

สำมะโนธุรกิจและอุตสาหกรรม พ.ศ. 2555

ข้อมูลพื้นฐาน

จังหวัด อ่างทอง

THE 2012 BUSINESS AND INDUSTRIAL CENSUS

BASIC INFORMATION

ANGTHONG PROVINCE

คำนำ

บทสรุปสำหรับผู้บริหาร

สารบัญตาราง

บทที่ 1 บทนำ

- * ความเป็นมา
- * ขอบข่ายและคัมรวม
- * รายการข้อมูลที่เกี่ยวข้อง
- * วัตถุประสงค์
- * คาบเวลาอ้างอิง
- * ประโยชน์ของข้อมูล

บทที่ 2 ข้อมูลพื้นฐานที่สำคัญของสภานประกอบการ

- * จำนวนสภานประกอบการ
- * กิจกรรมทางเศรษฐกิจ
- * ขนาดของสภานประกอบการ
- * รูปแบบการจัดตั้งตามกฎหมาย
- * รูปแบบการจัดตั้งทางเศรษฐกิจ
- * การมีต่างประเทศร่วมลงทุนหรือถือหุ้น
- * ดบทำงานและลูกจ้าง
- * การขายสินค้าหรือบริการทางอินเทอร์เน็ต

สารบัญตารางสถิติ

ภาคผนวก

คณะผู้จัดทำ CD-ROM

หน่วยงานที่เผยแพร่

ตารางสถิติในรูปแบบ Format Excel

หน่วยงานเจ้าของเรื่อง

สำนักงานสถิติจังหวัดอ่างทอง

โทรศัพท์ 0 3561 1254

โทรสาร 0 3562 0050

ไปรษณีย์อิเล็กทรอนิกส์ : angthong@nso.go.th

Division-in-Charge

Angthong Provincial Statistical Office

Tel. : +66 3561 1254

Fax : +66 3562 0050

E-mail : angthong@nso.go.th

หน่วยงานที่เผยแพร่

สำนักสถิติพยากรณ์

สำนักงานสถิติแห่งชาติ

ศูนย์ราชการเฉลิมพระเกียรติ 80 พรรษา

อาคาร B ชั้น 2 ถนนแจ้งวัฒนะ เขตหลักสี่

กทม. 10210

โทรศัพท์ 0 2141 7498

โทรสาร 0 2143 8132

ไปรษณีย์อิเล็กทรอนิกส์ : binfopub@nso.go.th

Distributed by

Statistical Forecasting Bureau,

National Statistical Office

The Government Complex, Building B, 2nd Floor

Chaeng Watthana Rd., Laksi

Bangkok 10210

Tel. : +66 2141 7498

Fax : +66 2143 8132

E-mail : binfopub@nso.go.th

ปีที่จัดพิมพ์

2554

Published

2011

คำนำ

เนื่องจากสถานการณ์ทางเศรษฐกิจในปัจจุบัน มีผลทำให้โครงสร้างการดำเนินธุรกิจทางการค้า ธุรกิจทางการบริการ และอุตสาหกรรมการผลิตเปลี่ยนแปลงไปอย่างมาก โดยเฉพาะการผลิตนับเป็นกิจกรรมทางเศรษฐกิจสาขาหนึ่งที่มีบทบาทอย่างมากต่อระบบเศรษฐกิจของประเทศไทย โดยในแต่ละปีมีมูลค่าผลผลิตประมาณ 2 ใน 5 ของผลิตภัณฑ์มวลรวมภายในประเทศ (Gross Domestic Product) และก่อให้เกิดการจ้างงานถึงประมาณ 5.8 ล้านคน ซึ่งจะเห็นได้ว่าโครงสร้างของระบบเศรษฐกิจของประเทศขึ้นอยู่กับอุตสาหกรรมผลิตค่อนข้างมาก ประกอบกับปัจจุบันมีการประกอบธุรกิจทั้งทางด้าน การค้า การบริการ และอุตสาหกรรมผลิตใหม่ๆ เกิดขึ้น รวมทั้งการประกอบอุตสาหกรรมขนาดเล็ก และอุตสาหกรรมในครัวเรือน ก็มีบทบาทสำคัญต่อการเจริญเติบโตทางเศรษฐกิจโดยรวมของประเทศเพิ่มขึ้น ดังนั้นข้อมูลสถิติและสารสนเทศ โครงสร้างพื้นฐานเกี่ยวกับการประกอบธุรกิจดังกล่าวจึงมีความสำคัญ และจำเป็นสำหรับภาครัฐและเอกชน สำหรับกำหนดนโยบายและวางแผนพัฒนาด้าน เศรษฐกิจและอุตสาหกรรม ทั้งในระดับประเทศ ระดับจังหวัด เพื่อเพิ่มศักยภาพการแข่งขันในเวทีการค้า โลก

สำนักงานสถิติแห่งชาติ เป็นหน่วยงานที่รับผิดชอบในการจัดเก็บรวบรวมข้อมูลทั้งด้านเศรษฐกิจ และสังคมของประเทศ จึงกำหนดให้มีการจัดทำสำมะโนธุรกิจและอุตสาหกรรมขึ้น เพื่อให้ประเทศมี ข้อมูลสถิติพื้นฐานที่สำคัญ ซึ่งทุกภาคส่วนสามารถใช้ประโยชน์ในการวางแผนพัฒนาประเทศร่วมกัน ในการจัดทำสำมะโนธุรกิจและอุตสาหกรรมครั้งนี้ ได้ดำเนินการเก็บรวบรวมข้อมูลเป็น 2 ขั้นตอนคือ ขั้น การเก็บรวบรวมข้อมูลพื้นฐานของสถานประกอบการทุกประเภท (ดำเนินการในปี 2554) และขั้นการเก็บ รวบรวมข้อมูลรายละเอียดของสถานประกอบการ เฉพาะสถานประกอบการที่ประกอบธุรกิจทางการค้า ธุรกิจทางการบริการ และอุตสาหกรรมการผลิต (ดำเนินการในปี 2555)

รายงานฉบับนี้ เป็นรายงานผลข้อมูลพื้นฐานที่สำคัญของสถานประกอบการเกี่ยวกับขนาด รูปแบบการจัดตั้งตามกฎหมาย รูปแบบการจัดตั้งทางเศรษฐกิจ การร่วมลงทุนหรือถือหุ้นจากต่างประเทศ จำนวนคนทำงาน และลูกจ้างของสถานประกอบการ ที่ประกอบกิจกรรมเกี่ยวกับธุรกิจทางการค้า ธุรกิจทางการบริการ การผลิต การก่อสร้าง การขนส่งทางบกและสถานที่เก็บสินค้า กิจกรรมด้านข้อมูลข่าวสาร และการสื่อสาร และโรงพยาบาลเอกชน ที่ตั้งอยู่ในจังหวัดอ่างทอง

สำนักงานสถิติแห่งชาติ ใคร่ขอขอบคุณผู้ประกอบการและผู้เกี่ยวข้องทุกฝ่ายที่ได้ให้ความร่วมมือ ในการให้ข้อมูล ซึ่งเป็นผลให้ทุกภาคส่วนไม่ว่าภาครัฐ เอกชน นักวิชาการ/นักวิจัย และประชาชน ได้มี ข้อมูลสำหรับใช้ในการวางแผนพัฒนาประเทศและพัฒนาธุรกิจและอุตสาหกรรมที่เกี่ยวข้องต่อไป

บทสรุปสำหรับผู้บริหาร

ในปัจจุบันโครงสร้างการดำเนินธุรกิจทางการค้า ธุรกิจทางการบริการ และอุตสาหกรรมการผลิตเปลี่ยนแปลงอย่างรวดเร็ว มีธุรกิจทั้งทางด้านการค้า การบริการ และอุตสาหกรรมการผลิตใหม่ๆ เกิดขึ้น รวมทั้งการประกอบอุตสาหกรรมขนาดเล็ก และอุตสาหกรรมในครัวเรือน ก็มีบทบาทสำคัญต่อการเจริญเติบโตทางเศรษฐกิจโดยรวมของประเทศเพิ่มขึ้น ดังนั้นข้อมูลสถิติและสารสนเทศโครงสร้างพื้นฐานเกี่ยวกับการประกอบธุรกิจดังกล่าว จึงมีความสำคัญและจำเป็นสำหรับภาครัฐและเอกชนใช้ในการกำหนดนโยบายและวางแผนพัฒนาด้านเศรษฐกิจและอุตสาหกรรมทั้งในระดับประเทศ และระดับจังหวัด เพื่อเพิ่มศักยภาพการแข่งขันในเวทีการค้าโลก สำนักงานสถิติแห่งชาติและหน่วยงานหลักด้านเศรษฐกิจของประเทศ ได้แก่ สำนักงานเศรษฐกิจอุตสาหกรรม สำนักงานคณะกรรมการพัฒนาการเศรษฐกิจและสังคมแห่งชาติ ธนาคารแห่งประเทศไทย และกระทรวงพาณิชย์ เห็นควรให้มีการจัดทำสำมะโน เพื่อให้ประเทศมีข้อมูลสถิติพื้นฐานที่สำคัญ ซึ่งทุกภาคส่วนสามารถใช้ประโยชน์ในการวางแผนพัฒนาประเทศร่วมกัน

สำนักงานสถิติแห่งชาติ ได้จัดทำสำมะโนธุรกิจทางการค้าและธุรกิจทางการบริการ มาแล้ว 3 ครั้ง ในปี 2509 2531 และ 2545 และจัดทำสำมะโนอุตสาหกรรม มาแล้ว 3 ครั้งเช่นกัน ในปี 2507 2540 และ 2550 ในปี 2555 ครบรอบ 10 ปี การทำสำมะโนธุรกิจทางการค้าและธุรกิจทางการบริการ และครบรอบ 5 ปี การทำสำมะโนอุตสาหกรรม สำนักงานสถิติแห่งชาติจึงได้บูรณาการการจัดทำสำมะโนดังกล่าวไปพร้อมกันภายใต้ชื่อ “โครงการสำมะโนธุรกิจและอุตสาหกรรม พ.ศ. 2555”

ในการจัดทำสำมะโนธุรกิจและอุตสาหกรรมครั้งนี้ ได้ดำเนินการเก็บรวบรวมข้อมูลเป็น 2 ขั้นตอน คือ ขั้นการเก็บรวบรวมข้อมูลพื้นฐานของสถานประกอบการทุกประเภท และขั้นการเก็บรวบรวมข้อมูลรายละเอียดของสถานประกอบการเฉพาะ

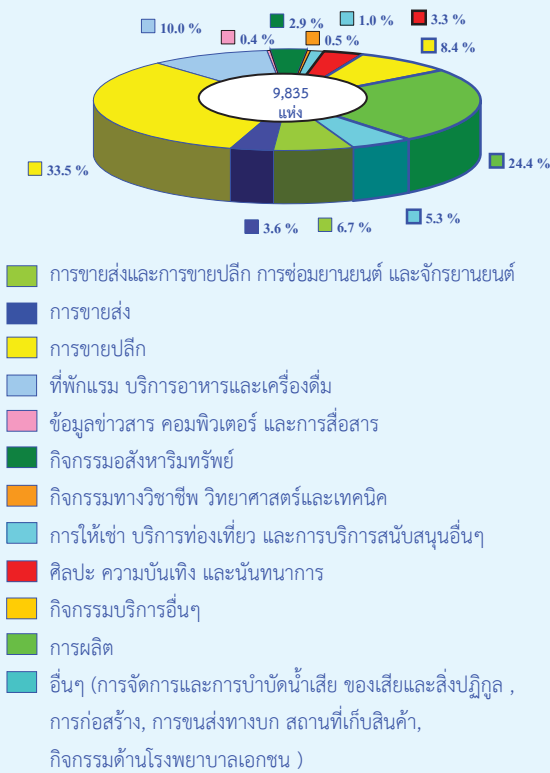
สถานประกอบการที่ประกอบธุรกิจทางการค้า ธุรกิจทางการบริการ และอุตสาหกรรมการผลิต

สำหรับข้อมูลที่น่าเสนอในรายงานฉบับนี้เป็นผลการเก็บรวบรวมข้อมูลพื้นฐานของสถานประกอบการซึ่งดำเนินการเก็บรวบรวมข้อมูลระหว่างเดือนมีนาคม - มิถุนายน พ.ศ. 2554 ข้อมูลที่น่าเสนอเป็นข้อมูลพื้นฐานของสถานประกอบการที่มีคนทำงานตั้งแต่ 1 คนขึ้นไป ที่ประกอบกิจกรรมทางเศรษฐกิจ ตามการจัดประเภทมาตรฐานอุตสาหกรรมประเทศไทย ปี 2552 (Thailand Standard Classification : TSIC-2009) ได้แก่ ธุรกิจทางการค้า ธุรกิจทางการบริการ การผลิต การก่อสร้าง การขนส่งทางบกและสถานที่เก็บสินค้า กิจกรรมด้านข้อมูลข่าวสารและการสื่อสาร และกิจกรรมด้านโรงพยาบาลเอกชน ที่ตั้งอยู่ใน จังหวัดอ่างทอง สรุปได้ดังนี้

1. จำนวนสถานประกอบการ

จากจำนวนสถานประกอบการทั้งสิ้น 9,835 แห่ง พบว่าสถานประกอบการที่ดำเนินกิจกรรมเกี่ยวกับการขายปลีก มีจำนวนมากที่สุดคือ 3,299 แห่ง หรือคิดเป็นร้อยละ 33.5 รองลงมาคือ สถานประกอบการที่ดำเนินกิจกรรมด้านการผลิตและที่พักแรม บริการอาหารและเครื่องดื่ม คือ 2,402 และ 976 แห่ง หรือคิดเป็นร้อยละ 24.4 และ 10.0 ตามลำดับ ส่วนสถานประกอบการที่มีจำนวนน้อยที่สุดใน 3 ลำดับสุดท้าย ได้แก่ สถานประกอบการที่ดำเนินกิจกรรมเกี่ยวกับด้านข้อมูลข่าวสาร คอมพิวเตอร์และการสื่อสาร กิจกรรมการจัดการและบำบัดน้ำเสีย ของเสียและสิ่งปฏิกูลจำนวน 40 และ 29 แห่ง หรือคิดเป็นร้อยละ 0.4 และ 0.3 ตามลำดับ รวมทั้งกิจกรรมด้านโรงพยาบาลเอกชน

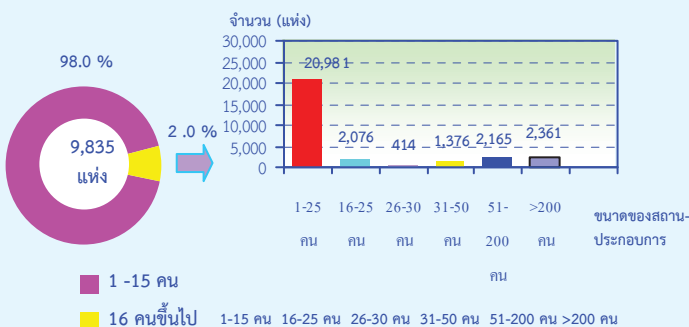
แผนภูมิ ก ร้อยละของสถานประกอบการ จำแนกตามกิจกรรมทางเศรษฐกิจ



2. ขนาดของสถานประกอบการ

จากจำนวนสถานประกอบการของจังหวัดอ่างทอง จำนวน 9,835 แห่ง ในจำนวนนี้เป็นสถานประกอบการที่มีจำนวนคนทำงาน 1-15 คน มากที่สุดคือ 9,649 แห่ง หรือคิดเป็นร้อยละ 98.0 ส่วนสถานประกอบการที่มีจำนวนคนทำงาน 16-50 คน มี 157 แห่ง หรือคิดเป็นร้อยละ 1.7 และสถานประกอบการที่มีคนทำงาน 51-200 คน มีจำนวน 24 แห่ง หรือคิดเป็นร้อยละ 0.2 สำหรับสถานประกอบการที่มีคนทำงานมากกว่า 200 คน มีเพียง 5 แห่งหรือคิดเป็นร้อยละ 0.1

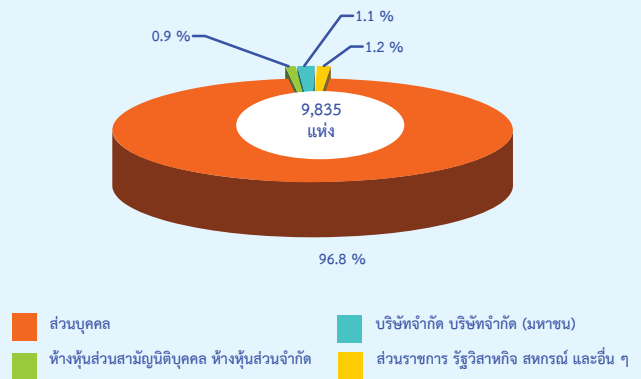
แผนภูมิ ข จำนวนสถานประกอบการ จำแนกตามขนาดของสถานประกอบการ (จำนวนคนทำงาน)



3. รูปแบบการจัดตั้งตามกฎหมาย

สถานประกอบการในจังหวัดอ่างทอง จำนวน 9,835 แห่ง ส่วนใหญ่มีรูปแบบการจัดตั้งตามกฎหมายเป็นส่วนบุคคล 9,521 แห่ง หรือคิดเป็นร้อยละ 96.8 รองลงมาคือมีรูปแบบการจัดตั้งเป็นบริษัทจำกัด บริษัทจำกัด(มหาชน) 111 แห่ง หรือคิดเป็นร้อยละ 1.1 และรูปแบบการจัดตั้งในลักษณะอื่นๆ มี 105 แห่ง หรือคิดเป็นร้อยละ 1.1

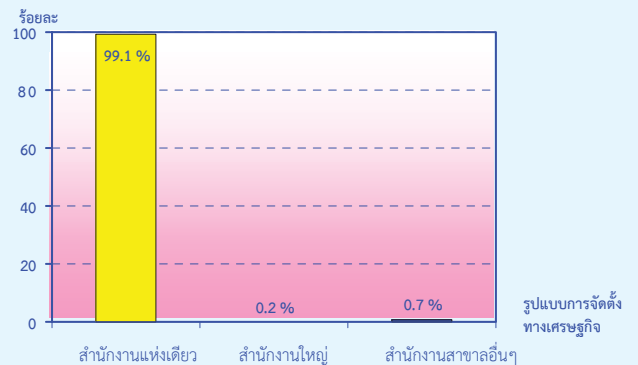
แผนภูมิ ค ร้อยละของสถานประกอบการ จำแนกตามรูปแบบการจัดตั้งตามกฎหมาย



4. รูปแบบการจัดตั้งทางเศรษฐกิจ

สถานประกอบการในจังหวัดอ่างทอง จำนวน 9,835 แห่ง ส่วนใหญ่มีรูปแบบการจัดตั้งทางเศรษฐกิจเป็นสำนักงานแห่งเดียวมากที่สุด คือ 9,748 แห่ง หรือคิดเป็นร้อยละ 99.1 ส่วนที่มีรูปแบบการจัดตั้งทางเศรษฐกิจเป็นสำนักงานสาขา และสำนักงานใหญ่ มีเพียง 65 และ 21 แห่ง หรือคิดเป็นร้อยละ 0.7 และ 0.2 ตามลำดับ

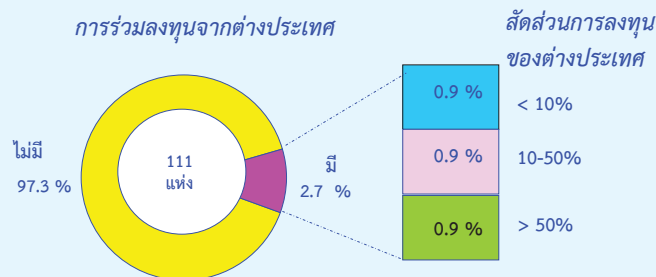
แผนภูมิ ง ร้อยละของสถานประกอบการ จำแนกตามรูปแบบการจัดตั้งทางเศรษฐกิจ



5. การมีต่างประเทศร่วมลงทุนหรือถือหุ้น

สำหรับสถานประกอบการที่มีรูปแบบการจัดตั้งตามกฎหมาย เป็นบริษัทจำกัด บริษัทจำกัด (มหาชน) ซึ่งมีจำนวน 111 แห่ง มีต่างประเทศร่วมลงทุนเพียง 3 แห่ง หรือคิดเป็นร้อยละ 2.7 โดยมีสัดส่วนการลงทุนของต่างประเทศน้อยกว่า 10% ,10-50% และมากกว่า 50% ที่ร้อยละ 0.9 เท่ากัน ส่วนสถานประกอบการที่ไม่มีต่างประเทศร่วมลงทุนหรือถือหุ้น มี 108 แห่งหรือคิดเป็น ร้อยละ 97.3

แผนภูมิ จ ร้อยละของสถานประกอบการ จำแนกตามการมีต่างประเทศร่วมลงทุนหรือถือหุ้น



6. จำนวนคนทำงาน และลูกจ้าง

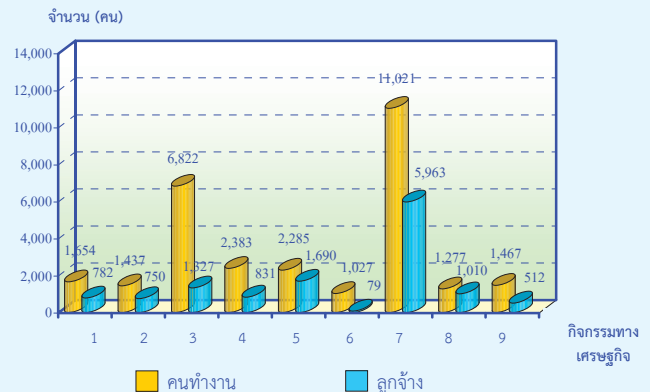
6.1 จำนวนคนทำงาน

สถานประกอบการในจังหวัดอ่างทอง มีจำนวนคนทำงานทั้งสิ้น 29,373 คน โดยสถานประกอบการที่ดำเนินกิจกรรมด้านการผลิต มีจำนวนคนทำงานมากที่สุด คือ 11,021 คน หรือคิดเป็นร้อยละ 37.5 รองลงมาคือสถานประกอบการที่มีการดำเนินกิจกรรมด้านการขายปลีก และที่พักแรม บริการอาหารและเครื่องดื่ม มีจำนวนคนทำงาน 6,822 คน และ 2,383 คน หรือคิดเป็นร้อยละ 23.2 และ 8.1 ตามลำดับ

6.2 จำนวนลูกจ้าง

จากจำนวนลูกจ้างทั้งสิ้น 12,944 คน พบว่าสถานประกอบการที่ดำเนินกิจกรรมด้านการผลิต มีการจ้างลูกจ้างมากที่สุดคือ 5,963 คน หรือคิดเป็นร้อยละ 46.1 ของจำนวนลูกจ้างทั้งสิ้น รองลงมาคือสถานประกอบการที่มีการดำเนินกิจกรรมด้านศิลปะ ความบันเทิง และนันทนาการ และกิจกรรมด้านการขายปลีก มีจำนวนลูกจ้าง 1,690 และ 1,327 คน หรือคิดเป็นร้อยละ 13.1 และ 10.3 ตามลำดับ

แผนภูมิ ฉ จำนวนคนทำงานและลูกจ้างของสถานประกอบการ จำแนกตามกิจกรรมทางเศรษฐกิจ



1 การขายส่งและการขายปลีก การซ่อมยานยนต์ และจักรยานยนต์

2 การขายส่ง

3 การขายปลีก

4 ที่พักแรม บริการอาหารและเครื่องดื่ม

5 ศิลปะ ความบันเทิง และนันทนาการ

6 กิจกรรมบริการอื่นๆ

7 การผลิต

8 การก่อสร้าง

9 อื่นๆ (ข้อมูลข่าวสาร คอมพิวเตอร์และการสื่อสาร

กิจกรรมอสังหาริมทรัพย์ กิจกรรมทางวิชาชีพ วิทยาศาสตร์และเทคโนโลยี

การให้เช่า บริการท่องเที่ยว และการบริการสนับสนุนอื่นๆ การผลิต

การจัดการและการบำบัดน้ำเสีย ของเสียและสิ่งปฏิกูล การก่อสร้าง

การขนส่งทางบก สถานที่เก็บสินค้า กิจกรรมด้านโรงพยาบาลเอกชน)

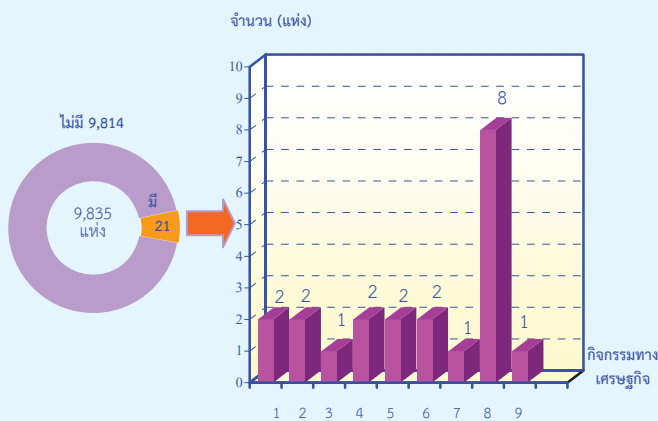
คนทำงาน หมายถึง เจ้าของกิจการหรือหุ้นส่วนที่ทำงานโดยไม่ได้รับค่าจ้าง เงินเดือน และลูกจ้าง

เมื่อพิจารณาตามขนาดของสถานประกอบการ พบว่า สถานประกอบการที่มีจำนวนคนทำงาน 1-15 คน มีจำนวนคนทำงานมากที่สุด คือ 20,981 คน ขณะเดียวกันก็มีจำนวนลูกจ้างมากที่สุด เช่นเดียวกัน คือ 5,767 คน รองลงมาคือ สถานประกอบการที่มีจำนวนคนทำงานมากกว่า 200 คน ซึ่งมีอยู่ 5 แห่ง มีจำนวนคนทำงาน 2,361 คน และมีจำนวนลูกจ้าง 2,360 คน และสถานประกอบการที่มีจำนวนคนทำงาน 51-200 คน มีจำนวนคนทำงาน 2,165 คน และมีลูกจ้าง 1,891 คน

7. การขายสินค้าหรือบริการทางอินเทอร์เน็ต

สถานประกอบการในจังหวัดอ่างทอง ซึ่งมีจำนวน 9,835 แห่ง มีการขายสินค้าหรือบริการทางอินเทอร์เน็ต จำนวน 21 แห่ง หรือคิดเป็นร้อยละ 0.2 โดยสถานประกอบการที่ดำเนินกิจกรรมทางเศรษฐกิจทางด้านข้อมูลข่าวสาร คอมพิวเตอร์ และการสื่อสาร มีการขายสินค้าและบริการผ่านอินเทอร์เน็ตมากที่สุด คิดเป็นร้อยละ 5.0 ส่วนสถานประกอบการอื่นๆ ที่ดำเนินกิจกรรมทางเศรษฐกิจมีการจำหน่ายสินค้าและบริการทางอินเทอร์เน็ต เพียงเล็กน้อยระหว่างร้อยละ 0.1-0.7 เท่านั้น

แผนภูมิ ข จำนวนสถานประกอบการที่มีการขายสินค้าทางอินเทอร์เน็ต จำแนกตามกิจกรรมทางเศรษฐกิจ



- 1 การขายส่ง
- 2 การขายปลีก
- 3 ที่พักแรม บริการอาหารและเครื่องดื่ม
- 4 ข้อมูลข่าวสาร คอมพิวเตอร์ และการสื่อสาร
- 5 กิจกรรมอสังหาริมทรัพย์
- 6 ศิลปะ ความบันเทิง และนันทนาการ
- 7 กิจกรรมบริการอื่นๆ
- 8 การผลิต
- 9 การก่อสร้าง

สารบัญตาราง

- ตาราง ก จำนวนและร้อยละของสถานประกอบการ จำแนกตามอำเภอ
- ตาราง ข จำนวนและร้อยละของสถานประกอบการ จำแนกตามกิจกรรมทางเศรษฐกิจ
- ตาราง ค จำนวนและร้อยละของสถานประกอบการ จำแนกตามกิจกรรมทางเศรษฐกิจ และขนาดของสถานประกอบการ (จำนวนคนทำงาน)
- ตาราง ง จำนวนและร้อยละของสถานประกอบการ จำแนกตามลักษณะของสถานประกอบการ
- ตาราง จ จำนวนและร้อยละของคนทำงานและลูกจ้าง จำแนกตามขนาดของสถานประกอบการ และกิจกรรมทางเศรษฐกิจ
- ตาราง ช จำนวนสถานประกอบการ ที่มีการขายสินค้าหรือบริการทางอินเทอร์เน็ต จำแนกตามกิจกรรมทางเศรษฐกิจ

บทที่ 1

บทนำ

1.1 ความเป็นมา

สำนักงานสถิติแห่งชาติได้จัดทำสำมะโนธุรกิจทางการค้าและธุรกิจทางการบริการและสำมะโนอุตสาหกรรมทุก 10 ปี ตามข้อเสนอแนะขององค์การสหประชาชาติ เพื่อให้ประเทศมีข้อมูลพื้นฐานที่สำคัญทางด้านธุรกิจทางการค้า ธุรกิจทางการบริการ และอุตสาหกรรม การผลิตมาอย่างต่อเนื่อง โดยสำมะโนธุรกิจทางการค้าและธุรกิจทางการบริการได้จัดทำมาแล้ว 3 ครั้ง ในปี 2509 2531 และ 2545 และจัดทำสำมะโนอุตสาหกรรมมาแล้ว 3 ครั้ง เช่นกัน ในปี 2507 2540 และ 2550

สืบเนื่องมาจากปัจจุบันโครงสร้างการผลิตของประเทศไทยมีการเปลี่ยนแปลงรวดเร็ว ทำให้หน่วยงานหลักด้านเศรษฐกิจของประเทศได้แก่สำนักงานเศรษฐกิจอุตสาหกรรม สำนักงานคณะกรรมการพัฒนาการเศรษฐกิจและสังคมแห่งชาติ ธนาคารแห่งประเทศไทยและกระทรวงพาณิชย์ ซึ่งเป็นผู้ใช้ข้อมูลหลัก มีความจำเป็นต้องใช้ข้อมูลจากการสำมะโน เพื่อใช้ในการวิเคราะห์และติดตามสถานการณ์การเปลี่ยนแปลงและคาดการณ์แนวโน้มในอนาคตของการดำเนินธุรกิจและอุตสาหกรรมของประเทศและภูมิภาค โดยได้ส่งข้อเสนอขอให้สำนักงานสถิติแห่งชาติจัดทำข้อมูลสำมะโนอุตสาหกรรมจากทุกระยะ 10 ปี เป็นทุกระยะ 5 ปี ประกอบกับปัจจุบันประเทศต่างๆ ส่วนใหญ่ได้มีการจัดทำสำมะโนด้านเศรษฐกิจทุก 5 ปี สำนักงานสถิติแห่งชาติจึงได้วางแผนปรับการจัดทำสำมะโนอุตสาหกรรมเป็นประจำทุก 5 ปี โดยจะเริ่มดำเนินการในปี 2555

สำหรับในปี 2555 ครบรอบ 10 ปี การทำสำมะโนธุรกิจทางการค้าและธุรกิจทางการบริการและครบรอบ 5 ปี การทำสำมะโนอุตสาหกรรม สำนักงานสถิติแห่งชาติจึงได้บูรณาการการจัดทำสำมะโนดังกล่าวไปพร้อมกันภายใต้ชื่อ “โครงการ

สำมะโนธุรกิจและอุตสาหกรรม พ.ศ. 2555” โดยกำหนดแผนดำเนินการเก็บรวบรวมข้อมูลเป็น 2 ขั้นตอน คือ ขั้นการเก็บรวบรวมข้อมูลพื้นฐานของสถานประกอบการทุกประเภท และขั้นการเก็บรวบรวมข้อมูลรายละเอียดของสถานประกอบการ เฉพาะสถานประกอบการที่ประกอบธุรกิจทางการค้า ธุรกิจทางการบริการ และอุตสาหกรรมการผลิต

1.2 วัตถุประสงค์

1.2.1 เพื่อเก็บรวบรวมข้อมูลพื้นฐานที่แสดงให้เห็นโครงสร้าง และการกระจายตัวของสถานประกอบการประเภทต่างๆ เช่น สถานประกอบการธุรกิจทางการค้า ธุรกิจทางการบริการ อุตสาหกรรมการผลิต การก่อสร้าง การขนส่งทางบก สถานที่เก็บสินค้า กิจกรรมด้านข้อมูลข่าวสารและการสื่อสาร และโรงพยาบาลเอกชน เป็นต้น

1.2.2 เพื่อเก็บรวบรวมรายละเอียดการดำเนินงานของสถานประกอบการเกี่ยวกับจำนวน และขนาดของสถานประกอบการ ประเภทธุรกิจ และอุตสาหกรรม จำนวนคนทำงาน ลูกจ้าง ค่าตอบแทนแรงงาน มูลค่าซื้อสินค้ามาจำหน่ายหรือให้บริการ ต้นทุนการผลิต ค่าใช้จ่ายในการดำเนินงาน มูลค่าขายผลผลิตและรายรับ ส่วนเปลี่ยนแปลงของวัตถุดิบและสินค้าคงเหลือ และมูลค่าสินทรัพย์ถาวรของสถานประกอบการ เป็นต้น

1.3 ขอบข่ายและคัมรวม

*ขอบข่าย*ในการเก็บรวบรวมข้อมูลพื้นฐาน ได้แก่ สถานประกอบการทั่วประเทศที่ประกอบกิจกรรมทางเศรษฐกิจ ตามการจัดประเภทมาตรฐานอุตสาหกรรมประเทศไทย ปี 2552 (Thailand Standard Industrial Classification: TSIC-2009) ดังนี้

- ธุรกิจทางการค้าและธุรกิจทางการบริการ
- การผลิต
- การก่อสร้าง

- การขนส่งทางบก และสถานที่เก็บสินค้า
- กิจกรรมด้านข้อมูลข่าวสารและการสื่อสาร
- โรงพยาบาลเอกชน

ไม่รวม : แผงลอยในตลาด แผงลอยและหาบเร่ และแผงลอยในศูนย์การค้า

คัมรวม สถานประกอบการที่มีคนทำงานตั้งแต่ 1 คนขึ้นไปที่ตั้งอยู่ใน จังหวัดอ่างทอง

1.4 คาบเวลาอ้างอิง

ข้อมูลพื้นฐานเกี่ยวกับจำนวนและลักษณะต่าง ๆ ของสถานประกอบการที่เก็บรวบรวม เป็นข้อมูลของสถานประกอบการที่เปิดดำเนินการในปี 2554

1.5 รายการข้อมูลที่เกี่ยวข้อง

- 1.5.1 ชื่อและสถานที่ตั้งของสถานประกอบการ
- 1.5.2 ประเภทกิจกรรมทางเศรษฐกิจของสถานประกอบการ
- 1.5.3 รูปแบบการจัดตั้งตามกฎหมาย
- 1.5.4 รูปแบบการจัดตั้งทางเศรษฐกิจ
- 1.5.5 การร่วมลงทุนหรือถือหุ้นจากต่างประเทศ
- 1.5.6 จำนวนคนทำงานและลูกจ้าง
- 1.5.7 การขายสินค้าหรือบริการทางอินเทอร์เน็ต
- 1.5.8 จำนวนห้องพัก/จำนวนเตียง
- 1.5.9 หมายเลขโทรศัพท์/โทรสาร/E-mail Address

1.6 ประโยชน์ของข้อมูล

ข้อมูลที่ได้จะเป็นประโยชน์สำหรับผู้ใช้อ้างอิงข้อมูลทั้งในภาครัฐและเอกชน ดังนี้

ภาครัฐ :

1.6.1 ใช้ในการวางแผนและกำหนดนโยบาย พัฒนาเศรษฐกิจด้านธุรกิจทางการค้า ธุรกิจทางการบริการ และอุตสาหกรรมการผลิตทั้งในระดับประเทศและระดับท้องถิ่น เพื่อเสริมสร้างศักยภาพของธุรกิจและอุตสาหกรรมให้สามารถแข่งขันได้ในเวทีการค้าโลก

1.6.2 ใช้ในการจัดทำดัชนีชี้วัดภาวะเศรษฐกิจและภาวะการค้าเน้นกิจการ เช่น ผลิตภัณฑ์มวลรวม ตารางปัจจัยการผลิตและผลผลิตของประเทศ สัดส่วนแรงงานในภาคการผลิต การบริการ เป็นต้น

1.6.3 ใช้ในการจัดทำแผนวิเคราะห์สถานการณ์ในการส่งเสริมวิสาหกิจขนาดกลางและขนาดย่อมของประเทศ

1.6.4 ใช้ประกอบการพิจารณากำหนดนโยบาย ออกกฎหมายและมาตรการต่างๆ เพื่อส่งเสริมและกำหนดทิศทางการประกอบธุรกิจทางการค้า ธุรกิจทางการบริการ และอุตสาหกรรมการผลิต ให้เป็นไปตามแนวนโยบายที่กำหนดไว้

1.6.5 เป็นข้อมูลพื้นฐานในการวางแผนจัดหาโครงสร้างพื้นฐาน (Infrastructure) เพื่อสนับสนุนธุรกิจทางการค้า ธุรกิจทางการบริการ และอุตสาหกรรมการผลิตของประเทศ

1.6.6 ใช้ในการพัฒนาระบบข้อมูลเพื่อการวางแผนเตือนภัยทางเศรษฐกิจและสังคม

1.6.7 ใช้ประโยชน์ในทางสถิติเพื่อจัดทำกรอบตัวอย่าง สำหรับการเก็บรวบรวมข้อมูลจากสถานประกอบการของหน่วยสถิติต่างๆ

ภาคเอกชน :

1.6.8 ผู้ประกอบการใช้ข้อมูลพื้นฐานและข้อมูลการค้าเน้นกิจการ เป็นเครื่องมือสำหรับการวิเคราะห์สถานการณ์ด้านเศรษฐกิจ รวมทั้งการวางแผนตัดสินใจเกี่ยวกับการลงทุนขยายกิจการ/สาขา บริหารและควบคุมการค้าเน้นกิจการในด้านต่างๆ ให้มีประสิทธิภาพยิ่งขึ้น

1.6.9 ใช้ข้อมูลเป็นมาตรฐาน เพื่อเปรียบเทียบผลการดำเนินงานของตนเองกับกิจการอื่นๆ ในอุตสาหกรรมประเภทเดียวกัน หรือขนาดต่างๆ

1.6.10 สำหรับนักวิชาการ นักวิจัย และสถาบันการศึกษา นำไปศึกษาวิเคราะห์ต่อยอดสร้างนวัตกรรม เพื่อสนับสนุน ส่งเสริม และพัฒนาธุรกิจทางการค้า ธุรกิจทางการบริการ และอุตสาหกรรมการผลิตที่อยู่ในความสนใจ และเรื่องต่างๆ ที่เกี่ยวข้อง

บทที่ 2

ข้อมูลพื้นฐานที่สำคัญของสถานประกอบการ

2.1 จำนวนสถานประกอบการ

จากการจัดทำโครงการสำมะโนธุรกิจและอุตสาหกรรม พ.ศ. 2555 (ข้อมูลพื้นฐาน) พบว่าในปี 2554 จังหวัดอ่างทอง มีสถานประกอบการทั้งสิ้น 9,835 แห่ง ในจำนวนนี้เป็นสถานประกอบการที่ตั้งอยู่ในอำเภอเมืองอ่างทองมากที่สุด คือ 2,412 แห่ง หรือคิดเป็นร้อยละ 24.5 รองลงมาคือ ตั้งอยู่ในอำเภอวิเศษชัยชาญ

และอำเภอโพธิ์ทอง จำนวน 2,224 และ 1,709 แห่ง หรือคิดเป็นร้อยละ 22.6 และ 17.4 ตามลำดับ โดยอำเภอที่มีจำนวนสถานประกอบการน้อยที่สุด คือ อำเภอสามโก้ ซึ่งมีจำนวนสถานประกอบการเพียง 495 แห่ง หรือคิดเป็นร้อยละ 5.0 (ตาราง ก)

ตาราง ก จำนวนและร้อยละของสถานประกอบการ จำแนกตามอำเภอ

อำเภอ	จำนวน	ร้อยละ
รวม	9,835	100.0
อำเภอเมืองอ่างทอง	2,412	24.5
อำเภอไชโย	753	7.7
อำเภอป่าโมก	1,220	12.4
อำเภอโพธิ์ทอง	1,709	17.4
อำเภอแสวงหา	1,022	10.4
อำเภอวิเศษชัยชาญ	2,224	22.6
อำเภอสามโก้	495	5.0

2.2 กิจกรรมทางเศรษฐกิจ

จากจำนวนสถานประกอบการทั้งสิ้น 9,835 แห่ง พบว่าสถานประกอบการที่ดำเนินกิจกรรมเกี่ยวกับการขายปลีก มีจำนวนมากที่สุดคือ 3,299 แห่ง หรือคิดเป็นร้อยละ 33.5 รองลงมาคือ สถานประกอบการที่ดำเนินกิจกรรม ด้านการผลิตและที่พักแรมบริการอาหารและเครื่องดื่ม คือ 2,402 และ 976 แห่ง หรือคิดเป็นร้อยละ 24.4 และ 10.0 ตามลำดับ ส่วนสถานประกอบการที่มีจำนวนน้อยที่สุดใน 3 ลำดับสุดท้าย ได้แก่ สถาน

ประกอบการที่ดำเนินกิจกรรมเกี่ยวกับด้านข้อมูลข่าวสาร คอมพิวเตอร์และการสื่อสาร กิจกรรมการจัดการและบำบัดน้ำเสีย ของเสียและสิ่งปฏิกูล จำนวน 40 และ 29 แห่ง หรือคิดเป็นร้อยละ 0.4 และ 0.3 ตามลำดับ รวมทั้งกิจกรรมด้านโรงพยาบาลเอกชน (ตาราง ข)

ตาราง ข จำนวนและร้อยละของสถานประกอบการ จำแนกตามกิจกรรมทางเศรษฐกิจ

กิจกรรมทางเศรษฐกิจ	จำนวน	ร้อยละ
รวม	9,835	100.0
การขายส่งและการขายปลีก การซ่อมยานยนต์ และจักรยานยนต์	660	6.7
การขายส่ง	356	3.6
การขายปลีก	3,299	33.5
ที่พักแรม บริการอาหารและเครื่องดื่ม	976	10.0
ข้อมูลข่าวสาร คอมพิวเตอร์ และการสื่อสาร	40	0.4
กิจกรรมอสังหาริมทรัพย์	274	2.9
กิจกรรมทางวิชาชีพ วิทยาศาสตร์และเทคโนโลยี	49	0.5
การให้เช่า บริการท่องเที่ยว และการบริการสนับสนุนอื่นๆ	102	1.0
ศิลปะ ความบันเทิง และนันทนาการ	329	3.3
กิจกรรมบริการอื่นๆ	828	8.4
การผลิต	2,402	24.4
การจัดการและการบำบัดน้ำเสีย ของเสียและสิ่งปฏิกูล	29	0.3
การก่อสร้าง	199	2.0
การขนส่งทางบก สถานที่เก็บสินค้า	291	3.0
กิจกรรมด้านโรงพยาบาลเอกชน

หมายเหตุ : ... มีข้อมูลจำนวนเล็กน้อย

เมื่อพิจารณากิจกรรมทางเศรษฐกิจ จำแนกตามขนาดของสถานประกอบการ พบว่าสถานประกอบการในจังหวัดอ่างทอง มีจำนวนคนทำงาน 1-15 คนมากที่สุดคือ 9,649 แห่ง รองลงมาคือ 16-25 คน มีจำนวน 106 แห่ง ส่วนที่เหลืออีก 80 แห่งเป็นสถานประกอบการที่มีคนทำงานตั้งแต่ 26 คนขึ้นไป และสถานประกอบการ ที่ดำเนินกิจกรรมด้านการขายปลีก

ซึ่งมีจำนวนมากที่สุดคือ 3,299 แห่ง มีจำนวนคนทำงาน 1-15 คนมากที่สุด รองลงมาคือสถานประกอบการที่ดำเนินกิจกรรมด้านการผลิต และด้านที่พักแรมบริการอาหารและเครื่องดื่ม ส่วนสถานประกอบการที่มีการดำเนินกิจกรรมทางเศรษฐกิจเกี่ยวกับกิจกรรมทางวิชาชีพ วิทยาศาสตร์และเทคโนโลยี กิจกรรมด้านข้อมูลข่าวสารคอมพิวเตอร์และการสื่อสาร และกิจกรรมด้านการจัดการและการบำบัดน้ำเสีย ของเสียและ

สิ่งปฏิกูล มีจำนวนคนทำงาน 1- 15 คน ซึ่งน้อย
ที่สุดใน 3 ลำดับสุดท้าย คือ 49, 40 และ 29 คน

ตามลำดับ (ตาราง ค)

**ตาราง ค จำนวนและร้อยละของสถานประกอบการ จำแนกตามกิจกรรมทางเศรษฐกิจ และขนาดของ
สถานประกอบการ (จำนวนคนทำงาน)**

กิจกรรมทางเศรษฐกิจ	รวม	ขนาดของสถานประกอบการ (จำนวนคนทำงาน)					
		1-15 คน	16-25 คน	26-30 คน	31-50 คน	51-200 คน	มากกว่า 200 คน
รวม	9,835	9,649	106	15	36	24	5
	(100.0)	(98.0)	(1.1)	(0.2)	(0.4)	(0.2)	(0.1)
การขายส่งและการขายปลีก การซ่อมยาน และจักรยานยนต์	660	654	3	-	-	3	-
	(100.0)	(99.0)	(0.5)			(0.5)	
การขายส่ง	356	345	5	-	4	2	-
	(100.0)	(96.9)	(1.4)		(1.1)	(0.6)	
การขายปลีก	3,299	3,279	14	1	4	1	-
	(100.0)	(99.5)	(0.4)	(0.0)	(0.1)	(0.0)	
ที่พักแรม บริการอาหารและเครื่องดื่ม	976	967	8	-	1	-	-
	(100.0)	(99.1)	(0.8)		(0.1)		
ข้อมูลข่าวสาร คอมพิวเตอร์ และการสื่อสาร	40	40	-	-	-	-	-
	(100.0)	(100.0)					
กิจกรรมอสังหาริมทรัพย์	274	274	-	-	-	-	-
	(100.0)	(100.0)					
กิจกรรมทางวิชาชีพ วิทยาศาสตร์และเทคโนโลยี	49	49	-	-	-	-	-
	(100.0)	(100.0)					
การให้เช่า บริการท่องเที่ยว และการบริการ สนับสนุนอื่นๆ	102	101	-	-	1	-	-
	(100.0)	(99.0)			(1.0)		
ศิลปะ ความบันเทิง และนันทนาการ	329	293	23	4	9	-	-
	(100.0)	(89.1)	(7.0)	(1.2)	(2.7)		
กิจกรรมบริการอื่นๆ	828	828	-	-	-	-	-
	(100.0)	(100.0)					
การผลิต	2,402	2,318	39	9	16	15	5
	(100.0)	(96.5)	(1.6)	(0.4)	(0.7)	(0.6)	(0.2)
การจัดการและการบำบัดน้ำเสีย ของเสีย และสิ่งปฏิกูล	29	29	-	-	-	-	-
	(100.0)	(100.0)					
การก่อสร้าง	199	185	11	1	1	1	-
	(100.0)	(93.0)	(5.5)	(0.5)	(0.5)	(0.5)	
การขนส่งทางบก สถานที่เก็บสินค้า	291	287	3	-	-	1	-
	(100.0)	(98.7)	(1.0)			(0.3)	
กิจกรรมด้านโรงพยาบาลเอกชน	...	-	-	-	-	...	

หมายเหตุ : (1) ตัวเลขในวงเล็บ คือ อัตราร้อยละ

(2) - ไม่มีข้อมูล

(3) ... มีข้อมูลจำนวนเล็กน้อย

2.3 ขนาดของสถานประกอบการ

จากจำนวนสถานประกอบการของจังหวัดอ่างทอง จำนวน 9,835 แห่ง ในจำนวนนี้เป็นสถานประกอบการที่มีจำนวนคนทำงาน 1-15 คนมากที่สุดคือ 9,649 แห่ง หรือคิดเป็นร้อยละ 98.0 ส่วนสถานประกอบการที่มีจำนวนคนทำงาน 16-50 คน มี 157 แห่ง หรือคิดเป็นร้อยละ 1.7 และสถานประกอบการที่มีคนทำงาน 51-200 คน มีจำนวน 24 แห่ง หรือคิดเป็นร้อยละ 0.2 สำหรับสถานประกอบการที่มีคนทำงานมากกว่า 200 คน มีเพียง 5 แห่งหรือคิดเป็นร้อยละ 0.1

2.4 รูปแบบการจัดตั้งตามกฎหมาย

สถานประกอบการในจังหวัดอ่างทอง จำนวน 9,835 แห่ง ส่วนใหญ่มีรูปแบบการจัดตั้งตามกฎหมายเป็นส่วนบุคคล 9,521 แห่ง หรือคิดเป็นร้อยละ 96.8 รองลงมาคือมีรูปแบบการจัดตั้งเป็นบริษัทจำกัด บริษัทจำกัด(มหาชน) 111 แห่ง หรือคิดเป็นร้อยละ 1.1 และรูปแบบการจัดตั้งในลักษณะอื่นๆ มี 105 แห่ง หรือคิดเป็นร้อยละ 1.1

2.5 รูปแบบการจัดตั้งทางเศรษฐกิจ

สถานประกอบการในจังหวัดอ่างทอง จำนวน 9,835 แห่ง ส่วนใหญ่มีรูปแบบการจัดตั้งทางเศรษฐกิจ เป็นสำนักงานแห่งเดียวมากที่สุดคือ 9,748 แห่ง หรือคิดเป็นร้อยละ 99.1 ส่วนที่มีรูปแบบการจัดตั้งทางเศรษฐกิจเป็นสำนักงานสาขา และสำนักงานใหญ่ มีเพียง 65 และ 21 แห่ง หรือคิดเป็นร้อยละ 0.7 และ 0.2 ตามลำดับ

2.6 การมีต่างประเทศร่วมลงทุนหรือถือหุ้น

สำหรับสถานประกอบการที่มีรูปแบบการจัดตั้งตามกฎหมาย เป็นบริษัทจำกัด บริษัทจำกัด (มหาชน) ซึ่งมีจำนวน 111 แห่ง มีต่างประเทศร่วมลงทุนเพียง 3 แห่ง หรือคิดเป็นร้อยละ 2.7 โดยมีสัดส่วนการลงทุนของต่างประเทศน้อยกว่า 10% ,10-50% และมากกว่า 50% ที่ร้อยละ 0.9 เท่ากัน ส่วนสถานประกอบการที่ไม่มีต่างประเทศร่วมลงทุนหรือถือหุ้น มี 108 แห่งหรือคิดเป็นร้อยละ 97.3

ตาราง ง จำนวนและร้อยละของสถานประกอบการ จำแนกตามลักษณะของสถานประกอบการ

ลักษณะของสถานประกอบการ	จำนวน	ร้อยละ
รวม	9,835	100.0
ขนาดของสถานประกอบการ (จำนวนคนทำงาน)		
1 – 15 คน	9,649	98.0
16 – 25 คน	106	1.1
26 – 30 คน	15	0.2
31 – 50 คน	36	0.4
51 – 200 คน	24	0.2
มากกว่า 200 คน	5	0.1
รูปแบบการจัดตั้งตามกฎหมาย		
ส่วนบุคคล	9,521	96.8
ห้างหุ้นส่วนจำกัด ห้างหุ้นส่วนสามัญนิติบุคคล	88	0.8
บริษัทจำกัด บริษัทจำกัด (มหาชน)	111	1.2
ส่วนราชการ รัฐวิสาหกิจ	2	0.0
สหกรณ์	8	0.1
อื่น ๆ	105	1.1

ตาราง ง จำนวนและร้อยละของสถานประกอบการ จำแนกตามลักษณะของสถานประกอบการ (ต่อ)

ลักษณะของสถานประกอบการ	จำนวน	ร้อยละ
รูปแบบการจัดตั้งทางเศรษฐกิจ		
สำนักงานแห่งเดียว	9,748	99.1
สำนักงานใหญ่	21	0.2
สำนักงานสาขา	65	0.7
อื่น ๆ	1	0.0
การมีต่างประเทศร่วมลงทุนหรือถือหุ้น		
บริษัทจำกัด บริษัทจำกัด (มหาชน)	111	100.0
ไม่มี	108	97.3
มี	3	2.7

2.7 คนทำงานและลูกจ้าง

2.7.1 จำนวนคนทำงาน

สถานประกอบการในจังหวัดอ่างทอง มีจำนวนคนทำงานทั้งสิ้น 29,373 คน โดยสถานประกอบการที่ดำเนินกิจกรรมด้านการผลิต มีจำนวนคนทำงานมากที่สุด คือ 11,021 คน หรือคิดเป็นร้อยละ 37.5 รองลงมาคือสถานประกอบการที่มีการดำเนินกิจกรรมด้านการขายปลีก และที่พักแรม บริการอาหารและเครื่องดื่ม มีจำนวนคนทำงาน 6,822 คน และ 2,383 คน หรือคิดเป็นร้อยละ 23.2 และ 8.1 ตามลำดับ

2.7.2 จำนวนลูกจ้าง

จากจำนวนลูกจ้างทั้งสิ้น 12,944 คน พบว่าสถานประกอบการที่ดำเนินกิจกรรมด้านการผลิต มีการจ้างลูกจ้างมากที่สุดคือ 5,963 คน หรือคิดเป็นร้อยละ 46.1 ของจำนวนลูกจ้างทั้งสิ้น รองลงมาคือสถานประกอบการที่มีการดำเนินกิจกรรมด้านศิลปะความบันเทิง และนันทนาการ และกิจกรรมด้านการขายปลีก มีจำนวนลูกจ้าง 1,690 และ 1,327 คน หรือคิดเป็นร้อยละ 13.1 และ 10.3 ตามลำดับ

ตาราง จ จำนวนและร้อยละของคนทำงานและลูกจ้าง จำแนกตามขนาดของสถานประกอบการและกิจกรรมทางเศรษฐกิจ

ขนาดของสถานประกอบการ/กิจกรรมทางเศรษฐกิจ	จำนวนสถานประกอบการ	คนทำงาน		ลูกจ้าง	
		จำนวน	ร้อยละ	จำนวน	ร้อยละ
รวม	9,835	29,373	100.0	12,944	100.0
ขนาดของสถานประกอบการ (จำนวนคนทำงาน)					
1 - 15 คน	9,649	20,981	71.4	5,767	44.6
16 - 25 คน	106	2,076	7.1	1,549	12.0
26 - 30 คน	15	414	1.4	258	2.0
31 - 50 คน	36	1,376	4.7	1,119	8.6
51 - 200 คน	24	2,165	7.4	1,891	14.6
มากกว่า 200 คน	5	2,361	8.0	2,360	18.2

ตาราง จ จำนวนและร้อยละของพนักงานและลูกจ้าง จำแนกตามขนาดของสถานประกอบการและ
กิจกรรมทางเศรษฐกิจ (ต่อ)

ขนาดของสถานประกอบการ/กิจกรรมทางเศรษฐกิจ	จำนวนสถาน ประกอบการ	พนักงาน		ลูกจ้าง	
		จำนวน	ร้อยละ	จำนวน	ร้อยละ
กิจกรรมทางเศรษฐกิจ		29,373	100.0	12,944	100.0
การขายส่งและการขายปลีก การซ่อมยานยนต์ และจักรยายนต์	660	1,654	5.6	782	6.0
การขายส่ง	356	1,437	4.9	750	5.8
การขายปลีก	3,299	6,822	23.2	1,327	10.3
ที่พักแรม บริการอาหารและเครื่องดื่ม	976	2,383	8.1	831	6.4
ข้อมูลข่าวสาร คอมพิวเตอร์ และการสื่อสาร	40	79	0.3	32	0.2
กิจกรรมอสังหาริมทรัพย์	274	318	1.1	15	0.1
กิจกรรมทางวิชาชีพ วิทยาศาสตร์และเทคโนโลยี	49	92	0.3	22	0.2
การให้เช่า บริการท่องเที่ยว และการบริการ สนับสนุนอื่นๆ	102	229	0.8	86	0.7
ศิลปะ ความบันเทิง และนันทนาการ	329	2,285	7.8	1,690	13.1
กิจกรรมบริการอื่นๆ	828	1,027	3.5	79	0.6
การผลิต	2,402	11,021	37.5	5,963	46.1
การจัดการและการบำบัดน้ำเสีย ของเสียและสิ่งปฏิกูล	29	133	0.4	69	0.5
การก่อสร้าง	199	1,277	4.4	1,010	7.8
การขนส่งทางบก สถานที่เก็บสินค้า	291	495	1.7	168	1.3
กิจกรรมด้านโรงพยาบาลเอกชน

หมายเหตุ : ... มีข้อมูลจำนวนน้อย

2.8 การขายสินค้าหรือบริการทางอินเทอร์เน็ต

สถานประกอบการในจังหวัดอ่างทอง ซึ่งมีจำนวน 9,835 แห่ง มีการขายสินค้าหรือบริการทางอินเทอร์เน็ต จำนวน 21 แห่ง หรือคิดเป็นร้อยละ 0.2 โดยสถานประกอบการที่ดำเนินกิจกรรมทางเศรษฐกิจทางด้านข้อมูลข่าวสาร คอมพิวเตอร์ และการสื่อสาร มีการขายสินค้าและบริการ

ผ่านอินเทอร์เน็ตมากที่สุด คิดเป็นร้อยละ 5.0 ส่วนสถานประกอบการอื่นๆ ที่ดำเนินกิจกรรมทางเศรษฐกิจมีการจำหน่ายสินค้าและบริการทางอินเทอร์เน็ต เพียงเล็กน้อยระหว่างร้อยละ 0.1-0.7 เท่านั้น

ตาราง ข จำนวนสถานประกอบการ ที่มีการขายสินค้าหรือบริการทางอินเทอร์เน็ต จำแนกตาม
กิจกรรมทางเศรษฐกิจ

กิจกรรมทางเศรษฐกิจ	จำนวน สถานประกอบการ	การขายสินค้าหรือบริการ ทางอินเทอร์เน็ต	
		มี	ไม่มี
รวม	9,835	21	9,814
การขายส่งและการขายปลีก การซ่อมยานยนต์ และจักรยายนต์	(100.0) 660	(0.2) -	(99.8) 660
การขายส่ง	(100.0) 356	(0.6) 2	(99.4) 354
การขายปลีก	(100.0) 3,299	(0.1) 2	(99.9) 3,297
ที่พักแรม บริการอาหารและเครื่องดื่ม	(100.0) 976	(0.1) 1	(99.9) 975
ข้อมูลข่าวสาร คอมพิวเตอร์ และการสื่อสาร	(100.0) 40	(5.0) 2	(95.0) 38
กิจกรรมอสังหาริมทรัพย์	(100.0) 274	(0.7) 2	(99.3) 272
กิจกรรมทางวิชาชีพ วิทยาศาสตร์และเทคโนโลยี	(100.0) 49	-	(100.0) 49
การให้เช่า บริการท่องเที่ยว และการบริการสนับสนุนอื่นๆ	(100.0) 102	-	(100.0) 102
ศิลปะ ความบันเทิง และนันทนาการ	(100.0) 329	(0.6) 2	(99.4) 327
กิจกรรมบริการอื่นๆ	(100.0) 828	(0.1) 1	(99.9) 827
การผลิต	(100.0) 2,402	(0.3) 8	(99.7) 2,394
การจัดการและการบำบัดน้ำเสีย ของเสียและสิ่งปฏิกูล	(100.0) 29	-	(100.0) 29
การก่อสร้าง	(100.0) 199	(0.5) 1	(99.5) 198
การขนส่งทางบก สถานที่เก็บสินค้า	(100.0) 291	-	(100.0) 291
กิจกรรมด้านโรงพยาบาลเอกชน	(100.0) ...	-	(100.0) ...

หมายเหตุ : (1) ตัวเลขในวงเล็บ คือ อัตราร้อยละ
(2) - ไม่มีข้อมูล
(3) ... มีข้อมูลจำนวนเล็กน้อย

ตารางสถิติ
STATISTICAL TABLES

สารบัญตารางสถิติ

- ตาราง 1 จำนวนสถานประกอบการ จำแนกตามกิจกรรมทางเศรษฐกิจ อำเภอและตำบล
- ตาราง 2 จำนวนสถานประกอบการ จำแนกตามรูปแบบการจัดตั้งตามกฎหมาย อำเภอและตำบล
- ตาราง 3 จำนวนสถานประกอบการ จำแนกตามรูปแบบการจัดตั้งทางเศรษฐกิจ อำเภอและตำบล
- ตาราง 4 จำนวนสถานประกอบการ จำแนกตามสัดส่วนของการร่วมลงทุนหรือถือหุ้นของต่างประเทศ อำเภอและตำบล
- ตาราง 5 จำนวนสถานประกอบการ จำแนกตามขนาดของสถานประกอบการ (จำนวนคนทำงาน) อำเภอและตำบล
- ตาราง 6 จำนวนคนทำงานในสถานประกอบการ จำแนกตามขนาดของสถานประกอบการ (จำนวนคนทำงาน) อำเภอและตำบล
- ตาราง 7 จำนวนสถานประกอบการ จำแนกตามขนาดของสถานประกอบการ (จำนวนลูกจ้าง) อำเภอและตำบล
- ตาราง 8 จำนวนลูกจ้างในสถานประกอบการ จำแนกตามขนาดของสถานประกอบการ (จำนวนคนทำงาน) อำเภอและตำบล
- ตาราง 9 จำนวนสถานประกอบการ จำแนกตามการขายสินค้าหรือบริการทางอินเทอร์เน็ต อำเภอและตำบล
- ตาราง 10 จำนวนสถานประกอบการ จำแนกตามรูปแบบการจัดตั้งตามกฎหมาย และกิจกรรมทางเศรษฐกิจ
- ตาราง 11 จำนวนสถานประกอบการ จำแนกตามรูปแบบการจัดตั้งทางเศรษฐกิจ และกิจกรรมทางเศรษฐกิจ
- ตาราง 12 จำนวนสถานประกอบการ จำแนกตามสัดส่วนของการร่วมลงทุนหรือถือหุ้นของต่างประเทศ และกิจกรรมทางเศรษฐกิจ
- ตาราง 13 จำนวนสถานประกอบการ จำแนกตามขนาดของสถานประกอบการ (จำนวนคนทำงาน) และกิจกรรมทางเศรษฐกิจ
- ตาราง 14 จำนวนคนทำงานในสถานประกอบการ จำแนกตามขนาดของสถานประกอบการ (จำนวนคนทำงาน) และกิจกรรมทางเศรษฐกิจ
- ตาราง 15 จำนวนสถานประกอบการ จำแนกตามขนาดของสถานประกอบการ (จำนวนลูกจ้าง) และกิจกรรมทางเศรษฐกิจ
- ตาราง 16 จำนวนลูกจ้างในสถานประกอบการ จำแนกตามขนาดของสถานประกอบการ (จำนวนคนทำงาน) และกิจกรรมทางเศรษฐกิจ
- ตาราง 17 จำนวนสถานประกอบการ จำแนกตามการขายสินค้าหรือบริการทางอินเทอร์เน็ต และกิจกรรมทางเศรษฐกิจ

ตาราง 1 จำนวนสถานประกอบการ จำนวนตามกิจกรรมทางเศรษฐกิจ อำเภอและตำบล

TABLE 1 NUMBER OF ESTABLISHMENTS BY ECONOMIC ACTIVITY, AMPHOE AND TAMBON

จำนวน สถาน ประกอบการ Number of establishments	กิจกรรมทางเศรษฐกิจ Economic Activity										กิจกรรมด้าน โรงพยาบาล เอกชน Private hospital activities	อำเภอ/ตำบล Amphoe/Tambon					
	การขายส่ง และขายปลีก การซ่อมแซมยานยนต์ และจักรยานยนต์ Wholesale and retail trade; repair of motor vehicles and motorcycles	การขายส่ง Wholesale trade	การขายปลีก Retail trade	ที่พักแรม บริการอาหาร และเครื่องดื่ม Accommodation, food and beverage service activities	ข้อมูลข่าวสาร คอมพิวเตอร์ และการสื่อสาร Information and communication	กิจกรรม อสังหาริมทรัพย์ Real estate activities	กิจกรรมทางวิชาชีพ วิทยาศาสตร์และ เทคนิค Professional, scientific and technical activities	การให้คำ บริการที่ปรึกษา และบริหาร สนับสนุนอื่น ๆ Administration and support service activities	ศิลปะ ความบันเทิง และนันทนาการ Arts, entertainment and recreation	กิจกรรมบริการอื่นๆ Other service activities			การผลิต Manufacturing	การขุดเจาะ และการบำบัด น้ำเสีย ของเสีย และสิ่งปนเปื้อน Sewerage, waste management and remediation activities	การก่อสร้าง Construction	การขนส่งทางบก สถานที่เก็บสินค้า Land transport and storage	
จังหวัดอ่างทอง	9,835	366	3,299	976	40	274	49	102	329	828	2,402	29	199	291	1	1	Ang Thong
อำเภอเมืองอ่างทอง	2,412	120	787	286	16	121	19	46	74	244	392	7	41	49	1	1	AmphoeMueang Ang Thong
ตำบลตลาดหลวง	671	25	304	53	10	13	8	16	14	111	68	-	3	2	-	-	TambonTalat Luang
ตำบลบางแก้ว	67	4	15	16	-	6	-	2	-	13	9	-	1	-	-	-	TambonBang Kao
ตำบลศาลาแดง	428	38	107	55	2	23	6	6	13	37	105	-	10	8	1	1	TambonSala Daeng
ตำบลบัวแก้ว	179	26	59	25	-	11	1	8	3	11	22	-	4	6	-	-	TambonPa Ngo
ตำบลบ้านแห	120	11	5	38	9	2	-	1	8	11	27	-	3	5	-	-	TambonBan Hae
ตำบลตลาดควน	43	4	2	14	8	-	-	-	1	2	8	-	3	1	-	-	TambonTalat Kuat
ตำบลมหาตม โข	34	3	12	6	-	-	-	-	1	2	2	2	1	1	-	-	TambonMahathai
ตำบลบ้านดิ่ง	214	42	9	61	-	30	1	1	5	9	26	3	1	1	-	-	TambonBan It
ตำบลหัวไผ่	100	6	2	34	1	-	-	-	9	11	16	1	4	5	-	-	TambonHua Phai
ตำบลจำปาหล่อ	70	3	5	32	6	-	-	-	5	3	8	1	3	4	-	-	TambonChumpa Lo
ตำบลโพธิ์สะ	251	33	7	59	47	26	3	7	3	18	33	-	3	10	-	-	TambonPhosa
ตำบลบ้านไร่	58	3	2	13	5	1	-	1	4	3	23	-	-	3	-	-	TambonBan Ri
ตำบลคลองวัง	73	3	11	5	-	-	-	1	4	5	20	-	2	3	-	-	TambonKhlong Wua
ตำบลบ้านซื่อ	104	8	21	15	1	9	-	3	4	8	25	-	3	-	-	-	TambonYan Sue
อำเภอวิภาวดี	753	42	44	80	3	10	-	5	14	55	213	1	11	19	-	-	AmphoeChaiyo
ตำบลจระเข้มอง	135	10	5	53	19	1	-	3	1	15	25	-	1	2	-	-	TambonChorakhe Rong
ตำบลโพธิ์ชัย	79	3	16	30	11	2	-	-	-	2	12	-	2	1	-	-	TambonChaiyaphum
ตำบลชัยยาศรี	70	6	3	24	7	2	-	1	1	5	18	-	1	2	-	-	TambonChaiyari
ตำบลเขาวง	70	3	3	19	5	-	-	-	4	7	26	-	1	2	-	-	TambonTheawat
ตำบลนายศรีโต	65	3	6	15	8	1	-	-	3	4	22	-	-	3	-	-	TambonRatchasathit
ตำบลไผ่	140	4	6	37	7	5	-	1	3	12	52	-	5	6	-	-	TambonChaiyo
ตำบลห้วยท่า	73	6	3	41	9	-	-	-	1	3	10	-	-	-	-	-	TambonLak Fa
ตำบลหัว	73	5	1	24	4	-	-	-	-	4	33	-	-	2	-	-	TambonChawai
ตำบลคันทรังค์	48	2	1	13	10	-	-	-	1	3	15	1	1	1	-	-	TambonTri Narong
อำเภอป่าโมก	1,220	82	18	344	125	43	3	13	33	116	353	-	22	65	-	-	AmphoePa Mok
ตำบลบางตลาด	160	25	9	49	17	10	1	1	4	9	18	-	2	15	-	-	TambonBang Pla Kot
ตำบลป่าโมก	445	28	4	135	56	11	2	9	9	64	111	-	2	11	-	-	TambonPa Mok
ตำบลหนอง	100	3	3	28	12	5	-	1	4	9	26	-	1	8	-	-	TambonSai Thong
ตำบลไร่ข้าง	104	5	-	34	11	4	-	-	1	11	26	-	3	9	-	-	TambonKong Chiang
ตำบลบางเตย	115	6	-	26	12	7	-	-	5	6	46	-	-	7	-	-	TambonBang Sadet
ตำบลเนินสูง	67	3	1	21	5	3	-	-	1	4	24	-	3	2	-	-	TambonNorsang
ตำบลเกรียง	107	7	1	24	4	-	-	2	5	4	53	-	5	2	-	-	TambonEkkarat
ตำบลโพนทอง	122	5	-	27	8	3	-	-	4	9	49	-	6	11	-	-	TambonPhongpheng
อำเภอโพธิ์ทอง	1,709	86	47	537	144	39	7	12	67	122	532	6	54	51	-	-	AmphoePho Thong
ตำบลบางแก้ว	264	16	12	99	25	3	5	9	7	32	56	-	-	-	-	-	TambonAng Kao
ตำบลอินทร์ประด	79	3	3	36	12	-	-	-	1	4	18	1	-	1	-	-	TambonInthapramun
ตำบลบางพลี	113	10	2	42	18	1	1	-	2	4	19	-	2	-	-	-	TambonBang Phleap
ตำบลหนองแม่ไก่	85	3	1	29	10	-	-	-	2	3	35	1	-	-	-	-	TambonNong Mae Kai
ตำบลบ้านซีก	216	23	8	79	22	3	-	-	18	15	31	-	11	6	-	-	TambonRam Masak
ตำบลบางระกำ	53	3	-	17	3	-	-	-	-	2	26	-	-	2	-	-	TambonBang Rakam
ตำบลโพธิ์รังนก	32	1	-	12	3	-	-	-	-	1	15	-	-	-	-	-	TambonPho Rang Nok

ตาราง 1 จำนวนสถานประกอบการ จำนวนตามกิจกรรมทางเศรษฐกิจ อำเภอและตำบล (ต่อ)

TABLE 1 NUMBER OF ESTABLISHMENTS BY ECONOMIC ACTIVITY, AMPHOE AND TAMBON (Cont'd)

อำเภอ/ตำบล	จำนวน สถาน ประกอบการ Number of establishments	กิจกรรมทางเศรษฐกิจ Economic Activity													กิจกรรมด้าน โรงพยาบาล เอกชน Private hospital activities				
		การขายส่ง และการซ่อมยานยนต์ และจักรยานยนต์ Wholesale and repair of motor vehicles and motorcycles	การขายส่ง Wholesale trade	การขายปลีก Retail trade	ที่พักแรม บริการอาหาร และเครื่องดื่ม Accommodation, food and beverage service activities	ข้อมูลข่าวสาร คอมพิวเตอร์ และการสื่อสาร Information and communication	กิจกรรม อสังหาริมทรัพย์ Real estate activities	กิจกรรมทางวิชาชีพ วิทยาศาสตร์และ เทคนิค Professional, scientific and technical activities	การให้คำ บริการที่ปรึกษา และงานบริการ สนับสนุนอื่น ๆ Administration and support service activities	ศิลปะ ความบันเทิง และนันทนาการ Arts, entertainment and recreation	กิจกรรมบริการอื่น ๆ Other service activities	การผลิต Manufacturing	การกำจัด น้ำเสีย ของเสีย และสิ่งปฏิกูล Sewerage, waste management and remediation activities	ก่อสร้าง Construction		การขนส่งทางบก สถานที่เก็บสินค้า Land transport and storage			
ตำบลอภัยภูธร	163	8	4	44	8	1	2	1	1	2	4	4	11	71	-	-	7	-	Tambon Ongkharak
ตำบลโคกพิรา	85	4	4	20	3	-	1	-	-	1	4	4	6	29	-	-	8	-	Tambon Khok Phu Sa
ตำบลบึงสามพัน	152	2	5	56	8	1	3	-	-	3	6	6	10	60	-	-	2	-	Tambon Yang Sai
ตำบลบ่อไร่	56	1	1	9	4	-	1	-	-	4	4	4	3	27	-	-	4	-	Tambon Bo Rai
ตำบลพวงพระ	102	1	-	18	2	-	9	-	-	2	2	2	7	44	-	1	15	-	Tambon Thang Phra
ตำบลสามง่าม	64	2	2	13	8	-	1	23	-	4	6	2	2	23	-	-	3	-	Tambon Sam Ngam
ตำบลบึงจำเริญ	140	2	3	32	13	-	2	-	-	5	5	5	13	60	-	3	7	-	Tambon Bang Chao Cha
ตำบลคันทนา	105	7	2	31	5	-	5	-	-	1	6	6	9	18	-	3	7	11	Tambon Kham Yat
อำเภอเสนา	1,022	49	35	361	97	5	9	2	2	6	32	32	80	287	4	23	32	-	Amphoe Sawang Ha
ตำบลแสวงหา	387	18	17	123	29	4	5	5	2	5	11	11	32	128	-	6	7	-	Tambon Sawang Ha
ตำบลศิวาน	81	5	1	34	9	-	1	-	-	1	5	5	1	18	-	3	1	-	Tambon Si Phan
ตำบลบ้านพวน	117	6	4	44	16	-	-	-	-	1	14	14	14	23	-	3	5	-	Tambon Ban Phuan
ตำบลวังน้ำเย็น	153	13	5	64	16	-	2	-	1	6	5	5	31	31	-	3	7	-	Tambon Wang Nam Yen
ตำบลสีบัวทอง	189	3	6	66	16	1	1	-	-	10	16	16	16	59	-	5	6	-	Tambon Si Bua Thong
ตำบลห้วยไผ่	52	1	2	16	6	-	1	-	-	1	3	3	20	20	-	-	3	-	Tambon Huai Phai
ตำบลจำเริญ	43	3	-	14	5	-	5	-	-	2	5	5	5	8	-	3	3	-	Tambon Chamlong
อำเภอโคกโพธิ์ไชย	2,224	153	62	820	182	7	47	16	16	16	93	177	538	11	37	65	-	-	Amphoe Wiset Chai Chan
ตำบลโนนจำศีล	206	25	7	72	17	1	4	7	3	4	5	19	40	-	-	4	2	-	Tambon Noi Cham Sin
ตำบลศาลเจ้าโรตนา	560	29	16	270	57	2	9	6	4	10	58	94	58	19	-	3	2	-	Tambon Sai Chao Rong Thong
ตำบลโนนคำพัฒนา	74	3	2	25	6	-	4	-	2	2	6	6	6	19	-	6	-	-	Tambon Noi Dam Phattthana
ตำบลลาวร้องไห้	109	15	1	47	13	2	4	-	-	4	4	9	12	12	-	1	1	-	Tambon Sao Rong Hai
ตำบลท่าช้าง	82	8	2	34	4	-	1	-	1	12	3	15	3	15	-	2	2	-	Tambon Tha Chang
ตำบลสีม	208	12	2	43	17	1	2	-	2	7	6	109	6	109	-	3	4	-	Tambon Yi Lon
ตำบลบึงจักษ์	180	10	10	77	16	-	4	-	3	7	17	28	17	28	-	1	4	-	Tambon Bang Chak
ตำบลห้วยคันแหลน	68	4	2	20	7	-	3	-	1	9	5	5	5	12	-	5	4	-	Tambon Huai Khan Laen
ตำบลคลองขามก	89	7	1	31	5	1	3	-	1	3	7	7	25	25	-	2	3	-	Tambon Khlong Khanak
ตำบลโพธิ์	57	1	4	29	4	-	4	-	-	1	2	10	2	10	-	1	5	-	Tambon Phai Wong
ตำบลบึงเขย	87	9	4	29	5	-	5	-	1	10	3	21	10	21	-	-	5	-	Tambon Si Roi
ตำบลวังตะพาน	161	8	5	48	9	-	9	-	-	16	11	11	51	51	-	4	7	-	Tambon Muang Tia
ตำบลห้วยแก้ว	126	13	1	35	11	-	10	-	-	4	10	10	30	30	-	2	10	-	Tambon Hua Taphan
ตำบลตลาดใหม่	156	6	5	45	8	-	8	2	-	5	10	49	10	49	-	8	10	-	Tambon Lak Kao
อำเภอสามโก้	61	3	-	15	3	-	2	-	-	4	4	23	4	23	-	1	6	-	Tambon Tai Mai
ตำบลสนมโก	495	39	30	194	62	1	5	2	4	16	34	87	15	87	-	11	10	-	Amphoe Sam Ko
ตำบลราชูชลาพัฒนา	195	15	10	73	31	1	3	1	3	6	15	27	15	27	-	5	5	-	Tambon Sam Ko
ตำบลบึงสามพัน	69	2	7	23	5	-	5	-	-	1	7	7	7	21	-	1	2	-	Tambon Ratsadon Phattthana
ตำบลโพธิ์ม่วงพันธ์	62	4	2	31	4	-	4	-	-	5	5	13	5	13	-	2	2	-	Tambon Op Thom
ตำบลเมืองชลกรนิมิตร	114	12	9	45	14	-	14	-	1	3	6	18	6	18	-	2	1	-	Tambon Phom Muang Phan
ตำบลเมืองชลกรนิมิตร	55	6	2	22	8	-	8	-	-	1	5	8	5	8	-	3	-	-	Tambon Mongkhon Thammanimit
อำเภอหนองเสือ	5,098	367	210	1,812	527	29	138	35	72	156	514	1,033	91	1,033	-	109	1	-	Municipal area
ตำบลหนองทอง	1,486	108	76	501	181	14	72	17	34	32	185	226	17	226	-	22	1	-	Amphoe Mueang Ang Thong
ตำบลตลาดหลวง	671	25	44	304	53	10	13	8	16	14	111	68	3	68	-	3	2	-	Tambon Tai Luang
ตำบลบึงแก้ว	67	4	1	15	16	-	6	-	2	-	13	9	1	9	-	-	-	-	Tambon Bang Kao
ตำบลศาลาแดง	428	38	17	107	55	2	23	6	6	13	37	105	1	105	-	10	8	-	Tambon Sala Deang

ตาราง 1 จำนวนสถานประกอบการ จำนวนตามกิจกรรมทางเศรษฐกิจ อำเภอและตำบล (ต่อ)

TABLE 1 NUMBER OF ESTABLISHMENTS BY ECONOMIC ACTIVITY, AMPHOE AND TAMBON (Cont'd)

อำเภอ/ตำบล	จำนวนสถานประกอบการ Number of establishments	กิจกรรมทางเศรษฐกิจ Economic Activity													กิจกรรมด้านโรงพยาบาลเอกชน Private hospital activities	Amphoe/Tambon		
		การขายส่งและซ่อมยานยนต์และจักรยานยนต์ Wholesale and repair of motor vehicles and motorcycles	การขายส่ง Wholesale trade	การขายปลีก Retail trade	ที่พักแรมและบริการอาหารและเครื่องดื่ม Accommodation, food and beverage service activities	ข้อมูลข่าวสารคอมพิวเตอร์และการสื่อสาร Information and communication	กิจกรรมอสังหาริมทรัพย์ Real estate activities	กิจกรรมทางวิชาชีพ Professional, scientific and technical activities	การให้คำปรึกษาและการบริการสนับสนุนอื่น ๆ Administration and support service activities	ศิลปะ ความบันเทิง และนันทนาการ Arts, entertainment and recreation	กิจกรรมบริการอื่นๆ Other service activities	การผลิต Manufacturing	การกำจัดน้ำเสีย ของเสีย และสิ่งปนเปื้อน Sewerage, waste management and remediation activities	ก่อสร้าง Construction			การขนส่งทางบก Land transport and storage	
ตำบลบ้านแห	37	6	3	9	5	-	1	-	1	-	1	-	4	7	-	1	-	Tambon Ban Hae
ตำบลบ้านอี	3	-	-	-	-	-	1	-	1	-	-	-	-	1	-	1	-	Tambon Ban It
ตำบลโพธิ์	251	33	7	59	47	-	26	3	-	7	3	18	33	33	-	3	10	Tambon Phosa
ตำบลบ้านซื่อ	29	2	4	7	5	-	2	-	2	2	2	2	2	3	-	-	-	Tambon Yan Sue
ตำบลไชโย	556	31	32	200	61	-	3	-	7	5	6	40	148	148	1	9	13	Amphoe Chaiyo
ตำบลจันทอง	135	10	5	53	19	-	1	-	15	3	1	15	25	25	-	1	2	Tambon Chorakhe Rong
ตำบลไชยโย	79	3	16	30	11	-	2	-	2	-	-	2	12	12	-	2	1	Tambon Chaiyaphum
ตำบลชัยฤทธิ์	8	1	-	2	1	-	1	-	1	-	-	1	1	1	-	1	-	Tambon Chaiyavit
ตำบลหล้าฟ้า	140	4	6	37	7	-	2	-	5	-	3	12	52	52	-	5	6	Tambon Chaiyo
ตำบลชะโว	73	6	3	41	9	-	-	-	-	-	1	3	10	10	-	-	-	Tambon Lak Fa
ตำบลไร่	73	5	1	24	4	-	-	-	-	-	-	4	33	33	-	-	2	Tambon Chawal
ตำบลศรีณรงค์	48	2	1	13	10	-	-	-	-	-	-	-	4	33	-	-	-	Tambon Tri Narong
ตำบลบ้านโคก	605	53	13	184	73	-	3	21	3	10	13	73	129	129	1	4	26	Amphoe Pa Mok
ตำบลบางปลากด	160	25	9	49	17	-	10	1	18	1	4	9	18	18	-	2	15	Tambon Bang Pla Kot
ตำบลบ้านโพน	445	28	4	135	56	-	3	11	2	9	9	64	111	111	-	2	11	Tambon Pa Mok
ตำบลโพธิ์ทอง	617	40	19	198	51	-	1	15	2	5	30	44	158	158	2	36	16	Amphoe Pho Thong
ตำบลอ่างแก้ว	131	5	4	53	11	-	1	-	2	5	5	13	32	32	-	-	-	Tambon Ang Kao
ตำบลอินทร์ประด	36	3	2	11	5	-	-	-	-	-	1	1	11	11	-	-	1	Tambon Inthapramun
ตำบลบางส้ม	47	4	1	17	8	-	2	-	2	-	2	2	11	11	-	-	2	Tambon Bang Somp
ตำบลบ้านสัก	216	23	8	79	22	-	3	-	3	-	18	15	31	31	-	11	6	Tambon Bang Phlap
ตำบลโคกพญา	85	4	4	20	3	-	1	-	1	-	4	6	29	29	-	8	6	Tambon Ram Masak
ตำบลทางพระ	102	1	-	18	2	-	9	2	9	-	2	7	44	44	1	15	3	Tambon Khok Phutsa
ตำบลแสวงหา	244	14	15	71	16	-	3	5	2	5	6	23	78	78	-	4	2	Tambon Thang Phra
ตำบลแสวงหา	244	14	15	71	16	-	3	5	2	5	6	23	78	78	-	4	2	Amphoe Sawaeng Ha
ตำบลโคกศรีชัยชาญ	1,271	88	36	540	101	-	4	15	10	10	61	122	238	238	11	12	23	Tambon Sawaeng Ha
ตำบลไร่เจ้าตั้ง	77	8	-	30	6	-	6	-	3	-	1	12	16	16	-	1	-	Amphoe Wiset Chai Chan
ตำบลศาลเจ้าโรงทอง	450	23	12	235	36	-	1	4	6	4	8	50	71	71	-	-	-	Tambon San Chao Rong Thong
ตำบลไผ่คำพัฒนา	74	3	2	25	6	-	6	-	2	2	3	6	19	19	6	2	-	Tambon Phai Dam Phatthana
ตำบลสาวร้องไห้	109	15	1	47	13	-	2	4	-	-	4	9	12	12	-	1	-	Tambon Sao Rong Hai
ตำบลพ่างช้าง	82	8	2	34	4	-	1	-	1	-	12	3	15	15	-	2	-	Tambon Tha Chang
ตำบลบึงจิก	138	8	7	62	12	-	4	-	4	3	4	13	19	19	-	3	-	Tambon Bang Chak
ตำบลจันทน์แดง	68	4	2	20	7	-	-	-	-	-	9	5	12	12	-	4	-	Tambon Hual Khan Laen
ตำบลคลองนกเขา	25	2	1	10	3	-	1	2	-	-	1	3	2	2	-	-	-	Tambon Khong Khanak
ตำบลสีม	87	9	4	29	5	-	1	-	1	-	3	10	21	21	-	-	5	Tambon Si Roi
ตำบลม่วงเตี้ย	161	8	5	48	9	-	-	-	-	-	16	11	51	51	-	4	7	Tambon Muang Tia
ตำบลสามโก้	319	23	19	118	44	-	1	3	1	3	8	27	56	56	-	9	7	Amphoe Sam Ko
ตำบลสามโก้	195	15	10	73	31	-	3	1	1	3	6	15	27	27	-	5	5	Tambon Sam Ko
ตำบลราชวุดิพนาม	69	2	7	23	5	-	-	-	-	-	1	7	21	21	-	1	2	Tambon Ratsadon Phatthana
ตำบลมดตะนอย	55	6	2	22	8	-	-	-	-	-	5	8	8	8	-	3	-	Tambon Mongkhon Thammanimit
ตำบลหนองปลา	4,737	303	146	1,487	449	-	11	136	14	30	173	314	1,369	1,369	15	108	182	Non - municipal area
ตำบลเมืองบางพลอง	926	101	44	286	105	-	2	49	2	12	42	59	166	166	7	24	27	Amphoe Mueang Ang Thong
ตำบลบึงบัว	179	26	3	59	25	-	3	11	1	8	11	22	22	22	-	4	6	Tambon Pa Ngo
ตำบลบ้านแห	83	5	2	29	4	-	1	-	-	-	8	7	20	20	-	3	4	Tambon Ban Hae

ตาราง 1 จำนวนสถานประกอบการ จำนวนตามกิจกรรมทางเศรษฐกิจ อำเภอและตำบล (ต่อ)

TABLE 1 NUMBER OF ESTABLISHMENTS BY ECONOMIC ACTIVITY, AMPHOE AND TAMBON (Cont'd)

อำเภอ/ตำบล	จำนวน สถาน ประกอบการ Number of establishments	กิจกรรมทางเศรษฐกิจ Economic Activity													กิจกรรมด้าน โรงพยาบาล เอกชน Private hospital activities	Amphoe/Tambon		
		การขายส่ง และการซ่อมยานยนต์ และจักรยานยนต์ Wholesale and repair of motor vehicles and motorcycles	การขายส่ง Wholesale trade	การขายปลีก Retail trade	ที่พักแรม บริการอาหาร และเครื่องดื่ม Accommodation, food and beverage service activities	ข้อมูลข่าวสาร คอมพิวเตอร์ และการสื่อสาร Information and communication	กิจกรรม อสังหาริมทรัพย์ Real estate activities	กิจกรรมทางวิชาชีพ วิทยาศาสตร์และ เทคนิค Professional, scientific and technical activities	การให้คำ บริการที่ปรึกษา และกรรมการ สนับสนุนอื่น ๆ Administration and support service activities	ศิลปะ ความบันเทิง และนันทนาการ Arts, entertainment and recreation	กิจกรรมบริการอื่นๆ Other service activities	การผลิต Manufacturing	การกำจัด น้ำเสีย ของเสีย และสิ่งปนเปื้อน Sewerage, waste management and remediation activities	ก่อสร้าง Construction			การขนส่งทางบก สถานที่เก็บสินค้า Land transport and storage	
ตำบลลาดยาว	43	4	2	14	8	-	-	-	-	-	1	2	8	-	3	1	-	TambonTalat Kruat
ตำบลหาดใหญ่	34	3	4	12	6	-	-	-	-	-	1	2	2	2	1	1	-	TambonMahathai
ตำบลแก่ง	211	42	9	61	25	-	29	1	-	-	5	9	25	3	-	-	-	TambonBan It
ตำบลหัวไร่	100	6	2	34	11	-	-	-	-	-	9	11	16	1	4	5	-	TambonHua Phai
ตำบลจำปาสัก	70	3	5	32	6	-	-	-	-	-	5	3	8	1	3	4	-	TambonChumpha Lo
ตำบลบ้านไร่	58	3	2	13	5	-	1	-	-	-	4	3	23	-	3	-	-	TambonBan Ri
ตำบลคลองวัง	73	3	11	18	5	-	-	-	-	-	4	5	20	-	3	3	-	TambonKlong Wua
ตำบลบ้านซึ้ง	75	6	4	14	10	1	-	-	-	-	2	6	22	-	2	-	-	TambonYan Sue
ตำบลชัยบุรี	197	11	12	56	19	-	3	-	-	-	8	15	65	-	2	6	-	AmphoeChaiyo
ตำบลเวียง	62	5	3	22	6	-	2	-	-	-	4	4	17	-	1	1	-	TambonChaiyurit
ตำบลเวียง	70	3	19	5	5	-	-	-	-	-	4	7	26	-	1	2	-	TambonTheawat
ตำบลราชพฤกษ์	65	3	6	15	8	-	1	-	-	-	3	4	22	-	3	-	-	TambonRatchasatit
ตำบลบ้านไร่	615	29	5	160	52	-	22	-	-	-	20	43	224	-	18	39	-	AmphoePa Mok
ตำบลหนอง	100	3	3	28	12	-	5	-	-	-	4	9	26	-	1	8	-	TambonSai Thong
ตำบลวัง	104	5	-	34	11	-	4	-	-	-	1	11	26	-	3	9	-	TambonRong Chang
ตำบลนางสังข์	115	6	-	26	12	-	7	-	-	-	5	6	46	-	-	7	-	TambonBang Sadet
ตำบลนางสังข์	67	3	1	21	5	-	3	-	-	-	1	4	24	-	3	2	-	TambonNorsing
ตำบลเกาะ	107	7	1	24	4	-	-	-	-	-	5	4	53	-	5	2	-	TambonEkkarat
ตำบลโพนทอง	122	5	-	27	8	-	-	-	-	-	4	9	49	-	6	11	-	TambonPhongpheng
ตำบลโพนทอง	1,092	46	28	339	93	4	24	5	7	37	78	374	4	18	35	-	-	AmphoePho Thong
ตำบลอ่าวแก้ว	133	11	8	46	14	-	2	3	4	-	2	19	24	-	-	-	-	TambonAng Kaeo
ตำบลบ้านประดู่	43	-	1	25	7	-	-	-	-	-	-	3	7	-	-	-	-	TambonInthaprun
ตำบลนางสังข์	66	6	1	25	10	-	10	1	-	-	2	2	8	-	-	-	-	TambonBang Phlap
ตำบลนางสังข์	85	3	1	29	10	-	-	-	-	-	2	3	35	-	-	1	-	TambonNong Mae Kai
ตำบลนางสังข์	53	3	-	17	3	-	-	-	-	-	-	2	26	-	2	-	-	TambonBang Rakam
ตำบลวัง	32	1	-	12	3	-	-	-	-	-	-	1	15	-	-	-	-	TambonPho Rang Nok
ตำบลนางสังข์	163	8	4	44	8	-	1	2	1	-	4	11	71	-	-	7	-	TambonOngkharak
ตำบลนางสังข์	152	2	5	56	8	-	3	-	-	-	6	10	60	-	-	2	-	TambonYang Sai
ตำบลนางสังข์	56	1	1	9	4	-	4	-	-	-	4	3	27	-	4	2	-	TambonBo Rae
ตำบลนางสังข์	64	2	2	13	8	-	1	-	-	-	6	2	23	-	4	3	-	TambonSam Ngam
ตำบลนางสังข์	140	2	3	32	13	-	2	1	-	-	5	13	60	-	3	7	-	TambonBang Chao Cha
ตำบลนางสังข์	105	7	2	31	5	-	5	-	-	-	6	9	18	-	7	11	-	TambonKham Yat
ตำบลนางสังข์	778	35	20	290	81	-	4	-	-	-	26	57	209	-	19	30	-	AmphoeSawaeng Ha
ตำบลนางสังข์	143	4	2	52	13	-	1	-	-	-	5	9	50	-	2	5	-	TambonSawaeng Ha
ตำบลนางสังข์	81	5	1	34	9	-	1	-	-	-	1	5	18	-	3	1	-	TambonSi Phran
ตำบลนางสังข์	117	6	4	44	16	-	-	-	-	-	1	14	23	-	3	5	-	TambonBan Phran
ตำบลนางสังข์	153	13	5	64	16	-	2	-	-	-	6	5	31	-	3	7	-	TambonWang Nam Yen
ตำบลนางสังข์	189	3	6	66	16	-	1	-	-	-	10	16	59	-	5	6	-	TambonSi Bua Thong
ตำบลนางสังข์	52	1	2	16	6	-	-	-	-	-	1	3	20	-	-	3	-	TambonHua Phai
ตำบลนางสังข์	43	3	-	14	5	-	-	-	-	-	2	5	8	-	3	3	-	TambonChamlong
ตำบลนางสังข์	953	65	26	280	81	-	3	6	6	-	32	55	300	-	25	42	-	AmphoeWiset Char Chan
ตำบลนางสังข์	129	17	7	42	11	-	4	4	4	-	4	7	24	-	4	1	-	TambonPhai Cham Sin
ตำบลนางสังข์	110	6	4	35	21	-	1	5	-	-	2	8	23	-	3	2	-	TambonSan Chao Rong Thong

ตาราง 1 จำนวนสถานประกอบการ จำนวนตามกิจกรรมทางเศรษฐกิจ อำเภอและตำบล (ต่อ)

TABLE 1 NUMBER OF ESTABLISHMENTS BY ECONOMIC ACTIVITY, AMPHOE AND TAMBON (Cont'd)

อำเภอ/ตำบล Number of establishments	กิจกรรมทางเศรษฐกิจ Economic Activity															กิจกรรมด้าน โรงพยาบาล เอกชน Private hospital activities	
	การขายส่ง และขายปลีก Wholesale and retail trade; vehicles and motorcycles	การขายส่ง Wholesale trade	การขายปลีก Retail trade	ที่พักแรม บริการอาหาร และเครื่องดื่ม Accommodation, food and beverage service activities	ข้อมูลข่าวสาร คอมพิวเตอร์ และการสื่อสาร Information and communication	กิจกรรม อสังหาริมทรัพย์ Real estate activities	กิจกรรมทางวิชาชีพ วิทยาศาสตร์และ เทคนิค Professional, scientific and technical activities	การบริหาร และการบริการ สนับสนุนอื่น ๆ Administration and support service activities	ศิลปะ ความบันเทิง และนันทนาการ Arts, entertainment and recreation	กิจกรรมบริการอื่น ๆ Other service activities	การผลิต Manufacturing	การกำจัด น้ำเสีย ของเสีย และสิ่งปนเปื้อน Sewerage, waste management and remediation activities	การก่อสร้าง Construction	การขายส่งทางบก สถานที่เก็บสินค้า Land transport and storage			
ตำบลเดิม	208	12	2	43	17	1	2	-	2	7	6	109	-	3	4	-	TambonY Lon
ตำบลนาจ๊ก	42	2	3	15	4	-	-	-	-	3	4	9	-	1	1	-	TambonBang Chak
ตำบลคลองนกนา	64	5	-	21	2	-	1	-	1	2	4	23	-	2	3	-	TambonKhleng Khanak
ตำบลไผ่ข้ง	57	1	4	29	4	-	-	-	-	1	2	10	-	1	5	-	TambonPhai Wong
ตำบลพิงทะเลพาน	126	13	1	35	11	-	10	-	-	4	10	30	-	2	10	-	TambonHua Taphan
ตำบลหลักแก้ว	156	6	5	45	8	-	2	-	-	5	10	49	-	8	10	-	TambonLak Kaeo
ตำบลลาดตาไหม	61	3	-	15	3	-	2	-	1	4	4	23	-	1	6	-	TambonTalat Mai
อำเภอสามโก้	176	16	11	76	18	-	2	-	1	8	7	31	-	2	3	-	AmphoeSam Ko
ตำบลอมทม	62	4	2	31	4	-	-	-	-	5	1	13	-	-	2	-	TambonOp Thom
ตำบลโพธิ์ม่วงพันต์	114	12	9	45	14	-	2	-	1	3	6	18	-	2	1	-	TambonPho Muang Phan

ที่มา : สำนักงานเศรษฐกิจและอุตสาหกรรม พ.ศ. 2555 (ข้อมูลพื้นฐาน) จังหวัดอ่างทอง สำนักงานสถิติแห่งชาติ กระทรวงเทคโนโลยีสารสนเทศและการสื่อสาร

Source : The 2012 Business and Industrial Census (Basic Information), Ang Thong Province, National Statistical Office, Ministry of Information and Communication Technology.

ตาราง 2 จำนวนสถานประกอบการ จำแนกตามรูปแบบการจัดตั้งตามกฎหมาย อำเภอและตำบล

TABLE 2 NUMBER OF ESTABLISHMENTS BY FORM OF LEGAL ORGANIZATION, AMPHOE AND TAMBON

อำเภอ/ตำบล	จำนวน สถานประกอบการ Number of establishments	รูปแบบการจัดตั้งตามกฎหมาย Form of legal organization					Amphoe/Tambon
		ส่วนบุคคล Individual proprietor	หุ้นส่วนจำกัด หุ้นส่วนสามัญ นิติบุคคล Juristic partnership	บริษัทจำกัด บริษัทจำกัด (มหาชน) Company limited, Public company limited	ส่วนราชการ รัฐวิสาหกิจ Government, State-enterprises	สหกรณ์ Cooperatives	
จังหวัดอ่างทอง	9,835	9,521	88	111	2	8	105 Ang Thong
อำเภอเมืองอ่างทอง	2,412	2,292	38	57	2	3	AmphoeMueang Ang Thong
ตำบลตลาดหลวง	671	634	9	26	-	-	TambonTalat Luang
ตำบลบางแก้ว	67	65	-	2	-	-	TambonBang Kaeo
ตำบลศาลาแดง	428	407	12	4	2	1	TambonSala Daeng
ตำบลป่าจี่	179	174	3	2	-	-	TambonPa Ngio
ตำบลบ้านแห	120	115	1	-	-	-	TambonBan Hae
ตำบลตลาดกรวด	43	40	1	2	-	-	TambonTalat Kruat
ตำบลมหาราชไทย	34	34	-	-	-	-	TambonMahathai
ตำบลบ้านอิฐ	214	204	4	6	-	-	TambonBan It
ตำบลหัวไผ่	100	99	-	-	-	1	TambonHua Phai
ตำบลจำปาหล่อ	70	69	1	-	-	-	TambonChumpha Lo
ตำบลโพสะ	251	234	6	10	-	1	TambonPhosa
ตำบลบ้านรี	58	57	-	-	-	-	TambonBan Ri
ตำบลคลองวัว	73	61	-	1	-	-	TambonKhlong Wua
ตำบลย่านซื่อ	104	99	1	4	-	-	TambonYan Sue
อำเภอไชโย	753	728	5	8	-	-	AmphoeChaiyo
ตำบลจรเข้ร้อง	135	126	4	4	-	-	TambonChorakhe Rong
ตำบลไชยภูมิ	79	77	-	-	-	-	TambonChaiyaphum
ตำบลชัยฤทธิ	70	65	-	1	-	-	TambonChaiyarit
ตำบลเทวราช	70	67	1	1	-	-	TambonThewarat

ตาราง 2 จำนวนสถานประกอบการ จำแนกตามรูปแบบการจัดตั้งตามกฎหมาย อำเภอและตำบล (ต่อ)

TABLE 2 NUMBER OF ESTABLISHMENTS BY FORM OF LEGAL ORGANIZATION, AMPHOE AND TAMBON (Cont'd)

อำเภอ/ตำบล	จำนวน สถานประกอบการ Number of establishments	รูปแบบการจัดตั้งตามกฎหมาย						Form of legal organization	Amphoe/Tambon
		ส่วนบุคคล Individual proprietor	หุ้นส่วนจำกัด หุ้นส่วนสามัญ นิติบุคคล Juristic partnership	บริษัทจำกัด บริษัทจำกัด (มหาชน) Company limited, Public company limited	ส่วนราชการ รัฐวิสาหกิจ Government, State-enterprises	สหกรณ์ Cooperatives	อื่น ๆ Others		
ตำบลไชโย	140	138	-	-	-	-	-	2	TambonChaiyo
ตำบลหลักฟ้า	73	73	-	-	-	-	-	-	TambonLak Fa
ตำบลชะโง	73	72	-	-	-	-	-	1	TambonChawai
ตำบลศรีณรงค์	48	47	-	-	1	-	-	-	TambonTri Narong
อำเภอป่าโมก	1,220	1,189	10	11	-	-	-	10	AmphoePa Mok
ตำบลบึงปลาทู	160	150	4	3	-	-	-	3	TambonBang Pla Kot
ตำบลป่าโมก	445	436	3	3	-	-	-	3	TambonPa Mok
ตำบลสายทอง	100	100	-	-	-	-	-	-	TambonSai Thong
ตำบลโรงช้าง	104	101	2	1	-	-	-	-	TambonRong Chang
ตำบลบางเสด็จ	115	110	-	3	-	-	-	2	TambonBang Sadet
ตำบลนรสิงห์	67	66	-	1	-	-	-	-	TambonNorasing
ตำบลเอกราช	107	106	1	-	-	-	-	-	TambonEkkarat
ตำบลโพนทอง	122	120	-	-	-	-	-	2	TambonPhongpheng
อำเภอโพธิ์ทอง	1,709	1,661	10	15	-	-	-	23	AmphoePho Thong
ตำบลอ่างแก้ว	264	253	4	5	-	-	-	2	TambonAng Kaeo
ตำบลอินทประมูล	79	79	-	-	-	-	-	-	TambonInthaprunun
ตำบลบึงพลาญ	113	111	1	1	-	-	-	-	TambonBang Phlap
ตำบลหนองแม่ไก่	85	81	-	1	-	-	-	3	TambonNong Mae Kai
ตำบลรามเสีจ	216	213	1	1	-	-	-	1	TambonRam Masak
ตำบลบึงระกา	53	53	-	-	-	-	-	-	TambonBang Rakam
ตำบลโพธิ์รังนก	32	32	-	-	-	-	-	-	TambonPho Rang Nok

ตาราง 2 จำนวนสถานประกอบการ จำนวนตามรูปแบบการจัดตั้งตามกฎหมาย อำเภอและตำบล (ต่อ)

TABLE 2 NUMBER OF ESTABLISHMENTS BY FORM OF LEGAL ORGANIZATION, AMPHOE AND TAMBON (Cont'd)

อำเภอ/ตำบล	จำนวน สถานประกอบการ Number of establishments	รูปแบบการจัดตั้งตามกฎหมาย						Form of legal organization	Amphoe/Tambon
		ส่วนบุคคล Individual proprietor	หุ้นส่วนจำกัด หุ้นส่วนสามัญ นิติบุคคล Juristic partnership	บริษัทจำกัด บริษัทจำกัด (มหาชน) Company limited, Public company limited	ส่วนราชการ รัฐวิสาหกิจ Government, State-enterprises	สหกรณ์ Cooperatives	อื่น ๆ Others		
ตำบลอรัญราษฎร์	163	160	1	2	-	-	-	-	TambonOngkharak
ตำบลโคกพุทรา	85	81	2	1	-	-	-	1	TambonKhok Phutsa
ตำบลยางซ้าย	152	148	-	-	-	-	-	4	TambonYang Sai
ตำบลบ่อแร่	56	56	-	-	-	-	-	-	TambonBo Rae
ตำบลทางพระ	102	101	-	-	-	-	-	1	TambonThang Phra
ตำบลสามง่าม	64	62	-	-	-	-	-	2	TambonSam Ngam
ตำบลบางเจ้าฉ่ำ	140	127	1	4	-	-	-	8	TambonBang Chao Cha
ตำบลคำหยาด	105	104	-	-	-	-	-	1	TambonKham Yat
อำเภอแสวงหา	1,022	1,010	4	2	-	-	-	6	AmphoeSawaeng Ha
ตำบลแสวงหา	387	381	3	1	-	-	-	2	TambonSawaeng Ha
ตำบลศรีพราน	81	81	-	-	-	-	-	-	TambonSi Phran
ตำบลบ้านพราน	117	115	-	1	-	-	-	1	TambonBan Phran
ตำบลวังน้ำเย็น	153	150	1	-	-	-	-	2	TambonWang Nam Yen
ตำบลสีบัวทอง	189	188	-	1	-	-	-	1	TambonSi Bua Thong
ตำบลหัวไผ่	52	52	-	-	-	-	-	-	TambonHuai Phai
ตำบลจำลอง	43	43	-	-	-	-	-	-	TambonChamlong
อำเภอวิเศษชัยชาญ	2,224	2,156	16	18	-	-	-	5	AmphoeWiset Chai Chan
ตำบลไผ่จำศีล	206	194	3	3	-	-	-	2	TambonPhai Cham Sin
ตำบลศาลเจ้าโรงทอง	560	538	4	7	-	-	-	2	TambonSan Chao Rong Thong
ตำบลไผ่ต่าพัฒนา	74	73	1	-	-	-	-	-	TambonPhai Dam Phatthana
ตำบลสาวร้องไห้	109	109	-	-	-	-	-	-	TambonSao Rong Hai

ตาราง 2 จำนวนสถานประกอบการ จำนวนตามรูปแบบการจัดตั้งตามกฎหมาย อำเภอและตำบล (ต่อ)

TABLE 2 NUMBER OF ESTABLISHMENTS BY FORM OF LEGAL ORGANIZATION, AMPHOE AND TAMBON (Cont'd)

อำเภอ/ตำบล	จำนวน สถานประกอบการ Number of establishments	รูปแบบการจัดตั้งตามกฎหมาย						Form of legal organization	Amphoe/Tambon
		ส่วนบุคคล Individual proprietor	หุ้นส่วนจำกัด หุ้นส่วนสามัญ นิติบุคคล Juristic partnership	บริษัทจำกัด บริษัทจำกัด (มหาชน) Company limited, Public company limited	ส่วนราชการ รัฐวิสาหกิจ Government, State-enterprises	สหกรณ์ Cooperatives	อื่น ๆ Others		
ตำบลท่าช้าง	82	80	-	2	-	-	-	-	TambonTha Chang
ตำบลยี่ล้น	208	203	2	3	-	-	-	-	TambonYi Lon
ตำบลบงจ๊ก	180	175	2	1	-	-	-	2	TambonBang Chak
ตำบลห้วยคันแหลน	68	67	-	-	-	-	1	-	TambonHuai Khan Laen
ตำบลคลองขนาк	89	88	-	1	-	-	-	-	TambonKhlong Khanak
ตำบลไผ่	57	56	-	-	-	-	-	1	TambonPhai Wong
ตำบลสี่ร้อย	87	87	-	-	-	-	-	-	TambonSi Roi
ตำบลม่วงเตี้ย	161	158	-	-	-	-	-	3	TambonMuang Tia
ตำบลหัวตะพาน	126	122	1	1	-	-	-	2	TambonHua Taphan
ตำบลหลักแก้ว	156	152	1	-	-	-	-	3	TambonLak Kaeo
ตำบลตลาดใหม่	61	54	2	-	-	-	-	5	TambonTalat Mai
อำเภอสามโก้	495	485	5	-	-	-	-	5	AmphoeSam Ko
ตำบลสามโก้	195	194	1	-	-	-	-	-	TambonSam Ko
ตำบลราษฎร์พัฒนา	69	67	1	1	-	-	-	1	TambonRatsadon Phatthana
ตำบลอบทม	62	59	-	-	-	-	-	3	TambonOp Thom
ตำบลโพธิ์ม่วงพันธ์	114	111	2	2	-	-	-	1	TambonPho Muang Phan
ตำบลมงคลธรรมนิมิต	55	54	1	1	-	-	-	-	TambonMongkhon Thammanimit
ในเขตเทศบาล	5,098	4,935	57	70	2	3	31		Municipal area
อำเภอเมืองอ่างทอง	1,486	1,408	28	42	2	2	4		AmphoeMueang Ang Thong
ตำบลตลาดหลวง	671	634	9	26	-	-	2		TambonTalat Luang
ตำบลบางแก้ว	67	65	-	2	-	-	-		TambonBang Kaeo

ตาราง 2 จำนวนสถานประกอบการ จำนวนตามรูปแบบการจัดตั้งตามกฎหมาย อำเภอและตำบล (ต่อ)

TABLE 2 NUMBER OF ESTABLISHMENTS BY FORM OF LEGAL ORGANIZATION, AMPHOE AND TAMBON (Cont'd)

อำเภอ/ตำบล	จำนวน สถานประกอบการ Number of establishments	รูปแบบการจัดตั้งตามกฎหมาย Form of legal organization						Amphoe/Tambon
		ส่วนบุคคล Individual proprietor	หุ้นส่วนจำกัด หุ้นส่วนสามัญ นิติบุคคล Juristic partnership	บริษัทจำกัด บริษัทจำกัด (มหาชน) Company limited, Public company limited	ส่วนราชการ รัฐวิสาหกิจ Government, State-enterprises	สหกรณ์ Cooperatives	อื่น ๆ Others	
ตำบลศาลาแดง	428	407	12	4	2	1	2	TambonSala Daeng
ตำบลบ้านแห	37	36	1	-	-	-	-	TambonBan Hae
ตำบลบ้านอิฐ	3	3	-	-	-	-	-	TambonBan It
ตำบลโพสะ	251	234	6	10	-	1	-	TambonPhosa
ตำบลย่านซื่อ	29	29	-	-	-	-	-	Tambon Yan Sue
อำเภอไชโย	556	541	4	5	-	-	6	AmphoeChaiyo
ตำบลจรเข้ร้อง	135	126	4	4	-	-	1	TambonChorakhe Rong
ตำบลไชยภูมิ	79	77	-	-	-	-	2	TambonChaiyaphum
ตำบลชัยฤทธิ์	8	8	-	-	-	-	-	TambonChaiyarit
ตำบลไชโย	140	138	-	-	-	-	2	TambonChaiyo
ตำบลหลักฟ้า	73	73	-	-	-	-	-	TambonLak Fa
ตำบลชะโง	73	72	-	-	-	-	1	TambonChawai
ตำบลศรีณรงค์	48	47	-	1	-	-	-	TambonTri Narong
อำเภอป่าโมก	605	586	7	6	-	-	6	AmphoePa Mok
ตำบลบงปลาคอด	160	150	4	3	-	-	3	TambonBang Pla Kot
ตำบลป่าโมก	445	436	3	3	-	-	3	TambonPa Mok
อำเภอโพธิ์ทอง	617	598	7	7	-	-	5	AmphoePho Thong
ตำบลอ่างแก้ว	131	120	4	5	-	-	2	TambonAng Kao
ตำบลอินทประมูล	36	36	-	-	-	-	-	TambonInthapramun
ตำบลบงพลับ	47	47	-	-	-	-	-	TambonBang Phlap
ตำบลรามะสัก	216	213	1	1	-	-	1	TambonRam Masak

ตาราง 2 จำนวนสถานประกอบการ จำแนกตามรูปแบบการจัดตั้งตามกฎหมาย อำเภอและตำบล (ต่อ)

TABLE 2 NUMBER OF ESTABLISHMENTS BY FORM OF LEGAL ORGANIZATION, AMPHOE AND TAMBON (Cont'd)

อำเภอ/ตำบล	จำนวน สถานประกอบการ Number of establishments	รูปแบบการจัดตั้งตามกฎหมาย						Form of legal organization	อำเภอ/Tambon
		ส่วนบุคคล Individual proprietor	หุ้นส่วนจำกัด หุ้นส่วนสามัญ นิติบุคคล Juristic partnership	บริษัทจำกัด บริษัทจำกัด (มหาชน) Company limited, Public company limited	ส่วนราชการ รัฐวิสาหกิจ Government, State-enterprises	สหกรณ์ Cooperatives	อื่น ๆ Others		
ตำบลโคกพุทรา	85	81	2	1	-	-	1	TambonKhok Phuusa	
ตำบลทางพระ	102	101	-	-	-	-	1	TambonThang Phra	
อำเภอแสวงหา	244	238	3	1	-	-	2	AmphoeSawaeng Ha	
ตำบลแสวงหา	244	238	3	1	-	-	2	TambonSawaeng Ha	
อำเภอวิเศษชัยชาญ	1,271	1,249	5	9	-	1	7	AmphoeWiset Chai Chan	
ตำบลไผ่จำศีล	77	72	-	3	-	-	2	TambonPhai Cham Sin	
ตำบลศาลเจ้าโรงทอง	450	444	2	3	-	-	1	TambonSan Chao Rong Thong	
ตำบลไผ่ดำพัฒนา	74	73	1	-	-	-	-	TambonPhai Dam Phatthana	
ตำบลสาวร้องไห้	109	109	-	-	-	-	-	TambonSao Rong Hai	
ตำบลท่าช้าง	82	80	-	2	-	-	-	TambonTha Chang	
ตำบลบึงจักษ์	138	134	2	1	-	-	1	TambonBang Chak	
ตำบลห้วยคັນแหนด	68	67	-	-	-	1	-	TambonHuai Khan Laen	
ตำบลคลองขนาก	25	25	-	-	-	-	-	TambonKhlong Khanak	
ตำบลสี่ร้อย	87	87	-	-	-	-	-	TambonSi Roi	
ตำบลม่วงเตี้ย	161	158	-	-	-	-	3	TambonMuang Tia	
อำเภอสามโก้	319	315	3	-	-	-	1	AmphoeSam Ko	
ตำบลสามโก้	195	194	1	-	-	-	-	TambonSam Ko	
ตำบลราษฎร์พัฒนา	69	67	1	-	-	-	1	TambonRatsadon Phatthana	
ตำบลมงคลธรรมนิมิต	55	54	1	-	-	-	-	TambonMongkhon Thammanimit	

ตาราง 2 จำนวนสถานประกอบการ จำแนกตามรูปแบบการจัดตั้งตามกฎหมาย อำเภอและตำบล (ต่อ)

TABLE 2 NUMBER OF ESTABLISHMENTS BY FORM OF LEGAL ORGANIZATION, AMPHOE AND TAMBON (Cont'd)

อำเภอ/ตำบล	จำนวน สถานประกอบการ Number of establishments	รูปแบบการจัดตั้งตามกฎหมาย						Form of legal organization	Amphoe/Tambon
		ส่วนบุคคล Individual proprietor	หุ้นส่วนจำกัด หุ้นส่วนสามัญ นิติบุคคล Juristic partnership	บริษัทจำกัด บริษัทจำกัด (มหาชน) Company limited, Public company limited	ส่วนราชการ รัฐวิสาหกิจ Government, State-enterprises	สหกรณ์ Cooperatives	อื่น ๆ Others		
นอกเขตเทศบาล	4,737	4,586	31	41	-	5	74	Non - municipal area	
อำเภอเมืองอ่างทอง	926	884	10	15	-	1	16	AmphoeMueang Ang Thong	
ตำบลป่าจี่	179	174	3	2	-	-	-	TambonPa Ngio	
ตำบลบ้านแห	83	79	-	-	-	-	4	TambonBan Hae	
ตำบลลาดกระวาด	43	40	1	2	-	-	-	TambonTalat Kruat	
ตำบลมหาไถไทย	34	34	-	-	-	-	-	TambonMahathai	
ตำบลบ้านอิฐ	211	201	4	6	-	-	-	TambonBan It	
ตำบลหัวไผ่	100	99	-	-	1	-	-	TambonHua Phai	
ตำบลจำปาหล่อ	70	69	1	-	-	-	-	TambonChumpa Lo	
ตำบลบ้านรี	58	57	-	-	-	-	1	TambonBan Ri	
ตำบลคลองวัว	73	61	-	1	-	-	11	TambonKhlong Wua	
ตำบลย่านซื่อ	75	70	1	4	-	-	-	TambonYan Sue	
อำเภอไชโย	197	187	1	3	-	-	6	AmphoeChaiyo	
ตำบลชัยฤทธิ์	62	57	-	1	-	-	4	TambonChaiyari	
ตำบลเทวราช	70	67	1	1	-	-	1	TambonThewarat	
ตำบลราชสถิตย์	65	63	-	1	-	-	1	TambonRatchasathit	
อำเภอป่าโมก	615	603	3	5	-	-	4	AmphoePa Mok	
ตำบลสายทอง	100	100	-	-	-	-	-	TambonSai Thong	
ตำบลโรงช้าง	104	101	2	1	-	-	-	TambonRong Chang	
ตำบลบึงเสด็จ	115	110	-	3	-	-	2	TambonBang Sadet	
ตำบลนรสิงห์	67	66	-	1	-	-	-	TambonNorasing	

ตาราง 2 จำนวนสถานประกอบการ จำแนกตามรูปแบบการจัดตั้งตามกฎหมาย อำเภอและตำบล (ต่อ)

TABLE 2 NUMBER OF ESTABLISHMENTS BY FORM OF LEGAL ORGANIZATION, AMPHOE AND TAMBON (Cont'd)

อำเภอ/ตำบล	จำนวน สถานประกอบการ Number of establishments	รูปแบบการจัดตั้งตามกฎหมาย						Form of legal organization	Amphoe/Tambon
		ส่วนบุคคล Individual proprietor	หุ้นส่วนจำกัด หุ้นส่วนสามัญ นิติบุคคล Juristic partnership	บริษัทจำกัด บริษัทจำกัด (มหาชน) Company limited, Public company limited	ส่วนราชการ รัฐวิสาหกิจ Government, State-enterprises	สหกรณ์ Cooperatives	อื่น ๆ Others		
ตำบลเอกราช	107	106	1	-	-	-	-	-	TambonEkkarat
ตำบลโพงผาง	122	120	-	-	-	-	-	2	TambonPhongpheng
อำเภอโพธิ์ทอง	1,092	1,063	3	8	-	-	-	18	AmphoePho Thong
ตำบลอ่างแก้ว	133	133	-	-	-	-	-	-	TambonAng Kaeo
ตำบลอินทประมูล	43	43	-	-	-	-	-	-	TambonInthapramun
ตำบลบงพลับ	66	64	1	1	-	-	-	-	TambonBang Phlap
ตำบลหนองแม่ไก่	85	81	-	1	-	-	-	3	TambonNong Mae Kai
ตำบลบงระกำ	53	53	-	-	-	-	-	-	TambonBang Rakam
ตำบลโพธิ์รังนก	32	32	-	-	-	-	-	-	TambonPho Rang Nok
ตำบลองค์รักษ์	163	160	1	2	-	-	-	-	TambonOngkharak
ตำบลยางซ้าย	152	148	-	-	-	-	-	4	TambonYang Sai
ตำบลบ่อแร่	56	56	-	-	-	-	-	-	TambonBo Rae
ตำบลสามง่าม	64	62	-	-	-	-	-	2	TambonSam Ngam
ตำบลบงเจ้าฉ่า	140	127	1	4	-	-	-	8	TambonBang Chao Cha
ตำบลคำหยาด	105	104	-	-	-	-	-	1	TambonKham Yat
อำเภอแสวงหา	778	772	1	1	-	-	-	4	AmphoeSawaeng Ha
ตำบลแสวงหา	143	143	-	-	-	-	-	-	TambonSawaeng Ha
ตำบลศรีพราน	81	81	-	-	-	-	-	-	TambonSi Phran
ตำบลบ้านพราน	117	115	-	1	-	-	-	1	TambonBan Phran
ตำบลวังน้ำเย็น	153	150	1	-	-	-	-	2	TambonWang Nam Yen
ตำบลบงจึก	42	41	-	-	-	-	-	1	TambonBang Chak

ตาราง 2 จำนวนสถานประกอบการ จำนวนตามรูปแบบการจัดตั้งตามกฎหมาย อำเภอและตำบล (ต่อ)

TABLE 2 NUMBER OF ESTABLISHMENTS BY FORM OF LEGAL ORGANIZATION, AMPHOE AND TAMBON (Cont'd)

อำเภอ/ตำบล	จำนวน สถานประกอบการ Number of establishments	รูปแบบการจัดตั้งตามกฎหมาย						Form of legal organization	อำเภอ/Tambon
		ส่วนบุคคล Individual proprietor	หุ้นส่วนจำกัด หุ้นส่วนสามัญ นิติบุคคล Juristic partnership	บริษัทจำกัด บริษัทจำกัด (มหาชน) Company limited, Public company limited	ส่วนราชการ รัฐวิสาหกิจ Government, State-enterprises	สหกรณ์ Cooperatives	อื่น ๆ Others		
ตำบลสีบัวทอง	189	188	-	-	-	-	-	1	TambonSi Bua Thong
ตำบลห้วยไผ่	52	52	-	-	-	-	-	-	TambonHuai Phai
ตำบลจาลอง	43	43	-	-	-	-	-	-	TambonChamlong
อำเภอวิเศษชัยชาญ	953	907	11	9	4	22	4	22	AmphoeWiset Chai Chan
ตำบลไผ่จำศีล	129	122	3	-	2	2	2	2	TambonPhai Cham Sin
ตำบลศาลเจ้าโรงทอง	110	94	2	4	2	8	2	8	TambonSan Chao Rong Thong
ตำบลยี่ล้น	208	203	2	3	-	-	-	-	TambonYi Lon
ตำบลคลองขนาก	64	63	-	1	-	-	-	-	TambonKhlong Khanak
ตำบลไผ่ม่วง	57	56	-	-	-	1	-	1	TambonPhai Wong
ตำบลหัวตะพาน	126	122	1	1	-	2	-	2	TambonHua Taphan
ตำบลเหล็กแก้ว	156	152	1	-	-	3	-	3	TambonLak Kaeo
ตำบลตลาดใหม่	61	54	2	-	-	5	-	5	TambonTalat Mai
อำเภอสามโก้	176	170	2	-	-	4	-	4	AmphoeSam Ko
ตำบลอบทม	62	59	-	-	-	3	-	3	TambonOp Thom
ตำบลโพธิ์ม่วงพันธ์	114	111	2	-	-	1	-	1	TambonPho Muang Phan

ที่มา : สำนักบริหารธุรกิจและอุตสาหกรรม พ.ศ. 2555 (ข้อมูลพื้นฐาน) จังหวัด อ่างทอง สำนักงานสถิติแห่งชาติ กระทรวงเทคโนโลยีสารสนเทศและการสื่อสาร

Source : The 2012 Business and Industrial Census (Basic Information), Ang Thong Province, National Statistical Office, Ministry of Information and Communication Technology.

ตาราง 3 จำนวนสถานประกอบการ จำแนกตามรูปแบบการจัดตั้งทางเศรษฐกิจ อำเภอและตำบล

TABLE 3 NUMBER OF ESTABLISHMENTS BY FORM OF ECONOMIC ORGANIZATION, AMPHOE AND TAMBON

อำเภอ/ตำบล	จำนวน สถานประกอบการ Number of establishments	รูปแบบการจัดตั้งทางเศรษฐกิจ				Form of economic organization	Amphoe/ Tambon
		สำนักงานเพียงเดียว Single unit	สำนักงานใหญ่ Head office	สำนักงานสาขา Branch	อื่นๆ Others		
จังหวัดอ่างทอง	9,835	9,748	21	65	1	Ang Thong	
อำเภอเมืองอ่างทอง	2,412	2,358	15	38	1	AmphoeMueang Ang Thong	
ตำบลตลาดหลวง	671	643	10	18	-	TambonTalat Luang	
ตำบลบางแก้ว	67	65	-	2	-	TambonBang Kaeo	
ตำบลศาลาแดง	428	416	3	9	-	TambonSala Daeng	
ตำบลป่าจี่	179	178	-	1	-	TambonPa Ngio	
ตำบลบ้านแห	120	120	-	-	-	TambonBan Hae	
ตำบลตลาดกรวด	43	43	-	-	-	TambonTalat Kruat	
ตำบลมหาตไทย	34	34	-	-	-	TambonMahatthai	
ตำบลบ้านอีสุ	214	213	1	-	-	TambonBan It	
ตำบลหัวไผ่	100	100	-	-	-	TambonHua Phai	
ตำบลจำปาหล่อ	70	70	-	-	-	TambonChumpa Lo	
ตำบลโพทะเล	251	246	1	4	-	TambonPhosa	
ตำบลบ้านรี	58	58	-	-	-	TambonBan Ri	
ตำบลคลองจิว	73	73	-	-	-	TambonKhlong Wua	
ตำบลยานี้อ	104	99	-	4	1	TambonYan Sue	
อำเภอไชโย	753	750	1	2	-	AmphoeChaiyo	
ตำบลจรเข้ร้อง	135	133	-	2	-	TambonChorakhe Rong	
ตำบลไชยภูมิ	79	79	-	-	-	TambonChaiyaphum	
ตำบลชัยฤทธิ	70	70	-	-	-	TambonChaiyarit	
ตำบลเทวราช	70	70	-	-	-	TambonThewarat	

ตาราง 3 จำนวนสถานประกอบการ จำแนกตามรูปแบบการจัดตั้งทางเศรษฐกิจ อำเภอและตำบล (ต่อ)

TABLE 3 NUMBER OF ESTABLISHMENTS BY FORM OF ECONOMIC ORGANIZATION, AMPHOE AND TAMBON (Cont'd)

อำเภอ/ตำบล	จำนวน สถานประกอบการ Number of establishments	รูปแบบการจัดตั้งทางเศรษฐกิจ				Form of economic organization	Amphoe/ Tambon
		สำนักงานเพียงเดียว Single unit	สำนักงานใหญ่ Head office	สำนักงานสาขา Branch	อื่นๆ Others		
ตำบลราชสถิตย์	65	65	-	-	-	TambonRatchasathit	
ตำบลไชโย	140	140	-	-	-	TambonChaiyo	
ตำบลหลักฟ้า	73	73	-	-	-	TambonLak Fa	
ตำบลชะไว	73	72	1	-	-	TambonChawai	
ตำบลศรีณรงค์	48	48	-	-	-	TambonTri Narong	
อำเภอป่าโมก	1,220	1,212	1	7	-	AmphoePa Mok	
ตำบลบงปลาคอด	160	158	-	2	-	TambonBang Pla Kot	
ตำบลป่าโมก	445	442	1	2	-	TambonPa Mok	
ตำบลสายทอง	100	100	-	-	-	TambonSai Thong	
ตำบลโรงช้าง	104	103	-	1	-	TambonRong Chang	
ตำบลบงเสด็จ	115	114	-	1	-	TambonBang Sadet	
ตำบลนรสิงห์	67	66	-	1	-	TambonNorasing	
ตำบลเอกราช	107	107	-	-	-	TambonEkkarat	
ตำบลโผงเผง	122	122	-	-	-	TambonPhongpheng	
อำเภอโพธิ์ทอง	1,709	1,699	1	9	-	AmphoePho Thong	
ตำบลอ่างแก้ว	264	259	-	5	-	TambonAng Kaeo	
ตำบลอินทประมูล	79	79	-	-	-	TambonInthapramun	
ตำบลบงพลับ	113	112	-	1	-	TambonBang Phlap	
ตำบลหนองแม่ไก่	85	85	-	-	-	TambonNong Mae Kai	
ตำบลรามะสัก	216	216	-	-	-	TambonRam Masak	
ตำบลบงระกำ	53	53	-	-	-	TambonBang Rakam	

ตาราง 3 จำนวนสถานประกอบการ จำแนกตามรูปแบบการจัดตั้งทางเศรษฐกิจ อำเภอและตำบล (ต่อ)

TABLE 3 NUMBER OF ESTABLISHMENTS BY FORM OF ECONOMIC ORGANIZATION, AMPHOE AND TAMBON (Cont'd)

อำเภอ/ตำบล	จำนวน สถานประกอบการ Number of establishments	รูปแบบการจัดตั้งทางเศรษฐกิจ				Form of economic organization	Amphoe/ Tambon
		สำนักงานเพียงเดียว Single unit	สำนักงานใหญ่ Head office	สำนักงานสาขา Branch	อื่นๆ Others		
ตำบลโพธิ์ร้อน	32	32	-	-	-	TambonPho Rang Nok	
ตำบลลองครักษ์	163	162	-	1	-	TambonOngkharak	
ตำบลโคกพุดรา	85	84	-	1	-	TambonKhok Phuisa	
ตำบลยางซ้าย	152	152	-	-	-	TambonYang Sai	
ตำบลบ่อแร่	56	56	-	-	-	TambonBo Rae	
ตำบลทางพระ	102	102	-	-	-	TambonThang Phra	
ตำบลสามง่าม	64	64	-	-	-	TambonSam Ngam	
ตำบลบงเจ้าล่า	140	138	1	1	-	TambonBang Chao Cha	
ตำบลคำหยาด	105	105	-	-	-	TambonKham Yat	
อำเภอแสวงหา	1,022	1,020	-	2	-	AmphoeSawaeng Ha	
ตำบลแสวงหา	387	386	-	1	-	TambonSawaeng Ha	
ตำบลศรีพราน	81	81	-	-	-	TambonSi Phran	
ตำบลบ้านพราน	117	116	-	1	-	TambonBan Phran	
ตำบลวังน้ำเย็น	153	153	-	-	-	TambonWang Nam Yen	
ตำบลสีบัวทอง	189	189	-	-	-	TambonSi Bua Thong	
ตำบลห้วยไผ่	52	52	-	-	-	TambonHuai Phai	
ตำบลเจ้าทอง	43	43	-	-	-	TambonChamlong	
อำเภอวิเศษชัยชาญ	2,224	2,214	3	7	-	AmphoeWiset Chai Chan	
ตำบลไผ่จำศีล	206	206	-	-	-	TambonPhai Cham Sin	
ตำบลศาลเจ้าโรงทอง	560	557	-	3	-	TambonSan Chao Rong Thong	
ตำบลไผ่ตาพัฒนา	74	74	-	-	-	TambonPhai Dam Phatthana	

ตาราง 3 จำนวนสถานประกอบการ จำแนกตามรูปแบบการจัดตั้งทางเศรษฐกิจ อำเภอและตำบล (ต่อ)

TABLE 3 NUMBER OF ESTABLISHMENTS BY FORM OF ECONOMIC ORGANIZATION, AMPHOE AND TAMBON (Cont'd)

อำเภอ/ตำบล	จำนวน สถานประกอบการ Number of establishments	รูปแบบการจัดตั้งทางเศรษฐกิจ				Form of economic organization	Amphoe/ Tambon
		สำนักงานเพียงเดียว Single unit	สำนักงานใหญ่ Head office	สำนักงานสาขา Branch	อื่นๆ Others		
ตำบลสารรังไห่	109	109	-	-	-	TambonSao Rong Hai	
ตำบลท่าช้าง	82	81	-	1	-	TambonTha Chang	
ตำบลยี่ล้น	208	206	2	-	-	TambonYi Lon	
ตำบลบางจักษ์	180	179	-	1	-	TambonBang Chak	
ตำบลห้วยต้นแหลม	68	68	-	-	-	TambonHuai Khan Laen	
ตำบลคลองขนก	89	88	-	1	-	TambonKhlong Khanak	
ตำบลไผ่วง	57	57	-	-	-	TambonPhai Wong	
ตำบลสี่ร้อย	87	87	-	-	-	TambonSi Roi	
ตำบลม่วงเตี้ย	161	161	-	-	-	TambonMuang Tia	
ตำบลหัวตะพาน	126	124	1	1	-	TambonHua Taphan	
ตำบลหลักแก้ว	156	156	-	-	-	TambonLak Kaeo	
ตำบลตลาดใหม่	61	61	-	-	-	TambonTalat Mai	
อำเภอสามโก้	495	495	-	-	-	AmphoeSam Ko	
ตำบลสามโก้	195	195	-	-	-	TambonSam Ko	
ตำบลราษฎร์พัฒนา	69	69	-	-	-	TambonRatsadon Phatthana	
ตำบลอบทม	62	62	-	-	-	TambonOp Thom	
ตำบลโพธิ์ม่วงพันธ์	114	114	-	-	-	TambonPho Muang Phan	
ตำบลมงคลธรรมนิมิต	55	55	-	-	-	TambonMongkhon Thammanimit	
ในเขตเทศบาล	5,098	5,032	16	50	-	Municipal area	
อำเภอเมืองอ่างทอง	1,486	1,439	14	33	-	AmphoeMueang Ang Thong	
ตำบลตลาดหลวง	671	643	10	18	-	TambonTalat Luang	

ตาราง 3 จำนวนสถานประกอบการ จำแนกตามรูปแบบการจัดตั้งทางเศรษฐกิจ อำเภอและตำบล (ต่อ)

TABLE 3 NUMBER OF ESTABLISHMENTS BY FORM OF ECONOMIC ORGANIZATION, AMPHOE AND TAMBON (Cont'd)

อำเภอ/ตำบล	จำนวน สถานประกอบการ Number of establishments	รูปแบบการจัดตั้งทางเศรษฐกิจ				Form of economic organization	Amphoe/ Tambon
		สำนักงานเพียงเดียว Single unit	สำนักงานใหญ่ Head office	สำนักงานสาขา Branch	อื่นๆ Others		
ตำบลบางแก้ว	67	65	-	2	-	TambonBang Kao	
ตำบลศาลาแดง	428	416	3	9	-	TambonSala Daeng	
ตำบลบ้านแห	37	37	-	-	-	TambonBan Hae	
ตำบลบ้านอิฐ	3	3	-	-	-	TambonBan It	
ตำบลโพสะ	251	246	1	4	-	TambonPhosa	
ตำบลย่านซื่อ	29	29	-	-	-	TambonYan Sue	
อำเภอไชโย	556	553	1	2	-	AmphoeChaiyo	
ตำบลจรเข้ร้อง	135	133	-	2	-	TambonChorakhe Rong	
ตำบลไชยภูมิ	79	79	-	-	-	TambonChaiyaphum	
ตำบลชัยพฤกษ์	8	8	-	-	-	TambonChaiyarit	
ตำบลไชโย	140	140	-	-	-	TambonChaiyo	
ตำบลห้วยสัก	73	73	-	-	-	TambonLak Fa	
ตำบลชะโด	73	72	1	-	-	TambonChawai	
ตำบลตรีณรงค์	48	48	-	-	-	TambonTri Narong	
อำเภอป่าโมก	605	600	1	4	-	AmphoePa Mok	
ตำบลบางปลาตลาด	160	158	-	2	-	TambonBang Pla Kot	
ตำบลป่าโมก	445	442	1	2	-	TambonPa Mok	
อำเภอโพธิ์ทอง	617	611	-	6	-	AmphoePho Thong	
ตำบลอ่างแก้ว	131	126	-	5	-	TambonAng Kao	
ตำบลอินทประมูล	36	36	-	-	-	TambonInthapramun	
ตำบลบางพลับ	47	47	-	-	-	TambonBang Phlap	

ตาราง 3 จำนวนสถานประกอบการ จำแนกตามรูปแบบการจัดตั้งทางเศรษฐกิจ อำเภอและตำบล (ต่อ)

TABLE 3 NUMBER OF ESTABLISHMENTS BY FORM OF ECONOMIC ORGANIZATION, AMPHOE AND TAMBON (Cont'd)

อำเภอ/ตำบล	จำนวน สถานประกอบการ Number of establishments	รูปแบบการจัดตั้งทางเศรษฐกิจ				Form of economic organization	Amphoe/ Tambon
		สำนักงานเดี่ยว Single unit	สำนักงานใหญ่ Head office	สำนักงานสาขา Branch	อื่นๆ Others		
ตำบลรามะลึก	216	216	-	-	-	TambonRam Masak	
ตำบลโคกพุทธา	85	84	-	1	-	TambonKhok Phuasa	
ตำบลทางพระ	102	102	-	-	-	TambonThang Phra	
อำเภอแสวงหา	244	243	-	1	-	AmphoeSawaeng Ha	
ตำบลแสวงหา	244	243	-	1	-	TambonSawaeng Ha	
อำเภอวิเศษชัยชาญ	1,271	1,267	-	4	-	AmphoeWiset Chai Chan	
ตำบลไผ่จำศีล	77	77	-	-	-	TambonPhai Cham Sin	
ตำบลศาลเจ้าโรงทอง	450	448	-	2	-	TambonSan Chao Rong Thong	
ตำบลไผ่ดำพัฒนา	74	74	-	-	-	TambonPhai Dam Phatthana	
ตำบลสาวร้องไห้	109	109	-	-	-	TambonSao Rong Hai	
ตำบลท่าช้าง	82	81	-	1	-	TambonTha Chang	
ตำบลบึงจักษ์	138	137	-	1	-	TambonBang Chak	
ตำบลห้วยต้นແหลນ	68	68	-	-	-	TambonHuai Khan Laen	
ตำบลคลองขนาก	25	25	-	-	-	TambonKhlong Khanak	
ตำบลสร้อย	87	87	-	-	-	TambonSi Roi	
ตำบลม่วงเตี้ย	161	161	-	-	-	TambonMuang Tia	
อำเภอสามโก้	319	319	-	-	-	AmphoeSam Ko	
ตำบลสามโก้	195	195	-	-	-	TambonSam Ko	
ตำบลราษฎร์พัฒนา	69	69	-	-	-	TambonRatsadon Phatthana	
ตำบลมงคลธรรมนิมิต	55	55	-	-	-	TambonMongkhon Thammanimit	
นอกเขตเทศบาล	4,737	4,716	5	15	1	Non - municipal area	

ตาราง 3 จำนวนสถานประกอบการ จำแนกตามรูปแบบการจัดตั้งทางเศรษฐกิจ อำเภอและตำบล (ต่อ)

TABLE 3 NUMBER OF ESTABLISHMENTS BY FORM OF ECONOMIC ORGANIZATION, AMPHOE AND TAMBON (Cont'd)

อำเภอ/ตำบล	จำนวน สถานประกอบการ Number of establishments	รูปแบบการจัดตั้งทางเศรษฐกิจ				Form of economic organization	Amphoe/ Tambon
		สำนักงานเพียงเดียว Single unit	สำนักงานใหญ่ Head office	สำนักงานสาขา Branch	อื่นๆ Others		
อำเภอเมืองอ่างทอง	926	919	1	5	1	AmphoeMueang Ang Thong	
ตำบลป้าจิว	179	178	-	1	-	TambonPa Ngio	
ตำบลบ้านแห	83	83	-	-	-	TambonBan Hae	
ตำบลตลาดกรวด	43	43	-	-	-	TambonTalat Kruat	
ตำบลมหาตไทย	34	34	-	-	-	TambonMahattai	
ตำบลบ้านอีสุ	211	210	1	-	-	TambonBan It	
ตำบลหัวไผ่	100	100	-	-	-	TambonHua Phai	
ตำบลลำป่าหล่อ	70	70	-	-	-	TambonChumpa Lo	
ตำบลบ้านรี	58	58	-	-	-	TambonBan Ri	
ตำบลคลองวัว	73	73	-	-	-	TambonKhlong Wua	
ตำบลย่านซื่อ	75	70	-	4	1	TambonYan Sue	
อำเภอไชโย	197	197	-	-	-	AmphoeChaiyo	
ตำบลชัยฤทธิ์	62	62	-	-	-	TambonChaiyarit	
ตำบลเวฬุราช	70	70	-	-	-	TambonThewarat	
ตำบลราชสถิตย์	65	65	-	-	-	TambonRatchasathit	
อำเภอป่าโมก	615	612	-	3	-	AmphoePa Mok	
ตำบลสายทอง	100	100	-	-	-	TambonSai Thong	
ตำบลโรงช้าง	104	103	-	1	-	TambonRong Chang	
ตำบลบางเสด็จ	115	114	-	1	-	TambonBang Sadet	
ตำบลนรสิงห์	67	66	-	1	-	TambonNorasing	
ตำบลเอกราช	107	107	-	-	-	TambonEkkarat	

ตาราง 3 จำนวนสถานประกอบการ จำแนกตามรูปแบบการจัดตั้งทางเศรษฐกิจ อำเภอและตำบล (ต่อ)

TABLE 3 NUMBER OF ESTABLISHMENTS BY FORM OF ECONOMIC ORGANIZATION, AMPHOE AND TAMBON (Cont'd)

อำเภอ/ตำบล	จำนวน สถานประกอบการ Number of establishments	รูปแบบการจัดตั้งทางเศรษฐกิจ				Form of economic organization	Amphoe/ Tambon
		สำนักงานเพียงเดียว Single unit	สำนักงานใหญ่ Head office	สำนักงานสาขา Branch	อื่นๆ Others		
ตำบลโพงเสง	122	122	-	-	-	TambonPhongpheng	
อำเภอโพธิ์ทอง	1,092	1,088	1	3	-	AmphoePho Thong	
ตำบลอ่างแก้ว	133	133	-	-	-	TambonAng Kaeo	
ตำบลอินทประมูล	43	43	-	-	-	TambonInthapramun	
ตำบลบางพลับ	66	65	-	1	-	TambonBang Phlap	
ตำบลหนองแม่ไก่	85	85	-	-	-	TambonNong Mae Kai	
ตำบลบงระกำ	53	53	-	-	-	TambonBang Rakam	
ตำบลโพธิ์รังนก	32	32	-	-	-	TambonPho Rang Nok	
ตำบลลองดักษ์	163	162	-	1	-	TambonOngkharak	
ตำบลยางซ้าย	152	152	-	-	-	TambonYang Sai	
ตำบลบ่อแร่	56	56	-	-	-	TambonBo Rae	
ตำบลสามง่าม	64	64	-	-	-	TambonSam Ngam	
ตำบลบงเจ้าคำ	140	138	1	1	-	TambonBang Chao Cha	
ตำบลคำหยาด	105	105	-	-	-	TambonKham Yat	
อำเภอแสวงหา	778	777	-	1	-	AmphoeSawaeng Ha	
ตำบลแสวงหา	143	143	-	-	-	TambonSawaeng Ha	
ตำบลศรีพราน	81	81	-	-	-	TambonSi Phran	
ตำบลบ้านพราน	117	116	-	1	-	TambonBan Phran	
ตำบลวังน้ำเย็น	153	153	-	-	-	TambonWang Nam Yen	
ตำบลสีบัวทอง	189	189	-	-	-	TambonSi Bua Thong	
ตำบลหัวไผ่	52	52	-	-	-	TambonHuai Phai	

ตาราง 3 จำนวนสถานประกอบการ จำแนกตามรูปแบบการจัดตั้งทางเศรษฐกิจ อำเภอและตำบล (ต่อ)

TABLE 3 NUMBER OF ESTABLISHMENTS BY FORM OF ECONOMIC ORGANIZATION, AMPHOE AND TAMBON (Cont'd)

อำเภอ/ตำบล	จำนวน สถานประกอบการ Number of establishments	รูปแบบการจัดตั้งทางเศรษฐกิจ				Form of economic organization	Amphoe/ Tambon
		สำนักงานเพียงเดียว Single unit	สำนักงานใหญ่ Head office	สำนักงานสาขา Branch	อื่นๆ Others		
ตำบลจำลอง	43	43	-	-	-	TambonChamlong	
อำเภอวิเศษชัยชาญ	953	947	3	3	-	AmphoeWiset Chai Chan	
ตำบลไผ่จำศีล	129	129	-	-	-	TambonPhai Cham Sin	
ตำบลศาลเจ้าโรงทอง	110	109	-	1	-	TambonSan Chao Rong Thong	
ตำบลยี่ล้น	208	206	2	-	-	TambonYi Lon	
ตำบลบึงจักษ์	42	42	-	-	-	TambonBang Chak	
ตำบลคลองนก	64	63	-	1	-	TambonKhlong Khanak	
ตำบลไผ่วง	57	57	-	-	-	TambonPhai Wong	
ตำบลหัวตะพาน	126	124	1	1	-	TambonHua Taphan	
ตำบลหลักแก้ว	156	156	-	-	-	TambonLak Kao	
ตำบลตลาดใหม่	61	61	-	-	-	TambonTalat Mai	
อำเภอสามโก้	176	176	-	-	-	AmphoeSam Ko	
ตำบลอบทม	62	62	-	-	-	TambonOp Thom	
ตำบลโพธิ์ม่วงพันธ์	114	114	-	-	-	TambonPho Muang Phan	

ที่มา : สำนักบริหารธุรกิจและอุตสาหกรรม พ.ศ. 2555 (ข้อมูลพื้นฐาน) จังหวัด อ่างทอง สำนักงานสถิติแห่งชาติ กระทรวงเทคโนโลยีสารสนเทศและการสื่อสาร

Source : The 2012 Business and Industrial Census (Basic Information), Ang Thong Province, National Statistical Office, Ministry of Information and Communication Technology .

ตาราง 4 จำนวนสถานประกอบการ จำนวนตามสัดส่วนของการร่วมลงทุนหรือถือหุ้นของต่างประเทศ อำเภอและตำบล

TABLE 4 NUMBER OF ESTABLISHMENTS BY PROPORTION OF FOREIGN INVESTMENT OR SHARE HOLDING, AMPHOE AND TAMBON

อำเภอ/ตำบล	จำนวน สถานประกอบการ Number of establishments	ไม่มีต่างประเทศ ร่วมลงทุนหรือถือหุ้น No foreign's investment or share holding	สัดส่วนของการร่วมลงทุนหรือถือหุ้น Proportion of foreign investment or share holding			Amphoe/Tambon
			รวม Total	< 10%	10 - 50%	
จังหวัดอ่างทอง	111	108	3	1	1	1 Ang Thong
อำเภอเมืองอ่างทอง	57	54	3	1	1	AmphoeMueang Ang Thong
ตำบลตลาดหลวง	26	25	1	-	1	TambonTalat Luang
ตำบลบางแก้ว	2	2	-	-	-	TambonBang Kaco
ตำบลศาลาแดง	4	4	-	-	-	TambonSala Daeng
ตำบลป่าจี่	2	2	-	-	-	TambonPa Ngio
ตำบลบ้านแห	-	-	-	-	-	TambonBan Hae
ตำบลตลาดกรวด	2	2	-	-	-	TambonTalat Kruat
ตำบลมหาไถไทย	-	-	-	-	-	TambonMahatthai
ตำบลบ้านอีฐ	6	6	-	-	-	TambonBan It
ตำบลหัวไผ่	-	-	-	-	-	TambonHua Phai
ตำบลจำปาหล่อ	-	-	-	-	-	TambonChumpa Lo
ตำบลโพสะ	10	8	2	1	1	TambonPhosa
ตำบลบ้านรี	-	-	-	-	-	TambonBan Ri
ตำบลคลองวัว	1	1	-	-	-	TambonKhlong Wua
ตำบลย่านซื่อ	4	4	-	-	-	TambonYan Sue
อำเภอไชโย	8	8	-	-	-	AmphoeChaiyo
ตำบลจรเข้ร้อง	4	4	-	-	-	TambonChorakhe Rong
ตำบลไชยภูมิ	-	-	-	-	-	TambonChaiyaphum

ตาราง 4 จำนวนสถานประกอบการ จำนวนตามสัดส่วนของการร่วมลงทุนหรือถือหุ้นของต่างประเทศ อำเภอและตำบล (ต่อ)

TABLE 4 NUMBER OF ESTABLISHMENTS BY PROPORTION OF FOREIGN INVESTMENT OR SHARE HOLDING, AMPHOE AND TAMBON (Cont'd)

อำเภอ/ตำบล	จำนวนสถานประกอบการ Number of establishments	ไม่มีต่างประเทศ ร่วมลงทุนหรือถือหุ้น No foreign's investment or share holding	สัดส่วนของการร่วมลงทุนหรือถือหุ้น Proportion of foreign investment or share holding			Amphoe/Tambon
			รวม Total	< 10%	10 - 50%	
ตำบลชัยพฤกษ์	1	1	-	-	-	TambonChaiyarit
ตำบลเทวราช	1	1	-	-	-	TambonThewarat
ตำบลราชสถิตย์	1	1	-	-	-	TambonRatchasathit
ตำบลไชโย	-	-	-	-	-	TambonChaiyo
ตำบลหลักฟ้า	-	-	-	-	-	TambonLak Fa
ตำบลชะไว	-	-	-	-	-	TambonChawai
ตำบลตรีณรงค์	1	1	-	-	-	TambonTri Narong
อำเภอป่าโมก	11	11	-	-	-	AmphoePa Mok
ตำบลบางปลากด	3	3	-	-	-	TambonBang Pla Kot
ตำบลป่าโมก	3	3	-	-	-	TambonPa Mok
ตำบลสายทอง	-	-	-	-	-	TambonSai Thong
ตำบลโจงช้าง	1	1	-	-	-	TambonRong Chang
ตำบลบางเสด็จ	3	3	-	-	-	TambonBang Sadet
ตำบลนรสิงห์	1	1	-	-	-	TambonNorasing
ตำบลเอกราช	-	-	-	-	-	TambonEkkarat
ตำบลโผงเผง	-	-	-	-	-	TambonPhongpheng
อำเภอโพธิ์ทอง	15	15	-	-	-	AmphoePho Thong
ตำบลอ่างแก้ว	5	5	-	-	-	TambonAng Kao
ตำบลอินทปรมูล	-	-	-	-	-	TambonInthapramun

ตาราง 4 จำนวนสถานประกอบการ จำนวนตามสัดส่วนของการร่วมลงทุนหรือถือหุ้นของต่างประเทศ อำเภอและตำบล (ต่อ)

TABLE 4 NUMBER OF ESTABLISHMENTS BY PROPORTION OF FOREIGN INVESTMENT OR SHARE HOLDING, AMPHOE AND TAMBON (Cont'd)

อำเภอ/ตำบล	จำนวน สถานประกอบการ Number of establishments	ไม่มีต่างประเทศ ร่วมลงทุนหรือถือหุ้น No foreign's investment or share holding	สัดส่วนของการร่วมลงทุนหรือถือหุ้น Proportion of foreign investment or share holding			Amphoe/Tambon
			รวม Total	< 10%	10 - 50%	
ตำบลบางพลับ	1	-	-	-	-	TambonBang Phlap
ตำบลหนองแม่ไก่	1	1	-	-	-	TambonNong Mae Kai
ตำบลรามะสัก	1	1	-	-	-	TambonRam Masak
ตำบลบางระกำ	-	-	-	-	-	TambonBang Rakam
ตำบลโพธิ์เรียงนก	-	-	-	-	-	TambonPho Rang Nok
ตำบลดอกรัก	2	2	-	-	-	TambonOngkharak
ตำบลโคกพุดรา	1	1	-	-	-	TambonKhok Phutsa
ตำบลยางซ้าย	-	-	-	-	-	TambonYang Sai
ตำบลบ่อแร่	-	-	-	-	-	TambonBo Rae
ตำบลทางพระ	-	-	-	-	-	TambonThang Phra
ตำบลสามง่าม	-	-	-	-	-	TambonSam Ngam
ตำบลบางเจ้าล้า	4	4	-	-	-	TambonBang Chao Cha
ตำบลคำหยาด	-	-	-	-	-	TambonKham Yat
อำเภอแสวงหา	2	2	-	-	-	AmphoeSawaeng Ha
ตำบลแสวงหา	1	1	-	-	-	TambonSawaeng Ha
ตำบลศรีพราน	-	-	-	-	-	TambonSi Phran
ตำบลบ้านพราน	1	1	-	-	-	TambonBan Phran
ตำบลวังน้ำเย็น	-	-	-	-	-	TambonWang Nam Yen
ตำบลสีบัวทอง	-	-	-	-	-	TambonSi Bua Thong

ตาราง 4 จำนวนสถานประกอบการ จำนวนตามสัดส่วนของการร่วมลงทุนหรือถือหุ้นของต่างประเทศ อำเภอและตำบล (ต่อ)

TABLE 4 NUMBER OF ESTABLISHMENTS BY PROPORTION OF FOREIGN INVESTMENT OR SHARE HOLDING, AMPHOE AND TAMBON (Cont'd)

อำเภอ/ตำบล	จำนวน สถานประกอบการ Number of establishments	ไม่มีต่างประเทศ ร่วมลงทุนหรือถือหุ้น No foreign's investment or share holding	สัดส่วนของการร่วมลงทุนหรือถือหุ้น Proportion of foreign investment or share holding			Amphoe/Tambon
			รวม Total	< 10%	10 - 50%	
ตำบลห้วยไผ่	-	-	-	-	-	TambonHuai Phai
ตำบลจำลอง	-	-	-	-	-	TambonChamlong
อำเภอวิเศษชัยชาญ	18	18	-	-	-	AmphoeWiset Chai Chan
ตำบลไผ่จำศีล	3	3	-	-	-	TambonPhai Cham Sin
ตำบลศาลเจ้าโรงทอง	7	7	-	-	-	TambonSan Chao Rong Thong
ตำบลไผ่คำพัฒนา	-	-	-	-	-	TambonPhai Dam Phatthana
ตำบลสาวร้องไห้	-	-	-	-	-	TambonSao Rong Hai
ตำบลท่าช้าง	2	2	-	-	-	TambonTha Chang
ตำบลยี่ล้น	3	3	-	-	-	TambonYi Lon
ตำบลบึงจิก	1	1	-	-	-	TambonBang Chak
ตำบลห้วยต้นนวล	-	-	-	-	-	TambonHuai Khan Laen
ตำบลคลองนก	1	1	-	-	-	TambonKhlong Khanak
ตำบลไผ่วง	-	-	-	-	-	TambonPhai Wong
ตำบลสี่ร้อย	-	-	-	-	-	TambonSi Roi
ตำบลม่วงเตี้ย	-	-	-	-	-	TambonMuang Tia
ตำบลหัวตะพาน	1	1	-	-	-	TambonHua Taphan
ตำบลหลักแก้ว	-	-	-	-	-	TambonLak Kaeo
ตำบลตลาดใหม่	-	-	-	-	-	TambonTalat Mai
อำเภอสามโก้	-	-	-	-	-	AmphoeSam Ko

ตาราง 4 จำนวนสถานประกอบการ จำนวนตามสัดส่วนของการร่วมลงทุนหรือถือหุ้นของต่างประเทศ อำเภอและตำบล (ต่อ)

TABLE 4 NUMBER OF ESTABLISHMENTS BY PROPORTION OF FOREIGN INVESTMENT OR SHARE HOLDING, AMPHOE AND TAMBON (Cont'd)

อำเภอ/ตำบล	จำนวน สถานประกอบการ Number of establishments	ไม่มีต่างประเทศ ร่วมลงทุนหรือถือหุ้น No foreign's investment or share holding	สัดส่วนของการร่วมลงทุนหรือถือหุ้น Proportion of foreign investment or share holding			Amphoe/Tambon
			รวม Total	< 10%	10 - 50%	
ตำบลสามโก้	-	-	-	-	-	TambonSam Ko
ตำบลราชบุรีพัฒนา	-	-	-	-	-	TambonRatsadon Phatthana
ตำบลอบทม	-	-	-	-	-	TambonOp Thom
ตำบลโพธิ์ม่วงพันธ์	-	-	-	-	-	TambonPho Muang Phan
ตำบลมณฑลธรรมนิมิต	-	-	-	-	-	TambonMongkhon Thammanimit
ในเขตเทศบาล	70	67	3	1	1	Municipal area
อำเภอเมืองอ่างทอง	42	39	3	1	1	AmphoeMueang Ang Thong
ตำบลตลาดหลวง	26	25	1	-	1	TambonTalat Luang
ตำบลบางแก้ว	2	2	-	-	-	TambonBang Kaeo
ตำบลศาลาแดง	4	4	-	-	-	TambonSala Daeng
ตำบลบ้านแห	-	-	-	-	-	TambonBan Hae
ตำบลบ้านอิฐ	-	-	-	-	-	TambonBan It
ตำบลโพสะ	10	8	2	1	1	TambonPhosa
ตำบลยานซื่อ	-	-	-	-	-	TambonYan Sue
อำเภอไชโย	5	5	-	-	-	AmphoeChaiyo
ตำบลจระเข้ร้อง	4	4	-	-	-	TambonChorakhe Rong
ตำบลไชยภูมิ	-	-	-	-	-	TambonChaiyaphum
ตำบลชัยฤทธิ์	-	-	-	-	-	TambonChaiyarith
ตำบลไชโย	-	-	-	-	-	TambonChaiyo

ตาราง 4 จำนวนสถานประกอบการ จำนวนตามสัดส่วนของการร่วมลงทุนหรือถือหุ้นของต่างประเทศ อำเภอและตำบล (ต่อ)

TABLE 4 NUMBER OF ESTABLISHMENTS BY PROPORTION OF FOREIGN INVESTMENT OR SHARE HOLDING, AMPHOE AND TAMBON (Cont'd)

อำเภอ/ตำบล	จำนวน สถานประกอบการ Number of establishments	ไม่มีต่างประเทศ ร่วมลงทุนหรือถือหุ้น No foreign's investment or share holding	สัดส่วนของการร่วมลงทุนหรือถือหุ้น Proportion of foreign investment or share holding			Amphoe/Tambon
			รวม Total	< 10%	10 - 50%	
ตำบลหลักฟ้า	-	-	-	-	-	TambonLak Fa
ตำบลชะโว	-	-	-	-	-	TambonChawai
ตำบลตรีณรงค์	1	1	-	-	-	TambonTri Narong
อำเภอป่าโมก	6	6	-	-	-	AmphoePa Mok
ตำบลบางปลากด	3	3	-	-	-	TambonBang Pla Kot
ตำบลป่าโมก	3	3	-	-	-	TambonPa Mok
อำเภอโพธิ์ทอง	7	7	-	-	-	AmphoePho Thong
ตำบลอ่างแก้ว	5	5	-	-	-	TambonAng Kao
ตำบลอินทประมูล	-	-	-	-	-	TambonInthapramun
ตำบลบางพลับ	-	-	-	-	-	TambonBang Phlap
ตำบลรามะสัก	1	1	-	-	-	TambonRam Masak
ตำบลโคกพุทรา	1	1	-	-	-	TambonKhok Phutsa
ตำบลทางพระ	-	-	-	-	-	TambonThang Phra
อำเภอแสวงหา	1	1	-	-	-	AmphoeSawaeng Ha
ตำบลแสวงหา	1	1	-	-	-	TambonSawaeng Ha
อำเภอวิเศษชัยชาญ	9	9	-	-	-	AmphoeWiset Chai Chan
ตำบลไผ่จำศีล	3	3	-	-	-	TambonPhai Cham Sin
ตำบลศาลเจ้าโรงทอง	3	3	-	-	-	TambonSan Chao Rong Thong
ตำบลไผ่ดำพัฒนา	-	-	-	-	-	TambonPhai Dam Phatthana

ตาราง 4 จำนวนสถานประกอบการ จำนวนตามสัดส่วนของการร่วมลงทุนหรือถือหุ้นของต่างประเทศ อำเภอและตำบล (ต่อ)

TABLE 4 NUMBER OF ESTABLISHMENTS BY PROPORTION OF FOREIGN INVESTMENT OR SHARE HOLDING, AMPHOE AND TAMBON (Cont'd)

อำเภอ/ตำบล	จำนวน สถานประกอบการ Number of establishments	ไม่มีต่างประเทศ ร่วมลงทุนหรือถือหุ้น No foreign's investment or share holding	สัดส่วนของการร่วมลงทุนหรือถือหุ้น Proportion of foreign investment or share holding			Amphoe/Tambon
			รวม Total	< 10%	10 - 50%	
ตำบลสาวร้องไห้	-	-	-	-	-	TambonSao Rong Hai
ตำบลท่าช้าง	2	2	-	-	-	TambonTha Chang
ตำบลบึงจักษ์	1	1	-	-	-	TambonBang Chak
ตำบลห้วยดินແທລນ	-	-	-	-	-	TambonHuai Khan Laen
ตำบลคลองขนก	-	-	-	-	-	TambonKhlong Khanak
ตำบลสี่ร้อย	-	-	-	-	-	TambonSi Roi
ตำบลม่วงเตี้ย	-	-	-	-	-	TambonMuang Tia
อำเภอสามโก้	-	-	-	-	-	AmphoeSam Ko
ตำบลสามโก้	-	-	-	-	-	TambonSam Ko
ตำบลราชานุรักษ์พัฒนา	-	-	-	-	-	TambonRaisadon Phatthana
ตำบลมคมคธรมนิมิต	-	-	-	-	-	TambonMongkhon Thammanimit
นอกเขตเทศบาล	41	41	-	-	-	Non - municipal area
อำเภอเมืองอ่างทอง	15	15	-	-	-	AmphoeMueang Ang Thong
ตำบลป่าจัว	2	2	-	-	-	TambonPa Ngio
ตำบลบ้านแห	-	-	-	-	-	TambonBan Hae
ตำบลตลาดกรวด	2	2	-	-	-	TambonTalat Kruat
ตำบลมหาตไทย	-	-	-	-	-	TambonMahatthai
ตำบลบ้านอิฐ	6	6	-	-	-	TambonBan It
ตำบลหัวไผ่	-	-	-	-	-	TambonHua Phai

ตาราง 4 จำนวนสถานประกอบการ จำนวนตามสัดส่วนของการร่วมลงทุนหรือถือหุ้นของต่างประเทศ อำเภอและตำบล (ต่อ)

TABLE 4 NUMBER OF ESTABLISHMENTS BY PROPORTION OF FOREIGN INVESTMENT OR SHARE HOLDING, AMPHOE AND TAMBON (Cont'd)

อำเภอ/ตำบล	จำนวน สถานประกอบการ Number of establishments	ไม่มีต่างประเทศ ร่วมลงทุนหรือถือหุ้น No foreign's investment or share holding	สัดส่วนของการร่วมลงทุนหรือถือหุ้น Proportion of foreign investment or share holding			Amphoe/Tambon
			รวม Total	< 10%	10 - 50%	
ตำบลจำปาสัก	-	-	-	-	-	TambonChumpa Lo
ตำบลบ้านรี	-	-	-	-	-	TambonBan Ri
ตำบลคลองวัว	1	1	-	-	-	TambonKhlong Wua
ตำบลย่านซื่อ	4	4	-	-	-	TambonYan Sue
อำเภอไชโย	3	3	-	-	-	AmphoeChaiyo
ตำบลชัยพฤกษ์	1	1	-	-	-	TambonChaiyarit
ตำบลเทวราช	1	1	-	-	-	TambonThewarat
ตำบลราชสถิตย์	1	1	-	-	-	TambonRatchasathit
อำเภอป่าโมก	5	5	-	-	-	AmphoePa Mok
ตำบลสายทอง	-	-	-	-	-	TambonSai Thong
ตำบลโรงช้าง	1	1	-	-	-	TambonRong Chang
ตำบลบางเสด็จ	3	3	-	-	-	TambonBang Sadet
ตำบลนรสิงห์	1	1	-	-	-	TambonNorasing
ตำบลเอกราช	-	-	-	-	-	TambonEkkarat
ตำบลโผงเผง	-	-	-	-	-	TambonPhongpheng
อำเภอโพธิ์ทอง	8	8	-	-	-	AmphoePho Thong
ตำบลอ่างแก้ว	-	-	-	-	-	TambonAng Kao
ตำบลอินทประมูล	-	-	-	-	-	TambonInthapramun
ตำบลบางพลับ	1	1	-	-	-	TambonBang Plap

ตาราง 4 จำนวนสถานประกอบการ จำนวนตามสัดส่วนของการร่วมลงทุนหรือถือหุ้นของต่างประเทศ อำเภอและตำบล (ต่อ)

TABLE 4 NUMBER OF ESTABLISHMENTS BY PROPORTION OF FOREIGN INVESTMENT OR SHARE HOLDING, AMPHOE AND TAMBON (Cont'd)

อำเภอ/ตำบล	จำนวน สถานประกอบการ Number of establishments	ไม่มีต่างประเทศ ร่วมลงทุนหรือถือหุ้น No foreign's investment or share holding	สัดส่วนของการร่วมลงทุนหรือถือหุ้น Proportion of foreign investment or share holding			Amphoe/Tambon
			รวม Total	< 10%	10 - 50%	
ตำบลหนองแม่ไก่	1	1	-	-	-	TambonNong Mae Kai
ตำบลบงระกำ	-	-	-	-	-	TambonBang Rakam
ตำบลโพธิ์รีนง	-	-	-	-	-	TambonPho Rang Nok
ตำบลดงศรีภักดิ์	2	2	-	-	-	TambonOngkharak
ตำบลยางซ้าย	-	-	-	-	-	TambonYang Sai
ตำบลบ่อแร่	-	-	-	-	-	TambonBo Rae
ตำบลสามง่าม	-	-	-	-	-	TambonSam Ngam
ตำบลบงเจ้าคำ	4	4	-	-	-	TambonBang Chao Cha
ตำบลคำหยาด	-	-	-	-	-	TambonKham Yat
อำเภอแสวงหา	1	1	-	-	-	AmphoeSawaeng Ha
ตำบลแสวงหา	-	-	-	-	-	TambonSawaeng Ha
ตำบลศรีพราน	-	-	-	-	-	TambonSi Phran
ตำบลบ้านพราน	1	1	-	-	-	TambonBan Phran
ตำบลวังน้ำเย็น	-	-	-	-	-	TambonWang Nam Yen
ตำบลสีบัวทอง	-	-	-	-	-	TambonSi Bua Thong
ตำบลห้วยไผ่	-	-	-	-	-	TambonHuai Phai
ตำบลจำลอง	-	-	-	-	-	TambonChamlong
อำเภอวิเศษชัยชาญ	9	9	-	-	-	AmphoeWiset Chai Chan
ตำบลไผ่จำศีล	-	-	-	-	-	TambonPhai Cham Sin

ตาราง 4 จำนวนสถานประกอบการ จำนวนตามสัดส่วนของการร่วมลงทุนหรือถือหุ้นของต่างประเทศ อำเภอและตำบล (ต่อ)

TABLE 4 NUMBER OF ESTABLISHMENTS BY PROPORTION OF FOREIGN INVESTMENT OR SHARE HOLDING, AMPHOE AND TAMBON (Cont'd)

อำเภอ/ตำบล	จำนวนสถานประกอบการ	ไม่มีต่างประเทศ ร่วมลงทุนหรือถือหุ้น No foreign's investment or share holding	สัดส่วนของการร่วมลงทุนหรือถือหุ้น			Amphoe/Tambon
			รวม Total	< 10%	10 - 50%	
ตำบลศาลเจ้าโรงทอง	4	4	-	-	-	TambonSan Chao Rong Thong
ตำบลยี่ล้น	3	3	-	-	-	TambonYi Lon
ตำบลบางจัก	-	-	-	-	-	TambonBang Chak
ตำบลคลองขนาк	1	1	-	-	-	TambonKhlong Khanak
ตำบลไผ่วง	-	-	-	-	-	TambonPhai Wong
ตำบลหัวตะพาน	1	1	-	-	-	TambonHua Taphan
ตำบลหลักแก้ว	-	-	-	-	-	TambonLak Kaeo
ตำบลตลาดใหม่	-	-	-	-	-	TambonTalat Mai
อำเภอสามโก้	-	-	-	-	-	AmphoeSam Ko
ตำบลอบทม	-	-	-	-	-	TambonOp Thom
ตำบลโพธิ์ม่วงพันธ์	-	-	-	-	-	TambonPho Muang Phan

หมายเหตุ : เฉพาะสถานประกอบการที่มีรูปแบบการจัดตั้งตามกฎหมายเป็นบริษัทจำกัด และบริษัทจำกัด (มหาชน)

Note : Only establishments which were company limited and public company limited.

ที่มา : สำนักทะเบียนและอุตสาหกรรม พ.ศ. 2555 (ข้อมูลพื้นฐาน) จังหวัดอ่างทอง สำนักงานสถิติแห่งชาติ กระทรวงเทคโนโลยีสารสนเทศและการสื่อสาร

Source : The 2012 Business and Industrial Census (Basic Information), Ang Thong Province, National Statistical Office, Ministry of Information and Communication Technology .

ตาราง 5 จำนวนสถานประกอบการ จำนวนตามขนาดของสถานประกอบการ (จำนวนคนทำงาน) อำเภอและตำบล

TABLE 5 NUMBER OF ESTABLISHMENTS BY SIZE OF ESTABLISHMENT (NUMBER OF PERSONS ENGAGED), AMPHOE AND TAMBON

อำเภอ/ตำบล	จำนวน สถานประกอบการ Number of establishments	ขนาดของสถานประกอบการ (จำนวนคนทำงาน) Size of establishment (Number of persons engaged)											Amphoe/Tambon
		1 - 5	6 - 10	11 - 15	16 - 20	21 - 25	26 - 30	31 - 50	51 - 100	101 - 200	201 - 500	501 - 1,000	
จังหวัดอ่างทอง	9,835	472	164	62	44	15	36	18	6	4	-	1	Ang Thong
อำเภอเมืองอ่างทอง	2,412	137	43	16	11	1	9	4	3	2	-	1	AmphoeMueang Ang Thong
ตำบลลาดหลวง	671	620	33	9	3	2	1	3	-	-	-	-	TambonTalat Luang
ตำบลบางแก้ว	67	60	2	3	1	-	1	-	-	-	-	-	TambonBang Kaeo
ตำบลศาลาแดง	428	382	30	11	-	3	-	-	2	-	-	-	TambonSala Daeng
ตำบลป่าจี่	179	166	8	4	1	-	-	-	-	-	-	-	TambonPa Ngio
ตำบลบ้านแห	120	110	6	2	1	-	1	-	-	-	-	-	TambonBan Hae
ตำบลตลาดกรวด	43	34	5	1	-	1	-	2	-	-	-	-	TambonTalat Kruat
ตำบลมหาไถไทย	34	30	4	-	-	-	-	-	-	-	-	-	TambonMahathai
ตำบลบ้านฉาง	214	189	12	4	1	1	1	2	1	-	-	-	TambonBan Chang
ตำบลหัวไผ่	100	90	7	1	1	-	-	-	-	-	-	-	TambonHua Phai
ตำบลเจ้าป่าหล่อ	70	65	-	1	2	2	-	-	-	-	-	-	TambonChumpa Lo
ตำบลโพสะ	251	224	19	2	1	1	1	-	-	2	-	1	TambonPhosa
ตำบลบ้านไร่	58	53	2	2	-	-	1	-	-	-	-	-	TambonBan Ri
ตำบลคลองจิว	73	72	-	1	1	-	-	-	-	-	-	-	TambonKhlong Wua
ตำบลสามชื้อ	104	90	9	3	1	-	1	-	-	-	-	-	TambonSan Sue
อำเภอไชโย	753	688	40	11	5	5	1	2	-	-	-	-	AmphoeChaiyo
ตำบลจระเข้ร้อง	135	122	6	4	-	1	-	2	-	-	-	-	TambonChorakhe Rong
ตำบลไชยภูมิ	79	69	9	-	1	-	-	-	-	-	-	-	TambonChaiyaphum
ตำบลชัยฤทธิ์	70	59	6	1	1	3	-	-	-	-	-	-	TambonChaiyurit
ตำบลทวารว	70	61	4	3	2	-	-	-	-	-	-	-	TambonThewarat
ตำบลราชสีดิษฐ์	65	62	2	-	1	-	-	-	-	-	-	-	TambonRatchasathit
ตำบลไชโย	140	135	2	2	-	-	1	-	-	-	-	-	TambonChaiyo
ตำบลหลักฟ้า	73	70	3	-	-	-	-	-	-	-	-	-	TambonLak Fa
ตำบลชะไว	73	70	2	-	-	1	-	-	-	-	-	-	TambonChawai
ตำบลศรีมงคล	48	40	6	1	-	1	-	-	-	-	-	-	TambonTri Nong
อำเภอป่าโมก	1,220	1,135	49	20	4	2	1	4	5	-	-	-	AmphoePa Mok
ตำบลบางปลากด	160	147	8	1	-	1	-	1	2	-	-	-	TambonBang Pla Kot
ตำบลป่าโมก	445	415	16	11	1	-	2	-	-	-	-	-	TambonPa Mok

ตาราง 5 จำนวนสถานประกอบการ จำนวนตามขนาดของสถานประกอบการ (จำนวนคนทำงาน) อำเภอและตำบล (ต่อ)

TABLE 5 NUMBER OF ESTABLISHMENTS BY SIZE OF ESTABLISHMENT (NUMBER OF PERSONS ENGAGED), AMPHOE AND TAMBON (Cont'd)

อำเภอ/ตำบล	จำนวน สถานประกอบการ Number of establishments	ขนาดของสถานประกอบการ (จำนวนคนทำงาน) Size of establishment (Number of persons engaged)											Amphoe/Tambon				
		1 - 5	6 - 10	11- 15	16 - 20	21 - 25	26 - 30	31 - 50	51 - 100	101 - 200	201 - 500	501 - 1,000		> 1,000			
ตำบลสายทอง	100	98	2	-	-	-	-	-	-	-	-	-	-	-	-	-	TambonSai Thong
ตำบลโรงช้าง	104	98	4	1	-	-	-	-	-	-	-	1	-	-	-	-	TambonKong Chang
ตำบลบางเสด็จ	115	106	3	1	1	1	-	-	1	2	-	-	-	-	-	-	TambonBang Saelet
ตำบลนรสิงห์	67	64	2	1	-	-	-	-	-	-	-	-	-	-	-	-	TambonNorasing
ตำบลเอกราช	107	91	11	5	-	-	-	-	-	-	-	-	-	-	-	-	TambonEkkarat
ตำบลโงนแง	122	116	3	2	2	1	-	-	-	-	-	-	-	-	-	-	TambonPhongpheng
อำเภอโพธิ์ทอง	1,709	1,565	73	24	15	8	7	13	3	1	-	-	-	-	-	-	AmphoePho Thong
ตำบลอ่างแก้ว	264	247	11	3	1	-	-	-	2	-	-	-	-	-	-	-	TambonAng Kao
ตำบลอินทประมูล	79	75	2	2	-	-	-	-	-	-	-	-	-	-	-	-	TambonInthapramun
ตำบลบางพลับ	113	110	2	-	-	1	-	-	-	-	-	-	-	-	-	-	TambonBang Phlap
ตำบลหนองแม่ไก่	85	78	6	-	-	-	-	-	-	1	-	-	-	-	-	-	TambonNong Mae Kai
ตำบลรามมะลิ	216	194	8	2	5	1	2	4	-	-	-	-	-	-	-	-	TambonKam Masak
ตำบลบางระกำ	53	52	1	-	-	-	-	-	-	-	-	-	-	-	-	-	TambonBang Rakam
ตำบลโพธิ์รังนก	32	29	2	-	1	-	-	-	-	-	-	-	-	-	-	-	TambonPho Rang Nok
ตำบลองครักษ์	163	152	6	3	-	1	-	-	-	1	-	-	-	-	-	-	TambonOngkharak
ตำบลโคกพุทรา	85	69	5	3	4	1	1	2	-	-	-	-	-	-	-	-	TambonKok Phutsa
ตำบลยางซ้าย	152	143	5	1	1	1	-	-	1	-	-	-	-	-	-	-	TambonYang Sai
ตำบลบ่อแร่	56	50	2	4	-	-	-	-	-	-	-	-	-	-	-	-	TambonBo Rae
ตำบลทางพระ	102	91	9	-	-	-	1	1	-	-	-	-	-	-	-	-	TambonThang Phra
ตำบลสามง่าม	64	56	5	2	-	-	-	1	-	-	-	-	-	-	-	-	TambonSam Ngam
ตำบลบางเจ้าฉ่า	140	121	6	2	2	3	2	2	2	-	-	-	-	-	-	-	TambonBang Chao Cha
ตำบลคำหยาด	105	98	3	2	1	-	1	-	-	-	-	-	-	-	-	-	TambonKham Yat
อำเภอแสวงหา	1,022	946	50	14	4	3	-	2	-	1	2	-	-	-	-	-	AmphoeSawaeng Ha
ตำบลแสวงหา	387	359	17	5	2	1	-	2	-	-	1	-	-	-	-	-	TambonSawaeng Ha
ตำบลศรีพราน	81	78	3	-	-	-	-	-	-	-	-	-	-	-	-	-	TambonSi Phran
ตำบลบ้านพราน	117	107	4	4	1	-	-	-	-	1	-	-	-	-	-	-	TambonBan Phran
ตำบลวังน้ำเย็น	153	142	8	1	-	2	-	-	-	-	-	-	-	-	-	-	TambonWang Nam Yen
ตำบลสีบัวทอง	189	171	13	4	1	-	-	-	-	-	-	-	-	-	-	-	TambonSi Bua Thong
ตำบลห้วยไผ่	52	51	-	-	-	-	-	-	-	-	-	-	-	-	1	-	TambonHuai Phai

ตาราง 5 จำนวนสถานประกอบการ จำนวนตามขนาดของสถานประกอบการ (จำนวนคนทำงาน) อำเภอและตำบล (ต่อ)

TABLE 5 NUMBER OF ESTABLISHMENTS BY SIZE OF ESTABLISHMENT (NUMBER OF PERSONS ENGAGED), AMPHOE AND TAMBON (Cont'd)

อำเภอ/ตำบล	จำนวน สถานประกอบการ Number of establishments	ขนาดของสถานประกอบการ (จำนวนคนทำงาน) Size of establishment (Number of persons engaged)											Amphoe/Tambon			
		1 - 5	6 - 10	11- 15	16 - 20	21 - 25	26 - 30	31 - 50	51 - 100	101 - 200	201 - 500	501 - 1,000		> 1,000		
ตำบลจ้ำลอง	43	38	-	-	-	-	-	-	-	-	-	-	-	-	-	TambonChamlong
อำเภอวิเศษชัยชาญ	2,224	2,039	106	44	12	8	4	6	4	1	1	-	-	-	-	AmphoeWiset Chai Chan
ตำบลไผ่จำศีล	206	189	10	6	-	-	-	-	1	-	-	-	-	-	-	TambonPhai Cham Sin
ตำบลศาลเจ้าโรงทอง	560	519	26	11	2	1	-	-	1	-	-	-	-	-	-	TambonSan Chao Rong Thong
ตำบลไผ่คำพัฒนา	74	68	3	2	-	1	-	-	-	-	-	-	-	-	-	TambonPhai Dam Phatthana
ตำบลสาวร้องไห้	109	104	4	-	-	-	1	-	-	-	-	-	-	-	-	TambonSao Rong Hai
ตำบลท่าช้าง	82	69	8	2	1	1	1	-	-	-	-	-	-	-	-	TambonTha Chang
ตำบลสีต้น	208	192	11	3	-	1	-	-	-	1	-	-	-	-	-	TambonYi Lon
ตำบลไผ่คำพัฒนา	74	68	3	2	-	1	-	-	-	-	-	-	-	-	-	TambonPhai Dam Phatthana
ตำบลสาวร้องไห้	109	104	4	-	-	-	1	-	-	-	-	-	-	-	-	TambonSao Rong Hai
ตำบลท่าช้าง	82	69	8	2	1	1	1	-	-	-	-	-	-	-	-	TambonTha Chang
ตำบลสีต้น	208	192	11	3	-	1	-	-	-	1	-	-	-	-	-	TambonYi Lon
ตำบลบางจัก	180	161	15	3	-	-	-	-	-	1	-	-	-	-	-	TambonBang Chak
ตำบลห้วยคันทนเลน	68	55	4	5	2	1	-	1	-	-	-	-	-	-	-	TambonHuai Khan Laen
ตำบลคลองนก	89	88	-	-	-	-	-	1	-	-	-	-	-	-	-	TambonKhlong Khanak
ตำบลไผ่	57	51	3	1	1	-	-	1	-	-	-	-	-	-	-	TambonPhai Wong
ตำบลสีร้อย	87	81	4	1	-	1	-	-	-	-	-	-	-	-	-	TambonSi Roi
ตำบลม่วงเตี้ย	161	140	8	5	4	1	1	1	-	1	-	-	-	-	-	TambonMuang Tia
ตำบลหัตถะพาน	126	117	5	1	-	1	-	2	-	-	-	-	-	-	-	TambonHua Taphan
ตำบลหลักแก้ว	156	153	-	3	-	-	-	-	-	-	-	-	-	-	-	TambonLak Kaeo
ตำบลตลาดใหม่	61	52	5	1	2	-	1	-	-	-	-	-	-	-	-	TambonTalat Mai
อำเภอสามโก้	495	455	17	8	6	7	1	1	-	-	-	-	-	-	-	AmphoeSam Ko
ตำบลสามโก้	195	181	4	3	3	3	-	1	-	-	-	-	-	-	-	TambonSam Ko
ตำบลราษฎร์พัฒนา	69	65	3	-	1	-	-	-	-	-	-	-	-	-	-	TambonRatsadon Phatthana
ตำบลอบทม	62	52	3	3	-	3	1	-	-	-	-	-	-	-	-	TambonOp Thom
ตำบลโพธิ์ม่วงพันธ์	114	106	6	1	1	-	-	-	-	-	-	-	-	-	-	TambonPho Muang Phan
ตำบลมณฑลธรรมนิมิต ในเขตเทศบาล	55	51	1	1	1	1	-	-	-	-	-	-	-	-	-	TambonMongkhon Thammamimit
อำเภอเมืองอ่างทอง	5,098	4,669	251	81	33	20	9	22	6	3	3	1	-	-	1	Municipal area
	1,486	1,347	88	28	6	6	1	5	-	2	2	1	-	-	1	AmphoeMueang Ang Thong

ตาราง 5 จำนวนสถานประกอบการ จำแนกตามขนาดของสถานประกอบการ (จำนวนคนทำงาน) อำเภอและตำบล (ต่อ)

TABLE 5 NUMBER OF ESTABLISHMENTS BY SIZE OF ESTABLISHMENT (NUMBER OF PERSONS ENGAGED), AMPHOE AND TAMBON (Cont'd)

อำเภอ/ตำบล	จำนวน สถานประกอบการ Number of establishments	ขนาดของสถานประกอบการ (จำนวนคนทำงาน) Size of establishment (Number of persons engaged)											Amphoe/Tambon			
		1 - 5	6 - 10	11 - 15	16 - 20	21 - 25	26 - 30	31 - 50	51 - 100	101 - 200	201 - 500	501 - 1,000		> 1,000		
ตำบลลาดหลวง	671	620	33	9	3	2	1	3	-	-	-	-	-	-	-	TambonTalat Luang
ตำบลบางแก้ว	67	60	2	3	1	-	-	1	-	-	-	-	-	-	-	TambonBang Kao
ตำบลศาลาแดง	428	382	30	11	-	3	-	-	2	-	-	-	-	-	-	TambonSala Daeng
ตำบลบ้านแห	37	34	3	-	-	-	-	-	-	-	-	-	-	-	-	TambonBan Hae
ตำบลบ้านดง	3	3	-	-	-	-	-	-	-	-	-	-	-	-	-	TambonBan Dong
ตำบลโพสะ	251	224	19	2	1	1	-	1	-	-	2	-	-	1	-	TambonPhosa
ตำบลย่านซื่อ	29	24	1	3	1	-	-	-	-	-	-	-	-	-	-	TambonYan Sue
อำเภอไชโย	556	513	29	7	1	2	1	1	2	-	-	-	-	-	-	AmphoeChaiyo
ตำบลจระเข้ทอง	135	122	6	4	-	1	-	-	2	-	-	-	-	-	-	TambonChorakhe Rong
ตำบลไชยมณี	79	69	9	-	1	-	-	-	-	-	-	-	-	-	-	TambonChaiyaphum
ตำบลชัยฤทธิ์	8	7	1	-	-	-	-	-	-	-	-	-	-	-	-	TambonChaiyarith
ตำบลไผ่ไทย	140	135	2	2	-	-	-	1	-	-	-	-	-	-	-	TambonChaiyo
ตำบลหลักฟ้า	73	70	3	-	-	-	-	-	-	-	-	-	-	-	-	TambonLak Fa
ตำบลชะโงก	73	70	2	-	-	-	1	-	-	-	-	-	-	-	-	TambonChawai
ตำบลศรีณรงค์	48	40	6	1	-	1	-	-	-	-	-	-	-	-	-	TambonTri Narong
อำเภอป่าโมก	605	562	24	12	1	1	-	3	2	-	-	-	-	-	-	AmphoePa Mok
ตำบลบางตลาด	160	147	8	1	-	1	-	1	2	-	-	-	-	-	-	TambonBang Pla Kot
ตำบลป่าโมก	445	415	16	11	1	-	-	2	-	-	-	-	-	-	-	TambonPa Mok
อำเภอโพธิ์ทอง	617	554	31	7	10	2	4	9	-	-	-	-	-	-	-	AmphoePho Thong
ตำบลอ่างแก้ว	131	121	6	1	1	-	-	2	-	-	-	-	-	-	-	TambonAng Kao
ตำบลอินทประมูล	36	34	1	1	-	-	-	-	-	-	-	-	-	-	-	TambonInthapramun
ตำบลบางพลับ	47	45	2	-	-	-	-	-	-	-	-	-	-	-	-	TambonBang Plap
ตำบลรามมะลิ	216	194	8	2	5	1	2	4	-	-	-	-	-	-	-	TambonRam Masak
ตำบลโคกพุทรา	85	69	5	3	4	1	1	2	-	-	-	-	-	-	-	TambonKhok Phutsa
ตำบลทางพระ	102	91	9	-	-	-	1	1	-	-	-	-	-	-	-	TambonThang Phra
อำเภอแสวงหา	244	227	10	3	2	-	-	1	-	-	-	-	-	1	-	AmphoeSawaeng Ha
ตำบลแสวงหา	244	227	10	3	2	-	-	1	-	-	-	-	-	1	-	TambonSawaeng Ha
อำเภอวิเศษชัยชาญ	1,271	1,169	61	20	8	5	3	2	2	1	-	-	-	-	-	AmphoeWiset Chai Chan
ตำบลไผ่จำศีล	77	75	2	-	-	-	-	-	-	-	-	-	-	-	-	TambonPhai Cham Sin

ตาราง 5 จำนวนสถานประกอบการ จำนวนตามขนาดของสถานประกอบการ (จำนวนพนักงาน) อำเภอและตำบล (ต่อ)

TABLE 5 NUMBER OF ESTABLISHMENTS BY SIZE OF ESTABLISHMENT (NUMBER OF PERSONS ENGAGED), AMPHOE AND TAMBON (Cont'd)

อำเภอ/ตำบล	จำนวน สถานประกอบการ Number of establishments	ขนาดของสถานประกอบการ (จำนวนคนทำงาน) Size of establishment (Number of persons engaged)											Amphoe/Tambon			
		1 - 5	6 - 10	11- 15	16 - 20	21 - 25	26 - 30	31 - 50	51 - 100	101 - 200	201 - 500	501 - 1,000		> 1,000		
ตำบลศาลเจ้าโรงทอง	450	431	14	3	1	-	-	-	-	1	-	-	-	-	-	TambonSan Chao Rong Thong
ตำบลไผ่ดำพัฒนา	74	68	3	2	-	1	-	-	-	-	-	-	-	-	-	TambonPhai Dam Phatthana
ตำบลสารรังไข่	109	104	4	-	-	1	-	-	-	-	-	-	-	-	-	TambonSao Rong Hai
ตำบลท่าช้าง	82	69	8	2	1	1	-	-	-	-	-	-	-	-	-	TambonTha Chang
ตำบลบางจัก	138	121	14	2	-	-	-	-	-	1	-	-	-	-	-	TambonBang Chak
ตำบลห้วยคั้นแหลม	68	55	4	5	2	1	-	-	1	-	-	-	-	-	-	TambonHuai Khan Laen
ตำบลคลองขนก	25	25	-	-	-	-	-	-	-	-	-	-	-	-	-	TambonKhlong Khanak
ตำบลสี่ร้อย	87	81	4	1	-	1	-	-	-	-	-	-	-	-	-	TambonSi Roi
ตำบลม่วงเตี้ย	161	140	8	5	4	1	1	1	-	1	-	-	-	-	-	TambonMuang Tia
อำเภอสามโก้	319	297	8	4	5	4	-	1	1	-	-	-	-	-	-	AmphoeSam Ko
ตำบลสามโก้	195	181	4	3	3	1	-	-	1	-	-	-	-	-	-	TambonSam Ko
ตำบลราชพฤกษ์พัฒนา	69	65	3	-	1	-	-	-	-	-	-	-	-	-	-	TambonRatsadon Phatthana
ตำบลมงคลธรรมนิมิต	55	51	1	1	1	1	-	-	-	-	-	-	-	-	-	TambonMongkhon Thammanimit
นอกเขตเทศบาล	4,737	4,344	221	83	29	24	6	14	14	3	12	3	1	1	-	Non - municipal area
อำเภอเมืองอ่างทอง	926	838	49	15	10	5	-	4	4	1	-	-	-	-	-	AmphoeMueang Ang Thong
ตำบลเปี้ยว	179	166	8	4	1	-	-	-	-	-	-	-	-	-	-	TambonPa Ngiao
ตำบลบ้านแห	83	76	3	2	1	-	-	1	-	-	-	-	-	-	-	TambonBan Hae
ตำบลตลาดกรวด	43	34	5	1	-	1	-	-	2	-	-	-	-	-	-	TambonTalat Kruiat
ตำบลมหาไถไทย	34	30	4	-	-	-	-	-	-	-	-	-	-	-	-	TambonMahathai
ตำบลบ้านดิง	211	186	12	4	4	1	-	1	2	1	-	-	-	-	-	TambonBan Ding
ตำบลหัวไผ่	100	90	7	1	1	1	-	-	-	-	-	-	-	-	-	TambonHua Phai
ตำบลเจ้าป่าหล่อ	70	65	-	1	2	2	-	-	-	-	-	-	-	-	-	TambonChumpa Lo
ตำบลบ้านรี	58	53	2	2	-	-	-	1	-	-	-	-	-	-	-	TambonBan Ri
ตำบลคลองวัว	73	72	-	-	1	-	-	-	-	-	-	-	-	-	-	TambonKhlong Wua
ตำบลย่านซื่อ	75	66	8	-	-	-	-	1	-	-	-	-	-	-	-	TambonYan Sue
อำเภอไชโย	197	175	11	4	4	3	-	-	-	-	-	-	-	-	-	AmphoeChaiyo
ตำบลชัยภูมิ	62	52	5	1	1	3	-	-	-	-	-	-	-	-	-	TambonChaiyurit
ตำบลเทวราช	70	61	4	3	2	-	-	-	-	-	-	-	-	-	-	TambonThewarat
ตำบลราชสิทธิ์	65	62	2	-	1	-	-	-	-	-	-	-	-	-	-	TambonRatchasathit

ตาราง 5 จำนวนสถานประกอบการ จำนวนตามขนาดของสถานประกอบการ (จำนวนคนทำงาน) อำเภอและตำบล (ต่อ)

TABLE 5 NUMBER OF ESTABLISHMENTS BY SIZE OF ESTABLISHMENT (NUMBER OF PERSONS ENGAGED), AMPHOE AND TAMBON (Cont'd)

อำเภอ/ตำบล	จำนวน สถานประกอบการ Number of establishments	ขนาดของสถานประกอบการ (จำนวนคนทำงาน) Size of establishment (Number of persons engaged)											Amphoe/Tambon			
		1 - 5	6 - 10	11- 15	16 - 20	21 - 25	26 - 30	31 - 50	51 - 100	101 - 200	201 - 500	501 - 1,000		> 1,000		
อำเภอป่าโมก	615	573	25	8	1	1	1	1	3	-	-	-	-	-	-	AmphoePa Mok
ตำบลสายทอง	100	98	2	-	-	-	-	-	-	-	-	-	-	-	-	TambonSai Thong
ตำบลโรงช้าง	104	98	4	1	-	-	-	-	1	-	-	-	-	-	-	TambonRong Chang
ตำบลบางเสด็จ	115	106	3	1	1	-	-	1	2	-	-	-	-	-	-	TambonBang Sadei
ตำบลนรสิงห์	67	64	2	1	-	-	-	-	-	-	-	-	-	-	-	TambonNorsing
ตำบลเอกราช	107	91	11	5	-	-	-	-	-	-	-	-	-	-	-	TambonEkkarat
ตำบลโงนแง	122	116	3	-	2	-	1	-	-	-	-	-	-	-	-	TambonPhongpheng
อำเภอโพธิ์ทอง	1,092	1,011	42	17	5	6	3	4	3	1	-	-	-	-	-	AmphoePho Thong
ตำบลอ่างแก้ว	133	126	5	2	-	-	-	-	-	-	-	-	-	-	-	TambonAng Kao
ตำบลอินทประมูล	43	41	1	1	-	-	-	-	-	-	-	-	-	-	-	TambonInthapramun
ตำบลบางพลับ	66	65	-	-	-	1	-	-	-	-	-	-	-	-	-	TambonBang Plap
ตำบลหนองแม่ไก่	85	78	6	-	-	-	-	-	1	-	-	-	-	-	-	TambonNong Mae Kai
ตำบลบางระกำ	53	52	1	-	-	-	-	-	-	-	-	-	-	-	-	TambonBang Rakam
ตำบลโพธิ์รังนก	32	29	2	-	1	-	-	-	-	-	-	-	-	-	-	TambonPho Rang Nok
ตำบลองครักษ์	163	152	6	3	-	1	-	-	-	1	-	-	-	-	-	TambonOngkharak
ตำบลยางซ้าย	152	143	5	1	1	1	-	-	1	-	-	-	-	-	-	TambonYang Sai
ตำบลบ่อแร่	56	50	2	4	-	-	-	-	-	-	-	-	-	-	-	TambonBo Rae
ตำบลสามง่าม	64	56	5	2	-	-	-	-	1	-	-	-	-	-	-	TambonSam Ngam
ตำบลบางเจ้าฉ่า	140	121	6	2	2	3	2	2	2	-	-	-	-	-	-	TambonBang Chao Cha
ตำบลคำหยาด	105	98	3	2	1	-	1	-	-	1	-	-	-	-	-	TambonKham Yat
อำเภอแสวงหา	778	719	40	11	2	3	1	1	1	1	1	-	-	-	-	AmphoeSawaeng Ha
ตำบลแสวงหา	143	132	7	2	-	1	-	-	1	-	-	-	-	-	-	TambonSawaeng Ha
ตำบลศรีพราน	81	78	3	-	-	-	-	-	-	-	-	-	-	-	-	TambonSi Phran
ตำบลบ้านพราน	117	107	4	4	1	-	-	-	-	1	-	-	-	-	-	TambonBan Phran
ตำบลวังน้ำเย็น	153	142	8	1	-	2	-	-	-	-	-	-	-	-	-	TambonWang Nam Yen
ตำบลสี่บึงทอง	189	171	13	4	1	-	-	-	-	-	-	-	-	-	-	TambonSi Bua Thong
ตำบลห้วยไผ่	52	51	-	-	-	-	-	-	-	-	-	-	-	1	-	TambonHuai Phai
ตำบลเจ้าทอง	43	38	5	-	-	-	-	-	-	-	-	-	-	-	-	TambonChamlong
อำเภอวิเศษชัยชาญ	953	870	45	24	4	3	1	4	2	-	-	-	-	-	-	AmphoeWiset Chai Chan

ตาราง 5 จำนวนสถานประกอบการ จำนวนตามขนาดของสถานประกอบการ (จำนวนคนทำงาน) อำเภอและตำบล (ต่อ)

TABLE 5 NUMBER OF ESTABLISHMENTS BY SIZE OF ESTABLISHMENT (NUMBER OF PERSONS ENGAGED), AMPHOE AND TAMBON (Cont'd)

อำเภอ/ตำบล	จำนวน สถานประกอบการ Number of establishments	ขนาดของสถานประกอบการ (จำนวนคนทำงาน) Size of establishment (Number of persons engaged)											Amphoe/Tambon			
		1 - 5	6 - 10	11 - 15	16 - 20	21 - 25	26 - 30	31 - 50	51 - 100	101 - 200	201 - 500	501 - 1,000		> 1,000		
ตำบลไฉ่จ๋าสี	129	114	8	6	-	-	-	-	-	-	1	-	-	-	-	TambonPhai Cham Sin
ตำบลศาลเจ้าโรงทอง	110	88	12	8	1	1	-	-	-	-	-	-	-	-	-	TambonSan Chao Rong Thong
ตำบลฮีสัน	208	192	11	3	-	1	-	-	-	1	-	-	-	-	-	TambonYi Lon
ตำบลบางจัก	42	40	1	1	-	-	-	-	-	-	-	-	-	-	-	TambonBang Chak
ตำบลคลองขนก	64	63	-	-	-	-	-	1	-	-	-	-	-	-	-	TambonKhlong Khanak
ตำบลไผ่	57	51	3	1	1	-	-	1	-	-	-	-	-	-	-	TambonPhai Wong
ตำบลหัวตะพาน	126	117	5	1	-	1	-	-	2	-	-	-	-	-	-	TambonHua Taphan
ตำบลหลักแก้ว	156	153	-	3	-	-	-	-	-	-	-	-	-	-	-	TambonLak Kaeo
ตำบลลาดใหม่	61	52	5	1	2	-	1	-	-	-	-	-	-	-	-	TambonTalat Mai
อำเภอสามโก้	176	158	9	4	1	3	1	-	-	-	-	-	-	-	-	AmphoeSam Ko
ตำบลอมทม	62	52	3	3	-	3	1	-	-	-	-	-	-	-	-	TambonOp Thom
ตำบลโพธิ์ม่วงพันธ์	114	106	6	1	-	-	-	-	-	-	-	-	-	-	-	TambonPho Muang Phan

ที่มา : สำนักงานธุรกิจและอุตสาหกรรม พ.ศ. 2555 (ข้อมูลพื้นฐาน) จังหวัด อ่างทอง สำนักงานสถิติแห่งชาติ กระทรวงเทคโนโลยีสารสนเทศและการสื่อสาร

Source : The 2012 Business and Industrial Census (Basic Information), Ang Thong Province, National Statistical Office, Ministry of Information and Communication Technology .

ตาราง 6 จำนวนคนทั้งหมดในสถานประกอบการ จำนวนตามขนาดของสถานประกอบการ (จำนวนคนทำงาน) อำเภอและตำบล

TABLE 6 NUMBER OF PERSONS ENGAGED IN ESTABLISHMENTS BY SIZE OF ESTABLISHMENT (NUMBER OF PERSONS ENGAGED), AMPHIOE AND TAMBON

อำเภอ/ตำบล	จำนวน คนทำงาน Number of persons engaged	ขนาดของสถานประกอบการ (จำนวนคนทำงาน) Size of establishment (Number of persons engaged)													Amphoe/Tambon
		1 - 5	6 - 10	11 - 15	16 - 20	21 - 25	26 - 30	31 - 50	51 - 100	101 - 200	201 - 500	501 - 1,000	> 1,000		
จังหวัดอ่างทอง	29,373	15,491	3,413	2,077	1,086	990	414	1,376	1,286	879	1,333	-	1,028	Ang Thong	
อำเภอเมืองอ่างทอง	8,846	4,015	947	550	282	246	29	333	292	392	732	-	1,028	AmphoeMueang Ang Thong	
ตำบลตลาดหลวง	1,792	1,207	230	112	53	48	29	113	-	-	-	-	-	TambonTalat Luang	
ตำบลบางแก้ว	220	104	13	38	17	-	-	48	-	-	-	-	-	TambonBang Kaeo	
ตำบลศาลาแดง	1,396	720	204	144	-	67	-	-	-	261	-	-	-	TambonSala Daeng	
ตำบลป่าจี่	398	282	50	50	16	-	-	-	-	-	-	-	-	TambonPa Ngio	
ตำบลบ้านแห	329	194	41	30	18	-	-	46	-	-	-	-	-	TambonBan Hae	
ตำบลตลาดกรวด	257	54	35	11	-	21	-	-	136	-	-	-	-	TambonTalat Krut	
ตำบลมหาไถไทย	68	41	27	-	-	-	-	-	-	-	-	-	-	TambonMahathai	
ตำบลบ้านฉาง	897	347	90	54	67	21	-	31	156	131	-	-	-	TambonBan It	
ตำบลหัวไผ่	234	139	47	11	16	21	-	-	-	-	-	-	-	TambonHua Phai	
ตำบลเจ้าป่าหล่อ	198	98	-	14	40	46	-	-	-	-	-	-	-	TambonChumpa Lo	
ตำบลโพสะ	2,432	433	141	24	20	22	-	32	-	-	732	-	1,028	TambonPhosa	
ตำบลบ้านรี	157	88	12	25	-	-	-	32	-	-	-	-	-	TambonBan Ri	
ตำบลคลองจิว	151	132	-	-	19	-	-	-	-	-	-	-	-	TambonKhlong Wua	
ตำบลสามชื้อ	317	176	57	37	16	-	-	31	-	-	-	-	-	TambonYan Sue	
อำเภอไชโย	1,935	1,117	279	139	89	110	30	37	134	-	-	-	-	AmphoeChaiyo	
ตำบลจระเข้ร้อง	460	209	47	48	-	22	-	-	134	-	-	-	-	TambonChorakhe Rong	
ตำบลไชยภูมิ	201	118	63	-	20	-	-	-	-	-	-	-	-	TambonChaiyaphum	
ตำบลชัยฤทธิ์	230	94	40	15	17	64	-	-	-	-	-	-	-	TambonChaiyurit	
ตำบลเทวราช	208	107	28	38	35	-	-	-	-	-	-	-	-	TambonThewarat	
ตำบลราชสถิตย์	119	89	13	-	17	-	-	-	-	-	-	-	-	TambonRatchasathit	
ตำบลไชโย	293	217	13	26	-	-	-	37	-	-	-	-	-	TambonChaiyo	
ตำบลหลักฟ้า	120	102	18	-	-	-	-	-	-	-	-	-	-	TambonLak Fa	
ตำบลชะโว	156	109	17	-	-	-	30	-	-	-	-	-	-	TambonChawai	
ตำบลศรีมงคล	148	72	40	12	-	24	-	-	-	-	-	-	-	TambonTri Narong	
อำเภอป่าโมก	3,184	1,938	374	256	68	43	30	163	312	-	-	-	-	AmphoePa Mok	
ตำบลบางปลากรด	529	254	61	11	-	22	-	43	138	-	-	-	-	TambonBang Pla Kot	
ตำบลป่าโมก	1,075	710	122	145	20	-	-	78	-	-	-	-	-	TambonPa Mok	
ตำบลสายทอง	146	130	16	-	-	-	-	-	-	-	-	-	-	TambonSai Thong	
ตำบลวังช้าง	239	143	32	12	-	-	-	-	52	-	-	-	-	TambonRong Chang	

ตาราง 6 จำนวนคนทั้งหมดในสถานประกอบการ จำนวนตามขนาดของสถานประกอบการ (จำนวนคนทำงาน) อำเภอและตำบล (ต่อ)

TABLE 6 NUMBER OF PERSONS ENGAGED IN ESTABLISHMENTS BY SIZE OF ESTABLISHMENT (NUMBER OF PERSONS ENGAGED), AMPHIOE AND TAMBON (Cont'd)

อำเภอ/ตำบล	จำนวน คนทำงาน Number of persons engaged	ขนาดของสถานประกอบการ (จำนวนคนทำงาน) Size of establishment (Number of persons engaged)												Amphoe/Tambon		
		1 - 5	6 - 10	11 - 15	16 - 20	21 - 25	26 - 30	31 - 50	51 - 100	101 - 200	201 - 500	501 - 1,000	> 1,000			
ตำบลบางเสด็จ	416	174	27	14	16	21	-	42	122	-	-	-	-	-	-	TambonBang Saelet
ตำบลนครสิงห์	140	111	16	13	-	-	-	-	-	-	-	-	-	-	-	TambonNorasing
ตำบลเอกราช	329	193	75	61	-	-	-	-	-	-	-	-	-	-	-	TambonEkkarat
ตำบลโองพง	310	223	25	-	32	-	30	-	-	-	-	-	-	-	-	TambonPhongpheng
อำเภอโพธิ์ทอง	5,001	2,636	538	291	258	182	193	495	243	165	-	-	-	-	-	AmphoePho Thong
ตำบลอ่างแก้ว	645	451	82	34	16	-	-	62	-	-	-	-	-	-	-	TambonAng Kao
ตำบลอินทประมูล	162	126	13	23	-	-	-	-	-	-	-	-	-	-	-	TambonInthaprunun
ตำบลบางพลับ	234	197	16	-	-	21	-	-	-	-	-	-	-	-	-	TambonBang Plap
ตำบลหนองแม่ไก่	241	130	41	-	-	-	-	-	70	-	-	-	-	-	-	TambonNong Mae Kai
ตำบลรามมะส้า	714	318	55	27	84	23	54	153	-	-	-	-	-	-	-	TambonRam Masak
ตำบลบางระกำ	82	73	9	-	-	-	-	-	-	-	-	-	-	-	-	TambonBang Rakam
ตำบลโพธิ์รังนก	85	48	17	-	20	-	-	-	-	-	-	-	-	-	-	TambonPho Rang Nok
ตำบลดงครกซ์	546	276	48	35	-	22	-	-	-	165	-	-	-	-	-	TambonOngkharak
ตำบลโคกพุทรา	388	114	37	35	69	24	30	79	-	-	-	-	-	-	-	TambonKhok Phutsa
ตำบลยางซ้าย	349	210	42	12	17	25	-	43	-	-	-	-	-	-	-	TambonYang Sui
ตำบลบ่อแร่	143	77	15	51	-	-	-	-	-	-	-	-	-	-	-	TambonBo Rae
ตำบลทางพระ	302	184	61	-	-	-	26	31	-	-	-	-	-	-	-	TambonThang Phra
ตำบลสามง่าม	184	88	33	25	-	-	-	38	-	-	-	-	-	-	-	TambonSam Ngam
ตำบลบางเจ้าฉ่า	679	181	50	26	36	67	57	89	173	-	-	-	-	-	-	TambonBang Chao Cha
ตำบลคำหยาด	247	163	19	23	16	-	26	-	-	-	-	-	-	-	-	TambonKham Yat
อำเภอเสนา	3,165	1,653	380	184	68	67	-	72	140	601	-	-	-	-	-	AmphoeSawaeng Ha
ตำบลแสวงหา	1,189	659	135	66	32	24	-	72	201	-	-	-	-	-	-	TambonSawaeng Ha
ตำบลศรีพราน	141	121	20	-	-	-	-	-	-	-	-	-	-	-	-	TambonSi Phran
ตำบลบ้านพราน	419	176	32	55	16	-	-	-	140	-	-	-	-	-	-	TambonBan Phran
ตำบลวังน้ำเย็น	375	258	62	12	-	43	-	-	-	-	-	-	-	-	-	TambonWang Nam Yen
ตำบลสีบัวทอง	453	286	96	51	20	-	-	-	-	-	-	-	-	-	-	TambonSi Bua Thong
ตำบลห้วยไผ่	479	79	-	-	-	-	-	-	-	400	-	-	-	-	-	TambonHuai Phai
ตำบลเจ้าทอง	109	74	35	-	-	-	-	-	-	-	-	-	-	-	-	TambonChamlong
อำเภอวิเศษชัยชาญ	5,907	3,364	766	553	213	185	104	235	305	182	-	-	-	-	-	AmphoeWiset Chai Chan
ตำบลไฉ่จั้งลี	516	327	65	73	-	-	-	-	51	-	-	-	-	-	-	TambonPhai Cham Sin
ตำบลศาลเจ้าโรงทอง	1,375	914	189	132	32	24	-	-	84	-	-	-	-	-	-	TambonSan Chao Rong Thong

ตาราง 6 จำนวนคนทำงานในสถานประกอบการ จำนวนตามขนาดของสถานประกอบการ (จำนวนคนทำงาน) อำเภอและตำบล (ต่อ)

TABLE 6 NUMBER OF PERSONS ENGAGED IN ESTABLISHMENTS BY SIZE OF ESTABLISHMENT (NUMBER OF PERSONS ENGAGED), AMPHOE AND TAMBON (Cont'd)

อำเภอ/ตำบล	จำนวน คนทำงาน Number of persons engaged	ขนาดของสถานประกอบการ (จำนวนคนทำงาน) Size of establishment (Number of persons engaged)												Amphoe/Tambon			
		1 - 5	6 - 10	11 - 15	16 - 20	21 - 25	26 - 30	31 - 50	51 - 100	101 - 200	201 - 500	501 - 1,000	> 1,000				
ตำบลไผ่ดำพัฒนา	187	121	19	25	-	22	-	-	-	-	-	-	-	-	-	-	TambonPhai Dam Phatthana
ตำบลสารรังไร้	207	152	29	-	-	26	-	-	-	-	-	-	-	-	-	-	TambonSao Rong Hai
ตำบลท่าช้าง	256	101	64	25	17	23	26	-	-	-	-	-	-	-	-	-	TambonTha Chang
ตำบลสี่ต้น	607	367	84	34	-	22	-	-	100	-	-	-	-	-	-	-	TambonYi Lon
ตำบลบางจิก	459	246	103	40	-	-	-	-	70	-	-	-	-	-	-	-	TambonBang Chak
ตำบลห้วยคันทนเลน	282	90	28	71	33	25	-	35	-	-	-	-	-	-	-	-	TambonHuai Khan Len
ตำบลคลองขนาก	181	131	-	-	-	-	-	50	-	-	-	-	-	-	-	-	TambonKhlong Khanak
ตำบลไผ่หวง	153	62	18	11	20	-	-	42	-	-	-	-	-	-	-	-	TambonPhai Wong
ตำบลสี่ร้อย	193	126	31	13	-	23	-	-	-	-	-	-	-	-	-	-	TambonSi Roi
ตำบลม่วงเตี้ย	693	235	57	68	71	23	26	31	182	-	-	-	-	-	-	-	TambonMuang Tia
ตำบลหัวตะพาน	324	174	38	12	-	23	-	77	-	-	-	-	-	-	-	-	TambonHua Taphan
ตำบลหลักแก้ว	285	248	-	37	-	-	-	-	-	-	-	-	-	-	-	-	TambonLak Kao
ตำบลตลาดใหม่	189	70	41	12	40	-	26	-	-	-	-	-	-	-	-	-	TambonTalat Mai
อำเภอสามโก้	1,335	768	129	104	108	157	28	41	-	-	-	-	-	-	-	-	AmphoeSam Ko
ตำบลสามโก้	543	315	29	36	55	67	-	41	-	-	-	-	-	-	-	-	TambonSam Ko
ตำบลราษฎร์พัฒนา	151	107	24	-	20	-	-	-	-	-	-	-	-	-	-	-	TambonRatsadon Phatthana
ตำบลอบทม	262	102	24	41	-	67	28	-	-	-	-	-	-	-	-	-	TambonOp Thom
ตำบลโพธิ์ม่วงพันธ์	239	166	45	12	16	-	-	-	-	-	-	-	-	-	-	-	TambonPho Muang Phan
ตำบลมงคลธรรมนิมิต	140	78	7	15	17	23	-	-	-	-	-	-	-	-	-	-	TambonMongkhon Thammanimit
ในเขตเทศบาล	15,913	8,143	1,806	1,036	576	458	247	817	426	443	933	-	-	-	-	-	Municipal area
อำเภอเมืองอ่างทอง	6,031	2,578	612	355	106	137	29	193	732	261	732	-	-	-	-	-	AmphoeMueang Ang Thong
ตำบลลาดหลวง	1,792	1,207	230	112	53	48	29	113	-	-	-	-	-	-	-	-	TambonTalat Luang
ตำบลบางแก้ว	220	104	13	38	17	-	-	48	-	-	-	-	-	-	-	-	TambonBang Kao
ตำบลศาลาแดง	1,396	720	204	144	-	67	-	-	261	-	-	-	-	-	-	-	TambonSala Daeng
ตำบลบ้านแห	79	61	18	-	-	-	-	-	-	-	-	-	-	-	-	-	TambonBan Hae
ตำบลบ้านอิฐ	4	4	-	-	-	-	-	-	-	-	-	-	-	-	-	-	TambonBan It
ตำบลโพธิ์	2,432	433	141	24	20	22	-	32	-	-	732	-	-	-	-	-	TambonPhosa
ตำบลย่านสี้อ	108	49	6	37	16	-	-	-	-	-	-	-	-	-	-	-	TambonYan Sue
อำเภอไชโย	1,394	837	204	86	20	46	30	37	134	-	-	-	-	-	-	-	AmphoeChaiyo
ตำบลจระเข้ร้อง	460	209	47	48	-	22	-	-	134	-	-	-	-	-	-	-	TambonChorakhe Rong
ตำบลไชยมณี	201	118	63	-	20	-	-	-	-	-	-	-	-	-	-	-	TambonChaiyaphum

ตาราง 6 จำนวนคนทั้งหมดในสถานประกอบการ จำนวนตามขนาดของสถานประกอบการ (จำนวนคนทำงาน) อำเภอและตำบล (ต่อ)

TABLE 6 NUMBER OF PERSONS ENGAGED IN ESTABLISHMENTS BY SIZE OF ESTABLISHMENT (NUMBER OF PERSONS ENGAGED), AMPHOE AND TAMBON (Cont'd)

อำเภอ/ตำบล	จำนวน คนทำงาน Number of persons engaged	ขนาดของสถานประกอบการ (จำนวนคนทำงาน) Size of establishment (Number of persons engaged)											Amphoe/Tambon				
		1 - 5	6 - 10	11 - 15	16 - 20	21 - 25	26 - 30	31 - 50	51 - 100	101 - 200	201 - 500	501 - 1,000		> 1,000			
ตำบลชัยฤทธิ์	16	10	6	-	-	-	-	-	-	-	-	-	-	-	-	-	TambonChaiyurit
ตำบลไผ่	293	217	13	26	-	-	-	-	-	-	-	37	-	-	-	-	TambonChaiyo
ตำบลหลักฟ้า	120	102	18	-	-	-	-	-	-	-	-	-	-	-	-	-	TambonLak Fa
ตำบลชะว้	156	109	17	-	-	-	-	30	-	-	-	-	-	-	-	-	TambonChawai
ตำบลดงรังค์	148	72	40	12	-	24	-	-	-	-	-	-	-	-	-	-	TambonTri Narong
อำเภอป่าโมก	1,604	964	183	156	20	22	121	138	-	-	-	-	-	-	-	-	AmphoePa Mok
ตำบลบางปลากด	529	254	61	11	-	22	-	43	138	-	-	-	-	-	-	-	TambonBang Pla Kot
ตำบลป่าโมก	1,075	710	122	145	20	-	-	78	-	-	-	-	-	-	-	-	TambonPa Mok
อำเภอโพธิ์ทอง	1,904	943	225	85	169	47	110	325	-	-	-	-	-	-	-	-	AmphoePho Thong
ตำบลอ่างแก้ว	342	203	49	12	16	-	-	62	-	-	-	-	-	-	-	-	TambonAng Kao
ตำบลอินทประมูล	73	55	7	11	-	-	-	-	-	-	-	-	-	-	-	-	TambonInthaprun
ตำบลบางพลับ	85	69	16	-	-	-	-	-	-	-	-	-	-	-	-	-	TambonBang Plap
ตำบลรามะสิค	714	318	55	27	84	23	54	153	-	-	-	-	-	-	-	-	TambonRam Masak
ตำบลโคกพุทรา	388	114	37	35	69	24	30	79	-	-	-	-	-	-	-	-	TambonKhok Phutsa
ตำบลทางพระ	302	184	61	-	-	-	26	31	-	-	-	-	-	-	-	-	TambonThang Phra
อำเภอเสนา	802	417	78	40	32	-	-	34	-	-	-	201	-	-	-	-	AmphoeSawaeng Ha
ตำบลแสวงหา	802	417	78	40	32	-	-	34	-	-	-	201	-	-	-	-	TambonSawaeng Ha
อำเภอวิเศษชัยชาญ	3,344	1,904	444	263	137	116	78	66	182	-	-	-	-	-	-	-	AmphoeWiset Chai Chan
ตำบลไผ่จำศีล	135	118	17	-	-	-	-	-	-	-	-	-	-	-	-	-	TambonPhai Cham Sin
ตำบลศาลเจ้าโรงทอง	976	739	102	35	16	-	-	-	84	-	-	-	-	-	-	-	TambonSan Chao Rong Thong
ตำบลไผ่คำพัฒนา	187	121	19	25	-	22	-	-	-	-	-	-	-	-	-	-	TambonPhai Dam Phatthana
ตำบลสาวร้องไห้	207	152	29	-	-	-	26	-	-	-	-	-	-	-	-	-	TambonSao Rong Hai
ตำบลท่าช้าง	256	101	64	25	17	23	26	-	-	-	-	-	-	-	-	-	TambonTha Chang
ตำบลบางจัก	377	184	97	26	-	-	-	-	70	-	-	-	-	-	-	-	TambonBang Chak
ตำบลห้วยคันทนหลวง	282	90	28	71	33	25	-	35	-	-	-	-	-	-	-	-	TambonHui Khan Laen
ตำบลคลองนก	38	38	-	-	-	-	-	-	-	-	-	-	-	-	-	-	TambonKhlong Khanak
ตำบลสี่ร้อย	193	126	31	13	-	23	-	-	-	-	-	-	-	-	-	-	TambonSi Roi
ตำบลม่วงเตี้ย	693	235	57	68	71	23	26	31	182	-	-	-	-	-	-	-	TambonMuang Tia
อำเภอสามโก้	834	500	60	51	92	90	-	41	-	-	-	-	-	-	-	-	AmphoeSam Ko
ตำบลสามโก้	543	315	29	36	55	67	-	41	-	-	-	-	-	-	-	-	TambonSam Ko
ตำบลราษฎร์พัฒนา	151	107	24	-	20	-	-	-	-	-	-	-	-	-	-	-	TambonRatsadon Phatthana

ตาราง 6 จำนวนคนทั้งหมดในสถานประกอบการ จำนวนตามขนาดของสถานประกอบการ (จำนวนคนทำงาน) อำเภอและตำบล (ต่อ)

TABLE 6 NUMBER OF PERSONS ENGAGED IN ESTABLISHMENTS BY SIZE OF ESTABLISHMENT (NUMBER OF PERSONS ENGAGED), AMPHOE AND TAMBON (Cont'd)

อำเภอ/ตำบล	จำนวน คนทำงาน Number of persons engaged	ขนาดของสถานประกอบการ (จำนวนคนทำงาน) Size of establishment (Number of persons engaged)											Amphoe/Tambon				
		1 - 5	6 - 10	11 - 15	16 - 20	21 - 25	26 - 30	31 - 50	51 - 100	101 - 200	201 - 500	501 - 1,000		> 1,000			
ตำบลงตอธรรมนิมิต	140	78	7	15	17	23	-	-	-	-	-	-	-	-	-	-	TambonMongkhon Thammanimit
นอกเขตเทศบาล	13,460	7,348	1,607	1,041	510	532	167	559	860	436	400	-	-	-	-	-	Non - municipal area
อำเภอเมืองอ่างทอง	2,815	1,437	335	195	176	109	-	140	292	131	-	-	-	-	-	-	AmphoeMueang Ang Thong
ตำบลป่าไร่	398	282	50	50	16	-	-	-	-	-	-	-	-	-	-	-	TambonPa Ngio
ตำบลบ้านแห	250	133	23	30	18	-	-	46	-	-	-	-	-	-	-	-	TambonBan Hae
ตำบลตลาดกรวด	257	54	35	11	-	21	-	-	136	-	-	-	-	-	-	-	TambonTalat Kruat
ตำบลมหาชัย	68	41	27	-	-	-	-	-	-	-	-	-	-	-	-	-	TambonMahathai
ตำบลบ้านฉาง	893	343	90	54	67	21	-	31	156	131	-	-	-	-	-	-	TambonBan It
ตำบลหัวไผ่	234	139	47	11	16	21	-	-	-	-	-	-	-	-	-	-	TambonHua Phai
ตำบลจำปาหล่อ	198	98	-	14	40	46	-	-	-	-	-	-	-	-	-	-	TambonChumpha Lo
ตำบลบ้านรี	157	88	12	25	-	-	-	32	-	-	-	-	-	-	-	-	TambonBan Ri
ตำบลคลองบัว	151	132	-	-	19	-	-	-	-	-	-	-	-	-	-	-	TambonKhlung Wua
ตำบลย่านซื่อ	209	127	51	-	-	-	-	31	-	-	-	-	-	-	-	-	TambonYan Sue
อำเภอไชโย	541	280	75	53	69	64	-	-	64	-	-	-	-	-	-	-	AmphoeChaiyo
ตำบลชัยฤทธิ์	214	84	34	15	17	64	-	-	-	-	-	-	-	-	-	-	TambonChaiyurit
ตำบลเทวราช	208	107	28	38	35	-	-	-	-	-	-	-	-	-	-	-	TambonThewarat
ตำบลราชสถิตย์	119	89	13	-	17	-	-	-	-	-	-	-	-	-	-	-	TambonRatchasathit
อำเภอป่าโมก	1,580	974	191	100	48	21	30	42	174	-	-	-	-	-	-	-	AmphoePa Mok
ตำบลสายทอง	146	130	16	-	-	-	-	-	-	-	-	-	-	-	-	-	TambonSai Thong
ตำบลวังช้าง	239	143	32	12	-	-	-	-	52	-	-	-	-	-	-	-	TambonKong Chang
ตำบลบางเสด็จ	416	174	27	14	16	21	-	42	122	-	-	-	-	-	-	-	TambonBang Saet
ตำบลนรสิงห์	140	111	16	13	-	-	-	-	-	-	-	-	-	-	-	-	TambonNorsing
ตำบลเอกราช	329	193	75	61	-	-	-	-	-	-	-	-	-	-	-	-	TambonEkkarat
ตำบลโผงเผง	310	223	25	-	32	-	30	-	-	-	-	-	-	-	-	-	TambonPhongpheng
อำเภอโพธิ์ทอง	3,097	1,693	313	206	89	135	83	170	243	165	-	-	-	-	-	-	AmphoePho Thong
ตำบลอ่างแก้ว	303	248	33	22	-	-	-	-	-	-	-	-	-	-	-	-	TambonAng Kaeo
ตำบลอินทประมูล	89	71	6	12	-	-	-	-	-	-	-	-	-	-	-	-	TambonInthaprunun
ตำบลบางพลับ	149	128	-	-	-	21	-	-	-	-	-	-	-	-	-	-	TambonBang Plap
ตำบลหนองแม่ไก่	241	130	41	-	-	-	-	-	70	-	-	-	-	-	-	-	TambonNong Mae Kai
ตำบลบางระกำ	82	73	9	-	-	-	-	-	-	-	-	-	-	-	-	-	TambonBang Rakam
ตำบลโพธิ์รังนก	85	48	17	-	20	-	-	-	-	-	-	-	-	-	-	-	TambonPho Rang Nok

ตาราง 6 จำนวนคนทั้งหมดในสถานประกอบการ จำนวนตามขนาดของสถานประกอบการ (จำนวนคนทำงาน) อำเภอและตำบล (ต่อ)

TABLE 6 NUMBER OF PERSONS ENGAGED IN ESTABLISHMENTS BY SIZE OF ESTABLISHMENT (NUMBER OF PERSONS ENGAGED), AMPHIOE AND TAMBON (Cont'd)

อำเภอ/ตำบล	จำนวน คนทำงาน Number of persons engaged	ขนาดของสถานประกอบการ (จำนวนคนทำงาน) Size of establishment (Number of persons engaged)												Amphoe/Tambon			
		1 - 5	6 - 10	11 - 15	16 - 20	21 - 25	26 - 30	31 - 50	51 - 100	101 - 200	201 - 500	501 - 1,000	> 1,000				
ตำบลอรัญชัย	546	276	48	35	-	22	-	-	-	165	-	-	-	-	-	-	TambonOngkharak
ตำบลยางซ้าย	349	210	42	12	17	25	-	43	-	-	-	-	-	-	-	-	TambonYang Sai
ตำบลปอแก้ว	143	77	15	51	-	-	-	-	-	-	-	-	-	-	-	-	TambonBo Rae
ตำบลสามง่าม	184	88	33	25	-	-	-	38	-	-	-	-	-	-	-	-	TambonSam Ngam
ตำบลบึงจำเริญ	679	181	50	26	36	67	57	89	173	-	-	-	-	-	-	-	TambonBang Chao Cha
ตำบลคำหยาด	247	163	19	23	16	-	26	-	-	-	-	-	-	-	-	-	TambonKham Yat
อำเภอแสงทรา	2,363	1,236	302	144	36	67	-	38	-	140	400	-	-	-	-	-	AmphoeSawaeang Ha
ตำบลแสงทรา	387	242	57	26	-	24	-	38	-	-	-	-	-	-	-	-	TambonSawaeang Ha
ตำบลศรีพราน	141	121	20	-	-	-	-	-	-	-	-	-	-	-	-	-	TambonSi Phran
ตำบลบ้านพราน	419	176	32	55	16	-	-	-	-	140	-	-	-	-	-	-	TambonBan Phran
ตำบลวังน้ำเย็น	375	258	62	12	-	43	-	-	-	-	-	-	-	-	-	-	TambonWang Nam Yen
ตำบลสีบัวทอง	453	286	96	51	20	-	-	-	-	-	-	-	-	-	-	-	TambonSi Bua Thong
ตำบลห้วยไผ่	479	79	-	-	-	-	-	-	-	-	400	-	-	-	-	-	TambonHuai Phai
ตำบลจำลอง	109	74	35	-	-	-	-	-	-	-	-	-	-	-	-	-	TambonChamlong
อำเภอวิเศษชัยชาญ	2,563	1,460	322	290	76	69	26	169	151	-	-	-	-	-	-	-	AmphoeWiset Chai Chan
ตำบลไผ่จำศีล	381	209	48	73	-	-	-	-	51	-	-	-	-	-	-	-	TambonPhai Cham Sin
ตำบลศาลเจ้าโรงทอง	399	175	87	97	16	24	-	-	-	-	-	-	-	-	-	-	TambonSan Chao Rong Thong
ตำบลสีน้	607	367	84	34	-	22	-	-	100	-	-	-	-	-	-	-	TambonYi Lon
ตำบลบางจัก	82	62	6	14	-	-	-	-	-	-	-	-	-	-	-	-	TambonBang Chak
ตำบลคลองนกนา	143	93	-	-	-	-	-	50	-	-	-	-	-	-	-	-	TambonKhlong Khanak
ตำบลไผ่	153	62	18	11	20	-	-	42	-	-	-	-	-	-	-	-	TambonPhai Wong
ตำบลหัวตะพาน	324	174	38	12	-	23	-	77	-	-	-	-	-	-	-	-	TambonHua Taphan
ตำบลหลักแก้ว	285	248	-	37	-	-	-	-	-	-	-	-	-	-	-	-	TambonLak Kao
ตำบลลาดใหม่	189	70	41	12	40	-	26	-	-	-	-	-	-	-	-	-	TambonLat Mai
อำเภอสามโก้	501	268	69	53	16	67	28	-	-	-	-	-	-	-	-	-	AmphoeSam Ko
ตำบลอบทม	262	102	24	41	-	67	28	-	-	-	-	-	-	-	-	-	TambonOp Thom
ตำบลโพธิ์ม่วงพันธ์	239	166	45	12	16	-	-	-	-	-	-	-	-	-	-	-	TambonPho Muang Phan

ที่มา : สำนักทะเบียนและอุตสาหกรรม พ.ศ. 2555 (ข้อมูลพื้นฐาน) จังหวัด อ่างทอง สำนักงานสถิติแห่งชาติ กระทรวงเทคโนโลยีสารสนเทศและการสื่อสาร

Source : The 2012 Business and Industrial Census (Basic Information), Ang Thong Province, National Statistical Office, Ministry of Information and Communication Technology .

ตาราง 7 จำนวนสถานประกอบการ จำนวนตามขนาดของสถานประกอบการ (จำนวนลูกจ้าง) อำเภอและตำบล

TABLE 7 NUMBER OF ESTABLISHMENTS BY SIZE OF ESTABLISHMENT (NUMBER OF EMPLOYEES), AMPHOE AND TAMBON

อำเภอ/ตำบล	จำนวน สถานประกอบการ Number of establishments	ขนาดของสถานประกอบการ (จำนวนลูกจ้าง) Size of establishment (Number of employees)											Amphoe/Tambon		
		1 - 5	6 - 10	11 - 15	16 - 20	21 - 25	26 - 30	31 - 50	51 - 100	101 - 200	201 - 500	501 - 1,000		> 1,000	ลูก จ้าง No
จังหวัดอ่างทอง	9,835	1,250	263	86	41	19	15	21	13	6	3	-	1	8,117	Ang Thong
อำเภอเมืองอ่างทอง	2,412	479	67	27	12	4	5	3	4	3	2	-	1	1,805	AmphoeMueang Ang Thong
ตำบลลาดหลวง	671	171	13	7	1	2	1	2	-	-	-	-	-	474	TambonLat Luang
ตำบลบางแก้ว	67	9	2	3	-	-	-	1	-	-	-	-	-	52	TambonBang Kaeo
ตำบลศาลแดง	428	85	14	6	2	1	-	-	-	2	-	-	-	318	TambonSala Daeng
ตำบลป่าจี่	179	37	4	3	-	-	-	-	-	-	-	-	-	185	TambonPa Ngio
ตำบลบ้านแห	120	22	1	1	-	-	-	-	-	-	-	-	-	96	TambonBan Hae
ตำบลลาดกระดาด	43	9	2	-	1	-	-	-	2	-	-	-	-	29	TambonLat Kruat
ตำบลมหาไถไทย	34	2	2	-	-	-	-	-	-	-	-	-	-	30	TambonMahathai
ตำบลบ้านฉาง	214	41	9	3	3	-	1	-	2	1	-	-	-	154	TambonBan It
ตำบลหัวไผ่	100	8	3	1	1	-	-	-	-	-	-	-	-	87	TambonHua Phai
ตำบลเจ้าป่าหล่อ	70	3	1	1	2	1	-	-	-	-	-	-	-	62	TambonChumpa Lo
ตำบลโพสะ	251	59	11	1	2	-	1	-	-	-	2	-	1	174	TambonPhosa
ตำบลบ้านไร่	58	3	1	-	-	-	1	-	-	-	-	-	-	53	TambonBan Ri
ตำบลคลองจิว	73	8	-	-	-	-	-	-	-	-	-	-	-	65	TambonKhlong Wua
ตำบลสามชื้อ	104	22	4	1	-	-	1	-	-	-	-	-	-	76	TambonYan Sue
อำเภอไชโย	753	69	14	2	5	-	-	-	1	-	-	-	-	661	AmphoeChaiyo
ตำบลจระเข้ร้อง	135	14	6	-	1	-	-	-	1	-	-	-	-	112	TambonChorakhe Rong
ตำบลไชยภูมิ	79	11	2	-	-	-	-	-	-	-	-	-	-	66	TambonChaiyaphum
ตำบลชัยฤทธิ์	70	5	1	-	2	-	-	-	-	-	-	-	-	62	TambonChaiyart
ตำบลเทวราช	70	8	1	1	1	-	-	-	-	-	-	-	-	59	TambonThewarat
ตำบลราชสถิตย์	65	4	1	1	-	-	-	-	-	-	-	-	-	59	TambonRachasathit
ตำบลไผ่ไทย	140	7	2	-	-	-	-	-	-	-	-	-	-	131	TambonChaiyo
ตำบลหลักฟ้า	73	5	-	-	-	-	-	-	-	-	-	-	-	68	TambonLak Fa
ตำบลชะโว	73	7	-	-	-	-	-	-	-	-	-	-	-	66	TambonChawai
ตำบลศรีมงคล	48	8	1	-	1	-	-	-	-	-	-	-	-	38	TambonTri Narong
อำเภอป่าโมก	1,220	142	35	11	2	-	1	5	3	-	-	-	-	1,021	AmphoePa Mok
ตำบลบางปลากด	160	28	6	-	1	-	-	1	2	-	-	-	-	122	TambonBang Pla Kot
ตำบลป่าโมก	445	42	13	5	-	-	1	1	-	-	-	-	-	383	TambonPa Mok
ตำบลสายทอง	100	5	1	-	-	-	-	-	-	-	-	-	-	94	TambonSai Thong
ตำบลไร่ขัง	104	7	4	-	-	-	-	1	-	-	-	-	-	92	TambonKong Chang

ตาราง 7 จำนวนสถานประกอบการ จำนวนตามขนาดของสถานประกอบการ (จำนวนลูกจ้าง) อำเภอและตำบล (ต่อ)
TABLE 7 NUMBER OF ESTABLISHMENTS BY SIZE OF ESTABLISHMENT (NUMBER OF EMPLOYEES), AMPHIOE AND TAMBON (Cont'd)

อำเภอ/ตำบล	จำนวน สถานประกอบการ Number of establishments	ขนาดของสถานประกอบการ (จำนวนลูกจ้าง) Size of establishment (Number of employees)											Amphoe/Tambon				
		1 - 5	6 - 10	11 - 15	16 - 20	21 - 25	26 - 30	31 - 50	51 - 100	101 - 200	201 - 500	501 - 1,000		> 1,000	ลูก จ้าง No		
ตำบลบางเสด็จ	115	7	1	2	1	1	-	-	2	1	-	-	-	-	-	101	TambonBang Sadek
ตำบลนครสิงห์	67	7	2	1	-	-	-	-	-	-	-	-	-	-	-	57	TambonNorasing
ตำบลเอกราช	107	22	6	2	-	-	-	-	-	-	-	-	-	-	-	77	TambonEkkarat
ตำบลโองหลวง	122	24	2	1	-	-	-	-	-	-	-	-	-	-	-	95	TambonPhongphiang
อำเภอโพธิ์ทอง	1,709	154	48	12	7	5	7	5	2	1	-	-	-	-	-	1,468	AmphoePho Thong
ตำบลอ่างแก้ว	264	32	7	1	-	-	2	-	-	-	-	-	-	-	-	222	TambonAng Kao
ตำบลอินทขิลประมูล	79	7	2	-	-	-	-	-	-	-	-	-	-	-	-	70	TambonIntaphramun
ตำบลบางพลับ	113	13	1	-	1	-	-	-	-	-	-	-	-	-	-	98	TambonBang Phlap
ตำบลหนองแม่ไก่	85	5	-	-	-	-	-	-	-	-	-	-	-	-	-	80	TambonNong Mae Kai
ตำบลรามมะสัก	216	22	4	4	2	2	2	1	-	-	-	-	-	-	-	179	TambonRam Masak
ตำบลบางระกำ	53	-	1	-	-	-	-	-	-	-	-	-	-	-	-	52	TambonBang Rakam
ตำบลโพธิ์รังนก	32	4	-	-	-	-	-	-	-	-	-	-	-	-	-	28	TambonPho Rang Nok
ตำบลดงครกซ์	163	12	6	-	1	-	-	-	-	1	-	-	-	-	-	143	TambonOngkharak
ตำบลโคกพุทรา	85	8	5	4	1	-	2	1	-	-	-	-	-	-	-	64	TambonKok Phutsa
ตำบลยางซัย	152	2	5	1	-	1	-	-	-	1	-	-	-	-	-	142	TambonYang Sai
ตำบลบ่อแร่	56	8	3	1	-	-	-	-	-	-	-	-	-	-	-	44	TambonBo Rae
ตำบลทางพระ	102	15	4	-	-	1	-	-	-	-	-	-	-	-	-	81	TambonThang Phra
ตำบลสามง่าม	64	5	3	1	-	-	-	-	1	-	-	-	-	-	-	54	TambonSam Ngam
ตำบลบางเจ้าฉ่า	140	8	3	-	2	1	-	-	1	2	-	-	-	-	-	123	TambonBang Chao Cha
ตำบลคำหยาด	105	13	4	-	-	-	-	-	-	-	-	-	-	-	-	88	TambonKham Yat
อำเภอแสวงหา	1,022	99	30	9	2	1	1	1	1	2	1	-	-	-	-	877	AmphoeSawaeng Ha
ตำบลแสวงหา	387	43	8	5	1	-	1	1	1	1	-	-	-	-	-	327	TambonSawaeng Ha
ตำบลศรีพราน	81	7	1	-	-	-	-	-	-	-	-	-	-	-	-	73	TambonSi Phran
ตำบลบ้านพราน	117	7	4	3	-	-	-	-	-	1	-	-	-	-	-	102	TambonBan Phran
ตำบลวังน้ำเย็น	153	14	5	-	-	-	-	-	-	-	-	-	-	-	-	184	TambonWang Nam Yen
ตำบลสีบัวทอง	189	19	9	1	1	-	-	-	-	-	-	-	-	-	-	159	TambonSi Bua Thong
ตำบลห้วยไผ่	52	1	-	-	-	-	-	-	-	-	-	-	-	-	-	50	TambonHui Phai
ตำบลจางลอง	43	8	3	-	-	-	-	-	-	-	-	-	-	-	-	32	TambonChanglong
อำเภอวิเศษชัยชาญ	2,224	258	58	17	7	7	1	5	3	-	-	-	-	-	-	1,868	AmphoeWiset Chai Chan
ตำบลไผ่จำศีล	206	42	5	1	-	-	-	1	-	-	-	-	-	-	-	157	TambonPhai Cham Sin
ตำบลศาลเจ้าโรงทอง	560	93	14	4	-	1	-	-	-	-	-	-	-	-	-	447	TambonSan Chao Rong Thong

ตาราง 7 จำนวนสถานประกอบการ จำนวนตามขนาดของสถานประกอบการ (จำนวนลูกจ้าง) อำเภอและตำบล (ต่อ)
TABLE 7 NUMBER OF ESTABLISHMENTS BY SIZE OF ESTABLISHMENT (NUMBER OF EMPLOYEES), AMPHOE AND TAMBON (Cont'd)

อำเภอ/ตำบล	จำนวน สถานประกอบการ Number of establishments	ขนาดของสถานประกอบการ (จำนวนลูกจ้าง) Size of establishment (Number of employees)											Amphoe/Tambon				
		1 - 5	6 - 10	11 - 15	16 - 20	21 - 25	26 - 30	31 - 50	51 - 100	101 - 200	201 - 500	501 - 1,000		> 1,000	ลูก จ้าง No		
ตำบลไผ่พัฒนา	74	10	1	1	1	-	-	-	-	-	-	-	-	-	-	61	TambonPhai Dam Phatthana
ตำบลสารรังไข่	109	6	2	-	-	1	-	-	-	-	-	-	-	-	-	100	TambonSao Rong Hai
ตำบลท่าช้าง	82	11	8	-	-	1	-	-	-	-	-	-	-	-	-	60	TambonTha Chang
ตำบลสีตัน	208	22	6	-	-	-	-	-	1	-	-	-	-	-	-	179	TambonYi Lon
ตำบลบางจิก	180	22	3	1	-	-	-	-	1	-	-	-	-	-	-	153	TambonBang Chak
ตำบลห้วยคันทนเลน	68	8	3	5	-	1	-	-	1	-	-	-	-	-	-	50	TambonHuii Khan Laen
ตำบลคลองขนา	89	1	-	-	-	-	-	-	1	-	-	-	-	-	-	87	TambonKhlong Khanak
ตำบลไผ่หวง	57	3	1	-	-	-	-	-	1	-	-	-	-	-	-	52	TambonPhai Wong
ตำบลสี่ร้อย	87	5	2	1	1	-	-	-	-	-	-	-	-	-	-	78	TambonSi Roi
ตำบลม่วงเตี้ย	161	15	6	3	3	1	1	-	-	-	-	-	-	-	-	132	TambonMuang Tia
ตำบลหัวตะพาน	126	12	3	-	-	1	-	-	1	-	-	-	-	-	-	109	TambonHua Taphan
ตำบลหลักแก้ว	156	6	2	1	-	-	-	-	-	-	-	-	-	-	-	147	TambonLak Kaeo
ตำบลตลาดใหม่	61	2	2	-	-	1	-	-	-	-	-	-	-	-	-	56	TambonTalat Mai
อำเภอสามโก้	495	49	11	8	6	3	-	-	1	-	-	-	-	-	-	417	AmphoeSam Ko
ตำบลสามโก้	195	23	4	2	4	1	-	-	1	-	-	-	-	-	-	160	TambonSam Ko
ตำบลราษฎร์พัฒนา	69	3	1	1	-	-	-	-	-	-	-	-	-	-	-	64	TambonRatsudon Phatthana
ตำบลอบทม	62	6	4	1	2	1	-	-	-	-	-	-	-	-	-	48	TambonOp Thon
ตำบลโพธิ์ม่วงพันธ์	114	13	1	2	-	-	-	-	-	-	-	-	-	-	-	98	TambonPho Muang Phan
ตำบลมงคลธรรมนิมิต	55	4	1	2	-	1	-	-	-	-	-	-	-	-	-	47	TambonMongkhon Thammanimit
ในเขตเทศบาล	5,098	737	134	53	22	12	12	10	5	3	2	2	1	1	4,107	Municipal area	
อำเภอเมืองอ่างทอง	1,486	338	42	18	5	3	2	3	-	2	2	2	1	1	1,070	AmphoeMueang Ang Thong	
ตำบลตลาดหลวง	671	171	13	7	1	2	1	2	-	-	-	-	-	-	-	474	TambonTalat Luang
ตำบลบางแก้ว	67	9	2	3	-	-	-	1	-	-	-	-	-	-	-	52	TambonBang Kaeo
ตำบลศาลาแดง	428	85	14	6	2	1	-	-	-	2	-	-	-	-	-	318	TambonSala Daeng
ตำบลบ้านแห	37	10	-	-	-	-	-	-	-	-	-	-	-	-	-	27	TambonBan Hae
ตำบลบ้านอิฐ	3	-	-	-	-	-	-	-	-	-	-	-	-	-	-	3	TambonBan It
ตำบลโพธิ์	251	59	11	1	2	-	1	-	-	-	-	2	-	1	174	TambonPhosa	
ตำบลย่านซื่อ	29	4	2	1	-	-	-	-	-	-	-	-	-	-	-	22	TambonYan Sue
อำเภอไชโย	556	53	11	-	2	-	-	1	1	-	-	-	-	-	488	AmphoeChaiyo	
ตำบลจระเข้ร้อง	135	14	6	-	1	-	-	1	1	-	-	-	-	-	112	TambonChorakhe Rong	
ตำบลไชยภูมิ	79	11	2	-	-	-	-	-	-	-	-	-	-	-	-	66	TambonChaiyaphum

ตาราง 7 จำนวนสถานประกอบการ จำนวนตามขนาดของสถานประกอบการ (จำนวนลูกจ้าง) อำเภอและตำบล (ต่อ)
TABLE 7 NUMBER OF ESTABLISHMENTS BY SIZE OF ESTABLISHMENT (NUMBER OF EMPLOYEES), AMPHIOE AND TAMBON (Cont'd)

อำเภอ/ตำบล	จำนวน สถานประกอบการ Number of establishments	ขนาดของสถานประกอบการ (จำนวนลูกจ้าง) Size of establishment (Number of employees)											Amphoe/Tambon				
		1 - 5	6 - 10	11 - 15	16 - 20	21 - 25	26 - 30	31 - 50	51 - 100	101 - 200	201 - 500	501 - 1,000		> 1,000	ลูก จ้าง No		
ตำบลชัยฤทธิ์	8	1	-	-	-	-	-	-	-	-	-	-	-	-	-	7	TambonChaiyartit
ตำบลไผ่	140	7	2	-	-	-	-	-	-	-	-	-	-	-	-	131	TambonChaiyo
ตำบลหลักฟ้า	73	5	-	-	-	-	-	-	-	-	-	-	-	-	-	68	TambonLak Fa
ตำบลชะโว	73	7	-	-	-	-	-	-	-	-	-	-	-	-	-	66	TambonChawai
ตำบลตรังรงค์	48	8	1	-	-	-	-	-	-	-	-	-	-	-	-	38	TambonTri Narong
อำเภอป่าโมก	605	70	19	5	1	1	2	2	2	2	2	2	2	2	2	505	AmphoePa Mok
ตำบลบางตลาด	160	28	6	1	1	1	1	1	1	1	1	1	1	1	1	122	TambonBang Pla Kot
ตำบลป่าโมก	445	42	13	5	1	1	1	1	1	1	1	1	1	1	1	383	TambonPa Mok
อำเภอโพธิ์ทอง	617	68	18	9	3	3	7	2	2	2	2	2	2	2	2	507	AmphoePho Thong
ตำบลอ่างแก้ว	131	13	3	1	-	-	-	-	-	-	-	-	-	-	-	112	TambonAng Kaoo
ตำบลอินทประมูล	36	3	1	-	-	-	-	-	-	-	-	-	-	-	-	32	TambonInthapramun
ตำบลบางพลับ	47	7	1	-	-	-	-	-	-	-	-	-	-	-	-	39	TambonBang Phlap
ตำบลรามมะลิ	216	22	4	4	2	2	2	1	1	1	1	1	1	1	1	179	TambonRam Masak
ตำบลโคกพุทรา	85	8	5	4	1	1	2	1	1	1	1	1	1	1	1	64	TambonKok Phutsa
ตำบลทางพระ	102	15	4	-	-	1	1	1	1	1	1	1	1	1	1	81	TambonThang Phra
อำเภอแสวงหา	244	31	4	3	-	-	-	-	-	-	-	-	-	-	-	204	AmphoeSawaeng Ha
ตำบลแสวงหา	244	31	4	3	-	-	-	-	-	-	-	-	-	-	-	204	TambonSawaeng Ha
อำเภอวิเศษชัยชาญ	1,271	147	34	13	7	4	1	1	1	2	2	2	2	2	2	1,062	AmphoeWiset Chai Chan
ตำบลไผ่จำศีล	77	9	2	-	-	-	-	-	-	-	-	-	-	-	-	66	TambonPhai Cham Sin
ตำบลศาลเจ้าโรงทอง	450	65	7	3	1	1	1	1	1	1	1	1	1	1	1	374	TambonSan Chao Rong Thong
ตำบลไผ่คำพัฒนา	74	10	1	1	1	1	1	1	1	1	1	1	1	1	1	61	TambonPhai Dam Phatthana
ตำบลสาวร้องไห้	109	6	2	-	-	-	-	-	-	-	-	-	-	-	-	100	TambonSao Rong Hai
ตำบลท่าช้าง	82	11	8	-	2	1	1	1	1	1	1	1	1	1	1	60	TambonTha Chang
ตำบลบางจัก	138	18	3	-	-	-	-	-	-	-	-	-	-	-	-	116	TambonBang Chak
ตำบลหัวคันเหนน	68	8	3	5	-	1	1	1	1	1	1	1	1	1	1	50	TambonHui Khan Laen
ตำบลคลองนก	25	-	-	-	-	-	-	-	-	-	-	-	-	-	-	25	TambonKhlong Khanak
ตำบลสี่ร้อย	87	5	2	1	1	1	1	1	1	1	1	1	1	1	1	78	TambonSi Roi
ตำบลม่วงเตี้ย	161	15	6	3	1	1	1	1	1	1	1	1	1	1	1	132	TambonMuang Tia
อำเภอสามโก้	319	30	6	5	4	2	1	1	1	1	1	1	1	1	1	271	AmphoeSam Ko
ตำบลสามโก้	195	23	4	2	4	1	1	1	1	1	1	1	1	1	1	160	TambonSam Ko
ตำบลราชวภูพัฒนา	69	3	1	1	-	-	-	-	-	-	-	-	-	-	-	64	TambonRatsadon Phatthana

ตาราง 7 จำนวนสถานประกอบการ จำนวนตามขนาดของสถานประกอบการ (จำนวนลูกจ้าง) อำเภอและตำบล (ต่อ)
TABLE 7 NUMBER OF ESTABLISHMENT (NUMBER OF EMPLOYEES), AMPHIOE AND TAMBON (Cont'd)

อำเภอ/ตำบล	จำนวน สถานประกอบการ Number of establishments	ขนาดของสถานประกอบการ (จำนวนลูกจ้าง) Size of establishment (Number of employees)											Amphoe/Tambon				
		1 - 5	6 - 10	11 - 15	16 - 20	21 - 25	26 - 30	31 - 50	51 - 100	101 - 200	201 - 500	501 - 1,000		> 1,000	ลูก จ้าง No		
ตำบลมงคลธรรมนิมิต	55	4	1	2	-	1	-	-	-	-	-	-	-	-	-	47	TambonMongkhon Thammanimit
นอกเขตเทศบาล	4,737	513	129	33	19	7	3	11	8	3	1	-	-	-	-	4,010	Non - municipal area
อำเภอเมืองอ่างทอง	926	141	25	9	7	1	3	-	-	-	-	-	-	-	-	735	AmphoeMueang Ang Thong
ตำบลป่าไร่	179	37	4	3	-	-	-	-	-	-	-	-	-	-	-	135	TambonPa Ngio
ตำบลบ้านแห	83	12	1	1	-	-	-	-	-	-	-	-	-	-	-	69	TambonBan Hae
ตำบลตลาดกรวด	43	9	2	-	1	-	-	-	2	-	-	-	-	-	-	29	TambonTalat Krut
ตำบลมหาไชย	34	2	2	-	-	-	-	-	-	-	-	-	-	-	-	30	TambonMahathai
ตำบลบ้านอีฐู	211	41	9	3	3	-	1	-	2	1	-	-	-	-	-	151	TambonBan It
ตำบลหัวไผ่	100	8	3	1	1	-	-	-	-	-	-	-	-	-	-	87	TambonHua Phai
ตำบลจำปาทอง	70	3	1	1	2	1	-	-	-	-	-	-	-	-	-	62	TambonChumpha Lo
ตำบลบ้านรี	58	3	1	-	-	-	-	-	-	1	-	-	-	-	-	53	TambonBan Ri
ตำบลคลองบัว	73	8	-	-	-	-	-	-	-	-	-	-	-	-	-	65	TambonKhlong Wua
ตำบลย่านซื่อ	75	18	2	-	-	-	1	-	-	-	-	-	-	-	-	54	TambonYan Sue
อำเภอไชโย	197	16	3	2	3	-	-	-	-	-	-	-	-	-	-	173	AmphoeChaiyo
ตำบลชัยฤทธิ์	62	4	1	-	2	-	-	-	-	-	-	-	-	-	-	55	TambonChaiyurit
ตำบลเทวราช	70	8	1	1	1	-	-	-	-	-	-	-	-	-	-	59	TambonThevarat
ตำบลราชสถิตย์	65	4	1	1	-	-	-	-	-	-	-	-	-	-	-	59	TambonRatchasathit
อำเภอป่าโมก	615	72	16	6	1	-	-	-	3	1	-	-	-	-	-	516	AmphoePa Mok
ตำบลสายทอง	100	5	1	-	-	-	-	-	-	-	-	-	-	-	-	94	TambonSai Thong
ตำบลวังช้าง	104	7	4	-	-	-	-	-	1	-	-	-	-	-	-	92	TambonKong Chang
ตำบลบางเสด็จ	115	7	1	2	1	-	-	-	2	1	-	-	-	-	-	101	TambonBang Saet
ตำบลนรสิงห์	67	7	2	1	-	-	-	-	-	-	-	-	-	-	-	57	TambonNorasing
ตำบลเอกราช	107	22	6	2	-	-	-	-	-	-	-	-	-	-	-	77	TambonEkkarat
ตำบลโผงเผง	122	24	2	1	-	-	-	-	-	-	-	-	-	-	-	95	TambonPhongpheng
อำเภอโพธิ์ทอง	1,092	86	30	3	4	2	-	-	3	2	1	-	-	-	-	961	AmphoePho Thong
ตำบลอ่างแก้ว	133	19	4	-	-	-	-	-	-	-	-	-	-	-	-	110	TambonAng Kao
ตำบลอินทประมูล	43	4	1	-	-	-	-	-	-	-	-	-	-	-	-	38	TambonIntprapun
ตำบลบางพลับ	66	6	-	-	1	-	-	-	-	-	-	-	-	-	-	59	TambonBang Phlap
ตำบลหนองแม่ไก่	85	5	-	-	-	-	-	-	-	-	-	-	-	-	-	80	TambonNong Mae Kai
ตำบลบางระกำ	53	-	1	-	-	-	-	-	-	-	-	-	-	-	-	52	TambonBang Rakam
ตำบลโพธิ์รังนก	32	4	-	-	-	-	-	-	-	-	-	-	-	-	-	28	TambonPho Rang Nok

ตาราง 7 จำนวนสถานประกอบการ จำนวนตามขนาดของสถานประกอบการ (จำนวนลูกจ้าง) อำเภอและตำบล (ต่อ)
TABLE 7 NUMBER OF ESTABLISHMENTS BY SIZE OF ESTABLISHMENT (NUMBER OF EMPLOYEES), AMPHOE AND TAMBON (Cont'd)

อำเภอ/ตำบล	จำนวน สถานประกอบการ Number of establishments	ขนาดของสถานประกอบการ (จำนวนลูกจ้าง) Size of establishment (Number of employees)											Amphoe/Tambon				
		1 - 5	6 - 10	11 - 15	16 - 20	21 - 25	26 - 30	31 - 50	51 - 100	101 - 200	201 - 500	501 - 1,000		> 1,000	ลูก จ้าง No		
ตำบลอัครักษ์	163	12	6	-	1	-	-	-	-	1	-	-	-	-	-	143	TambonOngkharak
ตำบลยางซ้าย	152	2	5	1	-	1	-	-	-	-	1	-	-	-	-	142	TambonYang Sai
ตำบลป่อไร่	56	8	3	1	-	-	-	-	-	-	-	-	-	-	-	44	TambonBo Rae
ตำบลสามง่าม	64	5	3	1	-	-	-	-	-	1	-	-	-	-	-	54	TambonSam Ngam
ตำบลบางเจ้าฉ่า	140	8	3	-	2	1	-	-	-	2	-	-	-	-	-	123	TambonBang Chao Cha
ตำบลคำหาญ	105	13	4	-	-	-	-	-	-	-	-	-	-	-	-	88	TambonKham Yat
อำเภอแสงทรา	778	68	26	6	2	-	1	-	-	1	-	1	-	-	-	673	AmphoeSawaeng Ha
ตำบลแสงทรา	143	12	4	2	1	-	-	-	-	1	-	-	-	-	-	123	TambonSawaeng Ha
ตำบลศรีพราน	81	7	1	-	-	-	-	-	-	-	-	-	-	-	-	73	TambonSi Phran
ตำบลบ้านพราน	117	7	4	3	-	-	-	-	-	-	1	-	-	-	-	102	TambonBan Phran
ตำบลวังน้ำเย็น	153	14	5	-	-	-	-	-	-	-	-	-	-	-	-	134	TambonWang Nam Yen
ตำบลสีบัวทอง	189	19	9	1	1	-	-	-	-	-	-	-	-	-	-	159	TambonSi Bua Thong
ตำบลห้วยไผ่	52	1	-	-	-	-	-	-	-	-	-	-	-	-	-	50	TambonHuai Phai
ตำบลจำลอง	43	8	3	-	-	-	-	-	-	-	-	-	-	-	-	32	TambonChamlong
อำเภอวิเศษชัยชาญ	953	111	24	4	-	3	-	-	-	4	1	-	-	-	-	806	AmphoeWiset Chai Chan
ตำบลไผ่จำศีล	129	33	3	1	-	-	-	-	-	1	-	-	-	-	-	91	TambonPhai Cham Sin
ตำบลศาลเจ้าโรงทอง	110	28	7	1	-	1	-	-	-	-	-	-	-	-	-	73	TambonSan Chao Rong Thong
ตำบลสีน้	208	22	6	-	-	-	-	-	-	-	1	-	-	-	-	179	TambonYi Lon
ตำบลบางจัก	42	4	-	1	-	-	-	-	-	-	-	-	-	-	-	37	TambonBang Chak
ตำบลคลองนกนา	64	1	-	-	-	-	-	-	-	-	-	-	-	-	-	62	TambonKhlong Khanak
ตำบลไผ่	57	3	1	-	-	-	-	-	-	-	1	-	-	-	-	52	TambonPhai Wong
ตำบลหัวตะพาน	126	12	3	-	-	-	-	-	-	-	1	-	-	-	-	109	TambonHua Taphan
ตำบลหลักแก้ว	156	6	2	1	-	-	-	-	-	-	-	-	-	-	-	147	TambonLak Kaco
ตำบลตลาดใหม่	61	2	2	-	-	-	-	-	-	1	-	-	-	-	-	56	TambonTalat Mai
อำเภอสามโก้	176	19	5	3	2	1	-	-	-	-	-	-	-	-	-	146	AmphoeSam Ko
ตำบลอบทม	62	6	4	1	2	1	-	-	-	-	-	-	-	-	-	48	TambonOp Thom
ตำบลโพธิ์ม่วงพันธ์	114	13	1	2	-	-	-	-	-	-	-	-	-	-	-	98	TambonPho Muang Phan

ที่มา : สำนักบริหารข้อมูลทะเบียนธุรกิจ (ข้อมูลพื้นฐาน) จังหวัด อ่างทอง สำนักงานสถิติแห่งชาติ กระทรวงเทคโนโลยีสารสนเทศและการสื่อสาร
Source : The 2012 Business and Industrial Census (Basic Information), Ang Thong Province, National Statistical Office, Ministry of Information and Communication Technology .

ตาราง 8 จำนวนลูกจ้างในสถานประกอบการ จำแนกตามขนาดของสถานประกอบการ (จำนวนคนทำงาน) อำเภอและตำบล

TABLE 8 NUMBER OF EMPLOYEES IN ESTABLISHMENTS BY SIZE OF ESTABLISHMENT (NUMBER OF PERSONS ENGAGED), AMPHOE AND TAMBON

อำเภอ/ตำบล	จำนวน ลูกจ้าง Number of employees	ขนาดของสถานประกอบการ (จำนวนคนทำงาน) Size of establishment (Number of persons engaged)											Amphoe/Tambon	
		1 - 5	6 - 10	11-15	16 - 20	21 - 25	26 - 30	31 - 50	51 - 100	101 - 200	201 - 500	501 - 1,000		> 1,000
จังหวัดอ่างทอง	12,944	1,993	2,236	1,538	774	775	258	1,119	1,198	693	1,332	-	1,028	Ang Thong
อำเภอเมืองอ่างทอง	5,057	783	662	435	215	220	28	272	292	390	732	-	1,028	AmphoeMueang Ang Thong
ตำบลลาดหลวง	720	256	151	101	33	45	28	106	-	-	-	-	-	TambonLaiat Luang
ตำบลบางแก้ว	115	9	11	34	15	-	-	46	-	-	-	-	-	TambonBang Kao
ตำบลศาลาแดง	726	144	145	115	-	62	-	-	-	260	-	-	-	TambonSala Daeng
ตำบลเปี้ยว	154	63	32	44	15	-	-	-	-	-	-	-	-	TambonPa Ngio
ตำบลบ้านแห	76	37	24	15	-	-	-	-	-	-	-	-	-	TambonBan Hae
ตำบลตลาดกรวด	202	9	27	10	-	20	-	-	136	-	-	-	-	TambonLaiat Kruat
ตำบลมหาไถไทย	22	-	22	-	-	-	-	-	-	-	-	-	-	TambonMahatthai
ตำบลบ้านฉาง	588	79	67	44	62	20	-	30	156	130	-	-	-	TambonBan It
ตำบลหัวไผ่	84	8	31	10	15	20	-	-	-	-	-	-	-	TambonHua Phai
ตำบลเจ้าป่าหล่อ	92	7	-	12	40	33	-	-	-	-	-	-	-	TambonChumpha Lo
ตำบลโพสะ	2,076	119	106	22	19	20	-	30	-	732	-	-	1,028	TambonPhosa
ตำบลบ้านรี	47	2	5	10	-	-	-	30	-	-	-	-	-	TambonBan Ri
ตำบลคลองจิว	20	16	-	-	4	-	-	-	-	-	-	-	-	TambonKhlong Wua
ตำบลสามชื้อ	135	34	41	18	12	-	-	30	-	-	-	-	-	TambonYan Sue
อำเภอไชโย	556	88	169	47	64	58	-	-	130	-	-	-	-	AmphoeChaiyo
ตำบลจระเข้ร้อง	232	21	33	30	-	18	-	-	130	-	-	-	-	TambonChorakhe Rong
ตำบลไชยภูมิ	56	10	46	-	-	-	-	-	-	-	-	-	-	TambonChaiyaphum
ตำบลชัยฤทธิ์	60	5	19	-	16	20	-	-	-	-	-	-	-	TambonChaiyurit
ตำบลเทวราช	66	9	17	7	33	-	-	-	-	-	-	-	-	TambonThewarat
ตำบลราชสถิตย์	34	8	11	-	15	-	-	-	-	-	-	-	-	TambonRatchasathit
ตำบลไผ่ไทย	29	11	8	10	-	-	-	-	-	-	-	-	-	TambonChaiyo
ตำบลหลักฟ้า	14	2	12	-	-	-	-	-	-	-	-	-	-	TambonLak Fa
ตำบลชะโว	15	15	-	-	-	-	-	-	-	-	-	-	-	TambonChawai
ตำบลศรีมงคล	50	7	23	-	-	20	-	-	-	-	-	-	-	TambonTri Narong
อำเภอป่าโมก	1,249	255	237	214	39	40	-	159	305	-	-	-	-	AmphoePa Mok
ตำบลบางปลากด	303	50	45	10	-	20	-	43	135	-	-	-	-	TambonBang Pla Kot
ตำบลป่าโมก	323	59	75	115	-	-	-	74	-	-	-	-	-	TambonPa Mok
ตำบลสายทอง	25	13	12	-	-	-	-	-	-	-	-	-	-	TambonSai Thong
ตำบลรังช้าง	105	19	26	10	-	-	-	-	50	-	-	-	-	TambonRong Chang

ตาราง 8 จำนวนลูกจ้างในสถานประกอบการ จำนวนตามขนาดของสถานประกอบการ (จำนวนคนทำงาน) อำเภอและตำบล (ต่อ)
 TABLE 8 NUMBER OF EMPLOYEES IN ESTABLISHMENTS BY SIZE OF ESTABLISHMENT (NUMBER OF PERSONS ENGAGED), AMPHOE AND TAMBON (Cont'd)

อำเภอ/ตำบล	จำนวน ลูกจ้าง Number of employees	ขนาดของสถานประกอบการ (จำนวนคนทำงาน) Size of establishment (Number of persons engaged)											Amphoe/Tambon				
		1 - 5	6 - 10	11-15	16 - 20	21 - 25	26 - 30	31 - 50	51 - 100	101 - 200	201 - 500	501 - 1,000		> 1,000			
ตำบลบางเสด็จ	235	10	15	13	15	20	-	42	120	-	-	-	-	-	-	-	TambonBang Sadeet
ตำบลนครสิงห์	46	20	14	12	-	-	-	-	-	-	-	-	-	-	-	-	TambonNorsing
ตำบลเอกราช	133	37	42	54	-	-	-	-	-	-	-	-	-	-	-	-	TambonEkkarat
ตำบลโองแสง	79	47	8	-	24	-	-	-	-	-	-	-	-	-	-	-	TambonPhongpheng
อำเภอโพธิ์ทอง	2,004	279	349	213	172	142	130	388	168	163	-	-	-	-	-	-	AmphoePho Thong
ตำบลอ่างแก้ว	211	65	53	18	15	-	-	60	-	-	-	-	-	-	-	-	TambonAng Kaeo
ตำบลอินทนิลประมุข	37	7	10	20	-	-	-	-	-	-	-	-	-	-	-	-	TambonIntnithapramun
ตำบลบางพลับ	58	27	11	-	20	-	-	-	-	-	-	-	-	-	-	-	TambonBang Phlap
ตำบลหนองแม่ไก่	19	1	18	-	-	-	-	-	-	-	-	-	-	-	-	-	TambonNong Mae Kai
ตำบลรามมะสัก	341	36	38	20	77	20	50	100	-	-	-	-	-	-	-	-	TambonRam Masak
ตำบลบางระกำ	6	-	6	-	-	-	-	-	-	-	-	-	-	-	-	-	TambonBang Rakkam
ตำบลโพธิ์รังนก	8	8	-	-	-	-	-	-	-	-	-	-	-	-	-	-	TambonPho Rang Nok
ตำบลดงครกซ์	269	20	36	30	-	20	-	-	-	163	-	-	-	-	-	-	TambonOngkharak
ตำบลโคกพุทรา	250	13	27	30	55	20	30	75	-	-	-	-	-	-	-	-	TambonKhoek Phuutsa
ตำบลยางซ้าย	122	5	30	10	15	22	-	40	-	-	-	-	-	-	-	-	TambonYang Sai
ตำบลบ่อแร่	65	13	10	42	-	-	-	-	-	-	-	-	-	-	-	-	TambonBo Rae
ตำบลทางพระ	131	33	43	-	-	-	25	30	-	-	-	-	-	-	-	-	TambonThang Phra
ตำบลสามง่าม	92	4	27	23	-	-	-	38	-	-	-	-	-	-	-	-	TambonSam Ngam
ตำบลบางเจ้าฉ่า	320	17	25	-	40	25	25	45	168	-	-	-	-	-	-	-	TambonBang Chao Cha
ตำบลคำหยาด	75	30	15	20	10	-	-	-	-	-	-	-	-	-	-	-	TambonKham Yat
อำเภอเสนาท	1,443	164	241	159	54	20	-	65	200	600	-	-	-	-	-	-	AmphoeSawaeng Ha
ตำบลแสวงหา	511	63	80	58	25	20	-	65	200	-	-	-	-	-	-	-	TambonSawaeng Ha
ตำบลศรีพราน	28	12	16	-	-	-	-	-	-	-	-	-	-	-	-	-	TambonSi Phran
ตำบลบ้านพราน	228	17	14	47	10	-	-	-	-	140	-	-	-	-	-	-	TambonBan Phran
ตำบลวังน้ำเย็น	75	24	41	10	-	-	-	-	-	-	-	-	-	-	-	-	TambonWang Nam Yen
ตำบลสีบัวทอง	157	33	61	44	19	-	-	-	-	-	-	-	-	-	-	-	TambonSi Bua Thong
ตำบลห้วยไผ่	401	1	-	-	-	-	-	-	-	400	-	-	-	-	-	-	TambonHuai Phai
ตำบลจางลอง	43	14	29	-	-	-	-	-	-	-	-	-	-	-	-	-	TambonChamlong
อำเภอวิเศษชัยชาญ	2,109	355	491	381	139	145	100	195	303	-	-	-	-	-	-	-	AmphoeWiset Chai Chan
ตำบลไฉ่จันทลี	199	70	39	40	-	-	-	-	50	-	-	-	-	-	-	-	TambonPhai Cham Sin
ตำบลศาลเจ้าโรงทอง	471	127	114	97	29	21	-	-	83	-	-	-	-	-	-	-	TambonSan Chao Rong Thong

ตาราง 8 จำนวนลูกจ้างในสถานประกอบการ จำแนกตามขนาดของสถานประกอบการ (จำนวนคนทำงาน) อำเภอและตำบล (ต่อ)
 TABLE 8 NUMBER OF EMPLOYEES IN ESTABLISHMENTS BY SIZE OF ESTABLISHMENT (NUMBER OF PERSONS ENGAGED), AMPHOE AND TAMBON (Cont'd)

อำเภอ/ตำบล	จำนวน ลูกจ้าง Number of employees	ขนาดของสถานประกอบการ (จำนวนคนทำงาน) Size of establishment (Number of persons engaged)										Amphoe/Tambon				
		1 - 5	6 - 10	11-15	16 - 20	21 - 25	26 - 30	31 - 50	51 - 100	101 - 200	201 - 500		501 - 1,000	> 1,000		
ตำบลไผ่ดำพัฒนา	69	13	14	22	-	20	-	-	-	-	-	-	-	-	-	TambonPhai Dam Phatthana
ตำบลสาวร้องไห้	53	6	22	-	-	25	-	-	-	-	-	-	-	-	-	TambonSao Rong Hai
ตำบลท่าช้าง	142	17	47	16	17	20	25	-	-	-	-	-	-	-	-	TambonTha Chang
ตำบลสีต้น	205	29	56	20	-	-	-	100	-	-	-	-	-	-	-	TambonYi Lon
ตำบลบางจิก	172	18	61	23	-	-	-	70	-	-	-	-	-	-	-	TambonBang Chak
ตำบลห้วยคันทน	175	10	22	56	29	23	-	35	-	-	-	-	-	-	-	TambonHuai Khan Lan
ตำบลคลองนกนา	51	1	-	-	-	-	-	50	-	-	-	-	-	-	-	TambonKhlong Khanak
ตำบลไผ่	62	-	12	10	-	-	-	40	-	-	-	-	-	-	-	TambonPhai Wong
ตำบลสี่ร้อย	63	7	24	12	-	20	-	-	-	-	-	-	-	-	-	TambonSi Roi
ตำบลม่วงเตี้ย	244	22	39	44	64	20	25	30	-	-	-	-	-	-	-	TambonMuang Tia
ตำบลหัวตะพาน	112	21	20	10	-	21	-	40	-	-	-	-	-	-	-	TambonHua Taphan
ตำบลหลักแก้ว	44	13	-	31	-	-	-	-	-	-	-	-	-	-	-	TambonLak Kao
ตำบลตลาดใหม่	47	1	21	-	-	-	25	-	-	-	-	-	-	-	-	TambonTalat Mai
อำเภอสามโก้	526	69	87	89	91	150	-	40	-	-	-	-	-	-	-	AmphoeSam Ko
ตำบลสามโก้	236	30	23	32	48	63	-	40	-	-	-	-	-	-	-	TambonSam Ko
ตำบลราชพฤกษ์พัฒนา	32	4	13	-	15	-	-	-	-	-	-	-	-	-	-	TambonRatsadon Phatthana
ตำบลอบทม	127	10	18	34	-	65	-	-	-	-	-	-	-	-	-	TambonOp Thom
ตำบลโพธิ์ม่วงพันธ์	68	17	27	11	13	-	-	-	-	-	-	-	-	-	-	TambonPho Muang Phan
ตำบลมงคลธรรมนิมิต	63	8	6	12	15	22	-	-	-	-	-	-	-	-	-	TambonMongkhon Thammanimit
ในเขตเทศบาล	7,541	1,126	1,217	786	454	413	208	699	418	260	932	-	-	1,028	-	Municipal area
อำเภอเมืองอ่างทอง	3,697	544	427	290	79	127	28	182	260	732	-	-	-	1,028	-	AmphoeMueang Ang Thong
ตำบลตลาดหลวง	720	256	151	101	33	45	28	106	-	-	-	-	-	-	-	TambonTalat Luang
ตำบลบางแก้ว	115	9	11	34	15	-	-	46	-	-	-	-	-	-	-	TambonBang Kao
ตำบลศาลาแดง	726	144	145	115	-	62	-	-	260	-	-	-	-	-	-	TambonSala Deang
ตำบลบ้านแห	22	11	11	-	-	-	-	-	-	-	-	-	-	-	-	TambonBan Hae
ตำบลบ้านอิฐ	-	-	-	-	-	-	-	-	-	-	-	-	-	-	-	TambonBan It
ตำบลโพสะ	2,076	119	106	22	19	20	-	30	-	-	732	-	-	1,028	-	TambonPhosa
ตำบลย่านซื่อ	38	5	3	18	12	-	-	-	-	-	-	-	-	-	-	TambonYan Sio
อำเภอไชโย	400	66	126	40	-	38	-	-	130	-	-	-	-	-	-	AmphoeChaiyo
ตำบลจระเข้ร้อง	232	21	33	30	-	18	-	-	130	-	-	-	-	-	-	TambonChorakhe Rong
ตำบลไชยมณี	56	10	46	-	-	-	-	-	-	-	-	-	-	-	-	TambonChaiyaphum

ตาราง 8 จำนวนลูกจ้างในสถานประกอบการ จำนวนตามขนาดของสถานประกอบการ (จำนวนคนทำงาน) อำเภอและตำบล (ต่อ)
 TABLE 8 NUMBER OF EMPLOYEES IN ESTABLISHMENTS BY SIZE OF ESTABLISHMENT (NUMBER OF PERSONS ENGAGED), AMPHOE AND TAMBON (Cont'd)

อำเภอ/ตำบล	จำนวน ลูกจ้าง Number of employees	ขนาดของสถานประกอบการ (จำนวนคนทำงาน) Size of establishment (Number of persons engaged)											Amphoe/Tambon				
		1 - 5	6 - 10	11-15	16 - 20	21 - 25	26 - 30	31 - 50	51 - 100	101 - 200	201 - 500	501 - 1,000		> 1,000			
ตำบลชัยฤทธิ์	4	-	4	-	-	-	-	-	-	-	-	-	-	-	-	-	TambonChaiyarthi
ตำบลไผ่	29	11	8	10	-	-	-	-	-	-	-	-	-	-	-	-	TambonChaiyo
ตำบลหลักฟ้า	14	2	12	-	-	-	-	-	-	-	-	-	-	-	-	-	TambonLak Fa
ตำบลชะว้	15	15	-	-	-	-	-	-	-	-	-	-	-	-	-	-	TambonChawai
ตำบลดงรังค์	50	7	23	-	-	20	-	-	-	-	-	-	-	-	-	-	TambonTri Narong
อำเภอป่าโมก	626	109	120	125	-	20	-	117	135	-	-	-	-	-	-	-	AmphoePa Mok
ตำบลบางลาด	303	50	45	10	-	20	-	43	135	-	-	-	-	-	-	-	TambonBang Pla Kot
ตำบลป่าโมก	323	59	75	115	-	-	-	74	-	-	-	-	-	-	-	-	TambonPa Mok
อำเภอโพธิ์ทอง	896	127	152	60	147	40	105	265	-	-	-	-	-	-	-	-	AmphoePho Thong
ตำบลอ่างแก้ว	136	33	28	-	15	-	-	60	-	-	-	-	-	-	-	-	TambonAng Kaeo
ตำบลอินทประมูล	17	2	5	10	-	-	-	-	-	-	-	-	-	-	-	-	TambonInthapramun
ตำบลบางพลับ	21	10	11	-	-	-	-	-	-	-	-	-	-	-	-	-	TambonBang Phlap
ตำบลรามะสิัก	341	36	38	20	77	20	50	100	-	-	-	-	-	-	-	-	TambonRam Masak
ตำบลโคกพุทรา	250	13	27	30	55	20	30	75	-	-	-	-	-	-	-	-	TambonKhoek Phuusa
ตำบลทางพระ	131	33	43	-	-	-	25	30	-	-	-	-	-	-	-	-	TambonThang Phra
อำเภอแสวงหา	369	44	35	35	25	-	-	30	-	-	200	-	-	-	-	-	AmphoeSawaeng Ha
ตำบลแสวงหา	369	44	35	35	25	-	-	30	-	-	200	-	-	-	-	-	TambonSawaeng Ha
อำเภอวิเศษชัยชาญ	1,222	194	315	192	125	103	75	65	153	-	-	-	-	-	-	-	AmphoeWiset Chai Chan
ตำบลไผ่จำศีล	31	15	16	-	-	-	-	-	-	-	-	-	-	-	-	-	TambonPhai Cham Sin
ตำบลศาลเจ้าโรงทอง	292	92	70	32	15	-	-	-	83	-	-	-	-	-	-	-	TambonSan Chao Rong Thong
ตำบลไผ่คำพัฒนา	69	13	14	22	-	20	-	-	-	-	-	-	-	-	-	-	TambonPhai Dam Phatthana
ตำบลสาวร้องไห้	53	6	22	-	-	-	25	-	-	-	-	-	-	-	-	-	TambonSao Rong Hai
ตำบลท่าช้าง	142	17	47	16	17	20	25	-	-	-	-	-	-	-	-	-	TambonTha Chang
ตำบลบางจัก	153	12	61	10	-	-	-	-	70	-	-	-	-	-	-	-	TambonBang Chak
ตำบลหัวคันหัน	175	10	22	56	29	23	-	35	-	-	-	-	-	-	-	-	TambonHwai Khan Laen
ตำบลคลองขนก	-	-	-	-	-	-	-	-	-	-	-	-	-	-	-	-	TambonKhlong Khanak
ตำบลสี่ร้อย	63	7	24	12	-	20	-	-	-	-	-	-	-	-	-	-	TambonSi Roi
ตำบลม่วงเตี้ย	244	22	39	44	64	20	25	30	-	-	-	-	-	-	-	-	TambonMuang Tia
อำเภอสามโก้	331	42	42	44	78	85	-	40	-	-	-	-	-	-	-	-	AmphoeSam Ko
ตำบลสามโก้	236	30	23	32	48	63	-	40	-	-	-	-	-	-	-	-	TambonSam Ko
ตำบลราชวภูพัฒนา	32	4	13	-	15	-	-	-	-	-	-	-	-	-	-	-	TambonRaisadon Phatthana

ตาราง 8 จำนวนลูกจ้างในสถานประกอบการ จำแนกตามขนาดของสถานประกอบการ (จำนวนคนทำงาน) อำเภอและตำบล (ต่อ)
TABLE 8 NUMBER OF EMPLOYEES IN ESTABLISHMENTS BY SIZE OF ESTABLISHMENT (NUMBER OF PERSONS ENGAGED), AMPHOE AND TAMBON (Cont'd)

อำเภอ/ตำบล	จำนวน ลูกจ้าง Number of employees	ขนาดของสถานประกอบการ (จำนวนคนทำงาน) Size of establishment (Number of persons engaged)											Amphoe/Tambon				
		1 - 5	6 - 10	11-15	16 - 20	21 - 25	26 - 30	31 - 50	51 - 100	101 - 200	201 - 500	501 - 1,000		> 1,000			
ตำบลมงคลธรรมนิมิต	63	8	6	12	15	22	-	-	-	-	-	-	-	-	-	-	TambonMongkhon Thammanimit
นอกเขตเทศบาล	5,403	867	1,019	752	320	362	50	420	780	433	400	-	-	-	-	-	Non - municipal area
อำเภอเมืองอ่างทอง	1,360	239	235	145	136	93	-	90	292	130	-	-	-	-	-	-	AmphoeMueang Ang Thong
ตำบลป่าไร่	154	63	32	44	15	-	-	-	-	-	-	-	-	-	-	-	TambonPa Ngio
ตำบลบ้านแห	54	26	13	15	-	-	-	-	-	-	-	-	-	-	-	-	TambonBan Hae
ตำบลตาคราด	202	9	27	10	-	20	-	-	136	-	-	-	-	-	-	-	TambonTalat Kruat
ตำบลมหาไชย	22	-	22	-	-	-	-	-	-	-	-	-	-	-	-	-	TambonMahathai
ตำบลบ้านฉิมูฐ	588	79	67	44	62	20	-	30	156	130	-	-	-	-	-	-	TambonBan It
ตำบลหัวไผ่	84	8	31	10	15	20	-	-	-	-	-	-	-	-	-	-	TambonHua Phai
ตำบลจำปาทอง	92	7	-	12	40	33	-	-	-	-	-	-	-	-	-	-	TambonChumpa Lo
ตำบลบ้านรี	47	2	5	10	-	-	-	30	-	-	-	-	-	-	-	-	TambonBan Ri
ตำบลคลองบัว	20	16	-	-	4	-	-	-	-	-	-	-	-	-	-	-	TambonKhlong Bua
ตำบลย่านซื่อ	97	29	38	-	-	-	-	30	-	-	-	-	-	-	-	-	TambonYan Sue
อำเภอไชย	156	22	43	7	64	20	-	-	-	-	-	-	-	-	-	-	AmphoeChaiyo
ตำบลชัยฤทธิ์	56	5	15	-	16	20	-	-	-	-	-	-	-	-	-	-	TambonChaiyurit
ตำบลทวาร	66	9	17	7	33	-	-	-	-	-	-	-	-	-	-	-	TambonThewarat
ตำบลราชสถิตย์	34	8	11	-	15	-	-	-	-	-	-	-	-	-	-	-	TambonRachasathit
อำเภอป่าโมก	623	146	117	89	39	20	-	42	170	-	-	-	-	-	-	-	AmphoePa Mok
ตำบลสายทอง	25	13	12	-	-	-	-	-	-	-	-	-	-	-	-	-	TambonSai Thong
ตำบลวังช้าง	105	19	26	10	-	-	-	-	50	-	-	-	-	-	-	-	TambonRong Chang
ตำบลบางเสด็จ	235	10	15	13	15	20	-	42	120	-	-	-	-	-	-	-	TambonBang Sadet
ตำบลนรสิงห์	46	20	14	12	-	-	-	-	-	-	-	-	-	-	-	-	TambonNorasing
ตำบลเอกราช	133	37	42	54	-	-	-	-	-	-	-	-	-	-	-	-	TambonEkkarat
ตำบลโงนแง	79	47	8	-	24	-	-	-	-	-	-	-	-	-	-	-	TambonPhongpheng
อำเภอโพธิ์ทอง	1,108	152	197	153	25	102	25	123	168	163	-	-	-	-	-	-	AmphoePho Thong
ตำบลอ่างแก้ว	75	32	25	18	-	-	-	-	-	-	-	-	-	-	-	-	TambonAng Kaeo
ตำบลอินทประมูล	20	5	5	10	-	-	-	-	-	-	-	-	-	-	-	-	TambonInthapramun
ตำบลบางพลับ	37	17	-	-	-	20	-	-	-	-	-	-	-	-	-	-	TambonBang Plap
ตำบลหนองแม่ไก่	19	1	18	-	-	-	-	-	-	-	-	-	-	-	-	-	TambonNong Mae Kai
ตำบลบางระกำ	6	-	6	-	-	-	-	-	-	-	-	-	-	-	-	-	TambonBang Rakam
ตำบลโพธิ์รังนก	8	8	-	-	-	-	-	-	-	-	-	-	-	-	-	-	TambonPho Rang Nok

ตาราง 8 จำนวนลูกจ้างในสถานประกอบการ จำแนกตามขนาดของสถานประกอบการ (จำนวนคนทำงาน) อำเภอและตำบล (ต่อ)
TABLE 8 NUMBER OF EMPLOYEES IN ESTABLISHMENTS BY SIZE OF ESTABLISHMENT (NUMBER OF PERSONS ENGAGED), AMPHOE AND TAMBON (Cont'd)

อำเภอ/ตำบล	จำนวน ลูกจ้าง Number of employees	ขนาดของสถานประกอบการ (จำนวนคนทำงาน) Size of establishment (Number of persons engaged)											Amphoe/Tambon			
		1 - 5	6 - 10	11-15	16 - 20	21 - 25	26 - 30	31 - 50	51 - 100	101 - 200	201 - 500	501 - 1,000		> 1,000		
ตำบลอัครักษ์	269	20	36	30	-	20	-	-	-	-	163	-	-	-	-	Tambon Ongkharak
ตำบลยางซ้าย	122	5	30	10	15	22	-	40	-	-	-	-	-	-	-	Tambon Yang Sai
ตำบลบ่อแร่	65	13	10	42	-	-	-	-	-	-	-	-	-	-	-	Tambon Bo Rae
ตำบลสามง่าม	92	4	27	23	-	-	-	38	-	-	-	-	-	-	-	Tambon Sam Ngam
ตำบลบึงเจ้าฉ่า	320	17	25	-	25	40	45	168	-	-	-	-	-	-	-	Tambon Bang Chao Chia
ตำบลคำหยาด	75	30	15	20	10	-	-	-	-	-	-	-	-	-	-	Tambon Kham Yat
อำเภอแสวงหา	1,074	120	206	124	29	20	-	35	140	400	-	-	-	-	-	Amphoe Sawang Ha
ตำบลแสวงหา	142	19	45	23	-	20	-	35	-	-	-	-	-	-	-	Tambon Sawang Ha
ตำบลศรีพราน	28	12	16	-	-	-	-	-	-	-	-	-	-	-	-	Tambon Si Phran
ตำบลบ้านพราน	228	17	14	47	10	-	-	-	140	-	-	-	-	-	-	Tambon Ban Phran
ตำบลวังน้ำเย็น	75	24	41	10	-	-	-	-	-	-	-	-	-	-	-	Tambon Wang Nam Yen
ตำบลสีบัวทอง	157	33	61	44	19	-	-	-	-	-	-	-	-	-	-	Tambon Si Bua Thong
ตำบลห้วยไผ่	401	1	-	-	-	-	-	-	-	400	-	-	-	-	-	Tambon Huai Phai
ตำบลจำลอง	43	14	29	-	-	-	-	-	-	-	-	-	-	-	-	Tambon Chamlong
อำเภอวิเศษชัยชาญ	887	161	176	189	14	42	25	130	150	-	-	-	-	-	-	Amphoe Wiset Chai Chan
ตำบลไผ่จำศีล	168	55	23	40	-	-	-	-	50	-	-	-	-	-	-	Tambon Phai Cham Sin
ตำบลศาลเจ้าโรงทอง	179	35	44	65	14	21	-	-	-	-	-	-	-	-	-	Tambon San Chao Rong Thong
ตำบลสีสน์	205	29	56	20	-	-	-	-	100	-	-	-	-	-	-	Tambon Yi Lon
ตำบลบางจัก	19	6	-	13	-	-	-	-	-	-	-	-	-	-	-	Tambon Bang Chak
ตำบลคลองนกนา	51	1	-	-	-	-	-	50	-	-	-	-	-	-	-	Tambon Khlong Khanak
ตำบลไผ่	62	-	12	10	-	-	-	40	-	-	-	-	-	-	-	Tambon Phai Wong
ตำบลหัวตะพาน	112	21	20	10	-	21	-	40	-	-	-	-	-	-	-	Tambon Hua Taphan
ตำบลหลักแก้ว	44	13	-	31	-	-	-	-	-	-	-	-	-	-	-	Tambon Lak Kao
ตำบลลาดใหม่	47	1	21	-	-	-	25	-	-	-	-	-	-	-	-	Tambon Lat Mai
อำเภอสามโก้	195	27	45	45	13	65	-	-	-	-	-	-	-	-	-	Amphoe Sam Ko
ตำบลอบทม	127	10	18	34	-	65	-	-	-	-	-	-	-	-	-	Tambon Op Thom
ตำบลโพธิ์ม่วงพันธ์	68	17	27	11	13	-	-	-	-	-	-	-	-	-	-	Tambon Pho Muang Phran

ที่มา : สำนักบริหารข้อมูลทะเบียนรถ พ.ศ. 2555 (ข้อมูลพื้นฐาน) จังหวัด อ่างทอง สำนักงานสถิติแห่งชาติ กระทรวงเทคโนโลยีสารสนเทศและการสื่อสาร

Source : The 2012 Business and Industrial Census (Basic Information), Ang Thong Province, National Statistical Office, Ministry of Information and Communication Technology .

ตาราง 9 จำนวนสถานประกอบการ จำนวนตามการขายสินค้าหรือบริการทางอินเทอร์เน็ต อำเภอและตำบล

TABLE 9 NUMBER OF ESTABLISHMENTS BY SALES OF GOODS VIA INTERNET, AMPHOE AND TAMBON

อำเภอ/ตำบล	จำนวน สถานประกอบการ Number of establishments	การขายสินค้าหรือบริการทางอินเทอร์เน็ต		Amphoe/Tambon
		มี Yes	ไม่มี No	
จังหวัดอ่างทอง	9,835	21	9,814	Ang Thong
อำเภอเมืองอ่างทอง	2,412	12	2,400	AmphoeMueang Ang Thong
ตำบลตลาดหลวง	671	3	668	TambonTalat Luang
ตำบลบางแก้ว	67	-	67	TambonBang Kao
ตำบลศาลาแดง	428	1	427	TambonSala Daeng
ตำบลป่าจัว	179	1	178	TambonPa Ngio
ตำบลบ้านแห	120	1	119	TambonBan Hae
ตำบลตลาดกรวด	43	1	42	TambonTalat Kruat
ตำบลมหาไถไทย	34	-	34	TambonMahatthai
ตำบลบ้านอิฐ	214	-	214	TambonBan It
ตำบลหัวไผ่	100	-	100	TambonHua Phai
ตำบลลำปาหหล่อ	70	-	70	TambonChumpa Lo
ตำบลโพทะเล	251	2	249	TambonPhosa
ตำบลบ้านรี	58	-	58	TambonBan Ri
ตำบลคลองวัว	73	1	72	TambonKhlong Wua
ตำบลย่านซื่อ	104	2	102	TambonYan Sue

ตาราง 9 จำนวนสถานประกอบการ จำนวนตามการขายสินค้าหรือบริการทางอินเทอร์เน็ต อำเภอและตำบล (ต่อ)

TABLE 9 NUMBER OF ESTABLISHMENTS BY SALES OF GOODS VIA INTERNET, AMPHOE AND TAMBON (Cont'd)

อำเภอ/ตำบล	จำนวน สถานประกอบการ Number of establishments	การขายสินค้าหรือบริการทางอินเทอร์เน็ต		Amphoe/Tambon
		มี Yes	ไม่มี No	
อำเภอไชโย	753	-	753	AmphoeChaiyo
ตำบลจรเข้ร้อง	135	-	135	TambonChorakhe Rong
ตำบลไชยภูมิ	79	-	79	TambonChaiyaphum
ตำบลชัยยสิทธิ์	70	-	70	TambonChaiyarit
ตำบลเทวราช	70	-	70	TambonThewarat
ตำบลราชสถิตย์	65	-	65	TambonRatchasathit
ตำบลไชโย	140	-	140	TambonChaiyo
ตำบลหลักฟ้า	73	-	73	TambonLak Fa
ตำบลชะไว	73	-	73	TambonChawai
ตำบลตรีณรงค์	48	-	48	TambonTri Narong
อำเภอป่าโมก	1,220	6	1,214	AmphoePa Mok
ตำบลบางปลากด	160	6	154	TambonBang Pla Kot
ตำบลป่าโมก	445	-	445	TambonPa Mok
ตำบลสายทอง	100	-	100	TambonSai Thong
ตำบลโรงช้าง	104	-	104	TambonRong Chang
ตำบลบางเสด็จ	115	-	115	TambonBang Sdet

ตาราง 9 จำนวนสถานประกอบการ จำนวนตามการขายสินค้าหรือบริการทางอินเทอร์เน็ต อำเภอและตำบล (ต่อ)

TABLE 9 NUMBER OF ESTABLISHMENTS BY SALES OF GOODS VIA INTERNET, AMPHOE AND TAMBON (Cont'd)

อำเภอ/ตำบล	จำนวน สถานประกอบการ Number of establishments	การขายสินค้าหรือบริการทางอินเทอร์เน็ต		Amphoe/Tambon
		มี Yes	ไม่มี No	
ตำบลนรสิงห์	67	-	67	TambonNorasing
ตำบลเอกราช	107	-	107	TambonEkkarat
ตำบลโพนแพง	122	-	122	TambonPhongpheng
อำเภอโพธิ์ทอง	1,709	2	1,707	AmphoePho Thong
ตำบลอ่างแก้ว	264	-	264	TambonAng Kao
ตำบลอินทประมูล	79	-	79	TambonInthapramun
ตำบลบางพลับ	113	-	113	TambonBang Phlap
ตำบลหนองแม่ไก่	85	-	85	TambonNong Mae Kai
ตำบลรามะสัก	216	1	215	TambonRam Masak
ตำบลบางระกำ	53	-	53	TambonBang Rakam
ตำบลโพธิ์รังนก	32	-	32	TambonPho Rang Nok
ตำบลองครักษ์	163	-	163	TambonOngkharak
ตำบลโคกพุทรา	85	1	84	TambonKhok Phutsa
ตำบลยางซ้าย	152	-	152	TambonYang Sai
ตำบลบ่อแร่	56	-	56	TambonBo Rae
ตำบลทางพระ	102	-	102	TambonThang Phra

ตาราง 9 จำนวนสถานประกอบการ จำนวนตามการขายสินค้าหรือบริการทางอินเทอร์เน็ต อำเภอและตำบล (ต่อ)

TABLE 9 NUMBER OF ESTABLISHMENTS BY SALES OF GOODS VIA INTERNET, AMPHOE AND TAMBON (Cont'd)

อำเภอ/ตำบล	จำนวน สถานประกอบการ Number of establishments	การขายสินค้าหรือบริการทางอินเทอร์เน็ต		Amphoe/Tambon
		มี Yes	ไม่มี No	
ตำบลสามง่าม	64	-	64	TambonSam Ngam
ตำบลบางเจ้าฉ่า	140	-	140	TambonBang Chao Cha
ตำบลคำหยาด	105	-	105	TambonKham Yat
อำเภอแสวงหา	1,022	1	1,021	AmphoeSawaeng Ha
ตำบลแสวงหา	387	-	387	TambonSawaeng Ha
ตำบลศรีพราน	81	-	81	TambonSi Phran
ตำบลบ้านพราน	117	-	117	TambonBan Phran
ตำบลวังน้ำเย็น	153	1	152	TambonWang Nam Yen
ตำบลสีบัวทอง	189	-	189	TambonSi Bua Thong
ตำบลห้วยไผ่	52	-	52	TambonHuai Phai
ตำบลจำลอง	43	-	43	TambonChamlong
อำเภอวิเศษชัยชาญ	2,224	-	2,224	AmphoeWiset Chai Chan
ตำบลไผ่จำศีล	206	-	206	TambonPhai Cham Sin
ตำบลศาลเจ้าโรงทอง	560	-	560	TambonSan Chao Rong Thong
ตำบลไผ่ตาพัฒนา	74	-	74	TambonPhai Dam Phatthana
ตำบลสาวร้องไห้	109	-	109	TambonSao Rong Hai

ตาราง 9 จำนวนสถานประกอบการ จำนวนตามการขายสินค้าหรือบริการทางอินเทอร์เน็ต อำเภอและตำบล (ต่อ)

TABLE 9 NUMBER OF ESTABLISHMENTS BY SALES OF GOODS VIA INTERNET, AMPHOE AND TAMBON (Cont'd)

อำเภอ/ตำบล	จำนวน สถานประกอบการ Number of establishments	การขายสินค้าหรือบริการทางอินเทอร์เน็ต		Amphoe/Tambon
		มี Yes	ไม่มี No	
ตำบลท่าช้าง	82	-	82	Tambon Tha Chang
ตำบลยี่ล้น	208	-	208	Tambon Yi Lon
ตำบลบางจักษ์	180	-	180	Tambon Bang Chak
ตำบลห้วยคันแหลน	68	-	68	Tambon Huai Khan Laen
ตำบลคลองนก	89	-	89	Tambon Khlong Khanak
ตำบลไผ่	57	-	57	Tambon Phai Wong
ตำบลสี่ร้อย	87	-	87	Tambon Si Roi
ตำบลม่วงเตี้ย	161	-	161	Tambon Muang Tia
ตำบลหัวตะพาน	126	-	126	Tambon Hua Taphan
ตำบลหลักแก้ว	156	-	156	Tambon Lak Kaeo
ตำบลตลาดใหม่	61	-	61	Tambon Talat Mai
อำเภอสามโก้	495	-	495	Amphoe Sam Ko
ตำบลสามโก้	195	-	195	Tambon Sam Ko
ตำบลราษฎร์พัฒนา	69	-	69	Tambon Ratsadon Phatthana
ตำบลอบทม	62	-	62	Tambon Op Thom
ตำบลโพธิ์ม่วงพันธ์	114	-	114	Tambon Pho Muang Phan

ตาราง 9 จำนวนสถานประกอบการ จำนวนตามการขายสินค้าหรือบริการทางอินเทอร์เน็ต อำเภอและตำบล (ต่อ)

TABLE 9 NUMBER OF ESTABLISHMENTS BY SALES OF GOODS VIA INTERNET, AMPHOE AND TAMBON (Cont'd)

อำเภอ/ตำบล	จำนวน สถานประกอบการ Number of establishments	การขายสินค้าหรือบริการทางอินเทอร์เน็ต		Amphoe/Tambon
		มี Yes	ไม่มี No	
ตำบลมงคลธรรมนิมิต	55	-	55	TambonMongkhon Thammanimit
ในเขตเทศบาล	5,098	14	5,084	Municipal area
อำเภอเมืองอ่างทอง	1,486	6	1,480	AmphoeMueang Ang Thong
ตำบลตลาดหลวง	671	3	668	TambonTalat Luang
ตำบลบางแก้ว	67	-	67	TambonBang Kao
ตำบลศาลาแดง	428	1	427	TambonSala Daeng
ตำบลบ้านแห	37	-	37	TambonBan Hae
ตำบลบ้านอิฐ	3	-	3	TambonBan It
ตำบลโพทะเล	251	2	249	TambonPhosa
ตำบลย่านซื่อ	29	-	29	TambonYan Sue
อำเภอไชโย	556	-	556	AmphoeChaiyo
ตำบลจรเข้ร้อง	135	-	135	TambonChorakhe Rong
ตำบลไชยภูมิ	79	-	79	TambonChaiyaphum
ตำบลชัยยัพพี	8	-	8	TambonChaiyarit
ตำบลไชโย	140	-	140	TambonChaiyo
ตำบลหลักฟ้า	73	-	73	TambonLak Fa

ตาราง 9 จำนวนสถานประกอบการ จำนวนตามการขายสินค้าหรือบริการทางอินเทอร์เน็ต อำเภอและตำบล (ต่อ)

TABLE 9 NUMBER OF ESTABLISHMENTS BY SALES OF GOODS VIA INTERNET, AMPHOE AND TAMBON (Cont'd)

อำเภอ/ตำบล	จำนวน สถานประกอบการ Number of establishments	การขายสินค้าหรือบริการทางอินเทอร์เน็ต		Amphoe/Tambon
		มี Yes	ไม่มี No	
ตำบลชะไว	73	-	73	TambonChawai
ตำบลศรีณรงค์	48	-	48	TambonTri Narong
อำเภอป่าโมก	605	6	599	AmphoePa Mok
ตำบลบางปลากด	160	6	154	TambonBang Pla Kot
ตำบลป่าโมก	445	-	445	TambonPa Mok
อำเภอโพธิ์ทอง	617	2	615	AmphoePho Thong
ตำบลอ่างแก้ว	131	-	131	TambonAng Kao
ตำบลอินทประมูล	36	-	36	TambonInthapramun
ตำบลบางพลับ	47	-	47	TambonBang Phlap
ตำบลรามะสัก	216	1	215	TambonRam Masak
ตำบลโคกพุทรา	85	1	84	TambonKhok Phutsa
ตำบลทางพระ	102	-	102	TambonThang Phra
อำเภอแสวงหา	244	-	244	AmphoeSawaeng Ha
ตำบลแสวงหา	244	-	244	TambonSawaeng Ha
อำเภอวิเศษชัยชาญ	1,271	-	1,271	AmphoeWiset Chai Chan
ตำบลไผ่จำศีล	77	-	77	TambonPhai Cham Sin

ตาราง 9 จำนวนสถานประกอบการ จำนวนตามการขายสินค้าหรือบริการทางอินเทอร์เน็ต อำเภอและตำบล (ต่อ)

TABLE 9 NUMBER OF ESTABLISHMENTS BY SALES OF GOODS VIA INTERNET, AMPHOE AND TAMBON (Cont'd)

อำเภอ/ตำบล	จำนวน สถานประกอบการ Number of establishments	การขายสินค้าหรือบริการทางอินเทอร์เน็ต		Amphoe/Tambon
		มี Yes	ไม่มี No	
ตำบลศาลเจ้าโรงทอง	450	-	450	TambonSan Chao Rong Thong
ตำบลไผ่ดำพัฒนา	74	-	74	TambonPhai Dam Phatthana
ตำบลสารรังไร	109	-	109	TambonSao Rong Hai
ตำบลท่าช้าง	82	-	82	TambonTha Chang
ตำบลบางจัก	138	-	138	TambonBang Chak
ตำบลห้วยคันแหลน	68	-	68	TambonHuai Khan Laen
ตำบลคลองนก	25	-	25	TambonKhlong Khanak
ตำบลศรีร้อย	87	-	87	TambonSi Roi
ตำบลม่วงเตี้ย	161	-	161	TambonMuang Tia
อำเภอสามโก้	319	-	319	AmphoeSam Ko
ตำบลสามโก้	195	-	195	TambonSam Ko
ตำบลราษฎร์พัฒนา	69	-	69	TambonRatsadon Phatthana
ตำบลมงคลธรรมนิมิต	55	-	55	TambonMongkhon Thammanimit
นอกเขตเทศบาล	4,737	7	4,730	Non - municipal area
อำเภอเมืองอ่างทอง	926	6	920	AmphoeMueang Ang Thong
ตำบลป่าจัว	179	1	178	TambonPa Ngio

ตาราง 9 จำนวนสถานประกอบการ จำนวนตามการขายสินค้าหรือบริการทางอินเทอร์เน็ต อำเภอและตำบล (ต่อ)

TABLE 9 NUMBER OF ESTABLISHMENTS BY SALES OF GOODS VIA INTERNET, AMPHOE AND TAMBON (Cont'd)

อำเภอ/ตำบล	จำนวน สถานประกอบการ Number of establishments	การขายสินค้าหรือบริการทางอินเทอร์เน็ต		Amphoe/Tambon
		มี Yes	ไม่มี No	
ตำบลบ้านแห	83	1	82	TambonBan Hae
ตำบลตลาดกรวด	43	1	42	TambonTalat Kruat
ตำบลมหาไถไทย	34	-	34	TambonMahatthai
ตำบลบ้านฉิม	211	-	211	TambonBan It
ตำบลหัวไผ่	100	-	100	TambonHua Phai
ตำบลจำปาหล่อ	70	-	70	TambonChumpa Lo
ตำบลบ้านรี	58	-	58	TambonBan Ri
ตำบลคลองวัว	73	1	72	TambonKhlung Wua
ตำบลย่านซื่อ	75	2	73	TambonYan Sue
อำเภอไชโย	197	-	197	AmphoeChaiyo
ตำบลชัยฤทธิ์	62	-	62	TambonChaiyurit
ตำบลเทวราช	70	-	70	TambonThewarat
ตำบลราชสถิตย์	65	-	65	TambonRatchasathit
อำเภอป่าโมก	615	-	615	AmphoePa Mok
ตำบลสายทอง	100	-	100	TambonSai Thong
ตำบลโรงช้าง	104	-	104	TambonRong Chang

ตาราง 9 จำนวนสถานประกอบการ จำนวนตามการขายสินค้าหรือบริการทางอินเทอร์เน็ต อำเภอและตำบล (ต่อ)

TABLE 9 NUMBER OF ESTABLISHMENTS BY SALES OF GOODS VIA INTERNET, AMPHOE AND TAMBON (Cont'd)

อำเภอ/ตำบล	จำนวน สถานประกอบการ Number of establishments	การขายสินค้าหรือบริการทางอินเทอร์เน็ต		Amphoe/Tambon
		มี Yes	ไม่มี No	
ตำบลบางเสด็จ	115	-	115	TambonBang Sadet
ตำบลนรสิงห์	67	-	67	TambonNorasing
ตำบลเอกราช	107	-	107	TambonEkkarat
ตำบลโผงเผง	122	-	122	TambonPhongpheng
อำเภอโพธิ์ทอง	1,092	-	1,092	AmphoePho Thong
ตำบลอ่างแก้ว	133	-	133	TambonAng Kao
ตำบลอินทประมูล	43	-	43	TambonInthapramun
ตำบลบางพลับ	66	-	66	TambonBang Phlap
ตำบลหนองแม่ไก่	85	-	85	TambonNong Mae Kai
ตำบลบางระกำ	53	-	53	TambonBang Rakam
ตำบลโพธิ์รังนก	32	-	32	TambonPho Rang Nok
ตำบลองครักษ์	163	-	163	TambonOngkharak
ตำบลยางซ้าย	152	-	152	TambonYang Sai
ตำบลบ่อแร่	56	-	56	TambonBo Rae
ตำบลสามง่าม	64	-	64	TambonSam Ngam
ตำบลบางเจ้าฉ่ำ	140	-	140	TambonBang Chao Cha

ตาราง 9 จำนวนสถานประกอบการ จำนวนตามการขายสินค้าหรือบริการทางอินเทอร์เน็ต อำเภอและตำบล (ต่อ)

TABLE 9 NUMBER OF ESTABLISHMENTS BY SALES OF GOODS VIA INTERNET, AMPHOE AND TAMBON (Cont'd)

อำเภอ/ตำบล	จำนวน สถานประกอบการ Number of establishments	การขายสินค้าหรือบริการทางอินเทอร์เน็ต		Amphoe/Tambon
		มี Yes	ไม่มี No	
ตำบลคำหยาด	105	-	105	TambonKham Yat
อำเภอแสวงหา	778	1	777	AmphoeSawaeng Ha
ตำบลแสวงหา	143	-	143	TambonSawaeng Ha
ตำบลศรีพราน	81	-	81	TambonSi Phran
ตำบลบ้านพราน	117	-	117	TambonBan Phran
ตำบลวังน้ำเย็น	153	1	152	TambonWang Nam Yen
ตำบลสีบัวทอง	189	-	189	TambonSi Bua Thong
ตำบลห้วยไผ่	52	-	52	TambonHuai Phai
ตำบลจำลอง	43	-	43	TambonChamlong
อำเภอวิเศษชัยชาญ	953	-	953	AmphoeWiset Chai Chan
ตำบลไผ่จำศีล	129	-	129	TambonPhai Cham Sin
ตำบลศาลเจ้าโรงทอง	110	-	110	TambonSan Chao Rong Thong
ตำบลยี่ล้น	208	-	208	Tambon Yi Lon
ตำบลบางจัก	42	-	42	TambonBang Chak
ตำบลคลองขนก	64	-	64	TambonKhlong Khanak
ตำบลไผ่วง	57	-	57	TambonPhai Wong

ตาราง 9 จำนวนสถานประกอบการ จำนวนตามการขายสินค้าหรือบริการทางอินเทอร์เน็ต อำเภอและตำบล (ต่อ)

TABLE 9 NUMBER OF ESTABLISHMENTS BY SALES OF GOODS VIA INTERNET, AMPHOE AND TAMBON (Cont'd)

อำเภอ/ตำบล	จำนวน สถานประกอบการ Number of establishments	การขายสินค้าหรือบริการทางอินเทอร์เน็ต		Amphoe/Tambon
		มี Yes	ไม่มี No	
ตำบลหัวตะพาน	126	-	126	TambonHua Taphan
ตำบลหลักแก้ว	156	-	156	TambonLak Kao
ตำบลตลาดใหม่	61	-	61	TambonTalat Mai
อำเภอสามโก้	176	-	176	AmphoeSam Ko
ตำบลอบทม	62	-	62	TambonOp Thom
ตำบลโพธิ์ม่วงพันธ์	114	-	114	TambonPho Muang Phan

ที่มา : สำมะโนธุรกิจและอุตสาหกรรม พ.ศ. 2555 (ข้อมูลพื้นฐาน) จังหวัด อ่างทอง สำนักงานสถิติแห่งชาติ กระทรวงเทคโนโลยีสารสนเทศและการสื่อสาร

Source : The 2012 Business and Industrial Census (Basic Information), Ang Thong Province, National Statistical Office, Ministry of Information and Communication Technology.

ตาราง 10 จำนวนสถานประกอบการ จำแนกตามรูปแบบการจัดตั้งตามกฎหมาย และกิจกรรมทางเศรษฐกิจ
TABLE 10 NUMBER OF ESTABLISHMENTS BY FORM OF LEGAL ORGANIZATION AND ECONOMIC ACTIVITY

กิจกรรมทางเศรษฐกิจ	รูปแบบการจัดตั้งตามกฎหมาย						รวม	Economic activity
	จำนวน สถานประกอบการ Number of establishments	ส่วนบุคคล Individual proprietor	หุ้นส่วนจำกัด หุ้นส่วนสามัญ นิติบุคคล Juristic partnership	บริษัทจำกัด บริษัทจำกัด (มหาชน) Company limited, Public company limited	ส่วนราชการ รัฐวิสาหกิจ Government, State-enterprises	สหกรณ์ Cooperatives		
รวม	9,835	9,521	88	111	2	8	105	Total
การขายส่งและการขายปลีก การซ่อมแซมยานยนต์ และจักรยานยนต์	660	627	9	24	-	-	-	Wholesale and retail trade; repair of motor vehicles and motorcycles
การขายส่ง	356	338	6	11	-	1	-	Wholesale trade
การขายปลีก	3,299	3,212	39	31	-	4	13	Retail trade
ที่พักแรม บริการอาหารและเครื่องดื่ม	976	972	3	1	-	-	-	Accommodation, food and beverage service activities
ข้อมูลข่าวสาร คอมพิวเตอร์ และการสื่อสาร	40	37	-	3	-	-	-	Information and communication
กิจกรรมอสังหาริมทรัพย์	274	274	-	-	-	-	-	Real estate activities
กิจกรรมทางวิชาชีพ วิทยาศาสตร์และเทคโนโลยี	49	47	2	-	-	-	-	Professional, scientific and technical activities
การให้เช่า บริการท่องเที่ยว และการบริการสนับสนุนอื่น ๆ	102	101	-	1	-	-	-	Administrative and support service activities
ศิลปะ ความบันเทิงและนันทนาการ	329	325	-	1	-	-	3	Arts, entertainment and recreation
กิจกรรมบริการอื่น ๆ	828	826	-	-	-	-	2	Other service activities
การผลิต	2,402	2,263	12	36	1	3	87	Manufacturing
การจัดการและการบำบัดน้ำเสีย ของเสียและสิ่งปฏิกูล	29	29	-	-	-	-	-	Waste management and remediation activities
การก่อสร้าง	199	185	13	1	-	-	-	Construction
การขนส่งทางบก สถานที่เก็บสินค้า	291	285	4	2	-	-	-	Land transport and storage
กิจกรรมด้านโรงพยาบาลเอกชน	1	-	-	-	1	-	-	Private hospital activities

ตาราง 10 จำนวนสถานประกอบการ จำแนกตามรูปแบบการจัดตั้งตามกฎหมาย และกิจกรรมทางเศรษฐกิจ (ต่อ)

TABLE 10 NUMBER OF ESTABLISHMENTS BY FORM OF LEGAL ORGANIZATION AND ECONOMIC ACTIVITY (Cont'd)

กิจกรรมทางเศรษฐกิจ	รูปแบบการจัดตั้งตามกฎหมาย Form of legal organization							Economic activity
	จำนวน สถานประกอบการ Number of establishments	ส่วนบุคคล Individual proprietor	หุ้นส่วนสามัญ นิติบุคคล Juristic partnership	บริษัทจำกัด (มหาชน) Company limited, Public company limited	ส่วนราชการ รัฐวิสาหกิจ Government, State-enterprises	สหกรณ์ Cooperatives	อื่น ๆ Others	
ในประเทศไทย	5,098	4,935	57	70	2	3	31	Municipal area
การขายส่งและการขายปลีก การซ่อมแซมยานยนต์ และจักรยานยนต์	357	333	5	19	-	-	-	Wholesale and retail trade; repair of motor vehicles and motorcycles
การขายส่ง	210	199	5	5	-	1	-	Wholesale trade
การขายปลีก	1,812	1,754	26	25	-	2	5	Retail trade
ที่พักแรม บริการอาหารและเครื่องดื่ม	527	523	3	1	-	-	-	Accommodation, food and beverage service activities
ข้อมูลข่าวสาร คอมพิวเตอร์ และการสื่อสาร	29	26	-	3	-	-	-	Information and communication
กิจกรรมอสังหาริมทรัพย์	138	138	-	-	-	-	-	Real estate activities
กิจกรรมทางวิชาชีพ วิทยาศาสตร์และเทคโนโลยี	35	34	1	-	-	-	-	Professional, scientific and technical activities
การให้เช่า บริการท่องเที่ยว และการบริการสนับสนุนอื่น ๆ	72	72	-	-	-	-	-	Administrative and support service activities
ศิลปะ ความบันเทิงและนันทนาการ	156	154	-	1	-	-	1	Arts, entertainment and recreation
กิจกรรมบริการอื่น ๆ	514	512	-	-	-	-	2	Other service activities
การผลิต	1,033	988	6	15	1	-	23	Manufacturing
การจัดการและการบำบัดน้ำเสีย ของเสียและสิ่งปฏิกูล	14	14	-	-	-	-	-	Waste management and remediation activities
การก่อสร้าง	91	84	7	-	-	-	-	Construction
การขนส่งทางบก สถานที่เก็บสินค้า	109	104	4	1	-	-	-	Land transport and storage
กิจกรรมด้านโรงพยาบาลเอกชน	1	-	-	-	1	-	-	Private hospital activities

ตาราง 10 จำนวนสถานประกอบการ จำแนกตามรูปแบบการจัดตั้งตามกฎหมาย และกิจกรรมทางเศรษฐกิจ (ต่อ)
TABLE 10 NUMBER OF ESTABLISHMENTS BY FORM OF LEGAL ORGANIZATION AND ECONOMIC ACTIVITY (Cont'd)

กิจกรรมทางเศรษฐกิจ	รูปแบบการจัดตั้งตามกฎหมาย Form of legal organization							Economic activity
	จำนวน สถานประกอบการ Number of establishments	ส่วนบุคคล Individual proprietor	หุ้นส่วนจำกัด หุ้นส่วนสามัญ นิติบุคคล Juristic partnership	บริษัทจำกัด บริษัทจำกัด (มหาชน) Company limited, Public company limited	ส่วนราชการ รัฐวิสาหกิจ Government, State-enterprises	สหกรณ์ Cooperatives	อื่น ๆ Others	
นอกเขตเทศบาล	4,737	4,586	31	41	-	5	74	Non - municipal area
การขายส่งและการขายปลีก การซ่อมแซมยานยนต์ และจักรยานยนต์	303	294	4	5	-	-	-	Wholesale and retail trade; repair of motor vehicles and motorcycles
การขายส่ง	146	139	1	6	-	-	-	Wholesale trade
การขายปลีก	1,487	1,458	13	6	-	2	8	Retail trade
ที่พักแรม บริการอาหารและเครื่องดื่ม	449	449	-	-	-	-	-	Accommodation, food and beverage service activities
ข้อมูลข่าวสาร คอมพิวเตอร์ และการสื่อสาร	11	11	-	-	-	-	-	Information and communication
กิจกรรมอสังหาริมทรัพย์	136	136	-	-	-	-	-	Real estate activities
กิจกรรมทางวิชาชีพ วิทยาศาสตร์และเทคโนโลยี	14	13	1	-	-	-	-	Professional, scientific and technical activities
การให้เช่า บริการท่องเที่ยว และการบริการสนับสนุนอื่น ๆ	30	29	-	1	-	-	-	Administrative and support service activities
ศิลปะ ความบันเทิงและนันทนาการ	173	171	-	-	-	-	2	Arts, entertainment and recreation
กิจกรรมบริการอื่น ๆ	314	314	-	-	-	-	-	Other service activities
การผลิต	1,369	1,275	6	21	-	3	64	Manufacturing
การจัดการและการบำบัดน้ำเสีย ของเสียและสิ่งปฏิกูล	15	15	-	-	-	-	-	Waste management and remediation activities
การก่อสร้าง	108	101	6	1	-	-	-	Construction
การขนส่งทางบก สถานที่เก็บสินค้า	182	181	-	1	-	-	-	Land transport and storage
กิจกรรมด้านโรงพยาบาลเอกชน	-	-	-	-	-	-	-	Private hospital activities

ที่มา : สำนักธุรกิจและอุตสาหกรรม พ.ศ. 2555 (ข้อมูลพื้นฐาน) จังหวัด อ่างทอง สำนักงานสถิติแห่งชาติ กระทรวงเทคโนโลยีสารสนเทศและการสื่อสาร

Source : The 2012 Business and Industrial Census (Basic Information), Ang Thong Province, National Statistical Office, Ministry of Information and Communication Technology.

ตาราง 11 จำนวนสถานประกอบการ จำนวนตามรูปแบบการจัดตั้งทางเศรษฐกิจ และกิจกรรมทางเศรษฐกิจ

TABLE 11 NUMBER OF ESTABLISHMENTS BY FORM OF ECONOMIC ORGANIZATION AND ECONOMIC ACTIVITY

กิจกรรมทางเศรษฐกิจ	จำนวน สถานประกอบการ Number of establishments	รูปแบบการจัดตั้งทางเศรษฐกิจ				Form of economic organization	Economic activity
		สำนักงานเดี่ยว Single unit	สำนักงานใหญ่ Head office	สำนักงานสาขา Branch	อื่นๆ Others		
รวม	9,835	9,748	21	65	1	Total	
การขายส่งและการขายปลีก การซ่อมแซมยานยนต์ และจักรยานยนต์	660	643	4	13	-	Wholesale and retail trade; repair of motor vehicles and motorcycles	
การขายส่ง	356	347	1	8	-	Wholesale trade	
การขายปลีก	3,299	3,263	9	27	-	Retail trade	
ที่พักแรม บริการอาหารและเครื่องดื่ม	976	975	-	1	-	Accommodation, food and beverage service activities	
ข้อมูลข่าวสาร คอมพิวเตอร์ และการสื่อสาร	40	39	-	1	-	Information and communication	
กิจกรรมอสังหาริมทรัพย์	274	274	-	-	-	Real estate activities	
กิจกรรมทางวิชาชีพ วิทยาศาสตร์และเทคโนโลยี	49	49	-	-	-	Professional, scientific and technical activities	
การให้เช่า บริการท่องเที่ยว และการบริการสนับสนุนอื่น ๆ	102	102	-	-	-	Administrative and support service activities	
ศิลปะ ความบันเทิงและนันทนาการ	329	329	-	-	-	Arts, entertainment and recreation	
กิจกรรมบริการอื่น ๆ	828	825	1	1	1	Other service activities	
การผลิต	2,402	2,383	5	14	-	Manufacturing	
การจัดการและการบำบัดน้ำเสีย ของเสียและสิ่งปฏิกูล	29	29	-	-	-	Sewerage, waste management and remediation activities	
การก่อสร้าง	199	199	-	-	-	Construction	
การขนส่งทางบก สถานที่เก็บสินค้า	291	291	-	-	-	Land transport and storage	
กิจกรรมด้านโรงพยาบาลเอกชน	1	-	1	-	-	Private hospital activities	

ตาราง 11 จำนวนสถานประกอบการ จำแนกตามรูปแบบการจัดตั้งทางเศรษฐกิจ และกิจกรรมทางเศรษฐกิจ (ต่อ)

TABLE 11 NUMBER OF ESTABLISHMENTS BY FORM OF ECONOMIC ORGANIZATION AND ECONOMIC ACTIVITY (Cont'd)

กิจกรรมทางเศรษฐกิจ	จำนวน สถานประกอบการ Number of establishments	รูปแบบการจัดตั้งทางเศรษฐกิจ				Form of economic organization	Economic activity
		สำนักงานเดี่ยว Single unit	สำนักงานใหญ่ Head office	สำนักงานสาขา Branch	อื่น ๆ Others		
ในเขตเทศบาล	5,098	5,032	16	50	-	Municipal area	
การขายส่งและการขายปลีก การซ่อมแซมยานยนต์ และจักรยานยนต์	357	342	3	12	-	Wholesale and retail trade; repair of motor vehicles and motorcycles	
การขายส่ง	210	204	1	5	-	Wholesale trade	
การขายปลีก	1,812	1,782	7	23	-	Retail trade	
ที่พักแรม บริการอาหารและเครื่องดื่ม	527	526	-	1	-	Accommodation, food and beverage service activities	
ข้อมูลข่าวสาร คอมพิวเตอร์ และการสื่อสาร	29	28	-	1	-	Information and communication	
กิจกรรมอสังหาริมทรัพย์	138	138	-	-	-	Real estate activities	
กิจกรรมทางวิชาชีพ วิทยาศาสตร์และเทคโนโลยี	35	35	-	-	-	Professional, scientific and technical activities	
การให้เช่า บริการท่องเที่ยว และการบริการสนับสนุนอื่น ๆ	72	72	-	-	-	Administrative and support service activities	
ศิลปะ ความบันเทิงและนันทนาการ	156	156	-	-	-	Arts, entertainment and recreation	
กิจกรรมบริการอื่น ๆ	514	512	1	1	-	Other service activities	
การผลิต	1,033	1,023	3	7	-	Manufacturing	
การจัดการและการบำบัดน้ำเสีย ของเสียและสิ่งปฏิกูล	14	14	-	-	-	Sewerage, waste management and remediation activities	
การก่อสร้าง	91	91	-	-	-	Construction	
การขนส่งทางบก สถานที่เก็บสินค้า	109	109	-	-	-	Land transport and storage	
กิจกรรมด้านโรงพยาบาลเอกชน	1	-	1	-	-	Private hospital activities	

ตาราง 11 จำนวนสถานประกอบการ จำนวนตามรูปแบบการจัดตั้งทางเศรษฐกิจ และกิจกรรมทางเศรษฐกิจ (ต่อ)

TABLE 11 NUMBER OF ESTABLISHMENTS BY FORM OF ECONOMIC ORGANIZATION AND ECONOMIC ACTIVITY (Cont'd)

กิจกรรมทางเศรษฐกิจ	จำนวน สถานประกอบการ Number of establishments	รูปแบบการจัดตั้งทางเศรษฐกิจ				Form of economic organization	Economic activity
		สำนักงานเดี่ยว Single unit	สำนักงานใหญ่ Head office	สำนักงานสาขา Branch	อื่นๆ Others		
นอกเขตเทศบาล	4,737	4,716	5	15	1	Non - municipal area	
การขายส่งและการขายปลีก การซ่อมแซมยานยนต์ และจักรยานยนต์	303	301	1	1	-	Wholesale and retail trade; repair of motor vehicles and motorcycles	
การขายส่ง	146	143	-	3	-	Wholesale trade	
การขายปลีก	1,487	1,481	2	4	-	Retail trade	
ที่พักแรม บริการอาหารและเครื่องดื่ม	449	449	-	-	-	Accommodation, food and beverage service activities	
ข้อมูลข่าวสาร คอมพิวเตอร์ และการสื่อสาร	11	11	-	-	-	Information and communication	
กิจกรรมอสังหาริมทรัพย์	136	136	-	-	-	Real estate activities	
กิจกรรมทางวิชาชีพ วิทยาศาสตร์และเทคโนโลยี	14	14	-	-	-	Professional, scientific and technical activities	
การให้เช่า บริการท่องเที่ยว และการบริการสนับสนุนอื่น ๆ	30	30	-	-	-	Administrative and support service activities	
ศิลปะ ความบันเทิงและนันทนาการ	173	173	-	-	-	Arts, entertainment and recreation	
กิจกรรมบริการอื่น ๆ	314	313	-	-	1	Other service activities	
การผลิต	1,369	1,360	2	7	-	Manufacturing	
การจัดการและการบำบัดน้ำเสีย ของเสียและสิ่งปฏิกูล	15	15	-	-	-	Sewerage, waste management and remediation activities	
การก่อสร้าง	108	108	-	-	-	Construction	
กาขนส่งทางบก สถานที่เก็บสินค้า	182	182	-	-	-	Land transport and storage	
กิจกรรมด้านโรงพยาบาลเอกชน	-	-	-	-	-	Private hospital activities	

ที่มา : สำนักธุรกิจและอุตสาหกรรม พ.ศ. 2555 (ข้อมูลพื้นฐาน) จังหวัด อ่างทอง สำนักงานสถิติแห่งชาติ กระทรวงเทคโนโลยีสารสนเทศและการสื่อสาร

Source : The 2012 Business and Industrial Census (Basic Information), Ang Thong Province, National Statistical Office, Ministry of Information and Communication Technology.

ตาราง 12 จำนวนสถานประกอบการ จำนวนตามสัดส่วนของร่วมลงทุนหรือถือหุ้นของต่างประเทศ และกิจกรรมทางเศรษฐกิจ

TABLE 12 NUMBER OF ESTABLISHMENTS BY PROPORTION OF FOREIGN INVESTMENT OR SHARE HOLDING AND ECONOMIC ACTIVITY

กิจกรรมทางเศรษฐกิจ	จำนวน สถานประกอบการ Number of establishments	ไม่มีต่างประเทศ ร่วมลงทุนหรือถือหุ้น No foreign's investment or share holding	สัดส่วนของการร่วมลงทุนหรือถือหุ้น			Economic activity
			รวม Total	< 10%	10 - 50%	
รวม	111	108	3	1	1	Total
การขายส่งและการขายปลีก การซ่อมแซมยานยนต์ และจักรยานยนต์	24	24	-	-	-	- Wholesale and retail trade; repair of motor vehicles and motorcycles
การขายส่ง	11	11	-	-	-	- Wholesale trade
การขายปลีก	31	31	-	-	-	- Retail trade
ที่พักแรม บริการอาหารและเครื่องดื่ม	1	-	1	-	1	- Accommodation, food and beverage service activities
ข้อมูลข่าวสาร คอมพิวเตอร์ และการสื่อสาร	3	3	-	-	-	- Information and communication
กิจกรรมอสังหาริมทรัพย์	-	-	-	-	-	- Real estate activities
กิจกรรมทางวิชาชีพ วิทยาศาสตร์และเทคโนโลยี	-	-	-	-	-	- Professional, scientific and technical activities
การให้เช่า บริการท่องเที่ยว และการบริการสนับสนุนอื่น ๆ	1	1	-	-	-	- Administrative and support service activities
ศิลปะ ความบันเทิงและนันทนาการ	1	1	-	-	-	- Arts, entertainment and recreation
กิจกรรมบริการอื่น ๆ	-	-	-	-	-	- Other service activities
การผลิต	36	34	2	1	-	1 Manufacturing
การจัดการและการบำบัดน้ำเสีย ของเสียและสิ่งปฏิกูล	-	-	-	-	-	- Sewerage, waste management and remediation activities
การก่อสร้าง	1	1	-	-	-	- Construction
การขนส่งทางบก สถานที่เก็บสินค้า	2	2	-	-	-	- Land transport and storage
กิจกรรมด้านโรงพยาบาลเอกชน	-	-	-	-	-	- Private hospital activities

ตาราง 12 จำนวนสถานประกอบการ จำนวนตามสัดส่วนของร่วมลงทุนหรือถือหุ้นของต่างประเทศ และกิจกรรมทางเศรษฐกิจ (ต่อ)

TABLE 12 NUMBER OF ESTABLISHMENTS BY PROPORTION OF FOREIGN INVESTMENT OR SHARE HOLDING AND ECONOMIC ACTIVITY (Cont'd)

กิจกรรมทางเศรษฐกิจ	จำนวน สถานประกอบการ Number of establishments	ไม่มีต่างประเทศ ร่วมลงทุนหรือถือหุ้น No foreign's investment or share holding	สัดส่วนของการร่วมลงทุนหรือถือหุ้น			Economic activity
			รวม Total	< 10%	10 - 50%	
ในเขตเทศบาล	70	67	3	1	1	Municipal area
การขายส่งและการขายปลีก การซ่อมแซมยานยนต์ และจักรยานยนต์	19	19	-	-	-	- Wholesale and retail trade; repair of motor vehicles and motorcycles
การขายส่ง	5	5	-	-	-	- Wholesale trade
การขายปลีก	25	25	-	-	-	- Retail trade
ที่พักแรม บริการอาหารและเครื่องดื่ม	1	-	1	-	1	- Accommodation, food and beverage service activities
ข้อมูลข่าวสาร คอมพิวเตอร์ และการสื่อสาร	3	3	-	-	-	- Information and communication
กิจกรรมอสังหาริมทรัพย์	-	-	-	-	-	- Real estate activities
กิจกรรมทางวิชาชีพ วิทยาศาสตร์และเทคโนโลยี	-	-	-	-	-	- Professional, scientific and technical activities
การให้เช่า บริการท่องเที่ยว และการบริการสนับสนุนอื่น ๆ	-	-	-	-	-	- Administrative and support service activities
ศิลปะ ความบันเทิงและนันทนาการ	1	1	-	-	-	- Arts, entertainment and recreation
กิจกรรมบริการอื่น ๆ	-	-	-	-	-	- Other service activities
การผลิต	15	13	2	1	-	1 Manufacturing
การจัดการและการบำบัดน้ำเสีย ของเสียและสิ่งปฏิกูล	-	-	-	-	-	- Sewerage, waste management and remediation activities
การก่อสร้าง	-	-	-	-	-	- Construction
การขนส่งทางบก สถานที่เก็บสินค้า	1	1	-	-	-	- Land transport and storage
กิจกรรมด้านโรงพยาบาลเอกชน	-	-	-	-	-	- Private hospital activities

ตาราง 12 จำนวนสถานประกอบการ จำนวนตามสัดส่วนของร่วมลงทุนหรือถือหุ้นของต่างประเทศ และกิจกรรมทางเศรษฐกิจ (ต่อ)

TABLE 12 NUMBER OF ESTABLISHMENTS BY PROPORTION OF FOREIGN INVESTMENT OR SHARE HOLDING AND ECONOMIC ACTIVITY (Cont'd)

กิจกรรมทางเศรษฐกิจ	จำนวน สถานประกอบการ Number of establishments	ไม่ต่างประเทศ ร่วมลงทุนหรือถือหุ้น No foreign's investment or share holding	สัดส่วนของการร่วมลงทุนหรือถือหุ้น			Economic activity
			รวม Total	< 10%	10 - 50%	
นอกเขตเทศบาล	41	41	-	-	-	Non - municipal area
การขายส่งและการขายปลีก การซ่อมแซมยานยนต์ และจักรยานยนต์	5	5	-	-	-	- Wholesale and retail trade, repair of motor vehicles and motorcycles
การขายส่ง	6	6	-	-	-	- Wholesale trade
การขายปลีก	6	6	-	-	-	- Retail trade
ที่พักแรม บริการอาหารและเครื่องดื่ม	-	-	-	-	-	- Accommodation, food and beverage service activities
ข้อมูลข่าวสาร คอมพิวเตอร์ และการสื่อสาร	-	-	-	-	-	- Information and communication
กิจกรรมอสังหาริมทรัพย์	-	-	-	-	-	- Real estate activities
กิจกรรมทางวิชาชีพ วิทยาศาสตร์และเทคโนโลยี	-	-	-	-	-	- Professional, scientific and technical activities
การให้เช่า บริการท่องเที่ยว และการบริการสนับสนุนอื่น ๆ	1	1	-	-	-	- Administrative and support service activities
ศิลปะ ความบันเทิงและนันทนาการ	-	-	-	-	-	- Arts, entertainment and recreation
กิจกรรมบริการอื่น ๆ	-	-	-	-	-	- Other service activities
การผลิต	21	21	-	-	-	- Manufacturing
การจัดการและการบำบัดน้ำเสีย ของเสียและสิ่งปฏิกูล	-	-	-	-	-	- Sewerage, waste management and remediation activities
การก่อสร้าง	1	1	-	-	-	- Construction
การขนส่งทางบก สถานที่เก็บสินค้า	1	1	-	-	-	- Land transport and storage
กิจกรรมด้านโรงพยาบาลเอกชน	-	-	-	-	-	- Private hospital activities

หมายเหตุ : เฉพาะสถานประกอบการที่มีรูปแบบการจัดตั้งตามกฎหมายเป็นบริษัทจำกัด และบริษัทจำกัด (มหาชน)

Note : Only establishments which were company limited and public company limited.

ที่มา : สำนักธุรกิจและอุตสาหกรรม พ.ศ. 2555 (ข้อมูลพื้นฐาน) จังหวัด อ่างทอง สำนักงานสถิติแห่งชาติ กระทรวงเทคโนโลยีสารสนเทศและการสื่อสาร

Source : The 2012 Business and Industrial Census (Basic Information), Ang Thong Province, National Statistical Office, Ministry of Information and Communication Technology.

ตาราง 13 จำนวนสถานประกอบการ จำนวนตามขนาดของสถานประกอบการ (จำนวนคนทำงาน) และกิจกรรมทางเศรษฐกิจ

TABLE 13 NUMBER OF ESTABLISHMENTS BY SIZE OF ESTABLISHMENT (NUMBER OF PERSONS ENGAGED) AND ECONOMIC ACTIVITY

กิจกรรมทางเศรษฐกิจ	จำนวน สถานประกอบการ Number of establishments	ขนาดของสถานประกอบการ (จำนวนคนทำงาน) Size of establishment (Number of persons engaged)											Economic activity	
		1 - 5	6 - 10	11 - 15	16 - 20	21 - 25	26 - 30	31 - 50	51 - 100	101 - 200	201 - 500	501 - 1,000		> 1,000
รวม	9,835	9,013	472	164	62	44	15	36	18	6	4	-	1	Total
การขายส่งและการขายปลีก การซ่อมแซมยานยนต์ และจักรยานยนต์	660	622	26	6	3	-	-	-	2	1	-	-	-	- Wholesale and retail trade; repair of motor vehicles and motorcycles
การขายส่ง	356	300	38	7	2	3	-	4	2	-	-	-	-	- Wholesale trade
การขายปลีก	3,299	3,187	69	23	7	7	1	4	-	1	-	-	-	- Retail trade
ที่พักแรม บริการอาหารและเครื่องดื่ม	976	891	53	23	6	2	-	1	-	-	-	-	-	- Accommodation, food and beverage service activities
ข้อมูลข่าวสาร คอมพิวเตอร์ และการสื่อสาร	40	37	2	1	-	-	-	-	-	-	-	-	-	- Information and communication
กิจกรรมอสังหาริมทรัพย์	274	274	-	-	-	-	-	-	-	-	-	-	-	- Real estate activities
กิจกรรมทางวิชาชีพ วิทยาศาสตร์และเทคโนโลยี	49	49	-	-	-	-	-	-	-	-	-	-	-	- Professional, scientific and technical activities
การให้เช่า บริการท่องเที่ยว และการบริการสนับสนุนอื่น ๆ	102	96	5	-	-	-	-	1	-	-	-	-	-	- Administrative and support service activities
ศิลปะ ความบันเทิงและนันทนาการ	329	193	61	39	15	8	4	9	-	-	-	-	-	- Arts, entertainment and recreation
กิจกรรมบริการอื่น ๆ	828	823	5	-	-	-	-	-	-	-	-	-	-	- Other service activities
การผลิต	2,402	2,128	148	42	22	17	9	16	12	3	4	-	1	Manufacturing
การจัดการและการบำบัดน้ำเสีย ของเสียและสิ่งปฏิกูล	29	19	8	2	-	-	-	-	-	-	-	-	-	- Sewerage, waste management and remediation activities
ก่อสร้าง	199	109	55	21	7	4	1	1	1	-	-	-	-	- Construction
ขนส่งทางบก สนามบิน เรือเดินค้า	291	285	2	-	-	3	-	-	1	-	-	-	-	- Land transport and storage
กิจกรรมด้านโรงพยาบาลเอกชน	1	-	-	-	-	-	-	-	-	1	-	-	-	- Private hospital activities

ตาราง 13 จำนวนสถานประกอบการ จำนวนตามขนาดของสถานประกอบการ (จำนวนคนทำงาน) และกิจกรรมทางเศรษฐกิจ (ต่อ)

TABLE 13 NUMBER OF ESTABLISHMENTS BY SIZE OF ESTABLISHMENT (NUMBER OF PERSONS ENGAGED) AND ECONOMIC ACTIVITY (Cont'd)

กิจกรรมทางเศรษฐกิจ	จำนวน สถานประกอบการ Number of establishments	ขนาดของสถานประกอบการ (จำนวนคนทำงาน) Size of establishment (Number of persons engaged)											Economic activity			
		1 - 5	6 - 10	11 - 15	16 - 20	21 - 25	26 - 30	31 - 50	51 - 100	101 - 200	201 - 500	501 - 1,000		> 1,000		
ในเขตเทศบาล	5,098	4,669	251	81	33	20	9	22	6	3	3	1				Municipal area
การขายส่งและการขายปลีก การซ่อมแซมยานยนต์ และจักรยานยนต์	357	333	17	5	2	-	-	-	-	-	-	-	-	-	-	- Wholesale and retail trade; repair of motor vehicles and motorcycles
การขายส่ง	210	175	28	2	1	-	-	3	1	-	-	-	-	-	-	- Wholesale trade
การขายปลีก	1,812	1,740	46	16	3	4	1	1	-	1	-	-	-	-	-	- Retail trade
ที่พักแรม บริการอาหารและเครื่องดื่ม	527	473	36	11	5	2	-	-	-	-	-	-	-	-	-	- Accommodation, food and beverage service activities
ข้อมูลข่าวสาร คอมพิวเตอร์ และการสื่อสาร	29	26	2	1	-	-	-	-	-	-	-	-	-	-	-	- Information and communication
กิจกรรมอสังหาริมทรัพย์	138	138	-	-	-	-	-	-	-	-	-	-	-	-	-	- Real estate activities
กิจกรรมทางวิชาชีพ วิทยาศาสตร์และเทคโนโลยี	35	35	-	-	-	-	-	-	-	-	-	-	-	-	-	- Professional, scientific and technical activities
การให้เช่า บริการท่องเที่ยว และการบริการสนับสนุนอื่น ๆ	72	69	3	-	-	-	-	-	-	-	-	-	-	-	-	- Administrative and support service activities
ศิลปะ ความบันเทิงและนันทนาการ	156	86	27	18	9	6	4	6	-	-	-	-	-	-	-	- Arts, entertainment and recreation
กิจกรรมบริการอื่น ๆ	514	511	3	-	-	-	-	-	-	-	-	-	-	-	-	- Other service activities
การผลิต	1,033	921	61	15	8	4	3	11	5	1	3	-	-	-	-	1 Manufacturing
การจัดการและการบำบัดน้ำเสีย ของเสียและสิ่งปฏิกูล	14	10	3	1	-	-	-	-	-	-	-	-	-	-	-	- Sewerage, waste management and remediation activities
ท่าเรือ	91	46	24	12	5	2	1	1	-	-	-	-	-	-	-	- Construction
การขายส่งทางบก สถานที่เก็บสินค้า	109	106	1	-	-	2	-	-	-	-	-	-	-	-	-	- Land transport and storage
กิจกรรมด้านโรงพยาบาลเอกชน	1	-	-	-	-	-	-	-	-	-	-	-	-	-	-	- Private hospital activities

ตาราง 13 จำนวนสถานประกอบการ จำนวนตามขนาดของสถานประกอบการ (จำนวนคนทำงาน) และกิจกรรมทางเศรษฐกิจ (ต่อ)

TABLE 13 NUMBER OF ESTABLISHMENTS BY SIZE OF ESTABLISHMENT (NUMBER OF PERSONS ENGAGED) AND ECONOMIC ACTIVITY (Cont'd)

กิจกรรมทางเศรษฐกิจ	จำนวน สถานประกอบการ Number of establishments	ขนาดของสถานประกอบการ (จำนวนคนทำงาน) Size of establishment (Number of persons engaged)											Economic activity		
		1 - 5	6 - 10	11 - 15	16 - 20	21 - 25	26 - 30	31 - 50	51 - 100	101 - 200	201 - 500	501 - 1,000		> 1,000	
นอกเขตเทศบาล	4,737	4,344	221	83	29	24	6	14	12	3	1	-	-	-	Non - municipal area
การขายส่งและการขายปลีก การซ่อมยานยนต์ และจักรยานยนต์	303	289	9	1	1	-	-	-	2	1	-	-	-	-	- Wholesale and retail trade; repair of motor vehicles and motorcycles
การขายส่ง	146	125	10	5	1	3	-	1	1	-	-	-	-	-	- Wholesale trade
การขายปลีก	1,487	1,447	23	7	4	3	-	3	-	-	-	-	-	-	- Retail trade
ที่พักแรม บริการอาหารและเครื่องดื่ม	449	418	17	12	1	-	-	1	-	-	-	-	-	-	- Accommodation, food and beverage service activities
ข้อมูลข่าวสาร คอมพิวเตอร์ และการสื่อสาร	11	11	-	-	-	-	-	-	-	-	-	-	-	-	- Information and communication
กิจกรรมอสังหาริมทรัพย์	136	136	-	-	-	-	-	-	-	-	-	-	-	-	- Real estate activities
กิจกรรมทางวิชาชีพ วิทยาศาสตร์และเทคโนโลยี	14	14	-	-	-	-	-	-	-	-	-	-	-	-	- Professional, scientific and technical activities
การให้เช่า บริการท่องเที่ยว และการบริการสนับสนุนอื่น ๆ	30	27	2	-	-	-	-	1	-	-	-	-	-	-	- Administrative and support service activities
ศิลปะ ความบันเทิงและนันทนาการ	173	107	34	21	6	2	-	3	-	-	-	-	-	-	- Arts, entertainment and recreation
กิจกรรมบริการอื่น ๆ	314	312	2	-	-	-	-	-	-	-	-	-	-	-	- Other service activities
การผลิต	1,369	1,207	87	27	14	13	6	5	7	2	1	-	-	-	- Manufacturing
การจัดการและการบำบัดน้ำเสีย ของเสียและสิ่งปฏิกูล	15	9	5	1	-	-	-	-	-	-	-	-	-	-	- Sewerage, waste management and remediation activities
ก่อสร้าง	108	63	31	9	2	2	-	-	1	-	-	-	-	-	- Construction
ขนส่งทางบก สานที่เก็บสินค้า	182	179	1	-	-	1	-	-	1	-	-	-	-	-	- Land transport and storage
กิจกรรมด้านโรงพยาบาลเอกชน	-	-	-	-	-	-	-	-	-	-	-	-	-	-	- Private hospital activities

ที่มา : สำนักงานธุรกิจและอุตสาหกรรม พ.ศ. 2555 (ข้อมูลพื้นฐาน) จังหวัด อ่างทอง สำนักงานสถิติแห่งชาติ กระทรวงเทคโนโลยีสารสนเทศและการสื่อสาร

Source : The 2012 Business and Industrial Census (Basic Information), Ang Thong Province, National Statistical Office, Ministry of Information and Communication Technology .

ตาราง 14 จำนวนคนทำงานในสถานประกอบการ จำนวนคนของสถานประกอบการ (จำนวนคนทำงาน) และกิจกรรมทางเศรษฐกิจ
TABLE 14 NUMBER OF PERSONS ENGAGED IN ESTABLISHMENTS BY SIZE OF ESTABLISHMENT (NUMBER OF PERSONS ENGAGED) AND ECONOMIC ACTIVITY

กิจกรรมทางเศรษฐกิจ	จำนวน คนทำงาน Number of persons engaged	ขนาดของสถานประกอบการ (จำนวนคนทำงาน) Size of establishment (Number of persons engaged)											Economic activity	
		1 - 5	6 - 10	11 - 15	16 - 20	21 - 25	26 - 30	31 - 50	51 - 100	101 - 200	201 - 500	501 - 1,000		> 1,000
รวม	29,373	15,491	3,413	2,077	1,086	990	414	1,376	1,286	879	1,333	-	1,028	Total
การขายส่งและการขายปลีก การซ่อมแซมยานยนต์ และจักรยานยนต์	1,654	1,061	183	68	51	-	-	-	150	131	-	-	-	- Wholesale and retail trade; repair of motor vehicles and motorcycles
การขายส่ง	1,437	691	267	80	33	64	-	151	151	-	-	-	-	- Wholesale trade
การขายปลีก	6,822	5,394	499	286	118	154	29	160	-	182	-	-	-	- Retail trade
ที่พักแรม บริการอาหารและเครื่องดื่ม	2,383	1,513	377	302	100	48	-	43	-	-	-	-	-	- Accommodation, food and beverage service activities
ข้อมูลข่าวสาร คอมพิวเตอร์ และการสื่อสาร	79	51	15	13	-	-	-	-	-	-	-	-	-	- Information and communication
กิจกรรมก่อสร้างที่ปรึกษา	318	318	-	-	-	-	-	-	-	-	-	-	-	- Real estate activities
กิจกรรมทางวิชาชีพ วิทยาศาสตร์และเทคโนโลยี	92	92	-	-	-	-	-	-	-	-	-	-	-	- Professional, scientific and technical activities
การให้คำ บริการท่องเที่ยว และการบริการสนับสนุนอื่น ๆ	229	163	35	-	-	-	-	31	-	-	-	-	-	- Administrative and support service activities
ศิลปะ ความบันเทิงและนันทนาการ	2,285	479	444	496	264	182	106	314	-	-	-	-	-	- Arts, entertainment and recreation
กิจกรรมบริการอื่น ๆ	1,027	992	35	-	-	-	-	-	-	-	-	-	-	- Other service activities
การผลิต	11,021	4,018	1,092	537	399	388	253	645	883	445	1,333	-	1,028	Manufacturing
การจัดการและการบำบัดน้ำเสีย ของเสียและสิ่งปฏิกูล	133	52	52	29	-	-	-	-	-	-	-	-	-	- Sewerage, waste management and remediation activities
การก่อสร้าง	1,277	303	389	266	121	89	26	32	51	-	-	-	-	- Construction
การขนส่งทางบก สถานีเก็บสินค้า	495	364	15	-	-	65	-	-	51	-	-	-	-	- Land transport and storage
กิจกรรมด้านโรงพยาบาลเอกชน	121	-	-	-	-	-	-	-	-	121	-	-	-	- Private hospital activities

ตาราง 14 จำนวนคนทำงานในสถานประกอบการ จำนวนคนของสถานประกอบการ (จำนวนคนทำงาน) และกิจกรรมทางเศรษฐกิจ (ต่อ)

TABLE 14 NUMBER OF PERSONS ENGAGED IN ESTABLISHMENTS BY SIZE OF ESTABLISHMENT (NUMBER OF PERSONS ENGAGED) AND ECONOMIC ACTIVITY (Cont'd)

กิจกรรมทางเศรษฐกิจ	จำนวน คนทำงาน Number of persons engaged	ขนาดสถานประกอบการ (จำนวนคนทำงาน) Size of establishment (Number of persons engaged)											Economic activity	
		ขนาดสถานประกอบการ (จำนวนคนทำงาน) Size of establishment (Number of persons engaged)												
		1 - 5	6 - 10	11 - 15	16 - 20	21 - 25	26 - 30	31 - 50	51 - 100	101 - 200	201 - 500	501 - 1,000		> 1,000
ในเขตเทศบาล	15,913	8,143	1,806	1,036	576	458	247	817	426	443	933	-	1,028	Municipal area
การขายส่งและการขายปลีก การซ่อมยานยนต์ และจักรยานยนต์	801	588	123	56	34	-	-	-	-	-	-	-	-	- Wholesale and retail trade; repair of motor vehicles and motorcycles
การขายส่ง	852	419	200	23	16	-	-	113	81	-	-	-	-	- Wholesale trade
การขายปลีก	3,993	3,077	336	195	49	90	29	85	-	182	-	-	-	- Retail trade
ที่พักแรม บริการอาหารและเครื่องดื่ม	1,406	864	256	154	84	48	-	-	-	-	-	-	-	- Accommodation, food and beverage service activities
ข้อมูลข่าวสาร คอมพิวเตอร์ และการสื่อสาร	63	35	15	13	-	-	-	-	-	-	-	-	-	- Information and communication
กิจกรรมก่อสร้างที่ครัวเรือน	157	157	-	-	-	-	-	-	-	-	-	-	-	- Real estate activities
กิจกรรมทางวิชาชีพ วิทยาศาสตร์และเทคโนโลยี	61	61	-	-	-	-	-	-	-	-	-	-	-	- Professional, scientific and technical activities
การให้เช่า บริการท่องเที่ยว และการบริการสนับสนุนอื่น ๆ	131	111	20	-	-	-	-	-	-	-	-	-	-	- Administrative and support service activities
ศิลปะ ความบันเทิงและนันทนาการ	1,227	185	197	235	155	140	106	209	-	-	-	-	-	- Arts, entertainment and recreation
กิจกรรมบริการอื่น ๆ	661	639	22	-	-	-	-	-	-	-	-	-	-	- Other service activities
การผลิต	5,539	1,713	435	190	150	91	86	428	345	140	933	-	1,028	Manufacturing
การจัดการและการบำบัดน้ำเสีย ของเสียและสิ่งปฏิกูล	66	33	19	14	-	-	-	-	-	-	-	-	-	- Sewerage, waste management and remediation activities
การก่อสร้าง	652	130	175	156	88	45	26	32	-	-	-	-	-	- Construction
การขนส่งทางบก สถานีเก็บสินค้า	183	131	8	-	-	44	-	-	-	-	-	-	-	- Land transport and storage
กิจกรรมด้านโรงพยาบาลเอกชน	121	-	-	-	-	-	-	-	-	121	-	-	-	- Private hospital activities

ตาราง 14 จำนวนคนทำงานในสถานประกอบการ จำแนกตามขนาดของสถานประกอบการ (จำนวนคนทำงาน) และกิจกรรมทางเศรษฐกิจ (ต่อ)

TABLE 14 NUMBER OF PERSONS ENGAGED IN ESTABLISHMENTS BY SIZE OF ESTABLISHMENT (NUMBER OF PERSONS ENGAGED) AND ECONOMIC ACTIVITY (Cont'd)

กิจกรรมทางเศรษฐกิจ	จำนวน คนทำงาน Number of persons engaged	ขนาดของสถานประกอบการ (จำนวนคนทำงาน) Size of establishment (Number of persons engaged)											Economic activity		
		1 - 5	6 - 10	11 - 15	16 - 20	21 - 25	26 - 30	31 - 50	51 - 100	101 - 200	201 - 500	501 - 1,000		> 1,000	
นอกเขตเทศบาล	13,460	7,348	1,607	1,041	510	532	167	559	860	436	400	-	-	-	Non - municipal area
การขายส่งและการขายปลีก การซ่อมแซมยานยนต์ และจักรยานยนต์	853	473	70	12	17	-	-	-	150	131	-	-	-	-	Wholesale and retail trade; repair of motor vehicles and motorcycles
การขายส่ง	585	272	67	57	17	64	-	38	70	-	-	-	-	-	Wholesale trade
การขายปลีก	2,829	2,317	163	91	69	64	-	125	-	-	-	-	-	-	Retail trade
ที่พักแรม บริการอาหารและเครื่องดื่ม	977	649	121	148	16	-	-	43	-	-	-	-	-	-	Accommodation, food and beverage service activities
ข้อมูลข่าวสาร คอมพิวเตอร์ และการสื่อสาร	16	16	-	-	-	-	-	-	-	-	-	-	-	-	Information and communication
กิจกรรมอสังหาริมทรัพย์	161	161	-	-	-	-	-	-	-	-	-	-	-	-	Real estate activities
กิจกรรมทางวิชาชีพ วิทยาศาสตร์และเทคโนโลยี	31	31	-	-	-	-	-	-	-	-	-	-	-	-	Professional, scientific and technical activities
การให้คำ บริการท่องเที่ยว และการบริการสนับสนุนอื่น ๆ	98	52	15	-	-	-	-	31	-	-	-	-	-	-	Administrative and support service activities
ศิลปะ ความบันเทิงและนันทนาการ	1,058	294	247	261	109	42	-	105	-	-	-	-	-	-	Arts, entertainment and recreation
กิจกรรมบริการอื่น ๆ	366	353	13	-	-	-	-	-	-	-	-	-	-	-	Other service activities
การผลิต	5,482	2,305	657	347	249	297	167	217	538	305	400	-	-	-	Manufacturing
การจัดการและการบำบัดน้ำเสีย ของเสียและสิ่งปฏิกูล	67	19	33	15	-	-	-	-	-	-	-	-	-	-	Waste management and remediation activities
การก่อสร้าง	625	173	214	110	33	44	-	-	51	-	-	-	-	-	Construction
การขนส่งทางบก สถานีเก็บสินค้า	312	233	7	-	21	-	-	-	51	-	-	-	-	-	Land transport and storage
กิจกรรมด้านโรงพยาบาลเอกชน	-	-	-	-	-	-	-	-	-	-	-	-	-	-	Private hospital activities

ที่มา : สำมะโนธุรกิจและอุตสาหกรรม พ.ศ. 2555 (ข้อมูลพื้นฐาน) จังหวัด อ่างทอง สำนักงานสถิติแห่งชาติ กระทรวงเทคโนโลยีสารสนเทศและการสื่อสาร

Source : The 2012 Business and Industrial Census (Basic Information), Ang Thong Province, National Statistical Office, Ministry of Information and Communication Technology.

ตาราง 1.5 จำนวนสถานประกอบการ จำแนกตามขนาดของสถานประกอบการ (จำนวนลูกจ้าง) และกิจกรรมทางเศรษฐกิจ
TABLE 1.5 NUMBER OF ESTABLISHMENTS BY SIZE OF ESTABLISHMENT (NUMBER OF EMPLOYEES) AND ECONOMIC ACTIVITY

กิจกรรมทางเศรษฐกิจ	จำนวน สถานประกอบการ Number of establishments	ขนาดของสถานประกอบการ (จำนวนลูกจ้าง) Size of establishment (Number of employees)											Economic activity	
		1 - 5	6 - 10	11 - 15	16 - 20	21 - 25	26 - 30	31 - 50	51 - 100	101 - 200	201 - 500	501 - 1,000		> 1,000
รวม	9,835	1,250	263	86	41	19	15	21	13	6	3	1	8,117	Total
การขายส่งและการขายปลีก การซ่อมแซมยานยนต์ และจักรยานยนต์	660	143	19	2	1	-	-	-	2	1	-	-	492	Wholesale and retail trade; repair of motor vehicles and motorcycles
การขายส่ง	356	99	19	3	1	1	-	3	2	-	-	-	228	Wholesale trade
การขายปลีก	3,299	260	35	15	6	-	1	3	-	-	-	-	2,959	Retail trade
ที่พักแรม บริการอาหารและเครื่องดื่ม	976	117	34	13	-	2	-	1	-	-	-	-	809	Accommodation, food and beverage service activities
ข้อมูลข่าวสาร คอมพิวเตอร์ และการสื่อสาร	40	5	2	1	-	-	-	-	-	-	-	-	32	Information and communication
กิจกรรมก่อสร้าง	274	11	-	-	-	-	-	-	-	-	-	-	263	Real estate activities
กิจกรรมทางวิชาชีพ วิทยาศาสตร์และเทคโนโลยี	49	15	-	-	-	-	-	-	-	-	-	-	34	Professional, scientific and technical activities
การให้เช่า บริการซ่อมแซม และการบริการสนับสนุนอื่น ๆ	102	21	2	-	-	-	-	-	1	-	-	-	78	Administrative and support service activities
ศิลปะ ความบันเทิงและนันทนาการ	329	98	52	21	11	7	7	2	-	-	-	-	181	Arts, entertainment and recreation
กิจกรรมบริการอื่น ๆ	828	40	1	-	-	-	-	-	-	-	-	-	787	Other service activities
การผลิต	2,402	287	59	16	13	7	5	10	9	4	3	1	1,988	Manufacturing
การจัดการและการบำบัดน้ำเสีย ของเสียและสิ่งปฏิกูล	29	11	1	2	-	-	-	-	-	-	-	-	15	Waste management and remediation activities
ท่าเรือ	199	95	37	13	6	2	1	1	-	-	-	-	44	Construction
การขายส่งทางบก สถานที่เก็บสินค้า	291	28	2	-	3	-	-	1	-	-	-	-	257	Land transport and storage
กิจกรรมด้านโรงพยาบาลเอกชน	1	-	-	-	-	-	-	-	-	-	-	-	1	Private hospital activities

ตาราง 1.5 จำนวนสถานประกอบการ จำแนกตามขนาดของสถานประกอบการ (จำนวนลูกจ้าง) และกิจกรรมทางเศรษฐกิจ (ต่อ)

TABLE 1.5 NUMBER OF ESTABLISHMENTS BY SIZE OF ESTABLISHMENT (NUMBER OF EMPLOYEES) AND ECONOMIC ACTIVITY (Cont'd)

กิจกรรมทางเศรษฐกิจ	จำนวน สถานประกอบการ Number of establishments	ขนาดของสถานประกอบการ (จำนวนลูกจ้าง) Size of establishment (Number of employees)											Economic activity			
		1 - 5	6 - 10	11 - 15	16 - 20	21 - 25	26 - 30	31 - 50	51 - 100	101 - 200	201 - 500	501 - 1,000		> 1,000	ไม่ มี No	
ในเขตเทศบาล	5,088	737	134	53	22	12	12	10	5	3	2	-	1	4,107	Municipal area	
กาชวยสงและการขายปลีก การซ่อมแซมยานยนต์ และจักรยานยนต์	357	88	12	2	-	-	-	-	-	-	-	-	-	255	Wholesale and retail trade; repair of motor vehicles and motorcycles	
กาขายส่ง	210	70	9	2	-	1	2	1	-	-	-	-	-	125	Wholesale trade	
กาขายปลีก	1,812	204	26	11	4	-	1	-	-	-	-	-	-	1,565	Retail trade	
ที่พักแรม บริการอาหารแและเครื่องดื่ม	527	81	18	11	-	2	-	-	-	-	-	-	-	415	Accommodation, food and beverage service activities	
ข้อมูลข่าวสาร คอมพิวเตอร์ และการสื่อสาร	29	5	2	1	-	-	-	-	-	-	-	-	-	21	Information and communication	
กิจกรรมอสังหาริมทรัพย์	138	3	-	-	-	-	-	-	-	-	-	-	-	135	Real estate activities	
กิจกรรมทางวิทยาศาสตร์ วิทยาศาสตร์และเทคโนโลยี	35	10	-	-	-	-	-	-	-	-	-	-	-	25	Professional, scientific and technical activities	
การให้เช่า บริการขนส่ง และการบริการสนับสนุนอื่น ๆ	72	15	1	-	-	-	-	-	-	-	-	-	-	56	Administrative and support service activities	
ศิลปะ ความบันเทิงและนันทนาการ	156	37	24	12	6	7	5	1	-	-	-	-	-	64	Arts, entertainment and recreation	
กิจกรรมบริการอื่น ๆ	514	30	-	-	-	-	-	-	-	-	-	-	-	484	Other service activities	
การผลิต	1,033	138	22	4	6	1	6	4	2	2	-	1	842	Manufacturing		
การจัดการและการบำบัดน้ำเสีย ของเสียและสิ่งปฏิกูล	14	7	-	1	-	-	-	-	-	-	-	-	-	6	Waste management and remediation activities	
กาก่อสร้าง	91	40	19	9	4	1	1	-	-	-	-	-	-	17	Construction	
กาขนส่งทางบก สถานที่เก็บสินค้า	109	9	1	-	2	-	-	-	-	-	-	-	-	97	Land transport and storage	
กิจกรรมด้านโรงพยาบาลเอกชน	1	-	-	-	-	-	-	-	-	-	-	-	-	-	-	Private hospital activities

ตาราง 15 จำนวนสถานประกอบการ จำแนกตามขนาดของสถานประกอบการ (จำนวนผู้จ้าง) และกิจกรรมทางเศรษฐกิจ (ต่อ)

TABLE 15 NUMBER OF ESTABLISHMENTS BY SIZE OF ESTABLISHMENT (NUMBER OF EMPLOYEES) AND ECONOMIC ACTIVITY (Cont'd)

กิจกรรมทางเศรษฐกิจ	จำนวน สถานประกอบการ Number of establishments	ขนาดของสถานประกอบการ (จำนวนผู้จ้าง) Size of establishment (Number of employees)													Economic activity		
		จำนวน															
		1 - 5	6 - 10	11 - 15	16 - 20	21 - 25	26 - 30	31 - 50	51 - 100	101 - 200	201 - 500	501 - 1,000	> 1,000	ไม่ มี No			
นอกเขตเทศบาล	4,787	513	129	33	19	7	3	11	8	3	1	-	-	-	4,010	Non - municipal area	
การขายส่งและการขายปลีก การซ่อมแซมยานยนต์ และจักรยานยนต์	303	55	7	-	1	-	-	-	2	1	-	-	-	-	237	Wholesale and retail trade; repair of motor vehicles and motorcycles	
การขายส่ง	146	29	10	1	1	-	-	1	1	-	-	-	-	-	103	Wholesale trade	
การขายปลีก	1,487	76	9	4	2	-	-	2	-	-	-	-	-	-	1,394	Retail trade	
ที่พักแรม บริการอาหารและเครื่องดื่ม	449	36	16	2	-	-	-	1	-	-	-	-	-	-	394	Accommodation, food and beverage service activities	
ข้อมูลข่าวสาร คอมพิวเตอร์ และการสื่อสาร	11	-	-	-	-	-	-	-	-	-	-	-	-	-	11	Information and communication	
กิจกรรมก่อสร้างที่ปรึกษา	136	8	-	-	-	-	-	-	-	-	-	-	-	-	128	Real estate activities	
กิจกรรมทางวิชาชีพ วิทยาศาสตร์และเทคโนโลยี	14	5	-	-	-	-	-	-	-	-	-	-	-	-	9	Professional, scientific and technical activities	
การให้เช่า บริการซ่อมแซม และการบริการสนับสนุนอื่น ๆ	30	6	1	-	-	-	-	-	-	-	-	-	-	-	22	Administrative and support service activities	
ศิลปะ ความบันเทิงและนันทนาการ	173	61	28	9	5	-	2	1	-	-	-	-	-	-	67	Arts, entertainment and recreation	
กิจกรรมบริการอื่น ๆ	314	10	1	-	-	-	-	-	-	-	-	-	-	-	303	Other service activities	
การผลิต	1,369	149	37	12	7	6	-	4	5	2	1	-	-	-	1,146	Manufacturing	
การจัดการและการบำบัดน้ำเสีย ของเสียและสิ่งปฏิกูล	15	4	1	1	-	-	-	-	-	-	-	-	-	-	9	Waste management and remediation activities	
ท่าเรือ	108	55	18	4	2	1	-	1	-	-	-	-	-	-	27	Construction	
การขนส่งทางบก	182	19	1	-	1	-	-	1	-	-	-	-	-	-	160	Land transport and storage	
กิจกรรมด้านโรงพยาบาลเอกชน	-	-	-	-	-	-	-	-	-	-	-	-	-	-	-	-	Private hospital activities

ที่มา : สำนักงานธุรกิจและอุตสาหกรรม พ.ศ. 2555 (ข้อมูลพื้นฐาน) จังหวัด อ่างทอง สำนักงานสถิติแห่งชาติ กระทรวงเทคโนโลยีสารสนเทศและการสื่อสาร
Source : The 2012 Business and Industrial Census (Basic Information), Ang Thong Province, National Statistical Office, Ministry of Information and Communication Technology.

ตาราง 16 จำนวนลูกจ้างในสถานประกอบการ จำแนกตามขนาดของสถานประกอบการ (จำนวนพนักงาน) และกิจกรรมทางเศรษฐกิจ

TABLE 16 NUMBER OF EMPLOYEES IN ESTABLISHMENTS BY SIZE OF ESTABLISHMENT (NUMBER OF PERSONS ENGAGED) AND ECONOMIC ACTIVITY

กิจกรรมทางเศรษฐกิจ	จำนวนลูกจ้าง Number of employees	ขนาดของสถานประกอบการ (จำนวนคนทำงาน) Size of establishment (Number of persons engaged)											Economic activity	
		1 - 5	6 - 10	11 - 15	16 - 20	21 - 25	26 - 30	31 - 50	51 - 100	101 - 200	201 - 500	501 - 1,000		> 1,000
รวม	12,944	1,993	2,236	1,538	774	775	258	1,119	1,198	693	1,332	-	1,028	Total
การขายส่งและการขายปลีก การซ่อมแซมยานยนต์ และจักรยานยนต์	782	244	155	60	43	-	-	-	150	130	-	-	-	- Wholesale and retail trade; repair of motor vehicles and motorcycles
การขายส่ง	750	141	192	68	30	28	-	141	150	-	-	-	-	- Wholesale trade
การขายปลีก	1,327	448	307	248	85	98	28	113	-	-	-	-	-	- Retail trade
ที่พักแรม บริการอาหารและเครื่องดื่ม	831	171	260	231	82	47	-	40	-	-	-	-	-	- Accommodation, food and beverage service activities
ข้อมูลข่าวสาร คอมพิวเตอร์ และการสื่อสาร	32	7	13	12	-	-	-	-	-	-	-	-	-	- Information and communication
กิจกรรมก่อสร้าง	15	15	-	-	-	-	-	-	-	-	-	-	-	- Real estate activities
กิจกรรมทางวิชาชีพ วิทยาศาสตร์และเทคโนโลยี	22	22	-	-	-	-	-	-	-	-	-	-	-	- Professional, scientific and technical activities
การให้เช่า บริการซ่อมแซม และการบริการสนับสนุนอื่น ๆ	86	28	28	-	-	-	-	30	-	-	-	-	-	- Administrative and support service activities
ศิลปะ ความบันเทิงและนันทนาการ	1,690	179	317	396	240	168	100	290	-	-	-	-	-	- Arts, entertainment and recreation
กิจกรรมบริการอื่น ๆ	79	64	15	-	-	-	-	-	-	-	-	-	-	- Other service activities
การผลิต	5,963	451	586	289	183	293	105	475	798	443	1,332	-	1,028	Manufacturing
การจัดการและการบำบัดน้ำเสีย ของเสียและสิ่งปฏิกูล	69	8	36	25	-	-	-	-	-	-	-	-	-	- Sewerage, waste management and remediation activities
ก่อสร้าง	1,010	171	313	229	111	81	25	30	50	-	-	-	-	- Construction
ขนส่งทางบก สานที่เก็บสินค้า	168	44	14	-	-	60	-	-	50	-	-	-	-	- Land transport and storage
กิจกรรมด้านโรงพยาบาลเอกชน	120	-	-	-	-	-	-	-	-	120	-	-	-	- Private hospital activities

ตาราง 16 จำนวนลูกจ้างในสถานประกอบการ จำแนกตามขนาดของสถานประกอบการ (จำนวนพนักงาน) และกิจกรรมทางเศรษฐกิจ (ต่อ)

TABLE 16 NUMBER OF EMPLOYEES IN ESTABLISHMENTS BY SIZE OF ESTABLISHMENT (NUMBER OF PERSONS ENGAGED) AND ECONOMIC ACTIVITY (Cont'd)

กิจกรรมทางเศรษฐกิจ	จำนวนลูกจ้าง Number of employees	ขนาดของสถานประกอบการ (จำนวนคนทำงาน) Size of establishment (Number of persons engaged)											Economic activity	
		ขนาดของสถานประกอบการ (จำนวนคนทำงาน) Size of establishment (Number of persons engaged)												
		1 - 5	6 - 10	11 - 15	16 - 20	21 - 25	26 - 30	31 - 50	51 - 100	101 - 200	201 - 500	501 - 1,000		> 1,000
ในเขตเทศบาล	7,541	1,126	1,217	786	454	413	208	699	418	260	932	-	1,028	Municipal area
การขายส่งและการขายปลีก การซ่อมแซมยานยนต์ และจักรยานยนต์	320	147	96	50	27	-	-	-	-	-	-	-	-	- Wholesale and retail trade; repair of motor vehicles and motorcycles
การขายส่ง	459	96	141	21	15	-	-	106	80	-	-	-	-	- Wholesale trade
การขายปลีก	908	330	217	180	40	78	28	35	-	-	-	-	-	- Retail trade
ที่พักแรม บริการอาหารและเครื่องดื่ม	535	123	173	120	72	47	-	-	-	-	-	-	-	- Accommodation, food and beverage service activities
ข้อมูลข่าวสาร คอมพิวเตอร์ และการสื่อสาร	32	7	13	12	-	-	-	-	-	-	-	-	-	- Information and communication
กิจกรรมอสังหาริมทรัพย์	5	5	-	-	-	-	-	-	-	-	-	-	-	- Real estate activities
กิจกรรมทางวิชาชีพ วิทยาศาสตร์และเทคโนโลยี	13	13	-	-	-	-	-	-	-	-	-	-	-	- Professional, scientific and technical activities
การให้เช่า บริการซ่อมแซม และการบริการสนับสนุนอื่น ๆ	36	20	16	-	-	-	-	-	-	-	-	-	-	- Administrative and support service activities
ศิลปะ ความบันเทิงและนันทนาการ	936	55	146	176	141	128	100	190	-	-	-	-	-	- Arts, entertainment and recreation
กิจกรรมบริการอื่น ๆ	56	47	9	-	-	-	-	-	-	-	-	-	-	- Other service activities
การผลิต	3,509	188	247	84	79	80	55	338	338	140	932	-	1,028	Manufacturing
การจัดและการขายปลีกของเสียและสิ่งปฏิกูล	29	8	9	12	-	-	-	-	-	-	-	-	-	- Sewerage, waste management and remediation activities
การก่อสร้าง	522	74	142	131	80	40	25	30	-	-	-	-	-	- Construction
การขายส่งทางบก สนามที่บินสินค้า	61	13	8	-	-	40	-	-	-	-	-	-	-	- Land transport and storage
กิจกรรมด้านโรงพยาบาลเอกชน	120	-	-	-	-	-	-	-	-	120	-	-	-	- Private hospital activities

ตาราง 16 จำนวนลูกจ้างในสถานประกอบการ จำแนกตามขนาดของสถานประกอบการ (จำนวนพนักงาน) และกิจกรรมทางเศรษฐกิจ (ต่อ)

TABLE 16 NUMBER OF EMPLOYEES IN ESTABLISHMENTS BY SIZE OF ESTABLISHMENT (NUMBER OF PERSONS ENGAGED) AND ECONOMIC ACTIVITY (Cont'd)

กิจกรรมทางเศรษฐกิจ	จำนวนลูกจ้าง Number of employees	ขนาดของสถานประกอบการ (จำนวนคนทำงาน) Size of establishment (Number of persons engaged)											Economic activity		
		1 - 5	6 - 10	11 - 15	16 - 20	21 - 25	26 - 30	31 - 50	51 - 100	101 - 200	201 - 500	501 - 1,000		> 1,000	
นอกเขตเทศบาล	5,403	867	1,019	752	320	382	50	420	780	433	400	-	-	-	Non - municipal area
การขายส่งและการขายปลีก การซ่อมแซมยานยนต์ และจักรยานยนต์	462	97	59	10	16	-	-	-	150	130	-	-	-	-	Wholesale and retail trade; repair of motor vehicles and motorcycles
การขายส่ง	291	45	51	47	15	28	-	35	70	-	-	-	-	-	Wholesale trade
การขายปลีก	419	118	90	68	45	20	-	78	-	-	-	-	-	-	Retail trade
ที่พักแรม บริการอาหารและเครื่องดื่ม	296	48	87	111	10	-	-	40	-	-	-	-	-	-	Accommodation, food and beverage service activities
ข้อมูลข่าวสาร คอมพิวเตอร์ และการสื่อสาร	-	-	-	-	-	-	-	-	-	-	-	-	-	-	Information and communication
กิจกรรมก่อสร้าง	10	10	-	-	-	-	-	-	-	-	-	-	-	-	Real estate activities
กิจกรรมทางวิชาชีพ วิทยาศาสตร์และเทคโนโลยี	9	9	-	-	-	-	-	-	-	-	-	-	-	-	Professional, scientific and technical activities
การให้เช่า บริการซ่อมแซม และการบริการสนับสนุนอื่น ๆ	50	8	12	-	-	-	-	30	-	-	-	-	-	-	Administrative and support service activities
ศิลปะ ความบันเทิงและนันทนาการ	754	124	171	220	99	40	-	100	-	-	-	-	-	-	Arts, entertainment and recreation
กิจกรรมบริการอื่น ๆ	23	17	6	-	-	-	-	-	-	-	-	-	-	-	Other service activities
การผลิต	2,454	263	339	185	104	213	50	137	460	303	400	-	-	-	Manufacturing
การจัดการและการบำบัดน้ำเสีย ของเสียและสิ่งปฏิกูล	40	-	27	13	-	-	-	-	-	-	-	-	-	-	Sewerage, waste management and remediation activities
ก่อสร้าง	488	97	171	98	31	41	-	-	50	-	-	-	-	-	Construction
การขนส่งทางบก สนามที่บินสินค้า	107	31	6	-	-	20	-	-	50	-	-	-	-	-	Land transport and storage
กิจกรรมด้านโรงพยาบาลเอกชน	-	-	-	-	-	-	-	-	-	-	-	-	-	-	Private hospital activities

ที่มา : สำนักงานธุรกิจและอุตสาหกรรม พ.ศ. 2555 (ข้อมูลพื้นฐาน) จังหวัด อ่างทอง สำนักงานสถิติแห่งชาติ กระทรวงเทคโนโลยีสารสนเทศและการสื่อสาร
Source : The 2012 Business and Industrial Census (Basic Information), Ang Thong Province, National Statistical Office, Ministry of Information and Communication Technology.

ตาราง 17 จำนวนสถานประกอบการ จำแนกตามการขายสินค้าหรือบริการทางอินเทอร์เน็ต และกิจกรรมทางเศรษฐกิจ

TABLE 17 NUMBER OF ESTABLISHMENTS BY SALES OF GOODS VIA INTERNET AND ECONOMIC ACTIVITY

กิจกรรมทางเศรษฐกิจ	จำนวน สถานประกอบการ Number of establishments	การขายสินค้าหรือบริการทางอินเทอร์เน็ต		Economic activity
		มี Yes	ไม่มี No	
รวม	9,835	21	9,814	Total
การขายส่งและการขายปลีก การซ่อมแซมยานยนต์ และจักรยานยนต์	660	-	660	Wholesale and retail trade; repair of motor vehicles and motorcycles
การขายส่ง	356	2	354	Wholesale trade
การขายปลีก	3,299	2	3,297	Retail trade
ที่พักแรม บริการอาหารและเครื่องดื่ม	976	1	975	Accommodation, food and beverage service activities
ข้อมูลข่าวสาร คอมพิวเตอร์ และการสื่อสาร	40	2	38	Information and communication
กิจกรรมอสังหาริมทรัพย์	274	2	272	Real estate activities
กิจกรรมทางวิชาชีพ วิทยาศาสตร์และเทคโนโลยี	49	-	49	Professional, scientific and technical activities
การให้เช่า บริการท่องเที่ยว และการบริการสนับสนุนอื่น ๆ	102	-	102	Administrative and support service activities
ศิลปะ ความบันเทิงและนันทนาการ	329	2	327	Arts, entertainment and recreation
กิจกรรมบริการอื่น ๆ	828	1	827	Other service activities
การผลิต	2,402	8	2,394	Manufacturing
การจัดการและการบำบัดน้ำเสีย ของเสียและสิ่งปฏิกูล	29	-	29	Sewage, waste management and remediation activities
การก่อสร้าง	199	1	198	Construction
การขนส่งทางบก สถานที่เก็บสินค้า	291	-	291	Land transport and storage
กิจกรรมด้านโรงพยาบาลเอกชน	1	-	1	Private hospital activities

ตาราง 17 จำนวนสถานประกอบการ จำแนกตามการขายสินค้าหรือบริการทางอินเทอร์เน็ต และกิจกรรมทางเศรษฐกิจ (ต่อ)

TABLE 17 NUMBER OF ESTABLISHMENTS BY SALES OF GOODS VIA INTERNET AND ECONOMIC ACTIVITY (Cont'd)

กิจกรรมทางเศรษฐกิจ	จำนวน สถานประกอบการ Number of establishments	การขายสินค้าหรือบริการทางอินเทอร์เน็ต		Economic activity
		มี Yes	ไม่มี No	
ในเขตเทศบาล	5,098	14	5,084	Municipal area
การขายส่งและการขายปลีก การซ่อมแซมยานยนต์ และจักรยานยนต์	357	-	357	Wholesale and retail trade; repair of motor vehicles and motorcycles
การขายส่ง	210	1	209	Wholesale trade
การขายปลีก	1,812	2	1,810	Retail trade
ที่พักแรม บริการอาหารและเครื่องดื่ม	527	1	526	Accommodation, food and beverage service activities
ข้อมูลข่าวสาร คอมพิวเตอร์ และการสื่อสาร	29	1	28	Information and communication
กิจกรรมอสังหาริมทรัพย์	138	2	136	Real estate activities
กิจกรรมทางวิชาชีพ วิทยาศาสตร์และเทคโนโลยี	35	-	35	Professional, scientific and technical activities
การให้เช่า บริการท่องเที่ยว และการบริการสนับสนุนอื่น ๆ	72	-	72	Administrative and support service activities
ศิลปะ ความบันเทิงและนันทนาการ	156	1	155	Arts, entertainment and recreation
กิจกรรมบริการอื่น ๆ	514	1	513	Other service activities
การผลิต	1,033	5	1,028	Manufacturing
การจัดการและการบำบัดน้ำเสีย ของเสียและสิ่งปฏิกูล	14	-	14	Sewage, waste management and remediation activities
การก่อสร้าง	91	-	91	Construction
การขนส่งทางบก สถานที่เก็บสินค้า	109	-	109	Land transport and storage
กิจกรรมด้านโรงพยาบาลเอกชน	1	-	1	Private hospital activities

ตาราง 17 จำนวนสถานประกอบการ จำแนกตามการขายสินค้าหรือบริการทางอินเทอร์เน็ต และกิจกรรมทางเศรษฐกิจ (ต่อ)
TABLE 17 NUMBER OF ESTABLISHMENTS BY SALES OF GOODS VIA INTERNET AND ECONOMIC ACTIVITY (Cont'd)

กิจกรรมทางเศรษฐกิจ	จำนวน สถานประกอบการ Number of establishments	การขายสินค้าหรือบริการทางอินเทอร์เน็ต Sales of goods via internet		Economic activity
		มี Yes	ไม่มี No	
นอกเขตเทศบาล	4,737	7	4,730	Non - municipal area
การขายส่งและการขายปลีก การซ่อมแซมยานยนต์ และจักรยานยนต์	303	-	303	Wholesale and retail trade; repair of motor vehicles and motorcycles
การขายส่ง	146	1	145	Wholesale trade
การขายปลีก	1,487	-	1,487	Retail trade
ที่พักแรม บริการอาหารและเครื่องดื่ม	449	-	449	Accommodation, food and beverage service activities
ข้อมูลข่าวสาร คอมพิวเตอร์ และการสื่อสาร	11	1	10	Information and communication
กิจกรรมอสังหาริมทรัพย์	136	-	136	Real estate activities
กิจกรรมทางวิชาชีพ วิทยาศาสตร์และเทคโนโลยี	14	-	14	Professional, scientific and technical activities
การให้เช่า บริการท่องเที่ยว และการบริการสนับสนุนอื่น ๆ	30	-	30	Administrative and support service activities
ศิลปะ ความบันเทิงและนันทนาการ	173	1	172	Arts, entertainment and recreation
กิจกรรมบริการอื่น ๆ	314	-	314	Other service activities
การผลิต	1,369	3	1,366	Manufacturing
การจัดการและการบำบัดน้ำเสีย ของเสียและสิ่งปฏิกูล	15	-	15	Sewerage, waste management and remediation activities
การก่อสร้าง	108	1	107	Construction
การขนส่งทางบก สถานีเก็บสินค้า	182	-	182	Land transport and storage
กิจกรรมด้านโรงพยาบาลเอกชน	-	-	-	Private hospital activities

ที่มา : สำมะโนธุรกิจและอุตสาหกรรม พ.ศ. 2555 (ข้อมูลพื้นฐาน) จังหวัดอ่างทอง สำนักงานสถิติแห่งชาติ กระทรวงเทคโนโลยีสารสนเทศและการสื่อสาร

Source : The 2012 Business and Industrial Census (Basic Information), Ang Thong Province, National Statistical Office, Ministry of Information and Communication Technology .

ภาคผนวก

ภาคผนวก

1. แนวคิดและคำนิยาม

1.1 สถานประกอบการ

หมายถึง สถานที่หรือบางส่วนของสถานที่ที่มีที่ตั้งที่แน่นอน และมีการดำเนินกิจกรรมทางเศรษฐกิจ ไม่ว่ากิจกรรมนั้นจะดำเนินงานโดยบุคคลที่เป็นเจ้าของหรือควบคุมกิจการโดยนิติบุคคลก็ตาม

1.2 กิจกรรมทางเศรษฐกิจ

การจัดทำสำมะโนธุรกิจและอุตสาหกรรม พ.ศ. 2555 ได้จัดจำแนกสถานประกอบการตามการดำเนินกิจกรรมทางเศรษฐกิจ ตามการจัดประเภทมาตรฐานอุตสาหกรรมประเทศไทย ปี 2552 (Thailand Standard Industrial Classification: TSIC-2009) ดังนี้

1) การขายส่ง การขายปลีก การซ่อมแซมยานยนต์และจักรยานยนต์ ได้แก่

- การดำเนินกิจกรรมทั้งหมด (ยกเว้นการผลิตและการให้เช่า) ที่เกี่ยวข้องกับยานยนต์และจักรยานยนต์ รวมถึงรถบรรทุก เช่น การขายส่ง และขายปลีกยานยนต์ รถจักรยานยนต์ทั้งใหม่และที่ใช้แล้ว รวมทั้งการบำรุงรักษาและการซ่อมแซม การขายอะไหล่ และชิ้นส่วนอุปกรณ์สำหรับยานยนต์และจักรยานยนต์ การดำเนินกิจการที่เกี่ยวข้องกับตัวแทนขายส่งหรือขายปลีกยานยนต์ รวมถึง การล้าง การขัดเงายานยนต์ อยู่ซ่อมรถยนต์ ฯลฯ

2) การขายส่ง ได้แก่

- การขายส่งที่ดำเนินงานด้วยตนเองหรือทำโดยได้รับค่าตอบแทนหรือตามสัญญาจ้าง (การขายเพื่อค่าคอมมิชชั่น/ค่านายหน้า) ซึ่งเกี่ยวกับการขายส่งภายในประเทศและระหว่างประเทศ (นำเข้า/ส่งออก)

- การขายส่ง คือ การขายต่อ (การขายสินค้าที่ไม่มีการเปลี่ยนแปลงสภาพสินค้า) สินค้าใหม่และที่ใช้แล้วให้แก่ผู้ขายปลีก หรือการค้าแบบธุรกิจสู่ธุรกิจ เช่น ขายให้กับผู้ใช้ในงานอุตสาหกรรม พาณิชยกรรม สถาบัน หรือผู้ใช้งานในวิชาชีพ หรือขายต่อให้กับผู้ขายส่งรายอื่น ๆ หรือบุคคล/บริษัทที่ทำหน้าที่ตัวแทนหรือนายหน้าซื้อขายสินค้า ประเภทของธุรกิจที่สำคัญ ได้แก่ พ่อค้าขายส่งคือ ผู้ขายส่งที่ดำเนินกิจการซื้อและขายสินค้าของตนเอง เช่น พ่อค้าขายส่ง ผู้แทนจำหน่ายสินค้าอุตสาหกรรม ผู้ส่งสินค้าออก ผู้นำเข้าสินค้า และการรวมกลุ่มสหกรณ์เพื่อซื้อสินค้า สาขาและสำนักงานขาย (ไม่ใช่ร้านค้าปลีก) ซึ่งมีหน่วยผลิตหรือเหมืองแร่ (ที่แยกตัวออกมาต่างหาก) เป็นผู้ควบคุมดูแล โดยมีวัตถุประสงค์เพื่อการจำหน่ายสินค้า และแทบจะไม่เคยส่งสินค้าเพื่อให้โรงงานหรือแหล่งผลิตส่งสินค้าให้โดยตรง ทั้งนี้รวมถึงนายหน้าซื้อขายสินค้า การขายเพื่อค่านายหน้าและตัวแทนจำหน่าย และกลุ่มผู้ประกอบการ ผู้ซื้อและกลุ่มสหกรณ์ซึ่งดำเนินกิจการเกี่ยวข้องกับการจำหน่ายผลิตภัณฑ์เกษตรออกสู่ตลาด ผู้ขายส่งมักทำการรวบรวมสินค้าในปริมาณมากมาคัดแยกขนาดและคัดคุณภาพสินค้า นำสินค้ามาจัดแบ่งและทำการบรรจุหีบห่อใหม่เพื่อจำหน่ายต่อ เช่น ร้านขายยาที่ดำเนินกิจกรรมเก็บสินค้า แข่เย็น จัดส่ง และจัดวางสินค้า ทำการส่งเสริมการขายให้แก่ลูกค้าและออกแบบฉลาก

3) การขายปลีก ได้แก่

- การนำสินค้าใหม่และสินค้าใช้แล้วมาขายต่อให้แก่ประชาชนทั่วไป (สินค้าที่นำมาขายไม่มีการเปลี่ยนแปลงสภาพ) เพื่อการบริโภคหรือใช้ประโยชน์ส่วนบุคคลหรือครัวเรือน โดยขายสินค้าผ่านทางช่องทางการจำหน่ายต่าง ๆ เช่น ร้านค้า ห้างสรรพสินค้า สหกรณ์ผู้บริโภค ฯลฯ

4) ที่พักแรม บริการอาหารและเครื่องดื่ม ได้แก่

- การบริการที่พักแรมชั่วคราว/ระยะสั้นแก่นักเดินทางและนักท่องเที่ยว รวมถึงการบริการที่พักระยะยาวสำหรับนักเรียน/นักศึกษา พนักงาน และบุคคลอื่นที่คล้ายกัน ซึ่งบางแห่งอาจแบ่งให้บริการเฉพาะที่พัก ขณะที่บางแห่งให้บริการทั้งที่พัก อาหาร และ/หรือสิ่งอำนวยความสะดวกเพื่อนันทนาการ เช่น โรงแรม โมเต็ล หอพัก ห้องพักภายในบ้าน เกสต์เฮาส์ ที่พักแรมเยาวชน ที่พักชั่วคราว เป็นต้น

- กิจกรรมการขายอาหารและเครื่องดื่ม ที่จัดเตรียมไว้พร้อมที่จะบริโภคได้ทันที ไม่ว่าจะ เป็นร้านอาหารทั่วไป ร้านอาหารแบบบริการตนเอง เช่น ภัตตาคาร คาเฟ่ สถานที่บริการขายอาหารกลางวัน และร้านขายเครื่องดื่ม เป็นต้น

5) ข้อมูลข่าวสาร คอมพิวเตอร์ และการสื่อสาร ได้แก่

- กิจกรรมการจัดพิมพ์จำหน่ายหรือเผยแพร่หนังสือ โบรชัวร์ ใบปลิว พจนานุกรม สารานุกรม แผนที่โลก แผนที่และแผนภูมิ การจัดพิมพ์จำหน่ายหรือเผยแพร่หนังสือพิมพ์ วารสาร และนิตยสาร นามานุกรม รายชื่อและที่อยู่ทางไปรษณีย์ของผู้ที่ได้รับข้อมูลข่าวสารหรือโฆษณาเป็นประจำ รวมถึงการจัดทำซอฟต์แวร์สำเร็จรูป

- กิจกรรมการผลิตภาพยนตร์ทั้งที่ฉายและไม่ได้ฉายในโรงภาพยนตร์ ไม่ว่าจะบนฟิล์ม บนแผ่นฟิล์ม เทปวีดิทัศน์ หรือดิสก์ เพื่อที่จะนำไปฉายในโรงภาพยนตร์หรือเพื่อออกอากาศทางโทรทัศน์ กิจกรรมสนับสนุน เช่น การลำดับภาพยนตร์ การตัดต่อภาพยนตร์ การพากย์ภาพยนตร์ ฯลฯ การเผยแพร่/จำหน่ายภาพยนตร์ให้แก่อุตสาหกรรมอื่นๆ การฉายภาพยนตร์ รวมถึงการซื้อและขายสิทธิ์การเผยแพร่/จำหน่ายภาพยนตร์

- กิจกรรมการสร้างสรรคเนื้อหาและการได้มาของสิทธิ์ในการเผยแพร่และการแพร่ภาพกระจายเสียงทางวิทยุ โทรทัศน์ ตามรายการบันเทิง รายการข่าว รายการสนทนา และที่คล้ายกัน การแพร่ภาพกระจายเสียงข้อมูลร่วมกันทั้งทางวิทยุหรือโทรทัศน์ผ่านทางเทคโนโลยีต่างๆ เช่น ทางอากาศ ทางดาวเทียม ทางเครือข่ายเคเบิล หรือทางอินเทอร์เน็ต รวมถึงการผลิตรายการ (ที่มีรูปแบบรายการที่ค่อนข้างจำกัด เช่น รายการข่าว รายการกีฬา รายการเพื่อการศึกษา หรือรายการสำหรับเด็ก) เพื่อให้บุคคลที่สามนำรายการดังกล่าวไปแพร่ภาพกระจายเสียงให้แก่ลูกค้าเฉพาะกลุ่ม ซึ่งเป็นผู้บอกรับเป็นสมาชิกหรือเสียค่าธรรมเนียมเข้าชม

- กิจกรรมโทรคมนาคมและบริการที่เกี่ยวข้อง เช่น การส่งสัญญาณเสียงพูด ข้อมูล ข้อความ เสียง และภาพ ระบบการส่งสัญญาณอาจดำเนินการโดยใช้เทคโนโลยีอย่างใดอย่างหนึ่งหรือหลายอย่างประกอบกัน โดยไม่เกี่ยวข้องกับส่วนของการผลิตข้อมูล

- กิจกรรมการบริการความรู้ความชำนาญทางด้านเทคโนโลยีสารสนเทศ เช่น การเขียน การแก้ไข การทดสอบ การให้ความช่วยเหลือและแก้ไขปัญหาทางด้านซอฟต์แวร์ การวางแผนและการ

ออกแบบระบบคอมพิวเตอร์ ซึ่งประกอบด้วยส่วนของฮาร์ดแวร์ ซอฟต์แวร์ และเทคโนโลยีการสื่อสารรวมเข้าด้วยกัน การจัดการและดำเนินการเกี่ยวกับระบบคอมพิวเตอร์ ณ สถานที่ของลูกค้า และ/หรือ สิ่งอำนวยความสะดวกในการประมวลผลข้อมูล และกิจกรรมด้านวิชาชีพและเทคนิคทางด้านคอมพิวเตอร์อื่นๆ

- กิจกรรมเว็บทำ กิจกรรมการประมวลผลข้อมูล การจัดการและการให้เข้าพื้นที่บนเครื่องแม่ข่าย (web hosting) รวมถึงกิจกรรมอื่นๆ ที่มีวัตถุประสงค์เพื่อการบริการข้อมูลเป็นหลัก

6) กิจกรรมอสังหาริมทรัพย์ ได้แก่

- การซื้อหรือการขายอสังหาริมทรัพย์ การให้เช่าอสังหาริมทรัพย์ การบริการอสังหาริมทรัพย์อื่น ๆ เช่น การประเมินราคาอสังหาริมทรัพย์ หรือทำหน้าที่เป็นผู้จัดการดูแลผลประโยชน์ของคู่สัญญา (escrow agent) ด้านอสังหาริมทรัพย์ อาจดำเนินการโดยมีอสังหาริมทรัพย์เป็นของตนเองหรือเช่าจากผู้อื่นก็ได้ และอาจดำเนินการโดยได้รับค่าตอบแทนหรือสัญญาจ้าง รวมถึงการพัฒนาโครงการก่อสร้างของตนเองเพื่อให้เข้าพื้นที่

7) กิจกรรมทางวิชาชีพ วิทยาศาสตร์และเทคนิค ได้แก่

- การให้คำปรึกษาและการเป็นตัวแทนในคดีแพ่ง คดีอาญาหรือข้อพิพาทด้านแรงงาน รวมถึงการเตรียมเอกสารทางกฎหมาย การตรวจสอบบัญชี การเตรียมงบการเงินและการทำบัญชี

- การให้คำปรึกษาและให้ความช่วยเหลือแก่ธุรกิจและองค์กรอื่น ๆ ทางด้านการบริหารจัดการ เช่น การวางแผนกลยุทธ์และองค์กร การวางแผนทางการเงินและการจัดทำงบประมาณ การกำหนดเป้าหมายและนโยบายทางการตลาด การกำหนดนโยบาย การกิจ แผนงานด้านทรัพยากรมนุษย์ การจัดตารางการผลิต และจัดทำแผนควบคุม รวมถึงการควบคุมดูแลและบริหารจัดการหน่วยอื่นๆ ของบริษัทหรือวิสาหกิจเดียวกัน

- การบริการด้านสถาปัตยกรรม วิศวกรรม การจัดทำแบบแปลน การตรวจสอบอาคาร การสำรวจ และการทำแผนที่ รวมถึงการบริการทดสอบทางกายภาพ ทางเคมี และการทดสอบเพื่อการวิเคราะห์ด้านอื่นๆ

- กิจกรรมการวิจัยพื้นฐาน เป็นการศึกษาค้นคว้าในเชิงทฤษฎีหรือเชิงทดลอง การวิจัยประยุกต์ เป็นการศึกษาเพื่อหาความรู้ใหม่ๆ และการทดลองเชิงพัฒนา เป็นการศึกษาอย่างมีระบบ ซึ่งการวิจัยและการพัฒนาเชิงทดลอง มีทางด้านวิทยาศาสตร์ธรรมชาติและวิศวกรรม สังคมศาสตร์และมนุษยศาสตร์

- การสร้างสรรค์งานโฆษณาและการกำหนดรูปแบบงานโฆษณาในนิตยสาร หนังสือพิมพ์ วิทยุ โทรทัศน์ หรือสื่อโฆษณาอื่น ๆ รวมถึงการออกแบบโครงสร้างและสถานที่จัดแสดงโฆษณา

- การให้บริการด้านวิชาชีพ วิทยาศาสตร์ และเทคนิคอื่น ๆ เช่น การตกแต่งภายใน การออกแบบผลิตภัณฑ์ทางอุตสาหกรรม การถ่ายภาพ การแปลเอกสารและล่าม การบริการให้คำปรึกษาด้านสิ่งแวดล้อม ฯลฯ

8) การให้เช่า บริการท่องเที่ยว และการบริการสนับสนุนอื่น ๆ ได้แก่

- การให้เช่ายานยนต์ อุปกรณ์เพื่อการกีฬาและนันทนาการ เครื่องอุปกรณ์การขนส่ง เครื่องจักรและอุปกรณ์อื่น ๆ ของใช้ส่วนบุคคลและของใช้ในครัวเรือน

- กิจกรรมการจ้างงาน ตัวแทนจัดหางาน คัดเลือกนักแสดงภาพยนตร์ โทรทัศน์ และการแสดงอื่น ๆ
- กิจกรรมของตัวแทนธุรกิจท่องเที่ยว การจัดนำเที่ยว การบริการสำรองอื่น ๆ และกิจกรรมมัคคุเทศก์ กิจกรรมการขายตั๋วเข้าชมภาพยนตร์ การแสดงละคร คอนเสิร์ต และการแข่งขันกีฬา
- การบริการระบบรักษาความปลอดภัย บริการยาม และการสืบสวน
- การบริการสนับสนุนทั่วไป เช่น การทำความสะอาดภายในและภายนอกอาคารทุกประเภท เครื่องจักรอุตสาหกรรม รถไฟ รถบัส เครื่องบิน ฯลฯ ตลอดจนการให้บริการดูแลและบำรุงรักษาภูมิทัศน์
- การบริการด้านการบริหาร สนับสนุนการดำเนินงานของสำนักงานและกิจกรรมอื่นๆ ที่สนับสนุนทางธุรกิจ เช่น การจัดประชุมและการสัมมนา การแสดงสินค้า กิจกรรมของตัวแทนจัดเก็บเงิน การบริการข้อมูลเครดิต การบรรจุหีบห่อ กิจกรรมศูนย์บริการลูกค้าทางโทรศัพท์ (call centre) การให้เข้าตู้เก็บเอกสารส่วนตัว (mailbox)

9) ศิลปะ ความบันเทิง และนันทนาการ ได้แก่

- กิจกรรมการสร้างสรรคศิลปะ เช่น จิตรกร ช่างปั้น ช่างแกะสลัก ช่างทำพิมพ์ นักเขียน / นักหนังสือพิมพ์อิสระทุกสาขา การแสดงละครเวที คอนเสิร์ต ฯลฯ
- กิจกรรมห้องสมุด กิจกรรมหอจดหมายเหตุ กิจกรรมพิพิธภัณฑ์ สวนพฤกษชาติและสวนสัตว์ แหล่งโบราณสถาน การอนุรักษ์ทางประวัติศาสตร์ ฯลฯ
- การพนันและการเสี่ยงโชค เช่น การขายลอตเตอรี่/สลากกินแบ่งทุกประเภท
- กิจกรรมด้านการนันทนาการ ความบันเทิง และกีฬา เช่น สนามฟุตบอล สนามเทนนิส สระว่ายน้ำ ฯลฯ

10) กิจกรรมบริการอื่นๆ ได้แก่

- การซ่อมและบำรุงรักษาคอมพิวเตอร์และอุปกรณ์ต่อพ่วง อุปกรณ์สื่อสารโทรคมนาคม ของใช้ส่วนบุคคลและของใช้ในครัวเรือน
- กิจกรรมบริการส่วนบุคคลอื่น ๆ เช่น การบริการซักรีดและซักแห้งผลิตภัณฑ์สิ่งทอ และขนสัตว์ การแต่งผมและการเสริมสวยอื่นๆ การทำศพ และกิจกรรมที่เกี่ยวข้อง เป็นต้น

11) การผลิต ได้แก่

การเปลี่ยนรูปวัตถุให้เป็นผลิตภัณฑ์ชนิดใหม่ด้วยเครื่องจักรกลหรือเคมีภัณฑ์ โดยไม่คำนึงถึงว่างานนั้นทำด้วยเครื่องจักรหรือด้วยมือ หรือทำในโรงงาน โรงซ่อม หรือเคหะสถาน หรือผลิตภัณฑ์นั้นจะนำมาขายส่งหรือขายปลีกก็ตาม การประกอบชิ้นส่วนของผลิตภัณฑ์ที่ผลิตขึ้นนับว่าเป็นการผลิตด้วย

12) การจัดการและการบำบัดน้ำเสีย ของเสียและสิ่งปฏิกูล ได้แก่

- การดำเนินการของระบบท่อระบายของเสียหรือการบำบัดสิ่งปฏิกูล โดยการเก็บกัก การบำบัด และการกำจัดน้ำเสียและสิ่งปฏิกูล

- การเก็บ การบำบัด การจำกัด และการขนย้ายของเสียจากชุมชนหรือจากอุตสาหกรรม รวมถึงการดำเนินการเพื่อนำของเสียกลับมาใช้ใหม่
- การบริการบำบัด เช่น การทำความสะอาดอาคารและสถานที่ พื้นดิน น้ำบนพื้นผิวดิน หรือน้ำใต้ดินที่มีสิ่งปนเปื้อน

13) การก่อสร้าง ได้แก่

- กิจกรรมการก่อสร้างทั่วไป และการก่อสร้างเฉพาะทางสำหรับอาคารและงานวิศวกรรมโยธา รวมถึงการก่อสร้างใหม่ การซ่อมแซม การต่อเติม และการดัดแปลง และการรื้อทำลายอาคาร การสร้างโดยประกอบขึ้นส่วนอาคารหรือสิ่งก่อสร้างสำเร็จรูป ณ สถานที่ก่อสร้าง และการก่อสร้างอาคารที่มีลักษณะชั่วคราว หรือสิ่งก่อสร้างด้านวิศวกรรมโยธา อุตสาหกรรมก่อสร้างประกอบด้วยสถานประกอบการที่ดำเนินกิจการดังต่อไปนี้
 - การก่อสร้างอาคาร ทั้งที่เป็นที่อยู่อาศัยและไม่ใช่ที่อยู่อาศัย เช่น บ้านเดี่ยว บ้านอยู่อาศัย แบบหลายครอบครัว อาคารสูง การปรับปรุงอาคาร/สิ่งก่อสร้างเพื่ออยู่อาศัย การประกอบอาคารเพื่ออยู่อาศัย สำเร็จรูป ณ สถานที่ก่อสร้าง โรงงาน โรงพยาบาล โรงเรียน โรงแรม ร้านค้า อาคารสำนักงาน ห้างสรรพสินค้า โรงจอดรถ โกดังสินค้า โรงยิม ฯลฯ
 - งานวิศวกรรมโยธา เช่น ทางหลวง ถนน สะพาน อุโมงค์ ทางรถไฟ สนามบิน ท่าเรือ และโครงการทางน้ำอื่น ๆ ระบบชลประทาน ระบบระบายน้ำ สิ่งอำนวยความสะดวกทางอุตสาหกรรม ท่อส่ง และสายไฟฟ้า สนามกีฬา ซึ่งหมายรวมทั้งการก่อสร้างใหม่ การต่อเติม ดัดแปลง และซ่อมแซมด้วย
 - งานก่อสร้างเฉพาะทาง เช่น ส่วนประกอบของอาคารและงานวิศวกรรมโยธาโดยไม่ได้รับผิดชอบโครงการทั้งหมด งานตอกเสาเข็ม งานฐานราก งานโครงสร้าง งานคอนกรีต งานก่ออิฐ งานก่อหิน งานนั่งร้าน งานมุงหลังคา ติดตั้งลิฟต์ บันไดเลื่อน การรื้อถอน การติดตั้งกระจก การฉาบปูน การทาสี ตกแต่งอาคาร การตีผนังและปูพื้นด้วยวัสดุต่าง ๆ การขุดพื้น ฯลฯ

14) การขนส่งทางบก สถานที่เก็บสินค้า ได้แก่

- การขนส่งผู้โดยสารทางบกอื่น ๆ ที่มีตารางเวลา และที่ไม่มีตารางเวลา รวมถึงการขนส่งสินค้าทางถนน
- การดำเนินการเกี่ยวกับสิ่งอำนวยความสะดวกในการเก็บสินค้าทุกชนิดและสถานที่เก็บสินค้าทุกประเภท เช่น การดำเนินงานของไซโลเก็บธัญพืช สถานที่เก็บสินค้าแช่เย็น แแทงค์เก็บสินค้า สินค้าประเภทเฟอร์นิเจอร์ รถยนต์ ไม้ซุง ก๊าซและน้ำมัน สารเคมี สิ่งทอ อาหารและผลิตภัณฑ์ทางการเกษตร ฯลฯ ทั้งนี้รวมถึงการเก็บสินค้าในเขตการค้าระหว่างประเทศด้วย

15) กิจกรรมด้านโรงพยาบาลเอกชน ได้แก่

- กิจกรรมของโรงพยาบาลทั่วไปและโรงพยาบาลเฉพาะโรค สถานพักฟื้นสำหรับผู้ป่วย ศูนย์ป้องกันโรค โรงพยาบาลโรคจิต ศูนย์ฟื้นฟู (ที่มีการรักษาทางการแพทย์) สถานพยาบาล
- กิจกรรมที่ให้บริการสำหรับผู้ป่วยในเป็นส่วนใหญ่ และทำการรักษาภายใต้คำแนะนำของแพทย์ ซึ่งประกอบด้วยบริการบริการของคณะแพทย์และผู้ช่วยแพทย์สิ่งอำนวยความสะดวก

ในท้องปฏิบัติการและทางด้านเทคนิค รวมทั้งการบริการทางด้านรังสีวิทยาและวิสัญญีวิทยา สิ่งอำนวยความสะดวกด้านอาหารและด้านอื่น ๆ ของโรงพยาบาล เช่น การบริการด้านห้องฉุกเฉิน

1.3 รูปแบบการจัดตั้งตามกฎหมาย

1) **ส่วนบุคคล** หมายถึง สถานประกอบการที่มีเจ้าของเป็นบุคคลธรรมดาคนเดียวหรือหลายคนรวมกัน และให้หมายรวมถึง ห้างหุ้นส่วนสามัญที่ไม่จดทะเบียนเป็นนิติบุคคลด้วย

2) **ห้างหุ้นส่วนจำกัด (หจก.)** **ห้างหุ้นส่วนสามัญนิติบุคคล (หสน.)** หมายถึง สถานประกอบการที่จัดตั้งขึ้นโดยคณะบุคคลตั้งแต่ 2 คนขึ้นไป รวมทุนกันเพื่อประกอบกิจการ และรับผิดชอบร่วมกันโดยจดทะเบียนถูกต้องตามกฎหมาย

3) **บริษัทจำกัด บริษัทจำกัด (มหาชน)**

- **บริษัทจำกัด : (บจก.)** หมายถึง สถานประกอบการที่จัดตั้งขึ้นโดยผู้ริเริ่มคณะหนึ่ง และได้จดทะเบียนถูกต้องตามกฎหมาย โดยมีผู้ริเริ่มดำเนินการอย่างน้อย 7 คนขึ้นไป

- **บริษัทจำกัด (มหาชน) : (บมจ.)** หมายถึง สถานประกอบการที่จัดตั้งขึ้นโดยการจดทะเบียนจัดตั้งบริษัท การควบบริษัท หรือการแปรสภาพบริษัท และวัตถุประสงค์ที่จะขายหุ้นต่อประชาชน โดยมีผู้ริเริ่มดำเนินการตั้งแต่ 15 คนขึ้นไป

4) **ส่วนราชการ รัฐวิสาหกิจ** หมายถึง สถานประกอบการที่รัฐบาลเป็นเจ้าของ หรือมีทุนอยู่ด้วยไม่น้อยกว่าร้อยละ 50 ของทุนทั้งหมด ในที่นี้ให้หมายรวมถึงสถานประกอบการที่ดำเนินการโดยรัฐบาลด้วย

5) **สหกรณ์** หมายถึง สถานประกอบการที่จัดตั้งขึ้นในรูปของสหกรณ์ โดยจดทะเบียนถูกต้องตามกฎหมายว่าด้วยสหกรณ์ โดยมีผู้ก่อตั้งไม่น้อยกว่า 10 คน

6) **อื่น ๆ** หมายถึง สถานประกอบการที่จัดตั้งในรูปแบบอื่น ๆ นอกจากที่กล่าวข้างต้น เช่น มูลนิธิ สโมสร สมาคม กลุ่มแม่บ้าน ชมรมต่างๆ ร้านค้าสาธิต เป็นต้น

1.4 รูปแบบการจัดตั้งทางเศรษฐกิจ

1) **สำนักงานแห่งเดียว** หมายถึง สถานประกอบการที่ไม่มีหน่วยงานย่อยหรือสาขาอื่นใด และไม่เป็นหน่วยงานย่อยหรือสาขาของสถานประกอบการอื่น

2) **สำนักงานใหญ่** หมายถึง สถานประกอบการที่เป็นเจ้าของ และควบคุมกิจการของสถานประกอบการอื่น ที่เป็นสำนักงานสาขาหรือหน่วยงานย่อย

3) **สำนักงานสาขา** หมายถึง สถานประกอบการที่เป็นสาขา หรือหน่วยงานย่อยของสถานประกอบการอื่นที่เป็นสำนักงานใหญ่

4) **อื่น ๆ** หมายถึง สถานประกอบการที่จัดตั้งในรูปแบบอื่น ๆ นอกจากที่กล่าวข้างต้น

1.5 คนทำงาน

หมายถึง คนที่ทำงานในสถานประกอบการทั้งที่ได้รับเงินเดือนและไม่ได้รับเงินเดือนที่สถานประกอบการมีอยู่ตามปกติ รวมทั้งผู้ที่ปกติทำงานอยู่ในสถานประกอบการแห่งนี้ แต่ในวันดังกล่าวไม่ได้มาทำงาน เนื่องจากเจ็บป่วย ลาหยุด พักผ่อน โดยได้รับค่าจ้าง/เงินเดือน **คนทำงานประกอบด้วย**

1) **คนทำงานทั้งสิ้น** ได้แก่ เจ้าของกิจการ หุ้นส่วน หรือสมาชิกในครอบครัวที่ทำงานให้กับสถานประกอบการ ผู้ที่มาฝึกงาน หรือผู้ปฏิบัติงานในสถานประกอบการซึ่งมีจำนวนชั่วโมงทำงานไม่ต่ำกว่าสัปดาห์ละ 20 ชั่วโมง โดยเจ้าของหรือผู้ประกอบการอาจให้เงิน อาหาร เครื่องนุ่งห่ม หรือช่วยเหลือเกื้อกูลอย่างอื่น ๆ แต่ไม่ต้องรับผิดชอบในเรื่องการจ่ายค่าแรงให้ตามกฎหมาย

2) **ลูกจ้าง** ได้แก่ ผู้ที่ปฏิบัติงานให้กับสถานประกอบการ โดยได้รับเงินเดือนหรือค่าจ้างเป็นประจำ ตั้งแต่ระดับบริหาร นักวิชาการ เสมียน พนักงานต่าง ๆ เช่น ผู้จัดการ ผู้อำนวยการ ผู้ปฏิบัติงานในห้องทดลอง พนักงานขาย และลูกจ้างที่ทำงานในกรรมวิธีการผลิต เป็นต้น ค่าจ้างที่ได้รับอาจเป็นรายปักษ์ รายสัปดาห์ รายวัน รายชั่วโมง หรือรายชิ้น ก็ได้ นอกจากนี้ยังรวมถึงผู้ที่สถานประกอบการส่งไปประจำที่สถานประกอบการอื่นด้วย เช่น พนักงานรักษาความปลอดภัย คนทำความสะอาด พนักงานขายตามห้างสรรพสินค้า เป็นต้น

ไม่รวมคนทำงาน ดังต่อไปนี้

- (1) ผู้บริหารหรือผู้ถือหุ้นที่ได้รับเบี้ยประชุมเป็นครั้งคราว
- (2) คนทำงานของสถานประกอบการอื่นที่มาปฏิบัติงานประจำที่สถานประกอบการแห่งนี้
- (3) คนทำงานที่รับงานไปทำที่บ้านแล้วนำมาส่งโดยไม่ได้ลงทุนซื้อวัสดุ อุปกรณ์ (แต่ถ้ามีการใช้เครื่องมือส่วนตัวเล็กน้อยได้ เช่น มีด เข็ม ด้าย)
- (4) คนงานที่ทำงานเป็นระยะเวลาสั้น เช่น ลาไปรับราชการทหาร
- (5) คนที่สถานประกอบการจ้างมาทำงานเฉพาะอย่างเป็นครั้งคราว เช่น กรรมกรที่จ้างมาขนของ พนักงานเดินตลาดหรือตัวแทนขายที่ไม่มีเงินเดือนประจำ

1.6 การขายสินค้าหรือบริการทางอินเทอร์เน็ต

สถานประกอบการที่มีการขายสินค้าหรือบริการให้ลูกค้าผ่านทางอินเทอร์เน็ต หมายถึง การให้ลูกค้าสั่งซื้อ สั่งจองสินค้าหรือบริการผ่านทางอินเทอร์เน็ต (ผ่านทางหน้าเว็บไซต์หรือทาง E-mail) ส่วนการชำระเงินหรือการจัดส่งของจะทำผ่านช่องทางใดก็ได้

2. วิธีการเก็บรวบรวมข้อมูล

การเก็บรวบรวมข้อมูลใช้วิธีส่งเจ้าหน้าที่ ซึ่งเป็นข้าราชการและลูกจ้างของสำนักงานสถิติแห่งชาติ ออกไปทำการสัมภาษณ์เจ้าของ ผู้ประกอบการหรือผู้ที่ได้รับมอบหมายให้ตอบข้อมูล โดยดำเนินการดังนี้

2.1 ขั้นการเก็บรวบรวมข้อมูลพื้นฐาน ระหว่างเดือนมีนาคม – มิถุนายน 2554

2.2 ขั้นการเก็บรวบรวมข้อมูลรายละเอียด ระหว่างเดือนเมษายน – กรกฎาคม 2555

3. การประมวลผลข้อมูล

การประมวลผลข้อมูลพื้นฐานทุกขั้นตอน และการจัดทำรายงานผลระดับจังหวัด ดำเนินการที่สำนักงานสถิติจังหวัด โดยสำนักงานสถิติแห่งชาติในส่วนกลางให้การสนับสนุนทางด้านวิชาการ เช่น การจัดทำโปรแกรมสำหรับการบันทึกข้อมูลและประมวลผลข้อมูล และการจัดทำต้นแบบตารางเสนอผลและรายงานผล เป็นต้น สำหรับข้อมูลพื้นฐานระดับภาคและทั่วประเทศรวมทั้งข้อมูลรายละเอียดเกี่ยวกับการดำเนินกิจการของสถานประกอบการทำการประมวลผลและจัดทำรายงานที่สำนักงานสถิติแห่งชาติในส่วนกลาง

4. การนำเสนอผลและจัดทำรายงาน

การจัดทำรายงานผลสำมะโนธุรกิจและอุตสาหกรรม พ.ศ. 2555 (ข้อมูลพื้นฐาน) มีดังนี้

4.1 รายงานผลเบื้องต้น จำนวน 7 ฉบับ ประกอบด้วย รายงานผลของกรุงเทพมหานคร ปริมณฑล ภาคกลาง ภาคเหนือ ภาคตะวันออกเฉียงเหนือ ภาคใต้ และทั่วราชอาณาจักร

4.2 รายงานฉบับสมบูรณ์ระดับจังหวัด จำนวน 77 ฉบับ (รวมกรุงเทพมหานคร)

4.3 รายงานฉบับสมบูรณ์ระดับภาคและทั่วราชอาณาจักร จำนวน 6 ฉบับ ประกอบด้วย รายงานผลของ ปริมณฑล ภาคกลาง ภาคเหนือ ภาคตะวันออกเฉียงเหนือ ภาคใต้ และทั่วราชอาณาจักร


คณะผู้จัดทำ CD - ROM

หน่วยงานเจ้าของเรื่อง

สำนักงานสถิติจังหวัดอ่างทอง
โทร. 0 3561 1254

หน่วยงานผลิตและออกแบบ

กลุ่มบูรณาการข้อมูลสถิติ
สำนักสถิติพยากรณ์
โทร. 0 2141 7494



ตารางสถิติในรูปแบบ Format Excel

ตารางสถิติในรูปแบบ Format Excel

- ตาราง 1 จำนวนสถานประกอบการ จำแนกตามกิจกรรมทางเศรษฐกิจ อำเภอและตำบล
- ตาราง 2 จำนวนสถานประกอบการ จำแนกตามรูปแบบการจัดตั้งตามกฎหมาย อำเภอและตำบล
- ตาราง 3 จำนวนสถานประกอบการ จำแนกตามรูปแบบการจัดตั้งทางเศรษฐกิจ อำเภอและตำบล
- ตาราง 4 จำนวนสถานประกอบการ จำแนกตามสัดส่วนของการร่วมลงทุนหรือถือหุ้นของต่างประเทศ อำเภอและตำบล
- ตาราง 5 จำนวนสถานประกอบการ จำแนกตามขนาดของสถานประกอบการ (จำนวนคนทำงาน) อำเภอและตำบล
- ตาราง 6 จำนวนคนทำงานในสถานประกอบการ จำแนกตามขนาดของสถานประกอบการ (จำนวนคนทำงาน) อำเภอและตำบล
- ตาราง 7 จำนวนสถานประกอบการ จำแนกตามขนาดของสถานประกอบการ (จำนวนลูกจ้าง) อำเภอและตำบล
- ตาราง 8 จำนวนลูกจ้างในสถานประกอบการ จำแนกตามขนาดของสถานประกอบการ (จำนวนคนทำงาน) อำเภอและตำบล
- ตาราง 9 จำนวนสถานประกอบการ จำแนกตามการขายสินค้าหรือบริการทางอินเทอร์เน็ต อำเภอและตำบล
- ตาราง 10 จำนวนสถานประกอบการ จำแนกตามรูปแบบการจัดตั้งตามกฎหมาย และกิจกรรมทางเศรษฐกิจ
- ตาราง 11 จำนวนสถานประกอบการ จำแนกตามรูปแบบการจัดตั้งทางเศรษฐกิจ และกิจกรรมทางเศรษฐกิจ
- ตาราง 12 จำนวนสถานประกอบการ จำแนกตามสัดส่วนของการร่วมลงทุนหรือถือหุ้นของต่างประเทศ และกิจกรรมทางเศรษฐกิจ
- ตาราง 13 จำนวนสถานประกอบการ จำแนกตามขนาดของสถานประกอบการ (จำนวนคนทำงาน) และกิจกรรมทางเศรษฐกิจ
- ตาราง 14 จำนวนคนทำงานในสถานประกอบการ จำแนกตามขนาดของสถานประกอบการ (จำนวนคนทำงาน) และกิจกรรมทางเศรษฐกิจ
- ตาราง 15 จำนวนสถานประกอบการ จำแนกตามขนาดของสถานประกอบการ (จำนวนลูกจ้าง) และกิจกรรมทางเศรษฐกิจ
- ตาราง 16 จำนวนลูกจ้างในสถานประกอบการ จำแนกตามขนาดของสถานประกอบการ (จำนวนคนทำงาน) และกิจกรรมทางเศรษฐกิจ
- ตาราง 17 จำนวนสถานประกอบการ จำแนกตามการขายสินค้าหรือบริการทางอินเทอร์เน็ต และกิจกรรมทางเศรษฐกิจ