



สำมะโนธุรกิจและอุตสาหกรรม พ.ศ. 2555
ข้อมูลพื้นฐาน

จังหวัดพระนครศรีอยุธยา

THE 2012 BUSINESS AND INDUSTRIAL CENSUS
BASIC INFORMATION

PHRA NAKHON SI AYUTTHAYA PROVINCE



สำนักงานสถิติแห่งชาติ
กระทรวงเทคโนโลยีสารสนเทศและการสื่อสาร
NATIONAL STATISTICAL OFFICE

MINISTRY OF INFORMATION AND COMMUNICATION TECHNOLOGY



คำนำ

บทสรุปสำหรับผู้บริหาร

สารบัญตาราง

บทที่ 1 บทนำ

- * ความเป็นมา
- * ขอบข่ายและคัมรวม
- * รายการข้อมูลที่เกี่ยวข้อง
- * วัตถุประสงค์
- * คาบเวลาอ้างอิง
- * ประโยชน์ของข้อมูล

บทที่ 2 ข้อมูลพื้นฐานที่สำคัญของสภานประกอบการ

- * จำนวนสภานประกอบการ
- * กิจกรรมทางเศรษฐกิจ
- * ขนาดของสภานประกอบการ
- * รูปแบบการจัดตั้งตามกฎหมาย
- * รูปแบบการจัดตั้งทางเศรษฐกิจ
- * การมีต่างประเทศร่วมลงทุนหรือถือหุ้น
- * ดบทำงานและลูกจ้าง
- * ลูกจ้างเช่า/แรงงานเช่า
- * การขายสินค้าหรือบริการทางอินเทอร์เน็ต

สารบัญตารางสถิติ

ภาคผนวก

คณะผู้จัดทำ CD-ROM

หน่วยงานที่เผยแพร่

ตารางสถิติในรูปแบบ Format Excel

หน่วยงานเจ้าของเรื่อง

สำนักงานสถิติจังหวัดพระนครศรีอยุธยา
โทรศัพท์ 0 3533 6585
โทรสาร 0 3533 6584
ไปรษณีย์อิเล็กทรอนิกส์ : ayuttaya@nso.go.th

Division-in-Charge

Phra Nakhon Si Ayutthaya Provincial Statistical Office
Tel. : +66 3533 6585
Fax : +66 3533 6584
E-mail : ayuttaya@nso.go.th

หน่วยงานที่เผยแพร่

สำนักสถิติพยากรณ์
สำนักงานสถิติแห่งชาติ
ศูนย์ราชการเฉลิมพระเกียรติ 80 พรรษา
อาคาร B ชั้น 2 ถนนแจ้งวัฒนะ เขตหลักสี่
กทม. 10210
โทรศัพท์ 0 2141 7498
โทรสาร 0 2143 8132
ไปรษณีย์อิเล็กทรอนิกส์ : binfopub@nso.go.th

Distributed by

Statistical Forecasting Bureau,
National Statistical Office
The Government Complex, Building B, 2nd Floor
Chaeng Watthana Rd., Laksi
Bangkok 10210
Tel. : +66 2141 7498
Fax : +66 2143 8132
E-mail : binfopub@nso.go.th

ปีที่จัดพิมพ์

2554

Published

2011

คำนำ

เนื่องจากสถานการณ์ทางเศรษฐกิจในปัจจุบัน มีผลทำให้โครงสร้างการดำเนินธุรกิจทางการค้า ธุรกิจทางการบริการ และอุตสาหกรรมการผลิตเปลี่ยนแปลงไปอย่างมาก โดยเฉพาะการผลิตนับเป็น กิจกรรมทางเศรษฐกิจสาขาหนึ่งที่มีบทบาทอย่างมากต่อระบบเศรษฐกิจของประเทศไทย โดยในแต่ละปี มีมูลค่าผลผลิตประมาณ 2 ใน 5 ของผลิตภัณฑ์มวลรวมภายในประเทศ (Gross Domestic Product) และก่อให้เกิดการจ้างงานถึงประมาณ 5.8 ล้านคน ซึ่งจะเห็นได้ว่าโครงสร้างของระบบเศรษฐกิจของ ประเทศขึ้นอยู่กับอุตสาหกรรมผลิตค่อนข้างมาก ประกอบกับปัจจุบันมีการประกอบธุรกิจทั้งทาง ด้านการค้า การบริการ และอุตสาหกรรมการผลิตใหม่ๆ เกิดขึ้น รวมทั้งการประกอบอุตสาหกรรมขนาด เล็กและอุตสาหกรรมในครัวเรือน ก็มีบทบาทสำคัญต่อการเจริญเติบโตทางเศรษฐกิจโดยรวมของประเทศ เพิ่มขึ้น ดังนั้นข้อมูลสถิติและสารสนเทศ โครงสร้างพื้นฐานเกี่ยวกับการประกอบธุรกิจดังกล่าวจึงมี ความสำคัญ และจำเป็นสำหรับภาครัฐและเอกชน สำหรับกำหนดนโยบายและวางแผนพัฒนา ด้านเศรษฐกิจและอุตสาหกรรม ทั้งในระดับประเทศ ระดับจังหวัด เพื่อเพิ่มศักยภาพการแข่งขันในเวที การค้าโลก

สำนักงานสถิติแห่งชาติ เป็นหน่วยงานที่รับผิดชอบในการจัดเก็บรวบรวมข้อมูลทั้งด้านเศรษฐกิจ และสังคมของประเทศ จึงกำหนดให้มีการจัดทำสำมะโนธุรกิจและอุตสาหกรรมขึ้น เพื่อให้ประเทศมี ข้อมูลสถิติพื้นฐานที่สำคัญ ซึ่งทุกภาคส่วนสามารถใช้ประโยชน์ในการวางแผนพัฒนาประเทศร่วมกัน ในการจัดทำสำมะโนธุรกิจและอุตสาหกรรมครั้งนี้ ได้ดำเนินการเก็บรวบรวมข้อมูลเป็น 2 ขั้นตอนคือ ขั้นการเก็บรวบรวมข้อมูลพื้นฐานของสถานประกอบการทุกประเภท (ดำเนินการในปี 2554) และ ขั้นการเก็บรวบรวมข้อมูลรายละเอียดของสถานประกอบการ เฉพาะสถานประกอบการที่ประกอบธุรกิจ ทางการค้าธุรกิจทางการบริการ และอุตสาหกรรมการผลิต (ดำเนินการในปี 2555)

รายงานฉบับนี้ เป็นรายงานผลข้อมูลพื้นฐานที่สำคัญของสถานประกอบการเกี่ยวกับขนาด รูปแบบการจัดตั้งตามกฎหมาย รูปแบบการจัดตั้งทางเศรษฐกิจ การร่วมลงทุนหรือถือหุ้นจากต่างประเทศ จำนวนคนทำงาน และลูกจ้างของสถานประกอบการ ที่ประกอบกิจกรรมเกี่ยวกับธุรกิจทางการค้า ธุรกิจ ทางการบริการ การผลิต การก่อสร้าง การขนส่งทางบกและสถานที่เก็บสินค้า กิจกรรมด้านข้อมูลข่าวสาร และการสื่อสาร และโรงพยาบาลเอกชน ที่ตั้งอยู่ในจังหวัดพระนครศรีอยุธยา

สำนักงานสถิติแห่งชาติ ใคร่ขอขอบคุณผู้ประกอบการและผู้เกี่ยวข้องทุกฝ่ายที่ได้ให้ความร่วมมือ ในการให้ข้อมูล ซึ่งเป็นผลให้ทุกภาคส่วนไม่ว่าภาครัฐ เอกชน นักวิชาการ/นักวิจัย และประชาชน ได้มี ข้อมูลสำหรับใช้ในการวางแผนพัฒนาประเทศและพัฒนาธุรกิจและอุตสาหกรรมที่เกี่ยวข้องต่อไป

บทสรุปสำหรับผู้บริหาร

ในปัจจุบันโครงสร้างการดำเนินธุรกิจทางการค้า ธุรกิจทางการบริการ และอุตสาหกรรมการผลิตเปลี่ยนแปลงอย่างรวดเร็ว มีธุรกิจทั้งทางด้านบริการ การบริการ และอุตสาหกรรมการผลิตใหม่ๆ เกิดขึ้น รวมทั้งการประกอบอุตสาหกรรมขนาดเล็ก และอุตสาหกรรมในครัวเรือน ก็มีบทบาทสำคัญต่อการเจริญเติบโตทางเศรษฐกิจโดยรวมของประเทศที่เพิ่มขึ้น ดังนั้นข้อมูลสถิติและสารสนเทศโครงสร้างพื้นฐานเกี่ยวกับการประกอบธุรกิจดังกล่าว จึงมีความสำคัญและจำเป็นอย่างยิ่งสำหรับภาครัฐและเอกชนใช้ในการกำหนดนโยบายและวางแผนพัฒนา ด้านเศรษฐกิจและอุตสาหกรรมทั้งในระดับประเทศ และระดับจังหวัด เพื่อเพิ่มศักยภาพการแข่งขันในเวทีการค้าโลก สำนักงานสถิติแห่งชาติและหน่วยงานหลักด้านเศรษฐกิจของประเทศ ได้แก่ สำนักงานเศรษฐกิจอุตสาหกรรม สำนักงานคณะกรรมการพัฒนาเศรษฐกิจและสังคมแห่งชาติ ธนาคารแห่งประเทศไทย และกระทรวงพาณิชย์ เห็นควรให้มีการจัดทำสำมะโน เพื่อให้ประเทศมีข้อมูลสถิติพื้นฐานที่สำคัญ ซึ่งทุกภาคส่วนสามารถใช้ประโยชน์ในการวางแผนพัฒนาประเทศร่วมกัน

สำนักงานสถิติแห่งชาติ ได้จัดทำสำมะโนธุรกิจทางการค้าและธุรกิจทางการบริการ มาแล้ว 3 ครั้ง ในปี 2509 2531 และ 2545 และได้จัดทำสำมะโนอุตสาหกรรม มาแล้ว 3 ครั้งเช่นกัน ในปี 2507 2540 และ 2550 โดยปี 2555 จะครบรอบ 10 ปี ของการจัดทำสำมะโนธุรกิจทางการค้าและธุรกิจทางการบริการ และครบรอบ 5 ปี การทำสำมะโนอุตสาหกรรม สำนักงานสถิติแห่งชาติจึงได้บูรณาการการจัดทำสำมะโนดังกล่าวไปพร้อมกัน ภายใต้ชื่อ “โครงการสำมะโนธุรกิจและอุตสาหกรรม พ.ศ. 2555”

ในการจัดทำสำมะโนธุรกิจและอุตสาหกรรมครั้งนี้ ได้ดำเนินการเก็บรวบรวมข้อมูลเป็น 2 ขั้นตอน คือ ขั้นการเก็บรวบรวมข้อมูลพื้นฐานของสถานประกอบการทุกประเภท และขั้นการเก็บรวบรวมข้อมูลรายละเอียดของสถานประกอบการเฉพาะสถานประกอบการที่ประกอบธุรกิจทางการค้า ธุรกิจทางการบริการ และอุตสาหกรรมการผลิต

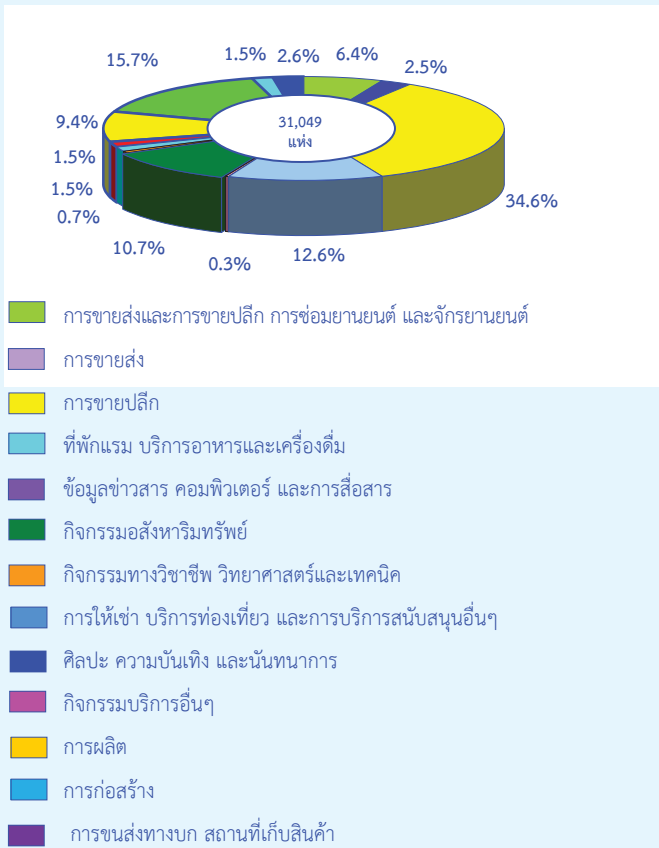
สำหรับข้อมูลที่น่าเสนอในรายงานฉบับนี้เป็นผลการเก็บรวบรวมข้อมูลพื้นฐานของสถานประกอบการ ซึ่งดำเนินการเก็บรวบรวมข้อมูลระหว่างเดือนมีนาคม - มิถุนายน พ.ศ. 2554 ข้อมูลที่น่าเสนอเป็นข้อมูลพื้นฐานของสถานประกอบการที่มีคนทำงานตั้งแต่ 1 คนขึ้นไป ที่ประกอบกิจกรรมทางเศรษฐกิจ ตามการจัดประเภทมาตรฐานอุตสาหกรรมประเทศไทย ปี 2552 (Thailand Standard Classification : TSIC-2009) ได้แก่ ธุรกิจทางการค้า ธุรกิจทางการบริการ การผลิต การก่อสร้าง การขนส่งทางบกและสถานที่เก็บสินค้า กิจกรรมด้านข้อมูลข่าวสารและการสื่อสาร และกิจกรรมด้านโรงพยาบาลเอกชน ที่ตั้งอยู่ในจังหวัดพระนครศรีอยุธยา สรุปได้ดังนี้

1. จำนวนสถานประกอบการ

เมื่อพิจารณาจากกิจกรรมทางเศรษฐกิจ พบว่าส่วนใหญ่เป็นสถานประกอบการที่ดำเนินกิจกรรมการขายปลีก จำนวน 10,739 สถานประกอบการ คิดเป็นร้อยละ 34.6รองลงมาเป็นสถานประกอบการที่ดำเนินกิจกรรมด้านการผลิต จำนวน 4,858 สถานประกอบการ คิดเป็นร้อยละ 15.7 และลำดับ 3 เป็นกิจกรรมด้านที่พักแรม บริการอาหารและเครื่องดื่ม จำนวน 3,922 สถานประกอบการ คิดเป็นร้อยละ 12.6 สำหรับสถานประกอบการที่มีการดำเนินกิจกรรมทางเศรษฐกิจน้อยที่สุดได้แก่ กิจกรรมด้านโรงพยาบาลเอกชน มีจำนวน 5 สถานประกอบการเท่านั้น

แผนภูมิ ก ร้อยละของสถานประกอบการ จำแนกตาม

กิจกรรมทางเศรษฐกิจ

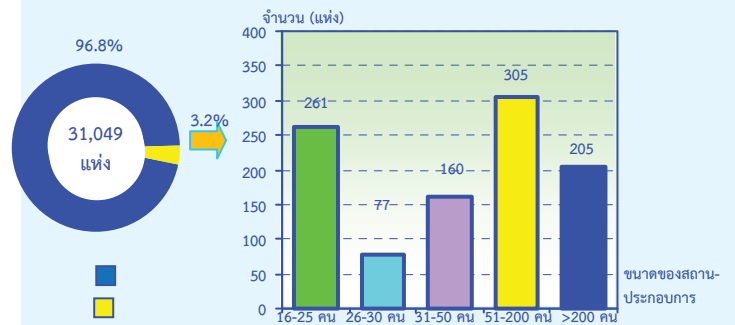


2. ขนาดของสถานประกอบการ

เมื่อพิจารณาขนาดของสถานประกอบการ (จำนวนคนทำงาน) พบว่า ส่วนใหญ่เป็นสถานประกอบการที่มีจำนวนคนทำงาน 1-15 คน จำนวน 30,041 สถานประกอบการ หรือคิดเป็นร้อยละ 96.8 รองลงมาเป็นสถานประกอบการที่มีคนทำงาน 51-200 คน จำนวน 305 สถานประกอบการ หรือคิดเป็นร้อยละ 1.0 ลำดับ 3 คือสถานประกอบการที่มีคนทำงาน 16-25 คน จำนวน 261 สถานประกอบการ หรือคิดเป็นร้อยละ 0.8 ส่วนที่เหลือร้อยละ 1.4 เป็นสถานประกอบการที่มีจำนวนคนทำงาน 26 – 30 คน 31-50 คน และมากกว่า 200 คน

แผนภูมิ ข จำนวนสถานประกอบการ จำแนกตาม

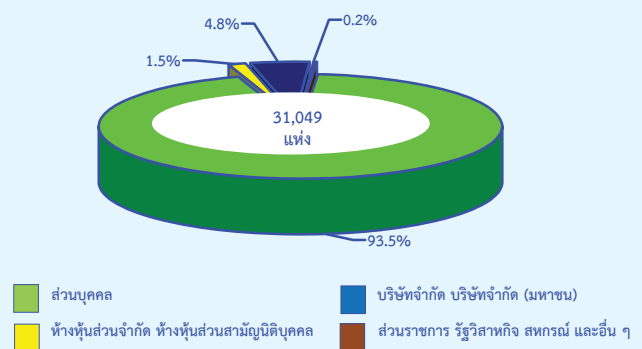
ขนาดของสถานประกอบการ (จำนวนคนทำงาน)



3. รูปแบบการจัดตั้งตามกฎหมาย

เมื่อพิจารณารูปแบบการจัดตั้งตามกฎหมาย พบว่า สถานประกอบการส่วนใหญ่ มีรูปแบบการจัดตั้งเป็นส่วนบุคคล จำนวน 29,033 สถานประกอบการ หรือคิดเป็นร้อยละ 93.5 รองลงมาเป็นสถานประกอบการที่มีรูปแบบการจัดตั้งเป็น บริษัทจำกัด บริษัทจำกัด (มหาชน) จำนวน 1,514 สถานประกอบการ หรือคิดเป็นร้อยละ 4.8 และลำดับ 3 มีรูปแบบการจัดตั้งเป็นห้างหุ้นส่วนจำกัด ห้างหุ้นส่วนสามัญนิติบุคคล จำนวน 451 สถานประกอบการ หรือคิดเป็นร้อยละ 1.5 ส่วนที่เหลือร้อยละ 0.2 มีรูปแบบการจัดตั้งเป็นส่วนราชการ รัฐวิสาหกิจ สหกรณ์ และรูปแบบจัดตั้งแบบอื่น ๆ

แผนภูมิ ค ร้อยละของสถานประกอบการ จำแนกตาม รูปแบบการจัดตั้งตามกฎหมาย



4. รูปแบบการจัดตั้งทางเศรษฐกิจ

เมื่อพิจารณารูปแบบการจัดตั้งทางเศรษฐกิจพบว่า ส่วนใหญ่มีรูปแบบการจัดตั้งทางเศรษฐกิจเป็นสำนักงานแห่งเดียว จำนวน 30,218 สถานประกอบการ หรือคิดเป็นร้อยละ 97.3 รองลงมา มีรูปแบบการจัดตั้งเป็นสำนักงานสาขาจำนวน 676 สถานประกอบการ หรือคิดเป็นร้อยละ 2.2 และอีกจำนวน 155 สถานประกอบการ หรือคิดเป็นร้อยละ 0.5 เป็นสำนักงานใหญ่และอื่นๆ

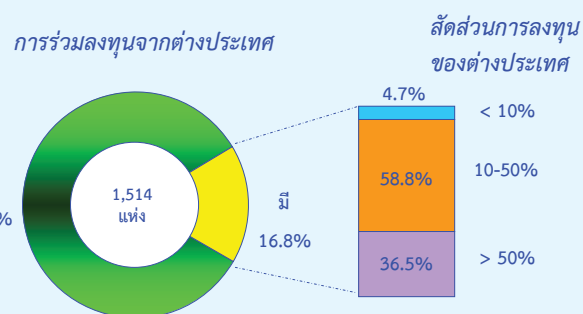
แผนภูมิ ง ร้อยละของสถานประกอบการ จำแนกตามรูปแบบการจัดตั้งทางเศรษฐกิจ



5. การมีต่างประเทศร่วมลงทุนหรือถือหุ้น

เมื่อพิจารณาสถานประกอบการจากการมีต่างประเทศร่วมลงทุนหรือถือหุ้น พบว่า สถานประกอบการส่วนใหญ่ ไม่มีต่างประเทศร่วมลงทุนหรือถือหุ้น จำนวน 1,259 สถานประกอบการ หรือคิดเป็นร้อยละ 83.2 ส่วนสถานประกอบการที่มีต่างประเทศร่วมลงทุนหรือถือหุ้นมีเพียง 255 สถานประกอบการ หรือคิดเป็นร้อยละ 16.8 และในจำนวนดังกล่าวมีสถานประกอบการที่มีต่างประเทศร่วมลงทุน โดยถือหุ้น 10-50% จำนวน 150 สถานประกอบการหรือประมาณร้อยละ 58.8 และที่มีต่างประเทศร่วมลงทุนโดยถือหุ้นมากกว่า 50% มีจำนวน 93 สถานประกอบการหรือประมาณร้อยละ 36.5 ส่วนที่เหลืออีกร้อยละ 4.7 เป็นสถานประกอบการที่มีต่างประเทศร่วมลงทุนโดยถือหุ้นน้อยกว่า 10%

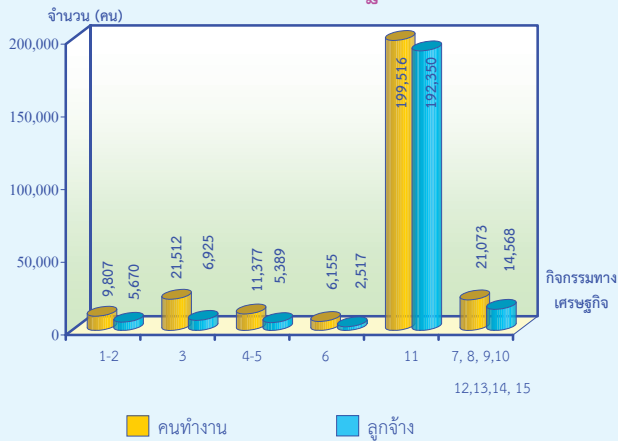
แผนภูมิ จ ร้อยละของสถานประกอบการ จำแนกตามการมีต่างประเทศร่วมลงทุนหรือถือหุ้น



6. จำนวนคนทำงาน และลูกจ้าง

เมื่อพิจารณาตามกิจกรรมทางเศรษฐกิจ พบว่า กิจกรรมด้านการผลิต มีจำนวนคนทำงานมากที่สุด จำนวน 199,516 คน คิดเป็นร้อยละ 74.0 รองลงมา เป็นกิจกรรมด้านการขายปลีก จำนวน 21,512 คน คิดเป็นร้อยละ 8.0 นอกนั้นอีกจำนวน 48,352 คน หรือคิดเป็นร้อยละ 18.0 กระจายตามกิจกรรมทางเศรษฐกิจอื่นๆ และเมื่อพิจารณาตามกิจกรรมทางเศรษฐกิจที่มีลูกจ้างมากที่สุด คือ กิจกรรมด้านการผลิต มีจำนวน 192,350 คน หรือคิดเป็นร้อยละ 84.6 รองลงมา เป็นกิจกรรมการขายปลีก จำนวน 6,925 คน หรือคิดเป็นร้อยละ 3.0 ที่เหลืออีกจำนวน 28,144 คนหรือคิดเป็นร้อยละ 12.4 กระจายตามกิจกรรมทางเศรษฐกิจประเภทอื่นๆ

**แผนภูมิ ฉ จำนวนคนทำงานและลูกจ้างของสถานประกอบการ
จำแนกตามกิจกรรมทางเศรษฐกิจ**



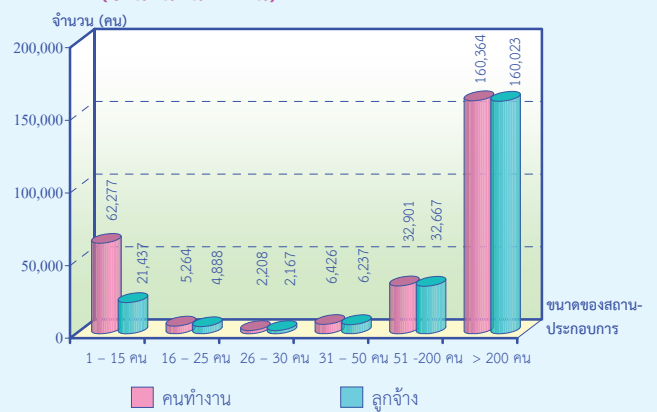
- 1 การขายส่งและการขายปลีก การซ่อมยานยนต์ และจักรยานยนต์
- 2 การขายส่ง
- 3 การขายปลีก
- 4 ที่พักแรม บริการอาหารและเครื่องดื่ม
- 5 ข้อมูลข่าวสาร คอมพิวเตอร์ และการสื่อสาร
- 6 กิจกรรมอสังหาริมทรัพย์
- 7 กิจกรรมทางวิชาชีพ วิทยาศาสตร์และเทคโนโลยี
- 8 การให้เช่า บริการท่องเที่ยว และการบริการสนับสนุนอื่นๆ
- 9 ศิลปะ ความบันเทิง และนันทนาการ
- 10 กิจกรรมบริการอื่นๆ
- 11 การผลิต
- 12 การจัดการและการบำบัดน้ำเสีย ของเสียและสิ่งปฏิกูล
- 13 การก่อสร้าง
- 14 การขนส่งทางบก สถานีเก็บสินค้า
- 15 กิจกรรมด้านโรงพยาบาลเอกชน

เมื่อพิจารณาตามขนาดของสถานประกอบการ (จำนวนคนทำงาน) พบว่า ส่วนใหญ่เป็นสถานประกอบการขนาดใหญ่ที่มีคนทำงานมากกว่า 200 คน มีจำนวน 160,364 คนหรือคิดเป็นร้อยละ 59.5 รองลงมาได้แก่สถานประกอบการที่มีคนทำงาน 1-15 คน จำนวน 62,277 คน หรือคิดเป็นร้อยละ 23.1 ลำดับ 3 เป็นสถานประกอบการที่มีคนทำงาน 51-200 คน จำนวน 32,901 คน หรือคิดเป็นร้อยละ 12.2 นอกนั้นอีกจำนวน 13,898 คนหรือร้อยละ 5.2 เป็นสถานประกอบการที่มีคนทำงาน 16-50 คน

เมื่อพิจารณาจำนวนลูกจ้างในสถานประกอบการ พบว่า ส่วนใหญ่เป็นสถานประกอบการขนาดใหญ่ (ลูกจ้างมากกว่า 200 คน) มีจำนวน 160,023 คน หรือคิดเป็นร้อยละ 70.4 รองลงมาเป็น

สถานประกอบการที่มีขนาดลูกจ้าง 51-200คน มีจำนวน 32,667 คน หรือคิดเป็นร้อยละ 14.4 ลำดับ 3 เป็นสถานประกอบการขนาดเล็ก (ลูกจ้าง 1-15คน) มีจำนวน 21,437 คน หรือคิดเป็นร้อยละ 9.4 นอกนั้นอีกจำนวน 13,292 คน หรือคิดเป็นร้อยละ 5.8 เป็นสถานประกอบการที่มีขนาดลูกจ้าง 16-50 คน

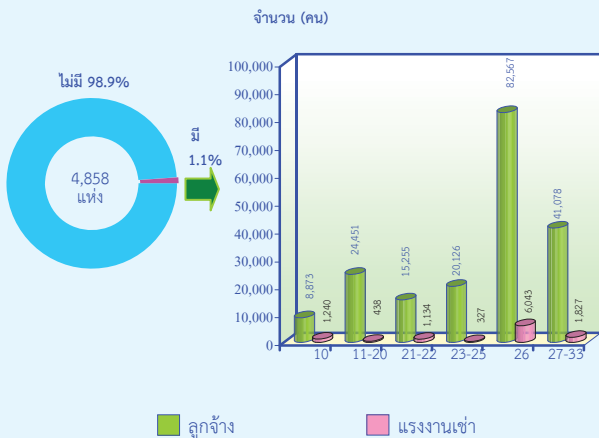
**แผนภูมิ ข จำนวนคนทำงานและลูกจ้าง ของสถานประกอบการ
จำแนกตามขนาดของสถานประกอบการ
(จำนวนคนทำงาน)**



7. จำนวนลูกจ้างเช่า/แรงงานเช่า

เมื่อพิจารณาลูกจ้างเช่า/แรงงานเช่า พบว่าสถานประกอบการส่วนใหญ่ร้อยละ 98.9 หรือมีจำนวน 4,804 สถานประกอบการ ไม่มีลูกจ้างเช่า/แรงงานเช่า มีเพียงร้อยละ 1.1 หรือมีจำนวน 54 สถานประกอบการที่มีลูกจ้างเช่า/แรงงานเช่า โดยในจำนวนนี้มีสถานประกอบการที่ดำเนินกิจกรรมการผลิตผลิตภัณฑ์คอมพิวเตอร์ อิเล็กทรอนิกส์ และอุปกรณ์ที่ใช้ในทางทัศนศาสตร์มากที่สุดจำนวน 6,043 คน หรือคิดเป็นร้อยละ 54.9รองลงมาเป็นสถานประกอบการที่ผลิตผลิตภัณฑ์อาหาร จำนวน 1,240 คน หรือคิดเป็นร้อยละ 11.3 ลำดับ 3 เป็นสถานประกอบการที่ดำเนินกิจกรรมด้านผลิตภัณฑ์ยางและพลาสติก จำนวน 1,134 คน หรือคิดเป็นร้อยละ 10.2 นอกนั้นกระจายอยู่ในอุตสาหกรรมการผลิตประเภทอื่นๆ จำนวน 2,592 สถานประกอบการ คิดเป็นร้อยละ 23.5

**แผนภูมิ ข จำนวนสถานประกอบการอุตสาหกรรม การผลิต
จำแนกตามลูกจ้าง/แรงงานเช่า และหมวดย่อย
อุตสาหกรรม**

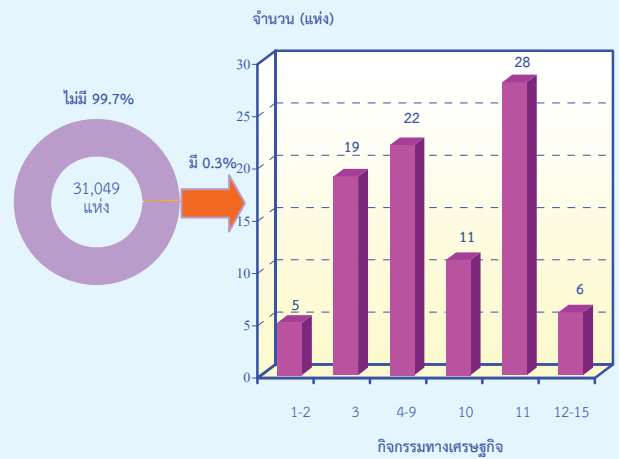


- 10 การผลิตผลิตภัณฑ์อาหาร
- 11 การผลิตเครื่องดื่ม
- 12 การผลิตผลิตภัณฑ์ยาสูบ
- 13 การผลิตสิ่งทอ
- 14 การผลิตเสื้อผ้าเครื่องแต่งกาย
- 15 การผลิตเครื่องหนังและผลิตภัณฑ์ที่เกี่ยวข้อง
- 16 การผลิตไม้และผลิตภัณฑ์จากไม้และไม้ก๊อก ฯลฯ
- 17 การผลิตกระดาษและผลิตภัณฑ์กระดาษ
- 18 การพิมพ์และการพิมพ์เข้าสู่สื่อบันทึกข้อมูล
- 19 การผลิตถ่านโค้กและผลิตภัณฑ์ที่ได้จากการกลั่นปิโตรเลียม
- 20 การผลิตเคมีภัณฑ์และผลิตภัณฑ์เคมี
- 21 การผลิตเภสัชภัณฑ์ เคมีภัณฑ์ที่ใช้รักษาโรค ฯลฯ
- 22 การผลิตผลิตภัณฑ์ยางและพลาสติก
- 23 การผลิตผลิตภัณฑ์อื่นๆ ที่ทำจากแร่โลหะ
- 24 การผลิตโลหะขั้นมูลฐาน
- 25 การผลิตผลิตภัณฑ์โลหะประดิษฐ์ (ยกเว้นเครื่องจักรและอุปกรณ์)
- 26 การผลิตผลิตภัณฑ์คอมพิวเตอร์ อิเล็กทรอนิกส์ ฯลฯ
- 27 การผลิตอุปกรณ์ไฟฟ้า
- 28 การผลิตเครื่องจักรและเครื่องมือ ซึ่งมีได้จัดประเภทไว้ในที่อื่น
- 29 การผลิตยานยนต์ รถพ่วง และรถกึ่งพ่วง
- 30 การผลิตอุปกรณ์ขนส่งอื่นๆ
- 31 การผลิตเฟอร์นิเจอร์
- 32 การผลิตผลิตภัณฑ์อื่นๆ
- 33 การซ่อมและการติดตั้งเครื่องจักรและอุปกรณ์

8. การขายสินค้าหรือบริการทางอินเทอร์เน็ต

เมื่อพิจารณาตามการขายสินค้าหรือบริการทางอินเทอร์เน็ต พบว่า สถานประกอบการส่วนใหญ่ไม่มีการขายสินค้า/บริการทางอินเทอร์เน็ตมีจำนวน 30,958 สถานประกอบการ หรือคิดเป็นร้อยละ 99.7 และมีสถานประกอบการที่มีการขายสินค้า/บริการทางอินเทอร์เน็ต มีเพียงจำนวน 91 สถานประกอบการ หรือคิดเป็นร้อยละ 0.3 ในจำนวนดังกล่าวเป็นกิจกรรมด้านการผลิตมากที่สุด จำนวน 28 สถานประกอบการ คิดเป็นร้อยละ 30.8 ของสถานประกอบการที่มีการขายสินค้า/บริการผ่านอินเทอร์เน็ต

**แผนภูมิ ฉ จำนวนสถานประกอบการที่มีการขายสินค้าทาง
อินเทอร์เน็ต จำแนกตามกิจกรรมทางเศรษฐกิจ**



- 1 การขายส่งและการขายปลีก การซ่อมยานยนต์ และจักรยานยนต์
- 2 การขายส่ง
- 3 การขายปลีก
- 4 ที่พักแรม บริการอาหารและเครื่องดื่ม
- 5 ข้อมูลข่าวสาร คอมพิวเตอร์ และการสื่อสาร
- 6 กิจกรรมอสังหาริมทรัพย์
- 7 กิจกรรมทางวิชาชีพ วิทยาศาสตร์และเทคโนโลยี
- 8 การให้เช่า บริการท่องเที่ยว และการบริการสนับสนุนอื่นๆ
- 9 ศิลปะ ความบันเทิง และนันทนาการ
- 10 กิจกรรมบริการอื่นๆ
- 11 การผลิต
- 12 การจัดการและการบำบัดน้ำเสีย ของเสียและสิ่งปฏิกูล
- 13 การก่อสร้าง
- 14 การขนส่งทางบก สถานที่เก็บสินค้า
- 15 กิจกรรมด้านโรงพยาบาลเอกชน

สารบัญตาราง

- ตาราง ก จำนวนและร้อยละของสถานประกอบการ จำแนกตามอำเภอ
- ตาราง ข จำนวนและร้อยละของสถานประกอบการ จำแนกตามกิจกรรมทางเศรษฐกิจ
- ตาราง ค จำนวนและร้อยละของสถานประกอบการ จำแนกตามกิจกรรมทางเศรษฐกิจ และขนาดของสถานประกอบการ (จำนวนคนทำงาน)
- ตาราง ง จำนวนและร้อยละของสถานประกอบการ จำแนกตามลักษณะของสถานประกอบการ
- ตาราง จ จำนวนและร้อยละของคนทำงานและลูกจ้าง จำแนกตามขนาดของสถานประกอบการ และกิจกรรมทางเศรษฐกิจ
- ตาราง ฉ จำนวนและร้อยละของลูกจ้างเช่า/แรงงานเช่าของสถานประกอบการ อุตสาหกรรมการผลิต จำแนกตามขนาดของสถานประกอบการ (จำนวนคนทำงาน) และหมวดย่อยอุตสาหกรรม
- ตาราง ช จำนวนสถานประกอบการ ที่มีการขายสินค้าหรือบริการทางอินเทอร์เน็ต จำแนกตามกิจกรรมทางเศรษฐกิจ

บทที่ 1

บทนำ

1.1 ความเป็นมา

สำนักงานสถิติแห่งชาติได้จัดทำสำมะโนธุรกิจทางการค้าและธุรกิจทางการบริการ และสำมะโนอุตสาหกรรมทุก 10 ปี ตามข้อเสนอแนะขององค์การสหประชาชาติ เพื่อให้ประเทศมีข้อมูลพื้นฐานที่สำคัญทางด้านธุรกิจทางการค้า ธุรกิจทางการบริการ และอุตสาหกรรม การผลิตมาอย่างต่อเนื่อง โดยสำมะโนธุรกิจทางการค้าและธุรกิจทางการบริการได้จัดทำมาแล้ว 3 ครั้ง ในปี 2509 2531 และ 2545 และจัดทำสำมะโนอุตสาหกรรมมาแล้ว 3 ครั้ง เช่นกัน ในปี 2507 2540 และ 2550

สืบเนื่องมาจากปัจจุบันโครงสร้างการผลิตของประเทศมีการเปลี่ยนแปลงรวดเร็ว ทำให้หน่วยงานหลักด้านเศรษฐกิจของประเทศได้แก่สำนักงานเศรษฐกิจอุตสาหกรรม สำนักงานคณะกรรมการพัฒนาการเศรษฐกิจและสังคมแห่งชาติ ธนาคารแห่งประเทศไทยและกระทรวงพาณิชย์ ซึ่งเป็นผู้ใช้ข้อมูลหลัก มีความจำเป็นต้องใช้ข้อมูลจากการสำมะโน เพื่อใช้ในการวิเคราะห์และติดตามสถานการณ์การเปลี่ยนแปลงและคาดการณ์แนวโน้มในอนาคตของการดำเนินธุรกิจและอุตสาหกรรมของประเทศและภูมิภาค โดยได้ส่งข้อเสนอขอให้สำนักงานสถิติแห่งชาติจัดทำข้อมูลสำมะโนอุตสาหกรรมจากทุกระยะ 10 ปี เป็นทุกระยะ 5 ปี ประกอบกับปัจจุบันประเทศต่างๆ ส่วนใหญ่ได้มีการจัดทำสำมะโนด้านเศรษฐกิจทุก 5 ปี สำนักงานสถิติแห่งชาติจึงได้วางแผนปรับการจัดทำสำมะโนอุตสาหกรรมเป็นประจำทุก 5 ปี โดยจะเริ่มดำเนินการในปี 2555

สำหรับในปี 2555 ครอบคลุม 10 ปี การทำสำมะโนธุรกิจทางการค้าและธุรกิจทางการบริการ และครอบคลุม 5 ปี การทำสำมะโนอุตสาหกรรม สำนักงานสถิติแห่งชาติจึงได้บูรณาการการจัดทำสำมะโนดังกล่าวไปพร้อมกันภายใต้ชื่อ “โครงการ

สำมะโนธุรกิจและอุตสาหกรรม พ.ศ. 2555” โดยกำหนดแผนดำเนินการเก็บรวบรวมข้อมูลเป็น 2 ขั้นตอน คือ ขั้นการเก็บรวบรวมข้อมูลพื้นฐานของสถานประกอบการทุกประเภท และขั้นการเก็บรวบรวมข้อมูลรายละเอียดของสถานประกอบการ เฉพาะสถานประกอบการที่ประกอบธุรกิจทางการค้า ธุรกิจทางการบริการ และอุตสาหกรรมการผลิต

1.2 วัตถุประสงค์

1.2.1 เพื่อเก็บรวบรวมข้อมูลพื้นฐานที่แสดงให้เห็นโครงสร้าง และการกระจายตัวของสถานประกอบการประเภทต่างๆ เช่น สถานประกอบการธุรกิจทางการค้า ธุรกิจทางการบริการ อุตสาหกรรมการผลิต การก่อสร้าง การขนส่งทางบก สถานที่เก็บสินค้า กิจกรรมด้านข้อมูลข่าวสารและการสื่อสาร และโรงพยาบาลเอกชน เป็นต้น

1.2.2 เพื่อเก็บรวบรวมรายละเอียดการดำเนินงานของสถานประกอบการเกี่ยวกับจำนวน และขนาดของสถานประกอบการ ประเภทธุรกิจ และอุตสาหกรรม จำนวนคนทำงาน ลูกจ้าง ค่าตอบแทนแรงงาน มูลค่าซื้อสินค้ามาจำหน่าย หรือให้บริการ ต้นทุนการผลิต ค่าใช้จ่ายในการดำเนินงาน มูลค่าขายผลผลิตและรายรับ ส่วนเปลี่ยนแปลงของวัตถุดิบและสินค้าคงเหลือ และมูลค่าสินทรัพย์ถาวรของสถานประกอบการ เป็นต้น

1.3 ขอบข่ายและคัมภีร์รวม

ขอบข่ายในการเก็บรวบรวมข้อมูลพื้นฐาน ได้แก่ สถานประกอบการทั่วประเทศที่ประกอบกิจกรรมทางเศรษฐกิจ ตามการจัดประเภทมาตรฐานอุตสาหกรรมประเทศไทย ปี 2552 (Thailand Standard Industrial Classification: TSIC-2009) ดังนี้

- ธุรกิจทางการค้าและธุรกิจทางการบริการ
- การผลิต

- การก่อสร้าง
- การขนส่งทางบก และสถานที่เก็บสินค้า
- กิจกรรมด้านข้อมูลข่าวสารและการสื่อสาร
- โรงพยาบาลเอกชน

ไม่รวม : แผงลอยในตลาด แผงลอยและหาบเร่ และแผงลอยในศูนย์การค้า

คํวมรวม สถานประกอบการที่มีคนทำงานตั้งแต่ 1 คนขึ้นไปที่ตั้งอยู่ในจังหวัดพระนครศรีอยุธยา

1.4 คาบเวลาอ้างอิง

ข้อมูลพื้นฐานเกี่ยวกับจำนวนและลักษณะต่าง ๆ ของสถานประกอบการที่เก็บรวบรวม เป็นข้อมูลของสถานประกอบการที่เปิดดำเนินการกิจการในปี 2554

1.5 รายการข้อมูลที่เก็บรวบรวม

- 1.5.1 ชื่อและสถานที่ตั้งของสถานประกอบการ
- 1.5.2 ประเภทกิจกรรมทางเศรษฐกิจของสถานประกอบการ
- 1.5.3 รูปแบบการจัดตั้งตามกฎหมาย
- 1.5.4 รูปแบบการจัดตั้งทางเศรษฐกิจ
- 1.5.5 การร่วมลงทุนหรือถือหุ้นจากต่างประเทศ
- 1.5.6 จำนวนคนทำงานและลูกจ้าง
- 1.5.7 การขายสินค้าหรือบริการทางอินเทอร์เน็ต
- 1.5.8 จำนวนห้องพัก/จำนวนเตียง
- 1.5.9 หมายเลขโทรศัพท์/โทรสาร/E-mail Address

1.6 ประโยชน์ของข้อมูล

ข้อมูลที่ได้จะเป็นประโยชน์สำหรับผู้ใช้อข้อมูลทั้งในภาครัฐและเอกชน ดังนี้

ภาครัฐ :

1.6.1 ใช้ในการวางแผนและกำหนดนโยบาย พัฒนาเศรษฐกิจด้านธุรกิจทางการค้า ธุรกิจทางการบริการ และอุตสาหกรรมการผลิตทั้งในระดับประเทศและระดับท้องถิ่น เพื่อ

เสริมสร้างศักยภาพของธุรกิจและอุตสาหกรรมให้สามารถแข่งขันได้ในเวทีการค้าโลก

1.6.2 ใช้ในการจัดทำดัชนีชี้วัดภาวะเศรษฐกิจและภาวะการดำเนินงานกิจการ เช่น ผลิตภัณฑ์มวลรวม ตารางปัจจัยการผลิตและผลผลิตของประเทศ สัดส่วนแรงงานในภาคการผลิต การบริการ เป็นต้น

1.6.3 ใช้ในการจัดทำแผนวิเคราะห์สถานการณ์ในการส่งเสริมวิสาหกิจขนาดกลางและขนาดย่อมของประเทศ

1.6.4 ใช้ประกอบการพิจารณากำหนดนโยบาย ออกกฎหมายและมาตรการต่างๆ เพื่อส่งเสริมและกำหนดทิศทางการประกอบธุรกิจทางการค้า ธุรกิจทางการบริการ และอุตสาหกรรมการผลิต ให้เป็นไปตามแนวนโยบายที่กำหนดไว้

1.6.5 เป็นข้อมูลพื้นฐานในการวางแผนจัดหาโครงสร้างพื้นฐาน (Infrastructure) เพื่อสนับสนุนธุรกิจทางการค้า ธุรกิจทางการบริการ และอุตสาหกรรมการผลิตของประเทศ

1.6.6 ใช้ในการพัฒนาระบบข้อมูลเพื่อการวางแผนเตือนภัยทางเศรษฐกิจและสังคม

1.6.7 ใช้ประโยชน์ในทางสถิติเพื่อจัดทำกรอบตัวอย่าง สำหรับการเก็บรวบรวมข้อมูลจากสถานประกอบการของหน่วยสถิติต่างๆ

ภาคเอกชน :

1.6.8 ผู้ประกอบการใช้ข้อมูลพื้นฐานและข้อมูลการดำเนินงาน เป็นเครื่องมือสำหรับการวิเคราะห์สถานการณ์ด้านเศรษฐกิจ รวมทั้งการวางแผนตัดสินใจเกี่ยวกับการลงทุนขยายกิจการ/สาขา บริหารและควบคุมการดำเนินงานในด้านต่างๆ ให้มีประสิทธิภาพยิ่งขึ้น

1.6.9 ใช้ข้อมูลเป็นมาตรฐาน เพื่อเปรียบเทียบผลการดำเนินงานของตนเองกับกิจการอื่นๆ ในอุตสาหกรรมประเภทเดียวกัน หรือขนาดต่างๆ

1.6.10 สำหรับนักวิชาการ นักวิจัย และสถาบันการศึกษา นำไปศึกษาวิเคราะห์ต่อยอดสร้างนวัตกรรม เพื่อสนับสนุน ส่งเสริม และพัฒนาธุรกิจทางการค้า ธุรกิจทางการบริการ และอุตสาหกรรมการผลิตที่อยู่ในความสนใจ และเรื่องต่างๆ ที่เกี่ยวข้อง

บทที่ 2

ข้อมูลพื้นฐานที่สำคัญของสถานประกอบการ

2.1 จำนวนสถานประกอบการ

จากผลการทำสำมะโนธุรกิจและอุตสาหกรรม พ.ศ. 2555 (ข้อมูลพื้นฐาน : การนับจุด) จังหวัดพระนครศรีอยุธยา พบว่ามีสถานประกอบการที่ดำเนินการทางธุรกิจการค้า ธุรกิจทางการบริการและอุตสาหกรรมการผลิต จำนวนทั้งสิ้น 31,047 แห่ง ซึ่งสถานประกอบการส่วนใหญ่ตั้งอยู่ในเขตอำเภอพระนครศรีอยุธยา จำนวน 7,027 แห่ง ประมาณร้อยละ 22.6 ของจำนวนสถานประกอบการทั้งสิ้น

รองลงมาได้แก่ อำเภอบางปะอิน จำนวน 5,156 แห่ง หรือร้อยละ 16.6 อำเภอวังน้อย อำเภออุทัย และ อำเภอเสนา มีจำนวนสถานประกอบการ 2,964 2,799 และ 2,086 แห่ง คิดเป็นร้อยละ 9.5 9.0 และ 6.7 ตามลำดับ สำหรับอำเภอที่มีจำนวนสถานประกอบการน้อยที่สุด ได้แก่ อำเภอบ้านแพรก มีจำนวนสถานประกอบการ 300 แห่ง คิดเป็นร้อยละ 1.0 (ตาราง ก)

ตาราง ก จำนวนและร้อยละของสถานประกอบการ จำแนกตามอำเภอ

อำเภอ	จำนวน	ร้อยละ
รวม	31,047	100.0
อำเภอพระนครศรีอยุธยา	7,027	22.6
อำเภอท่าเรือ	1,352	4.4
อำเภอนครหลวง	1,516	4.9
อำเภอบางไทร	1,218	3.9
อำเภอบางบาล	1,158	3.7
อำเภอบางปะอิน	5,156	16.6
อำเภอบางปะหัน	1,630	5.3
อำเภอผักไห่	1,028	3.3
อำเภอภาชี	776	2.5
อำเภอลาดบัวหลวง	987	3.2
อำเภอวังน้อย	2,964	9.5
อำเภอเสนา	2,086	6.7
อำเภอบางซ้าย	474	1.5
อำเภออุทัย	2,799	9.0
อำเภอมหาราช	576	1.9
อำเภอบ้านแพรก	300	1.0

2.2 กิจกรรมทางเศรษฐกิจ

จากการทำสำมะโนธุรกิจและอุตสาหกรรม พบว่า สถานประกอบการอุตสาหกรรม ที่ตั้งอยู่ในจังหวัดพระนครศรีอยุธยาจำนวน 31,047 แห่ง ในจำนวนนี้ส่วนใหญ่ ร้อยละ 34.6 ประกอบธุรกิจการขายปลีก (ยกเว้นยานยนต์และจักรยานยนต์) รองลงมาเป็นอุตสาหกรรมการผลิต ร้อยละ 15.6

กิจกรรมอสังหาริมทรัพย์ กิจกรรมบริการอื่นๆ การขายส่งและการขายปลีก การซ่อมยานยนต์ และจักรยานยนต์ ร้อยละ 10.7 9.4 และ 6.4 ตามลำดับ สำหรับอุตสาหกรรมนอกเหนือจากที่กล่าวข้างต้นแต่ละหมวดกิจกรรมมีสัดส่วนต่ำกว่า ร้อยละ 3.0 ของจำนวนสถานประกอบการ (ตาราง ข)

ตาราง ข จำนวนและร้อยละของสถานประกอบการ จำแนกตามกิจกรรมทางเศรษฐกิจ

กิจกรรมทางเศรษฐกิจ	จำนวน	ร้อยละ
รวม	31,047	100.0
การขายส่งและการขายปลีก การซ่อมยานยนต์ และจักรยานยนต์	1,994	6.4
การขายส่ง	778	2.5
การขายปลีก	10,734	34.6
ที่พักแรม บริการอาหารและเครื่องดื่ม	3,930	12.7
ข้อมูลข่าวสาร คอมพิวเตอร์ และการสื่อสาร	88	0.3
กิจกรรมอสังหาริมทรัพย์	3,312	10.7
กิจกรรมทางวิชาชีพ วิทยาศาสตร์และเทคโนโลยี	231	0.7
การให้เช่า บริการท่องเที่ยว และการบริการสนับสนุนอื่นๆ	481	1.5
ศิลปะ ความบันเทิง และนันทนาการ	460	1.5
กิจกรรมบริการอื่นๆ	2,921	9.4
การผลิต	4,845	15.6
การจัดการและการบำบัดน้ำเสีย ของเสียและสิ่งปฏิกูล	8	-
การก่อสร้าง	464	1.5
การขนส่งทางบก สถานที่เก็บสินค้า	798	2.6
กิจกรรมด้านโรงพยาบาลเอกชน	3	-

หมายเหตุ : -- ข้อมูลจำนวนเล็กน้อย

เมื่อพิจารณากิจกรรมทางเศรษฐกิจ จำแนกตามขนาดของสถานประกอบการ พบว่า สถานประกอบการทุกกิจกรรมทางเศรษฐกิจ ที่จำนวนคนทำงาน 1-15 คน โดยเฉลี่ยประมาณร้อยละ 90

ยกเว้น กิจกรรมด้านโรงพยาบาลเอกชน ซึ่งมีสถานประกอบการที่มีจำนวนคนทำงานมากกว่า 200 คน คิดเป็นร้อยละ 66.7

ตาราง ค จำนวนและร้อยละของสถานประกอบการ จำแนกตามกิจกรรมทางเศรษฐกิจ และขนาดของสถานประกอบการ (จำนวนคนทำงาน)

กิจกรรมทางเศรษฐกิจ	รวม	ขนาดของสถานประกอบการ (จำนวนคนทำงาน)					
		1-15 คน	16-25 คน	26-30 คน	31-50 คน	51-200 คน	มากกว่า 200 คน
รวม	31,047 (100.0)	30,041 (96.8)	261 (0.8)	77 (0.2)	160 (0.5)	303 (1.0)	205 (0.7)
การขายส่งและการขายปลีก การซ่อมยานยนต์และจักรยานยนต์	1,994 (100.0)	1,971 (98.8)	9 (0.5)	5 (0.3)	8 (0.4)	1 (0.1)	-
การขายส่ง	778 (100.0)	744 (95.6)	12 (1.5)	7 (0.9)	7 (0.9)	8 (1.0)	-
การขายปลีก	10,734 (100.0)	10,686 (99.6)	33 (0.3)	-	-	-	3
ที่พักแรม บริการอาหารและเครื่องดื่ม	3,930 (100.0)	3,877 (98.7)	29 (0.7)	5 (0.1)	7 (0.2)	11 (0.3)	1
ข้อมูลข่าวสาร คอมพิวเตอร์ และการสื่อสาร	88 (100.0)	84 (95.4)	-	2 (2.3)	2 (2.3)	-	-
กิจกรรมอสังหาริมทรัพย์	3,312 (100.0)	3,288 (99.3)	9 (0.3)	1 (0.1)	4 (0.1)	9 (0.3)	1
กิจกรรมทางวิชาชีพ วิทยาศาสตร์และเทคโนโลยี	231 (100.0)	229 (99.1)	-	-	-	2 (0.9)	-
การให้เช่า บริการท่องเที่ยว และการบริการสนับสนุนอื่นๆ	481 (100.0)	463 (96.3)	1 (0.2)	3 (0.6)	5 (1.0)	7 (1.5)	2 (0.4)
ศิลปะ ความบันเทิง และนันทนาการ	460 (100.0)	432 (93.9)	23 (5.0)	-	3 (0.7)	2 (0.4)	-
กิจกรรมบริการอื่นๆ	2,921 (100.0)	2,918 (99.9)	3 (0.1)	-	-	-	-
การผลิต	4,845 (100.0)	4,150 (85.7)	118 (2.4)	43 (0.9)	110 (2.3)	236 (4.9)	188 (3.9)
การจัดการและการบำบัดน้ำเสีย ของเสีย และสิ่งปฏิกูล	8 (100.0)	4 (50.0)	2 (25.0)	-	-	1 (12.5)	1 (12.5)
การก่อสร้าง	464 (100.0)	434 (93.5)	11 (2.4)	2 (0.4)	5 (1.1)	10 (2.2)	2 (0.4)
การขนส่งทางบก สถานที่เก็บสินค้า	798 (100.0)	761 (95.4)	11 (1.4)	4 (0.5)	6 (0.8)	11 (1.4)	5 (0.6)
กิจกรรมด้านโรงพยาบาลเอกชน	3 (100.0)	-	-	-	-	1 (33.3)	2 (66.7)

หมายเหตุ : (1) ตัวเลขในวงเล็บ คือ อัตราร้อยละ

(2) - ไม่มีข้อมูล หรือข้อมูลมีค่าเป็น 0 หรือมีข้อมูลจำนวนเล็กน้อย

2.3 ขนาดของสถานประกอบการ

จากการทำสำมะโน พบว่า สถานประกอบการส่วนใหญ่เป็นสถานประกอบการที่มีคนทำงาน 1-15 คน จำนวน 30,041 แห่ง หรือร้อยละ 96.8 สถานประกอบการที่มีคนทำงานมากกว่า 15 คน มีเพียงร้อยละ 3.2 หรือมีจำนวน 1,006 แห่ง ในจำนวนนี้เป็นสถานประกอบการที่มีคนทำงาน 51-200 คน 303 แห่ง สถานประกอบการที่มีคนทำงาน 16-25 คน มากกว่า 200 คนขึ้นไป และ 31-50 คน มีประมาณ 261 แห่ง 205 แห่ง และ 160 แห่ง ตามลำดับ ส่วนสถานประกอบการที่มีคนทำงาน 26-30 คน มีจำนวนเพียง 77 แห่งเท่านั้น

2.4 รูปแบบการจัดตั้งตามกฎหมาย

เมื่อพิจารณารูปแบบการจัดตั้งตามกฎหมาย พบว่า สถานประกอบการส่วนใหญ่ ร้อยละ 93.5 มีการจัดตั้งในรูปแบบที่เป็นส่วนบุคคล ส่วนที่มีรูปแบบเป็นบริษัทจำกัด บริษัทจำกัด(มหาชน) และห้างหุ้นส่วนสามัญนิติบุคคล ห้างหุ้นส่วนจำกัด มีสัดส่วนประมาณร้อยละ 4.9 และ 1.5 ตามลำดับ สำหรับสถานประกอบการที่มีรูปแบบการจัดตั้งเป็นส่วนราชการ รัฐวิสาหกิจ สหกรณ์ มูลนิธิ สมาคม และอื่นๆ มีเพียงร้อยละ 0.2

2.5 รูปแบบการจัดตั้งทางเศรษฐกิจ

สถานประกอบการในจังหวัดพระนครศรีอยุธยาที่พบส่วนใหญ่ร้อยละ 97.3 เป็นสำนักงานสาขาแห่งเดียวไม่มีสำนักงานใหญ่หรือสาขาอยู่ที่ใด ที่เหลือร้อยละ 2.2 เป็นสำนักงานสาขา และอีกร้อยละ 0.5 เป็นสำนักงานใหญ่และอื่นๆ

2.6 การมีต่างประเทศร่วมลงทุนหรือถือหุ้น

เมื่อสอบถามถึงการประกอบธุรกิจในจังหวัดพระนครศรีอยุธยาส่วนใหญ่ ร้อยละ 99.2 ไม่มีการร่วมลงทุนจากต่างประเทศ ส่วนที่มีต่างประเทศร่วมลงทุนหรือถือหุ้น ในกิจการมีอยู่เพียงร้อยละ 0.8 ในจำนวนนี้ พบว่า สถานประกอบการที่มีต่างประเทศร่วมลงทุนโดยถือหุ้น 10-50% มีประมาณร้อยละ 58.8 ที่มีต่างประเทศร่วมลงทุนโดยถือหุ้นมากกว่า 50 % มีประมาณร้อยละ 36.5 ที่เหลือร้อยละ 4.7 เป็นสถานประกอบการที่มีต่างประเทศร่วมลงทุนโดยถือหุ้นน้อยกว่า 10% (ตาราง ง)

ตาราง ง จำนวนและร้อยละของสถานประกอบการ จำแนกตามลักษณะของสถานประกอบการ

ลักษณะของสถานประกอบการ	จำนวน	ร้อยละ
รวม	31,047	100.0
ขนาดของสถานประกอบการ (จำนวนคนทำงาน)		
1 – 15 คน	30,041	96.8
16 – 25 คน	261	0.8
26 – 30 คน	77	0.2
31 – 50 คน	160	0.5
51 – 200 คน	303	1.0
มากกว่า 200 คน	205	0.7

ตาราง ง จำนวนและร้อยละของสถานประกอบการ จำแนกตามลักษณะของสถานประกอบการ (ต่อ)

ลักษณะของสถานประกอบการ	จำนวน	ร้อยละ
รูปแบบการจัดตั้งตามกฎหมาย		
ส่วนบุคคล	29,033	93.5
ห้างหุ้นส่วนจำกัด ห้างหุ้นส่วนสามัญนิติบุคคล	451	1.5
บริษัทจำกัด บริษัทจำกัด (มหาชน)	1,512	4.9
ส่วนราชการ รัฐวิสาหกิจ	14	-
สหกรณ์	19	0.1
อื่น ๆ	18	0.1
รูปแบบการจัดตั้งทางเศรษฐกิจ		
สำนักงานแห่งเดียว	30,216	97.3
สำนักงานใหญ่	139	0.4
สำนักงานสาขา	676	2.2
อื่น ๆ	16	0.1
การมีต่างประเทศร่วมลงทุนหรือถือหุ้น		
ไม่มี	1,257	83.1
มี	255	16.9
น้อยกว่า 10 %	12	4.7
10 – 50 %	150	58.8
มากกว่า 50 %	93	36.5

หมายเหตุ : - ไม่มีข้อมูล หรือข้อมูลมีค่าเป็น 0 หรือมีข้อมูลจำนวนเล็กน้อย

2.7 คนทำงานและลูกจ้าง

2.7.1 จำนวนคนทำงาน

เมื่อพิจารณาตามขนาดของสถานประกอบการ พบว่า ร้อยละ 59.6 มีจำนวนคนทำงานมากกว่า 200 คน ซึ่งเป็นสถานประกอบการขนาดใหญ่ รองลงมาสถานประกอบการที่มีคนทำงาน 1-15 คน ร้อยละ 23.1 และสถานประกอบการที่มีคนทำงาน 51-200 คน

ร้อยละ 12.1 นอกนั้นอีกร้อยละ 5.2 เป็นสถานประกอบการที่มีคนทำงาน 16-50 คน และเมื่อพิจารณาตามประเภทกิจกรรมที่มีจำนวนคนทำงานมากที่สุด คือ อุตสาหกรรมการผลิต ร้อยละ 74.1 ธุรกิจการขายปลีก ร้อยละ 8.0 นอกนั้นอีกร้อยละ 17.9 กระจายตามกิจกรรมทางเศรษฐกิจประเภทอื่นๆ (ตาราง จ)

2.7.2 จำนวนลูกจ้าง

เมื่อพิจารณาลูกจ้างที่ปฏิบัติงานในสถานประกอบการตามขนาดของสถานประกอบการ พบว่า ร้อยละ 70.4 เป็นคนทำงานอยู่ในสถานประกอบการขนาดใหญ่ รองลงมา ร้อยละ 14.3 เป็นสถานประกอบการที่มีขนาดลูกจ้าง 51-200 คน ส่วนสถานประกอบการ

ขนาดเล็ก ร้อยละ 9.4 นอกนั้นอีกร้อยละ 5.9 เป็นสถานประกอบการขนาด 16-50 คน ส่วนการพิจารณาตามประเภทกิจกรรมที่มีลูกจ้างมากที่สุด คือ อุตสาหกรรมการผลิต ร้อยละ 84.6 ธุรกิจการขายปลีก ร้อยละ 8.0 นอกนั้น อีกร้อยละ 7.4 กระจายตามกิจกรรมทางเศรษฐกิจประเภทอื่นๆ (ตาราง จ)

ตาราง จ จำนวนและร้อยละของคนทำงานและลูกจ้าง จำแนกตามขนาดของสถานประกอบการและกิจกรรมทางเศรษฐกิจ

ขนาดของสถานประกอบการ/กิจกรรมทางเศรษฐกิจ	จำนวนสถานประกอบการ	คนทำงาน		ลูกจ้าง	
		จำนวน	ร้อยละ	จำนวน	ร้อยละ
รวม	31,047	269,235	100.0	227,214	100.0
ขนาดของสถานประกอบการ (จำนวนคนทำงาน)					
1 - 15 คน	30,041	62,277	23.1	21,437	9.4
16 - 25 คน	261	5,264	2.0	4,888	2.2
26 - 30 คน	77	2,208	0.8	2,167	1.0
31 - 50 คน	160	6,426	2.4	6,237	2.7
51 - 200 คน	303	32,696	12.1	32,462	14.3
มากกว่า 200 คน	205	160,364	59.6	160,023	70.4
กิจกรรมทางเศรษฐกิจ					
การขนส่งและการขายปลีก การซ่อมยานยนต์และจักรยานยนต์	1,994	5,641	2.1	2,823	1.2
การขายส่ง	778	4,246	1.6	2,914	1.3
การขายปลีก	10,734	21,480	8.0	6,898	3.0
ที่พักแรม บริการอาหารและเครื่องดื่ม	3,930	11,086	4.1	5,192	2.3
ข้อมูลข่าวสาร คอมพิวเตอร์ และการสื่อสาร	88	316	0.1	208	0.1
กิจกรรมอสังหาริมทรัพย์	3,312	6,225	2.2	2,587	1.1
กิจกรรมทางวิชาชีพ วิทยาศาสตร์และเทคโนโลยี	231	599	0.2	253	0.1
การให้เช่า บริการท่องเที่ยว และการบริการ สนับสนุนอื่นๆ	481	3,121	1.2	2,435	1.1
ศิลปะ ความบันเทิง และนันทนาการ	460	2,333	0.9	1,687	0.7
กิจกรรมบริการอื่นๆ	2,921	4,046	1.5	686	0.3
การผลิต	4,845	199,457	74.1	192,310	84.6
การจัดการและการบำบัดน้ำเสีย ของเสียและสิ่งปฏิกูล	8	358	0.1	346	0.2
การก่อสร้าง	464	4,212	1.6	3,651	1.6
การขนส่งทางบก สถานที่เก็บสินค้า	798	5,277	2.0	4,394	1.9
กิจกรรมด้านโรงพยาบาลเอกชน	3	838	0.3	830	0.4

หมายเหตุ : - ไม่มีข้อมูล หรือข้อมูลมีค่าเป็น 0 หรือมีข้อมูลจำนวนเล็กน้อย

2.8 ลูกจ้างเช่า/แรงงานเช่า

จากการทำสำมะโน พบว่า สถานประกอบการอุตสาหกรรมการผลิต มีจำนวนทั้งสิ้น 4,845 แห่ง ลูกจ้างจำนวน 192,310 คน ในจำนวนนี้เป็นลูกจ้างเช่า/แรงงานเช่า จำนวน 11,009 คน คิดเป็นร้อยละ 5.7 ของจำนวนลูกจ้าง

เมื่อพิจารณาเกี่ยวกับขนาดของสถานประกอบการอุตสาหกรรมการผลิต พบว่าสถานประกอบการขนาดใหญ่ มีลูกจ้างเช่ามากที่สุด

จำนวน 10,783 คน ร้อยละ 97.9 นอกนั้น ร้อยละ 2.1 เป็นแรงงานที่อยู่ในสถานประกอบการขนาดกลาง ซึ่งส่วนใหญ่อยู่ในอุตสาหกรรมการผลิตประเภทการผลิตผลิตภัณฑ์คอมพิวเตอร์ อิเล็กทรอนิกส์ และอุปกรณ์ที่ใช้ในทางทัศนศาสตร์มากที่สุด ร้อยละ 54.9 รองลงมาเป็นอุตสาหกรรมการผลิตประเภทการผลิตผลิตภัณฑ์อาหาร ร้อยละ 11.3 (ตาราง ฉ)

ตาราง ฉ จำนวนและร้อยละของลูกจ้าง และลูกจ้างเช่า/แรงงานเช่าของสถานประกอบการอุตสาหกรรมการผลิต จำแนกตามขนาดของสถานประกอบการ (จำนวนคนทำงาน) และหมวดย่อยอุตสาหกรรม

ขนาดของสถานประกอบการ/ หมวดย่อยอุตสาหกรรม	จำนวนสถาน ประกอบการ	ลูกจ้าง		ลูกจ้างเช่า/แรงงานเช่า	
		จำนวน	ร้อยละ	จำนวน	ร้อยละ
รวม	4,845	192,310	100.0	11,009	100.0
ขนาดของสถานประกอบการ (จำนวนคนทำงาน)					
1 - 15 คน	4,150	4,644	2.4	-	-
16 - 25 คน	118	2,264	1.2	-	-
26 - 30 คน	43	1,211	0.6	-	-
31 - 50 คน	109	4,478	2.3	-	-
51 - 200 คน	232	25,716	13.4	226	2.1
มากกว่า 200 คน	193	153,997	80.1	10,783	97.9
หมวดย่อยอุตสาหกรรม					
การผลิตผลิตภัณฑ์อาหาร	489	8,870	4.6	1,240	11.3
การผลิตเครื่องดื่ม	53	1,678	0.9	306	2.8
การผลิตผลิตภัณฑ์ยาสูบ	-	-	-	-	-
การผลิตสิ่งทอ	97	818	0.4	-	-
การผลิตเสื้อผ้าเครื่องแต่งกาย	757	3,362	1.7	-	-
การผลิตเครื่องหนังและผลิตภัณฑ์ที่เกี่ยวข้อง	45	10,037	5.2	-	-
การผลิตไม้และผลิตภัณฑ์จากไม้และไม้ก๊อก ฯลฯ	750	1,658	0.9	-	-
การผลิตกระดาษและผลิตภัณฑ์กระดาษ	22	2,007	1.0	32	0.3
การพิมพ์และการผลิตซ้ำสื่อบันทึกข้อมูล	65	969	0.5	-	-
การผลิตถ่านโค้กและผลิตภัณฑ์ที่ได้จากการถลุงปิโตรเลียม	4	129	0.1	-	-
การผลิตเคมีภัณฑ์และผลิตภัณฑ์เคมี	64	3,793	2.0	100	0.9

**ตาราง ฉ จำนวนและร้อยละของลูกจ้าง และลูกจ้างเข้า/แรงงานเข้าของสถานประกอบการอุตสาหกรรม
การผลิต จำแนกตามขนาดของสถานประกอบการ (จำนวนคนทำงาน) และหมวดย่อย
อุตสาหกรรม (ต่อ)**

ขนาดของสถานประกอบการ/ หมวดย่อยอุตสาหกรรม	จำนวนสถาน ประกอบการ	ลูกจ้าง		ลูกจ้างเข้า/แรงงานเข้า	
		จำนวน	ร้อยละ	จำนวน	ร้อยละ
หมวดย่อยอุตสาหกรรม (ต่อ)					
การผลิตเภสัชภัณฑ์ เคมีภัณฑ์ที่ใช้รักษาโรค ฯลฯ	11	1,390	0.7	-	-
การผลิตผลิตภัณฑ์ยางและพลาสติก	114	13,865	7.2	1,134	10.3
การผลิตผลิตภัณฑ์อื่นๆ ที่ทำจากแร่โลหะ	692	5,856	3.0	19	0.2
การผลิตโลหะขั้นมูลฐาน	65	4,787	2.5	52	0.5
การผลิตผลิตภัณฑ์โลหะประดิษฐ์ (ยกเว้นเครื่องจักรและอุปกรณ์)	601	9,480	4.9	256	2.3
การผลิตผลิตภัณฑ์คอมพิวเตอร์ อิเล็กทรอนิกส์ และอุปกรณ์ที่ใช้ ในทางทัศนศาสตร์	134	82,567	42.9	6,043	54.9
การผลิตอุปกรณ์ไฟฟ้า	46	10,130	5.3	600	5.5
การผลิตเครื่องจักรและเครื่องมือ ซึ่งไม่ได้จัดประเภทไว้ในที่อื่น	62	9,671	5.0	777	7.1
การผลิตยานยนต์ รถพ่วง และรถกึ่งพ่วง	57	13,515	7.0	450	4.1
การผลิตอุปกรณ์ขนส่งอื่นๆ	19	416	0.2	-	-
การผลิตเฟอร์นิเจอร์	126	3,025	1.6	-	-
การผลิตผลิตภัณฑ์อื่นๆ	565	4,118	2.1	-	-
การซ่อมและการติดตั้งเครื่องจักรและอุปกรณ์	61	169	0.1	-	-

หมายเหตุ : - ไม่มีข้อมูล หรือข้อมูลมีค่าเป็น 0 หรือมีข้อมูลจำนวนเล็กน้อย

2.9 การขายสินค้าหรือบริการทางอินเทอร์เน็ต

เมื่อพิจารณาถึงการให้บริการขายสินค้าหรือบริการทางอินเทอร์เน็ต จากจำนวนสถานประกอบการ 31,047 แห่ง พบว่า สถานประกอบการที่ขายสินค้า/บริการทางอินเทอร์เน็ต

มีจำนวน 91 แห่ง คิดเป็นร้อยละ 0.3 ในจำนวนนี้เป็นกิจกรรมด้านการผลิตมากที่สุด จำนวน 28 สถานประกอบการ คิดเป็นร้อยละ 30.8 ของสถานประกอบการที่มีการขายสินค้า/บริการผ่านอินเทอร์เน็ต (ตาราง ข)

ตาราง ข จำนวนสถานประกอบการ ที่มีการขายสินค้าหรือบริการทางอินเทอร์เน็ต จำแนกตาม
กิจกรรมทางเศรษฐกิจ

กิจกรรมทางเศรษฐกิจ	จำนวนสถานประกอบการ	การขายสินค้าหรือบริการทางอินเทอร์เน็ต	
		มี	ไม่มี
รวม	31,047	91	30,956
	(100.0)	0.3	99.7
การขายส่งและการขายปลีก การซ่อมยานยนต์ และจักรยานยนต์	1,994	1	1,993
	(100.0)	0.1	99.9
การขายส่ง	778	4	774
	(100.0)	0.5	99.5
การขายปลีก	10,734	19	10,715
	(100.0)	0.2	99.8
ที่พักแรม บริการอาหารและเครื่องดื่ม	3,930	10	3,920
	(100.0)	0.3	99.7
ข้อมูลข่าวสาร คอมพิวเตอร์ และการสื่อสาร	88	1	87
	(100.0)	1.1	98.9
กิจกรรมอสังหาริมทรัพย์	3,312	4	3,308
	(100.0)	0.1	99.9
กิจกรรมทางวิชาชีพ วิทยาศาสตร์และเทคโนโลยี	231	2	229
	(100.0)	0.9	99.1
การให้เช่า บริการท่องเที่ยว และการบริการสนับสุนอื่นๆ	481	2	479
	(100.0)	0.4	99.6
ศิลปะ ความบันเทิง และนันทนาการ	460	3	457
	(100.0)	0.7	99.3
กิจกรรมบริการอื่นๆ	2,921	11	2,910
	(100.0)	0.4	99.6
การผลิต	4,845	28	4,817
	(100.0)	0.6	99.4
การจัดการและการบำบัดน้ำเสีย ของเสียและสิ่งปฏิกูล	8	-	8
	(100.0)	-	100.0
การก่อสร้าง	464	4	460
	(100.0)	0.9	99.1
การขนส่งทางบก สถานที่เก็บสินค้า	798	2	796
	(100.0)	0.3	99.7
กิจกรรมด้านโรงพยาบาลเอกชน	3	-	3
	(100.0)	-	100.0

หมายเหตุ : (1) ตัวเลขในวงเล็บ คือ อัตราร้อยละ

(2) - ไม่มีข้อมูล หรือข้อมูลมีค่าเป็น 0 หรือมีข้อมูลจำนวนเล็กน้อย

ตารางสถิติ
STATISTICAL TABLES

สารบัญตารางสถิติ (ต่อ)

- ตาราง 14.1 จำนวนคนทำงานในสถานประกอบการ จำแนกตามขนาดของสถานประกอบการ (จำนวนคนทำงาน) และกิจกรรมทางเศรษฐกิจ
- ตาราง 15 จำนวนสถานประกอบการ จำแนกตามขนาดของสถานประกอบการ (จำนวนลูกจ้าง) และกิจกรรมทางเศรษฐกิจ
- ตาราง 15.1 จำนวนสถานประกอบการ จำแนกตามขนาดของสถานประกอบการ (จำนวนลูกจ้าง) และกิจกรรมทางเศรษฐกิจ
- ตาราง 16 จำนวนลูกจ้างในสถานประกอบการ จำแนกตามขนาดของสถานประกอบการ (จำนวนคนทำงาน) และกิจกรรมทางเศรษฐกิจ
- ตาราง 16.1 จำนวนลูกจ้างในสถานประกอบการ จำแนกตามขนาดของสถานประกอบการ (จำนวนคนทำงาน) และกิจกรรมทางเศรษฐกิจ
- ตาราง 17 จำนวนสถานประกอบการ จำแนกตามการขายสินค้าหรือบริการทางอินเทอร์เน็ต และกิจกรรมทางเศรษฐกิจ
- ตาราง 18 จำนวนสถานประกอบการอุตสาหกรรมการผลิต จำแนกตามลูกจ้างเช่า/แรงงานเช่า ขนาดของสถานประกอบการ (จำนวนคนทำงาน) อำเภอและตำบล
- ตาราง 18.1 จำนวนสถานประกอบการอุตสาหกรรมการผลิต จำแนกตามลูกจ้างเช่า/แรงงานเช่า หมวดย่อยอุตสาหกรรม อำเภอและตำบล

ตาราง 1 จำนวนสถานประกอบการ จำนวนตามกิจกรรมทางเศรษฐกิจ อำเภอและตำบล

TABLE 1 NUMBER OF ESTABLISHMENTS BY ECONOMIC ACTIVITY, AMPHOE AND TAMBON

อำเภอ/ตำบล	กิจกรรมทางเศรษฐกิจ Economic Activity																Phra Nakhon Si Ayutthaya	AmphoePhra Nakhon Si Ayutthaya
	จำนวน สถาน ประกอบการ Number of establishments	การขายส่ง และขายปลีก Wholesale and retail trade	การขายส่ง Wholesale trade	ที่พักรับ บริการ และเครื่องดื่ม Accommodation, food and beverage service activities	ข้อมูลข่าวสาร คอมพิวเตอร์ และการสื่อสาร Information and communication	กิจกรรม อสังหาริมทรัพย์ Real estate activities	กิจกรรมทางวิชาชีพ วิทยาศาสตร์และ เทคนิค Professional, scientific and technical activities	การบริหาร และการบริการ สนับสนุนอื่นๆ Administration and support service activities	ศิลปะ ความบันเทิง และนันทนาการ Arts, entertainment and recreation	กิจกรรมบริการอื่นๆ Other service activities	การผลิต Manufacturing	การจัดการ และการกำจัด น้ำเสีย ของเสีย และสิ่งมีพิษ Sewerage, waste management and remediation activities	การก่อสร้าง Construction	การขนส่งทางบก สถานที่เก็บสินค้า Land transport and storage	กิจกรรมด้าน โรงพยาบาล Private hospital activities	Amphoe/Tambon		
จังหวัดพระนครศรีอยุธยา	31,049	1,986	775	10,739	3,922	87	3,315	229	481	460	2,923	4,858	8	465	796	5	5	
อำเภอพระนครศรีอยุธยา	7,028	413	130	2,283	1,153	35	798	97	150	143	733	951	1	57	82	2	2	
ตำบลประตูชัย	1,254	63	23	339	254	5	200	21	53	53	162	66	1	5	9	-	-	
ตำบลมะม่วง	115	4	1	27	39	1	9	4	3	1	18	8	-	-	-	-	-	
ตำบลทองรัตนขันธ์	1,015	32	25	445	141	5	82	24	26	6	132	94	-	3	-	-	-	
ตำบลหัวรอ	405	18	10	188	45	2	18	6	6	17	57	35	-	1	2	-	-	
ตำบลท่าช้างบุรี	113	8	2	30	14	-	21	2	-	-	19	16	-	-	1	-	-	
ตำบลไผ่ลิง	1,162	73	13	335	188	9	296	13	20	21	132	44	-	11	7	-	-	
ตำบลปากกราน	160	7	4	68	21	-	14	-	3	3	14	18	-	4	4	-	-	
ตำบลคูหาทอง	127	2	4	16	6	-	2	-	-	1	2	91	-	2	1	-	-	
ตำบลสำเภาล่ม	128	6	-	57	16	-	14	-	2	-	11	17	-	2	3	-	-	
ตำบลสวนริก	116	6	2	35	13	-	5	-	3	1	10	30	-	2	9	-	-	
ตำบลคลองกระดังงา	99	5	1	34	15	-	-	-	1	1	6	30	-	1	5	-	-	
ตำบลวัดคูมู	175	22	2	55	25	-	6	2	5	6	16	31	-	3	2	-	-	
ตำบลหันตรา	249	15	1	80	60	1	19	3	8	9	20	28	-	3	1	1	-	
ตำบลฉลุงเหล็ก	123	5	2	55	25	-	3	-	-	1	10	19	-	1	2	-	-	
ตำบลบ้านใหม่	284	5	2	29	12	-	1	-	-	-	3	219	-	4	9	-	-	
ตำบลบ้านเกาะ	113	6	5	40	20	1	13	1	-	1	10	9	-	3	4	-	-	
ตำบลคลองสวนพูล	743	68	10	257	146	7	44	13	12	11	63	107	-	2	2	1	1	
ตำบลคลองกระบัว	211	12	10	72	26	3	34	3	4	4	19	20	-	2	2	-	-	
ตำบลเกาะเขียน	71	7	-	15	18	-	2	1	-	1	3	11	-	2	12	-	-	
ตำบลบ้านข้อม	328	47	13	94	62	1	14	5	4	6	23	47	-	6	6	-	-	
ตำบลบ้านรุน	37	2	-	12	7	-	1	-	-	3	3	11	-	-	1	-	-	
อำเภอท่าเรือ	1,352	92	36	619	181	1	46	12	25	25	131	139	-	18	27	-	-	
ตำบลท่าเรือ	485	25	17	221	62	-	10	9	12	10	62	46	-	5	6	-	-	
ตำบลจันทน์	291	33	4	108	43	1	10	3	5	7	35	31	-	6	5	-	-	
ตำบลท่าหลวง	138	13	2	65	18	-	1	-	3	3	13	17	-	2	1	-	-	
ตำบลบ้านขอม	65	2	4	26	7	-	1	-	-	1	7	14	-	3	1	-	-	
ตำบลศาลาทราย	93	3	3	48	16	-	7	-	1	1	3	7	-	1	3	-	-	
ตำบลวังแดง	52	2	1	29	7	-	4	-	-	-	2	4	-	-	3	-	-	
ตำบลโพธิ์เงิน	47	5	1	25	8	-	1	-	1	-	3	2	-	-	1	-	-	
ตำบลปากท่า	52	1	2	24	7	-	3	-	1	1	1	6	-	-	6	-	-	
ตำบลหนองขนก	40	2	1	29	3	-	-	-	-	-	-	4	-	-	-	-	-	
ตำบลท่าช้างสนุก	89	6	1	44	10	-	9	-	1	3	5	8	-	1	1	-	-	

ตาราง 1 จำนวนสถานประกอบการ จำนวนตามกิจกรรมทางเศรษฐกิจ อำเภอและตำบล (ต่อ)
TABLE 1. NUMBER OF ESTABLISHMENTS BY ECONOMIC ACTIVITY, AMPHOE AND TAMBON (Cont'd)

อำเภอ/ตำบล	จำนวน ประเภท Number of establishments	กิจกรรมทางเศรษฐกิจ Economic Activity													กิจกรรมด้าน โรงพยาบาล Private hospital activities		
		การขายส่ง และขายปลีก Wholesale and retail trade	การขายส่ง Wholesale trade	ที่พักรับ บริการ Accommodation, food and beverage service activities	ข้อมูลข่าวสาร คอมพิวเตอร์ และการสื่อสาร Information and communication	กิจกรรม อสังหาริมทรัพย์ Real estate activities	กิจกรรมทางวิชาชีพ วิทยาศาสตร์ เทคนิค Professional, scientific and technical activities	การบริหาร และการบริการ สนับสนุน Administration and support service activities	ศิลปะ ความบันเทิง และนันทนาการ Arts, entertainment and recreation	บริการอื่น ๆ Other service activities	การผลิต Manufacturing	การจัดการ และการกำจัด น้ำเสีย ของเสีย และสิ่งมีพิษ Sewerage, waste management and remediation activities	การก่อสร้าง Construction	การขนส่งทาง สถานีขนส่ง Land transport and storage			
อำเภอเสนา	1,516	99	50	523	168	1	143	5	25	14	125	289	-	25	49	-	AmphoeSena
ตำบลนครหลวง	183	16	2	85	25	-	15	-	2	-	19	17	-	2	-	-	TambonNakhon Luang
ตำบลท่าช้าง	303	6	7	105	17	-	5	1	3	3	18	133	-	2	3	-	TambonTha Chang
ตำบลอโศก	187	18	1	57	36	1	10	1	7	2	18	25	-	3	8	-	TambonBo Phong
ตำบลบ้านซุง	100	6	6	40	12	-	6	1	2	6	14	6	-	3	2	-	TambonBan Sung
ตำบลปากซัน	175	16	26	49	8	-	7	-	4	1	12	30	-	5	17	-	TambonPak San
ตำบลบึงระก้า	145	21	1	50	17	-	36	1	-	2	10	5	-	2	-	-	TambonBang Rakam
ตำบลบางพระครู	235	11	5	59	24	-	50	1	3	2	23	51	-	2	4	-	TambonBang Phra Khru
ตำบลเมลา	45	1	-	12	7	-	3	-	2	-	4	5	-	2	9	-	TambonMae La
ตำบลหนองลิง	22	1	-	15	-	-	-	-	-	1	-	1	-	3	1	-	TambonKong Pling
ตำบลคลองเขิน	61	2	2	22	7	-	10	-	2	1	3	7	-	1	4	-	TambonKlong Sakae
ตำบลสนาไร่	27	-	-	9	5	-	1	-	-	-	3	8	-	-	1	-	TambonSan Rai
ตำบลพระนอน	33	1	-	20	10	-	-	-	-	-	1	1	-	-	-	-	TambonPhra Non
อำเภอวังไทร	1,218	66	34	469	166	-	77	5	21	21	71	181	-	44	63	-	AmphoeWang Sai
ตำบลบางไทร	128	2	3	52	27	-	4	3	1	3	12	10	-	8	3	-	TambonBang Sai
ตำบลขงเหล็ก	82	5	-	39	4	-	3	-	-	2	3	18	-	5	3	-	TambonKong Phli
ตำบลสนามชัย	91	3	1	31	15	-	1	-	1	4	3	16	-	9	7	-	TambonSam Chai
ตำบลบ้านเป้ง	15	1	-	6	4	-	1	-	-	-	2	2	-	1	-	-	TambonBan Paeng
ตำบลหน้าไม้	18	1	1	4	3	-	-	-	-	-	1	6	-	-	2	-	TambonNa Mai
ตำบลบางอีโต้	27	-	-	11	5	-	-	-	1	-	3	2	-	1	4	-	TambonBang Yi Tho
ตำบลเดื่ออก	15	-	2	5	-	-	2	-	-	-	-	5	-	-	1	-	TambonKhae Ok
ตำบลเสดก	9	-	-	6	1	-	-	-	-	-	-	-	-	-	2	-	TambonSedok
ตำบลช้างเหล็ก	29	2	-	16	5	-	-	-	1	-	1	2	-	-	2	-	TambonChang Lek
ตำบลกระแตง	33	2	5	13	4	-	-	-	-	1	5	3	-	-	-	-	TambonKraeng
ตำบลบ้านลึง	44	2	2	14	4	-	-	-	4	1	1	7	-	4	5	-	TambonBan Luing
ตำบลช้างน้อย	39	-	-	20	4	-	-	-	-	-	2	8	-	2	3	-	TambonChang Noi
ตำบลอ้อมหมวก	48	3	-	18	8	-	1	-	3	-	2	4	-	1	8	-	TambonOm Mook
ตำบลไผ่พระ	27	1	-	17	2	-	-	-	1	2	1	1	-	-	2	-	TambonPhai Phra
ตำบลกนกแก้วภูเขา	34	1	-	13	11	-	-	-	1	-	2	3	-	-	3	-	TambonKong Kao Burapha
ตำบลไม้ตรา	177	17	3	74	25	-	11	1	2	4	20	18	-	1	1	-	TambonMai Tra
ตำบลบ้านม่วง	73	6	2	18	3	-	10	1	2	1	2	18	-	4	6	-	TambonBan Muang
ตำบลบ้านเกาะ	26	4	1	13	1	-	-	-	-	-	2	3	-	-	2	-	TambonBan Ka
ตำบลราชคราม	44	2	2	13	8	-	9	-	-	-	4	5	-	-	1	-	TambonRatchakram
ตำบลช้างใหญ่	61	4	1	23	-	-	14	-	-	-	3	16	-	-	-	-	TambonChang Yai
ตำบลวังแดง	35	-	-	9	3	-	4	-	-	-	-	15	-	-	4	-	TambonWang Daeng
ตำบลเข็ยเราน้อย	75	3	8	22	20	-	7	-	-	1	2	4	-	5	3	-	TambonKhae Rai Noi
ตำบลโคกช้าง	88	7	3	32	9	-	10	-	4	2	2	15	-	3	1	-	TambonKok Chang

ตาราง 1 จำนวนสถานประกอบการ จำนวนตามกิจกรรมทางเศรษฐกิจ อำเภอและตำบล (ต่อ)
TABLE 1. NUMBER OF ESTABLISHMENTS BY ECONOMIC ACTIVITY, AMPHOE AND TAMBON (Cont'd)

อำเภอ/ตำบล	จำนวน ปะเภทการ Number of establishments	กิจกรรมทางเศรษฐกิจ Economic Activity													กิจกรรมด้าน โรงพยาบาล Private hospital activities
		การขายส่ง และขายปลีก Wholesale and retail trade	การขายส่ง Wholesale trade	ที่พักรวม บริการการ และเครื่องดื่ม Accommodation, food and beverage service activities	ข้อมูลข่าวสาร คอมพิวเตอร์ และการสื่อสาร Information and communication	กิจกรรม อสังหาริมทรัพย์ Real estate activities	กิจกรรมทางวิชาชีพ วิทยาศาสตร์และ เทคนิค Professional, scientific and technical activities	การบริหาร และการบริการ สนับสนุนอื่นๆ Administration and support service activities	ศิลปะ ความบันเทิง และนันทนาการ Arts, entertainment and recreation	บริการอื่น Other service activities	การผลิต Manufacturing	การจัดการ และการกำจัด น้ำเสีย ของเสีย และสิ่งมีพิษ Sewerage, waste management and remediation activities	การก่อสร้าง Construction	การขนส่งทางบก สถานที่เก็บสินค้า Land transport and storage	
อำเภอเมือง	1,158	58	39	371	107	2	4	10	22	66	378	16	59	-	AmphoeBang Ban
ตำบลบางตลาด	21	2	-	8	5	-	-	-	1	-	2	1	2	-	TambonBang Ban
ตำบลศรีดอน	23	1	1	8	3	-	-	-	-	1	7	1	1	-	TambonWat Yom
ตำบลโพธิ์น้อย	67	2	-	12	11	-	-	-	-	3	36	-	3	-	TambonSai Noi
ตำบลสะพานโพธิ์	91	5	9	34	8	1	1	2	-	10	14	-	-	-	TambonSaphan Thai
ตำบลมหาพรหมณี	260	17	18	105	18	1	2	4	2	18	66	3	4	-	TambonMaha Phram
ตำบลอบต.	106	3	2	20	9	-	-	1	-	4	55	1	10	-	TambonKop Chao
ตำบลบ้านคั่ง	32	1	1	12	2	-	-	-	2	3	8	-	3	-	TambonBan Khlang
ตำบลพระขาว	237	13	3	63	16	-	-	-	4	8	102	2	19	-	TambonPhra Khao
ตำบลน้ำค้ำ	78	5	2	26	11	-	1	-	2	4	15	2	2	-	TambonNam Tao
ตำบลทรงช้าง	8	-	-	3	2	-	-	-	-	-	2	1	-	-	TambonThang Chang
ตำบลศรีตะกุด	29	3	-	9	5	-	-	-	3	2	4	2	1	-	TambonWat Taku
ตำบลบางหลวง	19	1	1	6	5	-	-	-	1	-	4	-	1	-	TambonBang Luang
ตำบลบางหลวงใต้	14	-	-	8	-	-	-	-	-	-	1	1	4	-	TambonBang Luang Dot
ตำบลบางหัก	14	1	-	8	-	-	-	-	1	-	2	-	2	-	TambonBang Hak
ตำบลบางจะฉวี	48	2	-	13	1	-	-	-	3	4	23	-	2	-	TambonBang Chan
ตำบลบ้านกุ่ม	111	2	2	36	11	-	-	3	-	9	37	2	5	-	TambonBan Kum
อำเภอเมืองปทุม	5,156	298	156	1,562	553	19	29	75	64	635	668	2	123	2	AmphoeBang Pa-in
ตำบลบ้านเลน	559	28	16	244	62	8	6	6	7	65	44	-	8	-	TambonBan Len
ตำบลเข็มระก้อย	1,343	99	56	386	142	4	11	25	16	198	71	-	12	-	TambonChang Rak Noi
ตำบลบ้านโพธิ์	106	2	2	30	17	-	-	-	-	3	26	-	4	-	TambonBan Pho
ตำบลบ้านมด	493	10	3	153	46	2	11	4	6	36	208	-	12	-	TambonBan Kot
ตำบลบางกระสั้น	444	14	9	125	44	1	123	3	9	46	47	-	17	-	TambonBang Krasan
ตำบลคลองจิก	609	47	14	146	62	-	152	4	6	54	88	2	24	1	TambonKlong Chik
ตำบลบ้านหัว	98	5	8	30	7	-	26	-	-	1	13	-	3	-	TambonBan Wa
ตำบลหัวม	65	6	-	22	5	-	8	2	-	6	11	-	3	-	TambonWat Yom
ตำบลบางประแดง	55	3	3	18	8	-	7	-	-	1	6	-	7	-	TambonBang Pradeng
ตำบลสวนเรือ	763	45	17	211	90	1	113	19	16	161	76	1	6	1	TambonSam Ruesan
ตำบลเกาะกุด	48	4	-	17	9	-	2	-	-	3	9	-	2	-	TambonKo Koet
ตำบลบ้านทับ	42	-	-	17	9	-	4	-	-	3	6	-	3	-	TambonBan Thap
ตำบลบ้านแป้ง	49	1	1	17	9	-	-	-	-	7	5	-	5	-	TambonBan Paeng
ตำบลคูจาน	98	10	4	24	6	-	16	2	2	13	12	-	5	-	TambonKhung Lan
ตำบลสีจัน	52	2	6	14	5	-	10	-	-	2	7	-	5	-	TambonTaling Chan
ตำบลบ้านสร้าง	256	21	16	79	20	3	34	7	1	28	35	-	4	-	TambonBan Sang
ตำบลตลาดเจริญ	41	-	-	16	7	-	2	1	-	6	4	-	1	-	TambonTalat Kriap
ตำบลหนองหลวง	35	1	1	13	5	-	7	2	1	2	-	-	2	-	TambonNong Luang

ตาราง 1 จำนวนสถานประกอบการ จำนวนตามกิจกรรมทางเศรษฐกิจ อำเภอและตำบล (ต่อ)
TABLE 1. NUMBER OF ESTABLISHMENTS BY ECONOMIC ACTIVITY, AMPHOE AND TAMBON (Cont'd)

อำเภอ/ตำบล	จำนวน ประเภท Number of establishments	กิจกรรมทางเศรษฐกิจ Economic Activity														กิจกรรมด้าน โรงพยาบาล Private hospital activities
		การขายส่ง และขายปลีก Wholesale and retail trade	การขายส่ง Wholesale trade	ที่พักรับ บริการ Accommodation, food and beverage service activities	ข้อมูลข่าวสาร คอมพิวเตอร์ และการสื่อสาร Information and communication	กิจกรรม อสังหาริมทรัพย์ Real estate activities	กิจกรรมทางวิชาชีพ วิทยาศาสตร์และ เทคนิค Professional, scientific and technical activities	การบริหาร และการบริการ สนับสนุนอื่นๆ Administration and support service activities	ศิลปะ ความบันเทิง และนันทนาการ Arts, entertainment and recreation	กิจกรรมบริการอื่นๆ Other service activities	การผลิต Manufacturing	การจัดการ และการกำจัด น้ำเสีย ของเสีย และสิ่งมีพิษ Sewerage, waste management and remediation activities	การก่อสร้าง Construction	การขนส่งทางบก สถานที่เก็บสินค้า Land transport and storage	กิจกรรมด้าน โรงพยาบาล Private hospital activities	
อำเภอองเชียงสือ	1,630	77	37	463	178	-	64	6	21	16	79	593	44	52	-	AmphoeBiang Pahon
ตำบลบางปะหัน	166	13	2	44	17	-	11	1	-	3	5	67	1	2	-	TambonBiang Pahon
ตำบลชบา	96	2	-	23	7	-	4	-	2	2	4	38	7	7	-	TambonChayai
ตำบลบางเตย	160	-	-	36	7	-	7	-	1	-	-	109	-	-	-	TambonBiang Duea
ตำบลเสด็จ	93	4	3	24	4	-	2	-	-	-	-	46	4	5	-	TambonSao Thong
ตำบลกลาง	51	2	-	20	2	-	1	-	1	-	6	17	1	1	-	TambonThang Klang
ตำบลบางเพลิง	32	1	2	16	1	-	7	1	-	-	2	1	1	-	-	TambonBiang Phloeng
ตำบลหนึ่งสิง	132	9	-	37	23	-	-	-	3	2	3	46	2	7	-	TambonHan Sang
ตำบลบางม่วง	92	5	8	26	23	-	6	-	1	2	8	12	1	-	-	TambonBiang Nang Ra
ตำบลธานี	40	2	1	13	9	-	3	-	1	-	1	8	-	2	-	TambonTa Nin
ตำบลพันห้า	66	2	1	35	10	-	-	-	1	2	1	12	-	2	-	TambonThap Nam
ตำบลบ้านฉก	77	1	-	13	4	-	-	-	-	-	4	54	-	1	-	TambonBan Ma
ตำบลศรีเมือง	185	21	5	69	29	-	11	3	1	3	19	19	3	2	-	TambonKiwam Mueang
ตำบลบ้านสี	98	5	-	22	8	-	2	-	3	-	2	52	2	2	-	TambonBan Li
ตำบลโพธิ์สามต้น	151	4	1	33	8	-	8	1	4	1	6	67	14	4	-	TambonPho Sam Ton
ตำบลชุมตา	115	4	11	24	17	-	-	-	3	1	11	37	3	4	-	TambonPhut Lao
ตำบลศาลอม	33	1	2	7	4	-	-	-	-	-	3	2	4	10	-	TambonTan En
ตำบลบ้านซ้อ	43	1	1	21	5	-	2	-	-	-	3	6	1	3	-	TambonBan Khlo
อำเภอพิบูลย์	1,028	55	21	417	123	-	8	4	13	30	63	246	14	34	-	AmphoePhak Hai
ตำบลสีกาโง	164	15	3	78	16	-	2	2	3	3	25	14	1	2	-	TambonPhak Hai
ตำบลอมฤต	21	2	-	10	4	-	-	-	-	-	-	5	-	-	-	TambonAmmit
ตำบลบ้านแค	114	5	3	32	10	-	-	-	1	7	8	35	3	10	-	TambonBan Khae
ตำบลสถานใหม่	42	3	-	16	6	-	-	-	-	-	2	10	1	4	-	TambonLat Nam Khem
ตำบลตาน	83	12	4	32	13	-	4	2	2	2	2	10	-	-	-	TambonTa Lan
ตำบลท่าดินแดง	47	-	-	17	5	-	-	-	2	2	4	11	1	5	-	TambonTha Din Daeng
ตำบลยอดลาน	54	2	1	20	9	-	-	-	-	2	1	15	-	2	-	TambonDon Lan
ตำบลนาฎ	42	4	-	25	10	-	-	-	2	2	2	1	-	-	-	TambonNa Khu
ตำบลคู	49	4	-	24	7	-	1	-	1	1	1	8	1	1	-	TambonKudi
ตำบลเกาะเสม็ด	40	-	3	12	3	-	-	-	1	2	1	17	1	1	-	TambonLam Takhan
ตำบลโคกช้าง	25	-	-	11	4	-	-	-	-	-	1	9	-	-	-	TambonKok Chang
ตำบลจันทรา	6	-	-	6	-	-	-	-	-	-	-	-	-	-	-	TambonChakkarat
ตำบลหนองน้ำใหญ่	187	3	4	71	18	-	1	-	1	4	13	71	-	1	-	TambonNong Nam Yai
ตำบลลาดชิด	108	3	2	36	14	-	-	-	2	4	4	34	3	6	-	TambonLat Chit
ตำบลนาโคก	28	4	1	12	4	-	-	-	-	1	-	3	1	2	-	TambonNa Kioek
ตำบลบ้านใหญ่	18	-	-	15	-	-	-	-	-	-	-	3	-	-	-	TambonBan Yai

ตาราง 1 จำนวนสถานประกอบการ จำนวนตามกิจกรรมทางธุรกิจ อำเภอและตำบล (ต่อ)
TABLE 1. NUMBER OF ESTABLISHMENTS BY ECONOMIC ACTIVITY, AMPHOE AND TAMBON (Cont'd)

อำเภอ/ตำบล	กิจกรรมทางเศรษฐกิจ Economic Activity															
	จำนวน สถาน ประกอบการ Number of establishments	การขายปลีก และขายส่ง Wholesale and retail trade	การขายส่ง Wholesale trade	การขนส่ง และยานยนต์ Wholesale and retail trade; vehicles and motorcycles	ที่พักรับ บริการ Accommodation, food and beverage service activities	ข้อมูลข่าวสาร คอมพิวเตอร์ และการสื่อสาร Information and communication	กิจกรรม อสังหาริมทรัพย์ Real estate activities	กิจกรรมทางวิชาชีพ วิทยาศาสตร์และ เทคนิค Professional, scientific and technical activities	การบริหาร และการบริการ สนับสนุนอื่นๆ Administration and support service activities	ศิลปะ ความบันเทิง และนันทนาการ Arts, entertainment and recreation	กิจกรรมบริการอื่นๆ Other service activities	การผลิต Manufacturing	การจัดการ และการกำจัด น้ำเสีย ของเสีย และสิ่งมีพิษ Sewerage, waste management and remediation activities	การก่อสร้าง Construction	การขนส่งทางบก สถานที่เก็บสินค้า Land transport and storage	กิจกรรมด้าน โรงพยาบาล Private hospital activities
อำเภอถ้ำก้อ	776	395	23	70	100	3	34	8	8	8	58	55	-	10	7	-
ตำบลกาศี	371	152	9	44	57	3	24	7	7	7	37	24	-	1	2	-
ตำบลโคกม่วง	79	43	8	3	10	-	1	-	-	-	4	6	-	2	2	-
ตำบลระเฒ่า	81	45	2	7	10	-	1	-	1	1	8	6	-	-	-	-
ตำบลหนองน้ำโต	60	34	2	2	5	-	5	-	-	-	2	9	-	1	-	-
ตำบลดอนช้างนาง	44	29	-	4	5	-	-	1	-	-	2	3	-	-	-	-
ตำบลโน้ส้อม	46	25	1	2	7	-	2	-	-	1	3	3	-	4	1	-
ตำบลกระวี	53	37	-	4	3	-	1	-	-	-	4	2	-	-	2	-
ตำบลพระแก้ว	42	30	1	4	3	-	-	-	-	-	-	2	-	-	-	-
อำเภอตาบั่วทอง	987	437	27	70	118	2	12	3	15	10	74	161	-	23	35	-
ตำบลลาดบัวหลวง	208	102	5	12	28	-	4	1	1	2	17	27	-	5	4	-
ตำบลลำกั๊ก	130	58	4	14	16	1	1	-	4	-	2	25	-	3	2	-
ตำบลสามเมือง	320	137	14	32	31	1	6	2	6	3	37	37	-	4	10	-
ตำบลพระยาบันลือ	131	45	4	8	22	-	-	-	2	2	6	32	-	3	7	-
ตำบลสิงหนาท	66	19	-	2	6	-	-	-	1	2	4	20	-	2	10	-
ตำบลผู้ตลอด	65	35	-	2	8	-	-	-	-	1	3	13	-	1	2	-
ตำบลคลองพระยาบันลือ	67	41	-	-	7	-	1	-	1	-	5	7	-	5	-	-
อำเภอวังน้อย	2,964	937	79	280	304	4	574	17	22	24	261	346	1	36	79	-
ตำบลลำดาศา	585	183	18	65	70	1	87	5	-	3	41	87	-	6	19	-
ตำบลบ่อคาไล่	122	43	-	4	14	-	16	-	2	2	4	25	-	2	10	-
ตำบลวังน้อย	80	37	-	9	13	-	12	-	-	2	5	2	-	-	-	-
ตำบลลำโพธิ์	574	241	21	56	57	1	58	3	8	7	67	45	1	2	7	-
ตำบลสนับทึบ	150	51	8	5	16	-	15	1	1	-	5	30	-	4	14	-
ตำบลชอม	764	185	6	23	62	1	297	6	4	6	99	50	-	11	14	-
ตำบลหันตะเภา	89	35	1	3	8	-	-	-	4	-	9	19	-	5	5	-
ตำบลวังจุฬา	241	65	5	7	28	1	65	1	1	2	15	47	-	1	3	-
ตำบลช้างงาม	43	23	-	2	5	-	5	-	1	1	3	3	-	-	-	-
ตำบลตะเมม	316	74	20	106	31	-	19	1	1	1	13	38	-	5	7	-
อำเภอเสนา	2,086	828	41	144	270	3	119	18	25	33	179	281	2	51	91	1
ตำบลเสนา	272	139	6	5	26	3	4	4	3	5	41	33	-	3	-	-
ตำบลบ้านแพน	66	25	3	6	5	-	1	1	-	-	-	15	-	5	5	-
ตำบลเจ้าเสด็จ	239	83	4	14	47	-	5	3	2	2	22	33	-	9	15	-
ตำบลสามชุก	360	130	8	35	38	-	27	5	9	11	36	45	2	8	6	-
ตำบลบางรมไธ	490	145	12	52	78	-	72	4	6	5	43	48	-	10	14	1
ตำบลหัวไธสง	56	33	-	3	6	-	-	-	-	-	10	3	-	-	1	-
ตำบลกริ้ว	54	28	-	3	3	-	-	-	-	-	3	12	-	3	2	-
ตำบลบ้านไธสี	69	22	1	4	10	-	4	-	-	-	4	14	-	4	6	-

ตาราง 1 จำนวนสถานประกอบการ จำนวนตามกิจกรรมทางเศรษฐกิจ อำเภอและตำบล (ต่อ)
TABLE 1. NUMBER OF ESTABLISHMENTS BY ECONOMIC ACTIVITY, AMPHOE AND TAMBON (Cont'd)

อำเภอ/ตำบล	จำนวน สถาน ประกอบการ Number of establishments	กิจกรรมทางเศรษฐกิจ Economic Activity												
		การขายส่ง และขายปลีก Wholesale and retail trade	การขายส่ง Wholesale trade	ที่พักรับ บริการอาหาร และเครื่องดื่ม Accommodation, food and beverage service activities	ข้อมูลข่าวสาร คอมพิวเตอร์ และการสื่อสาร Information and communication	กิจกรรม อสังหาริมทรัพย์ Real estate activities	กิจกรรมทางวิชาชีพ วิทยาศาสตร์และ เทคนิค Professional, scientific and technical activities	การให้คำ บริการของ บริการ Administration and support service activities	ศิลปะ ความบันเทิง และนันทนาการ Arts, entertainment and recreation	กิจกรรมบริการอื่น ๆ Other service activities	การผลิต Manufacturing	การจัดการ และการกำจัด น้ำเสีย ของเสีย และสิ่งมีพิษ Sewerage, waste management and remediation activities	การก่อสร้าง Construction	การขนส่งทางบก สถานที่เก็บสินค้า Land transport and storage
ตำบลจางรัง	45	1	1	20	9	-	-	1	3	1	2	5	-	-
ตำบลบ้านกรุ่ม	37	3	-	18	4	-	1	-	-	1	8	1	-	-
ตำบลบ้านแห	93	1	2	40	16	-	-	1	1	6	20	1	-	-
ตำบลชนบท	79	4	-	34	6	-	-	1	2	-	15	2	-	-
ตำบลสามัคคี	74	3	3	39	5	-	-	-	-	3	9	2	-	-
ตำบลลาด	59	6	1	20	7	-	-	1	1	7	10	-	-	-
ตำบลหนอง	37	1	-	23	2	-	-	1	2	1	5	-	-	-
ตำบลหนอง	21	-	-	14	2	-	-	-	-	1	-	3	-	-
ตำบลเจ้าตั้ง	35	3	-	15	6	-	-	-	-	1	9	-	-	-
อำเภอจางรัง	474	18	19	218	55	1	1	4	8	27	59	18	27	-
ตำบลจางรัง	124	4	2	55	14	-	-	1	2	14	14	3	3	-
ตำบลแก้วฟ้า	84	2	8	35	7	-	1	1	-	4	11	2	8	-
ตำบลคำเต่า	39	1	3	18	2	-	-	-	1	-	4	1	9	-
ตำบลปลายกั๊	102	4	1	46	16	-	-	2	2	6	9	9	7	-
ตำบลหนอง	85	5	5	45	10	-	-	-	3	2	13	2	-	-
ตำบลวังพัฒนา	40	2	-	19	6	-	-	-	-	1	8	1	-	-
อำเภออุทัย	2,799	185	63	862	346	17	17	47	26	357	330	33	52	-
ตำบลสนาม	1,012	65	23	249	117	10	10	27	7	164	74	7	8	-
ตำบลบ้านช้าง	88	1	-	22	5	-	5	1	-	6	44	2	2	-
ตำบลสามัคคี	93	10	4	38	10	-	3	-	-	3	11	7	7	-
ตำบลบ้านทับ	70	1	-	38	9	-	-	-	-	1	14	1	5	-
ตำบลหนองใหญ่	55	-	4	32	8	-	-	-	-	1	7	-	3	-
ตำบลคูบัว	403	35	10	133	39	3	3	6	7	53	46	5	6	-
ตำบลเสนา	50	5	2	26	3	-	5	-	2	2	4	1	1	-
ตำบลหนองน้ำ	51	1	1	23	2	-	3	1	-	3	13	1	6	-
ตำบลโพธิ์ทวาย	67	3	-	46	5	-	-	1	-	3	3	-	6	-
ตำบล	842	61	18	221	140	4	4	11	10	120	107	7	5	-
ตำบลข้าม	68	3	1	34	8	-	7	-	2	1	7	2	3	-
อำเภอห้วยราช	576	43	16	250	72	3	3	14	16	46	80	6	7	-
ตำบลหัวไผ่	64	4	5	28	7	-	4	2	3	9	1	-	1	-
ตำบลกรุ่ม	10	1	-	8	1	-	-	-	-	-	-	-	-	-
ตำบลห้วยราช	14	-	-	7	3	-	1	-	1	-	1	1	-	-
ตำบลน้ำเต้า	7	-	-	6	1	-	-	-	-	-	-	-	-	-
ตำบลกรง	40	4	-	17	4	-	-	1	1	-	13	-	-	-
ตำบลไร่ช้าง	50	3	-	29	4	-	-	-	-	12	-	-	-	-
ตำบลเจ้าปลู	76	9	1	31	17	1	1	1	1	5	9	-	-	-
ตำบลหินเฒ	11	-	-	8	1	-	-	-	-	-	2	-	-	-
ตำบลบ้าน	98	2	1	37	6	-	2	4	2	7	31	-	1	-
ตำบลบ้านขวาง	63	4	3	21	6	-	11	2	2	3	10	-	-	-
ตำบลหัว	66	10	-	23	11	-	3	2	3	5	5	-	4	-
ตำบลบ้านใหม่	77	6	6	35	11	-	1	2	3	5	6	-	1	-

ตาราง 1. จำนวนสถานประกอบการ จำนวนตามกิจกรรมทางเศรษฐกิจ อำเภอและตำบล (ต่อ)

TABLE 1. NUMBER OF ESTABLISHMENTS BY ECONOMIC ACTIVITY, AMPHOE AND TAMBON (Cont'd)

อำเภอ/ตำบล	จำนวน ประเภท Number of establishments	กิจกรรมทางเศรษฐกิจ Economic Activity													กิจกรรมด้าน โรงพยาบาล Private hospital activities
		การขายส่ง Wholesale trade	การขายปลีก Retail trade	ที่พักแรม บริการอาหาร และเครื่องดื่ม Accommodation, food and beverage service activities	ข้อมูลข่าวสาร คอมพิวเตอร์ และการสื่อสาร Information and communication	กิจกรรม อสังหาริมทรัพย์ Real estate activities	กิจกรรมทางวิชาชีพ วิทยาศาสตร์และ เทคนิค Professional, scientific and technical activities	การบริหาร และการบริการ สนับสนุนอื่นๆ Administration and support service activities	ศิลปะ ความบันเทิง และนันทนาการ Arts, entertainment and recreation	กิจกรรมบริการอื่นๆ Other service activities	การผลิต Manufacturing	การจัดการ และการกำจัด น้ำเสีย ของเสีย และสิ่งมีพิษ Sewerage, waste management and remediation activities	การก่อสร้าง Construction	การขนส่งทางบก สถานที่เก็บสินค้า Land transport and storage	
อำเภอบ้านแพ้ว	300	18	4	105	28	-	-	6	3	18	101	3	8	-	AmphoeBan Pheak
ตำบลบ้านแพ้ว	99	7	3	42	12	-	-	3	1	12	12	-	1	-	TambonBan Pheak
ตำบลบ้านใหม่	25	5	-	14	-	-	-	1	2	2	1	-	-	-	TambonBan Mai
ตำบลลำพะนึ่ง	65	4	1	21	6	-	-	1	-	3	28	-	1	-	TambonSam Phiang
ตำบลคลองน้อย	87	1	-	11	8	-	-	1	-	1	56	3	6	-	TambonKlong Noi
ตำบลสองห้อง	24	1	-	17	2	-	-	-	-	-	4	-	-	-	TambonSong Hong

ที่มา : สำนักงานข้อมูลอุตสาหกรรม พ.ศ. 2555 (ข้อมูลพื้นฐาน) จังหวัด พระนครศรีอยุธยา สำนักงานสถิติแห่งชาติ กระทรวงเทคโนโลยีสารสนเทศและการสื่อสาร

Source : The 2012 Business and Industrial Census (Basic Information), Phra Nakhon Si Ayutthaya Province, National Statistical Office, Ministry of Information and Communication Technology.

ตาราง 2 จำนวนสถานประกอบการ จำนวนตามรูปแบบการจัดตั้งตามกฎหมาย อำเภอและตำบล
TABLE 2 NUMBER OF ESTABLISHMENTS BY FORM OF LEGAL ORGANIZATION, AMPHOE AND TAMBON

อำเภอ/ตำบล	จำนวน สถานประกอบการ Number of establishments	ส่วนบุคคล Individual proprietor	ห้างหุ้นส่วนจำกัด ห้างหุ้นส่วนสามัญ นิติบุคคล Juristic partnership	บริษัทจำกัด บริษัทจำกัด (มหาชน) Company limited, Public company limited	รูปแบบการจัดตั้งตามกฎหมาย Form of legal organization				อำเภอ/Tambon
					ส่วนราชการ รัฐวิสาหกิจ Government, State-enterprises	สหกรณ์ Cooperatives	อื่น ๆ Others		
จังหวัดพระนครศรีอยุธยา	31,049	29,033	451	1,514	14	19	18	Phra Nakhon Si Ayutthaya	
อำเภอพระนครศรีอยุธยา	7,028	6,608	101	293	12	12	2	AmphoePhra Nakhon Si Ayutthaya	
ตำบลประตูชัย	1,254	1,185	19	45	3	-	2	TambonPratu Chai	
ตำบลกะมัง	115	107	-	7	1	-	-	TambonKamang	
ตำบลหอรัตนชัย	1,015	953	18	44	-	-	-	TambonHo Rattanachai	
ตำบลหัวรอ	405	388	4	13	-	-	-	TambonHua Ro	
ตำบลท่าวาสุกรี	113	111	2	-	-	-	-	TambonTha Wasukri	
ตำบลไผ่ลิง	1,162	1,108	15	39	-	-	-	TambonPhai Ling	
ตำบลปากกราน	160	159	-	1	-	-	-	TambonPak Kran	
ตำบลภูเขาทอง	127	115	-	1	-	11	-	TambonPhukhao Thong	
ตำบลสำเภาลม	128	126	-	2	-	-	-	TambonSamphao Lom	
ตำบลสวนพริก	116	115	-	1	-	-	-	TambonSuan Phrik	
ตำบลคลองตะเคียน	99	99	-	-	-	-	-	TambonKhlong Takhian	
ตำบลวัดตูม	175	167	1	7	-	-	-	TambonWat Tum	
ตำบลหันตรา	249	223	5	12	8	1	-	TambonHantra	
ตำบลลุมพินี	123	121	2	-	-	-	-	TambonLumphli	
ตำบลบ้านใหม่	284	283	1	-	-	-	-	TambonBan Mai	
ตำบลบ้านเกาะ	113	101	5	7	-	-	-	TambonBan Ko	
ตำบลคลองสวนพลู	743	627	20	96	-	-	-	TambonKhlong Suan Phlu	
ตำบลคลองสระบัว	211	204	4	3	-	-	-	TambonKhlong Sa Bua	

ตาราง 2 จำนวนสถานประกอบการ จำนวนตามรูปแบบการจัดตั้งตามกฎหมาย อำเภอและตำบล (ต่อ)

TABLE 2 NUMBER OF ESTABLISHMENTS BY FORM OF LEGAL ORGANIZATION, AMPHOE AND TAMBON (Cont'd)

อำเภอ/ตำบล	จำนวน สถานประกอบการ Number of establishments	ส่วนบุคคล Individual proprietor	ห้างหุ้นส่วนจำกัด ห้างหุ้นส่วนสามัญ นิติบุคคล Juristic partnership	รูปแบบการจัดตั้งตามกฎหมาย				Form of legal organization	อำเภอ/Tambon
				บริษัทจำกัด	บริษัทจำกัด (มหาชน)	ส่วนราชการ รัฐวิสาหกิจ Government, State-enterprises	สหกรณ์ Cooperatives		
ตำบลเกาะเรียน	71	70	1	-	-	-	-	-	TambonKo Rian
ตำบลบ้านป้อม	328	309	4	15	-	-	-	-	TambonBan Pom
ตำบลบ้านรุน	37	37	-	-	-	-	-	-	TambonBan Run
อำเภอท่าเรือ	1,352	1,304	19	28	-	-	1	-	Amphoe Tha Ruea
ตำบลท่าเรือ	485	475	1	9	-	-	-	-	TambonTha Ruea
ตำบลจำปา	291	270	15	6	-	-	-	-	TambonChampa
ตำบลท่าหลวง	138	134	2	2	-	-	-	-	TambonTha Luang
ตำบลบ้านร่อม	65	64	-	1	-	-	-	-	TambonBan Rom
ตำบลศาลาลอย	93	87	-	6	-	-	-	-	TambonSala Loi
ตำบลวังแดง	52	52	-	-	-	-	-	-	TambonWang Daeng
ตำบลโพธิ์เอน	47	45	-	2	-	-	-	-	TambonPho En
ตำบลปากท่า	52	51	-	-	-	-	1	-	TambonPak Tha
ตำบลหนองงูนา	40	39	1	-	-	-	-	-	TambonNong Khanak
ตำบลท่าเจ้าสนุก	89	87	-	2	-	-	-	-	TambonTha Chao Sanuk
อำเภอนครหลวง	1,516	1,424	12	79	-	-	1	-	AmphoeNakhon Luang
ตำบลนครหลวง	183	179	1	3	-	-	-	-	TambonNakhon Luang
ตำบลท่าช้าง	303	300	1	1	-	-	1	-	TambonTha Chang
ตำบลบ่อโพ	187	176	3	8	-	-	-	-	TambonBo Phong
ตำบลบ้านไร่	100	97	1	2	-	-	-	-	TambonBan Chung
ตำบลปากจั่น	175	170	-	5	-	-	-	-	TambonPak Chan

ตาราง 2 จำนวนสถานประกอบการ จำนวนตามรูปแบบการจัดตั้งตามกฎหมาย อำเภอและตำบล (ต่อ)

TABLE 2 NUMBER OF ESTABLISHMENTS BY FORM OF LEGAL ORGANIZATION, AMPHOE AND TAMBON (Cont'd)

อำเภอ/ตำบล	จำนวน สถานประกอบการ Number of establishments	ส่วนบุคคล Individual proprietor	หุ้นส่วนจำกัด		บริษัทจำกัด		รูปแบบการจัดตั้งตามกฎหมาย			Form of legal organization
			ทั้งหุ้นส่วนจำกัด นิติบุคคล Juristic partnership	หุ้นส่วนสามัญ นิติบุคคล Juristic partnership	บริษัทจำกัด (มหาชน) Company limited, Public company limited	ส่วนราชการ รัฐวิสาหกิจ Government, State-enterprises	สหกรณ์ Cooperatives	อื่น ๆ Others		
ตำบลบางระกำ	145	141	1	1	3	-	-	-	-	TambonBang Rakam
ตำบลบางพระศรี	235	180	5	5	50	-	-	-	-	TambonBang Phra Khru
ตำบลแม่ลา	45	44	-	-	1	-	-	-	-	TambonMae La
ตำบลหนองปลิง	22	22	-	-	-	-	-	-	-	TambonNong Pling
ตำบลคลองสะแก	61	55	-	-	6	-	-	-	-	TambonKhlong Sakae
ตำบลสามโก้	27	27	-	-	-	-	-	-	-	TambonSam Thai
ตำบลพระนอน	33	33	-	-	-	-	-	-	-	TambonPhra Non
อำเภอบางไทร	1,218	1,161	8	8	47	-	-	-	2	AmphoeBang Sai
ตำบลบางไทร	128	125	1	1	2	-	-	-	-	TambonBang Sai
ตำบลบางพลี	82	79	-	-	3	-	-	-	-	TambonBang Phli
ตำบลสนมชัย	91	87	2	2	2	-	-	-	-	TambonSanam Chai
ตำบลบ้านแปง	15	13	-	-	-	-	-	-	2	TambonBan Paeng
ตำบลหน้าไม้	18	18	-	-	-	-	-	-	-	TambonNa Mai
ตำบลบางอีโต้	27	27	-	-	-	-	-	-	-	TambonBang Yi Tho
ตำบลแคออก	15	14	-	-	1	-	-	-	-	TambonKhae Ok
ตำบลแคตก	9	9	-	-	-	-	-	-	-	TambonKhae Tok
ตำบลช้างเหล็ก	29	27	1	1	1	-	-	-	-	TambonChang Lek
ตำบลกระเซิง	33	33	-	-	-	-	-	-	-	TambonKrachaeng
ตำบลบ้านกึ่ง	44	44	-	-	-	-	-	-	-	TambonBan Klueng
ตำบลช้างน้อย	39	39	-	-	-	-	-	-	-	TambonChang Noi

ตาราง 2 จำนวนสถานประกอบการ จำนวนตามรูปแบบการจัดตั้งตามกฎหมาย อำเภอและตำบล (ต่อ)

TABLE 2 NUMBER OF ESTABLISHMENTS BY FORM OF LEGAL ORGANIZATION, AMPHOE AND TAMBON (Cont'd)

อำเภอ/ตำบล	จำนวน สถานประกอบการ Number of establishments	รูปแบบการจัดตั้งตามกฎหมาย Form of legal organization						อื่น ๆ Others	Amphoe/Tambon
		ส่วนบุคคล Individual proprietor	หุ้นส่วนจำกัด หุ้นส่วนสามัญ นิติบุคคล Juristic partnership	บริษัทจำกัด บริษัทจำกัด (มหาชน) Company limited, Public company limited	ส่วนราชการ รัฐวิสาหกิจ Government, State-enterprises	สหกรณ์ Cooperatives			
ตำบลหนองหมก	48	46	-	2	-	-	-	-	TambonHomok
ตำบลไผ่พระ	27	27	-	-	-	-	-	-	TambonPhai Phra
ตำบลกแก้วบุรพา	34	34	-	-	-	-	-	-	TambonKok Kaeo Burapha
ตำบลไม้ตรา	177	169	1	7	-	-	-	-	TambonMai Tra
ตำบลบ้านม้า	73	70	-	3	-	-	-	-	TambonBan Ma
ตำบลบ้านเกาะ	26	26	-	-	-	-	-	-	TambonBan Ko
ตำบลราชมารม	44	34	3	7	-	-	-	-	TambonRatchakhram
ตำบลช้างใหญ่	61	60	-	1	-	-	-	-	TambonChang Yai
ตำบลโพแดง	35	35	-	-	-	-	-	-	TambonPho Taeng
ตำบลเชียงรากน้อย	75	73	-	2	-	-	-	-	TambonChiang Rak Noi
ตำบลโคกช้าง	88	72	-	16	-	-	-	-	TambonKhok Chang
อำเภอบางบาล	1,158	1,136	8	12	-	-	-	2	AmphoeBang Ban
ตำบลบางบาล	21	21	-	-	-	-	-	-	TambonBang Ban
ตำบลวัดยม	23	22	-	1	-	-	-	-	TambonWat Yom
ตำบลโพธิ์น้อย	67	67	-	-	-	-	-	-	TambonSai Noi
ตำบลสะพานไทย	91	90	1	-	-	-	-	-	TambonSaphan Thai
ตำบลมหาพรหมณ์	260	256	2	2	-	-	-	-	TambonMaha Phram
ตำบลกบเจา	106	106	-	-	-	-	-	-	TambonKop Chao
ตำบลบ้านคั้ง	32	31	-	-	-	-	-	1	TambonBan Khlang
ตำบลพระขาว	237	230	4	3	-	-	-	-	TambonPhra Khao

ตาราง 2 จำนวนสถานประกอบการ จำแนกตามรูปแบบการจัดตั้งตามกฎหมาย อำเภอและตำบล (ต่อ)

TABLE 2 NUMBER OF ESTABLISHMENTS BY FORM OF LEGAL ORGANIZATION, AMPHOE AND TAMBON (Cont'd)

อำเภอ/ตำบล	จำนวน สถานประกอบการ Number of establishments	รูปแบบการจัดตั้งตามกฎหมาย Form of legal organization							อำเภอ/Tambon
		ส่วนบุคคล Individual proprietor	หุ้นส่วนจำกัด หุ้นส่วนสามัญ นิติบุคคล Juristic partnership	บริษัทจำกัด บริษัทจำกัด (มหาชน) Company limited, Public company limited	ส่วนราชการ รัฐวิสาหกิจ Government, State-enterprises	สหกรณ์ Cooperatives	อื่น ๆ Others		
ตำบลน้ำเต้า	78	76	1	1	-	-	-	-	TambonNam Tao
ตำบลทางช้าง	8	7	-	1	-	-	-	-	TambonThang Chang
ตำบลวัดตะกู	29	28	-	-	-	-	1	-	TambonWat Taku
ตำบลบางหลวง	19	18	-	1	-	-	-	-	TambonBang Luang
ตำบลบางหลวงโหด	14	14	-	-	-	-	-	-	TambonBang Luang Dot
ตำบลบางหัก	14	14	-	-	-	-	-	-	TambonBang Hak
ตำบลบางขมิ้น	48	48	-	-	-	-	-	-	TambonBang Chani
ตำบลบ้านกุ่ม	111	108	-	-	3	-	-	-	TambonBan Kum
อำเภอบางปะอิน	5,156	4,693	85	369	1	1	7	1	AmphoeBang Pa-in
ตำบลบ้านเลน	559	528	3	27	-	-	-	1	TambonBan Len
ตำบลเชียงรากน้อย	1,343	1,228	22	93	-	-	-	-	TambonChiang Rak Noi
ตำบลบ้านโพ	106	80	-	26	-	-	-	-	TambonBan Pho
ตำบลบ้านกรวด	493	457	4	31	-	-	-	-	TambonBan Krot
ตำบลบางกระสัน	444	398	10	35	-	-	-	-	TambonBang Krasan
ตำบลคลองจิก	609	500	22	86	-	-	-	-	TambonKhlong Chik
ตำบลบ้านหว้า	98	87	-	11	-	-	-	-	TambonBan Wa
ตำบลวัดยม	65	63	1	-	-	-	-	-	TambonWat Yom
ตำบลบางประแดง	55	52	1	2	-	-	-	-	TambonBang Pradaeng
ตำบลสามเรือน	763	722	8	33	-	-	-	-	TambonSam Ruean
ตำบลเกาะเกิด	48	44	-	1	-	-	-	-	TambonKo Koet

ตาราง 2 จำนวนสถานประกอบการ จำนวนตามรูปแบบการจัดตั้งตามกฎหมาย อำเภอและตำบล (ต่อ)

TABLE 2 NUMBER OF ESTABLISHMENTS BY FORM OF LEGAL ORGANIZATION, AMPHOE AND TAMBON (Cont'd)

อำเภอ/ตำบล	จำนวน สถานประกอบการ Number of establishments	รูปแบบการจัดตั้งตามกฎหมาย Form of legal organization						Amphoe/Tambon
		ส่วนบุคคล Individual proprietor	หุ้นส่วนจำกัด หุ้นส่วนสามัญ นิติบุคคล Juristic partnership	บริษัทจำกัด บริษัทจำกัด (มหาชน) Company limited, Public company limited	ส่วนราชการ รัฐวิสาหกิจ Government, State-enterprises	สหกรณ์ Cooperatives	อื่น ๆ Others	
ตำบลบ้านพลับ	42	42	-	-	-	-	-	TambonBan Phlap
ตำบลบ้านแปง	49	49	-	-	-	-	-	TambonBan Paeng
ตำบลคู้งลาน	98	91	5	2	-	-	-	TambonKhung Lan
ตำบลดิ่งซัน	52	51	-	1	-	-	-	TambonTaling Chan
ตำบลบ้านสร้าง	256	228	9	19	-	-	-	TambonBan Sang
ตำบลตลาดเกรียบ	41	41	-	-	-	-	-	TambonTalat Kriap
ตำบลชนอนหลวง	35	32	-	2	1	-	-	TambonKhanon Luang
อำเภอบางปะหัน	1,630	1,579	11	40	-	-	-	AmphoeBang Pahan
ตำบลบางปะหัน	166	160	2	4	-	-	-	TambonBang Pahan
ตำบลชยาย	96	86	2	8	-	-	-	TambonKhayai
ตำบลบางเตือ	160	159	-	1	-	-	-	TambonBang Duea
ตำบลเสาชง	93	93	-	-	-	-	-	TambonSao Thong
ตำบลทางกลาง	51	51	-	-	-	-	-	TambonThang Klang
ตำบลบางเพลิง	32	32	-	-	-	-	-	TambonBang Phloeng
ตำบลหันสัง	132	124	2	6	-	-	-	TambonHan Sang
ตำบลบางนางร้า	92	90	-	2	-	-	-	TambonBang Nang Ra
ตำบลทานิม	40	37	-	3	-	-	-	TambonTa Nim
ตำบลทับน้ำ	66	65	-	1	-	-	-	TambonThap Nam
ตำบลบ้านม้า	77	74	-	3	-	-	-	TambonBan Ma
ตำบลชัยภูมิเมือง	185	180	1	4	-	-	-	TambonKhwan Mueang

ตาราง 2 จำนวนสถานประกอบการ จำนวนตามรูปแบบการจัดตั้งตามกฎหมาย อำเภอและตำบล (ต่อ)

TABLE 2 NUMBER OF ESTABLISHMENTS BY FORM OF LEGAL ORGANIZATION, AMPHOE AND TAMBON (Cont'd)

อำเภอ/ตำบล	จำนวน สถานประกอบการ Number of establishments	ส่วนบุคคล Individual proprietor	ห้างหุ้นส่วนจำกัด ห้างหุ้นส่วนสามัญ นิติบุคคล Juristic partnership	รูปแบบการจัดตั้งตามกฎหมาย				Form of legal organization	อำเภอ/Tambon
				บริษัทจำกัด	ส่วนราชการ รัฐวิสาหกิจ Government, State-enterprises	สหกรณ์ Cooperatives	อื่น ๆ Others		
ตำบลหน้าโคก	28	28	-	-	-	-	-	TambonNa Khok	
ตำบลบ้านใหญ่	18	18	-	-	-	-	-	TambonBan Yai	
อำเภอภาชี	776	756	10	10	-	-	-	AmphoePhachi	
ตำบลภาชี	371	357	6	8	-	-	-	TambonPhachi	
ตำบลโคกม่วง	79	79	-	-	-	-	-	TambonKhok Muang	
ตำบลระโสม	81	81	-	-	-	-	-	TambonRasom	
ตำบลหนองน้ำใส	60	57	1	2	-	-	-	TambonNong Nam Sai	
ตำบลดอนหญ้านาง	44	42	2	-	-	-	-	TambonDon Ya Nang	
ตำบลไผ่ล้อม	46	45	1	-	-	-	-	TambonPhai Lom	
ตำบลกระเจียว	53	53	-	-	-	-	-	TambonKrachio	
ตำบลพระแก้ว	42	42	-	-	-	-	-	TambonPhra Kao	
อำเภอลาดบัวหลวง	987	945	14	28	-	-	-	AmphoeLat Bua Luang	
ตำบลลาดบัวหลวง	208	203	1	4	-	-	-	TambonLat Bua Luang	
ตำบลหลักชัย	130	119	5	6	-	-	-	TambonLak Chai	
ตำบลสามเมือง	320	301	4	15	-	-	-	TambonSam Mueang	
ตำบลพระยาบันลือ	131	125	3	3	-	-	-	TambonPhraya Banlue	
ตำบลสิงหนาท	66	66	-	-	-	-	-	TambonSinghanat	
ตำบลคูสลอด	65	65	-	-	-	-	-	TambonKhu Salot	
ตำบลคลองพระยาบันลือ	67	66	1	-	-	-	-	TambonKlong Phraya Banlue	

ตาราง 2 จำนวนสถานประกอบการ จำนวนตามรูปแบบการจัดตั้งตามกฎหมาย อำเภอและตำบล (ต่อ)

TABLE 2 NUMBER OF ESTABLISHMENTS BY FORM OF LEGAL ORGANIZATION, AMPHOE AND TAMBON (Cont'd)

อำเภอ/ตำบล	จำนวน สถานประกอบการ Number of establishments	ส่วนบุคคล Individual proprietor	ทั้งหุ้นส่วนจำกัด		บริษัทจำกัด		รูปแบบการจัดตั้งตามกฎหมาย			Form of legal organization
			นิติบุคคล	หุ้นส่วนสามัญ	บริษัทจำกัด	บริษัทจำกัด (มหาชน)	ส่วนราชการ	รัฐวิสาหกิจ	สหกรณ์	
			Juristic partnership	Company limited, State-enterprises	Company limited, State-enterprises	Government, State-enterprises	Cooperatives	Others		
อำเภอวังน้อย	2,964	2,647	90	226	-	-	-	1	AmphoeWang Noi	
ตำบลลำตาเสา	585	529	18	38	-	-	-	-	TambonLam Ta Sao	
ตำบลบ่อตาโล่	122	119	-	3	-	-	-	-	TambonBo Ta Lo	
ตำบลวังน้อย	80	78	-	2	-	-	-	-	TambonWang Noi	
ตำบลลำไทร	574	481	31	62	-	-	-	-	TambonLam Sai	
ตำบลสนับทึบ	150	123	5	22	-	-	-	-	TambonSanap Thuep	
ตำบลพยอม	764	726	12	25	-	-	-	1	TambonPhayom	
ตำบลหันตะเภา	89	86	2	1	-	-	-	-	TambonHan Taphao	
ตำบลวังจุฬา	241	189	6	46	-	-	-	-	TambonWang Chula	
ตำบลช้างงาม	43	42	-	1	-	-	-	-	TambonKhao Ngam	
ตำบลชะแมบ	316	274	16	26	-	-	-	-	TambonChamaep	
อำเภอเสนา	2,086	2,007	22	56	-	-	-	1	AmphoeSena	
ตำบลเสนา	272	260	6	6	-	-	-	-	TambonSena	
ตำบลบ้านแพน	66	60	1	4	-	-	-	1	TambonBan Phaen	
ตำบลเจ้าเจ็ด	239	238	-	1	-	-	-	-	TambonChao Chet	
ตำบลสามกوة	360	351	2	7	-	-	-	-	TambonSam Ko	
ตำบลบางนมโค	490	449	10	31	-	-	-	-	TambonBang Nom Kho	
ตำบลหัวเวียง	56	56	-	-	-	-	-	-	TambonHua Wiang	
ตำบลมารวิชัย	54	54	-	-	-	-	-	-	TambonMan Wichai	
ตำบลบ้านโพธิ์	69	67	-	2	-	-	-	-	TambonBan Pho	

ตาราง 2 จำนวนสถานประกอบการ จำนวนตามรูปแบบการจัดตั้งตามกฎหมาย อำเภอและตำบล (ต่อ)

TABLE 2 NUMBER OF ESTABLISHMENTS BY FORM OF LEGAL ORGANIZATION, AMPHOE AND TAMBON (Cont'd)

อำเภอ/ตำบล	จำนวน สถานประกอบการ Number of establishments	รูปแบบการจัดตั้งตามกฎหมาย Form of legal organization							อำเภอ/Tambon
		ส่วนบุคคล Individual proprietor	หุ้นส่วนจำกัด หุ้นส่วนสามัญ นิติบุคคล Juristic partnership	บริษัทจำกัด บริษัทจำกัด (มหาชน) Company limited, Public company limited	ส่วนราชการ รัฐวิสาหกิจ Government, State-enterprises	สหกรณ์ Cooperatives	อื่น ๆ Others		
ตำบลจางระเฒ่า	45	45	-	-	-	-	-	-	TambonRang Chorakhe
ตำบลบ้านกระทุ่ม	37	36	1	-	-	-	-	-	TambonBan Krathum
ตำบลบ้านแก่ง	93	87	1	5	-	-	-	-	TambonBan Thaeo
ตำบลชายนา	79	79	-	-	-	-	-	-	TambonChai Na
ตำบลสามตุ่ม	74	74	-	-	-	-	-	-	TambonSam Tum
ตำบลลาดตา	59	59	-	-	-	-	-	-	TambonLat Nga
ตำบลดอนทอง	37	37	-	-	-	-	-	-	TambonDon Thong
ตำบลบ้านหลวง	21	21	-	-	-	-	-	-	TambonBan Luang
ตำบลเจ้าเสด็จ	35	34	1	-	-	-	-	-	TambonChao Sadet
อำเภอบางซ้าย	474	462	2	7	1	1	1	1	AmphoeBang Sai
ตำบลบางซ้าย	124	121	1	2	-	-	-	-	TambonBang Sai
ตำบลแก้วฟ้า	84	80	-	1	1	1	1	1	TambonKao Fa
ตำบลเต่าเล่า	39	39	-	-	-	-	-	-	TambonTao Lao
ตำบลปลายกลัด	102	102	-	-	-	-	-	-	TambonPlai Klat
ตำบลเทพมงคล	85	80	1	4	-	-	-	-	TambonThepphamongkhon
ตำบลวังพัฒนา	40	40	-	-	-	-	-	-	TambonWang Phattana

ตาราง 2 จำนวนสถานประกอบการ จำนวนตามรูปแบบการจัดตั้งตามกฎหมาย อำเภอและตำบล (ต่อ)

TABLE 2 NUMBER OF ESTABLISHMENTS BY FORM OF LEGAL ORGANIZATION, AMPHOE AND TAMBON (Cont'd)

อำเภอ/ตำบล	จำนวน สถานประกอบการ Number of establishments	ส่วนบุคคล Individual proprietor	ทั้งหุ้นส่วนจำกัด		บริษัทจำกัด		รูปแบบการจัดตั้งตามกฎหมาย			Form of legal organization		
			นิติบุคคล	หุ้นส่วนสามัญ	บริษัทจำกัด (มหาชน)	รัฐวิสาหกิจ	Government, State-enterprises	สหกรณ์	Cooperatives	อื่น ๆ	Others	
อำเภออุทัย	2,799	2,444	57	296	-	1	1	1	1	1	1	AmphoeUthai
ตำบลคนหมม	1,012	899	19	94	-	-	-	-	-	-	-	TambonKhan Ham
ตำบลบ้านช้าง	88	53	-	35	-	-	-	-	-	-	-	TambonBan Chang
ตำบลสามัคคี	93	87	1	5	-	-	-	-	-	-	-	TambonSam Bandit
ตำบลบ้านหีบ	70	69	1	-	-	-	-	-	-	-	-	TambonBan Hip
ตำบลหนองไม้ซุง	55	54	-	1	-	-	-	-	-	-	-	TambonNong Mai Sung
ตำบลอุทัย	403	345	13	44	-	-	1	-	-	-	-	TambonUthai
ตำบลเสนา	50	45	3	2	-	-	-	-	-	-	-	TambonSena
ตำบลหนองน้ำส้ม	51	51	-	-	-	-	-	-	-	-	-	TambonNong Nam Som
ตำบลโพธิ์สาวทวย	67	67	-	-	-	-	-	-	-	-	-	TambonPho Sao Han
ตำบลชู	842	707	20	114	-	-	-	-	-	1	-	TambonThanu
ตำบลช้างเมา	68	67	-	1	-	-	-	-	-	-	-	TambonKhao Mao
อำเภอมหาสาร	576	559	7	8	-	-	1	1	1	1	1	AmphoeMaha Rat
ตำบลหัวไผ่	64	62	1	-	-	-	-	-	-	-	-	TambonHua Phai
ตำบลกระทุ่ม	10	10	-	-	-	-	-	-	-	-	-	TambonKrathum
ตำบลมหาสาร	14	13	1	-	-	-	-	-	-	-	-	TambonMaha Rat
ตำบลน้ำเต้า	7	7	-	-	-	-	-	-	-	-	-	TambonNam Tao
ตำบลบางนา	40	40	-	-	-	-	-	-	-	-	-	TambonBang Na
ตำบลโรงช้าง	50	50	-	-	-	-	-	-	-	-	-	TambonRong Chang
ตำบลเจ้าปลุก	76	74	2	-	-	-	-	-	-	-	-	TambonChao Pluk

ตาราง 2 จำนวนสถานประกอบการ จำแนกตามรูปแบบการจัดตั้งตามกฎหมาย อำเภอและตำบล (ต่อ)

TABLE 2 NUMBER OF ESTABLISHMENTS BY FORM OF LEGAL ORGANIZATION, AMPHOE AND TAMBON (Cont'd)

อำเภอ/ตำบล	จำนวน สถานประกอบการ Number of establishments	ส่วนบุคคล Individual proprietor	หุ้นส่วนจำกัด		บริษัทจำกัด		ส่วนราชการ รัฐวิสาหกิจ Government, State-enterprises	สหกรณ์ Cooperatives	อื่น ๆ Others	Amphoe/Tambon
			นิติบุคคล Juristic partnership	หุ้นส่วนสามัญ นิติบุคคล Juristic partnership	บริษัทจำกัด (มหาชน) Company limited, Public company limited	ส่วนราชการ รัฐวิสาหกิจ Government, State-enterprises				
ตำบลพิเตี้ยน	11	11	-	-	-	-	-	-	-	TambonPhit Phian
ตำบลบ้านนา	98	98	-	-	-	-	-	-	-	TambonBan Na
ตำบลบ้านขวาง	63	61	2	-	-	-	-	-	-	TambonBan Khwang
ตำบลท่าต่อ	66	59	1	5	-	-	-	1	-	TambonTha To
ตำบลบ้านใหม่	77	74	-	3	-	-	-	-	-	TambonBan Mai
อำเภอบ้านแพรก	300	299	-	-	-	-	1	-	-	AmphoeBan Phraek
ตำบลบ้านแพรก	99	99	-	-	-	-	-	-	-	TambonBan Phraek
ตำบลบ้านใหม่	25	24	-	-	-	-	1	-	-	TambonBan Mai
ตำบลลำพะเนียง	65	65	-	-	-	-	-	-	-	TambonSam Phaniang
ตำบลคลองน้อย	87	87	-	-	-	-	-	-	-	TambonKhlong Noi
ตำบลสองห้อง	24	24	-	-	-	-	-	-	-	TambonSong Hong

ที่มา : สำมะโนธุรกิจและอุตสาหกรรม พ.ศ. 2555 (ข้อมูลพื้นฐาน) จังหวัด พระนครศรีอยุธยา สำนักงานสถิติแห่งชาติ กระทรวงเทคโนโลยีสารสนเทศและการสื่อสาร

Source : The 2012 Business and Industrial Census (Basic Information), Phra Nakhon Si Ayutthaya Province, National Statistical Office, Ministry of Information and Communication Technology .

ตาราง 3 จำนวนสถานประกอบการ จำนวนตามรูปแบบการจัดตั้งทางเศรษฐกิจ อำเภอและตำบล

TABLE 3 NUMBER OF ESTABLISHMENTS BY FORM OF ECONOMIC ORGANIZATION, AMPHOE AND TAMBON

อำเภอ/ตำบล	จำนวน สถานประกอบการ Number of establishments	รูปแบบการจัดตั้งทางเศรษฐกิจ				Form of economic organization
		สำนักงานเดี่ยว Single unit	สำนักงานใหญ่ Head office	สำนักงานสาขา Branch	อื่นๆ Others	
จังหวัดพระนครศรีอยุธยา	31,049	30,218	139	676	16	Phra Nakhon Si Ayutthaya
อำเภอพระนครศรีอยุธยา	7,028	6,791	25	206	6	AmphoePhra Nakhon Si Ayutthaya
ตำบลประตูชัย	1,254	1,218	3	31	2	TambonPratu Chai
ตำบลกะมัง	115	112	1	1	1	TambonKamang
ตำบลหอรัตนชัย	1,015	980	9	25	1	TambonHo Rattanachai
ตำบลหัวรอ	405	393	1	11	-	TambonHua Ro
ตำบลท่าวาสุกรี	113	112	-	1	-	TambonTha Wasukri
ตำบลไผ่ลิง	1,162	1,103	9	49	1	TambonPhai Ling
ตำบลปากกราน	160	160	-	-	-	TambonPak Kran
ตำบลภูเขาทอง	127	127	-	-	-	TambonPhukhao Thong
ตำบลลำภาลม	128	127	-	1	-	TambonSamphao Lom
ตำบลสวนพริก	116	116	-	-	-	TambonSuan Phrik
ตำบลคลองตะเคียน	99	99	-	-	-	TambonKhlong Takhian
ตำบลวัดตูม	175	172	1	2	-	TambonWat Tum
ตำบลหันตรา	249	243	-	5	1	TambonHantra
ตำบลลุมพินี	123	123	-	-	-	TambonLumphli
ตำบลบ้านใหม่	284	284	-	-	-	TambonBan Mai
ตำบลบ้านเกาะ	113	112	-	1	-	TambonBan Ko
ตำบลคลองสวนพูล	743	669	1	73	-	TambonKhlong Suan Phlu
ตำบลคลองสระบัว	211	209	-	2	-	TambonKhlong Sa Bua
ตำบลเกาะเรียน	71	71	-	-	-	TambonKo Rian
ตำบลบ้านป้อม	328	324	-	4	-	TambonBan Pom
ตำบลบ้านรุน	37	37	-	-	-	TambonBan Run

ตาราง 3 จำนวนสถานประกอบการ จำแนกตามรูปแบบการจัดตั้งทางเศรษฐกิจ อำเภอและตำบล (ต่อ)

TABLE 3 NUMBER OF ESTABLISHMENTS BY FORM OF ECONOMIC ORGANIZATION, AMPHOE AND TAMBON (Cont'd)

อำเภอ/ตำบล	จำนวน สถานประกอบการ Number of establishments	รูปแบบการจัดตั้งทางเศรษฐกิจ				Form of economic organization
		สำนักงานเดี่ยว Single unit	สำนักงานใหญ่ Head office	สำนักงานสาขา Branch	อื่นๆ Others	
อำเภอท่าเรือ	1,352	1,336	-	15	1	AmphoeTha Ruea
ตำบลท่าเรือ	485	478	-	7	-	TambonTha Ruea
ตำบลจันทา	291	287	-	4	-	TambonChampa
ตำบลท่าหลวง	138	136	-	1	1	TambonTha Luang
ตำบลบ้านร่ม	65	65	-	-	-	TambonBan Rom
ตำบลศาลาลัย	93	93	-	-	-	TambonSala Loi
ตำบลวังแดง	52	52	-	-	-	TambonWang Daeng
ตำบลโพธิ์เอน	47	46	-	1	-	TambonPho En
ตำบลปากท่า	52	51	-	1	-	TambonPak Tha
ตำบลหนองขมก	40	40	-	-	-	TambonNong Khanak
ตำบลท่าเจ้าสนุก	89	88	-	1	-	TambonTha Chao Sanuk
อำเภอนครหลวง	1,516	1,460	43	13	-	AmphoeNakhon Luang
ตำบลนครหลวง	183	181	-	2	-	TambonNakhon Luang
ตำบลท่าช้าง	303	301	1	1	-	TambonTha Chang
ตำบลอโพน	187	184	-	3	-	TambonBo Phong
ตำบลบ้านซึ้ง	100	100	-	-	-	TambonBan Chung
ตำบลปากจั่น	175	174	1	-	-	TambonPak Chan
ตำบลบงระกำ	145	145	-	-	-	TambonBang Rakam
ตำบลบางพระครู	235	188	40	7	-	TambonBang Phra Khru
ตำบลแม่ลา	45	45	-	-	-	TambonMae La
ตำบลหนองปลิง	22	22	-	-	-	TambonNong Pling
ตำบลคลองสะแก	61	60	1	-	-	TambonKhlong Sakae
ตำบลสามไถ	27	27	-	-	-	TambonSam Thai
ตำบลพระนอน	33	33	-	-	-	TambonPhra Non

ตาราง 3 จำนวนสถานประกอบการ จำแนกตามรูปแบบการจัดตั้งทางเศรษฐกิจ อำเภอและตำบล (ต่อ)

TABLE 3 NUMBER OF ESTABLISHMENTS BY FORM OF ECONOMIC ORGANIZATION, AMPHOE AND TAMBON (Cont'd)

อำเภอ/ตำบล	จำนวน สถานประกอบการ Number of establishments	รูปแบบการจัดตั้งทางเศรษฐกิจ				Form of economic organization	Amphoe/ Tambon
		สำนักงาน เดี่ยว Single unit	สำนักงานใหญ่ Head office	สำนักงานสาขา Branch	อื่นๆ Others		
อำเภอบางไทร	1,218	1,200	3	15	-	AmphoeBang Sai	
ตำบลบางไทร	128	126	-	2	-	TambonBang Sai	
ตำบลบางพลี	82	82	-	-	-	TambonBang Phli	
ตำบลสนมชัย	91	89	-	2	-	TambonSanam Chai	
ตำบลบ้านแป้ง	15	15	-	-	-	TambonBan Paeng	
ตำบลหน้าไม้	18	18	-	-	-	TambonNa Mai	
ตำบลบางอีไทย	27	27	-	-	-	TambonBang Yi Tho	
ตำบลแคออก	15	14	-	1	-	TambonKhae Ok	
ตำบลแคตก	9	9	-	-	-	TambonKhae Tok	
ตำบลช่างเหล็ก	29	28	-	1	-	TambonChang Lek	
ตำบลกระเซิง	33	33	-	-	-	TambonKrachaeng	
ตำบลบ้านกลึง	44	44	-	-	-	TambonBan Klueng	
ตำบลช้างน้อย	39	39	-	-	-	TambonChang Noi	
ตำบลห่อหมก	48	46	-	2	-	TambonHomok	
ตำบลไผ่พระ	27	27	-	-	-	TambonPhai Phra	
ตำบลกกแก้วบูรพา	34	34	-	-	-	TambonKok Kao Burapha	
ตำบลไม้ตรา	177	175	1	1	-	TambonMai Tra	
ตำบลบ้านม้า	73	71	1	1	-	TambonBan Ma	
ตำบลบ้านเกาะ	26	26	-	-	-	TambonBan Ko	
ตำบลราษคราม	44	44	-	-	-	TambonRatchakham	
ตำบลช้างใหญ่	61	61	-	-	-	TambonChang Yai	

ตาราง 3 จำนวนสถานประกอบการ จำแนกตามรูปแบบการจัดตั้งทางเศรษฐกิจ อำเภอและตำบล (ต่อ)

TABLE 3 NUMBER OF ESTABLISHMENTS BY FORM OF ECONOMIC ORGANIZATION, AMPHOE AND TAMBON (Cont'd)

อำเภอ/ตำบล	จำนวน สถานประกอบการ Number of establishments	รูปแบบการจัดตั้งทางเศรษฐกิจ				Form of economic organization	Amphoe/ Tambon
		สำนักงานเดี่ยว Single unit	สำนักงานใหญ่ Head office	สำนักงานสาขา Branch	อื่นๆ Others		
ตำบลโพแดง	35	35	-	-	-	TambonPho Taeng	
ตำบลเชียงรากน้อย	75	75	-	-	-	TambonChiang Rak Noi	
ตำบลโคกช้าง	88	82	1	5	-	TambonKhok Chang	
อำเภอบางบาล	1,158	1,150	2	5	1	AmphoeBang Ban	
ตำบลบางบาล	21	21	-	-	-	TambonBang Ban	
ตำบลวัดยม	23	23	-	-	-	TambonWat Yom	
ตำบลไทรน้อย	67	67	-	-	-	TambonSai Noi	
ตำบลสะพานไทย	91	90	-	1	-	TambonSaphan Thai	
ตำบลมหาพรหมณี	260	258	-	2	-	TambonMaha Phram	
ตำบลกบเจา	106	106	-	-	-	TambonKop Chao	
ตำบลบ้านคั่ง	32	32	-	-	-	TambonBan Khlang	
ตำบลพระขาว	237	236	1	-	-	TambonPhra Khao	
ตำบลน้ำเต้า	78	77	1	-	-	TambonNam Tao	
ตำบลทางช้าง	8	8	-	-	-	TambonThang Chang	
ตำบลวัดตะกู	29	28	-	-	1	TambonWat Taku	
ตำบลบางหลวง	19	18	-	1	-	TambonBang Luang	
ตำบลบางหลวงโศด	14	14	-	-	-	TambonBang Luang Dot	
ตำบลบางหัก	14	14	-	-	-	TambonBang Hak	
ตำบลบางพระมี	48	48	-	-	-	TambonBang Chani	
ตำบลบ้านกุ่ม	111	110	-	1	-	TambonBan Kum	

ตาราง 3 จำนวนสถานประกอบการ จำแนกตามรูปแบบการจัดตั้งทางเศรษฐกิจ อำเภอและตำบล (ต่อ)
 TABLE 3 NUMBER OF ESTABLISHMENTS BY FORM OF ECONOMIC ORGANIZATION, AMPHOE AND TAMBON (Cont'd)

อำเภอ/ตำบล	จำนวน สถานประกอบการ Number of establishments	รูปแบบการจัดตั้งทางเศรษฐกิจ				Form of economic organization	Amphoe/ Tambon
		สำนักงาน เดี่ยว Single unit	สำนักงานใหญ่ Head office	สำนักงานสาขา Branch	อื่นๆ Others		
อำเภอบางปะอิน	5,156	4,975	24	155	2	AmphoeBang Pa-in	
ตำบลบ้านเลน	559	546	1	12	-	TambonBan Len	
ตำบลเชียงรากน้อย	1,343	1,294	2	47	-	TambonChiang Rak Noi	
ตำบลบ้านโพ	106	86	17	3	-	TambonBan Pho	
ตำบลบ้านกรวด	493	457	-	35	1	TambonBan Krot	
ตำบลบางกระสัน	444	436	2	6	-	TambonBang Krasan	
ตำบลคลองจิก	609	585	-	24	-	TambonKhlong Chik	
ตำบลบ้านหว้า	98	91	1	6	-	TambonBan Wa	
ตำบลวัดขยม	65	65	-	-	-	TambonWat Yom	
ตำบลบางประแดง	55	54	-	1	-	TambonBang Pradaeng	
ตำบลสามเรือน	763	749	-	14	-	TambonSam Ruean	
ตำบลเกาะเกิด	48	47	-	1	-	TambonKo Koet	
ตำบลบ้านพลับ	42	42	-	-	-	TambonBan Phlap	
ตำบลบ้านแป้ง	49	49	-	-	-	TambonBan Paeng	
ตำบลคู้้งลาน	98	98	-	-	-	TambonKhung Lan	
ตำบลดลิ่งชัน	52	51	-	1	-	TambonTaling Chan	
ตำบลบ้านสร้าง	256	251	1	4	-	TambonBan Sang	
ตำบลตลาดเกรียบ	41	41	-	-	-	TambonTalat Kriap	
ตำบลหนองหลวง	35	33	-	1	1	TambonKhanon Luang	

ตาราง 3 จำนวนสถานประกอบการ จำแนกตามรูปแบบการจัดตั้งทางเศรษฐกิจ อำเภอและตำบล (ต่อ)

TABLE 3 NUMBER OF ESTABLISHMENTS BY FORM OF ECONOMIC ORGANIZATION, AMPHOE AND TAMBON (Cont'd)

อำเภอ/ตำบล	จำนวน สถานประกอบการ Number of establishments	รูปแบบการจัดตั้งทางเศรษฐกิจ				Form of economic organization	Amphoe/ Tambon
		สำนักงาน เดี่ยว Single unit	สำนักงานใหญ่ Head office	สำนักงานสาขา Branch	อื่นๆ Others		
อำเภอบางปะหัน	1,630	1,615	-	15	-	AmphoeBang Pahan	
ตำบลบางปะหัน	166	165	-	1	-	TambonBang Pahan	
ตำบลชยาย	96	90	-	6	-	TambonKhayai	
ตำบลบางเตือ	160	160	-	-	-	TambonBang Duea	
ตำบลเสาชิง	93	93	-	-	-	TambonSao Thong	
ตำบลทางกลาง	51	51	-	-	-	TambonThang Klang	
ตำบลบางเพลิง	32	32	-	-	-	TambonBang Phloeng	
ตำบลหันสัง	132	132	-	-	-	TambonHan Sang	
ตำบลบางนงรำ	92	90	-	2	-	TambonBang Nang Ra	
ตำบลตานิ้ม	40	40	-	-	-	TambonTa Nim	
ตำบลทับน้ำ	66	65	-	1	-	TambonThap Nam	
ตำบลบ้านม้า	77	77	-	-	-	TambonBan Ma	
ตำบลขวัญเมือง	185	181	-	4	-	TambonKhwan Mueang	
ตำบลบ้านลี	98	98	-	-	-	TambonBan Li	
ตำบลโพธิ์สามต้น	151	150	-	1	-	TambonPho Sam Ton	
ตำบลพุดเตา	115	115	-	-	-	TambonPhut Lao	
ตำบลตาเลน	33	33	-	-	-	TambonTan En	
ตำบลบ้านขล่อ	43	43	-	-	-	TambonBan Khlo	

ตาราง 3 จำนวนสถานประกอบการ จำแนกตามรูปแบบการจัดตั้งทางเศรษฐกิจ อำเภอและตำบล (ต่อ)
 TABLE 3 NUMBER OF ESTABLISHMENTS BY FORM OF ECONOMIC ORGANIZATION, AMPHOE AND TAMBON (Cont'd)

อำเภอ/ตำบล	จำนวน สถานประกอบการ Number of establishments	รูปแบบการจัดตั้งทางเศรษฐกิจ				Form of economic organization	Amphoe/ Tambon
		สำนักงานเดี่ยว Single unit	สำนักงานใหญ่ Head office	สำนักงานสาขา Branch	อื่นๆ Others		
อำเภอผักไห่	1,028	1,022	-	6	-	AmphoePhak Hai	
ตำบลผักไห่	164	159	-	5	-	TambonPhak Hai	
ตำบลอมฤต	21	21	-	-	-	TambonAmmarit	
ตำบลบ้านแค	114	114	-	-	-	TambonBan Khae	
ตำบลลาดน้ำเค็ม	42	42	-	-	-	TambonLat Nam Khem	
ตำบลตลาดาน	83	82	-	1	-	TambonTa Lan	
ตำบลท่าดินแดง	47	47	-	-	-	TambonTha Din Daeng	
ตำบลดอนลาน	54	54	-	-	-	TambonDon Lan	
ตำบลนาคู	42	42	-	-	-	TambonNa Khu	
ตำบลกุฎี	49	49	-	-	-	TambonKudi	
ตำบลลำตะเคียน	40	40	-	-	-	TambonLam Takhian	
ตำบลโคกช้าง	25	25	-	-	-	TambonKhok Chang	
ตำบลจักราช	6	6	-	-	-	TambonChakkarat	
ตำบลหนองน้ำใหญ่	187	187	-	-	-	TambonNong Nam Yai	
ตำบลลาดชิด	108	108	-	-	-	TambonLat Chit	
ตำบลหน้าโคก	28	28	-	-	-	TambonNa Khok	
ตำบลบ้านใหญ่	18	18	-	-	-	TambonBan Yai	

ตาราง 3 จำนวนสถานประกอบการ จำแนกตามรูปแบบการจัดตั้งทางเศรษฐกิจ อำเภอและตำบล (ต่อ)

TABLE 3 NUMBER OF ESTABLISHMENTS BY FORM OF ECONOMIC ORGANIZATION, AMPHOE AND TAMBON (Cont'd)

อำเภอ/ตำบล	จำนวน สถานประกอบการ Number of establishments	รูปแบบการจัดตั้งทางเศรษฐกิจ				Form of economic organization	อำเภอ/ Tambon
		สำนักงาน เดี่ยว Single unit	สำนักงานใหญ่ Head office	สำนักงานสาขา Branch	อื่นๆ Others		
อำเภอภาคี	776	772	-	4	-	AmphoePhachi	
ตำบลภาชี	371	367	-	4	-	TambonPhachi	
ตำบลโคกม่วง	79	79	-	-	-	TambonKhok Muang	
ตำบลระโสม	81	81	-	-	-	TambonRasom	
ตำบลหนองน้ำใส	60	60	-	-	-	TambonNong Nam Sai	
ตำบลดอนหญ้านาง	44	44	-	-	-	TambonDon Ya Nang	
ตำบลไผ่ล้อม	46	46	-	-	-	TambonPhai Lom	
ตำบลกระเจียว	53	53	-	-	-	TambonKrachio	
ตำบลพระแก้ว	42	42	-	-	-	TambonPhra Kaeo	
อำเภอลาดบัวหลวง	987	979	3	5	-	AmphoeLat Bua Luang	
ตำบลลาดบัวหลวง	208	208	-	-	-	TambonLat Bua Luang	
ตำบลหลักชัย	130	127	-	3	-	TambonLak Chai	
ตำบลสามเมือง	320	317	1	2	-	TambonSam Mueang	
ตำบลพระยาบันลือ	131	131	-	-	-	TambonPhraya Banlue	
ตำบลสิงหนาท	66	66	-	-	-	TambonSinghanat	
ตำบลคู์ตลอด	65	63	2	-	-	TambonKhu Salot	
ตำบลคลองพระยาบันลือ	67	67	-	-	-	TambonKhlong Phraya Banlue	

ตาราง 3 จำนวนสถานประกอบการ จำแนกตามรูปแบบการจัดตั้งทางเศรษฐกิจ อำเภอและตำบล (ต่อ)

TABLE 3 NUMBER OF ESTABLISHMENTS BY FORM OF ECONOMIC ORGANIZATION, AMPHOE AND TAMBON (Cont'd)

อำเภอ/ตำบล	จำนวน สถานประกอบการ Number of establishments	รูปแบบการจัดตั้งทางเศรษฐกิจ				Form of economic organization	อำเภอ/ Tambon
		สำนักงาน เดี่ยว Single unit	สำนักงานใหญ่ Head office	สำนักงานสาขา Branch	อื่นๆ Others		
อำเภอวังน้อย	2,964	2,895	5	63	1	AmphoeWang Noi	
ตำบลลำตาเสา	585	577	-	7	1	TambonLam Ta Sao	
ตำบลบ่อตาโล่	122	122	-	-	-	TambonBo Ta Lo	
ตำบลวังน้อย	80	79	-	1	-	TambonWang Noi	
ตำบลลำไทร	574	546	1	27	-	TambonLam Sai	
ตำบลสนับทึบ	150	142	2	6	-	TambonSanap Thuep	
ตำบลพยอม	764	751	-	13	-	TambonPhayom	
ตำบลหันตะเภา	89	89	-	-	-	TambonHan Taphao	
ตำบลวังจุฬา	241	232	2	7	-	TambonWang Chula	
ตำบลข้าวงาม	43	43	-	-	-	TambonKhao Ngam	
ตำบลชะแมบ	316	314	-	2	-	TambonChamaep	
อำเภอเสนา	2,086	2,046	2	36	2	AmphoeSena	
ตำบลเสนา	272	265	1	6	-	TambonSena	
ตำบลบ้านแพน	66	66	-	-	-	TambonBan Phaen	
ตำบลเจ้าเจ็ด	239	236	-	3	-	TambonChao Chet	
ตำบลสามกอก	360	356	1	3	-	TambonSam Ko	
ตำบลบางงนมโค	490	467	-	23	-	TambonBang Nom Kho	
ตำบลหัวเวียง	56	56	-	-	-	TambonHua Wiang	
ตำบลมารวิชัย	54	54	-	-	-	TambonMan Wichai	
ตำบลบ้านโพธิ์	69	68	-	1	-	TambonBan Pho	
ตำบลรางจรเข้	45	45	-	-	-	TambonRang Chorakhe	

ตาราง 3 จำนวนสถานประกอบการ จำแนกตามรูปแบบการจัดตั้งทางเศรษฐกิจ อำเภอและตำบล (ต่อ)

TABLE 3 NUMBER OF ESTABLISHMENTS BY FORM OF ECONOMIC ORGANIZATION, AMPHOE AND TAMBON (Cont'd)

อำเภอ/ตำบล	จำนวน สถานประกอบการ Number of establishments	รูปแบบการจัดตั้งทางเศรษฐกิจ				Form of economic organization	อำเภอ/ Tambon
		สำนักงานเดี่ยว Single unit	สำนักงานใหญ่ Head office	สำนักงานสาขา Branch	อื่นๆ Others		
ตำบลบ้านกระทุ่ม	37	37	-	-	-	TambonBan Krathum	
ตำบลบ้านแวง	93	91	-	-	2	TambonBan Thaeo	
ตำบลชยนา	79	79	-	-	-	TambonChai Na	
ตำบลสามตุ่ม	74	74	-	-	-	TambonSam Tum	
ตำบลลาดงา	59	59	-	-	-	TambonLat Nga	
ตำบลดอนทอง	37	37	-	-	-	TambonDon Thong	
ตำบลบ้านหลวง	21	21	-	-	-	TambonBan Luang	
ตำบลเจ้าเสด็จ	35	35	-	-	-	TambonChao Sadet	
อำเภอบึงข้าย	474	472	-	-	2	AmphoeBang Sai	
ตำบลบึงข้าย	124	124	-	-	-	TambonBang Sai	
ตำบลแก้วฟ้า	84	84	-	-	-	TambonKaeo Fa	
ตำบลเตาเล่า	39	39	-	-	-	TambonTao Lao	
ตำบลปลายกัลดี	102	102	-	-	-	TambonPlai Klat	
ตำบลเทพมงคล	85	83	-	-	2	TambonThepphamongkhon	
ตำบลวังพัฒนา	40	40	-	-	-	TambonWang Phatthana	

ตาราง 3 จำนวนสถานประกอบการ จำแนกตามรูปแบบการจัดตั้งทางเศรษฐกิจ อำเภอและตำบล (ต่อ)
TABLE 3 NUMBER OF ESTABLISHMENTS BY FORM OF ECONOMIC ORGANIZATION, AMPHOE AND TAMBON (Cont'd)

อำเภอ/ตำบล	จำนวน สถานประกอบการ Number of establishments	รูปแบบการจัดตั้งทางเศรษฐกิจ				Form of economic organization	อำเภอ/ Tambon
		สำนักงานเดี่ยว Single unit	สำนักงานใหญ่ Head office	สำนักงานสาขา Branch	อื่นๆ Others		
อำเภออุทัย	2,799	2,633	32	133	1	AmphoeUthai	
ตำบลคานหาม	1,012	946	12	54	-	TambonKhan Ham	
ตำบลบ้านช้าง	88	87	1	-	-	TambonBan Chang	
ตำบลสามัคคี	93	92	-	1	-	TambonSam Bandit	
ตำบลบ้านทับ	70	70	-	-	-	TambonBan Hip	
ตำบลหนองไม้ซุง	55	55	-	-	-	TambonNong Mai Sung	
ตำบลอุทัย	403	387	1	15	-	TambonUthai	
ตำบลเสนา	50	50	-	-	-	TambonSena	
ตำบลหนองน้ำส้ม	51	51	-	-	-	TambonNong Nam Som	
ตำบลโพสาวหาญ	67	67	-	-	-	TambonPho Sao Han	
ตำบลธนู	842	760	18	63	1	TambonThanu	
ตำบลข้าวเม่า	68	68	-	-	-	TambonKhao Mao	
อำเภอมหาราช	576	572	-	3	1	AmphoeMaha Rat	
ตำบลหัวฝั่	64	64	-	-	-	TambonHua Phai	
ตำบลกระทุ่ม	10	10	-	-	-	TambonKrathum	
ตำบลมหาราช	14	14	-	-	-	TambonMaha Rat	
ตำบลน้ำเต้า	7	7	-	-	-	TambonNam Tao	
ตำบลบางนา	40	40	-	-	-	TambonBang Na	
ตำบลโรงช้าง	50	50	-	-	-	TambonRong Chang	
ตำบลเจ้าปลุก	76	76	-	-	-	TambonChao Pluk	
ตำบลพิศเพิน	11	11	-	-	-	TambonPhit Phian	

ตาราง 3 จำนวนสถานประกอบการ จำแนกตามรูปแบบการจัดตั้งทางเศรษฐกิจ อำเภอและตำบล (ต่อ)

TABLE 3 NUMBER OF ESTABLISHMENTS BY FORM OF ECONOMIC ORGANIZATION, AMPHOE AND TAMBON (Cont'd)

อำเภอ/ตำบล	จำนวน สถานประกอบการ Number of establishments	รูปแบบการจัดตั้งทางเศรษฐกิจ				Form of economic organization
		สำนักงานเดี่ยว Single unit	สำนักงานใหญ่ Head office	สำนักงานสาขา Branch	อื่นๆ Others	
ตำบลบ้านนา	98	98	-	-	-	TambonBan Na
ตำบลบ้านขวาง	63	63	-	-	-	TambonBan Khwang
ตำบลท่าตอ	66	62	-	3	1	TambonTha To
ตำบลบ้านใหม่	77	77	-	-	-	TambonBan Mai
อำเภอบ้านแพrak	300	299	-	-	1	AmphoeBan Phraek
ตำบลบ้านแพrak	99	99	-	-	-	TambonBan Phraek
ตำบลบ้านใหม่	25	25	-	-	-	TambonBan Mai
ตำบลลำพะเนียง	65	65	-	-	-	TambonSam Phaniang
ตำบลคลองน้อย	87	86	-	-	1	TambonKhlong Noi
ตำบลสองห้อง	24	24	-	-	-	TambonSong Hong

ที่มา : สำมะโนธุรกิจและอุตสาหกรรม พ.ศ. 2555 (ข้อมูลพื้นฐาน) จังหวัด พระนครศรีอยุธยา สำนักงานสถิติแห่งชาติ กระทรวงเทคโนโลยีสารสนเทศและการสื่อสาร

Source : The 2012 Business and Industrial Census (Basic Information), Phra Nakhon Si Ayutthaya Province, National Statistical Office, Ministry of Information and Communication Technology.

ตาราง 4 จำนวนสถานประกอบการ จำนวนตามสัดส่วนของการร่วมลงทุนหรือถือหุ้นของต่างประเทศ อำเภอและตำบล (ต่อ)
TABLE 4 NUMBER OF ESTABLISHMENTS BY PROPORTION OF FOREIGN INVESTMENT OR SHARE HOLDING, AMPHOE AND TAMBON (Cont'd)

อำเภอ/ตำบล	จำนวน		สัดส่วนของการร่วมลงทุนหรือถือหุ้น			Amphoe/Tambon
	สถานประกอบการ		สัดส่วนของการร่วมลงทุนหรือถือหุ้น			
	Number of establishments	No foreign's investment or share holding	รวม Total	< 10%	10 - 50%	
อำเภอท่าเรือ	28	27	1	1	-	AmphoeTha Ruea
ตำบลท่าเรือ	9	9	-	-	-	TambonTha Ruea
ตำบลจำปา	6	6	-	-	-	TambonChampa
ตำบลท่าหลวง	2	2	-	-	-	TambonTha Luang
ตำบลบ้านร่อม	1	1	-	-	-	TambonBan Rom
ตำบลศาลาลอย	6	5	1	1	-	TambonSala Loi
ตำบลวังแดง	-	-	-	-	-	TambonWang Daeng
ตำบลโพธิ์เงิน	2	2	-	-	-	TambonPho Eh
ตำบลปากท่า	-	-	-	-	-	TambonPak Tha
ตำบลหนองขาม	-	-	-	-	-	TambonNong Khanak
ตำบลท่าเจ้าสนุก	2	2	-	-	-	TambonTha Chao Sanuk
อำเภอนครหลวง	79	39	40	5	35	AmphoeNakhon Luang
ตำบลนครหลวง	3	3	-	-	-	TambonNakhon Luang
ตำบลท่าช้าง	1	1	-	-	-	TambonTha Chang
ตำบลบ่อโพรง	8	8	-	-	-	TambonBo Phong
ตำบลบ้านซุง	2	2	-	-	-	TambonBan Chung
ตำบลปากจั่น	5	5	-	-	-	TambonPak Chan
ตำบลบางระกำ	3	3	-	-	-	TambonBang Rakam
ตำบลบางพระครู	50	11	39	4	35	TambonBang Phra Khru
ตำบลแม่ลา	1	1	-	-	-	TambonMae La
ตำบลหนองปลิง	-	-	-	-	-	TambonNong Pling
ตำบลคลองสะแก	6	5	1	1	-	TambonKhlong Sakae
ตำบลสามเถ	-	-	-	-	-	TambonSam Thai
ตำบลพระนอน	-	-	-	-	-	TambonPhra Non

ตาราง 4 จำนวนสถานประกอบการ จำนวนตามสัดส่วนของการร่วมลงทุนหรือถือหุ้นของต่างประเทศ อำเภอและตำบล (ต่อ)
TABLE 4 NUMBER OF ESTABLISHMENTS BY PROPORTION OF FOREIGN INVESTMENT OR SHARE HOLDING, AMPHOE AND TAMBON (Cont'd)

อำเภอ/ตำบล	จำนวน		สัดส่วนของการร่วมลงทุนหรือถือหุ้น			Amphoe/Tambon
	สถานประกอบการ		สัดส่วนของ foreign investment or share holding			
	Number of establishments	No foreign investment or share holding	< 10%	10 - 50%	> 50%	
อำเภอบางไทร	47	45	2	2	-	AmphoeBang Sai
ตำบลบางไทร	2	2	-	-	-	TambonBang Sai
ตำบลบางพลี	3	3	-	-	-	TambonBang Phli
ตำบลสนมชัย	2	2	-	-	-	TambonSanam Chai
ตำบลบ้านแป้ง	-	-	-	-	-	TambonBan Paeng
ตำบลหน้าไม้	-	-	-	-	-	TambonNa Mai
ตำบลบางยี่ไท	-	-	-	-	-	TambonBang Yi Tho
ตำบลแคออก	1	1	-	-	-	TambonKhae Ok
ตำบลแคตก	-	-	-	-	-	TambonKhae Tok
ตำบลช้างเหล็ก	1	1	-	-	-	TambonChang Lek
ตำบลกระแซง	-	-	-	-	-	TambonKrachaeng
ตำบลบ้านกึ่ง	-	-	-	-	-	TambonBan Klueng
ตำบลช้างน้อย	-	-	-	-	-	TambonChang Noi
ตำบลห่อหมก	2	2	-	-	-	TambonHomok
ตำบลไผ่พระ	-	-	-	-	-	TambonPhai Phra
ตำบลกกแก้วบุรพา	-	-	-	-	-	TambonKok Kaeo Burapha
ตำบลไม้ตรา	7	5	2	-	-	TambonMai Tra
ตำบลบ้านม้า	3	3	-	-	-	TambonBan Ma
ตำบลบ้านเกาะ	-	-	-	-	-	TambonBan Ko
ตำบลราชคราม	7	7	-	-	-	TambonRatchakham
ตำบลช้างใหญ่	1	1	-	-	-	TambonChang Yai
ตำบลโพแดง	-	-	-	-	-	TambonPho Taeng
ตำบลเชียงรากน้อย	2	2	-	-	-	TambonChiang Rak Noi
ตำบลโคกช้าง	16	16	-	-	-	TambonKok Chang

ตาราง 4 จำนวนสถานประกอบการ จำนวนตามสัดส่วนของการร่วมลงทุนหรือถือหุ้นของต่างประเทศ อำเภอและตำบล (ต่อ)
TABLE 4 NUMBER OF ESTABLISHMENTS BY PROPORTION OF FOREIGN INVESTMENT OR SHARE HOLDING, AMPHOE AND TAMBON (Cont'd)

อำเภอ/ตำบล	จำนวน		สัดส่วนของการร่วมลงทุนหรือถือหุ้น			Amphoe/Tambon
	สถานประกอบการ	ไม่มีต่างประเทศ	รวม	Proportion of foreign investment or share holding		
	Number of establishments	No foreign's investment or share holding	Total	< 10%	10 - 50%	> 50%
อำเภอบางบาล	12	12	-	-	-	AmphoeBang Ban
ตำบลบางบาล	-	-	-	-	-	TambonBang Ban
ตำบลวัดยม	1	1	-	-	-	TambonWat Yom
ตำบลไทรน้อย	-	-	-	-	-	TambonSai Noi
ตำบลสะพานไทย	-	-	-	-	-	TambonSaphan Thai
ตำบลมหาพรหมณ์	2	2	-	-	-	TambonMaha Phram
ตำบลกบเจา	-	-	-	-	-	TambonKop Chao
ตำบลบ้านคลัง	-	-	-	-	-	TambonBan Khlang
ตำบลพระขาว	3	3	-	-	-	TambonPhra Khao
ตำบลน้ำเต้า	1	1	-	-	-	TambonNam Tao
ตำบลทางช้าง	1	1	-	-	-	TambonThang Chang
ตำบลวัดตะกู	-	-	-	-	-	TambonWat Taku
ตำบลบางหลวง	1	1	-	-	-	TambonBang Luang
ตำบลบางหลวงโตน	-	-	-	-	-	TambonBang Luang Dot
ตำบลบางหัก	-	-	-	-	-	TambonBang Hak
ตำบลบางชะมี	-	-	-	-	-	TambonBang Chani
ตำบลบ้านกุ่ม	3	3	-	-	-	TambonBan Kum

ตาราง 4 จำนวนสถานประกอบการ จำนวนตามสัดส่วนของการร่วมลงทุนหรือถือหุ้นของต่างประเทศ อำเภอและตำบล (ต่อ)
TABLE 4 NUMBER OF ESTABLISHMENTS BY PROPORTION OF FOREIGN INVESTMENT OR SHARE HOLDING, AMPHOE AND TAMBON (Cont'd)

อำเภอ/ตำบล	จำนวน		สัดส่วนของการร่วมลงทุนหรือถือหุ้น				Amphoe/Tambon
	สถานประกอบการ	ไม่มีต่างประเทศ		สัดส่วนของการร่วมลงทุนหรือถือหุ้น		Amphoe/Tambon	
		รวม	ไม่มีต่างประเทศ	รวม	สัดส่วนของการร่วมลงทุนหรือถือหุ้น		
Number of establishments	No foreign investment or share holding	รวม Total	< 10%	10 - 50%	> 50%		
อำเภอบางปะอิน	369	306	63	1	39	23	AmphoeBang Pa-in
ตำบลบ้านเลน	27	27	-	-	-	-	TambonBan Len
ตำบลเชียงรากน้อย	93	93	-	-	-	-	TambonChiang Rak Noi
ตำบลบ้านโพ	26	6	20	1	2	17	TambonBan Pho
ตำบลบ้านกรด	31	31	-	-	-	-	TambonBan Krot
ตำบลบางกระสัน	35	19	16	-	10	6	TambonBang Krasan
ตำบลคลองจิก	86	59	27	-	27	-	TambonKhlong Chik
ตำบลบ้านหว้า	11	11	-	-	-	-	TambonBan Wa
ตำบลวัดยม	-	-	-	-	-	-	TambonWat Yom
ตำบลบางประแดง	2	2	-	-	-	-	TambonBang Pradaeng
ตำบลสามเรือน	33	33	-	-	-	-	TambonSam Ruean
ตำบลเกาะเกิด	1	1	-	-	-	-	TambonKo Koet
ตำบลบ้านพลับ	-	-	-	-	-	-	TambonBan Phlap
ตำบลบ้านแป้ง	-	-	-	-	-	-	TambonBan Paeng
ตำบลคู้้งลาน	2	2	-	-	-	-	TambonKhung Lan
ตำบลเตลิ่งชัน	1	1	-	-	-	-	TambonTaling Chan
ตำบลบ้านสร้าง	19	19	-	-	-	-	TambonBan Sang
ตำบลตลาดเกรียบ	-	-	-	-	-	-	TambonTalat Kriap
ตำบลชนอนหลวง	2	2	-	-	-	-	TambonKhanon Luang

ตาราง 4 จำนวนสถานประกอบการ จำนวนตามสัดส่วนของการร่วมลงทุนหรือถือหุ้นของต่างประเทศ อำเภอและตำบล (ต่อ)
TABLE 4 NUMBER OF ESTABLISHMENTS BY PROPORTION OF FOREIGN INVESTMENT OR SHARE HOLDING, AMPHOE AND TAMBON (Cont'd)

อำเภอ/ตำบล	จำนวน		สัดส่วนของการร่วมลงทุนหรือถือหุ้น				Amphoe/Tambon
	สถานประกอบการ	ไม่มีต่างประเทศ		สัดส่วนของการร่วมลงทุนหรือถือหุ้น		Amphoe/Tambon	
		รวม	ร่วมลงทุนหรือถือหุ้น	Proportion of foreign investment or share holding			
Number of establishments	No foreign's investment or share holding	รวม Total	< 10%	10 - 50%	> 50%		
อำเภอบางปะหัน	40	35	5	4	1	AmphoeBang Pahan	
ตำบลบางปะหัน	4	4	-	-	-	TambonBang Pahan	
ตำบลชยาย	8	8	-	-	-	TambonKhayai	
ตำบลบางเตือ	1	1	-	-	-	TambonBang Duea	
ตำบลเสาชิง	-	-	-	-	-	TambonSao Thong	
ตำบลทางกลาง	-	-	-	-	-	TambonThang Klang	
ตำบลบางเพลิง	-	-	-	-	-	TambonBang Phloeng	
ตำบลหันสัง	6	6	-	-	-	TambonHan Sang	
ตำบลบางนงรำ	2	2	-	-	-	TambonBang Nang Ra	
ตำบลตานิม	3	3	-	-	-	TambonTa Nim	
ตำบลทับน้ำ	1	1	-	-	-	TambonThap Nam	
ตำบลบ้านม้า	3	3	-	-	-	TambonBan Ma	
ตำบลขวัญเมือง	4	4	-	-	-	TambonKhwan Mueang	
ตำบลบ้านลี	1	1	-	-	-	TambonBan Li	
ตำบลโพธิ์สามต้น	4	1	3	2	1	TambonPho Sam Ton	
ตำบลพุดเตา	3	1	2	2	-	TambonPhut Lao	
ตำบลตาเลน	-	-	-	-	-	TambonTan Eh	
ตำบลบ้านเตือ	-	-	-	-	-	TambonBan Khlo	

ตาราง 4 จำนวนสถานประกอบการ จำนวนตามสัดส่วนของการร่วมลงทุนหรือถือหุ้นของต่างประเทศ อำเภอและตำบล (ต่อ)
TABLE 4 NUMBER OF ESTABLISHMENTS BY PROPORTION OF FOREIGN INVESTMENT OR SHARE HOLDING, AMPHOE AND TAMBON (Cont'd)

อำเภอ/ตำบล	จำนวน		สัดส่วนของการร่วมลงทุนหรือถือหุ้น			Amphoe/Tambon
	สถานประกอบการ	ไม่มีต่างประเทศ	ไม่มีต่างประเทศ	ร่วมลงทุนหรือถือหุ้น	Proportion of foreign investment or share holding	
	Number of establishments	No foreign's investment or share holding	รวม	< 10%	10 - 50%	> 50%
			Total			
อำเภอผักไห่	14	14	-	-	-	AmphoePhak Hai
ตำบลผักไห่	6	6	-	-	-	TambonPhak Hai
ตำบลอมฤต	-	-	-	-	-	TambonAmmarit
ตำบลบ้านแค	-	-	-	-	-	TambonBan Khae
ตำบลลาดน้ำเค็ม	-	-	-	-	-	TambonLat Nam Khem
ตำบลตาลาน	1	1	-	-	-	TambonTa Lan
ตำบลท่าดินแดง	-	-	-	-	-	TambonTha Din Daeng
ตำบลดอนลาน	4	4	-	-	-	TambonDon Lan
ตำบลนาดู	-	-	-	-	-	TambonNa Khu
ตำบลคูฎี	-	-	-	-	-	TambonKudi
ตำบลลำตะเคียน	-	-	-	-	-	TambonLam Takhian
ตำบลโคกช้าง	-	-	-	-	-	TambonKhok Chang
ตำบลจักราช	-	-	-	-	-	TambonChakkarat
ตำบลหนองน้ำใหญ่	3	3	-	-	-	TambonNong Nam Yai
ตำบลลาดชิด	-	-	-	-	-	TambonLat Chit
ตำบลหน้าโคก	-	-	-	-	-	TambonNa Khok
ตำบลบ้านใหญ่	-	-	-	-	-	TambonBan Yai

ตาราง 4 จำนวนสถานประกอบการ จำนวนตามสัดส่วนของการร่วมลงทุนหรือถือหุ้นของต่างประเทศ อำเภอและตำบล (ต่อ)
 TABLE 4 NUMBER OF ESTABLISHMENTS BY PROPORTION OF FOREIGN INVESTMENT OR SHARE HOLDING, AMPHOE AND TAMBON (Cont'd)

อำเภอ/ตำบล	จำนวน		สัดส่วนของการร่วมลงทุนหรือถือหุ้น			Amphoe/Tambon
	สถานประกอบการ	ไม่มีต่างประเทศ	รวมลงทุนหรือถือหุ้น	Proportion of foreign investment or share holding		
	Number of establishments	No foreign's investment or share holding	รวม Total	< 10%	10 - 50%	> 50%
อำเภอภาชี	10	10	-	-	-	AmphoePhachi
ตำบลภาชี	8	8	-	-	-	TambonPhachi
ตำบลโคกม่วง	-	-	-	-	-	TambonKhok Muang
ตำบลระโสม	-	-	-	-	-	TambonRasom
ตำบลหนองน้ำใส	2	2	-	-	-	TambonNong Nam Sai
ตำบลดอนหญ้านาง	-	-	-	-	-	TambonDon Ya Nang
ตำบลไผ่ล้อม	-	-	-	-	-	TambonPhai Lom
ตำบลกระเจียว	-	-	-	-	-	TambonKrachio
ตำบลพระแก้ว	-	-	-	-	-	TambonPhra Kaeo
อำเภอลาดบัวหลวง	28	26	2	1	1	AmphoeLat Bua Luang
ตำบลลาดบัวหลวง	4	4	-	-	-	TambonLat Bua Luang
ตำบลหลักชัย	6	6	-	-	-	TambonLak Chai
ตำบลสามเมือง	15	13	2	1	1	TambonSam Mueang
ตำบลพระยาบันลือ	3	3	-	-	-	TambonPhraya Banlue
ตำบลสิงหนาท	-	-	-	-	-	TambonSinghanat
ตำบลคูสลอด	-	-	-	-	-	TambonKhu Salot
ตำบลคลองพระยาบันลือ	-	-	-	-	-	TambonKhlong Phraya Banlue

ตาราง 4 จำนวนสถานประกอบการ จำนวนตามสัดส่วนของการร่วมลงทุนหรือถือหุ้นของต่างประเทศ อำเภอและตำบล (ต่อ)
TABLE 4 NUMBER OF ESTABLISHMENTS BY PROPORTION OF FOREIGN INVESTMENT OR SHARE HOLDING, AMPHOE AND TAMBON (Cont'd)

อำเภอ/ตำบล	จำนวน		สัดส่วนของการร่วมลงทุนหรือถือหุ้น			Amphoe/Tambon
	สถานประกอบการ	ไม่มีต่างประเทศ	สัดส่วนของการร่วมลงทุนหรือถือหุ้น			
	Number of establishments	No foreign investment or share holding	รวม	< 10%	10 - 50%	> 50%
			Total			
อำเภอวังน้อย	226	194	32	27	5	AmphoeWang Noi
ตำบลลำตาเสา	38	36	2	2	-	TambonLam Ta Sao
ตำบลบ่อตาโล่	3	3	-	-	-	TambonBo Ta Lo
ตำบลวังน้อย	2	2	-	-	-	TambonWang Noi
ตำบลลำไทร	62	58	4	4	-	TambonLam Sai
ตำบลสนับทึบ	22	15	7	2	5	TambonSanap Thuep
ตำบลพยอม	25	25	-	-	-	TambonPhayom
ตำบลหันตะเภา	1	1	-	-	-	TambonHan Taphao
ตำบลวังจุฬา	46	27	19	19	-	TambonWang Chula
ตำบลข้าวงาม	1	1	-	-	-	TambonKhao Ngam
ตำบลชะแมบ	26	26	-	-	-	TambonChamaep
อำเภอเสนา	56	49	7	2	-	AmphoeSena
ตำบลเสนา	6	6	-	-	-	TambonSena
ตำบลบ้านแพน	4	4	-	-	-	TambonBan Phaen
ตำบลเจ้าเจ็ด	1	1	-	-	-	TambonChao Chet
ตำบลสามกอ	7	7	-	-	-	TambonSam Ko
ตำบลบางนมโค	31	24	7	2	-	TambonBang Nom Kho
ตำบลหัวเวียง	-	-	-	-	-	TambonHua Wiang
ตำบลमारวิชัย	-	-	-	-	-	TambonMan Wichai
ตำบลบ้านโพธิ์	2	2	-	-	-	TambonBan Pho
ตำบลรางจระเข้	-	-	-	-	-	TambonRang Chorakhe
ตำบลบ้านกระทุ่ม	-	-	-	-	-	TambonBan Krathum
ตำบลบ้านแสถ	5	5	-	-	-	TambonBan Thaeo

ตาราง 4 จำนวนสถานประกอบการ จำนวนตามสัดส่วนของการร่วมลงทุนหรือถือหุ้นของต่างประเทศ อำเภอและตำบล (ต่อ)
TABLE 4 NUMBER OF ESTABLISHMENTS BY PROPORTION OF FOREIGN INVESTMENT OR SHARE HOLDING, AMPHOE AND TAMBON (Cont'd)

อำเภอ/ตำบล	จำนวน สถานประกอบการ Number of establishments	ไม่มีต่างประเทศ		สัดส่วนของการร่วมลงทุนหรือถือหุ้น			Amphoe/Tambon
		รวม No foreign's investment or share holding	รวม Total	< 10%	10 - 50%	> 50%	
ตำบลหนองน้ำส้ม	-	-	-	-	-	-	TambonNong Nam Som
ตำบลโพสาวหาญ	-	-	-	-	-	-	TambonPho Sao Han
ตำบลฉนู	114	94	20	1	8	11	TambonThanu
ตำบลข้าวเม่า	1	1	-	-	-	-	TambonKhao Mao
อำเภอมหาราช	8	8	-	-	-	-	AmphoeMaha Rat
ตำบลหัวไผ่	-	-	-	-	-	-	TambonHua Phai
ตำบลกระทุ่ม	-	-	-	-	-	-	TambonKrathum
ตำบลมหาราช	-	-	-	-	-	-	TambonMaha Rat
ตำบลน้ำเต้า	-	-	-	-	-	-	TambonNam Tao
ตำบลบางนา	-	-	-	-	-	-	TambonBang Na
ตำบลโรงช้าง	-	-	-	-	-	-	TambonRong Chang
ตำบลเจ้าปลุก	-	-	-	-	-	-	TambonChao Pluk
ตำบลพิศเพียง	-	-	-	-	-	-	TambonPhit Phian
ตำบลบ้านนา	-	-	-	-	-	-	TambonBan Na
ตำบลบ้านขวาง	-	-	-	-	-	-	TambonBan Khwang
ตำบลท่าต่อ	5	5	-	-	-	-	TambonTha To
ตำบลบ้านใหม่	3	3	-	-	-	-	TambonBan Mai
อำเภอบ้านแพรก	-	-	-	-	-	-	AmphoeBan Phraek
ตำบลบ้านแพรก	-	-	-	-	-	-	TambonBan Phraek
ตำบลบ้านใหม่	-	-	-	-	-	-	TambonBan Mai
ตำบลลำพะเนียง	-	-	-	-	-	-	TambonSam Phaniang
ตำบลคลองน้อย	-	-	-	-	-	-	TambonKhlong Noi
ตำบลสองห้อง	-	-	-	-	-	-	TambonSong Hong

หมายเหตุ : เฉพาะสถานประกอบการที่มีรูปแบบการจัดตั้งตามกฎหมายเป็นบริษัทจำกัด และบริษัทจำกัด (มหาชน)

Note : Only establishments which were company limited and public company limited.

ที่มา : สำนักทะเบียนราษฎร พ.ศ. 2555 (ข้อมูลพื้นฐาน) จังหวัด พระนครศรีอยุธยา สำนักงานสถิติแห่งชาติ กระทรวงเทคโนโลยีสารสนเทศและการสื่อสาร

Source : The 2012 Business and Industrial Census (Basic Information), Phra Nakhon Si Ayutthaya Province, National Statistical Office, Ministry of Information and Communication Technology .

ตาราง 5 จำนวนสถานประกอบการ จำแนกตามขนาดของสถานประกอบการ (จำนวนคนทำงาน) อำเภอและตำบล

TABLE 5 NUMBER OF ESTABLISHMENTS BY SIZE OF ESTABLISHMENT (NUMBER OF PERSONS ENGAGED), AMPHOE AND TAMBON

อำเภอ/ตำบล	จำนวน สถานประกอบการ	ขนาดของสถานประกอบการ (จำนวนคนทำงาน) Size of establishment (Number of persons engaged)											Amphoe/Tambon	
		1 - 5	6 - 10	11-15	16 - 20	21 - 25	26 - 30	31 - 50	51 - 100	101 - 200	201 - 500	501 - 1,000		> 1,000
		Number of establishments												
จังหวัดพระนครศรีอยุธยา	31,049	28,340	1,286	415	158	103	77	160	160	145	129	46	30	Phra Nakhon Si Ayutthaya
อำเภอพระนครศรีอยุธยา	7,028	6,474	300	116	26	33	12	24	25	9	7	2	-	AmphoePhra Nakhon Si Ayutthaya
ตำบลประตู่ชัย	1,254	1,153	53	26	4	6	2	3	4	3	-	-	-	TambonPratu Chai
ตำบลมะม่วง	115	102	4	3	1	-	-	1	1	1	2	-	-	TambonKamang
ตำบลทองรัตนชัย	1,015	951	40	13	1	3	-	3	3	-	1	-	-	TambonHo Rattanachai
ตำบลหัวรอ	405	385	10	4	1	3	1	1	-	-	-	-	-	TambonHua Ro
ตำบลท่ามาสุกรี	113	109	2	-	1	-	1	-	-	-	-	-	-	TambonTha Wasukri
ตำบลไผ่สี	1,162	1,081	53	8	6	2	3	6	1	-	2	-	-	TambonPhai Ling
ตำบลปากกราน	160	148	7	3	-	2	-	-	-	-	-	-	-	TambonPak Krian
ตำบลคูเขือง	127	121	5	1	-	-	-	-	-	-	-	-	-	TambonPhukhao Thong
ตำบลลำไถลัม	128	125	2	-	-	-	-	1	-	-	-	-	-	TambonSamphao Lom
ตำบลสวนพริก	116	112	2	2	-	-	-	-	-	-	-	-	-	TambonSuan Phirik
ตำบลคลองเตยเคียน	99	99	-	-	-	-	-	-	-	-	-	-	-	TambonKhleng Takhian
ตำบลวัดตูม	175	155	9	5	2	3	-	-	1	-	-	-	-	TambonWat Tum
ตำบลหันตรา	249	218	14	5	2	1	1	-	4	2	1	1	-	TambonHantra
ตำบลชุมพลี	123	118	2	1	1	1	-	-	-	-	-	-	-	TambonLumphli
ตำบลบ้านใหม่	284	274	7	1	-	1	-	-	-	-	1	-	-	TambonBan Mai
ตำบลบ้านเกาะ	113	93	8	3	1	4	1	1	2	-	-	-	-	TambonBan Ko
ตำบลคลองสวนพูลู	743	650	44	23	6	4	3	4	6	2	-	1	-	TambonKhleng Suan Phlu
ตำบลคลองสระบัว	211	195	9	3	-	1	-	1	2	-	-	-	-	TambonKhleng Sa Bua
ตำบลเกาะเรียน	71	65	3	2	-	-	-	1	-	-	-	-	-	TambonKo Rian
ตำบลบ้านป้อม	328	286	24	12	-	2	-	2	1	1	-	-	-	TambonBan Pom
ตำบลบ้านรุน	37	34	2	1	-	-	-	-	-	-	-	-	-	TambonBan Run
อำเภอท่าเรือ	1,352	1,286	33	13	4	-	-	3	3	4	5	1	-	AmphoeTha Ruea
ตำบลท่าเรือ	485	472	6	4	-	-	-	1	-	2	-	-	-	TambonTha Ruea
ตำบลเจ้าป่า	291	268	10	7	-	-	-	1	2	2	1	-	-	TambonChampa
ตำบลท่าหลวง	138	128	6	1	3	-	-	-	-	-	-	-	-	TambonTha Luang
ตำบลบ้านร่อม	65	63	1	-	-	-	-	1	-	-	-	-	-	TambonBan Rom
ตำบลศาลาดอย	93	85	2	1	1	-	-	-	1	-	2	1	-	TambonSala Loi
ตำบลวังแดง	52	51	-	-	-	-	-	-	-	-	1	-	-	TambonWang Daeng
ตำบลโพธิ์เงิน	47	47	-	-	-	-	-	-	-	-	-	-	-	TambonPho En
ตำบลปากท่า	52	49	3	-	-	-	-	-	-	-	-	-	-	TambonPak Tha
ตำบลหนองนก	40	38	2	-	-	-	-	-	-	-	-	-	-	TambonNong Khanak
ตำบลท่าเจ้าสนุก	89	85	3	-	-	-	-	-	-	-	1	-	-	TambonTha Chao Sanuk

ตาราง 5 จำนวนสถานประกอบการ จำแนกตามขนาดของสถานประกอบการ (จำนวนคนทำงาน) อำเภอและตำบล (ต่อ)

TABLE 5 NUMBER OF ESTABLISHMENTS BY SIZE OF ESTABLISHMENT (NUMBER OF PERSONS ENGAGED), AMPHOE AND TAMBON (Cont'd)

อำเภอ/ตำบล	จำนวน สถานประกอบการ	ขนาดของสถานประกอบการ (จำนวนคนทำงาน) Size of establishment (Number of persons engaged)											Amphoe/Tambon	
		1 - 5	6 - 10	11-15	16 - 20	21 - 25	26 - 30	31 - 50	51 - 100	101 - 200	201 - 500	501 - 1,000		> 1,000
		Number of establishments												
อำเภอนครหลวง	1,516	1,382	55	10	6	5	2	6	12	14	16	5	3	AmphoeNakhon Luang
ตำบลนครหลวง	183	174	3	2	-	1	-	-	2	-	1	-	-	TambonNakhon Luang
ตำบลท่าช้าง	303	289	10	1	2	-	-	-	-	-	-	-	-	TambonTha Chang
ตำบลบ่อโพธิ์	187	173	8	2	1	-	-	1	-	2	-	-	-	TambonBo Phong
ตำบลบ้านซุง	100	94	6	-	-	-	-	-	-	-	-	-	-	TambonBan Chung
ตำบลปากจั่น	175	157	12	2	1	-	-	1	1	-	1	-	-	TambonPak Chan
ตำบลบางระกำ	145	143	1	-	-	1	-	-	-	-	-	-	-	TambonBang Rakam
ตำบลบางพระศู	235	177	11	1	2	1	1	4	6	10	14	5	3	TambonBang Phra Khru
ตำบลแม่เตา	45	44	-	-	-	-	-	-	-	1	-	-	-	TambonMae La
ตำบลหนองลิง	22	17	3	2	-	-	-	-	-	-	-	-	-	TambonNong Pling
ตำบลคลองสะแก	61	54	1	-	1	1	-	-	3	1	-	-	-	TambonKlong Sakae
ตำบลสามโคก	27	27	-	-	-	-	-	-	-	-	-	-	-	TambonSam Thai
ตำบลพระนอน	33	33	-	-	-	-	-	-	-	-	-	-	-	TambonPhra Non
อำเภอบางไทร	1,218	1,118	49	10	5	6	3	5	7	4	11	-	-	AmphoeBang Sai
ตำบลบางไทร	128	123	3	-	-	-	1	-	-	-	1	-	-	TambonBang Sai
ตำบลบางพลี	82	74	3	1	-	1	1	2	-	-	-	-	-	TambonBang Phli
ตำบลสนวนชัย	91	81	4	-	2	-	1	1	1	-	1	-	-	TambonSanam Chai
ตำบลบ้านแป้ง	15	12	3	-	-	-	-	-	-	-	-	-	-	TambonBan Paeng
ตำบลหน้าไม้	18	16	2	-	-	-	-	-	-	-	-	-	-	TambonNa Mai
ตำบลบางอีโต้	27	26	1	-	-	-	-	-	-	-	-	-	-	TambonBang Yi Tho
ตำบลแคออก	15	12	2	-	-	-	-	-	-	1	-	-	-	TambonKhae Ok
ตำบลแคตดก	9	9	-	-	-	-	-	-	-	-	-	-	-	TambonKhae Tok
ตำบลช้างเหล็ก	29	28	-	-	1	-	-	-	-	-	-	-	-	TambonChang Lek
ตำบลกระแซง	33	33	-	-	-	-	-	-	-	-	-	-	-	TambonKrachaeng
ตำบลบ้านกึ่ง	44	40	4	-	-	-	-	-	-	-	-	-	-	TambonBan Klueng
ตำบลช้างน้อย	39	38	1	-	-	-	-	-	-	-	-	-	-	TambonChang Noi
ตำบลห้อมก	48	45	1	-	-	-	-	-	-	-	2	-	-	TambonHomok
ตำบลไผ่พระ	27	24	3	-	-	-	-	-	-	-	-	-	-	TambonPhai Phra
ตำบลกนกแก้วบุรพา	34	33	1	-	-	-	-	-	-	-	-	-	-	TambonKok Kao Burapha

ตาราง 5 จำนวนสถานประกอบการ จำแนกตามขนาดของสถานประกอบการ (จำนวนคนทำงาน) อำเภอและตำบล (ต่อ)

TABLE 5 NUMBER OF ESTABLISHMENTS BY SIZE OF ESTABLISHMENT (NUMBER OF PERSONS ENGAGED), AMPHOE AND TAMBON (Cont'd)

อำเภอ/ตำบล	จำนวน สถานประกอบการ	ขนาดของสถานประกอบการ (จำนวนคนทำงาน) Size of establishment (Number of persons engaged)											Amphoe/Tambon	
		1 - 5	6 - 10	11-15	16 - 20	21 - 25	26 - 30	31 - 50	51 - 100	101 - 200	201 - 500	501 - 1,000		> 1,000
		Number of establishments												
อำเภอบางปะอิน	5,156	4,699	197	51	26	21	15	33	34	34	27	13	6	AmphoeBang Pa-in
ตำบลบ้านเลน	559	535	15	2	1	-	-	3	1	-	2	-	-	TambonBan Len
ตำบลเชียงรากน้อย	1,343	1,224	57	22	11	8	5	4	6	2	2	1	1	TambonChiang Rak Noi
ตำบลบ้านโพ	106	78	3	-	-	1	2	4	5	6	4	3	-	TambonBan Pho
ตำบลบ้านกรวด	493	465	15	3	2	3	2	1	-	-	2	-	-	TambonBan Krot
ตำบลบางกระสัน	444	401	7	2	3	-	1	7	4	8	7	3	1	TambonBang Krasan
ตำบลคลองจิก	609	512	24	5	4	7	4	9	15	12	8	5	4	TambonKlong Chik
ตำบลบ้านหว้า	98	85	6	-	-	-	-	-	2	3	1	1	-	TambonBan Wa
ตำบลวัดยม	65	62	3	-	-	-	-	-	-	-	-	-	-	TambonWat Yom
ตำบลบางประแดง	55	52	1	1	-	-	-	1	-	-	-	-	-	TambonBang Pradaeng
ตำบลสามเรือน	763	728	26	4	2	-	-	1	-	1	1	-	-	TambonSam Ruean
ตำบลเกาะเกิด	48	41	6	1	-	-	-	-	-	-	-	-	-	TambonKo Koet
ตำบลบ้านพลับ	42	41	1	-	-	-	-	-	-	-	-	-	-	TambonBan Phlap
ตำบลบ้านเป่ง	49	45	3	1	-	-	-	-	-	-	-	-	-	TambonBan Paeng
ตำบลคู้กลาน	98	89	5	2	1	1	-	-	-	-	-	-	-	TambonKhung Lan
ตำบลดลิ่งชัน	52	49	1	2	-	-	-	-	-	-	-	-	-	TambonTaling Chan
ตำบลบ้านสร้าง	256	220	21	6	2	1	1	3	1	1	-	-	-	TambonBan Sang
ตำบลตลาดเกรียบ	41	39	2	-	-	-	-	-	-	-	-	-	-	TambonTalat Kriap
ตำบลชนอมหลวง	35	33	1	-	-	-	-	-	-	1	-	-	-	TambonKhanon Luang
อำเภอบางปะหัน	1,630	1,480	95	24	7	3	2	5	7	4	3	-	-	AmphoeBang Pahan
ตำบลบางปะหัน	166	143	15	3	2	-	-	1	1	-	1	-	-	TambonBang Pahan
ตำบลชยาย	96	80	9	2	2	-	-	-	2	-	1	-	-	TambonKhayai
ตำบลบางเต็	160	142	16	1	-	-	-	-	1	-	-	-	-	TambonBang Duea
ตำบลเสาชาง	93	90	3	-	-	-	-	-	-	-	-	-	-	TambonSao Thong
ตำบลท่ากลาง	51	44	3	2	2	-	-	-	-	-	-	-	-	TambonThang Klang
ตำบลบางเพลิง	32	29	1	2	-	-	-	-	-	-	-	-	-	TambonBang Phloeng
ตำบลหันสัง	132	122	6	3	-	1	-	-	-	-	-	-	-	TambonHan Sang
ตำบลบางนาราง้า	92	83	5	4	-	-	-	-	-	-	-	-	-	TambonBang Nang Ra
ตำบลธานี	40	34	2	1	1	-	1	1	-	-	-	-	-	TambonTa Nim

ตาราง 5 จำนวนสถานประกอบการ จำแนกตามขนาดของสถานประกอบการ (จำนวนคนทำงาน) อำเภอและตำบล (ต่อ)

TABLE 5 NUMBER OF ESTABLISHMENTS BY SIZE OF ESTABLISHMENT (NUMBER OF PERSONS ENGAGED), AMPHOE AND TAMBON (Cont'd)

อำเภอ/ตำบล	ขนาดของสถานประกอบการ (จำนวนคนทำงาน) Size of establishment (Number of persons engaged)											Amphoe/Tambon		
	จำนวนสถานประกอบการ													
	1 - 5	6 - 10	11-15	16 - 20	21 - 25	26 - 30	31 - 50	51 - 100	101 - 200	201 - 500	501 - 1,000		> 1,000	
จำนวน สถานประกอบการ Number of establishments	60	56	1	11-15	16 - 20	21 - 25	26 - 30	31 - 50	51 - 100	101 - 200	201 - 500	501 - 1,000	> 1,000	
ตำบลหนองน้ำใส	60	56	1	-	-	-	-	2	-	1	-	-	-	TambonNong Nam Sai
ตำบลดอนหญ้างาง	44	41	2	1	-	-	-	-	-	-	-	-	-	TambonDon Ya Nang
ตำบลไผ่ล้อม	46	43	2	1	-	-	-	-	-	-	-	-	-	TambonPhai Lom
ตำบลกระเจียว	53	52	1	-	-	-	-	-	-	-	-	-	-	TambonKrachio
ตำบลพระแก้ว	42	39	1	1	-	-	-	1	-	-	-	-	-	TambonPhra Kaeo
อำเภอลาดบัวหลวง	987	893	52	14	5	3	6	6	3	3	2	-	-	AmphoeLat Bua Luang
ตำบลลาดบัวหลวง	208	195	7	1	-	1	-	-	1	2	1	-	-	TambonLat Bua Luang
ตำบลหลักชัย	130	112	9	4	2	-	1	1	1	-	-	-	-	TambonLak Chai
ตำบลสามเมือง	320	285	21	6	2	-	1	3	-	1	1	-	-	TambonSam Mueang
ตำบลพระยาบันลือ	131	112	10	1	-	1	4	2	1	-	-	-	-	TambonPhraya Banlue
ตำบลสิงหนาท	66	65	1	-	-	-	-	-	-	-	-	-	-	TambonSinghanat
ตำบลคูสุลุด	65	60	3	1	-	1	-	-	-	-	-	-	-	TambonKhu Salot
ตำบลคลองพระยาบันลือ	67	64	1	1	1	-	-	-	-	-	-	-	-	TambonKhlung Phraya Banlue
อำเภอวังน้อย	2,964	2,645	108	45	26	13	21	33	31	24	12	3	3	AmphoeWang Noi
ตำบลลำตาเสา	585	521	28	7	8	4	7	4	3	2	1	-	-	TambonLam Ta Sao
ตำบลบ่อตาโล่	122	114	4	1	-	-	-	3	-	-	-	-	-	TambonBo Ta Lo
ตำบลวังน้อย	80	76	2	1	-	-	-	1	-	-	-	-	-	TambonWang Noi
ตำบลลำไทร	574	488	35	14	6	3	5	4	7	6	3	-	3	TambonLam Sai
ตำบลสนับทึบ	150	120	6	5	3	1	1	2	3	3	5	1	-	TambonSanap Thuep
ตำบลพยอม	764	730	9	6	3	3	2	2	5	4	-	-	-	TambonPhayom
ตำบลหันตะเภา	89	82	5	1	-	-	-	1	-	-	-	-	-	TambonHan Taphao
ตำบลวังจันทน์	241	188	7	4	4	2	6	11	9	8	2	-	-	TambonWang Chula
ตำบลข้าวงาม	43	41	1	-	-	-	-	1	-	-	-	-	-	TambonKhao Ngam
ตำบลชะแมบ	316	285	11	6	2	-	-	4	4	1	1	2	-	TambonChamaep

ตาราง 5 จำนวนสถานประกอบการ จำแนกตามขนาดของสถานประกอบการ (จำนวนคนทำงาน) อำเภอและตำบล (ต่อ)

TABLE 5 NUMBER OF ESTABLISHMENTS BY SIZE OF ESTABLISHMENT (NUMBER OF PERSONS ENGAGED), AMPHOE AND TAMBON (Cont'd)

อำเภอ/ตำบล	จำนวน สถานประกอบการ	ขนาดของสถานประกอบการ (จำนวนคนทำงาน) Size of establishment (Number of persons engaged)											Amphoe/Tambon	
		1 - 5	6 - 10	11-15	16 - 20	21 - 25	26 - 30	31 - 50	51 - 100	101 - 200	201 - 500	501 - 1,000		> 1,000
		Number of establishments												
อำเภอเสนา	2,086	1,944	80	26	14	4	3	1	2	2	8	2	2	AmphoeSena
ตำบลเสนา	272	260	7	3	1	1	-	-	-	-	-	-	-	TambonSena
ตำบลบ้านแพน	66	57	4	1	4	-	-	-	-	-	-	-	-	TambonBan Phaen
ตำบลเจ้าเจ็ด	239	234	5	-	-	-	-	-	-	-	-	-	-	TambonChao Chet
ตำบลสามกอก	360	341	13	3	3	-	-	-	-	-	-	-	-	TambonSam Ko
ตำบลบางมะโค	490	434	28	9	1	2	3	1	2	2	6	-	2	TambonBang Nom Kho
ตำบลหัวเวียง	56	46	3	4	2	1	-	-	-	-	-	-	-	TambonHua Wiang
ตำบลมารวิชัย	54	52	2	-	-	-	-	-	-	-	-	-	-	TambonMan Wichai
ตำบลบ้านโพธิ์	69	66	2	-	-	-	-	-	-	-	1	-	-	TambonBan Pho
ตำบลรางจระเข้	45	39	5	1	-	-	-	-	-	-	-	-	-	TambonRang Chorakhe
ตำบลบ้านกระทุ่ม	37	36	1	-	-	-	-	-	-	-	-	-	-	TambonBan Krathum
ตำบลบ้านแกว	93	88	2	-	2	-	-	-	-	-	1	-	-	TambonBan Thaeo
ตำบลชายนา	79	75	2	2	-	-	-	-	-	-	-	-	-	TambonChai Na
ตำบลสามตุ่ม	74	72	1	1	-	-	-	-	-	-	-	-	-	TambonSam Tum
ตำบลลาดยาง	59	57	1	-	1	-	-	-	-	-	-	-	-	TambonLat Nga
ตำบลดอนทอง	37	35	1	1	-	-	-	-	-	-	-	-	-	TambonDon Thong
ตำบลบ้านหลวง	21	20	-	1	-	-	-	-	-	-	-	-	-	TambonBan Luang
ตำบลเจ้าเสด็จ	35	32	3	-	-	-	-	-	-	-	-	-	-	TambonChao Sadet
อำเภอบางซ้าย	474	441	18	8	3	1	1	2	1	1	1	1	1	AmphoeBang Sai
ตำบลบางซ้าย	124	117	1	4	-	-	-	1	-	-	1	-	-	TambonBang Sai
ตำบลแก้วฟ้า	84	77	6	1	-	-	-	-	-	-	-	-	-	TambonKao Fa
ตำบลเตาเต่า	39	35	3	1	-	-	-	-	-	-	-	-	-	TambonTao Lao
ตำบลปลายถั่ว	102	95	3	1	2	-	-	-	1	-	-	-	-	TambonPlai Klat
ตำบลเทพมงคล	85	77	5	1	1	-	-	1	-	-	-	-	-	TambonThepphamongkhon
ตำบลวังพัฒนา	40	40	-	-	-	-	-	-	-	-	-	-	-	TambonWang Phatthana

ตาราง 5 จำนวนสถานประกอบการ จำแนกตามขนาดของสถานประกอบการ (จำนวนคนทำงาน) อำเภอและตำบล (ต่อ)

TABLE 5 NUMBER OF ESTABLISHMENTS BY SIZE OF ESTABLISHMENT (NUMBER OF PERSONS ENGAGED), AMPHOE AND TAMBON (Cont'd)

อำเภอ/ตำบล	จำนวน สถานประกอบการ	ขนาดของสถานประกอบการ (จำนวนคนทำงาน) Size of establishment (Number of persons engaged)											Amphoe/Tambon		
		1 - 5	6 - 10	11-15	16 - 20	21 - 25	26 - 30	31 - 50	51 - 100	101 - 200	201 - 500	501 - 1,000		> 1,000	
		Number of establishments													
อำเภออุทัย	2,799	2,418	132	29	21	8	11	30	32	44	37	21	16	16	AmphoeUthai
ตำบลคานหาม	1,012	913	36	5	4	-	1	6	9	9	13	9	7	7	TambonKhan Ham
ตำบลบ้านช้าง	88	50	3	-	3	1	-	2	8	5	9	3	4	4	TambonBan Chang
ตำบลสามบัณฑิต	93	85	4	1	-	-	-	2	-	1	-	-	-	-	TambonSam Bandit
ตำบลบ้านเหิน	70	69	1	-	-	-	-	-	-	-	-	-	-	-	TambonBan Hlp
ตำบลหนองไม้ซุง	55	50	1	1	1	-	1	-	1	-	-	-	-	-	TambonNong Mai Sung
ตำบลอุทัย	403	349	13	4	2	-	1	8	2	14	7	1	2	2	TambonUthai
ตำบลเสนา	50	46	2	1	-	1	-	-	-	-	-	-	-	-	TambonSena
ตำบลหนองน้ำส้ม	51	49	2	-	-	-	-	-	-	-	-	-	-	-	TambonNong Nam Som
ตำบลโพสพาทัญญู	67	67	-	-	-	-	-	-	-	-	-	-	-	-	TambonPho Sao Han
ตำบลสนู	842	677	67	16	10	6	8	12	12	15	8	8	3	3	TambonThanu
ตำบลข้าวเม่า	68	63	3	1	1	-	-	-	-	-	-	-	-	-	TambonKhao Mao
อำเภอมหาราช	576	519	30	18	3	2	1	3	-	-	-	-	-	-	AmphoeMaha Rat
ตำบลหัวไผ่	64	63	1	-	-	-	-	-	-	-	-	-	-	-	TambonHua Phai
ตำบลกระทุ่ม	10	10	-	-	-	-	-	-	-	-	-	-	-	-	TambonKrathum
ตำบลมหาราช	14	12	-	1	-	-	-	1	-	-	-	-	-	-	TambonMaha Rat
ตำบลน้ำเต้า	7	7	-	-	-	-	-	-	-	-	-	-	-	-	TambonNam Tao
ตำบลบางนา	40	34	4	2	-	-	-	-	-	-	-	-	-	-	TambonBang Na
ตำบลไร่ช้าง	50	49	-	1	-	-	-	-	-	-	-	-	-	-	TambonRong Chang
ตำบลเจ้าลูก	76	65	7	4	-	-	-	-	-	-	-	-	-	-	TambonChao Pluk
ตำบลพิศุข	11	11	-	-	-	-	-	-	-	-	-	-	-	-	TambonPhit Phian
ตำบลบ้านนา	98	88	9	1	-	-	-	-	-	-	-	-	-	-	TambonBan Na
ตำบลบ้านขวาง	63	54	3	4	2	-	-	-	-	-	-	-	-	-	TambonBan Khwang
ตำบลท่าต่อ	66	53	5	4	1	1	-	2	-	-	-	-	-	-	TambonTha To
ตำบลบ้านใหม่	77	73	1	1	-	1	-	-	-	-	-	-	-	-	TambonBan Mai
อำเภอบ้านแพรก	300	294	1	4	-	-	-	-	1	-	-	-	-	-	AmphoeBan Phraek
ตำบลบ้านแพรก	99	99	-	-	-	-	-	-	-	-	-	-	-	-	TambonBan Phraek
ตำบลบ้านใหม่	25	22	-	3	-	-	-	-	-	-	-	-	-	-	TambonBan Mai
ตำบลสำพะเนียง	65	64	-	1	-	-	-	-	-	-	-	-	-	-	TambonSam Phaniang
ตำบลคลองน้อย	87	85	1	-	-	-	-	-	1	-	-	-	-	-	TambonKlong Noi
ตำบลสองห้อง	24	24	-	-	-	-	-	-	-	-	-	-	-	-	TambonSong Hong

ที่มา : สำนักงานธุรกิจและอุตสาหกรรม พ.ศ. 2555 (ข้อมูลพื้นฐาน) จังหวัด พระนครศรีอยุธยา สำนักงานสถิติแห่งชาติ กระทรวงเทคโนโลยีสารสนเทศและการสื่อสาร

Source : The 2012 Business and Industrial Census (Basic Information), Phra Nakhon Si Ayutthaya Province, National Statistical Office, Ministry of Information and Communication Technology.

ตาราง 5.1 จำนวนสถานประกอบการ จำนวนคนงานของสถานประกอบการ (จำนวนคนทำงาน) อำเภอและตำบล
TABLE 5.1 NUMBER OF ESTABLISHMENTS BY SIZE OF ESTABLISHMENT (NUMBER OF PERSONS ENGAGED), AMPHOE AND TAMBON

อำเภอ/ตำบล	จำนวน สถานประกอบการ	ขนาดของสถานประกอบการ (จำนวนคนทำงาน) Size of establishment (Number of persons engaged)													Amphoe/Tambon
		Number of establishments													
		1 - 5	6 - 10	11 - 15	16 - 20	21 - 25	26 - 30	31 - 50	51 - 100	101 - 200	201 - 500	501 - 1,000	> 1,000		
จังหวัดพระนครศรีอยุธยา	31,049	28,340	1,286	415	158	103	77	159	143	127	49	34	Phra Nakhon Si Ayutthaya		
อำเภอพระนครศรีอยุธยา	7,028	6,474	300	116	26	33	12	24	9	7	2	-	AmphoePhra Nakhon Si Ayutthaya		
ตำบลประตูชัย	1,254	1,153	53	26	4	6	2	3	4	-	-	-	TambonPratu Chai		
ตำบลเกาะมัง	115	102	4	3	1	-	-	1	1	2	-	-	TambonKamang		
ตำบลทองต้นชัย	1,015	951	40	13	1	3	-	3	3	1	-	-	TambonHo Rattanachai		
ตำบลหัวรอ	405	385	10	4	1	3	1	1	-	-	-	-	TambonHua Ro		
ตำบลท่ากระดาน	113	109	2	-	1	-	1	-	-	-	-	-	TambonTha Wasukri		
ตำบลไผ่ลิง	1,162	1,081	53	8	6	2	3	6	1	2	-	-	TambonPhai Ling		
ตำบลปากกราน	160	148	7	3	-	2	-	-	-	-	-	-	TambonPak Krian		
ตำบลภูเขาทอง	127	121	5	1	-	-	-	-	-	-	-	-	TambonPhukhao Thong		
ตำบลบ้านกุ่ม	128	125	2	-	-	-	-	1	-	-	-	-	TambonSamphao Lom		
ตำบลสวนพริก	116	112	2	2	-	-	-	-	-	-	-	-	TambonSuan Phrik		
ตำบลคลองตะเคียน	99	99	-	-	-	-	-	-	-	-	-	-	TambonKhlong Takhian		
ตำบลวัดชุม	175	155	9	5	2	3	-	-	1	-	-	-	TambonWat Tum		
ตำบลหันตรา	249	218	14	5	2	1	1	-	4	2	1	-	TambonHantra		
ตำบลชุมพลี	123	118	2	1	1	1	-	-	-	-	-	-	TambonLumphli		
ตำบลบ้านใหม่	284	274	7	1	-	1	-	-	-	1	-	-	TambonBan Mai		
ตำบลบ้านเกาะ	113	93	8	3	1	4	1	1	2	-	-	-	TambonBan Ko		
ตำบลคลองสวนพูล	743	650	44	23	6	4	3	4	6	2	1	-	TambonKhlong Suan Phlu		
ตำบลคลองสระบัว	211	195	9	3	-	1	-	1	2	-	-	-	TambonKhlong Sa Bua		
ตำบลเกาะเรียน	71	65	3	2	-	-	-	1	-	-	-	-	TambonKo Rian		
ตำบลบ้านป้อม	328	286	24	12	-	2	-	2	1	-	-	-	TambonBan Pom		
ตำบลบ้านรุน	37	34	2	1	-	-	-	-	-	-	-	-	TambonBan Run		
อำเภอท่าเรือ	1,352	1,286	33	13	4	-	-	3	4	5	1	-	AmphoeTha Ruea		
ตำบลท่าเรือ	485	472	6	4	-	-	-	1	2	-	-	-	TambonTha Ruea		
ตำบลเจ้าป่า	291	268	10	7	-	-	-	1	2	1	-	-	TambonChampa		
ตำบลท่าหลวง	138	128	6	1	3	-	-	-	-	-	-	-	TambonTha Luang		
ตำบลบ้านร่ม	65	63	1	-	-	-	-	1	-	-	-	-	TambonBan Rom		
ตำบลศาลาเดอญ	93	85	2	1	1	-	-	-	1	2	1	-	TambonSala Loi		
ตำบลวังแดง	52	51	-	-	-	-	-	-	-	1	-	-	TambonWang Daeng		
ตำบลโพธิ์เงิน	47	47	-	-	-	-	-	-	-	-	-	-	TambonPho En		
ตำบลปากท่า	52	49	3	-	-	-	-	-	-	-	-	-	TambonPak Tha		
ตำบลหนองขนาก	40	38	2	-	-	-	-	-	-	-	-	-	TambonNong Khanak		
ตำบลบ้านเจ้าสุก	89	85	3	-	-	-	-	-	-	1	-	-	TambonTha Chao Sanuk		
อำเภอศรีหลวง	1,516	1,382	55	10	6	5	2	6	12	19	6	3	AmphoeNakhon Luang		
ตำบลนครหลวง	183	174	3	2	-	-	1	-	2	1	-	-	TambonNakhon Luang		
ตำบลท่าช้าง	303	289	10	1	1	2	-	-	-	-	-	-	TambonTha Chang		
ตำบลบ่อโพง	187	173	8	2	1	-	-	1	2	-	-	-	TambonBo Phong		

ตาราง 5.1 จำนวนสถานประกอบการ จำแนกตามขนาดของสถานประกอบการ (จำนวนคนทำงาน) อำเภอและตำบล (ต่อ)
TABLE 5.1 NUMBER OF ESTABLISHMENTS BY SIZE OF ESTABLISHMENT (NUMBER OF PERSONS ENGAGED), AMPHOE AND TAMBON (Cont'd)

อำเภอ/ตำบล	จำนวน สถานประกอบการ	ขนาดของสถานประกอบการ (จำนวนคนทำงาน) Size of establishment (Number of persons engaged)												Amphoe/Tambon			
		Number of establishments															
		1 - 5	6 - 10	11 - 15	16 - 20	21 - 25	26 - 30	31 - 50	51 - 100	101 - 200	201 - 500	501 - 1,000	> 1,000				
ตำบลบ้านซึ้ง	100	94	6	-	-	-	-	-	-	-	-	-	-	-	-	-	TambonBan Chung
ตำบลปากจั่น	175	157	12	2	1	-	-	1	-	-	-	1	-	-	-	-	TambonPak Chan
ตำบลบางระกำ	145	143	1	-	-	1	-	-	-	-	-	-	-	-	-	-	TambonBang Rakam
ตำบลบางพระศรี	235	177	11	1	2	1	4	6	6	17	6	3	-	-	-	-	TambonBang Phra Khru
ตำบลแม่ลา	45	44	-	-	-	-	-	-	-	-	-	1	-	-	-	-	TambonMae La
ตำบลหนองลิง	22	17	3	2	-	-	-	-	-	-	-	-	-	-	-	-	TambonNong Pling
ตำบลคลองสะแก	61	54	1	-	1	1	-	-	3	1	-	-	-	-	-	-	TambonKhlong Sakae
ตำบลสามโก้	27	27	-	-	-	-	-	-	-	-	-	-	-	-	-	-	TambonSam Thai
ตำบลพระนอน	33	33	-	-	-	-	-	-	-	-	-	-	-	-	-	-	TambonPhra Non
อำเภอบางโพธิ์	1,218	1,118	49	10	5	6	3	5	7	4	11	-	-	-	-	-	AmphoeBang Sai
ตำบลบางโพธิ์	128	123	3	-	-	-	1	-	-	-	1	-	-	-	-	-	TambonBang Sai
ตำบลบางพลี	82	74	3	1	-	1	1	2	-	-	-	-	-	-	-	-	TambonBang Phli
ตำบลสนมชัย	91	81	4	-	2	-	1	1	1	-	-	-	-	-	-	-	TambonSanam Chai
ตำบลบ้านเป็ง	15	12	3	-	-	-	-	-	-	-	-	-	-	-	-	-	TambonBan Paeng
ตำบลหน้าไม้	18	16	2	-	-	-	-	-	-	-	-	-	-	-	-	-	TambonNa Mai
ตำบลบางอีไทย	27	26	1	-	-	-	-	-	-	-	-	-	-	-	-	-	TambonBang Yi Tho
ตำบลแคนออก	15	12	2	-	-	-	-	-	-	-	1	-	-	-	-	-	TambonKhae Ok
ตำบลแคนตก	9	9	-	-	-	-	-	-	-	-	-	-	-	-	-	-	TambonKhae Tok
ตำบลช่างเหล็ก	29	28	-	-	-	1	-	-	-	-	-	-	-	-	-	-	TambonChang Lek
ตำบลกระแจะ	33	33	-	-	-	-	-	-	-	-	-	-	-	-	-	-	TambonKrachang
ตำบลบ้านกิ่ง	44	40	4	-	-	-	-	-	-	-	-	-	-	-	-	-	TambonBan Klueng
ตำบลช้างน้อย	39	38	1	-	-	-	-	-	-	-	-	-	-	-	-	-	TambonChang Noi
ตำบลหนองนก	48	45	1	-	-	-	-	-	-	-	2	-	-	-	-	-	TambonHomok
ตำบลไผ่พระ	27	24	3	-	-	-	-	-	-	-	-	-	-	-	-	-	TambonPhai Phra
ตำบลกกแก้วรุพา	34	33	1	-	-	-	-	-	-	-	-	-	-	-	-	-	TambonKok Kaeo Burapha
ตำบลไผ่ตรา	177	163	7	2	-	1	-	-	-	2	1	1	-	-	-	-	TambonMai Tra
ตำบลบ้านม้า	73	66	3	2	-	-	-	-	-	-	1	1	-	-	-	-	TambonBan Ma
ตำบลบ้านเกาะ	26	25	1	-	-	-	-	-	-	-	-	-	-	-	-	-	TambonBan Ko
ตำบลราชคราม	44	29	5	4	-	1	-	-	1	2	-	2	-	-	-	-	TambonRatchakhram
ตำบลช้างใหญ่	61	60	-	-	-	1	-	-	-	-	-	-	-	-	-	-	TambonChang Yai
ตำบลโพแดง	35	35	-	-	-	-	-	-	-	-	-	-	-	-	-	-	TambonPho Taeng
ตำบลเข็ญจรงน้อย	75	72	2	-	-	-	-	-	-	-	1	-	-	-	-	-	TambonChiang Rak Noi
ตำบลโคกช้าง	88	74	3	1	2	2	-	1	2	1	2	-	-	-	-	-	TambonKhok Chang
อำเภอบางบาล	1,158	1,044	81	21	6	3	-	2	-	-	-	1	-	-	-	-	AmphoeBang Bal
ตำบลบางบาล	21	18	1	2	-	-	-	-	-	-	-	-	-	-	-	-	TambonBang Bal
ตำบลวัดยม	23	22	-	1	-	-	-	-	-	-	-	-	-	-	-	-	TambonWat Yom
ตำบลโพธิ์น้อย	67	59	5	1	2	-	-	-	-	-	-	-	-	-	-	-	TambonSai Noi
ตำบลสะพานไทย	91	90	-	1	-	-	-	-	-	-	-	-	-	-	-	-	TambonSaphan Thai

ตาราง 5.1 จำนวนสถานประกอบการ จำแนกตามขนาดของสถานประกอบการ (จำนวนคนทำงาน) อำเภอและตำบล (ต่อ)
TABLE 5.1 NUMBER OF ESTABLISHMENTS BY SIZE OF ESTABLISHMENT (NUMBER OF PERSONS ENGAGED), AMPHOE AND TAMBON (Cont'd)

อำเภอ/ตำบล	จำนวน สถานประกอบการ Number of establishments	ขนาดของสถานประกอบการ (จำนวนคนทำงาน) Size of establishment (Number of persons engaged)												Amphoe/Tambon				
		1 - 5	6 - 10	11 - 15	16 - 20	21 - 25	26 - 30	31 - 50	51 - 100	101 - 200	201 - 500	501 - 1,000	> 1,000					
		ตำบลมหาพรามณ์	260	236	18	2	1	1	1	2	-	-	-		-	-	-	-
ตำบลบงเจา	106	98	6	1	1	-	1	-	-	-	-	-	-	-	-	-	-	TambonKop Chao
ตำบลบ้านคั่ง	32	29	1	2	-	-	-	-	-	-	-	-	-	-	-	-	-	TambonBan Khlang
ตำบลพระขาว	237	202	30	4	1	-	-	-	-	-	-	-	-	-	-	-	-	TambonPhra Khao
ตำบลน้ำเต้า	78	72	4	1	-	-	-	-	-	-	-	-	-	-	1	-	-	TambonNam Tao
ตำบลทางช้าง	8	5	2	-	-	-	1	-	-	-	-	-	-	-	-	-	-	TambonThang Chang
ตำบลวัดตะกู	29	25	2	2	-	-	-	-	-	-	-	-	-	-	-	-	-	TambonWat Taku
ตำบลบางหลวง	19	16	3	-	-	-	-	-	-	-	-	-	-	-	-	-	-	TambonBang Luang
ตำบลบางหลวงใต้	14	13	1	-	-	-	-	-	-	-	-	-	-	-	-	-	-	TambonBang Luang Dot
ตำบลบางหัก	14	13	-	1	-	-	-	-	-	-	-	-	-	-	-	-	-	TambonBang Hak
ตำบลบางชะมี	48	45	1	1	1	-	-	-	-	-	-	-	-	-	-	-	-	TambonBang Chani
ตำบลบ้านกุ่ม	111	101	7	2	1	-	-	-	-	-	-	-	-	-	-	-	-	TambonBan Kum
อำเภอบางปะอิน	5,156	4,699	197	51	26	21	15	32	33	35	25	14	8	8	14	25	1	AmphoeBang Pa-in
ตำบลบ้านเลน	559	535	15	2	1	-	3	1	1	-	1	1	-	-	-	-	-	TambonBan Len
ตำบลเข็ญทรกน้อย	1,343	1,224	57	22	11	8	5	4	6	2	2	1	1	1	1	2	1	TambonChiang Rak Noi
ตำบลบ้านโพ	106	78	3	-	-	1	2	3	5	7	4	2	1	1	2	-	-	TambonBan Pho
ตำบลบ้านกรวด	493	465	15	3	2	3	2	1	-	-	2	-	-	-	-	-	-	TambonBan Krot
ตำบลบางกระสัน	444	401	7	2	3	-	1	7	4	8	6	4	1	1	4	1	-	TambonBang Krasan
ตำบลคลองจิก	609	512	24	5	4	7	4	9	15	11	9	5	4	4	5	4	-	TambonKhlong Chik
ตำบลบ้านหว้า	98	85	6	-	-	-	-	-	1	4	-	1	1	1	1	-	-	TambonBan Wa
ตำบลวัดยม	65	62	3	-	-	-	-	-	-	-	-	-	-	-	-	-	-	TambonWat Yom
ตำบลบางประแดง	55	52	1	1	-	-	-	-	1	-	-	-	-	-	-	-	-	TambonBang Pradaeng
ตำบลสามเรือน	763	728	26	4	2	-	1	1	-	1	1	-	-	-	-	-	-	TambonSam Ruean
ตำบลเกาะกิต	48	41	6	1	-	-	-	-	-	-	-	-	-	-	-	-	-	TambonKo Koet
ตำบลบ้านพลับ	42	41	1	-	-	-	-	-	-	-	-	-	-	-	-	-	-	TambonBan Phlap
ตำบลบ้านเป่ง	49	45	3	1	-	-	-	-	-	-	-	-	-	-	-	-	-	TambonBan Paeng
ตำบลคู่กลาง	98	89	5	2	1	1	-	-	-	-	-	-	-	-	-	-	-	TambonKhung Lan
ตำบลคลังชั้น	52	49	1	2	-	-	-	-	-	-	-	-	-	-	-	-	-	TambonTaling Chan
ตำบลบ้านสร้าง	256	220	21	6	2	1	1	3	1	1	1	-	-	-	-	-	-	TambonBan Sang
ตำบลตลาดเกรียบ	41	39	2	-	-	-	-	-	-	-	-	-	-	-	-	-	-	TambonTalat Kriap
ตำบลหนองหลวง	35	33	1	-	-	-	-	-	-	1	-	-	-	-	-	-	-	TambonKhanon Luang
อำเภอบางปะหัน	1,630	1,480	95	24	7	3	2	5	7	4	3	-	-	-	-	-	-	AmphoeBang Pahan
ตำบลบางปะหัน	166	143	15	3	2	-	-	1	1	-	1	-	-	-	-	-	-	TambonBang Pahan
ตำบลยาย	96	80	9	2	2	-	-	-	2	-	1	-	-	-	-	-	-	TambonKhayai
ตำบลบางเต็	160	142	16	1	-	-	-	-	1	-	-	-	-	-	-	-	-	TambonBang Duea
ตำบลเสาธง	93	90	3	-	-	-	-	-	-	-	-	-	-	-	-	-	-	TambonSao Thong
ตำบลทางกลาง	51	44	3	2	2	-	-	-	-	-	-	-	-	-	-	-	-	TambonThang Klang
ตำบลบางเพลิง	32	29	1	2	-	-	-	-	-	-	-	-	-	-	-	-	-	TambonBang Phloeng

ตาราง 5.1 จำนวนสถานประกอบการ จำแนกตามขนาดของสถานประกอบการ (จำนวนคนทำงาน) อำเภอและตำบล (ต่อ)

TABLE 5.1 NUMBER OF ESTABLISHMENTS BY SIZE OF ESTABLISHMENT (NUMBER OF PERSONS ENGAGED), AMPHOE AND TAMBON (Cont'd)

อำเภอ/ตำบล	จำนวน สถานประกอบการ Number of establishments	ขนาดของสถานประกอบการ (จำนวนคนทำงาน) Size of establishment (Number of persons engaged)												Amphoe/Tambon		
		1 - 5	6 - 10	11 - 15	16 - 20	21 - 25	26 - 30	31 - 50	51 - 100	101 - 200	201 - 500	501 - 1,000	> 1,000			
		อำเภอลาดบัวหลวง	987	52	14	5	3	6	6	3	3	2	2		-	-
ตำบลลาดบัวหลวง	208	195	7	1	-	1	-	-	1	2	1	-	-	-	-	TambonLat Bua Luang
ตำบลหลักชัย	130	112	9	4	2	-	1	1	-	-	-	-	-	-	-	TambonLak Chai
ตำบลสามเมือง	320	285	21	6	2	-	1	3	-	1	1	-	-	-	-	TambonSam Mueang
ตำบลพระยาบันลือ	131	112	10	1	-	1	4	2	1	-	-	-	-	-	-	TambonPhraya Banlue
ตำบลสิงหนาท	66	65	1	-	-	-	-	-	-	-	-	-	-	-	-	TambonSinghanat
ตำบลคูستอด	65	60	3	1	-	1	-	-	-	-	-	-	-	-	-	TambonKhu Salot
ตำบลคลองพระยาบันลือ	67	64	1	1	1	-	-	-	-	-	-	-	-	-	-	TambonKhlong Phraya Banlue
อำเภอรังษี	2,964	2,645	108	45	26	13	21	33	31	24	12	3	3	3	3	AmphoeWang Noi
ตำบลลำตาเสา	585	521	28	7	8	4	7	4	3	2	1	-	-	-	-	TambonLam Ta Sao
ตำบลบ่อตาโล่	122	114	4	1	-	-	-	3	-	-	-	-	-	-	-	TambonBo Ta Lo
ตำบลวังน้อย	80	76	2	1	-	-	-	1	-	-	-	-	-	-	-	TambonWang Noi
ตำบลลำไทร	574	488	35	14	6	3	5	4	7	6	3	-	-	-	3	TambonLam Sai
ตำบลสนับทึบ	150	120	6	5	3	1	1	2	3	3	5	1	-	-	-	TambonSanap Thuep
ตำบลพยอม	764	730	9	6	3	3	2	2	5	4	-	-	-	-	-	TambonPhayom
ตำบลหันตะเภา	89	82	5	1	-	-	-	1	-	-	-	-	-	-	-	TambonHan Taphao
ตำบลวังจุฬา	241	188	7	4	4	2	6	11	9	8	2	-	-	-	-	TambonWang Chula
ตำบลวังงาม	43	41	1	-	-	-	-	1	-	-	-	-	-	-	-	TambonKhaeng Ngam
ตำบลชะแมบ	316	285	11	6	2	-	-	4	4	1	1	2	-	-	-	TambonChamaep
อำเภอเสนา	2,086	1,944	80	26	14	4	3	1	2	2	8	-	-	-	2	AmphoeSena
ตำบลเสนา	272	260	7	3	1	1	-	-	-	-	-	-	-	-	-	TambonSena
ตำบลบ้านแพน	66	57	4	1	4	-	-	-	-	-	-	-	-	-	-	TambonBan Phaen
ตำบลจันท	239	234	5	-	-	-	-	-	-	-	-	-	-	-	-	TambonChao Chet
ตำบลสามโคก	360	341	13	3	3	-	-	-	-	-	-	-	-	-	-	TambonSam Ko
ตำบลบางมด	490	434	28	9	1	2	3	1	2	2	6	-	-	-	2	TambonBang Nom Kho
ตำบลหัววัง	56	46	3	4	2	1	-	-	-	-	-	-	-	-	-	TambonHua Wang
ตำบลมารวิชัย	54	52	2	-	-	-	-	-	-	-	-	-	-	-	-	TambonMan Wichai
ตำบลบ้านโพธิ์	69	66	2	-	-	-	-	-	-	-	1	-	-	-	-	TambonBan Pho
ตำบลรางจระเข้	45	39	5	1	-	-	-	-	-	-	-	-	-	-	-	TambonRang Chorakhe
ตำบลบ้านกระทุ่ม	37	36	1	-	-	-	-	-	-	-	-	-	-	-	-	TambonBan Krathum
ตำบลบ้านแฉะ	93	88	2	-	2	-	-	-	-	-	1	-	-	-	-	TambonBan Thaeo
ตำบลชานา	79	75	2	2	-	-	-	-	-	-	-	-	-	-	-	TambonChai Na
ตำบลสามตุ่ม	74	72	1	1	-	-	-	-	-	-	-	-	-	-	-	TambonSam Tum
ตำบลตาตง	59	57	1	-	1	-	-	-	-	-	-	-	-	-	-	TambonLat Nga
ตำบลดอนทอง	37	35	1	1	-	-	-	-	-	-	-	-	-	-	-	TambonDon Thong
ตำบลบ้านหลวง	21	20	-	1	-	-	-	-	-	-	-	-	-	-	-	TambonBan Luang
ตำบลเจ้าเสด็จ	35	32	3	-	-	-	-	-	-	-	-	-	-	-	-	TambonChao Sadet

ตาราง 5.1 จำนวนสถานประกอบการ จำแนกตามขนาดของสถานประกอบการ (จำนวนพนักงาน) อำเภอและตำบล (ต่อ)

TABLE 5.1 NUMBER OF ESTABLISHMENTS BY SIZE OF ESTABLISHMENT (NUMBER OF PERSONS ENGAGED), AMPHOE AND TAMBON (Cont'd)

อำเภอ/ตำบล	จำนวน สถานประกอบการ Number of establishments	ขนาดของสถานประกอบการ (จำนวนคนทำงาน) Size of establishment (Number of persons engaged)											Amphoe/Tambon				
		1 - 5	6 - 10	11-15	16 - 20	21 - 25	26 - 30	31 - 50	51 - 100	101 - 200	201 - 500	501 - 1,000		> 1,000			
อำเภอบางชัย	474	441	18	8	3	-	-	2	1	1	-	-	-	-	-	-	AmphoeBang Sai
ตำบลบางชัย	124	117	1	4	-	-	1	-	-	-	-	-	-	-	-	-	TambonBang Sai
ตำบลแก้วฟ้า	84	77	6	1	-	-	-	-	-	-	-	-	-	-	-	-	TambonKao Fa
ตำบลเตาเผา	39	35	3	1	-	-	-	-	-	-	-	-	-	-	-	-	TambonTao Lao
ตำบลปลายกลัด	102	95	3	1	2	-	-	-	1	-	-	-	-	-	-	-	TambonPlai Klai
ตำบลเทพมงคล	85	77	5	1	1	-	-	1	-	-	-	-	-	-	-	-	TambonThepphamongkhon
ตำบลวังพัฒนา	40	40	-	-	-	-	-	-	-	-	-	-	-	-	-	-	TambonWang Phatthana
อำเภออุทัย	2,799	2,418	132	29	21	8	11	30	45	34	22	18	18	18	18	18	AmphoeUthai
ตำบลคานหาม	1,012	913	36	5	4	-	1	6	10	11	9	9	9	9	9	9	TambonKhan Ham
ตำบลบ้านช้าง	88	50	3	-	3	1	-	2	5	8	4	4	4	4	4	4	TambonBan Chang
ตำบลสามัคคีคีติ	93	85	4	1	-	-	-	2	-	-	-	-	-	-	-	-	TambonSam Bandit
ตำบลบ้านทับ	70	69	1	-	-	-	-	-	-	-	-	-	-	-	-	-	TambonBan Hiep
ตำบลหนองน้ำขุ่น	55	50	1	1	1	-	1	-	1	-	-	-	-	-	-	-	TambonNong Mai Sung
ตำบลอุทัย	403	349	13	4	2	-	1	8	2	7	1	2	2	2	2	2	TambonUthai
ตำบลเสนา	50	46	2	1	-	1	-	-	-	-	-	-	-	-	-	-	TambonSena
ตำบลหนองน้ำส้ม	51	49	2	-	-	-	-	-	-	-	-	-	-	-	-	-	TambonNong Nam Som
ตำบลโพนทรายใหญ่	67	67	-	-	-	-	-	-	-	-	-	-	-	-	-	-	TambonPho Sao Han
ตำบลอู่	842	677	67	16	10	6	8	12	15	8	8	3	3	3	3	3	TambonThanu
ตำบลอู่เม่า	68	63	3	1	1	-	-	-	-	-	-	-	-	-	-	-	TambonKhao Mao
อำเภอหนองราช	576	519	30	18	3	2	1	3	-	-	-	-	-	-	-	-	AmphoeMaha Rat
ตำบลหัวไร่	64	63	1	-	-	-	-	-	-	-	-	-	-	-	-	-	TambonHua Phai
ตำบลกระทุ่ม	10	10	-	-	-	-	-	-	-	-	-	-	-	-	-	-	TambonKrathum
ตำบลมหาพร	14	12	-	1	-	-	-	1	-	-	-	-	-	-	-	-	TambonMaha Rat
ตำบลน้ำตา	7	7	-	-	-	-	-	-	-	-	-	-	-	-	-	-	TambonNam Tao
ตำบลบางนา	40	34	4	2	-	-	-	-	-	-	-	-	-	-	-	-	TambonBang Na
ตำบลไร่ช้าง	50	49	-	1	-	-	-	-	-	-	-	-	-	-	-	-	TambonRong Chang
ตำบลเจ้าปลุก	76	65	7	4	-	-	-	-	-	-	-	-	-	-	-	-	TambonChao Pluk
ตำบลตีเทียม	11	11	-	-	-	-	-	-	-	-	-	-	-	-	-	-	TambonPhit Phian
ตำบลบ้านนา	98	88	9	1	-	-	-	-	-	-	-	-	-	-	-	-	TambonBan Na
ตำบลบ้านขวาง	63	54	3	4	2	-	-	-	-	-	-	-	-	-	-	-	TambonBan Khwang
ตำบลทาด	66	53	5	4	1	1	-	2	-	-	-	-	-	-	-	-	TambonTha To
ตำบลบ้านใหม่	77	73	1	1	-	1	1	-	-	-	-	-	-	-	-	-	TambonBan Mai
อำเภอบ้านแพรง	300	294	1	4	-	-	-	-	1	-	-	-	-	-	-	-	AmphoeBan Phraek
ตำบลบ้านแพรง	99	99	-	-	-	-	-	-	-	-	-	-	-	-	-	-	TambonBan Phraek
ตำบลบ้านใหม่	25	22	-	3	-	-	-	-	-	-	-	-	-	-	-	-	TambonBan Mai
ตำบลสี่พระเนียง	65	64	-	1	-	-	-	-	-	-	-	-	-	-	-	-	TambonSam Phanang
ตำบลคลองน้อย	87	85	1	-	-	-	-	-	1	-	-	-	-	-	-	-	TambonKhong Noi
ตำบลสองห้อง	24	24	-	-	-	-	-	-	-	-	-	-	-	-	-	-	TambonSong Hong

หมายเหตุ : ขนาดของสถานประกอบการอุตสาหกรรมผลิต จำแนกตามจำนวนคนทำงานปกติ รวมทั้งลูกจ้าง/แรงงานเช่า

Note : Size of manufacturing establishment was classified by number of persons engaged included leased employees.

ที่มา : สำนักงานธุรกิจและอุตสาหกรรม พ.ศ. 2555 (ข้อมูลพื้นฐาน) จังหวัด พระนครศรีอยุธยา สำนักงานสถิติแห่งชาติ กระทรวงเทคโนโลยีสารสนเทศและการสื่อสาร

Source : The 2012 Business and Industrial Census (Basic Information), Phra Nakhon Si Ayutthaya Province, National Statistical Office, Ministry of Information and Communication Technology.

ตาราง 6 จำนวนคนทำงานในสถานประกอบการ จำนวนตามขนาดของสถานประกอบการ (จำนวนคนทำงาน) อำเภอและตำบล

TABLE 6 NUMBER OF PERSONS ENGAGED IN ESTABLISHMENTS BY SIZE OF ESTABLISHMENT (NUMBER OF PERSONS ENGAGED), AMPHOE AND TAMBON

อำเภอ/ตำบล	จำนวน คนทำงาน Number of persons engaged	ขนาดของสถานประกอบการ (จำนวนคนทำงาน) Size of establishment (Number of persons engaged)											อำเภอ/Tambon	
		1 - 5	6 - 10	11 - 15	16 - 20	21 - 25	26 - 30	31 - 50	51 - 100	101 - 200	201 - 500	501 - 1,000		> 1,000
จังหวัดพระนครศรีอยุธยา	269,440	47,326	9,752	5,199	2,947	2,317	2,208	6,426	11,793	21,108	41,263	34,496	84,605	Phra Nakhon Si Ayutthaya
อำเภอพระนครศรีอยุธยา	23,847	11,315	2,246	1,442	483	734	348	935	1,713	1,238	2,065	1,328	-	AmphoePhra Nakhon Si Ayutthaya
ตำบลประตูชัย	3,812	2,043	400	333	73	129	58	127	272	377	-	-	-	TambonPratu Chai
ตำบลมะม่วง	1,151	174	27	41	19	-	-	40	51	114	685	-	-	TambonKamang
ตำบลหอรัตนชัย	2,963	1,785	294	157	18	72	-	112	187	-	338	-	-	TambonHo Rattanachai
ตำบลหัวรอ	990	718	81	45	20	64	30	32	-	-	-	-	-	TambonHua Ro
ตำบลท่าศาลา	206	143	13	-	20	-	30	-	-	-	-	-	-	TambonTha Wasukri
ตำบลน้ำผึ้ง	3,330	1,648	402	96	111	44	84	262	58	-	625	-	-	TambonPhai Ling
ตำบลปากกราน	381	251	48	38	-	44	-	-	-	-	-	-	-	TambonPak Krian
ตำบลภูเขาทอง	258	207	39	12	-	-	-	-	-	-	-	-	-	TambonPhukhao Thong
ตำบลสีมาลี	236	179	17	-	-	-	-	40	-	-	-	-	-	TambonSamphao Lom
ตำบลสวนพริก	246	206	14	26	-	-	-	-	-	-	-	-	-	TambonSuan Phrik
ตำบลคลองตะเคียน	131	131	-	-	-	-	-	-	-	-	-	-	-	TambonKhlong Takhian
ตำบลวัดคูม	671	339	66	59	40	67	-	-	100	-	-	-	-	TambonWat Tum
ตำบลพันตรา	2,113	383	110	60	35	23	30	264	206	202	800	-	-	TambonHantra
ตำบลลูพสี	232	167	12	15	16	22	-	-	-	-	-	-	-	TambonLumphli
ตำบลบ้านใหม่	764	461	55	12	-	21	-	-	-	215	-	-	-	TambonBan Mai
ตำบลบ้านเกาะ	517	147	58	37	19	89	28	31	108	-	-	-	-	TambonBan Ko
ตำบลคลองสามตุ่	3,709	1,332	328	289	112	94	88	134	445	359	-	528	-	TambonKhlong Suan Phlu
ตำบลคลองสระบัว	634	300	64	39	-	21	-	41	169	-	-	-	-	TambonKhlong Sa Bua
ตำบลเกาะเรียน	216	134	20	26	-	-	-	36	-	-	-	-	-	TambonKo Rian
ตำบลบ้านโอม	1,214	520	183	146	-	44	-	80	59	182	-	-	-	TambonBan Pom
ตำบลบ้านรุน	73	47	15	11	-	-	-	-	-	-	-	-	-	TambonBan Run
อำเภอท่าเรือ	5,462	2,102	250	155	70	-	-	110	171	643	1,248	713	-	AmphoeTha Ruea
ตำบลท่าเรือ	1,282	763	43	46	-	-	-	42	-	388	-	-	-	TambonTha Ruea
ตำบลจำปา	1,249	467	76	85	-	-	-	32	107	255	227	-	-	TambonChampa
ตำบลท่าทอง	322	209	48	11	54	-	-	-	-	-	-	-	-	TambonTha Luang
ตำบลบ้านร่ม	148	106	6	-	-	-	-	36	-	-	-	-	-	TambonBan Rom
ตำบลศาลาลอย	1,502	122	15	13	16	-	-	-	64	-	559	713	-	TambonSala Loi
ตำบลวังแดง	297	90	-	-	-	-	-	-	-	-	207	-	-	TambonWang Daeng
ตำบลโพธิ์เงิน	63	63	-	-	-	-	-	-	-	-	-	-	-	TambonPho En
ตำบลปากท่า	99	73	26	-	-	-	-	-	-	-	-	-	-	TambonPak Tha
ตำบลหนองขนาก	71	56	15	-	-	-	-	-	-	-	-	-	-	TambonNong Khanak
ตำบลท่าเจ้าสนุก	429	153	21	-	-	-	-	-	-	-	255	-	-	TambonTha Chao Sanuk

ตาราง 6 จำนวนคนทำงานในสถานประกอบการ จำนวนตามขนาดของสถานประกอบการ (จำนวนคนทำงาน) อำเภอและตำบล (ต่อ)

TABLE 6 NUMBER OF PERSONS ENGAGED IN ESTABLISHMENTS BY SIZE OF ESTABLISHMENT (NUMBER OF PERSONS ENGAGED), AMPHOE AND TAMBON (Count'd)

อำเภอ/ตำบล	จำนวน คนทำงาน Number of persons engaged	ขนาดของสถานประกอบการ (จำนวนคนทำงาน) Size of establishment (Number of persons engaged)											Amphoe/Tambon	
		1 - 5	6 - 10	11-15	16 - 20	21 - 25	26 - 30	31 - 50	51 - 100	101 - 200	201 - 500	501 - 1,000		> 1,000
อำเภอคาวหลวง	21,919	2,362	417	126	109	109	53	237	878	2,276	5,639	3,673	6,040	AmphoeNakhon Luang
ตำบลนครหลวง	699	276	24	25	-	26	-	128	-	220	-	-	-	TambonNakhon Luang
ตำบลท่าช้าง	648	490	83	13	42	-	-	-	-	-	-	-	-	TambonTha Chang
ตำบลอู่โพ	819	314	69	25	19	-	32	-	360	-	-	-	-	TambonBo Phong
ตำบลบ้านหุ้ง	216	175	41	-	-	-	-	-	-	-	-	-	-	TambonBan Chung
ตำบลปากกัน	895	320	84	26	16	-	39	-	100	-	310	-	-	TambonPak Chan
ตำบลบงระก้า	265	237	7	-	-	21	-	-	-	-	-	-	-	TambonBang Rakam
ตำบลบางพระศูรี	17,488	273	77	12	37	25	27	166	450	1,599	5,109	3,673	6,040	TambonBang Phra Khru
ตำบลแม่ลา	225	75	-	-	-	-	-	-	-	150	-	-	-	TambonMae La
ตำบลหนองลิง	74	23	26	25	-	-	-	-	-	-	-	-	-	TambonNong Pling
ตำบลคลองสะแก	493	82	6	-	17	21	-	-	200	167	-	-	-	TambonKlong Sakae
ตำบลสามไถ	46	46	-	-	-	-	-	-	-	-	-	-	-	TambonSam Thai
ตำบลพรหมอน	51	51	-	-	-	-	-	-	-	-	-	-	-	TambonPhra Non
อำเภอบางโพธิ์	6,961	1,651	365	129	99	135	88	215	500	558	3,221	-	-	AmphoeBang Sai
ตำบลบางโพธิ์	486	182	24	-	-	30	-	-	-	-	250	-	-	TambonBang Sai
ตำบลบางลี่	295	109	25	12	-	21	30	98	-	-	-	-	-	TambonBang Phli
ตำบลสนามชัย	560	105	32	-	40	-	28	35	70	-	250	-	-	TambonSanam Chai
ตำบลบ้านเป็ง	34	15	19	-	-	-	-	-	-	-	-	-	-	TambonBan Paeng
ตำบลท่าไม้	46	31	15	-	-	-	-	-	-	-	-	-	-	TambonNa Mai
ตำบลบางสีโท	53	43	10	-	-	-	-	-	-	-	-	-	-	TambonBang Yi Tho
ตำบลเคอ	174	18	17	-	-	-	-	-	-	139	-	-	-	TambonKhae Ok
ตำบลเคอตก	9	9	-	-	-	-	-	-	-	-	-	-	-	TambonKhae Tok
ตำบลช่างเหล็ก	60	40	-	-	20	-	-	-	-	-	-	-	-	TambonChang Lek
ตำบลธารเพชร	50	50	-	-	-	-	-	-	-	-	-	-	-	TambonKrachaeng
ตำบลบ้านสี	105	80	25	-	-	-	-	-	-	-	-	-	-	TambonBan Klueang
ตำบลช้างน้อย	54	47	7	-	-	-	-	-	-	-	-	-	-	TambonChang Noi
ตำบลอ่อนนภ	702	61	6	-	-	-	-	-	-	-	635	-	-	TambonHomok
ตำบลไผ่พระ	49	30	19	-	-	-	-	-	-	-	-	-	-	TambonPhai Phra
ตำบลแกแก้วบุรพา	57	47	10	-	-	-	-	-	-	-	-	-	-	TambonKok Kaeo Burapha
ตำบลไม้ตรา	859	253	51	29	-	23	-	-	145	118	240	-	-	TambonMai Tra
ตำบลบ้านม้า	508	91	23	23	-	-	-	-	-	151	220	-	-	TambonBan Ma
ตำบลบ้านเกาะ	54	44	10	-	-	-	-	-	-	-	-	-	-	TambonBan Ko
ตำบลราชคราม	1,230	46	32	50	-	22	-	32	148	-	900	-	-	TambonRatchakhram

ตาราง 6 จำนวนคนทำงานในสถานประกอบการ จำนวนตามขนาดของสถานประกอบการ (จำนวนคนทำงาน) อำเภอและตำบล (ต่อ)

TABLE 6 NUMBER OF PERSONS ENGAGED IN ESTABLISHMENTS BY SIZE OF ESTABLISHMENT (NUMBER OF PERSONS ENGAGED), AMPHOE AND TAMBON (Count'd)

อำเภอ/ตำบล	จำนวน คนทำงาน Number of persons engaged	ขนาดของสถานประกอบการ (จำนวนคนทำงาน) Size of establishment (Number of persons engaged)											Amphoe/Tambon			
		1 - 5	6 - 10	11-15	16 - 20	21 - 25	26 - 30	31 - 50	51 - 100	101 - 200	201 - 500	501 - 1,000		> 1,000		
ตำบลช้างใหญ่	96	74	-	-	-	22	-	-	-	-	-	-	-	-	-	TambonChang Yai
ตำบลโพแดง	50	50	-	-	-	-	-	-	-	-	-	-	-	-	-	TambonPho Taeng
ตำบลชัยราษฎร์น้อย	369	106	13	-	-	-	-	-	-	250	-	-	-	-	-	TambonChiang Rak Noi
ตำบลโคกขี้เหล็ก	1,061	120	27	15	39	47	50	137	150	476	-	-	-	-	-	TambonKhok Chang
อำเภอบางบาล	3,881	2,062	582	271	114	65	87	-	-	700	-	-	-	-	-	AmphoeBang Ban
ตำบลบางบาล	58	27	6	25	-	-	-	-	-	-	-	-	-	-	-	TambonBang Ban
ตำบลวัดยม	54	43	-	11	-	-	-	-	-	-	-	-	-	-	-	TambonWat Yom
ตำบลไทรน้อย	220	135	33	12	40	-	-	-	-	-	-	-	-	-	-	TambonSai Noi
ตำบลสะพานไทย	150	138	-	12	-	-	-	-	-	-	-	-	-	-	-	TambonSaphan Thai
ตำบลมหาพรหมณี	830	548	129	29	16	21	87	-	-	-	-	-	-	-	-	TambonMaha Phram
ตำบลบางเจา	243	161	47	13	-	22	-	-	-	-	-	-	-	-	-	TambonKop Chao
ตำบลบ้านคั่ง	87	52	7	28	-	-	-	-	-	-	-	-	-	-	-	TambonBan Khleng
ตำบลพระขาว	693	423	204	46	20	-	-	-	-	-	-	-	-	-	-	TambonPhra Khao
ตำบลหน้าตา	879	139	29	11	-	-	-	-	-	-	700	-	-	-	-	TambonNam Tao
ตำบลท่าช้าง	45	9	14	-	-	22	-	-	-	-	-	-	-	-	-	TambonThang Chang
ตำบลวัดตะลุง	93	46	18	29	-	-	-	-	-	-	-	-	-	-	-	TambonWat Taku
ตำบลบางขวาง	45	21	24	-	-	-	-	-	-	-	-	-	-	-	-	TambonBang Luang
ตำบลบางหลวงใต้	27	20	7	-	-	-	-	-	-	-	-	-	-	-	-	TambonBang Luang Dot
ตำบลบางหัก	36	21	-	15	-	-	-	-	-	-	-	-	-	-	-	TambonBang Hak
ตำบลบางพระมี	134	95	6	15	18	-	-	-	-	-	-	-	-	-	-	TambonBang Chani
ตำบลบ้านภูมิ	287	184	58	25	20	-	-	-	-	-	-	-	-	-	-	TambonBan Kum
อำเภอบางปะอิน	62,435	7,633	1,537	647	483	475	429	1,305	2,617	4,652	8,706	10,233	23,718	-	-	AmphoeBang Pa-in
ตำบลบ้านสม	2,188	905	112	23	17	-	-	116	60	-	955	-	-	-	-	TambonBan Len
ตำบลเชียงรากน้อย	19,468	2,106	448	289	206	178	147	154	441	270	530	872	13,827	-	-	TambonChiang Rak Noi
ตำบลบ้านโพ	5,458	119	24	-	-	22	60	170	445	846	1,262	2,510	-	-	-	TambonBan Pho
ตำบลบ้านกรวด	1,481	668	117	37	36	66	55	32	-	-	470	-	-	-	-	TambonBan Krot
ตำบลบางกระสั้น	8,570	568	49	26	58	-	28	286	319	1,127	2,153	2,316	1,640	-	-	TambonBang Krasan
ตำบลคลองจิก	18,717	778	191	62	74	160	113	351	1,072	1,604	2,526	3,535	8,251	-	-	TambonKhlong Chik
ตำบลบ้านหว้า	2,310	131	49	-	-	-	-	-	200	430	500	1,000	-	-	-	TambonBan Wa
ตำบลวัดยม	111	89	22	-	-	-	-	-	-	-	-	-	-	-	-	TambonWat Yom
ตำบลบางประแดง	129	79	7	12	-	-	-	31	-	-	-	-	-	-	-	TambonBang Pradaeng
ตำบลสามเรือน	2,036	1,278	219	56	40	-	-	31	-	102	310	-	-	-	-	TambonSam Ruean

ตาราง 6 จำนวนคนทำงานในสถานประกอบการ จำนวนตามขนาดของสถานประกอบการ (จำนวนคนทำงาน) อำเภอและตำบล (ต่อ)

TABLE 6 NUMBER OF PERSONS ENGAGED IN ESTABLISHMENTS BY SIZE OF ESTABLISHMENT (NUMBER OF PERSONS ENGAGED), AMPHOE AND TAMBON (Count'd)

อำเภอ/ตำบล	จำนวน คนทำงาน Number of persons engaged	ขนาดของสถานประกอบการ (จำนวนคนทำงาน) Size of establishment (Number of persons engaged)											Amphoe/Tambon				
		1 - 5	6 - 10	11 - 15	16 - 20	21 - 25	26 - 30	31 - 50	51 - 100	101 - 200	201 - 500	501 - 1,000		> 1,000			
		ตำบลคูี้	93	68	6	-	19	-	-	-	-	-		-	-	-	-
ตำบลตะเคียน	110	52	10	27	-	21	-	-	-	-	-	-	-	-	-	-	TambonLam Takhian
ตำบลโคกช้าง	50	44	6	-	-	-	-	-	-	-	-	-	-	-	-	-	TambonKhok Chang
ตำบลจักราช	8	8	-	-	-	-	-	-	-	-	-	-	-	-	-	-	TambonChakkarat
ตำบลหนองน้ำใหญ่	674	239	22	-	-	21	-	139	100	153	-	-	-	-	-	-	TambonNong Nam Yai
ตำบลลาดชิด	257	161	44	36	16	-	-	-	-	-	-	-	-	-	-	-	TambonLat Chit
ตำบลหน้าโคก	63	43	-	-	20	-	-	-	-	-	-	-	-	-	-	-	TambonNa Khok
ตำบลบ้านใหญ่	30	30	-	-	-	-	-	-	-	-	-	-	-	-	-	-	TambonBan Yai
อำเภอภาชี	1,729	1,212	178	96	66	172	248	123	120	120	764	2430	9,300	2,430	3,849	3,659	AmphoePhachi
ตำบลภาชี	734	594	92	48	-	-	-	-	-	-	-	-	-	-	-	-	TambonPhachi
ตำบลโคกม่วง	157	129	15	13	-	-	-	-	-	-	-	-	-	-	-	-	TambonKhok Muang
ตำบลระเิม	129	113	16	-	-	-	-	-	-	-	-	-	-	-	-	-	TambonRasorn
ตำบลหนองน้ำใส	295	88	6	-	-	81	-	-	-	120	-	-	-	-	-	-	TambonNong Nam Sai
ตำบลดอนเมืองนาง	96	68	17	11	-	-	-	-	-	-	-	-	-	-	-	-	TambonDon Ya Nang
ตำบลไผ่ล้อม	96	69	15	12	-	-	-	-	-	-	-	-	-	-	-	-	TambonPhai Lom
ตำบลกระวี	94	86	8	-	-	-	-	-	-	-	-	-	-	-	-	-	TambonKrachio
ตำบลพระแก้ว	128	65	9	12	-	-	-	42	-	-	-	-	-	-	-	-	TambonPhra Kaeo
อำเภอลาดบัวหลวง	4,099	1,520	394	168	96	172	248	226	445	445	764	320	320	320	320	320	AmphoeLat Bua Luang
ตำบลลาดบัวหลวง	1,095	311	52	11	-	-	80	80	300	300	320	-	-	-	-	-	TambonLat Bua Luang
ตำบลหลักชัย	506	215	63	49	37	28	39	75	-	-	-	-	-	-	-	-	TambonLak Chai
ตำบลสามเมือง	1,553	538	166	70	40	30	120	-	145	145	444	-	-	-	-	-	TambonSam Mueang
ตำบลพระบาทน้อย	561	170	80	14	-	114	89	71	-	-	-	-	-	-	-	-	TambonPhraya BanLue
ตำบลสิงหนาท	103	96	7	-	-	-	-	-	-	-	-	-	-	-	-	-	TambonSinghanat
ตำบลคู้ตลอด	146	91	20	13	-	-	-	-	-	-	-	-	-	-	-	-	TambonKhu Salot
ตำบลคลองพระยาบันลือ	135	99	6	11	19	-	-	-	-	-	-	-	-	-	-	-	TambonKhlong Phraya BanLue
อำเภอวังน้อย	29,766	4,109	814	596	500	610	1,376	2,220	3,659	3,659	3,849	2,430	9,300	2,430	3,849	3,659	AmphoeWang Noi
ตำบลท่าเสา	2,681	811	203	94	157	205	165	278	380	380	293	-	-	-	-	-	TambonLam Ta Sao
ตำบลบ่อตาโล่	321	138	29	15	-	-	139	-	-	-	-	-	-	-	-	-	TambonBo Ta Lo
ตำบลวังน้อย	177	108	12	12	-	-	45	-	-	-	-	-	-	-	-	-	TambonWang Noi
ตำบลไทร	13,568	836	265	174	113	148	163	481	959	959	1,060	-	9,300	-	-	-	TambonLam Sai
ตำบลนันทบุรี	3,742	183	50	72	52	26	67	243	500	500	1,786	738	-	-	-	-	TambonSanap Thuep
ตำบลพยอม	2,339	984	72	80	60	57	81	380	556	556	-	-	-	-	-	-	TambonPhayom
ตำบลวังตะเภา	211	136	33	11	-	-	31	-	-	-	-	-	-	-	-	-	TambonHan Taphao
ตำบลวังจุก	3,344	246	56	56	80	174	482	556	1,149	1,149	500	-	-	-	-	-	TambonWang Chula
ตำบลวังฆม	97	51	6	-	-	-	40	-	-	-	-	-	-	-	-	-	TambonKhao Ngam
ตำบลชะแมบ	3,286	616	88	82	38	-	163	282	115	115	210	1,692	-	-	-	-	TambonChamaep

ตาราง 6 จำนวนคนทำงานในสถานประกอบการ จำนวนตามขนาดของสถานประกอบการ (จำนวนคนทำงาน) อำเภอและตำบล (ต่อ)
 TABLE 6 NUMBER OF PERSONS ENGAGED IN ESTABLISHMENTS BY SIZE OF ESTABLISHMENT (NUMBER OF PERSONS ENGAGED), AMPHOE AND TAMBON (Count'd)

อำเภอ/ตำบล	จำนวน คนทำงาน Number of persons engaged	ขนาดของสถานประกอบการ (จำนวนคนทำงาน) Size of establishment (Number of persons engaged)											Amphoe/Tambon	
		1 - 5	6 - 10	11-15	16 - 20	21 - 25	26 - 30	31 - 50	51 - 100	101 - 200	201 - 500	501 - 1,000		> 1,000
อำเภอเสนา	13,465	3,154	591	320	258	91	90	37	177	252	2,771	-	5,724	AmphoeSena
ตำบลเสนา	628	498	52	37	18	23	-	-	-	-	-	-	-	TambonSena
ตำบลบ้านเพน	218	100	27	15	76	-	-	-	-	-	-	-	-	TambonBan Phaen
ตำบลเจ้าเจ็ด	404	370	34	-	-	-	-	-	-	-	-	-	-	TambonChao Chet
ตำบลสามกอ	685	493	96	39	57	-	-	-	-	-	-	-	-	TambonSam Ko
ตำบลบางมโค	9,632	809	212	109	20	46	90	37	177	252	2,156	-	5,724	TambonBang Nom Kho
ตำบลหัวขี้เหล็ก	198	66	23	54	33	22	-	-	-	-	-	-	-	TambonHua Wiang
ตำบลกรวย	91	78	13	-	-	-	-	-	-	-	-	-	-	TambonMan Wichai
ตำบลบ้านโพธิ์	429	98	16	-	-	-	-	-	-	-	315	-	-	TambonBan Pho
ตำบลรางจี้	99	52	36	11	-	-	-	-	-	-	-	-	-	TambonRang Chorakhe
ตำบลบ้านกระทุ่ม	69	61	8	-	-	-	-	-	-	-	-	-	-	TambonBan Krathum
ตำบลบ้านแถว	484	129	17	-	38	-	-	-	-	-	300	-	-	TambonBan Thaeo
ตำบลชานนา	137	99	16	22	-	-	-	-	-	-	-	-	-	TambonChai Na
ตำบลสามตุ่ม	124	106	7	11	-	-	-	-	-	-	-	-	-	TambonSam Tum
ตำบลลาดยาง	94	71	7	-	16	-	-	-	-	-	-	-	-	TambonLat Nga
ตำบลดอนทอง	52	35	6	11	-	-	-	-	-	-	-	-	-	TambonDon Thong
ตำบลบ้านหลวง	42	31	-	11	-	-	-	-	-	-	-	-	-	TambonBan Luang
ตำบลเจ้าเสด็จ	79	58	21	-	-	-	-	-	-	-	-	-	-	TambonChao Sadet
อำเภอบางซ้าย	1,498	703	140	97	53	-	-	84	-	101	320	-	-	AmphoeBang Sai
ตำบลบางซ้าย	606	186	6	49	-	-	-	45	-	-	320	-	-	TambonBang Sai
ตำบลแก้วฟ้า	186	127	48	11	-	-	-	-	-	-	-	-	-	TambonKaeo Fa
ตำบลตาเต่า	95	55	28	12	-	-	-	-	-	-	-	-	-	TambonTao Lao
ตำบลสนลายกั้ง	320	144	27	13	35	-	-	-	-	101	-	-	-	TambonPlai Klat
ตำบลเทพมงคล	240	140	31	12	18	-	-	39	-	-	-	-	-	TambonThepphamongkhon
ตำบลวังพัฒนา	51	-	-	-	-	-	-	-	-	-	-	-	-	TambonWang Phatthana

ตาราง 6 จำนวนคนทำงานในสถานประกอบการ จำนวนคนของสถานประกอบการ (จำนวนคนทำงาน) อำเภอและตำบล (ต่อ)

TABLE 6 NUMBER OF PERSONS ENGAGED IN ESTABLISHMENTS BY SIZE OF ESTABLISHMENT (NUMBER OF PERSONS ENGAGED), AMPHOE AND TAMBON (Count'd)

อำเภอ/ตำบล	จำนวน คนทำงาน Number of persons engaged	ขนาดของสถานประกอบการ (จำนวนคนทำงาน) Size of establishment (Number of persons engaged)											Amphoe/Tambon	
		1 - 5	6 - 10	11-15	16 - 20	21 - 25	26 - 30	31 - 50	51 - 100	101 - 200	201 - 500	501 - 1,000		> 1,000
อำเภออุทัย	83,656	4,070	1,045	367	379	186	302	1,196	2,554	6,410	11,905	15,419	39,823	AmphoeUthai
ตำบลสนาม	35,923	1,533	285	67	73	-	26	244	713	1,258	4,336	6,980	20,408	TambonKhan Ham
ตำบลบ้านช้าง	12,393	74	20	-	58	22	-	80	600	828	3,002	1,781	5,928	TambonBan Chang
ตำบลสนามจันทร์	371	130	34	11	-	-	-	67	-	129	-	-	-	TambonSam Bandit
ตำบลบ้านทับ	88	78	10	-	-	-	-	-	-	-	-	-	-	TambonBan Hjp
ตำบลหนองไม้ซุง	216	68	9	15	16	-	27	-	81	-	-	-	-	TambonNong Mai Sung
ตำบลอุทัย	8,905	552	107	51	33	-	27	335	150	2,007	2,169	539	2,935	TambonUthai
ตำบลเสนา	121	64	20	12	-	25	-	-	-	-	-	-	-	TambonSena
ตำบลหนองน้ำส้ม	78	66	12	-	-	-	-	-	-	-	-	-	-	TambonNong Nam Som
ตำบลโพธิ์สาวหาญ	90	90	-	-	-	-	-	-	-	-	-	-	-	TambonPho Sao Han
ตำบลสนม	25,328	1,327	526	197	180	139	222	470	1,010	2,188	2,398	6,119	10,552	TambonThanu
ตำบลข้าวเม่า	143	88	22	14	19	-	-	-	-	-	-	-	-	TambonKhao Mao
อำเภอมหาสาร	1,646	980	217	223	55	46	30	95	-	-	-	-	-	AmphoeMaha Rat
ตำบลหัวไร่	118	111	7	-	-	-	-	-	-	-	-	-	-	TambonHua Phai
ตำบลกระทุ่ม	12	12	-	-	-	-	-	-	-	-	-	-	-	TambonKrathum
ตำบลมหาสาร	72	27	-	12	-	-	-	33	-	-	-	-	-	TambonMaha Rat
ตำบลน้ำเต้า	8	8	-	-	-	-	-	-	-	-	-	-	-	TambonNam Tao
ตำบลบางนา	117	62	28	27	-	-	-	-	-	-	-	-	-	TambonBang Na
ตำบลโรงช้าง	91	79	-	12	-	-	-	-	-	-	-	-	-	TambonRong Chang
ตำบลเจ้าปลุก	232	131	48	53	-	-	-	-	-	-	-	-	-	TambonChao Pluk
ตำบลพิศเที่ยง	18	18	-	-	-	-	-	-	-	-	-	-	-	TambonPhit Phian
ตำบลบ้านนา	276	200	64	12	-	-	-	-	-	-	-	-	-	TambonBan Na
ตำบลบ้านขวาง	209	107	23	44	35	-	-	-	-	-	-	-	-	TambonBan Khwang
ตำบลท่าอ	264	71	37	49	20	25	-	62	-	-	-	-	-	TambonTha To
ตำบลบ้านใหม่	229	154	10	14	-	21	30	-	-	-	-	-	-	TambonBan Mai
อำเภอบ้านแพริก	516	406	6	50	-	-	-	-	54	-	-	-	-	AmphoeBan Phraek
ตำบลบ้านแพริก	141	141	-	-	-	-	-	-	-	-	-	-	-	TambonBan Phraek
ตำบลบ้านใหม่	67	28	-	39	-	-	-	-	-	-	-	-	-	TambonBan Mai
ตำบลลำทะเมนชัย	108	97	-	11	-	-	-	-	-	-	-	-	-	TambonSam Phiang
ตำบลคลองน้อย	172	112	6	-	-	-	-	-	54	-	-	-	-	TambonKhleng Noi
ตำบลสองห้อง	28	28	-	-	-	-	-	-	-	-	-	-	-	TambonSong Hong

ที่มา : สำนักงานธุรกิจและอุตสาหกรรม พ.ศ. 2555 (ข้อมูลพื้นฐาน) จังหวัด พระนครศรีอยุธยา สำนักงานสถิติแห่งชาติ กระทรวงเทคโนโลยีสารสนเทศและการสื่อสาร

Source : The 2012 Business and Industrial Census (Basic Information), Phra Nakhon Si Ayutthaya Province, National Statistical Office, Ministry of Information and Communication Technology.

ตาราง 6.1 จำนวนคนทำงานในสถานประกอบการ จำนวนคนขาดของสถานประกอบการ (จำนวนคนทำงาน) อำเภอและตำบล
 TABLE 6.1 NUMBER OF PERSONS ENGAGED IN ESTABLISHMENTS BY SIZE OF ESTABLISHMENT (NUMBER OF PERSONS ENGAGED), AMPHIOE AND TAMBON

อำเภอ/ตำบล	จำนวน คนทำงาน Number of persons engaged	ขนาดของสถานประกอบการ (จำนวนคนทำงาน) Size of establishment (Number of persons engaged)											Amphoe/Tambon	
		1 - 5	6 - 10	11 - 15	16 - 20	21 - 25	26 - 30	31 - 50	51 - 100	101 - 200	201 - 500	501 - 1,000		> 1,000
		จังหวัดพระนครศรีอยุธยา	280,449	47,326	9,752	5,199	2,947	2,317	2,208	6,376	11,595	20,769		39,985
อำเภอพระนครศรีอยุธยา	23,847	11,315	2,246	1,442	483	734	348	935	1,713	1,238	2,065	1,328	-	AmphoePhra Nakhon Si Ayutthaya
ตำบลประจักษ์	3,812	2,043	400	333	73	129	58	127	272	377	-	-	-	TambonPratue Chai
ตำบลกะมัง	1,151	174	27	41	19	-	-	40	51	114	685	-	-	TambonKamang
ตำบลหอรบตันชัย	2,963	1,785	294	157	18	72	-	112	187	-	338	-	-	TambonHo Rattanachai
ตำบลหัวรอ	990	718	81	45	20	64	30	32	-	-	-	-	-	TambonHua Ro
ตำบลท่าวาสุกรี	206	143	13	-	20	-	30	-	-	-	-	-	-	TambonTha Wasukri
ตำบลไผ่ลิง	3,330	1,648	402	96	111	44	84	262	58	-	625	-	-	TambonPhai Ling
ตำบลปากกราน	381	251	48	38	-	44	-	-	-	-	-	-	-	TambonPak Kran
ตำบลภูเขาทอง	258	207	39	12	-	-	-	-	-	-	-	-	-	TambonPhukhao Thong
ตำบลสำเภาล่ม	236	179	17	-	-	-	-	40	-	-	-	-	-	TambonSamphao Lom
ตำบลสวนพริก	246	206	14	26	-	-	-	-	-	-	-	-	-	TambonSuan Phrik
ตำบลคลองตะเคียน	131	131	-	-	-	-	-	-	-	-	-	-	-	TambonKhlong Takhian
ตำบลวัดชุม	671	339	66	59	40	67	-	-	100	-	-	-	-	TambonWat Tum
ตำบลพันตรา	2,113	383	110	60	35	23	30	-	264	206	202	800	-	TambonHantra
ตำบลชุมพลี	232	167	12	15	16	22	-	-	-	-	-	-	-	TambonLumphli
ตำบลบ้านใหม่	764	461	55	12	-	21	-	-	-	-	215	-	-	TambonBan Mai
ตำบลบ้านเกาะ	517	147	58	37	19	89	28	31	108	-	-	-	-	TambonBan Ko
ตำบลคลองสวนพูล	3,709	1,332	328	289	112	94	88	134	445	359	-	528	-	TambonKhlong Suan Phlu
ตำบลคลองสระบัว	634	300	64	39	-	21	-	41	169	-	-	-	-	TambonKhlong Sa Bua
ตำบลเกาะเรียน	216	134	20	26	-	-	-	36	-	-	-	-	-	TambonKo Rian
ตำบลบ้านป้อม	1,214	520	183	146	-	44	-	80	59	182	-	-	-	TambonBan Pom
ตำบลบ้านรุน	73	47	15	11	-	-	-	-	-	-	-	-	-	TambonBan Run
อำเภอท่าเรือ	5,462	2,102	250	155	70	-	-	110	171	643	1,248	713	-	AmphoeTha Ruea
ตำบลท่าเรือ	1,282	763	43	46	-	-	-	42	-	388	-	-	-	TambonTha Ruea
ตำบลจิปาถะ	1,249	467	76	85	-	-	-	32	107	255	227	-	-	TambonChampa
ตำบลท่าหลวง	322	209	48	11	54	-	-	-	-	-	-	-	-	TambonTha Luang
ตำบลบ้านร่อม	148	106	6	-	-	-	-	36	-	-	-	-	-	TambonBan Rom
ตำบลศาลาลอย	1,502	122	15	13	16	-	-	-	64	-	559	713	-	TambonSala Loi
ตำบลวังแดง	297	90	-	-	-	-	-	-	-	-	207	-	-	TambonWang Daeng
ตำบลโพธิ์เงิน	63	63	-	-	-	-	-	-	-	-	-	-	-	TambonPho En
ตำบลปากท่า	99	73	26	-	-	-	-	-	-	-	-	-	-	TambonPak Tha
ตำบลหนองขนาก	71	56	15	-	-	-	-	-	-	-	-	-	-	TambonNong Khanak
ตำบลท่าเจ้าสนุก	429	153	21	-	-	-	-	-	-	-	255	-	-	TambonTha Chao Sanuk

ตาราง 6.1 จำนวนคนทำงานในสถานประกอบการ จำนวนคนงานของสถานประกอบการ (จำนวนคนทำงาน) อำเภอและตำบล (ต่อ)
TABLE 6.1 NUMBER OF PERSONS ENGAGED IN ESTABLISHMENTS BY SIZE OF ESTABLISHMENT (NUMBER OF PERSONS ENGAGED), AMPHOE AND TAMBON (Cont'd)

อำเภอ/ตำบล	จำนวน คนทำงาน Number of persons engaged	ขนาดของสถานประกอบการ (จำนวนคนทำงาน) Size of establishment (Number of persons engaged)											Amphoe/Tambon	
		1 - 5	6 - 10	11- 15	16 - 20	21 - 25	26 - 30	31 - 50	51 - 100	101 - 200	201 - 500	501 - 1,000		> 1,000
		อำเภอนครหลวง	22,461	2,362	417	126	109	53	237	878	1,636	6,181		4,313
ตำบลนครหลวง	699	276	24	25	-	26	-	128	-	220	-	-	TambonNakhon Luang	
ตำบลท่าช้าง	648	490	83	13	20	42	-	-	-	-	-	-	TambonTha Chang	
ตำบลบ่อโพธิ์	819	314	69	25	19	-	32	-	360	-	-	-	TambonBo Phong	
ตำบลบ้านซึ้ง	216	175	41	-	-	-	-	-	-	-	-	-	TambonBan Chung	
ตำบลปากจั่น	895	320	84	26	16	-	39	100	-	310	-	-	TambonPak Chan	
ตำบลบางระกำ	265	237	7	-	237	21	-	-	-	-	-	-	TambonBang Rakam	
ตำบลบางพระศู	18,030	273	77	12	37	27	166	450	959	5,651	4,313	6,040	TambonBang Phra Khru	
ตำบลแม่ลา	225	75	-	-	-	-	-	-	150	-	-	-	TambonMae La	
ตำบลหนองปลิง	74	23	26	25	-	-	-	-	-	-	-	-	TambonNong Pling	
ตำบลคลองสะแก	493	82	6	-	17	21	-	200	167	-	-	-	TambonKhlong Sakae	
ตำบลสามโคก	46	46	-	-	-	-	-	-	-	-	-	-	TambonSam Thai	
ตำบลพระนอน	51	51	-	-	-	-	-	-	-	-	-	-	TambonPhra Non	
อำเภอองครักษ์	6,961	1,651	365	129	99	88	215	500	558	3,221	-	-	AmphoeBang Sai	
ตำบลบางไทร	486	182	24	-	-	30	-	-	-	250	-	-	TambonBang Sai	
ตำบลบางพลี	295	109	25	12	-	30	98	-	-	-	-	-	TambonBang Phli	
ตำบลสนชัย	560	105	32	-	40	-	35	70	-	250	-	-	TambonSanam Chai	
ตำบลบ้านเป้ง	34	15	19	-	-	-	-	-	-	-	-	-	TambonBan Paeng	
ตำบลหน้าไม้	46	31	15	-	-	-	-	-	-	-	-	-	TambonNa Mai	
ตำบลบางอีไทย	53	43	10	-	-	-	-	-	-	-	-	-	TambonBang Yi Tho	
ตำบลแควอ้อม	174	18	17	-	-	-	-	-	139	-	-	-	TambonKhae Ok	
ตำบลแควตอง	9	9	-	-	-	-	-	-	-	-	-	-	TambonKhae Tok	
ตำบลช่างเหล็ก	60	40	-	-	20	-	-	-	-	-	-	-	TambonChang Lek	
ตำบลกระแตง	50	50	-	-	-	-	-	-	-	-	-	-	TambonKrachaeng	
ตำบลบ้านกึ่ง	105	80	25	-	-	-	-	-	-	-	-	-	TambonBan Klueng	
ตำบลช้างน้อย	54	47	7	-	-	-	-	-	-	-	-	-	TambonChang Noi	
ตำบลท่าหมอก	702	61	6	-	-	-	-	-	-	635	-	-	TambonHomok	
ตำบลไผ่พระ	49	30	19	-	-	-	-	-	-	-	-	-	TambonPhai Phra	
ตำบลกนกแก้วบุรား	57	47	10	-	-	-	-	-	-	-	-	-	TambonKok Kao Burapha	
ตำบลไม้ตรา	859	253	51	29	-	23	-	145	118	240	-	-	TambonMai Tra	
ตำบลบ้านม้า	508	91	23	23	-	-	-	-	151	220	-	-	TambonBan Ma	
ตำบลบ้านเกาะ	54	44	10	-	-	-	-	-	-	-	-	-	TambonBan Ko	
ตำบลราชคราม	1,230	46	32	50	-	22	-	148	-	900	-	-	TambonRatchakhram	
ตำบลช้างใหญ่	96	74	-	-	-	-	-	-	-	-	-	-	TambonChang Yai	
ตำบลโพแดง	50	50	-	-	-	-	-	-	-	-	-	-	TambonPho Taeng	
ตำบลเชียงรากน้อย	369	106	13	-	-	-	-	-	-	250	-	-	TambonChiang Rak Noi	
ตำบลโคกช้าง	1,061	120	27	15	39	47	50	137	150	476	-	-	TambonKhok Chang	

ตาราง 6.1 จำนวนคนทำงานในสถานประกอบการ จำนวนคนขายของสถานประกอบการ (จำนวนคนทำงาน) อำเภอและตำบล (ต่อ)
TABLE 6.1 NUMBER OF PERSONS ENGAGED IN ESTABLISHMENTS BY SIZE OF ESTABLISHMENT (NUMBER OF PERSONS ENGAGED), AMPHOE AND TAMBON (Cont'd)

อำเภอ/ตำบล	จำนวน คนทำงาน Number of persons engaged	ขนาดของสถานประกอบการ (จำนวนคนทำงาน) Size of establishment (Number of persons engaged)											Amphoe/Tambon	
		1 - 5	6 - 10	11-15	16 - 20	21 - 25	26 - 30	31 - 50	51 - 100	101 - 200	201 - 500	501 - 1,000		> 1,000
		อำเภอบางบาล	3,881	2,062	582	271	114	65	-	87	-	-		-
ตำบลบางบาล	58	27	6	25	-	-	-	-	-	-	-	-	-	TambonBang Ban
ตำบลวัดยม	54	43	-	11	-	-	-	-	-	-	-	-	-	TambonWat Yom
ตำบลไทรน้อย	220	135	33	12	40	-	-	-	-	-	-	-	-	TambonSai Noi
ตำบลสะพานไทย	150	138	-	12	-	-	-	-	-	-	-	-	-	TambonSaphan Thai
ตำบลมหาพรหมณ์	830	548	129	29	16	21	-	87	-	-	-	-	-	TambonMaha Phram
ตำบลกบเจา	243	161	47	13	-	22	-	-	-	-	-	-	-	TambonKop Chao
ตำบลบ้านคั่ง	87	52	7	28	-	-	-	-	-	-	-	-	-	TambonBan Khlang
ตำบลพระขาว	693	423	204	46	20	-	-	-	-	-	-	-	-	TambonPhra Khao
ตำบลน้ำเต้า	879	139	29	11	-	-	-	-	-	-	700	-	-	TambonNam Tao
ตำบลทางช้าง	45	9	14	-	-	22	-	-	-	-	-	-	-	TambonThang Chang
ตำบลวัดตะกุก	93	46	18	29	-	-	-	-	-	-	-	-	-	TambonWat Taku
ตำบลบางหลวง	45	21	24	-	-	-	-	-	-	-	-	-	-	TambonBang Luang
ตำบลบางหลวงใต้	27	20	7	-	-	-	-	-	-	-	-	-	-	TambonBang Luang Dot
ตำบลบางท่า	36	21	-	15	-	-	-	-	-	-	-	-	-	TambonBang Hak
ตำบลบางพระ	134	95	6	15	18	-	-	-	-	-	-	-	-	TambonBang Chani
ตำบลบ้านกุ่ม	287	184	58	25	20	-	-	-	-	-	-	-	-	TambonBan Kurn
อำเภอบางปะอิน	65,777	7,633	1,537	647	483	475	429	1,255	2,517	4,828	7,753	10,559	27,661	AmphoeBang Pa-in
ตำบลบ้านเลน	2,207	905	112	23	17	-	116	60	455	519	-	-	-	TambonBan Len
ตำบลเชียงรากน้อย	19,468	2,106	448	289	206	178	147	154	441	270	530	872	13,827	TambonChiang Rak Noi
ตำบลบ้านโพ	6,400	119	24	-	-	22	60	120	445	1,036	1,514	1,850	1,210	TambonBan Pho
ตำบลบ้านกรวด	1,481	668	117	37	36	66	55	32	-	-	470	-	-	TambonBan Krot
ตำบลบางกระสัน	9,447	568	49	26	58	-	28	286	319	1,127	1,700	3,163	2,123	TambonBang Krasan
ตำบลคลองจิก	19,616	778	191	62	74	160	113	351	1,072	1,475	2,774	3,565	9,001	TambonKhong Chik
ตำบลบ้านห้วย	2,915	131	49	-	-	-	-	100	545	-	-	590	1,500	TambonBan Wa
ตำบลวัดยม	111	89	22	-	-	-	-	-	-	-	-	-	-	TambonWat Yom
ตำบลบางประแดง	129	79	7	12	-	-	-	31	-	-	-	-	-	TambonBang Pradaeng
ตำบลสามเรือน	2,036	1,278	219	56	40	-	-	31	102	310	-	-	-	TambonSam Ruean
ตำบลเกาะเกิด	132	73	44	15	-	-	-	-	-	-	-	-	-	TambonKo Koet
ตำบลบ้านพลับ	63	57	6	-	-	-	-	-	-	-	-	-	-	TambonBan Phlap
ตำบลบ้านเป็ง	96	64	21	11	-	-	-	-	-	-	-	-	-	TambonBan Paeng
ตำบลคู้งาน	269	164	40	24	17	24	-	-	-	-	-	-	-	TambonKhung Lan
ตำบลดงลิ้น	107	73	10	24	-	-	-	-	-	-	-	-	-	TambonTaling Chan
ตำบลบ้านสร้าง	1,026	370	156	68	35	25	26	134	80	132	-	-	-	TambonBan Sang
ตำบลตลาดกริ้ว	82	66	16	-	-	-	-	-	-	-	-	-	-	TambonTalat Kriap
ตำบลหนองหลวง	192	45	6	-	-	-	-	-	-	141	-	-	-	TambonKhanon Luang

ตาราง 6.1 จำนวนคนทำงานในสถานประกอบการ จำนวนคนของสถานประกอบการ (จำนวนคนทำงาน) อำเภอและตำบล (ต่อ)

TABLE 6.1 NUMBER OF PERSONS ENGAGED IN ESTABLISHMENTS BY SIZE OF ESTABLISHMENT (NUMBER OF PERSONS ENGAGED), AMPHOE AND TAMBON (Cont'd)

อำเภอ/ตำบล	จำนวน คนทำงาน Number of persons engaged	ขนาดของสถานประกอบการ (จำนวนคนทำงาน) Size of establishment (Number of persons engaged)											Amphoe/Tambon		
		1 - 5	6 - 10	11-15	16 - 20	21 - 25	26 - 30	31 - 50	51 - 100	101 - 200	201 - 500	501 - 1,000		> 1,000	
		อำเภอภาชี	1,729	178	96	-	-	-	123	-	120	-		-	-
ตำบลภาชี	734	92	48	-	-	-	-	-	-	-	-	-	-	-	TambonPhachi
ตำบลโคกม่วง	157	15	13	-	-	-	-	-	-	-	-	-	-	-	TambonKhok Muang
ตำบลระโสม	129	16	-	-	-	-	-	-	-	-	-	-	-	-	TambonRasom
ตำบลหนองน้ำใส	295	88	6	-	-	81	-	120	-	-	-	-	-	-	TambonNong Nam Sai
ตำบลดอนหญ้าแดง	96	68	17	11	-	-	-	-	-	-	-	-	-	-	TambonDon Ya Nang
ตำบลไผ่ล้อม	96	69	15	12	-	-	-	-	-	-	-	-	-	-	TambonPhai Lom
ตำบลกระเจียว	94	86	8	-	-	-	-	-	-	-	-	-	-	-	TambonKachao
ตำบลพระแก้ว	128	65	9	12	-	-	42	-	-	-	-	-	-	-	TambonPhra Kaeo
อำเภอลาดบัวหลวง	4,099	1,520	394	168	96	66	172	248	226	445	764	-	-	-	AmphoeLat Bua Luang
ตำบลลาดบัวหลวง	1,095	311	52	11	-	21	-	80	300	320	-	-	-	-	TambonLat Bua Luang
ตำบลหลักชัย	506	215	63	49	37	-	28	39	75	-	-	-	-	-	TambonLak Chai
ตำบลสามเมือง	1,553	538	166	70	40	-	30	120	145	444	-	-	-	-	TambonSam Mueang
ตำบลพระยาบันลือ	561	170	80	14	-	23	114	89	71	-	-	-	-	-	TambonPhraya Banlue
ตำบลสิงหนาท	103	96	7	-	-	-	-	-	-	-	-	-	-	-	TambonSinghanat
ตำบลผู้ตลอด	146	91	20	13	-	22	-	-	-	-	-	-	-	-	TambonKhu Salot
ตำบลคลองพระยาบันลือ	135	99	6	11	19	-	-	-	-	-	-	-	-	-	TambonKhong Phraya Banlue
อำเภอวังน้อย	29,766	4,109	814	596	500	303	610	1,376	2,220	3,659	3,849	2,430	9,300	AmphoeWang Noi	
ตำบลลำตาเสา	2,681	811	203	94	157	95	205	165	278	380	293	-	-	-	TambonLam Ta Sao
ตำบลปอตาไ้	321	138	29	15	-	-	-	139	-	-	-	-	-	-	TambonBo Ta Lo
ตำบลวังน้อย	177	108	12	12	-	-	45	-	-	-	-	-	-	-	TambonWang Noi
ตำบลลำไทร	13,568	836	265	174	113	69	148	163	481	959	1,060	-	9,300	TambonLam Sai	
ตำบลสนับทึบ	3,742	183	50	72	52	25	26	67	243	500	1,786	738	-	-	TambonSanap Thuep
ตำบลพยอม	2,339	984	72	80	60	69	57	81	380	556	-	-	-	-	TambonPhayom
ตำบลหันตะเภา	211	136	33	11	-	-	-	31	-	-	-	-	-	-	TambonHan Taphao
ตำบลวังจุฬา	3,344	246	56	56	80	45	174	482	556	1,149	500	-	-	-	TambonWang Chula
ตำบลชีกวางม	97	51	6	-	-	-	-	40	-	-	-	-	-	-	TambonKhao Ngam
ตำบลชะแมบ	3,286	616	88	82	38	-	-	163	282	115	210	1,692	-	-	TambonChamaep
อำเภอเสนา	13,465	3,154	591	320	258	91	90	37	177	252	2,771	-	5,724	AmphoeSena	
ตำบลเสนา	628	498	52	37	18	23	-	-	-	-	-	-	-	-	TambonSena
ตำบลบ้านแพน	218	100	27	15	76	-	-	-	-	-	-	-	-	-	TambonBan Phaeen
ตำบลเจ้าเจ็ด	404	370	34	-	-	-	-	-	-	-	-	-	-	-	TambonChao Chet
ตำบลสามกอ	685	493	96	39	57	-	-	-	-	-	-	-	-	-	TambonSam Ko
ตำบลบางมะโต	9,632	809	212	109	20	46	90	37	177	252	2,156	-	5,724	TambonBang Nom Kho	
ตำบลหัวเวียง	198	66	23	54	33	22	-	-	-	-	-	-	-	-	TambonHua Wiang
ตำบลมารวิชัย	91	78	13	-	-	-	-	-	-	-	-	-	-	-	TambonMan Wichai

ตาราง 6.1 จำนวนคนทำงานในสถานประกอบการ จำนวนคนขายของสถานประกอบการ (จำนวนคนทำงาน) อำเภอและตำบล (ต่อ)
TABLE 6.1 NUMBER OF PERSONS ENGAGED IN ESTABLISHMENTS BY SIZE OF ESTABLISHMENT (NUMBER OF PERSONS ENGAGED), AMPHIOE AND TAMBON (Cont'd)

อำเภอ/ตำบล	จำนวน คนทำงาน Number of persons engaged	ขนาดของสถานประกอบการ (จำนวนคนทำงาน) Size of establishment (Number of persons engaged)											Amphoe/Tambon				
		1 - 5	6 - 10	11-15	16 - 20	21 - 25	26 - 30	31 - 50	51 - 100	101 - 200	201 - 500	501 - 1,000		> 1,000			
		ตำบลบ้านโพธิ์	429	98	16	-	-	-	-	-	-	-		-	-	-	-
ตำบลรางจระเข้	99	52	36	11	-	-	-	-	-	-	-	-	-	-	-	-	TambonBang Chorakhe
ตำบลบ้านกระทุ่ม	69	61	8	-	-	-	-	-	-	-	-	-	-	-	-	-	TambonBan Krathum
ตำบลบ้านแก้ว	484	129	17	-	38	-	-	-	-	-	-	-	-	-	300	-	TambonBan Thaeo
ตำบลชายนา	137	99	16	22	-	-	-	-	-	-	-	-	-	-	-	-	TambonChai Na
ตำบลสามตุ่ม	124	106	7	11	-	-	-	-	-	-	-	-	-	-	-	-	TambonSam Tum
ตำบลลาดงา	94	71	7	-	16	-	-	-	-	-	-	-	-	-	-	-	TambonLat Nga
ตำบลดอนทอง	52	35	6	11	-	-	-	-	-	-	-	-	-	-	-	-	TambonDon Thong
ตำบลบ้านหลวง	42	31	-	11	-	-	-	-	-	-	-	-	-	-	-	-	TambonBan Luang
ตำบลเจ้าเสด็จ	79	58	21	-	-	-	-	-	-	-	-	-	-	-	-	-	TambonChao Sadet
อำเภอบางชัย	1,498	703	140	97	53	-	84	-	101	-	320	-	-	-	-	-	AmphoeBang Sai
ตำบลบางชัย	606	186	6	49	-	-	45	-	-	-	320	-	-	-	-	-	TambonBang Sai
ตำบลแก้วฟ้า	186	127	48	11	-	-	-	-	-	-	-	-	-	-	-	-	TambonKaeo Fa
ตำบลเตาเผา	95	55	28	12	-	-	-	-	-	-	-	-	-	-	-	-	TambonTao Lao
ตำบลปลายเถ็ด	320	144	27	13	35	-	-	-	101	-	-	-	-	-	-	-	TambonPrai Klat
ตำบลเทพมงคล	240	140	31	12	18	-	-	39	-	-	-	-	-	-	-	-	TambonThepphamongkhon
ตำบลวังพัฒนา	51	51	-	-	-	-	-	-	-	-	-	-	-	-	-	-	TambonWang Phatthana
อำเภออุทัย	90,781	4,070	1,045	367	379	186	302	1,196	6,535	2,456	11,038	15,957	47,250	-	-	-	AmphoeUthai
ตำบลคานหาม	39,500	1,533	285	67	73	-	26	244	1,363	615	3,416	6,720	25,158	-	-	-	TambonKhan Ham
ตำบลบ้านช้าง	15,234	74	20	-	58	22	-	80	828	600	2,855	2,319	8,378	-	-	-	TambonBan Chang
ตำบลสามบัณฑิต	371	130	34	11	-	-	-	67	129	-	-	-	-	-	-	-	TambonSam Bandit
ตำบลบ้านหิน	88	78	10	-	-	-	-	-	-	-	-	-	-	-	-	-	TambonBan Hip
ตำบลหนองไม้ซุง	216	68	9	15	16	-	27	-	81	-	-	-	-	-	-	-	TambonNong Mai Sung
ตำบลอุทัย	9,612	552	107	51	33	-	27	335	2,027	150	2,369	799	3,162	-	-	-	TambonUthai
ตำบลเสนา	121	64	20	12	-	25	-	-	-	-	-	-	-	-	-	-	TambonSena
ตำบลหนองน้ำส้ม	78	66	12	-	-	-	-	-	-	-	-	-	-	-	-	-	TambonNong Nam Som
ตำบลโพสพาทาย	90	90	-	-	-	-	-	-	-	-	-	-	-	-	-	-	TambonPho Sao Han
ตำบลธนู	25,328	1,327	526	197	180	139	222	470	2,188	1,010	2,398	6,119	10,552	-	-	-	TambonThanu
ตำบลข้าวเม่า	143	88	22	14	19	-	-	-	-	-	-	-	-	-	-	-	TambonKhao Mao
อำเภอเมืองราช	1,646	980	217	223	55	46	30	95	-	-	-	-	-	-	-	-	AmphoeMaha Rat
ตำบลหัวไผ่	118	111	7	-	-	-	-	-	-	-	-	-	-	-	-	-	TambonHua Phai
ตำบลกระทุ่ม	12	12	-	-	-	-	-	-	-	-	-	-	-	-	-	-	TambonKrathum
ตำบลมหาราช	72	27	-	12	-	-	-	33	-	-	-	-	-	-	-	-	TambonMaha Rat
ตำบลน้ำเต้า	8	8	-	-	-	-	-	-	-	-	-	-	-	-	-	-	TambonNam Tao
ตำบลบางนา	117	62	28	27	-	-	-	-	-	-	-	-	-	-	-	-	TambonBang Na
ตำบลไร่ช้าง	91	79	-	12	-	-	-	-	-	-	-	-	-	-	-	-	TambonRong Chang

ตาราง 6.1 จำนวนคนทำงานในสถานประกอบการ จำนวนคนของสถานประกอบการ (จำนวนคนทำงาน) อำเภอและตำบล (ต่อ)
TABLE 6.1 NUMBER OF PERSONS ENGAGED IN ESTABLISHMENTS BY SIZE OF ESTABLISHMENT (NUMBER OF PERSONS ENGAGED), AMPHIOE AND TAMBON (Cont'd)

อำเภอ/ตำบล	จำนวน คนทำงาน Number of persons engaged	ขนาดของสถานประกอบการ (จำนวนคนทำงาน) Size of establishment (Number of persons engaged)											Amphoe/Tambon				
		1 - 5	6 - 10	11-15	16 - 20	21 - 25	26 - 30	31 - 50	51 - 100	101 - 200	201 - 500	501 - 1,000		> 1,000			
		ตำบลเจ้าลูก	232	131	48	53	-	-	-	-	-	-		-	-	-	-
ตำบลพิศเพียง	18	18	-	-	-	-	-	-	-	-	-	-	-	-	-	-	TambonPhit Phian
ตำบลบ้านนา	276	200	64	12	-	-	-	-	-	-	-	-	-	-	-	-	TambonBan Na
ตำบลบ้านขวาง	209	107	23	44	35	-	-	-	-	-	-	-	-	-	-	-	TambonBan Khwang
ตำบลท่าตอ	264	71	37	49	20	25	62	-	-	-	-	-	-	-	-	-	TambonTha To
ตำบลบ้านใหม่	229	154	10	14	-	21	30	-	-	-	-	-	-	-	-	-	TambonBan Mai
อำเภอบ้านแพรง	516	406	6	50	-	-	-	-	54	-	-	-	-	-	-	-	AmphoeBan Phraek
ตำบลบ้านแพรง	141	141	-	-	-	-	-	-	-	-	-	-	-	-	-	-	TambonBan Phraek
ตำบลบ้านใหม่	67	28	-	39	-	-	-	-	-	-	-	-	-	-	-	-	TambonBan Mai
ตำบลลำพะเนียง	108	97	-	11	-	-	-	-	-	-	-	-	-	-	-	-	TambonSam Phaniang
ตำบลคลองน้อย	172	112	6	-	-	-	-	-	54	-	-	-	-	-	-	-	TambonKhong Noi
ตำบลสองห้อง	28	28	-	-	-	-	-	-	-	-	-	-	-	-	-	-	TambonSong Hong

หมายเหตุ : ขนาดของสถานประกอบการอุตสาหกรรมผลิต จำนวนตามจำนวนคนทำงานปกติ รวมกับลูกจ้าง/แรงงานเช่า

Note : Size of manufacturing establishment was classified by number of persons engaged included leased employees.

ที่มา : สำนักงานธุรกิจและอุตสาหกรรม พ.ศ. 2555 (ข้อมูลพื้นฐาน) จังหวัด พระนครศรีอยุธยา สำนักงานสถิติแห่งชาติ กระทรวงเทคโนโลยีสารสนเทศและการสื่อสาร

Source : The 2012 Business and Industrial Census (Basic Information), Phra Nakhon Si Ayutthaya Province, National Statistical Office, Ministry of Information and Communication Technology.

ตาราง 7 จำนวนสถานประกอบการ จำแนกตามขนาดของสถานประกอบการ (จำนวนลูกจ้าง) อำเภอและตำบล

TABLE 7 NUMBER OF ESTABLISHMENTS BY SIZE OF ESTABLISHMENT (NUMBER OF EMPLOYEES), AMPHOE AND TAMBON

อำเภอ/ตำบล	ขนาดของสถานประกอบการ (จำนวนลูกจ้าง) Size of establishment (Number of employees)											Amphoe/Tambon			
	จำนวนสถานประกอบการ		จำนวนลูกจ้าง										ไม่		
	Number of establishments		1-5	6-10	11-15	16-20	21-25	26-30	31-50	51-100	101-200			201-500	501-1,000
จังหวัดพระนครศรีอยุธยา	31,049	4,754	902	260	167	59	90	142	150	145	123	49	34	24,174	Phra Nakhon Si Ayutthaya
อำเภอพระนครศรีอยุธยา	7,028	1,305	200	74	38	11	19	16	24	10	5	2	-	5,324	AmphoePhra Nakhon Si Ayutthaya
ตำบลประตูชัย	1,254	247	35	19	7	-	3	2	4	3	-	-	-	934	TambonPratu Chai
ตำบลมะม่วง	115	15	2	2	1	-	-	1	1	1	2	-	-	90	TambonKamang
ตำบลหอรัตนชัย	1,015	282	25	7	1	2	2	1	3	-	1	-	-	691	TambonHo Rattanachai
ตำบลหัวรอ	405	78	9	3	4	-	2	-	-	-	-	-	-	309	TambonHua Ro
ตำบลท่าเสา	113	10	-	-	1	-	1	-	-	-	-	-	-	101	TambonTha Wasukri
ตำบลไผ่ลิง	1,162	157	34	6	5	1	4	4	1	-	2	-	-	948	TambonPhai Ling
ตำบลปากกราน	160	29	5	-	1	1	-	-	-	-	-	-	-	124	TambonPak Kran
ตำบลภูเขาทอง	127	6	2	1	-	-	-	-	-	-	-	-	-	118	TambonPhukhao Thong
ตำบลสำเภากลุ่ม	128	3	2	-	-	-	-	1	-	-	-	-	-	122	TambonSamphao Lom
ตำบลสวนพริก	116	19	1	2	-	-	-	-	-	-	-	-	-	94	TambonSuan Phrik
ตำบลคลองตะเคียน	99	4	-	-	-	-	-	-	-	-	-	-	-	95	TambonKhlong Takhian
ตำบลวัดตูม	175	39	8	2	4	1	-	-	1	-	-	-	-	120	TambonWat Tum
ตำบลหันตรา	249	30	10	2	1	1	1	-	4	3	-	1	-	196	TambonHantra
ตำบลลุมพลี	123	9	-	2	1	-	-	-	-	-	-	-	-	111	TambonLumphli
ตำบลบ้านใหม่	284	9	6	-	-	-	-	-	-	-	-	-	-	269	TambonBan Mai
ตำบลบ้านเกาะ	113	18	6	-	4	1	2	1	1	-	-	-	-	80	TambonBan Ko
ตำบลคลองสวนพลู	743	236	29	19	5	4	3	3	6	2	-	1	-	435	TambonKhlong Suan Phlu
ตำบลคลองสระบัว	211	17	5	2	1	-	-	1	2	-	-	-	-	183	TambonKhlong Sa Bua
ตำบลเกาะเรียน	71	17	2	1	-	-	-	1	-	-	-	-	-	50	TambonKo Rian
ตำบลบ้านส้ม	328	78	17	6	2	-	1	1	1	1	-	-	-	221	TambonBan Pom
ตำบลบ้านรุน	37	2	2	-	-	-	-	-	-	-	-	-	-	33	TambonBan Run
อำเภอท่าเรือ	1,352	159	28	7	2	-	-	3	3	5	4	1	-	1,140	AmphoeTha Ruea
ตำบลท่าเรือ	485	60	6	1	-	-	-	1	-	2	-	-	-	415	TambonTha Ruea
ตำบลจ่าป่า	291	53	10	3	-	-	-	1	2	2	1	-	-	219	TambonChampa
ตำบลท่าหลวง	138	14	5	1	2	-	-	-	-	-	-	-	-	116	TambonTha Luang
ตำบลบ้านร่อม	65	7	-	-	-	-	-	1	-	-	-	-	-	57	TambonBan Rom
ตำบลศาลาลอย	93	5	1	2	-	-	-	-	1	-	2	1	-	81	TambonSala Loi
ตำบลวังแดง	52	1	-	-	-	-	-	-	-	1	-	-	-	50	TambonWang Daeng
ตำบลโพธิ์เงิน	47	3	-	-	-	-	-	-	-	-	-	-	-	44	TambonPho En
ตำบลปากท่า	52	3	2	-	-	-	-	-	-	-	-	-	-	47	TambonPak Tha
ตำบลหนองนก	40	2	2	-	-	-	-	-	-	-	-	-	-	36	TambonNong Khanak
ตำบลท่าเจ้าสนุก	89	11	2	-	-	-	-	-	-	-	1	-	-	75	TambonTha Chao Sanuk

ตาราง 7 จำนวนสถานประกอบการ จำแนกตามขนาดของสถานประกอบการ (จำนวนลูกจ้าง) อำเภอและตำบล (ต่อ)

TABLE 7 NUMBER OF ESTABLISHMENTS BY SIZE OF ESTABLISHMENT (NUMBER OF EMPLOYEES), AMPHOE AND TAMBON (Cont'd)

อำเภอ/ตำบล	ขนาดของสถานประกอบการ (จำนวนลูกจ้าง) Size of establishment (Number of employees)											Amphoe/Tambon			
	จำนวนสถานประกอบการ		จำนวนลูกจ้าง										ไม่ มี No		
	1-5	6-10	11-15	16-20	21-25	26-30	31-50	51-100	101-200	201-500	501-1,000			> 1,000	
อำเภอศรีสงคราม	1,516	182	29	8	9	1	2	6	12	11	18	6	3	1,229	AmphoeNakhon Luang
ตำบลนครหลวง	183	23	3	1	-	-	1	-	2	-	1	-	-	152	TambonNakhon Luang
ตำบลท่าช้าง	303	16	5	1	3	-	-	-	-	-	-	-	-	278	TambonTha Chang
ตำบลเอื้องโพธิ์	187	27	7	1	1	-	-	1	-	2	-	-	-	148	TambonBo Phong
ตำบลบ้านซึ้ง	100	17	2	-	-	-	-	-	-	-	-	-	-	81	TambonBan Chung
ตำบลปากจั่น	175	44	4	3	-	-	-	1	1	-	1	-	-	121	TambonPak Chan
ตำบลบางระกำ	145	15	1	-	1	-	-	-	-	-	-	-	-	128	TambonBang Rakam
ตำบลบางพระศรี	235	23	5	1	2	1	1	4	6	7	16	6	3	160	TambonBang Phra Khru
ตำบลแม่ลา	45	8	-	-	-	-	-	-	-	1	-	-	-	36	TambonMae La
ตำบลหนองลิง	22	2	2	1	-	-	-	-	-	-	-	-	-	17	TambonNong Pling
ตำบลคลองสะแก	61	5	-	-	2	-	-	-	3	1	-	-	-	50	TambonKhlong Sakae
ตำบลสามเฒ่า	27	1	-	-	-	-	-	-	-	-	-	-	-	26	TambonSam Thai
ตำบลพระนอน	33	1	-	-	-	-	-	-	-	-	-	-	-	32	TambonPhra Non
อำเภอบึงพระ	1,218	109	30	8	9	2	3	5	7	4	11	-	-	1,030	AmphoeBang Sai
ตำบลบางโพธิ์	128	12	1	-	-	-	1	-	-	-	1	-	-	113	TambonBang Sai
ตำบลบางลี่	82	7	2	-	1	-	1	2	-	-	-	-	-	69	TambonBang Phli
ตำบลสนมชัย	91	6	3	-	2	-	1	1	1	-	1	-	-	76	TambonSanam Chai
ตำบลบ้านแปง	15	1	1	-	-	-	-	-	-	-	-	-	-	13	TambonBan Paeng
ตำบลหน้าไม้	18	4	1	-	-	-	-	-	-	-	-	-	-	13	TambonNa Mai
ตำบลบางอีโต้	27	4	1	-	-	-	-	-	-	-	-	-	-	22	TambonBang Yi Tho
ตำบลเดออก	15	1	2	-	-	-	-	-	-	1	-	-	-	11	TambonKhae Ok
ตำบลแคตก	9	-	-	-	-	-	-	-	-	-	-	-	-	9	TambonKhae Tok
ตำบลช้างเหล็ก	29	1	-	-	1	-	-	-	-	-	-	-	-	27	TambonChang Lek
ตำบลกระเมง	33	3	-	-	-	-	-	-	-	-	-	-	-	30	TambonKrachaeng
ตำบลบ้านกึ่ง	44	12	1	-	-	-	-	-	-	-	-	-	-	31	TambonBan Klueng
ตำบลช้างน้อย	39	3	1	-	-	-	-	-	-	-	-	-	-	35	TambonChang Noi
ตำบลอู่หมก	48	3	-	-	-	-	-	-	-	-	2	-	-	43	TambonHomok
ตำบลไผ่พระ	27	2	1	-	-	-	-	-	-	-	-	-	-	24	TambonPhai Phra
ตำบลกแก้วบุรพา	34	1	1	-	-	-	-	-	-	-	-	-	-	32	TambonKok Kaeo Burapha
ตำบลไม้ตรา	177	17	5	2	1	-	-	-	2	1	1	-	-	148	TambonMai Tra
ตำบลบ้านม้า	73	4	3	1	-	-	-	-	-	1	1	-	-	63	TambonBan Ma
ตำบลบ้านเกาะ	26	1	1	-	-	-	-	-	-	-	-	-	-	24	TambonBan Ko
ตำบลราชคราม	44	6	2	4	-	1	-	1	2	-	2	-	-	26	TambonRatchakham
ตำบลช้างใหญ่	61	4	-	-	1	-	-	-	-	-	-	-	-	56	TambonChang Yai
ตำบลโพแดง	35	1	-	-	-	-	-	-	-	-	-	-	-	34	TambonPho Taeng
ตำบลเชียงรากน้อย	75	5	1	-	-	-	-	-	-	-	1	-	-	68	TambonChiang Rak Noi
ตำบลโคกช้าง	88	11	3	1	3	1	-	1	2	1	2	-	-	63	TambonKok Chang

ตาราง 7 จำนวนสถานประกอบการ จำแนกตามขนาดของสถานประกอบการ (จำนวนลูกจ้าง) อำเภอและตำบล (ต่อ)

TABLE 7 NUMBER OF ESTABLISHMENTS BY SIZE OF ESTABLISHMENT (NUMBER OF EMPLOYEES), AMPHOE AND TAMBON (Cont'd)

อำเภอ/ตำบล	ขนาดของสถานประกอบการ (จำนวนลูกจ้าง) Size of establishment (Number of employees)											Amphoe/Tambon				
	จำนวนสถานประกอบการ		จำนวนลูกจ้าง										ไม่ มี			
	1-5	6-10	11-15	16-20	21-25	26-30	31-50	51-100	101-200	201-500	501-1,000			> 1,000		
อำเภอบางบาล	1,158	229	18	4	1	-	2	-	-	-	-	1	-	-	866	AmphoeBang Ban
ตำบลบางบาล	21	2	1	-	-	-	-	-	-	-	-	-	-	-	17	TambonBang Ban
ตำบลวัดยม	23	5	-	-	-	-	-	-	-	-	-	-	-	-	17	TambonWat Yom
ตำบลไทรน้อย	67	17	1	2	-	-	-	-	-	-	-	-	-	-	47	TambonSai Noi
ตำบลสะพานไทย	91	9	-	-	-	-	-	-	-	-	-	-	-	-	81	TambonSaphan Thai
ตำบลมหาพรหมณ์	260	66	3	-	1	-	2	-	-	-	-	-	-	-	180	TambonMaha Phram
ตำบลกนกจา	106	18	1	1	-	-	-	-	-	-	-	-	-	-	82	TambonKop Chao
ตำบลบ้านคั่ง	32	4	1	2	-	-	-	-	-	-	-	-	-	-	25	TambonBan Khlang
ตำบลพระขาว	237	74	9	2	-	-	-	-	-	-	-	-	-	-	152	TambonPhra Khao
ตำบลน้ำเต้า	78	15	3	-	-	-	-	-	-	-	-	-	-	-	59	TambonNam Tao
ตำบลทางช้าง	8	1	-	1	-	-	-	-	-	-	-	-	-	-	6	TambonThang Chang
ตำบลวัดตะกู	29	2	2	-	-	-	-	-	-	-	-	-	-	-	23	TambonWat Taku
ตำบลบางหลวง	19	1	2	-	-	-	-	-	-	-	-	-	-	-	16	TambonBang Luang
ตำบลบางหลวงโศด	14	1	-	-	-	-	-	-	-	-	-	-	-	-	13	TambonBang Luang Dot
ตำบลบางหัก	14	-	-	1	-	-	-	-	-	-	-	-	-	-	13	TambonBang Hak
ตำบลบางชะนี	48	1	-	2	-	-	-	-	-	-	-	-	-	-	45	TambonBang Chani
ตำบลบ้านม่วง	111	13	5	2	1	-	-	-	-	-	-	-	-	-	90	TambonBan Mung
อำเภอบางปะอิน	5,156	888	33	29	16	19	29	35	30	14	25	8	3,878	AmphoeBang Pa-in		
ตำบลบ้านเลน	559	99	12	1	-	-	3	1	1	1	1	-	-	441	TambonBan Len	
ตำบลเชียงรากน้อย	1,343	280	42	16	17	7	3	3	5	2	2	1	1	965	TambonChiang Rak Noi	
ตำบลบ้านโพ	106	5	4	-	1	2	3	4	4	2	4	1	1	73	TambonBan Pho	
ตำบลบ้านกรุด	493	62	12	4	1	2	1	-	-	-	2	-	-	406	TambonBan Krot	
ตำบลบึงกระแสน	444	29	3	1	3	1	7	8	4	4	6	1	1	377	TambonBang Krasan	
ตำบลคลองจิก	609	83	18	3	7	4	10	11	14	5	9	4	4	438	TambonKhlong Chik	
ตำบลบ้านพว้า	98	7	5	-	-	-	-	4	1	1	-	1	1	79	TambonBan Wa	
ตำบลวัดยม	65	2	2	-	-	-	-	-	-	-	-	-	-	61	TambonWat Yom	
ตำบลบางประแดง	55	3	2	-	-	1	-	-	-	-	-	-	-	49	TambonBang Pradaeng	
ตำบลสามเรือน	763	221	4	2	-	1	-	1	-	-	1	-	-	510	TambonSam Ruean	
ตำบลเกาะเกิด	48	9	2	1	-	-	-	-	-	-	-	-	-	36	TambonKo Koet	
ตำบลบ้านลับ	42	1	1	-	-	-	-	-	-	-	-	-	-	40	TambonBan Phlap	
ตำบลบ้านแปง	49	2	3	-	-	-	-	-	-	-	-	-	-	44	TambonBan Paeng	
ตำบลสุ่งลาน	98	21	5	1	1	-	-	-	-	-	-	-	-	69	TambonKhung Lan	
ตำบลตั้งชัน	52	5	3	-	-	-	-	-	-	-	-	-	-	44	TambonTaling Chan	
ตำบลบ้านสร้าง	256	51	14	2	2	1	2	1	1	1	-	-	-	180	TambonBan Sang	
ตำบลตลาดกรวย	41	4	1	-	-	-	-	-	-	-	-	-	-	36	TambonTalat Kruay	
ตำบลเขื่อนหลวง	35	4	-	-	-	-	-	1	-	-	-	-	-	30	TambonKhanon Luang	

ตาราง 7 จำนวนสถานประกอบการ จำแนกตามขนาดของสถานประกอบการ (จำนวนลูกจ้าง) อำเภอและตำบล (ต่อ)

TABLE 7 NUMBER OF ESTABLISHMENTS BY SIZE OF ESTABLISHMENT (NUMBER OF EMPLOYEES), AMPHOE AND TAMBON (Cont'd)

อำเภอ/ตำบล	ขนาดของสถานประกอบการ (จำนวนลูกจ้าง) Size of establishment (Number of employees)											Amphoe/Tambon		
	จำนวนสถานประกอบการ		จำนวนลูกจ้าง										ไม่	
	1-5	6-10	11-15	16-20	21-25	26-30	31-50	51-100	101-200	201-500	501-1,000			> 1,000
Number of establishments	1-5	6-10	11-15	16-20	21-25	26-30	31-50	51-100	101-200	201-500	501-1,000	> 1,000	No	
อำเภอบางปะหัน	1,630	169	79	10	9	3	5	6	4	3	-	-	1,342	AmphoeBang Pahan
ตำบลบางปะหัน	166	27	7	3	1	-	1	1	-	1	-	-	125	TambonBang Pahan
ตำบลชย	96	16	11	-	2	-	-	2	-	1	-	-	64	TambonKhayai
ตำบลบางดี	160	26	11	-	-	-	-	1	-	-	-	-	122	TambonBang Dueda
ตำบลเสาธง	93	15	2	-	-	-	-	-	-	-	-	-	76	TambonSao Thong
ตำบลทางกลาง	51	2	4	1	2	-	-	-	-	-	-	-	42	TambonThang Kiang
ตำบลบางเพลิง	32	2	2	-	-	-	-	-	-	-	-	-	28	TambonBang Phloeng
ตำบลหันสัง	132	9	8	-	1	-	-	-	-	-	-	-	114	Tambonhan Sang
ตำบลบางกร่ำ	92	12	5	1	-	-	-	-	-	-	-	-	74	TambonBang Nang Ra
ตำบลธานี	40	3	2	1	1	1	1	-	-	-	-	-	31	TambonTa Nim
ตำบลทับน้ำ	66	6	3	-	-	-	-	-	-	-	-	-	57	TambonThap Nam
ตำบลบ้านม้า	77	1	-	-	-	-	-	1	2	-	-	-	73	TambonBan Ma
ตำบลชัยภูมิ	185	26	5	1	-	-	-	-	-	-	-	-	153	TambonKhwan Mueang
ตำบลบ้านสี	98	3	3	1	-	-	1	-	-	-	-	-	90	TambonBan Li
ตำบลโพธิ์สามต้น	151	11	13	-	-	1	-	1	2	-	-	-	123	TambonPho Sam Ton
ตำบลพุฒเภา	115	7	3	2	1	1	1	-	-	1	-	-	99	TambonPhut Lao
ตำบลตาโลน	33	1	-	-	-	-	-	-	-	-	-	-	32	TambonTan En
ตำบลบ้านดี	43	2	-	-	1	-	1	-	-	-	-	-	39	TambonBan Khlo
อำเภอผักไห่	1,028	81	22	10	3	1	3	2	1	-	-	-	905	AmphoePhak Hai
ตำบลผักไห่	164	17	5	1	-	-	-	-	-	-	-	-	141	TambonPhak Hai
ตำบลอมฤต	21	-	-	-	-	-	-	-	-	-	-	-	21	TambonAmmarit
ตำบลบ้านแค	114	9	1	1	-	-	-	-	-	-	-	-	103	TambonBan Khae
ตำบลลาดน้ำเค็ม	42	3	1	-	-	-	-	-	-	-	-	-	38	TambonLat Nam Khem
ตำบลตาแลน	83	19	6	1	-	-	-	-	-	-	-	-	57	TambonTa Lan
ตำบลท่าดินแดง	47	6	2	-	-	-	-	-	-	-	-	-	39	TambonTha Din Daeng
ตำบลดอนลาน	54	6	2	1	1	1	1	1	-	-	-	-	41	TambonDon Lan
ตำบลนาดี	42	-	-	1	-	-	-	-	-	-	-	-	41	TambonNa Khu
ตำบลนวี	49	4	-	1	-	-	-	-	-	-	-	-	44	TambonKudi
ตำบลลำตะตะเคียน	40	-	-	2	1	-	-	-	-	-	-	-	37	TambonLam Takhian
ตำบลโคกขี้ผึ้ง	25	2	-	-	-	-	-	-	-	-	-	-	23	TambonKhok Chang
ตำบลจักราช	6	-	-	-	-	-	-	-	-	-	-	-	6	TambonChakkarat
ตำบลหนองน้ำใหญ่	187	3	1	-	-	-	2	1	1	-	-	-	179	TambonNong Nam Yai
ตำบลลาดชิด	108	10	4	2	-	-	-	-	-	-	-	-	92	TambonLat Chit
ตำบลหน้าโคก	28	2	-	-	1	-	-	-	-	-	-	-	25	TambonNa Khok
ตำบลบ้านใหญ่	18	-	-	-	-	-	-	-	-	-	-	-	18	TambonBan Yai

ตาราง 7 จำนวนสถานประกอบการ จำแนกตามขนาดของสถานประกอบการ (จำนวนลูกจ้าง) อำเภอและตำบล (ต่อ)

TABLE 7 NUMBER OF ESTABLISHMENTS BY SIZE OF ESTABLISHMENT (NUMBER OF EMPLOYEES), AMPHOE AND TAMBON (Cont'd)

อำเภอ/ตำบล	จำนวน สถานประกอบการ Number of establishments	ขนาดของสถานประกอบการ (จำนวนลูกจ้าง) Size of establishment (Number of employees)											อำเภอ/Tambon				
		ไม่															
		1-5	6-10	11-15	16-20	21-25	26-30	31-50	51-100	101-200	201-500	501-1,000		> 1,000	No		
อำเภอภักดี	776	83	22	1	-	-	-	3	-	1	-	-	-	-	-	666	AmphoePhachi
ตำบลภักดี	371	42	12	1	-	-	-	-	-	-	-	-	-	-	-	316	TambonPhachi
ตำบลโคกม่วง	79	6	2	-	-	-	-	-	-	-	-	-	-	-	-	71	TambonKhok Muang
ตำบลระโสม	81	6	1	-	-	-	-	-	-	-	-	-	-	-	-	74	TambonRasom
ตำบลหนองไผ่	60	9	-	-	-	-	-	2	-	1	-	-	-	-	-	48	TambonNong Nam Sai
ตำบลดอนหญ้างาง	44	4	3	-	-	-	-	-	-	-	-	-	-	-	-	37	TambonDon Ya Nang
ตำบลไผ่ล้อม	46	6	2	-	-	-	-	-	-	-	-	-	-	-	-	38	TambonPhai Lom
ตำบลกระเจียว	53	6	-	-	-	-	-	-	-	-	-	-	-	-	-	47	TambonKrachio
ตำบลพระแก้ว	42	4	2	-	-	-	-	1	-	-	-	-	-	-	-	35	TambonPhra Kao
อำเภอลาดบัวหลวง	987	159	32	8	4	3	5	6	3	3	2	3	1	2	167	762	AmphoeLat Bua Luang
ตำบลลาดบัวหลวง	208	32	4	-	1	-	-	-	-	2	1	-	-	-	-	167	TambonLat Bua Luang
ตำบลเหล็กขี้	130	24	4	3	1	-	1	1	1	-	-	-	-	-	-	95	TambonLak Chai
ตำบลสามเมือง	320	78	16	2	2	-	1	3	1	1	-	-	-	-	-	216	TambonSam Mueang
ตำบลพระยาบันลือ	131	16	5	1	-	2	3	2	1	-	-	-	-	-	-	101	TambonPhraya Banlue
ตำบลสิงหนาท	66	2	1	-	-	-	-	-	-	-	-	-	-	-	-	63	TambonSinghanat
ตำบลคูตัด	65	3	1	1	-	1	-	-	-	-	-	-	-	-	-	59	TambonKhu Salot
ตำบลคลองพระยาบันลือ	67	4	1	1	-	-	-	-	-	-	-	-	-	-	-	61	TambonKhlong Phraya Banlue
อำเภอวังน้อย	2,964	432	78	29	23	11	24	31	29	24	12	3	3	2,265	2,265	AmphoeWang Noi	
ตำบลลำตาเสา	585	89	14	5	7	5	6	4	3	2	1	-	-	-	-	449	TambonLam Ta Sao
ตำบลบ่อตาโล่	122	2	2	1	-	-	-	3	-	-	-	-	-	-	-	114	TambonBo Ta Lo
ตำบลวังน้อย	80	8	1	-	-	-	-	1	-	-	-	-	-	-	-	70	TambonWang Noi
ตำบลลำไทร	574	120	28	8	5	2	6	3	7	6	3	-	-	-	-	383	TambonLam Sai
ตำบลสนับทึบ	150	17	6	5	2	1	2	2	2	3	5	1	-	-	-	104	TambonSanap Thuep
ตำบลพยอม	764	51	9	3	4	2	2	2	5	4	-	-	-	-	-	682	TambonPhayom
ตำบลหันตะเภา	89	11	3	-	-	-	1	-	-	-	-	-	-	-	-	74	TambonHan Taphao
ตำบลวังจุฬา	241	16	4	4	5	1	6	11	9	8	2	-	-	-	-	175	TambonWang Chula
ตำบลชีวาน	43	2	-	-	-	-	-	1	-	-	-	-	-	-	-	40	TambonKhaeo Ngam
ตำบลชะแมบ	316	116	11	3	-	-	1	4	3	1	1	2	-	-	-	174	TambonChamaep
อำเภอเสนา	2,086	260	57	14	12	2	3	1	2	2	8	2	2	1,723	1,723	AmphoeSena	
ตำบลเสนา	272	50	5	2	2	-	-	-	-	-	-	-	-	-	-	213	TambonSena
ตำบลบ้านแพน	66	14	1	2	3	-	-	-	-	-	-	-	-	-	-	46	TambonBan Phaen
ตำบลเจ้าเจ็ด	239	21	2	-	-	-	-	-	-	-	-	-	-	-	-	216	TambonChao Chet
ตำบลสามโก้	360	30	10	1	2	-	-	-	-	-	-	-	-	-	-	317	TambonSam Ko

ตาราง 7 จำนวนสถานประกอบการ จำแนกตามขนาดของสถานประกอบการ (จำนวนลูกจ้าง) อำเภอและตำบล (ต่อ)

TABLE 7 NUMBER OF ESTABLISHMENTS BY SIZE OF ESTABLISHMENT (NUMBER OF EMPLOYEES), AMPHOE AND TAMBON (Cont'd)

อำเภอ/ตำบล	จำนวน สถานประกอบการ		ขนาดของสถานประกอบการ (จำนวนลูกจ้าง) Size of establishment (Number of employees)											Amphoe/Tambon		
	Number of establishments		1-5	6-10	11-15	16-20	21-25	26-30	31-50	51-100	101-200	201-500	501-1,000		> 1,000	ไม่ มี
	No	No														No
ตำบลบางมโค	490	101	20	4	4	1	2	3	1	2	2	6	-	2	346	TambonBang Nom Kho
ตำบลหัวเวียง	56	4	3	4	2	-	-	-	-	-	-	-	-	-	43	TambonHua Wiang
ตำบลมารวิชัย	54	3	-	-	-	-	-	-	-	-	-	-	-	-	51	TambonMan Wichai
ตำบลบ้านโพธิ์	69	8	1	-	-	-	-	-	-	-	1	-	-	-	59	TambonBan Pho
ตำบลรางจระเข้	45	5	4	-	-	-	-	-	-	-	-	-	-	-	36	TambonRang Chorakhe
ตำบลบ้านกระทุ่ม	37	3	-	-	-	-	-	-	-	-	-	-	-	-	34	TambonBan Krathum
ตำบลบ้านแฉก	93	4	2	-	-	2	-	-	-	-	1	-	-	-	84	TambonBan Thaeo
ตำบลชานนา	79	9	3	-	-	-	-	-	-	-	-	-	-	-	67	TambonChai Na
ตำบลสามตุ่ม	74	2	2	-	-	-	-	-	-	-	-	-	-	-	70	TambonSam Tum
ตำบลลาดดา	59	1	1	1	-	-	-	-	-	-	-	-	-	-	56	TambonLat Nga
ตำบลดอนทอง	37	1	1	-	-	-	-	-	-	-	-	-	-	-	35	TambonDon Thong
ตำบลบ้านหนอง	21	-	-	-	-	-	-	-	-	-	-	-	-	-	21	TambonBan Luang
ตำบลเจ้าเสด็จ	35	4	2	-	-	-	-	-	-	-	-	-	-	-	29	TambonChao Sadet
อำเภอบางซำ	474	31	15	2	2	2	1	7	30	45	34	22	18	420	1,905	AmphoeBang Sai
ตำบลบางซำ	124	5	4	1	-	-	1	-	-	-	1	-	-	-	112	TambonBang Sai
ตำบลแก้วฟ้า	84	5	4	-	-	-	-	-	-	-	-	-	-	-	75	TambonKaeo Fa
ตำบลเต่าเสา	39	2	2	-	-	-	-	-	-	-	-	-	-	-	35	TambonTao Lao
ตำบลปลายลัด	102	8	4	1	1	1	-	-	-	1	-	-	-	-	87	TambonPlai Klat
ตำบลเทพมงคล	85	11	1	-	1	1	-	-	1	-	-	-	-	-	71	TambonThepphamongkhon
ตำบลวังพัฒนา	40	-	-	-	-	-	-	-	-	-	-	-	-	-	40	TambonWang Phatthana
อำเภออุทัย	2,799	554	99	26	18	11	7	30	45	34	22	18	1,905	1,905	AmphoeUthai	
ตำบลคานหาม	1,012	219	24	6	3	1	-	7	10	11	9	9	9	706	TambonKhan Ham	
ตำบลบ้านช้าง	88	3	2	-	3	1	-	2	5	8	4	4	4	48	TambonBan Chang	
ตำบลสามบัณฑิต	93	7	3	-	-	-	1	1	1	-	-	-	-	80	TambonSam Bandit	
ตำบลบ้านหีบ	70	5	1	-	-	-	-	-	-	-	-	-	-	64	TambonBan Hiep	
ตำบลหนองไม้ซุง	55	7	1	2	-	1	-	-	-	1	-	-	-	43	TambonNong Mai Sung	
ตำบลอุทัย	403	55	11	4	1	1	-	8	14	7	1	2	2	297	TambonUthai	
ตำบลเสนา	50	5	3	-	-	1	-	-	-	-	-	-	-	41	TambonSena	
ตำบลหนองน้ำส้ม	51	5	1	-	-	-	-	-	-	-	-	-	-	45	TambonNong Nam Som	
ตำบลโพธิ์สาวทวย	67	4	-	-	-	-	-	-	-	-	-	-	-	63	TambonPho Sao Han	
ตำบลชุม	842	240	51	13	10	6	6	12	15	8	8	3	458	458	TambonTharu	
ตำบลข้าวเม่า	68	4	2	1	1	-	-	-	-	-	-	-	-	60	TambonKhao Mao	

ตาราง 7 จำนวนสถานประกอบการ จำแนกตามขนาดของสถานประกอบการ (จำนวนลูกจ้าง) อำเภอและตำบล (ต่อ)

TABLE 7 NUMBER OF ESTABLISHMENTS BY SIZE OF ESTABLISHMENT (NUMBER OF EMPLOYEES), AMPHOE AND TAMBON (Cont'd)

อำเภอ/ตำบล	จำนวน สถานประกอบการ Number of establishments	ขนาดของสถานประกอบการ (จำนวนลูกจ้าง) Size of establishment (Number of employees)										Amphoe/Tambon				
		1-5	6-10	11-15	16-20	21-25	26-30	31-50	51-100	101-200	201-500		501-1,000	> 1,000	ไม่ มี No	
อำเภอมหาราช	576	101	21	10	4	1	4	-	-	-	-	-	-	-	435	AmphoeMaha Rat
ตำบลหัวไม้	64	9	-	-	-	-	-	-	-	-	-	-	-	-	55	TambonHua Phai
ตำบลกระทุ่ม	10	-	-	-	-	-	-	-	-	-	-	-	-	-	10	TambonKrathum
ตำบลมหาราช	14	5	-	1	-	-	1	-	-	-	-	-	-	-	7	TambonMaha Rat
ตำบลน้ำเต้า	7	-	-	-	-	-	-	-	-	-	-	-	-	-	7	TambonNam Tao
ตำบลบางนา	40	10	-	2	-	-	-	-	-	-	-	-	-	-	28	TambonBang Na
ตำบลโรงช้าง	50	1	1	-	-	-	-	-	-	-	-	-	-	-	48	TambonRong Chang
ตำบลเจ้าปลุก	76	21	4	3	-	-	-	-	-	-	-	-	-	-	48	TambonChao Pluk
ตำบลพิด็จใหญ่	11	2	-	-	-	-	-	-	-	-	-	-	-	-	9	TambonPhit Phian
ตำบลบ้านนา	98	26	5	-	-	-	-	-	-	-	-	-	-	-	67	TambonBan Na
ตำบลบ้านขวาง	63	8	6	-	2	-	-	-	-	-	-	-	-	-	47	TambonBan Khwang
ตำบลท่าต่อ	66	6	4	3	1	1	2	-	-	-	-	-	-	-	49	TambonTha To
ตำบลบ้านใหม่	77	13	1	1	1	-	1	-	-	-	-	-	-	-	60	TambonBan Mai
อำเภอบ้านแพรก	300	12	1	2	-	-	-	-	1	-	-	-	-	-	284	AmphoeBan Phraek
ตำบลบ้านแพรก	99	5	-	-	-	-	-	-	-	-	-	-	-	-	94	TambonBan Phraek
ตำบลบ้านใหม่	25	-	-	2	-	-	-	-	-	-	-	-	-	-	23	TambonBan Mai
ตำบลสี่พระเนียง	65	3	1	-	-	-	-	-	-	-	-	-	-	-	61	TambonSam Phaniang
ตำบลคองน้อย	87	4	-	-	-	-	-	-	1	-	-	-	-	-	82	TambonKhlong Noi
ตำบลสองห้อง	24	-	-	-	-	-	-	-	-	-	-	-	-	-	24	TambonSong Hong

ที่มา : สำมะโนธุรกิจและอุตสาหกรรม พ.ศ. 2555 (ข้อมูลพื้นฐาน) จังหวัด พระนครศรีอยุธยา สำนักงานสถิติแห่งชาติ กระทรวงเทคโนโลยีสารสนเทศและการสื่อสาร

Source : The 2012 Business and Industrial Census (Basic Information), Phra Nakhon Si Ayutthaya Province, National Statistical Office, Ministry of Information and Communication Technology .

ตาราง 7.1 จำนวนสถานประกอบการ จำนวนตามขนาดของสถานประกอบการ (จำนวนลูกจ้าง) อำเภอและตำบล
 TABLE 7.1 NUMBER OF ESTABLISHMENT (NUMBER OF EMPLOYEES), AMPHIOE AND TAMBON

อำเภอ/ตำบล	จำนวน สถานประกอบการ Number of establishments	ขนาดของสถานประกอบการ (จำนวนลูกจ้าง) Size of establishment (Number of employees)												Amphoe/Tambon	
		1 - 5	6 - 10	11 - 15	16 - 20	21 - 25	26 - 30	31 - 50	51 - 100	101 - 200	201 - 500	501 - 1,000	> 1,000		
		4,754	902	260	167	59	90	142	150	145	123	49	34		24,174 Phra Nakhon Si Ayutthaya
อำเภอพระนครศรีอยุธยา	7,028	1,305	200	74	38	11	19	16	24	10	5	2	-	5,324	AmphoePhra Nakhon Si Ayutthaya
ตำบลประตู่ชัย	1,254	247	35	19	7	-	3	2	4	3	-	-	-	934	TambonPratu Chai
ตำบลกะมัง	115	15	2	2	1	-	-	1	1	1	2	-	-	90	TambonKamang
ตำบลทองตันชัย	1,015	282	25	7	1	2	2	1	3	-	1	-	-	691	TambonHo Rattanachai
ตำบลหัวรอ	405	78	9	3	4	-	2	-	-	-	-	-	-	309	TambonHua Ro
ตำบลท่ากุสุกรี	113	10	-	-	1	-	1	-	-	-	-	-	-	101	TambonTha Wasukri
ตำบลไผ่ลิง	1,162	157	34	6	5	1	4	4	1	-	2	-	-	948	TambonPhai Ling
ตำบลปากกราน	160	29	5	-	1	1	-	-	-	-	-	-	-	124	TambonPak Kran
ตำบลภูเขาทอง	127	6	2	1	-	-	-	-	-	-	-	-	-	118	TambonPhukhao Thong
ตำบลลำก้าม	128	3	2	-	-	-	-	1	-	-	-	-	-	122	TambonSamphao Lom
ตำบลสวนพริก	116	19	1	2	-	-	-	-	-	-	-	-	-	94	TambonSuan Phrik
ตำบลคลองตะเคียน	99	4	-	-	-	-	-	-	-	-	-	-	-	95	TambonKlong Takhian
ตำบลวัดตูม	175	39	8	2	4	1	-	-	1	-	-	-	-	120	TambonWat Tum
ตำบลหันตรา	249	30	10	2	1	1	1	-	4	3	-	1	-	196	TambonHantra
ตำบลชุมพลี	123	9	-	2	1	-	-	-	-	-	-	-	-	111	TambonLumphli
ตำบลบ้านใหม่	284	9	6	-	-	-	-	-	-	-	-	-	-	269	TambonBan Mai
ตำบลบ้านเกาะ	113	18	6	-	4	1	2	1	1	-	-	-	-	80	TambonBan Ko
ตำบลคลองสวนพลู	743	236	29	19	5	4	3	3	6	2	-	1	-	435	TambonKlong Suan Phlu
ตำบลคลองระบับ	211	17	5	2	1	-	-	1	2	-	-	-	-	183	TambonKlong Sa Bua
ตำบลเกาะเรียน	71	17	2	1	-	-	-	1	-	-	-	-	-	50	TambonKo Rian
ตำบลบ้านบ่อม	328	78	17	6	2	-	1	1	1	1	-	-	-	221	TambonBan Pom
ตำบลบ้านรุน	37	2	2	-	-	-	-	-	-	-	-	-	-	33	TambonBan Run
อำเภอท่าเรือ	1,352	159	28	7	2	-	-	3	3	5	4	1	-	1,140	AmphoeTha Ruea
ตำบลท่าเรือ	485	60	6	1	-	-	-	1	-	2	-	-	-	415	TambonTha Ruea
ตำบลเจ้าป่า	291	53	10	3	-	-	-	1	2	2	1	-	-	219	TambonChampa
ตำบลท่าหลวง	138	14	5	1	2	-	-	-	-	-	-	-	-	116	TambonTha Luang
ตำบลบ้านร่อม	65	7	-	-	-	-	-	1	-	-	-	-	-	57	TambonBan Rom
ตำบลศาลาเดอญ	93	5	1	2	-	-	-	-	1	-	2	1	-	81	TambonSala Loi
ตำบลวังแดง	52	1	-	-	-	-	-	-	-	1	-	-	-	50	TambonWang Daeng
ตำบลโพธิ์เงิน	47	3	-	-	-	-	-	-	-	-	-	-	-	44	TambonPho En
ตำบลปากท่า	52	3	2	-	-	-	-	-	-	-	-	-	-	47	TambonPak Tha
ตำบลหนองขนาก	40	2	2	-	-	-	-	-	-	-	-	-	-	36	TambonNong Khanak
ตำบลท่าช้างสนุก	89	11	2	-	-	-	-	-	-	-	1	-	-	75	TambonTha Chao Sanuk

ตาราง 7.1 จำนวนสถานประกอบการ จำแนกตามขนาดของสถานประกอบการ (จำนวนลูกจ้าง) อำเภอและตำบล (ต่อ)
TABLE 7.1 NUMBER OF ESTABLISHMENTS BY SIZE OF ESTABLISHMENT (NUMBER OF EMPLOYEES), AMPHIOE AND TAMBON (Cont'd)

อำเภอ/ตำบล	จำนวน สถานประกอบการ Number of establishments	ขนาดของสถานประกอบการ (จำนวนลูกจ้าง) Size of establishment (Number of employees)											Amphoe/Tambon		
		1 - 5	6 - 10	11 - 15	16 - 20	21 - 25	26 - 30	31 - 50	51 - 100	101 - 200	201 - 500	501 - 1,000		> 1,000	ไม่มี No
อำเภอนครหลวง	1,516	182	29	8	9	1	2	6	12	11	18	6	3	1,229	AmphoeNakhon Luang
ตำบลนครหลวง	183	23	3	1	-	-	1	-	2	-	1	-	-	152	TambonNakhon Luang
ตำบลท่าช้าง	303	16	5	1	3	-	-	-	-	-	-	-	-	278	TambonTha Chang
ตำบลเอื้อง	187	27	7	1	1	-	-	1	-	2	-	-	-	148	TambonBo Phong
ตำบลบ้านซุ้ง	100	17	2	-	-	-	-	-	-	-	-	-	-	81	TambonBan Chung
ตำบลปากจั่น	175	44	4	3	-	-	-	1	1	-	1	-	-	121	TambonPak Chan
ตำบลบางระกำ	145	15	1	-	1	-	-	-	-	-	-	-	-	128	TambonBang Rakam
ตำบลบางพระศู	235	23	5	1	2	1	1	4	6	7	16	6	3	160	TambonBang Phra Khru
ตำบลแม่ลา	45	8	-	-	-	-	-	-	-	1	-	-	-	36	TambonMae La
ตำบลหนองลิง	22	2	2	1	-	-	-	-	-	-	-	-	-	17	TambonNong Pling
ตำบลคลองสะแก	61	5	-	-	2	-	-	-	3	1	-	-	-	50	TambonKhlong Sakae
ตำบลสามโก้	27	1	-	-	-	-	-	-	-	-	-	-	-	26	TambonSam Thai
ตำบลพระนอน	33	1	-	-	-	-	-	-	-	-	-	-	-	32	TambonPhra Non
อำเภอบางไทร	1,218	109	30	8	9	2	3	5	7	4	11	-	-	1,030	AmphoeBang Sai
ตำบลบางไทร	128	12	1	-	-	-	1	-	-	-	1	-	-	113	TambonBang Sai
ตำบลบางพลี	82	7	2	-	1	-	1	2	-	-	-	-	-	69	TambonBang Phli
ตำบลสนมชัย	91	6	3	-	2	-	1	1	1	-	1	-	-	76	TambonSanam Chai
ตำบลบ้านเป็ง	15	1	1	-	-	-	-	-	-	-	-	-	-	13	TambonBan Paeng
ตำบลหน้าไม้	18	4	1	-	-	-	-	-	-	-	-	-	-	13	TambonNa Mai
ตำบลบางยี่โท	27	4	1	-	-	-	-	-	-	-	-	-	-	22	TambonBang Yi Tho
ตำบลเขตก	15	1	2	-	-	-	-	-	-	1	-	-	-	11	TambonKhae Ok
ตำบลเขตก	9	-	-	-	-	-	-	-	-	-	-	-	-	9	TambonKhae Tok
ตำบลช้างเหล็ก	29	1	-	-	1	-	-	-	-	-	-	-	-	27	TambonChang Lek
ตำบลกระเซิง	33	3	-	-	-	-	-	-	-	-	-	-	-	30	TambonKrachang
ตำบลบ้านกึ่ง	44	12	1	-	-	-	-	-	-	-	-	-	-	31	TambonBan Klueng
ตำบลช้างน้อย	39	3	1	-	-	-	-	-	-	-	-	-	-	35	TambonChang Noi
ตำบลห่อหมก	48	3	-	-	-	-	-	-	-	-	2	-	-	43	TambonHomok
ตำบลไผ่พระ	27	2	1	-	-	-	-	-	-	-	-	-	-	24	TambonPhai Phra
ตำบลกนกแก้วบุรพา	34	1	1	-	-	-	-	-	-	-	-	-	-	32	TambonKok Kaeo Burepha
ตำบลไม้ตรา	177	17	5	2	1	-	-	-	2	1	1	-	-	148	TambonMai Tra
ตำบลบ้านม้า	73	4	3	1	-	-	-	-	-	1	1	-	-	63	TambonBan Ma
ตำบลบ้านเกาะ	26	1	1	-	-	-	-	-	-	-	-	-	-	24	TambonBan Ko
ตำบลราชคราม	44	6	2	4	-	1	-	1	2	-	2	-	-	26	TambonRatchakham
ตำบลช้างใหญ่	61	4	-	-	1	-	-	-	-	-	-	-	-	56	TambonChang Yai
ตำบลโพแดง	35	1	-	-	-	-	-	-	-	-	-	-	-	34	TambonPho Taeng
ตำบลเข็ญราษฎร์	75	5	1	-	-	-	-	-	-	-	1	-	-	68	TambonChiang Rak Noi
ตำบลโคกช้าง	88	11	3	1	3	1	-	1	2	1	2	-	-	63	TambonKhok Chang

ตาราง 7.1 จำนวนสถานประกอบการ จำนวนตามขนาดของสถานประกอบการ (จำนวนลูกจ้าง) อำเภอและตำบล (ต่อ)
TABLE 7.1 NUMBER OF ESTABLISHMENTS BY SIZE OF ESTABLISHMENT (NUMBER OF EMPLOYEES), AMPHIOE AND TAMBON (Contd)

อำเภอ/ตำบล	จำนวน สถานประกอบการ Number of establishments	ขนาดของสถานประกอบการ (จำนวนลูกจ้าง) Size of establishment (Number of employees)											อำเภอ/Tambon				
		1 - 5	6 - 10	11 - 15	16 - 20	21 - 25	26 - 30	31 - 50	51 - 100	101 - 200	201 - 500	501 - 1,000		> 1,000	ไม่มี No		
อำเภอบางบาล	1,158	229	37	18	4	1	-	2	-	-	-	-	-	1	-	866	Amphoe/Bang Ban
ตำบลบางบาล	21	2	1	1	-	-	-	-	-	-	-	-	-	-	-	17	Tambon/Bang Ban
ตำบลวัดยม	23	5	1	-	-	-	-	-	-	-	-	-	-	-	-	17	Tambon/Wat Yom
ตำบลโพธิ์น้อย	67	17	-	1	2	-	-	-	-	-	-	-	-	-	-	47	Tambon/Sai Noi
ตำบลสะพานไทย	91	9	1	-	-	-	-	-	-	-	-	-	-	-	-	81	Tambon/Saphan Thai
ตำบลมหาพรหมณี	260	66	8	3	-	1	-	2	-	-	-	-	-	-	-	180	Tambon/Maha Phram
ตำบลกบเจา	106	18	4	1	1	-	-	-	-	-	-	-	-	-	-	82	Tambon/Kop Chao
ตำบลบ้านคั่ง	32	4	1	2	-	-	-	-	-	-	-	-	-	-	-	25	Tambon/Ban Khlang
ตำบลพระขาว	237	74	9	2	-	-	-	-	-	-	-	-	-	-	-	152	Tambon/Phra Khao
ตำบลน้ำเต้า	78	15	3	-	-	-	-	-	-	-	-	-	-	1	-	59	Tambon/Nam Tao
ตำบลทางช้าง	8	1	-	1	-	-	-	-	-	-	-	-	-	-	-	6	Tambon/Thang Chang
ตำบลวัดตะกู	29	2	2	2	-	-	-	-	-	-	-	-	-	-	-	23	Tambon/Wat Taku
ตำบลบางหลวง	19	1	2	-	-	-	-	-	-	-	-	-	-	-	-	16	Tambon/Bang Luang
ตำบลบางหลวงโศด	14	1	-	-	-	-	-	-	-	-	-	-	-	-	-	13	Tambon/Bang Luang Dot
ตำบลบางหัก	14	-	-	1	-	-	-	-	-	-	-	-	-	-	-	13	Tambon/Bang Hak
ตำบลบางพะมี	48	1	-	2	-	-	-	-	-	-	-	-	-	-	-	45	Tambon/Bang Chani
ตำบลบ้านกุ่ม	111	13	5	2	1	-	-	-	-	-	-	-	-	-	-	90	Tambon/Ban Kum
อำเภอบางปะอิน	5,156	888	152	33	29	16	19	29	30	35	25	14	8	3,878	Amphoe/Bang Pa-in		
ตำบลบ้านเลน	559	99	12	1	-	-	-	3	1	-	1	1	-	-	-	441	Tambon/Ban Len
ตำบลเชิงรังกน้อย	1,343	280	42	16	17	2	7	3	5	2	2	1	1	965	Tambon/Chiang Rak Noi		
ตำบลบ้านโพ	106	5	4	-	-	1	2	3	4	7	4	2	1	73	Tambon/Ban Pho		
ตำบลบ้านกรด	493	62	12	4	1	3	2	1	-	2	2	-	-	406	Tambon/Ban Krot		
ตำบลบางกระสัน	444	29	3	1	3	-	1	7	4	8	6	4	1	377	Tambon/Bang Krasan		
ตำบลคลองจิก	609	83	18	3	3	7	4	10	14	11	9	5	4	438	Tambon/Khong Chik		
ตำบลบ้านหว้า	98	7	5	-	-	-	-	-	1	4	-	1	1	79	Tambon/Ban Wa		
ตำบลวัดยม	65	2	2	-	-	-	-	-	-	-	-	-	-	61	Tambon/Wat Yom		
ตำบลบางประแดง	55	3	2	-	-	-	-	1	-	-	-	-	-	49	Tambon/Bang Pradaeng		
ตำบลสามเรือน	763	221	23	4	2	-	1	-	-	1	1	-	-	510	Tambon/Sam Ruean		
ตำบลเกาะเตีต	48	9	2	1	-	-	-	-	-	-	-	-	-	36	Tambon/Koet		
ตำบลบ้านพลับ	42	1	1	-	-	-	-	-	-	-	-	-	-	40	Tambon/Ban Phlap		
ตำบลบ้านเป้ง	49	2	3	-	-	-	-	-	-	-	-	-	-	44	Tambon/Ban Paeng		
ตำบลคู่สถาน	98	21	5	1	1	1	-	-	-	-	-	-	-	69	Tambon/Khung Lan		
ตำบลคลังชัน	52	5	3	-	-	-	-	-	-	-	-	-	-	44	Tambon/Taling Chan		
ตำบลบ้านสร้าง	256	51	14	2	2	2	1	2	1	1	-	-	-	180	Tambon/Ban Sang		
ตำบลลาดกระเทียม	41	4	1	-	-	-	-	-	-	-	-	-	-	36	Tambon/Talat Kriap		
ตำบลชนอนหลวง	35	4	-	-	-	-	-	-	-	1	-	-	-	30	Tambon/Khanon Luang		

ตาราง 7.1 จำนวนสถานประกอบการ จำแนกตามขนาดของสถานประกอบการ (จำนวนลูกจ้าง) อำเภอและตำบล (ต่อ)
 TABLE 7.1 NUMBER OF ESTABLISHMENTS BY SIZE OF ESTABLISHMENT (NUMBER OF EMPLOYEES), AMPHIOE AND TAMBON (Cont'd)

อำเภอ/ตำบล	จำนวน สถานประกอบการ Number of establishments	ขนาดของสถานประกอบการ (จำนวนลูกจ้าง) Size of establishment (Number of employees)												อำเภอ/Tambon	
		1 - 5	6 - 10	11 - 15	16 - 20	21 - 25	26 - 30	31 - 50	51 - 100	101 - 200	201 - 500	501 - 1,000	> 1,000		ไม่มี No
อำเภอบางปะหัน	1,630	169	79	10	9	-	3	5	6	4	3	-	-	1,342	Amphoe/Bang Pahan
ตำบลบางปะหัน	166	27	7	3	1	-	-	1	1	-	1	-	-	125	Tambon/Bang Pahan
ตำบลชะบาย	96	16	11	-	2	-	-	-	2	-	1	-	-	64	Tambon/Chabay
ตำบลสองแคว	160	26	11	-	-	-	-	-	1	-	-	-	-	122	Tambon/Sang Auea
ตำบลเสาชิง	93	15	2	-	-	-	-	-	-	-	-	-	-	76	Tambon/Sao Thong
ตำบลหนองกลาง	51	2	4	1	2	-	-	-	-	-	-	-	-	42	Tambon/Thang Klang
ตำบลบางเหล็ก	32	2	2	-	-	-	-	-	-	-	-	-	-	28	Tambon/Bang Phloeng
ตำบลหันส์	132	9	8	-	1	-	-	-	-	-	-	-	-	114	Tambon/Han Sang
ตำบลบางนากร้า	92	12	5	1	-	-	-	-	-	-	-	-	-	74	Tambon/Bang Nang Ra
ตำบลตึกมี	40	3	2	1	1	-	1	1	-	-	-	-	-	31	Tambon/Ta Nim
ตำบลทับน้ำ	66	6	3	-	-	-	-	-	-	-	-	-	-	57	Tambon/Thap Nam
ตำบลบ้านม้า	77	1	-	-	-	-	-	-	1	2	-	-	-	73	Tambon/Ban Ma
ตำบลขวัญเมือง	185	26	5	1	-	-	-	-	-	-	-	-	-	153	Tambon/Khwan Mueang
ตำบลบ้านลี	98	3	3	1	-	-	-	1	-	-	-	-	-	90	Tambon/Ban Li
ตำบลโพธิ์สามต้น	151	11	13	-	-	-	1	-	1	2	-	-	-	123	Tambon/Pho Sam Ton
ตำบลพุดเตา	115	7	3	2	1	-	1	1	-	-	1	-	-	99	Tambon/Phut Lao
ตำบลศาลอน	33	1	-	-	-	-	-	-	-	-	-	-	-	32	Tambon/Tan En
ตำบลบ้านขลือ	43	2	-	-	1	-	-	1	-	-	-	-	-	39	Tambon/Ban Khlo
อำเภอผักไห่	1,028	81	22	10	3	-	1	3	2	1	-	-	-	905	Amphoe/Phak Hai
ตำบลผักไห่	164	17	5	1	-	-	-	-	-	-	-	-	-	141	Tambon/Phak Hai
ตำบลอมฤต	21	-	-	-	-	-	-	-	-	-	-	-	-	21	Tambon/Amrahit
ตำบลบ้านแค	114	9	1	1	-	-	-	-	-	-	-	-	-	103	Tambon/Ban Khae
ตำบลลาดน้ำเค็ม	42	3	1	-	-	-	-	-	-	-	-	-	-	38	Tambon/Lat Nam Khem
ตำบลศาลาน	83	19	6	1	-	-	-	-	-	-	-	-	-	57	Tambon/Ta Lan
ตำบลท่าดินแดง	47	6	2	-	-	-	-	-	-	-	-	-	-	39	Tambon/Tha Din Daeng
ตำบลดอนลาน	54	6	2	1	1	-	1	1	1	-	-	-	-	41	Tambon/Don Lan
ตำบลนาดู	42	-	-	1	-	-	-	-	-	-	-	-	-	41	Tambon/Na Khu
ตำบลคูเฒ่า	49	4	-	1	-	-	-	-	-	-	-	-	-	44	Tambon/Ku
ตำบลลำตะเพียน	40	-	-	2	1	-	-	-	-	-	-	-	-	37	Tambon/Lam Takhian
ตำบลโคกช้าง	25	2	-	-	-	-	-	-	-	-	-	-	-	23	Tambon/Khok Chang
ตำบลจักราช	6	-	-	-	-	-	-	-	-	-	-	-	-	6	Tambon/Chakarait
ตำบลหนองน้ำใหญ่	187	3	1	-	-	-	-	2	1	1	-	-	-	179	Tambon/Nong Nam Yai
ตำบลลาดชิด	108	10	4	2	-	-	-	-	-	-	-	-	-	92	Tambon/Lat Chit
ตำบลหน้าโคก	28	2	-	-	1	-	-	-	-	-	-	-	-	25	Tambon/Na Khok
ตำบลบ้านใหญ่	18	-	-	-	-	-	-	-	-	-	-	-	-	18	Tambon/Ban Yai

ตาราง 7.1 จำนวนสถานประกอบการ จำแนกตามขนาดของสถานประกอบการ (จำนวนลูกจ้าง) อำเภอและตำบล (ต่อ)
TABLE 7.1 NUMBER OF ESTABLISHMENT (NUMBER OF EMPLOYEES), AMPHIOE AND TAMBON (Contd)

อำเภอ/ตำบล	จำนวน สถานประกอบการ Number of establishments	ขนาดของสถานประกอบการ (จำนวนลูกจ้าง) Size of establishment (Number of employees)											อำเภอ/Tambon				
		1 - 5	6 - 10	11 - 15	16 - 20	21 - 25	26 - 30	31 - 50	51 - 100	101 - 200	201 - 500	501 - 1,000		> 1,000	ไม่มี No		
อำเภอภาชี	776	83	22	1	-	-	-	3	-	-	1	-	-	-	-	666	AmphoePhachi
ตำบลภาชี	371	42	12	1	-	-	-	-	-	-	-	-	-	-	-	316	TambonPhachi
ตำบลโคกม่วง	79	6	2	-	-	-	-	-	-	-	-	-	-	-	-	71	TambonKhok Muang
ตำบลระไสม	81	6	1	-	-	-	-	-	-	-	-	-	-	-	-	74	TambonRasom
ตำบลหนองน้ำใส	60	9	-	-	-	-	-	2	-	1	-	-	-	-	-	48	TambonNong Nam Sai
ตำบลดอนหญ้านาง	44	4	3	-	-	-	-	-	-	-	-	-	-	-	-	37	TambonDon Ya Nang
ตำบลไผ่ล้อม	46	6	2	-	-	-	-	-	-	-	-	-	-	-	-	38	TambonPhai Lom
ตำบลกระเจียว	53	6	-	-	-	-	-	-	-	-	-	-	-	-	-	47	TambonKrachio
ตำบลพระแก้ว	42	4	2	-	-	-	-	1	-	-	-	-	-	-	-	35	TambonPhra Kaeo
อำเภอลาดบัวหลวง	987	159	32	8	4	3	5	6	3	2	3	2	1	-	762	AmphoeLat Bua Luang	
ตำบลลาดบัวหลวง	208	32	4	-	1	-	-	-	1	2	1	-	-	-	167	TambonLat Bua Luang	
ตำบลหลักชัย	130	24	4	3	1	-	1	1	1	-	-	-	-	-	95	TambonLak Chai	
ตำบลสามเมือง	320	78	16	2	2	-	1	3	-	1	-	-	-	-	216	TambonSam Mueang	
ตำบลพระยาบันลือ	131	16	5	1	-	2	3	2	1	-	-	-	-	-	101	TambonPhraya Banlue	
ตำบลสิงหนาท	66	2	1	-	-	-	-	-	-	-	-	-	-	-	63	TambonSinghanat	
ตำบลคูสลอด	65	3	1	1	-	1	-	-	-	-	-	-	-	-	59	TambonKhu Salot	
ตำบลคลองพระยาบันลือ	67	4	1	1	-	-	-	-	-	-	-	-	-	-	61	TambonKhlong Phraya Banlue	
อำเภอวังน้อย	2,964	432	78	29	23	11	24	31	29	24	12	3	3	2,265	AmphoeWang Noi		
ตำบลตาเสา	585	89	14	5	7	5	6	4	3	2	1	-	-	449	TambonLam Ta Sao		
ตำบลบ่อตาโล่	122	2	2	1	-	-	-	3	-	-	-	-	-	114	TambonBo Ta Lo		
ตำบลวังน้อย	80	8	1	-	-	-	-	1	-	-	-	-	-	70	TambonWang Noi		
ตำบลลำไทร	574	120	28	8	5	2	6	3	7	6	3	3	3	383	TambonLam Sai		
ตำบลสนับทึบ	150	17	6	5	2	1	2	2	2	3	5	1	-	104	TambonSanap Thuep		
ตำบลพยอม	764	51	9	3	4	2	2	2	5	4	-	-	-	682	TambonPhayom		
ตำบลหันตะเภา	89	11	3	-	-	-	1	-	-	-	-	-	-	74	TambonHan Taphao		
ตำบลวังจุก	241	16	4	4	5	1	6	11	9	8	2	-	-	175	TambonWang Chula		
ตำบลข้าวงาม	43	2	-	-	-	-	-	1	-	-	-	-	-	40	TambonKhao Ngam		
ตำบลชะแมบ	316	116	11	3	-	-	1	4	3	1	1	2	-	174	TambonChamaep		
อำเภอเสนา	2,086	260	57	14	12	2	3	1	2	2	8	-	2	1,723	AmphoeSena		
ตำบลเสนา	272	50	5	2	2	-	-	-	-	-	-	-	-	213	TambonSena		
ตำบลบ้านแพน	66	14	1	2	3	-	-	-	-	-	-	-	-	46	TambonBan Phaen		
ตำบลเจ้าเจ็ด	239	21	2	-	-	-	-	-	-	-	-	-	-	216	TambonChao Chet		
ตำบลสามกอ	360	30	10	1	2	-	-	-	-	-	-	-	-	317	TambonSam Ko		
ตำบลบางนมโค	490	101	20	4	1	2	3	1	2	2	6	-	2	346	TambonBang Nom Kho		
ตำบลหัวเวียง	56	4	3	4	2	-	-	-	-	-	-	-	-	43	TambonHua Wiang		
ตำบลมารวิชัย	54	3	-	-	-	-	-	-	-	-	-	-	-	51	TambonMan Wichai		
ตำบลบ้านโพธิ์	69	8	1	-	-	-	-	-	-	-	1	-	-	59	TambonBan Pho		
ตำบลรางจระเข้	45	5	4	-	-	-	-	-	-	-	-	-	-	36	TambonRang Chorakhe		

ตาราง 7.1 จำนวนสถานประกอบการ จำแนกตามขนาดของสถานประกอบการ (จำนวนลูกจ้าง) อำเภอและตำบล (ต่อ)

TABLE 7.1 NUMBER OF ESTABLISHMENTS BY SIZE OF ESTABLISHMENT (NUMBER OF EMPLOYEES), AMPHIOE AND TAMBON (Contd)

อำเภอ/ตำบล	จำนวน สถานประกอบการ Number of establishments	ขนาดของสถานประกอบการ (จำนวนลูกจ้าง) Size of establishment (Number of employees)											อำเภอ/Tambon							
		1 - 5	6 - 10	11 - 15	16 - 20	21 - 25	26 - 30	31 - 50	51 - 100	101 - 200	201 - 500	501 - 1,000		> 1,000	ไม่มี No					
ตำบลบ้านกระทุ่ม	37																	34	TambonBan Krathum	
ตำบลบ้านแวง	93	4	2		2														84	TambonBan Thaeo
ตำบลขยนา	79	9	3																67	TambonChai Na
ตำบลสามตุ่ม	74	2	2																70	TambonSam Tum
ตำบลลาดงา	59	1	1	1															56	TambonLat Nga
ตำบลดอนทอง	37	1	1																35	TambonDon Thong
ตำบลบ้านหลวง	21																		21	TambonBan Luang
ตำบลเจ้าเสด็จ	35	4	2																29	TambonChao Sadeet
อำเภอบางชัย	474	31	15	2	2		2		1				1					420	AmphoeBang Sai	
ตำบลบางชัย	124	5	4	1								1						112	TambonBang Sai	
ตำบลแก้วฟ้า	84	5	4															75	TambonKaeo Fa	
ตำบลเต่าเล่า	39	2	2															35	TambonTao Lao	
ตำบลปลายลัด	102	8	4	1		1						1						87	TambonPlai Klat	
ตำบลเทพมงคล	85	11	1		1							1						71	TambonThepphamongkhon	
ตำบลวังพัฒนา	40																	40	TambonWang Phatthana	
อำเภออุทัย	2,799	554	99	26	18	11	7	30	30	45	34	22	18	1,905				1,905	AmphoeUthai	
ตำบลคานหาม	1,012	219	24	6	3	1		7	7	10	11	9	9	706				706	TambonKhan Ham	
ตำบลบ้านช้าง	88	3	2		3	1		2	8	5	8	4	4	48				48	TambonBan Chang	
ตำบลสามัคคี	93	7	3					1	1	1				80				80	TambonSam Bandit	
ตำบลบ้านทับ	70	5	1											64				64	TambonBan Hip	
ตำบลหนองไม้สูง	55	7	1	2					1					43				43	TambonNong Mai Sung	
ตำบลอุทัย	403	55	11	4	1	1		8	2	14	7	1	2	297				297	TambonUthai	
ตำบลเสนา	50	5	3											41				41	TambonSena	
ตำบลหนองน้ำร้อน	51	5	1											45				45	TambonNong Nam Som	
ตำบลโพนสาวหาย	67	4												63				63	TambonPho Sao Han	
ตำบลสูง	842	240	51	13	10	6	6	12	12	15	8	8	3	458				458	TambonThanu	
ตำบลข้าวเม่า	68	4	2	1	1									60				60	TambonKhao Mao	
อำเภอเมืองราช	576	101	21	10	4	1	4							435				435	AmphoeMaha Rat	
ตำบลหัวไผ่	64	9												55				55	TambonHua Phai	
ตำบลกระทุ่ม	10													10				10	TambonKrathum	
ตำบลมหาราช	14	5		1										7				7	TambonMaha Rat	
ตำบลน้ำเต้า	7													7				7	TambonNam Tao	
ตำบลบงนา	40	10		2										28				28	TambonBang Na	
ตำบลโรงช้าง	50	1	1											48				48	TambonRong Chang	
ตำบลเจ้าปลุก	76	21	4	3										48				48	TambonChao Pluk	
ตำบลพิศเพียง	11	2												9				9	TambonPhit Phian	
ตำบลบ้านนา	98	26	5											67				67	TambonBan Na	
ตำบลบ้านขวาง	63	8	6		2									47				47	TambonBan Khwang	
ตำบลท่าต่อ	66	6	4	3	1	1	2							49				49	TambonTha To	
ตำบลบ้านใหม่	77	13	1	1	1		1							60				60	TambonBan Mai	

ตาราง 7.1 จำนวนสถานประกอบการ จำแนกตามขนาดของสถานประกอบการ (จำนวนลูกจ้าง) อำเภอและตำบล (ต่อ)
 TABLE 7.1 NUMBER OF ESTABLISHMENTS BY SIZE OF ESTABLISHMENT (NUMBER OF EMPLOYEES), AMPHIOE AND TAMBON (Contd)

อำเภอ/ตำบล	จำนวน สถานประกอบการ Number of establishments	ขนาดของสถานประกอบการ (จำนวนลูกจ้าง) Size of establishment (Number of employees)											Amphoe/Tambon				
		1 - 5	6 - 10	11 - 15	16 - 20	21 - 25	26 - 30	31 - 50	51 - 100	101 - 200	201 - 500	501 - 1,000		> 1,000			
		ไม่มี No															
อำเภอบ้านแพรง	300	12	1	2	-	-	-	-	1	-	-	-	-	-	-	284	AmphoeBan Phraek
ตำบลบ้านแพรง	99	5	-	-	-	-	-	-	-	-	-	-	-	-	-	94	TambonBan Phraek
ตำบลบ้านใหม่	25	-	-	2	-	-	-	-	-	-	-	-	-	-	-	23	TambonBan Mai
ตำบลลำพะเนียง	65	3	1	-	-	-	-	-	-	-	-	-	-	-	-	61	TambonSam Phaniang
ตำบลคลองน้อย	87	4	-	-	-	-	-	-	1	-	-	-	-	-	-	82	TambonKhlong Noi
ตำบลสองห้อง	24	-	-	-	-	-	-	-	-	-	-	-	-	-	-	24	TambonSong Hong

หมายเหตุ : ขนาดของสถานประกอบการอุตสาหกรรมผลิต จำแนกตามจำนวนคนทำงานปกติ รวมกับลูกจ้าง/แรงงานเช่า

Note : Size of manufacturing establishment was classified by number of persons engaged included leased employees.

ที่มา : สำนักงานธุรกิจและอุตสาหกรรม พ.ศ. 2555 (ข้อมูลพื้นฐาน) จังหวัด พระนครศรีอยุธยา สำนักงานสถิติแห่งชาติ กระทรวงเทคโนโลยีสารสนเทศและการสื่อสาร

Source : The 2012 Business and Industrial Census (Basic Information), Phra Nakhon Si Ayutthaya Province, National Statistical Office, Ministry of Information and Communication Technology.

ตาราง 8 จำนวนลูกจ้างในสถานประกอบการ จำนวนตามขนาดของสถานประกอบการ (จำนวนคนทำงาน) อำเภอและตำบล

TABLE 8 NUMBER OF EMPLOYEES IN ESTABLISHMENTS BY SIZE OF ESTABLISHMENT (NUMBER OF PERSONS ENGAGED), AMPHOE AND TAMBON

อำเภอ/ตำบล	จำนวนลูกจ้าง Number of employees	ขนาดของสถานประกอบการ (จำนวนคนทำงาน) Size of establishment (Number of persons engaged)											Amphoe/Tambon		
		1 - 5	6 - 10	11- 15	16 - 20	21 - 25	26 - 30	31 - 50	51 - 100	101 - 200	201 - 500	501 - 1,000		> 1,000	
จังหวัดพระนครศรีอยุธยา	227,419	8,961	7,837	4,639	2,734	2,154	2,167	6,237	11,599	21,068	41,030	34,388	84,605		Phra Nakhon Si Ayutthaya
อำเภอพระนครศรีอยุธยา	13,685	2,292	1,690	1,278	431	667	341	887	1,693	1,235	1,851	1,320	-	-	AmphoePhra Nakhon Si Ayutthaya
ตำบลประตู่ชัย	2,001	431	283	278	61	120	58	125	269	376	-	-	-	-	TambonPratu Chai
ตำบลกระมัง	978	25	16	34	17	-	-	40	51	114	681	-	-	-	TambonKamang
ตำบลห่อธัญชัย	1,510	419	230	145	15	68	-	109	186	-	338	-	-	-	TambonHo Rattanachai
ตำบลหัวรอ	393	142	69	43	20	59	30	30	-	-	-	-	-	-	TambonHua Ro
ตำบลท่ากว่าสุกรี	72	15	10	-	18	-	29	-	-	-	-	-	-	-	TambonTha Wasukri
ตำบลไผ่ลิง	1,769	253	311	85	85	36	79	242	56	-	622	-	-	-	TambonPhai Ling
ตำบลปากกราน	166	64	31	29	-	42	-	-	-	-	-	-	-	-	TambonPak Kran
ตำบลภูเขาทอง	45	12	22	11	-	-	-	-	-	-	-	-	-	-	TambonPhukhao Thong
ตำบลสามกุ่ม	57	4	15	-	-	-	-	38	-	-	-	-	-	-	TambonSamphao Lom
ตำบลสวนหริก	79	42	12	25	-	-	-	-	-	-	-	-	-	-	TambonSuan Phrik
ตำบลคลองชะเคียน	7	7	-	-	-	-	-	-	-	-	-	-	-	-	TambonKhlong Takhian
ตำบลวัดตุ้ม	387	77	55	54	38	63	-	-	100	-	-	-	-	-	TambonWat Tum
ตำบลหินตรา	1,716	52	67	46	33	22	30	-	260	206	200	800	-	-	TambonHantra
ตำบลชุมพลี	70	13	7	15	15	20	-	-	-	-	-	-	-	-	TambonLumphli
ตำบลบ้านใหม่	75	12	45	7	-	1	-	-	-	-	10	-	-	-	TambonBan Mai
ตำบลบ้านเกาะ	366	27	47	28	19	83	27	30	105	-	-	-	-	-	TambonBan Ko
ตำบลคลองสวนพลู	2,757	488	265	274	110	93	88	121	439	359	-	520	-	-	TambonKhlong Suan Phlu
ตำบลคลองสระบัว	332	26	42	36	-	20	-	40	168	-	-	-	-	-	TambonKhlong Sa Bua
ตำบลเกาะเรียน	103	32	12	24	-	-	-	35	-	-	-	-	-	-	TambonKo Rian
ตำบลบ้านข้อม	777	149	138	134	-	40	-	77	59	180	-	-	-	-	TambonBan Pom
ตำบลบ้านรุน	25	2	13	10	-	-	-	-	-	-	-	-	-	-	TambonBan Run
อำเภอท่าเรือ	3,563	306	191	138	62	-	-	110	170	638	1,235	713	-	-	AnphoeTha Ruea
ตำบลท่าเรือ	603	102	33	42	-	-	-	42	-	384	-	-	-	-	TambonTha Ruea
ตำบลเจ้าป่า	860	109	58	74	-	-	-	32	106	254	227	-	-	-	TambonChampa
ตำบลท่าหลวง	121	31	33	10	47	-	-	-	-	-	-	-	-	-	TambonTha Luang
ตำบลบ้านร่ม	51	10	5	-	-	-	-	36	-	-	-	-	-	-	TambonBan Rom
ตำบลศาลาลอย	1,376	7	12	12	15	-	-	-	64	-	553	713	-	-	TambonSala Loi
ตำบลวังแดง	202	2	-	-	-	-	-	-	-	200	-	-	-	-	TambonWang Daeng
ตำบลโพธิ์เงิน	7	7	-	-	-	-	-	-	-	-	-	-	-	-	TambonPho En
ตำบลปากท่า	27	4	23	-	-	-	-	-	-	-	-	-	-	-	TambonPak Tha
ตำบลหนองนก	20	7	13	-	-	-	-	-	-	-	-	-	-	-	TambonNong Khanak
ตำบลท่าช้างสนุก	296	27	14	-	-	-	-	-	-	-	255	-	-	-	TambonTha Chao Sanuk

ตาราง 8 จำนวนลูกจ้างในสถานประกอบการ จำนวนตามขนาดของสถานประกอบการ (จำนวนคนทำงาน) อำเภอและตำบล (ต่อ)
 TABLE 8 NUMBER OF EMPLOYEES IN ESTABLISHMENTS BY SIZE OF ESTABLISHMENT (NUMBER OF PERSONS ENGAGED), AMPHOE AND TAMBON (Cont'd)

อำเภอ/ตำบล	จำนวน ลูกจ้าง Number of employees	ขนาดของสถานประกอบการ (จำนวนคนทำงาน) Size of establishment (Number of persons engaged)											Amphoe/Tambon	
		1 - 5	6 - 10	11-15	16 - 20	21 - 25	26 - 30	31 - 50	51 - 100	101 - 200	201 - 500	501 - 1,000		> 1,000
		388	322	109	106	105	53	233	871	2,259	5,639	3,673		6,040
อำเภอนครหลวง	19,798	388	322	109	106	105	53	233	871	2,259	5,639	3,673	6,040	AmphoeNakhon Luang
ตำบลนครหลวง	440	35	21	14	-	26	-	-	124	-	220	-	-	TambonNakhon Luang
ตำบลท่าช้าง	157	32	52	13	20	40	-	-	-	-	-	-	-	TambonTha Chang
ตำบลบึง	554	62	59	23	19	-	-	31	-	360	-	-	-	TambonBo Phong
ตำบลบ้านซุง	71	40	31	-	-	-	-	-	-	-	-	-	-	TambonBan Chung
ตำบลปากจั่น	652	99	66	25	15	-	-	37	100	-	310	-	-	TambonPak Chan
ตำบลบางระกำ	76	49	7	-	-	20	-	-	-	-	-	-	-	TambonBang Rakam
ตำบลบางพระครู	17,224	38	64	12	35	25	27	165	447	1,589	5,109	3,673	6,040	TambonBang Phra Khu
ตำบลเนินเตา	163	20	-	-	-	-	-	-	-	143	-	-	-	TambonMae La
ตำบลหนองลิง	39	-	17	22	-	-	-	-	-	-	-	-	-	TambonNong Pling
ตำบลคลองสะแก	418	9	5	-	17	20	-	-	200	167	-	-	-	TambonKlong Sakae
ตำบลสามเฒ่า	3	3	-	-	-	-	-	-	-	-	-	-	-	TambonSam Thai
ตำบลพระนอน	1	1	-	-	-	-	-	-	-	-	-	-	-	TambonPhra Non
อำเภอบางไทร	5,445	217	300	122	97	127	88	215	500	558	3,221	-	-	AmphoeBang Sai
ตำบลบางไทร	324	26	18	-	-	-	30	-	-	-	250	-	-	TambonBang Sai
ตำบลบางลี่	187	13	16	10	-	20	30	98	-	-	-	-	-	TambonBang Phli
ตำบลสนมเขย	465	12	31	-	39	-	28	35	70	-	250	-	-	TambonSanam Chai
ตำบลบ้านแป้ง	11	-	11	-	-	-	-	-	-	-	-	-	-	TambonBan Paeng
ตำบลหน้าไม้	25	12	13	-	-	-	-	-	-	-	-	-	-	TambonNa Mai
ตำบลบางยี่โท	22	13	9	-	-	-	-	-	-	-	-	-	-	TambonBang Yi Tho
ตำบลเขือก	158	3	16	-	-	-	-	-	-	139	-	-	-	TambonKhae Ok
ตำบลเตา	-	-	-	-	-	-	-	-	-	-	-	-	-	TambonKhae Tok
ตำบลช่างเหล็ก	22	2	-	-	20	-	-	-	-	-	-	-	-	TambonChang Lek
ตำบลกระแตง	8	8	-	-	-	-	-	-	-	-	-	-	-	TambonKrachaeng
ตำบลบ้านคิง	49	29	20	-	-	-	-	-	-	-	-	-	-	TambonBan Klueng
ตำบลข้างน้อย	12	5	7	-	-	-	-	-	-	-	-	-	-	TambonChang Noi
ตำบลห้อมนก	645	5	5	-	-	-	-	-	-	-	635	-	-	TambonHomok
ตำบลโน้พระ	16	-	16	-	-	-	-	-	-	-	-	-	-	TambonPhai Phra
ตำบลกนกแก้วรุพา	12	3	9	-	-	-	-	-	-	-	-	-	-	TambonKok Kaeo Burapha
ตำบลโน้ตรา	616	23	42	28	20	-	-	-	145	118	240	-	-	TambonMai Tra
ตำบลบ้านม้า	423	11	20	21	-	-	-	-	-	151	220	-	-	TambonBan Ma
ตำบลบ้านเกาะ	11	1	10	-	-	-	-	-	-	-	-	-	-	TambonBan Ko
ตำบลราชคราม	1,182	6	25	49	-	22	-	32	148	-	900	-	-	TambonRatchakham
ตำบลช้างใหญ่	27	7	-	-	-	20	-	-	-	-	-	-	-	TambonChang Yai
ตำบลโหนดง	3	3	-	-	-	-	-	-	-	-	-	-	-	TambonPho Taeng
ตำบลเชิงรังกน้อย	268	12	6	-	-	-	-	-	-	-	250	-	-	TambonChiang Rak Noi
ตำบลโคกช้าง	959	23	26	14	38	45	-	50	137	150	476	-	-	TambonKok Chang

ตาราง 8 จำนวนลูกจ้างในสถานประกอบการ จำนวนตามขนาดของสถานประกอบการ (จำนวนคนทำงาน) อำเภอและตำบล (ต่อ)
TABLE 8 NUMBER OF EMPLOYEES IN ESTABLISHMENTS BY SIZE OF ESTABLISHMENT (NUMBER OF PERSONS ENGAGED), AMPHOE AND TAMBON (Cont'd)

อำเภอ/ตำบล	จำนวน ลูกจ้าง Number of employees	ขนาดของสถานประกอบการ (จำนวนคนทำงาน) Size of establishment (Number of persons engaged)											Amphoe/Tambon			
		1 - 5	6 - 10	11- 15	16 - 20	21 - 25	26 - 30	31 - 50	51 - 100	101 - 200	201 - 500	501 - 1,000		> 1,000		
		431	417	248	99	56	-	86	-	-	-	600		-		
อำเภอบางบาล	1,937															AmphoeBang Ban
ตำบลบางบาล	29	4	23	-	-	-	-	-	-	-	-	-	-	-	-	TambonBang Ban
ตำบลวัดยม	20	-	10	-	-	-	-	-	-	-	-	-	-	-	-	TambonWat Yom
ตำบลไทรน้อย	107	39	20	36	-	-	-	-	-	-	-	-	-	-	-	TambonSai Noi
ตำบลสะพานไทย	30	20	-	-	-	-	-	-	-	-	-	-	-	-	-	TambonSaphan Thai
ตำบลมหาพรามณ์	383	134	99	28	21	-	86	-	-	-	-	-	-	-	-	TambonMaha Phram
ตำบลกบเจา	102	31	39	12	20	-	-	-	-	-	-	-	-	-	-	TambonKop Chao
ตำบลบ้านคั่ง	40	8	6	26	-	-	-	-	-	-	-	-	-	-	-	TambonBan Khlang
ตำบลพระขาว	314	127	131	41	15	-	-	-	-	-	-	-	-	-	-	TambonPhra Khao
ตำบลน้ำเต้า	661	27	24	10	-	-	-	-	-	-	600	-	-	-	-	TambonNam Tao
ตำบลทางช้าง	20	-	5	-	15	-	-	-	-	-	-	-	-	-	-	TambonThang Chang
ตำบลวัดตะกุก	48	6	15	27	-	-	-	-	-	-	-	-	-	-	-	TambonWat Taku
ตำบลบางหลวง	21	-	21	-	-	-	-	-	-	-	-	-	-	-	-	TambonBang Luang
ตำบลบางหลวงโต	5	-	5	-	-	-	-	-	-	-	-	-	-	-	-	TambonBang Luang Dot
ตำบลบางหัก	12	-	-	12	-	-	-	-	-	-	-	-	-	-	-	TambonBang Hak
ตำบลบางขมิ้น	30	2	-	13	15	-	-	-	-	-	-	-	-	-	-	TambonBang Chani
ตำบลบ้านกุ่ม	115	25	48	24	18	-	-	-	-	-	-	-	-	-	-	TambonBan Kum
อำเภอบางปะอิน	56,073	1,720	1,326	590	467	424	1,286	2,498	4,646	8,705	10,233	23,718				AmphoeBang Pa-in
ตำบลบ้านเลน	1,449	191	97	20	15	-	111	60	-	955	-	-	-	-	-	TambonBan Len
ตำบลเชิงรังกน้อย	17,794	560	388	264	203	167	145	420	270	530	872	13,827				TambonChiang Rak Noi
ตำบลบ้านโพ	5,261	15	22	-	-	22	60	169	846	1,262	2,510	-	-	-	-	TambonBan Pho
ตำบลบ้านกรด	925	123	109	37	35	66	53	32	-	470	-	-	-	-	-	TambonBan Krot
ตำบลบางกรงชั้น	8,051	66	40	24	53	-	28	286	1,127	2,152	2,316	1,640				TambonBang Krasan
ตำบลคลองจิก	18,060	170	158	57	72	159	113	351	1,064	2,526	3,535	8,251				TambonKhlong Chik
ตำบลบ้านหว้า	2,191	18	43	-	-	-	-	200	430	500	1,000	-	-	-	-	TambonBan Wa
ตำบลวัดยม	18	5	13	-	-	-	-	-	-	-	-	-	-	-	-	TambonWat Yom
ตำบลบางประแดง	55	9	6	10	-	-	-	30	-	-	-	-	-	-	-	TambonBang Pradaeng
ตำบลสามเรือน	1,127	388	205	55	37	-	-	30	102	310	-	-	-	-	-	TambonSam Ruesan
ตำบลเกาะเกิด	58	16	30	12	-	-	-	-	-	-	-	-	-	-	-	TambonKo Koet
ตำบลบ้านพลับ	9	3	6	-	-	-	-	-	-	-	-	-	-	-	-	TambonBan Phlap
ตำบลบ้านเป็ง	33	9	14	10	-	-	-	-	-	-	-	-	-	-	-	TambonBan Paeng
ตำบลคู่สถาน	136	41	34	21	17	23	-	-	-	-	-	-	-	-	-	TambonKhung Lan
ตำบลคลังชั้น	41	11	10	20	-	-	-	-	-	-	-	-	-	-	-	TambonTaling Chan
ตำบลบ้านสร้าง	693	75	134	60	35	23	25	129	80	132	-	-	-	-	-	TambonBan Sang
ตำบลตลาดเกี๋ยบ	24	10	14	-	-	-	-	-	-	-	-	-	-	-	-	TambonTalat Kriap
ตำบลหนองหลวง	148	10	3	-	-	-	-	-	-	135	-	-	-	-	-	TambonKhanon Luang

ตาราง 8 จำนวนลูกจ้างในสถานประกอบการ จำนวนตามขนาดของสถานประกอบการ (จำนวนคนทำงาน) อำเภอและตำบล (ต่อ)
TABLE 8 NUMBER OF EMPLOYEES IN ESTABLISHMENTS BY SIZE OF ESTABLISHMENT (NUMBER OF PERSONS ENGAGED), AMPHOE AND TAMBON (Cont'd)

อำเภอ/ตำบล	จำนวน ลูกจ้าง Number of employees	ขนาดของสถานประกอบการ (จำนวนคนทำงาน) Size of establishment (Number of persons engaged)											Amphoe/Tambon			
		1 - 5	6 - 10	11-15	16 - 20	21 - 25	26 - 30	31 - 50	51 - 100	101 - 200	201 - 500	501 - 1,000		> 1,000		
		อำเภอภาษี	643	179	143	80	-	-	-	121	-	120		-	-	-
ตำบลภาษี	215	93	80	42	-	-	-	-	-	-	-	-	-	-	-	TambonPhachi
ตำบลโคกม่วง	40	17	13	10	-	-	-	-	-	-	-	-	-	-	-	TambonKhok Muang
ตำบลระเมาะ	19	10	9	-	-	-	-	-	-	-	-	-	-	-	-	TambonRasom
ตำบลหนองน้ำใส	219	14	4	-	-	-	-	81	-	120	-	-	-	-	-	TambonNong Nam Sai
ตำบลหนองหญ้าาง	31	7	14	10	-	-	-	-	-	-	-	-	-	-	-	TambonDon Ya Nang
ตำบลไผ่ล้อม	37	15	12	10	-	-	-	-	-	-	-	-	-	-	-	TambonPhai Lom
ตำบลกระวี	11	8	3	-	-	-	-	-	-	-	-	-	-	-	-	TambonKrachio
ตำบลพระแก้ว	71	15	8	8	-	-	-	40	-	-	-	-	-	-	-	TambonPhra Kaeo
อำเภอลาดบัวหลวง	2,718	266	311	142	89	64	165	247	225	445	764	-	-	-	-	AmphoeLat Bua Luang
ตำบลลาดบัวหลวง	821	51	40	10	-	20	-	-	80	300	320	-	-	-	-	TambonLat Bua Luang
ตำบลห้วยซ้อย	308	43	44	45	34	-	28	39	75	-	-	-	-	-	-	TambonLak Chai
ตำบลสามเมือง	1,100	134	136	52	40	-	30	119	-	145	444	-	-	-	-	TambonSam Mueang
ตำบลพระยาบันลือ	387	20	66	13	-	22	107	89	70	-	-	-	-	-	-	TambonPhraya Banlue
ตำบลสิงหนาท	13	7	6	-	-	-	-	-	-	-	-	-	-	-	-	TambonSinghanat
ตำบลคูสลอด	49	1	14	12	-	22	-	-	-	-	-	-	-	-	-	TambonKhu Salot
ตำบลคลองพระยาบันลือ	40	10	5	10	15	-	-	-	-	-	-	-	-	-	-	TambonKlong Phraya Banlue
อำเภอรังษี	26,148	799	684	528	463	284	600	1,360	2,194	3,657	3,849	2,430	9,300	9,300	9,300	AmphoeWang Noi
ตำบลลำตาเสา	1,933	138	164	81	147	92	195	165	278	380	293	-	-	-	-	TambonLam Ta Sao
ตำบลบ่อคำไล่	173	3	21	14	-	-	-	135	-	-	-	-	-	-	-	TambonBo Ta Lo
ตำบลวังน้อย	72	7	10	10	-	-	-	45	-	-	-	-	-	-	-	TambonWang Noi
ตำบลลำไทร	12,871	209	234	159	104	58	148	161	479	959	1,060	-	-	-	-	TambonLam Sai
ตำบลสนับทึบ	3,580	33	46	69	51	25	26	66	240	500	1,786	738	-	-	-	TambonSanap Thuep
ตำบลพยอม	1,444	110	64	72	60	66	57	81	380	554	-	-	-	-	-	TambonPhayom
ตำบลหันตะเภา	83	17	26	10	-	-	-	30	-	-	-	-	-	-	-	TambonHan Taphao
ตำบลวังจุฬา	3,119	28	51	56	80	43	174	482	556	1,149	500	-	-	-	-	TambonWang Chula
ตำบลข้าวงม	47	7	-	-	-	-	-	40	-	-	-	-	-	-	-	TambonKhao Ngam
ตำบลชะแมบ	2,826	247	68	57	21	-	-	155	261	115	210	1,692	-	-	-	TambonChamaep
อำเภอเสนา	10,653	510	485	282	242	86	90	35	176	252	2,771	-	-	-	-	AmphoeSena
ตำบลเสนา	205	89	45	35	16	20	-	-	-	-	-	-	-	-	-	TambonSena
ตำบลบ้านแพน	135	21	24	15	75	-	-	-	-	-	-	-	-	-	-	TambonBan Phaen
ตำบลจันท	69	47	22	-	-	-	-	-	-	-	-	-	-	-	-	TambonChao Chet
ตำบลสามกอ	233	71	80	35	47	-	-	-	-	-	-	-	-	-	-	TambonSam Ko
ตำบลบางมะโค	8,982	202	181	100	20	46	90	35	176	252	2,156	-	-	-	-	TambonBang Nom Kho
ตำบลหัวเวียง	118	3	17	47	31	20	-	-	-	-	-	-	-	-	-	TambonHua Wiang
ตำบลมารวิชัย	13	3	10	-	-	-	-	-	-	-	-	-	-	-	-	TambonMan Wichai

ตาราง 8 จำนวนลูกจ้างในสถานประกอบการ จำนวนคนขนาดของสถานประกอบการ (จำนวนคนทำงาน) อำเภอและตำบล (ต่อ)
TABLE 8 NUMBER OF EMPLOYEES IN ESTABLISHMENTS BY SIZE OF ESTABLISHMENT (NUMBER OF PERSONS ENGAGED), AMPHOE AND TAMBON (Cont'd)

อำเภอ/ตำบล	จำนวน ลูกจ้าง Number of employees	ขนาดของสถานประกอบการ (จำนวนคนทำงาน) Size of establishment (Number of persons engaged)										Amphoe/Tambon				
		1 - 5	6 - 10	11- 15	16 - 20	21 - 25	26 - 30	31 - 50	51 - 100	101 - 200	201 - 500		501 - 1,000	> 1,000		
อำเภอมหาราช	787	192	176	202	53	45	29	90	-	-	-	-	-	-	-	AmphoeMaha Rat
ตำบลหัวไฉ่	22	19	3	-	-	-	-	-	-	-	-	-	-	-	-	TambonHua Phai
ตำบลกระทุ่ม	-	-	-	-	-	-	-	-	-	-	-	-	-	-	-	TambonKraathum
ตำบลมหาราช	53	12	-	11	-	-	-	30	-	-	-	-	-	-	-	TambonMaha Rat
ตำบลน้ำเต้า	-	-	-	-	-	-	-	-	-	-	-	-	-	-	-	TambonNam Tao
ตำบลบางนา	56	13	19	24	-	-	-	-	-	-	-	-	-	-	-	TambonBang Na
ตำบลโรงช้าง	11	1	-	10	-	-	-	-	-	-	-	-	-	-	-	TambonRong Chang
ตำบลเจ้าปลุก	120	32	41	47	-	-	-	-	-	-	-	-	-	-	-	TambonChao Pluk
ตำบลพิด็จไชน	4	4	-	-	-	-	-	-	-	-	-	-	-	-	-	TambonPhit Phian
ตำบลบ้านนา	119	57	52	10	-	-	-	-	-	-	-	-	-	-	-	TambonBan Na
ตำบลบ้านขวาง	112	17	21	40	34	-	-	-	-	-	-	-	-	-	-	TambonBan Khwang
ตำบลท่าขอ	193	11	31	47	19	25	-	60	-	-	-	-	-	-	-	TambonTha To
ตำบลบ้านใหม่	97	26	9	13	-	20	29	-	-	-	-	-	-	-	-	TambonBan Mai
อำเภอบ้านแพรก	112	19	5	35	-	-	-	-	53	-	-	-	-	-	-	AmphoeBan Phraek
ตำบลบ้านแพรก	7	7	-	-	-	-	-	-	-	-	-	-	-	-	-	TambonBan Phraek
ตำบลบ้านใหม่	25	-	-	25	-	-	-	-	-	-	-	-	-	-	-	TambonBan Mai
ตำบลลำพระเนียง	15	5	-	10	-	-	-	-	-	-	-	-	-	-	-	TambonSam Phaniang
ตำบลคลองน้อย	65	7	5	-	-	-	-	-	53	-	-	-	-	-	-	TambonKhlung Noi
ตำบลสองห้อง	-	-	-	-	-	-	-	-	-	-	-	-	-	-	-	TambonSong Hong

ที่มา : สำนักงานธุรกิจและอุตสาหกรรม พ.ศ. 2555 (ข้อมูลพื้นฐาน) จังหวัด พระนครศรีอยุธยา สำนักงานสถิติแห่งชาติ กระทรวงเทคโนโลยีสารสนเทศและการสื่อสาร

Source : The 2012 Business and Industrial Census (Basic Information), Phra Nakhon Si Ayutthaya Province, National Statistical Office, Ministry of Information and Communication Technology .

ตาราง 8.1 จำนวนลูกจ้างในสถานประกอบการ จำนวนคนขนาดของสถานประกอบการ (จำนวนคนทำงาน) อำเภอและตำบล

TABLE 8.1 NUMBER OF EMPLOYEES IN ESTABLISHMENTS BY SIZE OF ESTABLISHMENT (NUMBER OF PERSONS ENGAGED), AMPHOE AND TAMBON

อำเภอ/ตำบล	จำนวน ลูกจ้าง Number of employees	ขนาดของสถานประกอบการ (จำนวนคนทำงาน) Size of establishment (Number of persons engaged)											Amphoe/Tambon	
		1 - 5	6 - 10	11 - 15	16 - 20	21 - 25	26 - 30	31 - 50	51 - 100	101 - 200	201 - 500	501 - 1,000		> 1,000
		8,961	7,837	4,659	2,734	2,154	2,167	6,187	11,401	20,739	39,742	35,892		95,975
จังหวัดพระนครศรีอยุธยา	238,428	8,961	7,837	4,659	2,734	2,154	2,167	6,187	11,401	20,739	39,742	35,892	95,975	Phra Nakhon Si Ayutthaya
อำเภอพระนครศรีอยุธยา	13,685	2,292	1,690	1,278	431	667	341	887	1,693	1,235	1,851	1,320	-	AmphoePhra Nakhon Si Ayutthaya
ตำบลประตู่ชัย	2,001	431	283	278	61	120	58	125	269	376	-	-	-	TambonPratu Chai
ตำบลกะมัง	978	25	16	34	17	-	-	40	51	114	681	-	-	TambonKamang
ตำบลหอรบตันชัย	1,510	419	230	145	15	68	-	109	186	-	338	-	-	TambonHo Rattanachai
ตำบลหัวรอ	393	142	69	43	20	59	30	30	-	-	-	-	-	TambonHua Ro
ตำบลท่าวาสุกรี	72	15	10	-	18	-	29	-	-	-	-	-	-	TambonTha Wasukri
ตำบลไผ่ลิง	1,769	253	311	85	85	36	79	242	56	-	622	-	-	TambonPhai Ling
ตำบลปากกราน	166	64	31	29	-	42	-	-	-	-	-	-	-	TambonPak Kran
ตำบลภูเขาทอง	45	12	22	11	-	-	-	-	-	-	-	-	-	TambonPhukhao Thong
ตำบลสำเภาล่ม	57	4	15	-	-	-	-	38	-	-	-	-	-	TambonSamphao Lom
ตำบลสวนพริก	79	42	12	25	-	-	-	-	-	-	-	-	-	TambonSuan Phrik
ตำบลคลองตะเคียน	7	7	-	-	-	-	-	-	-	-	-	-	-	TambonKhlong Takhian
ตำบลวัดตูม	387	77	55	54	38	63	-	-	100	-	-	-	-	TambonWat Tum
ตำบลหันตรา	1,716	52	67	46	33	22	30	-	260	206	200	800	-	TambonHantra
ตำบลลุมพลี	70	13	7	15	15	20	-	-	-	-	-	-	-	TambonLumphli
ตำบลบ้านใหม่	75	12	45	7	-	1	-	-	-	-	10	-	-	TambonBan Mai
ตำบลบ้านเกาะ	366	27	47	28	19	83	27	30	105	-	-	-	-	TambonBan Ko
ตำบลคลองสวนพลู	2,757	488	265	274	110	93	88	121	439	359	-	520	-	TambonKhlong Suan Phlu
ตำบลคลองสระบัว	332	26	42	36	-	20	-	40	168	-	-	-	-	TambonKhlong Sa Bua
ตำบลเกาะเรียน	103	32	12	24	-	-	-	35	-	-	-	-	-	TambonKo Rian
ตำบลบ้านป้อม	777	149	138	134	-	40	-	77	59	180	-	-	-	TambonBan Pom
ตำบลบ้านรุน	25	2	13	10	-	-	-	-	-	-	-	-	-	TambonBan Run
อำเภอท่าเรือ	3,563	306	191	138	62	-	-	110	170	638	1,235	713	-	AmphoeTha Ruea
ตำบลท่าเรือ	603	102	33	42	-	-	-	42	-	384	-	-	-	TambonTha Ruea
ตำบลจাঁป่า	860	109	58	74	-	-	-	32	106	254	227	-	-	TambonChampa
ตำบลท่าหลวง	121	31	33	10	47	-	-	-	-	-	-	-	-	TambonTha Luang
ตำบลบ้านร่อม	51	10	5	-	-	-	-	36	-	-	-	-	-	TambonBan Rom
ตำบลศาลาลอย	1,376	7	12	12	15	-	-	-	64	-	553	713	-	TambonSala Loi
ตำบลวังแดง	202	2	-	-	-	-	-	-	-	-	200	-	-	TambonWang Daeng
ตำบลโพธิ์เงิน	7	7	-	-	-	-	-	-	-	-	-	-	-	TambonPho En
ตำบลปากท่า	27	4	23	-	-	-	-	-	-	-	-	-	-	TambonPak Tha
ตำบลหนองขนาก	20	7	13	-	-	-	-	-	-	-	-	-	-	TambonNong Khanak
ตำบลท่าเจ้าสนุก	296	27	14	-	-	-	-	-	-	-	255	-	-	TambonTha Chao Sanuk

ตาราง 8.1 จำนวนลูกจ้างในสถานประกอบการ จำนวนตามขนาดของสถานประกอบการ (จำนวนพนักงาน) อำเภอและตำบล (ต่อ)
TABLE 8.1 NUMBER OF EMPLOYEES IN ESTABLISHMENTS BY SIZE OF ESTABLISHMENT (NUMBER OF PERSONS ENGAGED), AMPHOE AND TAMBON (Cont'd)

อำเภอ/ตำบล	จำนวน ลูกจ้าง Number of employees	ขนาดของสถานประกอบการ (จำนวนคนทำงาน) Size of establishment (Number of persons engaged)											Amphoe/Tambon	
		1 - 5	6 - 10	11 - 15	16 - 20	21 - 25	26 - 30	31 - 50	51 - 100	101 - 200	201 - 500	501 - 1,000		> 1,000
		อำเภอศรีทลุง	20,340	388	322	109	106	105	53	233	871	1,629		6,171
ตำบลนครหลวง	440	35	21	14	-	-	26	-	124	-	220	-	-	TambonNakhon Luang
ตำบลท่าช้าง	157	32	52	13	20	40	-	-	-	-	-	-	-	TambonTha Chang
ตำบลบ่อโพรง	554	62	59	23	19	-	-	31	-	360	-	-	-	TambonBo Phong
ตำบลบ้านซึ้ง	71	40	31	-	-	-	-	-	-	-	-	-	-	TambonBan Chung
ตำบลปากจั่น	652	99	66	25	15	-	-	37	100	-	310	-	-	TambonPak Chan
ตำบลบางระกำ	76	49	7	-	-	20	-	-	-	-	-	-	-	TambonBang Rakam
ตำบลบางพระศูร	17,766	38	64	12	35	25	27	165	447	959	5,641	4,313	6,040	TambonBang Phra Khru
ตำบลแม่ลา	163	20	-	-	-	-	-	-	-	143	-	-	-	TambonMae La
ตำบลหนองลิง	39	-	17	22	-	-	-	-	-	-	-	-	-	TambonNong Pling
ตำบลคลองสะแก	418	9	5	-	17	20	-	-	200	167	-	-	-	TambonKhlong Sakae
ตำบลสามโคก	3	3	-	-	-	-	-	-	-	-	-	-	-	TambonSam Thai
ตำบลพระนอน	1	1	-	-	-	-	-	-	-	-	-	-	-	TambonPhra Non
อำเภอบางโพธิ์	5,445	217	300	122	97	127	88	215	500	558	3,221	-	-	AmphoeBang Sai
ตำบลบางไทร	324	26	18	-	-	-	30	-	-	-	250	-	-	TambonBang Sai
ตำบลบางพลี	187	13	16	10	-	20	30	98	-	-	-	-	-	TambonBang Phli
ตำบลสนมชัย	465	12	31	-	39	-	28	35	70	-	250	-	-	TambonSanam Chai
ตำบลบ้านเป้ง	11	-	11	-	-	-	-	-	-	-	-	-	-	TambonBan Paeng
ตำบลหน้าไม้	25	12	13	-	-	-	-	-	-	-	-	-	-	TambonNa Mai
ตำบลบางยี่โท	22	13	9	-	-	-	-	-	-	-	-	-	-	TambonBang Yi Tho
ตำบลเตยออก	158	3	16	-	-	-	-	-	-	139	-	-	-	TambonKhae Ok
ตำบลเตยตก	-	-	-	-	-	-	-	-	-	-	-	-	-	TambonKhae Tok
ตำบลช้างเหล็ก	22	2	-	-	20	-	-	-	-	-	-	-	-	TambonChang Lek
ตำบลกระเซิง	8	8	-	-	-	-	-	-	-	-	-	-	-	TambonKrachaeng
ตำบลบ้านกึ่ง	49	29	20	-	-	-	-	-	-	-	-	-	-	TambonBan Klueng
ตำบลช้างน้อย	12	5	7	-	-	-	-	-	-	-	-	-	-	TambonChang Noi
ตำบลทอหมก	645	5	5	-	-	-	-	-	-	-	635	-	-	TambonHomok
ตำบลไผ่พระ	16	-	16	-	-	-	-	-	-	-	-	-	-	TambonPhai Phra
ตำบลกอกแก้วบุรพา	12	3	9	-	-	-	-	-	-	-	-	-	-	TambonKok Keao Burapha
ตำบลไม้ตรา	616	23	42	28	-	20	-	-	145	118	240	-	-	TambonMai Tra
ตำบลบ้านม้า	423	11	20	21	-	-	-	-	-	151	220	-	-	TambonBan Ma
ตำบลบ้านเกาะ	11	1	10	-	-	-	-	-	-	-	-	-	-	TambonBan Ko
ตำบลราชคราม	1,182	6	25	49	-	22	-	32	148	-	900	-	-	TambonRatchakham
ตำบลช้างใหญ่	27	7	-	-	-	20	-	-	-	-	-	-	-	TambonChang Yai
ตำบลโพแดง	3	3	-	-	-	-	-	-	-	-	-	-	-	TambonPho Taeng
ตำบลเชียงรากน้อย	268	12	6	-	-	-	-	-	-	-	250	-	-	TambonChiang Rak Noi
ตำบลโคกช้าง	959	23	26	14	38	45	-	50	137	150	476	-	-	TambonKok Chang

ตาราง 8.1 จำนวนลูกจ้างในสถานประกอบการ จำนวนตามขนาดของสถานประกอบการ (จำนวนคนทำงาน) อำเภอและตำบล (ต่อ)
 TABLE 8.1 NUMBER OF EMPLOYEES IN ESTABLISHMENTS BY SIZE OF ESTABLISHMENT (NUMBER OF PERSONS ENGAGED), AMPHOE AND TAMBON (Cont'd)

อำเภอ/ตำบล	จำนวน ลูกจ้าง Number of employees	ขนาดของสถานประกอบการ (จำนวนคนทำงาน) Size of establishment (Number of persons engaged)											Amphoe/Tambon		
		1 - 5	6 - 10	11 - 15	16 - 20	21 - 25	26 - 30	31 - 50	51 - 100	101 - 200	201 - 500	501 - 1,000		> 1,000	
		อำเภอบางบาล	1,937	431	417	248	99	56	-	86	-	-		-	600
ตำบลบางบาล	29	2	4	23	-	-	-	-	-	-	-	-	-	-	TambonBang Ban
ตำบลวัดยม	20	10	-	10	-	-	-	-	-	-	-	-	-	-	TambonWat Yom
ตำบลไทรน้อย	107	39	20	12	36	-	-	-	-	-	-	-	-	-	TambonSai Noi
ตำบลสะพานไทย	30	20	-	10	-	-	-	-	-	-	-	-	-	-	TambonSaphan Thai
ตำบลมหาพรหมณ์	383	134	99	28	15	21	-	86	-	-	-	-	-	-	TambonMaha Phram
ตำบลกบเจา	102	31	39	12	-	20	-	-	-	-	-	-	-	-	TambonKop Chao
ตำบลบ้านคั่ง	40	8	6	26	-	-	-	-	-	-	-	-	-	-	TambonBan Khleng
ตำบลพระขาว	314	127	131	41	15	-	-	-	-	-	-	-	-	-	TambonPhra Khao
ตำบลน้ำเต้า	661	27	24	10	-	-	-	-	-	-	-	600	-	-	TambonNam Tao
ตำบลทางช้าง	20	-	5	-	-	15	-	-	-	-	-	-	-	-	TambonThang Chang
ตำบลวัดตะกุก	48	6	15	27	-	-	-	-	-	-	-	-	-	-	TambonWat Taku
ตำบลบางหลวง	21	-	21	-	-	-	-	-	-	-	-	-	-	-	TambonBang Luang
ตำบลบางหลวงโต	5	-	5	-	-	-	-	-	-	-	-	-	-	-	TambonBang Luang Dot
ตำบลบางหัก	12	-	-	12	-	-	-	-	-	-	-	-	-	-	TambonBang Hak
ตำบลบางจะนะ	30	2	-	13	15	-	-	-	-	-	-	-	-	-	TambonBang Chani
ตำบลบ้านกุ่ม	115	25	48	24	18	-	-	-	-	-	-	-	-	-	TambonBan Kum
อำเภอบางปะอิน	59,415	1,720	1,326	590	467	460	424	1,236	2,398	4,822	7,752	10,559	27,661	-	AmphoeBang Pa-in
ตำบลบ้านเลน	1,468	191	97	20	15	-	-	111	60	-	455	519	-	-	TambonBan Len
ตำบลเชียงรากน้อย	17,794	560	388	264	203	167	145	148	420	270	530	872	13,827	-	TambonChiang Rak Noi
ตำบลบ้านไผ่	6,203	15	22	-	-	22	60	119	355	1,036	1,514	1,850	1,210	-	TambonBan Pho
ตำบลบ้านกรด	925	123	109	37	35	66	53	32	-	-	470	-	-	-	TambonBan Krot
ตำบลบางกระสัน	8,928	66	40	24	53	-	28	286	319	1,127	1,699	3,163	2,123	-	TambonBang Krasan
ตำบลคลองจิก	18,959	170	158	57	72	159	113	351	1,064	1,475	2,774	3,565	9,001	-	TambonKhlong Chik
ตำบลบ้านหัว	2,796	18	43	-	-	-	-	100	-	545	-	590	1,500	-	TambonBan Wa
ตำบลวัดยม	18	5	13	-	-	-	-	-	-	-	-	-	-	-	TambonWat Yom
ตำบลบางประแดง	55	9	6	10	-	-	-	30	-	-	-	-	-	-	TambonBang Pradaeng
ตำบลสามเรือน	1,127	388	205	55	37	-	-	30	-	102	310	-	-	-	TambonSam Ruean
ตำบลเกาะเกิด	58	16	30	12	-	-	-	-	-	-	-	-	-	-	TambonKo Koet
ตำบลบ้านพลับ	9	3	6	-	-	-	-	-	-	-	-	-	-	-	TambonBan Phlap
ตำบลบ้านเป้ง	33	9	14	10	-	-	-	-	-	-	-	-	-	-	TambonBan Paeng
ตำบลคู่สถาน	136	41	34	21	17	23	-	-	-	-	-	-	-	-	TambonKhung Lan
ตำบลดงลิ้น	41	11	10	20	-	-	-	-	-	-	-	-	-	-	TambonTaling Chan
ตำบลบ้านสร้าง	693	75	134	60	35	23	25	129	80	132	-	-	-	-	TambonBan Sang
ตำบลตลาดกริ้ว	24	10	14	-	-	-	-	-	-	-	-	-	-	-	TambonTalat Kriep
ตำบลชนอนหลวง	148	10	3	-	-	-	-	-	-	135	-	-	-	-	TambonKhanon Luang

ตาราง 8.1 จำนวนลูกจ้างในสถานประกอบการ จำนวนตามขนาดของสถานประกอบการ (จำนวนพนักงาน) อำเภอและตำบล (ต่อ)
TABLE 8.1 NUMBER OF EMPLOYEES IN ESTABLISHMENTS BY SIZE OF ESTABLISHMENT (NUMBER OF PERSONS ENGAGED), AMPHOE AND TAMBON (Cont'd)

อำเภอ/ตำบล	จำนวน ลูกจ้าง Number of employees	ขนาดของสถานประกอบการ (จำนวนคนทำงาน) Size of establishment (Number of persons engaged)											Amphoe/Tambon			
		1 - 5	6 - 10	11 - 15	16 - 20	21 - 25	26 - 30	31 - 50	51 - 100	101 - 200	201 - 500	501 - 1,000		> 1,000		
		อำเภอภักดี	643	179	143	80	-	-	-	121	-	-		120	-	-
ตำบลภักดี	215	93	80	42	-	-	-	-	-	-	-	-	-	-	-	TambonPhachi
ตำบลโคกม่วง	40	17	13	10	-	-	-	-	-	-	-	-	-	-	-	TambonKhok Muang
ตำบลระโสม	19	10	9	-	-	-	-	-	-	-	-	-	-	-	-	TambonRasom
ตำบลหนองน้ำใส	219	14	4	-	-	-	-	81	-	-	120	-	-	-	-	TambonNong Nam Sai
ตำบลดอนหญ้านาง	31	7	14	10	-	-	-	-	-	-	-	-	-	-	-	TambonDon Ya Nang
ตำบลไผ่ล้อม	37	15	12	10	-	-	-	-	-	-	-	-	-	-	-	TambonPhai Lom
ตำบลกระเจียว	11	8	3	-	-	-	-	-	-	-	-	-	-	-	-	TambonKachio
ตำบลพระแก้ว	71	15	8	8	-	-	-	40	-	-	-	-	-	-	-	TambonPhra Kaeo
อำเภอลาดบัวหลวง	2,718	266	311	142	89	64	165	247	225	445	764	-	-	-	-	AmphoeLat Bua Luang
ตำบลลาดบัวหลวง	821	51	40	10	-	20	-	80	300	320	-	-	-	-	-	TambonLat Bua Luang
ตำบลหลักชัย	308	43	44	45	34	-	28	39	75	-	-	-	-	-	-	TambonLak Chai
ตำบลสามเมือง	1,100	134	136	52	40	-	30	119	-	145	444	-	-	-	-	TambonSam Mueang
ตำบลพระยาบันลือ	387	20	66	13	-	22	107	89	70	-	-	-	-	-	-	TambonPhraya Banlue
ตำบลสิงหนาท	13	7	6	-	-	-	-	-	-	-	-	-	-	-	-	TambonSinghanat
ตำบลผู้ตลอด	49	1	14	12	-	22	-	-	-	-	-	-	-	-	-	TambonKhu Salot
ตำบลคลองพระยาบันลือ	40	10	5	10	15	-	-	-	-	-	-	-	-	-	-	TambonKlong Phraya Banlue
อำเภอวังน้อย	26,148	799	684	528	463	284	600	1,360	2,194	3,657	3,849	2,430	9,300	-	-	AmphoeWang Noi
ตำบลลำตาเสา	1,933	138	164	81	147	92	195	165	278	380	293	-	-	-	-	TambonLam Ta Sao
ตำบลบ่อตาโล่	173	3	21	14	-	-	-	135	-	-	-	-	-	-	-	TambonBo Ta Lo
ตำบลวังน้อย	72	7	10	10	-	-	-	45	-	-	-	-	-	-	-	TambonWang Noi
ตำบลลำไทร	12,871	209	234	159	104	58	148	161	479	959	1,060	-	-	-	-	TambonLam Sai
ตำบลสนับทึบ	3,580	33	46	69	51	25	26	66	240	500	1,786	738	-	-	-	TambonSanap Thuep
ตำบลพยอม	1,444	110	64	72	60	66	57	81	380	554	-	-	-	-	-	TambonPhayom
ตำบลหันตะเภา	83	17	26	10	-	-	-	30	-	-	-	-	-	-	-	TambonHan Taphao
ตำบลวังจุฬา	3,119	28	51	56	80	43	174	482	556	1,149	500	-	-	-	-	TambonWang Chula
ตำบลข้าวงาม	47	7	-	-	-	-	-	40	-	-	-	-	-	-	-	TambonKhao Ngam
ตำบลชะแมบ	2,826	247	68	57	21	-	-	155	261	115	210	1,692	-	-	-	TambonChamaep
อำเภอเสนา	10,653	510	485	282	242	86	90	35	176	252	2,771	-	-	-	-	AmphoeSena
ตำบลเสนา	205	89	45	35	16	20	-	-	-	-	-	-	-	-	-	TambonSena
ตำบลบ้านแพน	135	21	24	15	75	-	-	-	-	-	-	-	-	-	-	TambonBan Phaen
ตำบลเจ้าเจ็ด	69	47	22	-	-	-	-	-	-	-	-	-	-	-	-	TambonChao Chet
ตำบลสามกบ	233	71	80	35	47	-	-	-	-	-	-	-	-	-	-	TambonSam Ko
ตำบลบางมะโค	8,982	202	181	100	20	46	90	35	176	252	2,156	-	-	-	-	TambonBang Nom Kho
ตำบลหัวเวียง	118	3	17	47	31	20	-	-	-	-	-	-	-	-	-	TambonHua Wiang
ตำบลมารวิชัย	13	3	10	-	-	-	-	-	-	-	-	-	-	-	-	TambonMan Wichai

ตาราง 8.1 จำนวนลูกจ้างในสถานประกอบการ จำนวนตามขนาดของสถานประกอบการ (จำนวนคนทำงาน) อำเภอและตำบล (ต่อ)
TABLE 8.1 NUMBER OF EMPLOYEES IN ESTABLISHMENTS BY SIZE OF ESTABLISHMENT (NUMBER OF PERSONS ENGAGED), AMPHOE AND TAMBON (Cont'd)

อำเภอ/ตำบล	ขนาดของสถานประกอบการ (จำนวนคนทำงาน) Size of establishment (Number of persons engaged)											Amphoe/Tambon				
	จำนวนลูกจ้าง															
	1 - 5	6 - 10	11 - 15	16 - 20	21 - 25	26 - 30	31 - 50	51 - 100	101 - 200	201 - 500	501 - 1,000		> 1,000			
ตำบลบ้านโพธิ์	337	16	6	-	-	-	-	-	-	-	-	-	-	-	-	TambonBan Pho
ตำบลทรงธงชัย	47	6	31	10	-	-	-	-	-	-	-	-	-	-	-	TambonRang Chorakhe
ตำบลบ้านกระทุ่ม	13	8	5	-	-	-	-	-	-	-	-	-	-	-	-	TambonBan Krathum
ตำบลบ้านแกว	363	10	15	-	38	-	-	-	-	-	-	-	-	300	-	TambonBan Thaeo
ตำบลชายนา	50	16	14	20	-	-	-	-	-	-	-	-	-	-	-	TambonChai Na
ตำบลสามตุ่ม	25	9	6	10	-	-	-	-	-	-	-	-	-	-	-	TambonSam Tum
ตำบลลาดงา	23	2	6	-	15	-	-	-	-	-	-	-	-	-	-	TambonLat Nga
ตำบลดอนทอง	15	-	5	10	-	-	-	-	-	-	-	-	-	-	-	TambonDon Thong
ตำบลบ้านหลวง	-	-	-	-	-	-	-	-	-	-	-	-	-	-	-	TambonBan Luang
ตำบลเจ้าเสด็จ	25	7	18	-	-	-	-	-	-	-	-	-	-	-	-	TambonChao Sadet
อำเภอบางชัย	793	61	102	83	49	-	83	-	100	315	-	-	-	-	-	AmphoeBang Sai
ตำบลบางชัย	421	12	6	43	-	-	45	-	-	315	-	-	-	-	-	TambonBang Sai
ตำบลแก้วฟ้า	52	7	35	10	-	-	-	-	-	-	-	-	-	-	-	TambonKao Fa
ตำบลเตาเผา	28	-	18	10	-	-	-	-	-	-	-	-	-	-	-	TambonTao Lao
ตำบลปลายเล็ด	191	26	23	10	32	-	-	-	100	-	-	-	-	-	-	TambonPlai Klat
ตำบลเทพมงคล	101	16	20	10	17	-	38	-	-	-	-	-	-	-	-	TambonThepphamongkhon
ตำบลวังพัฒนา	-	-	-	-	-	-	-	-	-	-	-	-	-	-	-	TambonWang Phatthana
อำเภออุทัย	87,610	1,112	902	347	180	294	1,188	2,452	6,530	11,038	15,957	47,250	-	-	-	AmphoeUthai
ตำบลคานหาม	38,350	432	250	66	68	25	240	612	1,363	3,416	6,720	25,158	-	-	-	TambonKhan Ham
ตำบลบ้านช้าง	15,163	8	17	25	56	22	80	600	828	2,855	2,319	8,378	-	-	-	TambonBan Chang
ตำบลสามบัณฑิต	237	13	25	10	-	-	64	-	125	-	-	-	-	-	-	TambonSam Bandit
ตำบลบ้านสี	14	5	9	-	-	-	-	-	-	-	-	-	-	-	-	TambonBan Hip
ตำบลหนองไม้ซุง	156	13	8	15	15	25	-	80	-	-	-	-	-	-	-	TambonNong Mai Sung
ตำบลอุทัย	9,143	99	98	50	30	25	335	150	2,026	2,369	799	3,162	-	-	-	TambonUthai
ตำบลเสนา	60	12	16	10	-	22	-	-	-	-	-	-	-	-	-	TambonSena
ตำบลหนองน้ำส้ม	17	8	9	-	-	-	-	-	-	-	-	-	-	-	-	TambonNong Nam Som
ตำบลโศภานาถายู	10	10	-	-	-	-	-	-	-	-	-	-	-	-	-	TambonPho Sao Han
ตำบลธนู	24,403	503	451	185	173	136	219	1,010	2,188	2,398	6,119	10,552	-	-	-	TambonThanu
ตำบลข้าวเม่า	57	9	19	11	18	-	-	-	-	-	-	-	-	-	-	TambonKhao Mao
อำเภอเมืองตราด	787	192	176	202	53	45	90	-	-	-	-	-	-	-	-	AmphoeMaha Rat
ตำบลหัวไผ่	22	19	3	-	-	-	-	-	-	-	-	-	-	-	-	TambonHua Phai
ตำบลกระทุ่ม	-	-	-	-	-	-	-	-	-	-	-	-	-	-	-	TambonKrathum
ตำบลมหาพรต	53	12	-	11	-	-	30	-	-	-	-	-	-	-	-	TambonMaha Rat
ตำบลน้ำเต้า	-	-	-	-	-	-	-	-	-	-	-	-	-	-	-	TambonNam Tao
ตำบลบางนา	56	13	19	24	-	-	-	-	-	-	-	-	-	-	-	TambonBang Na
ตำบลไร่ช้าง	11	1	-	10	-	-	-	-	-	-	-	-	-	-	-	TambonRong Chang

ตาราง 8.1 จำนวนลูกจ้างในสถานประกอบการ จำนวนตามขนาดของสถานประกอบการ (จำนวนคนทำงาน) อำเภอและตำบล (ต่อ)
TABLE 8.1 NUMBER OF EMPLOYEES IN ESTABLISHMENTS BY SIZE OF ESTABLISHMENT (NUMBER OF PERSONS ENGAGED), AMPHOE AND TAMBON (Cont'd)

อำเภอ/ตำบล	จำนวน ลูกจ้าง Number of employees	ขนาดของสถานประกอบการ (จำนวนคนทำงาน) Size of establishment (Number of persons engaged)											Amphoe/Tambon				
		1 - 5	6 - 10	11-15	16 - 20	21 - 25	26 - 30	31 - 50	51 - 100	101 - 200	201 - 500	501 - 1,000		> 1,000			
ตำบลเจ้าบลุ่ก	120	32	41	47	-	-	-	-	-	-	-	-	-	-	-	-	TambonChao Pluk
ตำบลพิศเพียง	4	4	-	-	-	-	-	-	-	-	-	-	-	-	-	-	TambonPhit Phian
ตำบลบ้านนา	119	57	52	10	-	-	-	-	-	-	-	-	-	-	-	-	TambonBan Na
ตำบลบ้านขวาง	112	17	21	40	34	-	-	-	-	-	-	-	-	-	-	-	TambonBan Khwang
ตำบลท่าตอ	193	11	31	47	19	25	-	60	-	-	-	-	-	-	-	-	TambonTha To
ตำบลบ้านใหม่	97	26	9	13	-	20	29	-	-	-	-	-	-	-	-	-	TambonBan Mai
อำเภอบ้านแพรง	112	19	5	35	-	-	-	-	-	53	-	-	-	-	-	-	AmphoeBan Phraek
ตำบลบ้านแพรง	7	7	-	-	-	-	-	-	-	-	-	-	-	-	-	-	TambonBan Phraek
ตำบลบ้านใหม่	25	-	-	25	-	-	-	-	-	-	-	-	-	-	-	-	TambonBan Mai
ตำบลลำพะเนียง	15	5	-	10	-	-	-	-	-	-	-	-	-	-	-	-	TambonSam Phaniang
ตำบลคลองน้อย	65	7	5	-	-	-	-	-	-	53	-	-	-	-	-	-	TambonKhlong Noi
ตำบลสองห้อง	-	-	-	-	-	-	-	-	-	-	-	-	-	-	-	-	TambonSong Hong

หมายเหตุ : ขนาดของสถานประกอบการอุตสาหกรรมผลิต จำแนกตามจำนวนคนทำงานปกติ รวมกับลูกจ้าง/แรงงานเช่า

Note : Size of manufacturing establishment was classified by number of persons engaged included leased employees.

ที่มา : สำนักบริหารธุรกิจอุตสาหกรรม พ.ศ. 2555 (ข้อมูลพื้นฐาน) จังหวัด พระนครศรีอยุธยา สำนักงานสถิติแห่งชาติ กระทรวงเทคโนโลยีสารสนเทศและการสื่อสาร

Source : The 2012 Business and Industrial Census (Basic Information), Phra Nakhon Si Ayutthaya Province, National Statistical Office, Ministry of Information and Communication Technology.

ตาราง 9 จำนวนสถานประกอบการ จำนวนตามการขายสินค้าหรือบริการทางอินเทอร์เน็ต อำเภอและตำบล

TABLE 9 NUMBER OF ESTABLISHMENTS BY SALES OF GOODS VIA INTERNET, AMPHOE AND TAMBON

อำเภอ/ตำบล	จำนวน สถานประกอบการ Number of establishments	การขายสินค้าหรือบริการทางอินเทอร์เน็ต		Amphoe/Tambon
		มี Yes	ไม่มี No	
จังหวัดพระนครศรีอยุธยา	31,049	91	30,958	Phra Nakhon Si Ayutthaya
อำเภอพระนครศรีอยุธยา	7,028	38	6,990	AmphoePhra Nakhon Si Ayutthaya
ตำบลประตูชัย	1,254	19	1,235	TambonPratu Chai
ตำบลกะมัง	115	-	115	TambonKamang
ตำบลหอรัตนชัย	1,015	2	1,013	TambonHo Rattanachai
ตำบลหัวรอ	405	2	403	TambonHua Ro
ตำบลท่าวาสุกรี	113	-	113	TambonTha Wasukri
ตำบลไผ่ลิง	1,162	3	1,159	TambonPhai Ling
ตำบลปากกราน	160	-	160	TambonPak Kran
ตำบลภูเขาทอง	127	-	127	TambonPhukhao Thong
ตำบลลำภาลม	128	-	128	TambonSamphao Lom
ตำบลสวนพริก	116	-	116	TambonSuan Phrik
ตำบลคลองตะเคียน	99	-	99	TambonKhlong Takhian
ตำบลวัดตุม	175	3	172	TambonWat Tum
ตำบลหันตรา	249	-	249	TambonHantra
ตำบลคูมพิล	123	-	123	TambonLumphli
ตำบลบ้านใหม่	284	-	284	TambonBan Mai
ตำบลบ้านเกาะ	113	1	112	TambonBan Ko
ตำบลคลองสวนพุด	743	6	737	TambonKhlong Suan Phlu
ตำบลคลองสระบัว	211	1	210	TambonKhlong Sa Bua
ตำบลเกาะเรียน	71	1	70	TambonKo Rian
ตำบลบ้านป้อม	328	-	328	TambonBan Pom
ตำบลบ้านรุน	37	-	37	TambonBan Run

ตาราง 9 จำนวนสถานประกอบการ จำนวนตามการขายสินค้าหรือบริการทางอินเทอร์เน็ต อำเภอและตำบล (ต่อ)

TABLE 9 NUMBER OF ESTABLISHMENTS BY SALES OF GOODS VIA INTERNET, AMPHOE AND TAMBON (Cont'd)

อำเภอ/ตำบล	จำนวน สถานประกอบการ Number of establishments	การขายสินค้าหรือบริการทางอินเทอร์เน็ต		Amphoe/Tambon
		มี Yes	ไม่มี No	
อำเภอท่าเรือ	1,352	-	1,352	Amphoe Tha Ruea
ตำบลท่าเรือ	485	-	485	Tambon Tha Ruea
ตำบลจำปา	291	-	291	Tambon Champa
ตำบลท่าหลวง	138	-	138	Tambon Tha Luang
ตำบลบ้านร่ม	65	-	65	Tambon Ban Rom
ตำบลศาลาลัย	93	-	93	Tambon Sala Loi
ตำบลวังแดง	52	-	52	Tambon Wang Daeng
ตำบลโพธิ์เงิน	47	-	47	Tambon Pho En
ตำบลปากท่า	52	-	52	Tambon Pak Tha
ตำบลหนองขนาก	40	-	40	Tambon Nong Khanak
ตำบลท่าเจ้าสนุก	89	-	89	Tambon Tha Chao Sanuk
อำเภอนครหลวง	1,516	3	1,513	Amphoe Nakhon Luang
ตำบลนครหลวง	183	-	183	Tambon Nakhon Luang
ตำบลท่าช้าง	303	1	302	Tambon Tha Chang
ตำบลบ่อโพรง	187	-	187	Tambon Bo Phong
ตำบลบ้านขี้ผึ้ง	100	1	99	Tambon Ban Chung
ตำบลปากจั่น	175	-	175	Tambon Pak Chan
ตำบลบางระกำ	145	-	145	Tambon Bang Rakam
ตำบลบางพระศรี	235	1	234	Tambon Bang Phra Khru
ตำบลแม่ลา	45	-	45	Tambon Mae La
ตำบลหนองปลิง	22	-	22	Tambon Nong Pling
ตำบลคลองสะแก	61	-	61	Tambon Khlong Sakae
ตำบลสามเถ	27	-	27	Tambon Sam Thai
ตำบลพระนอน	33	-	33	Tambon Phra Non

ตาราง 9 จำนวนสถานประกอบการ จำนวนตามการขายสินค้าหรือบริการทางอินเทอร์เน็ต อำเภอและตำบล (ต่อ)

TABLE 9 NUMBER OF ESTABLISHMENTS BY SALES OF GOODS VIA INTERNET, AMPHOE AND TAMBON (Cont'd)

อำเภอ/ตำบล	จำนวน สถานประกอบการ Number of establishments	การขายสินค้าหรือบริการทางอินเทอร์เน็ต		Amphoe/Tambon
		มี Yes	ไม่มี No	
อำเภอบางไทร	1,218	3	1,215	AmphoeBang Sai
ตำบลบางไทร	128	1	127	TambonBang Sai
ตำบลบางพลี	82	-	82	TambonBang Phli
ตำบลสนามชัย	91	-	91	TambonSanam Chai
ตำบลบ้านแพ่ง	15	-	15	TambonBan Paeng
ตำบลหน้าไม้	18	-	18	TambonNa Mai
ตำบลบางยี่ไท	27	-	27	TambonBang Yi Tho
ตำบลแคออก	15	-	15	TambonKhae Ok
ตำบลแคตก	9	1	8	TambonKhae Tok
ตำบลช่างเหล็ก	29	-	29	TambonChang Lek
ตำบลกระแซง	33	-	33	TambonKrachaeng
ตำบลบ้านกึ่ง	44	-	44	TambonBan Klueng
ตำบลข้างน้อย	39	-	39	TambonChang Noi
ตำบลห่อหมก	48	-	48	TambonHomok
ตำบลไผ่พระ	27	1	26	TambonPhai Phira
ตำบลกแก้วบุรพา	34	-	34	TambonKok Kao Burapha
ตำบลไม้ตรา	177	-	177	TambonMai Tra
ตำบลบ้านม้า	73	-	73	TambonBan Ma
ตำบลบ้านเกาะ	26	-	26	TambonBan Ko
ตำบลราชคราม	44	-	44	TambonRatchakhram
ตำบลช้างใหญ่	61	-	61	TambonChang Yai
ตำบลโพแดง	35	-	35	TambonPho Taeng
ตำบลเชียงรากน้อย	75	-	75	TambonChiang Rak Noi
ตำบลโคกช้าง	88	-	88	TambonKhok Chang

ตาราง 9 จำนวนสถานประกอบการ จำนวนตามการขายสินค้าหรือบริการทางอินเทอร์เน็ต อำเภอและตำบล (ต่อ)

TABLE 9 NUMBER OF ESTABLISHMENTS BY SALES OF GOODS VIA INTERNET, AMPHOE AND TAMBON (Cont'd)

อำเภอ/ตำบล	จำนวน สถานประกอบการ Number of establishments	การขายสินค้าหรือบริการทางอินเทอร์เน็ต		Amphoe/Tambon
		มี Yes	ไม่มี No	
อำเภอบางบาล	1,158	1	1,157	AmphoeBang Ban
ตำบลบางบาล	21	-	21	TambonBang Ban
ตำบลวัดยม	23	-	23	TambonWat Yom
ตำบลไทรน้อย	67	-	67	TambonSai Noi
ตำบลสะพานไทย	91	-	91	TambonSaphan Thai
ตำบลมหาพรามณ์	260	1	259	TambonMaha Phram
ตำบลกบเจา	106	-	106	TambonKop Chao
ตำบลบ้านคลัง	32	-	32	TambonBan Khlang
ตำบลพระขาว	237	-	237	TambonPhra Khao
ตำบลน้ำเต้า	78	-	78	TambonNam Tao
ตำบลทางช้าง	8	-	8	TambonThang Chang
ตำบลวัดตะกุก	29	-	29	TambonWat Taku
ตำบลบางหลวง	19	-	19	TambonBang Luang
ตำบลบางหลวงโดด	14	-	14	TambonBang Luang Dot
ตำบลบางหัก	14	-	14	TambonBang Hak
ตำบลบางขะมี	48	-	48	TambonBang Chani
ตำบลบ้านกุ่ม	111	-	111	TambonBan Kum
อำเภอบางปะอิน	5,156	22	5,134	AmphoeBang Pa-in
ตำบลบ้านเลน	559	1	558	TambonBan Len
ตำบลเชียงรากน้อย	1,343	1	1,342	TambonChiang Rak Noi
ตำบลบ้านโพ	106	1	105	TambonBan Pho
ตำบลบ้านกรุด	493	-	493	TambonBan Krot
ตำบลบางกระสัน	444	18	426	TambonBang Krasan
ตำบลคลองจิก	609	-	609	TambonKhlong Chik
ตำบลบ้านหว้า	98	-	98	TambonBan Wa
ตำบลวัดยม	65	-	65	TambonWat Yom

ตาราง 9 จำนวนสถานประกอบการ จำนวนตามการขายสินค้าหรือบริการทางอินเทอร์เน็ต อำเภอและตำบล (ต่อ)

TABLE 9 NUMBER OF ESTABLISHMENTS BY SALES OF GOODS VIA INTERNET, AMPHOE AND TAMBON (Cont'd)

อำเภอ/ตำบล	จำนวน สถานประกอบการ Number of establishments	การขายสินค้าหรือบริการทางอินเทอร์เน็ต		Amphoe/Tambon
		มี	ไม่มี	
		Yes	No	
ตำบลบางประแดง	55	-	55	TambonBang Pradaeng
ตำบลสามเรือน	763	-	763	TambonSam Ruean
ตำบลเกาะเกิด	48	-	48	TambonKo Koet
ตำบลบ้านพลับ	42	-	42	TambonBan Phlap
ตำบลบ้านแปง	49	-	49	TambonBan Paeng
ตำบลคู้ลาน	98	-	98	TambonKhung Lan
ตำบลตลิ่งชัน	52	-	52	TambonTaling Chan
ตำบลบ้านสร้าง	256	-	256	TambonBan Sang
ตำบลตลาดกรียบ	41	-	41	TambonTalat Kriap
ตำบลขอนแก่นหลวง	35	1	34	TambonKhanon Luang
อำเภอบางปะหัน	1,630	1	1,629	AmphoeBang Pahan
ตำบลบางปะหัน	166	-	166	TambonBang Pahan
ตำบลขยาย	96	-	96	TambonKhayai
ตำบลบางเตือ	160	-	160	TambonBang Duea
ตำบลเสาชิง	93	-	93	TambonSao Thong
ตำบลทางกลาง	51	-	51	TambonThang Klang
ตำบลบางเพลิง	32	-	32	TambonBang Phloeng
ตำบลหันสัง	132	-	132	TambonHan Sang
ตำบลบางนางรำ	92	-	92	TambonBang Nang Ra
ตำบลตานิมน	40	-	40	TambonTa Nim
ตำบลทับน้ำ	66	-	66	TambonThap Nam
ตำบลบ้านม้า	77	1	76	TambonBan Ma
ตำบลขวัญเมือง	185	-	185	TambonKhwan Mueang
ตำบลบ้านดี	98	-	98	TambonBan Li
ตำบลโพธิ์สามต้น	151	-	151	TambonPho Sam Ton

ตาราง 9 จำนวนสถานประกอบการ จำนวนตามการขายสินค้าหรือบริการทางอินเทอร์เน็ต อำเภอและตำบล (ต่อ)

TABLE 9 NUMBER OF ESTABLISHMENTS BY SALES OF GOODS VIA INTERNET, AMPHOE AND TAMBON (Cont'd)

อำเภอ/ตำบล	จำนวน สถานประกอบการ Number of establishments	การขายสินค้าหรือบริการทางอินเทอร์เน็ต		Amphoe/Tambon
		มี Yes	ไม่มี No	
ตำบลพุดเตา	115	-	115	TambonPhut Lao
ตำบลตาลเอน	33	-	33	TambonTan En
ตำบลบ้านซื่อ	43	-	43	TambonBan Khlo
อำเภอผักไห่	1,028	3	1,025	AmphoePhak Hai
ตำบลผักไห่	164	3	161	TambonPhak Hai
ตำบลอมฤต	21	-	21	TambonAmmarit
ตำบลบ้านแค	114	-	114	TambonBan Khae
ตำบลลาดน้ำเค็ม	42	-	42	TambonLat Nam Khem
ตำบลตาลาน	83	-	83	TambonTa Lan
ตำบลท่าดินแดง	47	-	47	TambonTha Din Daeng
ตำบลดอนลาน	54	-	54	TambonDon Lan
ตำบลนาคู	42	-	42	TambonNa Khu
ตำบลกุสี	49	-	49	TambonKudi
ตำบลลำตะเคียน	40	-	40	TambonLam Takhian
ตำบลโคกช้าง	25	-	25	TambonKhok Chang
ตำบลจักราช	6	-	6	TambonChakkarat
ตำบลหนองน้ำใหญ่	187	-	187	TambonNong Nam Yai
ตำบลลาดชิด	108	-	108	TambonLat Chit
ตำบลหน้าโคก	28	-	28	TambonNa Khok
ตำบลบ้านใหญ่	18	-	18	TambonBan Yai

ตาราง 9 จำนวนสถานประกอบการ จำนวนตามการขายสินค้าหรือบริการทางอินเทอร์เน็ต อำเภอและตำบล (ต่อ)

TABLE 9 NUMBER OF ESTABLISHMENTS BY SALES OF GOODS VIA INTERNET, AMPHOE AND TAMBON (Cont'd)

อำเภอ/ตำบล	จำนวน สถานประกอบการ Number of establishments	การขายสินค้าหรือบริการทางอินเทอร์เน็ต		Amphoe/Tambon
		มี Yes	ไม่มี No	
อำเภอภาษี	776	2	774	AmphoePhachi
ตำบลภาษี	371	2	369	TambonPhachi
ตำบลโคกม่วง	79	-	79	TambonKhok Muang
ตำบลระโสม	81	-	81	TambonRasom
ตำบลหนองน้ำใส	60	-	60	TambonNong Nam Sai
ตำบลดอนหญ้านาง	44	-	44	TambonDon Ya Nang
ตำบลไผ่ล้อม	46	-	46	TambonPhai Lom
ตำบลกระเจียว	53	-	53	TambonKrachio
ตำบลพระแก้ว	42	-	42	TambonPhra Kaeo
อำเภอตาบั่วหลวง	987	1	986	AmphoeLat Bua Luang
ตำบลลาดบัวหลวง	208	-	208	TambonLat Bua Luang
ตำบลหลักชัย	130	1	129	TambonLak Chai
ตำบลสามเมือง	320	-	320	TambonSam Mueang
ตำบลพระยาบันลือ	131	-	131	TambonPhraya Banlue
ตำบลสิงหนาท	66	-	66	TambonSinghanat
ตำบลคูสีลอด	65	-	65	TambonKhu Salot
ตำบลคลองพระยาบันลือ	67	-	67	TambonKhlong Phraya Banlue
อำเภอวังน้อย	2,964	14	2,950	AmphoeWang Noi
ตำบลลำตาเสา	585	-	585	TambonLam Ta Sao
ตำบลบ่อตาโล่	122	-	122	TambonBo Ta Lo
ตำบลวังน้อย	80	-	80	TambonWang Noi
ตำบลไทร	574	7	567	TambonLam Sai
ตำบลสนับทึบ	150	-	150	TambonSanap Thuep
ตำบลพยอม	764	7	757	TambonPhayom
ตำบลหันตะเภา	89	-	89	TambonHan Taphao

ตาราง 9 จำนวนสถานประกอบการ จำนวนตามการขายสินค้าหรือบริการทางอินเทอร์เน็ต อำเภอและตำบล (ต่อ)

TABLE 9 NUMBER OF ESTABLISHMENTS BY SALES OF GOODS VIA INTERNET, AMPHOE AND TAMBON (Cont'd)

อำเภอ/ตำบล	จำนวน สถานประกอบการ Number of establishments	การขายสินค้าหรือบริการทางอินเทอร์เน็ต		Amphoe/Tambon
		มี Yes	ไม่มี No	
ตำบลวังจันทน์	241	-	241	TambonWang Chula
ตำบลข้าวงาม	43	-	43	TambonKhao Ngam
ตำบลชะแมบ	316	-	316	TambonChamaeap
อำเภอเสนา	2,086	1	2,085	AmphoeSena
ตำบลเสนา	272	-	272	TambonSena
ตำบลบ้านแพน	66	-	66	TambonBan Phaen
ตำบลเจ้าเจ็ด	239	-	239	TambonChao Chet
ตำบลสามกอ	360	1	359	TambonSam Ko
ตำบลบางนมโค	490	-	490	TambonBang Nom Kho
ตำบลหัวเวียง	56	-	56	TambonHua Wiang
ตำบลมารวิชัย	54	-	54	TambonMan Wichai
ตำบลบ้านโพธิ์	69	-	69	TambonBan Pho
ตำบลรางจระเข้	45	-	45	TambonRang Chorakhe
ตำบลบ้านกระทุ่ม	37	-	37	TambonBan Krathum
ตำบลบ้านแลง	93	-	93	TambonBan Thaeo
ตำบลชายนา	79	-	79	TambonChai Na
ตำบลสามตุ่ม	74	-	74	TambonSam Tum
ตำบลลาดงา	59	-	59	TambonLat Nga
ตำบลดอนทอง	37	-	37	TambonDon Thong
ตำบลบ้านหลวง	21	-	21	TambonBan Luang
ตำบลเจ้าเสด็จ	35	-	35	TambonChao Sadet

ตาราง 9 จำนวนสถานประกอบการ จำนวนตามการขายสินค้าหรือบริการทางอินเทอร์เน็ต อำเภอและตำบล (ต่อ)

TABLE 9 NUMBER OF ESTABLISHMENTS BY SALES OF GOODS VIA INTERNET, AMPHOE AND TAMBON (Cont'd)

อำเภอ/ตำบล	จำนวน สถานประกอบการ Number of establishments	การขายสินค้าหรือบริการทางอินเทอร์เน็ต		Amphoe/Tambon
		Sales of goods via internet		
		มี Yes	ไม่มี No	
อำเภอบางซำย	474	-	474	AmphoeBang Sai
ตำบลบางซำย	124	-	124	TambonBang Sai
ตำบลแก้วฟ้า	84	-	84	TambonKaeo Fa
ตำบลเต่าเล่า	39	-	39	TambonTao Lao
ตำบลปลายกลัด	102	-	102	TambonPlai Klat
ตำบลเทพมงคล	85	-	85	TambonThepphamongkhon
ตำบลวังพัฒนา	40	-	40	TambonWang Phatthana
อำเภออุทัย	2,799	2	2,797	AmphoeUthai
ตำบลคานหาม	1,012	1	1,011	TambonKhan Ham
ตำบลบ้านซำง	88	-	88	TambonBan Chang
ตำบลสามัคคี	93	-	93	TambonSam Bandit
ตำบลบ้านทับ	70	-	70	TambonBan Hip
ตำบลหนองไม้ซุง	55	-	55	TambonNong Mai Sung
ตำบลอุทัย	403	-	403	TambonUthai
ตำบลเสนา	50	-	50	TambonSena
ตำบลหนองน้ำส้ม	51	-	51	TambonNong Nam Som
ตำบลโพสาวหาญ	67	-	67	TambonPho Sao Han
ตำบลชนู	842	1	841	TambonThanu
ตำบลข้าวเม่า	68	-	68	TambonKhao Mao
อำเภอมหาราช	576	-	576	AmphoeMaha Rat
ตำบลหัวไผ่	64	-	64	TambonHua Phai
ตำบลกระทุ่ม	10	-	10	TambonKrathum
ตำบลมหาราช	14	-	14	TambonMaha Rat
ตำบลน้ำเต้า	7	-	7	TambonNam Tao
ตำบลบางนา	40	-	40	TambonBang Na
ตำบลโรงซำง	50	-	50	TambonRong Chang

ตาราง 9 จำนวนสถานประกอบการ จำนวนตามการขายสินค้าหรือบริการทางอินเทอร์เน็ต อำเภอและตำบล (ต่อ)

TABLE 9 NUMBER OF ESTABLISHMENTS BY SALES OF GOODS VIA INTERNET, AMPHOE AND TAMBON (Cont'd)

อำเภอ/ตำบล	จำนวน สถานประกอบการ Number of establishments	การขายสินค้าหรือบริการทางอินเทอร์เน็ต		Amphoe/Tambon
		มี	ไม่มี	
		Yes	No	
ตำบลเจ้าปลุก	76	-	76	TambonChao Pluk
ตำบลพิศเที่ยน	11	-	11	TambonPhit Phian
ตำบลบ้านนา	98	-	98	TambonBan Na
ตำบลบ้านขวาง	63	-	63	TambonBan Khwang
ตำบลท่าต่อ	66	-	66	TambonTha To
ตำบลบ้านใหม่	77	-	77	TambonBan Mai
อำเภอบ้านแพรก	300	-	300	AmphoeBan Phraek
ตำบลบ้านแพรก	99	-	99	TambonBan Phraek
ตำบลบ้านใหม่	25	-	25	TambonBan Mai
ตำบลลำพะเนียง	65	-	65	TambonSam Phaniang
ตำบลคลองน้อย	87	-	87	TambonKhlong Noi
ตำบลสองห้อง	24	-	24	TambonSong Hong

ที่มา : สำนักบริหารธุรกิจและอุตสาหกรรม พ.ศ. 2555 (ข้อมูลพื้นฐาน) จังหวัด พระนครศรีอยุธยา สำนักงานสถิติแห่งชาติ กระทรวงเทคโนโลยีสารสนเทศและการสื่อสาร

Source : The 2012 Business and Industrial Census (Basic Information), Phra Nakhon Si Ayutthaya Province, National Statistical Office,

Ministry of Information and Communication Technology.

ตาราง 10 จำนวนสถานประกอบการ จัดแบ่งตามรูปแบบการจัดตั้งตามกฎหมาย และกิจกรรมทางเศรษฐกิจ

TABLE 10 NUMBER OF ESTABLISHMENTS BY FORM OF LEGAL ORGANIZATION AND ECONOMIC ACTIVITY

กิจกรรมทางเศรษฐกิจ	จำนวน สถานประกอบการ Number of establishments	ส่วนบุคคล Individual proprietor	ห้างหุ้นส่วนจำกัด		บริษัทจำกัด		รูปแบบการจัดตั้งตามกฎหมาย			Form of legal organization	อื่น ๆ Others	Total
			จำกัด	สามัญ	จำกัด	มหาชน	ราชการ	รัฐวิสาหกิจ	สหกรณ์			
			นิติบุคคล	นิติบุคคล	Company limited, Public company limited	Government, State-enterprises	Cooperatives	Economic activity				
รวม	31,049	29,033	451	1,514	14	19	18	18	Total			
การค้าส่งและการขายปลีก การซ่อมแซมยานยนต์ และจักรยานยนต์	1,986	1,855	38	93	-	-	-	-	Wholesale and retail trade; repair of motor vehicles and motorcycles			
การขายส่ง	775	661	41	73	-	-	-	-	Wholesale trade			
การขายปลีก	10,739	10,243	106	377	5	7	1	1	Retail trade			
ที่พักแรม บริการอาหารและเครื่องดื่ม	3,922	3,862	3	53	3	-	-	1	Accommodation, food and beverage service activities			
ข้อมูลข่าวสาร คอมพิวเตอร์ และการสื่อสาร	87	75	2	10	-	-	-	-	Information and communication			
กิจกรรมอสังหาริมทรัพย์	3,315	3,249	14	47	1	-	4	4	Real estate activities			
กิจกรรมทางวิชาชีพ วิทยาศาสตร์และเทคโนโลยี	229	206	8	15	-	-	-	-	Professional, scientific and technical activities			
การให้เช่า บริการท่องเที่ยว และการบริการสนับสนุนอื่น ๆ	481	417	13	51	-	-	-	-	Administrative and support service activities			
ศิลปะ ความบันเทิงและนันทนาการ	460	458	-	2	-	-	-	-	Arts, entertainment and recreation			
กิจกรรมบริการอื่น ๆ	2,923	2,905	3	14	-	-	1	1	Other service activities			
การผลิต	4,858	3,997	147	687	5	12	10	10	Manufacturing			
การจัดการและการบำบัดน้ำเสีย ของเสียและสิ่งปฏิกูล	8	3	-	5	-	-	-	-	Sewerage, waste management and remediation activities			
การก่อสร้าง	465	382	42	41	-	-	-	-	Construction			
การขนส่งทางบก สถานที่เก็บสินค้า	796	719	34	43	-	-	-	-	Land transport and storage			
กิจกรรมด้านโรงพยาบาลเอกชน	5	1	-	3	-	-	1	1	Private hospital activities			

ที่มา : สำนักทะเบียนและอุตสาหกรรม พ.ศ. 2555 (ข้อมูลพื้นฐาน) จังหวัด พระนครศรีอยุธยา สำนักงานสถิติแห่งชาติ กระทรวงเทคโนโลยีสารสนเทศและการสื่อสาร

Source : The 2012 Business and Industrial Census (Basic Information), Phra Nakhon Si Ayutthaya Province, National Statistical Office, Ministry of Information and Communication Technology.

ตาราง 11 จำนวนสถานประกอบการ จำนวนตามรูปแบบการจัดตั้งทางเศรษฐกิจ และกิจกรรมทางเศรษฐกิจ

TABLE 11. NUMBER OF ESTABLISHMENTS BY FORM OF ECONOMIC ORGANIZATION AND ECONOMIC ACTIVITY

กิจกรรมทางเศรษฐกิจ	จำนวน สถานประกอบการ Number of establishments	รูปแบบการจัดตั้งทางเศรษฐกิจ Form of economic organization				รวม Total	Economic activity
		สำนักงานเดี่ยว Single unit	สำนักงานใหญ่ Head office	สำนักงานสาขา Branch	อื่นๆ Others		
รวม	31,049	30,218	139	676	16		
การขายส่งและการขายปลีก การซ่อมแซมยานยนต์ และจักรยานยนต์	1,986	1,954	3	29	-	Wholesale and retail trade; repair of motor vehicles and motorcycles	
การขายส่ง	775	752	2	21	-	Wholesale trade	
การขายปลีก	10,739	10,390	17	330	2	Retail trade	
ที่พักแรม บริการอาหารและเครื่องดื่ม	3,922	3,857	6	56	3	Accommodation, food and beverage service activities	
ข้อมูลข่าวสาร คอมพิวเตอร์ และการสื่อสาร	87	80	-	7	-	Information and communication	
กิจกรรมอสังหาริมทรัพย์	3,315	3,277	7	29	2	Real estate activities	
กิจกรรมทางวิชาชีพ วิทยาศาสตร์และเทคโนโลยี	229	223	-	5	1	Professional, scientific and technical activities	
การให้เช่า บริการท่องเที่ยว และการบริการสนับสนุนอื่น	481	468	-	13	-	Administrative and support service activities	
ศิลปะ ความบันเทิงและนันทนาการ	460	454	1	4	1	Arts, entertainment and recreation	
กิจกรรมบริการอื่น ๆ	2,923	2,914	1	7	1	Other service activities	
การผลิต	4,858	4,602	97	155	4	Manufacturing	
การจัดการและการบำบัดน้ำเสีย ของเสียและสิ่งปฏิกูล	8	8	-	-	-	Sewerage, waste management and remediation activities	
การก่อสร้าง	465	453	1	10	1	Construction	
การขนส่งทางบก สถานีเก็บสินค้า	796	782	4	9	1	Land transport and storage	
กิจกรรมด้านโรงพยาบาลเอกชน	5	4	-	1	-	Private hospital activities	

ที่มา : สำนักบริหารทะเบียน พ.ศ. 2555 (ข้อมูลพื้นฐาน) จังหวัด พระนครศรีอยุธยา สำนักงานสถิติแห่งชาติ กระทรวงเทคโนโลยีสารสนเทศและการสื่อสาร

Source : The 2012 Business and Industrial Census (Basic Information), Phra Nakhon Si Ayutthaya Province, National Statistical Office, Ministry of Information and Communication Technology.

ตาราง 12 จำนวนสถานประกอบการ จำแนกตามสัดส่วนของการร่วมลงทุนหรือถือหุ้นของต่างประเทศ และกิจกรรมทางเศรษฐกิจ

TABLE 12 NUMBER OF ESTABLISHMENTS BY PROPORTION OF FOREIGN INVESTMENT OR SHARE HOLDING AND ECONOMIC ACTIVITY

กิจกรรมทางเศรษฐกิจ	จำนวน สถานประกอบการ Number of establishments	ไม่มีต่างประเทศ		สัดส่วนของการร่วมลงทุนหรือถือหุ้น			Economic activity
		รวม No foreign's investment or share holding	รวม Total	< 10%	10 - 50%	> 50%	
รวม	1,514	1,259	255	12	150	93	Total
การขายส่งและการขายปลีก การซ่อมแซมยานยนต์ และจักรยานยนต์	93	93	-	-	-	-	Wholesale and retail trade; repair of motor vehicles and motorcycles
การขายส่ง	73	69	4	1	3	-	Wholesale trade
การขายปลีก	377	375	2	1	-	1	Retail trade
ที่พักแรม บริการอาหารและเครื่องดื่ม	53	52	1	-	-	1	Accommodation, food and beverage service activities
ข้อมูลข่าวสาร คอมพิวเตอร์ และการสื่อสาร	10	10	-	-	-	-	Information and communication
กิจกรรมอสังหาริมทรัพย์	47	44	3	1	1	1	Real estate activities
กิจกรรมทฤษฎีวิทยาศาสตร์และเทคโนโลยี	15	15	-	-	-	-	Professional, scientific and technical activities
การให้เช่า บริการท่องเที่ยว และการบริการสนับสนุนอื่น ๆ	51	50	1	1	-	-	Administrative and support service activities
ศิลปะ ความบันเทิงและนันทนาการ	2	2	-	-	-	-	Arts, entertainment and recreation
กิจกรรมบริการอื่น ๆ	14	14	-	-	-	-	Other service activities
การผลิต	687	450	237	7	140	90	Manufacturing
การจัดการและการบำบัดน้ำเสีย ของเสียและสิ่งปฏิกูล	5	5	-	-	-	-	Sewerage, waste management and remediation activities
การก่อสร้าง	41	40	1	-	1	-	Construction
การขนส่งทางบก สถานีเก็บสินค้า	43	37	6	1	5	-	Land transport and storage
กิจกรรมด้านโรงพยาบาลเอกชน	3	3	-	-	-	-	Private hospital activities

หมายเหตุ : เฉพาะสถานประกอบการที่มีรูปแบบการจัดตั้งตามกฎหมายและเป็นบริษัทจำกัด และบริษัทจำกัด (มหาชน)

Note : Only establishments which were company limited and public company limited.

ที่มา : สำนักทะเบียนและอุตสาหกรรม พ.ศ. 2555 (ข้อมูลพื้นฐาน) จังหวัด พระนครศรีอยุธยา สำนักงานสถิติแห่งชาติ กระทรวงเทคโนโลยีสารสนเทศและการสื่อสาร

Source : The 2012 Business and Industrial Census (Basic Information), Phra Nakhon Si Ayutthaya Province, National Statistical Office, Ministry of Information and Communication Technology.

ตาราง 13 จำนวนสถานประกอบการ จำนวนคนชนบทของสถานประกอบการ (จำนวนคนทำงาน) และกิจกรรมทางเศรษฐกิจ
TABLE 13 NUMBER OF ESTABLISHMENTS BY SIZE OF ESTABLISHMENT (NUMBER OF PERSONS ENGAGED) AND ECONOMIC ACTIVITY

กิจกรรมทางเศรษฐกิจ	จำนวน สถานประกอบการ Number of establishments	ขนาดของสถานประกอบการ (จำนวนคนทำงาน) Size of establishment (Number of persons engaged)										Economic activity		
		1 - 5	6 - 10	11- 15	16 - 20	21 - 25	26 - 30	31 - 50	51 - 100	101 - 200	201 - 500		501 - 1,000	> 1,000
รวม	31,049	28,340	1,286	415	158	103	77	160	160	145	129	46	30	Total
การขายส่งและการขายปลีก การซ่อมแซมยานยนต์ และจักรยานยนต์	1,986	1,839	107	18	5	4	5	7	1	-	-	-	-	Wholesale and retail trade; repair of motor vehicles and motorcycles
การขายส่ง	775	623	90	29	5	6	7	7	5	3	-	-	-	Wholesale trade
การขายปลีก	10,739	10,360	241	89	19	15	5	3	2	2	3	-	-	Retail trade
ที่พักแรม บริการอาหารและเครื่องดื่ม	3,922	3,614	191	64	18	11	5	7	7	4	1	-	-	Accommodation, food and beverage service activities
ข้อมูลข่าวสาร คอมพิวเตอร์ และการสื่อสาร	87	80	2	1	-	-	2	2	-	-	-	-	-	Information and communication
กิจกรรมอสังหาริมทรัพย์	3,315	3,247	31	14	6	3	1	4	2	6	1	-	-	Real estate activities
กิจกรรมทางวิชาชีพ วิทยาศาสตร์และเทคโนโลยี การให้เช่า บริการท่องเที่ยว	229	216	10	1	-	-	-	-	2	-	-	-	-	Professional, scientific and technical activities
และกบริการสนับสนุนอื่น ๆ	481	419	39	5	-	1	3	5	3	4	2	-	-	Administrative and support service activities
ศิลปะ ความบันเทิงและนันทนาการ	460	326	53	53	17	6	-	3	1	1	-	-	-	Arts, entertainment and recreation
กิจกรรมบริการอื่น ๆ	2,923	2,893	21	6	2	1	-	-	-	-	-	-	-	Other service activities
การผลิต	4,858	3,711	354	97	71	47	43	111	122	114	115	43	30	Manufacturing
การจัดการและการบำบัดน้ำเสีย														Sewerage, waste management and remediation activities
ของเสียและสิ่งปฏิกูล	8	4	-	-	1	1	-	-	1	-	1	-	-	
การก่อสร้าง	465	289	116	30	9	2	2	5	5	5	2	-	-	Construction
การขนส่งทางบก สถานที่เก็บสินค้า	796	719	31	8	5	6	4	6	8	4	3	2	-	Land transport and storage
กิจกรรมด้านโรงพยาบาลเอกชน	5	-	-	-	-	-	-	-	1	2	1	1	-	Private hospital activities

ที่มา : สำนักธุรกิจและอุตสาหกรรม พ.ศ. 2555 (ข้อมูลพื้นฐาน) จังหวัด พระนครศรีอยุธยา สำนักงานสถิติแห่งชาติ กระทรวงเทคโนโลยีสารสนเทศและการสื่อสาร

Source : The 2012 Business and Industrial Census (Basic Information), Phra Nakhon Si Ayutthaya Province, National Statistical Office, Ministry of Information and Communication Technology.

ตาราง 13.1 จำนวนสถานประกอบการ จำนวนคนงานของสถานประกอบการ (จำนวนคนทำงาน) และกิจกรรมทางเศรษฐกิจ
TABLE 13.1 NUMBER OF ESTABLISHMENTS BY SIZE OF ESTABLISHMENT (NUMBER OF PERSONS ENGAGED) AND ECONOMIC ACTIVITY

กิจกรรมทางเศรษฐกิจ	ขนาดของสถานประกอบการ (จำนวนคนทำงาน) Size of establishment (Number of persons engaged)											Economic activity		
	จำนวน สถานประกอบการ Number of establishments	1 - 5	6 - 10	11-15	16 - 20	21 - 25	26 - 30	31 - 50	51 - 100	101 - 200	201 - 500		501 - 1,000	> 1,000
รวม	31,049	28,340	1,286	415	158	103	77	159	158	143	127	49	34	Total
การขายส่งและการขายปลีก การซ่อมยานยนต์ และจักรยานยนต์	1,966	1,839	107	18	5	4	5	7	1	-	-	-	-	- Wholesale and retail trade, repair of motor vehicles and motorcycles
การขนส่ง	775	623	90	29	5	6	7	7	5	3	-	-	-	- Wholesale trade
การค้าปลีก	10,739	10,360	241	89	19	15	5	3	2	2	3	-	-	- Retail trade
ที่พักรวม บริการอาหารและเครื่องดื่ม	3,922	3,614	191	64	18	11	5	7	7	4	1	-	-	- Accommodation, food and beverage service activities
ข้อมูลข่าวสาร คอมพิวเตอร์ และการสื่อสาร	87	80	2	1	-	-	2	2	-	-	-	-	-	- Information and communication
กิจกรรมก่อสร้าง	3,315	3,247	31	14	6	3	1	4	2	6	1	-	-	- Real estate activities
กิจกรรมทฤษฎีวิทยาศาสตร์และเทคโนโลยี	229	216	10	1	-	-	-	-	2	-	-	-	-	- Professional, scientific and technical activities
การให้เช่า บริการท่องเที่ยว และการบริการสนับสนุนอื่น ๆ	481	419	39	5	-	1	3	5	3	4	2	-	-	- Administrative and support service activities
ศิลปะ ความบันเทิงและนันทนาการ	460	326	53	53	17	6	-	3	1	1	-	-	-	- Arts, entertainment and recreation
กิจกรรมบริการอื่น ๆ	2,923	2,893	21	6	2	1	-	-	-	-	-	-	-	- Other service activities
การผลิต	4,858	3,711	354	97	71	47	43	110	120	112	113	46	34	34 Manufacturing
การจัดทำและการกำกับบัญชี ของสิ่งแลกเปลี่ยน	8	4	-	-	1	1	-	-	1	-	1	-	-	- Sewerage, waste management and remediation activities
การก่อสร้าง	465	289	116	30	9	2	2	5	5	5	2	-	-	- Construction
การขนส่งทางบก สถานีเดินรถไฟ	796	719	31	8	5	6	4	6	8	4	3	2	2	- Land transport and storage
กิจกรรมที่มิใช่ประเภทอื่น	5	-	-	-	-	-	-	-	1	2	1	1	1	- Private hospital activities

หมายเหตุ : ขนาดของสถานประกอบการอุตสาหกรรมผลิต จำนวนตามจำนวนคนทำงานปกติ รวมกับลูกจ้างแรงงานเช่า

Note : Size of manufacturing establishment was classified by number of persons engaged included leased employees.

ที่มา : สำนักธุรกิจและอุตสาหกรรม พ.ศ. 2555 (ข้อมูลพื้นฐาน) จังหวัด พระนครศรีอยุธยา สำนักงานสถิติแห่งชาติ กระทรวงเทคโนโลยีสารสนเทศและการสื่อสาร

Source : The 2012 Business and Industrial Census (Basic Information), Phra Nakhon Si Ayutthaya Province, National Statistical Office, Ministry of Information and Communication Technology.

ตาราง 14 จำนวนคนทำงานในสถานประกอบการ จำนวนตามขนาดของสถานประกอบการ (จำนวนคนทำงาน) และกิจกรรมทางเศรษฐกิจ
TABLE 14 NUMBER OF PERSONS ENGAGED IN ESTABLISHMENTS BY SIZE OF ESTABLISHMENT (NUMBER OF PERSONS ENGAGED) AND ECONOMIC ACTIVITY

กิจกรรมทางเศรษฐกิจ	ขนาดของสถานประกอบการ (จำนวนคนทำงาน) Size of establishment (Number of persons engaged)											Economic activity		
	จำนวนคนทำงาน Number of persons engaged	1 - 5	6 - 10	11 - 15	16 - 20	21 - 25	26 - 30	31 - 50	51 - 100	101 - 200	201 - 500		501 - 1,000	> 1,000
รวม	269,440	47,326	9,752	5,199	2,947	2,317	2,208	6,426	11,793	21,108	41,263	34,496	84,605	Total
การขายส่งและการขายปลีก การซ่อมแซมยานยนต์ และจักรยานยนต์	5,556	3,889	768	220	100	92	143	258	86					Wholesale and retail trade; repair of motor vehicles and motorcycles
การขายส่ง	4,251	1,712	691	360	88	143	200	279	338	440				Wholesale trade
การขายปลีก	21,512	16,412	1,849	1,120	341	337	146	95	162	242	808			Retail trade
ที่พักแรม บริการอาหารและเครื่องดื่ม	11,065	6,485	1,436	795	334	246	139	256	435	627	312			Accommodation, food and beverage service activities
ข้อมูลข่าวสาร คอมพิวเตอร์ และการสื่อสาร	312	144	16	12			55	85						Information and communication
กิจกรรมอสังหาริมทรัพย์	6,155	4,092	250	167	110	66	27	144	115	934	250			Real estate activities
กิจกรรมทางวิชาชีพ วิทยาศาสตร์และเทคโนโลยี การให้เช่า บริการท่องเที่ยว และการบริการสนับสนุนอื่น ๆ	612	407	80	12					113					Professional, scientific and technical activities
ศิลปะ ความบันเทิงและนันทนาการ	3,110	937	290	58		25	90	175	233	586	716			Administrative and support service activities
กิจกรรมบริการอื่น ๆ	2,333	488	423	690	314	130		128	58	102				Arts, entertainment and recreation
การผลิต	4,050	3,751	160	83	33	23								Other service activities
การจัดการและการบำบัดน้ำเสีย ของเสียและสิ่งปฏิกูล	199,516	7,227	2,671	1,207	1,337	1,054	1,238	4,576	9,160	16,723	37,180	32,538	84,605	Manufacturing
การก่อสร้าง	358	12		20	25				91		210			Sewerage, waste management and remediation activities
การขนส่งทางบก สถานที่เก็บสินค้า	4,200	873	878	372	172	44	56	179	370	701	555			Construction
กิจกรรมด้านโรงพยาบาลเอกชน	5,367	897	240	103	98	132	114	251	552	548	1,002	1,430		Land transport and storage
	1,043								80	205	230	528		Private hospital activities

ที่มา : สำนักบริหารข้อมูลทะเบียนธุรกิจ จังหวัด พระนครศรีอยุธยา สำนักงานสถิติแห่งชาติ กระทรวงเทคโนโลยีสารสนเทศและการสื่อสาร

Source : The 2012 Business and Industrial Census (Basic Information), Phra Nakhon Si Ayutthaya Province, National Statistical Office, Ministry of Information and Communication Technology.

ตาราง 14.1 จำนวนคนทำงานในสถานประกอบการ จำนวนคนต่อสถานประกอบการ (จำนวนคนทำงาน) และกิจกรรมทางเศรษฐกิจ
TABLE 14.1 NUMBER OF PERSONS ENGAGED IN ESTABLISHMENTS BY SIZE OF ESTABLISHMENT (NUMBER OF PERSONS ENGAGED) AND ECONOMIC ACTIVITY

กิจกรรมทางเศรษฐกิจ	ขนาดของสถานประกอบการ (จำนวนคนทำงาน)													Economic activity
	Size of establishment (Number of persons engaged)													
	1 - 5	6 - 10	11-15	16-20	21-25	26-30	31-50	51-100	101-200	201-500	501-1,000	> 1,000	Total	
จำนวนคนทำงาน														
Number of persons engaged	1-5	6-10	11-15	16-20	21-25	26-30	31-50	51-100	101-200	201-500	501-1,000	> 1,000	Total	
รวม	280,449	47,326	9,752	5,199	2,947	2,317	2,208	6,376	11,595	20,769	39,985	36,000	95,975	
การขายส่งและการขายปลีก การซ่อมยานยนต์ และจักรยานยนต์	5,556	3,889	768	220	100	92	143	258	86	-	-	-	-	
การขายส่ง	4,251	1,712	691	360	88	143	200	279	338	440	-	-	-	
การขายปลีก	21,512	16,412	1,849	1,120	341	337	146	95	162	242	808	-	-	
ที่พักรวม บริการอาหารและเครื่องดื่ม	11,065	6,485	1,436	795	334	246	139	256	435	627	312	-	-	
ข้อมูลข่าวสาร คอมพิวเตอร์ และการสื่อสาร	312	144	16	12	-	-	55	85	-	-	-	-	-	
กิจกรรมอสังหาริมทรัพย์	6,155	4,092	250	167	110	66	27	144	115	934	250	-	-	
กิจกรรมทางวิชาชีพ วิทยาศาสตร์และเทคโนโลยี	612	407	80	12	-	-	-	-	-	-	-	-	-	
การให้เช่า บริการซ่อมแซม และการบริการสนับสนุนอื่น ๆ	3,110	937	290	58	-	25	90	175	233	586	716	-	-	
ศิลปะ ความบันเทิงและนันทนาการ	2,333	488	423	690	314	130	-	128	58	102	-	-	-	
กิจกรรมบริการอื่น ๆ	4,050	3,751	160	83	33	23	-	-	-	-	-	-	-	
การผลิต	210,525	7,227	2,671	1,207	1,337	1,054	1,238	4,526	8,962	16,384	35,902	34,042	95,975	
การจัดการและการค้าปลีกของสิ่งสิ่งปลูก	358	12	-	-	20	25	-	-	91	-	210	-	-	
การก่อสร้าง	4,200	873	878	372	172	44	56	179	370	701	555	-	-	
การขนส่งทางบก สถานีเดินรถไฟ	5,367	897	240	103	98	132	114	251	552	548	1,002	1,430	-	
กิจกรรมด้านโรงพยาบาลเอกชน	1,043	-	-	-	-	-	-	-	80	205	230	528	-	

หมายเหตุ : ขนาดของสถานประกอบการอุตสาหกรรมการผลิต จำแนกตามจำนวนคนทำงานปกติ รวมกับลูกจ้าง/แรงงานเช่า

Note : Size of manufacturing establishment was classified by number of persons engaged included leased employees.

ที่มา : สำนักงานธุรกิจและอุตสาหกรรม พ.ศ. 2555 (ข้อมูลพื้นฐาน) จังหวัด พระนครศรีอยุธยา สำนักงานสถิติแห่งชาติ กระทรวงเทคโนโลยีสารสนเทศและการสื่อสาร

Source : The 2012 Business and Industrial Census (Basic Information), Phra Nakhon Si Ayutthaya Province, National Statistical Office, Ministry of Information and Communication Technology.

ตาราง 15 จำนวนสถานประกอบการ จำนวนคนงานของสถานประกอบการ (จำนวนลูกจ้าง) และกิจกรรมทางเศรษฐกิจ

TABLE 15 NUMBER OF ESTABLISHMENTS BY SIZE OF ESTABLISHMENT (NUMBER OF EMPLOYEES) AND ECONOMIC ACTIVITY

กิจกรรมทางเศรษฐกิจ	จำนวน สถานประกอบการ Number of establishments	ขนาดของสถานประกอบการ (จำนวนลูกจ้าง) Size of establishment (Number of employees)											รวม	Economic activity				
		1 - 5	6 - 10	11- 15	16 - 20	21 - 25	26 - 30	31 - 50	51 - 100	101 - 200	201 - 500	501 - 1,000			> 1,000	ไม่ มี No		
การขนส่งและการขายปลีก การซ่อมแซมยานยนต์ และจักรยานยนต์	1,986	723	56	7	7	2	8	2	1	1	-	-	-	-	-	30	24,174	Wholesale and retail trade; repair of motor vehicles and motorcycles
การขายส่ง	775	308	61	15	4	5	7	5	5	3	-	-	-	-	-	-	362	Wholesale trade
การขายปลีก	10,739	1,236	180	67	19	8	6	2	2	2	3	-	-	-	-	-	9,214	Retail trade
ที่พักแรม บริการอาหารและเครื่องดื่ม	3,922	554	131	36	19	7	4	6	7	4	1	-	-	-	-	-	3,153	Accommodation, food and beverage service activities
ข้อมูลข่าวสาร คอมพิวเตอร์ และการสื่อสาร	87	15	2	1	-	-	2	2	-	-	-	-	-	-	-	-	65	Information and communication
กิจกรรมอสังหาริมทรัพย์	3,315	371	28	10	6	1	3	3	1	6	1	-	-	-	-	-	2,885	Real estate activities
กิจกรรมทางวิชาชีพ วิทยาศาสตร์และเทคโนโลยี	229	52	9	-	-	-	-	1	1	-	-	-	-	-	-	-	166	Professional, scientific and technical activities
การให้คำ บริการท่องเที่ยว และการบริการ สนับสนุนอื่น ๆ	481	150	25	2	-	1	5	3	3	4	2	-	-	-	-	-	286	Administrative and support service activities
ศิลปะ ความบันเทิงและนันทนาการ	460	53	56	40	13	1	1	2	1	1	-	-	-	-	-	-	292	Arts, entertainment and recreation
กิจกรรมบริการอื่น ๆ	2,923	246	13	6	1	1	-	-	-	-	-	-	-	-	-	-	2,656	Other service activities
การผลิต	4,858	749	229	59	80	30	45	107	119	114	112	43	30	30	30	3,141	Manufacturing	
การจัดการและการบำบัดน้ำเสีย ของเสียและสิ่งปฏิกู	8	1	-	-	1	1	-	-	1	-	1	-	-	-	-	-	3	Sewerage, waste management and remediation activities
การก่อสร้าง	465	222	86	14	9	-	4	3	5	5	2	-	-	-	-	-	115	Construction
การขนส่งทางบก สถานที่เก็บสินค้า	796	74	26	3	8	2	5	7	6	4	3	2	-	-	-	-	656	Land transport and storage
กิจกรรมด้านโรงพยาบาลเอกชน	5	-	-	-	-	-	-	-	1	2	1	1	-	-	-	-	-	Private hospital activities

ที่มา : สำนักทะเบียนและอุตสาหกรรม พ.ศ. 2555 (ข้อมูลพื้นฐาน) จังหวัด พระนครศรีอยุธยา สำนักงานสถิติแห่งชาติ กระทรวงเทคโนโลยีสารสนเทศและการสื่อสาร

Source : The 2012 Business and Industrial Census (Basic Information), Phra Nakhon Si Ayutthaya Province, National Statistical Office, Ministry of Information and Communication Technology .

ตาราง 15.1 จำนวนสถานประกอบการ จำแนกตามขนาดของสถานประกอบการ (จำนวนลูกจ้าง) และกิจกรรมทางเศรษฐกิจ
TABLE 15.1 NUMBER OF ESTABLISHMENTS BY SIZE OF ESTABLISHMENT (NUMBER OF EMPLOYEES) AND ECONOMIC ACTIVITY

กิจกรรมทางเศรษฐกิจ	จำนวน สถานประกอบการ Number of establishments	ขนาดของสถานประกอบการ (จำนวนลูกจ้าง) Size of establishment (Number of employees)											รวม Total	Economic activity	
		จำนวน													ไม่ No
		1 - 5	6 - 10	11 - 15	16 - 20	21 - 25	26 - 30	31 - 50	51 - 100	101 - 200	201 - 500	501 - 1,000			
การขนส่งและการขายปลีก การซ่อมแซมรถยนต์ และจักรยานยนต์	31,049	4,754	902	260	167	59	90	142	150	145	123	49	34	24,174	Wholesale and retail trade; repair of motor vehicles and motorcycles
การขายส่ง	1,986	723	56	7	7	2	8	2	1	-	-	-	-	1,180	Wholesale trade
การขายปลีก	775	308	61	15	4	5	7	5	5	3	-	-	-	362	Retail trade
ที่พักแรม บริการอาหารและเครื่องดื่ม	10,739	1,236	180	67	19	8	6	2	2	2	3	-	-	9,214	Accommodation, food and beverage service activities
ข้อมูลข่าวสาร คอมพิวเตอร์ และการสื่อสาร	3,922	554	131	36	19	7	4	6	7	4	1	-	-	3,153	Information and communication
กิจกรรมอสังหาริมทรัพย์	87	15	2	1	-	-	2	2	-	-	-	-	-	65	Real estate activities
กิจกรรมการวิจัยและพัฒนา	3,315	371	28	10	6	1	3	3	1	6	1	-	-	2,885	Professional, scientific and technical activities
การให้เช่า บริการท่องเที่ยว และการบริการสนับสนุนอื่น ๆ	229	52	9	-	-	-	-	1	1	-	-	-	-	166	Administrative and support service activities
ศิลปะ ความบันเทิงและนันทนาการ	481	150	25	2	-	1	5	3	3	4	2	-	-	286	Arts, entertainment and recreation
กิจกรรมบริการอื่น ๆ	460	53	56	40	13	1	1	2	1	1	-	-	-	292	Other service activities
การผลิต	2,923	246	13	6	1	1	-	-	-	-	-	-	-	2,656	Manufacturing
การจัดการและการบำบัดน้ำเสีย ของเสียและสิ่งปฏิกูล	4,858	749	229	59	80	30	45	106	116	114	109	46	34	3,141	Construction
การก่อสร้าง	8	1	-	-	1	1	-	-	1	-	1	-	-	3	Construction
การขนส่งทางบก สถานที่เก็บสินค้า	465	222	86	14	9	-	4	3	5	5	2	-	-	115	Transport and storage
กิจกรรมด้านโรงแรมและที่พัก	796	74	26	3	8	2	5	7	6	4	3	2	-	656	Private hospital activities
กิจกรรมด้านโรงพยาบาลเอกชน	5	-	-	-	-	-	-	-	1	2	1	1	-	1	-

หมายเหตุ : ขนาดของสถานประกอบการอุตสาหกรรมการผลิต จำแนกตามจำนวนคนทำงานปกติ รวมกับลูกจ้างแรงงานเข้า

Note : Size of manufacturing establishment was classified by number of persons engaged included leased employees.

ที่มา : สำนักข้อมูลและอุตสาหกรรม พ.ศ. 2555 (ข้อมูลพื้นฐาน), จังหวัด พระนครศรีอยุธยา สำนักงานสถิติแห่งชาติ กระทรวงเทคโนโลยีสารสนเทศและการสื่อสาร

Source : The 2012 Business and Industrial Census (Basic Information), Phra Nakhon Si Ayutthaya Province, National Statistical Office, Ministry of Information and Communication Technology.

ตาราง 16 จำนวนลูกจ้างในสถานประกอบการ จำนวนตามขนาดของสถานประกอบการ (จำนวนคนทำงาน) และกิจกรรมทางเศรษฐกิจ
 TABLE 16 NUMBER OF EMPLOYEES IN ESTABLISHMENTS BY SIZE OF ESTABLISHMENT (NUMBER OF PERSONS ENGAGED) AND ECONOMIC ACTIVITY

กิจกรรมทางเศรษฐกิจ	จำนวนลูกจ้าง Number of employees	ขนาดของสถานประกอบการ (จำนวนคนทำงาน) Size of establishment (Number of persons engaged)										Economic activity		
		1 - 5	6 - 10	11- 15	16 - 20	21 - 25	26 - 30	31 - 50	51 - 100	101 - 200	201 - 500		501 - 1,000	> 1,000
รวม	227,419	8,961	7,837	4,639	2,734	2,154	2,167	6,237	11,599	21,068	41,030	34,388	84,605	Total
การขายส่งและการขายปลีก การซ่อมยานยนต์และจักรยานยนต์	2,747	1,355	604	201	95	86	141	179	86	-	-	-	-	Wholesale and retail trade; repair of motor vehicles and motorcycles
การขายส่ง	2,923	626	538	324	71	131	192	270	336	435	-	-	-	Wholesale trade
การขายปลีก	6,925	2,241	1,580	1,031	322	303	145	93	160	242	808	-	-	Retail trade
ที่พักแรม บริการอาหารและเครื่องดื่ม	5,183	1,060	1,116	697	315	237	136	253	434	623	312	-	-	Accommodation, food and beverage service activities
ข้อมูลข่าวสาร คอมพิวเตอร์ และการสื่อสาร	206	40	14	12	-	-	55	85	-	-	-	-	-	Information and communication
กิจกรรมอสังหาริมทรัพย์	2,517	539	223	146	106	54	27	141	103	928	250	-	-	Real estate activities
กิจกรรมทางวิชาชีพ วิทยาศาสตร์และเทคโนโลยี การให้เช่า บริการท่องเที่ยว และการบริการ	268	83	65	10	-	-	-	-	110	-	-	-	-	Professional, scientific and technical activities
สนับสนุนอื่น ๆ	2,424	330	235	53	-	25	90	166	229	585	711	-	-	Administrative and support service activities
ศิลปะ ความบันเทิงและนันทนาการ	1,687	81	328	610	265	122	-	123	56	102	-	-	-	Arts, entertainment and recreation
กิจกรรมบริการอื่น ๆ	687	442	118	73	31	23	-	-	-	-	-	-	-	Other service activities
การผลิต	192,350	1,503	2,090	1,061	1,258	1,006	1,211	4,508	9,015	16,701	36,954	32,438	84,605	Manufacturing
การจัดการและการบำบัดน้ำเสีย ของเสียและสิ่งปฏิกูล	346	3	-	-	20	22	-	-	91	-	210	-	-	Sewerage, waste management and remediation activities
การก่อสร้าง	3,630	517	731	328	163	40	56	172	369	699	555	-	-	Construction
การขนส่งทางบก สถานที่เก็บสินค้า	4,491	141	195	93	88	105	114	247	530	548	1,000	1,430	-	Land transport and storage
กิจกรรมด้านโรงพยาบาลเอกชน	1,035	-	-	-	-	-	-	-	80	205	230	520	-	Private hospital activities

ที่มา : สำนักธุรกิจและอุตสาหกรรม พ.ศ. 2555 (ข้อมูลพื้นฐาน) จังหวัด พระนครศรีอยุธยา สำนักงานสถิติแห่งชาติ กระทรวงเทคโนโลยีสารสนเทศและการสื่อสาร

Source : The 2012 Business and Industrial Census (Basic Information), Phra Nakhon Si Ayutthaya Province, National Statistical Office, Ministry of Information and Communication Technology .

ตาราง 16.1 จำนวนผู้จ้างในสถานประกอบการ จำนวนตามขนาดของสถานประกอบการ (จำนวนคนทำงาน) และกิจกรรมทางเศรษฐกิจ

TABLE 16.1 NUMBER OF EMPLOYEES IN ESTABLISHMENTS BY SIZE OF ESTABLISHMENT (NUMBER OF PERSONS ENGAGED) AND ECONOMIC ACTIVITY

กิจกรรมทางเศรษฐกิจ	จำนวน ผู้จ้าง Number of employees	ขนาดของสถานประกอบการ (จำนวนคนทำงาน) Size of establishment (Number of persons engaged)											Economic activity	
		1 - 5	6 - 10	11-15	16 - 20	21 - 25	26 - 30	31 - 50	51 - 100	101 - 200	201 - 500	501 - 1,000		> 1,000
		8,961	7,837	4,639	2,734	2,154	2,167	6,187	11,401	20,739	39,742	35,892		95,975
รวม	238,428	8,961	7,837	4,639	2,734	2,154	2,167	6,187	11,401	20,739	39,742	35,892	95,975	Total
การขายส่งและการขายปลีก การซ่อมยานยนต์ และจักรยานยนต์	2,747	1,355	604	201	95	86	141	179	86	-	-	-	-	- Wholesale and retail trade; repair of motor vehicles and motorcycles
การขายส่ง	2,923	626	538	324	71	131	192	270	336	435	-	-	-	- Wholesale trade
การขายปลีก	6,925	2,241	1,580	1,031	322	303	145	93	160	242	808	-	-	- Retail trade
ที่พักแรม บริการอาหารและเครื่องดื่ม	5,183	1,060	1,116	697	315	237	136	253	434	623	312	-	-	- Accommodation, food and beverage service activities
ข้อมูลข่าวสาร คอมพิวเตอร์ และการสื่อสาร	206	40	14	12	-	-	55	85	-	-	-	-	-	- Information and communication
กิจกรรมอสังหาริมทรัพย์	2,517	539	223	146	106	54	27	141	103	928	250	-	-	- Real estate activities
กิจกรรมทางวิชาชีพ วิทยาศาสตร์และเทคโนโลยี	268	83	65	10	-	-	-	-	110	-	-	-	-	- Professional, scientific and technical activities
การให้เช่า บริการท่องเที่ยว และการบริการสนับสนุนอื่น ๆ	2,424	330	235	53	-	25	90	166	229	585	711	-	-	- Administrative and support service activities
ศิลปะ ความบันเทิงและนันทนาการ	1,687	81	328	610	265	122	-	123	56	102	-	-	-	- Arts, entertainment and recreation
กิจกรรมบริการอื่น ๆ	687	442	118	73	31	23	-	-	-	-	-	-	-	- Other service activities
การผลิต	203,359	1,503	2,090	1,061	1,258	1,006	1,211	4,458	8,817	16,372	35,666	33,942	95,975	Manufacturing
การจัดการและการบำบัดน้ำเสีย ของเสียและสิ่งปฏิกูล	346	3	-	-	20	22	-	-	91	-	210	-	-	- Sewerage, waste management and remediation activities
การก่อสร้าง	3,630	517	731	328	163	40	56	172	369	699	555	-	-	- Construction
การขนส่งทางบก สถานที่เดินเท้า	4,491	141	195	93	88	105	114	247	530	548	1,000	1,430	-	- Land transport and storage
กิจกรรมด้านโรงพยาบาลเอกชน	1,035	-	-	-	-	-	-	-	80	205	230	520	-	- Private hospital activities

หมายเหตุ : ขนาดของสถานประกอบการอุตสาหกรรมการผลิต จำแนกตามจำนวนคนทำงานปกติ รวมกับผู้จ้าง/แรงงานเช่า

Note : Size of manufacturing establishment was classified by number of persons engaged included leased employees.

ที่มา : สำนักข้อมูลและอุตสาหกรรม พ.ศ. 2555 (ข้อมูลพื้นฐาน) จังหวัด พระนครศรีอยุธยา สำนักงานสถิติแห่งชาติ กระทรวงเทคโนโลยีสารสนเทศและการสื่อสาร

Source : The 2012 Business and Industrial Census (Basic Information), Phra Nakhon Si Ayutthaya Province, National Statistical Office, Ministry of Information and Communication Technology

ตาราง 17 จำนวนสถานประกอบการขายสินค้าหรือบริการทางอินเทอร์เน็ต และกิจกรรมทางเศรษฐกิจ

TABLE 17 NUMBER OF ESTABLISHMENTS BY SALES OF GOODS VIA INTERNET AND ECONOMIC ACTIVITY

กิจกรรมทางเศรษฐกิจ	จำนวน สถานประกอบการ Number of establishments	การขายสินค้าหรือบริการทางอินเทอร์เน็ต Sales of goods via internet		Economic activity
		มี Yes	ไม่มี No	
รวม	31,049	91	30,958	Total
การขายส่งและการขายปลีก การซ่อมแซมยานยนต์ และจักรยานยนต์	1,986	1	1,985	Wholesale and retail trade; repair of motor vehicles and motorcycles
การขายส่ง	775	4	771	Wholesale trade
การขายปลีก	10,739	19	10,720	Retail trade
ที่พักแรม บริการอาหารและเครื่องดื่ม	3,922	10	3,912	Accommodation, food and beverage service activities
ข้อมูลข่าวสาร คอมพิวเตอร์ และการสื่อสาร	87	1	86	Information and communication
กิจกรรมอสังหาริมทรัพย์	3,315	4	3,311	Real estate activities
กิจกรรมทางวิชาชีพ วิทยาศาสตร์และเทคโนโลยี	229	2	227	Professional, scientific and technical activities
การให้เช่า บริการท่องเที่ยว และการบริการสนับสนุนอื่น ๆ	481	2	479	Administrative and support service activities
ศิลปะ ความบันเทิงและนันทนาการ	460	3	457	Arts, entertainment and recreation
กิจกรรมบริการอื่น ๆ	2,923	11	2,912	Other service activities
การผลิต	4,858	28	4,830	Manufacturing
การจัดการและการบำบัดน้ำเสีย ของเสียและสิ่งปฏิกูล	8	-	8	Sewerage, waste management and remediation activities
การก่อสร้าง	465	4	461	Construction
การขนส่งทางบก สถานที่เก็บสินค้า	796	2	794	Land transport and storage
กิจกรรมด้านโรงพยาบาลเอกชน	5	-	5	Private hospital activities

ที่มา : สำนักทะเบียนธุรกิจและอุตสาหกรรม พ.ศ. 2555 (ข้อมูลพื้นฐาน) จังหวัด พระนครศรีอยุธยา สำนักงานสถิติแห่งชาติ กระทรวงเทคโนโลยีสารสนเทศและการสื่อสาร

Source : The 2012 Business and Industrial Census (Basic Information), Phra Nakhon Si Ayutthaya Province, National Statistical Office, Ministry of Information and Communication Technology.

ตาราง 18 จำนวนสถานประกอบการอุตสาหกรรมผลิต จำนวนตามลูกจ้าง/แรงงานเข้า ขนาดของสถานประกอบการ (จำนวนคนทำงาน) อำเภอ

TABLE 18 NUMBER OF MANUFACTURING ESTABLISHMENTS BY LEASED EMPLOYEES, SIZE OF ESTABLISHMENT (NUMBER OF PERSONS ENGAGED), AMPHOE

อำเภอ ขนาดของสถานประกอบการ	จำนวน สถานประกอบการ Number of establishments	ลูกจ้างเช่า/แรงงานเช่า Leased Employees		รวม Total	การจ้างงาน Employment		ลูกจ้างเช่า Leased Employees	Amphoe Size of establishment
		ไม่มี No	มี Yes		ลูกจ้าง Employees	ลูกจ้างเช่า Leased Employees		
		4,804	54		192,350	11,009		
รวม	4,858	4,804	54	203,359	192,350	11,009	Total	
1-5 คน	3,711	3,711	-	1,503	1,503	-		1-5 persons
6-10 คน	354	354	-	2,090	2,090	-		6-10 persons
11-15 คน	97	97	-	1,061	1,061	-		11-15 persons
16-20 คน	71	71	-	1,258	1,258	-		16-20 persons
21-25 คน	47	47	-	1,006	1,006	-		21-25 persons
26-30 คน	43	43	-	1,211	1,211	-		26-30 persons
31-50 คน	110	110	-	4,458	4,458	-		31-50 persons
51-100 คน	120	120	-	8,817	8,817	-		51-100 persons
101-200 คน	112	104	8	16,372	16,146	226		101-200 persons
201-500 คน	113	95	18	35,666	34,544	1,122		201-500 persons
501-1,000 คน	46	33	13	33,942	31,741	2,201		501-1,000 persons
> 1,000 คน	34	19	15	95,975	88,515	7,460		> 1,000 persons
อำเภอพระนครศรีอยุธยา	951	951	-	3,616	3,616	-	AmphoePhra Nakhon Si Ayutthaya	
1-5 คน	840	840	-	251	251	-		1-5 persons
6-10 คน	55	55	-	317	317	-		6-10 persons
11-15 คน	17	17	-	179	179	-		11-15 persons
16-20 คน	4	4	-	69	69	-		16-20 persons
21-25 คน	4	4	-	82	82	-		21-25 persons
26-30 คน	1	1	-	30	30	-		26-30 persons
31-50 คน	14	14	-	520	520	-		31-50 persons
51-100 คน	11	11	-	778	778	-		51-100 persons
101-200 คน	2	2	-	380	380	-		101-200 persons
201-500 คน	2	2	-	210	210	-		201-500 persons
501-1,000 คน	1	1	-	800	800	-		501-1,000 persons
> 1,000 คน	-	-	-	-	-	-		> 1,000 persons

ตาราง 18 จำนวนสถานประกอบการอุตสาหกรรมผลิต จำนวนตามลูกจ้างเช่า/แรงงานเช่า ขนาดของสถานประกอบการ (จำนวนคนทำงาน) อำเภอ (ต่อ)
 TABLE 18 NUMBER OF MANUFACTURING ESTABLISHMENTS BY LEASED EMPLOYEES, SIZE OF ESTABLISHMENT (NUMBER OF PERSONS ENGAGED), AMPHOE (Cont'd)

อำเภอ	จำนวน สถานประกอบการ Number of establishments	ลูกจ้างเช่า/แรงงานเช่า		การจ้างงาน		Amphoe
		Leased Employees		Employment		
		ไม่มี	มี	ลูกจ้าง	ลูกจ้างเช่า	
ขนาดของสถานประกอบการ	No	Yes	Total	Employees	Leased Employees	
อำเภอท่าเรือ	139	139	-	2,626	-	AmphoeTha Ruea
1-5 คน	109	109	-	55	-	1-5 persons
6-10 คน	11	11	-	58	-	6-10 persons
11-15 คน	3	3	-	33	-	11-15 persons
16-20 คน	2	2	-	33	-	16-20 persons
21-25 คน	-	-	-	-	-	21-25 persons
26-30 คน	-	-	-	-	-	26-30 persons
31-50 คน	3	3	-	110	-	31-50 persons
51-100 คน	3	3	-	170	-	51-100 persons
101-200 คน	3	3	-	446	-	101-200 persons
201-500 คน	4	4	-	1,008	-	201-500 persons
501-1,000 คน	1	1	-	713	-	501-1,000 persons
> 1,000 คน	-	-	-	-	-	> 1,000 persons
อำเภอนครหลวง	289	282	7	19,380	542	AmphoeNakhon Luang
1-5 คน	208	208	-	47	-	1-5 persons
6-10 คน	16	16	-	98	-	6-10 persons
11-15 คน	4	4	-	35	-	11-15 persons
16-20 คน	4	4	-	71	-	16-20 persons
21-25 คน	4	4	-	85	-	21-25 persons
26-30 คน	2	2	-	53	-	26-30 persons
31-50 คน	3	3	-	116	-	31-50 persons
51-100 คน	10	10	-	722	-	51-100 persons
101-200 คน	10	9	1	1,629	9	101-200 persons
201-500 คน	19	14	5	6,171	333	201-500 persons
501-1,000 คน	6	5	1	4,313	200	501-1,000 persons
> 1,000 คน	3	3	-	6,040	-	> 1,000 persons

ตาราง 18 จำนวนสถานประกอบการอุตสาหกรรมผลิต จำนวนตามลูกจ้างเช่า/แรงงานเช่า ขนาดของสถานประกอบการ (จำนวนคนทำงาน) อำเภอ (ต่อ)
 TABLE 18 NUMBER OF MANUFACTURING ESTABLISHMENTS BY LEASED EMPLOYEES, SIZE OF ESTABLISHMENT (NUMBER OF PERSONS ENGAGED), AMPHOE (Cont'd)

อำเภอ ขนาดของสถานประกอบการ	จำนวน สถานประกอบการ Number of establishments	ลูกจ้างเช่า/แรงงานเช่า Leased Employees		รวม Total	การจ้างงาน Employment		Amphoe Size of establishment
		ไม่มี No	มี Yes		ลูกจ้าง Employees	ลูกจ้างเช่า Leased Employees	
อำเภอบางไทร	181	181	-	4,380	4,380	-	AmphoeBang Sai
1-5 คน	135	135	-	38	38	-	1-5 persons
6-10 คน	13	13	-	83	83	-	6-10 persons
11-15 คน	2	2	-	23	23	-	11-15 persons
16-20 คน	2	2	-	40	40	-	16-20 persons
21-25 คน	4	4	-	80	80	-	21-25 persons
26-30 คน	2	2	-	58	58	-	26-30 persons
31-50 คน	4	4	-	183	183	-	31-50 persons
51-100 คน	5	5	-	346	346	-	51-100 persons
101-200 คน	4	4	-	558	558	-	101-200 persons
201-500 คน	10	10	-	2,971	2,971	-	201-500 persons
501-1,000 คน	-	-	-	-	-	-	501-1,000 persons
> 1,000 คน	-	-	-	-	-	-	> 1,000 persons
อำเภอบางบาล	378	378	-	1,415	1,415	-	AmphoeBang Ban
1-5 คน	301	301	-	272	272	-	1-5 persons
6-10 คน	61	61	-	298	298	-	6-10 persons
11-15 คน	8	8	-	93	93	-	11-15 persons
16-20 คน	3	3	-	51	51	-	16-20 persons
21-25 คน	3	3	-	56	56	-	21-25 persons
26-30 คน	-	-	-	-	-	-	26-30 persons
31-50 คน	1	1	-	45	45	-	31-50 persons
51-100 คน	-	-	-	-	-	-	51-100 persons
101-200 คน	-	-	-	-	-	-	101-200 persons
201-500 คน	-	-	-	-	-	-	201-500 persons
501-1,000 คน	1	1	-	600	600	-	501-1,000 persons
> 1,000 คน	-	-	-	-	-	-	> 1,000 persons

ตาราง 18 จำนวนสถานประกอบการอุตสาหกรรมผลิต จำนวนตามลูกจ้าง/แรงงานเข้า ขนาดของสถานประกอบการ (จำนวนคนทำงาน) อำเภอ (ต่อ)
 TABLE 18 NUMBER OF MANUFACTURING ESTABLISHMENTS BY LEASED EMPLOYEES, SIZE OF ESTABLISHMENT (NUMBER OF PERSONS ENGAGED), AMPHOE (Cont'd)

อำเภอ ขนาดของสถานประกอบการ	จำนวน สถานประกอบการ Number of establishments	ลูกจ้างเข้า/แรงงานเข้า Leased Employees		การจ้างงาน Employment		Amphoe Size of establishment	
		ไม่มี No	มี Yes	รวม Total	ลูกจ้าง Employees		ลูกจ้างเข้า Leased Employees
		646	22	52,365	49,023		3,342
อำเภอบางปะอิน	668					AmphoeBang Pa-in	
1-5 คน	475	475	-	168	168	1-5 persons	
6-10 คน	35	35	-	215	215	6-10 persons	
11-15 คน	12	12	-	139	139	11-15 persons	
16-20 คน	13	13	-	233	233	16-20 persons	
21-25 คน	11	11	-	239	239	21-25 persons	
26-30 คน	7	7	-	203	203	26-30 persons	
31-50 คน	22	22	-	881	881	31-50 persons	
51-100 คน	22	22	-	1,638	1,638	51-100 persons	
101-200 คน	28	23	5	3,867	3,677	101-200 persons	
201-500 คน	21	14	7	6,562	6,179	201-500 persons	
501-1,000 คน	14	9	5	10,559	9,823	501-1,000 persons	
> 1,000 คน	8	3	5	27,661	25,628	> 1,000 persons	
อำเภอบางปะหัน	593	593	-	2,764	2,764	AmphoeBang Pahan	
1-5 คน	510	510	-	178	178	1-5 persons	
6-10 คน	48	48	-	302	302	6-10 persons	
11-15 คน	9	9	-	97	97	11-15 persons	
16-20 คน	4	4	-	75	75	16-20 persons	
21-25 คน	2	2	-	40	40	21-25 persons	
26-30 คน	2	2	-	56	56	26-30 persons	
31-50 คน	4	4	-	174	174	31-50 persons	
51-100 คน	7	7	-	466	466	51-100 persons	
101-200 คน	4	4	-	601	601	101-200 persons	
201-500 คน	3	3	-	775	775	201-500 persons	
501-1,000 คน	-	-	-	-	-	501-1,000 persons	
> 1,000 คน	-	-	-	-	-	> 1,000 persons	

ตาราง 18 จำนวนสถานประกอบการอุตสาหกรรมผลิต จำนวนตามลูกจ้าง/แรงงานเข้า ขนาดของสถานประกอบการ (จำนวนคนทำงาน) อำเภอ (ต่อ)
 TABLE 18 NUMBER OF MANUFACTURING ESTABLISHMENTS BY LEASED EMPLOYEES, SIZE OF ESTABLISHMENT (NUMBER OF PERSONS ENGAGED), AMPHOE (Cont'd)

อำเภอ ขนาดของสถานประกอบการ	จำนวน สถานประกอบการ Number of establishments	ลูกจ้างเข้า/แรงงานเข้า Leased Employees		รวม Total	การจ้างงาน Employment		Amphoe Size of establishment
		ไม่มี No	มี Yes		ลูกจ้าง Employees	ลูกจ้างเข้า Leased Employees	
อำเภอพิบูลย์	246	246	-	628	628	-	AmphoePhak Hai
1-5 คน	220	220	-	36	36	-	1-5 persons
6-10 คน	13	13	-	59	59	-	6-10 persons
11-15 คน	4	4	-	36	36	-	11-15 persons
16-20 คน	2	2	-	20	20	-	16-20 persons
21-25 คน	-	-	-	-	-	-	21-25 persons
26-30 คน	1	1	-	27	27	-	26-30 persons
31-50 คน	2	2	-	95	95	-	31-50 persons
51-100 คน	3	3	-	203	203	-	51-100 persons
101-200 คน	1	1	-	152	152	-	101-200 persons
201-500 คน	-	-	-	-	-	-	201-500 persons
501-1,000 คน	-	-	-	-	-	-	501-1,000 persons
> 1,000 คน	-	-	-	-	-	-	> 1,000 persons
อำเภอพาคี	55	55	-	295	295	-	AmphoePhachi
1-5 คน	43	43	-	39	39	-	1-5 persons
6-10 คน	7	7	-	37	37	-	6-10 persons
11-15 คน	2	2	-	18	18	-	11-15 persons
16-20 คน	-	-	-	-	-	-	16-20 persons
21-25 คน	-	-	-	-	-	-	21-25 persons
26-30 คน	-	-	-	-	-	-	26-30 persons
31-50 คน	2	2	-	81	81	-	31-50 persons
51-100 คน	-	-	-	-	-	-	51-100 persons
101-200 คน	1	1	-	120	120	-	101-200 persons
201-500 คน	-	-	-	-	-	-	201-500 persons
501-1,000 คน	-	-	-	-	-	-	501-1,000 persons
> 1,000 คน	-	-	-	-	-	-	> 1,000 persons

ตาราง 18 จำนวนสถานประกอบการอุตสาหกรรมผลิต จำนวนตามลูกจ้าง/แรงงานเช่า ขนาดของสถานประกอบการ (จำนวนคนทำงาน) อำเภอ (ต่อ)
 TABLE 18 NUMBER OF MANUFACTURING ESTABLISHMENTS BY LEASED EMPLOYEES, SIZE OF ESTABLISHMENT (NUMBER OF PERSONS ENGAGED), AMPHOE (Cont'd)

อำเภอ	จำนวน สถานประกอบการ Number of establishments	ลูกจ้างเช่า/แรงงานเช่า Leased Employees		การจ้างงาน Employment		อำเภอ Size of establishment	
		ไม่มี No	มี Yes	รวม Total	ลูกจ้าง Employees		ลูกจ้างเช่า Leased Employees
อำเภอตาบั่วหลวง	161	161	-	2,106	2,106	AmphoeLat Bua Luang	
1-5 คน	116	116	-	38	38	1-5 persons	
6-10 คน	16	16	-	103	103	6-10 persons	
11-15 คน	5	5	-	52	52	11-15 persons	
16-20 คน	3	3	-	54	54	16-20 persons	
21-25 คน	2	2	-	44	44	21-25 persons	
26-30 คน	6	6	-	165	165	26-30 persons	
31-50 คน	5	5	-	216	216	31-50 persons	
51-100 คน	3	3	-	225	225	51-100 persons	
101-200 คน	3	3	-	445	445	101-200 persons	
201-500 คน	2	2	-	764	764	201-500 persons	
501-1,000 คน	-	-	-	-	-	501-1,000 persons	
> 1,000 คน	-	-	-	-	-	> 1,000 persons	
อำเภอวังน้อย	346	346	-	22,743	22,743	AmphoeWang Noi	
1-5 คน	174	174	-	102	102	1-5 persons	
6-10 คน	28	28	-	186	186	6-10 persons	
11-15 คน	13	13	-	153	153	11-15 persons	
16-20 คน	16	16	-	291	291	16-20 persons	
21-25 คน	9	9	-	204	204	21-25 persons	
26-30 คน	14	14	-	398	398	26-30 persons	
31-50 คน	27	27	-	1,126	1,126	31-50 persons	
51-100 คน	28	28	-	2,029	2,029	51-100 persons	
101-200 คน	21	21	-	3,213	3,213	101-200 persons	
201-500 คน	10	10	-	3,311	3,311	201-500 persons	
501-1,000 คน	3	3	-	2,430	2,430	501-1,000 persons	
> 1,000 คน	3	3	-	9,300	9,300	> 1,000 persons	

ตาราง 18 จำนวนสถานประกอบการอุตสาหกรรมผลิต จำนวนตามลูกจ้างเช่า/แรงงานเช่า ขนาดของสถานประกอบการ (จำนวนคนทำงาน) อำเภอ (ต่อ)
 TABLE 18 NUMBER OF MANUFACTURING ESTABLISHMENTS BY LEASED EMPLOYEES, SIZE OF ESTABLISHMENT (NUMBER OF PERSONS ENGAGED), AMPHOE (Cont'd)

อำเภอ	จำนวน สถานประกอบการ	ลูกจ้างเช่า/แรงงานเช่า		การจ้างงาน		Amphoe
		ไม่มี	มี	ลูกจ้าง Employees	ลูกจ้างเช่า Leased Employees	
ขนาดของสถานประกอบการ	Number of establishments	No	Yes	Total		Size of establishment
อำเภอเสนา	281	281	-	8,948	-	AmphoeSena
1-5 คน	237	237	-	91	-	1-5 persons
6-10 คน	19	19	-	121	-	6-10 persons
11-15 คน	4	4	-	47	-	11-15 persons
16-20 คน	5	5	-	98	-	16-20 persons
21-25 คน	4	4	-	86	-	21-25 persons
26-30 คน	1	1	-	30	-	26-30 persons
31-50 คน	-	-	-	-	-	31-50 persons
51-100 คน	1	1	-	80	-	51-100 persons
101-200 คน	1	1	-	130	-	101-200 persons
201-500 คน	7	7	-	2,541	-	201-500 persons
501-1,000 คน	-	-	-	-	-	501-1,000 persons
> 1,000 คน	2	2	-	5,724	-	> 1,000 persons
อำเภอบางซาย	59	59	-	561	-	AmphoeBang Sai
1-5 คน	50	50	-	7	-	1-5 persons
6-10 คน	2	2	-	14	-	6-10 persons
11-15 คน	1	1	-	10	-	11-15 persons
16-20 คน	2	2	-	32	-	16-20 persons
21-25 คน	-	-	-	-	-	21-25 persons
26-30 คน	-	-	-	-	-	26-30 persons
31-50 คน	2	2	-	83	-	31-50 persons
51-100 คน	-	-	-	-	-	51-100 persons
101-200 คน	1	1	-	100	-	101-200 persons
201-500 คน	1	1	-	315	-	201-500 persons
501-1,000 คน	-	-	-	-	-	501-1,000 persons
> 1,000 คน	-	-	-	-	-	> 1,000 persons

ตาราง 18 จำนวนสถานประกอบการอุตสาหกรรมผลิต จำนวนตามลูกจ้างเช่า/แรงงานเช่า ขนาดของสถานประกอบการ (จำนวนคนทำงาน) อำเภอ (ต่อ)
 TABLE 18 NUMBER OF MANUFACTURING ESTABLISHMENTS BY LEASED EMPLOYEES, SIZE OF ESTABLISHMENT (NUMBER OF PERSONS ENGAGED), AMPHOE (Cont'd)

อำเภอ	จำนวน สถานประกอบการ Number of establishments	ลูกจ้างเช่า/แรงงานเช่า Leased Employees		รวม Total	การจ้างงาน Employment		Amphoe Size of establishment
		ไม่มี No	มี Yes		ลูกจ้าง Employees	ลูกจ้างเช่า Leased Employees	
		305	25		74,133	7,125	
อำเภออุทัย	330	305	25	81,258	74,133	7,125	AmphoeUthai
1-5 คน	134	134	-	125	125	-	1-5 persons
6-10 คน	19	19	-	130	130	-	6-10 persons
11-15 คน	5	5	-	60	60	-	11-15 persons
16-20 คน	9	9	-	157	157	-	16-20 persons
21-25 คน	4	4	-	90	90	-	21-25 persons
26-30 คน	6	6	-	162	162	-	26-30 persons
31-50 คน	21	21	-	828	828	-	31-50 persons
51-100 คน	27	27	-	2,160	2,160	-	51-100 persons
101-200 คน	33	31	2	4,731	4,704	27	101-200 persons
201-500 คน	34	28	6	11,038	10,632	406	201-500 persons
501-1,000 คน	20	13	7	14,527	13,262	1,265	501-1,000 persons
> 1,000 คน	18	8	10	47,250	41,823	5,427	> 1,000 persons
อำเภอมหาสาร	80	80	-	262	262	-	AmphoeMaha Rat
1-5 คน	59	59	-	54	54	-	1-5 persons
6-10 คน	11	11	-	69	69	-	6-10 persons
11-15 คน	7	7	-	76	76	-	11-15 persons
16-20 คน	2	2	-	34	34	-	16-20 persons
21-25 คน	-	-	-	-	-	-	21-25 persons
26-30 คน	1	1	-	29	29	-	26-30 persons
31-50 คน	-	-	-	-	-	-	31-50 persons
51-100 คน	-	-	-	-	-	-	51-100 persons
101-200 คน	-	-	-	-	-	-	101-200 persons
201-500 คน	-	-	-	-	-	-	201-500 persons
501-1,000 คน	-	-	-	-	-	-	501-1,000 persons
> 1,000 คน	-	-	-	-	-	-	> 1,000 persons

ตาราง 18 จำนวนสถานประกอบการอุตสาหกรรมผลิต จำนวนตามลูกจ้างเข้า/แรงงานเข้า ขนาดของสถานประกอบการ (จำนวนคนทำงาน) อำเภอ (ต่อ)
 TABLE 18 NUMBER OF MANUFACTURING ESTABLISHMENTS BY LEASED EMPLOYEES, SIZE OF ESTABLISHMENT (NUMBER OF PERSONS ENGAGED), AMPHOE (Cont'd)

อำเภอ ขนาดของสถานประกอบการ	จำนวน สถานประกอบการ Number of establishments	ลูกจ้างเข้า/แรงงานเข้า Leased Employees		การจ้างงาน Employment		Amphoe Size of establishment
		ไม่มี No	มี Yes	ลูกจ้าง Employees	ลูกจ้างเช่า Leased Employees	
		Total	Total	Total	Total	
อำเภอบ้านแพรง	101	101	-	12	-	AmphoeBan Phraek
1-5 คน	100	100	-	2	-	1-5 persons
6-10 คน	-	-	-	-	-	6-10 persons
11-15 คน	1	1	-	10	-	11-15 persons
16-20 คน	-	-	-	-	-	16-20 persons
21-25 คน	-	-	-	-	-	21-25 persons
26-30 คน	-	-	-	-	-	26-30 persons
31-50 คน	-	-	-	-	-	31-50 persons
51-100 คน	-	-	-	-	-	51-100 persons
101-200 คน	-	-	-	-	-	101-200 persons
201-500 คน	-	-	-	-	-	201-500 persons
501-1,000 คน	-	-	-	-	-	501-1,000 persons
> 1,000 คน	-	-	-	-	-	> 1,000 persons

หมายเหตุ : ขนาดของสถานประกอบการอุตสาหกรรมผลิต จำนวนตามจำนวนคนทำงานปกติ รวมกับลูกจ้าง/แรงงานเช่า

Note : Size of manufacturing establishment was classified by number of persons engaged included leased employees.

ที่มา : สำนักบริหารข้อมูลอุตสาหกรรม พ.ศ. 2555 (ข้อมูลพื้นฐาน) จังหวัด พระนครศรีอยุธยา สำนักงานสถิติแห่งชาติ กระทรวงเทคโนโลยีสารสนเทศและการสื่อสาร

Source : The 2012 Business and Industrial Census (Basic Information), Phra Nakhon Si Ayutthaya Province, National Statistical Office, Ministry of Information and Communication Technology.

ตาราง 18.1 จำนวนสถานประกอบการอุตสาหกรรมการผลิต จำนวนตามลูกจ้างเช่า/แรงงานเช่า หมวดย่อยอุตสาหกรรม
TABLE 18.1 NUMBER OF MANUFACTURING ESTABLISHMENTS BY LEASED EMPLOYEES, DIVISION OF INDUSTRY

หมวดย่อยอุตสาหกรรม	จำนวนสถานประกอบการ	ลูกจ้างเช่า/แรงงานเช่า		การจ้างงาน		Division of Industry
		Leased Employees	Leased Employees	Employment	Leased Employees	
	Number of establishments	ไม่มี	มี	ลูกจ้าง	ลูกจ้างเช่า	
		No	Yes	Employees	Leased Employees	
รวม	4,858	4,804	54	192,310	11,009	Total
10 การผลิตผลิตภัณฑ์อาหาร	485	479	6	8,870	1,240	10 Manufacture of food products
11 การผลิตเครื่องดื่ม	50	47	3	1,678	306	11 Manufacture of beverages
12 การผลิตผลิตภัณฑ์ยาสูบ	-	-	-	-	-	12 Manufacture of tobacco products
13 การผลิตสิ่งทอ	99	99	-	818	-	13 Manufacture of textiles
14 การผลิตเสื้อผ้าเครื่องแต่งกาย	760	760	-	3,362	-	14 Manufacture of wearing apparels
15 การผลิตเครื่องหนังและผลิตภัณฑ์เกี่ยวข้อง	45	45	-	10,037	-	15 Manufacture of leather and related products
16 การผลิตไม้และผลิตภัณฑ์จากไม้และไม้ก๊อก (ยกเว้นเฟอร์นิเจอร์)						16 Manufacture of wood and of products of wood and cork (except furniture); manufacture of articles of straw and plaiting materials
การผลิตสิ่งของจากฟางและวัสดุจากสานอื่นๆ	750	750	-	1,658	-	
17 การผลิตกระดาษและผลิตภัณฑ์กระดาษ	21	20	1	2,007	32	17 Manufacture of paper and paper products
18 การพิมพ์และการผลิตสิ่งอื่นที่พิมพ์ที่ออกสู่ตลาด	66	66	-	969	-	18 Printing and reproduction of recorded media
19 การผลิตถ่านโค้กและผลิตภัณฑ์จากถ่านโค้ก	4	4	-	129	-	19 Manufacture of coke and refined petroleum products
20 การผลิตเคมีภัณฑ์และผลิตภัณฑ์เคมี	63	62	1	3,793	100	20 Manufacture of chemicals and chemical products
21 การผลิตเภสัชภัณฑ์ เคมีภัณฑ์ที่ใช้รักษาโรค และผลิตภัณฑ์จากพืชและสัตว์ที่ใช้รักษาโรค	11	11	-	1,390	-	21 Manufacture of pharmaceuticals, medicinal chemical and botanical products
22 การผลิตผลิตภัณฑ์ยางและพลาสติก	107	100	7	13,865	1,134	22 Manufacture of rubber and plastic products
23 การผลิตผลิตภัณฑ์อื่นๆ ที่ทำจากแร่โลหะ	692	691	1	5,856	19	23 Manufacture of other non-metallic mineral products
24 การผลิตโลหะขั้นมูลฐาน	64	63	1	4,787	52	24 Manufacture of basic metals
25 การผลิตผลิตภัณฑ์โลหะประเภทยานยนต์ (ยกเว้นเครื่องจักรและอุปกรณ์)	595	589	6	9,480	256	25 Manufacture of fabricated metal products (except machinery and equipment)
26 การผลิตผลิตภัณฑ์คอมพิวเตอร์ อิเล็กทรอนิกส์ และอุปกรณ์ที่ใช้ในทางทัศนศาสตร์	118	102	16	82,567	6,043	26 Manufacture of computers, electronic and optical products
27 การผลิตอุปกรณ์ไฟฟ้า	44	42	2	10,130	600	27 Manufacture of electrical equipment
28 การผลิตเครื่องจักรและเครื่องมือ ซึ่งไม่ได้จัดประเภทไว้ในที่อื่น	56	50	6	9,671	777	28 Manufacture of machinery and equipment, n.e.c
29 การผลิตยานยนต์ รถพ่วง และรถจักรยาน	53	49	4	13,515	450	29 Manufacture of motor vehicles, trailers and semi-trailers
30 การผลิตอุปกรณ์ขนส่งอื่นๆ	19	19	-	416	-	30 Manufacture of other transport equipment
31 การผลิตเฟอร์นิเจอร์	126	126	-	3,025	-	31 Manufacture of furniture
32 การผลิตผลิตภัณฑ์อื่นๆ	566	566	-	4,118	-	32 Other manufacturing
33 การซ่อมและการติดตั้งเครื่องจักรและอุปกรณ์	64	64	-	169	-	33 Repair and installation of machinery and equipment

หมายเหตุ : ขนาดของสถานประกอบการผลิต จำนวนตามจำนวนคนทำงานปกติ รวมกับลูกจ้าง/แรงงานเช่า

Note : Size of manufacturing establishment was classified by number of persons engaged included leased employees.

ที่มา : สำนักงานธุรกิจและอุตสาหกรรม พ.ศ. 2555 (การสำรวจแบบรายเดือน) จังหวัด พระนครศรีอยุธยา สำนักงานสถิติแห่งชาติ กระทรวงเทคโนโลยีสารสนเทศและการสื่อสาร

Source : The 2012 Business and Industrial Census (Basic Information), Phra Nakhon Si Ayutthaya Province, National Statistical Office, Ministry of Information and Communication Technology.

ภาคผนวก

ภาคผนวก

1. แนวคิดและคำนิยาม

1.1 สถานประกอบการ

หมายถึง สถานที่หรือบางส่วนของสถานที่ที่มีที่ตั้งที่แน่นอน และมีการดำเนินกิจกรรมทางเศรษฐกิจ ไม่ว่าจะกิจกรรมนั้นจะดำเนินงานโดยบุคคลที่เป็นเจ้าของหรือควบคุมกิจการโดยนิติบุคคลก็ตาม

1.2 กิจกรรมทางเศรษฐกิจ

การจัดทำสำมะโนธุรกิจและอุตสาหกรรม พ.ศ. 2555 ได้จัดจำแนกสถานประกอบการตามการดำเนินกิจกรรมทางเศรษฐกิจ ตามการจัดประเภทมาตรฐานอุตสาหกรรมประเทศไทย ปี 2552 (Thailand Standard Industrial Classification: TSIC-2009) ดังนี้

1) การขายส่ง การขายปลีก การซ่อมแซมยานยนต์และจักรยายนต์ ได้แก่

- การดำเนินกิจกรรมทั้งหมด (ยกเว้นการผลิตและการให้เช่า) ที่เกี่ยวข้องกับยานยนต์และจักรยายนต์ รวมถึงรถบรรทุก เช่น การขายส่ง และขายปลีกยานยนต์ รถจักรยานยนต์ทั้งใหม่และที่ใช้แล้ว รวมทั้งการบำรุงรักษาและการซ่อมแซม การขายอะไหล่ และชิ้นส่วนอุปกรณ์สำหรับยานยนต์และจักรยายนต์ การดำเนินกิจการที่เกี่ยวข้องกับตัวแทนขายส่งหรือขายปลีกยานยนต์ รวมถึง การล้าง การขัดเงายานยนต์ อยู่ซ่อมรถยนต์ ฯลฯ

2) การขายส่ง ได้แก่

- การขายส่งที่ดำเนินงานด้วยตนเองหรือทำโดยได้รับค่าตอบแทนหรือตามสัญญาจ้าง (การขายเพื่อค่าคอมมิชชั่น/ค่านายหน้า) ซึ่งเกี่ยวกับการขายส่งภายในประเทศและระหว่างประเทศ (นำเข้า/ส่งออก)

- การขายส่ง คือ การขายต่อ (การขายสินค้าที่ไม่มีการเปลี่ยนแปลงสภาพสินค้า) สินค้าใหม่และที่ใช้แล้วให้แก่ผู้ขายปลีก หรือการค้าแบบธุรกิจสู่ธุรกิจ เช่น ขายให้กับผู้ใช้ในงานอุตสาหกรรม พาณิชยกรรม สถาบัน หรือผู้ใช้งานในวิชาชีพ หรือขายต่อให้กับผู้ขายส่งรายอื่น ๆ หรือบุคคล/บริษัทที่ทำหน้าที่ตัวแทนหรือนายหน้าซื้อขายสินค้า ประเภทของธุรกิจที่สำคัญ ได้แก่ พ่อค้าขายส่งคือ ผู้ขายส่งที่ดำเนินกิจการซื้อและขายสินค้าของตนเอง เช่น พ่อค้าขายส่ง ผู้แทนจำหน่ายสินค้าอุตสาหกรรม ผู้ส่งสินค้าออก ผู้นำเข้าสินค้า และการรวมกลุ่มสหกรณ์เพื่อซื้อสินค้า สาขาและสำนักงานขาย (ไม่ใช่ร้านค้าปลีก) ซึ่งมีหน่วยผลิตหรือเหมืองแร่ (ที่แยกตัวออกมาต่างหาก) เป็นผู้ควบคุมดูแล โดยมีวัตถุประสงค์เพื่อการจำหน่ายสินค้า และแทบจะไม่เคยส่งสินค้าเพื่อให้โรงงานหรือแหล่งผลิตส่งสินค้าให้โดยตรง ทั้งนี้รวมถึงนายหน้าซื้อขายสินค้า การขายเพื่อค่านายหน้าและตัวแทนจำหน่าย และกลุ่มผู้ประกอบการ ผู้ซื้อและกลุ่มสหกรณ์ซึ่งดำเนินกิจการเกี่ยวข้องกับการจำหน่ายผลิตภัณฑ์เกษตรออกสู่ตลาด ผู้ขายส่งมักทำการรวบรวมสินค้าในปริมาณมากมาคัดแยกขนาดและคัดคุณภาพสินค้า นำสินค้ามาจัดแบ่งและทำการบรรจุหีบห่อใหม่เพื่อจำหน่ายต่อ เช่น ร้านขายยาที่ดำเนินกิจกรรมเก็บสินค้า แห่เย็บ จัดส่ง และจัดวางสินค้า ทำการส่งเสริมการขายให้แก่ลูกค้าและออกแบบฉลาก

3) การขายปลีก ได้แก่

- การนำสินค้าใหม่และสินค้าใช้แล้วมาขายต่อให้แก่ประชาชนทั่วไป (สินค้าที่นำมาขายไม่มีการเปลี่ยนแปลงสภาพ) เพื่อการบริโภคหรือใช้ประโยชน์ส่วนบุคคลหรือครัวเรือน โดยขายสินค้าผ่านทางช่องทางการจำหน่ายต่าง ๆ เช่น ร้านค้า ห้างสรรพสินค้า สหกรณ์ผู้บริโภค ฯลฯ

4) ที่พักแรม บริการอาหารและเครื่องดื่ม ได้แก่

- การบริการที่พักแรมชั่วคราว/ระยะสั้นแก่นักเดินทางและนักท่องเที่ยว รวมถึงการบริการที่พักระยะยาวสำหรับนักเรียน/นักศึกษา พนักงาน และบุคคลอื่นที่คล้ายกัน ซึ่งบางแห่งอาจแบ่งให้บริการเฉพาะที่พัก ขณะที่บางแห่งให้บริการทั้งที่พัก อาหาร และ/หรือสิ่งอำนวยความสะดวกเพื่อนันทนาการ เช่น โรงแรม โฮเต็ล หอพัก ห้องพักภายในบ้าน เกสต์เฮ้าส์ ที่พักแรมเยาวชน ที่พักชั่วคราว เป็นต้น

- กิจกรรมการขายอาหารและเครื่องดื่ม ที่จัดเตรียมไว้พร้อมที่จะบริโภคได้ทันที ไม่ว่าจะ เป็นร้านอาหารทั่วไป ร้านอาหารแบบบริการตนเอง เช่น ภัตตาคาร คาเฟ่ สถานที่บริการขายอาหารกลางวัน และร้านขายเครื่องดื่ม เป็นต้น

5) ข้อมูลข่าวสาร คอมพิวเตอร์ และการสื่อสาร ได้แก่

- กิจกรรมการจัดพิมพ์จำหน่ายหรือเผยแพร่หนังสือ โบรชัวร์ ใบปลิว พจนานุกรม สารานุกรม แผนที่โลก แผนที่และแผนภูมิ การจัดพิมพ์จำหน่ายหรือเผยแพร่หนังสือพิมพ์ วารสาร และนิตยสาร นามานุกรม รายชื่อและที่อยู่ทางไปรษณีย์ของผู้ที่ได้รับข้อมูลข่าวสารหรือโฆษณาเป็นประจำ รวมถึงการจัดทำซอฟต์แวร์สำเร็จรูป

- กิจกรรมการผลิตภาพยนตร์ทั้งที่ฉายและไม่ได้ฉายในโรงภาพยนตร์ ไม่ว่าจะบันทึกลงบนแผ่นฟิล์ม เทปวีดิทัศน์ หรือดีวีดี เพื่อที่จะนำไปฉายในโรงภาพยนตร์หรือเพื่อออกอากาศทางโทรทัศน์ กิจกรรมสนับสนุน เช่น การลำดับภาพยนตร์ การตัดต่อภาพยนตร์ การพากย์ภาพยนตร์ ฯลฯ การเผยแพร่/จำหน่าย ภาพยนตร์ให้แก่อุตสาหกรรมอื่นๆ การฉายภาพยนตร์ รวมถึงการซื้อและขายสิทธิ์การเผยแพร่/จำหน่าย ภาพยนตร์

- กิจกรรมการสร้างสรรค์เนื้อหาและการได้มาของสิทธิ์ในการเผยแพร่และการแพร่ภาพกระจายเสียงทางวิทยุ โทรทัศน์ ตามรายการบันเทิง รายการข่าว รายการสนทนา และที่คล้ายกัน การแพร่ภาพกระจายเสียงข้อมูลร่วมกันทั้งทางวิทยุหรือโทรทัศน์ผ่านทางเทคโนโลยีต่างๆ เช่น ทางอากาศ ทางดาวเทียม ทางเครือข่ายเคเบิล หรือทางอินเทอร์เน็ต รวมถึงการผลิตรายการ (ที่มีรูปแบบรายการที่ค่อนข้างจำกัด เช่น รายการข่าว รายการกีฬา รายการเพื่อการศึกษา หรือรายการสำหรับเด็ก) เพื่อให้บุคคลที่สามนำรายการดังกล่าวไปแพร่ภาพกระจายเสียงให้แก่ลูกค้าเฉพาะกลุ่ม ซึ่งเป็นผู้บอกรับเป็นสมาชิกหรือเสียค่าธรรมเนียมเข้าชม

- กิจกรรมโทรคมนาคมและบริการที่เกี่ยวข้อง เช่น การส่งสัญญาณเสียงพูด ข้อมูล ข้อความ เสียง และภาพ ระบบการส่งสัญญาณอาจดำเนินการโดยใช้เทคโนโลยีอย่างใดอย่างหนึ่งหรือหลายอย่างประกอบกัน โดยไม่เกี่ยวข้องกับส่วนของการผลิตข้อมูล

- กิจกรรมการบริการความรู้ความชำนาญทางด้านเทคโนโลยีสารสนเทศ เช่น การเขียน การแก้ไข การทดสอบ การให้ความช่วยเหลือและแก้ไขปัญหาทางด้านซอฟต์แวร์ การวางแผนและการออกแบบระบบคอมพิวเตอร์ ซึ่งประกอบด้วยส่วนของฮาร์ดแวร์ ซอฟต์แวร์ และเทคโนโลยีการสื่อสารรวมเข้าด้วยกัน การจัดการและดำเนินการเกี่ยวกับระบบคอมพิวเตอร์ ณ สถานที่ของลูกค้า และ/หรือ สิ่งอำนวยความสะดวกในการประมวลผลข้อมูล และกิจกรรมด้านวิชาชีพและเทคนิคทางด้านคอมพิวเตอร์อื่นๆ

- กิจกรรมเว็บท่า กิจกรรมการประมวลผลข้อมูล การจัดการและการให้เข้าพื้นที่บนเครื่องแม่ข่าย (web hosting) รวมถึงกิจกรรมอื่นๆ ที่มีวัตถุประสงค์เพื่อการบริการข้อมูลเป็นหลัก

6) กิจกรรมอสังหาริมทรัพย์ ได้แก่

- การซื้อหรือการขายอสังหาริมทรัพย์ การให้เช่าอสังหาริมทรัพย์ การบริการอสังหาริมทรัพย์อื่น ๆ เช่น การประเมินราคาอสังหาริมทรัพย์ หรือทำหน้าที่เป็นผู้จัดการดูแลผลประโยชน์ของคู่สัญญา (escrow agent) ด้านอสังหาริมทรัพย์ อาจดำเนินการโดยมีอสังหาริมทรัพย์เป็นของตนเองหรือเช่าจากผู้อื่นก็ได้ และอาจดำเนินการโดยได้รับค่าตอบแทนหรือสัญญาจ้าง รวมถึงการพัฒนาโครงการก่อสร้างของตนเองเพื่อให้เช่าพื้นที่

7) กิจกรรมทางวิชาชีพ วิทยาศาสตร์และเทคโนโลยี ได้แก่

- การให้คำปรึกษาและการเป็นตัวแทนในคดีแพ่ง คดีอาญาหรือข้อพิพาทด้านแรงงาน รวมถึงการเตรียมเอกสารทางกฎหมาย การตรวจสอบบัญชี การเตรียมงบการเงินและการทำบัญชี

- การให้คำปรึกษาและให้ความช่วยเหลือแก่ธุรกิจและองค์กรอื่น ๆ ทางด้านการบริหารจัดการ เช่น การวางแผนกลยุทธ์และองค์กร การวางแผนทางการเงินและการจัดทำงบประมาณ การกำหนดเป้าหมายและนโยบายทางการตลาด การกำหนดนโยบาย ภารกิจ แผนงานด้านทรัพยากรมนุษย์ การจัดตารางการผลิต และจัดทำแผนควบคุม รวมถึงการควบคุมดูแลและบริหารจัดการหน่วยอื่นๆ ของบริษัทหรือวิสาหกิจเดียวกัน

- การบริการด้านสถาปัตยกรรม วิศวกรรม การจัดทำแบบแปลน การตรวจสอบอาคาร การสำรวจ และการทำแผนที่ รวมถึงการบริการทดสอบทางกายภาพ ทางเคมี และการทดสอบเพื่อการวิเคราะห์ด้านอื่นๆ

- กิจกรรมการวิจัยพื้นฐาน เป็นการศึกษาค้นคว้าในเชิงทฤษฎีหรือเชิงทดลอง การวิจัยประยุกต์ เป็นการศึกษาเพื่อหาความรู้ใหม่ๆ และการทดลองเชิงพัฒนา เป็นการศึกษาอย่างมีระบบ ซึ่งการวิจัยและการพัฒนาเชิงทดลอง มีทางด้านวิทยาศาสตร์ธรรมชาติและวิศวกรรม สังคมศาสตร์และมนุษยศาสตร์

- การสร้างสรรค์งานโฆษณาและการกำหนดรูปแบบงานโฆษณาในนิตยสาร หนังสือพิมพ์ วิทยุ โทรทัศน์ หรือสื่อโฆษณาอื่น ๆ รวมถึงการออกแบบโครงสร้างและสถานที่จัดแสดงโฆษณา

- การให้บริการด้านวิชาชีพ วิทยาศาสตร์ และเทคนิคอื่น ๆ เช่น การตกแต่งภายใน การออกแบบผลิตภัณฑ์ทางอุตสาหกรรม การถ่ายภาพ การแปลเอกสารและล่าม การบริการให้คำปรึกษาด้านสิ่งแวดล้อม ฯลฯ

8) การให้เช่า บริการท่องเที่ยว และการบริการสนับสนุนอื่น ๆ ได้แก่

- การให้เช่ายานยนต์ อุปกรณ์เพื่อการกีฬาและนันทนาการ เครื่องอุปกรณ์การขนส่ง เครื่องจักรและอุปกรณ์อื่น ๆ ของใช้ส่วนบุคคลและของใช้ในครัวเรือน

- กิจกรรมการจ้างงาน ตัวแทนจัดหางาน คัดเลือกนักแสดงภาพยนตร์ โทรทัศน์ และการแสดงอื่น ๆ

- กิจกรรมของตัวแทนธุรกิจท่องเที่ยว การจัดหาเที่ยว การบริการสำรองอื่น ๆ และกิจกรรมมัคคุเทศก์ กิจกรรมการขายตั๋วเข้าชมภาพยนตร์ การแสดงละคร คอนเสิร์ต และการแข่งขันกีฬา

- การบริการระบบรักษาความปลอดภัย บริการยาม และการสืบสวน

- การบริการสนับสนุนทั่วไป เช่น การทำความสะอาดภายในและภายนอกอาคารทุกประเภท เครื่องจักรอุตสาหกรรม รถไฟ รถบัส เครื่องบิน ฯลฯ ตลอดจนการให้บริการดูแลและบำรุงรักษาภูมิทัศน์

- การบริการด้านการบริหาร สนับสนุนการดำเนินงานของสำนักงานและกิจกรรมอื่นๆ ที่สนับสนุนทางธุรกิจ เช่น การจัดประชุมและการสัมมนา การแสดงสินค้า กิจกรรมของตัวแทนจัดเก็บเงิน การบริการข้อมูลเครดิต การบรรจุหีบห่อ กิจกรรมศูนย์บริการลูกค้าทางโทรศัพท์ (call centre) การให้เข้าตู้เก็บเอกสารส่วนตัว (mailbox)

9) ศิลปะ ความบันเทิง และนันทนาการ ได้แก่

- กิจกรรมการสร้างสรรค์ศิลปะ เช่น จิตรกร ช่างปั้น ช่างแกะสลัก ช่างทำพิมพ์ นักเขียน/นักหนังสือพิมพ์อิสระทุกสาขา การแสดงละครเวที คอนเสิร์ต ฯลฯ
- กิจกรรมห้องสมุด กิจกรรมหอดูดาว กิจกรรมพิพิธภัณฑ์ สวนพฤกษชาติและสวนสัตว์ แหล่งโบราณสถาน การอนุรักษ์ทางประวัติศาสตร์ ฯลฯ
- การพนันและการเสี่ยงโชค เช่น การขายลอตเตอรี่/สลากกินแบ่งทุกประเภท
- กิจกรรมด้านการนันทนาการ ความบันเทิง และกีฬา เช่น สนามฟุตบอล สนามเทนนิส สระว่ายน้ำ ฯลฯ

10) กิจกรรมบริการอื่นๆ ได้แก่

- การซ่อมและบำรุงรักษาคอมพิวเตอร์และอุปกรณ์ต่อพ่วง อุปกรณ์สื่อสารโทรคมนาคม ของใช้ส่วนบุคคลและของใช้ในครัวเรือน
- กิจกรรมบริการส่วนบุคคลอื่น ๆ เช่น การบริการซักรีดและซักแห้งผลิตภัณฑ์สิ่งทอ และขนสัตว์ การแต่งผมและการเสริมสวยอื่นๆ การทำศพ และกิจกรรมที่เกี่ยวข้อง เป็นต้น

11) การผลิต ได้แก่

การเปลี่ยนรูปวัตถุให้เป็นผลิตภัณฑ์ชนิดใหม่ด้วยเครื่องจักรกลหรือเคมีภัณฑ์ โดยไม่คำนึงถึงว่างานนั้นทำด้วยเครื่องจักรหรือด้วยมือ หรือทำในโรงงาน โรงซ่อม หรือเคหะสถาน หรือผลิตภัณฑ์นั้นจะนำมาขายส่งหรือขายปลีกก็ตาม การประกอบชิ้นส่วนของผลิตภัณฑ์ที่ผลิตขึ้นนับว่าเป็นการผลิตด้วย

12) การจัดการและการบำบัดน้ำเสีย ของเสียและสิ่งปฏิกูล ได้แก่

- การดำเนินการของระบบท่อระบายของเสียหรือการบำบัดสิ่งปฏิกูล โดยการเก็บกัก การบำบัด และการกำจัดน้ำเสียและสิ่งปฏิกูล
- การเก็บ การบำบัด การกำจัด และการขนย้ายของเสียจากชุมชนหรือจากอุตสาหกรรม รวมถึงการดำเนินการเพื่อนำของเสียกลับมาใช้ใหม่
- การบริการบำบัด เช่น การทำความสะอาดอาคารและสถานที่ พื้นดิน น้ำบนพื้นผิวดินหรือน้ำใต้ดินที่มีสิ่งปนเปื้อน

13) การก่อสร้าง ได้แก่

- กิจกรรมการก่อสร้างทั่วไป และการก่อสร้างเฉพาะทางสำหรับอาคารและงานวิศวกรรมโยธา รวมถึงการก่อสร้างใหม่ การซ่อมแซม การต่อเติม และการดัดแปลง และการรื้อทำลายอาคาร การสร้างโดยประกอบชิ้นส่วนอาคารหรือสิ่งก่อสร้างสำเร็จรูป ณ สถานที่ก่อสร้าง และการก่อสร้างอาคารที่มีลักษณะชั่วคราว หรือสิ่งก่อสร้างด้านวิศวกรรมโยธา อุตสาหกรรมการก่อสร้างประกอบด้วยสถานประกอบการที่ดำเนินกิจการดังต่อไปนี้

- การก่อสร้างอาคาร ทั้งที่เป็นที่อยู่อาศัยและไม่ใช่ที่อยู่อาศัย เช่น บ้านเดี่ยว บ้านอยู่อาศัย แบบหลายครอบครัว อาคารสูง การปรับปรุงอาคาร/สิ่งก่อสร้างเพื่ออยู่อาศัย การประกอบอาคารเพื่ออยู่อาศัย สำเร็จรูป ณ สถานที่ก่อสร้าง โรงงาน โรงพยาบาล โรงเรียน โรงแรม ร้านค้า อาคารสำนักงาน ห้างสรรพสินค้า โรงจอดรถ โกดังสินค้า โรงยิม ฯลฯ

- งานวิศวกรรมโยธา เช่น ทางหลวง ถนน สะพาน อุโมงค์ ทางรถไฟ สนามบิน ท่าเรือ และโครงการทางน้ำอื่น ๆ ระบบชลประทาน ระบบระบายน้ำ สิ่งอำนวยความสะดวกทางอุตสาหกรรม ท่อส่งและสายไฟฟ้า สนามกีฬา ซึ่งหมายรวมทั้งการก่อสร้างใหม่ การต่อเติม ดัดแปลง และซ่อมแซมด้วย

- งานก่อสร้างเฉพาะทาง เช่น ส่วนประกอบของอาคารและงานวิศวกรรมโยธาโดยไม่ได้รับผิดชอบโครงการทั้งหมด งานตอกเสาเข็ม งานฐานราก งานโครงสร้าง งานคอนกรีต งานก่ออิฐ งานก่อหิน งานนั่งร้าน งานมุงหลังคา ติดตั้งลิฟต์ บันไดเลื่อน การรื้อถอน การติดตั้งกระจก การฉาบปูน การทาสี ตกแต่งอาคาร การติดผนังและปูพื้นด้วยวัสดุต่าง ๆ การขัดพื้น ฯลฯ

14) การขนส่งทางบก สถานที่เก็บสินค้า ได้แก่

- การขนส่งผู้โดยสารทางบกอื่น ๆ ที่มีตารางเวลา และที่ไม่มีตารางเวลา รวมถึงการขนส่งสินค้าทางถนน

- การดำเนินการเกี่ยวกับสิ่งอำนวยความสะดวกในการเก็บสินค้าทุกชนิดและสถานที่เก็บสินค้าทุกประเภท เช่น การดำเนินงานของไซโลเก็บธัญพืช สถานที่เก็บสินค้าแช่เย็น แท็งก์เก็บสินค้า สินค้าประเภทเฟอร์นิเจอร์ รถยนต์ ไม้ซุง ก๊าซและน้ำมัน สารเคมี สิ่งทอ อาหารและผลิตภัณฑ์ทางการเกษตร ฯลฯ ทั้งนี้รวมถึงการเก็บสินค้าในเขตการค้าระหว่างประเทศด้วย

15) กิจกรรมด้านโรงพยาบาลเอกชน ได้แก่

- กิจกรรมของโรงพยาบาลทั่วไปและโรงพยาบาลเฉพาะโรค สถานพักฟื้นสำหรับผู้ป่วยศูนย์ป้องกันโรค โรงพยาบาลโรคจิต ศูนย์ฟื้นฟู (ที่มีการรักษาทางการแพทย์) สถานพยาบาล

- กิจกรรมที่ให้บริการสำหรับผู้ป่วยในเป็นส่วนใหญ่ และทำการรักษาภายใต้คำแนะนำของแพทย์ ซึ่งประกอบด้วยบริการของคณะแพทย์และผู้ช่วยแพทย์สิ่งอำนวยความสะดวกในห้องปฏิบัติการและทางด้านเทคนิค รวมทั้งการบริการทางด้านรังสีวิทยาและวิสัญญีวิทยา สิ่งอำนวยความสะดวกด้านอาหารและด้านอื่น ๆ ของโรงพยาบาล เช่น การบริการด้านห้องฉุกเฉิน

1.3 รูปแบบการจัดตั้งตามกฎหมาย

1) ส่วนบุคคล หมายถึง สถานประกอบการที่มีเจ้าของเป็นบุคคลธรรมดาคนเดียวหรือหลายคนรวมกัน และให้หมายรวมถึง ห้างหุ้นส่วนสามัญที่ไม่จดทะเบียนเป็นนิติบุคคลด้วย

2) ห้างหุ้นส่วนจำกัด (หจก.) ห้างหุ้นส่วนสามัญนิติบุคคล (ทสน.) หมายถึง สถานประกอบการที่จัดตั้งขึ้นโดยคณะบุคคลตั้งแต่ 2 คนขึ้นไป รวมทุนกันเพื่อประกอบกิจการ และรับผิดชอบร่วมกันโดยจดทะเบียนถูกต้องตามกฎหมาย

3) บริษัทจำกัด บริษัทจำกัด (มหาชน)

- **บริษัทจำกัด : (บจก.)** หมายถึง สถานประกอบการที่จัดตั้งขึ้นโดยผู้ริเริ่มคณะหนึ่ง และได้จดทะเบียนถูกต้องตามกฎหมาย โดยมีผู้ริเริ่มดำเนินการอย่างน้อย 7 คนขึ้นไป

- **บริษัทจำกัด (มหาชน) : (บมจ.)** หมายถึง สถานประกอบการที่จัดตั้งขึ้นโดยการจดทะเบียนจัดตั้งบริษัท การควบบริษัท หรือการแปรสภาพบริษัท และวัตถุประสงค์ที่จะขายหุ้นต่อประชาชน โดยมีผู้ริเริ่มดำเนินการตั้งแต่ 15 คนขึ้นไป

4) **ส่วนราชการ รัฐวิสาหกิจ** หมายถึง สถานประกอบการที่รัฐบาลเป็นเจ้าของ หรือมีทุนอยู่ด้วย ไม่น้อยกว่าร้อยละ 50 ของทุนทั้งหมด ในที่นี้ให้หมายรวมถึงสถานประกอบการที่ดำเนินการโดยรัฐบาลด้วย

5) **สหกรณ์** หมายถึง สถานประกอบการที่จัดตั้งขึ้นในรูปของสหกรณ์ โดยจดทะเบียนถูกต้องตามกฎหมายว่าด้วยสหกรณ์ โดยมีผู้ก่อตั้งไม่น้อยกว่า 10 คน

6) **อื่น ๆ** หมายถึง สถานประกอบการที่จัดตั้งในรูปแบบอื่น ๆ นอกจากที่กล่าวข้างต้น เช่น มูลนิธิ สโมสร สมาคม กลุ่มแม่บ้าน ชมรมต่างๆ ร้านค้าสาธิต เป็นต้น

1.4 รูปแบบการจัดตั้งทางเศรษฐกิจ

1) **สำนักงานแห่งเดียว** หมายถึง สถานประกอบการที่ไม่มีหน่วยงานย่อยหรือสาขาอื่นใด และไม่เป็นหน่วยงานย่อยหรือสาขาของสถานประกอบการอื่น

2) **สำนักงานใหญ่** หมายถึง สถานประกอบการที่เป็นเจ้าของ และควบคุมกิจการของสถานประกอบการอื่น ที่เป็นสำนักงานสาขาหรือหน่วยงานย่อย

3) **สำนักงานสาขา** หมายถึง สถานประกอบการที่เป็นสาขา หรือหน่วยงานย่อยของสถานประกอบการอื่นที่เป็นสำนักงานใหญ่

4) **อื่น ๆ** หมายถึง สถานประกอบการที่จัดตั้งในรูปแบบอื่น ๆ นอกจากที่กล่าวข้างต้น

1.5 คนทำงาน

หมายถึง คนที่ทำงานในสถานประกอบการทั้งที่ได้รับเงินเดือนและไม่ได้รับเงินเดือนที่สถานประกอบการมีอยู่ตามปกติ รวมทั้งผู้ที่ปกติทำงานอยู่ในสถานประกอบการแห่งนี้ แต่ในวันดังกล่าวไม่ได้มาทำงาน เนื่องจากเจ็บป่วย ลาหยุด พักผ่อน โดยได้รับค่าจ้าง/เงินเดือน **คนทำงานประกอบด้วย**

1) **คนทำงานทั้งสิ้น** ได้แก่ เจ้าของกิจการ หุ้นส่วน หรือสมาชิกในครอบครัวที่ทำงานให้กับสถานประกอบการ ผู้ที่มาฝึกงาน หรือผู้ปฏิบัติงานในสถานประกอบการซึ่งมีจำนวนชั่วโมงทำงานไม่ต่ำกว่าสัปดาห์ละ 20 ชั่วโมง โดยเจ้าของหรือผู้ประกอบการอาจให้เงิน อาหาร เครื่องนุ่งห่ม หรือช่วยเหลือเกื้อกูลอย่างอื่น ๆ แต่ไม่ต้องรับผิดชอบในเรื่องการจ่ายค่าแรงให้ตามกฎหมาย

2) **ลูกจ้าง** ได้แก่ ผู้ที่ปฏิบัติงานให้กับสถานประกอบการ โดยได้รับเงินเดือนหรือค่าจ้างเป็นประจำ ตั้งแต่ระดับบริหาร นักวิชาการ เสมียน พนักงานต่าง ๆ เช่น ผู้จัดการ ผู้อำนวยการ ผู้ปฏิบัติงานในห้องทดลอง พนักงานขาย และลูกจ้างที่ทำงานในกรรมวิธีการผลิต เป็นต้น ค่าจ้างที่ได้รับอาจเป็นรายปักษ์ รายสัปดาห์ รายวัน รายชั่วโมง หรือรายชิ้น ก็ได้ นอกจากนี้ยังรวมถึงผู้ที่สถานประกอบการส่งไปประจำที่สถานประกอบการอื่นด้วย เช่น พนักงานรักษาความปลอดภัย คนทำความสะอาด พนักงานขายตามห้างสรรพสินค้า เป็นต้น

3) **ลูกจ้างเช่า/แรงงานเช่า (Leased Employees)** หมายถึง ลูกจ้างที่ส่งตัวมาจากสำนักจัดหางาน หรือบริษัทที่ดำเนินธุรกิจจัดการจัดหางานเพื่อมาปฏิบัติงานขบวนการผลิตของสถานประกอบการ ลูกจ้างเช่า

จะมีข้อบัญญัติเงินเดือน และรับค่าจ้างเงินเดือนจากบริษัทจัดหางาน **ไม่ใช่**จากสถานประกอบการผู้ใช้ลูกจ้างนั้น ส่วนสถานประกอบการจะจ่ายเป็นค่าบริการให้บริษัทจัดหางาน ซึ่งลูกจ้างเขาจะเป็นประโยชน์ สำหรับการวิเคราะห์ผลผลิตภาพแรงงาน

ไม่รวมคนทำงาน ดังต่อไปนี้

- (1) ผู้บริหารหรือผู้ถือหุ้นที่ได้รับเบี้ยประชุมเป็นครั้งคราว
- (2) คนทำงานของสถานประกอบการอื่นที่มาปฏิบัติงานประจำที่สถานประกอบการแห่งนี้
- (3) คนทำงานที่รับงานไปทำที่บ้านแล้วนำมาส่งโดยไม่ได้ลงทุนซื้อวัสดุ อุปกรณ์ (แต่ถ้ามีการใช้เครื่องมือส่วนตัวเล็กน้อยได้ เช่น มีด เข็ม ค้าย)
- (4) คนงานที่ทำงานเป็นระยะเวลานาน เช่น ลาไปรับราชการทหาร
- (5) คนที่สถานประกอบการจ้างมาทำงานเฉพาะอย่างเป็นครั้งคราว เช่น กรรมกรที่จ้างมาขนของ พนักงานเดินตลาดหรือตัวแทนขายที่ไม่มีเงินเดือนประจำ

1.6 การขายสินค้าหรือบริการทางอินเทอร์เน็ต

สถานประกอบการที่มีการขายสินค้าหรือบริการให้ลูกค้าผ่านทางอินเทอร์เน็ต หมายถึง การให้ลูกค้าสั่งซื้อ สั่งจองสินค้าหรือบริการผ่านทางอินเทอร์เน็ต (ผ่านทางหน้าเว็บไซต์หรือทาง E-mail) ส่วนการชำระเงินหรือการจัดส่งของจะทำผ่านช่องทางใดก็ได้

2. วิธีการเก็บรวบรวมข้อมูล

การเก็บรวบรวมข้อมูลใช้วิธีส่งเจ้าหน้าที่ ซึ่งเป็นข้าราชการและลูกจ้างของสำนักงานสถิติแห่งชาติออกไปทำการสัมภาษณ์เจ้าของ ผู้ประกอบการหรือผู้ที่ได้รับมอบหมายให้ตอบข้อมูล โดยดำเนินการดังนี้

- 2.1 ขั้นการเก็บรวบรวมข้อมูลพื้นฐาน ระหว่างเดือนมีนาคม – มิถุนายน 2554
- 2.2 ขั้นการเก็บรวบรวมข้อมูลรายละเอียด ระหว่างเดือนเมษายน – กรกฎาคม 2555

3. การประมวลผลข้อมูล

การประมวลผลข้อมูลพื้นฐานทุกขั้นตอน และการจัดทำรายงานผลระดับจังหวัด ดำเนินการที่สำนักงานสถิติจังหวัด โดยสำนักงานสถิติแห่งชาติในส่วนกลางให้การสนับสนุนทางด้านวิชาการ เช่น การจัดทำโปรแกรมสำหรับการบันทึกข้อมูลและประมวลผลข้อมูล และการจัดทำต้นแบบตารางเสนอผลและรายงานผล เป็นต้น สำหรับข้อมูลพื้นฐานระดับภาคและทั่วประเทศรวมทั้งข้อมูลรายละเอียดเกี่ยวกับการดำเนินกิจการของสถานประกอบการทำการประมวลผลและจัดทำรายงานที่สำนักงานสถิติแห่งชาติในส่วนกลาง

4. การนำเสนอผลและจัดทำรายงาน

การจัดทำรายงานผลสำมะโนธุรกิจและอุตสาหกรรม พ.ศ. 2555 (ข้อมูลพื้นฐาน) มีดังนี้

- 4.1 รายงานผลเบื้องต้น จำนวน 7 ฉบับ ประกอบด้วย รายงานผลของกรุงเทพมหานคร ปริมณฑล ภาคกลาง ภาคเหนือ ภาคตะวันออกเฉียงเหนือ ภาคใต้ และทั่วราชอาณาจักร
- 4.2 รายงานฉบับสมบูรณ์ระดับจังหวัด จำนวน 77 ฉบับ (รวมกรุงเทพมหานคร)
- 4.3 รายงานฉบับสมบูรณ์ระดับภาคและทั่วราชอาณาจักร จำนวน 6 ฉบับ ประกอบด้วย รายงานผลของ ปริมณฑล ภาคกลาง ภาคเหนือ ภาคตะวันออกเฉียงเหนือ ภาคใต้ และทั่วราชอาณาจักร

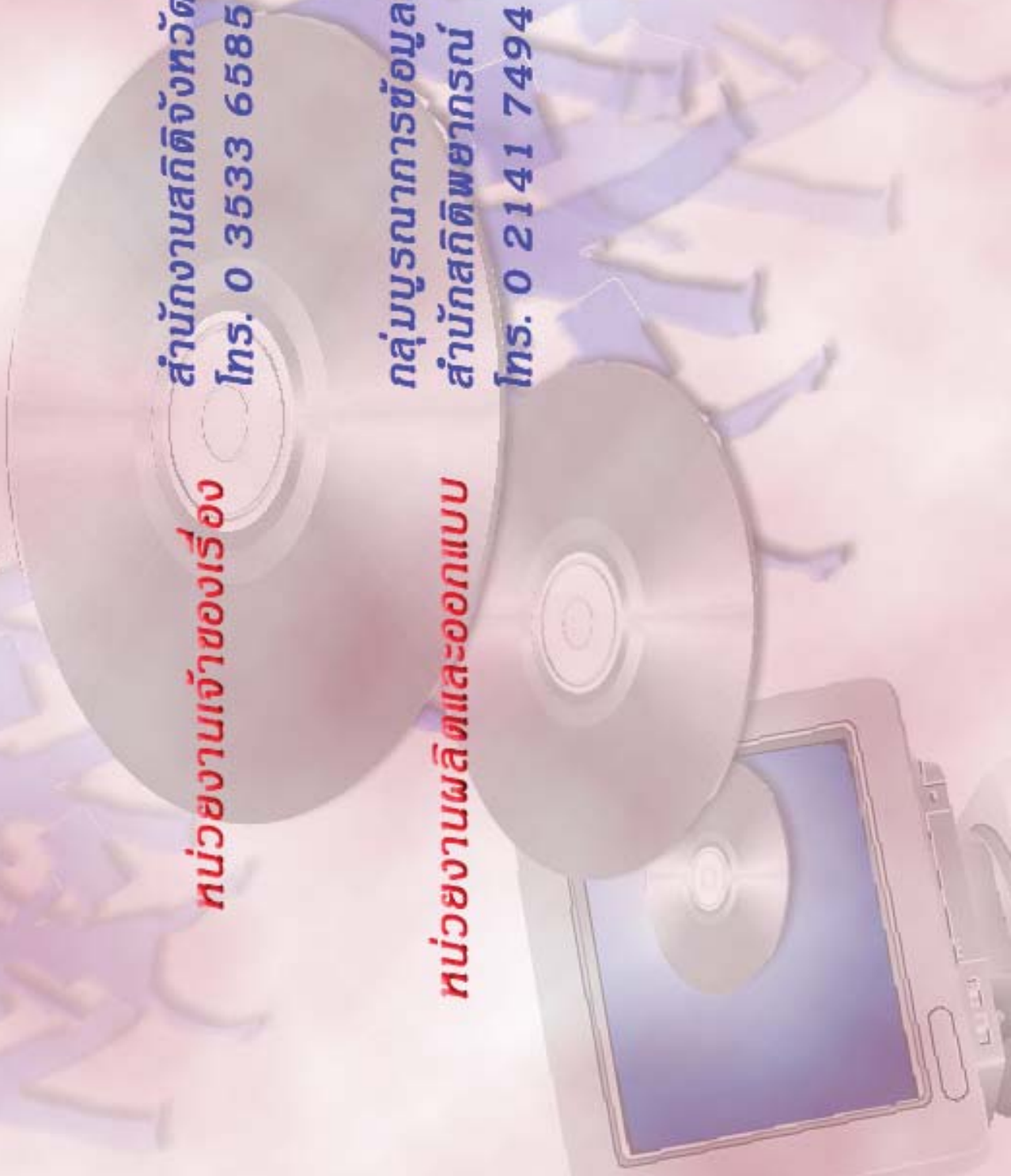
คณะผู้จัดทำ CD - ROM

หน่วยงานเจ้าของเรื่อง

สำนักงานสถิติจังหวัดพระนครศรีอยุธยา
โทร. 0 3533 6585

หน่วยงานผลิตและออกแบบ

กลุ่มบูรณาการข้อมูลสถิติ
สำนักสถิติพยากรณ์
โทร. 0 2141 7494



ตารางสถิติในรูปแบบ Format Excel

ตารางสถิติในรูปแบบ Format Excel (ต่อ)

- ตาราง 14.1 จำนวนคนทำงานในสถานประกอบการ จำแนกตามขนาดของสถานประกอบการ (จำนวนคนทำงาน) และกิจกรรมทางเศรษฐกิจ
- ตาราง 15 จำนวนสถานประกอบการ จำแนกตามขนาดของสถานประกอบการ (จำนวนลูกจ้าง) และกิจกรรมทางเศรษฐกิจ
- ตาราง 15.1 จำนวนสถานประกอบการ จำแนกตามขนาดของสถานประกอบการ (จำนวนลูกจ้าง) และกิจกรรมทางเศรษฐกิจ
- ตาราง 16 จำนวนลูกจ้างในสถานประกอบการ จำแนกตามขนาดของสถานประกอบการ (จำนวนคนทำงาน) และกิจกรรมทางเศรษฐกิจ
- ตาราง 16.1 จำนวนลูกจ้างในสถานประกอบการ จำแนกตามขนาดของสถานประกอบการ (จำนวนคนทำงาน) และกิจกรรมทางเศรษฐกิจ
- ตาราง 17 จำนวนสถานประกอบการ จำแนกตามการขายสินค้าหรือบริการทางอินเทอร์เน็ต และกิจกรรมทางเศรษฐกิจ
- ตาราง 18 จำนวนสถานประกอบการอุตสาหกรรมการผลิต จำแนกตามลูกจ้างเช่า/แรงงานเช่า ขนาดของสถานประกอบการ (จำนวนคนทำงาน) อำเภอและตำบล
- ตาราง 18.1 จำนวนสถานประกอบการอุตสาหกรรมการผลิต จำแนกตามลูกจ้างเช่า/แรงงานเช่า หมวดย่อยอุตสาหกรรม อำเภอและตำบล