

สำมะโนธุรกิจและอุตสาหกรรม พ.ศ. 2555

ข้อมูลพื้นฐาน

จังหวัด ชลบุรี

THE 2012 BUSINESS AND INDUSTRIAL

CENSUS BASIC INFORMATION

CHONBURI PROVINCE

**คำนำ**

**บทสรุปสำหรับผู้บริหาร**

**สารบัญตาราง**

**บทที่ 1 บทนำ**

- ❖ ความเป็นมา
- ❖ ขอบข่ายและคุ้มครอง
- ❖ รายการข้อมูลที่เกี่ยวข้อง
- ❖ วัตถุประสงค์
- ❖ คาบเวลาอ้างอิง
- ❖ ประโยชน์ของข้อมูล

**บทที่ 2 ข้อมูลพื้นฐานที่สำคัญของสถานประกอบการ**

- ❖ จำนวนสถานประกอบการ
- ❖ กิจกรรมทางเศรษฐกิจ
- ❖ ขนาดของสถานประกอบการ
- ❖ รูปแบบการจัดตั้งตามกฎหมาย
- ❖ รูปแบบการจัดตั้งทางเศรษฐกิจ
- ❖ การมีต่างประเทศร่วมลงทุนหรือถือหุ้น
- ❖ คนทำงานและลูกจ้าง
- ❖ การขายสินค้าหรือบริการทางอินเทอร์เน็ต

**สารบัญตารางสถิติ**

**ภาคผนวก**

**คณะผู้จัดทำ CD-ROM**

**หน่วยงานที่เผยแพร่**

**ตารางสถิติในรูปแบบ Format Excel**

### หน่วยงานเจ้าของเรื่อง

สำนักงานสถิติจังหวัดชลบุรี  
โทรศัพท์ 0 3879 1895  
โทรสาร 0 3879 1895  
ไปรษณีย์อิเล็กทรอนิกส์ : [chonburi@nso.go.th](mailto:chonburi@nso.go.th)

### Division-in-Charge

Chonburi Provincial Statistical Office  
Tel. : +66 3879 1895  
Fax : +66 3879 1895  
E-mail : [chonburi@nso.go.th](mailto:chonburi@nso.go.th)

### หน่วยงานที่เผยแพร่

สำนักสถิติพยากรณ์  
สำนักงานสถิติแห่งชาติ  
ศูนย์ราชการเฉลิมพระเกียรติ 80 พรรษาฯ  
อาคารรัฐประศาสนภักดี ชั้น 2  
ถนนแจ้งวัฒนะ เขตหลักสี่  
กทม. 10210  
โทรศัพท์ 0 2141 7498  
โทรสาร 0 2143 8132  
ไปรษณีย์อิเล็กทรอนิกส์ : [binfopub@nso.go.th](mailto:binfopub@nso.go.th)

### Distributed by

Statistical Forecasting Bureau,  
National Statistical Office  
The Government Complex,  
Rattthaprasasanabhakti Building, 2<sup>nd</sup> Floor  
Chaeng Watthana Rd., Laksi  
Bangkok 10210  
Tel. : +66 2141 7498  
Fax : +66 2143 8132  
E-mail : [binfopub@nso.go.th](mailto:binfopub@nso.go.th)

### ปีที่จัดพิมพ์

2554

### Published

2011

## คำนำ

เนื่องจากสถานการณ์ทางเศรษฐกิจในปัจจุบัน มีผลทำให้โครงสร้างการดำเนินธุรกิจทางการค้า ธุรกิจทางการบริการ และอุตสาหกรรมการผลิตเปลี่ยนแปลงไปอย่างมาก โดยเฉพาะการผลิตนับเป็นกิจกรรมทางเศรษฐกิจสาขาหนึ่งที่มีบทบาทอย่างมากต่อระบบเศรษฐกิจของประเทศไทย โดยในแต่ละปีมีมูลค่าผลผลิตประมาณ 2 ใน 5 ของผลิตภัณฑ์มวลรวมภายในประเทศ (Gross Domestic Product) และก่อให้เกิดการจ้างงานถึงประมาณ 5.8 ล้านคน ซึ่งจะเห็นได้ว่าโครงสร้างของระบบเศรษฐกิจของประเทศไทยขึ้นอยู่กับอุตสาหกรรมผลิตค่อนข้างมาก ประกอบกับปัจจุบันมีการประกอบธุรกิจทั้งทางด้าน การค้า การบริการ และอุตสาหกรรมผลิตใหม่ๆ เกิดขึ้น รวมทั้งการประกอบอุตสาหกรรมขนาดเล็ก และอุตสาหกรรมในครัวเรือน ก็มีบทบาทสำคัญต่อการเจริญเติบโตทางเศรษฐกิจโดยรวมของประเทศเพิ่มขึ้น ดังนั้นข้อมูลสถิติและสารสนเทศ โครงสร้างพื้นฐานเกี่ยวกับการประกอบธุรกิจดังกล่าวจึงมีความสำคัญ และจำเป็นสำหรับภาครัฐและเอกชน สำหรับกำหนดนโยบายและวางแผนพัฒนาด้าน เศรษฐกิจและอุตสาหกรรม ทั้งในระดับประเทศ ระดับจังหวัด เพื่อเพิ่มศักยภาพการแข่งขันในเวทีการค้า โลก

สำนักงานสถิติแห่งชาติ เป็นหน่วยงานที่รับผิดชอบในการจัดเก็บรวบรวมข้อมูลทั้งด้านเศรษฐกิจ และสังคมของประเทศ จึงกำหนดให้มีการจัดทำสำมะโนธุรกิจและอุตสาหกรรมขึ้น เพื่อให้ประเทศมี ข้อมูลสถิติพื้นฐานที่สำคัญ ซึ่งทุกภาคส่วนสามารถใช้ประโยชน์ในการวางแผนพัฒนาประเทศร่วมกัน ในการจัดทำสำมะโนธุรกิจและอุตสาหกรรมครั้งนี้ ได้ดำเนินการเก็บรวบรวมข้อมูลเป็น 2 ขั้นตอนคือ ขั้น การเก็บรวบรวมข้อมูลพื้นฐานของสถานประกอบการทุกประเภท (ดำเนินการในปี 2554) และขั้นการเก็บ รวบรวมข้อมูลรายละเอียดของสถานประกอบการ เฉพาะสถานประกอบการที่ประกอบธุรกิจทางการค้า ธุรกิจทางการบริการ และอุตสาหกรรมการผลิต (ดำเนินการในปี 2555)

รายงานฉบับนี้ เป็นรายงานผลข้อมูลพื้นฐานที่สำคัญของสถานประกอบการเกี่ยวกับขนาด รูปแบบการจัดตั้งตามกฎหมาย รูปแบบการจัดตั้งทางเศรษฐกิจ การร่วมลงทุนหรือถือหุ้นจากต่างประเทศ จำนวนคนทำงาน และลูกจ้างของสถานประกอบการ ที่ประกอบกิจกรรมเกี่ยวกับธุรกิจทางการค้า ธุรกิจ ทางการบริการ การผลิต การก่อสร้าง การขนส่งทางบกและสถานที่เก็บสินค้า กิจกรรมด้านข้อมูลข่าวสาร และการสื่อสาร และโรงพยาบาลเอกชน ที่ตั้งอยู่ใน **จังหวัดชลบุรี**

สำนักงานสถิติจังหวัดชลบุรี ขอขอบคุณผู้ประกอบการและผู้เกี่ยวข้องทุกฝ่ายที่ได้ให้ความ ร่วมมือ ในการให้ข้อมูล ซึ่งเป็นผลให้ทุกภาคส่วนไม่ว่าภาครัฐ เอกชน นักวิชาการ/นักวิจัย และ ประชาชน ได้มีข้อมูลสำหรับการวางแผนพัฒนาประเทศและพัฒนาธุรกิจและอุตสาหกรรมที่ เกี่ยวข้องต่อไป

สำนักงานสถิติจังหวัดชลบุรี

สำนักงานสถิติแห่งชาติ

กระทรวงเทคโนโลยีสารสนเทศและการสื่อสาร

## บทสรุปสำหรับผู้บริหาร

ในปัจจุบันโครงสร้างการดำเนินธุรกิจทางการค้า ธุรกิจทางการบริการ และอุตสาหกรรมการผลิตเปลี่ยนแปลงอย่างรวดเร็ว มีธุรกิจทั้งทางด้านการค้า การบริการ และอุตสาหกรรมการผลิตใหม่ๆ เกิดขึ้น รวมทั้งการประกอบอุตสาหกรรมขนาดเล็ก และอุตสาหกรรมในครัวเรือน ก็มีบทบาทสำคัญต่อการเจริญเติบโตทางเศรษฐกิจโดยรวมของประเทศเพิ่มขึ้น ดังนั้นข้อมูลสถิติและสารสนเทศโครงสร้างพื้นฐานเกี่ยวกับการประกอบธุรกิจดังกล่าว จึงมีความสำคัญและจำเป็นสำหรับภาครัฐและเอกชนใช้ในการกำหนดนโยบายและวางแผนพัฒนาด้านเศรษฐกิจและอุตสาหกรรมทั้งในระดับประเทศ และระดับจังหวัด เพื่อเพิ่มศักยภาพการแข่งขันในเวทีการค้าโลก สำนักงานสถิติแห่งชาติและหน่วยงานหลักด้านเศรษฐกิจของประเทศ ได้แก่ สำนักงานเศรษฐกิจอุตสาหกรรม สำนักงานคณะกรรมการพัฒนาการเศรษฐกิจและสังคมแห่งชาติ ธนาคารแห่งประเทศไทย และกระทรวงพาณิชย์ เห็นควรให้มีการจัดทำสำมะโน เพื่อให้ประเทศมีข้อมูลสถิติพื้นฐานที่สำคัญ ซึ่งทุกภาคส่วนสามารถใช้ประโยชน์ในการวางแผนพัฒนาประเทศร่วมกัน

สำนักงานสถิติแห่งชาติ ได้จัดทำสำมะโนธุรกิจทางการค้าและธุรกิจทางการบริการ มาแล้ว 3 ครั้ง ในปี 2509 2531 และ 2545 และจัดทำสำมะโนอุตสาหกรรม มาแล้ว 3 ครั้งเช่นกัน ในปี 2507 2540 และ 2550 ในปี 2555 ครอบคลุม 10 ปี การทำสำมะโนธุรกิจทางการค้าและธุรกิจทางการบริการ และครอบคลุม 5 ปี การทำสำมะโนอุตสาหกรรม สำนักงานสถิติแห่งชาติจึงได้บูรณาการการจัดทำสำมะโนดังกล่าวไปพร้อมกันภายใต้ชื่อ “โครงการสำมะโนธุรกิจและอุตสาหกรรม พ.ศ. 2555”

ในการจัดทำสำมะโนธุรกิจและอุตสาหกรรมครั้งนี้ ได้ดำเนินการเก็บรวบรวมข้อมูลเป็น 2 ขั้นตอน คือ ขั้นการเก็บรวบรวมข้อมูลพื้นฐานของสถานประกอบการทุกประเภท และขั้นการเก็บรวบรวมข้อมูลรายละเอียดของสถานประกอบการเฉพาะ

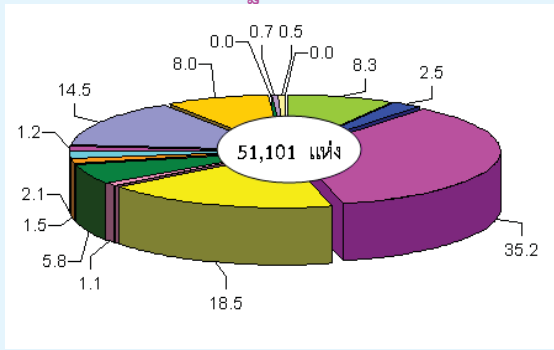
สถานประกอบการที่ประกอบธุรกิจทางการค้า ธุรกิจทางการบริการ และอุตสาหกรรมการผลิต

สำหรับข้อมูลที่น่าเสนอในรายงานฉบับนี้เป็นผลการเก็บรวบรวมข้อมูลพื้นฐานของสถานประกอบการซึ่งดำเนินการเก็บรวบรวมข้อมูลระหว่างเดือนมีนาคม - มิถุนายน พ.ศ. 2554 ข้อมูลที่น่าเสนอเป็นข้อมูลพื้นฐานของสถานประกอบการที่มีคนทำงานตั้งแต่ 1 คนขึ้นไป ที่ประกอบกิจกรรมทางเศรษฐกิจ ตามการจัดประเภทมาตรฐานอุตสาหกรรมประเทศไทย ปี 2552 (Thailand Standard Classification : TSIC-2009) ได้แก่ ธุรกิจทางการค้า ธุรกิจทางการบริการ การผลิต การก่อสร้าง การขนส่งทางบกและสถานที่เก็บสินค้า กิจกรรมด้านข้อมูลข่าวสารและการสื่อสาร และกิจกรรมด้านโรงพยาบาลเอกชน ที่ตั้งอยู่ใน จังหวัดชลบุรี สรุปได้ดังนี้

**1. จำนวนสถานประกอบการ** จังหวัดชลบุรีมีสถานประกอบการทั้งสิ้น 51,101 แห่ง อำเภอที่มีสถานประกอบการมากที่สุด คือ อำเภอบางละมุงมีสถานประกอบการ 16,856 แห่ง หรือคิดเป็นร้อยละ 33.0 รองลงมาเป็นอำเภอเมืองชลบุรี มีจำนวน 13,741 แห่ง หรือร้อยละ 26.9 และอำเภอศรีราชามีจำนวน 8,631 แห่ง หรือร้อยละ 16.9 สำหรับอำเภอหนองใหญ่และอำเภอเกาะสีชังมีสถานประกอบการค่อนข้างน้อย ซึ่งอำเภอหนองใหญ่มีจำนวน 329 แห่ง หรือร้อยละ 0.6 และอำเภอเกาะสีชังมีสถานประกอบการน้อยที่สุดคือ 167 แห่ง หรือร้อยละ 0.3

เมื่อพิจารณากิจกรรมทางเศรษฐกิจ พบว่าส่วนใหญ่เป็นการขายปลีกมีจำนวน 17,982 แห่ง หรือร้อยละ 35.2 รองลงมาคือสถานประกอบการประเภทที่พักแรม บริการอาหารและเครื่องดื่มจำนวน 9,478 แห่ง หรือร้อยละ 18.5 และกิจกรรมบริการอื่น ๆ จำนวน 7,410 แห่ง หรือร้อยละ 14.5

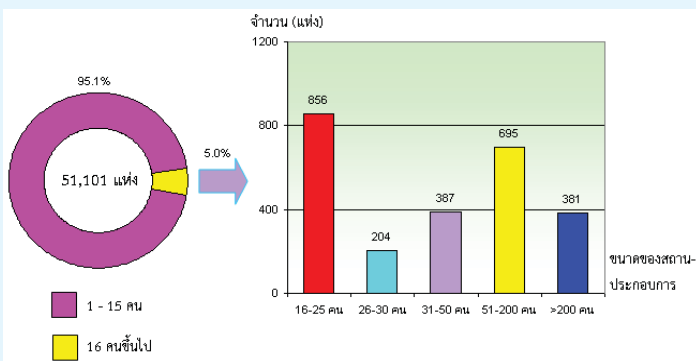
**แผนภูมิ ก ร้อยละของสถานประกอบการ จำแนกตาม กิจกรรมทางเศรษฐกิจ**



- การขายส่งและการขายปลีก การซ่อมยานยนต์ และจักรยายนต์
- การขายส่ง
- การขายปลีก
- ที่พักแรม บริการอาหารและเครื่องดื่ม
- ข้อมูลข่าวสาร คอมพิวเตอร์ และการสื่อสาร
- กิจกรรมอสังหาริมทรัพย์
- กิจกรรมทางวิชาชีพ วิทยาศาสตร์และเทคโนโลยี
- การให้เช่า บริการท่องเที่ยว และการบริการสนับสนุนอื่นๆ
- ศิลปะ ความบันเทิง และนันทนาการ
- กิจกรรมบริการอื่นๆ
- การผลิต
- การจัดการและการบำบัดน้ำเสีย ของเสียและสิ่งปฏิกูล
- การก่อสร้าง
- การขนส่งทางบก สถานีที่เก็บสินค้า
- กิจกรรมด้านโรงพยาบาลเอกชน

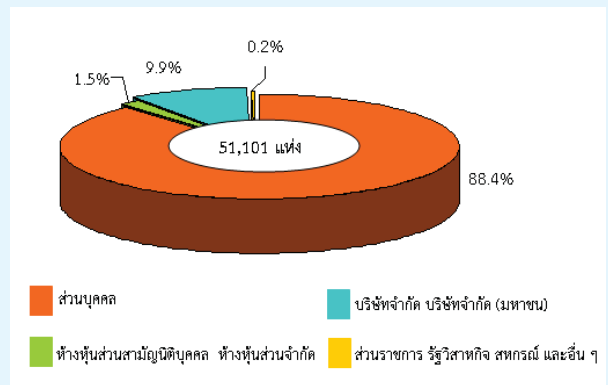
**2. ขนาดของสถานประกอบการ** เมื่อจำแนกตามขนาดคนทำงาน พบว่า สถานประกอบการในจังหวัดชลบุรี ส่วนใหญ่เป็นสถานประกอบการขนาดเล็ก ที่มีจำนวนคนทำงาน 1-5 คน มีจำนวน 43,585 แห่ง หรือร้อยละ 85.3 จากจำนวนสถานประกอบการทั้งสิ้น 51,101 แห่ง รองลงมาเป็นสถานประกอบการที่มีคนทำงาน 6-10 คน มีจำนวน 3,771 แห่ง หรือร้อยละ 7.4 และอันดับสามเป็นสถานประกอบการที่มีจำนวนคนทำงาน 11-15 คน มีจำนวน 1,222 แห่ง หรือร้อยละ 2.4

**แผนภูมิ ข จำนวนสถานประกอบการ จำแนกตาม ขนาดของสถานประกอบการ (จำนวนคนทำงาน)**



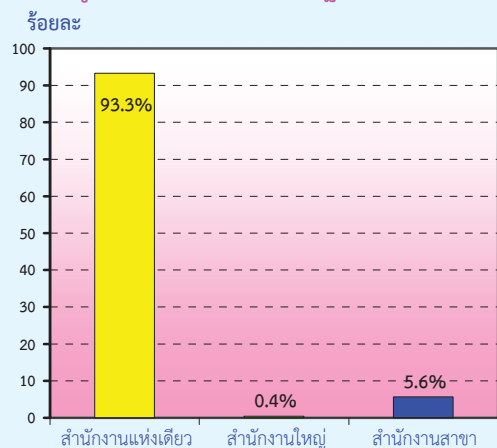
**3. รูปแบบการจัดตั้งตามกฎหมาย** สถานประกอบการส่วนใหญ่มีรูปแบบการจัดตั้งตามกฎหมายเป็นส่วนบุคคล ซึ่งมากถึง 45,175 แห่ง หรือคิดเป็นร้อยละ 88.4 รองลงมาเป็นสถานประกอบการที่มีรูปแบบการจัดตั้งเป็นบริษัทจำกัด บริษัทจำกัด (มหาชน) มีจำนวน 5,060 แห่ง หรือคิดเป็นร้อยละ 9.9 และห้างหุ้นส่วนจำกัด ห้างหุ้นส่วนสามัญนิติบุคคล จำนวน 786 แห่ง หรือร้อยละ 1.5

**แผนภูมิ ค ร้อยละของสถานประกอบการ จำแนกตาม รูปแบบการจัดตั้งตามกฎหมาย**



**4. รูปแบบการจัดตั้งทางเศรษฐกิจ** เนื่องจากสถานประกอบการในจังหวัดชลบุรีส่วนใหญ่เป็นสถานประกอบการขนาดเล็กที่มีคนทำงาน 1 – 5 คน ดังนั้นรูปแบบการจัดตั้งทางเศรษฐกิจส่วนใหญ่จึงเป็นสำนักงานแห่งเดียว ซึ่งพบว่ามีมากถึง 47,668 แห่ง หรือคิดเป็นร้อยละ 93.3 รองลงมาเป็นสถานประกอบการที่เป็นสำนักงานสาขามีจำนวน 2,849 แห่ง หรือคิดเป็นร้อยละ 5.6 สำหรับสถานประกอบการที่มีรูปแบบการจัดตั้งทางเศรษฐกิจเป็นสำนักงานใหญ่มีจำนวน 192 แห่ง หรือร้อยละ 0.4 ของจำนวนสถานประกอบการทั้งสิ้น

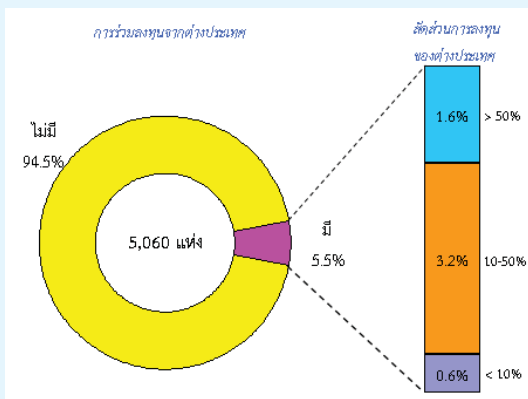
**แผนภูมิ ง ร้อยละของสถานประกอบการ จำแนกตาม รูปแบบการจัดตั้งทางเศรษฐกิจ**



## 5. การมีต่างประเทศร่วมลงทุนหรือถือหุ้น

สถานประกอบการจำนวน 4,784 แห่ง หรือร้อยละ 94.5 ของสถานประกอบการที่มีรูปแบบการจัดตั้งตามกฎหมายเป็นบริษัทจำกัด บริษัทจำกัด (มหาชน) ไม่มีต่างประเทศร่วมลงทุนหรือถือหุ้น มีเพียง 276 แห่ง หรือร้อยละ 5.5 ที่มีต่างประเทศร่วมลงทุนหรือถือหุ้น โดยส่วนใหญ่มีสัดส่วนของการร่วมลงทุนหรือถือหุ้น 10 – 50% จำนวน 163 แห่ง หรือร้อยละ 3.2 รองลงมาคือสัดส่วนของการร่วมลงทุนหรือถือหุ้นมากกว่า 50% จำนวน 82 แห่ง หรือร้อยละ 1.6 และน้อยกว่า 10% จำนวน 31 แห่ง หรือร้อยละ 0.6 ของสถานประกอบการที่มีรูปแบบการจัดตั้งตามกฎหมายเป็นบริษัทจำกัด บริษัทจำกัด (มหาชน) ตามลำดับ

### แผนภูมิ จ ร้อยละของสถานประกอบการ จำแนกตามการมีต่างประเทศร่วมลงทุนหรือถือหุ้น



## 6. จำนวนคนทำงาน และลูกจ้าง

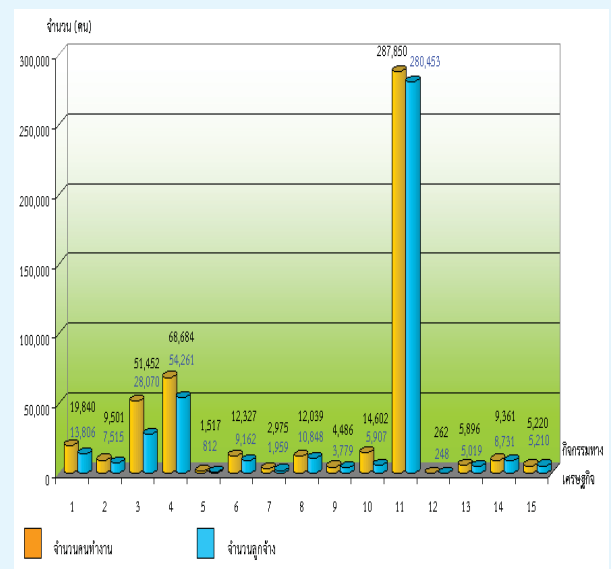
6.1 จำนวนคนทำงาน สถานประกอบการผลิตมีคนทำงานมากถึง 287,850 คน หรือคิดเป็นร้อยละ 56.9 ของจำนวนคนทำงานทั้งสิ้น รองลงมาเป็นสถานประกอบการประเภทที่พักแรม บริการอาหารและเครื่องดื่ม มีคนทำงาน 68,684 คน หรือร้อยละ 13.6 และอันดับ 3 เป็นสถานประกอบการขายปลีก มีคนทำงาน 51,452 คน หรือร้อยละ 10.2

ถ้าพิจารณาจำนวนคนทำงานจากขนาดของสถานประกอบการ พบว่าสถานประกอบการขนาดใหญ่ที่มีคนทำงานมากกว่า 200 คน มีคนทำงานมากที่สุดถึง 268,087 คน หรือร้อยละ 53.0 ของจำนวนคนทำงานทั้งสิ้น 506,012 คน รองลงมาเป็นสถานประกอบการขนาดเล็กที่มีขนาดคนทำงาน 1 – 15 คน มีจำนวนคนทำงานทั้งสิ้น 128,445 คน หรือร้อยละ 25.4 และอันดับ 3 เป็นสถานประกอบการที่มีขนาดคนทำงาน 51 – 200 คน ซึ่งมีคนทำงาน 70,981 คน หรือร้อยละ 14.0 ของคนทำงานทั้งสิ้น

6.2 จำนวนลูกจ้าง สถานประกอบการผลิตมีจำนวนลูกจ้างมากที่สุดถึง 280,453 คน หรือคิดเป็นร้อยละ 64.4 ของจำนวนลูกจ้างทั้งสิ้น 435,780 คน รองลงมาเป็นสถานประกอบการที่พักแรม บริการอาหารและเครื่องดื่ม และการขายปลีก คือ 54,261 คน และ 28,070 คน หรือร้อยละ 12.5 และ 6.4 ตามลำดับ

หากพิจารณาจากขนาดของสถานประกอบการ (จำนวนคนทำงาน) พบว่าสถานประกอบการขนาดใหญ่ที่มีคนทำงานมากกว่า 200 คน มีจำนวนลูกจ้างมากที่สุดถึง 262,540 คน หรือคิดเป็นร้อยละ 60.2 ของจำนวนลูกจ้างทั้งสิ้น รองลงมาเป็นสถานประกอบการที่มีคนทำงาน 51 – 200 คน มีจำนวนลูกจ้าง 69,798 คน หรือคิดเป็นร้อยละ 16.0 และอันดับ 3 เป็นสถานประกอบการที่มีคนทำงาน 1 – 15 คน มีจำนวนลูกจ้าง 66,922 คน หรือคิดเป็นร้อยละ 15.4

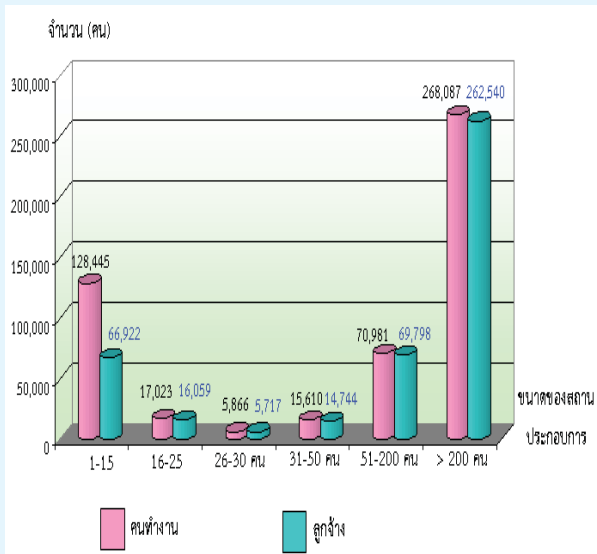
### แผนภูมิ ฉ จำนวนคนทำงานและลูกจ้างของสถานประกอบการ จำแนกตามกิจกรรมทางเศรษฐกิจ



- 1 การขายส่งและการขายปลีก การซ่อมยานยนต์ และจักรยานยนต์
- 2 การขายส่ง
- 3 การขายปลีก
- 4 ที่พักแรม บริการอาหารและเครื่องดื่ม
- 5 ข้อมูลข่าวสาร คอมพิวเตอร์ และการสื่อสาร
- 6 กิจกรรมอสังหาริมทรัพย์
- 7 กิจกรรมทางวิชาชีพ วิทยาศาสตร์และเทคโนโลยี
- 8 การให้เช่า บริการท่องเที่ยว และการบริการสนับสนุนอื่นๆ
- 9 ศิลปะ ความบันเทิง และนันทนาการ
- 10 กิจกรรมบริการอื่นๆ
- 11 การผลิต
- 12 การจัดการและการบำบัดน้ำเสีย ของเสียและสิ่งปฏิกูล
- 13 การก่อสร้าง
- 14 การขนส่งทางบก สถานที่เก็บสินค้า
- 15 กิจกรรมสำนักโรงพยาบาลเอกชน

คนทำงาน หมายถึง เจ้าของกิจการหรือหุ้นส่วนที่ทำงานโดยไม่ได้รับค่าจ้าง เงินเดือน และลูกจ้าง

แผนภูมิ ข จำนวนคนทำงานและลูกจ้าง ของสถานประกอบการ  
จำแนกตามขนาดของสถานประกอบการ  
(จำนวนคนทำงาน)

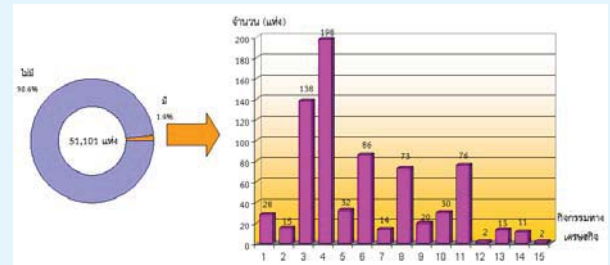


คนทำงาน หมายถึง เจ้าของกิจการหรือหุ้นส่วนที่ทำงานโดยไม่ได้รับค่าจ้าง  
เงินเดือน และลูกจ้าง

7. การขายสินค้าหรือบริการทางอินเทอร์เน็ต สถานประกอบการส่วนใหญ่ไม่มีการขายสินค้าหรือบริการทางอินเทอร์เน็ตจำนวน 50,363 แห่ง หรือร้อยละ 98.6 จากสถานประกอบการทั้งสิ้น 51,101 แห่ง มีเพียง 738 แห่ง หรือร้อยละ 1.4 เท่านั้นที่มีการขายสินค้าหรือบริการทางอินเทอร์เน็ต และอำเภอที่มีการขายสินค้าหรือบริการทางอินเทอร์เน็ตมากที่สุดคืออำเภอบางละมุงมีจำนวน 433 แห่ง หรือร้อยละ 0.8 รองลงมาเป็นอำเภอเมืองมี 172 แห่งหรือร้อยละ 0.3 และอำเภอศรีราชา 72 แห่งหรือร้อยละ 0.1

เมื่อพิจารณาตามกิจกรรมทางเศรษฐกิจ พบว่าส่วนใหญ่เป็นที่พักแรม บริการอาหารและเครื่องดื่มมีการขายสินค้าหรือบริการทางอินเทอร์เน็ตมากที่สุดจำนวน 198 แห่ง หรือร้อยละ 26.8 ของจำนวนสถานประกอบการที่มีการขายสินค้าหรือบริการทางอินเทอร์เน็ตทั้งสิ้น รองลงมาเป็นการขายปลีกมีจำนวน 138 แห่งหรือร้อยละ 18.7 และ อสังหาริมทรัพย์มีจำนวน 86 แห่งหรือร้อยละ 11.7

แผนภูมิ ข จำนวนสถานประกอบการที่มีการขายสินค้าทาง  
อินเทอร์เน็ต จำแนกตามกิจกรรมทางเศรษฐกิจ



- 1 การขายส่งและการขายปลีก การซ่อมยานยนต์ และจักรยานยนต์
- 2 การขายส่ง
- 3 การขายปลีก
- 4 ที่พักแรม บริการอาหารและเครื่องดื่ม
- 5 ข้อมูลข่าวสาร คอมพิวเตอร์ และการสื่อสาร
- 6 กิจกรรมอสังหาริมทรัพย์
- 7 กิจกรรมทางวิชาชีพ วิทยาศาสตร์และเทคโนโลยี
- 8 การให้เช่า บริการท่องเที่ยว และการบริการสนับสนุนอื่นๆ
- 9 ศิลปะ ความบันเทิง และนันทนาการ
- 10 กิจกรรมบริการอื่นๆ
- 11 การผลิต
- 12 การจัดการและการบำบัดน้ำเสีย ของเสียและสิ่งปฏิกูล
- 13 การก่อสร้าง
- 14 การขนส่งทางบก สถานที่เก็บสินค้า
- 15 กิจกรรมด้านโรงพยาบาลเอกชน



## สารบัญตาราง

- ตาราง ก จำนวนและร้อยละของสถานประกอบการ จำแนกตามอำเภอ
- ตาราง ข จำนวนและร้อยละของสถานประกอบการ จำแนกตามกิจกรรมทางเศรษฐกิจ
- ตาราง ค จำนวนและร้อยละของสถานประกอบการ จำแนกตามกิจกรรมทางเศรษฐกิจ และขนาดของสถานประกอบการ (จำนวนคนทำงาน)
- ตาราง ง จำนวนและร้อยละของสถานประกอบการ จำแนกตามลักษณะของสถานประกอบการ
- ตาราง จ จำนวนและร้อยละของคนทำงานและลูกจ้าง จำแนกตามขนาดของสถานประกอบการ และกิจกรรมทางเศรษฐกิจ
- ตาราง ฉ จำนวนสถานประกอบการ ที่มีการขายสินค้าหรือบริการทางอินเทอร์เน็ต จำแนกตามกิจกรรมทางเศรษฐกิจ

## บทที่ 1 บทนำ

### 1.1 ความเป็นมา

สำนักงานสถิติแห่งชาติได้จัดทำสำมะโนธุรกิจทางการค้าและธุรกิจทางการบริการและสำมะโนอุตสาหกรรมทุก 10 ปี ตามข้อเสนอแนะขององค์การสหประชาชาติ เพื่อให้ประเทศมีข้อมูลพื้นฐานที่สำคัญทางด้านธุรกิจทางการค้า ธุรกิจทางการบริการ และอุตสาหกรรม การผลิตอย่างต่อเนื่อง โดยสำมะโนธุรกิจทางการค้าและธุรกิจทางการบริการได้จัดทำมาแล้ว 3 ครั้ง ในปี 2509 2531 และ 2545 และจัดทำสำมะโนอุตสาหกรรมมาแล้ว 3 ครั้ง เช่นกัน ในปี 2507 2540 และ 2550

สืบเนื่องมาจากปัจจุบันโครงสร้างการผลิตของประเทศมีการเปลี่ยนแปลงรวดเร็ว ทำให้หน่วยงานหลักด้านเศรษฐกิจของประเทศได้แก่สำนักงานเศรษฐกิจอุตสาหกรรม สำนักงานคณะกรรมการพัฒนาการเศรษฐกิจและสังคมแห่งชาติ ธนาคารแห่งประเทศไทยและกระทรวงพาณิชย์ ซึ่งเป็นผู้ใช้ข้อมูลหลัก มีความจำเป็นต้องใช้ข้อมูลจากการสำมะโน เพื่อใช้ในการวิเคราะห์และติดตามสถานการณ์การเปลี่ยนแปลงและคาดการณ์แนวโน้มในอนาคตของการดำเนินธุรกิจและอุตสาหกรรมของประเทศและภูมิภาค โดยได้ส่งข้อเสนอขอให้สำนักงานสถิติแห่งชาติจัดทำข้อมูลสำมะโนอุตสาหกรรมจากทุกระยะ 10 ปี เป็นทุกระยะ 5 ปี ประกอบกับปัจจุบันประเทศต่างๆ ส่วนใหญ่ได้มีการจัดทำสำมะโนด้านเศรษฐกิจทุก 5 ปี สำนักงานสถิติแห่งชาติจึงได้วางแผนปรับการจัดทำสำมะโนอุตสาหกรรมเป็นประจำทุก 5 ปี โดยจะเริ่มดำเนินการในปี 2555

สำหรับในปี 2555 ครอบคลุม 10 ปี การทำสำมะโนธุรกิจทางการค้าและธุรกิจทางการบริการและครอบคลุม 5 ปี การทำสำมะโนอุตสาหกรรม สำนักงานสถิติแห่งชาติจึงได้บูรณาการการจัดทำสำมะโนดังกล่าวไปพร้อมกันภายใต้ชื่อ “โครงการ

สำมะโนธุรกิจและอุตสาหกรรม พ.ศ. 2555” โดยกำหนดแผนดำเนินการเก็บรวบรวมข้อมูลเป็น 2 ขั้นตอน คือ ขั้นการเก็บรวบรวมข้อมูลพื้นฐานของสถานประกอบการทุกประเภท และขั้นการเก็บรวบรวมข้อมูลรายละเอียดของสถานประกอบการ เฉพาะสถานประกอบการที่ประกอบธุรกิจทางการค้า ธุรกิจทางการบริการ และอุตสาหกรรมการผลิต

### 1.2 วัตถุประสงค์

1.2.1 เพื่อเก็บรวบรวมข้อมูลพื้นฐานที่แสดงให้เห็นโครงสร้าง และการกระจายตัวของสถานประกอบการประเภทต่างๆ เช่น สถานประกอบการธุรกิจทางการค้า ธุรกิจทางการบริการ อุตสาหกรรมการผลิต การก่อสร้าง การขนส่งทางบก สถานที่เก็บสินค้า กิจกรรมด้านข้อมูลข่าวสารและการสื่อสาร และโรงพยาบาลเอกชน เป็นต้น

1.2.2 เพื่อเก็บรวบรวมรายละเอียดการดำเนินงานของสถานประกอบการเกี่ยวกับจำนวน และขนาดของสถานประกอบการ ประเภทธุรกิจ และอุตสาหกรรม จำนวนคนทำงาน ลูกจ้าง ค่าตอบแทนแรงงาน มูลค่าซื้อสินค้ามาจำหน่ายหรือให้บริการ ต้นทุนการผลิต ค่าใช้จ่ายในการดำเนินงาน มูลค่าขายผลผลิตและรายรับ ส่วนเปลี่ยนแปลงของวัตถุดิบและสินค้าคงเหลือ และมูลค่าสินทรัพย์ถาวรของสถานประกอบการ เป็นต้น

### 1.3 ขอบข่ายและคัมรวม

*ขอบข่าย*ในการเก็บรวบรวมข้อมูลพื้นฐาน ได้แก่ สถานประกอบการทั่วประเทศที่ประกอบกิจกรรมทางเศรษฐกิจ ตามการจัดประเภทมาตรฐานอุตสาหกรรมประเทศไทย ปี 2552 (Thailand Standard Industrial Classification: TSIC-2009) ดังนี้

- ธุรกิจทางการค้าและธุรกิจทางการบริการ
- การผลิต
- การก่อสร้าง

- การขนส่งทางบก และสถานที่เก็บสินค้า
- กิจกรรมด้านข้อมูลข่าวสารและการสื่อสาร
- โรงพยาบาลเอกชน

**ไม่รวม :** แผงลอยในตลาด แผงลอยและหาบเร่ และแผงลอยในศูนย์การค้า

**คุ่มรวม**สถานประกอบการที่มีคนทำงานตั้งแต่ 1 คนขึ้นไปที่ตั้งอยู่ใน **จังหวัดชลบุรี**

#### 1.4 คาบเวลาอ้างอิง

ข้อมูลพื้นฐานเกี่ยวกับจำนวนและลักษณะต่าง ๆ ของสถานประกอบการที่เก็บรวบรวม เป็นข้อมูลของสถานประกอบการที่เปิดดำเนินกิจการในปี 2554

#### 1.5 รายการข้อมูลที่เก็บรวบรวม

- 1.5.1 ชื่อและสถานที่ตั้งของสถานประกอบการ
- 1.5.2 ประเภทกิจกรรมทางเศรษฐกิจของสถานประกอบการ
- 1.5.3 รูปแบบการจัดตั้งตามกฎหมาย
- 1.5.4 รูปแบบการจัดตั้งทางเศรษฐกิจ
- 1.5.5 การร่วมลงทุนหรือถือหุ้นจากต่างประเทศ
- 1.5.6 จำนวนคนทำงานและลูกจ้าง
- 1.5.7 การขายสินค้าหรือบริการทางอินเทอร์เน็ต
- 1.5.8 จำนวนห้องพัก/จำนวนเตียง
- 1.5.9 หมายเลขโทรศัพท์/โทรสาร/E-mail Address

#### 1.6 ประโยชน์ของข้อมูล

ข้อมูลที่ได้จะเป็นประโยชน์สำหรับผู้ใช้อข้อมูลทั้งในภาครัฐและเอกชน ดังนี้

##### ภาครัฐ :

1.6.1 ใช้ในการวางแผนและกำหนดนโยบาย พัฒนาเศรษฐกิจด้านธุรกิจทางการค้า ธุรกิจทางการบริการ และอุตสาหกรรมการผลิตทั้งในระดับประเทศและระดับท้องถิ่น เพื่อเสริมสร้างศักยภาพของธุรกิจและอุตสาหกรรมให้สามารถแข่งขันได้ในเวทีการค้าโลก

1.6.2 ใช้ในการจัดทำดัชนีชี้วัดภาวะเศรษฐกิจและภาวะการค้าเน้นกิจการ เช่น ผลิตภัณฑ์มวลรวม ตารางปัจจัยการผลิตและผลผลิตของประเทศ สัดส่วนแรงงานในภาคการผลิต การบริการ เป็นต้น

1.6.3 ใช้ในการจัดทำแผนวิเคราะห์สถานการณ์ในการส่งเสริมวิสาหกิจขนาดกลางและขนาดย่อมของประเทศ

1.6.4 ใช้ประกอบการพิจารณากำหนดนโยบาย ออกกฎหมายและมาตรการต่างๆ เพื่อส่งเสริมและกำหนดทิศทางการประกอบธุรกิจทางการค้า ธุรกิจทางการบริการ และอุตสาหกรรมการผลิต ให้เป็นไปตามแนวนโยบายที่กำหนดไว้

1.6.5 เป็นข้อมูลพื้นฐานในการวางแผนจัดหาโครงสร้างพื้นฐาน (Infrastructure) เพื่อสนับสนุนธุรกิจทางการค้า ธุรกิจทางการบริการ และอุตสาหกรรมการผลิตของประเทศ

1.6.6 ใช้ในการพัฒนาระบบข้อมูลเพื่อการวางแผนเตือนภัยทางเศรษฐกิจและสังคม

1.6.7 ใช้ประโยชน์ในทางสถิติเพื่อจัดทำกรอบตัวอย่าง สำหรับการเก็บรวบรวมข้อมูลจากสถานประกอบการของหน่วยสถิติต่างๆ

##### ภาคเอกชน :

1.6.8 ผู้ประกอบการใช้ข้อมูลพื้นฐานและข้อมูลการดำเนินกิจการ เป็นเครื่องมือสำหรับการวิเคราะห์สถานการณ์ด้านเศรษฐกิจ รวมทั้งการวางแผนตัดสินใจเกี่ยวกับการลงทุนขยายกิจการ/สาขา บริหารและควบคุมการดำเนินกิจการในด้านต่างๆ ให้มีประสิทธิภาพยิ่งขึ้น

1.6.9 ใช้ข้อมูลเป็นมาตรฐาน เพื่อเปรียบเทียบผลการดำเนินงานของตนเองกับกิจการอื่นๆ ในอุตสาหกรรมประเภทเดียวกัน หรือขนาดต่างๆ

1.6.10 สำหรับนักวิชาการ นักวิจัย และสถาบันการศึกษา นำไปศึกษาวิเคราะห์ต่อยอดสร้างนวัตกรรม เพื่อสนับสนุน ส่งเสริม และพัฒนาธุรกิจทางการค้า ธุรกิจทางการบริการ และอุตสาหกรรมการผลิตที่อยู่ในความสนใจ และเรื่องต่างๆ ที่เกี่ยวข้อง

## บทที่ 2

### ข้อมูลพื้นฐานที่สำคัญของสถานประกอบการ

#### 2.1 จำนวนสถานประกอบการ

จากการนับจุด พบว่า อำเภอที่มีสถานประกอบการมากที่สุดคืออำเภอบางละมุง พบสถานประกอบการรวมทั้งสิ้น 16,856 แห่ง หรือคิดเป็นร้อยละ 33.0 รองลงมาเป็นอำเภอเมืองชลบุรีมีสถานประกอบการ 13,741 แห่ง หรือร้อยละ 26.9 และอำเภอศรีราชามีจำนวน

8,631 แห่ง หรือร้อยละ 16.9 สำหรับอำเภอหนองใหญ่และอำเภอเกาะสีชัง พบว่ามีสถานประกอบการค่อนข้างน้อย ซึ่งอำเภอหนองใหญ่มีจำนวน 329 แห่ง หรือร้อยละ 0.6 และอำเภอเกาะสีชังมีสถานประกอบการน้อยที่สุดคือจำนวน 167 แห่ง หรือร้อยละ 0.3 จากจำนวนสถานประกอบการทั้งสิ้น

#### ตาราง ก จำนวนและร้อยละของสถานประกอบการ จำแนกตามอำเภอ

อำเภอ	จำนวน	ร้อยละ
รวม	51,101	100.0
อำเภอเมืองชลบุรี	13,741	26.9
อำเภอบ้านบึง	2,502	4.9
อำเภอหนองใหญ่	329	0.6
อำเภอบางละมุง	16,856	33.0
อำเภอพานทอง	1,743	3.4
อำเภอพนัสนิคม	2,480	4.9
อำเภอศรีราชา	8,631	16.9
อำเภอเกาะสีชัง	167	0.3
อำเภอสัตหีบ	3,272	6.4
อำเภอบ่อทอง	680	1.3
อำเภอเกาะจันทร์	700	1.4

## 2.2 กิจกรรมทางเศรษฐกิจ

กิจกรรมทางเศรษฐกิจของสถานประกอบการในจังหวัดชลบุรี ส่วนใหญ่เป็นการขายปลีก มีจำนวน 17,982 แห่ง หรือร้อยละ 35.2 รองลงมาคือที่พักแรม บริการอาหารและ

เครื่องดื่มนี้อีกมีจำนวน 9478 แห่ง หรือร้อยละ 18.5 และอันดับ 3 คือกิจกรรมบริการอื่น ๆ จำนวน 7,410 แห่ง หรือร้อยละ 14.5

### ตาราง ข จำนวนและร้อยละของสถานประกอบการ จำแนกตามกิจกรรมทางเศรษฐกิจ

กิจกรรมทางเศรษฐกิจ	จำนวน	ร้อยละ
รวม	51,101	100.0
การขายส่งและการขายปลีก การซ่อมยานยนต์ และจักรยานยนต์	4,249	8.3
การขายส่ง	1,276	2.5
การขายปลีก	17,982	35.2
ที่พักแรม บริการอาหารและเครื่องดื่ม	9,478	18.5
ข้อมูลข่าวสาร คอมพิวเตอร์ และการสื่อสาร	574	1.1
กิจกรรมอสังหาริมทรัพย์	2,978	5.8
กิจกรรมทางวิชาชีพ วิทยาศาสตร์และเทคโนโลยี	747	1.5
การให้เช่า บริการท่องเที่ยว และการบริการสนับสนุนอื่นๆ	1,090	2.1
ศิลปะ ความบันเทิง และนันทนาการ	615	1.2
กิจกรรมบริการอื่นๆ	7,410	14.5
การผลิต	4,104	8.0
การจัดการและการบำบัดน้ำเสีย ของเสียและสิ่งปฏิกูล	16	0.0
การก่อสร้าง	338	0.7
การขนส่งทางบก สถานที่เก็บสินค้า	236	0.5
กิจกรรมด้านโรงพยาบาลเอกชน	8	0.0

เมื่อพิจารณากิจกรรมทางเศรษฐกิจ จำแนกตามขนาดของสถานประกอบการ พบว่าสถานประกอบการส่วนใหญ่เป็นสถานประกอบการที่มีคนทำงาน 1 – 50 คน ซึ่งมีจำนวน 50,025 แห่ง หรือคิดเป็นร้อยละ 98.0 สถานประกอบการที่มี

คนทำงาน 51 – 200 คน มีจำนวน 695 แห่ง หรือร้อยละ 1.4 และสถานประกอบการขนาดใหญ่มีมีคนทำงานมากกว่า 200 คน มีจำนวน 381 แห่ง หรือร้อยละ 0.7

**ตาราง ค จำนวนและร้อยละของสถานประกอบการ จำแนกตามกิจกรรมทางเศรษฐกิจ และขนาดของสถานประกอบการ (จำนวนคนทำงาน)**

กิจกรรมทางเศรษฐกิจ	รวม	ขนาดของสถานประกอบการ (จำนวนคนทำงาน)					
		1-15 คน	16-25 คน	26-30 คน	31-50 คน	51-200 คน	มากกว่า 200 คน
รวม	51,101 (100.00)	48,578 (95.1)	856 (1.7)	204 (0.4)	387 (0.8)	695 (1.4)	381 (0.7)
การขายส่งและการขายปลีก การซ่อมแซมยานยนต์และจักรยานยนต์	4,249 (100.0)	4,150 (97.7)	44 (1.0)	11 (0.3)	18 (0.4)	19 (0.4)	7 (0.2)
การขายส่ง	1,276 (100.0)	1,187 (93.0)	47 (3.7)	9 (0.7)	12 (0.9)	18 (1.4)	3 (0.2)
การขายปลีก	17,982 (100.0)	17,774 (98.8)	106 (0.6)	17 (0.1)	34 (0.2)	37 (0.2)	14 (0.1)
ที่พักแรม บริการอาหารและเครื่องดื่ม	9,478 (100.0)	8,816 (93.0)	338 (3.6)	74 (0.8)	102 (1.1)	122 (1.3)	26 (0.3)
ข้อมูลข่าวสาร คอมพิวเตอร์ และการสื่อสาร	574 (100.0)	562 (97.9)	7 (1.2)	3 (0.5)	1 (0.2)	1 (0.2)	-
กิจกรรมอสังหาริมทรัพย์	2,978 (100.0)	2,906 (97.6)	39 (1.3)	7 (0.2)	13 (0.4)	10 (0.3)	3 (0.1)
กิจกรรมทางวิชาชีพ วิทยาศาสตร์และเทคโนโลยี	747 (100.0)	732 (98.0)	5 (0.7)	1 (0.1)	4 (0.5)	5 (0.7)	-
การให้เช่า บริการท่องเที่ยว และการบริการสนับสนุนอื่น ๆ	1,090 (100.0)	1,034 (94.9)	18 (1.7)	2 (0.2)	13 (1.2)	13 (1.2)	10 (0.9)
ศิลปะ ความบันเทิงและนันทนาการ	615 (100.0)	584 (95.0)	5 (0.8)	3 (0.5)	10 (1.6)	9 (1.5)	4 (0.7)
กิจกรรมบริการอื่น ๆ	7,410 (100.0)	7,359 (99.3)	32 (0.4)	4 (0.1)	8 (0.1)	7 (0.1)	-
การผลิต	4,104 (100.0)	3,030 (73.8)	171 (4.2)	58 (1.4)	143 (3.5)	407 (9.9)	295 (7.2)
การจัดการและการบำบัดน้ำเสีย ของเสีย และสิ่งปฏิกูล	16 (100.0)	11 (68.8)	2 (12.5)	1 (6.3)	2 (12.5)	-	-
การก่อสร้าง	338 (100.0)	272 (80.5)	20 (5.9)	8 (2.4)	14 (4.1)	19 (5.6)	5 (1.5)
การขนส่งทางบก สถานที่เก็บสินค้า	236 (100.0)	161 (68.2)	22 (9.3)	6 (2.5)	13 (5.5)	26 (11.0)	8 (3.4)
กิจกรรมด้านโรงพยาบาลเอกชน	8 (100.0)	-	-	-	-	2 (25.0)	6 (75.0)

หมายเหตุ : (1) ตัวเลขในวงเล็บ คือ อัตราร้อยละ (2) - ไม่มีข้อมูล หรือข้อมูลมีค่าเป็น 0 หรือมีข้อมูลจำนวนเล็กน้อย

### 2.3 ขนาดของสถานประกอบการ

เมื่อจำแนกขนาดคนทำงานเป็นช่วงแคบ ๆ หลายช่วงชั้น พบว่า สถานประกอบการในจังหวัดชลบุรีส่วนใหญ่เป็นสถานประกอบการขนาดเล็กที่มีจำนวนคนทำงาน 1-15 คน มีจำนวน 48,578 แห่ง หรือร้อยละ 95.1 จากจำนวนสถานประกอบการทั้งสิ้น 51,101 แห่ง รองลงมาเป็นสถานประกอบการที่มีคนทำงาน 16 - 25 คน มีจำนวน 856 แห่ง หรือร้อยละ 1.7 และอันดับ 3 เป็นสถานประกอบการที่มีจำนวนคนทำงาน 51 - 200 คน มีจำนวน 695 แห่ง หรือร้อยละ 1.4

### 2.4 รูปแบบการจัดตั้งตามกฎหมาย

สถานประกอบการในจังหวัดชลบุรีส่วนใหญ่มีรูปแบบการจัดตั้งตามกฎหมายเป็นส่วนบุคคล ซึ่งมีมากถึง 45,175 แห่ง หรือร้อยละ 88.4 รองลงมาเป็นสถานประกอบการที่เป็นบริษัทจำกัด บริษัทจำกัด (มหาชน) มีจำนวน 5,060 แห่ง หรือร้อยละ 9.9 และห้างหุ้นส่วนจำกัด ห้างหุ้นส่วนสามัญนิติบุคคล 786 แห่ง หรือร้อยละ 1.5

### 2.5 รูปแบบการจัดตั้งทางเศรษฐกิจ

เนื่องจากสถานประกอบการในจังหวัดชลบุรีส่วนใหญ่เป็นสถานประกอบการขนาดเล็กที่มีคนทำงาน 1 - 5 คน ดังนั้นรูปแบบการจัดตั้งทางเศรษฐกิจส่วนใหญ่จึงเป็นสำนักงานแห่งเดียว ซึ่งพบว่ามีมากถึง 47,668 แห่ง หรือคิดเป็นร้อยละ 93.3 รองลงมาเป็นสถานประกอบการที่เป็นสำนักงานสาขา มีจำนวน 2,849 แห่ง หรือร้อยละ 5.6 สำหรับสถานประกอบการที่มีรูปแบบการจัดตั้งทางเศรษฐกิจเป็นสำนักงานใหญ่มีจำนวน 192 แห่ง หรือร้อยละ 0.4 ของจำนวนสถานประกอบการทั้งสิ้น

### 2.6 การมีต่างประเทศร่วมลงทุนหรือถือหุ้น

จากสถานประกอบการที่มีรูปแบบการจัดตั้งตามกฎหมายเป็นบริษัทจำกัด บริษัทจำกัด (มหาชน) จำนวน 5,060 แห่ง ส่วนใหญ่ไม่มีต่างประเทศร่วมลงทุนซึ่งมีมากถึง 4,784 แห่ง หรือร้อยละ 94.5 สำหรับที่มีต่างประเทศร่วมลงทุนนั้นมีจำนวน 276 แห่ง หรือร้อยละ 5.5 ซึ่งส่วนใหญ่ร่วมลงทุน 10-50% มีจำนวน 163 แห่ง หรือร้อยละ 3.2 รองลงมาร่วมลงทุนมากกว่า 50% จำนวน 82 แห่ง หรือร้อยละ 1.6 และน้อยกว่า 10 % มีจำนวน 31 แห่ง หรือร้อยละ 0.6

ตาราง ง จำนวนและร้อยละของสถานประกอบการ จำแนกตามลักษณะของสถานประกอบการ

ลักษณะของสถานประกอบการ	จำนวน	ร้อยละ
<b>รวม</b>	<b>51,101</b>	<b>100.0</b>
ขนาดของสถานประกอบการ (จำนวนคน)		
1 - 15 คน	48,578	95.1
16 - 25 คน	856	1.7
26 - 30 คน	204	0.4
31 - 50 คน	387	0.8
51 - 200 คน	695	1.4
มากกว่า 200 คน	381	0.7
รูปแบบการจัดตั้งตามกฎหมาย		
ส่วนบุคคล	45,175	88.4
ห้างหุ้นส่วนจำกัด ห้างหุ้นส่วนสามัญนิติบุคคล	786	1.5
บริษัทจำกัด บริษัทจำกัด (มหาชน)	5,060	9.9
ส่วนราชการ	28	0.1
สหกรณ์	17	0.0
อื่น ๆ	35	0.1
รูปแบบการจัดตั้งทางเศรษฐกิจ		
สำนักงานแห่งเดียว	47,668	93.3
สำนักงานใหญ่	192	0.4
สำนักงานสาขา	2,849	5.6
อื่น ๆ	392	0.8
การมีต่างประเทศร่วมลงทุนหรือถือหุ้น		
ไม่มี	4,784	94.5
มี	276	5.5
น้อยกว่า 10 %	31	0.6
10 - 50 %	163	3.2
มากกว่า 50 %	82	1.6



## 2.7 คนทำงานและลูกจ้าง

### 2.7.1 จำนวนคนทำงาน

เมื่อพิจารณาจำนวนคนทำงาน พบว่าสถานประกอบการผลิตมีคนทำงานมากถึง 287,850 คน หรือคิดเป็นร้อยละ 56.9 รองลงมา เป็นสถานประกอบการประเภทที่พักแรม บริการอาหารและเครื่องดื่ม มีคนทำงาน 68,684 คน หรือร้อยละ 13.6 และอันดับ 3 เป็นสถานประกอบการขายปลีกมีคนทำงาน 51,452 คน หรือร้อยละ 10.2

ถ้าพิจารณาจำนวนคนทำงานจากขนาดของสถานประกอบการ พบว่า สถานประกอบการขนาดใหญ่มีมีคนทำงานมากกว่า 200 คน มีคนทำงานมากที่สุดถึง 268,087 คน หรือร้อยละ 53.0 รองลงมาเป็นสถานประกอบการขนาดเล็กที่มีขนาดคนทำงาน 1 – 15 คน มีจำนวนคนทำงานทั้งสิ้น 128,445 คน หรือร้อยละ 25.4 และอันดับ 3 เป็นสถานประกอบการที่มีขนาดคนทำงาน 51 – 200 คน ซึ่งมีคนทำงาน 70,981 คน หรือร้อยละ 14.0 ของคนทำงานทั้งสิ้น

### 2.7.2 จำนวนลูกจ้าง

สถานประกอบการผลิตมีจำนวนลูกจ้างมากที่สุดถึง 280,453 คน หรือคิดเป็นร้อยละ 64.4 ของจำนวนคนทำงานทั้งสิ้น รองลงมา เป็นสถานประกอบการที่พักแรม บริการอาหารและเครื่องดื่ม และการขายปลีก จำนวน 54,261 คน และ 28,070 คน หรือร้อยละ 12.5 และ 6.4 ตามลำดับ

หากพิจารณาจากขนาดของสถานประกอบการ (จำนวนคนทำงาน) พบว่าสถานประกอบการขนาดใหญ่ที่มีคนทำงานมากกว่า 200 คน มีจำนวนลูกจ้างมากที่สุดถึง 262,540 คน หรือคิดเป็นร้อยละ 60.2 ของจำนวนลูกจ้างทั้งสิ้น รองลงมาเป็นสถานประกอบการที่มีคนทำงาน 51 – 200 คน มีจำนวนลูกจ้าง 69,798 คน หรือร้อยละ 16.0 และอันดับ 3 เป็นสถานประกอบการที่มีคนทำงาน 1 – 15 คน มีจำนวนลูกจ้าง 66,922 คน หรือคิดเป็นร้อยละ 15.4

ตาราง จ จำนวนและร้อยละของพนักงานและลูกจ้าง จำแนกตามขนาดของสถานประกอบการและ  
กิจกรรมทางเศรษฐกิจ

ขนาดของสถานประกอบการ/กิจกรรมทางเศรษฐกิจ	จำนวนสถาน ประกอบการ	คนทำงาน		ลูกจ้าง	
		จำนวน	ร้อยละ	จำนวน	ร้อยละ
<b>รวม</b>	<b>51,101</b>	<b>506,012</b>	<b>100.0</b>	<b>435,780</b>	<b>100.0</b>
ขนาดของสถานประกอบการ (จำนวนคนทำงาน)					
1 - 15 คน	48,578	128,445	25.4	66,922	15.4
16 - 25 คน	856	17,023	3.4	16,059	3.7
26 - 30 คน	204	5,866	1.2	5,717	1.3
31 - 50 คน	387	15,610	3.1	14,744	3.4
51 - 200 คน	695	70,981	14.0	69,798	16.0
มากกว่า 200 คน	381	268,087	53.0	262,540	60.2
<b>กิจกรรมทางเศรษฐกิจ</b>					
การขายส่งและการขายปลีก การซ่อมแซมยานยนต์ และจักรยายนต์	4,249	19,840	3.9	13,806	3.2
การขายส่ง	1,276	9,501	1.9	7,515	1.7
การขายปลีก	17,982	51,452	10.2	28,070	6.4
ที่พักแรม บริการอาหารและเครื่องดื่ม	9,478	68,684	13.6	54,261	12.5
ข้อมูลข่าวสาร คอมพิวเตอร์ และการสื่อสาร	574	1,517	0.3	812	0.2
กิจกรรมอสังหาริมทรัพย์	2,978	12,327	2.4	9,162	2.1
กิจกรรมทางวิชาชีพ วิทยาศาสตร์และเทคโนโลยี	747	2,975	0.6	1,959	0.4
การให้เช่า บริการท่องเที่ยว และการบริการสนับสนุนอื่น ๆ	1,090	12,039	2.4	10,848	2.5
ศิลปะ ความบันเทิงและนันทนาการ	615	4,486	0.9	3,779	0.9
กิจกรรมบริการอื่น ๆ	7,410	14,602	2.9	5,907	1.4
การผลิต	4,104	287,850	56.9	280,453	64.4
การจัดการและการบำบัดน้ำเสีย ของเสียและสิ่งปฏิกูล	16	262	0.1	248	0.1
การก่อสร้าง	338	5,896	1.2	5,019	1.2
การขนส่งทางบก สถานที่เก็บสินค้า	236	9,361	1.8	8,731	2.0
กิจกรรมด้านโรงพยาบาลเอกชน	8	5,220	1.0	5,210	1.2

## 2.8 การขายสินค้าหรือบริการทางอินเทอร์เน็ต

สถานประกอบการจำนวน 50363 แห่ง หรือร้อยละ 98.6 ไม่มีการขายสินค้าหรือบริการทางอินเทอร์เน็ต มีเพียง 738 แห่งหรือร้อยละ 1.4 ที่มีการขายสินค้าหรือบริการทางอินเทอร์เน็ต ส่วนใหญ่เป็นสถานประกอบการที่พักรวม บริการ

อาหารและเครื่องดื่มจำนวน 198 แห่ง หรือร้อยละ 26.8 รองลงมาเป็นการขายปลีกจำนวน 138 แห่ง หรือร้อยละ 18.7 และกิจกรรมอสังหาริมทรัพย์จำนวน 86 แห่ง หรือร้อยละ 11.7

### ตาราง ฉ จำนวนสถานประกอบการ ที่มีการขายสินค้าหรือบริการทางอินเทอร์เน็ต จำแนกตาม กิจกรรมทางเศรษฐกิจ

กิจกรรมทางเศรษฐกิจ	จำนวนสถานประกอบการ	การขายสินค้าหรือบริการทางอินเทอร์เน็ต	
		มี	ไม่มี
รวม	51,101 (100.0)	738 (100.0)	50,363 (100.0)
การขายส่งและการขายปลีก การซ่อมแซมยานยนต์ และจักรยานยนต์	4,249 (8.3)	28 (3.8)	4,221 (8.4)
การขายส่ง	1,276 (2.5)	15 (2.0)	1,261 (2.5)
การขายปลีก	17,982 (35.2)	138 (18.7)	17,844 (35.4)
ที่พักแรม บริการอาหารและเครื่องดื่ม	9,478 (18.5)	198 (26.8)	9,280 (18.4)
ข้อมูลข่าวสาร คอมพิวเตอร์ และการสื่อสาร	574 (1.1)	32 (4.3)	542 (1.1)
กิจกรรมอสังหาริมทรัพย์	2,978 (5.8)	86 (11.7)	2,892 (5.7)
กิจกรรมทางวิชาชีพ วิทยาศาสตร์และเทคโนโลยี	747 (1.5)	14 (1.9)	733 (1.5)
การให้เช่า บริการท่องเที่ยว และการบริการสนับสนุนอื่น ๆ	1,090 (2.1)	73 (9.9)	1,017 (2.0)
ศิลปะ ความบันเทิงและนันทนาการ	615 (1.2)	20 (2.7)	595 (1.2)
กิจกรรมบริการอื่น ๆ	7,410 (14.5)	30 (4.1)	7,380 (14.7)
การผลิต	4,104 (8.0)	76 (10.3)	4,028 (8.0)
การจัดการและการบำบัดน้ำเสีย ของเสียและสิ่งปฏิกูล	16 (0.0)	2 (0.3)	14 (0.0)
การก่อสร้าง	338 (0.7)	13 (1.8)	325 (0.6)
การขนส่งทางบก สถานที่เก็บสินค้า	236 (0.5)	11 (1.5)	225 (0.4)
กิจกรรมด้านโรงพยาบาลเอกชน	8 (0.0)	2 (0.3)	6 (0.0)

หมายเหตุ : (1) ตัวเลขในวงเล็บ คือ อัตราร้อยละ (2) - ไม่มีข้อมูล หรือข้อมูลมีค่าเป็น 0 หรือมีข้อมูลจำนวนเล็กน้อย

ตารางสถิติ  
STATISTICAL TABLES

## สารบัญตารางสถิติ

- ตาราง 1 จำนวนสถานประกอบการ จำแนกตามกิจกรรมทางเศรษฐกิจ อำเภอและตำบล
- ตาราง 2 จำนวนสถานประกอบการ จำแนกตามรูปแบบการจัดตั้งตามกฎหมาย อำเภอและตำบล
- ตาราง 3 จำนวนสถานประกอบการ จำแนกตามรูปแบบการจัดตั้งทางเศรษฐกิจ อำเภอและตำบล
- ตาราง 4 จำนวนสถานประกอบการ จำแนกตามสัดส่วนของการร่วมลงทุนหรือถือหุ้นของต่างประเทศ อำเภอและตำบล
- ตาราง 5 จำนวนสถานประกอบการ จำแนกตามขนาดของสถานประกอบการ (จำนวนคนทำงาน) อำเภอและตำบล
- ตาราง 6 จำนวนคนทำงานในสถานประกอบการ จำแนกตามขนาดของสถานประกอบการ (จำนวนคนทำงาน) อำเภอและตำบล
- ตาราง 7 จำนวนสถานประกอบการ จำแนกตามขนาดของสถานประกอบการ (จำนวนลูกจ้าง) อำเภอและตำบล
- ตาราง 8 จำนวนลูกจ้างในสถานประกอบการ จำแนกตามขนาดของสถานประกอบการ (จำนวนคนทำงาน) อำเภอและตำบล
- ตาราง 9 จำนวนสถานประกอบการ จำแนกตามการขายสินค้าหรือบริการทางอินเทอร์เน็ต อำเภอและตำบล
- ตาราง 10 จำนวนสถานประกอบการ จำแนกตามรูปแบบการจัดตั้งตามกฎหมาย และกิจกรรมทางเศรษฐกิจ
- ตาราง 11 จำนวนสถานประกอบการ จำแนกตามรูปแบบการจัดตั้งทางเศรษฐกิจ และกิจกรรมทางเศรษฐกิจ
- ตาราง 12 จำนวนสถานประกอบการ จำแนกตามสัดส่วนของการร่วมลงทุนหรือถือหุ้นของต่างประเทศ และกิจกรรมทางเศรษฐกิจ
- ตาราง 13 จำนวนสถานประกอบการ จำแนกตามขนาดของสถานประกอบการ (จำนวนคนทำงาน) และกิจกรรมทางเศรษฐกิจ
- ตาราง 14 จำนวนคนทำงานในสถานประกอบการ จำแนกตามขนาดของสถานประกอบการ (จำนวนคนทำงาน) และกิจกรรมทางเศรษฐกิจ
- ตาราง 15 จำนวนสถานประกอบการ จำแนกตามขนาดของสถานประกอบการ (จำนวนลูกจ้าง) และกิจกรรมทางเศรษฐกิจ
- ตาราง 16 จำนวนลูกจ้างในสถานประกอบการ จำแนกตามขนาดของสถานประกอบการ (จำนวนคนทำงาน) และกิจกรรมทางเศรษฐกิจ
- ตาราง 17 จำนวนสถานประกอบการ จำแนกตามการขายสินค้าหรือบริการทางอินเทอร์เน็ต และกิจกรรมทางเศรษฐกิจ

ตาราง 1 จำนวนสถานประกอบการ จำนวนคนกิจกรรมทางเศรษฐกิจ อำเภอและตำบล  
TABLE 1 NUMBER OF ESTABLISHMENTS BY ECONOMIC ACTIVITY, AMPHOE AND TAMBON

อำเภอ/ตำบล	จำนวนสถานประกอบการ Number of establishments	กิจกรรมทางเศรษฐกิจ Economic Activity													รวม		
		การขายปลีก และขายปลีก การซ่อมแซมยานยนต์ Wholesale and retail trade; vehicles and motorcycles	การขายส่ง Wholesale trade	การขายปลีก Retail trade	ที่พักแรม บริการอาหาร และเครื่องดื่ม Accommodation, food and beverage service activities	ข้อมูลข่าวสาร คอมพิวเตอร์ และการสื่อสาร Information and communication	กิจกรรม อสังหาริมทรัพย์ Real estate activities	กิจกรรมทางวิชาชีพ วิทยาศาสตร์และ เทคนิค Professional, scientific and technical activities	การให้คำ บริการ Administrative and support service activities	ศิลปะ ความบันเทิง และนันทนาการ Arts, entertainment and recreation	กิจกรรมบริการอื่น ๆ Other service activities	การผลิต Manufacturing	การจัดการ และกำจัด น้ำเสีย ของเสีย และสิ่งปฏิกูล Sewerage, waste management and remediation activities	การก่อสร้าง Construction		การขนส่งทางบก สถานที่สินค้า Land transport and storage	กิจกรรมด้าน โรงพยาบาล Private hospital activities
รวม	51,101	4,249	1,276	17,982	9,478	574	2,978	747	1,090	615	7,410	4,104	16	338	236	8	Total
<b>อำเภอเมืองบุรีรัมย์</b>	<b>13,741</b>	<b>1,345</b>	<b>437</b>	<b>4,808</b>	<b>2,308</b>	<b>136</b>	<b>617</b>	<b>208</b>	<b>240</b>	<b>179</b>	<b>1,961</b>	<b>1,329</b>	<b>3</b>	<b>103</b>	<b>65</b>	<b>2</b>	<b>AmphoeMueang Chon Buri</b>
ตำบลบึงปลาคาญ	1,325	58	29	601	171	18	20	41	37	22	181	141	-	3	3	-	TambonBang Pla Soi
ตำบลตะขามทอง	443	6	10	296	44	8	2	10	23	5	36	23	-	-	-	-	TambonMakham Yong
ตำบลบ้านโคก	406	24	30	192	47	1	9	4	8	5	57	26	-	-	3	-	TambonBan Kok
ตำบลแสนสุข	2,138	105	30	688	484	41	170	34	44	36	362	122	1	16	5	-	TambonSaen Suk
ตำบลบ้านสวน	2,673	406	106	711	456	20	83	30	52	32	396	346	-	19	15	1	TambonBan Suan
ตำบลหนองรี	370	55	24	114	49	-	31	9	1	4	62	5	-	5	16	-	TambonNong Ri
ตำบลนาป่า	761	93	20	224	116	2	24	8	11	9	159	71	1	18	5	-	TambonNa Pa
ตำบลหนองข้างคอก	279	64	19	69	42	1	11	2	-	3	28	35	-	3	2	-	TambonNong Kiang Khok
ตำบลดอนหัวฬ่อ	755	44	30	223	126	4	79	17	17	10	99	92	1	8	5	-	TambonDon Hua Lo
ตำบลหนองไม้แดง	645	75	13	171	124	8	73	8	6	4	100	56	-	2	5	-	TambonNong Mai Daeng
ตำบลบึงทราย	466	51	23	169	73	3	16	4	6	10	70	41	-	-	-	-	TambonBang Sai
ตำบลคลองตำบุรี	418	27	10	136	69	9	34	5	19	3	32	72	-	1	1	-	TambonKhlong Tamru
ตำบลหนอง	261	30	8	101	37	1	2	5	2	3	33	34	-	5	-	-	TambonNueang
ตำบลสำโรง	212	17	5	65	47	-	6	1	1	4	42	24	-	-	-	-	TambonBan Puek
ตำบลหัวขี้เหล็ก	763	125	27	323	83	4	32	10	3	2	87	54	-	10	3	-	TambonHuaei Kapi
ตำบลเสม็ด	1,505	158	47	579	260	14	37	25	28	22	216	106	-	10	2	1	TambonSamed
ตำบลอ่างศิลา	283	6	3	129	77	2	4	4	2	5	31	19	-	1	-	-	TambonAng Sila
ตำบลสำนึก	38	1	3	17	3	-	6	-	-	-	1	5	-	2	-	-	TambonSammak Bok
<b>อำเภอบ้านบัว</b>	<b>2,502</b>	<b>304</b>	<b>110</b>	<b>946</b>	<b>389</b>	<b>15</b>	<b>22</b>	<b>26</b>	<b>34</b>	<b>23</b>	<b>299</b>	<b>305</b>	<b>1</b>	<b>23</b>	<b>5</b>	<b>-</b>	<b>AmphoeBan Bueang</b>
ตำบลบ้านบัว	1,005	137	44	332	145	9	12	16	19	13	158	106	-	13	1	-	TambonBan Bueang
ตำบลคลองบัว	346	28	9	176	52	2	1	2	4	3	36	32	-	1	-	-	TambonKhlong Kio
ตำบลกบใหญ่	87	5	2	39	16	-	1	17	-	6	6	17	-	1	-	-	TambonKlap Phai
ตำบลหนองซำ	228	24	19	67	30	-	7	-	3	2	24	50	-	1	1	-	TambonNong Sumsak
ตำบลหนองนอมนแดง	62	6	2	26	7	-	5	-	1	1	5	14	-	-	-	-	TambonNong Non Daeng
ตำบลหนองตา	280	37	14	91	49	2	1	7	2	3	37	33	-	2	2	-	TambonNong Chak
ตำบลหนองจรูญ	239	29	3	108	39	2	-	22	3	-	22	27	1	5	-	-	TambonNong J-run
ตำบลหนองไม้แก้ว	255	38	17	107	51	-	-	1	2	1	11	26	-	-	1	-	TambonNong Phai Kaeo
<b>อำเภอหนองใหญ่</b>	<b>329</b>	<b>41</b>	<b>16</b>	<b>166</b>	<b>39</b>	<b>3</b>	<b>4</b>	<b>1</b>	<b>-</b>	<b>2</b>	<b>24</b>	<b>32</b>	<b>1</b>	<b>-</b>	<b>-</b>	<b>-</b>	<b>AmphoeNong Yai</b>
ตำบลหนองใหญ่	104	16	3	47	16	-	1	1	-	-	7	13	1	-	-	-	TambonNong Yai
ตำบลคลองใหญ่	50	4	3	30	5	-	-	-	-	2	3	3	-	-	-	-	TambonKhlong Phlu
ตำบลหนองเสือช้าง	61	7	2	35	7	1	1	-	-	-	4	4	-	-	-	-	TambonNong Suea Chang
ตำบลท่าสูง	65	7	3	32	6	2	1	-	-	-	8	6	-	-	-	-	TambonHiang Sung
ตำบลยาง	49	7	5	22	5	-	2	-	-	-	2	6	-	-	-	-	TambonKhaeo Sok

ตาราง 1 จำนวนสถานประกอบการ จำนวนตามกิจกรรมทางเศรษฐกิจ อำเภอและตำบล (ต่อ)  
TABLE 1 NUMBER OF ESTABLISHMENTS BY ECONOMIC ACTIVITY, AMPHOE AND TAMBON (Cont'd)

อำเภอ/ตำบล Number of establishments	กิจกรรมทางเศรษฐกิจ Economic Activity														Amphoe/Tambon
	การขายปลีก และขายส่ง Wholesale and retail trade; vehicles and motorcycles	การขายส่ง Wholesale trade	การขายปลีก Retail trade	ที่พักแรม บริการอาหาร และเครื่องดื่ม Accommodation, food and beverage service activities	ข้อมูลข่าวสาร คอมพิวเตอร์ และการสื่อสาร Information and communication	กิจกรรม อสังหาริมทรัพย์ Real estate activities	กิจกรรมทางวิชาชีพ วิทยาศาสตร์และ เทคนิค Professional, scientific and technical activities	การให้เช่า บริการท่องเที่ยว และการบริการ สันทนาการ Administration and recreation support service activities	ศิลปะ ความบันเทิง และนันทนาการ Arts, entertainment and recreation	กิจกรรมบริการอื่นๆ Other service activities	การผลิต Manufacturing	การจัดการ และกำจัด น้ำเสีย ของเสีย และสิ่งปฏิกูล Sewerage, waste management and remediation activities	การก่อสร้าง Construction	การขนส่งทางบก สถานที่เก็บสินค้า Land transport and storage	
<b>อำเภอหนองสูง</b>	<b>16,856</b>	<b>215</b>	<b>5,107</b>	<b>3,943</b>	<b>267</b>	<b>1,618</b>	<b>311</b>	<b>504</b>	<b>227</b>	<b>2,866</b>	<b>767</b>	<b>1</b>	<b>78</b>	<b>31</b>	<b>3</b>
ตำบลบางกุ้ง	740	18	278	90	6	60	5	13	10	103	31	-	5	14	3
ตำบลหนองเรือ	12,364	123	3,480	3,217	226	1,270	239	381	162	2,294	491	-	41	7	2
ตำบลหนองปลาไหล	420	13	131	44	5	15	2	5	4	52	35	1	14	2	-
ตำบลปลิง	115	8	65	29	-	1	-	-	1	2	8	-	-	-	-
ตำบลเขาไม้แก้ว	77	1	41	9	-	6	3	-	1	6	4	-	1	-	-
ตำบลห้วยไร่	252	5	152	17	-	4	1	4	4	26	17	-	2	-	-
ตำบลตะเคียนชัย	142	16	67	9	1	24	-	1	-	10	14	-	-	-	-
ตำบลนาเกลือ	2,746	54	893	528	29	238	61	100	45	373	167	-	15	8	1
<b>อำเภอพานทอง</b>	<b>1,743</b>	<b>64</b>	<b>623</b>	<b>217</b>	<b>5</b>	<b>110</b>	<b>10</b>	<b>23</b>	<b>23</b>	<b>174</b>	<b>283</b>	<b>5</b>	<b>17</b>	<b>10</b>	<b>3</b>
ตำบลนาทอง	271	6	118	34	-	41	1	31	7	4	2	-	2	-	-
ตำบลหนองต๋อง	368	14	113	60	5	29	1	10	8	44	44	-	4	1	-
ตำบลนาโง้ง	221	11	84	33	-	8	3	1	-	11	46	-	3	-	-
ตำบลหนองกะขะ	136	4	51	12	-	10	-	1	2	12	18	-	4	1	-
ตำบลหนองซ่ง	115	4	45	12	-	13	-	1	1	13	21	-	1	1	-
ตำบลโคกหินโอน	50	3	24	6	-	-	-	-	-	7	3	-	-	-	-
ตำบลบ้านเก่า	462	22	124	43	-	48	5	6	4	42	114	3	4	4	-
ตำบลน้ำประจักษ์	24	-	12	4	-	2	-	-	-	2	1	-	-	-	-
ตำบลบางนาง	64	-	33	7	-	11	-	-	1	-	3	-	-	3	-
ตำบลเกาะน้อย	24	1	13	6	-	-	-	-	-	2	2	-	-	-	-
ตำบลบางทัก	8	-	6	-	-	-	-	-	-	-	-	-	-	-	-
<b>อำเภอพนมดงรัก</b>	<b>2,480</b>	<b>83</b>	<b>1,182</b>	<b>314</b>	<b>12</b>	<b>777</b>	<b>25</b>	<b>34</b>	<b>20</b>	<b>236</b>	<b>249</b>	<b>1</b>	<b>12</b>	<b>4</b>	<b>4</b>
ตำบลนาสนับทึม	903	41	406	117	7	3	18	25	12	123	72	-	4	-	-
ตำบลน่ายางชะตา	106	4	45	13	-	10	1	-	2	6	14	-	1	-	-
ตำบลวัดหลวง	72	-	27	9	1	9	-	-	-	11	9	-	-	-	-
ตำบลบ้านจืด	43	3	17	3	-	5	8	-	-	2	2	-	-	-	-
ตำบลนาวิก	111	2	62	15	-	7	1	1	-	5	10	-	-	-	-
ตำบลหนองนาง	155	9	80	30	1	-	-	1	2	14	10	-	-	-	-
ตำบลสระสีนวล	87	-	57	9	-	2	-	-	-	3	7	-	1	-	-
ตำบลวัดโบสถ์	42	3	19	11	-	3	-	-	-	3	3	-	-	-	-
ตำบลภูสิงห์	105	4	49	14	-	5	-	1	3	3	6	-	1	1	-
ตำบลวังมน	77	3	43	5	-	9	2	-	-	3	9	-	-	-	-
ตำบลท่าข้าม	51	1	40	3	-	-	-	-	-	2	2	-	-	-	-
ตำบลหนองเรือ	75	3	39	9	-	1	-	2	-	7	5	-	1	1	-
ตำบลหนองซาด	57	6	28	7	-	3	-	1	-	7	5	-	-	-	-
ตำบลสูงขวาง	54	1	28	12	1	-	1	-	-	3	2	1	1	-	-
ตำบลหนองหึ่ง	230	7	102	14	-	23	3	1	1	17	35	-	3	2	-
ตำบลนาขัว	67	8	38	6	-	-	-	-	-	2	13	-	-	-	-
ตำบลบ้านช้าง	101	3	30	16	2	2	1	2	-	9	18	-	-	-	-
ตำบลโคกเกาะ	26	1	15	8	-	-	-	-	-	-	-	-	-	-	-
ตำบลไร่หลักทอง	58	10	27	8	-	-	-	-	-	-	9	-	-	-	-
ตำบลนาชุม	60	6	30	5	-	2	-	-	-	6	11	-	-	-	-

ตาราง 1 จำนวนสถานประกอบการ จำนวนตามกิจกรรมทางเศรษฐกิจ อำเภอและตำบล (ต่อ)  
TABLE 1 NUMBER OF ESTABLISHMENTS BY ECONOMIC ACTIVITY, AMPHOE AND TAMBON (Cont'd)

อำเภอ/ตำบล Number of establishments	กิจกรรมทางเศรษฐกิจ Economic Activity																
	การขายปลีก และซ่อมแซมยานยนต์ Wholesale and retail trade; repair of motor vehicles and motorcycles	การขายส่ง Wholesale trade	การขายปลีก Retail trade	ที่พักแรม บริการอาหาร และเครื่องดื่ม Accommodation, food and beverage service activities	ข้อมูลข่าวสาร คอมพิวเตอร์ และการสื่อสาร Information and communication	กิจกรรม อสังหาริมทรัพย์ Real estate activities	กิจกรรมทางวิชาชีพ วิทยาศาสตร์และ เทคนิค Professional, scientific and technical activities	การให้คำ บริการที่ปรึกษา และการบริการ สนับสนุนอื่นๆ Administration and support service activities	ศิลปะ ความบันเทิง และนันทนาการ Arts, entertainment and recreation	กิจกรรมบริการอื่นๆ Other service activities	การผลิต Manufacturing	การจัดการ และกำจัด น้ำเสีย ของเสีย และสิ่งปฏิกูล Sewerage, waste management and remediation activities	การก่อสร้าง Construction	การขนส่งทางบก สถานที่เก็บสินค้า Land transport and storage	กิจกรรมด้าน โรงพยาบาล Private hospital activities	Amphoe/Tambon	
<b>อำเภอศรีราชา</b>	8,631	770	233	3,175	1,290	75	406	118	177	96	1,264	825	3	86	110	3	Amphoe/Si Racha
ตำบลศรีราชา	1,383	63	28	712	247	9	26	24	34	4	158	66	-	7	7	3	Tambon/Si Racha
ตำบลสุรศักดิ์	1,447	138	46	442	239	11	58	27	33	14	258	145	-	21	15	2	Tambon/Surasak
ตำบลทุ่งสุขลา	1,721	129	45	524	276	21	132	16	49	33	258	161	1	18	58	1	Tambon/Thung Sukkhala
ตำบลบึง	774	70	38	277	73	6	48	9	7	10	122	96	1	12	5	1	Tambon/Bueng
ตำบลหนองขาม	1,432	118	21	556	147	16	70	17	18	17	240	180	1	14	17	1	Tambon/Nong Kham
ตำบลชากันทรง	266	45	12	101	40	1	5	4	3	2	24	27	-	2	-	2	Tambon/Kao Khan Song
ตำบลบางพระ	841	113	21	302	161	6	37	9	11	13	91	67	-	5	-	5	Tambon/Bang Phra
ตำบลบ่อวิน	767	94	22	261	107	5	30	12	22	3	113	83	-	7	7	1	Tambon/Bo Win
<b>อำเภอเกาะสีชัง</b>	167	6	3	63	60	3	5	1	-	2	21	3	-	-	-	-	Amphoe/Ko Si Chang
ตำบลท่าหลวงวัง	167	6	3	63	60	3	5	1	-	2	21	3	-	-	-	-	Tambon/Tha Thewawong
<b>อำเภอสัตหีบ</b>	3,272	286	83	1,190	722	52	107	41	65	37	450	214	1	13	11	11	Amphoe/Sattahip
ตำบลสัตหีบ	1,563	141	37	585	324	24	44	22	28	14	226	105	-	5	8	8	Tambon/Sattahip
ตำบลนาจอมเทียน	685	54	15	218	174	8	40	9	18	16	87	43	-	2	1	1	Tambon/Na Chom Thian
ตำบลตุลาตาสง	438	50	18	150	84	11	4	7	12	4	62	30	1	6	2	2	Tambon/Phlu Ta Luang
ตำบลบางเสร่	467	33	12	175	116	8	18	3	6	5	64	27	-	-	-	-	Tambon/Bang Sare
ตำบลเสม็ดสาร	119	8	1	62	24	1	1	-	1	1	11	9	-	-	-	-	Tambon/Samae San
<b>อำเภอบึงทอง</b>	680	75	15	374	98	4	2	2	5	-	55	46	-	4	-	-	Amphoe/Bo Thong
ตำบลบึงทอง	258	37	9	121	27	3	-	2	3	-	28	24	-	4	-	-	Tambon/Bo Thong
ตำบลวัดสุวรรณ	66	6	1	40	8	1	-	-	1	-	4	5	-	-	-	-	Tambon/Wat Suwan
ตำบลบึงทอง	100	11	5	40	22	-	2	-	1	-	10	9	-	-	-	-	Tambon/Bo Kwang Thong
ตำบลตาซุง	90	8	-	62	11	-	-	-	-	-	3	6	-	-	-	-	Tambon/Tha Thong
ตำบลเกษตราสุวรรณ	69	7	-	43	13	-	-	-	-	-	5	1	-	-	-	-	Tambon/Kaset Suwan
ตำบลหลวงทอง	97	6	-	68	17	-	-	-	-	-	5	1	-	-	-	-	Tambon/Phuang Thong
<b>อำเภอเกาะจันทร์</b>	700	94	17	348	98	2	10	4	8	6	60	51	-	2	-	-	Amphoe/Ko Chan
ตำบลเกาะจันทร์	171	15	5	111	20	-	-	1	2	-	10	7	-	-	-	-	Tambon/Ko Chan
ตำบลท่าชุมมี	529	79	12	237	78	2	10	3	6	6	50	44	-	2	-	-	Tambon/Tha Bun Mi





ตาราง 1 จำนวนสถานประกอบการ จำนวนคนกิจกรรมทางเศรษฐกิจ อำเภอและตำบล (ต่อ)  
TABLE 1 NUMBER OF ESTABLISHMENTS BY ECONOMIC ACTIVITY, AMPHOE AND TAMBON (Cont'd)

อำเภอ/ตำบล District/Tambon	จำนวน สถาน ประกอบ การ Number of establishments	กิจกรรมทางเศรษฐกิจ Economic Activity															
		การขายปลีก และซ่อมแซมยานยนต์ Wholesale and retail trade; repair of motor vehicles and motorcycles	การขายส่ง Wholesale trade	การค้าปลีก Retail trade	ที่พักแรม บริการอาหาร และเครื่องดื่ม Accommodation, food and beverage service activities	ข้อมูลข่าวสาร คอมพิวเตอร์ และการสื่อสาร Information and communication	กิจกรรม อสังหาริมทรัพย์ Real estate activities	กิจกรรมทางวิชาชีพ วิทยาศาสตร์และ เทคนิค Professional, scientific and technical activities	บริการซ่อมแซม และการบริการ สนับสนุนอื่นๆ Administration and support service activities	ศิลปะ ความบันเทิง และนันทนาการ Arts, entertainment and recreation	กิจกรรมบริการอื่นๆ Other service activities	การผลิต Manufacturing	การจัดการ และกำจัด ของเสีย และสิ่งปฏิกูล Severage, waste management and remediation activities	การก่อสร้าง Construction	การขนส่งทางบก สถานที่เก็บสินค้า Land transport and storage	กิจกรรมด้าน โรงพยาบาล เอกชน Private hospital activities	
<b>อำเภอพานทอง</b>	734	83	22	266	100	5	35	3	15	15	92	88	-	9	1	-	AmphoePhan Thong
ตำบลนาทอง	198	19	3	90	25	-	-	1	4	6	33	16	-	1	-	-	TambonPhan Thong
ตำบลหนองต๋อง	368	35	14	113	60	5	29	1	10	8	44	44	-	4	1	-	TambonNong Tamluang
ตำบลนาบึง	61	8	2	25	7	-	1	1	-	-	4	12	-	-	-	-	TambonMong Pong
ตำบลหนองกระเทียม	107	21	3	38	8	-	5	-	1	1	11	16	-	3	-	-	TambonNong Kakra
<b>อำเภอพนมดงรัก</b>	1,058	83	50	486	147	8	3	18	26	14	137	82	-	4	-	-	AmphoePhanat Nikhom
ตำบลนาบัว	903	75	41	406	117	7	3	18	25	12	123	72	-	4	-	-	TambonPhanat Nikhom
ตำบลนาอนาง	155	8	9	80	30	1	-	-	1	2	14	10	-	-	-	-	TambonMon Nang
<b>อำเภอสรีราชา</b>	7,840	658	206	2,898	1,153	71	364	107	163	88	1,187	751	3	82	106	3	AmphoeSi Racha
ตำบลศรีราชา	1,383	63	28	712	247	9	26	24	34	4	158	66	-	7	3	2	TambonSi Racha
ตำบลศรีศักดิ์	1,447	138	46	442	239	11	58	27	33	14	258	145	-	21	15	-	TambonSi Surasak
ตำบลทุ่งสุขลา	1,721	129	45	524	276	21	132	16	49	33	258	161	1	18	58	-	TambonThung Sukkhalak
ตำบลตั้ง	774	70	38	277	73	6	48	9	7	10	122	96	1	12	5	-	TambonBueang
ตำบลนาหนองขาม	1,590	115	20	529	142	16	70	17	18	17	238	176	1	14	17	-	TambonNong Kham
ตำบลนาหินทราย	112	20	6	45	17	-	-	-	2	1	8	9	-	1	-	-	TambonKao Khan Song
ตำบลบางพระ	526	62	9	203	88	5	22	6	8	7	71	39	-	4	2	-	TambonBang Phra
ตำบลอิน	487	61	14	166	71	3	8	5	12	2	74	59	-	5	6	1	TambonBo Win
<b>อำเภอเกาะสีชัง</b>	167	6	3	63	60	3	5	1	-	2	21	3	-	-	-	-	AmphoeKo Sichang
ตำบลท่าหวางษ์	167	6	3	63	60	3	5	1	-	2	21	3	-	-	-	-	TambonTha Theawong
<b>อำเภอสัตหีบ</b>	2,723	235	68	979	602	42	102	35	58	32	379	174	-	8	9	-	AmphoeSattahip
ตำบลสัตหีบ	1,563	141	37	585	324	24	44	22	28	14	226	105	-	5	8	-	TambonSattahip
ตำบลนาจอมเทียน	587	48	14	189	139	7	38	8	17	13	75	36	-	2	1	-	TambonKha Chom Thian
ตำบลตาตุ่มกลาง	106	13	5	30	23	3	2	2	7	2	14	6	-	1	-	-	TambonPhlu Ta Luang
ตำบลบางเสร่	467	33	12	175	116	8	18	3	6	5	64	27	-	-	-	-	TambonBang Sare
<b>อำเภอบ่อทอง</b>	317	45	10	154	35	4	-	2	4	-	32	27	-	4	-	-	AmphoeBo Thong
ตำบลบ่อทอง	209	35	9	85	21	3	-	2	3	-	28	19	-	4	-	-	TambonBo Thong
ตำบลวัดสุวรรณ	18	2	1	7	3	1	-	-	1	-	1	2	-	-	-	-	TambonWat Suwan
ตำบลตาตุ่ม	90	8	-	62	11	-	-	-	-	-	3	6	-	-	-	-	TambonThat Thong
<b>อำเภอเกาะจันทร์</b>	416	62	11	181	69	2	3	4	7	5	47	25	-	-	-	-	AmphoeKo Chan
ตำบลเกาะจันทร์	63	5	1	34	9	-	-	1	1	-	8	4	-	-	-	-	TambonKo Chan
ตำบลท่าญี่ปุ่น	353	57	10	147	60	2	3	3	6	5	39	21	-	-	-	-	TambonTha Bun Mi



ตาราง 1 จำนวนสถานประกอบการ จำนวนตามกิจกรรมทางเศรษฐกิจ อำเภอและตำบล (ต่อ)  
TABLE 1 NUMBER OF ESTABLISHMENTS BY ECONOMIC ACTIVITY, AMPHOE AND TAMBON (Cont'd)

อำเภอ/ตำบล Number of establishments	จำนวนสถานประกอบการ Number of establishments	กิจกรรมทางเศรษฐกิจ Economic Activity														Amphoe/Tambon	
		การขายปลีก และขายปลีก การซ่อมแซมยานยนต์ Wholesale and retail trade; repair of motor vehicles and motorcycles	การขายส่ง Wholesale trade	การขายปลีก Retail trade	ที่พักแรม บริการอาหาร และเครื่องดื่ม Accommodation, food and beverage service activities	ข้อมูลข่าวสาร คอมพิวเตอร์ และการสื่อสาร Information and communication	กิจกรรมอสังหาริมทรัพย์ Real estate activities	กิจกรรมทางวิชาชีพ เทคนิค Professional, scientific and technical activities	การให้เช่า บริการท่องเที่ยว และนันทนาการ Administration and recreation and support service activities	ศิลปะ ความบันเทิง และนันทนาการ Arts, entertainment and recreation	กิจกรรมบริการอื่นๆ Other service activities	การผลิต Manufacturing	การจัดการ และกำจัด น้ำเสีย ของเสีย และสิ่งปฏิกูล Severage, waste management and remediation activities	การก่อสร้าง Construction	การขนส่งทางบก สถานที่เก็บสินค้า Land transport and storage		กิจกรรมด้าน โรงพยาบาล Private hospital activities
<b>อำเภอชนบท</b>	1,422	148	33	696	167	4	74	7	8	6	99	167	1	8	4	4	AmphoePhanat Nikhom
ตำบลน้ำพระธาตุ	106	10	4	45	13	-	10	1	-	2	6	14	-	1	-	-	TambonNa Phra That
ตำบลวัดหลวง	72	6	-	27	9	1	9	-	-	-	11	9	-	-	-	-	TambonWat Luang
ตำบลบ้านเจ็ด	43	5	3	17	3	-	9	-	-	-	2	8	-	-	-	-	TambonBan Soet
ตำบลนาไร่	111	8	2	62	15	-	7	1	1	-	5	10	-	-	-	-	TambonNa Roek
ตำบลสระสี่เหลี่ยม	87	8	-	57	9	-	2	-	-	-	3	7	-	1	-	-	TambonSa Siliam
ตำบลวัดโนนไผ่	42	3	-	19	11	-	3	-	-	-	3	3	-	-	-	-	TambonWat Bot
ตำบลกุ้ง	105	18	4	49	14	-	5	-	1	3	3	6	-	1	1	-	TambonKut Nong
ตำบลวังมน	77	6	3	43	5	-	2	-	-	-	9	9	-	-	-	-	TambonHua Thanon
ตำบลท่าข้าม	51	3	1	40	3	-	2	-	-	-	2	2	-	-	-	-	TambonTha Kham
ตำบลหนองเรือ	75	6	3	39	9	-	1	-	2	-	7	6	-	1	1	-	TambonNong Prue
ตำบลหนองเขาตด	57	6	-	28	7	-	3	-	1	-	7	5	-	-	-	-	TambonNong Khaiyat
ตำบลทุ่งวาง	54	4	1	28	12	1	-	1	-	-	3	2	1	-	-	-	TambonThung Khwang
ตำบลหนองหึ่ง	230	22	7	102	14	-	23	3	1	1	17	35	-	3	2	-	TambonNong Hiang
ตำบลบึงกั้น	67	8	-	38	6	-	-	-	-	-	2	13	-	-	-	-	TambonNa Wang Hin
ตำบลบ้านช้าง	101	18	3	30	16	2	2	1	2	-	9	18	-	-	-	-	TambonBan Chang
ตำบลโคกเขา	26	1	2	15	8	-	-	-	-	-	-	-	-	-	-	-	TambonKrok Phlo
ตำบลไร่หลักทอง	58	10	-	27	8	-	-	-	-	-	4	9	-	-	-	-	TambonRai Lak Thong
ตำบลนาขุม	60	6	-	30	5	-	2	-	-	-	6	11	-	-	-	-	TambonNa Matum
<b>อำเภอศรีราชา</b>	791	112	27	277	137	4	42	11	14	8	77	74	-	4	4	4	AmphoeSi Racha
ตำบลหนองขาม	42	3	1	27	5	-	-	-	-	-	2	4	-	-	-	-	TambonNong Kham
ตำบลเขาหินหง	154	25	6	56	23	1	5	1	1	1	16	18	-	1	-	-	TambonKao Khan Song
ตำบลบางพระ	315	51	12	99	73	1	15	3	3	6	20	28	-	1	3	-	TambonBang Phra
ตำบลบัว	280	33	8	95	36	2	22	7	10	1	39	24	-	2	1	-	TambonBo Win
<b>อำเภอสัตหีบ</b>	549	51	15	211	120	10	5	6	7	5	71	40	1	5	2	2	AmphoeSattahp
ตำบลนาจอมเทียน	98	6	1	29	35	1	2	1	1	3	12	7	-	-	-	-	TambonNa Chom Thian
ตำบลเขาตาหลวง	332	37	13	120	61	8	2	5	5	1	48	24	1	5	2	-	TambonPhlu Ta Luang
ตำบลแสนสาร	119	8	1	62	24	1	1	-	1	1	11	9	-	-	-	-	TambonSamae San
<b>อำเภอเบญจพล</b>	363	30	5	220	63	-	2	-	1	-	23	19	-	-	-	-	AmphoeBo Thong
ตำบลบ่อทอง	49	2	-	36	6	-	-	-	-	-	-	5	-	-	-	-	TambonBo Thong
ตำบลวัดธรรม	48	4	-	33	5	-	-	-	-	-	3	3	-	-	-	-	TambonWat Suwan
ตำบลบ่อทอง	100	11	5	40	22	-	2	-	1	-	10	9	-	-	-	-	TambonBo Kwang Thong
ตำบลเกษตรสุวรรณ	69	7	-	43	13	-	-	-	-	-	5	1	-	-	-	-	TambonKaset Suwan
ตำบลบ่อทอง	97	6	-	68	17	-	-	-	-	-	5	1	-	-	-	-	TambonPhluang Thong
<b>อำเภอเกาะจันทร์</b>	284	32	6	167	29	-	7	-	1	1	13	26	-	2	-	-	AmphoeKe Chan
ตำบลเกาะจันทร์	108	10	4	77	11	-	-	-	1	-	2	3	-	-	-	-	TambonKe Chan
ตำบลท่าชุม	176	22	2	90	18	-	7	-	-	1	11	23	-	2	-	-	TambonTha Bun Mi

ที่มา : สำนักงานข้อมูลยุทธศาสตร์ โทร. 2555 (ข้อมูลพื้นฐาน จังหวัดชลบุรี สำนักงานสถิติแห่งชาติ กรมการปกครอง) Chonburi Province, National Statistical Office, Ministry of Information and Communication Technology.  
Source : The 2012 Business and Industrial Census (Basic Information) Chonburi Province, National Statistical Office, Ministry of Information and Communication Technology.

ตาราง 2 จำนวนสถานประกอบการ จัดแนกตามรูปแบบการจัดตั้งตามกฎหมาย อำเภอและตำบล  
TABLE 2 NUMBER OF ESTABLISHMENTS BY FORM OF LEGAL ORGANIZATION, AMPHOE AND TAMBON

อำเภอ/ตำบล	จำนวน สถานประกอบการ Number of establishments	รูปแบบการจัดตั้งตามกฎหมาย Form of legal organization							รวม	Amphoe/Tambon
		ส่วนบุคคล Individual proprietor	ห้างหุ้นส่วนจำกัด ห้างหุ้นส่วนสามัญ นิติบุคคล Juristic partnership	บริษัทจำกัด บริษัทจำกัด (มหาชน) Company limited, Public company limited	ส่วนราชการ รัฐวิสาหกิจ Government, State-enterprises	สหกรณ์ Cooperatives	อื่น ๆ Others	Total		
<b>อำเภอเมืองชลบุรี</b>	<b>51,101</b>	<b>45,175</b>	<b>786</b>	<b>5,060</b>	<b>28</b>	<b>17</b>	<b>35</b>	<b>Total</b>		
ตำบลบางปลาสร้อย	13,741	11,976	292	1,439	19	4	11	AmphoeMueang Chon Buri		
ตำบลมะขามหย่ง	1,325	1,197	43	81	4	-	-	TambonBang Pla Soi		
ตำบลบ้านไช้	443	424	5	14	-	-	-	TambonMakham Yong		
ตำบลแสนสุข	406	373	19	14	-	-	-	TambonBan Khot		
ตำบลบ้านสวน	2,138	1,958	27	147	-	-	6	TambonSaen Suk		
ตำบลหนองรี	2,673	2,416	79	166	7	4	1	TambonBan Suan		
ตำบลนาป่า	370	313	8	49	-	-	-	TambonNong Ri		
ตำบลหนองขางคอก	761	686	14	61	-	-	-	TambonNa Pa		
ตำบลดอนหัวฬ่อ	279	246	4	29	-	-	-	TambonNong Khang Khok		
ตำบลหนองไม้แดง	755	583	16	156	-	-	-	TambonDon Hua Lo		
ตำบลบางทราย	645	584	14	47	-	-	-	TambonNong Mai Daeng		
ตำบลคลองตำหรุ	466	440	6	16	4	-	-	TambonBang Sai		
ตำบลเหมือง	418	221	6	190	1	-	-	TambonKhlong Tamru		
ตำบลบ้านปึก	261	225	5	31	-	-	-	TambonMueang		
ตำบลห้วยกะปิ	212	202	-	8	1	-	1	TambonBan Puek		
ตำบลเสม็ด	763	624	13	125	-	-	1	TambonHuai Kapi		
ตำบลอ่างศิลา	1,505	1,178	32	292	1	-	2	TambonSamet		
ตำบลสำนักบก	283	271	1	10	1	-	-	TambonAng Sila		
	38	35	-	3	-	-	-	TambonSammak Bok		
อำเภอบ้านบึง	2,502	2,202	54	242	3	-	1	AmphoeBan Bueng		
ตำบลบ้านบึง	1,005	884	33	87	1	-	-	TambonBan Bueng		
ตำบลคลองแก้ว	346	335	2	9	-	-	-	TambonKhlong Kio		
ตำบลแม่แฝ	87	71	1	15	-	-	-	TambonMap Phai		
ตำบลหนองจ้ำซาก	228	184	2	42	-	-	-	TambonNong Sumsak		
ตำบลหนองบอนแดง	62	53	1	7	-	-	1	TambonNong Bon Daeng		
ตำบลหนองซาก	280	243	4	32	1	-	-	TambonNong Chak		
ตำบลหนองอิรุณ	239	212	3	24	-	-	-	TambonNong I-run		
ตำบลหนองไผ่แก้ว	255	220	8	26	1	-	-	TambonNong Phai Kaeo		

ตาราง 2 จำนวนสถานประกอบการ จัดแนกตามรูปแบบการจัดตั้งตามกฎหมาย อำเภอและตำบล (ต่อ)  
TABLE 2 NUMBER OF ESTABLISHMENTS BY FORM OF LEGAL ORGANIZATION, AMPHOE AND TAMBON (Cont' d)

อำเภอ/ตำบล	จำนวน สถานประกอบการ Number of establishments	รูปแบบการจัดตั้งตามกฎหมาย Form of legal organization						Amphoe/Tambon
		ส่วนบุคคล Individual proprietor	ห้างหุ้นส่วนจำกัด ห้างหุ้นส่วนสามัญ นิติบุคคล Juristic partnership	บริษัทจำกัด บริษัทจำกัด (มหาชน) Company limited, Public company limited	ส่วนราชการ รัฐวิสาหกิจ Government, State-enterprises	สหกรณ์ Cooperatives	อื่น ๆ Others	
<b>อำเภอหนองใหญ่</b>	<b>329</b>	<b>303</b>	<b>2</b>	<b>23</b>	<b>-</b>	<b>1</b>	<b>-</b>	<b>AmphoeNong Yai</b>
ตำบลหนองใหญ่	104	95	1	8	-	-	-	TambonNong Yai
ตำบลคลองพุด	50	50	-	-	-	-	-	TambonKhlong Phlu
ตำบลหนองเสือช้าง	61	54	1	6	-	-	-	TambonNong Suea Chang
ตำบลห้างสูง	65	60	-	4	-	1	-	TambonHang Sung
ตำบลขาชก	49	44	-	5	-	-	-	TambonKhao Sok
<b>อำเภอบางละมุง</b>	<b>16,856</b>	<b>14,964</b>	<b>153</b>	<b>1,731</b>	<b>2</b>	<b>3</b>	<b>3</b>	<b>AmphoeBang Lamung</b>
ตำบลบางละมุง	740	689	12	39	-	-	-	TambonBang Lamung
ตำบลหนองเรือ	12,364	10,939	99	1,322	2	2	2	TambonNong Prue
ตำบลหนองปลาไหล	420	373	15	31	-	1	-	TambonNong Pla Lai
ตำบลโป่ง	115	109	-	6	-	-	-	TambonPong
ตำบลเขาไม้แก้ว	77	73	-	4	-	-	-	TambonKhao Mai Kao
ตำบลห้วยใหญ่	252	246	1	5	-	-	-	TambonHuai Yai
ตำบลตะเคียนเตี้ย	142	137	1	4	-	-	-	TambonTakhian Tia
ตำบลนาเกลือ	2,746	2,398	25	320	-	2	1	TambonNa Kluea
<b>อำเภอพานทอง</b>	<b>1,743</b>	<b>1,450</b>	<b>19</b>	<b>272</b>	<b>-</b>	<b>2</b>	<b>-</b>	<b>AmphoePhan Thong</b>
ตำบลพานทอง	271	242	3	26	-	-	-	TambonPhan Thong
ตำบลหนองตำลึง	368	331	5	30	-	2	-	TambonNong Tamlueng
ตำบลแม่โป่ง	221	182	5	34	-	-	-	TambonMap Pong
ตำบลหนองกะพัว	136	125	2	9	-	-	-	TambonNong Kakha
ตำบลหนองพวงษ์	115	97	-	18	-	-	-	TambonNong Hong
ตำบลโคกหินนอน	50	49	-	1	-	-	-	TambonKhok Khi Non
ตำบลบ้านเก่า	462	307	4	151	-	-	-	TambonBan Kao
ตำบลน้ำประดู่	24	23	-	1	-	-	-	TambonNa Pradu
ตำบลบางนาง	64	62	-	2	-	-	-	TambonBang Nang
ตำบลเกาะลอย	24	24	-	-	-	-	-	TambonKo Loi
ตำบลบางหัก	8	8	-	-	-	-	-	TambonBang Hak

ตาราง 2 จำนวนสถานประกอบการ จำนวนตามรูปแบบการจัดตั้งตามกฎหมาย อำเภอและตำบล (ต่อ)  
TABLE 2 NUMBER OF ESTABLISHMENTS BY FORM OF LEGAL ORGANIZATION, AMPHOE AND TAMBON (Cont' d)

อำเภอ/ตำบล	จำนวน สถานประกอบการ Number of establishments	รูปแบบการจัดตั้งตามกฎหมาย Form of legal organization							อื่น ๆ Others	Amphoe/Tambon
		ส่วนบุคคล Individual proprietor	ห้างหุ้นส่วนจำกัด ห้างหุ้นส่วนสามัญ นิติบุคคล Juristic partnership	บริษัทจำกัด บริษัทจำกัด (มหาชน) Company limited, Public company limited	ส่วนราชการ รัฐวิสาหกิจ Government, State-enterprises	สหกรณ์ Cooperatives				
<b>อำเภอพนัสนิคม</b>	<b>2,480</b>	<b>2,371</b>	<b>27</b>	<b>79</b>	<b>1</b>	<b>1</b>	<b>1</b>	<b>1</b>	<b>1</b>	<b>AmphoePhanat Nikhom</b>
ตำบลพนัสนิคม	903	867	14	21	1	-	-	-	-	TambonPhanat Nikhom
ตำบลหน้าพระธาตุ	106	100	-	6	-	-	-	-	-	TambonNa Phra That
ตำบลวัดหลวง	72	70	-	2	-	-	-	-	-	TambonWat Luang
ตำบลบ้านเข็ญ	43	39	1	3	-	-	-	-	-	TambonBan Soet
ตำบลนาเร็ก	111	104	1	5	-	-	1	-	-	TambonNa Roek
ตำบลหนองนาง	155	151	-	4	-	-	-	-	-	TambonMon Nang
ตำบลกระสีห์เสียม	87	87	-	-	-	-	-	-	-	TambonSa Siliam
ตำบลวัดโบสถ์	42	41	-	1	-	-	-	-	-	TambonWat Bot
ตำบลกุ้งไฉ่	105	99	2	4	-	-	-	-	-	TambonKut Ngong
ตำบลหัวถนน	77	73	1	2	-	-	-	-	1	TambonHua Thanon
ตำบลท่าข้าม	51	51	-	-	-	-	-	-	-	TambonTha Kham
ตำบลหนองปรือ	75	73	-	2	-	-	-	-	-	TambonNong Prue
ตำบลหนองขยาด	57	56	1	-	-	-	-	-	-	TambonNong Khayat
ตำบลทุ่งขวาง	54	52	2	-	-	-	-	-	-	TambonThung Khwang
ตำบลหนองเหียง	230	218	1	11	-	-	-	-	-	TambonNong Hiang
ตำบลนาวังหิน	67	61	-	6	-	-	-	-	-	TambonNa Wang Hin
ตำบลบ้านช้าง	101	92	1	8	-	-	-	-	-	TambonBan Chang
ตำบลโคกเพลาะ	26	26	-	-	-	-	-	-	-	TambonKhok Phlo
ตำบลไร่หลักทอง	58	54	2	2	-	-	-	-	-	TambonRai Lak Thong
ตำบลนามะตูม	60	57	1	2	-	-	-	-	-	TambonNa Matum
<b>อำเภอศรีราชา</b>	<b>8,631</b>	<b>7,358</b>	<b>185</b>	<b>1,085</b>	<b>-</b>	<b>2</b>	<b>1</b>	<b>1</b>	<b>1</b>	<b>AmphoeSi Rachana</b>
ตำบลศรีราชา	1,383	1,128	23	232	-	-	-	-	-	TambonSi Rachana
ตำบลสุรศักดิ์	1,447	1,281	39	127	-	-	-	-	-	TambonSurasak
ตำบลทุ่งสุขลา	1,721	1,363	30	326	-	-	1	-	1	TambonThung Sukkhala
ตำบลเป็ญ	774	669	18	87	-	-	-	-	-	TambonBueng
ตำบลหนองขาม	1,432	1,212	34	185	-	-	1	-	-	TambonNong Kham
ตำบลเขาคันทรง	266	260	1	5	-	-	-	-	-	TambonKao Khan Song
ตำบลบางพระ	841	793	18	30	-	-	-	-	-	TambonBang Phra
ตำบลบ่อวิน	767	652	22	93	-	-	-	-	-	TambonBo Win

ตาราง 2 จำนวนสถานประกอบการ จำนวนตามรูปแบบการจัดตั้งตามกฎหมาย อำเภอและตำบล (ต่อ)  
TABLE 2 NUMBER OF ESTABLISHMENTS BY FORM OF LEGAL ORGANIZATION, AMPHOE AND TAMBON (Cont' d)

อำเภอ/ตำบล	จำนวน สถานประกอบการ Number of establishments	รูปแบบการจัดตั้งตามกฎหมาย Form of legal organization							อื่น ๆ Others	Amphoe/Tambon
		ส่วนบุคคล Individual proprietor	ห้างหุ้นส่วนจำกัด ห้างหุ้นส่วนสามัญ นิติบุคคล Juristic partnership	บริษัทจำกัด บริษัทจำกัด (มหาชน) Company limited, Public company limited	ส่วนราชการ รัฐวิสาหกิจ Government, State-enterprises	สหกรณ์ Cooperatives				
<b>อำเภอเกาะสีชัง</b>	<b>167</b>	<b>165</b>	<b>2</b>	<b>-</b>	<b>-</b>	<b>-</b>	<b>-</b>	<b>-</b>	<b>-</b>	<b>AmphoeKo Sichang</b>
ตำบลท่าขวางซ้	167	165	2	-	-	-	-	-	-	TambonTha Thewawong
<b>อำเภอสัตหีบ</b>	<b>3,272</b>	<b>3,066</b>	<b>38</b>	<b>145</b>	<b>3</b>	<b>2</b>	<b>18</b>	<b>18</b>	<b>18</b>	<b>AmphoeSattahip</b>
ตำบลสัตหีบ	1,563	1,476	18	66	-	2	1	1	1	TambonSattahip
ตำบลนาจอมเทียน	685	620	7	42	-	-	16	16	16	TambonNa Chom Thian
ตำบลพลูตาหลวง	438	402	6	30	-	-	-	-	-	TambonPhlu Ta Luang
ตำบลบางเสร่	467	450	6	7	3	-	1	1	1	TambonBang Sare
ตำบลแสมสาร	119	118	1	-	-	-	-	-	-	TambonSamae San
<b>อำเภอบ่อทอง</b>	<b>680</b>	<b>658</b>	<b>7</b>	<b>15</b>	<b>-</b>	<b>-</b>	<b>-</b>	<b>-</b>	<b>-</b>	<b>AmphoeBo Thong</b>
ตำบลบ่อทอง	258	251	3	4	-	-	-	-	-	TambonBo Thong
ตำบลวัดสุวรรณ	66	65	-	1	-	-	-	-	-	TambonWat Suwan
ตำบลบ่อแก้วทอง	100	95	1	4	-	-	-	-	-	TambonBo Kwang Thong
ตำบลธาตุทอง	90	85	-	5	-	-	-	-	-	TambonThat Thong
ตำบลเกษตรสุวรรณ	69	68	-	1	-	-	-	-	-	TambonKaset Suwan
ตำบลพลวงทอง	97	94	3	-	-	-	-	-	-	TambonPhluang Thong
<b>อำเภอเกาะจันทร์</b>	<b>700</b>	<b>662</b>	<b>7</b>	<b>29</b>	<b>-</b>	<b>2</b>	<b>-</b>	<b>-</b>	<b>-</b>	<b>AmphoeKo Chan</b>
ตำบลเกาะจันทร์	171	168	1	-	-	2	-	-	-	TambonKo Chan
ตำบลท่าบุญมี	529	494	6	29	-	-	-	-	-	TambonTha Bun Mi



ตาราง 2 จำนวนสถานประกอบการ จำนวนตามรูปแบบการจัดตั้งตามกฎหมาย อำเภอและตำบล (ต่อ)  
TABLE 2 NUMBER OF ESTABLISHMENTS BY FORM OF LEGAL ORGANIZATION, AMPHOE AND TAMBON (Cont' d)

อำเภอ/ตำบล	จำนวน สถานประกอบการ Number of establishments	รูปแบบการจัดตั้งตามกฎหมาย						Form of legal organization			อื่น ๆ Others	Amphoe/Tambon
		ส่วนบุคคล Individual proprietor	ห้างหุ้นส่วนจำกัด ห้างหุ้นส่วนสามัญ นิติบุคคล Juristic partnership	บริษัทจำกัด บริษัทจำกัด (มหาชน) Company limited, Public company limited	ส่วนราชการ รัฐวิสาหกิจ Government, State-enterprises	สหกรณ์ Cooperatives	อื่น ๆ Others					
<b>ในจังหวัดชลบุรี</b>	44,376	39,223	694	4,387	27	12	33	Municipal area				
<b>อำเภอเมืองชลบุรี</b>	13,093	11,457	279	1,323	19	4	11	AmphoeMueang Chon Buri				
ตำบลบางปลาสร้อย	1,325	1,197	43	81	4	-	-	TambonBang Pla Soi				
ตำบลมะขามหย่ง	443	424	5	14	-	-	-	TambonMakham Yong				
ตำบลบ้านไชย	406	373	19	14	-	-	-	TambonBan Khot				
ตำบลแสนสุข	2,138	1,958	27	147	-	-	6	TambonSaen Suk				
ตำบลบ้านสวน	2,673	2,416	79	166	7	4	1	TambonBan Suan				
ตำบลหนองรี	32	31	1	-	-	-	-	TambonNong Ri				
ตำบลนาป่า	761	686	14	61	-	-	-	TambonNa Pa				
ตำบลหนองข้างคอก	155	150	-	5	-	-	-	TambonNong Khang Khok				
ตำบลดอนหัวฬ่อ	755	583	16	156	-	-	-	TambonDon Hua Lo				
ตำบลหนองไม้แดง	645	584	14	47	-	-	-	TambonNong Mai Daeng				
ตำบลบางทราย	466	440	6	16	4	-	-	TambonBang Sai				
ตำบลคลองตำหรุ	351	173	6	171	1	-	-	TambonKhlong Tamru				
ตำบลเหมือง	180	167	3	10	-	-	-	TambonMueang				
ตำบลบ้านปึก	212	202	-	8	1	-	1	TambonBan Puek				
ตำบลห้วยกะปิ	763	624	13	125	-	-	1	TambonHuai Kapi				
ตำบลเสม็ด	1,505	1,178	32	292	1	-	2	TambonSamet				
ตำบลอ่างศิลา	283	271	1	10	1	-	-	TambonAng Sila				
<b>อำเภอบ้านบึง</b>	1,479	1,339	37	101	2	-	-	AmphoeBan Bueng				
ตำบลบ้านบึง	881	803	26	51	1	-	-	TambonBan Bueng				
ตำบลคลองแก้ว	202	198	1	3	-	-	-	TambonKhlong Kio				
ตำบลหนองขา	280	243	4	32	1	-	-	TambonNong Chak				
ตำบลหนองไผ่แก้ว	116	95	6	15	-	-	-	TambonNong Phai Kaeo				
<b>อำเภอหนองใหญ่</b>	104	95	1	8	-	-	-	AmphoeNong Yai				
ตำบลหนองใหญ่	104	95	1	8	-	-	-	TambonNong Yai				

ตาราง 2 จำนวนสถานประกอบการ จำนวนตามรูปแบบการจัดตั้งตามกฎหมาย อำเภอและตำบล (ต่อ)  
TABLE 2 NUMBER OF ESTABLISHMENTS BY FORM OF LEGAL ORGANIZATION, AMPHOE AND TAMBON (Cont' d)

อำเภอ/ตำบล	จำนวน สถานประกอบการ Number of establishments	รูปแบบการจัดตั้งตามกฎหมาย Form of legal organization							อื่น ๆ Others
		ส่วนบุคคล Individual proprietor	ห้างหุ้นส่วนจำกัด ห้างหุ้นส่วนสามัญ นิติบุคคล Juristic partnership	บริษัทจำกัด บริษัทจำกัด (มหาชน) Company limited, Public company limited	ส่วนราชการ รัฐวิสาหกิจ Government, State-enterprises	สหกรณ์ Cooperatives			
<b>อำเภอบางละมุง</b>	<b>16,445</b>	<b>14,591</b>	<b>143</b>	<b>1,704</b>	<b>2</b>	<b>2</b>	<b>3</b>	<b>AmphoeBang Lamung</b>	
ตำบลบางละมุง	740	689	12	39	-	-	-	TambonBang Lamung	
ตำบลหนองปรือ	12,364	10,939	99	1,322	2	-	2	TambonNong Prue	
ตำบลหนองปลาไหล	86	73	5	8	-	-	-	TambonNong Pla Lai	
ตำบลโป่ง	115	109	-	6	-	-	-	TambonPong	
ตำบลห้วยใหญ่	252	246	1	5	-	-	-	TambonHuai Yai	
ตำบลตะเคียนเตี้ย	142	137	1	4	-	-	-	TambonTakhian Tia	
ตำบลนาเกลือ	2,746	2,398	25	320	-	-	2	TambonNa Kluea	
<b>อำเภอพานทอง</b>	<b>734</b>	<b>668</b>	<b>10</b>	<b>54</b>	<b>-</b>	<b>2</b>	<b>-</b>	<b>AmphoePhan Thong</b>	
ตำบลพานทอง	198	189	3	6	-	-	-	TambonPhan Thong	
ตำบลหนองตักลิ้ง	368	331	5	30	-	2	-	TambonNong Tamlueng	
ตำบลมาบโป่ง	61	49	1	11	-	-	-	TambonMap Pong	
ตำบลหนองกะพัว	107	99	1	7	-	-	-	TambonNong Kaikha	
<b>อำเภอพนัสนิคม</b>	<b>1,058</b>	<b>1,018</b>	<b>14</b>	<b>25</b>	<b>1</b>	<b>-</b>	<b>-</b>	<b>AmphoePhanat Nikhom</b>	
ตำบลพนัสนิคม	903	867	14	21	1	-	-	TambonPhanat Nikhom	
ตำบลหมอนนาง	155	151	-	4	-	-	-	TambonMon Nang	
<b>อำเภอศรีราชา</b>	<b>7,840</b>	<b>6,638</b>	<b>167</b>	<b>1,033</b>	<b>-</b>	<b>1</b>	<b>1</b>	<b>AmphoeSi Racha</b>	
ตำบลศรีราชา	1,383	1,128	23	232	-	-	-	TambonSi Racha	
ตำบลสุรศักดิ์	1,447	1,281	39	127	-	-	-	TambonSurasak	
ตำบลทุ่งสุขลา	1,721	1,363	30	326	-	1	1	TambonThung Sukkhala	
ตำบลบึง	774	669	18	87	-	-	-	TambonBueng	
ตำบลหนองขาม	1,390	1,174	34	182	-	-	-	TambonNong Kham	
ตำบลเขาคันทรง	112	108	-	4	-	-	-	TambonKao Khan Song	
ตำบลบางพระ	526	503	10	13	-	-	-	TambonBang Phra	
ตำบลบ่อวิน	487	412	13	62	-	-	-	TambonBo Win	
<b>อำเภอเกาะสีชัง</b>	<b>167</b>	<b>165</b>	<b>2</b>	<b>-</b>	<b>-</b>	<b>-</b>	<b>-</b>	<b>AmphoeKo Sichang</b>	
ตำบลท่าหลวง	167	165	2	-	-	-	-	TambonTha Thewawong	

ตาราง 2 จำนวนสถานประกอบการ จำแนกตามรูปแบบการจัดตั้งตามกฎหมาย อำเภอและตำบล (ต่อ)  
 TABLE 2 NUMBER OF ESTABLISHMENTS BY FORM OF LEGAL ORGANIZATION, AMPHOE AND TAMBON (Cont' d)

อำเภอ/ตำบล	จำนวน สถานประกอบการ Number of establishments	รูปแบบการจัดตั้งตามกฎหมาย Form of legal organization							อื่น ๆ Others	Amphoe/Tambon
		ส่วนบุคคล Individual proprietor	ห้างหุ้นส่วนจำกัด ห้างหุ้นส่วนสามัญ นิติบุคคล Juristic partnership	บริษัทจำกัด บริษัทจำกัด (มหาชน) Company limited, Public company limited	ส่วนราชการ รัฐวิสาหกิจ Government, State-enterprises	สหกรณ์ Cooperatives	3	2		
<b>อำเภอสีคิ้ว</b>	<b>2,723</b>	<b>2,548</b>	<b>32</b>	<b>120</b>	<b>3</b>	<b>2</b>	<b>18</b>	<b>18</b>	<b>AmphoeSattahip</b>	
ตำบลสีหีบ	1,563	1,476	18	66	-	2	1	1	TambonSattahip	
ตำบลนางอมเฝ้ายน	587	523	7	41	-	-	16	16	TambonNa Chom Thian	
ตำบลพุดตาลหลวง	106	99	1	6	-	-	-	-	TambonPhlu Ta Luang	
ตำบลบางเสรี	467	450	6	7	3	-	1	1	TambonBang Sare	
<b>อำเภอบ่อทอง</b>	<b>317</b>	<b>304</b>	<b>3</b>	<b>10</b>	<b>-</b>	<b>-</b>	<b>-</b>	<b>-</b>	<b>AmphoeBo Thong</b>	
ตำบลบ่อทอง	209	202	3	4	-	-	-	-	TambonBo Thong	
ตำบลวัดสุวรรณ	18	17	-	1	-	-	-	-	TambonWat Suwan	
ตำบลธาตุทอง	90	85	-	5	-	-	-	-	TambonThat Thong	
<b>อำเภอเกาะจันทร์</b>	<b>416</b>	<b>400</b>	<b>6</b>	<b>9</b>	<b>-</b>	<b>1</b>	<b>-</b>	<b>-</b>	<b>AmphoeKo Chan</b>	
ตำบลเกาะจันทร์	63	61	1	-	-	1	-	-	TambonKo Chan	
ตำบลท่าบุญมี	353	339	5	9	-	-	-	-	TambonTha Bun Mi	

ตาราง 2 จำนวนสถานประกอบการ จัดตั้งตามกฎหมาย อำเภอและตำบล (ต่อ)  
TABLE 2 NUMBER OF ESTABLISHMENTS BY FORM OF LEGAL ORGANIZATION, AMPHOE AND TAMBON (Cont' d)

อำเภอ/ตำบล	จำนวน สถานประกอบการ Number of establishments	รูปแบบการจัดตั้งตามกฎหมาย Form of legal organization							อื่น ๆ Others	Amphoe/Tambon
		ส่วนบุคคล Individual proprietor	ห้างหุ้นส่วนจำกัด ห้างหุ้นส่วนสามัญ นิติบุคคล Juristic partnership	บริษัทจำกัด บริษัทจำกัด (มหาชน) Company limited, Public company limited	ส่วนราชการ รัฐวิสาหกิจ Government, State-enterprises	สหกรณ์ Cooperatives	5	2		
นอกรุงเทพ	6,725	5,952	92	673	1	5	2	Non - municipal area		
<b>อำเภอเมืองชลบุรี</b>	<b>648</b>	<b>519</b>	<b>13</b>	<b>116</b>	-	-	-	<b>AmphoeMueang Chon Buri</b>		
ตำบลหนองรี	338	282	7	49	-	-	-	TambonNong Ri		
ตำบลหนองข้างคอก	124	96	4	24	-	-	-	TambonNong Khang Khok		
ตำบลคลองตำหรุ	67	48	-	19	-	-	-	TambonKhlong Tamru		
ตำบลเหมือง	81	58	2	21	-	-	-	TambonMueang		
ตำบลสำนักบก	38	35	-	3	-	-	-	TambonSammak Bok		
<b>อำเภอบ้านบึง</b>	<b>1,023</b>	<b>863</b>	<b>17</b>	<b>141</b>	<b>1</b>	<b>1</b>	<b>1</b>	<b>AmphoeBan Bueng</b>		
ตำบลบ้านบึง	124	81	7	36	-	-	-	TambonBan Bueng		
ตำบลคลองกิ่ว	144	137	1	6	-	-	-	TambonKhlong Kio		
ตำบลมาบปี่	87	71	1	15	-	-	-	TambonMap Phai		
ตำบลหนองซำซาก	228	184	2	42	-	-	-	TambonNong Sumsak		
ตำบลหนองบอนแดง	62	53	1	7	-	-	1	TambonNong Bon Daeng		
ตำบลหนองอิรุณ	239	212	3	24	-	-	-	TambonNong I-run		
ตำบลหนองไผ่แก้ว	139	125	2	11	1	-	-	TambonNong Phai Kaeo		
<b>อำเภอหนองใหญ่</b>	<b>225</b>	<b>208</b>	<b>1</b>	<b>15</b>	-	-	<b>1</b>	<b>AmphoeNong Yai</b>		
ตำบลคลองพลู	50	50	-	-	-	-	-	TambonKhlong Phlu		
ตำบลหนองเสือช้าง	61	54	1	6	-	-	-	TambonNong Suea Chang		
ตำบลห้างสูง	65	60	-	4	-	-	1	TambonHang Sung		
ตำบลเขาซก	49	44	-	5	-	-	-	TambonKhao Sok		
<b>อำเภอบางละมุง</b>	<b>411</b>	<b>373</b>	<b>10</b>	<b>27</b>	-	-	<b>1</b>	<b>AmphoeBang Lamung</b>		
ตำบลหนองปลาไหล	334	300	10	23	-	-	1	TambonNong Pla Lai		
ตำบลเขาไม้แก้ว	77	73	-	4	-	-	-	TambonKhao Mai Kaeo		

ตาราง 2 จำนวนสถานประกอบการ จำนวนตามรูปแบบการจัดตั้งตามกฎหมาย อำเภอและตำบล (ต่อ)  
TABLE 2 NUMBER OF ESTABLISHMENTS BY FORM OF LEGAL ORGANIZATION, AMPHOE AND TAMBON (Cont' d)

อำเภอ/ตำบล	จำนวน สถานประกอบการ Number of establishments	รูปแบบการจัดตั้งตามกฎหมาย Form of legal organization						Amphoe/Tambon
		ส่วนบุคคล Individual proprietor	ห้างหุ้นส่วนจำกัด ห้างหุ้นส่วนสามัญ นิติบุคคล Juristic partnership	บริษัทจำกัด บริษัทจำกัด (มหาชน) Company limited, Public company limited	ส่วนราชการ รัฐวิสาหกิจ Government, State-enterprises	สหกรณ์ Cooperatives	อื่น ๆ Others	
<b>อำเภอพานทอง</b>	<b>1,009</b>	<b>782</b>	<b>9</b>	<b>218</b>	-	-	-	<b>AmphoePhan Thong</b>
ตำบลพานทอง	73	53	-	20	-	-	-	TambonPhan Thong
ตำบลมาบโป่ง	160	133	4	23	-	-	-	TambonMap Pong
ตำบลหนองกะขะ	29	26	1	2	-	-	-	TambonNong Kakha
ตำบลหนองหงษ์	115	97	-	18	-	-	-	TambonNong Hong
ตำบลโคกสีหนอง	50	49	-	1	-	-	-	TambonKhok Khi Non
ตำบลบ้านเก่า	462	307	4	151	-	-	-	TambonBan Kao
ตำบลหน้าประตู	24	23	-	1	-	-	-	TambonNa Pradu
ตำบลบางนาง	64	62	-	2	-	-	-	TambonBang Nang
ตำบลเกาะลอย	24	24	-	-	-	-	-	TambonKo Loi
ตำบลบางหัก	8	8	-	-	-	-	-	TambonBang Hak
<b>อำเภอพนมดงรัก</b>	<b>1,422</b>	<b>1,353</b>	<b>13</b>	<b>54</b>	<b>1</b>	<b>1</b>	<b>1</b>	<b>AmphoePhanat Nikhom</b>
ตำบลหน้าพระธาตุ	106	100	-	6	-	-	-	TambonNa Phra That
ตำบลวัดหลวง	72	70	-	2	-	-	-	TambonWat Luang
ตำบลบ้านเข็ญ	43	39	1	3	-	-	-	TambonBan Soet
ตำบลนาเร็ก	111	104	1	5	-	1	-	TambonNa Roek
ตำบลสระสี่เหลี่ยม	87	87	-	-	-	-	-	TambonSa Siliam
ตำบลวัดโบสถ์	42	41	-	1	-	-	-	TambonWat Bot
ตำบลกุฎโง้ง	105	99	2	4	-	-	-	TambonKut Ngong
ตำบลหัวถนน	77	73	1	2	-	-	1	TambonHua Thanon
ตำบลท่าข้าม	51	51	-	-	-	-	-	TambonTha Kham
ตำบลหนองปรือ	75	73	-	2	-	-	-	TambonNong Prue
ตำบลหนองขยาด	57	56	1	-	-	-	-	TambonNong Khayat
ตำบลทุ่งขวาง	54	52	2	-	-	-	-	TambonThung Khwang
ตำบลหนองเพียง	230	218	1	11	-	-	-	TambonNong Hiang
ตำบลนาวังหิน	67	61	-	6	-	-	-	TambonNa Wang Hin
ตำบลบ้านช้าง	101	92	1	8	-	-	-	TambonBan Chang
ตำบลโคกพลาย	26	26	-	-	-	-	-	TambonKhok Phlo
ตำบลไร่หลักทอง	58	54	2	2	-	-	-	TambonRai Lak Thong
ตำบลนามะตูม	60	57	1	2	-	-	-	TambonNa Matum

ตาราง 2 จำนวนสถานประกอบการ จำแนกตามรูปแบบการจัดตั้งตามกฎหมาย อำเภอและตำบล (ต่อ)  
TABLE 2 NUMBER OF ESTABLISHMENTS BY FORM OF LEGAL ORGANIZATION, AMPHOE AND TAMBON (Cont' d)

อำเภอ/ตำบล	จำนวน สถานประกอบการ Number of establishments	รูปแบบการจัดตั้งตามกฎหมาย Form of legal organization							อื่น ๆ Others	Amphoe/Tambon
		ส่วนบุคคล Individual proprietor	ห้างหุ้นส่วนจำกัด ห้างหุ้นส่วนสามัญ นิติบุคคล Juristic partnership	บริษัทจำกัด บริษัทจำกัด (มหาชน) Company limited, Public company limited	ส่วนราชการ รัฐวิสาหกิจ Government, State-enterprises	สหกรณ์ Cooperatives				
<b>อำเภอศรีราชา</b>	<b>791</b>	<b>720</b>	<b>18</b>	<b>52</b>	<b>-</b>	<b>1</b>	<b>-</b>	<b>-</b>	<b>AmphoeSi Racha</b>	
ตำบลหนองขาม	42	38	-	3	-	1	-	-	TambonNong Kham	
ตำบลเขาคันทรง	154	152	1	1	-	-	-	-	TambonKao Khan Song	
ตำบลบางพระ	315	290	8	17	-	-	-	-	TambonBang Phra	
ตำบลบ่อวิน	280	240	9	31	-	-	-	-	TambonBo Win	
<b>อำเภอสัตตหีบ</b>	<b>549</b>	<b>518</b>	<b>6</b>	<b>25</b>	<b>-</b>	<b>-</b>	<b>-</b>	<b>-</b>	<b>AmphoeSattahip</b>	
ตำบลนาจอมเทียน	98	97	-	1	-	-	-	-	TambonNa Chom Thian	
ตำบลพลูตาหลวง	332	303	5	24	-	-	-	-	TambonPhlu Ta Luang	
ตำบลเสม็ดสาร	119	118	1	-	-	-	-	-	TambonSamae San	
<b>อำเภอบ่อทอง</b>	<b>363</b>	<b>354</b>	<b>4</b>	<b>5</b>	<b>-</b>	<b>-</b>	<b>-</b>	<b>-</b>	<b>AmphoeBo Thong</b>	
ตำบลบ่อทอง	49	49	-	-	-	-	-	-	TambonBo Thong	
ตำบลวัดสุวรรณ	48	48	-	-	-	-	-	-	TambonWat Suwan	
ตำบลบ่อแก้วทอง	100	95	1	4	-	-	-	-	TambonBo Kwang Thong	
ตำบลเกษตรสุวรรณ	69	68	-	1	-	-	-	-	TambonKaset Suwan	
ตำบลพลวงทอง	97	94	3	-	-	-	-	-	TambonPhluang Thong	
<b>อำเภอเกาะจันทร์</b>	<b>284</b>	<b>262</b>	<b>1</b>	<b>20</b>	<b>-</b>	<b>1</b>	<b>-</b>	<b>-</b>	<b>AmphoeKo Chan</b>	
ตำบลเกาะจันทร์	108	107	-	-	-	1	-	-	TambonKo Chan	
ตำบลท่าบุญมี	176	155	1	20	-	-	-	-	TambonTha Bun Mi	

ที่มา : สำนักงานธุรกิจและอุตสาหกรรม พ.ศ. 2555 (ข้อมูลพื้นฐาน) จังหวัดชลบุรี สำนักงานสถิติแห่งชาติ กระทรวงเทคโนโลยีสารสนเทศและการสื่อสาร  
Source : The 2012 Business and Industrial Census (Basic Information), Chon Buri Province, National Statistical Office, Ministry of Information and Communication Technology.

ตาราง 3 จำนวนสถานประกอบการ จำนวนตามรูปแบบการจัดตั้งทางเศรษฐกิจ อำเภอและตำบล  
 TABLE 3 NUMBER OF ESTABLISHMENTS BY FORM OF ECONOMIC ORGANIZATION, AMPHOE AND TAMBON

อำเภอ/ตำบล	จำนวน สถานประกอบการ Number of establishments	รูปแบบการจัดตั้งทางเศรษฐกิจ			Form of economic organization			Amphoe/ Tambon
		สำนักงานเดี่ยว	สำนักงานใหญ่	สำนักงานสาขา	อื่นๆ	อื่นๆ	Others	
		Single unit	Head office	Branch				Total
<b>รวม</b>	<b>51,101</b>	<b>47,668</b>	<b>192</b>	<b>2,849</b>	<b>392</b>	<b>2,849</b>	<b>392</b>	<b>Total</b>
<b>อำเภอเมืองชลบุรี</b>	<b>13,741</b>	<b>12,729</b>	<b>73</b>	<b>870</b>	<b>69</b>	<b>870</b>	<b>69</b>	<b>AmphoeMueang Chon Buri</b>
ตำบลบางปลาสร้อย	1,325	1,252	7	65	1	65	1	TambonBang Pla Soi
ตำบลมะขามหย่ง	443	428	-	15	-	15	-	TambonMakham Yong
ตำบลบ้านโจด	406	392	2	12	-	12	-	TambonBan Khot
ตำบลแสนสุข	2,138	2,015	11	112	-	112	-	TambonSaen Suk
ตำบลบ้านสวน	2,673	2,539	12	58	64	58	64	TambonBan Suan
ตำบลหนองรี	370	359	-	11	-	11	-	TambonNong Ri
ตำบลนาป่า	761	740	-	21	-	21	-	TambonNa Pa
ตำบลหนองขี้จิ้งคอก	279	278	-	1	-	1	-	TambonNong Khang Khok
ตำบลดอนหัวฬ่อ	755	649	9	97	-	97	-	TambonDon Hua Lo
ตำบลหนองไม้แดง	645	621	2	22	-	22	-	TambonNong Mai Daeng
ตำบลบางทราย	466	455	-	11	-	11	-	TambonBang Sai
ตำบลคลองตำหรุ	418	255	15	148	-	148	-	TambonKhlong Tamru
ตำบลเหมือง	261	258	-	3	-	3	-	TambonMueang
ตำบลบ้านปึก	212	208	1	3	-	3	-	TambonBan Puek
ตำบลห้วยกะปิ	763	692	2	68	1	68	1	TambonHuai Kapi
ตำบลเสม็ด	1,505	1,274	11	217	3	217	3	TambonSamet
ตำบลอ่างศิลา	283	276	1	6	-	6	-	TambonAng Sila
ตำบลสำนักบก	38	38	-	-	-	-	-	TambonSamnak Bok
<b>อำเภอบ้านบึง</b>	<b>2,502</b>	<b>2,348</b>	<b>16</b>	<b>90</b>	<b>48</b>	<b>90</b>	<b>48</b>	<b>AmphoeBan Bueng</b>
ตำบลบ้านบึง	1,005	949	5	50	1	50	1	TambonBan Bueng
ตำบลคลองแก้ว	346	343	-	3	-	3	-	TambonKhlong Kio
ตำบลมาบฝั่	87	86	-	1	-	1	-	TambonMap Phai
ตำบลหนองจ้ำซาก	228	205	-	3	20	3	20	TambonNong Sumsak
ตำบลหนองบอนแดง	62	61	-	1	-	1	-	TambonNong Bon Daeng
ตำบลหนองซอก	280	272	1	7	-	7	-	TambonNong Chak
ตำบลหนองอิรุณ	239	224	10	5	-	5	-	TambonNong I-run
ตำบลหนองไผ่แก้ว	255	208	-	20	27	20	27	TambonNong Phai Kaeo





ตาราง 3 จำนวนสถานประกอบการ จำนวนตามรูปแบบการจัดตั้งทางเศรษฐกิจ อำเภอและตำบล (ต่อ)

TABLE 3 NUMBER OF ESTABLISHMENTS BY FORM OF ECONOMIC ORGANIZATION, AMPHOE AND TAMBON (Cont' d)

อำเภอ/ตำบล	จำนวน สถานประกอบการ Number of establishments	รูปแบบการจัดตั้งทางเศรษฐกิจ				Form of economic organization			Amphoe/ Tambon
		สำนักงานแห่งเดียว	สำนักงานใหญ่	สำนักงานสาขา	อื่นๆ	Head office	Branch	Others	
<b>อำเภอนนทบุรี</b>	<b>2,480</b>	<b>2,437</b>	<b>10</b>	<b>33</b>	<b>-</b>	<b>AmphoePhanat Nikhom</b>			
ตำบลพนัสนิคม	903	869	6	28	-	TambonPhanat Nikhom			
ตำบลหน้าพระธาตุ	106	105	1	-	-	TambonNa Phra That			
ตำบลวัดหลวง	72	72	-	-	-	TambonWat Luang			
ตำบลบ้านเข็ญ	43	42	1	-	-	TambonBan Soet			
ตำบลนาเร็ก	111	110	1	-	-	TambonNa Roek			
ตำบลหมอนนาง	155	155	-	-	-	TambonMon Nang			
ตำบลสระสี่เหลี่ยม	87	87	-	-	-	TambonSa Siliam			
ตำบลวัดโบสถ์	42	41	-	1	-	TambonWat Bot			
ตำบลกุฎิโง้ง	105	105	-	-	-	TambonKut Ngong			
ตำบลหัวถนน	77	77	-	-	-	TambonHua Thanon			
ตำบลท่าข้าม	51	51	-	-	-	TambonTha Kham			
ตำบลหนองปรือ	75	75	-	-	-	TambonNong Prue			
ตำบลหนองขยาด	57	57	-	-	-	TambonNong Khayat			
ตำบลทุ่งขวาง	54	54	-	-	-	TambonThung Khwang			
ตำบลหนองเตี้ย	230	228	-	2	-	TambonNong Hiang			
ตำบลนาวังหิน	67	67	-	-	-	TambonNa Wang Hin			
ตำบลบ้านช้าง	101	99	1	1	-	TambonBan Chang			
ตำบลโคกทะเลาะ	26	26	-	-	-	TambonKhok Phlo			
ตำบลไร่หลักทอง	58	57	-	1	-	TambonRai Lak Thong			
ตำบลนามะตูม	60	60	-	-	-	TambonNa Matum			
<b>อำเภอศรีราชา</b>	<b>8,631</b>	<b>8,007</b>	<b>39</b>	<b>489</b>	<b>96</b>	<b>AmphoeSi Racha</b>			
ตำบลศรีราชา	1,383	1,222	3	158	-	TambonSi Racha			
ตำบลสุรศักดิ์	1,447	1,302	7	44	94	TambonSurasak			
ตำบลทุ่งสุขลา	1,721	1,527	25	169	-	TambonThung Sukkhala			
ตำบลเป็ญ	774	748	1	25	-	TambonBueng			
ตำบลหนองขาม	1,432	1,380	-	51	1	TambonNong Kham			
ตำบลเขาคันทรง	266	265	-	1	-	TambonKao Khan Song			
ตำบลบางพระ	841	831	1	8	1	TambonBang Phra			
ตำบลปอวิน	767	732	2	33	-	TambonBo Win			

ตาราง 3 จำนวนสถานประกอบการ จำนวนตามรูปแบบการจัดตั้งทางเศรษฐกิจ อำเภอและตำบล (ต่อ)

TABLE 3 NUMBER OF ESTABLISHMENTS BY FORM OF ECONOMIC ORGANIZATION, AMPHOE AND TAMBON (Cont' d)

อำเภอ/ตำบล	จำนวน สถานประกอบการ Number of establishments	รูปแบบการจัดตั้งทางเศรษฐกิจ				Form of economic organization			Amphoe/ Tambon
		สำนักงานแห่งเดียว	สำนักงานใหญ่	สำนักงานสาขา	อื่นๆ	Head office	Branch	Others	
อำเภอเกาะสีชัง	167	167	-	-	-	-	-	-	AmphoeKo Sichang
ตำบลท่าแฉาง	167	167	-	-	-	-	-	-	TambonTha Thewawong
อำเภอสีตหีบ	3,272	3,166	3	89	14	14	-	-	AmphoeSattahip
ตำบลสีตหีบ	1,563	1,506	1	42	14	14	-	-	TambonSattahip
ตำบลนาจอมเทียน	685	659	1	25	-	-	-	-	TambonNa Chom Thian
ตำบลพุดตาหลวง	438	422	-	16	-	-	-	-	TambonPhlu Ta Luang
ตำบลบางเสร่	467	460	1	6	-	-	-	-	TambonBang Sare
ตำบลแสมสาร	119	119	-	-	-	-	-	-	TambonSamae San
อำเภอบ่อทอง	680	675	3	2	-	-	-	-	AmphoeBo Thong
ตำบลบ่อทอง	258	257	-	1	-	-	-	-	TambonBo Thong
ตำบลวัดสุวรรณ	66	65	-	1	-	-	-	-	TambonWat Suwan
ตำบลบ่อแก้วทอง	100	100	-	-	-	-	-	-	TambonBo Kwang Thong
ตำบลธาตุทอง	90	90	-	-	-	-	-	-	TambonThat Thong
ตำบลเกษตรสุวรรณ	69	69	-	-	-	-	-	-	TambonKaset Suwan
ตำบลพลองทอง	97	94	3	-	-	-	-	-	TambonPhluang Thong
อำเภอเกาะจันทร์	700	692	1	6	1	6	1	1	AmphoeKo Chan
ตำบลเกาะจันทร์	171	171	-	-	-	-	-	-	TambonKo Chan
ตำบลท่าบุญมี	529	521	1	6	1	6	1	1	TambonTha Bun Mi

ตาราง 3 จำนวนสถานประกอบการ จำนวนตามรูปแบบการจัดตั้งทางเศรษฐกิจ อำเภอและตำบล (ต่อ)  
 TABLE 3 NUMBER OF ESTABLISHMENTS BY FORM OF ECONOMIC ORGANIZATION, AMPHOE AND TAMBON (Cont' d)

อำเภอ/ตำบล	จำนวน สถานประกอบการ Number of establishments	รูปแบบการจัดตั้งทางเศรษฐกิจ				Form of economic organization	Amphoe/ Tambon
		สำนักงานเพียงเดียว	สำนักงานใหญ่	สำนักงานสาขา	อื่นๆ		
		Single unit	Head office	Branch	Others		
<b>ในเขตเทศบาล</b>	<b>44,376</b>	<b>41,257</b>	<b>153</b>	<b>2,621</b>	<b>345</b>	<b>Municipal area</b>	
<b>อำเภอเมืองชลบุรี</b>	<b>13,093</b>	<b>12,101</b>	<b>73</b>	<b>850</b>	<b>69</b>	<b>AmphoeMueang Chon Buri</b>	
ตำบลบางปลาสร้อย	1,325	1,252	7	65	1	TambonBang Pla Soi	
ตำบลมะขามหย่ง	443	428	-	15	-	TambonMakham Yong	
ตำบลบ้านโจด	406	392	2	12	-	TambonBan Khot	
ตำบลแสนสุข	2,138	2,015	11	112	-	TambonSaen Suk	
ตำบลบ้านสวน	2,673	2,539	12	58	64	TambonBan Suan	
ตำบลหนองรี	32	32	-	-	-	TambonNong Ri	
ตำบลนาป่า	761	740	-	21	-	TambonNa Pa	
ตำบลหนองจ่างคอก	155	155	-	-	-	TambonNong Khang Khok	
ตำบลดอนหัวฬ่อ	755	649	9	97	-	TambonDon Hua Lo	
ตำบลหนองไม้แดง	645	621	2	22	-	TambonNong Mai Daeng	
ตำบลบางทราย	466	455	-	11	-	TambonBang Sai	
ตำบลคลองตำหรุ	351	194	15	142	-	TambonKhlong Tamru	
ตำบลเหมือง	180	179	-	1	-	TambonMueang	
ตำบลบ้านปึก	212	208	1	3	-	TambonBan Puek	
ตำบลห้วยกะปิ	763	692	2	68	1	TambonHuai Kapi	
ตำบลเสม็ด	1,505	1,274	11	217	3	TambonSamet	
ตำบลอ่างศิลา	283	276	1	6	-	TambonAng Sila	
<b>อำเภอบ้านบึง</b>	<b>1,479</b>	<b>1,421</b>	<b>5</b>	<b>52</b>	<b>1</b>	<b>AmphoeBan Bueng</b>	
ตำบลบ้านบึง	881	850	4	26	1	TambonBan Bueng	
ตำบลคลองกิ่ว	202	200	-	2	-	TambonKhlong Kio	
ตำบลหนองซาก	280	272	1	7	-	TambonNong Chak	
ตำบลหนองไผ่แก้ว	116	99	-	17	-	TambonNong Phai Kaeo	
อำเภอหนองใหญ่	104	103	1	-	-	AmphoeNong Yai	
ตำบลหนองใหญ่	104	103	1	-	-	TambonNong Yai	

ตาราง 3 จำนวนสถานประกอบการ จำนวนตามรูปแบบการจัดตั้งทางเศรษฐกิจ อำเภอและตำบล (ต่อ)

TABLE 3 NUMBER OF ESTABLISHMENTS BY FORM OF ECONOMIC ORGANIZATION, AMPHOE AND TAMBON (Cont' d)

อำเภอ/ตำบล	จำนวน สถานประกอบการ Number of establishments	รูปแบบการจัดตั้งทางเศรษฐกิจ				Form of economic organization			Amphoe/ Tambon
		สำนักงานเดี่ยว	สำนักงานใหญ่	สำนักงานสาขา	อื่นๆ	Head office	Branch	Others	
		Single unit	Head office	Branch	Others				
<b>อำเภอบางละมุง</b>	<b>16,445</b>	<b>15,140</b>	<b>23</b>	<b>1,118</b>	<b>164</b>	<b>AmphoeBang Lamung</b>			
ตำบลบางละมุง	740	725	-	13	2	TambonBang Lamung			
ตำบลหนองปรือ	12,364	11,309	14	879	162	TambonNong Prue			
ตำบลหนองปลาไหล	86	80	1	5	-	TambonNong Pla Lai			
ตำบลโป่ง	115	114	1	-	-	TambonPong			
ตำบลห้วยใหญ่	252	252	-	-	-	TambonHuai Yai			
ตำบลตะเคียนเตี้ย	142	142	-	-	-	TambonTakhian Tia			
ตำบลนาเกลือ	2,746	2,518	7	221	-	TambonNa Kluea			
<b>อำเภอพานทอง</b>	<b>734</b>	<b>718</b>	<b>2</b>	<b>14</b>	<b>-</b>	<b>AmphoePhan Thong</b>			
ตำบลพานทอง	198	191	1	6	-	TambonPhan Thong			
ตำบลหนองตำลึง	368	360	-	8	-	TambonNong Tamlueng			
ตำบลมาบโป่ง	61	60	1	-	-	TambonMap Pong			
ตำบลหนองกะทิง	107	107	-	-	-	TambonNong Kakha			
<b>อำเภอพนัสนิคม</b>	<b>1,058</b>	<b>1,024</b>	<b>6</b>	<b>28</b>	<b>-</b>	<b>AmphoePhanat Nikhom</b>			
ตำบลพนัสนิคม	903	869	6	28	-	TambonPhanat Nikhom			
ตำบลหมอนนาง	155	155	-	-	-	TambonMon Nang			
<b>อำเภอศรีราชา</b>	<b>7,840</b>	<b>7,229</b>	<b>39</b>	<b>476</b>	<b>96</b>	<b>AmphoeSi Racha</b>			
ตำบลศรีราชา	1,383	1,222	3	158	-	TambonSi Racha			
ตำบลสุรศักดิ์	1,447	1,302	7	44	94	TambonSurasak			
ตำบลทุ่งสุขลา	1,721	1,527	25	169	-	TambonThung Sukkhala			
ตำบลบึง	774	748	1	25	-	TambonBueng			
ตำบลหนองขาม	1,390	1,340	-	49	1	TambonNong Kham			
ตำบลเขาคันทรง	112	112	-	-	-	TambonKao Khan Song			
ตำบลบางพระ	526	520	1	4	1	TambonBang Phra			
ตำบลบ่อวิน	487	458	2	27	-	TambonBo Win			

ตาราง 3 จำนวนสถานประกอบการ จำนวนตามรูปแบบการจัดตั้งทางเศรษฐกิจ อำเภอและตำบล (ต่อ)  
 TABLE 3 NUMBER OF ESTABLISHMENTS BY FORM OF ECONOMIC ORGANIZATION, AMPHOE AND TAMBON (Cont' d)

อำเภอ/ตำบล	จำนวน สถานประกอบการ Number of establishments	รูปแบบการจัดตั้งทางเศรษฐกิจ				Form of economic organization			Amphoe/ Tambon
		สำนักงานแห่งเดียว	สำนักงานใหญ่	สำนักงานสาขา	อื่นๆ	Head office	Branch	Others	
อำเภอเกาะสีชัง ตำบลท่าเทววงษ์	167	167	-	-	-	-	-	-	AmphoeKo Sichang
	167	167	-	-	-	-	-	-	TambonTha Thewawong
อำเภอสีหีบ ตำบลสีหีบ ตำบลนาจอมเทียน ตำบลพุดตาลวง ตำบลบางเสร่	2,723	2,629	3	77	14	14	-	-	AmphoeSattahip
	1,563	1,506	1	42	14	14	-	-	TambonSattahip
	587	561	1	25	-	-	-	-	TambonNa Chom Thian
	106	102	-	4	-	-	-	-	TambonPhlu Ta Luang
	467	460	1	6	-	-	-	-	TambonBang Sare
อำเภอบ่อทอง ตำบลบ่อทอง ตำบลวัดสุวรรณ ตำบลธาตุทอง	317	315	-	2	-	-	-	-	AmphoeBo Thong
	209	208	-	1	-	-	-	-	TambonBo Thong
	18	17	-	1	-	-	-	-	TambonWat Suwan
	90	90	-	-	-	-	-	-	TambonThat Thong
อำเภอเกาะจันทร์ ตำบลเกาะจันทร์ ตำบลท่าบุญมี	416	410	1	4	1	1	1	1	AmphoeKo Chan
	63	63	-	-	-	-	-	-	TambonKo Chan
	353	347	1	4	1	1	1	1	TambonTha Bun Mi

ตาราง 3 จำนวนสถานประกอบการ จำนวนตามรูปแบบการจัดตั้งทางเศรษฐกิจ อำเภอและตำบล (ต่อ)

TABLE 3 NUMBER OF ESTABLISHMENTS BY FORM OF ECONOMIC ORGANIZATION, AMPHOE AND TAMBON (Cont' d)

อำเภอ/ตำบล	จำนวน สถานประกอบการ Number of establishments	รูปแบบการจัดตั้งทางเศรษฐกิจ				Form of economic organization	Amphoe/ Tambon
		สำนักงานเดี่ยว	สำนักงานใหญ่	สำนักงานสาขา	อื่นๆ		
		Single unit	Head office	Branch	Others		
<b>นอกเขตเทศบาล</b>	<b>6,725</b>	<b>6,411</b>	<b>39</b>	<b>228</b>	<b>47</b>	<b>Non - municipal area</b>	
<b>อำเภอเมืองชลบุรี</b>	<b>648</b>	<b>628</b>	-	<b>20</b>	-	<b>AmphoeMueang Chon Buri</b>	
ตำบลหนองรี	338	327	-	11	-	TambonNong Ri	
ตำบลหนองข้างคอก	124	123	-	1	-	TambonNong Khang Khok	
ตำบลคลองตำหรุ	67	61	-	6	-	TambonKhlong Tamru	
ตำบลเหมือง	81	79	-	2	-	TambonMueang	
ตำบลสำนักบก	38	38	-	-	-	TambonSamnak Bok	
<b>อำเภอบ้านบึง</b>	<b>1,023</b>	<b>927</b>	<b>11</b>	<b>38</b>	<b>47</b>	<b>AmphoeBan Bueng</b>	
ตำบลบ้านบึง	124	99	1	24	-	TambonBan Bueng	
ตำบลคลองกิว	144	143	-	1	-	TambonKhlong Kio	
ตำบลมาบไฟ	87	86	-	1	-	TambonMap Phai	
ตำบลหนองจำบาก	228	205	-	3	20	TambonNong Sumsak	
ตำบลหนองบอนแดง	62	61	-	1	-	TambonNong Bon Daeng	
ตำบลหนองอิฐ	239	224	10	5	-	TambonNong I-ru	
ตำบลหนองไผ่แก้ว	139	109	-	3	27	TambonNong Phai Kaeo	
<b>อำเภอนองใหญ่</b>	<b>225</b>	<b>224</b>	-	<b>1</b>	-	<b>AmphoeNong Yai</b>	
ตำบลคลองพลู	50	50	-	-	-	TambonKhlong Phlu	
ตำบลหนองเสือช้าง	61	60	-	1	-	TambonNong Suea Chang	
ตำบลห้างสูง	65	65	-	-	-	TambonHang Sung	
ตำบลเขาชก	49	49	-	-	-	TambonKhae Sok	
<b>อำเภอบางละมุง</b>	<b>411</b>	<b>407</b>	-	<b>4</b>	-	<b>AmphoeBang Lamung</b>	
ตำบลหนองปลาไหล	334	330	-	4	-	TambonNong Pla Lai	
ตำบลเขาไม้แก้ว	77	77	-	-	-	TambonKhae Mai Kaeo	
<b>อำเภอฟานทอง</b>	<b>1,009</b>	<b>855</b>	<b>21</b>	<b>133</b>	-	<b>AmphoePhan Thong</b>	
ตำบลพานทอง	73	60	7	6	-	TambonPhan Thong	
ตำบลมาบปึง	160	159	-	1	-	TambonMap Pong	
ตำบลหนองกะขะ	29	29	-	-	-	TambonNong Kakha	
ตำบลหนองหงษ์	115	105	-	10	-	TambonNong Hong	
ตำบลโคกสีหนอง	50	50	-	-	-	TambonKhok Khi Non	
ตำบลบ้านเก่า	462	333	14	115	-	TambonBan Kao	
ตำบลนาประดู่	24	24	-	-	-	TambonNa Pradu	
ตำบลบางนาง	64	63	-	1	-	TambonBang Nang	
ตำบลเกาะลอย	24	24	-	-	-	TambonKo Loi	
ตำบลบางหัก	8	8	-	-	-	TambonBang Hak	

ตาราง 3 จำนวนสถานประกอบการ จำนวนตามรูปแบบการจัดตั้งทางเศรษฐกิจ อำเภอและตำบล (ต่อ)  
 TABLE 3 NUMBER OF ESTABLISHMENTS BY FORM OF ECONOMIC ORGANIZATION, AMPHOE AND TAMBON (Cont' d)

อำเภอ/ตำบล	จำนวน สถานประกอบการ Number of establishments	รูปแบบการจัดตั้งทางเศรษฐกิจ				Form of economic organization	Amphoe/ Tambon
		สำนักงานเดี่ยว	สำนักงานใหญ่	สำนักงานสาขา	อื่นๆ		
		Single unit	Head office	Branch	Others		
<b>อำเภอนนทบุรี</b>	<b>1,422</b>	<b>1,413</b>	<b>4</b>	<b>5</b>	<b>-</b>	<b>AmphoePhanat Nikhom</b>	
ตำบลหน้าพระธาตุ	106	105	1	-	-	TambonNa Phra That	
ตำบลวัดหลวง	72	72	-	-	-	TambonWat Luang	
ตำบลบ้านเข็ญ	43	42	1	-	-	TambonBan Soet	
ตำบลนาเร็ก	111	110	1	-	-	TambonNa Roek	
ตำบลสระสี่เหลี่ยม	87	87	-	-	-	TambonSa Siliam	
ตำบลวัดโบสถ์	42	41	-	1	-	TambonWat Bot	
ตำบลกุ้งไฉ่	105	105	-	-	-	TambonKut Ngong	
ตำบลหัวถนน	77	77	-	-	-	TambonHua Thanon	
ตำบลท่าข้าม	51	51	-	-	-	TambonTha Kham	
ตำบลหนองปรือ	75	75	-	-	-	TambonNong Prue	
ตำบลหนองขยาด	57	57	-	-	-	TambonNong Khayat	
ตำบลทุ่งขวาง	54	54	-	-	-	TambonThung Khwang	
ตำบลหนองเหยียง	230	228	-	2	-	TambonNong Hiang	
ตำบลนาวังหิน	67	67	-	-	-	TambonNa Wang Hin	
ตำบลบ้านช้าง	101	99	1	1	-	TambonBan Chang	
ตำบลโคกทะเลาะ	26	26	-	-	-	TambonKhok Phlo	
ตำบลไร่หลักทอง	58	57	-	1	-	TambonRai Lak Thong	
ตำบลนามะตูม	60	60	-	-	-	TambonNa Matum	
<b>อำเภอสรีราชา</b>	<b>791</b>	<b>778</b>	<b>-</b>	<b>13</b>	<b>-</b>	<b>AmphoeSi Racha</b>	
ตำบลหนองขาม	42	40	-	2	-	TambonNong Kham	
ตำบลเขาคันทรง	154	153	-	1	-	TambonKao Khan Song	
ตำบลบางพระ	315	311	-	4	-	TambonBang Phra	
ตำบลปอวิน	280	274	-	6	-	TambonBo Win	
<b>อำเภอสัตหีบ</b>	<b>549</b>	<b>537</b>	<b>-</b>	<b>12</b>	<b>-</b>	<b>AmphoeSattahip</b>	
ตำบลนาจอมเทียน	98	98	-	-	-	TambonNa Chom Thian	
ตำบลพุดตาลหลวง	332	320	-	12	-	TambonPhlu Ta Luang	
ตำบลแสงสาร	119	119	-	-	-	TambonSamae San	

ตาราง 3 จำนวนสถานประกอบการ จำแนกตามรูปแบบการจัดตั้งทางเศรษฐกิจ อำเภอและตำบล (ต่อ)

TABLE 3 NUMBER OF ESTABLISHMENTS BY FORM OF ECONOMIC ORGANIZATION, AMPHOE AND TAMBON (Cont' d)

อำเภอ/ตำบล	จำนวน สถานประกอบการ Number of establishments	รูปแบบการจัดตั้งทางเศรษฐกิจ				Form of economic organization		
		สำนักงานเดี่ยว	สำนักงานใหญ่	สำนักงานสาขา	อื่นๆ	Branch	Others	Amphoe/ Tambon
		Single unit	Head office	Branch	Others			
<b>อำเภอบ่อทอง</b>	<b>363</b>	<b>360</b>	<b>3</b>	<b>-</b>	<b>-</b>	<b>-</b>	<b>-</b>	<b>AmphoeBo Thong</b>
ตำบลบ่อทอง	49	49	-	-	-	-	-	TambonBo Thong
ตำบลวัดสุวรรณ	48	48	-	-	-	-	-	TambonWat Suwan
ตำบลบ่อคว่างทอง	100	100	-	-	-	-	-	TambonBo Kwang Thong
ตำบลเกษตรสุวรรณ	69	69	-	-	-	-	-	TambonKaset Suwan
ตำบลพลองทอง	97	94	3	-	-	-	-	TambonPhluang Thong
<b>อำเภอเกาะจันทร์</b>	<b>284</b>	<b>282</b>	<b>-</b>	<b>2</b>	<b>-</b>	<b>-</b>	<b>-</b>	<b>AmphoeKo Chan</b>
ตำบลเกาะจันทร์	108	108	-	-	-	-	-	TambonKo Chan
ตำบลท่าบุญมี	176	174	-	2	-	-	-	TambonTha Bun Mi

ที่มา : สำมะโนธุรกิจและอุตสาหกรรม พ.ศ. 2555 (ข้อมูลพื้นฐาน) จังหวัด ชลบุรี สำนักงานสถิติแห่งชาติ กระทรวงเทคโนโลยีสารสนเทศและการสื่อสาร

Source : The 2012 Business and Industrial Census (Basic Information), Chon Buri Province, National Statistical Office, Ministry of Information and Communication Technology



ตาราง 4 จำนวนสถานประกอบการ จำนวนตามสัดส่วนของการร่วมลงทุนหรือถือหุ้นของต่างประเทศ อำเภอและตำบล  
TABLE 4 NUMBER OF ESTABLISHMENTS BY PROPORTION OF FOREIGN INVESTMENT OR SHARE HOLDING, AMPHOE AND TAMBON

อำเภอ/ตำบล	จำนวน สถานประกอบการ Number of establishments	ไม่มีต่างประเทศ		สัดส่วนของการร่วมลงทุนหรือถือหุ้น			Amphoe/Tambon
		รวมลงทุนหรือถือหุ้น No foreign's investment or share holding	4,784	Proportion of foreign investment or share holding			
			รวม Total	< 10%	10 - 50%	> 50%	Total
<b>รวม</b>	5,060	4,784	276	31	163	82	
<b>อำเภอเมืองชลบุรี</b>	1,439	1,384	55	4	35	16	<b>AmphoeMueang Chon Buri</b>
ตำบลบางปลาสร้อย	81	81	-	-	-	-	TambonBang Pla Soi
ตำบลมะขามหย่ง	14	14	-	-	-	-	TambonMakham Yong
ตำบลบ้านใหม่	14	14	-	-	-	-	TambonBan Khot
ตำบลแสนสุข	147	147	-	-	-	-	TambonSaen Suk
ตำบลบ้านสวน	166	162	4	2	2	-	TambonBan Suan
ตำบลหนองรี	49	47	2	-	2	-	TambonNong Ri
ตำบลนาป่า	61	59	2	1	1	-	TambonNa Pa
ตำบลหนองข้างคอก	29	29	-	-	-	-	TambonNong Khang Khok
ตำบลดอนหัวฬ่อ	156	139	17	-	14	3	TambonDon Hua Lo
ตำบลหนองไม้แดง	47	47	-	-	-	-	TambonNong Mai Daeng
ตำบลบางทราย	16	15	1	-	-	1	TambonBang Sai
ตำบลคลองตำหรุ	190	167	23	-	13	10	TambonKlong Tamru
ตำบลเหมือง	31	28	3	-	1	2	TambonMueang
ตำบลบ้านปึก	8	8	-	-	-	-	TambonBan Puek
ตำบลห้วยกะปิ	125	123	2	1	1	-	TambonHuai Kapi
ตำบลเสม็ด	292	291	1	-	1	-	TambonSamet
ตำบลอ่างศิลา	10	10	-	-	-	-	TambonAng Sila
ตำบลสำนักบก	3	3	-	-	-	-	TambonSammak Bok
<b>อำเภอบ้านบึง</b>	242	213	29	3	17	9	<b>AmphoeBan Bueng</b>
ตำบลบ้านบึง	87	84	3	-	2	1	TambonBan Bueng
ตำบลคลองกู่	9	7	2	-	2	-	TambonKlong Kio
ตำบลมาบฝั่	15	15	-	-	-	-	TambonMap Phai
ตำบลหนองชะงาก	42	34	8	2	3	3	TambonNong Sumsak
ตำบลหนองบอนแดง	7	7	-	-	-	-	TambonNong Bon Daeng
ตำบลหนองซาก	32	25	7	1	6	-	TambonNong Chak
ตำบลหนองอิรุณ	24	18	6	-	2	4	TambonNong I-run
ตำบลหนองไผ่แก้ว	26	23	3	-	2	1	TambonNong Phai Kaeo



ตาราง 4 จำนวนสถานประกอบการ จำนวนตามสัดส่วนของการร่วมลงทุนหรือถือหุ้นของต่างประเทศ อำเภอและตำบล (ต่อ)  
TABLE 4 NUMBER OF ESTABLISHMENTS BY PROPORTION OF FOREIGN INVESTMENT OR SHARE HOLDING, AMPHOE AND TAMBON (Cont' d)

อำเภอ/ตำบล	จำนวน สถานประกอบการ Number of establishments	ไม่มีต่างประเทศ		สัดส่วนของการร่วมลงทุนหรือถือหุ้น			Amphoe/Tambon
		รวม No foreign's investment or share holding	รวม Total	< 10%	10 - 50%	> 50%	
<b>อำเภอพนมสนธิคม</b>	79	72	7	4	3	-	<b>AmphoePhanat Nikhom</b>
ตำบลพนมสนธิคม	21	21	-	-	-	-	TambonPhanat Nikhom
ตำบลหน้าพระธาตุ	6	5	1	1	-	-	TambonNa Phra That
ตำบลวังหลวง	2	2	-	-	-	-	TambonWat Luang
ตำบลบ้านเข็ญ	3	2	1	1	-	-	TambonBan Soet
ตำบลนาเริก	5	4	1	-	1	-	TambonNa Roek
ตำบลหนองนาง	4	4	-	-	-	-	TambonMon Nang
ตำบลสระสี่เหลี่ยม	-	-	-	-	-	-	TambonSa Siliam
ตำบลวัดโบสถ์	1	1	-	-	-	-	TambonWat Bot
ตำบลกุ้งไฉ	4	3	1	1	-	-	TambonKut Ngong
ตำบลหัวถนน	2	2	-	-	-	-	TambonHua Thanon
ตำบลท่าข้าม	-	-	-	-	-	-	TambonTha Kham
ตำบลหนองปรือ	2	2	-	-	-	-	TambonNong Prue
ตำบลหนองขยาด	-	-	-	-	-	-	TambonNong Khayat
ตำบลทุ่งขวาง	-	-	-	-	-	-	TambonThung Khwang
ตำบลหนองเหียง	11	9	2	-	2	-	TambonNong Hiang
ตำบลนาวังหิน	6	5	1	1	-	-	TambonNa Wang Hin
ตำบลบ้านช้าง	8	8	-	-	-	-	TambonBan Chang
ตำบลโคกพะละ	-	-	-	-	-	-	TambonKhok Phlo
ตำบลไร่หลักทอง	2	2	-	-	-	-	TambonRai Lak Thong
ตำบลนามะเดื่อ	2	2	-	-	-	-	TambonNa Matum
<b>อำเภอศรีราชา</b>	<b>1,085</b>	<b>977</b>	<b>108</b>	<b>8</b>	<b>63</b>	<b>37</b>	<b>AmphoeSi Racha</b>
ตำบลศรีราชา	232	230	2	2	-	-	TambonSi Racha
ตำบลสุศักดิ์	127	125	2	1	1	-	TambonSurasak
ตำบลทุ่งสุขลา	326	290	36	2	19	15	TambonThung Sukkhala
ตำบลปึง	87	69	18	1	2	15	TambonBueng
ตำบลหนองขาม	185	148	37	-	37	-	TambonNong Kham
ตำบลเขาคันทรง	5	5	-	-	-	-	TambonKao Khan Song
ตำบลบางพระ	30	30	-	-	-	-	TambonBang Phra
ตำบลบ่อวิน	93	80	13	2	4	7	TambonBo Win

ตาราง 4 จำนวนสถานประกอบการ จำนวนตามสัดส่วนของการร่วมลงทุนหรือถือหุ้นของต่างประเทศ อำเภอและตำบล (ต่อ)  
TABLE 4 NUMBER OF ESTABLISHMENTS BY PROPORTION OF FOREIGN INVESTMENT OR SHARE HOLDING, AMPHOE AND TAMBON (Cont' d)

อำเภอ/ตำบล	จำนวน สถานประกอบการ Number of establishments	ไม่มีต่างประเทศ		สัดส่วนของการร่วมลงทุนหรือถือหุ้น			Amphoe/Tambon
		รวมลงทุนหรือถือหุ้น No foreign's investment or share holding	รวม Total	< 10%	10 - 50%	> 50%	
<b>อำเภอเกาะสีชัง</b>							
ตำบลท่าหลวง	-	-	-	-	-	-	AmphoeKo Sichang
ตำบลท่าหลวง	-	-	-	-	-	-	TambonTha Thewawong
<b>อำเภอสตูล</b>							
ตำบลสตูล	145	144	1	-	1	-	AmphoeSattahip
ตำบลนาจอมเทียน	66	66	-	-	-	-	TambonSattahip
ตำบลพญาตากวาง	42	42	-	-	-	-	TambonNa Chom Thian
ตำบลบางเสร่	30	29	1	-	1	-	TambonPhlu Ta Luang
ตำบลเสม็ด	7	7	-	-	-	-	TambonBang Sare
ตำบลเสม็ด	-	-	-	-	-	-	TambonSamae San
<b>อำเภอบ่อทอง</b>							
ตำบลบ่อทอง	15	15	-	-	-	-	AmphoeBo Thong
ตำบลวัดสุวรรณ	4	4	-	-	-	-	TambonBo Thong
ตำบลบ่อแก้วทอง	1	1	-	-	-	-	TambonWat Suwan
ตำบลลาดทอง	4	4	-	-	-	-	TambonBo Kwang Thong
ตำบลลาดทอง	5	5	-	-	-	-	TambonThat Thong
ตำบลเกษตรสุวรรณ	1	1	-	-	-	-	TambonKaset Suwan
ตำบลลาดทอง	-	-	-	-	-	-	TambonPhluang Thong
<b>อำเภอเกาะจันทร์</b>							
ตำบลเกาะจันทร์	29	20	9	-	1	-	AmphoeKo Chan
ตำบลท่าบุญมี	-	-	-	-	-	-	TambonKo Chan
ตำบลท่าบุญมี	29	20	9	-	1	-	TambonTha Bun Mi

ตาราง 4 จำนวนสถานประกอบการ จำแนกตามสัดส่วนของการร่วมลงทุนหรือถือหุ้นของต่างประเทศ อำเภอและตำบล (ต่อ)  
TABLE 4 NUMBER OF ESTABLISHMENTS BY PROPORTION OF FOREIGN INVESTMENT OR SHARE HOLDING, AMPHOE AND TAMBON (Cont' d)

อำเภอ/ตำบล	จำนวน สถานประกอบการ Number of establishments	ไม่มีต่างประเทศ		สัดส่วนของการร่วมลงทุนหรือถือหุ้น			Amphoe/Tambon
		รวม No foreign's investment or share holding	4,176	Proportion of foreign investment or share holding			
ในเขตเทศบาล	4,387	4,176	211	25	131	55	Municipal area
				< 10%	10 - 50%	> 50%	
<b>อำเภอเมืองชลบุรี</b>	<b>1,323</b>	<b>1,274</b>	<b>49</b>	<b>4</b>	<b>32</b>	<b>13</b>	<b>AmphoeMueang Chon Buri</b>
ตำบลบางปลาสร้อย	81	81	-	-	-	-	TambonBang Pla Soi
ตำบลมะขามหย่ง	14	14	-	-	-	-	TambonMakham Yong
ตำบลบ้านไชยดี	14	14	-	-	-	-	TambonBan Khot
ตำบลแสนสุข	147	147	-	-	-	-	TambonSaen Suk
ตำบลบ้านสวน	166	162	4	2	2	-	TambonBan Suan
ตำบลหนองรี	-	-	-	-	-	-	TambonNong Ri
ตำบลนาป่า	61	59	2	1	1	-	TambonNa Pa
ตำบลหนองข้างคอก	5	5	-	-	-	-	TambonNong Khang Khok
ตำบลดอนหัวฬ่อ	156	139	17	-	14	3	TambonDon Hua Lo
ตำบลหนองไม้แดง	47	47	-	-	-	-	TambonNong Mai Daeng
ตำบลบางทราย	16	15	1	-	-	1	TambonBang Sai
ตำบลคลองตำหรุ	171	149	22	-	13	9	TambonKhlong Tamru
ตำบลเหมือง	10	10	-	-	-	-	TambonMueang
ตำบลบ้านปึก	8	8	-	-	-	-	TambonBan Puek
ตำบลห้วยกะปิ	125	123	2	1	1	-	TambonHuai Kapi
ตำบลเสม็ด	292	291	1	-	1	-	TambonSamet
ตำบลอ่างศิลา	10	10	-	-	-	-	TambonAng Sila
<b>อำเภอบ้านบึง</b>	<b>101</b>	<b>90</b>	<b>11</b>	<b>1</b>	<b>10</b>	<b>-</b>	<b>AmphoeBan Bueng</b>
ตำบลบ้านบึง	51	49	2	-	2	-	TambonBan Bueng
ตำบลคลองกิว	3	3	-	-	-	-	TambonKhlong Kio
ตำบลหนองซาก	32	25	7	1	6	-	TambonNong Chak
ตำบลหนองไผ่แก้ว	15	13	2	-	2	-	TambonNong Phai Kaeo

ตาราง 4 จำนวนสถานประกอบการ จำนวนตามสัดส่วนของการร่วมลงทุนหรือถือหุ้นของต่างประเทศ อำเภอและตำบล (ต่อ)  
TABLE 4 NUMBER OF ESTABLISHMENTS BY PROPORTION OF FOREIGN INVESTMENT OR SHARE HOLDING, AMPHOE AND TAMBON (Cont' d)

อำเภอ/ตำบล	จำนวน สถานประกอบการ Number of establishments	ไม่มีต่างประเทศ		สัดส่วนของการร่วมลงทุนหรือถือหุ้น			Amphoe/Tambon
		รวมลงทุนหรือถือหุ้น No foreign's investment or share holding	รวม Total	< 10%	10 - 50%	> 50%	
<b>อำเภอหนองใหญ่</b>							
ตำบลหนองใหญ่	8	8	8	-	-	-	AmphoeNong Yai
	8	8	8	-	-	-	TambonNong Yai
<b>อำเภอบางละมุง</b>							
ตำบลบางละมุง	1,704	1,661	1,661	43	12	27	4
ตำบลหนองปรือ	39	38	38	1	-	1	-
ตำบลหนองปลาไหล	1,322	1,287	1,287	35	12	19	4
ตำบลหนองปลาไหล	8	8	8	-	-	-	-
ตำบลโป่ง	6	6	6	-	-	-	-
ตำบลห้วยใหญ่	5	5	5	-	-	-	-
ตำบลตะเคียนเตี้ย	4	4	4	-	-	-	-
ตำบลนาเกลือ	320	313	313	7	-	7	-
<b>อำเภอพานทอง</b>							
ตำบลพานทอง	54	54	54	-	-	-	-
ตำบลหนองตำลึง	6	6	6	-	-	-	-
ตำบลมาบโป่ง	30	30	30	-	-	-	-
ตำบลหนองกะขะ	11	11	11	-	-	-	-
	7	7	7	-	-	-	-
<b>อำเภอพนัสนิคม</b>							
ตำบลพนัสนิคม	25	25	25	-	-	-	-
ตำบลหมอนนาง	21	21	21	-	-	-	-
	4	4	4	-	-	-	-
<b>อำเภอสหัสขันธ์</b>							
ตำบลศรีราชา	1,033	927	927	106	8	61	37
ตำบลศรีศักดิ์	232	230	230	2	2	-	-
ตำบลทุ่งสุขลา	127	125	125	2	1	1	-
ตำบลบึง	326	290	290	36	2	19	15
ตำบลหนองขาม	87	69	69	18	1	2	15
ตำบลเขาคันทรง	182	145	145	37	-	37	-
ตำบลบางพระ	4	4	4	-	-	-	-
ตำบลอโนน	13	13	13	-	-	-	-
	62	51	51	11	2	2	7

ตาราง 4 จำนวนสถานประกอบการ จำนวนตามสัดส่วนของการร่วมลงทุนหรือถือหุ้นของต่างประเทศ อำเภอและตำบล (ต่อ)  
TABLE 4 NUMBER OF ESTABLISHMENTS BY PROPORTION OF FOREIGN INVESTMENT OR SHARE HOLDING, AMPHOE AND TAMBON (Cont' d)

อำเภอ/ตำบล	จำนวน สถานประกอบการ Number of establishments	ไม่มีต่างประเทศ		สัดส่วนของการร่วมลงทุนหรือถือหุ้น			Amphoe/Tambon
		รวมลงทุนหรือถือหุ้น No foreign's investment or share holding	รวม Total	< 10%	10 - 50%	> 50%	
<b>อำเภอเกาะสีชัง</b>							
ตำบลท่าหลวง	-	-	-	-	-	-	AmphoeKo Sichang
	-	-	-	-	-	-	TambonTha Thewawong
<b>อำเภอสตึก</b>							
ตำบลสตึก	120	119	1	-	1	-	AmphoeSattahip
ตำบลนาจอมเทียน	66	66	-	-	-	-	TambonSattahip
ตำบลพญาคูขี้หอม	41	41	-	-	-	-	TambonNa Chom Thian
ตำบลพญาคูขี้หอม	6	5	1	-	1	-	TambonPhlu Ta Luang
ตำบลบางเสาธง	7	7	-	-	-	-	TambonBang Sare
<b>อำเภอบ่อทอง</b>							
ตำบลบ่อทอง	10	10	-	-	-	-	AmphoeBo Thong
ตำบลวัดสุวรรณ	4	4	-	-	-	-	TambonBo Thong
ตำบลธาตุน้อย	1	1	-	-	-	-	TambonWat Suwan
ตำบลธาตุน้อย	5	5	-	-	-	-	TambonThat Thong
<b>อำเภอเกาะจันทร์</b>							
ตำบลเกาะจันทร์	9	8	1	-	-	1	AmphoeKo Chan
ตำบลท่าบ่อ	-	-	-	-	-	-	TambonKo Chan
ตำบลท่าบ่อ	9	8	1	-	-	1	TambonTha Bun Mi

ตาราง 4 จำนวนสถานประกอบการ จำแนกตามสัดส่วนของการร่วมลงทุนหรือถือหุ้นของต่างประเทศ อำเภอและตำบล (ต่อ)  
TABLE 4 NUMBER OF ESTABLISHMENTS BY PROPORTION OF FOREIGN INVESTMENT OR SHARE HOLDING, AMPHOE AND TAMBON (Cont' d)

อำเภอ/ตำบล	จำนวน สถานประกอบการ Number of establishments	ไม่มีต่างประเทศ		สัดส่วนของการร่วมลงทุนหรือถือหุ้น			Amphoe/Tambon
		รวมลงทุนหรือถือหุ้น No foreign's investment or share holding	รวม Total	< 10%	10 - 50%	> 50%	
นอกเขตเทศบาล	673	608	65	6	32	27	Non - municipal area
<b>อำเภอเมืองชลบุรี</b>	116	110	6	-	3	3	<b>AmphoeMueang Chon Buri</b>
ตำบลหนองรี	49	47	2	-	2	-	TambonNong Ri
ตำบลหนองข้างคอก	24	24	-	-	-	-	TambonNong Khang Khok
ตำบลคลองตำหรุ	19	18	1	-	-	1	TambonKhlong Tamru
ตำบลเหมือง	21	18	3	-	1	2	TambonMueang
ตำบลสำนักรับ	3	3	-	-	-	-	TambonSamnak Bok
<b>อำเภอบ้านบึง</b>	141	123	18	2	7	9	<b>AmphoeBan Bueng</b>
ตำบลบ้านบึง	36	35	1	-	-	1	TambonBan Bueng
ตำบลคลองแก้ว	6	4	2	-	2	-	TambonKhlong Kio
ตำบลมาบไฟ	15	15	-	-	-	-	TambonMap Phai
ตำบลหนองซำซาก	42	34	8	2	3	3	TambonNong Sumsak
ตำบลหนองบอนแดง	7	7	-	-	-	-	TambonNong Bon Daeng
ตำบลหนองอิรุณ	24	18	6	-	2	4	TambonNong I-run
ตำบลหนองไผ่แก้ว	11	10	1	-	-	1	TambonNong Phai Kao
<b>อำเภอหนองใหญ่</b>	15	15	-	-	-	-	<b>AmphoeNong Yai</b>
ตำบลคลองพลู	-	-	-	-	-	-	TambonKhlong Phlu
ตำบลหนองเสือช้าง	6	6	-	-	-	-	TambonNong Suea Chang
ตำบลห้างสูง	4	4	-	-	-	-	TambonHang Sung
ตำบลเขาชก	5	5	-	-	-	-	TambonKhao Sok
<b>อำเภอบางละมุง</b>	27	27	-	-	-	-	<b>AmphoeBang Lamung</b>
ตำบลหนองปลาไหล	23	23	-	-	-	-	TambonNong Pla Lai
ตำบลเขาไม้แก้ว	4	4	-	-	-	-	TambonKhao Mai Kao



ตาราง 4 จำนวนสถานประกอบการ จำนวนตามสัดส่วนของการร่วมลงทุนหรือถือหุ้นของต่างประเทศ อำเภอและตำบล (ต่อ)  
TABLE 4 NUMBER OF ESTABLISHMENTS BY PROPORTION OF FOREIGN INVESTMENT OR SHARE HOLDING, AMPHOE AND TAMBON (Cont' d)

อำเภอ/ตำบล	จำนวน สถานประกอบการ Number of establishments	ไม่มีต่างประเทศ		สัดส่วนของการร่วมลงทุนหรือถือหุ้น			Amphoe/Tambon
		รวมลงทุนหรือถือหุ้น No foreign's investment or share holding	รวม Total	< 10%	10 - 50%	> 50%	
<b>อำเภอพานทอง</b>	218	194	24	-	16	8	<b>AmphoePhan Thong</b>
ตำบลพานทอง	20	19	1	-	-	1	TambonPhan Thong
ตำบลมาบโป่ง	23	23	-	-	-	-	TambonMap Pong
ตำบลหนองกะขะ	2	2	-	-	-	-	TambonNong Kakha
ตำบลหนองหงษ์	18	18	-	-	-	-	TambonNong Hong
ตำบลโคกสีหนอน	1	-	1	-	1	-	TambonKhok Khi Non
ตำบลบ้านเก่า	151	129	22	-	15	7	TambonBan Kao
ตำบลหน้าประตู	1	1	-	-	-	-	TambonNa Pradu
ตำบลบางนาง	2	2	-	-	-	-	TambonBang Nang
ตำบลเกาะลอย	-	-	-	-	-	-	TambonKo Loi
ตำบลบางหัก	-	-	-	-	-	-	TambonBang Hak
<b>อำเภอพนัสนิคม</b>	54	47	7	4	3	-	<b>AmphoePhanat Nikhom</b>
ตำบลหน้าพระธาตุ	6	5	1	1	-	-	TambonNa Phra That
ตำบลวัดหลวง	2	2	-	-	-	-	TambonWat Luang
ตำบลบ้านเข็ญ	3	2	1	1	-	-	TambonBan Soet
ตำบลนาเร็ก	5	4	1	-	1	-	TambonNa Roek
ตำบลสระสีหทัย	-	-	-	-	-	-	TambonSa Siliam
ตำบลวัดโพนสี	1	1	-	-	-	-	TambonWat Bot
ตำบลกุ้งไฉ	4	3	1	1	-	-	TambonKut Ngong
ตำบลหัวถนน	2	2	-	-	-	-	TambonHua Thanon
ตำบลท่าข้าม	-	-	-	-	-	-	TambonTha Kham
ตำบลหนองบรี	2	2	-	-	-	-	TambonNong Prue
ตำบลหนองขยาด	-	-	-	-	-	-	TambonNong Khayat
ตำบลทุ่งขวาง	-	-	-	-	-	-	TambonThung Khwang
ตำบลหนองเหียง	11	9	2	-	2	-	TambonNong Hiang
ตำบลนาวังหิน	6	5	1	1	-	-	TambonNa Wang Hin
ตำบลบ้านช้าง	8	8	-	-	-	-	TambonBan Chang
ตำบลโคกพะไล	-	-	-	-	-	-	TambonKhok Phlo
ตำบลไร่หลักทอง	2	2	-	-	-	-	TambonRai Lak Thong
ตำบลนามะตูม	2	2	-	-	-	-	TambonNa Matum

ตาราง 4 จำนวนสถานประกอบการ จำนวนตามสัดส่วนของการร่วมลงทุนหรือถือหุ้นของต่างประเทศ อำเภอและตำบล (ต่อ)  
TABLE 4 NUMBER OF ESTABLISHMENTS BY PROPORTION OF FOREIGN INVESTMENT OR SHARE HOLDING, AMPHOE AND TAMBON (Cont' d)

อำเภอ/ตำบล	จำนวน สถานประกอบการ Number of establishments	ไม่มีต่างประเทศ		สัดส่วนของการร่วมลงทุนหรือถือหุ้น			Amphoe/Tambon
		รวม No foreign's investment or share holding	รวม Total	< 10%	10 - 50%	> 50%	
<b>อำเภอศรีราชา</b>							
ตำบลหนองขาม	52	50	2	-	2	-	AmphoeSi Racha
ตำบลเขาคันทรง	3	3	-	-	-	-	TambonNong Kham
ตำบลบางพระ	1	1	-	-	-	-	TambonKao Khan Song
ตำบลบ่อวิน	17	17	-	-	-	-	TambonBang Phra
	31	29	2	-	2	-	TambonBo Win
<b>อำเภอสัตหีบ</b>							
ตำบลนาจอมเทียน	25	25	-	-	-	-	AmphoeSattahip
ตำบลเขาหลวง	1	1	-	-	-	-	TambonNa Chom Thian
ตำบลแม่สำราญ	24	24	-	-	-	-	TambonPhlu Ta Luang
	-	-	-	-	-	-	TambonSamae San
<b>อำเภอบ่อทอง</b>							
ตำบลบ่อทอง	5	5	-	-	-	-	AmphoeBo Thong
ตำบลวัดสุวรรณ	-	-	-	-	-	-	TambonBo Thong
ตำบลบ่อแก้วทอง	-	-	-	-	-	-	TambonWat Suwan
ตำบลเกษตรสุวรรณ	4	4	-	-	-	-	TambonBo Kwang Thong
ตำบลพลวงทอง	1	1	-	-	-	-	TambonKaset Suwan
	-	-	-	-	-	-	TambonPhluang Thong
<b>อำเภอเกาะจันทร์</b>							
ตำบลเกาะจันทร์	20	12	8	-	1	7	AmphoeKo Chan
ตำบลท่าบุญมี	-	-	-	-	-	-	TambonKo Chan
	20	12	8	-	1	7	TambonTha Bun Mi

หมายเหตุ : เฉพาะสถานประกอบการที่มีรูปแบบการจัดตั้งตามกฎหมายเป็นบริษัทจำกัด และบริษัทจำกัด (มหาชน)

Note : Only establishments which were company limited and public company limited.

ที่มา : สำนักสถิติและอุตสาหกรรม พ.ศ. 2555 (ข้อมูลพื้นฐาน) จังหวัด ชลบุรี สำนักงานสถิติแห่งชาติ กระทรวงเทคโนโลยีสารสนเทศและการสื่อสาร

Source : The 2012 Business and Industrial Census (Basic Information), Chon Buri Province, National Statistical Office, Ministry of Information and Communication Technology

ตาราง 5 จำนวนสถานประกอบการ จำแนกตามขนาดของสถานประกอบการ (จำนวนคนทำงาน) อำเภอและตำบล  
TABLE 5 NUMBER OF ESTABLISHMENTS BY SIZE OF ESTABLISHMENT (NUMBER OF PERSONS ENGAGED), AMPHOE AND TAMBON

อำเภอ/ตำบล	จำนวน สถานประกอบการ Number of establishments	ขนาดของสถานประกอบการ (จำนวนคนทำงาน) Size of establishment (Number of persons engaged)													Amphoe/Tambon
		1 - 5	6 - 10	11-15	16 - 20	21 - 25	26 - 30	31 - 50	51 - 100	101 - 200	201 - 500	501 - 1,000	> 1,000		
<b>รวม</b>	<b>51,101</b>	<b>43,585</b>	<b>3,771</b>	<b>1,222</b>	<b>554</b>	<b>302</b>	<b>204</b>	<b>387</b>	<b>400</b>	<b>295</b>	<b>241</b>	<b>87</b>	<b>53</b>	<b>Total</b>	
<b>อำเภอเมืองชลบุรี</b>	<b>13,741</b>	<b>11,982</b>	<b>839</b>	<b>310</b>	<b>128</b>	<b>83</b>	<b>46</b>	<b>106</b>	<b>87</b>	<b>67</b>	<b>62</b>	<b>20</b>	<b>11</b>	<b>AmphoeMueang Chon Buri</b>	
ตำบลบางปลาสร้อย	1,325	1,226	64	16	5	3	3	4	1	3	-	-	-	TambonBang Pla Soi	
ตำบลมะขามหย่ง	443	423	10	3	2	1	-	2	-	2	-	-	-	TambonMakham Yong	
ตำบลบ้านโจด	406	377	18	5	2	-	-	-	1	1	2	-	-	TambonBan Khot	
ตำบลแสนสุข	2,138	1,873	132	55	30	8	6	17	9	3	4	1	-	TambonSaen Suk	
ตำบลบ้านสวน	2,673	2,369	165	59	20	21	7	14	9	5	2	1	1	TambonBan Suan	
ตำบลหนองรี	370	317	23	3	6	1	2	5	8	3	1	-	1	TambonNong Ri	
ตำบลนาป่า	761	694	37	14	2	6	-	2	3	1	1	-	1	TambonNa Pa	
ตำบลหนองข้างคอก	279	233	15	8	2	7	-	6	5	2	1	-	-	TambonNong Khang Khok	
ตำบลดอนหัวฬ่อ	755	586	53	21	8	8	3	10	12	17	20	11	6	TambonDon Hua Lo	
ตำบลหนองไม้แดง	645	581	35	11	7	1	2	3	4	1	-	-	-	TambonNong Mai Daeng	
ตำบลบางทราย	466	434	17	4	3	4	2	1	-	-	1	-	-	TambonBang Sai	
ตำบลคลองตำหรุ	418	279	40	17	7	3	3	9	12	16	24	6	2	TambonKhlong Tamru	
ตำบลเหมือง	261	197	37	6	3	3	-	5	5	2	2	1	-	TambonMueang	
ตำบลบ้านปึก	212	198	6	3	1	1	-	1	1	1	-	-	-	TambonBan Puek	
ตำบลห้วยกะปิ	763	648	47	29	8	3	4	9	10	4	1	-	-	TambonHuai Kapi	
ตำบลเสม็ด	1,505	1,262	115	51	20	12	13	18	7	4	3	-	-	TambonSamet	
ตำบลอ่างศิลา	283	250	24	5	2	1	-	-	-	1	-	-	-	TambonAng Sila	
ตำบลลำน้ำกบ	38	35	1	-	-	-	1	-	-	1	-	-	-	TambonSamnak Bok	
<b>อำเภอบ้านบึง</b>	<b>2,502</b>	<b>2,161</b>	<b>136</b>	<b>37</b>	<b>17</b>	<b>15</b>	<b>12</b>	<b>37</b>	<b>31</b>	<b>35</b>	<b>14</b>	<b>7</b>	<b>-</b>	<b>AmphoeBan Bueng</b>	
ตำบลบ้านบึง	1,005	866	78	23	3	5	5	4	1	12	6	2	-	TambonBan Bueng	
ตำบลคลองกิว	346	327	9	-	2	1	-	1	4	1	1	-	-	TambonKhlong Kio	
ตำบลแม่แฝ	87	68	1	2	1	2	1	8	2	1	1	-	-	TambonMap Phai	
ตำบลหนองข้าวชาก	228	179	11	4	5	4	2	9	7	5	2	-	-	TambonNong Sumsak	
ตำบลหนองบอนแดง	62	52	-	2	-	-	1	2	1	2	2	-	-	TambonNong Bon Daeng	
ตำบลหนองชาก	280	242	12	5	-	1	1	4	5	8	-	2	-	TambonNong Chak	
ตำบลหนองอิรุณ	239	211	8	-	3	1	1	5	4	3	2	1	-	TambonNong I-run	
ตำบลหนองไผ่แก้ว	255	216	17	1	3	1	1	4	7	3	-	2	-	TambonNong Phai Kao	



ตาราง 5 จำนวนสถานประกอบการ จำแนกตามขนาดของสถานประกอบการ (จำนวนคนทำงาน) อำเภอและตำบล (ต่อ)  
 TABLE 5 NUMBER OF ESTABLISHMENTS BY SIZE OF ESTABLISHMENT (NUMBER OF PERSONS ENGAGED), AMPHOE AND TAMBON (Cont' d)

อำเภอ/ตำบล	ขนาดของสถานประกอบการ (จำนวนคนทำงาน) Size of establishment (Number of persons engaged)													Amphoe/Tambon	
	จำนวนสถานประกอบการ														
	1 - 5	6 - 10	11 - 15	16 - 20	21 - 25	26 - 30	31 - 50	51 - 100	101 - 200	201 - 500	501 - 1,000	> 1,000			
<b>อำเภอพนัสนิคม</b>	<b>2,480</b>	<b>2,319</b>	<b>76</b>	<b>19</b>	<b>9</b>	<b>17</b>	<b>6</b>	<b>5</b>	<b>12</b>	<b>12</b>	<b>5</b>	-	-	-	<b>AmphoePhanat Nikhom</b>
ตำบลพนัสนิคม	903	863	24	5	2	5	-	1	2	1	-	-	-	-	TambonPhanat Nikhom
ตำบลหน้าพระธาตุ	106	91	5	1	-	5	3	1	-	-	-	-	-	-	TambonNa Phra That
ตำบลวัดหลวง	72	69	1	-	-	1	-	1	-	-	-	-	-	-	TambonWat Luang
ตำบลบ้านเข็ญ	43	37	1	3	-	-	-	-	1	-	1	-	-	-	TambonBan Soet
ตำบลนาเริก	111	103	4	-	1	-	-	-	1	2	-	-	-	-	TambonNa Roek
ตำบลหมอนนาง	155	144	3	2	3	1	1	-	1	-	-	-	-	-	TambonMon Nang
ตำบลสระสี่เหลี่ยม	87	84	3	-	-	-	-	-	-	-	-	-	-	-	TambonSa Siliam
ตำบลวัดโบสถ์	42	40	1	1	-	-	-	-	-	-	-	-	-	-	TambonWat Bot
ตำบลภูมิ่ง	105	98	5	-	-	1	-	-	-	-	1	-	-	-	TambonKut Ngong
ตำบลหัวถนน	77	71	3	1	-	-	-	-	1	1	-	-	-	-	TambonHua Thanon
ตำบลท่าข้าม	51	49	1	-	-	-	-	-	1	-	-	-	-	-	TambonTha Kham
ตำบลหนองปรือ	75	67	5	1	-	1	-	-	-	1	-	-	-	-	TambonNong Prue
ตำบลหนองขยาด	57	56	-	-	-	1	-	-	-	-	-	-	-	-	TambonNong Khayat
ตำบลทุ่งขวาง	54	53	1	-	-	-	-	-	-	-	-	-	-	-	TambonThung Khwang
ตำบลหนองเหียง	230	209	8	4	1	1	1	1	2	3	-	-	-	-	TambonNong Hiang
ตำบลนาวังหิน	67	61	-	-	1	-	1	-	-	1	3	-	-	-	TambonNa Wang Hin
ตำบลบ้านช้าง	101	88	5	-	-	1	-	1	3	3	-	-	-	-	TambonBan Chang
ตำบลโคกพะละ	26	26	-	-	-	-	-	-	-	-	-	-	-	-	TambonKok Phlo
ตำบลไร่หลักทอง	58	56	2	-	-	-	-	-	-	-	-	-	-	-	TambonRai Lak Thong
ตำบลนามะตูม	60	54	4	1	1	-	-	-	-	-	-	-	-	-	TambonNa Matum
<b>อำเภอศรีราชา</b>	<b>8,631</b>	<b>7,315</b>	<b>528</b>	<b>192</b>	<b>94</b>	<b>55</b>	<b>31</b>	<b>70</b>	<b>103</b>	<b>84</b>	<b>87</b>	<b>46</b>	<b>26</b>	<b>26</b>	<b>AmphoeSi Racha</b>
ตำบลศรีราชา	1,383	1,176	105	36	15	11	4	13	12	7	1	3	-	-	TambonSi Racha
ตำบลสุรศักดิ์	1,447	1,269	89	26	22	8	6	10	11	4	2	-	-	-	TambonSurasak
ตำบลทุ่งสุขลา	1,721	1,357	138	61	24	12	6	19	33	21	25	13	12	12	TambonThung Sukkhala
ตำบลบึง	774	654	43	19	5	4	4	6	11	13	9	4	2	2	TambonBueng
ตำบลหนองขาม	1,432	1,220	50	12	9	8	6	12	14	24	42	24	11	11	TambonNong Kham
ตำบลเขาคันทรง	266	254	7	1	-	1	-	-	1	1	1	-	-	-	TambonKao Khan Song
ตำบลบางพระ	841	742	52	15	7	8	1	3	8	4	-	-	1	1	TambonBang Phra
ตำบลบ่อวิน	767	643	44	22	12	3	4	7	13	10	7	2	-	-	TambonBo Win

ตาราง 5 จำนวนสถานประกอบการ จำแนกตามขนาดของสถานประกอบการ (จำนวนคนทำงาน) อำเภอและตำบล (ต่อ)  
 TABLE 5 NUMBER OF ESTABLISHMENTS BY SIZE OF ESTABLISHMENT (NUMBER OF PERSONS ENGAGED), AMPHOE AND TAMBON (Cont' d)

อำเภอ/ตำบล	จำนวน สถานประกอบการ Number of establishments	ขนาดของสถานประกอบการ (จำนวนคนทำงาน) Size of establishment (Number of persons engaged)											Amphoe/Tambon			
		1 - 5	6 - 10	11- 15	16 - 20	21 - 25	26 - 30	31 - 50	51 - 100	101 - 200	201 - 500	501 - 1,000		> 1,000		
<b>อำเภอเกาะสีชัง</b>	167	154	10	-	2	-	-	-	1	-	-	-	-	-	-	AmphoeKo Sichang
ตำบลท่าหวางษ์	167	154	10	-	2	-	-	-	1	-	-	-	-	-	-	TambonTha Thewawong
<b>อำเภอสัตหีบ</b>	3,272	2,919	217	67	21	14	8	8	7	7	3	-	-	1	AmphoeSattahip	
ตำบลสัตหีบ	1,563	1,421	93	29	8	7	1	2	1	1	-	-	-	-	TambonSattahip	
ตำบลนาจอมเทียน	685	561	68	19	10	5	4	5	4	6	2	-	-	1	TambonNa Chom Thian	
ตำบลพลูตาหลวง	438	387	39	6	1	-	2	1	1	-	1	-	-	-	TambonPhlu Ta Luang	
ตำบลบางเสร่	467	435	14	12	2	2	1	-	1	-	-	-	-	-	TambonBang Sare	
ตำบลแสนสาร	119	115	3	1	-	-	-	-	-	-	-	-	-	-	TambonSamae San	
<b>อำเภอบ่อทอง</b>	680	655	10	2	5	1	-	-	3	2	2	-	-	-	AmphoeBo Thong	
ตำบลบ่อทอง	258	249	3	1	4	1	-	-	-	-	-	-	-	-	TambonBo Thong	
ตำบลวัดสุวรรณ	66	64	2	-	-	-	-	-	-	-	-	-	-	-	TambonWat Suwan	
ตำบลบ่อแก้วทอง	100	93	4	1	-	-	-	-	-	1	1	-	-	-	TambonBo Kwang Thong	
ตำบลระชาตุทอง	90	85	-	-	1	-	-	-	2	1	1	-	-	-	TambonThat Thong	
ตำบลเกษตรสุวรรณ	69	68	-	-	-	-	-	-	1	-	-	-	-	-	TambonKaset Suwan	
ตำบลพลวงทอง	97	96	1	-	-	-	-	-	-	-	-	-	-	-	TambonPhluang Thong	
<b>อำเภอเกาะจันทร์</b>	700	661	16	5	4	1	1	1	2	5	1	2	1	1	AmphoeKo Chan	
ตำบลเกาะจันทร์	171	170	1	-	-	-	-	-	-	-	-	-	-	-	TambonKo Chan	
ตำบลท่าบุญมี	529	491	15	5	4	1	1	1	2	5	1	2	1	1	TambonTha Bun Mi	

ตาราง 5 จำนวนสถานประกอบการ จำแนกตามขนาดของสถานประกอบการ (จำนวนคนทำงาน) อำเภอและตำบล (ต่อ)  
 TABLE 5 NUMBER OF ESTABLISHMENTS BY SIZE OF ESTABLISHMENT (NUMBER OF PERSONS ENGAGED), AMPHOE AND TAMBON (Cont' d)

อำเภอ/ตำบล	จำนวน สถานประกอบการ Number of establishments	ขนาดของสถานประกอบการ (จำนวนคนทำงาน) Size of establishment (Number of persons engaged)												Amphoe/Tambon
		Municipal area												
		1 - 5	6 - 10	11 - 15	16 - 20	21 - 25	26 - 30	31 - 50	51 - 100	101 - 200	201 - 500	501 - 1,000	> 1,000	
<b>ในเขตเทศบาล</b>	<b>44,376</b>	<b>37,740</b>	<b>3,470</b>	<b>1,140</b>	<b>503</b>	<b>254</b>	<b>163</b>	<b>309</b>	<b>297</b>	<b>205</b>	<b>181</b>	<b>73</b>	<b>41</b>	
<b>อำเภอเมืองชลบุรี</b>	<b>13,093</b>	<b>11,465</b>	<b>799</b>	<b>296</b>	<b>119</b>	<b>74</b>	<b>43</b>	<b>94</b>	<b>68</b>	<b>56</b>	<b>53</b>	<b>17</b>	<b>9</b>	<b>AmphoeMueang Chon Buri</b>
ตำบลบางปลาสร้อย	1,325	1,226	64	16	5	3	3	4	1	3	-	-	-	TambonBang Pla Soi
ตำบลมะขามหย่ง	443	423	10	3	2	1	-	2	-	2	-	-	-	TambonMakham Yong
ตำบลบ้านโจด	406	377	18	5	2	-	-	-	1	1	2	-	-	TambonBan Khot
ตำบลแสนสุข	2,138	1,873	132	55	30	8	6	17	9	3	4	1	-	TambonSaen Suk
ตำบลบ้านสวน	2,673	2,369	165	59	20	21	7	14	9	5	2	1	1	TambonBan Suan
ตำบลหนองรี	32	29	3	-	-	-	-	-	-	-	-	-	-	TambonNong Ri
ตำบลนาป่า	761	694	37	14	2	6	-	2	3	1	1	-	1	TambonNa Pa
ตำบลหนองข้างคอก	155	143	3	2	-	1	-	3	2	1	-	-	-	TambonNong Khang Khok
ตำบลดอนหัวฬ่อ	755	586	53	21	8	8	3	10	12	17	20	11	6	TambonDon Hua Lo
ตำบลหนองไม้แดง	645	581	35	11	7	1	2	3	4	1	-	-	-	TambonNong Mai Daeng
ตำบลบางทราย	466	434	17	4	3	4	2	1	-	-	1	-	-	TambonBang Sai
ตำบลคลองตำหรุ	351	229	40	17	7	3	3	7	9	12	19	4	1	TambonKhlong Tamru
ตำบลเหมือง	180	143	30	1	2	1	-	3	-	-	-	-	-	TambonMueang
ตำบลบ้านปึก	212	198	6	3	1	1	-	1	1	1	-	-	-	TambonBan Puek
ตำบลห้วยกะปิ	763	648	47	29	8	3	4	9	10	4	1	-	-	TambonHuai Kapi
ตำบลเสม็ด	1,505	1,262	115	51	20	12	13	18	7	4	3	-	-	TambonSamet
ตำบลอ่างศิลา	283	250	24	5	2	1	-	-	-	1	-	-	-	TambonAng Sila
<b>อำเภอบ้านบึง</b>	<b>1,479</b>	<b>1,318</b>	<b>90</b>	<b>22</b>	<b>7</b>	<b>5</b>	<b>4</b>	<b>10</b>	<b>9</b>	<b>11</b>	<b>-</b>	<b>3</b>	<b>-</b>	<b>AmphoeBan Bueng</b>
ตำบลบ้านบึง	881	793	60	16	3	3	3	2	-	1	-	-	-	TambonBan Bueng
ตำบลคลองแก้ว	202	194	5	-	2	-	-	-	1	-	-	-	-	TambonKhlong Kio
ตำบลหนองซาก	280	242	12	5	-	1	1	4	5	8	-	2	-	TambonNong Chak
ตำบลหนองไผ่แก้ว	116	89	13	1	2	1	-	4	3	2	-	1	-	TambonNong Phai Kaeo
<b>อำเภอนongใหญ่</b>	<b>104</b>	<b>94</b>	<b>1</b>	<b>2</b>	<b>1</b>	<b>-</b>	<b>-</b>	<b>1</b>	<b>2</b>	<b>2</b>	<b>1</b>	<b>-</b>	<b>-</b>	<b>AmphoeNong Yai</b>
ตำบลหนองใหญ่	104	94	1	2	1	-	-	1	2	2	1	-	-	TambonNong Yai

ตาราง 5 จำนวนสถานประกอบการ จำแนกตามขนาดของสถานประกอบการ (จำนวนคนทำงาน) อำเภอและตำบล (ต่อ)  
 TABLE 5 NUMBER OF ESTABLISHMENTS BY SIZE OF ESTABLISHMENT (NUMBER OF PERSONS ENGAGED), AMPHOE AND TAMBON (Cont' d)

อำเภอ/ตำบล	ขนาดของสถานประกอบการ (จำนวนคนทำงาน) Size of establishment (Number of persons engaged)													Amphoe/Tambon
	จำนวนสถานประกอบการ													
	1 - 5	6 - 10	11- 15	16 - 20	21 - 25	26 - 30	31 - 50	51 - 100	101 - 200	201 - 500	501 - 1,000	> 1,000		
<b>อำเภอบางละมุง</b>	<b>16,445</b>	<b>13,301</b>	<b>1,830</b>	<b>555</b>	<b>102</b>	<b>80</b>	<b>127</b>	<b>103</b>	<b>46</b>	<b>35</b>	<b>6</b>	<b>5</b>	<b>5</b>	<b>AmphoeBang Lamung</b>
ตำบลบางละมุง	740	674	37	12	4	1	4	4	1	-	-	1	1	TambonBang Lamung
ตำบลหนองปรือ	12,364	9,853	1,496	428	77	65	99	70	35	24	3	2	2	TambonNong Prue
ตำบลหนองปลาไหล	86	76	7	1	-	1	-	-	-	-	-	-	-	TambonNong Pla Lai
ตำบลโป่ง	115	103	7	3	-	-	-	1	-	1	-	-	-	TambonPong
ตำบลห้วยใหญ่	252	240	6	-	-	-	2	2	1	-	1	-	-	TambonHuai Yai
ตำบลตะเคียนเตี้ย	142	136	2	-	1	1	1	-	-	1	-	-	-	TambonTakhian Tia
ตำบลนาเกลือ	2,746	2,219	275	111	38	22	21	26	9	9	2	2	2	TambonNa Kluea
<b>อำเภอพานทอง</b>	<b>734</b>	<b>664</b>	<b>36</b>	<b>11</b>	<b>3</b>	<b>4</b>	<b>2</b>	<b>6</b>	<b>6</b>	<b>1</b>	<b>-</b>	<b>-</b>	<b>-</b>	<b>AmphoePhan Thong</b>
ตำบลพานทอง	198	184	6	2	1	-	-	-	3	1	-	-	-	TambonPhan Thong
ตำบลหนองตำลึง	368	330	22	7	1	-	1	4	2	-	-	-	-	TambonNong Tamlueng
ตำบลมาบโป่ง	61	50	5	1	-	-	1	2	1	-	-	-	-	TambonMap Pong
ตำบลหนองกะขะ	107	100	3	1	1	1	-	-	-	-	-	-	-	TambonNong Kakhka
<b>อำเภอพนัสนิคม</b>	<b>1,058</b>	<b>1,007</b>	<b>27</b>	<b>7</b>	<b>5</b>	<b>6</b>	<b>1</b>	<b>3</b>	<b>1</b>	<b>-</b>	<b>-</b>	<b>-</b>	<b>-</b>	<b>AmphoePhanat Nikhom</b>
ตำบลพนัสนิคม	903	863	24	5	2	5	1	2	1	-	-	-	-	TambonPhanat Nikhom
ตำบลหมอนนาง	155	144	3	2	3	1	-	1	-	-	-	-	-	TambonMon Nang
<b>อำเภอศรีราชา</b>	<b>7,840</b>	<b>6,612</b>	<b>482</b>	<b>181</b>	<b>89</b>	<b>29</b>	<b>66</b>	<b>97</b>	<b>77</b>	<b>87</b>	<b>46</b>	<b>25</b>	<b>25</b>	<b>AmphoeSi Racha</b>
ตำบลศรีราชา	1,383	1,176	105	36	15	4	13	12	7	1	3	-	-	TambonSi Racha
ตำบลสุรศักดิ์	1,447	1,269	89	26	22	8	10	11	4	2	-	-	-	TambonSurasak
ตำบลทุ่งสุขลา	1,721	1,357	138	61	24	6	19	33	21	25	13	12	12	TambonThung Sukkhala
ตำบลบึง	774	654	43	19	5	4	6	11	13	9	4	2	2	TambonBueng
ตำบลหนองขาม	1,390	1,182	49	12	8	6	11	13	24	42	24	11	11	TambonNong Kham
ตำบลเขาคันทรง	112	106	2	1	-	-	-	1	1	1	-	-	-	TambonKao Khan Song
ตำบลบางพระ	526	481	26	7	4	3	2	3	-	-	-	-	-	TambonBang Phra
ตำบลบ่อวิน	487	387	30	19	11	3	5	13	7	7	2	-	-	TambonBo Win



ตาราง 5 จำนวนสถานประกอบการ จำแนกตามขนาดของสถานประกอบการ (จำนวนคนทำงาน) อำเภอและตำบล (ต่อ)  
 TABLE 5 NUMBER OF ESTABLISHMENTS BY SIZE OF ESTABLISHMENT (NUMBER OF PERSONS ENGAGED), AMPHOE AND TAMBON (Cont' d)

อำเภอ/ตำบล	ขนาดของสถานประกอบการ (จำนวนคนทำงาน) Size of establishment (Number of persons engaged)													Amphoe/Tambon
	จำนวนสถานประกอบการ													
	1 - 5	6 - 10	11- 15	16 - 20	21 - 25	26 - 30	31 - 50	51 - 100	101 - 200	201 - 500	501 - 1,000	> 1,000		
<b>อำเภอเกาะสีชัง</b>														
ตำบลท่าแหวนขี้	167	154	10	-	2	-	-	1	-	-	-	-	AmphoeKo Sichang TambonTha Thewawong	
	167	154	10	-	2	-	-	1	-	-	-	-		
<b>อำเภอสัตหีบ</b>														
ตำบลสัตหีบ	2,723	2,421	180	62	20	14	5	6	5	2	-	1	AmphoeSattahip	
ตำบลนาจอมเทียน	1,563	1,421	93	29	8	7	1	1	1	-	-	-	TambonSattahip	
ตำบลพุดตาหลวง	587	469	65	19	10	5	3	4	4	2	-	1	TambonNa Chom Thian	
ตำบลบางเสร่	106	96	8	2	-	-	-	-	-	-	-	-	TambonPhlu Ta Luang	
	467	435	14	12	2	2	1	1	-	-	-	-	TambonBang Sare	
<b>อำเภอบ่อทอง</b>														
ตำบลบ่อทอง	317	305	5	1	2	-	-	2	1	1	-	-	AmphoeBo Thong	
ตำบลวัดสุวรรณ	209	204	3	1	1	-	-	-	-	-	-	-	TambonBo Thong	
ตำบลระหว้าทอง	18	16	2	-	-	-	-	-	-	-	-	-	TambonWat Suwan	
	90	85	-	-	1	-	-	2	1	1	-	-	TambonThat Thong	
<b>อำเภอเกาะจันทร์</b>														
ตำบลเกาะจันทร์	416	399	10	3	-	-	1	-	-	1	1	1	AmphoeKo Chan	
ตำบลท่าบุญมี	63	62	1	-	-	-	-	-	-	-	-	-	TambonKo Chan	
	353	337	9	3	-	-	1	-	-	1	1	1	TambonTha Bun Mi	

ตาราง 5 จำนวนสถานประกอบการ จำแนกตามขนาดของสถานประกอบการ (จำนวนคนทำงาน) อำเภอและตำบล (ต่อ)  
 TABLE 5 NUMBER OF ESTABLISHMENTS BY SIZE OF ESTABLISHMENT (NUMBER OF PERSONS ENGAGED), AMPHOE AND TAMBON (Cont' d)

อำเภอ/ตำบล	ขนาดของสถานประกอบการ (จำนวนคนทำงาน) Size of establishment (Number of persons engaged)													Amphoe/Tambon
	จำนวนสถานประกอบการ													
	1 - 5	6 - 10	11 - 15	16 - 20	21 - 25	26 - 30	31 - 50	51 - 100	101 - 200	201 - 500	501 - 1,000	> 1,000	Non - municipal area	
นอกเขตเทศบาล	6,725	5,845	301	82	51	48	41	78	103	90	60	14	12	
<b>อำเภอเมืองชลบุรี</b>	<b>648</b>	<b>517</b>	<b>40</b>	<b>14</b>	<b>9</b>	<b>9</b>	<b>3</b>	<b>12</b>	<b>19</b>	<b>11</b>	<b>9</b>	<b>3</b>	<b>2</b>	<b>AmphoeMueang Chon Buri</b>
ตำบลหนองรี	338	288	20	3	6	1	2	5	8	3	1	-	1	TambonNong Ri
ตำบลหนองข้างคอก	124	90	12	6	2	6	-	3	3	1	1	-	-	TambonNong Khang Khok
ตำบลคลองตำหรุ	67	50	-	-	-	-	-	2	3	4	5	2	1	TambonKhlong Tamru
ตำบลเหมือง	81	54	7	5	1	2	-	2	5	2	2	1	-	TambonMueang
ตำบลสำนักบก	38	35	1	-	-	-	1	-	-	1	-	-	-	TambonSamnak Bok
<b>อำเภอบ้านบึง</b>	<b>1,023</b>	<b>843</b>	<b>46</b>	<b>15</b>	<b>10</b>	<b>10</b>	<b>8</b>	<b>27</b>	<b>22</b>	<b>24</b>	<b>14</b>	<b>4</b>	<b>-</b>	<b>AmphoeBan Bueng</b>
ตำบลบ้านบึง	124	73	18	7	-	2	2	2	1	11	6	2	-	TambonBan Bueng
ตำบลคลองแก้ว	144	133	4	-	-	1	-	1	3	1	1	-	-	TambonKhlong Kio
ตำบลมาบฝั่	87	68	1	2	1	2	1	8	2	1	1	-	-	TambonMap Phai
ตำบลหนองซำซาก	228	179	11	4	5	4	2	9	7	5	2	-	-	TambonNong Sumsak
ตำบลหนองบอนแดง	62	52	-	2	-	-	1	2	1	2	2	-	-	TambonNong Bon Daeng
ตำบลหนองอิรุณ	239	211	8	-	3	1	1	5	4	3	2	1	-	TambonNong I-run
ตำบลหนองไผ่แก้ว	139	127	4	-	1	-	1	-	4	1	-	1	-	TambonNong Phai Kaeo
<b>อำเภอหนองใหญ่</b>	<b>225</b>	<b>200</b>	<b>7</b>	<b>1</b>	<b>3</b>	<b>1</b>	<b>3</b>	<b>3</b>	<b>3</b>	<b>1</b>	<b>3</b>	<b>-</b>	<b>-</b>	<b>AmphoeNong Yai</b>
ตำบลคลองพุด	50	46	1	1	1	1	-	-	-	-	-	-	-	TambonKhlong Phlu
ตำบลหนองเสือช้าง	61	54	3	-	-	-	1	2	1	-	-	-	-	TambonNong Suea Chang
ตำบลห้างสูง	65	59	-	-	1	-	2	1	-	1	1	-	-	TambonHang Sung
ตำบลเขาชก	49	41	3	-	1	-	-	-	2	-	2	-	-	TambonKhao Sok
<b>อำเภอบางละมุง</b>	<b>411</b>	<b>375</b>	<b>20</b>	<b>5</b>	<b>-</b>	<b>1</b>	<b>-</b>	<b>3</b>	<b>5</b>	<b>2</b>	<b>-</b>	<b>-</b>	<b>-</b>	<b>AmphoeBang Lamung</b>
ตำบลหนองปลาไหล	334	302	19	4	-	1	-	1	5	2	-	-	-	TambonNong Pla Lai
ตำบลเขาไม้แก้ว	77	73	1	1	-	-	-	2	-	-	-	-	-	TambonKhao Mai Kaeo



ตาราง 5 จำนวนสถานประกอบการ จำแนกตามขนาดของสถานประกอบการ (จำนวนคนทำงาน) อำเภอและตำบล (ต่อ)  
TABLE 5 NUMBER OF ESTABLISHMENTS BY SIZE OF ESTABLISHMENT (NUMBER OF PERSONS ENGAGED), AMPHOE AND TAMBON (Cont' d)

อำเภอ/ตำบล	จำนวน สถานประกอบการ Number of establishments	ขนาดของสถานประกอบการ (จำนวนคนทำงาน) Size of establishment (Number of persons engaged)											Amphoe/Tambon	
		1 - 5	6 - 10	11- 15	16 - 20	21 - 25	26 - 30	31 - 50	51 - 100	101 - 200	201 - 500	501 - 1,000		> 1,000
<b>อำเภอศรีราชา</b>	791	703	46	11	5	6	2	4	6	7	-	-	1	AmphoeSi Racha
ตำบลหนองขาม	42	38	1	-	1	-	-	1	1	-	-	-	-	TambonNong Kham
ตำบลเขาคันทรง	154	148	5	-	-	1	-	-	-	-	-	-	-	TambonKao Khan Song
ตำบลบางพระ	315	261	26	8	3	5	1	1	5	4	-	-	1	TambonBang Phra
ตำบลบ่อวิน	280	256	14	3	1	-	1	2	-	3	-	-	-	TambonBo Win
<b>อำเภอสัตหีบ</b>	549	498	37	5	1	-	3	1	1	2	1	-	-	AmphoeSattahip
ตำบลนาจอมเทียน	98	92	3	-	-	-	1	-	-	2	-	-	-	TambonNa Chom Thian
ตำบลพุดตาลทอง	332	291	31	4	1	-	2	1	1	-	1	-	-	TambonPhlu Ta Luang
ตำบลแสนสาร	119	115	3	1	-	-	-	-	-	-	-	-	-	TambonSamae San
<b>อำเภอบ่อทอง</b>	363	350	5	1	3	1	-	-	1	1	1	-	-	AmphoeBo Thong
ตำบลบ่อทอง	49	45	-	-	3	1	-	-	-	-	-	-	-	TambonBo Thong
ตำบลวัดสุวรรณ	48	48	-	-	-	-	-	-	-	-	-	-	-	TambonWat Suwan
ตำบลบ่อแก้วทอง	100	93	4	1	-	-	-	-	-	1	1	-	-	TambonBo Kwang Thong
ตำบลเกษตรสุวรรณ	69	68	-	-	-	-	-	-	1	-	-	-	-	TambonKaset Suwan
ตำบลพลวงทอง	97	96	1	-	-	-	-	-	-	-	-	-	-	TambonPhluang Thong
<b>อำเภอเกาะจันทร์</b>	284	262	6	2	4	1	1	-	2	5	-	1	-	AmphoeKo Chan
ตำบลเกาะจันทร์	108	108	-	-	-	-	-	-	-	-	-	-	-	TambonKo Chan
ตำบลท่าบุญมี	176	154	6	2	4	1	1	-	2	5	-	1	-	TambonTha Bun Mi

ที่มา : สำนักงานธุรกิจและอุตสาหกรรม พ.ศ. 2555 (ข้อมูลพื้นฐาน) จังหวัด ชลบุรี สำนักงานสถิติแห่งชาติ กระทรวงเทคโนโลยีสารสนเทศและการสื่อสาร  
Source : The 2012 Business and Industrial Census (Basic Information), Chon Buri Province, National Statistical Office, Ministry of Information and Communication Technology.

ตาราง 6 จำนวนคนทำงานในสถานประกอบการ จำนวนคนทำงาน (จำนวนคนทำงาน) อำเภอและตำบล  
 TABLE 6 NUMBER OF PERSONS ENGAGED IN ESTABLISHMENTS BY SIZE OF ESTABLISHMENT (NUMBER OF PERSONS ENGAGED), AMPHOE AND TAMBON

อำเภอ/ตำบล	จำนวน คนทำงาน Number of persons engaged	ขนาดของสถานประกอบการ (จำนวนคนทำงาน) Size of establishment (Number of persons engaged)											Amphoe/Tambon	
		1 - 5	6 - 10	11 - 15	16 - 20	21 - 25	26 - 30	31 - 50	51 - 100	101 - 200	201 - 500	501 - 1,000		> 1,000
<b>รวม</b>	<b>506,012</b>	<b>84,278</b>	<b>28,567</b>	<b>15,600</b>	<b>10,033</b>	<b>6,990</b>	<b>5,866</b>	<b>15,610</b>	<b>28,602</b>	<b>42,379</b>	<b>77,342</b>	<b>62,535</b>	<b>128,210</b>	<b>Total</b>
<b>อำเภอเมืองชลบุรี</b>	<b>139,619</b>	<b>22,862</b>	<b>6,249</b>	<b>3,927</b>	<b>2,305</b>	<b>1,891</b>	<b>1,305</b>	<b>4,337</b>	<b>6,232</b>	<b>9,819</b>	<b>19,679</b>	<b>14,033</b>	<b>46,980</b>	<b>Amphoe/Mueang Chon Buri</b>
ตำบลบางปลาสร้อย	3,848	2,315	472	202	90	68	80	168	52	401	-	-	-	TambonBang Pla Soi
ตำบลมะขามเพียง	1,346	788	69	39	32	21	-	77	-	320	-	-	-	TambonMakham Yong
ตำบลบ้านไชย	1,880	655	154	64	36	-	-	-	80	170	721	-	-	TambonBan Chot
ตำบลแสนสุข	9,999	3,872	973	683	534	186	167	678	583	506	1,203	614	-	TambonSaen Suk
ตำบลบ้านสวน	11,771	4,345	1,195	753	358	478	208	530	593	723	467	541	1,580	TambonBan Suan
ตำบลหนองรี	3,912	537	170	39	109	21	56	203	626	426	225	-	1,500	TambonNong Ri
ตำบลนาป่า	7,217	1,223	282	175	37	130	-	94	189	200	300	-	4,587	TambonNa Pa
ตำบลหนองข้างคอก	2,212	403	112	99	37	160	-	254	353	296	498	-	-	TambonNong Khang Khok
ตำบลดอนหัวฬ่อ	56,822	1,178	388	274	146	184	90	430	994	2,534	6,343	7,937	36,324	TambonDon Hua Lo
ตำบลหนองไม้แดง	2,105	950	273	139	119	21	56	137	252	158	-	-	-	TambonNong Mai Daeng
ตำบลบางทราย	1,594	760	120	53	60	95	57	35	-	-	414	-	-	TambonBang Sai
ตำบลคลองตำหรุ	19,872	615	296	210	124	70	78	357	894	2,288	7,574	4,377	2,989	TambonKlong Tamru
ตำบลเหมือง	2,909	367	292	74	54	67	-	199	370	321	601	564	-	TambonMueang
ตำบลบ้านปึก	724	347	44	38	20	25	-	49	70	131	-	-	-	TambonBan Puek
ตำบลห้วยกะปิ	4,309	1,262	349	366	148	70	107	363	706	518	420	-	-	TambonHuai Kapi
ตำบลเสม็ด	7,968	2,762	866	656	361	274	376	763	470	527	913	-	-	TambonSamet
ตำบลอ่างศิลา	854	426	184	63	40	21	-	-	-	120	-	-	-	TambonAng Sila
ตำบลสำนักบก	277	57	10	-	-	-	30	-	-	180	-	-	-	TambonSammak Bok
<b>อำเภอบ้านบึง</b>	<b>24,955</b>	<b>3,813</b>	<b>1,052</b>	<b>479</b>	<b>310</b>	<b>340</b>	<b>343</b>	<b>1,494</b>	<b>2,220</b>	<b>5,268</b>	<b>3,979</b>	<b>5,657</b>	<b>-</b>	<b>AmphoeBan Bueng</b>
ตำบลบ้านบึง	8,203	1,646	601	301	54	109	139	163	85	1,885	1,650	1,570	-	TambonBan Bueng
ตำบลคลองแก้ว	1,469	557	65	-	36	22	-	31	271	186	301	-	-	TambonKlong Kio
ตำบลนาฝาย	1,070	96	8	22	20	46	26	349	141	112	250	-	-	TambonMap Phai
ตำบลหนองซึ้งชาก	2,873	285	84	49	90	95	60	370	497	755	588	-	-	TambonNong Sumsak
ตำบลหนองบอนแดง	1,244	75	-	26	-	-	28	73	78	253	711	-	-	TambonNong Bon Daeng
ตำบลหนองขา	3,839	425	98	66	-	25	30	159	320	1,166	-	1,550	-	TambonNong Chak
ตำบลหนองอิฐหิน	3,035	360	58	-	53	21	30	219	295	520	479	1,000	-	TambonNong I-run
ตำบลหนองไม้แก้ว	3,222	369	138	15	57	22	30	130	533	391	-	1,537	-	TambonNong Phai Kao



ตาราง 6 จำนวนคนทำงานในสถานประกอบการ จำนวนคนทำงาน (จำนวนคนทำงาน) อำเภอและตำบล (ต่อ)  
 TABLE 6 NUMBER OF PERSONS ENGAGED IN ESTABLISHMENTS BY SIZE OF ESTABLISHMENT (NUMBER OF PERSONS ENGAGED), AMPHOE AND TAMBON (Cont' d)

อำเภอ/ตำบล	จำนวน คนทำงาน Number of persons engaged	ขนาดของสถานประกอบการ (จำนวนคนทำงาน) Size of establishment (Number of persons engaged)												Amphoe/Tambon	
		1 - 5	6 - 10	11 - 15	16 - 20	21 - 25	26 - 30	31 - 50	51 - 100	101 - 200	201 - 500	501 - 1,000	> 1,000		
		<b>อำเภอพนมสนธิคม</b>	9,540	3,849	568	242	162	396	170	202	859	1,696	1,396		-
ตำบลพนมสนธิคม	2,344	1,595	179	61	33	115	-	48	113	200	-	-	-	-	TambonPhanat Nikhom
ตำบลหน้าพระธาตุ	406	112	40	11	-	114	82	47	-	-	-	-	-	-	TambonNa Phra That
ตำบลวัดหลวง	150	85	8	-	-	22	-	35	-	-	-	-	-	-	TambonWat Luang
ตำบลบ้านเข็ญ	578	74	6	38	-	-	-	-	80	-	380	-	-	-	TambonBan Soet
ตำบลนาเร็ก	557	160	33	-	19	-	-	-	70	275	-	-	-	-	TambonNa Roek
ตำบลหนองนาง	394	184	19	30	56	25	29	-	51	-	-	-	-	-	TambonMon Nang
ตำบลสระสี่เหลี่ยม	151	133	18	-	-	-	-	-	-	-	-	-	-	-	TambonSa Siliam
ตำบลวัดโบสถ์	76	58	7	11	-	-	-	-	-	-	-	-	-	-	TambonWat Bot
ตำบลภูมิ่ง	510	183	37	-	-	22	-	-	-	-	268	-	-	-	TambonKut Ngong
ตำบลหัวถนน	327	97	23	12	-	-	-	-	75	120	-	-	-	-	TambonHua Thanon
ตำบลท่าข้าม	123	64	8	-	-	-	-	-	51	-	-	-	-	-	TambonTha Kham
ตำบลหนองบ่อ	320	119	41	15	-	25	-	-	-	120	-	-	-	-	TambonNong Prue
ตำบลหนองขยาด	119	96	-	-	-	23	-	-	-	-	-	-	-	-	TambonNong Khayut
ตำบลทุ่งขวาง	102	95	7	-	-	-	-	-	-	-	-	-	-	-	TambonThung Khwang
ตำบลหนองเต็ง	1,117	268	62	50	18	25	30	32	176	456	-	-	-	-	TambonNong Hiang
ตำบลนาวังหิน	1,042	115	-	20	-	-	29	-	-	130	748	-	-	-	TambonNa Wang Hin
ตำบลบ้านช้าง	893	155	35	-	-	25	-	40	243	395	-	-	-	-	TambonBan Chang
ตำบลโคกเงาะ	40	40	-	-	-	-	-	-	-	-	-	-	-	-	TambonKhok Phlo
ตำบลไร่หลักทอง	145	129	16	-	-	-	-	-	-	-	-	-	-	-	TambonRai Lak Thong
ตำบลนามะตูม	146	87	29	14	16	-	-	-	-	-	-	-	-	-	TambonNa Matum
<b>อำเภอศรีราชา</b>	<b>160,642</b>	<b>13,343</b>	<b>3,992</b>	<b>2,445</b>	<b>1,693</b>	<b>1,270</b>	<b>890</b>	<b>2,712</b>	<b>7,265</b>	<b>11,793</b>	<b>28,521</b>	<b>33,291</b>	<b>53,427</b>	<b>AmphoeSi Racha</b>	
ตำบลศรีราชา	8,710	2,431	793	463	279	268	114	509	833	965	201	1,854	-	-	TambonSi Racha
ตำบลสุรศักดิ์	6,475	2,252	669	329	387	176	174	397	796	506	789	-	-	-	TambonSurasak
ตำบลทุ่งสุขลา	59,840	2,502	1,067	802	430	272	173	753	2,359	3,390	8,106	9,204	30,782	-	TambonThung Sukkhala
ตำบลบึง	12,950	1,071	331	236	87	92	110	198	742	1,753	2,494	3,251	2,585	-	TambonBueng
ตำบลหนองขาม	53,845	2,047	387	148	167	190	177	480	1,000	3,048	14,235	17,652	14,314	-	TambonNong Kham
ตำบลเขาคันทรง	1,028	441	50	12	-	25	-	-	80	200	220	-	-	-	TambonKao Khan Song
ตำบลบางพระ	9,238	1,360	384	182	136	179	26	96	568	561	-	-	5,746	-	TambonBang Phra
ตำบลบ่อวิน	8,556	1,239	311	273	207	68	116	279	887	1,370	2,476	1,330	-	-	TambonBo Win

ตาราง 6 จำนวนคนทำงานในสถานประกอบการ จำนวนคนชดของสถานประกอบการ (จำนวนคนทำงาน) อำเภอและตำบล (ต่อ)  
 TABLE 6 NUMBER OF PERSONS ENGAGED IN ESTABLISHMENTS BY SIZE OF ESTABLISHMENT (NUMBER OF PERSONS ENGAGED), AMPHOE AND TAMBON (Cont' d)

อำเภอ/ตำบล	จำนวน คนทำงาน Number of persons engaged	ขนาดของสถานประกอบการ (จำนวนคนทำงาน) Size of establishment (Number of persons engaged)											Amphoe/Tambon			
		1 - 5	6 - 10	11-15	16 - 20	21 - 25	26 - 30	31 - 50	51 - 100	101 - 200	201 - 500	501 - 1,000		> 1,000		
<b>อำเภอเกาะสีชัง</b>	448	284	75	-	33	-	-	-	56	-	-	-	-	-	-	AmphoeKo Sichang
ตำบลท่าแพวงษ์	448	284	75	-	33	-	-	-	56	-	-	-	-	-	-	TambonTha Thewawong
<b>อำเภอสีตึก</b>	13,186	5,886	1,605	858	374	330	237	330	482	924	960	-	1,200	-	-	AmphoeSattahip
ตำบลสีตึก	4,503	2,870	667	382	145	163	30	84	51	111	-	-	-	-	-	TambonSattahip
ตำบลนาจอมเทียน	5,507	1,141	527	245	180	120	120	196	305	813	660	-	1,200	-	-	TambonNa Chom Thian
ตำบลพุดตาล	1,723	883	277	76	16	-	57	50	64	-	300	-	-	-	-	TambonPhlu Ta Luang
ตำบลบางศรี	1,192	769	108	143	33	47	30	-	62	-	-	-	-	-	-	TambonBang Sare
ตำบลเสม็ด	261	223	26	12	-	-	-	-	-	-	-	-	-	-	-	TambonSamae San
<b>อำเภอบ่อทอง</b>	2,467	989	71	27	92	25	-	-	233	300	730	-	-	-	-	AmphoeBo Thong
ตำบลบ่อทอง	546	416	21	12	72	25	-	-	-	-	-	-	-	-	-	TambonBo Thong
ตำบลศรีสุพรรณ	95	82	13	-	-	-	-	-	-	-	-	-	-	-	-	TambonWat Suwan
ตำบลบ่อแก้วทอง	694	140	29	15	-	-	-	-	-	130	380	-	-	-	-	TambonBo Kwang Thong
ตำบลหาดทอง	800	117	-	-	20	-	-	-	143	170	350	-	-	-	-	TambonThat Thong
ตำบลเกษตรสุวรรณ	178	88	-	-	-	-	-	-	90	-	-	-	-	-	-	TambonKaset Suwan
ตำบลพลวงทอง	154	146	8	-	-	-	-	-	-	-	-	-	-	-	-	TambonPhluang Thong
<b>อำเภอเกาะจันทร์</b>	5,105	1,082	128	66	79	21	30	32	160	667	280	1,460	1,100	-	-	AmphoeKo Chan
ตำบลเกาะจันทร์	222	216	6	-	-	-	-	-	-	-	-	-	-	-	-	TambonKo Chan
ตำบลท่าบุญมี	4,883	866	122	66	79	21	30	32	160	667	280	1,460	1,100	-	-	TambonTha Bun Mi



ตาราง 6 จำนวนคนทำงานในสถานประกอบการ จำนวนตามขนาดของสถานประกอบการ (จำนวนคนทำงาน) อำเภอและตำบล (ต่อ)  
 TABLE 6 NUMBER OF PERSONS ENGAGED IN ESTABLISHMENTS BY SIZE OF ESTABLISHMENT (NUMBER OF PERSONS ENGAGED), AMPHOE AND TAMBON (Cont' d)

อำเภอ/ตำบล	จำนวน คนทำงาน Number of persons engaged	ขนาดของสถานประกอบการ (จำนวนคนทำงาน) Size of establishment (Number of persons engaged)													Amphoe/Tambon
		1 - 5	6 - 10	11 - 15	16 - 20	21 - 25	26 - 30	31 - 50	51 - 100	101 - 200	201 - 500	501 - 1,000	> 1,000		
		74,449	26,278	14,567	9,073	5,892	4,679	12,354	20,932	29,099	57,945	52,227	101,085		
<b>อำเภอเมืองชลบุรี</b>	126,201	21,981	5,944	3,752	2,143	1,689	1,219	3,840	4,842	8,157	16,535	12,119	43,980	<b>AmphoeMueang Chon Buri</b>	
ตำบลบางปลาสร้อย	3,848	472	202	90	68	80	168	52	401	320	-	-	-	TambonBang Pla Soi	
ตำบลมะขามหย่ง	1,346	788	39	32	21	-	77	-	-	-	-	-	-	TambonMakham Yong	
ตำบลบ้านโป่ง	1,880	655	154	64	36	-	-	80	170	721	-	-	-	TambonBan Khot	
ตำบลแสนสุข	9,999	3,872	973	683	534	186	678	583	506	1,203	614	-	-	TambonSaen Suk	
ตำบลบ้านสวน	11,771	4,345	1,195	753	358	478	530	593	723	467	541	1,580	-	TambonBan Suan	
ตำบลหนองรี	65	46	19	-	-	-	-	-	-	-	-	-	-	TambonNong Ri	
ตำบลนาป่า	7,217	1,223	282	175	37	130	94	189	200	300	-	4,587	-	TambonNa Pa	
ตำบลหนองขาคอก	734	240	21	24	23	23	121	154	151	-	-	-	-	TambonNong Khang Khok	
ตำบลดอนหัวฬ่อ	56,822	1,178	388	274	146	184	90	430	2,534	6,343	7,937	36,324	-	TambonDon Hua Lo	
ตำบลหนองไม้แดง	2,105	950	273	139	119	21	56	137	252	158	-	-	-	TambonNong Mai Daeng	
ตำบลบางทราย	1,594	760	120	53	60	95	57	35	-	414	-	-	-	TambonBang Sai	
ตำบลคลองตำหรุ	14,264	542	296	210	124	70	78	699	1,698	5,754	3,027	1,489	-	TambonKlong Tamru	
ตำบลเหมือง	701	270	13	38	23	23	-	118	-	-	-	-	-	TambonMueang	
ตำบลบ้านปึก	724	347	44	38	20	25	49	70	131	-	-	-	-	TambonBan Puek	
ตำบลห้วยกะปิ	4,309	1,262	349	366	148	70	107	363	706	518	420	-	-	TambonHuai Kapi	
ตำบลเสม็ด	7,968	2,762	866	656	361	274	376	763	470	527	913	-	-	TambonSamet	
ตำบลอ่างศิลา	854	426	184	63	40	21	-	-	120	-	-	-	-	TambonAng Sila	
<b>อำเภอบ้านบึง</b>	8,638	2,467	692	290	127	113	110	367	593	1,519	-	2,360	-	<b>AmphoeBan Bueng</b>	
ตำบลบ้านบึง	2,558	1,496	460	209	54	66	80	78	-	115	-	-	-	TambonBan Bueng	
ตำบลคลองแก้ว	519	380	33	-	36	-	-	-	70	-	-	-	-	TambonKlong Kio	
ตำบลหนองซวก	3,839	425	98	66	-	25	30	159	320	1,166	-	1,550	-	TambonNong Chak	
ตำบลหนองไผ่แก้ว	1,722	166	101	15	37	22	-	130	203	238	-	810	-	TambonNong Phai Kaeo	
<b>อำเภอหนองใหญ่</b>	800	148	9	27	20	-	-	31	118	246	201	-	-	<b>AmphoeNong Yai</b>	
ตำบลหนองใหญ่	800	148	9	27	20	-	-	31	118	246	201	-	-	TambonNong Yai	
<b>อำเภอบางละมุง</b>	99,413	28,568	13,967	7,110	4,615	2,388	2,309	5,111	7,286	6,360	10,898	3,677	7,124	<b>AmphoeBang Lamung</b>	
ตำบลบางละมุง	3,930	1,213	294	150	66	49	27	159	264	190	-	-	1,518	TambonBang Lamung	
ตำบลหนองปรือ	71,807	21,665	11,437	5,499	3,835	1,806	1,874	3,997	4,997	4,651	7,574	1,847	2,625	TambonNong Prue	
ตำบลหนองปลาไหล	254	127	57	15	-	25	30	-	-	-	-	-	-	TambonNong Pla Lai	
ตำบลโป่ง	730	161	50	35	-	-	-	-	83	-	401	-	-	TambonPong	
ตำบลห้วยใหญ่	1,382	332	41	-	-	-	-	65	151	153	-	640	-	TambonHuai Yai	
ตำบลตะเคียนเตี้ย	718	193	15	-	20	-	30	40	-	420	-	-	-	TambonTakhian Tia	
ตำบลนาเกลือ	20,592	4,877	2,073	1,411	694	508	348	850	1,791	1,366	2,503	1,190	2,981	TambonNa Kluea	

ตาราง 6 จำนวนคนทำงานในสถานประกอบการ จำนวนคนงานตามขนาดของสถานประกอบการ (จำนวนคนทำงาน) อำเภอและตำบล (ต่อ)  
 TABLE 6 NUMBER OF PERSONS ENGAGED IN ESTABLISHMENTS BY SIZE OF ESTABLISHMENT (NUMBER OF PERSONS ENGAGED), AMPHOE AND TAMBON (Cont' d)

อำเภอ/ตำบล	จำนวน คนทำงาน Number of persons engaged	ขนาดของสถานประกอบการ (จำนวนคนทำงาน) Size of establishment (Number of persons engaged)											Amphoe/Tambon							
		1 - 5	6 - 10	11-15	16 - 20	21 - 25	26 - 30	31 - 50	51 - 100	101 - 200	201 - 500	501 - 1,000		> 1,000						
<b>อำเภอพานทอง</b>	<b>3,724</b>	<b>1,170</b>	<b>285</b>	<b>140</b>	<b>57</b>	<b>96</b>	<b>28</b>	<b>85</b>	<b>422</b>	<b>941</b>	<b>500</b>	-	-	-	-	-	-	-	-	<b>AmphoePhan Thong</b>
ตำบลพานทอง	1,414	338	41	26	17	21	-	-	-	471	500	-	-	-	-	-	-	-	-	TambonPhan Thong
ตำบลหนองดี่ถึง	1,541	565	184	92	20	25	-	35	270	350	-	-	-	-	-	-	-	-	-	TambonNong Tamlueng
ตำบลมาบปึง	482	87	37	11	-	25	-	50	152	120	-	-	-	-	-	-	-	-	-	TambonMap Pong
ตำบลหนองกะจะ	287	180	23	11	20	25	28	-	-	-	-	-	-	-	-	-	-	-	-	TambonNong Kakha
<b>อำเภอพนัสนิคม</b>	<b>2,738</b>	<b>1,779</b>	<b>198</b>	<b>91</b>	<b>89</b>	<b>140</b>	<b>29</b>	<b>48</b>	<b>164</b>	<b>200</b>	-	-	-	-	-	-	-	-	-	<b>AmphoePhanat Nikhom</b>
ตำบลพนัสนิคม	2,344	1,595	179	61	33	115	-	48	113	200	-	-	-	-	-	-	-	-	-	TambonPhanat Nikhom
ตำบลหนองนาง	394	184	19	30	56	25	29	-	51	-	-	-	-	-	-	-	-	-	-	TambonMon Nang
<b>อำเภอศรีราชา</b>	<b>151,340</b>	<b>12,013</b>	<b>3,664</b>	<b>2,313</b>	<b>1,595</b>	<b>1,136</b>	<b>834</b>	<b>2,560</b>	<b>6,890</b>	<b>10,842</b>	<b>28,521</b>	<b>33,291</b>	<b>47,681</b>	-	-	-	-	-	-	<b>AmphoeSi Racha</b>
ตำบลศรีราชา	8,710	2,431	793	463	279	268	114	509	833	965	201	1,854	-	-	-	-	-	-	-	TambonSi Racha
ตำบลสุรศักดิ์	6,475	2,252	669	329	387	176	174	397	796	506	789	-	-	-	-	-	-	-	-	TambonSurasak
ตำบลทุ่งสุขลา	59,840	2,502	1,067	802	430	272	173	753	2,359	3,390	8,106	9,204	30,782	-	-	-	-	-	-	TambonThung Sukkhala
ตำบลปึง	12,950	1,071	331	236	87	92	110	198	742	1,753	2,494	3,251	2,585	-	-	-	-	-	-	TambonBUeng
ตำบลหนองขาม	53,668	1,996	381	148	147	190	177	440	940	3,048	14,235	17,652	14,314	-	-	-	-	-	-	TambonNong Kham
ตำบลเขาคันทรง	728	200	16	12	-	-	-	-	80	200	220	-	-	-	-	-	-	-	-	TambonKao Khan Song
ตำบลบางพระ	1,593	853	192	84	76	70	-	65	253	-	-	-	-	-	-	-	-	-	-	TambonBang Phra
ตำบลบ่อวิน	7,376	708	215	239	189	68	86	198	887	980	2,476	1,330	-	-	-	-	-	-	-	TambonBo Win
<b>อำเภอเกาะสีชัง</b>	<b>448</b>	<b>284</b>	<b>75</b>	<b>-</b>	<b>33</b>	<b>-</b>	<b>-</b>	<b>-</b>	<b>56</b>	<b>-</b>	<b>-</b>	<b>-</b>	<b>-</b>	<b>-</b>	<b>-</b>	<b>-</b>	<b>-</b>	<b>-</b>	<b>-</b>	<b>AmphoeKo Sichang</b>
ตำบลท่าหลวง	448	284	75	-	33	-	-	-	56	-	-	-	-	-	-	-	-	-	-	TambonTha Thewawong
<b>อำเภอสัตหีบ</b>	<b>11,029</b>	<b>4,843</b>	<b>1,330</b>	<b>796</b>	<b>358</b>	<b>330</b>	<b>150</b>	<b>280</b>	<b>418</b>	<b>664</b>	<b>660</b>	<b>-</b>	<b>1,200</b>	-	-	-	-	-	-	<b>AmphoeSattahip</b>
ตำบลสัตหีบ	4,503	2,870	667	382	145	163	30	84	51	111	-	-	-	-	-	-	-	-	-	TambonSattahip
ตำบลนาจอมเทียน	5,042	993	500	245	180	120	90	196	305	553	660	-	1,200	-	-	-	-	-	-	TambonNa Chom Thian
ตำบลพุดตาหลวง	292	211	55	26	-	-	-	-	-	-	-	-	-	-	-	-	-	-	-	TambonPhlu Ta Luang
ตำบลบางเสร่	1,192	769	108	143	33	47	30	-	62	-	-	-	-	-	-	-	-	-	-	TambonBang Sare
<b>อำเภอบ่อทอง</b>	<b>1,249</b>	<b>504</b>	<b>34</b>	<b>12</b>	<b>36</b>	<b>-</b>	<b>-</b>	<b>-</b>	<b>143</b>	<b>170</b>	<b>350</b>	<b>-</b>	<b>-</b>	<b>-</b>	<b>-</b>	<b>-</b>	<b>-</b>	<b>-</b>	<b>-</b>	<b>AmphoeBo Thong</b>
ตำบลบ่อทอง	409	360	21	12	16	-	-	-	-	-	-	-	-	-	-	-	-	-	-	TambonBo Thong
ตำบลวัดสุวรรณ	40	27	13	-	-	-	-	-	-	-	-	-	-	-	-	-	-	-	-	TambonWat Suwan
ตำบลธาตุทอง	800	117	-	-	20	-	-	-	143	170	350	-	-	-	-	-	-	-	-	TambonThat Thong
<b>อำเภอเกาะจันทร์</b>	<b>3,000</b>	<b>692</b>	<b>80</b>	<b>36</b>	<b>-</b>	<b>-</b>	<b>-</b>	<b>32</b>	<b>-</b>	<b>-</b>	<b>280</b>	<b>780</b>	<b>1,100</b>	-	-	-	-	-	-	<b>AmphoeKo Chan</b>
ตำบลเกาะจันทร์	91	85	6	-	-	-	-	-	-	-	-	-	-	-	-	-	-	-	-	TambonKo Chan
ตำบลท่าบุญมี	2,909	607	74	36	-	-	-	32	-	-	280	780	1,100	-	-	-	-	-	-	TambonTha Bun Mi



ตาราง 6 จำนวนคนทำงานในสถานประกอบการ จำนวนคนชดของสถานประกอบการ (จำนวนคนทำงาน) อำเภอและตำบล (ต่อ)  
 TABLE 6 NUMBER OF PERSONS ENGAGED IN ESTABLISHMENTS BY SIZE OF ESTABLISHMENT (NUMBER OF PERSONS ENGAGED), AMPHOE AND TAMBON (Cont' d)

อำเภอ/ตำบล	จำนวน คนทำงาน Number of persons engaged	ขนาดของสถานประกอบการ (จำนวนคนทำงาน) Size of establishment (Number of persons engaged)											Amphoe/Tambon	
		1 - 5	6 - 10	11 - 15	16 - 20	21 - 25	26 - 30	31 - 50	51 - 100	101 - 200	201 - 500	501 - 1,000		> 1,000
		<b>อำเภอพนมสนธิคม</b>	<b>6,802</b>	<b>2,070</b>	<b>370</b>	<b>151</b>	<b>73</b>	<b>256</b>	<b>141</b>	<b>154</b>	<b>695</b>	<b>1,496</b>		<b>1,396</b>
ตำบลหน้าพระธาตุ	406	112	40	11	-	114	82	47	-	-	-	-	-	TambonNa Phra That
ตำบลวัดหลวง	150	85	8	-	-	22	-	35	-	-	-	-	-	TambonWat Luang
ตำบลบ้านเข็ญ	578	74	6	38	-	-	-	-	80	-	380	-	-	TambonBan Soet
ตำบลนาเร็ก	557	160	33	-	19	-	-	-	70	275	-	-	-	TambonNa Roek
ตำบลสระสี่เหลี่ยม	151	133	18	-	-	-	-	-	-	-	-	-	-	TambonSa Siliam
ตำบลวัดโบสถ์	76	58	7	11	-	-	-	-	-	-	-	-	-	TambonWat Bot
ตำบลกุ่มฝ้าย	510	183	37	-	-	22	-	-	-	-	268	-	-	TambonKut Ngong
ตำบลหัวถนน	327	97	23	12	-	-	-	-	75	120	-	-	-	TambonHua Thanon
ตำบลท่าข้าม	123	64	8	-	-	-	-	-	51	-	-	-	-	TambonTha Kham
ตำบลหนองปรือ	320	119	41	15	-	25	-	-	-	120	-	-	-	TambonNong Prue
ตำบลหนองขยาด	119	96	-	-	-	23	-	-	-	-	-	-	-	TambonNong Khayat
ตำบลทุ่งขวาง	102	95	7	-	-	-	-	-	-	-	-	-	-	TambonThung Khwang
ตำบลหนองเต็ง	1,117	268	62	50	18	25	30	32	176	456	-	-	-	TambonNong Hiang
ตำบลนาวังหิน	1,042	115	-	-	20	-	29	-	-	130	748	-	-	TambonNa Wang Hin
ตำบลบ้านช้าง	893	155	35	-	-	25	-	40	243	395	-	-	-	TambonBan Chang
ตำบลโคกทะเลาะ	40	40	-	-	-	-	-	-	-	-	-	-	-	TambonKhok Phlo
ตำบลไร่หลักทอง	145	129	16	-	-	-	-	-	-	-	-	-	-	TambonRai Lak Thong
ตำบลนามะตูม	146	87	29	14	16	-	-	-	-	-	-	-	-	TambonNa Matum
<b>อำเภอศรีราชา</b>	<b>9,302</b>	<b>1,330</b>	<b>328</b>	<b>132</b>	<b>98</b>	<b>134</b>	<b>56</b>	<b>152</b>	<b>375</b>	<b>951</b>	<b>-</b>	<b>-</b>	<b>5,746</b>	<b>AmphoeSi Racha</b>
ตำบลหนองขาม	177	51	6	-	20	-	-	40	60	-	-	-	-	TambonNong Kham
ตำบลเขาคันทรง	300	241	34	-	-	25	-	-	-	-	-	-	-	TambonKao Khan Song
ตำบลบางพระ	7,645	507	192	98	60	109	26	31	315	561	-	-	5,746	TambonBang Phra
ตำบลบ่อวิน	1,180	531	96	34	18	-	30	81	-	390	-	-	-	TambonBo Win
<b>อำเภอสัตหีบ</b>	<b>2,157</b>	<b>1,043</b>	<b>275</b>	<b>62</b>	<b>16</b>	<b>-</b>	<b>87</b>	<b>50</b>	<b>64</b>	<b>260</b>	<b>300</b>	<b>-</b>	<b>-</b>	<b>AmphoeSattahip</b>
ตำบลนาจอมเทียน	465	148	27	-	-	-	30	-	-	260	-	-	-	TambonNa Chom Thian
ตำบลพุดตาหลวง	1,431	672	222	50	16	-	57	50	64	-	300	-	-	TambonPhlu Ta Luang
ตำบลเสม็ดสาร	261	223	26	12	-	-	-	-	-	-	-	-	-	TambonSamae San

ตาราง 6 จำนวนคนทำงานในสถานประกอบการ จำแนกตามขนาดของสถานประกอบการ (จำนวนคนทำงาน) อำเภอและตำบล (ต่อ)  
TABLE 6 NUMBER OF PERSONS ENGAGED IN ESTABLISHMENTS BY SIZE OF ESTABLISHMENT (NUMBER OF PERSONS ENGAGED), AMPHOE AND TAMBON (Cont' d)

อำเภอ/ตำบล	จำนวน คนทำงาน Number of persons engaged	ขนาดของสถานประกอบการ (จำนวนคนทำงาน) Size of establishment (Number of persons engaged)											Amphoe/Tambon		
		1 - 5	6 - 10	11-15	16 - 20	21 - 25	26 - 30	31 - 50	51 - 100	101 - 200	201 - 500	501 - 1,000		> 1,000	
อำเภอบ่อทอง	1,218	485	37	15	56	25	-	-	90	130	380	-	-	-	AmphoeBo Thong
ตำบลบ่อทอง	137	56	-	-	56	25	-	-	-	-	-	-	-	-	TambonBo Thong
ตำบลวัดสุวรรณ	55	55	-	-	-	-	-	-	-	-	-	-	-	-	TambonWat Suwan
ตำบลบ่อแก้วทอง	694	140	29	15	-	-	-	-	130	380	-	-	-	-	TambonBo Kwang Thong
ตำบลเกษตรสุวรรณ	178	88	-	-	-	-	-	90	-	-	-	-	-	-	TambonKaset Suwan
ตำบลพลวงทอง	154	146	8	-	-	-	-	-	-	-	-	-	-	-	TambonPhluang Thong
<b>อำเภอเกาะจันทร์</b>	<b>2,105</b>	<b>390</b>	<b>48</b>	<b>30</b>	<b>79</b>	<b>21</b>	<b>30</b>	<b>-</b>	<b>160</b>	<b>667</b>	<b>-</b>	<b>680</b>	<b>-</b>	<b>-</b>	<b>AmphoeKo Chan</b>
ตำบลเกาะจันทร์	131	131	-	-	-	-	-	-	-	-	-	-	-	-	TambonKo Chan
ตำบลท่าบุญมี	1,974	259	48	30	79	21	30	-	160	667	-	680	-	-	TambonTha Bun Mi

ที่มา : สำนักงานธุรกิจและอุตสาหกรรม พ.ศ. 2555 (ข้อมูลพื้นฐาน) จังหวัด ชลบุรี สำนักงานสถิติแห่งชาติ กระทรวงเทคโนโลยีสารสนเทศและการสื่อสาร

Source : The 2012 Business and Industrial Census (Basic Information), Chon Buri Province, National Statistical Office, Ministry of Information and Communication Technology.

ตาราง 7 จำนวนสถานประกอบการ จำแนกตามขนาดของสถานประกอบการ (จำนวนลูกจ้าง) อำเภอและตำบล

TABLE 7 NUMBER OF ESTABLISHMENTS BY SIZE OF ESTABLISHMENT (NUMBER OF EMPLOYEES), AMPHOE AND TAMBON

อำเภอ/ตำบล	จำนวน สถานประกอบการ Number of establishments	ขนาดของสถานประกอบการ (จำนวนลูกจ้าง) Size of establishment (Number of employees)												Total	อำเภอ/Tambon
		ไม่มี													
		1 - 5	6 - 10	11 - 15	16 - 20	21 - 25	26 - 30	31 - 50	51 - 100	101 - 200	201 - 500	501 - 1,000	> 1,000		
<b>รวม</b>	51,101	14,845	2,839	953	522	236	212	355	373	290	234	87	50	30,105	
<b>อำเภอเมืองสุรินทร์</b>	13,741	4,249	610	221	121	58	49	93	78	67	61	21	10	8,103	<b>AmphoeMueang Chon Buri</b>
ตำบลบางปลาสร้อย	1,325	418	42	13	5	2	3	3	1	3	-	-	-	835	TambonBang Pla Soi
ตำบลมะขามหย่ง	443	127	6	2	2	1	-	2	-	2	-	-	-	301	TambonMakham Yong
ตำบลบ้านโหนด	406	83	16	4	1	-	-	-	1	1	2	-	-	298	TambonBan Khot
ตำบลแสนสุข	2,138	776	101	29	22	7	11	10	7	3	4	1	-	1,167	TambonSaen Suk
ตำบลบ้านสวน	2,673	790	109	42	22	12	7	13	7	5	2	1	1	1,662	TambonBan Suan
ตำบลหนองรี	370	76	14	3	5	-	3	4	8	3	1	-	1	252	TambonNong Ri
ตำบลนาป่า	761	238	30	8	7	1	-	3	2	1	1	-	1	469	TambonNa Pa
ตำบลหนองข้างคอก	279	66	14	3	4	5	-	6	5	2	1	-	-	173	TambonNong Khang Khok
ตำบลดอนหัวฝ้อ	755	239	31	21	10	5	3	8	12	17	20	12	5	372	TambonDon Hua Lo
ตำบลหนองไม้แดง	645	153	35	11	2	1	1	3	2	1	-	-	-	436	TambonNong Mai Daeng
ตำบลบางทราย	466	97	5	3	3	4	1	1	-	-	-	-	-	352	TambonBang Sai
ตำบลคลองตำหรุ	418	137	37	17	7	3	2	9	12	16	24	6	2	146	TambonKhlong Tamru
ตำบลเหมือง	261	59	21	4	6	-	-	5	5	2	2	1	-	156	TambonMueang
ตำบลบ้านปึก	212	45	3	-	1	1	-	1	1	1	-	-	-	159	TambonBan Puek
ตำบลหัวยกะปิ	763	231	37	20	7	5	4	8	9	4	1	-	-	437	TambonHuai Kapi
ตำบลเสม็ด	1,505	646	92	36	16	11	13	17	6	4	3	-	-	661	TambonSamet
ตำบลอ่างศิลา	283	60	16	5	1	-	-	-	-	1	-	-	-	200	TambonAng Sila
ตำบลลำนักบก	38	8	1	-	-	-	1	-	-	1	-	-	-	27	TambonSamnak Bok
<b>อำเภอบ้านบึง</b>	2,502	549	97	22	20	11	17	32	28	35	14	7	-	1,670	<b>AmphoeBan Bueng</b>
ตำบลบ้านบึง	1,005	288	53	14	4	5	4	3	1	12	6	2	-	613	TambonBan Bueng
ตำบลคลองกิว	346	66	5	-	3	-	1	-	4	1	1	-	-	265	TambonKhlong Kio
ตำบลมาบไฟ	87	11	2	-	2	2	-	8	2	1	1	-	-	58	TambonMap Phai
ตำบลหนองซำซาก	228	37	8	2	5	3	4	9	5	5	2	-	-	148	TambonNong Sumsak
ตำบลหนองบอนแดง	62	1	2	-	-	-	2	1	1	2	2	-	-	51	TambonNong Bon Daeng
ตำบลหนองขา	280	64	11	3	-	1	1	4	5	8	-	2	-	181	TambonNong Chak
ตำบลหนองอิรุณ	239	41	4	1	3	-	1	5	4	3	2	1	-	174	TambonNong I-run
ตำบลหนองไผ่แก้ว	255	41	12	2	3	-	4	2	6	3	-	2	-	180	TambonNong Phai Kaeo

ตาราง 7 จำนวนสถานประกอบการ จำนวนตามขนาดของสถานประกอบการ (จำนวนลูกจ้าง) อำเภอและตำบล (ต่อ)  
 TABLE 7 NUMBER OF ESTABLISHMENTS BY SIZE OF ESTABLISHMENT (NUMBER OF EMPLOYEES), AMPHOE AND TAMBON (Cont' d)

อำเภอ/ตำบล	จำนวน สถานประกอบการ Number of establishments	ขนาดของสถานประกอบการ (จำนวนลูกจ้าง) Size of establishment (Number of employees)											ไม่มี No	Amphoe/Tambon		
		1 - 5	6 - 10	11 - 15	16 - 20	21 - 25	26 - 30	31 - 50	51 - 100	101 - 200	201 - 500	501 - 1,000			> 1,000	
<b>อำเภอหนองใหญ่</b>	<b>329</b>	<b>53</b>	<b>4</b>	<b>2</b>	<b>5</b>	<b>1</b>	<b>3</b>	<b>3</b>	<b>5</b>	<b>4</b>	<b>3</b>	<b>-</b>	<b>-</b>	<b>-</b>	<b>246</b>	<b>AmphoeNong Yai</b>
ตำบลหนองใหญ่	104	15	2	1	1	-	1	-	2	3	-	-	-	-	79	TambonNong Yai
ตำบลคลองพิรุณ	50	13	-	1	2	-	-	-	-	-	-	-	-	-	34	TambonKhlong Phlu
ตำบลหนองเสือช้าง	61	5	1	-	-	-	1	2	1	-	-	-	-	-	51	TambonNong Suea Chang
ตำบลห้างสูง	65	11	-	-	1	1	1	1	-	1	1	-	-	-	48	TambonHang Sung
ตำบลเขาศก	49	9	1	-	1	-	-	-	2	-	2	-	-	-	34	TambonKhao Sok
<b>อำเภอบางละมุง</b>	<b>16,856</b>	<b>5,951</b>	<b>1,457</b>	<b>480</b>	<b>229</b>	<b>88</b>	<b>79</b>	<b>124</b>	<b>103</b>	<b>47</b>	<b>35</b>	<b>5</b>	<b>4</b>	<b>4</b>	<b>8,254</b>	<b>AmphoeBang Lamung</b>
ตำบลบางละมุง	740	138	25	9	3	2	1	5	2	1	-	-	-	-	553	TambonBang Lamung
ตำบลหนองปรือ	12,364	4,723	1,196	376	187	67	63	92	69	34	24	2	2	2	5,529	TambonNong Prue
ตำบลหนองปลาไหล	420	80	22	3	-	2	1	1	5	2	-	-	-	-	304	TambonNong Pla Lai
ตำบลโป่ง	115	18	6	-	-	-	-	-	1	-	1	-	-	-	89	TambonPong
ตำบลเขาไม้แก้ว	77	6	1	1	-	-	-	2	-	-	-	-	-	-	67	TambonKhao Mai Kao
ตำบลห้วยใหญ่	252	17	2	-	-	-	-	2	2	1	-	1	-	-	227	TambonHuai Yai
ตำบลตะเคียนเตี้ย	142	8	2	-	1	-	1	1	-	-	1	-	-	-	128	TambonTakhian Tia
ตำบลนาเกลือ	2,746	961	203	91	38	17	13	21	24	9	9	2	1	1	1,357	TambonNa Kluea
<b>อำเภอพานทอง</b>	<b>1,743</b>	<b>295</b>	<b>68</b>	<b>14</b>	<b>18</b>	<b>10</b>	<b>17</b>	<b>24</b>	<b>40</b>	<b>31</b>	<b>28</b>	<b>6</b>	<b>9</b>	<b>9</b>	<b>1,183</b>	<b>AmphoePhan Thong</b>
ตำบลพานทอง	271	60	6	2	2	-	1	2	5	8	2	-	-	-	183	TambonPhan Thong
ตำบลหนองตำลิ่ง	368	62	17	5	1	1	-	1	4	2	-	-	-	-	275	TambonNong Tamlueng
ตำบลมาบโป่ง	221	40	10	1	2	1	3	2	8	5	2	-	-	-	147	TambonMap Pong
ตำบลหนองกะขะ	136	22	6	-	1	2	-	-	1	-	-	-	-	-	104	TambonNong Kakha
ตำบลหนองพษ์	115	15	2	-	2	1	2	4	3	2	-	-	-	-	84	TambonNong Hong
ตำบลโคกสีหนอง	50	6	3	-	-	-	-	-	-	-	-	-	-	-	41	TambonKhok Khi Non
ตำบลบ้านเก่า	462	83	23	6	10	5	11	14	19	14	23	6	9	9	239	TambonBan Kao
ตำบลหน้าประตู	24	2	-	-	-	-	-	-	-	-	1	-	-	-	21	TambonNa Pradu
ตำบลบางนาง	64	4	1	-	-	-	-	1	-	-	-	-	-	-	58	TambonBang Nang
ตำบลเกาะลอย	24	1	-	-	-	-	-	-	-	-	-	-	-	-	23	TambonKo Loi
ตำบลบางจัก	8	-	-	-	-	-	-	-	-	-	-	-	-	-	8	TambonBang Hak

ตาราง 7 จำนวนสถานประกอบการ จำแนกตามขนาดของสถานประกอบการ (จำนวนลูกจ้าง) อำเภอและตำบล (ต่อ)  
 TABLE 7 NUMBER OF ESTABLISHMENTS BY SIZE OF ESTABLISHMENT (NUMBER OF EMPLOYEES), AMPHOE AND TAMBON (Cont' d)

อำเภอ/ตำบล	จำนวน สถานประกอบการ Number of establishments	ขนาดของสถานประกอบการ (จำนวนลูกจ้าง) Size of establishment (Number of employees)											Amphoe/Tambon					
		1 - 5	6 - 10	11 - 15	16 - 20	21 - 25	26 - 30	31 - 50	51 - 100	101 - 200	201 - 500	501 - 1,000		> 1,000	ไม่มี No			
		421	49	11	10	10	5	5	10	12	5	-		-				
<b>อำเภอนนทบุรี</b>	<b>2,480</b>																<b>1,942</b>	<b>AmphoePhanat Nikhom</b>
ตำบลพนัสนิคม	903	207	13	3	3	2	1	2	1	2	1	-	-	-	-	-	671	TambonPhanat Nikhom
ตำบลหน้าพระธาตุ	106	10	4	-	3	3	1	-	-	1	-	-	-	-	-	-	83	TambonNa Phra That
ตำบลวัดหลวง	72	3	1	-	-	1	-	-	-	1	-	-	-	-	-	-	66	TambonWat Luang
ตำบลบ้านเขว้า	43	14	1	1	-	-	-	1	-	-	-	1	-	-	-	-	25	TambonBan Soet
ตำบลนาเริก	111	19	3	-	1	-	-	1	-	-	2	-	-	-	-	-	85	TambonNa Roek
ตำบลหนองนา	155	10	1	1	-	1	-	-	-	-	-	-	-	-	-	-	141	TambonMon Nang
ตำบลสระสี่เหลี่ยม	87	13	1	-	-	-	-	-	-	-	-	-	-	-	-	-	73	TambonSa Siliam
ตำบลวัดโบสถ์	42	2	2	-	-	-	-	-	-	-	-	-	-	-	-	-	38	TambonWat Bot
ตำบลกุ้ง	105	36	4	-	1	-	-	-	-	-	1	-	-	-	-	-	63	TambonKut Ngong
ตำบลหัวถนน	77	6	3	1	-	-	-	1	-	1	-	-	-	-	-	-	65	TambonHua Thanon
ตำบลท่าข้าม	51	3	1	-	-	-	-	-	-	-	-	-	-	-	-	-	47	TambonTha Khaim
ตำบลหนองปรือ	75	7	2	1	-	-	-	-	-	1	-	-	-	-	-	-	64	TambonNong Prue
ตำบลหนองขยาด	57	3	-	-	-	1	-	-	-	-	-	-	-	-	-	-	53	TambonNong Khayat
ตำบลทุ่งขวาง	54	8	-	-	-	-	-	-	-	-	-	-	-	-	-	-	46	TambonThung Khwang
ตำบลหนองเตี้ย	230	20	8	2	1	1	2	-	2	-	3	-	-	-	-	-	191	TambonNong Hiang
ตำบลนาวังหิน	67	11	-	-	1	-	1	-	-	1	-	3	-	-	-	-	50	TambonNa Wang Hin
ตำบลบ้านช้าง	101	18	3	-	1	-	-	3	3	-	-	-	-	-	-	-	72	TambonBan Chang
ตำบลโคกทะเลาะ	26	1	-	-	-	-	-	-	-	-	-	-	-	-	-	-	25	TambonKhok Phlo
ตำบลไร่หลักทอง	58	15	1	-	-	-	-	-	-	-	-	-	-	-	-	-	42	TambonRai Lak Thong
ตำบลนมะตูม	60	15	1	2	-	-	-	-	-	-	-	-	-	-	-	-	42	TambonNa Matum
<b>อำเภอสรีราชา</b>	<b>8,631</b>	<b>2,168</b>	<b>395</b>	<b>154</b>	<b>90</b>	<b>48</b>	<b>33</b>	<b>65</b>	<b>97</b>	<b>80</b>	<b>83</b>	<b>46</b>	<b>25</b>	<b>5,347</b>			<b>AmphoeSi Racha</b>	
ตำบลศรีราชา	1,383	542	98	27	15	10	5	11	12	7	1	3	-	652			TambonSi Racha	
ตำบลสุรศักดิ์	1,447	404	54	23	25	6	6	7	9	2	2	-	-	909			TambonSurasak	
ตำบลทุ่งสุขลา	1,721	393	101	55	20	10	4	19	33	22	24	13	12	1,015			TambonThung Sukkhala	
ตำบลบึง	774	123	37	11	6	5	5	6	10	11	7	4	2	547			TambonBueng	
ตำบลหนองขาม	1,432	271	41	10	9	6	7	11	15	24	42	24	10	962			TambonNong Kham	
ตำบลเขาคันทรง	266	44	2	1	-	1	-	-	1	1	1	-	-	215			TambonKao Khan Song	
ตำบลบางพระ	841	201	35	7	9	5	3	2	8	3	-	-	-	567			TambonBang Phra	
ตำบลบ่อวิน	767	190	27	20	6	5	3	9	9	10	6	2	-	480			TambonBo Win	



ตาราง 7 จำนวนสถานประกอบการ จำแนกตามขนาดของสถานประกอบการ (จำนวนลูกจ้าง) อำเภอและตำบล (ต่อ)  
 TABLE 7 NUMBER OF ESTABLISHMENTS BY SIZE OF ESTABLISHMENT (NUMBER OF EMPLOYEES), AMPHOE AND TAMBON (Cont' d)

อำเภอ/ตำบล	จำนวน สถานประกอบการ Number of establishments	ขนาดของสถานประกอบการ (จำนวนลูกจ้าง) Size of establishment (Number of employees)											ไม่มี No	Amphoe/Tambon			
		1 - 5	6 - 10	11- 15	16 - 20	21 - 25	26 - 30	31 - 50	51 - 100	101 - 200	201 - 500	501 - 1,000			> 1,000		
<b>อำเภอเกาะสีชัง</b>	167	35	4	1	1	1	-	-	1	-	-	-	-	-	-	125	<b>AmphoeKo Sichang</b>
ตำบลท่าเทววงษ์	167	35	4	1	1	1	-	-	1	-	-	-	-	-	-	125	TambonTha Thewawong
<b>อำเภอสัตหีบ</b>	3,272	908	138	43	19	9	8	8	6	7	2	2	-	1	2,123	<b>AmphoeSattahip</b>	
ตำบลสัตหีบ	1,563	474	53	19	10	3	1	2	-	1	-	-	-	-	1,000	TambonSattahip	
ตำบลนาจอมเทียน	685	142	51	14	9	5	4	5	4	6	1	1	-	1	443	TambonNa Chom Thian	
ตำบลพลูดาวทอง	438	150	19	5	-	-	2	1	1	-	1	-	-	-	259	TambonPhlu Ta Luang	
ตำบลบางเสร่	467	118	12	5	-	1	1	-	1	-	-	-	-	-	329	TambonBang Sare	
ตำบลแสนสาร	119	24	3	-	-	-	-	-	-	-	-	-	-	-	92	TambonSamae San	
<b>อำเภอบ่อทอง</b>	680	101	5	2	4	1	-	-	3	2	2	2	-	-	560	<b>AmphoeBo Thong</b>	
ตำบลบ่อทอง	258	51	2	1	3	1	-	-	-	-	-	-	-	-	200	TambonBo Thong	
ตำบลวัดสุวรรณ	66	4	1	-	-	-	-	-	-	-	-	-	-	-	61	TambonWat Suwan	
ตำบลบ่อแก้วทอง	100	20	1	1	-	-	-	-	-	1	1	1	-	-	76	TambonBo Kwang Thong	
ตำบลธาตุทอง	90	9	-	-	1	-	-	-	2	1	1	1	-	-	76	TambonThat Thong	
ตำบลเกษตรสุวรรณ	69	-	-	-	-	-	-	-	1	-	-	-	-	-	68	TambonKaset Suwan	
ตำบลหลวงทอง	97	17	1	-	-	-	-	-	-	-	-	-	-	-	79	TambonPhluang Thong	
<b>อำเภอเกาะจันทร์</b>	700	115	12	3	5	-	1	1	2	5	1	1	2	1	552	<b>AmphoeKo Chan</b>	
ตำบลเกาะจันทร์	171	6	-	-	-	-	-	-	-	-	-	-	-	-	165	TambonKo Chan	
ตำบลท่าบุญมี	529	109	12	3	5	-	1	1	2	5	1	1	2	1	387	TambonTha Bun Mi	

ตาราง 7 จำนวนสถานประกอบการ จำแนกตามขนาดของสถานประกอบการ (จำนวนลูกจ้าง) อำเภอและตำบล (ต่อ)  
 TABLE 7 NUMBER OF ESTABLISHMENTS BY SIZE OF ESTABLISHMENT (NUMBER OF EMPLOYEES), AMPHOE AND TAMBON (Cont' d)

อำเภอ/ตำบล	จำนวน สถานประกอบการ Number of establishments	ขนาดของสถานประกอบการ (จำนวนลูกจ้าง) Size of establishment (Number of employees)											Amphoe/Tambon		
		1 - 5	6 - 10	11- 15	16 - 20	21 - 25	26 - 30	31 - 50	51 - 100	101 - 200	201 - 500	501 - 1,000		> 1,000	ไม่มี No
		44,376	13,704	2,624	907	457	206	166	274	201	174	73		38	
<b>อำเภอเมืองสุรินทร์</b>	<b>13,093</b>	<b>4,126</b>	<b>581</b>	<b>212</b>	<b>109</b>	<b>54</b>	<b>45</b>	<b>82</b>	<b>59</b>	<b>56</b>	<b>18</b>	<b>8</b>	<b>7,691</b>	<b>AmphoeMueang Chon Buri</b>	
ตำบลบางปลาสร้อย	1,325	418	42	13	5	2	3	3	1	3	-	-	835	TambonBang Pla Soi	
ตำบลมะขามหย่ง	443	127	6	2	2	1	-	2	-	2	-	-	301	TambonMakham Yong	
ตำบลบ้านโหนด	406	83	16	4	1	-	-	1	1	1	2	-	298	TambonBan Khot	
ตำบลแสนสุข	2,138	776	101	29	22	7	11	10	7	3	4	1	1,167	TambonSaen Suk	
ตำบลบ้านสวน	2,673	790	109	42	22	12	7	13	7	5	2	1	1,662	TambonBan Suan	
ตำบลหนองรี	32	6	1	-	-	-	-	-	-	-	-	-	25	TambonNong Ri	
ตำบลนาป่า	761	238	30	8	7	1	-	3	2	1	1	1	469	TambonNa Pa	
ตำบลหนองข้างคอก	155	42	4	-	-	1	-	3	2	1	-	-	102	TambonNong Khang Khok	
ตำบลดอนหัวฝ้อ	755	239	31	21	10	5	3	8	12	17	20	5	372	TambonDon Hua Lo	
ตำบลหนองไม้แดง	645	153	35	11	2	1	1	3	2	1	-	-	436	TambonNong Mai Daeng	
ตำบลบางทราย	466	97	5	3	3	4	1	1	-	-	-	-	352	TambonBang Sai	
ตำบลคลองตาคต	351	133	37	17	7	3	2	7	9	12	19	4	100	TambonKhlong Tamru	
ตำบลเหมือง	180	42	16	1	3	-	-	3	-	-	-	-	115	TambonMueang	
ตำบลบ้านปึก	212	45	3	-	1	1	-	1	1	1	-	-	159	TambonBan Puek	
ตำบลห้วยกะปิ	763	231	37	20	7	5	4	8	9	4	1	-	437	TambonHuai Kapi	
ตำบลเสม็ด	1,505	646	92	36	16	11	13	17	6	4	3	-	661	TambonSamet	
ตำบลอ่างศิลา	283	60	16	5	1	-	-	-	-	1	-	-	200	TambonAng Sila	
<b>อำเภอบ้านบึง</b>	<b>1,479</b>	<b>390</b>	<b>60</b>	<b>14</b>	<b>8</b>	<b>4</b>	<b>6</b>	<b>7</b>	<b>8</b>	<b>11</b>	<b>3</b>	<b>-</b>	<b>968</b>	<b>AmphoeBan Bueng</b>	
ตำบลบ้านบึง	881	250	39	9	4	3	2	1	-	1	-	-	572	TambonBan Bueng	
ตำบลคลองกิว	202	54	2	-	2	-	-	-	1	-	-	-	143	TambonKhlong Kio	
ตำบลหนองชาคา	280	64	11	3	-	1	1	4	5	8	-	-	181	TambonNong Chak	
ตำบลหนองไผ่แก้ว	116	22	8	2	2	-	3	2	2	2	1	-	72	TambonNong Phai Kaeo	
<b>อำเภอหนองใหญ่</b>	<b>104</b>	<b>15</b>	<b>2</b>	<b>1</b>	<b>1</b>	<b>-</b>	<b>1</b>	<b>-</b>	<b>2</b>	<b>3</b>	<b>-</b>	<b>-</b>	<b>79</b>	<b>AmphoeNong Yai</b>	
ตำบลหนองใหญ่	104	15	2	1	1	-	1	-	2	3	-	-	79	TambonNong Yai	

ตาราง 7 จำนวนสถานประกอบการ จำนวนตามขนาดของสถานประกอบการ (จำนวนลูกจ้าง) อำเภอและตำบล (ต่อ)  
 TABLE 7 NUMBER OF ESTABLISHMENTS BY SIZE OF ESTABLISHMENT (NUMBER OF EMPLOYEES), AMPHOE AND TAMBON (Cont' d)

อำเภอ/ตำบล	จำนวน สถานประกอบการ Number of establishments	ขนาดของสถานประกอบการ (จำนวนลูกจ้าง) Size of establishment (Number of employees)											Amphoe/Tambon		
		ไม่มี													
		1 - 5	6 - 10	11 - 15	16 - 20	21 - 25	26 - 30	31 - 50	51 - 100	101 - 200	201 - 500	501 - 1,000		> 1,000	
<b>อำเภอบางละมุง</b>	<b>16,445</b>	<b>5,890</b>	<b>1,441</b>	<b>477</b>	<b>229</b>	<b>87</b>	<b>79</b>	<b>121</b>	<b>98</b>	<b>45</b>	<b>35</b>	<b>5</b>	<b>4</b>	<b>7,934</b>	<b>AmphoeBang Lamung</b>
ตำบลบางละมุง	740	138	25	9	3	2	1	5	2	1	-	-	1	553	TambonBang Lamung
ตำบลหนองปรือ	12,364	4,723	1,196	376	187	67	63	92	69	34	24	2	2	5,529	TambonNong Prue
ตำบลหนองปลาไหล	86	25	7	1	-	1	-	-	-	-	-	-	-	51	TambonNong Pla Lai
ตำบลโป่ง	115	18	6	-	-	-	-	-	1	-	1	-	-	89	TambonPong
ตำบลหัวใหญ่	252	17	2	-	-	-	-	2	2	1	-	1	-	227	TambonHuai Yai
ตำบลตะเคียนเตี้ย	142	8	2	-	1	-	1	1	-	-	1	-	-	128	TambonTakhian Tia
ตำบลนาเกลือ	2,746	961	203	91	38	17	13	21	24	9	9	2	1	1,357	TambonNa Kluea
<b>อำเภอพานทอง</b>	<b>734</b>	<b>142</b>	<b>29</b>	<b>7</b>	<b>4</b>	<b>4</b>	<b>-</b>	<b>2</b>	<b>6</b>	<b>5</b>	<b>1</b>	<b>-</b>	<b>-</b>	<b>534</b>	<b>AmphoePhan Thong</b>
ตำบลพานทอง	198	49	4	2	2	-	-	-	-	2	1	-	-	138	TambonPhan Thong
ตำบลหนองต่าลิง	368	62	17	5	1	1	-	1	4	2	-	-	-	275	TambonNong TamLueng
ตำบลมาบโป่ง	61	11	4	-	-	1	-	1	2	1	-	-	-	41	TambonMap Pong
ตำบลหนองกะขะ	107	20	4	-	1	2	-	-	-	-	-	-	-	80	TambonNong Kakha
<b>อำเภอพนัสนิคม</b>	<b>1,058</b>	<b>217</b>	<b>14</b>	<b>4</b>	<b>3</b>	<b>3</b>	<b>-</b>	<b>2</b>	<b>2</b>	<b>1</b>	<b>-</b>	<b>-</b>	<b>-</b>	<b>812</b>	<b>AmphoePhanat Nikhom</b>
ตำบลพนัสนิคม	903	207	13	3	3	2	-	1	2	1	-	-	-	671	TambonPhanat Nikhom
ตำบลหมอนาง	155	10	1	1	-	1	-	1	-	-	-	-	-	141	TambonMon Nang
<b>อำเภอสัตร์ราชา</b>	<b>7,840</b>	<b>1,977</b>	<b>367</b>	<b>149</b>	<b>82</b>	<b>45</b>	<b>30</b>	<b>63</b>	<b>91</b>	<b>74</b>	<b>83</b>	<b>46</b>	<b>24</b>	<b>4,809</b>	<b>AmphoeSi Racha</b>
ตำบลศรีราชา	1,383	542	98	27	15	10	5	11	12	7	1	3	-	652	TambonSi Racha
ตำบลสุรศักดิ์	1,447	404	54	23	25	6	6	7	9	2	2	-	-	909	TambonSurasak
ตำบลทุ่งสุขลา	1,721	393	101	55	20	10	4	19	33	22	24	13	12	1,015	TambonThung Sukkhala
ตำบลบึง	774	123	37	11	6	5	5	6	10	11	7	4	2	547	TambonBueng
ตำบลหนองขาม	1,390	271	40	10	8	6	7	10	14	24	42	24	10	924	TambonNong Kham
ตำบลเขาคันทรง	112	17	1	1	-	-	-	-	1	1	1	-	-	90	TambonKao Khan Song
ตำบลบางพระ	526	116	19	3	3	3	1	1	3	-	-	-	-	377	TambonBang Phra
ตำบลบ่อวิน	487	111	17	19	5	5	2	9	9	7	6	2	-	295	TambonBo Win

ตาราง 7 จำนวนสถานประกอบการ จำแนกตามขนาดของสถานประกอบการ (จำนวนลูกจ้าง) อำเภอและตำบล (ต่อ)  
 TABLE 7 NUMBER OF ESTABLISHMENTS BY SIZE OF ESTABLISHMENT (NUMBER OF EMPLOYEES), AMPHOE AND TAMBON (Cont' d)

อำเภอ/ตำบล	จำนวน สถานประกอบการ Number of establishments	ขนาดของสถานประกอบการ (จำนวนลูกจ้าง) Size of establishment (Number of employees)											ไม่มี No	Amphoe/Tambon			
		1 - 5	6 - 10	11- 15	16 - 20	21 - 25	26 - 30	31 - 50	51 - 100	101 - 200	201 - 500	501 - 1,000			> 1,000		
<b>อำเภอเกาะสีชัง</b>	<b>167</b>	<b>35</b>	<b>4</b>	<b>1</b>	<b>1</b>	<b>1</b>	-	-	-	<b>1</b>	-	-	-	-	-	<b>125</b>	<b>AmphoeKo Sichang</b>
ตำบลท่าเทววงษ์	167	35	4	1	1	1	-	-	-	1	-	-	-	-	-	125	TambonTha Thewawong
<b>อำเภอสัตหีบ</b>	<b>2,723</b>	<b>764</b>	<b>115</b>	<b>40</b>	<b>19</b>	<b>9</b>	<b>5</b>	<b>7</b>	<b>5</b>	<b>5</b>	<b>1</b>	<b>1</b>	<b>1</b>	<b>1</b>	<b>1</b>	<b>1,752</b>	<b>AmphoeSattahip</b>
ตำบลสัตหีบ	1,563	474	53	19	10	3	1	2	-	1	-	-	-	-	-	1,000	TambonSattahip
ตำบลนาจอมเทียน	587	138	48	14	9	5	3	5	4	4	1	-	-	1	355	TambonNa Chom Thian	
ตำบลพุดตาหลวง	106	34	2	2	-	-	-	-	-	-	-	-	-	-	68	TambonPhlu Ta Luang	
ตำบลบางเสร่	467	118	12	5	-	1	1	-	1	-	-	-	-	-	329	TambonBang Sare	
<b>อำเภอบ่อทอง</b>	<b>317</b>	<b>63</b>	<b>3</b>	<b>1</b>	<b>1</b>	<b>-</b>	<b>-</b>	<b>-</b>	<b>2</b>	<b>1</b>	<b>1</b>	<b>1</b>	<b>1</b>	<b>-</b>	<b>245</b>	<b>AmphoeBo Thong</b>	
ตำบลบ่อทอง	209	50	2	1	-	-	-	-	-	-	-	-	-	-	156	TambonBo Thong	
ตำบลวัดสุวรรณ	18	4	1	-	-	-	-	-	-	-	-	-	-	-	13	TambonWat Suwan	
ตำบลตาตุ่ง	90	9	-	-	1	-	-	-	2	1	1	-	-	-	76	TambonThat Thong	
<b>อำเภอเกาะจันทร์</b>	<b>416</b>	<b>85</b>	<b>8</b>	<b>1</b>	<b>-</b>	<b>-</b>	<b>-</b>	<b>1</b>	<b>-</b>	<b>-</b>	<b>1</b>	<b>1</b>	<b>1</b>	<b>1</b>	<b>318</b>	<b>AmphoeKo Chan</b>	
ตำบลเกาะจันทร์	63	4	-	-	-	-	-	-	-	-	-	-	-	-	59	TambonKo Chan	
ตำบลท่าบุญมี	353	81	8	1	-	-	-	1	-	-	1	1	1	1	259	TambonTha Bun Mi	

ตาราง 7 จำนวนสถานประกอบการ จำแนกตามขนาดของสถานประกอบการ (จำนวนลูกจ้าง) อำเภอและตำบล (ต่อ)  
 TABLE 7 NUMBER OF ESTABLISHMENTS BY SIZE OF ESTABLISHMENT (NUMBER OF EMPLOYEES), AMPHOE AND TAMBON (Contd.)

อำเภอ/ตำบล	จำนวน สถานประกอบการ Number of establishments	ขนาดของสถานประกอบการ (จำนวนลูกจ้าง) Size of establishment (Number of employees)													ไม่มี No	Amphoe/Tambon
		1 - 5	6 - 10	11 - 15	16 - 20	21 - 25	26 - 30	31 - 50	51 - 100	101 - 200	201 - 500	501 - 1,000	> 1,000			
		1,141	215	46	65	30	46	70	99	89	60	14	12	4,838		
<b>นอกเขตเทศบาล</b>	<b>6,725</b>	<b>1,141</b>	<b>215</b>	<b>46</b>	<b>65</b>	<b>30</b>	<b>46</b>	<b>70</b>	<b>99</b>	<b>89</b>	<b>60</b>	<b>14</b>	<b>12</b>	<b>4,838</b>	<b>Non - municipal area</b>	
<b>อำเภอเมืองชลบุรี</b>	<b>648</b>	<b>123</b>	<b>29</b>	<b>9</b>	<b>12</b>	<b>4</b>	<b>4</b>	<b>11</b>	<b>19</b>	<b>11</b>	<b>9</b>	<b>3</b>	<b>2</b>	<b>412</b>	<b>AmphoeMueang Chon Buri</b>	
ตำบลหนองรี	338	70	13	3	5	-	3	4	8	3	1	-	1	227	TambonNong Ri	
ตำบลหนองข้างคอก	124	24	10	3	4	4	-	3	3	1	1	-	-	71	TambonNong Khang Khok	
ตำบลคลองตำหรุ	67	4	-	-	-	-	-	2	3	4	5	2	1	46	TambonKhlong Tamru	
ตำบลเหมือง	81	17	5	3	3	-	-	2	5	2	2	1	-	41	TambonMueang	
ตำบลสำนักบก	38	8	1	-	-	-	1	-	-	1	-	-	-	27	TambonSarnak Bok	
<b>อำเภอบ้านบึง</b>	<b>1,023</b>	<b>159</b>	<b>37</b>	<b>8</b>	<b>12</b>	<b>7</b>	<b>11</b>	<b>25</b>	<b>20</b>	<b>24</b>	<b>14</b>	<b>4</b>	<b>-</b>	<b>702</b>	<b>AmphoeBan Bueng</b>	
ตำบลบ้านบึง	124	38	14	5	-	2	2	2	1	11	6	2	-	41	TambonBan Bueng	
ตำบลคลองกิ่ว	144	12	3	-	1	-	1	-	3	1	1	-	-	122	TambonKhlong Kio	
ตำบลมาบไฟ	87	11	2	-	2	2	-	8	2	1	1	-	-	58	TambonMap Phai	
ตำบลหนองซำซาก	228	37	8	2	5	3	4	9	5	5	2	-	-	148	TambonNong Sumsak	
ตำบลหนองบอนแดง	62	1	2	-	-	-	2	1	1	2	2	-	-	51	TambonNong Bon Daeng	
ตำบลหนองอิรุณ	239	41	4	1	3	-	1	5	4	3	2	1	-	174	TambonNong I-run	
ตำบลหนองไผ่แก้ว	139	19	4	4	1	-	1	-	4	1	-	1	-	108	TambonNong Phai Kaeo	
<b>อำเภอหนองใหญ่</b>	<b>225</b>	<b>38</b>	<b>2</b>	<b>1</b>	<b>4</b>	<b>1</b>	<b>2</b>	<b>3</b>	<b>3</b>	<b>1</b>	<b>3</b>	<b>-</b>	<b>-</b>	<b>167</b>	<b>AmphoeNong Yai</b>	
ตำบลคลองพุด	50	13	-	1	2	-	-	-	-	-	-	-	-	34	TambonKhlong Phlu	
ตำบลหนองเสื่อช้าง	61	5	1	-	-	-	1	2	1	-	-	-	-	51	TambonNong Suea Chang	
ตำบลห้างสูง	65	11	-	-	1	1	1	1	-	1	1	-	-	48	TambonHang Sung	
ตำบลเขาชก	49	9	1	-	1	-	-	-	2	-	2	-	-	34	TambonKhao Sok	
<b>อำเภอบางละมุง</b>	<b>411</b>	<b>61</b>	<b>16</b>	<b>3</b>	<b>-</b>	<b>1</b>	<b>-</b>	<b>3</b>	<b>5</b>	<b>2</b>	<b>-</b>	<b>-</b>	<b>-</b>	<b>320</b>	<b>AmphoeBang Lamung</b>	
ตำบลหนองปลาไหล	334	55	15	2	-	1	-	1	5	2	-	-	-	253	TambonNong Pla Lai	
ตำบลเขาไม้แก้ว	77	6	1	1	-	-	-	2	-	-	-	-	-	67	TambonKhao Mai Kaeo	

ตาราง 7 จำนวนสถานประกอบการ จำแนกตามขนาดของสถานประกอบการ (จำนวนลูกจ้าง) อำเภอและตำบล (ต่อ)  
 TABLE 7 NUMBER OF ESTABLISHMENTS BY SIZE OF ESTABLISHMENT (NUMBER OF EMPLOYEES), AMPHOE AND TAMBON (Contd.)

อำเภอ/ตำบล	จำนวน สถานประกอบการ Number of establishments	ขนาดของสถานประกอบการ (จำนวนลูกจ้าง) Size of establishment (Number of employees)											Amphoe/Tambon							
		1 - 5	6 - 10	11 - 15	16 - 20	21 - 25	26 - 30	31 - 50	51 - 100	101 - 200	201 - 500	501 - 1,000		> 1,000	ไม่มี No					
		153	39	7	14	6	17	22	34	26	27	6		9		649				
<b>อำเภอพานทอง</b>																				
ตำบลพนาทอง	73	11	2	-	-	1	2	5	6	1	-	-	-	-	-	-	-	-	-	45
ตำบลมาบโป่ง	160	29	6	1	2	3	1	6	4	2	-	-	-	-	-	-	-	-	-	106
ตำบลหนองกะขะ	29	2	2	-	-	-	-	1	-	-	-	-	-	-	-	-	-	-	-	24
ตำบลหนองหงษ์	115	15	2	-	2	2	4	3	2	-	-	-	-	-	-	-	-	-	-	84
ตำบลโคกสีหนองอน	50	6	3	-	-	-	-	-	-	-	-	-	-	-	-	-	-	-	-	41
ตำบลบ้านเก่า	462	83	23	6	10	5	11	14	19	14	23	6	9	239						21
ตำบลหน้าประตู	24	2	-	-	-	-	-	-	-	1	-	-	-	-	-	-	-	-	-	58
ตำบลบางนาง	64	4	1	-	-	-	1	-	-	-	-	-	-	-	-	-	-	-	-	23
ตำบลเกาะลอย	24	1	-	-	-	-	-	-	-	-	-	-	-	-	-	-	-	-	-	8
ตำบลบางหัก	8	-	-	-	-	-	-	-	-	-	-	-	-	-	-	-	-	-	-	
<b>อำเภอพนมดงรัก</b>																				
<b>อำเภอพนมดงรัก</b>																				
ตำบลหน้าพระธาตุ	1,422	204	35	7	7	5	3	8	11	5	-	-	-	1,130						
ตำบลวัดหลวง	106	10	4	-	3	3	1	-	-	-	-	-	-	-	-	-	-	-	-	83
ตำบลบ้านเชิด	72	3	1	-	-	1	1	-	-	-	-	-	-	-	-	-	-	-	-	66
ตำบลนาเริก	43	14	1	1	-	-	-	1	-	1	-	-	-	25						
ตำบลสระสี่เหลี่ยม	111	19	3	-	1	-	-	1	2	-	-	-	-	85						
ตำบลวัดโบสถ์	87	13	1	-	-	-	-	-	-	-	-	-	-	73						
ตำบลคูเมือง	42	2	2	-	-	-	-	-	-	-	-	-	-	38						
ตำบลหัวถนน	105	36	4	-	1	-	-	-	-	1	-	-	-	63						
ตำบลท่าข้าม	77	6	3	1	-	-	-	1	1	-	-	-	-	65						
ตำบลหนองบรี	51	3	1	-	-	-	-	-	-	-	-	-	-	47						
ตำบลหนองขยาด	75	7	2	1	-	-	-	-	1	-	-	-	-	64						
ตำบลทุ่งขวาง	57	3	-	-	-	1	-	-	-	-	-	-	-	53						
ตำบลหนองเตี้ย	54	8	-	-	-	-	-	-	-	-	-	-	-	46						
ตำบลนาวังหิน	230	20	8	2	1	1	2	2	3	-	-	-	-	191						
ตำบลบ้านช้าง	67	11	-	-	1	1	-	-	1	3	-	-	-	50						
ตำบลโคกทะเล	101	18	3	-	-	1	1	3	3	-	-	-	-	72						
ตำบลไร่หลักทอง	26	1	-	-	-	-	-	-	-	-	-	-	-	25						
ตำบลนามะตูม	58	15	1	-	-	-	-	-	-	-	-	-	-	42						
	60	15	1	2	-	-	-	-	-	-	-	-	-	42						

ตาราง 7 จำนวนสถานประกอบการ จำแนกตามขนาดของสถานประกอบการ (จำนวนลูกจ้าง) อำเภอและตำบล (ต่อ)  
 TABLE 7 NUMBER OF ESTABLISHMENTS BY SIZE OF ESTABLISHMENT (NUMBER OF EMPLOYEES), AMPHOE AND TAMBON (Contd.)

อำเภอ/ตำบล	จำนวน สถานประกอบการ Number of establishments	ขนาดของสถานประกอบการ (จำนวนลูกจ้าง) Size of establishment (Number of employees)											ไม่มี No	Amphoe/Tambon		
		1 - 5	6 - 10	11 - 15	16 - 20	21 - 25	26 - 30	31 - 50	51 - 100	101 - 200	201 - 500	501 - 1,000			> 1,000	
<b>อำเภอศรีราชา</b>	791	191	28	5	8	3	3	2	6	6	6	-	-	1	538	<b>AmphoeSi Racha</b>
ตำบลหนองขาม	42	-	1	-	1	-	1	1	-	-	-	-	-	-	38	TambonNong Kham
ตำบลเขาคันทรง	154	27	1	-	-	1	-	-	-	-	-	-	-	-	125	TambonKao Khan Song
ตำบลบางพระ	315	85	16	4	6	2	2	1	5	3	-	-	-	1	190	TambonBang Phra
ตำบลบ่อวิน	280	79	10	1	1	-	1	-	-	3	-	-	-	-	185	TambonBo Win
<b>อำเภอสัตหีบ</b>	549	144	23	3	-	-	3	1	1	2	1	-	-	-	371	<b>AmphoeSattahip</b>
ตำบลนาจอมเทียน	98	4	3	-	-	-	1	-	-	2	-	-	-	-	88	TambonNa Chom Thian
ตำบลพุดตาลวง	332	116	17	3	-	-	2	1	1	-	-	-	-	-	191	TambonPhlu Ta Luang
ตำบลแสมสาร	119	24	3	-	-	-	-	-	-	-	-	-	-	-	92	TambonSamae San
<b>อำเภอบ่อทอง</b>	363	38	2	1	3	1	-	-	1	1	1	-	-	-	315	<b>AmphoeBo Thong</b>
ตำบลบ่อทอง	49	1	-	-	3	1	-	-	-	-	-	-	-	-	44	TambonBo Thong
ตำบลวัดสุวรรณ	48	-	-	-	-	-	-	-	-	-	-	-	-	-	48	TambonWat Suwan
ตำบลบ่อแก้วทอง	100	20	1	1	-	-	-	-	-	1	1	-	-	-	76	TambonBo Kwang Thong
ตำบลเกษตรสุวรรณ	69	-	-	-	-	-	-	-	1	-	-	-	-	-	68	TambonKaset Suwan
ตำบลพลวงทอง	97	17	1	-	-	-	-	-	-	-	-	-	-	-	79	TambonPhluang Thong
<b>อำเภอเกาะจันทร์</b>	284	30	4	2	5	-	1	-	2	5	-	1	-	-	234	<b>AmphoeKo Chan</b>
ตำบลเกาะจันทร์	108	2	-	-	-	-	-	-	-	-	-	-	-	-	106	TambonKo Chan
ตำบลท่าบุญมี	176	28	4	2	5	-	1	-	2	5	-	1	-	-	128	TambonTha Bun Mi

ที่มา : สำนักทะเบียนราษฎร พ.ศ. 2555 (ข้อมูลพื้นฐาน) จังหวัด ชลบุรี สำนักงานสถิติแห่งชาติ กระทรวงเทคโนโลยีสารสนเทศและการสื่อสาร  
 Source : The 2012 Business and Industrial Census (Basic Information), Chon Buri Province, National Statistical Office, Ministry of Information and Communication Technology.

ตาราง 8 จำนวนลูกจ้างในสถานประกอบการ จำแนกตามขนาดของสถานประกอบการ (จำนวนคนทำงาน) อำเภอและตำบล  
 TABLE 8 NUMBER OF EMPLOYEES IN ESTABLISHMENTS BY SIZE OF ESTABLISHMENT (NUMBER OF PERSONS ENGAGED), AMPHOE AND TAMBON

อำเภอ/ตำบล	จำนวน ลูกจ้าง Number of employees	ขนาดของสถานประกอบการ (จำนวนคนทำงาน) Size of establishment (Number of persons engaged)											Amphoe/Tambon	
		1 - 5	6 - 10	11- 15	16 - 20	21 - 25	26 - 30	31 - 50	51 - 100	101 - 200	201 - 500	501 - 1,000		> 1,000
<b>รวม</b>	<b>435,780</b>	<b>28,708</b>	<b>24,214</b>	<b>14,000</b>	<b>9,488</b>	<b>6,571</b>	<b>5,717</b>	<b>14,744</b>	<b>27,995</b>	<b>41,803</b>	<b>75,557</b>	<b>61,883</b>	<b>125,100</b>	<b>Total</b>
<b>อำเภอเมืองชลบุรี</b>	<b>121,363</b>	<b>7,692</b>	<b>5,016</b>	<b>3,401</b>	<b>2,172</b>	<b>1,755</b>	<b>1,248</b>	<b>3,935</b>	<b>6,144</b>	<b>9,745</b>	<b>19,243</b>	<b>14,033</b>	<b>46,979</b>	<b>AmphoeMueang Chon Buri</b>
ตำบลบางปลาสร้อย	2,152	754	380	177	83	62	79	165	52	400	-	-	-	TambonBang Pla Soi
ตำบลมะขามหย่ง	747	209	60	28	32	21	-	77	-	320	-	-	-	TambonMakham Yong
ตำบลบ้านไผ่	1,271	137	125	54	35	-	-	-	80	120	720	-	-	TambonBan Phai
ตำบลแสนสุข	6,941	1,368	754	574	498	178	159	539	556	506	1,195	614	-	TambonSaen Suk
ตำบลบ้านสวน	8,279	1,339	919	656	328	447	193	513	588	720	455	541	1,580	TambonBan Suan
ตำบลหนองรี	3,459	145	133	34	104	20	56	198	624	422	223	-	1,500	TambonNong Ri
ตำบลนาป่า	6,374	451	240	159	36	125	-	93	183	200	300	-	4,587	TambonNa Pa
ตำบลหนองข้างคอก	1,873	119	94	87	35	151	-	249	345	295	498	-	-	TambonNong Khang Khok
ตำบลดอนหัวฬ่อ	55,878	427	314	256	139	179	88	347	994	2,534	6,340	7,937	36,323	TambonDon Hua Lo
ตำบลหนองไม้แดง	1,240	255	228	121	109	20	55	56	242	154	-	-	-	TambonNong Mai Daeng
ตำบลบางทราย	507	157	81	35	60	70	55	35	-	14	-	-	-	TambonBang Sai
ตำบลคลองตำหรุ	19,597	367	283	209	118	66	77	357	894	2,288	7,572	4,377	2,989	TambonKhlong Tamru
ตำบลหมีอง	2,516	69	229	57	53	60	-	195	369	320	600	564	-	TambonMueang
ตำบลบ้านปึก	400	73	36	-	18	23	-	49	70	131	-	-	-	TambonBan Puek
ตำบลห้วยกะปิ	3,342	464	297	304	142	70	101	345	689	513	417	-	-	TambonHuai Kapi
ตำบลเสม็ด	6,093	1,249	694	592	349	248	355	717	458	522	909	-	-	TambonSamet
ตำบลอ่างศิลา	455	90	139	58	33	15	-	-	-	120	-	-	-	TambonAng Sila
ตำบลสำนักบก	239	19	10	-	-	-	30	-	-	180	-	-	-	TambonSammak Bok
<b>อำเภอบ้านบึง</b>	<b>21,703</b>	<b>980</b>	<b>852</b>	<b>409</b>	<b>297</b>	<b>330</b>	<b>331</b>	<b>1,463</b>	<b>2,195</b>	<b>5,222</b>	<b>3,967</b>	<b>5,657</b>	<b>-</b>	<b>AmphoeBan Bueng</b>
ตำบลบ้านบึง	6,873	504	469	264	51	107	137	162	85	1,874	1,650	1,570	-	TambonBan Bueng
ตำบลคลองกิว	1,002	106	56	-	34	20	-	30	270	186	300	-	-	TambonKhlong Kio
ตำบลมาบไฟ	973	20	6	10	20	46	20	348	141	112	250	-	-	TambonMap Phai
ตำบลหนองจ้ำซาก	2,597	67	70	42	89	92	60	359	492	746	580	-	-	TambonNong Sumsak
ตำบลหนองบอนแดง	1,138	1	-	20	-	-	26	65	75	243	708	-	-	TambonNong Bon Daeng
ตำบลหนองขา	3,500	119	83	60	-	25	30	159	316	1,158	-	1,550	-	TambonNong Chak
ตำบลหนองอิรุณ	2,741	80	50	-	52	20	30	218	292	520	479	1,000	-	TambonNong I-run
ตำบลหนองไม้แก้ว	2,879	83	118	13	51	20	28	122	524	383	-	1,537	-	TambonNong Phai Kaeo





ตาราง 8 จำนวนลูกจ้างในสถานประกอบการ จำแนกตามขนาดของสถานประกอบการ (จำนวนคนทำงาน) อำเภอและตำบล (ต่อ)  
 TABLE 8 NUMBER OF EMPLOYEES IN ESTABLISHMENTS BY SIZE OF ESTABLISHMENT (NUMBER OF PERSONS ENGAGED), AMPHOE AND TAMBON (Cont' d)

อำเภอ/ตำบล	จำนวน ลูกจ้าง Number of employees	ขนาดของสถานประกอบการ (จำนวนคนทำงาน) Size of establishment (Number of persons engaged)													อำเภอ/Tambon
		1 - 5	6 - 10	11 - 15	16 - 20	21 - 25	26 - 30	31 - 50	51 - 100	101 - 200	201 - 500	501 - 1,000	> 1,000		
<b>อำเภอพนัสนิคม</b>	<b>6,051</b>	<b>744</b>	<b>432</b>	<b>178</b>	<b>115</b>	<b>331</b>	<b>165</b>	<b>192</b>	<b>804</b>	<b>1,695</b>	<b>1,395</b>	-	-	-	<b>AmphoePhanat Nikhom</b>
ตำบลพนัสนิคม	1,026	347	129	54	30	108	-	45	113	200	-	-	-	-	TambonPhanat Nikhom
ตำบลหน้าพระธาตุ	289	17	32	7	-	108	81	44	-	-	-	-	-	-	TambonNa Phra That
ตำบลวัดหลวง	73	10	8	-	-	22	-	33	-	-	-	-	-	-	TambonWat Luang
ตำบลบ้านเข็ญ	510	25	4	22	-	-	-	-	80	-	379	-	-	-	TambonBan Soet
ตำบลนาเริก	421	32	27	-	18	-	-	-	70	274	-	-	-	-	TambonNa Roek
ตำบลหนองนาง	113	9	11	2	15	1	25	-	50	-	-	-	-	-	TambonMon Nang
ตำบลสระสี่เหลี่ยม	36	23	13	-	-	-	-	-	-	-	-	-	-	-	TambonSa Siliam
ตำบลวัดโบสถ์	21	6	6	9	-	-	-	-	-	-	-	-	-	-	TambonWat Bot
ตำบลกุฉินัง	399	77	34	-	-	20	-	-	-	-	268	-	-	-	TambonKut Ngong
ตำบลหัวถนน	238	9	22	12	-	-	-	-	75	120	-	-	-	-	TambonHua Thanon
ตำบลท่าข้าม	11	5	6	-	-	-	-	-	-	-	-	-	-	-	TambonTha Kham
ตำบลหนองเรือ	170	10	25	15	-	-	-	-	-	120	-	-	-	-	TambonNong Prue
ตำบลหนองขยาด	28	6	-	-	-	22	-	-	-	-	-	-	-	-	TambonNong Khayut
ตำบลทุ่งขวาง	22	17	5	-	-	-	-	-	-	-	-	-	-	-	TambonThung Khwang
ตำบลหนองเหียง	871	39	54	43	18	25	30	30	176	456	-	-	-	-	TambonNong Hiang
ตำบลนาวังหิน	946	19	-	-	20	-	29	-	-	130	748	-	-	-	TambonNa Wang Hin
ตำบลบ้านช้าง	759	31	28	-	-	25	-	40	240	395	-	-	-	-	TambonBan Chang
ตำบลโคกเพลาะ	2	2	-	-	-	-	-	-	-	-	-	-	-	-	TambonKhok Phlo
ตำบลไร่หลักทอง	41	33	8	-	-	-	-	-	-	-	-	-	-	-	TambonRai Lak Thong
ตำบลนามะตูม	75	27	20	14	14	-	-	-	-	-	-	-	-	-	TambonNa Matum
<b>อำเภอศรีราชา</b>	<b>146,647</b>	<b>4,086</b>	<b>3,357</b>	<b>2,218</b>	<b>1,601</b>	<b>1,206</b>	<b>860</b>	<b>2,516</b>	<b>6,984</b>	<b>11,568</b>	<b>27,592</b>	<b>33,235</b>	<b>51,424</b>	-	<b>AmphoeSi Racha</b>
ตำบลศรีราชา	7,247	1,122	719	440	266	261	114	473	832	965	201	1,854	-	-	TambonSi Racha
ตำบลสุรศักดิ์	4,283	671	539	306	372	170	162	339	588	347	789	-	-	-	TambonSurasak
ตำบลทุ่งสุลา	57,777	753	903	731	411	247	167	747	2,343	3,387	8,105	9,201	30,782	-	TambonThung Sukkhala
ตำบลบึง	11,551	224	280	207	83	82	103	191	730	1,736	2,080	3,250	2,585	-	TambonBueng
ตำบลหนองขาม	50,022	507	340	128	163	186	175	471	996	3,021	14,124	17,600	12,311	-	TambonNong Kham
ตำบลเขาคันทรง	653	79	40	11	-	23	-	-	80	200	220	-	-	-	TambonKao Khan Song
ตำบลบางพระ	8,093	347	311	159	117	170	26	94	564	559	-	-	5,746	-	TambonBang Phra
ตำบลบ่อวิน	7,021	383	225	236	189	67	113	201	851	1,353	2,073	1,330	-	-	TambonBo Win

ตาราง 8 จำนวนลูกจ้างในสถานประกอบการ จำแนกตามขนาดของสถานประกอบการ (จำนวนคนทำงาน) อำเภอและตำบล (ต่อ)

TABLE 8 NUMBER OF EMPLOYEES IN ESTABLISHMENTS BY SIZE OF ESTABLISHMENT (NUMBER OF PERSONS ENGAGED), AMPHOE AND TAMBON (Cont' d)

อำเภอ/ตำบล	จำนวน ลูกจ้าง Number of employees	ขนาดของสถานประกอบการ (จำนวนคนทำงาน)											อำเภอ/Tambon				
		1 - 5	6 - 10	11-15	16 - 20	21 - 25	26 - 30	31 - 50	51 - 100	101 - 200	201 - 500	501 - 1,000		> 1,000			
<b>อำเภอเกาะสีชัง</b>	183	49	46	-	32	-	-	-	56	-	-	-	-	-	-	-	AmphoeKo Sichang
ตำบลท่าหลวง	183	49	46	-	32	-	-	-	56	-	-	-	-	-	-	-	TambonTha Thewawong
<b>อำเภอสัตหีบ</b>	7,911	1,612	1,286	690	359	293	234	277	479	924	557	-	1,200	-	-	-	AmphoeSattahip
ตำบลสัตหีบ	2,202	860	524	305	137	148	28	39	50	111	-	-	-	-	-	-	TambonSattahip
ตำบลนาจอมเทียน	4,104	251	441	231	178	119	120	189	305	813	257	-	1,200	-	-	-	TambonNa Chom Thian
ตำบลพุดตาหลวง	1,022	260	217	62	14	-	56	49	64	-	300	-	-	-	-	-	TambonPhlu Ta Luang
ตำบลบางเสร่	505	193	81	85	30	26	30	-	60	-	-	-	-	-	-	-	TambonBang Sare
ตำบลแสนสาร	78	48	23	7	-	-	-	-	-	-	-	-	-	-	-	-	TambonSamae San
<b>อำเภอบ่อทอง</b>	1,611	159	56	25	85	23	-	-	233	300	730	-	-	-	-	-	AmphoeBo Thong
ตำบลบ่อทอง	205	87	17	10	68	23	-	-	-	-	-	-	-	-	-	-	TambonBo Thong
ตำบลวัดสุวรรณ	18	7	11	-	-	-	-	-	-	-	-	-	-	-	-	-	TambonWat Suwan
ตำบลบ่อแก้วทอง	574	28	21	15	-	-	-	-	-	130	380	-	-	-	-	-	TambonBo Kwang Thong
ตำบลธาตุทอง	696	16	-	-	17	-	-	-	143	170	350	-	-	-	-	-	TambonThat Thong
ตำบลเกษตรสุวรรณ	90	-	-	-	-	-	-	-	90	-	-	-	-	-	-	-	TambonKaset Suwan
ตำบลพลางทอง	28	21	7	-	-	-	-	-	-	-	-	-	-	-	-	-	TambonPhluang Thong
<b>อำเภอเกาะจันทร์</b>	4,198	209	105	59	78	20	30	32	160	665	280	1,460	1,100	-	-	-	AmphoeKo Chan
ตำบลเกาะจันทร์	16	11	5	-	-	-	-	-	-	-	-	-	-	-	-	-	TambonKo Chan
ตำบลท่าบุญมี	4,182	198	100	59	78	20	30	32	160	665	280	1,460	1,100	-	-	-	TambonTha Bun Mi

ตาราง 8 จำนวนลูกจ้างในสถานประกอบการ จำแนกตามขนาดของสถานประกอบการ (จำนวนคนทำงาน) อำเภอและตำบล (ต่อ)

TABLE 8 NUMBER OF EMPLOYEES IN ESTABLISHMENTS BY SIZE OF ESTABLISHMENT (NUMBER OF PERSONS ENGAGED), AMPHOE AND TAMBON (Cont' d)

อำเภอ/ตำบล	จำนวน ลูกจ้าง Number of employees	ขนาดของสถานประกอบการ (จำนวนคนทำงาน) อำเภอและตำบล (ต่อ)											Amphoe/Tambon	
		1 - 5	6 - 10	11-15	16 - 20	21 - 25	26 - 30	31 - 50	51 - 100	101 - 200	201 - 500	501 - 1,000		> 1,000
<b>ในเขตเทศบาล</b>	<b>346,973</b>	<b>26,542</b>	<b>22,332</b>	<b>13,119</b>	<b>8,558</b>	<b>5,543</b>	<b>4,545</b>	<b>11,632</b>	<b>20,419</b>	<b>28,556</b>	<b>56,177</b>	<b>51,575</b>	<b>97,975</b>	<b>Municipal area</b>
<b>อำเภอเมืองชลบุรี</b>	<b>108,729</b>	<b>7,465</b>	<b>4,766</b>	<b>3,254</b>	<b>2,017</b>	<b>1,567</b>	<b>1,162</b>	<b>3,446</b>	<b>4,764</b>	<b>8,088</b>	<b>16,102</b>	<b>12,119</b>	<b>43,979</b>	<b>AmphoeMueang Chon Buri</b>
ตำบลบางปลาสร้อย	2,152	754	380	177	83	62	79	165	52	400	-	-	-	TambonBang Pla Soi
ตำบลมะขามหย่ง	747	209	60	28	32	21	-	77	-	320	-	-	-	TambonMakham Yong
ตำบลบ้านไชด์	1,271	137	125	54	35	-	-	-	80	120	720	-	-	TambonBan Khot
ตำบลแสนสุข	6,941	1,368	754	574	498	178	159	539	556	506	1,195	614	-	TambonSaen Suk
ตำบลบ้านสวน	8,279	1,339	919	656	328	447	193	513	588	720	455	541	1,580	TambonBan Suan
ตำบลหนองรี	24	10	14	-	-	-	-	-	-	-	-	-	-	TambonNong Ri
ตำบลนาป่า	6,374	451	240	159	36	125	-	93	183	200	300	-	4,587	TambonNa Pa
ตำบลหนองข้างคอก	562	80	18	20	-	23	-	118	153	150	-	-	-	TambonNong Khang Khok
ตำบลดอนหัวฬ่อ	55,878	427	314	256	139	179	88	347	994	2,534	6,340	7,937	36,323	TambonDon Hua Lo
ตำบลหนองไม้แดง	1,240	255	228	121	109	20	55	56	242	154	-	-	-	TambonNong Mai Daeng
ตำบลบางทราย	507	157	81	35	60	70	55	35	-	14	-	-	-	TambonBang Sai
ตำบลคลองตำหรุ	14,052	357	283	209	118	66	77	277	699	1,698	5,752	3,027	1,489	TambonKhlong Tamru
ตำบลเหมือง	412	45	184	11	37	20	-	115	-	-	-	-	-	TambonMueang
ตำบลบ้านป่า	400	73	36	-	18	23	-	49	70	131	-	-	-	TambonBan Puek
ตำบลห้วยกะปิ	3,342	464	297	304	142	70	101	345	689	513	417	-	-	TambonHuai Kapi
ตำบลเสม็ด	6,093	1,249	694	592	349	248	355	717	458	522	909	-	-	TambonSamet
ตำบลอ่างศิลา	455	90	139	58	33	15	-	-	-	120	-	-	-	TambonAng Sila
<b>อำเภอบ้านบึง</b>	<b>6,600</b>	<b>682</b>	<b>542</b>	<b>251</b>	<b>118</b>	<b>109</b>	<b>108</b>	<b>358</b>	<b>580</b>	<b>1,492</b>	<b>-</b>	<b>2,360</b>	<b>-</b>	<b>AmphoeBan Bueng</b>
ตำบลบ้านบึง	1,339	439	348	178	51	64	78	77	-	104	-	-	-	TambonBan Bueng
ตำบลคลองกิ่ว	220	88	28	-	34	-	-	-	70	-	-	-	-	TambonKhlong Kio
ตำบลหนองขา	3,500	119	83	60	-	25	30	159	316	1,158	-	1,550	-	TambonNong Chak
ตำบลหนองไผ่แก้ว	1,541	36	83	13	33	20	-	122	194	230	-	810	-	TambonNong Phai Kaeo
<b>อำเภอหนองใหญ่</b>	<b>668</b>	<b>22</b>	<b>8</b>	<b>25</b>	<b>20</b>	<b>-</b>	<b>-</b>	<b>30</b>	<b>118</b>	<b>245</b>	<b>200</b>	<b>-</b>	<b>-</b>	<b>AmphoeNong Yai</b>
ตำบลหนองใหญ่	668	22	8	25	20	-	-	30	118	245	200	-	-	TambonNong Yai

ตาราง 8 จำนวนลูกจ้างในสถานประกอบการ จำแนกตามขนาดของสถานประกอบการ (จำนวนคนทำงาน) อำเภอและตำบล (ต่อ)

TABLE 8 NUMBER OF EMPLOYEES IN ESTABLISHMENTS BY SIZE OF ESTABLISHMENT (NUMBER OF PERSONS ENGAGED), AMPHOE AND TAMBON (Cont' d)

อำเภอ/ตำบล	จำนวน ลูกจ้าง Number of employees	ขนาดของสถานประกอบการ (จำนวนคนทำงาน) Size of establishment (Number of persons engaged)											อำเภอ/Tambon	
		1 - 5	6 - 10	11 - 15	16 - 20	21 - 25	26 - 30	31 - 50	51 - 100	101 - 200	201 - 500	501 - 1,000		> 1,000
<b>อำเภอบางละมุง</b>	<b>78,690</b>	<b>12,423</b>	<b>12,343</b>	<b>6,610</b>	<b>4,391</b>	<b>2,292</b>	<b>2,273</b>	<b>4,970</b>	<b>7,145</b>	<b>6,248</b>	<b>10,896</b>	<b>3,081</b>	<b>6,018</b>	<b>Amphoe/Bang Lamung</b>
ตำบลบางละมุง	2,857	233	128	64	49	27	159	197	190	190	-	-	1,518	TambonBang Lamung
ตำบลหนองเรือ	57,517	10,197	10,185	5,117	3,630	1,748	1,844	3,868	4,945	4,539	7,573	1,251	2,620	TambonNong Prue
ตำบลหนองปลาไหล	161	37	54	15	-	25	30	-	-	-	-	-	-	TambonNong Pla Lai
ตำบลโป่ง	600	47	43	30	-	-	-	80	400	-	-	-	-	TambonPong
ตำบลห้วยใหญ่	1,060	23	30	-	-	-	63	151	153	-	-	640	-	TambonHuai Yai
ตำบลตะเคียนเตี้ย	533	12	13	-	18	-	30	40	-	-	420	-	-	TambonTakhian Tia
ตำบลนาเกลือ	15,962	1,815	1,785	1,320	679	470	342	840	1,772	1,366	2,503	1,190	1,880	TambonNa Kluea
<b>อำเภอฟานทอง</b>	<b>2,633</b>	<b>251</b>	<b>241</b>	<b>132</b>	<b>54</b>	<b>95</b>	<b>25</b>	<b>85</b>	<b>420</b>	<b>830</b>	<b>500</b>	<b>-</b>	<b>-</b>	<b>AmphoePhan Thong</b>
ตำบลพานทอง	1,036	81	33	26	16	20	-	-	-	360	500	-	-	TambonPhan Thong
ตำบลหนองตำลึง	1,048	107	155	86	20	25	-	35	270	350	-	-	-	TambonNong Tamlueng
ตำบลมาบโป่ง	411	23	33	10	-	25	-	50	150	120	-	-	-	TambonMap Pong
ตำบลหนองกะขะ	138	40	20	10	18	25	25	-	-	-	-	-	-	TambonNong Kakha
<b>อำเภอฟนสนิมคม</b>	<b>1,139</b>	<b>356</b>	<b>140</b>	<b>56</b>	<b>45</b>	<b>109</b>	<b>25</b>	<b>45</b>	<b>163</b>	<b>200</b>	<b>-</b>	<b>-</b>	<b>-</b>	<b>AmphoePhanat Nikhom</b>
ตำบลพนสนิมคม	1,026	347	129	54	30	108	-	45	113	200	-	-	-	TambonPhanat Nikhom
ตำบลหมอนนาง	113	9	11	2	15	1	25	-	50	-	-	-	-	TambonMon Nang
<b>อำเภอสรีราชา</b>	<b>138,453</b>	<b>3,695</b>	<b>3,092</b>	<b>2,103</b>	<b>1,504</b>	<b>1,078</b>	<b>804</b>	<b>2,438</b>	<b>6,615</b>	<b>10,619</b>	<b>27,592</b>	<b>33,235</b>	<b>45,678</b>	<b>AmphoeSi Racha</b>
ตำบลศรีราชา	7,247	1,122	719	440	266	261	114	473	832	965	201	1,854	-	TambonSi Racha
ตำบลสุรศักดิ์	4,283	671	539	306	372	170	162	339	588	347	789	-	-	TambonSurasak
ตำบลทุ่งสุขลา	57,777	753	903	731	411	247	167	747	2,343	3,387	8,105	9,201	30,782	TambonThung Sukkhala
ตำบลบึง	11,551	224	280	207	83	82	103	191	730	1,736	2,080	3,250	2,585	TambonBueng
ตำบลหนองขาม	49,898	507	334	128	143	186	175	431	938	3,021	14,124	17,600	12,311	TambonNong Kham
ตำบลเขาคันทรง	561	35	15	11	-	-	-	-	80	200	220	-	-	TambonKao Khan Song
ตำบลบางพระ	870	204	152	75	57	65	-	64	253	-	-	-	-	TambonBang Phra
ตำบลบ่อวิน	6,266	179	150	205	172	67	83	193	851	963	2,073	1,330	-	TambonBo Win

ตาราง 8 จำนวนลูกจ้างในสถานประกอบการ จำแนกตามขนาดของสถานประกอบการ (จำนวนคนทำงาน) อำเภอและตำบล (ต่อ)  
 TABLE 8 NUMBER OF EMPLOYEES IN ESTABLISHMENTS BY SIZE OF ESTABLISHMENT (NUMBER OF PERSONS ENGAGED), AMPHOE AND TAMBON (Cont' d)

อำเภอ/ตำบล	จำนวน ลูกจ้าง Number of employees	ขนาดของสถานประกอบการ (จำนวนคนทำงาน)											Size of establishment (Number of persons engaged)			Amphoe/Tambon			
		1 - 5	6 - 10	11-15	16 - 20	21 - 25	26 - 30	31 - 50	51 - 100	101 - 200	201 - 500	501 - 1,000	> 1,000						
<b>อำเภอเกาะสีชัง</b>																			
ตำบลท่าหลวง	183	49	46	-	32	-	-	-	56	-	-	-	-	-	-	-	-	-	AmphoeKo Sichang
ตำบลท่าหลวง	183	49	46	-	32	-	-	56	-	-	-	-	-	-	-	-	-	-	TambonTha Thewawong
<b>อำเภอสีตหีบ</b>																			
ตำบลสีตหีบ	6,606	1,349	1,060	647	345	293	148	228	415	664	257	-	1,200	-	-	-	-	-	AmphoeSattahip
ตำบลนาจอมเทียน	2,202	860	524	305	137	148	28	39	50	111	-	-	-	-	-	-	-	-	TambonSattahip
ตำบลพุดตาล	3,778	241	415	231	178	119	90	189	305	553	257	-	1,200	-	-	-	-	-	TambonNa Chom Thian
ตำบลบางเสร่	121	55	40	26	-	-	-	-	-	-	-	-	-	-	-	-	-	-	TambonPhlu Ta Luang
ตำบลบางเสร่	505	193	81	85	30	26	30	-	60	-	-	-	-	-	-	-	-	-	TambonBang Sare
<b>อำเภอบ่อทอง</b>																			
ตำบลบ่อทอง	842	109	28	10	32	-	-	-	143	170	350	-	-	-	-	-	-	-	AmphoeBo Thong
ตำบลวัดสุวรรณ	128	86	17	10	15	-	-	-	-	-	-	-	-	-	-	-	-	-	TambonBo Thong
ตำบลธาตุทอง	18	7	11	-	-	-	-	-	-	-	-	-	-	-	-	-	-	-	TambonWat Suwan
ตำบลธาตุทอง	696	16	-	-	17	-	-	-	143	170	350	-	-	-	-	-	-	-	TambonThat Thong
<b>อำเภอเกาะจันทร์</b>																			
ตำบลเกาะจันทร์	2,430	141	66	31	-	-	-	32	-	-	280	780	1,100	-	-	-	-	-	AmphoeKo Chan
ตำบลท่าบุญมี	12	7	5	-	-	-	-	-	-	-	-	-	-	-	-	-	-	-	TambonKo Chan
ตำบลท่าบุญมี	2,418	134	61	31	-	-	-	32	-	-	280	780	1,100	-	-	-	-	-	TambonTha Bun Mi

ตาราง 8 จำนวนลูกจ้างในสถานประกอบการ จำแนกตามขนาดของสถานประกอบการ (จำนวนคนทำงาน) อำเภอและตำบล (ต่อ)

TABLE 8 NUMBER OF EMPLOYEES IN ESTABLISHMENTS BY SIZE OF ESTABLISHMENT (NUMBER OF PERSONS ENGAGED), AMPHOE AND TAMBON (Cont' d)

อำเภอ/ตำบล	จำนวน ลูกจ้าง Number of employees	ขนาดของสถานประกอบการ (จำนวนคนทำงาน)											Size of establishment (Number of persons engaged)			Amphoe/Tambon
		1 - 5	6 - 10	11 - 15	16 - 20	21 - 25	26 - 30	31 - 50	51 - 100	101 - 200	201 - 500	501 - 1,000	> 1,000			
นอกเขตเทศบาล	88,807	2,166	1,882	881	930	1,028	1,172	3,112	7,576	13,247	19,380	10,308	27,125		Non - municipal area	
<b>อำเภอเมืองสุรินทร์</b>	<b>12,634</b>	<b>227</b>	<b>250</b>	<b>147</b>	<b>155</b>	<b>188</b>	<b>86</b>	<b>489</b>	<b>1,380</b>	<b>1,657</b>	<b>3,141</b>	<b>1,914</b>	<b>3,000</b>		<b>AmphoeMueang Chon Buri</b>	
ตำบลหนองรี	3,435	135	119	34	104	20	56	198	624	422	223	-	1,500		TambonNong Ri	
ตำบลหนองข้างคอก	1,311	39	76	67	35	128	-	131	192	145	498	-	-		TambonNong Khang Khok	
ตำบลคลองตาคต	5,545	10	-	-	-	-	-	80	195	590	1,820	1,350	1,500		TambonKhlong Tamru	
ตำบลเหมือง	2,104	24	45	46	16	40	-	80	369	320	600	564	-		TambonMueang	
ตำบลสำนักบก	239	19	10	-	-	-	30	-	-	180	-	-	-		TambonSamnak Bok	
<b>อำเภอบ้านบึง</b>	<b>15,103</b>	<b>298</b>	<b>310</b>	<b>158</b>	<b>179</b>	<b>221</b>	<b>223</b>	<b>1,105</b>	<b>1,615</b>	<b>3,730</b>	<b>3,967</b>	<b>3,297</b>	<b>-</b>		<b>AmphoeBan Bueng</b>	
ตำบลบ้านบึง	5,534	65	121	86	-	43	59	85	85	1,770	1,650	1,570	-		TambonBan Bueng	
ตำบลคลองแก้ว	782	18	28	-	-	20	-	30	200	186	300	-	-		TambonKhlong Kio	
ตำบลมาบไฟ	973	20	6	10	20	46	20	348	141	112	250	-	-		TambonMap Phai	
ตำบลหนองจ้ำซาก	2,597	67	70	42	89	92	60	359	492	746	580	-	-		TambonNong Sumsak	
ตำบลหนองบอนแดง	1,138	1	-	20	-	-	26	65	75	243	708	-	-		TambonNong Bon Daeng	
ตำบลหนองอิรุณ	2,741	80	50	-	52	20	30	218	292	520	479	1,000	-		TambonNong I-run	
ตำบลหนองไผ่แก้ว	1,338	47	35	-	18	-	28	-	330	153	-	727	-		TambonNong Phai Kaeo	
<b>อำเภอหนองใหญ่</b>	<b>1,552</b>	<b>66</b>	<b>40</b>	<b>14</b>	<b>56</b>	<b>20</b>	<b>85</b>	<b>127</b>	<b>244</b>	<b>110</b>	<b>790</b>	<b>-</b>	<b>-</b>		<b>AmphoeNong Yai</b>	
ตำบลคลองพูน	72	17	5	14	16	20	-	-	-	-	-	-	-		TambonKhlong Phlu	
ตำบลหนองเสื่อช้าง	202	6	17	-	-	-	30	77	72	-	-	-	-		TambonNong Suea Chang	
ตำบลห้างสูง	566	31	-	-	20	-	55	50	-	110	300	-	-		TambonHang Sung	
ตำบลเขาซึก	712	12	18	-	20	-	-	-	172	-	490	-	-		TambonKhao Sok	
<b>อำเภอบางละมุง</b>	<b>1,168</b>	<b>117</b>	<b>143</b>	<b>61</b>	<b>-</b>	<b>23</b>	<b>-</b>	<b>129</b>	<b>381</b>	<b>314</b>	<b>-</b>	<b>-</b>	<b>-</b>		<b>AmphoeBang Lamung</b>	
ตำบลหนองปลาไหล	1,045	107	134	46	-	23	-	40	381	314	-	-	-		TambonNong Pla Lai	
ตำบลเขาไม้แก้ว	123	10	9	15	-	-	-	89	-	-	-	-	-		TambonKhao Mai Kaeo	





ตาราง 8 จำนวนลูกจ้างในสถานประกอบการ จำแนกตามขนาดของสถานประกอบการ (จำนวนคนทำงาน) อำเภอและตำบล (ต่อ)

TABLE 8 NUMBER OF EMPLOYEES IN ESTABLISHMENTS BY SIZE OF ESTABLISHMENT (NUMBER OF PERSONS ENGAGED), AMPHOE AND TAMBON (Cont' d)

อำเภอ/ตำบล	จำนวน ลูกจ้าง Number of employees	ขนาดของสถานประกอบการ (จำนวนคนทำงาน)											Size of establishment (Number of persons engaged)			อำเภอ/Tambon
		1 - 5	6 - 10	11-15	16 - 20	21 - 25	26 - 30	31 - 50	51 - 100	101 - 200	201 - 500	501 - 1,000	> 1,000			
<b>อำเภอศรีราชา</b>	<b>8,194</b>	<b>391</b>	<b>265</b>	<b>115</b>	<b>97</b>	<b>128</b>	<b>56</b>	<b>78</b>	<b>369</b>	<b>949</b>	-	-	-	<b>5,746</b>	<b>AmphoeSi Racha</b>	
ตำบลหนองขาม	124	-	6	-	20	-	-	40	58	-	-	-	-	-	TambonNong Kham	
ตำบลเขาคันทรง	92	44	25	-	-	23	-	-	-	-	-	-	-	-	TambonKao Khan Song	
ตำบลบางพระ	7,223	143	159	84	60	105	26	30	311	559	-	-	-	5,746	TambonBang Phra	
ตำบลปออิน	755	204	75	31	17	-	30	8	-	390	-	-	-	-	TambonBo Win	
<b>อำเภอสัตหีบ</b>	<b>1,305</b>	<b>263</b>	<b>226</b>	<b>43</b>	<b>14</b>	-	<b>86</b>	<b>49</b>	<b>64</b>	<b>260</b>	<b>300</b>	-	-	-	<b>AmphoeSattahip</b>	
ตำบลนาจอมเทียน	326	10	26	-	-	-	30	-	-	260	-	-	-	-	TambonNa Chom Thian	
ตำบลพลูดาวหลวง	901	205	177	36	14	-	56	49	64	-	300	-	-	-	TambonPhlu Ta Luang	
ตำบลเสม็ดสาร	78	48	23	7	-	-	-	-	-	-	-	-	-	-	TambonSamae San	
<b>อำเภอบ่อทอง</b>	<b>769</b>	<b>50</b>	<b>28</b>	<b>15</b>	<b>53</b>	<b>23</b>	-	-	<b>90</b>	<b>130</b>	<b>380</b>	-	-	-	<b>AmphoeBo Thong</b>	
ตำบลบ่อทอง	77	1	-	-	53	23	-	-	-	-	-	-	-	-	TambonBo Thong	
ตำบลวัดสุวรรณ	-	-	-	-	-	-	-	-	-	-	-	-	-	-	TambonWat Suwan	
ตำบลบ่อแก้วทอง	574	28	21	15	-	-	-	-	-	130	380	-	-	-	TambonBo Kwang Thong	
ตำบลเกษตรสุวรรณ	90	-	-	-	-	-	-	-	90	-	-	-	-	-	TambonKaset Suwan	
ตำบลพลวงทอง	28	21	7	-	-	-	-	-	-	-	-	-	-	-	TambonPhluang Thong	
<b>อำเภอเกาะจันทร์</b>	<b>1,768</b>	<b>68</b>	<b>39</b>	<b>28</b>	<b>78</b>	<b>20</b>	<b>30</b>	-	<b>160</b>	<b>665</b>	-	<b>680</b>	-	-	<b>AmphoeKo Chan</b>	
ตำบลเกาะจันทร์	4	4	-	-	-	-	-	-	-	-	-	-	-	-	TambonKo Chan	
ตำบลท่าบุญมี	1,764	64	39	28	78	20	30	-	160	665	-	680	-	-	TambonTha Bun Mi	

ที่มา : สำนักงานธุรกิจและอุตสาหกรรม พ.ศ. 2555 (ข้อมูลพื้นฐาน) จังหวัดชลบุรี สำนักงานสถิติแห่งชาติ กระทรวงเทคโนโลยีสารสนเทศและการสื่อสาร

Source : The 2012 Business and Industrial Census (Basic Information), Chon Buri Province, National Statistical Office, Ministry of Information and Communication Technology.

ตาราง 9 จำนวนสถานประกอบการ จำแนกตามการขายสินค้าหรือบริการทางอินเทอร์เน็ต อำเภอและตำบล

TABLE 9 NUMBER OF ESTABLISHMENTS BY SALES OF GOODS VIA INTERNET, AMPHOE AND TAMBON

อำเภอ/ตำบล	จำนวน สถานประกอบการ Number of establishments	การขายสินค้าหรือบริการทางอินเทอร์เน็ต		Amphoe/Tambon
		มี Sales of goods via internet Yes	ไม่มี No	
<b>รวม</b>	<b>51,101</b>	<b>738</b>	<b>50,363</b>	<b>Total</b>
<b>อำเภอเมืองชลบุรี</b>	<b>13,741</b>	<b>172</b>	<b>13,569</b>	<b>AmphoeMueang Chon Buri</b>
ตำบลบางปลาสร้อย	1,325	8	1,317	TambonBang Pla Soi
ตำบลมะขามหย่ง	443	17	426	TambonMakham Yong
ตำบลบ้านไช้	406	6	400	TambonBan Khot
ตำบลแสนสุข	2,138	51	2,087	TambonSaen Suk
ตำบลบ้านสวน	2,673	26	2,647	TambonBan Suan
ตำบลหนองรี	370	-	370	TambonNong Ri
ตำบลนาป่า	761	6	755	TambonNa Pa
ตำบลหนองข้างคอก	279	1	278	TambonNong Khang Khok
ตำบลดอนหัวฬ่อ	755	25	730	TambonDon Hua Lo
ตำบลหนองไม้แดง	645	1	644	TambonNong Mai Daeng
ตำบลบางทราย	466	4	462	TambonBang Sai
ตำบลคลองตำหรุ	418	1	417	TambonKlong Tamru
ตำบลเหมือง	261	6	255	TambonMueang
ตำบลบ้านปึก	212	3	209	TambonBan Puek
ตำบลห้วยกะปิ	763	2	761	TambonHuai Kapi
ตำบลเสม็ด	1,505	15	1,490	TambonSamet
ตำบลอ่างศิลา	283	-	283	TambonAng Sila
ตำบลสำนักบก	38	-	38	TambonSamnak Bok
<b>อำเภอบ้านบึง</b>	<b>2,502</b>	<b>19</b>	<b>2,483</b>	<b>AmphoeBan Bueng</b>
ตำบลบ้านบึง	1,005	14	991	TambonBan Bueng
ตำบลคลองแก้ว	346	1	345	TambonKlong Kao
ตำบลมาบไฟ	87	-	87	TambonMap Phai
ตำบลหนองช้างซาก	228	2	226	TambonNong Sumsak
ตำบลหนองบอนแดง	62	-	62	TambonNong Bon Daeng
ตำบลหนองซาก	280	2	278	TambonNong Chak
ตำบลหนองอิรุณ	239	-	239	TambonNong I-run
ตำบลหนองไผ่แก้ว	255	-	255	TambonNong Phai Kaeo

ตาราง 9 จำนวนสถานประกอบการ จำแนกตามการขายสินค้าหรือบริการทางอินเทอร์เน็ต อำเภอและตำบล (ต่อ)  
 TABLE 9 NUMBER OF ESTABLISHMENTS BY SALES OF GOODS VIA INTERNET, AMPHOE AND TAMBON (Cont' d)

อำเภอ/ตำบล	จำนวน สถานประกอบการ Number of establishments	การขายสินค้าหรือบริการทางอินเทอร์เน็ต Sales of goods via internet		Amphoe/Tambon
		มี Yes	ไม่มี No	
<b>อำเภอหนองใหญ่</b>	<b>329</b>	-	<b>329</b>	<b>AmphoeNong Yai</b>
ตำบลหนองใหญ่	104	-	104	TambonNong Yai
ตำบลคลองพลู	50	-	50	TambonKhlong Phlu
ตำบลหนองเสือช้าง	61	-	61	TambonNong Suea Chang
ตำบลห้างสูง	65	-	65	TambonHang Sung
ตำบลเขาคอก	49	-	49	TambonKhao Sok
<b>อำเภอบางละมุง</b>	<b>16,856</b>	<b>433</b>	<b>16,423</b>	<b>AmphoeBang Lamung</b>
ตำบลบางละมุง	740	2	738	TambonBang Lamung
ตำบลหนองปรือ	12,364	296	12,068	TambonNong Prue
ตำบลหนองปลาไหล	420	-	420	TambonNong Pla Lai
ตำบลโป่ง	115	-	115	TambonPong
ตำบลเขาไม้แก้ว	77	-	77	TambonKhao Mai Kao
ตำบลห้วยใหญ่	252	-	252	TambonHuai Yai
ตำบลตะเคียนเตี้ย	142	-	142	TambonTakhian Tia
ตำบลนาเกลือ	2,746	135	2,611	TambonNa Kluea
<b>อำเภอพานทอง</b>	<b>1,743</b>	-	<b>1,743</b>	<b>AmphoePhan Thong</b>
ตำบลพานทอง	271	-	271	TambonPhan Thong
ตำบลหนองตำลึง	368	-	368	TambonNong Tamlueng
ตำบลมาบโป่ง	221	-	221	TambonMap Pong
ตำบลหนองกะขะ	136	-	136	TambonNong Kakha
ตำบลหนองหงษ์	115	-	115	TambonNong Hong
ตำบลโคกสีหินนอน	50	-	50	TambonKhok Khi Non
ตำบลบ้านเก่า	462	-	462	TambonBan Kao
ตำบลหน้าประดู่	24	-	24	TambonNa Pradu
ตำบลบางนาง	64	-	64	TambonBang Nang
ตำบลเกาะลอย	24	-	24	TambonKo Loi
ตำบลบางหัก	8	-	8	TambonBang Hak

ตาราง 9 จำนวนสถานประกอบการ จำแนกตามการขายสินค้าหรือบริการทางอินเทอร์เน็ต อำเภอและตำบล (ต่อ)  
 TABLE 9 NUMBER OF ESTABLISHMENTS BY SALES OF GOODS VIA INTERNET, AMPHOE AND TAMBON (Cont' d)

อำเภอ/ตำบล	จำนวน สถานประกอบการ Number of establishments	การขายสินค้าหรือบริการทางอินเทอร์เน็ต Sales of goods via internet		Amphoe/Tambon
		มี Yes	ไม่มี No	
<b>อำเภอพนัสนิคม</b>	<b>2,480</b>	<b>3</b>	<b>2,477</b>	<b>AmphoePhanat Nikhom</b>
ตำบลพนัสนิคม	903	1	902	TambonPhanat Nikhom
ตำบลหน้าพระธาตุ	106	-	106	TambonNa Phra That
ตำบลวัดหลวง	72	1	71	TambonWat Luang
ตำบลบ้านเข็ญ	43	-	43	TambonBan Soet
ตำบลนาเร็ก	111	-	111	TambonNa Roek
ตำบลหมอนนาง	155	-	155	TambonMon Nang
ตำบลสระสี่เหลี่ยม	87	-	87	TambonSa Siliam
ตำบลวัดโบสถ์	42	-	42	TambonWat Bot
ตำบลกุ้งไฉ่	105	-	105	TambonKut Ngong
ตำบลหัวถนน	77	-	77	TambonHua Thanon
ตำบลท่าข้าม	51	-	51	TambonTha Kham
ตำบลหนองปรือ	75	-	75	TambonNong Prue
ตำบลหนองขยาด	57	-	57	TambonNong Khayat
ตำบลทุ่งขวาง	54	-	54	TambonThung Khwang
ตำบลหนองเหียง	230	-	230	TambonNong Hiang
ตำบลนาวังหิน	67	-	67	TambonNa Wang Hin
ตำบลบ้านช้าง	101	1	100	TambonBan Chang
ตำบลโคกเพลาะ	26	-	26	TambonKhok Phlo
ตำบลไร่หลักทอง	58	-	58	TambonRai Lak Thong
ตำบลนามะตูม	60	-	60	TambonNa Matum
<b>อำเภอศรีราชา</b>	<b>8,631</b>	<b>72</b>	<b>8,559</b>	<b>AmphoeSi Racha</b>
ตำบลศรีราชา	1,383	9	1,374	TambonSi Racha
ตำบลสุรศักดิ์	1,447	21	1,426	TambonSurasak
ตำบลทุ่งสุขลา	1,721	17	1,704	TambonThung Sukkhala
ตำบลบึง	774	13	761	TambonBueng
ตำบลหนองขาม	1,432	2	1,430	TambonNong Kham
ตำบลเขาคันทรง	266	-	266	TambonKao Khan Song
ตำบลบางพระ	841	2	839	TambonBang Phra
ตำบลบ่อวิน	767	8	759	TambonBo Win

ตาราง 9 จำนวนสถานประกอบการ จำแนกตามการขายสินค้าหรือบริการทางอินเทอร์เน็ต อำเภอและตำบล (ต่อ)  
 TABLE 9 NUMBER OF ESTABLISHMENTS BY SALES OF GOODS VIA INTERNET, AMPHOE AND TAMBON (Cont' d)

อำเภอ/ตำบล	จำนวน สถานประกอบการ Number of establishments	การขายสินค้าหรือบริการทางอินเทอร์เน็ต Sales of goods via internet		Amphoe/Tambon
		มี Yes	ไม่มี No	
<b>อำเภอเกาะสีชัง</b>	167	1	166	<b>AmphoeKo Sichang</b>
ตำบลท่าเทววงษ์	167	1	166	TambonTha Thewawong
<b>อำเภอสีตหีบ</b>	3,272	35	3,237	<b>AmphoeSattahip</b>
ตำบลสีตหีบ	1,563	5	1,558	TambonSattahip
ตำบลนาจอมเทียน	685	26	659	TambonNa Chom Thian
ตำบลพญาคูหาหลวง	438	-	438	TambonPhlu Ta Luang
ตำบลบางเสร่	467	4	463	TambonBang Sare
ตำบลเสม็ดสาร	119	-	119	TambonSamae San
<b>อำเภอบ่อทอง</b>	680	3	677	<b>AmphoeBo Thong</b>
ตำบลบ่อทอง	258	-	258	TambonBo Thong
ตำบลวัดสุวรรณ	66	-	66	TambonWat Suwan
ตำบลบ่อแก้วทอง	100	2	98	TambonBo Kwang Thong
ตำบลธาตุทอง	90	-	90	TambonThat Thong
ตำบลเกษตรสุวรรณ	69	1	68	TambonKaset Suwan
ตำบลพลาทอง	97	-	97	TambonPhluang Thong
<b>อำเภอเกาะจันทร์</b>	700	-	700	<b>AmphoeKo Chan</b>
ตำบลเกาะจันทร์	171	-	171	TambonKo Chan
ตำบลท่าบุญมี	529	-	529	TambonTha Bun Mi

ตาราง 9 จำนวนสถานประกอบการ จำแนกตามการขายสินค้าหรือบริการทางอินเทอร์เน็ต อำเภอและตำบล (ต่อ)  
 TABLE 9 NUMBER OF ESTABLISHMENTS BY SALES OF GOODS VIA INTERNET, AMPHOE AND TAMBON (Cont' d)

อำเภอ/ตำบล	จำนวน สถานประกอบการ Number of establishments	การขายสินค้าหรือบริการทางอินเทอร์เน็ต Sales of goods via internet		Amphoe/Tambon
		มี Yes	ไม่มี No	
<b>ในเขตเทศบาล</b>	<b>44,376</b>	<b>718</b>	<b>43,658</b>	<b>Municipal area</b>
<b>อำเภอเมืองชลบุรี</b>	<b>13,093</b>	<b>166</b>	<b>12,927</b>	<b>AmphoeMueang Chon Buri</b>
ตำบลบางปลาสร้อย	1,325	8	1,317	TambonBang Pla Soi
ตำบลชะฆาตมเหยง	443	17	426	TambonMakham Yong
ตำบลบ้านไช้	406	6	400	TambonBan Khot
ตำบลแสนสุข	2,138	51	2,087	TambonSaen Suk
ตำบลบ้านสวน	2,673	26	2,647	TambonBan Suan
ตำบลหนองรี	32	-	32	TambonNong Ri
ตำบลนาป่า	761	6	755	TambonNa Pa
ตำบลหนองข้างคอก	155	1	154	TambonNong Khang Khok
ตำบลดอนหัวฬ่อ	755	25	730	TambonDon Hua Lo
ตำบลหนองไม้แดง	645	1	644	TambonNong Mai Daeng
ตำบลบางทราย	466	4	462	TambonBang Sai
ตำบลคลองตำหรุ	351	1	350	TambonKlong Tamru
ตำบลเหมือง	180	-	180	TambonMueang
ตำบลบ้านปึก	212	3	209	TambonBan Puek
ตำบลห้วยกะปิ	763	2	761	TambonHuai Kapi
ตำบลเสม็ด	1,505	15	1,490	TambonSamet
ตำบลอ่างศิลา	283	-	283	TambonAng Sila
<b>อำเภอบ้านบึง</b>	<b>1,479</b>	<b>15</b>	<b>1,464</b>	<b>AmphoeBan Bueng</b>
ตำบลบ้านบึง	881	13	868	TambonBan Bueng
ตำบลคลองแก้ว	202	-	202	TambonKlong Kio
ตำบลหนองซาก	280	2	278	TambonNong Chak
ตำบลหนองไผ่แก้ว	116	-	116	TambonNong Phai Kaeo
<b>อำเภอหนองใหญ่</b>	<b>104</b>	<b>-</b>	<b>104</b>	<b>AmphoeNong Yai</b>
ตำบลหนองใหญ่	104	-	104	TambonNong Yai

ตาราง 9 จำนวนสถานประกอบการ จำแนกตามการขายสินค้าหรือบริการทางอินเทอร์เน็ต อำเภอและตำบล (ต่อ)  
 TABLE 9 NUMBER OF ESTABLISHMENTS BY SALES OF GOODS VIA INTERNET, AMPHOE AND TAMBON (Cont' d)

อำเภอ/ตำบล	จำนวน สถานประกอบการ Number of establishments	การขายสินค้าหรือบริการทางอินเทอร์เน็ต Sales of goods via internet		Amphoe/Tambon
		มี Yes	ไม่มี No	
<b>อำเภอบางละมุง</b>	<b>16,445</b>	<b>433</b>	<b>16,012</b>	<b>AmphoeBang Lamung</b>
ตำบลบางละมุง	740	2	738	TambonBang Lamung
ตำบลหนองปรือ	12,364	296	12,068	TambonNong Prue
ตำบลหนองปลาไหล	86	-	86	TambonNong Pla Lai
ตำบลโป่ง	115	-	115	TambonPong
ตำบลห้วยใหญ่	252	-	252	TambonHuai Yai
ตำบลตะเคียนเตี้ย	142	-	142	TambonTakhian Tia
ตำบลนาเกลือ	2,746	135	2,611	TambonNa Kluea
<b>อำเภอพานทอง</b>	<b>734</b>	<b>-</b>	<b>734</b>	<b>AmphoePhan Thong</b>
ตำบลพานทอง	198	-	198	TambonPhan Thong
ตำบลหนองตำลึง	368	-	368	TambonNong Tamlueng
ตำบลมาบโป่ง	61	-	61	TambonMap Pong
ตำบลหนองกะขะ	107	-	107	TambonNong Kakha
<b>อำเภอพนัสนิคม</b>	<b>1,058</b>	<b>1</b>	<b>1,057</b>	<b>AmphoePhanat Nikhom</b>
ตำบลพนัสนิคม	903	1	902	TambonPhanat Nikhom
ตำบลหมอนนาง	155	-	155	TambonMon Nang
<b>อำเภอสัตร์ราชา</b>	<b>7,770</b>	<b>70</b>	<b>7,700</b>	<b>AmphoeSi Racha</b>
ตำบลศรีราชา	1,383	9	1,374	TambonSi Racha
ตำบลสุรศักดิ์	1,447	21	1,426	TambonSurasak
ตำบลทุ่งสุขลา	1,721	17	1,704	TambonThung Sukkhala
ตำบลบึง	774	13	761	TambonBueng
ตำบลหนองขาม	1,390	2	1,388	TambonNong Kham
ตำบลเขาคันทรง	112	-	112	TambonKao Khan Song
ตำบลบางพระ	526	1	525	TambonBang Phra
ตำบลบ่อวิน	487	7	480	TambonBo Win
<b>อำเภอเกาะสีชัง</b>	<b>167</b>	<b>1</b>	<b>166</b>	<b>AmphoeKo Sichang</b>
ตำบลท่าเวว่งษ์	167	1	166	TambonTha Thewawong

ตาราง 9 จำนวนสถานประกอบการ จำแนกตามการขายสินค้าหรือบริการทางอินเทอร์เน็ต อำเภอและตำบล (ต่อ)  
 TABLE 9 NUMBER OF ESTABLISHMENTS BY SALES OF GOODS VIA INTERNET, AMPHOE AND TAMBON (Cont' d)

อำเภอ/ตำบล	จำนวน สถานประกอบการ Number of establishments	การขายสินค้าหรือบริการทางอินเทอร์เน็ต		Amphoe/Tambon
		มี Sales of goods via internet Yes	ไม่มี No	
<b>อำเภอสตึก</b>	<b>2,723</b>	<b>32</b>	<b>2,691</b>	<b>AmphoeSattahip</b>
ตำบลสี่ทิว	1,563	5	1,558	TambonSattahip
ตำบลนาจอมเทียน	587	23	564	TambonNa Chom Thian
ตำบลพยุหะกลาง	106	-	106	TambonPhlu Ta Luang
ตำบลบางเสวี	467	4	463	TambonBang Sare
<b>อำเภอบ่อทอง</b>	<b>317</b>	<b>-</b>	<b>317</b>	<b>AmphoeBo Thong</b>
ตำบลบ่อทอง	209	-	209	TambonBo Thong
ตำบลวัดสุวรรณ	18	-	18	TambonWat Suwan
ตำบลตาตุบอง	90	-	90	TambonThat Thong
<b>อำเภอเกาะจันทร์</b>	<b>416</b>	<b>-</b>	<b>416</b>	<b>AmphoeKo Chan</b>
ตำบลเกาะจันทร์	63	-	63	TambonKo Chan
ตำบลท่าบุญมี	353	-	353	TambonTha Bun Mi



ตาราง 9 จำนวนสถานประกอบการ จำแนกตามการขายสินค้าหรือบริการทางอินเทอร์เน็ต อำเภอและตำบล (ต่อ)  
 TABLE 9 NUMBER OF ESTABLISHMENTS BY SALES OF GOODS VIA INTERNET, AMPHOE AND TAMBON (Cont' d)

อำเภอ/ตำบล	จำนวน สถานประกอบการ Number of establishments	การขายสินค้าหรือบริการทางอินเทอร์เน็ต Sales of goods via internet		Amphoe/Tambon
		มี Yes	ไม่มี No	
นอกเขตเทศบาล	6,725	20	6,705	Non - municipal area
<b>อำเภอเมืองชลบุรี</b>	<b>648</b>	<b>6</b>	<b>642</b>	<b>AmphoeMueang Chon Buri</b>
ตำบลหนองรี	338	-	338	TambonNong Ri
ตำบลหนองข้างคอก	124	-	124	TambonNong Khang Khok
ตำบลคลองตำหรุ	67	-	67	TambonKlong Tamru
ตำบลเหมือง	81	6	75	TambonMueang
ตำบลสำนักบก	38	-	38	TambonSamnak Bok
<b>อำเภอบ้านบึง</b>	<b>1,023</b>	<b>4</b>	<b>1,019</b>	<b>AmphoeBan Bueng</b>
ตำบลบ้านบึง	124	1	123	TambonBan Bueng
ตำบลคลองกิว	144	1	143	TambonKlong Kio
ตำบลมาบไฟ	87	-	87	TambonMap Phai
ตำบลหนองซำซาก	228	2	226	TambonNong Sumsak
ตำบลหนองบอนแดง	62	-	62	TambonNong Bon Daeng
ตำบลหนองอิรุณ	239	-	239	TambonNong I-run
ตำบลหนองไผ่แก้ว	139	-	139	TambonNong Phai Kaeo
<b>อำเภอหนองใหญ่</b>	<b>225</b>	<b>-</b>	<b>225</b>	<b>AmphoeNong Yai</b>
ตำบลคลองพลู	50	-	50	TambonKlong Phlu
ตำบลหนองเสือช้าง	61	-	61	TambonNong Suea Chang
ตำบลห้างสูง	65	-	65	TambonHang Sung
ตำบลเขาชก	49	-	49	TambonKhao Sok
<b>อำเภอบางละมุง</b>	<b>411</b>	<b>-</b>	<b>411</b>	<b>AmphoeBang Lamung</b>
ตำบลหนองปลาไหล	334	-	334	TambonNong Pla Lai
ตำบลเขาไม้แก้ว	77	-	77	TambonKhao Mai Kaeo

ตาราง 9 จำนวนสถานประกอบการ จำแนกตามการขายสินค้าหรือบริการทางอินเทอร์เน็ต อำเภอและตำบล (ต่อ)  
 TABLE 9 NUMBER OF ESTABLISHMENTS BY SALES OF GOODS VIA INTERNET, AMPHOE AND TAMBON (Cont' d)

อำเภอ/ตำบล	จำนวน สถานประกอบการ Number of establishments	การขายสินค้าหรือบริการทางอินเทอร์เน็ต		อำเภอ/Tambon
		มี Sales of goods via internet Yes	ไม่มี No	
<b>อำเภอพานทอง</b>	<b>1,009</b>	-	<b>1,009</b>	<b>AmphoePhan Thong</b>
ตำบลพานทอง	73	-	73	TambonPhan Thong
ตำบลมาบโป่ง	160	-	160	TambonMap Pong
ตำบลหนองกะขะ	29	-	29	TambonNong Kakha
ตำบลหนองหงษ์	115	-	115	TambonNong Hong
ตำบลโคกขี้หนอน	50	-	50	TambonKhok Khi Non
ตำบลบ้านเก่า	462	-	462	TambonBan Kao
ตำบลหน้าประตู	24	-	24	TambonNa Pradu
ตำบลบางนาง	64	-	64	TambonBang Nang
ตำบลเกาะลอย	24	-	24	TambonKo Loi
ตำบลบางหัก	8	-	8	TambonBang Hak
<b>อำเภอพนัสนิคม</b>	<b>1,422</b>	<b>2</b>	<b>1,420</b>	<b>AmphoePhanat Nikhom</b>
ตำบลหน้าพระธาตุ	106	-	106	TambonNa Phra That
ตำบลวัดหลวง	72	1	71	TambonWat Luang
ตำบลบ้านเข็ญ	43	-	43	TambonBan Soet
ตำบลนาเร็ก	111	-	111	TambonNa Roek
ตำบลสระสี่เหลี่ยม	87	-	87	TambonSa Siliam
ตำบลวัดโบสถ์	42	-	42	TambonWat Bot
ตำบลกุ้ง	105	-	105	TambonKut Ngong
ตำบลหัวถนน	77	-	77	TambonHua Thanon
ตำบลท่าข้าม	51	-	51	TambonTha Kham
ตำบลหนองปรือ	75	-	75	TambonNong Prue
ตำบลหนองขยาด	57	-	57	TambonNong Khayat
ตำบลทุ่งขวาง	54	-	54	TambonThung Khwang
ตำบลหนองเหียง	230	-	230	TambonNong Hiang
ตำบลนาวังหิน	67	-	67	TambonNa Wang Hin
ตำบลบ้านช้าง	101	1	100	TambonBan Chang
ตำบลโคกพะไล	26	-	26	TambonKhok Phlo
ตำบลไร่หลักทอง	58	-	58	TambonRai Lak Thong
ตำบลนมะตุ้ม	60	-	60	TambonNa Matum

ตาราง 9 จำนวนสถานประกอบการ จำแนกตามการขายสินค้าหรือบริการทางอินเทอร์เน็ต อำเภอและตำบล (ต่อ)  
 TABLE 9 NUMBER OF ESTABLISHMENTS BY SALES OF GOODS VIA INTERNET, AMPHOE AND TAMBON (Cont' d)

อำเภอ/ตำบล	จำนวน สถานประกอบการ Number of establishments	การขายสินค้าหรือบริการทางอินเทอร์เน็ต Sales of goods via internet		Amphoe/Tambon
		มี Yes	ไม่มี No	
<b>อำเภอสรีราชา</b>	<b>791</b>	<b>2</b>	<b>789</b>	<b>AmphoeSi Racha</b>
ตำบลหนองขาม	42	-	42	TambonNong Kham
ตำบลเขาคันทรง	154	-	154	TambonKao Khan Song
ตำบลบางพระ	315	1	314	TambonBang Phra
ตำบลบ่อวิน	280	1	279	TambonBo Win
<b>อำเภอสัตตพิบ</b>	<b>549</b>	<b>3</b>	<b>546</b>	<b>AmphoeSattahip</b>
ตำบลนาจอมเทียน	98	3	95	TambonNa Chom Thian
ตำบลพุดตาลวง	332	-	332	TambonPhlu Ta Luang
ตำบลแม่สำราญ	119	-	119	TambonSamae San
<b>อำเภอบ่อทอง</b>	<b>363</b>	<b>3</b>	<b>360</b>	<b>AmphoeBo Thong</b>
ตำบลบ่อทอง	49	-	49	TambonBo Thong
ตำบลวัดสุวรรณ	48	-	48	TambonWat Suwan
ตำบลบ่อแก้วทอง	100	2	98	TambonBo Kwang Thong
ตำบลเกษตรสุวรรณ	69	1	68	TambonKaset Suwan
ตำบลพุดวงทอง	97	-	97	TambonPhluang Thong
<b>อำเภอเกาะจันทร์</b>	<b>284</b>	<b>-</b>	<b>284</b>	<b>AmphoeKo Chan</b>
ตำบลเกาะจันทร์	108	-	108	TambonKo Chan
ตำบลท่าบุญมี	176	-	176	TambonTha Bun Mi

ที่มา : สำนักบริหารธุรกิจและอุตสาหกรรม พ.ศ. 2555 (ข้อมูลพื้นฐาน) จังหวัด ชลบุรี สำนักงานสถิติแห่งชาติ กระทรวงเทคโนโลยีสารสนเทศและการสื่อสาร  
 Source : The 2012 Business and Industrial Census (Basic Information), Chon Buri Province, National Statistical Office, Ministry of Information and Communication Technology

ตาราง 10 จำนวนสถานประกอบการ จำนวนตามรูปแบบการจัดตั้งตามกฎหมาย และกิจกรรมทางเศรษฐกิจ  
TABLE 10 NUMBER OF ESTABLISHMENTS BY FORM OF LEGAL ORGANIZATION AND ECONOMIC ACTIVITY

กิจกรรมทางเศรษฐกิจ	รูปแบบการจัดตั้งตามกฎหมาย										Economic activity
	จำนวน สถานประกอบการ Number of establishments	ส่วนบุคคล Individual proprietor	หุ้นส่วนจำกัด		Form of legal organization		สหกรณ์ Cooperatives	อื่น ๆ Others	รวม Total		
			นิติบุคคล Juristic partnership	บริษัทจำกัด Company limited, Public company limited	ส่วนราชการ รัฐวิสาหกิจ Government, State-enterprises						
การขนส่งและการขายปลีก การซ่อมแซมยานยนต์ และจักรยานยนต์	51,101	45,175	786	5,060	28	17	35				-Wholesale and retail trade; repair of motor vehicles and motorcycles
การขายส่ง	4,249	3,833	102	314	-	-	-				Wholesale trade
การขายปลีก	1,276	939	88	249	-	-	-				Retail trade
ที่พักแรม บริการอาหารและเครื่องดื่ม	17,982	16,072	269	1,611	16	10	4				1 Accommodation, food and beverage service activities
ข้อมูลข่าวสาร คอมพิวเตอร์ และการสื่อสาร	9,478	8,962	21	491	1	2	-				Information and communication
กิจกรรมก่อสร้าง	574	511	5	57	1	-	-				Real estate activities
กิจกรรมก่อสร้าง	2,978	2,655	14	282	1	1	25				Professional, scientific and technical activities
กิจกรรมทางวิชาชีพ วิทยาศาสตร์และเทคโนโลยี	747	628	22	96	-	1	-				Administrative and support service activities
การให้เช่า บริการท่องเที่ยว และการบริการสนนอื่น ๆ	1,090	749	40	299	2	-	-				Arts, entertainment and recreation
ศิลปะ ความบันเทิงและนันทนาการ	615	559	1	49	3	-	-				Other service activities
กิจกรรมบริการอื่น ๆ	7,410	7,302	21	86	1	-	-				Manufacturing
การผลิต	4,104	2,722	134	1,242	3	1	2				-sewerage, waste management and remediation activities
การจัดการและการบำบัดน้ำเสีย ของเสียและสิ่งปฏิกูล	16	5	-	11	-	-	-				Construction
การก่อสร้าง	338	162	47	129	-	-	-				Land transport and storage
การขนส่งทางบก สถานที่เก็บสินค้า	236	75	22	137	-	2	-				Private hospital activities
กิจกรรมด้านโรงพยาบาลเอกชน	8	1	-	7	-	-	-				
<b>ในเขตเทศบาล</b>	<b>44,376</b>	<b>39,223</b>	<b>694</b>	<b>4,387</b>	<b>27</b>	<b>12</b>	<b>33</b>				<b>Municipal area</b>
การขายส่งและการขายปลีก การซ่อมแซมยานยนต์ และจักรยานยนต์	3,465	3,091	92	282	-	-	-				-Wholesale and retail trade; repair of motor vehicles and motorcycles
การขายส่ง	1,044	759	70	215	-	-	-				Wholesale trade
การขายปลีก	15,171	13,363	239	1,545	15	6	3				Retail trade
ที่พักแรม บริการอาหารและเครื่องดื่ม	8,537	8,024	21	488	1	2	1				1 Accommodation, food and beverage service activities
ข้อมูลข่าวสาร คอมพิวเตอร์ และการสื่อสาร	543	480	5	57	1	-	-				Information and communication
กิจกรรมก่อสร้าง	2,710	2,410	13	260	1	1	25				Real estate activities
กิจกรรมทางวิชาชีพ วิทยาศาสตร์และเทคโนโลยี	710	597	20	92	-	1	-				Professional, scientific and technical activities
การให้เช่า บริการท่องเที่ยว และการบริการสนนอื่น ๆ	1,035	711	39	283	2	-	-				Administrative and support service activities
ศิลปะ ความบันเทิงและนันทนาการ	571	522	1	42	3	-	-				Arts, entertainment and recreation
กิจกรรมบริการอื่น ๆ	6,859	6,752	20	86	1	-	-				Other service activities
การผลิต	3,243	2,355	114	790	3	-	1				Manufacturing
การจัดการและการบำบัดน้ำเสีย ของเสียและสิ่งปฏิกูล	8	2	-	6	-	-	-				-sewerage, waste management and remediation activities
การก่อสร้าง	278	129	39	110	-	-	-				Construction
การขนส่งทางบก สถานที่เก็บสินค้า	194	47	21	124	-	2	-				Land transport and storage
กิจกรรมด้านโรงพยาบาลเอกชน	8	1	-	7	-	-	-				Private hospital activities

ตาราง 10 จำนวนสถานประกอบการ จำนวนตามรูปแบบการจัดตั้งตามกฎหมาย และกิจกรรมทางเศรษฐกิจ (ต่อ)  
TABLE 10 NUMBER OF ESTABLISHMENTS BY FORM OF LEGAL ORGANIZATION AND ECONOMIC ACTIVITY (Cont'd)

กิจกรรมทางเศรษฐกิจ	รูปแบบการจัดตั้งตามกฎหมาย Form of legal organization										Economic activity
	จำนวน สถานประกอบการ Number of establishments	ส่วนบุคคล Individual proprietor	หุ้นส่วนจำกัด		บริษัทจำกัด (มหาชน) Company limited, Public company limited	ส่วนราชการ รัฐวิสาหกิจ Government, State-enterprises	สหกรณ์ Cooperatives	อื่น ๆ			
			หุ้นส่วนจำกัด นิติบุคคล Juristic partnership	หุ้นส่วนสามัญ นิติบุคคล Public company limited				1	2	5	
<b>นอกเขตเทศบาล</b>	<b>6,725</b>	<b>5,952</b>	<b>92</b>	<b>673</b>	<b>1</b>	<b>5</b>	<b>2</b>	<b>Non - municipal area</b>			
การขายส่งและการขายปลีก การซ่อมแซมยานยนต์ และจักรยานยนต์	784	742	10	32	-	-	-	-	-	-	Wholesale and retail trade; repair of motor vehicles and motorcycles
การขายส่ง	232	180	18	34	-	-	-	-	-	-	Wholesale trade
การขายปลีก	2,811	2,709	30	66	1	4	1	-	-	-	Retail trade
ที่พักแรม บริการอาหารและเครื่องดื่ม	941	938	-	3	-	-	-	-	-	-	Accommodation, food and beverage service activities
ข้อมูลข่าวสาร คอมพิวเตอร์ และการสื่อสาร	31	31	-	-	-	-	-	-	-	-	Information and communication
กิจกรรมอสังหาริมทรัพย์	268	245	1	22	-	-	-	-	-	-	Real estate activities
กิจกรรมทางวิชาชีพ วิทยาศาสตร์และเทคโนโลยี	37	31	2	4	-	-	-	-	-	-	Professional, scientific and technical activities
การให้เช่า บริการท่องเที่ยว และการบริการสนับสนุนอื่น ๆ	55	38	1	16	-	-	-	-	-	-	Administrative and support service activities
ศิลปะ ความบันเทิงและนันทนาการ	44	37	-	7	-	-	-	-	-	-	Arts, entertainment and recreation
กิจกรรมบริการอื่น ๆ	551	550	1	-	-	-	-	-	-	-	Other service activities
การผลิต	861	387	20	452	-	1	1	-	-	-	Manufacturing
การจัดการและการบำบัดน้ำเสีย ของเสียและสิ่งปฏิกูล	8	3	-	5	-	-	-	-	-	-	Sewerage, waste management and remediation activities
การก่อสร้าง	60	33	8	19	-	-	-	-	-	-	Construction
การขนส่งทางบก สถานที่เก็บสินค้า	42	28	1	13	-	-	-	-	-	-	Land transport and storage
กิจกรรมด้านโรงพยาบาลเอกชน	-	-	-	-	-	-	-	-	-	-	Private hospital activities

ที่มา : สำนักทะเบียนธุรกิจและอุตสาหกรรม พ.ศ. 2555 (ข้อมูลพื้นฐาน) จังหวัด ชลบุรี สำนักงานสถิติแห่งชาติ กระทรวงเทคโนโลยีสารสนเทศและการสื่อสาร

Source : The 2012 Business and Industrial Census (Basic Information), Chon Buri Province, National Statistical Office, Ministry of Information and Communication Technology.

ตาราง 11 จำนวนสถานประกอบการ จำนวนตามรูปแบบการจัดตั้งทางเศรษฐกิจ และกิจกรรมทางเศรษฐกิจ  
TABLE 11 NUMBER OF ESTABLISHMENTS BY FORM OF ECONOMIC ORGANIZATION AND ECONOMIC ACTIVITY

กิจกรรมทางเศรษฐกิจ	จำนวน สถานประกอบการ Number of establishments	รูปแบบการจัดตั้งทางเศรษฐกิจ			Form of economic organization			Economic activity
		สำนักงานเดี่ยว	สำนักงานใหญ่	สำนักงานสาขา	Head office	Branch	Others	
<b>รวม</b>	<b>51,101</b>	<b>47,668</b>	<b>192</b>	<b>2,849</b>	<b>392</b>	<b>Total</b>		
การขายส่งและการขายปลีก การซ่อมแซมยานยนต์ และจักรยานยนต์	4,249	4,018	12	165	54	Wholesale and retail trade; repair of motor vehicles and motorcycles		
การขายส่ง	1,276	1,178	6	78	14	Wholesale trade		
การขายปลีก	17,982	16,402	41	1,422	117	Retail trade		
ที่พักแรม บริการอาหารและเครื่องดื่ม	9,478	8,967	21	399	91	Accommodation, food and beverage service activities		
ข้อมูลข่าวสาร คอมพิวเตอร์ และการสื่อสาร	574	529	3	38	4	Information and communication		
กิจกรรมอสังหาริมทรัพย์	2,978	2,832	7	119	20	Real estate activities		
กิจกรรมทางวิชาชีพ วิทยาศาสตร์และเทคโนโลยี	747	719	4	22	2	Professional, scientific and technical activities		
การให้เช่า บริการท่องเที่ยว และการบริการสนับสนุนอื่น ๆ	1,090	985	2	98	5	Administrative and support service activities		
ศิลปะ ความบันเทิงและนันทนาการ	615	591	2	21	1	Arts, entertainment and recreation		
กิจกรรมบริการอื่น ๆ	7,410	7,282	7	58	63	Other service activities		
การผลิต	4,104	3,649	75	359	21	Manufacturing		
การจัดการและการบำบัดน้ำเสีย ของเสียและสิ่งมีพิษ	16	14	-	2	-	Sewerage, waste management and remediation activities		
การก่อสร้าง	338	313	5	20	-	Construction		
การขนส่งทางบก สถานที่เก็บสินค้า	236	186	6	44	-	Land transport and storage		
กิจกรรมด้านโรงพยาบาลเอกชน	8	3	1	4	-	Private hospital activities		
<b>ในเขตเทศบาล</b>	<b>44,376</b>	<b>41,257</b>	<b>153</b>	<b>2,621</b>	<b>345</b>	<b>Municipal area</b>		
การขายส่งและการขายปลีก การซ่อมแซมยานยนต์ และจักรยานยนต์	3,465	3,254	11	152	48	Wholesale and retail trade; repair of motor vehicles and motorcycles		
การขายส่ง	1,044	961	5	69	9	Wholesale trade		
การขายปลีก	15,171	13,658	38	1,377	98	Retail trade		
ที่พักแรม บริการอาหารและเครื่องดื่ม	8,537	8,036	21	397	83	Accommodation, food and beverage service activities		
ข้อมูลข่าวสาร คอมพิวเตอร์ และการสื่อสาร	543	498	3	38	4	Information and communication		
กิจกรรมอสังหาริมทรัพย์	2,710	2,575	7	108	20	Real estate activities		
กิจกรรมทางวิชาชีพ วิทยาศาสตร์และเทคโนโลยี	710	682	4	22	2	Professional, scientific and technical activities		
การให้เช่า บริการท่องเที่ยว และการบริการสนับสนุนอื่น ๆ	1,035	933	2	96	4	Administrative and support service activities		
ศิลปะ ความบันเทิงและนันทนาการ	571	547	2	21	1	Arts, entertainment and recreation		
กิจกรรมบริการอื่น ๆ	6,859	6,735	7	58	59	Other service activities		
การผลิต	3,243	2,963	43	220	17	Manufacturing		
การจัดการและการบำบัดน้ำเสีย ของเสียและสิ่งมีพิษ	8	8	-	-	-	Sewerage, waste management and remediation activities		
การก่อสร้าง	278	257	4	17	-	Construction		
การขนส่งทางบก สถานที่เก็บสินค้า	194	147	5	42	-	Land transport and storage		
กิจกรรมด้านโรงพยาบาลเอกชน	8	3	1	4	-	Private hospital activities		

ตาราง 11 จำนวนสถานประกอบการ จำแนกตามรูปแบบการจัดตั้งทางเศรษฐกิจ และกิจกรรมทางเศรษฐกิจ (ต่อ)  
TABLE 11 NUMBER OF ESTABLISHMENTS BY FORM OF ECONOMIC ORGANIZATION AND ECONOMIC ACTIVITY (Cont' d)

กิจกรรมทางเศรษฐกิจ	รูปแบบการจัดตั้งทางเศรษฐกิจ				Form of economic organization		Economic activity
	จำนวน สถานประกอบการ Number of establishments	สำนักงานเดี่ยว Single unit	สำนักงานใหญ่ Head office	สำนักงานสาขา Branch	อื่นๆ Others		
นอกเขตเทศบาล	6,725	6,411	39	228	47	Non - municipal area	
การขายส่งและการขายปลีก การซ่อมแซมยานยนต์ และจักรยานยนต์	784	764	1	13	6	Wholesale and retail trade; repair of motor vehicles and motorcycles	
การขายส่ง	232	217	1	9	5	Wholesale trade	
การขายปลีก	2,811	2,744	3	45	19	Retail trade	
ที่พักแรม บริการอาหารและเครื่องดื่ม	941	931	-	2	8	Accommodation, food and beverage service activities	
ข้อมูลข่าวสาร คอมพิวเตอร์ และการสื่อสาร	31	31	-	-	-	Information and communication	
กิจกรรมอสังหาริมทรัพย์	268	257	-	11	-	Real estate activities	
กิจกรรมทางวิชาชีพ วิทยาศาสตร์และเทคโนโลยี	37	37	-	-	-	Professional, scientific and technical activities	
การให้เช่า บริการท่องเที่ยว และการบริการสนับสนุนอื่น ๆ	55	52	-	2	1	Administrative and support service activities	
ศิลปะ ความบันเทิงและนันทนาการ	44	44	-	-	-	Arts, entertainment and recreation	
กิจกรรมบริการอื่น ๆ	551	547	-	-	4	Other service activities	
การผลิต	861	686	32	139	4	Manufacturing	
การจัดการและการบำบัดน้ำเสีย ของเสียและสิ่งมีมูลค่า	8	6	-	2	-	Sewerage, waste management and remediation activities	
การก่อสร้าง	60	56	1	3	-	Construction	
การขนส่งทางบก สถานที่เก็บสินค้า	42	39	1	2	-	Land transport and storage	
กิจกรรมด้านโรงพยาบาลเอกชน	-	-	-	-	-	Private hospital activities	

ที่มา : สำนักธุรกิจและอุตสาหกรรม พ.ศ. 2555 (ข้อมูลพื้นฐาน) จังหวัด ชลบุรี สำนักงานสถิติแห่งชาติ กระทรวงเทคโนโลยีสารสนเทศและการสื่อสาร

Source : The 2012 Business and Industrial Census (Basic Information), Chon Buri Province, National Statistical Office, Ministry of Information and Communication Technology.

ตาราง 12 จำนวนสถานประกอบการ จำนวนตามสัดส่วนของรวมลงทุนหรือถือหุ้นของต่างประเทศ และกิจกรรมทางเศรษฐกิจ  
TABLE 12 NUMBER OF ESTABLISHMENTS BY PROPORTION OF FOREIGN INVESTMENT OR SHARE HOLDING AND ECONOMIC ACTIVITY

กิจกรรมทางเศรษฐกิจ	จำนวน สถานประกอบการ Number of establishments	ไม่มีต่างประเทศ รวมลงทุนหรือถือหุ้น No foreign's investment or share holding	สัดส่วนของการร่วมลงทุนหรือถือหุ้น			Economic activity	
			รวม Total	< 10%	10 - 50%		
							> 50%
<b>รวม</b>	<b>5,060</b>	<b>4,784</b>	<b>276</b>	<b>31</b>	<b>163</b>	<b>82</b>	<b>Total</b>
การขายส่งและการขายปลีก การซ่อมแซมยานยนต์ และจักรยานยนต์	314	308	6	2	4	-	Wholesale and retail trade; repair of motor vehicles and motorcycles
การขายส่ง	249	242	7	-	5	2	Wholesale trade
การขายปลีก	1,611	1,604	7	2	2	3	Retail trade
ที่พักแรม บริการอาหารและเครื่องดื่ม	491	473	18	7	11	-	Accommodation, food and beverage service activities
ข้อมูลข่าวสาร คอมพิวเตอร์ และการสื่อสาร	57	57	-	-	-	-	Information and communication
กิจกรรมอสังหาริมทรัพย์	282	274	8	3	1	4	Real estate activities
กิจกรรมทางวิชาชีพ วิทยาศาสตร์และเทคโนโลยี	96	93	3	1	2	-	Professional, scientific and technical activities
กาให้เข้า บริการท่องเที่ยว และการบริการสนับสนุนอื่น ๆ	299	294	5	1	4	-	Administrative and support service activities
ศิลปะ ความบันเทิงและนันทนาการ	49	47	2	-	2	-	Arts, entertainment and recreation
กิจกรรมบริการอื่น ๆ	86	82	4	1	2	1	Other service activities
การผลิต	1,242	1,038	204	13	122	69	Manufacturing
การจัดการและการบำบัดน้ำเสีย ของเสียและสิ่งไม่บริสุทธิ์	11	11	-	-	-	-	Sewerage, waste management and remediation activities
การก่อสร้าง	129	124	5	1	3	1	Construction
การขนส่งทางบก สถานีเก็บสินค้า	137	130	7	-	5	2	Land transport and storage
กิจกรรมด้านโรงพยาบาลเอกชน	7	7	-	-	-	-	Private hospital activities
<b>ในเขตเทศบาล</b>	<b>4,387</b>	<b>4,176</b>	<b>211</b>	<b>25</b>	<b>131</b>	<b>55</b>	<b>Municipal area</b>
การขายส่งและการขายปลีก การซ่อมแซมยานยนต์ และจักรยานยนต์	282	277	5	2	3	-	Wholesale and retail trade; repair of motor vehicles and motorcycles
การขายส่ง	215	209	6	-	5	1	Wholesale trade
การขายปลีก	1,545	1,539	6	2	2	2	Retail trade
ที่พักแรม บริการอาหารและเครื่องดื่ม	488	470	18	7	11	-	Accommodation, food and beverage service activities
ข้อมูลข่าวสาร คอมพิวเตอร์ และการสื่อสาร	57	57	-	-	-	-	Information and communication
กิจกรรมอสังหาริมทรัพย์	260	254	6	3	1	2	Real estate activities
กิจกรรมทางวิชาชีพ วิทยาศาสตร์และเทคโนโลยี	92	89	3	1	2	-	Professional, scientific and technical activities
กาให้เข้า บริการท่องเที่ยว และการบริการสนับสนุนอื่น ๆ	283	278	5	1	4	-	Administrative and support service activities
ศิลปะ ความบันเทิงและนันทนาการ	42	40	2	-	2	-	Arts, entertainment and recreation
กิจกรรมบริการอื่น ๆ	86	82	4	1	2	1	Other service activities
การผลิต	790	645	145	7	92	46	Manufacturing
การจัดการและการบำบัดน้ำเสีย ของเสียและสิ่งไม่บริสุทธิ์	6	6	-	-	-	-	Sewerage, waste management and remediation activities
การก่อสร้าง	110	105	5	1	3	1	Construction
การขนส่งทางบก สถานีเก็บสินค้า	124	118	6	-	4	2	Land transport and storage
กิจกรรมด้านโรงพยาบาลเอกชน	7	7	-	-	-	-	Private hospital activities



ตาราง 12 จำนวนสถานประกอบการ จำนวนตามสัดส่วนการลงทุนหรือถือหุ้นของต่างประเทศ และกิจกรรมทางเศรษฐกิจ (ต่อ)  
TABLE 12 NUMBER OF ESTABLISHMENTS BY PROPORTION OF FOREIGN INVESTMENT OR SHARE HOLDING AND ECONOMIC ACTIVITY (Cont' d)

กิจกรรมทางเศรษฐกิจ	จำนวน สถานประกอบการ Number of establishments	ไม่มีต่างประเทศ การลงทุนหรือถือหุ้น No foreign's investment or share holding	สัดส่วนของการร่วมลงทุนหรือถือหุ้น			Economic activity	
			รวม Total	< 10%	10 - 50%		> 50%
<b>นอกเขตเทศบาล</b>	673	608	6	32	27		
การขายส่งและการขายปลีก การซ่อมแซมยานยนต์ และจักรยานยนต์	32	31	-	1	-	Wholesale and retail trade, repair of motor vehicles and motorcycles	
การขายส่ง	34	33	-	-	1	Wholesale trade	
การขายปลีก	66	65	-	-	1	Retail trade	
ที่พักแรม บริการอาหารและเครื่องดื่ม	3	3	-	-	-	Accommodation, food and beverage service activities	
ข้อมูลข่าวสาร คอมพิวเตอร์ และการสื่อสาร	-	-	-	-	-	Information and communication	
กิจกรรมอสังหาริมทรัพย์	22	20	-	-	2	Real estate activities	
กิจกรรมทางวิชาชีพ วิทยาศาสตร์และเทคโนโลยี	4	4	-	-	-	Professional, scientific and technical activities	
การให้เช่า บริการท่องเที่ยว และการบริการสนับสนุนอื่น ๆ	16	16	-	-	-	Administrative and support service activities	
ศิลปะ ความบันเทิงและนันทนาการ	7	7	-	-	-	Arts, entertainment and recreation	
กิจกรรมบริการอื่น ๆ	-	-	-	-	-	Other service activities	
การผลิต	452	393	6	30	23	Manufacturing	
การจัดการและการบำบัดน้ำเสีย ของเสียและสิ่งปฏิกูล	5	5	-	-	-	Sewerage, waste management and remediation activities	
การก่อสร้าง	19	19	-	-	-	Construction	
การขนส่งทางบก สถานที่เก็บสินค้า	13	12	-	1	-	Land transport and storage	
กิจกรรมด้านโรงพยาบาลเอกชน	-	-	-	-	-	Private hospital activities	

หมายเหตุ : เฉพาะสถานประกอบการที่มีรูปแบบการจัดตั้งตามกฎหมายเป็นบริษัทจำกัด และบริษัทจำกัด (มหาชน)

Note : Only establishments which were company limited and public company limited.

ที่มา : สำนักสถิติและอุตสาหกรรม พ.ศ. 2555 (ข้อมูลพื้นฐาน) จังหวัด ชลบุรี สำนักงานสถิติแห่งชาติ กระทรวงเทคโนโลยีสารสนเทศและการสื่อสาร

Source : The 2012 Business and Industrial Census (Basic Information), Chon Buri Province, National Statistical Office, Ministry of Information and Communication Technology.

ตาราง 13 จำนวนสถานประกอบการ จำนวนคนทำงาน สถานประกอบการ (จำนวนคนทำงาน) และกิจกรรมทางเศรษฐกิจ

TABLE 13 NUMBER OF ESTABLISHMENTS BY SIZE OF ESTABLISHMENT (NUMBER OF PERSONS ENGAGED) AND ECONOMIC ACTIVITY

กิจกรรมทางเศรษฐกิจ	จำนวน สถานประกอบการ	ขนาดของสถานประกอบการ (จำนวนคนทำงาน) Size of establishment (Number of persons engaged)											Economic activity	
		Number of establishments												
		1 - 5	6 - 10	11 - 15	16 - 20	21 - 25	26 - 30	31 - 50	51 - 100	101 - 200	201 - 500	501 - 1,000		> 1,000
<b>รวม</b>	<b>51,101</b>	<b>43,585</b>	<b>3,771</b>	<b>1,222</b>	<b>554</b>	<b>302</b>	<b>204</b>	<b>387</b>	<b>400</b>	<b>295</b>	<b>241</b>	<b>87</b>	<b>53</b>	<b>Total</b>
การขายส่งและการขายปลีก การซ่อมแซมยานยนต์ และจักรยานยนต์	4,249	3,745	321	84	25	19	11	18	12	7	5	1	1	Wholesale and retail trade; repair of motor vehicles and motorcycles
การขายส่ง	1,276	896	227	64	24	23	9	12	11	7	3	-	-	Wholesale trade
การขายปลีก	17,982	16,673	789	312	70	36	17	34	21	16	12	2	-	Retail trade
ที่พักแรม บริการอาหารและเครื่องดื่ม	9,478	7,069	1,338	409	245	93	74	102	81	41	18	4	4	Accommodation, food and beverage service activities
ข้อมูลข่าวสาร คอมพิวเตอร์ และการสื่อสาร	574	523	29	10	3	4	3	1	1	-	-	-	-	Information and communication
กิจกรรมอสังหาริมทรัพย์	2,978	2,709	147	50	24	15	7	13	6	4	1	-	2	Real estate activities
กิจกรรมทางวิชาชีพ วิทยาศาสตร์และเทคโนโลยี	747	668	54	10	5	-	1	4	3	2	-	-	-	Professional, scientific and technical activities
การให้เช่า บริการท่องเที่ยว และการบริการสนับสนุนอื่น ๆ	1,090	913	98	23	11	7	2	13	8	5	6	2	2	Administrative and support service activities
ศิลปะ ความบันเทิงและนันทนาการ	615	541	34	9	3	2	3	10	4	5	3	1	-	Arts, entertainment and recreation
กิจกรรมบริการอื่น ๆ	7,410	7,112	192	55	25	7	4	8	7	-	-	-	-	Other service activities
การผลิต	4,104	2,464	425	141	100	71	58	143	211	196	181	73	41	Manufacturing
การจัดการและการบำบัดน้ำเสีย ของเสียและสิ่งปฏิกูล	16	1	7	3	1	1	1	2	-	-	-	-	-	Sewerage, waste management and remediation activities
การก่อสร้าง	338	175	70	27	8	12	8	14	16	3	5	-	-	Construction
การขนส่งทางบก สถานีที่เก็บสินค้า	236	96	40	25	10	12	6	13	17	9	5	2	1	Land transport and storage
กิจกรรมด้านโรงพยาบาลเอกชน	8	-	-	-	-	-	-	-	2	-	2	2	2	Private hospital activities
<b>ในเขตเทศบาล</b>	<b>44,376</b>	<b>37,740</b>	<b>3,470</b>	<b>1,140</b>	<b>503</b>	<b>254</b>	<b>163</b>	<b>309</b>	<b>297</b>	<b>205</b>	<b>181</b>	<b>73</b>	<b>41</b>	<b>Municipal area</b>
การขายส่งและการขายปลีก การซ่อมแซมยานยนต์ และจักรยานยนต์	3,465	3,023	279	75	23	17	11	15	9	6	5	1	1	Wholesale and retail trade; repair of motor vehicles and motorcycles
การขายส่ง	1,044	730	191	49	21	19	7	10	7	7	3	-	-	Wholesale trade
การขายปลีก	15,171	13,934	746	299	69	32	14	30	19	16	11	1	-	Retail trade
ที่พักแรม บริการอาหารและเครื่องดื่ม	8,537	6,175	1,301	403	244	91	74	102	81	40	18	4	4	Accommodation, food and beverage service activities
ข้อมูลข่าวสาร คอมพิวเตอร์ และการสื่อสาร	543	493	29	9	3	4	3	1	1	-	-	-	-	Information and communication
กิจกรรมอสังหาริมทรัพย์	2,710	2,456	138	48	23	14	7	12	6	4	1	-	1	Real estate activities
กิจกรรมทางวิชาชีพ วิทยาศาสตร์และเทคโนโลยี	710	635	51	10	5	-	-	4	3	2	-	-	-	Professional, scientific and technical activities
การให้เช่า บริการท่องเที่ยว และการบริการสนับสนุนอื่น ๆ	1,035	871	89	23	11	6	1	12	8	4	6	2	2	Administrative and support service activities
ศิลปะ ความบันเทิงและนันทนาการ	571	508	31	9	2	1	3	9	3	1	3	1	-	Arts, entertainment and recreation
กิจกรรมบริการอื่น ๆ	6,859	6,567	186	55	25	7	4	8	7	-	-	-	-	Other service activities
การผลิต	3,243	2,134	331	113	60	41	28	81	126	114	124	61	30	Manufacturing
การจัดการและการบำบัดน้ำเสีย ของเสียและสิ่งปฏิกูล	8	1	3	3	-	1	-	-	-	-	-	-	-	Sewerage, waste management and remediation activities
การก่อสร้าง	278	144	57	23	7	10	5	13	11	3	5	-	-	Construction
การขนส่งทางบก สถานีที่เก็บสินค้า	194	69	38	21	10	11	6	12	14	8	3	1	1	Land transport and storage
กิจกรรมด้านโรงพยาบาลเอกชน	8	-	-	-	-	-	-	-	2	-	2	2	2	Private hospital activities

ตาราง 13 จำนวนสถานประกอบการ จำนวนคนทำงาน และกิจกรรมทางเศรษฐกิจ (ต่อ)  
 TABLE 13 NUMBER OF ESTABLISHMENTS BY SIZE OF ESTABLISHMENT (NUMBER OF PERSONS ENGAGED) AND ECONOMIC ACTIVITY (Cont' d)

กิจกรรมทางเศรษฐกิจ	จำนวน สถานประกอบการ Number of establishments	ขนาดของสถานประกอบการ (จำนวนคนทำงาน) Size of establishment (Number of persons engaged)														Economic activity	
		1 - 5	6 - 10	11-15	16 - 20	21 - 25	26 - 30	31 - 50	51 - 100	101 - 200	201 - 500	501 - 1,000	> 1,000				
		6,725	5,845	301	82	51	48	41	78	103	90	60	14	12			
นอกเขตเทศบาล		784	722	42	9	2	2	-	3	3	1	-	-	-	-	-	Non - municipal area
การขายส่งและการขายปลีก การซ่อมแซมยานยนต์ และจักรยานยนต์		232	166	36	15	3	4	2	2	4	-	-	-	-	-	-	Wholesale and retail trade; repair of motor vehicles and motorcycles
การขายส่ง		2,811	2,739	43	13	1	4	3	4	2	-	1	-	-	-	-	Wholesale trade
การขายปลีก		941	894	37	6	1	2	-	-	-	1	-	-	-	-	-	Retail trade
ที่พักแรม บริการอาหารและเครื่องดื่ม		31	30	-	1	-	-	-	-	-	-	-	-	-	-	-	Accommodation, food and beverage service activities
ข้อมูลข่าวสาร คอมพิวเตอร์ และการสื่อสาร		268	253	9	2	1	1	-	1	-	-	-	-	-	-	-	Information and communication
กิจกรรมอสังหาริมทรัพย์		37	33	3	-	-	-	1	-	-	-	-	-	-	1	-	Real estate activities
กิจกรรมทางวิชาชีพ วิทยาศาสตร์และเทคโนโลยี		55	42	9	-	-	-	1	1	-	1	-	-	-	-	-	Professional, scientific and technical activities
การให้เช่า บริการท่องเที่ยว และการบริการสนนอื่น ๆ		44	33	3	-	1	1	-	1	1	4	-	-	-	-	-	Administrative and support service activities
ศิลปะ ความบันเทิงและนันทนาการ		551	545	6	-	-	-	-	-	-	-	-	-	-	-	-	Arts, entertainment and recreation
กิจกรรมบริการอื่น ๆ		861	330	94	28	40	30	30	62	85	82	57	12	11	-	-	Other service activities
การผลิต		8	-	4	-	1	-	1	2	-	-	-	-	-	-	-	Manufacturing
การจัดการและการบำบัดน้ำเสีย ของเสียและสิ่งปฏิกูล		60	31	13	4	1	2	3	1	5	-	-	-	-	-	-	Sewerage, waste management and remediation activities
การก่อสร้าง		42	27	2	4	-	1	-	1	3	1	2	1	-	-	-	Construction
การขนส่งทางบก สถานที่เก็บสินค้า		-	-	-	-	-	-	-	-	-	-	-	-	-	-	-	Land transport and storage
กิจกรรมด้านโรงพยาบาลเอกชน		-	-	-	-	-	-	-	-	-	-	-	-	-	-	-	Private hospital activities

ที่มา : สำนักบริหารและอุตสาหกรรม พ.ศ. 2555 (ข้อมูลพื้นฐาน) จังหวัด ชลบุรี สำนักงานสถิติแห่งชาติ กระทรวงเทคโนโลยีสารสนเทศและการสื่อสาร

Source : The 2012 Business and Industrial Census (Basic Information), Chon Buri Province, National Statistical Office, Ministry of Information and Communication Technology.

ตาราง 14 จำนวนคนทำงานในสถานประกอบการ จำนวนคนทำงาน และกิจกรรมทางเศรษฐกิจ  
TABLE 14 NUMBER OF PERSONS ENGAGED IN ESTABLISHMENTS BY SIZE OF ESTABLISHMENT (NUMBER OF PERSONS ENGAGED) AND ECONOMIC ACTIVITY

กิจกรรมทางเศรษฐกิจ	จำนวนคนทำงาน Number of persons engaged	ขนาดของสถานประกอบการ (จำนวนคนทำงาน) Size of establishment (Number of persons engaged)											Economic activity	
		1 - 5 6 - 10 11- 15 16 - 20 21 - 25 26 - 30 31 - 50 51 - 100 101 - 200 201 - 500 501 - 1,000 > 1,000												
		1 - 5	6 - 10	11- 15	16 - 20	21 - 25	26 - 30	31 - 50	51 - 100	101 - 200	201 - 500	501 - 1,000		> 1,000
<b>รวม</b>	<b>506,012</b>	<b>84,278</b>	<b>28,567</b>	<b>15,600</b>	<b>10,033</b>	<b>6,990</b>	<b>5,866</b>	<b>15,610</b>	<b>28,602</b>	<b>42,379</b>	<b>77,342</b>	<b>62,535</b>	<b>128,210</b>	<b>Total</b>
การขายส่งและการขายปลีก การซ่อมแซมยานยนต์ และจักรยานยนต์	19,840	8,518	2,348	1,053	443	442	313	702	810	1,011	1,482	501	2,217	Wholesale and retail trade; repair of motor vehicles and motorcycles
การขายส่ง	9,501	2,450	1,686	802	441	532	261	466	857	1,108	898	-	-	Wholesale trade
การขายปลีก	51,452	29,233	6,013	3,946	1,232	826	484	1,329	1,459	2,001	3,577	1,352	-	Retail trade
ที่พักแรม บริการอาหารและเครื่องดื่ม	68,684	15,947	10,197	5,285	4,458	2,144	2,123	4,221	5,515	5,439	6,007	2,412	4,936	Accommodation, food and beverage service activities
ข้อมูลข่าวสาร คอมพิวเตอร์ และการสื่อสาร	1,517	850	225	126	51	91	83	40	51	-	-	-	-	Information and communication
กิจกรรมอสังหาริมทรัพย์	12,327	5,046	1,123	658	443	362	205	548	465	545	214	-	2,718	Real estate activities
กิจกรรมทางวิชาชีพ วิทยาศาสตร์และเทคโนโลยี	2,975	1,663	391	122	93	-	30	157	200	319	-	-	-	Professional, scientific and technical activities
การให้เช่า บริการท่องเที่ยว และการบริการสนับสนุนอื่น ๆ	12,039	2,086	740	284	202	164	60	516	558	758	1,884	1,234	3,553	Administrative and support service activities
ศิลปะ ความบันเทิงและนันทนาการ	4,486	895	270	110	56	46	88	424	287	759	911	640	-	Arts, entertainment and recreation
กิจกรรมบริการอื่น ๆ	14,602	10,944	1,422	692	436	160	117	310	521	-	-	-	-	Other service activities
การผลิต	287,850	5,893	3,209	1,810	1,838	1,637	1,673	5,755	15,407	28,770	58,671	53,651	109,536	Manufacturing
การจัดการและการบำบัดน้ำเสีย ของเสียและสิ่งปฏิกูล	262	5	62	42	20	25	30	78	-	-	-	-	-	Sewerage, waste management and remediation activities
การก่อสร้าง	5,896	514	562	333	137	276	222	551	1,182	436	1,683	-	-	Construction
การขนส่งทางบก สถานีเก็บสินค้า	9,361	234	319	337	183	285	177	513	1,170	1,233	1,525	1,585	1,800	Land transport and storage
กิจกรรมด้านโรงพยาบาลเอกชน	5,220	-	-	-	-	-	-	-	120	-	490	1,160	3,450	Private hospital activities
<b>ในเขตเทศบาล</b>	<b>408,580</b>	<b>74,449</b>	<b>26,278</b>	<b>14,567</b>	<b>9,073</b>	<b>5,892</b>	<b>4,679</b>	<b>12,354</b>	<b>20,932</b>	<b>29,099</b>	<b>57,945</b>	<b>52,227</b>	<b>101,085</b>	<b>Municipal area</b>
การขายส่งและการขายปลีก การซ่อมแซมยานยนต์ และจักรยานยนต์	17,403	7,031	2,050	943	407	395	313	571	593	900	1,482	501	2,217	Wholesale and retail trade; repair of motor vehicles and motorcycles
การขายส่ง	8,057	2,025	1,410	618	384	434	204	404	572	1,108	898	-	-	Wholesale trade
การขายปลีก	45,353	25,116	5,688	3,776	1,215	738	398	1,171	1,328	2,001	3,297	625	-	Retail trade
ที่พักแรม บริการอาหารและเครื่องดื่ม	66,585	14,357	9,921	5,215	4,438	2,102	2,123	4,221	5,515	5,338	6,007	2,412	4,936	Accommodation, food and beverage service activities
ข้อมูลข่าวสาร คอมพิวเตอร์ และการสื่อสาร	1,462	806	225	115	51	91	83	40	51	-	-	-	-	Information and communication
กิจกรรมอสังหาริมทรัพย์	10,606	4,724	1,045	632	423	337	205	498	465	545	214	-	1,518	Real estate activities
กิจกรรมทางวิชาชีพ วิทยาศาสตร์และเทคโนโลยี	2,850	1,591	368	122	93	-	-	157	200	319	-	-	-	Professional, scientific and technical activities
การให้เช่า บริการท่องเที่ยว และการบริการสนับสนุนอื่น ๆ	11,648	2,003	675	284	202	139	30	478	558	608	1,884	1,234	3,553	Administrative and support service activities
ศิลปะ ความบันเทิงและนันทนาการ	3,667	845	243	110	36	25	88	374	217	178	911	640	-	Arts, entertainment and recreation
กิจกรรมบริการอื่น ๆ	13,889	10,273	1,380	692	436	160	117	310	521	-	-	-	-	Other service activities
การผลิต	209,151	5,051	2,490	1,454	1,084	953	802	3,144	9,084	16,553	40,105	44,820	83,611	Manufacturing
การจัดการและการบำบัดน้ำเสีย ของเสียและสิ่งปฏิกูล	101	5	29	42	-	25	-	-	-	-	-	-	-	Sewerage, waste management and remediation activities
การก่อสร้าง	5,061	425	450	283	121	233	139	513	778	436	1,683	-	-	Construction
การขนส่งทางบก สถานีเก็บสินค้า	7,527	197	304	281	183	260	177	473	930	1,113	974	835	1,800	Land transport and storage
กิจกรรมด้านโรงพยาบาลเอกชน	5,220	-	-	-	-	-	-	-	120	-	490	1,160	3,450	Private hospital activities

ตาราง 14 จำนวนคนทำงานในสถานประกอบการ จำแนกตามขนาดของสถานประกอบการ (จำนวนคนทำงาน) และกิจกรรมทางเศรษฐกิจ (ต่อ)  
TABLE 14 NUMBER OF PERSONS ENGAGED IN ESTABLISHMENTS BY SIZE OF ESTABLISHMENT (NUMBER OF PERSONS ENGAGED) AND ECONOMIC ACTIVITY (Cont'd)

กิจกรรมทางเศรษฐกิจ	จำนวน คนทำงาน Number of persons engaged	ขนาดของสถานประกอบการ (จำนวนคนทำงาน) Size of establishment (Number of persons engaged)											Economic activity	
		1 - 5 6 - 10 11- 15 16 - 20 21 - 25 26 - 30 31 - 50 51 - 100 101 - 200 201 - 500 501 - 1,000 > 1,000												
		1 - 5	6 - 10	11- 15	16 - 20	21 - 25	26 - 30	31 - 50	51 - 100	101 - 200	201 - 500	501 - 1,000		> 1,000
<b>นอกเขตเทศบาล</b>	<b>97,432</b>	<b>9,829</b>	<b>2,289</b>	<b>1,033</b>	<b>960</b>	<b>1,098</b>	<b>1,187</b>	<b>3,256</b>	<b>7,670</b>	<b>13,280</b>	<b>19,397</b>	<b>10,308</b>	<b>27,125</b>	<b>Non - municipal area</b>
การขายและกระจายปลีก การซ่อมแซมยานยนต์ และจักรยานยนต์	2,437	1,487	298	110	36	47	-	131	217	111	-	-	-	Wholesale and retail trade; repair of motor vehicles and motorcycles
การขายส่ง	1,444	425	276	184	57	98	57	62	285	-	-	-	-	Wholesale trade
การขายปลีก	6,099	4,117	325	170	17	88	86	158	131	-	280	727	-	Retail trade
ที่พักแรม บริการอาหารและเครื่องดื่ม	2,099	1,590	276	70	20	42	-	-	-	101	-	-	-	Accommodation, food and beverage service activities
ข้อมูลข่าวสาร คอมพิวเตอร์ และการสื่อสาร	55	44	-	11	-	-	-	-	-	-	-	-	-	Information and communication
กิจกรรมอสังหาริมทรัพย์	1,721	322	78	26	20	25	-	50	-	-	-	-	1,200	Real estate activities
กิจกรรมทางวิชาชีพ วิทยาศาสตร์และเทคโนโลยี	125	72	23	-	-	-	30	-	-	-	-	-	-	Professional, scientific and technical activities
การให้เช่า บริการท่องเที่ยว และการบริการสนับสนุนอื่น ๆ	391	83	65	-	-	25	30	38	-	150	-	-	-	Administrative and support service activities
ศิลปะ ความบันเทิงและนันทนาการ	819	50	27	-	20	21	-	50	70	581	-	-	-	Arts, entertainment and recreation
กิจกรรมบริการอื่น ๆ	713	671	42	-	-	-	-	-	-	-	-	-	-	Other service activities
การผลิต	78,699	842	719	356	754	684	871	2,611	6,323	12,217	18,566	8,831	25,925	Manufacturing
การจัดการและการบำบัดน้ำเสีย ของเสียและสิ่งปฏิกูล	161	-	33	-	20	-	30	78	-	-	-	-	-	Sewerage, waste management and remediation activities
การก่อสร้าง	835	89	112	50	16	43	83	38	404	-	-	-	-	Construction
การขนส่งทางบก สถานีเก็บสินค้า	1,834	37	15	56	-	25	-	40	240	120	551	750	-	Land transport and storage
กิจกรรมด้านโรงพยาบาลเอกชน	-	-	-	-	-	-	-	-	-	-	-	-	-	Private hospital activities

ที่มา : สำนักทะเบียนและอุตสาหกรรม พ.ศ. 2555 (ข้อมูลพื้นฐาน) จังหวัด ชลบุรี สำนักงานสถิติแห่งชาติ กระทรวงเทคโนโลยีสารสนเทศและการสื่อสาร

Source : The 2012 Business and Industrial Census (Basic Information), Chon Buri Province, National Statistical Office, Ministry of Information and Communication Technology.

ตาราง 15 จำนวนสถานประกอบการ จำนวนคนงานของสถานประกอบการ (จำนวนลูกจ้าง) และกิจกรรมทางเศรษฐกิจ  
TABLE 15 NUMBER OF ESTABLISHMENTS BY SIZE OF ESTABLISHMENT (NUMBER OF EMPLOYEES) AND ECONOMIC ACTIVITY

กิจกรรมทางเศรษฐกิจ	ขนาดของสถานประกอบการ (จำนวนลูกจ้าง)													Economic activity	
	จำนวนสถานประกอบการ		Size of establishment (Number of employees)										Total		
	Number of establishments	No	1-5	6-10	11-15	16-20	21-25	26-30	31-50	51-100	101-200	201-500			501-1,000
<b>รวม</b>	<b>51,101</b>	<b>14,845</b>	<b>2,839</b>	<b>953</b>	<b>522</b>	<b>236</b>	<b>212</b>	<b>355</b>	<b>373</b>	<b>290</b>	<b>234</b>	<b>87</b>	<b>50</b>	<b>30,105</b>	<b>Total</b>
การขายส่งและการขายปลีก การซ่อมแซมยานยนต์ และจักรยานยนต์	4,249	1,996	202	57	26	15	12	13	10	7	4	1	1	1,905	Wholesale and retail trade; repair of motor vehicles and motorcycles
การขายส่ง	1,276	617	146	36	28	17	9	9	11	7	3	-	-	393	Wholesale trade
การขายปลีก	17,982	4,084	641	255	67	20	17	26	19	15	11	2	-	12,825	Retail trade
ที่พักแรม บริการอาหารและเครื่องดื่ม	9,478	3,015	999	343	212	80	68	100	78	39	18	3	3	4,520	Accommodation, food and beverage service activities
ข้อมูลข่าวสาร คอมพิวเตอร์ และการสื่อสาร	574	116	23	10	3	3	2	1	1	-	-	-	-	415	Information and communication
กิจกรรมอสังหาริมทรัพย์	2,978	1,072	112	42	23	13	7	13	6	4	1	-	2	1,683	Real estate activities
กิจกรรมทางวิชาชีพ วิทยาศาสตร์และเทคโนโลยี	747	371	39	4	4	-	2	3	3	2	-	-	-	319	Professional, scientific and technical activities
การให้เช่า บริการท่องเที่ยว และการบริการสนับสนุนอื่น ๆ	1,090	504	78	15	11	5	2	13	7	5	6	3	1	440	Administrative and support service activities
ศิลปะ ความบันเทิงและนันทนาการ	615	137	30	7	3	2	3	10	4	5	3	1	-	410	Arts, entertainment and recreation
กิจกรรมบริการอื่น ๆ	7,410	1,409	154	41	24	4	5	5	6	-	-	-	-	5,762	Other service activities
การผลิต	4,104	1,310	312	99	101	54	69	133	197	196	178	73	40	1,342	Manufacturing
การจัดการและการบำบัดน้ำเสีย ของเสียและสิ่งปฏิกูล	16	2	5	3	1	1	1	2	-	-	-	-	-	1	Severage, waste management and remediation activities
การก่อสร้าง	338	136	65	18	9	10	8	13	15	2	4	-	-	58	Construction
การขนส่งทางบก สถานีเก็บสินค้า	236	76	33	23	10	12	7	13	15	8	4	2	1	32	Land transport and storage
กิจกรรมด้านโรงพยาบาลเอกชน	8	-	-	-	-	-	-	1	1	-	2	2	2	-	Private hospital activities
<b>ไม่เขตเทศบาล</b>	<b>44,376</b>	<b>13,704</b>	<b>2,624</b>	<b>907</b>	<b>457</b>	<b>206</b>	<b>166</b>	<b>285</b>	<b>274</b>	<b>201</b>	<b>174</b>	<b>73</b>	<b>38</b>	<b>25,267</b>	<b>Municipal area</b>
การขายส่งและการขายปลีก การซ่อมแซมยานยนต์ และจักรยานยนต์	3,465	1,697	183	51	25	13	12	10	7	6	4	1	1	1,455	Wholesale and retail trade; repair of motor vehicles and motorcycles
การขายส่ง	1,044	530	121	29	24	13	6	9	7	7	3	-	-	295	Wholesale trade
การขายปลีก	15,171	3,809	612	247	63	19	14	24	18	15	10	1	-	10,339	Retail trade
ที่พักแรม บริการอาหารและเครื่องดื่ม	8,537	2,852	979	341	209	80	68	100	77	39	18	3	3	3,768	Accommodation, food and beverage service activities
ข้อมูลข่าวสาร คอมพิวเตอร์ และการสื่อสาร	543	115	23	10	3	3	2	1	1	-	-	-	-	385	Information and communication
กิจกรรมอสังหาริมทรัพย์	2,710	1,040	103	41	22	12	7	12	6	4	1	-	1	1,461	Real estate activities
กิจกรรมทางวิชาชีพ วิทยาศาสตร์และเทคโนโลยี	710	360	36	4	4	-	1	3	3	2	-	-	-	297	Professional, scientific and technical activities
การให้เช่า บริการท่องเที่ยว และการบริการสนับสนุนอื่น ๆ	1,035	490	71	15	11	4	1	12	7	4	6	3	1	410	Administrative and support service activities
ศิลปะ ความบันเทิงและนันทนาการ	571	133	27	7	2	1	3	9	3	1	3	1	-	381	Arts, entertainment and recreation
กิจกรรมบริการอื่น ๆ	6,859	1,377	150	41	24	4	5	5	6	-	-	-	-	5,247	Other service activities
การผลิต	3,243	1,114	234	83	52	37	34	75	116	114	121	61	29	1,173	Manufacturing
การจัดการและการบำบัดน้ำเสีย ของเสียและสิ่งปฏิกูล	8	1	3	3	-	1	-	-	-	-	-	-	-	-	Severage, waste management and remediation activities
การก่อสร้าง	278	118	51	15	8	8	6	12	10	2	4	-	-	44	Construction
การขนส่งทางบก สถานีเก็บสินค้า	194	68	31	20	10	11	7	12	12	7	2	1	1	12	Land transport and storage
กิจกรรมด้านโรงพยาบาลเอกชน	8	-	-	-	-	-	-	1	1	-	2	2	2	-	Private hospital activities

ตาราง 15 จำนวนสถานประกอบการ จำนวนตามขนาดของสถานประกอบการ (จำนวนลูกจ้าง) และกิจกรรมทางเศรษฐกิจ (ต่อ)  
TABLE 15 NUMBER OF ESTABLISHMENTS BY SIZE OF ESTABLISHMENT (NUMBER OF EMPLOYEES) AND ECONOMIC ACTIVITY (Cont'd)

กิจกรรมทางเศรษฐกิจ	จำนวน สถานประกอบการ Number of establishments	ขนาดของสถานประกอบการ (จำนวนลูกจ้าง) Size of establishment (Number of employees)											Economic activity		
		1 - 5	6 - 10	11-15	16 - 20	21 - 25	26 - 30	31 - 50	51 - 100	101 - 500	501 - 1,000	> 1,000		ไม่มี No	
		1,141	215	46	65	30	46	70	99	89	60	14			12
<b>นอกเขตเทศบาล</b>	6,725	1,141	215	46	65	30	46	70	99	89	60	14	12	4,838	<b>Non - municipal area</b>
การขายส่งและการขายปลีก การซ่อมแซมยานยนต์ และจักรยานยนต์	784	299	19	6	1	2	-	3	3	1	-	-	-	450	Wholesale and retail trade; repair of motor vehicles and motorcycles
การขายส่ง	232	87	25	7	4	4	3	-	4	-	-	-	-	98	Wholesale trade
การขายปลีก	2,811	275	29	8	4	1	3	2	1	-	1	1	-	2,486	Retail trade
ที่พักแรม บริการอาหารและเครื่องดื่ม	941	163	20	2	3	-	-	-	1	-	-	-	-	752	Accommodation, food and beverage service activities
ข้อมูลข่าวสาร คอมพิวเตอร์ และการสื่อสาร	31	1	-	-	-	-	-	-	-	-	-	-	-	30	Information and communication
กิจกรรมอสังหาริมทรัพย์	268	32	9	1	1	1	-	1	-	-	-	-	1	222	Real estate activities
กิจกรรมทางวิชาชีพ วิทยาศาสตร์และเทคโนโลยี	37	11	3	-	-	-	1	-	-	-	-	-	-	22	Professional, scientific and technical activities
การให้เช่า บริการท่องเที่ยว และการบริการสนับสนุนอื่น ๆ	55	14	7	-	-	1	1	1	-	1	-	-	-	30	Administrative and support service activities
ศิลปะ ความบันเทิงและนันทนาการ	44	4	3	-	1	1	-	1	1	4	-	-	-	29	Arts, entertainment and recreation
กิจกรรมบริการอื่น ๆ	551	32	4	-	-	-	-	-	-	-	-	-	-	515	Other service activities
การผลิต	861	196	78	16	49	17	35	58	81	82	57	12	11	169	Manufacturing
การจัดการและการบำบัดน้ำเสีย ของเสียและสิ่งมีค่า	8	1	2	-	1	-	1	2	-	-	-	-	-	1	Sewerage, waste management and remediation activities
การก่อสร้าง	60	18	14	3	1	2	2	1	5	-	-	-	-	14	Construction
การขนส่งทางบก สถานที่เก็บสินค้า	42	8	2	3	-	1	-	1	3	1	2	1	-	20	Land transport and storage
กิจกรรมด้านโรงพยาบาลเอกชน	-	-	-	-	-	-	-	-	-	-	-	-	-	-	Private hospital activities

ที่มา : สำนักสถิติและอุตสาหกรรม พ.ศ. 2555 (ข้อมูลพื้นฐาน) จังหวัด ชลบุรี สำนักสถิติแห่งชาติ กระทรวงเทคโนโลยีสารสนเทศและการสื่อสาร

Source : The 2012 Business and Industrial Census (Basic Information), Chon Buri Province, National Statistical Office, Ministry of Information and Communication Technology.

ตาราง 16 จำนวนลูกจ้างในสถานประกอบการ จำนวนคนทำงาน และกิจกรรมทางเศรษฐกิจ  
TABLE 16 NUMBER OF EMPLOYEES IN ESTABLISHMENTS BY SIZE OF ESTABLISHMENT (NUMBER OF PERSONS ENGAGED) AND ECONOMIC ACTIVITY

กิจกรรมทางเศรษฐกิจ	ขนาดของสถานประกอบการ (จำนวนคนทำงาน)													Economic activity
	จำนวนลูกจ้าง	1 - 5	6 - 10	11 - 15	16 - 20	21 - 25	26 - 30	31 - 50	51 - 100	101 - 200	201 - 500	501 - 1,000	> 1,000	
Number of employees	435,780	28,708	24,214	14,000	9,488	6,571	5,717	14,744	27,995	41,803	75,557	61,883	125,100	Total
การขายส่งและการขายปลีก การซ่อมแซมยานยนต์ และจักรยานยนต์	13,806	3,687	1,904	906	420	419	301	635	747	999	1,070	501	2,217	Wholesale and retail trade; repair of motor vehicles and motorcycles
การขายส่ง	7,515	1,095	1,318	687	414	506	247	462	839	1,055	892	-	-	Wholesale trade
การขายปลีก	28,070	7,933	5,244	3,622	1,161	725	463	1,109	1,398	1,889	3,174	1,352	-	Retail trade
ที่พักแรม บริการอาหารและเครื่องดื่ม	54,261	5,998	8,642	4,825	4,209	2,032	2,075	4,049	5,453	5,326	6,006	1,816	3,830	Accommodation, food and beverage service activities
ข้อมูลข่าวสาร คอมพิวเตอร์ และการสื่อสาร	812	205	205	97	45	87	82	40	51	-	-	-	-	Information and communication
กิจกรรมก่อสร้าง	9,162	2,102	993	607	433	354	204	541	458	538	214	-	2,718	Real estate activities
กิจกรรมทางวิชาชีพ วิทยาศาสตร์และเทคโนโลยี	1,959	776	320	102	85	-	29	152	200	295	-	-	-	Professional, scientific and technical activities
การให้เช่า บริการท่องเที่ยว และการบริการสนับสนุนอื่น ๆ	10,848	1,077	648	263	195	162	60	472	547	758	1,880	1,234	3,552	Administrative and support service activities
ศิลปะ ความบันเทิงและนันทนาการ	3,779	228	240	104	56	46	88	422	287	758	910	640	-	Arts, entertainment and recreation
กิจกรรมบริการอื่น ๆ	5,907	2,655	1,269	580	411	153	117	218	504	-	-	-	-	Other service activities
การผลิต	280,453	2,503	2,613	1,558	1,738	1,521	1,633	5,542	15,149	28,546	58,522	53,595	107,533	Manufacturing
การจัดการและการบำบัดน้ำเสีย ของเสียและสิ่งปฏิกูล	248	4	49	42	20	25	30	78	-	-	-	-	-	Sewerage, waste management and remediation activities
การก่อสร้าง	5,019	284	492	296	128	264	216	540	1,108	413	1,278	-	-	Construction
การขนส่งทางบก สถานีเก็บสินค้า	8,731	161	277	311	173	277	172	484	1,144	1,226	1,121	1,585	1,800	Land transport and storage
กิจกรรมด้านโรงพยาบาลเอกชน	5,210	-	-	-	-	-	-	-	110	-	490	1,160	3,450	Private hospital activities
<b>ในเขตเทศบาล</b>	<b>346,973</b>	<b>26,542</b>	<b>22,332</b>	<b>13,119</b>	<b>8,558</b>	<b>5,543</b>	<b>4,545</b>	<b>11,632</b>	<b>20,419</b>	<b>28,556</b>	<b>56,177</b>	<b>51,575</b>	<b>97,975</b>	<b>Municipal area</b>
การขายส่งและการขายปลีก การซ่อมแซมยานยนต์ และจักรยานยนต์	12,409	3,169	1,661	809	385	373	301	504	530	889	1,070	501	2,217	Wholesale and retail trade; repair of motor vehicles and motorcycles
การขายส่ง	6,450	939	1,100	538	361	412	192	402	559	1,055	892	-	-	Wholesale trade
การขายปลีก	25,749	7,374	4,990	3,480	1,144	642	379	1,014	1,318	1,889	2,894	625	-	Retail trade
ที่พักแรม บริการอาหารและเครื่องดื่ม	53,525	5,690	8,424	4,775	4,189	1,992	2,075	4,049	5,453	5,226	6,006	1,816	3,830	Accommodation, food and beverage service activities
ข้อมูลข่าวสาร คอมพิวเตอร์ และการสื่อสาร	811	204	205	97	45	87	82	40	51	-	-	-	-	Information and communication
กิจกรรมก่อสร้าง	7,708	2,038	923	582	413	329	204	491	458	538	214	-	1,518	Real estate activities
กิจกรรมทางวิชาชีพ วิทยาศาสตร์และเทคโนโลยี	1,886	751	301	102	85	-	-	152	200	295	-	-	-	Professional, scientific and technical activities
การให้เช่า บริการท่องเที่ยว และการบริการสนับสนุนอื่น ๆ	10,518	1,051	586	263	195	137	30	435	547	608	1,880	1,234	3,552	Administrative and support service activities
ศิลปะ ความบันเทิงและนันทนาการ	3,006	221	214	104	36	25	88	373	217	178	910	640	-	Arts, entertainment and recreation
กิจกรรมบริการอื่น ๆ	5,822	2,603	1,236	580	411	153	117	218	504	-	-	-	-	Other service activities
การผลิต	202,594	2,107	2,011	1,238	1,007	892	771	3,008	8,857	16,359	39,972	44,764	81,608	Manufacturing
การจัดการและการบำบัดน้ำเสีย ของเสียและสิ่งปฏิกูล	96	4	25	42	-	25	-	-	-	-	-	-	-	Sewerage, waste management and remediation activities
การก่อสร้าง	4,258	241	392	252	114	223	134	502	709	413	1,278	-	-	Construction
การขนส่งทางบก สถานีเก็บสินค้า	6,931	150	264	257	173	253	172	444	906	1,106	571	855	1,800	Land transport and storage
กิจกรรมด้านโรงพยาบาลเอกชน	5,210	-	-	-	-	-	-	-	110	-	490	1,160	3,450	Private hospital activities



ตาราง 16 จำนวนลูกจ้างในสถานประกอบการ จำนวนตามขนาดของสถานประกอบการ (จำนวนคนทำงาน) และกิจกรรมทางเศรษฐกิจ (ต่อ)  
TABLE 16 NUMBER OF EMPLOYEES IN ESTABLISHMENTS BY SIZE OF ESTABLISHMENT (NUMBER OF PERSONS ENGAGED) AND ECONOMIC ACTIVITY (Cont' d)

กิจกรรมทางเศรษฐกิจ	จำนวน ลูกจ้าง Number of employees	ขนาดของสถานประกอบการ (จำนวนคนทำงาน) Size of establishment (Number of persons engaged)											Economic activity	
		1 - 5	6 - 10	11 - 15	16 - 20	21 - 25	26 - 30	31 - 50	51 - 100	101 - 200	201 - 500	501 - 1,000		> 1,000
<b>นอกเขตเทศบาล</b>	<b>88,807</b>	<b>2,166</b>	<b>1,882</b>	<b>881</b>	<b>930</b>	<b>1,028</b>	<b>1,172</b>	<b>3,112</b>	<b>7,576</b>	<b>13,247</b>	<b>19,380</b>	<b>10,308</b>	<b>27,125</b>	<b>Non - municipal area</b>
การขายส่งและการขายปลีก การซ่อมแซมยานยนต์ และจักรยานยนต์	1,397	518	243	97	35	46	-	131	217	110	-	-	-	Wholesale and retail trade; repair of motor vehicles and motorcycles
การขายส่ง	1,065	156	218	149	53	94	55	60	280	-	-	-	-	Wholesale trade
การขายปลีก	2,321	559	254	142	17	83	84	95	80	-	280	727	-	Retail trade
ที่พักแรม บริการอาหารและเครื่องดื่ม	736	308	218	50	20	40	-	-	-	100	-	-	-	Accommodation, food and beverage service activities
ข้อมูลข่าวสาร คอมพิวเตอร์ และการสื่อสาร	1	1	-	-	-	-	-	-	-	-	-	-	-	Information and communication
กิจกรรมอสังหาริมทรัพย์	1,454	64	70	25	20	25	-	50	-	-	-	-	1,200	Real estate activities
กิจกรรมทางวิชาชีพ วิทยาศาสตร์และเทคโนโลยี	73	25	19	-	-	-	29	-	-	-	-	-	-	Professional, scientific and technical activities
การให้เช่า บริการท่องเที่ยว และการบริการสนับสนุนอื่น ๆ	330	26	62	-	-	25	30	37	-	150	-	-	-	Administrative and support service activities
ศิลปะ ความบันเทิงและนันทนาการ	773	7	26	-	20	21	-	49	70	580	-	-	-	Arts, entertainment and recreation
กิจกรรมบริการอื่น ๆ	85	52	33	-	-	-	-	-	-	-	-	-	-	Other service activities
การผลิต	77,859	396	602	320	731	629	862	2,534	6,292	12,187	18,550	8,831	25,925	Manufacturing
การจัดการและการบำบัดน้ำเสีย ของเสียและสิ่งมีค่า	152	-	24	-	20	-	30	78	-	-	-	-	-	Sewerage, waste management and remediation activities
การก่อสร้าง	761	43	100	44	14	41	82	38	399	-	-	-	-	Construction
การขนส่งทางบก สถานที่เก็บสินค้า	1,800	11	13	54	-	24	-	40	238	120	550	750	-	Land transport and storage
กิจกรรมด้านโรงพยาบาลเอกชน	-	-	-	-	-	-	-	-	-	-	-	-	-	Private hospital activities

ที่มา : สำนักธุรกิจและอุตสาหกรรม พ.ศ. 2555 (ข้อมูลพื้นฐาน) จังหวัด ชลบุรี สำนักงานสถิติแห่งชาติ กระทรวงเทคโนโลยีสารสนเทศและการสื่อสาร

Source : The 2012 Business and Industrial Census (Basic Information), Chon Buri Province, National Statistical Office, Ministry of Information and Communication Technology.

ตาราง 17 จำนวนสถานประกอบการ จำนวนตามการขายสินค้าหรือบริการทางอินเทอร์เน็ต และกิจกรรมทางเศรษฐกิจ  
 TABLE 17 NUMBER OF ESTABLISHMENTS BY SALES OF GOODS VIA INTERNET AND ECONOMIC ACTIVITY

กิจกรรมทางเศรษฐกิจ	จำนวน สถานประกอบการ Number of establishments	การขายสินค้าหรือบริการทางอินเทอร์เน็ต		Economic activity
		Sales of goods via internet		
		มี	ไม่มี	
	Yes	No	Total	
<b>รวม</b>	<b>51,101</b>	<b>738</b>	<b>50,363</b>	<b>Total</b>
การขายส่งและการขายปลีก การซ่อมแซมยานยนต์ และจักรยานยนต์	4,249	28	4,221	Wholesale and retail trade; repair of motor vehicles and motorcycles
การขายส่ง	1,276	15	1,261	Wholesale trade
การขายปลีก	17,982	138	17,844	Retail trade
ที่พักแรม บริการอาหารและเครื่องดื่ม	9,478	198	9,280	Accommodation, food and beverage service activities
ข้อมูลข่าวสาร คอมพิวเตอร์ และการสื่อสาร	574	32	542	Information and communication
กิจกรรมอสังหาริมทรัพย์	2,978	86	2,892	Real estate activities
กิจกรรมทางวิชาชีพ วิทยาศาสตร์และเทคโนโลยี	747	14	733	Professional, scientific and technical activities
การให้เช่า บริการท่องเที่ยว และการบริการสนับสนุนอื่น ๆ	1,090	73	1,017	Administrative and support service activities
ศิลปะ ความบันเทิงและนันทนาการ	615	20	595	Arts, entertainment and recreation
กิจกรรมบริการอื่น ๆ	7,410	30	7,380	Other service activities
การผลิต	4,104	76	4,028	Manufacturing
การจัดการและการบำบัดน้ำเสีย ของเสียและสิ่งปฏิกูล	16	2	14	Sewerage, waste management and remediation activities
การก่อสร้าง	338	13	325	Construction
การขนส่งทางบก สถานที่เก็บสินค้า	236	11	225	Land transport and storage
กิจกรรมด้านโรงพยาบาลเอกชน	8	2	6	Private hospital activities
<b>ในเขตเทศบาล</b>	<b>44,376</b>	<b>718</b>	<b>43,658</b>	<b>Municipal area</b>
การขายส่งและการขายปลีก การซ่อมแซมยานยนต์ และจักรยานยนต์	3,465	27	3,438	Wholesale and retail trade; repair of motor vehicles and motorcycles
การขายส่ง	1,044	14	1,030	Wholesale trade
การขายปลีก	15,171	135	15,036	Retail trade
ที่พักแรม บริการอาหารและเครื่องดื่ม	8,537	196	8,341	Accommodation, food and beverage service activities
ข้อมูลข่าวสาร คอมพิวเตอร์ และการสื่อสาร	543	32	511	Information and communication
กิจกรรมอสังหาริมทรัพย์	2,710	86	2,624	Real estate activities
กิจกรรมทางวิชาชีพ วิทยาศาสตร์และเทคโนโลยี	710	14	696	Professional, scientific and technical activities
การให้เช่า บริการท่องเที่ยว และการบริการสนับสนุนอื่น ๆ	1,035	72	963	Administrative and support service activities
ศิลปะ ความบันเทิงและนันทนาการ	571	17	554	Arts, entertainment and recreation
กิจกรรมบริการอื่น ๆ	6,859	30	6,829	Other service activities
การผลิต	3,243	67	3,176	Manufacturing
การจัดการและการบำบัดน้ำเสีย ของเสียและสิ่งปฏิกูล	8	2	6	Sewerage, waste management and remediation activities
การก่อสร้าง	278	13	265	Construction
การขนส่งทางบก สถานที่เก็บสินค้า	194	11	183	Land transport and storage
กิจกรรมด้านโรงพยาบาลเอกชน	8	2	6	Private hospital activities

ตาราง 17 จำนวนสถานประกอบการ จำแนกตามการขายสินค้าหรือบริการทางอินเทอร์เน็ต และกิจกรรมทางเศรษฐกิจ (ต่อ)

TABLE 17 NUMBER OF ESTABLISHMENTS BY SALES OF GOODS VIA INTERNET AND ECONOMIC ACTIVITY (Cont'd)

กิจกรรมทางเศรษฐกิจ	จำนวน สถานประกอบการ Number of establishments	การขายสินค้าหรือบริการทางอินเทอร์เน็ต		Economic activity
		Sales of goods via internet		
		มี	ไม่มี	
	Yes	No		
<b>นอกเขตเทศบาล</b>	<b>6,725</b>	<b>20</b>	<b>6,705</b>	<b>Non - municipal area</b>
การขายส่งและการขายปลีก การซ่อมแซมยานยนต์ และจักรยานยนต์	784	1	783	Wholesale and retail trade; repair of motor vehicles and motorcycles
การขายส่ง	232	1	231	Wholesale trade
การขายปลีก	2,811	3	2,808	Retail trade
ที่พักแรม บริการอาหารและเครื่องดื่ม	941	2	939	Accommodation, food and beverage service activities
ข้อมูลข่าวสาร คอมพิวเตอร์ และการสื่อสาร	31	-	31	Information and communication
กิจกรรมอสังหาริมทรัพย์	268	-	268	Real estate activities
กิจกรรมทางวิชาชีพ วิทยาศาสตร์และเทคโนโลยี	37	-	37	Professional, scientific and technical activities
การให้เช่า บริการท่องเที่ยว และการบริการสนับสนุนอื่น ๆ	55	1	54	Administrative and support service activities
ศิลปะ ความบันเทิงและนันทนาการ	44	3	41	Arts, entertainment and recreation
กิจกรรมบริการอื่น ๆ	551	-	551	Other service activities
การผลิต	861	9	852	Manufacturing
การจัดการและการบำบัดน้ำเสีย ของเสียและสิ่งปฏิกูล	8	-	8	Sewerage, waste management and remediation activities
การก่อสร้าง	60	-	60	Construction
การขนส่งทางบก สถานที่เก็บสินค้า	42	-	42	Land transport and storage
กิจกรรมด้านโรงพยาบาลเอกชน	-	-	-	Private hospital activities

ที่มา : สำนักข้อมูลและอุตสาหกรรม พ.ศ. 2555 (ข้อมูลพื้นฐาน) จังหวัด ชลบุรี สำนักงานสถิติแห่งชาติ กระทรวงเทคโนโลยีสารสนเทศและการสื่อสาร

Source : The 2012 Business and Industrial Census (Basic Information), Chon Buri Province, National Statistical Office, Ministry of Information and Communication Technology.

ภาคผนวก

## ภาคผนวก

### 1. แนวคิดและคำนิยาม

#### 1.1 สถานประกอบการ

หมายถึง สถานที่หรือบางส่วนของสถานที่ที่มีที่ตั้งที่แน่นอน และมีการดำเนินกิจกรรมทางเศรษฐกิจ ไม่ว่าจะกิจกรรมนั้นจะดำเนินงานโดยบุคคลที่เป็นเจ้าของหรือควบคุมกิจการโดยนิติบุคคลก็ตาม

#### 1.2 กิจกรรมทางเศรษฐกิจ

การจัดทำสำมะโนธุรกิจและอุตสาหกรรม พ.ศ. 2555 ได้จัดจำแนกสถานประกอบการตามการดำเนินกิจกรรมทางเศรษฐกิจ ตามการจัดประเภทมาตรฐานอุตสาหกรรมประเทศไทย ปี 2552 (Thailand Standard Industrial Classification: TSIC-2009) ดังนี้

##### 1) การขายส่ง การขายปลีก การซ่อมแซมยานยนต์และจักรยายนต์ ได้แก่

- การดำเนินกิจกรรมทั้งหมด (ยกเว้นการผลิตและการให้เช่า) ที่เกี่ยวข้องกับยานยนต์และจักรยายนต์ รวมถึงรถบรรทุก เช่น การขายส่ง และขายปลีกยานยนต์ รถจักรยานยนต์ทั้งใหม่และที่ใช้แล้ว รวมทั้งการบำรุงรักษาและการซ่อมแซม การขายอะไหล่ และชิ้นส่วนอุปกรณ์สำหรับยานยนต์และจักรยายนต์ การดำเนินกิจการที่เกี่ยวข้องกับตัวแทนขายส่งหรือขายปลีกยานยนต์ รวมถึง การล้าง การขัดเงายานยนต์ อยู่ซ่อมรถยนต์ ฯลฯ

##### 2) การขายส่ง ได้แก่

- การขายส่งที่ดำเนินงานด้วยตนเองหรือทำโดยได้รับค่าตอบแทนหรือตามสัญญาจ้าง (การขายเพื่อค่าคอมมิชชั่น/ค่านายหน้า) ซึ่งเกี่ยวกับการขายส่งภายในประเทศและระหว่างประเทศ (นำเข้า/ส่งออก)

- การขายส่ง คือ การขายต่อ (การขายสินค้าที่ไม่มีการเปลี่ยนแปลงสภาพสินค้า) สินค้าใหม่และที่ใช้แล้วให้แก่ผู้ขายปลีก หรือการค้าแบบธุรกิจสู่ธุรกิจ เช่น ขายให้กับผู้ใช้ในงานอุตสาหกรรม พาณิชยกรรม สถาบัน หรือผู้ใช้งานในวิชาชีพ หรือขายต่อให้กับผู้ขายส่งรายอื่น ๆ หรือบุคคล/บริษัทที่ทำหน้าที่ตัวแทนหรือนายหน้าซื้อขายสินค้า ประเภทของธุรกิจที่สำคัญ ได้แก่ พ่อค้าขายส่งคือ ผู้ขายส่งที่ดำเนินกิจการซื้อและขายสินค้าของตนเอง เช่น พ่อค้าขายส่ง ผู้แทนจำหน่ายสินค้าอุตสาหกรรม ผู้ส่งสินค้าออก ผู้นำเข้าสินค้า และการรวมกลุ่มสหกรณ์เพื่อซื้อสินค้า สาขาและสำนักงานขาย (ไม่ใช่ร้านค้าปลีก) ซึ่งมีหน่วยผลิตหรือเหมืองแร่ (ที่แยกตัวออกมาต่างหาก) เป็นผู้ควบคุมดูแล โดยมีวัตถุประสงค์เพื่อการจำหน่ายสินค้า และแทบจะไม่เคยส่งสินค้าเพื่อให้โรงงานหรือแหล่งผลิตส่งสินค้าให้โดยตรง ทั้งนี้รวมถึงนายหน้าซื้อขายสินค้า การขายเพื่อค่านายหน้าและตัวแทนจำหน่าย และกลุ่มผู้ประกอบการ ผู้ซื้อและกลุ่มสหกรณ์ซึ่งดำเนินกิจการเกี่ยวข้องกับการจำหน่ายผลิตภัณฑ์เกษตรออกสู่ตลาด ผู้ขายส่งมักทำการรวบรวมสินค้าในปริมาณมากมาคัดแยกขนาดและคัดคุณภาพสินค้า นำสินค้ามาจัดแบ่งและทำการบรรจุหีบห่อใหม่เพื่อจำหน่ายต่อ เช่น ร้านขายยาที่ดำเนินกิจกรรมเก็บสินค้า แขยเย็น จัดส่ง และจัดวางสินค้า ทำการส่งเสริมการขายให้แก่ลูกค้าและออกแบบฉลาก

### 3) การขายปลีก ได้แก่

- การนำสินค้าใหม่และสินค้าใช้แล้วมาขายต่อให้แก่ประชาชนทั่วไป (สินค้าที่นำมาขายไม่มีการเปลี่ยนแปลงสภาพ) เพื่อการบริโภคหรือใช้ประโยชน์ส่วนบุคคลหรือครัวเรือน โดยขายสินค้าผ่านทางช่องทางการจำหน่ายต่าง ๆ เช่น ร้านค้า ห้างสรรพสินค้า สหกรณ์ผู้บริโภค ฯลฯ

### 4) ที่พักแรม บริการอาหารและเครื่องดื่ม ได้แก่

- การบริการที่พักแรมชั่วคราว/ระยะสั้นแก่นักเดินทางและนักท่องเที่ยว รวมถึงการบริการที่พักระยะยาวสำหรับนักเรียน/นักศึกษา พนักงาน และบุคคลอื่นที่คล้ายกัน ซึ่งบางแห่งอาจแบ่งให้บริการเฉพาะที่พัก ขณะที่บางแห่งให้บริการทั้งที่พัก อาหาร และ/หรือสิ่งอำนวยความสะดวกเพื่อนันทนาการ เช่น โรงแรม โมเต็ล หอพัก ห้องพักภายในบ้าน เกสต์เฮ้าส์ ที่พักแรมเยาวชน ที่พักชั่วคราว เป็นต้น

- กิจกรรมการขายอาหารและเครื่องดื่ม ที่จัดเตรียมไว้พร้อมที่จะบริโภคได้ทันที ไม่ว่าจะ เป็นร้านอาหารทั่วไป ร้านอาหารแบบบริการตนเอง เช่น ภัตตาคาร คาเฟ่ สถานที่บริการขายอาหารกลางวัน และร้านขายเครื่องดื่ม เป็นต้น

### 5) ข้อมูลข่าวสาร คอมพิวเตอร์ และการสื่อสาร ได้แก่

- กิจกรรมการจัดพิมพ์จำหน่ายหรือเผยแพร่หนังสือ โบรชัวร์ ใบปลิว พจนานุกรม สารานุกรม แผนที่โลก แผนที่และแผนภูมิ การจัดพิมพ์จำหน่ายหรือเผยแพร่หนังสือพิมพ์ วารสาร และนิตยสาร นามานุกรม รายชื่อและที่อยู่ทางไปรษณีย์ของผู้ที่ได้รับข้อมูลข่าวสารหรือโฆษณาเป็นประจำ รวมถึงการจัดทำซอฟต์แวร์สำเร็จรูป

- กิจกรรมการผลิตภาพยนตร์ทั้งที่ฉายและไม่ได้ฉายในโรงภาพยนตร์ ไม่ว่าจะบันทึกลงบนแผ่นฟิล์ม เทปวีดิทัศน์ หรือดิสก์ เพื่อที่จะนำไปฉายในโรงภาพยนตร์หรือเพื่อออกอากาศทางโทรทัศน์ กิจกรรมสนับสนุน เช่น การลำดับภาพยนตร์ การตัดต่อภาพยนตร์ การพากย์ภาพยนตร์ ฯลฯ การเผยแพร่/จำหน่ายภาพยนตร์ให้แก่อุตสาหกรรมอื่นๆ การฉายภาพยนตร์ รวมถึงการซื้อและขายสิทธิ์การเผยแพร่/จำหน่ายภาพยนตร์

- กิจกรรมการสร้างสรรค์เนื้อหาและการได้มาของสิทธิ์ในการเผยแพร่และการแพร่ภาพกระจายเสียงทางวิทยุ โทรทัศน์ ตามรายการบันเทิง รายการข่าว รายการสนทนา และที่คล้ายกัน การแพร่ภาพกระจายเสียงข้อมูลร่วมกันทั้งทางวิทยุหรือโทรทัศน์ผ่านทางเทคโนโลยีต่างๆ เช่น ทางอากาศ ทางดาวเทียม ทางเครือข่ายเคเบิล หรือทางอินเทอร์เน็ต รวมถึงการผลิตรายการ (ที่มีรูปแบบรายการที่ค่อนข้างจำกัด เช่น รายการข่าว รายการกีฬา รายการเพื่อการศึกษา หรือรายการสำหรับเด็ก) เพื่อให้บุคคลที่สามนำรายการดังกล่าวไปแพร่ภาพกระจายเสียงให้แก่ลูกค้าเฉพาะกลุ่ม ซึ่งเป็นผู้บอกรับเป็นสมาชิกหรือเสียค่าธรรมเนียมเข้าชม

- กิจกรรมโทรคมนาคมและบริการที่เกี่ยวข้อง เช่น การส่งสัญญาณเสียงพูด ข้อมูล ข้อความ เสียง และภาพ ระบบการส่งสัญญาณอาจดำเนินการโดยใช้เทคโนโลยีอย่างใดอย่างหนึ่งหรือหลายอย่างประกอบกัน โดยไม่เกี่ยวข้องกับส่วนของการผลิตข้อมูล

- กิจกรรมการบริการความรู้ความชำนาญทางด้านเทคโนโลยีสารสนเทศ เช่น การเขียน การแก้ไข การทดสอบ การให้ความช่วยเหลือและแก้ไขปัญหาทางด้านซอฟต์แวร์ การวางแผนและการ

ออกแบบระบบคอมพิวเตอร์ ซึ่งประกอบด้วยส่วนของฮาร์ดแวร์ ซอฟต์แวร์ และเทคโนโลยีการสื่อสารรวมเข้าด้วยกัน การจัดการและดำเนินการเกี่ยวกับระบบคอมพิวเตอร์ ณ สถานที่ของลูกค้า และ/หรือ สิ่งอำนวยความสะดวกในการประมวลผลข้อมูล และกิจกรรมด้านวิชาชีพและเทคนิคทางด้านคอมพิวเตอร์อื่นๆ

- กิจกรรมเว็บทำ กิจกรรมการประมวลผลข้อมูล การจัดการและการให้เช่าพื้นที่บนเครื่องแม่ข่าย (web hosting) รวมถึงกิจกรรมอื่นๆ ที่มีวัตถุประสงค์เพื่อการบริการข้อมูลเป็นหลัก

#### 6) กิจกรรมอสังหาริมทรัพย์ ได้แก่

- การซื้อหรือการขายอสังหาริมทรัพย์ การให้เช่าอสังหาริมทรัพย์ การบริการอสังหาริมทรัพย์อื่น ๆ เช่น การประเมินราคาอสังหาริมทรัพย์ หรือทำหน้าที่เป็นผู้จัดการดูแลผลประโยชน์ของคู่สัญญา (escrow agent) ด้านอสังหาริมทรัพย์ อาจดำเนินการโดยมีอสังหาริมทรัพย์เป็นของตนเองหรือเช่าจากผู้อื่นก็ได้ และอาจดำเนินการโดยได้รับค่าตอบแทนหรือสัญญาจ้าง รวมถึงการพัฒนาโครงการก่อสร้างของตนเองเพื่อให้เช่าพื้นที่

#### 7) กิจกรรมทางวิชาชีพ วิทยาศาสตร์และเทคนิค ได้แก่

- การให้คำปรึกษาและการเป็นตัวแทนในคดีแพ่ง คดีอาญาหรือข้อพิพาทด้านแรงงาน รวมถึงการเตรียมเอกสารทางกฎหมาย การตรวจสอบบัญชี การเตรียมงบการเงินและการทำบัญชี

- การให้คำปรึกษาและให้ความช่วยเหลือแก่ธุรกิจและองค์กรอื่น ๆ ทางด้านการบริหารจัดการ เช่น การวางแผนกลยุทธ์และองค์กร การวางแผนทางการเงินและการจัดทำงบประมาณ การกำหนดเป้าหมายและนโยบายทางการตลาด การกำหนดนโยบาย ภารกิจ แผนงานด้านทรัพยากรมนุษย์ การจัดตารางการผลิต และจัดทำแผนควบคุม รวมถึงการควบคุมดูแลและบริหารจัดการหน่วยอื่นๆ ของบริษัทหรือวิสาหกิจเดียวกัน

- การบริการด้านสถาปัตยกรรม วิศวกรรม การจัดทำแบบแปลน การตรวจสอบอาคาร การสำรวจ และการทำแผนที่ รวมถึงการบริการทดสอบทางกายภาพ ทางเคมี และการทดสอบเพื่อการวิเคราะห์ด้านอื่นๆ

- กิจกรรมการวิจัยพื้นฐาน เป็นการศึกษาค้นคว้าในเชิงทฤษฎีหรือเชิงทดลอง การวิจัยประยุกต์ เป็นการศึกษาเพื่อหาความรู้ใหม่ๆ และการทดลองเชิงพัฒนา เป็นการศึกษาอย่างมีระบบ ซึ่งการวิจัยและการพัฒนาเชิงทดลอง มีทางด้านวิทยาศาสตร์ธรรมชาติและวิศวกรรม สังคมศาสตร์และมนุษยศาสตร์

- การสร้างสรรค์งานโฆษณาและการกำหนดรูปแบบงานโฆษณาในนิตยสาร หนังสือพิมพ์ วิทยุ โทรทัศน์ หรือสื่อโฆษณาอื่น ๆ รวมถึงการออกแบบโครงสร้างและสถานที่จัดแสดงโฆษณา

- การให้บริการด้านวิชาชีพ วิทยาศาสตร์ และเทคนิคอื่น ๆ เช่น การตกแต่งภายใน การออกแบบผลิตภัณฑ์ทางอุตสาหกรรม การถ่ายภาพ การแปลเอกสารและล่าม การบริการให้คำปรึกษาด้านสิ่งแวดล้อม ฯลฯ

#### 8) การให้เช่า บริการท่องเที่ยว และการบริการสนับสนุนอื่น ๆ ได้แก่

- การให้เช่ายานยนต์ อุปกรณ์เพื่อการกีฬาและนันทนาการ เครื่องอุปกรณ์การขนส่ง เครื่องจักรและอุปกรณ์อื่น ๆ ของใช้ส่วนบุคคลและของใช้ในครัวเรือน

- กิจกรรมการจ้างงาน ตัวแทนจัดหางาน คัดเลือกนักแสดงภาพยนตร์ โทรทัศน์ และการแสดงอื่น ๆ
- กิจกรรมของตัวแทนธุรกิจท่องเที่ยว การจัดนำเที่ยว การบริการสำรองอื่น ๆ และกิจกรรมมัคคุเทศก์ กิจกรรมการขายตั๋วเข้าชมภาพยนตร์ การแสดงละคร คอนเสิร์ต และการแข่งขันกีฬา
- การบริการระบบรักษาความปลอดภัย บริการยาม และการสืบสวน
- การบริการสนับสนุนทั่วไป เช่น การทำความสะอาดภายในและภายนอกอาคารทุกประเภท เครื่องจักรอุตสาหกรรม รถไฟ รถบัส เครื่องบิน ฯลฯ ตลอดจนการให้บริการดูแลและบำรุงรักษาภูมิทัศน์
- การบริการด้านการบริหาร สนับสนุนการดำเนินงานของสำนักงานและกิจกรรมอื่นๆ ที่สนับสนุนทางธุรกิจ เช่น การจัดประชุมและการสัมมนา การแสดงสินค้า กิจกรรมของตัวแทนจัดเก็บเงิน การบริการข้อมูลเครดิต การบรรจุหีบห่อ กิจกรรมศูนย์บริการลูกค้าทางโทรศัพท์ (call centre) การให้เช่าตู้เก็บเอกสารส่วนตัว (mailbox)

#### 9) ศิลปะ ความบันเทิง และนันทนาการ ได้แก่

- กิจกรรมการสร้างสรรคศิลปะ เช่น จิตรกร ช่างปั้น ช่างแกะสลัก ช่างทำพิมพ์ นักเขียน / นักหนังสือพิมพ์อิสระทุกสาขา การแสดงละครเวที คอนเสิร์ต ฯลฯ
- กิจกรรมห้องสมุด กิจกรรมหอจดหมายเหตุ กิจกรรมพิพิธภัณฑ์ สวนพฤกษชาติและสวนสัตว์ แหล่งโบราณสถาน การอนุรักษ์ทางประวัติศาสตร์ ฯลฯ
- การพนันและการเสี่ยงโชค เช่น การขายลอตเตอรี่/สลากกินแบ่งทุกประเภท
- กิจกรรมด้านการนันทนาการ ความบันเทิง และกีฬา เช่น สนามฟุตบอล สนามเทนนิส สระว่ายน้ำ ฯลฯ

#### 10) กิจกรรมบริการอื่นๆ ได้แก่

- การซ่อมและบำรุงรักษาคอมพิวเตอร์และอุปกรณ์ต่อพ่วง อุปกรณ์สื่อสารโทรคมนาคม ของใช้ส่วนบุคคลและของใช้ในครัวเรือน
- กิจกรรมบริการส่วนบุคคลอื่น ๆ เช่น การบริการซักรีดและซักแห้งผลิตภัณฑ์สิ่งทอ และขนสัตว์ การแต่งผมและการเสริมสวยอื่นๆ การทำศพ และกิจกรรมที่เกี่ยวข้อง เป็นต้น

#### 11) การผลิต ได้แก่

การเปลี่ยนรูปวัตถุให้เป็นผลิตภัณฑ์ชนิดใหม่ด้วยเครื่องจักรกลหรือเคมีภัณฑ์ โดยไม่คำนึงถึงว่างานนั้นทำด้วยเครื่องจักรหรือด้วยมือ หรือทำในโรงงาน โรงซ่อม หรือเคหะสถาน หรือผลิตภัณฑ์นั้นจะนำมาขายส่งหรือขายปลีกก็ตาม การประกอบชิ้นส่วนของผลิตภัณฑ์ที่ผลิตขึ้นนับว่าเป็นการผลิตด้วย

#### 12) การจัดการและการบำบัดน้ำเสีย ของเสียและสิ่งปฏิกูล ได้แก่

- การดำเนินการของระบบท่อระบายของเสียหรือการบำบัดสิ่งปฏิกูล โดยการเก็บกัก การบำบัด และการกำจัดน้ำเสียและสิ่งปฏิกูล



- การเก็บ การบำบัด การจำกัด และการขนย้ายของเสียจากชุมชนหรือจากอุตสาหกรรม รวมถึงการดำเนินการเพื่อนำของเสียกลับมาใช้ใหม่
- การบริการบำบัด เช่น การทำความสะอาดอาคารและสถานที่ พื้นดิน น้ำบนพื้นผิวดิน หรือน้ำใต้ดินที่มีสิ่งปนเปื้อน

### 13) การก่อสร้าง ได้แก่

- กิจกรรมการก่อสร้างทั่วไป และการก่อสร้างเฉพาะทางสำหรับอาคารและงานวิศวกรรมโยธา รวมถึงการก่อสร้างใหม่ การซ่อมแซม การต่อเติม และการดัดแปลง และการรื้อทำลายอาคาร การสร้างโดยประกอบขึ้นส่วนอาคารหรือสิ่งก่อสร้างสำเร็จรูป ณ สถานที่ก่อสร้าง และการก่อสร้างอาคารที่มีลักษณะชั่วคราว หรือสิ่งก่อสร้างด้านวิศวกรรมโยธา อุตสาหกรรม การก่อสร้างประกอบด้วยสถานประกอบการที่ดำเนินกิจการดังต่อไปนี้
  - การก่อสร้างอาคาร ทั้งที่เป็นที่อยู่อาศัยและไม่ใช่ที่อยู่อาศัย เช่น บ้านเดี่ยว บ้านอยู่อาศัย แบบหลายครอบครัว อาคารสูง การปรับปรุงอาคาร/สิ่งก่อสร้างเพื่ออยู่อาศัย การประกอบอาคารเพื่ออยู่อาศัย สำเร็จรูป ณ สถานที่ก่อสร้าง โรงงาน โรงพยาบาล โรงเรียน โรงแรม ร้านค้า อาคารสำนักงาน ห้างสรรพสินค้า โรงจอดรถ โกดังสินค้า โรงยิม ฯลฯ
  - งานวิศวกรรมโยธา เช่น ทางหลวง ถนน สะพาน อุโมงค์ ทางรถไฟ สนามบิน ท่าเรือ และโครงการทางน้ำอื่น ๆ ระบบชลประทาน ระบบระบายน้ำ สิ่งอำนวยความสะดวกทางอุตสาหกรรม ท่อส่ง และสายไฟฟ้า สนามกีฬา ซึ่งหมายรวมทั้งการก่อสร้างใหม่ การต่อเติม ดัดแปลง และซ่อมแซมด้วย
  - งานก่อสร้างเฉพาะทาง เช่น ส่วนประกอบของอาคารและงานวิศวกรรมโยธาโดยไม่ได้รับผิดชอบโครงการทั้งหมด งานตอกเสาเข็ม งานฐานราก งานโครงสร้าง งานคอนกรีต งานก่ออิฐ งานก่อหิน งานนั่งร้าน งานมุงหลังคา ติดตั้งลิฟต์ บันไดเลื่อน การรื้อถอน การติดตั้งกระจก การฉาบปูน การทาสี ตกแต่งอาคาร การติดผนังและปูพื้นด้วยวัสดุต่าง ๆ การขัดพื้น ฯลฯ

### 14) การขนส่งทางบก สถานที่เก็บสินค้า ได้แก่

- การขนส่งผู้โดยสารทางบกอื่น ๆ ที่มีตารางเวลา และที่ไม่มีตารางเวลา รวมถึงการขนส่งสินค้าทางถนน
- การดำเนินการเกี่ยวกับสิ่งอำนวยความสะดวกในการเก็บสินค้าทุกชนิดและสถานที่เก็บสินค้าทุกประเภท เช่น การดำเนินงานของไซโลเก็บธัญพืช สถานที่เก็บสินค้าแช่เย็น แท็งก์เก็บสินค้า สินค้าประเภทเฟอร์นิเจอร์ รถยนต์ ไม้ซุง ก๊าซและน้ำมัน สารเคมี สิ่งทอ อาหารและผลิตภัณฑ์ทางการเกษตร ฯลฯ ทั้งนี้รวมถึงการเก็บสินค้าในเขตการค้าระหว่างประเทศด้วย

### 15) กิจกรรมด้านโรงพยาบาลเอกชน ได้แก่

- กิจกรรมของโรงพยาบาลทั่วไปและโรงพยาบาลเฉพาะโรค สถานพักฟื้นสำหรับผู้ป่วย ศูนย์ป้องกันโรค โรงพยาบาลโรคจิต ศูนย์ฟื้นฟู (ที่มีการรักษาทางการแพทย์) สถานพยาบาล
- กิจกรรมที่ให้บริการสำหรับผู้ป่วยในเป็นส่วนใหญ่ และทำการรักษาภายใต้คำแนะนำของแพทย์ ซึ่งประกอบด้วยบริการของคณะแพทย์และผู้ช่วยแพทย์ สิ่งอำนวยความสะดวก

ในห้องปฏิบัติการและทางด้านเทคนิค รวมทั้งการบริการทางด้านรังสีวิทยาและวิสัญญีวิทยา สิ่งอำนวยความสะดวกด้านอาหารและด้านอื่น ๆ ของโรงพยาบาล เช่น การบริการด้านห้องฉุกเฉิน

### 1.3 รูปแบบการจัดตั้งตามกฎหมาย

1) **ส่วนบุคคล** หมายถึง สถานประกอบการที่มีเจ้าของเป็นบุคคลธรรมดาคนเดียวหรือหลายคนรวมกัน และให้หมายรวมถึง ห้างหุ้นส่วนสามัญที่ไม่จดทะเบียนเป็นนิติบุคคลด้วย

2) **ห้างหุ้นส่วนจำกัด (หจก.)** **ห้างหุ้นส่วนสามัญนิติบุคคล (หสน.)** หมายถึง สถานประกอบการที่จัดตั้งขึ้นโดยคณะบุคคลตั้งแต่ 2 คนขึ้นไป รวมทุนกันเพื่อประกอบกิจการ และรับผิดชอบร่วมกันโดยจดทะเบียนถูกต้องตามกฎหมาย

#### 3) **บริษัทจำกัด บริษัทจำกัด (มหาชน)**

- **บริษัทจำกัด : (บจก.)** หมายถึง สถานประกอบการที่จัดตั้งขึ้นโดยผู้ริเริ่มคณะหนึ่ง และได้จดทะเบียนถูกต้องตามกฎหมาย โดยมีผู้ริเริ่มดำเนินการอย่างน้อย 7 คนขึ้นไป

- **บริษัทจำกัด (มหาชน) : (บมจ.)** หมายถึง สถานประกอบการที่จัดตั้งขึ้นโดยการจดทะเบียนจัดตั้งบริษัท การควบบริษัท หรือการแปรสภาพบริษัท และวัตถุประสงค์ที่จะขายหุ้นต่อประชาชน โดยมีผู้ริเริ่มดำเนินการตั้งแต่ 15 คนขึ้นไป

4) **ส่วนราชการ รัฐวิสาหกิจ** หมายถึง สถานประกอบการที่รัฐบาลเป็นเจ้าของ หรือมีทุนอยู่ด้วยไม่น้อยกว่าร้อยละ 50 ของทุนทั้งหมด ในที่นี้ให้หมายรวมถึงสถานประกอบการที่ดำเนินการโดยรัฐบาลด้วย

5) **สหกรณ์** หมายถึง สถานประกอบการที่จัดตั้งขึ้นในรูปของสหกรณ์ โดยจดทะเบียนถูกต้องตามกฎหมายว่าด้วยสหกรณ์ โดยมีผู้ก่อตั้งไม่น้อยกว่า 10 คน

6) **อื่น ๆ** หมายถึง สถานประกอบการที่จัดตั้งในรูปแบบอื่น ๆ นอกจากที่กล่าวข้างต้น เช่น มูลนิธิ สโมสร สมาคม กลุ่มแม่บ้าน ชมรมต่างๆ ร้านค้าสาธิต เป็นต้น

### 1.4 รูปแบบการจัดตั้งทางเศรษฐกิจ

1) **สำนักงานแห่งเดียว** หมายถึง สถานประกอบการที่ไม่มีหน่วยงานย่อยหรือสาขาอื่นใด และไม่เป็นหน่วยงานย่อยหรือสาขาของสถานประกอบการอื่น

2) **สำนักงานใหญ่** หมายถึง สถานประกอบการที่เป็นเจ้าของ และควบคุมกิจการของสถานประกอบการอื่น ที่เป็นสำนักงานสาขาหรือหน่วยงานย่อย

3) **สำนักงานสาขา** หมายถึง สถานประกอบการที่เป็นสาขา หรือหน่วยงานย่อยของสถานประกอบการอื่นที่เป็นสำนักงานใหญ่

4) **อื่น ๆ** หมายถึง สถานประกอบการที่จัดตั้งในรูปแบบอื่น ๆ นอกจากที่กล่าวข้างต้น

### 1.5 คนทำงาน

หมายถึง คนที่ทำงานในสถานประกอบการทั้งที่ได้รับเงินเดือนและไม่ได้รับเงินเดือนที่สถานประกอบการมีอยู่ตามปกติ รวมทั้งผู้ที่ปกติทำงานอยู่ในสถานประกอบการแห่งนี้ แต่ในวันดังกล่าวไม่ได้มาทำงาน เนื่องจากเจ็บป่วย ลาหยุด พักผ่อน โดยได้รับค่าจ้าง/เงินเดือน **คนทำงานประกอบด้วย**

1) **คนทำงานทั้งสิ้น** ได้แก่ เจ้าของกิจการ หุ้นส่วน หรือสมาชิกในครอบครัวที่ทำงานให้กับสถานประกอบการ ผู้ที่มาฝึกงาน หรือผู้ปฏิบัติงานในสถานประกอบการซึ่งมีจำนวนชั่วโมงทำงานไม่ต่ำกว่าสัปดาห์ละ 20 ชั่วโมง โดยเจ้าของหรือผู้ประกอบการอาจให้เงิน อาหาร เครื่องนุ่งห่ม หรือช่วยเหลือเกื้อกูลอย่างอื่น ๆ แต่ไม่ต้องรับผิดชอบในเรื่องการจ่ายค่าแรงให้ตามกฎหมาย

2) **ลูกจ้าง** ได้แก่ ผู้ที่ปฏิบัติงานให้กับสถานประกอบการ โดยได้รับเงินเดือนหรือค่าจ้างเป็นประจำ ตั้งแต่ระดับบริหาร นักวิชาการ เสมียน พนักงานต่าง ๆ เช่น ผู้จัดการ ผู้อำนวยการ ผู้ปฏิบัติงานในห้องทดลอง พนักงานขาย และลูกจ้างที่ทำงานในกรรมวิธีการผลิต เป็นต้น ค่าจ้างที่ได้รับอาจเป็นรายปักษ์ รายสัปดาห์ รายวัน รายชั่วโมง หรือรายชิ้น ก็ได้ นอกจากนี้ยังรวมถึงผู้ที่สถานประกอบการส่งไปประจำที่สถานประกอบการอื่นด้วย เช่น พนักงานรักษาความปลอดภัย คนทำความสะอาด พนักงานขายตามห้างสรรพสินค้า เป็นต้น

### ไม่รวมคนทำงาน ดังต่อไปนี้

- (1) ผู้บริหารหรือผู้ถือหุ้นที่ได้รับเบี้ยประชุมเป็นครั้งคราว
- (2) คนทำงานของสถานประกอบการอื่นที่มาปฏิบัติงานประจำที่สถานประกอบการแห่งนี้
- (3) คนทำงานที่รับงานไปทำที่บ้านแล้วนำมาส่งโดยไม่ได้ลงทุนซื้อวัสดุ อุปกรณ์ (แต่ถ้ามีการใช้เครื่องมือส่วนตัวเล็กน้อยได้ เช่น มีด เข็ม ด้าย)
- (4) คนงานที่ทำงานเป็นระยะเวลานาน เช่น ลาไปรับราชการทหาร
- (5) คนที่สถานประกอบการจ้างมาทำงานเฉพาะอย่างเป็นครั้งคราว เช่น กรรมกรที่จ้างมาขนของ พนักงานเดินตลาดหรือตัวแทนขายที่ไม่มีเงินเดือนประจำ

## 1.6 การขายสินค้าหรือบริการทางอินเทอร์เน็ต

สถานประกอบการที่มีการขายสินค้าหรือบริการให้ลูกค้าผ่านทางอินเทอร์เน็ต หมายถึง การให้ลูกค้าสั่งซื้อ สั่งจองสินค้าหรือบริการผ่านทางอินเทอร์เน็ต (ผ่านทางหน้าเว็บไซต์หรือทาง E-mail) ส่วนการชำระเงินหรือการจัดส่งของจะทำผ่านช่องทางใดก็ได้

## 2. วิธีการเก็บรวบรวมข้อมูล

การเก็บรวบรวมข้อมูลใช้วิธีส่งเจ้าหน้าที่ ซึ่งเป็นข้าราชการและลูกจ้างของสำนักงานสถิติแห่งชาติ ออกไปทำการสัมภาษณ์เจ้าของ ผู้ประกอบการหรือผู้ที่ได้รับมอบหมายให้ตอบข้อมูล โดยดำเนินการดังนี้

2.1 ขั้นการเก็บรวบรวมข้อมูลพื้นฐาน ระหว่างเดือนมีนาคม – มิถุนายน 2554

2.2 ขั้นการเก็บรวบรวมข้อมูลรายละเอียด ระหว่างเดือนเมษายน – กรกฎาคม 2555

## 3. การประมวลผลข้อมูล

การประมวลผลข้อมูลพื้นฐานทุกขั้นตอน และการจัดทำรายงานผลระดับจังหวัด ดำเนินการที่สำนักงานสถิติจังหวัด โดยสำนักงานสถิติแห่งชาติในส่วนกลางให้การสนับสนุนทางด้านวิชาการ เช่น การจัดทำโปรแกรมสำหรับการบันทึกข้อมูลและประมวลผลข้อมูล และการจัดทำต้นแบบตารางเสนอผลและรายงานผล เป็นต้น สำหรับข้อมูลพื้นฐานระดับภาคและทั่วประเทศรวมทั้งข้อมูลรายละเอียดเกี่ยวกับการดำเนินกิจการของสถานประกอบการทำการประมวลผลและจัดทำรายงานที่สำนักงานสถิติแห่งชาติในส่วนกลาง

#### 4. การนำเสนอผลและจัดทำรายงาน

การจัดทำรายงานผลสัมฤทธิ์และอุตสาหกรรม พ.ศ. 2555 (ข้อมูลพื้นฐาน) มีดังนี้

4.1 รายงานผลเบื้องต้น จำนวน 7 ฉบับ ประกอบด้วย รายงานผลของกรุงเทพมหานคร ปริมณฑล ภาคกลาง ภาคเหนือ ภาคตะวันออกเฉียงเหนือ ภาคใต้ และทั่วราชอาณาจักร

4.2 รายงานฉบับสมบูรณ์ระดับจังหวัด จำนวน 77 ฉบับ (รวมกรุงเทพมหานคร)

4.3 รายงานฉบับสมบูรณ์ระดับภาคและทั่วราชอาณาจักร จำนวน 6 ฉบับ ประกอบด้วย รายงานผลของ ปริมณฑล ภาคกลาง ภาคเหนือ ภาคตะวันออกเฉียงเหนือ ภาคใต้ และทั่วราชอาณาจักร

# คณะผู้จัดทำ CD - ROM

หน่วยงานเจ้าของเรื่อง

สำนักงานสถิติจังหวัดชลบุรี

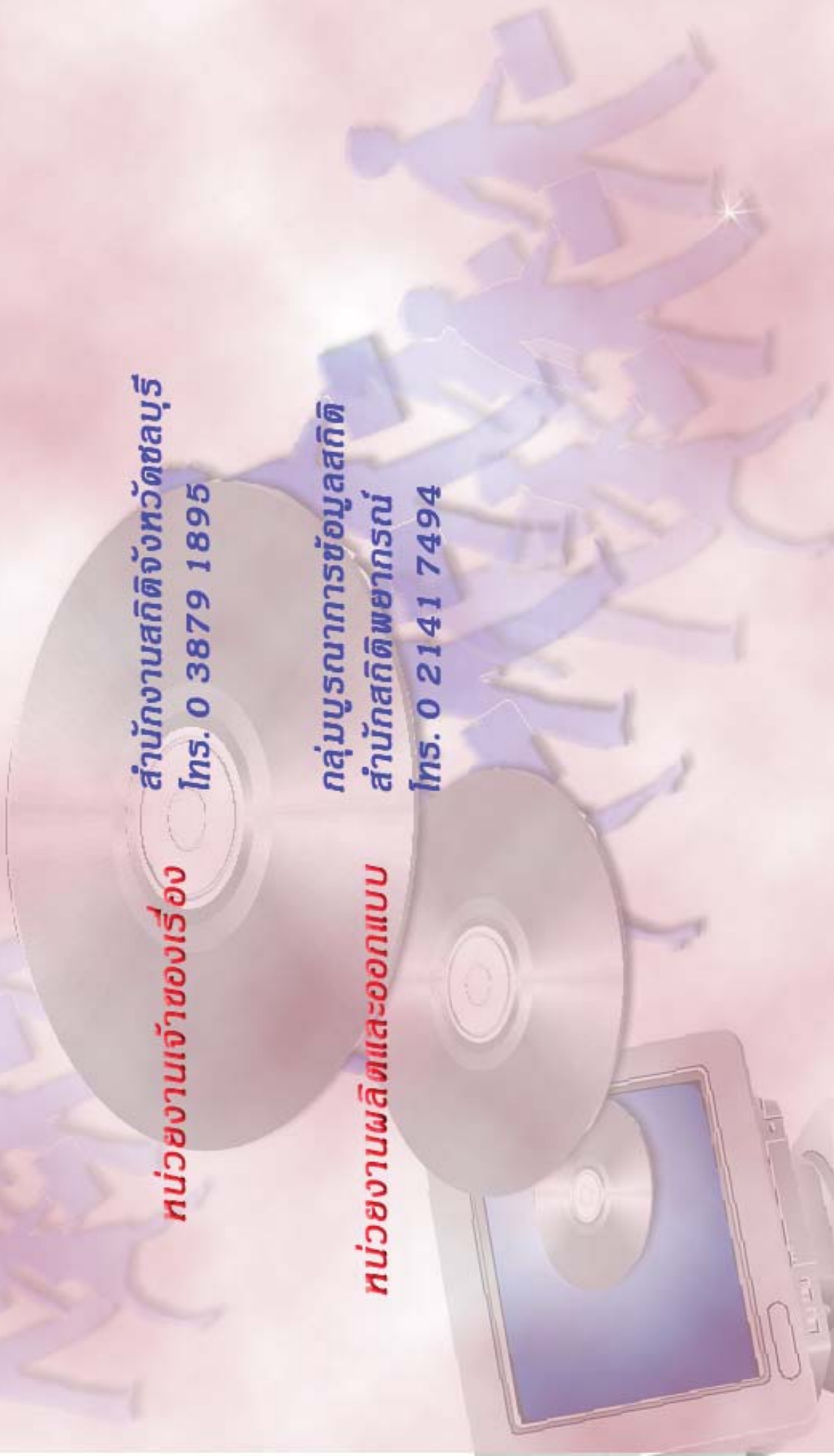
โทร. 0 3879 1895

หน่วยงานผลิตและออกแบบ

กลุ่มบูรณาการข้อมูลสถิติ

สำนักสถิติพยากรณ์

โทร. 0 2141 7494



# ตารางสถิติในรูปแบบ Format Excel

## ตารางสถิติในรูปแบบ Format Excel

- ตาราง 1** จำนวนสถานประกอบการ จำแนกตามกิจกรรมทางเศรษฐกิจ อำเภอและตำบล
- ตาราง 2** จำนวนสถานประกอบการ จำแนกตามรูปแบบการจัดตั้งตามกฎหมาย อำเภอและตำบล
- ตาราง 3** จำนวนสถานประกอบการ จำแนกตามรูปแบบการจัดตั้งทางเศรษฐกิจ อำเภอและตำบล
- ตาราง 4** จำนวนสถานประกอบการ จำแนกตามสัดส่วนของการร่วมลงทุนหรือถือหุ้นของต่างประเทศ อำเภอและตำบล
- ตาราง 5** จำนวนสถานประกอบการ จำแนกตามขนาดของสถานประกอบการ (จำนวนคนทำงาน) อำเภอและตำบล
- ตาราง 6** จำนวนคนทำงานในสถานประกอบการ จำแนกตามขนาดของสถานประกอบการ (จำนวนคนทำงาน) อำเภอและตำบล
- ตาราง 7** จำนวนสถานประกอบการ จำแนกตามขนาดของสถานประกอบการ (จำนวนลูกจ้าง) อำเภอและตำบล
- ตาราง 8** จำนวนลูกจ้างในสถานประกอบการ จำแนกตามขนาดของสถานประกอบการ (จำนวนคนทำงาน) อำเภอและตำบล
- ตาราง 9** จำนวนสถานประกอบการ จำแนกตามการขายสินค้าหรือบริการทางอินเทอร์เน็ต อำเภอและตำบล
- ตาราง 10** จำนวนสถานประกอบการ จำแนกตามรูปแบบการจัดตั้งตามกฎหมาย และกิจกรรมทางเศรษฐกิจ
- ตาราง 11** จำนวนสถานประกอบการ จำแนกตามรูปแบบการจัดตั้งทางเศรษฐกิจ และกิจกรรมทางเศรษฐกิจ
- ตาราง 12** จำนวนสถานประกอบการ จำแนกตามสัดส่วนของการร่วมลงทุนหรือถือหุ้นของต่างประเทศ และกิจกรรมทางเศรษฐกิจ
- ตาราง 13** จำนวนสถานประกอบการ จำแนกตามขนาดของสถานประกอบการ (จำนวนคนทำงาน) และกิจกรรมทางเศรษฐกิจ
- ตาราง 14** จำนวนคนทำงานในสถานประกอบการ จำแนกตามขนาดของสถานประกอบการ (จำนวนคนทำงาน) และกิจกรรมทางเศรษฐกิจ
- ตาราง 15** จำนวนสถานประกอบการ จำแนกตามขนาดของสถานประกอบการ (จำนวนลูกจ้าง) และกิจกรรมทางเศรษฐกิจ
- ตาราง 16** จำนวนลูกจ้างในสถานประกอบการ จำแนกตามขนาดของสถานประกอบการ (จำนวนคนทำงาน) และกิจกรรมทางเศรษฐกิจ
- ตาราง 17** จำนวนสถานประกอบการ จำแนกตามการขายสินค้าหรือบริการทางอินเทอร์เน็ต และกิจกรรมทางเศรษฐกิจ