



สำมะโนธุรกิจและอุตสาหกรรม พ.ศ. 2555  
: ธุรกิจทางการค้าและธุรกิจทางการบริการ  
THE 2012 BUSINESS AND INDUSTRIAL CENSUS  
: TRADE AND SERVICES INDUSTRY

จังหวัดนครปฐม  
NAKHON PATHOM PROVINCE



สำนักงานสถิติแห่งชาติ  
กระทรวงเทคโนโลยีสารสนเทศและการสื่อสาร  
NATIONAL STATISTICAL OFFICE  
MINISTRY OF INFORMATION AND COMMUNICATION TECHNOLOGY

## คำนำ

บทสรุปสำหรับผู้บริหาร  
สารบัญตาราง

### บทที่ 1 บทนำ

- ❖ ความเป็นมา
- ❖ ขอบข่ายและคัมรวม
- ❖ รายการข้อมูลที่เกี่ยวข้อง
- ❖ วัตถุประสงค์
- ❖ คาบเวลาอ้างอิง
- ❖ ประโยชน์ของข้อมูล

### บทที่ 2 สรุปข้อมูลที่สำคัญ

- ❖ ข้อมูลทั่วไปของสถานประกอบการธุรกิจทางการค้าและธุรกิจ  
ทางการบริการ
- ❖ ข้อมูลสถิติที่สำคัญจำแนกตามขนาดของสถานประกอบการ  
และหมวดย่อยธุรกิจ

### สารบัญตารางสถิติ

- ❖ ตอนที่ 1 ข้อมูลการดำเนินงานกิจการของสถานประกอบการธุรกิจฯ  
จำแนกตามขนาดของสถานประกอบการ
- ❖ ตอนที่ 2 ข้อมูลการดำเนินงานกิจการของสถานประกอบการธุรกิจฯ  
จำแนกตามหมวดย่อยธุรกิจ

### ภาคผนวก

- ❖ ภาคผนวก ก ระเบียบวิธี
- ❖ ภาคผนวก ข คำนิยาม

### คณะผู้จัดทำ CD-ROM

หน่วยงานที่เผยแพร่

### ตารางสถิติในรูปแบบ Format Excel

- ❖ ตอนที่ 1 ข้อมูลการดำเนินงานกิจการของสถานประกอบการธุรกิจฯ  
จำแนกตามขนาดของสถานประกอบการ
- ❖ ตอนที่ 2 ข้อมูลการดำเนินงานกิจการของสถานประกอบการธุรกิจฯ  
จำแนกตามหมวดย่อยธุรกิจ

### หน่วยงานเจ้าของเรื่อง

สำนักงานสถิติจังหวัดนครปฐม  
โทรศัพท์ 0 3424 1683  
โทรสาร 0 3425 8424  
ไปรษณีย์อิเล็กทรอนิกส์ : nkpathom@nso.go.th

### Division-in-Charge

Nakhon Pathom Provincial Statistical Office  
Tel. + 66 (0) 3424 1683  
Fax : + 66 (0) 3425 8424  
E-mail : nkpathom@nso.go.th

### หน่วยงานที่เผยแพร่

สำนักสถิติพยากรณ์  
สำนักงานสถิติแห่งชาติ  
ศูนย์ราชการเฉลิมพระเกียรติ 80 พรรษาฯ  
อาคารรัฐประศาสนภักดี ชั้น 2  
ถนนแจ้งวัฒนะ เขตหลักสี่  
กทม. 10210  
โทรศัพท์ 0 214 17498  
โทรสาร 0 214 38132  
ไปรษณีย์อิเล็กทรอนิกส์ binfopub@nso.go.th

### Distributed by

Statistical Forecasting Bureau  
National Statistical Office,  
The Government Complex,  
Ratthaprasasanabhakti Building, 2<sup>nd</sup> Floor  
Chaeng Watthana Rd., Laksi  
Bangkok 10210, THAILAND  
Tel. + 66 (0) 214 17498  
Fax : + 66 (0) 214 38132  
E-mail : binfopub@nso.go.th  
[http : // www.nso.go.th](http://www.nso.go.th)

### ปีที่จัดพิมพ์

2557

### Published

2014

## คำนำ

เนื่องจากปัจจุบันโครงสร้างการดำเนินธุรกิจและอุตสาหกรรมของประเทศมีการเปลี่ยนแปลงไปอย่างรวดเร็ว โดยเฉพาะอุตสาหกรรมการผลิตนับเป็นกิจกรรมทางเศรษฐกิจสาขาหนึ่งที่มีบทบาทอย่างมากต่อระบบเศรษฐกิจของประเทศไทย จึงเห็นได้ว่าโครงสร้างของระบบเศรษฐกิจของประเทศขึ้นอยู่กับอุตสาหกรรมค่อนข้างมาก ประกอบกับปัจจุบันมีการประกอบธุรกิจทั้งทางด้านการค้า การบริการและอุตสาหกรรมการผลิตใหม่ ๆ เกิดขึ้น รวมทั้งการประกอบอุตสาหกรรมขนาดเล็ก และอุตสาหกรรมในครัวเรือนก็มีบทบาทสำคัญต่อการเจริญเติบโตทางเศรษฐกิจโดยรวมของประเทศเพิ่มขึ้น ดังนั้นข้อมูลสถิติและสารสนเทศโครงสร้างพื้นฐานเกี่ยวกับการประกอบธุรกิจดังกล่าว จึงมีความสำคัญและจำเป็นสำหรับภาครัฐและเอกชนใช้ในการกำหนดนโยบายและวางแผนพัฒนาทางเศรษฐกิจและอุตสาหกรรมทั้งในระดับประเทศและระดับจังหวัด เพื่อเพิ่มศักยภาพการแข่งขันในเวทีการค้าโลก สำนักงานสถิติแห่งชาติ ซึ่งเป็นหน่วยงานที่รับผิดชอบในการจัดเก็บข้อมูลทั้งทางด้านเศรษฐกิจ และสังคมของประเทศ จำเป็นจะต้องจัดหาข้อมูลสถิติที่เกี่ยวข้อง เพื่อให้ประเทศมีข้อมูลสถิติพื้นฐานที่สำคัญ จึงกำหนดให้มีการจัดทำสำมะโนธุรกิจและอุตสาหกรรม พ.ศ. 2555 ขึ้นเพื่อให้ทุกภาคส่วนสามารถนำข้อมูลไปใช้ประโยชน์ร่วมกัน

รายงานฉบับนี้เป็นรายงานผลจากการเก็บรวบรวมข้อมูลรายละเอียดการประกอบกิจการของสถานประกอบการ ธุรกิจทางการค้าและธุรกิจทางการบริการ ซึ่งดำเนินการเก็บรวบรวมข้อมูลในช่วงเดือนพฤษภาคม – สิงหาคม 2555 ข้อมูลที่นำเสนอเป็นผลการดำเนินกิจการในรอบปี 2554 (1 มกราคม – 31 ธันวาคม 2554) ของสถานประกอบการธุรกิจทุกแห่ง ที่ตั้งอยู่ในจังหวัดนครปฐม

ผลจากสำมะโนธุรกิจและอุตสาหกรรม พ.ศ. 2555 พบว่า สถานประกอบการธุรกิจฯ ในจังหวัดนครปฐม มีจำนวนทั้งสิ้น 28,554 แห่ง ส่วนใหญ่ หรือร้อยละ 98.6 เป็นสถานประกอบการที่มีคนทำงาน 1-15 คน และธุรกิจฯ ที่สำคัญได้แก่ *การขายปลีก (ยกเว้นยานยนต์ และจักรยายนต์)* มีสัดส่วนสูงที่สุด ร้อยละ 40.3 สำหรับคนทำงานในสถานประกอบการ มีจำนวนทั้งสิ้นประมาณ 105,057 คน ในจำนวนนี้มีการจ้างงานทั้งสิ้น 59,151 คน โดยได้รับค่าตอบแทนเฉลี่ย 106,285 บาท ต่อคนต่อปี ส่วนรายได้จากการดำเนินงาน ค่าใช้จ่ายขั้นกลาง และมูลค่าเพิ่มของสถานประกอบการรวมทั้งสิ้นประมาณ 96,976.8 ล้านบาท 68,906.7 ล้านบาท และ 28,070.1 ล้านบาท ตามลำดับ

สำนักงานสถิติแห่งชาติ ใคร่ขอขอบคุณผู้ประกอบการและผู้เกี่ยวข้องทุกฝ่ายที่ได้ให้ความร่วมมือในการให้ข้อมูล ซึ่งเป็นผลให้การปฏิบัติงานครั้งนี้ สำเร็จลุล่วงไปด้วยดี ซึ่งข้อมูลที่ได้จะเป็นประโยชน์สำหรับผู้ใช้อข้อมูลทั้งภาครัฐบาล และภาคเอกชนต่อไป



## บทสรุปสำหรับผู้บริหาร

สำนักงานสถิติแห่งชาติ ได้จัดทำสำมะโนธุรกิจทางการค้าและธุรกิจทางการบริการ มาแล้ว 3 ครั้ง ในปี 2509 2531 และ 2545 และจัดทำสำมะโนอุตสาหกรรม มาแล้ว 3 ครั้งเช่นกันในปี 2507 2540 และ 2550 โดยในปี 2555 ครบรอบ 10 ปี การทำสำมะโนธุรกิจทางการค้าและธุรกิจทางการบริการ และครบรอบ 5 ปี การทำสำมะโนอุตสาหกรรม สำนักงานสถิติแห่งชาติจึงได้บูรณาการการจัดทำสำมะโนดังกล่าวไปพร้อมกันภายใต้ ชื่อ “โครงการสำมะโนธุรกิจและอุตสาหกรรม พ.ศ. 2555” โดยมีวัตถุประสงค์เพื่อเก็บรวบรวมข้อมูลพื้นฐานที่สำคัญทางด้านธุรกิจทางการค้า ธุรกิจทางการบริการ และอุตสาหกรรมการผลิต ที่แสดงให้เห็นถึงโครงสร้าง ทั้งในด้านจำนวนการกระจายตัว และผลการประกอบการในรอบปี สำหรับข้อมูลเรื่องจำนวนและการกระจายตัวของสถานประกอบการต่าง ๆ นั้นได้นำเสนอไปแล้ว ในรายงานผลสำมะโนธุรกิจและอุตสาหกรรม ฉบับที่จัดทำขึ้นเพื่อเสนอผลการนับจดข้อมูลของ สถานประกอบการทุกแห่งทั่วประเทศ

การทำสำมะโนธุรกิจและอุตสาหกรรม พ.ศ. 2555 ในขั้นตอนการแจงนับหรือการเก็บรวบรวมข้อมูลรายละเอียดได้กำหนดระเบียบวิธี ทางสถิติ โดยสถานประกอบการ ที่มีคนทำงาน 1- 10 คน ทำการสำรวจด้วยตัวอย่าง ส่วนสถานประกอบการที่มีคนทำงาน 11 คนขึ้นไป จะทำการเก็บรวบรวมข้อมูลทุกแห่ง แต่อย่างไรก็ตามข้อมูลที่ได้รับตอบกลับนั้นไม่ครบถ้วนจึงต้องทำการประมาณค่าข้อมูลสถานประกอบการที่มีคนทำงาน 11 คนขึ้นไป ตามระเบียบวิธีทางสถิติ

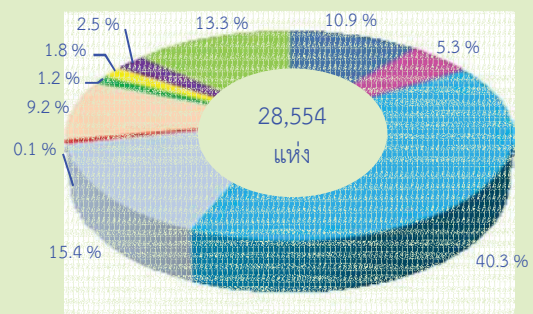
สำหรับรายงานผลฉบับนี้เป็นผลที่ได้จากการแจงนับเพื่อเก็บรวบรวมข้อมูลรายละเอียดของสถานประกอบการธุรกิจทางการค้าและธุรกิจทางการบริการที่ตั้งอยู่ในจังหวัดนครปฐม โดยดำเนินธุรกิจตามการจัดประเภทมาตรฐานอุตสาหกรรมประเทศไทย ปี2552 (Thailand Standard Industrial Classification : TSIC-2009) ได้แก่ การขายส่ง การขายปลีก ที่พักแรม การบริการอาหาร และเครื่องดื่ม ข้อมูลข่าวสารและการสื่อสาร กิจกรรมอสังหาริมทรัพย์ กิจกรรมทางวิชาชีพ วิทยาศาสตร์และเทคโนโลยี กิจกรรมการบริหาร และการบริการสนับสนุน ศิลปะความบันเทิง และนันทนาการ

และกิจกรรมการบริการอื่น ๆ ข้อมูลที่นำเสนอเป็นผลการดำเนินการในรอบปี 2554 สรุปดังนี้

### 1. จำนวนสถานประกอบการจำแนกตามหมวดย่อยธุรกิจ

ผลจากสำมะโนฯ พบว่าสถานประกอบการธุรกิจทางการค้าและธุรกิจทางการบริการในจังหวัดนครปฐม มีจำนวนทั้งสิ้น 28,554 แห่ง ในจำนวนนี้ส่วนใหญ่หรือร้อยละ 40.3 ประกอบธุรกิจการขายปลีก (ยกเว้นยานยนต์ และจักรยานยนต์) รองลงมาประกอบธุรกิจการบริการอาหารและเครื่องดื่ม ประมาณร้อยละ 15.2 สำหรับสถานประกอบการที่ประกอบธุรกิจเกี่ยวกับการขายส่งและการขายปลีก การช่อมยานยนต์ และจักรยานยนต์ กิจกรรมบริการส่วนบุคคลอื่น ๆ กิจกรรมอสังหาริมทรัพย์ และการขายส่ง (ยกเว้นยานยนต์และจักรยานยนต์) มีประมาณร้อยละ 10.9 ร้อยละ 10.7 ร้อยละ 9.2 และร้อยละ 5.3 ตามลำดับ ส่วนธุรกิจนอกเหนือจากที่กล่าวข้างต้น แต่ละหมวดมีสัดส่วนต่ำกว่าร้อยละ 3.0 ของจำนวนสถานประกอบการธุรกิจทั้งสิ้น

### แผนภูมิ ก ร้อยละของสถานประกอบการธุรกิจจำแนกตามหมวดย่อยธุรกิจ



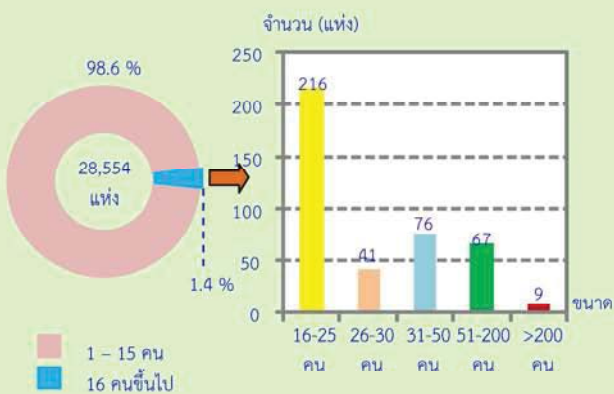
- หมวดย่อย 45 การขายส่ง และการขายปลีก การช่อมยานยนต์ และจักรยานยนต์
- หมวดย่อย 46 การขายส่ง (ยกเว้นยานยนต์และจักรยานยนต์)
- หมวดย่อย 47 การขายปลีก (ยกเว้นยานยนต์และจักรยานยนต์)
- หมวดย่อย 55-56 ที่พักแรม การบริการอาหารและเครื่องดื่ม
- หมวดย่อย 59-60, 62-63 ข้อมูลข่าวสาร และการสื่อสาร
- หมวดย่อย 68 กิจกรรมอสังหาริมทรัพย์
- หมวดย่อย 69-74 กิจกรรมทางวิชาชีพ วิทยาศาสตร์ และเทคนิค
- หมวดย่อย 77-82 กิจกรรมการบริหารและการบริการสนับสนุน
- หมวดย่อย 90,92-93 ศิลปะความบันเทิง และนันทนาการ
- หมวดย่อย 95-96 กิจกรรมการบริการอื่น ๆ

## 2. ขนาดของสถานประกอบการ

ขนาดของสถานประกอบการธุรกิจ เมื่อวัดด้วยจำนวนคนทำงาน พบว่า เป็นสถานประกอบการที่มีคนทำงาน 1 – 15 คน จำนวน 28,145 แห่ง หรือ ร้อยละ 98.6 ส่วนสถานประกอบการที่มีคนทำงาน 16 คนขึ้นไป มีจำนวน 409 แห่ง หรือร้อยละ 1.4

เมื่อพิจารณาสถานประกอบการที่มีคนทำงาน 16 คนขึ้นไป ในจำนวนนี้เป็นสถานประกอบการที่มีคนทำงาน 16 – 25 คน จำนวน 216 แห่ง สถานประกอบการที่มีคนทำงาน 26 – 30 คน 31 – 50 คน และ 51 – 200 คน มีประมาณ 41 แห่ง 76 แห่ง และ 67 แห่ง ตามลำดับ ส่วนสถานประกอบการที่มีคนทำงานมากกว่า 200 คน มีจำนวนเพียง 9 แห่ง

**แผนภูมิ ข จำนวนสถานประกอบการธุรกิจ จำแนกตามขนาดของสถานประกอบการ (จำนวนคนทำงาน)**



## 3. รูปแบบการจัดตั้งตามกฎหมาย

สถานประกอบการธุรกิจทางการค้าและธุรกิจบริการ ส่วนใหญ่ร้อยละ 92.8 มีรูปแบบการจัดตั้งตามกฎหมายเป็นส่วนบุคคล ส่วนที่มีรูปแบบการจัดตั้งเป็นบริษัทจำกัด หรือบริษัทจำกัด (มหาชน) และห้างหุ้นส่วนสามัญนิติบุคคล หรือห้างหุ้นส่วนจำกัด มีประมาณร้อยละ 4.9 และ 1.4 ตามลำดับ สำหรับสถานประกอบการที่มีรูปแบบเป็นส่วนราชการ รัฐวิสาหกิจ สหกรณ์ และอื่นๆ มีเพียงร้อยละ 0.9

**แผนภูมิ ค ร้อยละของสถานประกอบการธุรกิจ จำแนกตามรูปแบบการจัดตั้งตามกฎหมาย**



## 4. รูปแบบการจัดตั้งทางเศรษฐกิจ

สถานประกอบการธุรกิจทางการค้าและธุรกิจทางการบริการในจังหวัดนครปฐม ส่วนใหญ่ หรือร้อยละ 96.6 เป็นสำนักงานแห่งเดียว ไม่มีสำนักงานใหญ่หรือสาขาอยู่ที่ใด ที่เหลือร้อยละ 1.9 มีรูปแบบการจัดตั้งเป็นสำนักงานสาขา และอีกร้อยละ 1.5 เป็นสำนักงานใหญ่

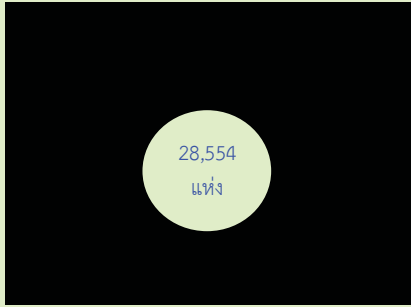
**แผนภูมิ ง ร้อยละของสถานประกอบการธุรกิจ จำแนกตามรูปแบบการจัดตั้งทางเศรษฐกิจ**



## 5. ระยะเวลาในการดำเนินกิจการ

สถานประกอบการธุรกิจทางการค้าและธุรกิจทางการบริการ ร้อยละ 34.8 ดำเนินกิจการระหว่าง 10 - 19 ปี ที่ดำเนินกิจการน้อยกว่า 5 ปี และระหว่าง 5 - 9 ปี มีประมาณร้อยละ 27.1 และร้อยละ 26.6 ตามลำดับ สำหรับสถานประกอบการที่ดำเนินกิจการ 20 - 29 ปี และตั้งแต่ 30 ปีขึ้นไป มีประมาณร้อยละ 6.6 และร้อยละ 4.9 ตามลำดับ

**แผนภูมิ จ ร้อยละของสถานประกอบการธุรกิจฯ จำแนกตามระยะเวลาในการดำเนินงาน**

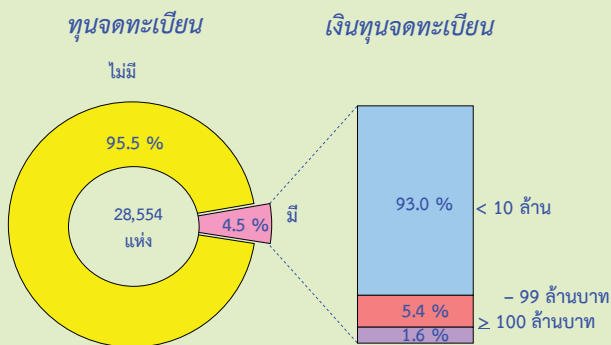


- น้อยกว่า 5 ปี
- 5 - 9 ปี
- 10 - 19 ปี
- 20 - 2 ปี
- 30 ปีขึ้นไป

**6. ทุนจดทะเบียน**

สถานประกอบการธุรกิจฯ ในจังหวัดนครปฐมที่มีทุนจดทะเบียนมีจำนวน 1,294 แห่ง หรือร้อยละ 4.5 ของจำนวนสถานประกอบการทั้งสิ้น ในจำนวนนี้ ส่วนใหญ่หรือร้อยละ 93.0 มีทุนจดทะเบียนน้อยกว่า 10 ล้านบาท ที่มีทุนจดทะเบียน 10 - 99 ล้านบาท มีประมาณร้อยละ 5.4 สำหรับสถานประกอบการที่มีทุนจดทะเบียนตั้งแต่ 100 ล้านบาทขึ้นไปมีเพียงร้อยละ 1.6

**แผนภูมิ ฉ ร้อยละของสถานประกอบการธุรกิจฯ จำแนกตามทุนจดทะเบียน**

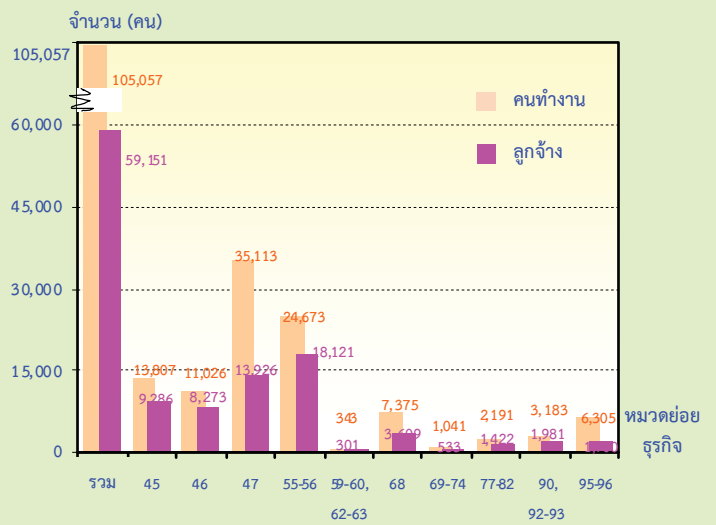


**7. จำนวนคนทำงานและลูกจ้าง**

คนทำงาน ซึ่งหมายถึงเจ้าของกิจการหรือหุ้นส่วนที่ทำงานโดยไม่ได้รับค่าจ้างเงินเดือน และรวมลูกจ้างที่ทำงานในสถานประกอบการ พบว่า ในปี 2554 มีคนทำงานในสถานประกอบการธุรกิจฯ ในจังหวัดนครปฐม จำนวนทั้งสิ้น 105,057 คน ใน

จำนวนนี้เป็นคนทำงานโดยไม่ได้รับค่าจ้าง/เงินเดือน จำนวน 45,906 คน หรือ ร้อยละ 43.7 มีการจ้างงานหรือลูกจ้างจำนวน 59,151 คน หรือ ร้อยละ 56.3 โดยเป็นลูกจ้างระดับปฏิบัติการ จำนวน 49,105 คน หรือร้อยละ 83.0 ส่วนที่เป็นลูกจ้างระดับบริหารจัดการมีจำนวน 10,046 คน หรือ ร้อยละ 17.0

**แผนภูมิ ช จำนวนคนทำงาน และลูกจ้าง จำแนกตามหมวดย่อยธุรกิจ**



หมวดย่อย 45 การขายส่ง และการขายปลีก การซ่อมยานยนต์ และจักรยานยนต์

หมวดย่อย 46 การขายส่ง (ยกเว้นยานยนต์และจักรยานยนต์)

หมวดย่อย 47 การขายปลีก (ยกเว้นยานยนต์และจักรยานยนต์)

หมวดย่อย 55-56 ที่พักแรม การบริการอาหารและเครื่องดื่ม

หมวดย่อย 59-60, 62-63 ข้อมูลข่าวสาร และการสื่อสาร

หมวดย่อย 68 กิจกรรมอสังหาริมทรัพย์

หมวดย่อย 69-74 กิจกรรมทางวิชาชีพ วิทยาศาสตร์ และเทคนิค

หมวดย่อย 77-82 กิจกรรมการบริหารและการบริการสนับสนุน

หมวดย่อย 90,92-93 ศิลปะความบันเทิง และนันทนาการ

หมวดย่อย 95-96 กิจกรรมการบริการอื่น ๆ

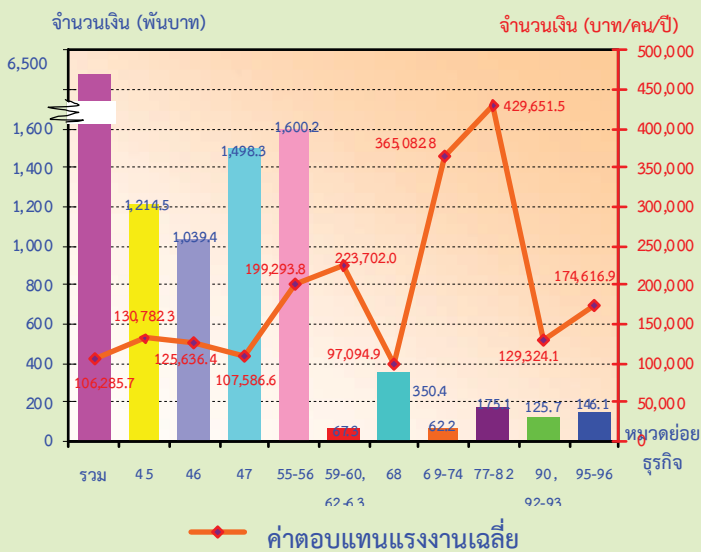
คนทำงาน หมายถึง เจ้าของกิจการหรือหุ้นส่วนที่ทำงานโดยไม่ได้รับค่าจ้างเงินเดือน และรวมลูกจ้างที่ทำงานในสถานประกอบการ



## 8. ค่าตอบแทนแรงงาน

ลูกจ้างที่ปฏิบัติงานในสถานประกอบการ ธุรกิจทางการค้าและธุรกิจทางการบริการที่ตั้งอยู่ใน จังหวัดนครปฐม ได้รับค่าตอบแทนแรงงาน รวมทั้งสิ้นประมาณ 6,286.9 ล้านบาท หรือเฉลี่ย 106,285 บาทต่อคนต่อปี โดยลูกจ้างที่ปฏิบัติงานอยู่ในสถานประกอบการขนาดใหญ่ ที่มีคนทำงานมากกว่า 200 คน ได้รับค่าตอบแทนแรงงานเฉลี่ยต่อคนต่อปีสูงที่สุด คือ 194,772 บาท รองลงมาคือสถานประกอบการที่มีคนทำงาน 51 – 200 คน ได้รับค่าตอบแทนเฉลี่ยต่อคนต่อปี 163,736 บาท สำหรับลูกจ้างที่ปฏิบัติงานในกิจการที่มีคนทำงาน 1 – 15 คน ได้รับค่าตอบแทนเฉลี่ยต่ำสุด 92,017 บาทต่อคนต่อไป

### แผนภูมิ ข ค่าตอบแทนแรงงานของสถานประกอบการ ธุรกิจ และค่าตอบแทนแรงงานเฉลี่ยต่อคนต่อปี



- หมวดย่อย 45 การขายส่ง และการขายปลีก การช้อปปิ้งออนไลน์ และจักรยานยนต์
- หมวดย่อย 46 การขายส่ง (ยกเว้นช้อปปิ้งออนไลน์และจักรยานยนต์)
- หมวดย่อย 47 การขายปลีก (ยกเว้นช้อปปิ้งออนไลน์และจักรยานยนต์)
- หมวดย่อย 55-56 ที่พักแรม การบริการอาหารและเครื่องดื่ม
- หมวดย่อย 59-60, 62-63 ข้อมูลข่าวสาร และการสื่อสาร
- หมวดย่อย 68 กิจกรรมอสังหาริมทรัพย์
- หมวดย่อย 69-74 กิจกรรมทางวิชาชีพ วิทยาศาสตร์ และเทคนิค
- หมวดย่อย 77-82 กิจกรรมการบริหารและการบริการสนับสนุน
- หมวดย่อย 90,92-93 ศิลปะความบันเทิง และนันทนาการ
- หมวดย่อย 95-96 กิจกรรมการบริการอื่น ๆ

## 9. รายได้จากการดำเนินงาน ค่าใช้จ่ายชั้นกลาง และมูลค่าเพิ่ม

ในปี 2554 การประกอบธุรกิจทางการและ ธุรกิจทางการบริการในจังหวัดนครปฐม มีรายได้จากการดำเนินงานรวมทั้งสิ้นประมาณ 96,976.8 ล้านบาท ค่าใช้จ่ายชั้นกลางประมาณ 68,906.7 ล้านบาท และมูลค่าเพิ่มรวมทั้งสิ้นประมาณ 28,070.9 ล้านบาท โดยมูลค่าเพิ่มต่อรายได้จากการดำเนินงานมีสัดส่วนประมาณร้อยละ 29.0 สำหรับรายได้จากการดำเนินงานเฉลี่ยต่อสถานประกอบการมีมูลค่าประมาณ 3.4 ล้านบาท และรายได้จากการดำเนินงานเฉลี่ยต่อคนทำงานมีมูลค่าประมาณ 923,100 บาท ในด้านมูลค่าเพิ่มเฉลี่ยต่อสถานประกอบการ และเฉลี่ยต่อคนทำงาน มีมูลค่าประมาณ 983,100 บาท และ 267,200 บาท ตามลำดับ

เมื่อพิจารณาตามหมวดย่อยธุรกิจ พบว่า ธุรกิจการขายปลีก (ยกเว้นช้อปปิ้งออนไลน์และจักรยานยนต์) มีรายได้จากการดำเนินงาน และมูลค่าเพิ่มสูงที่สุด ประมาณ 32,684.2 ล้านบาท และ 9,070.5 ล้านบาท ตามลำดับ สำหรับธุรกิจเกี่ยวกับกิจกรรมทางวิชาชีพ วิทยาศาสตร์และเทคนิค มีรายได้จากการดำเนินงานต่ำที่สุดคือประมาณ 334.6 ล้านบาท และธุรกิจ ข้อมูลข่าวสาร และการสื่อสารมีมูลค่าเพิ่มต่ำที่สุดคือ ประมาณ 108.3 ล้านบาท



ตาราง ก รายได้จากการดำเนินงาน และมูลค่าเพิ่ม ของสถานประกอบการธุรกิจทางการค้าและธุรกิจทางการบริการ  
จำแนกตามหมวดย่อยธุรกิจ

| หมวดย่อยธุรกิจ  | รายได้จากการดำเนินงาน |                             |                      | มูลค่าเพิ่ม     |                             |                      | มูลค่าเพิ่มต่อรายได้ (ร้อยละ) |
|---|-----------------------|-----------------------------|----------------------|-----------------|-----------------------------|----------------------|-------------------------------|
|   | มูลค่า (พันบาท)       | ต่อสถาน-ประกอบ การ (พันบาท) | ต่อ คนทำงาน (พันบาท) | มูลค่า (พันบาท) | ต่อสถาน-ประกอบ การ (พันบาท) | ต่อ คนทำงาน (พันบาท) |                               |
| รวม   | 96,976,826.5          | 3,396.3                     | 923.1                | 28,070,092.1    | 983.1                       | 267.2                | 29.0                          |
| การขายส่ง และการขายปลีกการซ่อมแซม ยานยนต์และรถจักรยานยนต์ | 21,256,994.8          | 6,989.7                     | 1,539.6              | 4,891,393.2     | 1,571.8                     | 354.3                | 23.0                          |
| การขายส่ง (ยกเว้นยานยนต์และจักรยานยนต์)                   | 22,752,925.8          | 15,028.4                    | 2,063.6              | 3,900,999.5     | 2,576.6                     | 353.8                | 17.2                          |
| การขายปลีก (ยกเว้นยานยนต์และจักรยานยนต์)                  | 32,684,201.5          | 2,836.7                     | 930.8                | 9,070,496.4     | 787.2                       | 258.3                | 27.8                          |
| ที่พักแรม การบริการอาหารและเครื่องดื่ม                    | 9,359,495.0           | 2,130.1                     | 379.4                | 4,344,590.3     | 988.8                       | 176.1                | 46.4                          |
| ข้อมูลข่าวสาร และการสื่อสาร                               | 612,745.9             | 23,567.2                    | 1,786.4              | 108,295.5       | 4,165.2                     | 315.7                | 17.7                          |
| กิจกรรมอสังหาริมทรัพย์                                    | 7,080,807.3           | 2,694.4                     | 960.1                | 4,165,430.7     | 1,585.0                     | 564.8                | 58.8                          |
| กิจกรรมทางวิชาชีพ วิทยาศาสตร์และเทคโนโลยี                 | 334,567.9             | 1,032.6                     | 321.4                | 228,158.0       | 704.2                       | 219.2                | 68.2                          |
| กิจกรรมการบริหารและการบริการสนับสนุน                      | 1,136,426.1           | 2,168.8                     | 518.7                | 355,291.5       | 678.0                       | 162.2                | 31.3                          |
| ศิลปะความบันเทิง และนันทนาการ                             | 607,115.9             | 828.3                       | 190.7                | 360,599.9       | 492.0                       | 113.3                | 59.4                          |
| กิจกรรมการบริการอื่นๆ                                     | 1,104,918.3           | 292.5                       | 175.3                | 630,375.5       | 166.9                       | 100.0                | 57.1                          |

### 10. สรุปและข้อเสนอแนะ

ผลจากการสำมะโนธุรกิจและอุตสาหกรรม พ.ศ. 2555 ของธุรกิจทางการค้าและธุรกิจทางการบริการ พบว่า มีสถานประกอบการธุรกิจที่ตั้งอยู่ในจังหวัด นครปฐม จำนวนทั้งสิ้น 28,554 แห่ง ส่วนใหญ่หรือ ร้อยละ 98.6 เป็นสถานประกอบการขนาดเล็กที่มี คนทำงาน 1 – 15 คน ธุรกิจสำคัญได้แก่ ธุรกิจการ ขายปลีก (ยกเว้นยานยนต์และจักรยานยนต์) มี ประมาณร้อยละ 40.3 คนทำงานในสถาน ประกอบการทั้งสิ้น 105,057 คน มีการจ้างงาน ทั้งสิ้น 59,151 คน ค่าตอบแทนเฉลี่ยของลูกจ้างต่อ

คนต่อปี ประมาณ 106,285 บาท สำหรับรายได้จาก การดำเนินงาน ค่าใช้จ่ายชั้นกลาง และมูลค่าเพิ่มมี มูลค่าทั้งสิ้น 96,976.8 ล้านบาท 68,906.7 ล้านบาท และ 28,970.9 ล้านบาท ตามลำดับ

- **ปัญหาและอุปสรรคของสถานประกอบการ**

ผู้ประกอบการธุรกิจฯ ในจังหวัดนครปฐม ประมาณร้อยละ 74.0 ได้แสดงความคิดเห็นในเรื่องปัญหาและอุปสรรค ที่สำคัญในการดำเนินกิจการ ดังนี้ การแข่งขันทางการค้าเพิ่มมากขึ้น กำลังซื้อของลูกค้าลดลง ต้นทุนในการดำเนินธุรกิจสูงขึ้น และเศรษฐกิจไม่ดี/ชะลอตัว เป็นต้น

- **ความช่วยเหลือที่ต้องการจากหน่วยงานของรัฐและข้อเสนอแนะ**

ผู้ประกอบการธุรกิจฯ ในจังหวัดนครปฐม ประมาณร้อยละ 61.4 ได้ระบุความต้องการและข้อเสนอแนะ ดังนี้ รัฐควรมีมาตรการควบคุมราคาสินค้า มาตรการกระตุ้นเศรษฐกิจ มาตรการลดอัตราภาษี สนับสนุนแหล่งเงินทุน และลดอัตราดอกเบี้ย เป็นต้น

## สารบัญตาราง

- ตาราง ก จำนวนและร้อยละของสถานประกอบการธุรกิจฯ จำแนกตามลักษณะของสถานประกอบการ
- ตาราง ข จำนวนและร้อยละของสถานประกอบการธุรกิจฯ จำแนกตามหมวดย่อยธุรกิจ
- ตาราง ค จำนวนและร้อยละของคนทำงาน ลูกจ้าง และค่าตอบแทนแรงงาน จำแนกตามขนาดของสถานประกอบการ และหมวดย่อยธุรกิจ
- ตาราง ง รายรับ ค่าใช้จ่าย มูลค่าเพิ่ม และมูลค่าเพิ่มต่อรายรับ จำแนกตามขนาดของสถานประกอบการ และหมวดย่อยธุรกิจ
- ตาราง จ รายรับและมูลค่าเพิ่มเฉลี่ยต่อสถานประกอบการและต่อคนทำงาน จำแนกตามขนาดของสถานประกอบการ และหมวดย่อยธุรกิจ

# บทที่ 1

## บทนำ

### 1.1 ความเป็นมา

สำนักงานสถิติแห่งชาติได้จัดทำสำมะโนธุรกิจทางการค้าและธุรกิจทางการบริการ และสำมะโนอุตสาหกรรมทุก 10 ปี ตามข้อเสนอแนะขององค์การสหประชาชาติ เพื่อให้ประเทศมีข้อมูลพื้นฐานที่สำคัญทางด้านธุรกิจทางการค้า ธุรกิจทางการบริการ และอุตสาหกรรมการผลิตมาอย่างต่อเนื่อง โดยสำมะโนธุรกิจทางการค้าและธุรกิจทางการบริการได้จัดทำมาแล้ว 3 ครั้งในปี 2509 2531 และ 2545 โดยสำมะโนอุตสาหกรรมจัดทำมาแล้ว 3 ครั้ง เช่นกัน ในปี 2507 2540 และ 2550 สำหรับ ในปี 2555 จะครบรอบ 10 ปี การจัดทำสำมะโนธุรกิจทางการค้าและธุรกิจทางการบริการ

สืบเนื่องมาจากปัจจุบันโครงสร้างด้านเศรษฐกิจมีการเปลี่ยนแปลงรวดเร็วมากตามที่กล่าวมาแล้ว ทำให้หน่วยงานหลักด้านเศรษฐกิจของประเทศคือ กระทรวงอุตสาหกรรม (สำนักงานเศรษฐกิจอุตสาหกรรม) สำนักงานคณะกรรมการพัฒนาการเศรษฐกิจและสังคมแห่งชาติ ธนาคารแห่งประเทศไทย และกระทรวงพาณิชย์มีความจำเป็นต้องใช้ข้อมูลที่ทันสมัยเพื่อใช้ในการวิเคราะห์และติดตามสถานการณ์ด้านเศรษฐกิจ ของประเทศและภูมิภาค จึงขอให้สำนักงานสถิติแห่งชาติจัดทำข้อมูลสำมะโนอุตสาหกรรมจากทุก 10 ปี เป็นจัดทำทุก 5 ปี ประกอบกับปัจจุบันประเทศต่างๆ ส่วนใหญ่ได้มีการจัดทำสำมะโนด้านเศรษฐกิจทุก 5 ปี

ดังนั้น สำนักงานสถิติแห่งชาติ จึงได้วางแผนปรับการจัดทำสำมะโนอุตสาหกรรม เป็นประจำทุก 5 ปี โดยจะเริ่มดำเนินการในปี 2555 โดย บูรณาการดำเนินการไปพร้อมกับการสำมะโนธุรกิจทางการค้าและธุรกิจทางการบริการ ในปี 2555

สำหรับการเก็บรวบรวมข้อมูลแบ่งเป็น 2 ขั้นตอนคือ ขั้นการเก็บรวบรวมข้อมูลพื้นฐานของสถานประกอบการทุกประเภท และขั้นการเก็บรวบรวมข้อมูลรายละเอียดของ สถาน

ประกอบการเฉพาะสถานประกอบการที่ประกอบธุรกิจทางการค้าธุรกิจทางการบริการ และอุตสาหกรรมการผลิต

### 1.2 วัตถุประสงค์

การเก็บรวบรวมข้อมูลรายละเอียดของสถานประกอบการ มีวัตถุประสงค์ดังนี้

1.2.1 เพื่อเก็บรวบรวมข้อมูลพื้นฐานเกี่ยวกับการประกอบธุรกิจของสถานประกอบการ เช่น จำนวนประเภทธุรกิจ และขนาดของสถานประกอบการ จำนวนคนทำงาน ลูกจ้าง ค่าตอบแทนแรงงาน ค่าใช้จ่ายในการดำเนินงาน รายรับ แหล่งเงินทุน สินทรัพย์และหนี้สินของสถานประกอบการ เป็นต้น

1.2.2 เพื่อใช้ในการจัดทำบัญชีประชาชาติ (National Account) และสร้างตารางปัจจัยการผลิตและผลผลิตของประเทศ (Input Output Table)

### 1.3 ขอบข่ายและคัมรวม

**ขอบข่ายในการเก็บรวบรวมข้อมูล** ได้แก่ สถานประกอบการทั่วประเทศที่ดำเนินกิจการเกี่ยวกับธุรกิจการค้าปลีก การค้าส่งและการบริการ ตามการจัดประเภทมาตรฐานอุตสาหกรรมประเทศไทยปี 2552 (Thailand Standard Industrial Classification : TSIC-2009)

**คัมรวม**สถานประกอบการที่มีที่ตั้งที่แน่นอนทุกแห่งที่ตั้งอยู่ในเขตเทศบาลและนอกเขตเทศบาลของ **จังหวัดนครปฐม**

### 1.4 คาบเวลาอ้างอิง

ข้อมูลที่เก็บรวบรวมเป็นข้อมูลของสถานประกอบการที่ดำเนินกิจการในรอบ 12 เดือน (ระหว่าง 1 มกราคม ถึง 31 ธันวาคม 2554)



## 1.5 รายการข้อมูลที่เก็บรวบรวม

1.5.1 ข้อมูลทั่วไปของสถานประกอบการ เช่น ประเภทธุรกิจ รูปแบบการจัดตั้งตามกฎหมาย รูปแบบ การจัดตั้งทางเศรษฐกิจ ระยะเวลาในการดำเนินกิจการของสถานประกอบการ ทุนจดทะเบียนและการมีต่างประเทศร่วมลงทุนหรือถือหุ้น เป็นต้น

- 1.5.2 คนทำงาน ลูกจ้าง และค่าตอบแทนแรงงาน
- 1.5.3 ค่าใช้จ่ายของสถานประกอบการ
- 1.5.4 รายรับของสถานประกอบการ
- 1.5.5 แหล่งเงินทุนของสถานประกอบการ
- 1.5.6 สินทรัพย์ และหนี้สินของสถานประกอบการ
- 1.5.7 ผลกระทบจากอุทกภัยต่อสถานประกอบการในปี 2554
- 1.5.8 ความคิดเห็นและข้อเสนอแนะของสถานประกอบการ

## 1.6 ประโยชน์ของข้อมูล

1.6.1 ใช้ในการวางแผนพัฒนาเศรษฐกิจของประเทศให้มีประสิทธิภาพ กำหนดนโยบายและทิศทางการพัฒนาเศรษฐกิจในระดับประเทศและระดับท้องถิ่น การจัดทำแผนส่งเสริมวิสาหกิจขนาดกลางและขนาดย่อม (SMEs) จัดทำบัญชีประชาชาติเพื่อกำหนดทิศทางการขยายตัวทางเศรษฐกิจ

1.6.2 ใช้เป็นเครื่องมือสำหรับผู้ประกอบการในการวางแผนธุรกิจการตัดสินใจลงทุนการขยายกิจการขยายสาขา ซึ่งก่อให้เกิดการจ้างงานเพิ่มขึ้น นอกจากนี้ยังสามารถใช้ข้อมูลพิจารณาเปรียบเทียบกับกิจการอื่นๆ เพื่อให้ธุรกิจประสบความสำเร็จ ซึ่งเป็นผลทำให้การเจริญเติบโตทางด้านเศรษฐกิจ ในประเทศโดยรวมดีขึ้น

1.6.3 ใช้ในการพิจารณาประกอบการตัดสินใจในการลงทุนการศึกษาวิเคราะห์เชิงลึกในธุรกิจที่อยู่ในความสนใจและเรื่องที่เกี่ยวข้อง

## บทที่ 2

### สรุปข้อมูลที่สำคัญ

#### 2.1 ข้อมูลทั่วไปของสถานประกอบการธุรกิจทางการค้าและธุรกิจทางการบริการ

ส่วนราชการ รัฐวิสาหกิจ สหกรณ์ และอื่น ๆ มีเพียงร้อยละ 0.9

##### 2.1.1 จำนวนสถานประกอบการ

ผลจากการจัดทำสำมะโนธุรกิจและอุตสาหกรรม พ.ศ. 2555 พบว่า มีสถานประกอบการธุรกิจทางการค้าและธุรกิจทางการบริการที่ตั้งอยู่ในจังหวัดนครปฐม จำนวนทั้งสิ้น 28,554 แห่ง

##### 2.1.2 ขนาดของสถานประกอบการ

โดยส่วนใหญ่เป็นสถานประกอบการที่มีคนทำงาน 1 – 15 คน จำนวน 28,145 แห่ง หรือร้อยละ 98.6 สถานประกอบการที่มีคนทำงาน 16 คนขึ้นไปมีจำนวน 409 แห่ง หรือร้อยละ 1.4 ในจำนวนนี้เป็นสถานประกอบการที่มีคนทำงาน 16 – 25 คน มีจำนวน 216 แห่ง สถานประกอบการที่มีคนทำงาน 31 – 50 คน 51 – 200 คน 26 – 30 คน มีจำนวน 76 แห่ง 67 แห่ง และ 41 แห่ง ตามลำดับ ส่วนสถานประกอบการที่มีคนทำงานมากกว่า 200 คน มีเพียง 9 แห่ง

##### 2.1.3 รูปแบบการจัดตั้งตามกฎหมาย

สถานประกอบการธุรกิจทางการค้าและธุรกิจบริการ ส่วนใหญ่ร้อยละ 92.8 มีรูปแบบการจัดตั้งตามกฎหมายเป็นส่วนบุคคล ส่วนที่มีรูปแบบการจัดตั้งเป็นบริษัทจำกัด หรือบริษัทจำกัด (มหาชน) และห้างหุ้นส่วนสามัญนิติบุคคล หรือห้างหุ้นส่วนจำกัด มีประมาณร้อยละ 4.9 และ 1.4 ตามลำดับ สำหรับสถานประกอบการที่มีรูปแบบเป็น

##### 2.1.4 รูปแบบการจัดตั้งทางเศรษฐกิจ

สถานประกอบการธุรกิจทางการค้าและธุรกิจทางการบริการในจังหวัดนครปฐม ส่วนใหญ่หรือร้อยละ 96.6 เป็นสำนักงานแห่งเดียว ไม่มีสำนักงานใหญ่หรือสาขาอยู่ที่ใด ที่เหลือร้อยละ 1.9 มีรูปแบบการจัดตั้งเป็นสำนักงานสาขา และอีกร้อยละ 1.5 เป็นสำนักงานใหญ่

##### 2.1.5 ระยะเวลาในการดำเนินกิจการ

สถานประกอบการธุรกิจทางการค้าและธุรกิจทางการบริการ ร้อยละ 34.8 ดำเนินกิจการระหว่าง 10 - 19 ปี ที่ดำเนินกิจการน้อยกว่า 5 ปี และระหว่าง 5 – 9 ปี มีประมาณร้อยละ 27.1 และร้อยละ 26.6 ตามลำดับ สำหรับสถานประกอบการที่ดำเนินกิจการ 20 – 29 ปี และตั้งแต่ 30 ปีขึ้นไป มีประมาณร้อยละ 6.6 และร้อยละ 4.9 ตามลำดับ

ตาราง ก จำนวนและร้อยละของสถานประกอบการธุรกิจฯ จำแนกตามลักษณะของสถานประกอบการ

| ลักษณะของสถานประกอบการ                       | จำนวน         | ร้อยละ       |
|--|---------------|--------------|
| <b>รวม</b>                                   | <b>28,554</b> | <b>100.0</b> |
| <b>ขนาดของสถานประกอบการ</b>                  |               |              |
| 1 – 15 คน                                    | 28,145        | 98.6         |
| 16 – 25 คน                                   | 216           | 0.7          |
| 26 – 30 คน                                   | 41            | 0.1          |
| 31 – 50 คน                                   | 76            | 0.3          |
| 51 – 200 คน                                  | 67            | 0.2          |
| มากกว่า 200 คน                               | 9             | 0.1          |
| <b>รูปแบบการจัดตั้งตามกฎหมาย</b>             |               |              |
| ส่วนบุคคล                                    | 26,511        | 92.8         |
| ห้างหุ้นส่วนจำกัด ห้างหุ้นส่วนสามัญนิติบุคคล | 391           | 1.4          |
| บริษัทจำกัด บริษัทจำกัด (มหาชน)              | 1,404         | 4.9          |
| ส่วนราชการ รัฐวิสาหกิจ สหกรณ์ อื่น ๆ         | 248           | 0.9          |
| <b>รูปแบบการจัดตั้งทางเศรษฐกิจ</b>           |               |              |
| สำนักงานแห่งเดียว                            | 27,595        | 96.6         |
| สำนักงานใหญ่                                 | 420           | 1.5          |
| สำนักงานสาขา                                 | 539           | 1.9          |
| <b>ระยะเวลาในการดำเนินกิจการ</b>             |               |              |
| น้อยกว่า 5 ปี                                | 7,737         | 27.1         |
| 5 – 9 ปี                                     | 7,583         | 26.6         |
| 10 – 19 ปี                                   | 9,945         | 34.8         |
| 20 – 29 ปี                                   | 1,899         | 6.6          |
| ตั้งแต่ 30 ปีขึ้นไป                          | 1,390         | 4.9          |

### 2.1.6 หมวดย่อยธุรกิจ

เมื่อพิจารณาจำนวนสถานประกอบการ จำแนกตามหมวดย่อยธุรกิจในตาราง ข แสดงให้เห็นว่าสถานประกอบการธุรกิจทางการค้าและธุรกิจทางการบริการในจังหวัดนครปฐม ส่วนใหญ่ หรือร้อยละ 40.3 ประกอบธุรกิจการขายปลีก (ยกเว้นยานยนต์และจักรยายนต์) รองลงมาประกอบธุรกิจการบริการอาหารและเครื่องดื่ม ประมาณร้อยละ 15.2 ธุรกิจการขายส่งและการขายปลีก

การซ่อมยานยนต์และจักรยายนต์ และกิจกรรมบริการส่วนบุคคลอื่น ๆ มีสัดส่วนใกล้เคียงกัน ประมาณร้อยละ 10.9 และร้อยละ 10.7 ตามลำดับ ธุรกิจเกี่ยวกับบอสังหาริมทรัพย์ และธุรกิจการขายส่ง (ยกเว้นยานยนต์และจักรยายนต์) มีประมาณร้อยละ 9.2 และร้อยละ 5.3 ตามลำดับ สำหรับธุรกิจหมวดอื่น ๆ นอกเหนือจากที่กล่าวข้างต้นแต่ละหมวดมีสัดส่วนต่ำกว่าร้อยละ 3.0

ตาราง ข จำนวนและร้อยละของสถานประกอบการธุรกิจฯ จำแนกตามหมวดย่อยธุรกิจ

| หมวดย่อยธุรกิจ   | จำนวน         | ร้อยละ       |
|--|---------------|--------------|
| <b>รวม</b>   | <b>28,554</b> | <b>100.0</b> |
| การขายส่งและการขายปลีก การซ่อมยานยนต์ และจักรยายนต์  | 3,112         | 10.9         |
| การขายส่ง (ยกเว้นยานยนต์และจักรยายนต์)   | 1,514         | 5.3          |
| การขายปลีก (ยกเว้นยานยนต์และจักรยายนต์)  | 11,522        | 40.3         |
| ที่พักแรม  | 44            | 0.2          |
| การบริการอาหารและเครื่องดื่ม   | 4,350         | 15.2         |
| การผลิตภาพยนตร์ วัสดุทัศน และรายการโทรทัศน์ การบันทึกเสียงลง บนสื่อ และ การจัดพิมพ์จำหน่ายหรือเผยแพร่ดนตรี การจัดผังรายการและการแพร่ภาพ กระจายเสียง และการจัดทำโปรแกรมคอมพิวเตอร์ การให้คำปรึกษาเกี่ยวกับคอมพิวเตอร์ และกิจกรรมที่เกี่ยวข้อง | 26            | 0.1          |
| กิจกรรมอสังหาริมทรัพย์   | 2,628         | 9.2          |
| กิจกรรมทางกฎหมายและการบัญชี  | 88            | 0.3          |
| กิจกรรมด้านสถาปัตยกรรมและวิศวกรรม รวมถึงการทดสอบและการวิเคราะห์ทางเทคนิค การวิจัยและพัฒนาเชิงวิทยาศาสตร์ การโฆษณาและการวิจัยตลาด   | 105           | 0.4          |
| กิจกรรมทางวิชาชีพ วิทยาศาสตร์ และเทคนิคอื่น ๆ  | 131           | 0.5          |
| กิจกรรมการให้เช่า และการจ้างงาน  | 284           | 1.0          |
| กิจกรรมของตัวแทนธุรกิจท่องเที่ยว การจัดนำเที่ยวการบริการสำรอง และกิจกรรมที่เกี่ยวข้อง การบริการรักษาความปลอดภัยและการสืบสวน และกิจกรรมการบริการสำหรับอาคารและภูมิทัศน์   | 43            | 0.1          |
| การบริการด้านการบริหารและสนับสนุนการดำเนินงานของสำนักงาน และกิจกรรมอื่นๆ ที่สนับสนุนทางธุรกิจ  | 197           | 0.7          |
| กิจกรรมการสร้างสรรค์ศิลปะและความบันเทิง กิจกรรมการพนัน และการเสี่ยงโชค   | 174           | 0.6          |
| กิจกรรมด้านการกีฬา ความบันเทิง และการนันทนาการ   | 559           | 1.9          |
| การซ่อมคอมพิวเตอร์และของใช้ส่วนบุคคลและของใช้ในครัวเรือน   | 735           | 2.6          |
| กิจกรรมบริการส่วนบุคคลอื่นๆ  | 3,042         | 10.7         |



## 2.2 ข้อมูลสถิติที่สำคัญจำแนกตามขนาดของสถานประกอบการ และหมวดย่อยธุรกิจ

### 2.2.1 คนทำงานและค่าตอบแทนแรงงาน

#### 1) จำนวนคนทำงาน

ข้อมูลจำนวนคนทำงานในปี 2554 มีคนทำงานในสถานประกอบการธุรกิจที่ตั้งอยู่ในจังหวัดนครปฐมทั้งสิ้น 105,057 คน ส่วนใหญ่เป็นคนที่ปฏิบัติงานอยู่ในสถานประกอบการที่มีคนทำงาน 1 – 15 คน จำนวน 87,968 คน หรือร้อยละ 83.7

เมื่อพิจารณาตามหมวดย่อยธุรกิจพบว่า ส่วนใหญ่เป็นคนที่ปฏิบัติงานอยู่ในธุรกิจการขายปลีก (ยกเว้นยานยนต์และจักรยายนยนต์) จำนวน 35,113 คน หรือร้อยละ 33.4 รองลงมาปฏิบัติงานในธุรกิจการบริการอาหารและเครื่องดื่ม มีสัดส่วนของคนทำงานประมาณ ร้อยละ 22.3 ธุรกิจการขายส่งและการขายปลีก การซ่อมยานยนต์และจักรยายนต์ และการขายส่ง (ยกเว้นยานยนต์และจักรยายนต์) มีสัดส่วนคนทำงานใกล้เคียงกัน ประมาณร้อยละ 13.2 และร้อยละ 10.5 ตามลำดับ ส่วนธุรกิจเกี่ยวกับก่อสร้างหิรัญทรัพย์ และกิจกรรมการบริการส่วนบุคคลอื่น ๆ มีสัดส่วนคนทำงาน ประมาณร้อยละ 7.0 และร้อยละ 5.0 ตามลำดับ สำหรับธุรกิจหมวดอื่น ๆ นอกจากที่กล่าวข้างต้น แต่ละหมวด มีสัดส่วนของคนทำงานเพียงเล็กน้อย ไม่เกินร้อยละ 2.0

#### 2) จำนวนลูกจ้าง

ด้านการจ้างงาน พบว่า มีจำนวนลูกจ้างปฏิบัติงานอยู่ในสถานประกอบการทั้งสิ้น 59,151 คน โดยกว่าร้อยละ 70 ของลูกจ้าง (ประมาณ 42,548 คน หรือร้อยละ 71.9) ปฏิบัติงานอยู่ในสถานประกอบการที่มีคนทำงาน 1 -15 คน

สำหรับการจ้างงานในแต่ละหมวดธุรกิจ พบว่า มีลูกจ้างปฏิบัติงานอยู่ในธุรกิจการบริการอาหารและเครื่องดื่มมากที่สุดประมาณ ร้อยละ 28.6 รองลงมาเป็นลูกจ้างที่ปฏิบัติงานอยู่ในธุรกิจการขายปลีก (ยกเว้นยานยนต์และจักรยายนต์) ประมาณร้อยละ 23.6 สำหรับธุรกิจการขายส่งและการขายปลีก การซ่อมยาน

ยนต์และจักรยายนต์ และการขายส่ง (ยกเว้นยานยนต์และจักรยายนต์) มีสัดส่วนใกล้เคียงกัน ประมาณร้อยละ 15.7 และร้อยละ 14.0 ตามลำดับ และธุรกิจเกี่ยวกับก่อสร้างหิรัญทรัพย์ มีประมาณร้อยละ 6.1 สำหรับสถานประกอบการในหมวดอื่น ๆ นอกเหนือจากที่กล่าวข้างต้น แต่ละหมวดมีสัดส่วนของลูกจ้างต่ำกว่าร้อยละ 3.0

#### 3) ค่าตอบแทนแรงงาน

ลูกจ้างที่ปฏิบัติงานในสถานประกอบการธุรกิจทางการค้าและธุรกิจทางการบริการที่ตั้งอยู่ในจังหวัดนครปฐม ได้รับค่าตอบแทนแรงงาน รวมทั้งสิ้นประมาณ 6.2 พันล้านบาท หรือโดยเฉลี่ย 106,285 บาทต่อคนต่อปี โดยลูกจ้างที่ปฏิบัติงานอยู่ในสถานประกอบการขนาดใหญ่ ที่มีคนทำงานมากกว่า 200 คน ได้รับค่าตอบแทนแรงงานเฉลี่ยต่อคนต่อปีสูงที่สุดคือ 194,772 บาท รองลงมาคือสถานประกอบการที่มีคนทำงาน 51 – 200 คน ได้รับค่าตอบแทนเฉลี่ยต่อคนต่อปี 163,736 บาท สำหรับลูกจ้างที่ปฏิบัติงานในกิจการที่มีคนทำงาน 1 – 15 คน ได้รับค่าตอบแทนเฉลี่ยต่ำสุด 92,095 บาทต่อคนต่อปี

เมื่อพิจารณาตามหมวดย่อยธุรกิจพบว่า ลูกจ้างที่ปฏิบัติงานในธุรกิจเกี่ยวกับการบริการด้านการบริหารและสนับสนุนการดำเนินงานของสำนักงาน และกิจกรรมอื่น ๆ ที่สนับสนุนทางธุรกิจ ได้รับค่าตอบแทนแรงงานเฉลี่ยต่อคนต่อปีสูงที่สุดคือ 273,517 บาท ลูกจ้างที่ปฏิบัติงานในธุรกิจเกี่ยวกับการผลิตภาพยนตร์ วิทยุทัศน์ และรายการโทรทัศน์ การบันทึกเสียงลงบนสื่อ และการจัดพิมพ์จำหน่ายหรือเผยแพร่ดนตรี การจัดผังรายการและการแพร่ภาพกระจายเสียง และการจัดทำโปรแกรมคอมพิวเตอร์ การให้คำปรึกษาเกี่ยวกับคอมพิวเตอร์ และกิจกรรมที่เกี่ยวข้อง และกิจกรรมทางกฎหมายและการบัญชี ได้รับค่าตอบแทนแรงงานเฉลี่ยต่อคนต่อปี 223,702 บาท และ 154,111 บาท ตามลำดับ ส่วนลูกจ้างที่ปฏิบัติงานในธุรกิจเกี่ยวกับกิจกรรมการสร้างสรรค์ ศิลปะและความบันเทิง กิจกรรมการพนันและการเสี่ยงโชค ได้รับค่าตอบแทนแรงงานเฉลี่ยต่อคนต่อปีต่ำที่สุดคือ 36,167 บาท

ตาราง ค จำนวนและร้อยละของคนทำงาน ลูกจ้าง และค่าตอบแทนแรงงาน จำแนกตามขนาดของ  
สถานประกอบการ และหมวดย่อยธุรกิจ

| ขนาดของสถานประกอบการ/<br>หมวดย่อยธุรกิจ   | จำนวน<br>สถาน<br>ประกอบการ | คนทำงาน |        | ลูกจ้าง |        | ค่าตอบแทนแรงงาน    |                               |
|---|----------------------------|---------|--------|---------|--------|--------------------|-------------------------------|
|   |                            | จำนวน   | ร้อยละ | จำนวน   | ร้อยละ | มูลค่า<br>(พันบาท) | เฉลี่ยต่อ<br>คนต่อปี<br>(บาท) |
| <b>รวม</b>  | 28,554                     | 105,057 | 100.0  | 59,151  | 100.0  | 6,286,903.1        | 106,285.7                     |
| <b>ขนาดของสถานประกอบการ</b>   |                            |         |        |         |        |                    |                               |
| 1 - 15 คน   | 28,145                     | 87,968  | 83.7   | 42,548  | 71.9   | 3,918,490.3        | 92,095.8                      |
| 16 - 25 คน  | 216                        | 4,289   | 4.1    | 3,976   | 6.7    | 400,572.2          | 100,747.5                     |
| 26 - 30 คน  | 41                         | 1,152   | 1.1    | 1,114   | 1.9    | 138,445.1          | 124,277.5                     |
| 31 - 50 คน  | 76                         | 2,969   | 2.8    | 2,881   | 4.9    | 345,755.8          | 120,012.4                     |
| 51 - 200 คน   | 67                         | 6,414   | 6.1    | 6,368   | 10.8   | 1,042,674.9        | 163,736.6                     |
| มากกว่า 200 คน  | 9                          | 2,265   | 2.2    | 2,264   | 3.8    | 440,964.8          | 194,772.4                     |
| <b>หมวดย่อยธุรกิจ</b>   |                            |         |        |         |        |                    |                               |
| การขายส่งและการขายปลีก การซ่อมยานยนต์ และจักรยานยนต์  | 3,112                      | 13,807  | 13.2   | 9,286   | 15.7   | 1,214,444.3        | 130,782.3                     |
| การขายส่ง (ยกเว้นยานยนต์และจักรยานยนต์)   | 1,514                      | 11,026  | 10.5   | 8,273   | 14.0   | 1,039,389.9        | 125,636.4                     |
| การขายปลีก (ยกเว้นยานยนต์และจักรยานยนต์)  | 11,522                     | 35,113  | 33.4   | 13,926  | 23.6   | 1,498,250.4        | 107,586.6                     |
| ที่พักแรม   | 44                         | 1,295   | 1.2    | 1,238   | 2.1    | 139,624.5          | 112,782.3                     |
| การบริการอาหารและเครื่องดื่ม  | 4,350                      | 23,378  | 22.3   | 16,883  | 28.6   | 1,460,573.2        | 86,511.5                      |
| การผลิตภาพยนตร์ วีดิทัศน์ และรายการโทรทัศน์ การ<br>บันทึกเสียงลงบนสื่อ และการจัดพิมพ์จำหน่ายหรือเผยแพร่<br>ดนตรี การจัดผังรายการและการแพร่ภาพกระจายเสียง และ<br>การจัดทำโปรแกรมคอมพิวเตอร์ การให้คำปรึกษาเกี่ยวกับ<br>คอมพิวเตอร์ และกิจกรรมที่เกี่ยวข้อง | 26                         | 343     | 0.3    | 301     | 0.5    | 67,334.3           | 223,702.0                     |
| กิจกรรมอสังหาริมทรัพย์  | 2,628                      | 7,375   | 7.0    | 3,609   | 6.1    | 350,415.3          | 97,094.9                      |
| กิจกรรมทางกฎหมายและการบัญชี   | 88                         | 248     | 0.2    | 140     | 0.2    | 21,575.6           | 154,111.4                     |
| กิจกรรมด้านสถาปัตยกรรมและวิศวกรรม รวมถึงการทดสอบ<br>และการวิเคราะห์ทางเทคนิค การวิจัยและพัฒนาเชิง<br>วิทยาศาสตร์ และการโฆษณาและการวิจัยตลาด   | 105                        | 381     | 0.4    | 224     | 0.4    | 20,364.6           | 90,913.4                      |
| กิจกรรมทางวิชาชีพ วิทยาศาสตร์ และเทคนิคอื่นๆ  | 131                        | 412     | 0.4    | 169     | 0.3    | 20,289.8           | 120,058.0                     |
| กิจกรรมการให้เช่า และกิจกรรมการจ้างงาน  | 284                        | 763     | 0.7    | 332     | 0.6    | 16,772.7           | 50,520.2                      |
| กิจกรรมของตัวแทนธุรกิจท่องเที่ยว การจัดนำเที่ยวการบริการ<br>สำรอง และกิจกรรมที่เกี่ยวข้อง การบริการรักษาความ<br>ปลอดภัยและการสืบสวน และกิจกรรมการบริการสำหรับ<br>อาคารและภูมิทัศน์  | 43                         | 891     | 0.9    | 833     | 1.4    | 87,976.3           | 105,613.8                     |
| การบริการด้านการบริหารและสนับสนุนการดำเนินงาน<br>ของสำนักงาน และกิจกรรมอื่นๆ ที่สนับสนุนทางธุรกิจ   | 197                        | 537     | 0.5    | 257     | 0.4    | 70,294.0           | 273,517.5                     |
| กิจกรรมการสร้างสรรค์ศิลปะและความบันเทิง กิจกรรมการพนัน<br>และการเสี่ยงโชค   | 174                        | 1,286   | 1.2    | 1,033   | 1.7    | 37,360.9           | 36,167.4                      |
| กิจกรรมด้านการกีฬา ความบันเทิง และการนันทนาการ  | 559                        | 1,897   | 1.8    | 948     | 1.6    | 88,312.5           | 93,156.7                      |
| การซ่อมคอมพิวเตอร์และของใช้ส่วนบุคคลและ<br>ของใช้ในครัวเรือน  | 735                        | 1,082   | 1.0    | 79      | 0.1    | 7,016.9            | 88,821.5                      |
| กิจกรรมบริการส่วนบุคคลอื่นๆ   | 3,042                      | 5,223   | 5.0    | 1,621   | 2.7    | 139,074.4          | 85,795.4                      |

## 2.2.2 รายได้จากการดำเนินงาน

### ค่าใช้จ่ายชั้นกลางและมูลค่าเพิ่ม

เมื่อพิจารณารายได้จากการดำเนินงาน ค่าใช้จ่ายชั้นกลาง และมูลค่าเพิ่มของสถานประกอบการธุรกิจทางการค้าและธุรกิจทางการบริการในจังหวัดนครปฐม พบว่า มีรายได้จากการดำเนินงานรวมทั้งสิ้นประมาณ 96,976.8 ล้านบาท ค่าใช้จ่ายชั้นกลางประมาณ 68,906.7 ล้านบาท และมูลค่าเพิ่มรวมทั้งสิ้นประมาณ 28,070.1 ล้านบาท โดยมูลค่าเพิ่มมีสัดส่วนประมาณร้อยละ 29.0 ของรายได้จากการดำเนินงาน ซึ่งหากพิจารณาตามขนาดของสถานประกอบการ พบว่า สถานประกอบการที่มีคนทำงาน 1 – 15 คน มีรายได้จากการดำเนินงาน ค่าใช้จ่ายชั้นกลาง และมูลค่าเพิ่มสูงสุดคือประมาณร้อยละ 60.3 ร้อยละ 54.8 และร้อยละ 73.9 ตามลำดับ นอกจากนี้สถานประกอบการที่มีคนทำงาน 1 – 15 คน ยังมีมูลค่าเพิ่มต่อรายได้จากการดำเนินงานสูงสุดประมาณร้อยละ 35.5

ในธุรกิจแต่ละประเภทนั้น พบว่ารายได้จากการดำเนินงาน และค่าใช้จ่ายชั้นกลาง และมูลค่าเพิ่ม ส่วนใหญ่มาจากธุรกิจการขายปลีก (ยกเว้นยานยนต์และจักรยานยนต์) มีสัดส่วนประมาณร้อยละ 33.7 ร้อยละ 34.3 และร้อยละ 32.3 ตามลำดับ รองลงมาคือธุรกิจการขายส่ง (ยกเว้นยานยนต์และจักรยานยนต์) มีสัดส่วนของรายได้จากการดำเนินงานประมาณร้อยละ 23.5 ค่าใช้จ่ายชั้นกลางประมาณร้อยละ 27.4 และมูลค่าเพิ่มประมาณร้อยละ 13.9 ธุรกิจการขายส่ง และการขายปลีก การซ่อมยานยนต์ และจักรยานยนต์ มีสัดส่วนของรายได้จากการดำเนินงาน ค่าใช้จ่ายชั้นกลาง และมูลค่าเพิ่ม

ประมาณร้อยละ 21.9 ร้อยละ 23.7 และร้อยละ 17.4 ตามลำดับ ในธุรกิจการบริการอาหารและเครื่องดื่ม มีสัดส่วนรายได้จากการดำเนินงานประมาณร้อยละ 9.2 ค่าใช้จ่ายชั้นกลาง ประมาณร้อยละ 7.0 และมูลค่าเพิ่มประมาณร้อยละ 14.6 สำหรับธุรกิจเกี่ยวกับกิจกรรมอสังหาริมทรัพย์ มีสัดส่วนรายได้จากการดำเนินงานประมาณร้อยละ 7.3 ค่าใช้จ่ายชั้นกลางร้อยละ 4.2 และมูลค่าเพิ่มร้อยละ 14.8 ส่วนธุรกิจประเภทอื่น ๆ แต่ละหมวดมีสัดส่วนของรายได้จากการดำเนินงาน ค่าใช้ชั้นกลาง และมูลค่าเพิ่มค่อนข้างต่ำ คือต่ำกว่าร้อยละ 2.0

หากเปรียบเทียบมูลค่าเพิ่มต่อรายได้จากการดำเนินงานในธุรกิจแต่ละประเภท พบว่า สถานประกอบการที่ดำเนินธุรกิจเกี่ยวกับกิจกรรมทางกฎหมายและการบัญชี และกิจกรรมทางวิชาชีพ วิทยาศาสตร์ และเทคนิคอื่น ๆ มีสัดส่วนของมูลค่าเพิ่มต่อรายได้จากการดำเนินงานสูงสุด คือประมาณร้อยละ 79.6 และร้อยละ 71.6 ตามลำดับ สำหรับธุรกิจเกี่ยวกับกิจกรรมการสร้างสรรค์ศิลปะและความบันเทิง การพนันและการเสี่ยงโชค และกิจกรรมตัวแทนธุรกิจท่องเที่ยว การจัดหาเที่ยวการบริการสำรอง และกิจกรรมที่เกี่ยวข้อง การบริการรักษาความปลอดภัยและการสืบสวน และกิจกรรมการบริการสำหรับอาคารและภูมิทัศน์มีสัดส่วนมูลค่าเพิ่มต่อรายได้จากการดำเนินงาน ประมาณร้อยละ 65.5 และร้อยละ 59.6 ตามลำดับ ในขณะที่ธุรกิจการขายส่ง (ยกเว้นยานยนต์และจักรยานยนต์) มีสัดส่วนมูลค่าเพิ่มต่อรายได้จากการดำเนินงานต่ำที่สุด คือประมาณร้อยละ 17.2

ตาราง ง รายได้จากการดำเนินงาน ค่าใช้จ่ายชั้นกลาง มูลค่าเพิ่มและมูลค่าเพิ่มต่อรายรับ จำแนกตามขนาดของสถานประกอบการและหมวดย่อยธุรกิจ

(หน่วย : พันบาท)

| ขนาดของสถานประกอบการ/<br>หมวดย่อยธุรกิจ   | รายได้จากการดำเนินงาน |              | ค่าใช้จ่ายชั้นกลาง  |              | มูลค่าเพิ่ม         |              | มูลค่าเพิ่มต่อรายได้จากการดำเนินงาน (ร้อยละ) |
|---|-----------------------|--------------|---------------------|--------------|---------------------|--------------|--|
|   | มูลค่า (พันบาท)       | ร้อยละ       | มูลค่า (พันบาท)     | ร้อยละ       | มูลค่า (พันบาท)     | ร้อยละ       |  |
| <b>รวม</b>  | <b>96,976,826.5</b>   | <b>100.0</b> | <b>68,906,734.4</b> | <b>100.0</b> | <b>28,070,092.1</b> | <b>100.0</b> | <b>29.0</b>                                  |
| <b>ขนาดของสถานประกอบการ</b>   |                       |              |                     |              |                     |              |  |
| 1 – 15 คน   | 58,496,782.3          | 60.3         | 37,751,894.0        | 54.8         | 20,744,888.3        | 73.9         | 35.5   |
| 16 – 25 คน  | 6,246,287.8           | 6.5          | 5,006,287.9         | 7.3          | 1,240,000.0         | 4.4          | 19.9   |
| 26 – 30 คน  | 3,031,085.4           | 3.1          | 2,570,876.8         | 3.7          | 460,208.6           | 1.6          | 15.2   |
| 31 – 50 คน  | 6,041,416.8           | 6.2          | 4,951,413.5         | 7.2          | 1,090,003.4         | 3.9          | 18.1   |
| 51 – 200 คน   | 17,395,083.3          | 17.9         | 14,186,087.2        | 20.6         | 3,208,996.1         | 11.5         | 18.5   |
| มากกว่า 200 คน  | 5,766,170.9           | 6.0          | 4,440,175.1         | 6.4          | 1,325,995.8         | 4.7          | 23.0   |
| <b>หมวดย่อยธุรกิจ</b>   |                       |              |                     |              |                     |              |  |
| การขายส่งและการขายปลีก การซ่อมยานยนต์ และจักรยานยนต์  | 21,256,994.8          | 21.9         | 16,365,601.6        | 23.7         | 4,891,393.2         | 17.4         | 23.0   |
| การขายส่ง (ยกเว้นยานยนต์และจักรยานยนต์)   | 22,752,925.8          | 23.5         | 18,851,926.4        | 27.4         | 3,900,999.5         | 13.9         | 17.2   |
| การขายปลีก (ยกเว้นยานยนต์และจักรยานยนต์)  | 32,684,201.5          | 33.7         | 23,613,705.0        | 34.3         | 9,070,496.4         | 32.3         | 27.8   |
| ที่พักแรม   | 428,221.2             | 0.5          | 189,032.0           | 0.3          | 239,189.3           | 0.9          | 55.9   |
| การบริการอาหารและเครื่องดื่ม  | 8,931,273.8           | 9.2          | 4,825,872.8         | 7.0          | 4,105,401.0         | 14.6         | 46.0   |
| การผลิตภาพยนตร์ วีดีทัศน์ และรายการโทรทัศน์ การบันทึกเสียงลงบนสื่อ และการจัดพิมพ์จำหน่ายหรือเผยแพร่ดนตรี การจัดผังรายการและการแพร่ภาพกระจายเสียง และการจัดทำโปรแกรมคอมพิวเตอร์ การให้คำปรึกษาเกี่ยวกับคอมพิวเตอร์ และกิจกรรมที่เกี่ยวข้อง | 612,745.9             | 0.6          | 504,450.2           | 0.7          | 108,295.5           | 0.4          | 17.7   |
| กิจกรรมอสังหาริมทรัพย์  | 7,080,807.3           | 7.3          | 2,915,376.6         | 4.2          | 4,165,430.7         | 14.8         | 58.8   |
| กิจกรรมทางกฎหมายและการบัญชี   | 73,844.6              | 0.1          | 15,080.0            | -            | 58,764.5            | 0.2          | 79.6   |
| กิจกรรมด้านสถาปัตยกรรมและวิศวกรรม รวมถึงการทดสอบและการวิเคราะห์ทางเทคนิค การวิจัยและพัฒนาเชิงวิทยาศาสตร์ และการโฆษณาและการวิจัยตลาด   | 139,769.0             | 0.2          | 56,935.5            | 0.1          | 82,833.5            | 0.3          | 59.3   |
| กิจกรรมทางวิชาชีพ วิทยาศาสตร์ และเทคนิคอื่นๆ  | 128,954.3             | 0.1          | 42,394.3            | 0.1          | 86,560.0            | 0.3          | 71.6   |
| กิจกรรมการให้เช่า และกิจกรรมการจ้างงาน  | 187,509.2             | 0.2          | 107,041.0           | 0.2          | 80,468.2            | 0.3          | 42.9   |
| กิจกรรมของตัวแทนธุรกิจท่องเที่ยว การจัดงานที่เกี่ยวข้องกับการบริการสำรอง และกิจกรรมที่เกี่ยวข้อง การบริการรักษาความปลอดภัยและการสืบสวน และกิจกรรมการบริการสำหรับอาคารและภูมิทัศน์   | 237,085.2             | 0.3          | 95,831.9            | 0.1          | 141,253.2           | 0.5          | 59.6   |
| การบริการด้านการบริหารและสนับสนุนการดำเนินงานของสำนักงาน และกิจกรรมอื่นๆ ที่สนับสนุนทางธุรกิจ   | 711,831.7             | 0.7          | 578,261.5           | 0.8          | 133,570.1           | 0.5          | 18.8   |
| กิจกรรมการสร้างสรรค์ศิลปะและความบันเทิง กิจกรรมการพนันและการเสี่ยงโชค   | 135,507.9             | 0.1          | 46,813.4            | 0.1          | 88,694.4            | 0.3          | 65.5   |
| กิจกรรมด้านการกีฬา ความบันเทิง และการนันทนาการ  | 491,608.0             | 0.5          | 219,702.5           | 0.3          | 271,905.5           | 1.0          | 55.3   |
| การซ่อมคอมพิวเตอร์และของใช้ส่วนบุคคลและของใช้ในครัวเรือน  | 189,251.8             | 0.2          | 103,408.4           | 0.2          | 85,843.4            | 0.3          | 45.4   |
| กิจกรรมบริการส่วนบุคคลอื่นๆ   | 915,666.5             | 0.9          | 371,134.5           | 0.5          | 544,532.1           | 1.9          | 59.5   |



### 2.2.3 รายได้จากการดำเนินงานและมูลค่าเพิ่มเฉลี่ยต่อสถานประกอบการ

จากตาราง จ แสดงให้เห็นว่าสถานประกอบการประกอบธุรกิจในจังหวัดนครปฐม มีรายได้จากการดำเนินงานและมูลค่าเพิ่มเฉลี่ยต่อสถานประกอบการ ประมาณ 3.4 ล้านบาท และ 983,100 บาท ตามลำดับ หากพิจารณาตามขนาดของสถานประกอบการ พบว่าสถานประกอบการที่มีคนทำงานมากกว่า 200 คน มีรายได้จากการดำเนินงาน และมูลค่าเพิ่มเฉลี่ยต่อสถานประกอบการสูงสุดคือ ประมาณ 640.7 ล้านบาท และ 147.3 ล้านบาท ตามลำดับ ในขณะที่สถานประกอบการที่มีคนทำงาน 1 – 15 คน มีรายได้จากการดำเนินงานและมูลค่าเพิ่มเฉลี่ยต่อสถานประกอบการต่ำที่สุดคือ ประมาณ 2.1 ล้านบาท และ 737,100 บาท ตามลำดับ

เมื่อพิจารณาตามหมวดย่อยธุรกิจพบว่า ธุรกิจเกี่ยวกับกิจกรรมการผลิตภาพยนตร์ วิทยุทัศน์ และรายการโทรทัศน์ การบันทึกเสียงลงบนสื่อ และการจัดพิมพ์จำหน่ายหรือเผยแพร่ดนตรี การจัดผังรายการและการแพร่ภาพกระจายเสียง การจัดทำโปรแกรมคอมพิวเตอร์ การให้คำปรึกษาเกี่ยวกับคอมพิวเตอร์และกิจกรรมที่เกี่ยวข้อง มีรายได้จากการดำเนินงานเฉลี่ยต่อสถานประกอบการสูงสุดประมาณ 23.6 ล้านบาท และกิจกรรมเกี่ยวกับที่พักแรมมีมูลค่าเพิ่มเฉลี่ยต่อสถานประกอบการสูงสุดประมาณ 5.4 ล้านบาท สำหรับธุรกิจเกี่ยวกับการซ่อมคอมพิวเตอร์และของใช้ส่วนบุคคลและของใช้ในครัวเรือน มีรายได้จากการดำเนินงาน และมูลค่าเพิ่มเฉลี่ยต่อสถานประกอบการต่ำที่สุดคือ 257,500 บาท และ 116,800 บาท ตามลำดับ

### 2.2.4 รายได้จากการดำเนินงาน และมูลค่าเพิ่มเฉลี่ยต่อคนทำงาน

สำหรับรายได้จากการดำเนินงานและมูลค่าเพิ่มเฉลี่ยต่อคนทำงานนั้น พบว่า สถานประกอบการธุรกิจในจังหวัดนครปฐม มีรายได้จากการดำเนินงานและมูลค่าเพิ่มเฉลี่ยต่อคนทำงาน ประมาณ 923,100 บาท และ 267,200 บาท ตามลำดับ โดยสถานประกอบการที่มีคนทำงาน 51 – 200 คน มีรายได้จากการดำเนินงานเฉลี่ยต่อคนทำงานสูงสุดประมาณ 2.7 ล้านบาท และสถานประกอบการที่มีคนทำงานมากกว่า 200 คน มีมูลค่าเพิ่มเฉลี่ยต่อคนทำงานสูงสุดประมาณ 585,400 บาท ในขณะที่สถานประกอบการที่มีคนทำงาน 1 – 15 คน มีรายได้จากการดำเนินงาน และมูลค่าเพิ่มเฉลี่ยต่อคนทำงานต่ำที่สุดคือ 665,000 บาท และ 235,800 บาท ตามลำดับ

ด้านรายได้จากการดำเนินงานและมูลค่าเพิ่มเฉลี่ยต่อคนทำงานในแต่ละหมวดย่อยธุรกิจ พบว่า ธุรกิจการบริการอาหารและเครื่องดื่ม มีรายได้จากการดำเนินงานเฉลี่ยต่อคนทำงานสูงสุดประมาณ 3.8 และกิจกรรมอสังหาริมทรัพย์มีมูลค่าเพิ่มเฉลี่ยต่อคนทำงานสูงสุด ประมาณ 564,800 บาท ส่วนธุรกิจเกี่ยวกับกิจกรรมการสร้างสรรศิลป์และความบันเทิง กิจกรรมการพนันและเสียงโชค มีรายได้จากการดำเนินงานและมูลค่าเพิ่มเฉลี่ยต่อคนทำงานต่ำที่สุดคือ 105,400 บาท และ 69,000 บาท ตามลำดับ

ตาราง จ รายได้จากการดำเนินงานและมูลค่าเพิ่มเฉลี่ยต่อสถานประกอบการ และต่อคนทำงาน จำแนกตามขนาดของสถานประกอบการ และหมวดย่อยธุรกิจ

(หน่วย : พันบาท)

| ขนาดของสถานประกอบการ/<br>หมวดย่อยธุรกิจ   | รายได้จากการดำเนินงานเฉลี่ย |              | มูลค่าเพิ่มเฉลี่ย     |              |
|---|-----------------------------|--------------|-----------------------|--------------|
|   | ต่อสถาน-<br>ประกอบการ       | ต่อคนทำงาน   | ต่อสถาน-<br>ประกอบการ | ต่อคนทำงาน   |
| <b>รวม</b>  | <b>3,396.3</b>              | <b>923.1</b> | <b>983.1</b>          | <b>267.2</b> |
| <b>ขนาดของสถานประกอบการ</b>   |                             |              |                       |              |
| 1 – 15 คน   | 2,078.4                     | 665.0        | 737.1                 | 235.8        |
| 16 – 25 คน  | 28,918.0                    | 1,456.4      | 5,740.7               | 289.1        |
| 26 – 30 คน  | 73,928.9                    | 2,631.2      | 11,224.6              | 399.5        |
| 31 – 50 คน  | 79,492.3                    | 2,034.8      | 14,342.2              | 367.1        |
| 51 – 200 คน   | 259,628.1                   | 2,712.1      | 47,895.5              | 500.3        |
| มากกว่า 200 คน  | 640,685.7                   | 2,545.8      | 147,332.9             | 585.4        |
| <b>หมวดย่อยธุรกิจ</b>   |                             |              |                       |              |
| การขายส่งและการขายปลีก การซ่อมยานยนต์ และจักรยานยนต์  | 6,830.7                     | 1,539.6      | 1,571.8               | 354.3        |
| การขายส่ง (ยกเว้นยานยนต์และจักรยานยนต์)   | 15,028.4                    | 2,063.6      | 2,576.6               | 353.8        |
| การขายปลีก (ยกเว้นยานยนต์และจักรยานยนต์)  | 2,836.7                     | 930.8        | 787.2                 | 258.3        |
| ที่พักแรม   | 9,732.3                     | 330.7        | 5,436.1               | 184.7        |
| การบริการอาหารและเครื่องดื่ม  | 2,053.2                     | 3,825.0      | 943.8                 | 175.6        |
| การผลิตภาพยนตร์ วีดิทัศน์ และรายการโทรทัศน์ การบันทึกเสียง<br>ลงบนสื่อ และการจัดพิมพ์จำหน่ายหรือเผยแพร่ดนตรี การจัดพิมพ์<br>รายการและการแพร่ภาพกระจายเสียง และการจัดทำโปรแกรม<br>คอมพิวเตอร์ การให้คำปรึกษาเกี่ยวกับคอมพิวเตอร์ และกิจกรรม<br>ที่เกี่ยวข้อง | 23,567.2                    | 1,786.4      | 4,165.2               | 315.7        |
| กิจกรรมอสังหาริมทรัพย์  | 2,694.4                     | 960.1        | 1,585.0               | 564.8        |
| กิจกรรมทางกฎหมายและการบัญชี   | 839.2                       | 297.8        | 667.8                 | 237.0        |
| กิจกรรมด้านสถาปัตยกรรมและวิศวกรรม รวมถึงการทดสอบ และ<br>การวิเคราะห์ทางเทคนิค การวิจัยและพัฒนาเชิงวิทยาศาสตร์ และ<br>และการโฆษณาและการวิจัยตลาด   | 1,331.1                     | 366.9        | 788.9                 | 217.4        |
| กิจกรรมทางวิชาชีพ วิทยาศาสตร์ และเทคนิคอื่นๆ  | 923.3                       | 293.6        | 660.8                 | 210.1        |
| กิจกรรมการให้เช่า และกิจกรรมการจ้างงาน  | 660.3                       | 245.8        | 283.3                 | 105.5        |
| กิจกรรมของตัวแทนธุรกิจท่องเที่ยว การจัดนำเที่ยวการบริการ<br>สำรอง และกิจกรรมที่เกี่ยวข้อง การบริการรักษาความปลอดภัย<br>และการสืบสวน และกิจกรรมการบริการสำหรับอาคารและภูมิ<br>ทัศน์  | 5,513.6                     | 266.1        | 3,285.0               | 158.5        |
| การบริการด้านการบริหารและสนับสนุนการดำเนินงาน<br>ของสำนักงาน และกิจกรรมอื่นๆ ที่สนับสนุนทางธุรกิจ   | 3,613.4                     | 1,325.6      | 678.0                 | 248.7        |
| กิจกรรมการสร้างสรรค์ศิลปะและความบันเทิง กิจกรรมการพนัน<br>และการเสียโชค   | 778.8                       | 105.4        | 509.7                 | 69.0         |
| กิจกรรมด้านการกีฬา ความบันเทิง และการนันทนาการ  | 879.5                       | 259.2        | 486.4                 | 143.3        |
| การซ่อมคอมพิวเตอร์และของใช้ส่วนบุคคลและ<br>ของใช้ในครัวเรือน  | 257.5                       | 174.9        | 116.8                 | 79.3         |
| กิจกรรมบริการส่วนบุคคลอื่นๆ   | 301.0                       | 175.3        | 179.0                 | 104.2        |

# ตารางสถิติ

ตอนที่ 1 ข้อมูลการดำเนินงานของสถานประกอบการธุรกิจฯ  
จำแนกตามขนาดของสถานประกอบการ



## สารบัญตารางสถิติ

- ตอนที่ 1 ข้อมูลการดำเนินงานกิจการของสถานประกอบการธุรกิจฯ จำแนกตามขนาดของสถานประกอบการ
- ตาราง 1 ข้อมูลสถิติที่สำคัญของสถานประกอบการธุรกิจในปี 2554 จำแนกตามขนาดของสถานประกอบการ
- ตาราง 2 จำนวนคนทำงานของสถานประกอบการธุรกิจในปี 2554 จำแนกตามสถานภาพการทำงานเพศ และขนาดของสถานประกอบการ
- ตาราง 3 จำนวนสถานประกอบการธุรกิจที่มีลูกจ้าง จำแนกตามจำนวนวันทำงานต่อสัปดาห์ จำนวนชั่วโมงทำงานเฉลี่ยต่อวันของลูกจ้าง และขนาดของสถานประกอบการ
- ตาราง 4 ค่าตอบแทนแรงงานของสถานประกอบการธุรกิจ ในปี 2554 จำแนกตามขนาดของสถานประกอบการ
- ตาราง 5 ค่าใช้จ่ายทั้งสิ้น มูลค่าสินค้าและวัสดุประกอบและส่วนเปลี่ยนแปลงสินค้าของสถานประกอบการธุรกิจปี 2554 จำแนกตามขนาดของสถานประกอบการ
- ตาราง 6 รายรับทั้งสิ้นของสถานประกอบการธุรกิจในปี 2554 จำแนกตามขนาดของสถานประกอบการ
- ตาราง 7 มูลค่าตามบัญชีของสินทรัพย์สถานประกอบการ ณ วันที่ 1 มกราคม 2554 จำแนกตามขนาดของสถานประกอบการ
- ตาราง 8 มูลค่าตามบัญชีของสินทรัพย์สถานประกอบการ ณ วันที่ 31 มกราคม 2554 จำแนกตามขนาดของสถานประกอบการ
- ตาราง 9 มูลค่าสินทรัพย์ถาวรที่เปลี่ยนแปลงของสถานประกอบการธุรกิจ ระหว่าง มกราคม – ธันวาคม 2554 จำแนกตามขนาดของสถานประกอบการ

ตาราง 1 ข้อมูลสถิติที่สำคัญของสถานประกอบการธุรกิจในปี 2554 จำแนกตามขนาดของสถานประกอบการ

TABLE 1 PRINCIPAL STATISTICS OF BUSINESS ESTABLISHMENTS IN 2011 BY SIZE OF ESTABLISHMENT

| ขนาดของสถานประกอบการ | จำนวน<br>สถานประกอบการ<br>Number of<br>establishments | จำนวน<br>คนทำงาน<br>Number of<br>persons engaged | ลูกจ้าง Employees |                                     | รายได้จากการ<br>ดำเนินงาน<br>Income | ค่าใช้จ่ายชนกลาง<br>Intermediate<br>consumption | มูลค่าเพิ่ม<br>Value added | Size of establishment |
|----------------------|---|--|-------------------|-------------------------------------|-------------------------------------|---|----------------------------|-----------------------|
|                      |   |  | จำนวน<br>Number   | ค่าตอบแทน<br>แรงงาน<br>Remuneration |                                     |   |                            |                       |
| <b>รวม</b>           | <b>28,554</b>   | <b>105,057</b>                                   | <b>59,151</b>     | <b>6,286,903.1</b>                  | <b>96,976,826.5</b>                 | <b>68,906,734.4</b>                             | <b>28,070,092.1</b>        | <b>Total</b>          |
| 1 - 15 คน            | 28,145  | 87,968   | 42,548            | 3,918,490.3                         | 58,496,782.3                        | 37,751,894.0                                    | 20,744,888.3               | 1 - 15 persons        |
| 16 - 25 คน           | 216   | 4,289  | 3,976             | 400,572.2                           | 6,246,287.8                         | 5,006,287.9                                     | 1,240,000.0                | 16 - 25 persons       |
| 26 - 30 คน           | 41  | 1,152  | 1,114             | 138,445.1                           | 3,031,085.4                         | 2,570,876.8                                     | 460,208.6                  | 26 - 30 persons       |
| 31 - 50 คน           | 76  | 2,969  | 2,881             | 345,755.8                           | 6,041,416.8                         | 4,951,413.5                                     | 1,090,003.4                | 31 - 50 persons       |
| 51 - 200 คน          | 67  | 6,414  | 6,368             | 1,042,674.9                         | 17,395,083.3                        | 14,186,087.2                                    | 3,208,996.1                | 51 - 200 persons      |
| มากกว่า 200 คน       | 9   | 2,265  | 2,264             | 440,964.8                           | 5,766,170.9                         | 4,440,175.1                                     | 1,325,995.8                | More than 200 persons |

ที่มา : สำนักธุรกิจและอุตสาหกรรม พ.ศ. 2555 (ธุรกิจทางการค้าและธุรกิจทางการบริการ) จังหวัดนครปฐม สำนักงานสถิติแห่งชาติ กระทรวงเทคโนโลยีสารสนเทศและการสื่อสาร

Source : The 2012 Business and Industrial Census (Trade and Services Industry) Nakhon Pathom Province, National Statistical Office, Ministry of Information and Communication Technology.

ตาราง 2 จำนวนคนทำงานของสถานประกอบการธุรกิจในปี 2554 จำแนกตามสถานภาพการทำงาน เพศ และขนาดของสถานประกอบการ  
 TABLE 2 NUMBER OF PERSONS ENGAGED OF BUSINESS ESTABLISHMENTS IN 2011 BY WORK STATUS, SEX AND SIZE OF ESTABLISHMENT

| ขนาดของสถานประกอบการ<br>Number of establishments | จำนวน<br>สถาน-<br>ประกอบการ<br>establishments | รวม<br>Total |                | คนทำงานโดยไม่ได้รับค่าจ้าง/<br>เงินเดือน<br>Unpaid workers |             |                |              | รวม<br>Total |                | ลูกจ้าง<br>Employees |             |                |              | ระดับปฏิบัติการ<br>Operation level | ระดับบริหาร<br>Management level | รวม<br>Total | ขนาดของ<br>สถานประกอบการ<br>Size of establishment |             |                |
|--|---|--------------|----------------|--|-------------|----------------|--------------|--------------|----------------|----------------------|-------------|----------------|--------------|------------------------------------|---------------------------------|--------------|---|-------------|----------------|
|  |   | ชาย<br>Male  | หญิง<br>Female | รวม<br>Total   | ชาย<br>Male | หญิง<br>Female | รวม<br>Total | ชาย<br>Male  | หญิง<br>Female | รวม<br>Total         | ชาย<br>Male | หญิง<br>Female | รวม<br>Total |                                    |                                 |              |   | ชาย<br>Male | หญิง<br>Female |
|  |   |              |                |  |             |                |              |              |                |                      |             |                |              |                                    |                                 |              |   |             |                |
| รวม  | 28,554  | 105,057      | 50,065         | 54,993   | 45,906      | 21,024         | 24,882       | 59,151       | 29,040         | 30,111               | 10,046      | 4,622          | 5,425        | 49,105                             | 24,419                          | 24,686       | Total   |             |                |
| 1 - 15 คน  | 28,145  | 87,968       | 41,161         | 46,807   | 45,420      | 20,746         | 24,674       | 42,548       | 20,415         | 22,133               | 7,641       | 3,399          | 4,241        | 34,907                             | 17,016                          | 17,891       | 1 - 15 persons                                    |             |                |
| 16 - 25 คน                                       | 216   | 4,289        | 2,433          | 1,857  | 313         | 173            | 140          | 3,976        | 2,260          | 1,716                | 691         | 375            | 315          | 3,286                              | 1,884                           | 1,401        | 16 - 25 persons                                   |             |                |
| 26 - 30 คน                                       | 41  | 1,152        | 654            | 498  | 38          | 27             | 11           | 1,114        | 627            | 487                  | 262         | 143            | 119          | 852                                | 484                             | 368          | 26 - 30 persons                                   |             |                |
| 31 - 50 คน                                       | 76  | 2,969        | 1,611          | 1,358  | 88          | 49             | 39           | 2,881        | 1,562          | 1,319                | 523         | 242            | 281          | 2,359                              | 1,320                           | 1,038        | 31 - 50 persons                                   |             |                |
| 51 - 200 คน                                      | 67  | 6,414        | 3,226          | 3,188  | 46          | 28             | 17           | 6,368        | 3,198          | 3,170                | 683         | 357            | 326          | 5,685                              | 2,841                           | 2,844        | 51 - 200 persons                                  |             |                |
| มากกว่า 200 คน                                   | 9   | 2,265        | 980            | 1,285  | 1           | 1              | -            | 2,264        | 979            | 1,285                | 247         | 105            | 142          | 2,017                              | 874                             | 1,143        | More than 200 persons                             |             |                |

ที่มา : สำนักงานธุรกิจและอุตสาหกรรม พ.ศ. 2555 (ธุรกิจทางการค้าและธุรกิจทางการบริการ) จังหวัดนครปฐม สำนักงานสถิติแห่งชาติ กระทรวงเทคโนโลยีสารสนเทศและการสื่อสาร

Source : The 2012 Business and Industrial Census (Trade and Services Industry) Nakhon Pathom Province, National Statistical Office, Ministry of Information and Communication Technology.

ตาราง 3 จำนวนสถานประกอบการธุรกิจที่มีลูกจ้าง จำนวนตามจำนวนวันทำงานต่อสัปดาห์ จำนวนชั่วโมงทำงานเฉลี่ยต่อวันของลูกจ้าง และขนาดของสถานประกอบการ  
 TABLE 3 NUMBER OF BUSINESS ESTABLISHMENT'S EMPLOYEES BY NUMBER OF DAYS WORKED PER WEEK, AVERAGE NUMBER OF HOURS WORKED PER DAY BY EMPLOYEES AND SIZE OF ESTABLISHMENT

| ขนาดของสถานประกอบการ | ลูกจ้าง Employees                   |              |                         |             |                 |             |   |             |                 |             |                       |             |              |             |                       |
|----------------------|-------------------------------------|--------------|-------------------------|-------------|-----------------|-------------|---|-------------|-----------------|-------------|-----------------------|-------------|--------------|-------------|-----------------------|
|                      | จำนวนสถาน-<br>ประกอบการที่มีลูกจ้าง |              | จำนวนวันทำงานต่อสัปดาห์ |             |                 |             | จำนวนชั่วโมงทำงานเฉลี่ยต่อวัน (เฉลี่ยทุกกะ) |             |                 |             | Size of establishment |             |              |             |                       |
|                      | จำนวน<br>Number                     | ร้อยละ<br>%  | จำนวน<br>Number         | ร้อยละ<br>% | จำนวน<br>Number | ร้อยละ<br>% | จำนวน<br>Number                             | ร้อยละ<br>% | จำนวน<br>Number | ร้อยละ<br>% | จำนวน<br>Number       | ร้อยละ<br>% |              |             |                       |
|                      | establishment's employees           |              | <5                      |             | 5 - 6           |             | 7   |             | < 8             |             | 8 - 10                |             | > 10         |             |                       |
| <b>รวม</b>           | <b>11,089</b>                       | <b>100.0</b> | <b>222</b>              | <b>2.0</b>  | <b>6,270</b>    | <b>56.5</b> | <b>4,597</b>                                | <b>41.5</b> | <b>818</b>      | <b>7.4</b>  | <b>9,154</b>          | <b>82.6</b> | <b>1,117</b> | <b>10.1</b> | <b>Total</b>          |
| 1 - 15 คน            | 10,680                              | 100.0        | 199                     | 1.9         | 5,934           | 55.6        | 4,547                                       | 42.6        | 798             | 7.5         | 8,787                 | 82.3        | 1,095        | 10.3        | 1 - 15 persons        |
| 16 - 25 คน           | 216                                 | 100.0        | 21                      | 9.7         | 165             | 76.2        | 30  | 14.1        | 11              | 5.0         | 193                   | 89.3        | 12           | 5.7         | 16 - 25 persons       |
| 26 - 30 คน           | 41                                  | 100.0        | 1                       | 2.4         | 37              | 90.2        | 3   | 7.3         | 1               | 2.4         | 39                    | 95.1        | 1            | 2.4         | 26 - 30 persons       |
| 31 - 50 คน           | 76                                  | 100.0        | 1                       | 1.3         | 67              | 88.6        | 8   | 10.1        | 4               | 5.7         | 69                    | 90.4        | 3            | 4.0         | 31 - 50 persons       |
| 51 - 200 คน          | 67                                  | 100.0        | -                       | -           | 58              | 85.8        | 9   | 14.2        | 4               | 5.5         | 58                    | 86.6        | 5            | 8.0         | 51 - 200 persons      |
| มากกว่า 200 คน       | 9                                   | 100.0        | -                       | -           | 9               | 100.0       | -   | -           | -               | -           | 9                     | 100.0       | -            | -           | More than 200 persons |

ที่มา : สำนักธุรกิจและอุตสาหกรรม พ.ศ. 2555 (ธุรกิจทางการค้าและธุรกิจทางการบริการ) จังหวัดนครปฐม สำนักงานสถิติแห่งชาติ กระทรวงเทคโนโลยีสารสนเทศและการสื่อสาร  
 Source : The 2012 Business and Industrial Census (Trade and Services Industry) Nakhon Pathom Province, National Statistical Office, Ministry of Information and Communication Technology

ตาราง 4 ค่าตอบแทนแรงงานของสถานประกอบการธุรกิจในปี 2554 จำแนกตามขนาดของสถานประกอบการ  
TABLE 4 REMUNERATION OF BUSSINESS ESTABLISHMENTS IN 2011 BY SIZE OF ESTABLISHMENT

| ขนาดของสถานประกอบการ | จำนวน<br>สถาน-<br>ประกอบการ<br>Number of<br>establishments | จำนวนลูกจ้าง<br>Number of<br>employees | รวม<br>Total | ค่าจ้าง<br>เงินเดือน<br>Wages,<br>salaries | โบนัส ฯลฯ<br>Overtime<br>bonus etc. | สวัสดิการและผลประโยชน์ตอบแทน<br>Fringe benefits |                  | เงินที่สถานประกอบการ<br>จ่ายแทนค่ากองทุน<br>เพื่อการประกันสังคม ฯลฯ<br>Employer's contribution<br>to social security | Size of establishment |
|----------------------|--|--|--------------|--|-------------------------------------|---|------------------|--|-----------------------|
|                      |  |  |              |  |                                     | ค่ารักษาพยาบาล<br>Medical care                  | อื่น ๆ<br>Others |  |                       |
|                      |  |  |              |  |                                     |   |                  |  |                       |
| รวม                  | 28,554   | 59,151                                 | 6,286,903.1  | 5,561,681.1                                | 387,389.5                           | 17,238.7  | 164,286.2        | 156,307.7  | Total                 |
| 1 - 15 คน            | 28,145   | 42,548                                 | 3,918,490.3  | 3,609,319.1                                | 119,793.1                           | 3,395.0   | 107,713.5        | 78,269.5   | 1 - 15 persons        |
| 16 - 25 คน           | 216  | 3,976                                  | 400,572.2    | 361,070.3                                  | 20,415.6                            | 1,069.2   | 3,429.4          | 14,587.8   | 16 - 25 persons       |
| 26 - 30 คน           | 41   | 1,114                                  | 138,445.1    | 116,587.8                                  | 12,462.4                            | 9.7   | 3,860.3          | 5,524.9  | 26 - 30 persons       |
| 31 - 50 คน           | 76   | 2,881                                  | 345,755.8    | 293,104.8                                  | 34,172.6                            | 239.1   | 6,818.2          | 11,421.1   | 31 - 50 persons       |
| 51 - 200 คน          | 67   | 6,368                                  | 1,042,674.9  | 852,732.3                                  | 135,195.7                           | 8,610.2   | 11,970.0         | 34,166.8   | 51 - 200 persons      |
| มากกว่า 200 คน       | 9  | 2,264                                  | 440,964.8    | 328,866.8                                  | 65,350.1                            | 3,915.6   | 30,494.8         | 12,337.5   | More than 200 persons |

ที่มา : สำนักข้อมูลและอุตสาหกรรม พ.ศ. 2555 (ธุรกิจทางการค้าและธุรกิจทางการบริการ) จังหวัดนครปฐม สำนักงานสถิติแห่งชาติ กระทรวงเทคโนโลยีสารสนเทศและการสื่อสาร

Source : The 2012 Business and Industrial Census (Trade and Services Industry) Nakhon Pathom Province, National Statistical Office, Ministry of Information and Communication Technology.

ตาราง 5 ค่าใช้จ่ายสิ้น มูลค่าสินค้าและวัสดุประกอบและส่วนเปลี่ยนแปลงสินค้าของสถานประกอบการจูงปี 2554 จังหวัดน่านของสถานประกอบการ

TABLE 5 TOTAL EXPENSES, VALUE OF STOCKS AND CHANGE IN VALUE OF STOCKS OF BUSINESS ESTABLISHMENTS IN2011 BY SIZE OF ESTABLISHMENT

| จำนวน<br>สถาน-<br>ประกอบการ<br>Number of<br>establishments | รวม<br>Total  | ค่าซื้อสินค้า<br>เพื่อการจำหน่าย<br>และ/หรือให้บริการ<br>Value of goods<br>purchased for<br>sale or rendering<br>services | ค่าไฟฟ้า<br>Electricity | น้ำประปา<br>Water supply | ค่าน้ำมันเชื้อเพลิง<br>Fuels | ค่าใช้จ่าย<br>เพื่อการ<br>ใช้บริการ<br>อินเทอร์เน็ต<br>Cost of internet<br>services | ค่าใช้จ่าย<br>เกี่ยวกับ<br>บริการ<br>ซ่อม<br>Repair and<br>maintenance of<br>computer<br>accessories | ค่าซ่อมแซม<br>สิ่งก่อสร้าง<br>ยานพาหนะ<br>เครื่องจักร<br>และเครื่องใช้<br>Rent on vehicles,<br>machinery<br>and<br>equipment<br>etc. | ค่าเช่า<br>ยานพาหนะ<br>เครื่องจักร<br>และเครื่องใช้<br>Rent on vehicles,<br>machinery<br>and<br>equipment<br>etc. | ค่าเช่าอาคาร<br>Rent on building | ค่าใช้จ่ายอื่นๆ<br>Other<br>expenses | มูลค่าสินค้าและวัสดุประกอบคงเหลือ<br>Value of stocks |                            | ส่วน<br>เปลี่ยนแปลง<br>ของสินค้าและ<br>วัสดุประกอบ<br>คงเหลือ<br>Change in<br>value of<br>stocks |
|--|---------------|---|-------------------------|--------------------------|------------------------------|---|--|--|---|----------------------------------|--------------------------------------|--|----------------------------|--|
|  |               |   |                         |                          |                              |   |  |  |   |                                  |                                      | 1 ม.ค. 54<br>Jan 1, 2011                             | 31 ธ.ค. 54<br>Dec 31, 2011 |  |
|  |               |   |                         |                          |                              |   |  |  |   |                                  |                                      | Size of establishment                                |                            |  |
| <b>รวม</b>   | <b>28,554</b> | <b>69,326,218.8</b>   | <b>58,327,224.6</b>     | <b>2,140,031.6</b>       | <b>334,844.1</b>             | <b>3,648,052.7</b>  | <b>60,464.0</b>  | <b>36,150.6</b>  | <b>61,355.4</b>   | <b>760,115.3</b>                 | <b>3,542,135.1</b>                   | <b>11,024,328.7</b>                                  | <b>10,201,965.9</b>        | <b>-822,362.8</b>  |
| 1 - 15 คน  | 28,145        | 38,015,453.0  | 29,748,719.2            | 1,775,686.6              | 306,751.1                    | 3,438,712.0   | 52,270.4   | 18,719.0   | 27,614.9  | 636,025.0                        | 1,694,925.3                          | 8,356,557.4  | 7,443,211.1                | -913,346.4   |
| 16 - 25 คน   | 216           | 5,030,700.6   | 4,573,943.6             | 78,840.2                 | 7,440.7                      | 98,699.6  | 1,911.5  | 1,490.8  | 8,261.9   | 38,224.7                         | 207,182.4                            | 455,179.4  | 480,311.5                  | 25,132.0   |
| 26 - 30 คน   | 41            | 2,579,491.8   | 2,343,586.2             | 22,595.3                 | 1,529.9                      | 16,226.5  | 258.4  | 754.1  | 5,084.8   | 8,618.5                          | 167,808.1                            | 295,554.1  | 312,808.2                  | 17,254.1   |
| 31 - 50 คน   | 76            | 4,965,610.7   | 4,410,474.7             | 55,803.3                 | 5,271.6                      | 33,231.4  | 731.4  | 1,170.2  | 2,840.7   | 6,240.6                          | 423,439.8                            | 399,788.6  | 426,999.2                  | 27,210.6   |
| 51 - 200 คน  | 67            | 14,260,112.0  | 13,257,733.3            | 118,987.6                | 9,582.3                      | 54,062.5  | 4,602.7  | 5,848.3  | 16,459.9  | 38,400.7                         | 729,198.9                            | 1,032,914.9  | 1,002,394.8                | -30,520.1  |
| มากกว่า 200 คน   | 9             | 4,474,850.7   | 3,992,767.6             | 88,118.6                 | 4,268.4                      | 7,120.7   | 689.6  | 8,168.3  | 1,093.2   | 32,605.8                         | 319,580.5                            | 484,334.2  | 536,241.1                  | 51,906.9   |

ที่มา : สำนักงานสถิติแห่งชาติและธุรกิจทางการบริการ จังหวัดน่าน, สำนักงานสถิติแห่งชาติ กระทรวงเทคโนโลยีสารสนเทศและการสื่อสาร  
Source : The 2012 Business and Industrial Census (Trade and Services Industry) Nakhon Pathom Province, National Statistical Office, Ministry of Information and Communication Technology



ตาราง 6 ราชรับพื้นฐานของสถานประกอบการธุรกิจในปี 2554 จำแนกตามขนาดของสถานประกอบการ  
TABLE 6 TOTAL RECEIPTS OF BUSINESS ESTABLISHMENTS IN 2011 BY SIZE OF ESTABLISHMENT

| จำนวน<br>สถาน<br>ประกอบการ<br>Number of<br>establishments | จำนวน<br>สถาน<br>ประกอบการ<br>ที่มีรายรับ<br>ผ่านเว็บไซต์<br>Number of<br>establishments<br>having online sales | รวม<br>Total        | ราชรับจากการขายสินค้าและบริการ<br>Receipts from sales of goods<br>and services |   | ราชรับจาก<br>การให้เช่าที่ดิน<br>Receipts from<br>rent on land | ราชรับจากการ<br>ให้เช่าอาคาร<br>Receipts from<br>rent on<br>building | ราชรับจากการ<br>ให้เช่ายานพาหนะ<br>เครื่องจักรและ<br>เครื่องมือ ฯลฯ<br>Receipts from<br>rent on vehicles<br>and machinery<br>etc. | ดอกเบี้ยรับ/<br>เงินปันผล<br>Interest/<br>dividend | กำไรจากการ<br>เปลี่ยนแปลง<br>อัตรา<br>แลกเปลี่ยน<br>Gain from<br>currency<br>exchange | รายรับอื่น ๆ<br>Other<br>receipts | Size of establishment |
|---|---|---------------------|--|---|--|--|---|--|---|-----------------------------------|-----------------------|
|   |   |                     | รวม<br>Total   | รายรับ<br>ผ่านเว็บไซต์<br>Online<br>sales |  |  |   |  |   |                                   |                       |
| <b>รวม</b>  | <b>28,554</b>   | <b>97,930,804.9</b> | <b>96,177,419.7</b>  | <b>90.0</b>                               | <b>61,959.9</b>  | <b>239,759.0</b>   | <b>95,408.2</b>   | <b>42,359.4</b>                                    | <b>27,296.3</b>   | <b>1,286,602.3</b>                | <b>Total</b>          |
| 1 - 15 คน   | 28,145  | 59,489,098.4        | 58,194,252.9   | 90.0                                      | 60,015.9   | 120,850.2  | 57,126.9  | 17,210.0   | 1,743.9   | 1,037,898.6                       | 1 - 15 persons        |
| 16 - 25 คน  | 216   | 6,221,866.8         | 6,189,543.5  | -   | 108.0  | 1,844.0  | 260.0   | 331.3  | 271.7   | 29,508.3                          | 16 - 25 persons       |
| 26 - 30 คน  | 41  | 3,014,584.8         | 3,009,457.6  | -   | 36.0   | 268.8  | -   | 224.4  | 493.1   | 4,104.9                           | 26 - 30 persons       |
| 31 - 50 คน  | 76  | 6,023,420.6         | 5,900,394.2  | -   | 1,620.0  | 720.0  | 1,289.4   | 7,459.1  | 135.4   | 111,802.5                         | 31 - 50 persons       |
| 51 - 200 คน   | 67  | 17,450,288.5        | 17,280,778.8   | -   | 180.0  | 40,492.0   | 36,431.9  | 10,743.8   | 13,761.2  | 67,900.7                          | 51 - 200 persons      |
| มากกว่า 200 คน  | 9   | 5,731,545.8         | 5,602,992.6  | -   | -  | 75,584.0   | 300.0   | 6,390.8  | 10,891.1  | 35,387.3                          | More than 200 persons |

หมายเหตุ : D หมายถึง ตัวเลขที่ไม่เปิดเผย

Note : D means disclosure prohibited

ที่มา : สำมะโนธุรกิจและอุตสาหกรรม พ.ศ. 2555 (ธุรกิจทางการค้าและธุรกิจทางการบริการ) จังหวัดนครปฐม สำนักงานสถิติแห่งชาติ กระทรวงเทคโนโลยีสารสนเทศและการสื่อสาร

Source : The 2012 Business and Industrial Census (Trade and Services Industry) Nakhon Pathom Province, National Statistical Office, Ministry of Information and Communication Technology

ตาราง 7 มูลค่าตามบัญชีของสินทรัพย์ของสถานประกอบการธุรกิจ ณ วันที่ 1 มกราคม 2554 จำแนกตามขนาดของสถานประกอบการ  
TABLE 7 BOOK VALUE OF ASSETS OF BUSINESS ESTABLISHMENTS ON JANUARY 1, 2011 BY SIZE OF ESTABLISHMENT

(หน่วยนับใน Thousand Baht)

| ขนาดของสถานประกอบการ<br>Number of establishments | จำนวนสถานประกอบการ<br>Number of establishments | มูลค่าตามบัญชีของสินทรัพย์ทั้งหมด<br>Book value of assets on Jan. 1, 2011 |                |   |  |  |              |                |   |                          |                      |   | สินทรัพย์อื่น ๆ<br>Other assets | ขนาดของสถานประกอบการ<br>Size of establishment |                                     |             |                       |
|--|--|---|----------------|---|--|--|--------------|----------------|---|--------------------------|----------------------|---|---------------------------------|---|-------------------------------------|-------------|-----------------------|
|  |  | สินทรัพย์หมุนเวียน<br>Current assets                                      |                |   | สินทรัพย์ถาวรสุทธิ<br>Net fixed assets                 |  |              |                | สินทรัพย์อื่น ๆ<br>Other fixed assets             |                          |                      |   |                                 |   |                                     |             |                       |
|  |  | รวม<br>Total  | เงินสด<br>Cash | ลูกหนี้การค้า<br>(สุทธิ)<br>Accounts receivable (net) | สินค้าคงเหลือ<br>(สุทธิ)<br>Stock or inventories (net) | สินทรัพย์หมุนเวียนอื่น ๆ<br>Other current assets | รวม<br>Total | ที่ดิน<br>Land | อาคารและสิ่งก่อสร้าง<br>Building and construction | เครื่องจักร<br>Machinery | ยานพาหนะ<br>Vehicles | เครื่องใช้สำนักงาน<br>Office appliances |                                 |   | เครื่องมืออื่น ๆ<br>Other equipment |             |                       |
| <b>รวม</b>                                       | 28,554   | 104,373,146.0   | 30,110,873.6   | 11,502,093.8  | 3,943,131.2  | 11,024,328.7                                     | 3,641,319.8  | 73,172,892.3   | 26,668,280.3                                      | 29,478,907.1             | 2,658,228.6          | 10,609,936.5                            | 1,753,493.5                     | 1,782,052.2                                   | 221,994.1                           | 1,089,380.1 | <b>Total</b>          |
| 1 - 15 คน  | 28,145   | 87,415,492.3  | 21,807,842.7   | 9,334,762.5   | 1,289,164.6  | 8,356,537.4                                      | 2,827,358.2  | 64,840,709.3   | 23,256,610.3                                      | 26,623,649.4             | 1,918,250.8          | 9,888,945.8                             | 1,492,396.8                     | 1,590,072.6                                   | 70,843.6                            | 766,880.3   | 1 - 15 persons        |
| 16 - 25 คน                                       | 216  | 2,903,157.5   | 1,262,408.3    | 297,046.6   | 394,228.3  | 455,179.4  | 115,950.0    | 1,501,068.6    | 562,253.6   | 494,607.0                | 97,142.2             | 252,567.8                               | 55,545.8                        | 36,909.7                                      | 2,042.5                             | 139,680.6   | 16 - 25 persons       |
| 26 - 30 คน                                       | 41   | 1,359,123.8   | 717,348.0      | 178,583.6   | 165,326.7  | 295,554.1  | 77,903.6     | 615,603.3      | 182,299.6   | 203,111.6                | 71,000.6             | 63,158.6                                | 56,282.4                        | 34,623.1                                      | 5,127.4                             | 26,152.4    | 26 - 30 persons       |
| 31 - 50 คน                                       | 76   | 3,198,530.1   | 1,350,176.4    | 431,385.7   | 407,838.3  | 399,788.6  | 111,163.8    | 1,824,547.5    | 770,235.9   | 667,312.8                | 146,609.3            | 1,674,822.2                             | 36,351.5                        | 34,882.2                                      | 1,673.5                             | 23,806.3    | 31 - 50 persons       |
| 51 - 200 คน                                      | 67   | 6,423,989.8   | 3,556,135.4    | 766,471.2   | 1,310,458.2  | 1,032,914.9                                      | 446,291.1    | 2,755,538.9    | 995,392.4   | 1,014,022.0              | 341,115.0            | 211,326.6                               | 74,069.7                        | 65,270.2                                      | 54,362.9                            | 112,295.5   | 51 - 200 persons      |
| มากกว่า 200 คน                                   | 9  | 3,072,852.6   | 1,416,942.7    | 493,844.2   | 376,115.1  | 484,334.2  | 62,449.2     | 1,635,344.8    | 901,488.4   | 476,204.3                | 84,110.6             | 26,455.6                                | 38,847.3                        | 20,294.5                                      | 87,944.2                            | 20,565.1    | More than 200 persons |

ที่มา : สำนักงานธุรกิจและอุตสาหกรรม พ.ศ. 2555 (ธุรกิจการค้าและธุรกิจบริการ) จังหวัดนครปฐม สำนักงานสถิติแห่งชาติ กระทรวงเทคโนโลยีสารสนเทศและการสื่อสาร

Source : The 2012 Business and Industrial Census (Trade and Services Industry) Nakhon Pathom Province, National Statistical Office, Ministry of Information and Communication Technology

ตาราง 8 มูลค่าตามบัญชีของสินทรัพย์ของสถานประกอบการธุรกิจ ณ วันที่ 31 ธันวาคม 2554 จำแนกตามขนาดของสถานประกอบการ  
TABLE 8 BOOK VALUE OF ASSETS OF BUSINESS ESTABLISHMENTS ON DECEMBER 31, 2011 BY SIZE OF ESTABLISHMENT

(พันบาท In Thousand Baht)

| จำนวน<br>สถาน-<br>ประกอบการ<br>Number of<br>establishments | มูลค่าตามบัญชีของสินทรัพย์ปลายงวด Book value of assets on Dec. 31, 2011 |                      |  |  |  |  |                    |                     |  |  |                      | สินทรัพย์อื่น ๆ<br>Other<br>assets<br>Size of establishment |  |   |   |                       |
|--|---|----------------------|--|--|--|--|--------------------|---------------------|--|--|----------------------|---|--|---|---|-----------------------|
|  | รวม<br>Total  | เงินสด<br>Cash       | สินทรัพย์หมุนเวียน<br>Current assets<br>(สุทธิ)<br>receivable<br>(net) | ลูกหนี้การค้า<br>Accounts<br>receivable<br>(net) | สินค้าคงเหลือ<br>(สุทธิ)<br>Stock or<br>inventories<br>(net) | สินทรัพย์<br>หมุนเวียนอื่นๆ<br>Other current<br>assets | รวม<br>Total       | ที่ดิน<br>Land      | อาคารและ<br>สิ่งก่อสร้าง<br>Building and<br>construction | สินทรัพย์ถาวรสุทธิ<br>Machinery<br>and<br>vehicles | ยานพาหนะ<br>Vehicles |   | เครื่องใช้<br>สำนักงาน<br>Office<br>appliances | เครื่องมือ<br>อื่นๆ<br>Other<br>Equipment<br>fixed assets | สินทรัพย์<br>ถาวรอื่นๆ<br>Other<br>fixed assets |                       |
| <b>รวม</b>   | <b>28,554</b>   | <b>100,641,481.1</b> | <b>30,588,281.1</b>  | <b>13,245,746.0</b>                              | <b>3,519,322.6</b>   | <b>10,201,965.9</b>                                    | <b>3,621,246.6</b> | <b>68,845,762.1</b> | <b>27,029,384.5</b>                                      | <b>2,195,946.3</b>                                 | <b>8,709,168.4</b>   | <b>1,588,199.7</b>  | <b>1,578,412.6</b>                             | <b>195,768.4</b>  | <b>1,207,437.8</b>                              | <b>Total</b>          |
| 1 - 15 คน  | 28,145  | 84,065,971.6         | 22,216,429.2   | 10,773,362.1                                     | 1,114,787.8  | 7,443,211.1  | 2,885,068.3        | 61,027,887.5        | 23,559,910.1   | 24,905,387.0                                       | 1,588,911.8          | 1,353,845.7   | 1,411,684.6                                    | 65,065.7  | 821,654.9                                       | 1 - 15 persons        |
| 16 - 25 คน   | 216   | 2,949,685.2          | 1,411,365.0  | 356,002.5  | 460,004.4  | 480,311.5  | 115,046.6          | 1,372,154.9         | 574,406.8  | 441,528.0  | 77,403.1             | 50,070.0  | 31,091.2                                       | 2,469.5   | 166,165.3                                       | 16 - 25 persons       |
| 26 - 30 คน   | 41  | 1,381,479.5          | 785,821.6  | 185,632.4  | 185,632.4  | 312,808.2  | 70,116.6           | 572,498.4           | 181,669.5  | 189,574.9  | 61,033.9             | 51,010.2  | 28,052.5                                       | 4,721.3   | 23,159.5  | 26 - 30 persons       |
| 31 - 50 คน   | 76  | 3,155,387.2          | 1,408,892.3  | 547,750.4  | 314,526.4  | 426,999.2  | 119,616.3          | 1,726,161.1         | 771,205.9  | 623,408.1  | 123,877.0            | 33,279.5  | 29,462.6                                       | 4,169.5   | 22,333.8  | 31 - 50 persons       |
| 51 - 200 คน  | 67  | 5,920,377.6          | 3,211,711.5  | 774,426.1  | 1,077,453.9  | 1,002,394.8  | 357,436.7          | 2,552,823.8         | 1,046,588.8  | 927,704.1  | 266,484.1            | 62,930.1  | 59,141.1                                       | 32,515.5  | 155,842.2                                       | 51 - 200 persons      |
| มากกว่า 200 คน   | 9   | 3,168,880.0          | 1,554,061.5  | 576,940.4  | 366,917.8  | 536,241.1  | 73,962.1           | 1,596,236.4         | 895,603.5  | 461,240.0  | 78,236.3             | 37,064.3  | 18,980.5                                       | 86,827.0  | 18,282.0  | More than 200 persons |

ที่มา : สำนักธุรกิจและอุตสาหกรรม พ.ศ. 2555 (ธุรกิจทางการและธุรกิจทางการบริการ) จังหวัดนครปฐม สำนักงานสถิติแห่งชาติ กระทรวงเทคโนโลยีสารสนเทศและการสื่อสาร

Source : The 2012 Business and Industrial Census (Trade and Services Industry) Nakhon Pathom Province, National Statistical Office, Ministry of Information and Communication Technology.

ตาราง 9 มูลค่าสินทรัพย์ถาวรของสถานประกอบการธุรกิจที่เปลี่ยนแปลงระหว่าง มกราคม - ธันวาคม 2554 จำแนกตามขนาดของสถานประกอบการ

TABLE 9 VALUE OF CHANGED FIXED ASSETS OF BUSSINESS ESTABLISHMENTS DURING JANUARY - DECEMBER, 2011 BY SIZE OF ESTABLISHMENT

(พันบาท In Thousand Baht)

| ขนาดของสถานประกอบการ | จำนวน<br>สถาน-<br>ประกอบการ<br>Number of<br>establishments | มูลค่าสินทรัพย์<br>ถาวรที่ซื้อหรือ<br>ผลิตขึ้นเอง<br>Value of new<br>or cost producing<br>of fixed assets | มูลค่าสินทรัพย์<br>ถาวรที่ขาย<br>Value of disposal<br>of fixed assets | ค่าโอน<br>กรรมสิทธิ์<br>Ownership<br>transfer fee | Size of establishment |
|----------------------|--|---|---|---|-----------------------|
| <b>รวม</b>           | <b>28,554</b>  | <b>812,982.5</b>  | <b>445,707.0</b>  | <b>5,107.0</b>                                    | <b>Total</b>          |
| 1 - 15 คน            | 28,145   | 444,450.3   | 271,767.4   | 4,565.5   | 1 - 15 persons        |
| 16 - 25 คน           | 216  | 25,310.8  | 18,359.0  | 50.0  | 16 - 25 persons       |
| 26 - 30 คน           | 41   | 129,302.5   | 88,861.0  | 300.0   | 26 - 30 persons       |
| 31 - 50 คน           | 76   | 5,383.1   | 56,288.5  | -   | 31 - 50 persons       |
| 51 - 200 คน          | 67   | 113,760.1   | 3,471.4   | 191.5   | 51 - 200 persons      |
| มากกว่า 200 คน       | 9  | 94,775.6  | 6,959.6   | -   | More than 200 persons |

ที่มา : สำนักยุทธกิจและอุตสาหกรรม พ.ศ. 2555 (ธุรกิจทางการค้าและธุรกิจทางการบริการ) จังหวัดนครปฐม สำนักงานสถิติแห่งชาติ กระทรวงเทคโนโลยีสารสนเทศและการสื่อสาร

Source : The 2012 Business and Industrial Census (Trade and Services Industry) Nakhon Pathom Province, National Statistical Office, Ministry of Information and Communication Technology.

**ตอนที่ 2 ข้อมูลการดำเนินงานของสถานประกอบการธุรกิจฯ  
จำแนกตามหมวดย่อยธุรกิจ**

## สารบัญตารางสถิติ

- ตอนที่ 2 ข้อมูลการดำเนินงานกิจการของสถานประกอบการธุรกิจฯ จำแนกตามหมวดย่อยธุรกิจ
- ตาราง 1 ข้อมูลสถิติที่สำคัญของสถานประกอบการธุรกิจในปี 2554 จำแนกตามหมวดย่อยธุรกิจ
- ตาราง 2 จำนวนคนทำงานของสถานประกอบการธุรกิจในปี 2554 จำแนกตามสถานภาพการทำงาน เพศ และหมวดย่อยธุรกิจ
- ตาราง 3 จำนวนสถานประกอบการธุรกิจที่มีลูกจ้าง จำแนกตามจำนวนวันทำงานต่อสัปดาห์ จำนวนชั่วโมงทำงานเฉลี่ยต่อวันของลูกจ้าง และหมวดย่อยธุรกิจ
- ตาราง 4 ค่าตอบแทนแรงงานของสถานประกอบการธุรกิจในปี 2554 จำแนกตามหมวดย่อยธุรกิจ
- ตาราง 5 ค่าใช้จ่ายทั้งสิ้น มูลค่าสินค้าและวัสดุประกอบและส่วนเปลี่ยนแปลงสินค้าของสถานประกอบการธุรกิจปี 2554 จำแนกตามหมวดย่อยธุรกิจ
- ตาราง 6 รายรับทั้งสิ้นของสถานประกอบการธุรกิจในปี 2554 จำแนกตามหมวดย่อยธุรกิจ
- ตาราง 7 มูลค่าตามบัญชีของสินทรัพย์สถานประกอบการ ณ วันที่ 1 มกราคม 2554 จำแนกตามหมวดย่อยธุรกิจ
- ตาราง 8 มูลค่าตามบัญชีของสินทรัพย์สถานประกอบการ ณ วันที่ 31 ธันวาคม 2554 จำแนกตามหมวดย่อยธุรกิจ
- ตาราง 9 มูลค่าสินทรัพย์ถาวรที่เปลี่ยนแปลงของสถานประกอบการธุรกิจ ระหว่าง มกราคม – ธันวาคม 2554 จำแนกตามหมวดย่อยธุรกิจ

ตาราง 1 ข้อมูลสถิติที่สำคัญของสถานประกอบการธุรกิจในปี 2554 จำแนกตามหมวดอุตสาหกรรม

TABLE 1 PRINCIPAL STATISTICS OF BUSINESS ESTABLISHMENTS IN 2011 BY DIVISION OF BUSINESS INDUSTRY

| รหัส<br>Code | หมวดอุตสาหกรรม<br>Division of business industry  | จำนวน<br>สถานประกอบการ<br>Number of<br>establishments | จำนวน<br>คนทำงาน<br>Number of<br>persons engaged | ลูกจ้าง Employees |                                     | รายได้จากการ<br>ดำเนินงาน<br>Income | ค่าใช้จ่ายกลาง<br>Intermediate<br>consumption | มูลค่าเพิ่ม<br>Value added | Total  |
|--------------|--|---|--|-------------------|-------------------------------------|-------------------------------------|---|----------------------------|--|
|              |  |   |  | จำนวน<br>Number   | ค่าตอบแทน<br>แรงงาน<br>Remuneration |                                     |   |                            |  |
|              | <b>รวม</b>   | <b>28,554</b>   | <b>105,057</b>                                   | <b>59,151</b>     | <b>6,286,903.1</b>                  | <b>96,976,826.5</b>                 | <b>68,906,734.4</b>                           | <b>28,070,092.1</b>        |  |
| 45           | การขายส่งและการขายปลีก การซ่อมยานยนต์และจักรยานยนต์  | 3,112   | 13,807   | 9,286             | 1,214,444.3                         | 21,256,994.8                        | 16,365,601.6                                  | 4,891,393.2                | Wholesale and retail trade; repair of motor vehicles and motorcycles                                       |
| 46           | การขายส่ง (ยกเว้นยานยนต์และจักรยานยนต์)  | 1,514   | 11,026   | 8,273             | 1,039,389.9                         | 22,752,925.8                        | 18,851,926.4                                  | 3,900,999.5                | Wholesale trade (except of motor vehicles and motorcycles)   |
| 47           | การขายปลีก (ยกเว้นยานยนต์และจักรยานยนต์)   | 11,522  | 35,113   | 13,926            | 1,498,250.4                         | 32,684,201.5                        | 23,613,705.0                                  | 9,070,496.4                | Retail trade (except of motor vehicles and motorcycles)  |
| 55           | ที่พักแรม  | 44  | 1,295  | 1,238             | 139,624.5                           | 428,221.2                           | 189,032.0                                     | 239,189.3                  | Accommodation  |
| 56           | การบริการอาหารและเครื่องดื่ม   | 4,350   | 23,378   | 16,883            | 1,460,573.2                         | 8,931,273.8                         | 4,825,872.8                                   | 4,105,401.0                | Food and beverage service activities   |
| 59           | การผลิตภาพยนตร์ วิทยุทัศน์ และรายการโทรทัศน์ การบันทึกเสียงลงบนสื่อและการจัดพิมพ์จำหน่ายหรือเผยแพร่ดนตรี | 21  | 307  | 273               | 66,581.2                            | 610,687.6                           | 503,504.0                                     | 107,183.5                  | Motion picture, video and television programme production, sound recording and music publishing activities |
| 60           | การจัดส่งรายการและการแพร่ภาพกระจายเสียง  | 4   | 34   | 28                | 753.1                               | 2,058.3                             | 946.2   | 1,112.0                    | Programming and broadcasting activities  |
| 62           | การจัดทำโปรแกรมคอมพิวเตอร์ การให้บริการเกี่ยวกับคอมพิวเตอร์และกิจการที่เกี่ยวข้อง                        | 1   | 2  | -                 | -                                   | D                                   | D   | D                          | Computer programming, consultancy and related activities   |
| 63           | การบริการสารสนเทศ  | -   | -  | -                 | -                                   | -                                   | -   | -                          | Information service activities   |
| 68           | กิจกรรมอสังหาริมทรัพย์   | 2,628   | 7,375  | 3,609             | 350,415.3                           | 7,080,807.3                         | 2,915,376.6                                   | 4,165,430.7                | Real estate activities   |
| 69           | กิจกรรมทางกฎหมายและการบัญชี  | 88  | 248  | 140               | 21,575.6                            | 73,844.6                            | 15,080.0                                      | 58,764.5                   | Legal and accounting activities  |
| 70           | กิจกรรมของสำนักงานใหญ่และการบริการให้คำปรึกษาด้านการบริหารจัดการ   | -   | -  | -                 | -                                   | -                                   | -   | -                          | Activities of head offices; management consultancy activities  |
| 71           | กิจกรรมด้านสถาปัตยกรรมและวิศวกรรม รวมถึงการทดสอบและการวิเคราะห์ทางเทคนิค                                 | 29  | 124  | 88                | 10,637.2                            | 67,675.0                            | 20,341.0                                      | 47,334.0                   | Architectural and engineering activities; technical testing and analysis                                   |
| 72           | การวิจัยและพัฒนาเชิงวิทยาศาสตร์  | 1   | 10   | 8                 | D                                   | D                                   | D   | D                          | Scientific research and development  |
| 73           | การโฆษณาและการจัดตลาด  | 75  | 247  | 128               | 9,727.4                             | 72,094.0                            | 36,594.5                                      | 35,499.5                   | Advertising and market research  |
| 74           | กิจกรรมทางวิชาชีพ วิทยาศาสตร์ และเทคนิคอื่นๆ   | 131   | 412  | 169               | 20,289.8                            | 128,954.3                           | 42,394.3                                      | 86,560.0                   | Other professional, scientific and technical activities  |
| 77           | กิจกรรมการให้เช่า  | 281   | 696  | 270               | 16,772.7                            | 187,509.2                           | 107,041.0                                     | 80,468.2                   | Rental and leasing activities  |
| 78           | กิจกรรมการจ้างงาน  | 3   | 67   | 62                | D                                   | D                                   | D   | D                          | Employment activities  |
| 79           | กิจกรรมของตัวแทนธุรกิจท่องเที่ยว การจัดนำเที่ยว การบริการสำรองและกิจการที่เกี่ยวข้อง                     | 17  | 79   | 65                | 12,787.9                            | 54,624.7                            | 22,578.1                                      | 32,046.5                   | Travel agency, tour operator, reservation service and related activities                                   |

(พันบาท In Thousand Baht)



ตาราง 1 ข้อมูลสถิติที่สำคัญของสถานประกอบการธุรกิจในปี 2554 จำแนกตามหมวดย่อยธุรกิจ (ต่อ)

TABLE 1 PRINCIPAL STATISTICS OF BUSINESS ESTABLISHMENTS IN 2011 BY DIVISION OF BUSINESS INDUSTRY (cont'd)

(พันบาท In Thousand Baht)

| รหัส<br>Code | หมวดย่อยธุรกิจ   | จำนวน<br>สถานประกอบการ<br>Number of<br>establishments | จำนวน<br>คนทำงาน<br>Number of<br>persons engaged | ลูกจ้าง<br>จำนวน<br>Employees<br>Number | ค่าตอบแทน<br>แรงงาน<br>Remuneration | รายได้จากการ<br>ดำเนินงาน<br>Income | ค่าใช้จ่ายกลาง<br>Intermediate<br>consumption | มูลค่าเพิ่ม<br>Value added | Division of business industry   |
|--------------|--|---|--|---|-------------------------------------|-------------------------------------|---|----------------------------|---|
| 80           | การบริการรักษาความปลอดภัยและการสืบสวน  | 12  | 565  | 546                                     | 58,818.4                            | 157,432.0                           | 68,084.2                                      | 89,347.8                   | Security and investigation activities                                       |
| 81           | กิจกรรมการบริการสำหรับอาคารและภูมิทัศน์  | 14  | 247  | 222                                     | 16,370.0                            | 25,028.5                            | 5,169.6                                       | 19,858.9                   | Services to buildings and landscape activities                              |
| 82           | การบริการด้านการบริหารและสนับสนุนการดำเนินงานของสำนักงาน<br>และกิจการอื่น ๆ ที่สนับสนุนทางธุรกิจ | 197   | 537  | 257                                     | 70,294.0                            | 711,831.7                           | 578,261.5                                     | 133,570.1                  | Office administrative, office support and other business support activities |
| 90           | กิจกรรมการสร้างสรรคดีศิลปะและความบันเทิง   | 169   | 1,271  | 1,029                                   | 37,000.9                            | 123,154.1                           | 38,115.5                                      | 85,038.6                   | Creative, arts and entertainment activities                                 |
| 92           | กิจกรรมการพนันและการเสี่ยงโชค  | 5   | 15   | 4                                       | 360.0                               | 12,353.8                            | 8,697.9                                       | 3,655.8                    | Gambling and betting activities   |
| 93           | กิจกรรมด้านกีฬา ความบันเทิง และการนันทนาการ  | 559   | 1,897  | 948                                     | 88,312.5                            | 491,608.0                           | 219,702.5                                     | 271,905.5                  | Sports activities and amusement and recreation activities                   |
| 95           | การซ่อมคอมพิวเตอร์และของใช้ส่วนบุคคลและของใช้ในครัวเรือน   | 735   | 1,082  | 79                                      | 7,016.9                             | 189,251.8                           | 103,408.4                                     | 85,843.4                   | Repair of computers and personal and household goods                        |
| 96           | กิจกรรมบริการส่วนบุคคลอื่นๆ  | 3,042   | 5,223  | 1,621                                   | 139,074.4                           | 915,666.5                           | 371,134.5                                     | 544,532.1                  | Other personal service activities   |

หมายเหตุ : D หมายถึง ตัวเลขที่ไม่เปิดเผย

Note : D means disclosure prohibited

ที่มา : สำนักธุรกิจและอุตสาหกรรม พ.ศ. 2555 (ธุรกิจทางการค้าและธุรกิจทางการบริการ จังหวัดนครปฐม สำนักงานสถิติแห่งชาติ กระทรวงเทคโนโลยีสารสนเทศและการสื่อสาร

Source : The 2012 Business and Industrial Census (Trade and Services Industry) Nakhon Pathom Province, National Statistical Office, Ministry of Information and Communication Technology.

ตาราง 2 จำนวนพนักงานของสถานประกอบการธุรกิจในปี 2554 จัดแนบตามสถานภาพการทำงาน เพศ และหมวดธุรกิจ  
TABLE 2 NUMBER OF PERSONS ENGAGED OF BUSINESS ESTABLISHMENTS IN 2011 BY WORK STATUS, SEX AND DIVISION OF BUSINESS INDUSTRY

| รหัส<br>Code | หมวดธุรกิจ  | จำนวน<br>สถาน-<br>ประกอบการ<br>Number of<br>establishments | คนทำงานโดยไม่ได้รับค่าจ้าง/<br>Unpaid workers |                |                    |               |                                    |               | ลูกจ้าง<br>Employees |                |                                       |               |                                    |              | Division of business industry |               |                |  |
|--------------|---|--|---|----------------|--------------------|---------------|------------------------------------|---------------|----------------------|----------------|---------------------------------------|---------------|------------------------------------|--------------|-------------------------------|---------------|----------------|--|
|              |   |  | รวม<br>Total                                  |                | เงินเดือน<br>Total |               | ระดับปฏิบัติการ<br>Operation level |               | รวม<br>Total         |                | ระดับบริหารจัดการ<br>Management level |               | ระดับปฏิบัติการ<br>Operation level |              |                               |               |                |  |
|              |   |  | ชาย<br>Male                                   | หญิง<br>Female | รวม<br>Total       | ชาย<br>Male   | หญิง<br>Female                     | รวม<br>Total  | ชาย<br>Male          | หญิง<br>Female | รวม<br>Total                          | ชาย<br>Male   | หญิง<br>Female                     | รวม<br>Total |                               | ชาย<br>Male   | หญิง<br>Female |  |
| <b>รวม</b>   |   | <b>28,554</b>  | <b>105,057</b>                                | <b>50,065</b>  | <b>54,993</b>      | <b>45,906</b> | <b>21,024</b>                      | <b>24,882</b> | <b>59,151</b>        | <b>29,040</b>  | <b>30,111</b>                         | <b>10,046</b> | <b>4,622</b>                       | <b>5,425</b> | <b>49,105</b>                 | <b>24,419</b> | <b>24,686</b>  |  |
| 45           | การค้าปลีกและการขายปลีก การซ่อมยานยนต์และจักรยานยนต์  | 3,112  | 13,807  | 10,212         | 3,595              | 4,520         | 3,292                              | 1,228         | 9,286                | 6,920          | 2,367                                 | 1,839         | 1,055                              | 784          | 7,448                         | 5,864         | 1,583          | Wholesale and retail trade; repair of motor vehicles and motorcycles                                       |
| 46           | การค้าส่ง (ยกเว้นยานยนต์และจักรยานยนต์)   | 1,514  | 11,026  | 6,096          | 4,930              | 2,753         | 1,439                              | 1,314         | 8,273                | 4,657          | 3,616                                 | 1,397         | 707                                | 690          | 6,876                         | 3,950         | 2,926          | Wholesale trade (except of motor vehicles and motorcycles)   |
| 47           | การค้าปลีก (ยกเว้นยานยนต์และจักรยานยนต์)  | 11,522   | 35,113  | 15,728         | 19,384             | 21,186        | 9,082                              | 12,104        | 13,926               | 6,646          | 7,280                                 | 2,958         | 1,055                              | 1,903        | 10,969                        | 5,591         | 5,378          | Retail trade (except of motor vehicles and motorcycles)  |
| 55           | ที่พักแรม   | 44   | 1,295   | 563            | 731                | 57            | 37                                 | 20            | 1,238                | 526            | 712                                   | 168           | 85                                 | 83           | 1,070                         | 441           | 629            | Accommodation  |
| 56           | การบริการอาหารและเครื่องดื่ม  | 4,350  | 23,378  | 9,059          | 14,319             | 6,495         | 2,597                              | 3,898         | 16,883               | 6,463          | 10,420                                | 1,840         | 949                                | 890          | 15,043                        | 5,513         | 9,530          | Food and beverage service activities   |
| 59           | การผลิตภาพยนตร์ วิทยุทัศน์ และรายการโทรทัศน์ การบันทึกเสียงลงบนสื่อ และการจัดพิมพ์จำหน่ายหรือเผยแพร่ดนตรี | 21   | 307   | 233            | 74                 | 34            | 24                                 | 10            | 273                  | 209            | 64                                    | 48            | 32                                 | 16           | 225                           | 177           | 48             | Motion picture, video and television programme production, sound recording and music publishing activities |
| 60           | การจัดตั้งรายการและการแพร่ภาพกระจายเสียง  | 4  | 34  | 23             | 11                 | 6             | 2                                  | 4             | 28                   | 21             | 7                                     | -             | -                                  | -            | 28                            | 21            | 7              | Programming and broadcasting activities  |
| 62           | การจัดทำโปรแกรมคอมพิวเตอร์ การให้บริการเกี่ยวกับคอมพิวเตอร์ และกิจกรรมที่เกี่ยวข้อง                       | 1  | 2   | 1              | 1                  | 2             | 1                                  | 1             | -                    | -              | -                                     | -             | -                                  | -            | -                             | -             | -              | Computer programming, consultancy and related activities   |
| 63           | การบริการสารสนเทศ   | -  | -   | -              | -                  | -             | -                                  | -             | -                    | -              | -                                     | -             | -                                  | -            | -                             | -             | -              | Information service activities   |
| 68           | กิจกรรมอสังหาริมทรัพย์  | 2,628  | 7,375   | 2,580          | 4,795              | 3,766         | 1,543                              | 2,223         | 3,609                | 1,037          | 2,571                                 | 943           | 395                                | 548          | 2,666                         | 643           | 2,023          | Real estate activities   |
| 69           | กิจกรรมทางกฎหมายและการบัญชี   | 88   | 248   | 121            | 127                | 108           | 72                                 | 36            | 140                  | 49             | 91                                    | 48            | 19                                 | 29           | 92                            | 30            | 62             | Legal and accounting activities  |
| 70           | กิจกรรมของสำนักงานใหญ่และการบริการให้คำปรึกษาด้านการบริหารจัดการ  | -  | -   | -              | -                  | -             | -                                  | -             | -                    | -              | -                                     | -             | -                                  | -            | -                             | -             | -              | Activities of head offices; management consultancy activities  |
| 71           | กิจกรรมด้านสถาปัตยกรรมและวิศวกรรม รวมถึงการทดสอบและการวิเคราะห์ทางเทคนิค                                  | 29   | 124   | 73             | 51                 | 36            | 25                                 | 11            | 88                   | 48             | 40                                    | 28            | 12                                 | 16           | 60                            | 36            | 24             | Architectural and engineering activities; technical testing and analysis                                   |
| 72           | การวิจัยและพัฒนาเชิงวิทยาศาสตร์   | 1  | 10  | 3              | 7                  | 2             | -                                  | 2             | 8                    | 3              | 5                                     | 1             | 1                                  | -            | 7                             | 2             | 5              | Scientific research and development  |
| 73           | การโฆษณาและการจัดตลาด   | 75   | 247   | 181            | 66                 | 119           | 71                                 | 49            | 128                  | 110            | 18                                    | 49            | 40                                 | 9            | 79                            | 71            | 9              | Advertising and market research  |
| 74           | กิจกรรมทางวิชาชีพ วิทยาศาสตร์ และเทคนิคอื่นๆ  | 131  | 412   | 204            | 208                | 244           | 124                                | 120           | 169                  | 80             | 88                                    | 40            | 33                                 | 7            | 129                           | 48            | 81             | Other professional, scientific and technical activities  |
| 77           | กิจกรรมการให้เช่า   | 281  | 696   | 389            | 307                | 426           | 218                                | 208           | 270                  | 171            | 99                                    | 58            | 36                                 | 22           | 212                           | 135           | 77             | Rental and leasing activities  |
| 78           | กิจกรรมการจ้างงาน   | 3  | 67  | 20             | 47                 | 5             | 2                                  | 3             | 62                   | 18             | 44                                    | -             | -                                  | -            | 62                            | 18            | 44             | Employment activities  |
| 79           | กิจกรรมของตัวแทนธุรกิจท่องเที่ยว การจัดนำเที่ยว การบริการสำรองและกิจกรรมที่เกี่ยวข้อง                     | 17   | 79  | 33             | 45                 | 13            | 6                                  | 8             | 65                   | 28             | 37                                    | 18            | 7                                  | 11           | 47                            | 21            | 26             | Travel agency, tour operator, reservation service and related activities                                   |

ตาราง 2 จำนวนคนทำงานของสถานประกอบการธุรกิจในปี 2554 จำแนกตามสถานภาพการทำงาน เพศ และหมวดธุรกิจ (ต่อ)  
 TABLE 2 NUMBER OF PERSONS ENGAGED OF BUSINESS ESTABLISHMENTS IN 2011 BY WORK STATUS, SEX AND DIVISION OF BUSINESS INDUSTRY (cont'd)

| รหัส<br>Code | หมวดธุรกิจ   | จำนวน<br>สถาน-<br>ประกอบการ<br>Number of<br>establishments | รวม<br>Total |             |                |              |              |                | คนทำงานโดยไม่ได้รับค่าจ้าง/<br>Unpaid workers |             |                |              |              |                | ลูกจ้าง<br>Employees                  |             |                                    |   |             |                | Division of business industry |
|--------------|--|--|--------------|-------------|----------------|--------------|--------------|----------------|---|-------------|----------------|--------------|--------------|----------------|---------------------------------------|-------------|------------------------------------|---|-------------|----------------|-------------------------------|
|              |  |  | ชาย<br>Male  |             | หญิง<br>Female |              | รวม<br>Total |                | ชาย<br>Male                                   |             | หญิง<br>Female |              | รวม<br>Total |                | ระดับบริหารจัดการ<br>Management level |             | ระดับปฏิบัติการ<br>Operation level |   |             |                |                               |
|              |  |  | รวม<br>Total | ชาย<br>Male | หญิง<br>Female | รวม<br>Total | ชาย<br>Male  | หญิง<br>Female | รวม<br>Total                                  | ชาย<br>Male | หญิง<br>Female | รวม<br>Total | ชาย<br>Male  | หญิง<br>Female | รวม<br>Total                          | ชาย<br>Male | หญิง<br>Female                     | รวม<br>Total  | ชาย<br>Male | หญิง<br>Female |                               |
| 80           | การบริการรักษาความปลอดภัยและการสืบสวน  | 12   | 565          | 424         | 142            | 19           | 13           | 7              | 546   | 411         | 135            | 27           | 16           | 11             | 520                                   | 396         | 124                                | Security and investigation activities                                       |             |                |                               |
| 81           | กิจกรรมการบริการสำหรับอาคารและภูมิทัศน์  | 14   | 247          | 38          | 209            | 25           | 14           | 11             | 222   | 24          | 198            | 7            | 4            | 3              | 215                                   | 20          | 195                                | Services to buildings and landscape activities                              |             |                |                               |
| 82           | การบริการด้านการบริหารและสนับสนุนการดำเนินงานของสำนักงาน<br>และกิจกรรมอื่นๆ ที่สนับสนุนทางธุรกิจ | 197  | 537          | 251         | 287            | 281          | 137          | 143            | 257   | 113         | 144            | 31           | 16           | 15             | 226                                   | 97          | 129                                | Office administrative, office support and other business support activities |             |                |                               |
| 90           | กิจกรรมการสร้างสรรศิลป์และความบันเทิง  | 169  | 1,271        | 983         | 288            | 242          | 187          | 55             | 1,029   | 796         | 233            | 148          | 88           | 60             | 882                                   | 708         | 173                                | Creative, arts and entertainment activities                                 |             |                |                               |
| 92           | กิจกรรมการพนันและการเสี่ยงโชค  | 5  | 15           | 4           | 11             | 11           | 4            | 8              | 4   | -           | 4              | 4            | -            | 4              | -                                     | -           | -                                  | Gambling and betting activities   |             |                |                               |
| 93           | กิจกรรมด้านการกีฬา ความบันเทิง และการนันทนาการ   | 559  | 1,897        | 964         | 933            | 949          | 502          | 447            | 948   | 462         | 486            | 86           | 44           | 41             | 862                                   | 418         | 444                                | Sports activities and amusement and recreation activities                   |             |                |                               |
| 95           | การซ่อมคอมพิวเตอร์และของใช้ส่วนบุคคลและของใช้ในครัวเรือน   | 735  | 1,082        | 674         | 408            | 1,004        | 601          | 402            | 79  | 73          | 6              | 9            | 8            | 1              | 70                                    | 65          | 5                                  | Repair of computers and personal and household goods                        |             |                |                               |
| 96           | กิจกรรมบริการส่วนบุคคลอื่นๆ  | 3,042  | 5,223        | 1,206       | 4,017          | 3,602        | 1,032        | 2,571          | 1,621   | 174         | 1,447          | 303          | 20           | 282            | 1,318                                 | 154         | 1,164                              | Other personal service activities   |             |                |                               |

ที่มา : สำนักงานสถิติแห่งชาติและธุรกิจทางการบริการ จังหวัดนครปฐม สำนักงานสถิติแห่งชาติ กระทรวงเทคโนโลยีสารสนเทศและการสื่อสาร  
 Source : The 2012 Business and Industrial Census (Trade and Services Industry) Nakhon Pathom Province, National Statistical Office, Ministry of Information and Communication Technology.

ตาราง 3 จำนวนสถานประกอบการธุรกิจที่มีลูกจ้าง จำแนกตามจำนวนวันทำงานต่อสัปดาห์ จำนวนชั่วโมงทำงานเฉลี่ยต่อวันของลูกจ้าง และหมวดอุตสาหกรรม  
 TABLE 3 NUMBER OF BUSINESS ESTABLISHMENT'S EMPLOYEES BY NUMBER OF DAYS WORKED PER WEEK, AVERAGE NUMBER OF HOURS WORKED PER DAY BY EMPLOYEES AND DIVISION OF BUSINESS INDUSTRY

| รหัส<br>Code | หน่วยธุรกิจ  | ลูกจ้าง Employees                  |             |                         |             |                                      |             |                             |             |                                      |             |                                      |             |                 |             | Division of business industry  |
|--------------|--|------------------------------------|-------------|-------------------------|-------------|--------------------------------------|-------------|-----------------------------|-------------|--------------------------------------|-------------|--------------------------------------|-------------|-----------------|-------------|--|
|              |  | จำนวนสถานประกอบการที่มี<br>ลูกจ้าง |             | จำนวนวันทำงานต่อสัปดาห์ |             | จำนวนชั่วโมงทำงานต่อวัน (เฉลี่ย/วัน) |             | จำนวนชั่วโมงทำงานต่อสัปดาห์ |             | จำนวนชั่วโมงทำงานต่อวัน (เฉลี่ย/วัน) |             | จำนวนชั่วโมงทำงานต่อวัน (เฉลี่ย/วัน) |             | Total           |             |  |
|              |  | จำนวน<br>Number                    | ร้อยละ<br>% | จำนวน<br>Number         | ร้อยละ<br>% | จำนวน<br>Number                      | ร้อยละ<br>% | จำนวน<br>Number             | ร้อยละ<br>% | จำนวน<br>Number                      | ร้อยละ<br>% | จำนวน<br>Number                      | ร้อยละ<br>% |                 |             |  |
|              |  | <5                                 | 5 - 6       | 7                       | 8 - 10      | > 10                                 |             |                             |             |                                      |             |                                      |             |                 |             |  |
|              |  | จำนวน<br>Number                    | ร้อยละ<br>% | จำนวน<br>Number         | ร้อยละ<br>% | จำนวน<br>Number                      | ร้อยละ<br>% | จำนวน<br>Number             | ร้อยละ<br>% | จำนวน<br>Number                      | ร้อยละ<br>% | จำนวน<br>Number                      | ร้อยละ<br>% | จำนวน<br>Number | ร้อยละ<br>% |  |
| 45           | การขายส่งและการขายปลีก การซ่อมยานยนต์และจักรยานยนต์  | 11,089                             | 100.0       | 222                     | 2.0         | 6,270                                | 56.5        | 4,597                       | 41.5        | 818                                  | 7.4         | 9,154                                | 82.6        | 1,117           | 10.1        | - Wholesale and retail trade; repair of motor vehicles and motorcycles                                     |
| 46           | การขายส่ง (ยกเว้นยานยนต์และจักรยานยนต์)  | 1,643                              | 100.0       | 11                      | 0.7         | 1,565                                | 95.2        | 68                          | 4.1         | 1                                    | 0.1         | 1,642                                | 99.9        | -               | -           | Wholesale trade (except of motor vehicles and motorcycles)   |
| 47           | การขายปลีก (ยกเว้นยานยนต์และจักรยานยนต์)   | 1,002                              | 100.0       | 25                      | 2.5         | 758                                  | 75.6        | 220                         | 21.9        | 29                                   | 2.9         | 949                                  | 94.7        | 24              | 2.4         | Retail trade (except of motor vehicles and motorcycles)  |
| 55           | ที่พักแรม  | 3,255                              | 100.0       | 6                       | 0.2         | 1,623                                | 49.9        | 1,626                       | 50.0        | 44                                   | 1.3         | 2,775                                | 85.2        | 437             | 13.4        | Accommodation  |
| 56           | การบริการอาหารและเครื่องดื่ม   | 43                                 | 100.0       | -                       | -           | 25                                   | 58.2        | 18                          | 41.8        | -                                    | -           | 31                                   | 71.7        | 12              | 28.3        | Food and beverage service activities   |
| 59           | การบริการภาพยนตร์ วิทยุทัศน์ และรายการโทรทัศน์ การบันทึกเสียงลงบนสื่อและการจัดพิมพ์จำหน่ายหรือเผยแพร่ดนตรี | 2,793                              | 100.0       | 92                      | 3.3         | 946                                  | 33.9        | 1,755                       | 62.9        | 535                                  | 19.1        | 1,746                                | 62.5        | 512             | 18.3        | Motion picture, video and television programme production, sound recording and music publishing activities |
| 60           | การจัดส่งรายการและการแพร่ภาพกระจายเสียง  | 15                                 | 100.0       | 7                       | 46.0        | 6                                    | 36.0        | 3                           | 18.0        | 2                                    | 11.5        | 12                                   | 77.0        | 2               | 11.5        | Programming and broadcasting activities  |
| 62           | การจัดทำโปรแกรมคอมพิวเตอร์ การให้บริการเกี่ยวกับคอมพิวเตอร์ และกิจกรรมที่เกี่ยวข้อง                        | 2                                  | 100.0       | -                       | -           | 1                                    | 50.0        | 1                           | 50.0        | -                                    | -           | 1                                    | 50.0        | 1               | 50.0        | Computer programming, consultancy and related activities   |
| 63           | การบริการสารสนเทศ  | -                                  | -           | -                       | -           | -                                    | -           | -                           | -           | -                                    | -           | -                                    | -           | -               | -           | Information service activities   |
| 68           | กิจกรรมส่งเสริมทรัพย์สิน   | 1,277                              | 100.0       | -                       | -           | 739                                  | 57.9        | 538                         | 42.1        | 117                                  | 9.1         | 1,160                                | 90.9        | -               | -           | Real estate activities   |
| 69           | กิจกรรมทางกฎหมายและการบัญชี  | 32                                 | 100.0       | -                       | -           | 28                                   | 88.9        | 4                           | 11.1        | 8                                    | 25.4        | 24                                   | 74.7        | -               | -           | Legal and accounting activities  |
| 70           | กิจกรรมของสำนักงานใหญ่และการบริการให้คำปรึกษาด้านการบริหารจัดการ   | -                                  | -           | -                       | -           | -                                    | -           | -                           | -           | -                                    | -           | -                                    | -           | -               | -           | Activities of head offices; management consultancy activities  |
| 71           | กิจกรรมด้านสถาปัตยกรรมและวิศวกรรม รวมถึงการทดสอบและการวิเคราะห์ทางเทคนิค                                   | 20                                 | 100.0       | -                       | -           | 16                                   | 80.0        | 4                           | 20.0        | -                                    | -           | 18                                   | 90.0        | 2               | 10.0        | Architectural and engineering activities; technical testing and analysis                                   |
| 72           | การวิจัยและพัฒนาเชิงวิทยาศาสตร์  | 1                                  | 100.0       | -                       | -           | 1                                    | 100.0       | -                           | -           | -                                    | -           | 1                                    | 100.0       | -               | -           | Scientific research and development  |
| 73           | การโฆษณาและการวิจัยตลาด  | 31                                 | 100.0       | -                       | -           | 26                                   | 85.7        | 4                           | 14.3        | -                                    | -           | 26                                   | 85.7        | 4               | 14.3        | Advertising and market research  |
| 74           | กิจกรรมทางวิชาชีพ วิทยาศาสตร์ และเทคนิคอื่นๆ   | 36                                 | 100.0       | -                       | -           | 36                                   | 100.0       | -                           | -           | -                                    | -           | 20                                   | 54.6        | 16              | 45.5        | Other professional, scientific and technical activities  |
| 77           | กิจกรรมการให้เช่า  | 102                                | 100.0       | 25                      | 24.1        | 45                                   | 43.8        | 33                          | 32.1        | 5                                    | 4.9         | 59                                   | 57.4        | 39              | 37.7        | Rental and leasing activities  |
| 78           | กิจกรรมการจ้างงาน  | 3                                  | 100.0       | -                       | -           | 3                                    | 100.0       | -                           | -           | -                                    | -           | 3                                    | 100.0       | -               | -           | Employment activities  |
| 79           | กิจกรรมของตัวแทนธุรกิจท่องเที่ยว การจัดงานเลี้ยง การบริการสำรองและกิจกรรมที่เกี่ยวข้อง                     | 15                                 | 100.0       | -                       | -           | 15                                   | 100.0       | -                           | -           | -                                    | -           | 15                                   | 100.0       | -               | -           | Travel agency, tour operator, reservation service and related activities                                   |

ตาราง 3 จำนวนสถานประกอบการธุรกิจที่มีลูกจ้าง จำแนกตามจำนวนวันทำงานต่อสัปดาห์ จำนวนชั่วโมงทำงานเฉลี่ยต่อวันของลูกจ้าง และหมวดอุตสาหกรรม (ต่อ)  
 TABLE 3 NUMBER OF BUSINESS ESTABLISHMENT'S EMPLOYEES BY NUMBER OF DAYS WORKED PER WEEK, AVERAGE NUMBER OF HOURS WORKED PER DAY BY EMPLOYEES AND DIVISION OF BUSINESS INDUSTRY (cont'd)

| รหัส<br>Code | หมวดหมู่ธุรกิจ  | ลูกจ้าง Employees              |             |                         |             |                                     |             |                                     |             |                                     |             |                                     |             | Division of business industry |      |   |
|--------------|---|--------------------------------|-------------|-------------------------|-------------|-------------------------------------|-------------|-------------------------------------|-------------|-------------------------------------|-------------|-------------------------------------|-------------|-------------------------------|------|---|
|              |   | จำนวนสถานประกอบการที่มีลูกจ้าง |             | จำนวนวันทำงานต่อสัปดาห์ |             | จำนวนชั่วโมงทำงานต่อวัน (เฉลี่ยทุก) |             | จำนวนชั่วโมงทำงานต่อวัน (เฉลี่ยทุก) |             | จำนวนชั่วโมงทำงานต่อวัน (เฉลี่ยทุก) |             | จำนวนชั่วโมงทำงานต่อวัน (เฉลี่ยทุก) |             |                               |      |   |
|              |   | จำนวน<br>Number                | ร้อยละ<br>% | จำนวน<br>Number         | ร้อยละ<br>% | จำนวน<br>Number                     | ร้อยละ<br>% | จำนวน<br>Number                     | ร้อยละ<br>% | จำนวน<br>Number                     | ร้อยละ<br>% | จำนวน<br>Number                     | ร้อยละ<br>% |                               |      |   |
|              |   |                                |             | <5                      | 5 - 6       | 7                                   | < 8         | 8 - 10                              | > 10        |                                     |             |                                     |             |                               |      |   |
| 80           | การบริการรักษาความปลอดภัยและการสืบสวน   | 12                             | 100.0       | -                       | -           | 11                                  | 91.7        | 1                                   | 8.3         | -                                   | -           | 10                                  | 83.3        | 2                             | 16.7 | Security and investigation activities                                       |
| 81           | กิจกรรมบริการสำหรับอาคารและภูมิทัศน์  | 5                              | 100.0       | -                       | -           | 5                                   | 100.0       | -                                   | -           | -                                   | -           | 5                                   | 100.0       | -                             | -    | Services to buildings and landscape activities                              |
| 82           | การบริการด้านการบริหารและสนับสนุนการดำเนินงานของสำนักงานและกิจการอื่นๆ ที่สนับสนุนทางธุรกิจ | 44                             | 100.0       | -                       | -           | 44                                  | 100.0       | -                                   | -           | 4                                   | 8.5         | 39                                  | 89.2        | 1                             | 2.3  | Office administrative, office support and other business support activities |
| 90           | กิจกรรมการสร้างสรรค์ศิลปะและความบันเทิง   | 147                            | 100.0       | 56                      | 38.1        | 56                                  | 38.2        | 35                                  | 23.7        | 62                                  | 42.5        | 79                                  | 53.9        | 5                             | 3.7  | Creative, arts and entertainment activities                                 |
| 92           | กิจกรรมการพนันและการเสี่ยงโชค   | 1                              | 100.0       | -                       | -           | 1                                   | 100.0       | -                                   | -           | -                                   | -           | 1                                   | 100.0       | -                             | -    | Gambling and betting activities   |
| 93           | กิจกรรมด้านการศึกษา ความบันเทิง และการนันทนาการ   | 98                             | 100.0       | -                       | -           | 25                                  | 25.3        | 73                                  | 74.7        | 1                                   | 1.0         | 74                                  | 74.9        | 24                            | 24.0 | Sports activities and amusement and recreation activities                   |
| 95           | การซ่อมแซมรถยนต์และของใช้ส่วนบุคคลและของใช้ในครัวเรือน                                      | 44                             | 100.0       | -                       | -           | 38                                  | 84.7        | 7                                   | 15.3        | 1                                   | 2.3         | 39                                  | 88.7        | 4                             | 9.1  | Repair of computers and personal and household goods                        |
| 96           | กิจกรรมบริการส่วนบุคคลอื่นๆ   | 467                            | 100.0       | 2                       | 0.3         | 258                                 | 55.2        | 208                                 | 44.5        | 11                                  | 2.3         | 424                                 | 91.0        | 32                            | 6.8  | Other personal service activities   |

ที่มา : ส่วนในธุรกิจและอุตสาหกรรม พ.ศ. 2555 (ธุรกิจทางการค้าและธุรกิจทางการบริการ) จังหวัดนครปฐม สำนักงานสถิติแห่งชาติ กระทรวงเทคโนโลยีสารสนเทศและการสื่อสาร

Source : The 2012 Business and Industrial Census (Trade and Services Industry) Nakhon Pathom Province, National Statistical Office, Ministry of Information and Communication Technology.

ตาราง 4 ค่าตอบแทนแรงงานของสถานประกอบการธุรกิจในปี 2554 จำแนกตามหมวดธุรกิจ  
TABLE 4 REMUNERATION OF BUSINESS ESTABLISHMENTS IN 2011 BY DIVISION OF BUSINESS INDUSTRY

| รหัส<br>Code | หมวดหมู่ธุรกิจ   | จำนวน<br>สถาน-<br>ประกอบการ<br>Number of<br>establishments | จำนวนลูกจ้าง<br>Number of<br>employees | รวม<br>Total       | ค่าจ้าง<br>เงินเดือน<br>Wages,<br>salaries | โบนัส ฯลฯ<br>Overtime<br>bonus etc. | สวัสดิการและผลประโยชน์ตอบแทน<br>Fringe benefits |                  |                  | เงินที่สถานประกอบการ<br>จ่ายสมทบกองทุน<br>เพื่อการประกันสังคม<br>Employer's contribution<br>to social security | Division of business industry |
|--------------|--|--|--|--------------------|--|-------------------------------------|---|------------------|------------------|--|-------------------------------|
|              |  |  |  |                    |  |                                     | ค่ารักษาพยาบาล<br>Medical care                  | อื่น ๆ<br>Others |                  |  |                               |
|              | <b>รวม</b>   | <b>28,554</b>  | <b>59,151</b>                          | <b>6,286,903.1</b> | <b>5,561,681.1</b>                         | <b>387,389.5</b>                    | <b>17,238.7</b>                                 | <b>164,286.2</b> | <b>156,307.7</b> | <b>Total</b>   |                               |
| 45           | การขนส่งและการขายปลีก การซ่อมยานยนต์และจักรยานยนต์   | 3,112  | 9,286                                  | 1,214,444.3        | 991,937.3                                  | 136,233.2                           | 4,241.4   | 44,130.9         | 37,901.3         | Wholesale and retail trade; repair of motor vehicles and motorcycles   |                               |
| 46           | การขายส่ง (ยกเว้นยานยนต์และจักรยานยนต์)  | 1,514  | 8,273                                  | 1,039,389.9        | 897,350.5                                  | 89,761.7                            | 7,113.9   | 15,632.9         | 29,531.0         | Wholesale trade (except of motor vehicles and motorcycles)   |                               |
| 47           | การขายปลีก (ยกเว้นยานยนต์และจักรยานยนต์)   | 11,522   | 13,926                                 | 1,498,250.4        | 1,376,283.1                                | 61,392.7                            | 3,853.4   | 10,007.2         | 46,713.9         | Retail trade (except of motor vehicles and motorcycles)  |                               |
| 55           | ที่พักแรม  | 44   | 1,238                                  | 139,624.5          | 125,657.6                                  | 2,998.3                             | 525.8   | 6,068.9          | 4,373.9          | Accommodation  |                               |
| 56           | การบริการอาหารและเครื่องดื่ม   | 4,350  | 16,883                                 | 1,460,573.2        | 1,310,718.2                                | 57,800.0                            | 449.7   | 79,555.2         | 12,050.1         | Food and beverage service activities   |                               |
| 59           | การผลิตภาพยนตร์ วิทยุทัศน์ และรายการโทรทัศน์ การบันทึกเสียงลงบนสื่อ และการจัดพิมพ์จำหน่ายหรือเผยแพร่ | 21   | 273                                    | 66,581.2           | 46,454.7                                   | 18,525.5                            | -   | 138.0            | 1,462.9          | Motion picture, video and television programme production, sound recording and music publishing activities     |                               |
| 60           | การจัดส่งรายการและการแพร่กระจายเสียง   | 4  | 28                                     | 753.1              | 734.4                                      | -                                   | -   | -                | 18.7             | Programming and broadcasting activities  |                               |
| 62           | การจัดทำโปรแกรมคอมพิวเตอร์ การให้บริการเกี่ยวกับคอมพิวเตอร์ และกิจกรรมที่เกี่ยวข้อง                  | 1  | -                                      | -                  | -  | -                                   | -   | -                | -                | Computer programming, consultancy and related activities   |                               |
| 63           | การบริการสารสนเทศ  | -  | -                                      | -                  | -  | -                                   | -   | -                | -                | Information service activities   |                               |
| 68           | กิจกรรมทางกฎหมายและการบัญชี  | 2,628  | 3,609                                  | 350,415.3          | 339,511.1                                  | 3,680.7                             | 33.9  | 110.0            | 7,079.6          | Real estate activities   |                               |
| 69           | กิจกรรมของสำนักงานใหญ่และการบริการให้คำปรึกษาด้านการบริหารจัดการ                                     | 88   | 140                                    | 21,575.6           | 18,594.3                                   | 1,762.2                             | 90.9  | 459.0            | 669.2            | Legal and accounting activities  |                               |
| 70           | กิจกรรมของสำนักงานใหญ่และการบริการให้คำปรึกษาด้านการบริหารจัดการ                                     | -  | -                                      | -                  | -  | -                                   | -   | -                | -                | Activities of head offices; management consultancy activities  |                               |
| 71           | กิจกรรมด้านสถาปัตยกรรมและวิศวกรรม รวมถึงการทดสอบและการวิเคราะห์ทางเทคนิค                             | 29   | 88                                     | 10,637.2           | 9,385.0                                    | -                                   | 28.8  | 42.0             | 1,181.4          | Architectural and engineering activities; technical testing and analysis                                       |                               |
| 72           | การวิจัยและพัฒนาเชิงวิทยาศาสตร์  | 1  | 8                                      | D                  | D  | D                                   | D   | D                | D                | Scientific research and development  |                               |
| 73           | การโฆษณาและการจัดตลาด  | 75   | 128                                    | 9,727.4            | 9,336.3                                    | -                                   | -   | 127.1            | 264.1            | Advertising and market research  |                               |
| 74           | กิจกรรมทางวิชาชีพ วิทยาศาสตร์ และเทคนิคอื่นๆ   | 131  | 169                                    | 20,289.8           | 17,326.2                                   | 1,288.9                             | -   | 1,005.1          | 669.7            | Other professional, scientific and technical activities  |                               |
| 77           | กิจกรรมการให้เช่า  | 281  | 270                                    | 16,772.7           | 15,891.6                                   | 144.8                               | -   | 331.1            | 405.1            | Rental and leasing activities  |                               |
| 78           | กิจกรรมการจ้างงาน  | 3  | 62                                     | D                  | D  | D                                   | D   | D                | D                | Employment activities  |                               |
| 79           | กิจกรรมของตัวแทนธุรกิจท่องเที่ยว การจัดงานเลี้ยง การบริการสำรองและกิจกรรมที่เกี่ยวข้อง               | 17   | 65                                     | 12,787.9           | 11,493.9                                   | 500.4                               | 70.0  | 144.7            | 579.0            | Travel agency, tour operator, reservation service and related activities                                       |                               |

(พันบาท In Thousand Baht)

ตาราง 4 ค่าตอบแทนแรงงานของสถานประกอบการธุรกิจในปี 2554 จำแนกตามหมวดธุรกิจ (ต่อ)  
TABLE 4 REMUNERATION OF BUSINESS ESTABLISHMENTS IN 2011 BY DIVISION OF BUSINESS INDUSTRY (cont'd)

| รหัส<br>Code | หมวดธุรกิจ  | จำนวน<br>สถาน-<br>ประกอบการ<br>Number of<br>establishments | จำนวนลูกจ้าง<br>Number of<br>employees | รวม<br>Total | ค่าจ้าง<br>เงินเดือน<br>Wages,<br>salaries | โบนัส ฯลฯ<br>Overtime<br>bonus etc. | สวัสดิการและผลประโยชน์ตอบแทน   |                  |                 | เงินที่สถานประกอบการ<br>จ่ายสมทบกองทุน<br>เพื่อการประกันสังคม<br>Employer's contribution<br>to social security | Division of business industry   |
|--------------|---|--|--|--------------|--|-------------------------------------|--------------------------------|------------------|-----------------|--|---|
|              |   |  |  |              |  |                                     | ค่ารักษาพยาบาล<br>Medical care | อื่น ๆ<br>Others | Fringe benefits |  |   |
| 80           | การบริการรักษาความปลอดภัยและการสืบสวน   | 12   | 546                                    | 58,818.4     | 53,589.1                                   | 2,104.3                             | 200.0                          | 635.7            | 2,289.2         | 2,289.2  | Security and investigation activities                                       |
| 81           | กิจกรรมบริการสำหรับอาคารและอู่ท่า   | 14   | 222                                    | 16,370.0     | 15,427.9                                   | 180.0                               | 4.0                            | 7.4              | 750.7           | 750.7  | Services to buildings and landscape activities                              |
| 82           | การบริการด้านการบริหารและสนับสนุนการดำเนินงานของสำนักงาน<br>และกิจการอื่นๆ ที่สนับสนุนทางธุรกิจ | 197  | 257                                    | 70,294.0     | 57,153.4                                   | 9,022.8                             | 205.4                          | 552.4            | 3,359.9         | 3,359.9  | Office administrative, office support and other business support activities |
| 90           | กิจกรรมการสร้างสรรค์ศิลปะและความบันเทิง   | 169  | 1,029                                  | 37,000.9     | 36,745.1                                   | 140.0                               | 7.0                            | 97.8             | 10.9            | 10.9   | Creative, arts and entertainment activities                                 |
| 92           | กิจกรรมการพนันและการเสี่ยงโชค   | 5  | 4                                      | 360.0        | 360.0                                      | -                                   | -                              | -                | -               | -  | Gambling and betting activities   |
| 93           | กิจกรรมด้านการศึกษา ความบันเทิง และการนันทนาการ   | 559  | 948                                    | 88,312.5     | 84,033.9                                   | 387.6                               | -                              | 136.3            | 3,754.6         | 3,754.6  | Sports activities and amusement and recreation activities                   |
| 95           | การซ่อมแซมรถยนต์และของใช้ส่วนบุคคลและของใช้ในครัวเรือน  | 735  | 79                                     | 7,016.9      | 6,489.5                                    | 63.7                                | -                              | 306.0            | 157.7           | 157.7  | Repair of computers and personal and household goods                        |
| 96           | กิจกรรมบริการส่วนบุคคลอื่นๆ   | 3,042  | 1,621                                  | 139,074.4    | 130,343.9                                  | 596.3                               | 414.4                          | 4,798.3          | 2,921.5         | 2,921.5  | Other personal service activities   |

หมายเหตุ : D หมายถึง ตัวเลขที่ไม่เปิดเผย

Note : D means disclosure prohibited

ที่มา : สำนักงานธุรกิจและอุตสาหกรรม พ.ศ. 2555 (ธุรกิจทางการค้าและธุรกิจทางการบริการ) จังหวัดนครปฐม สำนักงานสถิติแห่งชาติ กระทรวงเทคโนโลยีสารสนเทศและการสื่อสาร

Source : The 2012 Business and Industrial Census (Trade and Services Industry) Nakhon Pathom Province, National Statistical Office, Ministry of Information and Communication Technology



ตาราง 5 ค่าใช้จ่ายสิ้นปี มูลค่าสินค้าและวัสดุประกอบและส่วนเปลี่ยนแปลงสินค้าของสถานประกอบการที่มี 2554 จำนวนตามข้อต่อชุดที่

TABLE 5 TOTAL EXPENSES , VALUE OF STOCKS AND CHANGE IN VALUE OF BUSINESS ESTABLISHMENTS IN 2011 BY DIVISION OF BUSINESS INDUSTRY

| รหัส<br>Code | จำนวน<br>สถาน-<br>ประกอบการ<br>Number of<br>establishments | รวม<br>Total | ค่าสินค้า<br>เพื่อจำหน่าย<br>และทรัพย์สิน<br>Value of goods<br>purchased for<br>sale or rendering<br>services | ค่าไฟฟ้า<br>Electricity | ค่าบริการ<br>น้ำประปา<br>Water supply | ค่าขนส่ง<br>เชื้อเพลิง<br>Fuels | ค่าจ้าง<br>บริการ<br>ซ่อมบำรุง<br>Cost of internet<br>services | ค่าจ้าง<br>บริการ<br>ซ่อมบำรุง<br>computer<br>accessories | ค่าจ้าง<br>บริการ<br>ซ่อมบำรุง<br>และเครื่อง<br>เครื่องใช้<br>เครื่องใช้<br>Repair on<br>machinery<br>and<br>equipment<br>etc. | ค่าเช่า<br>อาคาร<br>และสิ่ง<br>สิ่งอื่น<br>Rent on<br>building<br>expenses | มูลค่าสินค้าและวัสดุประกอบสุทธิ |                            | ส่วน<br>เปลี่ยนแปลง<br>ของสินค้า<br>Change in<br>value of<br>stocks |              |            |
|--------------|--|--------------|---|-------------------------|---------------------------------------|---------------------------------|--|---|--|--|---------------------------------|----------------------------|---|--------------|------------|
|              |  |              |   |                         |                                       |                                 |  |   |  |  | 1 ม.ค. 54<br>Jan 1, 2011        | 31 ธ.ค. 54<br>Dec 31, 2011 |   |              |            |
|              |  | <b>รวม</b>   |   |                         |                                       |                                 |  |   |  |  |                                 |                            |   | <b>Total</b> |            |
| 45           | 28,554   | 69,526,218.8 | 58,327,224.6  | 2,140,051.6             | 334,844.1                             | 3,648,052.7                     | 60,664.0   | 36,150.6  | 415,845.5  | 61,355.4   | 760,115.3                       | 3,542,135.1                | 11,024,328.7  | 10,201,965.9 | 822,362.8  |
|              | 3,112  | 16,453,311.1 | 15,129,165.5  | 150,903.3               | 22,579.4                              | 114,105.7                       | 5,847.3  | 5,094.6   | 53,551.9   | 17,169.6   | 125,718.8                       | 829,175.0                  | 2,307,621.7   | 2,076,339.7  | -231,282.0 |
| 46           | 1,514  | 18,948,893.3 | 14,717,657.7  | 163,486.7               | 12,129.9                              | 2,896,000.3                     | 4,517.7  | 3,472.8   | 92,252.5   | 98,566.9   | 48,664.2                        | 1,000,854.6                | 2,029,287.0   | 2,121,628.8  | 92,341.8   |
| 47           | 11,522   | 23,706,890.2 | 21,687,677.9  | 545,002.1               | 65,813.9                              | 400,791.0                       | 10,993.3   | 13,039.3  | 104,049.7  | 98,898.9   | 255,486.0                       | 616,138.0                  | 3,706,633.6   | 3,251,212.8  | -455,420.8 |
| 55           | 44   | 205,219.2    | 57,942.1  | 50,936.4                | 4,284.4                               | 3,935.4                         | 638.2  | 241.9   | 12,645.8   | 39.7   | 4,901.8                         | 69,653.5                   | 10,848.6  | 10,900.1     | 51.5       |
| 56           | 4,350  | 4,827,562.0  | 3,921,980.0   | 224,922.2               | 37,046.5                              | 102,087.3                       | 2,872.4  | 254.5   | 33,118.2   | 15,093.6   | 181,157.4                       | 438,812.1                  | 378,790.0   | 230,064.3    | -148,725.7 |
| 59           | 21   | 503,704.9    | 402,309.4   | 6,953.8                 | 41.1                                  | 2,026.4                         | 1,622.4  | 281.0   | 5,396.2  | 404.6  | 14,042.6                        | 70,627.2                   | 40,624.3  | 34,016.3     | -6,608.0   |
| 60           | 4  | 946.2        | 530.0   | 206.5                   | 9.0                                   | 40.0                            | 12.3   | 3.0   | 8.0  | -  | 72.0                            | 65.5                       | 30.0  | 10.0         | -20.0      |
| 62           | 1  | D            | D   | D                       | D                                     | D                               | D  | D   | D  | D  | D                               | D                          | D   | D            | D          |
| 63           | -  | -            | -   | -                       | -                                     | -                               | -  | -   | -  | -  | -                               | -                          | -   | -            | -          |
| 68           | 2,628  | 3,025,811.5  | 1,479,170.2   | 850,281.5               | 171,513.3                             | 29,422.0                        | 25,881.1   | 5,696.9   | 82,593.9   | 333.6  | 13,436.8                        | 367,482.3                  | 2,384,265.1   | 2,333,199.3  | -51,065.8  |
| 69           | 88   | 16,857.8     | 560.9   | 2,688.7                 | 260.5                                 | 3,688.0                         | 268.6  | 189.3   | 210.6  | -  | 2,354.7                         | 6,636.7                    | 190.7   | 147.0        | -43.7      |
| 70           | -  | -            | -   | -                       | -                                     | -                               | -  | -   | -  | -  | -                               | -                          | -   | -            | -          |
| 71           | 29   | 20,341.0     | 13,784.5  | 1,013.0                 | 261.8                                 | 1,033.3                         | 129.3  | 68.5  | 1,271.9  | -  | 1,498.7                         | 1,280.1                    | 21,933.7  | 3,471.1      | -18,462.6  |
| 72           | 1  | D            | D   | D                       | D                                     | D                               | D  | D   | D  | D  | D                               | D                          | D   | D            | D          |
| 73           | 75   | 36,678.3     | 24,353.8  | 2,948.0                 | 454.5                                 | 2,182.4                         | 354.5  | 216.6   | 325.7  | -  | 2,685.9                         | 3,156.8                    | 8,469.0   | 9,220.7      | 751.7      |
| 74           | 131  | 42,692.8     | 21,691.8  | 5,162.4                 | 328.9                                 | 894.9                           | 534.2  | 341.6   | 2,084.3  | -  | 3,451.6                         | 8,203.2                    | 5,361.3   | 4,000.5      | -1,360.9   |
| 77           | 281  | 108,612.4    | 60,914.3  | 6,848.5                 | 803.6                                 | 15,272.4                        | 221.1  | 226.5   | 2,843.7  | 251.8  | 81,494.4                        | 13,081.0                   | 14,552.8  | 13,903.7     | -649.1     |
| 78           | 3  | D            | D   | D                       | D                                     | D                               | D  | D   | D  | D  | D                               | D                          | D   | D            | D          |
| 79           | 17   | 22,839.5     | 11,001.4  | 793.8                   | 52.2                                  | 6,078.7                         | 170.2  | 73.4  | 292.5  | 270.0  | 1,710.0                         | 2,397.4                    | 237.8   | 199.5        | -38.4      |

Division of business industry

Wholesale and retail trade; repair of motor vehicles and motorcycles

Wholesale trade (except of motor vehicles and motorcycles)

Retail trade (except of motor vehicles and motorcycles)

Accommodation

Food and beverage service activities

Motion picture, video and television programme production, sound recording and music publishing activities

Programming and broadcasting activities

Computer programming, consultancy and related activities

Information service activities

Real estate activities

Legal and accounting activities

Activities of head offices; management consultancy activities

Architectural and engineering activities; technical testing and analysis

Scientific research and development

Advertising and market research

Other professional, scientific and technical activities

Rental and leasing activities

Employment activities

Travel agency, tour operator, reservation service and related activities

ตาราง 5 ค่าใช้จ่ายอื่น ๆ มูลค่าเพิ่มและต้นทุนเปลี่ยนแปลงของสถานประกอบการที่มี 2554 จำนวนตามข้อมูลธุรกิจ (ก)

TABLE 5 TOTAL EXPENSES, VALUE OF STOCKS AND CHANGE IN VALUE OF BUSINESS ESTABLISHMENTS IN 2011 BY DIVISION OF BUSINESS INDUSTRY (Cont'd)

| รหัส<br>Code | จำนวน<br>สถาน-<br>ประกอบการ<br>Number of<br>establishments                                   | รวม<br>Total | ค่าซื้อสินค้า<br>เพื่อการจำหน่าย<br>และทรัพย์สิน<br>Value of goods<br>purchased for<br>sale or rendering<br>services | ค่าไฟฟ้า<br>Electricity | ค่าบริการ<br>น้ำประปา<br>Water supply | ค่าใช้น้ำมันเชื้อเพลิง<br>Fuels | ค่าใช้เงิน<br>เกี่ยวกับ<br>การใช้บริการ<br>อินเทอร์เน็ต<br>Cost of internet<br>services | ค่าใช้เงิน<br>เกี่ยวกับ<br>การซ่อม<br>เครื่องใช้<br>คอมพิวเตอร์<br>computer<br>accessories<br>and equipment<br>etc. | ค่าซ่อมแซม<br>สิ่งก่อสร้าง<br>ยานพาหนะ<br>เครื่องจักร<br>และเครื่องมือ<br>Repair on<br>construction,<br>vehicles,<br>machinery<br>and<br>equipment<br>etc. | ค่าเช่า<br>อาคาร<br>เครื่องจักร<br>และเครื่องมือ<br>Rent on<br>building<br>machinery<br>and<br>equipment<br>etc. | ค่าใช้จ่ายอื่น ๆ<br>Other expenses |                            | มูลค่าเพิ่มและต้นทุนเปลี่ยนแปลง<br>Value of stocks<br>Change in<br>value of<br>stocks |                            |  |
|--------------|--|--------------|--|-------------------------|---------------------------------------|---------------------------------|---|---|--|--|------------------------------------|----------------------------|---|----------------------------|--|
|              |  |              |  |                         |                                       |                                 |   |   |  |  | 1 ม.ค. 54<br>Jan 1, 2011           | 31 ธ.ค. 54<br>Dec 31, 2011 | 31 ธ.ค. 54<br>Dec 31, 2011  | 31 ธ.ค. 54<br>Dec 31, 2011 |  |
| 80           | การบริการทางคมนาคมโดยตัวและการบิน  | 12           | 68,885.2   | 58,174.6                | 587.8                                 | 81.9                            | 1,776.6   | 55.2  | 369.1  | 630.0  | 5,222.2                            | 8,071.4                    | 6,849.7   | -1,221.7                   | Security and investigation activities  |
| 81           | กิจกรรมบริการสำนักงานและธุรกิจ   | 14           | 5,179.6  | 2,828.5                 | 264.1                                 | 110.6                           | 687.9   | -   | 120  | 220.0  | 731.5                              | 381.5                      | 155.0   | -226.5                     | Services to buildings and landscape activities                                 |
| 82           | การบริการด้านการบริหารและสนับสนุนด้านงาน<br>ของสำนักงาน และกิจกรรมอื่นๆ ที่สนับสนุนทางธุรกิจ | 197          | 580,927.5  | 529,056.3               | 6,228.6                               | 632.8                           | 4,386.7   | 623.8   | 791.5  | 2,334.2  | 6,745.3                            | 8,103.6                    | 12,044.4  | 3,940.8                    | Office administrative, office support and other<br>business support activities |
| 90           | กิจกรรมการสร้างสรรค์ศิลปะและสวนดอกไม้  | 169          | 38,708.3   | 20,128.3                | 2,389.3                               | 468.3                           | 5,851.3   | 141.2   | 3,207.3  | 2,211.4  | 379.8                              | 5,350.7                    | 3,230.9   | -2,119.7                   | Creative, arts and entertainment activities                                    |
| 92           | กิจกรรมการพนันและการแข่งม้า  | 5            | 8,697.9  | 7,515.0                 | 108.8                                 | 36.5                            | 85.1  | 20.9  | 15.5   | -  | 685.3                              | 2,475.0                    | 1,587.5   | -887.5                     | Gambling and betting activities  |
| 93           | กิจกรรมด้านการศึกษา ความบันเทิง และการพักผ่อน  | 559          | 220,657.0  | 101,386.8               | 46,735.0                              | 5,262.4                         | 13,236.0  | 4,119.8   | 5,345.9  | 1,805.7  | 14,227.6                           | 45,681.2                   | 52,390.7  | 6,709.5                    | Sports activities and amusement and recreation<br>activities                   |
| 95           | การซ่อมคอมพิวเตอร์และของใช้ส่วนบุคคลและของใช้<br>ในครัวเรือน                                 | 735          | 105,309.4  | 54,004.2                | 8,764.2                               | 1,620.1                         | 8,902.1   | 1,026.9   | 708.7  | 3,604.4  | 55.9                               | 14,277.5                   | 12,308.4  | -2,140.7                   | Repair of computers and personal and<br>household goods                        |
| 96           | กิจกรรมบริการส่วนบุคคลอื่นๆ  | 3,042        | 373,717.0  | 153,336.4               | 63,787.1                              | 10,970.9                        | 35,305.5  | 401.3   | 30.1   | 10,129.3   | 1,658.1                            | 33,507.1                   | 27,482.0  | -5,825.0                   | Other personal service activities  |

หมายเหตุ : D หมายถึง ค่าใช้จ่ายที่ไม่เปิดเผย

Note : D means disclosure prohibited

ที่มา : สำนักงานสถิติและอุตสาหกรรม พ.ศ. 2555 (ข้อมูลจากการสำรวจกิจการบริการ) จังหวัดนครปฐม สำนักงานสถิติแห่งชาติ กระทรวงเทคโนโลยีสารสนเทศและการสื่อสาร

Source : The 2012 Business and Industrial Census (Trade and Services Industry) Nakhon Pathom Province, National Statistical Office, Ministry of Information and Communication Technology.

ตาราง 6 รายรับตั้งต้นของสถานประกอบการธุรกิจในปี 2554 จำแนกตามหมวดหมู่ธุรกิจ  
TABLE 6 TOTAL RECEIPTS OF BUSINESS ESTABLISHMENTS IN 2011 BY DIVISION OF BUSINESS INDUSTRY

| รหัส<br>Code | จำนวน<br>สถาน<br>ประกอบการ<br>Number of<br>establishments  | จำนวน<br>สถาน<br>ประกอบการ<br>ที่มีรายรับ<br>ผ่านเว็บไซต์<br>Number of<br>establishments<br>having online sales | รวม<br>Total | รายรับจากการขายสินค้าและบริการ<br>Receipts from sales of goods<br>and services |   | รายรับจาก<br>การให้เช่าที่ดิน<br>Receipts from<br>rent on land | รายรับจากการ<br>ให้เช่าอาคาร<br>ให้เช่าอาคาร<br>Receipts from<br>rent on<br>building | รายรับจากการ<br>ให้เช่ายานพาหนะ<br>เครื่องจักรและ<br>เครื่องมือจาก<br>รถจักรยานยนต์<br>Receipts from<br>rent on vehicles<br>and machinery<br>etc. | ดอกเบี้ยรับ/<br>เงินปันผลรับ<br>Interest/<br>dividend | กำไรจากการ<br>แลกเปลี่ยน<br>Gain from<br>currency<br>exchange | รายรับอื่น<br>Other<br>receipts | Total           |  |
|--------------|--|---|--------------|--|---|--|--|---|---|---|---------------------------------|-----------------|--|
|              |  |   |              | รวม<br>Total   | รายรับ<br>ผ่านเว็บไซต์<br>Online<br>sales |  |  |   |   |   |                                 |                 |  |
|              |  |   | <b>รวม</b>   | <b>2</b>   | <b>97,930,804.9</b>                       | <b>96,177,419.7</b>  | <b>D</b>   | <b>61,959.9</b>   | <b>239,759.0</b>                                      | <b>95,406.2</b>   | <b>42,359.4</b>                 | <b>27,296.3</b> | <b>1,286,602.3</b>   |
| 45           | การขนส่งและการขายปลีก การซ่อมยานยนต์และจักรยานยนต์   | 3,112   | 21,503,361.6 | -  | 21,235,226.1                              | -  | 180.0  | 228.3   | 6,584.5   | 13,135.3  | 1,769.4                         | 246,237.9       | Wholesale and retail trade; repair of motor vehicles and motorcycles                                       |
| 46           | การขายส่ง (ยกเว้นยานยนต์และจักรยานยนต์)  | 1,514   | 22,688,125.5 | -  | 22,559,695.9                              | -  | 831.6  | 8,284.9   | 300.0   | 9,808.9   | 16,910.0                        | 92,303.2        | Wholesale trade (except of motor vehicles and motorcycles)   |
| 47           | การขายปลีก (ยกเว้นยานยนต์และจักรยานยนต์)   | 11,522  | 33,209,474.6 | -  | 32,626,562.6                              | -  | 54,084.8   | 153,094.2   | -   | 12,476.9  | 3,290.6                         | 359,965.5       | Retail trade (except of motor vehicles and motorcycles)  |
| 55           | ที่พักแรม  | 44  | 428,191.5    | -  | 418,701.5                                 | -  | -  | 2,971.3   | 71.3  | 21.7  | -                               | 6,425.7         | Accommodation  |
| 56           | การบริการอาหารและเครื่องดื่ม   | 4,350   | 9,080,028.2  | -  | 8,667,855.4                               | -  | 28.7   | 13,371.4  | -   | -   | -                               | 398,772.7       | Food and beverage service activities   |
| 59           | การผลิตภาพยนตร์ วีดิทัศน์ และรายการโทรทัศน์ การบันทึกเสียง<br>ลงบนซีดี และการจัดพิมพ์จำหน่ายหรือเผยแพร่ดนตรี | 21  | 622,936.4    | -  | 577,694.9                                 | -  | -  | -   | 30,357.3  | 910.5   | 4,730.4                         | 9,243.3         | Motion picture, video and television programme production, sound recording and music publishing activities |
| 60           | การจัดส่งรายการและการแพร่ภาพกระจายเสียง  | 4   | 2,078.3      | -  | 1,819.9                                   | -  | -  | -   | -   | -   | -                               | 258.4           | Programming and broadcasting activities  |
| 62           | การจัดทำโปรแกรมคอมพิวเตอร์ การให้บริการเกี่ยวกับคอมพิวเตอร์<br>และกิจกรรมที่เกี่ยวข้อง                       | 1   | -            | D  | -   | D  | D  | D   | D   | D   | D                               | D               | Computer programming, consultancy and related activities   |
| 63           | การบริหารสารสนเทศ  | -   | -            | -  | -   | -  | -  | -   | -   | -   | -                               | -               | Information service activities   |
| 68           | กิจกรรมอสังหาริมทรัพย์   | 2,628   | 7,143,585.4  | -  | 6,918,034.2                               | -  | 6,834.8  | 57,082.7  | 56,295.7  | 4,877.5   | -                               | 100,460.6       | Real estate activities   |
| 69           | กิจกรรมทางกฎหมายและการบัญชี  | 88  | 73,892.2     | -  | 70,693.5                                  | -  | -  | -   | -   | 4.0   | -                               | 3,194.7         | Legal and accounting activities  |
| 70           | กิจกรรมของสำนักงานไม่ใหญ่และการบริการให้คำปรึกษาด้านการบริหาร<br>จัดการ                                      | -   | -            | -  | -   | -  | -  | -   | -   | -   | -                               | -               | Activities of head offices; management consultancy activities  |
| 71           | กิจกรรมด้านสถาปัตยกรรมและวิศวกรรม รวมถึงการทดสอบและ<br>การวิเคราะห์ทางเทคนิค                                 | 29  | 86,137.6     | -  | 85,687.6                                  | -  | -  | -   | -   | -   | -                               | 450.0           | Architectural and engineering activities; technical testing and analysis                                   |
| 72           | การวิจัยและพัฒนาเชิงวิทยาศาสตร์  | 1   | -            | D  | -   | D  | D  | D   | D   | D   | D                               | D               | Scientific research and development  |
| 73           | การโฆษณาและการวิจัยตลาด  | 75  | 71,408.5     | -  | 71,007.0                                  | -  | -  | -   | -   | 66.2  | -                               | 335.3           | Advertising and market research  |
| 74           | กิจกรรมทางวิชาชีพ วิทยาศาสตร์ และเทคนิคอื่นๆ   | 131   | 130,385.3    | -  | 129,993.8                                 | -  | -  | -   | -   | 70.1  | -                               | 321.4           | Other professional, scientific and technical activities  |
| 77           | กิจกรรมการให้เช่า  | 281   | 188,158.3    | -  | 180,644.3                                 | -  | -  | 1,836.0   | -   | -   | -                               | 5,678.1         | Rental and leasing activities  |
| 78           | กิจกรรมจ้างงาน   | 3   | -            | D  | -   | D  | D  | D   | D   | D   | D                               | D               | Employment activities  |

(พันบาท In Thousand Baht)

ตาราง 6 รายรับขั้นต้นของสถานประกอบการธุรกิจในปี 2554 จำแนกตามหมวดธุรกิจ (ต่อ)

TABLE 6 TOTAL RECEIPTS OF BUSINESS ESTABLISHMENTS IN 2011 BY DIVISION OF BUSINESS INDUSTRY (Cont'd)

| รหัส<br>Code | จำนวน<br>สถาน<br>ประกอบการ<br>Number of<br>establishments | จำนวน<br>สถาน<br>ประกอบการ<br>ที่ขายรับ<br>ผ่านเว็บไซต์<br>Number of<br>establishments<br>having online sales | รวม<br>Total | รายรับจากขายสินค้าและบริการ<br>Receipts from sales of goods<br>and services |   | รายรับ<br>ผ่านเว็บไซต์<br>Online<br>sales | รายรับจาก<br>การให้เช่าที่ดิน<br>Receipts from<br>rent on land | รายรับจาก<br>ให้เช่าอาคาร<br>Receipts from<br>rent on<br>building | รายรับจาก<br>ให้เช่ายานพาหนะ<br>เครื่องจักรและ<br>เครื่องมือจาก<br>rent on vehicles<br>and machinery<br>etc. | ดอกเบี้ยรับ/<br>เงินปันผลรับ<br>Interest/<br>dividend | กำไรจากการ<br>เปลี่ยนแปลง<br>อสังหาริมทรัพย์<br>Gain from<br>currency<br>exchange | รายรับอื่น<br>Other<br>receipts   |
|--------------|---|---|--------------|---|---|---|--|---|--|---|---|---|
|              |   |   |              | รวม<br>Total  | รายรับ<br>ผ่านเว็บไซต์<br>Online<br>sales |   |  |   |  |   |   |   |
| 79           | 17  | 2   | 54,663.1     | D   | 450.0                                     | -   | -  | -   | -  | -   | 1,166.7   | Travel agency, tour operator, reservation service and related activities    |
| 80           | 12  | -   | 158,659.5    | -   | -   | -   | -  | -   | 5.7  | -   | -   | Security and investigation activities                                       |
| 81           | 14  | -   | 25,255.0     | -   | -   | -   | -  | -   | -  | -   | 5,560.0   | Services to buildings and landscape activities                              |
| 82           | 197   | -   | 708,637.5    | -   | -   | -   | 133.7  | 60.0  | 141.8  | 604.9   | 3,715.0   | Office administrative, office support and other business support activities |
| 90           | 169   | -   | 125,273.8    | -   | -   | -   | -  | -   | -  | -   | 8,470.0   | Creative, arts and entertainment activities                                 |
| 92           | 5   | -   | 13,241.3     | -   | -   | -   | -  | -   | -  | -   | -   | Gambling and betting activities   |
| 93           | 559   | -   | 485,184.0    | -   | -   | -   | 2,756.6  | 1,289.4   | 285.6  | -   | 12,091.7  | Sports activities and amusement and recreation activities                   |
| 95           | 735   | -   | 191,887.7    | -   | -   | -   | -  | -   | 495.2  | -   | 3,854.1   | Repair of computers and personal and household goods                        |
| 96           | 3,042   | -   | 924,511.6    | -   | -   | -   | -  | -   | 20.0   | -   | 28,098.1  | Other personal service activities   |

หมายเหตุ : D หมายถึง ตัวเลขที่ไม่เปิดเผย

Note : D means disclosure prohibited

ที่มา : สำมะโนธุรกิจและอุตสาหกรรม พ.ศ. 2555 (ธุรกิจทางการค้าและบริการ) จังหวัดนครปฐม สำนักงานสถิติแห่งชาติ กระทรวงเทคโนโลยีสารสนเทศและการสื่อสาร

Source : The 2012 Business and Industrial Census (Trade and Services Industry) Nakhon Pathom Province, National Statistical Office, Ministry of Information and Communication Technology.

ตาราง 7 มูลค่าตามบัญชีของสินทรัพย์ของสถานประกอบการธุรกิจ ณ วันที่ 1 มกราคม 2554 จำแนกตามขนาดของธุรกิจ

TABLE 7 BOOK VALUE OF ASSETS OF BUSINESS ESTABLISHMENTS ON JANUARY 1, 2011 BY DIVISION OF BUSINESS INDUSTRY

| รหัส<br>Code | จำนวน<br>สถาน-<br>ประกอบการ<br>Number of<br>establishments  | มูลค่าตามบัญชีของสินทรัพย์ ณ วันที่ 1 มกราคม 2011<br>Book-value of assets on Jan. 1, 2011 |                |   |   |                            |  |                                   |   |                                      |                                    | สินทรัพย์อื่น ๆ<br>Other<br>assets | Division of business industry |           |             |           |  |  |
|--------------|---|---|----------------|---|---|----------------------------|--|-----------------------------------|---|--------------------------------------|------------------------------------|------------------------------------|-------------------------------|-----------|-------------|-----------|--|--|
|              |   | รวม<br>Total  | เงินสด<br>Cash | สินทรัพย์<br>ทางการเงิน<br>Accounts<br>receivable<br>(สุทธิ)<br>(net) | สินทรัพย์<br>หมุนเวียน<br>Inventories<br>(สุทธิ)<br>(net) | สินทรัพย์<br>คงที่<br>Land | สิ่งก่อสร้าง<br>Building and<br>construction | ยานพาหนะ<br>Machinery<br>Vehicles | เครื่องมือ<br>สำนักงาน<br>Office<br>appliance | สินทรัพย์<br>ถาวร<br>Fixed<br>assets | สินทรัพย์อื่น ๆ<br>Other<br>assets |                                    |                               |           |             |           |  |  |
|              |   | รวม<br>Total  | เงินสด<br>Cash | สินทรัพย์<br>ทางการเงิน<br>Accounts<br>receivable<br>(สุทธิ)<br>(net) | สินทรัพย์<br>หมุนเวียน<br>Inventories<br>(สุทธิ)<br>(net) | สินทรัพย์<br>คงที่<br>Land | สิ่งก่อสร้าง<br>Building and<br>construction | ยานพาหนะ<br>Machinery<br>Vehicles | เครื่องมือ<br>สำนักงาน<br>Office<br>appliance | สินทรัพย์<br>ถาวร<br>Fixed<br>assets | สินทรัพย์อื่น ๆ<br>Other<br>assets |                                    |                               |           |             |           |  |  |
| 28554        |   | 104,373,146.0   | 30,110,873.6   | 11,502,899.8  | 3,945,131.2   | 11,024,528.7               | 3,641,319.8                                  | 73,172,892.3                      | 26,668,280.3                                  | 29,470,907.1                         | 2,659,228.6                        | 10,609,236.5                       | 1,782,952.2                   | 221,994.1 | 1,089,380.1 | Total     |  |  |
| 45           | การขายส่งและขายปลีก การซ่อมยานยนต์<br>และจักรยานยนต์  | 3,112   | 15,324,713.2   | 6,557,312.7   | 1,855,712.2   | 1,614,748.1                | 2,307,621.7                                  | 799,230.8                         | 8,887,623.1                                   | 3,751,225.2                          | 2,669,767.7                        | 556,319.6                          | 1,330,037.3                   | 149,850.3 | 211,404.3   | 18,838.6  | Wholesale and retail trade; repair of motor vehicles and motorcycles |  |
| 46           | การขายส่ง (ยกเว้นยานยนต์และจักรยานยนต์)   | 1,514   | 12,514,466.5   | 5,693,327.0   | 1,922,549.6   | 1,345,739.6                | 2,029,287.0                                  | 397,750.8                         | 6,716,560.4                                   | 2,501,192.7                          | 1,656,175.8                        | 762,206.2                          | 1,526,861.6                   | 85,815.4  | 61,783.7    | 122,525.1 | Wholesale trade (except of motor vehicles and motorcycles)           |  |
| 47           | การขายปลีก (ยกเว้นยานยนต์และจักรยานยนต์)  | 11,522  | 32,422,559.1   | 10,311,815.0  | 5,510,399.1   | 484,167.5                  | 3,706,635.6                                  | 610,614.8                         | 21,390,722.2                                  | 8,955,150.7                          | 7,000,393.3                        | 597,322.5                          | 4,037,647.8                   | 439,695.5 | 390,505.6   | 20,006.7  | Retail trade (except of motor vehicles and motorcycles)              |  |
| 55           | ที่พักแรม   | 44  | 1,262,486.4    | 120,655.1   | 79,475.4  | 14,215.7                   | 10,988.6                                     | 16,105.5                          | 1,119,542.5                                   | 506,006.0                            | 515,988.1                          | 13,008.4                           | 37,665.7                      | 37,376.5  | 10,947.7    | -         | 2,298.8  | Accommodation  |
| 56           | การบริการอาหารและเครื่องดื่ม  | 4,350   | 6,703,038.6    | 1,037,485.9   | 655,382.7   | 1,365.0                    | 378,790.0                                    | 1,948.2                           | 5,663,262.1                                   | 1,574,560.2                          | 1,490,395.8                        | 94,867.9                           | 1,990,314.9                   | 412,692.6 | 698,828.0   | 1,402.7   | 2,290.6  | Food and beverage service activities   |
| 59           | การผลิตภาพยนตร์ วิทยุ โทรทัศน์ และรายการโทรทัศน์ การบันทึกเสียงลงแผ่น และการจัดพิมพ์และจำหน่ายแผ่นเสียง | 21  | 711,373.5      | 360,164.4   | 20,445.3  | 143,340.0                  | 40,624.3                                     | 155,754.9                         | 348,751.0                                     | 129,550.8                            | 59,417.3                           | 98,356.7                           | 11,333.4                      | 29,854.4  | 17,919.8    | 2,438.6   | 2,458.1  | Motion picture, video and television programme production, sound recording and music publishing activities |
| 60           | การจัดส่งรายการและงานพิมพ์ทางไปรษณีย์   | 4   | 7,231.8        | 499.6   | 469.6   | -                          | 30.0   | -                                 | 6,752.2                                       | 4,500.0                              | 348.2                              | 385.0                              | 1,312.5                       | 118.8     | 67.8        | -         | -  | Programming and broadcasting activities  |
| 62           | การจัดทำโปรแกรมคอมพิวเตอร์ การให้บริการเกี่ยวกับคอมพิวเตอร์ และกิจกรรมที่เกี่ยวข้อง                     | 1   | -              | -   | -   | -                          | -  | -                                 | -   | -                                    | -                                  | -                                  | -                             | -         | -           | -         | -  | Computer programming, consultancy and related activities   |
| 63           | การบริการสารสนเทศ   | -   | -              | -   | -   | -                          | -  | -                                 | -   | -                                    | -                                  | -                                  | -                             | -         | -           | -         | -  | Information service activities   |
| 68           | กิจกรรมอสังหาริมทรัพย์  | 2,628   | 28,412,316.7   | 5,011,356.8   | 1,026,353.4   | 90,095.6                   | 2,384,265.1                                  | 1,510,642.7                       | 23,283,212.0                                  | 6,892,602.7                          | 14,594,403.0                       | 181,384.8                          | 772,181.8                     | 416,111.4 | 414,960.9   | 11,567.4  | 117,747.9  | Real estate activities   |
| 69           | กิจกรรมทางกฎหมายและการบัญชี   | 88  | 262,584.5      | 221,601.6   | 10,150.2  | 11,517.5                   | 190.7  | 302.3                             | 219,777.8                                     | 91,380.9                             | 67,408.7                           | -                                  | 51,312.3                      | 8,468.8   | 1,189.1     | -         | 66.1   | Legal and accounting activities  |
| 70           | กิจกรรมของสำนักงานใหญ่และการบริการให้คำปรึกษาด้านการบริการ<br>จัดการ                                    | -   | -              | -   | -   | -                          | -  | -                                 | -   | -                                    | -                                  | -                                  | -                             | -         | -           | -         | -  | Activities of head offices; management consultancy activities  |
| 71           | กิจกรรมด้านสถาปัตยกรรมและวิศวกรรม รวมถึงการทดสอบ<br>และการวิเคราะห์ทางเทคนิค                            | 29  | 123,344.4      | 38,969.3  | 13,598.2  | 1,010.6                    | 21,933.7                                     | 2,426.8                           | 84,765.1                                      | 38,319.2                             | 21,470.0                           | 6,328.6                            | 16,820.6                      | 593.3     | 922.3       | 312.0     | -  | Architectural and engineering activities; technical testing and analysis                                   |
| 72           | การวิจัยและพัฒนาเชิงวิทยาศาสตร์   | 1   | D              | D   | D   | D                          | D  | D                                 | D   | D                                    | D                                  | D                                  | D                             | D         | D           | D         | D  | Scientific research and development  |
| 73           | การผลิตและกระจายวิทยุกระจายเสียง  | 75  | 121,220.5      | 18,645.7  | 9,090.5   | -                          | 8,469.0                                      | 1,086.2                           | 102,574.8                                     | 19,720.7                             | 33,617.9                           | 10,279.9                           | 31,992.9                      | 3,026.1   | 3,254.3     | 11,030.0  | -  | Advertising and market research  |
| 74           | กิจกรรมการวิจัย วิทยาศาสตร์ และเทคนิคอื่นๆ  | 131   | 292,760.3      | 36,335.5  | 24,818.0  | 5,016.4                    | 5,361.3                                      | 1,139.8                           | 25,922.0                                      | 69,525.1                             | 98,946.6                           | 63,183.3                           | 34,754.2                      | 7,219.0   | 2,295.9     | -         | 592.8  | Other professional, scientific and technical activities  |
| 77           | กิจกรรมการให้เช่า   | 281   | 541,571.2      | 46,355.2  | 28,748.8  | 1,358.8                    | 14,532.8                                     | 1,876.7                           | 491,418.8                                     | 179,132.2                            | 86,121.1                           | 46,064.1                           | 151,064.1                     | 16,607.0  | 12,235.9    | 194.3     | 3,617.3  | Rental and leasing activities  |
| 78           | กิจกรรมการจ้างงาน   | 3   | D              | D   | D   | D                          | D  | D                                 | D   | D                                    | D                                  | D                                  | D                             | D         | D           | D         | D  | Employment activities  |
| 79           | กิจกรรมของตัวแทนธุรกิจท่องเที่ยว การจัดทำเที่ยว<br>การบริการสำรอง และกิจกรรมที่เกี่ยวข้อง               | 17  | 691,008.8      | 7,357.5   | 7,319.6   | -                          | 27.8   | -                                 | 61,543.3                                      | 10,700.0                             | 3,382.5                            | -                                  | 45,973.3                      | 1,157.5   | 116.7       | 233.3     | -  | Travel agency, tour operator, reservation service and related activities                                   |
| 80           | การบริการรักษาความปลอดภัยและการสืบสวน   | 12  | 77,719.4       | 66,150.3  | 8,793.4   | 43,204.8                   | 8,071.4                                      | 6,080.6                           | 11,400.1                                      | 1,443.7                              | 1,859.0                            | -                                  | 7,424.9                       | 380.1     | 92.4        | -         | 1,690  | Security and investigation activities  |
| 81           | กิจกรรมการก่อสร้างอาคารและอสังหาริมทรัพย์   | 14  | 43,547.2       | 1,386.5   | 1,005.0   | -                          | 381.5  | -                                 | 42,160.7                                      | 25,000.0                             | 7,295.5                            | 654.3                              | 8,935.4                       | 474.9     | 230.6       | -         | -  | Services to buildings and landscape activities   |
| 82           | การบริการด้านโทรคมนาคมและสนับสนุนการดำเนินงานของ<br>สำนักงาน และกิจกรรมอื่นๆ ที่สนับสนุนทางธุรกิจ       | 197   | 420,783.5      | 177,654.4   | 57,583.0  | 107,218.0                  | 8,103.6                                      | 4,749.9                           | 223,755.8                                     | 65,559.6                             | 61,088.2                           | 7,010.4                            | 63,280.0                      | 15,865.4  | 10,162.1    | 856.1     | 19,373.2   | Office administrative, office support and other business support activities                                |

(พันบาท In Thousand Baht)

ตาราง 7 มูลค่าตามบัญชีของสินทรัพย์ของสถานประกอบการธุรกิจ ณ วันที่ 1 มกราคม 2554 จำแนกตามขนาดธุรกิจ (ต่อ)  
TABLE 7 BOOK VALUE OF ASSETS OF BUSINESS ESTABLISHMENTS ON JANUARY 1, 2011 BY DIVISION OF BUSINESS INDUSTRY (cont'd)

(หน่วย: ใน พันบาท)

| รหัส Code | จำนวนสถานประกอบการ Number of establishments | สินทรัพย์หมุนเวียน Current assets |             |  |   | สินทรัพย์ถาวร Book value of assets on Jan. 1, 2011     |           |             |  | สินทรัพย์สุทธิ Net fixed assets                |                   |                                      |                                      | สินทรัพย์อื่น ๆ Other assets | Division of business industry |                   |   |                                      |  |
|-----------|---|-----------------------------------|-------------|--|---|--|-----------|-------------|--|--|-------------------|--------------------------------------|--------------------------------------|------------------------------|-------------------------------|-------------------|---|--------------------------------------|--|
|           |   | รวม Total                         |             | สินทรัพย์หมุนเวียนอื่น ๆ Stock or Other current assets (net) |   | รวม Total  |           | ที่ดิน Land |  | อาคารและสิ่งก่อสร้าง Building and construction |                   | เครื่องจักรกลต่าง ๆ Machinery        |                                      |                              |                               | ยานพาหนะ Vehicles |   | เครื่องใช้สำนักงาน Office appliances |  |
|           |   | รวม Total                         | เงินสด Cash | ลูกหนี้การค้า (สุทธิ) Accounts receivable (net)              | สินค้าคงเหลือ (สุทธิ) Inventories (net) | สินทรัพย์หมุนเวียนอื่น ๆ Stock or Other current assets | รวม Total | ที่ดิน Land | อาคารและสิ่งก่อสร้าง Building and construction | เครื่องจักรกลต่าง ๆ Machinery                  | ยานพาหนะ Vehicles | เครื่องใช้สำนักงาน Office appliances | เครื่องใช้สำนักงาน Office appliances |                              |                               | ยานพาหนะ Vehicles | เครื่องใช้สำนักงานอื่น ๆ Other assets                     | สินทรัพย์อื่น ๆ Other assets         |  |
| 90        | 169   | 353,675.4                         | 20,806.4    | 13,951.8   | 262.5                                   | 5,300.7  | 1,241.4   | 32,555.5    | 126,311.7                                      | 74,082.3                                       | 19,598.3          | 92,991.1                             | 1,112.7                              | 19,099.5                     | -                             | 313.5             | Creative, arts and entertainment activities               |                                      |  |
| 92        | 5   | 8,749.8                           | 3,165.1     | 615.1  | 75.0                                    | 2,475.0  | -         | 5,604.7     | 875.0  | 635.3  | -                 | 3,871.5                              | 332.5                                | 174.4                        | -                             | -                 | Gambling and betting activities                           |                                      |  |
| 93        | 559   | 1,844,407.6                       | 235,003.6   | 68,083.2   | 44,107.2                                | 45,681.2   | 771,321   | 1,575,504.1 | 833,956.3                                      | 294,480.4                                      | 122,822.9         | 202,313.6                            | 43,408.7                             | 46,751.8                     | 31,705.5                      | 33,839.8          | Sports activities and amusement and recreation activities |                                      |  |
| 95        | 735   | 490,837.8                         | 45,471.1    | 29,803.8   | 2,049.2                                 | 12,027.5   | 1,590.6   | 443,949.0   | 139,737.6                                      | 126,602.0                                      | 15,692.4          | 149,361.6                            | 3,168.8                              | 8,652.1                      | 754.4                         | 1,417.7           | Repair of computers and personal and household goods      |                                      |  |
| 96        | 3,042                                       | 2,346,672.8                       | 295,080.8   | 174,545.9  | 35,582.0                                | 33,307.1   | 51,645.8  | 2,071,065.2 | 777,236.9                                      | 611,898.2                                      | 82,633.4          | 441,790.2                            | 79,976.0                             | 67,539.1                     | 9,991.3                       | 326.9             | Other personal service activities                         |                                      |  |

หมายเหตุ : D หมายถึง ห้ามแสดง

Note : D means disclosure prohibited

ที่มา : สำนักงานธุรกิจและอุตสาหกรรม พ.ศ. 2555 (ธุรกิจจากตัวและธุรกิจจากบริการ) จังหวัดชลบุรี สำนักงานสถิติแห่งชาติ กระทรวงเทคโนโลยีสารสนเทศและการสื่อสาร

Source: The 2012 Business and Industrial Census (Trade and Services Industry) Nakhon Pathom Province, National Statistical Office, Ministry of Information and Communication Technology.

ตาราง 8 มูลค่าตามบัญชีของสินทรัพย์ของสถานประกอบการธุรกิจ ณ วันที่ 31 ธันวาคม 2554 จำแนกตามขนาดของธุรกิจ

TABLE 8 BOOK VALUE OF ASSETS OF BUSINESS ESTABLISHMENTS ON DECEMBER 31, 2011 BY DIVISION OF BUSINESS INDUSTRY

| รหัส<br>Code | จำนวน<br>สถาน-<br>ประกอบการ<br>Number of<br>establishments  | มูลค่าตามบัญชีของสินทรัพย์ที่ปรากฏตาม |                                    |   |  |                |  |                      |  |   |  |             | สินทรัพย์อื่น ๆ<br>Other<br>assets | Division of business industry |             |           |             |  |
|--------------|---|---------------------------------------|------------------------------------|---|--|----------------|--|----------------------|--|---|--|-------------|------------------------------------|-------------------------------|-------------|-----------|-------------|--|
|              |   | สินทรัพย์หมุนเวียน                    |                                    |   | สินทรัพย์ถาวรสุทธิ   |                |  | สินทรัพย์คงที่สุทธิ  |  |   |  |             |                                    |                               |             |           |             |  |
|              |   | รวม<br>Total                          | เงินสด<br>(สุทธิ)<br>Cash<br>(net) | ลูกหนี้การค้า<br>(สุทธิ)<br>Accounts<br>receivable<br>(net) | สินค้าคงเหลือ<br>(สุทธิ)<br>Stock or<br>inventories<br>(net) | ที่ดิน<br>Land | อาคารและ<br>สิ่งก่อสร้าง<br>Building and<br>construction | ยานพาหนะ<br>Vehicles | เครื่องใช้<br>สำนักงาน<br>Office<br>appliances | เครื่องมือ<br>อื่นๆ<br>Other<br>Equipment | สินทรัพย์<br>ถาวรอื่น ๆ<br>Other<br>fixed assets |             |                                    |                               |             |           |             |  |
|              |   | รวม<br>Total                          | เงินสด<br>(สุทธิ)<br>Cash<br>(net) | ลูกหนี้การค้า<br>(สุทธิ)<br>Accounts<br>receivable<br>(net) | สินค้าคงเหลือ<br>(สุทธิ)<br>Stock or<br>inventories<br>(net) | ที่ดิน<br>Land | อาคารและ<br>สิ่งก่อสร้าง<br>Building and<br>construction | ยานพาหนะ<br>Vehicles | เครื่องใช้<br>สำนักงาน<br>Office<br>appliances | เครื่องมือ<br>อื่นๆ<br>Other<br>Equipment | สินทรัพย์<br>ถาวรอื่น ๆ<br>Other<br>fixed assets |             |                                    |                               |             |           |             |  |
|              |   |                                       |                                    |   |  |                |  |                      |  |   |  |             |                                    |                               |             |           |             |  |
| 45           | การขายส่งและการขายปลีก การซ่อมยานยนต์และ<br>จักรยานยนต์   | 28,554                                | 100,041,481.1                      | 30,588,281.1  | 13,245,746.0   | 3,519,325.6    | 10,201,965.9   | 3,621,246.6          | 68,845,762.1                                   | 27,029,394.5                              | 27,548,882.2                                     | 2,195,946.3 | 8,709,168.4                        | 1,588,199.7                   | 1,578,412.6 | 195,748.4 | 1,207,437.8 | Total  |
|              |   | 3,112                                 | 14,498,053.0                       | 6,507,310.1   | 2,463,260.6  | 1,157,561.0    | 2,076,339.7  | 820,148.8            | 7,900,330.2                                    | 3,726,644.7                               | 2,368,012.2                                      | 465,920.6   | 1,016,972.2                        | 140,043.7                     | 177,716.8   | 25,020.1  | 90,412.7    | Wholesale and retail trade; repair of motor vehicles<br>and motorcycles  |
| 46           | การขายส่ง (ยกเว้นยานยนต์และจักรยานยนต์)   | 1,514                                 | 12,871,042.6                       | 6,516,587.2   | 2,325,072.8  | 1,906,654.9    | 2,121,628.8  | 479,250.9            | 6,445,919.1                                    | 2,556,901.4                               | 1,559,479.1                                      | 697,734.6   | 1,399,152.3                        | 80,793.6                      | 51,511.5    | 98,346.6  | 110,556.2   | Wholesale trade (except of motor vehicles and<br>motorcycles)  |
| 47           | การขายปลีก (ยกเว้นยานยนต์และจักรยานยนต์)  | 11,522                                | 30,866,455.2                       | 10,211,172.3  | 5,808,157.5  | 461,078.4      | 3,251,212.8  | 690,723.5            | 19,916,472.8                                   | 9,025,486.5                               | 6,408,224.3                                      | 462,623.3   | 3,332,287.9                        | 397,075.8                     | 319,035.9   | 18,789.2  | 811,810.1   | Retail trade (except of motor vehicles and<br>motorcycles)   |
| 55           | ที่พักแรม   | 44                                    | 1,122,244.8                        | 90,403.7  | 53,244.2   | 7,882.2        | 10,900.1   | 18,377.2             | 1,030,074.9                                    | 506,463.5                                 | 447,128.2  | 6,086.8     | 27,031.4                           | 33,783.0                      | 9,582.0     | -         | 1,766.2     | Accommodation  |
| 56           | การบริการอาหารและเครื่องดื่ม  | 4,350                                 | 6,200,890.5                        | 1,046,368.2   | 811,566.7  | 1,776.6        | 230,064.3  | 11,606.6             | 5,150,568.6                                    | 1,556,157.0                               | 1,419,092.1                                      | 85,346.7    | 1,296,419.7                        | 375,302.6                     | 418,444.9   | 3,805.7   | 1,753.7     | Food and beverage service activities   |
| 59           | การผลิตภาพยนตร์ ทีวีทัศน์ และการกระจายโทรทัศน์ การบันทึก<br>เสียงลงแผ่น และการศึกษาจัดทำรายการวีซีดีและดีวีดี | 21                                    | 632,422.6                          | 308,623.3   | 95,798.5   | 150,416.9      | 34,016.3   | 28,420.6             | 322,816.3                                      | 129,550.8                                 | 63,042.8   | 76,030.0    | 11,362.3                           | 25,922.7                      | 14,733.4    | 1,601.2   | 954.1       | Motion picture, video and television programme<br>production, sound recording and music publishing<br>activities |
| 60           | การดัดแปลงกรรมและกรมการจดทะเบียน  | 4                                     | 7,077.9                            | 610.0   | 600.0  | -              | 10.0   | -                    | 6,467.9  | 4,500.0                                   | 330.8  | 330.5       | 1,130.0                            | 114.9                         | 61.7        | -         | -           | Programming and broadcasting activities  |
| 62           | การดัดแปลงคอมพิวเตอร์ การให้บริการเกี่ยวกับ<br>คอมพิวเตอร์ และกิจกรรมที่เกี่ยวข้อง                            | 1                                     | D                                  | D   | D  | D              | D  | D                    | D  | D   | D  | D           | D                                  | D                             | D           | D         | D           | Computer programming, consultancy and related<br>activities  |
| 63           | การบริการสารสนเทศ   | -                                     | -                                  | -   | -  | -              | -  | -                    | -  | -   | -  | -           | -                                  | -                             | -           | -         | -           | Information service activities   |
| 68           | กิจกรรมสิ่งพิมพ์ทางธุรกิจ   | 2,628                                 | 27,768,715.5                       | 5,060,372.2   | 1,212,195.0  | 90,531.4       | 2,333,199.3  | 1,424,445.5          | 22,593,307.7                                   | 7,080,053.6                               | 13,944,625.6                                     | 146,221.2   | 605,795.7                          | 374,108.0                     | 433,269.7   | 9,254.0   | 115,035.6   | Real estate activities   |
| 69           | กิจกรรมทางกฎหมายและการบัญชี   | 88                                    | 225,633.4                          | 19,098.8  | 8,781.8  | 9,892.1        | 147.0  | 277.8                | 205,882.8                                      | 92,816.4                                  | 63,890.6   | -           | 41,298.7                           | 6,910.9                       | 966.2       | -         | 651.8       | Legal and accounting activities  |
| 70           | กิจกรรมของสำนักงานใหญ่และการบริการให้คำปรึกษาด้านการบริหาร<br>จัดการ  | -                                     | -                                  | -   | -  | -              | -  | -                    | -  | -   | -  | -           | -                                  | -                             | -           | -         | -           | Activities of head offices; management consultancy activities  |
| 71           | กิจกรรมด้านสถาปัตยกรรมและวิศวกรรม รวมถึง<br>ทดสอบและการวิเคราะห์ทางเทคนิค                                     | 29                                    | 96,566.9                           | 22,773.7  | 15,824.7   | 808.4          | 3,471.1  | 2,669.5              | 73,793.2                                       | 38,338.2                                  | 16,640.0   | 4,982.9     | 12,376.5                           | 694.6                         | 551.3       | 249.6     | -           | Architectural and engineering activities; technical<br>testing and analysis                                      |
| 72           | การวิจัยและพัฒนาเชิงวิทยาศาสตร์   | 1                                     | D                                  | D   | D  | D              | D  | D                    | D  | D   | D  | D           | D                                  | D                             | D           | D         | D           | Scientific research and development  |
| 73           | การโฆษณาและการวิจัยตลาด   | 75                                    | 89,649.8                           | 20,357.6  | 9,145.7  | -              | 9,220.7  | 2,191.3              | 69,092.2                                       | 20,382.5                                  | 10,981.0   | 7,906.3     | 23,376.4                           | 2,677.1                       | 2,666.0     | 1,103.0   | -           | Advertising and market research  |
| 74           | กิจกรรมทางวิชาชีพ วิทยาศาสตร์ และเทคโนโลยีอื่นๆ   | 131                                   | 271,007.6                          | 33,905.6  | 23,336.6   | 5,158.2        | 4,008.5  | 1,410.4              | 237,064.0                                      | 69,600.1                                  | 96,340.3   | 34,350.1    | 28,295.3                           | 6,595.1                       | 1,883.0     | -         | 38.0        | Other professional, scientific and technical activities  |
| 77           | กิจกรรมการให้เช่า   | 281                                   | 500,660.6                          | 50,315.4  | 33,124.3   | 1,431.2        | 13,903.7   | 2,056.2              | 450,145.2                                      | 179,951.6                                 | 82,552.0   | 36,844.4    | 121,486.5                          | 14,473.4                      | 16,642.9    | 194.3     | -           | Rental and leasing activities  |
| 78           | กิจกรรมการจ้างงาน   | 3                                     | D                                  | D   | D  | D              | D  | D                    | D  | D   | D  | D           | D                                  | D                             | D           | D         | D           | Employment activities  |
| 79           | กิจกรรมของตัวแทนธุรกิจท่องเที่ยว การจัดหาเที่ยว<br>บริการการสำรอง และกิจกรรมที่เกี่ยวข้อง                     | 17                                    | 58,975.6                           | 5,722.0   | 5,225.5  | -              | 199.5  | -                    | 53,253.6                                       | 11,130.0                                  | 3,194.4  | -           | 37,500.3                           | 1,152.2                       | 70.0        | 186.7     | -           | Travel agency, tour operator, reservation service<br>and related activities                                      |

(หน่วยนับใน Thousand Baht)



ตาราง 8 มูลค่าตามบัญชีของสถานประกอบการธุรกิจ ณ วันที่ 31 ธันวาคม 2554 จำแนกตามขนาดธุรกิจ (ต่อ)  
TABLE 8 BOOK VALUE OF ASSETS OF BUSINESSES ESTABLISHMENTS ON DECEMBER 31, 2011 BY DIVISION OF BUSINESS INDUSTRY (Cont'd)

(หน่วยนับใน Thousand Baht)

| รหัส Code | จำนวนสถานประกอบการ Number of establishments | หมวดหมู่ธุรกิจ   | มูลค่าตามบัญชีของสินทรัพย์ประเภทต่าง ๆ |             |   |   |                |  |                   |                                      |                                  |                        | มูลค่าตามบัญชีของสินทรัพย์คงค้าง |             |  |                   | Division of business industry |   |
|-----------|---|--|--|-------------|---|---|----------------|--|-------------------|--------------------------------------|----------------------------------|------------------------|----------------------------------|-------------|--|-------------------|-------------------------------|---|
|           |   |  | สินทรัพย์หมุนเวียน                     |             | สินทรัพย์ถาวร                             |   | สินทรัพย์สุทธิ |  | สินทรัพย์สุทธิ    |                                      | สินทรัพย์สุทธิ                   |                        | สินทรัพย์สุทธิ                   |             | สินทรัพย์สุทธิ                         |                   |                               |   |
|           |   |  | รวม Total                              | เงินสด Cash | เงินฝาก (สุทธิ) Accounts receivable (net) | สินค้าคงเหลือ (สุทธิ) Inventories (net) | ที่ดิน Land    | สิ่งก่อสร้าง Building and construction | ยานพาหนะ Vehicles | เครื่องใช้สำนักงาน Office appliances | เครื่องมืออื่น ๆ Other equipment | สินทรัพย์อื่น ๆ assets | รวม Total                        | ที่ดิน Land | สิ่งก่อสร้าง Building and construction | ยานพาหนะ Vehicles |                               | เครื่องใช้สำนักงาน Office appliances  |
| 80        | 12  | การบริการรักษาความปลอดภัยและการสืบสวน  | 65,832.0                               | 56,716.8    | 8,930.0                                   | 34,905.1                                | 6,849.7        | 6,032.0                                | 8,846.2           | 1,433.7                              | 1,718.6                          | -                      | 5,025.9                          | 508.6       | 89.4                                   | -                 | 269.0                         | Security and investigation activities                                       |
| 81        | 14  | กิจกรรมการบริการสำหรับอาคารและภูมิทัศน์  | 46,038.4                               | 1,330.0     | 1,175.0                                   | -                                       | 155.0          | -                                      | 44,708.4          | 29,800.0                             | 6,930.7                          | 547.4                  | 6,804.3                          | 435.4       | 190.5                                  | -                 | -                             | Services to buildings and landscape activities                              |
| 82        | 197   | การบริการด้านบริการบริหารและสนับสนุนการดำเนินงานของสำนักงาน และกิจกรรมอื่นๆ ที่สนับสนุนทางธุรกิจ | 474,629.6                              | 237,173.5   | 76,998.7                                  | 135,433.2                               | 12,044.4       | 12,697.1                               | 200,344.3         | 66,424.2                             | 54,287.2                         | 5,667.5                | 50,867.1                         | 14,095.5    | 11,091.4                               | 1,911.3           | 331,111.8                     | Office administrative, office support and other business support activities |
| 90        | 169   | กิจกรรมการสร้างสรรค์ศิลปะและวัฒนธรรม   | 325,659.6                              | 17,313.1    | 12,809.9                                  | 137.1                                   | 3,230.9        | 1,135.2                                | 308,048.6         | 127,587.9                            | 71,699.1                         | 15,609.2               | 74,928.2                         | 1,000.7     | 17,263.6                               | -                 | 297.8                         | Creative, arts and entertainment activities                                 |
| 92        | 5   | กิจกรรมการพนันและการเสี่ยงโชค  | 6,946.8                                | 2,128.2     | 539.5                                     | 1.3                                     | 1,587.5        | -                                      | 4,818.5           | 875.0                                | 694.8                            | -                      | 2,870.0                          | 299.3       | 139.5                                  | -                 | -                             | Gambling and betting activities   |
| 93        | 599   | กิจกรรมด้านการกีฬา ความบันเทิง และการนันทนาการ   | 1,743,317.8                            | 250,566.5   | 87,292.2                                  | 32,116.8                                | 52,900.7       | 78,229.7                               | 1,426,610.9       | 835,120.6                            | 244,209.0                        | 89,862.3               | 152,398.8                        | 38,027.2    | 40,231.4                               | 25,561.6          | 39,140.3                      | Sports activities and amusement and recreation activities                   |
| 95        | 735   | การซ่อมคอมพิวเตอร์และของใช้ส่วนบุคคลและของใช้ในครัวเรือน   | 449,560.0                              | 46,061.8    | 33,174.6                                  | 1,917.9                                 | 9,886.9        | 1,082.5                                | 402,149.1         | 141,980.8                            | 118,745.5                        | 12,601.7               | 118,457.3                        | 2,881.2     | 7,164.1                                | 718.5             | 1,329.0                       | Repair of computers and personal and household goods                        |
| 96        | 3,042                                       | กิจกรรมบริการส่วนบุคคลอื่นๆ  | 2,189,253.2                            | 279,467.1   | 163,408.3                                 | 37,639.9                                | 27,482.0       | 50,936.9                               | 1,909,454.5       | 803,665.8                            | 562,124.0                        | 67,207.6               | 341,951.6                        | 70,699.2    | 54,979.5                               | 8,826.9           | 331.5                         | Other personal service activities   |

หมายเหตุ : D หมายถึง ห้ามเปิดเผย  
Note : D means disclosure prohibited  
ที่มา : สำนักธุรกิจและอุตสาหกรรม พ.ศ. 2555 (ธุรกิจการบริการ) จังหวัดนครปฐม สำนักงานสถิติแห่งชาติ กระทรวงพาณิชย์ สำนักงานส่งเสริมการค้าในต่างประเทศและการสื่อสาร  
Source : The 2012 Business and Industrial Census (Trade and Services Industry) Nakhon Pathom Province, National Statistical Office, Ministry of Information and Communication Technology.

ตาราง 9 มูลค่าสินทรัพย์ถาวรของสถานประกอบการธุรกิจที่เปลี่ยนแปลงระหว่าง มกราคม - ธันวาคม 2554 จำนวนตามหมวดย่อยธุรกิจ  
TABLE 9 VALUE OF CHANGED FIXED ASSETS OF BUSSINESS ESTABLISHMENTS DURING JANUARY - DECEMBER, 2011 BY DIVISION OF BUSINESS INDUSTRY

| รหัส<br>Code | จำนวน<br>สถาน-<br>ประกอบการ<br>Number of<br>establishments | มูลค่าสินทรัพย์<br>ถาวรที่ซื้อหรือ<br>ผลิตขึ้นเอง<br>Value of new<br>or cost producing<br>of fixed assets | มูลค่าสินทรัพย์<br>ถาวรที่ขาย<br>Value of disposal<br>of fixed assets | ค่าโอน<br>กรรมสิทธิ์<br>Ownership<br>transfer fee | Division of business industry  |
|--------------|--|---|---|---|--|
|              |  |   |   |   |  |
| 45           | 3,112  | 162,321.1   | 98,571.0  | 300.0   | Wholesale and retail trade; repair of motor vehicles and motorcycles                                       |
| 46           | 1,514  | 451,316.6   | 29,301.0  | -   | Wholesale trade (except of motor vehicles and motorcycles)   |
| 47           | 11,522   | 140,949.6   | 79,779.6  | 4,807.0   | Retail trade (except of motor vehicles and motorcycles)  |
| 55           | 44   | 806.7   | -   | -   | Accommodation  |
| 56           | 4,350  | 18,368.5  | -   | -   | Food and beverage service activities   |
| 59           | 21   | 64.0  | -   | -   | Motion picture, video and television programme production, sound recording and music publishing activities |
| 60           | 4  | -   | -   | -   | Programming and broadcasting activities  |
| 62           | 1  | D   | D   | D   | Computer programming, consultancy and related activities   |
| 63           | -  | -   | -   | -   | Information service activities   |
| 68           | 2,628  | 17,543.4  | 235,220.4   | -   | Real estate activities   |
| 69           | 88   | 42.8  | 249.0   | -   | Legal and accounting activities  |
| 70           | -  | -   | -   | -   | Activities of head offices; management consultancy activities  |
| 71           | 29   | -   | -   | -   | Architectural and engineering activities; technical testing and analysis                                   |
| 72           | 1  | D   | D   | D   | Scientific research and development  |
| 73           | 75   | -   | -   | -   | Advertising and market research  |
| 74           | 131  | 368.4   | -   | -   | Other professional, scientific and technical activities  |

(พันบาท in Thousand Baht)

ตาราง 9 มูลค่าสินทรัพย์ถาวรของสถานประกอบการธุรกิจที่เปลี่ยนแปลงระหว่าง มกราคม - ธันวาคม 2554 จำนวนตามหมวดย่อยธุรกิจ (ต่อ)

TABLE 9 VALUE OF CHANGED FIXED ASSETS OF BUSSINESS ESTABLISHMENTS DURING JANUARY - DECEMBER, 2011 BY DIVISION OF BUSINESS INDUSTRY (cont'd)

| รหัส<br>Code | หมวดย่อยธุรกิจ   | จำนวน<br>สถาน-<br>ประกอบการ<br>Number of<br>establishments | มูลค่าสินทรัพย์<br>ถาวรที่ซื้อหรือ<br>ผลิตขึ้นเอง<br>Value of new<br>or cost producing<br>of fixed assets | มูลค่าสินทรัพย์<br>ถาวรที่ขาย<br>Value of disposal<br>of fixed assets | ค่าโอน<br>กรรมสิทธิ์<br>Ownership<br>transfer fee | Division of business industry   | (พันบาท in Thousand Baht) |
|--------------|--|--|---|---|---|---|---------------------------|
|              |  |  |   |   |   |   |                           |
| 77           | กิจกรรมการให้เช่า  | 281  | 3,067.3   | -   | -   | Rental and leasing activities   |                           |
| 78           | กิจกรรมการจ้างงาน  | 3  | D   | D   | D   | Employment activities   |                           |
| 79           | กิจกรรมของตัวแทนธุรกิจท่องเที่ยว การจัดงานที่เกี่ยว การบริการสำรอง<br>และกิจการที่เกี่ยวข้อง     | 17   | -   | -   | -   | Travel agency, tour operator, reservation service and related activities    |                           |
| 80           | การบริการรักษาความปลอดภัยและการสืบสวน  | 12   | -   | -   | -   | Security and investigation activities                                       |                           |
| 81           | กิจกรรมการบริการสำหรับอาคารและภูมิทัศน์  | 14   | -   | -   | -   | Services to buildings and landscape activities                              |                           |
| 82           | การบริการด้านการบริหารและสนับสนุนการดำเนินงานของสำนักงาน<br>และกิจการอื่น ๆ ที่สนับสนุนทางธุรกิจ | 197  | 11,646.7  | 1,955.9   | -   | Office administrative, office support and other business support activities |                           |
| 90           | กิจกรรมการสร้างสรรค์ศิลปะและความบันเทิง  | 169  | 282.5   | -   | -   | Creative, arts and entertainment activities                                 |                           |
| 92           | กิจกรรมการพนันและการเสี่ยงโชค  | 5  | -   | -   | -   | Gambling and betting activities   |                           |
| 93           | กิจกรรมด้านการศึกษา ความบันเทิง และการนันทนาการ  | 559  | 1,756.9   | 600.0   | -   | Sports activities and amusement and recreation activities                   |                           |
| 95           | การซ่อมคอมพิวเตอร์และของใช้ส่วนบุคคลและของใช้ในครัวเรือน   | 735  | 57.5  | 30.0  | -   | Repair of computers and personal and household goods                        |                           |
| 96           | กิจกรรมบริการส่วนบุคคลอื่น ๆ   | 3,042  | 4,390.4   | -   | -   | Other personal service activities   |                           |

หมายเหตุ : D หมายถึง ตัวเลขที่ไม่เปิดเผย

Note : D means disclosure prohibited

ที่มา : สำมะโนธุรกิจและอุตสาหกรรม พ.ศ. 2555 (ธุรกิจทางการค้าและธุรกิจทางบริการ) จังหวัดนครปฐม สำนักงานสถิติแห่งชาติ กระทรวงเทคโนโลยีสารสนเทศและการสื่อสาร

Source: The 2012 Business and Industrial Census (Trade and Services Industry) Nakhon Pathom Province, National Statistical Office, Ministry of Information and Communication Technology.

## ภาคผนวก

## ภาคผนวก ก

### ระเบียบวิธี

สำมะโนธุรกิจและอุตสาหกรรม พ.ศ. 2555 ธุรกิจทางการค้าและธุรกิจทางการบริการ

จังหวัดนครปฐม

#### 1. แผนการสุ่มตัวอย่าง

##### 1.1 สถานประกอบการที่มีจำนวนคนทำงาน 1 – 10 คน

แผนการสุ่มตัวอย่างที่ใช้เป็นแบบ Stratified Systematic Sampling โดยมีประเภมาตรฐานอุตสาหกรรม (ประเทศไทย) ปี 2552 (Thailand Standard Industrial Classification: TSIC 2009) ในระดับกิจกรรมเป็นสตราตัม และสถานประกอบการเป็นหน่วยตัวอย่าง

##### 1.1.1 การจัดสตราตัม

ประเภมาตรฐานอุตสาหกรรม (ประเทศไทย) ปี 2552 (Thailand Standard Industrial Classification: TSIC 2009) ในระดับกิจกรรมเป็นสตราตัม ซึ่งมีทั้งสิ้น 309 สตราตัม

##### 1.1.2 การเลือกตัวอย่าง

ได้ทำการเลือกสถานประกอบการตัวอย่างในแต่ละสตราตัม ด้วยวิธีการสุ่มแบบมีระบบ อย่างอิสระต่อกัน ได้จำนวนสถานประกอบการตัวอย่างทั้งสิ้น 2,343 แห่ง จากทั้งสิ้น 27,950 แห่ง

##### 1.2 สถานประกอบการที่มีจำนวนคนทำงานตั้งแต่ 11 คนขึ้นไป

กำหนดให้ทุกสถานประกอบการเป็นหน่วยตัวอย่าง โดยให้ทำการแจกนับสถานประกอบการทุกแห่ง จำนวนทั้งสิ้น 869 แห่ง

สรุป จำนวนสถานประกอบการที่ต้องแจกนับมีทั้งสิ้น 3,212 แห่ง

## 2. วิธีประมาณผล

### 2.1 การประมาณผลระดับจังหวัด

การเสนอผลการสำรวจ ได้เสนอผลในระดับจังหวัด โดยจำแนกตามการประกอบกิจกรรมทางเศรษฐกิจตามการจัดประเภทมาตรฐานอุตสาหกรรมประเทศไทย ปี 2552 (Thailand Standard Industrial Classification: TSIC-2009) ในระดับหมวดย่อย และขนาดของสถานประกอบการ (วัดด้วยจำนวนคนทำงาน) ออกเป็น 6 ขนาด ดังนี้

| ขนาดของสถานประกอบการ | 1      | 2       | 3       | 4       | 5        | 6     |
|----------------------|--------|---------|---------|---------|----------|-------|
| จำนวนคนทำงาน         | 1 – 15 | 16 – 25 | 26 – 30 | 31 – 50 | 51 – 200 | > 200 |

ในการประมาณค่า กำหนดให้

$q = 1, 2, 3, \dots, n_{jklmp}$  (สถานประกอบการตัวอย่าง)

$p = 1, 2, 3, \dots, 12$  (ขนาดของสถานประกอบการ)

$m = 1, 2, 3, \dots, 309$  (กิจกรรม)

$l = 1, 2, 3, \dots, 124$  (หมู่ย่อย)

$k = 1, 2, 3, \dots, 75$  (หมู่ใหญ่)

$j = 1, 2, 3, \dots, 27$  (หมวดย่อย)

### 2.2 การประมาณผลสำหรับสถานประกอบการที่มีจำนวนคนทำงาน 1 – 10 คน

#### 1) สูตรการประมาณค่ายอดรวมของลักษณะที่ต้องการศึกษา $X$ สำหรับสถานประกอบการ

ที่มี จำนวนคนทำงาน 1 – 10 คน หมวดย่อย  $j$  คือ

$$\hat{X}'_j = \sum_{k=1}^{75} \sum_{l=1}^{124} \sum_{m=1}^{309} \hat{X}'_{jklm} \dots \dots \dots (1)$$

โดยที่

$\hat{X}'_{jklm}$  คือ ค่าประมาณยอดรวมของลักษณะที่ต้องการศึกษา  $X$  สำหรับสถานประกอบการที่มีคนทำงาน 1 – 10 คน กิจกรรม  $m$  หมู่ย่อย  $l$  หมู่ใหญ่  $k$  หมวดย่อย  $j$  ซึ่ง

$$\hat{X}'_{jklm} = w'_{jklm} \sum_{p=1}^2 \sum_{q=1}^{n_{jklmp}} X_{jklmpq}$$

$X_{jklmpq}$  คือ ค่าของลักษณะที่ต้องการศึกษา  $X$  ของสถานประกอบการตัวอย่าง  $q$  ขนาดของสถานประกอบการ  $p$  กิจกรรม  $m$  หมู่ย่อย  $l$  หมู่ใหญ่  $k$  หมวดย่อย  $j$

$w'_{jklm}$  คือ ค่าถ่วงน้ำหนักสำหรับสถานประกอบการที่มีคนทำงาน 1 – 10 คน กิจกรรม  $m$  หมู่ย่อย  $l$  หมู่ใหญ่  $k$  หมวดย่อย  $j$  ซึ่ง

$$w'_{jklm} = \frac{N'_{jklm}}{n'_{jklm}}$$

$N'_{jklm}$  คือ จำนวนสถานประกอบการทั้งสิ้น สำหรับสถานประกอบการที่มีคนทำงาน 1 – 10 คน กิจกรรม  $m$  หมู่ย่อย  $l$  หมู่ใหญ่  $k$  หมวดย่อย  $j$

$n'_{jklm}$  คือ จำนวนสถานประกอบการตัวอย่างที่เจ้านับได้ทั้งสิ้น สำหรับสถานประกอบการที่มีคนทำงาน 1 – 10 คน กิจกรรม  $m$  หมู่ย่อย  $l$  หมู่ใหญ่  $k$  หมวดย่อย  $j$

### 2.3 การประมาณผลสำหรับสถานประกอบการที่มีจำนวนคนทำงาน 11 คนขึ้นไป

1) สูตรการประมาณค่ายอดรวมของลักษณะที่ต้องการศึกษา  $X$  สำหรับสถานประกอบการที่มีจำนวนคนทำงานตั้งแต่ 11 คนขึ้นไป ( $p = 3, 4, 5, \dots, 12$ ) หมวดย่อย  $j$  คือ

$$\hat{X}_{jp} = \sum_{k=1}^{75} \sum_{l=1}^{124} \sum_{m=1}^{309} \hat{X}_{jklmp} \dots\dots\dots (2)$$

โดยที่

$\hat{X}_{jklmp}$  คือ ค่าประมาณยอดรวมของลักษณะที่ต้องการศึกษา  $X$  สำหรับสถานประกอบการที่มีขนาดของสถานประกอบการ  $p$  กิจกรรม  $m$  หมู่ย่อย  $l$  หมู่ใหญ่  $k$  หมวดย่อย  $j$  ซึ่ง

$$\hat{X}_{jklmp} = \frac{N_{jklmp}}{N'_{jklmp}} \sum_{q=1}^{n_{jklmp}} X_{jklmpq}$$

$X_{jklmpq}$  คือ ค่าของลักษณะที่ต้องการศึกษา  $X$  ของสถานประกอบการตัวอย่าง  $q$  ขนาดของสถานประกอบการ  $p$  กิจกรรม  $m$  หมู่ย่อย  $l$  หมู่ใหญ่  $k$  หมวดย่อย  $j$

$N_{jklmp}$  คือ จำนวนสถานประกอบการทั้งสิ้น สำหรับสถานประกอบการที่มีขนาดของสถานประกอบการ  $p$  กิจกรรม  $m$  หมู่ย่อย  $l$  หมู่ใหญ่  $k$  หมวดย่อย  $j$

$N'_{jklmp}$  คือ จำนวนสถานประกอบการที่เจ้านับได้ทั้งสิ้น สำหรับสถานประกอบการที่มีขนาดของสถานประกอบการ  $p$  กิจกรรม  $m$  หมู่ย่อย  $l$  หมู่ใหญ่  $k$  หมวดย่อย  $j$

## 2.4 การประมาณค่าสัมประสิทธิ์ความแปรผันของค่าประมาณยอดรวม

1) สูตรการประมาณค่าความแปรปรวนของค่าประมาณยอดรวมของลักษณะที่ต้องการศึกษา

$X$  สำหรับสถานประกอบการที่มีจำนวนคนทำงาน 1 – 10 คนขึ้นไป หมวดย่อย  $j$  คือ

$$\hat{V}(\hat{X}'_{jklm}) = N_{jklm} (N_{jklm} - n_{jklm}) \frac{s_{jklm}^2}{n_{jklm}}$$

โดยที่

$$s_{jklm}^2 = \frac{1}{n_{jklm} - 1} \left[ \sum_{q=1}^{n_{jklm}} x_{jklmq}^2 - \frac{\left( \sum_{q=1}^{n_{jklm}} x_{jklmq} \right)^2}{n_{jklm}} \right]$$

2) สูตรการประมาณค่าสัมประสิทธิ์ความแปรผันของค่าประมาณยอดรวมของลักษณะที่ต้องการศึกษา  $X$  สำหรับสถานประกอบการที่มีจำนวนคนทำงาน 1 – 10 คน หมวดย่อย  $j$  คือ

$$C.V. \cdot j = \frac{\sqrt{\sum_{k=1}^{75} \sum_{l=1}^{124} \sum_{m=1}^{309} \hat{V}(\hat{X}'_{jklm})}}{\sum_{k=1}^{75} \sum_{l=1}^{124} \sum_{m=1}^{309} \hat{X}'_{jklm}}$$

### 3. วิธีการเก็บรวบรวมข้อมูล

การเก็บรวบรวมข้อมูลใช้วิธีส่งเจ้าหน้าที่ ซึ่งเป็นข้าราชการและลูกจ้างของสำนักงานสถิติแห่งชาติออกไปทำการสัมภาษณ์เจ้าของผู้ประกอบการหรือผู้ที่ได้รับมอบหมายให้ตอบข้อมูลของสถานประกอบการธุรกิจซึ่งตกเป็นตัวอย่าง ในระหว่าง เดือน พฤษภาคม-สิงหาคม 2555

### 4. ความคลาดเคลื่อนของข้อมูล

ข้อมูลที่น่าเสนอไว้ในรายงานฉบับนี้ อาจมีความคลาดเคลื่อนอยู่บ้าง ความคลาดเคลื่อนดังกล่าวเป็นความคลาดเคลื่อนจากการเลือกตัวอย่าง (Sampling error) และความคลาดเคลื่อนที่เกิดจากสาเหตุอื่น (Non-Sampling error) เช่น ผู้ตอบไม่ให้ข้อมูลตามความเป็นจริง ข้อมูลในแบบสอบถามไม่ครบถ้วน การลงรหัสผิดพลาดหรือการบันทึกข้อมูลผิดพลาด เป็นต้น อย่างไรก็ตาม สำนักงานสถิติแห่งชาติได้พยายามควบคุมให้ข้อมูลมีความคลาดเคลื่อนน้อยที่สุด จึงขอให้ผู้ใช้ข้อมูลใช้ข้อมูลด้วยความระมัดระวังตามสมควร

### 5. การปิดตัวเลข

ผลรวมของแต่ละจำนวนอาจไม่เท่ากับยอดรวมทั้งนี้เนื่องจากการปัดเศษ



ตาราง ค่า ค.ย. ของจำนวนคนทำงาน ลูกจ้าง ค่าตอบแทนแรงงาน รายได้จากการดำเนินงาน และค่าใช้จ่ายขั้นกลาง สำหรับขนาดของสถานประกอบการ 1-10 คน

TABLE C.V. OF NUMBER OF PERSONS ENGAGED, EMPLOYEES, REMUNERATION, INCOME AND INTERMEDIATE CONSUMPTION BY DIVISION OF BUSINESS INDUSTRY FOR ESTABLISHMENTS WITH-10 PERSONS ENGAGED

| รหัส<br>Code | หน่วยย่อยธุรกิจ   | คนทำงาน<br>Number of<br>persons engaged | ลูกจ้าง<br>Employees | ค่าตอบแทนแรงงาน<br>Remuneration | รายได้<br>จากการดำเนินงาน<br>Income | ค่าใช้จ่าย<br>ขั้นกลาง<br>Intermediate<br>consumption | Division of business industry  |
|--------------|---|---|----------------------|---------------------------------|-------------------------------------|---|--|
|              | <b>รวม</b>  | <b>0.0346</b>                           | <b>0.0816</b>        | <b>0.0804</b>                   | <b>0.1118</b>                       | <b>0.1512</b>   | <b>Total</b>   |
| 45           | การขายส่งและการขายปลีก การซ่อมยานยนต์และจักรยานยนต์   | 0.0648                                  | 0.1236               | 0.147                           | 0.1795                              | 0.2094  | Wholesale and retail trade; repair of motor vehicles and motorcycles                                       |
| 46           | การขายส่ง (ยกเว้นยานยนต์และจักรยานยนต์)   | 0.0505                                  | 0.0871               | 0.0923                          | **                                  | **  | Wholesale trade (except of motor vehicles and motorcycles)   |
| 47           | การขายปลีก (ยกเว้นยานยนต์และจักรยานยนต์)  | 0.0655                                  | 0.2231               | 0.1765                          | 0.1399                              | 0.1325  | Retail trade (except of motor vehicles and motorcycles)  |
| 55           | ที่พักแรม   | 0.1191                                  | 0.1688               | 0.2112                          | 0.2906                              | 0.2481  | Accommodation  |
| 56           | การบริการอาหารและเครื่องดื่ม  | 0.0873                                  | 0.1466               | 0.164                           | 0.1432                              | 0.1665  | Food and beverage service activities   |
| 59           | การผลิตภาพยนตร์ วิดีทัศน์ และรายการโทรทัศน์ การบันทึกเสียงลงแผ่นเสียง และการจัดพิมพ์จำหน่ายหรือเผยแพร่ดนตรี | 0.0794                                  | 0.1503               | 0.2642                          | 0.1357                              | 0.1569  | Motion picture, video and television programme production, sound recording and music publishing activities |
| 60           | การจัดส่งรายการและการเช่าภาพยนตร์ฉายเสียง   | *                                       | *                    | *                               | *                                   | *   | Programming and broadcasting activities  |
| 62           | การจัดทำโปรแกรมคอมพิวเตอร์ การให้บริการเกี่ยวกับคอมพิวเตอร์ และกิจกรรมที่เกี่ยวข้อง                         | *                                       | -                    | -                               | *                                   | *   | Computer programming, consultancy and related activities   |
| 68           | กิจกรรมอสังหาริมทรัพย์  | 0.1052                                  | 0.2113               | 0.2428                          | **                                  | **  | Real estate activities   |
| 69           | กิจกรรมทางกฎหมายและการบัญชี   | 0.0979                                  | 0.2454               | 0.242                           | 0.1575                              | 0.1246  | Legal and accounting activities  |
| 71           | กิจกรรมด้านสถาปัตยกรรมและวิศวกรรม รวมถึงการทดสอบและการวิเคราะห์ทางเทคนิค                                    | 0.112                                   | 0.2026               | 0.1927                          | 0.1901                              | 0.1753  | Architectural and engineering activities; technical testing and analysis                                   |
| 72           | การวิจัยและพัฒนาเชิงวิทยาศาสตร์   | *                                       | *                    | *                               | *                                   | *   | Scientific research and development  |
| 73           | การโฆษณาและการวิจัยตลาด   | 0.1694                                  | **                   | **                              | 0.2596                              | 0.2349  | Advertising and market research  |
| 74           | กิจกรรมทางวิชาชีพ วิทยาศาสตร์ และเทคนิคอื่นๆ  | 0.1197                                  | **                   | **                              | 0.2811                              | 0.2613  | Other professional, scientific and technical activities  |
| 77           | กิจกรรมการให้เช่า   | 0.0871                                  | 0.1952               | 0.2427                          | 0.1432                              | 0.1671  | Rental and leasing activities  |
| 79           | กิจกรรมของตัวแทนธุรกิจท่องเที่ยว การจัดนำเที่ยว การบริการสำรอง และกิจกรรมที่เกี่ยวข้อง                      | 0.0953                                  | 0.1349               | 0.1286                          | 0.1977                              | 0.2713  | Travel agency, tour operator, reservation service and related activities                                   |
| 80           | การบริหารรักษาความปลอดภัยและเกราะป้องกัน  | 0.1386                                  | 0.0825               | 0.06                            | **                                  | **  | Security and investigation activities  |
| 81           | กิจกรรมการบริหารสำหรับอาคารและภูมิทัศน์   | *                                       | *                    | *                               | *                                   | *   | Services to buildings and landscape activities   |
| 82           | การบริหารด้านการบริหารและสนับสนุนการดำเนินงานของสำนักงาน และกิจกรรมอื่นๆ ที่สนับสนุนทางธุรกิจ               | 0.0679                                  | 0.2258               | 0.2326                          | 0.1496                              | 0.1244  | Office administrative, office support and other business support activities                                |
| 90           | กิจกรรมการสร้างละครศิลปะและความบันเทิง  | 0.1213                                  | 0.1607               | 0.263                           | 0.1646                              | 0.1558  | Creative arts and entertainment activities   |
| 92           | กิจกรรมพนันและการเสี่ยงโชค  | 0.1054                                  | **                   | **                              | **                                  | 0.293   | Gambling and betting activities  |
| 93           | กิจกรรมด้านการศึกษา ความบันเทิง และการนันทนาการ   | 0.0815                                  | **                   | **                              | 0.0971                              | 0.1269  | Sports activities and amusement and recreation activities  |
| 95           | การซ่อมคอมพิวเตอร์และเครื่องใช้ส่วนบุคคลและของใช้ส่วนตัวพร้อม   | 0.049                                   | **                   | **                              | 0.0786                              | 0.0978  | Repair of computers and personal and household goods   |
| 96           | กิจกรรมบริการส่วนบุคคลอื่นๆ   | 0.0599                                  | 0.2515               | 0.2757                          | 0.0978                              | 0.0927  | Other personal service activities  |

หมายเหตุ : 1. \* หมายถึง ไม่สามารถประมาณค่าได้

2. \*\* หมายถึง ค่า ค.ย. มีค่าสูง

Note : 1. \* means this value cannot be estimated.

2. \*\* means this value is not acceptable

ที่มา : สำนักงานธุรกิจและอุตสาหกรรม พ.ศ. 2555 (ธุรกิจการค้าและธุรกิจทางการบริการ) จังหวัดนครปฐม สำนักงานสถิติแห่งชาติ กระทรวงเทคโนโลยีสารสนเทศและการสื่อสาร

Source : The 2012 Business and Industrial Census (Trade and Services Industry) Nakhon Pathom Province, National Statistical Office, Ministry of Information and Communication Technology

## ภาคผนวก ข

### คำนิยาม

#### แนวคิดและคำนิยาม

##### 1. สถานประกอบการธุรกิจทางการค้าและธุรกิจทางการบริการ

หมายถึง สถานประกอบการที่ดำเนินกิจการหลักเกี่ยวกับการขายส่ง ขายปลีกสินค้า ขยายอาหาร ที่เตรียมไว้สำหรับบริโภคและการอำนวยความสะดวกในเรื่องที่พักอาศัย รวมทั้งการดำเนินกิจการเกี่ยวกับการให้เช่า และการจัดการด้านอสังหาริมทรัพย์ บริการด้านธุรกิจและธุรกิจอื่น ๆ

##### 2. การจัดจำแนกประเภทธุรกิจ

การจัดทำสำมะโนธุรกิจและอุตสาหกรรม พ.ศ. 2555 ได้จัดจำแนกสถานประกอบการ ที่ดำเนินกิจการเกี่ยวกับธุรกิจทางการค้าและธุรกิจทางการบริการ ตามการจัดประเภทมาตรฐานอุตสาหกรรมประเทศไทย ปี 2552 (Thailand Standard Industrial Classification: TSIC 2009) ซึ่งสถานประกอบการธุรกิจจัดอยู่ในประเภท G, I, J, L, M, N, R และ S

##### โครงสร้างรหัสประเภทธุรกิจ เป็นดังนี้

**หมวดใหญ่** ได้แก่ กลุ่มอุตสาหกรรมที่ใหญ่ที่สุดซึ่งจัดประเภทอุตสาหกรรมที่มีลักษณะที่คล้ายกันเข้าไว้ในกลุ่มเดียวกันใช้แทนด้วยตัวอักษรภาษาอังกฤษ คือ หมวดใหญ่ G, I, J, L, M, N, R และ S ดังนี้

**หมวดใหญ่ G** : การขายส่ง และการขายปลีก การซ่อมยานยนต์และจักรยายนต์ (เฉพาะรหัส 45101-47991 ไม่รวมหมู่ใหญ่ 478 แผงลอย และกิจกรรม 47999 เรขายสินค้า)

**หมวดใหญ่ I** : ที่พักแรม และบริการด้านอาหาร (ไม่รวมกิจกรรม 56102 56103 56303 และ 56304)

**หมวดใหญ่ J** : ข้อมูลข่าวสารและการสื่อสาร (เฉพาะหมวดย่อย 59 60 62 และ 63)

**หมวดใหญ่ L** : กิจกรรมอสังหาริมทรัพย์ (เฉพาะรหัส 68101-68202)

**หมวดใหญ่ M** : กิจกรรมทางวิชาชีพ วิทยาศาสตร์ และเทคนิค (เฉพาะรหัส 69100-74909)

**หมวดใหญ่ N** : กิจกรรมการบริหาร และการบริการสนับสนุน (เฉพาะรหัส 77101-82990)

**หมวดใหญ่ R** : ศิลปะ ความบันเทิง และนันทนาการ (เฉพาะหมวดย่อย 90 92 และ 93)

**หมวดใหญ่ S** : กิจกรรมบริการด้านอื่น ๆ (เฉพาะรหัส 95110-96309)

**หมวดย่อย** ได้แก่ กลุ่มอุตสาหกรรมซึ่งแบ่งเป็นกลุ่มย่อยจากหมวดใหญ่ ใช้แทนด้วยเลขรหัส 2 ตัวแรก คือ ตั้งแต่รหัส 45-47 55-56 59-60 62-63 68 69-74 77-82 90 92-93 95-96 รวม 27 หมวดย่อย

**หมู่ใหญ่** ได้แก่ กลุ่มอุตสาหกรรมซึ่งแบ่งเป็นกลุ่มย่อยจากหมวดย่อย ใช้แทนด้วยเลขรหัส 3 ตัวแรก คือ ตั้งแต่รหัส 451-454 461-469 471-479 551-559 561-563 591-592 601-602 620-639 681-682 691-692 701-702 711-749 771-799 801-803 811-829 900 920-932 951-952 961-963 รวม 75 หมู่ใหญ่

**หมู่ย่อย** ได้แก่ กลุ่มอุตสาหกรรมซึ่งแบ่งเป็นกลุ่มย่อยจากหมู่ใหญ่ ใช้แทนด้วยเลขรหัส 4 ตัวแรก คือตั้งแต่รหัส 4510-4540 4610-4690 4711-4799 5510-5590 5610-5630 5911-5920 6010-6020 6201-6399 6810-6820 6910-6920 7010-7020 7110-7490 7710-7990 8010-8030 8110-8299 9000 9200-9329 รวม 124 หมู่ย่อย

กิจกรรม ได้แก่ กลุ่มอุตสาหกรรมที่ย่อยที่สุดที่มีลักษณะคล้ายกัน ใช้แทนด้วยเลขรหัส 5 ตัว คือตั้งแต่ รหัส 45101-45405 46101-46900 47111-47749 47911-47991 55101 55102 55103 55109 55200 55901 55909 56101 56210-56302 59111-59203 60101-60203 62011-63990 68101-68202 69100-74909 77101-82990 90001-90002 92001-93299 95110-96309 รวม 309 กิจกรรม

**2.1 หมวดย่อย 45 การขายส่งและการขายปลีก การซ่อมแซมยานยนต์และรถจักรยานยนต์**  
ในหมวดย่อยนี้ ได้แก่

การดำเนินกิจกรรมทั้งหมด (ยกเว้นการผลิตและการให้เช่า) ที่เกี่ยวข้องกับยานยนต์และจักรยานยนต์ รวมถึงรถบรรทุก เช่น การขายส่ง และขายปลีกยานยนต์ รถจักรยานยนต์ทั้งใหม่และที่ใช้แล้ว รวมทั้งการบำรุงรักษาและการซ่อมแซม การขายอะไหล่ และชิ้นส่วนอุปกรณ์สำหรับยานยนต์และจักรยานยนต์ รวมทั้งการดำเนินกิจการที่เกี่ยวข้องกับตัวแทนขายส่งหรือขายปลีกยานยนต์ รวมถึงการล้างการขัดเงายานยนต์ อยู่ซ่อมรถยนต์ ฯลฯ

**2.2 หมวดย่อย 46 การขายส่ง** ในหมวดย่อยนี้ ได้แก่

การขายส่งที่ดำเนินงานด้วยตนเองหรือทำโดยได้รับค่าตอบแทนหรือตามสัญญาจ้าง (การขายเพื่อค่าคอมมิชชั่น/ค่านายหน้า) ซึ่งเกี่ยวกับการขายส่งภายในประเทศและระหว่างประเทศ (นำเข้า/ส่งออก)

การขายส่ง คือ การขายต่อ (การขายสินค้าที่ไม่มีการเปลี่ยนแปลงสภาพสินค้า) สินค้าใหม่และที่ใช้แล้วให้แก่ผู้ขายปลีก หรือการค้าแบบธุรกิจสู่ธุรกิจ เช่น ขายให้กับผู้ใช้ในงานอุตสาหกรรม พาณิชยกรรมสถาบัน หรือผู้ใช้งานในวิชาชีพ หรือขายต่อให้กับผู้ขายส่งรายอื่น ๆ หรือบุคคล/บริษัทที่ทำหน้าที่ตัวแทนหรือนายหน้า ซื้อขายสินค้า ประเภทของธุรกิจที่สำคัญ ได้แก่ พ่อค้าขายส่ง คือ ผู้ขายส่งที่ดำเนินกิจการซื้อและขายสินค้าของตนเอง เช่น พ่อค้าขายส่ง ผู้แทนจำหน่ายสินค้าอุตสาหกรรมผู้ส่งสินค้าออก ผู้นำเข้าสินค้า และการรวมกลุ่มสหกรณ์เพื่อซื้อสินค้า สาขาและสำนักงานขาย (ไม่ใช่ร้านค้าปลีก) ซึ่งมีหน่วยผลิตหรือเหมืองแร่ (ที่แยกตัวออกมาต่างหาก) เป็นผู้ควบคุมดูแลโดยมีวัตถุประสงค์เพื่อการจำหน่ายสินค้า และแทบจะไม่เคยส่งสินค้าเพื่อให้โรงงาน หรือแหล่งผลิตส่งสินค้าให้โดยตรง ทั้งนี้รวมถึงนายหน้าซื้อขายสินค้า การขายเพื่อนายหน้าและตัวแทนจำหน่าย และกลุ่มผู้ประกอบการ ผู้ซื้อและกลุ่มสหกรณ์ซึ่งดำเนินการเกี่ยวกับการจำหน่ายผลิตภัณฑ์เกษตรออกสู่ตลาด ผู้ขายส่งมักทำการรวบรวมสินค้าในปริมาณมากมาคัดแยกขนาดและคัดคุณภาพสินค้า นำสินค้ามาจัดแบ่งและทำการบรรจุหีบห่อใหม่เพื่อจำหน่ายต่อ เช่น ร้านขายยาที่ดำเนินกิจกรรมเก็บสินค้าแช่เย็น จัดส่ง และจัดวางสินค้า ทำการส่งเสริมการขายให้แก่ลูกค้าและออกแบบฉลาก

**2.3 หมวดย่อย 47 การขายปลีก (ไม่รวม หมู่ใหญ่ 478 แผงลอยและกิจกรรม 47999 เร่ขายสินค้า)**  
ในหมวดย่อยนี้ ได้แก่

การนำสินค้าใหม่และสินค้าใช้แล้วมาขายต่อให้แก่ประชาชนทั่วไป (สินค้าที่นำมาขายไม่มีการเปลี่ยนแปลงสภาพ) เพื่อการบริโภคหรือใช้ประโยชน์ส่วนบุคคลหรือครัวเรือน โดยขายสินค้าผ่านทางช่องทางการจำหน่ายต่าง ๆ เช่น ร้านค้า ห้างสรรพสินค้า การส่งสินค้าทางไปรษณีย์ สหกรณ์ผู้บริโภค ฯลฯ

**2.4 หมวดย่อย 55 ที่พักแรม** ในหมวดย่อยนี้ ได้แก่

การให้บริการที่พักระยะสั้นแก่นักเดินทางและนักท่องเที่ยว รวมถึงการบริการที่พักระยะยาวสำหรับนักเรียน/นักศึกษา พนักงาน และบุคคลอื่นที่คล้ายกัน ซึ่งบางแห่งอาจให้บริการเฉพาะที่พักขณะที่บางแห่งให้บริการทั้งที่พัก อาหาร และ/หรือสิ่งอำนวยความสะดวกเพื่อการนันทนาการ เช่น โรงแรม โมเต็ล หอพัก ห้องพักภายในบ้าน เกสต์เฮาส์ที่พักแรมเยาวชนที่พักชั่วคราว เป็นต้น

**2.5 หมวดย่อย 56 การบริการอาหาร (ไม่รวมกิจกรรม 56102 56103 56303 และ 56304)**  
ในหมวดย่อยนี้ ได้แก่

กิจกรรมการขายอาหารและเครื่องดื่มที่จัดเตรียมไว้พร้อมที่จะบริโภคได้ทันทีไม่ว่าจะเป็นร้านอาหารทั่วไป ร้านอาหารแบบบริการตนเอง หรือร้านอาหารแบบนำไปบริโภคนอกสถานที่ ไม่ว่าจะมีการตั้งถาวรหรือชั่วคราว มีที่นั่งหรือไม่มีที่นั่งก็ตาม สิ่งสำคัญของกิจกรรมในหมวดย่อยนี้คือ อาหารหรือเครื่องดื่มนั้นต้องทำการจัดเตรียมไว้เพื่อให้พร้อมที่จะบริโภคได้ทันที

โดยที่อาหารและเครื่องดื่มพร้อมบริโภคได้ทันที หมายถึง อาหารที่เมื่อลูกค้าได้รับไปแล้วสามารถบริโภคได้ทันที โดยไม่ต้องทำอะไรเพิ่มเพื่อให้อาหารนั้นบริโภคได้ และผู้ขายอาหารมีการดำเนินกิจกรรมอย่างใดอย่างหนึ่งต่อไปนี้ ณ สถานที่ขาย

1. มีการอุ่นหรือปรุงอาหาร/เครื่องดื่มด้วยความร้อนให้กับลูกค้าเพื่อนำไปบริโภคได้ทันทีโดยที่ลูกค้าที่ซื้อไปรับประทานไม่ต้องให้ร้อนหรืออุ่นอีก
2. มีการนำส่วนผสมอาหารตั้งแต่ 1 อย่างขึ้นไปมาผสมกันเพื่อให้เป็นอาหาร/เครื่องดื่ม
3. ผู้ขายได้จัดเตรียมอุปกรณ์การกินอาหาร/เครื่องดื่มใส่ให้ (เช่น ถาดบรรจุ จาน มีด ช้อน ส้อม แก้ว ถ้วย หลอด) เพื่อให้ผู้ซื้อสามารถบริโภคได้ทันที
4. มีสิ่งอำนวยความสะดวก (เช่น โต๊ะ เก้าอี้ ม้านั่ง ชูม เคา์เตอร์ หรือสิ่งอำนวยความสะดวกอื่น ๆ) สำหรับให้ลูกค้าสามารถบริโภคอาหารได้ ณ สถานที่ขายหรือตั้งอยู่บริเวณใกล้เคียงกับสถานที่ขายอาหาร/เครื่องดื่ม

**2.6 หมวดย่อย 59 การผลิตภาพยนตร์ วิดีทัศน์ และรายการโทรทัศน์ การบันทึกเสียงลงบนสื่อและการจัดพิมพ์ จำหน่ายหรือเผยแพร่ดนตรี** ในหมวดย่อยนี้ได้แก่

กิจกรรมการผลิตภาพยนตร์ทั้งที่ฉายและไม่ได้ฉายในโรงภาพยนตร์ ไม่ว่าจะบันทึกลงบนแผ่นฟิล์ม เทปวีดิทัศน์ หรือดีวีดี เพื่อที่จะนำไปฉายในโรงภาพยนตร์หรือเพื่อออกอากาศทางโทรทัศน์ กิจกรรมสนับสนุน เช่น การลำดับภาพยนตร์ การตัดต่อภาพยนตร์ การพากย์ภาพยนตร์ ฯลฯ การเผยแพร่/จำหน่ายภาพยนตร์ให้แก่อุตสาหกรรมอื่น ๆ การฉายภาพยนตร์ รวมถึงการซื้อขายสิทธิ์การเผยแพร่/จำหน่ายภาพยนตร์ นอกจากนี้ยังรวมถึง กิจกรรมบันทึกเสียงลงสื่อ เช่น การผลิตสื่อบันทึกเสียง ต้นฉบับ การวางจำหน่ายการส่งเสริมและเผยแพร่ การจัดพิมพ์จำหน่ายหรือเผยแพร่ดนตรี รวมถึงกิจกรรมบริการบันทึกเสียงในห้องบันทึกเสียงหรือสถานที่อื่น ๆ

**2.7 หมวดย่อย 60 การจัดผังรายการและการแพร่ภาพกระจายเสียง** ในหมวดย่อยนี้ ได้แก่

กิจกรรมการสร้างสรรค์เนื้อหาและการได้มาของสิทธิ์ในการเผยแพร่และการแพร่ภาพกระจายเสียงทางวิทยุ โทรทัศน์ออกอากาศและการจัดผังรายการทางวิทยุและโทรทัศน์ ตามรายการบันเทิง รายการข่าว รายการสนทนา และที่คล้ายกัน การแพร่ภาพกระจายเสียงข้อมูลร่วมกันทั้งทางวิทยุหรือโทรทัศน์ผ่านทางเทคโนโลยีต่างๆ เช่น ทางอากาศ ทางดาวเทียม ทางเครือข่ายเคเบิล หรือทางอินเทอร์เน็ต รวมถึงการผลิตรายการ (ที่มีรูปแบบรายการที่ค่อนข้างจำกัด เช่น รายการข่าว รายการกีฬา รายการเพื่อการศึกษา หรือรายการสำหรับเด็ก) เพื่อให้บุคคลที่สามนำรายการดังกล่าวไปแพร่ภาพกระจายเสียงให้แก่ลูกค้า เฉพาะกลุ่มซึ่งเป็นผู้บอกรับเป็นสมาชิกหรือเสียค่าธรรมเนียมเข้าชม

## 2.8 หมวดย่อย 62 การจัดทำโปรแกรมคอมพิวเตอร์ การให้คำปรึกษาเกี่ยวกับคอมพิวเตอร์ และกิจกรรมที่เกี่ยวข้อง ในหมวดย่อยนี้ ได้แก่

กิจกรรมการบริการความรู้ความชำนาญทางด้านเทคโนโลยีสารสนเทศ เช่น การเขียน การแก้ไข การทดสอบ การให้ความช่วยเหลือและแก้ไขปัญหาทางด้านซอฟต์แวร์ การวางแผนและการออกแบบระบบคอมพิวเตอร์ ซึ่งประกอบด้วยส่วนของฮาร์ดแวร์ ซอฟต์แวร์ และเทคโนโลยีการสื่อสาร รวมเข้าด้วยกัน การจัดการ และดำเนินการเกี่ยวกับระบบคอมพิวเตอร์ ณ สถานที่ของลูกค้า และ/หรือ สิ่งอำนวยความสะดวก ในการประมวลผลข้อมูล และกิจกรรมด้านวิชาชีพและเทคนิคทางด้านคอมพิวเตอร์อื่นๆ

## 2.9 หมวดย่อย 63 การบริการสารสนเทศ ในหมวดย่อยนี้ ได้แก่

กิจกรรมเว็บทำ กิจกรรมการประมวลผลข้อมูล การจัดการและการให้เข้าพื้นที่บนเครื่องแม่ข่าย (web hosting) รวมถึงกิจกรรมอื่น ๆ ที่มีวัตถุประสงค์เพื่อการบริการข้อมูลเป็นหลัก

## 2.10 หมวดย่อย 68 กิจกรรมอสังหาริมทรัพย์ ในหมวดย่อยนี้ ได้แก่

การซื้อหรือ การขายอสังหาริมทรัพย์ การให้เช่าอสังหาริมทรัพย์ การบริการอสังหาริมทรัพย์ อื่น ๆ ที่เป็นของตนเองหรือเช่าจากผู้อื่น ที่ดำเนินการโดยหน่วยงานรัฐและเอกชน เช่น การประเมินราคาอสังหาริมทรัพย์ หรือทำหน้าที่เป็นผู้จัดการดูแลผลประโยชน์ของคู่สัญญา (escrow agent) ด้านอสังหาริมทรัพย์ อาจดำเนินการโดยมีอสังหาริมทรัพย์เป็นของตนเองหรือเช่าจากผู้อื่นก็ได้ และอาจดำเนินการโดยได้รับค่าตอบแทนหรือสัญญาจ้าง รวมถึงการพัฒนาโครงการก่อสร้างของตนเองเพื่อให้เข้าพื้นที่

## 2.11 หมวดย่อย 69 กิจกรรมทางกฎหมายและการบัญชี ในหมวดย่อยนี้ ได้แก่

การเป็นตัวแทนทางกฎหมายในการพิทักษ์สิทธิประโยชน์ของคนกลุ่มหนึ่งซึ่งขัดแย้งกับอีกกลุ่มหนึ่ง โดยไม่คำนึงว่าผ่านการพิจารณาของศาลหรือองค์การทางกฎหมายอื่น ๆ หรือภายใต้การควบคุมของบุคคลซึ่งเป็นสมาชิกของเนติบัณฑิตยสภาหรือไม่ เช่น การให้คำปรึกษาและการเป็นตัวแทนในคดีแพ่ง คดีอาญาหรือข้อพิพาทด้านแรงงาน รวมถึงการเตรียมเอกสารทางกฎหมาย เช่น ใบสำคัญก่อตั้งบริษัท สัญญาก่อตั้ง ห้างหุ้นส่วน หรือเอกสารที่คล้ายกันที่เกี่ยวข้องกับการก่อตั้งบริษัท สิทธิบัตรและลิขสิทธิ์ การเตรียมสัญญา พินัยกรรม ทรานซาร์ ฯลฯ รวมถึงการบริการด้านการบัญชี เช่น การตรวจสอบบัญชี การเตรียมงบการเงิน และการทำบัญชี

## 2.12 หมวดย่อย 70 กิจกรรมของสำนักงานใหญ่และการบริการให้คำปรึกษาด้านการบริหารจัดการ ในหมวดย่อยนี้ ได้แก่

การให้คำปรึกษาและให้ความช่วยเหลือแก่ธุรกิจและองค์กรอื่น ๆ ทางด้านการบริหารจัดการ เช่น การวางแผนกลยุทธ์และองค์กร การวางแผนทางการเงินและการจัดท่างบประมาณเป้าหมาย และนโยบายทางการตลาด การกำหนดนโยบายภารกิจ แผนงานด้านทรัพยากรมนุษย์ การจัดทำตารางการผลิต และจัดทำแผนควบคุมรวมถึงการควบคุมดูแลและบริหารจัดการหน่วยอื่น ๆ ของบริษัท หรือวิสาหกิจเดียวกัน ได้แก่ กิจกรรมของสำนักงานใหญ่ สำนักงานบริหารส่วนกลาง สำนักงานบริหารจัดการประจำภูมิภาค/ท้องถิ่น สำนักงานบริหารจัดการบริษัทในเครือ/บริษัทย่อย/สำนักงานสาขา

### 2.13 หมวดย่อย 71 กิจกรรมด้านสถาปัตยกรรมและวิศวกรรม รวมถึงการทดสอบและการวิเคราะห์ทางเทคนิค ในหมวดย่อยนี้ ได้แก่

การบริการด้านสถาปัตยกรรม วิศวกรรม การจัดทำแบบแปลน การตรวจสอบอาคาร การสำรวจ และการทำแผนที่ รวมถึงการบริการทดสอบทางกายภาพ ทางเคมี และการทดสอบเพื่อการวิเคราะห์ด้านอื่น ๆ

### 2.14 หมวดย่อย 72 การวิจัยและพัฒนาเชิงวิทยาศาสตร์ ในหมวดย่อยนี้ ได้แก่

กิจกรรมการวิจัยและการพัฒนา ซึ่งแบ่งออกเป็น 3 ประเภท

1) การวิจัยพื้นฐาน เป็นการศึกษาค้นคว้าในเชิงทฤษฎีหรือเชิงทดลอง เพื่อหาความรู้ใหม่ ๆ เกี่ยวกับปรากฏการณ์และข้อเท็จจริงที่สามารถสังเกตได้ โดยไม่มีจุดมุ่งหมายที่จะนำผลการวิจัยไปใช้ในทางปฏิบัติ

2) การวิจัยประยุกต์ เป็นการศึกษาค้นคว้าเพื่อหาความรู้ใหม่ ๆ โดยมีวัตถุประสงค์หรือจุดมุ่งหมายเบื้องต้นที่จะนำผลการวิจัยไปใช้ประโยชน์ในทางปฏิบัติ

3) การทดลองเชิงพัฒนา เป็นการศึกษาอย่างมีระบบ โดยนำความรู้ที่มีอยู่แล้วจากการวิจัย และหรือประสบการณ์ในการปฏิบัติงาน เพื่อประดิษฐ์สิ่งใหม่ ผลิตผลและเครื่องมือใหม่ ๆ เพื่อสร้างกระบวนการ ระบบ และบริการใหม่ ๆ ขึ้นเพื่อปรับปรุงสิ่งที่ประดิษฐ์หรือก่อตั้งขึ้นแล้วให้ดีขึ้น

### 2.15 หมวดย่อย 73 การโฆษณาและการวิจัยตลาด ในหมวดย่อยนี้ ได้แก่

การสร้างสรรค้งานโฆษณาและการกำหนดรูปแบบงานโฆษณาในนิตยสาร หนังสือ วิทยุ โทรทัศน์ หรือสื่อโฆษณาอื่น ๆ รวมถึงการออกแบบโครงสร้างและสถานที่จัดแสดงโฆษณา

### 2.16 หมวดย่อย 74 กิจกรรมทางวิชาชีพ วิทยาศาสตร์ และเทคนิคอื่น ๆ ในหมวดย่อยนี้ ได้แก่

การให้บริการด้านวิชาชีพ วิทยาศาสตร์ และเทคนิค อื่น ๆ เช่นการตกแต่งภายในการออกแบบผลิตภัณฑ์ทางอุตสาหกรรม การออกแบบแฟชั่นที่เกี่ยวข้องกับสิ่งทอ เครื่องแต่งกาย รองเท้า เครื่องเพชรพลอยและรูปพรรณ เพอร์นิเจอร์ และสินค้าแฟชั่นอื่น ๆ การออกแบบบรรจุภัณฑ์ รวมถึงกิจกรรมการถ่ายภาพ การดำเนินงานเกี่ยวกับฟิล์ม การแปลเอกสารและการดำเนินการของล่าม การบริการให้คำปรึกษาด้านสิ่งแวดล้อม ฯลฯ

### 2.17 หมวดย่อย 77 กิจกรรมการให้เช่า ในหมวดย่อยนี้แบ่งเป็น 4 หมู่ใหญ่ ได้แก่

1) การให้เช่ายานยนต์ ได้แก่ การให้เช่ายานยนต์ชนิดนั่งส่วนบุคคล รถกระบะ รถตู้ รถขนาดเล็กที่คล้ายกันโดยไม่มีผู้ควบคุม และรวมทั้งการให้เช่ารถยนต์ชนิดรถบรรทุกและยานยนต์หนักอื่น ๆ เช่น รถบรรทุก รถพ่วง รถกึ่งพ่วง รถบัส เป็นต้น

2) การให้เช่าอุปกรณ์เพื่อการกีฬาและนันทนาการ และของใช้ส่วนบุคคลและของใช้ในครัวเรือน ได้แก่ การให้เช่าเรือที่ตนาจร เรือใบ เจ็ทสกี รถจักรยาน เก้าอี้และร่มชายหาด การให้เช่าวิดีโอเทป แผ่นเสียง ซีดี ดีวีดี ตลับเกม วิดีโอเกม การให้เช่าหนังสือทุกประเภท เช่น วารสาร นิตยสาร นิยาย เป็นต้น

3) การให้เช่าเครื่องจักรและอุปกรณ์อื่น ๆ ที่ใช้เพื่อดำเนินการทางธุรกิจ รวมถึงเครื่องอุปกรณ์การขนส่งอื่น ๆ โดยไม่มีผู้ควบคุม ได้แก่ การให้เช่ารถจักรยานยนต์ รถคาราวาน รถที่ใช้สำหรับพักแรม เครื่องบิน บอลลูนอากาศร้อน รถแทรกเตอร์ที่ใช้ในการเกษตร คอมพิวเตอร์และอุปกรณ์ต่อพ่วง เครื่องพิมพ์ดีด เพอร์นิเจอร์สำนักงาน เป็นต้น

4) สัญญาเช่าดำเนินงานผลิตภัณฑ์ที่มีทรัพย์สินทางปัญญาหรือผลิตภัณฑ์ที่คล้ายกัน ได้แก่ ลิขสิทธิ์ เครื่องหมายการค้าหรือเครื่องหมายการบริการ ตราสินค้า สัญญาแฟรนไชส์ เป็นต้น

#### 2.18 หมวดย่อย 78 กิจกรรมการจ้างงาน ในหมวดย่อยนี้ ได้แก่

กิจกรรมการรวบรวมรายการตำแหน่งงานว่างและทำการพิจารณาหรือวางตัวผู้สมัครเพื่อจ้างงาน (โดยบุคคลที่ถูกพิจารณาหรือวางตัวนั้นไม่ได้เป็นลูกจ้างของบริษัทจัดหางาน) และเป็นการจัดหาคนงานเพื่อเสริมกำลังแรงงานให้กับธุรกิจของลูกค้า โดยกำหนดช่วงเวลาของการจ้างงานไว้ล่วงหน้า รวมถึงกิจกรรมการจัดหาและบริหารจัดการทรัพยากรบุคคลให้กับผู้อื่นโดยได้รับค่าตอบแทนหรือตามสัญญาจ้าง กิจกรรมการสรรหาและบรรจุบุคลากรระดับผู้บริหาร และกิจกรรมการเป็นตัวแทนคัดเลือกนักแสดง

#### 2.19 หมวดย่อย 79 กิจกรรมของตัวแทนธุรกิจท่องเที่ยว การจัดหาเที่ยว การบริการสำรอง และกิจกรรมที่เกี่ยวข้อง ในหมวดย่อยนี้ ได้แก่

กิจกรรมการขายบริการด้านการท่องเที่ยว การนำเที่ยว การเดินทาง และที่พักแรมให้กับลูกค้าที่เป็นประชาชนทั่วไปและลูกค้าในเชิงพาณิชย์ และกิจกรรมการจัดนำเที่ยวที่ขายผ่านตัวแทนธุรกิจท่องเที่ยวหรือผู้จัดนำเที่ยวเป็นผู้ขายเองโดยตรง เช่น ผู้จัดนำเที่ยว และบริการที่เกี่ยวข้องกับการท่องเที่ยวอื่น ๆ รวมถึงบริการสำรองต่าง ๆ กิจกรรมของมัคคุเทศก์และกิจกรรมการส่งเสริมการท่องเที่ยว

#### 2.20 หมวดย่อย 80 การบริการรักษาความปลอดภัยและการสืบสวน ในหมวดย่อยนี้ ได้แก่

การบริการที่เกี่ยวข้องกับการรักษาความปลอดภัย เช่น บริการสืบสวนและนักสืบ บริการยามและสายตรวจ การเก็บและจัดส่งเงิน หรือของมีค่าอื่น ๆ โดยมีบุคลากรและเครื่องอุปกรณ์เพื่อรักษาทรัพย์สินในขณะขนส่ง การดำเนินการเกี่ยวกับระบบสัญญาณรักษาความปลอดภัยทางอิเล็กทรอนิกส์ที่เน้นเฉพาะที่มีการเฝ้าติดตามและสังเกตการณ์ทางไกลได้ เช่น สัญญาณกันขโมยและสัญญาณแจ้งอัคคีภัย ซึ่งโดยส่วนใหญ่ มักดำเนินการรวมอยู่กับกิจกรรมการขาย ติดตั้งและซ่อม

#### 2.21 หมวดย่อย 81 กิจกรรมการบริการสำหรับอาคารและภูมิทัศน์ ในหมวดย่อยนี้ ได้แก่

การบริการสนับสนุนทั่วไป เช่น การทำความสะอาดภายในและภายนอกอาคารทุกประเภท การทำความสะอาดเครื่องจักรอุตสาหกรรม การทำความสะอาดรถไฟ รถโดยสาร เครื่องบิน ฯลฯ การทำความสะอาดรถหรือเรือบรรทุกน้ำมันหรือของเหลวอื่นๆ กิจกรรมการฆ่าเชื้อและการกำจัดแมลง หนู และสิ่งรบกวนอื่นๆ ในอาคาร การจัดหาบริการดูแลและบำรุงรักษาภูมิทัศน์ ตลอดจนการให้บริการดังกล่าวไปพร้อมกับการออกแบบภูมิทัศน์และ/หรือการก่อสร้าง

#### 2.22 หมวดย่อย 82 การบริการด้านการบริหารและสนับสนุนการดำเนินงานของสำนักงาน และกิจกรรมอื่น ๆ ที่สนับสนุนทางธุรกิจ ในหมวดย่อยนี้ ได้แก่

การบริการด้านการบริหารสำนักงานประจำวัน เช่น การวางแผนทางการเงิน การเรียกเก็บเงินและทำบันทึกรายการ งานบุคลากร การจัดส่งสินค้า และระบบโลจิสติกส์ ที่ให้บริการกับผู้อื่นโดยได้รับค่าตอบแทนหรือตามสัญญาจ้าง รวมถึงการบริการกิจกรรมสนับสนุนการดำเนินธุรกิจประจำวันให้กับผู้อื่นโดยได้รับค่าตอบแทนหรือตามสัญญาจ้าง เช่น การถ่ายเอกสาร ทำพิมพ์เขียว โรเนียว อัดสำเนา การบริการทำสำเนาอื่นๆ การเตรียมเอกสารและกิจกรรมเฉพาะด้านอื่นๆ ที่สนับสนุนการดำเนินงานสำนักงาน กิจกรรมศูนย์บริการทางโทรศัพท์ (call center) สำหรับรองรับบริการโทรเข้าของลูกค้า การจัดประชุมและการแสดงสินค้า เป็นต้น



## 2.23 หมวดย่อย 90 กิจกรรมการสร้างสรรคศิลปะความบันเทิง ในหมวดย่อยนี้ ได้แก่

กิจกรรมการสร้างสรรคศิลปะ เช่น นักประพันธ์เพลง จิตรกร ช่างปั้น ช่างแกะสลัก ช่างทำพิมพ์ นักเขียน /นักหนังสือพิมพ์อิสระทุกสาขา การแสดงละครเวที คอนเสิร์ต เป็นต้น

## 2.24 หมวดย่อย 92 กิจกรรมการพนันและการเสี่ยงโชค ในหมวดย่อยนี้ ได้แก่

การดำเนินงานเกี่ยวกับสิ่งอำนวยความสะดวกสำหรับการเสี่ยงโชค เช่น การขายลอตเตอรี่/สลากกินแบ่งทุกประเภท เป็นต้น

## 2.25 หมวดย่อย 93 กิจกรรมด้านการกีฬา ความบันเทิง และการนันทนาการ ในหมวดย่อยนี้ ได้แก่

กิจกรรมด้านการนันทนาการ ความบันเทิง และการกีฬา เช่น สนามฟุตบอล สนามเทนนิส สระว่ายน้ำ ศูนย์ฟิตเนส ฯลฯ

## 2.26 หมวดย่อย 95 การซ่อมคอมพิวเตอร์และของใช้ส่วนบุคคลและของใช้ในครัวเรือน ในหมวดย่อยนี้ ได้แก่

การซ่อมและบำรุงรักษาคอมพิวเตอร์และอุปกรณ์ต่อพ่วง เช่น คอมพิวเตอร์ชนิดตั้งโต๊ะ คอมพิวเตอร์แล็ปท็อป คอมพิวเตอร์ลูกข่าย อุปกรณ์จัดเก็บข้อมูล และเครื่องพิมพ์ รวมถึงการซ่อมอุปกรณ์คมนาคม (เช่น เครื่องโทรสาร วิทยุสื่อสารแบบสองทาง) เครื่องใช้อิเล็กทรอนิกส์ในครัวเรือน (เช่น วิทยุและโทรทัศน์) เครื่องอุปกรณ์ที่ใช้ในบ้านและในสวน (เช่น เครื่องตัดหญ้าและเครื่องเป่าลม) รองเท้าและเครื่องหนัง เฟอร์นิเจอร์และของตกแต่งบ้าน เสื้อผ้าและอุปกรณ์ตกแต่งเสื้อผ้า อุปกรณ์กีฬา เครื่องดนตรี สิ่งของที่ใช้ในงานอดิเรก และของใช้ส่วนบุคคลและของใช้ในครัวเรือนอื่น ๆ

## 2.27 หมวดย่อย 96 กิจกรรมการบริการส่วนบุคคลอื่น ๆ ในหมวดย่อยนี้ ได้แก่

กิจกรรมการบริการส่วนบุคคลอื่น ๆ เช่น การบริการซักรีด และซักแห้ง ผลิตภัณฑ์สิ่งทอและขนสัตว์ การแต่งผม และการเสริมสวยอื่น ๆ การทำศพ และกิจกรรมที่เกี่ยวข้อง เป็นต้น

### 3. รูปแบบการจัดตั้งตามกฎหมาย

1) ส่วนบุคคล หรือห้างหุ้นส่วนที่ไม่เป็นนิติบุคคล หมายถึง สถานประกอบการที่มีเจ้าของ เป็นบุคคลธรรมดา คนเดียวหรือหลายคนรวมกัน และให้หมายรวมถึงห้างหุ้นส่วนสามัญที่ไม่จดทะเบียนเป็นนิติบุคคลด้วย

2) ห้างหุ้นส่วนสามัญนิติบุคคล หรือห้างหุ้นส่วนจำกัด หมายถึง สถานประกอบการ ที่จัดตั้งขึ้นโดยคณะบุคคลตั้งแต่ 2 คนขึ้นไป รวมทุนกันเพื่อประกอบธุรกิจและรับผิดชอบร่วมกัน โดยการจดทะเบียนตามกฎหมาย

#### 3) บริษัทจำกัด บริษัทจำกัด (มหาชน)

- **บริษัทจำกัด** หมายถึง สถานประกอบการที่จัดตั้งโดยผู้ริเริ่มคนหนึ่งและได้ จดทะเบียนถูกต้องตามกฎหมาย โดยต้องมีผู้ริเริ่มก่อตั้ง ตั้งแต่ 7 คนขึ้นไป

- **บริษัทจำกัด (มหาชน)** หมายถึง สถานประกอบการที่จัดตั้งขึ้นโดยการจดทะเบียนจัดตั้งบริษัท การควบบริษัท หรือการแปรสภาพบริษัท และมีวัตถุประสงค์ที่จะเสนอขายหุ้นต่อประชาชน โดยมีผู้ริเริ่มก่อตั้งตั้งแต่ 15 คนขึ้นไป

4) ส่วนราชการหรือรัฐวิสาหกิจ หมายถึง สถานประกอบการที่รัฐบาลเป็นเจ้าของหรือมีทุนอยู่ด้วย ไม่น้อยกว่าร้อยละ 50 ของทุนทั้งหมด

5) สหกรณ์ หมายถึง สถานประกอบการที่จัดตั้งขึ้นในรูปของสหกรณ์ และจดทะเบียนถูกต้องตามกฎหมายว่าด้วยสหกรณ์ โดยมีคณะผู้ก่อตั้งไม่น้อยกว่า 10 คน



6) รูปแบบอื่นๆ หมายถึง รูปแบบการจัดตั้งตามกฎหมายในลักษณะอื่นๆ นอกเหนือจาก ที่กล่าวแล้ว เช่น จัดตั้งในรูปสมาคมหรือสโมสร

#### 4. รูปแบบการจัดตั้งทางเศรษฐกิจ

1) สำนักงานเดี่ยว หมายถึง สถานประกอบการที่ไม่มีหน่วยงานย่อยหรือ สาขาอื่นใดและไม่เป็นหน่วยงานย่อยหรือสาขาของสถานประกอบการอื่น

2) สำนักงานใหญ่ หมายถึง สถานประกอบการที่เป็นเจ้าของ และควบคุมกิจการของสถานประกอบการอื่นที่เป็นสำนักงานสาขา หรือหน่วยงานย่อย

3) สำนักงานสาขา หมายถึง สถานประกอบการที่เป็นสาขา หรือหน่วยงานย่อยของสถานประกอบการอื่นที่เป็นสำนักงานใหญ่

#### 5. ทุนจดทะเบียน

ทุนจดทะเบียนหรือทุนรับอนุญาต หมายถึง ทุนดำเนินการซึ่งผู้เริ่มกิจการได้ระบุไว้เมื่อจดทะเบียนจัดตั้งเป็นนิติบุคคลหรือทุนที่ได้รับอนุญาตเมื่อขอจัดตั้งเป็นนิติบุคคล ทุนนี้ไม่ได้แสดงถึงเงินที่ได้รับจากผู้ถือหุ้นแต่เป็นการแสดงถึงความประสงค์ของผู้เริ่มกิจการว่าจะมีทุนดำเนินการเป็นจำนวนเงินเท่าใด

#### 6. คนทำงาน

หมายถึง ผู้ที่ทำงานในสถานประกอบการหรือทำงานให้กับสถานประกอบการ รวมเจ้าของหรือหุ้นส่วนที่ทำงานให้กับสถานประกอบการ ผู้ช่วยธุรกิจของครัวเรือน คนทำงานของสถานประกอบการที่ไปปฏิบัติงานประจำนอกสถานที่ เช่น พนักงานขาย เจ้าหน้าที่ติดตั้งซ่อมแซม และบำรุง (คนทำงาน **ไม่รวม** ผู้บริหารหรือผู้ถือหุ้นที่ได้รับเบี้ยประชุมเป็นครั้งคราว คนทำงานของสถานประกอบการอื่นที่มาปฏิบัติงานประจำที่สถานประกอบการแห่งนี้ และคนทำงานที่มารับงานไปทำที่บ้าน)

##### คนทำงานแบ่งออกเป็น

1) คนทำงานโดยไม่ได้รับค่าจ้าง เงินเดือน หมายถึง เจ้าของกิจการหรือหุ้นส่วนที่ทำงานให้สถานประกอบการ โดยไม่ได้รับค่าจ้างเงินเดือน และผู้ที่อาศัยอยู่ในครัวเรือนของเจ้าของกิจการหรือหุ้นส่วนหรือบุคคลอื่นที่ทำงานให้กับสถานประกอบการอย่างน้อยสัปดาห์ละ 20 ชั่วโมง โดยไม่ได้รับค่าจ้างเงินเดือนเป็นประจำ

2) ลูกจ้าง หมายถึง ผู้ที่ทำงานเกี่ยวกับการขายสินค้าหรือบริการและดำเนิน กิจกรรมอื่น ๆ ที่เกี่ยวข้องทั้งในและนอกสถานประกอบการ โดยได้รับค่าตอบแทนเป็นเงินเดือนหรือค่าจ้างประจำ เช่น พนักงานขาย เสมียน พนักงานบัญชี

- ระดับบริหารจัดการ เช่น ผู้จัดการฝ่าย ผู้ช่วยหัวหน้าฝ่ายและหัวหน้าแผนกต่าง ๆ

- ระดับปฏิบัติการ เช่น พนักงานขาย เสมียน พนักงานบัญชี พนักงานประชาสัมพันธ์

พนักงานทำความสะอาด พนักงานขนของ พนักงานขับรถ เป็นต้น

#### 7. ค่าตอบแทนแรงงาน

1) ค่าจ้าง เงินเดือน หมายถึง เงินที่นายจ้างหรือสถานประกอบการจ่ายให้ลูกจ้าง ในระหว่างเดือน มกราคม - ธันวาคม 2554 ตามข้อตกลงการจ้างแรงงาน โดยอาจจ่ายตามเงื่อนไขของระยะเวลา หรือจ่ายตามปริมาณงาน

2) ค่าล่วงเวลา โบนัส เงินรางวัลพิเศษ เงินเพิ่มค่าครองชีพ ค่านายหน้า หมายถึง เงินนอกเหนือจากค่าจ้างเงินเดือนที่สถานประกอบการจ่ายให้แก่ลูกจ้างเป็นค่าตอบแทนในการทำงาน

3) **สวัสดิการและผลประโยชน์ตอบแทน** หมายถึง ผลประโยชน์ตอบแทนแรงงานที่นายจ้างหรือสถานประกอบการจ่ายหรือบริการให้แก่ลูกจ้าง ได้แก่ ค่าตอบแทนแรงงานที่จ่ายเป็นสิ่งของหรือบริการ และสวัสดิการที่นายจ้างจัดหาหรือบริการลูกจ้าง เช่น อาหาร เครื่องดื่ม บ้านพักคนงาน ค่าเช่าบ้าน ค่าซ่อมแซม ที่อยู่ อาศัย ค่ารักษาพยาบาล บริการดูแลบุตร พาหนะรับส่งมาทำงาน บันเทิงหรือสันทนาการต่าง ๆ การจ่ายอาจจะจ่ายเป็นตัวเงินหรือไม่ก็ได้

4) **เงินที่สถานประกอบการจ่ายสมทบเข้ากองทุนเพื่อการประกันสังคม** หมายถึง เงินที่สถานประกอบการจ่ายสมทบเข้ากองทุนเพื่อการประกันสังคมทั้งของรัฐบาลและเอกชน เพื่อมิให้ลูกจ้างได้รับความเดือดร้อนเมื่อต้องขาดรายได้ไปบางส่วนหรือทั้งหมด อันเนื่องมาจากการเจ็บป่วย หรือประสบอันตรายทั้งในและนอกเวลาทำงาน การคลอดบุตร ทูพพลภาพ การว่างงาน ชราภาพ และเสียชีวิต เงินดังกล่าว ได้แก่ เงินสมทบกองทุนการประกันสังคม กองทุนเงินทดแทน กองทุนสำรองเลี้ยงชีพ การประกันสุขภาพ เป็นต้น

## 8. ค่าใช้จ่ายทั้งสิ้น

หมายถึง ค่าใช้จ่ายรวมทั้งสิ้นที่สถานประกอบการใช้จ่ายไปในการดำเนินงานในระหว่าง มกราคม - ธันวาคม 2554 ซึ่งประกอบด้วย

1) **ค่าซื้อสินค้าเพื่อการจำหน่ายและหรือให้บริการ** หมายถึง มูลค่าซื้อสินค้าหรือวัสดุประกอบรวมค่าภาษีต่าง ๆ และค่าใช้จ่ายต่าง ๆ ที่เกิดขึ้นในการจัดซื้อสินค้า

2) **ค่าใช้จ่ายอื่น ๆ ในการดำเนินกิจการ** หมายถึง ค่าใช้จ่ายนอกเหนือจากค่าซื้อสินค้าเพื่อการจำหน่ายและหรือให้บริการ และค่าตอบแทนแรงงาน ค่าใช้จ่ายอื่น ๆ ในการดำเนินกิจการ ได้แก่ ค่าเช่าที่ดิน อาคาร ยานพาหนะ เครื่องจักรและอุปกรณ์ ค่าซ่อมแซมสินทรัพย์ถาวร ค่าน้ำมันเชื้อเพลิง ค่าไฟฟ้า ค่าน้ำประปา ค่าภาษีอื่น ๆ และค่าใช้จ่ายอื่น ๆ เช่น ค่าไปรษณีย์โทรเลข ค่าโทรศัพท์ ค่าเครื่องเขียนแบบพิมพ์ ค่าทำบัญชี ค่าดอกเบี้ยจ่าย ขาดทุนจากการเปลี่ยนแปลงอัตราแลกเปลี่ยนฯ หนี้สูญ ค่าโฆษณา ค่าเบี้ยประกันภัย เป็นต้น

## 9. มูลค่าสินค้าและวัสดุประกอบคงเหลือ

หมายถึง มูลค่าสินค้าและวัสดุประกอบต่าง ๆ ของสถานประกอบการ ที่ยังคงเหลืออยู่โดยไม่คำนึงว่าจะเก็บอยู่ ณ ที่ใดก็ตาม

1) **มูลค่าสินค้าและวัสดุประกอบคงเหลือต้นปี** หมายถึง มูลค่าของสินค้าและวัสดุประกอบที่เหลือมาจากปีก่อน เมื่อ 1 มกราคม 2554

2) **มูลค่าสินค้าและวัสดุประกอบคงเหลือปลายปี** หมายถึง มูลค่าของสินค้าและวัสดุประกอบที่เหลืออยู่ เมื่อ 31 ธันวาคม 2554

## 10. ส่วนเปลี่ยนแปลงของสินค้าและวัสดุประกอบคงเหลือ

หมายถึง มูลค่าของผลต่างระหว่างสินค้า และวัสดุประกอบคงเหลือปลายปี และต้นปี 2554 (มูลค่าปลายปี - มูลค่าต้นปี)

## 11. รายรับทั้งสิ้นของสถานประกอบการ

หมายถึง จำนวนเงินทั้งสิ้นที่ได้จากการประกอบธุรกิจในรอบปี 2554 เช่น รายรับจากการขายสินค้า รายรับจากการประกอบธุรกิจโรงแรมและภัตตาคาร รายรับจากการให้บริการและค่านายหน้า โดยไม่คำนึงถึงเวลาหรือวิธีการชำระเงินจากผู้ซื้อ ทั้งนี้รวมถึงมูลค่าขายจากการให้เข้าซื้อและการขายผ่อนชำระ และการขายสินค้าที่นำไปฝากให้สถานประกอบการอื่นขายด้วย นอกจากนี้ยังหมายถึงรายรับจากการให้

เช่าสินทรัพย์ถาวร เงินปันผลรับ ดอกเบี้ยรับ กำไรจากอัตราแลกเปลี่ยนฯ และอื่นๆ ทั้งนี้ไม่รวมค่าขายสินค้าที่สถานประกอบการอื่นนำมาฝากขาย และส่วนลดที่สถานประกอบการลดให้แก่ผู้ซื้อ หรือผู้ให้บริการ

## 12. มูลค่าตามบัญชีของสินทรัพย์ถาวร

หมายถึง มูลค่าสุทธิของสินทรัพย์ถาวรตามบัญชี เมื่อได้หักค่าเสื่อมราคา ค่าสึกหรอตามระยะเวลาการใช้งานจนถึงวันสิ้นงวดบัญชีปี 2554 หรือ 31 ธันวาคม 2554 สินทรัพย์ถาวร ได้แก่ ที่ดิน อาคาร เครื่องจักร และเครื่องมือ ยานพาหนะ เครื่องใช้สำนักงาน เป็นต้น มูลค่าสินทรัพย์ถาวรรวมถึงมูลค่าการต่อเติมดัดแปลง และปรับปรุงในระหว่างปี เพื่อยืดอายุการใช้งาน หรือเพิ่มประสิทธิภาพการทำงาน

## 13. มูลค่าเพิ่ม

คำนวณโดย : มูลค่าเพิ่ม = รายได้จากการดำเนินงาน - ค่าใช้จ่ายชั้นกลาง

รายได้จากการดำเนินงาน = รายรับทั้งสิ้นของสถานประกอบการ

หัก รายรับจากการให้เช่าที่ดิน

ดอกเบี้ยรับ / เงินปันผลรับ

กำไรจากการเปลี่ยนแปลงอัตราแลกเปลี่ยนฯ

บวก ส่วนเปลี่ยนแปลงของสินค้าและวัสดุประกอบคงเหลือ

ค่าใช้จ่ายชั้นกลาง = ค่าซื้อสินค้าเพื่อการจำหน่าย และ/หรือ ให้บริการ

บวก ค่าใช้จ่ายอื่น ๆ ในการดำเนินกิจการ

หัก ดอกเบี้ยจ่าย

หนี้สูญ

ขาดทุนจากการเปลี่ยนแปลงอัตราแลกเปลี่ยนฯ

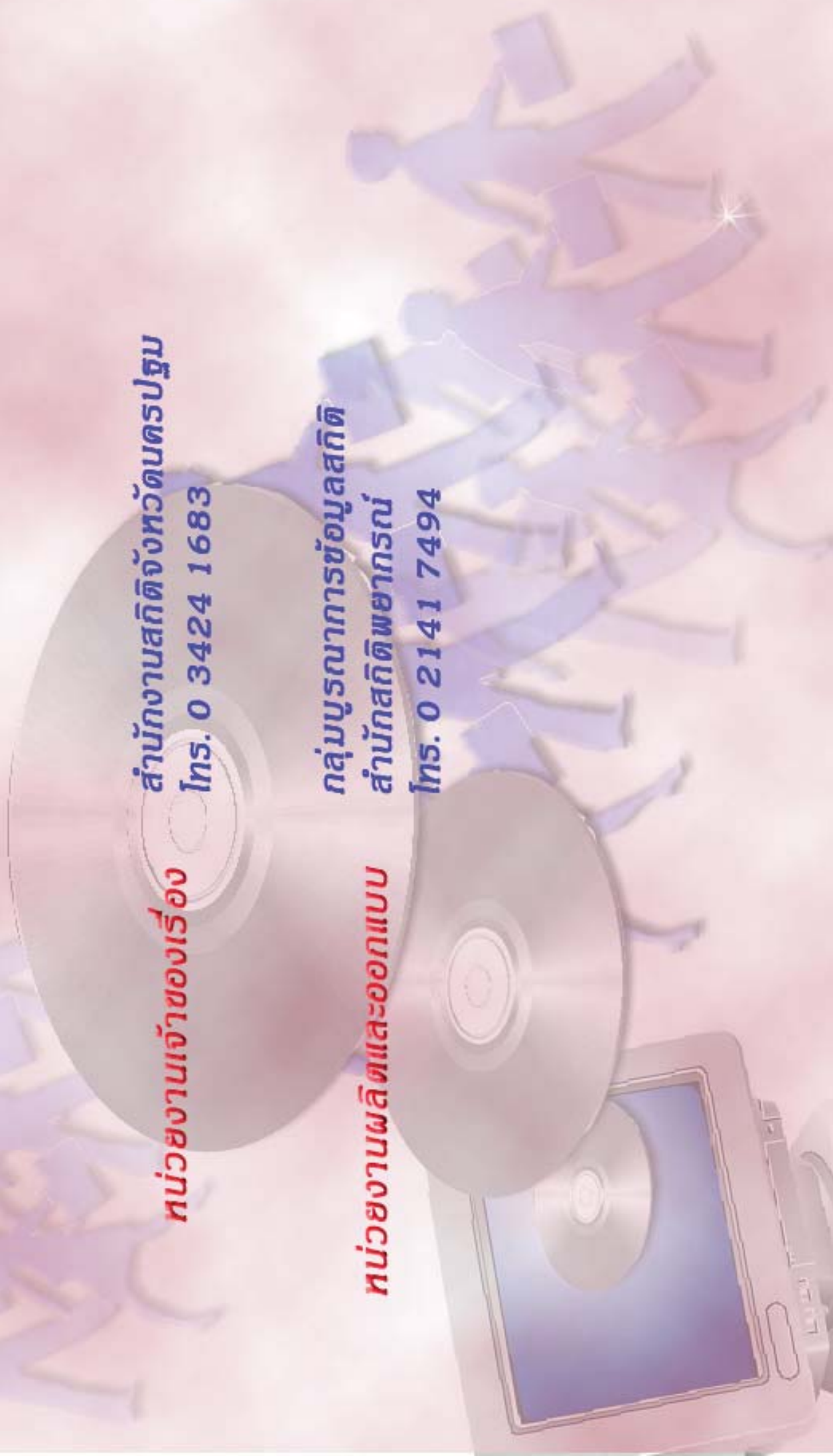
# คณะผู้จัดทำ CD - ROM

หน่วยงานเจ้าของเรื่อง

สำนักงานสถิติจังหวัดนครปฐม  
โทร. 0 3424 1683

หน่วยงานผลิตและออกแบบ

กลุ่มบูรณาการข้อมูลสถิติ  
สำนักสถิติพยากรณ์  
โทร. 0 2141 7494



# ตารางสถิติในรูปแบบ Format Excel

ตอนที่ 1 ข้อมูลการดำเนินงานของสถานประกอบการธุรกิจฯ  
จำแนกตามขนาดของสถานประกอบการ

## ตารางสถิติในรูปแบบ Format Excel

- ตอนที่ 1** ข้อมูลการดำเนินงานกิจการของสถานประกอบการธุรกิจฯ จำแนกตามขนาดของสถานประกอบการ
- ตาราง 1** ข้อมูลสถิติที่สำคัญของสถานประกอบการธุรกิจในปี 2554 จำแนกตามขนาดของสถานประกอบการ
- ตาราง 2** จำนวนคนทำงานของสถานประกอบการธุรกิจในปี 2554 จำแนกตามสถานภาพการทำงานเพศ และขนาดของสถานประกอบการ
- ตาราง 3** จำนวนสถานประกอบการธุรกิจที่มีลูกจ้าง จำแนกตามจำนวนวันทำงานต่อสัปดาห์ จำนวนชั่วโมงทำงานเฉลี่ยต่อวันของลูกจ้าง และขนาดของสถานประกอบการ
- ตาราง 4** ค่าตอบแทนแรงงานของสถานประกอบการธุรกิจ ในปี 2554 จำแนกตามขนาดของสถานประกอบการ
- ตาราง 5** ค่าใช้จ่ายทั้งสิ้น มูลค่าสินค้าและวัสดุประกอบและส่วนเปลี่ยนแปลงสินค้าของสถานประกอบการธุรกิจปี 2554 จำแนกตามขนาดของสถานประกอบการ
- ตาราง 6** รายรับทั้งสิ้นของสถานประกอบการธุรกิจในปี 2554 จำแนกตามขนาดของสถานประกอบการ
- ตาราง 7** มูลค่าตามบัญชีของสินทรัพย์สถานประกอบการ ณ วันที่ 1 มกราคม 2554 จำแนกตามขนาดของสถานประกอบการ
- ตาราง 8** มูลค่าตามบัญชีของสินทรัพย์สถานประกอบการ ณ วันที่ 31 มกราคม 2554 จำแนกตามขนาดของสถานประกอบการ
- ตาราง 9** มูลค่าสินทรัพย์ถาวรที่เปลี่ยนแปลงของสถานประกอบการธุรกิจ ระหว่าง มกราคม – ธันวาคม 2554 จำแนกตามขนาดของสถานประกอบการ

**ตอนที่ 2 ข้อมูลการดำเนินงานของสถานประกอบการธุรกิจฯ  
จำแนกตามหมวดย่อยธุรกิจ**



## ตารางสถิติในรูปแบบ Format Excel

- ตอนที่ 2 ข้อมูลการดำเนินงานกิจการของสถานประกอบการธุรกิจฯ จำแนกตามหมวดย่อยธุรกิจ
- ตาราง 1 ข้อมูลสถิติที่สำคัญของสถานประกอบการธุรกิจในปี 2554 จำแนกตามหมวดย่อยธุรกิจ
- ตาราง 2 จำนวนคนทำงานของสถานประกอบการธุรกิจในปี 2554 จำแนกตามสถานภาพการทำงาน เพศ และหมวดย่อยธุรกิจ
- ตาราง 3 จำนวนสถานประกอบการธุรกิจที่มีลูกจ้าง จำแนกตามจำนวนวันทำงานต่อสัปดาห์ จำนวนชั่วโมงทำงานเฉลี่ยต่อวันของลูกจ้าง และหมวดย่อยธุรกิจ
- ตาราง 4 ค่าตอบแทนแรงงานของสถานประกอบการธุรกิจในปี 2554 จำแนกตามหมวดย่อยธุรกิจ
- ตาราง 5 ค่าใช้จ่ายทั้งสิ้น มูลค่าสินค้าและวัสดุประกอบและส่วนเปลี่ยนแปลงสินค้าของสถานประกอบการธุรกิจปี 2554 จำแนกตามหมวดย่อยธุรกิจ
- ตาราง 6 รายรับทั้งสิ้นของสถานประกอบการธุรกิจในปี 2554 จำแนกตามหมวดย่อยธุรกิจ
- ตาราง 7 มูลค่าตามบัญชีของสินทรัพย์สถานประกอบการ ณ วันที่ 1 มกราคม 2554 จำแนกตามหมวดย่อยธุรกิจ
- ตาราง 8 มูลค่าตามบัญชีของสินทรัพย์สถานประกอบการ ณ วันที่ 31 ธันวาคม 2554 จำแนกตามหมวดย่อยธุรกิจ
- ตาราง 9 มูลค่าสินทรัพย์ถาวรที่เปลี่ยนแปลงของสถานประกอบการธุรกิจ ระหว่าง มกราคม – ธันวาคม 2554 จำแนกตามหมวดย่อยธุรกิจ