



สำมะโนธุรกิจและอุตสาหกรรม พ.ศ. 2555
: ธุรกิจทางการค้าและธุรกิจทางการบริการ
THE 2012 BUSINESS AND INDUSTRIAL CENSUS
: TRADE AND SERVICES INDUSTRY

จังหวัดกาญจนบุรี
KANCHANABURI PROVINCE



สำนักงานสถิติแห่งชาติ
กระทรวงเทคโนโลยีสารสนเทศและการสื่อสาร
NATIONAL STATISTICAL OFFICE
MINISTRY OF INFORMATION AND COMMUNICATION TECHNOLOGY

คำนำ

บทสรุปสำหรับผู้บริหาร
สารบัญตาราง

บทที่ 1 บทนำ

- ❖ ความเป็นมา
- ❖ ขอบข่ายและคุ้มครอง
- ❖ รายการข้อมูลที่เกิดขึ้น
- ❖ วัตถุประสงค์
- ❖ คาบเวลาอ้างอิง
- ❖ ประโยชน์ของข้อมูล

บทที่ 2 สรุปข้อมูลที่สำคัญ

- ❖ ข้อมูลทั่วไปของสถานประกอบการธุรกิจทางการค้าและธุรกิจ
ทางการบริการ
- ❖ ข้อมูลสถิติที่สำคัญจำแนกตามขนาดของสถานประกอบการ
และหมวดย่อยธุรกิจ

สารบัญตารางสถิติ

- ❖ ตอนที่ 1 ข้อมูลการดำเนินการของสถานประกอบการธุรกิจ
จำแนกตามขนาดของสถานประกอบการ
- ❖ ตอนที่ 2 ข้อมูลการดำเนินการของสถานประกอบการธุรกิจ
จำแนกตามหมวดย่อยธุรกิจ

ภาคผนวก

- ❖ ภาคผนวก ก ระเบียบวิธี
- ❖ ภาคผนวก ข คำนิยาม

คณะผู้จัดทำ CD-ROM

หน่วยงานที่เผยแพร่

ตารางสถิติในรูปแบบ Format Excel

- ❖ ตอนที่ 1 ข้อมูลการดำเนินการของสถานประกอบการธุรกิจ
จำแนกตามขนาดของสถานประกอบการ
- ❖ ตอนที่ 2 ข้อมูลการดำเนินการของสถานประกอบการธุรกิจ
จำแนกตามหมวดย่อยธุรกิจ

หน่วยงานเจ้าของเรื่อง

สำนักงานสถิติจังหวัดกาญจนบุรี
โทรศัพท์ 0 3451 5109, 0 3451 2996
โทรสาร 0 3451 5109, 0 3451 2996
ไปรษณีย์อิเล็กทรอนิกส์ : kcnburi@nso.go.th

Division-in-Charge

Kanchanaburi Provincial Statistical Office
Tel. + 66 3451 5109, 66 3451 2996
Fax : + 66 3451 5109, 66 3451 2996
E-mail : kcnburi@nso.go.th

หน่วยงานที่เผยแพร่

สำนักสถิติพยากรณ์
สำนักงานสถิติแห่งชาติ
ศูนย์ราชการเฉลิมพระเกียรติ 80 พรรษา
อาคารรัฐประศาสนภักดี ชั้น 2
ถนนแจ้งวัฒนะ เขตหลักสี่
กทม. 10210
โทรศัพท์ 0 214 17498
โทรสาร 0 214 38132
ไปรษณีย์อิเล็กทรอนิกส์ binfopub@nso.go.th

Distributed by

Statistical Forecasting Bureau
National Statistical Office,
The Government Complex,
Ratthaprasasanabhakti Building, 2nd Floor
Chaeng Watthana Rd., Laksi
Bangkok 10210, THAILAND
Tel. + 66 (0) 214 17498
Fax : + 66 (0) 214 38132
E-mail : binfopub@nso.go.th
[http : // www.nso.go.th](http://www.nso.go.th)

ปีที่จัดพิมพ์

2557

Published

2014

คำนำ

เนื่องจากปัจจุบันโครงสร้างการดำเนินธุรกิจและอุตสาหกรรมของประเทศมีการเปลี่ยนแปลงไปอย่างรวดเร็ว โดยเฉพาะอุตสาหกรรมการผลิตนับเป็นกิจกรรมทางเศรษฐกิจสาขาหนึ่งที่มีบทบาทอย่างมากต่อระบบเศรษฐกิจของประเทศไทย จึงเห็นได้ว่าโครงสร้างของระบบเศรษฐกิจของประเทศขึ้นอยู่กับอุตสาหกรรมค่อนข้างมาก ประกอบกับปัจจุบันมีการประกอบธุรกิจทั้งทางด้านการค้า การบริการและอุตสาหกรรมการผลิตใหม่ ๆ เกิดขึ้น รวมทั้งการประกอบอุตสาหกรรมขนาดเล็ก และอุตสาหกรรมในครัวเรือนก็มีบทบาทสำคัญต่อการเจริญเติบโตทางเศรษฐกิจโดยรวมของประเทศเพิ่มขึ้น ดังนั้นข้อมูลสถิติและสารสนเทศโครงสร้างพื้นฐานเกี่ยวกับการประกอบธุรกิจดังกล่าว จึงมีความสำคัญและจำเป็นสำหรับภาครัฐและเอกชนใช้ในการกำหนดนโยบายและวางแผนพัฒนาด้านเศรษฐกิจและอุตสาหกรรมทั้งในระดับประเทศ และระดับจังหวัด เพื่อเพิ่มศักยภาพการแข่งขันในเวทีการค้าโลก สำนักงานสถิติแห่งชาติซึ่งเป็นหน่วยงานที่รับผิดชอบในการจัดเก็บข้อมูลทั้งทางด้านเศรษฐกิจ และสังคมของประเทศ จำเป็นจะต้องจัดหาข้อมูลสถิติที่เกี่ยวข้อง เพื่อให้ประเทศมีข้อมูลสถิติพื้นฐานที่สำคัญ จึงกำหนดให้มีการจัดทำสำมะโนธุรกิจและอุตสาหกรรม พ.ศ. 2555 ขึ้นเพื่อให้ทุกภาคส่วนสามารถนำข้อมูลไปใช้ประโยชน์ร่วมกัน

รายงานฉบับนี้เป็นรายงานผลจากการเก็บรวบรวมข้อมูลรายละเอียดการประกอบกิจการของสถานประกอบการ **ธุรกิจทางการค้าและธุรกิจทางการบริการ** ซึ่งดำเนินการเก็บรวบรวมข้อมูลในช่วงเดือนพฤษภาคม – สิงหาคม 2555 ข้อมูลที่นำเสนอเป็นผลการดำเนินการในรอบปี 2554 (1 มกราคม – 31 ธันวาคม 2554) ของสถานประกอบการธุรกิจทุกแห่ง ที่ตั้งอยู่ในจังหวัดกาญจนบุรี

ผลจากสำมะโนธุรกิจและอุตสาหกรรม พ.ศ. 2555 พบว่า สถานประกอบการธุรกิจฯ ในจังหวัดกาญจนบุรี มีจำนวนทั้งสิ้น 21,613 แห่ง ส่วนใหญ่ หรือร้อยละ 99.1 เป็นสถานประกอบการที่มีคนทำงาน 1-15 คน และธุรกิจฯ ที่สำคัญได้แก่ การขายปลีก (ยกเว้นยานยนต์และจักรยานยนต์) มีสัดส่วนสูงที่สุดร้อยละ 44.6 สำหรับคนทำงานในสถานประกอบการ มีจำนวนทั้งสิ้นประมาณ 63,257 คน ในจำนวนนี้มีการจ้างงานทั้งสิ้น 28,226 คน โดยได้รับค่าตอบแทนเฉลี่ย 87,396 บาท ต่อคนต่อปี ส่วนรายได้จากการดำเนินงาน ค่าใช้จ่ายขั้นกลาง และมูลค่าเพิ่มของสถานประกอบการรวมทั้งสิ้นประมาณ 47.2 พันล้านบาท 35.7 พันล้านบาท และ 11.5 พันล้านบาท ตามลำดับ

สำนักงานสถิติแห่งชาติ ใคร่ขอขอบคุณผู้ประกอบการและผู้เกี่ยวข้องทุกฝ่ายที่ได้ให้ความร่วมมือในการให้ข้อมูล ซึ่งเป็นผลให้การปฏิบัติงานครั้งนี้ สำเร็จลุล่วงไปด้วยดี ซึ่งข้อมูลที่ได้จะเป็นประโยชน์สำหรับผู้ใช้อ้างอิงทั้งภาครัฐบาล และภาคเอกชนต่อไป

บทสรุปสำหรับผู้บริหาร

สำนักงานสถิติแห่งชาติ ได้จัดทำสำมะโนธุรกิจทางการค้าและธุรกิจทางการบริการ มาแล้ว 3 ครั้ง ในปี 2509 2531 และ 2545 และจัดทำสำมะโนอุตสาหกรรม มาแล้ว 3 ครั้งเช่นกัน ในปี 2507 2540 และ 2550 โดยในปี 2555 ครอบคลุม 10 ปี การทำสำมะโนธุรกิจทางการค้าและธุรกิจทางการบริการ และครอบคลุม 5 ปี การทำสำมะโนอุตสาหกรรม สำนักงานสถิติแห่งชาติจึงได้บูรณาการการจัดทำสำมะโนดังกล่าวไปพร้อมกันภายใต้ ชื่อ “โครงการสำมะโนธุรกิจและอุตสาหกรรม พ.ศ. 2555” โดยมีวัตถุประสงค์เพื่อเก็บรวบรวมข้อมูลพื้นฐานที่สำคัญทางด้านธุรกิจทางการค้า ธุรกิจทางการบริการ และอุตสาหกรรมการผลิต ที่แสดงให้เห็นถึงโครงสร้าง ทั้งในด้านจำนวนการกระจายตัวและผลการประกอบการในรอบปี สำหรับข้อมูลเรื่องจำนวนและการกระจายตัวของสถานประกอบการต่าง ๆ นั้นได้นำเสนอไปแล้วในรายงานผลสำมะโนธุรกิจและอุตสาหกรรม ฉบับที่จัดทำขึ้น เพื่อเสนอผลการนับจดข้อมูลของสถานประกอบการทุกแห่งทั่วประเทศ

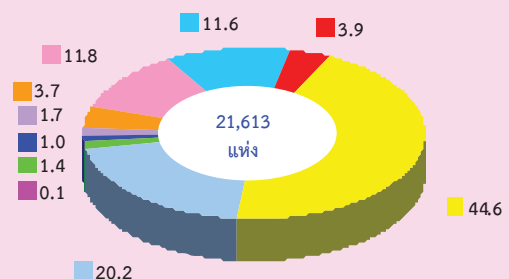
การทำสำมะโนธุรกิจและอุตสาหกรรม พ.ศ. 2555 ในขั้นตอนการแจงนับหรือการเก็บรวบรวมข้อมูลรายละเอียดได้กำหนดระเบียบวิธี ทางสถิติ โดยสถานประกอบการ ที่มีคนทำงาน 1- 10 คน ทำการสำรวจด้วยตัวอย่าง ส่วนสถานประกอบการที่มีคนทำงาน 11 คนขึ้นไป จะทำการเก็บรวบรวมข้อมูลทุกแห่ง แต่อย่างไรก็ตาม ข้อมูลที่ได้รับตอบกลับนั้นไม่ครบถ้วนจึงต้องทำการประมาณค่าข้อมูลสถานประกอบการที่มีคนทำงาน 11 คนขึ้นไป ตามระเบียบวิธีทางสถิติ

สำหรับรายงานผลฉบับนี้เป็นผลที่ได้จากการแจงนับเพื่อเก็บรวบรวมข้อมูลรายละเอียดของสถานประกอบการธุรกิจทางการค้าและธุรกิจทางการบริการที่ตั้งอยู่ในจังหวัดกาญจนบุรี โดยดำเนินธุรกิจตามการจัดประเภทมาตรฐานอุตสาหกรรมประเทศไทย ปี 2552 (Thailand Standard Industrial Classification : TSIC-2009) ได้แก่ การขายส่ง การขายปลีก ที่พักรวม การบริการอาหาร และเครื่องดื่ม ข้อมูลข่าวสารและ

การสื่อสาร กิจกรรมอสังหาริมทรัพย์ กิจกรรมทางวิชาชีพ วิทยาศาสตร์และเทคโนโลยี กิจกรรมการบริหาร และการบริการสนับสนุน ศิลปะความบันเทิง และนันทนาการ และกิจกรรมการบริการอื่น ๆ ข้อมูลที่นำเสนอเป็นผลการดำเนินการในรอบปี 2554 สรุปดังนี้

1. จำนวนสถานประกอบการจำแนกตามหมวดย่อยธุรกิจ เมื่อพิจารณาตามหมวดย่อยธุรกิจพบว่า ธุรกิจการขายปลีก (ยกเว้นยานยนต์และจักรยานยนต์) มีจำนวนสูงที่สุดประมาณ 9,632 แห่ง หรือคิดเป็นร้อยละ 44.6 รองลงมา คือสถานประกอบการที่ประกอบธุรกิจที่พักแรม การบริการอาหารและเครื่องดื่ม มีจำนวน 4,376 หรือคิดเป็นร้อยละ 20.3 ลำดับถัดมาคือสถานประกอบการที่ประกอบธุรกิจเกี่ยวกับกิจกรรมการบริการอื่นๆ มีจำนวน 2,545 หรือคิดเป็นร้อยละ 11.8 สำหรับธุรกิจการขายส่ง และการขายปลีก การซ่อมยานยนต์ และจักรยานยนต์ มีจำนวน 2,510 แห่ง หรือคิดเป็นร้อยละ 11.6

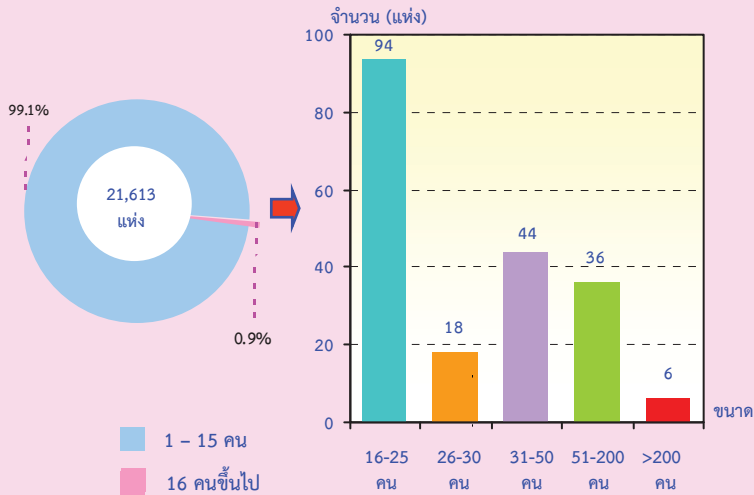
แผนภูมิ ก ร้อยละของสถานประกอบการธุรกิจจำแนกตามหมวดย่อยธุรกิจ



- หมวดย่อย 45 การขายส่ง และการขายปลีก การซ่อมยานยนต์ และจักรยานยนต์
- หมวดย่อย 46 การขายส่ง (ยกเว้นยานยนต์และจักรยานยนต์)
- หมวดย่อย 47 การขายปลีก (ยกเว้นยานยนต์และจักรยานยนต์)
- หมวดย่อย 55-56 ที่พักแรม การบริการอาหารและเครื่องดื่ม
- หมวดย่อย 59-60, 62-63 ข้อมูลข่าวสาร และการสื่อสาร
- หมวดย่อย 68 กิจกรรมอสังหาริมทรัพย์
- หมวดย่อย 69-74 กิจกรรมทางวิชาชีพ วิทยาศาสตร์ และเทคนิค
- หมวดย่อย 77-82 กิจกรรมการบริหารและการบริการสนับสนุน
- หมวดย่อย 90,92-93 ศิลปะความบันเทิง และนันทนาการ
- หมวดย่อย 95-96 กิจกรรมการบริการอื่น ๆ

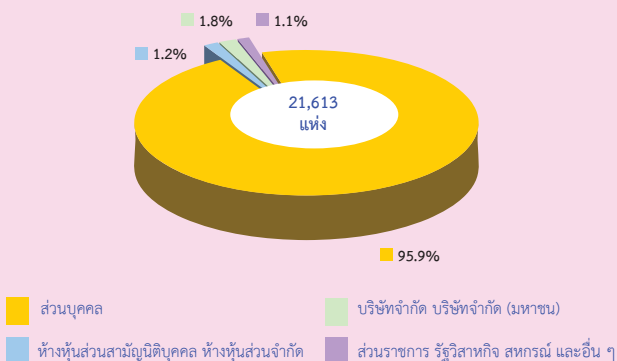
2. ขนาดของสถานประกอบการ เมื่อพิจารณาตามขนาดของสถานประกอบการธุรกิจ และเมื่อวัดด้วยจำนวนคนทำงาน พบว่า สถานประกอบการที่มีคนทำงาน 1-15 คน จำนวน 21,415 แห่ง หรือคิดเป็นร้อยละ 99.1 ส่วนสถานประกอบการที่มีคนทำงาน 16 คนขึ้นไป มีจำนวน 198 แห่ง หรือคิดเป็นร้อยละ 0.9

แผนภูมิ ข จำนวนสถานประกอบการธุรกิจ จำแนกตามขนาดของสถานประกอบการ (จำนวนคนทำงาน)



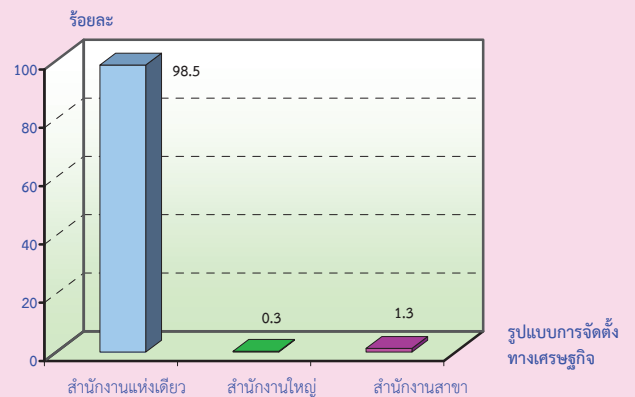
3. รูปแบบการจัดตั้งตามกฎหมาย พบว่า สถานประกอบการธุรกิจส่วนใหญ่ ร้อยละ 95.9 มีรูปแบบการจัดตั้งตามกฎหมายเป็นส่วนบุคคล รองลงมา มีรูปแบบการจัดตั้งเป็นบริษัทจำกัด บริษัทจำกัด (มหาชน) มีประมาณร้อยละ 1.8 ลำดับถัดมาเป็นสถานประกอบการที่มีรูปแบบการจัดตั้งเป็นห้างหุ้นส่วนสามัญนิติบุคคลหรือห้างหุ้นส่วน มีประมาณร้อยละ 1.2 และสำหรับสถานประกอบการที่เป็นส่วนราชการ รัฐวิสาหกิจ สหกรณ์ มูลนิธิ สมาคมและอื่น ๆ มีเพียง ร้อยละ 1.1

แผนภูมิ ค ร้อยละของสถานประกอบการธุรกิจ จำแนกตามรูปแบบการจัดตั้งตามกฎหมาย



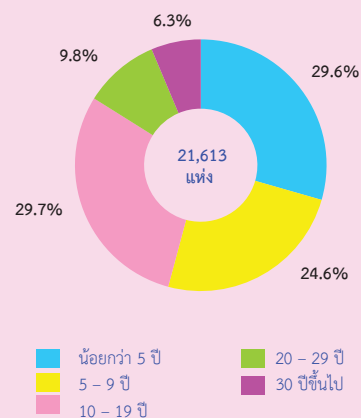
4. รูปแบบการจัดตั้งทางเศรษฐกิจ พบว่า สถานประกอบการธุรกิจส่วนใหญ่ ร้อยละ 98.5 มีรูปแบบการจัดตั้งทางเศรษฐกิจเป็นสำนักงานแห่งเดียว ไม่มีสำนักงานใหญ่หรือสาขาอยู่ที่ใด รองลงมา เป็นสถานประกอบการที่มีรูปแบบการจัดตั้งเป็นสำนักงานสาขา มีประมาณร้อยละ 1.3 ที่เหลือมีรูปแบบการจัดตั้งเป็นสำนักงานใหญ่ มีเพียง ร้อยละ 0.3

แผนภูมิ ง ร้อยละของสถานประกอบการธุรกิจ จำแนกตามรูปแบบการจัดตั้งทางเศรษฐกิจ



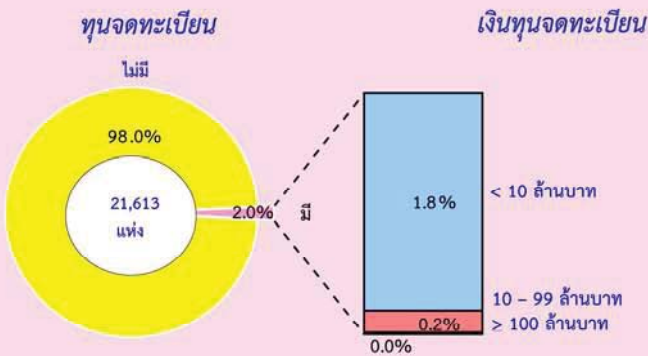
5. ระยะเวลาในการดำเนินการ พบว่า สถานประกอบการที่ดำเนินการน้อยกว่า 5 ปี มีประมาณร้อยละ 29.6 สำหรับสถานประกอบการที่ดำเนินการระหว่าง 5-9 ปี มีประมาณร้อยละ 24.6 ส่วนสถานประกอบการที่ดำเนินการระหว่าง 10-19 ปี มีประมาณร้อยละ 29.7 และสถานประกอบการที่ดำเนินการระหว่าง 20-29 ปี มีประมาณร้อยละ 9.8 จะเห็นได้ว่า สถานประกอบการที่ดำเนินการตั้งแต่ 30 ปีขึ้นไป มีเพียง ร้อยละ 6.3 เท่านั้น

แผนภูมิ จ ร้อยละของสถานประกอบการธุรกิจ จำแนกตามระยะเวลาในการดำเนินการ



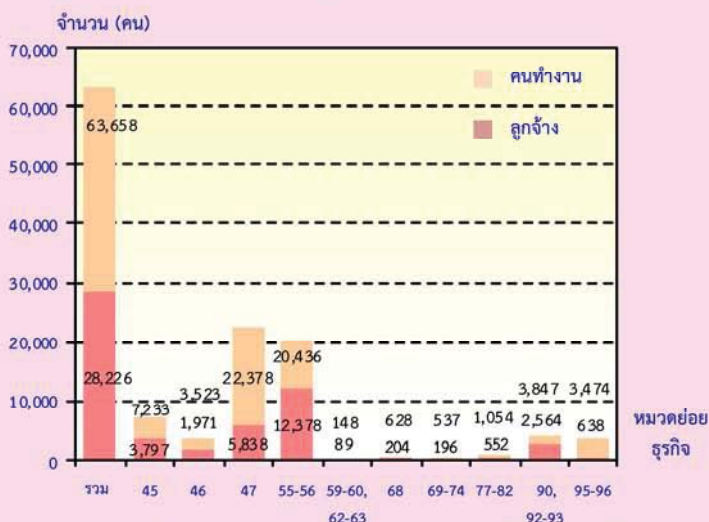
6. ทุนจดทะเบียน พบว่า สถานประกอบการธุรกิจจําหน่าย 98.0 ไม่มีทุนจดทะเบียน และที่มีทุนจดทะเบียน มีเพียงร้อยละ 2.0 ของจํานวนสถานประกอบการทั้งสิ้น ในจํานวนนี้ส่วนใหญ่ ร้อยละ 1.8 มีทุนจดทะเบียนน้อยกว่า 10 ล้านบาท

แผนภูมิ ฉ ร้อยละของสถานประกอบการธุรกิจจําหน่าย ตามทุนจดทะเบียน



7. จํานวนคนทํางานและลูกจ้าง ผลจากสำมะโนฯ พบว่า มีคนทํางานในสถานประกอบการธุรกิจจําหน่ายทั้งสิ้นประมาณ 63,257 คน ในจํานวนนี้เป็นคนทํางานโดยไม่ได้รับค่าจ้าง/เงินเดือน จํานวน 35,031 คน หรือร้อยละ 55.4 มีการจ้างงานหรือลูกจ้างจํานวน 28,226 คน หรือร้อยละ 44.6

แผนภูมิ ข จํานวนคนทํางาน และลูกจ้าง จําแนกตามหมวดย่อยธุรกิจ



หมวดย่อย 45 การขายส่ง และการขายปลีก การซ่อมยานยนต์และจักรยานยนต์
 หมวดย่อย 46 การขายส่ง (ยกเว้นยานยนต์และจักรยานยนต์)
 หมวดย่อย 47 การขายปลีก (ยกเว้นยานยนต์และจักรยานยนต์)
 หมวดย่อย 55-56 ที่พักแรม การบริการอาหารและเครื่องดื่ม
 หมวดย่อย 59-60, 62-63 ข้อมูลข่าวสาร และการสื่อสาร
 หมวดย่อย 68 กิจกรรมอสังหาริมทรัพย์
 หมวดย่อย 69-74 กิจกรรมทางวิชาชีพ วิทยาศาสตร์ และเทคนิค
 หมวดย่อย 77-82 กิจกรรมการบริการและการบริการสนับสนุน
 หมวดย่อย 90, 92-93 ศิลปะความบันเทิง และนันทนาการ
 หมวดย่อย 95-96 กิจกรรมการบริการอื่น ๆ

คนทํางาน หมายถึง เจ้าของกิจการหรือหุ้นส่วนที่ทํางานโดยไม่ได้รับค่าจ้างเงินเดือน และรวมลูกจ้างที่ทํางานในสถานประกอบการ

8. ค่าตอบแทนแรงงาน ผลจากสำมะโนฯ พบว่า ลูกจ้างได้รับค่าตอบแทนแรงงานรวมทั้งสิ้นประมาณ 2,466,839.9 พันล้านบาท หรือเฉลี่ย 87,396 บาทต่อคนต่อปี

แผนภูมิ ช ค่าตอบแทนแรงงานของสถานประกอบการธุรกิจ และค่าตอบแทนแรงงานเฉลี่ยต่อคนต่อปี จําแนกตามหมวดธุรกิจ



หมวดย่อย 45 การขายส่ง และการขายปลีก การซ่อมยานยนต์และจักรยานยนต์
 หมวดย่อย 46 การขายส่ง (ยกเว้นยานยนต์และจักรยานยนต์)
 หมวดย่อย 47 การขายปลีก (ยกเว้นยานยนต์และจักรยานยนต์)
 หมวดย่อย 55-56 ที่พักแรม การบริการอาหารและเครื่องดื่ม
 หมวดย่อย 59-60, 62-63 ข้อมูลข่าวสาร และการสื่อสาร
 หมวดย่อย 68 กิจกรรมอสังหาริมทรัพย์
 หมวดย่อย 69-74 กิจกรรมทางวิชาชีพ วิทยาศาสตร์ และเทคนิค
 หมวดย่อย 77-82 กิจกรรมการบริการและการบริการสนับสนุน
 หมวดย่อย 90, 92-93 ศิลปะความบันเทิง และนันทนาการ
 หมวดย่อย 95-96 กิจกรรมการบริการอื่น ๆ

9. รายได้จากการดำเนินงาน ค่าใช้จ่ายขั้นกลาง และมูลค่าเพิ่ม ในปี 2554 การประกอบธุรกิจทางการค้าและธุรกิจทางการบริการในจังหวัดกาญจนบุรีมีรายได้จากการดำเนินงาน รวมทั้งสิ้นประมาณ 47.2 พันล้านบาท สำหรับค่าใช้จ่ายขั้นกลางรวมทั้งสิ้น มีประมาณ 35.7 พันล้านบาท และมูลค่าเพิ่มรวมทั้งสิ้นประมาณ 11.5 พันล้านบาท โดยมูลค่าเพิ่มต่อรายได้จากการดำเนินงานมีสัดส่วนร้อยละ 24.3

ตาราง ก รายได้จากการดำเนินงาน และมูลค่าเพิ่ม ของสถานประกอบการธุรกิจทางการค้าและธุรกิจทางการบริการ
จำแนกตามหมวดย่อยธุรกิจ

หมวดย่อยธุรกิจ	รายได้จากการดำเนินงาน			มูลค่าเพิ่ม			มูลค่าเพิ่ม ต่อรายได้ (ร้อยละ)
	มูลค่า (พันบาท)	ต่อสถาน- ประกอบ การ (พันบาท)	ต่อ คนทำงาน (พันบาท)	มูลค่า (พันบาท)	ต่อสถาน- ประกอบ การ (พันบาท)	ต่อ คนทำงาน (พันบาท)	
รวม	47,250,407	2,186.2	747.0	11,503,949.4	532.3	181.9	47,250,407
การขายส่ง และการขายปลีกการซ่อมแซม ยานยนต์และรถจักรยานยนต์	10,091,506	4,020.5	1,395.2	1,770,206.7	705.3	244.7	10,091,506
การขายส่ง (ยกเว้นยานยนต์และจักรยานยนต์)	6,534,469	7,769.9	1,854.8	1,130,109.0	1,343.8	320.8	6,534,469
การขายปลีก (ยกเว้นยานยนต์และจักรยานยนต์)	22,432,411	2,328.9	1,002.4	4,655,855.4	483.4	208.1	22,432,411
ที่พักแรม การบริการอาหารและเครื่องดื่ม	6,147,674	5,544.4	620.0	2,774,943.4	2,787.6	296.4	6,147,674
ข้อมูลข่าวสาร และการสื่อสาร	4,696,649	2,872.3	796.6	2,019,622.0	1,370.9	361.0	4,696,649
กิจกรรมอสังหาริมทรัพย์	444,499	1,517.1	707.8	337,787.8	1,152.9	537.9	444,499
กิจกรรมทางวิชาชีพ วิทยาศาสตร์และเทคโนโลยี	94,776	2,360.2	788.2	63,459.3	1,693.1	557.5	94,776
กิจกรรมการบริหารและการบริการสนับสนุน	227,963	8,912.9	1,385.4	162,479.2	6,838.8	999.8	227,963
ศิลปะความบันเทิง และนันทนาการ	693,052	2,472.0	1,043.4	333,065.2	916.6	263.0	693,052
กิจกรรมการบริการอื่นๆ	515,869	458.2	334.1	246,494.0	199.4	145.6	515,869

10. สรุปและข้อเสนอแนะ

ผลจากการสำมะโนธุรกิจและอุตสาหกรรม พ.ศ. 2555 ของธุรกิจทางการค้าและธุรกิจทางการบริการ พบว่า มีสถานประกอบการธุรกิจที่ตั้งอยู่ใน จังหวัดกาญจนบุรี จำนวนทั้งสิ้น 21,613 แห่ง ส่วนใหญ่หรือร้อยละ 99.1 เป็นสถานประกอบการที่มีคนทำงาน 1-15 คน ธุรกิจสำคัญได้แก่การขายปลีก (ยกเว้นยานยนต์และจักรยานยนต์) มีประมาณ ร้อยละ 44.6 มีการจ้างงานทั้งสิ้น 28,226.5 คน ค่าตอบแทนเฉลี่ยของลูกจ้างต่อคนต่อปี ประมาณ 87,936 บาท สำหรับรายได้จากการดำเนินงาน ค่าใช้จ่ายขั้นกลาง และมูลค่าเพิ่มมีมูลค่าทั้งสิ้น 47.2 พันล้านบาท 35.7 พันล้านบาท และ 1.5 พันล้านบาท ตามลำดับ

● ปัญหาและอุปสรรคของสถานประกอบการ

ผู้ประกอบการธุรกิจ ในจังหวัดกาญจนบุรี ประมาณ ร้อยละ 58.4 ได้แสดงความคิดเห็นในเรื่องปัญหาและอุปสรรค ที่สำคัญในการดำเนินกิจการ ดังนี้ 1. เศรษฐกิจไม่ดี/ชะลอตัว 2. ต้นทุนในการดำเนินธุรกิจสูงขึ้น 3. การแข่งขันทางการค้าเพิ่มมากขึ้น

● ความช่วยเหลือที่ต้องการจากหน่วยงานของรัฐและข้อเสนอแนะ

ผู้ประกอบการธุรกิจในจังหวัดกาญจนบุรี ประมาณร้อยละ 55.2 ได้ระบุความต้องการและข้อเสนอแนะ ดังนี้ 1. มาตรการควบคุมราคาสินค้า 2. มาตรการลดอัตราภาษี 3. สนับสนุนแหล่งเงินทุน

สารบัญตาราง

- ตาราง ก จำนวนและร้อยละของสถานประกอบการธุรกิจฯ จำแนกตามลักษณะของสถานประกอบการ
- ตาราง ข จำนวนและร้อยละของสถานประกอบการธุรกิจฯ จำแนกตามหมวดย่อยธุรกิจ
- ตาราง ค จำนวนและร้อยละของพนักงาน ลูกจ้าง และค่าตอบแทนแรงงาน จำแนกตามขนาดของสถานประกอบการ และหมวดย่อยธุรกิจ
- ตาราง ง รายได้จากการดำเนินงาน ค่าใช้จ่ายขั้นกลาง มูลค่าเพิ่ม และมูลค่าเพิ่มต่อรายได้จากการดำเนินงาน จำแนกตามขนาดของสถานประกอบการ และหมวดย่อยธุรกิจ
- ตาราง จ รายได้จากการดำเนินงานและมูลค่าเพิ่มเฉลี่ยต่อสถานประกอบการ และต่อพนักงาน จำแนกตามขนาดของสถานประกอบการ และหมวดย่อยธุรกิจ

บทที่ 1

บทนำ

1.1 ความเป็นมา

สำนักงานสถิติแห่งชาติได้จัดทำสำมะโนธุรกิจทางการค้าและธุรกิจทางการบริการ และสำมะโนอุตสาหกรรมทุก 10 ปี ตามข้อเสนอแนะขององค์การสหประชาชาติ เพื่อให้ประเทศมีข้อมูลพื้นฐานที่สำคัญทางด้านธุรกิจทางการค้า ธุรกิจทางการบริการ และอุตสาหกรรมการผลิตอย่างต่อเนื่อง โดย สำมะโนธุรกิจทางการค้าและธุรกิจทางการบริการได้จัดทำมาแล้ว 3 ครั้งในปี 2509 2531 และ 2545 โดยสำมะโนอุตสาหกรรมจัดทำมาแล้ว 3 ครั้ง เช่นกัน ในปี 2507 2540 และ 2550 สำหรับ ในปี 2555 จะครบรอบ 10 ปี การจัดทำสำมะโนธุรกิจทางการค้า และธุรกิจทางการบริการ

สืบเนื่องมาจากปัจจุบันโครงสร้างด้านเศรษฐกิจมีการเปลี่ยนแปลงรวดเร็วมากตามที่กล่าวมาแล้ว ทำให้หน่วยงานหลักด้านเศรษฐกิจของประเทศ คือ กระทรวงอุตสาหกรรม (สำนักงานเศรษฐกิจอุตสาหกรรม) สำนักงานคณะกรรมการพัฒนาการเศรษฐกิจและสังคมแห่งชาติ ธนาคารแห่งประเทศไทย และกระทรวงพาณิชย์มีความจำเป็นต้องใช้ข้อมูลที่ทันสมัยเพื่อใช้ในการวิเคราะห์และติดตามสถานการณ์ด้านเศรษฐกิจของประเทศและภูมิภาค จึงขอให้สำนักงานสถิติแห่งชาติจัดทำข้อมูลสำมะโนอุตสาหกรรมจากทุก 10 ปี เป็นจัดทำทุก 5 ปี ประกอบกับปัจจุบันประเทศต่างๆ ส่วนใหญ่ได้มีการจัดทำสำมะโนด้านเศรษฐกิจทุก 5 ปี

ดังนั้น สำนักงานสถิติแห่งชาติ จึงได้วางแผนปรับการจัดทำสำมะโนอุตสาหกรรม เป็นประจำทุก 5 ปี โดยจะเริ่มดำเนินการในปี 2555 โดยบูรณาการดำเนินการไปพร้อมกับการสำมะโนธุรกิจทางการค้า และธุรกิจทางการบริการ ในปี 2555

สำหรับการเก็บรวบรวมข้อมูลแบ่งเป็น 2 ขั้นตอนคือ ขั้นการเก็บรวบรวมข้อมูลพื้นฐานของสถานประกอบการทุกประเภท และขั้นการเก็บรวบรวมข้อมูลรายละเอียดของสถานประกอบการเฉพาะสถานประกอบการที่ประกอบธุรกิจทางการค้า ธุรกิจทางการบริการ และอุตสาหกรรมการผลิต

1.2 วัตถุประสงค์

การเก็บรวบรวมข้อมูลรายละเอียดของสถานประกอบการ มีวัตถุประสงค์ดังนี้

1.2.1 เพื่อเก็บรวบรวมข้อมูลพื้นฐานเกี่ยวกับการประกอบธุรกิจของสถานประกอบการ เช่น จำนวน ประเภทธุรกิจ และขนาดของสถานประกอบการ จำนวนคนทำงาน ลูกจ้าง ค่าตอบแทนแรงงาน ค่าใช้จ่ายในการดำเนินงาน รายรับ แหล่งเงินทุน สินทรัพย์และหนี้สินของสถานประกอบการ เป็นต้น

1.2.2 เพื่อใช้ในการจัดทำบัญชีประชาชาติ (National Account) และสร้างตารางปัจจัยการผลิตและผลผลิตของประเทศ (Input Output Table)

1.3 ขอบข่ายและคัมรวม

ขอบข่ายในการเก็บรวบรวมข้อมูล ได้แก่ สถานประกอบการทั่วประเทศที่ดำเนินการเกี่ยวกับธุรกิจการค้าปลีก การค้าส่งและการบริการ ตามการจัดประเภทมาตรฐานอุตสาหกรรมประเทศไทยปี 2552 (Thailand Standard Industrial Classification : TSIC-2009)

คัมรวม สถานประกอบการที่มีที่ตั้งที่แน่นอนทุกแห่งที่ตั้งอยู่ในเขตเทศบาลและนอกเขตเทศบาลของ จังหวัดกาญจนบุรี

1.4 คาบเวลาอ้างอิง

ข้อมูลที่ได้รวบรวมเป็นข้อมูลของสถานประกอบการที่ดำเนินกิจการในรอบ 12 เดือน (ระหว่าง 1 มกราคม ถึง 31 ธันวาคม 2554)

1.5 รายการข้อมูลที่ได้รวบรวม

1.5.1 ข้อมูลทั่วไปของสถานประกอบการ เช่น ประเภทธุรกิจ รูปแบบการจัดตั้งตามกฎหมาย รูปแบบการจัดตั้งทางเศรษฐกิจ ระยะเวลาในการดำเนินการของสถานประกอบการ ทุนจดทะเบียนและการมีต่างประเทศร่วมลงทุนหรือถือหุ้น เป็นต้น

1.5.2 คนทำงาน ลูกจ้าง และค่าตอบแทนแรงงาน

1.5.3 ค่าใช้จ่ายของสถานประกอบการ

1.5.4 รายรับของสถานประกอบการ

1.5.5 แหล่งเงินทุนของสถานประกอบการ

1.5.6 สินทรัพย์และหนี้สินของสถานประกอบการ

1.5.7 ผลกระทบจากอุทกภัยต่อสถานประกอบการในปี 2554

1.5.8 ความคิดเห็นและข้อเสนอแนะของสถานประกอบการ

1.6 ประโยชน์ของข้อมูล

1.6.1 ใช้ในการวางแผนพัฒนาเศรษฐกิจของประเทศให้มีประสิทธิภาพ กำหนดนโยบายและทิศทางการพัฒนาเศรษฐกิจในระดับประเทศและระดับท้องถิ่น การจัดทำแผนส่งเสริมวิสาหกิจขนาดกลางและขนาดย่อม (SMEs) จัดทำบัญชีประชาชาติเพื่อกำหนดทิศทางการขยายตัวทางเศรษฐกิจ

1.6.2 ใช้เป็นเครื่องมือสำหรับผู้ประกอบการในการวางแผนธุรกิจการตัดสินใจลงทุนการขยายกิจการ ขยายสาขา ซึ่งก่อให้เกิดการจ้างงานเพิ่มขึ้น นอกจากนี้ยังสามารถใช้ข้อมูลพิจารณาเปรียบเทียบกับกิจการอื่นๆ เพื่อให้ธุรกิจประสบความสำเร็จซึ่งเป็นผลทำให้การเจริญเติบโตทางด้านเศรษฐกิจในประเทศโดยรวมดีขึ้น

1.6.3 ใช้ในการพิจารณาประกอบการตัดสินใจในการลงทุนการศึกษาวิเคราะห์เชิงลึกในธุรกิจที่อยู่ในความสนใจและเรื่องที่เกี่ยวข้อง

บทที่ 2

สรุปข้อมูลที่สำคัญ

2.1 ข้อมูลทั่วไปของสถานประกอบการธุรกิจ ทางการค้าและธุรกิจทางการบริการ

2.1.1 จำนวนสถานประกอบการ

ผลจากสำมะโนฯ พบว่า จังหวัดกาญจนบุรี มีจำนวนสถานประกอบการธุรกิจทั้งสิ้น 21,613 แห่ง เป็นสถานประกอบการที่มีคนทำงาน 1-15 คน จำนวน 21,415 แห่ง หรือ ร้อยละ 99.1 ส่วนสถานประกอบการที่มีคนทำงาน 16 คน ขึ้นไป มีจำนวน 198 แห่ง หรือร้อยละ 0.1

สถานประกอบการธุรกิจส่วนใหญ่

ร้อยละ 95.9 มีรูปแบบการจัดตั้งตามกฎหมาย เป็นส่วนบุคคล มีจำนวน 20,730 แห่ง โดยสถานประกอบการธุรกิจจำนวน 21,284 แห่ง หรือคิดเป็นร้อยละ 98.5 มีรูปแบบการจัดตั้งเป็นสำนักงานแห่งเดียว ไม่มีสำนักงานใหญ่นอกจากนี้ยังพบว่าสถานประกอบการธุรกิจจำนวน 6,391 แห่ง หรือร้อยละ 29.6 มีระยะเวลาในการดำเนินกิจการน้อยกว่า 5 ปี ที่เหลือร้อยละ 70.4 มีระยะเวลาในการดำเนินกิจการตั้งแต่ 6 ปี ขึ้นไป

ตาราง ก จำนวนและร้อยละของสถานประกอบการธุรกิจ จำแนกตามลักษณะของสถานประกอบการ

ลักษณะของสถานประกอบการ	จำนวน	ร้อยละ
รวม	21,613	100.0
ขนาดของสถานประกอบการ		
1 – 15 คน	21,415	99.1
16 – 25 คน	94	0.4
26 – 30 คน	18	0.1
31 – 50 คน	44	0.2
51 – 200 คน	36	0.2
มากกว่า 200 คน	6	-
รูปแบบการจัดตั้งตามกฎหมาย		
ส่วนบุคคล	20,730	95.9
ห้างหุ้นส่วนจำกัด ห้างหุ้นส่วนสามัญนิติบุคคล	266	1.2
บริษัทจำกัด บริษัทจำกัด (มหาชน)	380	1.8
ส่วนราชการ รัฐวิสาหกิจ สหกรณ์ อื่น ๆ	237	1.1
รูปแบบการจัดตั้งทางเศรษฐกิจ		
สำนักงานแห่งเดียว	21,284	98.5
สำนักงานใหญ่	56	0.3
สำนักงานสาขา	273	1.3
ระยะเวลาในการดำเนินกิจการ		
น้อยกว่า 5 ปี	6,391	29.6
5 – 9 ปี	5,323	24.6
10 – 19 ปี	6,427	29.7
20 – 29 ปี	2,116	9.8
ตั้งแต่ 30 ปีขึ้นไป	1,357	6.3

หมายเหตุ :- ไม่มีข้อมูล หรือข้อมูลมีค่าเป็น 0 หรือมีข้อมูลจำนวนเล็กน้อย

2.1.2 ขนาดของสถานประกอบการ

เมื่อพิจารณาตามขนาดของสถานประกอบการธุรกิจทางการค้าและการบริการ และเมื่อวัดด้วยจำนวนคนทำงาน พบว่า เป็นสถานประกอบการที่มีคนทำงาน 1 - 15 คน จำนวน 21,415 แห่ง หรือคิดเป็นร้อยละ 99.1 ส่วนสถานประกอบการที่มีคนทำงาน 16 คนขึ้นไป มีจำนวน 198 แห่ง หรือคิดเป็นร้อยละ 0.9

เมื่อพิจารณาสถานประกอบการธุรกิจที่มีคนทำงานตั้งแต่ 16 คนขึ้นไป ในจำนวนนี้เป็นสถานประกอบการที่มีคนทำงานตั้งแต่ 16 - 25 คน มีจำนวน 94 แห่ง หรือคิดเป็น ร้อยละ 0.4 สำหรับสถานประกอบการที่มีคนทำงานตั้งแต่ 26 - 30 คน มีจำนวน 18 แห่ง หรือคิดเป็นร้อยละ 0.1 ส่วนสถานประกอบการที่มีคนทำงานตั้งแต่ 31 - 50 คน มีจำนวน 44 แห่ง หรือคิดเป็นร้อยละ 0.2 และสถานประกอบการที่มีคนทำงานตั้งแต่ 51 - 200 คน มีจำนวน 36 แห่ง หรือคิดเป็นร้อยละ 0.2 จะเห็นได้ว่าสถานประกอบการที่มีคนทำงานมากกว่า 200 คน มีจำนวนเพียง 6 แห่ง เท่านั้น

2.1.3 รูปแบบการจัดตั้งตามกฎหมาย

เมื่อพิจารณาจากรูปแบบการจัดตั้งตามกฎหมาย พบว่า สถานประกอบการธุรกิจส่วนใหญ่ ร้อยละ 95.9 มีรูปแบบการจัดตั้งตามกฎหมายเป็นส่วนบุคคล มีจำนวน 20,730 แห่ง รองลงมา มีรูปแบบการจัดตั้งเป็นบริษัทจำกัด บริษัทจำกัด(มหาชน) มีจำนวน 380 แห่ง หรือคิดเป็นร้อยละ 1.8 ลำดับถัดมาเป็นสถานประกอบการธุรกิจที่มีรูปแบบการจัดตั้งเป็นห้างหุ้นส่วนสามัญนิติบุคคลหรือห้างหุ้นส่วนจำกัด มีจำนวน 266 แห่ง หรือคิดเป็นร้อยละ 1.2 และสำหรับสถานประกอบการธุรกิจที่มีรูปแบบเป็นส่วนราชการ รัฐวิสาหกิจ สหกรณ์ มูลนิธิ สมาคม และอื่น ๆ มีเพียง 237 แห่ง หรือคิดเป็นร้อยละ 1.1 เท่านั้น

2.1.4 รูปแบบการจัดตั้งทางเศรษฐกิจ

จากผลการสำมะโนธุรกิจทางการค้าและการบริการ พบว่า สถานประกอบการธุรกิจ ในจังหวัดกาญจนบุรีส่วนใหญ่ ร้อยละ 98.5 มีรูปแบบการจัดตั้งทางเศรษฐกิจเป็นสำนักงานแห่งเดียว ไม่มีสำนักงานใหญ่หรือสาขาอยู่ที่ใด มีจำนวน 21,284 แห่ง รองลงมาเป็นสถานประกอบการที่มีรูปแบบการจัดตั้งเป็นสำนักงานสาขา มีจำนวน 273 แห่ง หรือคิดเป็นร้อยละ 1.3 ที่เหลือมีรูปแบบการจัดตั้งเป็นสำนักงานใหญ่ มีเพียง 56 แห่ง หรือคิดเป็นร้อยละ 0.3

2.1.5 ระยะเวลาในการดำเนินการ

เมื่อพิจารณาจากระยะเวลาในการดำเนินการของสถานประกอบการธุรกิจทางการค้าและการบริการ พบว่า สถานประกอบการฯ ที่ดำเนินการน้อยกว่า 5 ปี มีจำนวน 6,391 แห่ง หรือคิดเป็นร้อยละ 29.6 สำหรับสถานประกอบการธุรกิจ ที่ดำเนินการระหว่าง 5 - 9 ปี มีจำนวน 5,323 แห่ง หรือคิดเป็น ร้อยละ 24.6 ส่วน สถานประกอบการธุรกิจที่ดำเนินการระหว่าง 10 - 19 ปี มีจำนวน 6,427 แห่ง หรือคิดเป็นร้อยละ 29.7 และสถานประกอบการธุรกิจที่ดำเนินการระหว่าง 20 - 29 ปี มีจำนวน 2,116 แห่ง หรือ คิดเป็นร้อยละ 9.8 จะเห็นได้ว่า สถานประกอบการธุรกิจที่ดำเนินการตั้งแต่ 30 ปีขึ้นไป มีเพียง 1,357 แห่ง หรือคิดเป็นร้อยละ 6.3

2.1.6 หมวดย่อยธุรกิจ

เมื่อพิจารณาตามหมวดย่อยธุรกิจของสถานประกอบการธุรกิจฯ พบว่า **ธุรกิจการขายปลีก (ยกเว้นยานยนต์ และจักรยานยนต์)** มีจำนวนสูงที่สุด 9,632 แห่ง หรือคิดเป็นร้อยละ 44.6 รองลงมาคือ **ธุรกิจการบริการอาหารและ**

เครื่องดื่ม มีจำนวน 4,040 แห่ง หรือคิดเป็นร้อยละ 18.7 ลำดับถัดมาเป็นธุรกิจ**ขายส่ง และการขายปลีก การซ่อมยานยนต์และจักรยานยนต์** มีจำนวน 2,510 แห่ง คิดเป็นร้อยละ 11.6 ที่เหลือเป็นสถานประกอบการธุรกิจฯ นอกเหนือจากที่กล่าวข้างต้น

ตาราง ข จำนวนและร้อยละของสถานประกอบการธุรกิจฯ จำแนกตามหมวดย่อยธุรกิจ

หมวดย่อยธุรกิจ	จำนวน	ร้อยละ
รวม	21,613	100.0
การขายส่งและการขายปลีก การซ่อมยานยนต์ และจักรยานยนต์	2,510	11.6
การขายส่ง (ยกเว้นยานยนต์และจักรยานยนต์)	841	3.9
การขายปลีก (ยกเว้นยานยนต์และจักรยานยนต์)	9,632	44.6
ที่พักแรม	336	1.6
การบริการอาหารและเครื่องดื่ม	4,040	18.7
การผลิตภาพยนตร์ วิดีทัศน์ และรายการโทรทัศน์ การบันทึกเสียงลงบนสื่อ การจัดพิมพ์จำหน่ายหรือเผยแพร่ดนตรี การจัดผังรายการและการแพร่ภาพกระจายเสียง การจัดทำโปรแกรมคอมพิวเตอร์ การให้คำปรึกษาเกี่ยวกับคอมพิวเตอร์ และกิจกรรมที่เกี่ยวข้อง	29	0.1
กิจกรรมอสังหาริมทรัพย์	293	1.4
กิจกรรมทางกฎหมายและการบัญชี	48	0.2
กิจกรรมด้านสถาปัตยกรรมและวิศวกรรม รวมถึงการทดสอบและการวิเคราะห์ทางเทคนิค	21	0.1
การโฆษณาและการวิจัยตลาด	58	0.3
กิจกรรมทางวิชาชีพ วิทยาศาสตร์ และเทคนิคอื่นๆ	80	0.4
กิจกรรมการให้เช่า	127	0.6
กิจกรรมของตัวแทนธุรกิจท่องเที่ยว การจัดหาเที่ยว การบริการสำรองและกิจกรรมที่เกี่ยวข้อง	26	0.1
การบริการรักษาความปลอดภัยและการสืบสวน	6	-
กิจกรรมการบริการสำหรับอาคารและภูมิทัศน์	5	-
การบริการด้านการบริหารและสนับสนุนการดำเนินงานของสำนักงาน และกิจกรรมอื่นๆ ที่สนับสนุนทางธุรกิจ	221	1.0
กิจกรรมการสร้างสรรคศิลปะและความบันเทิง	341	1.6
กิจกรรมการพนันและการเสี่ยงโชค	8	-
กิจกรรมด้านการกีฬา ความบันเทิง และการนันทนาการ	446	2.1
การซ่อมคอมพิวเตอร์และของใช้ส่วนบุคคลและของใช้ในครัวเรือน	524	2.4
กิจกรรมบริการส่วนบุคคลอื่นๆ	2,021	9.4

หมายเหตุ :- ไม่มีข้อมูล หรือข้อมูลมีค่าเป็น 0 หรือมีข้อมูลจำนวนเล็กน้อย

2.2 ข้อมูลสถิติที่สำคัญจำแนกตามขนาดของสถานประกอบการ และหมวดย่อยธุรกิจ

2.2.1 คนทำงานและค่าตอบแทนแรงงาน

1) จำนวนคนทำงาน

คนทำงาน ซึ่งหมายถึงเจ้าของกิจการหรือหุ้นส่วนที่ทำงานโดยไม่ได้รับค่าจ้างเงินเดือนและจ้างที่ทำงานในสถานประกอบการ พบว่าในปี 2554 จังหวัดกาญจนบุรีมีคนทำงานในสถานประกอบการธุรกิจ จำนวนทั้งสิ้นประมาณ 63,257 คน ในจำนวนนี้เป็นคนทำงานโดยไม่ได้รับค่าจ้าง/เงินเดือน จำนวน 35,031 คน หรือร้อยละ 55.4 มีการจ้างงานหรือลูกจ้างจำนวน 28,226 คน หรือร้อยละ 44.6

เมื่อพิจารณาจำนวนคนทำงานตามขนาดของสถานประกอบการ พบว่า ส่วนใหญ่เป็นคนทำงานที่ปฏิบัติงานในสถานประกอบการที่มีคนทำงาน 1 - 15 คน ประมาณร้อยละ 85.4 รองลงมาเป็นคนทำงานในสถานประกอบการที่มีคนทำงาน 51 - 200 คน และ 16 - 25 คน ประมาณร้อยละ 5.9 และร้อยละ 3.0 ตามลำดับ สำหรับคนทำงานในสถานประกอบการที่มีคนทำงาน 31 - 50 คน และมากกว่า 200 คน มีประมาณร้อยละ 2.6 และร้อยละ 2.4 ตามลำดับ ส่วนคนทำงานที่ปฏิบัติงานในสถานประกอบการที่มีคนทำงาน 26 - 30 คน มีประมาณร้อยละ 0.8

เมื่อพิจารณาตามหมวดย่อยธุรกิจของสถานประกอบการธุรกิจ พบว่า ธุรกิจการขายปลีก (ยกเว้นยานยนต์และจักรยานยนต์) มีจำนวนคนทำงานสูงสุด 22,378 คน หรือคิดเป็นร้อยละ 35.4 รองลงมาคือธุรกิจบริการอาหารและเครื่องดื่ม มีจำนวนคนทำงาน 15,919 คน คิดเป็นร้อยละ 25.2 ลำดับถัดมาเป็นธุรกิจขายส่งและการขายปลีก การซ่อมยานยนต์ และจักรยานยนต์ มีจำนวนคนทำงาน 7,233 คน คิดเป็นร้อยละ 11.4 สำหรับธุรกิจที่พักแรม มีจำนวนคนทำงาน 4,517 คน คิดเป็นร้อยละ 7.1 (ตาราง ค)

2) จำนวนลูกจ้าง

ผลจากสำมะโนฯ พบว่า จำนวนลูกจ้างที่ปฏิบัติงานในสถานประกอบการที่มีคนทำงาน 1 - 15 คน มีจำนวนมากที่สุด ประมาณร้อยละ 67.9

เมื่อพิจารณาตามหมวดย่อยธุรกิจของสถานประกอบการธุรกิจ พบว่า ธุรกิจบริการอาหารและเครื่องดื่ม มีจำนวนลูกจ้างสูงสุด 8,279 คน หรือคิดเป็นร้อยละ 29.3 รองลงมาคือธุรกิจการขายปลีก (ยกเว้นยานยนต์และจักรยานยนต์) มีจำนวนคนทำงาน 5,838 คน คิดเป็นร้อยละ 20.7 ลำดับถัดมาเป็นธุรกิจที่พักแรม มีจำนวนคนทำงาน 4,099 คน คิดเป็นร้อยละ 14.5 สำหรับธุรกิจการขายส่งและการขายปลีก การซ่อมยานยนต์และจักรยานยนต์ มีจำนวนคนทำงาน 3,797 คน คิดเป็นร้อยละ 13.5 (ตาราง ค)

3) ค่าตอบแทนแรงงาน

ผลจากสำมะโนฯ พบว่า ลูกจ้างที่ปฏิบัติงานในสถานประกอบการธุรกิจ ในจังหวัดกาญจนบุรี ได้รับค่าตอบแทนแรงงานรวมทั้งสิ้นประมาณ 2.5 พันล้านบาท หรือโดยเฉลี่ย 87,396 บาท ต่อคนต่อปี และพบว่าลูกจ้างที่ปฏิบัติงานในสถานประกอบการที่มีคนทำงานมากกว่า 200 คน มีค่าตอบแทนเฉลี่ยต่อคนต่อปีสูงที่สุดคือ 146,391 บาท

เมื่อพิจารณาตามหมวดย่อยธุรกิจ พบว่า ลูกจ้างที่ปฏิบัติงานในธุรกิจเกี่ยวกับกิจกรรมอสังหาริมทรัพย์ได้รับค่าตอบแทนแรงงานเฉลี่ยต่อคนต่อปีสูงสุดคือ 155,179 บาท รองลงมาคือลูกจ้างที่ปฏิบัติงานในธุรกิจเกี่ยวกับกิจกรรมทางวิชาชีพ วิทยาศาสตร์ และเทคนิคอื่นๆ ได้รับค่าตอบแทนเฉลี่ยต่อคนต่อปี 142,523 บาท ส่วนลูกจ้างที่ปฏิบัติงานในธุรกิจเกี่ยวกับกิจกรรมทางกฎหมายและการบัญชี ได้รับค่าตอบแทนเฉลี่ยต่อคนต่อปี 135,860 บาท สำหรับลูกจ้างที่ปฏิบัติงานอยู่ในธุรกิจศิลปะ ความบันเทิงและนันทนาการ ได้รับค่าตอบแทนเฉลี่ยต่อคนต่อปีต่ำที่สุดคือ 21,593 บาท

ตาราง ค จำนวนและร้อยละของการทำงาน ลูกจ้าง และค่าตอบแทนแรงงาน จำแนกตามขนาดของสถานประกอบการ และหมวดย่อยธุรกิจ

ขนาดของสถานประกอบการ/ หมวดย่อยธุรกิจ	จำนวน สถาน- ประกอบ การ	คนทำงาน		ลูกจ้าง		ค่าตอบแทนแรงงาน	
		จำนวน	ร้อยละ	จำนวน	ร้อยละ	มูลค่า (พันบาท)	เฉลี่ย ต่อคน ต่อปี (บาท)
รวม	21,613	63,257	100.0	28,226	100.0	2,466,839.9	87,396
ขนาดของสถานประกอบการ							
1 – 15 คน	21,415	54,020	85.4	19,154	67.9	1,460,423.2	76,246
16 – 25 คน	94	1,867	3.0	1,748	6.2	139,878.3	80,022
26 – 30 คน	18	503	0.8	496	1.8	55,518.9	111,933
31 – 50 คน	44	1,623	2.6	1,590	5.6	185,279.6	116,528
51 – 200 คน	36	3,717	5.9	3,710	13.1	402,054.8	108,371
มากกว่า 200 คน	6	1,528	2.4	1,528	5.4	223,685.1	146,391
หมวดย่อยธุรกิจ							
การขายส่งและการขายปลีก การซ่อมยานยนต์ และจักรยานยนต์	2,510	7,233	11.4	3,797	13.5	430,741.8	113,443
การขายส่ง (ยกเว้นยานยนต์และจักรยานยนต์)	841	3,523	5.6	1,971	7.0	173,959.1	88,259
การขายปลีก (ยกเว้นยานยนต์และจักรยานยนต์)	9,632	22,378	35.4	5,838	20.7	591,733.6	101,359
ที่พักแรม	336	4,517	7.1	4,099	14.5	383,977.1	93,676
การบริการอาหารและเครื่องดื่ม	4,040	15,919	25.2	8,279	29.3	575,250.3	69,483
การผลิตภาพยนตร์ วิทยุทัศน์และรายการโทรทัศน์ การบันทึกเสียงลงบนสื่อ การจัดพิมพ์จำหน่าย หรือเผยแพร่ดนตรี การจัดผังรายการและการแพร่ภาพกระจายเสียง การจัดทำโปรแกรมคอมพิวเตอร์ การให้คำปรึกษาเกี่ยวกับคอมพิวเตอร์และกิจกรรมที่เกี่ยวข้อง	29	148	0.2	89	0.3	5,231.6	165,371
กิจกรรมอสังหาริมทรัพย์	293	628	1.0	204	0.7	31,656.6	155,179
กิจกรรมทางกฎหมายและการบัญชี	48	134	0.2	58	0.2	7,879.9	135,860
กิจกรรมด้านสถาปัตยกรรมและวิศวกรรม รวมถึงการทดสอบและการวิเคราะห์ทางเทคนิค	21	72	0.1	49	0.2	4,737.3	96,680
การโฆษณาและการวิจัยตลาด	58	159	0.3	58	0.2	4,409.8	76,031
กิจกรรมทางวิชาชีพ วิทยาศาสตร์ และเทคนิคอื่นๆ	80	172	0.3	31	0.1	4,418.2	142,523
กิจกรรมการให้เช่า	127	307	0.5	135	0.5	5,324.4	39,440
กิจกรรมของตัวแทนธุรกิจท่องเที่ยว การจัดงานเที่ยว การบริการสำรอง และกิจกรรมที่เกี่ยวข้อง	26	127	0.2	91	0.3	9,218.4	101,301
การบริการรักษาความปลอดภัยและการสืบสวน	6	171	0.3	166	0.6	13,678.0	82,398
กิจกรรมการบริการสำหรับอาคารและภูมิทัศน์	5	25	-	24	0.1	2,182.1	90,921
การบริการด้านการบริหารและสนับสนุนการดำเนินงานของสำนักงาน และกิจกรรมอื่นๆ ที่สนับสนุนทางธุรกิจ	221	424	0.7	136	0.5	12,499.2	91,906
กิจกรรมการสร้างสรรคศิลปะและความบันเทิง	341	1,910	3.0	1,333	4.7	28,782.9	21,593
กิจกรรมการพนันและการเสี่ยงโชค	8	10	-	-	-	-	-
กิจกรรมด้านการกีฬา ความบันเทิง และการนันทนาการ	446	1,927	3.0	1,231	4.4	127,347.4	103,450
การซ่อมคอมพิวเตอร์และของใช้ส่วนบุคคลและของใช้ในครัวเรือน	524	722	1.1	106	0.4	9,577.5	90,354
กิจกรรมบริการส่วนบุคคลอื่นๆ	2,021	2,752	4.4	532	1.9	44,234.6	83,148

หมายเหตุ : - ไม่มีข้อมูล หรือข้อมูลมีค่าเป็น 0 หรือมีข้อมูลจำนวนเล็กน้อย

2.2.2 รายได้จากการดำเนินงาน ค่าใช้จ่าย ชั้นกลางและมูลค่าเพิ่ม

ในปี 2554 การประกอบธุรกิจทาง
การค้าและธุรกิจทางการบริการในจังหวัด
กาญจนบุรีมีรายได้จากการดำเนินงาน รวมทั้งสิ้น

ประมาณ 47.2 พันล้านบาท สำหรับค่าใช้จ่าย
ชั้นกลางรวมทั้งสิ้น มีประมาณ 35.7 พันล้านบาท
และมูลค่าเพิ่มรวมทั้งสิ้นประมาณ 11.5 พันล้านบาท
โดยมูลค่าเพิ่มต่อรายได้จากการดำเนินงาน
มีสัดส่วน ร้อยละ 24.3 (ตาราง ง)

ตาราง ง รายได้จากการดำเนินงาน ค่าใช้จ่ายชั้นกลาง มูลค่าเพิ่มและมูลค่าเพิ่มต่อรายรับ จำแนกตามขนาดของ
สถานประกอบการและหมวดย่อยธุรกิจ

(หน่วย : พันบาท)

ขนาดของสถานประกอบการ/ หมวดย่อยธุรกิจ	รายได้จากการ ดำเนินงาน		ค่าใช้จ่ายชั้นกลาง		มูลค่าเพิ่ม		มูลค่าเพิ่ม ต่อรายได้ จากการ ดำเนินงาน
	มูลค่า (พันบาท)	ร้อยละ	มูลค่า (พันบาท)	ร้อยละ	มูลค่า (พันบาท)	ร้อยละ	
รวม	47,250,406.5	100.0	35,746,457.2	100.0	11,503,949.4	100.0	24.3
ขนาดของสถานประกอบการ							
1 – 15 คน	28,942,147.5	61.3	21,003,322.8	58.8	7,938,824.7	69.0	27.4
16 – 25 คน	2,897,861.7	6.1	2,418,721.7	6.8	479,140.0	4.2	16.5
26 – 30 คน	1,128,819.2	2.4	778,415.2	2.2	350,403.9	3.0	31.0
31 – 50 คน	5,678,396.4	12.0	4,722,032.7	13.2	956,336.7	8.3	16.8
51 – 200 คน	4,266,924.7	9.0	3,434,615.8	9.6	832,309.0	7.2	19.5
มากกว่า 200 คน	4,336,283.9	9.2	3,389,348.9	9.5	946,935.0	8.2	21.8
หมวดย่อยธุรกิจ							
การขายส่งและการขายปลีก การซ่อมยานยนต์ และจักรยานยนต์	10,091,506.2	21.4	8,321,299.5	23.3	1,770,206.7	15.4	17.5
การขายส่ง (ยกเว้นยานยนต์และจักรยานยนต์)	6,534,468.7	13.8	5,404,359.7	15.1	1,130,109.0	9.8	17.3
การขายปลีก (ยกเว้นยานยนต์และจักรยานยนต์)	22,432,410.9	47.5	17,776,555.5	49.7	4,655,855.4	40.5	20.8
ที่พักแรม	1,474,237.3	3.1	704,348.3	2.0	769,889.1	6.7	52.2
การบริการอาหารและเครื่องดื่ม	4,673,436.2	9.9	2,668,381.9	7.5	2,005,054.3	17.4	42.9
การผลิตภาพยนตร์ วีดิทัศน์ และรายการโทรทัศน์ การบันทึกเสียง ลงบนสื่อ การจัดพิมพ์จำหน่ายหรือเผยแพร่ดนตรี การจัดผัง รายการและการแพร่ภาพกระจายเสียง การจัดทำโปรแกรม คอมพิวเตอร์ การให้คำปรึกษาเกี่ยวกับคอมพิวเตอร์ และกิจกรรม ที่เกี่ยวข้อง	23,212.6	-	8,645.1	-	14,540.7	0.1	137.4
กิจกรรมอสังหาริมทรัพย์	444,498.7	0.9	106,710.9	0.3	337,787.8	2.9	76.0
กิจกรรมทางกฎหมายและการบัญชี	37,966.3	0.1	6,901.6	-	31,064.7	0.3	81.8
กิจกรรมด้านสถาปัตยกรรมและวิศวกรรม รวมถึงการ ทดสอบ และการวิเคราะห์ทางเทคนิค	19,413.1	-	3,368.8	-	16,044.3	0.1	82.6
การโฆษณาและการวิจัยตลาด	37,396.9	0.1	21,046.6	0.1	16,350.3	0.1	43.7
กิจกรรมทางวิชาชีพ วิทยาศาสตร์ และเทคนิคอื่นๆ	44,974.7	0.1	29,993.2	0.1	14,981.6	0.1	33.3
กิจกรรมการให้เช่า	52,847.0	0.1	9,741.2	-	43,105.7	0.4	81.6
กิจกรรมของตัวแทนธุรกิจท่องเที่ยว การจัดหาเที่ยว การบริการสำรอง และกิจกรรมที่เกี่ยวข้อง	49,021.9	0.1	18,699.4	0.1	30,322.5	0.3	61.9
การบริการรักษาความปลอดภัยและการสืบสวน	22,837.4	-	3,410.3	-	19,427.1	0.2	85.1
กิจกรรมการบริการสำหรับอาคารและภูมิทัศน์	11,960.0	-	2,852.6	-	9,107.4	0.1	76.1
การบริการด้านการบริหารและสนับสนุนการดำเนินงาน ของสำนักงาน และกิจกรรมอื่นๆ ที่สนับสนุนทางธุรกิจ	91,297.0	0.2	30,780.5	0.1	60,516.5	0.5	66.3
กิจกรรมการสร้างสรรค์ศิลปะและความบันเทิง	108,546.0	0.2	22,972.3	0.1	85,573.7	0.7	78.8
กิจกรรมการพนันและการเสี่ยงโชค	6,868.0	-	5,966.1	-	901.9	-	13.1
กิจกรรมด้านการกีฬา ความบันเทิง และการนันทนาการ	577,638.0	1.2	331,048.3	0.9	246,589.6	2.1	42.7
การซ่อมคอมพิวเตอร์และของใช้ส่วนบุคคลและของใช้ในครัวเรือน	143,559.0	0.3	88,765.0	0.2	54,794.0	0.5	38.2
กิจกรรมบริการส่วนบุคคลอื่นๆ	372,310.4	0.8	180,610.3	0.5	191,700.0	1.7	51.5

หมายเหตุ : - ไม่มีข้อมูล หรือข้อมูลมีค่าเป็น 0 หรือมีข้อมูลจำนวนเล็กน้อย

2.2.3 รายได้จากการดำเนินงาน และมูลค่าเพิ่ม เฉลี่ยต่อสถานประกอบการ

ผลจากสำมะโนฯ พบว่า รายได้จากการดำเนินงานเฉลี่ยต่อสถานประกอบการ มีประมาณ 2.2 ล้านบาท และมูลค่าเพิ่มเฉลี่ยต่อสถานประกอบการ มีประมาณ 532,300 บาท

2.2.4 รายได้จากการดำเนินงาน และมูลค่าเพิ่ม เฉลี่ยต่อคนทำงาน

เมื่อพิจารณาจากรายได้จากการดำเนินงานเฉลี่ยต่อคนทำงาน มีประมาณ 747,000 บาท และมูลค่าเพิ่มเฉลี่ยต่อคนทำงาน มีประมาณ 181,900 บาท

ตาราง จ รายได้จากการดำเนินงานและมูลค่าเพิ่มเฉลี่ยต่อสถานประกอบการ และต่อคนทำงาน จำแนกตามขนาดของสถานประกอบการ และหมวดย่อยธุรกิจ

(หน่วย : พันบาท)

ขนาดของสถานประกอบการ/ หมวดย่อยธุรกิจ	รายได้จากการดำเนินงานเฉลี่ย		มูลค่าเพิ่มเฉลี่ย	
	ต่อสถาน- ประกอบการ	ต่อคน ทำงาน	ต่อสถาน- ประกอบการ	ต่อคน ทำงาน
รวม	2,186.2	747.0	532.3	181.9
ขนาดของสถานประกอบการ				
1 – 15 คน	1,351.5	535.8	370.7	147.0
16 – 25 คน	30,828.3	1,552.1	5,097.2	256.6
26 – 30 คน	62,712.2	2,244.2	19,466.9	696.6
31 – 50 คน	129,053.9	3,498.7	21,734.9	589.2
51 – 200 คน	118,525.7	1,147.9	23,119.7	223.9
มากกว่า 200 คน	722,714.0	2,837.9	157,822.5	619.7
หมวดย่อยธุรกิจ				
การขายส่งและการขายปลีก การซ่อมยานยนต์ และจักรยานยนต์	4,020.5	1,395.2	705.3	244.7
การขายส่ง (ยกเว้นยานยนต์และจักรยานยนต์)	7,769.9	1,854.8	1,343.8	320.8
การขายปลีก (ยกเว้นยานยนต์และจักรยานยนต์)	2,328.9	1,002.4	483.4	208.1
ที่พักแรม	4,387.6	326.4	2,291.3	170.4
การบริการอาหารและเครื่องดื่ม	1,156.8	293.6	496.3	126.0
การผลิตภาพยนตร์ วิทยุทัศน์ และรายการโทรทัศน์ การบันทึกเสียงลงบนสื่อ การจัดพิมพ์จำหน่ายหรือเผยแพร่ดนตรี การจัดผังรายการและการแพร่ภาพกระจายเสียง การจัดทำโปรแกรมคอมพิวเตอร์ การให้คำปรึกษาเกี่ยวกับคอมพิวเตอร์ และกิจกรรมที่เกี่ยวข้อง	1,715.5	503.0	874.6	235.1
กิจกรรมอสังหาริมทรัพย์	1,517.1	707.8	1,152.9	537.9
กิจกรรมทางกฎหมายและการบัญชี	791.0	283.3	647.2	231.8
กิจกรรมด้านสถาปัตยกรรมและวิศวกรรม รวมถึงการทดสอบและการวิเคราะห์ทางเทคนิค	924.4	269.6	764.0	222.8
การโฆษณาและการวิจัยตลาด	644.8	235.2	281.9	102.8
กิจกรรมทางวิชาชีพ วิทยาศาสตร์ และเทคนิคอื่นๆ	562.2	261.5	187.3	87.1
กิจกรรมการให้เช่า	416.1	172.1	339.4	140.4
กิจกรรมของตัวแทนธุรกิจท่องเที่ยว การจัดงานเที่ยว การบริการสำรอง และกิจกรรมที่เกี่ยวข้อง	1,885.5	386.0	1,166.3	238.8
การบริการรักษาความปลอดภัยและการสืบสวน	3,806.2	133.6	3,237.9	113.6
กิจกรรมการบริการสำหรับอาคารและภูมิทัศน์	2,392.0	478.4	1,821.5	364.3
การบริการด้านการบริหารและสนับสนุนการดำเนินงานของสำนักงาน และกิจกรรมอื่นๆ ที่สนับสนุนทางธุรกิจ	413.1	215.3	273.8	142.7
กิจกรรมการสร้างสรรค์ศิลปะและความบันเทิง	318.3	56.8	250.9	44.8
กิจกรรมการพนันและการเสี่ยงโชค	858.5	686.8	112.7	90.2
กิจกรรมด้านการกีฬา ความบันเทิง และการนันทนาการ	1,295.2	299.8	552.9	128.0
การซ่อมคอมพิวเตอร์และของใช้ส่วนบุคคลและของใช้ในครัวเรือน	274.0	198.8	104.6	75.9
กิจกรรมบริการส่วนบุคคลอื่นๆ	184.2	135.3	94.9	69.7

ตารางสถิติ

ตอนที่ 1 ข้อมูลการดำเนินงานกิจการของสถานประกอบการธุรกิจฯ จำแนกตามขนาดของสถานประกอบการ

สารบัญตารางสถิติ

- ตอนที่ 1 ข้อมูลการดำเนินกิจการของสถานประกอบการธุรกิจฯ จำแนกตามขนาดของสถานประกอบการ
- ตาราง 1 ข้อมูลสถิติที่สำคัญของสถานประกอบการธุรกิจในปี 2554 จำแนกตามขนาดของสถานประกอบการ
- ตาราง 2 จำนวนคนทำงานของสถานประกอบการธุรกิจในปี 2554 จำแนกตามสถานภาพการทำงาน เพศ และขนาดของสถานประกอบการ
- ตาราง 3 จำนวนสถานประกอบการธุรกิจที่มีลูกจ้าง จำแนกตามจำนวนวันทำงานต่อสัปดาห์ จำนวนชั่วโมงทำงานเฉลี่ยต่อวันของลูกจ้าง และขนาดของสถานประกอบการ
- ตาราง 4 ค่าตอบแทนแรงงานของสถานประกอบการธุรกิจ ในปี 2554 จำแนกตามขนาดของสถานประกอบการ
- ตาราง 5 ค่าใช้จ่ายทั้งสิ้น มูลค่าสินค้าและวัสดุประกอบและส่วนเปลี่ยนแปลงสินค้าของสถานประกอบการธุรกิจปี 2554 จำแนกตามขนาดของสถานประกอบการ
- ตาราง 6 รายรับทั้งสิ้นของสถานประกอบการธุรกิจในปี 2554 จำแนกตามขนาดของสถานประกอบการ
- ตาราง 7 มูลค่าตามบัญชีของสินทรัพย์สถานประกอบการ ณ วันที่ 1 มกราคม 2554 จำแนกตามขนาดของสถานประกอบการ
- ตาราง 8 มูลค่าตามบัญชีของสินทรัพย์สถานประกอบการ ณ วันที่ 31 ธันวาคม 2554 จำแนกตามขนาดของสถานประกอบการ
- ตาราง 9 มูลค่าสินทรัพย์ถาวรที่เปลี่ยนแปลงของสถานประกอบการธุรกิจ ระหว่าง มกราคม – ธันวาคม 2554 จำแนกตามขนาดของสถานประกอบการ

ตาราง 1 ข้อมูลสถิติที่สำคัญของสถานประกอบการธุรกิจในปี 2554 จำแนกตามขนาดของสถานประกอบการ

TABLE 1 PRINCIPAL STATISTICS OF BUSINESS ESTABLISHMENTS IN 2011 BY SIZE OF ESTABLISHMENT

ขนาดของสถานประกอบการ		จำนวน สถานประกอบการ Number of establishments	จำนวน คนทำงาน Number of persons engaged	ลูกจ้าง Employees		รายได้จากการ ดำเนินงาน Income	ค่าใช้จ่าย ขั้นกลาง Intermediate consumption	มูลค่าเพิ่ม Value added	Size of establishment
				จำนวน Number	ค่าตอบแทน แรงงาน Remuneration				
รวม		21,613	63,257	28,226	2,466,839.9	47,250,406.5	35,746,457.2	11,503,949.4	Total
1 - 15 คน		21,415	54,020	19,154	1,460,423.2	28,942,147.5	21,003,322.8	7,938,824.7	1 - 15 persons
16 - 25 คน		94	1,867	1,748	139,878.3	2,897,861.7	2,418,721.7	479,140.0	16 - 25 persons
26 - 30 คน		18	503	496	55,518.9	1,128,819.2	778,415.2	350,403.9	26 - 30 persons
31 - 50 คน		44	1,623	1,590	185,279.6	5,678,369.4	4,722,032.7	956,336.7	31 - 50 persons
51 - 200 คน		36	3,717	3,710	402,054.8	4,266,924.7	3,434,615.8	832,309.0	51 - 200 persons
มากกว่า 200 คน		6	1,528	1,528	223,685.1	4,336,283.9	3,389,348.9	946,935.0	More than 200 persons

ที่มา : สำนักธุรกิจและอุตสาหกรรม พ.ศ. 2555 (ธุรกิจทางการค้าและธุรกิจทางการบริการ) จังหวัดกาญจนบุรี สำนักงานสถิติแห่งชาติ กระทรวงเทคโนโลยีสารสนเทศและการสื่อสาร
Source : The 2012 Business and Industrial Census (Trade and Services Industry) Kanchanaburi Province, National Statistical Office, Ministry of Information and Communication Technology.

ตาราง 2 จำนวนคนทำงานของสถานประกอบการธุรกิจในปี 2554 จำนวนสถานสภาพการทำงาน เพศ และขนาดของสถานประกอบการ
TABLE 2 NUMBER OF PERSONS ENGAGED OF BUSINESS ESTABLISHMENTS IN 2011 BY WORK STATUS, SEX AND SIZE OF ESTABLISHMENT

ขนาดของสถานประกอบการ	จำนวน สถาน- ประกอบการ	รวม		คนทำงานโดยไม่ได้รับค่าจ้าง/ เงินเดือน						ลูกจ้าง						Size of establishment	
		รวม Total	ชาย Male	หญิง Female	รวม Total	ชาย Male	หญิง Female	รวม Total	ชาย Male	หญิง Female	ระดับบริหารจัดการ		ระดับปฏิบัติการ				
											Management level		Operation level				
											รวม Total	ชาย Male	หญิง Female	รวม Total	ชาย Male		หญิง Female
รวม	21,613	63,257	28,673	34,584	35,031	15,017	20,014	28,226	13,656	14,570	1,792	814	978	26,434	12,842	13,592	Total
1 - 15 คน	21,415	54,020	24,094	29,926	34,865	14,929	19,936	19,154	9,164	9,990	977	441	536	18,177	8,723	9,454	1 - 15 persons
16 - 25 คน	94	1,867	847	1,019	119	65	54	1,748	783	965	139	59	80	1,609	724	885	16 - 25 persons
26 - 30 คน	18	503	203	300	7	3	3	496	200	297	56	17	39	440	183	258	26 - 30 persons
31 - 50 คน	44	1,623	769	854	33	16	17	1,590	754	837	132	52	80	1,458	702	756	31 - 50 persons
51 - 200 คน	36	3,717	2,002	1,714	7	4	3	3,710	1,998	1,711	345	175	170	3,364	1,823	1,541	51 - 200 persons
มากกว่า 200 คน	6	1,528	757	771	-	-	-	1,528	757	771	143	70	73	1,385	687	698	More than 200 persons

ที่มา : สำมะโนธุรกิจและอุตสาหกรรม พ.ศ. 2555 (ธุรกิจทางการค้าและธุรกิจทางการบริการ) จังหวัดกาญจนบุรี สำนักงานสถิติแห่งชาติ กระทรวงเทคโนโลยีสารสนเทศและการสื่อสาร
Source : The 2012 Business and Industrial Census (Trade and Services Industry) Kanchanaburi Province, National Statistical Office, Ministry of Information and Communication Technology.

TABLE 3 NUMBER OF BUSINESS ESTABLISHMENT'S EMPLOYEES BY NUMBER OF DAYS WORKED PER WEEK, AVERAGE NUMBER OF HOURS WORKED PER DAY BY EMPLOYEES AND SIZE OF ESTABLISHMENT

ที่มา : สำมะโนธุรกิจและอุตสาหกรรม พ.ศ. 2555 (ธุรกิจทางการค้าและธุรกิจบริการ) จังหวัดกาญจนบุรี สำนักงานสถิติแห่งชาติ กระทรวงเทคโนโลยีสารสนเทศและการสื่อสาร

Source : The 2012 Business and Industrial Census (Trade and Services Industry) Kanchanaburi Province, National Statistical Office, Ministry of Information and Communication Technology.

ตาราง 4 ค่าตอบแทนแรงงานของสถานประกอบการธุรกิจในปี 2554 จำแนกตามขนาดของสถานประกอบการ

TABLE 4 REMUNERATION OF BUSSINESS ESTABLISHMENTS IN 2011 BY SIZE OF ESTABLISHMENT

(พันบาท In Thousand Baht)									
ขนาดของสถานประกอบการ	จำนวน สถาน- ประกอบการ	จำนวนลูกจ้าง Number of employees	รวม Total	ค่าจ้าง เงินเดือน Wages, salaries	โบนัส ฯลฯ Overtime bonus etc.	สวัสดิการและผลประโยชน์ตอบแทน		เงินที่สถานประกอบการ จ่ายสมทบเข้ากองทุน เพื่อการประกันสังคม ฯลฯ Employer's contribution to social security	Size of establishment
						Fringe benefits			
						ค่ารักษาพยาบาล Medical care	อื่น ๆ Others		
รวม	21,613	28,226	2,466,839.9	2,193,134.9	116,955.4	6,848.9	84,723.5	65,177.1	Total
1 - 15 คน	21,415	19,154	1,460,423.2	1,337,221.1	33,243.9	3,516.4	59,104.9	27,336.9	1 - 15 persons
16 - 25 คน	94	1,748	139,878.3	125,979.8	4,546.1	438.2	2,263.8	6,650.4	16 - 25 persons
26 - 30 คน	18	496	55,518.9	48,358.2	3,687.0	594.2	722.9	2,156.7	26 - 30 persons
31 - 50 คน	44	1,590	185,279.6	157,939.3	19,300.1	709.1	1,514.5	5,816.5	31 - 50 persons
51 - 200 คน	36	3,710	402,054.8	343,910.1	29,837.6	216.4	12,780.7	15,310.0	51 - 200 persons
มากกว่า 200 คน	6	1,528	223,685.1	179,726.5	26,340.6	1,374.6	8,336.8	7,906.6	More than 200 persons

ที่มา : สำนักงานธุรกิจและอุตสาหกรรม พ.ศ. 2555 (ธุรกิจทางการค้าและธุรกิจทางการบริการ) จังหวัดกาญจนบุรี สำนักงานสถิติแห่งชาติ กระทรวงเทคโนโลยีสารสนเทศและการสื่อสาร
Source : The 2012 Business and Industrial Census (Trade and Services Industry) Kanchanaburi Province, National Statistical Office, Ministry of Information and Communication Technology.

ตาราง 6 รายรับฟัสนของสถานประกอบการรูกิจในปี 2554 จําแนกตามขนาดของสถานประกอบการ

TABLE 6 TOTAL RECEIPTS OF BUSINESS ESTABLISHMENTS IN 2011 BY SIZE OF ESTABLISHMENT

(พันบาท In Thousand Baht)												
ขนาดของสถานประกอบการ	จำนวน สถาน ประกอบการ	จำนวน สถาน ประกอบการ ที่มีรายรับ ผ่านเว็บไซต์	รวม Total	รายรับจากการขายสินค้าและบริการ Receipts from sales of goods and services		รายรับจาก การให้เช่าที่ดิน	รายรับจากการ ให้เช่าอาคาร	รายรับจากการ ให้เช่ายานพาหนะ	ดอกเบี้ยรับ/ เงินปันผลรับ	กำไรจากการ เปลี่ยนแปลง	รายรับอื่นๆ	
	Number of establishments	Number of establishments having online sales	Total	รวม	รายรับ	Receipts from rent on land	Receipts from rent on building	Receipts from rent on vehicles and machinery etc.	Interest/ dividend	Gain from currency exchange	อัตรา แลกเปลี่ยน	Other receipts
					Online sales							
รวม	21,613	34	47,538,493.1	46,888,703.2	24,320.0	3,387.3	53,021.7	60,288.2	170,295.6	80.3	362,716.7	Total
1 - 15 คน	21,415	26	29,243,668.4	28,996,165.3	3,301.3	3,327.3	12,206.0	5,680.7	60,656.1	80.3	165,552.8	1 - 15 persons
16 - 25 คน	94	4	2,873,070.3	2,867,874.6	17,271.0	60.0	1,105.0	-	102.6	-	3,928.0	16 - 25 persons
26 - 30 คน	18		1,080,208.9	1,063,473.6	-	-	960.0	-	195.7	-	15,579.7	26 - 30 persons
31 - 50 คน	44	2	5,682,460.9	5,647,282.9	D	-	0.0	-	181.2	-	34,996.8	31 - 50 persons
51 - 200 คน	36	-	4,389,255.6	4,110,169.0	-	-	240.0	54,607.5	109,055.0	-	115,184.1	51 - 200 persons
มากกว่า 200 คน	6	2	4,269,828.9	4,203,737.9	D	-	38,510.7	-	105.0	-	27,475.3	More than 200 persons

ที่มา : สํานะเบิรูกิจและอุตสาหกรรม พ.ศ. 2555 (รูกิจทางการบริการ) จัหวัดกาญจนบุรี สํานักงานสถิติแห่งชาติ กระทรวงเทคโนโลยีสารสนเทศและการสื่อสาร
Source : The 2012 Business and Industrial Census (Trade and Services Industry) Kanchanaburi Province, National Statistical Office, Ministry of Information and Communication Technology.

ตาราง 7 มูลค่าตามบัญชีของสินทรัพย์ของสถานประกอบการธุรกิจ ณ วันที่ 1 มกราคม 2554 จำนวนตามขนาดของสถานประกอบการ
TABLE 7 BOOK VALUE OF ASSETS OF BUSSINESS ESTABLISHMENTS ON JANUARY 1, 2011 BY SIZE OF ESTABLISHMENT

		มูลค่าตามบัญชีของสินทรัพย์ต้นงวด										Book value of assets on Jan. 1, 2011										พันบาท In Thousand Baht
จำนวน สถาน- ประกอบการ	ขนาดของสถานประกอบการ	รวม Total	เงินสด Cash	สินทรัพย์หมุนเวียน		Current assets		สินทรัพย์ถาวรสุทธิ				Net fixed assets				สินทรัพย์อื่น ๆ		Size of establishment				
				ลูกหนี้การค้า (สุทธิ)	สินค้คงเหลือ (สุทธิ)	สินทรัพย์ หมุนเวียนอื่นๆ	รวม Total	ที่ดิน Land	อาคารและ สิ่งก่อสร้าง	เครื่องจักร Machinery	ยานพาหนะ Vehicles	เครื่องใช้ สำนักงาน	เครื่องมือ อื่นๆ	สินทรัพย์ ถาวรอื่น ๆ	Other assets							
	Number of establishments		Accounts receivable	Stock or inventories	Other current assets			Building and construction				Office appliances	Other Equipment	fixed assets								
			(net)	(net)													Total					
รวม	21,613	64,671,253.9	4,740,220.0	1,759,676.7	4,397,093.5	8,775,457.1	44,741,582.9	19,521,336.1	15,114,418.1	958,168.3	7,124,026.1	737,782.3	1,201,932.8	83,919.2	257,223.7							
1 - 15 คน	21,415	43,397,165.5	3,791,255.9	1,059,345.0	3,325,413.2	43,816.4	35,113,234.9	14,289,051.3	11,968,318.9	786,226.9	6,505,918.9	548,641.5	964,555.1	50,522.4	64,100.1		1 - 15 persons					
16 - 25 คน	94	2,646,480.5	250,069.4	52,596.5	208,140.7	19,228.4	2,099,918.0	655,688.6	1,229,325.1	38,229.6	134,728.7	14,677.0	19,296.8	7,972.2	16,527.6		16 - 25 persons					
26 - 30 คน	18	442,544.8	68,792.4	45,423.7	36,548.2	13,710.1	266,949.5	145,288.3	72,176.3	550.0	24,859.8	11,778.2	12,266.0	31.0	11,120.8		26 - 30 persons					
31 - 50 คน	44	10,000,572.7	181,908.2	38,308.0	248,192.7	7,902,268.3	1,618,326.1	493,223.4	772,077.5	11,986.6	233,126.7	59,600.1	45,606.9	2,704.9	11,569.4		31 - 50 persons					
51 - 200 คน	36	5,552,041.6	343,914.2	444,156.6	368,760.8	774,124.3	3,561,908.9	2,171,436.9	880,244.4	96,797.7	180,785.4	92,373.6	127,435.2	12,835.7	59,176.9		51 - 200 persons					
มากกว่า 200 คน	6	2,632,448.7	104,279.8	119,846.7	210,038.0	22,309.6	2,081,245.5	1,766,647.6	192,275.9	24,377.6	44,606.7	10,711.9	32,772.9	9,853.0	94,729.0		More than 200 persons					

ที่มา : สำนักธุรกิจและอุตสาหกรรม พ.ศ. 2555 (ธุรกิจทางการค้าและธุรกิจทางการบริการ) จังหวัดกาญจนบุรี สำนักงานสถิติแห่งชาติ กระทรวงเทคโนโลยีสารสนเทศและการสื่อสาร
Source : The 2012 Business and Industrial Census (Trade and Services Industry) Kanchanaburi Province, National Statistical Office, Ministry of Information and Communication Technology.

ตาราง 8 มูลค่าตามบัญชีของสินทรัพย์ของสถานประกอบการธุรกิจ ณ วันที่ 31 ธันวาคม 2554 จำนวนตามขนาดของสถานประกอบการ

TABLE 8 BOOK VALUE OF ASSETS OF BUSSINESS ESTABLISHMENTS ON DECEMBER 31, 2011 BY SIZE OF ESTABLISHMENT

มูลค่าตามบัญชีของสินทรัพย์ปลายงวด													Book value of assets on Dec. 31, 2011			พันบาท in Thousand Baht	
จำนวน สถาน- ประกอบการ	รวม Total	สินทรัพย์หมุนเวียน				สินทรัพย์ถาวรสุทธิ				Net fixed assets				สินทรัพย์อื่น ๆ			
		เงินสด Cash	ลูกหนี้การค้า (สุทธิ)	สินค้าคงเหลือ (สุทธิ)	สินทรัพย์ หมุนเวียนอื่นๆ	ที่ดิน Land	อาคารและ สิ่งก่อสร้าง	เครื่องจักร Machinery	ยานพาหนะ Vehicles	เครื่องใช้ สำนักงาน	เครื่องมือ อื่นๆ	สินทรัพย์ ถาวรอื่น ๆ	Other assets				
ขนาดของสถานประกอบการ	Total	Accounts receivable	Stock or inventories	Other current assets		Building and construction				Office appliances	Other Equipment	fixed assets					
Number of establishments	(net)	(net)															
รวม	62,712,860.4	20,037,409.6	5,098,437.4	1,454,233.7	4,282,770.3	9,201,968.3	42,401,904.2	19,767,056.9	14,242,790.5	783,830.7	5,839,181.1	655,897.8	1,021,897.9	91,249.3	273,546.6	Total	
1 - 15 คน	21,415	41,130,578.3	7,910,893.9	4,017,659.7	609,194.7	3,087,956.0	196,083.5	33,148,912.8	14,498,780.9	11,378,897.1	634,480.9	5,283,357.2	497,313.1	800,342.2	55,741.5	70,771.6	1 - 15 persons
16 - 25 คน	94	2,623,018.2	560,715.1	259,645.5	46,801.0	233,094.7	21,173.8	2,047,501.1	654,221.9	1,208,191.4	33,879.6	113,353.7	13,767.8	15,994.3	8,092.4	14,802.0	16 - 25 persons
26 - 30 คน	18	683,068.1	390,268.0	93,143.3	54,258.5	85,354.2	157,512.1	274,125.2	156,431.5	66,439.6	4,049.0	23,397.2	13,898.7	9,878.2	31.0	18,674.8	26 - 30 persons
31 - 50 คน	44	9,786,721.1	8,496,128.8	198,749.6	47,759.9	244,282.4	8,005,336.9	1,283,036.8	493,223.4	509,451.7	11,227.9	192,269.5	36,487.0	38,212.5	2,164.9	7,555.5	31 - 50 persons
51 - 200 คน	36	5,603,266.2	2,020,404.4	397,505.0	519,399.8	355,484.9	748,014.7	3,505,321.7	2,193,193.2	809,131.1	84,954.7	191,140.0	84,772.6	125,121.3	17,008.7	77,540.2	51 - 200 persons
มากกว่า 200 คน	6	2,886,208.5	658,999.4	131,734.3	176,819.8	276,598.0	73,847.3	2,143,006.6	1,771,206.0	270,679.5	15,238.6	35,663.5	9,658.6	32,349.4	8,210.8	84,202.5	More than 200 persons

ที่มา : สำนักงานธุรกิจและอุตสาหกรรม พ.ศ. 2555 (ธุรกิจทางการบริการ) จังหวัดกาญจนบุรี สำนักงานสถิติแห่งชาติ กระทรวงเทคโนโลยีสารสนเทศและการสื่อสาร

Source : The 2012 Business and Industrial Census (Trade and Services Industry) Kanchanaburi Province, National Statistical Office, Ministry of Information and Communication Technology.

ตาราง 9 มูลค่าสินทรัพย์ถาวรของสถานประกอบการธุรกิจที่เปลี่ยนแปลงระหว่าง มกราคม - ธันวาคม 2554 จำแนกตามขนาดของสถานประกอบการ

TABLE 9 VALUE OF CHANGED FIXED ASSETS OF BUSSINESS ESTABLISHMENTS DURING JANUARY - DECEMBER, 2011 BY SIZE OF ESTABLISHMENT

(พันบาท In Thousand Baht)					
ขนาดของสถานประกอบการ	จำนวน สถาน- ประกอบ การ Number of establishments	มูลค่าสินทรัพย์ ถาวรที่ซื้อหรือ ผลิตขึ้นเอง Value of new or cost producing of fixed assets	มูลค่าสินทรัพย์ ถาวรที่ขาย Value of disposal of fixed assets	ค่าโอน กรรมสิทธิ์ Ownership transfer fee	Size of establishment
รวม	21,613	413,914.6	317,742.0	2,031.5	Total
1 - 15 คน	21,415	218,719.0	140,502.6	467.2	1 - 15 persons
16 - 25 คน	94	8,145.7	1,893.8	3.0	16 - 25 persons
26 - 30 คน	18	28,868.1	17,850.2	-	26 - 30 persons
31 - 50 คน	44	8,458.9	-	-	31 - 50 persons
51 - 200 คน	36	31,505.6	148,777.8	1,561.3	51 - 200 persons
มากกว่า 200 คน	6	118,217.2	8,717.8	-	More than 200 persons

ที่มา : สำนักงานธุรกิจและอุตสาหกรรม พ.ศ. 2555 (ธุรกิจทางการค้าและธุรกิจทางการบริการ) จังหวัดกาญจนบุรี สำนักงานสถิติแห่งชาติ กระทรวงเทคโนโลยีสารสนเทศและการสื่อสาร

Source : The 2012 Business and Industrial Census (Trade and Services Industry) Kanchanaburi Province, National Statistical Office, Ministry of Information and Communication Technology.

ตอนที่ 2 ข้อมูลการดำเนินงานของสถานประกอบการธุรกิจฯ จำแนกตามหมวดย่อยธุรกิจ

สารบัญตารางสถิติ

- ตอนที่ 2 ข้อมูลการดำเนินงานกิจการของสถานประกอบการธุรกิจฯ จำแนกตามหมวดย่อยธุรกิจ
- ตาราง 1 ข้อมูลสถิติที่สำคัญของสถานประกอบการธุรกิจในปี 2554 จำแนกตามหมวดย่อยธุรกิจ
- ตาราง 2 จำนวนคนทำงานของสถานประกอบการธุรกิจในปี 2554 จำแนกตามสถานภาพการทำงาน เพศ และหมวดย่อยธุรกิจ
- ตาราง 3 จำนวนสถานประกอบการธุรกิจที่มีลูกจ้าง จำแนกตามจำนวนวันทำงานต่อสัปดาห์ จำนวนชั่วโมงทำงานเฉลี่ยต่อวันของลูกจ้าง และหมวดย่อยธุรกิจ
- ตาราง 4 ค่าตอบแทนแรงงานของสถานประกอบการธุรกิจในปี 2554 จำแนกตามหมวดย่อยธุรกิจ
- ตาราง 5 ค่าใช้จ่ายทั้งสิ้น มูลค่าสินค้าและวัสดุประกอบและส่วนเปลี่ยนแปลงสินค้าของสถานประกอบการธุรกิจปี 2554 จำแนกตามหมวดย่อยธุรกิจ
- ตาราง 6 รายรับทั้งสิ้นของสถานประกอบการธุรกิจในปี 2554 จำแนกตามหมวดย่อยธุรกิจ
- ตาราง 7 มูลค่าตามบัญชีของสินทรัพย์สถานประกอบการ ณ วันที่ 1 มกราคม 2554 จำแนกตามหมวดย่อยธุรกิจ
- ตาราง 8 มูลค่าตามบัญชีของสินทรัพย์สถานประกอบการ ณ วันที่ 31 ธันวาคม 2554 จำแนกตามหมวดย่อยธุรกิจ
- ตาราง 9 มูลค่าสินทรัพย์ถาวรที่เปลี่ยนแปลงของสถานประกอบการธุรกิจ ระหว่าง มกราคม – ธันวาคม 2554 จำแนกตามหมวดย่อยธุรกิจ

ตาราง 1 ข้อมูลสถิติที่สำคัญของสถานประกอบการธุรกิจในปี 2554 จำแนกตามหมวดย่อยธุรกิจ
TABLE 1 PRINCIPAL STATISTICS OF BUSINESS ESTABLISHMENTS IN 2011 BY DIVISION OF BUSINESS INDUSTRY

รหัส Code	หมวดย่อยธุรกิจ	รายงานการจ้างงาน				รายงานค่าตอบแทนแรงงาน		รายได้จากการดำเนินงาน Income	ค่าใช้จ่ายขั้นกลาง Intermediate consumption	มูลค่าเพิ่ม Value added	Division of business industry
		จำนวน establishments	จำนวน Number of persons engaged	จำนวน Number	จำนวน Remuneration						
	รวม	21,613	63,257	28,226	2,466,839.9	47,250,406.5	35,746,457.2	11,503,949.4	Total		
45	การขายส่งและการขายปลีก การซ่อมยานยนต์และจักรยานยนต์	2,510	7,233	3,797	430,741.8	10,091,506.2	8,321,299.5	1,770,206.7	Wholesale and retail trade; repair of motor vehicles and motorcycles		
46	การขายส่ง (ยกเว้นยานยนต์และจักรยานยนต์)	841	3,523	1,971	173,959.1	6,534,468.7	5,404,359.7	1,130,109.0	Wholesale trade (except of motor vehicles and motorcycles)		
47	การขายปลีก (ยกเว้นยานยนต์และจักรยานยนต์)	9,632	22,378	5,838	591,733.6	22,432,410.9	17,776,555.5	4,655,855.4	Retail trade (except of motor vehicles and motorcycles)		
55	ที่พักแรม	336	4,517	4,099	383,977.1	1,474,237.3	704,348.3	769,889.1	Accommodation		
56	การบริการอาหารและเครื่องดื่ม	4,040	15,919	8,279	575,250.3	4,673,436.2	2,668,381.9	2,005,054.3	Food and beverage service activities		
59	การผลิตภาพยนตร์ วีดิทัศน์ และรายการโทรทัศน์ การบันทึกเสียงลงสื่อ และการจัดพิมพ์จำหน่ายหรือเผยแพร่ดนตรี	25	138	85	4,795.8	21,286.3	7,475.9	13,810.5	Motion picture, video and television programme sound recording and music publishing activities		
60	การจัดผังรายการและการแพร่ภาพกระจายเสียง	1	4	-	-	-	D	D	104.7	104.7	Programming and broadcasting activities
62	การจัดทำโปรแกรมคอมพิวเตอร์ การให้คำปรึกษาเกี่ยวกับคอมพิวเตอร์ และกิจกรรมที่เกี่ยวข้อง	3	6	4	D	D	D	D	652.5	652.5	Computer programming, consultancy and related activities
68	กิจกรรมอสังหาริมทรัพย์	293	628	204	31,656.6	444,498.7	106,710.9	337,787.8	Real estate activities		
69	กิจกรรมทางกฎหมายและการบัญชี	48	134	58	7,879.9	37,966.3	6,901.6	31,064.7	Legal and accounting activities		
71	กิจกรรมด้านสถาปัตยกรรมและวิศวกรรม รวมถึงการทดสอบและการวิเคราะห์ทางเทคนิค	21	72	49	4,737.3	19,413.1	3,368.8	16,044.3	Architectural and engineering activities; technical testing and analysis		
73	การโฆษณาและการวิจัยตลาด	58	159	58	4,409.8	37,396.9	21,046.6	16,350.3	Advertising and market research		
74	กิจกรรมทางวิชาชีพ วิทยาศาสตร์ และเทคนิคอื่นๆ	80	172	31	4,418.2	44,974.7	29,993.2	14,981.6	Other professional, scientific and technical activities		
77	กิจกรรมการให้เช่า	127	307	135	5,324.4	52,847.0	9,741.2	43,105.7	Rental and leasing activities		
79	กิจกรรมของตัวแทนธุรกิจท่องเที่ยว การจัดงานเกี่ยวกับการบริการสำรองและกิจกรรมที่เกี่ยวข้อง	26	127	91	9,218.4	49,021.9	18,699.4	30,322.5	Travel agency, tour operator, reservation service and related activities		
80	การบริการรักษาความปลอดภัยและการสืบสวน	6	171	166	13,678.0	22,837.4	3,410.3	19,427.1	Security and investigation activities		
81	กิจกรรมการบริการสำหรับอาคารและภูมิทัศน์	5	25	24	2,182.1	11,960.0	2,852.6	9,107.4	Services to buildings and landscape activities		
82	การบริการด้านการบริหารและสนับสนุนการดำเนินงานของสำนักงาน และกิจกรรมอื่นๆ ที่สนับสนุนทางธุรกิจ	221	424	136	12,499.2	91,297.0	30,780.5	60,516.5	Office administrative, office support and other business support activities		
90	กิจกรรมการสร้างสรรค์ศิลปะและความบันเทิง	341	1,910	1,333	28,782.9	108,546.0	22,972.3	85,573.7	Creative, arts and entertainment activities		
92	กิจกรรมการพนันและการเสี่ยงโชค	8	10	-	-	6,868.0	5,966.1	901.9	Gambling and betting activities		
93	กิจกรรมด้านการกีฬา ความบันเทิง และการนันทนาการ	446	1,927	1,231	127,347.4	577,638.0	331,048.3	246,589.6	Sports activities and amusement and recreation activities		
95	การซ่อมคอมพิวเตอร์และของใช้ส่วนบุคคลและของใช้ในครัวเรือน	524	722	106	9,577.5	143,559.0	88,765.0	54,794.0	Repair of computers and personal and household goods		
96	กิจกรรมบริการส่วนบุคคลอื่นๆ	2,021	2,752	532	44,234.6	372,310.4	180,610.3	191,700.0	Other personal service activities		

หมายเหตุ : D หมายถึง ตัวเลขที่ไม่เปิดเผย

Note : D means disclosure prohibited.

ที่มา : สำนักธุรกิจและอุตสาหกรรม พ.ศ. 2555 (ธุรกิจทางการค้าและธุรกิจทางการบริการ) จังหวัด กาญจนบุรี สำนักงานสถิติแห่งชาติ กระทรวงเทคโนโลยีสารสนเทศและการสื่อสาร

Source : The 2012 Business and Industrial Census (Trade and Services Industry) Kanchanaburi Province, National Statistical Office, Ministry of Information and Communication Technology.

ตาราง 2 จำนวนคนทำงานของสถานประกอบการธุรกิจในปี 2554 จำแนกตามสถานภาพการทำงาน เพศ และหมวดย่อยธุรกิจ

TABLE 2 NUMBER OF PERSONS ENGAGED OF BUSINESS ESTABLISHMENTS IN 2011 BY WORK STATUS, SEX AND DIVISION OF BUSINESS INDUSTRY

รหัส Code	จำนวน สถาน- ประกอบการ Number of establishments	หมวดย่อยธุรกิจ	คนทำงานโดยไม่ได้รับค่าจ้าง/ เงินเดือน						Division of business industry
			รวม Total		Unpaid workers				
			รวม Total	ชาย Male	หญิง Female	รวม Total	ชาย Male	หญิง Female	
45	21,613	รวม	63,257	28,673	34,584	35,031	15,017	20,014	Total
	2,510	การขายส่งและการขายปลีก การซ่อมยานยนต์และจักรยานยนต์	7,233	5,587	1,645	3,436	2,800	636	Wholesale and retail trade; repair of motor vehicles and motorcycles
46	841	การขายส่ง (ยกเว้นยานยนต์และจักรยานยนต์)	3,523	2,048	1,474	1,552	779	773	Wholesale trade (except of motor vehicles and motorcycles)
47	9,632	การขายปลีก (ยกเว้นยานยนต์และจักรยานยนต์)	22,378	9,463	12,915	16,540	6,556	9,984	Retail trade (except of motor vehicles and motorcycles)
55	336	ที่พักแรม	4,517	1,876	2,641	418	175	242	Accommodation
56	4,040	การบริการอาหารและเครื่องดื่ม	15,919	4,908	11,011	7,640	2,501	5,139	Food and beverage service activities
59	25	การผลิตภาพยนตร์ วิทยุทัศน์ และรายการโทรทัศน์ การบันทึกเสียงลงบนสื่อ และการจัดพิมพ์จำหน่ายหรือเผยแพร่ดนตรี	138	116	22	53	43	10	Motion picture, video and television programme production, sound recording and music publishing activities
60	1	การจัดผังรายการและการแพร่ภาพกระจายเสียง	4	3	1	4	3	1	Programming and broadcasting activities
62	3	การจัดทำโปรแกรมคอมพิวเตอร์ การให้คำปรึกษาเกี่ยวกับคอมพิวเตอร์ และกิจกรรมที่เกี่ยวข้อง	6	5	1	2	2	-	Computer programming, consultancy and related activities
68	293	กิจกรรมอสังหาริมทรัพย์	628	243	385	424	169	255	Real estate activities
69	48	กิจกรรมทางกฎหมายและการบัญชี	134	69	65	75	64	12	Legal and accounting activities
71	21	กิจกรรมด้านสถาปัตยกรรมและวิศวกรรม รวมถึงการทดสอบและการวิเคราะห์ทางเทคนิค	72	43	29	23	17	7	Architectural and engineering activities; technical testing and analysis
73	58	การโฆษณาและการวิจัยตลาด	159	98	61	101	64	37	Advertising and market research
74	80	กิจกรรมทางวิชาชีพ วิทยาศาสตร์ และเทคนิคอื่นๆ	172	98	74	142	86	56	Other professional, scientific and technical activities
77	127	กิจกรรมการให้เช่า	307	199	108	172	86	86	Rental and leasing activities
79	26	กิจกรรมของตัวแทนธุรกิจท่องเที่ยว การจัดหาเที่ยว การบริการสำรอง และกิจกรรมที่เกี่ยวข้อง	127	59	68	36	11	25	Travel agency, tour operator, reservation service and related activities
80	6	การบริการรักษาความปลอดภัยและการสืบสวน	171	163	8	6	6	-	Security and investigation activities
81	5	กิจกรรมการบริการสำหรับอาคารและภูมิทัศน์	25	20	5	1	1	-	Services to buildings and landscape activities
82	221	การบริการด้านการบริหารและสนับสนุนการดำเนินงานของสำนักงาน และกิจกรรมอื่นๆ ที่สนับสนุนทางธุรกิจ	424	175	249	288	140	148	Office administrative, office support and other business support activities
90	341	กิจกรรมการสร้างสรรค์ศิลปะและความบันเทิง	1,910	1,573	337	577	462	115	Creative, arts and entertainment activities
92	8	กิจกรรมการพนันและการเสี่ยงโชค	10	4	6	10	4	6	Gambling and betting activities
93	446	กิจกรรมด้านการศึกษา ความบันเทิง และการนันทนาการ	1,927	1,055	872	696	307	389	Sports activities and amusement and recreation activities
95	524	การซ่อมคอมพิวเตอร์และของใช้ส่วนบุคคลและของใช้ในครัวเรือน	722	488	234	615	398	218	Repair of computers and personal and household goods
96	2,021	กิจกรรมบริการส่วนบุคคลอื่นๆ	2,752	379	2,373	2,220	343	1,878	Other personal service activities

ตาราง 2 จำนวนคนทำงานของสถานประกอบการธุรกิจในปี 2554 จำแนกตามสถานภาพการทำงาน เพศ และหมวดย่อยธุรกิจ (ต่อ)

TABLE 2 NUMBER OF PERSONS ENGAGED OF BUSINESS ESTABLISHMENTS IN 2011 BY WORK STATUS, SEX AND DIVISION OF BUSINESS INDUSTRY (Contd.)

รหัส Code	หมวดย่อยธุรกิจ	จำนวน สถาน- ประกอบการ Number of establishments	รวม Total				ลูกจ้าง Employees				ระดับบริหารจัดการ Management level				ระดับปฏิบัติการ Operation level				Division of business industry								
			รวม		ชาย		หญิง		รวม	ชาย	หญิง	รวม		ชาย	หญิง												
			รวม	ชาย	รวม	ชาย	รวม	ชาย				รวม	ชาย			รวม	ชาย	รวม		ชาย	รวม	ชาย	รวม	ชาย	รวม	ชาย	รวม
รวม			28,226	13,656	14,570	1,792	814	978	26,434	12,842	13,592	Total															
45	การขายส่งและการขายปลีก การซ่อมยานยนต์และจักรยานยนต์	2,510	3,797	2,787	1,009	267	154	113	3,530	2,634	896	Wholesale and retail trade; repair of motor vehicles and motorcycles															
46	การขายส่ง (ยกเว้นยานยนต์และจักรยานยนต์)	841	1,971	1,269	702	148	62	86	1,823	1,207	616	Wholesale trade (except of motor vehicles and motorcycles)															
47	การขายปลีก (ยกเว้นยานยนต์และจักรยานยนต์)	9,632	5,838	2,907	2,931	593	279	314	5,245	2,628	2,617	Retail trade (except of motor vehicles and motorcycles)															
55	ที่พักแรม	336	4,099	1,700	2,399	417	203	214	3,682	1,497	2,185	Accommodation															
56	การบริการอาหารและเครื่องดื่ม	4,040	8,279	2,407	5,872	196	23	173	8,083	2,384	5,699	Food and beverage service activities															
59	การผลิตภาพยนตร์ วิทยุทัศน์ และรายการโทรทัศน์ การบันทึกเสียง ลงบนสื่อ และการจัดพิมพ์จำหน่ายหรือเผยแพร่ดนตรี	25	85	73	12	3	1	2	82	72	10	Motion picture, video and television programme production, sound recording and music publishing activities															
60	การจัดส่งรายการและการแพร่ภาพกระจายเสียง	1	-	-	-	-	-	-	-	-	-	Programming and broadcasting activities															
62	การจัดทำโปรแกรมคอมพิวเตอร์ การให้คำปรึกษาเกี่ยวกับ คอมพิวเตอร์ และกิจกรรมที่เกี่ยวข้อง	3	4	3	1	1	1	1	3	2	1	Computer programming, consultancy and related activities															
68	กิจกรรมอสังหาริมทรัพย์	293	204	74	130	17	5	12	188	69	118	Real estate activities															
69	กิจกรรมทางกฎหมายและการบัญชี	48	58	5	53	7	-	7	52	5	46	Legal and accounting activities															
71	กิจกรรมด้านสถาปัตยกรรมและวิศวกรรม รวมถึงการทดสอบและ การวิเคราะห์ทางเทคนิค	21	49	27	22	7	2	4	42	24	18	Architectural and engineering activities; technical testing and analysis															
73	การโฆษณาและการวิจัยตลาด	58	58	34	24	3	-	3	55	34	21	Advertising and market research															
74	กิจกรรมทางวิชาชีพ วิทยาศาสตร์ และเทคนิคอื่นๆ	80	31	12	18	3	3	-	28	10	18	Other professional, scientific and technical activities															
77	กิจกรรมการให้เช่า	127	135	113	22	-	-	-	135	113	22	Rental and leasing activities															
79	กิจกรรมซ่อมตัวแท่นธุรกิจท่องเที่ยว การจัดงานเกี่ยวกับการ บริการ และกิจกรรมที่เกี่ยวข้อง	26	91	48	44	4	1	3	87	47	41	Travel agency, tour operator, reservation service and related activities															
80	การบริการรักษาความปลอดภัยและการสืบสวน	6	166	158	8	8	2	6	158	156	2	Security and investigation activities															
81	กิจกรรมการบริการสำหรับอาคารและภูมิทัศน์	5	24	19	5	6	2	4	18	17	1	Services to buildings and landscape activities															
82	การบริการด้านการบริหารและสนับสนุนการดำเนินงานของ สำนักงาน และกิจกรรมอื่นๆ ที่สนับสนุนทางธุรกิจ	221	136	35	101	3	-	3	133	35	98	Office administrative, office support and other business support activities															
90	กิจกรรมการสร้างสรรค์ศิลปะและความบันเทิง	341	1,333	1,110	222	22	22	-	1,311	1,088	222	Creative, arts and entertainment activities															
92	กิจกรรมการพนันและการเสี่ยงโชค	8	-	-	-	-	-	-	-	-	-	Gambling and betting activities															
93	กิจกรรมด้านการกีฬา ความบันเทิง และการนันทนาการ	446	1,231	748	483	60	44	17	1,171	704	467	Sports activities and amusement and recreation activities															
95	การซ่อมคอมพิวเตอร์และของใช้ส่วนบุคคลและของใช้ในชีวิตประจำวัน	524	106	90	16	8	8	-	98	83	16	Repair of computers and personal and household goods															
96	กิจกรรมบริการส่วนบุคคลอื่นๆ	2,021	532	37	495	21	2	19	511	35	477	Other personal service activities															

ที่มา : สำนักงานธุรกิจและอุตสาหกรรม พ.ศ. 2555 (ธุรกิจทางด้านการบริการ) จังหวัดกาญจนบุรี สำนักงานสถิติแห่งชาติ กระทรวงเทคโนโลยีสารสนเทศและการสื่อสาร

Source : The 2012 Business and Industrial Census (Trade and Services Industry) Kanchanaburi Province, National Statistical Office, Ministry of Information and Communication Technology

ตาราง 3 จำนวนสถานประกอบการธุรกิจที่มีลูกจ้าง จำนวนชั่วโมงทำงานต่อสัปดาห์ จำนวนชั่วโมงทำงานเฉลี่ยต่อวันของลูกจ้าง และหมวดย่อยธุรกิจ

TABLE 3 NUMBER OF BUSINESS ESTABLISHMENT'S EMPLOYEES BY NUMBER OF DAYS WORKED PER WEEK, AVERAGE NUMBER OF HOURS WORKED PER DAY BY EMPLOYEES AND DIVISION OF BUSINESS INDUSTRY

รหัส Code	หมวดย่อยธุรกิจ	จำนวนสถานประกอบการ ที่มีลูกจ้าง		ลูกจ้าง Employees							Division of business industry		
		Number of establishment's employees		Number of days worked per week									
		จำนวน Number	ร้อยละ %	<5		5 - 6		7					
		จำนวน Number	ร้อยละ %	จำนวน Number	ร้อยละ %	จำนวน Number	ร้อยละ %	จำนวน Number	ร้อยละ %	จำนวน Number	ร้อยละ %		
	รวม	5,676	100.0	264	4.7	2,489	43.9	2,923	51.5	Total			
45	การขายส่งและการขายปลีก การซ่อมยานยนต์และจักรยานยนต์	1,028	100.0	-	-	751	73.0	277	27.0	Wholesale and retail trade; repair of motor vehicles and motorcycles			
46	การขายส่ง (ยกเว้นยานยนต์และจักรยานยนต์)	363	100.0	10	2.9	180	49.7	172	47.4	Wholesale trade (except of motor vehicles and motorcycles)			
47	การขายปลีก (ยกเว้นยานยนต์และจักรยานยนต์)	1,368	100.0	-	-	673	49.2	695	50.8	Retail trade (except of motor vehicles and motorcycles)			
55	ที่พักแรม	305	100.0	15	5.0	121	39.7	168	55.3	Accommodation			
56	การบริการอาหารและเครื่องดื่ม	1,681	100.0	45	2.7	409	24.3	1,227	73.0	Food and beverage service activities			
59	การเลิภาพยนตร์ วิดีทัศน์ และรายการโทรทัศน์ การบันทึกเสียง	18	100.0	5	28.3	8	43.4	5	28.3	Motion picture, video and television programme activities			
62	การจัดทำโปรแกรมคอมพิวเตอร์ การให้คำปรึกษาเกี่ยวกับคอมพิวเตอร์ และกิจกรรมที่เกี่ยวข้อง	1	100.0	-	-	1	100.0	-	-	Computer programming, consultancy and related activities			
68	กิจกรรมอสังหาริมทรัพย์	62	100.0	-	-	19	30.4	43	69.6	Real estate activities			
69	กิจกรรมทางกฎหมายและการบัญชี	15	100.0	-	-	14	89.7	2	10.3	Legal and accounting activities			
71	กิจกรรมด้านสถาปัตยกรรมและวิศวกรรม รวมถึงการทดสอบและการวิเคราะห์ทางเทคนิค	20	100.0	-	-	20	100.0	-	-	Architectural and engineering activities; technical testing and analysis			
73	การโฆษณาและการวิจัยตลาด	18	100.0	-	-	15	83.3	3	16.7	Advertising and market research			
74	กิจกรรมทางวิชาชีพ วิทยาศาสตร์ และเทคนิคอื่นๆ	16	100.0	-	-	16	100.0	-	-	Other professional, scientific and technical activities			
77	กิจกรรมการให้เช่า	40	100.0	9	23.1	9	23.7	21	53.2	Rental and leasing activities			
79	กิจกรรมของตัวแทนธุรกิจท่องเที่ยว การจัดงานเลี้ยง การบริการสำรอง และกิจกรรมที่เกี่ยวข้อง	22	100.0	-	-	9	39.7	13	60.3	Travel agency, tour operator, reservation service and related activities			
80	การบริการรักษาความปลอดภัยและการสืบสวน	5	100.0	-	-	4	77.8	1	22.2	Security and investigation activities			
81	กิจกรรมการบริการสำหรับอาคารและภูมิทัศน์	5	100.0	-	-	4	80.0	1	20.0	Services to buildings and landscape activities			
82	การบริการด้านการบริหารและสนับสนุนการดำเนินงานของสำนักงาน และกิจกรรมอื่นๆ ที่สนับสนุนทางธุรกิจ	27	100.0	-	-	25	92.7	2	7.3	Office administrative, office support and other business support activities			
90	กิจกรรมการสร้างสรรค์ศิลปะและความบันเทิง	241	100.0	140	58.4	36	15.1	64	26.6	Creative, arts and entertainment activities			
93	กิจกรรมด้านการศึกษา ความบันเทิง และการนันทนาการ	112	100.0	38	34.1	28	24.9	46	41.0	Sports activities and amusement and recreation activities			
95	การซ่อมคอมพิวเตอร์และของใช้ส่วนบุคคลและของใช้ในครัวเรือน	55	100.0	-	-	38	67.7	18	32.3	Repair of computers and personal and household goods			
96	กิจกรรมบริการส่วนบุคคลอื่นๆ	275	100.0	-	-	110	40.1	164	59.9	Other personal service activities			

ตาราง 3 จำนวนสถานประกอบการธุรกิจที่มีลูกจ้าง จำแนกตามจำนวนวันทำงานต่อสัปดาห์ จำนวนชั่วโมงทำงานเฉลี่ยต่อวันของลูกจ้าง และหมวดย่อยธุรกิจ (ต่อ)

TABLE 3 NUMBER OF BUSINESS ESTABLISHMENT'S EMPLOYEES BY NUMBER OF DAYS WORKED PER WEEK, AVERAGE NUMBER OF HOURS WORKED PER DAY BY EMPLOYEES AND DIVISION OF BUSINESS INDUSTRY (Contd.)

รหัส Code	หมวดย่อยธุรกิจ	จำนวนสถานประกอบการ ที่มีลูกจ้าง		ลูกจ้าง Employees						Division of business industry
		Number of establishment's employees		จำนวนชั่วโมงทำงานเฉลี่ยต่อวัน (เฉลี่ยทุกกะ) Average number of hours worked per day						
		จำนวน Number	ร้อยละ %	< 8		8 - 10		> 10		
		จำนวน Number	ร้อยละ %	จำนวน Number	ร้อยละ %	จำนวน Number	ร้อยละ %	จำนวน Number	ร้อยละ %	
	รวม	5,676	100.0	304	5.4	4,183	73.7	1,189	21.0	Total
45	การขายส่งและการขายปลีก การซ่อมยานยนต์และจักรยานยนต์	1,028	100.0	6	0.6	1,008	98.0	15	1.4	Wholesale and retail trade; repair of motor vehicles and motorcycles
46	การขายส่ง (ยกเว้นยานยนต์และจักรยานยนต์)	363	100.0	26	7.2	289	79.5	48	13.3	Wholesale trade (except of motor vehicles and motorcycles)
47	การขายปลีก (ยกเว้นยานยนต์และจักรยานยนต์)	1,368	100.0	19	1.4	1,034	75.6	315	23.0	Retail trade (except of motor vehicles and motorcycles)
55	ที่พักแรม	305	100.0	-	-	236	77.4	69	22.7	Accommodation
56	การบริการอาหารและเครื่องดื่ม	1,681	100.0	110	6.6	1,014	60.4	556	33.1	Food and beverage service activities
59	การเลิภาพยนตร์ วิดีทัศน์ และรายการโทรทัศน์ การบันทึกเสียง	18	100.0	3	18.9	9	52.8	5	28.3	Motion picture, video and television programme activities
62	การจัดทำโปรแกรมคอมพิวเตอร์ การให้บริการเกี่ยวกับคอมพิวเตอร์ และกิจกรรมที่เกี่ยวข้อง	1	100.0	-	-	1	100.0	-	-	Computer programming, consultancy and related activities
68	กิจกรรมอสังหาริมทรัพย์	62	100.0	13	21.2	48	78.8	-	-	Real estate activities
69	กิจกรรมทางกฎหมายและการบัญชี	15	100.0	2	10.3	14	89.7	-	-	Legal and accounting activities
71	กิจกรรมด้านสถาปัตยกรรมและวิศวกรรม รวมถึงการทดสอบและการวิเคราะห์ทางเทคนิค	20	100.0	-	-	18	88.9	2	11.1	Architectural and engineering activities; technical testing and analysis
73	การโฆษณาและการวิจัยตลาด	18	100.0	-	-	18	100.0	-	-	Advertising and market research
74	กิจกรรมทางวิชาชีพ วิทยาศาสตร์ และเทคนิคอื่นๆ	16	100.0	-	-	13	82.5	3	17.5	Other professional, scientific and technical activities
77	กิจกรรมการให้เช่า	40	100.0	8	20.1	31	76.9	1	3.0	Rental and leasing activities
79	กิจกรรมของตัวแทนธุรกิจท่องเที่ยว การจัดนำเที่ยว การบริการสำรอง และกิจกรรมที่เกี่ยวข้อง	22	100.0	2	8.1	16	71.1	5	20.8	Travel agency, tour operator, reservation service and related activities
80	การบริการรักษาความปลอดภัยและการสืบสวน	5	100.0	2	33.3	3	66.7	-	-	Security and investigation activities
81	กิจกรรมการบริการสำหรับอาคารและภูมิทัศน์	5	100.0	-	-	5	100.0	-	-	Services to buildings and landscape activities
82	การบริการด้านการบริหารและสนับสนุนการดำเนินงานของสำนักงาน และกิจกรรมอื่นๆ ที่สนับสนุนทางธุรกิจ	27	100.0	-	-	27	100.0	-	-	Office administrative, office support and other business support activities
90	กิจกรรมการสร้างสรรค์ศิลปะและความบันเทิง	241	100.0	88	36.6	127	52.6	26	10.8	Creative, arts and entertainment activities
93	กิจกรรมด้านการศึกษา ความบันเทิง และการนันทนาการ	112	100.0	18	16.1	68	61.2	25	22.7	Sports activities and amusement and recreation activities
95	การซ่อมคอมพิวเตอร์และของใช้ส่วนบุคคลและของใช้ในครัวเรือน	55	100.0	-	-	45	80.7	11	19.3	Repair of computers and personal and household goods
96	กิจกรรมบริการส่วนบุคคลอื่นๆ	275	100.0	8	2.8	159	57.8	108	39.4	Other personal service activities

ที่มา : สำนักงานธุรกิจและการบริการ) จังหวัดกาญจนบุรี สำนักงานสถิติแห่งชาติ กระทรวงเทคโนโลยีสารสนเทศและการสื่อสาร

Source : The 2012 Business and Industrial Census (Trade and Services Industry) Kanchanaburi Province, National Statistical Office, Ministry of Information and Communication Technology.

ตาราง 4 ค่าตอบแทนแรงงานของสถานประกอบการธุรกิจในปี 2554 จำแนกตามหมวดย่อยธุรกิจ

TABLE 4 REMUNERATION OF BUSSINESS ESTABLISHMENTS IN 2011 BY DIVISION OF BUSINESS INDUSTRY

รหัส Code	หมวดย่อยธุรกิจ	จำนวน สถาน- ประกอบการ Number of establishments	จำนวนลูกจ้าง Number of employees	รวม Total	ค่าจ้าง เงินเดือน Wages, salaries	โบนัส ฯลฯ Overtime bonus etc.	สวัสดิการและผลประโยชน์ตอบแทน			เงินที่สถานประกอบการ จ่ายสมทบเข้ากองทุน เพื่อการประกันสังคม ฯลฯ Employer's contribution to social security	Division of business industry
							Fringe benefits				
							ค่ารักษาพยาบาล Medical care	อื่น ๆ Others	Others		
รวม											
45	การขายส่งและการขายปลีก การซ่อมยานยนต์และจักรยานยนต์	21,613	28,226	2,466,839.9	2,193,134.9	116,955.4	6,848.9	84,723.5	65,177.1	Total	
		2,510	3,797	430,741.8	371,042.9	37,954.4	1,400.5	9,053.0	11,291.0	Wholesale and retail trade; repair of motor vehicles and motorcycles	
46	การขายส่ง (ยกเว้นยานยนต์และจักรยานยนต์)	841	1,971	173,959.1	155,799.7	12,297.7	248.2	1,326.2	4,287.3	Wholesale trade (except of motor vehicles and motorcycles)	
47	การขายปลีก (ยกเว้นยานยนต์และจักรยานยนต์)	9,632	5,838	591,733.6	508,885.8	45,321.6	4,310.2	12,172.2	21,043.9	Retail trade (except of motor vehicles and motorcycles)	
55	ที่พักแรม	336	4,099	383,977.1	333,009.1	10,773.0	595.9	26,478.8	13,120.3	Accommodation	
56	การบริการอาหารและเครื่องดื่ม	4,040	8,279	575,250.3	535,549.5	1,090.7	16.7	30,832.8	7,760.7	Food and beverage service activities	
59	การผลิตภาพยนตร์ วิดีทัศน์ และรายการโทรทัศน์ การบันทึกเสียงลงแผ่นเสียง และการจัดพิมพ์จำหน่ายหรือเผยแพร่ดนตรี	25	85	4,795.8	4,567.9	6.8	-	26.1	195.0	Motion picture, video and television programme production, sound recording and music publishing activities	
60	การจัดส่งรายการและการแพร่ภาพกระจายเสียง	1	-	-	-	-	-	-	-	Programming and broadcasting activities	
62	การจัดทำโปรแกรมคอมพิวเตอร์ การให้คำปรึกษาเกี่ยวกับคอมพิวเตอร์ และกิจกรรมที่เกี่ยวข้อง	3	4	D	D	-	-	-	D	Computer programming, consultancy and related activities	
68	กิจกรรมอสังหาริมทรัพย์	293	204	31,656.6	29,014.4	1,578.1	-	142.7	921.5	Real estate activities	
69	กิจกรรมทางกฎหมายและการบัญชี	48	58	7,879.9	7,449.2	157.1	-	18.9	254.7	Legal and accounting activities	
71	กิจกรรมด้านสถาปัตยกรรมและวิศวกรรม รวมถึงการทดสอบและการวิเคราะห์ทางเทคนิค	21	49	4,737.3	4,178.4	420.0	-	-	138.9	Architectural and engineering activities; technical testing and analysis	
73	การโฆษณาและการวิจัยตลาด	58	58	4,409.8	4,299.9	30.5	-	15.3	64.1	Advertising and market research	
74	กิจกรรมทางวิชาชีพ วิทยาศาสตร์ และเทคนิคอื่นๆ	80	31	4,418.2	4,300.0	-	-	-	118.2	Other professional, scientific and technical activities	
77	กิจกรรมการให้เช่า	127	135	5,324.4	5,127.6	132.5	-	-	64.3	Rental and leasing activities	
79	กิจกรรมของตัวแทนธุรกิจท่องเที่ยว การจัดนำเที่ยว การบริการสำรองและกิจกรรมที่เกี่ยวข้อง	26	91	9,218.4	8,430.0	523.5	10.0	20.0	235.0	Travel agency, tour operator, reservation service and related activities	
80	การบริการรักษาความปลอดภัยและการสืบสวน	6	166	13,678.0	13,044.0	86.0	30.0	44.8	473.2	Security and investigation activities	
81	กิจกรรมการบริการสำหรับอาคารและภูมิทัศน์	5	24	2,182.1	2,040.0	50.0	-	4.5	87.6	Services to buildings and landscape activities	
82	การบริการด้านการบริหารและสนับสนุนการดำเนินงานของสำนักงาน และกิจกรรมอื่นๆ ที่สนับสนุนทางธุรกิจ	221	136	12,499.2	11,699.4	65.4	-	157.0	577.4	Office administrative, office support and other business support activities	
90	กิจกรรมการสร้างสรรค์ศิลปะและความบันเทิง	341	1,333	28,782.9	28,282.3	299.2	-	201.4	-	Creative, arts and entertainment activities	
92	กิจกรรมการพนันและการเสี่ยงโชค	8	-	-	-	-	-	-	-	Gambling and betting activities	
93	กิจกรรมด้านการกีฬา ความบันเทิง และการนันทนาการ	446	1,231	127,347.4	113,679.6	6,117.7	231.7	3,084.9	4,233.5	Sports activities and amusement and recreation activities	
95	การซ่อมคอมพิวเตอร์และของใช้ส่วนบุคคลและของใช้ในครัวเรือน	524	106	9,577.5	8,559.0	21.0	5.7	865.2	126.6	Repair of computers and personal and household goods	
96	กิจกรรมบริการส่วนบุคคลอื่นๆ	2,021	532	44,234.6	43,761.1	30.2	-	280.0	163.2	Other personal service activities	

หมายเหตุ : D หมายถึง ตัวเลขที่ไม่เปิดเผย

Note : D means disclosure prohibited.

ที่มา : สำนะโนธุรกิจและอุตสาหกรรม พ.ศ. 2555 (ธุรกิจทางบริการ) จังหวัด กาญจนบุรี สำนักงานสถิติแห่งชาติ กระทรวงเทคโนโลยีสารสนเทศและการสื่อสาร

Source : The 2012 Business and Industrial Census (Trade and Services Industry) Kanchanaburi Province, National Statistical Office, Ministry of Information and Communication Technology.

ตาราง 5 ค่าใช้จ่ายขั้นต้น มูลค่าสินค้าและวัสดุประกอบและส่วนเปลี่ยนแปลงสินค้าของสถานประกอบการธุรกิจปี 2554 จำแนกตามหมวดอุตสาหกรรม

TABLE 5 TOTAL EXPENSES , VALUE OF STOCKS AND CHANGE IN VALUE OF BUSINESS ESTABLISHMENTS IN 2011 BY DIVISION OF BUSINESS INDUSTRY (พันบาท In Thousand Baht)									
รหัส Code	หมวดธุรกิจ	จำนวน สถาน- ประกอบการ Number of establishments	รวม Total	ค่าซื้อสินค้า เพื่อการจำหน่าย และ/หรือให้บริการ Value of goods purchased for sale or rendering services	ค่าไฟฟ้า Electricity	น้ำประปา Water supply	น้ำมันเชื้อเพลิง Fuels	ค่าใช้จ่าย เกี่ยวกับการ ใช้บริการ อินเทอร์เน็ต Cost of internet services	ค่าใช้จ่าย เกี่ยวกับการ บำรุงรักษา อุปกรณ์ คอมพิวเตอร์ Repair and maintenance of computer accessories
			รวม		708,748.0	100,237.5	529,486.9	14,581.0	Total
45	การขายส่งและการขายปลีก การซ่อมยานยนต์และจักรยานยนต์	21,613	35,978,392.6	32,557,471.1	67,436.6	8,665.2	63,415.2	1,769.2	Wholesale and retail trade; repair of motor vehicles and motorcycles
46	การขายส่ง (ยกเว้นยานยนต์และจักรยานยนต์)	841	5,430,968.8	5,151,945.4	23,138.7	2,695.4	92,343.1	417.4	230.5
47	การขายปลีก (ยกเว้นยานยนต์และจักรยานยนต์)	9,632	17,859,744.4	16,847,767.1	259,004.9	28,057.4	203,783.0	4,330.0	4,614.8
55	ที่พักแรม	336	729,901.3	334,885.2	110,903.5	9,301.3	26,755.7	1,327.9	923.7
56	การบริการอาหารและเครื่องดื่ม	4,040	2,672,454.2	2,139,941.4	148,390.0	36,039.5	70,843.9	1,099.3	1,682.4
59	การผลิตภาพยนตร์ วิดีทัศน์ และรายการโทรทัศน์ การบันทึกเสียงลงบนสื่อ และการจัดพิมพ์จำหน่ายหรือเผยแพร่ดนตรี	25	7,556.1	3,756.3	1,504.9	190.9	1,002.4	14.7	58.7
60	การจัดตั้งรายการและการแพร่ภาพกระจายเสียง	1	D	D	D	-	D	D	-
62	การจัดทำโปรแกรมคอมพิวเตอร์ การให้บริการเกี่ยวกับคอมพิวเตอร์ และกิจกรรมที่เกี่ยวข้อง	3	D	D	D	D	D	D	D
68	กิจกรรมอสังหาริมทรัพย์	293	109,466.8	21,331.8	16,445.4	3,516.5	2,615.0	97.9	115.9
69	กิจกรรมทางกฎหมายและการบัญชี	48	7,097.7	-	1,679.2	175.1	1,554.9	102.0	194.3
71	กิจกรรมด้านสถาปัตยกรรมและวิศวกรรม รวมถึงการทดสอบและการวิเคราะห์ทางเทคนิค	21	3,457.7	-	549.2	60.4	263.6	65.0	25.0
73	การโฆษณาและการวิจัยตลาด	58	21,214.5	12,698.8	1,320.0	231.0	1,465.2	111.3	117.5
74	กิจกรรมทางวิชาชีพ วิทยาศาสตร์ และเทคนิคอื่นๆ	80	30,166.4	21,058.7	2,151.9	155.3	1,559.9	214.3	59.6
77	กิจกรรมการให้เช่า	127	10,039.1	-	1,541.5	237.0	2,449.1	68.5	4.2
79	กิจกรรมของตัวแทนธุรกิจท่องเที่ยว การจัดงานเที่ยว การบริการสำรองและกิจกรรมที่เกี่ยวข้อง	26	19,319.4	-	1,435.0	77.6	10,074.8	127.8	4.3
80	การบริการรักษาความปลอดภัยและการสืบสวน	6	3,440.3	1,200.0	135.0	38.4	180.0	47.9	10.3
81	กิจกรรมการบริการสำหรับอาคารและภูมิทัศน์	5	2,852.6	1,849.4	104.4	7.2	456.0	28.8	6.4
82	การบริการด้านการบริหารและสนับสนุนการดำเนินงานของสำนักงาน และกิจกรรมอื่นๆ ที่สนับสนุนทางธุรกิจ	221	32,131.7	15,549.9	3,594.9	394.0	2,285.2	347.6	288.3
90	กิจกรรมการสร้างสรรค์ศิลปะและความบันเทิง	341	24,500.6	-	1,890.9	400.5	8,958.1	64.1	59.9
92	กิจกรรมการพนันและการเสี่ยงโชค	8	5,966.1	5,630.0	114.3	8.4	84.0	-	-
93	กิจกรรมด้านการกีฬา ความบันเทิง และการนันทนาการ	446	336,206.7	118,711.5	29,291.1	1,810.3	14,442.7	3,483.1	1,011.2
95	การซ่อมคอมพิวเตอร์และของใช้ส่วนบุคคลและของใช้ในครัวเรือน	524	89,178.3	61,404.1	5,143.2	865.6	7,426.3	659.8	129.4
96	กิจกรรมบริการส่วนบุคคลอื่นๆ	2,021	185,903.6	72,123.5	32,853.1	7,302.1	17,337.9	150.2	27.2

ตาราง 5 ค่าใช้จ่ายขั้นต้น มูลค่าสินค้าและวัสดุประกอบและส่วนเปลี่ยนแปลงสินค้าของสถานประกอบการธุรกิจปี 2554 จำแนกตามหมวดย่อยธุรกิจ (ต่อ)

TABLE 5 TOTAL EXPENSES , VALUE OF STOCKS AND CHANGE IN VALUE OF STOCKS OF BUSINESS ESTABLISHMENTS IN 2011 BY DIVISION OF BUSINESS INDUSTRY (Cont'd)

รหัส

Code

หมวดย่อยธุรกิจ

ค่าซ่อมแซม

สิ่งก่อสร้าง

ยานพาหนะ

เครื่องจักร

และเครื่องมือ ฯลฯ

Repair on

construction,

vehicles,

machinery

and

equipment

etc.

ค่าเช่า

ยานพาหนะ

เครื่องจักร

และเครื่องมือ ฯลฯ

Rent on vehicles,

machinery

and

equipment

etc.

ค่าเช่าอาคาร

Rent on building

ค่าใช้จ่ายอื่นๆ

Other

expenses

มูลค่าสินค้าและวัสดุประกอบคงเหลือ

Value of stocks

1 ม.ค. 54

31 ธ.ค. 54

Jan 1, 2011

Dec 31, 2011

ส่วน

เปลี่ยนแปลง

ของสินค้าและ

วัสดุประกอบ

คงเหลือ

Change in

value of

stocks

Division of business industry

	รวม	268,288.6	47,778.2	349,725.4	1,390,865.8	4,397,093.5	4,282,770.3	Total
45	การขายส่งและการขายปลีก การซ่อมยานยนต์และจักรยานยนต์	26,355.6	6,427.0	35,848.1	437,038.4	1,219,717.7	1,063,995.6	Wholesale and retail trade; repair of motor vehicles and motorcycles
46	การขายส่ง (ยกเว้นยานยนต์และจักรยานยนต์)	27,872.0	8,543.2	7,428.6	116,354.6	327,058.8	352,738.7	Wholesale trade (except of motor vehicles and motorcycles)
47	การขายปลีก (ยกเว้นยานยนต์และจักรยานยนต์)	54,605.2	12,956.3	120,584.4	324,041.3	2,690,278.8	2,698,092.4	Retail trade (except of motor vehicles and motorcycles)
55	ที่พักแรม	96,501.9	2,010.4	4,324.5	142,967.3	14,879.7	9,798.0	Accommodation
56	การบริการอาหารและเครื่องดื่ม	15,325.3	4,352.3	124,757.2	130,022.9	84,620.0	91,141.2	Food and beverage service activities
59	การผลิตภาพยนตร์ วิดีทัศน์ และรายการโทรทัศน์ การบันทึกเสียงลงเนื้อ และการจัดพิมพ์จำหน่ายหรือเผยแพร่ดนตรี	414.6	37.2	-	576.4	-	-	Motion picture, video and television programme production, sound recording and music publishing activities
60	การจัดส่งรายการและการแพร่กระจายเสียง	D	-	-	D	-	-	Programming and broadcasting activities
62	การจัดทำโปรแกรมคอมพิวเตอร์ การให้บริการเกี่ยวกับคอมพิวเตอร์ และกิจกรรมที่เกี่ยวข้อง	D	-	D	D	-	-	Computer programming, consultancy and related activities
68	กิจกรรมอสังหาริมทรัพย์	2,742.5	-	660.0	61,941.7	-	-	Real estate activities
69	กิจกรรมทางกฎหมายและการบัญชี	286.1	88.8	924.0	2,093.2	-	-	Legal and accounting activities
71	กิจกรรมด้านสถาปัตยกรรมและวิศวกรรม รวมถึงการทดสอบและการวิเคราะห์ทางเทคนิค	202.2	-	1,197.3	1,095.0	-	-	Architectural and engineering activities; technical testing and analysis
73	การโฆษณาและการจัดตลาด	1,074.5	109.9	2,326.1	1,760.2	1,130.7	1,040.6	Advertising and market research
74	กิจกรรมทางวิชาชีพ วิทยาศาสตร์ และเทคโนโลยีอื่นๆ	467.4	102.7	2,996.2	1,400.4	3,463.3	2,647.7	Other professional, scientific and technical activities
77	กิจกรรมการให้เช่า	525.2	-	2,885.5	2,328.2	-	-	Rental and leasing activities
79	กิจกรรมขอตั๋วเหมาธุรกิจท่องเที่ยว การจัดงานเลี้ยง การบริการสำรอง และกิจกรรมที่เกี่ยวข้อง	2,144.5	2,842.3	557.5	2,055.6	-	-	Travel agency, tour operator, reservation service and related activities
80	การบริการรักษาความปลอดภัยและการสืบสวน	-	-	339.0	1,489.7	-	-	Security and investigation activities
81	กิจกรรมการบริการสำหรับอาคารและภูมิทัศน์	-	-	236.4	164.0	100.0	60.0	Services to buildings and landscape activities
82	การบริการด้านการบริหารและสนับสนุนการดำเนินงานของสำนักงาน และกิจการอื่นๆ ที่สนับสนุนทางธุรกิจ	777.1	-	4,566.3	4,328.5	1,390.0	1,420.0	Office administrative, office support and other business support activities
90	กิจกรรมการสร้างสรรค์ศิลปะและความบันเทิง	2,452.9	3,182.0	373.2	7,119.0	-	-	Creative, arts and entertainment activities
92	กิจกรรมการพนันและการเสี่ยงโชค	24.0	-	-	105.4	60.0	60.0	Gambling and betting activities
93	กิจกรรมด้านการศึกษา ความบันเทิง และการนันทนาการ	31,906.1	6,424.1	4,461.4	124,665.1	33,605.1	42,172.3	Sports activities and amusement and recreation activities
95	การซ่อมคอมพิวเตอร์และของใช้ส่วนบุคคลและของใช้ในครัวเรือน	725.1	699.4	7,443.5	4,681.9	14,663.7	14,136.3	Repair of computers and personal and household goods
96	กิจกรรมบริการส่วนบุคคลอื่นๆ	3,872.6	2.5	27,676.4	24,558.1	6,125.8	5,467.3	Other personal service activities

พันบาท

In Thousand Baht

ปี

2011

หมายเหตุ : D หมายถึง ข้อมูลที่ไม่เปิดเผย

Note : D means disclosure prohibited.

ที่มา : สำนักงานธุรกิจและอุตสาหกรรม พ.ศ. 2555 (ธุรกิจทางการบริการ) จังหวัด กัญจนบุรี สำนักงานสถิติแห่งชาติ กระทรวงพาณิชย์สารสนเทศและการสื่อสาร

Source : The 2012 Business and Industrial Census (Trade and Services Industry) Kanchanaburi Province, National Statistical Office, Ministry of Information and Communication Technology.

ตาราง 6 รายรับขั้นต้นของสถานประกอบการธุรกิจในปี 2554 จำแนกตามหมวดย่อยธุรกิจ

TABLE 6 TOTAL RECEIPTS OF BUSINESS ESTABLISHMENTS IN 2011 BY DIVISION OF BUSINESS INDUSTRY

รหัส Code	หมวดย่อยธุรกิจ	จำนวน สถาน ประกอบการ Number of establishments	จำนวนสถาน- ประกอบการ ที่มีรายรับ ผ่านเว็บไซต์ Number of establishments having online sales	รวม Total	รายรับจาก		รายรับจาก		รายรับจาก		ดอกเบี้ย/		รายรับอื่นๆ	Division of business industry
					การขายสินค้าและบริการ		การให้เช่า		การให้เช่า		เงินปันผลรับ			
					Receipts from sales of goods and services		ที่ดิน		อาคาร		Interest/ dividend			
					รวม	รายรับ ผ่านเว็บไซต์	rent on land	Receipts from building	Receipts from rent on vehicles and machinery etc.	Gain from currency exchange				
รวม				47,538,493.1	46,888,703.2	24,320.0	3,387.3	53,021.7	60,288.2	170,295.6	80.3	362,716.7	Total	
45	การขายส่งและการขายปลีก การซ่อมยานยนต์และจักรยานยนต์	21,613	34	10,375,301.5	10,124,128.5	-	1,465.5	2,767.4	1,344.0	126,607.8	-	118,988.3	Wholesale and retail trade; repair of motor vehicles and motorcycles	
46	การขายส่ง (ยกเว้นยานยนต์และจักรยานยนต์)	841	-	6,509,259.8	6,504,064.6	-	10.0	-	-	380.8	80.3	4,724.1	Wholesale trade (except of motor vehicles and motorcycles)	
47	การขายปลีก (ยกเว้นยานยนต์และจักรยานยนต์)	9,632	-	22,466,812.5	22,243,903.6	-	1,391.7	47,253.4	3,589.6	40,823.6	-	129,850.7	Retail trade (except of motor vehicles and motorcycles)	
55	ที่พักแรม	336	31	1,479,493.3	1,336,200.6	23,420.0	129.6	2,228.7	55,340.3	44.7	-	85,549.5	Accommodation	
56	การบริการอาหารและเครื่องดื่ม	4,040	-	4,667,287.0	4,663,435.0	-	372.0	24.0	-	-	-	3,456.0	Food and beverage service activities	
59	การผลิตยานยนต์ รถยนต์ และรายการโทรทัศน์ การบันทึกเสียง ลงสื่อ และการจัดพิมพ์จำหน่ายหรือเผยแพร่ดนตรี	25	-	21,286.3	21,106.3	-	-	-	-	-	-	180.0	Motion picture, video and television programme production, sound recording and music publishing activities	
60	การจัดส่งรายการและการแพร่ภาพกระจายเสียง	1	-	D	D	-	-	-	-	-	-	-	Programming and broadcasting activities	
62	การจัดทำโปรแกรมคอมพิวเตอร์ การให้บริการเกี่ยวกับ คอมพิวเตอร์ และกิจกรรมที่เกี่ยวข้อง	3	-	D	D	-	-	-	-	D	-	-	Computer programming, consultancy and related activities	
68	กิจกรรมอสังหาริมทรัพย์	293	-	444,524.0	437,948.4	-	-	-	-	25.3	-	6,550.3	Real estate activities	
69	กิจกรรมทางกฎหมายและการบัญชี	48	-	38,136.5	36,426.4	-	-	-	-	170.2	-	1,540.0	Legal and accounting activities	
71	กิจกรรมด้านสถาปัตยกรรมและวิศวกรรม รวมถึงการทดสอบและ การวิเคราะห์ทางเทคนิค	21	-	19,413.1	18,879.8	-	-	-	-	-	-	533.3	Architectural and engineering activities; technical testing and analysis	
73	การโฆษณาและการวิจัยตลาด	58	-	37,486.9	37,486.9	-	-	-	-	-	-	-	Advertising and market research	
74	กิจกรรมทางวิชาชีพ วิทยาศาสตร์ และเทคนิคอื่นๆ	80	-	45,790.3	45,284.7	-	-	-	-	-	-	505.5	Other professional, scientific and technical activities	
77	กิจกรรมการให้เช่า	127	-	52,847.0	51,425.4	-	-	-	-	-	-	1,421.6	Rental and leasing activities	
79	กิจกรรมของตัวแทนธุรกิจท่องเที่ยว การจัดงานเที่ยว การบริการ สำรอง และกิจกรรมที่เกี่ยวข้อง	26	3	49,021.9	47,221.9	900.0	-	-	-	-	-	1,800.0	Travel agency, tour operator, reservation service and related activities	
80	การบริการรักษาความปลอดภัยและการสืบสวน	6	-	22,837.4	22,837.4	-	-	-	-	-	-	-	Security and investigation activities	
81	กิจกรรมการบริการสำหรับอาคารและภูมิทัศน์	5	-	12,000.0	12,000.0	-	-	-	-	-	-	-	Services to buildings and landscape activities	
82	การบริการด้านการบริหารและสนับสนุนการดำเนินงานของ สำนักงาน และกิจกรรมอื่นๆ ที่สนับสนุนทางธุรกิจ	221	-	91,267.0	89,636.3	-	-	268.2	-	-	-	1,362.5	Office administrative, office support and other business support activities	
90	กิจกรรมการสร้างสรรค์ศิลปะและความบันเทิง	341	-	108,546.0	108,488.6	-	-	-	14.3	-	-	43.0	Creative, arts and entertainment activities	
92	กิจกรรมการพนันและการเสี่ยงโชค	8	-	6,868.0	6,868.0	-	-	-	-	-	-	-	Gambling and betting activities	
93	กิจกรรมด้านการกีฬา ความบันเทิง และการนันทนาการ	446	-	571,294.2	564,828.9	-	-	-	-	2,223.5	-	4,241.9	Sports activities and amusement and recreation activities	
95	การซ่อมคอมพิวเตอร์และของใช้ส่วนบุคคลและของใช้ในชีวิตประจำวัน	524	-	144,105.0	142,518.5	-	18.6	24.0	-	-	-	1,544.0	Repair of computers and personal and household goods	
96	กิจกรรมบริการส่วนบุคคลอื่นๆ	2,021	-	372,968.9	372,086.9	-	-	456.0	-	-	-	426.0	Other personal service activities	

หมายเหตุ : D หมายถึง ตัวเลขที่ไม่เปิดเผย

Note : D means disclosure prohibited.

ที่มา : สำนักงานธุรกิจและอุตสาหกรรม พ.ศ. 2555 (ธุรกิจทางการค้าและธุรกิจบริการ) จังหวัดกาญจนบุรี สำนักงานสถิติแห่งชาติ กระทรวงเทคโนโลยีสารสนเทศและการสื่อสาร

Source : The 2012 Business and Industrial Census (Trade and Services Industry) Kandhanaburi Province, National Statistical Office, Ministry of Information and Communication Technology.

(พันบาท In Thousand Baht)

ตาราง 7 มูลค่าตามบัญชีของสินทรัพย์ของสถานประกอบการธุรกิจ ณ วันที่ 1 มกราคม 2554 จำแนกตามหมวดธุรกิจ

TABLE 7 BOOK VALUE OF ASSETS OF BUSSINESS ESTABLISHMENTS ON JANUARY 1, 2011 BY DIVISION OF BUSINESS INDUSTRY

รหัส Code	จำนวน สถาน- ประกอบการ Number of establishments	หมวดย่อยธุรกิจ	มูลค่าตามบัญชีของสินทรัพย์ต้นงวด					Book value of assets on Jan. 1, 2011					Division of business industry
			รวม Total	เงินสด Cash	ลูกหนี้การค้า (สุทธิ) Accounts receivable (net)	สินทรัพย์หมุนเวียน (สุทธิ) Stock or inventories (net)	สินทรัพย์ หมุนเวียนอื่นๆ Other current assets						
			รวม	4,740,220.0	1,759,676.7	4,397,093.5	8,775,457.1	Total					
45		การขายส่งและการขายปลีก การซ่อมยานยนต์และจักรยานยนต์	21,613	64,671,253.9	19,672,447.3	4,740,220.0	1,759,676.7	4,397,093.5	8,775,457.1	Wholesale and retail trade; repair of motor vehicles and motorcycles			
46		การขายส่ง (ยกเว้นยานยนต์และจักรยานยนต์)	841	3,127,473.9	1,072,091.2	606,189.3	61,214.7	327,058.8	77,628.4	Wholesale trade (except of motor vehicles and motorcycles)			
47		การขายปลีก (ยกเว้นยานยนต์และจักรยานยนต์)	9,632	18,753,331.6	5,205,912.3	2,224,699.5	264,704.7	2,690,278.8	26,229.3	Retail trade (except of motor vehicles and motorcycles)			
55		ที่พักแรม	336	8,790,076.2	916,906.2	174,626.7	14,067.1	14,879.7	713,332.7	Accommodation			
56		การบริการอาหารและเครื่องดื่ม	4,040	9,205,974.5	581,242.6	489,044.4	7,278.2	84,620.0	299.9	Food and beverage service activities			
59		การสื่อกายภาพ วีดิทัศน์ และรายการโทรทัศน์ การบันทึกเสียง ลงมือ และการจัดพิมพ์จำหน่ายหรือเผยแพร่ดนตรี	25	77,645.5	2,602.8	2,568.9	33.8	-	-	Motion picture, video and television programme production, sound recording and music publishing activities			
60		การจัดส่งรายการและการแพร่ภาพกระจายเสียง	1	D	D	D	-	-	-	Programming and broadcasting activities			
62		การจัดทำโปรแกรมคอมพิวเตอร์ การให้บริการเกี่ยวกับคอมพิวเตอร์ และกิจการที่เกี่ยวข้อง	3	D	D	D	D	-	-	Computer programming, consultancy and related activities			
68		กิจกรรมอสังหาริมทรัพย์	293	1,459,392.0	73,866.8	24,505.9	28,417.3	-	20,943.6	Real estate activities			
69		กิจกรรมทางกฎหมายและการบัญชี	48	170,324.7	6,081.9	3,833.9	519.4	-	1,728.5	Legal and accounting activities			
71		กิจกรรมด้านสถาปัตยกรรมและวิศวกรรม รวมถึงการทดสอบและ การวิเคราะห์ทางเทคนิค	21	33,903.7	2,121.1	2,121.1	-	-	-	Architectural and engineering activities; technical testing and analysis			
73		การโฆษณาและการวิจัยตลาด	58	109,104.8	12,327.6	10,479.6	717.4	1,130.7	-	Advertising and market research			
74		กิจกรรมทางวิชาชีพ วิทยาศาสตร์ และเทคนิคอื่นๆ	80	202,037.0	16,088.6	10,847.7	171.1	3,463.3	1,606.6	Other professional, scientific and technical activities			
77		กิจกรรมการให้เช่า	127	153,517.3	12,387.9	11,466.3	691.7	-	230.0	Rental and leasing activities			
79		กิจกรรมรถยนต์แท็กซี่ธุรกิจท่องเที่ยว การจัดงานที่เกี่ยว การบริการสำรอง และกิจการที่เกี่ยวข้อง	26	68,922.1	8,854.3	8,854.3	-	-	-	Travel agency, tour operator, reservation service and related activities			
80		การบริการรักษาความปลอดภัยและการสืบสวน	6	7,183.3	3,381.3	3,083.5	287.5	-	10.3	Security and investigation activities			
81		กิจกรรมการบริการสำหรับอาคารและภูมิทัศน์	5	5,920.0	3,200.0	3,100.0	-	100.0	-	Services to buildings and landscape activities			
82		การบริการด้านการบริหารและสนับสนุนการดำเนินงานสำนักงาน และกิจการอื่นๆ ที่สนับสนุนทางธุรกิจ	221	223,617.6	25,158.5	22,033.0	1,735.5	1,390.0	-	Office administrative, office support and other business support activities			
90		กิจกรรมการสร้างสรรค์ศิลปะและความบันเทิง	341	469,788.4	44,808.7	38,110.7	961.4	-	5,736.6	Creative, arts and entertainment activities			
92		กิจกรรมการพนันและการเสี่ยงโชค	8	8,784.0	560.0	460.0	40.0	60.0	-	Gambling and betting activities			
93		กิจกรรมด้านกีฬา ความบันเทิง และการบันเทิง	446	3,499,818.5	242,594.1	186,917.4	5,111.5	33,605.1	16,960.0	Sports activities and amusement and recreation activities			
95		การซ่อมคอมพิวเตอร์และของใช้ส่วนบุคคลและของใช้ครัวเรือน	524	378,556.0	63,894.8	48,552.8	678.3	14,663.7	-	Repair of computers and personal and household goods			
96		กิจกรรมบริการส่วนบุคคลอื่นๆ	2,021	1,415,017.0	144,536.8	137,497.3	913.7	6,125.8	-	Other personal service activities			

ตาราง 7 มูลค่าตามบัญชีของสินทรัพย์ของสถานประกอบการธุรกิจ ณ วันที่ 1 มกราคม 2554 จำแนกตามหมวดย่อยธุรกิจ (ต่อ)

TABLE 7 BOOK VALUE OF ASSETS OF BUSINESS ESTABLISHMENTS ON JANUARY 1, 2011 BY DIVISION OF BUSINESS INDUSTRY (Cont'd)

รหัส Code	หมวดย่อยธุรกิจ	มูลค่าตามบัญชีของสินทรัพย์ต้นงวด										Book value of assets on Jan. 1, 2011			Division of business industry
		รวม Total	ที่ดิน Land	อาคารและ สิ่งก่อสร้าง Building and construction	สินทรัพย์ถาวรสุทธิ	เครื่องจักร Machinery	ยานพาหนะ Vehicles	Net fixed assets			สินทรัพย์ อื่น ๆ Other assets	Total			
								เครื่องใช้ สำนักงาน Office appliances	เครื่องมือ อื่น ๆ Other Equipment	สินทรัพย์ ถาวรอื่น ๆ fixed assets					
	รวม	44,741,582.9	19,521,336.1	15,114,418.1	958,168.3	49,559.5	806,858.6	737,782.3	1,201,932.8	83,919.2	257,223.7				
45	การขายส่งและการขายปลีก การซ่อมยานยนต์และจักรยานยนต์	5,222,897.6	1,866,281.6	2,093,844.0	123,069.5		809,408.0	115,282.2	202,538.2	10,474.2	45,401.0		Wholesale and retail trade; repair of motor vehicles and motorcycles		
46	การขายส่ง (ยกเว้นยานยนต์และจักรยานยนต์)	2,046,611.2	612,595.5	542,159.3	49,559.5		806,858.6	12,065.5	23,327.2	45.6	8,771.5		Wholesale trade (except of motor vehicles and motorcycles)		
47	การขายปลีก (ยกเว้นยานยนต์และจักรยานยนต์)	13,403,611.8	5,458,568.6	4,334,959.3	107,110.7		2,985,952.8	236,355.2	254,733.5	25,911.7	143,807.5		Retail trade (except of motor vehicles and motorcycles)		
55	ที่พักแรม	7,865,378.3	3,613,222.3	3,517,030.3	39,599.4		303,330.0	173,145.7	212,433.2	6,617.4	7,791.7		Accommodation		
56	การบริการอาหารและเครื่องดื่ม	8,617,830.8	3,776,920.7	2,753,501.1	506,877.5		1,238,803.5	121,740.0	181,391.5	38,596.5	6,901.0		Food and beverage service activities		
59	การผลิตภาพยนตร์ วิดีทัศน์ และการบริการโทรทัศน์ การบันทึกเสียง ลงมือ และการจัดพิมพ์จำหน่ายหรือเผยแพร่ดนตรี	75,042.7	16,469.2	19,832.2	7,175.4		15,359.9	652.2	15,350.7	203.1	-		Motion picture, video and television programme production, sound recording and music publishing activities		
60	การจัดส่งรายการและการแพร่ภาพกระจายเสียง	D	D	D	-		-	D	D	-	-		Programming and broadcasting activities		
62	การจัดทำโปรแกรมคอมพิวเตอร์ การให้บริการเกี่ยวกับคอมพิวเตอร์ และกิจกรรมที่เกี่ยวข้อง	D	D	D	-		D	D	D	-	-		Computer programming, consultancy and related activities		
68	กิจกรรมอสังหาริมทรัพย์	1,374,497.5	566,097.5	721,391.0	1,986.6		58,369.4	7,232.6	19,420.4	-	11,027.7		Real estate activities		
69	กิจกรรมทางกฎหมายและการบัญชี	164,242.8	80,442.7	52,139.9	-		26,652.9	4,589.3	370.0	47.9	-		Legal and accounting activities		
71	กิจกรรมด้านสถาปัตยกรรมและวิศวกรรม รวมถึงการทดสอบและการวิเคราะห์ทางเทคนิค	31,782.6	7,777.7	10,177.7	1,405.1		6,922.2	1,182.2	4,317.7	-	-		Architectural and engineering activities; technical testing and analysis		
73	การโฆษณาและการจัดตลาด	96,777.2	25,214.5	14,042.0	24,310.9		20,260.1	2,290.1	10,659.7	-	-		Advertising and market research		
74	กิจกรรมทางวิชาชีพ วิทยาศาสตร์ และเทคนิคอื่นๆ	185,948.4	78,484.3	46,222.2	9,283.6		28,148.4	3,627.8	20,182.1	-	-		Other professional, scientific and technical activities		
77	กิจกรรมการให้เช่า	141,129.4	50,016.0	32,352.2	124.9		52,696.6	862.5	5,077.2	-	-		Rental and leasing activities		
79	กิจกรรมท่องเที่ยวและนันทนาการที่เกี่ยวข้อง การบริการสำรองและกิจกรรมที่เกี่ยวข้อง	60,067.8	6,070.0	5,765.2	-		45,766.6	1,583.9	882.1	-	-		Travel agency, tour operator, reservation service and related activities		
80	การบริหารรักษาความปลอดภัยและเกราะป้องกัน	3,802.0	500.0	1,300.0	-		1,780.0	195.0	27.0	-	-		Security and investigation activities		
81	กิจกรรมการบริการสำหรับอาหารและภูมิทัศน์	2,720.0	-	-	-		2,400.0	180.0	140.0	-	-		Services to buildings and landscape activities		
82	การบริหารด้านการบริหารและสนับสนุนการดำเนินงานของสำนักงาน และกิจกรรมอื่นๆ ที่สนับสนุนทางธุรกิจ	198,459.1	73,739.5	55,418.0	3,336.5		48,794.7	7,142.6	10,027.8	-	-		Office administrative, office support and other business support activities		
90	กิจกรรมการสร้างเสริมศิลปะและความบันเทิง	423,550.3	100,372.3	73,485.6	11,399.7		115,495.2	5,109.8	117,687.6	-	1,429.4		Creative, arts and entertainment activities		
92	กิจกรรมการพนันและการเสียโชค	8,224.0	4,600.0	2,950.0	-		620.0	44.0	10.0	-	-		Gambling and betting activities		
93	กิจกรรมด้านการกีฬา ความบันเทิง และการนันทนาการ	3,225,277.1	2,595,096.1	356,755.7	59,933.7		127,832.6	26,308.1	59,351.1	-	31,947.3		Sports activities and amusement and recreation activities		
95	การซ่อมคอมพิวเตอร์และของใช้ส่วนบุคคลและของใช้ในครัวเรือน	314,661.2	136,684.6	91,561.2	1,252.9		73,640.8	4,155.1	7,271.3	95.3	-		Repair of computers and personal and household goods		
96	กิจกรรมบริการส่วนบุคคลอื่นๆ	1,270,333.5	445,983.1	387,511.2	11,742.4		352,935.5	13,883.8	56,350.0	1,927.5	146.7		Other personal service activities		

หมายเหตุ : D หมายถึง ตัวเลขที่ไม่เปิดเผย

Note : D means disclosure prohibited.

ที่มา : สำนักธุรกิจและอุตสาหกรรม พ.ศ. 2555 (ธุรกิจทางการบริการ) จังหวัดกาญจนบุรี สำนักงานสถิติแห่งชาติ กระทรวงเทคโนโลยีสารสนเทศและการสื่อสาร

Source : The 2012 Business and Industrial Census (Trade and Services Industry) Kanchanaburi Province, National Statistical Office, Ministry of Information and Communication Technology

ตาราง 8 มูลค่าตามบัญชีของสินทรัพย์ของสถานประกอบการธุรกิจ ณ วันที่ 31 ธันวาคม 2554 จำแนกตามหน่วยย่อยธุรกิจ

TABLE 8 BOOK VALUE OF ASSETS OF BUSSINESS ESTABLISHMENTS ON DECEMBER 31, 2011 BY DIVISION OF BUSINESS INDUSTRY

รหัส Code	จำนวน สถาน- ประกอบการ Number of establishments	หมวดย่อยธุรกิจ	มูลค่าตามบัญชีของสินทรัพย์ปลายงวด					Book value of assets on Dec. 31, 2011					Division of business industry
			รวม Total	เงินสด Cash	สินทรัพย์หมุนเวียน		สินค้คงเหลือ (สุทธิ) Stock or inventories (net)	Current assets		สินทรัพย์ หมุนเวียนอื่นๆ Other current assets			
					ลูกหนี้การค้า (สุทธิ) Accounts receivable (net)	Accounts receivable (net)		Stock or inventories (net)	Other current assets				
			รวม Total	Cash	Accounts receivable (net)	Stock or inventories (net)	Other current assets						
45	21,613	รวม	62,712,860.4	5,098,437.4	1,454,233.7	4,282,770.3	9,201,968.3					Total	
	2,510		15,444,002.7	652,894.5	1,030,322.8	1,063,995.6	7,872,617.2					Wholesale and retail trade; repair of motor vehicles and motorcycles	
46	841	การขายส่ง (ยกเว้นยานยนต์และจักรยานยนต์)	3,221,303.9	711,944.1	61,404.8	352,738.7	209,459.6					Wholesale trade (except of motor vehicles and motorcycles)	
47	9,632	การขายปลีก (ยกเว้นยานยนต์และจักรยานยนต์)	18,442,846.2	2,320,040.3	304,128.5	2,698,092.4	214,078.4					Retail trade (except of motor vehicles and motorcycles)	
55	336	ที่พักแรม	8,609,830.5	190,382.8	14,090.0	9,798.0	713,208.1					Accommodation	
56	4,040	การบริการอาหารและเครื่องดื่ม	8,747,385.7	562,384.1	4,461.3	91,141.2	97.3					Food and beverage service activities	
59	25	การผลิตภาพยนตร์ วิดีทัศน์ และรายการโทรทัศน์ การบันทึกเสียง ลงบนสื่อ และการจัดพิมพ์จำหน่ายหรือเผยแพร่ดนตรี	69,456.4	2,858.4	136.9	-	-					Motion picture, video and television programme production, sound recording and music publishing activities	
60	1	การจัดผังรายการและการแพร่ภาพกระจายเสียง	D	D	-	-	-					Programming and broadcasting activities	
62	3	การจัดทำโปรแกรมคอมพิวเตอร์ การให้คำปรึกษาเกี่ยวกับคอมพิวเตอร์ และกิจการที่เกี่ยวข้อ	D	D	D	-	-					Computer programming, consultancy and related activities	
68	293	กิจกรรมอสังหาริมทรัพย์	1,559,292.5	27,530.2	28,504.9	-	162,083.9					Real estate activities	
69	48	กิจกรรมทางกฎหมายและการบัญชี	162,491.8	3,540.3	295.0	-	2,404.2					Legal and accounting activities	
71	21	กิจกรรมด้านสถาปัตยกรรมและวิศวกรรม รวมถึงการทดสอบและ การวิเคราะห์ทางเทคนิค	29,418.8	2,121.1	-	-	-					Architectural and engineering activities; technical testing and analysis	
73	58	การโฆษณาและการวิจัยตลาด	100,484.0	12,530.9	961.6	1,040.6	-					Advertising and market research	
74	80	กิจกรรมทางวิชาชีพ วิทยาศาสตร์ และเทคนิคอื่นๆ	201,566.0	11,798.4	149.7	2,647.7	2,402.9					Other professional, scientific and technical activities	
77	127	กิจกรรมการให้เช่า	141,308.9	11,941.7	517.5	-	345.0					Rental and leasing activities	
79	26	กิจกรรมของตัวแทนธุรกิจท่องเที่ยว การจำหน่ายตั๋ว การบริการสำรอง และกิจการที่เกี่ยวข้อ	62,780.6	9,253.1	-	-	-					Travel agency, tour operator, reservation service and related activities	
80	6	การบริการรักษาความปลอดภัยและการสืบสวน	7,143.7	3,437.2	280.0	-	28.6					Security and investigation activities	
81	5	กิจกรรมการบริการสำหรับอาคารและภูมิทัศน์	5,414.0	3,100.0	60.0	60.0	-					Services to buildings and landscape activities	
82	221	การบริการด้านการบริหารและสนับสนุนการดำเนินงานของสำนักงาน และกิจการอื่นๆ ที่สนับสนุนทางธุรกิจ	212,846.5	24,380.6	1,853.8	1,420.0	-					Office administrative, office support and other business support activities	
90	341	กิจกรรมการสร้างสื่อดิจัลและความบันเทิง	416,601.4	32,774.1	958.2	-	5,736.6					Creative, arts and entertainment activities	
92	8	กิจกรรมการพนันและการเสี่ยงโชค	8,485.0	420.0	40.0	60.0	-					Gambling and betting activities	
93	446	กิจกรรมด้านการศึกษา ความบันเทิง และการนันทนาการ	3,510,350.7	257,497.9	4,354.3	42,172.3	19,506.4					Sports activities and amusement and recreation activities	
95	524	การซ่อมคอมพิวเตอร์และของใช้ส่วนบุคคลและของใช้ในครัวเรือน	360,156.4	49,189.7	794.9	14,136.3	-					Repair of computers and personal and household goods	
96	2,021	กิจกรรมบริการส่วนบุคคลอื่นๆ	1,390,834.0	208,004.7	900.5	5,467.3	-					Other personal service activities	

ตาราง 8 มูลค่าตามบัญชีของสินทรัพย์ของสถานประกอบการธุรกิจ ณ วันที่ 31 ธันวาคม 2554 จำแนกตามหมวดย่อยธุรกิจ (ต่อ)

TABLE 8 BOOK VALUE OF ASSETS OF BUSINESS ESTABLISHMENTS ON DECEMBER 31, 2011 BY DIVISION OF BUSINESS INDUSTRY (Cont'd)

รหัส Code	หมวดย่อยธุรกิจ	มูลค่าตามบัญชีของสินทรัพย์โดยสายหมวด										สินทรัพย์อื่น ๆ Other assets	
		Net fixed assets											
		รวม Total	ที่ดิน Land	อาคารและ สิ่งก่อสร้าง Building and construction	เครื่องจักร Machinery	ยานพาหนะ Vehicles	เครื่องใช้ สำนักงาน Office appliances	เครื่องมือ อื่นๆ Other Equipment	สินทรัพย์ ถาวรอื่น ๆ Other fixed assets				
รวม													Total
45	การขายส่งและการขายปลีก การซ่อมยานยนต์และจักรยานยนต์	4,769,364.2	1,879,802.9	1,828,345.9	101,459.8	669,612.4	87,587.3	188,484.2	14,071.7	54,808.3		Wholesale and retail trade; repair of motor vehicles and motorcycles	
46	การขายส่ง (ยกเว้นยานยนต์และจักรยานยนต์)	1,868,564.2	611,470.4	512,295.6	41,741.2	672,408.5	11,102.2	19,280.8	265.5	17,192.5		Wholesale trade (except of motor vehicles and motorcycles)	
47	การขายปลีก (ยกเว้นยานยนต์และจักรยานยนต์)	12,766,936.0	5,657,024.6	4,183,095.4	84,409.0	2,391,294.0	213,781.4	204,003.5	33,328.0	139,570.5		Retail trade (except of motor vehicles and motorcycles)	
55	ที่พักแรม	7,674,870.8	3,635,358.6	3,348,514.8	38,448.9	289,749.7	159,547.1	196,943.8	6,307.9	7,480.7		Accommodation	
56	การบริการอาหารและเครื่องดื่ม	8,082,496.3	3,775,254.0	2,596,566.7	409,113.4	1,009,496.5	110,421.2	146,211.3	35,433.2	6,805.4		Food and beverage service activities	
59	การผลิตภาพยนตร์ วิดีทัศน์ และรายการโทรทัศน์ การบันทึกเสียง ลงบนสื่อ และการจัดพิมพ์จำหน่ายหรือเผยแพร่ดนตรี	66,461.1	16,469.2	18,845.7	5,753.8	12,301.5	587.0	12,334.7	169.2	-		Motion picture, video and television programme production, sound recording and music publishing activities	
60	การจัดส่งรายการและการแพร่ภาพกระจายเสียง	D	D	D	-	-	D	D	-	-		Programming and broadcasting activities	
62	การจัดทำโปรแกรมคอมพิวเตอร์ การให้บริการเกี่ยวกับคอมพิวเตอร์ และกิจการรวมทั้งเกี่ยวข้อง	D	D	D	-	D	D	D	-	-		Computer programming, consultancy and related activities	
68	กิจกรรมอสังหาริมทรัพย์	1,332,511.8	577,579.0	683,056.7	1,787.9	46,543.5	8,039.8	15,505.0	-	8,661.7		Real estate activities	
69	กิจกรรมทางกฎหมายและการบัญชี	156,252.2	80,442.7	49,540.8	-	21,802.6	4,131.7	296.0	38.3	-		Legal and accounting activities	
71	กิจกรรมด้านสถาปัตยกรรมและวิศวกรรม รวมถึงการทดสอบและ การวิเคราะห์ทางเทคนิค	27,297.7	7,777.7	8,633.2	1,351.1	5,048.8	1,063.8	3,423.1	-	-		Architectural and engineering activities; technical testing and analysis	
73	การโฆษณาและการวิจัยตลาด	85,950.8	25,214.5	13,347.5	20,133.4	16,492.0	2,076.4	8,687.1	-	-		Advertising and market research	
74	กิจกรรมทางวิชาชีพ วิทยาศาสตร์ และเทคนิคอื่นๆ	184,567.2	94,169.7	41,793.2	6,779.1	22,644.6	3,095.9	16,084.8	-	-		Other professional, scientific and technical activities	
77	กิจกรรมการให้เช่า	128,504.7	50,201.7	30,938.3	101.7	41,816.4	773.7	4,673.0	-	-		Rental and leasing activities	
79	กิจกรรมของวัฒนธรรมธุรกิจท่องเที่ยว การจัดงานเลี้ยง การบริการสำรอง และกิจการที่เกี่ยวข้อง	53,527.4	6,070.0	5,409.4	-	39,923.3	1,419.1	705.6	-	-		Travel agency, tour operator, reservation service and related activities	
80	การบริการรักษาความปลอดภัยและการสืบสวน	3,397.9	500.0	1,235.0	-	1,460.0	180.4	22.5	-	-		Security and investigation activities	
81	กิจกรรมการบริการสำหรับอาคารและภูมิทัศน์	2,194.0	-	-	-	1,920.0	162.0	112.0	-	-		Services to buildings and landscape activities	
82	การบริการด้านการบริหารและสนับสนุนการดำเนินงานของสำนักงาน และกิจการอื่นๆ ที่สนับสนุนทางธุรกิจ	185,192.1	73,939.5	53,026.6	2,678.3	39,775.8	6,379.6	9,392.3	-	-		Office administrative, office support and other business support activities	
90	กิจกรรมการสร้างวัสดุและผลิตภัณฑ์พลาสติก	375,761.4	100,372.3	69,938.8	9,119.8	95,592.5	4,601.3	96,136.7	-	1,371.1		Creative, arts and entertainment activities	
92	กิจกรรมการพนันและการเสี่ยงโชค	7,965.0	4,600.0	2,805.0	-	512.0	40.0	8.0	-	-		Gambling and betting activities	
93	กิจกรรมด้านกาสิโน ความบันเทิง และการนันทนาการ	3,149,310.2	2,583,131.7	336,150.6	50,387.9	107,042.5	24,579.5	48,018.0	-	37,509.7		Sports activities and amusement and recreation activities	
95	การซ่อมคอมพิวเตอร์และของใช้ส่วนบุคคลและของใช้ในครัวเรือน	296,035.6	136,870.3	88,879.9	1,019.0	59,474.1	3,777.9	5,921.0	93.3	-		Repair of computers and personal and household goods	
96	กิจกรรมบริการส่วนบุคคลอื่นๆ	1,176,314.9	446,608.1	368,355.4	9,546.3	292,510.6	12,416.6	45,336.0	1,542.0	146.7		Other personal service activities	

หมายเหตุ : D หมายถึง ตัวเลขที่ไม่เปิดเผย
Note : D means disclosure prohibited.
ที่มา : สำนักธุรกิจและอุตสาหกรรม พ.ศ. 2555 (ธุรกิจทางการค้าและธุรกิจบริการ) จังหวัดกาญจนบุรี สำนักงานสถิติแห่งชาติ กระทรวงเทคโนโลยีสารสนเทศและการสื่อสาร
Source : The 2012 Business and Industrial Census (Trade and Services Industry) Kanchanaburi Province, National Statistical Office, Ministry of Information and Communication Technology.

ตาราง 9 มูลค่าสินทรัพย์ถาวรของสถานประกอบการธุรกิจที่เปลี่ยนแปลงระหว่าง มกราคม - ธันวาคม 2554 จำแนกตามหมวดย่อยธุรกิจ

TABLE 9 VALUE OF CHANGED FIXED ASSETS OF BUSSINESS ESTABLISHMENTS DURING JANUARY - DECEMBER, 2011 BY DIVISION OF BUSINESS INDUSTRY

รหัส Code	หมวดย่อยธุรกิจ	จำนวน สถาน- ประกอบการ Number of establishments	มูลค่าสินทรัพย์ ถาวรที่ซื้อหรือ ผลิตขึ้นเอง Value of new or cost producing of fixed assets	มูลค่าสินทรัพย์ ถาวรที่ขาย /alue of disposa of fixed assets	ค่าโอน กรรมสิทธิ์ Ownership transfer fee	Division of business industry
	รวม	21,613	413,914.6	317,742.0	2,031.5	Total
45	การขายส่งและการขายปลีก การซ่อมยานยนต์และจักรยานยนต์	2,510	190,658.3	237,622.8	1,906.6	Wholesale and retail trade; repair of motor vehicles and motorcycles
46	การขายส่ง (ยกเว้นยานยนต์และจักรยานยนต์)	841	23,319.7	18,767.4	121.9	Wholesale trade (except of motor vehicles and motorcycles)
47	การขายปลีก (ยกเว้นยานยนต์และจักรยานยนต์)	9,632	34,601.6	2,332.6	3.0	Retail trade (except of motor vehicles and motorcycles)
55	ที่พักแรม	336	60,950.3	8,975.7	-	Accommodation
56	การบริการอาหารและเครื่องดื่ม	4,040	19,860.9	200.0	-	Food and beverage service activities
59	การผลิตภาพยนตร์ วิดีทัศน์ และรายการโทรทัศน์ การบันทึกเสียงลงบนสื่อ และการจัดพิมพ์จำหน่ายหรือเผยแพร่ดนตรี	25	676.9	-	-	Motion picture, video and television programme production, sound recording and music publishing activities
60	การจัดผังรายการและการแพร่ภาพกระจายเสียง	1	-	-	-	Programming and broadcasting activities
62	การจัดทำโปรแกรมคอมพิวเตอร์ การให้บริการเกี่ยวกับคอมพิวเตอร์ และกิจการที่เกี่ยวข้อง	3	-	-	-	Computer programming, consultancy and related activities
68	กิจกรรมอสังหาริมทรัพย์	293	27,127.3	17,850.2	-	Real estate activities
69	กิจกรรมทางกฎหมายและการบัญชี	48	-	-	-	Legal and accounting activities
71	กิจกรรมด้านสถาปัตยกรรมและวิศวกรรม รวมถึงการทดสอบและ การวิเคราะห์ทางเทคนิค	21	8.9	-	-	Architectural and engineering activities; technical testing and analysis
73	การโฆษณาและการวิจัยตลาด	58	2,350.5	915.8	-	Advertising and market research
74	กิจกรรมทางวิชาชีพ วิทยาศาสตร์ และเทคนิคอื่นๆ	80	85.6	-	-	Other professional, scientific and technical activities
77	กิจกรรมการให้เช่า	127	4,259.2	335.8	-	Rental and leasing activities

(พันบาท In Thousand Baht)

ตาราง 9 มูลค่าสินทรัพย์ถาวรของสถานประกอบการธุรกิจที่เปลี่ยนแปลงระหว่าง มกราคม - ธันวาคม 2554 จำแนกตามหมวดย่อยธุรกิจ (ต่อ)

TABLE 9 VALUE OF CHANGED FIXED ASSETS OF BUSSINESS ESTABLISHMENTS DURING JANUARY - DECEMBER, 2011 BY DIVISION OF BUSINESS INDUSTRY (Cont'd)

(พันบาท In Thousand Baht)						
รหัส Code	หมวดย่อยธุรกิจ	จำนวน สถาน- ประกอบ การ Number of establishments	มูลค่าสินทรัพย์ ถาวรที่ซื้อหรือ ผลิตขึ้นเอง Value of new or cost producing of fixed assets	มูลค่าสินทรัพย์ ถาวรที่ขาย /value of disposa of fixed assets	ค่าโอน กรรมสิทธิ์ Ownership transfer fee	Division of business industry
79	กิจกรรมของตัวแทนธุรกิจท่องเที่ยว การจัดหาเที่ยว การบริการสำรอง และกิจการที่เกี่ยวข้อง	26	185.3	-	-	Travel agency, tour operator, reservation service and related activities
80	การบริการรักษาความปลอดภัยและการสืบสวน	6	-	-	-	Security and investigation activities
81	กิจกรรมการบริการสำหรับอาคารและภูมิทัศน์	5	-	200.0	-	Services to buildings and landscape activities
82	การบริการด้านการบริหารและสนับสนุนการดำเนินงานของสำนักงาน และกิจการอื่นๆ ที่สนับสนุนทางธุรกิจ	221	3,052.0	436.0	-	Office administrative, office support and other business support activities
90	กิจกรรมการสร้างสรรค์ศิลปะและความบันเทิง	341	27,335.3	26,584.2	-	Creative, arts and entertainment activities
92	กิจกรรมการพนันและการเสี่ยงโชค	8	-	-	-	Gambling and betting activities
93	กิจกรรมด้านการกีฬา ความบันเทิง และการนันทนาการ	446	15,456.8	3,385.0	-	Sports activities and amusement and recreation activities
95	การซ่อมคอมพิวเตอร์และของใช้ส่วนบุคคลและของใช้ในครัวเรือน	524	2,349.8	136.5	-	Repair of computers and personal and household goods
96	กิจกรรมบริการส่วนบุคคลอื่นๆ	2,021	1,636.2	-	-	Other personal service activities

ที่มา : สำนักทะเบียนธุรกิจและอุตสาหกรรม พ.ศ. 2555 (ธุรกิจทางการค้าและธุรกิจทางการบริการ) จังหวัดกาญจนบุรี สำนักงานสถิติแห่งชาติ กระทรวงเทคโนโลยีสารสนเทศและการสื่อสาร

Source : The 2012 Business and Industrial Census (Trade and Services Industry) Kanchanaburi Province, National Statistical Office, Ministry of Information and Communication Technology.

ภาคผนวก

ภาคผนวก ก

ระเบียบวิธี

สำมะโนธุรกิจและอุตสาหกรรม พ.ศ. 2555 ธุรกิจการค้าและธุรกิจทางการบริการ

จังหวัดกาญจนบุรี

1. แผนการสุ่มตัวอย่าง

1.1 สถานประกอบการที่มีจำนวนคนทำงาน 1 – 10 คน

แผนการสุ่มตัวอย่างที่ใช้เป็นแบบ Stratified Systematic Sampling โดยมีประเภมาตรฐานอุตสาหกรรม (ประเทศไทย) ปี 2552 (Thailand Standard Industrial Classification: TSIC 2009) ในระดับกิจกรรมเป็นสตราตัม และสถานประกอบการเป็นหน่วยตัวอย่าง

1.1.1 การจัดสตราตัม

ประเภมาตรฐานอุตสาหกรรม (ประเทศไทย) ปี 2552 (Thailand Standard Industrial Classification: TSIC 2009) ในระดับกิจกรรมเป็นสตราตัม ซึ่งมีทั้งสิ้น 309 สตราตัม

1.1.2 การเลือกตัวอย่าง

ได้ทำการเลือกสถานประกอบการตัวอย่างในแต่ละสตราตัม ด้วยวิธีการสุ่มแบบมีระบบ อย่างอิสระต่อกัน ได้จำนวนสถานประกอบการตัวอย่างทั้งสิ้น 1,910 แห่ง จากทั้งสิ้น 21,269 แห่ง

1.2 สถานประกอบการที่มีจำนวนคนทำงานตั้งแต่ 11 คนขึ้นไป

กำหนดให้ทุกสถานประกอบการเป็นหน่วยตัวอย่าง โดยให้ทำการเจนนับสถานประกอบการทุกแห่ง จำนวนทั้งสิ้น 499 แห่ง

สรุป จำนวนสถานประกอบการที่ต้องเจนนับมีทั้งสิ้น 2,409 แห่ง

2. วิธีการประมาณผล

2.1 การประมาณผลระดับจังหวัด

การเสนอผลการสำรวจ ได้เสนอผลในระดับจังหวัด โดยจำแนกตามการประกอบกิจกรรมทางเศรษฐกิจตามการจัดประเภทมาตรฐานอุตสาหกรรมประเทศไทย ปี 2552 (Thailand Standard Industrial Classification: TSIC-2009) ในระดับหมวดย่อย และขนาดของสถานประกอบการ (วัดด้วยจำนวนคนทำงาน) ออกเป็น 6 ขนาด ดังนี้

ขนาดของสถานประกอบการ	1	2	3	4	5	6
จำนวนคนทำงาน	1 – 15	16 – 25	26 – 30	31 – 50	51 – 200	> 200

ในการประมาณค่า กำหนดให้

$q = 1, 2, 3, \dots, n_{jklmp}$ (สถานประกอบการตัวอย่าง)

$p = 1, 2, 3, \dots, 12$ (ขนาดของสถานประกอบการ)

$m = 1, 2, 3, \dots, 309$ (กิจกรรม)

$l = 1, 2, 3, \dots, 124$ (หมู่ย่อย)

$k = 1, 2, 3, \dots, 75$ (หมู่ใหญ่)

$j = 1, 2, 3, \dots, 27$ (หมวดย่อย)

2.2 การประมาณผลสำหรับสถานประกอบการที่มีจำนวนคนทำงาน 1 – 10 คน

- 1) สูตรการประมาณค่ายอดรวมของลักษณะที่ต้องการศึกษา X สำหรับสถานประกอบการที่มี จำนวนคนทำงาน 1 – 10 คน หมวดย่อย j คือ

$$\hat{X}'_j = \sum_{k=1}^{75} \sum_{l=1}^{124} \sum_{m=1}^{309} \hat{X}'_{jklm} \dots\dots\dots (1)$$

โดยที่

\hat{X}'_{jklm} คือ ค่าประมาณยอดรวมของลักษณะที่ต้องการศึกษา X สำหรับสถานประกอบการที่มีคนทำงาน 1 – 10 คน กิจกรรม m หมู่ย่อย l หมู่ใหญ่ k หมวดย่อย j ซึ่ง

$$\hat{X}'_{jklm} = w'_{jklm} \sum_{p=1}^2 \sum_{q=1}^{n_{jklmp}} x_{jklmpq}$$

x_{jklmpq} คือ ค่าของลักษณะที่ต้องการศึกษา X ของสถานประกอบการตัวอย่าง q ขนาดของสถานประกอบการ p กิจกรรม m หมู่ย่อย l หมู่ใหญ่ k หมวดย่อย j

w'_{jklm} คือ ค่าถ่วงน้ำหนักสำหรับสถานประกอบการที่มีคนทำงาน 1 – 10 คน กิจกรรม

m หมู่ย่อย l หมู่ใหญ่ k หมวดย่อย j ซึ่ง

$$w'_{jklm} = \frac{N'_{jklm}}{n'_{jklm}}$$

N'_{jklm} คือ จำนวนสถานประกอบการทั้งสิ้น สำหรับสถานประกอบการที่มีคนทำงาน 1 – 10 คน กิจกรรม m หมู่ย่อย l หมู่ใหญ่ k หมวดย่อย j

n'_{jklm} คือ จำนวนสถานประกอบการตัวอย่างที่เจ้านับได้ทั้งสิ้น สำหรับสถานประกอบการที่มีคนทำงาน 1 – 10 คน กิจกรรม m หมู่ย่อย l หมู่ใหญ่ k หมวดย่อย j

2.3 การประมาณผลสำหรับสถานประกอบการที่มีจำนวนคนทำงาน 11 คนขึ้นไป

1) สูตรการประมาณค่ายอดรวมของลักษณะที่ต้องการศึกษา X สำหรับสถานประกอบการที่มีจำนวนคนทำงานตั้งแต่ 11 คนขึ้นไป ($p = 3, 4, 5, \dots, 12$) หมวดย่อย j คือ

$$\hat{X}_{jp} = \sum_{k=1}^{75} \sum_{l=1}^{124} \sum_{m=1}^{309} \hat{X}_{jklmp} \dots\dots\dots (2)$$

โดยที่

\hat{X}_{jklmp} คือ ค่าประมาณยอดรวมของลักษณะที่ต้องการศึกษา X สำหรับสถานประกอบการที่มีขนาดของสถานประกอบการ p กิจกรรม m หมู่ย่อย l หมู่ใหญ่ k หมวดย่อย j ซึ่ง

$$\hat{X}_{jklmp} = \frac{N_{jklmp}}{N'_{jklmp}} \sum_{q=1}^{n_{jklmp}} x_{jklmpq}$$

x_{jklmpq} คือ ค่าของลักษณะที่ต้องการศึกษา X ของสถานประกอบการตัวอย่าง q ขนาดของสถานประกอบการ p กิจกรรม m หมู่ย่อย l หมู่ใหญ่ k หมวดย่อย j

N_{jklmp} คือ จำนวนสถานประกอบการทั้งสิ้น สำหรับสถานประกอบการที่มีขนาดของสถานประกอบการ p กิจกรรม m หมู่ย่อย l หมู่ใหญ่ k หมวดย่อย j

N'_{jklmp} คือ จำนวนสถานประกอบการที่เจ้านับได้ทั้งสิ้น สำหรับสถานประกอบการที่มีขนาดของสถานประกอบการ p กิจกรรม m หมู่ย่อย l หมู่ใหญ่ k หมวดย่อย j

2.4 การประมาณค่าสัมประสิทธิ์ความแปรผันของค่าประมาณยอดรวม

1) สูตรการประมาณค่าความแปรปรวนของค่าประมาณยอดรวมของลักษณะที่ต้องการศึกษา

X สำหรับสถานประกอบการที่มีจำนวนคนทำงาน 1 – 10 คนขึ้นไป หมวดย่อย j คือ

$$\hat{V}(\hat{X}'_{jklm}) = N_{jklm} (N_{jklm} - n_{jklm}) \frac{s_{jklm}^2}{n_{jklm}}$$

โดยที่

$$s_{jklm}^2 = \frac{1}{n_{jklm} - 1} \left[\sum_{q=1}^{n_{jklm}} x_{jklmq}^2 - \frac{\left(\sum_{q=1}^{n_{jklm}} x_{jklmq} \right)^2}{n_{jklm}} \right]$$

2) สูตรการประมาณค่าสัมประสิทธิ์ความแปรผันของค่าประมาณยอดรวมของลักษณะที่

ต้องการศึกษา X สำหรับสถานประกอบการที่มีจำนวนคนทำงาน 1 – 10 คน หมวดย่อย j คือ

$$C.V. \cdot j = \frac{\sqrt{\sum_{k=1}^{75} \sum_{l=1}^{124} \sum_{m=1}^{309} \hat{V}(\hat{X}'_{jklm})}}{\sum_{k=1}^{75} \sum_{l=1}^{124} \sum_{m=1}^{309} \hat{X}'_{jklm}}$$

3 วิธีการเก็บรวบรวมข้อมูล

การเก็บรวบรวมข้อมูลใช้วิธีส่งเจ้าหน้าที่ ซึ่งเป็นข้าราชการและลูกจ้างของสำนักงานสถิติแห่งชาติออกไปทำการสัมภาษณ์เจ้าของผู้ประกอบการหรือผู้ที่ได้รับมอบหมายให้ตอบข้อมูลของสถานประกอบการธุรกิจซึ่งตกเป็นตัวอย่าง ในระหว่าง เดือน พฤษภาคม-สิงหาคม 2555

4 ความคลาดเคลื่อนของข้อมูล

ข้อมูลที่น่าเสนอไว้ในรายงานฉบับนี้ อาจจะมีคลาดเคลื่อนอยู่บ้างคลาดเคลื่อนดังกล่าวเป็นความคลาดเคลื่อนจากการเลือกตัวอย่าง (Sampling error) และความคลาดเคลื่อนที่เกิดจากสาเหตุอื่น (Non-Sampling error) เช่น ผู้ตอบไม่ให้ข้อมูลตามความเป็นจริง ข้อมูลในแบบสอบถามไม่ครบถ้วน การลงรหัสผิดพลาดหรือการบันทึกข้อมูลผิดพลาด เป็นต้น อย่างไรก็ตามสำนักงานสถิติแห่งชาติได้พยายามควบคุมให้ข้อมูลมีความคลาดเคลื่อนน้อยที่สุด จึงขอให้ผู้ใช้ข้อมูลใช้ข้อมูลด้วยความระมัดระวังตามสมควร

5 การปิดตัวเลข

ผลรวมของแต่ละจำนวนอาจไม่เท่ากับยอดรวมทั้งนี้เนื่องจากการปัดเศษ

ตาราง ค่า c.v. ของจำนวนคนทำงาน ลูกจ้าง ค่าตอบแทนแรงงาน รายได้จากการดำเนินงาน และค่าใช้จ่ายขั้นกลาง จำนวนคนหมวดย่อยธุรกิจ สำหรับคนของสถานประกอบการ 1-10 คน

TABLE c.v. OF NUMBER OF PERSONS ENGAGED, EMPLOYEES, REMUNERATION, INCOME AND INTERMEDIATE CONSUMPTION BY DIVISION OF BUSINESS INDUSTRY FOR ESTABLISHMENTS WITH 1-10 PERSONS ENGAGED

รหัส Code	หมวดย่อยธุรกิจ	คนทำงาน Number of persons engaged	ลูกจ้าง Employees	ค่าตอบแทนแรงงาน Remuneration	รายได้ จากการดำเนินงาน Income	ค่าใช้จ่าย ขั้นกลาง Intermediate consumption	Division of business industry
	รวม	0.0382	0.0978	0.0952	0.1106	0.1451	Total
45	การขายส่งและการขายปลีก การซ่อมยานยนต์และจักรยานยนต์	0.0729	0.1542	0.1473	0.0938	0.1098	Wholesale and retail trade; repair of motor vehicles and motorcycles
46	การขายส่ง (ยกเว้นยานยนต์และจักรยานยนต์)	0.0513	0.1117	0.0934	0.1074	0.1411	Wholesale trade (except of motor vehicles and motorcycles)
47	การขายปลีก (ยกเว้นยานยนต์และจักรยานยนต์)	0.0469	0.1061	0.1019	0.1842	0.2221	Retail trade (except of motor vehicles and motorcycles)
55	ที่พักแรม	0.1221	0.1890	0.2381	0.2415	0.2132	Accommodation
56	การบริการอาหารและเครื่องดื่ม	0.1140	0.2199	0.2240	0.1795	0.1793	Food and beverage service activities
59	การผลิตภาพยนตร์ วิดีทัศน์ และรายการโทรทัศน์ การบันทึกเสียงลงเนื้อ และการจัดพิมพ์จำหน่ายหรือเผยแพร่ดนตรี	0.0982	0.1526	0.2065	0.1785	0.1332	Motion picture, video and television programme production, sound recording and music publishing activities
60	การจัดตั้งรายการและการแพร่ภาพกระจายเสียง	*	-	-	*	*	Programming and broadcasting activities
62	การจัดทำโปรแกรมคอมพิวเตอร์ การให้บริการเกี่ยวกับคอมพิวเตอร์ และกิจกรรมที่เกี่ยวข้อง	*	*	*	*	*	Computer programming, consultancy and related activities
68	กิจกรรมอสังหาริมทรัพย์	0.0970	**	**	**	**	Real esta
69	กิจกรรมทางกฎหมายและการบัญชี	0.1611	**	**	0.2065	0.1035	Legal and accounting activities
71	กิจกรรมด้านสถาปัตยกรรมและวิศวกรรม รวมถึงการทดสอบและการวิศวกรรมทางเทคนิค	0.0695	0.0891	0.0944	0.1623	0.1133	Architectural and engineering activities; technical testing and analysis
73	การโฆษณาและการวิจัยตลาด	0.1352	**	**	0.1340	0.1431	Advertising and market research
74	กิจกรรมทางวิชาชีพ วิทยาศาสตร์ และเทคนิคอื่นๆ	0.0992	**	**	0.2595	0.2720	Other professional, scientific and technical activities
77	กิจกรรมการให้เช่า	0.0866	0.1983	**	0.1987	0.1934	Rental and leasing activities
79	กิจกรรมของด้านธุรกิจท่องเที่ยว การจัดงานเที่ยว การบริการสำรอง และกิจกรรมที่เกี่ยวข้อง	0.1286	0.2359	0.2704	0.2460	0.1437	Travel agency, tour operator, reservation service and related activities
80	การบริการรักษาความปลอดภัยและการสืบสวน	*	**	**	0.2545	**	Security and investigation activities
81	กิจกรรมการบริการสำหรับอาคารและภูมิทัศน์	*	*	0.1535	0.0023	0.0688	Services to buildings and landscape activities
82	การบริการด้านการบริหารและสนับสนุนการดำเนินงานของสำนักงาน	0.1180	**	**	0.2629	**	Office administrative, office support and other business support activities
90	กิจกรรมการสร้างสรรค์ศิลปะและความบันเทิง	0.0839	0.1530	0.2631	0.1917	0.1718	Creative, arts and entertainment activities
92	กิจกรรมการพนันและการเสี่ยงโชค	0.1414	-	-	**	**	Gambling and betting activities
93	กิจกรรมด้านการกีฬา ความบันเทิง และการนันทนาการ	0.0700	0.2000	0.2972	0.1276	0.1236	Sports activities and amusement and recreation activities
95	การซ่อมคอมพิวเตอร์และของใช้ส่วนบุคคลและของใช้ในครัวเรือน	0.0441	0.2915	**	0.1631	0.1753	Repair of computers and personal and household goods
96	กิจกรรมบริการส่วนบุคคลอื่นๆ	0.0514	**	**	0.0879	0.0945	Other personal service activities

หมายเหตุ : (1) * หมายถึง ไม่สามารถประมาณค่าได้

(2) ** หมายถึง ค่า c.v. มีค่าสูง

ที่มา : สำนักสถิติและอุตสาหกรรม พ.ศ. 2555 (ธุรกิจทางการค้าและธุรกิจทางการบริการ) จังหวัดกาญจนบุรี สำนักงานสถิติแห่งชาติ กระทรวงเทคโนโลยีสารสนเทศและการสื่อสาร

Note : (1) * means this value cannot be estimated.

(2) ** means this value is not acceptable

Source : The 2012 Business and Industrial Census (Trade and Services Industrial) Kanchanaburi Province, National Statistical Office, Ministry of Information and Communication Technology.

ภาคผนวก ข

คำนิยาม

แนวคิดและคำนิยาม

1. สถานประกอบการธุรกิจทางการค้าและธุรกิจทางการบริการ

หมายถึง สถานประกอบการที่ดำเนินกิจการหลักเกี่ยวกับการขายส่ง ขายปลีกสินค้า ขายอาหาร ที่เตรียมไว้สำหรับบริโภคและการอำนวยความสะดวกในเรื่องที่พักอาศัย รวมทั้งการดำเนินกิจการเกี่ยวกับการให้เช่า และการจัดการด้านอสังหาริมทรัพย์ บริการด้านธุรกิจและธุรกิจอื่น ๆ

2. การจัดจำแนกประเภทธุรกิจ

การจัดทำสำมะโนธุรกิจและอุตสาหกรรม พ.ศ. 2555 ได้จัดจำแนกสถานประกอบการ ที่ดำเนินกิจการเกี่ยวกับธุรกิจทางการค้าและธุรกิจทางการบริการ ตามการจัดประเภทมาตรฐานอุตสาหกรรมประเทศไทย ปี 2552 (Thailand Standard Industrial Classification: TSIC 2009) ซึ่งสถานประกอบการธุรกิจจัดอยู่ในประเภท G, I, J, L, M, N, R และ S

โครงสร้างรหัสประเภทธุรกิจ เป็นดังนี้

หมวดใหญ่ ได้แก่ กลุ่มอุตสาหกรรมที่ใหญ่ที่สุดซึ่งจัดประเภทอุตสาหกรรมที่มีลักษณะที่คล้ายกันเข้าไว้ในกลุ่มเดียวกันใช้แทนด้วยตัวอักษรภาษาอังกฤษ คือ หมวดใหญ่ G, I, J, L, M, N, R และ S ดังนี้

หมวดใหญ่ G : การขายส่ง และการขายปลีก การซ่อมยานยนต์และจักรยานยนต์ (เฉพาะรหัส 45101-47991 ไม่รวมหมู่ใหญ่ 478 แผงลอย และกิจกรรม 47999 เร่ขายสินค้า)

หมวดใหญ่ I : ที่พักแรม และบริการด้านอาหาร (ไม่รวมกิจกรรม 56102 56103 56303 และ 56304)

หมวดใหญ่ J : ข้อมูลข่าวสารและการสื่อสาร (เฉพาะหมวดย่อย 59 60 62 และ 63)

หมวดใหญ่ L : กิจกรรมอสังหาริมทรัพย์ (เฉพาะรหัส 68101-68202)

หมวดใหญ่ M : กิจกรรมทางวิชาชีพ วิทยาศาสตร์ และเทคนิค (เฉพาะรหัส 69100-74909)

หมวดใหญ่ N : กิจกรรมการบริหาร และการบริการสนับสนุน (เฉพาะรหัส 77101-82990)

หมวดใหญ่ R : ศิลปะ ความบันเทิง และนันทนาการ (เฉพาะหมวดย่อย 90 92 และ 93)

หมวดใหญ่ S : กิจกรรมบริการด้านอื่น ๆ (เฉพาะรหัส 95110-96309)

หมวดย่อย ได้แก่ กลุ่มอุตสาหกรรมซึ่งแบ่งเป็นกลุ่มย่อยจากหมวดใหญ่ ใช้แทนด้วยเลขรหัส 2 ตัวแรก คือ ตั้งแต่รหัส 45-47 55-56 59-60 62-63 68 69-74 77-82 90 92-93 95-96 รวม 27 หมวดย่อย

หมู่ใหญ่ ได้แก่ กลุ่มอุตสาหกรรมซึ่งแบ่งเป็นกลุ่มย่อยจากหมวดย่อย ใช้แทนด้วยเลขรหัส 3 ตัวแรก คือ ตั้งแต่รหัส 451-454 461-469 471-479 551-559 561-563 591-592 601-602 620-639 681-682 691-692 701-702 711-749 771-799 801-803 811-829 900 920-932 951-952 961-963 รวม 75 หมู่ใหญ่

หมู่ย่อย ได้แก่ กลุ่มอุตสาหกรรมซึ่งแบ่งเป็นกลุ่มย่อยจากหมู่ใหญ่ ใช้แทนด้วยเลขรหัส 4 ตัวแรก คือตั้งแต่รหัส 4510-4540 4610-4690 4711-4799 5510-5590 5610-5630 5911-5920 6010-6020 6201-6399 6810-6820 6910-6920 7010-7020 7110-7490 7710-7990 8010-8030 8110-8299 9000 9200-9329 รวม 124 หมู่ย่อย

กิจกรรม ได้แก่ กลุ่มอุตสาหกรรมที่ย่อยที่สุดที่มีลักษณะคล้ายกัน ใช้แทนด้วยเลขรหัส 5 ตัว คือตั้งแต่รหัส 45101-45405 46101-46900 47111-47749 47911-47991 55101 55102 55103 55109 55200 55901 55909 56101 56210-56302 59111-59203 60101-60203 62011-63990 68101-68202 69100-74909 77101-82990 90001-90002 92001-93299 95110-96309 รวม 309 กิจกรรม

2.1 หมวดย่อย 45 การขายส่งและการขายปลีก การซ่อมแซมยานยนต์และรถจักรยานยนต์
ในหมวดย่อยนี้ ได้แก่

การดำเนินกิจกรรมทั้งหมด (ยกเว้นการผลิตและการให้เช่า) ที่เกี่ยวข้องกับยานยนต์และจักรยานยนต์ รวมถึงรถบรรทุก เช่น การขายส่ง และขายปลีกยานยนต์ รถจักรยานยนต์ทั้งใหม่และที่ใช้แล้ว รวมทั้งการบำรุงรักษาและการซ่อมแซม การขายอะไหล่ และชิ้นส่วนอุปกรณ์สำหรับยานยนต์และจักรยานยนต์ รวมทั้งการดำเนินกิจการที่เกี่ยวข้องกับตัวแทนขายส่งหรือขายปลีกยานยนต์ รวมถึงการล้างการขัดเงายานยนต์ อยู่ซ่อมรถยนต์ ฯลฯ

2.2 หมวดย่อย 46 การขายส่ง ในหมวดย่อยนี้ ได้แก่

การขายส่งที่ดำเนินงานด้วยตนเองหรือทำโดยได้รับค่าตอบแทนหรือตามสัญญาจ้าง (การขายเพื่อค่าคอมมิชชั่น/ค่านายหน้า) ซึ่งเกี่ยวกับการขายส่งภายในประเทศและระหว่างประเทศ (นำเข้า/ส่งออก)

การขายส่ง คือ การขายต่อ (การขายสินค้าที่ไม่มีการเปลี่ยนแปลงสภาพสินค้า) สินค้าใหม่และที่ใช้แล้วให้แก่ผู้ขายปลีก หรือการค้าแบบธุรกิจสู่ธุรกิจ เช่น ขายให้กับผู้ใช้ในงานอุตสาหกรรม พาณิชยกรรมสถาบัน หรือผู้ใช้งานในวิชาชีพ หรือขายต่อให้กับผู้ขายส่งรายอื่น ๆ หรือบุคคล/บริษัทที่ทำหน้าที่ตัวแทนหรือนายหน้า ซื้อขายสินค้า ประเภทของธุรกิจที่สำคัญ ได้แก่ พ่อค้าขายส่ง คือ ผู้ขายส่งที่ดำเนินกิจการซื้อและขายสินค้าของตนเอง เช่น พ่อค้าขายส่ง ผู้แทนจำหน่ายสินค้าอุตสาหกรรมผู้ส่งสินค้าออก ผู้นำเข้าสินค้า และการรวมกลุ่มสหกรณ์เพื่อซื้อสินค้า สาขาและสำนักงานขาย (ไม่ใช่ร้านค้าปลีก) ซึ่งมีหน่วยผลิตหรือ เหมืองแร่ (ที่แยกตัวออกมาต่างหาก) เป็นผู้ควบคุมดูแลโดยมีวัตถุประสงค์เพื่อการจำหน่ายสินค้า และแทบจะไม่เคยส่งสินค้าเพื่อให้โรงงาน หรือแหล่งผลิตส่งสินค้าให้โดยตรง ทั้งนี้รวมถึงนายหน้าซื้อขายสินค้า การขายเพื่อนายหน้าและตัวแทนจำหน่าย และกลุ่มผู้ประกอบการ ผู้ซื้อและกลุ่มสหกรณ์ซึ่งดำเนินการเกี่ยวกับการจำหน่ายผลิตภัณฑ์เกษตรออกสู่ตลาด ผู้ขายส่งมักทำการรวบรวมสินค้าในปริมาณมากมาคัดแยกขนาดและคัดคุณภาพสินค้า นำสินค้ามาจัดแบ่งและทำการบรรจุหีบห่อใหม่เพื่อจำหน่ายต่อ เช่น ร้านขายยาที่ดำเนินกิจกรรมเก็บสินค้าแช่เย็น จัดส่ง และจัดวางสินค้า ทำการส่งเสริมการขายให้แก่ลูกค้าและออกแบบฉลาก

2.3 หมวดย่อย 47 การขายปลีก (ไม่รวม หมู่ใหญ่ 478 แผงลอยและกิจกรรม 47999 เร่ขายสินค้า)
ในหมวดย่อยนี้ ได้แก่

การนำสินค้าใหม่และสินค้าใช้แล้วมาขายต่อให้แก่ประชาชนทั่วไป (สินค้าที่นำมาขายไม่มีการเปลี่ยนแปลงสภาพ) เพื่อการบริโภคหรือใช้ประโยชน์ส่วนบุคคลหรือครัวเรือน โดยขายสินค้าผ่านทางช่องทางการจำหน่ายต่าง ๆ เช่น ร้านค้า ห้างสรรพสินค้า การส่งสินค้าทางไปรษณีย์ สหกรณ์ผู้บริโภค ฯลฯ

2.4 หมวดย่อย 55 ที่พักแรม ในหมวดย่อยนี้ ได้แก่

การให้บริการที่พักระยะสั้นแก่นักเดินทางและนักท่องเที่ยว รวมถึงการบริการที่พักระยะยาว สำหรับนักเรียน/นักศึกษา พนักงาน และบุคคลอื่นที่คล้ายกัน ซึ่งบางแห่งอาจให้บริการเฉพาะที่พักขณะที่บางแห่งให้บริการทั้งที่พัก อาหาร และ/หรือสิ่งอำนวยความสะดวกเพื่อการนันทนาการ เช่น โรงแรม โมเต็ล หอพัก ห้องพักภายในบ้าน เกสต์เฮาส์ที่พักแรมยาวชนที่พักชั่วคราว เป็นต้น

2.5 หมวดย่อย 56 การบริการอาหาร (ไม่รวมกิจกรรม 56102 56103 56303 และ 56304) ในหมวดย่อยนี้ ได้แก่

กิจกรรมการขายอาหารและเครื่องดื่มที่จัดเตรียมไว้พร้อมที่จะบริโภคได้ทันทีไม่ว่าจะเป็นร้านอาหารทั่วไป ร้านอาหารแบบบริการตนเอง หรือร้านอาหารแบบนำไปบริโภคนอกสถานที่ ไม่ว่าจะมีที่ตั้งถาวรหรือชั่วคราว มีที่นั่งหรือไม่มีที่นั่งก็ตาม สิ่งสำคัญของกิจกรรมในหมวดย่อยนี้คือ อาหารหรือเครื่องดื่มนั้นต้องทำการจัดเตรียมไว้เพื่อให้พร้อมที่จะบริโภคได้ทันที

โดยที่อาหารและเครื่องดื่มพร้อมบริโภคได้ทันที หมายถึง อาหารที่เมื่อลูกค้าได้รับไปแล้วสามารถบริโภคได้ทันที โดยไม่ต้องทำอะไรเพิ่มเพื่อให้อาหารนั้นบริโภคได้ และผู้ขายอาหารมีการดำเนินกิจกรรมอย่างใดอย่างหนึ่งต่อไปนี้ ณ สถานที่ขาย

1. มีการอุ่นหรือปรุงอาหาร/เครื่องดื่มด้วยความร้อนให้กับลูกค้าเพื่อนำไปบริโภคได้ทันทีโดยที่ลูกค้าที่ซื้อไปรับประทานไม่ต้องให้ร้อนหรืออุ่นอีก
2. มีการนำส่วนผสมอาหารตั้งแต่ 1 อย่างขึ้นไปมาผสมกันเพื่อให้เป็นอาหาร/เครื่องดื่ม
3. ผู้ขายได้จัดเตรียมอุปกรณ์การกินอาหาร/เครื่องดื่มใส่ให้ (เช่น ถาดบรรจุ จาน มีด ช้อน ส้อม แก้ว ถ้วย หลอด) เพื่อให้ผู้ซื้อสามารถบริโภคได้ทันที
4. มีสิ่งอำนวยความสะดวก (เช่น โต๊ะ เก้าอี้ ม้านั่ง ชุมน เคาน์เตอร์ หรือสิ่งอำนวยความสะดวกอื่น ๆ) สำหรับให้ลูกค้าสามารถบริโภคอาหารได้ ณ สถานที่ขายหรือตั้งอยู่บริเวณใกล้เคียงกับสถานที่ขายอาหาร/เครื่องดื่ม

2.6 หมวดย่อย 59 การผลิตภาพยนตร์ วิดีทัศน์ และรายการโทรทัศน์ การบันทึกเสียงลงบนสื่อ และการจัดพิมพ์ จำหน่ายหรือเผยแพร่ดนตรี ในหมวดย่อยนี้ได้แก่

กิจกรรมการผลิตภาพยนตร์ทั้งที่ฉายและไม่ได้ฉายในโรงภาพยนตร์ ไม่ว่าจะบันทึกลงบนแผ่นฟิล์ม เทปวีดีทัศน์ หรือดีสก์ เพื่อที่จะนำไปฉายในโรงภาพยนตร์หรือเพื่อออกอากาศทางโทรทัศน์ กิจกรรมสนับสนุน เช่น การลำดับภาพยนตร์ การตัดต่อภาพยนตร์ การพากย์ภาพยนตร์ ฯลฯ การเผยแพร่/จำหน่ายภาพยนตร์ให้แก่อุตสาหกรรมอื่น ๆ การฉายภาพยนตร์ รวมถึงการซื้อและขายสิทธิ์การเผยแพร่/จำหน่ายภาพยนตร์ นอกจากนี้ยังรวมถึง กิจกรรมบันทึกเสียงลงสื่อ เช่น การผลิตสื่อบันทึกเสียง ต้นฉบับ การวางจำหน่ายการส่งเสริมและเผยแพร่ การจัดพิมพ์จำหน่ายหรือเผยแพร่ดนตรี รวมถึงกิจกรรมบริการบันทึกเสียงในห้องบันทึกเสียงหรือสถานที่อื่น ๆ

2.7 หมวดย่อย 60 การจัดผังรายการและการแพร่ภาพกระจายเสียง ในหมวดย่อยนี้ ได้แก่

กิจกรรมการสร้างสรรค์เนื้อหาและการได้มาของสิทธิ์ในการเผยแพร่และการแพร่ภาพกระจายเสียงทางวิทยุ โทรทัศน์ออกอากาศและการจัดผังรายการทางวิทยุและโทรทัศน์ ตามรายการบันเทิง รายการข่าว รายการสนทนา และที่คล้ายกัน การแพร่ภาพกระจายเสียงข้อมูลร่วมกันทั้งทางวิทยุหรือโทรทัศน์ผ่านทางเทคโนโลยีต่างๆ เช่น ทางอากาศ ทางดาวเทียม ทางเครือข่ายเคเบิล หรือทางอินเทอร์เน็ต รวมถึงการผลิตรายการ (ที่มีรูปแบบรายการที่ค่อนข้างจำกัด เช่น รายการข่าว รายการกีฬา รายการเพื่อการศึกษา หรือรายการสำหรับเด็ก) เพื่อให้บุคคลที่สามารถนำรายการดังกล่าวไปแพร่ภาพกระจายเสียงให้แก่ลูกค้า เฉพาะกลุ่ม ซึ่งเป็นผู้บอกรับเป็นสมาชิกหรือเสียค่าธรรมเนียมเข้าชม

2.8 หมวดย่อย 62 การจัดทำโปรแกรมคอมพิวเตอร์ การให้คำปรึกษาเกี่ยวกับคอมพิวเตอร์ และกิจกรรมที่เกี่ยวข้อง ในหมวดย่อยนี้ ได้แก่

กิจกรรมการบริการความรู้ความชำนาญทางด้านเทคโนโลยีสารสนเทศ เช่น การเขียน การแก้ไข การทดสอบ การให้ความช่วยเหลือและแก้ไขปัญหาทางด้านซอฟต์แวร์ การวางแผนและการออกแบบระบบคอมพิวเตอร์ ซึ่งประกอบด้วยส่วนของฮาร์ดแวร์ ซอฟต์แวร์ และเทคโนโลยีการสื่อสาร รวมเข้าด้วยกัน การจัดการ และดำเนินการเกี่ยวกับระบบคอมพิวเตอร์ ณ สถานที่ของลูกค้า และ/หรือ สิ่งอำนวยความสะดวก ในการประมวลผลข้อมูล และกิจกรรมด้านวิชาชีพและเทคนิคทางด้านคอมพิวเตอร์อื่นๆ

2.9 หมวดย่อย 63 การบริการสารสนเทศ ในหมวดย่อยนี้ ได้แก่

กิจกรรมเว็บทำ กิจกรรมการประมวลผลข้อมูล การจัดการและการให้เข้าพื้นที่บนเครื่องแม่ข่าย (web hosting) รวมถึงกิจกรรมอื่น ๆ ที่มีวัตถุประสงค์เพื่อการบริการข้อมูลเป็นหลัก

2.10 หมวดย่อย 68 กิจกรรมอสังหาริมทรัพย์ ในหมวดย่อยนี้ ได้แก่

การซื้อหรือ การขายอสังหาริมทรัพย์ การให้เช่าอสังหาริมทรัพย์ การบริการอสังหาริมทรัพย์ อื่น ๆ ที่เป็นของตนเองหรือเช่าจากผู้อื่น ที่ดำเนินการโดยหน่วยงานรัฐและเอกชน เช่น การประเมินราคาอสังหาริมทรัพย์ หรือทำหน้าที่เป็นผู้จัดการดูแลผลประโยชน์ของคู่สัญญา (escrow agent) ด้านอสังหาริมทรัพย์ อาจดำเนินการโดยมีอสังหาริมทรัพย์เป็นของตนเองหรือเช่าจากผู้อื่นก็ได้ และอาจดำเนินการโดยได้รับค่าตอบแทนหรือสัญญาจ้าง รวมถึงการพัฒนาโครงการก่อสร้างของตนเองเพื่อให้เข้าพื้นที่

2.11 หมวดย่อย 69 กิจกรรมทางกฎหมายและการบัญชี ในหมวดย่อยนี้ ได้แก่

การเป็นตัวแทนทางกฎหมายในการพิทักษ์สิทธิประโยชน์ของคนกลุ่มหนึ่งซึ่งขัดแย้งกับอีกกลุ่มหนึ่ง โดยไม่คำนึงว่าผ่านการพิจารณาของศาลหรือองค์การทางกฎหมายอื่น ๆ หรือภายใต้การควบคุมของบุคคลซึ่งเป็นสมาชิกของเนติบัณฑิตยสภาหรือไม่ เช่น การให้คำปรึกษาและการเป็นตัวแทนในคดีแพ่ง คดีอาญาหรือข้อพิพาทด้านแรงงาน รวมถึงการเตรียมเอกสารทางกฎหมาย เช่น ใบสำคัญก่อตั้งบริษัท สัญญาก่อตั้ง ห้างหุ้นส่วน หรือเอกสารที่คล้ายกันที่เกี่ยวข้องกับการก่อตั้งบริษัท สิทธิบัตรและลิขสิทธิ์ การเตรียมสัญญา พินัยกรรม ทรานซาร์ ฯลฯ รวมถึงการบริการด้านการบัญชี เช่น การตรวจสอบบัญชี การเตรียมงบการเงิน และการทำบัญชี

2.12 หมวดย่อย 70 กิจกรรมของสำนักงานใหญ่และการบริการให้คำปรึกษาด้านการบริหารจัดการ ในหมวดย่อยนี้ ได้แก่

การให้คำปรึกษาและให้ความช่วยเหลือแก่ธุรกิจและองค์กรอื่น ๆ ทางด้านการบริหารจัดการ เช่น การวางแผนกลยุทธ์และองค์กร การวางแผนทางการเงินและการจัดทำงบประมาณเป้าหมาย และนโยบายทางการตลาด การกำหนดนโยบายภารกิจ แผนงานด้านทรัพยากรมนุษย์ การจัดตารางการผลิต และจัดทำแผนควบคุมรวมถึงการควบคุมดูแลและบริหารจัดการหน่วยอื่น ๆ ของบริษัท หรือวิสาหกิจเดียวกัน ได้แก่ กิจกรรมของสำนักงานใหญ่ สำนักงานบริหารส่วนกลาง สำนักงานบริหารจัดการประจำภูมิภาค/ท้องถิ่น สำนักงานบริหารจัดการบริษัทในเครือ/บริษัทย่อย/สำนักงานสาขา

2.13 หมวดย่อย 71 กิจกรรมด้านสถาปัตยกรรมและวิศวกรรม รวมถึงการทดสอบและการวิเคราะห์ทางเทคนิค ในหมวดย่อยนี้ ได้แก่

การบริการด้านสถาปัตยกรรม วิศวกรรม การจัดทำแบบแปลน การตรวจสอบอาคาร การสำรวจ และการทำแผนที่ รวมถึงการบริการทดสอบทางกายภาพ ทางเคมี และการทดสอบเพื่อการวิเคราะห์ด้านอื่น ๆ

2.14 หมวดย่อย 72 การวิจัยและพัฒนาเชิงวิทยาศาสตร์ ในหมวดย่อยนี้ ได้แก่

กิจกรรมการวิจัยและการพัฒนา ซึ่งแบ่งออกเป็น 3 ประเภท

1) การวิจัยพื้นฐาน เป็นการศึกษาค้นคว้าในเชิงทฤษฎีหรือเชิงทดลอง เพื่อหาความรู้ใหม่ ๆ เกี่ยวกับปรากฏการณ์และข้อเท็จจริงที่สามารถสังเกตได้ โดยไม่มีจุดมุ่งหมายที่จะนำผลการวิจัยไปใช้ในทางปฏิบัติ

2) การวิจัยประยุกต์ เป็นการศึกษาค้นคว้าเพื่อหาความรู้ใหม่ ๆ โดยมีวัตถุประสงค์หรือจุดมุ่งหมายเบื้องต้นที่จะนำผลการวิจัยไปใช้ประโยชน์ในทางปฏิบัติ

3) การทดลองเชิงพัฒนา เป็นการศึกษาอย่างมีระบบ โดยนำความรู้ที่มีอยู่แล้วจากการวิจัยและหรือประสบการณ์ในการปฏิบัติงาน เพื่อประดิษฐ์สิ่งใหม่ ผลผลิตและเครื่องมือใหม่ ๆ เพื่อสร้างกระบวนการ ระบบ และบริการใหม่ ๆ ขึ้นเพื่อปรับปรุงสิ่งที่ประดิษฐ์หรือก่อตั้งขึ้นแล้วให้ดีขึ้น

2.15 หมวดย่อย 73 การโฆษณาและการวิจัยตลาด ในหมวดย่อยนี้ ได้แก่

การสร้างสรรค์งานโฆษณาและการกำหนดรูปแบบงานโฆษณาในนิตยสาร หนังสือ วិทยุ โทรทัศน์ หรือสื่อโฆษณาอื่น ๆ รวมถึงการออกแบบโครงสร้างและสถานที่จัดแสดงโฆษณา

2.16 หมวดย่อย 74 กิจกรรมทางวิชาชีพ วิทยาศาสตร์ และเทคนิคอื่น ๆ ในหมวดย่อยนี้ ได้แก่

การให้บริการด้านวิชาชีพ วิทยาศาสตร์ และเทคนิค อื่น ๆ เช่นการตกแต่งภายใน การออกแบบผลิตภัณฑ์ทางอุตสาหกรรม การออกแบบแฟชั่นที่เกี่ยวข้องกับสิ่งทอ เครื่องแต่งกาย รองเท้า เครื่องเพชรพลอยและรูปพรรณ เพอร์นิเจอร์ และสินค้าแฟชั่นอื่น ๆ การออกแบบบรรจุภัณฑ์ รวมถึงกิจกรรมการถ่ายภาพ การดำเนินงานเกี่ยวกับฟิล์ม การแปลเอกสารและการดำเนินการของล่าม การบริการให้คำปรึกษาด้านสิ่งแวดล้อม ฯลฯ

2.17 หมวดย่อย 77 กิจกรรมการให้เช่า ในหมวดย่อยนี้แบ่งเป็น 4 หมู่ใหญ่ ได้แก่

1) การให้เช่ายานยนต์ ได้แก่ การให้เช่ายานยนต์ชนิดนั่งส่วนบุคคล รถกระบะ รถตู้ รถขนาดเล็กที่คล้ายกันโดยไม่มีผู้ควบคุม และรวมทั้งการให้เช่ารถยนต์ชนิดรถบรรทุกและยานยนต์หนักอื่น ๆ เช่น รถบรรทุก รถพ่วง รถกึ่งพ่วง รถบัส เป็นต้น

2) การให้เช่าอุปกรณ์เพื่อการกีฬาและนันทนาการ และของใช้ส่วนบุคคลและของใช้ในครัวเรือน ได้แก่ การให้เช่าเรือทัศนอาจร เรือใบ เจ็ทสกี รถจักรยาน แก้อื้อและร่มชายหาด การให้เช่าวิดีโอเทป แผ่นเสียง ซีดี ดีวีดี ดับเบิลเกม วิดีโอเกม การให้เช่าหนังสือทุกประเภท เช่น วารสาร นิตยสาร นิยาย เป็นต้น

3) การให้เช่าเครื่องจักรและอุปกรณ์อื่นๆ ที่ใช้เพื่อดำเนินการทางธุรกิจ รวมถึงเครื่องอุปกรณ์การขนส่งอื่น ๆ โดยไม่มีผู้ควบคุม ได้แก่ การให้เช่ารถจักรยานยนต์ รถคาราวาน รถที่ใช้สำหรับพักผ่อน เครื่องบิน บอลลูนอากาศร้อน รถแทรกเตอร์ที่ใช้ในการเกษตร คอมพิวเตอร์และอุปกรณ์ต่อพ่วง เครื่องพิมพ์ดีด เพอร์นิเจอร์สำนักงาน เป็นต้น

4) สัญญาเช่าดำเนินงานผลิตภัณฑ์ที่มีทรัพย์สินทางปัญญาหรือผลิตภัณฑ์ที่คล้ายกัน ได้แก่ สิทธิบัตร เครื่องหมายการค้าหรือเครื่องหมายการบริการ ตราสินค้า สัญญาแฟรนไชส์ เป็นต้น

2.18 หมวดย่อย 78 กิจกรรมการจ้างงาน ในหมวดย่อยนี้ ได้แก่

กิจกรรมการรวบรวมรายการตำแหน่งงานว่างและทำการพิจารณาหรือวางตัวผู้สมัครเพื่อจ้างงาน (โดยบุคคลที่ถูกพิจารณาหรือวางตัวนั้นไม่ได้เป็นลูกจ้างของบริษัทจัดหางาน) และเป็นการจัดหาคนงานเพื่อเสริมกำลังแรงงานให้กับธุรกิจของลูกค้า โดยกำหนดช่วงเวลาของการจ้างงานไว้ล่วงหน้า รวมถึงกิจกรรมการจัดหาและบริหารจัดการทรัพยากรบุคคลให้กับผู้อื่นโดยได้รับค่าตอบแทนหรือตามสัญญาจ้าง กิจกรรมการสรรหาและบรรจุบุคลากรระดับผู้บริหาร และกิจกรรมการเป็นตัวแทนคัดเลือกนักแสดง

2.19 หมวดย่อย 79 กิจกรรมของตัวแทนธุรกิจท่องเที่ยว การจัดนำเที่ยว การบริการสำรอง และกิจกรรมที่เกี่ยวข้อง ในหมวดย่อยนี้ ได้แก่

กิจกรรมการขายบริการด้านการท่องเที่ยว การนำเที่ยว การเดินทาง และที่พักแรมให้กับลูกค้าที่เป็นประชาชนทั่วไปและลูกค้าในเชิงพาณิชย์ และกิจกรรมการจัดนำเที่ยวที่ขายผ่านตัวแทนธุรกิจท่องเที่ยวหรือผู้จัดนำเที่ยวเป็นผู้ขายเองโดยตรง เช่น ผู้จัดนำเที่ยว และบริการที่เกี่ยวข้องกับการท่องเที่ยวอื่น ๆ รวมถึงบริการสำรองต่าง ๆ กิจกรรมของมัคคุเทศก์และกิจกรรมการส่งเสริมการท่องเที่ยว

2.20 หมวดย่อย 80 การบริการรักษาความปลอดภัยและการสืบสวน ในหมวดย่อยนี้ ได้แก่

การบริการที่เกี่ยวข้องกับการรักษาความปลอดภัย เช่น บริการสืบสวนและนักสืบ บริการยามและสายตรวจ การเก็บและจัดส่งเงิน หรือของมีค่าอื่น ๆ โดยมีบุคลากรและเครื่องอุปกรณ์เพื่อรักษาทรัพย์สินในขณะขนส่ง การดำเนินการเกี่ยวกับระบบสัญญาณรักษาความปลอดภัยทางอิเล็กทรอนิกส์ที่เน้นเฉพาะที่มีการเฝ้าติดตามและสังเกตการณ์ทางไกลได้ เช่น สัญญาณกันขโมยและสัญญาณแจ้งอัคคีภัย ซึ่งโดยส่วนใหญ่ มักดำเนินการรวมอยู่กับการบริการขาย ติดตั้งและซ่อม

2.21 หมวดย่อย 81 กิจกรรมการบริการสำหรับอาคารและภูมิทัศน์ ในหมวดย่อยนี้ ได้แก่

การบริการสนับสนุนทั่วไป เช่น การทำความสะอาดภายในและภายนอกอาคารทุกประเภท การทำความสะอาดเครื่องจักรอุตสาหกรรม การทำความสะอาดรถไฟ รถโดยสาร เครื่องบิน ฯลฯ การทำความสะอาดอาคารหรือเรือบรรทุกน้ำมันหรือของเหลวอื่นๆ กิจกรรมการฆ่าเชื้อและการกำจัดแมลง หนู และสิ่งรบกวนอื่นๆ ในอาคาร การจัดหาบริการดูแลและบำรุงรักษาภูมิทัศน์ ตลอดจนการให้บริการดังกล่าวไปพร้อมกับการออกแบบภูมิทัศน์และ/หรือการก่อสร้าง

2.22 หมวดย่อย 82 การบริการด้านการบริหารและสนับสนุนการดำเนินงานของสำนักงาน และกิจกรรมอื่น ๆ ที่สนับสนุนทางธุรกิจ ในหมวดย่อยนี้ ได้แก่

การบริการด้านการบริหารสำนักงานประจำวัน เช่น การวางแผนทางการเงิน การเรียกเก็บเงินและทำบันทึกรายการ งานบุคลากร การจัดส่งสินค้า และระบบโลจิสติกส์ ที่ให้บริการกับผู้อื่นโดยได้รับค่าตอบแทนหรือตามสัญญาจ้าง รวมถึงการบริการกิจกรรมสนับสนุนการดำเนินธุรกิจประจำวันให้กับผู้อื่นโดยได้รับค่าตอบแทนหรือตามสัญญาจ้าง เช่น การถ่ายเอกสาร ทำพิมพ์เขียว โรเนียว อัดสำเนา การบริการทำสำเนาอื่นๆ การเตรียมเอกสารและกิจกรรมเฉพาะด้านอื่นๆ ที่สนับสนุนการดำเนินงานสำนักงาน กิจกรรมศูนย์บริการทางโทรศัพท์ (call center) สำหรับรองรับบริการโทรเข้าของลูกค้า การจัดประชุมและการแสดงสินค้า เป็นต้น

2.23 หมวดย่อย 90 กิจกรรมการสร้างสรรคศิลปะความบันเทิง ในหมวดย่อยนี้ ได้แก่

กิจกรรมการสร้างสรรคศิลปะ เช่น นักประพันธ์เพลง จิตรกร ช่างปั้น ช่างแกะสลัก ช่างทำพิมพ์ นักเขียน /นักหนังสือพิมพ์อิสระทุกสาขา การแสดงละครเวที คอนเสิร์ต เป็นต้น

2.24 หมวดย่อย 92 กิจกรรมการพนันและการเสี่ยงโชค ในหมวดย่อยนี้ ได้แก่

การดำเนินงานเกี่ยวกับสิ่งอำนวยความสะดวกสำหรับการเสี่ยงโชค เช่น การขายลอตเตอรี่/สลากกินแบ่งทุกประเภท เป็นต้น

2.25 หมวดย่อย 93 กิจกรรมด้านการกีฬา ความบันเทิง และการนันทนาการ ในหมวดย่อยนี้ ได้แก่

กิจกรรมด้านการนันทนาการ ความบันเทิง และการกีฬา เช่น สนามฟุตบอล สนามเทนนิส สระว่ายน้ำ ศูนย์ฟิตเนส ฯลฯ

2.26 หมวดย่อย 95 การซ่อมคอมพิวเตอร์และของใช้ส่วนบุคคลและของใช้ในครัวเรือน ในหมวดย่อยนี้ ได้แก่

การซ่อมและบำรุงรักษาคอมพิวเตอร์และอุปกรณ์ต่อพ่วง เช่น คอมพิวเตอร์ชนิดตั้งโต๊ะ คอมพิวเตอร์แล็ปท็อป คอมพิวเตอร์ลูกข่าย อุปกรณ์จัดเก็บข้อมูล และเครื่องพิมพ์ รวมถึงการซ่อมอุปกรณ์คมนาคม (เช่น เครื่องโทรสาร วิทยุสื่อสารแบบสองทาง) เครื่องใช้อิเล็กทรอนิกส์ในครัวเรือน (เช่น วิทยุและโทรทัศน์) เครื่องอุปกรณ์ที่ใช้ในบ้านและในสวน (เช่น เครื่องตัดหญ้าและเครื่องเป่าลม) รองเท้าและเครื่องหนัง เพอร์เนเจอร์และของตกแต่งบ้าน เสื้อผ้าและอุปกรณ์ตกแต่งเสื้อผ้า อุปกรณ์กีฬา เครื่องดนตรี สิ่งของที่ใช้ในงานอดิเรก และของใช้ส่วนบุคคลและของใช้ในครัวเรือนอื่น ๆ

2.27 หมวดย่อย 96 กิจกรรมการบริการส่วนบุคคลอื่นๆ ในหมวดย่อยนี้ ได้แก่

กิจกรรมการบริการส่วนบุคคลอื่น ๆ เช่น การบริการซักรีด และซักแห้ง ผลิตภัณฑ์สิ่งทอและขนสัตว์ การแต่งผม และการเสริมสวยอื่น ๆ การทำศพ และกิจกรรมที่เกี่ยวข้อง เป็นต้น

3. รูปแบบการจัดตั้งตามกฎหมาย

1) ส่วนบุคคล หรือห้างหุ้นส่วนที่ไม่เป็นนิติบุคคล หมายถึง สถานประกอบการที่มีเจ้าของ เป็นบุคคลธรรมดา คนเดียวหรือหลายคนรวมกัน และให้หมายรวมถึงห้างหุ้นส่วนสามัญที่ไม่จดทะเบียนเป็นนิติบุคคลด้วย

2) ห้างหุ้นส่วนสามัญนิติบุคคล หรือห้างหุ้นส่วนจำกัด หมายถึง สถานประกอบการ ที่จัดตั้งขึ้นโดยคณะบุคคลตั้งแต่ 2 คนขึ้นไป รวมทุนกันเพื่อประกอบธุรกิจและรับผิดชอบร่วมกัน โดยการจดทะเบียนตามกฎหมาย

3) บริษัทจำกัด บริษัทจำกัด (มหาชน)

- **บริษัทจำกัด** หมายถึง สถานประกอบการที่จัดตั้งโดยผู้ริเริ่มคณะหนึ่งและได้ จดทะเบียนถูกต้องตามกฎหมาย โดยต้องมีผู้ริเริ่มก่อตั้ง ตั้งแต่ 7 คนขึ้นไป

- **บริษัทจำกัด (มหาชน)** หมายถึง สถานประกอบการที่จัดตั้งขึ้นโดยการจดทะเบียนจัดตั้งบริษัท การควบบริษัท หรือการแปรสภาพบริษัท และมีวัตถุประสงค์ที่จะเสนอขายหุ้นต่อประชาชน โดยมีผู้ริเริ่มก่อตั้งตั้งแต่ 15 คนขึ้นไป

4) ส่วนราชการหรือรัฐวิสาหกิจ หมายถึง สถานประกอบการที่รัฐบาลเป็นเจ้าของหรือมีทุนอยู่ด้วย ไม่น้อยกว่าร้อยละ 50 ของทุนทั้งหมด

5) สหกรณ์ หมายถึง สถานประกอบการที่จัดตั้งขึ้นในรูปของสหกรณ์ และจดทะเบียนถูกต้องตามกฎหมายว่าด้วยสหกรณ์ โดยมีคณะผู้ก่อตั้งไม่น้อยกว่า 10 คน

6) รูปแบบอื่นๆ หมายถึง รูปแบบการจัดตั้งตามกฎหมายในลักษณะอื่นๆ นอกเหนือจาก ที่กล่าวแล้ว เช่น จัดตั้งในรูปสมาคมหรือสโมสร

4. รูปแบบการจัดตั้งทางเศรษฐกิจ

1) สำนักงานแห่งเดียว หมายถึง สถานประกอบการที่ไม่มีหน่วยงานย่อยหรือ สาขาอื่นใดและไม่เป็นหน่วยงานย่อยหรือสาขาของสถานประกอบการอื่น

2) สำนักงานใหญ่ หมายถึง สถานประกอบการที่เป็นเจ้าของ และควบคุมกิจการของสถานประกอบการอื่นที่เป็นสำนักงานสาขา หรือหน่วยงานย่อย

3) สำนักงานสาขา หมายถึง สถานประกอบการที่เป็นสาขา หรือหน่วยงานย่อยของสถานประกอบการอื่นที่เป็นสำนักงานใหญ่

5. ทุนจดทะเบียน

ทุนจดทะเบียนหรือทุนรับอนุญาต หมายถึง ทุนดำเนินการซึ่งผู้เริ่มก่อการได้ระบุไว้เมื่อจดทะเบียนจัดตั้งเป็นนิติบุคคลหรือทุนที่ได้รับอนุญาตเมื่อขอจัดตั้งเป็นนิติบุคคล ทุนนี้ไม่ได้แสดงถึงเงินที่ได้รับจากผู้ถือหุ้นแต่เป็นการแสดงถึงความประสงค์ของผู้เริ่มก่อการว่าจะมีทุนดำเนินการเป็นจำนวนเงินเท่าใด

6. คนทำงาน

หมายถึง ผู้ที่ทำงานในสถานประกอบการหรือทำงานให้กับสถานประกอบการ รวมเจ้าของหรือหุ้นส่วนที่ทำงานให้กับสถานประกอบการ ผู้ช่วยธุรกิจของครัวเรือน คนทำงานของสถานประกอบการที่ไปปฏิบัติงานประจำนอกสถานที่ เช่น พนักงานขาย เจ้าหน้าที่ติดตั้งซ่อมแซม และบำรุง (คนทำงาน **ไม่รวม** ผู้บริหารหรือผู้ถือหุ้นที่ ได้รับเบี้ยประชุมเป็นครั้งคราว คนทำงานของสถานประกอบการอื่นที่มาปฏิบัติงานประจำที่สถานประกอบการแห่งนี้ และคนทำงานที่มารับงานไปทำที่บ้าน)

คนทำงานแบ่งออกเป็น

1) **คนทำงานโดยไม่ได้รับค่าจ้าง เงินเดือน** หมายถึง เจ้าของกิจการหรือหุ้นส่วนที่ทำงานให้สถานประกอบการ โดยไม่ได้รับค่าจ้างเงินเดือน และผู้ที่อาศัยอยู่ในครัวเรือนของเจ้าของกิจการหรือหุ้นส่วนหรือบุคคลอื่นที่ทำงานให้กับสถานประกอบการอย่างน้อยสัปดาห์ละ 20 ชั่วโมง โดยไม่ได้รับค่าจ้างเงินเดือนเป็นประจำ

2) **ลูกจ้าง** หมายถึง ผู้ที่ทำงานเกี่ยวกับการขายสินค้าหรือบริการและดำเนิน กิจกรรมอื่น ๆ ที่เกี่ยวข้องทั้งในและนอกสถานประกอบการ โดยได้รับค่าตอบแทนเป็นเงินเดือนหรือค่าจ้างประจำ เช่น พนักงานขาย เสมียน พนักงานบัญชี

- **ระดับบริหารจัดการ** เช่น ผู้จัดการฝ่าย ผู้ช่วยหัวหน้าฝ่ายและหัวหน้าแผนกต่าง ๆ

- **ระดับปฏิบัติการ** เช่น พนักงานขาย เสมียน พนักงานบัญชี พนักงานประชาสัมพันธ์

พนักงานทำความสะอาด พนักงานขนของ พนักงานขับรถ เป็นต้น

7. ค่าตอบแทนแรงงาน

1) **ค่าจ้าง เงินเดือน** หมายถึง เงินที่นายจ้างหรือสถานประกอบการจ่ายให้ลูกจ้าง ในระหว่างเดือนมกราคม - ธันวาคม 2554 ตามข้อตกลงการจ้างแรงงาน โดยอาจจ่ายตามเงื่อนไขของระยะเวลา หรือจ่ายตามปริมาณงาน

2) **ค่าล่วงเวลา โบนัส เงินรางวัลพิเศษ เงินเพิ่มค่าครองชีพ ค่านายหน้า** หมายถึง เงินนอกเหนือจากค่าจ้างเงินเดือนที่สถานประกอบการจ่ายให้แก่ลูกจ้างเป็นค่าตอบแทนในการทำงาน

3) **สวัสดิการและผลประโยชน์ตอบแทน** หมายถึง ผลประโยชน์ตอบแทนแรงงานที่นายจ้างหรือสถานประกอบการจ่ายหรือบริการให้แก่ลูกจ้าง ได้แก่ ค่าตอบแทนแรงงานที่จ่ายเป็นสิ่งของหรือบริการ และสวัสดิการที่นายจ้างจัดหาหรือบริการลูกจ้าง เช่น อาหาร เครื่องดื่ม บ้านพักคนงาน ค่าเช่าบ้าน ค่าซ่อมแซม ที่อยู่อาศัย ค่ารักษาพยาบาล บริการดูแลบุตร พาหนะรับส่งมาทำงาน บันเทิงหรือสันทนาการต่าง ๆ การจ่ายอาจจะจ่ายเป็นตัวเงินหรือไม่ก็ได้

4) **เงินที่สถานประกอบการจ่ายสมทบเข้ากองทุนเพื่อการประกันสังคม** หมายถึง เงินที่สถานประกอบการจ่ายสมทบเข้ากองทุนเพื่อการประกันสังคมทั้งของรัฐบาลและเอกชน เพื่อมิให้ลูกจ้างได้รับความเดือดร้อนเมื่อต้องขาดรายได้ไปบางส่วนหรือทั้งหมด อันเนื่องมาจากการเจ็บป่วย หรือประสบอันตรายทั้งใน

และนอกเวลาทำงาน การคลอดบุตร ทูพพลภาพ การว่างงาน ชราภาพ และเสียชีวิต เงินดังกล่าว ได้แก่ เงินสมทบกองทุนการประกันสังคม กองทุนเงินทดแทน กองทุนสำรองเลี้ยงชีพ การประกันสุขภาพ เป็นต้น

8. ค่าใช้จ่ายทั้งสิ้น

หมายถึง ค่าใช้จ่ายรวมทั้งสิ้นที่สถานประกอบการใช้จ่ายไปในการดำเนินงานในระหว่าง มกราคม - ธันวาคม 2554 ซึ่งประกอบด้วย

1) ค่าซื้อสินค้าเพื่อการจำหน่ายและหรือให้บริการ หมายถึง มูลค่าซื้อสินค้าหรือวัสดุประกอบรวมค่าภาษีต่าง ๆ และค่าใช้จ่ายต่าง ๆ ที่เกิดขึ้นในการจัดซื้อสินค้า

2) ค่าใช้จ่ายอื่น ๆ ในการดำเนินกิจการ หมายถึง ค่าใช้จ่ายนอกเหนือจากค่าซื้อสินค้าเพื่อการจำหน่ายและหรือให้บริการ และค่าตอบแทนแรงงาน ค่าใช้จ่ายอื่น ๆ ในการดำเนินกิจการ ได้แก่ ค่าเช่าที่ดิน อาคาร ยานพาหนะ เครื่องจักรและอุปกรณ์ ค่าซ่อมแซมสินทรัพย์ถาวร ค่าน้ำมันเชื้อเพลิง ค่าไฟฟ้า ค่าน้ำประปา ค่าภาษีอื่น ๆ และค่าใช้จ่ายอื่น ๆ เช่น ค่าไปรษณีย์โทรเลข ค่าโทรศัพท์ ค่าเครื่องเขียนแบบพิมพ์ ค่าทำบัญชี ค่าดอกเบี๋ยจ่าย ขาดทุนจากการเปลี่ยนแปลงอัตราแลกเปลี่ยนฯ หนี้สูญ ค่าโฆษณา ค่าเบี้ยประกันภัย เป็นต้น

9. มูลค่าสินค้าและวัสดุประกอบคงเหลือ

หมายถึง มูลค่าสินค้าและวัสดุประกอบต่าง ๆ ของสถานประกอบการ ที่ยังคงเหลืออยู่โดยไม่คำนึงว่าจะเก็บอยู่ ณ ที่ใดก็ตาม

1) มูลค่าสินค้าและวัสดุประกอบคงเหลือต้นปี หมายถึง มูลค่าของสินค้าและวัสดุประกอบที่เหลือมาจากปีก่อน เมื่อ 1 มกราคม 2554

2) มูลค่าสินค้าและวัสดุประกอบคงเหลือปลายปี หมายถึง มูลค่าของสินค้าและวัสดุประกอบที่เหลืออยู่ เมื่อ 31 ธันวาคม 2554

10. ส่วนเปลี่ยนแปลงของสินค้าและวัสดุประกอบคงเหลือ

หมายถึง มูลค่าของผลต่างระหว่างสินค้า และวัสดุประกอบคงเหลือปลายปี และต้นปี 2554 (มูลค่าปลายปี - มูลค่าต้นปี)

11. รายรับทั้งสิ้นของสถานประกอบการ

หมายถึง จำนวนเงินทั้งสิ้นที่ได้จากการประกอบธุรกิจในรอบปี 2554 เช่น รายรับจากการขายสินค้า รายรับจากการประกอบธุรกิจโรงแรมและภัตตาคาร รายรับจากการให้บริการและค่านายหน้า โดยไม่คำนึงถึงเวลาหรือวิธีการชำระเงินจากผู้ซื้อ ทั้งนี้รวมถึงมูลค่าขายจากการให้เข้าซื้อและการขายผ่อนชำระ และการขายสินค้าที่นำไปฝากให้สถานประกอบการอื่นขายด้วย นอกจากนี้ยังหมายถึงรายรับจากการให้เช่าสินทรัพย์ถาวร เงินปันผลรับ ดอกเบี๋ยรับ กำไรจากอัตราแลกเปลี่ยนฯ และอื่นๆ ทั้งนี้ไม่รวมค่าขายสินค้าที่สถานประกอบการอื่นนำมาฝากขาย และส่วนลดที่สถานประกอบการลดให้แก่ผู้ซื้อ หรือผู้ให้บริการ

12. มูลค่าตามบัญชีของสินทรัพย์ถาวร

หมายถึง มูลค่าสุทธิของสินทรัพย์ถาวรตามบัญชี เมื่อได้หักค่าเสื่อมราคา ค่าสึกหรอตามระยะเวลาการใช้งานจนถึงวันสิ้นงวดบัญชีปี 2554 หรือ 31 ธันวาคม 2554 สินทรัพย์ถาวร ได้แก่ ที่ดิน อาคาร เครื่องจักร และเครื่องมือ ยานพาหนะ เครื่องใช้สำนักงาน เป็นต้น มูลค่าสินทรัพย์ถาวรรวมถึงมูลค่าการต่อเติมดัดแปลง และปรับปรุงในระหว่างปี เพื่อยืดอายุการใช้งาน หรือเพิ่มประสิทธิภาพการทำงาน

13. มูลค่าเพิ่ม

คำนวณโดย : มูลค่าเพิ่ม = รายได้จากการดำเนินงาน - ค่าใช้จ่ายขั้นกลาง

รายได้จากการดำเนินงาน	=	รายรับทั้งสิ้นของสถานประกอบการ
หัก		รายรับจากการให้เช่าที่ดิน
		ดอกเบี้ยรับ / เงินปันผลรับ
		กำไรจากการเปลี่ยนแปลงอัตราแลกเปลี่ยนฯ
	บวก	ส่วนเปลี่ยนแปลงของสินค้าและวัสดุประกอบคงเหลือ
ค่าใช้จ่ายขั้นกลาง	=	ค่าซื้อสินค้าเพื่อการจำหน่าย และ/หรือ ให้บริการ
	บวก	ค่าใช้จ่ายอื่น ๆ ในการดำเนินกิจการ
	หัก	ดอกเบี้ยจ่าย
		หนี้สูญ
		ขาดทุนจากการเปลี่ยนแปลงอัตราแลกเปลี่ยนฯ

คณะผู้จัดทำ CD - ROM

หน่วยงานเจ้าของเรื่อง

สำนักงานสถิติจังหวัดกาญจนบุรี

โทร. 0 3451 5109

หน่วยงานผลิตและออกแบบ

กลุ่มบูรณาการข้อมูลสถิติ

สำนักสถิติพยากรณ์

โทร. 0 2141 7494



ตารางสถิติในรูป Format Excel

ตอนที่ 1 ข้อมูลการดำเนินงานกิจการของสถานประกอบการธุรกิจฯ จำแนกตามขนาดของสถานประกอบการ

ตารางสถิติในรูป Format Excel

- ตอนที่ 1** ข้อมูลการดำเนินงานกิจการของสถานประกอบการธุรกิจฯ จำแนกตามขนาดของสถานประกอบการ
- ตาราง 1** ข้อมูลสถิติที่สำคัญของสถานประกอบการธุรกิจในปี 2554 จำแนกตามขนาดของสถานประกอบการ
- ตาราง 2** จำนวนคนทำงานของสถานประกอบการธุรกิจในปี 2554 จำแนกตามสถานภาพการทำงาน เพศ และขนาดของสถานประกอบการ
- ตาราง 3** จำนวนสถานประกอบการธุรกิจที่มีลูกจ้าง จำแนกตามจำนวนวันทำงานต่อสัปดาห์ จำนวนชั่วโมงทำงานเฉลี่ยต่อวันของลูกจ้าง และขนาดของสถานประกอบการ
- ตาราง 4** ค่าตอบแทนแรงงานของสถานประกอบการธุรกิจ ในปี 2554 จำแนกตามขนาดของสถานประกอบการ
- ตาราง 5** ค่าใช้จ่ายทั้งสิ้น มูลค่าสินค้าและวัสดุประกอบและส่วนเปลี่ยนแปลงสินค้าของสถานประกอบการธุรกิจปี 2554 จำแนกตามขนาดของสถานประกอบการ
- ตาราง 6** รายรับทั้งสิ้นของสถานประกอบการธุรกิจในปี 2554 จำแนกตามขนาดของสถานประกอบการ
- ตาราง 7** มูลค่าตามบัญชีของสินทรัพย์สถานประกอบการ ณ วันที่ 1 มกราคม 2554 จำแนกตามขนาดของสถานประกอบการ
- ตาราง 8** มูลค่าตามบัญชีของสินทรัพย์สถานประกอบการ ณ วันที่ 31 ธันวาคม 2554 จำแนกตามขนาดของสถานประกอบการ
- ตาราง 9** มูลค่าสินทรัพย์ถาวรที่เปลี่ยนแปลงของสถานประกอบการธุรกิจ ระหว่าง มกราคม – ธันวาคม 2554 จำแนกตามขนาดของสถานประกอบการ

ตอนที่ 2 ข้อมูลการดำเนินงานของสถานประกอบการธุรกิจฯ จำแนกตามหมวดย่อยธุรกิจ

ตารางสถิติในรูป Format Excel

ตอนที่ 2	ข้อมูลการดำเนินการกิจการของสถานประกอบการธุรกิจฯ จำแนกตามหมวดย่อยธุรกิจ
ตาราง 1	ข้อมูลสถิติที่สำคัญของสถานประกอบการธุรกิจในปี 2554 จำแนกตามหมวดย่อยธุรกิจ
ตาราง 2	จำนวนคนทำงานของสถานประกอบการธุรกิจในปี 2554 จำแนกตามสถานภาพการทำงาน เพศ และหมวดย่อยธุรกิจ
ตาราง 3	จำนวนสถานประกอบการธุรกิจที่มีลูกจ้าง จำแนกตามจำนวนวันทำงานต่อสัปดาห์ จำนวนชั่วโมงทำงานเฉลี่ยต่อวันของลูกจ้าง และหมวดย่อยธุรกิจ
ตาราง 4	ค่าตอบแทนแรงงานของสถานประกอบการธุรกิจในปี 2554 จำแนกตามหมวดย่อยธุรกิจ
ตาราง 5	ค่าใช้จ่ายทั้งสิ้น มูลค่าสินค้าและวัสดุประกอบและส่วนเปลี่ยนแปลงสินค้าของสถานประกอบการธุรกิจปี 2554 จำแนกตามหมวดย่อยธุรกิจ
ตาราง 6	รายรับทั้งสิ้นของสถานประกอบการธุรกิจในปี 2554 จำแนกตามหมวดย่อยธุรกิจ
ตาราง 7	มูลค่าตามบัญชีของสินทรัพย์สถานประกอบการ ณ วันที่ 1 มกราคม 2554 จำแนกตามหมวดย่อยธุรกิจ
ตาราง 8	มูลค่าตามบัญชีของสินทรัพย์สถานประกอบการ ณ วันที่ 31 ธันวาคม 2554 จำแนกตามหมวดย่อยธุรกิจ
ตาราง 9	มูลค่าสินทรัพย์ถาวรที่เปลี่ยนแปลงของสถานประกอบการธุรกิจ ระหว่าง มกราคม – ธันวาคม 2554 จำแนกตามหมวดย่อยธุรกิจ