

รายงาน

สำมะโนธุรกิจทางการค้าและธุรกิจทางการบริการ พ.ศ. 2514
ทั่วราชอาณาจักร

CENSUS OF BUSINESS TRADE AND SERVICES 1971
WHOLE KINGDOM

รายงานสำมะโนธุรกิจทางการค้าและธุรกิจ
ทางการบริการ พ.ศ. 2514



E1001F1400000000B1



สำนักงานสถิติแห่งชาติ
สำนักหนาที่รัฐมนตรี

NATIONAL STATISTICAL OFFICE
OFFICE OF THE PRIME MINISTER

ననగ
E1-001
'000/2514

สสช
เลขหมู่ E1-001
006/2514
เลขทะเบียน
วัน, เดือน, ปี



สำนักงานสถิติแห่งชาติ
NATIONAL STATISTICAL OFFICE

นาวาเอก ขจิต บัวจิตติ
Cpt. Kajit Buajitti R.T.N.

เลขาธิการสถิติแห่งชาติ
Secretary General

นางเอกศรีตรา ค้อคงลา
Mrs. Ektritra Kohkongka

รองเลขาธิการสถิติแห่งชาติ
Deputy Secretary General

นาย อธิ สวรรคทัต
Mr. It-Thi Swankatat

สำนักงานเลขานุการ
Office of the Secretary

นาง อนูรี หวังหลี
Mrs. Anuri Wanglee

กองสำรวจประชากร
Population Survey Division

นายสุรินทร์ ทองจันทร์
Mr. Surin Thongchandra

กองสำรวจเศรษฐกิจ
Economic Survey Division

นาย อัมพร อรุณรังษี
Mr. Amporn Arunrangsi

กองจัดเก็บข้อมูลสถิติ
Field Division

ม.ร.ว. รจนากร เหล่าวานิช
M.R. Rochanakorn Laowanich

กองประมวลผลสถิติ
Data Processing Division

นาง วิมลนารถ จันทร์พวง
Mrs. Vimonnart Chandrapuang

กองรายงานสถิติ
Statistical Reports Division

ดร. นียม ปุราคำ
Dr. Niyom Purakam

กองวิชาการสถิติ
Statistical Techniques Division

ม.ร.ว. รจนากร เหล่าวานิช
M.R. Rochanakorn Laowanich

ศูนย์ประมวลผลด้วยเครื่องจักรแห่งประเทศไทย
Data Processing Center of Thailand

กองที่รับผิดชอบในงานสำมะโน
Division in Charge of the Census


กองสำรวจเศรษฐกิจ
Economic Survey Division

อนุกรมเอกสาร : E-Cr-Busi-NO. 1-75

คำนำ

รายงานสำมะโนธุรกิจทางการค้าและธุรกิจทางการบริการฉบับนี้ เป็นการแสดงผลของการทำสำมะโนธุรกิจทางการค้าและธุรกิจทางการบริการ พ.ศ. ๒๕๑๔ ซึ่งจัดทำโดยวิธีส่งแบบสอบถามทางไปรษณีย์ไปยังสถานการธุรกิจทางการค้าและธุรกิจทางการบริการ ที่มีคนงานตั้งแต่ ๕ คนขึ้นไป ในเขตเทศบาลทั่วราชอาณาจักร จำนวนรายงานที่ได้รับคิณั้น สำนักงานสถิติแห่งชาติได้รับคิณจากสถานการธุรกิจเพียงร้อยละ ๗๓ ดังนั้นใคร่ขอให้ผู้ใช้ข้อมูลระลึกด้วยว่า จำนวนสถานการธุรกิจทางการค้าและธุรกิจทางการบริการที่อยู่ในข่ายคุ่มรวมในรายงานนี้ มีร้อยละ ๗๓ ของจำนวนสถานการทั้งสิ้น

การทำสำมะโนครั้งนี้สำเร็จลงด้วยดี เนื่องจากได้รับความร่วมมือช่วยเหลือจากหน่วยงานและบุคคลจำนวนมาก โดยเฉพาะอย่างยิ่งจากกรมแรงงาน กระทรวงมหาดไทย และจากท่านผู้จัดการหรือเจ้าของสถานประกอบการธุรกิจทางการค้าและธุรกิจทางการบริการ สำนักงานสถิติแห่งชาติใคร่ขอถือโอกาสขอบคุณส่วนราชการ และบุคคลอื่น ๆ ที่ให้ความช่วยเหลือร่วมมือไว้ ณ ที่นี้ และหวังว่าคงจะให้ความร่วมมือแก่สำนักงานสถิติแห่งชาติในการทำสำมะโนครั้งต่อไปด้วย.

นาวาเอก 

(ขจิต บัวจิตติ)

เลขาธิการสถิติแห่งชาติ

Preface

This report presents the results of the 1971 Business Trade and Services Census. Questionnaires were mailed to the business and service establishments located in all municipal areas for the whole kingdom with five or more persons at work. Since the Census had been conducted by mailing method, users of the statistical data in this report should be aware of the fact that only about 73 percent of the questionnaires were returned, therefore the number of establishments reported in this Census represented only 73 percent of all establishments in the coverage.

The excellent cooperation rendered by many agencies and individuals, particularly the Department of Labor, Ministry of Interior, and managers or owners of business trade and service establishments have largely contributed to the success of the Census. The National Statistical Office would like to express its gratefulness to all government departments concerned for their beneficial efforts given, and to owners of business trade and service establishments and individuals for extending their assistances and cooperations in answering the census questionnaires. Without their cooperations, this Census would not be possible. The National Statistical Office hopes very much for the same for the next census.

Cpt. *K. Buajitti* R.T.N.

(Kajit Buajitti)
Secretary General

สารบัญ

อรรถาธิบาย	หน้า
ก. ทัวไป	(1)
ข. ขอบข่ายและการคุ้มครอง	(1)
ค. ระเบียบวิธีและการดำเนินงาน	(1)
ง. นิยามศัพท์	(1)

ตารางสถิติ

ตาราง 1	สรุปสถิติของสถานการธุรกิจ จำแนกตามชนิดของกิจกรรม	3
ตาราง 2	จำนวนสถานการธุรกิจ ที่ทำการขายส่ง ขายปลีกและงานบริการ จำแนกตามชนิดของสินค้าหรืองานบริการ ที่มีค่าขายสูงสุด	4
ตาราง 3	สรุปสถิติของสถานการธุรกิจ จำแนกตามชนิดโดยจำนวนบุคคลทำงาน	7
ตาราง 4	สรุปสถิติของสถานการธุรกิจ จำแนกตามรูปแบบการจัดตั้งตามกฎหมาย	8
ตาราง 5	จำนวนสถานการธุรกิจ รูปแบบการจัดตั้งทางกฎหมายและทางเศรษฐกิจ จำแนกตามชนิดของกิจกรรม	9
ตาราง 6	จำนวนสถานการธุรกิจ ที่ทำการขายส่ง ขายปลีกและงานบริการ รูปแบบการจัดตั้งทางกฎหมายทางเศรษฐกิจ จำแนกตามชนิดของสินค้าหรืองานบริการที่มีค่าขายสูงสุด	10
ตาราง 7	จำนวนสถานการธุรกิจ ขนาดของรายรับ จำแนกตามชนิดของกิจกรรม	13
ตาราง 8	จำนวนสถานการธุรกิจ ขนาดโดยจำนวนบุคคลทำงาน จำแนกตามชนิดของกิจกรรม	14
ตาราง 9	จำนวนสถานการธุรกิจ ขนาดโดยจำนวนบุคคลทำงาน จำแนกตามชนิดของสินค้าหรืองานบริการที่มีค่าขายสูงสุด	15
ตาราง 10	จำนวนบุคคลทำงาน โดยสถานภาพการทำงานและเพศ จำแนกตามชนิดของกิจกรรม	18
ตาราง 11	จำนวนบุคคลทำงานในสถานการธุรกิจ สถานภาพการทำงานและเพศ จำแนกตามชนิดของสินค้า หรืองานบริการที่มีค่าขายสูงสุด	19
ตาราง 12	จำนวนสถานการธุรกิจ จำนวนลูกจ้าง เงินที่จ่ายแก่ลูกจ้าง จำแนกตามชนิดของกิจกรรม	22
ตาราง 13	จำนวนสถานการธุรกิจ จำนวนลูกจ้าง จำนวนเงินที่จ่ายแก่ลูกจ้าง จำแนกตามชนิดของสินค้า หรืองานบริการที่มีค่าขายสูงสุด	23
ตาราง 14	มูลค่าของสินค้าที่ซื้อเพื่อจำหน่าย ค่าใช้จ่ายในการบริหารกิจการ และมูลค่าของสินค้าคงเหลือ จำแนกตามชนิดของกิจกรรม	26

ตาราง 15	มูลค่าสินค้าที่ซื้อเพื่อจำหน่าย ค่าใช้จ่ายในการบริหารกิจการ และค่าของสินค้าคงเหลือ จำแนกตามชนิดของสินค้า หรืองานบริการที่มีค่าขายสูงสุด	27
ตาราง 16	มูลค่าของสินค้าที่ซื้อเพื่อจำหน่าย ค่าใช้จ่ายในการบริหารกิจการ และมูลค่าของสินค้าคงเหลือ จำแนกตามรูปแบบการจัดตั้งทางกฎหมาย	30
ตาราง 17	รายรับเบื้องต้นจากการขายสินค้า และจากงานบริการของสถานการธุรกิจ จำแนกตามชนิดของกิจกรรม	31
ตาราง 18	รายรับเบื้องต้นจากการขายสินค้า และจากงานบริการของสถานการธุรกิจ จำแนกตามชนิดของสินค้า หรืองานบริการที่มีค่าขายสูงสุด	32
ตาราง 19	รายรับเบื้องต้นจากการขายสินค้า และจากงานบริการของสถานการธุรกิจ จำแนกตามรูปแบบการจัดตั้งทางกฎหมาย	35
ตาราง 20	จำนวนสถานการธุรกิจ ระยะเวลาดำเนินกิจการ จำแนกตามชนิดของกิจกรรม	36
ตาราง 21	จำนวนสถานการธุรกิจ จำแนกตามระยะเวลาดำเนินกิจการ และชนิดของสินค้าหรืองานบริการที่มีค่าขายสูงสุด	37

ภาคผนวก

รายงานผลการให้ความร่วมมือในการบันทึกแบบสอบถาม
รหัสของชนิดของสินค้าหรืองานบริการ
แบบสำมะโน

CONTENTS

Explanatory Note	Page
A. General	(7)
B. Scope and Coverage	(7)
C. Methodology and procedures	(7)
D. Definition of Terms	(7)

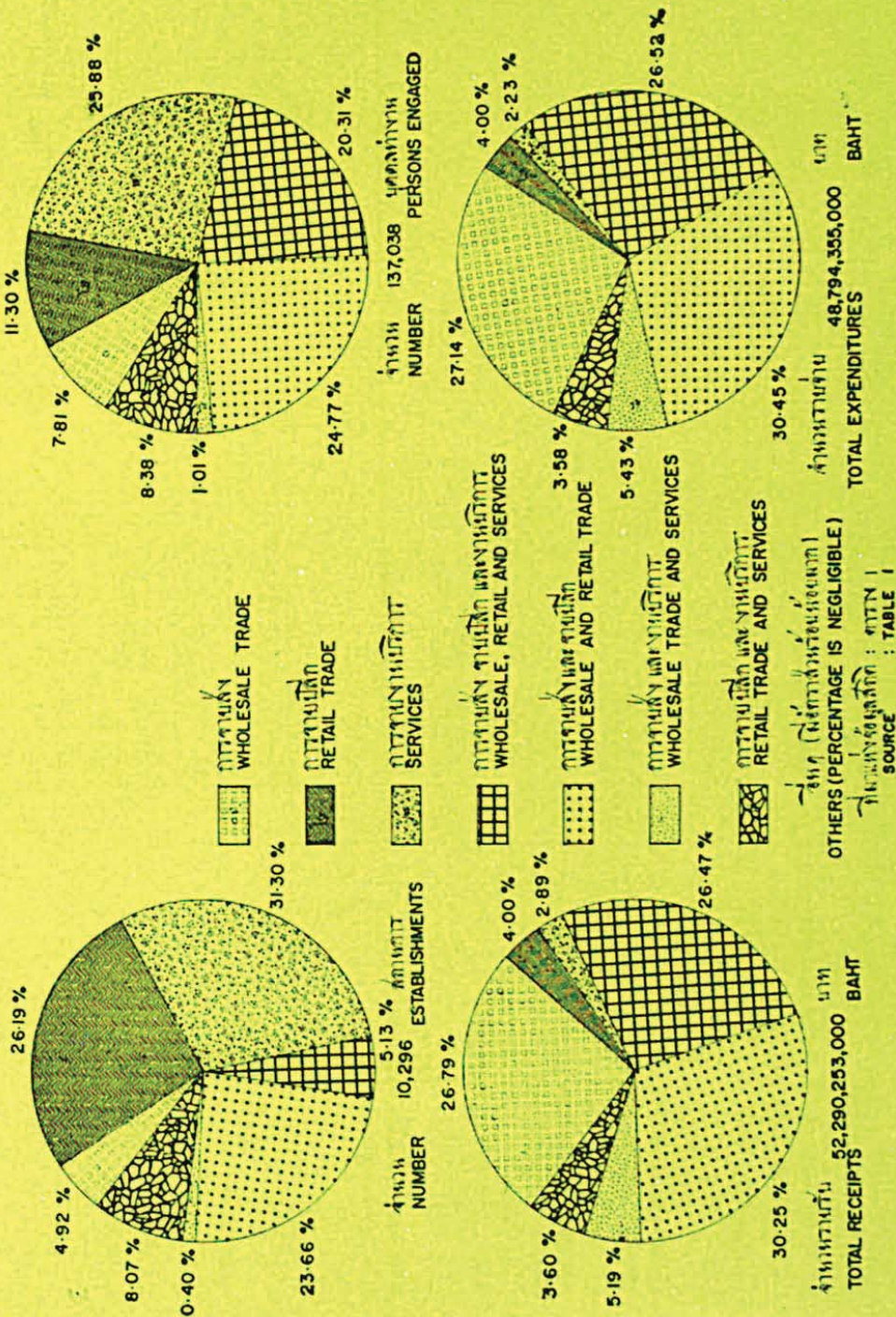
Statistical Tables

1. Summary of Statistics for Business Establishment, by Kind of Activity	3
2. Number of Business Establishments, in Wholesale Trade, Retail Trade and Services by Kind of Goods or Services Accounting for Highest Value of Sales.	4
3. Summary of Statistics for Business Establishments, by Employment size.	7
4. Summary of Statistics for Business Establishments, by Form of Legal Organization. ...	8
5. Number of Business Establishments and Forms of Legal and Economic Organization, by Kind of Activity	9
6. Number of Business Establishments in Wholesale Trade, Retail Trade and Services, Form of Legal and Economic Organization, by Kind of Goods or Services Accounting for Highest Value of Sales.	10
7. Number of Business Establishments, and Size of Gross Receipts, by Kind of Activity	13
8. Number of Business Establishments, and Employment Size, by Kind of Activity ...	14
9. Number of Business Establishments, and Employment Size, by Kind of Goods or Services Accounting for Highest Value of Sales.	15
10. Number of Persons Engaged Work Status and Sexes, by Kind of Activity	18
11. Number of Persons Engaged of Business Establishments, Work Status and Sex, by Kind of Goods or Services Accounting for Highest Value of Sales.	19
12. Number of Business Establishments, Employees and Payrolls, by Kind of Activity	22
13. Number of Business Establishment, Employees and Payrolls, by Kind of Goods or Services Accounting for Highest Value of Sales.	23
14. Value of Goods Purchased, Administrating Expenses and Inventory, by Kind of Activity	26
15. Value of Goods Purchased, Administrating Expenses and Inventory, by Kind of Goods or Services Accounting for Highest Value of Sales.	27
16. Value of Goods Purchased, Administrating Expenses and Inventory, by Form of Legal Organization	30
17. Gross Receipts of Business Establishment, by Kind of Activity.	31
18. Gross Receipts of Business Establishment, by Kind of Goods or Services Accounting for Highest Value of Sales.	32
19. Gross Receipts of Business Establishment, by Form of Legal Organization	35
20. Number of Business Establishments, Period of Operation by Kind of Activity	36
21. Number of Business Establishments, by Period of Operation and Kind of Goods or Services Accounting for Highest Value of Sales.	37

Appendix

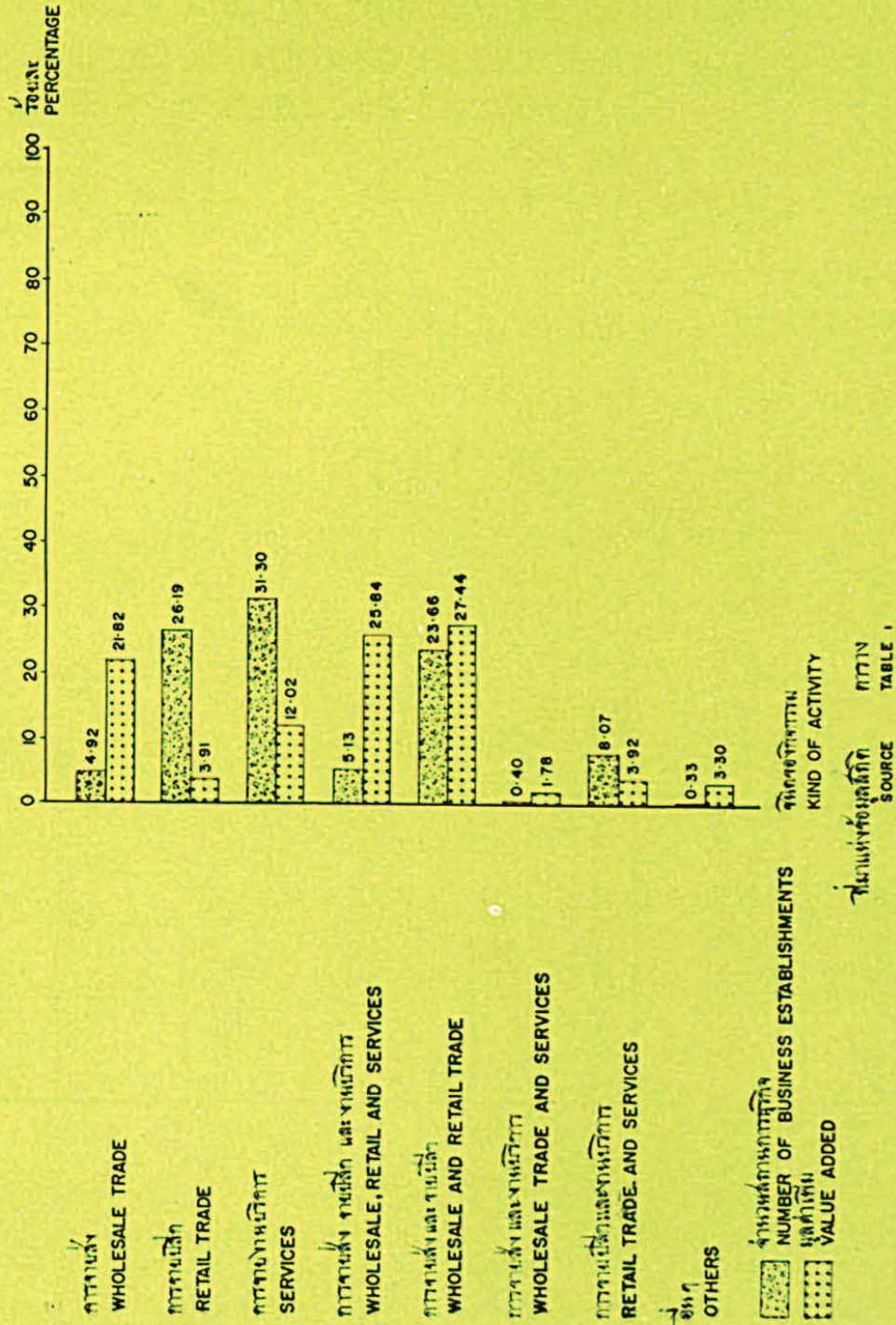
Report on Responses and Non-responses
 Code of Kind of Goods or Services
 Questionnaire Form

แผนภูมิ 1 ว่าจะพิเศษลงจำนวนผ่านการธุรกิจ ทุกภาคส่วน ราชรับพระราชจ่าย จำแนกตามประเภทของกิจกรรม
 CHART 1 PERCENTAGE OF BUSINESS ESTABLISHMENTS, PERSONS ENGAGED, RECEIPTS AND EXPENDITURES, BY KIND OF ACTIVITY.



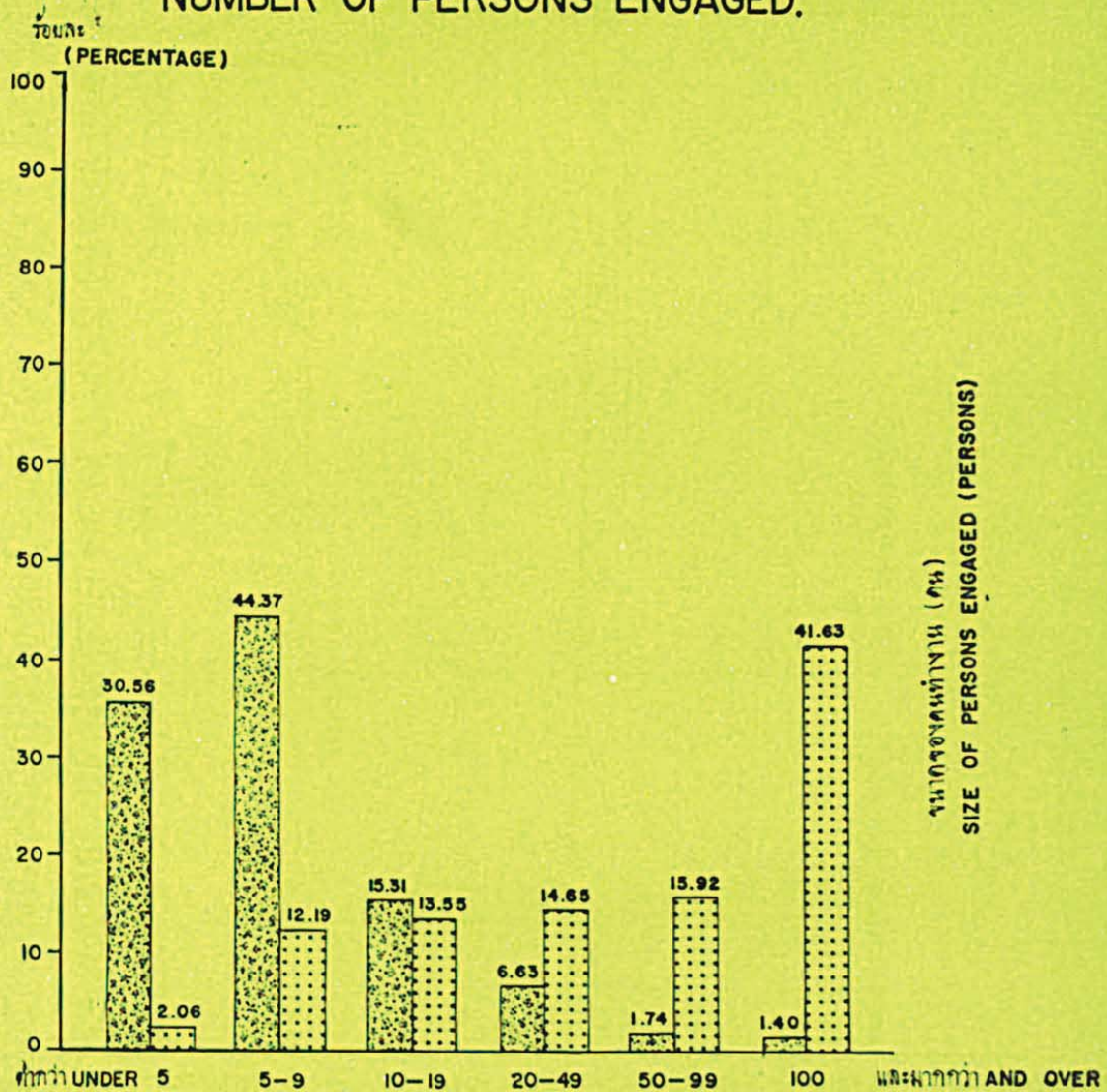
แผนภูมิ 2 ร้อยละของจำนวนและการกระจายธุรกิจและมูลค่าเพิ่มจำแนกตามประเภทของกิจกรรม

CHART 2 PERCENTAGE OF BUSINESS ESTABLISHMENTS AND VALUE ADDED, BY KIND OF ACTIVITY.



แผนภูมิ 3 ร้อยละของจำนวนสถานประกอบการธุรกิจและรายรับจำแนกตาม
ขนาดของจำนวนบุคคลทำงาน

CHART 3 PERCENTAGE OF NUMBER OF BUSINESS ESTABLISHMENTS AND RECEIPTS, BY SIZE OF NUMBER OF PERSONS ENGAGED.

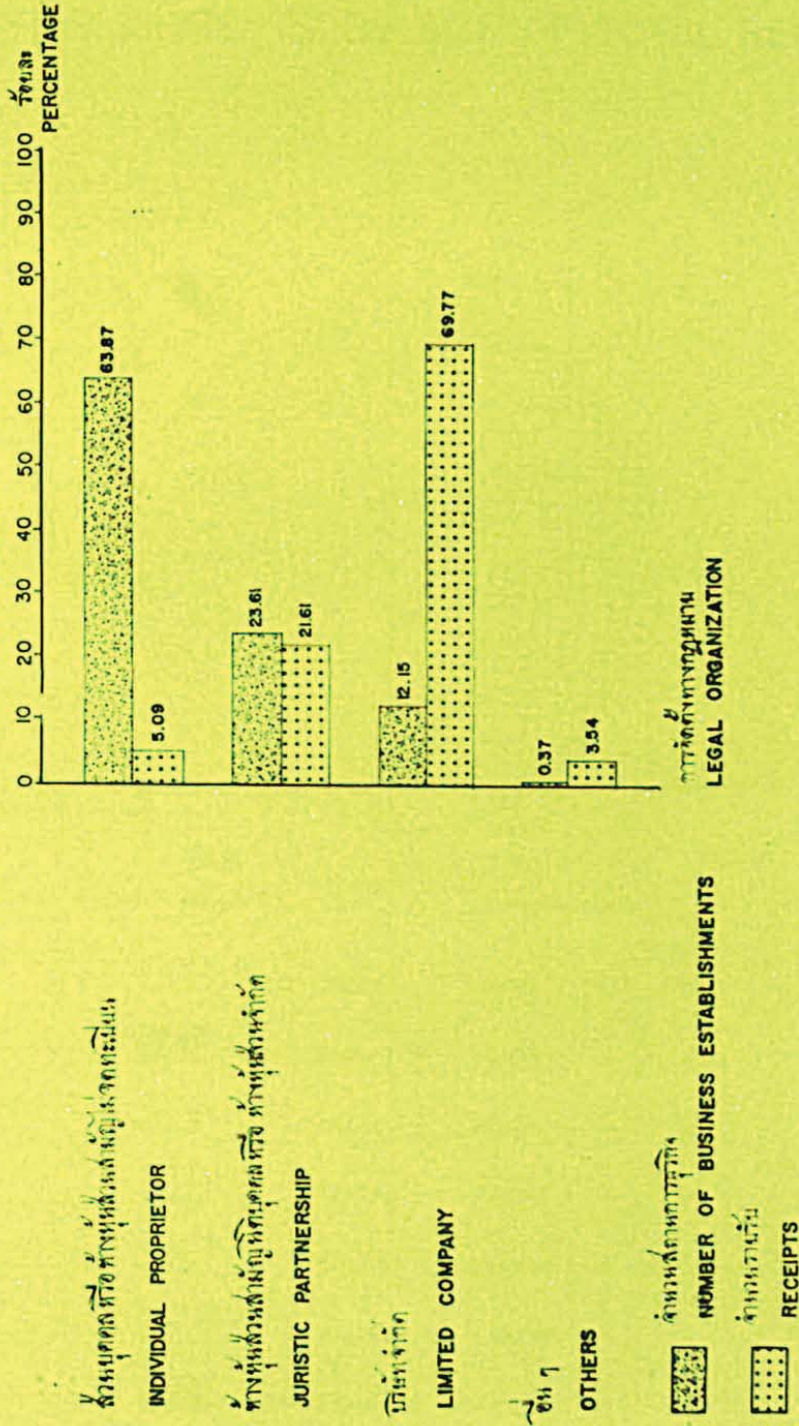


จำนวนสถานประกอบการธุรกิจ
NUMBER OF BUSINESS ESTABLISHMENTS

จำนวนรายรับ
TOTAL RECEIPTS

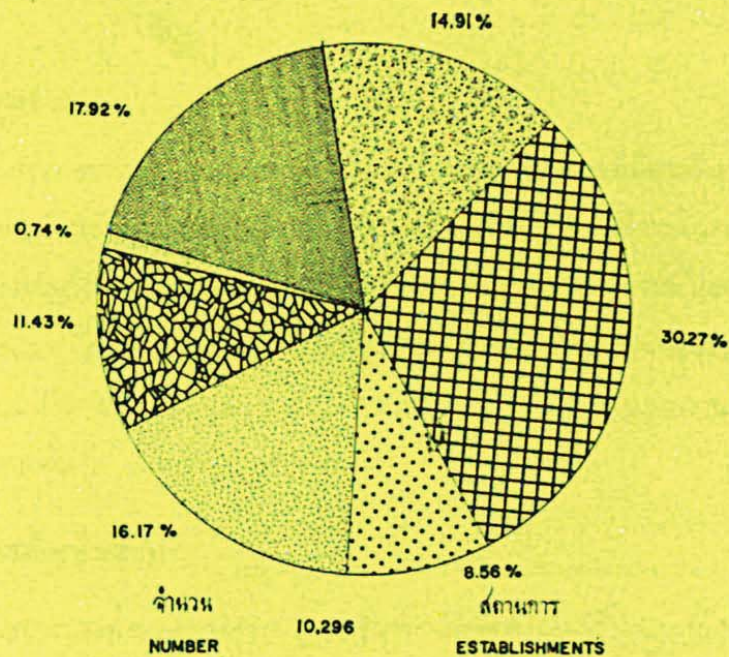
ที่มาแห่งข้อมูลสถิติ : ตาราง 2
SOURCE : TABLE 2

แผนภูมิ 4 ร้อยละของจำนวนสถานประกอบการที่จดทะเบียนและรายรับจำแนกตามรูปแบบการตั้งต่างกฎหมาย
 CHART 4 PERCENTAGE OF NUMBER OF BUSINESS ESTABLISHMENTS
 AND RECEIPTS, BY FORM OF LEGAL ORGANIZATION.



ที่มาแห่งข้อมูลสถิติ : กรม ก
 SOURCE : TABLE 3

แผนภูมิ 5 ร้อยละของจำนวนสถานประกอบการธุรกิจจำแนกตามขนาดของรายรับทั้งสิ้น
 CHART 5 PERCENTAGE OF NUMBER OF BUSINESS ESTABLISHMENTS BY SIZE OF TOTAL RECEIPTS.



จำนวน (NUMBER)	10,296	จำนวน (NUMBER)	ESTABLISHMENTS
ต่ำกว่า 10,000 บาท (UNDER 10,000 BAHT)	0.74%	ต่ำกว่า 10,000 บาท (UNDER 10,000 BAHT)	0.74%
10,000 - 49,999 บาท	0.74%	10,000 - 49,999 บาท	0.74%
50,000 - 99,999 บาท	11.43%	50,000 - 99,999 บาท	11.43%
100,000 - 499,999 บาท	16.17%	100,000 - 499,999 บาท	16.17%
500,000 - 999,999 บาท	17.92%	500,000 - 999,999 บาท	17.92%
1,000,000 - 4,999,999 บาท	14.91%	1,000,000 - 4,999,999 บาท	14.91%
5,000,000 บาท และมากกว่า (5,000,000 & OVER)	30.27%	5,000,000 บาท และมากกว่า (5,000,000 & OVER)	30.27%

ที่มาแห่งข้อมูลสถิติ : ตาราง 5
 SOURCE : TABLE 5

อรรถาธิบาย

ก. หัวใจ

รายงานสำมะโนธุรกิจทางการค้าและธุรกิจทางการบริการฉบับนี้ แสดงผลของการทำสำมะโนธุรกิจทางการค้าและธุรกิจทางการบริการ พ.ศ. ๒๕๑๔ ซึ่งนับเป็นครั้งที่สี่ของการทำสำมะโนเช่นนี้สำหรับประเทศไทย รายงานนี้แสดงข้อมูลเกี่ยวกับการขาย จำนวนสถานการธุรกิจ การจ้างและเงินเดือน ขนาดของธุรกิจ รูปแบบการจัดตั้งทางกฎหมาย และรูปแบบการจัดตั้งทางเศรษฐกิจ ตามประเภทของธุรกิจนั้น ๆ ในปี พ.ศ. ๒๕๑๓

ข. ขอบข่ายและการคุ้มครอง

คุ้มครองสถานประกอบการธุรกิจทางการค้าและธุรกิจทางการบริการที่มีคนทำงานตั้งแต่ ๕ คนขึ้นไป และตั้งอยู่ในเขตเทศบาลของจังหวัดต่าง ๆ ทั่วราชอาณาจักร ก่อนเริ่มลงมือทำสำมะโนครั้งนี้ สำนักงานสถิติแห่งชาติได้ทำการปรับปรุงบัญชีรายชื่อและที่ตั้งของสถานประกอบการที่ได้จากการนับจดของกรมแรงงานเมื่อเดือนเมษายน พ.ศ. ๒๕๑๒ ให้ถูกต้องยิ่งขึ้น แต่เนื่องจากการว่าจ้างคนทำงานของสถานประกอบการธุรกิจบางแห่งเปลี่ยนแปลงไปตามปริมาณและลักษณะของงาน ฉะนั้น จึงปรากฏว่าในรายงานนี้มีสถานประกอบการส่วนหนึ่งซึ่งมีจำนวนคนงานต่ำกว่า ๕ คน รวมอยู่ด้วย

ค. ระเบียบวิธีและการดำเนินงาน

สำมะโนธุรกิจทางการค้าและธุรกิจทางการบริการ ได้จัดทำโดยวิธีส่งแบบสอบถามทางไปรษณีย์ ให้ผู้ตอบกรอกข้อความ และส่งไปแบบที่กรอกแล้วคืนให้สำนักงานสถิติแห่งชาติทางไปรษณีย์ โดยไม่ต้องเสียค่าไปรษณียากร ภายใน ๑๕ วัน เมื่อครบกำหนด ๑๕ วันแล้ว สถานประกอบการใดไม่ส่งแบบคืน สำนักงานสถิติแห่งชาติจะส่งหนังสือเตือน หรือโทรศัพท์เตือนให้รีบกรอกข้อความในไปแบบและส่งคืนภายใน ๗ วันนับจากวันที่ได้รับหนังสือเตือน เมื่อครบกำหนด ๗ วันแล้ว หากยังปรากฏว่าสถานประกอบการใดไม่ส่งไปแบบคืนอีก สำนักงานสถิติแห่งชาติก็จะส่งพนักงานออกไปยังสถานประกอบการนั้น ๆ เพื่อสัมภาษณ์ โดยวิธีดังกล่าว สำนักงานสถิติแห่งชาติได้รับแบบสอบถามคืน ๑๐,๘๗๐ ฉบับ หรือประมาณร้อยละ ๗๓

ง. นิยามศัพท์

เพื่อให้ข้อมูลที่ได้จากการทำสำมะโนธุรกิจทางการค้าและธุรกิจทางการบริการรายปีนี้ นำไปเปรียบเทียบกับของประเทศอื่น ๆ ได้ จึงใช้คำนิยามของสหประชาชาติเป็นส่วนใหญ่ โดยมีการแก้ไขปรับปรุงบ้าง เพื่อให้เหมาะสมกับสภาพของประเทศ

๑. ปีสำมะโน

หมายถึงคาบเวลาระหว่างวันที่ ๑ มกราคม ๒๕๑๓ ถึง ๓๑ ธันวาคม ๒๕๑๓

(2)

๒. หน่วยเจนนับ

หมายถึงสถานประกอบการธุรกิจทางการค้าหรืองานบริการที่มีบุคคลทำงานตั้งแต่ ๕ คน ขึ้นไป ในเขตเทศบาล

๓. สถานการธุรกิจ

หมายถึงสถานที่หรือส่วนของสถานที่ ที่มีการประกอบธุรกิจภายใต้การควบคุมของเจ้าของเดี่ยว ณ ที่ตั้งแห่งเดียว เจ้าของอาจเป็นบุคคลคนเดียวหรือหลายคนก็ได้ ในกรณีที่มีการประกอบธุรกิจภายใต้การครอบครองหรือควบคุมโดยเจ้าของเดี่ยว แต่ที่ตั้งแยกกัน ให้นับแต่ละแห่งเป็นหนึ่งสถานการธุรกิจ

๔. ธุรกิจการค้า

หมายถึงการขายสินค้าซึ่งซื้อมาจากแหล่งอื่นโดยไม่ได้เปลี่ยนแปลงสภาพ ไม่รวมการขายปลีกในร้านอาหาร ร้านเครื่องดื่ม ซึ่งเป็นงานบริการ

๕. งานบริการ

หมายถึงบริการความรู้ ความสามารถและแรงงานของตนให้กับผู้อื่น บริการที่อยู่ในคัมภีร์รวมของสำมะโนได้แก่ บริการธุรกิจ บริการเกี่ยวกับการบันเทิง และบริการส่วนบุคคล

๖. ชนิดของกิจกรรม

ชนิดของกิจกรรม จำแนกออกเป็น ๘ ชนิด

๖.๑ การขายส่ง

๖.๒ การขายปลีก

๖.๓ การขายงานบริการ

๖.๔ การขายส่ง ขายปลีก และงานบริการ

๖.๕ การขายส่ง และขายปลีก

๖.๖ การขายส่ง และงานบริการ

๖.๗ การขายปลีก และงานบริการ

๖.๘ อื่น ๆ

๗. การขายส่ง

หมายถึงการขายสินค้าให้แก่ผู้ค้าขายปลีก ผู้ขายส่งอื่น ๆ และสถานการอุตสาหกรรม

๘. การขายปลีก

หมายถึงการขายสินค้าที่ใช้เพื่อการอุปโภคและบริโภคแก่บุคคลหรือครัวเรือน ไม่รวมการขายเร็ว

๙. การจัดตั้งทางกฎหมาย

ได้จำแนกออกดังต่อไปนี้

๙.๑ ส่วนบุคคล หมายถึงสถานการธุรกิจที่เจ้าของผู้ดำเนินการเป็นบุคคลธรรมดาคนเดียวหรือหลาย ๆ คนรวมกัน หรือเป็นห้างหุ้นส่วนสามัญไม่ได้จดทะเบียน

- ๙.๒ ห้างหุ้นส่วนสามัญนิติบุคคล หรือห้างหุ้นส่วนจำกัด
- ๙.๓ บริษัทจำกัด
- ๙.๔ องค์การหรือรัฐวิสาหกิจ
- ๙.๕ สหกรณ์
- ๙.๖ อื่นๆ ได้แก่ สถานการณ์การธุรกิจที่จัดตั้งขึ้นในรูปของสมาคมหรือสโมสร

๑๐. การจัดตั้งทางเศรษฐกิจ

จำแนกออกเป็น ๓ ประเภท คือ

- ๑๐.๑ สำนักงานแห่งเดียว หมายถึงสถานการณ์ธุรกิจที่ไม่มีสาขา
- ๑๐.๒ สำนักงานใหญ่ หมายถึงสถานการณ์ธุรกิจที่มีสาขา
- ๑๐.๓ สำนักงานสาขา หมายถึงสถานการณ์ธุรกิจที่เป็นสาขาหรือหน่วยงานย่อยของสถานการณ์ธุรกิจ

อื่น

๑๑. ชนิดของสินค้าหรืองานบริการของการขายส่ง การขายปลีกและการให้บริการ

การจัดจำแนกสถานการณ์ธุรกิจซึ่งประกอบกิจการหลายประเภทเป็นการขายส่ง การขายปลีก หรืองานบริการ ถือตามมูลค่าขายรวมที่สูงสุด ส่วนการจัดจำแนกประเภทของสถานการณ์ธุรกิจดังกล่าวตามชนิดของสินค้าหรือการให้บริการ ถือตามชนิดของสินค้าหรือบริการที่มีค่าขายสูงสุด

๑๒. บุคคลทำงานในสถานการณ์ธุรกิจ

หมายถึงคนทำงานในสถานประกอบการทั้งที่ได้รับและไม่ได้รับเงินเดือนหรือค่าจ้างในวันที่ใกล้ที่สุดกับวันที่ ๓๑ ธันวาคม ๒๕๑๓ รวมคนงานซึ่งปกติทำงานอยู่ในสถานการณ์นี้ หากแต่ในงวดเวลาข้างต้นไม่ได้มาทำงานเนื่องจากเจ็บป่วย ลาพักผ่อนโดยได้รับเงินเดือนหรือค่าจ้าง ไม่รวมคนที่ลาไปรับราชการทหาร ดำรงผลงานระยะเวลานาน และคนที่ร่วมกันนัดหยุดงาน

บุคคลทำงานในสถานประกอบการแบ่งออกเป็น ๓ พวก ดังต่อไปนี้

- ๑๒.๑ เจ้าของหรือผู้ถือหุ้นที่ดำเนินกิจการโดยไม่ได้รับเงินเดือนหรือค่าจ้าง
- ๑๒.๒ ผู้ปฏิบัติงานให้แก่ครอบครัวโดยไม่ได้รับค่าจ้าง หมายถึงผู้ที่ทำงานในสถานการณ์ธุรกิจของหัวหน้าครัวเรือนหรือของสมาชิกในครัวเรือนเดียวกัน มีชั่วโมงทำงานไม่น้อยกว่าสัปดาห์ละ 20 ชั่วโมง โดยไม่ได้รับเงินเดือนหรือค่าจ้างสำหรับงานที่ทำ เจ้าของหรือผู้ประกอบการนั้นๆ อาจให้อาหารบริโภค เครื่องนุ่งห่มหรือเงินยืมชีพและให้ความเกื้อกูลในเมื่อเห็นสมควร โดยไม่มีพันธกรณีที่จะต้องรับผิดชอบทางกฎหมาย ทั้งนี้รวมบุคคลที่มีฝักงานในสถานการณ์โดยไม่ได้รับค่าจ้างด้วย

๑๒.๓ ลูกจ้าง หมายถึงบุคคลทำงานให้แก่สถานการณ์ธุรกิจ โดยได้รับเงินเดือนหรือค่าจ้างประจำ ไม่ว่าจะได้รับเป็นเงินสดหรือสิ่งของหรือบริการก็ตาม ไม่รวมลูกจ้างที่จ้างเป็นครั้งคราวและลูกจ้างที่ได้รับค่าจ้างเป็นรายชิ้น

(4)

๑๓. เงินเดือนและค่าจ้าง

หมายถึง เงินสดหรือสิ่งของที่จ่ายให้แก่ลูกจ้าง เป็นค่าตอบแทนการปฏิบัติงานให้ในระหว่าง ๑ มกราคม ถึง ๓๑ ธันวาคม ๒๕๖๓ รวมค่าจ้างที่จ่ายแก่ลูกจ้างที่จ้างมาเป็นครั้งคราว ค่าจ้างรายชั้น ค่า นายหน้า ค่าล่วงเวลา เงินเพิ่มจ่ายช่วยค่าครองชีพ เงินที่จ่ายให้ระหว่างลาป่วย ลาพักผ่อน รวมทั้งเงินที่ สถานการจ่ายสำหรับคนงานตามข้อผูกพันต่าง ๆ เช่น จำนวนเงินหักไว้ ณ ที่จ่ายเป็นค่าภาษี เงินลูกจ้างส่ง สมทบเข้ากองบำเหน็จหรือบำนาญ ไม่รวมค่าจ้างที่จ่ายให้แก่ลูกจ้างในระหว่างเวลาไปรับราชการทหารหรือ ดำรวจ

๑๔. เงินโบนัส

หมายถึง เงินรางวัลตอบแทนที่จ่ายให้แก่ลูกจ้างเมื่อวันปีดับบัญชี โดยคำนวณจากผลกำไร

๑๕. มูลค่าซื้อสินค้า

หมายถึง จำนวนเงินทั้งสิ้นที่สถานการธุรกิจได้จ่ายเพื่อซื้อสินค้าตลอดปี รวมค่าขนส่งและค่าใช้จ่าย ในการซื้อสินค้า ค่าซื้อวัสดุประกอบที่ใช้ในการขาย เช่น กล้อง หนีบ ห่อต่าง ๆ แต่ไม่รวมเครื่องมือ เครื่องใช้ต่าง ๆ ในการบริหารงานของสถานการธุรกิจ เช่น กระดาษ เครื่องเขียนต่าง ๆ และเครื่องใช้ใน สำนักงาน ฯลฯ

๑๖. ค่าใช้จ่ายอื่น ๆ ในการบริหารกิจการ

หมายถึง ค่าใช้จ่ายในการบริหารงานของสถานการธุรกิจ เช่น ค่าเครื่องเขียน แบบพิมพ์รวม ทั้งค่าโฆษณา ค่าพาหนะ ค่าเช่า ฯลฯ

๑๗. มูลค่าของสินค้าคงเหลือ

หมายถึง มูลค่าของสินค้าที่สถานการธุรกิจนี้ซื้อมาเพื่อจำหน่าย มูลค่าวัสดุประกอบที่ยังคงเหลือ อยู่เมื่อวันที่ ๓๑ ธันวาคม ๒๕๖๒ และ ๓๑ ธันวาคม ๒๕๖๓ สินค้าดังกล่าวจะต้องเป็นกรรมสิทธิ์ของสถาน การธุรกิจโดยไม่คำนึงว่าจะเก็บไว้ ณ ที่ใดก็ตาม

๑๘. ส่วนเปลี่ยนแปลงของสินค้าคงเหลือ

หมายถึง ผลต่างของสินค้าคงเหลือเมื่อต้นปีและปลายปี

๑๙. มูลค่าขายสินค้า

หมายถึง มูลค่าของการขายสินค้าทั้งสิ้น ซึ่งได้มีการโอนกรรมสิทธิ์หรือโอนสิทธิในการซื้อขาย ในระหว่าง ๑ มกราคม ถึง ๓๑ ธันวาคม ๒๕๖๓ โดยไม่คำนึงถึงเวลาและวิธีการชำระหนี้ ในกรณีเช่าซื้อหรือ ซื้อผ่อนให้นับรวมอยู่ในมูลค่าขายนับแต่วันทำสัญญา แต่ไม่รวมส่วนลดที่สถานการนี้ลดให้แก่ผู้ซื้อ

๒๐. รายรับจากงานบริการ

หมายถึง จำนวนเงินทั้งสิ้นที่สถานการได้รับหรือจะได้รับจากการให้บริการในระหว่าง ๑ มกราคม ถึง ๓๑ ธันวาคม ๒๕๖๓ ไม่รวมส่วนลดที่สถานการลดให้แก่ผู้รับบริการ

๒๑. ค่านายหน้า

หมายถึง เงินตอบแทนในการจัดการขายหรือซื้อสินค้าแทนสถานการอื่นในระหว่าง ๑ มกราคม ถึง ๓๑ ธันวาคม ๒๕๑๓ ไม่ว่าจะได้รับเงินค่านายหน้าในระหว่างเวลาดังกล่าวหรือไม่ก็ตาม

๒๒. รายรับอื่น ๆ

ได้แก่ รายรับนอกจากที่กล่าวมาแล้ว

๒๓. การคำนวณรายจ่าย รายรับ และมูลค่าเพิ่ม

รายจ่าย = ผลบวกของ

๑. มูลค่าซื้อสินค้า
๒. ค่าใช้จ่ายอื่น ๆ ในการบริหารกิจการ

รายรับ = ผลบวกของ

๑. ค่าขายสินค้าที่ซื้อมาเพื่อจำหน่าย
๒. รายรับจากการให้บริการ
๓. ค่านายหน้า
๔. รายรับอื่น ๆ
๕. ส่วนเปลี่ยนแปลงของสินค้าคงเหลือ

มูลค่าเพิ่ม = รายรับ — รายจ่าย

EXPLANATORY NOTE

A. General

This report presents the results of the Annual Census of Business Trade and Services of 1971, which is the fourth of such census of Thailand. It contains information on sales, number of establishments, employment and payrolls, size of firms, legal forms and types of economic organization by kind of business in 1970.

B. Scope and Coverage

The Census covered the establishments engaged in business trade or services, with five or more persons at work located in all municipal areas. Names and addresses of these establishments were derived from the Department of Labor's Listing, which was revised in April 1969 by making appropriate adjustment based on the results of the Annual Census of Business Trade and Services of 1970.

Although the Annual Census of Business Trade and Services of 1971 covered all establishments with five or more persons at work, this report also inevitably presents data of a number of establishments with less than five persons at work, this was due to the temporary change in the labor composition of some of the business trade and service activities, occurred during the Census period.

C. Methodology and Procedures

The Census had been conducted by mail. A questionnaire was sent to each respondent with a request that it had to be completed according to the instructions given and be returned to the National Statistical Office by using the reply envelope within 15 days from the date of receipt. After the first mail, a follow-up letter and a questionnaire form would be sent to the delayed respondent to serve as a reminder and with a request that the questionnaire form would have to be returned within seven days from the date of receipt. After the second attempt, if no response was received, an enumerator was sent to the establishment to conduct an interview. Following this procedure, a total number of 10,870 questionnaire forms or about 73 percent of the total questionnaire forms mailed out were returned.

D. Definition of Terms

For international comparability, the definition of terms used in the Census followed the recommendations of the United Nations with certain modifications being made to suit the local conditions.

1. Census Year

The census year is the period during January 1, to December 31, 1970.

2. Enumeration Unit

An enumeration unit is an establishment engaged in business trade and services with five or more persons at work located in a municipal area.

3. Establishment

An establishment is defined as a place or a part of a place where profit making business is conducted under the control of one owner at one location. The owner may be one person or a group of persons. In case of business units having separate locations under the control of one owner, each location is counted as one location.

4. Business Trade

Business trade is defined as a resale of the merchandise which was bought or received from others without being further processed.

5. Services

Services are defined as the selling of knowledges, ability or labor to others. The kinds of services covered by the Census are the business, recreation and personal services.

(8)

6. Kind of Activity

Establishments included in the Census are classified into 8 types as follows:—

- 6.1 Wholesale trade
- 6.2 Retail trade
- 6.3 Services
- 6.4 Wholesale, retail and services
- 6.5 Wholesale, and retail trade
- 6.6 Wholesale trade and services
- 6.7 Retail trade and services
- 6.8 Others.

7. Wholesale Trade

A wholesale trade is the resale of goods to retailers, industries and other business establishments, institutions, government organizations and other wholesalers.

8. Retail Trade

A retail trade is the resale of goods to consumers for personal or household consumption. Hawkers were not included in the census.

9. Form of Legal Organization

- 9.1 Individual proprietor : A business establishment owned by a person or an ordinary partnership, but unregistered.
- 9.2 Juristic partnerships
- 9.3 Limited company
- 9.4 Government organization
- 9.5 Co-operatives
- 9.6 Others : Such as associations, societies, clubs, etc.

10. Form of Economic Organization

- 10.1 Single unit : An establishment which is not a branch of another establishment or which has no branch or subsidiary.
- 10.2 Head office : An establishment which is the head office of an establishment which has branches or subsidiary units.
- 10.3 Branch or subsidiary unit : An establishment which is a branch or a subsidiary unit of another establishment.

11. Kind of Goods or Services of Wholesale Trade, Retail Trade and Services.

The classification of establishments follows the kind of goods or services accounting for the highest value of sales. In case of an establishment engaged in more than one activity such as wholesale and retail trade, kind of goods or services which accounted for the highest value of sales will be coded under only one activity.

12. Persons Engaged in the Establishments

Persons, both paid and unpaid, who were working in the establishments at the end of the period or nearest to December 31, 1970. Included were persons normally working in the establishments but were absent at the time due to illness, and leave with pay. Excluded were those on leave for military service or police service, or those who obtained long leaves of absence or were on strike.

Persons engaged in the establishments are classified as follows:—

- 12.1 Working proprietors:— The owners or business partners who manage or participate in the management of the establishments and receive no salary nor wages.
- 12.2 Unpaid family workers : Members of the households who work in the business owned by the heads of the households or other members of the households for at least 20 hours a week and receive no regular payment nor any monetary remuneration for the work done. The owners may provide food, clothes, living costs or other forms of support, although they are not bound by any legal obligation to do so. Included are also the apprentices who receive no salary nor wages.
- 12.3 Employees : Persons who work for the establishments and receive regular wages or salaries which may be in cash or in kind. Excluded are temporary workers, daily workers, hourly workers and piecework workers.

13. Salaries and Wages

All payments in cash or in kind paid to the employees for works done during January 1, and December 31, 1970. Included are wages and salaries, piecework payment, brokerage and commissions, overtime payment, cost of living supplementary aid funds, wages paid during the periods of vacation and sick leave, other payments paid to employees under some obligations. Excluded are wages paid during leaves for the military or police service.

14. Bonuses

A special amount of money paid to employees in addition to wages and salaries usually at the end of the year. Bonuses may be paid once or twice a year, and they are paid from the profit of the establishment.

15. Value of Goods Purchased

Total payments made by the establishment for purchasing of goods intended for resale during 1970, including delivery costs and other related payments concerning the purchasing of goods. The purchasing of materials necessary for selling goods, such as boxes, wrapping papers, etc., is included. The purchasing of office furniture and fixtures and office machines is excluded.

16. Other Administrating Expenses

The amount paid for administrating the business, such as stationery, advertising cost, transportations, rents, etc.

17. Inventories

The value of all goods intended for sale as of December 31, 1969 and December 31, 1970. These goods must be owned by the establishment irrespective where held.

18. Changes in Inventories

The differences in value of inventories at the beginning and at the end of 1970.

19. Sales

The sale value of goods for which ownership or effective right to use had been transferred to others during January 1, and December 31, 1970, irrespective of time and method of payment. Hire purchase or instalment contracts are included in sales when they are made. Excluded are discounts or rebates paid to consumers.

20. Receipts from Services Rendered

The total amount received by the establishment from services rendered during January 1, to December 31, 1970, regardless of the time of actual receipt. Excluded are the discounts and the value of commodities and components necessary for rendering services.

21. Brokerage and Commission Fees

The total amount received as the commissions from sales and purchases of goods on behalf of other establishments between January 1 and December 31, 1970, regardless of the time of actual receipt.

22. Calculation of Expenditures, Receipts and Value Added

Expenditures	= Sum of:
	1. Purchase of goods
	2. Administrating expenses (excluding salaries and wages)
Receipts	= Sum of :
	1. Sales of goods
	2. Receipts from services rendered
	3. Brokerage and commission fees
	4. Other receipts
	5. Changes in inventories.
Value added	= Receipts - Expenditures.

ตารางสถิติ
STATISTICAL TABLES

ตาราง ๑ สรุปสถิติของสถานการธุรกิจ จำแนกตามชนิดของกิจกรรม

TABLE 1 SUMMARY OF STATISTICS FOR BUSINESS ESTABLISHMENTS, BY KIND OF ACTIVITY

ชนิดของกิจกรรม Kind of activity	จำนวน สถาน การธุรกิจ Number of business establish- ments	จำนวน บุคคล ทำงาน Number of persons engaged	จำนวนเงินเป็นพันบาท Money figures in thousand baht			
			ค่าจ้าง เงินเดือน และโบนัส Wages salaries and bonuses	รายรับ Receipts	รายจ่าย Expendi- tures	มูลค่า เพิ่ม Value added
1	2	3	4	5	6	7
ขอตรวม Total	10,296	137,038	1,891,107	52,290,253	48,794,355	3,495,897
การขายส่ง Wholesale trade	507	10,708	200,835	14,005,905	13,243,167	762,738
การขายปลีก Retail trade	2,696	15,478	73,913	2,089,365	1,952,677	136,688
การขายงานบริการ Services	3,223	35,468	263,048	1,508,680	1,088,479	420,201
การขายส่ง ขายปลีกและงานบริการ Wholesale, retail and services	528	27,826	695,464	13,841,408	12,938,316	903,092
การขายส่งและขายปลีก Wholesale and retail trade	2,436	33,939	406,405	15,817,025	14,857,955	959,070
การขายส่งและงานบริการ Wholesale trade and services	41	1,381	54,528	2,712,856	2,650,610	62,246
การขายปลีกและงานบริการ Retail trade and services	831	11,485	185,215	1,883,995	1,747,188	136,807
อื่น ๆ Others	34	753	11,698	431,017	315,963	115,054

ตาราง ๒ จำนวนสถานการธุรกิจ ที่ทำการขายส่ง ขายปลีกและงานบริการ จำแนกตามชนิดของสินค้า
หรืองานบริการ ที่มีค่าขายสูงสุด

TABLE 2 NUMBER OF BUSINESS ESTABLISHMENTS, IN WHOLESALE TRADE, RETAIL TRADE AND SERVICES BY KIND OF GOODS OR SERVICES ACCOUNTING FOR HIGHEST VALUE OF SALES

รหัส Code	จำนวน สถาน การธุรกิจ Number of business establish- ments	จำนวน บุคคล ทำงาน Number of persons engaged	จำนวนเงินเป็นพันบาท Money figures in thousand baht			
			ค่าจ้าง เงินเดือน และโบนัส Wages salaries and bonuses	รายรับ Receipts	รายจ่าย Expendi- tures	มูลค่า เพิ่ม Value added
1	2	3	4	5	6	7
ขจรวม Total	10,296	137,038	1,891,107	52,290,253	48,794,355	3,495,897
การขายส่ง Wholesale Trade	1,946	55,860	1,159,281	42,127,644	39,698,212	2,429,432
6 1 0 1	162	3,584	43,654	7,025,047	6,798,614	226,433
6 1 0 2	194	3,123	30,529	1,110,235	1,079,600	30,635
6 1 0 3	235	5,745	68,175	4,084,740	3,934,186	150,555
6 1 0 4	48	1,309	28,450	817,127	772,246	44,882
6 1 0 5	47	1,374	43,205	815,462	766,189	49,273
6 1 0 6	7	123	1,330	68,905	67,809	1,096
6 1 0 7	109	2,445	46,584	1,353,166	1,269,506	83,661
6 1 0 8	24	204	1,693	100,140	100,174	-34
6 1 0 9	40	1,027	21,361	216,480	142,704	73,776
6 1 1 0	28	3,009	85,146	2,556,229	2,415,507	140,722
6 1 1 1	126	2,388	39,850	1,223,712	1,152,563	71,149
6 1 1 2	163	4,606	94,528	1,985,450	1,871,785	113,665
6 1 1 3	170	3,457	37,544	1,818,309	1,672,270	146,039
6 1 1 4	20	275	2,626	411,659	408,505	3,154
6 1 1 5	45	2,163	24,166	289,462	218,396	71,065
6 1 1 6	62	5,763	198,535	8,230,988	7,543,783	687,205
6 1 1 7	19	217	1,599	144,836	129,302	15,534
6 1 1 8	5	184	8,488	78,859	54,284	24,575
6 1 1 9	18	772	9,963	516,512	490,739	25,773
6 1 2 0	138	8,788	300,621	6,798,628	6,463,008	335,619
6 1 2 1	14	158	1,008	159,943	158,689	1,254
6 1 2 2	9	179	2,329	78,166	76,447	1,719
6 1 2 3	10	91	1,093	105,776	101,974	3,802
6 1 2 4	9	281	1,681	75,853	75,148	685
6 1 9 9	244	4,595	65,122	2,061,978	1,934,784	127,194
การขายปลีก Retail Trade	4,918	42,565	433,730	8,363,741	7,761,334	602,407
6 2 0 1	117	552	1,294	77,906	75,163	2,743
6 2 0 2	60	290	723	24,936	22,813	2,124
6 2 0 3	631	3,154	6,876	217,773	205,434	12,339
6 2 0 4	604	5,868	34,274	1,228,333	1,155,932	72,402
6 2 0 5	47	719	16,898	268,598	242,884	25,714
6 2 0 6	80	824	17,289	283,163	228,960	54,202
6 2 0 7	124	881	5,409	64,150	48,690	15,460
6 2 0 8	384	4,668	135,029	884,266	814,761	69,505
6 2 0 9	84	462	1,935	31,698	27,908	3,790

ตาราง ๒ จำนวนสถานการธุรกิจ ที่ทำการขายส่ง ขายปลีกและงานบริการ จำนวนตามชนิดของสินค้า หรืองานบริการ ที่มีค่าขายสูงสุด (ต่อ)

TABLE 2 NUMBER OF BUSINESS ESTABLISHMENTS, IN WHOLESALE TRADE, RETAIL TRADE AND SERVICES BY KIND OF GOODS OR SERVICES ACCOUNTING FOR HIGHEST VALUE OF SALES (Contd.)

รหัส Code	จำนวน สถาน การธุรกิจ Number of business establish- ments	จำนวน บุคคล ทำงาน Number of persons engaged	จำนวนเงินเป็นพันบาท Money figures in thousand baht			
			ค่าจ้าง เงินเดือน และโบนัส Wages salaries and bonuses	รายรับ Receipts	รายจ่าย Expendi- tures	มูลค่า เพิ่ม Value added
1	2	3	4	5	6	7
6 2 1 0	111	554	2,731	56,316	51,797	4,519
6 2 1 1	123	3,538	63,773	1,453,086	1,316,672	136,414
6 2 1 2	260	1,801	11,374	543,204	520,339	22,866
6 2 1 3	291	1,805	9,624	262,189	247,650	14,538
6 2 1 4	512	3,027	18,970	363,985	337,347	26,638
6 2 1 5	14	88	498	37,662	35,326	2,337
6 2 1 6	117	669	6,359	86,998	82,518	4,481
6 2 1 7	17	174	1,996	40,162	35,711	4,451
6 2 1 8	299	5,604	36,003	1,353,723	1,330,902	22,821
6 2 1 9	224	1,396	7,885	143,557	132,178	11,380
6 2 2 0	12	391	8,197	68,945	63,883	5,061
6 2 2 1	13	72	315	3,307	2,781	526
6 2 2 2	435	3,797	34,168	585,555	513,939	71,616
6 2 2 3	13	81	393	23,718	23,016	702
6 2 2 4	49	315	1,632	17,489	15,430	2,058
6 2 2 5	6	47	207	13,883	13,193	690
6 2 2 6	9	58	411	49,034	48,433	601
6 2 9 9	282	1,730	9,466	180,105	167,675	12,429
การขายงานบริการ Services	3,432	38,613	298,096	1,798,867	1,374,809	464,059
6 3 1 1	1,521	10,198	25,833	233,649	184,015	49,634
6 3 1 2	21	583	3,442	8,505	4,272	4,232
6 3 2 1	456	11,279	100,281	488,037	340,426	147,612
6 3 2 2	40	437	3,387	25,094	14,857	10,237
8 3 2 1	18	254	5,725	13,468	4,608	8,859
8 3 2 2	27	225	1,899	3,991	1,227	2,765
8 3 2 3	4	247	15,280	52,356	34,562	17,793
8 3 2 4	14	515	16,071	150,111	130,954	19,157
8 3 2 5	25	579	16,449	175,192	124,242	50,950
8 3 2 9	89	3,486	49,069	305,664	252,636	53,029
9 4 1 1	1	D	D	D	D	D
9 4 1 2	16	201	2,697	52,252	42,533	9,720
9 4 1 3	—	—	—	—	—	—
9 4 1 4	11	155	233	3,148	549	2,599
9 4 1 6	116	2,210	12,615	119,642	90,854	28,788
9 4 9 1	12	299	3,640	14,587	10,425	4,161
9 4 9 2	—	—	—	—	—	—
9 5 1 1	1	D	D	D	D	D
9 5 1 2	16	146	1,078	7,687	6,246	1,440
9 5 1 3	126	1,446	8,979	62,690	55,750	6,940

ตาราง ๒ จำนวนสถานการธุรกิจ ที่ทำการขายส่ง ขายปลีกและงานบริการ จำแนกตามชนิดของสินค้า หรืองานบริการ ที่มีค่าขายสูงสุด (ต่อ)

TABLE 2 NUMBER OF BUSINESS ESTABLISHMENTS, IN WHOLESALE TRADE, RETAIL TRADE AND SERVICES BY KIND OF GOODS OR SERVICES ACCOUNTING FOR HIGHEST VALUE OF SALES (Contd.)

รหัส Code	จำนวน สถาน การธุรกิจ Number of business establish- ments	จำนวน บุคคล ทำงาน Number of persons engaged	จำนวนเงินเป็นพันบาท Money figures in thousand baht			
			ค่าจ้าง เงินเดือน และโบนัส Wages salaries and bonuses	รายรับ Receipts	รายจ่าย Expendi- tures	มูลค่า เพิ่ม Value added
1	2	3	4	5	6	7
9 5 1 4	1	D	D	D	D	D
9 5 1 9	5	34	90	411	230	181
9 5 2 0	25	117	326	1,560	591	970
9 5 9 1	722	4,397	21,059	45,110	13,522	31,588
9 5 9 2	101	513	1,713	12,928	9,470	3,458
9 5 9 3	42	973	5,310	15,370	8,986	6,384
9 5 9 9	22	282	2,664	5,815	2,214	3,601

หมายเหตุ : D หมายถึง ตัวเลขไม่เปิดเผย

Note : D means disclosure prohibited.

ตาราง ๓ สรุปสถิติของสถานการธุรกิจ จำแนกตามขนาดโดยจำนวนบุคคลทำงาน

TABLE 3 SUMMARY OF STATISTICS FOR BUSINESS ESTABLISHMENTS, BY EMPLOYMENT SIZE

ขนาดโดยจำนวนบุคคลทำงาน Employment size	จำนวน สถาน การธุรกิจ Number of business establish- ments	จำนวน บุคคล ทำงาน Number of persons engaged	จำนวนเงินเป็นพันบาท Money figures in thousand baht			
			ค่าจ้าง เงินเดือน และโบนัส Wages salaries and bonuses	รายรับ Receipts	รายจ่าย Expendi- tures	มูลค่า เพิ่ม value added
1	2	3	4	5	6	7
ขจรวม Total	10,296	137,038	1,891,107	52,290,253	48,794,355	3,495,897
ต่ำกว่า Under 5 คน Persons	3,146	9,571	25,221	1,075,745	972,392	103,353
5 - 9 คน Persons	4,568	29,880	146,267	6,374,610	6,086,690	287,920
10 - 19 คน Persons	1,576	20,426	172,851	7,084,072	6,823,421	260,651
20 - 49 คน Persons	683	20,257	233,991	7,660,749	7,199,061	461,688
50 - 99 คน Persons	179	12,000	238,524	8,326,553	8,029,346	297,207
100 คนและมากกว่า Persons and over	144	44,904	1,074,252	21,768,525	19,683,445	2,085,080

ตาราง ๔ สรุปสถิติของสถานการธุรกิจ จำแนกตามรูปแบบการจัดตั้งทางกฎหมาย

TABLE 4 SUMMARY OF STATISTICS FOR BUSINESS ESTABLISHMENTS, BY FORM OF LEGAL ORGANIZATION

รูปแบบการจัดตั้งทางกฎหมาย Form of legal organization	จำนวน สถาน การธุรกิจ Number of business establish- ments	จำนวน บุคคล ทำงาน Number of persons engaged	จำนวนเงินเป็นพันบาท Money figures in thousand baht			
			ค่าจ้าง เงินเดือน และโบนัส Wages salaries and bonuses	รายรับ Receipts	รายจ่าย Expendi- tures	มูลค่า เพิ่ม value added
1	2	3	4	5	6	7
ยอดรวม Total	10,296	137,038	1,891,107	52,290,253	48,794,355	3,495,897
ส่วนบุคคลหรือห้างหุ้นส่วนสามัญไม่จดทะเบียน Individual proprietor	6,576	40,215	127,102	2,661,139	2,399,318	261,822
ห้างหุ้นส่วนสามัญนิติบุคคลหรือห้างหุ้นส่วนจำกัด Juristic partnership	2,431	29,341	242,812	11,300,106	10,836,544	463,562
บริษัท จำกัด Limited company	1,251	63,208	1,454,522	36,480,318	33,938,386	2,541,933
องค์การหรือรัฐวิสาหกิจ Government organization	20	3,944	60,787	1,606,527	1,387,021	219,505
สหกรณ์ Cooperatives	13	301	5,664	241,511	232,681	8,830
อื่น ๆ Others	5	29	218	651	406	246

ตาราง ๕ จำนวนสถานการธุรกิจ รูปแบบการจัดตั้งทางกฎหมายและทางเศรษฐกิจ จำแนกตามชนิดของกิจกรรม

TABLE 5 NUMBER OF BUSINESS ESTABLISHMENTS AND FORMS OF LEGAL AND ECONOMIC ORGANIZATION, BY KIND OF ACTIVITY

ชนิดของกิจกรรม Kind of activity	จำนวน สถาน การธุรกิจ Number of business establish- ments	รูปแบบการจัดตั้งทางกฎหมาย Form of legal organization				รูปแบบการจัดตั้งทางเศรษฐกิจ Form of economic organization		
		ส่วนบุคคล Individual proprietor	ห้างหุ้นส่วน นิติบุคคล Juristic partnership	บริษัท จำกัด Limited company	อื่น ๆ Others	สำนักงาน แห่งเดียว Single unit	สาขาหรือ หน่วยย่อย Branch or subsidiary	สำนักงาน ใหญ่ Head office
1	2	3	4	5	6	7	8	9
ขบครวม Total	10,296	6,576	2,431	1,251	38	9,461	465	370
การขายส่ง Wholesale trade	507	127	215	164	1	445	35	27
การขายปลีก Retail trade	2,696	2,104	503	86	3	2,580	64	52
การขายงานบริการ Services	3,223	2,738	253	221	11	3,132	51	40
การขายส่ง ขายปลีกและงานบริการ Wholesale retail and services	528	132	199	188	9	396	46	86
การขายส่งและขายปลีก Wholesale and retail trade	2,436	1,057	1,015	352	12	2,231	76	129
การขายส่งและงานบริการ Wholesale trade and services	41	15	10	16	—	29	6	6
การขายปลีกและงานบริการ Retail trade and services	831	398	225	207	1	621	182	28
อื่น ๆ Other	34	5	11	17	1	27	5	2

ตาราง ๖ จำนวนสถานการธุรกิจ ที่ทำการขายส่ง ขายปลีก และงานบริการ รูปแบบการจัดตั้งทางกฎหมาย
ทางเศรษฐกิจ จำแนกตามชนิดของสินค้า หรืองานบริการที่มีค่าขายสูงสุด

TABLE 6 NUMBER OF BUSINESS ESTABLISHMENTS IN WHOLESALE TRADE, RETAIL TRADE AND SERVICES, FORM OF LEGAL AND ECONOMIC ORGANIZATION, BY KIND OF GOODS OR SERVICES ACCOUNTING FOR HIGHEST VALUE OF SALES

รหัส Code	จำนวน สถาน การธุรกิจ Number of business establish- ments	รูปแบบการจัดตั้งทางกฎหมาย Form of legal organization				รูปแบบการจัดตั้งทางเศรษฐกิจ Form of economic organization		
		ส่วนบุคคล Individual proprietor	ห้างหุ้นส่วน นิติบุคคล Juristic partnership	บริษัท จำกัด Limited company	อื่น ๆ Others	สำนักงาน แห่งเดียว Single unit	สาขาหรือ หน่วยย่อย Branch or subsidiary	สำนักงาน ใหญ่ Head office
1	2	3	4	5	6	7	8	9
บดรวม Total	10,296	6,576	2,431	1,251	38	9,461	465	370
การขายส่ง Wholesale Trade	1,946	450	931	553	12	1,690	106	150
6 1 0 1	162	42	56	63	1	135	7	20
6 1 0 2	194	95	70	28	1	175	9	10
6 1 0 3	235	30	143	62	—	212	5	18
6 1 0 4	48	8	24	16	—	39	3	6
6 1 0 5	47	2	18	27	—	35	8	4
6 1 0 6	7	—	5	2	—	7	—	—
6 1 0 7	109	4	70	35	—	95	7	7
6 1 0 8	24	5	12	7	—	24	—	—
6 1 0 9	40	16	20	4	—	39	—	1
6 1 1 0	28	2	10	16	—	23	1	4
6 1 1 1	126	8	88	30	—	109	10	7
6 1 1 2	163	25	78	60	—	145	10	8
6 1 1 3	170	39	104	27	—	158	3	9
6 1 1 4	20	2	16	2	—	19	1	—
6 1 1 5	45	15	17	12	1	40	1	4
6 1 1 6	62	8	25	25	4	36	9	17
6 1 1 7	19	7	9	3	—	17	—	2
6 1 1 8	5	1	2	2	—	5	—	—
6 1 1 9	18	3	8	7	—	15	2	1
6 1 2 0	138	22	64	48	4	115	8	15
6 1 2 1	14	3	9	2	—	13	—	1
6 1 2 2	9	1	5	3	—	5	—	4
6 1 2 3	10	—	4	6	—	9	—	1
6 1 2 4	9	1	7	1	—	8	—	1
6 1 9 9	244	111	67	65	1	212	22	10
การขายปลีก Retail Trade	4,918	3,245	1,210	449	14	4,449	297	172
6 2 0 1	117	100	16	—	1	116	1	—
6 2 0 2	60	49	11	—	—	60	—	—
6 2 0 3	631	572	52	5	2	615	7	9
6 2 0 4	604	349	221	34	—	578	6	20
6 2 0 5	47	25	14	8	—	46	—	1
6 2 0 6	80	40	29	11	—	76	1	3
6 2 0 7	124	90	28	6	—	120	2	2
6 2 0 8	384	94	106	183	1	205	160	19

ตาราง ๖ จำนวนสถานการธุรกิจ ที่ทำการขายส่ง ขายปลีก และงานบริการ รูปแบบการจัดตั้งทางกฎหมาย
ทางเศรษฐกิจ จำแนกตามชนิดของสินค้า หรืองานบริการที่มีค่าขายสูงสุด (ต่อ)

TABLE 6 NUMBER OF BUSINESS ESTABLISHMENTS IN WHOLESALE TRADE, RETAIL TRADE AND SERVICES, FORM OF LEGAL AND ECONOMIC ORGANIZATION, BY KIND OF GOODS OR SERVICES ACCOUNTING FOR HIGHEST VALUE OF SALES (Contd.)

รหัส Code	จำนวน สถาน การธุรกิจ Number of business establish- ments	รูปแบบการจัดตั้งทางกฎหมาย Form of legal organization				รูปแบบการจัดตั้งทางเศรษฐกิจ Form of economic organization		
		ส่วนบุคคล Individual proprietor	ห้างหุ้นส่วน นิติบุคคล Juristic partnership	บริษัท จำกัด Limited company	อื่น ๆ Others	สำนักงาน แห่งเดียว Single unit	สาขาหรือ หน่วยย่อย Branch or subsidiary	สำนักงาน ใหญ่ Head office
1	2	3	4	5	6	7	8	9
6 2 0 9	84	69	12	3	—	82	—	2
6 2 1 0	111	83	19	8	1	100	8	3
6 2 1 1	123	38	44	41	—	95	15	13
6 2 1 2	260	124	124	12	—	238	9	13
6 2 1 3	291	229	47	14	1	278	8	5
6 2 1 4	512	409	86	17	—	488	12	12
6 2 1 5	14	6	7	1	—	14	—	—
6 2 1 6	117	95	16	5	1	109	5	3
6 2 1 7	17	4	7	6	—	14	—	3
6 2 1 8	299	64	191	42	2	230	37	32
6 2 1 9	224	124	88	12	—	202	11	11
6 2 2 0	12	1	6	5	—	10	1	1
6 2 2 1	13	9	3	1	—	12	—	1
6 2 2 2	435	382	29	20	4	416	7	12
6 2 2 3	13	5	8	—	—	12	1	—
6 2 2 4	49	31	14	4	—	45	3	1
6 2 2 5	6	4	2	—	—	6	—	—
6 2 2 6	9	6	3	—	—	9	—	—
6 2 9 9	282	243	27	11	1	273	3	6
การขายงานบริการ Services	3,432	2,881	290	249	12	3,322	62	48
6 3 1 1	1,521	1,420	76	22	3	1,503	8	10
6 3 1 2	21	12	9	—	—	21	—	—
6 3 2 1	456	291	68	93	4	439	8	9
6 3 2 2	40	16	12	12	—	37	1	2
8 3 2 1	18	16	—	2	—	18	—	—
8 3 2 2	27	24	1	2	—	27	—	—
8 3 2 3	4	—	—	4	—	4	—	—
8 3 2 4	14	1	3	10	—	11	2	1
8 3 2 5	25	7	6	12	—	20	5	—
8 3 2 9	89	14	28	46	1	68	15	6
9 4 1 1	1	D	D	D	D	D	D	D
9 4 1 2	16	8	2	6	—	12	3	1
9 4 1 3	—	—	—	—	—	—	—	—
9 4 1 4	11	10	—	1	—	11	—	—
9 4 1 6	116	91	14	11	—	108	4	4
9 4 9 1	12	3	1	7	1	9	1	2
9 4 9 2	—	—	—	—	—	—	—	—
9 5 1 1	1	D	D	D	D	D	D	D

ตาราง ๖ จำนวนสถานการธุรกิจ ที่ทำการขายส่ง ขายปลีก และงานบริการ รูปแบบการจัดตั้งทางกฎหมาย
ทางเศรษฐกิจ จำแนกตามชนิดของสินค้า หรืองานบริการที่มีค่าขายสูงสุด (ต่อ)

TABLE 6 NUMBER OF BUSINESS ESTABLISHMENTS IN WHOLESALE TRADE, RETAIL TRADE AND SERVICES, FORM OF LEGAL AND ECONOMIC ORGANIZATION, BY KIND OF GOODS OR SERVICES ACCOUNTING FOR HIGHEST VALUE OF SALES (Contd.)

รหัส Code	จำนวน สถาน การธุรกิจ Number of business establish- ments	รูปแบบการจัดตั้งทางกฎหมาย Form of legal organization				รูปแบบการจัดตั้งทางเศรษฐกิจ Form of economic organization		
		ส่วนบุคคล Individual proprietor	ห้างหุ้นส่วน นิติบุคคล Juristic partnership	บริษัท จำกัด Limited company	อื่น ๆ Others	สำนักงาน แห่งเดียว Single unit	สาขาหรือ หน่วยย่อย Branch or subsidiary	สำนักงาน ใหญ่ Head office
1	2	3	4	5	6	7	8	9
9 5 1 2	16	13	2	1	—	16	—	—
9 5 1 3	126	104	17	5	—	118	5	3
9 5 1 4	1	D	D	D	D	D	D	D
9 5 1 9	5	5	—	—	—	5	—	—
9 5 2 0	25	25	—	—	—	24	—	1
9 5 9 1	722	700	19	2	1	709	6	7
9 5 9 2	101	88	13	—	—	99	1	1
9 5 9 3	42	16	18	8	—	41	—	1
9 5 9 9	22	15	1	4	2	19	3	—

หมายเหตุ : D หมายถึง ตัวเลขไม่เปิดเผย

Note : D means disclosure prohibited

ตาราง ๗ จำนวนสถานการธุรกิจ ขนาดของรายรับ จำแนกตามชนิดของกิจกรรม

TABLE 7 NUMBER OF BUSINESS ESTABLISHMENTS AND SIZE OF GROSS RECEIPTS,
BY KIND OF ACTIVITY

ชนิดของกิจกรรม Kind of activity	จำนวน สถาน การธุรกิจ Number of business establish- ments	ขนาดของรายรับ Size of gross receipts						
		ต่ำกว่า Under 10,000 บาท Baht	10,000- 49,999 บาท Baht	50,000- 99,999 บาท Baht	100,000- 499,999 บาท Baht	500,000- 999,999 บาท Baht	1,000,000- 4,999,999 บาท Baht	5,000,000 และ มากกว่า and over
		1	2	3	4	5	6	7
ขจรวม Total	10,296	76	1,845	1,535	3,117	881	1,665	1,177
การขายส่ง Wholesale trade	507	—	11	26	89	46	130	205
การขายปลีก Retail trade	2,696	22	480	476	1,114	253	288	63
การขายงานบริการ Services	3,223	48	1,145	795	926	127	136	46
การขายส่ง ขายปลีกและงานบริการ Wholesale, retail and services	528	—	17	6	79	54	174	198
การขายส่งและขายปลีก Wholesale and retail trade	2,436	3	76	124	654	316	684	579
การขายส่งและงานบริการ Wholesale trade and services	41	—	3	1	4	8	10	15
การขายปลีกและงานบริการ Retail trade and services	831	3	107	100	248	73	233	67
อื่น ๆ Others	34	—	6	7	3	4	10	4

ตาราง ๘ จำนวนสถานการธุรกิจ ขนาดโดยจำนวนบุคคลทำงาน จำแนกตามชนิดของกิจกรรม

TABLE 8 NUMBER OF BUSINESS ESTABLISHMENTS, AND EMPLOYMENT SIZE, BY KIND OF ACTIVITY

ชนิดของกิจกรรม Kind of activity	จำนวน สถาน การธุรกิจ Number of business establish- ments	ขนาดโดยจำนวนบุคคลทำงาน Employment size					
		ต่ำกว่า 5 คน Under 5 Persons	5-9 คน Persons	10-19 คน Persons	20-49 คน Persons	50-99 คน Persons	100 และ มากกว่า and over
1	2	3	4	5	6	7	8
ขจรวม Total	10,296	3,146	4,568	1,576	683	179	144
การขายส่ง Wholesale trade	507	88	214	120	46	22	17
การขายปลีก Retail trade	2,696	1,294	1,179	165	49	7	2
การขายงานบริการ Services	3,223	982	1,486	471	206	50	28
การขายส่ง ขายปลีกและงานบริการ Wholesale, retail and services	528	68	168	116	90	36	50
การขายส่งและขายปลีก Wholesale and retail trade	2,436	501	1,188	490	182	42	33
การขายส่งและงานบริการ Wholesale trade and services	41	4	11	12	5	5	4
การขายปลีกและงานบริการ Retail trade and services	831	198	314	199	97	15	8
อื่น ๆ Others	34	11	8	3	8	2	2

ตารางที่ ๙ สถานการณ์ธุรกิจ ขนาดโดยจำนวนบุคคลทำงาน จำแนกตามชนิดของสินค้าหรืองานบริการ
ที่มีขายสูงสุด

TABEL 9 BUSINESS ESTABLISHMENTS, AND EMPLOYMENT SIZE, BY KIND OF GOODS OR SERVICES ACCOUNTING FOR HIGHEST VALUE OF SALES

รหัส Code	จำนวน สถาน การธุรกิจ Number of business establish- ments	ขนาดโดยจำนวนบุคคลทำงาน Employment size					
		ต่ำกว่า Under 5 คน Persons	5-9 คน Persons	10-19 คน Persons	20-49 คน Persons	50-99 คน Persons	100 และ มากกว่า and over
1	2	3	4	5	6	8	9
ขจรวม Total	10,296	3,146	4,568	1,576	683	179	144
การขายส่ง Wholesale Trade	1,946	287	781	482	222	83	91
6 1 0 1	162	26	67	34	18	12	5
6 1 0 2	194	45	94	37	9	4	5
6 1 0 3	235	16	80	93	34	4	8
6 1 0 4	48	2	17	17	7	2	3
6 1 0 5	47	3	14	17	6	1	6
6 1 0 6	7	—	3	2	2	—	—
6 1 0 7	109	8	44	25	22	7	3
6 1 0 8	24	3	17	3	1	—	—
6 1 0 9	40	11	20	5	3	—	1
6 1 1 0	28	2	5	6	5	4	6
6 1 1 1	126	11	64	31	12	4	4
6 1 1 2	163	21	49	41	32	15	5
6 1 1 3	170	40	86	30	9	—	5
6 1 1 4	20	3	8	8	—	1	—
6 1 1 5	45	7	19	10	4	3	2
6 1 1 6	62	4	13	20	15	3	7
6 1 1 7	19	2	8	7	2	—	—
6 1 1 8	5	1	—	2	—	2	—
6 1 1 9	18	—	6	6	1	1	4
6 1 2 0	138	20	54	27	13	9	15
6 1 2 1	14	2	4	5	3	—	—
6 1 2 2	9	—	7	1	—	—	1
6 1 2 3	10	1	7	1	1	—	—
6 1 2 4	9	1	4	2	—	1	1
6 1 9 9	244	58	91	52	23	10	10
การขายปลีก Retail Trade	4,918	1,804	2,211	604	234	44	21
6 2 0 1	117	62	51	3	1	—	—
6 2 0 2	60	25	33	2	—	—	—
6 2 0 3	631	319	280	27	5	—	—
6 2 0 4	604	149	296	110	39	6	4
6 2 0 5	47	14	23	4	4	1	1
6 2 0 6	80	20	36	19	4	—	1
6 2 0 7	124	55	56	9	2	2	—
6 2 0 8	384	71	180	101	21	9	2
6 2 0 9	84	42	38	2	2	—	—

ตาราง ๙ จำนวนสถานการธุรกิจ ขนาดโดยจำนวนบุคคลทำงาน จำนวนตามชนิดของสินค้า
หรืองานบริการที่มีค่าขายสูงสุด (ต่อ)

TABLE 9 NUMBER OF BUSINESS ESTABLISHMENTS, AND EMPLOYMENT SIZE, BY KIND OF GOODS
OR SERVICES ACCOUNTING FOR HIGHEST VALUE OF SALES (Contd.)

รหัส Code	จำนวน สถาน การธุรกิจ Number of business establish- ments	ขนาดโดยจำนวนบุคคลทำงาน Employment size					
		ต่ำกว่า 5 คน Under Persons	5-9 คน Persons	10-19 คน Persons	20-49 คน Persons	50-99 คน Persons	100 และ มากกว่า and over
1	2	3	4	5	6	7	8
6 2 1 0	111	57	48	6	—	—	—
6 2 1 1	123	29	45	24	12	8	5
6 2 1 2	260	84	132	34	10	—	—
6 2 1 3	291	123	137	25	3	3	—
6 2 1 4	512	233	239	32	4	3	1
6 2 1 5	14	3	10	1	—	—	—
6 2 1 6	117	48	55	12	2	—	—
6 2 1 7	17	5	7	3	2	—	—
6 2 1 8	299	9	71	119	93	6	1
6 2 1 9	224	92	108	17	5	2	—
6 2 2 0	12	1	3	3	3	1	1
6 2 2 1	13	2	11	—	—	—	—
6 2 2 2	435	201	193	22	12	2	5
6 2 2 3	13	6	6	—	1	—	—
6 2 2 4	49	17	27	3	2	—	—
6 2 2 5	6	1	3	2	—	—	—
6 2 2 6	9	5	3	—	1	—	—
6 2 9 9	282	131	120	24	6	1	—
การขายงานบริการ Services	3,432	1,055	1,576	490	227	52	32
6 3 1 1	1,521	625	704	139	42	9	2
6 3 1 2	21	2	2	6	8	3	—
6 3 2 1	456	81	167	107	63	18	20
6 3 2 2	40	3	17	17	3	—	—
8 3 2 1	18	1	10	1	6	—	—
8 3 2 2	27	7	15	3	2	—	—
8 3 2 3	4	—	—	1	1	1	1
8 3 2 4	14	3	2	2	3	2	2
8 3 2 5	25	2	9	3	8	3	—
8 3 2 9	89	23	26	18	13	4	5
9 4 1 1	1	D	D	D	D	D	D
9 4 1 2	16	1	7	7	—	1	—
9 4 1 3	—	—	—	—	—	—	—
9 4 1 4	11	4	1	3	2	1	—
9 4 1 6	116	3	25	55	28	4	1
9 4 9 1	12	1	1	4	5	1	—
9 4 9 2	—	—	—	—	—	—	—
9 5 1 1	1	D	D	D	D	D	D
9 5 1 2	16	6	6	3	1	—	—
9 5 1 3	126	20	57	29	19	1	—

ตาราง ๙ จำนวนสถานการธุรกิจ ขนาดโดยจำนวนบุคคลทำงาน จำแนกตามชนิดของสินค้า
หรืองานบริการที่มีค่าขายสูงสุด (ต่อ)

TABLE 9 NUMBER OF BUSINESS ESTABLISHMENTS, AND EMPLOYMENT SIZE, BY KIND OF GOODS OR SERVICES ACCOUNTING FOR HIGHEST VALUE OF SALES (Contd.)

รหัส Code	จำนวน สถาน การธุรกิจ Number of Business establish- ments	ขนาดโดยจำนวนบุคคลทำงาน Employment size					
		ต่ำกว่า 5 คน Under 5 Persons	5-9 คน Persons	10-19 คน Persons	20-49 คน Persons	50-99 คน Persons	100 และ มากกว่า and over
1	2	3	4	5	6	7	8
9 5 1 4	1	D	D	D	D	D	D
9 5 1 9	5	2	2	1	-	-	-
9 5 2 0	25	15	8	2	-	-	-
9 5 9 1	722	200	451	68	3	-	-
9 5 9 2	101	46	48	6	1	-	-
9 5 9 3	42	1	8	11	18	4	-
9 5 9 9	22	8	9	4	-	-	1

หมายเหตุ: D หมายถึง ตัวเลขไม่เปิดเผย

Note : D means disclosure prohibited.

ตาราง ๑๐ จำนวนบุคคลทำงาน โดยสถานภาพการทำงานและเพศ จำแนกตามชนิดของกิจกรรม

TABLE 10 NUMBER OF PERSONS ENGAGED, WORK STATUS AND SEXES, BY KIND OF ACTIVITY

ชนิดของกิจกรรม Kind of activity	จำนวน สถาน การธุรกิจ Number of business establish- ments	บุคคลทำงานทั้งสิ้น All persons engaged			สถานภาพการทำงานและเพศ Work status and sexes					
		รวม Total	ชาย Male	หญิง Female	ชาย Male			หญิง Female		
					ผู้ปฏิบัติงาน ที่เป็นเจ้า ของ Working proprietors	ผู้ปฏิบัติงาน ให้ครอบครัว โดยไม่ได้รับ ค่าจ้าง Unpaid family workers	ลูกจ้าง Employees	ผู้ปฏิบัติงาน ที่เป็นเจ้า ของ Working proprietors	ผู้ปฏิบัติงาน ให้ครอบครัว โดยไม่ได้รับ ค่าจ้าง Unpaid family workers	ลูกจ้าง Employees
1	2	3	4	5	6	7	8	9	10	11
ขอตรวม Total	10,296	137,038	96,952	40,086	7,621	2,028	87,303	5,941	2,079	32,066
การขายส่ง Wholesale trade	507	10,708	8,234	2,474	155	27	8,052	90	12	2,372
การขายปลีก Retail trade	2,696	15,478	10,244	5,234	2,497	632	7,115	2,002	702	2,530
การขายงานบริการ Services	3,223	35,468	22,172	13,296	2,891	836	18,445	2,367	885	10,044
การขายส่ง ขายปลีกและงานบริการ Wholesale, retail and services	528	27,826	20,934	6,892	158	44	20,732	98	36	6,758
การขายส่งและขายปลีก Wholesale and retail trade	2,436	33,939	24,251	9,688	1,423	355	22,473	1,019	332	8,337
การขายส่งและงานบริการ Wholesale trade and services	41	1,381	1,099	282	21	2	1,076	15	7	260
การขายปลีกและงานบริการ Retail trade and services	831	11,485	9,462	2,023	471	132	3,859	348	105	1,570
อื่น ๆ Others	34	753	556	197	5	—	551	2	—	195

ตาราง ๑๑ จำนวนบุคคลทำงานในสถานการธุรกิจ สถานภาพการทำงานและเพศ จำแนกตามชนิดของ
สินค้าหรืองานบริการที่มีค่าขายสูงสุด

TABLE 11 NUMBER OF PERSONS ENGAGED OF BUSINESS ESTABLISHMENTS, WORK STATUS AND
SEX, BY KIND OF GOODS OR SERVICES ACCOUNTING FOR HIGHEST VALUE OF SALES

รหัส Code	จำนวน สถาน การธุรกิจ Number of business establish- ments	บุคคลทำงานทั้งสิ้น All persons engaged			สถานภาพการทำงานและเพศ Work status and sexes					
		รวม Total	ชาย Male	หญิง Female	ชาย Male			หญิง Female		
					ผู้ปฏิบัติงาน ที่เป็นเจ้า ของ Working proprietors	ผู้ปฏิบัติงาน ให้ครอบครัว โดยไม่ได้รับ ค่าจ้าง Unpaid family workers	ลูกจ้าง Employees	ผู้ปฏิบัติงาน ที่เป็นเจ้า ของ Working proprietors	ผู้ปฏิบัติงาน ให้ครอบครัว โดยไม่ได้รับ ค่าจ้าง Unpaid family workers	ลูกจ้าง Employees
1	2	3	4	5	6	7	8	9	10	11
ยอดรวม Total	10,296	137,038	96,952	40,086	7,621	2,028	87,303	5,941	2,079	32,066
การขายส่ง Wholesale Trade	1,946	55,860	41,425	14,435	565	108	40,752	369	91	13,975
6 1 0 1	162	3,584	2,704	880	52	15	2,637	30	7	843
6 1 0 2	194	3,123	2,427	696	112	25	2,290	80	31	585
6 1 0 3	235	5,745	4,667	1,078	37	1	4,629	13	1	1,064
6 1 0 4	48	1,309	1,054	255	11	—	1,043	6	—	249
6 1 0 5	47	1,374	1,137	237	2	—	1,135	3	—	234
6 1 0 6	7	123	99	24	—	—	99	—	—	24
6 1 0 7	109	2,445	1,898	547	4	—	1,894	2	—	545
6 1 0 8	24	204	166	38	5	2	159	4	1	33
6 1 0 9	40	1,027	662	365	23	7	632	12	3	350
6 1 1 0	28	3,009	2,404	605	2	1	2,401	—	1	604
6 1 1 1	126	2,388	1,933	455	7	—	1,926	3	—	452
6 1 1 2	163	4,606	3,482	1,124	28	13	3,441	17	3	1,104
6 1 1 3	170	3,457	1,831	1,626	51	7	1,773	32	10	1,584
6 1 1 4	20	275	227	48	2	—	225	1	3	44
6 1 1 5	45	2,163	1,190	973	20	3	1,167	20	5	948
6 1 1 6	62	5,763	5,047	716	10	—	5,037	4	—	712
6 1 1 7	19	217	136	81	9	1	126	7	2	72
6 1 1 8	5	184	149	35	1	—	148	—	—	35
6 1 1 9	18	772	669	103	4	—	665	4	—	99
6 1 2 0	138	8,788	6,397	2,391	31	4	6,362	24	3	2,364
6 1 2 1	14	158	144	14	2	—	142	1	—	13
6 1 2 2	9	179	139	40	1	—	138	—	—	40
6 1 2 3	10	91	77	14	—	—	77	—	—	14
6 1 2 4	9	281	117	164	1	—	116	2	—	162
6 1 9 9	244	4,595	2,669	1,926	150	29	2,490	104	21	1,801
การขายปลีก Retail Trade	4,918	42,565	31,071	11,494	4,006	1,023	26,042	3,086	1,058	7,350
6 2 0 1	117	552	354	198	142	28	184	106	41	51
6 2 0 2	60	290	177	113	46	19	112	60	11	42
6 2 0 3	631	3,154	1,857	1,297	754	219	884	654	237	406
6 2 0 4	604	5,868	4,859	1,009	416	82	4,361	255	60	694
6 2 0 5	47	719	574	145	26	7	541	12	12	121
6 2 0 6	80	824	683	141	57	9	617	36	7	98
6 2 0 7	124	881	660	221	106	19	535	65	27	129

ตาราง ๑๑ จำนวนบุคคลทำงานในสถานการธุรกิจ สถานภาพการทำงานและเพศ จำแนกตามชนิดของ
สินค้าหรืองานบริการที่มีค่าขายสูงสุด (ต่อ)

TABLE 11 NUMBER OF PERSONS ENGAGED OF BUSINESS ESTABLISHMENTS, WORK STATUS AND
SEX, BY KIND OF GOODS OR SERVICES ACCOUNTING FOR HIGHEST VALUE OF SALES (Contd.)

รหัส Code	จำนวน สถาน การธุรกิจ Number of business establish- ments	บุคคลทำงานทั้งสิ้น All persons engaged			สถานภาพการทำงานและเพศ Work status and sexes					
		รวม Total	ชาย Male	หญิง Female	ชาย Male			หญิง Female		
					ผู้ปฏิบัติงาน ที่เป็นเจ้า ของ Working proprietors	ผู้ปฏิบัติงาน ให้ครอบครัว โดยไม่ได้รับ ค่าจ้าง Unpaid family workers	ลูกจ้าง Employees	ผู้ปฏิบัติงาน ที่เป็นเจ้า ของ Working proprietors	ผู้ปฏิบัติงาน ให้ครอบครัว โดยไม่ได้รับ ค่าจ้าง Unpaid family workers	ลูกจ้าง Employees
1	2	3	4	5	6	7	8	9	10	11
6 2 0 8	384	4,668	3,890	778	120	23	3,747	70	6	702
6 2 0 9	84	462	254	208	89	28	137	74	31	103
6 2 1 0	111	554	317	237	89	28	200	74	19	144
6 2 1 1	123	3,538	2,969	569	46	2	2,921	20	2	547
6 2 1 2	260	1,801	1,458	343	151	26	1,281	69	20	254
6 2 1 3	291	1,805	1,165	640	286	104	775	194	59	387
6 2 1 4	512	3,027	1,642	1,385	508	150	984	440	169	776
6 2 1 5	14	88	67	21	6	—	61	3	—	18
6 2 1 6	117	669	394	275	94	33	267	93	42	140
6 2 1 7	17	174	114	60	4	—	110	2	—	58
6 2 1 8	299	5,604	4,838	766	68	9	4,761	34	7	725
6 2 1 9	224	1,396	952	444	156	14	782	106	30	308
6 2 2 0	12	391	312	79	1	—	311	—	—	79
6 2 2 1	13	72	53	19	18	—	35	7	2	10
6 2 2 2	435	3,797	2,118	1,679	475	139	1,504	428	187	1,064
6 2 2 3	13	81	58	23	4	—	54	8	—	15
6 2 2 4	49	315	220	95	43	6	171	27	5	63
6 2 2 5	6	47	33	14	8	—	25	2	1	11
6 2 2 6	9	58	25	33	4	1	20	4	2	27
6 2 9 9	282	1,730	1,028	702	289	77	662	243	81	378
การขายงานบริการ Services	3,432	38,613	24,456	14,157	3,050	897	20,509	2,486	930	10,741
6 3 1 1	1,521	10,198	5,099	5,099	1,625	555	2,919	1,692	701	2,706
6 3 1 2	21	583	278	305	16	6	256	3	16	286
6 3 2 1	456	11,279	7,276	4,003	322	49	6,905	142	25	3,836
6 3 2 2	40	437	214	223	9	3	202	18	4	201
8 3 2 1	18	254	197	57	19	46	132	5	1	51
8 3 2 2	27	225	115	110	25	—	90	5	2	103
8 3 2 3	4	247	197	50	—	—	197	—	—	50
8 3 2 4	14	515	475	40	1	—	474	—	—	40
8 3 2 5	25	579	436	143	6	—	430	1	—	142
8 3 2 9	89	3,486	2,626	860	13	2	2,611	6	—	854
9 4 1 1	1	D	D	D	D	D	D	D	D	D
9 4 1 2	16	201	157	44	13	—	144	9	—	35
9 4 1 3	—	—	—	—	—	—	—	—	—	—
9 4 1 4	11	155	61	94	11	—	50	4	—	90
9 4 1 6	116	2,210	1,723	487	125	17	1,581	62	12	413
9 4 9 1	12	299	167	132	4	6	157	2	4	126

ตาราง ๑๑ จำนวนบุคคลทำงานในสถานการธุรกิจ สถานภาพการทำงานและเพศ จำแนกตามชนิดของสินค้าหรืองานบริการที่มีค่าขายสูงสุด (ต่อ)

TABLE 11 NUMBER OF PERSONS ENGAGED OF BUSINESS ESTABLISHMENTS, WORK STATUS AND SEX, BY KIND OF GOODS OR SERVICES ACCOUNTING FOR HIGHEST VALUE OF SALES (Contd.)

รหัส Code	จำนวน สถาน การธุรกิจ Number of business establish- ments	บุคคลทำงานทั้งสิ้น All persons engaged			สถานภาพการทำงานและเพศ Work status and sexes						
		รวม Total	ชาย Male	หญิง Female	ชาย Male			หญิง Female			
					ผู้ปฏิบัติงาน ที่เป็นเจ้า ของ Working proprietors	ผู้ปฏิบัติงาน ให้ครอบครัว โดยไม่ได้รับ ค่าจ้าง Unpaid family workers	ลูกจ้าง Employees	ผู้ปฏิบัติงาน ที่เป็นเจ้า ของ Working proprietors	ผู้ปฏิบัติงาน ให้ครอบครัว โดยไม่ได้รับ ค่าจ้าง Unpaid family workers	ลูกจ้าง Employees	
1	2	3	4	5	6	7	8	9	10	11	
9 4 9 2	—	—	—	—	—	—	—	—	—	—	—
9 5 1 1	1	D	D	D	D	D	D	D	D	D	D
9 5 1 2	16	146	130	16	16	5	109	3	—	13	
9 5 1 3	126	1,446	1,354	92	124	57	1,173	26	3	63	
9 5 1 4	1	D	D	D	D	D	D	D	D	D	
9 5 1 9	5	34	25	9	6	6	13	1	—	8	
9 5 2 0	25	117	70	47	25	1	44	24	3	20	
9 5 9 1	722	4,397	3,004	1,393	548	95	2,361	401	150	842	
9 5 9 2	101	513	356	157	108	36	212	67	8	82	
9 5 9 3	42	973	201	772	17	2	182	8	—	764	
9 5 9 9	22	282	263	19	15	9	239	6	—	13	

หมายเหตุ : D หมายถึง ตัวเลขไม่เปิดเผย

Note : D means disclosure prohibited.



ตาราง ๑๒ จำนวนสถานการธุรกิจ จำนวนลูกจ้าง เงินที่จ่ายแก่ลูกจ้าง จำแนกตามชนิดของกิจกรรม

TABLE 12 NUMBER OF BUSINESS ESTABLISHMENTS, EMPLOYEES, AND PAYROLLS, BY KIND OF ACTIVITY

ชนิดของกิจกรรม Kind of Activity	จำนวน สถาน การธุรกิจ Number of business establish- ments	จำนวนลูกจ้าง Number of employees			จำนวนเงินที่จ่ายแก่ลูกจ้าง (พันบาท) Payrolls (Thousand baht)			
		รวม Total	ชาย Male	หญิง Female	รวม Total	เงินเดือน และค่าจ้าง Salaries and wages	โบนัส Bonuses	เงินสวัสดิการ สงเคราะห์ Welfare allowance and other benefits
1	2	3	4	5	6	7	8	9
ขบรวม Total	10,296	119,369	87,303	32,066	1,891,107	1,741,594	96,405	53,107
การขายส่ง Wholesale trade	507	10,424	8,052	2,372	200,835	184,695	9,684	6,456
การขายปลีก Retail trade	2,696	9,645	7,115	2,530	73,913	68,072	2,546	3,295
การชางานบริการ Services	3,223	28,489	18,445	10,044	263,048	242,088	6,364	14,596
การขายส่ง ขายปลีกและงานบริการ Wholesale, retail and services	528	27,490	20,732	6,758	695,464	642,477	38,522	14,464
การขายส่งและขายปลีก Wholesale and retail trade	2,436	30,810	22,473	8,337	406,405	371,846	26,091	8,469
การขายส่งและงานบริการ Wholesale trade and services	41	1,336	1,076	260	54,528	46,276	7,017	1,236
การขายปลีกและงานบริการ Retail trade and services	831	10,429	8,859	1,570	185,215	175,082	5,850	4,283
อื่น ๆ Others	34	746	551	195	11,698	11,057	332	309

ตาราง ๑๓ จำนวนสถานการธุรกิจ จำนวนลูกจ้าง จำนวนเงินที่จ่ายแก่ลูกจ้าง จำนวนตามชนิดของ
สินค้าหรืองานบริการที่มีค่าขายสูงสุด

TABLE 13 NUMBER OF BUSINESS ESTABLISHMENTS, EMPLOYEES AND PAYROLLS, BY KIND
OF GOODS OR SERVICES ACCOUNTING FOR HIGHEST VALUE OF SALES

รหัส Code	จำนวน สถาน ธุรกิจ Number of business establish- ments	จำนวนลูกจ้าง Number of employees			จำนวนเงินที่จ่ายแก่ลูกจ้าง (พันบาท) Payrolls (Thousand baht)			
		รวม Total	ชาย Male	หญิง Female	รวม Total	เงินเดือน และค่าจ้าง Salaries and wages	โบนัส Bonuses	เงินสวัสดิการ สงเคราะห์ Welfare allowance and other benefits
1	2	3	4	5	6	7	8	9
ขจรวม Total	10,296	119,369	87,303	32,066	1,891,107	1,741,594	96,405	53,107
การขบสง Wholesale Trade	1,946	54,727	40,752	13,975	1,159,281	1,063,535	69,607	26,139
6 1 0 1	162	3,480	2,637	843	43,654	38,457	3,402	1,794
6 1 0 2	194	2,875	2,290	585	30,529	29,551	533	445
6 1 0 3	235	5,693	4,629	1,064	68,175	60,712	5,252	2,211
6 1 0 4	48	1,292	1,043	249	28,450	26,990	925	535
6 1 0 5	47	1,369	1,135	234	43,205	41,033	2,029	143
6 1 0 6	7	123	99	24	1,330	1,330	—	—
6 1 0 7	109	2,439	1,894	545	46,584	40,999	4,084	1,500
6 1 0 8	24	192	159	33	1,693	1,557	49	87
6 1 0 9	40	982	632	350	21,361	20,606	13	742
6 1 1 0	28	3,005	2,401	604	85,146	77,997	4,901	2,249
6 1 1 1	126	2,378	1,926	452	39,850	35,936	3,171	743
6 1 1 2	163	4,545	3,441	1,104	94,528	88,204	5,863	461
6 1 1 3	170	3,357	1,773	1,584	37,544	34,946	1,063	1,536
6 1 1 4	20	269	225	44	2,626	2,517	86	23
6 1 1 5	45	2,115	1,167	948	24,166	22,021	1,604	541
6 1 1 6	62	5,749	5,037	712	198,535	183,567	11,659	3,309
6 1 1 7	19	198	126	72	1,599	1,441	66	91
6 1 1 8	5	183	148	35	8,488	8,198	281	10
6 1 1 9	18	764	665	99	9,963	8,886	989	88
6 1 2 0	138	8,726	6,362	2,364	300,621	272,699	19,644	8,278
6 1 2 1	14	155	142	13	1,008	995	13	—
6 1 2 2	9	178	138	40	2,329	2,294	22	14
6 1 2 3	10	91	77	14	1,093	914	124	55
6 1 2 4	9	278	116	162	1,681	1,657	12	12
6 1 9 9	244	4,291	2,490	1,801	65,122	60,029	3,821	1,272
การขบปลก Retail Trade	4,918	33,392	26,042	7,350	433,730	402,316	19,433	11,980
6 2 0 1	117	235	184	51	1,294	1,223	41	30
6 2 0 2	60	154	112	42	723	671	8	43
6 2 0 3	631	1,290	884	406	6,876	5,756	580	540
6 2 0 4	604	5,055	4,361	694	34,274	32,311	660	1,302
6 2 0 5	47	662	541	121	16,898	15,909	686	303
6 2 0 6	80	715	617	98	17,289	16,094	734	461
6 2 0 7	124	664	535	129	5,409	5,136	138	134
6 2 0 8	384	4,449	3,747	702	135,029	129,964	3,006	2,059
6 2 0 9	84	240	137	103	1,935	1,825	59	51

ตาราง ๑๓ จำนวนสถานการธุรกิจ จำนวนลูกจ้าง จำนวนเงินที่จ่ายแก่ลูกจ้าง จำแนกตามชนิดของสินค้าหรืองานบริการที่มีค่าขายสูงสุด (ต่อ)

TABLE 13 NUMBER OF BUSINESS ESTABLISHMENTS, EMPLOYEES AND PAYROLLS, BY KIND OF GOODS OR SERVICES ACCOUNTING FOR HIGHEST VALUE OF SALES (Contd.)

รหัส Code	จำนวน สถาน การธุรกิจ Number of business establish- ments	จำนวนลูกจ้าง Number of employees			จำนวนเงินที่จ่ายแก่ลูกจ้าง (พันบาท) Payrolls (Thousand baht)			
		รวม Total	ชาย Male	หญิง Female	รวม Total	เงินเดือน และค่าจ้าง Salaries and wages	โบนัส Bonuses	เงินสวัสดิการ สงเคราะห์ Welfare allowance and other benefits
1	2	3	4	5	6	7	8	9
6 2 1 0	111	344	200	144	2,731	2,649	18	65
6 2 1 1	123	3,468	2,921	547	63,773	58,310	5,019	444
6 2 1 2	260	1,535	1,281	254	11,374	10,540	517	317
6 2 1 3	291	1,162	775	387	9,624	9,109	312	204
6 2 1 4	512	1,760	984	776	18,970	15,974	2,372	624
6 2 1 5	14	79	61	18	498	498	—	—
6 2 1 6	117	407	267	140	6,359	6,080	112	167
6 2 1 7	17	168	110	58	1,996	1,762	108	126
6 2 1 8	299	5,486	4,761	725	36,003	32,082	1,221	2,701
6 2 1 9	224	1,090	782	308	7,885	7,605	65	215
6 2 2 0	12	390	311	79	8,197	6,603	1,555	39
6 2 2 1	13	45	35	10	315	302	8	5
6 2 2 2	435	2,568	1,504	1,064	34,168	31,400	1,050	1,719
6 2 2 3	13	69	54	15	393	387	2	3
6 2 2 4	49	234	171	63	1,632	1,580	27	25
6 2 2 5	6	36	25	11	207	199	8	—
6 2 2 6	9	47	20	27	411	397	9	5
6 2 9 9	282	1,040	662	378	9,466	7,952	1,116	398
การขายงานบริการ Services	3,432	31,250	20,509	10,741	298,096	275,743	7,365	14,988
6 3 1 1	1,521	5,625	2,919	2,706	25,833	23,924	1,046	863
6 3 1 2	21	542	256	286	3,442	3,279	150	13
6 3 2 1	456	10,741	6,905	3,836	100,281	86,638	1,926	11,717
6 3 2 2	40	403	202	201	3,387	3,238	55	94
8 3 2 1	18	183	132	51	5,725	5,291	421	14
8 3 2 2	27	193	90	103	1,899	1,791	103	5
8 3 2 3	4	247	197	50	15,280	14,201	797	282
8 3 2 4	14	514	474	40	16,071	16,012	12	47
8 3 2 5	25	572	430	142	16,449	16,037	329	83
8 3 2 9	89	3,465	2,611	854	49,069	47,246	1,454	370
9 4 1 1	1	D	D	D	D	D	D	D
9 4 1 2	16	179	144	35	2,697	2,633	38	27
9 4 1 3	—	—	—	—	—	—	—	—
9 4 1 4	11	140	50	90	233	191	3	39
9 4 1 6	116	1,994	1,581	413	12,615	11,902	248	464
9 4 9 1	12	283	157	126	3,640	3,606	12	23
9 4 9 2	—	—	—	—	—	—	—	—
9 5 1 1	1	D	D	D	D	D	D	D
9 5 1 2	16	122	109	13	1,078	1,002	36	40
9 5 1 3	126	1,236	1,173	63	8,979	8,547	117	315

ตาราง ๑๓ จำนวนสถานการธุรกิจ จำนวนลูกจ้าง จำนวนเงินที่จ่ายแก่ลูกจ้าง จำนวนตามบริษัทของ
สินค้าหรืองานบริการที่มีค่าขายสูงสุด (ต่อ)

TABLE 13 NUMBER OF BUSINESS ESTABLISHMENTS, EMPLOYEES AND PAYROLLS, BY KIND
OF GOODS OR SERVICES ACCOUNTING FOR HIGHEST VALUE OF SALES (Contd.)

รหัส Code	จำนวน สถาน การธุรกิจ Number of business establish- ments	จำนวนลูกจ้าง Number of employees			จำนวนเงินที่จ่ายแก่ลูกจ้าง (พันบาท) Payrolls (Thousand baht)			
		รวม Total	ชาย Male	หญิง Female	รวม Total	เงินเดือน และค่าจ้าง Salaries and wages	โบนัส Bonuses	เงินสวัสดิการ สงเคราะห์ Welfare allowance and other benefits
1	2	3	4	5	6	7	8	9
9 5 1 4	1	D	D	D	D	D	D	D
9 5 1 9	5	21	13	8	90	81	6	3
9 5 2 0	25	64	44	20	326	318	3	5
9 5 9 1	722	3,203	2,361	842	21,059	20,792	192	164
9 5 9 2	101	294	212	82	1,713	1,536	57	120
9 5 9 3	42	946	182	764	5,310	4,747	336	227
9 5 9 9	22	252	239	13	2,664	2,615	20	29

หมายเหตุ : D หมายถึง ตัวเลขไม่เปิดเผย

Note : D means disclosure prohibited.

ตาราง ๑๔ มูลค่าของสินค้าที่ซื้อเพื่อจำหน่าย ค่าใช้จ่ายในการบริหารกิจการและมูลค่าของสินค้าคงเหลือ
 จำนวนตามชนิดของกิจกรรม

TABLE 14 VALUE OF GOODS PURCHASED, ADMINISTRATING EXPENSES AND INVENTORY,
 BY KIND OF ACTIVITY

ชนิดของกิจกรรม Kind of activity	จำนวน สถาน การธุรกิจ Number of business establish- ments	จำนวนเงินเป็นพันบาท Money figures in thousand baht					
		มูลค่าซื้อสินค้าและค่าใช้จ่าย ในการบริหารกิจการ Value of goods purchased for sale and other administrating expenses			มูลค่าของสินค้าคงเหลือ Value of inventories		
		รวม Total	ค่าของสินค้า ที่ซื้อ Value of goods purchased	ค่าใช้จ่าย ในการ บริหาร กิจการ Other adminis- trating expenses	เมื่อ ๓๑ ธ.ค. ๒๕๑๒ on Dec. 31 1969	เมื่อ ๓๑ ธ.ค. ๒๕๑๓ on Dec. 31 1970	ส่วนเปลี่ยนแปลงของ สินค้า คงเหลือ Changes in inventories
1	2	3	4	5	6	7	8
ยอดรวม Total	10,296	48,794,355	44,466,577	4,327,778	7,739,040	8,405,739	666,699
การขายส่ง Wholesale trade	507	13,243,167	12,442,972	800,195	1,313,594	1,464,801	151,207
การขายปลีก Retail trade	2,696	1,952,677	1,822,461	130,216	661,586	728,375	66,789
การขายงานบริการ Services	3,223	1,088,479	578,426	510,053	30,946	39,463	8,517
การขายส่ง ขายปลีกและงานบริการ Wholesale, retail and services	528	12,938,316	11,444,601	1,493,714	2,346,175	2,574,632	228,457
การขายส่งและขายปลีก Wholesale and retail trade	2,436	14,857,955	13,968,620	949,335	2,810,368	3,020,056	209,688
การขายส่งและงานบริการ Wholesale trade and services	41	2,650,610	2,438,346	212,264	231,793	206,425	-25,368
การขายปลีกและงานบริการ Retail trade and services	831	1,747,188	1,546,714	200,474	325,640	351,995	26,356
อื่น ๆ Others	34	315,963	284,437	31,526	18,940	19,993	1,053

ตาราง ๑๕ มูลค่าสินค้าที่ซื้อเพื่อจำหน่าย ค่าใช้จ่ายในการบริหารกิจการ และค่าของสินค้าคงเหลือ
 จำแนกตามชนิดของสินค้าหรืองานบริการที่มีค่านายสูงสุด

TABLE 15 VALUE OF GOODS PURCHASED, ADMINISTRATING EXPENSES AND INVENTORY,
 BY KIND OF GOODS OR SERVICES ACCOUNTING FOR HIGHEST VALUE OF SALES

รหัส Code	จำนวน สถาน การธุรกิจ Number of business establish- ments	จำนวนเงินเป็นพันบาท Money figures in thousand baht					
		มูลค่าซื้อสินค้าและค่าใช้จ่าย ในการบริหารกิจการ Value of goods purchased for sale and other administrating expenses			มูลค่าของสินค้าคงเหลือ Value of inventories		
		รวม Total	ค่าของสินค้า ที่ซื้อ Value of goods purchased	ค่าใช้จ่าย ในการ บริหาร กิจการ Other adminis- trating expenses	เมื่อ ค.ศ. ๒๕๑๒ on Dec. 31 1969	เมื่อ ค.ศ. ๒๕๑๓ on Dec. 31 1970	ส่วน เปลี่ยนแปลง ของ สินค้า คงเหลือ Changes in inventories
1	2	3	4	5	6	7	8
รวมทั้งรวม Total	10,296	48,794,355	44,466,577	4,327,778	7,739,040	8,405,739	666,699
การขายส่ง Wholesale Trade	1,946	39,698,212	36,611,966	3,086,246	5,589,998	6,089,276	499,279
6 1 0 1	162	6,798,614	6,357,145	441,469	515,718	569,449	53,731
6 1 0 2	194	1,079,600	1,013,005	66,595	111,890	134,323	22,433
6 1 0 3	235	3,934,186	3,758,897	175,289	459,849	493,686	33,837
6 1 0 4	48	772,246	725,121	47,124	188,436	185,674	-2,762
6 1 0 5	47	766,189	690,916	75,273	198,911	213,137	14,226
6 1 0 6	7	67,809	64,396	3,412	22,341	26,248	3,906
6 1 0 7	109	1,269,506	1,134,873	134,633	348,643	331,197	-17,446
6 1 0 8	24	100,174	95,361	4,813	20,061	19,928	-133
6 1 0 9	40	142,704	126,855	15,849	48,263	49,769	1,506
6 1 1 0	28	2,415,507	2,207,382	208,124	431,919	468,034	36,115
6 1 1 1	126	1,152,563	1,064,159	88,404	297,647	298,976	1,329
6 1 1 2	163	1,871,785	1,645,334	226,450	439,072	543,287	1,042,151
6 1 1 3	170	1,672,270	1,572,029	100,241	417,178	440,446	23,268
6 1 1 4	20	408,505	394,992	13,513	87,103	66,565	-20,538
6 1 1 5	45	218,396	196,147	22,249	133,487	125,547	-7,940
6 1 1 6	62	7,543,783	6,912,373	631,410	579,933	715,468	136,434
6 1 1 7	19	129,302	124,860	4,442	8,861	9,666	804
6 1 1 8	5	54,284	46,301	7,983	21,606	22,278	671
6 1 1 9	18	490,739	463,951	26,787	35,958	55,314	19,356
6 1 2 0	138	6,463,008	5,848,483	614,526	912,701	992,549	79,848
6 1 2 1	14	158,689	155,878	2,812	45,243	37,546	-7,697
6 1 2 2	9	76,447	56,301	20,146	20,024	25,242	5,218
6 1 2 3	10	101,974	98,398	3,576	29,976	28,456	-1,520
6 1 2 4	9	75,148	74,699	449	13,477	11,185	-2,292
6 1 9 9	244	1,934,784	1,784,108	150,676	202,596	225,305	22,709
การขายปลีก Retail Trade	4,918	7,761,334	7,094,511	666,824	2,093,625	2,246,593	152,968
6 2 0 1	117	75,163	71,835	3,328	10,099	9,957	-142
6 2 0 2	60	22,813	21,574	1,239	2,897	3,174	277
6 2 0 3	631	205,434	190,764	14,671	48,287	50,222	1,936
6 2 0 4	604	1,155,932	1,094,683	61,249	288,338	300,542	12,203
6 2 0 5	47	242,884	206,674	36,210	134,838	92,917	-41,921

ตาราง ๑๕ มูลค่าสินค้าที่ซื้อเพื่อจำหน่าย ค่าใช้จ่ายในการบริหารกิจการ และค่าของสินค้าคงเหลือ
 จำนวนตามชนิดของสินค้าหรืองานบริการที่มีค่าขายสูงสุด (ต่อ)

TABLE 15 VALUE OF GOODS PURCHASED, ADMINISTRATING EXPENSES AND INVENTORY,
 BY KIND OF GOODS OR SERVICES ACCOUNTING FOR HIGHEST VALUE OF SALES (Contd.)

รหัส Code	จำนวน สถาน การธุรกิจ Number of business establish- ments	จำนวนเงินเป็นพันบาท Money figures in thousand baht					
		มูลค่าซื้อสินค้าและค่าใช้จ่าย ในการบริหารกิจการ Value of goods purchased for sale and other administrating expenses			มูลค่าของสินค้าคงเหลือ Value of inventories		
		รวม Total	ค่าของสินค้า ที่ซื้อ Value of goods purchased	ค่าใช้จ่าย ในการ บริหาร กิจการ Other adminis- trating expenses	เมื่อ ๓๑ ธ.ค. ๒๕๑๒ on Dec. 31 1969	เมื่อ ๓๑ ธ.ค. ๒๕๑๓ on Dec. 31 1970	ส่วนเปลี่ยน แปลงของ สินค้า คงเหลือ Changes in inventories
1	2	3	4	5	6	7	8
6 2 0 6	80	228,960	200,691	28,270	104,748	119,923	15,175
6 2 0 7	124	48,690	42,406	6,284	15,552	17,722	2,171
6 2 0 8	384	814,761	706,815	107,946	163,819	235,141	71,322
6 2 0 9	84	27,908	25,302	2,606	14,385	15,990	1,606
6 2 1 0	111	51,797	48,169	3,628	16,611	19,575	2,964
6 2 1 1	123	1,316,672	1,191,877	124,794	395,732	411,089	15,356
6 2 1 2	260	520,339	497,943	22,396	158,214	182,315	24,101
6 2 1 3	291	247,650	222,057	25,593	83,792	84,897	1,105
6 2 1 4	512	337,347	306,186	31,161	124,517	127,698	3,181
6 2 1 5	14	35,326	33,264	2,061	5,433	5,819	386
6 2 1 6	117	82,518	74,549	7,969	33,688	39,556	5,868
6 2 1 7	17	35,711	23,261	12,450	6,101	9,777	3,676
6 2 1 8	299	1,330,902	1,267,724	63,178	67,610	71,851	4,242
6 2 1 9	224	132,178	119,115	13,062	114,891	139,271	24,380
6 2 2 0	12	63,883	48,735	15,148	12,936	16,781	3,844
6 2 2 1	13	2,781	2,162	620	5,445	5,216	-229
6 2 2 2	435	513,939	452,734	61,206	213,214	211,156	-2,058
6 2 2 3	13	23,016	20,209	2,807	13,897	13,464	-433
6 2 2 4	49	15,430	13,748	1,682	18,339	18,355	16
6 2 2 5	6	13,193	13,032	161	591	849	258
6 2 2 6	9	48,433	48,007	426	3,341	5,214	1,873
6 2 9 9	282	167,675	150,995	16,680	36,313	38,122	1,809
การขางานบริการ Services	3,432	1,334,809	760,101	574,708	55,418	69,870	14,452
6 3 1 1	1,521	184,015	134,669	49,346	9,501	11,083	1,582
6 3 1 2	21	4,272	2,323	1,950	113	62	-50
6 3 2 1	456	340,426	72,221	268,205	8,327	7,536	-791
6 3 2 2	40	14,857	681	14,177	9	4	-4
8 3 2 1	18	4,608	304	4,304	45	165	120
8 3 2 2	27	1,227	10	1,217	2	3	-
8 3 2 3	4	34,562	18,778	15,784	3,653	5,716	2,064
8 3 2 4	14	130,954	109,415	21,539	2,702	6,088	3,386
8 3 2 5	25	124,242	103,877	20,365	1,701	2,679	978
8 3 2 9	89	252,636	167,839	84,796	13,651	16,146	2,495
9 4 1 1	1	D	D	D	D	D	D
9 4 1 2	16	42,533	31,555	10,978	829	3,276	2,447

ตาราง ๑๕ มูลค่าสินค้าที่ซื้อเพื่อจำหน่าย ค่าใช้จ่ายในการบริหารกิจการ และค่าของสินค้าคงเหลือ
จำแนกตามชนิดของสินค้าหรืองานบริการที่มีค่าขายสูงสุด (ต่อ)

TABLE 15 VALUE OF GOODS PURCHASED, ADMINISTRATING EXPENSES AND INVENTORY,
BY KIND OF GOODS OR SERVICES ACCOUNTING FOR HIGHEST VALUE OF SALES (Contd.)

รหัส Code	จำนวน สถาน การธุรกิจ Number of business establish- ments	จำนวนเงินเป็นพันบาท Money figures in thousand baht					
		มูลค่าซื้อสินค้าและค่าใช้จ่าย ในการบริหารกิจการ Value of goods purchased for sale and other administrating expenses			มูลค่าของสินค้าคงเหลือ Value of inventories		
		รวม Total	ค่าของสินค้า ที่ซื้อ Value of goods purchased	ค่าใช้จ่าย ในการ บริหาร กิจการ Other adminis- trating expenses	เมื่อ ๓๑ ธ.ค. ๒๕๑๒ on Dec. 31 1969	เมื่อ ๓๑ ธ.ค. ๒๕๑๓ on Dec. 31 1970	ส่วนเปลี่ยนแปลง ของ สินค้า คงเหลือ Changes in inventories
1	2	3	4	5	6	7	8
9 4 1 3	—	—	—	—	—	—	—
9 4 1 4	11	549	186	363	—	—	—
9 4 1 6	116	90,854	52,681	38,172	841	1,399	558
9 4 9 1	12	10,425	1,231	9,195	2,355	2,226	-129
9 4 9 2	—	—	—	—	—	—	—
9 5 1 1	1	D	D	D	D	D	D
9 5 1 2	16	6,246	5,244	1,002	297	494	197
9 5 1 3	126	55,750	44,336	11,414	2,680	3,223	543
9 5 1 4	1	D	D	D	D	D	D
9 5 1 9	5	230	160	70	10	8	-2
9 5 2 0	25	591	110	481	—	—	—
9 5 9 1	722	13,522	3,437	10,085	834	814	-20
9 5 9 2	101	9,470	6,829	2,640	3,304	3,727	423
9 5 9 3	42	8,986	2,689	6,297	75	106	31
9 5 9 9	22	2,214	1,071	1,142	423	596	174

หมายเหตุ : D หมายถึง ตัวเลขไม่เปิดเผย

Note : D means disclosure prohibited.

ตาราง ๑๖ มูลค่าของสินค้าที่ซื้อเพื่อจำหน่าย ค่าใช้จ่ายในการบริหารกิจการและมูลค่าของสินค้าคงเหลือ
จำแนกตามรูปแบบการจัดตั้งทางกฎหมาย

TABLE 16 VALUE OF GOODS PURCHASED, ADMINISTRATING EXPENSES AND INVENTORY,
BY FORM OF LEGAL ORGANIZATION

รูปแบบการจัดตั้งทางกฎหมาย Form of legal organization	จำนวน สถาน การธุรกิจ Number of business establish- ments	จำนวนเงินเป็นพันบาท Money figures in thousand baht					
		มูลค่าซื้อสินค้าและค่าใช้จ่าย ในการบริหารกิจการ Value of goods purchased for sale and other administrating expenses			มูลค่าของสินค้าคงเหลือ Value of inventories		
		รวม Total	ค่าของสินค้า ที่ซื้อ Value of goods purchased	ค่าใช้จ่าย ในการ บริหาร กิจการ Other adminis- trating expenses	เมื่อ ๓๑ ธ.ค. ๒๕๑๒ on Dec. 31 1969	เมื่อ ๓๑ ธ.ค. ๒๕๑๓ on Dec. 31 1970	ส่วนเปลี่ยนแปลงของ สินค้า คงเหลือ Changes in inventories
1	2	3	4	5	6	7	8
ยอดรวม Total	10,296	48,794,355	44,466,577	4,327,778	7,739,040	8,405,739	666,699
ส่วนบุคคลหรือห้างหุ้นส่วนสามัญไม่จดทะเบียน Individual proprietor	6,576	2,399,318	2,162,498	236,820	568,818	642,174	73,356
ห้างหุ้นส่วนสามัญนิติบุคคลหรือห้างหุ้นส่วนจำกัด Juristic partnership	2,431	10,836,544	10,219,822	616,722	2,154,360	2,230,043	75,683
บริษัทจำกัด Limited company	1,251	33,938,386	30,593,920	3,344,466	4,846,653	5,346,209	499,556
องค์การหรือรัฐวิสาหกิจ Government organization	20	1,387,021	1,270,785	116,237	162,000	179,500	17,500
สหกรณ์ Cooperatives	13	232,681	219,332	13,349	7,205	7,806	601
อื่น ๆ Others	5	406	221	184	5	8	3

ตาราง ๑๗ รายรับเบื้องต้นจากการขายสินค้า และจากงานบริการของสถานการธุรกิจ จำนวนตามชนิดของกิจกรรม
 TABLE 17 GROSS RECEIPTS OF BUSINESS ESTABLISHMENTS, BY KIND OF ACTIVITY

ชนิดของกิจกรรม Kind of activity	จำนวน สถาน การธุรกิจ Number of business establish- ments	รายรับเบื้องต้น (จำนวนเงินเป็นพันบาท) Gross receipts (Money figures in thousand baht)				
		รวม Total	ค่าขาย สินค้า Sales of goods	งานบริการ Services	ค่านายหน้า Brokerage fees or commissions	รายรับอื่น ๆ Others
1	2	3	4	5	6	7
ยอดรวม Total	10,296	51,623,554	49,009,354	1,860,621	206,663	546,915
การขายส่ง Wholesale trade	507	13,854,698	13,766,999	—	19,031	68,668
การขายปลีก Retail trade	2,696	2,022,576	1,960,782	—	3,479	58,315
การขายงานบริการ Service	3,223	1,500,163	—	1,421,858	7,480	70,825
การขายส่ง ขายปลีกและงานบริการ Wholesale retail and services	528	13,612,951	13,083,642	256,059	86,077	187,174
การขายส่งและขายปลีก Wholesale, and retail trade	2,436	15,607,337	15,475,698	—	29,557	102,081
การขายส่งและงานบริการ Wholesale trade and services	41	2,738,224	2,685,861	9,706	18,173	24,485
การขายปลีกและงานบริการ Retail trade and services	831	1,857,639	1,644,326	142,186	42,324	28,803
อื่น ๆ Others	34	429,964	392,045	30,813	541	6,565

ตาราง ๑๘ รายรับเบื้องต้นจากการขายสินค้า และจากงานบริการของสถานการธุรกิจ จำแนกตามชนิดของ
สินค้าหรืองานบริการที่มีค่าขายสูงสุด

TABLE 18 GROSS RECEIPTS OF BUSINESS ESTABLISHMENTS, BY KIND OF GOODS OR SERVICES
ACCOUNTING FOR HIGHEST VALUE OF SALES

รหัส Code	จำนวน สถาน การธุรกิจ Number of business establish- ments	รายรับเบื้องต้น (จำนวนเงินเป็นพันบาท) Gross receipts (Money figures in thousand baht)				
		รวม Total	ค่าขาย สินค้า Sales of goods	งานบริการ Services	ค่านายหน้า Brokerage fees or commissions	รายรับอื่นๆ Others
1	2	3	4	5	6	7
บดรวม Total	10,296	51,623,554	49,009,354	1,860,621	206,663	546,915
การขายส่ง Wholesale Trade	1,946	41,628,365	41,001,864	158,437	134,005	334,060
6 1 0 1	162	6,971,316	6,929,368	3,577	2,631	35,739
6 1 0 2	194	1,087,802	1,070,159	14,013	255	3,375
6 1 0 3	235	4,050,903	3,985,526	12,173	1,603	51,601
6 1 0 4	48	819,889	796,049	8,347	2,495	12,998
6 1 0 5	47	801,236	786,797	2,422	5,183	6,835
6 1 0 6	7	64,998	64,803	77	—	119
6 1 0 7	109	1,370,612	1,344,332	17,000	1,510	7,770
6 1 0 8	24	100,273	99,011	—	805	457
6 1 0 9	40	214,974	214,898	—	8	68
6 1 1 0	28	2,520,114	2,445,489	17,033	7,655	49,937
6 1 1 1	126	1,222,383	1,215,008	3,660	555	3,160
6 1 1 2	163	1,881,234	1,845,329	23,408	2,726	9,771
6 1 1 3	170	1,795,040	1,771,472	53	11,419	12,097
6 1 1 4	20	432,197	429,934	218	86	1,959
6 1 1 5	45	297,401	297,012	20	271	99
6 1 1 6	62	8,094,554	8,040,204	1,523	532	52,294
6 1 1 7	19	144,032	143,895	5	—	131
6 1 1 8	5	78,188	75,884	1,448	496	359
6 1 1 9	18	497,156	493,665	131	—	3,360
6 1 2 0	138	6,718,780	6,511,321	49,991	83,664	73,805
6 1 2 1	14	167,640	167,547	—	7	86
6 1 2 2	9	72,948	71,485	835	—	628
6 1 2 3	10	107,296	106,979	—	275	43
6 1 2 4	9	78,126	78,111	—	15	—
6 1 9 9	244	2,039,270	2,017,586	2,501	11,813	7,370
การขายปลีก Retail Trade	4,918	8,210,773	7,876,348	143,744	51,543	139,137
6 2 0 1	117	78,048	77,618	307	—	123
6 2 0 2	60	24,659	24,652	—	—	7
6 2 0 3	631	215,837	213,079	301	45	2,413
6 2 0 4	604	1,216,130	1,178,476	17,269	3,328	17,057
6 2 0 5	47	310,519	298,386	5,678	1,170	5,285
6 2 0 6	80	267,987	258,115	5,290	3,512	1,070
6 2 0 7	124	61,979	60,519	1,016	17	426
6 2 0 8	384	812,944	746,977	19,021	32,824	14,122
6 2 0 9	84	30,092	30,031	—	30	31

ตาราง ๑๘ รายรับเบื้องต้นจากการขายสินค้า และจากงานบริการของสถานการธุรกิจ จำแนกตามชนิดของ
สินค้าหรืองานบริการที่มีค่าขายสูงสุด (ต่อ)

TABLE 18 GROSS RECEIPTS OF BUSINESS ESTABLISHMENTS, BY KIND OF GOODS OR SERVICES
ACCOUNTING FOR HIGHEST VALUE OF SALES (Contd.)

รหัส Code	จำนวน สถาน การธุรกิจ Number of business establish- ments	รายรับเบื้องต้น (จำนวนเงินเป็นพันบาท) Gross receipts (Money figures in thousand baht)				
		รวม Total	ค่าขาย สินค้า Sales of goods	งานบริการ Services	ค่านายหน้า Brokerage fees or commissions	รายรับอื่น ๆ Others
1	2	3	4	5	6	7
6 2 1 0	111	53,352	53,152	126	11	62
6 2 1 1	123	1,437,730	1,376,804	22,193	4,428	34,304
6 2 1 2	260	519,103	508,959	3,663	1,880	4,601
6 2 1 3	291	261,084	207,966	46,225	133	6,759
6 2 1 4	512	360,804	349,300	2,845	75	8,583
6 2 1 5	14	37,276	37,269	—	—	7
6 2 1 6	117	81,130	80,160	666	15	289
6 2 1 7	17	36,486	29,587	3,377	—	3,523
6 2 1 8	299	1,349,481	1,308,575	10,628	2,862	27,417
6 2 1 9	224	119,178	116,901	216	39	2,023
6 2 2 0	12	65,100	61,733	2,847	254	267
6 2 2 1	13	3,536	3,536	—	—	—
6 2 2 2	435	587,613	580,863	596	386	5,768
6 2 2 3	13	24,151	20,568	—	—	3,583
6 2 2 4	49	17,473	17,096	372	—	5
6 2 2 5	6	13,624	13,624	—	—	—
6 2 2 6	9	47,161	47,152	—	—	9
6 2 9 9	282	178,295	175,248	1,110	535	1,402
การขายงานบริการ Services	3,432	1,784,415	131,142	1,558,440	21,114	73,718
6 3 1 1	1,521	232,067	9,960	219,378	913	1,815
6 3 1 2	21	8,555	26	8,277	9	242
6 3 2 1	456	488,829	170	464,001	263	24,394
6 3 2 2	40	25,098	—	24,599	—	499
8 3 2 1	18	13,348	—	12,365	—	983
8 3 2 2	27	3,991	—	3,991	—	—
8 3 2 3	4	50,292	19,952	18,435	11,503	403
8 3 2 4	14	146,725	6,041	139,532	—	1,153
8 3 2 5	25	174,214	—	140,543	3,182	30,489
8 3 2 9	89	303,170	88,446	201,873	4,989	7,861
9 4 1 1	1	D	D	D	D	D
9 4 1 2	16	49,806	—	49,691	1	114
9 4 1 3	—	—	—	—	—	—
9 4 1 4	11	3,148	—	3,050	—	99
9 4 1 6	116	119,084	—	116,323	56	2,705
9 4 9 1	12	14,715	93	12,437	—	2,185
9 4 9 2	—	—	—	—	—	—
9 5 1 1	1	D	D	D	D	D
9 5 1 2	16	7,490	107	7,383	—	—
9 5 1 3	126	62,147	2,764	59,202	39	141

ตาราง ๑๘ รายรับเบื้องต้นจากการขายสินค้า และจากงานบริการของสถานการธุรกิจ จำแนกตามชนิดของ
สินค้าหรืองานบริการที่มีค่าขายสูงสุด (ต่อ)

TABLE 18 GROSS RECEIPTS OF BUSINESS ESTABLISHMENTS, BY KIND OF GOODS OR SERVICES
ACCOUNTING FOR HIGHEST VALUE OF SALES (Contd.)

รหัส Code	จำนวน สถาน การธุรกิจ Number of business establish- ments	รายรับเบื้องต้น (จำนวนเงินเป็นพันบาท) Gross receipts (Money figures in thousand baht)				
		รวม Total	ค่าขาย สินค้า Sales of goods	งานบริการ Services	ค่านายหน้า Brokerage fees or commissions	รายรับอื่น ๆ Others
1	2	3	4	5	6	7
9 5 1 4	1	D	D	D	D	D
9 5 1 9	5	413	8	405	—	—
9 5 2 0	25	1,560	—	1,560	—	—
9 5 9 1	722	45,130	327	44,499	105	199
9 5 9 2	101	12,505	3,049	9,422	—	34
9 5 9 3	42	15,339	33	14,875	54	376
9 5 9 9	22	5,642	166	5,451	—	25

หมายเหตุ : D หมายถึง ตัวเลขไม่เปิดเผย

Note : D means disclosure prohibited.

ตาราง ๑๙ รายรับเบื้องต้นจากการขายสินค้า และจากงานบริการของสถานการธุรกิจ จำแนกตามรูปแบบ
การจัดตั้งทางกฎหมาย

TABLE 19 GROSS RECEIPTS OF BUSINESS ESTABLISHMENTS BY FORM OF LEGAL ORGANIZATION

รูปแบบการจัดตั้งทางกฎหมาย Form of legal organization	จำนวน สถาน การธุรกิจ Number of business establish- ments	รายรับเบื้องต้น (จำนวนเงินเป็นพันบาท) Gross receipts (Money figures in thousand baht)				
		รวม Total	ค่าขาย สินค้า Sales of goods	งานบริการ Services	ค่านายหน้า Brokerage fees or commissions	รายรับอื่น ๆ Others
1	2	3	4	5	6	7
บอกรวม Total	10,296	51,623,554	49,009,354	1,860,621	206,663	546,915
ส่วนบุคคลหรือห้างหุ้นส่วนสามัญไม่จดทะเบียน Individual proprietor	6,576	2,587,784	2,217,912	341,926	6,173	21,773
ห้างหุ้นส่วนสามัญนิติบุคคลหรือห้างหุ้นส่วนจำกัด Juristic partnership	2,431	11,224,424	10,821,586	285,296	24,481	93,060
บริษัทจำกัด Limited company	1,251	35,980,762	34,213,514	1,182,275	175,246	409,727
องค์การหรือรัฐวิสาหกิจ Government organization	20	1,589,027	1,517,295	50,501	—	21,231
สหกรณ์ Cooperatives	13	240,910	239,048	—	763	1,099
อื่น ๆ Others	5	648	—	623	—	25

ตาราง ๒๐ จำนวนสถานการธุรกิจ ระยะเวลาดำเนินการ จำแนกตามชนิดของกิจกรรม

TABLE 20 NUMBER OF BUSINESS ESTABLISHMENTS, PERIOD OF OPERATION, BY KIND OF ACTIVITY

ชนิดของกิจกรรม Kind of activity	จำนวน สถาน การธุรกิจ Number of business establish- ments	ระยะเวลาดำเนินการ Period of operation				
		ต่ำกว่า 1 ปี Under 1 year	1-5 ปี years	6-10 ปี years	11 ปีขึ้นไป years and over	ไม่ทราบ Unknown
1	2	3	4	5	6	7
ยอดรวม Total	10,296	238	3,195	2,575	3,252	1,036
การขายส่ง Wholesale trade	507	2	130	124	202	49
การขายปลีก Retail trade	2,696	45	803	640	879	329
การขายงานบริการ Services	3,223	135	1,153	791	742	402
การขายส่ง ขายปลีกและงานบริการ Wholesale, retail and services	528	13	135	132	202	46
การขายส่งและขายปลีก Wholesale and retail trade	2,436	29	552	685	1,021	149
การขายส่งและงานบริการ Wholesale trade and services	41	—	7	6	23	5
การขายปลีกและงานบริการ Retail trade and services	831	14	407	192	168	50
อื่น ๆ Others	34	—	8	5	15	6

ตาราง ๒๑ จำนวนสถานการธุรกิจ จำแนกตามระยะเวลาดำเนินการ และชนิดของสินค้าหรืองาน
บริการที่มีค่าขายสูงสุด

TABLE 21 NUMBER OF BUSINESS ESTABLISHMENTS, BY PERIOD OF OPERATION AND KIND
OF GOODS OR SERVICES ACCOUNTING FOR HIGHEST VALUE OF SALES

รหัส Code	จำนวน สถาน การธุรกิจ Number of business establish- ments	ระยะเวลาดำเนินการ Period of operation				
		ต่ำกว่า 1 ปี Under 1 years	1-5 ปี years	6-10 ปี years	11 ปีขึ้นไป years and over	ไม่ทราบ Unknown
1	2	3	4	5	6	7
ขจรวม Total	10,296	238	3,195	2,575	3,252	1,036
กรขายส่ง Wholesale Trade	1,946	14	444	521	830	137
6 1 0 1	162	3	40	36	69	14
6 1 0 2	194	5	55	47	71	16
6 1 0 3	235	1	65	78	76	15
6 1 0 4	48	1	10	12	22	3
6 1 0 5	47	—	15	11	17	4
6 1 0 6	7	—	1	4	2	—
6 1 0 7	109	—	35	36	32	6
6 1 0 8	24	—	5	6	12	1
6 1 0 9	40	—	10	10	16	4
6 1 1 0	28	1	4	10	12	1
6 1 1 1	126	—	31	41	43	11
6 1 1 2	163	1	25	37	83	17
6 1 1 3	170	—	28	49	81	12
6 1 1 4	20	—	3	8	9	—
6 1 1 5	45	—	7	7	28	3
6 1 1 6	62	—	12	15	30	5
6 1 1 7	19	—	4	6	9	—
6 1 1 8	5	—	2	1	2	—
6 1 1 9	18	—	6	2	8	2
6 1 2 0	138	1	18	29	33	7
6 1 2 1	14	—	3	8	3	—
6 1 2 2	9	—	1	1	7	—
6 1 2 3	10	—	4	—	6	—
6 1 2 4	9	—	2	3	4	—
6 1 9 9	244	1	58	64	105	16
กรขายปลีก Retail Trade	4,918	86	1,534	1,196	1,621	481
6 2 0 1	117	4	26	41	38	8
6 2 0 2	60	2	13	15	18	12
6 2 0 3	631	13	164	159	230	65
6 2 0 4	604	9	202	162	178	53
6 2 0 5	47	—	9	13	17	8
6 2 0 6	80	3	26	21	24	6
6 2 0 7	124	—	55	32	26	11
6 2 0 8	384	4	240	59	62	19
6 2 0 9	84	—	21	24	34	5

ตาราง ๒๑ จำนวนสถานการธุรกิจ จำแนกตามระยะเวลาดำเนินงาน และชนิดของสินค้าหรืองาน
บริการที่มีค่าขายสูงสุด (ต่อ)

TABLE 21 NUMBER OF BUSINESS ESTABLISHMENTS, BY PERIOD OF OPERATION AND KIND
OF GOODS OR SERVICES ACCOUNTING FOR HIGHEST VALUE OF SALES (Contd.)

รหัส Code	จำนวน สถาน การธุรกิจ Number of business establi- sh- ments	ระยะเวลาดำเนินการ Period of operation				
		ต่ำกว่า 1 ปี Under 1 year	1-5 ปี years	6-10 ปี years	11 ปีขึ้นไป years and over	ไม่ทราบ Unknown
1	2	3	4	5	6	7
6 2 1 0	111	2	36	30	33	10
6 2 1 1	123	3	41	38	30	11
6 2 1 2	260	1	104	72	58	25
6 2 1 3	291	10	44	63	133	41
6 2 1 4	512	6	144	124	192	46
6 2 1 5	14	1	5	4	3	1
6 2 1 6	117	2	24	21	56	14
6 2 1 7	17	—	2	5	8	2
6 2 1 8	299	11	120	78	65	25
6 2 1 9	224	3	69	43	84	25
6 2 2 0	12	—	1	2	7	2
6 2 2 1	13	—	6	2	5	—
6 2 2 2	435	10	91	99	178	57
6 2 2 3	13	—	—	5	5	3
6 2 2 4	49	—	19	11	15	4
6 2 2 5	6	—	—	2	4	—
6 2 2 6	9	—	3	2	1	3
6 2 9 9	282	2	69	69	117	25
การขายงานบริการ Services	3,432	138	1,217	858	801	418
6 3 1 1	1,521	66	489	380	382	204
6 3 1 2	21	2	14	4	1	—
6 3 2 1	456	20	166	118	115	37
6 3 2 2	40	—	18	17	4	1
8 3 2 1	18	1	5	1	11	—
8 3 2 2	27	—	6	8	12	1
8 3 2 3	4	—	2	—	2	—
8 3 2 4	14	—	6	4	3	1
8 3 2 5	25	—	11	8	5	1
8 3 2 9	89	1	29	21	29	9
9 4 1 1	1	D	D	D	D	D
9 4 1 2	16	—	7	1	8	—
9 4 1 3	—	—	—	—	—	—
9 4 1 4	11	3	3	2	3	—
9 4 1 6	116	12	47	22	23	12
9 4 9 1	12	—	9	2	—	1
9 4 9 2	—	—	—	—	—	—
9 5 1 1	1	D	D	D	D	D
9 5 1 2	16	—	8	6	—	2
9 5 1 3	126	7	37	37	29	16

ตาราง ๒๑ จำนวนสถานการธุรกิจ จำแนกตามระยะเวลาดำเนินงาน และชนิดของสินค้าหรืองาน
บริการที่มีค่าขายสูงสุด (ต่อ)

TABLE 21 NUMBER OF BUSINESS ESTABLISHMENTS, BY PERIOD OF OPERATION AND KIND
OF GOODS OR SERVICES ACCOUNTING FOR HIGHEST VALUE OF SALES (Contd.)

รหัส Code	จำนวน สถาน การธุรกิจ Number of business establish- ments	ระยะเวลาดำเนินการ Period of operation				
		ต่ำกว่า 1 ปี Under 1 years	1-5 ปี years	6-10 ปี years	11 ปีขึ้นไป years and over	ไม่ทราบ Unknown
1	2	3	4	5	6	7
9 5 1 4	1	D	D	D	D	D
9 5 1 9	5	—	4	—	1	—
9 5 2 0	25	—	6	6	11	2
9 5 9 1	722	19	279	181	129	114
9 5 9 2	101	3	31	31	24	12
9 5 9 3	42	3	30	3	3	3
9 5 9 9	22	1	9	6	4	2

หมายเหตุ : D หมายถึง ตัวเลขไม่เปิดเผย

Note : D means disclosure prohibited.

ภาคผนวก
APPENDIX

ภาคผนวก

รายงานผลการให้ความร่วมมือในการบันทึกแบบข้อถาม

ตามที่ได้กล่าวไว้ในอรรถาธิบายว่าการดำเนินงานสำมะโนธุรกิจทางการค้าและธุรกิจทางการบริการขนาดใหญ่ พ.ศ. ๒๕๑๔ นี้ สำนักงานสถิติแห่งชาติได้กระทำโดยวิธีส่งแบบข้อถามถึงสถานประกอบการธุรกิจทางไปรษณีย์ และให้กรอกแบบข้อถามส่งคืนมายังสำนักงานสถิติแห่งชาติทางไปรษณีย์เช่นเดียวกัน เมื่อสิ้นสุดตามเวลาที่กำหนดให้ ปรากฏว่าจากแบบข้อถามที่ส่งออกทั่วราชอาณาจักร ๑๔,๙๘๐ แบบนั้น เมื่อสิ้นสุดคาบงานสนามแล้วได้รับแบบข้อถามคืนมา ๑๐,๘๗๐ แบบ หรือประมาณร้อยละ ๗๓ ใบแบบข้อถามที่ได้รับคืนและไม่ได้รับคืนจำแนกออกได้ดังนี้

๑. ใบแบบข้อถามที่ส่งออกไปยังสถานประกอบการธุรกิจทางการค้าและธุรกิจทางการบริการทั้งสิ้น ๑๔,๙๘๐ แบบ
๒. ใบแบบข้อถามที่ได้รับคืนทั้งหมด ๑๐,๘๗๐ แบบ
 - ๒.๑ ใบแบบข้อถามที่ใช้ประมวลผล ๑๐,๒๙๖ แบบ
 - ๒.๒ ใบแบบข้อถามที่บันทึกข้อความไม่สมบูรณ์และไม่สามารถบรรณาธิกรณได้ ๕๗๔ แบบ
๓. ใบแบบข้อถามที่ไม่ได้รับคืน ๔,๑๑๐ แบบ

APPENDIX

Report on Responses and Non-Responses

The Census has been conducted by mailing questionnaires to business establishments with five or more persons engaged and located in the municipal area with specific requests that they had to be completed and returned to the National Statistical Office on a specific date. At the closing date of the census, a total number of 10,870 questionnaires or about 73 percent of the total questionnaires mailed out were returned.

The detail of mailing records

1. Questionnaires mailed out	14,980
2. Questionnaires returned	10,870
2.1 Complete	10,296
2.2 Incomplete (not editable)	574
3. Non responses	4,110

รหัสของชนิดของสินค้าหรืองานบริการ
CODE OF KIND OF GOODS OR SERVICES

รหัส Code	ชนิดของสินค้าและงานบริการ	Kind of goods and services
1	2	3
	การขายส่ง	Wholesale Trade
6101	ผลิตผลทางการเกษตร (ยกเว้นผักและผลไม้ทุกชนิด)	Agricultural products, except fruits and vegetables
6102	ของชำ ผักสด เนื้อสัตว์ อาหารทะเลและอาหารกระป๋อง	Groceries, fruits and vegetables, etc.
6103	ไม้และวัสดุก่อสร้างต่าง ๆ	Lumber and construction materials
6104	เครื่องมือและเครื่องจักรที่ใช้ในการก่อสร้าง	Construction machinery and equipment
6105	เครื่องจักรกลและเครื่องยนต์ต่าง ๆ นอกจากเครื่องจักรเครื่องมือที่ใช้ในการก่อสร้างและอุปกรณ์	Machinery, except construction machinery, equipment and supply
6106	เครื่องตกแต่งและประดับบ้าน	Furniture and fixtures
6107	เครื่องมือเครื่องใช้ต่าง ๆ ภายในบ้านเรือน (รวมทั้งที่ใช้ไฟฟ้าและแก๊ส)	Household electrical appliances and specialties electrical goods
6108	ร้านขายของใช้เบ็ดเตล็ดภายในบ้าน	Household utensil
6109	ร้านขายรองเท้าและกระเป๋า	Leather and leather products
6110	พาหนะทุกชนิดที่ใช้ในการขนส่ง	Automobile and other motor vehicles
6111	เครื่องอะไหล่และอุปกรณ์ของยานยนต์	Automobile parts and accessory
6112	ยารักษาโรค เภสัชภัณฑ์และเคมีภัณฑ์	Medicinal, pharmaceutical and chemical products
6113	ผ้าและเครื่องนุ่งห่มสำเร็จรูป	Textiles and apparel
6114	กระดาษและผลิตภัณฑ์จากกระดาษ	Paper and paper products
6115	หนังสือและเครื่องเขียนแบบเรียน	Books and stationeries
6116	ร้านขายน้ำมันเชื้อเพลิง	Gasoline dealers
6117	เครื่องทองรูปพรรณ เพชรพลอยและเครื่องถม	Jewellery, silverware and nielloware
6118	เครื่องพิมพ์ดีด เครื่องคำนวณและเครื่องมือที่ใช้ในสำนักงาน	Type writers, calculating machines and office equipments
6119	ร้านขายแร่ โลหะต่าง ๆ	Metals and minerals
6120	ร้านขายสินค้าหลายประเภทรวมกัน	Mixed activities wholesaling
6121	พลาสติกและผลิตภัณฑ์จากพลาสติก	Plastic and plastic products
6122	ร้านขายแว่นตาและนาฬิกา	Eye-glasses, watches and clocks
6123	ร้านขายเครื่องประมง	Fishery equipments
6124	ร้านขายเชือกและกระสอบป่าน	Ropes, twines and gunny bags
6199	อื่น ๆ ที่มีได้ระบุไว้	Others, not elsewhere classified
	การขายปลีก	Retail Trade
6201	ผลิตผลทางการเกษตร (ยกเว้นผักและผลไม้)	Agricultural products, except fruits and vegetables
6202	ผักสด เนื้อสัตว์ ปลาและอาหารกระป๋อง	Food specialties, fruits and vegetables, etc.
6203	ร้านขายของชำ	Groceries store
6204	ไม้และวัสดุก่อสร้างต่าง ๆ	Lumber and construction materials
6205	เครื่องมือและเครื่องจักรที่ใช้ในการก่อสร้าง	Construction machinery and equipments
6206	เครื่องจักรกลนอกจากเครื่องจักรเครื่องมือที่ใช้ในการก่อสร้างและอุปกรณ์	Machinery, except construction machinery, equipment and supply
6207	เครื่องตกแต่งและประดับบ้าน	Furniture and fixtures
6208	เครื่องไฟฟ้าและแก๊สที่ใช้ภายในบ้านเรือน	Household electrical appliances and specialties electrical goods
6209	ร้านขายของใช้เบ็ดเตล็ดภายในบ้าน	Household utensil
6210	ร้านขายกระเป๋าและรองเท้า	Leather and leather products
6211	พาหนะทุกชนิดที่ใช้ในการขนส่ง	Automobile and other motor vehicles
6212	เครื่องอะไหล่และอุปกรณ์ของยานยนต์	Automobile parts and accessory
6213	ยารักษาโรค เภสัชภัณฑ์และเคมีภัณฑ์	Medicinal, pharmaceutical and chemical products
6214	ผ้าและเครื่องนุ่งห่มสำเร็จรูป	Textiles and apparel
6215	กระดาษและผลิตภัณฑ์จากกระดาษ	Paper and paper products
6216	หนังสือและเครื่องเขียนแบบเรียน	Books and stationeries
6217	ร้านขายเครื่องกีฬา เครื่องดนตรีและอุปกรณ์	Sport and musical instruments

รหัสของชนิดของสินค้าหรืองานบริการ (ต่อ)
CODE OF KIND OF GOODS OR SERVICES (Contd.)

รหัส Code	ชนิดของสินค้าหรืองานบริการ	Kind of goods or services
1	2	3
6218	สถานีบริการน้ำมัน	Gasoline service stations
6219	เครื่องทองรูปพรรณ เพชรพลอยและเครื่องถม	Jewellery, silverware and nielloware
6220	เครื่องพิมพ์ดีด เครื่องคำนวณและเครื่องมือที่ใช้ในสำนักงาน	Type writers, calculating machines and office equipments
6221	โบราณวัตถุ และเครื่องลายคราม	Antique articles
6222	สรรพสินค้าและสินค้าเบ็ดเตล็ดนอกจากอาหาร	Department stores and sundry goods except foods
6223	พลาสติกและผลิตภัณฑ์จากพลาสติก	Plastic and plastic products
6224	ร้านขายแว่นตาและนาฬิกา	Eye-glasses, watches and clocks
6225	ร้านขายเครื่องประมง	Fishery equipments
6226	ร้านขายเชือกและกระสอบป่าน	Ropes, twines and gunny bags
6299	อื่น ๆ ที่มีได้ระบุไว้	Others, not elsewhere classified
	การชองานบริการ	Services
6311	ภัตตาคาร ร้านขายอาหารและเครื่องดื่ม	Restaurants, drinking and eating places
6312	ไนท์คลับ บาร์	Nightclubs and bars
6321	โรงแรม	Hotels
6322	หอพัก ห้องเช่า บ้านเช่า ฯลฯ	Lodging places, rooming house, etc.
8321	สำนักงานทนายความชั้น ๑ สำนักงานทนายความชั้น ๒	Legal services
8322	สำนักงานรับทำบัญชี สำนักงานรับตรวจบัญชี สำนักงานรับทำและตรวจบัญชี	Accounting, auditing and bookkeeping services
8323	สำนักงานรับทำการประมวลผลข้อมูลต่าง ๆ	Data processing and tabulating services
8324	สถานให้บริการทางวิศวกรรมและสถาปัตยกรรม	Architectural and engineering services
8325	สำนักงานรับทำโฆษณา	Advertising services
8329	สถานให้บริการธุรกิจอื่น ๆ	Other business services
9411	บริษัทสร้างภาพยนตร์ โรงถ่ายภาพยนตร์	Motion picture companies
9412	สำนักงานจัดจำหน่ายและให้เช่าภาพยนตร์	Motion picture distribution
9413	สถานีส่งวิทยุกระจายเสียงและโทรทัศน์	Radio and television broadcasting
9414	สถานบริการเกี่ยวกับดนตรี ละคร ลิเก และบริการอื่น ๆ ที่เกี่ยวข้อง	Theatrical producers and entertainment services "live"
9416	โรงภาพยนตร์ โรงละคร โรงลิเก	Motion picture theatres and entertainment places
9491	สถานบริการเกี่ยวกับกีฬาทุกชนิด	Sports and amusement services
9492	สถานบริการทางการพักผ่อนและการบันเทิงอื่น ๆ ที่มีได้ระบุไว้	Other recreational services, n.e.c.
9511	ร้านซ่อมรองเท้าและผลิตภัณฑ์จากหนังสัตว์	Repair of footwear and other leather goods
9512	ร้านซ่อมเครื่องใช้ไฟฟ้า	Electrical repair shops
9513	อู่ซ่อมรถยนต์ และยานยนต์ต่าง ๆ	Repair of motor vehicles and motorcycles
9514	ร้านซ่อมนาฬิกาและเครื่องเพชร	Watch, clock and jewellery repair
9519	สถานบริการซ่อมแซมอื่น ๆ ที่มีได้ระบุไว้	Other repair shops, not elsewhere classified
9520	ร้านซักฟอกและย้อมเสื้อผ้า	Laundry services and dyeing shops
9591	ร้านตัดผม ตัดผม เสริมสวยและตัดเย็บเสื้อผ้า	Barber and beauty shops
9592	ร้านถ่ายรูป ล้างฟิล์มอัดและขยายรูป	Photographic studios
9593	สถานอาบน้ำ อบ นวด	Turkish bath services
9599	สถานบริการส่วนบุคคลอื่น ๆ ที่มีได้ระบุไว้	Other personal services, n.e.c.

ข้อ 3 สถานประกอบการของท่านจัดอยู่ในประเภทใด ตามหัวข้อต่อไป (โปรดกา / ใน เพียงแห่งเดียว)

1 สำนักงานหนังสือ (ไม่มีสำนักงานสาขาและไม่เป็นสำนักงานสาขาของสถานประกอบการอื่น)

2 สำนักงานใหญ่ (เป็นเจ้าของและควบคุมกิจการของสถานประกอบการอื่น ๆ ที่เป็นสำนักงานสาขา)

3 สำนักงานสาขา (เป็นสำนักงานสาขาของสถานประกอบการอื่น ๆ ที่เป็นสำนักงานใหญ่)

ถ้ากา / ใน 2 โปรดแจ้งด้วยว่า มีสาขาทั้งหมดกี่แห่งรวมทั้งสำนักงานที่ตั้งไว้ ณ ที่วางทำแบบ

ถ้ากา / ใน 3 โปรดแจ้งชื่อและสถานที่ตั้งของสำนักงานใหญ่ไว้ ณ ที่วางทำแบบ

ข้อ 4 สถานประกอบการของท่านจัดอยู่ในประเภทใด? มีระยะเวลาดำเนินการจนถึง 31 ธันวาคม 2513 นานเท่าใด? (โปรดกา / ใน หัวข้อใดแห่ง)

รูปแบบการจดทะเบียนการค้าตามกฎหมาย **ระยะเวลาดำเนินการจนถึง 31 ธันวาคม 2513**

1 ส่วนบุคคลหรือหุ้นส่วนสามัญไม่จดทะเบียนเป็นนิติบุคคล 1 น้อยกว่า 1 ปี

2 หุ้นส่วนสามัญนิติบุคคล หรือหุ้นส่วนจำกัด 2 1-5 ปี

3 บริษัทจำกัด 3 6-10 ปี

4 องค์การหรือรัฐวิสาหกิจ 4 11 ปีขึ้นไป

5 สหกรณ์

6 อื่น ๆ (โปรดระบุ)

ข้อ 5 สถานประกอบการของท่าน ขายสินค้าหรือบริการในลักษณะใดตามหัวข้อต่อไป (โปรดกา / ใน เพียงแห่งเดียว)

1 ขายส่งอย่างเดียว 5 ขายส่งและขายปลีก

2 ขายปลีกอย่างเดียว 6 ขายส่งและบริการ

3 ขายบริการอย่างเดียว 7 ขายปลีกและบริการ

4 ขายส่ง ขายปลีกและบริการ 8 อื่น ๆ (โปรดระบุ)

ในกรณีที่สถานประกอบการธุรกิจของท่านมีทั้ง ขายส่ง ขายปลีก และขายบริการ ไปพร้อมกัน (กา / ใน ข้อ 4, 5, 6, 7) โปรดกา / ใน ข้างล่างนี้ด้วย

โดยถือตามความเหมาะสมซึ่งกิจการนั้น หรือถือตามรายได้ที่ได้รับมากที่สุด

1 ขายส่ง

2 ขายปลีก

3 ขายบริการ

ข้อ 6 โปรดบันทึกจำนวนบุคคลที่ทำงานในวันที่ 31 ธันวาคม 2513 (หรือเมื่องวดสุดท้ายของการจ่ายเงินเดือนประจำเดือนธันวาคม) และบันทึก เงินเดือน ค่าแรง ค่าล่วงเวลา ค่าวันหยุด โบนัส เงินรางวัลพิเศษ เงินสวัสดิการสงเคราะห์ และสิ่งตอบแทนที่ขอเป็นสังฆของ เช่น อาหาร เสื้อผ้า ที่อยู่อาศัย ที่จ่ายให้แก่บุคคลที่งานที่เป็นลูกจ้างตลอดทั้งปี 2513 ลงในตารางข้างล่างนี้

รายการ	จำนวนคนทำงาน		จำนวนเงิน (บาท)		
	ชาย	หญิง	เงินเดือนค่าแรง ค่าวันหยุด และ ค่าล่วงเวลา	โบนัส เงินรางวัล พิเศษ	เงินสวัสดิการ สงเคราะห์และ ค่าตอบแทน จ่ายเป็นสังฆของ
1	2	3	4	5	6
1. เจ้าของหรือหุ้นส่วนที่ทำงานโดยไม่ได้รับค่าจ้าง					
2. คนที่ทำงานโดยไม่ได้รับเงินเดือนหรือค่าจ้าง (ระบอบนี้ ทั่วไปทำงานในค่ากว่าสี่ปีต่อ 20 ชั่วโมง)					
3. ลูกจ้าง (รวมผู้จัดการหรือหุ้นส่วนที่ทำงานโดยได้รับเงินเดือน หรือค่าจ้าง)					
รวม (รายการ 1 + 2 + 3)					

ข้อ 7	ใบครุภัณฑ์รายการค่าใช้จ่ายในการประกอบธุรกิจลงในตารางข้างล่างนี้	
	รายการ	จำนวนเงิน (บาท)
	1. ค่าซื้อสินค้าขึ้นเงินสดและเงินเชื่อที่สิ้นปี 2513..... ให้รวม (ก) ค่าขนส่ง ค่าภาษีศุลกากร และรายจ่ายเกี่ยวกับภาษีซื้อสินค้า (ข) ค่าซื้อสินค้าที่ได้รับมาจาก เจ้าหนี้บรรณาธิ (ค) ค่าซื้อวัสดุบางส่วนประกอบในการผลิตสินค้าราคาสูง (ง) ค่าเช่า พาหนะ ทรัพย์สิน ค่า เช่าเครื่องมือ อุปกรณ์ในการประกอบกิจการบริการ 2. ค่าใช้จ่ายอื่น ๆ ที่จ่ายที่สิ้นปีในการประกอบธุรกิจตลอดปี 2513 ประกอบด้วยของต่อไปนี้ ก. ค่าเช่าสถานที่ประกอบกิจการ.....บาท ข. ค่าเบี้ยประกันภัย.....บาท ค. ค่าไฟฟ้า.....บาท ง. ค่าโฆษณา.....บาท จ. ค่าเครื่องเขียนแบบพิมพ์.....บาท ฉ. ค่าโทรศัพท์.....บาท ช. ค่าพิมพ์เอกสาร.....บาท ซ. ค่าพิมพ์เช็คเพื่อใช้สำหรับถอนเงินสด.....บาท ฌ. ค่าเบี้ยประกันภัย.....บาท ฎ. ค่าสินค้าคงเหลือ.....บาท ฏ. ค่าไปรษณีย์.....บาท อุ. อื่น ๆ.....บาท รวม (ก + ข + ค + ง + จ + ฉ + ช + ซ + ฌ + ฎ + ฏ + อุ).....	
3. รวม (รายการ 1 + 2).....		
ข้อ 8	ใบครุภัณฑ์รายการค่าขายสินค้า ทรัพย์สินและการให้บริการและค่าโฆษณาอื่น ๆ ลงในตารางข้างล่างนี้	
	รายการ	จำนวนเงิน (บาท)
	1. ค่าขายสินค้าขึ้นเงินสดและเงินเชื่อที่สิ้นปีตลอดปี 2513 (รวมค่าขายที่มิใช่การขายไว้ในสถานธุรกิจอื่น ด้วย แต่ไม่รวมค่าขายที่สถานธุรกิจอื่นที่มีไปรษณีย์..... 2. ทรัพย์สินจากการให้บริการ เช่น ค่าเช่าอาคาร - เครื่องยนต์ ค่าดินถมและเสริมสร้าง ดินถม ซักถนน และ ทรัพย์สินอื่น ๆ ที่เกิดจากการให้บริการจกสถานประกอบธุรกิจบริการ) 3. ค่าโฆษณาในการขายหรือส่งเสริมการขายที่สถานประกอบธุรกิจอื่น 4. ทรัพย์สินอื่น ๆ (โปรดระบุ) รวม (รายการ 1 + 2 + 3 + 4).....	
3. รวม (รายการ 1 + 2 + 3 + 4).....		
ข้อ 9	ใบครุภัณฑ์รายการมูลค่าสินค้าคงเหลือลงในตารางข้างล่างนี้	
	รายการ	จำนวนเงิน (บาท)
	1. สินค้าคงเหลือเมื่อต้นปี 2513..... 2. สินค้าคงเหลือเมื่อต้นปี 2513..... 3. สินค้าคงเหลือเมื่อต้นปี - สินค้าคงเหลือต้นปี (รายการ 1-2).....	

<p>ข้อ 10</p>	<p>โปรดบันทึกมูลค่าตามบัญชีของทรัพย์สินถาวรที่ลดตามประกอบกรมเพื่อใช้ดำเนินการ ค่าเสื่อมราคา รายจ่ายประเภททุน รายได้ออกการขายและค่าสินทรัพย์ถาวรในปี 2513 ลงในตารางข้างล่างนี้</p>															
<p>ประเภทสินทรัพย์ถาวร</p>	<p>มูลค่าตามบัญชีของสินทรัพย์ถาวร ปี 2513 (บาท)</p>	<p>ค่าเสื่อมราคาของสินทรัพย์ถาวรในปี 2513 (บาท)</p>	<p>รายจ่ายประเภททุน</p> <table border="1"> <tr> <td>ค่าซื้อสินทรัพย์ถาวรใหม่ รวมค่าต่อเติม</td> <td>ค่าซื้อสินทรัพย์ถาวรที่ใช่แล้ว รวมค่าต่อเติม</td> <td>ค่าใช้จ่ายในการผลิตสินทรัพย์ถาวร</td> </tr> <tr> <td>เปลี่ยนแปลงทรัพย์สิน</td> <td>เปลี่ยนแปลงทรัพย์สิน</td> <td>ค่าปรับปรุงทรัพย์สิน</td> </tr> <tr> <td>(บาท)</td> <td>(บาท)</td> <td>(บาท)</td> </tr> </table>			ค่าซื้อสินทรัพย์ถาวรใหม่ รวมค่าต่อเติม	ค่าซื้อสินทรัพย์ถาวรที่ใช่แล้ว รวมค่าต่อเติม	ค่าใช้จ่ายในการผลิตสินทรัพย์ถาวร	เปลี่ยนแปลงทรัพย์สิน	เปลี่ยนแปลงทรัพย์สิน	ค่าปรับปรุงทรัพย์สิน	(บาท)	(บาท)	(บาท)	<p>รายได้จากสินทรัพย์ถาวรที่ใช้แล้ว (บาท)</p>	<p>ค่าเช่าสินทรัพย์ถาวรที่ออกให้เช่า มูลค่าประเมินการผลิต (บาท)</p>
ค่าซื้อสินทรัพย์ถาวรใหม่ รวมค่าต่อเติม	ค่าซื้อสินทรัพย์ถาวรที่ใช่แล้ว รวมค่าต่อเติม	ค่าใช้จ่ายในการผลิตสินทรัพย์ถาวร														
เปลี่ยนแปลงทรัพย์สิน	เปลี่ยนแปลงทรัพย์สิน	ค่าปรับปรุงทรัพย์สิน														
(บาท)	(บาท)	(บาท)														
<p>1. ที่ดิน 2. อาคาร 3. เครื่องใช้สำนักงาน 4. ยานพาหนะ 5. อื่นๆ (โปรดระบุ) รวม (รายการ 1+2+3+4+5)</p>																
<p>ข้อ 11</p>	<p>โปรดบันทึก เงินทุนของผู้เป็นเจ้าของหรือส่วนของคู่ถือหุ้น หนี้สินทั้งระยะสั้น ระยะยาว ณ วันที่ 31 ธันวาคม 2513 ดอกเบี้ยเงินกู้ และกำไรสุทธิ หรือขาดทุนสุทธิ จากการดำเนินงานในปี 2513 โดยกรอกเฉพาะประเภทของสถานประกอบการของท่านลงในตารางข้างล่างนี้</p>															
<p>รายการ</p>	<p>ให้กรอกลงในสมุดบัญชีประเภทของสถานประกอบการของท่าน เพียงสมุดที่เดียวเท่านั้น</p>															
	<p>วิธีการเจ้าของ/ผู้ถือหุ้น</p>	<p>ห้างหุ้นส่วนสามัญ/หุ้นส่วนจำกัด</p>	<p>บริษัทจำกัด</p>	<p>องค์การหรือวิสาหกิจสหกรณ์และอื่นๆ</p>												
	<p>จำนวนเงิน (บาท)</p>	<p>จำนวนเงิน (บาท)</p>	<p>จำนวนเงิน (บาท)</p>	<p>จำนวนเงิน (บาท)</p>												
<p>1</p>	<p>2</p>	<p>3</p>	<p>4</p>	<p>5</p>												
<p>เงินทุนของผู้เป็นเจ้าของหรือส่วนของคู่ถือหุ้น (กรณีที่เป็นรูปบริษัทให้รวมถึงส่วนเกินทุนและกำไรสะสมด้วย)</p>																
<p>หนี้สิน</p>																
<p>หนี้สินระยะสั้น (กำหนดชำระภายใน 1 ปี)</p>																
<p>หนี้สินระยะยาว (กำหนดชำระเกิน 1 ปี)</p>																
<p>ดอกเบี้ยเงินกู้ที่นำมาคำนวณการ</p>																
<p>กำไรสุทธิ</p>																
<p>หรือ ขาดทุนสุทธิ</p>																
<p>ข้อ 12</p>	<p>ก. โปรดบันทึกชื่อผู้กรอกข้อความในใบแบบข้อนี้</p> <p>ชื่อ.....</p> <p>ตำแหน่งหน้าที่.....</p> <p>สถานประกอบการ.....</p> <p>วันที่กรอกข้อความ.....</p>				<p>ข. ข้าพเจ้าขอรับรองว่าตัวเลขและข้อความข้างต้นนี้ ถูกต้องครบถ้วนจริงทุกประการ</p> <p>(ลงชื่อ).....</p> <p>ตำแหน่งเจ้าของหรือผู้จัดการ</p> <p>วันที่ เดือน พ.ศ. 2514</p>											



ได้รับเงินเดือนหรือค่าจ้างเป็นประจำ ซึ่งอาจจะเป็นค่าจ้างรายวัน รายชั่วโมง หรือรายชิ้นก็ตาม แต่ไม่รวมพนักงาน
เกินเวลาที่ไม่มีเงินเดือนเป็นประจำ

เงินเดือน คือ เงินที่ต้องจ่ายให้กับลูกจ้างเป็นประจำทุกเดือน

ค่าแรง คือ เงินที่จ่ายให้เบ็เหรายวัน รายชั่วโมง หรือรายชิ้นของงานที่ทำ

ค่าล่วงเวลา คือ เงินพิเศษที่จ่ายให้กับลูกจ้าง เพราะอยู่ปฏิบัติงานนอกเวลา

โบนัสและเงินรางวัลพิเศษ คือ เงินที่จ่ายเป็นเงินรางวัลให้กับลูกจ้างก่อนสิ้นปี หรือในโอกาสพิเศษอื่นๆ

เงินสวัสดิการสงเคราะห์และเงินค่าตอบแทนที่จ่ายเป็นสิ่งของ ได้แก่ เงินค่ารักษาพยาบาล ค่าเล่าเรียน
บุตร ค่าที่อยู่อาศัย ค่าอาหารและเสื้อผ้า ค่าพา ค่าภาษีรายได้ต่างๆ เหล่านี้ ที่สถานประกอบการธุรกิจของท่านจ่าย
ให้ลูกจ้างโดยไม่ได้หักจากเงินเดือน ถ้าเป็นสิ่งของก็ให้ประมาณค่าเป็นจำนวนเงินก่อนแล้วจึงบันทึก

ข้อ 7

1. ค่าซื้อสินค้าเป็นเงินสดและเงินเชื่อทั้งสิ้นในปี 2513 ได้แก่ ค่าซื้อสินค้า ค่าวัสดุค้ำและส่วนประกอบ
ในการผลิต (กรณีทีสถานประกอบการของท่านมีการผลิตสินค้าเล็กน้อย) เงินค่าซื้อให้รวมรายการ (ก), (ข), (ค)
และ (ง) ที่ระบุไว้ในแบบข้อความด้วย

2. ให้บันทึกค่าใช้จ่ายอื่น ๆ ที่จ่ายทั้งสิ้นในการประกอบธุรกิจในปี 2513 ตามรายละเอียดที่แยกไว้ในแบบ
ข้อความ พร้อมทั้งบันทึกยอดรวมในเรื่องจำนวนเงินด้วย

ข้อ 8 ให้บันทึกรายรับค่าขายสินค้า ค่าบริการ และค่านายหน้า

1. ค่าขายสินค้าเป็นเงินสดและเงินเชื่อที่ได้รับทั้งสิ้นตลอดปี 2513 หมายถึง มูลค่าขายสินค้าที่สถาน
ประกอบการนี้ขายได้ ไม่ว่าจะได้รับเงินค่าขายในระหว่างปี 2513 หรือไม่ก็ตาม ไม่รวมส่วนลดที่สถานประกอบการนี้
ได้ลดให้แก่ผู้ซื้อ

2. รายรับจากการให้บริการ หมายถึง รายรับต่างๆ ที่ได้รับจากธุรกิจบริการ

3. ค่านายหน้าในการขายหรือส่งซื้อสินค้าให้สถานประกอบการธุรกิจอื่น หมายถึง รายรับเนื่องจากเป็น
ผู้จัดการติดต่อให้ผู้ที่จะขายกับผู้ที่ซื้อได้ตกลงทำการซื้อขายกัน รวมถึงค่าเปอร์เซ็นต์ได้จากกาผู้ที่อื่นนำสินค้ามาฝาก
ขาย ณ สถานธุรกิจนี้ด้วย

ข้อ 9 ให้บันทึกสินค้าคงเหลือเมื่อต้นปีและปลายปี 2513 หากไม่มีหลักฐานทางบัญชีให้เจ้าของหรือ
เจ้าหน้าที่ของสถานประกอบการเป็นผู้ประเมินค่าให้ใกล้เคียงที่สุด แล้วจึงบันทึก

ข้อ 10 ให้บันทึกมูลค่าสินทรัพย์ถาวรที่สถานประกอบการของท่านมีไว้เพื่อดำเนินการ เช่น ที่ดิน อาคาร
ยานพาหนะ สัญญาเช่าและค่านิยมต่างๆ

มูลค่าตามบัญชี หมายถึง มูลค่าสุทธิหลังจากหักค่าเสื่อมราคาแล้ว

ค่าเสื่อมราคา หมายถึง มูลค่าที่เสื่อมไปตามระยะเวลาการใช้งาน

รายจ่ายประเภททุน หมายถึง รายจ่ายเพื่อซื้อหรือผลิตสินทรัพย์ถาวร

รายได้จากการขายสินทรัพย์ถาวร หมายถึง มูลค่าของสินทรัพย์ถาวรที่ใช้แล้วเอาไปขายต่อ

ค่าเข้าสินทรัพย์ถาวร หมายถึง ค่าเข้าสินทรัพย์ถาวรทุกประเภท ที่เข้ามาเพื่อดำเนินการกิจการ

ข้อ 11 ให้บันทึกจำนวนทุนทั้งหมด หนี้สินทั้งระยะสั้นระยะยาว ดอกเบี้ยเงินกู้และค่าโรสุทธิหรือขาดทุน
สุทธิที่ได้จากการดำเนินงานตลอดปี 2513

1. เงินทุน หมายถึง ค่าที่คิดเป็นเงินรวมทั้งสิ้นของบรรดาสินทรัพย์ถาวรต่างๆ ulyกจนเงินสดที่ได้นำ
มาลงในธุรกิจนี้ หักด้วยหนี้สินต่างๆ ที่ยังมี ส่วนเกินก็คือเป็นทุน ในกรณีที่หนี้สินมากกว่า เราเรียกว่า ส่วนขาด
ให้ใส่เครื่องหมาย "-" ไว้ด้วย

4. ดอกเบี้ยเงินกู้ที่กู้มาดำเนินการ คือ จำนวนเงินที่จะต้องจ่ายเป็นค่าตอบแทน เนื่องจากได้กู้ยืมเงิน
มาเป็นทุนดำเนินการของกิจการ

5, 6. ค่าโรสุทธิ หรือขาดทุนสุทธิ คือ จำนวนเงินส่วนที่สถานประกอบการขายสินค้าไปหรือได้รับในรูปแบบ
บริการ หักด้วยรายจ่ายที่เกิดขึ้นจากการดำเนินการ รายจ่ายนี้ให้หักทั้งรายจ่ายทางตรง คือต้นทุนสินค้าที่ขาย (ได้แก่
ต้นทุนสินค้าคงเหลือเมื่อต้นปีบวกด้วยสินค้าที่ซื้อและค่าใช้จ่ายในการซื้อและการขาย หักด้วยสินค้าที่ส่งคืนหรือส่วนลด
รับ ลดด้วยสินค้าคงเหลือปลายปี) แล้วหักด้วยค่าใช้จ่ายทางอ้อม (ได้แก่ค่าใช้จ่ายในการขาย คือ เงินเดือน ค่านาย
หน้า ค่าโฆษณา และค่าใช้จ่ายในการบริหารทั่วไป ค่าเครื่องเขียนแบบพิมพ์ ค่าโทรศัพท์ ค่าตอบบัญชี ค่าใช้จ่าย
พิเศษเล็ก) นอกจากนี้แล้วยังจะต้องเอาค่าภาษีเงินได้ ไปหักออกด้วยจึงจะเป็นค่าโรสุทธิ หลังจากหักภาษีแล้ว

ข้อ 12 ก. ให้บันทึกชื่อผู้กรอกข้อความ หรือผู้กอบสัมภาษณ์

ข. ให้เจ้าของหรือผู้จัดการเซ็นชื่อรับรองตัวเลขและข้อความด้วย

รายงานสำมะโนธุรกิจทางการค้าและธุรกิจ
งการบริการ พ.ศ. 2514



F1001F140000000B1

