

ศส
E1-001
000/2509
R3

รายงาน



**สำมะโนธุรกิจทางการค้า หรือ บริการ
พ.ศ. 2509
ทั้งราชอาณาจักร**

**CENSUS OF BUSINESS
TRADE OR SERVICES 1968
WHOLE KINGDOM**



สำนักงานสถิติแห่งชาติ
สำนักนายกรัฐมนตรี

NATIONAL STATISTICAL OFFICE
OFFICE OF THE PRIME MINISTER

เลขที่ ๕๓-๐๐๑
เลขทะเบียน ๑๐๐/๒๕๐๑
วัน, เดือน, ปี ๔ Nov. ๖๒



สำนักงานสถิติแห่งชาติ
NATIONAL STATISTICAL OFFICE

นายบัณฑิต กั้นตะบุตร
Mr. Bundhit Kantabutra

นายเดโช สวานานนท์
Mr. Dejo Savanananda

นายยรรยง สุนาลัย
Mr. Yanyong Sunalaya

นางเอกตริตรา ค้อคงคา
Mrs. Ektritra Kohkongka

เลขาธิการสถิติแห่งชาติ
Secretary-General

รองเลขาธิการสถิติแห่งชาติ
Deputy Secretary-General

ที่ปรึกษาสถิติ
Statistical Advisor

วิทยากรพิเศษ
Special Grade Technical Officer

สำนักงานเลขานุการ

Office of the Secretary

กองสำรวจเศรษฐกิจ

Economic Survey Division

กองสำรวจประชากร

Population Survey Division

กองจัดเก็บข้อมูลสถิติ

Field Division

กองประมวลผลสถิติ

Data Processing Division

กองรายงานสถิติ

Statistical Reports Division

กองวิชาการสถิติ

Statistical Technique Division

หน่วยประชาสัมพันธ์

Public Relation Unit

ศูนย์ประมวลผลด้วยเครื่องจักรแห่งประเทศไทย

Data Processing Center of Thailand

นายสมคิด โชติกวณิชย์

Mr. Somkid Chotikavanich

นางเอกตริตรา ค้อคงคา

Mrs. Ektritra Kohkongka

ดร. บุญเสริม วีสกุล

Dr. Boonserm Weeskul

นายอัมพร อรุณรังษี

Mr. Amporn Arunrangsi

ม.ร.ว. รจนากร เหล่าวานิช

M.R. Rochanakorn Laowanich

นายสุรินทร์ ทองจันทร์

Mr. Surin Thongchandra

ดร. นิยม ปุราคำ

Dr. Niyom Purakum

นายวิสิทธิ์ ลืออำรุง

Mr. Visidh Lueamrung

ดร. บุญเสริม วีสกุล

Dr. Boonserm Weeskul

กองรับผิดชอบในงานสำมะโน
Division in charge of the Census

กองสำรวจเศรษฐกิจ
Economic Survey Division

หน่วยสถิติอุตสาหกรรมและการค้า
Industrial and Business Statistics Unit

นายอนุพงษ์ โรจน์นครินทร์
Mr. Anuphong Rotchananuckarinton

อนุกรมเอกสาร : E—Cr—Busi.—No. 2—69

คำนำ

ในปัจจุบันข้อมูลสถิติเกี่ยวกับกิจการค้าและบริการของประเทศไทยมีอยู่ค่อนข้างน้อย หน่วยราชการบางหน่วยได้เก็บรวบรวมขึ้นไว้บ้างก็เพื่อวัตถุประสงค์ในการบริหารราชการของส่วนราชการนั้น ๆ โดยเฉพาะ ข้อมูลซึ่งแสดงลักษณะทั่วไป อันเป็นรากฐานในการวางโครงการพัฒนาเศรษฐกิจ กำหนดนโยบาย การผลิตหรือขายไป ในแขนงธุรกิจทางการค้าหรือบริการยังมีไม่เพียงพอ ดังนั้นสำนักงานสถิติแห่งชาติจึงได้จัดทำสำมะโนขึ้นโดยอาศัยอำนาจตามพระราชกฤษฎีกา การทำสำมะโนธุรกิจทางการค้าหรือบริการ พ.ศ. ๒๕๐๘ ซึ่งมีผลใช้บังคับตั้งแต่ ๑ มกราคม ๒๕๐๘ นับเป็นการทำสำมะโนธุรกิจทางการค้าหรือบริการครั้งแรก

การทำสำมะโนธุรกิจทางการค้าหรือบริการ พ.ศ. ๒๕๐๘ ได้สำเร็จด้วยความเรียบร้อย ทั้งนี้โดยที่สำนักงานสถิติแห่งชาติได้รับความช่วยเหลือและร่วมมือเป็นอย่างดีจากส่วนราชการต่าง ๆ หลายฝ่าย โดยเฉพาะจากสำนักงานสภาพัฒนาการเศรษฐกิจแห่งชาติ และบรรดาผู้ทรงคุณวุฒิที่เกี่ยวข้องอีกเป็นอันมากมี อาทิ นายวิจิต แสงทอง หัวหน้ากองวิชาการและสถิติ กรมแรงงาน นายไพบุลย์ ช่างชิต วิทยากรโท คณะสังคมศาสตร์ มหาวิทยาลัยเชียงใหม่ ซึ่งรับราชการอยู่ในกองสำรวจเศรษฐกิจในขณะนั้น เป็นผู้วางแผนงานสำมะโนครั้งนี้โดยตลอด ในก้านวิชาการ Mr. Irving Weiss หัวหน้าคณะผู้เชี่ยวชาญ USOM ซึ่งมาประจำอยู่ ณ สำนักงานสถิติแห่งชาติ ได้ให้คำแนะนำตั้งแต่เริ่มต้นจนเสร็จงาน

สำนักงานสถิติแห่งชาติ ขอขอบคุณส่วนราชการและบุคคลที่มีส่วนร่วมปฏิบัติงานและให้ความช่วยเหลือประการต่าง ๆ ดังที่กล่าวข้างต้น รวมตลอดถึงส่วนราชการและบุคคลอื่น ๆ ที่มีได้ระบุชื่อ ณ ที่นี้ด้วย เป็นอย่างมาก และขอขอบคุณผู้จัดการหรือผู้ดำเนินงานสถานธุรกิจทางการค้าหรือบริการที่ได้ให้ความร่วมมืออย่างดีในการทำสำมะโนธุรกิจทางการค้าหรือบริการ พ.ศ. ๒๕๐๘ ไว้ ในโอกาสนี้ด้วย

วิจิต กันตะบุตร

(นายวิจิต กันตะบุตร)

เลขาธิการสถิติแห่งชาติ

PREFACE

Until the present time available statistics concerning business trade and services have been limited to the administrative requirement of the various government agencies collecting such data. Fundamental data concerning general characteristics of business trade and services have been lacking. The data have been urgently needed as they are the basis for planning economic development and for formulating production and marketing policies. To provide such data the National Statistical Office was authorized to conduct a census by the Royal Decree of Business Trade or Services, B.E. 2509. It is the first census of this type in Thailand.

In conducting this census the National Statistical Office has received splendid cooperation from many government agencies, especially the National Economic Development Board, Mr. Vichit Saengthong, now Chief of the Techniques and Labour Statistics Division, Department of Labour, was primarily responsible for planning and conducting the Census, while serving as first grade technician. Mr. Paiboon Chaungchit currently with the Faculty of Social Sciences, Chiang Mai University, contributed to all planning and operational phases of the Census while serving as second grade technician at the National Statistical Office. For technical matters, Mr. Irving Weiss, Principal Statistical Adviser of USOM (Thailand), who was stationed at the National Statistical Office gave valuable advice throughout the census.

The National Statistical Office would like to express its gratitude to all government agencies and individuals already mentioned above as well as those not specifically mentioned for their assistance in conducting the census. Essential to the success of the census was the excellent cooperation of business trade and service establishments.



(Bundhit Kantabutra)
Secretary-General

สารบัญ

	หน้า
บทนำ	I
บททั่วไป	I
ระเบียบวิธีสำมะโน	I
ขอบข่ายและการคุ้มครอง	III
แนวคิดและนิยาม	III
ตารางสถิติ	
ในเขตเทศบาล	
๑ ผลสรุปสถิติของสถานการธุรกิจ จำแนกตามชนิดของกิจกรรม ในเขตเทศบาล	๒
๑.๑ ผลสรุปของสถานการธุรกิจที่ทำการค้าขายส่ง ขายย่อย และบริการ จำแนกตามชนิดของสินค้าหรือบริการที่มีค่าขายสูงสุด ในเขตเทศบาล	๓
๑.๒ ผลสรุปสถิติของสถานการธุรกิจที่ทำการค้าขายส่งอย่างเดี่ยว ขายย่อยอย่างเดี่ยว และบริการ จำแนกตามชนิดของสินค้าหรือบริการที่มีค่าขายสูงสุดในเขตเทศบาล	๖
๒ จำนวนสถานการธุรกิจ จำแนกตามประเภทของสถานการ แบบขององค์การทางกฎหมาย ทางเศรษฐกิจ และชนิดของกิจกรรม ในเขตเทศบาล	๙
๒.๑ จำนวนสถานการธุรกิจที่ทำการค้าขายส่ง ขายย่อย และบริการ จำแนกตามประเภทของสถานการ แบบขององค์การทางกฎหมาย ทางเศรษฐกิจและชนิดของสินค้าหรือบริการที่มีค่าขายสูงสุดในเขตเทศบาล	๑๐
๓ จำนวนสถานการธุรกิจ จำแนกตามคาบเวลาเป็นจำนวนปีที่เปิดดำเนินกิจการ และชนิดของกิจกรรม ในเขตเทศบาล	๑๓
๓.๑ จำนวนสถานการธุรกิจที่ทำการค้าขายส่ง ขายย่อย และบริการ จำแนกตามคาบเวลาเป็นจำนวนปีที่เปิดดำเนินกิจการ และชนิดของสินค้าหรือบริการที่มีค่าขายสูงสุดในเขตเทศบาล	๑๔
๔ จำนวนสถานการธุรกิจ จำแนกตามขนาดของรายรับ และชนิดของกิจกรรม ในเขตเทศบาล	๑๗
๕ จำนวนสถานการธุรกิจ จำแนกตามขนาดของจำนวนบุคคลทำงานและชนิดของกิจกรรม ในเขตเทศบาล	๑๘
๕.๑ จำนวนสถานการธุรกิจที่ทำการค้าขายส่ง ขายย่อย และบริการ จำแนกตามขนาดของจำนวนบุคคลทำงาน และชนิดของสินค้าหรือบริการที่มีค่าขายสูงสุดในเขตเทศบาล	๑๙
๖ จำนวนสถานการธุรกิจ จำแนกตามสัญชาติ และชนิดของกิจกรรม ในเขตเทศบาล	๒๒
๗ จำนวนสถานการธุรกิจ จำแนกตามชนิดของกิจกรรม และชนิดของสินค้าหรือบริการที่มีค่าขายสูงสุดในเขตเทศบาล	๒๓

๘	จำนวนบุคคลทำงานในสถานการธุรกิจ จำแนกตามสถานภาพการทำงาน เพศ และชนิดของกิจกรรม ในเขตเทศบาล	๒๖
๘.๑	จำนวนบุคคลทำงานในสถานการธุรกิจที่ทำการค้าขายส่ง ขายย่อย และบริการ จำแนกตามสถานภาพการทำงาน เพศ และชนิดของสินค้าหรือบริการที่มีค่าขายสูงสุด ในเขตเทศบาล	๒๗
๙	จำนวนบุคคลทำงานในสถานการธุรกิจ จำแนกตามหมวดอายุ เพศ และชนิดของกิจกรรม ในเขตเทศบาล	๓๐
๙.๑	จำนวนบุคคลทำงานในสถานการธุรกิจที่ทำการค้าขายส่ง ขายย่อย และบริการ จำแนกตามหมวดอายุ เพศ และชนิดของสินค้าหรือบริการที่มีค่าขายสูงสุดใน เขตเทศบาล	๓๑
๑๐	จำนวนสถานการธุรกิจ จำแนกตามวิธีการจ่ายค่าแรงงาน และจำนวนเงินเดือน ค่าจ้าง โบนัสที่จ่ายแก่ลูกจ้าง และชนิดของกิจกรรม ในเขตเทศบาล	๓๔
๑๐.๑	จำนวนสถานการธุรกิจที่ทำการค้าขายส่ง ขายย่อย และบริการ จำแนกตามวิธีการจ่ายค่าแรงงาน จำนวนเงินเดือน ค่าจ้าง โบนัสที่จ่ายแก่ลูกจ้าง จำแนกตามชนิดของสินค้า หรือบริการที่มีค่าขายสูงสุดในเขตเทศบาล	๓๕
๑๑	ค่าสินค้าที่ซื้อมาจำหน่าย ค่าใช้จ่ายในการประกอบธุรกิจ และค่าสินค้าคงเหลือ จำแนกตามชนิดของกิจกรรม ในเขตเทศบาล	๓๘
๑๑.๑	ค่าสินค้าที่ซื้อมาจำหน่าย ค่าใช้จ่ายในการประกอบธุรกิจ และค่าสินค้าคงเหลือ ของสถานการธุรกิจที่ทำการค้าขายส่ง ขายย่อย และบริการ จำแนกตามชนิดของสินค้าหรือบริการที่มีค่าขายสูงสุดในเขตเทศบาล	๓๙
๑๒	รายรับจากการขายสินค้า และจากการให้บริการ จำแนกตามชนิดของกิจกรรม ในเขตเทศบาล	๔๒
๑๒.๑	รายรับจากการขายสินค้า และจากการให้บริการ ของสถานการธุรกิจที่ทำการค้าขายส่ง ขายย่อย และบริการ จำแนกตามชนิดสินค้าและบริการที่มีค่าขายสูงสุดในเขตเทศบาล	๔๓
๑๓	ค่าสินค้าที่ซื้อมาจำหน่าย ค่าใช้จ่ายในการประกอบธุรกิจ และค่าสินค้าคงเหลือ จำแนกตามแบบขององค์การทางกฎหมาย ในเขตเทศบาล	๔๖
๑๔	รายรับจากการขายสินค้าและจากการให้บริการ จำแนกตามรูปแบบขององค์การทางกฎหมาย ในเขตเทศบาล	๔๗
๑๕	จำนวนสถานการธุรกิจที่ทำการค้าขายส่ง จำแนกตามลักษณะของการขายส่งและชนิดของสินค้าที่มีค่าขายสูงสุดในเขตเทศบาล	๔๘
๑๖	ค่าสินค้าที่ซื้อมาจำหน่าย ค่าใช้จ่ายในการประกอบธุรกิจ และค่าสินค้าคงเหลือ ของสถานการธุรกิจที่ทำการค้าขายส่งอย่างเดียว จำแนกตามลักษณะของการขายส่ง ในเขตเทศบาล	๔๙
๑๗	รายรับจากการขายสินค้า และจากการให้บริการของสถานการธุรกิจที่ทำการค้าขายส่งอย่างเดียว จำแนกตามลักษณะของการขายส่ง ในเขตเทศบาล	๕๐

นอกเขตเทศบาล

๑๘	ผลสรุปสถิติของสถานการธุรกิจ จำแนกตามชนิดของกิจกรรม นอกเขตเทศบาล ...	๕๒
๑๙	จำนวนสถานการธุรกิจ จำแนกตามประเภทของสถานการ รูปแบบขององค์การ ทางกฎหมาย ทางเศรษฐกิจ และชนิดของกิจกรรม นอกเขตเทศบาล	๕๓
๒๐	จำนวนสถานการธุรกิจ จำแนกตามคาบเวลาเป็นจำนวนปีที่เปิดดำเนินการและ ชนิดของกิจกรรม นอกเขตเทศบาล	๕๔
๒๑	จำนวนสถานการธุรกิจ จำแนกตามขนาดของรายรับ และชนิดของกิจกรรม นอก เขตเทศบาล	๕๕
๒๒	จำนวนสถานการธุรกิจ จำแนกตามขนาดของจำนวนบุคคลทำงาน และชนิดของ กิจกรรม นอกเขตเทศบาล	๕๖
๒๓	จำนวนสถานการธุรกิจ จำแนกตามสัญชาติและชนิดของกิจกรรม นอกเขตเทศบาล ...	๕๗
๒๔	จำนวนบุคคลทำงานในสถานการธุรกิจ จำแนกตามสถานภาพการทำงาน เพศ และชนิดของกิจกรรม นอกเขตเทศบาล	๕๘
๒๕	จำนวนบุคคลทำงานในสถานการธุรกิจ จำแนกตามหมวดอายุ เพศ และชนิด ของกิจกรรม นอกเขตเทศบาล	๕๙
๒๖	จำนวนสถานการธุรกิจ จำแนกตามวิธีการจ่ายค่าแรงงาน จำนวนเงินเดือน ค่าจ้าง โบนัสที่จ่ายแก่ลูกจ้างและชนิดของกิจกรรม นอกเขตเทศบาล	๖๐
๒๗	ค่าสินค้ำที่ซื้อมาจำหน่าย ค่าใช้จ่ายในการประกอบธุรกิจ และค่าสินค้ำคงเหลือ จำแนกตามชนิดของกิจกรรม นอกเขตเทศบาล	๖๑
๒๘	รายรับจากการขายสินค้า และจากการให้บริการ จำแนกตามชนิดของกิจกรรม นอกเขตเทศบาล	๖๒

ภาคผนวก

...	...	๖๓
แบบสำมะโน		

(4)

TABLE OF CONTENTS

	Page
Introduction	IX
General	IX
Census Method	IX
Coverage	X
Scope and Definitions of Terms	X
Statistical Tables	
Within Municipal Areas	1
1. Summary of Statistics for Business Establishments, by Kind of Activity, within Municipal Areas	2
1.1 Summary of Statistics for Business Establishments in Wholesale Trade, Retail Trade and Services, by Kind of Goods or Services Accounting for Highest Value of Sales, within Municipal Areas	3
1.2 Summary of Statistics for Business Establishments in Wholesale Trade, Retail Trade and Services, by Kind of Goods or Services Accounting for Highest Value of Sales, within Municipal Area	6
2. Number of Business Establishments by Type of Establishment, Form of Legal and Economic Organization, by Kind of Activity, within Municipal Areas	9
2.1 Number of Business Establishments in Wholesale Trade, Retail Trade and Services, by Type of Establishment, Form of Legal and Economic Organization by Kind of Goods or Services Accounting for Highest Value of Sales, within Municipal Areas	10
3. Number of Business Establishments, by Period of Time in Number of Years of Operation, by Kind of Activity, within Municipal Areas	13
3.1 Number of Business Establishments in Wholesale Trade, Retail Trade and Services, by Period of time in Number of Years, by Kind of Goods or Services Accounting for Highest Value of Sales, within Municipal Areas	14
4. Distribution of Business Establishments, by Size of Gross Receipts by Kind of Activity, within Municipal Areas	17
5. Number of Business Establishments, by Size of Employment by Kind of Activity, within Municipal Areas	18
5.1 Number of Business Establishments in Wholesale Trade, Retail Trade and Services, by Size of Employment and Kind of Goods or Services Accounting for Highest Value of Sales, within Municipal Areas	19
6. Number of Business Establishments, by Nationality and Kind of Activity, within Municipal Area	22
7. Number of Business Establishments, by Kind of Activity by Kind of Goods or Services Accounting for Highest Value of Sales, within Municipal Areas	23
8. Number of Persons Engaged in Business Establishments, by Work Status and Sex by Kind of Activity, within Municipal Areas	26
8.1 Number of Persons Engaged in Business Establishments in Wholesale Trade, Retail Trade and Services, by Work Status and Sex and Kind of Goods or Services Accounting for Highest Value of Sales, within Municipal Areas	27
9. Number of Persons Engaged in Business Establishments, by Age Group and Sex and Kind of Activity, within Municipal Areas	30
9.1 Number of Persons Engaged in Business Establishments in Wholesale Trade, Retail Trade and Services, by Age Group and Sex and Kind of Goods or Services Accounting for Highest Value of Sales, within Municipal Areas	31
10. Number of Business Establishments, by Method of Payment and Amount Paid as Salaries, Wages and Bonuses, within Municipal Areas	34
10.1 Number of Business Establishments in Wholesale Trade, Retail Trade and Services, by Method of Payment and Amount Paid as Salaries, Wages and Bonuses and Kind of Goods or Services Accounting for Highest Value of Sales, within Municipal Areas	35
11. Value of Goods Purchased for Sale, Operating Expenses and Inventory, by Kind of Activity, within Municipal Areas	38

11.1	Value of Goods Purchased for Sales, Operating Expenses and Inventory of Business Establishments in Wholesale Trade, Retail Trade and Services, by Kind of Goods or Services Accounting for Highest Value of Sales, within Municipal Areas	39
12.	Receipts from Sales of Goods and Services Rendered by Kind of Activity, within Municipal Areas	42
12.1	Receipts from Sales of Goods and Services Rendered of Business Establishments in Wholesale Trade, Retail Trade and Services, by Kind of Goods or Services Accounting for Highest Value of Sales, within Municipal Areas	43
13.	Value of Goods Purchased for Sale, Operating Expenses and Inventory, by Form of Legal Organization, within Municipal Areas	46
14.	Receipts from Sales of Goods and Services Rendered, by Form of Legal Organization, within Municipal Areas	47
15.	Number of Wholesale Trade Establishments, by Wholesale Characteristics and Kind of Goods Accounting for Highest Value of Sales, within Municipal Areas	48
16.	Value of Goods Purchased for Sale, Operating Expenses and Inventory of Business Establishments in Wholesale Trade only, by Wholesale Characteristics, within Municipal Areas	49
17.	Receipts from Sales of Goods and Services Rendered of Business Establishments in Wholesale Trade only, by Wholesale Characteristics, within Municipal Areas	50
Non-Municipal Areas		51
18.	Summary of Statistics for Business Establishments, by Kind of Activity, Non-Municipal Areas	52
19.	Number of Business Establishments, by Type of Establishment, Form of Legal and Economic Organization by Kind of Activity, Non-Municipal Areas	53
20.	Number of Business Establishments, by Period of Time in Number of Years of Operations, by Kind of Activity, Non-Municipal Areas	54
21.	Distribution of Business Establishments, by Size of Gross Receipts and Kind of Activity, Non-Municipal Areas	55
22.	Number of Business Establishments, by Size of Employment and Kind of Activity, for Non-Municipal Areas	56
23.	Number of Business Establishments, by Nationality and Kind of Activity, Non-Municipal Areas	57
24.	Number of Persons Engaged in Business Establishments, by Work Status and Sex, and Kind of Activity, Non-Municipal Areas	58
25.	Number of Persons Engaged in Business Establishments, by Age Group and Sex and Kind of Activity, Non-Municipal Areas	59
26.	Number of Business Establishments, by Method of Payment and Amount Paid as Salaries, Wages and Bonuses and Kind of Activity, Non-Municipal Areas	60
27.	Value of Goods Purchased for Sale, Operating Expenses and Inventory, by Kind of Activity, Non-Municipal Areas	61
28.	Receipts from Sales of Goods and Services Rendered, by Kind of Activity, Non-Municipal Areas	62
Appendix		63
	Questionnaire Form	

บทนำ

ทั่วไป

รายงานผลของสำมะโนธุรกิจทางการค้าหรือบริการ พ.ศ. 2509 ได้จัดพิมพ์รวมทั้งหมด 6 ฉบับ คือ ฉบับทั่วราชอาณาจักร ภาคเหนือ ภาคตะวันออกเฉียงเหนือ ภาคกลาง (นอกจากเทศบาลนครกรุงเทพ—ธนบุรี) ภาคใต้ และเทศบาลนครกรุงเทพและเทศบาลนครธนบุรี การเสนอผลในฉบับต่างๆ นั้น มีความแตกต่างกันบ้างดังนี้:—

ฉบับทั่วราชอาณาจักร แบ่งออกเป็น 2 ตอน คือ

- ตอนที่ 1. แสดงรายละเอียดของข้อมูลในเขตเทศบาล
- ตอนที่ 2. แสดงรายละเอียดของข้อมูลนอกเขตเทศบาล

ฉบับรายภาค แบ่งออกเป็น 2 ตอน คือ

- ตอนที่ 1. แสดงรายละเอียดของข้อมูลในเขตเทศบาลรวมทั้งหมด
- ตอนที่ 2. แสดงสรุปผลเป็นรายเทศบาล

ฉบับเทศบาลนครกรุงเทพและเทศบาลนครธนบุรี

- ตอนที่ 1. แสดงรายละเอียดของข้อมูลเทศบาลนครกรุงเทพ
- ตอนที่ 2. แสดงรายละเอียดของข้อมูลเทศบาลนครธนบุรี

จำนวนตารางและรายละเอียดของนอกเขตเทศบาลมีน้อยกว่าในเขตเทศบาล เนื่องจากเป็นข้อมูลที่ได้จากตัวอย่าง และตารางรายละเอียดของแต่ละเทศบาลมีจำนวนมากเกินไปกว่าจะจัดพิมพ์ในรายงานได้ สำนักงานสถิติแห่งชาติได้นำเสนอเฉพาะยอดรวมและตารางที่เห็นว่าสำคัญและเป็นประโยชน์มากเท่านั้น ผู้สนใจและต้องการสถิติจากตารางที่ไม่ได้พิมพ์ในรายงานนี้ อาจจะได้โดยแจ้งความจำนงเป็นลายลักษณ์อักษร ไปยังสำนักงานสถิติแห่งชาติ สำนักงานกวีรัฐมนตรี

ระเบียบวิธีสำมะโน

ระเบียบวิธีสำมะโนที่ใช้ในสำมะโนธุรกิจทางการค้าหรือบริการ พ.ศ. 2509 ได้แบ่งออกเป็น 2 วิธีด้วยกัน คือ

ก. ในเขตเทศบาล สถานการณ์ธุรกิจทุกแห่งในเขตเทศบาล 120 เทศบาลทั่วราชอาณาจักรอยู่ในข่ายต้องแจงนับ การแจงนับดังกล่าวเป็นการแจงนับอย่างครบถ้วน

ข. นอกเขตเทศบาล สำนักงานสถิติแห่งชาติได้ใช้ระเบียบวิธีการสำรวจจากตัวอย่าง กล่าวคือได้เลือกหมู่บ้าน 660 หมู่บ้าน จากหมู่บ้านทั้งสิ้น 42,473 หมู่บ้าน เป็นหมู่บ้านตัวอย่างและแจงนับสถานการณ์ธุรกิจทุกแห่งในหมู่บ้านตัวอย่างนั้น

โดยทั่วไปสถานการณ์ธุรกิจทางการค้าและบริการนอกเขตเทศบาลขนาดเล็กทั้งในค่านมุลค่าหรือบริการต่อแห่ง หรือค่านจำนวนคนทำงานต่อแห่ง ฉะนั้นจึงได้เก็บข้อมูลโดยระเบียบวิธีตัวอย่าง สถานการณ์ธุรกิจที่อยู่ในข่ายแจงนับ คือ สถานการณ์ธุรกิจทั้งสิ้นในหมู่บ้านตัวอย่าง 660 หมู่บ้าน หมู่บ้านตัวอย่างชุดนี้เป็นชุดเดียวกับที่ใช้ในโครงการสำรวจเนื้อที่และพืชผลการเกษตรโดยที่เห็นว่าสถานการณ์ธุรกิจทางการค้าและบริการนอกเขตเทศบาลนั้นมีความเกี่ยวข้องกับผลิตผลทางการเกษตร ตัวอย่างทั้งสิ้นจำแนกตามรายภาคดังต่อไปนี้

II

ภาคเหนือ	150	หมู่บ้าน
ภาคกลาง	150	หมู่บ้าน
ภาคตะวันออกเฉียงเหนือ	230	หมู่บ้าน
ภาคใต้	120	หมู่บ้าน
พระนคร—ธนบุรี	10	หมู่บ้าน

แผนการสุ่มตัวอย่าง

เป็นแบบ Stratified Uni-stage Sampling หมู่บ้านทั้งหมดได้ถูกจัดออกเป็น Stratum โดยอาศัยข้อพิจารณาแตกต่างกัน

1. ภาคเหนือ จัดออกเป็น 3 Strata โดยอาศัยรายละเอียดจากการสำรวจหมู่บ้านในเรื่องข้าวโพดและมันสำปะหลัง ดังต่อไปนี้

สตราตา 1 ไม่มีรายงานว่ามีปลูกข้าวโพดหรือมันสำปะหลังเลย

สตราตา 2 มีรายงานว่ามีปลูกข้าวโพดหรือทั้งข้าวโพดและมันสำปะหลัง

สตราตา 3 มีรายงานว่ามีปลูกมันสำปะหลังอย่างเดียว

2. ภาคกลาง จัดหมู่บ้านออกเป็น 3 สตราตา โดยใช้หลักเดียวกับภาคเหนือ

3. ภาคตะวันออกเฉียงเหนือ ใช้ผลผลิตต่อที่ถือครอง (Yield per Holding) และอัตราส่วนร้อยละของเนื้อที่เพาะปลูกของปอแก้วเป็นรายตำบลซึ่งได้จากผลของสำมะโนเกษตร พ.ศ. 2506 นำมาจัดสตราตาตามตำบล ซึ่งมีทั้งหมด 8 สตราตา

4. ภาคใต้ ใช้ระเบียบวิธีเช่นเดียวกับภาคตะวันออกเฉียงเหนือ แต่ใช้แทนปอแก้วและได้จัดออกเป็น 13 สตราตา

5. พระนคร—ธนบุรี จัดหมู่บ้านออกเป็น 3 สตราตา โดยใช้หลักเดียวกับภาคเหนือ

ระเบียบวิธีเลือกตัวอย่าง

นำหมู่บ้านทั้งสิ้นในแต่ละสตราตา เรียงลำดับดังต่อไปนี้

ขั้นที่ 1 เรียงจังหวัดตามตัวอักษร

ขั้นที่ 2 เรียงอำเภอในแต่ละจังหวัด ตามรหัสที่ใช้ในสำมะโนเกษตร พ.ศ. 2506

ขั้นที่ 3 เรียงตำบลและหมู่บ้านในแต่ละอำเภอและตำบลตามบัญชีรายชื่อหมู่บ้านที่ได้จากการสำรวจหมู่บ้านของกองจัดเก็บข้อมูลสถิติ

การเลือกหมู่บ้านตัวอย่างในแต่ละสตราตา ใช้วิธีสุ่มอย่างมีระบบและความน่าจะเป็นเป็นสัดส่วนกับจำนวนครัวเรือนเกษตร (Systematic with Probability Proportional to Size) จำนวนหมู่บ้านตัวอย่างในแต่ละสตราตา เป็นสัดส่วนกับจำนวนครัวเรือนเกษตรในแต่ละสตราตา รวมจำนวนหมู่บ้านตัวอย่างทั้งสิ้น 660 หมู่บ้าน

วิธีการประมาณค่า

การประมาณค่าของข้อมูลที่ได้จากวิธีสุ่มตัวอย่าง เป็นข้อมูลรายภาคใช้วิธีประมาณดังต่อไปนี้

$$\hat{T} = L \sum_{h=1}^L \frac{1}{n_h} \sum_i^{n_h} X_{hi} \Phi_i$$

- ในเมื่อ T = ค่ารวมของ Characteristic X ใดๆ ที่เราต้องการประมาณแต่ละภาค
 n_h = จำนวนหมู่บ้านตัวอย่างใน Stratum ที่ h ($h = 1, 2, \dots, 1$)
 X_{hi} = ผลรวมของ X ทั้งหมดในหมู่บ้านตัวอย่างที่ i ใน Stratum ที่ h
 Φ_i = ความน่าจะเป็น probability ของการเลือกหมู่บ้านตัวอย่างที่ i ใน Stratum ที่ h

ขอบข่ายและการคุ้มครอง

สถานการณ์ธุรกิจทางการค้าหรือบริการที่คุ้มครองอยู่ในขอบข่ายของสำมะโนในครั้งนี้คือ

1. สถานการณ์ธุรกิจที่ทำการค้าขายส่ง
2. สถานการณ์ธุรกิจที่ทำการค้าขายย่อย
3. สถานการณ์ธุรกิจที่ทำการผลิตสินค้าและขายบางส่วนหรือทั้งหมด ให้แก่ผู้บริโภคโดยตรง
4. สถานการณ์ที่ทำการค้าบริการ

ความสมบูรณ์ของการคุ้มครอง

เพื่อประเมินผลความสมบูรณ์ของการคุ้มครองของสำมะโนธุรกิจทางการค้าหรือบริการ พ.ศ. 2509 สำนักงานสถิติแห่งชาติได้ดำเนินการสำรวจภายหลังการแจงนับในเขตเทศบาลโดยวิธีสุ่มตัวอย่างอย่างมีระบบและจะได้จัดพิมพ์ผลของการสำรวจดังกล่าว ออกเผยแพร่ในโอกาสต่อไป

(รายละเอียดภายใต้หัวข้อ “ความสมบูรณ์ของการคุ้มครอง” ที่ปรากฏในรายงานฉบับเทศบาลนครกรุงเทพและธนบุรีนั้น โปรดชี้แจงออก และใช้ข้อความตามที่แก้ไขใหม่นี้แทนด้วย)

งานสนาม

การปฏิบัติงานสนามของสำมะโนนี้ ได้ใช้ระบบงานสนามใหม่ คือ เจ้าหน้าที่วิชาการ พนักงานสถิติจังหวัด และพนักงานแจงนับเป็นข้าราชการ พนักงาน ลูกจ้างประจำ ลูกจ้างชั่วคราว สังกัดสำนักงานสถิติแห่งชาติ ซึ่งอยู่ประจำจังหวัดต่างๆ ทั่วราชอาณาจักร

แนวคิดและนิยาม

เพื่อให้ข้อมูลที่ได้จากสำมะโนธุรกิจทางการค้าและบริการนี้เปรียบเทียบกับประเทศอื่นได้ แนวคิดและนิยามที่ใช้ในคู่มือตามข้อเสนอแนะของสหประชาชาติและได้แก้ไขปรับปรุงเพื่อให้เหมาะสมกับสภาพของประเทศ

1. บีสำมะโน

หมายถึงคาบเวลาระหว่างวันที่ 1 มกราคม พ.ศ. 2508 ถึง 31 ธันวาคม พ.ศ. 2508

2. กร้วเรือน

หมายถึงการกินอยู่อาศัยเป็นประจำในบ้านหรือสถานที่อยู่ของบุคคลคนเดียวหรือหลายคนรวมกัน โดยมีบุคคลหนึ่งเป็นหัวหน้า บุคคลที่อยู่รวมกันอาจเป็นญาติหรือไม่เป็นญาติกันก็ได้

3. สถานการณ์ธุรกิจ

หมายถึงสถานที่ หรือส่วนของสถานที่ซึ่งมีการประกอบธุรกิจภายใต้การครอบครองหรือควบคุมโดยเจ้าของคนเดียวหรือหลายคนก็ตาม ณ สถานที่ตั้งหรือส่วนของสถานที่แห่งเดียว

ในกรณีที่ดินที่ หรือส่วนของสถานที่ซึ่งมีการประกอบธุรกิจ แยกกันอยู่ ณ สถานที่หลายแห่งและครอบครองหรือควบคุมโดยเจ้าของคนเดียวกันให้นับแต่ละแห่งเป็นหนึ่งสถานการธุรกิจ

4. ธุรกิจการค้า

หมายถึงการขายสินค้าที่ซื้อมาจากแหล่งอื่นโดยไม่ได้เปลี่ยนแปลงสภาพให้เป็นอย่างอื่นและรวมถึงการที่ผู้ผลิตสินค้า ขายสินค้าที่ผลิตบางส่วนหรือทั้งหมดให้แก่ผู้บริโภคโดยตรงด้วย แต่ไม่รวมการขายย่อยในภัตตาคาร ร้านอาหาร ร้านเครื่องคั้ม ซึ่งนับเป็นการค้าบริการ

5. การค้าบริการ

หมายถึงการค้าความรู้ความสามารถ และแรงงานของตนให้กับผู้อื่น บริการที่อยู่ในกลุ่มรวมของสามะโนได้แก่ บริการธุรกิจ บริการเกี่ยวกับการบันเทิง และบริการส่วนบุคคล

6. หน่วยนับจุด

คือสถานที่หรือส่วนของสถานที่ที่มีผู้ครอบครอง ไม่ว่าจะใช้เป็นที่อยู่อาศัย หรือประกอบธุรกิจอย่างใดอย่างหนึ่ง หรือทั้งสองอย่าง

7. หน่วยแฉงนับ

คือ สถานที่ธุรกิจที่ใช้ประกอบธุรกิจทางการค้าหรือบริการ

8. เขตแฉงนับ

หมายถึงเขตท้องที่ที่สำนักงานสถิติแห่งชาติได้จัดแบ่งขึ้นตามแผนที่สำหรับนอกเขตเทศบาลหมู่บ้านหนึ่งนับเป็นหนึ่งเขตแฉงนับ

9. ชุมรุมอาคาร

หมายถึงเขตย่อยภายในเขตแฉงนับ

10. ชนิดของกิจกรรม

ชนิดของกิจกรรม จำแนกออกเป็น 9 ชนิด คือ

- ก. การค้าขายส่งอย่างเดี่ยว
- ข. การค้าขายย่อยอย่างเดี่ยว
- ค. การค้าบริการอย่างเดี่ยว
- ง. การผลิตและการค้าขายย่อย
- จ. การค้าขายส่งและการค้าขายย่อย
- ฉ. การค้าขายส่งและบริการ
- ช. การค้าขายย่อยและบริการ
- ซ. การค้าขายส่ง ขายย่อยและบริการ

11. การค้าขายส่ง

หมายถึงการขายสินค้าให้แก่ผู้ค้าขายย่อย สถานการอุตสาหกรรม สถานการธุรกิจ สถาบัน องค์การ รัฐบาล หรือผู้ค้าส่งอื่นๆ

12. การค้าขายย่อย

คือ การขายสินค้าให้แก่บุคคลหรือครัวเรือน เพื่ออุปโภค บริโภค ไม่รวมการขายเร่

13. ลักษณะของสถานการ

จำแนกออกเป็น 3 ลักษณะ คือ

ก. ร้านค้าถาวร คือ สถานการณ์ธุรกิจที่มีอาคารหรือตึกถาวร เป็นสถานที่ประกอบกิจการค้า และผู้ประกอบการค้าเป็นเจ้าของหรือผู้เช่าอาคารนั้น ๆ

ข. แผงตั้ง คือ สถานการณ์ธุรกิจที่เข้าส่วนหนึ่งของอาคารของสถานการณ์ธุรกิจทำการค้า และอาคารนั้นไม่ใช่ตลาดสาธารณะ และผู้ประกอบการค้าไม่เป็นเจ้าของหรือผู้เช่าอาคารตึกหรือสิ่งก่อสร้างนั้น

ค. แผงลอย หมายถึงส่วนหนึ่ง ๆ ในตลาดสาธารณะที่จัดแบ่งไว้ให้ผู้ทำการค้าประกอบการค้าเป็นประจำ เป็นสัดส่วนแยกต่างหากจากกันระหว่างผู้ประกอบการค้าแต่ละราย โดยปกติจะมีเลขที่ประจำแผงลอย

14. รูปแบบขององค์การตามกฎหมาย

จำแนกออกดังต่อไปนี้ .—

ก. ส่วนบุคคล เอกชน หมายถึง สถานการณ์ธุรกิจที่จัดตั้งขึ้นโดยมีเจ้าของเป็นบุคคลธรรมดา หรือเป็นห้างหุ้นส่วนสามัญที่ไม่ได้จดทะเบียน

ข. ห้างหุ้นส่วนสามัญจดทะเบียน และห้างหุ้นส่วนจำกัด

ค. บริษัทจำกัด

ง. สหกรณ์ หมายถึง สถานการณ์ธุรกิจที่จัดตั้งขึ้นในรูปสหกรณ์ และได้จดทะเบียนถูกต้องตามกฎหมายว่าด้วยสหกรณ์แล้ว

จ. รัฐบาล หมายถึง สถานการณ์ธุรกิจที่รัฐบาลเป็นเจ้าของกิจการนั้นทั้งสิ้น

ฉ. อื่น ๆ ได้แก่ สมาคม สโมสร ฯลฯ

15. รูปงานขององค์การทางเศรษฐกิจ

หมายถึง การจัดระเบียบการบริหารงานของสถานการณ์ธุรกิจนั้น ๆ ว่าเป็นรูปใด เช่น

ก. สำนักงานแห่งเดียว หมายถึง สถานการณ์ธุรกิจ ที่ไม่เป็นสาขา หรือหน่วยงานย่อยของสถานการณ์ธุรกิจอื่น และไม่มีสาขา หรือหน่วยงานย่อยแห่งอื่น

ข. สาขาหรือหน่วยงานย่อย หมายถึง สถานการณ์ธุรกิจที่เป็นสาขา หรือ หน่วยงานย่อยของสถานการณ์ธุรกิจอื่น

ค. สำนักงานใหญ่ หมายถึง สถานการณ์ธุรกิจที่เป็นสำนักงานแห่งใหญ่ของสถานการณ์ที่มีสาขา หรือหน่วยงานย่อย

16. ลักษณะของการค้าขายส่ง

ลักษณะของการค้าขายส่ง จำแนกออกดังนี้ คือ

ก. ผู้ค้าส่งภายใน หมายถึง ผู้ที่ทำการซื้อหรือขายด้วยตนเองในตลาดภายในประเทศ

ข. ผู้ส่งสินค้าออก ได้แก่ ผู้ที่ทำการซื้อผลิตภัณฑ์ หรือสินค้าภายในประเทศ แล้วส่งไปจำหน่ายต่างประเทศ

ค. ผู้ส่งสินค้าเข้า ได้แก่ ผู้ส่งสินค้าจากต่างประเทศ เข้ามาเพื่อขายส่งภายในประเทศ และให้รวมทั้งสถานการธุรกิจที่เป็นตัวแทนของบริษัทต่างประเทศด้วย เช่น ผู้แทนจำหน่ายเครื่องรับวิทยุ ซึ่งได้สั่งซื้อโดยตรงจากโรงงานในต่างประเทศ และเป็นตัวแทนจำหน่ายสินค้าแก่ผู้เดียวในประเทศไทย เป็นต้น

ง. ตัวแทนหรือนายหน้าขายส่ง หมายถึง ผู้ที่ทำการซื้อหรือขายในนามของผู้อื่นตัวแทนหรือนายหน้าขายส่งสินค้านี้ อาจจะขายสินค้าที่ตนเองมีกรรมสิทธิ์ด้วยก็ได้ แต่ส่วนใหญ่ทำธุรกิจเป็นตัวแทนหรือนายหน้าค้าส่ง

จ. สำนักงานขายหรือสาขาขายของสถานการอุตสาหกรรมหรือเหมืองแร่ หมายถึงผู้ทำการขายผลิตภัณฑ์ที่โรงงานอุตสาหกรรม หรือเหมืองแร่ที่ตนมีส่วนเป็นเจ้าของผลิตขึ้น ไม่รวมสำนักงานขายที่ตั้งอยู่ในโรงงานอุตสาหกรรมหรือเหมืองแร่นั้น และสำนักงานขายของโรงงานอุตสาหกรรมหรือเหมืองแร่ ซึ่งขายผลิตภัณฑ์ของโรงงานอุตสาหกรรมหรือเหมืองแร่อื่น ๆ ซึ่งนับรวมไว้ในสถานการอุตสาหกรรมและผู้ค้าส่งภายใน

17. ชนิดของสินค้าหรือบริการ

การจำแนกชนิดของสินค้า ถือตามชนิดของสินค้าหรือบริการที่มีมูลค่าขายสูงสุด (การจกจำแนกชนิดของสินค้าและบริการนี้ได้จากการสำรวจล่วงหน้า) ในกรณีที่ประกอบกิจกรรมมากกว่าหนึ่งประเภทเช่น ค้าขายส่ง และค้าขายย่อย ได้บันทึกชนิดของสินค้าดังกล่าวทั้งในหมวดสินค้าขายส่ง และหมวดสินค้าขายย่อยทั้งสองแห่ง

18. บุคคลทำงานในสถานการธุรกิจ

คือ คนทำงานในสถานการธุรกิจในวงจ่ายเงินเดือน ค่าจ้างในวันหรือเวลาที่ใกล้ที่สุดกับวันที่ 31 ธันวาคม 2508 รวมจำนวนบุคคลซึ่งปกติทำงานอยู่ในสถานการนี้ หากแต่ในวงเวลาข้างต้นไม่ได้ทำงานเนื่องจากป่วย ลาหยุดพักผ่อนโดยได้รับเงินเดือน หรือค่าจ้างสำหรับวันหยุดนั้น ๆ ไม่รวมคนที่ลาไปรับราชการทหาร ตำรวจ ลงานระยะเวลานาน

บุคคลทำงานในสถานการธุรกิจแบ่งออกเป็น

- ก. ผู้ปฏิบัติงานที่เป็นเจ้าของ
- ข. ผู้ปฏิบัติงานให้แก่ครอบครัวโดยไม่ได้รับค่าจ้าง
- ค. ลูกจ้าง

19. ผู้ปฏิบัติงานที่เป็นเจ้าของ

หมายถึง บุคคลที่เป็นเจ้าของ หรือผู้ถือหุ้นของสถานการธุรกิจ ซึ่งได้เข้าดำเนินงานในสถานการธุรกิจนั้น ๆ และไม่ได้รับเงินเดือนหรือค่าจ้าง

20. ผู้ปฏิบัติงานให้แก่ครอบครัวโดยไม่ได้รับค่าจ้าง

หมายถึง ผู้ที่ทำงานให้แก่สถานการธุรกิจ ของหัวหน้าครัวเรือนหรือสมาชิกในครัวเรือนในฐานะเป็นบุคคลภายในครัวเรือน โดยไม่ได้รับเงินเดือนค่าจ้าง และมีชั่วโมงทำงานสัปดาห์ละ 20 ชั่วโมงขึ้นไป รวมบุคคลที่มาฝึกงานในสถานการโดยไม่ได้รับค่าจ้าง

21. ลูกจ้าง

หมายถึง บุคคลทำงานให้แก่สถานการธุรกิจ โดยได้รับเงินเดือน หรือค่าจ้างเป็นประจำไม่รวมลูกจ้างชั่วคราว ลูกจ้างรายวัน หรือรายชั่วโมง หรือลูกจ้างรายชิ้น

22. เงินเดือนค่าจ้าง

หมายถึง จำนวนเงินสตก ที่สถานการธุรกิจได้จ่ายให้แก่ลูกจ้างเนื่องจากลูกจ้างทำงานให้ในระหว่าง 1 มกราคม ถึง 31 ธันวาคม 2508 ได้แก่ ค่าจ้างประจำ ค่าจ้างชั่วคราว ค่าจ้างรายชิ้น ค่านายหน้า ค่าคอมมิชชั่น ค่าล่วงเวลา เงินเพิ่มค่าครองชีพ เงินที่จ่ายตามสิทธิในระหว่างเวลาหยุดงาน ลาพักผ่อน เงินที่สถานการธุรกิจจ่ายให้แก่ลูกจ้างตามข้อผูกพันต่าง ๆ ไม่รวมเงินที่จ่ายให้แก่ลูกจ้างในระหว่างเวลาไปรับราชการทหาร ตำรวจ เงินบำเหน็จบำนาญ เงินเพิ่มสำหรับการมีครอบครัว และเงินที่สถานการธุรกิจนี้มีส่วนจ่ายสมทบเข้ากองทุนบำเหน็จบำนาญ

23. เงินโบนัส

หมายถึง เงินรางวัลตอบแทนนอกเหนือไปจากเงินเดือนที่จ่ายให้แก่ลูกจ้างเมื่อปีบัญชีประจำปี บางสถานการธุรกิจจ่ายให้ปีละ 2 ครั้ง โดยทั่ว ๆ ไปเงินนี้จ่ายตามผลกำไรของสถานการธุรกิจ

24. มูลค่าซื้อสินค้า

หมายถึง จำนวนเงินทั้งสิ้นที่สถานการธุรกิจได้จ่ายไปในปี พ.ศ. 2508 เพื่อซื้อสินค้ามาไว้จำหน่ายมูลค่าซื้อสินค้าดังกล่าวรวมค่าขนส่ง และค่าใช้จ่ายที่คล้ายคลึงกันที่เกิดขึ้นในการซื้อสินค้าและรวมทั้งค่าซื้อวัสดุประกอบที่จำเป็นต้องใช้ในการขายสินค้า เช่น กล้อง กระจก ขี้บห่อต่าง ๆ เป็นต้น ไม่รวมเครื่องมือหรือของใช้ต่าง ๆ ในการบริหารงานของสถานการธุรกิจ เช่น กระจก เครื่องเขียนต่าง ๆ พิมพ์ดีด ตู้ โต๊ะ เก้าอี้ ฯลฯ

25. ค่าเช่า

หมายถึง จำนวนเงินค่าเช่าอาคารสถานที่ที่ใช้ประกอบธุรกิจ ของปี พ.ศ. 2508 รวมทั้งค่าเช่าเครื่องมือเครื่องใช้ที่จำเป็นในการประกอบธุรกิจด้วย

26. ค่าใช้จ่ายอื่น ๆ ในการประกอบธุรกิจ

หมายถึง ค่าใช้จ่ายอื่นที่ใช้ในการประกอบธุรกิจโดยตรงของสถานการธุรกิจนอกจากเงินเดือน ค่าจ้าง มูลค่าซื้อสินค้า ค่าเช่า ค่าใช้จ่ายอื่น ๆ นี้ได้แก่ ค่าเครื่องเขียน แบบพิมพ์ ค่าโฆษณา ค่าพาหนะ เป็นต้น

27. สินค้าคงเหลือ

หมายถึง มูลค่าของสินค้าที่สถานการธุรกิจนี้ซื้อมาเพื่อจำหน่าย แต่ยังคงเหลืออยู่เมื่อวันที่ 31 ธันวาคม 2507 และ 31 ธันวาคม 2508 สินค้าคงกล่าว ต้องเป็นกรรมสิทธิ์ของสถานการธุรกิจนี้ ไม่ว่าจะเก็บไว้ที่ใดก็ตามให้รวมมูลค่าของวัสดุประกอบที่จำเป็นในการขายสินค้าซึ่งยังคงเหลืออยู่ด้วย

28. มูลค่าการขาย

หมายถึง มูลค่าการขายของสินค้าทั้งสิ้นซึ่งได้มีการโอนกรรมสิทธิ์ หรือสิทธิในการใช้สอยในระหว่าง 1 มกราคม ถึง 31 ธันวาคม 2508 โดยไม่คำนึงถึงเวลาและวิธีการชำระหนี้ การเข้าซื้อ ซื้อผ่อนชำระ ต้องรวมอยู่ในมูลค่าขายนับแต่วันทำสัญญา ไม่รวม ส่วนลดที่สถานการนี้ลดให้แก่ผู้ซื้อ

มูลค่าการขายแยกออกเป็น

- ก. มูลค่าขายสินค้าซึ่งเป็นกรรมสิทธิ์ของสถานการธุรกิจ
- ข. มูลค่าขายสินค้าซึ่งสถานการอื่นนำมาฝากขาย

VIII

ก. มูลค่าขายสินค้าที่สถานการณนี้ส่งซื้อให้แก่สถานการณอื่น ๆ ในกรณีนี้ มูลค่าขายให้รวมค่านายหน้า หรือคอมมิชชันด้วย

29. รายรับจากการค้าบริการ

หมายถึง จำนวนเงินทั้งสิ้นที่สถานการณนี้ได้รับจากการให้บริการแก่ผู้รับบริการโดยตรง ในระหว่าง 1 มกราคม ถึง 31 ธันวาคม 2508 ไม่ว่าจะได้รับเงินค่าบริการในระยะเวลาดังกล่าวหรือไม่ก็ตาม ไม่รวมส่วนลดที่สถานการณลดให้แก่ผู้รับบริการ มูลค่าของสินค้าที่ใช้ในการเสนอบริการ เช่น ชิ้นวัสดุที่ใช้ในการซ่อมแซม รวมอยู่ในมูลค่าขายสินค้า

30. ก่านายหน้าในการขายหรือซื้อสินค้าให้แก่สถานการณอื่น

หมายถึง จำนวนเงินทั้งสิ้นที่สถานการณนี้ได้รับเป็นค่านายหน้า ค่าธรรมเนียมในการขายหรือซื้อสินค้าให้แก่ผู้อื่น ในระหว่าง 1 มกราคม—31 ธันวาคม 2508 ไม่ว่าจะได้รับเงินเวลาดังกล่าวหรือไม่ก็ตาม

31. สินทรัพย์ถาวร

หมายถึง ที่ดิน อาคาร สิ่งปลูกสร้าง เครื่องจักร เครื่องมือ เครื่องใช้ ยานพาหนะที่มีอายุการใช้งานกว่า 1 ปี ซึ่งประกอบด้วย

ก. สินทรัพย์ถาวรใหม่ หมายถึง สินทรัพย์ถาวรที่ไม่เคยใช้มาก่อนภายในประเทศจึงหมายถึงรวมถึงสินทรัพย์ถาวรที่ส่งมาจากต่างประเทศทั้งที่เป็นของใหม่และของใช้แล้ว

ข. สินทรัพย์ถาวรที่ใช้แล้ว หมายถึง สินทรัพย์ถาวรที่เคยใช้มาก่อนแล้วในประเทศ

INTRODUCTION

General The results of the Census of Business Trade or Services, 1966 have been published in 6 reports: Whole Kingdom, Northern Region, Northeastern Region, Central Region (excluding Bangkok and Thon Buri Municipalities), Southern Region, and Bangkok and Thon Buri Municipalities. Each report has been divided into two parts as follows:

Whole Kingdom

- Part 1 presents detailed statistics summarizing data for all municipal areas within the kingdom.
- Part 2 presents detailed statistics summarizing data for non-municipal areas within the kingdom.

Regions

- Part 1 presents detailed statistics summarizing data for municipal areas of the whole region.
- Part 2 presents a summary of statistics for each individual municipality.

Bangkok and Thon Buri Municipalities

- Part 1 presents detailed statistics for Bangkok Municipality.
- Part 2 presents detailed statistics for Thon Buri Municipality.

There are fewer tables for non-municipal areas than for municipal areas, because the data for non-municipal areas were obtained from a sample survey. Data for municipal areas were obtained by complete enumeration. Detailed tables (as presented in part 1 of the region volume) can be obtained by writing to the National Statistical Office, Office of the Prime Minister.

Census Method Census method used in the Census of Business Trade or Services are:—

a. Within municipal areas All business trade and services establishments located in 120 municipalities were enumerated.

b. Non-municipal areas Enumeration of establishments was on a sample basis: 660 mubans (villages) out of 42,473 mubans were selected for the sample and all business trade and services establishments at the sample mubans were enumerated.

Outside municipal areas business trade and services establishments are generally small both in terms of the baht value of the goods and services handled and in terms of the number of employees per establishment. To obtain data on these establishments a sample rather than a complete enumeration was used. The sample comprised all establishments contained within 660 sample mubans. These mubans were the same set of villages used in the crop estimation survey, as it was believed that the distribution of business trade and service establishments in non-municipal areas would be correlated with the production of basic agricultural commodities. The total sample was distributed by region as follows:—

Region	Number of Sample Muban
North	150
Central	150
Northeast	230
South	120
Bangkok—Thon Buri	10
Total	660

Sample Design

The sample design was a stratified single-stage sample with the muban (village) as the ultimate sampling unit. All mubans in the country were grouped into strata by using different criteria as follows:—

1. **Northern Region** All mubans in the region were grouped into 3 strata. (The criteria used were maize and tapioca planting)

Stratum 1: Muban planting neither maize nor tapioca.

Stratum 2: Muban planting maize or maize and tapioca.

Stratum 3: Muban planting tapioca only.

2. **Central Region** All mubans in the region were grouped into 3 strata using the same criteria as for the Northern Region.

3. **Northeastern Region** All tambons in the region were grouped into 8 strata. The criteria used in grouping the tambons into strata were based on kenaf yield per holding and the percentage of total area planted with kenaf, derived from small area (tambon) tabulations of Agricultural Census, 1963.

X

4. **Southern Region** The method used followed the Northeastern Region, and rubber substituted kenaf. There were 13 strata in the region.

5. **Bangkok—Thon Buri** All mubans were grouped into 3 strata using the same criteria as for the Northern Region.

Sampling procedures

All mubans in each stratum were listed as follows:—

Step 1 Changwats were listed in alphabetical order.

Step 2 Within each changwat, amphoes were listed according to the code used in Agricultural Census, 1963.

Step 3 Within each amphoe, tambon and muban were listed according to the list derived from the village survey.

From these lists sample mubans were systematically selected with probability proportional to size (number of agricultural households). The number of sample muban in each stratum was proportional to number of agricultural households.

Method of Estimation

The method of estimation for regions was as follows:—

$$T = \sum_{h=1}^L \frac{1}{n} \sum_i^n \frac{X_{hi}}{\Phi_i}$$

When T = The total value or number of any characteristic of X required to be estimated for each region.

n = Number of muban in stratum h
 h ($h = 1, 2, \dots, L$)

X_{hi} = the summation of X in sample muban i within stratum h

P_{hi} = The probability of selection for muban i within stratum h

Coverage Kinds of business covered in this census are:—

2.1. Wholesale trade establishments.

2.2. Retail trade establishments.

2.3. Establishments producing goods and selling part or all of them directly to the consumers.

2.4. Establishments rendering services.

The completeness of coverage In order to evaluate the completeness of the census coverage, the National Statistical Office conducted a Post Enumeration Survey in municipal areas. Samples of establishments were selected systematically. The results of the Post Enumeration Survey will be published at a later date.

(Details relating to the completeness of coverage presented in the preceding report for Bangkok and Thon Buri should be deleted and replaced by the above information)

Field Operation Technical officers, Changwat statistical officers and enumerators, responsible for the fieldwork, were the National Statistical Office civil servants and permanent or temporary employees stationed at Changwat Statistical Offices throughout the country.

SCOPE AND DEFINITIONS OF TERMS

For international comparability, the scope and definitions of terms used in this census followed the recommendations of the International Standard Industrial Classification. Certain modifications were made to suit local conditions.

1. **Census Year** The census year is the period during January 1, to December 31, 1965.

2. **Household** A household is a person or a group of persons regularly living and eating together in a dwelling unit and having one person as the head of the household. Persons living together in a household may or may not be related to each other.

3. Establishment An establishment is defined as a place or a part of a place where profit making business is conducted under the control of one owner at one location. The owner may be one person or a group of persons. In case of business units having separate locations under the control of one owner, each location is counted as one establishment.

4. Trade Trade is defined as the resale of merchandise which was bought or received from others without being further processed. Selling of products by producers directly to the consumers is also considered as trade.

5. Services Services are defined as selling of knowledge, ability or labour to others. The kinds of services covered by the census are: business services, recreation services and personal services.

6. Listing Unit A listing unit is a place or a part of a place which has been used as a residence or business establishment or both.

7. Enumeration Unit Enumeration units are establishments engaged in business trade and services.

8. Enumeration District An enumeration district is a geographical area defined by the National Statistical Office. Outside municipal areas one muban is counted as one enumeration district.

9. Blocks A block is sub-area within an enumeration district.

10. Kind of activity Establishments included in the census are classified into 9 types as follows:—

- a. Wholesale trade only
- b. Retail trade only
- c. Services only
- d. Producing and retail trade
- e. Wholesale and retail trade
- f. Wholesale trade and services
- g. Retail trade and services
- h. Wholesale, retail and services.
- i. Others.

11. Wholesale trade A wholesale trade is the resale of goods to retailers, industries and other business establishments, institutions, government organizations and other wholesalers.

12. Retail trade A retail trade is the resale of goods to consumers for personal or household consumption. Hawkers were not included in the census.

13. Characteristics of establishment There are three categories:—

a. **Shop** Shops are establishments operating the business at permanent premises or buildings which they either own or rent from others.

b. **Paeng-tang** Paeng-tang are establishments operating their business at a leased part of permanent premises or buildings which is not the market place. The owner of each paeng-tang is not the owner or renter of the premises or buildings.

c. **Paeng-loy** Paeng-loy are permanent stalls provided for business at market places and usually having numbers assigned to each stall.

14. Form of Legal Organization

a. **Individual proprietors** A business establishment owned by a person or an ordinary partnership.

b. **Juristic partnerships.**

c. **Limited company.**

d. **Co-operatives** An establishment which is set up in the form of cooperative and legally registered according to the co-operative law.

e. **Government** An establishment entirely owned by the government.

f. **Others** Associations, societies, clubs etc.

15. Form of Economic Organization

a. **Single unit** An establishment which is not a branch of another establishment or which has no branch or subsidiary.

b. **Branch or subsidiary unit** An establishment which is a branch or a subsidiary unit of another establishment.

c. **Head office** An establishment which is the head office of an establishment which has branches or subsidiary units.

XII

16. Wholesale characteristics

a. **Domestic wholesaler** Domestic wholesalers are establishments that buy and sell goods on their own account and do not export or import.

b. **Exporter** An establishment engaged in purchasing goods in the country and selling directly to foreign customers.

c. **Importer** An establishment engaged in buying goods from foreign countries and selling them to wholesalers. This included an agent of a foreign company, such as an agent for selling radios purchased directly from a foreign country and for which product he is the sole agent in Thailand.

d. **Agent or broker** An establishment engaged in purchasing or selling goods mainly on behalf of others.

e. Sales Office or sales branches of manufacturing or mining establishments

An establishment engaged in selling the products of manufacturing and mining establishment of which it is a part. Excluded from the census are sales office located at the factory or the mining area or an establishment selling products of other manufacturing or mining establishments, since it is included in the domestic wholesaler group.

17. **Kind of goods or services** The classification of establishments follows the kind of goods or services accounting for the highest value of sales (the classification of goods and services used in this census is the result from a pilot census conducted by NSO). In case of an establishment engaged in more than one activity such as wholesale and retail trade it is classified in both places.

18. **Persons engaged in the establishment** The total number of all persons working for the establishment as of December 31, 1965. Included are persons on short-term leave such as sick leave, casual leave or vacation leave. Excluded are persons on unlimited leave, military leave.

Persons engaged in the establishments are classified as follow:—

a. working proprietors

b. unpaid family workers

c. employees.

19. **Working proprietors** The owners or business partners who manage or participate in the management of the establishment and receiving no salary and wages.

20. **Unpaid family workers** Members of the household who work in the business of the head of household or the members of the household for at least 20 hours a week and receive no regular payment for the work done, including apprentices who receive no salary and wages.

21. **Employees** Persons who work for the establishments for a regular wage or salary, excluding temporary workers, daily workers, hourly workers and piecework workers.

22. **Salaries and wages** All payments in cash made by the establishment to employees in connection with their work done between January 1 and December 31, 1965. Included are wages and salaries, piece work payment, brokerage and commission, overtime payment, cost of living allowances, wages paid during period of vacation and sick leave and other payments paid to employees under some obligations. Excluded are wages paid during military or police leave, pension payment, family allowances and establishments' contribution to pension fund.

23. **Bonuses** A special amount of money paid to employees in addition to wages and salaries at the end of the year. Bonuses may be paid once or twice a year, and they are paid from the profit of the establishment.

24. **Purchases of goods** Total payments made by the establishment for purchasing goods intended for resale during 1965, including delivery cost and other related payments concerning the purchase of goods. The purchase of materials necessary for selling such goods, such as boxes, wrapping paper, etc. is included. Stationery, type-writers, desks, chairs, etc. used in operating the business are excluded.

25. **Rents** The amounts paid in 1965 for renting offices and equipments used in operating the business.

26. Other operating expenses The amount paid for operating the business such as stationery, advertising cost, transportations, etc., excluding salaries and wages, purchases, rents, etc.

27. Inventories The value of all goods intended for sale as of December 31, 1965 and December 31, 1966. Those goods must be owned by the establishment irrespective where held. It includes the value of components and supplies held those days.

28. Sales The sales value of all goods for which ownership or effective right to use had been transferred to others between January 1 and December 31, 1966 irrespective of time and method of payment. Hire-purchase or instalment contracts are included in sales value when they are made. Excluded are discounts or rebates paid to customers.

The value of sales are divided into

- a. Sales of goods owned by the establishment.
- b. Sales of goods owned by other establishments.
- c. Sales of goods purchased for others. Brokerage and commission fees are included in sales value.

29. Receipts for services rendered The total money received by the establishment for services rendered between January 1 and December 31, 1965, whether money had been received during that period or not. The figure excludes discounts and the value of commodities and components necessary for rendering services the latter has been included in the figures for sales of goods.

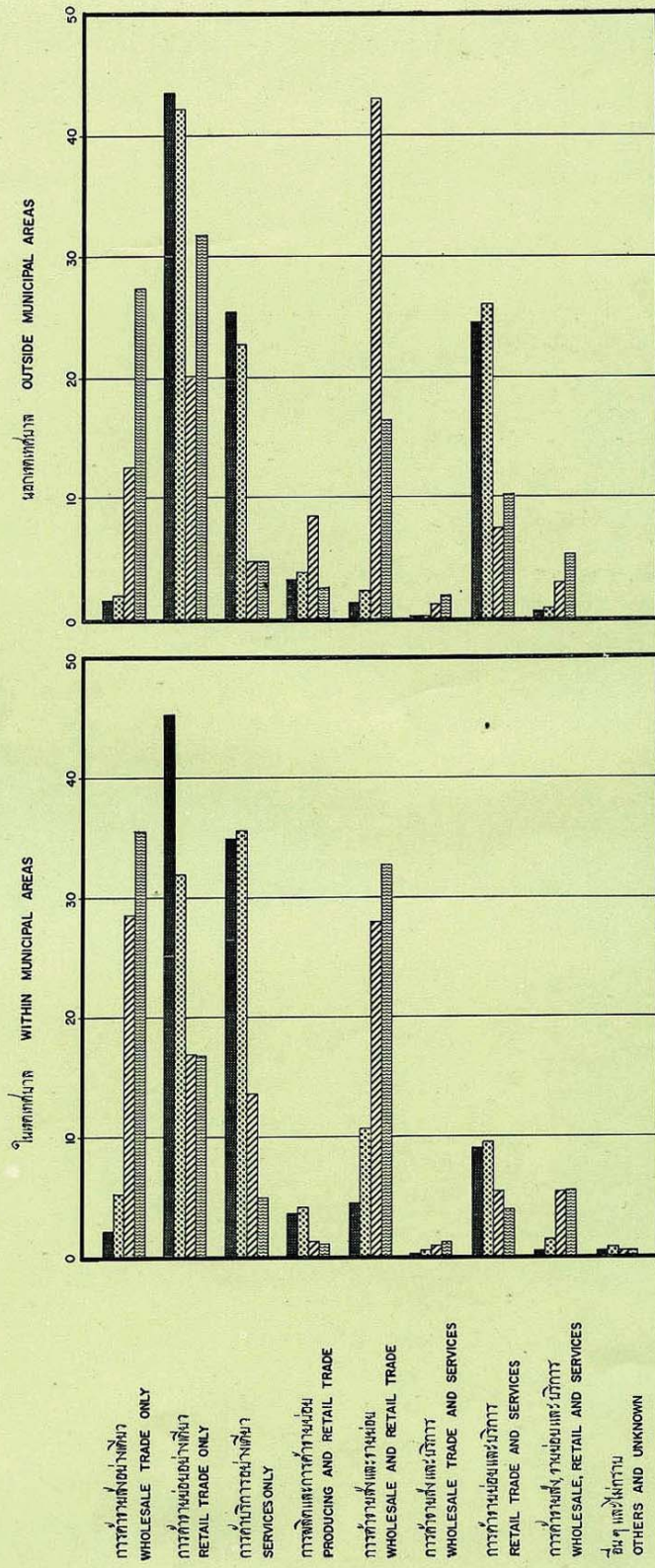
30. Brokerage and commission fees The total amount received from commissions for sales and purchases on the behalf account of other establishments between January 1 and December 31, 1965 whether it had been received during that period or not.

31. Fixed assets Fixed assets are land, buildings, machines, equipment and vehicles which have a working life of more than one year. Fixed assets are classified into:—

- a. **New fixed assets** Fixed assets which have never been previously used in the country, including fixed assets imported from foreign countries whether new or used.
- b. **Used fixed assets** All fixed assets which have been previously used in the country.

แผนภูมิ 1 ร้อยละของจำนวนสถานประกอบการธุรกิจ บุคคลที่จ้าง รายรับและรายจ่าย จำแนกตามชนิดของกิจกรรม ชั้นวางอาณาจักร

CHART 1 PERCENTAGE OF NUMBER OF ESTABLISHMENTS, PERSONS ENGAGED, RECEIPTS AND EXPENDITURES, BY KIND OF ACTIVITY, WHOLE KINGDOM



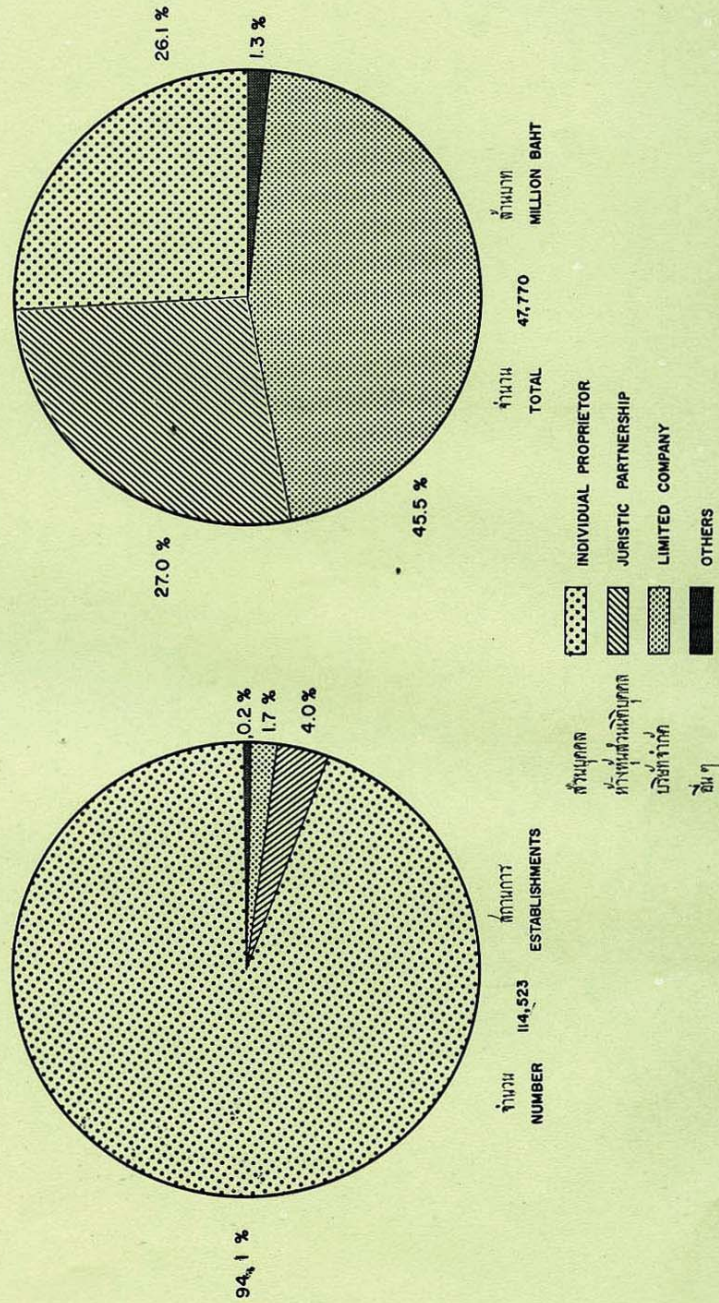
จำนวนสถานประกอบการ
 จำนวนบุคคลที่จ้าง
 รายรับ
 รายจ่าย

NUMBER OF BUSINESS ESTABLISHMENTS
 NUMBER OF PERSONS ENGAGED
 RECEIPTS
 EXPENDITURES

ที่มาของข้อมูล : ตาราง 1, 18
 Source : Table 1, 18

แผนภูมิ 2 ร้อยละของจำนวนและรายรับที่มีเงินของสถานประกอบการธุรกิจที่จำแนกตามรูปแบบขององค์การตามกฎหมาย (ในเขตเทศบาล)

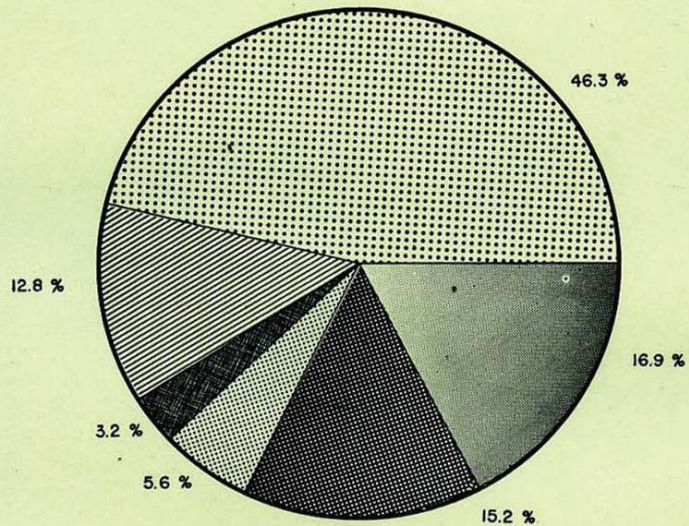
CHART 2 PERCENTAGE OF NUMBER AND TOTAL RECEIPTS OF BUSINESS ESTABLISHMENTS BY LEGAL ORGANIZATION, WHOLE KINGDOM (WITHIN MUNICIPAL AREAS)



ที่มาข้อมูล : ตาราง 14
SOURCE : TABLE 14

แผนภูมิ 3 ร้อยละของจำนวนสถานประกอบการธุรกิจ จำแนกตามขนาดของรายรับทั้งสิ้น จังหวัดธานี (ในเขตเทศบาล)

CHART 3 PERCENTAGE OF NUMBER OF BUSINESS ESTABLISHMENTS BY SIZE OF TOTAL RECEIPTS
WHOLE KINGDOM (WITHIN MUNICIPAL AREAS)



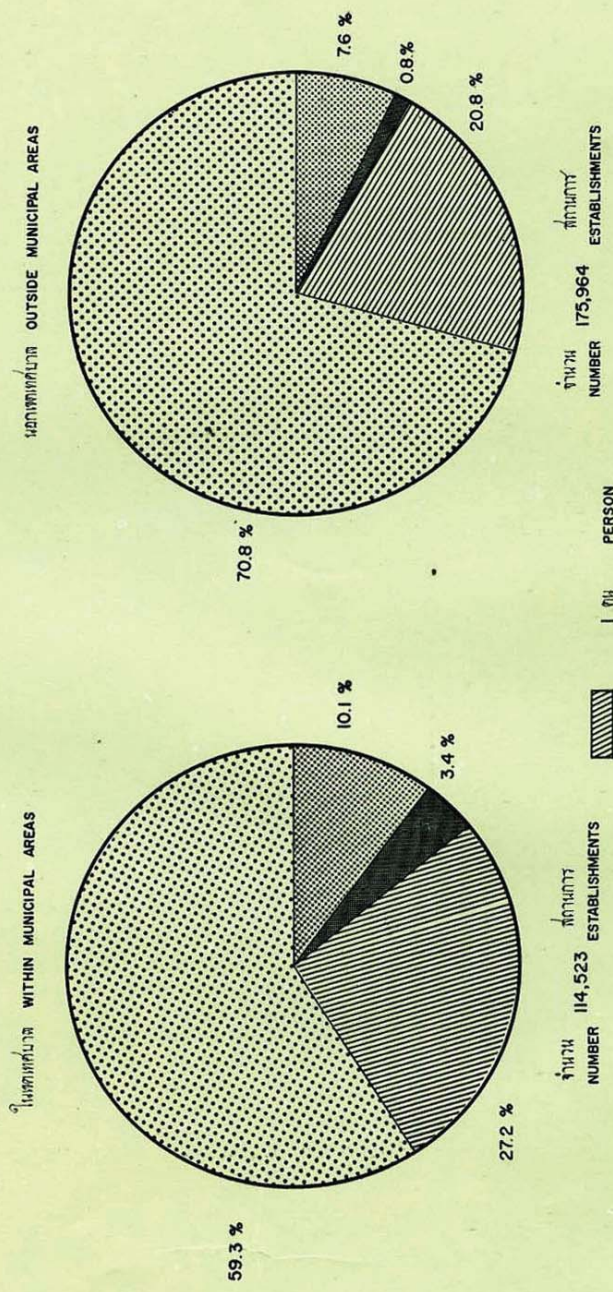
จำนวน 114,523
NUMBER ESTABLISHMENTS

	ต่ำกว่า	UNDER	3,000	บาท	BAHT
			3,000 - 9,999	"	"
			10,000 - 49,999	"	"
			50,000 - 99,999	"	"
			100,000 - 499,999	"	"
	มากกว่า	OVER	500,000	"	"

ที่มาของข้อมูล : ตาราง 4
SOURCE : TABLE 4

แผนภูมิ 4 ร้อยละของจำนวนสถานประกอบการจัดตั้งขึ้นตามขนาดของจำนวนบุคคลทำงาน ซึ่งรวมทั้งภายในและนอกเขตเทศบาล

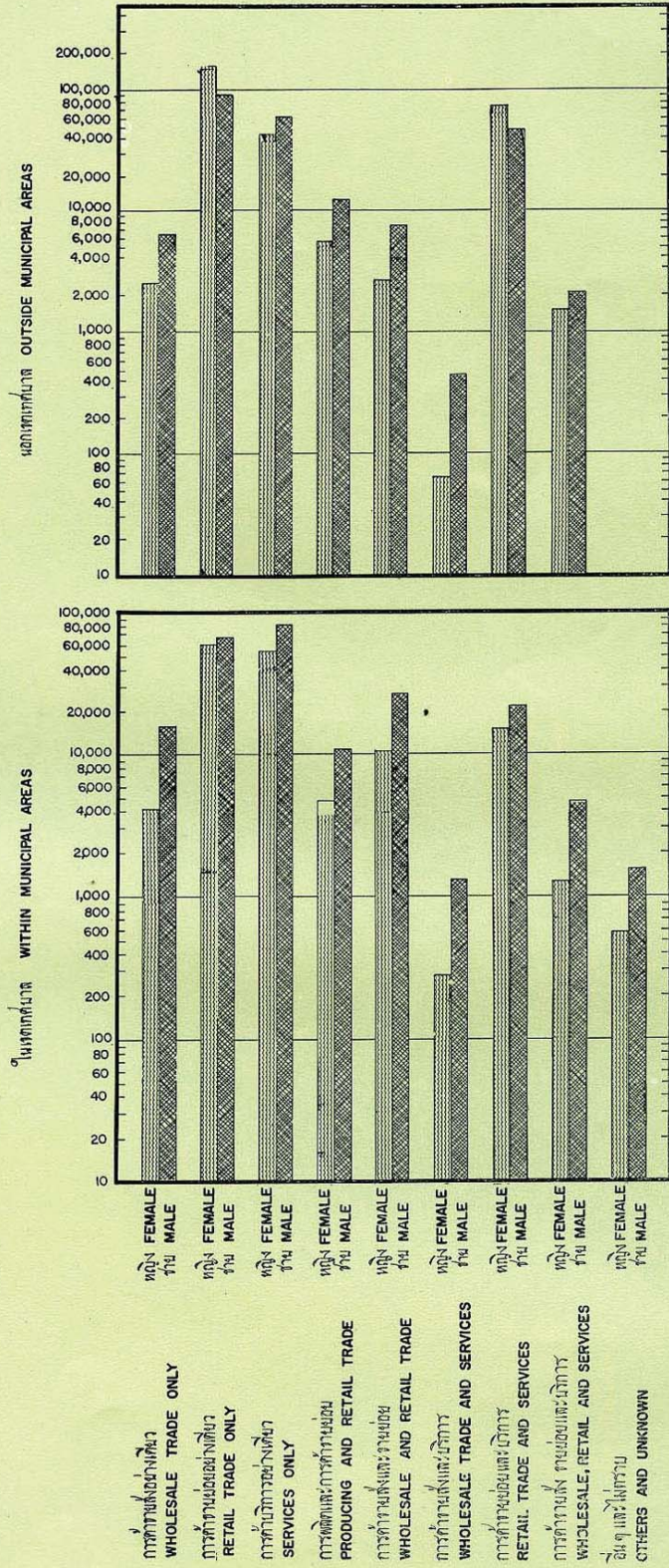
CHART 4 PERCENTAGE OF NUMBER OF BUSINESS ESTABLISHMENTS BY SIZE OF NUMBER OF PERSONS ENGAGED, WHOLE KINGDOM



ที่มาของข้อมูล : ตาราง 5, 22
Source : Table 5, 22

แผนภูมิ 5 จำนวนบุคคลที่ทำงานในสถานประกอบการ จำแนกตามเพศและชนิดของกิจกรรม ซึ่งวางสถานอาชีพ

CHART 5 NUMBER OF PERSONS ENGAGED IN BUSINESS ESTABLISHMENTS BY SEX, BY KIND OF ACTIVITY, WHOLE KINGDOM



ที่มาของข้อมูล : ตาราง 24
Source : Table 24

ทั่วราชอาณาจักร
ในเขตเทศบาล

**Whole Kingdom
Municipal Areas**

ตาราง 1 ผลสรุปสถิติของสถานการธุรกิจ จำแนกตามชนิดของกิจกรรม ในเขตเทศบาล
 TABLE 1 SUMMARY OF STATISTICS FOR BUSINESS ESTABLISHMENTS, BY KIND OF ACTIVITY, WITHIN MUNICIPAL AREAS
 (จำนวนเงินเป็นพันบาท Money figures in thousand baht)

รหัส Code	ชนิดของกิจกรรม	3 จำนวน สถานการ ธุรกิจ Number of business establish- ments	4 จำนวนบุคคล ทำงาน Number of persons engaged	5 ค่าจ้าง เงินเดือน และโบนัส Wages salaries and bonuses	6 ค่าเช่า Rents	7 รายรับ Receipts	8 รายจ่าย Expen- ditures	9 มูลค่าเพิ่ม Value added	10 Kind of Activity
1	รวม	114,523	383,413	1,332,525	232,485	48,085,262	29,282,769	18,802,493	Total
1	การค้าขายส่งอย่างเดียว	2,395	20,261	250,775	29,216	13,902,127	9,804,887	4,097,240	Wholesale trade only
2	การค้าขายส่งอย่างเดียว	51,859	123,965	108,610	72,898	7,832,216	4,960,215	2,872,001	Retail trade only
3	การค้าบริการอย่างเดียว	39,935	136,527	422,921	77,504	6,514,484	1,443,094	5,071,390	Services only
4	การผลิตและการก่อสร้าง	3,849	15,327	54,531	5,371	558,214	283,137	275,077	Producing and retail trade
5	การค้าขายส่งและขายปลีก	5,238	40,748	296,550	24,456	13,455,067	9,538,023	3,867,044	Wholesale and retail trade
6	การค้าขายส่งและบริการ	153	1,563	18,224	1,390	382,610	366,875	15,735	Wholesale trade and services
7	การค้าขายปลีกและบริการ	10,427	36,626	85,764	17,550	2,641,730	1,140,505	1,501,225	Retail trade and services
8	การค้าขายส่งขายปลีกและบริการ	305	6,238	79,492	3,413	2,632,419	1,611,949	1,020,470	Wholesale, retail and services
9	อื่น ๆ และ ไม่ทราบ	362	2,158	15,658	687	166,395	84,064	82,311	Others and unknown

1/ รายรับ = ค่าขายสินค้าที่ซื้อมาเพื่อขาย + สินค้าที่ผลิตเองให้กับผู้บริโภคโดยตรง + ค่าบริการ + ค่าขนานหน้า + ส่วนเปลี่ยนแปลงของสินค้าคงเหลือ

2/ รายจ่าย = ค่าซื้อสินค้า + รายจ่ายในการประกอบการอื่น ๆ (ไม่รวมค่าเช่า เงินเดือน และโบนัส)

1/ Receipts = Sales of goods purchased + sales of goods produced to consumer + services rendered + brokerage fees or commissions + changes in inventory.

2/ Expenditures = Purchase of goods + operating expenses (excluding rents, salaries, and bonuses.)

ตาราง 1.1 ผลสรุปสถิติของสถานการธุรกิจ ที่ทำการค้าขายส่ง ขายย่อย และบริการ จำแนกตามชนิดของสินค้าหรือบริการที่มีค่าขายสูงสุด
ในเขตเทศบาล

TABLE 1.1 SUMMARY OF STATISTICS FOR BUSINESS ESTABLISHMENTS IN WHOLESALE TRADE, RETAIL TRADE AND SERVICES,
BY KIND OF GOODS OR SERVICES ACCOUNTING FOR HIGHEST VALUE OF SALES, WITHIN MUNICIPAL AREAS

(จำนวนเงินเป็นพันบาท Money figures in thousand baht)

รหัส Code	ชนิดของสินค้าหรือบริการ	จำนวน สถานการ ธุรกิจ Number of business estab- lish- ments	จำนวนบุคคล ทำงาน Number of persons engaged	ค่าจ้าง เงินเดือน และโบนัส Wages salaries and bonuses	ค่าเช่า Rents	รายรับ Receipts	รายจ่าย Expen- ditures	มูลค่าเพิ่ม Value added	Kind of Goods or Services
1	2	3	4	5	6	7	8	9	10
	การค้าขายส่ง								
	รวม	8,153	69,303	650,938	58,491	30,461,936	21,398,284	9,063,652	Wholesale Trade
6111	ผลิตภัณฑ์ทางการเกษตร	889	5,839	42,300	7,621	5,130,075	3,214,513	1,915,562	Total
6112	เครื่องอุปโภคบริโภคก่อสร้างและเครื่องไฟฟ้า	255	3,109	40,027	3,554	1,933,569	1,055,237	878,332	Agricultural products
6113	ไม้และวัสดุก่อสร้างต่าง ๆ	391	5,909	47,398	2,839	2,378,640	1,272,342	1,108,298	Construction equipments and electrical goods
6114	เครื่องจักรกล	203	3,057	50,430	2,407	1,490,762	1,447,451	43,311	Lumber and construction materials
6115	ยาสูบไซโร และเคมีภัณฑ์อื่น ๆ	408	5,230	64,508	3,524	1,988,277	1,096,977	891,300	Machineries
6116	เครื่องตกแต่งและประทับบ้าน	90	624	8,837	360	95,376	63,516	31,860	Pharmaceutical and chemical products
6117	ผ้าและเครื่องนุ่งห่มสำเร็จรูป	818	4,931	38,918	4,196	2,838,129	1,779,162	1,058,967	Furniture and fixtures
6118	อาหารและเครื่องดื่ม	436	4,254	54,689	2,825	1,498,722	1,309,292	189,430	Textiles and apparel
6120	กระดาษและผลิตภัณฑ์จากกระดาษ	154	1,788	14,394	407	511,180	402,916	108,264	Foods and beverages
6121	ยาสูบและผลิตภัณฑ์จากยาสูบ	220	1,011	5,547	370	540,792	499,104	41,688	Paper and paper products
6119	อื่น ๆ ที่มีไว้	4,289	33,551	283,890	30,088	12,056,414	9,257,774	2,798,640	Tobacco and tobacco products
	การค้าขายย่อย								Others not elsewhere classified
	รวม	71,933	223,716	626,930	124,032	27,204,607	17,593,089	9,611,518	Retail Trade
6211	ของชำ เครื่องดื่ม และขนมต่าง ๆ	5,831	16,539	22,521	7,095	946,744	754,531	192,213	Total
6212	ยาสูบไซโรและผลิตภัณฑ์อื่น ๆ	2,749	10,355	33,458	6,116	1,307,511	559,910	747,601	Groceries, beverages and sweets
6213	เครื่องนุ่งห่มและเครื่องแต่งกาย	7,899	22,933	26,328	12,362	1,121,742	807,376	314,366	Medical and pharmaceutical products
6214	เครื่องตกแต่งและเครื่องประทับบ้าน	579	2,373	31,630	1,469	173,077	111,966	61,111	Apparel and accessories
									Furniture and fixtures

ตาราง 1.1 ผลสรุปสถิติของสถานการธุรกิจ ที่ทำการค้าขายส่ง ขายย่อยและบริการ จำแนกตามชนิดของสินค้าหรือบริการที่มีค่าขายสูงสุด
ในเขตเทศบาล

TABLE 1.1 SUMMARY OF STATISTICS FOR BUSINESS ESTABLISHMENTS IN WHOLESALE TRADE, RETAIL TRADE AND SERVICES,
BY KIND OF GOODS OR SERVICES ACCOUNTING FOR HIGHEST VALUE OF SALES, WITHIN MUNICIPAL AREAS

(จำนวนเงินเป็นพันบาท Money figures in thousand baht)

รหัส Code	ชนิดของสินค้าหรือบริการ	3	4	5	6	7	8	9	Kind of Goods or Services
		จำนวน สถานการ ธุรกิจ Number of business establi- sh- ments	จำนวน บุคคล ทำงาน Number of persons engaged	ค่าจ้าง เงินเดือน และโบนัส Wages salaries and bonuses	ค่าเช่า Rents	รายรับ Receipts	รายจ่าย Expenditures	มูลค่าเพิ่ม Value added	
1	2								10
6215	เครื่องใช้ไม้สักรัดภายในบ้าน	1,079	3,392	3,979	1,481	217,383	164,616	52,767	Household utensils
6216	ยานพาหนะที่ใช้ในการขนส่ง	585	5,453	54,912	3,331	2,510,103	1,607,994	902,109	Vehicles used for transportation
6217	ปัมพ์น้ำมัน	627	5,818	29,163	7,560	2,389,202	1,036,304	1,352,898	Gasoline service stations
6218	ของเบ็ดเตล็ด	15,449	36,462	5,196	13,840	870,214	591,652	278,562	Sundry goods
6220	เนื้อสัตว์สดทุกชนิด	2,907	4,191	1,710	3,779	1,341,778	422,541	919,237	Fresh meat
6221	ปลาสดและอาหารทะเล	1,634	2,124	119	2,556	116,356	91,680	24,676	Fresh fish and sea foods
6222	ผักและผลไม้สดทุกชนิด	5,083	7,391	622	5,571	248,465	177,844	70,621	Fresh vegetables and fruits
6223	ผ้าทุกชนิด	2,247	6,829	17,135	4,828	1,253,992	586,249	667,743	Textiles
6224	ไม้วัสดุและอุปกรณ์ในการก่อสร้างทุกชนิด	1,773	13,332	68,638	7,398	3,635,182	2,242,801	1,392,381	Lumber, construction materials and equipments
6225	เครื่องใช้ไฟฟ้าหรือแก๊ส	546	2,775	19,745	2,415	606,162	464,191	141,971	Electrical or gas appliances
6226	กล้องถ่ายภาพและสิ่งอุปกรณ์	169	639	1,715	380	34,020	24,523	9,497	Camera and photographic supplies
6227	เครื่องกีฬา และเครื่องดนตรี	102	540	5,287	655	139,400	106,654	32,746	Sport and musical instruments
6228	เครื่องเล่นเด็ก	140	410	469	190	34,584	21,313	13,271	Toys
6229	เครื่องพิมพ์ดีด เครื่องคิดเลข และอุปกรณ์การพิมพ์	35	456	6,281	329	97,361	57,778	39,583	Typewriters, calculating machines and printing equipments
6230	เครื่องเขียน แบบเรียน	536	2,144	7,515	926	187,153	148,376	38,777	Stationeries
6231	หนังสืออื่น ๆ รวมทั้งสต็อกพิมพ์	536	2,256	18,813	1,517	135,988	93,916	42,072	Books and newspapers
6232	เครื่องมือจิวเวลรี่ เพชรพลอย เครื่องเงินและเครื่องถม ของโบราณ เครื่องลายคราม	1,400	4,827	9,177	2,432	359,191	248,341	109,850	Jewellery, silverware and nielloware
6233	ของโบราณ เครื่องลายคราม	50	157	282	143	5,533	3,581	1,952	Antique articles
6234	เครื่องจักรกลและอุปกรณ์ยานพาหนะทุกชนิด	1,235	6,574	48,139	3,630	1,906,732	1,501,754	404,978	Machineries, vehicle parts and accessories
6219	อื่น ๆ ที่มิได้ระบุไว้	18,742	65,746	232,096	34,029	7,567,734	5,767,198	1,800,536	Others, not elsewhere classified

การค้าบริการ		51,073	181,629	608,648	100,053	12,212,139	4,568,591	7,643,548	Total Services
รวม									
8311	บริการทางกฎหมาย	319	794	2,283	501	19,227	2,938	16,289	Legal services
8321	บริการทางการบัญชี	78	368	2,342	212	6,893	1,610	5,283	Accounting services
8331	บริการทางสถาปัตย์	139	1,556	45,891	1,090	583,302	318,039	265,263	Architectural services
8334	บริการทางการสำรวจ	3	69	1,478	122	3,242	710	2,532	Surveying services
8335	บริการทางวิศวกรรม	297	3,388	45,508	1,563	605,061	346,419	258,642	Engineering services
8339	บริการธุรกิจอื่น ๆ ที่มีได้ระบุไว้	2,171	15,485	158,066	11,431	3,396,136	1,167,232	2,228,904	Other business services, n.e.c.
8411	การถ่ายทำภาพยนตร์	9	124	620	102	4,195	2,617	1,578	Motion picture production
8412	การจำหน่ายและการให้เช่าภาพยนตร์	24	130	828	146	14,390	5,659	8,731	Motion picture distribution and rent
8413	การฉายภาพยนตร์	202	2,848	11,640	6,266	159,939	58,044	100,935	Motion picture theatres
8414	การซ่อมอุปกรณ์เกี่ยวกับภาพยนตร์	52	258	1,724	156	30,037	19,576	10,461	Motion picture equipment repairing
8421	โรงละครหรือโรงลิเก	18	126	185	38	756	172	584	Modern or classical play houses
8429	บริการดนตรีระนาดและการแสดงต่าง ๆ	294	1,745	6,885	652	88,482	52,254	36,228	Musical and theatrical presentation services
8431	บริการเกี่ยวกับกีฬา	46	518	4,496	41	22,468	11,829	10,639	Atheletic services
8539	บริการการบันเทิงที่มีได้ระบุไว้	259	1,633	14,013	1,289	207,880	181,640	26,240	Other recreational services n.e.c.
8432	ภัตตาคารร้านอาหารและเครื่องดื่ม	19,179	56,401	30,975	25,069	3,181,469	615,818	2,565,651	Restaurant, drinking and eating places
8522	ไนท์คลับ บาร์	135	1,761	10,157	2,207	52,299	18,059	34,240	Nightclubs and bars
8531	โรงแรม	902	7,802	37,244	5,932	242,375	116,755	125,620	Hotels
8532	ห้องพัก ห้องเช่า บ้านเช่า ฯลฯ	744	2,047	4,310	730	84,875	25,125	59,750	Lodging houses
8541	ร้านซักผ้าและย้อมผ้า	1,240	2,922	2,038	1,464	24,061	5,495	18,566	Laundry and dyeing services
8551	ร้านตัดผม	2,912	9,031	32,938	4,168	87,908	13,043	74,865	Barber shops
8552	ร้านตัดผมและร้านเสริมสวย	3,596	8,954	9,975	5,691	99,058	44,712	54,346	Beauty shops
8553	ร้านตัดเย็บเสื้อผ้าและหญิง	6,306	16,019	14,983	7,075	168,304	76,458	91,846	Tailor shops
8562	ร้านถ่ายรูป ล้างฟิล์มอัดและขยายรูป	781	2,375	3,264	1,516	47,240	34,849	12,391	Photo studios
8594	บริการอาบน้ำอบนวด	36	381	1,831	726	6,708	1,516	5,192	Turkish bath services
8599	บริการส่วนบุคคลอื่น ๆ ที่มีได้ระบุไว้	11,331	44,894	164,974	21,566	3,076,834	1,443,062	1,628,772	Other personal services n.e.c.

1/ รายรับ = ค่าขายสินค้าที่ซื้อมาเพื่อขาย + สินค้าที่ผลิตเองให้กับผู้บริโภคโดยตรง + ค่าบริการ + ค่าขายหน้า + ส่วนเปลี่ยนแปลงของสินค้าคงเหลือ

2/ รายจ่าย = ค่าซื้อสินค้า + รายจ่ายในการประกอบการอื่น ๆ (ไม่รวมค่าเช่า เงินเดือนและโบนัส)

1/ Receipts = Sales of goods purchased + sales of goods produced to consumer + services rendered + brokerage fees or commissions + changes in inventory.

2/ Expenditures = Purchase of goods + operating expenses (excluding rents, salaries, and bonuses.)

ห้องสมุด
สำนักงานสถิติแห่งชาติ

ตาราง 1.2 ผลสรุปสถิติของสถานประกอบการที่ทำการค้าขายส่งอย่างเดียว และบริการอย่างเดี่ยว จำนวนตามชนิดของสินค้าหรือบริการที่ค้าขายสูงสุด ในเขตเทศบาล

TABLE 1.2 SUMMARY OF STATISTICS FOR BUSINESS ESTABLISHMENTS IN WHOLESALE TRADE, RETAIL TRADE AND SERVICES BY KIND OF GOODS OR SERVICES ACCOUNTING FOR HIGHEST VALUE OF SALES, WITHIN MUNICIPAL AREAS

รหัส Code	ชนิดของสินค้าหรือบริการ	(จำนวนเงินเป็นพันบาท Money figures in thousand baht)																		
		3	4	5	6	7	8	9	10	Kind of Goods or Services										
	จำนวนสถานธุรกิจ Number of business establishments	จำนวนบุคคลทำงาน Number of persons engaged	ค่าจ้างเงินเดือนและโบนัส Wages salaries and bonuses	ค่าเช่า Rents	รายรับ Receipts	รายจ่าย Expenditures	มูลค่าเพิ่ม Value added													
1	2																			
	การค้าขายส่ง																			
	รวม	2,395	20,261	250,775	29,216	13,899,927	9,804,887	4,095,040												
6111	ผลิตภัณฑ์ทางการเกษตร	482	3,418	34,461	6,245	4,677,173	2,832,712	1,844,461												
6112	เครื่องอุปโภคบริโภคการก่อสร้างและเครื่องไฟฟ้า	23	639	15,885	773	1,000,676	356,992	643,664												
6113	ไม่และวัสดุก่อสร้างต่าง ๆ	66	629	15,352	388	326,420	279,190	47,230												
6114	เครื่องจักรกล	43	510	13,760	1,009	481,571	404,738	76,833												
6115	ยารักษาโรคและเคมีภัณฑ์อื่น ๆ	108	1,514	22,747	1,605	583,707	481,759	101,948												
6116	เครื่องตกแต่งและประดับบ้าน	11	50	188	28	12,793	11,294	1,499												
6117	ผ้าและเครื่องนุ่งห่มสำเร็จรูป	202	1,320	13,172	1,571	1,159,743	978,833	180,910												
6118	อาหารและเครื่องดื่ม	190	2,084	26,175	649	934,944	824,490	110,454												
6120	กระดาษและผลิตภัณฑ์จากกระดาษ	24	773	4,364	50	210,246	163,034	47,212												
6121	ยาสูบและผลิตภัณฑ์จากยาสูบ	64	208	929	255	168,658	154,555	14,103												
6119	อื่น ๆ ที่มีได้ระบุไว้	1,182	9,116	103,742	16,643	4,343,996	3,317,290	1,026,706												
	การค้าขายย่อย																			
	รวม	51,857	123,965	108,610	72,898	7,862,214	4,959,215	2,872,999												
6211	ของใช้เครื่องใช้และของต่าง ๆ	3,736	9,416	2,807	4,502	316,195	230,946	85,249												
6212	ยารักษาโรคและผลิตภัณฑ์อื่น ๆ	2,151	6,080	5,085	4,123	227,761	148,029	79,732												
6213	เครื่องนุ่งห่มและเครื่องแต่งกาย	5,919	15,409	8,815	9,087	605,341	417,238	188,103												
6214	เครื่องตกแต่งและประดับบ้าน	369	1,339	2,229	806	67,364	45,281	22,083												

6215	เครื่องใช้ไม้ที่เคลื่อนย้ายในบ้าน	907	2,615	1,363	1,194	98,145	69,565	28,680	Household utensils
6216	ยานพาหนะที่ใช้ในการขนส่ง	266	1,341	6,148	871	433,339	324,202	109,137	Vehicles used for transportation
6217	ปั๊มน้ำมัน	381	2,207	9,159	2,789	490,042	303,617	186,425	Gasoline service stations
6218	ของมีค่า	12,152	26,801	2,179	10,789	575,330	382,274	193,056	Sundry goods
6220	เนื้อสัตว์สดทุกชนิด	2,802	3,966	1,608	3,636	1,322,882	408,999	913,883	Fresh meat
6221	ปลาสดและอาหารทะเลสด	1,617	2,078	102	2,533	144,097	90,258	23,339	Fresh fish and sea foods
6222	ผักและผลไม้สดทุกชนิด	4,669	6,802	415	5,332	228,750	164,086	64,664	Fresh vegetables and fruits
6223	ผ้าทุกชนิด	1,616	4,205	3,543	3,183	243,723	170,301	73,422	Textiles
6224	ไม้ วัสดุและอุปกรณ์ในการก่อสร้าง	1,127	4,961	12,990	3,720	545,478	399,477	146,001	Lumber, construction materials and equipments
6225	เครื่องใช้ไฟฟ้าทุกชนิด	324	1,066	1,720	574	100,961	70,211	30,750	Electrical or gas appliances
6226	กล้องถ่ายภาพและสิ่งอุปกรณ์	10	35	56	14	1,441	747	694	Camera and photographic supplies
6227	เครื่องกีฬา และเครื่องดนตรี	62	229	601	177	42,450	25,671	16,779	Sport and musical instruments
6228	เครื่องเล่นเด็ก	105	271	169	110	7,843	4,155	3,688	Toys
6229	เครื่องพิมพ์ดีด เครื่องคิดเลข และอุปกรณ์การพิมพ์	12	51	313	11	7,349	5,115	2,234	Typewriters, calculating machines and printing equipments
6230	เครื่องเขียน แบบเรียน	371	1,081	678	504	44,353	31,926	12,427	Stationeries
6231	หนังสืออื่น ๆ รวมทั้งหนังสือพิมพ์	390	1,021	1,868	830	33,489	22,880	10,659	Books and newspapers
6232	เครื่องทองรูปพรรณ เพชรพลอย เครื่องเงิน และเครื่องถม	885	2,901	5,135	1,706	255,520	186,646	68,874	Jewellery, silverware and nielloware
6233	ของโบราณ เครื่องลายคราม	44	142	263	126	4,871	3,109	1,762	Antique articles
6234	เครื่องจักรกล อุปกรณ์ยานพาหนะ	690	2,827	8,455	1,369	520,419	346,459	173,960	Machineries, vehicle parts and accessories
6219	อื่น ๆ ที่มีค่า	11,053	27,321	33,509	15,012	1,545,071	1,108,073	436,998	Others not elsewhere classified
	การค้าบริการ	39,933	136,516	422,879	77,466	6,513,960	1,442,941	5,071,019	Services Total
8311	บริการทางกฎหมาย	314	774	2,235	500	18,297	2,675	15,622	Legal services
8321	บริการทางบัญชี	74	358	2,342	211	6,382	1,132	5,250	Accounting services
8331	บริการทางสถาปัตย์	121	1,101	36,181	828	339,655	99,086	240,569	Architectural services
8334	บริการทางการสำรวจ	2	62	1,462	118	2,225	32	2,193	Surveying services
8335	บริการทางวิศวกรรม	247	2,516	30,712	734	387,806	78,018	309,788	Engineering services
8339	บริการธุรกิจอื่น ๆ ที่มีค่า	1,689	11,103	102,649	7,854	1,367,116	255,329	1,111,787	Other business services, n.e.c.
8411	การถ่ายภาพยนต์	9	124	620	102	4,195	2,617	1,578	Motion picture production
8412	การจำหน่ายและให้เช่าภาพยนตร์	22	115	801	114	13,710	5,017	8,693	Motion picture distribution and rent
8413	การฉายภาพยนตร์	200	2,828	11,574	6,258	157,847	52,898	104,949	Motion picture theatres
8414	การซ่อมอุปกรณ์เกี่ยวกับภาพยนตร์	37	140	359	54	2,243	842	1,401	Motion picture equipment repairing
8421	โรงละครหรือโรงลิเก	18	126	185	38	756	172	584	Modern or classical play houses
8429	บริการดนตรีระบำและการแสดงต่าง ๆ	187	1,069	3,432	381	14,807	3,492	11,315	Musical and theatrical presentation services
8431	บริการกีฬา	30	467	4,496	35	21,893	11,547	10,346	Athletic services

ตาราง 1.2 ผลสรุปสถิติของสถานประกอบการธุรกิจที่ทำการค้าขายส่งอย่างเดียว ขายย่อยอย่างเดียว และบริการอย่างเดียว จำแนกตามชนิด
ของสินค้าหรือบริการที่ค้าขายสูงสุด ในเขตเทศบาล (ต่อ)

TABLE 1.2 SUMMARY OF STATISTICS FOR BUSINESS ESTABLISHMENTS IN WHOLESALE TRADE, RETAIL TRADE AND SERVICES BY KIND OF GOODS OR SERVICES ACCOUNTING FOR HIGHEST VALUE OF SALES, WITHIN MUNICIPAL AREAS (Contd.)

รหัส Code	(จำนวนเงินเป็นพันบาท Money figures in thousand baht)									
	2	3	4	5	6	7	8	9	10	Kind of Goods or Services
ชนิดของสินค้าหรือบริการ	จำนวน สถาน ธุรกิจ Number of business establi- shment- s	จำนวนบุคคล ทำงาน Number of persons engaged	ค่าจ้าง เงินเดือน และโบนัส Wages salaries and bonuses	ค่าเช่า Rents	รายรับ Receipts	รายจ่าย Expenditures	มูลค่าเพิ่ม Value added			
1										
8539	บริการรถบัสแท็กซี่ได้ระบุไว้	192	750	3,157	841	17,724	7,233	10,491		Other recreational services n.e.c.
8432	ภัตตาคารร้านอาหารและเครื่องดื่ม	14,262	42,000	27,995	20,507	2,894,147	452,363	2,441,784		Restaurant, drinking and eating places
8522	ไนท์คลับ บาร์	126	1,543	8,656	1,858	43,451	13,774	29,677		Nightclubs and bars
8531	โรงแรม	844	6,809	29,240	5,663	186,760	78,987	107,773		Hotels
8532	อพาร์ทเมนท์บ้านเช่า ฯลฯ	655	1,778	4,056	683	41,432	10,455	30,977		Lodging houses
8541	ร้านซักฟอกและซักผ้า	1,207	2,834	2,019	1,432	23,199	5,083	18,116		Laundry and dyeing services
8551	ร้านตัดผม	2,827	8,744	32,382	4,045	82,187	9,241	72,946		Barber shops
8552	ร้านตัดผมและเสริมสวย	3,307	8,049	8,921	5,265	80,179	33,799	46,380		Beauty shops
8553	ร้านตัดเย็บเสื้อผ้าและหนัง	4,793	11,500	9,935	5,322	96,986	31,004	65,982		Tailor shops
8662	ร้านถ่ายรูป สังกัฟิ์ม ยัดและขยายรูป	533	1,488	1,444	891	20,296	17,459	2,837		Photo studios
8694	บริการอาบน้ำ อบ นวด	32	374	1,831	725	6,679	1,505	5,174		Turkish bath services
8699	บริการส่วนบุคคลอื่นที่มีระบุไว้	8,205	29,864	95,995	13,007	663,988	269,161	414,827		Other personal services, n.e.c.

1/ รายรับ = ค่าสินค้าที่ซื้อมาเพื่อขาย + สินค้าที่ผลิตเองให้กับผู้บริโภคโดยตรง + ค่าบริการ + ค่าขนานหน้า + ส่วนเปลี่ยนแปลงของสินค้าคงเหลือ

2/ รายจ่าย = ค่าซื้อสินค้า + รายจ่ายในการประกอบการอื่น ๆ (ไม่รวมค่าเช่าเงินเดือนและโบนัส)

1/ Receipts = Sales of goods purchased + sales of goods produced to consumer + services rendered + brokerage fees or commissions + changes in inventory

2/ Expenditures = Purchase of goods + operating expenses (excluding rents, salaries, and bonuses)

ตาราง 2 จำนวนสถานการธุรกิจ จำนวนตามประเภทของสถานการ แบบขององค์การทางกฎหมาย ทางเศรษฐกิจ และชนิดของกิจกรรม
ในเขตเทศบาล

TABLE 2 NUMBER OF BUSINESS ESTABLISHMENTS BY TYPE OF ESTABLISHMENT, FORM OF LEGAL AND ECONOMIC ORGANIZATION
BY KIND OF ACTIVITY, WITHIN MUNICIPAL AREAS

รหัส Code	ชนิดของกิจกรรม	จำนวน สถานการ ธุรกิจ Number of establish- ments	ประเภทของสถานการ			แบบขององค์การทางกฎหมาย				แบบขององค์การทางเศรษฐกิจ			Kind of Activity
			ร้านค้า Shops	แผงตั้ง Paeng fang	แผงลอย Paeng loy	ส่วนบุคคล Individual proprietor	หุ้นส่วน Partner- ship	บริษัท จำกัด Limited company	อื่นๆ Others	สำนักงาน เดี่ยว Single unit	สาขาหรือ หน่วยย่อย Branch or subsidiary	สำนักงาน ใหญ่ Head office	
1	2	3	4	5	6	7	8	9	10	11	12	13	14
	รวม	114,523	91,130	3,738	19,655	107,750	4,601	1,891	281	112,467	1,320	736	Total
1	การค้าขายส่งอย่างเดียว	2,395	2,374	5	16	1,329	676	382	8	2,160	165	70	Wholesale trade only
2	การค้าขายส่งย่อยอย่างเคหียา	51,859	33,605	1,430	16,826	50,130	1,293	299	139	51,095	545	221	Retail trade only
3	การค้าบริการอย่างเคหียา	39,935	35,569	2,030	2,334	38,537	800	510	86	39,510	297	126	Services only
4	การผลิตและการค้าขายย่อย	3,849	3,458	51	340	3,689	98	55	7	3,788	29	32	Producing and retail trade
5	การค้าขายส่งและขายย่อย	5,238	5,156	37	45	3,361	1,393	463	21	4,876	168	194	Wholesale and retail trade
6	การค้าขายส่งและบริกร	153	152	1	—	108	23	22	—	138	8	7	Wholesale trade and services
7	การค้าขายย่อยและบริกร	10,427	10,149	184	94	10,096	235	79	17	10,287	82	58	Retail trade and services
8	การค้าขายส่งขายย่อยและบริกร	305	305	—	—	169	60	73	3	266	21	18	Wholesale, retail and services
9	อื่นๆและไม่ทราบ	362	362	—	—	331	23	8	—	347	5	10	Others and unknown

ตาราง 2.1 จำนวนสถานการธุรกิจที่ทำการค้าขายส่ง ขายย่อยและบริการ จำนวนตามประเภทของสถานการ แบบขององค์การทางกฎหมาย

ทางเศรษฐกิจและชนิดของสินค้าหรือบริการที่มีค่าขายสูงสุด ในเขตเทศบาล

TABLE 2.1 NUMBER OF BUSINESS ESTABLISHMENTS IN WHOLESALE TRADE, RETAIL TRADE AND SERVICES, BY TYPE OF ESTABLISHMENT, FORM OF LEGAL AND ECONOMIC ORGANIZATION, BY KIND OF GOODS OR SERVICES ACCOUNTING FOR HIGHEST VALUE OF SALES, WITHIN MUNICIPAL AREAS

รหัส Code	ชนิดของสินค้าหรือบริการ	จำนวน สถานการ ธุรกิจ Number of establish- ments	ประเภทของสถานการ				แบบขององค์การทางกฎหมาย				แบบขององค์การทางเศรษฐกิจ				Kind of Goods or Services								
			ร้านค้า Shops		แผงตั้ง Paeng teng		แผงลอย Paeng loy		ส่วนบุคคล Individual proprietor		ห้าง หุ้นส่วน Partner- ship		บริษัท จำกัด Limited company			อื่นๆ Others		สำนักงาน เดี่ยว Single unit		สาขาหรือ หน่วยย่อย Branch or subsidiary		สำนักงาน ใหญ่ Head office	
			4	5	6	7	8	9	10	11	12	13	14										
1		3	4	5	6	7	8	9	10	11	12	13	14										
	การค้าขายส่ง													Wholesale Trade									
	รวม	8,153	8,047	43	63	5,015	2,161	944	32	7,499	364	290	Total	Wholesale Trade									
6111	ผลิตภัณฑ์ยางลบ	889	876	—	13	603	177	103	6	815	46	28	28	Agricultural products									
6112	เครื่องอุปโภคบริโภคก่อสร้างและเครื่องไฟฟ้า	255	255	—	—	86	132	37	—	233	8	14	14	Construction equipments and electrical goods									
6113	ไม้และวัสดุก่อสร้างต่างๆ	391	391	—	—	148	165	77	1	350	20	21	21	Lumber and construction materials									
6114	เครื่องจักรกล	203	202	1	—	67	79	56	—	172	16	15	15	Machineries									
6115	ยารักษาโรคและเคมีภัณฑ์อื่นๆ	408	408	—	—	213	118	77	—	367	23	18	18	Pharmaceutical and chemical products									
6116	เครื่องตกแต่งและประดับบ้าน	90	90	—	—	61	22	7	—	86	2	2	2	Furniture and fixtures									
6117	ผ้าและเครื่องนุ่งห่มสำเร็จรูป	818	799	8	11	484	277	57	—	792	13	13	13	Textiles and apparel									
6118	อาหารและเครื่องดื่ม	436	435	1	—	295	14	44	3	378	44	14	14	Food and beverages									
6120	กระดาษและผลิตภัณฑ์จากกระดาษ	154	154	—	—	96	47	10	1	142	5	7	7	Paper and paper products									
6121	ยาสูบและผลิตภัณฑ์จากยาสูบ	220	220	—	—	164	28	22	6	189	21	10	10	Tobacco and tobacco products									
6119	อื่นๆที่ไม่ได้ระบุไว้	4,289	4,217	33	39	2,798	1,022	454	15	3,975	166	148	148	Others not elsewhere classified									
	การค้าขายย่อย													Retail Trade									
	รวม	71,933	52,979	1,698	17,256	67,687	3,088	972	186	70,559	851	533	Total	Retail Trade									
6211	ของชำเครื่องดื่มและขนมต่างๆ	5,831	4,828	146	867	5,707	104	13	7	5,802	18	11	11	Groceries, beverages and sweets									
6212	ยาวิเศษโรคและเภสัชภัณฑ์เคมีอื่นๆ	2,749	2,729	9	11	2,562	142	45	—	2,654	54	41	41	Medicinal and pharmaceutical products									
6213	เครื่องนุ่งห่มและเครื่องแต่งกาย	7,899	6,558	225	1,316	7,656	199	39	25	7,772	74	53	53	Apparel and accessories									

6214	เครื่องตกแต่งและประติมากรรม	579	573	4	2	503	65	8	3	562	8	9	Furniture and fixtures
6215	เครื่องใช้เบ็ดเตล็ดภายในบ้าน	1,079	1,013	16	50	1,033	39	6	1	1,065	9	5	Household utensils
6216	ยานพาหนะที่ใช้ในการขนส่ง	585	582	3	—	414	110	60	1	524	36	25	Vehicles used for transportation
6217	ปั๊มน้ำมัน	627	627	—	—	274	250	91	12	456	121	50	Gasoline service stations
6218	ของเบ็ดเตล็ด	15,449	12,415	244	2,780	15,369	58	8	14	15,412	24	13	Sundry goods
6220	เนื้อสัตว์สดทุกชนิด	2,907	240	115	2,552	2,868	12	—	27	2,883	23	1	Fresh meat
6221	ปลาสดและอาหารทะเลสด	1,634	61	38	1,535	1,624	—	—	10	1,634	—	—	Fresh fish and sea foods
6222	ผักและผลไม้สดทุกชนิด	5,053	646	192	4,245	5,063	2	—	18	5,082	—	1	Fresh vegetables and fruits
6223	ผ้าทุกชนิด	2,247	1,723	75	449	2,090	134	19	4	2,208	22	17	Textiles
6224	ไม้วัสดุและอุปกรณ์ในการก่อสร้าง	1,773	1,761	9	3	1,300	367	103	3	1,664	58	51	Lumber, construction materials and equipments
6225	เครื่องใช้ไฟฟ้าหรือแก๊ส	546	546	—	—	405	104	31	6	517	20	9	Electrical or gas appliances
6226	กล้องถ่ายภาพและสิ่งอุปกรณ์	169	167	2	—	152	14	3	—	166	—	3	Camera and photographic supplies
6227	เครื่องกีฬา และเครื่องดนตรี	102	101	1	—	80	15	7	—	95	5	4	Sport and musical instruments
6228	เครื่องเล่นเทป	140	113	5	22	128	12	—	—	136	3	1	Toys
6229	เครื่องพิมพ์ดีด เครื่องคิดเลข และอุปกรณ์การพิมพ์	35	35	—	—	18	9	8	—	29	5	1	Typewriters, calculating machines and printing equipments
6230	เครื่องเขียน	536	528	5	3	476	42	17	1	525	2	9	Stationeries
6231	หนังสืออื่น ๆ รวมทั้งหนังสือพิมพ์	536	431	74	31	507	12	16	1	519	11	6	Books and newspapers
6232	เครื่องทองรูปพรรณ เพชรพลอย เครื่องเงิน และเครื่องถม	1,400	1,384	8	8	1,252	122	26	—	1,351	20	29	Jewellery, silverware and millware
6233	ของโบราณ เครื่องถ้วยคราม	50	50	—	—	44	6	—	—	49	1	—	Antique articles
6234	เครื่องจักรกล อุปกรณ์ยานพาหนะทุกชนิด	1,235	1,229	6	—	913	238	84	—	1,143	55	47	Machineries, vehicle parts and accessories
6219	อื่น ๆ ที่มีไว้ระบุไว้	18,742	14,839	521	3,382	17,269	1,032	388	53	18,311	284	147	Others not elsewhere classified
การค่าบริการ													
รวม													
8311	บริการทางการแพทย์	319	317	2	—	307	7	3	2	314	4	1	Legal services
8321	บริการทางการบัญชี	78	78	—	—	72	5	1	—	75	2	1	Accounting services
8331	บริการทางสถาปัตยกรรม	139	139	—	—	52	48	34	—	124	10	5	Architectural services
8334	บริการทางการสำรวจ	3	3	—	—	1	—	2	—	1	1	1	Surveying services
8335	บริการทางวิศวกรรม	297	295	2	—	206	58	33	—	283	7	7	Engineering services
8339	บริการธุรกิจอื่น ๆ ที่มีไว้ระบุไว้	2,171	2,089	32	50	1,690	245	221	15	2,058	76	37	Business services, n.e.c.
8411	การถ่ายทำภาพยนตร์	9	9	—	—	7	1	1	—	8	1	—	Motion picture production
8412	การจำหน่ายและให้เช่าภาพยนตร์	24	23	1	—	10	8	6	—	19	5	—	Motion picture distribution and rental
8413	ภาพยนตร์	202	202	—	—	152	22	25	3	188	10	4	Motion picture theatres
8414	การซ่อมอุปกรณ์เกี่ยวกับภาพยนตร์	52	52	—	—	44	5	3	—	52	—	—	Motion picture equipment repairing
8421	โรงละครหรือโรงลิเก	18	17	1	—	16	—	2	—	17	—	1	Modern or classical play houses
Total										50,444	412	217	

ตาราง 2.1 จำนวนสถานการธุรกิจที่ทำกิจการค้าขายส่ง ขายย่อยและบริการ จำแนกตามประเภทของสถานการ แบบขององค์กรทางกฎหมาย
 ทางเศรษฐกิจและชนิดของสินค้าหรือบริการที่ค้าขายสูงสุด ในเขตเทศบาล (ต่อ)

TABLE 2.1 NUMBER OF BUSINESS ESTABLISHMENTS IN WHOLESALE TRADE, RETAIL TRADE AND SERVICES, BY TYPE OF ESTABLISHMENT, FORM OF LEGAL AND ECONOMIC ORGANIZATION BY KIND OF GOODS OR SERVICES ACCOUNTING FOR HIGHEST VALUE OF SALES, WITHIN MUNICIPAL AREAS (contd.)

รหัส Code	ชนิดของสินค้าหรือบริการ	จำนวน สถานการ ธุรกิจ Number of establish- ments	ประเภทของสถานการ Type of establishments			แบบขององค์กรทางกฎหมาย Form of legal organization				แบบขององค์กรทางเศรษฐกิจ Form of economic organization			Kind of Goods or Services
			ร้านค้า Shops	แผงตั้ง Paeng tang	แผงลอย Paeng loy	ส่วนบุคคล Individual proprietor	ห้าง หุ้นส่วน Partner- ship	บริษัท จำกัด Limited company	อื่นๆ Others	สำนักงาน เดี่ยว Single unit	สาขาหรือ หน่วยย่อย Branch or subsidiary	สำนักงาน ใหญ่ Head office	
1	2	3	4	5	6	7	8	9	10	11	12	13	14
8429	บริการนครี ละกร และการแสดงต่างๆ ...	294	292	2	—	267	10	7	14	289	11	5	Musical and theatrical presentation services
8431	บริการการศึกษา ...	46	40	1	5	38	1	1	2	35	—	—	Athletic services
8539	บริการการบันเทิงที่มีโต๊ะป๊อ ...	259	207	19	33	229	13	13	4	248	4	7	Other recreational services n.e.c.
8432	ภัตตาคาร ร้านอาหารและเครื่องดื่ม ...	19,179	15,474	1,658	2,047	14,028	110	26	15	19,132	30	17	Restaurant drinking and eating places
8522	ไนท์คลับ บาร์ ...	135	135	—	—	97	28	10	—	133	1	1	Nightclubs and bars
8531	โรงแรม ...	902	899	3	—	757	82	57	6	861	26	15	Hotels
8532	อพาร์ทเมนท์ บ้านเช่า ฯลฯ ...	744	739	5	—	713	16	14	1	736	3	5	Lodging houses
8541	ร้านซักแห้งและย้อมผ้า ...	1,240	1,230	9	1	1,235	1	4	—	1,228	8	4	Laundry and dyeing shops
8551	ร้านตัดผม ...	2,912	2,804	78	30	2,901	7	1	3	2,882	15	15	Barber shops
8552	ร้านตัดผม และเสริมสวย ...	3,596	3,562	34	—	3,582	10	4	—	3,585	5	6	Beauty shops
8553	ร้านตัดเย็บเสื้อผ้าและรองเท้า ...	6,308	6,165	60	81	6,276	25	3	2	6,254	38	14	Tailor shops
8562	ร้านถ่ายรูป ล้างฟิล์ม จัดและขยายรูป ...	781	773	8	—	761	19	1	—	770	2	9	Photo studios
8594	บริการอาบน้ำ อบ นวด ...	36	36	—	—	26	6	4	—	34	—	2	Turkish bath services
8599	บริการส่วนบุคคลอื่น ๆ ที่มีโต๊ะป๊อ ...	11,331	10,861	303	167	10,696	396	200	39	11,118	153	60	Other personal services, n.e.c.

ตาราง 3 จำนวนสถานการธุรกิจ จำแนกตามระยะเวลาเป็นจำนวนปีที่เปิดดำเนินการ และชนิดของกิจกรรมในเขตเทศบาล
 TABLE 3 NUMBER OF BUSINESS ESTABLISHMENTS, BY PERIOD OF TIME IN NUMBER OF YEARS OF OPERATION,
 BY KIND OF ACTIVITY, WITHIN MUNICIPAL AREAS

รหัส Code	ชนิดของกิจกรรม	จำนวน สถานการ ธุรกิจ Number of establish- ments	ระยะเวลาเป็นจำนวนปี Period in number of years					รวม Total	Kind of Activity
			ต่ำกว่า 1 ปี Under 1 year	1-5 ปี years	6-10 ปี years	11 ปีขึ้นไป years & over	ไม่ทราบ Unknown		
			4	5	6	7	8		
1	รวม	114,523	7,870	55,001	22,703	28,291	658	Total	
1	การค้าขายส่งอย่างเดียว ...	2,395	129	979	562	711	14	Wholesale trade only	
2	การค้าขายย่อยอย่างเดียว ...	51,859	3,210	25,688	9,947	12,721	293	Retail trade only	
3	การค้าบริการอย่างเดียว ...	39,935	3,422	20,317	7,730	8,225	241	Services only	
4	การผลิตและการขายย่อย ...	3,849	190	1,552	800	1,287	20	Producing and retail trade	
5	การค้าขายส่งและขายย่อย ...	5,238	209	1,568	1,193	2,245	33	Wholesale and retail trade	
6	การค้าขายส่งและบริการ ...	153	5	68	29	49	2	Wholesale trade and services	
7	การค้าขายย่อยและบริการ ...	10,427	677	4,639	2,299	2,762	50	Retail trade and services	
8	การค้าขายส่ง ขายย่อย และบริการ ...	305	8	82	67	147	1	Wholesale, retail and services	
9	อื่นๆ และไม่ทราบ ...	362	20	108	86	144	4	Others and unknown	

ตาราง 3.1 จำนวนสถานการธุรกิจที่ทำการค้าขายส่ง ขายย่อย และบริการ จำนวนตามระยะเวลาเป็นจำนวนที่เปิดดำเนินการ และชนิดของสินค้า หรือบริการที่มีค่าขายสูงสุด ในเขตเทศบาล

TABLE 3.1 NUMBER OF BUSINESS ESTABLISHMENTS IN WHOLESALE TRADE, RETAIL TRADE AND SERVICES, BY PERIOD OF TIME IN NUMBER OF YEARS, BY KIND OF GOODS OR SERVICES ACCOUNTING FOR HIGHEST VALUE OF SALES, WITHIN MUNICIPAL AREAS

รหัส Code	ชนิดของสินค้าหรือบริการ	จำนวนสถานการธุรกิจ Number of establishments	คาบเวลาเป็นจำนวนปี Period in number of years					Kind of Goods or Services
			ต่ำกว่า 1 ปี Under 1 year	1-5 ปี 1-5 years	6-10 ปี 6-10 years	11 ปีขึ้นไป 11 years & over	ไม่ทราบ Unknown	
			4	5	6	7	8	
1		3					9	
	การค้าขายส่ง							Wholesale Trade
6111	ผลิตภัณฑ์ทางการเกษตร ...	8,153	355	2,721	1,857	3,173	47	Total
6112	เครื่องอุปโภคบริโภคก่อสร้างและเครื่องไฟฟ้า ...	889	58	324	200	304	3	Agricultural products
6113	ไม้และวัสดุก่อสร้างต่าง ๆ ...	255	19	89	64	81	2	Construction equipments and electrical goods
6114	เครื่องจักรกลหรือเครื่องยนต์ ...	391	14	130	92	153	2	Lumber and construction materials
6115	ยานพาหนะ และเครื่องมืออื่น ๆ ...	203	9	56	56	81	1	Machineries
6116	เครื่องตกแต่งและประดับภายใน ...	408	15	109	78	202	4	Pharmaceutical and chemical products
6117	ผ้าและเครื่องนุ่งห่มสำเร็จรูป ...	90	4	30	24	32	—	Furniture and fixtures
6118	อาหารและเครื่องดื่ม ...	818	35	262	196	320	6	Textiles and apparel
6120	กระดาษและผลิตภัณฑ์จากกระดาษ ...	436	18	142	107	165	4	Foods and beverages
6121	ยานและผลิตภัณฑ์จากยาน ...	154	3	49	37	65	—	Paper and paper products
6119	อื่นๆที่มีไว้ระบุไว้ ...	220	3	38	46	131	2	Tobacco and tobacco products
		4,289	177	1,492	988	1,639	23	Others, not elsewhere classified
	การค้าขายย่อย							Retail Trade
	รวม	71,933	4,306	33,600	14,343	19,295	392	Total
6211	ของชำ เครื่องดื่ม และขนมต่าง ๆ ...	5,831	347	2,832	1,205	1,417	30	Groceries, beverages and sweets
6212	ยาเวชภัณฑ์และผลิตภัณฑ์อื่น ๆ ...	2,749	155	895	512	1,172	15	Medicinal and pharmaceutical products
6213	เครื่องนุ่งห่มและเครื่องแต่งกาย ...	7,899	421	3,300	1,662	2,466	50	Apparel and accessories
6214	เครื่องตกแต่งและประดับภายใน ...	579	37	205	148	184	5	Furniture and fixtures
6215	เครื่องใช้เบ็ดเตล็ดภายในบ้าน ...	1,079	41	414	210	408	6	Household utensils
6216	ยานพาหนะที่ใช้ในการขนส่ง ...	585	42	240	130	172	1	Vehicles used for transportation

6217	ปิ้งน้ำมัน	627	44	214	189	179	1	Gasoline service stations
6218	ของมีค่าติดขัด	15,449	1,123	7,839	2,999	3,417	71	Sundry goods
6220	เนื้อสัตว์สดทุกชนิด	2,907	200	1,754	581	402	20	Fresh meat
6221	ปลาสดและอาหารทะเลสด	1,634	90	1,171	202	159	12	Fresh fish and sea foods
6222	ผักและผลไม้สดทุกชนิด	5,083	341	3,381	738	583	40	Fresh vegetables and fruits
6223	ผ้าทุกชนิด	2,247	115	951	496	673	12	Textiles
6224	ไม้ วัสดุและอุปกรณ์ในการก่อสร้าง	1,773	82	618	411	655	7	Lumber, and construction materials and equipments
6225	เครื่องใช้ไฟฟ้าหรือแก๊ส	546	48	246	112	136	4	Electrical or gas appliances
6226	กล้องถ่ายภาพและสิ่งอุปกรณ์	189	5	69	47	48	--	Camera and photographic supplies
6227	เครื่องกีฬา และเครื่องดนตรี	102	10	37	16	39	--	Sport and musical instruments
6228	เครื่องเล่นเด็ก	140	4	74	31	31	--	Toys
6229	เครื่องเขียน เครื่องคิดเลข เครื่องอุปกรณ์การพิมพ์	35	--	9	10	19	--	Typewriters, calculating machines and printing equipments
6230	เครื่องเขียน แบบเรียน...	536	23	174	134	202	3	Stationeries
6231	หนังสืออื่น ๆ รวมทั้งหนังสือพิมพ์...	536	30	205	117	184	--	Books and newspapers
6232	เครื่องทองรูปพรรณ เพชรพลอย เครื่องเงิน และเครื่องถม	1,400	51	376	235	729	9	Jewellery, silverware and nielloware
6233	ของโบราณ, เครื่องลายคราม	50	2	20	6	22	--	Antique articles
6234	เครื่องจักรกลและอุปกรณ์ยานพาหนะ...	1,235	64	471	313	384	3	Machineries, vehicle parts and accessories
6219	อื่น ๆ ที่มีไว้ระบุไว้	18,742	1,031	8,105	3,889	5,614	103	Others not elsewhere classified
	การค่าบริการ							Services
	รวม	51,073	4,130	25,172	10,189	11,292	290	Total
8311	บริการทางกฎหมาย	319	16	71	63	165	4	Legal services
8321	บริการทางการบัญชี	78	4	36	15	22	1	Accounting services
8331	บริการทางสถาปัตย์	139	13	68	23	34	1	Architectural services
8334	บริการทางการสำรวจ	3	--	3	--	--	--	Surveying Services
8335	บริการทางวิศวกรรม	297	20	132	62	79	4	Engineering services
8339	บริการธุรกิจอื่น ๆ ที่มีระบุไว้	2,171	201	963	453	541	13	Other business services, n.e.c.
8411	การถ่ายทำภาพยนตร์	9	2	4	1	2	--	Motion picture production
8412	การจัดจำหน่าย และให้เช่าภาพยนตร์	24	5	12	3	4	--	Motion picture distribution and rent
8413	การฉายภาพยนตร์	202	14	74	51	61	2	Motion picture theatres
8414	การซ่อมอุปกรณ์เกี่ยวกับภาพยนตร์...	52	4	31	10	7	--	Motion picture equipment repairing
8421	โรงละครหรือโรงลิเก	18	1	6	3	8	--	Modern or classical play houses
8429	บริการดนตรี ระบำ และการแสดงต่าง ๆ	294	31	140	50	69	4	Musical and theatrical presentation services
8431	บริการการกีฬา	46	5	25	8	7	1	Athletic services
8639	บริการการบันเทิงที่มีระบุไว้	259	23	152	41	43	--	Other recreational services, n.e.c.
8432	ภัตตาคาร ร้านอาหารและเครื่องดื่ม	19,179	1,531	9,758	3,777	4,000	113	Restaurant, drinking and eating places
8522	ไนท์คลับ บาร์	135	33	91	6	4	1	Nightclubs and bars
8531	โรงแรม...	902	45	279	216	350	12	Hotels
8532	อพาร์ทเมนท์ บ้านเช่า ฯลฯ	744	28	362	153	196	5	Lodging houses

ตาราง 3.1 จำนวนสถานการธุรกิจที่ทำการค้าขายส่ง ขายย่อย และบริการ จำนวนตามเวลาเป็นจำนวนปีที่เปิดดำเนินการ และชนิดของสินค้า หรือบริการที่มีค่าขายสูงสุด ในเขตเทศบาล (ต่อ)

TABLE 3.1 NUMBER OF BUSINESS ESTABLISHMENTS IN WHOLESALE TRADE, RETAIL TRADE AND SERVICES, BY PERIOD OF TIME IN NUMBER OF YEARS, BY KIND OF GOODS OR SERVICES ACCOUNTING FOR HIGHEST VALUE OF SALES, WITHIN MUNICIPAL AREAS (Contd.)

รหัส Code	ชนิดของสินค้าหรือบริการ	จำนวน สถานการ ธุรกิจ Number of establish- ments	กบเวลาเป็นจำนวนปี Period in number of years					Kind of Goods or Services
			ต่ำกว่า 1 ปี Under 1 year	1-5 ปี years	6-10 ปี years	11 ปีขึ้นไป years & over	ไม่ทราบ Unknown	
			4	5	6	7	8	
1		3					9	
8541	ร้านซักผ้าและย้อมผ้า	1,240	04	613	283	275	5	Laundry and dyeing shops
8551	ร้านตัดผม	2,912	248	1,520	589	539	16	Barber shops
8552	ร้านตัดผม และเสริมสวย... ..	3,596	452	2,160	632	336	16	Beauty shops
8553	ร้านตัดเย็บเสื้อผ้าและหญิง	6,306	498	3,216	1,239	1,321	32	Tailor shops
8562	ร้านถ่ายรูป ดั้งพิมพ์ อัด และขยายรูป	781	41	329	161	246	4	Photo studios
8594	บริการอาบน้ำนวด	36	8	19	7	2	—	Turkish bath services
8599	บริการส่วนบุคคลอื่น ๆ ที่มีโทรศัพท์	11,331	843	5,108	2,343	2,981	56	Other personal services, n.e.c.

ตาราง 4 จำนวนสถานการธุรกิจ จำแนกตามขนาดของรายรับ และชนิดของกิจกรรม ในเขตเทศบาล
 TABLE 4 DISTRIBUTION OF BUSINESS ESTABLISHMENTS, BY SIZE OF GROSS RECEIPTS, BY KIND OF ACTIVITY,
 WITHIN MUNICIPAL AREAS

รหัส Code	ชนิดของกิจกรรม	จำนวน สถานการ ธุรกิจ Number of establish- ments	ขนาดของรายรับ Size of gross receipts							Kind of Activity
			ต่ำกว่า 3,000 บาท Under baht	3,000-9,999 บาท baht	10,000- 49,999 บาท baht	50,000- 99,999 บาท baht	100,000- 499,999 บาท baht	500,000- 999,999 บาท baht	1,000,000 & มากกว่า over	
1	2	3	4	5	6	7	8	9	10	11
1	รวม	114,523	3,660	14,723	52,998	19,342	17,426	2,502	3,872	Total
1	การค้าขายส่งอย่างเดียว	2,395	41	42	360	295	640	219	798	Wholesale trade only
2	การค้าขายส่งอย่างเดียว	51,859	1,142	5,094	24,052	9,969	9,710	1,086	806	Retail trade only
3	การค้าบริการอย่างเดียว	39,935	2,053	8,046	19,986	5,616	3,417	402	415	Services only
4	การผลิตและการค้าขาย	3,849	224	506	1,952	589	464	48	66	Producing and retail trade
5	การค้าขายส่งและรายย่อย	5,238	40	71	685	675	1,747	584	1,436	Wholesale and retail trade
6	การค้าขายส่งและบริการ	153	2	6	51	24	32	10	28	Wholesale trade and services
7	การค้าขายส่งและบริการ	10,427	143	916	5,695	2,075	1,275	115	208	Retail trade and services
8	การค้าขายส่ง รายย่อย และบริการ	305	4	3	44	43	85	28	98	Wholesale, retail and services
9	อื่น ๆ และไม่ทราบ	362	11	39	173	56	56	10	17	Others and unknown

ตาราง 5 จำนวนสถานการธุรกิจ จำแนกตามขนาดของจำนวนบุคคลทำงาน และชนิดของกิจกรรมในเขตเทศบาล
 TABLE 5 NUMBER OF BUSINESS ESTABLISHMENTS, BY SIZE OF EMPLOYMENT AND KIND OF ACTIVITY, WITHIN MUNICIPAL AREAS

รหัส Code	ชนิดของกิจกรรม	จำนวน สถานการ ธุรกิจ Number of establish- ments	ขนาดของจำนวนบุคคลทำงาน Size of employment						Kind of Activity	
			1 คน person	2-4 คน persons	5-9 คน persons	10-19 คน persons	20-49 คน persons	50-99 คน persons		100 คน และมากกว่า & over
1	2	3	4	5	6	7	8	9	10	11
	รวม	114,523	31,145	67,869	11,603	2,737	919	167	83	Total
1	การค้าขายส่งอย่างเดียว	2,395	340	1,111	595	216	97	20	16	Wholesale trade only
2	การค้าขายส่งอย่างเดียว	51,859	18,155	30,153	3,020	457	67	6	1	Retail trade only
3	การค้าบริการอย่างเดียว	39,935	10,070	23,847	4,516	1,073	357	56	16	Services only
4	การผลิตและการค้า	3,849	708	2,384	550	133	55	7	2	Producing and retail trade
5	การค้าขายส่งและขายปลีก	5,238	173	2,522	1,661	574	225	39	24	Wholesale and retail trade
6	การค้าขายส่งและบริการ	153	10	74	37	18	11	1	2	Wholesale trade and services
7	การค้าขายส่งและบริการ	10,427	1,610	7,458	1,067	196	73	15	8	Retail trade and services
8	การค้าขายส่ง ขายปลีก และบริการ	305	10	101	85	53	27	18	11	Wholesale, retail and services
9	อื่น ๆ และไม่ทราบ	362	69	209	52	17	7	5	3	Others and unknown

ตาราง 5.1 จำนวนสถานการธุรกิจที่ทำการค้า ขายส่ง ขายย่อย และบริการ จำแนกตามขนาดของจำนวนบุคคลทำงาน และชนิดของสินค้า หรือบริการที่มีค่าขายสูงสุด ในเขตเทศบาล

TABLE 5.1 NUMBER OF BUSINESS ESTABLISHMENTS IN WHOLESALE TRADE, RETAIL TRADE AND SERVICES, BY SIZE OF EMPLOYMENT AND KIND OF GOODS OR SERVICES ACCOUNTING FOR HIGHEST VALUE OF SALES, WITHIN MUNICIPAL AREAS

รหัส Code	ชนิดของสินค้าหรือบริการ	จำนวนสถาน การธุรกิจ Number of establish- ments	ขนาดของจำนวนบุคคลทำงาน Size of employment							Kind of Goods or Services
			1 คน person	2-4 คน persons	5-9 คน persons	10-19 คน persons	20-49 คน persons	50-99 คน persons	100 คน & over	
1	2	3	4	5	6	7	8	9	10	11
	การค้าขายส่ง									
6111	ผลิตภัณฑ์การเกษตร	8,153	531	3,836	2,414	871	363	83	55	Wholesale Trade
6112	เครื่องอุปโภคบริโภคและเครื่องใช้ไฟฟ้า	689	93	473	199	79	36	6	3	Total
6113	ไม้และวัสดุก่อสร้างต่างๆ	255	3	77	95	55	18	3	4	Agricultural products
6114	เครื่องจักรกล	391	7	113	123	71	57	14	6	Construction equipments and electrical goods
6115	ยานพาหนะ และเครื่องมืออื่น ๆ	203	5	61	69	36	21	4	7	Lumber and construction materials
6116	เครื่องตกแต่งและประดับบ้าน	408	10	169	125	51	36	13	4	Machineries
6117	ผ้าและเครื่องนุ่งห่มสำเร็จรูป	90	3	49	23	10	5	—	—	Pharmaceutical and chemical products
6118	อาหารต่างๆ และเครื่องดื่ม	818	31	429	269	68	12	3	—	Furniture and fixtures
6120	กระดาษและผลิตภัณฑ์จากกระดาษ	436	47	202	118	50	15	—	4	Textiles and apparel
6121	ยาสูบและผลิตภัณฑ์ที่จกยาสูบ	154	2	66	61	17	4	3	1	Foods and beverages
6119	อื่นๆที่มีทรัพย์สิน	220	29	132	42	13	3	1	—	Paper and paper products
	การค้าขายย่อย	4,289	301	2,065	1,290	421	156	30	26	Tobacco and tobacco products
6211	ของชำ เครื่องดื่ม และขนมต่างๆ	71,933	20,704	42,571	6,409	1,425	450	90	48	Others not elsewhere classified
6212	ยาสูบและผลิตภัณฑ์อื่น ๆ	5,891	1,266	3,981	501	73	6	2	2	Retail Trade
6213	เครื่องนุ่งห่มและเครื่องแต่งกาย	2,749	351	1,822	267	41	21	8	3	Total
6214	เครื่องตกแต่งและประดับบ้าน	7,899	1,551	5,558	680	56	19	5	1	Groceries, beverages and sweets
6215	เครื่องใช้เพื่อตัดภายในบ้าน	579	62	379	104	28	5	1	—	Medicinal and pharmaceutical products
		1,079	147	794	111	24	3	—	—	Apparel and accessories
										Furniture and fixtures
										Household utensils

ตาราง 5.1 จำนวนสถานการธุรกิจที่ทำกิจการค้าขายส่ง ขายย่อย และบริการ จำนวนตามขนาดของจำนวนบุคคลทำงาน และชนิดของสินค้า
หรือบริการที่มีค่าขายสูงสุด ในเขตเทศบาล (ต่อ)

TABLE 5.1 NUMBER OF BUSINESS ESTABLISHMENTS IN WHOLESALE TRADE, RETAIL TRADE AND SERVICES, BY SIZE OF EMPLOYMENT
BY KIND OF GOODS OF SERVICES ACCOUNTING FOR HIGHEST VALUE OF SALES, WITHIN MUNICIPAL AREAS (Contd.)

รหัส Code	ชนิดของสินค้าหรือบริการ	จำนวนสถาน การธุรกิจ Number of establi- shments	ขนาดของจำนวนบุคคลทำงาน Size of employment						Kind of Goods or Services		
			Size of employment								
			1 คน person	2-4 คน persons	5-9 คน persons	10-19 คน persons	20-49 คน persons	50-99 คน persons		100 และมากกว่า & over	
1	2	3	4	5	6	7	8	9	10	11	
6216	ยานพาหนะที่ใช้ในการขนส่ง	585	75	316	119	44	15	7	9		Vehicles used for transportation
6217	ปั๊มน้ำมัน	627	36	235	167	118	66	4	1		Gasoline service stations
6218	ของเบ็ดเตล็ด	15,449	4,254	10,382	738	65	10	-	-		Sundry goods
6220	เนื้อสัตว์สดทุกชนิด	2,907	2,070	798	32	7	-	-	-		Fresh meat
6221	ปลาสดและอาหารทะเลสด	1,634	1,252	376	6	-	-	-	-		Fresh fish and sea foods
6222	ผักและผลไม้สดทุกชนิด	5,083	3,540	1,476	61	6	-	-	-		Fresh vegetables and fruits
6223	ผ้าทุกชนิด	2,247	474	1,497	237	34	1	4	-		Textiles
6224	ไม้ วัสดุและอุปกรณ์ในการก่อสร้าง	1,773	110	918	453	179	88	17	8		Lumber, and construction materials and equipments
6225	เครื่องใช้ไฟฟ้าหรือแก๊ส	546	54	350	93	36	9	2	2		Electrical or gas appliances
6226	กล้องถ่ายภาพและสิ่งอุปกรณ์	169	15	116	33	4	1	-	-		Camera and photographic supplies
6227	เครื่องกีฬา และเครื่องดนตรี	102	13	59	24	4	1	1	1		Sport and musical instruments
6228	เครื่องเล่นเด็ก	140	33	89	13	5	-	-	-		Toys
6229	เครื่องพิมพ์ดีด เครื่องคิดเลข และอุปกรณ์การพิมพ์	35	6	9	9	4	3	4	-		Typewriters, calculating machines and printing equipments
6230	เครื่องเขียน แบบเวียน	536	63	371	82	13	4	3	-		Stationeries
6231	หนังสืออื่น ๆ รวมทั้งสื่อพิมพ์	536	111	335	70	9	7	2	2		Books and newspapers
6232	เครื่องทองรูปพรรณ เพชรพลอย เครื่องเงินและเครื่องถม	1,400	177	997	177	41	7	1	-		Jewellery, silverware and nielloware
6233	ของโบราณเครื่องลายคราม	50	4	38	8	-	-	-	-		Antique articles
6234	เครื่องจักรกล และอุปกรณ์ยานพาหนะ	1,235	77	785	260	74	34	2	3		Machineries, vehicle parts and accessories
6219	อื่น ๆ ที่มิได้ระบุไว้	18,742	4,963	10,890	2,164	530	151	28	16		Others not elsewhere classified

การค่าบริการ		รวม	51,073	11,752	31,665	5,719	1,341	468	90	37	Services	Total
8311	บริการทางกฎหมาย...	...	319	173	120	16	7	3	—	—	Legal services	—
8321	บริการทางการบัญชี...	...	78	9	43	17	8	1	—	—	Accounting services	—
8331	บริการสถาปัตยกรรม...	...	139	12	53	36	24	6	7	1	Architectural services	1
8334	บริการทางวิศวกรรม...	...	3	—	—	2	—	—	1	—	Surveying services	—
8335	บริการทางวิศวกรรม...	...	297	27	147	72	33	12	2	4	Engineering services	4
8339	บริการธุรกิจอื่น ๆ ที่มิได้ระบุไว้	...	2,171	415	1,036	419	199	97	27	8	Other business services, n.e.c.	8
8411	การถ่ายทำภาพยนตร์...	...	9	1	2	1	3	2	—	—	Motion picture production	—
8412	การจำหน่าย และให้เช่าภาพยนตร์...	...	24	6	7	8	2	1	—	—	Motion picture distribution and rent	—
8413	การฉายภาพยนตร์...	...	202	18	24	57	62	34	7	—	Motion picture theatres	—
8414	การซ่อมอุปกรณ์เกี่ยวกับภาพยนตร์...	...	52	11	22	17	1	—	1	—	Motion picture equipment repairing	—
8421	โรงละครและโรงลิเก...	...	18	4	6	3	4	1	—	—	Modern and classical play houses	—
8429	บริการดนตรี ละคร และการแสดงต่างๆ	...	294	75	151	25	31	9	1	1	Musical and theatrical presentation services	1
8431	บริการเกี่ยวกับกีฬา...	...	46	6	26	7	3	1	2	1	Athletic services	1
8539	บริการการบันเทิงที่มีได้ระบุไว้...	...	259	78	123	40	12	5	—	1	Other recreational services, n.e.c.	1
8432	ภัตตาคาร ร้านอาหารและเครื่องดื่ม...	...	19,179	3,480	13,582	1,824	247	42	2	2	Restaurant, drinking and eating places	2
8522	ไนท์คลับ บาร์...	...	135	4	35	40	31	21	3	1	Nightclubs and bars	1
8531	โรงแรม...	...	902	44	444	271	82	43	12	6	Hotels	6
8532	ห้องพัก ห้องเช่า บ้านเช่า ฯลฯ	...	744	298	340	81	23	2	—	—	Lodging houses	—
8541	ร้านซักผ้าและย้อมผ้า...	...	1,240	342	846	42	8	2	—	—	Laundry and dyeing shops	—
8551	ร้านตัดผม...	...	2,912	919	1,439	490	61	2	1	—	Barber shops	—
8552	ร้านตัดผม และเสริมสวย...	...	3,596	1,074	2,275	203	39	5	—	—	Beauty shops	—
8553	ร้านตัดเย็บเสื้อผ้าและเครื่องนุ่ง...	...	6,306	1,880	3,933	436	51	5	1	—	Tailor shops	—
8582	ร้านถ่ายรูป ล้างฟิล์ม อัดและขยายรูป...	...	781	113	576	84	6	2	—	—	Photo studios	—
8594	บริการ อาบ อบ นวด...	...	36	4	9	11	8	3	1	—	Turkise bath services	—
8599	บริการส่วนบุคคลอื่น ๆ ที่มิได้ระบุไว้...	...	11,331	2,759	6,426	1,517	426	169	22	12	Other personal services n.e.c.	12

ห้องสมุด
สำนักงานสถิติแห่งชาติ

ตาราง 6 จำนวนสถานการธุรกิจ จำแนกตามสัญชาติ และชนิดของกิจกรรม ในเขตเทศบาล
TABLE 6 NUMBER OF BUSINESS ESTABLISHMENTS, BY NATIONALITY AND KIND OF ACTIVITY, WITHIN MUNICIPAL AREAS

รหัส Code	ชนิดของกิจกรรม 2	จำนวนสถาน การธุรกิจ Number of establi- sh- ments 3	สัญชาติ Nationality						Kind of Activity
			ไทย Thai 4	จีน Chinese 5	อินเดีย India 6	ญี่ปุ่น Japanese 7	อเมริกันและ ยุโรป American & European 8	อื่นๆ และ ไม่ทราบ Others 9	
1	รวม	3	4	5	6	7	8	9	10
1	การค้าขายส่งอย่างเดียว	114,523	77,293	34,399	432	58	127	2,214	Total
2	การค้าขายส่งอย่างเดียว	2395	1,500	784	39	14	26	32	Wholesale trade only
3	การค้าขายส่งอย่างเดียว	51,859	34,136	16,376	246	6	24	1,071	Retail trade only
4	การค้าขายส่งและขายย่อย	39,953	28,740	10,375	43	25	42	710	Services only
5	การผลิตและการค้าขายย่อย	3,849	2,341	1,365	8	1	1	133	Producing and retail trade
6	การค้าขายส่งและขายย่อย	5,238	3,134	1,943	88	4	18	51	Wholesale and retail trade
7	การค้าขายส่งและบริการ	153	108	40	1	2	—	2	Wholesale trade and services
8	การค้าขายส่ง และบริการ	10,427	6,903	3,311	6	3	10	194	Retail trade and services
9	การค้าขายส่ง ขายย่อย และบริการ	305	218	69	1	3	6	8	Wholesale, retail and services
	อื่นๆ และไม่ทราบ...	362	213	136	—	—	—	13	Others and unknown

ตาราง 7 จำนวนสถานการธุรกิจ จำแนกตามชนิดของกิจกรรม และชนิดของสินค้าหรือบริการที่มีค่าขายสูงสุด ในเขตเทศบาล

TABLE 7 NUMBER OF BUSINESS ESTABLISHMENTS, BY KIND OF ACTIVITY AND KIND OF GOODS OR SERVICES ACCOUNTING FOR HIGHEST VALUE OF SALES, WITHIN MUNICIPAL AREAS

รหัส Code	ชนิดของสินค้าหรือบริการ	จำนวน สถานการ ธุรกิจ Number of esta- blishments	ชนิดของกิจกรรม Kind of activity							Kind of Goods or Services		
			4	5	6	7	8	9	10		11	12
1	2	3	4	5	6	7	8	9	10	11	12	13
	การค้าขายส่ง											
	รวม	8,153	2,392				5,230	153		304	75	
6111	ผลิตภัณฑ์อาหารเกษตร...	689	482				362	21		20	4	
6112	เครื่องอุปโภคบริโภคก่อสร้างและเครื่องไฟฟ้า	255	23				213	2		15	2	
6113	ไม้และวัสดุก่อสร้างต่างๆ...	391	66				301	5		14	5	
6114	เครื่องจักรกล ...	203	43				137	8		15		
6115	ยานพาหนะรถและเกวียนอื่น ๆ ...	408	108				278	4		12	6	
6116	เครื่องตกแต่งและประดับบ้าน ...	90	11				63	7		5	4	
6117	ผ้าและเครื่องนุ่งห่มสำเร็จรูป ...	818	203				587	6		13	9	
6118	อาหารและเครื่องดื่ม ...	436	190				219	13		13	1	
6120	กระดาษและผลิตภัณฑ์จากกระดาษ ...	154	24				113	5		9	3	
6121	ยาสูบและผลิตภัณฑ์จากยาสูบ ...	220	64				144	2		10		
6119	อื่นๆ ที่มิได้ระบุไว้ ...	4,289	1,178				2,813	80		173	41	
	การค้าขายย่อย											
	รวม	71,933	51,798				5,226		10,403	304	354	
6211	ของชำเครื่องกัม และขนมต่างๆ...	5,831	3,736				313		1,566	8	7	
6212	ยาสูบโรกและเภสัชภัณฑ์ต่างๆ...	2,749	2,151				255		193	11	10	
6213	เครื่องนุ่งห่มและเครื่องแต่งกาย ...	7,899	5,919				446		1,018	23	45	
6214	เครื่องตกแต่งและประดับบ้าน ...	579	369				81		66	6	7	
6215	เครื่องใช้ผลิตภัณฑ์ภายในบ้าน...	1,079	907				21		70		1	
6216	ยานพาหนะที่ใช้ในการขนส่ง ...	585	265				1		234	18		

ตาราง 7 จำนวนสถานการธุรกิจ จำนวนตามชนิดของกิจกรรม และชนิดของสินค้าหรือบริการที่มีค่าขายสูงสุด ในเขตเทศบาล (ต่อ)
 TABLE 7 NUMBER OF BUSINESS ESTABLISHMENTS, BY KIND OF ACTIVITY AND KIND OF GOODS OR SERVICES ACCOUNTING
 FOR HIGHEST VALUE OF SALES, WITHIN MUNICIPAL AREAS (Contd.)

รหัส Code	ชนิดของสินค้าหรือบริการ	จำนวน สถานการ ธุรกิจ Number of estab- lishments	ชนิดของกิจกรรม Kind of activity										Kind of Goods or Services
			ขายส่ง อย่างเดียว Wholesale only	ขายส่ง อย่างเดียว Retail only	บริการ อย่างเดียว Services only	ผลิตและ ขายส่ง Producing and retail	ขายส่งและ ขายส่ง Wholesale and retail	ขายส่งและ บริการ Wholesale and services	ขายส่งและ บริการ Retail and services	ขายส่ง และ บริการ Wholesale retail and services	อื่นๆ Others		
1	2	3	4	5	6	7	8	9	10	11	12	13	
6217	ปั๊มน้ำมัน	627	-	383	-	-	93	-	131	20	-	Gasoline service stations	
6218	ของมีค่าปลีก	15,449	-	12,151	-	37	278	-	2,965	16	2	Sundry goods	
6220	เนื้อสัตว์สดทุกชนิด	2,907	-	2,802	-	71	12	-	22	-	-	Fresh meat	
6221	ปลาสดและอาหารทะเลสด	1,634	-	1,617	-	7	4	-	5	1	-	Fresh fish and sea foods	
6222	ผักและผลไม้สดทุกชนิด	5,083	-	4,871	-	43	77	-	92	-	-	Fresh vegetables and fruits	
6223	ผ้าทุกชนิด	2,247	-	1,617	-	67	251	-	264	7	41	Textiles	
6224	ไม้ วัสดุและอุปกรณ์ในการก่อสร้าง	1,773	-	1,127	-	135	397	-	80	20	14	Lumber, and construction materials and equipments	
6225	เครื่องใช้ไฟฟ้าหรือแก๊ส	546	-	324	-	5	90	-	117	10	-	Electrical or gas appliances	
6226	กล้องถ่ายภาพ และสิ่งอุปกรณ์	169	-	10	-	-	6	-	149	4	-	Camera and photographic supplies	
6227	เครื่องกีฬา และเครื่องดนตรี	102	-	62	-	3	10	-	22	4	1	Sport and musical instruments	
6228	เครื่องเล่นเทป	140	-	105	-	4	14	-	16	-	1	Toys	
6229	เครื่องพิมพ์ดีด เครื่องคิดเลข และอุปกรณ์ การพิมพ์	35	-	12	1	1	6	-	11	4	-	Typewriters, calculating machines and printing equipments	
6230	เครื่องเขียน แบบเขียน	536	-	371	-	3	89	-	64	6	3	Stationeries	
6231	หนังสืออื่น ๆ รวมทั้งหนังสือพิมพ์	536	-	391	-	4	57	-	76	7	1	Books and newspapers	
6232	เครื่องทองรูปพรรณ เพชรพลอย เครื่องเงิน และเครื่องถม	1,400	-	885	-	113	38	-	393	8	23	Jewellery, silverware and nielloware	
6233	ของโบราณ เครื่องลายคราม	50	-	44	-	-	3	-	3	-	-	Antique articles	
6234	เครื่องจักรและอุปกรณ์ยานพาหนะ	1,235	-	690	-	11	230	-	286	14	4	Machineries, vehicle parts and accessories	
6219	อื่น ๆ ที่มีไว้	18,742	-	10,989	1	2,463	2,358	-	2,620	117	194	Others not elsewhere classified	

การค่าบริการ		51,073				39,907		153	10,417	302	294	Services
รวม												Total
8311	บริการทางกฎหมาย	319				314			5			Legal services
8321	บริการทางการบัญชี	78				74			3	1		Accounting services
8331	บริการทางสถาปัตยกรรม	139				121		1	12	4	1	Architectural services
8334	บริการทางสำรวจ	3				2			1			Surveying services
8335	บริการทางวิศวกรรม	297				247		7	39	3	1	Engineering services
8339	บริการธุรกิจอื่น ๆ ที่มิได้ระบุไว้	2,171				1,690		30	374	59	18	Other business services, n.e.c.
8411	การถ่ายทำภาพยนตร์	9				9						Motion picture production
8412	การจำหน่าย และให้เช่าภาพยนตร์	24				22			2			Motion picture distribution and rent
8413	การฉายภาพยนตร์	202				200			1	1		Motion picture theatres
8414	การซ่อมอุปกรณ์เกี่ยวกับภาพยนตร์	52				37			11	4		Motion picture equipment repairing
8421	โรงละคร หรือ โรงลิเก	18				18						Modern or classical play houses
8429	บริการด้านศิลปะและการแสดงต่างๆ	294				187		1	99	6	1	Musical and theatrical presentation services
8431	บริการการศึกษา	46				30			16			Athletic services
8439	บริการการบันเทิงที่มีได้ระบุไว้	259				192		1	62	3	1	Other recreational services n.e.c.
8432	ภัตตาคาร ร้านอาหารและเครื่องดื่ม	19,179				14,264		26	4,850	32	7	Restaurant drinking and eating places
8522	ไนท์คลับ บาร์	135				127			8			Nightclubs and bars
8531	โรงแรม	902				845		2	53	2		Hotels
8532	อพาร์ทเมนท์ บ้านเช่า ฯลฯ	744				655		10	72	6	1	Lodging houses
8541	ร้านซักผ้าและย้อมผ้า	1,240				1,207		1	31		1	Laundry and dyeing services
8551	ร้านตัดผม	2,912				2,827			85			Barber shops
8552	ร้านตัดผม และเสริมสวย	3,596				3,307		2	273	5	9	Beauty shops
8553	ร้านตัดเย็บเสื้อผ้าและหัตถ์	6,306				4,794		8	1,345	14	145	Tailor shops
8562	ร้านถ่ายรูป ล้างฟิล์ม อัดและขยายรูป	781				533			242	4	2	Photo studios
8594	บริการอบ อบ นวด	36				32			3		1	Turkish bath services
8599	บริการส่วนบุคคลอื่น ๆ ที่มิได้ระบุไว้	11,331				8,173		64	2,830	158	106	Other personal services, n.e.c.

ตาราง 8 จำนวนบุคคลทำงานในสถานการธุรกิจ จำแนกตามสถานภาพการทำงาน เพศ และชนิดของกิจกรรม ในเขตเทศบาล
 TABLE 8 NUMBER OF PERSONS ENGAGED IN BUSINESS ESTABLISHMENTS, BY WORK STATUS AND SEX, BY KIND OF ACTIVITY, WITHIN MUNICIPAL AREAS

รหัส Code	ชนิดของกิจกรรม	จำนวน สถานการ ธุรกิจ Number of esta- blishments	จำนวนบุคคลทำงาน			สถานภาพการทำงานและเพศของบุคคลทำงาน						Kind of Activity
			Number of persons engaged		ชาย Male			หญิง Female				
			รวม Total	ชาย Male	หญิง Female	ผู้ประกอบการ ที่เป็นเจ้าของ Working proprietors	ลูกจ้าง Unpaid family workers	ลูกจ้าง Employees	ผู้ประกอบการ ที่เป็นเจ้าของ Working proprietors	ลูกจ้าง Unpaid family workers	ลูกจ้าง Employees	
1	2	3	4	5	6	7	8	9	10	11	12	13
	รวม	114,523	383,413	233,260	150,153	73,263	41,908	118,089	60,116	58,198	31,839	Total
1	การค้าขายส่งอย่างเดียว...	2,395	20,261	16,247	4,014	1,495	813	13,939	492	637	2,885	Wholesale trade only
2	การค้าขายส่งอย่างเดียว...	51,859	123,965	63,858	60,107	30,366	16,730	16,762	30,576	25,776	3,755	Retail trade only
3	การค้าบริการอย่างเดียว...	39,935	136,527	82,046	54,481	26,203	13,558	42,285	20,575	19,510	14,396	Services only
4	การผลิตและการค้าขายย่อย...	3,849	15,327	10,521	4,806	2,977	1,954	5,590	1,709	1,991	1,106	Producing and retail trade
5	การค้าขายส่งและขายย่อย...	5,238	40,748	30,522	10,226	3,573	3,281	23,668	1,305	2,770	6,151	Wholesale trade and services
6	การค้าขายส่งและบริการ...	153	1,563	1,272	291	106	77	1,089	40	68	183	Wholesale trade and services
7	การค้าขายส่งและบริการ...	10,427	36,626	22,242	14,384	8,074	5,122	9,046	5,237	7,098	2,049	Retail trade and services
8	การค้าขายส่ง ขายย่อย และบริการ...	305	6,238	4,988	1,250	185	180	4,623	82	148	1,020	Wholesale, retail and services
9	อื่น ๆ และไม่ทราบ...	362	2,158	1,564	594	284	193	1,087	100	200	294	Others and unknown

ตาราง 8.1 จำนวนบุคคลทำงานในสถานการธุรกิจที่ทำการค้าขายส่ง ขายย่อย และบริการ จำแนกตามสถานภาพการทำงาน เพศ และชนิดของสินค้าหรือบริการที่ค้าขายสูงสุด (ต่อ)

TABLE 8.1 NUMBER OF PERSONS ENGAGED IN BUSINESS ESTABLISHMENTS, IN WHOLESALE TRADE, RETAIL TRADE AND SERVICES, BY WORK STATUS AND SEX, BY KIND OF GOODS OR SERVICES ACCOUNTING FOR HIGHEST VALUE OF SALES, WITHIN MUNICIPAL AREAS (Contd.)

รหัส Code	ชนิดของสินค้าหรือบริการ	จำนวน สถานการ ธุรกิจ Number of estab- lishments	จำนวนบุคคลทำงาน				สถานภาพการทำงานและเพศของบุคคลทำงาน				Kind of Goods or Services		
			รวม		ชาย		หญิง		ชาย			หญิง	
			รวม Total	ชาย Male	หญิง Female	ผู้ปฏิบัติงาน เป็นเจ้าของ Working proprietors	ผู้ปฏิบัติงาน ที่ไม่ได้รับ ค่าจ้าง Unpaid family workers	ลูกจ้าง Employees	ผู้ปฏิบัติงาน ที่ได้รับค่า จ้าง Unpaid family workers	ผู้ปฏิบัติงาน ที่ได้รับค่า จ้าง Unpaid family workers		ลูกจ้าง Employees	
4	5	6	7	8	9	10	11	12	13				
1	2	3	4	5	6	7	8	9	10	11	12	13	
6214	เครื่องตกแต่งและประติมากรรม	579	2,373	1,766	607	440	350	976	199	296	112	Furniture and fixtures	
6215	เครื่องใช้เบ็ดเตล็ดภายในบ้าน	1,079	3,392	1,889	1,503	790	583	507	538	794	171	Household utensils	
6216	ยานพาหนะที่ใช้ในการขนส่ง	585	5,453	4,593	860	466	314	3,813	116	151	593	Vehicles used for transportation	
6217	ปรมาน้ำมัน	627	5,818	4,975	843	377	203	4,395	136	195	512	Gasoline service stations	
6218	ของเบ็ดเตล็ด	15,449	36,462	15,673	20,789	9,540	5,012	1,121	10,465	9,747	577	Sundry goods	
6220	เนื้อสัตว์สดทุกชนิด	2,907	4,191	2,245	1,946	1,628	325	292	1,469	414	63	Fresh meat	
6221	ปลาสดและอาหารทะเลสด	1,634	2,124	585	1,539	431	132	22	1,284	244	11	Fresh fish and sea foods	
6222	ผักและผลไม้สดทุกชนิด	5,083	7,391	1,811	5,580	1,121	556	134	4,333	1,201	46	Fresh vegetables and fruits	
6223	ผ้าทุกชนิด	2,247	6,829	3,987	2,842	1,543	992	1,452	1,027	1,266	549	Textiles	
6224	ไม้ วัสดุและอุปกรณ์ในการก่อสร้าง	1,773	13,332	11,237	2,095	1,415	930	8,892	526	844	725	Lumber, construction materials and equipments	
6225	เครื่องใช้ไฟฟ้าหรือแก๊ส	546	2,775	2,140	635	406	252	1,482	166	239	230	Electrical or gas appliances	
6226	กล้องถ่ายภาพและสิ่งอุปกรณ์	169	639	476	163	150	115	211	50	80	33	Camera and photographic supplies	
6227	เครื่องกีฬาและเครื่องดนตรี	102	540	390	150	82	52	256	20	66	64	Sport and musical instruments	
6228	เครื่องเล่นเด็ก	140	410	219	191	91	48	80	77	85	29	Toys	
6229	เครื่องพิมพ์ดีด เครื่องคิดเลข และอุปกรณ์การพิมพ์	35	456	377	79	17	9	351	6	7	66	Typewriters, calculating machines and printing equipments	
6230	เครื่องเขียน แบบเรียน	536	2,144	1,332	812	378	281	673	221	358	233	Stationeries	
6231	หนังสืออื่น ๆ รวมทั้งหนังสือพิมพ์	536	2,256	1,448	808	358	243	847	279	324	205	Books and newspapers	
6232	เครื่องทองรูปพรรณเพชรพลอย เครื่องเงิน และเครื่องถม	1,400	4,827	3,307	1,520	1,116	882	1,309	504	748	268	Jewellery, silverware and milloware	

	50	157	108	49	36	30	42	20	20	9	
6233 ของโบราณ เครื่องลายคราม											Antique articles
6234 เครื่องจักรกลและอุปกรณ์ยานพาหนะ											Machineries, vehicle parts and accessories
6219 อื่น ๆ ที่มีได้ระบุไว้	1,235	6,574	5,371	1,203	385	679	3,707	298	434	471	Others not elsewhere classified
	18,742	65,746	41,966	23,780	12,314	7,834	21,818	9,035	9,151	5,594	
การค้าบริการ											
	51,073	181,729	111,009	70,620	34,790	19,470	56,749	25,988	26,975	17,657	Total
8311 บริการทางกฎหมาย	319	794	632	162	327	97	208	16	47	99	Legal services
8321 บริการทางบัญชี	78	368	217	151	73	26	118	24	18	109	Accounting services
8331 บริการทางสถาปัตย์	139	1,556	1,324	232	89	50	1,185	25	22	185	Architectural services
8334 บริการทางบริการ	3	69	64	5	1	—	63	1	—	4	Surveying services
8335 บริการทางวิศวกรรม	297	3,388	3,105	283	229	194	2,682	47	39	197	Engineering services
8339 บริการธุรกิจอื่น ๆ ที่มีได้ระบุไว้	2,171	15,485	12,339	3,146	1,670	990	9,679	516	571	2,059	Other business services, n.e.c.
8411 การถ่ายภาพยนตร์	9	124	86	38	12	10	64	2	5	31	Motion picture production
8412 การจำหน่าย และให้เช่าภาพยนตร์	24	130	99	31	14	3	82	4	6	21	Motion picture distribution and rent
8413 การฉายภาพยนตร์	202	2,848	2,401	447	155	92	2,154	44	75	328	Motion picture theatres
8414 การซ่อมอุปกรณ์เกี่ยวกับภาพยนตร์	52	258	213	45	46	40	127	16	7	22	Motion picture equipment repairing
8421 โรงละครหรือโรงลิเก	18	126	73	53	10	27	36	8	16	29	Modern or classical play houses
8429 บริการดนตรี ระบำ และการแสดงต่าง ๆ	294	1,845	1,328	417	267	150	911	81	112	224	Musical and theatrical presentation service
8431 บริการเกี่ยวกับบริการกีฬาทุกชนิด	46	516	390	128	37	33	320	22	27	79	Athletic services
8539 บริการการบันเทิงที่มีได้ระบุไว้	259	1,633	1,160	473	160	88	912	115	99	259	Other recreational services, n.e.c.
8432 ภัตตาคาร ร้านอาหารและเครื่องดื่ม	19,179	56,401	26,608	29,793	13,078	7,983	5,547	11,402	14,413	3,978	Restaurant, drinking and eating places
8522 ไนต์คลับ บาร์	135	1,761	966	795	75	37	854	54	56	685	Nightclubs and bars
8531 โรงแรม	902	7,802	5,903	1,899	676	366	4,861	249	318	1,332	Hotels
8532 หอพัก ห้องเช่า บ้านเช่า ฯลฯ	744	2,047	928	1,119	446	112	370	416	289	414	Lodging houses
8541 ร้านซักผ้าและย้อมผ้า	1,240	2,922	1,499	1,423	866	313	320	675	632	116	Laundry and dyeing shops
8551 ร้านตัดผม	2,912	9,031	7,868	1,163	2,580	583	4,705	640	272	251	Barber shops
8552 ร้านตัดผมและเสริมสวย	3,596	8,954	916	8,038	529	211	176	3,453	2,337	2,248	Beauty shops
8553 ร้านตัดผมเชือชายและหญิง	6,306	16,019	6,900	9,119	3,317	1,613	1,970	4,248	3,606	1,265	Tailor shops
8562 ร้านถ่ายรูป	781	2,375	1,775	600	732	554	489	231	301	68	Photo studios
8594 บริการอาบน้ำ	36	381	116	265	21	4	91	13	26	226	Turkish bath services
8599 บริการส่วนบุคคลอื่น ๆ ที่มีได้ระบุไว้	11,331	44,894	34,099	10,795	9,380	5,894	18,825	3,686	3,681	3,428	Other personal services, n.e.c.

ตาราง 9 จำนวนบุคคลทำงานในสถานการธุรกิจ จำแนกตามหมวดอายุ เพศ และชนิดของกิจกรรม ในเขตเทศบาล
TABLE 9 NUMBER OF PERSONS ENGAGED IN BUSINESS ESTABLISHMENTS, BY AGE GROUP AND SEX, KIND OF ACTIVITY,
WITHIN MUNICIPAL AREAS

รหัส Code	ชนิดของกิจการ ...	จำนวน สถานการ ธุรกิจ Number of esta- blishments	จำนวนบุคคลทำงาน Number of persons engaged			อายุบุคคลทำงานและเพศ Age group of persons engaged and sex						Kind of Activity		
			รวม Total	ชาย Male	หญิง Female	ชาย Male			หญิง Female					
						ต่ำกว่า Under 11 ปี years	11-14 ปี years	15-17 ปี years	18 ปี มากกว่า and over	ต่ำกว่า Under 11 ปี years	11-14 ปี years		15-17 ปี years	18 ปี มากกว่า and over
1	รวม	3	4	5	6	7	8	9	10	11	12	13	14	15
1	การค้าขายส่งอย่างเดียว	114,523	383,413	233,260	150,153	2,267	3,529	8,642	218,822	1,397	3,762	8,162	136,832	Total
2	การค้าขายส่งอย่างเดียว	2,395	20,261	16,247	4,014	25	48	161	16,013	18	42	135	3,919	Wholesale trade only
3	การค้าปลีกและกิจการค้าขายส่ง	51,559	123,965	63,858	60,107	919	1,039	2,503	59,397	496	1,488	2,995	55,128	Retail trade only
4	การค้าปลีกและกิจการค้าขายส่ง	39,935	136,527	82,046	54,481	700	1,482	3,557	76,307	450	1,394	3,259	49,378	Services only
5	การผลิตและการค้าขายส่ง	3,849	15,327	10,521	4,806	81	177	370	9,893	46	128	266	4,366	Producing and retail trade
6	การค้าขายส่งและปลีก	5,238	40,748	30,522	10,226	215	231	771	29,305	93	121	405	9,607	Wholesale and retail trade
7	การค้าขายส่งและปลีก	153	1,563	1,272	291	3	9	19	1,241	1	2	13	275	Wholesale trade and services
8	การค้าขายส่งและปลีก	10,427	36,626	22,242	14,384	304	510	1,111	20,317	281	565	1,022	12,516	Retail trade and services
9	อื่นๆที่ไม่ทราบ	305	6,238	4,968	1,260	7	20	96	4,865	6	17	42	1,185	Wholesale, retail and services
		362	2,158	1,564	594	13	13	54	1,484	6	5	25	558	Others and unknown

ตาราง 9.1 จำนวนบุคคลทำงานในสถานการธุรกิจที่ทำการค้าขายส่ง ขายย่อย และบริการ จำแนกตามหมวดอายุ เพศ และชนิดของสินค้า หรือบริการที่มีค่าขายสูงสุด ในเขตเทศบาล

TABLE 9.1 NUMBER OF PERSONS ENGAGED IN BUSINESS ESTABLISHMENTS IN WHOLESALE TRADE, RETAIL TRADE AND SERVICES BY AGE GROUP AND SEX AND KIND OF GOODS OR SERVICES ACCOUNTING FOR HIGHEST VALUE OF SALES, WITHIN MUNICIPAL AREAS

รหัส Code	ชนิดของสินค้าหรือบริการ	จำนวน สถานการ ธุรกิจ Number of es- tablishments	จำนวนบุคคลทำงาน			หมวดอายุบุคคลทำงานและเพศ						Kind of Goods or Services		
			จำนวนบุคคลทำงาน		ชาย Male			หญิง Female						
			รวม Total	ชาย Male	หญิง Female	ต่ำกว่า Under 11 ปี years	11-14 ปี years	15-17 ปี years	18 ปี และ มากกว่า years & over	ต่ำกว่า Under 11 ปี years	11-14 ปี years		15-17 ปี years	18 ปี และ มากกว่า years & over
1		3	4	5	6	7	8	9	10	11	12	13	14	15
	การค้าขายส่ง													
	รวม	8,153	69,303	53,428	15,875	262	312	1,071	51,783	122	185	605	14,963	Wholesale Trade Total
6111	ผลิตภัณฑ์การเกษตร	889	5,839	4,585	1,254	29	49	63	4,444	2	22	56	1,174	Agricultural products
6112	เครื่องอุปโภคบริโภคก่อสร้างและเครื่องไฟฟ้า	255	3,109	2,666	443	4	16	46	2,600	8	2	13	420	Construction equipments and electrical goods
6113	ไม้และวัสดุก่อสร้างต่างๆ	391	5,909	5,239	670	8	11	37	5,183	2	5	16	647	Lumber and construction materials
6114	เครื่องจักรกล	203	3,057	2,591	466	13	4	26	2,548	3	—	1	462	Machineries
6115	ยาพิษโรค และเคมีภัณฑ์อื่นๆ	408	5,230	3,831	1,399	3	14	65	3,749	2	10	56	1,331	Pharmaceutical and chemical products
6116	เครื่องตกแต่งและประดับบ้าน	90	624	517	107	—	—	9	508	—	—	3	104	Furniture and fixtures
6117	ผ้าและเครื่องนุ่งห่มสำเร็จรูป	818	4,931	3,521	1,410	27	16	44	3,434	16	13	69	1,312	Textiles and apparel
6118	อาหารและเครื่องดื่ม	436	4,254	3,427	827	6	19	53	3,349	1	14	24	788	Foods and beverages
6120	กระดาษและผลิตภัณฑ์จากกระดาษ	154	1,788	1,218	570	10	7	35	1,166	6	9	21	534	Paper and paper products
6121	ยาสูบและผลิตภัณฑ์จากยาสูบ	220	1,011	676	335	1	4	9	662	1	4	17	313	Tobacco and tobacco products
6119	อื่นๆที่มีไว้ระบุไว้	4,289	33,551	25,157	8,394	161	172	684	24,140	81	106	329	7,878	Others, not elsewhere classified
	การค้าขายย่อย													Retail Trade
	รวม	71,933	223,716	132,701	91,015	1,526	1,989	4,905	124,281	925	2,321	4,743	83,026	Total
6211	ของจำเครื่องดื่มและขนมต่างๆ	5,831	16,539	8,477	8,062	217	253	495	7,512	147	317	557	7,041	Groceries, beverages and sweets

ตาราง 9.1 จำนวนบุคคลทำงานในสถานการธุรกิจที่ทำการค้าขายส่ง ขายย่อย และบริการ จำแนกตามหมวดอายุ เพศ และชนิดของสินค้า หรือบริการที่มีค่าขายสูงสุด ในเขตเทศบาล (ต่อ)

TABLE 9.1 NUMBER OF PERSONS ENGAGED IN BUSINESS ESTABLISHMENTS IN WHOLESALE TRADE, RETAIL TRADE AND SERVICES BY AGE GROUP AND SEX, AND KIND OF GOODS OR SERVICES ACCOUNTING FOR HIGHEST VALUE OF SALES, WITHIN MUNICIPAL AREAS (Contd.)

รหัส Code	ชนิดของสินค้าหรือบริการ	จำนวน สถานการ ธุรกิจ Number of esta- blishments	จำนวนบุคคลทำงาน Number of persons engaged			หมวดอายุและเพศของบุคคลทำงาน Age group and sex of persons engaged						ชนิดของ Goods or Services		
			รวม Total	ชาย Male	หญิง Female	ชาย Male			หญิง Female					
						ต่ำกว่า Under 11 ปี years	11-14 ปี years	15-17 ปี years	18 ปี และ มากกว่า years & over	ต่ำกว่า Under 11 ปี years	11-14 ปี years		15-17 ปี years	18 ปี และ มากกว่า years & over
1	2	3	4	5	6	7	8	9	10	11	12	13	14	15
6212	ยาวิเศษโรคและเภสัชภัณฑ์อื่น ๆ ...	2,749	10,355	6,246	4,109	31	50	214	5,951	18	63	163	3,865	Medicinal and pharmaceutical products
6213	เครื่องนุ่งห่มและเครื่องแต่งกาย ...	7,899	22,933	12,083	10,850	143	145	459	11,336	58	175	651	9,966	Apparel and accessories
6214	เครื่องตกแต่งและประดับภายใน ...	579	2,373	1,766	607	16	20	62	1,668	16	16	33	542	Furniture and fixtures
6215	เครื่องใช้เบ็ดเตล็ดภายในบ้าน ...	1,079	3,392	1,859	1,503	21	36	96	1,736	7	33	87	1,376	Household utensils
6216	ยานพาหนะที่ใช้ในการขนส่ง ...	585	5,453	4,593	860	14	30	103	4,446	5	7	15	833	Vehicles used for transportation
6217	ปัมพ์มัน ...	627	5,818	4,975	843	13	46	294	4,622	9	11	32	791	Gasoline service stations
6218	ของเบ็ดเตล็ด ...	15,449	36,462	15,673	20,789	501	519	816	13,837	317	825	1,243	18,404	Sundry goods
6220	เนื้อสัตว์สดทุกชนิด ...	2,907	4,191	2,245	1,946	7	17	21	2,200	11	24	39	1,872	Fresh meat
6221	ปลาสดและอาหารทะเลสด ...	1,634	2,124	585	1,539	2	7	13	563	3	13	45	1,478	Fresh fish and sea foods
6222	ผักและผลไม้สดทุกชนิด ...	5,083	7,391	1,811	5,580	32	33	54	1,692	19	111	169	5,281	Fresh vegetables and fruits
6223	ผ้าทุกชนิด ...	2,247	6,829	3,987	2,842	40	29	87	3,831	15	41	129	2,657	Textiles
6224	ไม้ วัสดุและอุปกรณ์ในการก่อสร้างทุกชนิด	1,773	13,332	11,237	2,095	37	51	130	11,019	27	41	91	1,936	Lumber, construction materials and equipments
6225	เครื่องใช้ไฟฟ้าหรือแก๊ส ...	546	2,775	2,140	635	3	18	61	2,038	15	10	24	586	Electrical or gas appliances
6226	กล้องถ่ายภาพและสิ่งอุปกรณ์ ...	169	639	476	163	5	9	20	442	3	2	13	145	Camera and photographic supplies
6227	เครื่องกีฬาและเครื่องดนตรี ...	102	540	390	150	—	4	10	376	—	1	4	145	Sport and musical instruments
6228	เครื่องเล่นเด็ก ...	140	410	219	191	4	5	11	199	2	9	11	169	Toys
6229	เครื่องพิมพ์ดีด เครื่องคิดเลข และอุปกรณ์การพิมพ์ ...	35	456	377	79	—	—	4	373	—	—	—	79	Typewriters, calculating machines and printing equipments
6230	เครื่องเขียน แบบเวียน ...	536	2,144	1,332	812	9	34	69	1,220	8	13	46	745	Stationeries

	536	2,256	1,448	808	3	25	83	1,337	4	26	38	740	Books and newspapers
6231	หนังสืออื่น ๆ รวมทั้งสื่อพิมพ์												
6232	เครื่องทองรูปพรรณ เพชรพลอย เครื่องเงิน และเครื่องถม	4,827	3,307	1,520	28	23	90	3,166	9	14	60	1,437	Jewellery, silverware and millware
6233	ของโบราณ เครื่องลายคราม	157	108	49	—	—	—	108	—	3	—	46	Antique articles
6234	เครื่องจักรกล และอุปกรณ์ยานพาหนะ	6,574	5,371	1,203	18	50	227	5,076	12	14	44	1,133	Machineries, vehicle parts and accessories
6219	อื่น ๆ ที่มีไว้ระบุไว้	65,746	41,966	23,780	382	585	1,466	39,533	220	552	1,249	21,759	Others, not elsewhere classified
	การค้าบริการ												Services
	รวม	181,625	111,009	70,616	1,001	2,027	4,802	103,179	735	1,971	4,344	63,566	Total
8311	บริการทางกฎหมาย	794	632	162	—	2	1	629	—	1	2	159	Legal services
8321	บริการทางภาษี	368	217	151	—	—	3	214	—	—	2	149	Accounting services
8331	บริการทางสถาปัตยกรรม	1,556	1,324	232	—	—	5	1,319	—	—	1	231	Architectural services
8334	บริการทางการแพทย์	69	64	5	—	—	—	64	—	—	—	5	Surveying services
8335	บริการทางวิศวกรรม	3,388	3,105	283	4	23	112	2,966	3	1	1	278	Engineering services
8339	บริการธุรกิจอื่น ๆ ที่มีไว้ระบุไว้	15,485	12,339	3,146	22	125	362	11,830	51	42	99	2,954	Other business services, n.e.c.
8411	การถ่ายทำภาพยนตร์	124	86	38	—	1	—	85	—	—	4	34	Motion picture production
8412	การจัดจำหน่าย และให้เช่าภาพยนตร์	130	99	31	2	2	1	94	—	—	1	30	Motion picture distribution and rent
8413	การฉายภาพยนตร์	2,848	2,401	447	2	5	44	2,350	—	25	11	411	Motion picture theatres
8414	การซ่อมอุปกรณ์เกี่ยวกับภาพยนตร์	258	213	45	—	3	26	184	—	4	2	39	Motion picture equipment repairing
8421	โรงละคร หรือโรงลิเก	126	73	53	—	2	13	58	—	1	6	46	Modern or classical play houses
8429	บริการดนตรี ละคร และการแสดงต่าง ๆ	1,745	1,328	417	4	13	28	1,283	1	10	20	386	Musical and theatrical presentation services
8431	บริการการกีฬา	518	390	128	2	3	4	381	2	7	7	112	Athletic services
8539	บริการการบันเทิงที่มีไว้ระบุไว้	1,633	1,160	473	5	11	24	1,120	—	5	20	448	Other recreational services, n.e.c.
8432	ภัตตาคาร ร้านอาหารและเครื่องดื่ม	58,401	26,608	29,793	481	1,133	1,806	23,188	395	1,287	2,492	25,619	Restaurant drinking and eating places
8522	ไนท์คลับ บาร์	1,761	966	795	1	—	14	951	—	2	86	707	Nightclubs and bars
8531	โรงแรม	7,798	5,903	1,895	16	52	172	5,663	3	16	29	1,847	Hotels
8532	อพาร์ทเมนท์ ห้องเช่า บ้านเช่า ฯลฯ	2,047	928	1,119	2	8	16	902	1	23	50	1,045	Lodging houses
8541	ร้านซักฟอกและซักย้อมผ้า	2,922	1,499	1,423	16	14	41	1,423	19	21	67	1,316	Laundry and dyeing services
8551	ร้านตัดผม	4,031	7,868	1,163	12	12	20	7,824	22	13	28	1,100	Barber shops
8552	ร้านเสริมผม และเสริมสวย	8,954	916	8,038	79	24	13	800	29	72	313	7,624	Beauty shops
8553	ร้านตัดเย็บเสื้อผ้าชายและหญิง	16,019	6,900	9,119	197	71	172	6,460	97	166	537	8,319	Tailor shops
8562	ร้านถ่ายรูป ล้างฟิล์ม จัดและขยายรูป	2,375	1,775	600	14	19	74	1,668	8	16	30	546	Photo studios
8594	บริการอาบน้ำ อบ นวด	381	116	265	3	1	2	110	—	11	—	254	Turkish bath services
8599	บริการส่วนบุคคลอื่น ๆ ที่มีไว้ระบุไว้	44,894	34,099	10,795	139	498	1,849	31,613	104	248	536	9,907	Other personal services, n.e.c.

ตาราง 10 จำนวนสถานการธุรกิจ จำแนกตามวิธีการจ่ายค่าแรงงาน จำนวนเงินเดือนค่าจ้าง โบนัสที่จ่ายแก่ลูกจ้าง

และชนิดของกิจกรรม ในเขตเทศบาล

TABLE 10 NUMBER OF BUSINESS ESTABLISHMENTS, BY METHOD OF PAYMENT AND AMOUNT PAID AS SALARIES, WAGES AND BONUSES, WITHIN MUNICIPAL AREAS

(จำนวนเงินเป็นพันบาท Money figures in thousand baht)

รหัส Code	ชนิดของกิจกรรม	จำนวนสถานการธุรกิจ Number of establishments					จำนวนเงินที่จ่าย (พันบาท) Amount paid (thousand baht)			Kind of Activity
		รวม Total	ที่จ่ายเป็นเงิน Payment in money	ที่จ่ายเป็น สิ่งของ Payment in kind	ที่จ่ายเป็นเงิน และสิ่งของ Payment in money and kind	ที่ไม่ได้จ่าย เป็นเงินและ สิ่งของ No payment in money and kind	รวม Total	เงินเดือนและ เงินค่าจ้าง Salaries and wages	โบนัส Bonuses	
1	2	3	4	5	6	7	8	9	10	11
	รวม	114,532	12,380	609	17,126	84,408	1,332,525	1,274,803	57,632	Total
1	การค้าขายส่งอย่างเดียว	2,395	917	13	713	752	250,775	236,871	13,904	Wholesale trade only
2	การค้าขายย่อยอย่างเดียว	51,859	2,391	275	4,437	44,756	108,610	103,709	4,901	Retail trade only
3	การค้าบริการอย่างเดียว	39,935	5,924	206	7,025	26,780	422,921	411,371	11,550	Services only
4	การผลิตและการค้าขายย่อย	3,849	651	23	910	2,265	54,531	53,504	1,027	Producing and retail trade
5	การค้าขายส่งและขายย่อย	5,238	1,506	29	2,102	1,601	296,550	280,658	15,892	Wholesale and retail trade
6	การค้าขายส่งและบริการ	153	47	—	53	53	18,224	17,674	550	Wholesale trade and services
7	การค้าขายย่อยและบริการ	10,427	765	58	1,633	7,951	85,764	80,933	4,831	Retail trade and services
8	การค้าขายส่งรายย่อยและบริการ	305	94	2	148	61	79,492	75,620	3,872	Wholesale, retail and services
9	อื่น ๆ และไม่ทราบ	362	65	3	105	189	15,658	14,563	1,005	Others and unknown

ตาราง 10.1 จำนวนสถานการธุรกิจที่ทำการค้าขายส่ง ขายย่อยและบริการ จำนวนเงินเดือน

ค่าจ้างโบนัสที่จ่ายแก่ลูกจ้าง และชนิดของสินค้าหรือบริการที่ค่าขายสูงสุด ในเขตเทศบาล

TABLE 10.1 NUMBER OF BUSINESS ESTABLISHMENTS IN WHOLESALE TRADE, RETAIL TRADE AND SERVICES, BY METHOD OF PAYMENT AND AMOUNT PAID AS SALARIES, WAGES AND BONUSES, AND KIND OF GOODS OR SERVICES ACCOUNTING FOR HIGHEST VALUE OF SALES, WITHIN MUNICIPAL AREAS

(จำนวนเงินเป็นพันบาท Money figures in thousand baht)

รหัส Code	ชนิดของสินค้าหรือบริการ	จำนวนสถานการธุรกิจ					จำนวนเงินที่จ่าย (พันบาท)			Kind of Goods or Services
		รวม Total	ที่จ่ายเป็นเงิน Payment in money	ที่จ่ายเป็น สิ่งของ Payment in kind	ที่จ่ายเป็นเงิน และสิ่งของ Payment in money and kind	ที่ไม่ได้จ่าย เป็นเงิน และสิ่งของ No payment in money and kind	รวม Total	เงินเดือน และค่าจ้าง Salaries and wages	โบนัส Bonuses	
1	2	3	4	5	6	7	8	9	10	11
	การค้าขายส่ง									
	รวม	8,153	2,583	43	3,046	2,480	650,938	616,119	34,819	Wholesale Trade Total
6111	ผลิตภัณฑ์ทางการเกษตร	889	257	3	272	357	42,300	41,357	943	Agricultural products
6112	เครื่องอุปโภคบริโภคเครื่องใช้ไฟฟ้า	255	103	1	132	19	40,027	37,088	1,941	Construction equipments and electrical goods
6113	ไม้และวัสดุก่อสร้างต่าง ๆ	391	136	2	208	45	47,398	44,988	2,410	Lumber and construction materials
6114	เครื่องจักรกล	203	94	—	85	24	50,430	46,354	4,076	Machineries
6115	ยากรักษาโรคและเคมีภัณฑ์อื่น ๆ	408	149	3	162	94	64,508	61,075	3,433	Pharmaceutical and chemical products
6116	เครื่องตกแต่งและประดับบ้าน	90	28	—	40	22	8,837	8,801	36	Furniture and fixtures
6117	ผ้าและเครื่องนุ่งห่มสำเร็จรูป	818	315	2	269	242	38,918	37,260	1,658	Textiles and apparel
6118	อาหารและเครื่องดื่ม	436	133	2	182	119	54,689	51,482	4,207	Foods and beverages
6120	กระดาษและผลิตภัณฑ์จากกระดาษ	154	53	—	60	41	13,655	12,857	798	Paper and paper products
6121	ยาสูบและผลิตภัณฑ์จากยาสูบ	220	56	—	45	119	6,286	6,083	203	Tobacco and tobacco products
6119	อื่น ๆ ที่มีได้ระบุไว้	4,289	1,259	30	1,601	1,398	283,890	268,776	15,114	Others not elsewhere classified
	การค้าขายย่อย									Retail Trade
	รวม	71,933	5,473	399	9,307	56,782	626,930	596,272	30,658	Total
6211	ของชำ เครื่องดื่มและขนมต่าง ๆ	5,831	230	60	591	4,949	22,521	21,835	686	Groceries, beverages and sweets
6212	ยากรักษาโรคและเภสัชภัณฑ์อื่น ๆ	2,749	238	17	526	1,968	33,458	31,917	1,541	Medicinal and pharmaceutical products
6213	เครื่องนุ่งห่มและเครื่องแต่งกาย	7,899	557	43	960	6,339	26,328	25,648	680	Apparel and accessories
6214	เครื่องตกแต่งและประดับบ้าน	579	110	5	164	300	13,630	13,483	147	Furniture and fixtures

ตาราง 10.1 จำนวนสถานธุรกิจที่ทำกิจการค้าขายส่ง ขายย่อย และบริการ จำนวนตามวิธีการจ่ายค่าแรงงาน จำนวนเงินเดือน
 ค่าจ้างโบนัสที่จ่ายให้แก่ลูกจ้าง และชนิดของสินค้าหรือบริการที่มำค่าขายสูงสุด ในเขตเทศบาล (ต่อ)
 TABLE 10.1 NUMBER OF BUSINESS ESTABLISHMENTS IN WHOLESALE TRADE, RETAIL TRADE AND SERVICES BY METHOD OF PAYMENT AND AMOUNT PAID AS SALARIES, WAGES AND BONUSES, AND KIND OF GOODS OR SERVICES ACCOUNTING FOR HIGHEST VALUE OF SALES, WITHIN MUNICIPAL AREAS (Contd.)

(จำนวนเงิน Money figures in thousand baht)

รหัส Code	ชนิดของสินค้าหรือบริการ	จำนวนสถานธุรกิจ Number of establishments						จำนวนเงินที่จ่าย (พันบาท) Amount paid (thousand baht)			Kind of Goods or Services
		รวม Total	ที่จ่ายเป็นเงิน Payment in money	ที่จ่ายเป็น สิ่งของ Payment in kind	ที่จ่ายเป็นเงิน และสิ่งของ Payment in money and kind	ที่ไม่ได้จ่าย เป็นเงินและ สิ่งของ No payment in money and kind	รวม Total	เงินเดือน และค่าจ้าง Salaries and wages	โบนัส Bonuses		
1	2	3	4	5	6	7	8	9	10	11	
6215	เครื่องใช้เบ็ดเตล็ดภายในบ้าน	1,079	74	9	107	889	3,979	3,936	43	Household utensils	
6216	ยานพาหนะที่ใช้ในการขนส่ง	585	131	2	234	217	54,912	51,128	3,784	Vehicles used for transportation	
6217	ปัมพ์น้ำมัน	627	179	3	319	126	29,163	27,808	1,355	Gasoline service stations	
6218	ของเบ็ดเตล็ด	15,449	246	53	637	14,513	5,196	5,055	141	Sundry goods	
6220	เนื้อสัตว์สดทุกชนิด	2,907	130	24	84	2,669	1,710	1,690	20	Fresh meat	
6221	ปลาสดและอาหารทะเลสด	1,634	13	6	13	1,602	119	114	5	Fresh fish and sea foods	
6222	ผักและผลไม้สดทุกชนิด	5,083	44	17	57	4,965	622	613	9	Fresh vegetables and fruits	
6223	ผ้าทุกชนิด	2,247	311	14	348	1,574	17,135	15,710	1,425	Textiles	
6224	ไม้วัสดุและอุปกรณ์ในการก่อสร้าง	1,773	396	9	736	632	68,638	65,402	3,236	Lumber, and construction materials and equipments	
6225	เครื่องใช้ไฟฟ้าหรือแก๊ส	546	93	2	158	293	19,745	19,219	526	Electrical or gas appliances	
6226	กล้องถ่ายภาพและสิ่งอุปกรณ์	169	22	—	61	86	1,715	1,628	87	Camera and photographic supplies	
6227	เครื่องกีฬาและเครื่องดนตรี	102	20	2	33	47	5,287	5,213	74	Sport and musical instruments	
6228	เครื่องเล่นเด็ก	140	9	1	21	109	469	466	3	Toys	
6229	เครื่องพิมพ์ดีด เครื่องคิดเลข และอุปกรณ์ การพิมพ์	35	15	—	7	13	6,281	5,977	304	Typewriter, calculating machines and printing equipments	
6230	เครื่องเขียนแบบเขียน	536	56	4	120	356	7,515	7,445	70	Stationeries	
6231	หนังสืออื่น ๆ รวมทั้งสื่อพิมพ์	536	78	2	69	387	18,813	17,705	1,108	Books and newspapers	
6232	เครื่องทองรูปพรรณ เพชรพลอย เครื่องเงิน และเครื่องถม	1,400	161	12	249	978	9,177	9,027	150	Jewellery, silverware and ntellaware	

	50	8	10	32	282	272	10	Services
6233 ของโบราณ เครื่องลายคราม								Antique articles
6234 เครื่องจักรกล อุปกรณ์ยานพาหนะ... ..	1,235	254	436	540	48,139	44,275	3,864	Machineries, vehicle parts and accessories
6219 อื่น ๆ ที่มีค่าระบุไว้	18,742	2,098	3,367	13,198	232,096	220,706	11,390	Others not elsewhere classified
การค้าบริการ								
รวม	51,073	6,884	8,918	35,001	608,648	587,558	21,090	Total
8311 บริการทางกฎหมาย	319	57	21	240	2,283	2,182	101	Legal services
8321 บริการทางภาษี	78	38	13	27	2,342	2,328	16	Accounting services
8331 บริการทางสถาปัตย์... ..	139	76	31	32	45,891	45,107	784	Architectural services
8334 บริการทางวิศวกรรม	3	1	2	—	1,479	1,296	182	Surveying services
8335 บริการทางวิศวกรรม	297	119	93	84	45,507	41,904	3,603	Engineering services
8339 บริการธุรกิจอื่น ๆ	2,171	622	584	953	158,066	151,771	6,295	Other business services, n.e.c.
8411 การถ่ายทำภาพยนตร์	9	3	2	4	620	613	7	Motion picture production
8412 การจำหน่ายและให้เช่าภาพยนตร์	24	14	4	6	828	825	3	Motion picture, distribution and rent
8413 การฉายภาพยนตร์	202	84	91	27	11,640	11,516	124	Motion picture theatres
8414 การซ่อมอุปกรณ์เกี่ยวกับภาพยนตร์... ..	52	7	14	30	1,724	1,534	190	Motion picture equipment repairing
8421 โรงละครหรือโรงลิเก	18	7	2	9	185	185	—	Modern or classical play houses
8429 บริการดนตรีระนาดลิเกและการแสดงต่างๆ... ..	294	55	33	203	6,885	6,755	130	Musical and theatrical presentation services
8431 บริการการศึกษา	46	10	8	28	4,496	4,017	479	Athletic services
8539 บริการการบินแท็กซี่ที่มีค่าระบุไว้... ..	259	44	42	173	14,013	13,435	578	Other recreational services, n.e.c.
8432 กิจการร้านอาหารและเครื่องดื่ม	19,179	811	2,743	15,535	30,974	30,428	546	Restaurant, drinking and eating places
8622 ไนท์คลับบาร์	135	56	63	16	10,157	10,126	31	Nightclubs and bars
8531 โรงแรม... ..	902	217	553	126	37,244	35,905	1,339	Hotels
8532 หอพัก ห้องเช่า บ้านเช่า ฯลฯ... ..	744	49	121	572	4,310	4,012	298	Lodging houses
8541 ร้านซักผ้าและย้อมผ้า	1,240	71	126	1,036	2,038	2,014	24	Laundry and dyeing shops
8551 ร้านตัดผม	2,912	1,381	232	1,292	32,938	32,894	44	Barber shops
8552 ร้านตัดผมและเสริมสวย	3,596	590	573	2,418	9,975	9,865	110	Beauty shops
8553 ร้านตัดเย็บเสื้อผ้าและเครื่องประดับ	6,306	701	804	4,766	14,988	14,812	171	Tailor shops
8562 ร้านถ่ายรูป ล้างฟิล์ม อื่น ๆ และขยายรูป	781	95	157	522	3,265	3,155	110	Photo studios
8594 บริการอาบน้ำนวด	36	10	12	13	1,831	1,821	10	Turkish bath services
8599 บริการส่วนบุคคลอื่น ๆ ที่มีค่าระบุไว้	11,831	1,766	2,594	6,889	164,975	159,060	5,915	Other personal services, n.e.c.

ตาราง 11 ค่าสินค้าที่ซื้อมาจำหน่าย ค่าใช้จ่ายในการประกอบธุรกิจ และค่าสินค้าคงเหลือ จำแนกตามชนิดของกิจกรรม ในเขตเทศบาล
 TABLE 11 VALUE OF GOODS PURCHASED FOR SALE, OPERATING EXPENSES AND INVENTORY, BY KIND OF ACTIVITY, WITHIN MUNICIPAL AREAS

(จำนวนเงินเป็นพันบาท Money figures in thousand baht)

รหัส Code	ชนิดของกิจกรรม	จำนวน สถานการ ธุรกิจ Number of establi- sh- ments	ค่าซื้อสินค้า และค่าใช้จ่ายในการประกอบธุรกิจ Value of goods purchased for sales and operating expenses				ค่าสินค้าคงเหลือ Inventory			Kind of Activity
			รวม Total	สินค้าที่ซื้อมา จำหน่าย Goods purchased for sale	ค่าเช่า Rents	ค่าใช้จ่าย Other expenses	เมื่อ 31 ธ.ค. 31 Dec. 31 1964	เมื่อ 31 ธ.ค. 31 Dec. 31 1965	ส่วน เปลี่ยนแปลง ของสินค้า คงเหลือ Changes in Inventory	
1	2	3	4	5	6	7	8	9	10	11
	รวม	114,523	29,515,254	26,142,219	232,485	3,140,550	5,300,273	6,562,364	1,262,091	Total
1	การค้าขายส่งอย่างเดียว	2,395	9,834,103	8,931,668	29,216	873,219	1,318,591	1,646,917	328,326	Wholesale trade only
2	การค้าขายส่งอย่างเดียว	51,859	5,033,113	4,746,309	72,898	213,906	1,184,633	1,645,393	460,760	Retail trade only
3	การค้าบริการอย่างเดียว	39,935	1,520,598	628,219	77,504	814,875	43,950	104,989	61,039	Services only
4	การผลิตและการค้าขาย	3,849	288,508	229,492	5,371	53,645	88,909	98,064	9,155	Producing and retail trade
5	การค้าขายส่งและขาย	5,238	9,612,479	8,857,977	24,456	730,046	1,966,444	2,308,322	341,878	Wholesale and retail trade
6	การค้าขายส่งและบริการ	153	368,265	310,817	1,390	56,058	76,384	67,676	- 8,709	Wholesale trade and services
7	การค้าขายส่งและบริการ	10,427	1,158,055	1,019,168	17,550	121,337	205,235	248,042	42,807	Retail trade and services
8	การค้าขายส่ง ขาย	305	1,615,362	1,347,751	3,413	264,198	398,980	412,114	13,134	Wholesale, retail and services
9	อื่นๆ และไม่ทราบ	362	84,771	70,818	687	13,266	17,147	30,847	13,700	Others and unknown

ตาราง 11.1 ค่าสินค้าที่ซื้อมาจำหน่าย ค่าใช้จ่ายในการประกอบธุรกิจ และค่าสินค้าคงเหลือของสถานการธุรกิจที่ทำการค้าขายส่ง ขายย่อย และบริการ

จำแนกตามชนิดของสินค้าที่ซื้อบริการที่มากที่สุด ในเขตเทศบาล

TABLE 11.1 VALUE OF GOODS PURCHASED FOR SALE, OPERATING EXPENSES AND INVENTORY OF BUSINESS ESTABLISHMENTS IN WHOLESALE TRADE, RETAIL TRADE AND SERVICES, BY KIND OF GOODS OR SERVICES ACCOUNTING FOR HIGHEST VALUE OF SALES, WITHIN MUNICIPAL AREAS

(จำนวนเงินเป็นพันบาท Money figures in thousand baht)

รหัส Code	ชนิดของสินค้าที่ซื้อบริการ	จำนวน สถานการ ธุรกิจ Number of establi- sh- ments	ค่าซื้อสินค้าและค่าใช้จ่ายในการประกอบธุรกิจ Value of goods purchased for sale and operating expenses				สินค้าคงเหลือ Inventory			Kind of Goods or Services
			รวม Total	สินค้าที่ซื้อ จำหน่าย Goods purchased for sale	ค่าเช่า Rents	ค่าใช้จ่าย Other expenses	เมื่อ 31 ธ.ค. 07 Dec. 31, 1964	เมื่อ 31 ธ.ค. 08 Dec. 31, 1965	ส่วน เปลี่ยนแปลง ของสินค้า คงเหลือ Changes in inventory	
1	2	3	4	5	6	7	8	9	10	11
	การค้าขายส่ง									
	รวม	8,153	21,456,775	19,472,557	58,491	1,924,727	3,760,578	4,434,172	673,594	Wholesale Trade
6111	ผลิตภัณฑ์ทางการเกษตร	889	3,222,134	2,159,812	7,621	294,701	315,261	389,180	73,919	Total
6112	เครื่องอุปโภคบริโภคก่อสร้างและเครื่องไฟฟ้า	255	1,058,791	1,004,545	3,554	50,692	189,201	261,658	72,457	Agricultural products
6113	ไม้และวัสดุก่อสร้างต่าง ๆ	391	1,275,181	1,134,807	2,839	137,536	176,027	220,754	44,727	Construction equipments and electrical goods
6114	เครื่องจักรกล	203	1,449,858	1,313,104	2,407	134,847	361,063	415,516	54,453	Lumber and construction materials
6115	ยารักษาโรค และเคมีภัณฑ์อื่น ๆ	408	1,100,801	956,659	3,824	140,318	270,259	311,983	41,724	Machineries
6116	เครื่องตกแต่งและประดับบ้าน	90	63,876	56,639	360	6,877	22,845	28,024	5,179	Pharmaceutical and chemical products
6117	ผ้าและเครื่องนุ่งห่มสำเร็จรูป	818	1,783,358	1,690,744	4,196	88,418	416,038	522,427	106,389	Furniture and fixtures
6118	อาหาร และเครื่องดื่ม	436	1,312,117	1,236,648	2,825	71,844	152,809	165,236	12,427	Textiles and apparel
6120	กระดาษและผลิตภัณฑ์จากกระดาษ	154	403,323	333,705	407	69,211	52,011	64,046	12,035	Foods and beverages
6121	ยาสูบและผลิตภัณฑ์จากยาสูบ	220	499,474	483,598	370	15,506	28,046	55,870	27,824	Paper and paper products
6119	อื่น ๆ ที่มีไว้ระบุไว้	4,289	9,287,862	8,342,296	30,088	915,478	1,777,018	1,999,478	222,460	Tobacco and tobacco products
										Others not elsewhere classified
	การค้าขายย่อย									Retail Trade
	รวม	71,933	17,717,116	16,208,080	124,032	1,385,004	3,848,203	4,722,097	873,894	Total
6211	ของชำ เครื่องดื่มและขนมต่าง ๆ	5,831	761,626	703,343	7,095	51,188	109,678	135,522	25,844	Groceries, beverages and sweets
6212	ยารักษาโรคและเคมีภัณฑ์อื่น ๆ	2,749	566,026	508,575	6,116	51,335	205,263	231,170	25,907	Medicinal and pharmaceutical products
6213	เครื่องนุ่งห่มและเครื่องแต่งกาย	7,899	819,738	758,881	12,362	48,495	263,486	337,151	73,665	Apparel and accessories

ตาราง 11.1 ค่าสินค้าที่ซื้อมาจำหน่าย ค่าใช้จ่ายในการประกอบธุรกิจ และค่าสินค้าคงเหลือของสถานประกอบการที่ทำการค้าขายส่ง ขายย่อย และบริการ
 จำแนกตามชนิดของสินค้าหรือบริการที่จำหน่ายสูงสุด ในเขตเทศบาล (ต่อ)

TABLE 11.1 VALUE OF GOODS PURCHASED FOR SALE, OPERATING EXPENSES AND INVENTORY OF BUSINESS ESTABLISHMENTS IN WHOLESALE TRADE, RETAIL TRADE AND SERVICES, BY KIND OF GOODS OR SERVICES ACCOUNTING FOR HIGHEST VALUE OF SALES, WITHIN MUNICIPAL AREAS (Contd.)

(จำนวนเงินเป็นพันบาท Money figures in thousand baht)

รหัส Code	ชนิดของสินค้าหรือบริการ	จำนวน สถานการ ธุรกิจ Number of establish- ments	ค่าซื้อสินค้าและค่าใช้จ่ายในการประกอบธุรกิจ Value of goods purchased for sale, and operating expenses				สินค้าคงเหลือ Inventory			Kind of Goods or Services
			รวม Total	สินค้าที่ซื้อมา จำหน่าย Goods purchased for sale	ค่าเช่า Rents	ค่าใช้จ่าย Other expenses	เมื่อ 31 ธ.ค. 07 Dec. 31, 1964	เมื่อ 31 ธ.ค. 08 Dec. 31, 1965	ส่วน เปลี่ยนแปลง ของสินค้า คงเหลือ Changes in Inventory	
1	2	3	4	5	6	7	8	9	10	11
6214	เครื่องตกแต่งและประดับบ้าน	579	113,435	101,344	1,469	10,622	35,933	41,959	6,026	Furniture and fixtures
6215	เครื่องใช้เบ็ดเตล็ดภายในบ้าน	1,079	166,097	155,950	1,481	8,666	42,498	51,096	8,598	Household utensils
6216	ยานพาหนะที่ใช้ในการขนส่ง	585	1,611,325	1,411,603	3,331	196,391	362,741	406,690	43,949	Vehicles used for transportation
6217	ปัมพ์น้ำ	627	1,043,864	988,164	7,560	48,140	70,009	119,920	49,911	Gasoline service stations
6218	ของเบ็ดเตล็ด	15,449	605,492	563,647	13,840	28,005	99,737	122,222	22,485	Sundry goods
6220	เนื้อสัตว์สดทุกชนิด	2,907	426,320	409,847	3,779	12,694	447	9,189	8,742	Fresh meat
6221	ปลาสดและอาหารทะเลสด	1,634	94,236	86,118	2,556	5,562	230	428	198	Fresh fish and sea foods
6222	ผักและผลไม้สดทุกชนิด	5,083	183,415	171,240	5,571	6,604	1,089	2,891	1,802	Fresh vegetables and fruits
6223	ผ้าทุกชนิด	2,247	591,077	548,838	4,828	37,411	236,322	288,917	52,595	Textiles
6224	ไม้ วัสดุและอุปกรณ์ในการก่อสร้าง	1,773	2,250,199	2,129,235	7,398	113,566	341,479	433,073	91,594	Lumber, and construction materials and equipments
6225	เครื่องใช้ไฟฟ้าหรือแก๊ส	546	466,606	431,041	2,415	33,150	100,989	135,457	34,466	Electrical or gas appliances
6226	กล้องถ่ายภาพและสิ่งอุปกรณ์	169	24,903	21,809	380	2,714	5,110	8,691	3,581	Camera and photographic supplies
6227	เครื่องกีฬาและเครื่องดนตรี	102	107,309	84,909	655	21,745	41,549	46,222	4,673	Sport and musical instruments
6228	เครื่องเล่นเด็ก	140	21,498	20,449	190	859	6,767	5,104	—	Toys
6229	เครื่องพิมพ์ดีด เครื่องคิดเลข และอุปกรณ์ การพิมพ์	35	58,107	45,465	329	12,313	16,442	17,330	888	Typewriter, calculating machines and printing equipments
6230	เครื่องเขียน แบบเรียน	536	149,302	136,940	926	11,436	41,421	47,207	5,786	Stationeries
6231	หนังสืออื่น ๆ รวมทั้งสิ่งพิมพ์	536	95,433	71,575	1,517	22,341	27,382	29,198	1,818	Books and newspapers

Code	Description	1,400	250,773	231,682	2,432	16,659	150,726	197,920	47,194	Jewellery, silverware and niellaware
6232	เครื่องของ รูปพรหม เพชรพลอย	1,400	250,773	231,682	2,432	16,659	150,726	197,920	47,194	
6233	เครื่องเงินและเครื่องทอง	Antique shop
6234	ของโบราณ เครื่องลายคราม	50	3,724	3,308	143	273	5,002	5,059	57	
6219	เครื่องจักรกลและอุปกรณ์ยานพาหนะ	1,235	1,505,384	1,367,431	3,630	134,323	500,794	565,281	64,487	Machineries, vehicle parts and accessories
6219	อื่น ๆ ที่มิได้ระบุไว้	18,742	5,801,227	5,256,686	34,029	510,512	1,183,109	1,484,400	301,291	Other retailing, n.e.c.
การค้าบริการ		51,073	4,668,642	3,311,261	100,052	1,257,329	727,912	819,459	91,547	Services
8311	บริการทางกฎหมาย	319	3,439	165	501	2,773	7	43	36	Legal services
2321	บริการทางภาษี	78	1,821	472	212	1,137	2	263	251	Accounting services
8331	บริการทางสถาปัตย์	139	319,129	244,747	1,090	73,292	13,639	23,762	10,123	Architectural services
8334	บริการทางการสำรวจ	3	832	647	122	63	300	350	50	Surveying services
8335	บริการทางวิศวกรรม	297	347,982	229,068	1,563	117,351	106,409	70,905	36,504	Engineering services
8339	บริการธุรกิจอื่น ๆ ที่มิได้ระบุไว้	2,171	1,178,663	836,716	11,431	330,516	216,108	301,969	85,861	Other business services, n.e.c.
8411	การค้าขายกับภาพยนตร์	9	2,719	1,510	102	1,107	—	—	—	Motion picture production
8412	การค้าจำหน่ายและให้เช่าภาพยนตร์	24	5,804	1,059	145	4,600	325	868	543	Motion picture distribution and rents
8413	การฉายภาพยนตร์	202	64,270	9,753	6,266	48,251	597	565	32	Motion picture theatres
8414	การซ่อมอุปกรณ์เกี่ยวกับภาพยนตร์	52	19,732	14,563	156	5,013	7,602	7,477	125	Motion picture equipment repairing
8421	โรงละครหรือโรงลิเก	18	210	45	38	127	—	—	—	Modern or classical play houses
8429	บริการดนตรี ระบำ และการแสดงต่างๆ	294	52,906	46,584	652	5,670	11,359	11,775	416	Musical and theatrical presentation
8431	บริการการกีฬา	46	11,870	315	41	11,514	14	21	7	Athletic services
8539	บริการการบันเทิงที่มีได้ระบุไว้	259	182,929	151,387	1,289	30,253	45,994	34,832	11,162	Other recreational services, n.e.c.
8432	ภัตตาคาร ร้านอาหารและเครื่องดื่ม	19,179	640,887	441,602	25,069	174,216	16,599	46,402	29,803	Restaurant, drinking and eating places
8522	ไนท์คลับ บาร์	135	20,266	8,711	2,207	9,348	314	482	168	Nightclubs and bars
8531	โรงแรม	902	122,687	44,709	5,932	72,046	3,055	6,892	3,837	Hotels
8532	อพาร์ท บันเทิง ห้องเช่า ฯลฯ	744	25,855	14,671	730	10,454	2,678	2,628	50	Lodging houses
8541	ร้านซักแห้งและย้อมผ้า	1,240	6,959	1,211	1,464	4,284	227	222	5	Laundry and dyeing shops
8551	ร้านตัดผม	2,912	17,211	4,564	4,168	8,479	1,311	1,608	297	Barber shops
8552	ร้านตัดผมและเสริมสวย	3,596	50,403	26,864	5,691	17,848	3,407	5,166	1,759	Beauty shops
8553	ร้านตัดเย็บเสื้อผ้าและหญิง	6,306	83,533	59,329	7,076	17,129	13,727	19,155	5,428	Tailor shops
8562	ร้านถ่ายรูป สังกัฟลิ้ม ยักษ์และขยายรูป	781	36,365	29,072	1,516	5,777	6,280	8,118	1,838	Photo studios
8594	บริการอาบน้ำ อบ นวด	36	2,242	48	726	1,468	11	24	13	Turkish bath services
8599	บริการส่วนบุคคลอื่น ๆ ที่มิได้ระบุไว้	11,331	1,469,928	1,143,449	21,866	304,613	277,947	275,942	2,005	Other personal services, n.e.c.

ตาราง 12 รายรับจากการขายสินค้า และจากการให้บริการ จำแนกตามชนิดของกิจกรรม ในเขตเทศบาล
TABLE 12 RECEIPTS FROM SALES OF GOODS AND SERVICES RENDERED BY KIND OF ACTIVITY, WITHIN MUNICIPAL AREAS

(จำนวนเงินเป็นพันบาท Money figures in thousand baht)

รหัส Code	ชนิดของกิจกรรม	จำนวน สถานการ ธุรกิจ Number of establi- sh- ments	การขายสินค้า Sales of goods				บริการ Services			Kind of Activity	
			รวม Total	สินค้า ที่ซื้อมา จำหน่าย Goods purchased for sale	สินค้า ที่ผลิตเอง Goods produced	รับฝากขาย Sales of goods for others	สินค้าที่ สั่งซื้อให้ สถานการอื่น Goods purchased for others	รวม Total	บริการโดยทาง Services rendered		ค่าตอบแทน Brokerage fees or commissions
1	2	3	4	5	6	7	8	9	10	11	12
	รวม	114,523	39,720,481	36,826,000	1,947,263	812,204	135,014	8,049,908	7,952,178	97,730	Total
1	การค้าขายส่งอย่างเดียว	2,395	13,695,568	13,363,048	190,466	104,953	37,101	20,287	7,845	12,442	Wholesale trade only
2	การค้าขายส่งอย่างเดียว	51,859	6,683,339	6,480,722	46,936	131,211	24,470	843,798	815,586	28,212	Retail trade only
3	การค้าบริการอย่างเดียว	39,935	85,786	74,230	8,824	1,892	840	6,370,391	6,353,436	16,955	Services only
4	การผลิตและการค้าขายย่อย	3,849	547,477	191,572	347,667	687	7,551	9,820	8,967	853	Producing and retail trade
5	การค้าขายส่งและขายย่อย	5,238	13,653,958	11,886,603	1,205,548	542,183	19,624	21,038	10,731	10,307	Wholesale and retail trade
6	การค้าขายส่งและบริการ	153	369,900	361,981	811	1,328	5,760	28,526	22,598	5,228	Wholesale trade and services
7	การค้าขายย่อยและบริการ	10,427	2,191,912	2,096,190	52,453	29,175	14,094	450,280	445,232	5,048	Retail trade and services
8	การค้าขายส่งขายย่อยและบริการ	305	2,352,245	2,321,625	4,601	774	25,245	293,059	275,076	17,983	Wholesale, retail and services
9	อื่น ๆ และไม่ทราบ	362	140,296	50,029	89,957	1	309	12,709	12,707	2	Others and unknown

ตาราง 12.1 รายรับจากการขายสินค้าและจากการให้บริการของสถานการค้าขายส่ง ขายย่อย และบริการจำแนกตามชนิดของสินค้า
หรือบริการที่มียอดขายสูงสุด ในเขตเทศบาล

TABLE 12.1 RECEIPTS FROM SALES OF GOODS AND SERVICES RENDERED OF BUSINESS ESTABLISHMENTS IN WHOLESALE TRADE, RETAIL TRADE AND SERVICES, BY KIND OF GOODS OR SERVICES ACCOUNTING FOR HIGHEST VALUE OF SALES, WITHIN MUNICIPAL AREAS

(จำนวนเงินเป็นพันบาท Money figures in thousand baht)

รหัส Code	ชนิดของสินค้าหรือบริการ	จำนวน สถานการ ธุรกิจ Number of establish- ments	การขายสินค้า Sales of goods				บริการ Services			Kind of Goods or Services	
			รวม Total	สินค้าที่ซื้อ มาจำหน่าย Goods purchased for sale	สินค้า ที่ผลิตเอง Goods produced	สินค้าที่ รับฝากขาย Sales of goods for others	สินค้าที่ สั่งซื้อให้ สถานการค้า Goods purchased for others	รวม Total	ให้บริการ โดยตรง Services rendered		ค่าขายหน้า ขายหรือรับ ส่งสินค้าให้ สถานการค้า Brokerage fees or commis- sion
1	2	3	4	5	6	7	8	9	10	11	12
	การค้าขายส่ง										
	รวม	8,153	30,113,538	27,934,375	1,442,176	649,237	87,750	363,909	317,254	46,655	Wholesale Trade Total
6111	ผลิตภัณฑ์ทางการแพทย์	889	51,139,634	5,023,956	21,708	74,957	19,013	10,492	3,186	7,306	Agricultural products
6112	เครื่องอุปโภคบริโภคก่อสร้าง และเครื่องไฟฟ้า	255	1,860,002	1,851,731	1,910	4	6,357	7,471	5,872	1,599	Construction equipments and electrical goods
6113	ไม้และวัสดุก่อสร้างต่าง ๆ	391	2,286,586	2,189,977	47,388	39,354	9,867	96,548	94,808	1,740	Lumber and construction material
6114	เครื่องจักรกล	203	1,396,820	1,385,024	146	377	11,273	51,139	47,659	3,480	Machineries
6115	ยารักษาโรคและเคมีภัณฑ์อื่น ๆ	408	1,948,696	1,323,859	619,337	508	4,992	3,357	2,926	431	Pharmaceutical and chemical products
6116	เครื่องตกแต่งและประดับบ้าน	90	89,761	86,463	4,288	10	—	446	354	92	Furniture and fixtures
6117	ผ้าและเครื่องนุ่งห่มสำเร็จรูป	818	2,728,055	2,409,361	314,105	42	4,547	8,274	1,099	7,175	Textiles and apparel
6118	อาหารและเครื่องดื่ม	436	1,479,584	1,450,338	23,354	4,327	1,565	12,603	11,818	785	Foods and beverages
6120	กระดาษและผลิตภัณฑ์จากกระดาษ	154	499,810	475,594	21,446	660	2,110	2,105	1,949	156	Paper and paper products
6121	ยาสูบและผลิตภัณฑ์จากยาสูบ	220	517,563	510,127	146	3,810	3,480	2,695	2,689	6	Tobacco and tobacco products
6119	อื่น ๆ ที่มีกำไร	4,289	12,167,027	11,228,945	388,348	525,188	24,546	168,779	144,894	23,885	Others not elsewhere classified
	การค้าขายย่อย										Retail Trade
	รวม	71,933	25,497,055	22,979,923	1,722,125	704,025	90,982	1,621,170	1,558,771	62,399	Total
6211	ของชำ เครื่องดื่มและขนมต่าง ๆ	5,831	877,597	853,892	21,860	1,363	482	45,148	45,090	58	Groceries, beverages and sweets
6212	ยารักษาโรคและเภสัชภัณฑ์อื่น ๆ	2,749	1,275,133	642,879	630,575	1,496	183	8,150	7,892	258	Medicinal and pharmaceutical products

ตาราง 12.1 รายรับจากการขายสินค้า และจากการให้บริการ ของสถานการธุรกิจที่ทำการค้าขายส่ง ขายย่อยและบริการ จำแนกตาม ชนิดของสินค้าหรือบริการที่มีค่าขายสูงสุด ในเขตเทศบาล (ต่อ)
 TABLE 12.1 RECEIPTS FROM SALES OF GOODS AND SERVICES RENDERED OF BUSINESS ESTABLISHMENTS IN WHOLESALE TRADE, RETAIL TRADE AND SERVICES, BY KIND OF GOODS OR SERVICES ACCOUNTING FOR HIGHEST VALUE OF SALES, WITHIN MUNICIPAL AREAS (contd.)

(จำนวนเงินเป็นพันบาท Money figures in thousand baht)

รหัส Code	ชนิดของกิจการรวม	จำนวนสถานการธุรกิจ Number of establishments	การขายสินค้า Sales of goods						บริการ Services			Kind of Goods or Services
			รวม Total	สินค้าที่ซื้อ มาจำหน่าย Goods purchased for sale	สินค้าที่ผลิตเอง Goods produced	สินค้า ฝากขาย Sales of goods for others	สินค้าที่ ซื้อให้ สถานการอื่น Goods purchased for others	รวม Total	ให้บริการ โดยตรง Services rendered	ค่าขายหน้า ขายหรือรับ ส่งซื้อสินค้าให้ สถานการอื่น Brokerage fees or commissions		
1	2	3	4	5	6	7	8	9	10	11	12	
6213	เครื่องนุ่งห่มและเครื่องแต่งกาย	7,899	1,025,235	990,661	29,951	4,450	173	27,465	18,894	8,571	Apparel and accessories	
6214	เครื่องตกแต่งและประดับบ้าน... ..	579	162,215	123,282	38,340	188	405	5,429	5,373	56	Furniture and fixtures	
6215	เครื่องใช้เบ็ดเตล็ดภายในบ้าน... ..	1,079	209,501	201,715	3,578	3,939	269	3,492	1,864	1,628	Household utensils	
6216	ยานพาหนะที่ใช้ในการขนส่ง	585	2,504,453	2,414,131	—	78,505	11,817	52,023	42,938	9,085	Vehicles used for transportation	
6217	ปมน้ำมัน	627	2,256,329	2,255,902	287	30	110	83,102	82,794	308	Gasoline service stations	
6218	ของเบ็ดเตล็ด	15,449	779,992	769,377	4,654	573	5,387	73,698	68,728	4,970	Sundry goods	
6220	เนื้อสัตว์สดทุกชนิด	2,907	532,227	519,515	12,680	32	—	—	800,894	7	Fresh meat	
6221	ปลาสดและอาหารทะเลสด	1,634	166,081	115,820	261	—	—	77	77	—	Fresh fish and sea foods	
6222	ผักและผลไม้สดทุกชนิด	5,083	247,460	243,015	921	3,523	1	2,727	2,551	176	Fresh vegetables and fruits	
6223	ผ้าทุกชนิด... ..	2,247	1,198,228	879,844	316,726	1,658	—	4,827	4,706	121	Textiles	
6224	ไม้วัสดุและอุปกรณ์ในกาก่อสร้าง	1,773	3,409,654	3,306,768	93,365	1,218	8,303	143,456	142,946	510	Lumber, and construction materials and equipments	
6225	เครื่องใช้ไฟฟ้าหรือแก๊ส	546	558,698	544,631	256	7,579	6,232	26,807	26,269	538	Electrical or gas appliances	
6226	กล้องถ่ายภาพและสิ่งอุปกรณ์... ..	169	25,166	25,059	—	107	—	5,380	5,380	—	Camera and photographic supplies	
6227	เครื่องกีฬาและเครื่องดนตรี	102	132,815	131,959	803	53	—	1,965	1,965	—	Sport and musical instruments	
6228	เครื่องเล่นเด็ก	140	36,065	35,895	137	33	—	215	193	32	Toys	
6229	เครื่องพิมพ์ดีดเครื่องคิดเลข และอุปกรณ์การพิมพ์	35	94,217	93,417	800	—	—	2,256	2,224	32	Typewriters, calculating machines and printing equipments	
6230	เครื่องเขียนแบบเขียน	536	179,975	176,897	2,594	374	110	1,875	1,749	126	Stationeries	
6231	หนังสืออื่น ๆ รวมหนังสือพิมพ์	536	130,403	80,639	46,303	3,432	29	7,230	6,864	366	Books and newspapers	

ตาราง 13 ค่าสินค้าที่ข้อมาจำหน่าย ค่าใช้จ่ายในการประกอบธุรกิจ และค่าสินค้าคงเหลือ จำแนกตามรูปแบบของกิจการทางกฎหมาย
ในเขตเทศบาล

TABLE 13 VALUE OF GOODS PURCHASED FOR SALE, OPERATING EXPENSES AND INVENTORY, BY FORM OF LEGAL ORGANIZATION, WITHIN MUNICIPAL AREAS

(จำนวนเงินเป็นพันบาท Money figures in thousand baht)

รหัส Code	รูปแบบของกิจการทางกฎหมาย	จำนวนสถาน การธุรกิจ Number of establish- ments	ค่าซื้อสินค้าจำหน่ายและค่าใช้จ่ายในการประกอบธุรกิจ Value of goods purchased for sales and operating expenses				ค่าสินค้าคงเหลือ Inventory			Form of Legal Organization
			รวม Total	สินค้าที่ซื้อ มาจำหน่าย Goods purchased for sale	ค่าเช่า Rents	ค่าใช้จ่าย Other expenses	เมื่อ 31 ธ.ค. 07 Dec. 31, 1964	เมื่อ 31 ธ.ค. 08 Dec. 31, 1965	ส่วนเปลี่ยน แปลงของ สินค้า คงเหลือ Changes in Inventory	
1	2	3	4	5	6	7	8	9	10	11
	รวม	114,523	29,515,254	26,142,219	232,485	3,140,550	5,300,271	6,542,362	1,242,091	Total
1	ส่วนบุคคล...	107,751	6,664,468	5,693,514	146,023	624,931	1,335,080	1,654,012	618,932	Individual proprietor
2	ห้างหุ้นส่วนนิติบุคคล ...	4,600	8,647,211	8,053,460	31,414	562,337	1,527,023	1,916,513	389,490	Juristic partnership
3	บริษัทจำกัด ...	1,891	13,819,260	11,992,837	53,750	1,772,673	2,412,723	2,754,742	342,019	Limited company
4	อื่นๆ ...	281	384,315	202,408	1,298	180,609	26,445	17,095	-8,350	Others

ตาราง 14 รายรับจากการขายสินค้าและจากการให้บริการ จำนวนตามรูปแบบขององค์การทางกฎหมาย ในเขตเทศบาล
 TABLE 14 RECEIPTS FROM SALES OF GOODS AND SERVICES RENDERED, BY FORM OF LEGAL ORGANIZATION, WITHIN MUNICIPAL AREAS

(จำนวนเงินเป็นพันบาท Money figures in thousand baht)

รหัส Code	รูปแบบขององค์การทางกฎหมาย	จำนวนสถาน การธุรกิจ Number of establish- ments	การขายสินค้า Sales of goods				รายรับจากการให้บริการ Total receipts from service rendered			Form of Legal Organization	
			รวม Total	สินค้าที่ซื้อ มาไว้จำหน่าย Goods purchased for sale	สินค้า ที่ผลิตเอง Goods produced	รับฝากขาย Sales of goods for others	สินค้าที่ซื้อให้ สถานการอื่น Goods purchased for others	รวม Total	การให้บริการ โดยทาง Services rendered		ค่าขายหน้า Brokerage fees or commissions
1	2	3	4	5	6	7	8	9	10	11	12
	รวม	114,523	39,720,481	36,826,000	1,947,263	812,204	135,014	8,049,908	7,952,178	97,730	Total
1	ส่วนบุคคล	107,751	8,650,575	7,409,746	651,347	564,013	25,469	3,822,367	3,786,127	36,240	Individual proprietor
2	ห้างหุ้นส่วนจำกัด	4,600	12,124,791	11,742,373	166,273	149,739	66,406	790,405	763,782	26,623	Juristic partnership
3	บริษัทจำกัด	1,891	18,416,133	17,186,251	1,104,504	82,240	43,138	3,341,109	3,306,811	34,298	Limited company
4	อื่นๆ	281	528,982	487,630	25,139	16,212	1	96,027	95,458	569	Others

ตาราง 16 ค่าสินค้าที่ซื้อมาจำหน่าย ค่าใช้จ่ายในการประกอบธุรกิจ และสินค้าคงเหลือของสถานการธุรกิจที่ทำการค้าขายส่งอย่างเดียว

จำแนกตามลักษณะของการขายส่ง ในเขตเทศบาล

TABLE 16 VALUE OF GOODS PURCHASED FOR SALE, OPERATING EXPENSES AND INVENTORY OF BUSINESS ESTABLISHMENTS IN WHOLESALE TRADE ONLY, BY WHOLESALE CHARACTERISTICS, WITHIN MUNICIPAL AREAS

(จำนวนเงินเป็นพันบาท Money figures in thousand baht)

รหัส Code	ลักษณะของการขายส่ง	จำนวนสถาน การธุรกิจ Number of establi- sh- ments	ค่าซื้อสินค้าและค่าใช้จ่ายในการประกอบธุรกิจ Value of goods purchased for sales and operating expenses				ค่าสินค้าคงเหลือ Inventory			Wholesale Characteristics
			รวม Total	สินค้าที่ซื้อมา จำหน่าย Goods purchased for sale	ค่าเช่า Rents	ค่าใช้จ่ายอื่น ๆ Other expenses	เมื่อ 31 ธ.ค. 07 Dec. 31, 1964	เมื่อ 31 ธ.ค. 08 Dec. 31, 1965	ส่วนเปลี่ยนแปลงของ สินค้าคงเหลือ Changes in Inventory	
1	2	3	4	5	6	7	8	9	10	11
	รวม	2,395	9,834,103	8,931,668	29,216	873,219	1,318,591	1,646,917	328,326	Total
1	ขายส่งในประเทศ	1,960	4,280,024	3,768,812	12,622	498,590	647,389	794,038	146,649	Domestic wholesale
2	ขายส่งออกต่างประเทศ	150	2,066,486	1,695,198	4,484	166,804	170,134	260,043	89,909	Exporter
3	ส่งสินค้าเข้ามาขายในประเทศ	166	2,502,560	2,397,770	9,923	104,867	414,200	495,077	80,877	Importer
4	เป็นตัวแทนหรือจำหน่ายส่ง	65	115,833	113,732	422	1,679	11,245	28,760	17,515	Wholesale agent or broker
5	เป็นสำนักงานขายหรือสาขาขาย	11	8,295	6,080	94	2,121	2,449	5,754	3,305	Sales offices or sales branches
6	อื่นๆ	43	860,905	760,076	1,671	99,158	73,174	63,245	-9,929	Others

ตาราง 17 รายรับจากการขายสินค้า และจากการให้บริการของสถานการค้าขายส่งอย่างเดียว จำนวนตามลักษณะของการขายส่ง
ในเขตเทศบาล

TABLE 17 RECEIPTS FROM SALES OF GOODS AND SERVICES RENDERED OF BUSINESS ESTABLISHMENTS IN WHOLESALE TRADE ONLY, BY WHOLESALE CHARACTERISTICS WITHIN MUNICIPAL AREAS

(จำนวนเงินเป็นพันบาท Money figures in thousand baht)

รหัส Code	ลักษณะของการขายส่ง	จำนวนสถาน การค้าขาย Number of establish- ments	การขายสินค้า Sales of goods				บริการ Services			Wholesale Characteristics	
			รวม Total	สินค้าที่ซื้อ มาจำหน่าย Goods purchased for sale	สินค้าที่ผลิต เอง Goods produced	รับฝากขาย Sales of goods for others	สินค้าที่ซื้อให้ แก่สถานการค้า อื่น Goods purchased for others	รวม Total	การให้บริการ โดยทาง Services rendered		ค่าตอบแทน Brokerage fees or commis- sions
1	2	3	4	5	6	7	8	9	10	11	12
	รวม	2,395	13,695,568	13,363,048	190,466	104,953	37,101	20,287	7,845	12,442	Total
1	ขายส่งในประเทศ	1,960	5,929,834	5,709,920	188,040	18,679	13,196	14,468	7,315	7,153	Domestic wholesale
2	ขายส่งออกต่างประเทศ	150	3,322,591	3,320,103	164	—	2,323	1,357	—	1,357	Exporter
3	ส่งสินค้าเข้ามาขายในประเทศ	166	3,075,678	3,030,484	—	38,447	6,747	1,724	360	1,364	Importer
4	เป็นตัวแทนหรือหน้าขายส่ง	65	162,233	117,609	—	29,789	14,835	1,237	170	1,067	Wholesale agent or broker
5	เป็นสำนักงานขายหรือสาขาขาย	11	135,489	117,451	—	18,038	—	1,348	—	1,348	Sales offices of sales dranches
6	อื่นๆ	43	1,069,743	1,067,481	2,262	—	—	153	—	153	Others

ทั่วราชอาณาจักร
นอกเขตเทศบาล

Whole Kingdom
Non – Municipal Areas

ตาราง 18 ผลสรุปสถิติของสถานการธุรกิจ จำแนกตามชนิดของกิจกรรม นอกเขตเทศบาล
TABLE 18 SUMMARY OF STATISTICS FOR BUSINESS ESTABLISHMENTS, BY KIND OF ACTIVITY, FOR NON-MUNICIPAL AREAS

(จำนวนเงินเป็นพันบาท Money figures in thousand baht)

รหัส Code	ชนิดของกิจการ 2	จำนวนสถาน การธุรกิจ 3	จำนวนบุคคล ทำงาน 4	ค่าจ้าง เงินเดือน และโบนัส 5	ค่าเช่า Rents 6	1/ รายรับ 1/ Receipts 7	2/ รายจ่าย 2/ Expenditures 8	มูลค่าเพิ่ม Value added 9	Kind of Activity 10
1	รวม	175,964	460,128	104,943	67,192	10,226,197	4,540,043	5,686,154	Total
1	การค้าขายส่งอย่างเดียว	2,575	8,731	13,977	1,470	1,273,938	1,243,887	30,051	Wholesale trade only
2	การค้าขายย่อยอย่างเดียว	76,306	194,337	12,870	29,320	2,053,481	1,440,051	613,430	Retail trade only
3	การค้าบริการอย่างเดียว	44,849	104,739	24,182	22,166	482,382	214,597	267,785	Services only
4	การผลิตและการค้าขายย่อย	5,863	18,067	18,236	2,369	867,645	118,077	749,568	Producing and retail trade
5	การค้าขายส่งและขายย่อย	2,228	10,651	21,494	2,283	4,396,393	744,482	3,651,911	Wholesale and retail trade
6	การค้าขายส่งและบริการ	183	512	444	—	113,375	81,952	31,423	Wholesale trade and services
7	การค้าขายย่อยและบริการ	43,026	119,460	11,521	8,344	752,131	454,603	292,528	Retail trade and services
8	การค้าขายส่ง ขายย่อย และบริการ	934	3,631	2,219	1,240	286,852	237,394	49,458	Wholesale, retail and services
9	อื่นๆ และไม่ทราบ	—	—	—	—	—	—	—	Others and unknown

1/ รายรับ = ค่าขายสินค้าที่ซื้อมาจำหน่าย + ค่าขายสินค้าที่ผลิตเอง + ค่าบริการ + ค่าขายหน้า + ส่วนเปลี่ยนแปลงของสินค้าคงเหลือ

2/ รายจ่าย = ค่าซื้อสินค้า + รายจ่ายในการประกอบการอื่นๆ (ไม่รวมค่าเช่า เงินเดือน และโบนัส)

1/ Receipts = Sales of goods purchased + sales of goods produced + services rendered + brokerage fees or commissions + change in Inventory

2/ Expenditures = Purchase of goods + operating expenses (excluding rents, salaries and bonuses)

ตาราง 19 จำนวนสถานการธุรกิจ จำแนกตามประเภทของสถานการ รูปแบบขององค์การทางกฎหมาย ทางเศรษฐกิจและชนิดของกิจกรรม

นอกเขตเทศบาล

TABLE 19 NUMBER OF BUSINESS ESTABLISHMENTS, BY TYPE OF ESTABLISHMENT, FORM OF LEGAL AND ECONOMIC ORGANIZATION, BY KIND OF ACTIVITY, FOR NON-MUNICIPAL AREAS

รหัส Code	ชนิดของกิจกรรม	จำนวน สถานการ ธุรกิจ Number of esta- blishments	ประเภทของสถานการ Type of establishments				รูปแบบขององค์การทางกฎหมาย Form of legal organization				รูปแบบขององค์การทางเศรษฐกิจ Form of economic organization			Kind of Activity		
			ร้านค้า Shop	แผงตั้ง Peeng teng	แผงลอย Paeng loy	ส่วนบุคคล Individual proprie- tor	หุ้นส่วน Partner- ship	บริษัทจำกัด Limited company	อื่นๆ Others	สำนักงาน เดี่ยว Single unit	สาขาหรือ หน่วยย่อย Branch or subsidi- ary	สำนักงาน ใหญ่ Head office	11		12	13
1	รวม	175,964	166,115	5,270	4,579	174,994	545	75	350	173,957	934	315	Total			
1	การขายส่งอย่างเดียว	2,575	2,575	—	—	2,346	184	45	—	2,498	77	—	Wholesale trade only			
2	การค้าขายย่อยอย่างเดียว	76,306	72,071	751	3,484	76,238	56	12	—	75,560	366	86	Retail trade only			
3	การค้าบริการอย่างเดียว	44,849	39,799	4,205	845	44,507	89	—	253	44,631	57	60	Services only			
4	การผลิตและการค้าขายย่อย	5,663	5,703	—	160	5,715	104	—	44	5,819	—	—	Producing and retail trade			
5	การค้าขายส่งและขายย่อย	2,228	2,228	—	—	2,060	107	8	53	2,095	80	53	Wholesale and retail trade			
6	การค้าขายส่งและบริกา	183	183	—	—	183	—	—	—	183	—	—	Wholesale trade and services			
7	การค้าขายย่อยและบริกา	43,026	42,622	314	90	43,011	5	10	—	42,395	354	58	Retail trade and services			
8	การค้าขายส่งขายย่อยและบริกา	934	934	—	—	934	—	—	—	876	—	58	Wholesale, retail and services			
9	อื่นๆและไม่ทราบ	—	—	—	—	—	—	—	—	—	—	—	Others and unknown			

ตาราง 20 จำนวนสถานการธุรกิจ จำแนกตามระยะเวลาเป็นจำนวนปีที่เปิดดำเนินการ และชนิดของกิจกรรมนอกเขตเทศบาล
 TABLE 20 NUMBER OF BUSINESS ESTABLISHMENTS, BY PERIOD OF TIME IN NUMBER OF YEARS OF OPERATION,
 BY KIND OF ACTIVITY, FOR NON-MUNICIPAL AREAS

รหัส Code	ชนิดของกิจกรรม	จำนวน สถานการ ธุรกิจ Number of establish- ments	ระยะเวลาเป็นจำนวนปี Period in number of years					Kind of Activity
			ต่ำกว่า 1 ปี Under 1 year	1-5 ปี	6-10 ปี	11 ปีขึ้นไป years & over	ไม่ทราบ Unknown	
1	2	3	4	5	6	7	8	9
	รวม	175,964	21,826	91,122	33,274	29,294	448	Total
1	การค้าขายส่งอย่างเดียว ...	2,575	654	1,044	384	493	—	Wholesale trade only
2	การค้าขายส่งและค้าปลีก ...	76,306	9,853	41,502	11,781	12,873	297	Retail trade only
3	การค้าปลีกอย่างเดียว ...	44,849	6,014	22,418	11,477	4,847	93	Services only
4	การผลิตและการค้าขายส่ง ...	5,863	403	2,310	801	2,337	12	Producing and retail trade
5	การค้าขายส่งและค้าปลีก ...	2,228	67	1,068	473	620	—	Wholesale and retail trade
6	การค้าขายส่งและบริการ ...	183	—	96	44	43	—	Wholesale trade and services
7	การค้าขายส่งและบริการ ...	43,026	4,814	22,351	8,103	7,712	46	Retail trade and services
8	การค้าขายส่ง และบริการ ...	934	21	333	211	369	—	Wholesale, retail and services
9	อื่นๆ และไม่ทราบ ...	—	—	—	—	—	—	Others and unknown

ตาราง 21 จำนวนสถานการธุรกิจ จำนวนตามขนาดของรายรับ และชนิดของกิจกรรม นอกเขตเทศบาล
 TABLE 21 DISTRIBUTION OF BUSINESS ESTABLISHMENTS, BY SIZE OF GROSS RECEIPTS, BY KIND OF ACTIVITY,
 FOR NON-MUNICIPAL AREAS

รหัส Code	ชนิดของกิจกรรม	จำนวน สถานการ ธุรกิจ Number of establish- ments	ขนาดของรายรับ Size of gross receipts						10	11	Kind of Activity
			4	5	6	7	8	9			
			ต่ำกว่า 2,000 บาท Under baht	2,000 - 5,999 บาท baht	6,000 - 9,999 บาท baht	10,000 - 13,999 บาท baht	14,000 - 17,999 บาท baht	18,000 - 24,999 บาท baht	25,000 & มากกว่า over		
1	รวม	175,964	21,966	45,291	33,923	21,459	11,337	12,493	29,495	Total	
1	การค้าขายส่งอย่างเดียว	2,575	21	293	81	—	377	91	1,712	Wholesale trade only	
2	การค้าขายส่งอย่างเดียว	76,306	10,517	19,964	14,259	7,642	4,716	5,616	13,592	Retail trade only	
3	การค้าบริการอย่างเดียว	44,849	8,014	13,473	11,887	3,191	2,459	2,376	3,449	Services only	
4	การผลิตและการค้าขาย	5,863	1,299	1,623	743	510	241	327	1,120	Producing and retail trade	
5	การค้าขายส่งและขายส่ง	2,228	—	93	18	117	92	156	1,762	Wholesale and retail trade	
6	การค้าขายส่งและบริการ	183	—	12	—	—	—	—	171	Wholesale trade and services	
7	การค้าขายส่งและบริการ	43,026	2,115	9,833	6,853	9,999	3,404	3,914	6,908	Retail trade and services	
8	การค้าขายส่ง ขายส่ง และบริการ	934	—	—	82	—	48	13	791	Wholesale, retail and services	
9	อื่น ๆ และไม่ทราบ	—	—	—	—	—	—	—	—	Others and unknown	

ตาราง 22 จำนวนสถานธุรกิจ จำนวนตามหมวดของบุคคลทำงาน และชนิดของกิจกรรม นอกเขตเทศบาล
 TABLE 22 NUMBER OF BUSINESS ESTABLISHMENTS, BY SIZE OF EMPLOYMENT AND KIND OF ACTIVITY,
 FOR NON-MUNICIPAL AREAS

รหัส Code	ชนิดของกิจกรรม	จำนวน สถานกร ธุรกิจ Number of establi- sh- ments	ขนาดของจำนวนบุคคลทำงาน Size of employment							Kind of Activity
			1 คน person	2-4 คน persons	5-9 คน persons	10-19 คน persons	20-49 คน persons	50-99 คน persons	100 และมากกว่า & over	
1	2	3	4	5	6	7	8	9	10	11
			36,561	124,600	13,424	1,316	19	29	15	Total
1	การค้าขายส่งอย่างเดียว	175,964	787	1,306	380	102	-	-	-	Wholesale trade only
2	การค้าขายส่งอย่างเดียว	2,575	12,425	5,257	401	-	-	-	-	Retail trade only
3	การค้าปลีกการค้าส่งอย่างเดียว	76,306	14,267	27,620	372	-	-	29	-	Services only
4	การผลิตและการค้าขายส่ง	44,849	1,863	3,398	498	104	-	-	-	Producing and retail trade
5	การค้าขายส่งและขายส่ง	5,863	113	1,462	418	209	11	-	15	Wholesale and retail trade
6	การค้าขายส่งและบริการ	2,228	8	142	33	-	-	-	-	Wholesale trade and services
7	การค้าขายส่งและบริการ	183	7,051	31,755	119	-	-	-	-	Retail trade and services
8	การค้าขายส่ง ขายส่ง และบริการ	43,026	47	694	176	9	8	-	-	Wholesale, retail and services
9	อื่น ๆ และไม่ทราบ	934	-	-	-	-	-	-	-	Others and unknown

ตาราง 23 จำนวนสถานการธุรกิจ จำแนกตามสัญชาติ และชนิดของกิจกรรม นอกเขตเทศบาล
TABLE 23 NUMBER OF BUSINESS ESTABLISHMENTS, BY NATIONALITY AND KIND OF ACTIVITY, FOR NON-MUNICIPAL AREAS

รหัส Code	ชนิดของกิจกรรม	จำนวนสถาน การธุรกิจ Number of establish- ments	สัญชาติ Nationality						Kind of Activity	
			ไทย Thai	จีน Chinese	อินเดีย India	ญี่ปุ่น Japanese	อเมริกันและ ยุโรป American & European	อื่นๆ และ ไม่ทราบ Others		
1	2	3	4	5	6	7	8	9	10	
	รวม	175,964	156,835	17,174	127	—	—	—	1,828	Total
1	การค้าขายส่งอย่างเดียว	2,575	1,613	923	—	—	—	—	39	Wholesale trade only
2	การค้าขายส่งและปลีก	76,306	67,494	8,080	55	—	—	—	677	Retail trade only
3	การค้าปลีกบริการอย่างเดียว	44,849	41,274	2,622	46	—	—	—	901	Services only
4	การผลิตและการค้าขายส่ง	5,863	4,659	1,163	—	—	—	—	51	Producing and retail trade
5	การค้าขายส่งและขายส่ง	2,228	1,737	491	—	—	—	—	—	Wholesale and retail trade
6	การค้าขายส่งและบริการ	183	148	35	—	—	—	—	—	Wholesale trade and services
7	การค้าขายส่งและบริการ	43,026	39,182	3,658	26	—	—	—	160	Retail trade and services
8	การค้าขายส่ง ขายส่ง และบริการ	934	728	206	—	—	—	—	—	Wholesale, retail and services
9	อื่นๆ และไม่ทราบ...	—	—	—	—	—	—	—	—	Others and unknown

ตาราง 24 จำนวนบุคคลทำงานในสถานการธุรกิจ จำแนกตามสถานภาพการทำงาน เพศ และชนิดของกิจกรรม นอกเขตเทศบาล
 TABLE 24 NUMBER OF PERSONS ENGAGED IN BUSINESS ESTABLISHMENTS, BY WORK STATUS AND SEX, AND KIND OF ACTIVITY,
 FOR NON-MUNICIPAL AREAS

รหัส Code	ชนิดของกิจกรรม	จำนวน สถานการ ธุรกิจ Number of estab- lishments	จำนวนบุคคลทำงาน			สถานภาพการทำงานและเพศของบุคคลทำงาน						Kind of Activity
			Number of persons engaged		ชาย Male			หญิง Female				
			รวม Total	ชาย Male	หญิง Female	ผู้ปฏิบัติงาน ที่เป็นเจ้าของ Working proprietors	ผู้ปฏิบัติงาน ที่ไม่ได้รับ ค่าจ้าง Unpaid family workers	ลูกจ้าง Employees	ผู้ปฏิบัติงาน ที่เป็นเจ้าของ Working proprietors	ผู้ปฏิบัติงาน ที่ไม่ได้รับ ค่าจ้าง Unpaid family workers	ลูกจ้าง Employees	
1	2	3	4	5	6	7	8	9	10	11	12	13
			460,128	229,563	230,565	143,077	63,234	23,252	107,628	117,255	5,682	
1	รวม	175,964	8,731	6,560	2,171	2,616	1,449	2,495	789	1,910	72	Total
2	การค้าขายส่งอย่างเดียว...	2,575	194,337	90,230	104,107	61,878	25,605	2,747	47,954	54,902	1,251	Wholesale trade only
3	การค้าขายย่อยอย่างเดียว...	44,849	104,739	61,036	43,703	37,471	15,811	7,754	24,100	17,536	2,067	Retail trade only
4	การผลิตและการค้าขายย่อย...	5,863	18,067	12,194	5,873	7,889	1,819	2,486	3,245	2,447	181	Services only
5	การค้าขายส่งและขายย่อย...	2,228	10,651	7,912	2,739	2,076	1,916	3,920	930	1,516	293	Producing and retail trade
6	การค้าขายส่งและบริการ...	163	512	447	65	175	11	261	8	57	—	Wholesale and retail trade
7	การค้าขายย่อยและบริการ...	43,026	119,460	49,022	70,438	30,109	16,034	2,879	30,282	33,338	1,818	Wholesale trade and services
8	การค้าขายส่ง ขายย่อย และบริการ...	934	3,631	2,162	1,469	863	589	710	320	1,149	—	Retail trade and services
9	อื่นๆ และไม่ทราบ...	—	—	—	—	—	—	—	—	—	—	Wholesale, retail and services Others and unknown

ตาราง 25 จำนวนบุคคลทำงานในสถานการธุรกิจ จำแนกตามหมวดอายุ เพศ และชนิดของกิจกรรม นอกเขตเทศบาล
 TABLE 25 NUMBER OF PERSONS ENGAGED IN BUSINESS ESTABLISHMENTS, BY AGE GROUP AND SEX, AND KIND OF ACTIVITY,
 FOR NON - MUNICIPAL AREAS

รหัส Code	ชนิดของกิจกรรม	จำนวน สถานการ ธุรกิจ Number of esta- blishments	จำนวนบุคคลทำงาน Number of persons engaged				หมวดอายุและเพศของบุคคลทำงาน Age group and sex of persons engaged						Kind of Activity	
			รวม Total	ชาย Male	หญิง Female	ชาย Male			หญิง Female					
						ต่ำกว่า Under 11 ปี years	11-14 ปี years	15-17 ปี years	18 ปี และ มากกว่า years and over	ต่ำกว่า Under 11 ปี years	11-14 ปี years	15-17 ปี years		18 ปี และ มากกว่า years and over
1	2	3	4	5	6	7	8	9	10	11	12	13	14	15
	รวม	175,964	460,128	229,563	230,565	9,675	10,700	11,870	197,318	9,942	18,568	17,174	184,881	Total
1	การค้าขายส่งอย่างเดียว	2,575	8,731	6,560	2,171	363	161	676	5,360	638	158	18	1,357	Wholesale trade only
2	การค้าขายส่งอย่างเดียว	76,306	194,337	90,230	104,107	4,583	4,498	5,223	75,926	4,405	6,974	6,827	85,901	Retail trade only
3	การค้าปลีกและการค้าขายส่ง	44,849	104,739	61,036	43,703	981	1,485	2,509	56,061	1,588	2,108	4,303	35,704	Services only
4	การผลิตและการค้าขายส่ง	5,883	18,067	12,194	5,873	207	850	326	10,911	36	73	1,119	4,645	Producing and retail trade
5	การค้าขายส่งและขายส่ง	2,228	10,651	7,912	2,739	81	297	421	7,113	141	71	210	2,317	Wholesale and retail trade
6	การค้าขายส่งและบริการ	183	512	447	65	-	-	-	447	-	-	12	53	Wholesale trade and services
7	การค้าขายส่งและบริการ	43,026	119,460	49,022	70,438	3,424	3,293	2,554	39,751	3,125	9,150	4,372	53,791	Retail trade and services
8	การค้าขายส่ง และบริการ	934	3,631	2,162	1,469	36	116	161	1,849	9	34	313	1,113	Wholesale, retail and services
9	อื่นๆ และไม่ทราบ	-	-	-	-	-	-	-	-	-	-	-	-	Others and unknown

ตาราง 26 จำนวนสถานการธุรกิจ จำนวนตามวิธีการจ่ายค่าแรงงาน จำนวนเงินเดือน ค่าจ้าง โบนัสที่จ่ายแก่ลูกจ้าง

และชนิดของกิจกรรม นอกเขตเทศบาล

TABLE 26 NUMBER OF BUSINESS ESTABLISHMENTS, BY METHOD OF PAYMENT AND AMOUNT PAID AS SALARIES, WAGES AND BONUSES, AND KIND OF ACTIVITY, FOR NON-MUNICIPAL AREAS

รหัส Code	ชนิดของกิจกรรม	จำนวนสถานการธุรกิจ Number of establishments						จำนวนเงินที่จ่าย (พันบาท) Amount paid (thousand baht)			Kind of Activity
		รวม Total	ที่จ่ายเป็นเงิน Payment in money	ที่จ่ายเป็น สิ่งของ Payment in kind	ที่จ่ายเป็นเงิน และสิ่งของ Payment in money and kind	ที่ไม่ได้จ่าย เป็นเงินและ สิ่งของ No payment in money and kind	รวม Total	เงินเดือนและ ค่าจ้าง Salaries and wages	โบนัส Bonuses		
1	2	3	4	5	6	7	8	9	10	11	
	รวม	175,964	4,714	164	8,323	162,763	104,943	101,275	3,668	Total	Wholesale trade only
1	การค้าขายส่งอย่างเดี่ยว	2,575	521	77	369	1,508	13,977	11,895	2,082	Wholesale trade only	
2	การค้าขายส่งอย่างเดี่ยว	76,306	744	39	1,805	75,718	12,870	12,683	187	Retail trade only	
3	การค้าปลีกย่อยอย่างเดี่ยว	44,849	1,820	48	2,517	40,464	24,182	24,173	9	Services only	
4	การผลิตและการค้าขายย่อย	5,863	581	-	593	4,689	18,236	18,001	235	Producing and retail trade	
5	การค้าขายส่งและขายย่อย	2,228	216	-	577	1,435	21,494	21,280	214	Wholesale and retail trade	
6	การค้าขายส่งและบริการ	183	35	-	128	20	444	439	5	Wholesale trade and services	
7	การค้าขายย่อยและบริการ	43,026	668	-	2,277	40,081	11,521	10,636	885	Retail trade and services	
8	การค้าขายส่งขายย่อยและบริการ	934	129	-	57	748	2,219	2,168	51	Wholesale, retail and services	
9	อื่น ๆ และไม่ทราบ	-	-	-	-	-	-	-	-	Others and unknown	

ตาราง 27 ค่าสินค้าที่ซื้อมาจำหน่าย ค่าใช้จ่ายในการประกอบธุรกิจ และค่าสินค้าคงเหลือ จำแนกตามชนิดของกิจกรรม นอกเขตเทศบาล
 TABLE 27 VALUE OF GOODS PURCHASED FOR SALE, OPERATING EXPENSES AND INVENTORY, BY KIND OF ACTIVITY, FOR
 NON-MUNICIPAL AREAS

รหัส Code	ชนิดของกิจกรรม	จำนวน สถานการ ธุรกิจ Number of establi- sh- ments	ค่าซื้อสินค้า และค่าใช้จ่ายในการประกอบธุรกิจ Value of goods purchased for sales and operating expenses				ค่าสินค้าคงเหลือ Inventory			Kind of Activity
			รวม Total	สินค้าที่ซื้อ จำหน่าย Goods purchased for sale	ค่าเช่า Rents	ค่าใช้จ่าย Other expenses	เมื่อ 31 ธ.ค. 31 Dec. 31 1964	เมื่อ 31 ธ.ค. 31 Dec. 31 1965	ส่วน เปลี่ยนแปลง ของสินค้า คงเหลือ Changes in inventory	
1	2	3	4	5	6	7	8	9	10	11
	รวม	175,964	4,606,235	4,245,613	67,192	294,430	415,182	471,561	56,379	Total
1	การค้าขายส่งอย่างเดียว	2,575	1,245,357	1,197,912	1,470	45,975	44,097	29,596	-14,501	Wholesale trade only
2	การค้าขายส่งและปลีก	76,306	1,469,371	1,393,564	29,320	46,487	235,757	277,596	41,839	Retail trade only
3	การค้าปลีกอย่างเดียว	44,849	236,763	135,009	22,166	79,588	7,417	10,441	3,024	Services only
4	การผลิตและการค้าขายส่ง	5,863	120,446	101,229	2,369	16,848	11,961	13,655	1,894	Producing and retail trade
5	การค้าขายส่งและปลีก	2,228	776,953	742,349	2,283	32,321	45,117	51,118	6,001	Wholesale and retail trade
6	การค้าขายส่งและปลีก	183	51,764	51,521	-	243	1,305	536	-769	Wholesale trade and services
7	การค้าขายส่งและปลีก	43,026	467,947	401,658	8,344	57,945	63,086	81,088	18,002	Retail trade and services
8	การค้าขายส่ง และบริการ	934	238,634	222,371	1,240	15,023	6,442	7,331	889	Wholesale, retail and services
9	อื่นๆ และไม่ทราบ	-	-	-	-	-	-	-	-	Others and unknown

ตาราง 28 รายรับจากการขายสินค้า และจากการให้บริการ จำแนกตามชนิดของกิจกรรม นอกเขตเทศบาล
TABLE 28 RECEIPTS FROM SALES OF GOODS AND SERVICES RENDERED, BY KIND OF ACTIVITY, FOR NON-MUNICIPAL AREAS

รหัส Code	ชนิดของกิจการรวม	จำนวน สถานการ ธุรกิจ Number of establish- ments	การขายสินค้า Sales of goods						บริการ Services			Kind of Activity
			รวม Total	สินค้า ที่ซื้อมา จำหน่าย Goods purchased for sale	สินค้า ที่ผลิตเอง Goods produced	รับฝากขาย Sales of goods for others	สินค้าที่ สั่งซื้อให้ สถานการอื่น Goods purchased for others	รวม Total	บริการโดยตรง Services rendered	ค่า佣หน้ Brokerage fees or commissions		
1	2	3	4	5	6	7	8	9	10	11	12	
	รวม	175,964	9,481,927	8,585,920	853,863	17,289	24,855	730,035	723,655	6,380	Total	
1	การค้าขายส่งอย่างเต็ม	2,575	1,292,607	1,288,439	—	—	4,168	—	—	—	Wholesale trade only	
2	การค้าขายส่งย่อยทั้งตัว	76,306	2,023,036	2,010,567	1,075	10,268	1,126	—	—	—	Retail trade only	
3	การค้าบริการอย่างเต็ม	44,849	—	—	—	—	—	479,358	473,232	6,126	Services only	
4	การผลิตและการค้าขายย่อย	5,863	865,756	19,214	846,537	5	—	—	—	—	Producing and retail trade	
5	การค้าขายส่งและการค้าขายย่อย	2,228	4,404,089	4,387,784	2,608	1	13,696	—	—	—	Wholesale and retail trade	
6	การค้าขายส่งและบริการ	183	105,708	105,708	—	—	—	8,436	8,436	—	Wholesale trade and services	
7	การค้าขายส่งและบริการ	43,026	510,444	494,751	2,813	7,015	5,865	236,565	236,311	254	Retail trade and services	
8	การค้าขายส่งขายย่อยและบริการ	934	280,287	279,457	880	—	—	5,676	5,676	—	Wholesale, retail and services	
9	อื่น ๆ และไม่ทราบ	—	—	—	—	—	—	—	—	—	Others and unknown	

ภาคผนวก

APPENDIX



ฉบับ

(แบบ ศอ. 2)

สำมะโนธุรกิจทางการค้าหรือบริการ

พ.ศ. 2509

สอ. 2 เล่มที่

1 ร้านค้า 2 นคร 3 นคร

หมวด I ที่ตั้งและลักษณะทั่วไปของสถานประกอบการ

รายการ 1 ที่ตั้ง	บ้านเลขที่ _____ ถนนหรือถนนหนทาง _____ จังหวัด _____ อำเภอ _____ เทศบาล { 1 <input type="checkbox"/> ในเขตเทศบาล ตำบล _____ หมู่บ้านที่ _____ 2 <input type="checkbox"/> ในเขตสุขาภิบาล เขตเมืองเก่า _____ ชุมชนอาคารที่ _____ 3 <input type="checkbox"/> นอกเขตเทศบาล หมายเลขโทรศัพท์ _____
รายการ 2 ชื่อสถานประกอบการ สัญชาติผู้ประกอบการ	(ก) ชื่อสถานประกอบการ _____ (ข) ชื่อผู้ประกอบการ _____ (ค) สัญชาติของผู้ประกอบการ (ให้ทำ / ใน <input type="checkbox"/> เพียงหนึ่งเดียว) 1 <input type="checkbox"/> ไทย 4 <input type="checkbox"/> ญี่ปุ่น 2 <input type="checkbox"/> จีน 5 <input type="checkbox"/> อเมริกานและยุโรป 3 <input type="checkbox"/> อินเดีย 6 <input type="checkbox"/> อื่น ๆ
รายการ 3 ระยะเวลา ดำเนินการ	(ก) เวลาที่กิจการนี้ถือกำเนิดและดำเนินกิจการมาจนถึงปัจจุบัน (ให้ทำ / ใน <input type="checkbox"/> เพียงหนึ่งเดียว) 1 <input type="checkbox"/> ต่ำกว่า 1 ปี 3 <input type="checkbox"/> 6-10 ปี 2 <input type="checkbox"/> 1-5 ปี 4 <input type="checkbox"/> 11 ปีขึ้นไป (ข) ระหว่าง 1 มกราคม-31 ธันวาคม 2508 ได้เปิดทำธุรกิจรวม _____ เดือน (ค) หากเปิดทำธุรกิจน้อยกว่า 12 เดือน ให้ทำ / ใน <input type="checkbox"/> ตามเหตุผล 1 <input type="checkbox"/> เพราะเริ่มช่วงกิจการจากผู้อื่นที่ถึงเดือนมกราคม 2508 2 <input type="checkbox"/> เพราะพักการดำเนินงานชั่วคราว 3 <input type="checkbox"/> เพราะเหตุฉุกเฉิน (ให้ระบุ) _____
รายการ 4 ลักษณะการขาย	(ให้ทำ / ใน <input type="checkbox"/> เพียงหนึ่งเดียว) 1 <input type="checkbox"/> ขายส่งอย่างเดียว 5 <input type="checkbox"/> ขายส่งและขายปลีก 2 <input type="checkbox"/> ขายปลีกอย่างเดียว 6 <input type="checkbox"/> ขายส่งและขายบริการ 3 <input type="checkbox"/> ขายบริการอย่างเดียว 7 <input type="checkbox"/> ขายปลีกและขายบริการ 4 <input type="checkbox"/> ผลิตภัณฑ์ 8 <input type="checkbox"/> ขายส่งขายปลีกและขายบริการ
รายการ 5 ชนิดของสินค้า หรือบริการ	(ให้ทำ / ในช่องว่างตามชนิดของสินค้า หรือบริการที่ขายในสถานประกอบการแห่งนี้ ถ้าทำ / มากกว่าหนึ่งแห่ง ให้เขียนเลข 1 กำกับไว้หน้าเครื่องหมาย / เฉพาะสินค้าที่มีค่าขายมากที่สุด ถ้าค้าขายสินค้าแต่ละชนิดเท่ากัน ให้ตามผู้ตอบสัมภาษณ์ว่าสินค้าใดสำคัญที่สุด แล้วเขียนเลข 1 กำกับไว้หน้าเครื่องหมาย / ตรงกับสินค้านั้น) (ก) สินค้าที่ขายส่ง 6111 _____ เครื่องเล่นการพนัน (เช่น ชิว ชิวโพท ฯลฯ เป็นต้น) 6114 _____ เครื่องจักรกลหรือเครื่องจักรชนิดที่อื่นในการอุตสาหกรรมและการเกษตร 6113 _____ ไม้และวัสดุก่อสร้างต่าง ๆ 6112 _____ เครื่องอุปโภคบริโภคพร้อมและเครื่องไฟฟ้า 6116 _____ เครื่องเฟอร์นิเจอร์ และเครื่องตกแต่งบ้าน 6117 _____ เครื่องนุ่งห่ม รวมถึงผ้าชนิดต่าง ๆ และสินค้าที่ใช้ทำเครื่องนุ่งห่ม 6118 _____ อหารต่าง ๆ เครื่องดื่มและเครื่องดื่มและเครื่องดื่มอื่น ๆ เช่น สุรา เบียร์ ไซดา น้ำอัดลมต่าง ๆ 6115 _____ ยารักษาโรค และผลิตภัณฑ์ยาเคมี (เช่น ยานชาวยุโรปเภสัช ก. ร. และ ค. ยานชาวยุโรปเภสัช เครื่องดื่มหลัง ฯลฯ) 6120 _____ กระดาษและผลิตภัณฑ์จากกระดาษ 6121 _____ ยาสุนัขและผลิตภัณฑ์จากสุนัข 6119 _____ สินค้าอื่น ๆ (ให้ระบุ) _____

(ข) สินค้าที่ขายปลีก (ขายให้แก่ผู้บริโภคโดยตรง)

- 6218 _____ ของเบ็ดเตล็ดเล็ก ๆ น้อย ๆ รวมกันหลายอย่าง (คือเป็นวันเล็ก ๆ ไม่อาจจะเรียกได้ว่า มีการขายสินค้าประเภทหนึ่งประเภทใดโดยเฉพาะหรือเป็นส่วนมากได้ เช่นขายกะปิ หอม กระเทียมบด เจียวพริกบด หน่อข้าวหอมมะลิบด กว๊านขามบด สมุดคนสูบบด เสื้อผ้าบด ฯลฯ เป็นต้น)
- 6211 _____ ของชำและเครื่องกระป๋อง นมอัดลม และขนมต่าง ๆ
- 6220 _____ เนื้อสัตว์สดทุกชนิด เช่น เนื้อไก่ กระบือที่ฆ่าและแล้ง รวมถึงสัตว์ปีกที่ฆ่าแล้ว
- 6221 _____ ปลาสดและอาหารทะเลสด
- 6222 _____ ผักและผลไม้สดทุกชนิด
- 6215 _____ เครื่องกระเบื้อง ถ้วยชาม เครื่องแก้วและของใช้เบ็ดเตล็ดในบ้านอื่น ๆ
- 6223 _____ ผ้าทุกชนิด
- 6213 _____ เครื่องนุ่งห่ม และเครื่องแต่งกาย (รวมถึงหมวก รองเท้า ถุงเท้า กระเป๋าต่าง ๆ และเครื่องสำอางค์)
- 6214 _____ เครื่องตกแต่งและประติมากรรม (รวมถึงตุ๊กตาต่าง ๆ)
- 6224 _____ ไม้ เครื่องอุปโภค และเครื่องมือในการก่อสร้างทุกชนิด (รวมถึงเครื่องสุขภัณฑ์)
- 6225 _____ เครื่องใช้ไฟฟ้าหรืออิเล็กทรอนิกส์
- 6216 _____ รถจักรยาน จักรเย็บผ้า รถยนต์ และรถบรรทุกอื่น ๆ ที่ใช้เป็นพาหนะ
- 6226 _____ อุปกรณ์การถ่ายภาพ
- 6227 _____ เครื่องมือช่างและเครื่องดนตรี รวมถึงยานยนต์และเครื่องใช้ต่าง ๆ
- 6228 _____ เครื่องเล่นเด็กทุกชนิด
- 6229 _____ เครื่องพิมพ์ดีด เครื่องคิดเลข และอุปกรณ์การพิมพ์ต่าง ๆ
- 6230 _____ เครื่องเขียน แบนเขียน
- 6231 _____ หนังสือทุกประเภท รวมทั้งหนังสือพิมพ์ต่าง ๆ เช่น หนังสือพิมพ์ วารสาร นิตยสาร ฯลฯ
- 6232 _____ เครื่องทองรูปพรรณ เครื่องเงิน เพชรพลอย เครื่องถม
- 6233 _____ ของโบราณ เครื่องลายคราม
- 6234 _____ เครื่องจักร เครื่องยนต์ อุปกรณ์ยานพาหนะทุกชนิด
- 6217 _____ น้ำมันเบนซิน โซลา น้ำมันเครื่อง ตามน้ำมันต่าง ๆ
- 6212 _____ ยารักษาโรคทุกประเภท รวมถึงยารักษาโรค ยาจีน สมุนไพรใช้รักษา
- 6219 _____ อื่น ๆ (ไว้ระบุ)

(ค) บริการ

- บริหารทางธุรกิจ
- 8311 _____ บริการทางกฎหมาย
- 8321 _____ บริการทางการบัญชี
- 8331 _____ บริการทางสถาปัตยกรรม
- บริการที่เลขาธิการคัดลอก และสารานุกรม
- 8411 _____ บริการเกี่ยวกับบริการถ่ายภาพยนต์
- 8412 _____ บริการเกี่ยวกับบริการจัดจำหน่ายและการให้เช่าภาพยนตร์
- 8413 _____ บริการเกี่ยวกับบริการฉายภาพยนตร์ หรือจัดการโรงภาพยนตร์
- 8414 _____ บริการซ่อมเครื่องมือและเครื่องใช้เกี่ยวกับภาพยนตร์
- 8421 _____ บริการเกี่ยวกับโรงละคร โรงโอเปร่า
- 8422 _____ บริการส่งวิทยุ
- 8523 _____ บริการ TV
- 8429 _____ บริการเกี่ยวกับบริการละคร ดนตรี และบริการอื่นที่เกี่ยวข้อง
- 8431 _____ บริการเกี่ยวกับบริการกีฬาทุกชนิด เช่นมวยแข่ง โบว์ลิ่ง สโนว์บอลล์ เป็นต้น
- 8432 _____ บริการเกี่ยวกับภัตตาคาร ร้านเครื่องดื่ม และสถานที่ยาอาหาร
- 8522 _____ โฮเทลล์ บาร์
- 8531 _____ โรงแรม
- 8532 _____ หอพัก ห้องเช่า บ้านเช่า ฯลฯ
- 8539 _____ บริการเกี่ยวกับบริการพักผ่อน และการบันเทิงอื่น ๆ
- บริหารส่วนบุคคล
- 8541 _____ บริการซักและรีดผ้า รวมถึงการย้อมผ้า
- 8551 _____ บริการตัดผม
- 8552 _____ บริการตัดผม และเสริมสวย
- 8553 _____ บริการตัดเย็บเสื้อผ้าทำขนและหญิง
- 8562 _____ บริการถ่ายรูป สัมผัส อัดและขยายรูป
- 8593 _____ บริการเกี่ยวกับการเดินทาง
- 8594 _____ บริการขนส่งผู้โดยสาร
- 8594 _____ บริการอาบน้ำและนวด
- 8599 _____ บริการส่วนบุคคล ที่มิได้ระบุไว้ในหมวดอื่น
- 8394 _____ บริการทางการแพทย์
- 8395 _____ บริการทางวิศวกรรม
- 8399 _____ บริการทางธุรกิจอื่น ๆ



พิมพ์ที่โรงพิมพ์สำนักทำเนียบนายกรัฐมนตรี
สี่แยกจรัลวิถี ถนนสามเสน กรุงเทพมหานคร
นายเฉลียว จันทรรถพรชัย ผู้พิมพ์, ผู้โฆษณา
พ.ศ. ๒๕๑๒

