



สำมะโนธุรกิจและอุตสาหกรรม พ.ศ. 2555

: อุตสาหกรรมการผลิต

THE 2012 BUSINESS AND INDUSTRIAL CENSUS

: MANUFACTURING INDUSTRY

จังหวัดนครนายก

NAKHON NAYOK PROVINCE



สำนักงานสถิติแห่งชาติ

กระทรวงเทคโนโลยีสารสนเทศและการสื่อสาร

NATIONAL STATISTICAL OFFICE

MINISTRY OF INFORMATION AND COMMUNICATION TECHNOLOGY

คำนำ

บทสรุปสำหรับผู้บริหาร

สารบัญแบบภูมิ

สารบัญตาราง

บทที่ 1 บทนำ

- ✿ ความเป็นมา
- ✿ ขอบข่ายและคุ้มครอง
- ✿ รายการข้อมูลที่เกี่ยวข้อง
- ✿ วัตถุประสงค์
- ✿ คาบเวลาอ้างอิง
- ✿ ประโยชน์ที่จะได้รับ

บทที่ 2 สรุปข้อมูลที่สำคัญ

- ✿ ข้อมูลทั่วไปของสถานประกอบการอุตสาหกรรมการผลิต
- ✿ ข้อมูลสถิติที่สำคัญ จำแนกตามขนาดของสถานประกอบการ และหมวดย่อยอุตสาหกรรม
- ✿ สรุปและข้อเสนอแนะของสถานประกอบการ

สารบัญตารางสถิติ

- ✿ ตอนที่ 1 ข้อมูลการดำเนินงานกิจการของสถานประกอบการอุตสาหกรรมการผลิต จำแนกตามขนาดของสถานประกอบการ
- ✿ ตอนที่ 2 ข้อมูลการดำเนินงานกิจการของสถานประกอบการอุตสาหกรรมการผลิต จำแนกตามหมวดย่อยอุตสาหกรรม

ภาคผนวก

- ✿ ภาคผนวก ก ระเบียบวิธี
- ✿ ภาคผนวก ข คำนิยาม

คณะผู้จัดทำ CD-ROM

หน่วยงานที่เผยแพร่

ตารางสถิติในรูปแบบ Format Excel

- ✿ ตอนที่ 1 ข้อมูลการดำเนินงานกิจการของสถานประกอบการอุตสาหกรรมการผลิต จำแนกตามขนาดของสถานประกอบการ
- ✿ ตอนที่ 2 ข้อมูลการดำเนินงานกิจการของสถานประกอบการอุตสาหกรรมการผลิต จำแนกตามหมวดย่อยอุตสาหกรรม

หน่วยงานที่เผยแพร่ สำนักงานสถิติพยากรณ์
สำนักงานสถิติแห่งชาติ
ศูนย์ราชการเฉลิมพระเกียรติ 80 พรรษาฯ
อาคารรัฐประศาสนภักดี ชั้น 2 ถนนแจ้งวัฒนะ
เขตหลักสี่ กทม. 10210
โทร. 0 2141 7497 โทรสาร 0 2143 8132
ไปรษณีย์อิเล็กทรอนิกส์ binfopub@nso.go.th

หรือ สำนักงานสถิติจังหวัดนครนายก
จังหวัดนครนายก
โทร 0 3731 1259
โทรสาร 0 3731 1234
ไปรษณีย์อิเล็กทรอนิกส์ nknayok@nso.go.th

Distributed by Statistical Forecasting Bureau,
National Statistical Office,
The Government Complex Commemoration His Majesty The King's 80th
birthday Anniversary, Ratthaprasasanabhakti Building, 2nd Floor
Chaeng Watthana Rd., Laksi, Bangkok 10210, THAILAND
Tel. +66 (0) 2141 7497
Fax : +66 (0) 2143 8132
E-mail : binfopub@nso.go.th
<http://www.nso.go.th>

Or Nakhon nayok Provincial Statistical Office, THAILAND
Tel. +66 3731 1259
Fax : +66 3731 1234
E-mail : nknayok@nso.go.th

ปีที่จัดพิมพ์ 2557
Published 2014

คำนำ

สถานการณ์ทางเศรษฐกิจในยุคโลกไร้พรมแดน มีผลทำให้โครงสร้างการดำเนินธุรกิจเปลี่ยนแปลงไป โดยเฉพาะอุตสาหกรรมการผลิตนับเป็นกิจกรรมทางเศรษฐกิจสาขาหนึ่งที่มีบทบาทอย่างมากต่อระบบเศรษฐกิจของประเทศไทย จึงเห็นได้ว่าโครงสร้างของระบบเศรษฐกิจของประเทศขึ้นอยู่กับอุตสาหกรรมค่อนข้างมาก ประกอบกับปัจจุบันมีอุตสาหกรรมการผลิตใหม่ๆ เกิดขึ้น รวมทั้งการประกอบอุตสาหกรรมขนาดเล็ก และอุตสาหกรรมในครัวเรือน ก็มีบทบาทสำคัญต่อการเจริญเติบโตทางเศรษฐกิจโดยรวมของประเทศเพิ่มขึ้น ดังนั้นข้อมูลสถิติและสารสนเทศโครงสร้างพื้นฐานเกี่ยวกับการประกอบอุตสาหกรรมการผลิต จึงมีความสำคัญและจำเป็นสำหรับภาครัฐและเอกชนใช้ในการกำหนดนโยบายและวางแผนพัฒนาด้านเศรษฐกิจและอุตสาหกรรมทั้งในระดับประเทศ และระดับจังหวัด เพื่อเพิ่มศักยภาพการแข่งขันในเวทีการค้าโลก

ในการจัดทำสำมะโนธุรกิจและอุตสาหกรรมครั้งนี้ ได้ดำเนินการเก็บรวบรวมข้อมูลเป็น 2 ขั้นตอนคือ ขั้นการเก็บรวบรวมข้อมูลพื้นฐานของสถานประกอบการทุกประเภท และขั้นการเก็บรวบรวมข้อมูลรายละเอียดของสถานประกอบการ เฉพาะสถานประกอบการที่ประกอบธุรกิจทางการค้าและธุรกิจทางการบริการ และอุตสาหกรรมการผลิต

รายงานฉบับนี้ เป็นรายงานผลจากการเก็บรวบรวมข้อมูลรายละเอียดเฉพาะอุตสาหกรรมการผลิตของสถานประกอบการที่ตั้งอยู่ในเขตเทศบาลและนอกเทศบาลของ**จังหวัดนครนายก** ซึ่งดำเนินการเก็บรวบรวมข้อมูลในช่วงเดือนพฤษภาคม – สิงหาคม 2555 ข้อมูลที่นำเสนอเป็นผลการดำเนินการกิจการในรอบปี 2554 (1 มกราคม – 31 ธันวาคม 2554) โดยจำแนกข้อมูลตามการจัดประเภทมาตรฐานอุตสาหกรรมประเทศไทย ปี 2552 (Thailand Standard Industrial Classification: TSIC 2009) และขนาดของสถานประกอบการ (จำนวนคนทำงาน)

สำนักงานสถิติแห่งชาติ ใคร่ขอขอบคุณผู้ประกอบการและผู้เกี่ยวข้องทุกฝ่ายที่ได้ให้ความร่วมมือในการให้ข้อมูล ซึ่งข้อมูลที่ได้จะเป็นประโยชน์สำหรับผู้ใช้อข้อมูลทั้งภาครัฐบาลและภาคเอกชนต่อไป

บทสรุปสำหรับผู้บริหาร

ในปัจจุบันโครงสร้างอุตสาหกรรมการผลิตเปลี่ยนแปลงอย่างรวดเร็ว มีอุตสาหกรรมการผลิตใหม่ๆ เกิดขึ้น รวมทั้งการประกอบอุตสาหกรรมขนาดเล็ก และอุตสาหกรรมในครัวเรือน ก็มีบทบาทสำคัญต่อการเจริญเติบโต ทางเศรษฐกิจโดยรวมของประเทศเพิ่มขึ้น ดังนั้นข้อมูลสถิติและสารสนเทศโครงสร้างพื้นฐานเกี่ยวกับการประกอบอุตสาหกรรมดังกล่าว จึงมีความสำคัญและจำเป็นสำหรับภาครัฐและเอกชน ใช้ในการกำหนดนโยบายและวางแผนพัฒนาด้านเศรษฐกิจและอุตสาหกรรมทั้งในระดับประเทศ และระดับจังหวัด เพื่อเพิ่มศักยภาพการแข่งขันในเวทีการค้าโลก สำนักงานสถิติแห่งชาติและหน่วยงานหลักด้านเศรษฐกิจของประเทศ ได้แก่ สำนักงานเศรษฐกิจอุตสาหกรรม สำนักงานคณะกรรมการพัฒนาการเศรษฐกิจและสังคมแห่งชาติ ธนาคารแห่งประเทศไทย และกระทรวงพาณิชย์ เห็นควรให้มีการจัดทำสำมะโนอุตสาหกรรมทุก 5 ปี เพื่อให้ประเทศมีข้อมูลสถิติพื้นฐานที่สำคัญ ซึ่งทุกภาคส่วนสามารถใช้ประโยชน์ในการวางแผนพัฒนาประเทศร่วมกัน

สำนักงานสถิติแห่งชาติ ได้จัดทำสำมะโนธุรกิจทางการค้าและธุรกิจทางการบริการ มาแล้ว 3 ครั้ง ในปี 2509 2531 และ 2545 และจัดทำสำมะโนอุตสาหกรรม มาแล้ว 3 ครั้งเช่นกัน ในปี 2507 2540 และ 2550 สำหรับในปี 2555 ครบรอบ 10 ปี การทำสำมะโนธุรกิจทางการค้าและธุรกิจทางการบริการ และครบรอบ 5 ปี การทำสำมะโนอุตสาหกรรม สำนักงานสถิติแห่งชาติ จึงได้บูรณาการการจัดทำสำมะโนดังกล่าวไปพร้อมกันภายใต้ชื่อ “โครงการสำมะโนธุรกิจและอุตสาหกรรม พ.ศ. 2555”

สำหรับข้อมูลที่น่าสนใจในรายงานฉบับนี้เป็นผลการสำมะโนธุรกิจและอุตสาหกรรม พ.ศ. 2555 : อุตสาหกรรมการผลิต ซึ่งการเก็บรวบรวมข้อมูลรายละเอียดในปี 2554 ของสถานประกอบการอุตสาหกรรมการผลิตที่ตั้งอยู่ใน

จังหวัดนครนายก และประกอบกิจกรรมทางเศรษฐกิจ ตามการจัดประเภทมาตรฐานอุตสาหกรรมประเทศไทย ปี 2552 (Thailand Standard Industrial Classification : TSIC-2009) โดยได้ดำเนินการเก็บรวบรวมข้อมูลในระหว่างเดือนพฤษภาคม – สิงหาคม พ.ศ. 2555 สรุปดังนี้

1. จำนวนสถานประกอบการ จำแนกตามหมวดย่อยอุตสาหกรรม

ผลการสำมะโนธุรกิจและอุตสาหกรรม พ.ศ.2555 ของจังหวัดนครนายก พบว่า มีจำนวนสถานประกอบการอุตสาหกรรมการผลิตทั้งสิ้น 1,078 แห่ง ส่วนใหญ่เป็นอุตสาหกรรมการผลิตสิ่งทอ ร้อยละ 24.9 รองลงมาเป็นการผลิตเสื้อผ้าเครื่องแต่งกาย ร้อยละ 16.9 การผลิตผลิตภัณฑ์อื่น ๆ ร้อยละ 12.5 การผลิตผลิตภัณฑ์อาหาร ร้อยละ 11.3 การผลิตผลิตภัณฑ์อื่น ๆ ที่ทำจากแร่โลหะ ร้อยละ 9.8 การผลิตผลิตภัณฑ์โลหะประดิษฐ์ (ยกเว้นเครื่องจักรและอุปกรณ์) ร้อยละ 7.2 สำหรับการประกอบอุตสาหกรรมการผลิตในหมวดอื่น ๆ นอกจากที่กล่าวข้างต้นมีสัดส่วนต่ำกว่าร้อยละ 7.0 (แผนภูมิ ก)

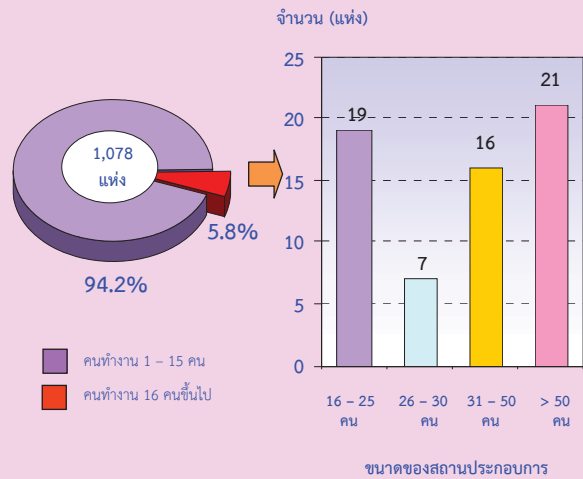
**แผนภูมิ ก ร้อยละของสถานประกอบการอุตสาหกรรมการผลิต
จำแนกตามหมวดย่อยอุตสาหกรรม**



2. ขนาดของสถานประกอบการ

เมื่อพิจารณาสัดส่วนจำนวนคนทำงานของสถานประกอบการ พบว่า เป็นสถานประกอบการที่มีคนทำงาน 16 คนขึ้นไป ประมาณร้อยละ 5.8 หรือมีจำนวน 63 แห่ง ในจำนวนนี้มีคนทำงานมากกว่า 50 คน มีจำนวน 21 แห่ง รองลงมาเป็นสถานประกอบการที่มีคนทำงาน 16-25 คน มีประมาณ 19 แห่ง และที่มีคนทำงาน 31-50 คน มีประมาณ 16 แห่ง ในขณะที่สถานประกอบการที่มีคนทำงาน 26-30 คนมีอยู่เพียง 7 แห่งเท่านั้น (แผนภูมิ ข)


**แผนภูมิ ข จำนวนสถานประกอบการอุตสาหกรรม
การผลิต จำแนกตามขนาดของสถาน
ประกอบการ**



3. รูปแบบการจัดตั้งตามกฎหมาย

สำหรับรูปแบบการจัดตั้งตามกฎหมายของสถานประกอบการจังหวัดนครนายก พบว่าส่วนใหญ่รูปแบบการจัดตั้งเป็นส่วนบุคคล ร้อยละ 86.2 รองลงมาคือรูปแบบการจัดตั้งเป็นส่วนราชการ รัฐวิสาหกิจ สหกรณ์ และอื่น ๆ ร้อยละ 7.2 และรูปแบบการจัดตั้งเป็นบริษัทจำกัด บริษัทจำกัด (มหาชน) ร้อยละ 4.7 ที่เหลือมีรูปแบบการจัดตั้งเป็นห้างหุ้นส่วนจำกัด ห้างหุ้นส่วนสามัญนิติบุคคล ประมาณร้อยละ 1.9 (แผนภูมิ ค)

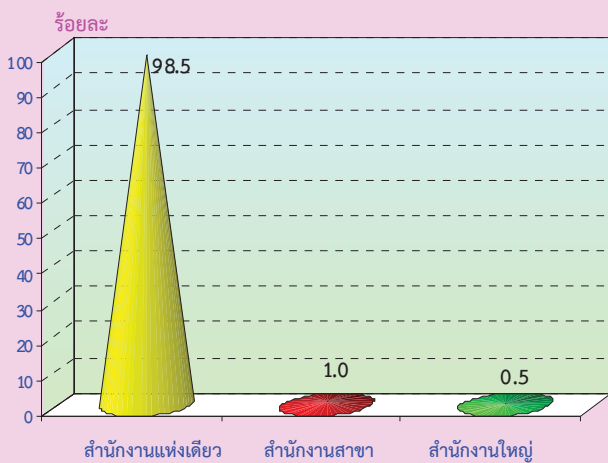
**แผนภูมิ ค ร้อยละของสถานประกอบการอุตสาหกรรม
การผลิต จำแนกตามรูปแบบการจัดตั้งตาม
กฎหมาย**



4. รูปแบบการจัดตั้งทางเศรษฐกิจ

สถานประกอบการของจังหวัดนครนายก มีรูปแบบการจัดตั้งทางเศรษฐกิจเป็นสำนักงาน แห่งเดียวประมาณ ร้อยละ 98.5 ในส่วนที่เป็นสำนักงานสาขา สำนักงานใหญ่มีเพียง เล็กน้อย ประมาณร้อยละ 1.0 และ 0.5 ตามลำดับ (แผนภูมิ ก)

แผนภูมิ ก ร้อยละของสถานประกอบการอุตสาหกรรม การผลิต จำแนกตามรูปแบบการจัดตั้งทาง เศรษฐกิจ

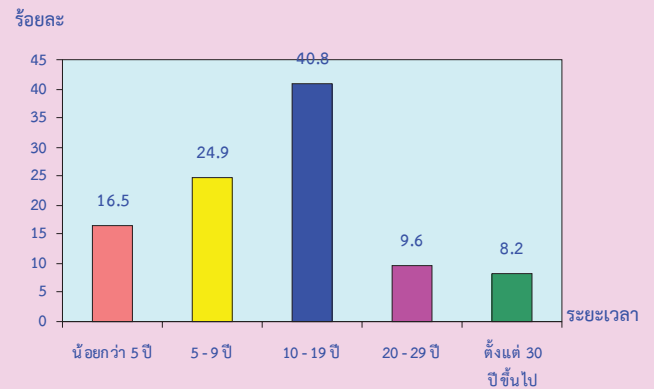


รูปแบบการจัดตั้งทางเศรษฐกิจ

5. ระยะเวลาในการดำเนินการ

เมื่อพิจารณาระยะเวลาในการดำเนินการ กิจการของสถานประกอบการอุตสาหกรรม การผลิตในจังหวัดนครนายก พบว่า ส่วนใหญ่ ร้อยละ 40.8 เป็นสถานประกอบการที่ดำเนินการ ระหว่าง 10-19 ปี รองลงมาเป็นสถาน- ประกอบการที่ดำเนินการระหว่าง 5-9 ปี ร้อยละ 24.9 น้อยกว่า 5 ปี ร้อยละ 16.5 ระหว่าง 20-29 ปี ร้อยละ 9.6 และ ตั้งแต่ 30 ปีขึ้นไป มีเพียง ร้อยละ 8.2

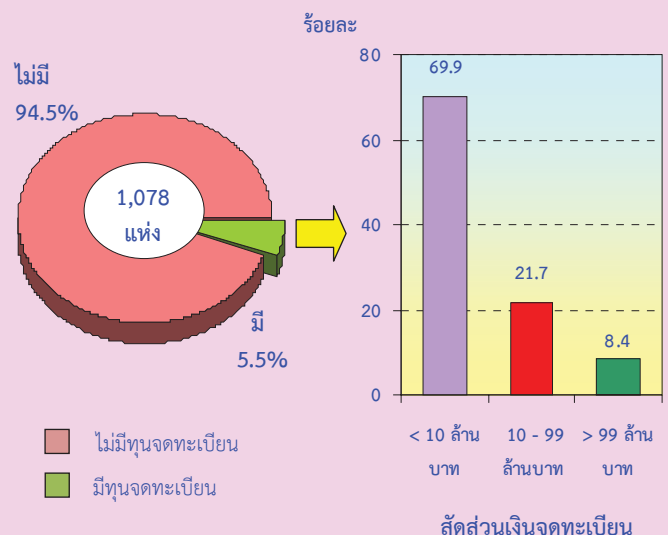
แผนภูมิ จ ร้อยละของสถานประกอบการอุตสาหกรรมการผลิต จำแนกตามระยะเวลาในการดำเนินการ



6. ทุนจดทะเบียน

เมื่อพิจารณาทุนจดทะเบียนของสถาน ประกอบการอุตสาหกรรมการผลิตในจังหวัด นครนายก พบว่า ส่วนใหญ่ ร้อยละ 94.5 ไม่มีทุน จดทะเบียน มีเพียงร้อยละ 5.5 ที่มีทุนจดทะเบียน และส่วนใหญ่ ร้อยละ 69.9 มีมูลค่าทุนจดทะเบียน น้อยกว่า 10 ล้านบาท รองลงมามีมูลค่าทุน จดทะเบียน 10-99 ล้านบาท ร้อยละ 21.7 และมูลค่าทุนจดทะเบียนมากกว่า 99 ล้านบาท ร้อยละ 8.4

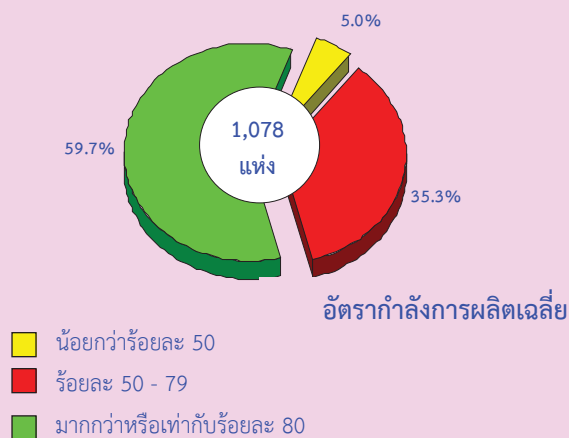
แผนภูมิ ฉ ร้อยละของสถานประกอบการอุตสาหกรรมการผลิต จำแนกตามทุนจดทะเบียน



7. อัตราการใช้กำลังการผลิต

เมื่อพิจารณาอัตราการใช้กำลังการผลิตของสถานประกอบการอุตสาหกรรมการผลิตจังหวัดนครนายก พบว่า ส่วนใหญ่ ร้อยละ 59.7 มีอัตราการใช้กำลังการผลิตเฉลี่ย มากกว่า ร้อยละ 80 ของอัตราการใช้กำลังการผลิต รองลงมา ร้อยละ 35.3 มีอัตราการใช้กำลังการผลิตเฉลี่ย ร้อยละ 50-79 ของอัตราการใช้กำลังการผลิต และร้อยละ 5.0 มีอัตราการใช้กำลังการผลิตเฉลี่ย น้อยกว่าร้อยละ 50 ของอัตราการใช้กำลังการผลิต (แผนภูมิ ข)

แผนภูมิ ข ร้อยละของสถานประกอบการอุตสาหกรรมการผลิต จำแนกตามอัตราการใช้กำลังการผลิต



8. จำนวนคนทำงานและลูกจ้าง

8.1 จำนวนคนทำงาน

สถานประกอบการของจังหวัดนครนายกมีคนทำงาน ประมาณ 9,146 คน ส่วนใหญ่เป็นคนทำงาน ที่ปฏิบัติงานอยู่ในสถานประกอบการขนาดเล็ก (คนทำงาน 1-15 คน) มีคนทำงานประมาณ 3,106 คนหรือร้อยละ 33.9 รองลงมาเป็นคนทำงานที่ปฏิบัติงานอยู่ในสถานประกอบการขนาดใหญ่ คนทำงาน มากกว่า 200 คน) มีคนทำงาน 3,231 คน หรือร้อยละ 35.3

พิจารณาตามหมวดอุตสาหกรรมพบว่า เป็นคนทำงานที่ปฏิบัติงานอยู่ในสถานประกอบการการผลิตผลิตภัณฑ์อาหาร มีจำนวน 2,674 คน หรือร้อยละ 29.2 รองลงมาเป็นผู้ที่ปฏิบัติงานในอุตสาหกรรมการผลิตผลิตภัณฑ์อื่น ๆ

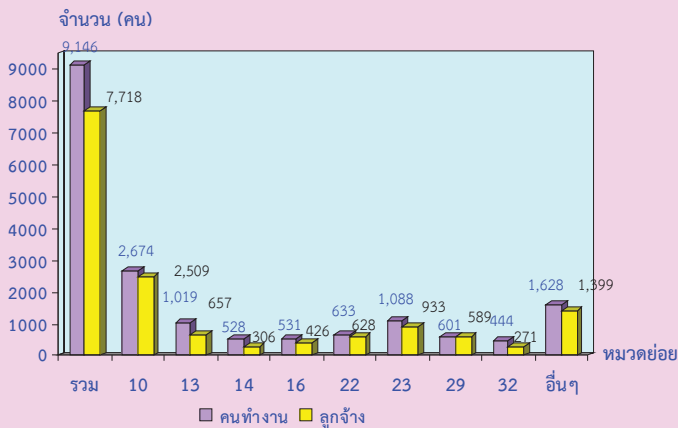
ที่ทำจากแร่ มีจำนวน 1,088 คน หรือร้อยละ 11.9 สำหรับอุตสาหกรรมการผลิตสิ่งทอมีจำนวน 1,019 คน หรือร้อยละ 11.1 ส่วนสถานประกอบการในหมวดอื่น ๆ นอกจากที่กล่าวข้างต้นมีสัดส่วนค่อนข้างต่ำ

8.2 จำนวนลูกจ้าง

เมื่อพิจารณาจำนวนลูกจ้างตามขนาดของสถานประกอบการ พบว่า มีจำนวนลูกจ้างซึ่งปฏิบัติงานอยู่ในสถานประกอบการทั้งสิ้น 7,718 คน โดยส่วนใหญ่อยู่ในสถานประกอบการ (คนทำงานมากกว่า 200 คน) มีจำนวนลูกจ้างประมาณ 3,231 คน หรือ ร้อยละ 41.8 รองลงมา เป็น สถานประกอบการที่มีคนทำงาน 1-15 คน มีจำนวนลูกจ้าง 1,703 คน หรือร้อยละ 22.1 ส่วนสถานประกอบการที่มีคนทำงาน 51-200 คน มีจำนวนลูกจ้าง 1,635 คน หรือร้อยละ 21.2

พิจารณาตามหมวดอุตสาหกรรมพบว่า จำนวนลูกจ้างในสถานประกอบการที่ผลิตผลิตภัณฑ์อาหารมีจำนวน 2,509 คน หรือร้อยละ 32.5 รองลงมาได้แก่ สถานประกอบการที่ผลิตผลิตภัณฑ์อื่น ๆ ที่ทำจากแร่ มีจำนวน 933 คน หรือ ร้อยละ 12.1 สำหรับสถานประกอบการที่ผลิตสิ่งทอ มีจำนวน 657 คน หรือร้อยละ 8.5 ส่วนสถานประกอบการในหมวดอื่น ๆ นอกจากที่กล่าวข้างต้นมีสัดส่วนค่อนข้างต่ำ (แผนภูมิ ซ)

**แผนภูมิ ข จำนวนคนทำงานและลูกจ้างของ
สถานประกอบการอุตสาหกรรมการผลิต
จำแนกตามหมวดย่อยอุตสาหกรรม**



หมายเหตุ : คนทำงาน หมายถึง เจ้าของกิจการหรือหุ้นส่วนที่ทำงานโดยไม่ได้รับค่าจ้าง เงินเดือน และลูกจ้าง

หมวดย่อยอุตสาหกรรม:

- หมวดย่อย 10 การผลิตผลิตภัณฑ์อาหาร
- หมวดย่อย 13 การผลิตสิ่งทอ
- หมวดย่อย 14 การผลิตเสื้อผ้าเครื่องแต่งกาย
- หมวดย่อย 16 การผลิตไม้และผลิตภัณฑ์จากไม้และไม้ก๊อก (ยกเว้นเฟอร์นิเจอร์) การผลิตสิ่งของจากฟางและวัสดุถักสานอื่นๆ
- หมวดย่อย 22 การผลิตผลิตภัณฑ์จากยางและพลาสติก
- หมวดย่อย 23 การผลิตผลิตภัณฑ์อื่นๆ ที่ทำจากแร่โลหะ
- หมวดย่อย 29 การผลิตยานยนต์ รถพ่วง และรถกึ่งพ่วง
- หมวดย่อย 32 การผลิตผลิตภัณฑ์อื่นๆ
- หมวดย่อยอื่นๆ ได้แก่ หมวดย่อย 11 ,15, 17-18,20- 21, 24, 27 - 28, 30-31, 33, 38 และ 58

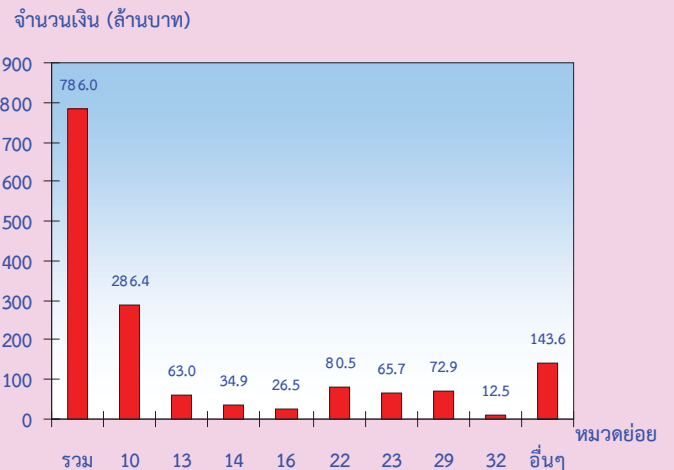
9. ค่าตอบแทนแรงงาน

หากพิจารณาค่าตอบแทนแรงงานจำแนกตามขนาดของสถานประกอบการ พบว่า ค่าตอบแทนแรงงานของสถานประกอบการขนาดใหญ่ (คนทำงานมากกว่า 200 คน) ได้รับค่าตอบแทนแรงงาน ประมาณ 416.4 ล้านบาท รองลงมาได้แก่ สถานประกอบการที่มีคนทำงาน 51 -200 คน ได้รับค่าตอบแทนแรงงาน 191.7 ล้านบาท ส่วนสถานประกอบการขนาดเล็ก (คนทำงาน 1-15 คน) ได้รับค่าตอบแทน 94.3 ล้านบาท

เมื่อพิจารณาตามหมวดอุตสาหกรรมพบว่า สถานประกอบการการผลิตผลิตภัณฑ์อาหารได้รับค่าตอบแทนแรงงาน สูงสุด คือ ประมาณ 286.4 ล้านบาท รองลงมาเป็นสถาน-

ประกอบการการผลิตผลิตภัณฑ์ยางและพลาสติก ได้รับค่าตอบแทนแรงงาน 80.5 ล้านบาท สำหรับสถานประกอบการที่ผลิตยานยนต์ รถพ่วง และรถกึ่งพ่วง ได้รับค่าตอบแทนแรงงาน 72.9 ล้านบาท เป็นต้น

**แผนภูมิ ฉ ค่าตอบแทนแรงงานของสถานประกอบการ
อุตสาหกรรมการผลิต จำแนกตามหมวดย่อย
อุตสาหกรรม**



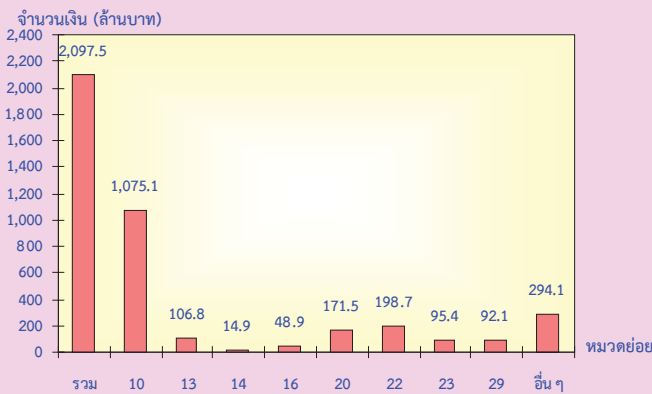
หมวดย่อยอุตสาหกรรม:

- หมวดย่อย 10 การผลิตผลิตภัณฑ์อาหาร
- หมวดย่อย 13 การผลิตสิ่งทอ
- หมวดย่อย 14 การผลิตเสื้อผ้าเครื่องแต่งกาย
- หมวดย่อย 16 การผลิตไม้และผลิตภัณฑ์จากไม้และไม้ก๊อก (ยกเว้นเฟอร์นิเจอร์) การผลิตสิ่งของจากฟางและวัสดุถักสานอื่นๆ
- หมวดย่อย 22 การผลิตผลิตภัณฑ์จากยางและพลาสติก
- หมวดย่อย 23 การผลิตผลิตภัณฑ์อื่นๆ ที่ทำจากแร่โลหะ
- หมวดย่อย 29 การผลิตยานยนต์ รถพ่วง และรถกึ่งพ่วง
- หมวดย่อย 32 การผลิตผลิตภัณฑ์อื่นๆ
- หมวดย่อยอื่นๆ ได้แก่ หมวดย่อย 11 , 15, 17-18,20- 22, 24,27-28, 30-31, 33, 38 และ 58

10. มูลค่าผลผลิต ค่าใช้จ่ายชั้นกลาง และมูลค่าเพิ่ม

เมื่อพิจารณามูลค่าผลผลิต ค่าใช้จ่ายชั้นกลางและมูลค่าเพิ่ม ของสถานประกอบการอุตสาหกรรมการผลิตในจังหวัดนครนายก พบว่าสถานประกอบการอุตสาหกรรมการผลิตมีมูลค่าผลผลิตรวมทั้งสิ้น 8,681.7 ล้านบาท ค่าใช้จ่ายชั้นกลาง 6,584.3 ล้านบาท และมีมูลค่าเพิ่ม 2,097.5 ล้านบาท

แผนภูมิ ๑๑ มูลค่าเพิ่มของสถานประกอบการอุตสาหกรรมการผลิต จำแนกตามหมวดย่อยอุตสาหกรรม



มูลค่าเพิ่ม คำนวณโดย มูลค่าผลผลิต หักด้วยค่าใช้จ่ายชั้นกลาง
มูลค่าผลผลิต หมายถึง รายรับของสถานประกอบการในรอบปี 2554
ค่าใช้จ่ายชั้นกลาง หมายถึง รายจ่ายที่ใช้ในการดำเนินการในขบวนการผลิตของสถานประกอบการในรอบปี 2554
หมวดย่อยอุตสาหกรรม:
 หมวดย่อย 10 การผลิตผลิตภัณฑ์อาหาร
 หมวดย่อย 13 การผลิตสิ่งทอ
 หมวดย่อย 14 การผลิตเสื้อผ้าเครื่องแต่งกาย
 หมวดย่อย 16 การผลิตไม้และผลิตภัณฑ์จากไม้และไม้ก๊อก (ยกเว้นเฟอร์นิเจอร์) การผลิตสิ่งของจากฟางและวัสดุอีกสานอื่นๆ
 หมวดย่อย 22 การผลิตผลิตภัณฑ์จากยางและพลาสติก
 หมวดย่อย 23 การผลิตผลิตภัณฑ์อื่นๆ ที่ทำจากแร่โลหะ
 หมวดย่อย 29 การผลิตยานยนต์ รถพ่วง และรถกึ่งพ่วง
 หมวดย่อยอื่นๆ ได้แก่ หมวดย่อย 11, 15, 17 - 18, 21, 24, 25, 27 - 28, 30- 33, 38 และ 58

11. สรุปและข้อเสนอแนะของสถานประกอบการ

ผลจากการสำมะโนธุรกิจและอุตสาหกรรม พ.ศ. 2555 : อุตสาหกรรมการผลิตจังหวัดนครนายกพบว่า มีจำนวนสถานประกอบการ อุตสาหกรรมการผลิตทั้งสิ้นประมาณ 1,078 แห่ง ส่วนใหญ่หรือประมาณร้อยละ 94.2 เป็นสถานประกอบการที่มีขนาดคนทำงาน 1-15 คน และประกอบอุตสาหกรรมการผลิตเกี่ยวกับการผลิตสิ่งทอ สำหรับคนทำงานในสถานประกอบการ อุตสาหกรรมการผลิตมีจำนวนทั้งสิ้นประมาณ 9,146 คน มีการจ้างงานหรือมีลูกจ้างทั้งสิ้นประมาณ 7,718 คน โดยได้รับค่าตอบแทนต่อคนต่อปีประมาณ 101,841.1 บาท ส่วนมูลค่าผลผลิตมีมูลค่าประมาณ 8,681.7 ล้านบาท ค่าใช้จ่ายชั้นกลางประมาณ 6,584.3 ล้านบาท และมูลค่าเพิ่มประมาณ 2,097.5 ล้านบาท เป็นต้น

● ความช่วยเหลือที่ต้องการจากหน่วยงานของรัฐ

ส่วนใหญ่ต้องการให้ภาครัฐช่วยเหลือเกี่ยวกับ ให้ลดต้นทุนการผลิต ร้อยละ 54.8 ส่งเสริมการลงทุนให้แก่ผู้ประกอบการ ร้อยละ 40.4 จัดหาแหล่งเงินกู้ดอกเบี้ยต่ำ ร้อยละ 39.1 ขยายตลาดรับซื้อผลผลิตส่งเสริมการส่งออก ร้อยละ 38.7 จัดงานแสดงสินค้าให้แก่ผู้ประกอบการท้องถิ่น ร้อยละ 30.1

● ปัญหาในการดำเนินกิจการ

ร้อยละ 55.3 ไม่มีปัญหาในการดำเนินกิจการและร้อยละ 44.7 มีปัญหาในการดำเนินกิจการ ในจำนวนนี้มีปัญหาเกี่ยวกับ ตลาดการผลิต ร้อยละ 43.5 ขาดแคลนวัตถุดิบที่ใช้ในการผลิต ร้อยละ 37.2 เงินทุนไม่เพียงพอ ร้อยละ 31.0 ขาดแคลนแรงงาน ร้อยละ 23.8 นโยบายด้านการค้าของรัฐบาลไม่แน่นอน ร้อยละ 22.3

สารบัญแนญมิ

- แผนญมิ ก ร้อยละของสถานประกอบการอุตสาหกรรมการผลิต จำแนกตามหมวดย่อยอุตสาหกรรม
- แผนญมิ ข จำนวนสถานประกอบการอุตสาหกรรมการผลิต จำแนกตามขนาดของสถานประกอบการ
- แผนญมิ ค ร้อยละของสถานประกอบการอุตสาหกรรมการผลิต จำแนกตามรูปแบบการจัดตั้งตามกฎหมาย
- แผนญมิ ง ร้อยละของสถานประกอบการอุตสาหกรรมการผลิต จำแนกตามรูปแบบการจัดตั้งทางเศรษฐกิจ
- แผนญมิ จ ร้อยละของสถานประกอบการอุตสาหกรรมการผลิต จำแนกตามระยะเวลาในการดำเนินกิจการ
- แผนญมิ ฉ ร้อยละของสถานประกอบการอุตสาหกรรมการผลิต จำแนกตามทุนจดทะเบียน
- แผนญมิ ช ร้อยละของสถานประกอบการอุตสาหกรรมการผลิต จำแนกตามอัตราการใช้จ่ายกำลังการผลิต
- แผนญมิ ซ จำนวนคนทำงานและลูกจ้างของสถานประกอบการอุตสาหกรรมการผลิต จำแนกตามหมวดย่อยอุตสาหกรรม
- แผนญมิ ฌ ค่าตอบแทนแรงงานของสถานประกอบการอุตสาหกรรมการผลิต จำแนกตาม หมวดย่อยอุตสาหกรรม
- แผนญมิ ฎ มูลค่าเพิ่มของสถานประกอบการอุตสาหกรรมการผลิต จำแนกตามหมวดย่อยอุตสาหกรรม
- แผนญมิ ฏ ร้อยละของสถานประกอบการอุตสาหกรรมการผลิต จำแนกตามความต้องการให้ภาครัฐช่วยเหลือ 5 อันดับแรก
- แผนญมิ ฏ ร้อยละของสถานประกอบการอุตสาหกรรมการผลิต จำแนกตามการมีปัญหาในการดำเนินกิจการ

สารบัญตาราง

- ตาราง ก** จำนวนและร้อยละของสถานประกอบการอุตสาหกรรมการผลิต จำแนกตามลักษณะของสถานประกอบการ
- ตาราง ข** จำนวนและร้อยละของสถานประกอบการอุตสาหกรรมการผลิต จำแนกตามหมวดย่อยอุตสาหกรรม
- ตาราง ค** จำนวนและร้อยละของคนทำงาน ลูกจ้าง และค่าตอบแทนแรงงาน จำแนกตามขนาดของสถานประกอบการ และหมวดย่อยอุตสาหกรรม
- ตาราง ง** มูลค่าผลผลิต และมูลค่าเพิ่มของสถานประกอบการอุตสาหกรรมการผลิต จำแนกตามขนาดของสถานประกอบการ และหมวดย่อยอุตสาหกรรม
- ตาราง จ** มูลค่าผลผลิต และมูลค่าเพิ่มเฉลี่ยต่อสถานประกอบการ และต่อคนทำงาน จำแนกตามขนาดของสถานประกอบการ และหมวดย่อยอุตสาหกรรม

บทที่ 1

บทนำ

1.1 ความเป็นมา

สำนักงานสถิติแห่งชาติ ได้จัดทำสำมะโนธุรกิจทางการค้าและธุรกิจทางการบริการและสำมะโนอุตสาหกรรมทุก 10 ปี ตามข้อเสนอแนะขององค์การสหประชาชาติ เพื่อให้ประเทศมีข้อมูลพื้นฐานที่สำคัญทางด้านธุรกิจทางการค้า ธุรกิจทางการบริการ และอุตสาหกรรมการผลิตอย่างต่อเนื่อง โดยสำมะโนธุรกิจทางการค้าและธุรกิจทางการบริการได้จัดทำมาแล้ว 3 ครั้งในปี 2509 2531 และ 2545 สำมะโนอุตสาหกรรมจัดทำมาแล้ว 3 ครั้ง เช่นกัน ในปี 2507 2540 และ 2550 สำหรับในปี 2555 จะครบรอบ 10 ปีการจัดทำสำมะโนธุรกิจทางการค้าและธุรกิจทางการบริการ

สืบเนื่องมาจากปัจจุบันโครงสร้างด้านเศรษฐกิจมีการเปลี่ยนแปลงรวดเร็วมากตามที่ได้กล่าวมาแล้ว ทำให้หน่วยงานหลักด้านเศรษฐกิจของประเทศ คือ สำนักงานเศรษฐกิจอุตสาหกรรม กระทรวงอุตสาหกรรม สำนักงานคณะกรรมการพัฒนาการเศรษฐกิจและสังคมแห่งชาติ ธนาคารแห่งประเทศไทย และกระทรวงพาณิชย์ มีความจำเป็นต้องใช้ข้อมูลที่ทันสมัยเพื่อใช้ในการวิเคราะห์และติดตามสถานการณ์ด้านเศรษฐกิจของประเทศและภูมิภาค จึงขอให้สำนักงานสถิติแห่งชาติจัดทำข้อมูลสำมะโนอุตสาหกรรมจากเดิมทุก 10 ปี เป็นจัดทำทุก 5 ปี ประกอบกับปัจจุบันประเทศต่างๆ ส่วนใหญ่ได้มีการจัดทำสำมะโนด้านเศรษฐกิจทุก 5 ปี

ดังนั้น สำนักงานสถิติแห่งชาติ จึงได้วางแผนปรับการจัดทำสำมะโนอุตสาหกรรมเป็นประจำทุก 5 ปี โดยจะเริ่มดำเนินการในปี 2555 โดยบูรณาการดำเนินการไปพร้อมกับการทำสำมะโนธุรกิจทางการค้าและธุรกิจทางการบริการในปี 2555

สำหรับการเก็บรวบรวมข้อมูลแบ่งเป็น 2 ขั้นตอนคือ ขั้นการเก็บรวบรวมข้อมูลพื้นฐานของสถานประกอบการทุกประเภท และขั้นการเก็บรวบรวมข้อมูลรายละเอียดของสถานประกอบการ เฉพาะสถานประกอบการที่ประกอบธุรกิจทางการค้าธุรกิจทางการบริการ และอุตสาหกรรมการผลิต

1.2 วัตถุประสงค์

1) เพื่อเก็บรวบรวมข้อมูลที่สำคัญทางด้านอุตสาหกรรมการผลิต เช่น จำนวนสถานประกอบการ ประเภทอุตสาหกรรม จำนวนคนทำงาน ลูกจ้าง ค่าตอบแทนแรงงาน มูลค่าซื้อวัตถุดิบ และวัสดุประกอบในการผลิตและค่าใช้จ่ายในการดำเนินงานของสถานประกอบการ มูลค่าขายผลผลิต และรายรับของสถานประกอบการ ผลิตภัณฑ์และวัตถุดิบคงเหลือรวมทั้งมูลค่าสินทรัพย์ถาวรของสถานประกอบการ เป็นต้น

2) เพื่อใช้ในการจัดทำบัญชีประชาชาติ และสร้างตารางปัจจัยการผลิตและผลผลิตของประเทศ

1.3 ขอบข่ายและคัมรวม

สถานประกอบการทั่วประเทศที่อยู่ในขอบข่ายสำมะโนธุรกิจและอุตสาหกรรม ได้แก่ สถานประกอบการที่ดำเนินกิจการเกี่ยวกับ**การผลิต** ตามการจัดประเภทมาตรฐานอุตสาหกรรมประเทศไทย ปี 2552 (Thailand Standard Industrial Classification: TSIC-2009)

คัมภีร์รวมสถานประกอบการอุตสาหกรรม การผลิตทุกแห่งที่ตั้งอยู่ในเขตเทศบาล และ นอกเขตเทศบาลของจังหวัดนครนายก

1.4 คาบเวลาอ้างอิง

ข้อมูลที่เกี่ยวข้องเป็นข้อมูลของสถานประกอบการที่ดำเนินกิจการในรอบ 12 เดือน (การดำเนินกิจการระหว่าง 1 มกราคม – 31 ธันวาคม 2554)

1.5 รายการข้อมูลที่เกี่ยวข้อง

1) ข้อมูลทั่วไปของสถานประกอบการ ได้แก่ ชื่อ ที่ตั้ง และสถานที่ติดต่อของสถานประกอบการ รูปแบบการจัดตั้งตามกฎหมาย รูปแบบการจัดตั้งทางเศรษฐกิจ การมีต่างประเทศร่วมลงทุนหรือถือหุ้น

2) คนทำงานและค่าตอบแทนแรงงาน

3) ต้นทุนการผลิตและค่าใช้จ่ายของสถานประกอบการ

4) ผลผลิตและรายรับของสถานประกอบการ

5) สินทรัพย์ หนี้สิน และแหล่งเงินทุนของสถานประกอบการ

6) การวิจัยและพัฒนา ด้านวิทยาศาสตร์ เทคโนโลยีและนวัตกรรม

7) ผลกระทบจากอุทกภัยต่อสถานประกอบการในปี 2554

8) ความคิดเห็นและข้อเสนอแนะของสถานประกอบการ

1.6 ประโยชน์ที่จะได้รับ

ข้อมูลที่ได้จะเป็นประโยชน์สำหรับผู้ใช้อข้อมูลทั้งในภาครัฐบาลและเอกชนที่สำคัญ ดังนี้

ภาครัฐ

1) ใช้ในการวางแผนและกำหนดนโยบาย การพัฒนาเศรษฐกิจด้านอุตสาหกรรม การผลิต ทั้งในระดับประเทศและระดับท้องถิ่น เพื่อเสริมสร้างศักยภาพของอุตสาหกรรมให้สามารถแข่งขันได้ในเวทีการค้าโลก

2) ใช้ในการจัดทำดัชนีชี้วัดภาวะ เศรษฐกิจ

และภาวะการดำเนินงาน เช่น ผลิตภัณท์มวลรวม ตารางปัจจัยการผลิตและผลผลิตของประเทศ สัดส่วนแรงงานในภาคการผลิต เป็นต้น

3) ใช้ในการวิเคราะห์สถานการณ์และ จัดทำแผนส่งเสริมวิสาหกิจขนาดกลางและขนาดย่อม ของประเทศ

4) ใช้ประกอบการพิจารณากำหนด นโยบายออกกฎหมายและมาตรการต่างๆ เพื่อ ส่งเสริม และกำหนดทิศทางการประกอบ อุตสาหกรรมการผลิตให้เป็นไปตามแนวนโยบายที่ กำหนดไว้

5) เป็นข้อมูลพื้นฐานในการวางแผนจัดหา โครงสร้างพื้นฐาน (Infrastructure) เพื่อสนับสนุน อุตสาหกรรมผลิตของประเทศ

6) ใช้ในการพัฒนาระบบข้อมูลเพื่อการ วางแผนเตือนภัยทางเศรษฐกิจและสังคม

7) ใช้ประโยชน์ในทางสถิติเพื่อจัดทำ กรอบตัวอย่าง สำหรับการเก็บรวบรวมข้อมูลจาก สถานประกอบการของหน่วยสถิติต่างๆ

ภาคเอกชน

1) ผู้ประกอบการใช้ข้อมูลพื้นฐานและ ข้อมูลการดำเนินงานเป็นเครื่องมือสำหรับการ วิเคราะห์สถานการณ์ด้านเศรษฐกิจ รวมทั้งการ วางแผนตัดสินใจเกี่ยวกับการลงทุนขยายกิจการ/ สาขา บริหารและควบคุมการดำเนินงานในด้าน ต่างๆ ให้มีประสิทธิภาพยิ่งขึ้น

2) ใช้ข้อมูลเป็นมาตรฐาน เพื่อเปรียบเทียบ (Benchmark) ผลการดำเนินงานของตนกับ กิจการอื่นๆ ในอุตสาหกรรม ประเภทเดียวกัน หรือขนาดต่างๆ

3) สำหรับ นักวิชาการ นักวิจัย และ สถาบันการศึกษา นำไปศึกษาวิเคราะห์ต่อยอด สร้างนวัตกรรม เพื่อสนับสนุน ส่งเสริม และพัฒนา อุตสาหกรรมผลิตที่อยู่ในความสนใจ และเรื่อง ต่างๆ ที่เกี่ยวข้อง

บทที่ 2

สรุปข้อมูลที่สำคัญ

2.1 ข้อมูลทั่วไปของสถานประกอบการ อุตสาหกรรมการผลิต

2.1.1 จำนวนสถานประกอบการ

ผลจากการสำมะโนธุรกิจและอุตสาหกรรม พ.ศ.2555 ของจังหวัดนครนายก พบว่ามีจำนวนสถานประกอบการอุตสาหกรรมการผลิตทั้งสิ้น 1,078 แห่ง

2.1.2 ขนาดของสถานประกอบการ

เมื่อพิจารณาขนาดของสถานประกอบการอุตสาหกรรมการผลิต พบว่า ส่วนใหญ่ หรือประมาณ ร้อยละ 94.1 เป็นสถานประกอบการที่มีคนทำงาน 1–15 คน รองลงมาเป็นสถานประกอบการที่มีคนทำงาน 16 – 25 คน และ 31 – 50 คน มีสัดส่วนที่เท่ากัน คือ ร้อยละ 1.7 สถานประกอบการที่มีคนทำงาน 51 – 200 คน ร้อยละ 1.3 ส่วนสถานประกอบการที่มีคนทำงาน 26 – 30 คน และมากกว่า 200 คน มีจำนวนเท่ากัน คือ ร้อยละ 0.6 (ตาราง ก)

2.1.3 รูปแบบการจัดตั้งตามกฎหมาย

สถานประกอบการอุตสาหกรรมการผลิตส่วนใหญ่ ร้อยละ 86.2 มีรูปแบบการจัดตั้งตามกฎหมายเป็นส่วนบุคคล รองลงมาเป็นสถานประกอบการที่มีรูปแบบเป็นส่วนราชการ รัฐวิสาหกิจ สหกรณ์ และอื่น ๆ ร้อยละ 7.2 จัดตั้งเป็นบริษัทจำกัด บริษัทจำกัด (มหาชน) ร้อยละ 4.7 ส่วนห้างหุ้นส่วนจำกัด และห้างหุ้นส่วนสามัญนิติบุคคล มีเพียง ร้อยละ 1.9 (ตาราง ก)

2.1.4 รูปแบบการจัดตั้งทางเศรษฐกิจ

สถานประกอบการอุตสาหกรรมการผลิตในจังหวัดนครนายก พบว่า ส่วนใหญ่หรือร้อยละ 98.5 มีรูปแบบการจัดตั้งเป็นสำนักงานแห่งเดียว ไม่มีสำนักงานใหญ่หรือสำนักงานสาขาอยู่ที่ใด ในขณะที่รูปแบบการจัดตั้งเป็นสำนักงานสาขาและสำนักงานใหญ่มีสัดส่วนเพียงเล็กน้อย คือประมาณ ร้อยละ 1.0 และ 0.5 ตามลำดับ (ตาราง ก)

2.1.5 ระยะเวลาในการดำเนินกิจการ

สถานประกอบการอุตสาหกรรมการผลิตในจังหวัดนครนายก พบว่า ส่วนใหญ่ ร้อยละ 40.8 เป็นสถานประกอบการที่ดำเนินกิจการระหว่าง 10 – 19 ปี รองลงมาเป็นสถานประกอบการที่ดำเนินกิจการระหว่าง 5 – 9 ปี ร้อยละ 24.9 ดำเนินกิจการน้อยกว่า 5ปี ร้อยละ 16.5 ดำเนินกิจการระหว่าง 20 – 29 ปี ร้อยละ 9.6 และดำเนินกิจการตั้งแต่ 30 ปีขึ้นไป มีเพียง ร้อยละ 8.2 (ตาราง ก)

ตาราง ก จำนวนและร้อยละของสถานประกอบการอุตสาหกรรมการผลิต จำแนกตามลักษณะของสถานประกอบการ

ลักษณะของสถานประกอบการ	จำนวน	ร้อยละ
รวม	1,078	100.0
ขนาดของสถานประกอบการ		
1 - 15 คน	1,015	94.1
16 - 25 คน	19	1.7
26 - 30 คน	7	0.6
31 - 50 คน	16	1.7
51 - 200 คน	14	1.3
มากกว่า 200 คน	7	0.6
รูปแบบการจัดตั้งตามกฎหมาย		
ส่วนบุคคล	929	86.2
ห้างหุ้นส่วนจำกัด ห้างหุ้นส่วนสามัญนิติบุคคล	20	1.9
บริษัทจำกัด บริษัทจำกัด (มหาชน)	51	4.7
ส่วนราชการ รัฐวิสาหกิจ สหกรณ์ และอื่นๆ	72	7.2
รูปแบบการจัดตั้งทางเศรษฐกิจ		
สำนักงานแห่งเดียว	1,062	98.5
สำนักงานใหญ่	5	0.5
สำนักงานสาขา	11	1.0
ระยะเวลาในการดำเนินกิจการ		
น้อยกว่า 5 ปี	178	16.5
5 - 9 ปี	269	24.9
10 - 19 ปี	440	40.8
20 - 29 ปี	103	9.6
ตั้งแต่ 30 ปีขึ้นไป	88	8.2

2.1.6 หมวดย่อยอุตสาหกรรม

เมื่อพิจารณาสถานประกอบการอุตสาหกรรมการผลิตในจังหวัดนครนายก จำแนกตามหมวดย่อยอุตสาหกรรม พบว่า ส่วนใหญ่เป็นอุตสาหกรรมการผลิตสิ่งทอ ร้อยละ 24.9 รองลงมาเป็นการผลิตเสื้อผ้าเครื่องแต่งกาย ร้อยละ 16.9 การผลิตผลิตภัณฑ์อื่น ๆ ร้อยละ 12.5 การผลิตผลิตภัณฑ์อาหาร ร้อยละ 11.3 การผลิตผลิตภัณฑ์อื่น ๆ ที่ทำจากแร่โลหะ ร้อยละ 9.8 การผลิตผลิตภัณฑ์โลหะประดิษฐ์ (ยกเว้นเครื่องจักรและอุปกรณ์) ร้อยละ 7.2 สำหรับการประกอบอุตสาหกรรมการผลิตในหมวดอื่น ๆ นอกจากที่กล่าวข้างต้นมีสัดส่วนต่ำกว่า ร้อยละ 3.0 (ตาราง ข)

ตาราง ข จำนวนและร้อยละของสถานประกอบการอุตสาหกรรมการผลิต จำแนกตามหมวดย่อย
อุตสาหกรรม

หมวดย่อยอุตสาหกรรม	จำนวน	ร้อยละ
รวม	1,078	100.0
การผลิตผลิตภัณฑ์อาหาร	122	11.3
การผลิตเครื่องดื่มน้ำ	8	0.7
การผลิตสิ่งทอ	268	24.9
การผลิตเสื้อผ้าเครื่องแต่งกาย	182	16.9
การผลิตเครื่องหนังและผลิตภัณฑ์ที่เกี่ยวข้อง	1	0.1
การผลิตไม้และผลิตภัณฑ์จากไม้และไม้ก๊อก (ยกเว้นเฟอร์นิเจอร์) การผลิตสิ่งของจากฟางและวัสดุถักสานอื่นๆ	67	6.2
การผลิตกระดาษและผลิตภัณฑ์กระดาษ	3	0.3
การพิมพ์และการผลิตซ้ำสื่อบันทึกข้อมูล	17	1.6
การผลิตเคมีภัณฑ์และผลิตภัณฑ์เคมี	15	1.4
การผลิตเภสัชภัณฑ์ เคมีภัณฑ์ที่ใช้รักษาโรค ผลิตภัณฑ์จากพืชและสัตว์ที่ใช้รักษาโรค	1	0.1
การผลิตผลิตภัณฑ์ยางและพลาสติก	7	0.6
การผลิตผลิตภัณฑ์อื่นๆ ที่ทำจากแร่โลหะ	106	9.8
การผลิตโลหะขั้นมูลฐาน	6	0.6
การผลิตผลิตภัณฑ์โลหะประดิษฐ์ (ยกเว้นเครื่องจักรและอุปกรณ์)	78	7.2
การผลิตอุปกรณ์ไฟฟ้า	1	0.1
การผลิตเครื่องจักรและเครื่องมือ ซึ่งมีได้จัดประเภทไว้ในที่อื่น	2	0.2
การผลิตยานยนต์ รถพ่วง และรถกึ่งพ่วง	10	0.9
การผลิตอุปกรณ์ขนส่งอื่นๆ	2	0.2
การผลิตเฟอร์นิเจอร์	27	2.5
การผลิตผลิตภัณฑ์อื่นๆ	135	12.5
การซ่อมและการติดตั้งเครื่องจักรและอุปกรณ์	17	1.6
การเก็บรวบรวมของเสีย การบำบัด และการกำจัดของเสีย รวมถึงการนำของเสียกลับมาใช้ใหม่	2	0.2
การจัดพิมพ์จำหน่ายหรือเผยแพร่	1	0.1

2.2 ข้อมูลสถิติที่สำคัญ จำแนกตามขนาดของสถานประกอบการ และหมวดย่อยอุตสาหกรรม

2.2.1 คนทำงานและค่าตอบแทนแรงงาน

1) จำนวนคนทำงาน

แสดงให้เห็นว่าข้อมูลจำนวนคนทำงานของจังหวัดนครนายกจากตาราง ค มีคนทำงานในสถานประกอบการ ประมาณ 9,146 คน ส่วนใหญ่เป็นคนทำงานที่ปฏิบัติงานอยู่ในสถานประกอบการที่มีคนทำงาน 1 – 15 คน จำนวน 3,106 คนหรือร้อยละ 33.9 รองลงมาเป็นคนทำงานที่ปฏิบัติงานอยู่ในสถานประกอบการขนาดใหญ่ (คนทำงาน มากกว่า 200 คน) มีคนทำงาน 3,231 คน หรือร้อยละ 35.3

เมื่อพิจารณาตามหมวดย่อยอุตสาหกรรม พบว่า เป็นคนทำงานที่ปฏิบัติงานอยู่ในสถานประกอบการการผลิตผลิตภัณฑ์อาหาร มีจำนวน 2,674 คน หรือร้อยละ 29.2 รองลงมาเป็นผู้ที่ปฏิบัติงานในอุตสาหกรรมการผลิตผลิตภัณฑ์อื่น ๆ ที่ทำจากแร่ มีจำนวน 1,088 คน หรือร้อยละ 11.9 สำหรับอุตสาหกรรมการผลิตสิ่งทอมีจำนวน 1,019 คน หรือร้อยละ 11.1 ส่วนสถานประกอบการในหมวดอื่น ๆ นอกจากที่กล่าวข้างต้นมีสัดส่วนค่อนข้างต่ำ (ตาราง ค)

2) จำนวนลูกจ้าง

ด้านการจ้างงาน พบว่า มีจำนวนลูกจ้างปฏิบัติงานอยู่ในสถานประกอบการทั้งสิ้น 7,718 คน โดยส่วนใหญ่อยู่ในสถานประกอบการที่มีคนทำงานมากกว่า 200 คน มีจำนวนลูกจ้างประมาณ 3,231 คน หรือ ร้อยละ 41.8 รองลงมา เป็น สถานประกอบการที่มีคนทำงาน 1 – 15 คน มีจำนวนลูกจ้าง 1,703 คน หรือร้อยละ 22.1 ส่วนสถานประกอบการที่มีคนทำงาน 51 – 200 คน มีจำนวนลูกจ้าง 1,625 คน หรือร้อยละ 21.2 สำหรับการจ้างงานในแต่ละหมวดย่อย

อุตสาหกรรม พบว่า จำนวนลูกจ้างในสถานประกอบการที่ผลิตผลิตภัณฑ์อาหารมีจำนวน 2,509 คน หรือร้อยละ 32.5 รองลงมาได้แก่สถานประกอบการที่ผลิตผลิตภัณฑ์อื่น ๆ ที่ทำจากแร่ มีจำนวน 933 คน หรือ ร้อยละ 12.1 สำหรับสถานประกอบการที่ผลิตสิ่งทอ มีจำนวน 657 คน หรือร้อยละ 8.5 ส่วนสถานประกอบการในหมวดอื่น ๆ นอกจากที่กล่าวข้างต้นมีสัดส่วนค่อนข้างต่ำ (ตาราง ค)

3) ค่าตอบแทนแรงงาน

ค่าตอบแทนแรงงานจำแนกตามขนาดของสถานประกอบการ พบว่า ค่าตอบแทนแรงงานของสถานประกอบการขนาดใหญ่ (คนทำงานมากกว่า 200 คน) จ่ายค่าตอบแทนแรงงาน ประมาณ 416.4 ล้านบาท รองลงมาได้แก่สถานประกอบการที่มีคนทำงาน 51 -200 คน จ่ายค่าตอบแทนแรงงาน 191.7 ล้านบาท ส่วนสถานประกอบการขนาดเล็ก(คนทำงาน 1-15 คน) จ่ายค่าตอบแทน 94.3 ล้านบาท

เมื่อพิจารณาตามหมวดย่อยอุตสาหกรรม พบว่า สถานประกอบการการผลิตผลิตภัณฑ์อาหารจ่ายค่าตอบแทนแรงงาน สูงสุดคือประมาณ 286.4 ล้านบาท รองลงมาเป็นสถานประกอบการการผลิตผลิตภัณฑ์ยางและพลาสติก จ่ายค่าตอบแทนแรงงาน 80.5 ล้านบาท สำหรับสถานประกอบการที่ผลิตยานยนต์ รถพ่วง และรถกึ่งพ่วง จ่ายค่าตอบแทนแรงงานแรงงาน 72.9 ล้านบาท

ลูกจ้างที่ปฏิบัติงานในสถานประกอบการในจังหวัดนครนายก ได้รับค่าตอบแทนแรงงานทั้งสิ้น 786.0 ล้านบาท (ตาราง ค)

ตาราง ค จำนวนและร้อยละของคนทำงาน ลูกจ้าง และค่าตอบแทนแรงงาน จำแนกตามขนาดของสถานประกอบการ และหมวดย่อยอุตสาหกรรม

ขนาดของสถานประกอบการ/ หมวดย่อยอุตสาหกรรม	จำนวน สถาน ประกอบ การ	คนทำงาน		ลูกจ้าง		ค่าตอบแทนแรงงาน	
		จำนวน (คน)	ร้อยละ	จำนวน (คน)	ร้อยละ	มูลค่า (พันบาท)	เฉลี่ยต่อคน ต่อปี (บาท)
รวม	1,078	9,146	100.0	7,718	100.0	786,009.8	101,841.1
ขนาดของสถานประกอบการ							
1 - 15 คน	1,015	3,106	33.9	1,703	22.1	94,302.3	55,374.2
16 - 25 คน	19	372	4.1	363	4.7	30,886.4	85,086.5
26 - 30 คน	7	199	2.2	193	2.5	8,819.6	45,697.4
31 - 50 คน	16	602	6.6	593	7.7	43,784.9	73,836.3
51 - 200 คน	14	1,636	17.9	1,635	21.2	191,719.9	117,259.8
มากกว่า 200 คน	7	3,231	35.3	3,231	41.8	416,496.7	128,906.4
หมวดย่อยอุตสาหกรรม							
การผลิตผลิตภัณฑ์อาหาร	122	2,674	29.2	2,509	32.5	286,410.9	114,153.4
การผลิตเครื่องดื่ม	8	39	0.4	29	0.4	1,751.1	60,382.7
การผลิตสิ่งทอ	268	1,019	11.1	657	8.5	63,048.3	95,963.9
การผลิตเสื้อผ้าเครื่องแต่งกาย	182	528	5.8	306	4.0	34,965.8	114,267.3
การผลิตเครื่องหนังและผลิตภัณฑ์ที่เกี่ยวข้อง	1	2	-	-	-	-	-
การผลิตไม้และผลิตภัณฑ์จากไม้และไม้ก๊อก (ยกเว้นเฟอร์นิเจอร์)การผลิตสิ่งของจาก							
ฟางและวัสดุถักสานอื่นๆ	67	531	5.8	426	5.5	26,587.1	62,411.0
การผลิตกระดาษและผลิตภัณฑ์กระดาษ	3	8	0.1	2	-	D	D
การพิมพ์และการผลิตซ้ำสื่อบันทึกข้อมูล	17	42	0.4	14	0.2	909.7	64,978.6
การผลิตเคมีภัณฑ์และผลิตภัณฑ์เคมี	15	300	3.3	291	3.8	28,873.8	99,222.7
การผลิตเภสัชภัณฑ์ เคมีภัณฑ์ที่ใช้รักษาโรค ผลิตภัณฑ์จากพืชและสัตว์ที่ใช้รักษาโรค	1	1	-	-	-	-	-
การผลิตผลิตภัณฑ์ยางและพลาสติก	7	633	6.9	628	8.1	80,560.3	128,280.7
การผลิตผลิตภัณฑ์อื่นๆ ที่ทำจากแร่โลหะ	106	1,088	11.9	933	12.1	65,712.2	70,431.1
การผลิตโลหะขั้นมูลฐาน	6	39	0.4	30	0.4	2,094.5	69,816.7
การผลิตผลิตภัณฑ์โลหะประดิษฐ์ (ยกเว้นเครื่องจักรและอุปกรณ์)	78	252	2.8	152	2.0	11,927.7	78,471.7
การผลิตอุปกรณ์ไฟฟ้า	1	6	0.1	6	0.1	D	D
การผลิตเครื่องจักรและเครื่องมือ ซึ่งมิได้จัดประเภทไว้ในที่อื่น	2	495	5.4	494	6.4	D	D
การผลิตยานยนต์ รถพ่วง และรถกึ่งพ่วง	10	601	6.6	589	7.6	72,904.0	123,775.9
การผลิตอุปกรณ์ขนส่งอื่นๆ	2	109	1.2	108	1.4	D	D
การผลิตเฟอร์นิเจอร์	27	275	3.0	238	3.1	9,946.7	41,792.9
การผลิตผลิตภัณฑ์อื่นๆ	135	444	4.9	271	3.5	12,507.4	46,152.8
การซ่อมและการติดตั้งเครื่องจักรและ อุปกรณ์	17	41	0.4	20	0.2	1,482.2	74,110.0
กำจัดของเสียรวมถึงการนำของเสีย กลับมาใช้ใหม่	2	14	0.2	10	0.1	D	D
การจัดพิมพ์จำหน่ายหรือเผยแพร่	1	5	0.1	4	0.1	D	D

หมายเหตุ : - ไม่มีข้อมูล หรือข้อมูลมีค่าเป็น 0 หรือมีข้อมูลจำนวนน้อย

: D ตัวเลขที่ไม่เปิดเผย

ตาราง ง มูลค่าผลผลิต และมูลค่าเพิ่มของสถานประกอบการอุตสาหกรรมการผลิต จำแนกตามขนาดของสถานประกอบการ และหมวดย่อยอุตสาหกรรม

ขนาดของสถานประกอบการ/ หมวดย่อยอุตสาหกรรม	มูลค่าผลผลิต		มูลค่าเพิ่ม		มูลค่าเพิ่มต่อ มูลค่าผลผลิต (ร้อยละ)
	มูลค่า (พันบาท)	ร้อยละ	มูลค่า (พันบาท)	ร้อยละ	
รวม	8,681,730.8	100.0	2,097,461.4	100.0	24.2
ขนาดของสถานประกอบการ					
1 - 15 คน	792,288.8	9.1	216,156.7	10.3	27.3
16 - 25 คน	553,291.2	6.4	194,199.7	9.3	35.1
26 - 30 คน	432,786.5	5.0	133,704.2	6.4	30.9
31 - 50 คน	388,821.6	4.5	149,732.5	7.1	38.5
51 - 200 คน	1,344,928.4	15.5	335,431.8	16.0	24.9
มากกว่า 200 คน	5,169,614.3	59.5	1,068,236.5	50.9	20.7
หมวดย่อยอุตสาหกรรม					
การผลิตผลิตภัณฑ์อาหาร	5,079,083.1	58.5	1,075,113.2	51.3	21.2
การผลิตเครื่องดื่มน้ำ	9,476.4	0.1	3,521.3	0.2	37.2
การผลิตสิ่งทอ	434,522.9	5.0	106,870.3	5.1	24.6
การผลิตเสื้อผ้าเครื่องแต่งกาย	47,395.7	0.5	14,945.8	0.7	31.5
การผลิตเครื่องหนังและผลิตภัณฑ์ที่เกี่ยวข้อง	D	D	D	D	D
การผลิตไม้และผลิตภัณฑ์จากไม้และไม้ก๊อก (ยกเว้น การผลิตสิ่งของจากฟางและวัสดุจากสถานอื่นๆ)	176,044.7	2.0	48,910.1	2.3	27.8
การผลิตกระดาษและผลิตภัณฑ์กระดาษ	D	D	D	D	D
การพิมพ์และการผลิตซ้ำสื่อบันทึกข้อมูล	10,325.4	0.1	4,134.8	0.2	40.0
การผลิตเคมีภัณฑ์และผลิตภัณฑ์เคมี	451,042.6	5.2	171,577.9	8.2	38.0
การผลิตเภสัชภัณฑ์เคมีภัณฑ์ที่ใช้รักษาโรค และผลิตภัณฑ์ จากพืชและสัตว์ที่ใช้รักษาโรค	D	D	D	D	D
การผลิตผลิตภัณฑ์ยางและพลาสติก	775,218.3	8.9	198,660.0	9.5	25.6
การผลิตผลิตภัณฑ์อื่นๆ ที่ทำจากแร่โลหะ	361,952.8	4.2	95,462.1	4.6	26.4
การผลิตโลหะขั้นมูลฐาน	12,766.8	0.1	5,175.0	0.2	40.5
การผลิตผลิตภัณฑ์โลหะประดิษฐ์ (ยกเว้นเครื่องจักรและ การผลิตอุปกรณ์ไฟฟ้า)	109,256.3	1.3	27,533.6	1.3	25.2
การผลิตอุปกรณ์ไฟฟ้า	D	D	D	D	D
การผลิตเครื่องจักรและเครื่องมือ ซึ่งมีได้จัดประเภทไว้ในที่อื่น	D	D	D	D	D
การผลิตยานยนต์ รถพ่วง และรถกึ่งพ่วง	502,114.6	5.8	92,102.0	4.4	18.3
การผลิตอุปกรณ์ขนส่งอื่นๆ	D	D	D	D	D
การผลิตเฟอร์นิเจอร์	22,266.6	0.3	8,930.5	0.4	40.1
การผลิตผลิตภัณฑ์อื่นๆ	43,246.8	0.5	16,938.2	0.8	39.2
การซ่อมและการติดตั้งเครื่องจักรและอุปกรณ์	5,767.3	0.1	1,854.2	0.1	32.1
การเก็บรวบรวมของเสีย การบำบัด และการกำจัดของเสีย					
รวมถึงการนำของเสียกลับมาใช้ใหม่	D	D	D	D	D
การจัดพิมพ์จำหน่ายหรือเผยแพร่	D	D	D	D	D

หมายเหตุ : - ไม่มีข้อมูล หรือข้อมูลมีค่าเป็น 0 หรือมีข้อมูลจำนวนน้อย
: D ตัวเลขที่ไม่เปิดเผย

2.2.2 มูลค่าผลผลิต

หากพิจารณามูลค่าผลผลิต จำแนกตามขนาดของสถานประกอบการ พบว่า สถานประกอบการขนาดใหญ่ จำนวนคนทำงานมากกว่า 200 คน มีมูลค่าผลผลิตสูงสุดถึง 5,169.6 ล้านบาท หรือร้อยละ 59.5 รองลงมาเป็นสถานประกอบการที่มีคนทำงาน 51-200 คน มีมูลค่าผลผลิต 1,344.9 ล้านบาท หรือร้อยละ 15.5 สถานประกอบการที่มีคนทำงาน 1-15 คน มีมูลค่าผลผลิต 792.2 ล้านบาท หรือร้อยละ 9.1 ส่วนสถานประกอบการนอกจากที่กล่าวข้างต้นมีมูลค่าผลผลิตลดต่ำลงตามลำดับ

สำหรับมูลค่าผลผลิต จำแนกตามหมวดย่อยอุตสาหกรรม พบว่า จังหวัดนครนายกมีสถานประกอบการที่ผลิตผลิตภัณฑ์อาหารมีมูลค่าผลผลิต 5,079.0 ล้านบาท หรือ ร้อยละ 58.5 รองลงมา เป็นอุตสาหกรรมการผลิตผลิตภัณฑ์ยางและพลาสติกมีมูลค่าผลผลิต 775.2 ล้านบาท หรือร้อยละ 8.9 อุตสาหกรรมการผลิตยานยนต์ รถพ่วง และรถกึ่งพ่วงมีมูลค่าผลผลิต 502.1 ล้านบาท หรือร้อยละ 5.8 อุตสาหกรรมผลิตเคมีภัณฑ์และผลิตภัณฑ์เคมีมีมูลค่าผลผลิต 451.0 ล้านบาท หรือร้อยละ 5.2 ส่วนสถานประกอบการในหมวดอื่น ๆ นอกจากที่กล่าวข้างต้นมีมูลค่าผลผลิตลดต่ำลงตามลำดับ (ตาราง ง)

2.2.3 มูลค่าเพิ่ม

สำหรับมูลค่าเพิ่ม จำแนกตามขนาดของสถานประกอบการ พบว่า สถานประกอบการขนาดใหญ่ จำนวนคนทำงานมากกว่า 200 คน มีมูลค่าเพิ่ม 1,068.2 ล้านบาท หรือร้อยละ 50.9 รองลงมาเป็นสถานประกอบการที่มีคนทำงาน 51-200 คน มีจำนวนมูลค่าเพิ่ม 335.4 ล้านบาท หรือร้อยละ 16.0 สำหรับสถานประกอบการที่มีคนทำงาน 1-15 คน มีจำนวนมูลค่าเพิ่ม 216.1 ล้านบาท หรือร้อยละ 10.3 ส่วนสถานประกอบการที่มีคนทำงาน 26-30 คน มีมูลค่าเพิ่มน้อยที่สุดคือ 133.7 ล้านบาท หรือร้อยละ 7.6

เมื่อพิจารณามูลค่าเพิ่มจำแนกตามหมวดย่อยอุตสาหกรรม พบว่า สถานประกอบการที่ผลิตผลิตภัณฑ์อาหารมีมูลค่าเพิ่มสูงสุด คือ 1,075.1 ล้านบาท หรือร้อยละ 51.3 การผลิตผลิตภัณฑ์ยางและพลาสติกมีจำนวนมูลค่าเพิ่ม 198.6 ล้านบาท หรือร้อยละ 9.5 การผลิตเคมีภัณฑ์และผลิตภัณฑ์เคมี มีมูลค่าเพิ่ม 171.5 ล้านบาท หรือร้อยละ 8.2 การผลิตสิ่งทอมีมูลค่าเพิ่ม 106.8 ล้านบาท หรือร้อยละ 5.1 และการผลิตผลิตภัณฑ์อื่น ๆ ที่ทำจากแร่โลหะมีมูลค่าเพิ่ม 95.4 ล้านบาท หรือ ร้อยละ 4.6 ส่วนสถานประกอบการในหมวด อื่น ๆ นอกจากที่กล่าวข้างต้นมีสัดส่วนมูลค่าเพิ่มค่อนข้างต่ำ (ตาราง ง)

2.2.4 มูลค่าผลผลิตและมูลค่าเพิ่มเฉลี่ยต่อสถานประกอบการ

เมื่อพิจารณามูลค่าผลผลิตและมูลค่าเพิ่มเฉลี่ยต่อสถานประกอบการ พบว่า สถานประกอบการอุตสาหกรรมการผลิตในจังหวัดนครนายก มีมูลค่าผลผลิตเฉลี่ยต่อสถานประกอบการประมาณ 8.0 ล้านบาท และมีมูลค่าเพิ่มเฉลี่ยประมาณ 1.9 ล้านบาท ซึ่งสถานประกอบการผลิตผลิตภัณฑ์ยางและพลาสติกมีมูลค่าผลผลิตเฉลี่ยต่อสถานประกอบการสูงสุด คือ 719.1 ล้านบาท และมีมูลค่าเพิ่มเฉลี่ย 184.3 ล้านบาท (ตาราง จ)

2.2.5 มูลค่าผลผลิตและมูลค่าเพิ่มเฉลี่ยต่อคนทำงาน

เมื่อพิจารณามูลค่าผลผลิตและมูลค่าเพิ่มเฉลี่ยต่อคนทำงาน พบว่า สถานประกอบการอุตสาหกรรมการผลิต มีมูลค่าผลผลิตเฉลี่ยต่อคนทำงาน ประมาณ 0.9 ล้านบาท และมีมูลค่าเพิ่มเฉลี่ยประมาณ 0.2 ล้านบาท ซึ่งสถานประกอบการการผลิตผลิตภัณฑ์ยางและพลาสติก มีมูลค่าผลผลิตและมูลค่าเพิ่มเฉลี่ยต่อคนทำงาน ประมาณ 0.08 และ 0.02 ล้านบาท ตามลำดับ (ตาราง จ)

ตาราง จ มูลค่าผลผลิต และมูลค่าเพิ่มเฉลี่ยต่อสถานประกอบการ และต่อคนทำงาน จำแนกตามขนาดของสถานประกอบการและหมวดย่อยอุตสาหกรรม

(หน่วย : ล้านบาท)

ขนาดของสถานประกอบการ/ หมวดย่อยอุตสาหกรรม	มูลค่าผลผลิตเฉลี่ย		มูลค่าเพิ่มเฉลี่ย	
	ต่อสถาน ประกอบการ	ต่อ คนทำงาน	ต่อสถาน ประกอบการ	ต่อ คนทำงาน
รวม	8,053.6	949.2	1,945.7	229.3
ขนาดของสถานประกอบการ				
1 - 15 คน	735.0	86.6	200.5	23.6
16 - 25 คน	513.3	60.5	180.1	21.2
26 - 30 คน	401.5	47.3	124.0	14.6
31 - 50 คน	360.7	42.5	138.9	16.4
51 - 200 คน	1,247.6	147.1	311.2	36.7
มากกว่า 200 คน	4,795.6	565.2	990.9	116.8
หมวดย่อยอุตสาหกรรม				
การผลิตผลิตภัณฑ์อาหาร	4,711.6	555.3	997.3	117.6
การผลิตเครื่องดื่ม	8.8	1.0	3.3	0.4
การผลิตสิ่งทอ	403.1	47.5	99.1	11.7
การผลิตเสื้อผ้าเครื่องแต่งกาย	44.0	5.2	13.9	1.6
การผลิตเครื่องหนังและผลิตภัณฑ์ที่เกี่ยวข้อง	D	D	D	D
การผลิตไม้และผลิตภัณฑ์จากไม้และไม้ก๊อก (ยกเว้นเฟอร์นิเจอร์)				
การผลิตสิ่งของจากฟางและวัสดุถักสานอื่นๆ	163.3	19.2	45.4	5.3
การผลิตกระดาษและผลิตภัณฑ์กระดาษ	D	D	D	D
การพิมพ์และการผลิตซ้ำสื่อบันทึกข้อมูล	9.6	1.1	3.8	0.5
การผลิตเคมีภัณฑ์และผลิตภัณฑ์เคมี	418.4	49.3	159.2	18.8
การผลิตเภสัชภัณฑ์ เคมีภัณฑ์ที่ใช้รักษาโรค และผลิตภัณฑ์จากพืชและสัตว์ที่ใช้รักษาโรค	D	D	D	D
การผลิตผลิตภัณฑ์ยางและพลาสติก	719.1	84.8	184.3	21.7
การผลิตผลิตภัณฑ์อื่นๆ ที่ทำจากแร่โลหะ	335.8	39.6	88.6	10.4
การผลิตโลหะขั้นมูลฐาน	11.8	1.4	4.8	0.6
การผลิตผลิตภัณฑ์โลหะประดิษฐ์ (ยกเว้นเครื่องจักรและอุปกรณ์)	101.4	11.9	25.5	3.0
การผลิตอุปกรณ์ไฟฟ้า	D	D	D	D
การผลิตเครื่องจักรและเครื่องมือ ซึ่งมีได้จัดประเภทไว้ในที่อื่น	D	D	D	D
การผลิตยานยนต์ รถพ่วง และรถกึ่งพ่วง	465.8	54.9	85.4	10.1
การผลิตอุปกรณ์ขนส่งอื่นๆ	D	D	D	D
การผลิตเฟอร์นิเจอร์	20.7	2.4	8.3	1.0
การผลิตผลิตภัณฑ์อื่นๆ	40.1	4.7	15.7	1.9
การซ่อมและการติดตั้งเครื่องจักรและอุปกรณ์	5.4	0.6	1.7	0.2
การเก็บรวบรวมของเสีย การบำบัด และการกำจัดของเสีย				
รวมถึงการนำของเสียกลับมาใช้ใหม่	D	D	D	D
การจัดพิมพ์จำหน่ายหรือเผยแพร่	D	D	D	D

หมายเหตุ : - ไม่มีข้อมูล หรือข้อมูลมีค่าเป็น 0 หรือมีข้อมูลจำนวนน้อย
: D ตัวเลขที่ไม่ได้เผยแพร่

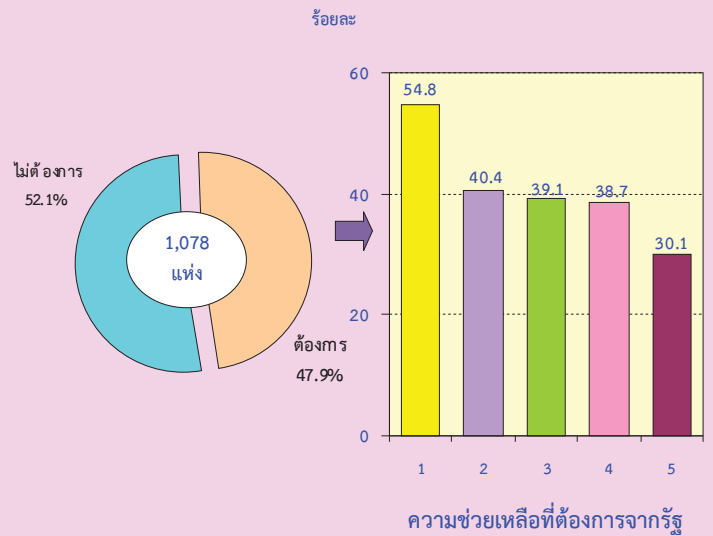
2.3 สรุปและข้อเสนอแนะของสถานประกอบการ

จากการสำมะโนธุรกิจและอุตสาหกรรม พ.ศ. 2555 : อุตสาหกรรมการผลิตจังหวัดนครนายก พบว่า มีจำนวนสถานประกอบการอุตสาหกรรมการผลิตทั้งสิ้นประมาณ 1,078 แห่ง ส่วนใหญ่หรือประมาณร้อยละ 94.1 เป็นสถานประกอบการที่มีขนาดคนทำงาน 1-15 คน และประกอบอุตสาหกรรมการผลิตเกี่ยวกับการผลิตผลิตภัณฑ์อาหาร สำหรับคนทำงานในสถานประกอบการอุตสาหกรรมการผลิตมีจำนวนทั้งสิ้นประมาณ 9,146 คน มีการจ้างงานหรือมีลูกจ้างทั้งสิ้นประมาณ 7,718 คน โดยได้รับค่าตอบแทนต่อคนต่อปีประมาณ 101,841.1 บาท ส่วนมูลค่าผลผลิตมีมูลค่าประมาณ 8,681.7 ล้านบาท ค่าใช้จ่ายขั้นกลางประมาณ 6,584.2 ล้านบาทและมูลค่าเพิ่มประมาณ 2,097.4 บาท เป็นต้น

● ความช่วยเหลือที่ต้องการจากหน่วยงานของรัฐ

จากการจัดทำสำมะโนธุรกิจและอุตสาหกรรม พ.ศ.2555: อุตสาหกรรมการผลิตจังหวัดนครนายก พบว่า ส่วนใหญ่สถานประกอบการอุตสาหกรรมการผลิตไม่ต้องการให้ภาครัฐช่วยเหลือ ร้อยละ 52.1 และสถานประกอบการอุตสาหกรรมการผลิตที่ต้องการให้ภาครัฐช่วยเหลือมีจำนวน ร้อยละ 47.9 โดยต้องการให้ภาครัฐช่วยเหลือ 5 อันดับแรก ดังนี้ ลดต้นทุนการผลิต ร้อยละ 54.8 ส่งเสริมการลงทุนให้แก่ผู้ประกอบการ ร้อยละ 40.4 จัดหาแหล่งเงินกู้ดอกเบี้ยต่ำ ร้อยละ 39.1 ขยายตลาดรับซื้อผลผลิตส่งเสริมการส่งออก ร้อยละ 38.7 จัดงานแสดงสินค้าให้แก่ผู้ประกอบการท้องถิ่น ร้อยละ 30.1 (แผนภูมิ ฎ)

แผนภูมิ ฎ ร้อยละของสถานประกอบการอุตสาหกรรมการผลิต จำแนกตามความต้องการให้ภาครัฐช่วยเหลือ 5 อันดับแรก



หมายเหตุ : สถานประกอบการ 1 แห่งสามารถตอบได้มากกว่า 1 ข้อ

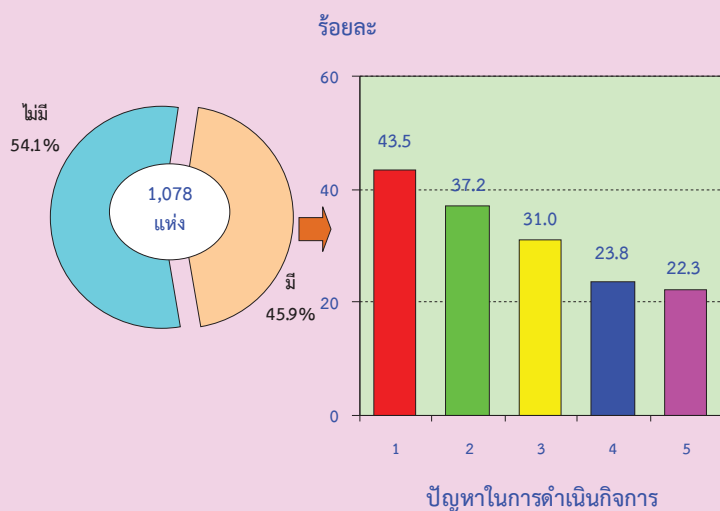
ความช่วยเหลือที่ต้องการจากรัฐ :

1. ลดต้นทุนการผลิต
2. ส่งเสริมการลงทุนให้แก่ผู้ประกอบการ
3. จัดหาแหล่งเงินกู้ดอกเบี้ยต่ำ
4. ขยายตลาดรับซื้อผลผลิต ส่งเสริมการส่งออก
5. จัดงานแสดงสินค้าให้แก่ผู้ประกอบการท้องถิ่น

● ปัญหาในการดำเนินงาน

จากการทำสำมะโนธุรกิจและอุตสาหกรรม พ.ศ.2555 : อุตสาหกรรมการผลิตจังหวัดนครนายก พบว่า สถานประกอบการอุตสาหกรรมการผลิตไม่มีปัญหาในการดำเนินงาน ร้อยละ 55.3 และมีปัญหาในการดำเนินงาน ร้อยละ 44.7 โดยจำแนกปัญหาในการดำเนินงาน 5 อันดับแรก ดังนี้ ตลาดผลผลิต ร้อยละ 43.5 ขาดแคลนวัตถุดิบที่ใช้ในการผลิต ร้อยละ 37.2 เงินทุนไม่เพียงพอ ร้อยละ 31.0 ขาดแคลนแรงงาน ร้อยละ 23.8 นโยบายด้านการค้าของรัฐบาลไม่แน่นอน ร้อยละ 22.3 (แผนภูมิ ฎ)

แผนภูมิ ร้อยละของสถานประกอบการอุตสาหกรรม
การผลิต จำแนกตามการมีปัญหาในการ
ดำเนินงาน



หมายเหตุ : สถานประกอบการ 1 แห่งสามารถตอบได้มากกว่า 1 ข้อ

ปัญหาในการดำเนินงาน :

1. ตลาดผลผลิต
2. ขาดแคลนวัตถุดิบที่ใช้ในการผลิต
3. เงินทุนไม่เพียงพอ
4. ขาดแคลนแรงงาน
5. นโยบายด้านการค้าของรัฐบาลไม่แน่นอน

ตารางสถิติ

ตอนที่ 1 ข้อมูลการดำเนินงานของสถานประกอบการอุตสาหกรรมการผลิต
จำแนกตามขนาดของสถานประกอบการ

สารบัญตารางสถิติ

ตอนที่ 1	ข้อมูลการดำเนินงานกิจการของสถานประกอบการอุตสาหกรรมการผลิต จำแนกตามขนาดของสถานประกอบการ
ตาราง 1	สถิติมูลฐานอุตสาหกรรมการผลิตในปี 2554 จำแนกตามขนาดของสถานประกอบการ
ตาราง 2	มูลค่าผลผลิตของสถานประกอบการอุตสาหกรรมการผลิตในปี 2554 จำแนกตามขนาดของสถานประกอบการ
ตาราง 3	ค่าใช้จ่ายขั้นกลางของสถานประกอบการอุตสาหกรรมการผลิตในปี 2554 จำแนกตามขนาดของสถานประกอบการ
ตาราง 4	คนทำงานในสถานประกอบการอุตสาหกรรมการผลิตในปี 2554 จำแนกตามสถานภาพการทำงาน เพศ และขนาดของสถานประกอบการ
ตาราง 5	จำนวนสถานประกอบการอุตสาหกรรมการผลิต จำแนกตามจำนวนวันทำงานต่อ สัปดาห์ จำนวนชั่วโมงทำงานเฉลี่ยต่อวันของลูกจ้าง และขนาดของสถานประกอบการ
ตาราง 6	ค่าตอบแทนแรงงานในปี 2554 จำแนกตามขนาดของสถานประกอบการ
ตาราง 7	จำนวนและร้อยละของสถานประกอบการอุตสาหกรรมการผลิต จำแนกตามอัตรา การใช้กำลังการผลิตต่อปี 2554 และขนาดของสถานประกอบการ
ตาราง 8	มูลค่าวัตถุดิบและวัสดุประกอบฯ และสินค้าคงเหลือต้นปีและปลายปี 2554 จำแนกตามขนาดของสถานประกอบการ
ตาราง 9	ส่วนเปลี่ยนแปลงของมูลค่าวัตถุดิบและวัสดุประกอบฯ และสินค้าคงเหลือในปี 2554 จำแนกตามขนาดของสถานประกอบการ
ตาราง 10	ค่าใช้จ่ายทั้งสิ้นของสถานประกอบการอุตสาหกรรมการผลิตในปี 2554 จำแนกตามขนาดของสถานประกอบการ
ตาราง 11	รายรับทั้งสิ้นของสถานประกอบการอุตสาหกรรมการผลิตในปี 2554 จำแนกตามขนาดของสถานประกอบการ
ตาราง 12	มูลค่าตามบัญชีของสินทรัพย์ถาวรในปี 2554 จำแนกตามขนาดของสถาน ประกอบการ
ตาราง 13	มูลค่าสินทรัพย์ถาวรที่เปลี่ยนแปลงระหว่าง มกราคม - ธันวาคม 2554 จำแนกตามขนาดของสถานประกอบการ

ตาราง 1 สถิติฐานอุตสาหกรรมการผลิตในปี 2554 จำแนกตามขนาดของสถานประกอบการ

TABLE 1 SUMMARY OF BASIC STATISTICS FOR MANUFACTURING ESTABLISHMENTS IN 2011 BY SIZE OF ESTABLISHMENT

(พันบาท In Thousand Baht)

ขนาดของสถานประกอบการ	จำนวน สถานประกอบการ Number of establishments	จำนวน คนทำงาน Number of persons engaged	ลูกจ้าง Employees		มูลค่าผลผลิต Value of gross output	ค่าใช้จ่าย ขั้นกลาง Intermediate consumption	มูลค่าเพิ่ม Value added	Size of establishment
			จำนวน Number	ค่าตอบแทน แรงงาน Remuneration				
รวม	1,078	9,146	7,718	786,009.8	8,681,730.8	6,584,269.4	2,097,461.4	Total
1 - 15 คน	1,015	3,106	1,703	94,302.3	792,288.8	576,132.1	216,156.7	1 - 15 persons
16 - 25 คน	19	372	363	30,886.4	553,291.2	359,091.5	194,199.7	16 - 25 persons
26 - 30 คน	7	199	193	8,819.6	432,786.5	299,082.4	133,704.2	26 - 30 persons
31 - 50 คน	16	602	593	43,784.9	388,821.6	239,089.1	149,732.5	31 - 50 persons
51 - 200 คน	14	1,636	1,635	191,719.9	1,344,928.4	1,009,496.6	335,431.8	51 - 200 persons
มากกว่า 200 คน	7	3,231	3,231	416,496.7	5,169,614.3	4,101,377.8	1,068,236.5	More than 200 persons

ที่มา : สำนักบริหารธุรกิจและอุตสาหกรรม พ.ศ.2555 : อุตสาหกรรมการผลิต จังหวัดนครนายก สำนักงานสถิติแห่งชาติ กระทรวงเทคโนโลยีสารสนเทศและการสื่อสาร

Source : The 2012 Business and Industrial Census : Manufacturing Industry, Nakhon Nayok Province, National Statistical Office, Ministry of Information and Communication Technology.

ตาราง 2 มูลค่าผลผลิตของสถานประกอบการอุตสาหกรรมผลิตในปี 2554 จำแนกตามขนาดของสถานประกอบการ

TABLE 2 VALUE OF GROSS OUTPUT OF MANUFACTURING ESTABLISHMENTS IN 2011 BY SIZE OF ESTABLISHMENT

		(พันบาท In Thousand Baht)							
ขนาดของสถาน ประกอบการ	จำนวน สถาน- ประกอบการ	รวม Total	มูลค่าขายผลผลิต Sales of goods produced	รายรับจาก การขายสินค้า ที่ซื้อมาจากหน่วย ในสภาพเดิม Sales of goods purchased for resale	รายรับจาก รับจ้างเหมาทำการ ผลิตสินค้า Receipts for contract and commission work	รายรับจากการ ให้บริการ บำรุงรักษา ซ่อมแซมและติดตั้ง ให้แก่สถาน ประกอบการอื่น Receipts for repair and installation work etc.	รายรับจากการ ให้เช่าอาคาร ฯลฯ และรายรับอื่น ๆ Receipts for rent on building etc. and other receipts	ส่วนเปลี่ยนแปลง มูลค่าสินค้าคงเหลือ Change in value of stocks of goods	Size of establishment
รวม	1,078	8,681,730.8	8,526,599.4	10,812.8	6,397.8	1,413.3	81,117.3	55,390.3	Total
1 - 15 คน	1,015	792,288.8	787,313.8	6,814.8	1,049.3	1,413.3	4,746.0	-9,048.4	1 - 15 persons
16 - 25 คน	19	553,291.2	564,576.9	1,498.1	5,348.5	-	1,436.7	-19,569.0	16 - 25 persons
26 - 30 คน	7	432,786.5	432,753.3	-	-	-	-	33.2	26 - 30 persons
31 - 50 คน	16	388,821.6	387,105.7	2,500.0	-	-	53.4	-837.5	31 - 50 persons
51 - 200 คน	14	1,344,928.4	1,360,597.2	-	-	-	193.7	-15,862.4	51 - 200 persons
มากกว่า 200 คน	7	5,169,614.4	4,994,252.5	-	-	-	74,687.6	100,674.4	More than 200 persons

ที่มา : สำนักธุรกิจและอุตสาหกรรม พ.ศ.2555 : อุตสาหกรรมการผลิต จังหวัดนครนายก สำนักงานสถิติแห่งชาติ กระทรวงเทคโนโลยีสารสนเทศและการสื่อสาร

Source : The 2012 Business and Industrial Census : Manufacturing Industry, Nakhon Nayok Province, National Statistical Office, Ministry of Information and Communication Technology.

ตาราง 3 ค่าใช้จ่ายกลางของสถานประกอบการอุตสาหกรรมผลิตในปี 2554 จำแนกตามขนาดของสถานประกอบการ

TABLE 3 INTERMEDIATE CONSUMPTION OF MANUFACTURING ESTABLISHMENTS IN 2011 BY SIZE OF ESTABLISHI

(พันบาท In Thousand Baht)

ขนาดของสถาน ประกอบการ	จำนวน สถาน- ประกอบการ	รวม Total	ค่าซื้อวัตถุดิบ และวัสดุประกอบฯ ที่ใช้ในการผลิต	ค่าเชื้อเพลิง และค่าไฟฟ้า ที่ใช้ในการผลิต	ค่าติดตั้งซ่อมแซมและ บำรุงรักษาสินค้า ที่จำหน่ายให้ลูกค้า	ค่าติดตั้งซ่อมแซมและ บำรุงรักษาเครื่องจักร เครื่องมือ	ค่าซื้อสินค้า ที่ซื้อมาจากนาย ในสภาพเดิม	ค่าจ้างเหมาย้ายให้ สถานประกอบการ อื่นผลิตสินค้าให้	ค่าใช้จ่ายอื่น ๆ Other expenses	ส่วนเปลี่ยนแปลง มูลค่าวัตถุดิบและ วัสดุประกอบฯ คงเหลือ	Size of establishment
Number of establishments			Purchase of materials and components	Cost of fuels, cost of electricity used in production	Cost of repair and maintenance sales of goods of purchase	Cost of repair and maintenance of machinery and equipment	Purchase of goods for resale	Cost of contract and commission work		Change in value of stocks of materials and components	
รวม	1,078	6,584,269.4	4,973,747.8	417,083.1	35,994.5	397,365.0	8,691.7	10,390.6	694,433.7	-46,563.0	Total
1 - 15 คน	1,015	576,132.1	442,765.7	27,219.0	1,450.0	4,177.0	6,164.8	3,920.4	82,221.5	-8,213.8	1 - 15 persons
16 - 25 คน	19	359,091.5	286,454.0	19,744.7	2,095.9	3,989.3	1,576.9	5,348.5	36,063.2	-3,819.1	16 - 25 persons
26 - 30 คน	7	299,082.4	274,664.4	9,729.7	-	320.9	-	-	14,363.6	-3.8	26 - 30 persons
31 - 50 คน	16	239,089.1	219,534.5	19,468.6	1,640.0	3,066.8	950.0	-	60,174.5	65,745.3	31 - 50 persons
51 - 200 คน	14	1,009,496.6	789,465.6	80,909.4	28,177.4	11,963.7	-	720.0	104,978.1	6,717.5	51 - 200 persons
มากกว่า 200 คน	7	4,101,377.8	2,960,863.6	260,011.6	2,631.2	373,847.3	-	401.9	396,633.0	-106,989.2	More than 200 persons

ที่มา : สำมะโนธุรกิจและอุตสาหกรรม พ.ศ.2555 : อุตสาหกรรมผลิต จังหวัดนครนายก สำนักงานสถิติแห่งชาติ กระทรวงเทคโนโลยีสารสนเทศและการสื่อสาร

Source : The 2012 Business and Industrial Census : Manufacturing Industry, Nakhon Nayok Province, National Statistical Office, Ministry of Information and Communication Technology.

ตาราง 4 คนทำงานในสถานประกอบการอุตสาหกรรมการผลิตในปี 2554 จำแนกตามสถานภาพการทำงาน เพศ และขนาดของสถานประกอบการ

TABLE 4 PERSONS ENGAGED IN MANUFACTURING ESTABLISHMENTS IN 2011 BY WORK STATUS, SEX AND SIZE OF ESTABLISHMENT

ขนาดของสถาน ประกอบการ	จำนวน สถาน- ประกอบการ	รวม		คนทำงานโดยไม่ได้รับค่าจ้าง/ เงินเดือน		ถูกจ้างในกรรมวิธีการผลิต		ผู้ปฏิบัติงานไม่มีฝีมือ		ผู้ปฏิบัติงานไม่มีฝีมือ		ถูกจ้างอื่น ๆ		Size of establishment					
		รวม Total	หญิง Female	รวม Total	ชาย Male	Skill labour		Unskilled labour		รวม Total	ชาย Male	หญิง Female	รวม Total		ชาย Male	หญิง Female			
						รวม Total	หญิง Female	รวม Total	ชาย Male								รวม Total	ชาย Male	หญิง Female
รวม	1,078	3,870	5,275	1,428	597	830	6,883	2,881	4,003	4,847	2,034	2,813	2,036	847	1,189	835	392	443	Total
1 - 15 คน	1,015	3,106	1,752	1,403	588	814	1,660	743	918	1,385	602	783	275	141	134	43	22	21	1 - 15 persons
16 - 25 คน	19	372	204	168	9	4	339	189	150	256	143	113	83	46	37	24	11	13	16 - 25 persons
26 - 30 คน	7	199	81	118	6	2	191	77	114	129	38	91	62	39	23	2	2	-	26 - 30 persons
31 - 50 คน	16	602	309	293	9	3	548	278	270	433	210	223	115	68	47	45	28	17	31 - 50 persons
51 - 200 คน	14	1,636	861	775	1	-	1,580	839	741	1,128	663	465	452	176	276	55	22	33	51 - 200 persons
มากกว่า 200 คน	7	3,231	1,062	2,169	-	-	2,565	755	1,810	1,516	378	1,138	1,049	377	672	666	307	359	More than 200 persons

ที่มา : สำนักธุรกิจและอุตสาหกรรม พ.ศ.2555 : อุตสาหกรรมการผลิต จังหวัด นครนายก สำนักงานสถิติแห่งชาติ กระทรวงเทคโนโลยีสารสนเทศและการสื่อสาร

Source : The 2012 Business and Industrial Census : Manufacturing Industry, Nakhon Nayok Province, National Statistical Office, Ministry of Information and Communication Technology.

ตาราง 5 จำนวนสถานประกอบการอุตสาหกรรมผลิต จำแนกตามจำนวนวันทำงานต่อสัปดาห์ จำนวนชั่วโมงทำงานเฉลี่ยต่อวันของลูกจ้าง และขนาดของสถานประกอบการ
 TABLE 5 NUMBER OF MANUFACTURING ESTABLISHMENTS BY WORKING DAYS PER WEEK, WORKING HOURS PER DAY OF EMPLOYEES AND SIZE OF ESTABLISHMENT

ขนาดของสถาน ประกอบการ	จำนวน สถาน ประกอบการ Number of establishments	คนทำงานโดยไม่ได้รับค่าจ้าง/เงินเดือน Unpaid workers			ลูกจ้างในกรรมวิธีการผลิต Operatives			ลูกจ้างอื่น ๆ Other employees			Size of establishment									
		จำนวนวันทำงานต่อสัปดาห์			จำนวนชั่วโมงทำงานเฉลี่ยต่อวัน			จำนวนวันทำงานต่อสัปดาห์				จำนวนชั่วโมงทำงานเฉลี่ยต่อวัน								
		< 5	6	7	< 8	8 - 10	11 - 12	< 5	6	7			< 8	8 - 10	11 - 12					
รวม	1,078	134	318	559	220	740	51	41	228	163	49	373	10	6	24	3	27	2	Total	
1 - 15 คน	1,015	127	313	553	214	728	51	31	183	155	41	320	8	5	6	3	2	10	2	1 - 15 persons
16 - 25 คน	19	2	3	1	1	5	-	2	16	1	2	17	-	-	6	-	1	5	-	16 - 25 persons
26 - 30 คน	7	3	-	1	3	1	-	3	2	2	3	4	-	-	1	-	-	1	-	26 - 30 persons
31 - 50 คน	16	2	2	3	2	5	-	4	8	4	2	14	-	-	3	-	-	3	-	31 - 50 persons
51 - 200 คน	14	-	-	1	-	1	-	1	12	1	1	12	1	-	4	-	-	4	-	51 - 200 persons
มากกว่า 200 คน	7	-	-	-	-	-	-	-	7	-	-	6	1	1	4	-	-	4	-	More than 200 persons

ที่มา : สำมะโนธุรกิจและอุตสาหกรรม พ.ศ.2555 : อุตสาหกรรมการผลิต จังหวัด นครนายก สำนักงานสถิติแห่งชาติ กระทรวงเทคโนโลยีสารสนเทศและการสื่อสาร

Source : The 2012 Business and Industrial Census : Manufacturing Industry, Nakhon Nayok Province, National Statistical Office, Ministry of Information and Communication Technology.

ตาราง 6 ค่าตอบแทนแรงงานในปี 2554 จำแนกตามขนาดของสถานประกอบการ
TABLE 6 REMUNERATION IN 2011 BY SIZE OF ESTABLISHMENT

(พันบาท In Thousand Baht)

ขนาดของสถาน ประกอบการ	จำนวน สถาน- ประกอบ การ	จำนวน ลูกจ้าง	ลูกจ้างในกรรมวิธีการผลิต Operatives				ลูกจ้างอื่น ๆ Other employees				Size of establishment					
			รวม Total	ค่าจ้าง เงินเดือน Wages, salaries	ค่าล่วงเวลา โบนัส ฯลฯ Overtime bonus etc.	สวัสดิการและผลประโยชน์ตอบแทน Fringe benefits		รวม Total	ค่าจ้าง เงินเดือน Wages, salaries	ค่าล่วงเวลา โบนัส ฯลฯ Overtime bonus etc.		สวัสดิการและผลประโยชน์ตอบแทน Fringe benefits				
						ค่ารักษาพยาบาล Medical care	อื่น ๆ Others					ค่ารักษาพยาบาล Medical care	อื่น ๆ Others			
รวม	1,078	7,718	786,009.8	689,731.8	499,514.6	112,277.2	11,542.6	42,619.1	23,778.3	96,278.0	77,735.5	15,444.1	290.6	344.9	2,462.95	Total
1 - 15 คน	1,015	1,703	94,302.3	92,050.0	88,962.4	1,459.3	6.0	238.7	1,383.6	2,252.3	2,221.0	-	-	-	31.27	1 - 15 persons
16 - 25 คน	19	363	30,886.4	22,636.3	21,286.9	585.8	5.0	29.0	729.6	8,250.2	5,807.4	2,221.2	5.0	1.0	215.59	16 - 25 persons
26 - 30 คน	7	193	8,819.6	8,514.0	8,034.0	157.0	20.4	-	302.6	305.6	273.6	22.1	1.7	-	8.23	26 - 30 persons
31 - 50 คน	16	593	43,784.9	38,126.1	36,104.0	408.0	64.0	50.0	1,500.1	5,658.8	4,572.0	940.0	35.0	20.0	91.76	31 - 50 persons
51 - 200 คน	14	1,635	191,719.9	185,225.7	156,356.8	9,823.4	7,784.8	1,050.0	10,210.7	6,494.2	6,062.3	27.6	-	-	404.30	51 - 200 persons
มากกว่า 200 คน	7	3,231	416,496.7	343,179.7	188,770.5	99,843.6	3,662.5	41,251.4	9,651.7	73,317.0	58,799.2	12,233.2	249.0	323.9	1,711.79	More than 200 persons

ที่มา : สำนักบริหารธุรกิจและอุตสาหกรรม พ.ศ.2555 : อุตสาหกรรมการผลิต จังหวัดนครนายก สำนักงานสถิติแห่งชาติ กระทรวงเทคโนโลยีสารสนเทศและการสื่อสาร

Source : The 2012 Business and Industrial Census : Manufacturing Industry, Nakhon Nayok Province, National Statistical Office, Ministry of Information and Communication Technology.

ตาราง 7 จำนวนและร้อยละของสถานประกอบการอุตสาหกรรมการผลิต จำแนกตามอัตราการใช้กำลังการผลิตต่อปี 2554 และขนาดของสถานประกอบการ

TABLE 7 NUMBER AND PERCENTAGE OF MANUFACTURING ESTABLISHMENTS BY PERCENTAGE OF CAPACITY UTILIZATION IN 2011 AND SIZE OF ESTABLISHMENT

ขนาดของสถาน ประกอบการ	อัตราการใช้กำลังการผลิตต่อปี 2554 Percentage of capacity utilization in 2011													เฉลี่ยต่อสถาน- ประกอบการ Average per establishment	Size of establishment			
	จำนวนสถานประกอบการ		< 50		50 - 59		60 - 69		70 - 79		80 - 89		90 - 99			≥100		
	จำนวน Number	ร้อยละ %	จำนวน Number	ร้อยละ %	จำนวน Number	ร้อยละ %	จำนวน Number	ร้อยละ %	จำนวน Number	ร้อยละ %	จำนวน Number	ร้อยละ %	จำนวน Number			ร้อยละ %	จำนวน Number	ร้อยละ %
รวม	1,078	100.0	54	5.0	70	6.5	102	9.4	209	19.3	186	17.3	79	7.3	379	35.1	80.2	Total
1 - 15 คน	1,015	100.0	54	5.0	69	6.8	96	9.4	198	19.5	165	16.3	75	7.3	359	35.4	80.0	1 - 15 persons
16 - 25 คน	19	100.0	-	-	-	-	3	15.8	4	21.1	7	36.8	-	-	5	26.3	80.6	16 - 25 persons
26 - 30 คน	7	100.0	-	-	-	-	-	-	2	28.6	2	28.6	-	-	3	42.9	86.4	26 - 30 persons
31 - 50 คน	16	100.0	-	-	1	6.3	1	6.3	2	12.5	4	25.0	-	-	8	50.0	86.3	31 - 50 persons
51 - 200 คน	14	100.0	-	-	-	-	1	7.1	2	14.3	6	42.9	4	28.6	1	7.1	82.5	51 - 200 persons
มากกว่า 200 คน	7	100.0	-	-	-	-	1	14.3	1	14.3	2	28.6	-	-	3	42.8	84.3	More than 200 persons

ที่มา : สำนักธุรกิจและอุตสาหกรรม พ.ศ.2555 : อุตสาหกรรมการผลิต จังหวัด นครนายก สำนักงานสถิติแห่งชาติ กระทรวงเทคโนโลยีสารสนเทศและการสื่อสาร

Source : The 2012 Business and Industrial Census : Manufacturing Industry, Nakhon Nayok Province, National Statistical Office, Ministry of Information and Communication Technology.

ตาราง 8 มูลค่าวัตถุดิบและวัสดุประกอบฯ และสินค้าคงเหลือต้นปีและปลายปี 2554 จำแนกตามขนาดของสถานประกอบการ

TABLE 8 VALUE OF STOCKS AT THE BEGINNING AND THE END OF 2011 BY SIZE OF ESTABLISHMENT

ขนาดของสถานประกอบการ ประเภทของกิจการ Number of establishments	มูลค่า ณ ต้นปี 2554 At the beginning of 2011				มูลค่า ณ ปลายปี 2554 At the end of 2011				Size of establishment		
	รวม Total	วัตถุดิบและวัสดุประกอบฯ Materials and components	สินค้าระหว่างผลิต Work in progress	สินค้าสำเร็จรูป Finished goods	สินค้าที่ซื้อมาจำหน่ายในสภาพเดิม Goods purchased for resale	รวม Total	วัตถุดิบและวัสดุประกอบฯ Materials and components	สินค้าระหว่างผลิต Work in progress		สินค้าสำเร็จรูป Finished goods	สินค้าที่ซื้อมาจำหน่ายในสภาพเดิม Goods purchased for resale
รวม	1,673,145.9	1,106,456.2	187,982.9	374,351.1	4,355.6	1,681,973.2	1,059,893.2	139,994.1	479,014.7	3,071.13	Total
1 - 15 คน	90,157.2	39,961.9	16,621.1	31,195.8	2,378.4	72,895.0	31,748.1	12,428.7	26,325.9	2,392.29	1 - 15 persons
16 - 25 คน	145,300.3	48,078.6	2,230.5	94,913.9	77.3	121,912.3	44,259.6	2,461.7	75,112.2	78.85	16 - 25 persons
26 - 30 คน	80,801.7	30,293.9	30,297.8	20,210.0	-	80,831.1	30,290.1	30,292.3	20,248.7	-	26 - 30 persons
31 - 50 คน	111,203.8	84,096.6	10,450.4	14,756.8	1,900.0	176,111.6	149,841.9	9,811.2	15,858.5	600.00	31 - 50 persons
51 - 200 คน	210,806.3	134,162.5	15,359.1	61,284.7	-	201,661.4	140,880.0	11,458.5	49,322.9	-	51 - 200 persons
มากกว่า 200 คน	1,034,876.6	769,862.7	113,024.1	151,989.9	-	1,028,561.8	662,873.5	73,541.8	292,146.5	-	More than 200 persons

ที่มา : สำมะโนธุรกิจและอุตสาหกรรม พ.ศ.2555 : อุตสาหกรรมการผลิต จังหวัด นครนายก สำนักงานสถิติแห่งชาติ กระทรวงเทคโนโลยีสารสนเทศและการสื่อสาร

Source : The 2012 Business and Industrial Census : Manufacturing Industry, Nakhon Nayok Province, National Statistical Office, Ministry of Information and Communication Technology

ตาราง 9 ส่วนเปลี่ยนแปลงของมูลค่าวัตถุดิบและวัสดุประกอบฯ และสินค้าคงเหลือในปี 2554 จำนวนตามขนาดของสถานประกอบการ

TABLE 9 CHANGE IN VALUE OF STOCKS IN 2011 BY SIZE OF ESTABLISHMENT

ขนาดของสถานประกอบการ Number of establishments	จำนวน สถาน- ประกอบ การ Number of establishments	ส่วนเปลี่ยนแปลงของมูลค่าวัตถุดิบและวัสดุประกอบฯ และสินค้าคงเหลือ Change in value of stocks						Total
		รวม Total	วัตถุดิบและ วัสดุประกอบฯ Materials and components	สินค้าระหว่าง ผลิต Work in progress	สินค้า สำเร็จรูป Finished goods	สินค้าที่ซื้อ มา จำหน่ายในสภาพเดิม Goods purchased for resale	Size of establishment	
รวม	1,078	8,827.3	-46,563.0	-47,988.8	104,663.6	-1,284.5	Total	
1 - 15 คน	1,015	-17,262.1	-8,213.8	-4,192.4	-4,869.9	13.9	1 - 15 persons	
16 - 25 คน	19	-23,388.0	-3,819.1	231.2	-19,801.7	1.6	16 - 25 persons	
26 - 30 คน	7	29.4	-3.8	-5.5	38.7	-	26 - 30 persons	
31 - 50 คน	16	64,907.8	65,745.3	-639.2	1,101.7	-1,300.0	31 - 50 persons	
51 - 200 คน	14	-9,144.9	6,717.5	-3,900.6	-11,961.8	-	51 - 200 persons	
มากกว่า 200 คน	7	-6,314.8	-106,989.2	-39,482.3	140,156.6	-	More than 200 persons	

ที่มา : สำนักธุรกิจและอุตสาหกรรม พ.ศ.2555 : อุตสาหกรรมการผลิต จังหวัด นครนายก สำนักงานสถิติแห่งชาติ กระทรวงเทคโนโลยีสารสนเทศและการสื่อสาร

Source : The 2012 Business and Industrial Census : Manufacturing Industry, Nakhon Nayok Province, National Statistical Office, Ministry of Information and Communication Technology.

ตาราง 10 ค่าใช้จ่ายทั้งสิ้นของสถานประกอบการอุตสาหกรรมการผลิตในปี 2554 จำแนกตามขนาดของสถานประกอบการ

TABLE 10 TOTAL EXPENSES OF MANUFACTURING ESTABLISHMENTS IN 2011 BY SIZE OF ESTABLISHMENT

ขนาดของสถาน ประกอบการ	จำนวน สถาน- ประกอบการ	รวม Total	ค่าซื้อวัตถุดิบ และวัสดุประกอบ ที่ใช้ในการผลิต	ค่าซื้อเพลิง และค่าไฟฟ้า ที่ใช้จ่ายในการผลิต	ค่าติดตั้งซ่อมแซมและ บำรุงรักษาสินค้า ที่จำหน่ายให้ลูกค้า	ค่าติดตั้งซ่อมแซมและ บำรุงรักษาเครื่องจักร เครื่องมือ	ค่าซื้อสินค้า ที่ซื้อจากร้านค้า ในสภาพเดิม	ค่าจ้างพนักงานช่วย สถานประกอบการ อื่นผลิตสินค้าให้	ค่าใช้จ่าย ในการขาย	ค่าใช้จ่าย ในการบริหาร และดำเนินงาน	ค่าใช้จ่ายอื่น ๆ Other expenses	Size of establishment
รวม	1,078	3,821,467.3	2,123,922.9	417,083.1	35,994.5	397,565.0	8,691.7	10,390.6	97,618.8	636,993.5	93,407.2	Total
1 - 15 คน	1,015	465,357.2	331,841.2	27,219.0	1,450.0	4,177.0	6,164.8	3,920.4	11,960.0	77,126.8	1,498.0	1 - 15 persons
16 - 25 คน	19	169,777.2	96,431.2	19,744.7	2,095.9	3,989.3	1,576.9	5,348.5	14,070.8	18,143.1	8,377.0	16 - 25 persons
26 - 30 คน	7	56,259.8	31,644.6	9,729.7	-	320.9	-	-	685.0	13,874.5	5.1	26 - 30 persons
31 - 50 คน	16	241,094.4	110,130.1	19,468.6	1,640.0	3,066.8	950.0	-	12,819.0	91,803.9	1,216.0	31 - 50 persons
51 - 200 คน	14	1,020,436.8	747,504.0	80,909.4	28,177.4	11,963.7	-	720.0	14,909.8	92,800.8	43,451.8	51 - 200 persons
มากกว่า 200 คน	7	1,868,542.0	806,371.8	260,011.6	2,631.2	373,847.3	-	401.9	43,174.3	343,244.5	38,859.3	More than 200 persons

ที่มา : สำนักธุรกิจและอุตสาหกรรม พ.ศ.2555 : อุตสาหกรรมการผลิต จังหวัด นครนายก สำนักงานสถิติแห่งชาติ กระทรวงเทคโนโลยีสารสนเทศและการสื่อสาร

Source : The 2012 Business and Industrial Census : Manufacturing Industry, Nakhon Nayok Province, National Statistical Office, Ministry of Information and Communication Technology.

ตาราง 11 รายรับทั้งสิ้นของสถานประกอบการอุตสาหกรรมการผลิตในปี 2554 จำแนกตามขนาดของสถานประกอบการ

TABLE 11 TOTAL RECEIPTS OF MANUFACTURING ESTABLISHMENTS IN 2011 BY SIZE OF ESTABLISHMENT

(พันบาท In Thousand Baht)

ขนาดของสถาน ประกอบการ	จำนวน สถานประกอบการ Number of establishments	รวม Total	รายได้จาก		รายได้จากการให้		เงินปันผล Dividend	ดอกเบี้ยรับ Interest	กำไรจากการ		รายรับอื่น ๆ Other receipts	Size of establishment
			มูลค่าขายผลิต Sales of goods produced	การขายสินค้า ที่ซื้อมาจำหน่าย ในสภาพเดิม Sales of goods purchased for resale	รับจ้างเหมาทำการ ผลิตสินค้า Receipts for contract and commission work	บริการ บำรุงรักษา ซ่อมแซม Receipts for repair and installation work done for others			อัตราแลกเปลี่ยน Gain from currency exchange			
รวม	1,078	8,703,539.3	8,526,599.4	10,812.8	6,397.8	1,413.3	300.7	14,132.9	62,765.2	81,117.28	Total	
1 - 15 คน	1,015	801,461.9	787,313.8	6,814.8	1,049.3	1,413.3	0.7	112.6	11.5	4,745.96	1 - 15 persons	
16 - 25 คน	19	573,189.2	564,576.9	1,498.1	5,348.5	-	300.0	29.1	-	1,436.70	16 - 25 persons	
26 - 30 คน	7	432,753.3	432,753.3	-	-	-	-	-	-	-	26 - 30 persons	
31 - 50 คน	16	389,705.4	387,105.7	2,500.0	-	-	-	46.2	-	53.40	31 - 50 persons	
51 - 200 คน	14	1,361,975.7	1,360,597.2	-	-	-	-	1,184.9	-	193.67	51 - 200 persons	
มากกว่า 200 คน	7	5,144,453.9	4,994,252.5	-	-	-	-	12,760.2	62,753.7	74,687.55	More than 200 persons	

ที่มา : สำมะโนธุรกิจและอุตสาหกรรม พ.ศ.2555 : อุตสาหกรรมการผลิต จังหวัด นครนายก สำนักงานสถิติแห่งชาติ กระทรวงเทคโนโลยีสารสนเทศและการสื่อสาร

Source : The 2012 Business and Industrial Census : Manufacturing Industry, Nakhon Nayok Province, National Statistical Office, Ministry of Information and Communication Technology

ตาราง 12 มูลค่าตามบัญชีของสินทรัพย์ถาวรในปี 2554 จำแนกตามขนาดของสถานประกอบการ

TABLE 12 BOOK VALUE OF FIXED ASSETS IN 2011 BY SIZE OF ESTABLISHMENT

(พันบาท In Thousand Baht)

ขนาดของสถานประกอบการ	จำนวนสถาน-ประกอบการ	มูลค่าสินทรัพย์ต้นงวด Book value of fixed assets 1 Jan. 2011										มูลค่าสินทรัพย์ปลายงวด Book value of fixed assets 31 Dec. 2011									
		รวม		ที่ดิน		อาคารและสิ่งก่อสร้าง		เครื่องจักร		ยานพาหนะ		เครื่องใช้สำนักงาน		เครื่องมืออื่น ๆ		สินทรัพย์ถาวรอื่น ๆ		Size of establishment			
		Total	Land	Building and construction	Machinery	Vehicles	Office appliances	Other tools	Other fixed assets	Total	Land	Building and construction	Machinery	Vehicles	Office appliances	Other tools	Other fixed assets				
รวม	1,078	8,429,676.4	1,553,130.1	2,806,537.5	3,251,645.4	445,450.8	100,081.7	67,579.4	205,251.6	9,226,672.0	1,628,607.4	2,718,845.6	4,104,199.5	373,541.7	86,181.8	60,812.4	254,483.6	Total			
1 - 15 คน	1,015	1,157,551.4	402,643.4	332,174.3	168,546.2	232,315.6	8,451.0	13,420.5	0.4	1,072,828.6	400,589.4	311,682.1	148,512.3	189,610.3	10,954.4	11,479.8	0.3	1 - 15 persons			
16 - 25 คน	19	231,328.8	65,204.0	65,132.3	40,328.6	44,222.8	3,573.3	12,770.5	97.3	214,708.1	69,428.5	60,792.2	34,275.4	36,746.1	2,613.2	10,747.2	105.6	16 - 25 persons			
26 - 30 คน	7	101,026.1	19,100.0	48,927.5	17,113.2	15,285.0	354.6	245.8	-	91,344.5	19,100.0	45,385.1	13,978.6	12,339.4	321.2	220.2	-	26 - 30 persons			
31 - 50 คน	16	414,765.4	177,071.0	109,141.9	53,752.4	61,786.4	6,655.1	4,164.4	2,194.1	373,938.1	162,258.1	104,577.9	44,960.2	50,542.0	6,174.7	3,330.2	2,095.0	31 - 50 persons			
51 - 200 คน	14	675,633.6	115,477.8	194,595.5	257,723.0	53,694.7	26,764.7	23,252.3	4,125.6	591,310.5	118,477.8	161,914.2	217,253.2	49,780.1	19,878.2	19,892.2	4,114.9	51 - 200 persons			
มากกว่า 200 คน	7	5,849,371.2	773,633.9	2,056,566.0	2,714,182.0	38,146.2	54,283.0	13,725.9	198,834.2	6,882,542.2	858,753.5	2,034,494.1	3,645,219.9	34,523.9	46,240.1	15,142.8	248,167.8	More than 200 persons			

ที่มา : สำนักงานเศรษฐกิจอุตสาหกรรม พ.ศ.2555 : อุตสาหกรรมการผลิต จังหวัด นครนายก สำนักงานสถิติแห่งชาติ กระทรวงเทคโนโลยีสารสนเทศและการสื่อสาร

Source : The 2012 Business and Industrial Census : Manufacturing Industry, Nakhon Nayok Province, National Statistical Office, Ministry of Information and Communication Technology.

ตาราง 13 มูลค่าสินทรัพย์ถาวรที่เปลี่ยนแปลงระหว่าง มกราคม - ธันวาคม 2554 จำแนกตามขนาดของสถานประกอบการ

TABLE 13 VALUE OF FIXED ASSETS CHANGED IN JANUARY - DECEMBER 2011 BY SIZE OF ESTABLISHMENT

(พันบาท In Thousand Baht)

จำนวน สถาน- ประกอบการ Number of establishments	รวม Total	มูลค่าสินทรัพย์ถาวรที่เปลี่ยนแปลง			Change in value of fixed assets		ขนาดของสถานประกอบการ Size of establishment
		มูลค่าสินทรัพย์ ถาวรที่ซื้อหรือ ผลิตขึ้นเอง Value of new or cost producing of fixed assets	มูลค่าสินทรัพย์ ถาวรที่ขาย Value of disposal of fixed assets	ค่าโอน กรรมสิทธิ์ Ownership transfer fee			
รวม	1,720,726.11	1,679,924.08	40,747.78	54.25	54.25	Total	
1 - 15 คน	13,136.56	10,661.32	2,421.00	54.25	54.25	1 - 15 persons	
16 - 25 คน	2,374.44	73.10	2,301.34	-	-	16 - 25 persons	
26 - 30 คน	-	-	-	-	-	26 - 30 persons	
31 - 50 คน	7,540.00	5,540.00	2,000.00	-	-	31 - 50 persons	
51 - 200 คน	10,324.14	5,951.80	4,372.34	-	-	51 - 200 persons	
มากกว่า 200 คน	1,687,350.96	1,657,697.87	29,653.09	-	-	More than 200 persons	

ที่มา : สำนักบริหารและอุตสาหกรรมผลิต จังหวัดนครนายก สำนักงานสถิติแห่งชาติ กระทรวงเทคโนโลยีสารสนเทศและการสื่อสาร

Source : The 2012 Business and Industrial Census : Manufacturing Industry, Nakhon Nayok Province, National Statistical Office, Ministry of Information and Communication Technology.

ตอนที่ 2 ข้อมูลการดำเนินงานของสถานประกอบการอุตสาหกรรมการผลิต จำแนกตามหมวดย่อยอุตสาหกรรม

สารบัญตารางสถิติ

- ตอนที่ 2 ข้อมูลการดำเนินงานกิจการของสถานประกอบการอุตสาหกรรมการผลิต จำแนกตามหมวดย่อยอุตสาหกรรม
- ตาราง 1 สถิติมูลฐานอุตสาหกรรมการผลิตในปี 2554 จำแนกตามหมวดย่อยอุตสาหกรรม
- ตาราง 2 มูลค่าการผลิตของสถานประกอบการอุตสาหกรรมการผลิตในปี 2544 จำแนกตามหมวดย่อยอุตสาหกรรม
- ตาราง 3 ค่าใช้จ่ายขั้นกลางของสถานประกอบการอุตสาหกรรมการผลิตในปี 2554 จำแนกตามหมวดย่อยอุตสาหกรรม
- ตาราง 4 คนทำงานในสถานประกอบการอุตสาหกรรมการผลิตในปี 2554 จำแนกตามสถานภาพการทำงาน เพศ และหมวดย่อยอุตสาหกรรม
- ตาราง 5 จำนวนสถานประกอบการอุตสาหกรรมการผลิต จำแนกตามจำนวนวันทำงานต่อสัปดาห์ จำนวนชั่วโมงทำงานเฉลี่ยต่อวันของลูกจ้าง และหมวดย่อยอุตสาหกรรม
- ตาราง 6 ค่าตอบแทนแรงงานในปี 2554 จำแนกตามหมวดย่อยอุตสาหกรรม
- ตาราง 7 จำนวนและร้อยละของสถานประกอบการอุตสาหกรรมการผลิต จำแนกตามอัตราการใช้กำลังการผลิตต่อปี 2554 และหมวดย่อยอุตสาหกรรม
- ตาราง 8 มูลค่าวัตถุดิบและวัสดุประกอบฯ และสินค้าคงเหลือต้นปีและปลายปี 2554 จำแนกตามหมวดย่อยอุตสาหกรรม
- ตาราง 9 ส่วนเปลี่ยนแปลงของมูลค่าวัตถุดิบและวัสดุประกอบฯ และสินค้าคงเหลือในปี 2554 จำแนกตามหมวดย่อยอุตสาหกรรม
- ตาราง 10 ค่าใช้จ่ายทั้งสิ้นของสถานประกอบการอุตสาหกรรมการผลิตในปี 2554 จำแนกตามหมวดย่อยอุตสาหกรรม
- ตาราง 11 รายรับทั้งสิ้นของสถานประกอบการอุตสาหกรรมการผลิตในปี 2554 จำแนกตามหมวดย่อยอุตสาหกรรม
- ตาราง 12 มูลค่าตามบัญชีของสินทรัพย์ถาวรในปี 2554 จำแนกตามหมวดย่อยอุตสาหกรรม
- ตาราง 13 มูลค่าสินทรัพย์ถาวรที่เปลี่ยนแปลงระหว่าง มกราคม - ธันวาคม 2554 จำแนกตามหมวดย่อยอุตสาหกรรม

ตาราง 1 สถิติฐานอุตสาหกรรมผลิตในปี 2554 จำแนกตามหมวดย่อยอุตสาหกรรม

TABLE 1 SUMMARY OF BASIC STATISTICS FOR MANUFACTURING ESTABLISHMENTS IN 2011 BY DIVISION OF INDUSTRY

หมวดย่อยอุตสาหกรรม	จำนวน สถานประกอบการ Number of establishments	จำนวน คนทำงาน Number of persons engaged	ลูกจ้าง Employees		มูลค่าเพิ่ม Value added	มูลค่าผลิต Value of gross output	Division of industry
			จำนวน Number	ค่าตอบแทน แรงงาน Remuneration			
รวม	1,078	9,146	7,718	786,009.8	8,681,730.8	2,097,461.4	Total
10 การผลิตผลิตภัณฑ์อาหาร	122	2,674	2,509	286,410.9	5,079,083.1	1,075,113.2	Manufacture of food products
11 การผลิตเครื่องดื่ม	8	39	29	1,751.1	9,476.4	3,521.3	Manufacture of beverages
13 การผลิตสิ่งทอ	268	1,019	657	63,048.3	434,522.9	106,870.3	Manufacture of textiles
14 การผลิตเสื้อผ้าเครื่องแต่งกาย	182	528	306	34,965.8	47,395.7	14,945.8	Manufacture of wearing apparels
15 การผลิตเครื่องหนังและผลิตภัณฑ์ที่เกี่ยวข้อง	1	2	-	-	D	D	Manufacture of leather and related products
16 การผลิตไม้และผลิตภัณฑ์จากไม้และไม้ก๊อก (ยกเว้นเฟอร์นิเจอร์) การผลิตสิ่งของจากฟางและวัสดุปลูกสวนอื่นๆ	67	531	426	26,587.1	176,044.7	48,910.1	Manufacture of wood and products of wood and cork (except furniture); manufacture of articles of straw and plaiting materials
17 การผลิตกระดาษและผลิตภัณฑ์กระดาษ	3	8	2	D	D	D	Manufacture of paper and paper products
18 การพิมพ์และการผลิตซีดี ดีวีดี ซีดีรอม ซีดีบีทีและซีดีบลูเรย์	17	42	14	909.7	10,325.4	4,134.8	Printing and reproduction of recorded media
20 การผลิตเคมีภัณฑ์และผลิตภัณฑ์เคมี	15	300	291	28,873.8	451,042.6	171,577.9	Manufacture of chemicals and chemical products
21 การผลิตเภสัชภัณฑ์ เคมีภัณฑ์ที่ใช้รักษาโรค และผลิตภัณฑ์จากพืชและสัตว์ที่ใช้รักษาโรค	1	1	-	-	D	D	Manufacture of pharmaceuticals, medicinal chemical and botanical products
22 การผลิตผลิตภัณฑ์ยางและพลาสติก	7	633	628	80,560.3	775,218.3	198,660.0	Manufacture of rubber and plastic products
23 การผลิตผลิตภัณฑ์อื่น ๆ ที่ได้จากแร่โลหะ	106	1,088	933	65,712.2	361,952.8	95,462.1	Manufacture of other non-metallic mineral products
24 การผลิตโลหะขั้นมูลฐาน	6	39	30	2,094.5	12,766.8	5,175.0	Manufacture of basic metals
25 การผลิตผลิตภัณฑ์โลหะประดิษฐ์ (ยกเว้นเครื่องจักรและอุปกรณ์)	78	252	152	11,927.8	109,256.3	27,533.6	Manufacture of fabricated metal products (excepts machinery and equipment)
27 การผลิตอุปกรณ์ไฟฟ้า	1	6	6	D	D	D	Manufacture of electrical equipment
28 การผลิตเครื่องจักรและเครื่องมือ ซึ่งมีได้จัดประเภทไว้ในที่อื่น	2	495	494	D	D	D	Manufacture of machinery and equipment, n.e.c
29 การผลิตยานยนต์ รถพ่วง และรถเก๋งพ่วง	10	601	589	72,904.0	502,114.6	92,102.0	Manufacture of motor vehicles, trailers and semi-trailers
30 การผลิตอุปกรณ์ขนส่งอื่นๆ	2	109	108	D	D	D	Manufacture of other transport equipment
31 การผลิตเฟอร์นิเจอร์	27	275	238	9,946.7	22,266.6	8,930.5	Manufacture of furniture
32 การผลิตผลิตภัณฑ์อื่น ๆ	135	444	271	12,507.4	43,246.8	16,938.2	Other manufacturing
33 การซ่อมและการติดตั้งเครื่องจักรและอุปกรณ์	17	41	20	1,482.2	5,767.3	1,854.2	Repair and installation of machinery and equipment
38 การเก็บรวบรวมของเสีย การบำบัด และการกำจัดของเสีย รวมถึงการนำของเสียกลับมาใช้ใหม่	2	14	10	D	D	D	Waste collection, treatment and disposal activities; materials recovery
58 การจัดพิมพ์จำหน่ายหรือเผยแพร่	1	5	4	D	D	D	Publishing activities

หมายเหตุ : (1) D หมายถึง ตัวเลขที่ไม่ชัดเจน

: (2) - หมายถึง ไม่มีข้อมูลหรือข้อมูลมีค่าเป็น 0 หรือมีข้อมูลจำนวนเล็กน้อย

Note : (1) D means disclosure prohibited.

: (2) - N/A or zero or negligible amount

ที่มา : สำนักงานธุรกิจและอุตสาหกรรม พ.ศ.2555 : อุตสาหกรรมการผลิต จังหวัดนครนายก สำนักงานสถิติแห่งชาติ กระทรวงเทคโนโลยีสารสนเทศและการสื่อสาร

Source : The 2012 Business and Industrial Census : Manufacturing Industry, Nakhon Nayok Province, National Statistical Office, Ministry of Information and Communication Technology.

ตาราง 2 มูลค่าผลผลิตของสถานประกอบการอุตสาหกรรมผลิตในปี 2554 จำแนกตามหมวดย่อยอุตสาหกรรม

TABLE 2 VALUE OF GROSS OUTPUT OF MANUFACTURING ESTABLISHMENTS IN 2011 BY DIVISION OF INDUSTRY

(พันบาท In Thousand Baht)

จำนวน สถาน- ประกอบ การ	จำนวน สถาน- ประกอบ การ	รวม Total	มูลค่าขายผลผลิต Sales of goods produced	ขายรับจาก การขายสินค้า ที่ซื้อเข้ามา ในสภาพเดิม	ขายรับจาก รับจ้าง ผลิตสินค้า ในสภาพเดิม	ขายรับจาก รับจ้าง ผลิตสินค้า ในสภาพเดิม	ขายรับจาก ให้บริการ ซ่อมแซม และติดตั้ง ให้สถานที่ ประกอบ การอื่น	ขายรับจาก ให้เช่า อาคาร และรับ รับอื่น ๆ	ส่วน เปลี่ยนแปลง มูลค่า สินค้าคง เหลือ Change in value of stocks of goods	Division of industry
Number of establishments	Number of establishments	Total	Sales of goods produced	Sales of goods purchased for resale	Receipts for contract and commission work	Receipts for repair and installation work etc.	Receipts for rent on building etc. and other receipts	Change in value of stocks of goods	Total	Division of industry
	1,078	8,681,730.8	8,526,599.4	10,812.8	6,397.8	1,413.3	81,117.3	55,390.3		
10	การผลิตรถยนต์	122	4,882,512.1	3,548.6	-	-	74,411.7	118,610.8	Manufacture of food products	
11	การผลิตเครื่องดื่ม	8	8,758.3	840.0	-	-	-	-121.9	Manufacture of beverages	
13	การผลิตสิ่งทอ	268	442,518.5	122.0	-	-	2,622.1	-10,739.7	Manufacture of textiles	
14	การผลิตเสื้อผ้าเครื่องนุ่งห่ม	182	46,591.8	380.0	392.0	-	-	32.0	Manufacture of wearing apparels	
15	การผลิตเครื่องหนังและผลิตภัณฑ์ที่เกี่ยวข้อง	1	D	-	-	-	-	D	Manufacture of leather and related products	
16	การผลิตไม้และผลิตภัณฑ์จากไม้และไม้กอก (ยกเว้นเฟอร์นิเจอร์)	67	173,046.5	589.1	-	1,320.0	544.3	544.9	Manufacture of wood and products of wood and cork (except furniture); manufacture of articles of straw and plaiting materials	
17	การผลิตกระดาษและผลิตภัณฑ์กระดาษ	3	D	-	-	-	-	D	Manufacture of paper and paper products	
18	การพิมพ์และการผลิตสิ่งอื่น ๆ ที่ทำจากกระดาษ	17	10,325.4	10,260.8	-	-	72.7	-8.2	Printing and reproduction of recorded media	
20	การผลิตเคมีภัณฑ์และผลิตภัณฑ์เคมี	15	466,833.7	1,935.1	-	-	1,153.3	-18,879.5	Manufacture of chemicals and chemical products	
21	การผลิตยาภัณฑ์ เคมีภัณฑ์ใช้ภายในครัวเรือนและผลิตภัณฑ์ที่ใช้ภายในครัวเรือน	1	D	-	-	-	-	D	Manufacture of pharmaceuticals, medicinal chemical and botanical products	
22	การผลิตพลาสติกและพลาสติก	7	779,219.2	-	-	-	-	-4,000.9	Manufacture of rubber and plastic products	
23	การผลิตผลิตภัณฑ์อื่น ๆ ที่ทำจากแร่โลหะ	106	357,310.6	2,702.9	5,967.2	-	164.4	-4,192.2	Manufacture of other non-metallic mineral products	
24	การผลิตโลหะขั้นพื้นฐาน	6	13,643.0	500	-	-	-	-926.2	Manufacture of basic metals	
25	การผลิตเครื่องมือโลหะและเครื่องจักร (ยกเว้นเครื่องจักรและอุปกรณ์)	78	108,837.5	258.0	38.7	-	142.1	-20.0	Manufacture of fabricated metal products (excepts machinery and equipment)	
27	การผลิตอุปกรณ์ไฟฟ้า	1	D	-	-	-	-	-	Manufacture of electrical equipment	
28	การผลิตเครื่องจักรและเครื่องมือ ซึ่งมีได้จัดประเภทไว้ในที่อื่น	2	D	-	-	-	-	D	Manufacture of machinery and equipment; n.e.c	
29	การผลิตยานยนต์ รถพ่วง และรถกึ่งพ่วง	10	503,125.4	50.0	-	-	1,827.8	-2,888.6	Manufacture of motor vehicles, trailers and semi-trailers	
30	การผลิตอุปกรณ์ขนส่งอื่น ๆ	2	D	-	-	-	-	D	Manufacture of other transport equipment	
31	การผลิตเฟอร์นิเจอร์	27	22,699.6	73.3	-	-	130.0	-636.4	Manufacture of furniture	
32	การผลิตผลิตภัณฑ์อื่น ๆ	135	43,311.6	38.9	-	-	44.5	-148.2	Other manufacturing	
33	การซ่อมและการติดตั้งเครื่องจักรและอุปกรณ์	17	5,164.3	225.0	-	93.3	4.5	280.2	Repair and installation of machinery and equipment	
38	การเก็บรวบรวมของเสีย การบำบัด และการกำจัดของเสีย รวมถึงการนำของเสียกลับมาใช้ใหม่	2	D	-	-	-	-	-	Waste collection, treatment and disposal activities; materials recovery	
58	การจัดพิมพ์จำหน่ายหรือเผยแพร่	1	D	-	-	-	-	-	Publishing activities	

หมายเหตุ : (1) D หมายถึง ตัวเลขที่ไม่ได้เผยแพร่

: (2) - หมายถึง ไม่มีข้อมูลหรือข้อมูลมีค่าเป็น 0 หรือมีข้อมูลจำนวนเล็กน้อย

Note : (1) D means disclosure prohibited.

: (2) - Nail or zero or negligible amount

ที่มา : สำนักธุรกิจและอุตสาหกรรม พ.ศ.2555 : อุตสาหกรรมกรผลิต จังหวัดนครนายก สำนักงานสถิติแห่งชาติ กระทรวงเทคโนโลยีสารสนเทศและการสื่อสาร

Source : The 2012 Business and Industrial Census : Manufacturing Industry, Nakhon Nayok Province, National Statistical Office, Ministry of Information and Communication Technology.

ตาราง 3 ค่าใช้จ่ายกลางของสถานประกอบการอุตสาหกรรมผลิตในปี 2554 จำแนกตามหมวดย่อยอุตสาหกรรม

TABLE 3 INTERMEDIATE CONSUMPTION OF MANUFACTURING ESTABLISHMENTS IN 2011 BY DIVISION OF INDUSTRY

(พันบาท ใน Thousand Baht)												
จำนวน สถาน- ประกอบการ Number of establishments	รวม Total	ค่าซื้อวัตถุดิบ และวัสดุประกอบ ที่ใช้ในการผลิต Purchase of materials and components	ค่าซื้อเพลิง และค่าไฟฟ้า ที่ใช้ในการผลิต Cost of fuels, cost of electricity used in production	ค่าติดตั้งซ่อมแซมและ บำรุงรักษาสินค้า ที่จำหน่ายได้ค่า Cost of repair and maintenance sales of goods of purchase	ค่าติดตั้งซ่อมแซมและ บำรุงรักษาเครื่องจักร เครื่องมือ Cost of repair and maintenance of machinery and equipment	ค่าซื้อสินค้า ที่ซื้อจากร้าน ในภาคเดิม Purchase of goods for resale	ค่าจ้างเช่าอาคาร สถานที่ อื่นใด Cost of contract and commission work	ค่าใช้จ่ายอื่น ๆ Other expenses	ส่วนเปลี่ยนแปลง มูลค่าวัตถุดิบและ วัสดุประกอบคงเหลือ Change in value of stocks of materials and components	Division of industry	รวม Total	
												รวม Total
10	การผลิตเครื่องตัดอาหาร	1,078	6,584,269.4	4,973,747.8	417,083.1	35,994.5	397,365.0	8,691.7	10,390.6	694,433.7	-46,563.0	Manufacture of food products
11	การผลิตเครื่องดื่ม	122	4,003,969.9	3,023,721.9	246,825.5	2,867.9	359,664.5	2,321.2	-	287,428.4	-81,140.5	Manufacture of beverages
13	การผลิตสิ่งทอ	8	5,955.0	3,992.5	402.5	7.0	45.5	400.0	-	1,060.2	-47.3	Manufacture of textiles
14	การผลิตเครื่องนุ่งห่มเครื่องแต่งกาย	268	32,652.7	2,458,899.5	49,811.6	2,762.5	7,709.9	75.2	-	21,096.8	-357.3	Manufacture of wearing apparel
15	การผลิตเครื่องหนังและผลิตภัณฑ์ที่เกี่ยวข้อง	182	32,450.0	18,020.4	2,780.4	165.4	296.7	253.3	172.4	7,789.9	-2,971.5	Manufacture of leather and related products
16	การผลิตไม้และผลิตภัณฑ์จากไม้และไม้เทียม (ยกเว้นเฟอร์นิเจอร์) การผลิตสิ่งของจากหนังและวัสดุเทียมอื่นๆ	67	127,134.6	94,400.2	8,059.1	84.5	1,450.4	520.7	2,072.0	18,108.5	-2,439.2	Manufacture of wood and products of wood and cork (except furniture)/manufacture of articles of straw and plaiting materials
17	การผลิตกระดาษและผลิตภัณฑ์กระดาษ	3	D	D	D	-	D	-	-	D	D	Manufacture of paper and paper products
18	การผลิตพลาสติกขั้นต้นที่อัดขึ้นรูป	17	6,190.6	3,558.3	566.2	-	70.5	-	-	1,860.7	-134.9	Printing and reproduction of recorded media
20	การผลิตเคมีภัณฑ์และผลิตภัณฑ์เคมี	15	279,464.7	256,689.6	8,325.4	2,150.6	2,954.1	1,976.9	-	70,328.7	62,960.6	Manufacture of chemicals and chemical products
21	การผลิตเภสัชภัณฑ์ เคมีภัณฑ์ที่ใช้รักษาโรค และผลิตภัณฑ์ที่ใช้รักษาและสัตว์ที่ใช้รักษาโรค	1	D	D	D	-	-	-	-	D	D	Manufacture of pharmaceuticals, medicinal chemical and botanical products
22	การผลิตผลิตภัณฑ์พลาสติก	7	576,558.3	469,464.2	25,396.2	25,378.2	2,686.5	-	-	66,855.2	13,222.0	Manufacture of rubber and plastic products
23	การผลิตผลิตภัณฑ์อื่นๆ ที่ทำจากแร่โลหะ	106	266,490.7	190,227.4	10,307.0	1,991.1	11,881.1	1,152.9	6,799.3	43,939.4	-192.6	Manufacture of other non-metallic mineral products
24	การผลิตโลหะขั้นมูลฐาน	6	7,591.8	5,740.0	270.0	21.0	5.0	50.0	-	1,042.3	-463.5	Manufacture of basic metals
25	การผลิตผลิตภัณฑ์โลหะประติรูป (ยกเว้นเครื่องจักรและอุปกรณ์)	78	81,722.7	66,492.1	1,925.6	33.4	831.6	1,425.3	682.7	9,595.0	-737.2	Manufacture of fabricated metal products (except machinery and equipment)
27	การผลิตอุปกรณ์ไฟฟ้า	1	D	D	D	-	D	-	-	D	-	Manufacture of electrical equipment
28	การผลิตเครื่องจักรและเครื่องมือ ซึ่งมีได้ครบประเภทไว้ในที่อื่น	2	D	D	D	-	-	-	-	D	D	Manufacture of machinery and equipment; n.e.c
29	การผลิตยานยนต์ รถพ่วง และรถกึ่งพ่วง	10	410,012.6	297,074.7	7,282.4	66.0	7,626.6	500	401.9	84,738.6	-12,772.5	Manufacture of motor vehicles, trailers and semi-trailers
30	การผลิตอุปกรณ์ขนส่งอื่นๆ	2	D	D	D	-	D	-	-	D	D	Manufacture of other transport equipment
31	การผลิตเฟอร์นิเจอร์	27	13,336.1	8,743.0	599.4	12.0	134.9	40.0	-	3,554.2	-252.5	Manufacture of furniture
32	การผลิตผลิตภัณฑ์อื่นๆ	135	26,308.5	17,866.7	1,378.6	305.0	404.3	126.2	236.8	5,871.4	-119.6	Other manufacturing
33	การซ่อมแซมการติดตั้งเครื่องจักรและอุปกรณ์	17	3,913.2	2,022.2	175.8	150.0	153.8	300.0	25.6	1,055.3	-30.5	Repair and installation of machinery and equipment
38	การเก็บรวบรวมของเสีย การบำบัด และการกำจัดของเสีย รวมถึงการนำของเสียกลับมาใช้ใหม่	2	D	D	D	-	-	-	-	D	D	Waste collection, treatment and disposal activities; materials recovery
58	การจัดพิมพ์จำหน่ายหรือเผยแพร่	1	D	D	D	-	-	-	-	D	-	Publishing activities

หมายเหตุ : (1) D หมายถึง ค่าเลขที่ไม่เป็นศูนย์

: (2) - หมายถึง ไม่มีข้อมูลหรือข้อมูลเป็น 0 หรือมีข้อมูลจำนวนเล็กน้อย

Note : (1) D means disclosure prohibited.

: (2) - Nait or zero or negligible amount

ที่มา : สำนักเศรษฐกิจและอุตสาหกรรม พ.ศ.2555 : อุตสาหกรรมการผลิต จังหวัดนakhon Nayok สำนักงานสถิติแห่งชาติ กระทรวงเทคโนโลยีสารสนเทศและการสื่อสาร

Source : The 2012 Business and Industrial Census : Manufacturing Industry, Nakhon Nayok Province, National Statistical Office, Ministry of Information and Communication Technology.

ตาราง 4 คนทำงานในสถานประกอบการอุตสาหกรรมผลิตในปี 2554 จำแนกตามสถานภาพการทำงาน เพศ และหมวดอุตสาหกรรม
TABLE 4 PERSONS ENGAGED IN MANUFACTURING ESTABLISHMENTS IN 2011 BY WORK STATUS, SEX AND DIVISION OF INDUSTRY

หมวดอุตสาหกรรม Establishments	จำนวน สถาน- ประกอบการ Number of establishments	คนทำงานโดยไม่ได้รับค่าจ้าง/ เงินเดือน Unpaid workers						ลูกจ้างในกรรมสิทธิ์การผลิต Operatives						ลูกจ้างอื่น ๆ Other employees						Division of industry	
		รวม Total		ชาย Male		หญิง Female		รวม Total		ชาย Male		หญิง Female		รวม Total		ชาย Male		หญิง Female			
		รวม Total	ชาย Male	หญิง Female	รวม Total	ชาย Male	หญิง Female	รวม Total	ชาย Male	หญิง Female	รวม Total	ชาย Male	หญิง Female	รวม Total	ชาย Male	หญิง Female	รวม Total	ชาย Male	หญิง Female		
รวม	1,078	9,146	3,870	5,275	1,428	597	830	6,883	4,003	4,847	2,034	2,813	2,036	847	1,189	835	392	443	Total		
10 การผลิตผลิตภัณฑ์อาหาร	122	2,674	868	1,806	165	73	93	2,069	1,439	1,316	289	1,028	753	342	411	440	165	275	Manufacture of food products		
11 การผลิตเครื่องดื่ม	8	39	21	18	9	5	5	29	16	14	25	12	5	4	1	-	-	-	Manufacture of beverages		
12 การผลิตผลิตภัณฑ์ยาสูบ	-	-	-	-	-	-	-	-	-	-	-	-	-	-	-	-	-	-	Manufacture of tobacco products		
13 การผลิตสิ่งทอ	268	1,019	264	756	362	97	265	616	468	357	47	310	260	102	158	41	18	23	Manufacture of textiles		
14 การผลิตผลิตภัณฑ์เครื่องแต่งกาย	182	528	156	372	222	63	159	292	89	203	61	15	46	231	74	156	4	10	Manufacture of wearing apparels		
15 การผลิตเครื่องหนังและผลิตภัณฑ์หนังสังเคราะห์	1	D	D	D	D	D	D	-	-	-	-	-	-	-	-	-	-	-	Manufacture of leather and related products		
16 การผลิตไม้และผลิตภัณฑ์จากไม้และไม้ก๊อก(ยกเว้นเฟอร์นิเจอร์)	67	531	282	249	105	57	48	416	197	385	198	187	31	21	10	10	6	4	Manufacture of wood and products of wood and cork (except furniture); manufacture of articles of straw and plaiting materials		
17 การผลิตกระดาษและผลิตภัณฑ์กระดาษ	3	D	D	D	D	D	D	-	-	-	-	-	-	-	-	-	-	-	Manufacture of paper and paper products		
18 การพิมพ์และการผลิตสิ่งพิมพ์ที่อัดรูป	17	42	25	16	27	17	10	14	8	6	13	7	6	1	1	-	-	-	Printing and reproduction of recorded media		
19 การผลิตถ่านโค้กและผลิตภัณฑ์ที่ได้จากถ่านโค้กทั้งในโรงถลุง	-	-	-	-	-	-	-	-	-	-	-	-	-	-	-	-	-	-	-	Manufacture of coke and refined petroleum products	
20 การผลิตเคมีภัณฑ์และผลิตภัณฑ์เคมี	15	300	165	135	9	4	5	261	144	117	211	102	109	50	42	8	30	17	13	Manufacture of chemicals and chemical products	
21 การผลิตเภสัชภัณฑ์ เคมีภัณฑ์ที่ใช้รักษาโรค และผลิตภัณฑ์จากพืชและสัตว์ที่ใช้ทางการแพทย์	1	D	-	D	-	-	-	-	-	-	-	-	-	-	-	-	-	-	-	Manufacture of pharmaceuticals, medicinal chemical and botanical products	
22 การผลิตผลิตภัณฑ์ยางและพลาสติก	7	633	409	224	5	2	3	628	407	221	606	397	209	22	10	12	-	-	-	Manufacture of rubber and plastic products	
23 การผลิตผลิตภัณฑ์อื่น ๆ ที่ทำจากแร่โลหะ	106	1,088	457	631	155	94	61	869	332	537	780	282	498	89	50	39	64	31	34	Manufacture of other non-metallic mineral products	
24 การผลิตโลหะขั้นพื้นฐาน	6	39	27	12	9	4	5	30	23	7	14	14	-	16	9	7	-	-	-	Manufacture of basic metals	
25 การผลิตผลิตภัณฑ์โลหะขั้นสูง (ยกเว้นเครื่องจักรและอุปกรณ์)	78	252	196	56	100	70	30	132	126	134	108	26	19	19	-	-	-	-	-	Manufacture of fabricated metal products (excepts machinery and equipment)	
26 การผลิตผลิตภัณฑ์คอมพิวเตอร์ อิเล็กทรอนิกส์และอุปกรณ์ที่ใช้ในทางวิศวกรรม	-	-	-	-	-	-	-	-	-	-	-	-	-	-	-	-	-	-	-	Manufacture of computers, electronic and optical products	
27 การผลิตอุปกรณ์ไฟฟ้า	1	D	D	D	-	-	-	-	-	-	-	-	-	-	-	-	-	-	-	Manufacture of electrical equipment	
28 การผลิตเครื่องจักรและเครื่องมือ ซึ่งมีได้แต่ประเภทให้ในขั้นอื่น	2	D	D	D	-	-	-	-	-	-	-	-	-	-	-	-	-	-	-	Manufacture of machinery and equipment, n.e.c	
29 การผลิตยานยนต์ รถจักรยานยนต์ และรถจักรยาน	10	601	202	399	12	9	3	574	188	366	84	45	39	490	143	347	15	5	10	Manufacture of motor vehicles, trailers and semi-trailers	
30 การผลิตอุปกรณ์ขนส่งอื่น ๆ	2	D	D	D	-	-	-	-	-	-	-	-	-	-	-	-	-	-	-	Manufacture of other transport equipment	
31 การผลิตเฟอร์นิเจอร์	27	275	239	36	37	26	10	231	205	26	212	187	25	19	18	1	7	7	-	Manufacture of furniture	
32 การผลิตผลิตภัณฑ์อื่น ๆ	135	444	110	334	172	49	124	271	61	210	231	58	173	41	3	37	-	-	-	Other manufacturing	
33 การซ่อมแซมการติดตั้งเครื่องจักรและอุปกรณ์	17	41	36	6	21	19	3	20	17	3	14	11	3	6	6	-	-	-	-	Repair and installation of machinery and equipment	
37 การจัดการน้ำเสีย	-	-	-	-	-	-	-	-	-	-	-	-	-	-	-	-	-	-	-	Severage	
38 การเก็บรวบรวมของเสีย การบำบัด และการกำจัดของเสีย	2	D	D	D	D	D	D	D	D	D	D	D	D	D	D	D	D	D	D	Waste collection, treatment and disposal activities; materiel recovery	
รวมกิจการนอกองค์การส่วนกลาง	-	-	-	-	-	-	-	-	-	-	-	-	-	-	-	-	-	-	-	-	Remediation activities and other waste management services
39 กิจกรรมการบำบัดและบริกรจัดการของเสียอื่น ๆ	-	-	-	-	-	-	-	-	-	-	-	-	-	-	-	-	-	-	-	-	Remediation activities and other waste management services
58 การจัดพิมพ์ทำนิตยสารและสิ่งพิมพ์	1	D	D	-	-	D	D	-	-	D	-	-	-	-	-	-	-	-	-	-	Publishing activities

หมายเหตุ : (1) D หมายถึง ตัวเลขที่ไม่เป็นตัวเลข
 : (2) - หมายถึง ไม่มีข้อมูลหรือข้อมูลมีค่าเป็น 0 หรือมีข้อมูลจำนวนเล็กน้อย
 Note : (1) D means disclosure prohibited.
 : (2) - Nall or negligible amount

ที่มา : สำนักธุรกิจและอุตสาหกรรม พ.ศ.2555 - อุตสาหกรรมผลิต จังหวัดนครนายก สำนักงานสถิติแห่งชาติ กระทรวงเทคโนโลยีสารสนเทศและการสื่อสาร
 Source : The 2012 Business and Industrial Census : Manufacturing Industry, Nakhon Nayok Province, National Statistical Office, Ministry of Information and Communication Technology .

ตาราง 5 จำนวนสถานประกอบการอุตสาหกรรมผลิต จำแนกตามจำนวนวันทำงานต่อสัปดาห์ จำนวนชั่วโมงทำงานเฉลี่ยต่อวันของลูกจ้าง และหมวดผลิตภัณฑ์อุตสาหกรรม
TABLE 5 NUMBER OF MANUFACTURING ESTABLISHMENTS BY WORKING DAYS PER WEEK, WORKING HOURS PER DAY OF EMPLOYEES AND DIVISION OF INDUSTRY

หมวดผลิตภัณฑ์อุตสาหกรรม	จำนวนสถานประกอบการที่ไม่ได้รับค่าจ้างเงินเดือน		ลูกจ้างกรรมกรมีค่าจ้าง					ลูกจ้างอื่น ๆ					Division of industry					
	จำนวนสถานประกอบการ	จำนวนวันทำงานต่อสัปดาห์	Unpaid workers					Operatives						จำนวนวันทำงานเฉลี่ยต่อวัน				
			<5	6	7	<8	8-10	11-12	<5	6	7	<8			8-10	11-12		
รวม	1,078	134	318	559	220	740	51	41	228	163	49	373	10	6	24	3	27	2
10 การผลิตผลิตภัณฑ์อาหาร	122	20	24	62	21	77	8	14	28	35	14	59	4	3	4	-	5	2
11 การผลิตเครื่องดื่ม	8	2	1	4	-	7	-	1	5	2	-	8	-	-	-	-	-	-
13 การผลิตสิ่งทอ	268	44	57	163	125	137	2	1	22	22	24	21	-	3	3	-	3	-
14 การผลิตเครื่องนุ่งห่มและผลิตภัณฑ์ที่เกี่ยวข้อง	182	11	54	115	24	134	21	6	8	19	-	33	-	1	1	-	1	-
15 การผลิตไม้และผลิตภัณฑ์จากไม้และไม้ก๊อก (ยกเว้นเฟอร์นิเจอร์)	1	-	D	-	-	D	-	-	-	-	-	-	-	-	-	-	-	-
16 การผลิตสิ่งของจากหนังและวัสดุจากสัตว์อื่น ๆ	67	6	36	18	8	52	-	2	27	9	2	36	-	2	2	-	1	1
17 การผลิตกระดาษและผลิตภัณฑ์กระดาษ	3	-	D	D	-	D	-	D	-	D	-	D	-	-	-	-	-	-
18 การพิมพ์และการผลิตสิ่งพิมพ์ทุกชนิด	17	1	10	6	1	14	1	-	5	-	1	4	-	-	-	-	-	-
20 การผลิตผลิตภัณฑ์พลาสติกทุกชนิด	15	1	2	3	-	6	-	2	10	2	1	13	-	4	1	3	-	-
21 การผลิตเภสัชภัณฑ์ เคมีภัณฑ์ที่ใช้รักษาโรค และผลิตภัณฑ์จากพืชและสัตว์ที่ใช้รักษาโรค	1	-	-	D	D	-	-	-	-	-	-	-	-	-	-	-	-	-
22 การผลิตผลิตภัณฑ์ยางและพลาสติก	7	-	2	1	-	3	-	-	6	-	-	5	1	-	-	-	-	-
23 การผลิตผลิตภัณฑ์อื่นๆ ที่ทำจากแร่โลหะ	106	10	43	45	5	89	3	8	35	37	1	75	3	1	6	1	8	-
24 การผลิตโลหะขั้นมูลฐาน	6	1	3	2	-	6	-	1	3	1	-	5	-	-	-	-	-	-
25 การผลิตผลิตภัณฑ์โลหะประติรูป (ยกเว้นเครื่องจักรและอุปกรณ์)	78	3	47	23	-	69	4	-	36	5	-	41	-	-	-	-	-	-
27 การผลิตอุปกรณ์ไฟฟ้า	1	-	-	-	-	-	-	-	D	-	-	D	-	-	-	-	-	-
28 การผลิตเครื่องจักรและเครื่องมือ ซึ่งมีตัวประกอบไว้ในที่อื่น	2	D	-	-	-	-	-	D	-	D	-	D	-	-	D	-	D	-
29 การผลิตยานยนต์ รถพ่วง และรถกึ่งพ่วง	10	-	1	6	-	6	1	-	4	1	-	5	-	1	2	-	2	-
30 การผลิตอุปกรณ์ขนส่งอื่น ๆ	2	-	-	D	-	D	-	-	D	-	-	D	-	D	-	-	D	-
31 การผลิตเฟอร์นิเจอร์	27	3	9	13	3	21	1	2	7	4	1	12	-	1	1	-	3	-
32 การผลิตผลิตภัณฑ์อื่นๆ	135	27	23	85	28	101	5	2	24	26	4	45	2	-	-	-	-	-
33 การซ่อมแซมภาควัตถุเครื่องจักรและอุปกรณ์	17	2	4	11	1	11	4	-	3	1	-	4	-	-	-	-	-	-
38 การเก็บรวบรวมของเสีย การบำบัด และการกำจัดของเสีย รวมถึงการนำของเสียกลับมาใช้ใหม่	2	D	-	-	D	D	-	D	-	D	-	D	-	D	-	-	-	-
58 การจัดพิมพ์จำหน่ายหรือเผยแพร่	1	-	D	-	-	D	-	D	-	D	-	D	-	-	-	-	-	-

หมายเหตุ : (1) D หมายถึง ตัวเลขที่ไม่เปิดเผย
 ; (2) - หมายถึง ไม่มีข้อมูลหรือข้อมูลเป็น 0 หรือมีข้อมูลจำนวนเล็กน้อย
 Note : (1) D means disclosure prohibited.
 ; (2) - Nail or zero or negligible amount

ตาราง 6 ค่าตอบแทนแรงงานในปี 2554 จำนวนตามหมวดอุตสาหกรรม
TABLE 6 REMUNERATION IN 2011 BY DIVISION OF INDUSTRY

(พันบาท In Thousand Baht)

หมวดอุตสาหกรรม Division of industry	จำนวน สถาน- ประกอบ Number of establishments	จำนวนผู้จ้าง Number of employees	รวม Total			ผู้จ้างในกรรมวิสาหกิจผลิต Operatives			ผู้จ้างอื่น ๆ Other employees			รวม Total	เงินเดือน Wages, salaries	ค่าจ้าง Overtime bonus etc.	สวัสดิการและผลประโยชน์ตอบแทน Fringe benefits			เงินที่คำนวณออก Employer's contribution to social security			
			จำนวน Total	ค่าจ้าง Wages, salaries	เงินเดือน Wages, salaries	จำนวน Total	ค่าจ้าง Wages, salaries	เงินเดือน Wages, salaries	จำนวน Total	ค่าจ้าง Wages, salaries	เงินเดือน Wages, salaries				จำนวน Total	ค่าจ้าง Wages, salaries	เงินเดือน Wages, salaries		จำนวน Total	ค่าจ้าง Wages, salaries	เงินเดือน Wages, salaries
รวม	1,078	7,718	786,009.8	689,731.8	499,514.6	112,277.2	11,542.6	42,619.1	23,778.3	96,278.0	77,735.5	15,444.1	290.6	344.9	2,463.0	Total					
10 การผลิตผลิตภัณฑ์อาหาร	122	2,509	286,410.9	241,623.3	118,559.4	83,319.3	717.5	34,684.2	4,342.8	44,787.7	31,744.0	12,102.2	241.4	311.7	388.6	Manufacture of food products					
11 การผลิตเครื่องดื่ม	8	29	1,751.1	1,751.1	1,693.7	13.3	-	40.0	-	-	-	-	-	-	-	Manufacture of beverages					
13 การผลิตสิ่งทอ	268	657	63,048.3	59,389.1	49,455.0	6,667.7	4,750.0	50.0	4,467.4	3,659.2	3,362.3	27.6	-	269.3	135.0	Manufacture of textiles					
14 การผลิตเสื้อผ้าเครื่องแต่งกาย	182	306	34,965.8	32,130.8	26,477.2	4,593.6	-	1,060.0	-	2,835.0	2,700.0	-	-	-	-	Manufacture of wearing apparel					
15 การผลิตเครื่องหนังและผลิตภัณฑ์ที่เกี่ยวข้อง	1	-	-	-	-	-	-	-	-	-	-	-	-	-	-	Manufacture of leather and related products					
16 การผลิตไม้และผลิตภัณฑ์จากไม้และไม้กอก (ยกเว้นเฟอร์นิเจอร์)	67	426	26,587.1	25,901.3	24,592.2	228.4	-	1,080.6	-	685.8	684.0	-	-	1.8	-	Manufacture of wood and products of wood and cork (except furniture); manufacture of articles of straw and plaiting materials					
การผลิตสิ่งของจากหนังและวัสดุพลาสติกอื่นๆ																					
17 การผลิตกระดาษและผลิตภัณฑ์กระดาษ	3	D	D	D	D	D	-	-	-	-	-	-	-	-	-	Manufacture of paper and paper products					
18 การพิมพ์และการผลิตสื่ออื่นที่พิมพ์	17	14	909.7	909.7	860.5	20.4	-	28.8	-	-	-	-	-	-	-	Printing and reproduction of recorded media					
20 การผลิตเคมีภัณฑ์และผลิตภัณฑ์เคมี	15	291	28,873.8	20,008.9	18,815.4	357.0	40.4	78.9	717.2	8,864.9	5,751.0	2,879.9	6.7	20.0	207.3	Manufacture of chemicals and chemical products					
21 การผลิตเภสัชภัณฑ์ เคมีภัณฑ์ที่ใช้รักษาโรค และผลิตภัณฑ์จากพืชและสัตว์ที่ใช้รักษาโรค	1	-	-	-	-	-	-	-	-	-	-	-	-	-	-	Manufacture of pharmaceuticals, medicinal chemical and botanical products					
22 การผลิตผลิตภัณฑ์ยางและพลาสติก	7	628	80,560.3	80,560.3	68,994.7	4,301.0	3,034.8	1,000.0	3,229.8	-	-	-	-	-	-	Manufacture of rubber and plastic products					
23 การผลิตผลิตภัณฑ์เหล็ก ที่ทำจากแร่โลหะ	106	933	65,712.2	60,011.3	57,416.4	670.1	10.0	72.0	1,842.8	5,700.9	5,320.8	240.0	30.0	-	110.2	Manufacture of other non-metallic mineral products					
24 การผลิตโลหะขั้นพื้นฐาน	6	30	2,094.5	2,094.5	1,984.1	54.0	6.0	-	50.4	-	-	-	-	-	-	Manufacture of basic metals					
25 การผลิตผลิตภัณฑ์โลหะประเภทอื่น (ยกเว้นเครื่องจักรและอุปกรณ์)	78	152	11,927.8	11,927.8	10,860.3	700.8	-	51.2	315.5	-	-	-	-	-	-	Manufacture of fabricated metal products (except machinery and equipment)					
27 การผลิตอุปกรณ์ไฟฟ้า	1	D	D	D	D	D	-	-	D	-	-	-	-	-	-	Manufacture of electrical equipment					
28 การผลิตเครื่องจักรและเครื่องมือ ซึ่งได้จัดประเภทไว้ในที่อื่น	2	D	D	D	D	D	-	-	D	-	-	-	-	-	-	Manufacture of machinery and equipment, n.e.c					
29 การผลิตยานยนต์ รถวาง และรถเกี่ยว	10	589	72,904.0	70,340.1	41,109.6	16,660.9	2,984.0	6,680.6	2,905.0	2,564.0	2,277.2	194.4	12.6	13.2	66.5	Manufacture of motor vehicles, trailers and semitrailers					
30 การผลิตอุปกรณ์ขนส่งอื่นๆ	2	D	D	D	D	D	-	-	D	-	-	-	-	-	-	Manufacture of other transport equipment					
31 การผลิตเฟอร์นิเจอร์	27	238	9,946.7	9,652.2	9,059.0	327.7	-	265.5	-	294.5	288.3	-	-	-	6.3	Manufacture of furniture					
32 การผลิตผลิตภัณฑ์อื่นๆ	135	271	12,507.4	12,507.4	12,274.1	149	-	2.3	216.2	-	-	-	-	-	-	Other manufacturing					
33 การซ่อมแซมการติดตั้งเครื่องจักรและอุปกรณ์	17	20	1,482.2	1,482.2	1,381.0	72.0	-	-	29.3	-	-	-	-	-	-	Repair and installation of machinery and equipment					
38 การเก็บรวบรวมของเสีย การบำบัด และการกำจัดของเสีย	2	D	D	D	D	D	-	-	-	-	-	-	-	-	-	Waste collection, treatment and disposal activities; materials recovery					
รวมสิ่งการนำของเสียกลับมาใช้ใหม่																					
58 การจัดพิมพ์จำหน่ายหรือเผยแพร่	1	D	D	D	D	D	-	-	-	-	-	-	-	-	-	Publishing activities					

หมายเหตุ : (1) D หมายถึง ตัวเลขที่ไม่เปิดเผย

: (2) - หมายถึง ไม่มีข้อมูลหรือข้อมูลมีค่าเป็น 0 หรือมีข้อมูลจำนวนเล็กน้อย

Note : (1) D means disclosure prohibited.

: (2) - Nil or zero or negligible amount

ที่มา : สำนักงานสถิติอุตสาหกรรม พ.ศ.2555 : อุตสาหกรรมผลิต จังหวัดนครนายก สำนักงานสถิติแห่งชาติ กระทรวงเทคโนโลยีสารสนเทศและการสื่อสาร

Source : The 2012 Business and Industrial Census : Manufacturing Industry, Nakhon Nayok Province, National Statistical Office, Ministry of Information and Communication Technology .

ตาราง 7 จำนวนและร้อยละของสถานประกอบการอุตสาหกรรมผลิต จำนวนตามอัตราการที่ใช้กำลังการผลิตปี 2554 และหมวดอุตสาหกรรม

TABLE 7 NUMBER AND PERCENTAGE OF MANUFACTURING ESTABLISHMENTS BY PERCENTAGE OF CAPACITY UTILIZATION IN 2011 AND DIVISION OF INDUSTRY

หมวดอุตสาหกรรม	อัตราการที่ใช้กำลังการผลิตปี 2554 Percentage of capacity utilization in 2011												เฉลี่ยต่อสถานประกอบการ Average per establishment	Division of industry				
	จำนวนสถานประกอบการ		< 50		50 - 59		60 - 69		70 - 79		80 - 89				90 - 99		≥100	
	จำนวน Number	ร้อยละ %	จำนวน Number	ร้อยละ %	จำนวน Number	ร้อยละ %	จำนวน Number	ร้อยละ %	จำนวน Number	ร้อยละ %	จำนวน Number	ร้อยละ %			จำนวน Number	ร้อยละ %	จำนวน Number	ร้อยละ %
รวม	1,078	100.0	54.7	59.7	70.0	6.5	101.5	9.4	208.5	19.3	186.1	17.3	78.5	7.3	378.8	35.1	80.2	Total
10 การผลิตสินค้าอาหาร	122	100.0	4.7	3.9	3.0	2.5	7.5	6.1	15.0	12.3	23.4	19.2	10.5	8.6	57.9	47.5	85.3	Manufacture of food products
11 การผลิตเครื่องดื่ม	8	100.0	2.2	27.1	1.2	14.6	-	-	-	-	2.3	29.1	1.2	14.6	1.2	14.6	65.0	Manufacture of beverages
13 การผลิตสิ่งทอ	268	100.0	28.6	10.7	23.8	8.9	18.8	7.0	76.9	28.7	28.0	10.5	12.0	4.5	79.8	29.8	75.4	Manufacture of textiles
14 การผลิตเสื้อผ้าเครื่องแต่งกาย	182	100.0	7.4	4.1	14.2	7.8	3.3	1.8	37.3	20.5	30.5	16.8	8.0	4.4	81.3	44.7	83.4	Manufacture of wearing apparel
15 การผลิตเครื่องหนังและผลิตภัณฑ์หนัง	1	100.0	-	-	-	-	-	-	1.0	100.0	-	-	-	-	-	-	75.0	Manufacture of leather and related products
16 การผลิตไม้และผลิตภัณฑ์จากไม้และไม้ก๊อก	67	100.0	-	-	4.6	6.9	3.7	5.6	12.1	18.0	21.9	32.7	13.0	19.4	11.7	17.5	81.5	Manufacture of wood and products of wood and cork
(ยกเว้นเฟอร์นิเจอร์) การผลิตสิ่งของจากทางหลวงจัดจำหน่ายอื่นๆ																		
17 การผลิตกระดาษและผลิตภัณฑ์กระดาษ	3	100.0	-	-	-	-	-	-	2.0	66.7	1.0	33.3	-	-	-	-	77.7	Manufacture of paper and paper products
18 การพิมพ์และการผลิตสื่ออื่นที่มิใช่สื่อ	17	100.0	-	-	2.9	17.1	2.9	17.1	2.5	14.4	1.5	8.5	2.9	17.1	4.4	25.7	78.2	Printing and reproduction of recorded media
20 การผลิตเคมีภัณฑ์และผลิตภัณฑ์เคมี	15	100.0	-	-	1.0	6.7	3.0	20.0	1.0	6.7	4.0	26.7	1.0	6.7	5.0	33.3	81.0	Manufacture of chemicals and chemical products
21 การผลิตสีพื้นผิว เฟอร์นิเจอร์ไม้และไม้ก๊อก และผลิตภัณฑ์พลาสติกที่ใช้กับยานยนต์	1	100.0	-	-	-	-	1.0	100.0	-	-	-	-	-	-	-	-	60.0	Manufacture of pharmaceuticals, medicinal chemical
22 การผลิตผลิตภัณฑ์ยางและพลาสติก	7	100.0	-	-	-	-	-	-	2.0	28.6	3.0	42.9	1.0	14.3	1.0	14.3	83.6	Manufacture of rubber and plastic products
23 การผลิตผลิตภัณฑ์อื่น ๆ ที่ทำจากแร่โลหะ	106	100.0	2.6	2.4	6.6	6.2	10.2	9.6	26.4	24.9	25.4	23.9	12.8	12.1	22.1	20.9	78.0	Manufacture of other non-metallic mineral products
24 การผลิตโลหะขั้นพื้นฐาน	6	100.0	-	-	2.0	33.3	-	-	-	-	1.0	16.7	2.0	33.3	1.0	16.7	77.5	Manufacture of basic metals
25 การผลิตผลิตภัณฑ์โลหะประดิษฐ์ (ยกเว้นเครื่องจักร และวัสดุอุปกรณ์)	78	100.0	2.7	3.5	-	-	9.3	12.0	21.8	28.0	20.5	26.3	4.7	6.0	18.9	24.3	80.1	Manufacture of fabricated metal products (except
27 การผลิตอุปกรณ์ไฟฟ้า	1	100.0	-	-	-	-	-	-	-	-	1.0	100.0	-	-	-	-	80.0	Manufacture of electrical equipment
28 การผลิตเครื่องจักรและเครื่องมือ ซึ่งมีได้จัดประเภทไว้ในที่อื่น	2	100.0	-	-	-	-	-	-	1.0	50.0	-	-	-	-	1.0	50.0	85.0	Manufacture of machinery and equipment, n.e.c.
29 การผลิตยานยนต์ รถพ่วง และรถจักรยานยนต์	10	100.0	1.0	10.0	1.0	10.0	2.0	20.0	3.0	30.0	1.0	10.0	1.0	10.0	1.0	10.0	69.0	Manufacture of motor vehicles, trailers and semitrailers
30 การผลิตอุปกรณ์ขนส่งอื่น ๆ	2	100.0	-	-	-	-	-	-	-	-	1.0	50.0	-	-	1.0	50.0	90.0	Manufacture of other transport equipment
31 การผลิตเฟอร์นิเจอร์	27	100.0	5.4	19.9	1.3	4.9	3.0	11.1	1.4	5.0	5.4	20.1	3.7	13.8	6.8	25.1	72.6	Manufacture of furniture
32 การผลิตผลิตภัณฑ์อื่น ๆ	135	100.0	-	-	4.7	3.5	32.5	24.1	5.3	3.9	11.6	8.6	3.3	2.4	7.7	57.5	85.7	Other manufacturing
33 การซ่อมและการติดตั้งเครื่องจักรและอุปกรณ์	17	100.0	-	-	2.7	15.7	4.3	25.5	-	-	2.5	14.7	1.5	8.8	6.0	35.3	78.1	Repair and installation of machinery and equipment
38 การรวบรวมของเสีย การบำบัด และการกำจัดของเสีย รวมถึงการนำของเสียกลับมาใช้ใหม่	2	100.0	-	-	1.0	50.0	-	-	-	-	1.0	50.0	-	-	-	-	65.0	Waste collection, treatment and disposal activities
58 การจัดพิมพ์หนังสือพิมพ์	1	100.0	-	-	-	-	-	-	-	-	-	-	-	-	1.0	100.0	100.0	Publishing activities

ที่มา : สำนักงานข้อมูลอุตสาหกรรม พ.ศ.2555 : อุตสาหกรรมผลิต จังหวัด นครนายก สำนักงานสถิติแห่งชาติ กระทรวงมหาดไทย สำนักงานสถิติแห่งชาติ กระทรวงเทคโนโลยีสารสนเทศและการสื่อสาร

Source : The 2012 Business and Industrial Census : Manufacturing Industry, Nakhon Nayok Province, National Statistical Office, Ministry of Information and Communication Technology.

ตาราง 8 มูลค่าวัตถุดิบและวัสดุประกอบ และสินค้าคงเหลือต้นปีและปลายปี 2554 จำแนกตามหมวดอุตสาหกรรม

TABLE 8 VALUE OF STOCKS AT THE BEGINNING AND THE END OF 2011 BY DIVISION OF INDUSTRY

หมวดอุตสาหกรรม Division of industry	จำนวน สถาน- ประกอบการ Number of establishments	มูลค่า ณ ต้นปี 2554 At the beginning of 2011				มูลค่า ณ ปลายปี 2554 At the end of 2011				สินค้า สำหรับ จำหน่าย ใน สาขาเดิม Goods purchased for resale	สินค้า สำเร็จรูป สำหรับ จำหน่าย ใน สาขาเดิม Finished goods purchased for resale	สินค้า ระหว่าง ผลิต Work in progress	รวม Total	วัตถุดิบ และ วัสดุประกอบ Materials and components	สินค้า สำเร็จรูป สำหรับ จำหน่าย ใน สาขาเดิม Finished goods purchased for resale	สินค้า ระหว่าง ผลิต Work in progress	รวม Total	Division of industry
		รวม Total	วัตถุดิบ และ วัสดุประกอบ Materials and components	สินค้า ระหว่าง ผลิต Work in progress	สินค้า สำเร็จรูป สำหรับ จำหน่าย ใน สาขาเดิม Finished goods purchased for resale	รวม Total	วัตถุดิบ และ วัสดุประกอบ Materials and components	สินค้า ระหว่าง ผลิต Work in progress	สินค้า สำเร็จรูป สำหรับ จำหน่าย ใน สาขาเดิม Finished goods purchased for resale									
		1,078	1,106,456.2	187,982.9	374,351.1	1,059,893.2	139,994.1	479,014.7	3,071.1									
10 การผลิตผลิตภัณฑ์อาหาร	122	978,958.3	704,076.3	113,065.2	160,649.0	1,167.9	1,016,428.6	88,060.5	304,796.8	635.5	Manufacture of food products							
11 การผลิตเครื่องดื่ม	8	477.9	143.8	134.2	184.8	15.0	308.7	99.3	94.9	18.0	Manufacture of beverages							
13 การผลิตสิ่งทอ	268	30,543.7	8,659.5	5,270.1	16,607.4	6.6	19,446.7	3,184.3	7,944.7	15.5	Manufacture of textiles							
14 การผลิตเสื้อผ้าเครื่องแต่งกาย	182	11,382.8	10,356.7	559.4	456.1	12.7	8,443.4	568.8	476.2	15.2	Manufacture of wearing apparel							
15 การผลิตเครื่องหนังและผลิตภัณฑ์ที่เกี่ยวข้อง	1	D	D	D	D	D	D	D	D	D	Manufacture of leather and related products							
16 การผลิตไม้และผลิตภัณฑ์ไม้และไม้เทียม (ยกเว้นเฟอร์นิเจอร์)	67	21,569.0	9,687.4	4,567.0	7,167.9	146.7	19,674.7	4,790.5	7,521.7	114.3	Manufacture of wood and products of wood and cork (except furniture); manufacture of articles of straw and plaiting materials							
17 การผลิตกระดาษและผลิตภัณฑ์กระดาษ	3	D	D	D	D	D	D	D	D	D	Manufacture of paper and paper products							
18 การพิมพ์และการผลิตสิ่งพิมพ์ที่ออกสู่ตลาด	17	695.4	605.6	40.0	49.7	-	552.3	470.7	47.1	-	Printing and reproduction of recorded media							
20 การผลิตเคมีภัณฑ์และผลิตภัณฑ์เคมี	15	200,495.4	97,513.5	7,364.9	95,439.7	177.3	244,576.4	7,554.0	76,349.5	198.9	Manufacture of chemicals and chemical products							
21 การผลิตยารักษาโรค เคมีภัณฑ์ที่ใช้ทางการแพทย์ และผลิตภัณฑ์จากพืชและสัตว์ที่ใช้ทางการแพทย์	1	D	D	-	D	-	D	-	D	-	Manufacture of pharmaceuticals, medicinal chemicals and botanical products							
22 การผลิตผลิตภัณฑ์ยางและพลาสติก	7	15,624.9	102,222.0	8,008.1	41,394.9	-	160,845.9	5,128.1	40,273.9	-	Manufacture of rubber and plastic products							
23 การผลิตผลิตภัณฑ์อื่น ๆ ที่ได้จากแร่โลหะ	106	49,884.6	26,358.5	3,826.8	17,535.7	2,163.5	45,499.8	2,561.6	15,941.3	831.0	Manufacture of other non-metallic mineral products							
24 การผลิตโลหะขั้นมูลฐาน	6	1,964.7	757.7	738.0	469.0	-	575.0	220.8	60.0	-	Manufacture of basic metals							
26 การผลิตผลิตภัณฑ์คอมพิวเตอร์ อิเล็กทรอนิกส์ และอุปกรณ์ที่ใช้ในทางเทคโนโลยีสารสนเทศ	78	10,187.7	5,153.5	2,742.8	1,712.8	578.7	9,430.6	3,034.7	1,133.1	846.4	Manufacture of fabricated metal products (excepts machinery and equipment)							
27 การผลิตอุปกรณ์ไฟฟ้า	1	D	D	-	-	-	D	D	-	-	Manufacture of electrical equipment							
28 การผลิตเครื่องจักรและเครื่องมือ ซึ่งมีได้ตั้งแต่ประเภททั่วไปจนถึง	2	D	D	D	D	-	D	D	D	-	Manufacture of machinery and equipment, n.e.c							
29 การผลิตยานยนต์ รถพ่วง และรถแทรกเตอร์	10	104,411.4	80,647.9	11,940.7	11,812.9	10.0	88,750.3	12,574.3	8,290.7	10.0	Manufacture of motor vehicles, trailers and semi-trailers							
30 การผลิตอุปกรณ์ขนส่งอื่น ๆ	2	D	D	D	D	-	D	D	D	-	Manufacture of other transport equipment							
31 การผลิตเฟอร์นิเจอร์	27	4,571.9	2,595.4	637.1	1,332.7	6.7	3,683.0	607.8	719.0	13.3	Manufacture of furniture							
32 การผลิตผลิตภัณฑ์อื่น ๆ	135	3,135.0	1,592.4	615.9	856.0	70.7	2,867.2	580.3	681.1	133.1	Other manufacturing							
33 การซ่อมแซมการติดตั้งเครื่องจักรและอุปกรณ์	17	1,974.3	939.7	304.1	730.5	-	2,224.0	346.5	728.3	240.0	Repair and installation of machinery and equipment							
38 การเก็บรวบรวมของเสีย การบำบัด และการกำจัดของเสีย รวมถึงการนำของเสียกลับมาใช้ใหม่	2	D	D	D	D	-	D	D	D	-	Waste collection, treatment and disposal activities; materials recovery							
58 การจัดทำพิมพ์จำหน่ายหรือเผยแพร่	1	D	D	-	-	-	D	-	-	-	Publishing activities							

หมายเหตุ : (1) D หมายถึง ตัวเลขที่ไม่เปิดเผย

: (2) - หมายถึง ไม่มีข้อมูลหรือข้อมูลมีค่าเป็น 0 หรือมีข้อมูลจำนวนเล็กน้อย

Note : (1) D means disclosure prohibited.

: (2) - Nil or zero or negligible amount

ที่มา : สำนักธุรกิจและอุตสาหกรรม พ.ศ.2555 : อุตสาหกรรมการผลิต จังหวัดนครนายก สำนักงานสถิติแห่งชาติ กระทรวงเทคโนโลยีสารสนเทศและการสื่อสาร

Source : The 2012 Business and Industrial Census : Manufacturing Industry, Nakhon Nayok Province, National Statistical Office, Ministry of Information and Communication Technology .

ตาราง 9 ส่วนเปลี่ยนแปลงของมูลค่าวัตถุดิบและวัสดุประกอบฯ และสินค้าคงเหลือในปี 2554 จำนวนตามหมวดย่อยอุตสาหกรรม

TABLE 9 CHANGE IN VALUE OF STOCKS IN 2011 BY DIVISION OF INDUSTRY

หมวดย่อยอุตสาหกรรม	จำนวน สถาน- ประกอบ Number of establishments	ส่วนเปลี่ยนแปลงของมูลค่าวัตถุดิบและวัสดุประกอบฯ และสินค้าคงเหลือ Change in value of stocks				สินค้า สำเร็จรูป Finished goods	สินค้าที่ซื้อ เข้ามาในสภาพเดิม Goods purchased for resale	Division of industry
		รวม Total	วัตถุดิบและ วัสดุประกอบฯ Materials and components	สินค้าระหว่าง ผลิต Work in progress	สินค้า สำเร็จรูป Finished goods			
รวม	1,078	8,827.3	-46,563.0	-47,988.8	104,663.6	-1,284.5	Total	
10 การผลิตผลิตภัณฑ์อาหาร	122	37,470.3	-81,140.5	-25,004.7	144,147.8	-532.3	Manufacture of food products	
11 การผลิตเครื่องดื่ม	8	-169.2	-47.3	-34.9	-90.0	3.0	Manufacture of beverages	
13 การผลิตสิ่งทอ	268	-11,097.0	-357.3	-2,085.8	-8,662.7	8.8	Manufacture of textiles	
14 การผลิตเสื้อผ้าเครื่องแต่งกาย	182	-2,939.5	-2,971.5	9.4	20.1	2.5	Manufacture of wearing apparel	
15 การผลิตเครื่องหนังและผลิตภัณฑ์ที่เกี่ยวข้อง	1	D	D	D	D	-	Manufacture of leather and related products	
16 การผลิตไม้และผลิตภัณฑ์จากไม้และไม้กอก (ยกเว้นเฟอร์นิเจอร์)	67	-1,894.4	-2,439.2	223.5	353.8	-32.4	Manufacture of wood and products of wood and cork (except furniture); manufacture of articles of straw and plaiting materials	
17 การผลิตสิ่งของจากพางและวัสดุพลาสติกอื่น ๆ	3	D	D	D	D	-	Manufacture of paper and paper products	
18 การพิมพ์และการผลิตซ้ำสื่อบันทึกข้อมูล	17	-143.1	-134.9	-5.5	-2.6	-	Printing and reproduction of recorded media	
20 การผลิตเคมีภัณฑ์และผลิตภัณฑ์เคมี	15	44,081.1	62,960.6	189.1	-19,090.2	21.6	Manufacture of chemicals and chemical products	
21 การผลิตเภสัชภัณฑ์ เคมีภัณฑ์ที่ใช้รักษาโรค และผลิตภัณฑ์จากพืชและสัตว์ที่ใช้รักษาโรค	1	D	D	-	D	-	Manufacture of pharmaceuticals, medicinal chemical and botanical products	
22 การผลิตผลิตภัณฑ์ยางและพลาสติก	7	9,221.0	13,222.0	-2,879.9	-1,121.0	-	Manufacture of rubber and plastic products	
23 การผลิตผลิตภัณฑ์อื่น ๆ ที่ทำจากแร่โลหะ	106	-4,384.8	-192.6	-1,265.2	-1,594.5	-1,332.5	Manufacture of other non-metallic mineral products	
24 การผลิตโลหะขั้นพื้นฐาน	6	-1,389.7	-463.5	-517.2	-409.0	-	Manufacture of basic metals	
25 การผลิตผลิตภัณฑ์โลหะประดิษฐ์ (ยกเว้นเครื่องจักรและอุปกรณ์)	78	-757.2	-737.2	291.9	-579.6	267.7	Manufacture of fabricated metal products (excepts machinery and equipment)	
27 การผลิตอุปกรณ์ไฟฟ้า	1	-	-	-	-	-	Manufacture of electrical equipment	
28 การผลิตเครื่องจักรและเครื่องมือ ซึ่งมีได้จัดประเภทไว้ในที่อื่น	2	D	D	D	D	-	Manufacture of machinery and equipment, n.e.c	
29 การผลิตยานยนต์ รถพ่วง และรถเก๋งพ่วง	10	-15,661.1	-12,772.5	633.6	-3,522.2	-	Manufacture of motor vehicles, trailers and semi-trailers	
30 การผลิตอุปกรณ์ขนส่งอื่น ๆ	2	D	D	D	D	-	Manufacture of other transport equipment	
31 การผลิตเฟอร์นิเจอร์	27	-888.8	-252.5	-29.3	-613.8	6.7	Manufacture of furniture	
32 การผลิตผลิตภัณฑ์อื่น ๆ	135	-267.8	-119.6	-35.7	-174.9	62.4	Other manufacturing	
33 การซ่อมและการติดตั้งเครื่องจักรและอุปกรณ์	17	249.7	-30.5	42.5	-2.3	240.0	Repair and installation of machinery and equipment	
38 การรวบรวมของเสีย การบำบัด และการกำจัดของเสีย รวมถึงการนำของเสียกลับมาใช้ใหม่	2	D	D	D	D	-	Waste collection, treatment and disposal activities; materials recovery	
58 การจัดพิมพ์จำหน่ายหรือเผยแพร่	1	-	-	-	-	-	Publishing activities	

หมายเหตุ : (1) D หมายถึง ตัวเลขที่ไม่ชัดเจน

: (2) - หมายถึง ไม่มีข้อมูลหรือข้อมูลค่าเป็น 0 หรือมีข้อมูลจำนวนเล็กน้อย

Note : (1) D means disclosure prohibited.

: (2) - Nil or zero or negligible amount

ที่มา : สำนักธุรกิจและอุตสาหกรรม พ.ศ.2555 : อุตสาหกรรมกรผลิต จังหวัดนครนายก สำนักงานสถิติแห่งชาติ กระทรวงเทคโนโลยีสารสนเทศและการสื่อสาร

Source : The 2012 Business and Industrial Census : Manufacturing Industry, Nakhon Nayok Province, National Statistical Office, Ministry of Information and Communication Technology.

ตาราง 10 ค่าใช้จ่ายทั้งสิ้นของสถานประกอบการอุตสาหกรรมผลิตในปี 2554 จำแนกตามหน่วยย่อยอุตสาหกรรม
TABLE 10 TOTAL EXPENSES OF MANUFACTURING ESTABLISHMENTS IN 2011 BY DIVISION OF INDUSTRY

หน่วยย่อยอุตสาหกรรม	จำนวน สถาน ประกอบการ Number of establishments	รวม Total	ค่าซื้อวัสดุ และวัสดุประกอบ ที่ใช้ในการผลิต Purchase of materials and components	ค่าซื้อเพลิง และค่าไฟฟ้า ที่ใช้ในการผลิต Cost of fuels, electricity used in production	ค่าติดตั้งซ่อมแซม บำรุงรักษาเครื่อง ใช้ทางเดินไฟฟ้า Cost of repair and maintenance of goods of machinery and equipment	ค่าซื้อสินค้า ที่ซ่อมแซม ในภาค ผลิต Purchase of goods for resale	ค่าจ้างมาทำ งาน นอก สถานที่ Cost of contract and commission work	ค่าขาย ในภาค ขาย Cost of sale	ค่าขาย ในภาค บริการ และค่า ดำเนินการ Administrative expense	ค่าใช้ อื่น ๆ Other expenses	Division of industry	รวม Total
10 การผลิตผลิตภัณฑ์อาหาร	1,078	3,821,467.3	2,123,922.9	417,083.1	397,365.0	8,691.7	10,390.6	97,618.8	636,993.5	93,407.2	Food products	93,407.2
11 การผลิตเครื่องดื่ม	122	1,576,415.4	663,321.1	246,825.5	359,664.5	2,321.2	-	35,557.4	258,960.5	6,897.2	Manufacture of food products	6,897.2
13 การผลิตสิ่งทอ	8	5,910.3	3,677.4	402.5	45.5	400.0	-	64.2	1,313.7	-	Manufacture of beverages	-
14 การผลิตสิ่งทอเครื่องนุ่งห่ม	268	320,953.3	209,611.4	49,811.6	7,709.9	75.2	-	5,378.5	41,995.5	3,608.8	Manufacture of textiles	3,608.8
15 การผลิตเครื่องหนังและผลิตภัณฑ์ที่เกี่ยวข้อง	182	21,378.6	9,404.4	2,780.4	296.7	253.3	172.4	367.7	7,919.8	18.6	Manufacture of wearing apparel	18.6
16 การผลิตไม้และผลิตภัณฑ์จากไม้และไม้ก๊อก (ยกเว้นเฟอร์นิเจอร์)	1	D	D	D	D	-	-	D	D	-	Manufacture of leather and related products	-
17 การผลิตกระดาษและผลิตภัณฑ์กระดาษ	67	125,957.3	94,229.3	8,059.1	1,450.4	520.7	2,072.0	1,098.5	18,438.9	4.0	Manufacture of wood and products of wood and cork (except furniture); manufacture of straw and plaiting materials	4.0
18 การพิมพ์และการผลิตสิ่งพิมพ์ที่ต่อเนื่อง	3	D	D	D	D	-	-	D	D	-	Manufacture of paper and paper products	-
19 การผลิตสิ่งพิมพ์ที่ต่อเนื่อง	17	6,174.2	3,558.3	566.2	70.5	-	-	150.5	1,828.7	-	Printing and reproduction of recorded media	-
20 การผลิตเคมีภัณฑ์และผลิตภัณฑ์เคมี	15	208,132.8	76,679.7	8,325.4	2,954.1	1,976.9	-	24,174.0	86,457.8	5,414.5	Manufacture of chemicals and chemical products	5,414.5
21 การผลิตเภสัชภัณฑ์ เคมีภัณฑ์ที่ใช้รักษาโรค และผลิตภัณฑ์เวชภัณฑ์ที่ใช้รักษาโรค	1	D	D	D	-	-	-	-	D	-	Manufacture of pharmaceuticals, medicinal chemical and botanical products	-
22 การผลิตสิ่งพิมพ์ที่แยกจากกระดาษ	7	602,466.8	469,464.2	25,396.2	2,686.5	-	-	7,335.6	41,065.8	31,140.3	Manufacture of rubber and plastic products	31,140.3
23 การผลิตสิ่งพิมพ์ที่ต่อเนื่อง ที่ทำจากเนื้อเยื่อ	106	207,778.8	129,290.2	10,307.0	11,881.1	1,152.9	6,799.3	5,005.0	40,156.8	1,195.5	Manufacture of other non-metallic mineral products	1,195.5
24 การผลิตโลหะขั้นพื้นฐาน	6	6,928.3	5,380.0	270.0	5.0	50.0	-	149.0	1,053.3	-	Manufacture of basic metals	-
25 การผลิตสิ่งพิมพ์ที่ต่อเนื่อง (ยกเว้นเครื่องจักรและอุปกรณ์)	78	84,917.6	64,875.4	1,925.6	831.6	1,425.3	682.7	737.5	14,283.7	122.6	Manufacture of fabricated metal products (except machinery and equipment)	122.6
27 การผลิตอุปกรณ์ไฟฟ้า	1	D	D	D	D	-	-	-	D	-	Manufacture of electrical equipment	-
28 การผลิตเครื่องจักรและเครื่องมือซึ่งมีใช้ประกอบทั่วไป	2	D	D	D	-	-	-	D	D	-	Manufacture of machinery and equipment, n.e.c.	-
29 การผลิตยานยนต์ รถพ่วง และรถแทรกเตอร์	10	400,673.8	295,274.7	7,282.4	7,626.6	50.0	401.9	2,521.6	51,396.8	36,053.9	Manufacture of motor vehicles, trailers and semi-trailers	36,053.9
30 การผลิตอุปกรณ์ขนส่งอื่นๆ	2	D	D	D	D	-	-	D	D	-	Manufacture of other transport equipment	-
31 การผลิตเฟอร์นิเจอร์	27	12,765.3	8,057.8	599.4	134.9	40.0	-	609.9	3,211.4	100.0	Manufacture of furniture	100.0
32 การผลิตสิ่งพิมพ์ที่ต่อเนื่อง	135	25,081.6	16,663.1	1,378.6	404.3	126.2	236.8	1,046.0	4,856.7	67.0	Other manufacturing	67.0
33 การซ่อมแซมเครื่องจักรและอุปกรณ์	17	3,760.9	1,741.4	175.8	150.0	300.0	25.6	9.0	1,205.4	-	Repair and installation of machinery and equipment	-
38 การรวบรวมของเสียการบำบัด และกำจัดของเสีย รวมถึงการนำของเสียกลับมาใช้ใหม่	2	D	D	D	-	-	-	-	-	-	Waste collection, treatment and disposal activities; materials recovery	-
58 การจัดทำบัญชีรายเดือน	1	D	D	D	-	-	-	-	-	-	Publishing activities	-

หมายเหตุ : (1) D หมายถึง ตัวเลขที่ไม่ได้เผยแพร่

: (2) - หมายถึง ไม่มีข้อมูลหรือข้อมูลมีค่าเป็น 0 หรือมีข้อมูลจำนวนเล็กน้อย

Note : (1) D means disclosure prohibited.

: (2) - Nil or zero or negligible amount

ที่มา : ส่วนวิเคราะห์และอุตสาหกรรม พ.ศ.2555 : อุตสาหกรรมการผลิต จังหวัดน่าน สำนักงานสถิติแห่งชาติ กระทรวงเทคโนโลยีสารสนเทศและการสื่อสาร

Source: The 2012 Business and Industrial Census : Manufacturing Industry, Nakhon Nayok Province, National Statistical Office, Ministry of Information and Communication Technology.

ตาราง 11 รายรับทั้งสิ้นของสถานประกอบการอุตสาหกรรมผลิตในปี 2554 จำแนกตามหมวดยอดขายอุตสาหกรรม

TABLE 11 TOTAL RECEIPTS OF MANUFACTURING ESTABLISHMENTS IN 2011 BY DIVISION OF INDUSTRY

		พันบาท In Thousand Baht									
หมวดยอดขายอุตสาหกรรม	จำนวน สถานประกอบการ Number of establishments	รวม Total	มูลค่าขายผลิต Sales of goods produced	ขายรับจาก การขายสินค้า ที่ซื้อจากจำหน่าย ในสภาพเดิม Sales of goods purchased for resale	ขายรับจากการ รับจ้างขนานที่การ ผลิตสินค้า Receipts for contract and commission work	ขายรับจากการให้ บริการ บำรุงรักษา ซ่อมแซม Receipts for repair and installation work done for others	เงินปันผลรับ Dividend	ดอกเบี้ยรับ Interest	กำไรจากการ เปลี่ยนแปลง อัตราแลกเปลี่ยน Gain from currency exchange	รายรับอื่น ๆ Other receipts	Division of industry
	จำนวน	รวม	มูลค่าขายผลิต	ขายรับจาก	ขายรับจากการ	ขายรับจากการให้	เงินปันผลรับ	ดอกเบี้ยรับ	กำไรจากการ	รายรับอื่น ๆ	Division of industry
รวม	1,078	8,703,539.3	8,526,599.4	10,812.8	6,397.8	1,413.3	300.73	14,132.88	62,765.18	81,117.28	Total
10 การผลิตสัตว์เคี้ยวเอื้อง	122	5,036,179.7	4,882,512.1	3,548.6	-	-	300.00	12,760.15	62,647.18	74,411.66	Manufacture of food products
11 การผลิตเครื่องดื่ม	8	9,598.3	8,758.3	840.0	-	-	-	-	-	-	Manufacture of beverages
13 การผลิตสิ่งทอ	268	446,447.5	442,518.5	122.0	-	-	-	1,184.86	-	2,622.07	Manufacture of textiles
14 การผลิตเสื้อผ้าเครื่องแต่งกาย	182	47,363.7	46,591.8	380.0	392.0	-	-	-	-	-	Manufacture of wearing apparels
15 การผลิตเครื่องหนังและผลิตภัณฑ์ที่เกี่ยวข้อง	1	D	D	-	-	-	-	-	-	-	Manufacture of leather and related products
16 การผลิตไม้และผลิตภัณฑ์จากไม้และไม้กอก (ยกเว้นเฟอร์นิเจอร์)	67	175,658.7	173,046.5	589.1	-	1,320.0	-	158.79	-	544.26	Manufacture of wood and products of wood and cork (except furniture); manufacture of articles of and plating materials
17 การผลิตสิ่งของทางกระดาษและวัสดุพลาสติกอื่นๆ	3	D	D	-	-	-	-	-	-	-	Manufacture of paper and paper products
18 การพิมพ์และการผลิตสิ่งอื่นที่มิใช่กระดาษ	17	10,334.3	10,260.8	-	-	-	0.73	-	-	72.73	Printing and reproduction of recorded media
20 การผลิตเคมีภัณฑ์และผลิตภัณฑ์เคมี	15	469,962.6	466,833.7	1,955.1	-	-	-	28.98	11.47	1,153.30	Manufacture of chemicals and chemical products
21 การผลิตเภสัชภัณฑ์ เคมีภัณฑ์ใช้ภายในครัว และผลิตภัณฑ์เครื่องสำอางและสันทนาการ	1	D	D	-	-	-	-	-	-	-	Manufacture of pharmaceuticals, medicinal chemical and botanical products
22 การผลิตผลิตภัณฑ์ยางและพลาสติก	7	779,219.2	779,219.2	-	-	-	-	-	-	-	Manufacture of rubber and plastic products
23 การผลิตผลิตภัณฑ์อื่นๆ ที่ทำงานโลหะ	106	366,145.1	357,310.6	2,702.9	5,967.2	-	-	0.11	-	164.40	Manufacture of other non-metallic mineral products
24 การผลิตโลหะขั้นพื้นฐาน	6	13,693.0	13,643.0	50.0	-	-	-	-	-	-	Manufacture of basic metals
25 การผลิตผลิตภัณฑ์โลหะประดิษฐ์ (ยกเว้นเครื่องจักรและอุปกรณ์)	78	109,276.3	108,837.5	258.0	38.7	-	-	-	-	142.08	Manufacture of fabricated metal products (excepts machinery and equipment)
27 การผลิตอุปกรณ์ไฟฟ้า	1	D	D	-	-	-	-	-	-	-	Manufacture of electrical equipment
28 การผลิตเครื่องจักรและเครื่องมือ ซึ่งมีจัดประเภทเป็นชิ้น	2	D	D	-	-	-	-	-	-	-	Manufacture of machinery and equipment, n.e.c
29 การผลิตยานยนต์ รถแทรก และรถจักรยาน	10	505,109.7	503,125.4	50.0	-	-	-	-	106.53	1,827.79	Manufacture of motor vehicles, trailers and semi-trailers
30 การผลิตอุปกรณ์ขนส่งอื่นๆ	2	D	D	-	-	-	-	-	-	-	Manufacture of other transport equipment
31 การผลิตเฟอร์นิเจอร์	27	22,903.0	22,699.6	73.3	-	-	-	-	-	130.00	Manufacture of furniture
32 การผลิตผลิตภัณฑ์อื่นๆ	135	43,394.9	43,311.6	38.9	-	-	-	-	-	44.50	Other manufacturing
33 การซ่อมแซมการติดตั้งเครื่องจักรและอุปกรณ์	17	5,487.1	5,164.3	225.0	-	93.3	-	-	-	4.50	Repair and installation of machinery and equipment
38 การเก็บรวบรวมของเสีย การบำบัด และการกำจัดของเสีย	2	D	D	-	-	-	-	-	-	-	Waste collection, treatment and disposal activities; materials recovery
58 การจัดทำหนังสือพิมพ์และนิตยสาร	1	D	D	-	-	-	-	-	-	-	Publishing activities

หมายเหตุ : (1) D หมายถึง ตัวเลขที่ไม่เปิดเผย

: (2) - หมายถึง ไม่มีข้อมูลหรือข้อมูลมีค่าเป็น 0 หรือมีข้อมูลจำนวนเล็กน้อย

Note : (1) D means disclosure prohibited.

: (2) - Nil or zero or negligible amount

ที่มา : สำนักสถิติและอุตสาหกรรม น.ท. 2555 : อุตสาหกรรมกรรมผลิต จังหวัดนครนายก สำนักงานสถิติแห่งชาติ กระทรวงเทคโนโลยีสารสนเทศและการสื่อสาร

Source : The 2012 Business and Industrial Census : Manufacturing Industry, Nakhon Nayok Province, National Statistical Office, Ministry of Information and Communication Technology .

ตาราง 12 มูลค่าตามบัญชีของสินทรัพย์ถาวรในปี 2554 จำนวนตามหมวดอุตสาหกรรม
TABLE 12 BOOK VALUE OF FIXED ASSETS IN 2011 BY DIVISION OF INDUSTRY

(หน่วยนับใน Thousand Baht)

ประเภทกิจการ Number of establishments	จำนวนสาขา Total	มูลค่าสินทรัพย์ต้นงวด Book value of fixed assets 1 Jan. 2011					มูลค่าสินทรัพย์ปลายงวด Book value of fixed assets 31 Dec. 2011					Division of industry						
		รวม Total	ที่ดิน Land	อาคารและสิ่งก่อสร้าง Building and construction	เครื่องจักรยานพาหนะ Machinery Vehicles	เครื่องมือสำนักงาน Office appliances	สินทรัพย์ถาวรอื่น ๆ Other fixed assets	รวม Total	ที่ดิน Land	อาคารและสิ่งก่อสร้าง Building and construction	เครื่องจักรยานพาหนะ Machinery Vehicles		เครื่องมือสำนักงาน Office appliances	สินทรัพย์ถาวรอื่น ๆ Other fixed assets				
															สินทรัพย์ถาวรอื่น ๆ Other fixed assets	สินทรัพย์ถาวรอื่น ๆ Other fixed assets		
1078	8,429,676.4	1,553,130.1	2,806,537.5	3,251,645.4	445,490.8	100,081.7	67,579.4	205,251.6	9,226,672.0	1,628,607.4	2,718,895.6	4,104,199.5	373,941.7	86,181.8	60,812.4	254,483.6	Total	
122	5,662,007.9	596,190.7	1,943,262.7	2,770,943.7	97,733.1	51,938.6	7,827.4	194,131.6	6,672,221.0	67,281.6	1,928,781.1	3,688,078.2	84,010.6	47,812.6	6,668.4	264,061.4	Manufacture of food products	
8	24,097.9	6,425.1	9,682.2	2,588.4	5,368.8	31.7	79.7	19,131.6	6,425.1	9,201.9	2,020.7	3,261.6	28.4	69.2	69.2	24,061.4	Manufacture of beverages	
288	469,380.4	123,504.7	164,607.1	114,089.3	20,105.5	11,607.6	15,256.4	119	376,130.3	123,500.7	136,497.5	80,223.0	15,750.7	8,502.0	11,483.7	112.8	Manufacture of tobacco products	
182	167,845.0	65,290.8	67,038.4	84,134.4	26,317.9	518.4	266.1	155,581.0	68,290.8	56,036.6	6,887.1	23,652.0	485.5	231.8	231.8	167,845.0	Manufacture of textiles	
1	D	D	D	D	D	D	D	D	D	D	D	D	D	D	D	D	Manufacture of wearing apparel	
67	122,479.4	34,593.0	20,225.1	31,462.2	34,093.8	804.7	1,320.6	110,868.8	34,593.0	18,016.0	27,592.5	28,685.9	739.9	1,399.5	1,399.5	122,479.4	Manufacture of leather and related products	
3	D	D	D	D	D	D	D	D	D	D	D	D	D	D	D	D	Manufacture of wood and products of wood and cork (except furniture); manufacture of articles of straw and plaiting materials	
17	21,427.5	5,672.6	5,779.8	4,539.8	3,832.8	1,503.3	99.2	17,519.7	5,672.6	3,628.4	3,639.5	3,146.9	1,353.0	79.4	79.4	21,427.5	Manufacture of paper and paper products	
15	338,007.5	134,742.4	122,630.3	35,123.9	27,462.2	8,411.5	7,540.9	2,097.3	321,567.0	139,017.0	116,180.4	29,103.2	21,759.4	7,418.8	6,062.7	2,065.6	338,007.5	Printing and reproduction of recorded media
1	D	D	D	D	D	D	D	D	D	D	D	D	D	D	D	D	Manufacture of coke and refined petroleum products	
7	303,428.6	30,121.5	71,597.7	136,594.5	36,559.8	14,790.3	9,799.1	4,005.7	288,580.0	30,121.5	69,990.2	128,400.6	35,756.9	10,722.4	9,586.3	4,002.1	303,428.6	Manufacture of chemicals and chemical products
106	503,942.1	153,471.4	161,126.9	61,994.9	113,321.3	1,384.0	10,633.7	466,133.5	158,371.4	154,086.9	49,665.9	93,965.6	1,361.0	8,702.8	8,702.8	503,942.1	Manufacture of pharmaceuticals,	
6	12,087.0	3,650.0	2,400.0	2,000.0	3,920.0	92.0	15.0	10,618.9	3,650.0	2,230.0	1,380.0	3,176.0	168.9	14.0	14.0	12,087.0	medicinal chemical and botanical products	
78	82,075.1	25,223.7	17,466.3	13,726.0	22,754.6	1,722.4	1,203.2	73,339.6	25,223.7	16,478.3	10,962.0	18,538.8	1,453.6	993.1	993.1	82,075.1	Manufacture of other non-metallic mineral products	
1	D	D	D	D	D	D	D	D	D	D	D	D	D	D	D	D	Manufacture of basic metals	
2	D	D	D	D	D	D	D	D	D	D	D	D	D	D	D	D	Manufacture of fabricated metal products (except machinery and equipment)	
10	178,910.4	34,833.7	108,913.2	17,167.3	6,667.3	6,101.8	5,766.4	60.8	176,519.1	34,833.7	103,951.5	21,473.5	4,658.5	5,124.8	6,536.4	146.6	178,910.4	(excepts machinery and equipment)
2	D	D	D	D	D	D	D	D	D	D	D	D	D	D	D	D	Manufacture of electrical equipment	
30	D	D	D	D	D	D	D	D	D	D	D	D	D	D	D	D	Manufacture of machinery and equipment, n.e.c	
27	71,630.4	24,546.2	19,874.1	10,022.3	16,270.3	251.1	636.5	51,709.1	11,046.2	18,888.5	8,041.8	13,016.2	226.0	530.3	530.3	71,630.4	Manufacture of motor vehicles, trailers and semi-trailers	
135	106,165.4	51,100.9	27,884.3	1,331.1	24,513.5	688.3	726.8	0.4	98,492.7	51,100.9	25,944.9	1,066.9	19,164.4	589.6	597.8	0.3	106,165.4	Manufacture of other transport equipment
17	11,413.8	4,491.6	1,294.2	708.2	3,342.8	91.3	1,527.7	10,467.3	4,491.6	1,190.1	567.6	2,801.8	82.2	1,334.1	1,334.1	11,413.8	Manufacture of furniture	
2	D	D	D	D	D	D	D	D	D	D	D	D	D	D	D	D	Other manufacturing	
38	D	D	D	D	D	D	D	D	D	D	D	D	D	D	D	D	Repair and installation of machinery and equipment	
1	D	D	D	D	D	D	D	D	D	D	D	D	D	D	D	D	Waste collection, treatment and disposal activities; materials recovery	
58	D	D	D	D	D	D	D	D	D	D	D	D	D	D	D	D	Publishing activities	

หมายเหตุ : (1) D หมายถึง ค่าสุทธิเป็นลบ

: (2) - หมายถึง ไม่มีข้อมูลหรือมีมูลค่าเป็น 0 หรือมีมูลค่าจำนวนเล็กน้อย

Note : (1) D means disclosure prohibited.

: (2) - Null or zero or negligible amount

ที่มา : สำนักบริหารข้อมูลอุตสาหกรรม สำนักงานสถิติแห่งชาติ กระทรวงพาณิชย์/สำนักงานพัฒนาการวิจัยการ

Source : The 2012 Business and Industrial Census : Manufacturing Industry, Nakhon Nayok Province, National Statistical Office, Ministry of Information and Communication Technology.

ตาราง 13 มูลค่าสินทรัพย์ถาวรที่เปลี่ยนแปลงระหว่าง มกราคม - ธันวาคม 2554 จำแนกตามหมวดย่อยอุตสาหกรรม

TABLE 13 VALUE OF FIXED ASSETS CHANGED IN JANUARY - DECEMBER 2011 BY DIVISION OF INDUSTRY

(พันบาท In Thousand Baht)

หมวดย่อยอุตสาหกรรม	จำนวนสถานประกอบการ Number of establishments	รวม Total	มูลค่าสินทรัพย์ถาวรที่เปลี่ยนแปลง		Change in value of fixed assets		Division of industry
			มูลค่าสินทรัพย์ถาวรที่ซื้อหรือผลิตขึ้นเอง Value of new or cost producing of fixed assets	มูลค่าสินทรัพย์ถาวรที่ขาย Value of disposal of fixed assets	ค่าโอนกรรมสิทธิ์ Ownership transfer fee		
รวม	1,078	1,720,726.1	1,679,924.1	40,747.8	54.3	Total	
10 การผลิตผลิตภัณฑ์อาหาร	122	1,670,563.6	1,640,339.9	30,212.4	11.3	Manufacture of food products	
11 การผลิตเครื่องดื่ม	8	198	4.7	15.2	-	Manufacture of beverages	
13 การผลิตสิ่งทอ	268	4,574.5	1,777.1	2,797.4	-	Manufacture of textiles	
14 การผลิตเสื้อผ้าเครื่องแต่งกาย	182	12.7	12.7	-	-	Manufacture of wearing apparels	
15 การผลิตเครื่องหนังและผลิตภัณฑ์ที่เกี่ยวข้อง	1	-	-	-	-	Manufacture of leather and related products	
16 การผลิตไม้และผลิตภัณฑ์จากไม้และไม้ก๊อก (ยกเว้นเฟอร์นิเจอร์) การผลิตสิ่งของจากพาทังและวัสดุที่สานอื่น ๆ	67	50.8	50.8	-	-	Manufacture of wood and products of wood and cork (except furniture); manufacture of articles of straw and plaiting materials	
17 การผลิตกระดาษและผลิตภัณฑ์กระดาษ	3	-	-	-	-	Manufacture of paper and paper products	
18 การพิมพ์และการผลิตซ์สื่อบันทึกข้อมูล	17	-	-	-	-	Printing and reproduction of recorded media	
20 การผลิตเคมีภัณฑ์และผลิตภัณฑ์เคมี	15	10,224.7	5,923.4	4,301.3	-	Manufacture of chemicals and chemical products	
21 การผลิตเภสัชภัณฑ์ เคมีภัณฑ์ที่ใช้รักษาโรค และผลิตภัณฑ์จากพืชและสัตว์ที่ใช้รักษาโรค	1	-	-	-	-	Manufacture of pharmaceuticals, medicinal chemical and botanical products	
22 การผลิตผลิตภัณฑ์ยางและพลาสติก	7	6,454.6	4,874.7	1,574.9	5.0	Manufacture of rubber and plastic products	
23 การผลิตผลิตภัณฑ์อื่น ๆ ที่ทำจากแร่โลหะ	106	5,832.5	5,802.5	-	30.0	Manufacture of other non-metallic mineral products	
24 การผลิตโลหะขั้นมูลฐาน	6	602.0	600.0	-	2.0	Manufacture of basic metals	
25 การผลิตผลิตภัณฑ์โลหะประดิษฐ์ (ยกเว้นเครื่องจักรและอุปกรณ์)	78	201.5	8.2	193.3	-	Manufacture of fabricated metal products (excepts machinery and equipment)	
27 การผลิตอุปกรณ์ไฟฟ้า	1	-	-	-	-	Manufacture of electrical equipment	
28 การผลิตเครื่องจักรและเครื่องมือ ซึ่งไม่ได้จับประเภทไว้ในที่อื่น	2	-	-	-	-	Manufacture of machinery and equipment, n.e.c	
29 การผลิตยานยนต์ รถพ่วง และรถกึ่งพวง	10	20,571.0	20,530.2	40.7	-	Manufacture of motor vehicles, trailers and semi-trailers	
30 การผลิตอุปกรณ์ขนส่งอื่น ๆ	2	-	-	-	-	Manufacture of other transport equipment	
31 การผลิตเฟอร์นิเจอร์	27	-	-	-	-	Manufacture of furniture	
32 การผลิตผลิตภัณฑ์อื่น ๆ	135	1,056.0	-	1,050.0	6.0	Other manufacturing	
33 การซ่อมแซมการติดตั้งเครื่องจักรและอุปกรณ์	17	562.5	-	562.5	-	Repair and installation of machinery and equipment	
38 การเก็บรวบรวมของเสีย การบำบัด และการกำจัดของเสีย รวมถึงการนำของเสียกลับมาใช้ใหม่	2	-	-	-	-	Waste collection, treatment and disposal activities; materials recovery	
58 การจัดพิมพ์จำหน่ายหรือเผยแพร่	1	-	-	-	-	Publishing activities	

ที่มา : สำนักข้อมูลและอุตสาหกรรม พ.ศ.2555 : อุตสาหกรรมผลิต จังหวัดนครนายก สำนักงานสถิติแห่งชาติ กระทรวงเทคโนโลยีสารสนเทศและการสื่อสาร

Source : The 2012 Business and Industrial Census : Manufacturing Industry, Nakhon Nayok Province, National Statistical Office, Ministry of Information and Communication Technology.

ภาคผนวก

ภาคผนวก ก

ระเบียบวิธี

จังหวัดนครนายก

1. แผนการสุ่มตัวอย่าง

1.1 สถานประกอบการที่มีจำนวนคนทำงาน 1 – 10 คน

แผนการสุ่มตัวอย่างที่ใช้เป็นแบบ Stratified Systematic Sampling โดยมีประเภทมาตรฐานอุตสาหกรรม (ประเทศไทย) ปี 2552 (Thailand Standard Industrial Classification: TSIC 2009) ในระดับกิจกรรมเป็นสตราตัม และสถานประกอบการเป็นหน่วยตัวอย่าง

1) การจัดสตราตัม

ประเภทมาตรฐานอุตสาหกรรม (ประเทศไทย) ปี 2552 (Thailand Standard Industrial Classification: TSIC 2009) ในระดับกิจกรรมเป็นสตราตัม ซึ่งมีทั้งสิ้น 409 สตราตัม

2) การเลือกตัวอย่าง

ได้ทำการเลือกสถานประกอบการตัวอย่างในแต่ละสตราตัม ด้วยวิธีการสุ่มแบบมีระบบ อย่างอิสระต่อกัน ได้จำนวนสถานประกอบการตัวอย่างทั้งสิ้น 410 แห่ง จากทั้งสิ้น 986 แห่ง

1.2 สถานประกอบการที่มีจำนวนคนทำงานตั้งแต่ 11 คนขึ้นไป

กำหนดให้ทุกสถานประกอบการเป็นหน่วยตัวอย่าง โดยให้ทำการเจนนับสถานประกอบการทุกแห่งจำนวนทั้งสิ้น 102 แห่ง

สรุป จำนวนสถานประกอบการที่ต้องเจนนับมีทั้งสิ้น 512 แห่ง

2. วิธีการประมาณผล

การเสนอผลการสำรวจ ได้เสนอผลในระดับจังหวัด โดยจำแนกตามการประกอบกิจกรรมทางเศรษฐกิจ ตามการจัดประเภทมาตรฐานอุตสาหกรรมประเทศไทย ปี 2552 (Thailand Standard Industrial Classification: TSIC-2009) ในระดับหมวดย่อย และขนาดของสถานประกอบการ (วัดด้วยจำนวนคนทำงาน) ออกเป็น 6 ขนาด ดังนี้

ขนาดของสถานประกอบการ	1	2	3	4	5	6
จำนวนคนทำงาน	1 – 15	16 – 25	26 – 30	31 – 50	51 – 200	> 200

ในการประมาณค่า กำหนดให้

$q = 1, 2, 3, \dots, n_{jklmp}$ (สถานประกอบการตัวอย่าง)

$p = 1, 2, 3, \dots, 12$ (ขนาดของสถานประกอบการ)

$m = 1, 2, 3, \dots, 409$ (กิจกรรม)

$l = 1, 2, 3, \dots, 164$ (หมู่ย่อย)

$k = 1, 2, 3, \dots, 78$ (หมู่ใหญ่)

$j = 1, 2, 3, \dots, 28$ (หมวดย่อย)

2.1 การประมาณผลสำหรับสถานประกอบการที่มีจำนวนคนทำงาน 1 – 10 คน

สูตรการประมาณค่ายอดรวมของลักษณะที่ต้องการศึกษา X สำหรับสถานประกอบการที่มีจำนวนคนทำงาน 1 – 10 คน หมวดย่อย j คือ

$$\hat{X}'_j = \sum_{k=1}^{78} \sum_{l=1}^{164} \sum_{m=1}^{409} \hat{X}'_{jklm}$$

โดยที่

\hat{X}'_{jklm} คือ ค่าประมาณยอดรวมของลักษณะที่ต้องการศึกษา X สำหรับสถานประกอบการที่มีคนทำงาน 1 – 10 คน กิจกรรม m หมู่ย่อย l หมู่ใหญ่ k หมวดย่อย j ซึ่ง

$$\hat{X}'_{jklm} = w'_{jklm} \sum_{p=1}^2 \sum_{q=1}^{n_{jklmp}} x_{jklmpq}$$

x_{jklmpq} คือ ค่าของลักษณะที่ต้องการศึกษา X ของสถานประกอบการตัวอย่าง q ขนาดของสถานประกอบการ p กิจกรรม m หมู่ย่อย l หมู่ใหญ่ k หมวดย่อย j

w'_{jklm} คือ ค่าถ่วงน้ำหนักสำหรับสถานประกอบการที่มีคนทำงาน 1 – 10 คน กิจกรรม m หมู่ย่อย l หมู่ใหญ่ k หมวดย่อย j ซึ่ง

$$w'_{jklm} = \frac{N'_{jklm}}{n'_{jklm}}$$

N'_{jklm} คือ จำนวนสถานประกอบการทั้งสิ้น สำหรับสถานประกอบการที่มีคนทำงาน 1 – 10 คน กิจกรรม m หมู่ย่อย l หมู่ใหญ่ k หมวดย่อย j

n'_{jklm} คือ จำนวนสถานประกอบการตัวอย่างที่เจงนับได้ทั้งสิ้น สำหรับสถานประกอบการที่มีคนทำงาน 1 – 10 คน กิจกรรม m หมู่ย่อย l หมู่ใหญ่ k หมวดย่อย j

2.2 การประมาณผลสำหรับสถานประกอบการที่มีจำนวนคนทำงาน 11 คนขึ้นไป

สูตรการประมาณค่ายอดรวมของลักษณะที่ต้องการศึกษา X สำหรับสถานประกอบการที่มีจำนวนคนทำงานตั้งแต่ 11 คนขึ้นไป ($p = 3, 4, 5, \dots, 12$) หมวดย่อย j คือ

$$\hat{X}_{jp} = \sum_{k=1}^{78} \sum_{l=1}^{164} \sum_{m=1}^{409} \hat{X}_{jklmp}$$

โดยที่

\hat{X}_{jklmp} คือ ค่าประมาณยอดรวมของลักษณะที่ต้องการศึกษา X สำหรับสถานประกอบการที่มีขนาดของสถานประกอบการ p กิจกรรม m หมู่ย่อย l หมู่ใหญ่ k หมวดย่อย j ซึ่ง

$$\hat{X}_{jklmp} = \frac{N_{jklmp}}{N'_{jklmp}} \sum_{q=1}^{n_{jklmp}} x_{jklmpq}$$

x_{jklmpq} คือ ค่าของลักษณะที่ต้องการศึกษา X ของสถานประกอบการตัวอย่าง q ขนาดของสถานประกอบการ p กิจกรรม m หมู่ย่อย l หมู่ใหญ่ k หมวดย่อย j

N_{jklmp} คือ จำนวนสถานประกอบการทั้งสิ้น สำหรับสถานประกอบการที่มีขนาดของสถานประกอบการ p กิจกรรม m หมู่ย่อย l หมู่ใหญ่ k หมวดย่อย j

N'_{jklmp} คือ จำนวนสถานประกอบการที่เจงนับได้ทั้งสิ้น สำหรับสถานประกอบการที่มีขนาดของสถานประกอบการ p กิจกรรม m หมู่ย่อย l หมู่ใหญ่ k หมวดย่อย j

2.3 การประมาณค่าสัมประสิทธิ์ความแปรผันของค่าประมาณยอดรวม

1) สูตรการประมาณค่าความแปรปรวนของค่าประมาณยอดรวมของลักษณะที่ต้องการศึกษา X สำหรับสถานประกอบการที่มีจำนวนคนทำงาน 1 – 10 คนขึ้นไป หมวดย่อย j คือ

$$\hat{V}(\hat{X}'_{jklm}) = N_{jklm} (N_{jklm} - n_{jklm}) \frac{S^2_{jklm}}{n_{jklm}}$$

โดยที่

$$S^2_{jklm} = \frac{1}{n_{jklm} - 1} \left[\sum_{q=1}^{n_{jklm}} x^2_{jklmq} - \frac{\left(\sum_{q=1}^{n_{jklm}} x_{jklmq} \right)^2}{n_{jklm}} \right]$$

2) สูตรการประมาณค่าสัมประสิทธิ์ความแปรผันของค่าประมาณยอดรวมของลักษณะที่ต้องการศึกษา X สำหรับสถานประกอบการที่มีจำนวนคนทำงาน $1 - 10$ คน หมวดย่อย j คือ

$$C.V. \cdot j = \frac{\sqrt{\sum_{k=1}^{78} \sum_{l=1}^{164} \sum_{m=1}^{409} \hat{V}(\hat{X}'_{jklm})}}{\sum_{k=1}^{78} \sum_{l=1}^{164} \sum_{m=1}^{409} \hat{X}'_{jklm}}$$

3. วิธีการเก็บรวบรวมข้อมูล

การเก็บรวบรวมข้อมูลใช้วิธีส่งเจ้าหน้าที่ ซึ่งเป็นข้าราชการและลูกจ้างของสำนักงานสถิติแห่งชาติออกไปทำการสัมภาษณ์เจ้าของผู้ประกอบการ หรือผู้ที่ได้รับมอบหมายให้ตอบข้อมูลของสถานประกอบการอุตสาหกรรม การผลิต ในระหว่างเดือนพฤษภาคม – สิงหาคม พ.ศ. 2555

4. การประมวลผลข้อมูล

การประมวลผลข้อมูลทุกขั้นตอน และการจัดทำรายงานผลระดับจังหวัด ดำเนินการที่สำนักงานสถิติจังหวัด โดยสำนักงานสถิติแห่งชาติในส่วนกลางให้การสนับสนุนทางด้านวิชาการ เช่น การจัดทำโปรแกรมสำหรับการบันทึกข้อมูลและการประมวลผลข้อมูล และการจัดทำต้นฉบับตารางเสนอผล และรายงานผล เป็นต้น สำหรับการประมวลผลระดับภาคและทั่วประเทศ ดำเนินการที่สำนักงานสถิติแห่งชาติในส่วนกลาง

5. การปิดตัวเลข

ผลรวมของแต่ละจำนวนอาจไม่เท่ากับยอดรวม ทั้งนี้เนื่องจากการปัดเศษ

6. ความคลาดเคลื่อนของข้อมูล

ข้อมูลที่น่าเสนอไว้ในรายงานฉบับนี้อาจจะมีความคลาดเคลื่อนอยู่บ้าง ความคลาดเคลื่อนดังกล่าวเป็นความคลาดเคลื่อนจากการสุ่มตัวอย่าง (Sampling error) และความคลาดเคลื่อนที่ไม่ได้เกิดจากการสุ่มตัวอย่าง (Non-Sampling error) เช่น ผู้ตอบไม่ให้ข้อมูลตามความเป็นจริง ข้อมูลในแบบสอบถามไม่ครบถ้วน การลงรหัสผิดพลาดหรือการบันทึกข้อมูลผิดพลาด เป็นต้น อย่างไรก็ตามสำนักงานสถิติแห่งชาติได้พยายามควบคุมให้ข้อมูลมีความคลาดเคลื่อนน้อยที่สุด จึงขอให้ผู้ใช้ข้อมูลใช้ข้อมูลด้วยความระมัดระวังตามสมควร

ตาราง 1 ค่า c.v. ของจำนวนคนทำงาน ลูกจ้าง ค่าตอบแทนแรงงาน รายได้จากการดำเนินงาน และค่าใช้จ่ายชั้นกลาง สำหรับขนาดของสถานประกอบการ 1 - 10 คน
 TABLE 1 c.v. OF NUMBER OF PERSON ENGAGED, EMPLOYEES, REMUNERATION, INCOME AND INTERMEDIATE CONSUMPTION BY DIVISION OF INDUSTRY FOR ESTABLISHMENTS
 WITH 1 - 10 PERSONS ENGAGED

รหัส Code	ประเภทอุตสาหกรรม	จำนวน		ลูกจ้าง Employees		มูลค่าผลผลิต Value of gross output	ค่าใช้จ่าย ชั้นกลาง Intermediate consumption	Category of industry
		คนทำงาน Number of persons engaged	จำนวน Number	ค่าตอบแทน แรงงาน Remuneration	ค่าใช้จ่าย ชั้นกลาง Intermediate consumption			
	รวม	0.0559	0.1112	0.104	0.0668	0.079	Total	
10	การผลิตภัตตาคารอาหาร	0.0451	0.0843	0.1172	0.1109	0.1115	Manufacture of food products	
11	การผลิตเครื่องดื่ม	0.0489	0.0554	0.0566	0.1737	0.1843	Manufacture of beverages	
13	การผลิตสิ่งทอ	0.2152	**	**	0.2735	0.1866	Manufacture of textiles	
14	การผลิตเสื้อผ้าเครื่องแต่งกาย	0.113	**	**	0.1133	0.106	Manufacture of wearing apparels	
15	การผลิตเครื่องหนังและผลิตภัณฑ์ที่เกี่ยวข้อง	0.0755	0.1391	0.0809	0.1129	0.1424	Manufacture of leather and related products	
16	การผลิตไม้และผลิตภัณฑ์จากไม้และไม้ก๊อก (ยกเว้นเฟอร์นิเจอร์) การผลิตสิ่งของจากฟางและวัสดุอีกสานอื่นๆ	0.0755	0.1391	0.0809	0.1129	0.1424	Manufacture of wood and of products of wood and cork (except furniture); manufacture of articles of straw and plaiting materials	
17	การผลิตกระดาษและผลิตภัณฑ์กระดาษ	*	*	*	*	*	Manufacture of paper and paper products	
18	การพิมพ์และการผลิตซ้ำสื่อบันทึกข้อมูล	0.0619	0.2887	**	0.1872	0.141	Printing and reproduction of recorded media	
20	การผลิตเคมีภัณฑ์และผลิตภัณฑ์เคมี	*	*	*	*	*	Manufacture of chemicals and chemical products	
21	การผลิตเภสัชภัณฑ์ เคมีภัณฑ์ที่ใช้รักษาโรค และผลิตภัณฑ์จาก พืชและสัตว์ที่ใช้รักษาโรค	*	-	-	*	*	Manufacture of pharmaceuticals, medicinal chemical and botanical products	
22	การผลิตผลิตภัณฑ์ยางและพลาสติก	*	*	*	*	*	Manufacture of rubber and plastic products	
23	การผลิตผลิตภัณฑ์อื่นๆ ที่ทำจากแร่โลหะ	0.08	0.1432	0.1717	0.0922	0.0911	Manufacture of other non-metallic mineral products	
24	การผลิตโลหะขั้นมูลฐาน	*	*	*	*	*	Manufacture of basic metals	
25	การผลิตผลิตภัณฑ์โลหะประดิษฐ์ (ยกเว้นเครื่องจักรและอุปกรณ์)	0.1015	0.1986	0.2284	**	**	Manufacture of fabricated metal products (excepts machinery and equipment)	

ตาราง 1 ค่า c.v. ของจำนวนคนทำงาน ลูกจ้าง ค่าตอบแทนแรงงาน รายได้จากการทำงาน และค่าใช้จ่ายขั้นกลาง สำหรับขนาดของสถานประกอบการ 1 - 10 คน (ต่อ)
 TABLE 1 c.v. OF NUMBER OF PERSON ENGAGED, EMPLOYEES, REMUNERATION, INCOME AND INTERMEDIATE CONSUMPTION BY DIVISION OF INDUSTRY FOR ESTABLISHMENTS
 WITH 1 - 10 PERSONS ENGAGED (cont'd)

รหัส Code	ประเภทอุตสาหกรรม	จำนวน คนทำงาน Number of persons engaged		ลูกจ้าง Employees		มูลค่าผลผลิต Value of gross output	ค่าใช้จ่าย ขั้นกลาง Intermediate consumption	Category of industry
		จำนวน Number	ค่าตอบแทน แรงงาน Remuneration					
27	การผลิตอุปกรณ์ไฟฟ้า	*	*	*	*	*	*	Manufacture of electrical equipment
28	การผลิตเครื่องจักรและเครื่องมือ ซึ่งมีจัดประเภทไว้ในที่อื่น	*	-	*	*	*	*	Manufacture of machinery and equipment, n.e.c.
29	การผลิตยานยนต์ รถพ่วง และรถกึ่งพ่วง	*	*	*	*	*	*	Manufacture of motor vehicles, trailers and semi-trailers
30	การผลิตอุปกรณ์ขนส่งอื่นๆ	*	*	*	*	*	*	Manufacture of other transport equipment
31	การผลิตเฟอร์นิเจอร์	0.0759	0.1512	0.1607	0.1047	0.0921	0.0921	Manufacture of furniture
32	การผลิตผลิตภัณฑ์อื่นๆ	0.1164	0.2083	0.2753	0.1437	0.1363	0.1363	Other manufacturing
33	การซ่อมและการติดตั้งเครื่องจักรและอุปกรณ์	0.1373	0.2646	**	0.1965	0.2042	0.2042	Repair and installation of machinery and equipment
38	การเก็บรวบรวมของเสีย การบำบัด และการกำจัดของเสีย รวมถึงการนำของเสียกลับมาใช้ใหม่	*	*	*	*	*	*	Waste collection, treatment and disposal activities; materials recovery
58	การจัดพิมพ์จำหน่ายหรือเผยแพร่	*	*	*	*	*	*	Publishing activities

หมายเหตุ(1) * หมายถึง ไม่สามารถประมาณค่าได้

(2) ** หมายถึง ค่า c.v. มีค่าสูง

ที่มา : สำนักบริหารธุรกิจและอุตสาหกรรม พ.ศ.2555 : อุตสาหกรรมการผลิต จังหวัดนครนายก สำนักงานสถิติแห่งชาติ กระทรวงเทคโนโลยีสารสนเทศและการสื่อสาร

Note : (1) * means this value cannot be estimated.

(2) ** means this value is not acceptable

Source : The 2012 Business and Industrial Census : Manufacturing Industry, Nakhon Nayok Province, National Statistical Office, Ministry of Information and Communication Technology.

ภาคผนวก ข

คำนิยาม

แนวคิดและคำนิยาม

1. สถานประกอบการอุตสาหกรรมการผลิต

หมายถึง สถานประกอบการที่ดำเนินกิจการเกี่ยวกับการผลิต ซึ่งหมายถึงการเปลี่ยนรูปวัตถุดิบให้เป็นผลิตภัณฑ์ชนิดใหม่ด้วยเครื่องจักรหรือเคมีภัณฑ์ โดยไม่คำนึงถึงว่างานนั้นทำด้วยเครื่องจักรหรือด้วยมือหรือทำในโรงงาน โรงซ่อม หรือเคหะสถาน หรือผลิตภัณฑ์นั้นขายส่งหรือขายปลีกก็ตาม การประกอบชิ้นส่วนของผลิตภัณฑ์นั้นว่าเป็นการผลิตด้วย

2. การจำแนกประเภทอุตสาหกรรมการผลิต

ในการจัดทำสำมะโนธุรกิจและอุตสาหกรรม พ.ศ. 2555 ได้จำแนกประเภทอุตสาหกรรมการผลิตตามกิจกรรมทางเศรษฐกิจทุกประเภท ตามการจัดประเภทมาตรฐานอุตสาหกรรมประเทศไทย ปี 2552 (Thailand Standard Industrial Classification : TSIC-2009) ซึ่งอุตสาหกรรมผลิตจัดอยู่ในประเภท D E และ J เฉพาะหมวดย่อย 58

การจัดจำแนกโครงสร้างประเภทอุตสาหกรรมการผลิต เป็นดังนี้

หมวดย่อยอุตสาหกรรม ได้แก่ กลุ่มอุตสาหกรรม ซึ่งแบ่งเป็นกลุ่มย่อยจากหมวดใหญ่ และใช้แทนด้วยเลขรหัส 2 ตัวแรก ตั้งแต่รหัส 10 – 33 37 – 39 และ 58 รวม 28 หมวดย่อย

หมู่ใหญ่อุตสาหกรรม ได้แก่ กลุ่มอุตสาหกรรม ซึ่งแบ่งเป็นกลุ่มย่อยจากหมวดย่อยอุตสาหกรรม และใช้แทนด้วยเลขรหัส 3 ตัวแรก ตั้งแต่รหัส 101 – 332 370 - 390 และ 581 - 582 รวม 78 หมู่ใหญ่

หมู่ย่อยอุตสาหกรรม ได้แก่ กลุ่มอุตสาหกรรม ซึ่งแบ่งเป็นกลุ่มย่อยจากหมู่ใหญ่อุตสาหกรรม และใช้แทนด้วยเลขรหัส 4 ตัวแรก ตั้งแต่รหัส 1011 – 3320 3700 - 3900 และ 5811 - 5820 รวม 164 หมู่ย่อย

กิจกรรมอุตสาหกรรม ได้แก่ กลุ่มอุตสาหกรรมที่ย่อยที่สุด และใช้แทนด้วยเลขรหัส 5 ตัวแรก ตั้งแต่รหัส 10111 – 33200 37000 - 39000 และ 58111 – 58203 รวม 409 กิจกรรม

3. รูปแบบการจัดตั้งตามกฎหมาย

3.1 ส่วนบุคคล ห้างหุ้นส่วนสามัญที่ไม่เป็นนิติบุคคล

หมายถึง สถานประกอบการที่มีเจ้าของเป็นบุคคลธรรมดา คนเดียวหรือหลายคนรวมกัน และให้หมายรวมถึงห้างหุ้นส่วนสามัญที่ไม่จดทะเบียนเป็นนิติบุคคลด้วย

3.2 ห้างหุ้นส่วนสามัญนิติบุคคล ห้างหุ้นส่วนจำกัด

หมายถึง สถานประกอบการที่จัดตั้งขึ้น โดยมีบุคคลตั้งแต่ 2 คนขึ้นไปรวมทุนกันเพื่อประกอบการผลิตและมีความรับผิดชอบร่วมกัน โดยการจดทะเบียนตามกฎหมาย

3.3 บริษัทจำกัด บริษัทจำกัด (มหาชน)

บริษัทจำกัด หมายถึง สถานประกอบการที่จัดตั้งขึ้นโดยผู้ริเริ่มคณะหนึ่ง และได้จดทะเบียนถูกต้องตามกฎหมาย โดยมีผู้ริเริ่มดำเนินการอย่างน้อย 7 คนขึ้นไป

บริษัทจำกัด (มหาชน) หมายถึง สถานประกอบการที่จัดตั้งขึ้นโดยการจดทะเบียนจัดตั้งบริษัท การควบบริษัท หรือการแปรสภาพบริษัท และวัตถุประสงค์ที่จะขายหุ้นต่อประชาชน โดยมีผู้ริเริ่มดำเนินการตั้งแต่ 15 คนขึ้นไป

3.4 ส่วนราชการ รัฐวิสาหกิจ

หมายถึง สถานประกอบการที่รัฐบาลเป็นเจ้าของหรือมีทุนอยู่ด้วยไม่น้อยกว่าร้อยละ 50 ของทุนทั้งหมด ในที่นี้หมายรวมถึงสถานประกอบการที่ดำเนินการโดยรัฐบาลด้วย ได้แก่ เรือนจำ โรงฆ่าสัตว์ เป็นต้น

3.5 สหกรณ์

หมายถึง สถานประกอบการที่จัดตั้งขึ้นในรูปของสหกรณ์ โดยจดทะเบียนถูกต้องตามกฎหมายว่าด้วยสหกรณ์ โดยมีผู้ก่อตั้งไม่น้อยกว่า 10 คน

3.6 รูปแบบอื่น ๆ

หมายถึง สถานประกอบการที่จัดตั้งในรูปแบบอื่น ๆ นอกเหนือจากที่กล่าวแล้วข้างต้น เช่น สมาคม สโมสร กลุ่มแม่บ้าน เป็นต้น

4. รูปแบบการจัดตั้งทางเศรษฐกิจ

4.1 สำนักงานแห่งเดียว

หมายถึง สถานประกอบการที่ไม่เป็นสาขาหรือหน่วยย่อยของสถานประกอบการอื่น และไม่มีสาขาหรือหน่วยงานย่อยอื่น

4.2 สำนักงานใหญ่

หมายถึง สถานประกอบการที่เป็นเจ้าของและควบคุมกิจการของสถานประกอบการอื่นที่เป็นสำนักงานสาขาหรือหน่วยงานย่อย

4.3 สำนักงานสาขา

หมายถึง สถานประกอบการที่เป็นสาขาหรือหน่วยงานย่อยของสถานประกอบการอื่นที่เป็นสำนักงานใหญ่

5. ทุนจดทะเบียน

ทุนจดทะเบียนหรือทุนรับอนุญาต หมายถึง ทุนดำเนินการซึ่งผู้ริเริ่มก่อการได้ระบุไว้เมื่อจดทะเบียนจัดตั้งเป็นนิติบุคคล หรือทุนที่ได้รับอนุญาตเมื่อขอจัดตั้งเป็นนิติบุคคล ทุนนี้ไม่ได้แสดงถึงเงินที่ได้รับจากผู้ถือหุ้น แต่เป็นการแสดงถึงความประสงค์ของผู้ริเริ่มก่อการว่าจะมีทุนดำเนินการเป็นจำนวนเงินเท่าใด

6. อัตราการใช้กำลังการผลิต

หมายถึง สัดส่วนระหว่างปริมาณผลผลิตจริงกับกำลังการผลิตสูงสุด ที่สามารถผลิตได้ในช่วงเวลาหนึ่ง คำนวณโดยปริมาณการผลิตจริงหารด้วยกำลังการผลิต

7. คนทำงาน

หมายถึง คนที่ทำงานในสถานประกอบการทั้งที่ได้รับเงินเดือนและไม่ได้รับเงินเดือน ที่สถานประกอบการมีอยู่ตามปกติ รวมทั้งผู้ที่ปกติทำงานอยู่ในสถานประกอบการแห่งนี้ แต่ในวันดังกล่าวไม่ได้มาทำงาน เนื่องจากเจ็บป่วย ลาหยุดพักผ่อน โดยได้รับค่าจ้าง/เงินเดือน

คนทำงาน ประกอบด้วย

7.1 คนทำงานโดยไม่ได้รับค่าจ้าง เงินเดือน

หมายถึง เจ้าของกิจการหรือหุ้นส่วนที่ทำงานให้สถานประกอบการ โดยไม่ได้รับค่าจ้าง เงินเดือน และผู้ที่อาศัยอยู่ในครัวเรือนของเจ้าของกิจการ หรือหุ้นส่วน หรือบุคคลอื่น ที่ทำงานให้กับสถานประกอบการอย่างน้อยสัปดาห์ละ 20 ชั่วโมง โดยไม่ได้รับค่าจ้าง เงินเดือน เป็นประจำ

7.2 ลูกจ้างในกรรมวิธีการผลิต

หมายถึง ลูกจ้างทั้งหมดที่ทำงานเกี่ยวข้องโดยตรงกับการผลิตในขั้นตอนต่างๆ หรือกิจกรรมที่เกี่ยวข้องกับการผลิต โดยได้รับค่าจ้างเงินเดือน

ผู้ปฏิบัติงานมีฝีมือ หมายถึง ผู้ที่ทำงานด้านการผลิตซึ่งเคยได้รับการฝึกฝนอบรมมาก่อนอย่างน้อย 3 เดือน หรือผู้มีประสบการณ์ในการทำงาน 5 ปีขึ้นไปในงานเฉพาะที่ทำอยู่ เช่น ช่างนาถยนต์ดูแลเครื่องจักร ผู้ผลิต หรือติดตั้งอุปกรณ์ ผู้เดินเครื่องจักร ผู้ประกอบชิ้นส่วนต่างๆ เป็นต้น

ผู้ปฏิบัติงานไม่มีฝีมือ หมายถึง ผู้ที่ทำงานด้านการผลิตที่ได้รับการฝึกงานก่อนปฏิบัติงานน้อยกว่า 2 สัปดาห์ เช่น พนักงานทำความสะอาดเครื่องจักร

7.3 ลูกจ้างอื่น ๆ

หมายถึง ลูกจ้างทั้งหมดนอกเหนือจากลูกจ้างในกรรมวิธีการผลิตรวมถึงผู้ปฏิบัติงาน นักบริหาร นักวิชาการ เสมียนพนักงาน เช่น ผู้จัดการ ผู้อำนวยการ และกรรมการบริหารที่ได้รับค่าจ้าง เงินเดือน ผู้ปฏิบัติงานในห้องทดลองและนักวิจัย พนักงานพิมพ์ดีด พนักงานบัญชี และพนักงานขาย เป็นต้น

ไม่รวมคนทำงาน ดังต่อไปนี้

(1) ผู้บริหารหรือผู้ถือหุ้นที่ได้รับเบี้ยประชุมเป็นครั้งคราว
(2) คนทำงานของสถานประกอบการอื่นที่มาปฏิบัติงานประจำที่สถานประกอบการแห่งนี้
(3) คนทำงานที่รับงานไปทำที่บ้านแล้วนำมาส่งโดยไม่ได้ลงทุนซื้อวัสดุ อุปกรณ์ (หรือถ้ามีการใช้เครื่องมือส่วนตัวเล็กน้อยได้ เช่น มีด เข็ม ด้าย)

(4) คนงานที่ทำงานเป็นระยะเวลานาน เช่น ลาไปราชการทหาร

(5) คนที่สถานประกอบการจ้างมาทำงานเฉพาะอย่างเป็นครั้งคราว เช่น กรรมกรที่จ้างมาขนของ พนักงานเดินตลาดหรือตัวแทนขายที่ไม่มีเงินเดือนประจำ

(6) ลูกจ้างเช่าหรือแรงงานเช่า หมายถึง ลูกจ้างเฉพาะหรืออยู่ในกระบวนการผลิตที่ส่งตัวจากสำนักจัดหางานหรือองค์กรที่คล้ายคลึงกัน ให้แก่สถานประกอบการในอุตสาหกรรมการผลิต สำนักจัดหางานดังกล่าวไม่มีหน้าที่บังคับบัญชาลูกจ้างซึ่งอยู่ภายใต้การควบคุม (การสั่งการหรือการบังคับบัญชา) ของลูกจ้างของสำนักจัดหางาน ลูกจ้างเหล่านี้จะมีชื่อในบัญชีเงินเดือนของสำนักจัดหางาน ไม่ใช่ของสถานประกอบการ ข้อมูลเกี่ยวกับแรงงานเช่า จะเป็นประโยชน์สำหรับการวิเคราะห์ผลผลิตภาพแรงงานของหน่วยอุตสาหกรรมที่ทำการผลิต ซึ่งมีการป้อนแรงงานเช่าเป็นวัตถุดิบในการผลิตที่แท้จริง **แรงงานต่อไปนี้ไม่จัดอยู่ในหมวดแรงงานเช่า**

- เจ้าหน้าที่ชั่วคราวที่ได้รับจากบริการจัดหาเจ้าหน้าที่
- ผู้รับเหมา ผู้รับเหมาช่วงหรือผู้รับเหมาอิสระ
- บริการที่อยู่ใต้การบริหารจัดการ เช่น แม่บ้าน พนักงานรักษาความปลอดภัย

บริการปรับปรุงภูมิทัศน์

- บริการวิชาชีพหรือบริการด้านเทคนิคที่ซื้อหามาจากกิจการอื่น เช่น บริการที่ปรึกษาด้านซอฟต์แวร์ การจัดทำโปรแกรมคอมพิวเตอร์ บริการด้านวิศวกรรมหรือบริการด้านบัญชี

8. ค่าตอบแทนแรงงาน

8.1 ค่าจ้าง เงินเดือน

หมายถึง เงินที่นายจ้างหรือสถานประกอบการจ่ายให้ลูกจ้าง ในระหว่างเดือนมกราคม - เดือนธันวาคม 2554 (ก่อนหักภาษีเงินได้บุคคลธรรมดา เงินสมทบกองทุนประกันสังคมในส่วนของลูกจ้างต้องจ่ายค่าประกันชีวิต และรายจ่ายอื่นๆ ของลูกจ้าง) ตามข้อตกลงการจ้างแรงงาน โดยอาจจ่ายตามเงื่อนไขของระยะเวลา หรือจ่ายตามปริมาณงาน

8.2 ค่าล่วงเวลา โบนัส เงินรางวัลพิเศษ เงินเพิ่มค่าครองชีพ ค่านายหน้า

หมายถึง เงินนอกเหนือจากค่าจ้าง เงินเดือน ที่สถานประกอบการจ่ายให้แก่ลูกจ้างเป็นค่าตอบแทนในการทำงาน

8.3 สวัสดิการและผลประโยชน์ตอบแทนอื่น ๆ

หมายถึง ผลประโยชน์ตอบแทนแรงงานที่นายจ้างหรือสถานประกอบการจ่าย หรือบริการให้แก่ลูกจ้าง ได้แก่ ค่าตอบแทนแรงงานที่จ่ายเป็นสิ่งของหรือผลผลิต และสวัสดิการที่นายจ้างจัดหาหรือบริการลูกจ้าง เช่น อาหาร เครื่องดื่ม บ้านพักคนงาน ค่าเช่าบ้าน ค่าซ่อมแซมที่อยู่อาศัย ค่ารักษาพยาบาล บริการดูแลบุตร พาหนะรับส่งมาทำงาน บันเทิงหรือนันทนาการต่างๆ ที่จัดให้ลูกจ้าง เป็นต้น **ทั้งนี้ไม่รวมเสื้อผ้า เครื่องแบบที่ใช้เฉพาะในการปฏิบัติงาน** (ค่าเสื้อผ้า เครื่องแบบ ที่ใช้เฉพาะในการปฏิบัติงาน ถือเป็นค่าใช้จ่ายอื่นๆ ของสถานประกอบการ)

8.4 เงินที่สถานประกอบการจ่ายสมทบเข้ากองทุนเพื่อการประกันสังคม ฯลฯ

หมายถึง เงินที่สถานประกอบการจ่ายสมทบเข้ากองทุนเพื่อการประกันสังคมของทั้งรัฐบาลและเอกชน เพื่อมิให้ลูกจ้างได้รับความเดือดร้อนเมื่อต้องขาดรายได้ไปบางส่วนหรือทั้งหมด อันเนื่องมาจากการเจ็บป่วยหรือประสบอันตรายทั้งในและนอกเวลาทำงาน การคลอดบุตร ทูพพลภาพ การว่างงาน ชราภาพ และเสียชีวิต เงินดังกล่าว เช่น เงินสมทบกองทุนประกันสังคม กองทุนเงินทดแทน กองทุนสำรองเลี้ยงชีพ เป็นต้น

9. ค่าซื้อวัตถุดิบและวัสดุประกอบที่ใช้ในการผลิต

หมายถึง มูลค่าของวัตถุดิบและส่วนประกอบที่สถานประกอบการจัดซื้อ หรือได้รับมาจากสำนักงานใหญ่ ในระหว่างเดือนมกราคม - เดือนธันวาคม 2554 เพื่อใช้ในการผลิตโดยสถานประกอบการเอง หรือจ้างสถานประกอบการอื่นหรือผู้อื่นทำการผลิต มูลค่าดังกล่าวเป็นมูลค่าที่นำส่งถึงสถานประกอบการ ซึ่งรวมค่าภาษีขาเข้า ค่าขนส่ง ค่าประกันภัย ค่าบรรจุหีบห่อ เป็นต้น

10. ค่าเชื้อเพลิง

หมายถึง มูลค่าของเชื้อเพลิงทุกชนิดที่ซื้อเข้ามา เพื่อใช้เป็นเชื้อเพลิงสำหรับพลังงานและความร้อนไม่รวม เชื้อเพลิงที่เป็นส่วนประกอบของผลิตภัณฑ์ หรือที่ใช้ในการผลิตกระแสไฟฟ้า หรือเชื้อเพลิงที่ได้จากผลพลอยได้ของกิจกรรมการผลิต เช่น ซีลี้อย เป็นต้น

11. ค่าไฟฟ้าที่ใช้ในการผลิต

คือ มูลค่าไฟฟ้าทั้งหมดที่สถานประกอบการซื้อมาระหว่างเดือนมกราคม - เดือนธันวาคม 2554 รวมทั้งค่าไฟฟ้าที่ได้รับจากหน่วยพลังงานของสถานประกอบการอื่นแต่อยู่ในเครือข่ายเดียวกัน โดยจะต้องประมาณมูลค่าเหมือนกับการซื้อขายโดยปกติ

12. ค่าใช้จ่ายในการบำรุงรักษาและซ่อมแซมเครื่องจักร เครื่องมือฯ

หมายถึง มูลค่าของค่าใช้จ่ายทั้งหมดที่ใช้ในการซ่อมแซมและบำรุงอาคาร และสินทรัพย์ถาวรอื่น เพื่อให้อยู่ในสภาพที่ดีใช้งานต่อไปได้ ทั้งนี้ให้รวมค่าใช้จ่ายในการบำรุงรักษา ซ่อมแซมที่จัดทำโดยสถานประกอบการที่อยู่ในเครือเดียวกันและให้ประมาณมูลค่าในการซ่อมแซมเหมือนกับการว่าจ้างสถานประกอบการอื่นหรือผู้อื่น

13. ค่าซื้อสินค้าที่ซื้อมาจำหน่ายในสภาพเดิม

หมายถึง มูลค่าในการซื้อสินค้าเพื่อนำมาจำหน่ายในสภาพเดิม โดยไม่มีการเปลี่ยนแปลงสภาพ

14. ค่าจ้างเหมาจ่ายให้สถานประกอบการอื่นผลิตสินค้าให้ โดยสถานประกอบการจัดหาวัสดุให้

หมายถึง จำนวนเงินที่จ่ายเป็นค่าจ้างให้กับสถานประกอบการอื่น เพื่อทำการผลิตสินค้า โดยวัตถุดิบและส่วนประกอบในการผลิตเป็นของสถานประกอบการผู้จ้าง

15. ค่าธรรมเนียมที่จ่ายสำหรับลูกจ้าง (แรงงานเช่า)

หมายถึง ค่าตอบแทนแรงงานของลูกจ้างเช่าที่สถานประกอบการผลิตจ่ายให้กับสำนักจัดหางาน

16. วัตถุดิบและสินค้าคงเหลือ

หมายถึง มูลค่าของวัตถุดิบและวัสดุประกอบที่ใช้ในการผลิตและสินค้าคงเหลือซึ่งสถานประกอบการเป็นเจ้าของหรือควบคุมดูแลอยู่ ณ วันที่ 1 มกราคม และ วันที่ 31 ธันวาคม 2554 วัตถุดิบและสินค้าคงเหลือเหล่านี้จะเก็บไว้ที่สถานประกอบการ หรือที่หน่วยงานช่วยเสริม หรือที่โกดังสินค้า

มูลค่าคงเหลือต้นปี คือ มูลค่าของสินค้า วัตถุดิบ และวัสดุประกอบฯ ที่เหลือมาจากปีก่อนเมื่อ 1 มกราคม 2554

มูลค่าคงเหลือปลายปี คือ มูลค่าของสินค้า วัตถุดิบและวัสดุประกอบฯ ที่เหลืออยู่เมื่อ 31 ธันวาคม 2554

17. ส่วนเปลี่ยนแปลงมูลค่าสินค้า วัตถุดิบและวัสดุประกอบฯ คงเหลือ

หมายถึง ผลต่างระหว่างมูลค่าคงเหลือปลายปีและมูลค่าคงเหลือต้นปี (มูลค่าปลายปี – มูลค่าต้นปี)

18. ค่าใช้จ่ายในการบริหารและดำเนินการของสถานประกอบการ

หมายถึง ค่าใช้จ่ายในการดำเนินกิจการต่างๆ ของสถานประกอบการ เช่น ค่าเช่าที่ดิน ค่าเช่าอาคารและที่ดินค่าเสื่อมราคาสินทรัพย์ถาวรทุกประเภท ค่าน้ำประปา ค่าไฟฟ้า (ไม่รวมค่าไฟฟ้าที่ใช้ในการผลิต) ค่าไปรษณีย์ ค่าโทรเลข ค่าโทรศัพท์ ค่าทำบัญชี ค่าปรึกษา ค่าดอกเบี้ยจ่าย หนี้สูญ ค่าภาษี ค่าโฆษณา ค่านายหน้า และอื่นๆ เป็นต้น

19. มูลค่าขายผลผลิต

หมายถึง มูลค่าการจำหน่ายผลิตภัณฑ์ที่สถานประกอบการผลิตขึ้นเองและ/หรือที่สถานประกอบการอื่นผลิตให้ โดยสถานประกอบการเป็นผู้จ่ายค่าวัสดุ และวัสดุประกอบที่ใช้ในการผลิตในระหว่างเดือนมกราคม – เดือนธันวาคม 2554 ทั้งนี้ให้รวมมูลค่าผลผลิตที่สถานประกอบการผลิตเพื่อใช้เอง หรือให้คนทำงาน เป็นส่วนหนึ่งของค่าตอบแทนแรงงาน ผลผลิตที่จัดส่งให้สำนักงานใหญ่ สำนักงานสาขา หรือสำนักงานขายของโรงงาน และรายรับจากการขายผลพลอยได้และเศษวัสดุ

20. รายรับจากการขายสินค้าที่ซื้อมาจำหน่ายในสภาพเดิม

หมายถึง จำนวนเงินที่สถานประกอบการได้รับจากการขายสินค้าที่ซื้อมาจำหน่าย โดยไม่มีการเปลี่ยนแปลงสภาพ

21. รายรับจากการรับจ้างเหมาทำการผลิตสินค้าให้สถานประกอบการอื่น โดยสถานประกอบการเป็นผู้จัดหาวัสดุให้

หมายถึง จำนวนเงินที่ได้รับจากผู้จ้างในการรับจ้างเหมาทำการผลิตสินค้า โดยผู้จ้างจัดหาวัสดุให้ ถ้าเป็นการรับจ้างเหมาผลิตสินค้าให้สถานประกอบการในเครือเดียวกันให้คิดค่าบริการในการผลิตตามราคาตลาด หรือคิดจากค่าใช้จ่ายต่างๆ ที่เกิดขึ้นจริงในกระบวนการผลิต **โดยไม่รวมค่าวัสดุที่ผู้จ้างจัดหามาให้**

22. รายรับจากการให้บริการ บำรุงรักษา ซ่อมแซมและติดตั้งให้แก่สถานประกอบการอื่น

หมายถึง จำนวนเงินที่สถานประกอบการได้รับจากการให้บริการ บำรุงรักษาซ่อมแซมและติดตั้งเครื่องจักรหรือโรงงานให้กับสถานประกอบการอื่นหรือลูกค้า สำหรับค่าบริการในการให้บริการแก่สถานประกอบการอื่นในเครือเดียวกัน ให้คิดมูลค่าการบริการโดยรวมค่าแรงงาน ค่าดำเนินการ และค่าวัสดุที่ใช้ในการให้บริการ

23. รายรับอื่นๆ

หมายถึง มูลค่ารายรับอื่นๆ ของสถานประกอบการ เช่น รายรับจากการขายกากของเสีย หรือวัสดุเหลือใช้ของสถานประกอบการ และค่าขายกระแสไฟฟ้า เป็นต้น

24. มูลค่าตามบัญชีของสินทรัพย์ถาวร

หมายถึง มูลค่าสุทธิของสินทรัพย์ถาวรตามบัญชีเมื่อได้หักค่าเสื่อมราคา ค่าสึกหรอตามระยะเวลาการใช้งานถึงวันสิ้นปี สินทรัพย์ถาวร ได้แก่ ที่ดิน อาคาร เครื่องจักรและเครื่องมือ ยานพาหนะ เครื่องใช้สำนักงาน เป็นต้น มูลค่าสินทรัพย์ถาวรรวมถึงมูลค่าการต่อเติมดัดแปลง และปรับปรุงสินทรัพย์ถาวรในระหว่างเดือนมกราคม – เดือนธันวาคม 2554 เพื่อยืดอายุการใช้งาน หรือเพิ่มประสิทธิภาพการทำงาน

25. มูลค่าเพิ่ม

คำนวณโดย : มูลค่าเพิ่ม = มูลค่าผลผลิต - ค่าใช้จ่ายชั้นกลาง

มูลค่าผลผลิต หมายถึง รายรับของสถานประกอบการในรอบปี 2554 ซึ่งได้แก่

- 1) มูลค่าขายผลผลิต
- 2) รายรับจากการขายสินค้าที่ซื้อมาจำหน่ายในสภาพเดิม
- 3) รายรับจากการรับจ้างเหมาทำการผลิตสินค้าให้สถานประกอบการอื่น โดยสถานประกอบการจัดหาวัสดุให้
- 4) รายรับจากการให้บริการ บำรุงรักษา ซ่อมแซม และติดตั้งให้แก่สถานประกอบการอื่น
- 5) รายรับจากการให้เช่าอาคาร อาคารพร้อมที่ดิน ยานพาหนะ เครื่องจักรและเครื่องมือ ฯลฯ และรายรับอื่นๆ
- 6) ส่วนเปลี่ยนแปลงมูลค่าสินค้าคงเหลือ

ค่าใช้จ่ายชั้นกลาง หมายถึง รายจ่ายที่ใช้ในการดำเนินการในขบวนการผลิตของสถานประกอบการในรอบปี 2554 ซึ่งได้แก่

- 1) ค่าซื้อวัตถุดิบและวัสดุประกอบที่ใช้ในการผลิต
- 2) ค่าใช้จ่ายในการผลิต (ค่าเชื้อเพลิงและค่าไฟฟ้าที่ใช้ในการผลิต ค่าติดตั้งซ่อมแซมและบำรุงรักษาสินค้าที่จำหน่ายให้ลูกค้า ค่าติดตั้งซ่อมแซมและบำรุงรักษาเครื่องจักร เครื่องมือฯ และค่าใช้จ่ายในการผลิตอื่นๆ)
- 3) ค่าซื้อสินค้าที่ซื้อมาจำหน่ายในสภาพเดิม
- 4) ค่าจ้างเหมาจ่ายให้สถานประกอบการอื่นผลิตสินค้าให้ โดยสถานประกอบการจัดหาวัสดุให้
- 5) ค่าธรรมเนียมที่จ่ายสำหรับลูกจ้างเช่า (แรงงานเช่า)
- 6) ค่าใช้จ่ายในการขายของสถานประกอบการ (ค่าโฆษณา ค่าขนส่งสินค้าที่ขาย ค่านายหน้า ค่าประกันภัย และค่าใช้จ่ายในการขายอื่นๆ)
- 7) ค่าใช้จ่ายในการบริหารและดำเนินงานของสถานประกอบการ (ค่าใช้จ่ายในการบริหารและดำเนินงานฯ หักด้วยค่าเช่าที่ดิน ค่าดอกเบี้ยจ่าย หนี้สูญ และขาดทุนจากการเปลี่ยนแปลงอัตราแลกเปลี่ยนฯ)
- 8) ดอกเบี้ยจ่าย หักด้วย ดอกเบี้ยรับ
- 9) ส่วนเปลี่ยนแปลงมูลค่าวัตถุดิบและวัสดุประกอบฯ คงเหลือ

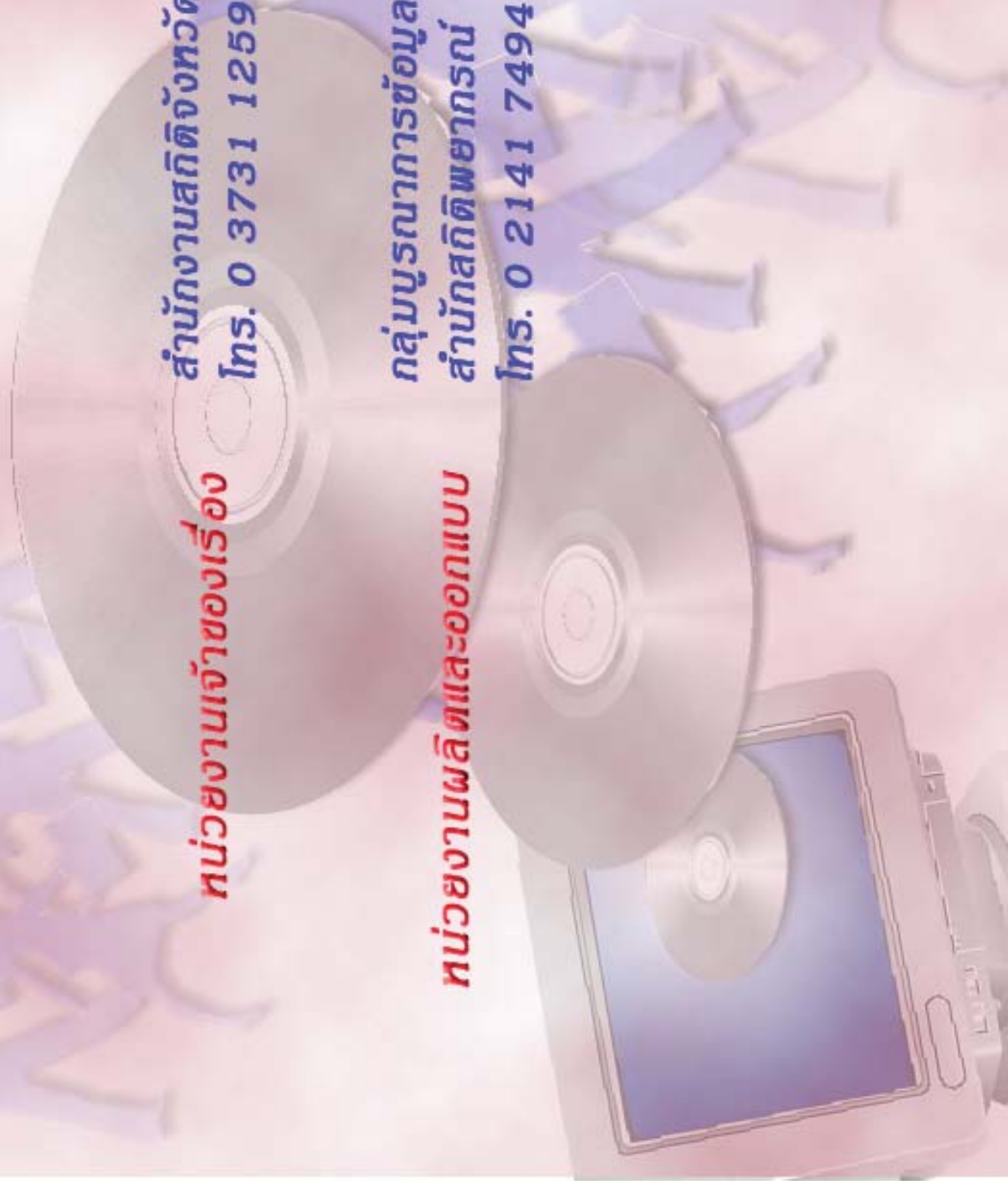
คณะผู้จัดทำ CD - ROM

สำนักงานสถิติจังหวัดนครนายก
โทร. 0 3731 1259

หน่วยงานเจ้าของเรื่อง

กลุ่มบูรณาการข้อมูลสถิติ
สำนักสถิติพยากรณ์
โทร. 0 2141 7494

หน่วยงานผลิตและออกแบบ



ตารางสถิติในรูปแบบ Format Excel

ตอนที่ 1 ข้อมูลการดำเนินงานของสถานประกอบการอุตสาหกรรมการผลิต
จำแนกตามขนาดของสถานประกอบการ

ตารางสถิติในรูปแบบ Format Excel

ตอนที่ 1	ข้อมูลการดำเนินงานกิจการของสถานประกอบการอุตสาหกรรมการผลิต จำแนกตามขนาดของสถานประกอบการ
ตาราง 1	สถิติมูลฐานอุตสาหกรรมการผลิตในปี 2554 จำแนกตามขนาดของสถานประกอบการ
ตาราง 2	มูลค่าผลผลิตของสถานประกอบการอุตสาหกรรมการผลิตในปี 2554 จำแนกตามขนาดของสถานประกอบการ
ตาราง 3	ค่าใช้จ่ายขั้นกลางของสถานประกอบการอุตสาหกรรมการผลิตในปี 2554 จำแนกตามขนาดของสถานประกอบการ
ตาราง 4	คนทำงานในสถานประกอบการอุตสาหกรรมการผลิตในปี 2554 จำแนกตามสถานภาพการทำงาน เพศ และขนาดของสถานประกอบการ
ตาราง 5	จำนวนสถานประกอบการอุตสาหกรรมการผลิต จำแนกตามจำนวนวันทำงานต่อ สัปดาห์ จำนวนชั่วโมงทำงานเฉลี่ยต่อวันของลูกจ้าง และขนาดของสถานประกอบการ
ตาราง 6	ค่าตอบแทนแรงงานในปี 2554 จำแนกตามขนาดของสถานประกอบการ
ตาราง 7	จำนวนและร้อยละของสถานประกอบการอุตสาหกรรมการผลิต จำแนกตามอัตรา การใช้กำลังการผลิตต่อปี 2554 และขนาดของสถานประกอบการ
ตาราง 8	มูลค่าวัตถุดิบและวัสดุประกอบฯ และสินค้าคงเหลือต้นปีและปลายปี 2554 จำแนกตามขนาดของสถานประกอบการ
ตาราง 9	ส่วนเปลี่ยนแปลงของมูลค่าวัตถุดิบและวัสดุประกอบฯ และสินค้าคงเหลือในปี 2554 จำแนกตามขนาดของสถานประกอบการ
ตาราง 10	ค่าใช้จ่ายทั้งสิ้นของสถานประกอบการอุตสาหกรรมการผลิตในปี 2554 จำแนกตามขนาดของสถานประกอบการ
ตาราง 11	รายรับทั้งสิ้นของสถานประกอบการอุตสาหกรรมการผลิตในปี 2554 จำแนกตามขนาดของสถานประกอบการ
ตาราง 12	มูลค่าตามบัญชีของสินทรัพย์ถาวรในปี 2554 จำแนกตามขนาดของสถาน ประกอบการ
ตาราง 13	มูลค่าสินทรัพย์ถาวรที่เปลี่ยนแปลงระหว่าง มกราคม - ธันวาคม 2554 จำแนกตามขนาดของสถานประกอบการ

ตอนที่ 2 ข้อมูลการดำเนินงานของสถานประกอบการอุตสาหกรรมการผลิต จำแนกตามหมวดย่อยอุตสาหกรรม

ตารางสถิติในรูปแบบ Format Excel

ตอนที่ 2	ข้อมูลการดำเนินงานกิจการของสถานประกอบการอุตสาหกรรมการผลิต จำแนกตามหมวดย่อยอุตสาหกรรม
ตาราง 1	สถิติมูลฐานอุตสาหกรรมการผลิตในปี 2554 จำแนกตามหมวดย่อยอุตสาหกรรม
ตาราง 2	มูลค่าผลผลิตของสถานประกอบการอุตสาหกรรมการผลิตในปี 2544 จำแนกตามหมวดย่อยอุตสาหกรรม
ตาราง 3	ค่าใช้จ่ายขั้นกลางของสถานประกอบการอุตสาหกรรมการผลิตในปี 2554 จำแนกตามหมวดย่อยอุตสาหกรรม
ตาราง 4	คนทำงานในสถานประกอบการอุตสาหกรรมการผลิตในปี 2554 จำแนกตามสถานภาพการทำงาน เพศ และหมวดย่อยอุตสาหกรรม
ตาราง 5	จำนวนสถานประกอบการอุตสาหกรรมการผลิต จำแนกตามจำนวนวันทำงานต่อสัปดาห์ จำนวนชั่วโมงทำงานเฉลี่ยต่อวันของลูกจ้าง และหมวดย่อยอุตสาหกรรม
ตาราง 6	ค่าตอบแทนแรงงานในปี 2554 จำแนกตามหมวดย่อยอุตสาหกรรม
ตาราง 7	จำนวนและร้อยละของสถานประกอบการอุตสาหกรรมการผลิต จำแนกตามอัตราการใช้กำลังการผลิตต่อปี 2554 และหมวดย่อยอุตสาหกรรม
ตาราง 8	มูลค่าวัตถุดิบและวัสดุประกอบฯ และสินค้าคงเหลือต้นปีและปลายปี 2554 จำแนกตามหมวดย่อยอุตสาหกรรม
ตาราง 9	ส่วนเปลี่ยนแปลงของมูลค่าวัตถุดิบและวัสดุประกอบฯ และสินค้าคงเหลือในปี 2554 จำแนกตามหมวดย่อยอุตสาหกรรม
ตาราง 10	ค่าใช้จ่ายทั้งสิ้นของสถานประกอบการอุตสาหกรรมการผลิตในปี 2554 จำแนกตามหมวดย่อยอุตสาหกรรม
ตาราง 11	รายรับทั้งสิ้นของสถานประกอบการอุตสาหกรรมการผลิตในปี 2554 จำแนกตามหมวดย่อยอุตสาหกรรม
ตาราง 12	มูลค่าตามบัญชีของสินทรัพย์ถาวรในปี 2554 จำแนกตามหมวดย่อยอุตสาหกรรม
ตาราง 13	มูลค่าสินทรัพย์ถาวรที่เปลี่ยนแปลงระหว่าง มกราคม - ธันวาคม 2554 จำแนกตามหมวดย่อยอุตสาหกรรม