

สำนักงานสถิติแห่งชาติ
สำนักนายกรัฐมนตรี



NATIONAL STATISTICAL OFFICE
OFFICE OF THE PRIME MINISTER

สำมะโนธุรกิจทางการค้าและธุรกิจทางการบริการ พ.ศ. 2545
ข้อมูลพื้นฐาน : องค์การบริหารส่วนตำบล

ทั่วราชอาณาจักร

THE 2002 BUSINESS TRADE AND SERVICES CENSUS
BASIC INFORMATION
SUBDISTRICT ADMINISTRATION ORGANIZATION

WHOLE KINGDOM

ISBN 974-060-066-2

รายงาน

๗๗๘
E1-๓10
000/2545



สำมะโนธุรกิจทางการค้าและธุรกิจทางการบริการ พ.ศ. 2545

ข้อมูลพื้นฐาน : องค์การบริหารส่วนตำบล

ทั่วประเทศ

REPORT OF

THE 2002 BUSINESS TRADE AND SERVICES CENSUS

BASIC INFORMATION : SUBDISTRICT ADMINISTRATION ORGANIZATION

WHOLE KINGDOM

ด้วยอธิบดี

จาก

สำนักงานสถิติแห่งชาติ

สำนักงานสถิติแห่งชาติ
NATIONAL STATISTICAL OFFICE



สำนักนายกรัฐมนตรี
OFFICE OF THE PRIME MINISTER

สสช
E1-010

เลขหมู่	000/2545
เลขทะเบียน	001769
วัน, เดือน, ปี	ธ.ค. 2545

เผยแพร่โดย

กองคลังข้อมูลและสนเทศสถิติ
สำนักงานสถิติแห่งชาติ
ถนนหลานหลวง เขตป้อมปราบศัตรูพ่าย กทม. 10100
โทร. 0 2281 0333 ต่อ 1210 1211
โทรสาร 0 2281 3814
ไปรษณีย์อิเล็กทรอนิกส์ binfopub@nso.go.th

ปีที่พิมพ์

2545

Distributed by

Statistical Data Bank and Information Dissemination Division,
National Statistical Office,
Larn Luang Rd., Bangkok 10100, THAILAND
Tel. 0 2281 0333 ext. 1210, 1211
Fax : 0 2281 3814
E-mail : binfopub@nso.go.th
<http://www.nso.go.th>

Published

2002

ISBN

974-060-066-2

หน่วยงานเจ้าของเรื่อง **Division-in-Charge**

ฝ่ายสถิติอุตสาหกรรมและธุรกิจ กองสถิติเศรษฐกิจ

Industrial and Business Statistics Branch, Economic Statistics Division

โทรศัพท์ 0 2281 0333 ต่อ 1805 - 1807 Tel. 0 2281 0333 ext. 1805 - 1807

ไปรษณีย์อิเล็กทรอนิกส์ E-mail : eindbusi@nso.go.th

คำนำ

จากการที่ประเทศไทยประสบภาวะวิกฤตเศรษฐกิจตั้งแต่ปี 2540 เป็นต้นมา มีผลทำให้สถานการณ์ทางเศรษฐกิจของประเทศเปลี่ยนแปลงไป โดยเฉพาะโครงสร้างการดำเนินธุรกิจทางการค้าและธุรกิจทางการบริการมีธุรกิจใหม่ ๆ เกิดขึ้นเป็นจำนวนมากไม่น้อย เช่น กิจการประเภทร้านสะดวกซื้อ กิจการด้านสินค้าอุปโภคและบริโภคแบบซูเปอร์มาร์เก็ต หรือห้างสรรพสินค้าเพื่อการจำหน่ายส่ง ร้านอินเทอร์เน็ต เป็นต้น ในขณะที่ธุรกิจบางประเภทต้องปิดตัวเองลง เช่น กิจการประเภทร้านขายของชำ และธุรกิจเกี่ยวกับการรับเหมาก่อสร้าง ประกอบกับในปัจจุบันให้ความสนใจกับการส่งเสริมและพัฒนาธุรกิจขนาดกลางและขนาดย่อมซึ่งได้เข้ามามีบทบาทต่อการพัฒนาและฟื้นฟูสภาพ เศรษฐกิจของประเทศเป็นอย่างมาก

เพื่อให้รัฐบาลในฐานะเป็นผู้ดูแล และกำหนดนโยบายเศรษฐกิจของประเทศมีข้อมูลพื้นฐานที่ครบถ้วน ทันสมัย สามารถใช้เป็นตัวชี้วัดสถานะเศรษฐกิจพื้นฐานในประเทศได้ สำนักงานสถิติแห่งชาติซึ่งเป็นหน่วยงานที่รับผิดชอบในการจัดเก็บข้อมูลทั้งทางด้านเศรษฐกิจและสังคมของประเทศ จึงได้จัดทำสำมะโนธุรกิจทางการค้าและธุรกิจทางการบริการ พ.ศ. 2545 ขึ้น ซึ่งนับเป็นการจัดทำครั้งที่ 3

ในการจัดทำสำมะโนธุรกิจทางการค้าและธุรกิจทางการบริการ พ.ศ. 2545 นั้น แบ่งการดำเนินงานเป็น 2 ขั้นตอน ได้แก่ ขั้นการเก็บรวบรวมข้อมูลพื้นฐานของสถานประกอบการทุกประเภท และขั้นการเก็บรวบรวมรายละเอียด ซึ่งจะรวบรวมรายละเอียดเฉพาะการประกอบธุรกิจทางการค้าและธุรกิจทางการบริการเท่านั้น

รายงานฉบับนี้ เป็นรายงานผลการปฏิบัติงานขั้นที่ 1 ซึ่งดำเนินการในปี 2544 โดยเก็บรวบรวมข้อมูลพื้นฐานของสถานประกอบการที่ตั้งอยู่นอกเขตเทศบาลเฉพาะที่มีรูปแบบการบริหารงานเป็นองค์การบริหารส่วนตำบล (อบต.) ทั่วประเทศ สำหรับข้อมูลของสถานประกอบการที่มีสถานที่ตั้งอยู่ในกรุงเทพมหานคร เมืองพัทยา และเขตเทศบาลทั่วประเทศ จะทำการเก็บรวบรวมในปี 2545 และจะได้นำเสนอในรายงานผลฉบับต่อไป

สำนักงานสถิติแห่งชาติ ขอขอบคุณผู้ประกอบการและผู้เกี่ยวข้องทุกฝ่ายที่ได้ให้ความร่วมมือในการให้ข้อมูล ซึ่งเป็นผลให้การปฏิบัติงานครั้งนี้สำเร็จลุล่วงไปด้วยดี

สำนักงานสถิติแห่งชาติ

ผู้อำนวยการรัฐมนตรี

PREFACE

Thailand economic situation has changed dramatically, after facing with the economic crisis since 1997, especially in the structure of business trade and services. New types of business establishments have arisen such as convenient stores, discount store, category killer, internet café etc. While some have not been able to continue their business any longer i.e. traditional groceries and real estate business. At present, the small and medium enterprises (SMEs), which are being focused, play important roles in country economic recovering and development.

In order to provide the Thai government to have up-to-date basic information for setting up policy and development plan of the country, the National Statistical Office (NSO), as an authorized government agency, therefore, decides to conduct the third Business Trade and Services Census in 2002.

In conducting the 2002 Business Trade and Services Census, the operational plan has been divided into 2 stages. The listing stage, which basic information of all establishments engaged in all economic activities is collected. The enumeration stage, which detailed information of establishments engaged in only business trade and some sectors of services is collected.

This publication presents the results of the first stage conducted in 2001. The data presented are those of all establishments **located in the non-municipal areas so-called "Subdistrict Administration Organization" in the country.** The results of the basic information of establishments located in Bangkok, the city of Pattaya and municipal areas will be presented in separate publication later on.

The National Statistical Office would like to express her sincere gratitude to all entrepreneurs and all those concerned for their kind cooperation contributing to the success of this census.

**National Statistical Office
Office of the Prime Minister**

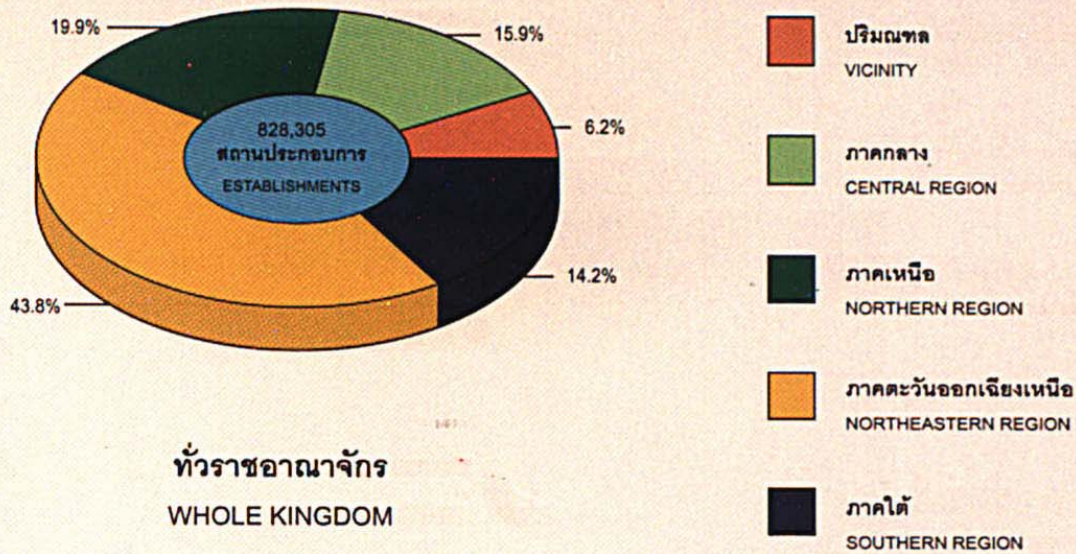
สารบัญ

	หน้า
คำนำ	
แผนภูมิ	
บทที่ 1	บทนำ
	1.1 ความเป็นมา -1-
	1.2 วัตถุประสงค์ -1-
	1.3 รายการข้อมูล -2-
	1.4 ขอบข่ายและกลุ่มรวม -2-
	1.5 คาบเวลาอ้างอิง -2-
	1.6 แนวคิดและคำนิยาม -2-
	1.7 วิธีการเก็บรวบรวมข้อมูล -8-
	1.8 การประมวลผลข้อมูล -8-
	1.9 การเสนอผลและการจัดทำรายงานผล -8-
บทที่ 2	สรุปข้อมูลที่สำคัญ
	2.1 จำนวนสถานประกอบการ -9-
	2.2 จำนวนคนทำงาน -11-
	2.3 รูปแบบการจัดตั้งตามกฎหมาย -12-
	2.4 รูปแบบการจัดตั้งทางเศรษฐกิจ -13-
	2.5 การกระจายตัวและความหนาแน่นของสถานประกอบการใน อบต. กลุ่มต่าง ๆ -14-
ตารางสถิติ	
	ภาค 1 ตารางสถิติหัวราชอาณาจักร -31-
	ภาค 2 ตารางสถิติปริมณฑล -75-
	ภาค 3 ตารางสถิติภาคกลาง -111-
	ภาค 4 ตารางสถิติภาคเหนือ -153-
	ภาค 5 ตารางสถิติภาคตะวันออกเฉียงเหนือ -195-
	ภาค 6 ตารางสถิติภาคใต้ -237-

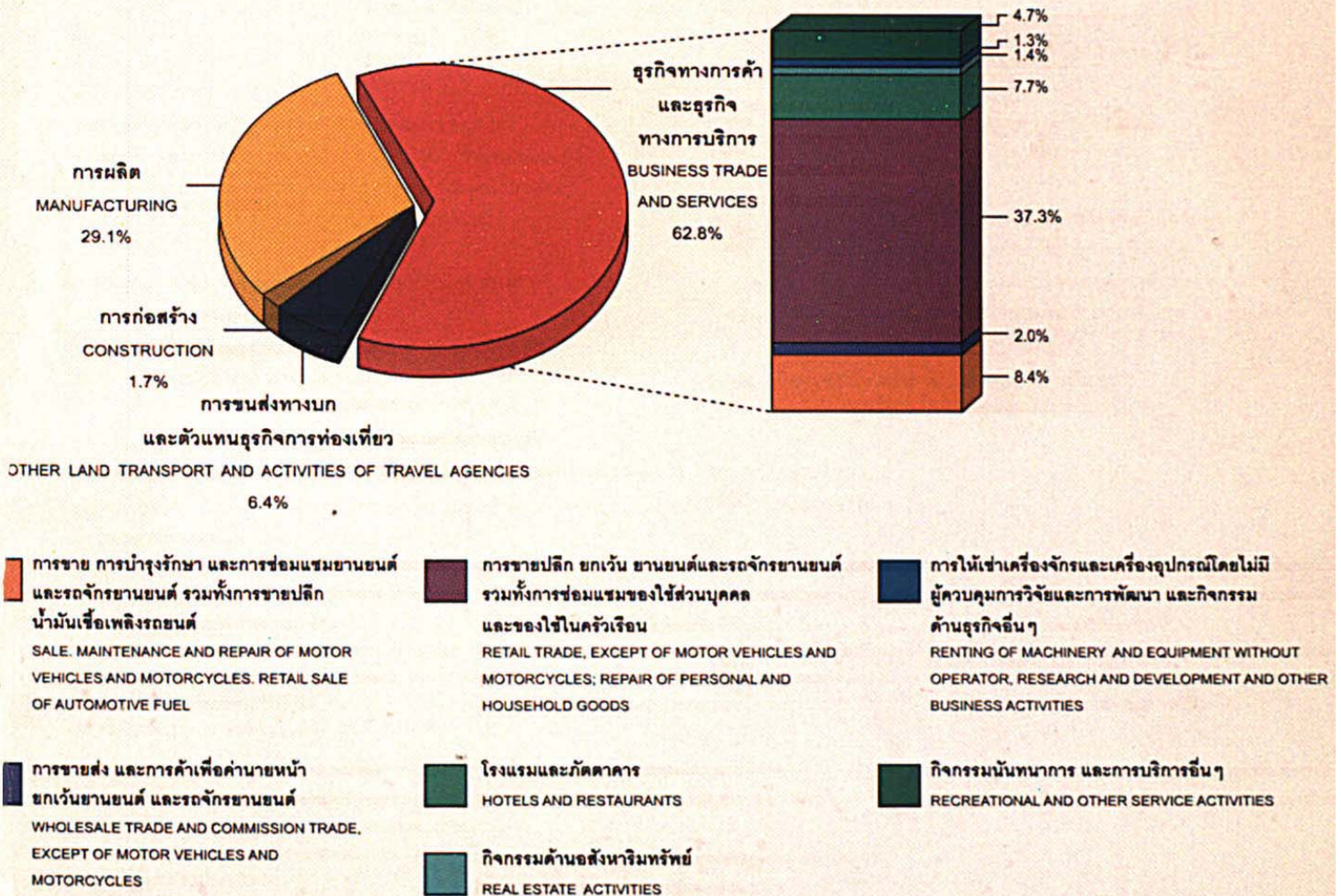
CONTENTS

	Page
PREFACE	
FIGURE	
CHAPTER 1 INTRODUCTION	
1.1 Background	-17-
1.2 Objectives	-17-
1.3 The item of data	-18-
1.4 Scope and coverage	-18-
1.5 Reference period	-18-
1.6 Concepts and definitions	-18-
1.7 Data collection	-23-
1.8 Data processing	-24-
1.9 Data presentation and reporting	-24-
CHAPTER 2 MAJOR FINDINGS	
2.1 Number of establishments	-25-
2.2 Number of persons engaged	-26-
2.3 Form of legal organization	-28-
2.4 Form of economic organization	-29-
2.5 Distribution and density of establishments in various groups of Subdistrict Administration Organization	-30-
STATISTICAL TABLES	
PART 1 STATISTICAL TABLES OF THE WHOLE KINGDOM	-31-
PART 2 STATISTICAL TABLES OF THE VICINITY	-75-
PART 3 STATISTICAL TABLES OF THE CENTRAL REGION	-111-
PART 4 STATISTICAL TABLES OF THE NORTHERN REGION	-153-
PART 5 STATISTICAL TABLES OF THE NORTHEASTERN REGION	-195-
PART 6 STATISTICAL TABLES OF THE SOUTHERN REGION	-237-

แผนภูมิ 1 ร้อยละของสถานประกอบการที่ตั้งอยู่ในองค์การบริหารส่วนตำบล จำแนกตามภาค
 FIGURE 1 PERCENTAGE OF ESTABLISHMENTS LOCATED IN SUBDISTRICT ADMINISTRATION ORGANIZATION BY REGION



แผนภูมิ 2 ร้อยละของสถานประกอบการ จำแนกตามกิจกรรมทางเศรษฐกิจ
 FIGURE 2 PERCENTAGE OF ESTABLISHMENTS BY ECONOMIC ACTIVITY

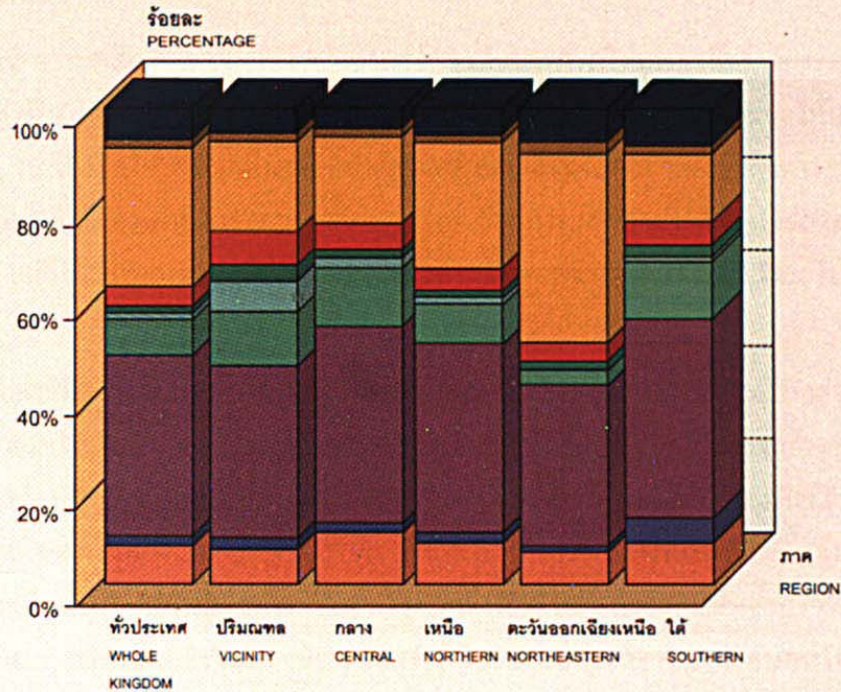


ที่มา : รายงานสำมะโนธุรกิจทางการค้าและธุรกิจทางการบริการ พ.ศ.2545 (ข้อมูลพื้นฐาน : องค์การบริหารส่วนตำบล) ทั่วราชอาณาจักร
 สำนักงานสถิติแห่งชาติ สำนักงานรัฐมนตรี

SOURCE : REPORT OF THE 2002 BUSINESS TRADE AND SERVICES CENSUS (BASIC INFORMATION : SUBDISTRICT ADMINISTRATION ORGANIZATION),
 WHOLE KINGDOM. NATIONAL STATISTICAL OFFICE. OFFICE OF THE PRIME MINISTER

แผนภูมิ 3 ร้อยละของสถานประกอบการ จำแนกตามกิจกรรมทางเศรษฐกิจ และภาค

FIGURE 3 PERCENTAGE OF ESTABLISHMENTS BY ECONOMIC ACTIVITY AND REGION



การขาย การบำรุงรักษา และการซ่อมแซมยานยนต์ และรถจักรยานยนต์ รวมทั้งการขายปลีกน้ำมันเชื้อเพลิงรถยนต์
 SALE, MAINTENANCE AND REPAIR OF MOTOR VEHICLES AND MOTORCYCLES, RETAIL SALE OF AUTOMOTIVE FUEL

การขายส่ง และการค้าเพื่อค่านายหน้า ยกเว้นยานยนต์ และรถจักรยานยนต์
 WHOLESALE TRADE AND COMMISSION TRADE, EXCEPT OF MOTOR VEHICLES AND MOTORCYCLES

การขายปลีก ยกเว้น ยานยนต์และรถจักรยานยนต์ รวมทั้ง การซ่อมแซมของใช้ส่วนบุคคล และของใช้ในครัวเรือน
 RETAIL TRADE, EXCEPT OF MOTOR VEHICLES AND MOTORCYCLES ; REPAIR OF PERSONAL AND HOUSEHOLD GOODS

โรงแรมและภัตตาคาร
 HOTELS AND RESTAURANTS

กิจกรรมด้านอสังหาริมทรัพย์
 REAL ESTATE ACTIVITIES

กิจกรรมด้านคอมพิวเตอร์และกิจกรรมที่เกี่ยวข้อง
 COMPUTER AND RELATED ACTIVITIES

การให้เช่าเครื่องจักรและเครื่องอุปกรณ์โดยไม่มีผู้ควบคุม การวิจัยและการพัฒนา และกิจกรรมด้านธุรกิจอื่นๆ
 RENTING OF MACHINERY AND EQUIPMENT WITHOUT OPERATOR, RESEARCH AND DEVELOPMENT AND OTHER BUSINESS ACTIVITIES

กิจกรรมนันทนาการ และการบริการอื่นๆ
 RECREATIONAL AND OTHER SERVICE ACTIVITIES

การผลิต
 MANUFACTURING

การก่อสร้าง
 CONSTRUCTION

การขนส่งทางบก และตัวแทนธุรกิจการท่องเที่ยว
 OTHER LAND TRANSPORT AND ACTIVITIES OF TRAVEL AGENCIES

ที่มา : รายงานสำมะโนธุรกิจทางการค้าและธุรกิจทางการบริการ พ.ศ.2545 (ข้อมูลพื้นฐาน : องค์การบริหารส่วนตำบล) ทั่วราชอาณาจักร สำนักงานสถิติแห่งชาติ สำนักงานนายกรัฐมนตรี

SOURCE : REPORT OF THE 2002 BUSINESS TRADE AND SERVICES CENSUS (BASIC INFORMATION : SUBDISTRICT ADMINISTRATION ORGANIZATION), WHOLE KINGDOM, NATIONAL STATISTICAL OFFICE, OFFICE OF THE PRIME MINISTER

บทที่ 1

บทนำ

1.1 ความเป็นมา

สำนักงานสถิติแห่งชาติ ได้จัดทำสำมะโนธุรกิจทางการค้าและธุรกิจทางการบริการครั้งแรกในปี 2509 และครั้งที่ 2 ในปี 2531 ตามข้อเสนอแนะขององค์การสหประชาชาติที่เสนอแนะให้ประเทศต่างๆ จัดทำสำมะโนทุก 10 ปี เพื่อให้มีข้อมูลพื้นฐานที่สำคัญทางด้านธุรกิจทางการค้าและธุรกิจทางการบริการที่ต่อเนื่อง แต่เนื่องจากมีข้อจำกัดทางด้านงบประมาณและบุคลากร สำนักงานสถิติแห่งชาติ จึงไม่สามารถจัดทำสำมะโนทุก 10 ปีได้ แต่ก็ได้จัดทำการสำรวจด้วยวิธีเลือกตัวอย่าง ในช่วงเวลาที่ไม่ได้จัดทำสำมะโน เพื่อให้มีข้อมูลต่อเนื่อง

จากการที่สถานการณ์ทางเศรษฐกิจของประเทศในปัจจุบันเปลี่ยนแปลงไปอย่างรวดเร็ว อันเป็นผลกระทบจากการเกิดภาวะวิกฤตเศรษฐกิจตั้งแต่ปี 2540 เป็นต้นมา มีผลทำให้โครงสร้างการค้าและบริการในประเทศเปลี่ยนแปลงไปจากเดิมเป็นอย่างมาก มีธุรกิจประเภทใหม่ๆ เกิดขึ้น โดยเฉพาะธุรกิจขนาดกลางและขนาดย่อม ซึ่งได้เข้ามามีบทบาทต่อการพัฒนาและฟื้นฟูสภาพทางเศรษฐกิจของประเทศเป็นอย่างมากในปัจจุบัน ดังนั้นรัฐบาลจึงจำเป็นต้องมีข้อมูลพื้นฐานที่ทันสมัยและสามารถสะท้อนสถานการณ์ที่เป็นจริงในปัจจุบัน สำหรับใช้ประกอบการพิจารณากำหนดนโยบายในการพัฒนาประเทศ สำนักงานสถิติแห่งชาติ จึงกำหนดให้มีการจัดทำสำมะโนธุรกิจฯ พ.ศ. 2545 ขึ้น ซึ่งเป็นการจัดทำสำมะโนธุรกิจฯ ครั้งที่ 3 ของประเทศไทย ในการจัดทำสำมะโนธุรกิจทางการค้าและธุรกิจทางการบริการ พ.ศ. 2545 นี้ ได้ดำเนินการเก็บรวบรวมข้อมูลเป็น 2 ขั้นตอน คือ

1) การเก็บรวบรวมข้อมูลพื้นฐาน (งานนับจุด)

- ปี 2544 ทำการเก็บรวบรวมข้อมูลพื้นฐานของสถานประกอบการที่ตั้งอยู่นอกเขตเทศบาล เฉพาะที่มีรูปแบบการบริหารงานเป็นองค์การบริหารส่วนตำบล (อบต.) ทั่วประเทศ
- ปี 2545 ทำการเก็บรวบรวมข้อมูลพื้นฐานของสถานประกอบการที่ตั้งอยู่ในกรุงเทพมหานคร เมืองพัทยา และเขตเทศบาลทั่วประเทศ

2) การเก็บรวบรวมข้อมูลรายละเอียด (งานแจกนับ)

- ปี 2545 ทำการเก็บรวบรวมข้อมูลรายละเอียดเกี่ยวกับการดำเนินกิจการ (แจกนับ) ของสถานประกอบการทุกท้องที่ทั่วประเทศ

1.2 วัตถุประสงค์

การเก็บรวบรวมข้อมูลพื้นฐานของสถานประกอบการ พ.ศ. 2544 มีวัตถุประสงค์ ดังนี้

- 1) เพื่อเก็บรวบรวมข้อมูลจำนวนสถานประกอบการทุกประเภท และการกระจายตัวของสถานประกอบการธุรกิจทางการค้าและธุรกิจทางการบริการ อุตสาหกรรมการผลิต การก่อสร้าง การขนส่ง ทางบก และตัวแทนธุรกิจการท้องถิ่น

2) เพื่อทำการคัดเลือกสถานประกอบการที่เข้าข่ายการสำมะโน สำหรับทำการเจงนับข้อมูล รายละเอียดการประกอบธุรกิจของสถานประกอบการในปี 2545

3) เพื่อนำข้อมูลมาจัดทำกรอบตัวอย่าง (Sampling Frame) เพื่อใช้ในการสำรวจด้านสถานประกอบการ

1.3 รายการข้อมูล

รายการข้อมูลที่เกี่ยวข้องมีดังนี้

- ชื่อ ที่ตั้ง และสถานที่ติดต่อของสถานประกอบการ
- จำนวน และประเภทของสถานประกอบการ
- รูปแบบการจัดตั้งตามกฎหมาย และรูปแบบการจัดตั้งตามเศรษฐกิจ
- จำนวนคนทำงาน และจำนวนลูกจ้างของสถานประกอบการ

1.4 ขอบข่ายและกลุ่มรวม

ขอบข่าย ในการเก็บรวบรวมข้อมูลพื้นฐาน พ.ศ. 2544 ได้แก่ กิจกรรมทางเศรษฐกิจตามการจัดประเภทอุตสาหกรรมตามกิจกรรมทางเศรษฐกิจทุกประเภทตามมาตรฐานสากล (International Standard Industrial Classification of All Economic Activities : ISIC Rev.3) ดังนี้

- ธุรกิจทางการค้าและธุรกิจทางการบริการ
- อุตสาหกรรมการผลิต
- การก่อสร้าง
- การขนส่งทางบก และตัวแทนธุรกิจการท่องเที่ยว

กลุ่มรวม สถานประกอบการทุกประเภท (ยกเว้นแผงลอย) ที่มีคนทำงานตั้งแต่ 1 คนขึ้นไปที่ตั้งอยู่นอกเขตเทศบาล เฉพาะห้องที่มีรูปแบบการบริหารงานเป็นองค์การบริหารส่วนตำบล (อบต.) ทั่วประเทศ

1.5 คาบเวลาอ้างอิง

ข้อมูลเกี่ยวกับจำนวนและลักษณะต่าง ๆ ของสถานประกอบการที่เกี่ยวข้องเป็นข้อมูลของสถานประกอบการที่เปิดดำเนินการในปี 2544

1.6 แนวคิดและคำนิยาม

1) สถานประกอบการ

หมายถึง สถานที่หรือบางส่วนของสถานที่ที่มีที่ตั้งที่แน่นอนและมีการดำเนินกิจกรรมทางเศรษฐกิจ ไม่ว่ากิจกรรมนั้นจะดำเนินงานโดยบุคคลที่เป็นเจ้าของหรือควบคุมกิจการโดยนิติบุคคล

2) กิจกรรมทางเศรษฐกิจ

การจัดทำสำมะโนธุรกิจทางการค้าและธุรกิจทางการบริการ พ.ศ. 2545 ได้จัดจำแนกสถานประกอบการตามการดำเนินงานกิจกรรมทางเศรษฐกิจตามมาตรฐานสากล (International Standard Industrial Classification of All Economic Activities : ISIC Rev.3) ดังต่อไปนี้

- **การขาย การบำรุงรักษา และการซ่อมแซมยานยนต์ และรถจักรยานยนต์ รวมทั้งการขายปลีกน้ำมันเชื้อเพลิงรถยนต์ ได้แก่**

การดำเนินงานการขายส่งและขายปลีกยานยนต์ รถจักรยานยนต์ และรถเล่นบนหิมะทั้งใหม่และที่ใช้แล้ว การบำรุงรักษาและการซ่อมแซม การขายอะไหล่ (ส่วนประกอบ) และชิ้นส่วนอุปกรณ์ (อุปกรณ์ประกอบ) สำหรับยานยนต์ การดำเนินงานกิจการของตัวแทน หรือนายหน้าที่เกี่ยวกับการจำหน่าย ยานยนต์ การล้าง การขัดเงา และการลากจูงยานยนต์ รวมถึงการขายปลีกน้ำมันเชื้อเพลิงรถยนต์ และผลิตภัณฑ์น้ำมันเครื่อง/น้ำมันหล่อลื่น หรือผลิตภัณฑ์ที่ใช้เป็นตัวให้ความเย็นแก่เครื่องยนต์

- **การขายส่งและการค้าเพื่อค่านายหน้า ยกเว้นยานยนต์และรถจักรยานยนต์ ได้แก่**

- การดำเนินงานการขาย (เป็นการขายสินค้าที่ไม่มีการเปลี่ยนรูป/ตัดแปลงสินค้า) สินค้าใหม่ และสินค้าที่ใช้แล้วให้แก่ผู้ขายปลีก ผู้ใช้ในงานอุตสาหกรรม ผู้ใช้ในงานพาณิชย์กรรม ผู้ใช้ในงานสถาบัน ผู้ใช้ในงานวิชาชีพ หรือผู้ขายส่งรายอื่นๆ หรือบุคคล/บริษัทที่ทำหน้าที่ตัวแทนหรือนายหน้าซื้อขายสินค้า

- ผู้ขายส่งซึ่งประกอบ จัดแยกขนาดและคัดคุณภาพสินค้าจำนวนมากเป็นประจำ การจัดแบ่งสินค้าออกเป็นส่วนย่อย การบรรจุหีบห่อใหม่ การจัดจำหน่ายสินค้าเป็นลอตย่อย รวมถึงการเก็บสินค้า การเช่าสินค้า การจัดส่งและการจัดวางสินค้า กิจกรรมที่เกี่ยวข้องเนื่องกับการส่งเสริมการขายให้แก่ลูกค้า และการออกแบบตลาดสินค้า

- **การขายปลีก ยกเว้นยานยนต์ และรถจักรยานยนต์ รวมทั้งการซ่อมแซมของใช้ส่วนบุคคล และของใช้ในครัวเรือน ได้แก่**

- การดำเนินงานการขาย (เป็นการขายสินค้าที่ไม่มีการเปลี่ยนรูป/ตัดแปลงสินค้า) สินค้าใหม่และสินค้าที่ใช้แล้วให้แก่ประชาชนทั่วไป เพื่อการบริโภคหรือการใช้ประโยชน์เฉพาะส่วนบุคคลหรือในครัวเรือน

- การซ่อมและการติดตั้งของใช้ส่วนบุคคลและของใช้ในครัวเรือน

- **โรงแรมและภัตตาคาร ได้แก่**

- การดำเนินงานกิจการเกี่ยวกับการจัดหาที่พักชั่วคราว ค่ายพัก และสิ่งอำนวยความสะดวกในค่ายพักให้แก่ประชาชนทั่วไป เช่น โรงแรม โมเต็ล หอพักในสถานศึกษา ห้องพักภายในบ้าน เกสท์เฮาส์ ที่พักแรมเขาวงกต ที่พักชั่วคราว เป็นต้น

- การขายอาหารและเครื่องคั้นที่จัดเตรียมไว้พร้อมที่จะบริโภคได้ทันทีในสถานที่ต่างๆ เช่น ภัตตาคาร กาแฟ สถานที่บริการขายอาหารกลางวัน และร้านขายเครื่องคั้น เป็นต้น

● **กิจกรรมด้านอสังหาริมทรัพย์ ได้แก่**

- การซื้อ การขาย การให้เช่า และการดำเนินการเกี่ยวกับอสังหาริมทรัพย์ที่เป็นเจ้าของหรือเช่าจากผู้อื่น เช่น อาคารห้องชุดและที่อยู่อาศัย อาคารซึ่งไม่ใช่ที่อยู่อาศัย การพัฒนาและการจัดสรรอสังหาริมทรัพย์ เป็นต้น รวมทั้งการพัฒนาและการขายที่ดินและอุทยาน การดำเนินการเกี่ยวกับห้องชุดและที่อยู่อาศัยเคลื่อนที่ได้

- การซื้อ การขาย การให้เช่า การจัดการและการประเมินราคาอสังหาริมทรัพย์ โดยได้รับค่าธรรมเนียมตอบแทนหรือโดยการทำสัญญา

● **กิจกรรมด้านคอมพิวเตอร์และกิจกรรมที่เกี่ยวข้อง ได้แก่**

- การให้คำปรึกษาเกี่ยวกับชนิดและลักษณะการใช้งานของฮาร์ดแวร์ ที่มีหรือไม่มีซอฟต์แวร์ ระบบงานประยุกต์

- การให้คำปรึกษาเกี่ยวกับการวิเคราะห์ ความต้องการและปัญหาของผู้ใช้ และวิธีการแก้ไขปัญหาที่ดีที่สุด

- กิจกรรมที่เกี่ยวกับการวิเคราะห์ การออกแบบ และการเขียนโปรแกรมของระบบงานที่พร้อมจะใช้งานได้ โดยทั่วไปเป็นการวิเคราะห์ความต้องการและปัญหาของผู้ใช้ การให้คำปรึกษา วิธีการแก้ปัญหาที่ประหยัดที่สุด พร้อมทั้งจัดสร้างซอฟต์แวร์ที่จำเป็นต้องใช้ เพื่อให้เกิดผลสัมฤทธิ์ตามแนวทางการแก้ปัญหาเหล่านั้น รวมทั้งการเขียนโปรแกรมตามความต้องการของผู้ใช้

- กิจกรรมที่เกี่ยวข้องกับการพัฒนา การผลิต การจัดหา และจัดทำเอกสารประกอบการใช้ซอฟต์แวร์ ซึ่งเขียนขึ้นตามความต้องการของผู้ใช้เฉพาะราย และเป็นคำสั่งง่าย ๆ และซอฟต์แวร์สำเร็จรูป

- การประมวลผล หรือการจัดทำตารางประมวลผลข้อมูลทุกชนิด ซึ่งประกอบด้วยการประมวลผลและการเตรียมรายงานที่สมบูรณ์ จากข้อมูลของลูกค้า ซึ่งรวมถึงงานเฉพาะทาง เช่น การบันทึกข้อมูลหรือการเตรียมข้อมูลด้วยวิธีอื่น การแปลงข้อมูล เช่น จากบัตรไปเป็นเทป การรู้จำอักขระจากภาพ (optical character recognition) เป็นต้น ซึ่งอาจจะดำเนินการ โดยการให้บริการโดยตรง หรือโดยผ่านระบบเครือข่าย โดยการใช้โปรแกรมของลูกค้า หรือโปรแกรมที่มีกรรมสิทธิ์เฉพาะ รวมทั้งการจัดการบริการรายชั่วโมงหรือการแบ่งกันใช้เวลา (time-share) การจัดการและการดำเนินการเกี่ยวกับสิ่งอำนวยความสะดวกในการประมวลผลข้อมูลในขั้นตอนที่ต่อเนื่อง

● **การให้เช่าเครื่องจักรและเครื่องอุปกรณ์โดยไม่มีผู้ควบคุม การวิจัย และการพัฒนา และกิจกรรมด้านธุรกิจอื่น ๆ ได้แก่**

- การให้เช่าเครื่องอุปกรณ์การขนส่ง เครื่องจักรและเครื่องอุปกรณ์อื่น ๆ ของใช้ส่วนบุคคลและของใช้ในครัวเรือน

- การวิจัยและการพัฒนา การทดลองทางด้านวิทยาศาสตร์ธรรมชาติ
วิศวกรรม สังคมศาสตร์ และมนุษยศาสตร์

- กิจกรรมด้านกฎหมาย การบัญชี การทำบัญชีและการตรวจสอบบัญชี
การให้คำปรึกษาด้านภาษี การวิจัยตลาด และการสำรวจความคิดเห็นของประชาชน และการให้คำปรึกษาทาง
ธุรกิจและการจัดการ

- กิจกรรมด้านสถาปัตยกรรม วิศวกรรม และเทคนิคอื่น ๆ

- การโฆษณา

● **กิจกรรมนันทนาการ และการบริการอื่น ๆ ได้แก่**

- กิจกรรมด้านภาพยนตร์ วิทยุ โทรทัศน์ และการบันเทิงอื่น ๆ

- กิจกรรมของสำนักข่าว

- กิจกรรมห้องสมุด หอจดหมายเหตุ พิพิธภัณฑ์สถาน และกิจกรรมทาง

วัฒนธรรมอื่น ๆ

- กิจกรรมการกีฬา และนันทนาการอื่น ๆ

- กิจกรรมด้านการบริการอื่นๆ เช่น การบริการซักรีดและซักแห้ง

ผลิตภัณฑ์สิ่งทอและขนสัตว์ การแต่งผมและการเสริมสวยอื่น ๆ การทำศพและกิจกรรมที่เกี่ยวข้อง เป็นต้น

● **การผลิต**

หมายถึง การเปลี่ยนแปลงวัตถุหรือส่วนประกอบของวัตถุในทางกายภาพ
หรือ ทางเคมี ให้เป็นผลิตภัณฑ์ชนิดใหม่ โดยไม่คำนึงถึงว่างานนั้นทำด้วยเครื่องจักรหรือมือ ทำในโรงงาน ทำใน
เคหะสถาน หรือผลิตภัณฑ์นั้นจะนำมาขายส่งหรือขายปลีกก็ตาม การประกอบชิ้นส่วนของผลิตภัณฑ์ที่ผลิตขึ้น
การดัดแปลงสินค้า รวมทั้งการปรับปรุงใหม่หรือการสร้างชิ้นใหม่

● **การก่อสร้าง**

หมายถึง กิจกรรมทางเศรษฐกิจที่เกี่ยวข้องกับการก่อสร้างใหม่ การ
ต่อเติม การดัดแปลง การซ่อมแซม และการรื้อทำลาย อาคารหรือสิ่งก่อสร้างด้านวิศวกรรม เช่น ถนน
สะพาน เขื่อน อุโมงค์ เป็นต้น

อุตสาหกรรมการก่อสร้างประกอบด้วยสถานประกอบการที่ดำเนิน
กิจการ ดังต่อไปนี้

- การเตรียมสถานที่ก่อสร้าง เช่น การรื้อถอน ทำลายอาคารเก่า

การถมดิน เป็นต้น

- การก่อสร้างอาคาร ; งานวิศวกรรมโยธา เช่น ทางหลวง ถนน

สะพาน อุโมงค์ เป็นต้น ซึ่งหมายรวมทั้งการก่อสร้างใหม่ การต่อเติม ดัดแปลง และซ่อมแซมด้วย

- การติดตั้งภายในอาคาร เช่น การวางท่อ การติดตั้งระบบ

เครื่องปรับอากาศ ระบบสัญญาณเตือนภัย บันไดเลื่อน เป็นต้น

ห้องสมุด
สำนักงานสถิติแห่งชาติ

- การสร้างอาคารให้สมบูรณ์ เช่น การติดตั้งกระจก การฉาบปูน การทาสีและตกแต่งอาคาร การติดผนังและปูพื้นด้วยวัสดุต่าง ๆ การจัดพื้นที่ เป็นต้น

- การให้เช่าเครื่องอุปกรณ์ที่ใช้ในงานก่อสร้างหรือการรื้อถอน โดยมีผู้ควบคุม เช่น การให้เช่ารถเครนพร้อมคนขับ เป็นต้น

● การขนส่งทางบก และตัวแทนธุรกิจการท่องเที่ยว ได้แก่

- การขนส่งผู้โดยสารทางบกอื่น ๆ ที่มีตารางเวลาและที่ไม่มีตารางเวลารวมถึงการขนส่งสินค้าทางถนน

- กิจกรรมของตัวแทนธุรกิจการท่องเที่ยว และผู้จัดนำเที่ยว รวมทั้งกิจกรรมบริการนักท่องเที่ยว

3) รูปแบบการจัดตั้งตามกฎหมาย

ส่วนบุคคล

หมายถึง สถานประกอบการที่มีเจ้าของเป็นบุคคลธรรมดาคนเดียวหรือหลายคนรวมกัน และรวมถึง ห้างหุ้นส่วนสามัญที่ไม่จดทะเบียนเป็นนิติบุคคลด้วย

ห้างหุ้นส่วนจำกัด ห้างหุ้นส่วนสามัญนิติบุคคล

หมายถึง สถานประกอบการที่จัดตั้งขึ้นโดยคณะบุคคลตั้งแต่ 2 คนขึ้นไป รวมทุนกันเพื่อประกอบกิจการ และรับผิดชอบร่วมกันโดยจดทะเบียนถูกต้องตามกฎหมาย

บริษัทจำกัด บริษัทจำกัด (มหาชน)

บริษัทจำกัด หมายถึง สถานประกอบการที่จัดตั้งขึ้นโดยผู้ริเริ่มคณะหนึ่ง และได้จดทะเบียนถูกต้องตามกฎหมาย โดยมีผู้ริเริ่มดำเนินการอย่างน้อย 7 คนขึ้นไป

บริษัทจำกัด (มหาชน) หมายถึง สถานประกอบการที่จัดตั้งขึ้นโดยการจดทะเบียนจัดตั้งบริษัท การควบบริษัท หรือการแปรสภาพบริษัท และวัตถุประสงค์ที่จะขายหุ้นต่อประชาชน โดยมีผู้ริเริ่มดำเนินการตั้งแต่ 15 คนขึ้นไป

ส่วนราชการ รัฐวิสาหกิจ

หมายถึง สถานประกอบการที่รัฐบาลเป็นเจ้าของ หรือมีทุนอยู่ด้วยไม่น้อยกว่าร้อยละ 50 ของทุนทั้งหมด รวมถึงสถานประกอบการที่ดำเนินการโดยรัฐบาลด้วย

สหกรณ์

หมายถึง สถานประกอบการที่จัดตั้งขึ้นในรูปของสหกรณ์ โดยจดทะเบียนถูกต้องตามกฎหมายว่าด้วยสหกรณ์ โดยมีผู้ก่อตั้งไม่น้อยกว่า 10 คน

อื่นๆ

หมายถึง สถานประกอบการที่จัดตั้งในรูปแบบอื่นๆ นอกจากที่กล่าวข้างต้น เช่น มูลนิธิ สโมสร สมาคม กลุ่มแม่บ้าน ชมรมต่างๆ ร้านค้าสาธิต เป็นต้น

4) รูปแบบการจัดตั้งทางเศรษฐกิจ

สำนักงานแห่งเดียว

หมายถึง สถานประกอบการที่ไม่มีหน่วยงานย่อย หรือสาขาอื่นใด และไม่เป็นหน่วยงานย่อยหรือสาขาของสถานประกอบการอื่น

สำนักงานใหญ่

หมายถึง สถานประกอบการที่เป็นเจ้าของ และควบคุมกิจการของสถานประกอบการอื่นที่เป็นสำนักงานสาขาหรือหน่วยงานย่อย

สำนักงานสาขา

หมายถึง สถานประกอบการที่เป็นสาขา หรือหน่วยงานย่อยของสถานประกอบการอื่นที่เป็นสำนักงานใหญ่

แฟรนไชส์

หมายถึง สถานประกอบการหรือร้านค้าที่ดำเนินธุรกิจแบบแฟรนไชส์ จำแนกออกเป็น 2 ประเภท ได้แก่

(1) แฟรนไชส์ที่เป็นกิจการซึ่งบริษัทแม่ดำเนินการเอง หมายถึง สถานประกอบการหรือร้านค้าที่เป็นสาขาของบริษัทแม่ ที่มีการดำเนินธุรกิจแบบแฟรนไชส์ ซึ่งเป็นธุรกิจที่ดำเนินงานโดยบริษัทแม่ มีใช้ร้านที่ดำเนินการโดยสมาชิกผู้ซื้อแฟรนไชส์

(2) แฟรนไชส์ที่เป็นกิจการที่ซื้อลิขสิทธิ์มาดำเนินการ หมายถึง สถานประกอบการ หรือร้านค้าที่ดำเนินธุรกิจแบบแฟรนไชส์ ซึ่งเป็นธุรกิจที่ต้องซื้อลิขสิทธิ์จากบริษัทแม่มาดำเนินการ

5) คนทำงาน

หมายถึง คนที่ทำงานในสถานประกอบการทั้งที่ได้รับค่าจ้างเงินเดือนและไม่ได้รับเงินเดือนที่สถานประกอบการมีอยู่ตามปกติ รวมทั้งผู้ที่ปกติทำงานอยู่ในสถานประกอบการแห่งนี้ แต่ในวันดังกล่าวไม่ได้มาทำงาน เนื่องจากเจ็บป่วย ลาหยุดพักผ่อน โดยได้รับค่าจ้าง/เงินเดือน ไม่รวมคนงานที่ลางานเป็นระยะเวลานาน เช่น ลาไปรับราชการทหาร เป็นต้น

คนทำงานประกอบด้วย

(1) เจ้าของกิจการ/หุ้นส่วน หรือสมาชิกในครอบครัวที่ทำงานให้กับสถานประกอบการ ผู้ที่มาฝึกงานหรือผู้ปฏิบัติงานในสถานประกอบการ ซึ่งมีจำนวนชั่วโมงทำงานไม่ต่ำกว่าสัปดาห์ละ 20 ชั่วโมง โดย เจ้าของหรือผู้ประกอบการอาจให้เงิน อาหาร เครื่องนุ่งห่ม หรือช่วยเหลือเกื้อกูลอย่างอื่น ๆ แต่ไม่ต้องการรับผิดชอบในเรื่องการจ่ายค่าแรงให้ตามกฎหมาย

(2) ลูกจ้าง ได้แก่ ผู้ที่ปฏิบัติงานให้กับสถานประกอบการ โดยได้รับเงินเดือนหรือค่าจ้างเป็นประจำ ตั้งแต่ระดับบริหาร นักวิชาการ เสมียน พนักงานต่าง ๆ เช่น ผู้จัดการ ผู้อำนวยการ ผู้ปฏิบัติงานในห้องทดลอง พนักงานขาย และลูกจ้างที่ทำงานในกรรมวิธีการผลิต เป็นต้น ค่าจ้างที่ได้รับอาจเป็นรายปีกร์ รายสัปดาห์ รายวัน รายชั่วโมง หรือรายชิ้น ก็ได้ นอกจากนี้ยังรวมถึงผู้ที่สถานประกอบการส่งไปประจำที่สถานประกอบการอื่นด้วย เช่น พนักงานรักษาความปลอดภัย คนทำความสะอาด พนักงานขายตามห้างสรรพสินค้า เป็นต้น

คนทำงานไม่รวมคนที่รับงานจากโรงงานไปทำงานที่บ้านแล้วนำมาส่งโรงงานโดยไม่ได้ลงทุนซื้อวัสดุอุปกรณ์ หรือออกค่าใช้จ่ายใด ๆ และไม่รวมคนที่สถานประกอบการจ้างมาทำงานเฉพาะอย่างเป็นประจำคราว เช่น กรรมกรที่จ้างมาขนของ และพนักงานเดินตลาดหรือตัวแทนขายที่ไม่มีเงินเดือนประจำ

1.7 วิธีการเก็บรวบรวมข้อมูล

การเก็บรวบรวมข้อมูลใช้วิธีส่งเจ้าหน้าที่ ซึ่งเป็นข้าราชการและพนักงานของสำนักงานสถิติแห่งชาติ ออกไปทำการสัมภาษณ์เจ้าของ ผู้ประกอบการ หรือผู้ที่ได้รับมอบหมายให้ตอบข้อมูล ระหว่างวันที่ 15 พฤษภาคม ถึง 30 กันยายน พ.ศ. 2544

1.8 การประมวลผลข้อมูล

ข้อมูลพื้นฐานในแบบสอบถามที่เก็บรวบรวมในแต่ละจังหวัด ได้ทำการประมวลผลข้อมูลทุกขั้นตอนและจัดทำรายงานผลระดับจังหวัดที่สำนักงานสถิติจังหวัด โดยส่วนกลางให้ความช่วยเหลือทางด้านวิชาการ เช่น การจัดทำโปรแกรมสำหรับการบันทึกข้อมูลและประมวลผลข้อมูล และการจัดทำต้นแบบตารางเสนอผล และรายงานผล เป็นต้น สำหรับข้อมูลพื้นฐานระดับภาคและทั่วประเทศรวมทั้งข้อมูลรายละเอียดเกี่ยวกับการดำเนินกิจการของสถานประกอบการ ได้ทำการประมวลผลและจัดทำรายงานที่สำนักงานสถิติแห่งชาติ

1.9 การเสนอผลและจัดทำรายงานผล

การจัดทำรายงานผลสำมะโนฯ ได้จัดทำรายงานผลดังนี้

- 1) รายงานผลระดับจังหวัด จังหวัดละ 1 ฉบับ รวม 75 ฉบับ
- 2) รายงานผลระดับทั่วราชอาณาจักร จำนวน 1 ฉบับ ในรายงานได้เสนอข้อมูลของแต่ละ

ภาคไว้ด้วย

บทที่ 2

สรุปข้อมูลที่สำคัญ

2.1 จำนวนสถานประกอบการ

จากการเก็บรวบรวมข้อมูลใน อบต. ทั่วประเทศ จำนวน 6,742 แห่ง ในปี 2544 พบว่า มีจำนวนสถานประกอบการที่ตั้งอยู่ใน อบต. ทั้งสิ้นประมาณ 828,305 แห่ง ในจำนวนนี้เป็นสถานประกอบการที่ตั้งอยู่ใน อบต. ในภาคตะวันออกเฉียงเหนือจำนวนมากที่สุด คือ ประมาณ 362,370 แห่ง หรือร้อยละ 43.8 ส่วนในภาคเหนือ ภาคกลาง และภาคใต้มีสัดส่วนของจำนวนสถานประกอบการ ประมาณร้อยละ 19.9, 15.9 และ 14.2 ตามลำดับ สำหรับสถานประกอบการที่ตั้งอยู่ใน อบต. ในเขตปริมณฑล มีสัดส่วนประมาณร้อยละ 6.2

ตาราง 1 จำนวนและร้อยละขององค์การบริหารส่วนตำบล และสถานประกอบการเป็นรายภาค

ภาค	องค์การบริหารส่วนตำบล		สถานประกอบการ	
	จำนวน	ร้อยละ	จำนวน	ร้อยละ
ทั่วราชอาณาจักร	6,742	100.0	828,305	100.0
ปริมณฑล	254	3.8	51,586	6.2
ภาคกลาง	1,415	21.0	131,642	15.9
ภาคเหนือ	1,441	21.4	164,755	19.9
ภาคตะวันออกเฉียงเหนือ	2,613	38.7	362,370	43.8
ภาคใต้	1,019	15.1	117,952	14.2

สถานประกอบการใน อบต. ส่วนใหญ่ (ประมาณร้อยละ 37.3) ดำเนินธุรกิจการขายปลีก (ยกเว้นยานยนต์ และรถจักรยานยนต์) รวมทั้งการซ่อมแซมของใช้ส่วนบุคคล และของใช้ในครัวเรือน ที่ประกอบอุตสาหกรรมการผลิต มีประมาณร้อยละ 29.1 ส่วนสถานประกอบการที่ดำเนินธุรกิจการขาย การบำรุงรักษา และการซ่อมแซมยานยนต์ และรถจักรยานยนต์ รวมทั้งการขายปลีกน้ำมันเชื้อเพลิง และที่ประกอบกิจการโรงแรมและภัตตาคาร มีประมาณร้อยละ 8.4 และ 7.7 ตามลำดับ ในขณะที่สถานประกอบการที่ดำเนินกิจกรรมด้านคอมพิวเตอร์และกิจการที่เกี่ยวข้อง มีสัดส่วนเพียงเล็กน้อย คือ ต่ำกว่าร้อยละ 0.1 ของจำนวนสถานประกอบการทั้งสิ้น

เมื่อพิจารณาประเภทกิจกรรมทางเศรษฐกิจในแต่ละภาค พบว่า สถานประกอบการใน อปท. ของทุกภาคมีสัดส่วนของสถานประกอบการที่ดำเนินธุรกิจฯ เช่นเดียวกับที่กล่าวแล้วข้างต้น ยกเว้น ภาคตะวันออกเฉียงเหนือ มีสัดส่วนของสถานประกอบการที่ประกอบอุตสาหกรรมการผลิตสูงสุด ประมาณร้อยละ 40.2 รองลงมาเป็นสถานประกอบการที่ดำเนินธุรกิจการขายปลีก (ยกเว้น ยานยนต์และรถจักรยานยนต์) รวมทั้งการซ่อมแซมของใช้ส่วนบุคคล และของใช้ในครัวเรือน ซึ่งมีสัดส่วนประมาณร้อยละ 33.8 ของจำนวนสถานประกอบการในภาค

ตาราง 2 จำนวนและร้อยละของสถานประกอบการ จำแนกตามกิจกรรมทางเศรษฐกิจเป็นรายภาค

กิจกรรมทางเศรษฐกิจ	ทั่วประเทศ	ปริมณฑล	ภาคกลาง	ภาคเหนือ	ภาคตะวันออกเฉียงเหนือ	ภาคใต้
รวม	828,305	51,586	131,642	164,755	362,370	117,952
	(100.0)	(100.0)	(100.0)	(100.0)	(100.0)	(100.0)
การขาย การบำรุงรักษา และการซ่อมแซมยานยนต์ และรถจักรยานยนต์ รวมทั้งการขายปลีกน้ำมันเชื้อเพลิงรถยนต์	69,715	3,941	14,615	15,177	25,146	10,836
	(8.4)	(7.6)	(11.1)	(9.2)	(6.9)	(9.2)
การขายส่ง และการค้าเพื่อค่านายหน้า ยกเว้นยานยนต์ และรถจักรยานยนต์	16,389	1,481	2,663	2,818	3,854	5,573
	(2.0)	(2.9)	(2.0)	(1.7)	(1.1)	(4.7)
การขายปลีก ยกเว้นยานยนต์ และรถจักรยานยนต์ รวมทั้งการซ่อมแซมของใช้ส่วนบุคคล และของใช้ในครัวเรือน	309,210	18,279	54,193	65,359	122,389	48,990
	(37.3)	(35.4)	(41.2)	(39.7)	(33.8)	(41.5)
โรงแรมและภัตตาคาร	63,534	5,915	15,888	13,830	12,964	14,937
	(7.7)	(11.5)	(12.1)	(8.4)	(3.6)	(12.7)
กิจกรรมด้านอสังหาริมทรัพย์	11,320	3,618	2,873	2,312	1,081	1,436
	(1.4)	(7.0)	(2.2)	(1.4)	(0.3)	(1.2)
กิจกรรมด้านคอมพิวเตอร์ และกิจกรรมที่เกี่ยวข้อง	476	93	81	136	67	99
	(--)	(0.2)	(--)	(0.1)	(--)	(0.1)
การให้เช่าเครื่องจักรและเครื่องอุปโภคบริโภคไม่มีผู้ควบคุม การวิจัยและการพัฒนาและกิจกรรมด้านธุรกิจอื่น ๆ	10,560	1,075	1,925	1,764	3,762	2,034
	(1.3)	(2.1)	(1.5)	(1.1)	(1.0)	(1.7)
กิจกรรมนันทนาการและการบริการอื่นๆ	39,179	3,834	7,254	8,004	14,107	5,980
	(4.7)	(7.4)	(5.5)	(4.8)	(3.9)	(5.1)
การผลิต	240,849	9,788	24,919	43,650	145,552	16,940
	(29.1)	(19.0)	(18.9)	(26.5)	(40.2)	(14.4)
การก่อสร้าง	14,368	886	1,732	2,437	7,381	1,932
	(1.7)	(1.7)	(1.3)	(1.5)	(2.0)	(1.6)
การขนส่งทางบกและตัวแทนธุรกิจการท่องเที่ยว	52,705	2,676	5,499	9,268	26,067	9,195
	(6.4)	(5.2)	(4.2)	(5.6)	(7.2)	(7.8)

หมายเหตุ: (1) -- ต่ำกว่าร้อยละ 0.1

(2) ตัวเลขในวงเล็บ คือ อัตราร้อยละ

2.2 จำนวนคนทำงาน

เมื่อพิจารณาขนาดของสถานประกอบการ ซึ่งวัดด้วยจำนวนคนทำงาน (ตาราง 3) นั้น พบว่า สถานประกอบการใน อบค. ส่วนใหญ่ (ร้อยละ 93.5) เป็นสถานประกอบการขนาดเล็กที่มีคนทำงานน้อยกว่า 5 คน รองลงมาเป็นสถานประกอบการที่มีจำนวนคนทำงาน 5 – 9 คน และ 10 – 19 คน ซึ่งมีอยู่เพียงประมาณร้อยละ 3.4 และ 1.6 ตามลำดับ และเป็นที่น่าสังเกตว่า ในอบค. มีสถานประกอบการขนาดค่อนข้างใหญ่ที่มีคนทำงานตั้งแต่ 50 คนขึ้นไป น้อยมาก คือมีประมาณร้อยละ 0.6 ของจำนวนสถานประกอบการทั้งสิ้นเท่านั้น

ตาราง 3 จำนวนและร้อยละของสถานประกอบการ จำแนกตามจำนวนคนทำงาน และกิจกรรมทางเศรษฐกิจ

กิจกรรมทางเศรษฐกิจ	รวม	จำนวนคนทำงาน (คน)					
		1 - 4	5 - 9	10 - 19	20 - 49	50 - 99	≥ 100
รวม	828,305	774,438	28,284	13,286	7,238	2,174	2,885
	(100.0)	(93.5)	(3.4)	(1.6)	(0.9)	(0.3)	(0.3)
การขาย การบำรุงรักษา และการซ่อมแซมยานยนต์และรถจักรยานยนต์รวมทั้งการขายปลีกน้ำมันเชื้อเพลิงรถยนต์	69,715	64,738	3,386	1,101	428	50	12
	(100.0)	(92.9)	(4.8)	(1.6)	(0.6)	(0.1)	(--)
การขายส่ง และการค้าเพื่อจำหน่ายชกเว้นยานยนต์และรถจักรยานยนต์	16,389	12,945	2,093	830	369	104	48
	(100.0)	(79.0)	(12.8)	(5.1)	(2.2)	(0.6)	(0.3)
การขายปลีก ชกเว้นยานยนต์ และรถจักรยานยนต์ รวมทั้งการซ่อมแซมของใช้ส่วนบุคคล และของใช้ในครัวเรือน	309,210	303,609	3,925	1,139	376	89	72
	(100.0)	(98.2)	(1.3)	(0.4)	(0.1)	(--)	(--)
โรงแรมและภัตตาคาร	63,534	58,823	3,318	935	298	92	68
	(100.0)	(92.6)	(5.2)	(1.5)	(0.5)	(0.1)	(0.1)
กิจกรรมด้านอสังหาริมทรัพย์	11,320	11,049	152	80	32	1	6
	(100.0)	(97.6)	(1.3)	(0.7)	(0.3)	(--)	(0.1)
กิจกรรมด้านคอมพิวเตอร์ และกิจกรรมที่เกี่ยวข้อง	476	433	31	8	3	-	1
	(100.0)	(91.0)	(6.5)	(1.7)	(0.6)	-	(0.2)
การให้เช่าเครื่องจักรและเครื่องอุปกรณ์ โดยไม่มีผู้ควบคุม การวิจัยและการพัฒนาและกิจกรรมด้านธุรกิจอื่น ๆ	10,560	9,537	617	247	99	28	32
	(100.0)	(90.3)	(5.9)	(2.3)	(0.9)	(0.3)	(0.3)
กิจกรรมนันทนาการและการบริการอื่นๆ	39,179	36,533	862	1,015	613	97	59
	(100.0)	(93.2)	(2.2)	(2.6)	(1.6)	(0.2)	(0.2)
การผลิต	240,849	216,658	9,473	6,110	4,475	1,609	2,524
	(100.0)	(90.0)	(3.9)	(2.5)	(1.9)	(0.7)	(1.0)
การก่อสร้าง	14,368	8,239	3,941	1,640	432	80	36
	(100.0)	(57.3)	(27.4)	(11.4)	(3.0)	(0.6)	(0.3)
การขนส่งทางบกและตัวแทนธุรกิจ	52,705	51,874	486	181	113	24	27
	(100.0)	(98.4)	(0.9)	(0.3)	(0.2)	(0.1)	(0.1)

หมายเหตุ: (1) -- ต่ำกว่าร้อยละ 0.1

(2) ตัวเลขในวงเล็บ คือ อัตราร้อยละ

เมื่อพิจารณากิจกรรมทางเศรษฐกิจและขนาดของสถานประกอบการ พบว่ามากกว่าร้อยละ 90.0 ของสถานประกอบการทุกประเภท เป็นสถานประกอบการขนาดเล็กที่มีคนทำงานน้อยกว่า 5 คน ยกเว้น สถานประกอบการที่ดำเนินการเกี่ยวกับการขนส่ง และการค้าเพื่อค้าขายหน้า (ยกเว้นยานยนต์และรถจักรยานยนต์) และการก่อสร้าง มีสัดส่วนของสถานประกอบการขนาดเล็กประมาณร้อยละ 79.0 และ 57.3 ตามลำดับ

2.3 รูปแบบการจัดตั้งตามกฎหมาย

สถานประกอบการใน อปต. ส่วนใหญ่หรือประมาณร้อยละ 96.2 มีรูปแบบการจัดตั้งตามกฎหมายเป็นส่วนบุคคลที่มีรูปแบบเป็นแบบอื่นๆ ได้แก่ กลุ่มแม่บ้าน มูลนิธิ สมาคม เป็นต้น และรูปแบบเป็นบริษัทจำกัด บริษัทจำกัด (มหาชน) มีสัดส่วนค่อนข้างต่ำใกล้เคียงกัน คือ ประมาณร้อยละ 1.5 และ 1.4 ตามลำดับ ส่วนสถานประกอบการ ที่มีรูปแบบเป็นห้างหุ้นส่วนสามัญนิติบุคคล ห้างหุ้นส่วนจำกัดและสหกรณ์ มีเพียงประมาณร้อยละ 0.8 และ 0.1 ตามลำดับเท่านั้น

ตาราง 4 จำนวนและร้อยละของสถานประกอบการ จำแนกตามรูปแบบการจัดตั้งตามกฎหมาย และกิจกรรมทางเศรษฐกิจ

กิจกรรมทางเศรษฐกิจ	รวม	รูปแบบการจัดตั้งตามกฎหมาย					
		ส่วนบุคคล	หสน., หจก.	บจก., บมจ.	ส่วนราชการ รัฐวิสาหกิจ	สหกรณ์	อื่นๆ
รวม	828,305	797,158	6,321	11,429	39	1,253	12,105
	(100.0)	(96.2)	(0.8)	(1.4)	(-)	(0.1)	(1.5)
การเช่า การบำรุงรักษา และการซ่อมแซม ยานยนต์ และรถจักรยานยนต์รวมทั้งการ ขายปลีกน้ำมันเชื้อเพลิงรถยนต์	69,715	66,010	1,958	1,378	6	141	222
	(100.0)	(94.7)	(2.8)	(2.0)	(-)	(0.2)	(0.3)
การขายส่ง และการค้าเพื่อค้าขายหน้า ยกเว้นยานยนต์และรถจักรยานยนต์	16,389	14,856	463	858	2	87	123
	(100.0)	(90.7)	(2.8)	(5.2)	(-)	(0.5)	(0.8)
การขายปลีก ยกเว้นยานยนต์และรถจักร ยานยนต์ รวมทั้งการซ่อมแซมของใช้ ส่วนบุคคล และของใช้ในครัวเรือน	309,210	301,509	893	1,002	3	838	4,965
	(100.0)	(97.5)	(0.3)	(0.3)	(-)	(0.3)	(1.6)
โรงแรมและภัตตาคาร	63,534	63,063	91	307	-	5	68
	(100.0)	(99.3)	(0.1)	(0.5)	-	(-)	(0.1)
กิจกรรมด้านอสังหาริมทรัพย์	11,320	11,031	40	238	2	3	6
	(100.0)	(97.4)	(0.4)	(2.1)	(-)	(-)	(0.1)
กิจกรรมด้านคอมพิวเตอร์ และกิจกรรม ที่เกี่ยวข้อง	476	420	20	36	-	-	-
	(100.0)	(88.2)	(4.2)	(7.6)	-	-	-
การให้เช่าเครื่องจักรและเครื่องอุปกรณ์ โดยไม่มีผู้ควบคุม การวิจัยและการ พัฒนาและกิจกรรมด้านธุรกิจอื่นๆ	10,560	9,977	104	344	1	1	133
	(100.0)	(94.5)	(1.0)	(3.3)	(-)	(-)	(1.2)
กิจกรรมนันทนาการและการบริการอื่นๆ	39,179	38,441	23	110	11	1	593
	(100.0)	(98.1)	(0.1)	(0.3)	(-)	(-)	(1.5)
การผลิต	240,849	226,825	1,511	6,448	9	175	5,881
	(100.0)	(94.2)	(0.6)	(2.7)	(-)	(0.1)	(2.4)
การก่อสร้าง	14,368	12,811	1,054	407	-	-	96
	(100.0)	(89.2)	(7.3)	(2.8)	-	-	(0.7)
การขนส่งทางบกและตัวแทนธุรกิจ การท่องเที่ยว	52,705	52,215	164	301	5	2	18
	(100.0)	(99.1)	(0.3)	(0.6)	(-)	(-)	(-)

หมายเหตุ: (1) - ต่ำกว่าร้อยละ 0.1

(2) ตัวเลขในวงเล็บ คือ อัตราร้อยละ

เมื่อพิจารณากิจกรรมทางเศรษฐกิจและรูปแบบการจัดตั้งตามกฎหมาย พบว่ามากกว่าร้อยละ 90.0 ของสถานประกอบการทุกประเภท มีรูปแบบเป็นส่วนบุคคล ที่มีรูปแบบเป็นห้างหุ้นส่วนสามัญนิติบุคคล ห้างหุ้นส่วนจำกัด บริษัทจำกัด บริษัทจำกัด (มหาชน) องค์กร รัฐวิสาหกิจ สหกรณ์ และอื่น ๆ มีสัดส่วนรวมกันต่ำกว่าร้อยละ 10.0 ยกเว้นสถานประกอบการที่ประกอบการก่อสร้าง และประกอบกิจการด้านคอมพิวเตอร์ ที่มีสัดส่วนของสถานประกอบการที่มีรูปแบบเป็นส่วนบุคคลต่ำกว่าร้อยละ 90.0 เล็กน้อย

2.4 รูปแบบการจัดตั้งทางเศรษฐกิจ

ประมาณร้อยละ 99.5 ของสถานประกอบการใน อบต. มีรูปแบบการจัดตั้งเป็นสำนักงานแห่งเดียว ที่เป็นสำนักงานสาขา สำนักงานใหญ่และแฟรนไชส์มีสัดส่วนเพียงเล็กน้อยเท่านั้น

ตาราง 5 จำนวนและร้อยละของสถานประกอบการ จำแนกตามรูปแบบการจัดตั้งทางเศรษฐกิจ และกิจกรรมทางเศรษฐกิจ

กิจกรรมทางเศรษฐกิจ	รวม	รูปแบบการจัดตั้งทางเศรษฐกิจ			
		สำนักงาน แห่งเดียว	สำนักงาน ใหญ่	สำนักงาน สาขา	แฟรนไชส์
รวม	828,305	823,933	457	3,619	296
	(100.0)	(99.5)	(0.1)	(0.4)	(--)
การขาย การบำรุงรักษา และการซ่อมแซมยานยนต์และรถจักรยานยนต์	69,715	68,656	122	807	130
รวมทั้งการขายปลีกน้ำมันเชื้อเพลิงรถยนต์	(100.0)	(98.5)	(0.2)	(1.1)	(0.2)
การขายส่ง และการค้าปลีกค้าขายหน้า ยกเว้น ยานยนต์และรถจักรยานยนต์	16,389	16,005	37	336	11
	(100.0)	(97.7)	(0.2)	(2.0)	(0.1)
การขายปลีก ยกเว้นยานยนต์ และรถจักรยานยนต์รวมทั้งการซ่อมแซมของใช้ส่วนบุคคลและของใช้ในครัวเรือน	309,210	308,537	55	504	114
	(100.0)	(99.8)	(--)	(0.2)	(--)
โรงแรมและภัตตาคาร	63,534	63,378	18	112	26
	(100.0)	(99.8)	(--)	(0.2)	(--)
กิจกรรมค้าปลีกฮาร์ดแวร์	11,320	11,254	4	62	-
	(100.0)	(99.4)	(--)	(0.6)	-
กิจกรรมด้านคอมพิวเตอร์ และกิจกรรมที่เกี่ยวข้อง	476	469	1	6	-
	(100.0)	(98.5)	(0.2)	(1.3)	-
การให้เช่าเครื่องจักรและเครื่องอุปกรณ์ โดยไม่มีผู้ควบคุม การวิจัยและการพัฒนาและกิจกรรมด้านธุรกิจอื่น ๆ	10,560	10,406	6	144	4
	(100.0)	(98.6)	(--)	(1.4)	(--)
กิจกรรมนันทนาการและการบริการอื่นๆ	39,179	39,145	3	27	4
	(100.0)	(99.9)	(--)	(0.1)	(--)
การผลิต	240,849	239,243	174	1,426	6
	(100.0)	(99.3)	(0.1)	(0.6)	(--)
การก่อสร้าง	14,368	14,267	14	87	-
	(100.0)	(99.3)	(0.1)	(0.6)	-
การขนส่งทางบกและตัวแทนธุรกิจการท่องเที่ยว	52,705	52,573	23	108	1
	(100.0)	(99.8)	(--)	(0.2)	(--)

หมายเหตุ: (1) -- ต่ำกว่าร้อยละ 0.1

(2) ตัวเลขในวงเล็บ คือ อัตราร้อยละ

2.5 การกระจายตัวและความหนาแน่นของสถานประกอบการใน อบต. กลุ่มต่าง ๆ

เมื่อจำแนก อบต. ออกเป็น 5 กลุ่มตามชั้นรายได้ของ อบต. แล้วพิจารณาการกระจายตัวของสถานประกอบการพบว่า สถานประกอบการส่วนใหญ่ คือ ประมาณร้อยละ 70.4 ตั้งอยู่ใน อบต. กลุ่มที่มีรายได้ น้อยกว่า 3 ล้านบาท ร้อยละ 15.0 อยู่ใน อบต. ที่มีรายได้มากกว่า 3 – 6 ล้านบาท ร้อยละ 6.1 และ 3.3 ตั้งอยู่ใน อบต. ที่มี รายได้มากกว่า 6 – 12 และมากกว่า 12 – 20 ล้านบาท ตามลำดับ อีกร้อยละ 5.2 ตั้งอยู่ใน อบต. ขนาดใหญ่ที่มีรายได้มากกว่า 20 ล้านบาท

แต่เมื่อพิจารณาความหนาแน่นของสถานประกอบการใน อบต. กลุ่มต่าง ๆ พบว่า อบต. ซึ่งมีขนาด ใหญ่ คือ มีรายได้มาก จะยังมีสถานประกอบการตั้งอยู่จำนวนมากกว่า อบต. ขนาดเล็ก อบต. ที่มีรายได้มาก กว่า 20 ล้านบาท มีสถานประกอบการตั้งอยู่เฉลี่ย ประมาณ 577 แห่ง ในขณะที่ อบต. ขนาดเล็กรายได้น้อยกว่า 3 ล้านบาท มีสถานประกอบการตั้งอยู่เฉลี่ยประมาณ 105 แห่งเท่านั้น

ทั้งนี้เมื่อพิจารณาเป็นรายภาค พบว่า การกระจายตัวของสถานประกอบการเกือบทุกภาคมีลักษณะ เช่นเดียวกับที่กล่าวข้างต้น ยกเว้น ปริมณฑล สถานประกอบการส่วนใหญ่ (ร้อยละ 47.7) นั้น ตั้งอยู่ใน อบต. กลุ่มที่มีชั้นรายได้มากกว่า 20 ล้านบาทขึ้นไป และมีสถานประกอบการที่ตั้งอยู่ใน อบต. ที่มีชั้นรายได้น้อยกว่า 3 ล้านบาท เพียงร้อยละ 10.0

สำหรับความหนาแน่นของสถานประกอบการใน อบต. กลุ่มต่าง ๆ ในแต่ละภาคนั้น พบว่า มีลักษณะ เช่นเดียวกับที่กล่าวข้างต้น

ตาราง 6 จำนวนและร้อยละของสถานประกอบการและองค์การบริหารส่วนตำบล จำแนกตามชั้นรายได้ของ
องค์การบริหารส่วนตำบล เป็นรายภาค

ภาค	ชั้นรายได้ของ อบต. (ล้านบาท)					
	รวม	น้อยกว่า 3	มากกว่า 3 - 6	มากกว่า 6 - 12	มากกว่า 12 - 20	มากกว่า 20
ทั่วราชอาณาจักร						
จำนวนอบต.	6,742	5,553	833	205	77	74
	(100.0)	(82.4)	(12.4)	(3.0)	(1.1)	(1.1)
จำนวนสถานประกอบการ	828,305	583,235	124,640	50,286	27,470	42,674
	(100.0)	(70.4)	(15.0)	(6.1)	(3.3)	(5.2)
เฉลี่ยต่อ อบต.	123	105	150	245	357	577
ปริมณฑล						
จำนวนอบต.	254	63	86	34	29	42
	(100.0)	(24.8)	(33.9)	(13.4)	(11.4)	(16.5)
จำนวนสถานประกอบการ	51,586	5,139	7,625	7,545	6,651	24,626
	(100.0)	(10.0)	(14.8)	(14.6)	(12.9)	(47.7)
เฉลี่ยต่อ อบต.	203	82	89	222	229	586
กลาง						
จำนวนอบต.	1,415	1,064	238	80	20	13
	(100.0)	(75.2)	(16.8)	(5.7)	(1.4)	(0.9)
จำนวนสถานประกอบการ	131,642	74,939	29,197	16,521	6,033	4,952
	(100.0)	(56.9)	(22.2)	(12.5)	(4.6)	(3.8)
เฉลี่ยต่อ อบต.	93	70	123	207	302	381
เหนือ						
จำนวนอบต.	1,441	1,165	218	47	5	6
	(100.0)	(80.9)	(15.1)	(3.3)	(0.3)	(0.4)
จำนวนสถานประกอบการ	164,755	109,077	36,311	13,213	2,886	3,268
	(100.0)	(66.2)	(22.0)	(8.0)	(1.8)	(2.0)
เฉลี่ยต่อ อบต.	114	94	167	281	577	545
ตะวันออกเฉียงเหนือ						
จำนวนอบต.	2,613	2,395	185	21	8	4
	(100.0)	(91.6)	(7.1)	(0.8)	(0.3)	(0.2)
จำนวนสถานประกอบการ	362,370	315,440	35,621	6,149	3,383	1,777
	(100.0)	(87.1)	(9.8)	(1.7)	(0.9)	(0.5)
เฉลี่ยต่อ อบต.	139	132	193	293	423	444
ใต้						
จำนวนอบต.	1,019	866	106	23	15	9
	(100.0)	(85.0)	(10.4)	(2.2)	(1.5)	(0.9)
จำนวนสถานประกอบการ	117,952	78,640	15,886	6,858	8,517	8,051
	(100.0)	(66.7)	(13.5)	(5.8)	(7.2)	(6.8)
เฉลี่ยต่อ อบต.	116	91	150	298	568	895

หมายเหตุ : ตัวเลขในวงเล็บ คือ อัตราร้อยละ

CHAPTER 1

INTRODUCTION

1.1 Background

The National Statistical Office (NSO) has conducted the Business Trade and Services Census twice, in 1966 and in 1988. According to the United Nations recommendation, the countries should conduct the census every 10 years to provide basic information on business trade and service continually, but due to the budget constraint and personnel limitation, NSO has conducted the annual survey during the absence of censuses.

Due to rapid change of economic situation, especially after the economic crisis in 1997, the operational structure of the business establishments has then changed dramatically, new types of business establishments have arisen. At present, the small and medium enterprises (SMEs) play important roles in developing and recovering the economic situation, therefore, it is necessary for the government to have up-to-date information concerning business trade and services in order to obtain the actual situation for setting up policy and development plan of the country. The NSO then decided to carry out the third Business Trade and Services Census in 2002. The data collection is performed into 2 stages in 2 periods of time as follows;

1) Listing stage

- In 2001: Collection of basic information of business establishments located in non-municipal areas, forming as Subdistrict Administration Organization, throughout the country.

- In 2002: Collection of basic information in Bangkok, Pattaya and municipal areas throughout the country.

2) Enumeration

- In 2002: Collection detailed of operational information of business establishments in all areas mentioned earlier.

1.2 Objectives

The objectives of collecting basic information of establishments in 2001 are as follows;

1) To collect basic information on the structure and distribution of establishments such as wholesale trade, retail trade, manufacturing, construction and other land transport and activities of travel agencies.

2) To prepare a framework for the enumeration in 2002.

3) To compile the directory, which will be used as an up-to-date sampling frame for establishments surveys.

1.3 The item of data

The item of data collected is as follows;

- Name, address and contact address of establishments
- Number and type of establishments
- Form of legal organization and form of economic organization
- Number of persons engaged and number of employees

1.4 Scope and coverage

The collection of basic information of establishments in 2001 covers establishments with at least one person, engaged in economic activities classified according to the International Standard Industrial Classification of All Economic Activities (ISIC: Rev. 3) as follows;

- Business trade and services
- Manufacturing
- Construction
- Other land transport and activities of travel agencies

Those establishments were located in fixed premises in the non-municipal areas so-called Subdistrict Administration Organization throughout the country.

1.5 Reference period

All information compiled was subject to the establishments performing their business operation in 2001.

1.6 Concepts and definitions

1) Establishment

An establishment is defined as an economic unit which engages, under the ownership or control of a single legal entity, in a kind of economic activity at a fixed location.

2) Economic activity

The economic activity used in conducting the 2002 business trade and service census, is based on the international standard industrial classification of all economic activities: ISIC Rev. 3, as follows;

● **Sale, maintenance and repair of motor vehicles and motorcycles, retail sale of automotive fuel**

Wholesale and retail sale of new and second hand motor vehicles, motorcycles and snowmobiles, maintenance and repair, sale of parts and accessories, activities of commission agents involved in the sale of the vehicles, washing, polishing and towing of vehicles, etc. Also included is the retail sale of automotive fuel and lubricating or cooling products.

● **Wholesale trade and commission trade, except of motor vehicles and motorcycles**

- The resale (sale without transformation) of new and used goods to retailers, to industrial, commercial, institutional or professional users; or to other wholesalers, or acting as agents or brokers in buying merchandise for, or selling merchandise to, such persons or companies.

- Wholesalers frequently physically assemble, sort and grade goods in large lots, break bulk, re-pack, redistribute in smaller lots, e.g. pharmaceuticals; store, refrigerate, deliver and install goods, engage in sales promotion for their customers and label design.

● **Retail trade, except of motor vehicles and motorcycles; repair of personal and household goods**

- The resale (sale without transformation) of new and used goods to the general public for personal or household.

- Repair and installation of personal and household goods

● **Hotels and restaurants**

- The provision on a fee basis of short-term lodging, camping space and camping facilities, whether open to the general public or restricted to members of a particular organization. Examples of activities included here are those usually offered by hotels, motels, school dormitories, rooming houses, guest homes and houses, youth hostels, shelters, etc.

- Sale of prepared foods and drinks for immediate consumption on the premises such as restaurants, cafes, lunch counters and refreshment stands.

● **Real estate activities**

- Buying, selling, renting and operating of self-owned or leased real estate such as apartment buildings and dwellings, non-residential buildings; developing and subdividing real estate into lots, etc. Also included are development and sale of land and cemetery lots, operating of apartment hotels and residential mobile home sites.

- Buying, selling, renting, managing and appraising real estate on a fee of contract basis.

- **Computer and related activities**

- Consultancy on type and configuration of hardware with or without associated software application.

- The consultancy typically involves analyzing the users needs and problems and presenting the best solution.

- Activities in connection with analysis, design and programming of systems ready to use. This usually involves the analysis of the users needs and problems, consultancy on the most economic solution and producing the necessary software to realize this solution.

- Activities involve development, production, supply and documentation of order-made software based on orders from specific users and easy-order and ready-made (non-customized) software.

- The processing or tabulation of all types of data. This may consist of the complete processing and preparation of reports from data supplied by the customer. It may also be specialized, such as key punching or other input preparation, conversion, such as card to tape, etc., optical character recognition etc. The services may be supplied either over-the-counter or via remote access terminals and may employ either the customer's or a proprietary program. Included is the provision of such services on an hourly or time-share basis. Also included is the management and operation of data processing facilities of others on a continuing basis.

- **Renting of machinery and equipment without operator, research and development and other business activities**

- Renting includes leasing the machinery and equipment of all kinds of personal and household goods.

- Research and development experimental development on natural sciences, engineering social sciences and humanities

- Legal, accounting, book-keeping and auditing activities; tax consultancy; market research and public opinion polling; business and management consultancy

- Architectural, engineering and other technical activities

- Advertising

- **Recreational and other service activities**

- Motion picture, radio, television and other entertainment activities.

- News agency activities.

- Library and archives activities, museums activities and preservation of historical sites and buildings.

- Sporting and other recreational activities.

- Other service activities such as washing, and (dry-) cleaning of textile and fur products, hairdressing and other beauty treatment, funeral and related activities etc.

● **Manufacturing**

Manufacturing is defined here as the physical or chemical transformation of materials or components into new products, whether the work is performed by power-driven machines or by hand, whether it is done in a factory or in the worker's home, and whether the products are sold at wholesale or retail. Assembly of the component parts of manufactured products is considered manufacturing.

● **Construction**

Construction refers to economic activity directed to the creation, renovation repair and demolition of buildings, land improvement of an engineering nature and other such engineering constructions as roads, bridges and dams etc.

Construction industry refers to establishments engaged in the following activities;

-Site preparation e.g. demolition, wrecking of old building, land preparation etc.

-Building of complete constructions or parts thereof; civil engineering e.g. highways, streets, bridges, tunnel etc. including new construction additions, alteration and repairs


-Building installation, e.g. plumbing, installation of air-conditioning, alarm system, escalator etc.

-Building completion e.g. glazing, plastering, painting and decoration floor and wall tiling, floor sanding etc.

-Renting of construction or demolition equipment with operator, e.g. renting of crane with operator etc.

● **Other land transport and activities of travel agencies**

Other scheduled and non-scheduled passenger land transport. This class includes all freight transport operation by road and activities of travel agencies and tour operators; tourist assistance activities etc.



3) Form of legal organization

Individual proprietor

Refers to a privately-owned establishment or an establishment owned by or organized in the form of partnership, but not registered

Juristic partnership

Refers to an establishment which was legally registered by at least 2 persons who were bound together to form and share their responsibilities in a business.

Company limited or Public company limited

Company limited

Refers to an establishment, which was established and legally registered by an initiative group of at least 7 persons.

Public company limited

Refers to an establishment, which was established and legally registered by an initiative group of at least 15 persons.

Government or State enterprise

Refer to an establishment, which entirely owned by the government or more than 50 percent of its shares belonged to the government.

Cooperatives

Refer to an establishment, which was organized on cooperative lines and registered under the Cooperation Act. with an initiative group of not less than 10 persons.

Others

Refer to establishments other than those mentioned earlier.

4) Form of economic organization

Single unit

Refers to an establishment which was not a branch of any establishment or which had no branch or subsidiary.

Head office is a head quarter establishment, which owned or controlled their branches or subsidiary unit.

Branch or Subsidiary

Refer to an establishment, which was a branch or a subsidiary of another establishment.

Franchise

Refer to an establishment or store, which performed a franchise business as follows;

(1) Franchiser

Refer to establishment or store, which was a branch operated by its parent franchising company.

(2) Franchisee

Refer to establishment or store, which runs the business with the franchise agreement.

5) Persons engaged

This refers to paid and unpaid workers working at the end of the pay period nearest to December of the year. It also included persons who normally worked in the establishment but were absent during the referred period due to illness or on leave with pay, but excluded those persons who were on leave for military services or one who had obtained long leave or were on strike.

Persons engaged in an establishment were classified as follows;

1) The owners or business partners who managed or participated in management of establishment; all persons living in the household of any proprietors of the owners and working in the establishment at least 20 hours a week without regular pay. The owners or the entrepreneur might provide them with money, foods, clothes and other subsidies, but were not responsible for the legal pay.

2) Employees refer to those persons who worked in the establishment and received regular pay in terms of wages or salaries or piecework. These included administrative, technical and clerical personnel such as salaried managers and directors, laboratory and research workers, salesmen and operative workers.

Exclusion is home workers, persons who were employed to work occasionally such as laborer and sale agents who do not receive regular pay.

1.7 Data collection

The basic information of establishment was conducted by interviewing method. The enumerators who are permanent and temporary staffs of the National Statistical Office were sent out to the establishments for interviewing the entrepreneurs or persons entitled, during 15 May – 30 September 2001

1.8 Data processing

Basic information of the establishments in provincial areas was processed at the provincial offices with the technical supports from the central office e.g. preparation of the software programs for data entry and tabulation, and drafting form of the report. Those basic data for regions and the whole kingdom, as well as the detailed information of the establishments were processed at the central office.

1.9 Data presentation and reporting

Results of the basic information of establishment are presented into 2 levels of publication

1. Provincial level report consists of totally 75 volumes.
2. Whole Kingdom level report, with regional information.

CHAPTER 2

MAJOR FINDINGS

2.1 Number of establishments

The results of data collection from establishments located in totally 6,742 Subdistrict Administration Organizations in the Whole Kingdom shows that there were 828,305 establishments. Out of these, there was the highest number, of about 362,370 establishments or 43.8 percent located in the Northeastern region. There were around 19.9, 15.9, 14.2 percent of the total located in the Subdistrict Administration Organization of the Northern, the Central and the Southern regions respectively. In the Vicinity, there were about 6.2 percent.

Table 1 Number and percentage of Subdistrict Administration Organization and establishments by region

Region	Subdistrict Administration Organization		Establishment	
	Number	%	Number	%
Whole Kingdom	6,742	100.0	828,305	100.0
Vicinity	254	3.8	51,586	6.2
Central	1,415	21.0	131,642	15.9
Northern	1,441	21.4	164,755	19.9
Northeastern	2,613	38.7	362,370	43.8
Southern	1,019	15.1	117,952	14.2

Most of establishments (about 37.3 percent) were engaged in *retail trade (except of motor vehicles and motorcycles) repair of personal and household goods*, and those engaged in *manufacturing* were about 29.1 percent. Establishments engaged in *sale, maintenance and repair of motor vehicles and motorcycles, retail sale of automotive fuel and hotels and restaurants* were about 8.4 and 7.7 percent respectively. Whereas there was a small proportion of establishments (less than 0.1 percent) engaged in *computer and related activities*.

Considering economic activity of establishments in each region, it appeared that there was the same pattern of economic activity mentioned above, in Subdistrict Administration Organization of most regions. Exception was the Northeastern region, where there was the highest proportion of establishments (about 40.2 percent) engaged in *manufacturing and it was followed by those engaged in retail trade (except of motor vehicles and motorcycles) repair of personal and household goods* (about 33.8 percent).

Table 2 Number and percentage of establishments by economic activity and region

Economic Activity	Whole Kingdom	Vicinity	Central Region	Northern Region	Northeastern Region	Southern Region
Total	828,305	51,586	131,642	164,755	362,370	117,952
	(100.0)	(100.0)	(100.0)	(100.0)	(100.0)	(100.0)
Sale, maintenance and repair of motor vehicles and motorcycles, retail sale of automotive fuel	69,715	3,941	14,615	15,177	25,146	10,836
	(8.4)	(7.6)	(11.1)	(9.2)	(6.9)	(9.2)
Wholesale trade and commission trade, except of motor vehicles and motorcycles	16,389	1,481	2,663	2,818	3,854	5,573
	(2.0)	(2.9)	(2.0)	(1.7)	(1.1)	(4.7)
Retail trade, except of motor vehicles and motorcycles; repair of personal and household goods	309,210	18,279	54,193	65,359	122,389	48,990
	(37.3)	(35.4)	(41.2)	(39.7)	(33.8)	(41.5)
Hotels and restaurants	63,534	5,915	15,888	13,830	12,964	14,937
	(7.7)	(11.5)	(12.1)	(8.4)	(3.6)	(12.7)
Real estate activities	11,320	3,618	2,873	2,312	1,081	1,436
	(1.4)	(7.0)	(2.2)	(1.4)	(0.3)	(1.2)
Computer and related activities	476	93	81	136	67	99
	--	(0.2)	--	(0.1)	--	(0.1)
Renting of machinery and equipment without operator, research and development and other business activities	10,560	1,075	1,925	1,764	3,762	2,034
	(1.3)	(2.1)	(1.5)	(1.1)	(1.0)	(1.7)
Recreational and other service activities	39,179	3,834	7,254	8,004	14,107	5,980
	(4.7)	(7.4)	(5.5)	(4.8)	(3.9)	(5.1)
Manufacturing	240,849	9,788	24,919	43,650	145,552	16,940
	(29.1)	(19.0)	(18.9)	(26.5)	(40.2)	(14.4)
Construction	14,368	886	1,732	2,437	7,381	1,932
	(1.7)	(1.7)	(1.3)	(1.5)	(2.0)	(1.6)
Other land transport and activities of travel agencies	52,705	2,676	5,499	9,268	26,067	9,195
	(6.4)	(5.2)	(4.2)	(5.6)	(7.2)	(7.8)

Note: (1) -- Less than 0.1 percent

(2) Figures in the brackets are percent

2.2 Number of persons engaged

Considering size of establishment, specified by number of persons engaged, table 3 shows that most of the establishments in Subdistrict Administration Organization (about 93.5 percent) were small size; with less than 5 persons engaged. Followed by those with 5 - 9 and 10 - 19 persons engaged, which were about 3.4 and 1.6 percent respectively. It was noticeable that in Subdistrict Administration Organization, there was small proportion (about 0.6 percent of the total) of large establishments; with 50 persons engaged or more.

Looking at the economic activity by size of establishment, it was found that more than 90.0 percent of establishments with all kind of economic activity were small size; with less than 5 persons engaged. Except for those engaged in *wholesale trade and commission trade, except of motor vehicles and motorcycles and construction* which had the lower proportion of small size establishments, of about 79.0 and 57.3 percent respectively.

Table 3 Number and percentage of establishments by number of persons engaged and economic activity

Economic Activity	Total	Number of persons engaged (person)					
		1 - 4	5 - 9	10 - 19	20 - 49	50 - 99	≥ 100
Total	828,305	774,438	28,284	13,286	7,238	2,174	2,885
	(100.0)	(93.5)	(3.4)	(1.6)	(0.9)	(0.3)	(0.3)
Sale, maintenance and repair of motor vehicles and motorcycles, retail sale of automotive fuel	69,715	64,738	3,386	1,101	428	50	12
	(100.0)	(92.9)	(4.8)	(1.6)	(0.6)	(0.1)	(--)
Wholesale trade and commission trade, except of motor vehicles and motorcycles	16,389	12,945	2,093	830	369	104	48
	(100.0)	(79.0)	(12.8)	(5.1)	(2.2)	(0.6)	(0.3)
Retail trade, except of motor vehicles and motorcycles; repair of personal and household goods	309,210	303,609	3,925	1,139	376	89	72
	(100.0)	(98.2)	(1.3)	(0.4)	(0.1)	(--)	(--)
Hotels and restaurants	63,534	58,823	3,318	935	298	92	68
	(100.0)	(92.6)	(5.2)	(1.5)	(0.5)	(0.1)	(0.1)
Real estate activities	11,320	11,049	152	80	32	1	6
	(100.0)	(97.6)	(1.3)	(0.7)	(0.3)	(--)	(0.1)
Computer and related activities	476	433	31	8	3	-	1
	(100.0)	(91.0)	(6.5)	(1.7)	(0.6)	-	(0.2)
Renting of machinery and equipment without operator, research and development and other business activities	10,560	9,537	617	247	99	28	32
	(100.0)	(90.3)	(5.9)	(2.3)	(0.9)	(0.3)	(0.3)
Recreational and other service activities	39,179	36,533	862	1,015	613	97	59
	(100.0)	(93.2)	(2.2)	(2.6)	(1.6)	(0.2)	(0.2)
Manufacturing	240,849	216,658	9,473	6,110	4,475	1,609	2,524
	(100.0)	(90.0)	(3.9)	(2.5)	(1.9)	(0.7)	(1.0)
Construction	14,368	8,239	3,941	1,640	432	80	36
	(100.0)	(57.3)	(27.4)	(11.4)	(3.0)	(0.6)	(0.3)
Other land transport and activities of travel agencies	52,705	51,874	486	181	113	24	27
	(100.0)	(98.4)	(0.9)	(0.3)	(0.2)	(0.1)	(0.1)

Note: (1) -- Less than 0.1 percent

(2) Figures in the brackets are percent

2.3 Form of legal organization

Most establishments in Subdistrict Administration Organization (about 96.2 percents) were individual proprietors. Those were others forms (i.e. associations, societies, clubs etc.) and were company limited, public company limited, were relatively small and close proportions, of about 1.5 and 1.4 percent respectively. The rest, about 0.8 and 0.1 percent, were juristic partnership and cooperatives respectively.

Table 4 Number and percentage of establishments by form of legal organization and economic activity

Economic Activity	Total	Form of legal organization					
		Individual proprietor	Juristic partnership	Company limited, Public company limited	Government, State-enterprise	Cooperatives	Others
Total	828,305	797,158	6,321	11,429	39	1,253	12,105
	(100.0)	(96.2)	(0.8)	(1.4)	(--)	(0.1)	(1.5)
Sale, maintenance and repair of motor vehicles and motorcycles, retail sale of automotive fuel	69,715	66,010	1,958	1,378	6	141	222
	(100.0)	(94.7)	(2.8)	(2.0)	(--)	(0.2)	(0.3)
Wholesale trade and commission trade, except of motor vehicles and motorcycles	16,389	14,856	463	858	2	87	123
	(100.0)	(90.7)	(2.8)	(5.2)	(--)	(0.5)	(0.8)
Retail trade, except of motor vehicles and motorcycles; repair of personal and household goods	309,210	301,509	893	1,002	3	838	4,965
	(100.0)	(97.5)	(0.3)	(0.3)	(--)	(0.3)	(1.6)
Hotels and restaurants	63,534	63,063	91	307	-	5	68
	(100.0)	(99.3)	(0.1)	(0.5)	-	(--)	(0.1)
Real estate activities	11,320	11,031	40	238	2	3	6
	(100.0)	(97.4)	(0.4)	(2.1)	(--)	(--)	(0.1)
Computer and related activities	476	420	20	36	-	-	-
	(100.0)	(88.2)	(4.2)	(7.6)	-	-	-
Renting of machinery and equipment without operator, research and development and other business activities	10,560	9,977	104	344	1	1	133
	(100.0)	(94.5)	(1.0)	(3.3)	(--)	(--)	(1.2)
Recreational and other service activities	39,179	38,441	23	110	11	1	593
	(100.0)	(98.1)	(0.1)	(0.3)	(--)	(--)	(1.5)
Manufacturing	240,849	226,825	1,511	6,448	9	175	5,881
	(100.0)	(94.2)	(0.6)	(2.7)	(--)	(0.1)	(2.4)
Construction	14,368	12,811	1,054	407	-	-	96
	(100.0)	(89.2)	(7.3)	(2.8)	-	-	(0.7)
Other land transport and activities of travel agencies	52,705	52,215	164	301	5	2	18
	(100.0)	(99.1)	(0.3)	(0.6)	(--)	(--)	(--)

Note: (1) -- Less than 0.1 percent

(2) Figures in the brackets are percent

Considering the economic activity by form of legal organization of establishments, it was found that more than 90.0 percent of establishments of all activities were individual proprietors. The rest, less than 10.0 percent were juristic partnership, company limited public company limited, government or state-enterprise, cooperatives and others. Exception for those engaged in construction and computer and related activities, which there were individual proprietor, slightly less than 90.0 percent.

2.4 Form of economic organization

For the form of economic organization, it shows that 99.5 percent of establishments in the areas so-called Subdistrict Administration Organizations throughout the country were single unit. Those, which were branch, head office and franchise, were very small proportions.

Table 5 Number and percentage of establishments by form of economic organization and economic activity

Economic Activity	Total	Form of economic organization			
		Single unit	Head office	Branch	Franchise
Total	828,305	823,933	457	3,619	296
	(100.0)	(99.5)	(0.1)	(0.4)	(--)
Sale, maintenance and repair of motor vehicles and motorcycles, retail sale of automotive fuel	69,715	68,656	122	807	130
	(100.0)	(98.5)	(0.2)	(1.1)	(0.2)
Wholesale trade and commission trade, except of motor vehicles and motorcycles	16,389	16,005	37	336	11
	(100.0)	(97.7)	(0.2)	(2.0)	(0.1)
Retail trade, except of motor vehicles and motorcycles; repair of personal and household goods	309,210	308,537	55	504	114
	(100.0)	(99.8)	(--)	(0.2)	(--)
Hotels and restaurants	63,534	63,378	18	112	26
	(100.0)	(99.8)	(--)	(0.2)	(--)
Real estate activities	11,320	11,254	4	62	-
	(100.0)	(99.4)	(--)	(0.6)	-
Computer and related activities	476	469	1	6	-
	(100.0)	(98.5)	(0.2)	(1.3)	-
Renting of machinery and equipment without operator, research and development and other business activities	10,560	10,406	6	144	4
	(100.0)	(98.6)	(--)	(1.4)	(--)
Recreational and other service activities	39,179	39,145	3	27	4
	(100.0)	(99.9)	(--)	(0.1)	(--)
Manufacturing	240,849	239,243	174	1,426	6
	(100.0)	(99.3)	(0.1)	(0.6)	(--)
Construction	14,368	14,267	14	87	-
	(100.0)	(99.3)	(0.1)	(0.6)	-
Other land transport and activities of travel agencies	52,705	52,573	23	108	1
	(100.0)	(99.8)	(--)	(0.2)	(--)

Note: (1) -- Less than 0.1 percent

(2) Figures in the brackets are percent

2.5 Distribution and density of establishments in various groups of Subdistrict

Administration Organization.

When dividing Subdistrict Administration Organization into 5 group according to their revenue and when considering distribution of establishments, it was found that most establishments (about 70.4 percent) were located in the Subdistrict Administration Organization of which revenue, with less than 3 million baht (the smallest group). About 15 percent were in the mentioned areas with more than 3 – 6 million baht, about 6.1 percent and 3.3 percent of those were in the areas of which revenue with more than 6 – 12 and more than 12 – 20 million baht respectively. The rest, of about 5.2 percent were in Subdistrict Administration Organization, of which revenue with more than 20 million baht.

However, when the density of establishment in various groups of Subdistrict Administration Organization was focused, it shows that the bigger Subdistrict Administration Organization (higher revenue) they were, the more establishments they had. That is, Subdistrict Administration Organization of which revenue with more than 20 million baht had an average number of about 577 establishments while the smallest Subdistrict Administration Organization of which revenue with less than 3 million baht, had an average of only 105 establishments.

Focusing on each region, it was found that most regions had the same pattern as mentioned above. Exception was the Vicinity, where the highest proportion of establishments (more than 40.0 percent) was found in the areas with the revenue of 20 million baht or more and the lowest proportion of the establishments were found in the areas with the revenue of 3 million baht or less.

For the density of establishments in various groups of Subdistrict Administration Organization in each region, it was the same pattern as mentioned earlier.

**Table 6 Number and percentage of establishments by class of Subdistrict Administration
Organization revenue and region**

Region	Class of Subdistrict Administration Organization revenue (Million Baht)					
	Total	Less than 3	More than 3 – 6	More than 6 – 12	More than 12 – 20	More than 20
Whole Kingdom						
Number of Subdistrict	6,742	5,553	833	205	77	74
Administration Organization	(100.0)	(82.4)	(12.4)	(3.0)	(1.1)	(1.1)
Number of establishment	828,305	583,235	124,640	50,286	27,470	42,674
	(100.0)	(70.4)	(15.0)	(6.1)	(3.3)	(5.2)
Average per Subdistrict Administration Organization	123	105	150	245	357	577
Vicinity						
Number of Subdistrict	254	63	86	34	29	42
Administration Organization	(100.0)	(24.8)	(33.9)	(13.4)	(11.4)	(16.5)
Number of establishment	51,586	5,139	7,625	7,545	6,651	24,626
	(100.0)	(10.0)	(14.8)	(14.6)	(12.9)	(47.7)
Average per Subdistrict Administration Organization	203	82	89	222	229	586
Central						
Number of Subdistrict	1,415	1,064	238	80	20	13
Administration Organization	(100.0)	(75.2)	(16.8)	(5.7)	(1.4)	(0.9)
Number of establishment	131,642	74,939	29,197	16,521	6,033	4,952
	(100.0)	(56.9)	(22.2)	(12.5)	(4.6)	(3.8)
Average per Subdistrict Administration Organization	93	70	123	207	302	381
Northern						
Number of Subdistrict	1,441	1,165	218	47	5	6
Administration Organization	(100.0)	(80.9)	(15.1)	(3.3)	(0.3)	(0.4)
Number of establishment	164,755	109,077	36,311	13,213	2,886	3,268
	(100.0)	(66.2)	(22.0)	(8.0)	(1.8)	(2.0)
Average per Subdistrict Administration Organization	114	94	167	281	577	545
Northeastern						
Number of Subdistrict	2,613	2,395	185	21	8	4
Administration Organization	(100.0)	(91.6)	(7.1)	(0.8)	(0.3)	(0.2)
Number of establishment	362,370	315,440	35,621	6,149	3,383	1,777
	(100.0)	(87.1)	(9.8)	(1.7)	(0.9)	(0.5)
Average per Subdistrict Administration Organization	139	132	193	293	423	444
Southern						
Number of Subdistrict	1,019	866	106	23	15	9
Administration Organization	(100.0)	(85.0)	(10.4)	(2.2)	(1.5)	(0.9)
Number of establishment	117,952	78,640	15,886	6,858	8,517	8,051
	(100.0)	(66.7)	(13.5)	(5.8)	(7.2)	(6.8)
Average per Subdistrict Administration Organization	116	91	150	298	568	895

Note: Figures in the brackets are percent

ตารางสถิติ

STATISTICAL TABLES

ภาค 1 ตารางสถิติทั้งราชอาณาจักร

PART 1 STATISTICAL TABLES OF THE WHOLE KINGDOM

สารบัญตารางสถิติ

	หน้า
ตาราง 1 จำนวนสถานประกอบการ จำแนกตามกิจกรรมทางเศรษฐกิจและภาค	- 37 -
ตาราง 2 จำนวนสถานประกอบการ จำแนกตามรูปแบบการจัดตั้งตามกฎหมายและภาค	- 38 -
ตาราง 3 จำนวนสถานประกอบการ จำแนกตามรูปแบบการจัดตั้งทางเศรษฐกิจและภาค	- 39 -
ตาราง 4 จำนวนสถานประกอบการ จำแนกตามจำนวนคนทำงานและภาค	- 40 -
ตาราง 5 จำนวนสถานประกอบการ จำแนกตามจำนวนลูกจ้างและภาค	- 41 -
ตาราง 6 จำนวนสถานประกอบการ จำแนกตามกิจกรรมทางเศรษฐกิจและชั้นรายได้ของ องค์การบริหารส่วนตำบล	- 42 -
ตาราง 7 จำนวนสถานประกอบการ จำแนกตามรูปแบบการจัดตั้งตามกฎหมายและชั้นรายได้ของ องค์การบริหารส่วนตำบล	- 43 -
ตาราง 8 จำนวนสถานประกอบการ จำแนกตามรูปแบบการจัดตั้งทางเศรษฐกิจและชั้นรายได้ของ องค์การบริหารส่วนตำบล	- 44 -
ตาราง 9 จำนวนสถานประกอบการ จำแนกตามจำนวนคนทำงานและชั้นรายได้ของ องค์การบริหารส่วนตำบล	- 45 -
ตาราง 10 จำนวนสถานประกอบการ จำแนกตามจำนวนลูกจ้างและชั้นรายได้ของ องค์การบริหารส่วนตำบล	- 46 -
ตาราง 11 จำนวนสถานประกอบการ จำแนกตามรูปแบบการจัดตั้งตามกฎหมายและกิจกรรมทางเศรษฐกิจ	- 47 -
ตาราง 12 จำนวนสถานประกอบการ จำแนกตามรูปแบบการจัดตั้งทางเศรษฐกิจและกิจกรรมทางเศรษฐกิจ	- 48 -
ตาราง 13 จำนวนสถานประกอบการ จำแนกตามจำนวนคนทำงานและกิจกรรมทางเศรษฐกิจ	- 49 -
ตาราง 14 จำนวนสถานประกอบการ จำแนกตามจำนวนลูกจ้างและกิจกรรมทางเศรษฐกิจ	- 50 -
ตาราง 15 จำนวนสถานประกอบการ จำแนกตามรูปแบบการจัดตั้งทางเศรษฐกิจ รูปแบบการจัดตั้งตามกฎหมาย และกิจกรรมทางเศรษฐกิจ	- 51 -
ตาราง 16 จำนวนสถานประกอบการ จำแนกตามจำนวนคนทำงาน รูปแบบการจัดตั้งตามกฎหมาย และกิจกรรมทางเศรษฐกิจ	- 57 -
ตาราง 17 จำนวนสถานประกอบการ จำแนกตามจำนวนลูกจ้าง รูปแบบการจัดตั้งตามกฎหมาย และกิจกรรมทางเศรษฐกิจ	- 62 -
ตาราง 18 จำนวนสถานประกอบการ จำแนกตามรูปแบบการจัดตั้งทางเศรษฐกิจ รูปแบบการจัดตั้งตามกฎหมายและจำนวนคนงาน	- 68 -
ตาราง 19 จำนวนสถานประกอบการ จำแนกตามรูปแบบการจัดตั้งทางเศรษฐกิจ รูปแบบการจัดตั้งตามกฎหมายและจำนวนลูกจ้าง	- 71 -

CONTENTS

	Page
TABLE 1 NUMBER OF ESTABLISHMENTS BY ECONOMIC ACTIVITY AND REGION	- 37 -
TABLE 2 NUMBER OF ESTABLISHMENTS BY FORM OF LEGAL ORGANIZATION AND REGION	- 38 -
TABLE 3 NUMBER OF ESTABLISHMENTS BY FORM OF ECONOMIC ORGANIZATION AND REGION	- 39 -
TABLE 4 NUMBER OF ESTABLISHMENTS BY NUMBER OF PERSONS ENGAGED AND REGION	- 40 -
TABLE 5 NUMBER OF ESTABLISHMENTS BY NUMBER OF EMPLOYEES AND REGION	- 41 -
TABLE 6 NUMBER OF ESTABLISHMENTS BY ECONOMIC ACTIVITY AND CLASS OF SUBDISTRICT ADMINISTRATION ORGANIZATION REVENUE	- 42 -
TABLE 7 NUMBER OF ESTABLISHMENTS BY FORM OF LEGAL ORGANIZATION AND CLASS OF SUBDISTRICT ADMINISTRATION ORGANIZATION REVENUE	- 43 -
TABLE 8 NUMBER OF ESTABLISHMENTS BY FORM OF ECONOMIC ORGANIZATION AND CLASS OF SUBDISTRICT ADMINISTRATION ORGANIZATION REVENUE	- 44 -
TABLE 9 NUMBER OF ESTABLISHMENTS BY NUMBER OF PERSONS ENGAGED AND CLASS OF SUBDISTRICT ADMINISTRATION ORGANIZATION REVENUE	- 45 -
TABLE 10 NUMBER OF ESTABLISHMENTS BY NUMBER OF EMPLOYEES AND CLASS OF SUBDISTRICT ADMINISTRATION ORGANIZATION REVENUE	- 46 -
TABLE 11 NUMBER OF ESTABLISHMENTS BY FORM OF LEGAL ORGANIZATION AND ECONOMIC ACTIVITY	- 47 -
TABLE 12 NUMBER OF ESTABLISHMENTS BY FORM OF ECONOMIC ORGANIZATION AND ECONOMIC ACTIVITY	- 48 -
TABLE 13 NUMBER OF ESTABLISHMENTS BY NUMBER OF PERSONS ENGAGED AND ECONOMIC ACTIVITY	- 49 -
TABLE 14 NUMBER OF ESTABLISHMENTS BY NUMBER OF EMPLOYEES AND ECONOMIC ACTIVITY	- 50 -
TABLE 15 NUMBER OF ESTABLISHMENTS BY FORM OF ECONOMIC ORGANIZATION, FORM OF LEGAL ORGANIZATION AND ECONOMIC ACTIVITY	- 51 -
TABLE 16 NUMBER OF ESTABLISHMENTS BY NUMBER OF PERSONS ENGAGED, FORM OF LEGAL ORGANIZATION AND ECONOMIC ACTIVITY	- 57 -
TABLE 17 NUMBER OF ESTABLISHMENTS BY NUMBER OF EMPLOYEES, FORM OF LEGAL ORGANIZATION AND ECONOMIC ACTIVITY	- 62 -
TABLE 18 NUMBER OF ESTABLISHMENTS BY FORM OF ECONOMIC ORGANIZATION, FORM OF LEGAL ORGANIZATION AND NUMBER OF PERSONS ENGAGED	- 68 -
TABLE 19 NUMBER OF ESTABLISHMENTS BY FORM OF ECONOMIC ORGANIZATION, FORM OF LEGAL ORGANIZATION AND NUMBER OF EMPLOYEES	- 71 -

ตาราง 1 จำนวนสถานประกอบการ จำนวนและลักษณะทางเศรษฐกิจ และภาค

TABLE 1 NUMBER OF ESTABLISHMENTS BY ECONOMIC ACTIVITY AND REGION

จำนวน สถานประกอบการ Establishments	กิจกรรมทางเศรษฐกิจ Economic activity										Region	
	การซ่อมรถจักรยานยนต์ และรถจักรยานยนต์รวมกัน และรถจักรยานยนต์รวมกัน การซ่อมรถจักรยานยนต์รวมกัน และรถจักรยานยนต์รวมกัน	การขายปลีกและค้า ส่งในร้านค้า และร้านขายส่ง	การขายปลีก และร้านขายส่ง รวมกัน	การเช่ารถจักรยานยนต์ และรถจักรยานยนต์รวมกัน	การเช่ารถจักรยานยนต์ และรถจักรยานยนต์รวมกัน	การเช่ารถจักรยานยนต์ และรถจักรยานยนต์รวมกัน	การให้เช่าสิ่ง ปลูกสร้าง และสิ่งปลูกสร้าง อื่น ๆ	กิจกรรม นันทนาการ และการบริการอื่น ๆ	การผลิต Manufacturing	การก่อสร้าง Construction		การขนส่ง และกิจการ การไปรษณีย์
828,395	69,715	16,389	309,210	63,534	11,320	476	10,560	39,179	240,849	14,368	52,705	Whole Kingdom
51,566	3,941	1,481	18,279	5,915	3,618	91	1,075	3,834	9,788	886	2,676	Vicinity
131,642	14,615	2,663	54,193	15,888	2,873	81	1,925	7,254	24,919	1,732	5,499	Central Region
164,755	15,177	2,818	65,359	13,830	2,312	136	1,764	8,004	43,650	2,437	9,268	Northern Region
362,170	25,146	3,854	122,389	12,964	1,081	67	3,762	14,107	145,552	7,381	26,067	Northeastern Region
117,952	10,836	5,573	48,990	14,937	1,436	99	2,034	5,980	16,940	1,932	9,195	Southern Region

ที่มา : รายงานภาวะเศรษฐกิจและการบริการ พ.ศ. 2545 (ข้อมูลพื้นฐาน : องค์การบริหารส่วนตำบล) ที่รายงานจากสำนักงานสถิติแห่งชาติ สำนักงานรัฐมนตรี

Source : Report of the 2002 Business Trade and Services Census (Basic Information : Subdistrict Administration Organization), Whole Kingdom, National Statistical Office, Office of the Prime Minister

ตาราง 2 จำนวนสถานประกอบการ จำนวนตามรูปแบบการจัดตั้งตามกฎหมายและภาค

TABLE 2 NUMBER OF ESTABLISHMENTS BY FORM OF LEGAL ORGANIZATION AND CHANGWAT

ภาค	จำนวน สถานประกอบการ Number of establishments	รูปแบบการจัดตั้งตามกฎหมาย Form of legal organization							รวม Whole Kingdom
		ส่วนบุคคล Individual proprietor	ห้างหุ้นส่วนจำกัด ห้างหุ้นส่วนสามัญ นิติบุคคล Juristic partnership	บริษัทจำกัด บริษัทจำกัด (มหาชน) Company limited, Public company limited	ส่วนราชการ รัฐวิสาหกิจ Government, State-enterprise	สหกรณ์ Cooperatives	อื่น ๆ Others	Region	
ทั่วประเทศ	828,305	797,158	6,321	11,429	39	1,253	12,105	Whole Kingdom	
ปริมณฑล	51,586	45,966	1,060	4,505	-	16	39	Vicinity	
ภาคกลาง	131,642	126,174	1,394	3,380	7	184	503	Central Region	
ภาคเหนือ	164,755	160,510	1,434	1,236	8	155	1,412	Northern Region	
ภาคตะวันออกเฉียงเหนือ	362,370	350,650	1,211	827	15	651	9,016	Northeastern Region	
ภาคใต้	117,952	113,858	1,222	1,481	9	247	1,135	Southern Region	

ที่มา : รายงานสำมะโนธุรกิจทางการค้าและธุรกิจทางการบริการ พ.ศ. 2545 (ข้อมูลพื้นฐาน : องค์การบริหารส่วนตำบล) ทั่วประเทศ สำนักงานสถิติแห่งชาติ สำนักนายกรัฐมนตรี

Source : Report of the 2002 Business Trade and Services Census (Basic Information : Subdistrict Administration Organization), Whole Kingdom. National Statistical Office, Office of the Prime Minister

ตาราง 3 จำนวนสถานประกอบการ จำนวนตามรูปแบบการจัดตั้งทางเศรษฐกิจและภาค

TABLE 3 NUMBER OF ESTABLISHMENTS BY FORM OF ECONOMIC ORGANIZATION AND REGION

ภาค	จำนวน สถานประกอบการ Number of establishments	รูปแบบการจัดตั้งทางเศรษฐกิจ Form of economic organization				Region
		สำนักงานเดี่ยว Single unit	สำนักงานใหญ่ Head office	สำนักงานสาขา Branch	แฟรนไชส์ Franchise	
พระราชอาณาจักร	828,305	823,933	457	3,619	296	Whole Kingdom
ปริมณฑล	51,586	50,728	76	651	131	Vicinity
ภาคกลาง	131,642	130,278	122	1,146	96	Central Region
ภาคเหนือ	164,755	164,094	73	564	24	Northern Region
ภาคตะวันออกเฉียงเหนือ	362,370	361,768	66	520	16	Northeastern Region
ภาคใต้	117,952	117,065	120	738	29	Southern Region

ที่มา : รายงานสำมะโนธุรกิจทางการค้าและบริการ พ.ศ. 2545 (ข้อมูลพื้นฐาน : องค์การบริหารส่วนตำบล) ที่ราชอาณาจัก ราชอาณาจักรสถิติแห่งชาติ สำนักงานกฤษฎมนตรี

Source : Report of the 2002 Business Trade and Services Census (Basic Information : Subdistrict Administration Organization), Whole Kingdom. National Statistical Office, Office of the Prime Minister

ตาราง 4 จำนวนสถานประกอบการ จำนวนคนทำงานตามจำนวนคนทำงานและภาค

TABLE 4 NUMBER OF ESTABLISHMENTS BY NUMBER OF PERSONS ENGAGED AND REGION

ภาค	จำนวน สถานประกอบการ Number of establishments	จำนวนคนทำงาน (คน) Number of persons engaged (person)								Region	
		1 - 4	5 - 9	10 - 19	20 - 49	50 - 99	100 - 199	200 - 499	500 - 999		≥ 1,000
ทั่วราชอาณาจักร	828,305	774,438	28,284	13,286	7,238	2,174	1,338	1,009	302	236	Whole Kingdom
ปริมณฑล	51,586	42,686	3,713	1,987	1,547	660	441	392	88	72	Vicinity
ภาคกลาง	131,642	118,866	6,594	2,951	1,548	575	480	403	125	100	Central Region
ภาคเหนือ	164,755	155,363	5,368	2,453	1,101	251	102	63	32	22	Northern Region
ภาคตะวันออกเฉียงเหนือ	362,370	347,919	7,697	3,942	2,119	417	162	68	24	22	Northeastern Region
ภาคใต้	117,952	109,604	4,912	1,953	923	271	153	83	33	20	Southern Region

ที่มา : รายงานสำมะโนธุรกิจทางการค้าและธุรกิจทางการบริการ พ.ศ. 2545 (ข้อมูลพื้นฐาน : องค์การบริหารส่วนตำบล) ทั่วประเทศ สำนักงานสถิติแห่งชาติ สำนักนายกรัฐมนตรี

Source : Report of the 2002 Business Trade and Services Census (Basic Information : Subdistrict Administration Organization), Whole Kingdom. National Statistical Office, Office of the Prime Minister

ตาราง 5 จำนวนสถานประกอบการ จำนวนคนจ้างและภาค

TABLE 5 NUMBER OF ESTABLISHMENTS BY NUMBER OF EMPLOYEES AND REGION

ภาค	จำนวน สถานประกอบการ Number of establishments	จำนวนลูกจ้าง (คน) Number of employees (person)										Region
		< 5	5 - 9	10 - 19	20 - 49	50 - 99	100 - 199	200 - 499	500 - 999	≥ 1,000	Whole Kingdom	
ทั่วราชอาณาจักร	828,305	795,081	15,192	8,497	4,981	1,817	1,237	970	302	228		
ปริมณฑล	51,586	44,374	2,472	1,664	1,458	647	426	390	88	67	Vicinity	
ภาคกลาง	131,642	122,664	3,793	2,208	1,350	543	467	394	125	98	Central Region	
ภาคเหนือ	164,755	159,272	2,856	1,570	666	199	86	52	32	22	Northern Region	
ภาคตะวันออกเฉียงเหนือ	362,370	356,188	3,257	1,660	815	217	124	64	24	21	Northeastern Region	
ภาคใต้	117,952	112,583	2,814	1,395	692	211	134	70	33	20	Southern Region	

ที่มา : รายงานสำมะโนธุรกิจทางการบริการ พ.ศ. 2545 (ข้อมูลพื้นฐาน : องค์การบริหารส่วนตำบล) ทั่วประเทศ สำนักสถิติแห่งชาติ สำนักนายกรัฐมนตรี

Source : Report of the 2002 Business Trade and Services Census (Basic Information : Subdistrict Administration Organization), Whole Kingdom. National Statistical Office, Office of the Prime Minister

ตาราง 6 จำนวนประกอบกิจการ จำนวนคนกิจกรรมตามพื้นที่และชั้นรายได้ของกิจการในหัวข้อมันทุน

TABLE 6 NUMBER OF ESTABLISHMENTS BY ECONOMIC ACTIVITY AND CLASS OF SUBDISTRICT ADMINISTRATION ORGANIZATION REVENUE

จำนวน องค์การบริหาร ส่วนตำบล Number of Subdistrict Administration Organization	จำนวน สถาน ประกอบกิจการ Number of Establishments	จำนวน คน ประกอบกิจการ Number of Personnel	กิจกรรมทางเศรษฐกิจ Economic activity										รวม Total					
			การขายปลีก Wholesale trade and retail trade, except of motor vehicles and motorcycles	การขายส่ง Wholesale trade and retail trade, except of motor vehicles and motorcycles	การขนส่งและโทรคมนาคม Transport and communications	การก่อสร้าง Construction	การผลิต Manufacturing	บริการ Recreational and other service activities	การให้สินเชื่อ และเช่าซื้อ Financing of machinery and equipment without research and development and other business activities	การให้สินเชื่อ และเช่าซื้อ Financing of machinery and equipment without research and development and other business activities	การให้สินเชื่อ และเช่าซื้อ Financing of machinery and equipment without research and development and other business activities	การให้สินเชื่อ และเช่าซื้อ Financing of machinery and equipment without research and development and other business activities		การให้สินเชื่อ และเช่าซื้อ Financing of machinery and equipment without research and development and other business activities	การให้สินเชื่อ และเช่าซื้อ Financing of machinery and equipment without research and development and other business activities	การให้สินเชื่อ และเช่าซื้อ Financing of machinery and equipment without research and development and other business activities		
รวม	6,742	828,305	69,715	16,389	309,210	63,534	11,320	476	10,560	39,179	240,849	14,368	52,795	38,201	6,910	2,888	1,889	2,817
รายได้ 3 ล้านบาทหรือต่ำกว่า	5,553	583,235	45,816	10,469	218,672	35,569	2,812	117	6,486	24,002	190,629	10,462	38,201	3 million baht or less				
รายได้มากกว่า 3 ล้านบาท ถึง 6 ล้านบาท	833	124,640	13,028	2,431	50,866	12,217	1,754	87	1,773	5,910	28,422	1,242	6,910	more than 3 million baht to 6 million baht				
รายได้มากกว่า 6 ล้านบาท ถึง 12 ล้านบาท	205	50,286	4,959	1,425	17,481	6,933	2,183	95	870	3,445	8,930	1,087	2,888	more than 6 million baht to 12 million baht				
รายได้มากกว่า 12 ล้านบาท ถึง 20 ล้านบาท	77	27,470	2,495	761	8,893	3,456	1,446	69	550	2,203	5,079	609	1,889	more than 12 million baht to 20 million baht				
รายได้มากกว่า 20 ล้านบาท	74	42,674	3,377	1,303	11,298	5,359	3,105	108	931	3,619	7,789	968	2,817	more than 20 million baht				

ที่มา : รายงานสำมะโนประชากรและธุรกิจทางการบริการ พ.ศ. 2545 (ข้อมูลพื้นฐาน - องค์การบริหารส่วนตำบล) จังหวัดขอนแก่น สำนักงานสถิติแห่งชาติ สำนักนายกรัฐมนตรี

Source : Report of the 2002 Business Trade and Services Census (Basic Information : Subdistrict Administration Organization), Whole Kingdom National Statistical Office, Office of the Prime Minister

ตาราง 7 จำนวนสถานประกอบการ จำนวนคนรูปแบบการจัดตั้งกฎหมายและชั้นรายได้ขององค์กรบริหารส่วนตำบล

TABLE 7 NUMBER OF ESTABLISHMENTS BY FORM OF LEGAL ORGANIZATION AND CLASS OF SUBDISTRICT ADMINISTRATION ORGANIZATION REVENUE

ชั้นรายได้ ขององค์กรบริหารส่วนตำบล	จำนวน ขององค์กร บริหารส่วนตำบล	จำนวน สถานประกอบการ	จำนวน Number of establishments	รูปแบบการจัดตั้งตามกฎหมาย Form of legal organization						รวม	Total					
				ส่วนบุคคล Individual proprietor	ห้างหุ้นส่วนจำกัด ห้างหุ้นส่วนสามัญ นิติบุคคล	บริษัทจำกัด บริษัทจำกัด (มหาชน)	ส่วนราชการ รัฐวิสาหกิจ Government, State-enterprise	สหกรณ์ Cooperatives	อื่นๆ Others							
	Subdistrict Administration Organization	Number of establishments	Individual proprietor	Juristic partnership	Company limited, Public company limited	Government, State-enterprise	Cooperatives	Others	6,742	828,305	797,158	6,321	11,429	39	1,253	12,105
รายได้ 3 ล้านบาท หรือต่ำกว่า	5,553	583,235	566,608	2,569	2,100	11	956	10,991	3 million baht or less							
รายได้มากกว่า 3 ล้านบาท ถึง 6 ล้านบาท	833	124,640	120,275	1,277	1,940	16	219	913	more than 3 million baht to 6 million baht							
รายได้มากกว่า 6 ล้านบาท ถึง 12 ล้านบาท	205	50,286	47,224	922	1,965	11	60	104	more than 6 million baht to 12 million baht							
รายได้มากกว่า 12 ล้านบาท ถึง 20 ล้านบาท	77	27,470	25,540	499	1,364	-	8	59	more than 12 million baht to 20 million baht							
รายได้มากกว่า 20 ล้านบาท	74	42,674	37,511	1,054	4,060	1	10	38	more than 20 million baht							

ที่มา : รายงานสำมะโนธุรกิจทางการค้าและธุรกิจทางการบริการ พ.ศ. 2545 (ข้อมูลพื้นฐาน : องค์การบริหารส่วนตำบล) ทั่วประเทศ (ข้อมูลสถิติแห่งชาติ สำนักนายกรัฐมนตรี)

Source : Report of the 2002 Business Trade and Services Census (Basic Information : Subdistrict Administration Organization), Whole Kingdom. National Statistical Office, Office of the Prime Minister

ตาราง 8 จำนวนสถานประกอบการ จำนวนตามรูปแบบการจัดตั้งทางเศรษฐกิจและชั้นรายได้ขององค์กรบริหารส่วนตำบล
TABLE 8 NUMBER OF ESTABLISHMENTS BY FORM OF ECONOMIC ORGANIZATION AND CLASS OF SUBDISTRICT ADMINISTRATION ORGANIZATION REVENUE

ชั้นรายได้ ขององค์กรบริหารส่วนตำบล	จำนวนองค์กร บริหารส่วนตำบล Number of Subdistrict Administration Organization	จำนวน สถานประกอบการ Number of establishments	รูปแบบการจัดตั้งทางเศรษฐกิจ Form of economic organization			Class of Subdistrict Administration Organization revenue	Total
			Single unit	Head office	Branch		
รวม	6,742	828,305	823,933	457	3,619	296	
รายได้ 3 ล้านบาท หรือน้อยกว่า	5,553	583,235	581,954	147	1,077	57	3 million baht or less
รายได้มากกว่า 3 ล้านบาท ถึง 6 ล้านบาท	833	124,640	123,798	93	706	43	more than 3 million baht to 6 million baht
รายได้มากกว่า 6 ล้านบาท ถึง 12 ล้านบาท	205	50,286	49,487	76	677	46	more than 6 million baht to 12 million baht
รายได้มากกว่า 12 ล้านบาท ถึง 20 ล้านบาท	77	27,470	26,959	51	414	46	more than 12 million baht to 20 million baht
รายได้มากกว่า 20 ล้านบาท	74	42,674	41,735	90	745	104	more than 20 million baht

ที่มา : รายงานสำมะโนธุรกิจทางการค้าและธุรกิจทางการบริการ พ.ศ. 2545 (ข้อมูลพื้นฐาน : องค์การบริหารส่วนตำบล) ที่ราชอาณาจักร สำนักงานสถิติแห่งชาติ สำนักงานนายกรัฐมนตรี

Source : Report of the 2002 Business Census (Basic Information : Subdistrict Administration Organization), Whole Kingdom, National Statistical Office, Office of the Prime Minister

ตาราง 9 จำนวนสถานประกอบการ จำนวนคนทำงานและ軒รายได้ขององค์กรบริหารส่วนตำบล

TABLE 9 NUMBER OF ESTABLISHMENTS BY NUMBER OF PERSONS ENGAGED AND CLASS OF SUBDISTRICT ADMINISTRATION ORGANIZATION REVENUE

軒รายได้ ขององค์กรบริหารส่วนตำบล	จำนวนองค์กร บริหารส่วนตำบล		จำนวนคนทำงาน (คน) Number of persons engaged (person)							Class of Subdistrict Administration Organization revenue		
	จำนวน สถานประกอบการ Number of establishments	จำนวน Subdistrict Administration Organization	1 - 4	5 - 9	10 - 19	20 - 49	50 - 99	100 - 199	200 - 499		500 - 999	≥ 1,000
รวม	828,305	6,742	774,438	28,284	13,286	7,238	2,174	1,338	1,009	302	236	Total
รายได้ 3 ล้านบาท หรือน้อยกว่า	583,235	5,553	555,909	15,095	7,265	3,616	727	349	194	50	30	3 million baht or less
รายได้มากกว่า 3 ล้านบาท ถึง 6 ล้านบาท	124,640	833	115,502	5,022	2,150	1,092	375	217	172	66	44	more than 3 million baht to 6 million baht
รายได้มากกว่า 6 ล้านบาท ถึง 12 ล้านบาท	50,286	205	44,036	3,150	1,419	811	332	229	195	67	47	more than 6 million baht to 12 million baht
รายได้มากกว่า 12 ล้านบาท ถึง 20 ล้านบาท	27,470	77	23,943	1,768	809	421	168	140	131	44	46	more than 12 million baht to 20 million baht
รายได้มากกว่า 20 ล้านบาท	42,674	74	35,048	3,249	1,643	1,298	572	403	317	75	69	more than 20 million baht

ที่มา : รายงานสำมะโนธุรกิจทางการค้าและบริการ พ.ศ. 2545 (ข้อมูลพื้นฐาน : องค์การบริหารส่วนตำบล) ทั่วประเทศ สำนักงานสถิติแห่งชาติ สำนักนายกรัฐมนตรี

Source : Report of the 2002 Business Trade and Services Census (Basic Information : Subdistrict Administration Organization), Whole Kingdom. National Statistical Office, Office of the Prime Minister

ตาราง 10 จำนวนสถานประกอบการ จำนวนคนจ้างและรายได้ของกิจการบริหารส่วนตำบล
 TABLE 10 NUMBER OF ESTABLISHMENTS BY NUMBER OF EMPLOYEES AND CLASS OF SUBDISTRICT ADMINISTRATION ORGANIZATION REVENUE

ชั้นรายได้ ของกิจการบริหารส่วนตำบล	จำนวนองค์กร บริหารส่วนตำบล		จำนวนลูกจ้าง (คน) Number of employees (person)										Class of Subdistrict Administration Organization revenue
	จำนวน สถานประกอบการ	จำนวน ขององค์กรบริหารส่วนตำบล											
			< 5	5 - 9	10 - 19	20 - 49	50 - 99	100 - 199	200 - 499	500 - 999	≥ 1,000		
รวม	6,742	828,305	795,081	15,192	8,497	4,981	1,817	1,237	970	302	228	Total	
รายได้ 3 ล้านบาท หรือน้อยกว่า	5,553	583,235	569,528	7,165	3,819	1,759	441	271	174	50	28	3 million baht or less	
รายได้มากกว่า 3 ล้านบาท ถึง 6 ล้านบาท	833	124,640	118,631	2,781	1,519	892	337	207	164	66	43	more than 3 million baht to 6 million baht	
รายได้มากกว่า 6 ล้านบาท ถึง 12 ล้านบาท	205	50,286	45,627	1,982	1,100	724	322	224	193	68	46	more than 6 million baht to 12 million baht	
รายได้มากกว่า 12 ล้านบาท ถึง 20 ล้านบาท	77	27,470	24,823	1,093	658	378	159	141	128	44	46	more than 12 million baht to 20 million baht	
รายได้มากกว่า 20 ล้านบาท	74	42,674	36,472	2,171	1,401	1,228	558	394	311	74	65	more than 20 million baht	

ที่มา : รายงานสำมะโนธุรกิจทางการบริการ พ.ศ. 2545 (ข้อมูลพื้นฐาน : องค์การบริหารส่วนตำบล) ที่ราชอาณาจักร สำนักงานสถิติแห่งชาติ สำนักนายกรัฐมนตรี

Source : Report of the 2002 Business Trade and Services Census (Basic Information : Subdistrict Administration Organization), Whole Kingdom, National Statistical Office, Office of the Prime Minister

ตาราง 11. จำนวนสถานประกอบการ จำนวนคนบุ้ปะเนนการจัดตั้ง แยกตามประเภทและกิจกรรมทางเศรษฐกิจ

TABLE 11. NUMBER OF ESTABLISHMENTS BY FORM OF LEGAL ORGANIZATION AND ECONOMIC ACTIVITY

กิจกรรมทางเศรษฐกิจ	จำนวน สถานประกอบการ Number of establishments	รูปแบบการจัดตั้งตามกฎหมาย						Total	Economic Activity
		ส่วนบุคคล Individual proprietor	หุ้นส่วนจำกัด หุ้นส่วนสามัญ นิติบุคคล Juristic partnership	บริษัทจำกัด บริษัทจำกัด (มหาชน) Company limited, Public company limited	ส่วนราชการ รัฐวิสาหกิจ Government, State-enterprise	สหกรณ์ Cooperatives	อื่นๆ Others		
รวม	828,305	797,158	6,321	11,429	39	1,253	12,105		
การขาย การบริการ และการซ่อมแซมยานยนต์ และรถจักรยานยนต์ รวมทั้งการขายปลีกน้ำมันเชื้อเพลิงรถยนต์ การขายส่งและการค้าปลีกยานพาหนะ ยานยนต์ และรถจักรยานยนต์	69,715 16,389	66,010 14,856	1,958 463	1,378 858	6 2	141 87	222 123	Sale, maintenance and repair of motor vehicles and motorcycles, retail sale of automotive fuel Wholesale trade and commission trade, except of motor vehicles and motorcycles	
การขายปลีก ยานยนต์ และรถจักรยานยนต์ รวมทั้งการซ่อมแซม ของใช้ส่วนบุคคล และของใช้ในครัวเรือน โรงแรมและภัตตาคาร	309,210 63,534	301,509 63,063	891 91	1,002 307	3 -	838 5	4,965 68	Retail trade, except of motor vehicles and motorcycles ; repair of personal and household goods Hotels and restaurants	
กิจกรรมด้านอสังหาริมทรัพย์ กิจกรรมด้านคอมพิวเตอร์ และกิจกรรมที่เกี่ยวข้อง การใช้เครื่องจักรและเครื่องอุปโภคบริโภคโดยไม่มีผู้ควบคุม	11,320 476	11,031 420	40 20	238 36	2 -	3 -	6 -	Real estate activities Computer and related activities	
การวิจัยและการพัฒนาและการบริการอื่นๆ กิจกรรมด้านพัฒนาและการบริการอื่นๆ การผลิต	10,560 39,179 240,849	9,977 38,441 226,825	104 23 1,511	344 110 6,448	1 11 9	1 1 175	133 593 5,881	Renting of machinery and equipment without operator, research and development and other business activities Recreational and other service activities Manufacturing	
การก่อสร้าง งานช่างเทคนิคและช่างเทคนิคที่เกี่ยวข้อง	14,368 52,705	12,811 52,215	1,054 164	407 301	- 5	- 2	96 18	Construction Other land transport and activities of travel agencies	

ที่มา : รายงานสำมะโนธุรกิจทางการค้าและธุรกิจทางการบริการ พ.ศ. 2545 (ข้อมูลพื้นฐาน : องค์การบริหารส่วนตำบล) กระทรวงพาณิชย์ สำนักงานสถิติแห่งชาติ สำนักนายรัฐมนตรี

Source : Report of the 2002 Business Trade and Services Census (Basic Information : Subdistrict Administration Organization), Whole Kingdom, National Statistical Office, Office of the Prime Minister

ตาราง 12 จำนวนสถานประกอบการ จำนวนคนรูปแบบการจัดตั้งทางเศรษฐกิจและกิจการทางเศรษฐกิจ
 TABLE 12 NUMBER OF ESTABLISHMENTS BY FORM OF ECONOMIC ORGANIZATION AND ECONOMIC ACTIVITY

กิจการทางเศรษฐกิจ	รูปแบบการจัดตั้งทางเศรษฐกิจ Form of economic organization						Economic Activity
	จำนวน สถานประกอบการ	สำนักงานเดี่ยว			แฟรนไชส์		
		Number of establishments	Single unit	Head office	Branch	Franchise	
รวม	828,305	823,933	457	3,619	296	Total	
การขาย การบำรุงรักษา และการซ่อมแซมยานยนต์ และรถจักรยานยนต์ รวมทั้งการขายปลีก ยานยนต์ และรถจักรยานยนต์	69,715	68,656	122	807	130	Sale, maintenance and repair of motor vehicles and motorcycles, retail sale of automotive fuel	
การขายปลีก ยานยนต์ และรถจักรยานยนต์ รวมทั้งการซ่อมแซม ยานยนต์ และรถจักรยานยนต์	16,389	16,005	37	336	11	Wholesale trade and commission trade, except of motor vehicles and motorcycles	
การขายปลีก ยานยนต์ และรถจักรยานยนต์ รวมทั้งการซ่อมแซม ยานยนต์ และรถจักรยานยนต์ และของใช้ในครัวเรือน	309,210	308,537	55	504	114	Retail trade, except of motor vehicles and motorcycles ; repair of personal and household goods	
โรงแรมและภัตตาคาร	63,534	63,378	18	112	26	Hotels and restaurants	
กิจกรรมด้านอสังหาริมทรัพย์	11,320	11,254	4	62	-	Real estate activities	
กิจกรรมด้านคอมพิวเตอร์ และกิจกรรมที่เกี่ยวข้อง	476	469	1	6	-	Computer and related activities	
การให้เช่าเครื่องจักรและเครื่องอุปโภคบริโภคโดยไม่มีผู้ควบคุม						Renting of machinery and equipment without operator, research and	
การวิจัยและการพัฒนาและกิจการทางด้านธุรกิจอื่น ๆ	10,560	10,406	6	144	4	development and other business activities	
กิจกรรมบันเทิงและการบริการอื่น ๆ	39,179	39,145	3	27	4	Recreational and other service activities	
การผลิต	240,849	239,243	174	1,426	6	Manufacturing	
การก่อสร้าง	14,368	14,267	14	87	-	Construction	
การขนส่งทางบกและตัวแทนธุรกิจการท่องเที่ยว	52,705	52,573	23	108	1	Other land transport and activities of travel agencies	

ที่มา : รายงานสำมะโนธุรกิจทางการค้าและธุรกิจทางการบริการ พ.ศ. 2545 (ข้อมูลพื้นฐาน : องค์การบริหารส่วนตำบล) ที่ราชอาณาจัก ราชอาณาจักรไทย สำนักงานรัฐมนตรี

Source : Report of the 2002 Business Census (Basic Information : Subdistrict Administration Organization), Whole Kingdom, National Statistical Office, Office of the Prime Minister

ตาราง 13 จำนวนสถานประกอบการ จำแนกตามจำนวนคนทำงานและกิจกรรมทางเศรษฐกิจ

TABLE 13 NUMBER OF ESTABLISHMENTS BY NUMBER OF PERSONS ENGAGED AND ECONOMIC ACTIVITY

กิจกรรมทางเศรษฐกิจ	จำนวนคนทำงาน (คน) Number of persons engaged (person)							Economic Activity		
	จำนวน สถานประกอบการ Number of establishments	1 - 4	5 - 9	10 - 19	20 - 49	50 - 99	100 - 199		200 - 499	≥ 500
รวม	828,305	774,438	28,284	13,286	7,238	2,174	1,338	1,009	538	Total
การขาย การบำรุงรักษา และการซ่อมแซมยานยนต์ และรถจักรยานยนต์										Sale, maintenance and repair of motor vehicles and motorcycles,
รวมทั้งการขายปลีกน้ำมันเชื้อเพลิงรถยนต์	69,715	64,738	3,386	1,101	428	50	9	2	1	retail sale of automotive fuel
การขายส่ง และการค้าปลีกค้าขายหน้ามอไซด์จักรยานยนต์ และรถจักรยานยนต์	16,389	12,945	2,093	830	369	104	37	9	2	Wholesale trade and commission trade, except of motor vehicles and motorcycles
การขายปลีก ก่อเรือนยานยนต์ และรถจักรยานยนต์ รวมทั้งการขายซ่อมแซม										Retail trade, except of motor vehicles and motorcycles ; repair of
ของใช้ส่วนบุคคล และของใช้ในครัวเรือน	309,210	303,609	3,925	1,139	376	89	47	23	2	personal and household goods
โรงแรมและภัตตาคาร	63,534	58,823	3,318	935	298	92	46	19	3	Hotels and restaurants
กิจกรรมค้าปลีกห้างสรรพสินค้า	11,320	11,049	152	80	32	1	5	1	-	Real estate activities
กิจกรรมด้านคอมพิวเตอร์ และกิจกรรมที่เกี่ยวข้อง	476	433	31	8	3	-	1	-	-	Computer and related activities
การให้เช่าเครื่องจักรและเครื่องมือการโดยไม่มีผู้ควบคุม										Renting of machinery and equipment without operator, research and
การวิจัยและการพัฒนาและกิจการระดับสูงธุรกิจอื่น ๆ	10,560	9,537	617	247	99	28	17	14	1	development and other business activities
กิจกรรมสนับสนุนทางการและการบริการอื่น ๆ	39,179	36,533	862	1,015	613	97	52	4	3	Recreational and other service activities
การผลิต	240,849	216,658	9,473	6,110	4,475	1,609	1,083	920	521	Manufacturing
การก่อสร้าง	14,368	8,239	3,941	1,640	432	80	22	9	5	Construction
การขนส่งทางบกและตัวแทนธุรกิจการท่องเที่ยว	52,705	51,874	486	181	113	24	19	8	-	Other land transport and activities of travel agencies

ที่มา : รายงานสำมะโนธุรกิจทางการค้าและธุรกิจทางการบริการ พ.ศ. 2545 (ข้อมูลพื้นฐาน : องค์การบริหารส่วนตำบล) ทิวราชอาณาจักร สำนักงานกฤษฎีกา

Source : Report of the 2002 Business Trade and Services Census (Basic Information : Subdistrict Administration Organization), Whole Kingdom, National Statistical Office, Office of the Prime Minister

ตาราง 14 จำนวนสถานประกอบการ จำนวนคนจ้างและกิจกรรมทางเศรษฐกิจ
TABLE 14 NUMBER OF ESTABLISHMENTS BY NUMBER OF EMPLOYEES AND ECONOMIC ACTIVITY

กิจกรรมทางเศรษฐกิจ	จำนวน								Economic Activity	
	สถานประกอบการ	จำนวนผู้จ้าง (คน) Number of employees (person)								
	Number of establishments	< 5	5 - 9	10 - 19	20 - 49	50 - 99	100 - 199	200 - 499	≥ 500	
รวม	828,305	795,081	15,192	8,497	4,981	1,817	1,237	970	530	Total
การขาย การทำธุรกิจ และการซ่อมแซมยานยนต์ และรถจักรยานยนต์	69,715	66,486	1,967	831	377	47	6	1	-	Sale, maintenance and repair of motor vehicles and motorcycles, retail sale of automotive fuel
การขายส่ง และการค้าปลีกค้าส่งยานยนต์	16,389	14,103	1,202	627	320	92	34	9	2	Wholesale trade and commission trade, except of motor vehicles and motorcycles
การขายปลีก ยานยนต์ และรถจักรยานยนต์ รวมทั้งการซ่อมแซม	309,210	307,077	1,329	564	187	25	11	16	1	Retail trade, except of motor vehicles and motorcycles ; repair of personal and household goods
โรงเรือนและภัตตาคาร	63,534	60,825	1,653	656	252	84	44	17	3	Hotels and restaurants
กิจกรรมค้าปลีกหจก. และห้างสรรพสินค้า	11,320	11,140	98	46	29	1	5	1	-	Real estate activities
กิจกรรมด้านคอมพิวเตอร์ และกิจกรรมที่เกี่ยวข้อง	476	446	20	6	3	-	1	-	-	Computer and related activities
การให้เช่าเครื่องจักรและเครื่องอุปโภคบริโภคของผู้ครัวเรือน	10,560	9,868	363	190	80	27	19	12	1	Renting of machinery and equipment without operator, research and development and other business activities
กิจกรรมพัฒนาและกิจการร่วมค้าธุรกิจอื่น ๆ	39,179	37,317	678	689	362	81	45	4	3	Recreational and other service activities
การผลิต	240,849	225,673	5,069	3,421	2,877	1,364	1,036	894	515	Manufacturing
การก่อสร้าง	14,368	10,021	2,526	1,325	389	73	21	8	5	Construction
การขนส่งทางบกและตัวแทนธุรกิจการท่องเที่ยว	52,705	52,125	287	142	105	23	15	8	-	Other land transport and activities of travel agencies

ที่มา : รายงานสำมะโนธุรกิจทางค้าปลีกและธุรกิจทางการบริการ พ.ศ. 2545 (ข้อมูลพื้นฐาน : องค์การบริหารส่วนตำบล) ที่ว่าราชการ จังหวัดราชบุรี สำนักงานสถิติแห่งชาติ สำนักนายกรัฐมนตรี
Source : Report of the 2002 Business Census (Basic Information : Subdistrict Administration Organization), Whole Kingdom, National Statistical Office, Office of the Prime Minister

ตาราง 15 จำนวนสถานประกอบการ จำนวนตามรูปแบบการจัดตั้งทางเศรษฐกิจ รูปแบบการจัดตั้งตามกฎหมาย และกิจกรรมทางเศรษฐกิจ

TABLE 15 NUMBER OF ESTABLISHMENTS BY FORM OF ECONOMIC ORGANIZATION, FORM OF LEGAL ORGANIZATION AND ECONOMIC ACTIVITY

รูปแบบการจัดตั้งตามกฎหมาย/ กิจกรรมทางเศรษฐกิจ	รูปแบบการจัดตั้งทางเศรษฐกิจ				Form of legal organization/ Economic Activity
	จำนวน สถานประกอบการ	Head office	Branch	Franchise	
	Number of establishments	Single unit	Branch	Franchise	
รวม	828,305	823,933	457	296	Total
ส่วนบุคคล	797,158	796,772	66	44	Individual proprietor
การขาย การบำรุงรักษา และการซ่อมแซมยานยนต์ และรถจักรยานยนต์ รวมทั้งการขายปลีกน้ำมันเชื้อเพลิงรถยนต์	66,010	65,917	8	21	Sale, maintenance and repair of motor vehicles and motorcycles, retail sale of automotive fuel
การขายส่ง และการค้าเพื่อค้าหน้า ยกเว้นยานยนต์ และรถจักรยานยนต์	14,856	14,829	5	1	Wholesale trade and commission trade, except of motor vehicles and motorcycles
การขายปลีก ยกเว้นยานยนต์ และรถจักรยานยนต์ รวมทั้งการซ่อมแซม ของใช้ส่วนบุคคล และของใช้ในครัวเรือน	301,509	301,384	21	9	Retail trade, except of motor vehicles and motorcycles ; repair of personal and household goods
โรงแรมและภัตตาคาร	63,063	63,023	10	3	Hotels and restaurants
กิจกรรมด้านอสังหาริมทรัพย์	11,031	11,028	-	3	Real estate activities
กิจกรรมด้านคอมพิวเตอร์ และกิจกรรมที่เกี่ยวข้อง การใช้เครื่องจักรและเครื่องอุปโภคบริโภคโดยไม่มีผู้ควบคุม	420	420	-	-	Computer and related activities
การวิจัยและการพัฒนาและกิจกรรมด้านธุรกิจอื่น ๆ	9,977	9,956	2	2	Renting of machinery and equipment without operator, research and development and other business activities
กิจกรรมนันทนาการและการบริการอื่น ๆ	38,441	38,427	3	4	Recreational and other service activities
การผลิต	226,825	226,768	14	4	Manufacturing
การก่อสร้าง	12,811	12,809	1	-	Construction
การขนส่งทางบกและตัวแทนธุรกิจการท่องเที่ยว	52,215	52,211	2	-	Other land transport and activities of travel agencies

ตาราง 15 จำนวนสถานประกอบการ จำแนกตามรูปแบบการจัดตั้งทางเศรษฐกิจ รูปแบบการจัดตั้งตามกฎหมาย และกิจกรรมทางเศรษฐกิจ (ต่อ)
 TABLE 15 NUMBER OF ESTABLISHMENTS BY FORM OF ECONOMIC ORGANIZATION, FORM OF LEGAL ORGANIZATION AND ECONOMIC ACTIVITY (Contd.)

รูปแบบการจัดตั้งตามกฎหมาย/ กิจกรรมทางเศรษฐกิจ	รูปแบบการจัดตั้งทางเศรษฐกิจ Form of economic organization				Form of legal organization/ Economic Activity
	จำนวน		แฟรนไชส์		
	สถานประกอบการ Number of establishments	สำนักงานใหญ่ Head office	สำนักงานสาขา Branch	สำนักงานใหญ่ Franchise	
ห้างหุ้นส่วนจำกัด ห้างหุ้นส่วนสามัญนิติบุคคล	6,321	129	507	65	Juristic partnership
การขาย การบำรุงรักษา และการซ่อมแซมยานยนต์ และรถจักรยานยนต์	1,958	51	208	48	Sale, maintenance and repair of motor vehicles and motorcycles, retail sale of automotive fuel
การขายสิ่ง และการค้าเพื่อค้าขนานหน้า ยกเว้นยานยนต์ และรถจักรยานยนต์	463	10	47	5	Wholesale trade and commission trade, except of motor vehicles and motorcycles
การขายปลีก ยกเว้นยานยนต์ และรถจักรยานยนต์ รวมทั้งการขายของใช้ส่วนตัวหรือเครื่องใช้ส่วนตัว	893	14	64	10	Retail trade, except of motor vehicles and motorcycles ; repair of personal and household goods
โรงแรมและภัตตาคาร	91	3	7	1	Hotels and restaurants
กิจกรรมด้านอสังหาริมทรัพย์	40	1	4	-	Real estate activities
กิจกรรมด้านคอมพิวเตอร์ และกิจกรรมที่เกี่ยวข้อง	20	-	1	-	Computer and related activities
การให้เช่าเครื่องจักรและเครื่องมืออุปกรณ์โดยไม่มีผู้ควบคุม	104	-	5	1	Renting of machinery and equipment without operator, research and development and other business activities
กิจกรรมบันเทิงและการพัฒนาและกิจการบันเทิงอื่น ๆ	23	-	-	-	Recreational and other service activities
กิจกรรมบันเทิงและการบริการอื่น ๆ	1,511	30	126	-	Manufacturing
การผลิต	1,054	11	21	-	Construction
การก่อสร้าง	164	9	24	-	Other land transport and activities of travel agencies
การขนส่งทางบกและตัวแทนธุรกิจการท่องเที่ยว					

ตาราง 15 จำนวนสถานประกอบการ จำนวนคนรูปแบบการจัดตั้งทางเศรษฐกิจ รูปแบบการจัดตั้งตามกฎหมาย และกิจกรรมทางเศรษฐกิจ (ต่อ)

TABLE 15 NUMBER OF ESTABLISHMENTS BY FORM OF ECONOMIC ORGANIZATION, FORM OF LEGAL ORGANIZATION AND ECONOMIC ACTIVITY (Contd.)

รูปแบบการจัดตั้งตามกฎหมาย/ กิจกรรมทางเศรษฐกิจ	รูปแบบการจัดตั้งทางเศรษฐกิจ Form of economic organization				Form of legal organization/ Economic Activity
	จำนวน สถานประกอบการ	สำนักงานเดี่ยว	สำนักงานสาขา	แฟรนไชส์	
	Number of establishments	Single unit	Head office	Branch	Franchise
บริษัทจำกัด (มหาชน)	11,429	8,205	252	2,786	186
การขาย การบำรุงรักษา และการซ่อมแซมยานยนต์ และรถจักรยานยนต์ รวมทั้งการขายปลีก การขายปลีกน้ำมันเชื้อเพลิงรถยนต์ และการค้าเพื่อค้าขายหน้า ยกเว้นยานยนต์ และรถจักรยานยนต์	858	574	21	258	5
การขายปลีก ยกเว้นยานยนต์ และรถจักรยานยนต์ รวมทั้งการซ่อมแซม ของใช้ส่วนบุคคล และของใช้ในครัวเรือน	1,002	558	17	332	95
โรงแรมและภัตตาคาร	307	202	5	78	22
กิจกรรมด้านอสังหาริมทรัพย์	238	182	3	53	-
กิจกรรมด้านคอมพิวเตอร์ และกิจกรรมที่เกี่ยวข้อง การให้เช่าเครื่องจักรและเครื่องอุปโภคบริโภคโดยไม่มีผู้ควบคุม การวิจัยและการพัฒนาและกิจการในด้านธุรกิจอื่น ๆ	36	30	1	5	-
กิจการสนับสนุนทางการและการบริการอื่น ๆ	344	218	4	121	1
การผลิต	110	90	-	20	-
การก่อสร้าง	6,448	5,063	129	1,254	2
การขนส่งทางบกและตัวแทนธุรกิจการท่องเที่ยว	407	340	2	65	-
	301	208	12	80	1

ตาราง 15 จำนวนสถานประกอบการ จำนวนตามรูปแบบการจัดตั้งทางเศรษฐกิจ รูปแบบการจัดตั้งตามกฎหมาย และกิจกรรมทางเศรษฐกิจ (ต่อ)

TABLE 15 NUMBER OF ESTABLISHMENTS BY FORM OF ECONOMIC ORGANIZATION, FORM OF LEGAL ORGANIZATION AND ECONOMIC ACTIVITY (Contd.)

รูปแบบการจัดตั้งตามกฎหมาย/ กิจกรรมทางเศรษฐกิจ	รูปแบบการจัดตั้งทางเศรษฐกิจ Form of economic organization					Form of legal organization/ Economic Activity
	จำนวน สถานประกอบการ	รูปแบบการตั้งทางเศรษฐกิจ			แฟรนไชส์	
		Single unit	Head office	Branch		
	Number of establishments					
ส่วนราชการ รัฐวิสาหกิจ	39	31	-	7	1	Government, State-enterprise
การขาย การบำรุงรักษา และการซ่อมแซมยานยนต์ และรถจักรยานยนต์						Sale, maintenance and repair of motor vehicles and motorcycles,
รวมทั้งการขายปลีกน้ำมันเชื้อเพลิงรถยนต์	6	5	-	-	1	retail sale of automotive fuel
การขายส่ง และการค้าเพื่อการค้าขายหน้า ยกเว้นยานยนต์						Wholesale trade and commission trade, except of motor vehicles
และรถจักรยานยนต์	2	2	-	-	-	and motorcycles
การขายปลีก ยกเว้นยานยนต์ และรถจักรยานยนต์ รวมทั้งการซ่อมแซม						Retail trade, except of motor vehicles and motorcycles ; repair of
ของใช้ส่วนบุคคล และของใช้ในชีวิตประจำวัน	3	3	-	-	-	personal and household goods
กิจกรรมด้านอสังหาริมทรัพย์	2	-	-	2	-	Real estate activities
การให้เช่าเครื่องจักรและเครื่องอุปโภคบริโภคไม่มีผู้ควบคุม						Renting of machinery and equipment without operator, research and
การวิจัยและการพัฒนาและกิจการการค้าอื่น ๆ	1	-	-	1	-	development and other business activities
กิจกรรมบันเทิง การบริการอื่น ๆ	11	11	-	-	-	Recreational and other service activities
การผลิต	9	7	-	2	-	Manufacturing
การขนส่งทางบกและตัวแทนธุรกิจการท่องเที่ยว	5	3	-	2	-	Other land transport and activities of travel agencies

ตาราง 15 จำนวนสถานประกอบการ จำนวนคนรูปแบบการจัดตั้งทางเศรษฐกิจ รูปแบบการจัดตั้งตามกฎหมาย และกิจกรรมทางเศรษฐกิจ (ต่อ)

TABLE 15 NUMBER OF ESTABLISHMENTS BY FORM OF ECONOMIC ORGANIZATION, FORM OF LEGAL ORGANIZATION AND ECONOMIC ACTIVITY (Contd.)

รูปแบบการจัดตั้งตามกฎหมาย/ กิจกรรมทางเศรษฐกิจ	รูปแบบการจัดตั้งทางเศรษฐกิจ				Form of legal organization/ Economic Activity
	จำนวน สถานประกอบการ	สำนักงานใหญ่	สำนักงานสาขา	แฟรนไชส์	
	Number of establishments	Single unit Head office	Branch	Franchise	
สหกรณ์	1,253	1,207	10	36	Cooperatives
การขาย การบำรุงรักษา และการซ่อมแซมยานยนต์ และรถจักรยานยนต์ รวมทั้งการขายปลีกน้ำมันเชื้อเพลิงรถยนต์	141	123	5	13	Sale, maintenance and repair of motor vehicles and motorcycles, retail sale of automotive fuel
การขายส่ง และการค้าเพื่อค้าขายหน้า ยกเว้นยานยนต์ และรถจักรยานยนต์	87	77	1	9	Wholesale trade and commission trade, except of motor vehicles and motorcycles
การขายปลีก ยกเว้นยานยนต์ และรถจักรยานยนต์ รวมทั้งการซ่อมแซม ของใช้ส่วนบุคคล และของใช้ครัวเรือน	838	824	3	11	Retail trade, except of motor vehicles and motorcycles ; repair of personal and household goods
โรงแรมและภัตตาคาร	5	5	-	-	Hotels and restaurants
กิจกรรมด้านอสังหาริมทรัพย์	3	3	-	-	Real estate activities
การให้เช่าเครื่องจักรและเครื่องอุปโภคบริโภคไม่มีผู้ควบคุม การวิจัยและการพัฒนาและกิจการการค้าบริการอื่น ๆ	1	1	-	-	Renting of machinery and equipment without operator, research and development and other business activities
กิจกรรมนันทนาการและการบริการอื่น ๆ	1	1	-	-	Recreational and other service activities
การผลิต	175	171	1	3	Manufacturing
การขนส่งทางบกและตัวแทนธุรกิจการท่องเที่ยว	2	2	-	-	Other land transport and activities of travel agencies

ตาราง 15 จำนวนสถานประกอบการ จำนวนคนรูปแบบการจัดตั้งตามกฎหมายและกิจการทางเศรษฐกิจ (ต่อ)
 TABLE 15 NUMBER OF ESTABLISHMENTS BY FORM OF ECONOMIC ORGANIZATION, FORM OF LEGAL ORGANIZATION AND ECONOMIC ACTIVITY (Contd.)

รูปแบบการจัดตั้งตามกฎหมาย/ กิจการทางเศรษฐกิจ	รูปแบบการจัดตั้งทางเศรษฐกิจ Form of economic organization				Form of legal organization/ Economic Activity
	จำนวน สถานประกอบการ Number of establishments	Single unit	Head office	Branch	
	12,105	12,098	-	7	Others
การขาย การบำรุงรักษา และการซ่อมแซมยานยนต์ และรถจักรยานยนต์ รวมทั้งการขายปลีกน้ำมันเชื้อเพลิงรถยนต์ การขายส่ง และการค้าเพื่อค้าขายหน้า ยกเว้นยานยนต์ และรถจักรยานยนต์	222	220	-	2	Sale, maintenance and repair of motor vehicles and motorcycles, retail sale of automotive fuel Wholesale trade and commission trade, except of motor vehicles and motorcycles
การขายปลีก ยกเว้นยานยนต์ และรถจักรยานยนต์ รวมทั้งการซ่อมแซม ของใช้ส่วนบุคคล และของใช้ในครัวเรือน โรงแรมและภัตตาคาร	4,965	4,963	-	2	Retail trade, except of motor vehicles and motorcycles ; repair of personal and household goods Hotels and restaurants
กิจกรรมด้านอสังหาริมทรัพย์ การให้เช่าเครื่องจักรและเครื่องอุปโภคบริโภคไม่มีผู้ควบคุม การวิจัยและการพัฒนาและกิจการในด้านธุรกิจอื่น ๆ	68	68	-	-	Real estate activities Renting of machinery and equipment without operator, research and development and other business activities
กิจกรรมสนับสนุนทางการและการบริการอื่น ๆ การผลิต การก่อสร้าง	6	6	-	-	Recreational and other service activities Manufacturing Construction
การขนส่งทางบกและตัวแทนธุรกิจการท่องเที่ยว	133	133	-	-	Other land transport and activities of travel agencies
	593	593	-	-	
	5,881	5,879	-	2	
	96	96	-	-	
	18	18	-	-	

ที่มา : รายงานสำมะโนธุรกิจทางการค้าและธุรกิจทางการบริการ พ.ศ. 2545 (ข้อมูลพื้นฐาน : องค์การบริหารส่วนตำบล) ทั่วประเทศ สำนักสถิติแห่งชาติ สำนักนายกรัฐมนตรี

Source : Report of the 2002 Business Trade and Services Census (Basic Information : Subdistrict Administration Organization), Whole Kingdom, National Statistical Office, Office of the Prime Minister

ตาราง 16 จำนวนสถานประกอบการ จำนวนตามจำนวนคนทำงาน รูปแบบการจัดตั้งตามกฎหมายและกิจกรรมทางเศรษฐกิจ
 TABLE 16 NUMBER OF ESTABLISHMENTS BY NUMBER OF PERSONS ENGAGED, FORM OF LEGAL ORGANIZATION AND ECONOMIC ACTIVITY

รูปแบบการจัดตั้งตามกฎหมาย/ กิจกรรมทางเศรษฐกิจ	จำนวน สถานประกอบการ Number of establishments	จำนวนคนทำงาน (คน) Number of persons engaged (person)					Form of legal organization/ Economic Activity		
		1 - 4	5 - 9	10 - 19	20 - 49	50 - 99		100 - 199	≥ 200
รวม	828,305	774,438	28,284	13,286	7,238	2,174	1,338	1,547	Total
ส่วนบุคคล	797,158	764,752	22,908	7,060	1,986	306	116	30	Individual proprietor
การขายการบำรุงรักษา และการซ่อมแซมยานยนต์ และรถจักรยานยนต์ รวมทั้งการขายปลีกน้ำมันเชื้อเพลิงรถยนต์	66,010	63,503	2,140	296	66	2	2	1	Sale, maintenance and repair of motor vehicles and motorcycles, retail sale of automotive fuel
การขายสิ่ง และการค้าปลีกค้าส่งนอกวันยานยนต์ และรถจักรยานยนต์	14,856	12,635	1,630	454	108	18	9	2	Wholesale trade and commission trade, except of motor vehicles and motorcycles
การขายปลีก นอกวันยานยนต์ และรถจักรยานยนต์ รวมทั้งการขายซ่อมแซม ของใช้ส่วนบุคคล และของใช้ในครัวเรือน	301,509	298,032	2,952	438	75	8	3	1	Retail trade, except of motor vehicles and motorcycles ; repair of personal and household goods
โรงแรมและภัตตาคาร	63,063	58,753	3,234	843	190	29	13	1	Hotels and restaurants
กิจกรรมด้านอสังหาริมทรัพย์	11,031	10,918	82	25	6	-	-	-	Real estate activities
กิจกรรมด้านคอมพิวเตอร์ และกิจกรรมที่เกี่ยวข้อง การให้เช่าเครื่องจักรและเครื่องอุปโภคบริโภคไม่มีผู้ควบคุม	420	405	14	1	-	-	-	-	Computer and related activities
การวิจัยและการพัฒนาและกิจการระดับสูงอื่น ๆ	9,977	9,268	497	168	39	3	1	1	Renting of machinery and equipment without operator, research and development and other business activities
กิจกรรมนันทนาการและการบริการอื่น ๆ	38,441	36,459	799	744	345	69	25	-	Recreational and other service activities
การผลิต	226,825	215,141	7,735	2,778	938	154	56	23	Manufacturing
การค้าก่อสร้าง	12,811	7,897	3,467	1,224	198	21	4	-	Construction
การขนส่งทางบกและตัวแทนธุรกิจการท่องเที่ยว	52,215	51,741	358	89	21	2	3	1	Other land transport and activities of travel agencies

ตาราง 16 จำนวนสถานประกอบการ จำแนกตามจำนวนคนทำงาน รูปแบบการจัดตั้งตามกฎหมายและกิจการทางเศรษฐกิจ (ต่อ)

TABLE 16 NUMBER OF ESTABLISHMENTS BY NUMBER OF PERSONS ENGAGED, FORM OF LEGAL ORGANIZATION AND ECONOMIC ACTIVITY (Contd.)

รูปแบบการจัดตั้งกฎหมาย/ กิจการทางเศรษฐกิจ	จำนวนคนทำงาน (คน)						Form of legal organization/ Economic Activity
	จำนวน						
	1 - 4	5 - 9	10 - 19	20 - 49	50 - 99	100 - 199	
กิจการรวมทางเศรษฐกิจ	1,741	2,062	1,457	783	185	57	36
ห้างหุ้นส่วนจำกัด ห้างหุ้นส่วนสามัญนิติบุคคล	6,321						
การขาย การบำรุงรักษา และการซ่อมแซมยานยนต์ และรถจักรยานยนต์	1,958	758	387	107	4	-	-
รวมทั้งการขายรถจักรยานยนต์ และรถจักรยานยนต์	463	177	120	44	6	3	-
การขายปลีก ยกเว้นยานยนต์ และรถจักรยานยนต์ รวมทั้งการขายซ่อมแซม	893	300	137	39	4	1	-
ขงผู้ใช้ส่วนบุคคล และของใช้ในครัวเรือน	91	24	21	20	10	3	1
โรงแรมและภัตตาคาร	40	6	5	4	-	-	-
กิจการร้านค้าปลีกปลีก	20	3	-	1	-	-	-
กิจการร้านค้าปลีกปลีก และกิจการที่เกี่ยวข้อง	104	37	16	10	7	2	1
การวิจัยและการพัฒนา และกิจการรวมกันธุรกิจอื่น ๆ	23	7	6	3	1	-	-
กิจการรับขนานการและการบริการอื่น ๆ	1,511	372	441	373	118	39	34
การผลิต	1,054	236	296	149	27	7	-
การก่อสร้าง	164	47	28	33	8	2	-
การขนส่งทางบกและตัวแทนธุรกิจการท่องเที่ยว							

ตาราง 16 จำนวนสถานประกอบการ จำนวนคนทำงาน รูปแบบการจัดตั้งตามกฎหมายและกิจการทางเศรษฐกิจ (ต่อก)

TABLE 16 NUMBER OF ESTABLISHMENTS BY NUMBER OF PERSONS ENGAGED, FORM OF LEGAL ORGANIZATION AND ECONOMIC ACTIVITY (Contd.)

รูปแบบการจัดตั้งตามกฎหมาย/ กิจการทางเศรษฐกิจ	จำนวน สถานประกอบการ	จำนวนคนทำงาน (คน) Number of persons engaged (person)							Form of legal organization/ Economic Activity	
		1-4	5-9	10-19	20-49	50-99	100-199	200-499		≥ 500
	Number of establishments									
บริษัทจำกัด (มหาชน)	11,429	1,278	1,802	1,993	2,458	1,363	1,077	928	530	Company limited, Public company limited
การขาย การบำรุงรักษา และการซ่อมแซมยานยนต์ และรถจักรยานยนต์ รวมทั้งการขายปลีกน้ำมันเชื้อเพลิงรถยนต์ การขายส่ง และการค้าปลีกค้าหน้า ยกเว้นยานยนต์ และรถจักรยานยนต์	1,378	262	433	382	250	44	5	1	1	Sale, maintenance and repair of motor vehicles and motorcycles, retail sale of automotive fuel
การขายปลีก ยกเว้นยานยนต์ และรถจักรยานยนต์ รวมทั้งการขายซ่อมแซม ของใช้ส่วนบุคคล และของใช้ในชีวิตประจำวัน	858	114	231	218	190	72	24	7	2	Wholesale trade and commission trade, except of motor vehicles and motorcycles
โรงแรมและภัตตาคาร	1,002	356	327	183	97	13	9	16	1	Retail trade, except of motor vehicles and motorcycles ; repair of personal and household goods
กิจกรรมด้านอสังหาริมทรัพย์	307	25	42	56	82	52	30	17	3	Hotels and restaurants
กิจกรรมด้านคอมพิวเตอร์ และกิจกรรมที่เกี่ยวข้อง การใช้เครื่องจักรและเครื่องอุปโภคบริโภคโดยไม่มีผู้ควบคุม	238	100	61	48	22	1	5	1	-	Real estate activities
การวิจัยและการพัฒนาและกิจการด้านธุรกิจอื่น ๆ	36	12	14	7	2	-	1	-	-	Computer and related activities
กิจกรรมสนับสนุนทางการและการบริการอื่น ๆ	344	115	83	54	47	18	14	12	1	Renting of machinery and equipment without operator, research and development and other business activities
การผลิต	110	17	11	16	22	14	23	4	3	Recreational and other service activities
การค้าอสังหาริมทรัพย์	6,448	144	431	857	1,603	1,103	942	854	514	Manufacturing
การก่อสร้าง	407	66	89	110	85	32	11	9	5	Construction
การขนส่งทางบกและตัวแทนธุรกิจการท่องเที่ยว	301	67	80	62	58	14	13	7	-	Other land transport and activities of travel agencies

ตาราง 16 จำนวนสถานประกอบการ จำนวนตามจำนวนคนทำงาน รูปแบบการจัดตั้งตามกฎหมายและกิจการทางเศรษฐกิจ (ต่อ)
 TABLE 16 NUMBER OF ESTABLISHMENTS BY NUMBER OF PERSONS ENGAGED, FORM OF LEGAL ORGANIZATION AND ECONOMIC ACTIVITY (Contd.)

รูปแบบการจัดตั้งตามกฎหมาย/ กิจการทางเศรษฐกิจ	จำนวน สถานประกอบการ Number of establishments	จำนวนคนทำงาน (คน) Number of persons engaged (person)					Form of legal organization/ Economic Activity
		1 - 4	5 - 9	10 - 19	≥ 20	Government, State-enterprise	
		10	13	11	5		
ส่วนราชการ รัฐวิสาหกิจ							
การขาย การบำรุงรักษา และการซ่อมแซมยานยนต์ และรถจักรยานยนต์ รวมทั้งการขายปลีกน้ำมันเชื้อเพลิงรถยนต์	39	10	13	11	5	Sale, maintenance and repair of motor vehicles and motorcycles, retail sale of automotive fuel	
การขายส่ง และการค้าเพื่อลูกค้าหน้า ยกเว้นยานยนต์ และรถจักรยานยนต์	6	3	2	1	-	Wholesale trade and commission trade, except of motor vehicles and motorcycles	
การขายปลีก ยกเว้นยานยนต์ และรถจักรยานยนต์ รวมทั้งการซ่อมแซม ของใช้ส่วนบุคคล และของใช้ในชีวิตประจำวัน	2	1	1	-	-	Retail trade, except of motor vehicles and motorcycles ; repair of personal and household goods	
กิจกรรมด้านอสังหาริมทรัพย์	3	2	-	1	-	Real estate activities	
การวิจัยและการพัฒนาและกิจการเริ่มต้นอื่น ๆ	2	1	1	-	-	development and other business activities	
กิจกรรมสนับสนุนทางการและการบริการอื่น ๆ	1	-	-	1	-	Recreational and other service activities	
การผลิต	11	1	6	4	-	Manufacturing	
การขนส่งทางบกและตัวแทนธุรกิจการท่องเที่ยว	9	-	2	3	4	Other land transport and activities of travel agencies	
	5	2	1	1	1		
	1,253	857	183	141	72	Cooperatives	
การขาย การบำรุงรักษา และการซ่อมแซมยานยนต์ และรถจักรยานยนต์ รวมทั้งการขายปลีกน้ำมันเชื้อเพลิงรถยนต์	141	89	32	18	2	Sale, maintenance and repair of motor vehicles and motorcycles, retail sale of automotive fuel	
การขายส่ง และการค้าเพื่อลูกค้าหน้า ยกเว้นยานยนต์ และรถจักรยานยนต์	87	29	35	17	6	Wholesale trade and commission trade, except of motor vehicles and motorcycles	
การขายปลีก ยกเว้นยานยนต์ และรถจักรยานยนต์ รวมทั้งการขายซ่อมแซม ของใช้ส่วนบุคคล และของใช้ในชีวิตประจำวัน	838	713	62	42	21	Retail trade, except of motor vehicles and motorcycles ; repair of personal and household goods	
โรงแรมและภัตตาคาร	5	3	-	1	1	Hotels and restaurants	
กิจการร้านค้าปลีก	3	1	2	-	-	Real estate activities	
การวิจัยและการพัฒนาและกิจการเริ่มต้นอื่น ๆ	1	1	-	-	-	Renting of machinery and equipment without operator, research and development and other business activities	
กิจกรรมสนับสนุนทางการและการบริการอื่น ๆ	1	1	-	-	-	Recreational and other service activities	
การผลิต	175	19	52	63	41	Manufacturing	
การขนส่งทางบกและตัวแทนธุรกิจการท่องเที่ยว	2	1	-	-	1	Other land transport and activities of travel agencies	

ตาราง 16 จำนวนสถานประกอบการ จำนวนคนทำงาน รูปแบบการจัดตั้งตามกฎหมายและกิจการทางเศรษฐกิจ (ต่อ)

TABLE 16 NUMBER OF ESTABLISHMENTS BY NUMBER OF PERSONS ENGAGED, FORM OF LEGAL ORGANIZATION AND ECONOMIC ACTIVITY (Contd.)

รูปแบบการจัดตั้งตามกฎหมาย/ กิจการทางเศรษฐกิจ	จำนวน สถานประกอบการ Number of establishments	จำนวนคนทำงาน (คน) Number of persons engaged (person)						Form of legal organization/ Economic Activity
		1 - 4	5 - 9	10 - 19	20 - 49	50 - 99	≥ 100	
อื่นๆ	12,105	5,800	1,316	2,624	1,959	304	102	Others
การขาย การบำรุงรักษา และการซ่อมแซมยานยนต์ และรถจักรยานยนต์ รวมทั้งการขายปลีกน้ำมันเชื้อเพลิงรถยนต์	222	179	21	17	3	-	2	Sale, maintenance and repair of motor vehicles and motorcycles, retail sale of automotive fuel
การขายส่ง และการค้าเพื่อค่านาขนาน้ำ ยกเว้นยานยนต์ และรถจักรยานยนต์	123	53	19	21	22	7	1	Wholesale trade and commission trade, except of motor vehicles and motorcycles
การขายปลีก ยกเว้นยานยนต์ และรถจักรยานยนต์ รวมทั้งการซ่อมแซม ของใช้ส่วนบุคคล และของใช้ในชีวิตประจำวัน	4,965	4,094	284	338	150	61	38	Retail trade, except of motor vehicles and motorcycles ; repair of personal and household goods
โรงแรมและภัตตาคาร	68	30	18	14	6	-	-	Hotels and restaurants
กิจการด้านอสังหาริมทรัพย์	6	4	-	2	-	-	-	Real estate activities
การให้เช่าเครื่องจักรและเครื่องอุปโภคบริโภค ไม่มีผู้ควบคุม	133	116	6	8	3	-	-	Renting of machinery and equipment without operator, research and development and other business activities
การวิจัยและการพัฒนาและกิจการเริ่มต้นอื่นๆ	593	48	40	245	243	13	4	Recreational and other service activities
กิจกรรมนันทนาการและการบริการอื่น ๆ	5,881	1,220	881	1,968	1,532	223	57	Manufacturing
การผลิต	96	40	46	10	-	-	-	Construction
การก่อสร้าง	18	16	1	1	-	-	-	Other land transport and activities of travel agencies
การขนส่งทางบกและตัวแทนธุรกิจการท่องเที่ยว								

ที่มา : รายงานสำมะโนธุรกิจทางการค้าและธุรกิจทางการบริการ พ.ศ. 2545 (ข้อมูลพื้นฐาน : องค์การบริหารส่วนตำบล) ทั่วราชอาณาจักร สำนักงานสถิติแห่งชาติ สำนักงานนายกรัฐมนตรี

Source : Report of the 2002 Business Trade and Services Census (Basic Information : Subdistrict Administration Organization), Whole Kingdom, National Statistical Office, Office of the Prime Minister

ตาราง 17 จำนวนสถานประกอบการ จำนวนตามจำนวนลูกจ้าง รูปแบบการจัดตั้งตามกฎหมายและกิจกรรมทางเศรษฐกิจ

TABLE 17 NUMBER OF ESTABLISHMENTS BY NUMBER OF EMPLOYEES, FORM OF LEGAL ORGANIZATION AND ECONOMIC ACTIVITY

รูปแบบการจัดตั้งตามกฎหมาย/ กิจกรรมทางเศรษฐกิจ	จำนวน สถานประกอบการ Number of establishments	จำนวนลูกจ้าง (คน) Number of employees (person)						Form of legal organization/ Economic Activity	
		< 5	5 - 9	10 - 19	20 - 49	50 - 99	100 - 199		≥ 200
รวม	828,305	795,081	15,192	8,497	4,981	1,817	1,237	1,500	
ส่วนบุคคล	797,158	778,827	11,452	4,962	1,550	251	93	23	
การขาย การบำรุงรักษา และการซ่อมแซมยานยนต์ และรถจักรยานยนต์ รวมทั้งการขายปลีกน้ำมันเชื้อเพลิงรถยนต์ การขายส่ง และการค้าปลีกยานยนต์ และรถจักรยานยนต์	66,010	64,832	950	179	48	-	1	-	
และรถจักรยานยนต์	14,856	13,615	804	316	96	15	8	2	
การขายปลีก ยานยนต์ และรถจักรยานยนต์ รวมทั้งการซ่อมแซม ของใช้ส่วนบุคคล และของใช้ในครัวเรือน	301,509	300,469	769	227	37	5	1	1	
โรงแรมและภัตตาคาร	63,063	60,715	1,574	583	156	24	10	1	
กิจกรรมด้านอสังหาริมทรัพย์	11,031	10,884	31	10	6	-	-	-	
กิจกรรมด้านคอมพิวเตอร์ และกิจกรรมที่เกี่ยวข้อง การให้เช่าเครื่องจักรและเครื่องอุปโภคบริโภคโดยไม่มีผู้ควบคุม	420	415	4	1	-	-	-	-	
การวิจัยและการพัฒนาและกิจการด้านธุรกิจอื่น ๆ	9,977	9,550	264	130	28	3	1	1	
กิจกรรมบันเทิง การบริการ และการบริการอื่น ๆ	38,441	36,880	630	591	261	58	21	-	
การผลิต	226,825	219,959	4,046	1,898	731	127	47	17	
การก่อสร้าง	12,811	9,465	2,185	970	170	17	4	-	
การขนส่งทางบกและตัวแทนธุรกิจการท่องเที่ยว	52,215	51,943	195	57	17	2	-	1	

Individual proprietor
Sale, maintenance and repair of motor vehicles and motorcycles,
retail sale of automotive fuel
Wholesale trade and commission trade, except of motor vehicles
and motorcycles
Retail trade, except of motor vehicles and motorcycles ; repair of
personal and household goods
Hotels and restaurants
Real estate activities
Computer and related activities
Renting of machinery and equipment without operator, research and
development and other business activities
Recreational and other service activities
Manufacturing
Construction
Other land transport and activities of travel agencies

ตาราง 17 จำนวนสถานประกอบการ จำนวนคนจ้าง รูปแบบการจัดตั้งตามกฎหมายและกิจการทางเศรษฐกิจ (ต่อ)

TABLE 17 NUMBER OF ESTABLISHMENTS BY NUMBER OF EMPLOYEES, FORM OF LEGAL ORGANIZATION AND ECONOMIC ACTIVITY (Contd.)

รูปแบบการจัดตั้งตามกฎหมาย/ กิจการทางเศรษฐกิจ	จำนวน สถานประกอบการ Number of establishments	จำนวนลูกจ้าง (คน) Number of employees (person)						Form of legal organization/ Economic Activity	
		จำนวนลูกจ้าง (คน) Number of employees (person)							
		< 5	5 - 9	10 - 19	20 - 49	50 - 99	100 - 199		≥ 200
ห้างหุ้นส่วนจำกัด ห้างหุ้นส่วนสามัญนิติบุคคล	6,321	2,504	1,643	1,185	726	174	53	36	Juristic partnership
การขายการบำรุงรักษาและการซ่อมแซมยานยนต์ และรถจักรยานยนต์ รวมทั้งการขายปลีกน้ำมันเชื้อเพลิงรถยนต์	1,958	977	600	285	92	4	-	-	Sale, maintenance and repair of motor vehicles and motorcycles, retail sale of automotive fuel
การขายส่ง และการค้าปลีกค้าขายหน้า ยกเว้นยานยนต์ และรถจักรยานยนต์	463	180	144	92	39	5	3	-	Wholesale trade and commission trade, except of motor vehicles and motorcycles
การขายปลีก ยกเว้นยานยนต์ และรถจักรยานยนต์ รวมทั้งการซ่อมแซม ของใช้ส่วนบุคคล และของใช้ในครัวเรือน	893	548	198	104	38	4	1	-	Retail trade, except of motor vehicles and motorcycles ; repair of personal and household goods
โรงแรมและภัตตาคาร	91	20	25	15	18	9	3	1	Hotels and restaurants
กิจกรรมด้านอสังหาริมทรัพย์	40	28	6	2	4	-	-	-	Real estate activities
กิจกรรมด้านคอมพิวเตอร์ และกิจกรรมที่เกี่ยวข้อง	20	16	3	-	1	-	-	-	Computer and related activities
การให้เช่าเครื่องจักรและเครื่องอุปกรณ์โดยไม่มีผู้ควบคุม การวิจัยและการพัฒนาและกิจการอื่น ๆ	104	49	22	14	9	7	2	1	Renting of machinery and equipment without operator, research and development and other business activities
กิจกรรมนันทนาการและการบริการอื่น ๆ	23	10	5	4	3	1	-	-	Recreational and other service activities
การผลิต	1,511	239	347	391	352	112	36	34	Manufacturing
การก่อสร้าง	1,054	371	262	252	138	25	6	-	Construction
การขนส่งทางบกและตัวแทนธุรกิจการท่องเที่ยว	164	66	31	26	32	7	2	-	Other land transport and activities of travel agencies

ตาราง 17 จำนวนสถานประกอบการ จำนวนคนงานตามจำนวนผู้จ้าง รูปแบบการจัดตั้งตามกฎหมายและกิจการตามเศรษฐกิจ (ต่อ)
 TABLE 17 NUMBER OF ESTABLISHMENTS BY NUMBER OF EMPLOYEES, FORM OF LEGAL ORGANIZATION AND ECONOMIC ACTIVITY (Contd.)

รูปแบบการจัดตั้งตามกฎหมาย: กิจการตามเศรษฐกิจ	จำนวน สถานประกอบการ Number of establishments	จำนวนผู้จ้าง (คน) Number of employees (person)										Form of legal organization: Economic Activity
		< 5	5-9	10-19	20-49	50-99	100-199	200-499	≥ 500			
		1,693	1,683	1,843	2,364	1,341	1,072	910	523			
บริษัทจำกัด (มหาชน)	11,429	1,693	1,683	1,843	2,364	1,341	1,072	910	523			Company limited, Public company limited
การขาย การบำรุงรักษา และการซ่อมแซมยานยนต์ และรถจักรยานยนต์ รวมทั้งการขายปลีกน้ำมันเชื้อเพลิงรถยนต์	1,378	363	380	349	237	43	5	1	-			Sale, maintenance and repair of motor vehicles and motorcycles, retail sale of automotive fuel
การขายส่ง และการค้าปลีกค้าส่งสินค้า เฟอร์นิเจอร์ และรถจักรยานยนต์	858	171	210	195	180	70	23	7	2			Wholesale trade and commission trade, except of motor vehicles and motorcycles
การขายปลีก เฟอร์นิเจอร์ และรถจักรยานยนต์ รวมทั้งการขายซ่อม ซงที่ใช้ส่วนบุคคล และของใช้ในครัวเรือน	1,002	441	275	158	90	14	8	15	1			Retail trade, except of motor vehicles and motorcycles ; repair of personal and household goods
โรงแรมและภัตตาคาร	307	28	47	56	77	50	01	15	3			Hotels and restaurants
กิจการร้านค้าอสังหาริมทรัพย์	238	119	59	34	19	1	5	1	-			Real estate activities
กิจการด้านคอมพิวเตอร์ และกิจการที่เกี่ยวข้อง	36	15	13	5	2	1	-	-	-			Computer and related activities
การใช้เครื่องมือเครื่องจักรและเครื่องมือไฟฟ้าโดยไม่มีผู้ควบคุม	344	138	76	43	43	17	16	10	1			Renting of machinery and equipment without operator, research and development and other business activities
การวิจัยและการพัฒนาและกิจการร้านค้าปลีกกิจการอื่น ๆ	110	18	13	13	23	15	21	4	3			Recreational and other service activities
กิจการมันหัน การบริการบริกรอื่น ๆ	6,448	214	472	830	1,557	1,086	939	842	508			Manufacturing
การผลิต	407	89	79	103	81	31	11	8	5			Construction
การก่อสร้าง	301	97	59	57	55	14	12	7	-			Other land transport and activities of travel agencies

ตาราง 17 จำนวนสถานประกอบการ จำนวนคนจ้าง รูปแบบการจัดตั้งตามกฎหมายและกิจการทางเศรษฐกิจ (ต่อ)

TABLE 17 NUMBER OF ESTABLISHMENTS BY NUMBER OF EMPLOYEES, FORM OF LEGAL ORGANIZATION AND ECONOMIC ACTIVITY (Contd.)

รูปแบบการจัดตั้งตามกฎหมาย/ กิจการทางเศรษฐกิจ	จำนวน สถานประกอบการ				จำนวนผู้จ้าง (คน) Number of employees (person)				Form of legal organization/ Economic Activity
	จำนวน Number of establishments	จำนวนผู้จ้าง (คน)			≥ 20	Form of legal organization/ Economic Activity			
		< 5	5 - 9	10 - 19					
ส่วนราชการ รัฐวิสาหกิจ	39	12	11	11	5	Government, State-enterprise			
การขาย การบำรุงรักษา และการซ่อมแซมยานยนต์ และรถจักรยานยนต์						Sale, maintenance and repair of motor vehicles and motorcycles,			
รวมทั้งการขายปลีกน้ำมันเชื้อเพลิงรถยนต์	6	3	2	1	-	retail sale of automotive fuel			
การขายส่ง และการค้าเพื่อจำหน่ายหน้า ยกเว้นยานยนต์						Wholesale trade and commission trade, except of motor vehicles			
และรถจักรยานยนต์	2	2	-	-	-	and motorcycles			
การขายปลีก ยกเว้นยานยนต์ และรถจักรยานยนต์ รวมทั้งการขายซ่อมแซม						Retail trade, except of motor vehicles and motorcycles ; repair of			
ของใช้ส่วนบุคคล และของใช้ในครัวเรือน	3	2	-	1	-	personal and household goods			
กิจกรรมด้านอสังหาริมทรัพย์	2	2	-	-	-	Real estate activities			
การให้เช่าเครื่องจักรและเครื่องอุปกรณ์โดยไม่มีผู้ควบคุม						Renting of machinery and equipment without operator, research and			
การวิจัยและการพัฒนา และกิจกรรมด้านธุรกิจอื่น ๆ	1	-	-	1	-	development and other business activities			
กิจกรรมสนับสนุนการและการบริการอื่น ๆ	11	1	6	4	-	Recreational and other service activities			
การผลิต	9	-	2	3	4	Manufacturing			
การขนส่งทางบกและตัวแทนธุรกิจการท่องเที่ยว	5	2	1	1	1	Other land transport and activities of travel agencies			

ตาราง 17 จำนวนสถานประกอบการ จำนวนคนงานจำนวนผู้จ้าง รูปแบบการจัดตั้งตามกฎหมายและกิจการรวมทางเศรษฐกิจ (ต่อ)
 TABLE 17 NUMBER OF ESTABLISHMENTS BY NUMBER OF EMPLOYEES, FORM OF LEGAL ORGANIZATION AND ECONOMIC ACTIVITY (Contd.)

รูปแบบการจัดตั้งตามกฎหมาย/ กิจกรรมทางเศรษฐกิจ	จำนวน สถานประกอบการ Number of establishments	จำนวนผู้จ้าง (คน) Number of employees (person)					Form of legal organization/ Economic Activity
		< 5	5 - 9	10 - 19	20 - 49	≥ 50	
พาณิชย์	1,253	922	173	112	36	10	Cooperatives
การขาย การบำรุงรักษา และการซ่อมแซมยานยนต์ และรถจักรยานยนต์ รวมทั้งการขายรถจักรยานยนต์เพื่อเพลิงรถยนต์	141	99	29	13	-	-	Sale, maintenance and repair of motor vehicles and motorcycles. retail sale of automotive fuel
การขายส่ง และการค้าเพื่อค้าขายหน้า ยกเว้นยานยนต์ และรถจักรยานยนต์	87	37	32	14	4	-	Wholesale trade and commission trade, except of motor vehicles and motorcycles
การขายปลีก ยกเว้นยานยนต์ และรถจักรยานยนต์ รวมทั้งการซ่อมแซม ของใช้ส่วนบุคคล และของใช้ในครัวเรือน	838	742	50	36	8	2	Retail trade, except of motor vehicles and motorcycles ; repair of personal and household goods
โรงแรมและภัตตาคาร	5	3	-	1	-	1	Hotels and restaurants
กิจกรรมด้านอสังหาริมทรัพย์	3	1	2	-	-	-	Real estate activities
การให้เช่าเครื่องจักรและเครื่องอุปกรณ์โดยไม่มีผู้ควบคุม							Renting of machinery and equipment without operator, research and development and other business activities
การวิจัยและการพัฒนาและกิจการด้านธุรกิจอื่น ๆ	1	1	-	-	-	-	Recreational and other service activities
กิจกรรมสนับสนุนทางการและการบริการอื่น ๆ	1	1	-	-	-	-	Recreational and other service activities
การผลิต	175	37	60	48	24	6	Manufacturing
การขนส่งทางบกและตัวแทนธุรกิจการท่องเที่ยว	2	1	-	-	-	1	Other land transport and activities of travel agencies

ตาราง 17 จำนวนสถานประกอบการ จำนวนคนจ้าง รูปแบบการจัดตั้งตามกฎหมายและกิจการทางเศรษฐกิจ (ต่อ)

TABLE 17 NUMBER OF ESTABLISHMENTS BY NUMBER OF EMPLOYEES, FORM OF LEGAL ORGANIZATION AND ECONOMIC ACTIVITY (Contd.)

รูปแบบการจัดตั้งตามกฎหมาย/ กิจการทางเศรษฐกิจ	จำนวน สถานประกอบการ		จำนวนผู้จ้าง (คน) Number of employees (person)					Form of legal organization/ Economic Activity
	Number of establishments	≥ 100	< 5	5 - 9			≥ 100	
				10 - 19	20 - 49	50 - 99		
อื่น ๆ	12,105	11,123	230	384	304	43	21	Others
การขาย การบำรุงรักษา และการซ่อมแซมยานยนต์ และรถจักรยานยนต์ รวมทั้งการขายปลีกน้ำมันเชื้อเพลิงรถยนต์ การขายส่ง และการค้าปลีกยานยนต์ ยกเว้นยานยนต์ และรถจักรยานยนต์	222	212	6	4	-	-	-	Sale, maintenance and repair of motor vehicles and motorcycles, retail sale of automotive fuel
การขายปลีก ยกเว้นยานยนต์ และรถจักรยานยนต์ รวมทั้งการซ่อมแซม ของใช้ส่วนบุคคล และของใช้ในครัวเรือน โรงแรมและภัตตาคาร	123	98	12	10	1	2	-	Wholesale trade and commission trade, except of motor vehicles and motorcycles
กิจกรรมด้านอสังหาริมทรัพย์ การให้เช่าเครื่องจักรและเครื่องมือโดยไม่คิดค่าบริการ การวิจัยและการพัฒนาและกิจการอื่น ๆ	4,965	4,875	37	38	14	-	1	Retail trade, except of motor vehicles and motorcycles ; repair of personal and household goods
กิจการขนส่งทางอากาศ	68	59	7	1	1	-	-	Hotels and restaurants
การก่อสร้าง	6	6	-	-	-	-	-	Real estate activities
การขนส่งทางบกและตัวขนส่งกิจการที่เกี่ยวข้อง	133	130	1	2	-	-	-	Renting of machinery and equipment without operator, research and development and other business activities
	593	407	24	77	75	7	3	Recreational and other service activities
	5,881	5,224	142	251	213	34	17	Manufacturing
	96	96	-	-	-	-	-	Construction
	18	16	1	1	-	-	-	Other land transport and activities of travel agencies

ที่มา : รายงานสำมะโนธุรกิจทางการค้าและธุรกิจทางการบริการ พ.ศ. 2545 (ข้อมูลพื้นฐาน : องค์การบริหารส่วนตำบล) ทิวาชาพาณิชย์ สำนักงานสถิติแห่งชาติ สำนักงานเศรษฐกิจมหภาคร

Source : Report of the 2002 Business Trade and Services Census (Basic Information : Subdistrict Administration Organization), Whole Kingdom, National Statistical Office, Office of the Prime Minister

ตาราง 18 จำนวนสถานประกอบการ จำนวนตามรูปแบบการจัดตั้งทางเศรษฐกิจ รูปแบบการจัดตั้งตามกฎหมายและจำนวนคนงาน
 TABLE 18 NUMBER OF ESTABLISHMENTS BY FORM OF ECONOMIC ORGANIZATION, FORM OF LEGAL ORGANIZATION AND NUMBER OF PERSONS ENGAGED

	จำนวน สถานประกอบการ Number of establishments	รูปแบบการจัดตั้งทางเศรษฐกิจ Form of economic organization				Form of legal organization/ Number of persons engaged
		จำนวน สถานประกอบการ Number of establishments	สำนักงานเดี่ยว Single unit	สำนักงานใหญ่ Head office	สำนักงานสาขา Branch	
รวม	828,305	823,933	457	3,619	296	Total
ส่วนบุคคล						<i>Individual proprietor</i>
1-4 คน	797,158	796,772	66	276	44	
5-9 คน	764,752	764,515	31	178	28	1-4 persons
10-19 คน	22,908	22,825	15	54	14	5-9 persons
20-49 คน	7,060	7,024	6	28	2	10-19 persons
50-99 คน	1,986	1,965	12	9	-	20-49 persons
100 - 199 คน	306	302	1	3	-	50-99 persons
ตั้งแต่ 200 คนขึ้นไป	116	114	-	2	-	100 - 199 persons
	30	27	1	2	-	200 persons or more
ห้างหุ้นส่วนจำกัด ห้างหุ้นส่วนสามัญนิติบุคคล						<i>Juristic partnership</i>
1-4 คน	6,321	5,620	129	507	65	
5-9 คน	1,741	1,539	24	164	14	1-4 persons
10-19 คน	2,062	1,856	38	138	30	5-9 persons
20-49 คน	1,457	1,317	26	99	15	10-19 persons
50-99 คน	783	681	24	72	6	20-49 persons
100 - 199 คน	185	150	9	26	-	50-99 persons
ตั้งแต่ 200 คนขึ้นไป	57	45	7	5	-	100 - 199 persons
	36	32	1	3	-	200 persons or more

ตาราง 18 จำนวนสถานประกอบการ จำนวนตามรูปแบบการจัดตั้งตามกฎหมายและจำนวนคนงาน (ต่อ)
 TABLE 18 NUMBER OF ESTABLISHMENTS BY FORM OF ECONOMIC ORGANIZATION, FORM OF LEGAL ORGANIZATION AND NUMBER OF PERSONS ENGAGED (Contd.)

รูปแบบการจัดตั้งตามกฎหมาย/ จำนวนคนทำงาน	จำนวน สถานประกอบการ Number of establishments	รูปแบบการจัดตั้งทางเศรษฐกิจ Form of economic organization					Form of legal organization/ Number of persons engaged
		สำนักงานเดี่ยว Single unit	สำนักงานใหญ่ Head office	สำนักงานสาขา Branch	แฟรนไชส์ Franchise	Company limited, Public company limited	
บริษัทจำกัด บริษัทจำกัด (มหาชน)	11,429	8,205	252	2,786	186		
1-4 คน	1,278	800	11	436	31	1-4 persons	
5-9 คน	1,802	1,216	30	488	68	5-9 persons	
10-19 คน	1,993	1,453	27	455	58	10-19 persons	
20-49 คน	2,458	1,889	57	484	28	20-49 persons	
50-99 คน	1,363	1,042	36	285	-	50-99 persons	
100-199 คน	1,077	791	36	250	-	100-199 persons	
200-499 คน	928	669	28	230	1	200-499 persons	
500-999 คน	298	187	15	96	-	500-999 persons	
ตั้งแต่ 1,000 คนขึ้นไป	232	158	12	62	-	1,000 persons or more	
ส่วนราชการ รัฐวิสาหกิจ	39	31	-	7	1	Government, State-enterprise	
1-4 คน	10	8	-	2	-	1-4 persons	
5-9 คน	13	11	-	1	1	5-9 persons	
10-19 คน	11	10	-	1	-	10-19 persons	
ตั้งแต่ 20 คนขึ้นไป	5	2	-	3	-	20 persons or more	

ตาราง 18 จำนวนสถานประกอบการ จำนวนคนรูปแบบการจัดตั้งตามกฎหมายและจำนวนคนงาน (ต่อ)
 TABLE 18 NUMBER OF ESTABLISHMENTS BY FORM OF ECONOMIC ORGANIZATION, FORM OF LEGAL ORGANIZATION AND NUMBER OF PERSONS ENGAGED (Contd.)

รูปแบบการจัดตั้งตามกฎหมาย: จำนวนคนทำงาน	จำนวน สถานประกอบการ Number of establishments	รูปแบบการจัดตั้งทางเศรษฐกิจ Form of economic organization				Form of legal organization/ Number of persons engaged
		สำนักงานเดี่ยว Single unit	สำนักงานใหญ่ Head office	สำนักงานสาขา Branch	แฟรนไชส์ Franchise	
	สหกรณ์	1,253	10	36	-	Cooperatives
1-4 คน	857	835	6	16	-	1-4 persons
5-9 คน	183	171	1	11	-	5-9 persons
10-19 คน	141	133	1	7	-	10-19 persons
20-49 คน	51	48	1	2	-	20-49 persons
ตั้งแต่ 50 คนขึ้นไป	21	20	1	-	-	50 persons or more
	อื่นๆ	12,105	12,098	7	-	Others
1-4 คน	5,800	5,796	-	4	-	1-4 persons
5-9 คน	1,316	1,315	-	1	-	5-9 persons
10-19 คน	2,624	2,623	-	1	-	10-19 persons
20-49 คน	1,959	1,958	-	1	-	20-49 persons
50 - 59 คน	304	304	-	-	-	50-59 persons
ตั้งแต่ 50 คนขึ้นไป	102	102	-	-	-	50 persons or more

ที่มา : รายงานสำมะโนธุรกิจทางการค้าและบริการ พ.ศ. 2545 (ข้อมูลพื้นฐาน - องค์การบริหารส่วนตำบล) ทั่วประเทศ
 Source : Report of the 2002 Business Trade and Services Census (Basic Information - Subdistrict Administration Organization), Whole Kingdom, National Statistical Office, Office of the Prime Minister

ตาราง 19 จำนวนสถานประกอบการ จำนวนคนรวมรูปแบบการจัดตั้งทางเศรษฐกิจ รูปแบบการจัดตั้งตามกฎหมายและจำนวนลูกจ้าง

TABLE 19 NUMBER OF ESTABLISHMENTS BY FORM OF ECONOMIC ORGANIZATION, FORM OF LEGAL ORGANIZATION AND NUMBER OF EMPLOYEES

รูปแบบการจัดตั้งตามกฎหมาย/ จำนวนลูกจ้าง	รูปแบบการจัดตั้งทางเศรษฐกิจ Form of economic organization						Form of legal organization/ Number of employees
	จำนวน Number of establishments	สถานประกอบการ Single unit	สำนักงานใหญ่ Head office	สาขากงสาขา Branch	แฟรนไชส์		
					Franchise	Franchise	
รวม	828,305	823,933	457	3,619	296	Total	
ส่วนบุคคล						Individual proprietor	
น้อยกว่า 5 คน	797,158	796,772	66	276	44		
5-9 คน	778,827	778,560	37	199	31	1-4 persons	
10-19 คน	11,452	11,391	13	37	11	5-9 persons	
20-49 คน	4,962	4,930	5	25	2	10-19 persons	
50-99 คน	1,550	1,533	9	8	-	20-49 persons	
100-199 คน	251	247	1	3	-	50-99 persons	
ตั้งแต่ 200 คนขึ้นไป	93	91	-	2	-	100-199 persons	
	23	20	1	2	-	200 persons or more	
ห้างหุ้นส่วนจำกัด ห้างหุ้นส่วนสามัญนิติบุคคล						Juristic partnership	
น้อยกว่า 5 คน	6,321	5,630	129	507	65		
5-9 คน	2,504	2,242	39	202	21	1-4 persons	
10-19 คน	1,643	1,465	25	123	30	5-9 persons	
20-49 คน	1,185	1,065	26	85	9	10-19 persons	
50-99 คน	726	633	23	65	5	20-49 persons	
100-199 คน	174	141	8	25	-	50-99 persons	
ตั้งแต่ 200 คนขึ้นไป	53	42	7	4	-	100-199 persons	
	36	32	1	3	-	200 persons or more	

ตาราง 19 จำนวนสถานประกอบการ จำนวนตามรูปแบบการจัดตั้งตามกฎหมายและจำนวนลูกจ้าง (ต่อ)
 TABLE 19 NUMBER OF ESTABLISHMENTS BY FORM OF ECONOMIC ORGANIZATION, FORM OF LEGAL ORGANIZATION AND NUMBER OF EMPLOYEES (Contd.)

รูปแบบการจัดตั้งตามกฎหมาย/ จำนวนลูกจ้าง	รูปแบบการจัดตั้งทางเศรษฐกิจ Form of economic organization						Form of legal organization/ Number of employees
	จำนวน สถานประกอบการ	Single unit	Head office	Branch	Franchise	Company limited, Public company limited	
บริษัทจำกัด (มหาชน)	11,429	8,205	252	2,786	186		
น้อยกว่า 5 คน	1,693	1,108	15	535	35	1-4 persons	
5-9 คน	1,683	1,127	31	455	70	5-9 persons	
10-19 คน	1,843	1,356	24	409	54	10-19 persons	
20-49 คน	2,364	1,808	56	474	26	20-49 persons	
50-99 คน	1,341	1,026	35	280	-	50-99 persons	
100-199 คน	1,072	786	38	248	-	100-199 persons	
200-499 คน	910	656	26	227	1	200-499 persons	
500-999 คน	298	187	15	96	-	500-999 persons	
ตั้งแต่ 1,000 คนขึ้นไป	225	151	12	62	-	1,000 persons or more	
ส่วนราชการ รัฐวิสาหกิจ	39	31	-	7	1	Government, State-enterprise	
น้อยกว่า 5 คน	12	9	-	3	-	1-4 persons	
5-9 คน	11	10	-	-	1	5-9 persons	
10-19 คน	11	10	-	1	-	10-19 persons	
ตั้งแต่ 20 คนขึ้นไป	5	2	-	3	-	20 persons or more	

ตาราง 19 จำนวนสถานประกอบการ จำนวนคนรูปแบบการจัดตั้งทางเศรษฐกิจ รูปแบบการจัดตั้งตามกฎหมายและจำนวนลูกจ้าง (ต่อ)
 TABLE 19 NUMBER OF ESTABLISHMENTS BY FORM OF ECONOMIC ORGANIZATION, FORM OF LEGAL ORGANIZATION AND NUMBER OF EMPLOYEES (Contd.)

รูปแบบการจัดตั้งตามกฎหมาย/ จำนวนลูกจ้าง	รูปแบบการจัดตั้งทางเศรษฐกิจ Form of economic organization						Form of legal organization/ Number of employees
	จำนวน สถานประกอบการ	Single unit	Head office	Branch	แฟรนไชส์		
					สำนักงานใหญ่	สำนักงานสาขา	
จำนวน establishments	1,253	1,207	10	36	-	-	Cooperatives
น้อยกว่า 5 คน	922	897	6	19	-	-	1-4 persons
5-9 คน	173	163	1	9	-	-	5-9 persons
10-19 คน	112	105	1	6	-	-	10-19 persons
20-49 คน	36	33	1	2	-	-	20-49 persons
ตั้งแต่ 50 คนขึ้นไป	10	9	1	-	-	-	50 persons or more
รวม	12,105	12,098	-	7	-	-	Others
น้อยกว่า 5 คน	11,123	11,117	-	6	-	-	1-4 persons
5-9 คน	230	230	-	-	-	-	5-9 persons
10-19 คน	384	383	-	1	-	-	10-19 persons
20-49 คน	304	304	-	-	-	-	20-49 persons
50-99 คน	43	43	-	-	-	-	50-99 persons
ตั้งแต่ 100 คนขึ้นไป	21	21	-	-	-	-	100 persons or more

ที่มา : รายงานสำมะโนธุรกิจทางการบริการ พ.ศ. 2545 (ข้อมูลพื้นฐาน : องค์การบริหารส่วนตำบล) พังงาอาเภอจักร สำนักงานสถิติแห่งชาติ สำนักนายกรัฐมนตรี

Source : Report of the 2002 Business Trade and Services Census (Basic Information : Subdistrict Administration Organization), Whole Kingdom, National Statistical Office, Office of the Prime Minister

ภาค 2 ตารางสถิติปริมณฑล

PART 2 STATISTICAL TABLES OF THE VICINITY

สารบัญตารางสถิติ

	หน้า
ตาราง 1 จำนวนสถานประกอบการ จำแนกตามกิจกรรมทางเศรษฐกิจและจังหวัด	- 81 -
ตาราง 2 จำนวนสถานประกอบการ จำแนกตามรูปแบบการจัดตั้งตามกฎหมายและจังหวัด	- 82 -
ตาราง 3 จำนวนสถานประกอบการ จำแนกตามรูปแบบการจัดตั้งทางเศรษฐกิจและจังหวัด	- 83 -
ตาราง 4 จำนวนสถานประกอบการ จำแนกตามจำนวนคนทำงานและจังหวัด	- 84 -
ตาราง 5 จำนวนสถานประกอบการ จำแนกตามจำนวนลูกจ้างและจังหวัด	- 85 -
ตาราง 6 จำนวนสถานประกอบการ จำแนกตามกิจกรรมทางเศรษฐกิจและชั้นรายได้ของ องค์กรบริหารส่วนตำบล	- 86 -
ตาราง 7 จำนวนสถานประกอบการ จำแนกตามรูปแบบการจัดตั้งตามกฎหมายและชั้นรายได้ของ องค์กรบริหารส่วนตำบล	- 87 -
ตาราง 8 จำนวนสถานประกอบการ จำแนกตามรูปแบบการจัดตั้งทางเศรษฐกิจและชั้นรายได้ของ องค์กรบริหารส่วนตำบล	- 88 -
ตาราง 9 จำนวนสถานประกอบการ จำแนกตามจำนวนคนทำงานและชั้นรายได้ของ องค์กรบริหารส่วนตำบล	- 89 -
ตาราง 10 จำนวนสถานประกอบการ จำแนกตามจำนวนลูกจ้างและชั้นรายได้ของ องค์กรบริหารส่วนตำบล	- 90 -
ตาราง 11 จำนวนสถานประกอบการ จำแนกตามรูปแบบการจัดตั้งตามกฎหมายและกิจกรรมทางเศรษฐกิจ	- 91 -
ตาราง 12 จำนวนสถานประกอบการ จำแนกตามรูปแบบการจัดตั้งทางเศรษฐกิจและกิจกรรมทางเศรษฐกิจ	- 92 -
ตาราง 13 จำนวนสถานประกอบการ จำแนกตามจำนวนคนทำงานและกิจกรรมทางเศรษฐกิจ	- 93 -
ตาราง 14 จำนวนสถานประกอบการ จำแนกตามจำนวนลูกจ้างและกิจกรรมทางเศรษฐกิจ	- 94 -
ตาราง 15 จำนวนสถานประกอบการ จำแนกตามรูปแบบการจัดตั้งทางเศรษฐกิจ รูปแบบการจัดตั้งตามกฎหมาย และกิจกรรมทางเศรษฐกิจ	- 95 -
ตาราง 16 จำนวนสถานประกอบการ จำแนกตามจำนวนคนทำงาน รูปแบบการจัดตั้งตามกฎหมาย และกิจกรรมทางเศรษฐกิจ	- 99 -
ตาราง 17 จำนวนสถานประกอบการ จำแนกตามจำนวนลูกจ้าง รูปแบบการจัดตั้งตามกฎหมาย และกิจกรรมทางเศรษฐกิจ	- 103 -
ตาราง 18 จำนวนสถานประกอบการ จำแนกตามรูปแบบการจัดตั้งทางเศรษฐกิจ รูปแบบการจัดตั้งตามกฎหมายและจำนวนคนงาน	- 107 -
ตาราง 19 จำนวนสถานประกอบการ จำแนกตามรูปแบบการจัดตั้งทางเศรษฐกิจ รูปแบบการจัดตั้งตามกฎหมายและจำนวนลูกจ้าง	- 109 -

CONTENTS

	Page
TABLE 1 NUMBER OF ESTABLISHMENTS BY ECONOMIC ACTIVITY AND CHANGWAT	- 81 -
TABLE 2 NUMBER OF ESTABLISHMENTS BY FORM OF LEGAL ORGANIZATION AND CHANGWAT	- 82 -
TABLE 3 NUMBER OF ESTABLISHMENTS BY FORM OF ECONOMIC ORGANIZATION AND CHANGWAT	- 83 -
TABLE 4 NUMBER OF ESTABLISHMENTS BY NUMBER OF PERSONS ENGAGED AND CHANGWAT	- 84 -
TABLE 5 NUMBER OF ESTABLISHMENTS BY NUMBER OF EMPLOYEES AND CHANGWAT	- 85 -
TABLE 6 NUMBER OF ESTABLISHMENTS BY ECONOMIC ACTIVITY AND CLASS OF SUBDISTRICT ADMINISTRATION ORGANIZATION REVENUE	- 86 -
TABLE 7 NUMBER OF ESTABLISHMENTS BY FORM OF LEGAL ORGANIZATION AND CLASS OF SUBDISTRICT ADMINISTRATION ORGANIZATION REVENUE	- 87 -
TABLE 8 NUMBER OF ESTABLISHMENTS BY FORM OF ECONOMIC ORGANIZATION AND CLASS OF SUBDISTRICT ADMINISTRATION ORGANIZATION REVENUE	- 88 -
TABLE 9 NUMBER OF ESTABLISHMENTS BY NUMBER OF PERSONS ENGAGED AND CLASS OF SUBDISTRICT ADMINISTRATION ORGANIZATION REVENUE	- 89 -
TABLE 10 NUMBER OF ESTABLISHMENTS BY NUMBER OF EMPLOYEES AND CLASS OF SUBDISTRICT ADMINISTRATION ORGANIZATION REVENUE	- 90 -
TABLE 11 NUMBER OF ESTABLISHMENTS BY FORM OF LEGAL ORGANIZATION AND ECONOMIC ACTIVITY	- 91 -
TABLE 12 NUMBER OF ESTABLISHMENTS BY FORM OF ECONOMIC ORGANIZATION AND ECONOMIC ACTIVITY	- 92 -
TABLE 13 NUMBER OF ESTABLISHMENTS BY NUMBER OF PERSONS ENGAGED AND ECONOMIC ACTIVITY	- 93 -
TABLE 14 NUMBER OF ESTABLISHMENTS BY NUMBER OF EMPLOYEES AND ECONOMIC ACTIVITY	- 94 -
TABLE 15 NUMBER OF ESTABLISHMENTS BY FORM OF ECONOMIC ORGANIZATION, FORM OF LEGAL ORGANIZATION AND ECONOMIC ACTIVITY	- 95 -
TABLE 16 NUMBER OF ESTABLISHMENTS BY NUMBER OF PERSONS ENGAGED, FORM OF LEGAL ORGANIZATION AND ECONOMIC ACTIVITY	- 99 -
TABLE 17 NUMBER OF ESTABLISHMENTS BY NUMBER OF EMPLOYEES, FORM OF LEGAL ORGANIZATION AND ECONOMIC ACTIVITY	- 103 -
TABLE 18 NUMBER OF ESTABLISHMENTS BY FORM OF ECONOMIC ORGANIZATION, FORM OF LEGAL ORGANIZATION AND NUMBER OF PERSONS ENGAGED	- 107 -
TABLE 19 NUMBER OF ESTABLISHMENTS BY FORM OF ECONOMIC ORGANIZATION, FORM OF LEGAL ORGANIZATION AND NUMBER OF EMPLOYEES	- 109 -

ตารางที่ 1 จำนวนสถานประกอบการ จำนวนตามกิจกรรมทางเศรษฐกิจและจังหวัด
TABLE 1 NUMBER OF ESTABLISHMENTS BY ECONOMIC ACTIVITY AND CHANGWAT

จังหวัด Number of establishments	กิจกรรมทางเศรษฐกิจ Economic activity										รวม Total
	การขายปลีกและค้าส่ง การค้าขายส่งและค้าปลีก การค้าขายส่งและค้าปลีก การค้าขายส่งและค้าปลีก การค้าขายส่งและค้าปลีก การค้าขายส่งและค้าปลีก การค้าขายส่งและค้าปลีก การค้าขายส่งและค้าปลีก การค้าขายส่งและค้าปลีก การค้าขายส่งและค้าปลีก	การขนส่งและโทรคมนาคม การขนส่งและโทรคมนาคม การขนส่งและโทรคมนาคม การขนส่งและโทรคมนาคม การขนส่งและโทรคมนาคม การขนส่งและโทรคมนาคม การขนส่งและโทรคมนาคม การขนส่งและโทรคมนาคม การขนส่งและโทรคมนาคม การขนส่งและโทรคมนาคม	โรงแรมและภัตตาคาร Hotels and restaurants	กิจกรรมด้านอสังหาริมทรัพย์ Real estate activities	คอมพิวเตอร์ที่เกี่ยวข้อง Computer and related activities	การให้เช่าเครื่องจักรและเครื่องมือ การให้เช่าเครื่องจักรและเครื่องมือ การให้เช่าเครื่องจักรและเครื่องมือ การให้เช่าเครื่องจักรและเครื่องมือ การให้เช่าเครื่องจักรและเครื่องมือ การให้เช่าเครื่องจักรและเครื่องมือ การให้เช่าเครื่องจักรและเครื่องมือ การให้เช่าเครื่องจักรและเครื่องมือ การให้เช่าเครื่องจักรและเครื่องมือ การให้เช่าเครื่องจักรและเครื่องมือ	กิจกรรมการผลิต Manufacturing	กิจกรรมการก่อสร้าง Construction	การบริการ บริการ บริการ บริการ บริการ บริการ บริการ บริการ บริการ บริการ	การขนส่งและโทรคมนาคม การขนส่งและโทรคมนาคม การขนส่งและโทรคมนาคม การขนส่งและโทรคมนาคม การขนส่งและโทรคมนาคม การขนส่งและโทรคมนาคม การขนส่งและโทรคมนาคม การขนส่งและโทรคมนาคม การขนส่งและโทรคมนาคม การขนส่งและโทรคมนาคม	
51,586	3,941	1,481	5,915	3,618	93	1,075	3,834	9,788	886	2,476	
13,958	1,266	372	1,475	765	13	403	941	3,205	230	619	Nakhon Pathom
6,617	573	170	770	97	16	150	654	1,088	195	253	Nonthaburi
9,490	730	321	1,263	532	24	218	817	1,266	211	601	Pathum Thani
12,900	862	320	1,488	1,359	33	195	929	2,283	169	637	Samut Prakan
8,621	510	298	919	865	7	109	493	1,946	81	566	Samut Sakhon

ที่มา: รายงานทะเบียนการค้าและธุรกิจทางบริการ พ.ศ. 2545 (ข้อมูลพื้นฐาน : องค์การบริหารส่วนตำบล) ที่ราชอาณาจักร สำนักงานสถิติแห่งชาติ สำนักงานกรุงรัตนโกสินทร์
Source : Report of the 2002 Business Trade and Services Census (Basic Information : Subdistrict Administration Organization), Whole Kingdom, National Statistical Office, Office of the Prime Minister

ตาราง 2 จำนวนสถานประกอบการ จำแนกตามรูปแบบการจัดตั้งตามกฎหมายและจังหวัด

TABLE 2 NUMBER OF ESTABLISHMENTS BY FORM OF LEGAL ORGANIZATION AND CHIANGWAT

จังหวัด	จำนวน สถานประกอบการ Number of establishments	รูปแบบการจัดตั้งตามกฎหมาย Form of legal organization						Total
		ส่วนบุคคล Individual proprietor	ห้างหุ้นส่วนจำกัด ห้างหุ้นส่วนสามัญ นิติบุคคล Juristic partnership	บริษัทจำกัด บริษัทจำกัด (มหาชน) Company limited, Public company limited	ส่วนราชการ รัฐวิสาหกิจ Government, State-enterprise	สหกรณ์ Cooperatives	อื่นๆ Others	
รวม	51,586	45,966	1,060	4,505	-	16	39	
นครปฐม	13,958	12,879	201	839	-	13	26	Nakhon Pathom
นนทบุรี	6,617	5,899	178	536	-	1	3	Nonthaburi
ปทุมธานี	9,490	8,610	181	695	-	-	4	Pathum Thani
สมุทรปราการ	12,900	11,077	329	1,490	-	-	4	Samut Prakan
สมุทรสาคร	8,621	7,501	171	945	-	2	2	Samut Sakon

ที่มา : รายงานสำมะโนธุรกิจทางการค้าและธุรกิจทางการบริการ พ.ศ. 2545 (ข้อมูลพื้นฐาน : องค์การบริหารส่วนตำบล) ที่ราชอาณาจักร สำนักงานสถิติแห่งชาติ สำนักนายกรัฐมนตรี

Source : Report of the 2002 Business Trade and Services Census (Basic Information : Subdistrict Administration Organization), Whole Kingdom. National Statistical Office, Office of the Prime Minister

ตาราง 3 จำนวนสถานประกอบการ จำนวนตามรูปแบบการจัดตั้งทางเศรษฐกิจและจังหวัด

TABLE 3 NUMBER OF ESTABLISHMENTS BY FORM OF ECONOMIC ORGANIZATION AND CHANGWAT

จังหวัด	จำนวน สถานประกอบการ Number of establishments	รูปแบบการจัดตั้งทางเศรษฐกิจ Form of economic organization					Changwat
		สำนักงานเดี่ยว Single unit	สำนักงานใหญ่ Head office	สำนักงานสาขา Branch	แฟรนไชส์ Franchise	Total	
รวม	51,586	50,728	76	651	131	Total	
นครปฐม	13,958	13,686	43	225	4	Nakhon Pathom	
นนทบุรี	6,617	6,514	4	80	19	Nonthaburi	
ปทุมธานี	9,490	9,349	5	101	35	Pathum Thani	
สมุทรปราการ	12,900	12,665	19	147	69	Samut Prakan	
สมุทรสาคร	8,621	8,514	5	98	4	Samut Sakon	

ที่มา : รายงานสำมะโนธุรกิจทางการค้าและธุรกิจทางการบริการ พ.ศ. 2545 (ข้อมูลพื้นฐาน : องค์การบริหารส่วนตำบล) ที่ราชอาณาจักร สำนักงานสถิติแห่งชาติ สำนักนายกรัฐมนตรี

Source : Report of the 2002 Business Trade and Services Census (Basic Information : Subdistrict Administration Organization), Whole Kingdom. National Statistical Office, Office of the Prime Minister

ตาราง 4 จำนวนสถานประกอบการ จำนวนคนทำงานทั้งหมดและจังหวัด
TABLE 4 NUMBER OF ESTABLISHMENTS BY NUMBER OF PERSONS ENGAGED AND CHANGWAT

จังหวัด	จำนวน สถานประกอบการ Number of establishments	จำนวนคนทำงาน (คน) Number of persons engaged (person)							Changwat	
		1 - 4	5 - 9	10 - 19	20 - 49	50 - 99	100 - 199	200 - 499		≥ 500
รวม	51,586	42,686	3,713	1,987	1,547	660	441	392	160	Total
นครปฐม	13,958	11,698	1,049	530	348	132	87	80	34	Nakhon Pathom
นนทบุรี	6,617	5,639	507	242	145	43	21	16	4	Nonthaburi
ปทุมธานี	9,490	8,125	630	296	225	77	58	48	31	Pathum Thani
สมุทรปราการ	12,900	10,547	858	496	459	222	145	122	51	Samut Prakan
สมุทรสาคร	8,621	6,677	669	423	370	186	130	126	40	Samut Sakon

ที่มา : รายงานสำมะโนธุรกิจทางการค้าและธุรกิจทางการบริการ พ.ศ. 2545 (ข้อมูลพื้นฐาน : องค์การบริหารส่วนตำบล) ที่ราชอาณาจักร สำนักงานสถิติแห่งชาติ สำนักงานขรักรัฐมนตรี

Source : Report of the 2002 Business Trade and Services Census (Basic Information : Subdistrict Administration Organization), Whole Kingdom. National Statistical Office, Office of the Prime Minister

ตาราง 5 จำนวนสถานประกอบการ จำนวนตามจำนวนลูกจ้างและจังหวัด

TABLE 5 NUMBER OF ESTABLISHMENTS BY NUMBER OF EMPLOYEES AND CHANGWAT

จังหวัด	จำนวน สถานประกอบการ Number of establishments	จำนวนลูกจ้าง (คน) Number of employees (person)							Total
		< 5	5 - 9	10 - 19	20 - 49	50 - 99	100 - 199	200 - 499	
รวม	51,586	44,374	2,472	1,664	1,458	647	426	390	155
นครปฐม	13,958	12,216	665	419	328	133	83	80	34
นนทบุรี	6,617	5,872	337	193	134	41	21	15	4
ปทุมธานี	9,490	8,445	385	243	208	72	59	47	31
สมุทรปราการ	12,900	10,903	615	429	433	215	134	122	49
สมุทรสาคร	8,621	6,938	470	380	355	186	129	126	37

ที่มา : รายงานสำมะโนธุรกิจทางการค้าและธุรกิจทางการบริการ พ.ศ. 2545 (ข้อมูลพื้นฐาน : องค์การบริหารส่วนตำบล) ที่ว่าราชการจังหวัด สำนักงานสถิติแห่งชาติ สำนักนายกรัฐมนตรี

Source : Report of the 2002 Business Trade and Services Census (Basic Information : Subdistrict Administration Organization), Whole Kingdom. National Statistical Office, Office of the Prime Minister

รูปที่ 6 จำนวนสถานประกอบการ จำนวนคนทำงานตามเศรษฐกิจและรายได้ของสถานประกอบการในจังหวัดนนทบุรี
 TABLE 6 NUMBER OF ESTABLISHMENTS BY ECONOMIC ACTIVITY AND CLASS OF SUBDISTRICT ADMINISTRATION ORGANIZATION REVENUE

จำนวน องค์กรบริหาร ส่วนตำบล	จำนวน สถาน ประกอบการ	จำนวน ผู้ประกอบการ และคนทำงาน	กิจกรรมทางเศรษฐกิจ Economic activity										รวม
			การขายปลีกและร้านค้า เพื่อคนท้องถิ่น	การขายส่งและร้านค้า เพื่อคนท้องถิ่น	การขายส่งและร้านค้า เพื่อคนท้องถิ่น	โรงแรม และภัตตาคาร	ภัตตาคาร และร้านอาหาร	การให้เช่า อสังหาริมทรัพย์	การให้เช่า อสังหาริมทรัพย์	การให้เช่า อสังหาริมทรัพย์	กิจกรรม นันทนาการ และบันเทิง	การผลิต Construction	
254	51,586	3,941	1,481	18,279	5,915	3,618	93	1,875	3,834	9,718	886	2,676	Total
63	5,139	420	114	2,029	513	140	5	126	321	1,106	74	291	3 million baht or less
86	7,625	739	146	3,197	895	222	4	176	469	1,291	124	362	more than 3 million baht to 6 million baht
34	7,545	598	267	2,591	878	682	18	144	548	1,274	107	438	more than 6 million baht to 12 million baht
29	6,651	509	174	2,541	831	308	14	160	593	990	170	359	more than 12 million baht to 20 million baht
42	24,626	1,675	780	7,921	2,796	2,266	52	469	1,803	5,127	411	1,226	more than 20 million baht

หมายเหตุ: ข้อมูลพื้นฐาน: องค์การบริหารส่วนตำบลนนทบุรี สำนักงานสถิติแห่งชาติ สำนักงานการทะเบียน
 source: Report of the 2002 Business Trade and Services Census (Basic Information - Subdistrict Administration Organization), Whole Kingdom, National Statistical Office, Office of the Prime Minister

ตาราง 7 จำนวนสถานประกอบการ จำนวนคนงานรูปแบบการจัดตั้งตามกฎหมายและชั้นรายได้ขององค์กรบริหารส่วนตำบล

TABLE 7 NUMBER OF ESTABLISHMENTS BY FORM OF LEGAL ORGANIZATION AND CLASS OF SUBDISTRICT ADMINISTRATION ORGANIZATION REVENUE

ชั้นรายได้ ขององค์กรบริหารส่วนตำบล	จำนวนองค์กร บริหารส่วนตำบล	จำนวน สถานประกอบการ	รูปแบบการจัดตั้งตามกฎหมาย Form of legal organization							Total
			ส่วนบุคคล	ห้างหุ้นส่วนจำกัด	บริษัทจำกัด	ส่วนราชการ	สหกรณ์	อื่น ๆ		
			Individual proprietor	ห้างหุ้นส่วนสามัญ นิติบุคคล	บริษัทจำกัด (มหาชน)	รัฐวิสาหกิจ Government, State-enterprise	Cooperatives	Others		
Administration Organization	Number of establishments	Individual proprietor	Juristic partnership	Company limited, Public company limited	Government, State-enterprise	Cooperatives	Others	Administration Organization revenue		
รวม	254	51,586	45,966	1,060	4,505	-	16	39		
รายได้ 3 ล้านบาท หรือน้อยกว่า	63	5,139	4,947	35	136	-	3	18	3 million baht or less	
รายได้มากกว่า 3 ล้านบาท ถึง 6 ล้านบาท	86	7,625	7,203	112	286	-	8	16	more than 3 million baht to 6 million baht	
รายได้มากกว่า 6 ล้านบาท ถึง 12 ล้านบาท	34	7,545	6,829	168	542	-	4	2	more than 6 million baht to 12 million baht	
รายได้มากกว่า 12 ล้านบาท ถึง 20 ล้านบาท	29	6,651	6,087	107	457	-	-	-	more than 12 million baht to 20 million baht	
รายได้มากกว่า 20 ล้านบาท	42	24,626	20,900	638	3,084	-	1	3	more than 20 million baht	

ที่มา : รายงานสำมะโนธุรกิจทางการค้าและธุรกิจทางการบริการ พ.ศ. 2545 (ข้อมูลพื้นฐาน : องค์กรบริหารส่วนตำบล) ที่ราชอาณาจักร สำนักรายงานสถิติแห่งชาติ สำนักนายกรัฐมนตรี

Source : Report of the 2002 Business Trade and Services Census (Basic Information : Subdistrict Administration Organization), Whole Kingdom. National Statistical Office, Office of the Prime Minister

ตาราง 8 จำนวนสถานประกอบการ จำนวนตามรูปแบบการจัดตั้งทางเศรษฐกิจและชั้นรายได้ขององค์กรบริหารส่วนตำบล
 TABLE 8 NUMBER OF ESTABLISHMENTS BY FORM OF ECONOMIC ORGANIZATION AND CLASS OF SUBDISTRICT ADMINISTRATION ORGANIZATION REVENUE

ชั้นรายได้ ขององค์กรบริหารส่วนตำบล	จำนวนองค์กร บริหารส่วนตำบล	จำนวน สถานประกอบการ	รูปแบบการจัดตั้งทางเศรษฐกิจ Form of economic organization				Franchise	Class of Subdistrict Administration Organization revenue
			Number of Subdistrict Administration Organization	Number of establishments	Single unit	Head office		
รวม	254	51,586	50,728	76	651	131	Total	
รายได้ 3 ล้านบาท หรือน้อยกว่า	63	5,139	5,078	9	51	1	3 million baht or less	
รายได้มากกว่า 3 ล้านบาท ถึง 6 ล้านบาท	86	7,625	7,556	5	62	2	more than 3 million baht to 6 million baht	
รายได้มากกว่า 6 ล้านบาท ถึง 12 ล้านบาท	34	7,545	7,406	17	102	20	more than 6 million baht to 12 million baht	
รายได้มากกว่า 12 ล้านบาท ถึง 20 ล้านบาท	29	6,651	6,555	8	69	19	more than 12 million baht to 20 million baht	
รายได้มากกว่า 20 ล้านบาท	42	24,626	24,133	37	367	89	more than 20 million baht	

ที่มา : รายงานสำมะโนธุรกิจทางการค้าและบริการ พ.ศ. 2545 (ข้อมูลพื้นฐาน : องค์การบริหารส่วนตำบล) ทั่วประเทศ (ข้อมูลสถิติแห่งชาติ สำนักนายกรัฐมนตรี)
 Source : Report of the 2002 Business Trade and Services Census (Basic Information : Subdistrict Administration Organization), Whole Kingdom. National Statistical Office, Office of the Prime Minister

ตาราง 9 จำนวนสถานประกอบการ จำนวนคนทำงานและชั้นรายได้ของกิจการบริหารส่วนตำบล

TABLE 9 NUMBER OF ESTABLISHMENTS BY NUMBER OF PERSONS ENGAGED AND CLASS OF SUBDISTRICT ADMINISTRATION ORGANIZATION REVENUE

ชั้นรายได้ ของกิจการบริหารส่วนตำบล	จำนวนองค์การ		จำนวนคนทำงาน (คน) Number of persons engaged (person)						Class of Subdistrict Administration Organization revenue		
	บริหารส่วนตำบล Number of Subdistrict Administration Organization	จำนวน สถานประกอบการ Number of establishments	1 - 4	5 - 9	10 - 19	20 - 49	50 - 99	100 - 199		200 - 499	≥ 500
รวม	254	51,586	42,686	3,713	1,987	1,547	660	441	392	160	รวม
รายได้ 3 ล้านบาท หรือน้อยกว่า	63	5,139	4,553	325	137	69	21	18	11	5	3 million baht or less
รายได้มากกว่า 3 ล้านบาท ถึง 6 ล้านบาท	86	7,625	6,703	474	213	140	42	24	22	7	more than 3 million baht to 6 million baht
รายได้มากกว่า 6 ล้านบาท ถึง 12 ล้านบาท	34	7,545	6,267	590	313	192	74	37	48	24	more than 6 million baht to 12 million baht
รายได้มากกว่า 12 ล้านบาท ถึง 20 ล้านบาท	29	6,651	5,725	419	228	143	49	36	39	12	more than 12 million baht to 20 million baht
รายได้มากกว่า 20 ล้านบาท	42	24,626	19,438	1,905	1,096	1,003	474	326	272	112	more than 20 million baht

ที่มา : รายงานสำมะโนธุรกิจทางการค้าและธุรกิจทางการบริการ พ.ศ. 2545 (ข้อมูลพื้นฐาน : องค์การบริหารส่วนตำบล) ที่ว่าราชอาณาจักร สำนักงานสถิติแห่งชาติ สำนักงานขรกฐมนตรี

Source : Report of the 2002 Business Trade and Services Census (Basic Information : Subdistrict Administration Organization), Whole Kingdom. National Statistical Office, Office of the Prime Minister

ตาราง 11 จำนวนสถานประกอบการ จำนวนคนงานผู้ประกอบการจัดตั้งตามกฎหมายและกิจการทางเศรษฐกิจ

TABLE 11 NUMBER OF ESTABLISHMENTS BY FORM OF LEGAL ORGANIZATION AND ECONOMIC ACTIVITY

กิจการทางเศรษฐกิจ	จำนวน สถานประกอบการ Number of establishments	รูปแบบการจัดตั้งตามกฎหมาย Form of legal organization						รวม	Total
		ส่วนบุคคล Individual proprietor	หุ้นส่วนจำกัด หุ้นส่วนสามัญ นิติบุคคล Juristic partnership	บริษัทจำกัด บริษัทจำกัด (มหาชน) Company limited, Public company limited	ส่วนราชการ รัฐวิสาหกิจ Government, State enterprise	สหกรณ์ Cooperatives	อื่นๆ Others		
	51,586	45,966	1,060	4,505	-	16	39		
การขาย การบำรุงรักษา และการซ่อมแซมยานยนต์ และรถจักรยานยนต์ รวมทั้งการขายปลีกน้ำมันเชื้อเพลิงรถยนต์	3,941	3,357	205	376	-	2	1	Sale, maintenance and repair of motor vehicles and motorcycles, retail sale of automotive fuel	
การขายส่ง และการค้าปลีกค้าส่งยานยนต์ และรถจักรยานยนต์	1,481	1,118	69	293	-	1	-	Wholesale trade and commission trade, except of motor vehicles and motorcycles	
การขายปลีก ยานยนต์ ยานยนต์ และรถจักรยานยนต์ รวมทั้งการซ่อมแซม ของใช้ส่วนบุคคล และของใช้ในครัวเรือน	18,279	17,755	135	361	-	11	17	Retail trade, except of motor vehicles and motorcycles ; repair of personal and household goods	
โรงแรมและภัตตาคาร	5,915	5,863	10	41	-	-	1	Hotels and restaurants	
กิจกรรมด้านอสังหาริมทรัพย์	3,618	3,494	15	109	-	-	-	Real estate activities	
กิจกรรมด้านคอมพิวเตอร์ และกิจกรรมที่เกี่ยวข้อง การให้เช่าเครื่องจักรและเครื่องมืออุปกรณ์โดยไม่มีผู้ควบคุม	93	73	4	16	-	-	-	Computer and related activities	
การวิจัยและการพัฒนาและกิจการบริการอื่น ๆ	1,075	913	24	138	-	-	-	Renting of machinery and equipment without operator, research and development and other business activities	
กิจกรรมบันเทิง การพัฒนาและกิจการบริการอื่น ๆ	3,834	3,782	5	46	-	-	1	Recreational and other service activities	
การผลิต	9,788	6,378	479	2,910	-	2	19	Manufacturing	
การค้าก่อสร้าง	886	634	88	164	-	-	-	Construction	
การขนส่งทางบกและด้วยขนส่งกิจการท่องเที่ยว	2,676	2,599	26	51	-	-	-	Other land transport and activities of travel agencies	

ที่มา : รายงานฐานะ ในธุรกิจทางการค้าและธุรกิจทางการบริการ พ.ศ. 2545 (ข้อมูลพื้นฐาน - องค์การบริหารส่วนตำบล) ทั่วประเทศ (Whole Kingdom) (ข้อมูลพื้นฐาน - องค์การบริหารส่วนตำบล) ทั่วประเทศ (Whole Kingdom)

Source : Report of the 2002 Business Trade and Services Census (Basic Information - Subdistrict Administration Organization), Whole Kingdom; National Statistical Office, Office of the Prime Minister

ตาราง 12 จำนวนสถานประกอบการ จำนวนคนตามรูปแบบการจัดตั้งทางเศรษฐกิจและกิจการทางเศรษฐกิจ
TABLE 12 NUMBER OF ESTABLISHMENTS BY FORM OF ECONOMIC ORGANIZATION AND ECONOMIC ACTIVITY

กิจกรรมทางเศรษฐกิจ	รูปแบบการจัดตั้งทางเศรษฐกิจ Form of economic organization				Total
	จำนวน Number of establishments	สถานประกอบการ Single unit	สำนักงานใหญ่ Head office	สำนักงานสาขา Branch	
รวม	51,586	50,728	76	651	131
การขาย การนำเข้า รวบรวม การซ่อมแซมยานยนต์ และรถจักรยานยนต์ รวมทั้งการขายปลีกน้ำมันเชื้อเพลิงรถยนต์ การขนส่ง และการค้าเพื่อท่าอากาศยาน ท่าอากาศยาน และรถจักรยานยนต์	3,941	3,794	11	96	40
การขายปลีก ยานยนต์ และรถจักรยานยนต์ รวมทั้งการซ่อมแซม ของใช้ส่วนบุคคล และของใช้ในครัวเรือน	1,481	1,432	9	38	2
โรงแรมและภัตตาคาร	18,279	18,126	4	80	69
กิจกรรมด้านอสังหาริมทรัพย์	5,915	5,888	-	13	14
กิจกรรมด้านคอมพิวเตอร์ และกิจกรรมที่เกี่ยวข้อง การใช้เครื่องจักรและเครื่องอุปกรณ์โดยไม่มีผู้ควบคุม	3,618	3,593	-	25	-
การวิจัยและการพัฒนาและกิจการบริการอื่น ๆ	93	90	1	2	-
กิจกรรมบันเทิงและกีฬา	1,075	1,043	2	27	3
กิจกรรมบันเทิงและกีฬา	3,834	3,828	-	5	1
การผลิต	9,788	9,407	43	336	2
การก่อสร้าง	886	861	5	20	-
การขนส่งทางบกและตัวแทนธุรกิจการท่องเที่ยว	2,676	2,666	1	9	-

ที่มา : รายงานสำมะโนธุรกิจทางการค้าและธุรกิจทางการบริการ พ.ศ. 2545 (ข้อมูลพื้นฐาน : องค์การบริหารส่วนตำบล) ทั่วประเทศ สำนักงานสถิติแห่งชาติ สำนักงานกฤษฎีกา

Source : Report of the 2002 Business Trade and Services Census (Basic Information : Subdistrict Administration Organization), Whole Kingdom, National Statistical Office, Office of the Prime Minister

ตาราง 13 จำนวนสถานประกอบการ จำนวนคนทำงานและกิจกรรมทางเศรษฐกิจ

TABLE 13 NUMBER OF ESTABLISHMENTS BY NUMBER OF PERSONS ENGAGED AND ECONOMIC ACTIVITY

กิจกรรมทางเศรษฐกิจ	จำนวนคนทำงาน (คน) Number of persons engaged (person)						Economic Activity			
	จำนวนสถานประกอบการ									
	1 - 4	5 - 9	10 - 19	20 - 49	50 - 99	100 - 199		200 - 499	≥ 500	
รวม	51,586	42,686	3,713	1,987	1,547	660	441	392	160	Total
การขาย การบำรุงรักษา และการซ่อมแซมยานยนต์ และรถจักรยานยนต์										Sale, maintenance and repair of motor vehicles and motorcycles,
รวมทั้งการขายปลีกน้ำมันเชื้อเพลิงรถยนต์	3,941	3,128	533	178	85	13	3	-	1	retail sale of automotive fuel
การขายส่ง และการค้าเพื่อค้าขายหน้า ยกเว้นยานยนต์										Wholesale trade and commission trade, except of motor vehicles
และรถจักรยานยนต์	1,481	901	294	150	101	20	11	4	-	and motorcycles
การขายปลีก ยกเว้นยานยนต์ และรถจักรยานยนต์ รวมทั้งการซ่อมแซม										Retail trade, except of motor vehicles and motorcycles ; repair of
ของใช้ส่วนบุคคล และของใช้ในครัวเรือน	18,279	17,605	473	146	40	7	2	6	-	personal and household goods
โรงแรมและภัตตาคาร	5,915	5,387	346	127	43	9	1	2	-	Hotels and restaurants
กิจกรรมด้านอสังหาริมทรัพย์	3,618	3,523	47	33	13	-	1	1	-	Real estate activities
กิจกรรมด้านคอมพิวเตอร์ และกิจกรรมที่เกี่ยวข้อง	93	82	7	2	1	-	1	-	-	Computer and related activities
การให้เช่าเครื่องจักรและเครื่องมือโดยไม่มีความคุม										Renting of machinery and equipment without operator, research
การวิจัยและการพัฒนาและกิจกรรมด้านธุรกิจอื่น ๆ	1,075	824	112	77	37	11	9	5	-	and development and other business activities
กิจกรรมนันทนาการและการบริการอื่น ๆ	3,834	3,640	89	66	18	9	9	2	1	Recreational and other service activities
การผลิต	9,788	4,658	1,486	1,035	1,117	575	395	366	156	Manufacturing
การก่อสร้าง	886	369	276	151	68	14	3	3	2	Construction
การขนส่งทางบกและตัวแทนธุรกิจการท่องเที่ยว	2,676	2,569	50	22	24	2	6	3	-	Other land transport and activities of travel agencies

ที่มา : รายงานสำมะโนธุรกิจทางการค้าและธุรกิจทางการบริการ พ.ศ. 2545 (ข้อมูลพื้นฐาน : องค์การบริหารส่วนตำบล) ทวีราชอาณาจักร สำนักงานสถิติแห่งชาติ สำนักนายกรัฐมนตรี

Source : Report of the 2002 Business Trade and Services Census (Basic Information : Subdistrict Administration Organization), Whole Kingdom, National Statistical Office, Office of the Prime Minister

ตาราง 14 จำนวนสถานประกอบการ จำนวนคนงานและกิจการทางเศรษฐกิจ

TABLE 14 NUMBER OF ESTABLISHMENTS BY NUMBER OF EMPLOYEES AND ECONOMIC ACTIVITY

กิจการทางเศรษฐกิจ	จำนวนคนงาน (คน) Number of employees (person)										Economic Activity
	จำนวนสถานประกอบการ										
	< 5	5 - 9	10 - 19	20 - 49	50 - 99	100 - 199	200 - 499	≥ 500	Total		
รวม	51,586	44,374	2,472	1,664	1,458	647	426	390	155		
การขาย การบำรุงรักษา และการซ่อมแซมยานยนต์ และรถจักรยานยนต์											
รวมทั้งการขายปลีกน้ำมันเชื้อเพลิงรถยนต์	3,941	3,357	342	148	80	12	2	-	-		Sale, maintenance and repair of motor vehicles and motorcycles, retail sale of automotive fuel
การขายส่ง และการค้าเพื่อค้าขายหน้า ขายยานยนต์ และรถจักรยานยนต์	1,481	1,048	183	124	92	19	11	4	-		Wholesale trade and commission trade, except of motor vehicles and motorcycles
การขายปลีก ขายยานยนต์ และรถจักรยานยนต์ รวมทั้งการซ่อมแซมของใช้ส่วนบุคคล และของใช้ในครัวเรือน	18,279	17,881	240	109	34	7	2	6	-		Retail trade, except of motor vehicles and motorcycles ; repair of personal and household goods
โรงแรมและภัตตาคาร	5,915	5,592	177	98	38	8	-	2	-		Hotels and restaurants
กิจกรรมด้านอสังหาริมทรัพย์	3,618	3,541	42	22	11	-	1	1	-		Real estate activities
กิจกรรมด้านคอมพิวเตอร์ และกิจกรรมที่เกี่ยวข้อง	93	83	7	1	1	-	1	-	-		Computer and related activities
การให้เช่าเครื่องจักรและเครื่องอุปโภคบริโภคไม่มีผู้ควบคุม											
การวิจัยและการพัฒนาและกิจการด้านธุรกิจอื่น ๆ	1,075	869	90	59	33	10	9	5	-		Renting of machinery and equipment without operator, research and development and other business activities
กิจกรรมบันเทิงและการบริการอื่น ๆ	3,834	3,689	63	44	18	8	9	2	1		Recreational and other service activities
การผลิต	9,788	5,235	1,106	915	1,064	570	382	364	152		Manufacturing
การก่อสร้าง	886	485	194	122	65	12	3	3	2		Construction
การขนส่งทางบกและตัวแทนธุรกิจการท่องเที่ยว	2,676	2,594	28	22	22	1	6	3	-		Other land transport and activities of travel agencies

ที่มา : รายงานสำมะโนธุรกิจทางการและธุรกิจทางการบริการ พ.ศ. 2545 (ข้อมูลพื้นฐาน : องค์การบริหารส่วนตำบล) ที่ราชอาณาจักร สำนักงานสถิติแห่งชาติ สำนักงานสถิติ

Source : Report of the 2002 Business Trade and Services Census (Basic Information : Subdistrict Administration Organization), Whole Kingdom. National Statistical Office, Office of the Prime Minister

ตาราง 15 จำนวนสถานประกอบการ จำแนกตามรูปแบบการจัดตั้งทางเศรษฐกิจ รูปแบบการจัดตั้งตามกฎหมายและกิจการทางเศรษฐกิจ

TABLE 15 NUMBER OF ESTABLISHMENTS BY FORM OF ECONOMIC ORGANIZATION, FORM OF LEGAL ORGANIZATION AND ECONOMIC ACTIVITY

รูปแบบการจัดตั้งตามกฎหมาย/ กิจการทางเศรษฐกิจ	รูปแบบการจัดตั้งทางเศรษฐกิจ Form of economic organization					Form of legal organization Economic Activity
	จำนวน สถานประกอบการ Number of establishments	สำนักงานเดี่ยว Single unit	สำนักงานใหญ่ Head office	สำนักงานสาขา Branch	แฟรนไชส์ Franchise	
รวม	51,586	50,728	76	651	131	Total
ส่วนบุคคล	45,966	45,925	1	30	10	Individual proprietor
การขาย การบำรุงรักษา และการซ่อมแซมยานยนต์ และรถจักรยานยนต์ รวมทั้งการขายปลีกน้ำมันเชื้อเพลิงรถยนต์ การขายส่ง และการค้าเพื่อค้าขายหน้า ยกเว้นยานยนต์ และรถจักรยานยนต์	3,357 1,118	3,353 1,117	- -	2 1	2 -	Sale, maintenance and repair of motor vehicles and motorcycles, retail sale of automotive fuel Wholesale trade and commission trade, except of motor vehicles and motorcycles
การขายปลีก ยกเว้นยานยนต์ และรถจักรยานยนต์ รวมทั้งการซ่อมแซม ของใช้ส่วนบุคคล และของใช้ในครัวเรือน	17,755	17,741	1	10	3	Retail trade, except of motor vehicles and motorcycles ; repair of personal and household goods
โรงแรมและภัตตาคาร	5,863	5,857	-	5	1	Hotels and restaurants
กิจกรรมด้านอสังหาริมทรัพย์	3,494	3,492	-	2	-	Real estate activities
กิจกรรมด้านคอมพิวเตอร์ และกิจกรรมที่เกี่ยวข้อง	73	73	-	-	-	Computer and related activities
การให้เช่าเครื่องจักรและเครื่องอุปโภคบริโภคไม่มีผู้ควบคุม การวิจัยและการพัฒนาและกิจการร่นด้านธุรกิจอื่น ๆ	913	908	-	3	2	Renting of machinery and equipment without operator, research and development and other business activities
กิจกรรมนันทนาการและการบริการอื่น ๆ	3,782	3,780	-	1	1	Recreational and other service activities
การผลิต	6,378	6,371	-	6	1	Manufacturing
การก่อสร้าง	634	634	-	-	-	Construction
การขนส่งทางบกและตัวแทนธุรกิจการท่องเที่ยว	2,599	2,599	-	-	-	Other land transport and activities of travel agencies

ตาราง 15 จำนวนสถานประกอบการ จำนวนตามรูปแบบการจัดตั้งทางเศรษฐกิจ รูปแบบการจัดตั้งตามกฎหมายและกิจกรรมทางเศรษฐกิจ (ต่อ)
 TABLE 15 NUMBER OF ESTABLISHMENTS BY FORM OF ECONOMIC ORGANIZATION, FORM OF LEGAL ORGANIZATION AND ECONOMIC ACTIVITY (Contd.)

รูปแบบการจัดตั้งตามกฎหมาย/ กิจกรรมทางเศรษฐกิจ	รูปแบบการจัดตั้งทางเศรษฐกิจ Form of economic organization					Form of legal organization Economic Activity
	จำนวน	รูปแบบการจัดตั้งทางเศรษฐกิจ Form of economic organization				
	สถานประกอบการ	สำนักงานเดี่ยว	สำนักงานใหญ่	สำนักงานสาขา	แฟรนไชส์	
Number of establishments	Single unit	Head office	Branch	Franchise		
ห้างหุ้นส่วนจำกัด	1,060	996	13	38	13	Juristic partnership
การขาย การบริการ และการซ่อมแซมยานยนต์ และรถจักรยานยนต์ รวมทั้งการขายปลีกยานยนต์	205	186	3	7	9	Sale, maintenance and repair of motor vehicles and motorcycles, retail sale of automotive fuel
การขายส่ง และการค้าเพื่อค่านายหน้า ยกเว้นยานยนต์ และรถจักรยานยนต์	69	66	-	3	-	Wholesale trade and commission trade, except of motor vehicles and motorcycles
การขายปลีก ยกเว้นยานยนต์ และรถจักรยานยนต์ รวมทั้งการซ่อมแซมของใช้ส่วนบุคคล และของใช้ในครัวเรือน	135	129	-	3	3	Retail trade, except of motor vehicles and motorcycles ; repair of personal and household goods
โรงแรมและภัตตาคาร	10	9	-	-	1	Hotels and restaurants
กิจกรรมด้านอสังหาริมทรัพย์	15	15	-	-	-	Real estate activities
กิจกรรมด้านคอมพิวเตอร์ และกิจกรรมที่เกี่ยวข้อง	4	3	-	1	-	Computer and related activities
การใช้เครื่องจักรและเครื่องอุปโภคบริโภคโดยไม่มีผู้ควบคุม	24	24	-	-	-	Renting of machinery and equipment without operator, research and development and other business activities
การวิจัยและการพัฒนาและกิจการร่วมด้วยธุรกิจอื่น ๆ	5	5	-	-	-	Recreational and other service activities
การผลิต	479	455	5	19	-	Manufacturing
การก่อสร้าง	88	82	4	2	-	Construction
การขนส่งทางบกและตัวแทนธุรกิจการท่องเที่ยว	26	22	1	3	-	Other land transport and activities of travel agencies

ตาราง 15 จำนวนสถานประกอบการ จำนวนคนรูปแบบการจัดตั้งทางเศรษฐกิจ รูปแบบการจัดตั้งตามกฎหมายและกิจกรรมทางเศรษฐกิจ (ต่อ)

TABLE 15 NUMBER OF ESTABLISHMENTS BY FORM OF ECONOMIC ORGANIZATION, FORM OF LEGAL ORGANIZATION AND ECONOMIC ACTIVITY (Contd.)

รูปแบบการจัดตั้งตามกฎหมาย/ กิจกรรมทางเศรษฐกิจ	รูปแบบการจัดตั้งทางเศรษฐกิจ Form of economic organization						Form of legal organization Economic Activity
	จำนวน สถานประกอบการ Number of establishments	จำนวน Single unit					
		สำนักงานใหญ่ Head office	สำนักงานสาขา Branch	แฟรนไชส์ Franchise	สำนักงานใหญ่ Head office	สำนักงานสาขา Branch	
บริษัทจำกัด (มหาชน)	4,505	3,752	62	583	108	Company limited, Public company limited	
การขาย การบำรุงรักษา และการซ่อมแซมยานยนต์ และรถจักรยานยนต์ รวมทั้งการขายปลีกน้ำมันเชื้อเพลิงรถยนต์	376	252	8	87	29	Sale, maintenance and repair of motor vehicles and motorcycles, retail sale of automotive fuel	
การขายส่ง และการค้าเพื่อค้าหน้า ยกเว้นยานยนต์ และรถจักรยานยนต์	293	248	9	34	2	Wholesale trade and commission trade, except of motor vehicles and motorcycles	
การขายปลีก ยกเว้นยานยนต์ และรถจักรยานยนต์ รวมทั้งการซ่อมแซม ของใช้ส่วนบุคคล และของใช้ในครัวเรือน	361	228	3	67	63	Retail trade, except of motor vehicles and motorcycles ; repair of personal and household goods	
โรงแรมและภัตตาคาร	41	21	-	8	12	Hotels and restaurants	
กิจกรรมด้านอสังหาริมทรัพย์	109	86	-	23	-	Real estate activities	
กิจกรรมด้านคอมพิวเตอร์ และกิจกรรมที่เกี่ยวข้อง การให้เช่าเครื่องจักรและเครื่องอุปโภคบริโภคไม่มีผู้ควบคุม	16	14	1	1	-	Computer and related activities	
การวิจัยและการพัฒนาและกิจการด้านธุรกิจอื่น ๆ	138	111	2	24	1	Renting of machinery and equipment without operator, research and development and other business activities	
กิจกรรมบันเทิงและการบริการอื่น ๆ	46	42	-	4	-	Recreational and other service activities	
การผลิต	2,910	2,560	38	311	1	Manufacturing	
การก่อสร้าง	164	145	1	18	-	Construction	
การขนส่งทางบกและตัวแทนธุรกิจการท่องเที่ยว	51	45	-	6	-	Other land transport and activities of travel agencies	

ตาราง 15 จำนวนสถานประกอบการ จำนวนคนรูปแบบการจัดตั้งทางเศรษฐกิจ รูปแบบการจัดตั้งตามกฎหมายและกิจการทางเศรษฐกิจ (ต่อ)
 TABLE 15 NUMBER OF ESTABLISHMENTS BY FORM OF ECONOMIC ORGANIZATION, FORM OF LEGAL ORGANIZATION AND ECONOMIC ACTIVITY (Contd.)

รูปแบบการจัดตั้งตามกฎหมาย/ กิจการทางเศรษฐกิจ	จำนวน สถานประกอบการ Number of establishments	รูปแบบการจัดตั้งทางเศรษฐกิจ Form of economic organization				Form of legal organization Economic Activity
		สำนักงานหนึ่งเดียว Single unit	สำนักงานใหญ่ Head office	สาขางานสาขา Branch	แฟรนไชส์ Franchise	
ส่วนราชการ รัฐวิสาหกิจ						
<i>สหกรณ์</i>						
การขาย การบำรุงรักษา และการซ่อมแซมยานยนต์ และรถจักรยานยนต์ รวมทั้งการขายปลีกน้ำมันเชื้อเพลิงรถยนต์	16	16	-	-	-	<i>Government, State-enterprise</i>
การขายส่ง และการค้าเพื่อค้าขายหน้า ยกเว้นยานยนต์ และรถจักรยานยนต์	2	2	-	-	-	<i>Cooperatives</i>
การขายปลีก ยกเว้นยานยนต์ และรถจักรยานยนต์ รวมทั้งการซ่อมแซม ของใช้ส่วนบุคคล และของใช้ในครัวเรือน	11	11	-	-	-	Sale, maintenance and repair of motor vehicles and motorcycles, retail sale of automotive fuel
การผลิต	2	2	-	-	-	Wholesale trade and commission trade, except of motor vehicles and motorcycles
<i>อื่น ๆ</i>						
การขาย การบำรุงรักษา และการซ่อมแซมยานยนต์ และรถจักรยานยนต์ รวมทั้งการขายปลีกน้ำมันเชื้อเพลิงรถยนต์	39	39	-	-	-	Retail trade, except of motor vehicles and motorcycles ; repair of personal and household goods
การขายปลีก ยกเว้นยานยนต์ และรถจักรยานยนต์ รวมทั้งการซ่อมแซม ของใช้ส่วนบุคคล และของใช้ในครัวเรือน	1	1	-	-	-	<i>Others</i>
โรงแรมและภัตตาคาร	17	17	-	-	-	Sale, maintenance and repair of motor vehicles and motorcycles, retail sale of automotive fuel
กิจการนันทนาการและการบริการอื่น ๆ	1	1	-	-	-	Retail trade, except of motor vehicles and motorcycles ; repair of personal and household goods
การผลิต	19	19	-	-	-	Hotels and restaurants Recreational and other service activities Manufacturing

ที่มา : รายงานสำมะโนธุรกิจทางการค้าและธุรกิจทางการบริการ พ.ศ. 2545 (ข้อมูลพื้นฐาน : องค์การบริหารส่วนตำบล) ที่ว่าราชอาณาจักร สำนักงานสถิติแห่งชาติ สำนักนายกรัฐมนตรี

Source : Report of the 2002 Business Trade and Services Census (Basic Information : Subdistrict Administration Organization), Whole Kingdom. National Statistical Office, Office of the Prime Minister

ตาราง 16 จำนวนสถานประกอบการ จำนวนคนทำงาน รูปแบบการจัดตั้งตามกฎหมายและกิจกรรมทางเศรษฐกิจ

TABLE 16 NUMBER OF ESTABLISHMENTS BY NUMBER OF PERSONS ENGAGED, FORM OF LEGAL ORGANIZATION AND ECONOMIC ACTIVITY

รูปแบบการจัดตั้งตามกฎหมาย/ กิจกรรมทางเศรษฐกิจ	จำนวน สถานประกอบการ Number of establishments	จำนวนคนทำงาน (คน) Number of persons engaged (person)						Form of legal organization/ Economic Activity	
		1 - 4	5 - 9	10 - 19	20 - 49	50 - 99	100 - 199		≥ 200
		51,586	42,686	3,713	1,987	1,547	660		441
รวม								Total	
ส่วนบุคคล								Individual proprietor	
การขาย การบำรุงรักษา และการซ่อมแซมยานยนต์ และรถจักรยานยนต์ รวมทั้งการขายปลีกน้ำมันเชื้อเพลิงรถยนต์	45,966	41,962	2,716	941	271	47	22	7	Sale, maintenance and repair of motor vehicles and motorcycles, retail sale of automotive fuel
การขายส่ง และการค้าเพื่อค้าขายหน้า ยกเว้นยานยนต์ และรถจักรยานยนต์	3,357	2,976	323	47	10	-	1	-	Wholesale trade and commission trade, except of motor vehicles and motorcycles
การขายปลีก ยกเว้นยานยนต์ และรถจักรยานยนต์ รวมทั้งการซ่อมแซม ของใช้ส่วนบุคคล และของใช้ในครัวเรือน	1,118	839	204	54	18	-	3	-	Retail trade, except of motor vehicles and motorcycles ; repair of personal and household goods
โรงแรมและภัตตาคาร	17,755	17,382	302	58	9	3	-	1	Hotels and restaurants
กิจกรรมด้านอสังหาริมทรัพย์	5,863	5,384	334	112	29	4	-	-	Real estate activities
กิจกรรมด้านคอมพิวเตอร์ และกิจกรรมที่เกี่ยวข้อง	3,494	3,467	17	9	1	-	-	-	Computer and related activities
การให้เช่าเครื่องจักรและเครื่องอุปโภคบริโภคโดยไม่มีผู้ควบคุม	73	72	1	-	-	-	-	-	Renting of machinery and equipment without operator, research and development and other business activities
การวิจัยและการพัฒนาและกิจกรรมด้านธุรกิจอื่น ๆ	913	781	74	49	6	2	1	-	Recreational and other service activities
กิจกรรมสนับสนุนทางการและการบริการอื่น ๆ	3,782	3,634	82	58	6	2	-	-	Manufacturing
การผลิต	6,378	4,549	1,129	470	173	35	17	5	Construction
การก่อสร้าง	634	320	218	78	17	1	-	-	Other land transport and activities of travel agencies
การขนส่งทางบกและตัวแทนธุรกิจการท่องเที่ยว	2,599	2,558	32	6	2	-	-	1	

ตาราง 16 จำนวนสถานประกอบการ จัดแนกตามจำนวนคนทำงาน รูปแบบการจัดตั้งตามกฎหมายและกิจกรรมทางเศรษฐกิจ (ต่อ)
 TABLE 16 NUMBER OF ESTABLISHMENTS BY NUMBER OF PERSONS ENGAGED, FORM OF LEGAL ORGANIZATION AND ECONOMIC ACTIVITY (Contd.)

รูปแบบการจัดตั้งตามกฎหมาย/ กิจกรรมทางเศรษฐกิจ	จำนวน สถานประกอบการ Number of establishments	จำนวนคนทำงาน (คน) Number of persons engaged (person)						Form of legal organization/ Economic Activity	
		จำนวนคนทำงาน (คน) Number of persons engaged (person)							
		1 - 4	5 - 9	10 - 19	20 - 49	50 - 99	100 - 199		≥ 200
ห้างหุ้นส่วนจำกัด ห้างหุ้นส่วนสามัญนิติบุคคล	1,060	250	322	246	167	45	18	12	Juristic partnership
การขาย การบำรุงรักษา และการซ่อมแซมยานยนต์ และรถจักรยานยนต์									Sale, maintenance and repair of motor vehicles and motorcycles,
รวมทั้งการขายปลีกน้ำมันเชื้อเพลิงรถยนต์	205	69	83	41	12	-	-	-	retail sale of automotive fuel
การขายส่ง และการค้าเพื่อค้าขายหน้า ยกเว้นยานยนต์ และรถจักรยานยนต์	69	22	21	21	4	1	-	-	Wholesale trade and commission trade, except of motor vehicles and motorcycles
การขายปลีก ยกเว้นยานยนต์ และรถจักรยานยนต์ รวมทั้งการซ่อมแซม ของใช้ส่วนบุคคล และของใช้ในชีวิตประจำวัน	135	69	44	17	3	2	-	-	Retail trade, except of motor vehicles and motorcycles ; repair of personal and household goods
โรงแรมและภัตตาคาร	10	-	4	3	2	1	-	-	Hotels and restaurants
กิจกรรมด้านอสังหาริมทรัพย์	15	10	1	2	2	-	-	-	Real estate activities
กิจกรรมด้านคอมพิวเตอร์ และกิจกรรมที่เกี่ยวข้อง	4	4	-	-	-	-	-	-	Computer and related activities
การให้เช่าเครื่องจักรและเครื่องมืออุปกรณ์โดยไม่มีผู้ควบคุม การวิจัยและการพัฒนาและกิจการด้านธุรกิจอื่น ๆ	24	6	8	6	4	-	-	-	Renting of machinery and equipment without operator, research and development and other business activities
กิจกรรมนันทนาการและการบริการอื่น ๆ	5	1	-	3	-	1	-	-	Recreational and other service activities
การผลิต	479	43	133	120	120	35	16	12	Manufacturing
การก่อสร้าง	88	20	21	28	13	4	2	-	Construction
การขนส่งทางบกและตัวแทนธุรกิจการท่องเที่ยว	26	6	7	5	7	1	-	-	Other land transport and activities of travel agencies

ตาราง 16 จำนวนสถานประกอบการ จำนวนคนทำงาน รูปแบบการจัดตั้งตามกฎหมายและกิจการทางเศรษฐกิจ (ต่อ)

TABLE 16 NUMBER OF ESTABLISHMENTS BY NUMBER OF PERSONS ENGAGED, FORM OF LEGAL ORGANIZATION AND ECONOMIC ACTIVITY (Contd.)

รูปแบบการจัดตั้งตามกฎหมาย/ กิจการทางเศรษฐกิจ	จำนวนคนทำงาน (คน) Number of persons engaged (person)							Form of legal organization/ Economic Activity	
	จำนวนสถานประกอบการ								
	1 - 4	5 - 9	10 - 19	20 - 49	50 - 99	100 - 199	≥ 200		
	4,505	447	663	791	1,104	566	401	533	<i>Company limited, Public company limited</i>
การขาย การบำรุงรักษา และการซ่อมแซมยานยนต์ และรถจักรยานยนต์ รวมทั้งการขายปลีกน้ำมันเชื้อเพลิงรถยนต์	376	81	126	90	63	13	2	1	Sale, maintenance and repair of motor vehicles and motorcycles, retail sale of automotive fuel
การขายส่ง และการค้าเพื่อค้าขายหน้า ยกเว้นยานยนต์ และรถจักรยานยนต์	293	40	68	75	79	19	8	4	Wholesale trade and commission trade, except of motor vehicles and motorcycles
การขายปลีก ยกเว้นยานยนต์ และรถจักรยานยนต์ รวมทั้งการซ่อมแซม ของใช้ส่วนบุคคล และของใช้ในครัวเรือน	361	132	125	69	26	2	2	5	Retail trade, except of motor vehicles and motorcycles ; repair of personal and household goods
โรงแรมและภัตตาคาร	41	2	8	12	12	4	1	2	Hotels and restaurants
กิจกรรมด้านอสังหาริมทรัพย์	109	46	29	22	10	-	1	1	Real estate activities
กิจกรรมด้านคอมพิวเตอร์ และกิจกรรมที่เกี่ยวข้อง การให้เช่าเครื่องจักรและเครื่องมืออุปกรณ์โดยไม่มีผู้ควบคุม	16	6	6	2	1	-	1	-	Computer and related activities
การวิจัยและการพัฒนาและกิจการด้านธุรกิจอื่น ๆ	138	37	30	22	27	9	8	5	Renting of machinery and equipment without operator, research and development and other business activities
กิจกรรมนันทนาการและการบริการอื่น ๆ	46	5	6	5	12	6	9	3	Recreational and other service activities
การผลิต	2,910	64	217	438	821	503	362	505	Manufacturing
การก่อสร้าง	164	29	37	45	38	9	1	5	Construction
การขนส่งทางบกและตัวแทนธุรกิจการท่องเที่ยว	51	5	11	11	15	1	6	2	Other land transport and activities of travel agencies

ตาราง 16 จำนวนสถานประกอบการ จำนวนคนทำงาน รูปแบบการจัดตั้งตามกฎหมายและกิจการทางเศรษฐกิจ (ต่อ)
 TABLE 16 NUMBER OF ESTABLISHMENTS BY NUMBER OF PERSONS ENGAGED, FORM OF LEGAL ORGANIZATION AND ECONOMIC ACTIVITY (Contd.)

รูปแบบการจัดตั้งตามกฎหมาย/ กิจการทางเศรษฐกิจ	จำนวน สถานประกอบการ			จำนวนคนทำงาน (คน)			Form of legal organization/ Economic Activity
	Number of establishments	1 - 4	5 - 9	10 - 19	≥ 20		
ส่วนราชการ รัฐวิสาหกิจ	-	-	-	-	-	-	Government, State-enterprise
สหกรณ์	16	6	4	3	3		Cooperatives
การขาย การบำรุงรักษา และการซ่อมแซมยานยนต์ และรถจักรยานยนต์ รวมทั้งการขายปลีกน้ำมันเชื้อเพลิงรถยนต์	2	1	1	-	-		Sale, maintenance and repair of motor vehicles and motorcycles, retail sale of automotive fuel
การขายส่ง และการค้าเพื่อจำหน่ายหน้า ยกเว้นยานยนต์ และรถจักรยานยนต์	1	-	1	-	-		Wholesale trade and commission trade, except of motor vehicles and motorcycles
การขายปลีก ยกเว้นยานยนต์ และรถจักรยานยนต์ รวมทั้งการซ่อมแซมของใช้ส่วนบุคคล และของใช้ในครัวเรือน	11	5	2	2	2		Retail trade, except of motor vehicles and motorcycles ; repair of personal and household goods
การผลิต	2	-	-	1	1		Manufacturing
อื่น ๆ	39	21	8	6	4		Others
การขาย การบำรุงรักษา และการซ่อมแซมยานยนต์ และรถจักรยานยนต์ รวมทั้งการขายปลีกน้ำมันเชื้อเพลิงรถยนต์	1	1	-	-	-		Sale, maintenance and repair of motor vehicles and motorcycles, retail sale of automotive fuel
การขายปลีก ยกเว้นยานยนต์ และรถจักรยานยนต์ รวมทั้งการซ่อมแซมของใช้ส่วนบุคคล และของใช้ในครัวเรือน	17	17	-	-	-		Retail trade, except of motor vehicles and motorcycles ; repair of personal and household goods
โรงแรมและภัตตาคาร	1	1	-	-	-		Hotels and restaurants
กิจกรรมนันทนาการและการบริการอื่น ๆ	1	-	1	-	-		Recreational and other service activities
การผลิต	19	2	7	6	4		Manufacturing

ที่มา : รายงานสำมะโนธุรกิจทางการค้าและธุรกิจบริการ พ.ศ. 2545 (ข้อมูลพื้นฐาน : องค์การบริหารส่วนตำบล) ทัวราชอาณาจักร สำนักงานสถิติแห่งชาติ สำนักงานรัฐมนตรี
 Source : Report of the 2002 Business Trade and Services Census (Basic Information : Subdistrict Administration Organization), Whole Kingdom. National Statistical Office, Office of the Prime Minister

ตาราง 17 จำนวนสถานประกอบการ จำนวนคนงานจำนวนจ้าง รูปแบบการจัดตั้งตามกฎหมายและกิจกรรมทางเศรษฐกิจ

TABLE 17 NUMBER OF ESTABLISHMENTS BY NUMBER OF EMPLOYEES, FORM OF LEGAL ORGANIZATION AND ECONOMIC ACTIVITY AND REGION

รูปแบบการจัดตั้งตามกฎหมาย/ กิจกรรมทางเศรษฐกิจ	จำนวน สถานประกอบการ						Form of legal organization/ Economic Activity		
	จำนวนลูกจ้าง (คน) Number of employees (person)								
	< 5	5 - 9	10 - 19	20 - 49	50 - 99	100 - 199		≥ 200	
รวม	51,586	44,374	2,472	1,664	1,458	647	426	545	Total
ส่วนบุคคล	45,966	43,377	1,573	706	238	47	19	6	Individual proprietor
การขาย การบำรุงรักษา และการซ่อมแซมยานยนต์ และรถจักรยานยนต์ รวมทั้งการขายปลีกน้ำมันเชื้อเพลิงรถยนต์	3,357	3,153	166	29	9	-	-	-	Sale, maintenance and repair of motor vehicles and motorcycles, retail sale of automotive fuel
การขายส่ง และการค้าเพื่อค้าขายหน้า ยกเว้นยานยนต์ และรถจักรยานยนต์	1,118	960	101	40	14	-	3	-	Wholesale trade and commission trade, except of motor vehicles and motorcycles
การขายปลีก ยกเว้นยานยนต์ และรถจักรยานยนต์ รวมทั้งการซ่อมแซมของใช้ส่วนบุคคล และของใช้ในครัวเรือน	17,755	17,598	115	33	5	3	-	1	Retail trade, except of motor vehicles and motorcycles ; repair of personal and household goods
โรงแรมและภัตตาคาร	5,863	5,588	162	84	26	3	-	-	Hotels and restaurants
กิจกรรมด้านอสังหาริมทรัพย์	3,494	3,478	12	3	1	-	-	-	Real estate activities
กิจกรรมด้านคอมพิวเตอร์ และกิจกรรมที่เกี่ยวข้อง	73	72	1	-	-	-	-	-	Computer and related activities
การให้เช่าเครื่องจักรและเครื่องอุปโภคบริโภคโดยไม่มีผู้ควบคุม	913	815	54	36	5	2	1	-	Renting of machinery and equipment without operator, research and development and other business activities
การวิจัยและการพัฒนา และกิจกรรมด้านธุรกิจอื่น ๆ	3,782	3,681	56	38	5	2	-	-	Recreational and other service activities
กิจกรรมสนับสนุนทางการและการบริการอื่น ๆ	6,378	5,040	745	381	157	36	15	4	Manufacturing
การผลิต	634	416	146	56	15	1	-	-	Construction
การก่อสร้าง	2,599	2,576	15	6	1	-	-	1	Other land transport and activities of travel agencies

ตาราง 17 จำนวนสถานประกอบการ จำนวนตามจำนวนลูกจ้าง รูปแบบการจัดตั้งตามกฎหมายและกิจการทางเศรษฐกิจ (ต่อ)
TABLE 17 NUMBER OF ESTABLISHMENTS BY NUMBER OF EMPLOYEES, FORM OF LEGAL ORGANIZATION AND ECONOMIC ACTIVITY AND REGION (Contd.)

รูปแบบการจัดตั้งตามกฎหมาย/ กิจการทางเศรษฐกิจ	จำนวน สถานประกอบการ Number of establishments	จำนวนลูกจ้าง (คน) Number of employees (person)					Form of legal organization/ Economic Activity	
		< 5	5 - 9	10 - 19	20 - 49	50 - 99		≥ 100
ห้างหุ้นส่วนจำกัด ห้างหุ้นส่วนสามัญนิติบุคคล	1,060	360	265	203	161	42	29	Juristic partnership
การขาย การบำรุงรักษา และการซ่อมแซมยานยนต์ และรถจักรยานยนต์								Sale, maintenance and repair of motor vehicles and motorcycles,
รวมทั้งการขายปลีกน้ำมันเชื้อเพลิงรถยนต์	205	92	69	33	11	-	-	retail sale of automotive fuel
การขายส่ง และการค้าเพื่อค้าขายหน้า ยกเว้นยานยนต์								Wholesale trade and commission trade, except of motor vehicles
และรถจักรยานยนต์	69	30	23	11	4	1	-	and motorcycles
การขายปลีก ยกเว้นยานยนต์ และรถจักรยานยนต์ รวมทั้งการซ่อมแซม								Retail trade, except of motor vehicles and motorcycles ; repair of
ของใช้ส่วนบุคคล และของใช้ในชีวิตประจำวัน	135	96	20	14	3	2	-	personal and household goods
โรงแรมและภัตตาคาร	10	1	4	3	1	1	-	Hotels and restaurants
กิจกรรมด้านอสังหาริมทรัพย์	15	11	1	1	2	-	-	Real estate activities
กิจกรรมด้านคอมพิวเตอร์ และกิจกรรมที่เกี่ยวข้อง	4	4	-	-	-	-	-	Computer and related activities
การให้เช่าเครื่องจักรและเครื่องอุปโภคบริโภคโดยไม่มีผู้ควบคุม								Renting of machinery and equipment without operator, research
การวิจัยและการพัฒนาและกิจการด้านธุรกิจอื่น ๆ	24	8	8	5	3	-	-	and development and other business activities
กิจกรรมสนับสนุนทางการและการบริการอื่น ๆ	5	1	-	3	-	1	-	Recreational and other service activities
การผลิต	479	81	119	103	116	33	27	Manufacturing
การก่อสร้าง	88	28	16	25	14	3	2	Construction
การขนส่งทางบกและตัวแทนธุรกิจการท่องเที่ยว	26	8	5	5	7	1	-	Other land transport and activities of travel agencies

ตาราง 17 จำนวนสถานประกอบการ จำแนกตามจำนวนลูกจ้าง รูปแบบการจัดตั้งตามกฎหมายและกิจกรรมทางเศรษฐกิจ (ต่อ)

TABLE 17 NUMBER OF ESTABLISHMENTS BY NUMBER OF EMPLOYEES, FORM OF LEGAL ORGANIZATION AND ECONOMIC ACTIVITY AND REGION (Contd.)

รูปแบบการจัดตั้งตามกฎหมาย/ กิจกรรมทางเศรษฐกิจ	จำนวน สถานประกอบการ	จำนวนลูกจ้าง (คน) Number of employees (person)						Form of legal organization/ Economic Activity	
		< 5	5 - 9	10 - 19	20 - 49	50 - 99	100 - 199		≥ 200
บริษัทจำกัด (มหาชน)	4,505	599	625	752	1,056	556	390	527	Company limited, Public company limited
การขาย การบำรุงรักษา และการซ่อมแซมยานยนต์ และรถจักรยานยนต์									Sale, maintenance and repair of motor vehicles and motorcycles,
รวมทั้งการขายปลีกน้ำมันเชื้อเพลิงรถยนต์	376	110	106	86	60	12	2	-	retail sale of automotive fuel
การขายส่ง และการค้าเพื่อค้าขายหน้า ยกเว้นยานยนต์									Wholesale trade and commission trade, except of motor vehicles
และรถจักรยานยนต์	293	58	58	73	74	18	8	4	and motorcycles
การขายปลีก ยกเว้นยานยนต์ และรถจักรยานยนต์ รวมทั้งการซ่อมแซม									Retail trade, except of motor vehicles and motorcycles ; repair of
ของใช้ส่วนบุคคล และของใช้ครัวเรือน	361	164	103	61	24	2	2	5	personal and household goods
โรงแรมและภัตตาคาร	41	2	11	11	11	4	-	2	Hotels and restaurants
กิจกรรมด้านอสังหาริมทรัพย์	109	52	29	18	8	-	1	1	Real estate activities
กิจกรรมด้านคอมพิวเตอร์ และกิจกรรมที่เกี่ยวข้อง	16	7	6	1	1	-	1	-	Computer and related activities
การให้เช่าเครื่องจักรและเครื่องมือโดยไม่ผู้ควบคุม									Renting of machinery and equipment without operator, research
การวิจัยและการพัฒนาและกิจการด้านธุรกิจอื่น ๆ	138	46	28	18	25	8	8	5	and development and other business activities
กิจกรรมสนับสนุนการและการบริการอื่น ๆ	46	6	7	3	13	5	9	3	Recreational and other service activities
การผลิต	2,910	103	237	429	790	499	352	500	Manufacturing
การก่อสร้าง	164	41	32	41	36	8	1	5	Construction
การขนส่งทางบกและตัวแทนธุรกิจการท่องเที่ยว	51	10	8	11	14	-	6	2	Other land transport and activities of travel agencies

ตาราง 17 จำนวนสถานประกอบการ จำนวนตามจำนวนลูกจ้าง รูปแบบการจัดตั้งตามกฎหมายและกิจการทางเศรษฐกิจ (ต่อ)
 TABLE 17 NUMBER OF ESTABLISHMENTS BY NUMBER OF EMPLOYEES, FORM OF LEGAL ORGANIZATION AND ECONOMIC ACTIVITY AND REGION (Contd.)

รูปแบบการจัดตั้งตามกฎหมาย/ กิจการทางเศรษฐกิจ	จำนวน สถานประกอบการ				Form of legal organization/ Economic Activity
	จำนวนลูกจ้าง (คน) Number of employees (person)				
	< 5	5 - 9	≥ 10		
ส่วนราชการ รัฐวิสาหกิจ					
สหกรณ์					
การขาย การบำรุงรักษา และการซ่อมแซมยานยนต์ และรถจักรยานยนต์	16	7	4	5	Cooperatives
รวมทั้งการขายปลีกน้ำมันเชื้อเพลิงรถยนต์	2	1	1	-	Sale, maintenance and repair of motor vehicles and motorcycles, retail sale of automotive fuel
การขายส่ง และการค้าเพื่อค่านายหน้า ยกเว้นยานยนต์ และรถจักรยานยนต์	1	-	1	-	Wholesale trade and commission trade, except of motor vehicles and motorcycles
การขายปลีก ยกเว้นยานยนต์ และรถจักรยานยนต์ รวมทั้งการซ่อมแซมของใช้ส่วนบุคคล และของใช้ในครัวเรือน	11	6	2	3	Retail trade, except of motor vehicles and motorcycles ; repair of personal and household goods
การผลิต	2	-	-	2	Manufacturing
อื่น ๆ					
การขาย การบำรุงรักษา และการซ่อมแซมยานยนต์ และรถจักรยานยนต์ รวมทั้งการขายปลีกน้ำมันเชื้อเพลิงรถยนต์	39	31	5	3	Others
รวมทั้งการขายปลีกน้ำมันเชื้อเพลิงรถยนต์	1	1	-	-	Sale, maintenance and repair of motor vehicles and motorcycles, retail sale of automotive fuel
การขายปลีก ยกเว้นยานยนต์ และรถจักรยานยนต์ รวมทั้งการขายซ่อมแซมของใช้ส่วนบุคคล และของใช้ในครัวเรือน	17	17	-	-	Retail trade, except of motor vehicles and motorcycles ; repair of personal and household goods
โรงแรมและภัตตาคาร	1	1	-	-	Hotels and restaurants
กิจกรรมนันทนาการและการบริการอื่น ๆ	1	1	-	-	Recreational and other service activities
การผลิต	19	11	5	3	Manufacturing

ที่มา : รายงานสำมะโนธุรกิจทางการค้าและธุรกิจทางการบริการ พ.ศ. 2545 (ข้อมูลพื้นฐาน - องค์การบริหารส่วนตำบล) ที่ว่าราชอาณาจักร สำนักงานสถิติแห่งชาติ สำนักนายกรัฐมนตรี
 Source : Report of the 2002 Business Trade and Services Census (Basic Information : Subdistrict Administration Organization), Whole Kingdom. National Statistical Office, Office of the Prime Minister

ตาราง 18 จำนวนสถานประกอบการ จำนวนคนรูปแบบการจัดตั้งทางเศรษฐกิจ รูปแบบการจัดตั้งตามกฎหมายและจำนวนคนงาน

TABLE 18 NUMBER OF ESTABLISHMENTS BY FORM OF ECONOMIC ORGANIZATION, FORM OF LEGAL ORGANIZATION AND NUMBER OF PERSONS ENGAGED

รูปแบบการจัดตั้งตามกฎหมาย/ จำนวนคนทำงาน	จำนวน สถานประกอบการ Number of establishments	รูปแบบการจัดตั้งทางเศรษฐกิจ Form of economic organization				แฟรนไชส์ Franchise	Form of legal organization/ Number of persons engaged
		สำนักงานเดี่ยว Single unit	สำนักงานใหญ่ Head office	สาขางานสาขา Branch	สำนักงาน สำนักงาน		
รวม	51,586	50,728	76	651	131	Total	
ส่วนบุคคล	45,966	45,925	1	30	10	Individual proprietor	
1-4 คน	41,962	41,936	1	19	6	1-4 persons	
5-9 คน	2,716	2,706	-	6	4	5-9 persons	
10-19 คน	941	939	-	2	-	10-19 persons	
20-49 คน	271	268	-	3	-	20-49 persons	
50-99 คน	47	47	-	-	-	50-99 persons	
100-199 คน	22	22	-	-	-	100-199 persons	
ตั้งแต่ 200 คนขึ้นไป	7	7	-	-	-	200 persons or more	
ห้างหุ้นส่วนจำกัด ห้างหุ้นส่วนสามัญนิติบุคคล	1,060	996	13	38	13	Juristic partnership	
1-4 คน	250	237	1	9	3	1-4 persons	
5-9 คน	322	307	3	6	6	5-9 persons	
10-19 คน	246	235	3	5	3	10-19 persons	
20-49 คน	167	150	4	12	1	20-49 persons	
50-99 คน	45	42	-	3	-	50-99 persons	
100-199 คน	18	16	1	1	-	100-199 persons	
ตั้งแต่ 200 คนขึ้นไป	12	9	1	2	-	200 persons or more	

ตาราง 18 จำนวนสถานประกอบการ จำนวนตามรูปแบบการจัดตั้งตามกฎหมายและจำนวนคนงาน (ต่อ)
 TABLE 18 NUMBER OF ESTABLISHMENTS BY FORM OF ECONOMIC ORGANIZATION, FORM OF LEGAL ORGANIZATION AND NUMBER OF PERSONS ENGAGED (Contd.)

รูปแบบการจัดตั้งตามกฎหมาย/ จำนวนคนทำงาน	รูปแบบการจัดตั้งทางเศรษฐกิจ Form of economic organization						Form of legal organization/ Number of persons engaged
	จำนวน สถานประกอบการ Number of establishments	สำนักงานเดี่ยว Single unit	สำนักงานใหญ่ Head office	สำนักงานสาขา Branch	แฟรนไชส์ Franchise		
บริษัทจำกัด (มหาชน)	4,505	3,752	62	583	108	Company limited, Public company limited	
1-4 คน	447	347	3	80	17	1-4 persons	
5-9 คน	663	521	5	95	42	5-9 persons	
10-19 คน	791	658	6	92	35	10-19 persons	
20-49 คน	1,104	952	15	124	13	20-49 persons	
50-99 คน	566	506	6	54	-	50-99 persons	
100-199 คน	401	336	10	55	-	100-199 persons	
200-499 คน	373	309	10	53	1	200-499 persons	
ตั้งแต่ 500 คนขึ้นไป	160	123	7	30	-	500 persons or more	
ส่วนราชการ รัฐวิสาหกิจ	-	-	-	-	-	Government, State-enterprise	
สหกรณ์	16	16	-	-	-	Cooperatives	
1-4 คน	6	6	-	-	-	1-4 persons	
5-9 คน	4	4	-	-	-	5-9 persons	
10-19 คน	3	3	-	-	-	10-19 persons	
ตั้งแต่ 20 คนขึ้นไป	3	3	-	-	-	20 persons or more	
อื่นๆ	39	39	-	-	-	Others	
1-4 คน	21	21	-	-	-	1-4 persons	
5-9 คน	8	8	-	-	-	5-9 persons	
10-19 คน	6	6	-	-	-	10-19 persons	
ตั้งแต่ 20 คนขึ้นไป	4	4	-	-	-	20 persons or more	

ที่มา : รายงานสำมะโนธุรกิจทางการบริการ พ.ศ. 2545 (ข้อมูลพื้นฐาน : องค์การบริหารส่วนตำบล) ทั่วประเทศ สำนักงานสถิติแห่งชาติ สำนักนายกรัฐมนตรี
 Source : Report of the 2002 Business Census (Basic Information : Subdistrict Administration Organization), Whole Kingdom. National Statistical Office, Office of the Prime Minister

ตาราง 19 จำนวนสถานประกอบการ จำนวนตามรูปแบบการจัดตั้งทางเศรษฐกิจ รูปแบบการจัดตั้งตามกฎหมายและจำนวนลูกจ้าง

TABLE 19 NUMBER OF ESTABLISHMENTS BY FORM OF ECONOMIC ORGANIZATION, FORM OF LEGAL ORGANIZATION AND NUMBER OF EMPLOYEES

รูปแบบการจัดตั้งตามกฎหมาย/ จำนวนลูกจ้าง	จำนวน สถานประกอบการ	รูปแบบการจัดตั้งทางเศรษฐกิจ Form of economic organization					Form of legal organization/ Number of employees
		สำนักงานเดี่ยว	สำนักงานใหญ่	สำนักงานสาขา	แฟรนไชส์		
	Number of establishments	Single unit	Head office	Branch	Franchise		
รวม	51,586	50,728	76	651	131	Total	
ส่วนบุคคล	45,966	45,925	1	30	10	Individual proprietor	
น้อยกว่า 5 คน	43,377	43,348	1	20	8	1-4 persons	
5-9 คน	1,573	1,565	-	6	2	5-9 persons	
10-19 คน	706	705	-	1	-	10-19 persons	
20-49 คน	238	235	-	3	-	20-49 persons	
ตั้งแต่ 50 คนขึ้นไป	72	72	-	-	-	50 persons or more	
ห้างหุ้นส่วนจำกัด ห้างหุ้นส่วนสามัญนิติบุคคล	1,060	996	13	38	13	Juristic partnership	
น้อยกว่า 5 คน	360	343	2	11	4	1-4 persons	
5-9 คน	265	252	2	5	6	5-9 persons	
10-19 คน	203	192	3	6	2	10-19 persons	
20-49 คน	161	146	4	10	1	20-49 persons	
ตั้งแต่ 50 คนขึ้นไป	71	63	2	6	-	50 persons or more	

ตาราง 19 จำนวนสถานประกอบการ จำนวนคนรูปแบบการจัดตั้งทางเศรษฐกิจ รูปแบบการจัดตั้งตามกฎหมายและจำนวนลูกจ้าง (ต่อ)
TABLE 19 NUMBER OF ESTABLISHMENTS BY FORM OF ECONOMIC ORGANIZATION, FORM OF LEGAL ORGANIZATION AND NUMBER OF EMPLOYEES (Contd.)

รูปแบบการจัดตั้งตามกฎหมาย/ จำนวนลูกจ้าง	จำนวน สถานประกอบการ Number of establishments	รูปแบบการจัดตั้งทางเศรษฐกิจ Form of economic organization				Form of legal organization/ Number of employees
		สำนักงานเดี่ยว Single unit	สำนักงานใหญ่ Head office	สำนักงานสาขา Branch	แฟรนไชส์ Franchise	
บริษัทจำกัด บริษัทจำกัด (มหาชน)	4,505	3,752	62	583	108	Company limited, Public company limited
น้อยกว่า 5 คน	599	474	4	103	18	1-4 persons
5-9 คน	625	488	5	89	43	5-9 persons
10-19 คน	752	633	6	79	34	10-19 persons
20-49 คน	1,056	906	14	124	12	20-49 persons
50-99 คน	556	498	6	52	-	50-99 persons
100-199 คน	390	327	10	53	-	100-199 persons
200-499 คน	372	308	10	53	1	200-499 persons
ตั้งแต่ 500 คนขึ้นไป	155	118	7	30	-	500 persons or more
ส่วนราชการ รัฐวิสาหกิจ	-	-	-	-	-	Government, State-enterprise
สหกรณ์	16	16	-	-	-	Cooperatives
น้อยกว่า 5 คน	7	7	-	-	-	1-4 persons
5-9 คน	4	4	-	-	-	5-9 persons
10-19 คน	2	2	-	-	-	10-19 persons
ตั้งแต่ 20 คนขึ้นไป	3	3	-	-	-	20 persons or more
อื่น ๆ	39	39	-	-	-	Others
น้อยกว่า 5 คน	31	31	-	-	-	1-4 persons
5-9 คน	5	5	-	-	-	5-9 persons
10-19 คน	1	1	-	-	-	10-19 persons
ตั้งแต่ 20 คนขึ้นไป	2	2	-	-	-	20 persons or more

ที่มา : รายงานสำมะโนธุรกิจทางการค้าและธุรกิจทางการบริการ พ.ศ. 2545 (ข้อมูลพื้นฐาน : องค์การบริหารส่วนตำบล) ทั่วประเทศ สำนักงานสถิติแห่งชาติ สำนักนายกรัฐมนตรี

Source : Report of the 2002 Business Trade and Services Census (Basic Information : Subdistrict Administration Organization), Whole Kingdom. National Statistical Office, Office of the Prime Minister

ภาค 3 ตารางสถิติภาคกลาง

PART 3 STATISTICAL TABLES OF THE CENTRAL REGION

CONTENTS

	Page
TABLE 1 NUMBER OF ESTABLISHMENTS BY ECONOMIC ACTIVITY AND CHANGWAT	- 117 -
TABLE 2 NUMBER OF ESTABLISHMENTS BY FORM OF LEGAL ORGANIZATION AND CHANGWAT	- 118 -
TABLE 3 NUMBER OF ESTABLISHMENTS BY FORM OF ECONOMIC ORGANIZATION AND CHANGWAT	- 119 -
TABLE 4 NUMBER OF ESTABLISHMENTS BY NUMBER OF PERSONS ENGAGED AND CHANGWAT	- 120 -
TABLE 5 NUMBER OF ESTABLISHMENTS BY NUMBER OF EMPLOYEES AND CHANGWAT	- 121 -
TABLE 6 NUMBER OF ESTABLISHMENTS BY ECONOMIC ACTIVITY AND CLASS OF SUBDISTRICT ADMINISTRATION ORGANIZATION REVENUE	- 122 -
TABLE 7 NUMBER OF ESTABLISHMENTS BY FORM OF LEGAL ORGANIZATION AND CLASS OF SUBDISTRICT ADMINISTRATION ORGANIZATION REVENUE	- 123 -
TABLE 8 NUMBER OF ESTABLISHMENTS BY FORM OF ECONOMIC ORGANIZATION AND CLASS OF SUBDISTRICT ADMINISTRATION ORGANIZATION REVENUE	- 124 -
TABLE 9 NUMBER OF ESTABLISHMENTS BY NUMBER OF PERSONS ENGAGED AND CLASS OF SUBDISTRICT ADMINISTRATION ORGANIZATION REVENUE	- 125 -
TABLE 10 NUMBER OF ESTABLISHMENTS BY NUMBER OF EMPLOYEES AND CLASS OF SUBDISTRICT ADMINISTRATION ORGANIZATION REVENUE	- 126 -
TABLE 11 NUMBER OF ESTABLISHMENTS BY FORM OF LEGAL ORGANIZATION AND ECONOMIC ACTIVITY	- 127 -
TABLE 12 NUMBER OF ESTABLISHMENTS BY FORM OF ECONOMIC ORGANIZATION AND ECONOMIC ACTIVITY	- 128 -
TABLE 13 NUMBER OF ESTABLISHMENTS BY NUMBER OF PERSONS ENGAGED AND ECONOMIC ACTIVITY	- 129 -
TABLE 14 NUMBER OF ESTABLISHMENTS BY NUMBER OF EMPLOYEES AND ECONOMIC ACTIVITY	- 130 -
TABLE 15 NUMBER OF ESTABLISHMENTS BY FORM OF ECONOMIC ORGANIZATION, FORM OF LEGAL ORGANIZATION AND ECONOMIC ACTIVITY	- 131 -
TABLE 16 NUMBER OF ESTABLISHMENTS BY NUMBER OF PERSONS ENGAGED, FORM OF LEGAL ORGANIZATION AND ECONOMIC ACTIVITY	- 136 -
TABLE 17 NUMBER OF ESTABLISHMENTS BY NUMBER OF EMPLOYEES, FORM OF LEGAL ORGANIZATION AND ECONOMIC ACTIVITY	- 141 -
TABLE 18 NUMBER OF ESTABLISHMENTS BY FORM OF ECONOMIC ORGANIZATION, FORM OF LEGAL ORGANIZATION AND NUMBER OF PERSONS ENGAGED	- 146 -
TABLE 19 NUMBER OF ESTABLISHMENTS BY FORM OF ECONOMIC ORGANIZATION, FORM OF LEGAL ORGANIZATION AND NUMBER OF EMPLOYEES	- 149 -

ตาราง 1 จำนวนสถานประกอบการ จำนวนคนกิจกรรมทางเศรษฐกิจและจังหวัด

TABLE 1 NUMBER OF ESTABLISHMENTS BY ECONOMIC ACTIVITY AND CHANGWAT

จังหวัด	สถานประกอบการ	กิจกรรมทางเศรษฐกิจ Economic activity													รวม	Total
		การซ่อมรถจักรยานยนต์ และรถจักรยานยนต์รวมกัน	การขายปลีกและการค้า	การขายปลีก การซ่อมรถจักรยานยนต์ และรถจักรยานยนต์รวมกัน	โรงแรม และภัตตาคาร	กิจกรรมด้านอสังหาริมทรัพย์	กิจกรรมด้านคอมพิวเตอร์และกิจการที่เกี่ยวข้อง	การให้เช่าเครื่องจักร และเครื่องอุปโภคบริโภค	กิจกรรมนันทนาการ และบริการอื่น ๆ	การผลิต	การก่อสร้าง	การขนส่งทางบก	Other land transport and activities of travel agencies	Changwat		
Number of establishments	14,615	2,663	54,193	15,888	2,873	81	1,925	7,254	24,919	1,732	5,499	5,499	5,499			
กาญจนบุรี	11,934	1,134	3,891	1,313	114	2	270	704	3,336	210	665	Kanchanaburi	665			
จันทบุรี	4,743	462	2,480	478	172	5	34	216	643	38	147	Chanthaburi	147			
ระยอง	6,177	654	2,993	888	159	3	35	223	680	63	336	Rayong	336			
ชลบุรี	9,233	1,166	3,795	1,401	354	14	110	692	1,234	85	191	Chon Buri	191			
ฉะเชิงเทรา	4,871	676	1,963	527	24	1	142	245	904	42	262	Chai Nat	262			
ตราด	2,813	369	1,408	423	22	2	8	143	222	18	68	Trat	68			
นนทบุรี	2,972	260	1,448	359	39	-	21	128	612	31	55	Nakhon Nayok	55			
ประจวบคีรีขันธ์	4,166	566	2,057	688	38	-	40	183	264	41	105	Prachin Buri	105			
ปราจีนบุรี	8,127	592	2,770	614	119	4	93	279	3,137	71	330	Prachin Buri	330			
พระนครศรีอยุธยา	12,287	807	3,821	1,260	601	3	166	611	3,141	316	1,328	Phra Nakhon Si Ayutthaya	1,328			
เพชรบุรี	3,830	520	1,688	716	24	9	38	275	387	60	50	Petchaburi	50			
ระยอง	5,499	757	2,234	779	136	5	77	395	708	79	163	Rayong	163			
ราชบุรี	9,298	1,116	3,597	1,178	162	9	162	601	1,811	163	287	Raichaburi	287			
ตาก	13,329	1,738	5,043	1,498	197	12	286	879	2,606	184	691	Lop Buri	691			
สมุทรสงคราม	2,600	206	999	542	33	2	13	160	332	28	157	Samut Songkram	157			
สระแก้ว	7,804	721	4,570	614	10	-	31	237	1,192	37	232	Sra Kaew	232			
สระบุรี	4,968	662	2,650	431	344	4	41	165	540	36	27	Saraburi	27			
สิงห์บุรี	3,388	331	1,132	369	190	-	62	225	714	97	191	Sing Buri	191			
สุพรรณบุรี	9,625	1,584	4,403	1,492	73	4	226	672	1,015	50	13	Suphan Buri	13			
อ่างทอง	3,978	294	1,251	318	62	2	68	221	1,441	83	201	Ang Thong	201			

ที่มา : รายงานทะเบียนธุรกิจและการบริการ พ.ศ. 2545 (ข้อมูลพื้นฐาน - องค์การบริหารส่วนตำบล) ที่ราชอาณาเขต สำนักงานสถิติแห่งชาติ สำนักนายกรัฐมนตรี

Source : Report of the 2002 Business Trade and Services Census (Basic Information : Subdistrict Administration Organization), Whole Kingdom, National Statistical Office, Office of the Prime Minister

ตาราง 2 จำนวนสถานประกอบการ จำนวนตามรูปแบบการจัดตั้งตามกฎหมายและจังหวัด

TABLE 2 NUMBER OF ESTABLISHMENTS BY FORM OF LEGAL ORGANIZATION AND CHIANGWAT

จังหวัด	จำนวน สถานประกอบการ Number of establishments	รูปแบบการจัดตั้งตามกฎหมาย Form of legal organization							Total
		ส่วนบุคคล Individual proprietor	ห้างหุ้นส่วนจำกัด ห้างหุ้นส่วนสามัญ นิติบุคคล Juristic partnership	บริษัทจำกัด บริษัทจำกัด (มหาชน) Company limited, Public company limited	ส่วนราชการ รัฐวิสาหกิจ Government, State-enterprise	สหกรณ์ Cooperatives	อื่นๆ Others	Changwat	
รวม	131,642	126,174	1,394	3,380	7	184	503	Total	
กาญจนบุรี	11,934	11,677	84	154	-	6	13	Kanchanaburi	
จันทบุรี	4,743	4,670	18	29	-	2	24	Chanthaburi	
ฉะเชิงเทรา	6,177	5,732	61	362	-	4	18	Chachoengsao	
ชลบุรี	9,233	8,459	119	652	-	-	3	Chon Buri	
ชัยนาท	4,871	4,608	67	48	-	8	140	Chai Nat	
คราด	2,813	2,741	33	18	-	2	19	Trat	
นครนายก	2,972	2,907	28	34	1	2	-	Nakhon Nayok	
ประจวบคีรีขันธ์	4,166	3,982	54	70	4	42	14	Prachuap Khiri Khan	
ปราจีนบุรี	8,127	7,887	38	175	-	11	16	Prachin Buri	
พระนครศรีอยุธยา	12,287	11,570	139	555	-	4	19	Phra Nakhon Si Ayutthaya	
เพชรบุรี	3,830	3,651	76	84	-	8	11	Phetchaburi	
ระยอง	5,499	4,972	87	416	-	1	23	Rayong	
ราชบุรี	9,298	9,061	93	134	1	4	5	Ratchaburi	
ลพบุรี	13,329	13,041	78	104	1	11	94	Lop Buri	
สมุทรสงคราม	2,600	2,510	29	57	-	2	2	Samut Songkram	
สระแก้ว	7,804	7,699	35	21	-	33	16	Sra Kaeow	
สระบุรี	4,968	4,515	163	277	-	6	7	Saraburi	
สิงห์บุรี	3,388	3,229	57	47	-	8	47	Sing Buri	
สุพรรณบุรี	9,625	9,363	108	109	-	27	18	Suphan Buri	
อ่างทอง	3,978	3,900	27	34	-	3	14	Ang Thong	

ที่มา : รายงานสำมะโนธุรกิจทางการค้าและธุรกิจทางการบริการ พ.ศ. 2545 (ข้อมูลพื้นฐาน : องค์การบริหารส่วนตำบล) ทั่วราชอาณาจักร สำนักงานสถิติแห่งชาติ สำนักนายกรัฐมนตรี

Source : Report of the 2002 Business Trade and Services Census (Basic Information : Subdistrict Administration Organization), Whole Kingdom, National Statistical Office, Office of the Prime Minister

ตาราง 3 จำนวนสถานประกอบการ จำนวนตามรูปแบบการจัดตั้งทางเศรษฐกิจและจังหวัด

TABLE 3 NUMBER OF ESTABLISHMENTS BY FORM OF ECONOMIC ORGANIZATION AND CHIANGWAT

จังหวัด	จำนวน สถานประกอบการ Number of establishments	รูปแบบการจัดตั้งทางเศรษฐกิจ Form of economic organization					Changwat
		สำนักงานเดี่ยว Single unit	สำนักงานใหญ่ Head office	สาขางานสาขา Branch	แฟรนไชส์ Franchise	Total	
รวม	131,642	130,278	122	1,146	96	Total	
กาญจนบุรี	11,934	11,855	10	69	-	Kanchanaburi	
จันทบุรี	4,743	4,711	6	26	-	Chanthaburi	
ฉะเชิงเทรา	6,177	6,021	9	124	23	Chachoengsao	
ชลบุรี	9,233	9,056	14	158	5	Chon Buri	
ชัยนาท	4,871	4,821	4	40	6	Chat Nat	
ตราด	2,813	2,790	5	18	-	Trat	
นครนายก	2,972	2,953	-	19	-	Nakhon Nayok	
ประจวบคีรีขันธ์	4,166	4,131	3	31	1	Prachuap Khiri Khan	
ปราจีนบุรี	8,127	8,063	-	64	-	Prachin Buri	
พระนครศรีอยุธยา	12,287	12,111	14	139	23	Phra Nakhon Si Ayutthaya	
เพชรบุรี	3,830	3,765	9	56	-	Phetchaburi	
ระยอง	5,499	5,439	6	54	-	Rayong	
ราชบุรี	9,298	9,256	4	36	2	Ratchaburi	
ลพบุรี	13,329	13,224	2	78	25	Lop Buri	
สมุทรสงคราม	2,600	2,579	5	15	1	Samut Songkram	
สระแก้ว	7,804	7,789	2	12	1	Sra Kaew	
สระบุรี	4,968	4,832	15	120	1	Saraburi	
สิงห์บุรี	3,388	3,340	5	39	4	Sing Buri	
สุพรรณบุรี	9,625	9,575	8	41	1	Suphan Buri	
อ่างทอง	3,978	3,967	1	7	3	Ang Thong	

ที่มา : รายงานสำมะโนธุรกิจทางการค้าและธุรกิจทางการบริการ พ.ศ. 2545 (ข้อมูลพื้นฐาน : องค์การบริหารส่วนตำบล) ทว่าราชอาณาจักร สำนักงานสถิติแห่งชาติ สำนักงานยกร่างบัญชี

Source : Report of the 2002 Business Trade and Services Census (Basic Information : Subdistrict Administration Organization), Whole Kingdom, National Statistical Office, Office of the Prime Minister

ตาราง 4 จำนวนสถานประกอบการ จำนวนคนจ้างงานตามจังหวัด

TABLE 4 NUMBER OF ESTABLISHMENTS BY NUMBER OF PERSONS ENGAGED AND CHANGWAT

จังหวัด	จำนวน สถานประกอบการ Number of establishments	จำนวนคนทำงาน (คน) Number of persons engaged (person)										Total
		1 - 4	5 - 9	10 - 19	20 - 49	50 - 99	100 - 199	200 - 499	500 - 999	≥ 1,000		
		118,866	6,594	2,951	1,548	575	480	403	125	100		
กาญจนบุรี	11,934	507	229	104	23	20	7	1	1	Kanchanaburi		
จันทบุรี	4,743	334	45	25	1	3	1	-	-	Chanthaburi		
ฉะเชิงเทรา	6,177	5,448	272	111	55	57	56	17	10	Chachoengsao		
ชลบุรี	9,233	8,077	471	217	176	102	70	13	12	Chon Buri		
ชัยนาท	4,871	4,375	258	145	62	7	5	3	1	Chai Nat		
ตราด	2,813	2,594	139	43	24	6	5	2	-	Trat		
นครนายก	2,972	2,807	96	36	19	6	5	2	1	Nakhon Nayok		
ประจวบคีรีขันธ์	4,166	3,815	224	72	24	9	6	9	5	Prachuap Khiri Khan		
ปราจีนบุรี	8,127	7,609	239	106	45	29	35	17	12	Prachin Buri		
พระนครศรีอยุธยา	12,287	10,613	824	363	186	92	64	27	32	Phra Nakhon Si Ayutthaya		
เพชรบุรี	3,830	3,447	237	71	49	17	3	1	-	Phetchaburi		
ระยอง	5,499	4,750	257	140	123	73	61	16	8	Rayong		
ราชบุรี	9,298	8,192	634	290	110	30	23	5	2	Ratchaburi		
ลพบุรี	13,329	12,594	434	187	68	21	12	8	3	Lop Buri		
สมุทรสงคราม	2,600	2,228	234	73	43	12	4	5	1	Samut Songkram		
สระแก้ว	7,804	7,539	170	68	16	2	4	4	1	Sra Kaew		
สระบุรี	4,968	4,335	230	142	119	53	39	13	12	Saraburi		
สิงห์บุรี	3,388	2,921	234	138	67	13	5	7	3	Sing Buri		
สุพรรณบุรี	9,625	8,669	508	286	131	18	6	6	1	Suphan Buri		
อ่างทอง	3,978	3,479	292	149	46	5	1	5	1	Ang Thong		
รวม	131,642	118,866	6,594	2,951	1,548	575	480	403	125	100	Total	

ที่มา : รายงานสำมะโนธุรกิจทางการค้าและธุรกิจทางการบริการ พ.ศ. 2545 (ข้อมูลพื้นฐาน : องค์การบริหารส่วนตำบล) ทั่วประเทศ (ข้อมูลสถิติแห่งชาติ สำนักนายกรัฐมนตรี)

Source : Report of the 2002 Business Trade and Services Census (Basic Information - Subdistrict Administration Organization), Whole Kingdom, National Statistical Office, Office of the Prime Minister

ตาราง 5 จำนวนสถานประกอบการ จำนวนตามจำนวนลูกจ้างและจังหวัด

TABLE 5 NUMBER OF ESTABLISHMENTS BY NUMBER OF EMPLOYEES AND CHANGWAT

จังหวัด	จำนวน สถานประกอบการ Number of establishments	จำนวนลูกจ้าง (คน) Number of employees (person)										Total
		<5	5 - 9	10 - 19	20 - 49	50 - 99	100 - 199	200 - 499	500 - 999	≥ 1,000		
รวม	131,642	122,664	3,793	2,208	1,350	543	467	394	125	98		
กาญจนบุรี	11,934	11,295	313	182	95	21	19	7	1	1	Kanchanaburi	
ฉะเชิงเทรา	4,743	4,618	76	25	18	1	3	-	-	-	Chanthaburi	
ชลบุรี	6,177	5,578	201	99	105	54	57	56	17	10	Chachoengsao	
ชัยนาท	9,233	8,303	292	183	168	96	101	66	13	11	Chon Buri	
ตราด	4,871	4,607	132	73	32	11	8	4	3	1	Chai Nat	
นครนายก	2,813	2,683	70	34	21	4	-	1	-	-	Trat	
ประจวบคีรีขันธ์	2,972	2,856	59	29	15	5	5	2	-	1	Nakhon Nayok	
ปราจีนบุรี	4,166	3,942	115	58	20	9	6	9	5	2	Prachuap Khiri Khan	
พระนครศรีอยุธยา	8,127	7,736	161	73	34	25	34	35	17	12	Prachin Buri	
เพชรบุรี	12,287	11,068	470	280	171	91	84	64	27	32	Phra Nakhon Si Ayutthaya	
ระยอง	3,830	3,569	140	52	43	17	3	5	1	-	Phetchaburi	
ราชบุรี	5,499	4,857	181	117	115	73	72	61	16	7	Rayong	
ลพบุรี	9,298	8,544	371	219	97	29	21	10	5	2	Ratchaburi	
สมุทรสงคราม	13,329	12,852	278	103	57	14	12	8	2	3	Lop Buri	
สระแก้ว	2,600	2,361	121	55	43	10	4	5	-	1	Samut Songkram	
สระบุรี	7,804	7,655	72	58	8	2	4	4	-	1	Sra Kaew	
สิงห์บุรี	4,968	4,438	157	120	112	52	25	39	13	12	Saraburi	
สุพรรณบุรี	3,388	3,074	138	102	49	11	4	7	3	-	Sing Buri	
อ่างทอง	9,625	8,950	308	231	112	13	4	6	1	-	Suphan Buri	
	3,978	3,678	138	115	35	5	1	5	1	-	Ang Thong	

ที่มา : รายงานสำมะโนธุรกิจทางการค้าและธุรกิจทางการบริการ พ.ศ. 2545 (ข้อมูลพื้นฐาน . องค์การบริหารส่วนตำบล) ทั่วประเทศ สำนักทะเบียนแห่งชาติ สำนักนายกรัฐมนตรี

Source : Report of the 2002 Business Trade and Services Census (Basic Information : Subdistrict Administration Organization), Whole Kingdom. National Statistical Office, Office of the Prime Minister

ตาราง 7 จำนวนสถานประกอบการ จำนวนตามรูปแบบการจัดตั้งตามกฎหมายและชั้นรายได้ของกิจการบริหารส่วนตำบล

TABLE 7 NUMBER OF ESTABLISHMENTS BY FORM OF LEGAL ORGANIZATION AND CLASS OF SUBDISTRICT ADMINISTRATION ORGANIZATION REVENUE

ชั้นรายได้ ขององค์กรบริหารส่วนตำบล	จำนวนองค์กร บริหารส่วนตำบล	จำนวน สถานประกอบการ	รูปแบบการจัดตั้งตามกฎหมาย						รวม	Total
			Form of legal organization	Form of legal organization	Form of legal organization	Form of legal organization	Form of legal organization	Form of legal organization		
	Number of Subdistrict Administration Organization	Number of establishments	Individual proprietor	Partnership	Juristic company limited, Public company limited	Government, State-enterprise	Cooperatives	Others	Class of Subdistrict Administration Organization revenue	
รายได้ 3 ล้านบาท หรือน้อยกว่า	1,064	74,939	72,995	587	866	1	98	392	3 million baht or less	
รายได้มากกว่า 3 ล้านบาท ถึง 6 ล้านบาท	238	29,197	27,808	353	903	3	63	67	more than 3 million baht to 6 million baht	
รายได้มากกว่า 6 ล้านบาท ถึง 12 ล้านบาท	80	16,521	15,450	263	752	3	21	32	more than 6 million baht to 12 million baht	
รายได้มากกว่า 12 ล้านบาท ถึง 20 ล้านบาท	20	6,033	5,457	96	473	-	1	6	more than 12 million baht to 20 million baht	
รายได้มากกว่า 20 ล้านบาท	13	4,952	4,464	95	386	-	1	6	more than 20 million baht	
รวม	1,415	131,642	126,174	1,394	3,380	7	184	503		

ที่มา : รายงานสำมะโนธุรกิจทางการค้าและธุรกิจทางการบริการ พ.ศ. 2545 (ข้อมูลพื้นฐาน : องค์กรบริหารส่วนตำบล) ทวีราชอาณาจักร สำนักงานสถิติแห่งชาติ สำนักนายกรัฐมนตรี

Source : Report of the 2002 Business Trade and Services Census (Basic Information : Subdistrict Administration Organization), Whole Kingdom. National Statistical Office, Office of the Prime Minister

ตาราง 8 จำนวนสถานประกอบการ จำนวนตามรูปแบบการจัดตั้งทางเศรษฐกิจและชั้นรายได้ขององค์กรบริหารส่วนตำบล
 TABLE 8 NUMBER OF ESTABLISHMENTS BY FORM OF ECONOMIC ORGANIZATION AND CLASS OF SUBDISTRICT ADMINISTRATION ORGANIZATION REVENUE

ชั้นรายได้	จำนวนองค์กรบริหารส่วนตำบล	จำนวนสถานประกอบการ	จำนวน	รูปแบบการจัดตั้งทางเศรษฐกิจ Form of economic organization				แฟรนไชส์	Class of Subdistrict Administration Organization revenue
				Single unit	Head office	Branch	Franchise		
รวม	1,415	131,642	130,278	122	1,146	96	Total		
รายได้ 3 ล้านบาท หรือน้อยกว่า	1,064	74,939	74,509	44	357	29	3 million baht or less		
รายได้มากกว่า 3 ล้านบาท ถึง 6 ล้านบาท	238	29,197	28,893	34	243	27	more than 3 million baht to 6 million baht		
รายได้มากกว่า 6 ล้านบาท ถึง 12 ล้านบาท	80	16,521	16,248	15	249	9	more than 6 million baht to 12 million baht		
รายได้มากกว่า 12 ล้านบาท ถึง 20 ล้านบาท	20	6,033	5,833	13	165	22	more than 12 million baht to 20 million baht		
รายได้มากกว่า 20 ล้านบาท	13	4,952	4,795	16	132	9	more than 20 million baht		

ที่มา : รายงานสำมะโนธุรกิจทางการค้าและธุรกิจทางการบริการ พ.ศ. 2545 (ข้อมูลพื้นฐาน : องค์กรบริหารส่วนตำบล) ที่ราชอาณาจักร สำนักงานสถิติแห่งชาติ สำนักงานนายกรัฐมนตรี
 Source : Report of the 2002 Business Trade and Services Census (Basic Information : Subdistrict Administration Organization), Whole Kingdom. National Statistical Office, Office of the Prime Minister

ตาราง 9 จำนวนสถานประกอบการ จำนวนคนทำงานและชั้นรายได้ขององค์กรบริหารส่วนตำบล

TABLE 9 NUMBER OF ESTABLISHMENTS BY NUMBER OF PERSONS ENGAGED AND CLASS OF SUBDISTRICT ADMINISTRATION ORGANIZATION REVENUE

ชั้นรายได้ ขององค์กรบริหารส่วนตำบล	จำนวนองค์กร บริหารส่วนตำบล		จำนวนคนทำงาน (คน) Number of persons engaged (person)						Class of Subdistrict Administration Organization revenue			
	จำนวน สถานประกอบการ	จำนวน Subdistrict Administration Organization	Number of persons engaged (person)									
			1 - 4	5 - 9	10 - 19	20 - 49	50 - 99	100 - 199		200 - 499	500 - 999	≥ 1,000
รวม	1,415	131,642	118,866	6,594	2,951	1,548	575	480	403	125	100	Total
รายได้ 3 ล้านบาท หรือน้อยกว่า	1,064	74,939	69,124	3,260	1,480	653	164	131	94	21	12	3 million baht or less
รายได้มากกว่า 3 ล้านบาท ถึง 6 ล้านบาท	238	29,197	26,033	1,638	704	373	151	117	118	37	26	more than 3 million baht to 6 million baht
รายได้มากกว่า 6 ล้านบาท ถึง 12 ล้านบาท	80	16,521	14,401	931	417	305	165	132	107	33	30	more than 6 million baht to 12 million baht
รายได้มากกว่า 12 ล้านบาท ถึง 20 ล้านบาท	20	6,033	5,153	353	180	117	65	60	60	21	24	more than 12 million baht to 20 million baht
รายได้มากกว่า 20 ล้านบาท	13	4,952	4,155	412	170	100	30	40	24	13	8	more than 20 million baht

ที่มา : รายงานสำมะโนธุรกิจทางการค้าและธุรกิจทางการบริการ พ.ศ. 2545 (ข้อมูลพื้นฐาน : องค์การบริหารส่วนตำบล) ที่ราชอาณาจักร สำนักงานสถิติแห่งชาติ สำนักนายกรัฐมนตรี

Source : Report of the 2002 Business Trade and Services Census (Basic Information : Subdistrict Administration Organization), Whole Kingdom, National Statistical Office, Office of the Prime Minister

ตาราง 10 จำนวนสถานประกอบการ จำนวนคนจ้างและชั้นรายได้ขององค์การบริหารส่วนตำบล
 TABLE 10 NUMBER OF ESTABLISHMENTS BY NUMBER OF EMPLOYEES AND CLASS OF SUBDISTRICT ADMINISTRATION ORGANIZATION REVENUE

ชั้นรายได้ ขององค์การบริหารส่วนตำบล	จำนวนองค์การบริหารส่วนตำบล		จำนวนลูกจ้าง (คน) Number of employees (person)							Class of Subdistrict Administration Organization revenue		
	จำนวน Subdistrict Administration Organization	จำนวน establishments	< 5	5 - 9	10 - 19	20 - 49	50 - 99	100 - 199	200 - 499		500 - 999	≥ 1,000
รวม	1,415	131,642	122,664	3,793	2,208	1,350	543	467	394	125	98	Total
รายได้ 3 ล้านบาท หรือน้อยกว่า	1,064	74,939	71,210	1,736	1,072	533	144	121	91	21	11	3 million baht or less
รายได้มากกว่า 3 ล้านบาท ถึง 6 ล้านบาท	238	29,197	26,937	962	525	337	144	116	114	37	25	more than 3 million baht to 6 million baht
รายได้มากกว่า 6 ล้านบาท ถึง 12 ล้านบาท	80	16,521	14,857	605	319	278	162	130	107	33	30	more than 6 million baht to 12 million baht
รายได้มากกว่า 12 ล้านบาท ถึง 20 ล้านบาท	20	6,033	5,328	216	154	108	63	61	58	21	24	more than 12 million baht to 20 million baht
รายได้มากกว่า 20 ล้านบาท	13	4,952	4,332	274	138	94	30	39	24	13	8	more than 20 million baht

ที่มา : รายงานสำมะโนธุรกิจทางการค้าและธุรกิจทางการบริการ พ.ศ. 2545 (ข้อมูลพื้นฐาน : องค์การบริหารส่วนตำบล) ทั่วประเทศ สำนักสถิติแห่งชาติ สำนักนายกรัฐมนตรี

Source : Report of the 2002 Business Trade and Services Census (Basic Information : Subdistrict Administration Organization), Whole Kingdom. National Statistical Office, Office of the Prime Minister

ตาราง 11 จำนวนสถานประกอบการ จำนวนคนรูปแบบการจัดตั้งตามกฎหมายและกิจกรรมทางเศรษฐกิจ

TABLE 11 NUMBER OF ESTABLISHMENTS BY FORM OF LEGAL ORGANIZATION AND ECONOMIC ACTIVITY

กิจกรรมทางเศรษฐกิจ	รูปแบบการจัดตั้งตามกฎหมาย							Total
	จำนวน สถานประกอบการ Number of establishments	Form of legal organization						
		ส่วนบุคคล Individual proprietor	หุ้นส่วนสามัญ นิติบุคคล Partnership	ห้างหุ้นส่วนจำกัด บริษัทจำกัด (มหาชน) Company limited, Public company limited	ส่วนราชการ รัฐวิสาหกิจ Government, State-enterprise	สหกรณ์ Cooperatives	อื่นๆ Others	
	131,642	1,394	3,380	7	184	503		
รวม	131,642	1,394	3,380	7	184	503		
การขาย การบำรุงรักษา และการซ่อมแซมยานยนต์ และรถจักรยานยนต์ รวมทั้งการขายปลีกน้ำมันเชื้อเพลิงรถยนต์ การขนส่ง และการค้าเพื่อค้าขายหน้า คนบ้านยนต์ และรถจักรยานยนต์	14,615	468	387	2	26	8	Sale, maintenance and repair of motor vehicles and motorcycles, retail sale of automotive fuel	
การขายปลีก ยานยนต์ และรถจักรยานยนต์ รวมทั้งการซ่อมแซม ของใช้ส่วนบุคคล และของใช้ในครัวเรือน	2,663	91	156	-	15	7	Wholesale trade and commission trade, except of motor vehicles and motorcycles	
โรงแรมและภัตตาคาร	54,193	181	238	1	125	137	Retail trade, except of motor vehicles and motorcycles ; repair of personal and household goods	
กิจกรรมด้านอสังหาริมทรัพย์	15,888	26	108	-	1	8	Hotels and restaurants	
กิจกรรมด้านคอมพิวเตอร์ และกิจกรรมที่เกี่ยวข้อง การให้เช่าเครื่องจักรและเครื่องอุปโภคโดยไม่มีผู้ควบคุม	2,873	5	49	-	-	3	Real estate activities	
การวิจัยและการพัฒนาและการบริการอื่นๆ	81	8	8	-	-	-	Computer and related activities	
กิจกรรมสนับสนุนและการบริการอื่นๆ	1,925	25	79	-	-	1	Renting of machinery and equipment without operator, research and development and other business activities	
การผลิต	7,254	1	26	1	1	16	Recreational and other service activities	
การค้าปลีก	24,919	401	2,168	1	15	323	Manufacturing	
การก่อสร้าง	1,732	163	111	-	-	-	Construction	
การขนส่งทางบกและสัมพันธภาพการท่องเที่ยว	5,499	25	50	2	1	-	Other land transport and activities of travel agencies	

ที่มา : รายงานสำมะโนธุรกิจทางการค้าและธุรกิจทางการบริการ พ.ศ. 2545 (ข้อมูลพื้นฐาน - องค์การบริหารส่วนตำบล) ตำบลเขาชะอี สำนักงานสถิติแห่งชาติ สำนักนายกรัฐมนตรี
Source : Report of the 2002 Business Census (Basic Information - Subdistrict Administration Organization), Whole Kingdom National Statistical Office, Office of the Prime Minister

ตาราง 12 จำนวนสถานประกอบการ จำนวนตามรูปแบบการจัดตั้งทางเศรษฐกิจและกิจการทางเศรษฐกิจ
TABLE 12 NUMBER OF ESTABLISHMENTS BY FORM OF ECONOMIC ORGANIZATION AND ECONOMIC ACTIVITY

กิจกรรมทางเศรษฐกิจ	รูปแบบการจัดตั้งทางเศรษฐกิจ Form of economic organization					Economic Activity
	จำนวน สถานประกอบการ	สำนักงานใหญ่			แฟรนไชส์	
		สำนักงานเดี่ยว	สำนักงานสาขา	Branch		
Number of establishments	Single unit	Head office	Branch	Franchise	Total	
รวม	131,642	130,278	122	1,146	96	
การขาย การบำรุงรักษาและการซ่อมแซมยานยนต์ และรถจักรยานยนต์ รวมทั้งการขายปลีกน้ำมันเชื้อเพลิงรถยนต์	14,615	14,334	31	196	54	Sale, maintenance and repair of motor vehicles and motorcycles, retail sale of automotive fuel
การขายส่งและการค้าปลีกค้าส่งยานยนต์ ยกเว้นยานยนต์และรถจักรยานยนต์	2,663	2,580	8	73	2	Wholesale trade and commission trade, except of motor vehicles and motorcycles
การขายปลีก ยกเว้นยานยนต์และรถจักรยานยนต์ รวมทั้งการซ่อมแซมของใช้ส่วนบุคคล และของใช้ในบ้าน	54,193	54,018	12	134	29	Retail trade, except of motor vehicles and motorcycles ; repair of personal and household goods
โรงแรมและภัตตาคาร	15,888	15,830	7	44	7	Hotels and restaurants
กิจกรรมด้านอสังหาริมทรัพย์	2,873	2,854	-	19	-	Real estate activities
กิจกรรมด้านคอมพิวเตอร์ และกิจกรรมที่เกี่ยวข้อง	81	79	-	2	-	Computer and related activities
การให้เช่าเครื่องจักรและเครื่องอุปโภคบริโภคโดยไม่มีผู้ควบคุม	1,925	1,887	1	36	1	Renting of machinery and equipment without operator, research and development and other business activities
กิจกรรมนันทนาการและการบริการอื่น ๆ	7,254	7,242	-	11	1	Recreational and other service activities
การผลิต	24,919	24,266	58	593	2	Manufacturing
การก่อสร้าง	1,732	1,710	2	20	-	Construction
การขนส่งทางบกและตัวแทนธุรกิจการท่องเที่ยว	5,499	5,478	3	18	-	Other land transport and activities of travel agencies

ที่มา : รายงานสำมะโนธุรกิจทางการค้าและธุรกิจทางการบริการ พ.ศ. 2545 (ข้อมูลพื้นฐาน - องค์การบริหารส่วนตำบล) ทิวราชอาณาเขตร สำนักงานสถิติแห่งชาติ สำนักงานรัฐมนตรี

Source : Report of the 2002 Business Census (Basic Information - Subdistrict Administration Organization), Whole Kingdom, National Statistical Office, Office of the Prime Minister

ตาราง 13 จำนวนสถานประกอบการ จำนวนคนทำงานและกิจกรรมทางเศรษฐกิจ

TABLE 13 NUMBER OF ESTABLISHMENTS BY NUMBER OF PERSONS ENGAGED AND ECONOMIC ACTIVITY

กิจกรรมทางเศรษฐกิจ	จำนวน สถานประกอบการ Number of establishments	จำนวนคนทำงาน (คน) Number of persons engaged (person)							Economic Activity	
		1 - 4	5 - 9	10 - 19	20 - 49	50 - 99	100 - 199	200 - 499		≥ 500
		131,642	118,866	6,594	2,951	1,548	575	480		403
รวม										
การขาย การบำรุงรักษา และการซ่อมแซมยานยนต์ และรถจักรยานยนต์										
รวมทั้งการขายปลีกน้ำมันเชื้อเพลิงรถยนต์	14,615	13,215	937	319	128	13	2	1	-	Sale, maintenance and repair of motor vehicles and motorcycles, retail sale of automotive fuel
การขายส่ง และการค้าปลีกของยานยนต์ ยกเว้นยานยนต์ และรถจักรยานยนต์	2,663	1,943	435	174	81	19	10	-	1	Wholesale trade and commission trade, except of motor vehicles and motorcycles
การขายปลีก ยกเว้นยานยนต์ และรถจักรยานยนต์ รวมทั้งการซ่อมแซม	54,193	53,048	856	216	56	5	8	4	-	Retail trade, except of motor vehicles and motorcycles ; repair of personal and household goods
ของใช้ส่วนบุคคล และของใช้ในครัวเรือน	15,888	14,514	940	278	110	26	15	5	-	Hotels and restaurants
โรงแรมและภัตตาคาร	2,873	2,804	36	19	9	1	4	-	-	Real estate activities
กิจกรรมด้านอสังหาริมทรัพย์	81	68	9	2	2	-	-	-	-	Computer and related activities
กิจกรรมด้านคอมพิวเตอร์ และกิจกรรมที่เกี่ยวข้อง										Computer and related activities
การให้เช่าเครื่องจักรและเครื่องมือการเดินเรือโดยไม่มีผู้ควบคุม	1,925	1,526	241	101	39	5	6	6	1	Renting of machinery and equipment without operator, research and development and other business activities
การวิจัยและการพัฒนาและกิจการรวมด้านธุรกิจอื่น ๆ	7,254	6,522	273	310	127	12	8	2	-	Recreational and other service activities
กิจการรณนันทนาการและการบริการอื่น ๆ	24,919	19,306	2,133	1,125	872	473	412	378	220	Manufacturing
การผลิต										Construction
การก่อสร้าง	1,732	577	645	380	101	13	9	4	3	Other land transport and activities of travel agencies
การขนส่งทางบกและคมนาคมธุรกิจการท่องเที่ยว	5,499	5,343	89	27	23	8	6	3	-	

ที่มา : รายงานสำมะโนธุรกิจทางการค้าและธุรกิจทางการบริการ พ.ศ. 2545 (ข้อมูลพื้นฐาน : องค์การบริหารส่วนตำบล) ที่ราชอาณาจักร สำนักงานสถิติแห่งชาติ สำนักงานรัฐมนตรี

Source : Report of the 2002 Business Census (Basic Information : Subdistrict Administration Organization), Whole Kingdom, National Statistical Office, Office of the Prime Minister

ตาราง 14 จำนวนสถานประกอบการ จำนวนคนจ้าง และกิจกรรมทางเศรษฐกิจ
TABLE 14. NUMBER OF ESTABLISHMENTS BY NUMBER OF EMPLOYEES AND ECONOMIC ACTIVITY

กิจกรรมทางเศรษฐกิจ	จำนวนลูกจ้าง (คน) Number of employees (person)						รวม	Total	Economic Activity
	จำนวนสถานประกอบการ								
	จำนวน						รวม	Total	Economic Activity
	สถานประกอบการ								
	< 5	5 - 9	10 - 19	20 - 49	50 - 99	100 - 199	200 - 499	≥ 500	
Number of establishments									
รวม	131,642	122,664	3,793	2,208	1,350	543	467	394	223
การขาย การบำรุงรักษา และการซ่อมแซมยานยนต์ และรถจักรยานยนต์									
รวมทั้งการขายรถจักรยานยนต์	14,615	13,698	552	236	115	12	2	-	Sale, maintenance and repair of motor vehicles and motorcycles, retail sale of automotive fuel
การเช่า และการตั้งที่จำหน่ายหน้าเคาน์เตอร์									Wholesale trade and commission trade, except of motor vehicles and motorcycles
และรถจักรยานยนต์	2,663	2,180	254	130	72	16	10	1	
การขายปลีก ยกเว้นยานยนต์ และรถจักรยานยนต์ รวมทั้งการซ่อมแซม									Retail trade, except of motor vehicles and motorcycles ; repair of personal and household goods
ของใช้ส่วนบุคคล และของใช้ในครัวเรือน	54,193	53,656	340	144	44	4	2	3	
โรงแรมและภัตตาคาร	15,888	15,068	504	183	91	24	13	5	Hotels and restaurants
กิจกรรมด้านอสังหาริมทรัพย์	2,873	2,832	16	12	8	1	4	-	Real estate activities
กิจกรรมด้านคอมพิวเตอร์ และกิจกรรมที่เกี่ยวข้อง	81	72	5	2	2	-	-	-	Computer and related activities
การให้เช่าเครื่องจักรและเครื่องมือโดยไม่มีผู้ควบคุม									Renting of machinery and equipment without operator, research and development and other business activities
การวิจัยและการพัฒนาและการบริการอื่น ๆ	1,925	1,650	138	89	30	5	7	5	
กิจกรรมนันทนาการและการบริการอื่น ๆ	7,254	6,636	228	265	106	11	6	2	Recreational and other service activities
การผลิต	24,919	20,682	1,213	806	770	448	410	372	Manufacturing
การก่อสร้าง	1,732	809	484	320	90	14	8	4	Construction
การขนส่งทางบกและตัวแทนธุรกิจการท่องเที่ยว	5,499	5,381	59	21	22	8	5	3	Other land transport and activities of travel agencies

ที่มา : รายงานสำมะโนธุรกิจทางการค้าและธุรกิจทางการบริการ พ.ศ. 2545 (ข้อมูลพื้นฐาน : องค์การบริหารส่วนตำบล) ที่ว่าราชการจังหวัด สำนักงานสถิติแห่งชาติ สำนักงานรัฐมนตรี

Source : Report of the 2002 Business Census (Basic Information : Subdistrict Administration Organization), Whole Kingdom National Statistical Office, Office of the Prime Minister

ตาราง 15 จำนวนสถานประกอบการ จำนวนตามรูปแบบการจัดตั้งทางเศรษฐกิจ รูปแบบการจัดตั้งตามกฎหมาย และกิจกรรมทางเศรษฐกิจ

TABLE 15. NUMBER OF ESTABLISHMENTS BY FORM OF ECONOMIC ORGANIZATION, FORM OF LEGAL ORGANIZATION AND ECONOMIC ACTIVITY

รูปแบบการจัดตั้งตามกฎหมาย/ กิจกรรมทางเศรษฐกิจ	รูปแบบการจัดตั้งทางเศรษฐกิจ Form of economic organization				Form of legal organization/ Economic Activity
	จำนวน สถานประกอบการ Number of establishments	สำนักงานเดี่ยว Single unit	สำนักงานใหญ่ Head office	สำนักงานสาขา Branch	
รวม	131,642	130,278	122	1,146	96
ส่วนบุคคล	126,174	126,071	17	72	14
การขาย การบำรุงรักษา และการซ่อมแซมยานยนต์ และรถจักรยานยนต์ รวมทั้งการขายปลีกน้ำมันเชื้อเพลิงรถยนต์	13,724	13,689	5	20	10
การขายส่ง และการค้าเพื่อค้าขายหน้า ยกเว้นยานยนต์ และรถจักรยานยนต์	2,394	2,390	1	3	-
การขายปลีก ยกเว้นยานยนต์ และรถจักรยานยนต์ รวมทั้งการซ่อมแซม ของใช้ส่วนบุคคล และของใช้ในครัวเรือน	53,511	53,478	4	27	2
โรงแรมและภัตตาคาร	15,745	15,732	4	9	-
กิจกรรมด้านอสังหาริมทรัพย์	2,816	2,816	-	-	-
กิจกรรมด้านคอมพิวเตอร์ และกิจกรรมที่เกี่ยวข้อง การให้เช่าเครื่องจักรและเครื่องอุปกรณ์โดยไม่มีผู้ควบคุม	65	65	-	-	-
การวิจัยและการพัฒนาและกิจกรรมด้านธุรกิจอื่น ๆ	1,820	1,816	1	3	-
กิจกรรมนันทนาการและการบริการอื่น ๆ	7,209	7,206	-	2	1
การผลิต	22,011	22,000	2	8	1
การก่อสร้าง	1,458	1,458	-	-	-
การขนส่งทางบกและตัวแทนธุรกิจการท่องเที่ยว	5,421	5,421	-	-	-

ตาราง 15 จำนวนสถานประกอบการ จำแนกตามรูปแบบการจัดตั้งทางเศรษฐกิจ รูปแบบการจัดตั้งตามกฎหมาย และกิจกรรมทางเศรษฐกิจ (ต่อ)
TABLE 15 NUMBER OF ESTABLISHMENTS BY FORM OF ECONOMIC ORGANIZATION, FORM OF LEGAL ORGANIZATION AND ECONOMIC ACTIVITY(Contd.)

รูปแบบการจัดตั้งตามกฎหมาย/ กิจกรรมทางเศรษฐกิจ	รูปแบบการจัดตั้งทางเศรษฐกิจ Form of economic organization				Form of legal organization/ Economic Activity
	จำนวน สถานประกอบการ	Single unit	Head office	Branch	
ห้างหุ้นส่วนจำกัด ห้างหุ้นส่วนสามัญนิติบุคคล	1,394	1,245	27	97	25
การขาย การบริการซ่อมแซมยานยนต์ และรถจักรยานยนต์					<i>Juristic partnership</i>
รวมทั้งการขายปลีกน้ำมันเชื้อเพลิงรถยนต์	468	406	7	37	18
การขายส่ง และการค้าเพื่อค้าขายหน้า ยกเว้นยานยนต์					Sale, maintenance and repair of motor vehicles and motorcycles, retail sale of automotive fuel
และรถจักรยานยนต์	91	79	3	8	1
การขายปลีก ยกเว้นยานยนต์ และรถจักรยานยนต์ รวมทั้งการซ่อมแซม					Wholesale trade and commission trade, except of motor vehicles and motorcycles
ของใช้ส่วนบุคคล และของใช้ในครัวเรือน	181	162	5	9	5
โรงแรมและภัตตาคาร	26	23	-	3	-
กิจกรรมค้าปลีกห้างสรรพสินค้า	5	2	-	3	-
กิจกรรมด้านคอมพิวเตอร์ และกิจกรรมที่เกี่ยวข้อง	8	8	-	-	-
การให้เช่าเครื่องจักรและเครื่องอุปโภคบริโภคโดยไม่มีผู้ควบคุม					Rental trade, except of motor vehicles and motorcycles ; repair of personal and household goods
การวิจัยและการพัฒนาและกิจการด้านธุรกิจอื่น ๆ	25	22	-	2	1
กิจกรรมสนับสนุนการและการบริการอื่น ๆ	1	1	-	-	-
การผลิต	401	362	9	30	-
การก่อสร้าง	163	159	1	3	-
การขนส่งทางบกและตัวแทนธุรกิจการท่องเที่ยว	25	21	2	2	-
					development and other business activities
					Recreational and other service activities
					Manufacturing
					Construction
					Other land transport and activities of travel agencies

ตาราง 15 จำนวนสถานประกอบการ จำแนกตามรูปแบบการจัดตั้งตามกฎหมาย และกิจกรรมทางเศรษฐกิจ (ต่อ)

TABLE 15 NUMBER OF ESTABLISHMENTS BY FORM OF ECONOMIC ORGANIZATION, FORM OF LEGAL ORGANIZATION AND ECONOMIC ACTIVITY (Contd.)

รูปแบบการจัดตั้งตามกฎหมาย/ กิจกรรมทางเศรษฐกิจ	รูปแบบการจัดตั้งทางเศรษฐกิจ Form of economic organization					Form of legal organization/ Economic Activity
	จำนวน สถานประกอบการ	สำนักงานเดี่ยว	สำนักงานใหญ่	สำนักงานสาขา	แฟรนไชส์	
	Number of establishments	Single unit	Head office	Branch	Franchise	
บริษัทจำกัด (มหาชน)	3,380	2,278	77	969	56	Company limited, Public company limited
การขาย การบำรุงรักษา และการซ่อมแซมยานยนต์ และรถจักรยานยนต์						Sale, maintenance and repair of motor vehicles and motorcycles,
รวมทั้งการขายปลีกน้ำมันเชื้อเพลิงรถยนต์	387	205	19	138	25	retail sale of automotive fuel
การขายส่ง และการค้าเพื่อค้าขายหน้า ยกเว้นยานยนต์						Wholesale trade and commission trade, except of motor vehicles
และรถจักรยานยนต์	156	92	4	59	1	and motorcycles
การขายปลีก ยกเว้นยานยนต์ และรถจักรยานยนต์ รวมทั้งการซ่อมแซม						Retail trade, except of motor vehicles and motorcycles ; repair of
ของใช้ส่วนบุคคล และของใช้ในชีวิตประจำวัน	238	116	3	97	22	personal and household goods
โรงแรมและภัตตาคาร	108	66	3	32	7	Hotels and restaurants
กิจกรรมด้านอสังหาริมทรัพย์	49	33	-	16	-	Real estate activities
กิจกรรมด้านคอมพิวเตอร์ และกิจกรรมที่เกี่ยวข้อง	8	6	-	2	-	Computer and related activities
การให้เช่าเครื่องจักรและเครื่องอุปโภค โดยไม่มีผู้ควบคุม						Renting of machinery and equipment without operator, research and
การวิจัยและการพัฒนาและกิจกรรมด้านธุรกิจอื่น ๆ	79	48	-	31	-	development and other business activities
กิจกรรมนันทนาการและการบริการอื่น ๆ	26	17	-	9	-	Recreational and other service activities
การผลิต	2,168	1,569	46	552	1	Manufacturing
การก่อสร้าง	111	93	1	17	-	Construction
การขนส่งทางบกและตัวแทนธุรกิจการท่องเที่ยว	50	33	1	16	-	Other land transport and activities of travel agencies

ตาราง 15 จำนวนสถานประกอบการ จำแนกตามรูปแบบการจัดตั้งตามกฎหมาย และกิจกรรมทางเศรษฐกิจ (ต่อ)
 TABLE 15 NUMBER OF ESTABLISHMENTS BY FORM OF ECONOMIC ORGANIZATION, FORM OF LEGAL ORGANIZATION AND ECONOMIC ACTIVITY (Contd.)

รูปแบบการจัดตั้งตามกฎหมาย/ กิจกรรมทางเศรษฐกิจ	รูปแบบการจัดตั้งทางเศรษฐกิจ Form of economic organization					Form of legal organization/ Economic Activity
	จำนวน สถานประกอบการ Number of establishments	สำนักงานเดี่ยว Single unit	สำนักงานใหญ่ Head office	สาขางานสาขา Branch	แฟรนไชส์ Franchise	
ส่วนราชการ รัฐวิสาหกิจ						
การขาย การบำรุงรักษา และการซ่อมแซมยานยนต์ และรถจักรยานยนต์ รวมทั้งการขายปลีกน้ำมันเชื้อเพลิงรถยนต์	7	5	-	1	1	Government, State-enterprise Sale, maintenance and repair of motor vehicles and motorcycles, retail sale of automotive fuel
การขายปลีก ยานยนต์ และรถจักรยานยนต์ รวมทั้งการซ่อมแซม ของใช้ส่วนบุคคล และของใช้ในครัวเรือน	2	1	-	-	1	Retail trade, except of motor vehicles and motorcycles ; repair of personal and household goods
กิจกรรมนันทนาการและการบริการอื่น ๆ	1	1	-	-	-	Recreational and other service activities
การผลิต	1	-	-	1	-	Manufacturing
การขนส่งทางบกและตัวแทนธุรกิจการท่องเที่ยว	2	2	-	-	-	Other land transport and activities of travel agencies
สหกรณ์						
การขาย การบำรุงรักษา และการซ่อมแซมยานยนต์ และรถจักรยานยนต์ รวมทั้งการขายปลีกน้ำมันเชื้อเพลิงรถยนต์	184	177	1	6	-	Cooperatives Sale, maintenance and repair of motor vehicles and motorcycles, retail sale of automotive fuel
การขายส่ง และการค้าเพื่อค้าขายหน้า ยกเว้นยานยนต์ และรถจักรยานยนต์	26	25	-	1	-	Wholesale trade and commission trade, except of motor vehicles and motorcycles
การขายปลีก ยานยนต์ และรถจักรยานยนต์ รวมทั้งการซ่อมแซม ของใช้ส่วนบุคคล และของใช้ในครัวเรือน	15	12	-	3	-	Retail trade, except of motor vehicles and motorcycles ; repair of personal and household goods
โรงแรมและภัตตาคาร	125	124	-	1	-	Hotels and restaurants
กิจกรรมนันทนาการและการบริการอื่น ๆ	1	1	-	-	-	Recreational and other service activities
การผลิต	1	13	1	1	-	Manufacturing
การขนส่งทางบกและตัวแทนธุรกิจการท่องเที่ยว	15	13	1	1	-	Other land transport and activities of travel agencies

ตาราง 15 จำนวนสถานประกอบการ จำแนกตามรูปแบบการจัดตั้งทางเศรษฐกิจ รูปแบบการจัดตั้งตามกฎหมาย และกิจกรรมทางเศรษฐกิจ (ต่อ)

TABLE 15 NUMBER OF ESTABLISHMENTS BY FORM OF ECONOMIC ORGANIZATION, FORM OF LEGAL ORGANIZATION AND ECONOMIC ACTIVITY (Contd.)

รูปแบบการจัดตั้งตามกฎหมาย/ กิจกรรมทางเศรษฐกิจ	รูปแบบการจัดตั้งทางเศรษฐกิจ Form of economic organization				Form of legal organization/ Economic Activity
	จำนวน สถานประกอบการ	สำนักงานใหญ่	สำนักงานสาขา	แฟรนไชส์	
	Number of establishments	Single unit	Head office	Branch	Franchise
อื่น ๆ	503			1	
การขาย การบำรุงรักษา และการซ่อมแซมยานยนต์ และรถจักรยานยนต์					
รวมทั้งการขายปลีกน้ำมันเชื้อเพลิงรถยนต์	8	8			
การขายส่ง และการค้าเพื่อค้าขายหน้า ยกเว้นยานยนต์					
และรถจักรยานยนต์	7	7			
การขายปลีก ยกเว้นยานยนต์ และรถจักรยานยนต์ รวมทั้งการซ่อมแซม					
ของใช้ส่วนบุคคล และของใช้ในชีวิตประจำวัน	137	137			
โรงแรมและภัตตาคาร	8	8			
กิจกรรมด้านอสังหาริมทรัพย์	3	3			
การให้เช่าเครื่องจักรและเครื่องอุปโภคบริโภคโดยไม่มีผู้ควบคุม					
การวิจัยและการพัฒนาและกิจการทางด้านธุรกิจอื่น ๆ	1	1			
กิจกรรมนันทนาการและการบริการอื่น ๆ	16	16			
การผลิต	323	322		1	

ที่มา : รายงานสำมะโนธุรกิจทางการค้าและธุรกิจทางการบริการ พ.ศ. 2545 (ข้อมูลพื้นฐาน : องค์การบริหารส่วนตำบล) ที่ราชอาณาจักร์ สำนักงานสถิติแห่งชาติ สำนักงานกฤษฎีกา

Source : Report of the 2002 Business Census (Basic Information : Subdistrict Administration Organization), Whole Kingdom. National Statistical Office, Office of the Prime Minister

ตาราง 16 จำนวนสถานประกอบการ จำนวนคนทำงาน รูปแบบการจัดตั้งตามกฎหมายและกิจกรรมทางเศรษฐกิจ
 TABLE 16 NUMBER OF ESTABLISHMENTS BY NUMBER OF PERSONS ENGAGED, FORM OF LEGAL ORGANIZATION AND ECONOMIC ACTIVITY

รูปแบบการจัดตั้งตามกฎหมาย/ กิจกรรมทางเศรษฐกิจ	จำนวน สถานประกอบการ Number of establishments	จำนวนคนทำงาน (คน) Number of persons engaged (person)						Form of legal organization/ Economic Activity	
		1 - 4	5 - 9	10 - 19	20 - 49	50 - 99	100 - 199		≥ 200
		131,642	118,866	6,594	2,951	1,548	575		
รวม	131,642	118,866	6,594	2,951	1,548	575	480	628	Total
ส่วนบุคคล	126,174	117,996	5,560	1,946	568	61	28	15	Individual proprietor
การขาย การบำรุงรักษา และการซ่อมแซมยานยนต์ และรถจักรยานยนต์ รวมทั้งการขายปลีกน้ำมันเชื้อเพลิงรถยนต์	13,724	12,979	616	103	23	1	1	1	Sale, maintenance and repair of motor vehicles and motorcycles, retail sale of automotive fuel
การขายส่ง และการค้าปลีกค้าขายหน้า ยกเว้นยานยนต์ และรถจักรยานยนต์	2,394	1,907	347	111	26	2	1	-	Wholesale trade and commission trade, except of motor vehicles and motorcycles
การขายปลีก ยกเว้นยานยนต์ และรถจักรยานยนต์ รวมทั้งการซ่อมแซม ของใช้ส่วนบุคคล และของใช้ในครัวเรือน	53,511	52,713	676	109	12	1	-	-	Retail trade, except of motor vehicles and motorcycles ; repair of personal and household goods
โรงแรมและภัตตาคาร	15,745	14,499	911	248	70	11	5	1	Hotels and restaurants
กิจกรรมด้านอสังหาริมทรัพย์	2,816	2,781	29	4	2	-	-	-	Real estate activities
กิจกรรมด้านคอมพิวเตอร์ และกิจกรรมที่เกี่ยวข้อง การให้เช่าเครื่องจักรและเครื่องอุปโภคบริโภคโดยไม่มีผู้ควบคุม	65	62	3	-	-	-	-	-	Computer and related activities
การวิจัยและการพัฒนาและกิจการทางด้านธุรกิจอื่น ๆ	1,820	1,489	216	87	27	-	-	1	Renting of machinery and equipment without operator, research and development and other business activities
กิจกรรมบันเทิงและการบริการอื่น ๆ	7,209	6,507	268	305	121	6	2	-	Recreational and other service activities
การผลิต	22,011	19,194	1,845	675	230	38	17	12	Manufacturing
การก่อสร้าง	1,458	535	578	289	53	2	1	-	Construction
การขนส่งทางบกและตัวแทนธุรกิจการท่องเที่ยว	5,421	5,330	71	15	4	-	1	-	Other land transport and activities of travel agencies

ตาราง 16 จำนวนสถานประกอบการ จำนวนคนทำงาน รูปแบบการจัดตั้งตามกฎหมายและกิจกรรมทางเศรษฐกิจ (ต่อ)
 TABLE 16 NUMBER OF ESTABLISHMENTS BY NUMBER OF PERSONS ENGAGED, FORM OF LEGAL ORGANIZATION AND ECONOMIC ACTIVITY (Contd.)

รูปแบบการจัดตั้งกฎหมาย/ กิจกรรมทางเศรษฐกิจ	จำนวน สถานประกอบการ Number of establishments	จำนวนคนทำงาน (คน) Number of persons engaged (person)						Form of legal organization/ Economic Activity
		จำนวนคนทำงาน (คน) Number of persons engaged (person)						
		1 - 4	5 - 9	10 - 19	20 - 49	50 - 99	≥ 100	
	1,394	318	467	350	188	44	27	<i>Juristic partnership</i>
ห้างหุ้นส่วนจำกัด ห้างหุ้นส่วนสามัญนิติบุคคล การขาย การบริการ และ การซ่อมแซมยานยนต์ และรถจักรยานยนต์	468	153	204	93	17	1	-	Sale, maintenance and repair of motor vehicles and motorcycles, retail sale of automotive fuel
รวมทั้งการขายปลีกน้ำมันเชื้อเพลิงรถยนต์ การขายส่ง และการค้าเพื่อจำหน่ายหน้า ยกเว้นยานยนต์ และรถจักรยานยนต์ *	91	19	31	25	15	1	-	Wholesale trade and commission trade, except of motor vehicles and motorcycles
การขายปลีก ยกเว้นยานยนต์ และรถจักรยานยนต์ รวมทั้งการซ่อมแซม ของใช้ส่วนบุคคล และของใช้ในครัวเรือน	181	69	71	31	10	-	-	Retail trade, except of motor vehicles and motorcycles ; repair of personal and household goods
โรงแรมและภัตตาคาร	26	3	8	8	5	1	1	Hotels and restaurants
กิจกรรมด้านอสังหาริมทรัพย์	5	3	1	-	1	-	-	Real estate activities
กิจกรรมด้านคอมพิวเตอร์ และกิจกรรมที่เกี่ยวข้อง การให้เข้าเครื่องจักรและเครื่องอุปโภคบริโภค ไม่มีผู้ควบคุม	8	5	2	-	1	-	-	Computer and related activities
การวิจัยและการพัฒนาและกิจกรรมด้านธุรกิจอื่น ๆ กิจกรรมสนับสนุนทางการและการบริการอื่น ๆ	25	8	8	3	2	2	2	Renting of machinery and equipment without operator, research and development and other business activities
การผลิต	1	-	-	-	1	-	-	Recreational and other service activities
การค้าก่อสร้าง	401	25	91	124	108	33	20	Manufacturing
การขนส่งทางบกและตัวแทนธุรกิจการท่องเที่ยว	163	26	46	62	22	4	3	Construction
	25	7	5	4	6	2	1	Other land transport and activities of travel agencies

ตาราง 16 จำนวนสถานประกอบการ จำนวนตามจำนวนคนทำงาน รูปแบบการจัดตั้งตามกฎหมายและกิจการทางเศรษฐกิจ (ต่อ)
TABLE 16 NUMBER OF ESTABLISHMENTS BY NUMBER OF PERSONS ENGAGED, FORM OF LEGAL ORGANIZATION AND ECONOMIC ACTIVITY (Contd.)

รูปแบบการจัดตั้งตามกฎหมาย/ กิจการทางเศรษฐกิจ	จำนวน สถานประกอบการ Number of establishments	จำนวนคนทำงาน (คน) Number of persons engaged (person)							Form of legal organization/ Economic Activity
		1 - 4	5 - 9	10 - 19	20 - 49	50 - 99	100 - 199	≥ 200	
		271	414	502	708	458	429	598	
บริษัทจำกัด (มหาชน)	3,380	271	414	502	708	458	429	598	Company limited, Public company limited
การขาย การบำรุงรักษา และการซ่อมแซมยานยนต์ และรถจักรยานยนต์ รวมทั้งการขายปลีกน้ำมันเชื้อเพลิงรถยนต์	387	60	110	118	87	11	1	-	Sale, maintenance and repair of motor vehicles and motorcycles. retail sale of automotive fuel
การขายส่ง และการค้าเพื่อค้าหน้า ยกเว้นยานยนต์ และรถจักรยานยนต์	156	11	49	35	36	15	9	1	Wholesale trade and commission trade, except of motor vehicles and motorcycles
การขายปลีก ยกเว้นยานยนต์ และรถจักรยานยนต์ รวมทั้งการซ่อมแซม ของใช้ส่วนบุคคล และของใช้ในครัวเรือน	238	83	71	49	27	2	3	3	Retail trade, except of motor vehicles and motorcycles ; repair of personal and household goods
โรงแรมและภัตตาคาร	108	10	18	21	33	13	10	3	Hotels and restaurants
กิจกรรมด้านอสังหาริมทรัพย์	49	18	6	14	6	1	4	-	Real estate activities
กิจกรรมด้านคอมพิวเตอร์ และกิจกรรมที่เกี่ยวข้อง	8	1	4	2	1	-	-	-	Computer and related activities
การให้เช่าเครื่องจักรและเครื่องมือโดยไม่มีความคุม	79	29	16	11	10	3	5	5	Renting of machinery and equipment without operator, research and
การวิจัยและการพัฒนาและกิจการด้านธุรกิจอื่น ๆ	26	5	1	2	4	6	6	2	development and other business activities
กิจกรรมสนับสนุนการและบริการอื่น ๆ	2,168	33	106	213	465	394	383	574	Recreational and other service activities Manufacturing
การผลิต	111	16	21	29	26	7	5	7	Construction
การก่อสร้าง	50	5	12	8	13	6	3	3	Other land transport and activities of travel agencies

ตาราง 16 จำนวนสถานประกอบการ จำนวนคนทำงาน รูปแบบการจัดตั้งตามกฎหมายและกิจกรรมทางเศรษฐกิจ (ต่อ)

TABLE 16 NUMBER OF ESTABLISHMENTS BY NUMBER OF PERSONS ENGAGED, FORM OF LEGAL ORGANIZATION AND ECONOMIC ACTIVITY (Contd.)

รูปแบบการจัดตั้งตามกฎหมาย กิจกรรมทางเศรษฐกิจ	จำนวนคนทำงาน (คน) Number of persons engaged (person)				Form of legal organization Economic Activity
	จำนวนสถานประกอบการ				
	1 - 4	5 - 9	≥ 10		
	7	2	2	3	<i>Government, State-enterprise</i>
การขาย การบำรุงรักษา และการซ่อมแซมยานยนต์ และรถจักรยานยนต์ รวมทั้งการขายปลีก ยานยนต์ที่มีเชื้อเพลิงรถยนต์ รวมทั้งการขายปลีก ยานยนต์ และรถจักรยานยนต์ รวมทั้งการขายซ่อมแซมของใช้ส่วนบุคคล และของใช้ในครัวเรือน กิจกรรมนันทนาการและการบริการอื่น ๆ การผลิต การขนส่งทางบกและตัวแทนธุรกิจการท่องเที่ยว	2	1	1	-	Sale, maintenance and repair of motor vehicles and motorcycles, retail sale of automotive fuel Retail trade, except of motor vehicles and motorcycles ; repair of personal and household goods Recreational and other service activities Manufacturing Other land transport and activities of travel agencies
	184	114	33	37	<i>Cooperatives</i>
การขาย การบำรุงรักษา และการซ่อมแซมยานยนต์ และรถจักรยานยนต์ รวมทั้งการขายปลีก ยานยนต์ที่มีเชื้อเพลิงรถยนต์ การขายส่ง และการค้าที่ต่อค้าขายหน้า ยกเว้นยานยนต์ และรถจักรยานยนต์ การขายปลีก ยานยนต์ และรถจักรยานยนต์ รวมทั้งการขายซ่อมแซมของใช้ส่วนบุคคล และของใช้ในครัวเรือน โรงแรมและภัตตาคาร กิจกรรมนันทนาการและการบริการอื่น ๆ การผลิต การขนส่งทางบกและตัวแทนธุรกิจการท่องเที่ยว	26	17	5	4	Sale, maintenance and repair of motor vehicles and motorcycles, retail sale of automotive fuel Wholesale trade and commission trade, except of motor vehicles and motorcycles Retail trade, except of motor vehicles and motorcycles ; repair of personal and household goods Hotels and restaurants Recreational and other service activities Manufacturing Other land transport and activities of travel agencies

ตาราง 16 จำนวนสถานประกอบการ จำนวนคนทำงาน รูปแบบการจัดตั้งตามกฎหมายและกิจกรรมทางเศรษฐกิจ (ต่อ)
 TABLE 16 NUMBER OF ESTABLISHMENTS BY NUMBER OF PERSONS ENGAGED, FORM OF LEGAL ORGANIZATION AND ECONOMIC ACTIVITY (Cont.)

รูปแบบการจัดตั้งกฎหมาย/ กิจกรรมทางเศรษฐกิจ	จำนวน สถานประกอบการ Number of establishments	จำนวนคนทำงาน (คน) Number of persons engaged (person)				Form of legal organization/ Economic Activity
		1 - 4	5 - 9	10 - 19	≥ 20	
		165	118	130	90	
กิจการรับรู้งาน และการซ่อมแซมยานยนต์ และรถจักรยานยนต์ รวมทั้งการขายปลีกน้ำมันเชื้อเพลิงรถยนต์	8	5	1	2	-	Sale, maintenance and repair of motor vehicles and motorcycles, retail sale of automotive fuel
การขายส่ง และการค้าเพื่อค้าขายหน้า ยกเว้นยานยนต์ และรถจักรยานยนต์	7	3	1	-	3	Wholesale trade and commission trade, except of motor vehicles and motorcycles
การขายปลีก ยกเว้นยานยนต์ และรถจักรยานยนต์ รวมทั้งการซ่อมแซม ของใช้ส่วนบุคคล และของใช้ในครัวเรือน	137	91	22	13	11	Retail trade, except of motor vehicles and motorcycles ; repair of personal and household goods
โรงแรมและภัตตาคาร	8	2	3	1	2	Hotels and restaurants
กิจกรรมด้านอสังหาริมทรัพย์	3	2	-	1	-	Real estate activities
การให้เช่าเครื่องจักรและเครื่องอุปโภคบริโภคโดยไม่มีผู้ควบคุม การวิจัยและการพัฒนาและกิจกรรมด้านธุรกิจอื่น ๆ	1	-	1	-	-	Renting of machinery and equipment without operator, research and development and other business activities
กิจกรรมนันทนาการและการบริการอื่น ๆ	16	9	4	2	1	Recreational and other service activities
การผลิต	323	53	86	111	73	Manufacturing

ที่มา : รายงานสำมะโนธุรกิจทางการค้าและธุรกิจทางการบริการ พ.ศ. 2545 (ข้อมูลพื้นฐาน : องค์การบริหารส่วนตำบล) ทั่วประเทศ สำนักงานสถิติแห่งชาติ สำนักงานรัฐมนตรี

Source : Report of the 2002 Business Trade and Services Census (Basic Information : Subdistrict Administration Organization), Whole Kingdom, National Statistical Office, Office of the Prime Minister

ตาราง 17 จำนวนสถานประกอบการ จำนวนคนจ้างงานดูจ้าง รูปแบบการจัดตั้งตามกฎหมายและกิจการทางเศรษฐกิจ
 TABLE 17 NUMBER OF ESTABLISHMENTS BY NUMBER OF EMPLOYEES, FORM OF LEGAL ORGANIZATION AND ECONOMIC ACTIVITY

รูปแบบการจัดตั้งตามกฎหมาย/ กิจการทางเศรษฐกิจ	จำนวน สถานประกอบการ		จำนวนดูจ้าง (คน) Number of employees (person)						Form of legal organization/ Economic Activity
	Number of establishments	≥ 200	< 5	100 - 199				Total	
				5 - 9	10 - 19	20 - 49	50 - 99		
รวม	131,642	122,664	3,793	2,208	1,350	543	467	617	
ส่วนบุคคล	126,174	121,246	2,959	1,414	470	50	23	12	Individual proprietor
การขาย การบำรุงรักษา และการซ่อมแซมยานยนต์ และรถจักรยานยนต์ รวมทั้งการขายปลีกน้ำมันเชื้อเพลิงรถยนต์	13,724	13,350	291	64	18	-	1	-	Sale, maintenance and repair of motor vehicles and motorcycles, retail sale of automotive fuel
การขายส่ง และการค้าปลีกค้าหน้าขายวันยานยนต์ และรถจักรยานยนต์	2,394	2,118	174	74	25	2	1	-	Wholesale trade and commission trade, except of motor vehicles and motorcycles
การขายปลีก รถวันยานยนต์ และรถจักรยานยนต์ รวมทั้งการขายซ่อมแซม ของใช้ส่วนบุคคล และของใช้ในครัวเรือน	53,511	53,232	210	63	5	1	-	-	Retail trade, except of motor vehicles and motorcycles ; repair of personal and household goods
โรงแรมและภัตตาคาร	15,745	15,044	473	160	55	9	3	1	Hotels and restaurants
กิจกรรมด้านอสังหาริมทรัพย์	2,816	2,805	7	2	2	-	-	-	Real estate activities
กิจกรรมด้านคอมพิวเตอร์ และกิจกรรมที่เกี่ยวข้อง การให้เช่าเครื่องจักรและเครื่องอุปกรณโดยไม่มีผู้ควบคุม	65	64	1	-	-	-	-	-	Computer and related activities
กิจการวิจัยและการพัฒนาและกิจการบริการอื่น ๆ	1,820	1,607	116	77	19	-	-	1	Renting of machinery and equipment without operator, research and development and other business activities
กิจกรรมบันเทิง การพัฒนาและกิจการด้านธุรกิจอื่น ๆ	7,209	6,619	223	262	100	4	1	-	Recreational and other service activities
การผลิต	22,011	20,295	997	465	196	32	16	10	Manufacturing
การก่อสร้าง	1,458	747	425	237	46	2	1	-	Construction
การขนส่งทางบกและตัวแทนธุรกิจการท่องเที่ยว	5,421	5,365	42	10	4	-	-	-	Other land transport and activities of travel agencies

ตาราง 17 จำนวนสถานประกอบการ จำนวนคนจ้าง รูปแบบการจัดตั้งตามกฎหมายและกิจกรรมทางเศรษฐกิจ (ต่อ)
 TABLE 17 NUMBER OF ESTABLISHMENTS BY NUMBER OF EMPLOYEES, FORM OF LEGAL ORGANIZATION AND ECONOMIC ACTIVITY (Contd.)

รูปแบบการจัดตั้งตามกฎหมาย/ กิจกรรมทางเศรษฐกิจ	จำนวน สถานประกอบการ Number of establishments	จำนวนผู้จ้าง (คน) Number of employees (person)					Form of legal organization/ Economic Activity	
		< 5	5 - 9	10 - 19	20 - 49	50 - 99		≥ 100
ห้างหุ้นส่วนจำกัด ห้างหุ้นส่วนสามัญนิติบุคคล	1,394	483	388	282	174	41	26	Juristic partnership
การขาย การบำรุงรักษา และการซ่อมแซมยานยนต์ และรถจักรยานยนต์								Sale, maintenance and repair of motor vehicles and motorcycles,
รวมทั้งการขายปลีกน้ำมันเชื้อเพลิงรถยนต์	468	229	163	59	16	1	-	retail sale of automotive fuel
การขนส่ง และการกักเก็บก๊าซเพื่อกำหนดน้ำหนักวันยานยนต์								Wholesale trade and commission trade, except of motor vehicles and motorcycles
และรถจักรยานยนต์	91	29	27	23	11	1	-	
การขายปลีก ยานยนต์ และรถจักรยานยนต์ รวมทั้งการซ่อมแซม								Retail trade, except of motor vehicles and motorcycles ; repair of
ของใช้ส่วนบุคคล และของใช้ไปครัวเรือน	181	97	50	24	10	-	-	personal and household goods
โรงแรมและภัตตาคาร	26	6	11	3	4	1	1	Hotels and restaurants
กิจกรรมด้านอสังหาริมทรัพย์	5	3	1	-	1	-	-	Real estate activities
กิจกรรมด้านคอมพิวเตอร์ และกิจกรรมที่เกี่ยวข้อง	8	5	2	-	1	-	-	Computer and related activities
การให้เช่าเครื่องจักรและเครื่องอุปโภคบริโภคโดยไม่มีผู้ควบคุม								Renting of machinery and equipment without operator, research and
การวิจัยและการพัฒนา และกิจกรรมด้านธุรกิจอื่น ๆ	25	12	4	3	2	2	2	development and other business activities
กิจกรรมนันทนาการและการบริการอื่น ๆ	1	-	-	-	1	-	-	Recreational and other service activities
การผลิต	401	48	90	112	102	30	19	Manufacturing
การก่อสร้าง	163	45	37	54	20	4	3	Construction
การขนส่งทางบกและตัวแทนธุรกิจการท่องเที่ยว	25	9	3	4	6	2	1	Other land transport and activities of travel agencies

ตาราง 17 จำนวนสถานประกอบการ จำนวนตามจำนวนลูกจ้าง รูปแบบการจัดตั้งตามกฎหมายและกิจการรวมทางเศรษฐกิจ (ต่อ)
 TABLE 17 NUMBER OF ESTABLISHMENTS BY NUMBER OF EMPLOYEES, FORM OF LEGAL ORGANIZATION AND ECONOMIC ACTIVITY (Contd.)

รูปแบบการจัดตั้งตามกฎหมาย/ กิจการทางเศรษฐกิจ	จำนวน สถานประกอบการ Number of establishments	จำนวนลูกจ้าง (คน) Number of employees (person)						Form of legal organization/ Economic Activity	
		< 5	5 - 9	10 - 19	20 - 49	50 - 99	100 - 199		≥ 200
		352	404	468	686	451	428		591
บริษัทจำกัด (มหาชน)	3,380							<i>Company limited, Public company limited</i>	
การขาย การบำรุงรักษา และการซ่อมแซมยานยนต์ และรถจักรยานยนต์ รวมทั้งการขายรถจักรยานยนต์และรถจักรยานยนต์	387	89	96	109	81	11	1	Sale, maintenance and repair of motor vehicles and motorcycles, retail sale of automotive fuel	
การขายส่ง และการค้าเพื่อค้าหน้า ยกเว้นยานยนต์ และรถจักรยานยนต์	156	24	45	30	34	13	9	Wholesale trade and commission trade, except of motor vehicles and motorcycles	
การขายปลีก ยกเว้นยานยนต์ และรถจักรยานยนต์ รวมทั้งการขายซ่อมแซม ของใช้ส่วนบุคคล และของใช้ในครัวเรือน	238	96	66	42	26	3	2	Retail trade, except of motor vehicles and motorcycles ; repair of personal and household goods	
โรงแรมและภัตตาคาร	108	11	20	20	31	13	10	Hotels and restaurants	
กิจกรรมด้านคอมพิวเตอร์ และกิจกรรมที่เกี่ยวข้อง	49	21	8	10	5	1	4	Real estate activities	
การให้เช่าเครื่องจักรและเครื่องอุปโภคโดยไม่มีผู้ควบคุม การวิจัยและการพัฒนาและกิจการรวมด้านธุรกิจอื่น ๆ	8	3	2	2	1	-	-	Computer and related activities	
กิจกรรมสนับสนุนทางการและการบริการอื่น ๆ	79	31	17	9	9	3	6	Renting of machinery and equipment without operator, research and development and other business activities	
การผลิต	2,168	49	114	208	459	386	384	Recreational and other service activities Manufacturing	
การก่อสร้าง	111	17	22	29	24	8	4	Construction	
การขนส่งทางบกและตัวแทนธุรกิจการท่องเที่ยว	50	6	13	7	12	6	3	Other land transport and activities of travel agencies	

ตาราง 17 จำนวนสถานประกอบการ จำนวนคนงานจำนวนผู้จ้าง รูปแบบการจัดตั้งตามกฎหมายและกิจการทางเศรษฐกิจ (ต่อ)
TABLE 17 NUMBER OF ESTABLISHMENTS BY NUMBER OF EMPLOYEES, FORM OF LEGAL ORGANIZATION AND ECONOMIC ACTIVITY (Contd.)

รูปแบบการจัดตั้งตามกฎหมาย/ กิจกรรมทางเศรษฐกิจ	จำนวน สถานประกอบการ		จำนวนผู้จ้าง (คน) Number of employees (person)				Form of legal organization/ Economic Activity
	จำนวน Number of establishments	จำนวน Number of employees	จำนวนผู้จ้าง (คน) Number of employees (person)			Form of legal organization/ Economic Activity	
			<5	5-9	≥ 10		
ส่วนราชการ รัฐวิสาหกิจ	7	2	2	3			Government, State-enterprise
การขาย การบำรุงรักษา และการซ่อมแซมยานยนต์ และรถจักรยานยนต์ รวมทั้งการขายปลีกน้ำมันเชื้อเพลิงรถยนต์	2	1	1	-			Sale, maintenance and repair of motor vehicles and motorcycles, retail sale of automotive fuel
การขายปลีก ยกเว้นยานยนต์ และรถจักรยานยนต์ รวมทั้งการซ่อมแซม ของใช้ส่วนบุคคล และของใช้ในครัวเรือน	1	-	-	1			Retail trade, except of motor vehicles and motorcycles ; repair of personal and household goods
กิจกรรมนันทนาการและการบริการอื่น ๆ	1	-	-	1			Recreational and other service activities
การผลิต	1	-	-	1			Manufacturing
การขนส่งทางบกและตัวแทนธุรกิจการท่องเที่ยว	2	1	1	-			Other land transport and activities of travel agencies
สหกรณ์	184	125	25	34			Cooperatives
การขาย การบำรุงรักษา และการซ่อมแซมยานยนต์ และรถจักรยานยนต์ รวมทั้งการขายปลีกน้ำมันเชื้อเพลิงรถยนต์	26	21	1	4			Sale, maintenance and repair of motor vehicles and motorcycles, retail sale of automotive fuel
การขายส่ง และการค้าเพื่อค้าขายหน้า ยกเว้นยานยนต์ และรถจักรยานยนต์	15	3	7	5			Wholesale trade and commission trade, except of motor vehicles and motorcycles
การขายปลีก ยกเว้นยานยนต์ และรถจักรยานยนต์ รวมทั้งการซ่อมแซม ของใช้ส่วนบุคคล และของใช้ในครัวเรือน	125	99	12	14			Retail trade, except of motor vehicles and motorcycles ; repair of personal and household goods
โรงแรมและภัตตาคาร	1	-	-	1			Hotels and restaurants
กิจกรรมนันทนาการและการบริการอื่น ๆ	1	1	-	-			Recreational and other service activities
การผลิต	15	1	5	9			Manufacturing
การขนส่งทางบกและตัวแทนธุรกิจการท่องเที่ยว	1	-	-	1			Other land transport and activities of travel agencies

ตาราง 17 จำนวนสถานประกอบการ จำนวนคนงานจำนวนผู้จ้าง รูปแบบการจัดตั้งตามกฎหมายและกิจการรวมทางเศรษฐกิจ (ต่อ)

TABLE 17 NUMBER OF ESTABLISHMENTS BY NUMBER OF EMPLOYEES, FORM OF LEGAL ORGANIZATION AND ECONOMIC ACTIVITY (Contd.)

รูปแบบการจัดตั้งตามกฎหมาย/ กิจกรรมทางเศรษฐกิจ	จำนวนผู้จ้าง (คน)				Form of legal organization/ Economic Activity
	จำนวนสถานประกอบการ				
	< 5	5 - 9	10 - 19	≥ 20	
จำนวน สถานประกอบการ	Number of establishments				
	503	456	15	20	12
อื่น ๆ					Others
การขาย การบำรุงรักษา และการซ่อมแซมยานยนต์ และรถจักรยานยนต์ รวมทั้งการขายปลีกน้ำมันเชื้อเพลิงรถยนต์	8	8	-	-	Sale, maintenance and repair of motor vehicles and motorcycles, retail sale of automotive fuel
การขายส่ง และการค้าเพื่อค้าขายหน้า ยกเว้นยานยนต์ และรถจักรยานยนต์	7	6	1	-	Wholesale trade and commission trade, except of motor vehicles and motorcycles
การขายปลีก ยกเว้นยานยนต์ และรถจักรยานยนต์ รวมทั้งการซ่อมแซมของใช้ส่วนบุคคล และของใช้ในครัวเรือน	137	132	2	1	Retail trade, except of motor vehicles and motorcycles ; repair of personal and household goods
โรงแรมและภัตตาคาร	8	7	-	-	Hotels and restaurants
กิจกรรมด้านอสังหาริมทรัพย์	3	3	-	-	Real estate activities
การใช้เครื่องจักรและเครื่องอุปโภคบริโภคโดยไม่มีผู้ควบคุม การวิจัยและการพัฒนาและกิจการด้านธุรกิจอื่น ๆ	1	-	1	-	Renting of machinery and equipment without operator, research and development and other business activities
กิจกรรมนันทนาการและการบริการอื่น ๆ	16	11	4	-	Recreational and other service activities
การผลิต	323	289	7	19	8

ที่มา : รายงานสำมะโนธุรกิจทางการค้าและธุรกิจทางการบริการ พ.ศ. 2545 (ข้อมูลพื้นฐาน : องค์การบริหารส่วนตำบล) ทิวราชอาณาจักร สำนักงานสถิติแห่งชาติ สำนักงานสถิติ

Source : Report of the 2002 Business Trade and Services Census (Basic Information : Subdistrict Administration Organization), Whole Kingdom, National Statistical Office, Office of the Prime Minister

ตาราง 18 จำนวนสถานประกอบการ จำนวนตามรูปแบบการจัดตั้งทางเศรษฐกิจ รูปแบบการจัดตั้งตามกฎหมายและจำนวนคนงาน
 TABLE 18 NUMBER OF ESTABLISHMENTS BY FORM OF ECONOMIC ORGANIZATION, FORM OF LEGAL ORGANIZATION AND NUMBER OF PERSONS ENGAGED

	จำนวน สถานประกอบการ จัดตั้งตามกฎหมาย/ จำนวนคนทำงาน	รูปแบบการจัดตั้งทางเศรษฐกิจ Form of economic organization						Form of legal organization/ Number of persons engaged
		รูปแบบการจัดตั้งทางเศรษฐกิจ						
		สำนักงาน เดี่ยว	สำนักงานใหญ่	สำนักงานสาขา	แฟรนไชส์			
	Number of establishments	Single unit	Head office	Branch	Franchise	Total		
รวม	131,642	130,278	122	1,146	96	Total		
ส่วนบุคคล	126,174	126,071	9	72	14	Individual proprietor		
1-4 คน	117,996	117,935		44	8	1-4 persons		
5-9 คน	5,560	5,540	4	11	5	5-9 persons		
10-19 คน	1,946	1,934	-	11	1	10-19 persons		
20-49 คน	568	562	3	3	-	20-49 persons		
50-99 คน	61	59	1	1	-	50-99 persons		
100-199 คน	28	28	-	-	-	100-199 persons		
ตั้งแต่ 200 คนขึ้นไป	15	13	-	2	-	200 persons or more		
ห้างหุ้นส่วนจำกัด ห้างหุ้นส่วนสามัญนิติบุคคล	1,394	1,245	27	97	25	Juristic partnership		
1-4 คน	318	286	3	26	3	1-4 persons		
5-9 คน	467	420	6	27	14	5-9 persons		
10-19 คน	350	316	8	21	5	10-19 persons		
20-49 คน	188	163	7	15	3	20-49 persons		
50-99 คน	44	34	2	8	-	50-99 persons		
100-199 คน	14	13	1	-	-	100-199 persons		
ตั้งแต่ 200 คนขึ้นไป	13	13	-	-	-	200 persons or more		

ตาราง 18 จำนวนสถานประกอบการ จำนวนตามรูปแบบการจัดตั้งทางเศรษฐกิจ รูปแบบการจัดตั้งตามกฎหมายและจำนวนคนงาน (ต่อ)
 TABLE 18 NUMBER OF ESTABLISHMENTS BY FORM OF ECONOMIC ORGANIZATION, FORM OF LEGAL ORGANIZATION AND NUMBER OF PERSONS ENGAGED (Contd.)

รูปแบบการจัดตั้งตามกฎหมาย/ จำนวนคนทำงาน	รูปแบบการจัดตั้งทางเศรษฐกิจ Form of economic organization						Form of legal organization/ Number of persons engaged
	จำนวน สถานประกอบการ Number of establishments	สำนักงานเดี่ยว Single unit	สำนักงานใหญ่ Head office	สาขางานสาขา Branch	แฟรนไชส์ Franchise	Company limited, Public company limited	
บริษัทจำกัด (มหาชน)	3,380	2,278	77	969	56		
1-4 คน	271	155	5	101	10	1-4 persons	
5-9 คน	414	257	7	130	20	5-9 persons	
10-19 คน	502	344	5	137	16	10-19 persons	
20-49 คน	708	506	16	176	10	20-49 persons	
50-99 คน	458	323	12	123	-	50-99 persons	
100-199 คน	429	293	15	121	-	100-199 persons	
200-499 คน	374	260	7	107	-	200-499 persons	
500-999 คน	125	78	5	42	-	500-999 persons	
ตั้งแต่ 1,000 คนขึ้นไป	99	62	5	32	-	1,000 persons or more	
ส่วนราชการ รัฐวิสาหกิจ	7	5	-	1	1	Government, State-enterprise	
1-4 คน	2	2	-	-	-	1-4 persons	
5-9 คน	2	1	-	-	1	5-9 persons	
ตั้งแต่ 10 คนขึ้นไป	3	2	-	1	-	10 persons or more	

ตาราง 18 จำนวนสถานประกอบการ จำนวนตามรูปแบบการจัดตั้งทางเศรษฐกิจ รูปแบบการจัดตั้งตามกฎหมายและจำนวนคนงาน (ต่อ)
 TABLE 18 NUMBER OF ESTABLISHMENTS BY FORM OF ECONOMIC ORGANIZATION, FORM OF LEGAL ORGANIZATION AND NUMBER OF PERSONS ENGAGED (Contd.)

รูปแบบการจัดตั้งตามกฎหมาย/ จำนวนคนทำงาน	รูปแบบการจัดตั้งทางเศรษฐกิจ Form of economic organization					Form of legal organization/ Number of persons engaged
	จำนวน สถานประกอบการ	สำนักงานเดี่ยว	สำนักงานใหญ่	สาขากงสาขา	แฟรนไชส์	
	Number of establishments	Single unit	Head office	Branch	Franchise	
สหกรณ์	184	177	1	6	-	Cooperatives
1-4 คน	114	113	-	1	-	1-4 persons
5-9 คน	33	31	-	2	-	5-9 persons
10-19 คน	21	19	-	2	-	10-19 persons
20-49 คน	10	9	-	1	-	20-49 persons
ตั้งแต่ 50 คนขึ้นไป	6	5	1	-	-	50 persons or more
อื่นๆ	503	502	-	1	-	Others
1-4 คน	165	165	-	-	-	1-4 persons
5-9 คน	118	118	-	-	-	5-9 persons
10-19 คน	130	130	-	-	-	10-19 persons
20-49 คน	74	73	-	1	-	20-49 persons
ตั้งแต่ 50 คนขึ้นไป	16	16	-	-	-	50 persons or more

ที่มา : รายงานสำมะโนธุรกิจทางการค้าและบริการ พ.ศ. 2545 (ข้อมูลพื้นฐาน : องค์การบริหารส่วนตำบล) ทั่วประเทศ สำนักนายกรัฐมนตรี
 Source : Report of the 2002 Business Trade and Services Census (Basic Information : Subdistrict Administration Organization), Whole Kingdom. National Statistical Office, Office of the Prime Minister

ตาราง 19 จำนวนสถานประกอบการ จำนวนคนตามรูปแบบการจัดตั้งทางเศรษฐกิจ รูปแบบการจัดตั้งตามกฎหมายและจำนวนลูกจ้าง

TABLE 19 NUMBER OF ESTABLISHMENTS BY FORM OF ECONOMIC ORGANIZATION, FORM OF LEGAL ORGANIZATION AND NUMBER OF EMPLOYEES

รูปแบบการจัดตั้งตามกฎหมาย/ จำนวนลูกจ้าง	รูปแบบการจัดตั้งทางเศรษฐกิจ Form of economic organization							Form of legal organization/ Number of employees	
	จำนวน สถานประกอบการ	สำนักงานใหญ่					แฟรนไชส์		Total
		Single unit	Head office	Branch	Franchise	Number of employees			
รวม	131,642	130,278	122	1,146	96				
ส่วนบุคคล	126,174	126,071	17	72	14		<i>Individual proprietor</i>		
น้อยกว่า 5 คน	121,246	121,178	11	49	8		1-4 persons		
5-9 คน	2,959	2,946	2	6	5		5-9 persons		
10-19 คน	1,414	1,402	-	11	1		10-19 persons		
20-49 คน	470	464	3	3	-		20-49 persons		
50-99 คน	50	48	1	1	-		50-99 persons		
100-199 คน	23	23	-	-	-		100-199 persons		
ตั้งแต่ 200 คนขึ้นไป	12	10	-	2	-		200 persons or more		
ห้างหุ้นส่วนจำกัด ห้างหุ้นส่วนสามัญนิติบุคคล	1,394	1,245	27	97	25		<i>Juristic partnership</i>		
น้อยกว่า 5 คน	483	437	6	34	6		1-4 persons		
5-9 คน	388	347	4	24	13		5-9 persons		
10-19 คน	282	254	7	17	4		10-19 persons		
20-49 คน	174	148	8	16	2		20-49 persons		
50-99 คน	41	34	1	6	-		50-99 persons		
100-199 คน	13	12	1	-	-		100-199 persons		
ตั้งแต่ 200 คนขึ้นไป	13	13	-	-	-		200 persons or more		

ตาราง 19 จำนวนสถานประกอบการ จำนวนคนรูปแบบการจัดตั้งทางเศรษฐกิจ รูปแบบการจัดตั้งตามกฎหมายและจำนวนลูกจ้าง (ต่อ)
 TABLE 19 NUMBER OF ESTABLISHMENTS BY FORM OF ECONOMIC ORGANIZATION, FORM OF LEGAL ORGANIZATION AND NUMBER OF EMPLOYEES (Contd.)

รูปแบบการจัดตั้งตามกฎหมาย/ จำนวนลูกจ้าง	รูปแบบการจัดตั้งทางเศรษฐกิจ Form of economic organization					Form of legal organization/ Number of employees
	จำนวน สถานประกอบการ	Single unit	Head office	สำนักงานสาขา	แฟรนไชส์	
	Number of establishments			Branch	Franchise	
บริษัทจำกัด (มหาชน)	3,380	2,278	77	969	56	Company limited, Public company limited
น้อยกว่า 5 คน	352	215	5	120	12	1-4 persons
5-9 คน	404	250	7	127	20	5-9 persons
10-19 คน	468	321	5	127	15	10-19 persons
20-49 คน	686	488	17	172	9	20-49 persons
50-99 คน	451	319	11	121	-	50-99 persons
100-199 คน	428	292	15	121	-	100-199 persons
200-499 คน	369	255	7	107	-	200-499 persons
500-999 คน	125	78	5	42	-	500-999 persons
ตั้งแต่ 1,000 คนขึ้นไป	97	60	5	32	-	1,000 persons or more
ส่วนราชการ รัฐวิสาหกิจ	7	5	-	1	1	Government, State-enterprise
น้อยกว่า 5 คน	2	2	-	-	-	1-4 persons
5-9 คน	2	1	-	-	1	5-9 persons
ตั้งแต่ 10 คนขึ้นไป	3	2	-	1	-	10 persons or more

ตาราง 19 จำนวนสถานประกอบการ จำนวนตามรูปแบบการจัดตั้งทางเศรษฐกิจ รูปแบบการจัดตั้งตามกฎหมายและจำนวนลูกจ้าง (ต่อ)
 TABLE 19 NUMBER OF ESTABLISHMENTS BY FORM OF ECONOMIC ORGANIZATION, FORM OF LEGAL ORGANIZATION AND NUMBER OF EMPLOYEES (Contd.)

รูปแบบการจัดตั้งตามกฎหมาย/ จำนวนลูกจ้าง	จำนวน รูปแบบการจัดตั้งทางเศรษฐกิจ Form of economic organization					Form of legal organization/ Number of employees
	สถานประกอบการ Number of establishments	สำนักงานเดี่ยว Single unit	สำนักงานใหญ่ Head office	สาขางานสาขา Branch	แฟรนไชส์ Franchise	
สหกรณ์	184	177	1	6	-	Cooperatives
น้อยกว่า 5 คน	-	123	-	2	-	1-4 persons
5-9 คน	25	24	-	1	-	5-9 persons
10-19 คน	22	20	-	2	-	10-19 persons
ตั้งแต่ 20 คนขึ้นไป	12	10	1	1	-	20 persons or more
อื่นๆ	503	502	-	1	-	Others
น้อยกว่า 5 คน	456	455	-	1	-	1-4 persons
5-9 คน	15	15	-	-	-	5-9 persons
10-19 คน	20	20	-	-	-	10-19 persons
20-49 คน	12	12	-	-	-	20-49 persons

ที่มา : รายงานสำมะโนธุรกิจทางการค้าและธุรกิจทางการบริการ พ.ศ. 2545 (ข้อมูลพื้นฐาน : องค์การบริหารส่วนตำบล) ที่ราชอาณาจักร สำนักงานสถิติแห่งชาติ สำนักนายกรัฐมนตรี
 Source : Report of the 2002 Business Trade and Services Census (Basic Information : Subdistrict Administration Organization), Whole Kingdom. National Statistical Office, Office of the Prime Minister

ภาค 4 ตารางสถิติภาคเหนือ

PART 4 STATISTICAL TABLES OF THE NORTHERN REGION

สารบัญตารางสถิติ

	หน้า
ตาราง 1 จำนวนสถานประกอบการ จำแนกตามกิจกรรมทางเศรษฐกิจและจังหวัด	- 159 -
ตาราง 2 จำนวนสถานประกอบการ จำแนกตามรูปแบบการจัดตั้งตามกฎหมายและจังหวัด	- 160 -
ตาราง 3 จำนวนสถานประกอบการ จำแนกตามรูปแบบการจัดตั้งทางเศรษฐกิจและจังหวัด	- 161 -
ตาราง 4 จำนวนสถานประกอบการ จำแนกตามจำนวนคนทำงานและจังหวัด	- 162 -
ตาราง 5 จำนวนสถานประกอบการ จำแนกตามจำนวนลูกจ้างและจังหวัด	- 163 -
ตาราง 6 จำนวนสถานประกอบการ จำแนกตามกิจกรรมทางเศรษฐกิจและชั้นรายได้ของ องค์การบริหารส่วนตำบล	- 164 -
ตาราง 7 จำนวนสถานประกอบการ จำแนกตามรูปแบบการจัดตั้งตามกฎหมายและชั้นรายได้ของ องค์การบริหารส่วนตำบล	- 165 -
ตาราง 8 จำนวนสถานประกอบการ จำแนกตามรูปแบบการจัดตั้งทางเศรษฐกิจและชั้นรายได้ของ องค์การบริหารส่วนตำบล	- 166 -
ตาราง 9 จำนวนสถานประกอบการ จำแนกตามจำนวนคนทำงานและชั้นรายได้ของ องค์การบริหารส่วนตำบล	- 167 -
ตาราง 10 จำนวนสถานประกอบการ จำแนกตามจำนวนลูกจ้างและชั้นรายได้ของ องค์การบริหารส่วนตำบล	- 168 -
ตาราง 11 จำนวนสถานประกอบการ จำแนกตามรูปแบบการจัดตั้งตามกฎหมายและกิจกรรมทางเศรษฐกิจ	- 169 -
ตาราง 12 จำนวนสถานประกอบการ จำแนกตามรูปแบบการจัดตั้งทางเศรษฐกิจและกิจกรรมทางเศรษฐกิจ	- 170 -
ตาราง 13 จำนวนสถานประกอบการ จำแนกตามจำนวนคนทำงานและกิจกรรมทางเศรษฐกิจ	- 171 -
ตาราง 14 จำนวนสถานประกอบการ จำแนกตามจำนวนลูกจ้างและกิจกรรมทางเศรษฐกิจ	- 172 -
ตาราง 15 จำนวนสถานประกอบการ จำแนกตามรูปแบบการจัดตั้งทางเศรษฐกิจ รูปแบบการจัดตั้งตามกฎหมาย และกิจกรรมทางเศรษฐกิจ	- 173 -
ตาราง 16 จำนวนสถานประกอบการ จำแนกตามจำนวนคนทำงาน รูปแบบการจัดตั้งตามกฎหมาย และกิจกรรมทางเศรษฐกิจ	- 178 -
ตาราง 17 จำนวนสถานประกอบการ จำแนกตามจำนวนลูกจ้าง รูปแบบการจัดตั้งตามกฎหมาย และกิจกรรมทางเศรษฐกิจ	- 183 -
ตาราง 18 จำนวนสถานประกอบการ จำแนกตามรูปแบบการจัดตั้งทางเศรษฐกิจ รูปแบบการจัดตั้งตามกฎหมายและจำนวนพนักงาน	- 188 -
ตาราง 19 จำนวนสถานประกอบการ จำแนกตามรูปแบบการจัดตั้งทางเศรษฐกิจ รูปแบบการจัดตั้งตามกฎหมายและจำนวนลูกจ้าง	- 191 -

CONTENTS

	Page
TABLE 1 NUMBER OF ESTABLISHMENTS BY ECONOMIC ACTIVITY AND CHANGWAT	- 159 -
TABLE 2 NUMBER OF ESTABLISHMENTS BY FORM OF LEGAL ORGANIZATION AND CHANGWAT	- 160 -
TABLE 3 NUMBER OF ESTABLISHMENTS BY FORM OF ECONOMIC ORGANIZATION AND CHANGWAT	- 161 -
TABLE 4 NUMBER OF ESTABLISHMENTS BY NUMBER OF PERSONS ENGAGED AND CHANGWAT	- 162 -
TABLE 5 NUMBER OF ESTABLISHMENTS BY NUMBER OF EMPLOYEES AND CHANGWAT	- 163 -
TABLE 6 NUMBER OF ESTABLISHMENTS BY ECONOMIC ACTIVITY AND CLASS OF SUBDISTRICT ADMINISTRATION ORGANIZATION REVENUE	- 164 -
TABLE 7 NUMBER OF ESTABLISHMENTS BY FORM OF LEGAL ORGANIZATION AND CLASS OF SUBDISTRICT ADMINISTRATION ORGANIZATION REVENUE	- 165 -
TABLE 8 NUMBER OF ESTABLISHMENTS BY FORM OF ECONOMIC ORGANIZATION AND CLASS OF SUBDISTRICT ADMINISTRATION ORGANIZATION REVENUE	- 166 -
TABLE 9 NUMBER OF ESTABLISHMENTS BY NUMBER OF PERSONS ENGAGED AND CLASS OF SUBDISTRICT ADMINISTRATION ORGANIZATION REVENUE	- 167 -
TABLE 10 NUMBER OF ESTABLISHMENTS BY NUMBER OF EMPLOYEES AND CLASS OF SUBDISTRICT ADMINISTRATION ORGANIZATION REVENUE	- 168 -
TABLE 11 NUMBER OF ESTABLISHMENTS BY FORM OF LEGAL ORGANIZATION AND ECONOMIC ACTIVITY	- 169 -
TABLE 12 NUMBER OF ESTABLISHMENTS BY FORM OF ECONOMIC ORGANIZATION AND ECONOMIC ACTIVITY	- 170 -
TABLE 13 NUMBER OF ESTABLISHMENTS BY NUMBER OF PERSONS ENGAGED AND ECONOMIC ACTIVITY	- 171 -
TABLE 14 NUMBER OF ESTABLISHMENTS BY NUMBER OF EMPLOYEES AND ECONOMIC ACTIVITY	- 172 -
TABLE 15 NUMBER OF ESTABLISHMENTS BY FORM OF ECONOMIC ORGANIZATION, FORM OF LEGAL ORGANIZATION AND ECONOMIC ACTIVITY	- 173 -
TABLE 16 NUMBER OF ESTABLISHMENTS BY NUMBER OF PERSONS ENGAGED, FORM OF LEGAL ORGANIZATION AND ECONOMIC ACTIVITY	- 178 -
TABLE 17 NUMBER OF ESTABLISHMENTS BY NUMBER OF EMPLOYEES, FORM OF LEGAL ORGANIZATION AND ECONOMIC ACTIVITY	- 183 -
TABLE 18 NUMBER OF ESTABLISHMENTS BY FORM OF ECONOMIC ORGANIZATION, FORM OF LEGAL ORGANIZATION AND NUMBER OF PERSONS ENGAGED	- 188 -
TABLE 19 NUMBER OF ESTABLISHMENTS BY FORM OF ECONOMIC ORGANIZATION, FORM OF LEGAL ORGANIZATION AND NUMBER OF EMPLOYEES	- 191 -

ตาราง 1 จำนวนสถานประกอบการ จำนวนตามกิจกรรมทางเศรษฐกิจและจังหวัด
TABLE 1 NUMBER OF ESTABLISHMENTS BY ECONOMIC ACTIVITY AND CHANGWAT

จังหวัด	จำนวน	กิจกรรมทางเศรษฐกิจ Economic activity											รวม	Total
		การขายปลีกและซ่อมแซมยานยนต์และรถจักรยานยนต์	การขายปลีกและค้าส่ง	การขายปลีกและค้าส่ง	การขายปลีกและค้าส่ง	การขายปลีกและค้าส่ง	การขายปลีกและค้าส่ง	การขายปลีกและค้าส่ง	การขายปลีกและค้าส่ง	การขายปลีกและค้าส่ง	การขายปลีกและค้าส่ง	การขายปลีกและค้าส่ง		
กรุงเทพมหานคร	164,755	15,177	2,818	65,359	13,830	2,312	136	1,764	8,004	43,650	2,437	9,268		
นนทบุรี	9,366	943	178	4,594	807	25	6	99	402	2,113	45	154	Kamphaeng Phet	
ปทุมธานี	14,256	1,374	149	6,729	1,621	249	22	134	714	2,456	188	620	Chiang Rai	
พระนครศรีอยุธยา	22,372	2,158	297	8,817	2,117	707	40	304	1,477	3,663	578	2,214	Chiang Mai	
ฉะเชิงเทรา	7,134	597	217	2,982	752	100	5	59	228	1,493	121	580	Tak	
นครสวรรค์	17,520	1,688	385	6,510	1,618	77	1	225	931	4,657	278	1,130	Nakhon Sawan	
น่าน	7,016	439	69	3,027	370	57	2	44	193	2,582	80	153	Nan	
พะเยา	7,720	636	128	2,483	578	31	14	113	384	2,706	96	551	Phayao	
พิจิตร	5,899	826	105	2,803	539	27	-	59	255	953	76	256	Phichit	
พิษณุโลก	8,205	1,034	80	4,392	1,002	61	10	110	449	955	34	78	Phisamulok	
เพชรบูรณ์	11,152	1,205	413	5,442	943	32	1	255	656	1,492	237	476	Phetchabun	
แพร่	15,383	831	253	3,017	747	77	14	95	711	8,352	324	962	Phrae	
แม่ฮ่องสอน	2,703	165	16	1,170	239	116	-	6	54	811	41	85	Ma Hong Son	
ลำปาง	8,786	796	104	4,074	662	50	6	64	400	2,112	41	477	Lampang	
ลำพูน	12,813	758	240	2,659	762	649	8	87	535	6,099	126	890	Lamphun	
สุโขทัย	6,703	747	97	2,806	368	31	3	50	308	1,854	116	321	Sukhothai	
สุราษฎร์ธานี	5,466	670	64	2,430	548	13	4	28	241	1,157	34	277	Uttaradit	
อุทัยธานี	2,261	310	23	1,404	157	10	-	32	66	195	22	42	Uthai Thani	

ที่มา : รายงานฐานะในธุรกิจทางการค้าและธุรกิจบริการ พ.ศ. 2545 (ข้อมูลพื้นฐาน : องค์การบริหารส่วนตำบล) ที่ราชอาณาจักร สำนักงานสถิติแห่งชาติ สำนักงานกรุงเทพมหานคร
Source : Report of the 2002 Business Trade and Services Census (Basic Information : Subdistrict Administration Organization), Whole Kingdom, National Statistical Office, Office of the Prime Minister

ตาราง 2 จำนวนสถานประกอบการ จำนวนคนรูปแบบการจัดตั้งตามกฎหมายและจังหวัด

TABLE 2 NUMBER OF ESTABLISHMENTS BY FORM OF LEGAL ORGANIZATION AND CHANGWAT

จังหวัด	จำนวน สถานประกอบการ	รูปแบบการจัดตั้งตามกฎหมาย Form of legal organization								Total	Changwat
		ส่วนบุคคล	ห้างหุ้นส่วนจำกัด	บริษัทจำกัด	ส่วนราชการ	สหกรณ์	อื่นๆ	Form of legal organization			
		Individual proprietor	จำกัด (มหาชน)	Company limited, public company limited	Government, State-enterprise	Cooperatives	Others	Others	Others		
จำนวน establishments	Individual proprietor	จำกัด (มหาชน)	Company limited, public company limited	Government, State-enterprise	Cooperatives	Others	Others	Others	Others	Others	
รวม	164,755	160,510	1,434	1,236	8	155	1,412	1,412	155	1,412	Total
กำแพงเพชร	9,366	9,278	56	20	1	5	6	6	5	6	Kamphaeng Phet
เชียงราย	14,256	13,943	128	92	2	12	79	79	12	79	Chiang Rai
เชียงใหม่	22,372	21,529	301	457	-	5	80	80	5	80	Chiang Mai
ตาก	7,134	6,904	86	65	-	2	77	77	2	77	Tak
นครสวรรค์	17,520	17,140	88	77	1	15	199	199	15	199	Nakhon Sawan
น่าน	7,016	6,825	57	17	-	5	112	112	5	112	Nan
พะเยา	7,720	7,415	51	30	-	18	206	206	18	206	Phayao
พิจิตร	5,899	5,727	63	30	-	2	77	77	2	77	Pichit
พิษณุโลก	8,205	7,995	74	96	-	15	25	25	15	25	Phisanulok
เพชรบูรณ์	11,152	11,042	52	25	-	1	32	32	1	32	Phetchabun
แพร่	15,383	15,183	72	36	-	3	89	89	3	89	Phrae
แม่ฮ่องสอน	2,703	2,524	55	13	-	15	96	96	15	96	Mae Hong Son
ลำปาง	8,786	8,653	38	34	-	10	51	51	10	51	Lampang
ลำพูน	12,813	12,544	86	159	-	2	22	22	2	22	Lamphun
สุโขทัย	6,703	6,457	136	39	3	12	56	56	12	56	Sukhothai
อุตรดิตถ์	5,466	5,146	66	34	1	20	199	199	20	199	Uttaradit
อุทัยธานี	2,261	2,205	25	12	-	13	6	6	13	6	Uthai Thani

ที่มา : รายงานสำมะโนธุรกิจทางการค้าและบริการ พ.ศ. 2545 (ข้อมูลพื้นฐาน : องค์การบริหารส่วนตำบล) ทั่วประเทศ สำนักนายกรัฐมนตรี

Source : Report of the 2002 Business Trade and Services Census (Basic Information : Subdistrict Administration Organization), Whole Kingdom. National Statistical Office, Office of the Prime Minister

ตาราง 3 จำนวนสถานประกอบการ จำแนกตามรูปแบบการจัดตั้งทางเศรษฐกิจและจังหวัด

TABLE 3 NUMBER OF ESTABLISHMENTS BY FORM OF ECONOMIC ORGANIZATION AND CHANGWAT

จังหวัด	รูปแบบการจัดตั้งทางเศรษฐกิจ Form of economic organization					Changwat
	จำนวน สถานประกอบการ Number of establishments	สำนักงานเดี่ยว Single unit	สำนักงานใหญ่ Head office	สำนักงานสาขา Branch	แฟรนไชส์ Franchise	
รวม	164,755	164,094	73	564	24	Total
กำแพงเพชร	9,366	9,354	-	12	-	Kamphaeng Phet
เชียงราย	14,256	14,187	8	61	-	Chiang Rai
เชียงใหม่	22,372	22,174	21	160	17	Chiang Mai
ตาก	7,134	7,101	2	31	-	Tak
นครสวรรค์	17,520	17,457	8	52	3	Nakhon Sawan
น่าน	7,016	7,004	1	11	-	Nan
พะเยา	7,720	7,690	3	26	1	Phayao
พิจิตร	5,899	5,891	1	7	-	Phichit
พิษณุโลก	8,205	8,132	6	67	-	Phisanulok
เพชรบูรณ์	11,152	11,139	1	11	1	Phetchabun
แพร่	15,383	15,367	1	15	-	Phrae
แม่ฮ่องสอน	2,703	2,696	1	6	-	Mae Hong Son
ลำปาง	8,786	8,782	-	4	-	Lampang
ลำพูน	12,813	12,776	5	31	1	Lamphun
สุโขทัย	6,703	6,680	3	19	1	Sukhothai
อุตรดิตถ์	5,466	5,411	10	45	-	Uttaradit
อุทัยธานี	2,261	2,253	2	6	-	Uthai Thani

ที่มา : รายงานสำมะโนธุรกิจทางการค้าและธุรกิจทางการบริการ พ.ศ. 2545 (ข้อมูลพื้นฐาน : องค์การบริหารส่วนตำบล) ทั่วประเทศ สำนักงานสถิติแห่งชาติ สำนักนายกรัฐมนตรี

Source : Report of the 2002 Business Trade and Services Census (Basic Information : Subdistrict Administration Organization), Whole Kingdom. National Statistical Office, Office of the Prime Minister

ตาราง 4 จำนวนสถานประกอบการ จำนวนคนทำงานและจังหวัด

TABLE 4 NUMBER OF ESTABLISHMENTS BY NUMBER OF PERSONS ENGAGED AND CHANGWAT

จังหวัด	จำนวนคนทำงาน (คน) Number of persons engaged (person)										Total
	จำนวนสถานประกอบการ										
	1 - 4	5 - 9	10 - 19	20 - 49	50 - 99	100 - 199	200 - 499	500 - 999	≥ 1,000	Changwat	
รวม	164,755	5,368	2,453	1,101	251	102	63	32	22		
กำแพงเพชร	9,366	253	81	26	8	3	1	1	-	Kamphaeng Phet	
เขียงราย	14,256	341	143	55	21	5	5	-	1	Chiang Rai	
เขียงใหม่	22,372	1,035	427	210	66	29	12	2	2	Chiang Mai	
ตาก	7,134	251	91	50	9	5	4	5	1	Tak	
นครสวรรค์	17,520	772	362	157	24	9	5	5	1	Nakhon Sawan	
น่าน	7,016	150	70	38	6	1	1	-	-	Nan	
พะเยา	7,720	7,249	136	89	17	3	1	-	-	Phayao	
พิจิตร	5,899	5,468	147	49	9	3	1	2	-	Phichit	
พินนุโลก	8,205	7,754	106	53	11	8	5	-	1	Phisanulok	
เพชรบูรณ์	11,152	10,645	108	52	5	2	1	-	-	Phetchabun	
แพร่	15,383	14,753	145	48	13	3	2	-	-	Phrae	
แม่ฮ่องสอน	2,703	2,548	47	49	9	-	-	-	-	Mae Hong Son	
ลำปาง	8,786	8,422	113	37	10	7	4	2	1	Lampang	
ลำพูน	12,813	12,020	216	56	27	14	16	13	14	Lamphun	
สุโขทัย	6,703	6,399	94	37	6	-	4	-	-	Sukhothai	
อุตรดิตถ์	5,466	5,028	137	83	9	8	1	1	-	Uttaradit	
อุทัยธานี	2,261	2,157	30	12	1	2	-	1	1	Uthai Thani	

ที่มา : รายงานสำมะโนธุรกิจทางการค้าและธุรกิจทางการบริการ พ.ศ. 2545 (ข้อมูลพื้นฐาน : องค์การบริหารส่วนตำบล) ทัวร ขอณาจักร สำนักงานสถิติแห่งชาติ สำนักนายกรัฐมนตรี

Source : Report of the 2002 Business Census (Basic Information : Subdistrict Administration Organization), Whole Kingdom. National Statistical Office, Office of the Prime Minister

ตาราง 5 จำนวนสถานประกอบการ จำนวนคนจ้างและจังหวัด

TABLE 5 NUMBER OF ESTABLISHMENTS BY NUMBER OF EMPLOYEES AND CHIANGWAT

จังหวัด	จำนวน สถานประกอบการ Number of establishments	จำนวนผู้จ้าง (คน) Number of employees (person)											Total
		< 5	5 - 9	10 - 19	20 - 49	50 - 99	100 - 199	200 - 499	500 - 999	≥ 1,000	Changwat		
		159,272	2,856	1,570	666	199	86	52	32	22			
รวม	164,755	159,272	2,856	1,570	666	199	86	52	32	22	22	22	Total
กำแพงเพชร	9,366	9,159	122	49	24	7	3	1	1	1	-	-	Kamphaeng Phet
เชียงใหม่	14,256	13,896	191	109	31	19	5	4	-	-	1	1	Chiang Rai
ตาก	22,372	21,059	660	353	197	62	26	11	2	2	2	2	Chiang Mai
นครสวรรค์	7,134	6,937	107	49	22	8	3	2	5	1	1	1	Tak
น่าน	17,520	16,847	338	219	86	15	6	3	5	1	1	1	Nakhon Sawan
พะเยา	7,016	6,862	85	45	18	5	-	1	-	-	-	-	Nan
พิจิตร	7,720	7,531	117	50	15	4	2	1	-	-	-	-	Phayao
พิษณุโลก	5,899	5,651	132	86	20	6	2	-	2	-	-	-	Phichit
เพชรบูรณ์	8,205	7,915	157	61	47	11	8	5	-	-	1	1	Phisanulok
แพร่	11,152	10,872	146	87	39	5	2	1	-	-	-	-	Phetchabun
แม่ฮ่องสอน	15,383	15,112	167	71	21	8	2	2	-	-	-	-	Phrae
ลำปาง	2,703	2,618	25	27	30	3	-	-	-	-	-	-	Mac Hong Son
ลำพูน	8,786	8,545	113	72	32	10	8	3	2	1	1	1	Lampang
สุโขทัย	12,813	12,257	252	176	45	28	13	15	13	14	14	14	Lamphun
อุตรดิตถ์	6,703	6,517	97	62	18	5	1	3	-	-	-	-	Sukhothai
อุทัยธานี	5,466	5,296	113	36	15	2	3	-	1	-	-	-	Uttaradit
	2,261	2,198	34	18	6	1	2	-	1	1	1	1	Uthai Thani

ที่มา : รายงานสำมะโนธุรกิจทางการค้าและบริการ พ.ศ. 2545 (ข้อมูลพื้นฐาน : องค์การบริหารส่วนตำบล) ทั่วประเทศ สำนักสถิติแห่งชาติ สำนักนายกรัฐมนตรี

Source : Report of the 2002 Business Trade and Services Census (Basic Information : Subdistrict Administration Organization), Whole Kingdom. National Statistical Office, Office of the Prime Minister

TABLE 6 NUMBER OF ESTABLISHMENTS BY ECONOMIC ACTIVITY AND CLASS OF SUBDISTRICT ADMINISTRATION ORGANIZATION REVENUE

จำนวน องค์กรบริหาร ส่วนกลาง	จำนวน สถาน ประกอบ กิจการ	จำนวน ผู้ประกอบการ รายย่อย	กิจกรรมทางธุรกิจ Economic activity										รวม	Total
			การซ่อมแซมรถยนต์ และรถจักรยานยนต์	การซ่อมแซมรถจักรยานยนต์ และรถจักรยานยนต์	การซ่อมแซมรถจักรยานยนต์ และรถจักรยานยนต์	การซ่อมแซมรถจักรยานยนต์ และรถจักรยานยนต์	การซ่อมแซมรถจักรยานยนต์ และรถจักรยานยนต์	การซ่อมแซมรถจักรยานยนต์ และรถจักรยานยนต์	การซ่อมแซมรถจักรยานยนต์ และรถจักรยานยนต์	การซ่อมแซมรถจักรยานยนต์ และรถจักรยานยนต์	การซ่อมแซมรถจักรยานยนต์ และรถจักรยานยนต์	การซ่อมแซมรถจักรยานยนต์ และรถจักรยานยนต์		
1,441	164,755	15,177	2,818	65,359	13,830	2,312	136	1,764	8,004	43,650	2,437	9,268		
1,165	109,077	9,618	1,718	44,568	7,946	614	44	905	4,638	31,302	1,476	6,248	3 million baht or less	
218	36,311	3,808	653	14,946	3,525	450	35	477	1,818	8,191	377	2,031	more than 3 million baht to 6 million baht	
47	13,213	1,250	314	4,268	1,562	543	26	222	911	3,072	341	704	more than 6 million baht to 12 million baht	
5	2,886	284	80	660	360	394	6	68	256	579	87	121	more than 12 million baht to 20 million baht	
6	3,268	217	53	917	437	311	25	92	381	515	156	164	more than 20 million baht	

ที่มา - รายงานสถานะในธุรกิจทางการค้าและธุรกิจบริการ พ.ศ. 2545 (ข้อมูลพื้นฐาน - องค์การบริหารส่วนกลาง) จังหวัดขอนแก่น สำนักงานสถิติแห่งชาติ สำนักงานทรัพย์สินส่วนพระมหากษัตริย์
Source : Report of the 2002 Business Trade and Services Census (Basic Information), Subdistrict Administration Organization, Whole Kingdom, National Statistical Office, Office of the Prime Minister

ตาราง 7 จำนวนสถานประกอบการ จำนวนคนรูปแบบการจัดตั้งตามกฎหมายและชั้นรายได้ขององค์กรบริหารส่วนตำบล

TABLE 7 NUMBER OF ESTABLISHMENTS BY FORM OF LEGAL ORGANIZATION AND CLASS OF SUBDISTRICT ADMINISTRATION ORGANIZATION REVENUE

ชั้นรายได้ ขององค์กรบริหารส่วนตำบล	จำนวนองค์กร บริหารส่วนตำบล Number of Subdistrict Administration Organization	จำนวน สถานประกอบการ Number of establishments	รูปแบบการจัดตั้งตามกฎหมาย Form of legal organization						Total
			ส่วนบุคคล Individual proprietor	ห้างหุ้นส่วนจำกัด นิติบุคคล Juristic partnership	บริษัทจำกัด (มหาชน) Company limited, Public company limited	ส่วนราชการ รัฐวิสาหกิจ Government, State-enterprise	สหกรณ์ Cooperatives	อื่นๆ Others	
รวม	1,441	164,755	160,510	1,434	1,236	8	155	1,412	
รายได้ 3 ล้านบาท หรือต่ำกว่า	1,165	109,077	106,683	705	411	1	113	1,164	3 million baht or less
รายได้มากกว่า 3 ล้านบาท ถึง 6 ล้านบาท	218	36,311	35,387	394	290	3	23	214	more than 3 million baht to 6 million baht
รายได้มากกว่า 6 ล้านบาท ถึง 12 ล้านบาท	47	13,213	12,692	203	265	4	18	31	more than 6 million baht to 12 million baht
รายได้มากกว่า 12 ล้านบาท ถึง 20 ล้านบาท	5	2,886	2,673	67	146	-	-	-	more than 12 million baht to 20 million baht
รายได้มากกว่า 20 ล้านบาท	6	3,268	3,075	65	124	-	1	3	more than 20 million baht

ที่มา : รายงานสำมะโนธุรกิจทางการค้าและธุรกิจทางการบริการ พ.ศ. 2545 (ข้อมูลพื้นฐาน : องค์การบริหารส่วนตำบล) ทั่วประเทศ สำนักงานสถิติแห่งชาติ สำนักนายกรัฐมนตรี

Source : Report of the 2002 Business Trade and Services Census (Basic Information : Subdistrict Administration Organization), Whole Kingdom. National Statistical Office, Office of the Prime Minister

ตาราง 8 จำนวนสถานประกอบการ จำแนกตามรูปแบบการจัดตั้งทางเศรษฐกิจและชั้นรายได้ขององค์กรบริหารส่วนตำบล
 TABLE 8 NUMBER OF ESTABLISHMENTS BY FORM OF ECONOMIC ORGANIZATION AND CLASS OF SUBDISTRICT ADMINISTRATION ORGANIZATION REVENUE

ชั้นรายได้ ขององค์กรบริหารส่วนตำบล	จำนวนองค์กร บริหารส่วนตำบล Number of Subdistrict Administration Organization	จำนวน สถานประกอบการ Number of establishments	รูปแบบการจัดตั้งทางเศรษฐกิจ Form of economic organization				Class of Subdistrict Administration Organization revenue	Total
			สำนักงานเดี่ยว Single unit	สำนักงานใหญ่ Head office	สำนักงานสาขา Branch	แฟรนไชส์ Franchise		
รวม	1,441	164,755	164,094	73	564	24		
รายได้ 3 ล้านบาท หรือน้อยกว่า	1,165	109,077	108,825	29	218	5	3 million baht or less	
รายได้มากกว่า 3 ล้านบาท ถึง 6 ล้านบาท	218	36,311	36,156	14	132	9	more than 3 million baht to 6 million baht	
รายได้มากกว่า 6 ล้านบาท ถึง 12 ล้านบาท	47	13,213	13,062	20	128	3	more than 6 million baht to 12 million baht	
รายได้มากกว่า 12 ล้านบาท ถึง 20 ล้านบาท	5	2,886	2,853	3	28	2	more than 12 million baht to 20 million baht	
รายได้มากกว่า 20 ล้านบาท	6	3,268	3,198	7	58	5	more than 20 million baht	

ที่มา : รายงานสำมะโนธุรกิจทางการค้าและธุรกิจทางการบริการ พ.ศ. 2545 (ข้อมูลพื้นฐาน : องค์การบริหารส่วนตำบล) ทั่วประเทศ (สำนักงานสถิติแห่งชาติ สำนักนายกรัฐมนตรี)
 Source : Report of the 2002 Business Trade and Services Census (Basic Information : Subdistrict Administration Organization), Whole Kingdom. National Statistical Office, Office of the Prime Minister

ตาราง 9 จำนวนสถานประกอบการ จำนวนคนทำงานและจำนวนรายได้ของกิจการบริหารส่วนตำบล

TABLE 9 NUMBER OF ESTABLISHMENTS BY NUMBER OF PERSONS ENGAGED AND CLASS OF SUBDISTRICT ADMINISTRATION ORGANIZATION REVENUE

ชั้นรายได้	จำนวนองค์กรบริหารส่วนตำบล		จำนวนคนทำงาน (คน) Number of persons engaged (person)						Class of Subdistrict Administration Organization revenue	Total		
	จำนวนองค์กรบริหารส่วนตำบล	จำนวนสถานประกอบการ	1 - 4	5 - 9	10 - 19	20 - 49	50 - 99	100 - 199			200 - 499	500 - 999
รวม	1,441	164,755	155,363	5,368	2,453	1,101	251	102	63	32	22	
รายได้ 3 ล้านบาท หรือน้อยกว่า	1,165	109,077	103,764	3,038	1,411	665	116	45	22	12	4	3 million baht or less
รายได้มากกว่า 3 ล้านบาท ถึง 6 ล้านบาท	218	36,311	34,111	1,265	574	244	70	24	15	7	1	more than 3 million baht to 6 million baht
รายได้มากกว่า 6 ล้านบาท ถึง 12 ล้านบาท	47	13,213	12,034	664	327	117	33	18	11	6	3	more than 6 million baht to 12 million baht
รายได้มากกว่า 12 ล้านบาท ถึง 20 ล้านบาท	5	2,886	2,502	211	74	35	19	12	12	7	14	more than 12 million baht to 20 million baht
รายได้มากกว่า 20 ล้านบาท	6	3,268	2,952	190	67	40	13	3	3	-	-	more than 20 million baht

ที่มา : รายงานสำมะโนธุรกิจทางการค้าและบริการ พ.ศ. 2545 (ข้อมูลพื้นฐาน : องค์การบริหารส่วนตำบล) ทั่วประเทศ สำนักข่าวกิจการ สำนักงานสถิติแห่งชาติ สำนักนายกรัฐมนตรี

Source : Report of the 2002 Business Trade and Services Census (Basic Information : Subdistrict Administration Organization), Whole Kingdom, National Statistical Office, Office of the Prime Minister

ตาราง 10 จำนวนสถานประกอบการ จำนวนคนจ้างและรายได้ขององค์กรบริหารส่วนตำบล

TABLE 10 NUMBER OF ESTABLISHMENTS BY NUMBER OF EMPLOYEES AND CLASS OF SUBDISTRICT ADMINISTRATION ORGANIZATION REVENUE

ชั้นรายได้ ขององค์กรบริหารส่วนตำบล	จำนวนองค์กร บริหารส่วนตำบล		จำนวนลูกจ้าง (คน) Number of employees (person)							Class of Subdistrict Administration Organization revenue		
	จำนวน Number of Subdistrict Administration Organization	จำนวน Number of establishments	< 5	5 - 9	10 - 19	20 - 49	50 - 99	100 - 199	200 - 499		500 - 999	≥ 1,000
รวม	1,441	164,755	159,272	2,856	1,570	666	199	86	52	32	22	Total
รายได้ 3 ล้านบาท หรือน้อยกว่า	1,165	109,077	106,226	1,569	804	338	75	33	16	12	4	3 million baht or less
รายได้มากกว่า 3 ล้านบาท ถึง 6 ล้านบาท	218	36,311	34,999	654	391	167	60	21	11	7	1	more than 3 million baht to 6 million baht
รายได้มากกว่า 6 ล้านบาท ถึง 12 ล้านบาท	47	13,213	12,420	375	255	93	33	17	11	6	3	more than 6 million baht to 12 million baht
รายได้มากกว่า 12 ล้านบาท ถึง 20 ล้านบาท	5	2,886	2,583	147	62	31	18	12	12	7	14	more than 12 million baht to 20 million baht
รายได้มากกว่า 20 ล้านบาท	6	3,268	3,044	111	58	37	13	3	2	-	-	more than 20 million baht

ที่มา : รายงานสำมะโนธุรกิจทางการบริการ พ.ศ. 2545 (ข้อมูลพื้นฐาน : องค์การบริหารส่วนตำบล) ทหาราชอาณาจักร สำนักงานสถิติแห่งชาติ สำนักนายกรัฐมนตรี

Source : Report of the 2002 Business Trade and Services Census (Basic Information : Subdistrict Administration Organization), Whole Kingdom. National Statistical Office, Office of the Prime Minister

ตาราง 11 จำนวนสถานประกอบการ จำนวนตามรูปแบบการจัดตั้งตามกฎหมายและกิจกรรมทางเศรษฐกิจ

TABLE 11. NUMBER OF ESTABLISHMENTS BY FORM OF LEGAL ORGANIZATION AND ECONOMIC ACTIVITY

กิจกรรมทางเศรษฐกิจ	จำนวน สถานประกอบการ Number of establishments	รูปแบบการจัดตั้งตามกฎหมาย Form of legal organization							รวม Total	Economic Activity
		ส่วนบุคคล Individual proprietor	ห้างหุ้นส่วนจำกัด ห้างหุ้นส่วนสามัญ นิติบุคคล Jurstic partnership	บริษัทจำกัด บริษัทจำกัด (มหาชน) Company limited, Public company limited	ส่วนราชการ รัฐวิสาหกิจ Government, State-enterprise	สหกรณ์ Cooperatives	อื่นๆ Others			
การขาย การบำรุงรักษา และการซ่อมแซมยานยนต์ และรถจักรยานยนต์ รวมทั้งการขายปลีกน้ำมันเชื้อเพลิงรถยนต์ การขนส่ง และการค้าเพื่อค้าขายหน้า ยกเว้นยานยนต์ และรถจักรยานยนต์	15,177 2,818	160,510 14,438 2,552	1,434 457 108	1,236 232 140	8 1 -	155 34 11	1,412 15 7		Sale, maintenance and repair of motor vehicles and motorcycles, retail sale of automotive fuel Wholesale trade and commission trade, except of motor vehicles and motorcycles	
การขายปลีก ยกเว้นยานยนต์ และรถจักรยานยนต์ รวมทั้งการซ่อมแซม ของใช้ส่วนบุคคล และของใช้ในครัวเรือน โรงแรมและภัตตาคาร	65,359 13,830	64,710 13,757	211 13	154 50	- -	89 1	195 9		Retail trade, except of motor vehicles and motorcycles ; repair of personal and household goods Hotels and restaurants	
กิจกรรมด้านคอมพิวเตอร์ และกิจกรรมที่เกี่ยวข้อง การให้เช่าเครื่องจักรและเครื่องอุปกรณ์โดยไม่มีผู้ควบคุม	2,312 136	2,264 125	8 3	37 8	2 -	1 -	- -		Real estate activities Computer and related activities	
การวิจัยและการพัฒนาและกิจการรวมทั้งบริการอื่น ๆ กิจกรรมสนับสนุนการและการบริการอื่น ๆ	1,764 8,004	1,701 7,971	22 9	37 13	- 5	- -	4 6		Renting of machinery and equipment without operator, research and development and other business activities Recreational and other service activities	
การผลิต การค้าส่ง	43,650 2,437	41,779 2,039	225 350	465 48	- -	19 -	1,162 -		Manufacturing Construction	
การขนส่งทางบกและตัวแทนธุรกิจการท่องเที่ยว	9,268	9,174	28	52	-	-	14		Other land transport and activities of travel agencies	

ที่มา : รายงานสำมะโนธุรกิจทางการค้าและธุรกิจทางการบริการ พ.ศ. 2545 (ข้อมูลพื้นฐาน : องค์การบริหารส่วนตำบล) ที่ราชอาณาจัก ส่วนงานสถิติแห่งชาติ สำนักนายกรัฐมนตรี
Source : Report of the 2002 Business Trade and Services Census (Basic Information : Subdistrict Administration Organization), Whole Kingdom. National Statistical Office, Office of the Prime Minister

ตาราง 12 จำนวนสถานประกอบการ จำนวนตามรูปแบบการจัดตั้งทางเศรษฐกิจและกิจการทางเศรษฐกิจ
TABLE 12 NUMBER OF ESTABLISHMENTS BY FORM OF ECONOMIC ORGANIZATION AND ECONOMIC ACTIVITY

กิจกรรมทางเศรษฐกิจ	รูปแบบการจัดตั้งทางเศรษฐกิจ Form of economic organization				Total	Economic Activity
	จำนวน สถานประกอบการ Number of establishments	สำนักงานเดี่ยว Single unit	สำนักงานใหญ่ Head office	สาขาส่ง Branch		
รวม	164,755	164,094	73	564	24	
การขาย การบำรุงรักษา และการซ่อมแซมยานยนต์ และรถจักรยานยนต์ รวมทั้งการขายปลีกน้ำมันเชื้อเพลิงรถยนต์	15,177	14,954	35	178	10	Sale, maintenance and repair of motor vehicles and motorcycles, retail sale of automotive fuel
การขายส่ง และการค้าเพื่อค้าขายหน้า ยกเว้นยานยนต์ และรถจักรยานยนต์	2,818	2,761	4	50	3	Wholesale trade and commission trade, except of motor vehicles and motorcycles
การขายปลีก ยกเว้นยานยนต์ และรถจักรยานยนต์ รวมทั้งการซ่อมแซม ของใช้ส่วนบุคคล และของใช้ในครัวเรือน	65,359	65,222	15	117	5	Retail trade, except of motor vehicles and motorcycles ; repair of personal and household goods
โรงแรมและภัตตาคาร	13,830	13,804	-	23	3	Hotels and restaurants
กิจกรรมด้านอสังหาริมทรัพย์	2,312	2,306	1	5	-	Real estate activities
กิจกรรมด้านคอมพิวเตอร์ และกิจกรรมที่เกี่ยวข้อง การให้เข้าเครื่องจักรและเครื่องอุปกรณ์โดยไม่มีผู้ควบคุม	136	135	-	1	-	Computer and related activities
การวิจัยและการพัฒนาและกิจการรวมด้านธุรกิจอื่น ๆ	1,764	1,742	1	21	-	Renting of machinery and equipment without operator, research and development and other business activities
กิจกรรมบันเทิง การพัฒนาและกิจการรวมด้านธุรกิจอื่น ๆ	8,004	7,997	-	5	2	Recreational and other service activities
การผลิต	43,650	43,514	12	124	-	Manufacturing
การก่อสร้าง	2,437	2,423	3	11	-	Construction
การขนส่งทางบกและกิจการที่เกี่ยวข้อง	9,268	9,236	2	29	1	Other land transport and activities of travel agencies

ที่มา : รายงานสำมะโนธุรกิจทางการและธุรกิจทางการบริการ พ.ศ. 2545 (ข้อมูลพื้นฐาน : องค์การบริหารส่วนตำบล) ที่รวบรวมอาชีพกร สำนักงานสถิติแห่งชาติ สำนักงานรัฐมนตรี

Source : Report of the 2002 Business Trade and Services Census (Basic Information : Subdistrict Administration Organization), Whole Kingdom. National Statistical Office, Office of the Prime Minister

ตาราง 13 จำนวนสถานประกอบการ จำแนกตามจำนวนคนทำงานและกิจกรรมทางเศรษฐกิจ

TABLE 13 NUMBER OF ESTABLISHMENTS BY NUMBER OF PERSONS ENGAGED AND ECONOMIC ACTIVITY

กิจกรรมทางเศรษฐกิจ	จำนวนคนทำงาน (คน) Number of persons engaged (person)						Economic Activity			
	1 - 4	5 - 9	10 - 19	20 - 49	50 - 99	100 - 199		200 - 499	≥ 500	
รวม	164,755	155,363	5,368	2,453	1,101	251	102	63	54	Total
การขาย การบำรุงรักษา และการซ่อมแซมยานยนต์ และรถจักรยานยนต์ รวมทั้งการขายปลีกที่มีน้ำมันเชื้อเพลิงรถยนต์ และการค้าเพื่อค่าน้ำหนัก น้ำหนัก ยานยนต์ และรถจักรยานยนต์	15,177	14,183	687	227	71	7	1	1	-	Sale, maintenance and repair of motor vehicles and motorcycles, retail sale of automotive fuel
การขายปลีก ยกเว้นยานยนต์ และรถจักรยานยนต์ รวมทั้งการซ่อมแซมของใช้ส่วนบุคคล และของใช้ในครัวเรือน	2,818	2,189	397	157	52	18	4	1	-	Wholesale trade and commission trade, except of motor vehicles and motorcycles
โรงแรมและภัตตาคาร	65,359	64,478	660	144	54	12	6	5	-	Retail trade, except of motor vehicles and motorcycles ; repair of personal and household goods
กิจกรรมด้านคอมพิวเตอร์ และกิจกรรมที่เกี่ยวข้อง	13,830	13,016	575	163	51	21	3	1	-	Hotels and restaurants
การให้เช่าเครื่องจักรและเครื่องมือโดยไม่มีความรู้	2,312	2,266	35	7	4	-	-	-	-	Real estate activities
การวิจัยและการพัฒนาและการบริการอื่น ๆ	136	127	7	2	-	-	-	-	-	Computer and related activities
การวิจัยและการพัฒนาและการบริการอื่น ๆ	1,764	1,621	96	31	6	8	1	1	-	Renting of machinery and equipment without operator, research and development and other business activities
กิจกรรมบันเทิง การพักผ่อนและการบริการอื่น ๆ	8,004	7,685	159	120	36	2	2	-	-	Recreational and other service activities
การผลิต	43,650	39,427	1,940	1,234	706	158	78	53	54	Manufacturing
การก่อสร้าง	2,437	1,222	748	340	105	19	3	-	-	Construction
การขนส่งทางบกและตัวแทนธุรกิจการท่องเที่ยว	9,268	9,149	64	28	16	6	4	1	-	Other land transport and activities of travel agencies

ที่มา : รายงานสำมะโนธุรกิจทางการค้าและธุรกิจทางการบริการ พ.ศ. 2545 (ข้อมูลพื้นฐาน : องค์การบริหารส่วนตำบล) ทั่วประเทศ สำนักสถิติแห่งชาติ สำนักนายกรัฐมนตรี

Source : Report of the 2002 Business Trade and Services Census (Basic Information : Subdistrict Administration Organization), Whole Kingdom. National Statistical Office, Office of the Prime Minister

ตาราง 14 จำนวนสถานประกอบการ จำนวนลูกจ้างและกิจการทางเศรษฐกิจ

TABLE 14 NUMBER OF ESTABLISHMENTS BY NUMBER OF EMPLOYEES AND ECONOMIC ACTIVITY

กิจการทางเศรษฐกิจ	จำนวน สถานประกอบการ Number of establishments	จำนวนลูกจ้าง (คน) Number of employees (person)						Economic Activity		
		< 5	5 - 9	10 - 19	20 - 49	50 - 99	100 - 199		200 - 499	≥ 500
รวม	164,755	159,272	2,856	1,570	666	199	86	52	54	Total
การขาย การบำรุงรักษา และการซ่อมแซมยานยนต์ และรถจักรยานยนต์										Sale, maintenance and repair of motor vehicles and motorcycles,
รวมทั้งการขายปลีกน้ำมันเชื้อเพลิงรถยนต์	15,177	14,556	383	168	62	6	1	1	-	retail sale of automotive fuel
การขายส่ง และการค้าปลีกยานยนต์ ยกเว้นยานยนต์										Wholesale trade and commission trade, except of motor vehicles
และรถจักรยานยนต์	2,818	2,390	244	112	49	18	4	1	-	and motorcycles
การขายปลีก ยานยนต์ และรถจักรยานยนต์ รวมทั้งการซ่อมแซม										Retail trade, except of motor vehicles and motorcycles ; repair of
ของใช้ส่วนบุคคล และของใช้ในครัวเรือน	65,359	64,999	227	89	33	6	1	4	-	personal and household goods
โรงแรมและภัตตาคาร	13,830	13,375	265	117	49	20	4	-	-	Hotels and restaurants
กิจกรรมด้านอสังหาริมทรัพย์	2,312	2,285	20	3	4	-	-	-	-	Real estate activities
กิจกรรมด้านคอมพิวเตอร์ และกิจกรรมที่เกี่ยวข้อง	136	129	6	1	-	-	-	-	-	Computer and related activities
การใช้เครื่องจักรและเครื่องอุปโภคบริโภคโดยไม่มีผู้ควบคุม										Renting of machinery and equipment without operator, research
การวิจัยและการพัฒนาและกิจการทางด้านธุรกิจอื่น ๆ	1,764	1,681	49	18	6	8	1	1	-	and development and other business activities
กิจกรรมสนับสนุนทางการและการบริการอื่น ๆ	8,004	7,744	134	95	27	3	1	-	-	Recreational and other service activities
การผลิต	43,650	41,367	1,017	659	326	114	69	44	54	Manufacturing
การก่อสร้าง	2,437	1,550	482	287	97	18	3	-	-	Construction
การขนส่งทางบกและตัวแทนธุรกิจการท่องเที่ยว	9,268	9,196	29	21	13	6	2	1	-	Other land transport and activities of travel agencies

ที่มา : รายงานสำมะโนธุรกิจทางการค้าและธุรกิจทางการบริการ พ.ศ. 2545 (ข้อมูลพื้นฐาน : องค์การบริหารส่วนตำบล) ที่ว่าขอมาแจ้งกร สำนักงานสถิติแห่งชาติ สำนักงานรัฐมนตรี

Source : Report of the 2002 Business Trade and Services Census (Basic Information : Subdistrict Administration Organization), Whole Kingdom. National Statistical Office, Office of the Prime Minister

ตาราง 15 จำนวนสถานประกอบการ จำนวนตามรูปแบบการจัดตั้งตามกฎหมายและกิจการทางเศรษฐกิจ

TABLE 15 NUMBER OF ESTABLISHMENTS BY FORM OF ECONOMIC ORGANIZATION, FORM OF LEGAL ORGANIZATION AND ECONOMIC ACTIVITY

รูปแบบการจัดตั้งตามกฎหมาย/ กิจการทางเศรษฐกิจ	รูปแบบการจัดตั้งทางเศรษฐกิจ Form of economic organization				Form of legal organization/ Economic Activity	
	จำนวน สถานประกอบการ Number of establishments	สำนักงานเดี่ยว Single unit	สำนักงานใหญ่ Head office	สำนักงานสาขา Branch		แฟรนไชส์ Franchise
รวม	164,755	164,094	73	564	24	Total
ส่วนบุคคล	160,510	160,443	11	51	5	Individual proprietor
การขาย การบำรุงรักษา และการซ่อมแซมยานยนต์ และรถจักรยานยนต์ รวมทั้งการขายปลีกน้ำมันเชื้อเพลิงรถยนต์	14,438	14,425	1	10	2	Sale, maintenance and repair of motor vehicles and motorcycles, retail sale of automotive fuel
การขายส่ง และการค้าเพื่อค้าขายหน้า ยกเว้นยานยนต์ และรถจักรยานยนต์	2,552	2,549	-	3	-	Wholesale trade and commission trade, except of motor vehicles and motorcycles
การขายปลีก ยกเว้นยานยนต์ และรถจักรยานยนต์ รวมทั้งการซ่อมแซม ของใช้ส่วนบุคคล และของใช้ในครัวเรือน	64,710	64,677	9	23	1	Retail trade, except of motor vehicles and motorcycles ; repair of personal and household goods
โรงแรมและภัตตาคาร	13,757	13,754	-	3	-	Hotels and restaurants
กิจกรรมค้าปลีกห้างสรรพสินค้า	2,264	2,263	-	1	-	Real estate activities
กิจกรรมค้าปลีกคอมพิวเตอร์ และกิจกรรมที่เกี่ยวข้อง การให้เช่าเครื่องจักรและเครื่องอุปโภคบริโภคโดยไม่มีผู้ควบคุม	125	125	-	-	-	Computer and related activities
การวิจัยและการพัฒนาและกิจการการค้าบริการอื่น ๆ	1,701	1,698	-	3	-	Renting of machinery and equipment without operator, research and development and other business activities
กิจกรรมบันเทิงและการบริการอื่น ๆ	7,971	7,968	-	1	2	Recreational and other service activities
การผลิต	41,779	41,773	-	6	-	Manufacturing
การก่อสร้าง	2,039	2,038	1	-	-	Construction
การขนส่งทางบกและตัวแทนธุรกิจการท่องเที่ยว	9,174	9,173	-	1	-	Other land transport and activities of travel agencies

ตาราง 15 จำนวนสถานประกอบการ จำนวนตามรูปแบบการจัดตั้งทางเศรษฐกิจ รูปแบบการจัดตั้งตามกฎหมายและกิจการทางเศรษฐกิจ (ต่อ)
 TABLE 15 NUMBER OF ESTABLISHMENTS BY FORM OF ECONOMIC ORGANIZATION, FORM OF LEGAL ORGANIZATION AND ECONOMIC ACTIVITY (Contd.)

รูปแบบการจัดตั้งตามกฎหมาย/ กิจการทางเศรษฐกิจ	รูปแบบการจัดตั้งทางเศรษฐกิจ Form of economic organization					Form of legal organization/ Economic Activity
	จำนวน สถานประกอบการ	สำนักงาน หลัก	สำนักงานใหญ่	สำนักงานสาขา	แฟรนไชส์	
	Number of establishments	Single unit	Head office	Branch	Franchise	
ห้างหุ้นส่วนจำกัด ห้างหุ้นส่วนสามัญนิติบุคคล	1,434	1,285	25	116	8	Juristic partnership
การขาย การบำรุงรักษา และการซ่อมแซมรถยนต์ และรถจักรยานยนต์ รวมทั้งการขายปลีกน้ำมันเชื้อเพลิงรถยนต์	457	367	16	68	6	Sale, maintenance and repair of motor vehicles and motorcycles, retail sale of automotive fuel
การขายส่ง และการค้าเพื่อการค้าหน้า ยกเว้นยานยนต์ และรถจักรยานยนต์	108	101	1	5	1	Wholesale trade and commission trade, except of motor vehicles and motorcycles
การขายปลีก ยกเว้นยานยนต์ และรถจักรยานยนต์ รวมทั้งการซ่อมแซม ของใช้ส่วนบุคคล และของใช้ในครัวเรือน	211	194	2	14	1	Retail trade, except of motor vehicles and motorcycles ; repair of personal and household goods
โรงแรมและภัตตาคาร	13	11	-	2	-	Hotels and restaurants
กิจกรรมด้านอสังหาริมทรัพย์	8	8	-	-	-	Real estate activities
กิจกรรมด้านคอมพิวเตอร์ และกิจกรรมที่เกี่ยวข้อง	3	3	-	-	-	Computer and related activities
การให้เช่าเครื่องจักรและเครื่องอุปโภคบริโภคไม่มีผู้ควบคุม	22	22	-	-	-	Renting of machinery and equipment without operator, research and development and other business activities
การวิจัยและการพัฒนาและกิจการรวมด้านธุรกิจอื่น ๆ	9	9	-	-	-	Recreational and other service activities
กิจกรรมนันทนาการและการบริการอื่น ๆ	225	202	4	19	-	Manufacturing
การผลิต	350	343	2	5	-	Construction
การก่อสร้าง	28	25	-	3	-	Other land transport and activities of travel agencies

ตาราง 15 จำนวนสถานประกอบการ จำนวนคนรูปแบบการจัดตั้งทางเศรษฐกิจ รูปแบบการจัดตั้งตามกฎหมายและกิจกรรมทางเศรษฐกิจ (ต่อ)

TABLE 15 NUMBER OF ESTABLISHMENTS BY FORM OF ECONOMIC ORGANIZATION, FORM OF LEGAL ORGANIZATION AND ECONOMIC ACTIVITY (Contd.)

รูปแบบการจัดตั้งตามกฎหมาย/ กิจกรรมทางเศรษฐกิจ	รูปแบบการจัดตั้งทางเศรษฐกิจ Form of economic organization					Form of legal organization/ Economic Activity
	จำนวน สถานประกอบการ Number of establishments	สำนักงานใหญ่ Single unit	สำนักงานใหญ่ Head office	สาขางานสาขา Branch	แฟรนไชส์ Franchise	
บริษัทจำกัด (มหาชน)	1,236	813	32	380	11	Company limited, Public company limited
การขาย การบำรุงรักษา และการซ่อมแซมยานยนต์ และรถจักรยานยนต์ รวมทั้งการขายปลีกน้ำมันเชื้อเพลิงรถยนต์ การขายส่ง และการค้าเพื่อค้าขายหน้า ยกเว้นยานยนต์ และรถจักรยานยนต์	232	120	15	95	2	Sale, maintenance and repair of motor vehicles and motorcycles, retail sale of automotive fuel
การขายปลีก ยกเว้นยานยนต์ และรถจักรยานยนต์ รวมทั้งการซ่อมแซม ของใช้ส่วนบุคคล และของใช้ในครัวเรือน	140	95	3	40	2	Wholesale trade and commission trade, except of motor vehicles and motorcycles
โรงแรมและภัตตาคาร	154	76	2	73	3	Retail trade, except of motor vehicles and motorcycles ; repair of personal and household goods
กิจกรรมด้านอสังหาริมทรัพย์	50	29	-	18	3	Hotels and restaurants
กิจกรรมด้านคอมพิวเตอร์ และกิจกรรมที่เกี่ยวข้อง การให้เช่าเครื่องจักรและเครื่องอุปกรณ์โดยไม่มีผู้ควบคุม	37	34	1	2	-	Real estate activities
การวิจัยและการพัฒนาและกิจการบริการอื่น ๆ	8	7	-	1	-	Computer and related activities
กิจกรรมสนับสนุนและการบริการอื่น ๆ	37	18	1	18	-	Renting of machinery and equipment without operator, research and development and other business activities
การผลิต	13	9	-	4	-	Recreational and other service activities
การก่อสร้าง	465	359	8	98	-	Manufacturing
การขนส่งทางบกและตัวแทนธุรกิจการท่องเที่ยว	48	42	-	6	-	Construction
	52	24	2	25	1	Other land transport and activities of travel agencies

ตาราง 15 จำนวนสถานประกอบการ จำนวนตามรูปแบบการจัดตั้งทางเศรษฐกิจ รูปแบบการจัดตั้งตามกฎหมายและกิจการทางเศรษฐกิจ (ต่อ)

TABLE 15 NUMBER OF ESTABLISHMENTS BY FORM OF ECONOMIC ORGANIZATION, FORM OF LEGAL ORGANIZATION AND ECONOMIC ACTIVITY (Contd.)

รูปแบบการจัดตั้งตามกฎหมาย/ กิจการทางเศรษฐกิจ	รูปแบบการจัดตั้งทางเศรษฐกิจ Form of economic organization				Form of legal organization/ Economic Activity
	จำนวน สถานประกอบการ Number of establishments	จำนวนแห่งเดียว Single unit	สำนักงานใหญ่		
			สำนักงานสาขา Branch	แฟรนไชส์ Franchise	
อื่น ๆ	1,412	1,409	-	3	Others
การขายการบำรุงรักษา และการซ่อมแซมยานยนต์ และรถจักรยานยนต์ รวมทั้งการขายปลีกน้ำมันเชื้อเพลิงรถยนต์	15	14	-	1	Sale, maintenance and repair of motor vehicles and motorcycles, retail sale of automotive fuel
การขายส่ง และการค้าเพื่อค้าหน้า ขายวันยานยนต์ และรถจักรยานยนต์	7	6	-	1	Wholesale trade and commission trade, except of motor vehicles and motorcycles
การขายปลีก ขายวันยานยนต์ และรถจักรยานยนต์ รวมทั้งการซ่อมแซม ของใช้ส่วนบุคคล และของใช้ในครัวเรือน	195	194	-	1	Retail trade, except of motor vehicles and motorcycles ; repair of personal and household goods
โรงแรมและภัตตาคาร	9	9	-	-	Hotels and restaurants
การให้เช่าเครื่องจักรและเครื่องมืออุปกรณ์ โดยไม่มีผู้ควบคุม	4	4	-	-	Renting of machinery and equipment without operator, research and development and other business activities
การวิจัยและการพัฒนาและกิจการรวมด้านธุรกิจอื่น ๆ	6	6	-	-	Recreational and other service activities
กิจการสนับสนุนการและการบริการอื่น ๆ	1,162	1,162	-	-	Manufacturing
การขนส่งทางบกและตัวแทนธุรกิจการท่องเที่ยว	14	14	-	-	Other land transport and activities of travel agencies

ที่มา : รายงานสำมะโนธุรกิจทางการค้าและธุรกิจทางการบริการ พ.ศ. 2545 (ข้อมูลพื้นฐาน : องค์การบริหารส่วนตำบล) ทั่วประเทศจากกระทรวงพาณิชย์ สำนักงานสถิติแห่งชาติ สำนักงานนายกรัฐมนตรี

Source : Report of the 2002 Business Trade and Services Census (Basic Information : Subdistrict Administration Organization), Whole Kingdom. National Statistical Office, Office of the Prime Minister

ตาราง 16 จำนวนสถานประกอบการ จำนวนคนทำงาน รูปแบบการจัดตั้งตามกฎหมายและกิจกรรมทางเศรษฐกิจ
 TABLE 16 NUMBER OF ESTABLISHMENTS BY NUMBER OF PERSONS ENGAGED, FORM OF LEGAL ORGANIZATION AND ECONOMIC ACTIVITY

รูปแบบการจัดตั้งตามกฎหมาย/ กิจกรรมทางเศรษฐกิจ	จำนวนคนทำงาน (คน) Number of persons engaged (person)					Form of legal organization/ Economic Activity
	จำนวนสถานประกอบการ Number of establishments					
	1 - 4	5 - 9	10 - 19	20 - 49	50 - 99	
รวม	164,755	155,363	2,453	1,101	251	219
ส่วนบุคคล	160,510	154,228	1,432	364	52	15
การขาย การบำรุงรักษา และการซ่อมแซมยานยนต์ และรถจักรยานยนต์ รวมทั้งการขายปลีกน้ำมันเชื้อเพลิงรถยนต์	14,438	13,956	419	52	10	1
การขายส่ง และการค้าปลีกยานยนต์ ยกเว้นยานยนต์ และรถจักรยานยนต์	2,552	2,129	308	95	15	2
การขายปลีก ยกเว้นยานยนต์ และรถจักรยานยนต์ รวมทั้งการซ่อมแซม ของใช้ส่วนบุคคล และของใช้ในครัวเรือน	64,710	64,071	543	76	18	1
โรงแรมและภัตตาคาร	13,757	13,004	563	149	33	7
กิจกรรมค้าปลีกห้างสรรพสินค้า	2,264	2,246	14	4	-	-
กิจกรรมด้านคอมพิวเตอร์ และกิจกรรมที่เกี่ยวข้อง การให้เช่าเครื่องจักรและเครื่องอุปโภคบริโภค ไม่มีผู้ควบคุม	125	123	2	-	-	-
การวิจัยและการพัฒนาและกิจการบริการอื่น ๆ	1,701	1,601	79	18	2	1
กิจกรรมสนับสนุนและการบริการอื่น ๆ	7,971	7,674	151	113	32	1
การผลิต	41,779	39,201	1,652	671	211	37
การก่อสร้าง	2,039	1,108	643	244	40	2
การขนส่งทางบกและตัวแทนธุรกิจการท่องเที่ยว	9,174	9,115	45	10	3	1

ตาราง 16 จำนวนสถานประกอบการ จำนวนคนทำงาน รูปแบบการจัดตั้งตามกฎหมายและกิจกรรมทางเศรษฐกิจ (ต่อ)

TABLE 16 NUMBER OF ESTABLISHMENTS BY NUMBER OF PERSONS ENGAGED, FORM OF LEGAL ORGANIZATION AND ECONOMIC ACTIVITY (Contd.)

รูปแบบการจัดตั้งตามกฎหมาย/ กิจกรรมทางเศรษฐกิจ	จำนวน สถานประกอบการ Number of establishments	จำนวนคนทำงาน (คน) Number of persons engaged (person)					Form of legal organization/ Economic Activity	
		จำนวนคนทำงาน (คน) Number of persons engaged (person)						
		1 - 4	5 - 9	10 - 19	20 - 49	50 - 99		≥ 100
ห้างหุ้นส่วนจำกัด ห้างหุ้นส่วนสามัญนิติบุคคล	1,434	459	451	315	161	39	9	Juristic partnership
การขาย การบำรุงรักษา และการซ่อมแซมยานยนต์ และรถจักรยานยนต์ รวมทั้งการขายปลีกถึงรถยนต์	457	164	173	91	29	-	-	Sale, maintenance and repair of motor vehicles and motorcycles, retail sale of automotive fuel
การขายส่ง และการค้าเพื่อค้าหน้า ยกเว้นยานยนต์ และรถจักรยานยนต์	108	27	44	23	10	3	1	Wholesale trade and commission trade, except of motor vehicles and motorcycles
การขายปลีก ยกเว้นยานยนต์ และรถจักรยานยนต์ รวมทั้งการซ่อมแซมของใช้ส่วนบุคคล และของใช้ในครัวเรือน	211	108	59	33	9	2	-	Retail trade, except of motor vehicles and motorcycles ; repair of personal and household goods
โรงแรมและภัตตาคาร	13	2	2	5	4	-	-	Hotels and restaurants
กิจกรรมด้านอสังหาริมทรัพย์	8	6	2	-	-	-	-	Real estate activities
กิจกรรมด้านคอมพิวเตอร์ และกิจกรรมที่เกี่ยวข้อง	3	2	1	-	-	-	-	Computer and related activities
การให้เช่าเครื่องจักรและเครื่องอุปโภคบริโภคไม่มีผู้ควบคุม								Renting of machinery and equipment without operator, research and development and other business activities
การวิจัยและการพัฒนาและกิจการด้านธุรกิจอื่น ๆ	22	9	6	2	1	4	-	and development and other business activities
กิจกรรมนันทนาการและการบริการอื่น ๆ	9	3	3	2	1	-	-	Recreational and other service activities
การผลิต	225	24	61	72	46	15	7	Manufacturing
การก่อสร้าง	350	104	97	81	57	11	-	Construction
การขนส่งทางบกและตัวแทนธุรกิจการท่องเที่ยว	28	10	3	6	4	4	1	Other land transport and activities of travel agencies

ตาราง 16 จำนวนสถานประกอบการ จำนวนคนทำงาน รูปแบบการจัดตั้งตามกฎหมายและกิจการทางเศรษฐกิจ (ต่อ)
 TABLE 16 NUMBER OF ESTABLISHMENTS BY NUMBER OF PERSONS ENGAGED, FORM OF LEGAL ORGANIZATION AND ECONOMIC ACTIVITY (Contd.)

รูปแบบการจัดตั้งตามกฎหมาย/ กิจการทางเศรษฐกิจ	จำนวน สถานประกอบการ Number of establishments	จำนวนคนทำงาน (คน) Number of persons engaged (person)						Form of legal organization/ Economic Activity	
		1 - 4							
		1 - 4	5 - 9	10 - 19	20 - 49	50 - 99	100 - 199		≥ 200
บริษัทจำกัด บริษัทจำกัด (มหาชน)	1,236	198	279	250	220	112	71	106	Company limited, Public company limited
การขาย การบำรุงรักษา และการซ่อมแซมยานยนต์ และรถจักรยานยนต์ รวมทั้งการขายปลีกน้ำมันเชื้อเพลิงรถยนต์ และการค้าเพื่อจำหน่าย ยานยนต์ และรถจักรยานยนต์	232	37	81	75	31	6	1	1	Sale, maintenance and repair of motor vehicles and motorcycles, retail sale of automotive fuel
การขายปลีก ยานยนต์ และของใช้ในชีวิตประจำวัน รวมทั้งการขายปลีก และของใช้ส่วนบุคคล และของใช้ในชีวิตประจำวัน	140	24	41	35	26	13	1	-	Wholesale trade and commission trade, except of motor vehicles and motorcycles
โรงแรมและภัตตาคาร	154	64	45	19	16	4	1	5	Retail trade, except of motor vehicles and motorcycles ; repair of personal and household goods
กิจกรรมด้านอสังหาริมทรัพย์	50	3	9	7	14	14	2	1	Hotels and restaurants
กิจกรรมด้านคอมพิวเตอร์ และกิจกรรมที่เกี่ยวข้อง	37	13	17	3	4	-	-	-	Real estate activities
การให้เช่าเครื่องจักรและเครื่องอุปโภคบริโภคโดยไม่มีผู้ควบคุม	8	2	4	2	-	-	-	-	Computer and related activities
การวิจัยและการพัฒนาและกิจการร้านค้าปลีกอื่น ๆ	37	10	11	8	3	3	1	1	Renting of machinery and equipment without operator, research and development and other business activities
กิจกรรมนันทนาการและการบริการอื่น ๆ	13	4	1	3	2	1	2	-	Recreational and other service activities
การผลิต	465	20	46	72	107	63	60	97	Manufacturing
การก่อสร้าง	48	10	8	15	8	6	1	-	Construction
การขนส่งทางบกและตัวแทนธุรกิจการท่องเที่ยว	52	11	16	11	9	2	2	1	Other land transport and activities of travel agencies

ตาราง 16 จำนวนสถานประกอบการ จำนวนตามจำนวนคนทำงาน รูปแบบการจัดตั้งตามกฎหมายและกิจการทางเศรษฐกิจ (ต่อ)

TABLE 16 NUMBER OF ESTABLISHMENTS BY NUMBER OF PERSONS ENGAGED, FORM OF LEGAL ORGANIZATION AND ECONOMIC ACTIVITY (Contd.)

รูปแบบการจัดตั้งตามกฎหมาย/ กิจการทางเศรษฐกิจ	จำนวนคนทำงาน (คน)					Form of legal organization/ Economic Activity
	จำนวน สถานประกอบการ	Number of persons engaged (person)				
		1 - 4	5 - 9	≥ 10		
	Number of establishments	1 - 4	5 - 9	≥ 10		
ส่วนราชการ รัฐวิสาหกิจ	8	1	4	3	Government, State-enterprise	
การขาย การบำรุงรักษา และการซ่อมแซมยานยนต์ และรถจักรยานยนต์ รวมทั้งการขายปลีกน้ำมันเชื้อเพลิงรถยนต์	1	-	-	1	Sale, maintenance and repair of motor vehicles and motorcycles, retail sale of automotive fuel	
กิจกรรมค้าหนังสือพิมพ์	2	1	1	-	Real estate activities	
กิจกรรมนันทนาการและบริการอื่น ๆ	5	-	3	2	Recreational and other service activities	
สหกรณ์	155	109	24	22	Cooperatives	
การขาย การบำรุงรักษา และการซ่อมแซมยานยนต์ และรถจักรยานยนต์ รวมทั้งการขายปลีกน้ำมันเชื้อเพลิงรถยนต์	34	19	10	5	Sale, maintenance and repair of motor vehicles and motorcycles, retail sale of automotive fuel	
การขายส่ง และการค้าเพื่อจำหน่ายหน้า ชกเว้นยานยนต์ และรถจักรยานยนต์	11	6	3	2	Wholesale trade and commission trade, except of motor vehicles and motorcycles	
การขายปลีก ยกเว้นยานยนต์ และรถจักรยานยนต์ รวมทั้งการซ่อมแซม ของใช้ส่วนบุคคล และของใช้ในครัวเรือน	89	75	5	9	Retail trade, except of motor vehicles and motorcycles ; repair of personal and household goods	
โรงแรมและภัตตาคาร	1	1	-	-	Hotels and restaurants	
กิจกรรมค้าหนังสือพิมพ์	1	-	1	-	Real estate activities	
การผลิต	19	8	5	6	Manufacturing	

ตาราง 16 จำนวนสถานประกอบการ จำนวนคนทำงาน รูปแบบการจัดตั้งตามกฎหมายและกิจกรรมทางเศรษฐกิจ (ต่อ)
 TABLE 16 NUMBER OF ESTABLISHMENTS BY NUMBER OF PERSONS ENGAGED, FORM OF LEGAL ORGANIZATION AND ECONOMIC ACTIVITY (Contd.)

รูปแบบการจัดตั้งตามกฎหมาย/ กิจกรรมทางเศรษฐกิจ	จำนวน สถานประกอบการ Number of establishments	จำนวนคนทำงาน (คน) Number of persons engaged (person)						Form of legal organization/ Economic Activity
		1 - 4	5 - 9	10 - 19	20 - 49	50 - 99	≥ 100	
อื่น ๆ	1,412	368	191	435	353	47	18	Others
การขาย การบำรุงรักษา และการซ่อมแซมยานยนต์ และรถจักรยานยนต์								Sale, maintenance and repair of motor vehicles and motorcycles,
รวมทั้งการขายปลีกน้ำมันเชื้อเพลิงรถยนต์	15	7	4	3	1	-	-	retail sale of automotive fuel
การขายส่ง และการค้าที่ต่อต้านขนาน ยกเว้นยานยนต์								Wholesale trade and commission trade, except of motor vehicles
และรถจักรยานยนต์	7	3	1	2	1	-	-	and motorcycles
การขายปลีก ยกเว้นยานยนต์ และรถจักรยานยนต์ รวมทั้งการซ่อมแซม								Retail trade, except of motor vehicles and motorcycles ; repair of
ของใช้ส่วนบุคคล และของใช้ในครัวเรือน	195	160	8	8	10	5	4	personal and household goods
โรงแรมและภัตตาคาร	9	6	1	2	-	-	-	Hotels and restaurants
การให้เช่าเครื่องจักรและเครื่องอุปโภคบริโภคไม่มีผู้ควบคุม								Renting of machinery and equipment without operator, research
การวิจัยและการพัฒนาและกิจการรวมค้ำnurกิจอื่น ๆ	4	1	-	3	-	-	-	and development and other business activities
กิจกรรมบันเทิงและการบริการอื่น ๆ	6	4	1	-	1	-	-	Recreational and other service activities
การผลิต	1,162	174	176	416	340	42	14	Manufacturing
การขนส่งทางบกและตัวแทนธุรกิจการท่องเที่ยว	14	13	-	1	-	-	-	Other land transport and activities of travel agencies

ที่มา : รายงานสำมะโนธุรกิจทางการค้าและธุรกิจทางการบริการ พ.ศ. 2545 (ข้อมูลพื้นฐาน : องค์การบริหารส่วนตำบล) ที่ราชอาณาจักร สำนักงานสถิติแห่งชาติ สำนักนายกรัฐมนตรี

Source : Report of the 2002 Business Trade and Services Census (Basic Information : Subdistrict Administration Organization), Whole Kingdom. National Statistical Office, Office of the Prime Minister

ตาราง 17 จำนวนสถานประกอบการ จำนวนคนงานจำนวนลูกจ้าง รูปแบบการจัดตั้งตามกฎหมายและกิจการทางเศรษฐกิจ

TABLE 17 NUMBER OF ESTABLISHMENTS BY NUMBER OF EMPLOYEES, FORM OF LEGAL ORGANIZATION AND ECONOMIC ACTIVITY

รูปแบบการจัดตั้งตามกฎหมาย/ กิจการทางเศรษฐกิจ	จำนวน สถานประกอบการ Number of establishments	จำนวนลูกจ้าง (คน) Number of employees (person)					Form of legal organization/ Economic Activity	
		< 5	5 - 9	10 - 19	20 - 49	50 - 99		≥ 100
		รวม	รวม	รวม	รวม	รวม		รวม
รวม	164,755	159,272	2,856	1,570	666	199	192	Total
ส่วนบุคคล	160,510	156,990	2,193	1,018	259	41	9	Individual proprietor
การขาย การบำรุงรักษา และการซ่อมแซมยานยนต์ และรถจักรยานยนต์ รวมทั้งการขายปลีกน้ำมันเชื้อเพลิงรถยนต์	14,438	14,228	172	30	8	-	-	Sale, maintenance and repair of motor vehicles and motorcycles, retail sale of automotive fuel
การขายส่ง และการค้าเพื่อค้าหน้า ยกเว้นยานยนต์ และรถจักรยานยนต์	2,552	2,298	175	60	14	2	3	Wholesale trade and commission trade, except of motor vehicles and motorcycles
การขายปลีก ยกเว้นยานยนต์ และรถจักรยานยนต์ รวมทั้งการซ่อมแซม ของใช้ส่วนบุคคล และของใช้ในครัวเรือน	64,710	64,517	142	42	9	-	-	Retail trade, except of motor vehicles and motorcycles ; repair of personal and household goods
โรงแรมและภัตตาคาร	13,757	13,358	253	108	31	6	1	Hotels and restaurants
กิจกรรมด้านอสังหาริมทรัพย์	2,264	2,257	5	2	-	-	-	Real estate activities
กิจกรรมด้านคอมพิวเตอร์ และกิจกรรมที่เกี่ยวข้อง	125	125	-	-	-	-	-	Computer and related activities
การให้เช่าเครื่องจักรและเครื่องอุปโภคบริโภคโดยไม่มีผู้ควบคุม	1,701	1,651	37	10	2	1	-	Renting of machinery and equipment without operator, research and development and other business activities
การวิจัยและการพัฒนาและกิจการด้านธุรกิจอื่น ๆ	7,971	7,731	126	89	24	1	-	Recreational and other service activities
กิจกรรมสนับสนุนการและการบริการอื่น ๆ	41,779	40,272	871	469	134	30	3	Manufacturing
การผลิต	2,039	1,398	398	204	36	1	2	Construction
การก่อสร้าง	9,174	9,155	14	4	1	-	-	Other land transport and activities of travel agencies

ตาราง 17 จำนวนสถานประกอบการ จำนวนคนงานจำนวนผู้จ้าง รูปแบบการจัดตั้งตามกฎหมายและกิจกรรมทางเศรษฐกิจ (ต่อ)
 TABLE 17 NUMBER OF ESTABLISHMENTS BY NUMBER OF EMPLOYEES, FORM OF LEGAL ORGANIZATION AND ECONOMIC ACTIVITY (Contd.)

รูปแบบการจัดตั้งตามกฎหมาย/ กิจกรรมทางเศรษฐกิจ	จำนวน สถานประกอบการ Number of establishments	จำนวนลูกจ้าง (คน) Number of employees (person)					Form of legal organization/ Economic Activity	
		< 5	5 - 9	10 - 19	20 - 49	50 - 99		≥ 100
ห้างหุ้นส่วนจำกัด ห้างหุ้นส่วนสามัญนิติบุคคล	1,434	628	355	257	147	38	9	Juristic partnership
การขาย การบริการซ่อมแซมยานยนต์ และรถจักรยานยนต์ รวมทั้งการขายปลีกน้ำมันเชื้อเพลิงรถยนต์ การขายส่ง และการค้าเพื่อค้าขายหน้า ยกเว้นยานยนต์ และรถจักรยานยนต์	457 108	235 44	127 31	71 19	24 10	- 3	- 1	Sale, maintenance and repair of motor vehicles and motorcycles, retail sale of automotive fuel Wholesale trade and commission trade, except of motor vehicles and motorcycles
การขายปลีก ยกเว้นยานยนต์ และรถจักรยานยนต์ รวมทั้งการซ่อมแซม ของใช้ส่วนบุคคล และขงใช้ในครัวเรือน โรงแรมและภัตตาคาร	211 13	130 4	46 2	24 3	9 4	2 -	- -	Retail trade, except of motor vehicles and motorcycles ; repair of personal and household goods Hotels and restaurants
กิจกรรมด้านอสังหาริมทรัพย์ กิจกรรมด้านคอมพิวเตอร์ และกิจกรรมที่เกี่ยวข้อง การให้เช่าเครื่องจักรและเครื่องอุปโภคบริโภคโดยไม่มีผู้ควบคุม	8 3	7 2	1 1	- -	- -	- -	- -	Real estate activities Computer and related activities
การวิจัยและการพัฒนาและกิจการด้านธุรกิจอื่น ๆ กิจกรรมนันทนาการและการบริการอื่น ๆ การผลิต การก่อสร้าง	22 9 225 350	12 4 39 139	3 3 59 79	2 1 64 68	1 1 41 53	4 - 15 11	- - 7 -	Renting of machinery and equipment without operator, research and development and other business activities Recreational and other service activities Manufacturing Construction
การขนส่งทางบกและตัวขนส่งกิจการท่องเที่ยว	28	12	3	5	4	3	1	Other land transport and activities of travel agencies

ตาราง 17 จำนวนสถานประกอบการ จำนวนคนงานจำนวนผู้จ้าง รูปแบบการจัดตั้งตามกฎหมายและกิจกรรมทางเศรษฐกิจ (ต่อ)

TABLE 17 NUMBER OF ESTABLISHMENTS BY NUMBER OF EMPLOYEES, FORM OF LEGAL ORGANIZATION AND ECONOMIC ACTIVITY (Contd.)

รูปแบบการจัดตั้งตามกฎหมาย/ กิจกรรมทางเศรษฐกิจ	จำนวนผู้จ้าง (คน) Number of employees (person)						Form of legal organization/ Economic Activity		
	จำนวนสถานประกอบการ								
	< 5	5 - 9	10 - 19	20 - 49	50 - 99	100 - 199		≥ 200	
	1,236	269	249	220	210	114	72	102	<i>Company limited, Public company limited</i>
การขาย การบำรุงรักษา และการซ่อมแซมยานยนต์ และรถจักรยานยนต์ รวมทั้งกิจการขายปลีก ขายส่ง และการค้าเพื่อค้าขายหน้า ยกเว้นยานยนต์ และรถจักรยานยนต์	232	56	75	63	30	6	1	1	Sale, maintenance and repair of motor vehicles and motorcycles, retail sale of automotive fuel
การขายปลีก ยกเว้นยานยนต์ และรถจักรยานยนต์ รวมทั้งกิจการซ่อมแซมของใช้ส่วนบุคคล และของใช้ในครัวเรือน	140	34	36	31	25	13	1	-	Wholesale trade and commission trade, except of motor vehicles and motorcycles
โรงแรมและภัตตาคาร	154	79	35	16	15	4	1	4	Retail trade, except of motor vehicles and motorcycles ; repair of personal and household goods
กิจกรรมด้านอสังหาริมทรัพย์	50	4	9	6	14	14	3	-	Hotels and restaurants
กิจกรรมด้านคอมพิวเตอร์ และกิจกรรมที่เกี่ยวข้อง	37	19	13	1	4	-	-	-	Real estate activities
การให้เช่าเครื่องจักรและเครื่องมือโดยไม่มีความคุม	8	2	5	1	-	-	-	-	Computer and related activities
การวิจัยและการพัฒนาและกิจการระดับสูงอื่น ๆ	37	14	9	6	3	3	1	1	Renting of machinery and equipment without operator, research and development and other business activities
กิจกรรมสนับสนุนทางการและการบริการอื่น ๆ	13	4	1	3	2	2	1	-	Recreational and other service activities
การผลิต	465	28	49	67	101	63	62	95	Manufacturing
การก่อสร้าง	48	13	5	15	8	6	1	-	Construction
การขนส่งทางบกและตัวแทนธุรกิจการท่องเที่ยว	52	16	12	11	8	3	1	1	Other land transport and activities of travel agencies

ตาราง 17 จำนวนสถานประกอบการ จำแนกตามจำนวนลูกจ้าง รูปแบบการจัดตั้งตามกฎหมายและกิจการทางเศรษฐกิจ (ต่อ)
 TABLE 17 NUMBER OF ESTABLISHMENTS BY NUMBER OF EMPLOYEES, FORM OF LEGAL ORGANIZATION AND ECONOMIC ACTIVITY (Contd.)

รูปแบบการจัดตั้งตามกฎหมาย/ กิจการทางเศรษฐกิจ	จำนวนลูกจ้าง (คน)				Form of legal organization/ Economic Activity
	จำนวน สถานประกอบการ	Number of employees (person)			
		Number of establishments	< 5	5 - 9	
ส่วนราชการ รัฐวิสาหกิจ	8	2	3	3	Government, State-enterprise
การขาย การบำรุงรักษา และการซ่อมแซมยานยนต์ และรถจักรยานยนต์ รวมทั้งการขายปลีกน้ำมันเชื้อเพลิงรถยนต์	1	-	-	1	Sale, maintenance and repair of motor vehicles and motorcycles, retail sale of automotive fuel
กิจกรรมค้าหนังสือพิมพ์	2	2	-	-	Real estate activities
กิจกรรมบันเทิงและการบริการอื่นๆ	5	-	3	2	Recreational and other service activities
สหกรณ์	155	120	20	15	Cooperatives
การขาย การบำรุงรักษา และการซ่อมแซมยานยนต์ และรถจักรยานยนต์ รวมทั้งการขายปลีกน้ำมันเชื้อเพลิงรถยนต์	34	23	9	2	Sale, maintenance and repair of motor vehicles and motorcycles, retail sale of automotive fuel
การขายส่ง และการค้าเพื่อค้าขายหน้า ยกเว้นยานยนต์ และรถจักรยานยนต์	11	8	2	1	Wholesale trade and commission trade, except of motor vehicles and motorcycles
การขายปลีก ยกเว้นยานยนต์ และรถจักรยานยนต์ รวมทั้งการซ่อมแซม ของใช้ส่วนบุคคล และของใช้ในครัวเรือน	89	79	4	6	Retail trade, except of motor vehicles and motorcycles ; repair of personal and household goods
โรงแรมและภัตตาคาร	1	1	-	-	Hotels and restaurants
กิจกรรมค้าหนังสือพิมพ์	1	-	1	-	Real estate activities
การผลิต	19	9	4	6	Manufacturing

ตาราง 17 จำนวนสถานประกอบการ จำนวนลูกจ้าง รูปแบบการจัดตั้งตามกฎหมายและกิจการทางเศรษฐกิจ (ต่อ)

TABLE 17 NUMBER OF ESTABLISHMENTS BY NUMBER OF EMPLOYEES, FORM OF LEGAL ORGANIZATION AND ECONOMIC ACTIVITY (Contd.)

รูปแบบการจัดตั้งตามกฎหมาย/ กิจการทางเศรษฐกิจ	จำนวน สถานประกอบการ		จำนวนลูกจ้าง (คน) Number of employees (person)			Form of legal organization/ Economic Activity
	Number of establishments	≥ 20	Number of employees (person)			
			< 5	5 - 9	10 - 19	
อื่น ๆ	1,412	1,263	36	60	53	Others
การขาย การบำรุงรักษา และการซ่อมแซมยานยนต์ และรถจักรยานยนต์						Sale, maintenance and repair of motor vehicles and motorcycles,
รวมทั้งการขายปลีกน้ำมันเชื้อเพลิงรถยนต์	15	14	-	1	-	retail sale of automotive fuel
การขายส่ง และการค้าเพื่อค้าขายหน้า ยกเว้นยานยนต์ และรถจักรยานยนต์	7	6	-	1	-	Wholesale trade and commission trade, except of motor vehicles and motorcycles
การขายปลีก ยกเว้นยานยนต์ และรถจักรยานยนต์ รวมทั้งการซ่อมแซม ของใช้ส่วนบุคคล และของใช้ในครัวเรือน	195	194	-	1	-	Retail trade, except of motor vehicles and motorcycles ; repair of personal and household goods
โรงแรมและภัตตาคาร	9	8	1	-	-	Hotels and restaurants
การให้เช่าเครื่องจักรและเครื่องอุปโภคบริโภคโดยไม่มีผู้ควบคุม การวิจัยและการพัฒนาและกิจการการค้าธุรกิจอื่น ๆ	4	4	-	-	-	Renting of machinery and equipment without operator, research and development and other business activities
กิจกรรมนันทนาการและการบริการอื่น ๆ	6	5	1	-	-	Recreational and other service activities
การผลิต	1,162	1,019	34	56	53	Manufacturing
การขนส่งทางบกและตัวแทนธุรกิจการท่องเที่ยว	14	13	-	1	-	Other land transport and activities of travel agencies

ที่มา : รายงานสำมะโนธุรกิจทางการค้าและธุรกิจทางการบริการ พ.ศ. 2545 (ข้อมูลพื้นฐาน : องค์การบริหารส่วนตำบล) ที่ว่าราชอาณาจักร สำนักงานสถิติแห่งชาติ สำนักนายกรัฐมนตรี

Source : Report of the 2002 Business Trade and Services Census (Basic Information : Subdistrict Administration Organization), Whole Kingdom. National Statistical Office, Office of the Prime Minister

ตาราง 18 จำนวนสถานประกอบการ จำนวนคนรูปแบบการจัดตั้งทางเศรษฐกิจ รูปแบบการจัดตั้งตามกฎหมายและจำนวนคนงาน

TABLE 18 NUMBER OF ESTABLISHMENTS BY FORM OF ECONOMIC ORGANIZATION, FORM OF LEGAL ORGANIZATION AND NUMBER OF PERSONS ENGAGED

รูปแบบการจัดตั้งตามกฎหมาย/ จำนวนคนทำงาน	รูปแบบการจัดตั้งทางเศรษฐกิจ Form of economic organization					Form of legal organization/ Number of persons engaged
	จำนวน สถานประกอบการ	Single unit	Head office	Branch	Franchise	
	164,755	164,094	73	564	24	Total
ส่วนบุคคล	160,510	160,443	11	51	5	Individual proprietor
1-4 คน	154,228	154,179	7	38	4	1-4 persons
5-9 คน	4,419	4,407	2	9	1	5-9 persons
10-19 คน	1,432	1,428	1	3	-	10-19 persons
20-49 คน	364	362	1	1	-	20-49 persons
50-99 คน	52	52	-	-	-	50-99 persons
ตั้งแต่ 100 คนขึ้นไป	15	15	-	-	-	100 persons or more
หุ้นส่วนจำกัด	1,434	1,285	25	116	8	Juristic partnership
1-4 คน	459	404	4	45	6	1-4 persons
5-9 คน	451	407	7	36	1	5-9 persons
10-19 คน	315	290	7	17	1	10-19 persons
20-49 คน	161	143	5	13	-	20-49 persons
50-99 คน	39	33	1	5	-	50-99 persons
ตั้งแต่ 100 คนขึ้นไป	9	8	1	-	-	100 persons or more

ตาราง 18 จำนวนสถานประกอบการ จำนวนตามรูปแบบการจัดตั้งทางเศรษฐกิจ รูปแบบการจัดตั้งตามกฎหมายและจำนวนคนงาน (ต่อ)

TABLE 18 NUMBER OF ESTABLISHMENTS BY FORM OF ECONOMIC ORGANIZATION, FORM OF LEGAL ORGANIZATION AND NUMBER OF PERSONS ENGAGED (Contd.)

รูปแบบการจัดตั้งตามกฎหมาย/ จำนวนคนทำงาน	จำนวน สถานประกอบการ	รูปแบบการจัดตั้งทางเศรษฐกิจ Form of economic organization				Form of legal organization/ Number of persons engaged
		Single unit	Head office	Branch	Franchise	
บริษัทจำกัด (มหาชน)	1,236	813	32	380	11	Company limited, Public company limited
1-4 คน	198	123	1	72	2	1-4 persons
5-9 คน	279	166	7	102	4	5-9 persons
10-19 คน	250	162	7	80	1	10-19 persons
20-49 คน	220	151	8	57	4	20-49 persons
50-99 คน	112	76	7	29	-	50-99 persons
100-199 คน	71	57	1	13	-	100-199 persons
200-499 คน	53	38	1	14	-	200-499 persons
500-999 คน	31	21	-	10	-	500-999 persons
ตั้งแต่ 1,000 คนขึ้นไป	22	19	-	3	-	1,000 persons or more
ส่วนราชการ รัฐวิสาหกิจ	8	6	-	2	-	Government, State-enterprise
1-4 คน	1	-	-	1	-	1-4 persons
5-9 คน	4	3	-	1	-	5-9 persons
ตั้งแต่ 10 คนขึ้นไป	3	3	-	-	-	10 persons or more

ตาราง 18 จำนวนสถานประกอบการ จำนวนคนรวมรูปแบบการจัดตั้งทางเศรษฐกิจ รูปแบบการจัดตั้งตามกฎหมายและจำนวนคนงาน (ต่อ)

TABLE 18 NUMBER OF ESTABLISHMENTS BY FORM OF ECONOMIC ORGANIZATION, FORM OF LEGAL ORGANIZATION AND NUMBER OF PERSONS ENGAGED (Contd.)

รูปแบบการจัดตั้งตามกฎหมาย/ จำนวนคนทำงาน	จำนวน รูปแบบการจัดตั้งทางเศรษฐกิจ Form of economic organization					Form of legal organization/ Number of persons engaged
	สถานประกอบการ Number of establishments	สำนักงานเดี่ยว Single unit	สำนักงานใหญ่ Head office	สาขางานสาขา Branch	แฟรนไชส์ Franchise	
สหกรณ์	155	138	5	12	-	Cooperatives
1-4 คน	109	101	3	5	-	1-4 persons
5-9 คน	24	18	1	5	-	5-9 persons
10-19 คน	18	15	1	2	-	10-19 persons
ตั้งแต่ 20 คนขึ้นไป	4	4	-	-	-	- 20 persons or more
อื่นๆ	1,412	1,409	-	3	-	Others
1-4 คน	368	365	-	3	-	1-4 persons
5-9 คน	191	191	-	-	-	5-9 persons
10-19 คน	435	435	-	-	-	10-19 persons
20-49 คน	353	353	-	-	-	20-49 persons
50-99 คน	47	47	-	-	-	50-99 persons
100-199 คน	12	12	-	-	-	100-199 persons
ตั้งแต่ 200 คนขึ้นไป	6	6	-	-	-	200 persons or more

ที่มา : รายงานสำมะโนธุรกิจทางการค้าและบริการ พ.ศ. 2545 (ข้อมูลพื้นฐาน : องค์การบริหารส่วนตำบล) ที่ว่าราชอาณาจักร สำนักงานสถิติแห่งชาติ สำนักนายกรัฐมนตรี

Source : Report of the 2002 Business Trade and Services Census (Basic Information : Subdistrict Administration Organization), Whole Kingdom. National Statistical Office, Office of the Prime Minister

ตาราง 19 จำนวนสถานประกอบการ จำนวนคนตามรูปแบบการจัดตั้งทางเศรษฐกิจ รูปแบบการจัดตั้งตามกฎหมายและจำนวนลูกจ้าง
 TABLE 19 NUMBER OF ESTABLISHMENTS BY FORM OF ECONOMIC ORGANIZATION, FORM OF LEGAL ORGANIZATION AND NUMBER OF EMPLOYEES

รูปแบบการจัดตั้งตามกฎหมาย/ จำนวนลูกจ้าง	จำนวน รูปแบบการจัดตั้งทางเศรษฐกิจ Form of economic organization				Form of legal organization/ Number of employees	
	สถานประกอบการ Number of establishments	สำนักงานเดี่ยว Single unit	สำนักงานใหญ่ Head office	สำนักงานสาขา Branch		
	จำนวน	สำนักงานเดี่ยว	สำนักงานใหญ่	สำนักงานสาขา	แฟรนไชส์	
		Single unit	Head office	Branch	Franchise	
รวม	164,755	164,094	73	564	24	Total
ส่วนบุคคล						<i>Individual proprietor</i>
น้อยกว่า 5 คน	160,510	160,443	11	51	5	
5-9 คน	156,990	156,937	8	41	4	1-4 persons
10-19 คน	2,193	2,183	2	7	1	5-9 persons
20-49 คน	1,018	1,015	1	2	-	10-19 persons
50-99 คน	259	258	-	1	-	20-49 persons
ตั้งแต่ 100 คนขึ้นไป	41	41	-	-	-	50-99 persons
	9	9	-	-	-	100 persons or more
ห้างหุ้นส่วนจำกัด ห้างหุ้นส่วนสามัญนิติบุคคล						<i>Juristic partnership</i>
น้อยกว่า 5 คน	1,434	1,285	25	116	8	
5-9 คน	628	561	5	55	7	1-4 persons
10-19 คน	355	320	7	27	1	5-9 persons
20-49 คน	257	231	6	20	-	10-19 persons
50-99 คน	147	133	5	9	-	20-49 persons
ตั้งแต่ 100 คนขึ้นไป	38	32	1	5	-	50-99 persons
	9	8	1	-	-	100 persons or more

ตาราง 19 จำนวนสถานประกอบการ จำนวนคนรูปแบบการจัดตั้งทางเศรษฐกิจ รูปแบบการจัดตั้งตามกฎหมายและจำนวนลูกจ้าง (ต่อ)
 TABLE 19 NUMBER OF ESTABLISHMENTS BY FORM OF ECONOMIC ORGANIZATION, FORM OF LEGAL ORGANIZATION AND NUMBER OF EMPLOYEES (Contd.)

รูปแบบการจัดตั้งตามกฎหมาย/ จำนวนลูกจ้าง	จำนวน สถานประกอบการ	รูปแบบการจัดตั้งทางเศรษฐกิจ Form of economic organization					Form of legal organization/ Number of employees
		จำนวน Single unit	สำนักงาน Head office	สำนักงานสาขา Branch	แฟรนไชส์ Franchise		
บริษัทจำกัด (มหาชน)	1,236	813	32	380	11	Company limited, Public company limited	
น้อยกว่า 5 คน	269	170	1	96	2	1-4 persons	
5-9 คน	249	144	8	93	4	5-9 persons	
10-19 คน	220	143	7	69	1	10-19 persons	
20-49 คน	210	145	7	54	4	20-49 persons	
50-99 คน	114	77	7	30	-	50-99 persons	
100-199 คน	72	59	1	12	-	100-199 persons	
200-499 คน	49	35	1	13	-	200-499 persons	
500-999 คน	31	21	-	10	-	500-999 persons	
ตั้งแต่ 1,000 คนขึ้นไป	22	19	-	3	-	1,000 persons or more	
ส่วนราชการ รัฐวิสาหกิจ	8	6	-	2	-	Government, State-enterprise	
น้อยกว่า 5 คน	2	-	-	2	-	1-4 persons	
5-9 คน	3	3	-	-	-	5-9 persons	
ตั้งแต่ 10 คนขึ้นไป	3	3	-	-	-	10 persons or more	

ตาราง 19 จำนวนสถานประกอบการ จำนวนคนรูปแบบการจัดตั้งทางเศรษฐกิจ รูปแบบการจัดตั้งตามกฎหมายและจำนวนลูกจ้าง (ต่อ)
 TABLE 19 NUMBER OF ESTABLISHMENTS BY FORM OF ECONOMIC ORGANIZATION, FORM OF LEGAL ORGANIZATION AND NUMBER OF EMPLOYEES (Contd.)

รูปแบบการจัดตั้งตามกฎหมาย/ จำนวนลูกจ้าง	จำนวน สถานประกอบการ Number of establishments	รูปแบบการจัดตั้งทางเศรษฐกิจ Form of economic organization				แฟรนไชส์ Franchise	Form of legal organization/ Number of employees
		สำนักงานเดี่ยว Single unit	สำนักงานใหญ่ Head office	สำนักงานสาขา Branch			
สหกรณ์	155	138	5	12	-	Cooperatives	
น้อยกว่า 5 คน	120	112	3	5	-	1-4 persons	
5-9 คน	20	14	1	5	-	5-9 persons	
10-19 คน	12	9	1	2	-	10-19 persons	
ตั้งแต่ 20 คนขึ้นไป	3	3	-	-	-	20 persons or more	
อื่นๆ	1,412	1,409	-	3	-	Others	
น้อยกว่า 5 คน	1,263	1,260	-	3	-	1-4 persons	
5-9 คน	36	36	-	-	-	5-9 persons	
10-19 คน	60	60	-	-	-	10-19 persons	
ตั้งแต่ 20 คนขึ้นไป	53	53	-	-	-	20 persons or more	

ที่มา : รายงานสำมะโนธุรกิจทางการค้าและธุรกิจทางการบริการ พ.ศ. 2545 (ข้อมูลพื้นฐาน : องค์การบริหารส่วนตำบล) ทั่วประเทศ สำนักงานสถิติแห่งชาติ สำนักนายกรัฐมนตรี
 Source : Report of the 2002 Business Trade and Services Census (Basic Information : Subdistrict Administration Organization), Whole Kingdom. National Statistical Office, Office of the Prime Minister

ภาค 5 ตารางสถิติภาคตะวันออกเฉียงเหนือ

PART 5 STATISTICAL TABLES OF THE NORTHEASTERN REGION

CONTENTS

	Page
TABLE 1 NUMBER OF ESTABLISHMENTS BY ECONOMIC ACTIVITY AND CHANGWAT	- 201 -
TABLE 2 NUMBER OF ESTABLISHMENTS BY FORM OF LEGAL ORGANIZATION AND CHANGWAT	- 202 -
TABLE 3 NUMBER OF ESTABLISHMENTS BY FORM OF ECONOMIC ORGANIZATION AND CHANGWAT	- 203 -
TABLE 4 NUMBER OF ESTABLISHMENTS BY NUMBER OF PERSONS ENGAGED AND CHANGWAT	- 204 -
TABLE 5 NUMBER OF ESTABLISHMENTS BY NUMBER OF EMPLOYEES AND CHANGWAT	- 205 -
TABLE 6 NUMBER OF ESTABLISHMENTS BY ECONOMIC ACTIVITY AND CLASS OF SUBDISTRICT ADMINISTRATION ORGANIZATION REVENUE	- 206 -
TABLE 7 NUMBER OF ESTABLISHMENTS BY FORM OF LEGAL ORGANIZATION AND CLASS OF SUBDISTRICT ADMINISTRATION ORGANIZATION REVENUE	- 207 -
TABLE 8 NUMBER OF ESTABLISHMENTS BY FORM OF ECONOMIC ORGANIZATION AND CLASS OF SUBDISTRICT ADMINISTRATION ORGANIZATION REVENUE	- 208 -
TABLE 9 NUMBER OF ESTABLISHMENTS BY NUMBER OF PERSONS ENGAGED AND CLASS OF SUBDISTRICT ADMINISTRATION ORGANIZATION REVENUE	- 209 -
TABLE 10 NUMBER OF ESTABLISHMENTS BY NUMBER OF EMPLOYEES AND CLASS OF SUBDISTRICT ADMINISTRATION ORGANIZATION REVENUE	- 210 -
TABLE 11 NUMBER OF ESTABLISHMENTS BY FORM OF LEGAL ORGANIZATION AND ECONOMIC ACTIVITY	- 211 -
TABLE 12 NUMBER OF ESTABLISHMENTS BY FORM OF ECONOMIC ORGANIZATION AND ECONOMIC ACTIVITY	- 212 -
TABLE 13 NUMBER OF ESTABLISHMENTS BY NUMBER OF PERSONS ENGAGED AND ECONOMIC ACTIVITY	- 213 -
TABLE 14 NUMBER OF ESTABLISHMENTS BY NUMBER OF EMPLOYEES AND ECONOMIC ACTIVITY	- 214 -
TABLE 15 NUMBER OF ESTABLISHMENTS BY FORM OF ECONOMIC ORGANIZATION, FORM OF LEGAL ORGANIZATION AND ECONOMIC ACTIVITY	- 215 -
TABLE 16 NUMBER OF ESTABLISHMENTS BY NUMBER OF PERSONS ENGAGED, FORM OF LEGAL ORGANIZATION AND ECONOMIC ACTIVITY	- 220 -
TABLE 17 NUMBER OF ESTABLISHMENTS BY NUMBER OF EMPLOYEES, FORM OF LEGAL ORGANIZATION AND ECONOMIC ACTIVITY	- 225 -
TABLE 18 NUMBER OF ESTABLISHMENTS BY FORM OF ECONOMIC ORGANIZATION, FORM OF LEGAL ORGANIZATION AND NUMBER OF PERSONS ENGAGED	- 230 -
TABLE 19 NUMBER OF ESTABLISHMENTS BY FORM OF ECONOMIC ORGANIZATION, FORM OF LEGAL ORGANIZATION AND NUMBER OF EMPLOYEES	- 233 -

ตาราง 2 จำนวนสถานประกอบการ จำนวนตามรูปแบบการจัดตั้งตามกฎหมายและจังหวัด

TABLE 2 NUMBER OF ESTABLISHMENTS BY FORM OF LEGAL ORGANIZATION AND CHANGWAT

จังหวัด	จำนวน สถานประกอบการ Number of establishments	รูปแบบการจัดตั้งตามกฎหมาย Form of legal organization							Total
		ส่วนบุคคล Individual proprietor	ห้างหุ้นส่วนจำกัด ห้างหุ้นส่วนสามัญ นิติบุคคล Juristic partnership	บริษัทจำกัด บริษัทจำกัด (มหาชน) Company limited, Public company limited	ส่วนราชการ รัฐวิสาหกิจ Government, State-enterprise	สหกรณ์ Cooperatives	อื่นๆ Others	Changwat	
รวม	362,370	350,650	1,211	827	15	651	9,016		
กาฬสินธุ์	30,251	29,577	45	17	-	6	606	Kalasin	
ขอนแก่น	29,970	28,969	152	168	1	12	668	Khon Kaen	
ชัยภูมิ	25,387	24,860	81	40	-	10	396	Chaiyaphum	
นครพนม	14,188	13,964	22	9	-	-	193	Nakhon Phanom	
นครราชสีมา	25,409	24,950	167	256	-	18	18	Nakhon Ratchasima	
บุรีรัมย์	27,981	27,305	130	63	1	16	466	Buri Ram	
มหาสารคาม	15,478	14,817	76	25	-	7	553	Maha Sarakham	
มุกดาหาร	9,908	9,461	13	8	3	7	416	Mukdahan	
ยโสธร	6,997	6,443	43	9	-	-	502	Yasothon	
ร้อยเอ็ด	34,233	32,480	44	29	9	2	1,669	Roi Et	
เดช	7,673	7,379	33	23	-	14	224	Loei	
ศรีสะเกษ	35,462	34,041	71	12	-	11	1,327	Si Sa Ket	
สกลนคร	15,669	15,256	42	13	-	35	323	Sakon Nakhon	
สุรินทร์	23,100	22,290	115	41	-	495	159	Surin	
หนองคาย	13,765	13,582	21	23	-	3	136	Nong Khai	
หนองบัวลำภู	6,601	6,432	6	1	1	-	161	Nong Bua Lam Phu	
อำนาจเจริญ	3,205	3,114	27	3	-	3	58	Amnat Charoen	
อุดรธานี	12,164	12,063	56	38	-	5	2	Udon Thani	
อุบลราชธานี	24,929	23,667	67	49	-	7	1,139	Ubon Ratchathani	

ที่มา : รายงานสำมะโนธุรกิจทางการค้าและธุรกิจทางการบริการ พ.ศ. 2545 (ข้อมูลพื้นฐาน : องค์การบริหารส่วนตำบล) ที่ว่าราชอาณาจักร สำนักงานสถิติแห่งชาติ สำนักงานรัฐมนตรี

Source : Report of the 2002 Business Trade and Services Census (Basic Information : Subdistrict Administration Organization), Whole Kingdom. National Statistical Office, Office of the Prime Minister

ตาราง 3 จำนวนสถานประกอบการ จำนวนตามรูปแบบการจัดตั้งทางเศรษฐกิจและจังหวัด

TABLE 3 NUMBER OF ESTABLISHMENTS BY FORM OF ECONOMIC ORGANIZATION AND CHANGWAT

จังหวัด	จำนวน สถานประกอบการ	รูปแบบการจัดตั้งทางเศรษฐกิจ Form of economic organization					Changwat
		จำนวน Single unit	สำนักงานใหญ่ Head office	สำนักงานสาขา Branch	แฟรนไชส์ Franchise	Total	
รวม	362,370	361,768	66	520	16		
กาฬสินธุ์	30,251	30,228	2	21	-	Kalasin	
ขอนแก่น	29,970	29,855	10	103	2	Khon Kaen	
ชัยภูมิ	25,387	25,337	9	41	-	Chaiyaphum	
นครพนม	14,188	14,181	1	6	-	Nakhon Phanom	
นครราชสีมา	25,409	25,275	15	116	3	Nakhon Ratchasima	
บุรีรัมย์	27,981	27,928	6	45	2	Buri Ram	
มหาสารคาม	15,478	15,441	5	32	-	Maha Sarakham	
มุกดาหาร	9,908	9,897	3	8	-	Mukdahan	
ยโสธร	6,997	6,991	1	5	-	Yasothon	
ร้อยเอ็ด	34,233	34,211	3	19	-	Roi Et	
เดช	7,673	7,655	1	17	-	Loei	
ศรีสะเกษ	35,462	35,449	1	12	-	Si Sa Ket	
สกลนคร	15,669	15,663	-	6	-	Sakon Nakhon	
สุรินทร์	23,100	23,062	6	31	1	Surin	
หนองคาย	13,765	13,756	1	8	-	Nong Khai	
หนองบัวลำภู	6,601	6,601	-	-	-	Nong Bua Lam Phu	
อำนาจเจริญ	3,205	3,200	1	4	-	Amnat Charoen	
อุดรธานี	12,164	12,137	-	19	8	Udon Thani	
อุบลราชธานี	24,929	24,901	1	27	-	Ubon Ratchathani	

ที่มา : รายงานสำมะโนธุรกิจทางการค้าและธุรกิจทางการบริการ พ.ศ. 2545 (ข้อมูลพื้นฐาน : องค์การบริหารส่วนตำบล) ทั่วประเทศ สำนักงานสถิติแห่งชาติ สำนักนายกรัฐมนตรี

Source : Report of the 2002 Business Trade and Services Census (Basic Information : Subdistrict Administration Organization), Whole Kingdom. National Statistical Office, Office of the Prime Minister

ตาราง 4 จำนวนสถานประกอบการ จำนวนคนทำงานแต่ละจังหวัด

TABLE 4 NUMBER OF ESTABLISHMENTS BY NUMBER OF PERSONS ENGAGED AND CHIANGWAT

จังหวัด	จำนวน สถานประกอบการ Number of establishments	จำนวนคนทำงาน (คน) Number of persons engaged (person)										Changwat
		1 - 4	5 - 9	10 - 19	20 - 49	50 - 99	100 - 199	200 - 499	500 - 999	≥ 1,000	Total	
รวม	362,370	347,919	7,697	3,942	2,119	417	162	68	24	22		
กาฬสินธุ์	30,251	29,510	404	221	83	20	7	5	1	-	-	Kalasin
ขอนแก่น	29,970	28,513	736	389	222	57	28	15	2	8	-	Khon Kaen
ชัยภูมิ	25,387	24,415	573	254	107	26	9	-	3	-	-	Chaiyaphum
นครพนม	14,188	13,783	234	99	63	7	2	-	-	-	-	Nakhon Phanom
นครราชสีมา	25,409	24,475	461	219	127	47	32	27	10	11	-	Nakhon Ratchasima
บุรีรัมย์	27,981	27,057	512	241	127	25	12	5	2	-	-	Buri Ram
มหาสารคาม	15,478	15,000	258	130	65	16	4	2	3	-	-	Maha Sarakham
มุกดาหาร	9,908	9,539	168	96	95	8	2	-	-	-	-	Mukdahan
ยโสธร	6,997	6,755	143	72	21	5	1	-	-	-	-	Yasothon
ร้อยเอ็ด	34,233	32,117	1,218	592	260	33	9	2	-	2	-	Roi Et
เดช	7,673	7,346	150	106	59	10	2	-	-	-	-	Loei
ศรีสะเกษ	35,462	33,377	988	649	369	64	14	1	-	-	-	Si Sa Ket
สกลนคร	15,669	15,198	333	104	29	4	1	-	-	-	-	Sakon Nakhon
สุรินทร์	23,100	22,486	271	174	147	16	4	1	1	-	-	Surin
หนองคาย	13,765	13,358	261	95	39	8	3	1	-	-	-	Nong Khai
หนองบัวลำภู	6,601	6,350	172	47	27	4	1	-	-	-	-	Nong Bua Lam Phu
อำนาจเจริญ	3,205	3,145	36	12	5	5	2	-	-	-	-	Amnat Charoen
อุดรธานี	12,164	11,835	226	57	25	8	6	5	1	1	-	Udon Thani
อุบลราชธานี	24,929	23,660	553	385	249	54	23	4	1	-	-	Ubon Ratchathani

ที่มา : รายงานสำมะโนธุรกิจทางการค้าและธุรกิจทางการบริการ พ.ศ. 2545 (ข้อมูลพื้นฐาน : องค์การบริหารส่วนตำบล) ทัวราชอาณาจักร สำนักงานสถิติแห่งชาติ สำนักนายกรัฐมนตรี

Source : Report of the 2002 Business Trade and Services Census (Basic Information : Subdistrict Administration Organization), Whole Kingdom. National Statistical Office, Office of the Prime Minister

ตาราง 5 จำนวนสถานประกอบการ จำนวนคนจ้างและจังหวัด

TABLE 5 NUMBER OF ESTABLISHMENTS BY NUMBER OF EMPLOYEES AND CHIANGWAT

จังหวัด	จำนวน สถานประกอบการ Number of establishments	จำนวนลูกจ้าง (คน) Number of employees (person)										Total	Changwat
		< 5	5 - 9	10 - 19	20 - 49	50 - 99	100 - 199	200 - 499	500 - 999	≥ 1,000			
		362,370	3,257	1,660	815	217	124	64	24	21			
กาฬสินธุ์	30,251	29,888	222	95	25	9	7	4	1	-	-	-	Kalasin
ขอนแก่น	29,970	29,278	363	164	90	30	22	14	2	7	-	-	Khon Kaen
ชัยภูมิ	25,387	24,769	290	196	97	24	8	-	3	-	-	-	Chaiyaphum
นครพนม	14,188	14,097	58	26	5	1	1	-	-	-	-	-	Nakhon Phanom
นครราชสีมา	25,409	24,704	300	164	120	42	31	27	10	11	-	-	Nakhon Ratchasima
บุรีรัมย์	27,981	27,589	207	108	42	17	11	5	2	-	-	-	Buri Ram
มหาสารคาม	15,478	15,262	120	61	16	10	4	2	3	-	-	-	Maha Sarakham
มุกดาหาร	9,908	9,624	89	92	93	8	2	-	-	-	-	-	Mukdahan
ยโสธร	6,997	6,866	68	45	14	4	-	-	-	-	-	-	Yasothon
ร้อยเอ็ด	34,233	33,503	456	186	64	12	8	2	-	2	-	-	Roi Et
เลย	7,673	7,578	54	28	10	2	1	-	-	-	-	-	Loei
ศรีสะเกษ	35,462	34,960	304	138	46	10	3	1	-	-	-	-	Si Sa Ket
สกลนคร	15,669	15,432	147	61	24	4	1	-	-	-	-	-	Sakon Nakhon
สุรินทร์	23,100	22,752	140	99	93	12	2	1	1	-	-	-	Surin
หนองคาย	13,765	13,614	98	40	5	4	3	1	-	-	-	-	Nong Khai
หนองบัวลำภู	6,601	6,570	14	9	6	1	1	-	-	-	-	-	Nong Bua Lam Phu
อำนาจเจริญ	3,205	3,160	26	8	4	5	2	-	-	-	-	-	Amnat Charoen
อุดรธานี	12,164	11,986	99	39	21	7	5	5	1	1	-	-	Udon Thani
อุบลราชธานี	24,929	24,556	202	101	40	15	12	2	1	-	-	-	Ubon Ratchathani

ที่มา : รายงานสำมะโนธุรกิจทางการค้าและธุรกิจทางการบริการ พ.ศ. 2545 (ข้อมูลพื้นฐาน : องค์การบริหารส่วนตำบล) ทั่วประเทศ สำนักงานสถิติแห่งชาติ สำนักนายกรัฐมนตรี

Source : Report of the 2002 Business Trade and Services Census (Basic Information : Subdistrict Administration Organization), Whole Kingdom. National Statistical Office, Office of the Prime Minister

ตาราง 6 จำนวนสถานประกอบการ จำนวนคนและกรรมสิทธิ์ในครัวเรือนที่ได้รับของจัดกิจกรรมระดับตำบล

TABLE 6 NUMBER OF ESTABLISHMENTS BY ECONOMIC ACTIVITY AND CLASS OF SUBDISTRICT ADMINISTRATION ORGANIZATION REVENUE

จำนวน องค์กร ระดับตำบล Number of Subdistrict Administration Organization	จำนวน สถาน ประกอบการ Number of establishments	กิจกรรมทางธุรกิจ Economic activity										รวม Total
		การขายปลีก และซ่อมแซมรถยนต์ และรถจักรยานยนต์ และรถจักรยานยนต์ และรถจักรยานยนต์ และรถจักรยานยนต์ และรถจักรยานยนต์ และรถจักรยานยนต์ และรถจักรยานยนต์ และรถจักรยานยนต์ และรถจักรยานยนต์	การขายส่งและ ส่งสินค้า Wholesale trade and commission trade	การค้าปลีก ยกเว้นรถยนต์ และรถจักรยานยนต์ และรถจักรยานยนต์ และรถจักรยานยนต์ และรถจักรยานยนต์ และรถจักรยานยนต์ และรถจักรยานยนต์ และรถจักรยานยนต์ และรถจักรยานยนต์ และรถจักรยานยนต์	การค้าปลีก ยกเว้นรถยนต์ และรถจักรยานยนต์ และรถจักรยานยนต์ และรถจักรยานยนต์ และรถจักรยานยนต์ และรถจักรยานยนต์ และรถจักรยานยนต์ และรถจักรยานยนต์ และรถจักรยานยนต์ และรถจักรยานยนต์	การก่อสร้าง และซ่อมแซม และซ่อมแซม และซ่อมแซม และซ่อมแซม และซ่อมแซม และซ่อมแซม และซ่อมแซม และซ่อมแซม และซ่อมแซม และซ่อมแซม	การให้เช่า และเช่า และเช่า และเช่า และเช่า และเช่า และเช่า และเช่า และเช่า และเช่า	การให้บริการ และเช่า และเช่า และเช่า และเช่า และเช่า และเช่า และเช่า และเช่า และเช่า	การให้บริการ และเช่า และเช่า และเช่า และเช่า และเช่า และเช่า และเช่า และเช่า และเช่า	การให้บริการ และเช่า และเช่า และเช่า และเช่า และเช่า และเช่า และเช่า และเช่า และเช่า	การให้บริการ และเช่า และเช่า และเช่า และเช่า และเช่า และเช่า และเช่า และเช่า และเช่า	
2,613	362,370	25,146	3,854	122,389	12,964	1,081	67	3,762	14,107	145,552	7,281	26,067
2,395	315,440	20,787	3,199	104,745	9,721	518	28	3,188	12,018	131,688	6,766	22,782
185	35,621	3,187	425	13,596	1,991	253	8	424	1,311	11,530	337	2,559
21	6,149	669	135	2,343	688	198	15	60	354	1,052	175	460
8	3,383	297	51	1,064	307	73	14	59	287	986	47	198
4	1,777	206	44	641	257	39	2	31	137	296	56	68

ที่มา : รายงานสำมะโนประชากรและธุรกิจทางธุรกิจ พ.ศ. 2545 (ข้อมูลพื้นฐาน : องค์การบริหารส่วนตำบล) จังหวัดขอนแก่น สำนักงานสถิติแห่งชาติ สำนักงานกรุงเทพมหานคร
Source : Report of the 2002 Business Trade and Services Census (Basic Information - Subdistrict Administration Organization), Whole Kingdom - National Statistical Office, Office of the Prime Minister

ตาราง 7 จำนวนสถานประกอบการ จำนวนตามรูปแบบการจัดตั้งตามกฎหมายและชั้นรายได้ขององค์การบริหารส่วนตำบล

TABLE 7 NUMBER OF ESTABLISHMENTS BY FORM OF LEGAL ORGANIZATION AND CLASS OF SUBDISTRICT ADMINISTRATION ORGANIZATION REVENUE

ชั้นรายได้ ขององค์การบริหารส่วนตำบล	จำนวนองค์การ บริหารส่วนตำบล	จำนวน สถานประกอบการ	รูปแบบการจัดตั้งตามกฎหมาย Form of legal organization							รวม	Total	Class of Subdistrict Administration Organization revenue
			ส่วนบุคคล Individual proprietor	ห้างหุ้นส่วนสามัญ นิติบุคคล Juristic partnership	ห้างหุ้นส่วนจำกัด บริษัทจำกัด Company limited, Public company limited	บริษัทจำกัด บริษัทจำกัด (มหาชน) Company limited, Public company limited	ส่วนราชการ รัฐวิสาหกิจ Government, State-enterprise	สหกรณ์ Cooperatives	อื่น ๆ Others			
	2,613	362,370	350,650	1,211	827	15	651	9,016				
รายได้ 3 ล้านบาท หรือน้อยกว่า	2,395	315,440	305,429	740	289	5	568	8,409			3 million baht or less	
รายได้มากกว่า 3 ล้านบาท ถึง 6 ล้านบาท	185	35,621	34,578	227	198	8	75	535			more than 3 million baht to 6 million baht	
รายได้มากกว่า 6 ล้านบาท ถึง 12 ล้านบาท	21	6,149	5,759	155	199	2	6	28			more than 6 million baht to 12 million baht	
รายได้มากกว่า 12 ล้านบาท ถึง 20 ล้านบาท	8	3,383	3,229	52	69	-	2	31			more than 12 million baht to 20 million baht	
รายได้มากกว่า 20 ล้านบาท	4	1,777	1,655	37	72	-	-	13			more than 20 million baht	

ที่มา : รายงานสำมะโนธุรกิจทางการบริการ พ.ศ. 2545 (ข้อมูลพื้นฐาน : องค์การบริหารส่วนตำบล) ทั่วประเทศ สำนักงานสถิติแห่งชาติ สำนักนายกรัฐมนตรี

Source : Report of the 2002 Business Trade and Services Census (Basic Information : Subdistrict Administration Organization), Whole Kingdom. National Statistical Office, Office of the Prime Minister

ตาราง 8 จำนวนสถานประกอบการ จำนวนคนรูปแบบการจัดตั้งทางเศรษฐกิจและรายได้ขององค์กรบริหารส่วนตำบล
 TABLE 8 NUMBER OF ESTABLISHMENTS BY FORM OF ECONOMIC ORGANIZATION AND CLASS OF SUBDISTRICT ADMINISTRATION ORGANIZATION REVENUE

จำนวนองค์การบริหารส่วนตำบล	จำนวน Number of Subdistrict Administration Organization	รูปแบบการจัดตั้งทางเศรษฐกิจ Form of economic organization				รวม	Class of Subdistrict Administration Organization revenue
		สถานประกอบการ Number of establishments	สำนักงานหนึ่ง Single unit	สำนักงานใหญ่ Head office	สำนักงานสาขา Branch		
ชั้นรายได้				แฟรนไชส์ Franchise			
รายได้ 3 ล้านบาท หรือน้อยกว่า	2,395	315,440	315,188	31	212	9	3 million baht or less
รายได้มากกว่า 3 ล้านบาท ถึง 6 ล้านบาท	185	35,621	35,495	17	107	2	more than 3 million baht to 6 million baht
รายได้มากกว่า 6 ล้านบาท ถึง 12 ล้านบาท	21	6,149	6,019	8	119	3	more than 6 million baht to 12 million baht
รายได้มากกว่า 12 ล้านบาท ถึง 20 ล้านบาท	8	3,383	3,333	7	41	2	more than 12 million baht to 20 million baht
รายได้มากกว่า 20 ล้านบาท	4	1,777	1,733	3	41	-	more than 20 million baht
รวม	2,613	362,370	361,768	66	520	16	Total

ที่มา : รายงานสำมะโนธุรกิจทางการบริการ พ.ศ. 2545 (ข้อมูลพื้นฐาน : องค์การบริหารส่วนตำบล) ที่ราชอาณาจักร สำนักรายงานสถิติแห่งชาติ สำนักนายกรัฐมนตรี

Source : Report of the 2002 Business Census (Basic Information : Subdistrict Administration Organization), Whole Kingdom. National Statistical Office, Office of the Prime Minister

ตาราง 9 จำนวนสถานประกอบการ จำนวนคนทำงานและรายได้ของกิจการบริหารส่วนตำบล

TABLE 9 NUMBER OF ESTABLISHMENTS BY NUMBER OF PERSONS ENGAGED AND CLASS OF SUBDISTRICT ADMINISTRATION ORGANIZATION REVENUE

ชั้นรายได้ ของกิจการบริหารส่วนตำบล	จำนวนองค์กร บริหารส่วนตำบล	จำนวน สถานประกอบการ	จำนวนคนทำงาน (คน) Number of persons engaged (person)							Class of Subdistrict Administration Organization revenue		
			Number of establishments									
			1 - 4	5 - 9	10 - 19	20 - 49	50 - 99	100 - 199	200 - 499		500 - 999	≥ 1,000
รวม	2,613	362,370	347,919	7,697	3,942	2,119	417	162	68	24	22	Total
รายได้ 3 ล้านบาท หรือน้อยกว่า	2,395	315,440	303,913	6,063	3,250	1,769	298	97	34	8	8	3 million baht or less
รายได้มากกว่า 3 ล้านบาท ถึง 6 ล้านบาท	185	35,621	33,960	937	409	199	64	22	10	9	11	more than 3 million baht to 6 million baht
รายได้มากกว่า 6 ล้านบาท ถึง 12 ล้านบาท	21	6,149	5,445	369	157	99	35	22	16	5	1	more than 6 million baht to 12 million baht
รายได้มากกว่า 12 ล้านบาท ถึง 20 ล้านบาท	8	3,383	3,080	192	59	28	5	11	4	2	2	more than 12 million baht to 20 million baht
รายได้มากกว่า 20 ล้านบาท	4	1,777	1,521	136	67	24	15	10	4	-	-	more than 20 million baht

ที่มา : รายงานสำมะโนธุรกิจทางการค้าและธุรกิจทางการบริการ พ.ศ. 2545 (ข้อมูลพื้นฐาน : องค์การบริหารส่วนตำบล) ที่ราชอาณาจัก กรุงเทพมหานคร สำนักงานสถิติแห่งชาติ สำนักนายกรัฐมนตรี

Source : Report of the 2002 Business Trade and Services Census (Basic Information : Subdistrict Administration Organization), Whole Kingdom. National Statistical Office, Office of the Prime Minister

ตาราง 10 จำนวนสถานประกอบการ จำนวนคนงานจำนวนลูกจ้างและชั้นรายได้ขององค์กรบริหารส่วนตำบล

TABLE 10 NUMBER OF ESTABLISHMENTS BY NUMBER OF EMPLOYEES AND CLASS OF SUBDISTRICT ADMINISTRATION ORGANIZATION REVENUE

ชั้นรายได้ ขององค์กรบริหารส่วนตำบล	จำนวนองค์กร บริหารส่วนตำบล	จำนวน สถานประกอบการ	จำนวนลูกจ้าง (คน) Number of employees (person)										Total	Class of Subdistrict Administration Organization revenue
			< 5	5 - 9	10 - 19	20 - 49	50 - 99	100 - 199	200 - 499	500 - 999	≥ 1,000			
รวม	2,613	362,370	356,188	3,257	1,660	815	217	124	64	24	21			
รายได้ 3 ล้านบาท หรือน้อยกว่า	2,395	315,440	311,106	2,362	1,203	546	115	63	30	8	7	3 million baht or less		
รายได้มากกว่า 3 ล้านบาท ถึง 6 ล้านบาท	185	35,621	34,658	464	253	147	50	19	10	9	11	more than 3 million baht to 6 million baht		
รายได้มากกว่า 6 ล้านบาท ถึง 12 ล้านบาท	21	6,149	5,621	255	110	86	34	21	16	5	1	more than 6 million baht to 12 million baht		
รายได้มากกว่า 12 ล้านบาท ถึง 20 ล้านบาท	8	3,383	3,198	98	43	21	4	11	4	2	2	more than 12 million baht to 20 million baht		
รายได้มากกว่า 20 ล้านบาท	4	1,777	1,605	78	51	15	14	10	4	-	-	more than 20 million baht		

ที่มา : รายงานสำมะโนธุรกิจทางการค้าและธุรกิจทางการบริการ พ.ศ. 2545 (ข้อมูลพื้นฐาน : องค์การบริหารส่วนตำบล) ที่ราชอาณาจักร สำนักงานสถิติแห่งชาติ สำนักนายกรัฐมนตรี

Source : Report of the 2002 Business Trade and Services Census (Basic Information : Subdistrict Administration Organization), Whole Kingdom, National Statistical Office, Office of the Prime Minister

ตาราง 11 จำนวนสถานประกอบการ จำนวนคนรูปแบบการจัดตั้งตามกฎหมายและกิจการทางเศรษฐกิจ

TABLE 11 NUMBER OF ESTABLISHMENTS BY FORM OF LEGAL ORGANIZATION AND ECONOMIC ACTIVITY

กิจการทางเศรษฐกิจ	จำนวน สถานประกอบการ * Number of establishments	รูปแบบการจัดตั้งตามกฎหมาย							Total
		Form of legal organization							
		ส่วนบุคคล Individual proprietor	ห้างหุ้นส่วนจำกัด ห้างหุ้นส่วนสามัญ นิติบุคคล Juristic partnership	บริษัทจำกัด บริษัทจำกัด (มหาชน) Company limited, Public company limited	ส่วนราชการ รัฐวิสาหกิจ Government, State-enterprise	สหกรณ์ Cooperatives	อื่นๆ Others	Economic Activity	
รวม	362,370	350,650	1,211	827	15	651	9,016		
การขายการบำรุงรักษาและการซ่อมแซมยานยนต์และรถจักรยานยนต์ รวมทั้งการขายปลีกน้ำมันเชื้อเพลิงรถยนต์	25,146	24,329	432	153	3	50	179	Sale, maintenance and repair of motor vehicles and motorcycles, retail sale of automotive fuel	
การขนส่ง และการค้าเพื่อจำหน่าย ยกเว้นยานยนต์ และรถจักรยานยนต์	3,854	3,624	93	92	-	23	22	Wholesale trade and commission trade, except of motor vehicles and motorcycles	
การขายปลีก ยกเว้นยานยนต์ และรถจักรยานยนต์ รวมทั้งการขายซ่อมแซม ของใช้ส่วนบุคคล และของใช้ในครัวเรือน	122,389	117,529	158	74	2	549	4,077	Retail trade, except of motor vehicles and motorcycles ; repair of personal and household goods	
โรงแรมและภัตตาคาร	12,964	12,892	12	19	-	3	38	Hotels and restaurants	
กิจกรรมด้านอสังหาริมทรัพย์	1,081	1,060	5	12	-	1	3	Real estate activities	
กิจกรรมด้านคอมพิวเตอร์ และกิจกรรมที่เกี่ยวข้อง การให้เช่าเครื่องจักรและเครื่องอุปโภคบริโภคโดยไม่มีผู้ควบคุม	67	67	-	-	-	-	-	Computer and related activities	
การวิจัยและการพัฒนาและกิจการทางด้านธุรกิจอื่นๆ	3,762	3,614	6	24	1	-	117	Renting of machinery and equipment without operator, research and development and other business activities	
กิจกรรมนันทนาการและการบริการอื่นๆ	14,107	13,542	4	6	5	-	550	Recreational and other service activities	
การผลิต	145,552	140,985	204	404	3	24	3,932	Manufacturing	
การก่อสร้าง	7,381	6,991	274	20	-	-	96	Construction	
การขนส่งทางบกและตัวแทนธุรกิจการท่องเที่ยว	26,067	26,017	23	23	1	1	2	Other land transport and activities of travel agencies	

ที่มา : รายงานสำมะโนธุรกิจทางการค้าและบริการ พ.ศ. 2545 (ข้อมูลพื้นฐาน : องค์การบริหารส่วนตำบล) ที่ราชอาณาจักร สำนักงานสถิติแห่งชาติ สำนักงานเขตรัฐมนตรี

Source : Report of the 2002 Business Trade and Services Census (Basic Information : Subdistrict Administration Organization), Whole Kingdom. National Statistical Office, Office of the Prime Minister

ตาราง 12 จำนวนสถานประกอบการ จำนวนคนรูปแบบการจัดตั้งทางเศรษฐกิจและกิจการทางเศรษฐกิจ
 TABLE 12 NUMBER OF ESTABLISHMENTS BY FORM OF ECONOMIC ORGANIZATION AND ECONOMIC ACTIVITY AND REGION

กิจการทางเศรษฐกิจ	รูปแบบการจัดตั้งทางเศรษฐกิจ Form of economic organization					Economic Activity
	จำนวน		จำนวน			
	สถานประกอบการ	สำนักงานเดี่ยว	สำนักงานใหญ่	สำนักงานสาขา	แฟรนไชส์	
	Number of establishments	Single unit	Head office	Branch	Franchise	
รวม	362,370	361,768	66	520	16	Total
การขาย การบำรุงรักษา และการซ่อมแซมรถยนต์และรถจักรยานยนต์						Sale, maintenance and repair of motor vehicles and motorcycles,
รวมทั้งการขายปลีกน้ำมันเชื้อเพลิงรถยนต์	25,146	24,969	17	150	10	retail sale of automotive fuel
การขายส่ง และการค้าเพื่อค่านายหน้า ยกเว้นยานยนต์						Wholesale trade and commission trade, except of motor vehicles
และรถจักรยานยนต์	3,854	3,783	6	64	1	and motorcycles
การขายปลีก ยกเว้นยานยนต์ และรถจักรยานยนต์ รวมทั้งการขายซ่อมแซม						Retail trade, except of motor vehicles and motorcycles ; repair of
ของใช้ส่วนบุคคล และของใช้ในครัวเรือน	122,389	122,316	8	60	5	personal and household goods
โรงแรมและภัตตาคาร	12,964	12,946	4	14	-	Hotels and restaurants
กิจกรรมด้านอสังหาริมทรัพย์	1,081	1,074	-	7	-	Real estate activities
กิจกรรมด้านคอมพิวเตอร์ และกิจกรรมที่เกี่ยวข้อง	67	67	-	-	-	Computer and related activities
การให้เช่าเครื่องจักรและเครื่องมืออุปกรณ์โดยไม่มีผู้ควบคุม						Renting of machinery and equipment without operator, research and
การวิจัยและการพัฒนาและกิจกรรมด้านธุรกิจอื่น ๆ	3,762	3,743	1	18	-	development and other business activities
กิจกรรมนันทนาการและการบริการอื่น ๆ	14,107	14,105	2	-	-	Recreational and other service activities
การผลิต	145,552	145,345	26	181	-	Manufacturing
การก่อสร้าง	7,381	7,370	1	10	-	Construction
การขนส่งทางบกและตัวแทนธุรกิจการท่องเที่ยว	26,067	26,050	1	16	-	Other land transport and activities of travel agencies

ที่มา : รายงานสำมะโนธุรกิจทางการค้าและธุรกิจทางการบริการ พ.ศ. 2545 (ข้อมูลพื้นฐาน : องค์การบริหารส่วนตำบล) ที่ว่าราชการจังหวัด สำนักงานสถิติแห่งชาติ สำนักงานกฤษฎีกา

Source : Report of the 2002 Business Trade and Services Census (Basic Information : Subdistrict Administration Organization), Whole Kingdom, National Statistical Office, Office of the Prime Minister

ตาราง 13 จำนวนสถานประกอบการ จำนวนคนทำงานและกิจกรรมทางเศรษฐกิจ
TABLE 13 NUMBER OF ESTABLISHMENTS BY NUMBER OF PERSONS ENGAGED AND ECONOMIC ACTIVITY

กิจกรรมทางเศรษฐกิจ	จำนวน สถานประกอบการ						Economic Activity		
	จำนวนคนทำงาน (คน) Number of persons engaged (person)								
	1 - 4	5 - 9	10 - 19	20 - 49	50 - 99	100 - 199		≥ 200	
รวม	362,370	347,919	7,697	3,942	2,119	417	162	114	Total
การขาย การบำรุงรักษา และการซ่อมแซมยานยนต์ และรถจักรยานยนต์ รวมทั้งการขายปลีกสินค้าในร้านขายสินค้า และการค้าปลีกค้าขายหน้า ยานยนต์ และรถจักรยานยนต์	25,146	24,251	637	186	57	12	3	-	Sale, maintenance and repair of motor vehicles and motorcycles, retail sale of automotive fuel
การขายปลีก ยานยนต์ และรถจักรยานยนต์ รวมทั้งการซ่อมแซมของใช้ส่วนบุคคล และของใช้ในครัวเรือน	3,854	3,198	437	152	53	11	3	-	Wholesale trade and commission trade, except of motor vehicles and motorcycles
โรงแรมและภัตตาคาร	122,389	120,487	1,328	412	107	39	13	3	Retail trade, except of motor vehicles and motorcycles ; repair of personal and household goods
กิจกรรมด้านอสังหาริมทรัพย์	12,964	12,282	505	138	25	10	2	2	Hotels and restaurants
กิจกรรมด้านคอมพิวเตอร์ และกิจกรรมที่เกี่ยวข้อง	1,081	1,062	6	10	3	-	-	-	Real estate activities
การให้เช่าเครื่องจักรและเครื่องมือโดยไม่มีความรู้	67	66	1	-	-	-	-	-	Computer and related activities
การวิจัยและการพัฒนาและกิจการรวมด้านธุรกิจอื่น ๆ	3,762	3,647	86	18	9	2	-	-	Renting of machinery and equipment without operator, research and development and other business activities
กิจกรรมนันทนาการและการบริการอื่น ๆ	14,107	12,985	209	435	383	67	28	-	Recreational and other service activities
การผลิต	145,552	138,995	2,663	2,037	1,382	257	110	108	Manufacturing
การก่อสร้าง	7,381	5,134	1,650	498	82	15	2	-	Construction
การขนส่งทางบกและตัวแทนธุรกิจการท่องเที่ยว	26,067	25,812	175	56	18	4	1	1	Other land transport and activities of travel agencies

ที่มา : รายงานสำมะโนธุรกิจทางการค้าและธุรกิจทางการบริการ พ.ศ. 2545 (ข้อมูลพื้นฐาน : องค์การบริหารส่วนตำบล) ทั่วประเทศ สำนักนายกรัฐมนตรี

Source : Report of the 2002 Business Trade and Services Census (Basic Information : Subdistrict Administration Organization), Whole Kingdom, National Statistical Office, Office of the Prime Minister

ตาราง 14 จำนวนสถานประกอบการ จำนวนคนงานจำนวนลูกจ้างและกิจการทางเศรษฐกิจ
TABLE 14 NUMBER OF ESTABLISHMENTS BY NUMBER OF EMPLOYEES AND ECONOMIC ACTIVITY

กิจกรรมทางเศรษฐกิจ	จำนวน สถานประกอบการ Number of establishments	จำนวนลูกจ้าง (คน) Number of employees (person)						Economic Activity	
		< 5	5 - 9	10 - 19	20 - 49	50 - 99	100 - 199		≥ 200
		รวม	3,257	1,660	815	217	124		109
การขาย การบำรุงรักษา และการซ่อมแซมยานยนต์ และรถจักรยานยนต์								Sale, maintenance and repair of motor vehicles and motorcycles,	
รวมทั้งการขายปลีกน้ำมันเชื้อเพลิงรถยนต์	25,146	24,628	328	132	45	12	1	retail sale of automotive fuel	
การขายส่ง และการค้าเพื่อค้าขายหน้า ขววันยานยนต์								Wholesale trade and commission trade, except of motor vehicles	
และรถจักรยานยนต์	3,854	3,470	218	109	44	11	2	and motorcycles	
การขายปลีก ขววันยานยนต์ และรถจักรยานยนต์ รวมทั้งการซ่อมแซม								Retail trade, except of motor vehicles and motorcycles ; repair of	
ของใช้ส่วนบุคคล และของใช้ครัวเรือน	122,389	121,987	259	109	27	2	4	personal and household goods	
โรงแรมและภัตตาคาร	12,964	12,605	235	96	17	8	1	Hotels and restaurants	
กิจกรรมด้านอสังหาริมทรัพย์	1,081	1,067	7	4	3	-	-	Real estate activities	
กิจกรรมด้านคอมพิวเตอร์ และกิจกรรมที่เกี่ยวข้อง	67	67	-	-	-	-	-	Computer and related activities	
การให้เครื่องจักรและเครื่องมือโดยไม่มีผู้ควบคุม								Renting of machinery and equipment without operator, research and	
การวิจัยและการพัฒนาและกิจการอื่น ๆ	3,762	3,709	37	10	4	2	-	development and other business activities	
กิจกรรมนันทนาการและการบริการอื่น ๆ	14,107	13,477	157	217	179	53	24	Recreational and other service activities	
การผลิต	145,552	143,273	973	586	412	112	91	Manufacturing	
การก่อสร้าง	7,381	6,010	932	358	67	13	1	Construction	
การขนส่งทางบกและตัวแทนธุรกิจการท่องเที่ยว	26,067	25,895	111	39	17	4	-	Other land transport and activities of travel agencies	

ที่มา : รายงานสำมะโนธุรกิจทางการค้าและธุรกิจทางการบริการ พ.ศ. 2545 (ข้อมูลพื้นฐาน - องค์การบริหารส่วนตำบล) ที่ราชอาณาจัก สำนักงานสถิติแห่งชาติ สำนักงาน เขตรัฐมนตรี

Source : Report of the 2002 Business Census (Basic Information - Subdistrict Administration Organization), Whole Kingdom. National Statistical Office, Office of the Prime Minister

ตาราง 15 จำนวนสถานประกอบการ จำนวนตามรูปแบบการจัดตั้งทางเศรษฐกิจและกิจการทางเศรษฐกิจ

TABLE 15 NUMBER OF ESTABLISHMENTS BY FORM OF ECONOMIC ORGANIZATION AND ECONOMIC ACTIVITY

รูปแบบการจัดตั้งตามกฎหมาย/ กิจการทางเศรษฐกิจ	รูปแบบการจัดตั้งทางเศรษฐกิจ Form of economic organization					Form of legal organization/ Economic Activity
	จำนวน สถานประกอบการ Number of establishments	สำนักงานใหญ่ Head office	สำนักงานสาขา Branch	แฟรนไชส์ Franchise	Total	
รวม	362,370	66	520	16	16	Total
ส่วนบุคคล	350,650	18	64	7	7	Individual proprietor
การขายบริการ และ การซ่อมแซมยานยนต์ และ รถจักรยานยนต์ รวมทั้งการขายปลีกน้ำมันเชื้อเพลิงรถยนต์	24,329	-	19	5	5	Sale, maintenance and repair of motor vehicles and motorcycles, retail sale of automotive fuel
การขายส่ง และการค้าเพื่อค้าขายหน้ายกเห็นยานยนต์ และรถจักรยานยนต์	3,624	2	6	-	-	Wholesale trade and commission trade, except of motor vehicles and motorcycles
การขายปลีก ยกเว้นยานยนต์ และ รถจักรยานยนต์ รวมทั้งการขายซ่อมแซม ของใช้ส่วนบุคคล และ ของใช้ในครัวเรือน	117,529	3	16	2	2	Retail trade, except of motor vehicles and motorcycles ; repair of personal and household goods
โรงแรมและภัตตาคาร	12,892	4	7	-	-	Hotels and restaurants
กิจกรรมด้านอสังหาริมทรัพย์	1,060	-	-	-	-	Real estate activities
กิจกรรมด้านคอมพิวเตอร์ และ กิจการที่เกี่ยวข้อง การใช้เครื่องจักรและเครื่องอุปโภคบริโภคโดยไม่มีผู้ควบคุม	67	-	-	-	-	Computer and related activities
การวิจัยและการพัฒนา และ กิจการด้านธุรกิจอื่น ๆ	3,614	-	5	-	-	Renting of machinery and equipment without operator, research and development and other business activities
กิจกรรมนันทนาการและการบริการอื่น ๆ	13,542	2	-	-	-	Recreational and other service activities
การผลิต	140,985	7	11	-	-	Manufacturing
การก่อสร้าง	6,991	-	-	-	-	Construction
การขนส่งทางบกและตัวแทนธุรกิจการท่องเที่ยว	26,017	-	-	-	-	Other land transport and activities of travel agencies

ตาราง 15 จำนวนสถานประกอบการ จำแนกตามรูปแบบการจัดตั้งทางเศรษฐกิจและกิจการทางเศรษฐกิจ (ต่อ)

TABLE 15 NUMBER OF ESTABLISHMENTS BY FORM OF ECONOMIC ORGANIZATION AND ECONOMIC ACTIVITY (Contd.)

รูปแบบการจัดตั้งตามกฎหมาย/ กิจการทางเศรษฐกิจ	รูปแบบการจัดตั้งทางเศรษฐกิจ Form of economic organization					Form of legal organization/ Economic Activity
	จำนวน สถานประกอบการ	Single unit	Head office	Branch	Franchise	
	Number of establishments					
ห้างหุ้นส่วนจำกัด ห้างหุ้นส่วนสามัญนิติบุคคล	1,211	1,069	23	114	5	Juristic partnership
การขาย การบริการ และกิจการซ่อมแซมยานยนต์ และรถจักรยานยนต์						Sale, maintenance and repair of motor vehicles and motorcycles,
รวมทั้งการขายปลีกยานยนต์	432	372	8	48	4	retail sale of automotive fuel
การขายส่ง และการค้าเพื่อค้าขายหน้า ขกวันยานยนต์						Wholesale trade and commission trade, except of motor vehicles
และรถจักรยานยนต์	93	78	1	13	1	and motorcycles
การขายปลีก ขกวันยานยนต์ และรถจักรยานยนต์ รวมทั้งการซ่อมแซม						Retail trade, except of motor vehicles and motorcycles ; repair of
ของใช้ส่วนบุคคล และของใช้ครัวเรือน	158	146	2	10	-	personal and household goods
โรงแรมและภัตตาคาร	12	12	-	-	-	Hotels and restaurants
กิจกรรมค้าของส่งทางโทรศัพท์	5	4	-	1	-	Real estate activities
การให้เช่าเครื่องจักรและเครื่องอุปโภคบริโภคโดยไม่มีผู้ควบคุม						Renting of machinery and equipment without operator, research and
การวิจัยและการพัฒนาและกิจการด้านธุรกิจอื่น ๆ	6	6	-	-	-	development and other business activities
กิจกรรมบันเทิงและการบริการอื่น ๆ	4	4	-	-	-	Recreational and other service activities
การผลิต	204	163	10	31	-	Manufacturing
การก่อสร้าง	274	268	1	5	-	Construction
การขนส่งทางบกและตัวแทนธุรกิจการท่องเที่ยว	23	16	1	6	-	Other land transport and activities of travel agencies

ตาราง 15 จำนวนสถานประกอบการ จำแนกตามรูปแบบการจัดตั้งทางเศรษฐกิจและกิจการทางเศรษฐกิจ (ต่อ)

TABLE 15 NUMBER OF ESTABLISHMENTS BY FORM OF ECONOMIC ORGANIZATION AND ECONOMIC ACTIVITY (Contd.)

รูปแบบการจัดตั้งตามกฎหมาย/ กิจการทางเศรษฐกิจ	รูปแบบการจัดตั้งทางเศรษฐกิจ Form of economic organization					Form of legal organization/ Economic Activity
	จำนวน สถานประกอบการ	Single unit	Head office	Branch	แฟรนไชส์	
	Number of establishments					
บริษัทจำกัด (มหาชน)	827	475	21	327	4	Company limited, Public company limited
การขายการบำรุงรักษา และกะซ่อมแซมยานยนต์ และรถจักรยานยนต์ รวมทั้งการขายปลีกน้ำมันเชื้อเพลิงรถยนต์	153	70	7	75	1	Sale, maintenance and repair of motor vehicles and motorcycles, retail sale of automotive fuel
การขายส่ง และการค้าเพื่อค้าขายหน้า ยกเว้นยานยนต์ และรถจักรยานยนต์	92	46	2	44	-	Wholesale trade and commission trade, except of motor vehicles and motorcycles
การขายปลีก ยกเว้นยานยนต์ และรถจักรยานยนต์ รวมทั้งการซ่อมแซม ของใช้ส่วนบุคคล และของใช้ในครัวเรือน	74	37	2	32	3	Retail trade, except of motor vehicles and motorcycles ; repair of personal and household goods
โรงแรมและภัตตาคาร	19	12	-	7	-	Hotels and restaurants
กิจการร้านค้าหนังสือพิมพ์	12	6	-	6	-	Real estate activities
การให้เช่าเครื่องจักรและเครื่องอุปโภคบริโภคไม่มีผู้ควบคุม	24	11	1	12	-	Renting of machinery and equipment without operator, research and development and other business activities
การวิจัยและการพัฒนาและกิจการค้าปลีกอื่น ๆ	6	6	-	-	-	Recreational and other service activities
กิจการสนับสนุนการและการบริการอื่น ๆ	404	258	9	137	-	Manufacturing
การผลิต	20	15	-	5	-	Construction
การก่อสร้าง	23	14	-	9	-	Other land transport and activities of travel agencies

ตาราง 15 จำนวนสถานประกอบการ จำนวนแบบการจัดตั้งทางเศรษฐกิจและกิจการทางเศรษฐกิจ (ต่อ)

TABLE 15 NUMBER OF ESTABLISHMENTS BY FORM OF ECONOMIC ORGANIZATION AND ECONOMIC ACTIVITY (Contd.)

รูปแบบการจัดตั้งตามกฎหมาย/ กิจการทางเศรษฐกิจ	รูปแบบการจัดตั้งทางเศรษฐกิจ Form of economic organization				Form of legal organization/ Economic Activity
	จำนวน สถานประกอบการ Number of establishments	สำนักงานเดี่ยว Single unit	สำนักงานใหญ่ Head office	สำนักงานสาขา Branch	
ส่วนราชการ รัฐวิสาหกิจ	15	12	-	3	Government, State-enterprise
การขาย การบำรุงรักษา และการซ่อมแซมยานยนต์ และรถจักรยานยนต์ รวมทั้งการขายปลีกน้ำมันเชื้อเพลิงรถยนต์	3	3	-	-	Sale, maintenance and repair of motor vehicles and motorcycles, retail sale of automotive fuel
การขายปลีก ยานยนต์ และรถจักรยานยนต์ รวมทั้งการซ่อมแซม ของใช้ส่วนบุคคล และของใช้ในครัวเรือน	2	2	-	-	Retail trade, except of motor vehicles and motorcycles ; repair of personal and household goods
การให้เช่าเครื่องจักรและเครื่องมือโดยไม่มีผู้ควบคุม	1	-	-	1	Renting of machinery and equipment without operator, research and development and other business activities
การวิจัยและการพัฒนาและกิจการด้านธุรกิจอื่น ๆ	5	5	-	-	Recreational and other service activities
กิจการสนับสนุนทางการและการบริการอื่น ๆ	3	2	-	1	Manufacturing
การขนส่งทางบกและตัวแทนธุรกิจการท่องเที่ยว	1	-	-	1	Other land transport and activities of travel agencies
สหกรณ์	651	637	4	10	Cooperatives
การขาย การบำรุงรักษา และการซ่อมแซมยานยนต์ และรถจักรยานยนต์ รวมทั้งการขายปลีกน้ำมันเชื้อเพลิงรถยนต์	50	41	2	7	Sale, maintenance and repair of motor vehicles and motorcycles, retail sale of automotive fuel
การขายส่ง และการค้าเพื่อค้าขายหน้า ยกเว้นยานยนต์ และรถจักรยานยนต์	23	21	1	1	Wholesale trade and commission trade, except of motor vehicles and motorcycles
การขายปลีก ยกเว้นยานยนต์ และรถจักรยานยนต์ รวมทั้งการซ่อมแซม ของใช้ส่วนบุคคล และของใช้ในครัวเรือน	549	547	1	1	Retail trade, except of motor vehicles and motorcycles ; repair of personal and household goods
โรงแรมและภัตตาคาร	3	3	-	-	Hotels and restaurants
กิจการด้านอสังหาริมทรัพย์	1	1	-	-	Real estate activities
การผลิต	24	23	-	1	Manufacturing
การขนส่งทางบกและตัวแทนธุรกิจการท่องเที่ยว	1	1	-	-	Other land transport and activities of travel agencies

ตาราง 15 จำนวนสถานประกอบการ จำนวนตามรูปแบบการจัดตั้งทางเศรษฐกิจและกิจการทางเศรษฐกิจ (ต่อ)

TABLE 15 NUMBER OF ESTABLISHMENTS BY FORM OF ECONOMIC ORGANIZATION AND ECONOMIC ACTIVITY (Contd.)

รูปแบบการจัดตั้งตามกฎหมาย/ กิจการทางเศรษฐกิจ	รูปแบบการจัดตั้งทางเศรษฐกิจ				Form of legal organization/ Economic Activity
	จำนวน สถานประกอบการ	Single unit	Head office	Branch	
อื่น ๆ	9,016	9,014	-	2	Others
การขาย การบำรุงรักษา และการซ่อมแซมยานยนต์ และรถจักรยานยนต์ รวมทั้งการขายปลีกน้ำมันเชื้อเพลิงรถยนต์	179	178	-	1	Sale, maintenance and repair of motor vehicles and motorcycles, retail sale of automotive fuel
การขายส่ง และการค้าเพื่อค่านำเข้า ยกเว้นยานยนต์ และรถจักรยานยนต์	22	22	-	-	Wholesale trade and commission trade, except of motor vehicles and motorcycles
การขายปลีก ยกเว้นยานยนต์ และรถจักรยานยนต์ รวมทั้งการซ่อมแซม ของใช้ส่วนบุคคล และของใช้ในครัวเรือน	4,077	4,076	-	1	Retail trade, except of motor vehicles and motorcycles ; repair of personal and household goods
โรงแรมและภัตตาคาร	38	38	-	-	Hotels and restaurants
กิจกรรมด้านอสังหาริมทรัพย์	3	3	-	-	Real estate activities
การให้เช่าเครื่องจักรและเครื่องอุปโภคบริโภคไม่มีผู้ควบคุม	117	117	-	-	Renting of machinery and equipment without operator, research and development and other business activities
การวิจัยและการพัฒนาและกิจการร้านค้าปลีกอื่น ๆ	550	550	-	-	Recreational and other service activities
กิจกรรมสนับสนุนการและการบริการอื่น ๆ	3,932	3,932	-	-	Manufacturing
การผลิต	96	96	-	-	Construction
การก่อสร้าง	2	2	-	-	Other land transport and activities of travel agencies

ที่มา : รายงานสำมะโนธุรกิจทางการค้าและธุรกิจทางการบริการ พ.ศ. 2545 (ข้อมูลพื้นฐาน : องค์การบริหารส่วนตำบล) ที่รวบรวมจากสำนักงานสถิติแห่งชาติ สำนักงานนายกรัฐมนตรี

Source : Report of the 2002 Business Trade and Services Census (Basic Information : Subdistrict Administration Organization), Whole Kingdom. National Statistical Office, Office of the Prime Minister

ตาราง 16 จำนวนสถานประกอบการ จำนวนคนทำงาน รูปแบบการจัดตั้งตามกฎหมายและกิจการทางเศรษฐกิจ
 TABLE 16 NUMBER OF ESTABLISHMENTS BY NUMBER OF PERSONS ENGAGED, FORM OF LEGAL ORGANIZATION AND ECONOMIC ACTIVITY

รูปแบบการจัดตั้งกฎหมาย/ กิจกรรมทางเศรษฐกิจ	จำนวน สถานประกอบการ Number of establishments	จำนวนที่จ้างงาน (คน) Number of persons engaged (person)					Form of legal organization/ Economic Activity
		1 - 4	5 - 9	10 - 19	20 - 49	50 - 99	
รวม	362,370	347,919	7,697	3,942	2,119	417	276
ส่วนบุคคล	350,650	342,066	6,281	1,679	488	94	42
การขาย การบริการ และซ่อมแซมยานยนต์ และรถจักรยานยนต์ รวมทั้งการขายปลีกน้ำมันเชื้อเพลิงรถยนต์ การขายส่ง และการค้าปลีกค้าขายหน้า สถานียานยนต์ และรถจักรยานยนต์	24,329	23,862	413	47	7	-	-
การขายปลีก ยกเว้นยานยนต์ และรถจักรยานยนต์ รวมทั้งการซ่อมแซม ของใช้ส่วนบุคคล และของใช้ในบ้านครัวเรือน โรงแรมและภัตตาคาร	3,624	3,146	372	87	18	-	1
กิจการค้าปลีกค้าส่ง หจก. ยานยนต์ และรถจักรยานยนต์ รวมทั้งการซ่อมแซม ของใช้ส่วนบุคคล และของใช้ในบ้านครัวเรือน	117,529	116,371	1,028	109	16	3	2
กิจการค้าปลีกค้าส่ง หจก. ยานยนต์	12,892	12,259	495	120	16	1	1
กิจการค้าปลีกค้าส่ง หจก. ยานยนต์	1,060	1,050	4	4	2	-	-
กิจการค้าปลีกค้าส่ง หจก. ยานยนต์ และกิจการที่เกี่ยวเนื่อง การให้เช่าเครื่องจักรและเครื่องทุ่นแรงโดยไม่มีผู้ควบคุม	67	66	1	-	-	-	-
การวิจัยและการพัฒนา และกิจการรวมด้านธุรกิจอื่น ๆ	3,614	3,532	71	8	3	-	-
กิจกรรมบันเทิง การบริการอื่น ๆ	13,542	12,959	172	191	144	54	22
การผลิต	140,985	137,997	2,073	654	223	24	14
การก่อสร้าง	6,991	5,031	1,487	409	53	10	1
การขนส่งทางบกและตัวแทนธุรกิจการท่องเที่ยว	26,017	25,793	165	50	6	2	1

ตาราง 16 จำนวนสถานประกอบการ จำนวนคนทำงาน รูปแบบการจัดตั้งตามกฎหมายและกิจกรรมทางเศรษฐกิจ (ต่อ)

TABLE 16 NUMBER OF ESTABLISHMENTS BY NUMBER OF PERSONS ENGAGED, FORM OF LEGAL ORGANIZATION AND ECONOMIC ACTIVITY (Contd.)

รูปแบบการจัดตั้งตามกฎหมาย/ กิจกรรมทางเศรษฐกิจ	จำนวน สถานประกอบการ Number of establishments	จำนวนคนทำงาน (คน) Number of persons engaged (person)						Form of legal organization/ Economic Activity
		1 - 4	5 - 9	10 - 19	20 - 49	50 - 99	≥ 100	
ห้างหุ้นส่วนจำกัด ห้างหุ้นส่วนสามัญนิติบุคคล	1,211	362	421	273	118	26	11	<i>Juristic partnership</i>
การขาย การปรับรักษา และการซ่อมแซมยานยนต์ และรถจักรยานยนต์ รวมทั้งการขายปลีกน้ำมันเชื้อเพลิงรถยนต์ การขนส่ง และการค้าเพื่อการค้าหน้า ครัวเรือนยนต์ และรถจักรยานยนต์	432 93	173 25	157 39	78 22	22 7	2 -	-	Sale, maintenance and repair of motor vehicles and motorcycles, retail sale of automotive fuel Wholesale trade and commission trade, except of motor vehicles and motorcycles
การขายปลีก ยานยนต์ และรถจักรยานยนต์ รวมทั้งการซ่อมแซม ของใช้ส่วนบุคคล และของใช้ในครัวเรือน โรงแรมและภัตตาคาร กิจกรรมด้านอสังหาริมทรัพย์	158 12 5	69 3 -	57 2 1	24 2 3	7 1 1	- 4 -	1 -	Retail trade, except of motor vehicles and motorcycles ; repair of personal and household goods Hotels and restaurants Real estate activities
การให้เช่าเครื่องจักรและเครื่องอุปโภคบริโภคโดยไม่มีผู้ควบคุม การวิจัยและการพัฒนา และกิจกรรมด้านธุรกิจอื่น ๆ กิจกรรมนันทนาการและการบริการอื่น ๆ	6 4	2 1	2 2	2 -	- 1	- -	-	Renting of machinery and equipment without operator, research and development and other business activities Recreational and other service activities
การผลิต การก่อสร้าง การขนส่งทางบกและตัวแทนธุรกิจการท่องเที่ยว	204 274 23	24 60 5	43 113 5	68 71 3	43 27 9	17 2 1	9 1 -	Manufacturing Construction Other land transport and activities of travel agencies

ตาราง 16 จำนวนสถานประกอบการ จำนวนคนทำงาน รูปแบบการจัดตั้งตามกฎหมายและกิจการทางเศรษฐกิจ (ต่อ)

TABLE 16 NUMBER OF ESTABLISHMENTS BY NUMBER OF PERSONS ENGAGED, FORM OF LEGAL ORGANIZATION AND ECONOMIC ACTIVITY (Contd.)

รูปแบบการจัดตั้งตามกฎหมาย/ กิจการทางเศรษฐกิจ	จำนวน สถานประกอบการ Number of establishments	จำนวนคนทำงาน (คน) Number of persons engaged (person)					Form of legal organization/ Economic Activity
		1 - 4	5 - 9	10-19	≥ 20		
ส่วนราชการ รัฐวิสาหกิจ	15	6	5	3	1	<i>Government, State-enterprise</i>	
การขาย การบำรุงรักษา และการซ่อมแซมยานยนต์ และรถจักรยานยนต์ รวมทั้งกิจการขายปลีกน้ำมันเชื้อเพลิงรถยนต์	3	2	1	-	-	Sale, maintenance and repair of motor vehicles and motorcycles, retail sale of automotive fuel	
การขายปลีก ยกเว้นยานยนต์ และรถจักรยานยนต์ รวมทั้งการซ่อมแซม ของใช้ส่วนบุคคล และของใช้ในครัวเรือน	2	2	-	-	-	Retail trade, except of motor vehicles and motorcycles ; repair of personal and household goods	
การให้เช่าเครื่องจักรและเครื่องอุปกรณ์โดยไม่มีผู้ควบคุม การวิจัยและการพัฒนาและกิจการด้านธุรกิจอื่น ๆ	1	-	-	1	-	Renting of machinery and equipment without operator, research and development and other business activities	
กิจการรับนันทนาการและการบริการอื่น ๆ	5	1	3	1	-	Recreational and other service activities	
การผลิต	3	-	1	1	1	Manufacturing	
การขนส่งทางบกและตัวแทนธุรกิจการท่องเที่ยว	1	1	-	-	-	Other land transport and activities of travel agencies	
สหกรณ์	651	554	44	33	20	<i>Cooperatives</i>	
การขาย การบำรุงรักษา และการซ่อมแซมยานยนต์ และรถจักรยานยนต์ รวมทั้งกิจการขายปลีกน้ำมันเชื้อเพลิงรถยนต์	50	34	8	7	1	Sale, maintenance and repair of motor vehicles and motorcycles, retail sale of automotive fuel	
การขายส่ง และการค้าเพื่อค้าขายหน้า ยกเว้นยานยนต์ และรถจักรยานยนต์	23	8	9	5	1	Wholesale trade and commission trade, except of motor vehicles and motorcycles	
การขายปลีก ยกเว้นยานยนต์ และรถจักรยานยนต์ รวมทั้งการขายซ่อมแซม ของใช้ส่วนบุคคล และของใช้ในครัวเรือน	549	505	24	12	8	Retail trade, except of motor vehicles and motorcycles ; repair of personal and household goods	
โรงแรมและภัตตาคาร	3	2	-	1	-	Hotels and restaurants	
กิจการระดับต้นถึงหริภรุษย์	1	-	1	-	-	Real estate activities	
การผลิต	24	4	2	8	10	Manufacturing	
การขนส่งทางบกและตัวแทนธุรกิจการท่องเที่ยว	1	1	-	-	-	Other land transport and activities of travel agencies	

ตาราง 16 จำนวนสถานประกอบการ จำนวนคนทำงาน รูปแบบการจัดตั้งตามกฎหมายและกิจการทางเศรษฐกิจ (ต่อ)

TABLE 16 NUMBER OF ESTABLISHMENTS BY NUMBER OF PERSONS ENGAGED, FORM OF LEGAL ORGANIZATION AND ECONOMIC ACTIVITY (Contd.)

รูปแบบการจัดตั้งตามกฎหมาย/ กิจการทางเศรษฐกิจ	จำนวน สถานประกอบการ Number of establishments	จำนวนคนทำงาน (คน) Number of persons engaged (person)					Form of legal organization/ Economic Activity
		1 - 4	5 - 9	10 - 19	20 - 49	50 - 99	
อื่นๆ	9,016	4,814	815	1,791	1,335	198	Others
การขาย การบริการ และการซ่อมแซมรถยนต์ และรถจักรยานยนต์							Sale, maintenance and repair of motor vehicles and motorcycles,
รวมทั้งการขายปลีกน้ำมันเชื้อเพลิงรถยนต์	179	153	12	10	2	-	retail sale of automotive fuel
การขายส่ง และการค้าที่ต่อต้านหน้า ขายรถยนต์ และรถจักรยานยนต์	22	9	1	5	6	1	Wholesale trade and commission trade, except of motor vehicles and motorcycles
การขายปลีก ขายรถยนต์ และรถจักรยานยนต์ รวมทั้งการซ่อมแซม							Retail trade, except of motor vehicles and motorcycles ; repair of
ของใช้ส่วนบุคคล และของใช้ในบ้านครัวเรือน	4,077	3,517	190	253	73	34	personal and household goods
โรงแรมและภัตตาคาร	38	17	8	10	3	-	Hotels and restaurants
กิจกรรมด้านอสังหาริมทรัพย์	3	2	-	1	-	-	Real estate activities
กิจกรรมด้านคอมพิวเตอร์ และกิจกรรมที่เกี่ยวข้อง							Computer and related activities
การให้เช่าเครื่องจักรและเครื่องอุปโภคบริโภคโดยไม่มีผู้ควบคุม							Renting of machinery and equipment without operator, research and
การวิจัยและการพัฒนาและกิจการด้านธุรกิจอื่น ๆ	117	107	4	3	3	-	development and other business activities
กิจกรรมบันเทิง การบริการและการบริการอื่น ๆ	550	24	31	241	237	13	Recreational and other service activities
การผลิต	3,932	963	523	1,258	1,011	150	Manufacturing
การก่อสร้าง	96	40	46	10	-	-	Construction
การขนส่งทางบกและตัวแทนธุรกิจการค้า	2	2	-	-	-	-	Other land transport and activities of travel agencies

ที่มา : รายงานสำมะโนธุรกิจในธุรกิจและการบริการ พ.ศ. 2545 (ข้อมูลพื้นฐาน : องค์การบริหารส่วนตำบล) ทั่วประเทศ สำนักงานสถิติแห่งชาติ สำนักงานบริหารสถิติ

Source : Report of the 2002 Business Census (Basic Information : Subdistrict Administration Organization), Whole Kingdom. National Statistical Office, Office of the Prime Minister

ตาราง 17 จำนวนสถานประกอบการ จำนวนตามจำนวนลูกจ้าง รูปแบบการจัดตั้งตามกฎหมายและกิจกรรมทางเศรษฐกิจ

TABLE 17 NUMBER OF ESTABLISHMENTS BY NUMBER OF EMPLOYEES, FORM OF LEGAL ORGANIZATION AND ECONOMIC ACTIVITY

รูปแบบการจัดตั้งตามกฎหมาย/ กิจกรรมทางเศรษฐกิจ	จำนวน สถานประกอบการ Number of establishments	จำนวนลูกจ้าง (คน) Number of employees (person)					Form of legal organization/ Economic Activity	
		< 5	5 - 9	10 - 19	20 - 49	50 - 99		≥ 100
รวม	362,370	356,188	3,257	1,660	815	217	233	Total
ส่วนบุคคล	350,650	346,504	2,642	1,055	346	70	33	Individual proprietor
การขาย การบริการ การศึกษา และการซ่อมแซมยานยนต์ และรถจักรยานยนต์	24,329	24,152	149	26	2	-	-	Sale, maintenance and repair of motor vehicles and motorcycles, retail sale of automotive fuel
รวมทั้งการขายปลีกน้ำมันเชื้อเพลิงรถยนต์								
การขายส่ง และการค้าปลีกเพื่อค้าปลีกนอกวันขายปลีก	3,624	3,390	155	61	17	-	1	Wholesale trade and commission trade, except of motor vehicles and motorcycles
และรถจักรยานยนต์								
การขายปลีก ยกเว้นยานยนต์ และรถจักรยานยนต์ รวมทั้งการซ่อมแซม	117,529	117,329	154	39	5	1	1	Retail trade, except of motor vehicles and motorcycles ; repair of personal and household goods
ของใช้ส่วนบุคคล และของใช้ในครัวเรือน	12,892	12,563	231	86	11	1	-	Hotels and restaurants
โรงแรมและภัตตาคาร	1,060	1,054	2	2	2	-	-	Real estate activities
กิจกรรมด้านอสังหาริมทรัพย์	67	67	-	-	-	-	-	Computer and related activities
กิจกรรมด้านคอมพิวเตอร์ และกิจกรรมที่เกี่ยวข้อง								
การให้เช่าเครื่องจักรและเครื่องมืออุปกรณ์โดยไม่มีผู้ควบคุม	3,614	3,581	28	4	1	-	-	Renting of machinery and equipment without operator, research and development and other business activities
การวิจัยและการพัฒนาและกิจการระดับสูงอื่น ๆ	13,542	13,098	135	139	105	46	19	Recreational and other service activities
กิจกรรมนันทนาการและการบริการอื่น ๆ	140,985	139,602	834	371	155	12	11	Manufacturing
การผลิต	6,991	5,797	849	293	43	8	1	Construction
การก่อสร้าง	26,017	25,871	105	34	5	2	-	Other land transport and activities of travel agencies
การขนส่งทางบกและตัวแทนธุรกิจการท่องเที่ยว								

ตาราง 17 จำนวนสถานประกอบการ จำนวนคนงานจำนวนผู้จ้าง รูปแบบการจัดตั้งตามกฎหมายและกิจการทางเศรษฐกิจ (ต่อ)
 TABLE 17 NUMBER OF ESTABLISHMENTS BY NUMBER OF EMPLOYEES, FORM OF LEGAL ORGANIZATION AND ECONOMIC ACTIVITY (Contd.)

รูปแบบการจัดตั้งตามกฎหมาย/ กิจการทางเศรษฐกิจ	จำนวน สถานประกอบการ Number of establishments	จำนวนผู้จ้าง (คน) Number of employees (person)					Form of legal organization/ Economic Activity	
		< 5	5 - 9	10 - 19	20 - 49	50 - 99		≥ 100
ห้างหุ้นส่วนจำกัด ห้างหุ้นส่วนสามัญนิติบุคคล	1,211	539	315	217	104	26	10	Juristic partnership
การขาย การบำรุงรักษา และการซ่อมแซมยานยนต์ และรถจักรยานยนต์								Sale, maintenance and repair of motor vehicles and motorcycles,
รวมทั้งการขายปลีกน้ำมันเชื้อเพลิงรถยนต์	432	231	124	56	19	2	-	retail sale of automotive fuel
การขายส่ง และการค้าเพื่อค้าขายหน้า ยกเว้นยานยนต์								Wholesale trade and commission trade, except of motor vehicles
และรถจักรยานยนต์	93	43	28	16	6	-	-	and motorcycles
การขายปลีก ยกเว้นยานยนต์ และรถจักรยานยนต์ รวมทั้งการขายซ่อมแซม								Retail trade, except of motor vehicles and motorcycles ; repair of
ของใช้ส่วนบุคคล และของใช้ในครัวเรือน	158	100	32	19	6	-	1	personal and household goods
โรงแรมและภัตตาคาร	12	3	2	2	2	3	-	Hotels and restaurants
กิจกรรมด้านอสังหาริมทรัพย์	5	-	3	1	1	-	-	Real estate activities
การให้เช่าเครื่องจักรและเครื่องมือทุกประเภท โดยไม่มีผู้ควบคุม								Renting of machinery and equipment without operator, research and
การวิจัยและการพัฒนาและกิจการทางด้านธุรกิจอื่น ๆ	6	4	1	1	-	-	-	development and other business activities
กิจการสนับสนุนทางการและการบริการอื่น ๆ	4	2	1	-	1	-	-	Recreational and other service activities
การผลิต	204	36	44	59	39	17	9	Manufacturing
การก่อสร้าง	274	114	76	60	21	3	-	Construction
การขนส่งทางบกและตัวแทนธุรกิจการท่องเที่ยว	23	6	4	3	9	1	-	Other land transport and activities of travel agencies

ตาราง 17 จำนวนสถานประกอบการ จำนวนคนจ้าง รูปแบบการจัดตั้งตามกฎหมายและกิจการทางเศรษฐกิจ (ต่อ)

TABLE 17 NUMBER OF ESTABLISHMENTS BY NUMBER OF EMPLOYEES, FORM OF LEGAL ORGANIZATION AND ECONOMIC ACTIVITY (Contd.)

รูปแบบการจัดตั้งตามกฎหมาย/ กิจการทางเศรษฐกิจ	จำนวน สถานประกอบการ Number of establishments	จำนวนลูกจ้าง (คน) Number of employees (person)							Form of legal organization/ Economic Activity
		< 5	5 - 9	10 - 19	20 - 49	50 - 99	100 - 199	≥ 200	
บริษัทจำกัด บริษัทจำกัด (มหาชน)	827	116	139	143	158	94	79	98	Company limited, Public company limited
การขาย การบำรุงรักษา และการซ่อมแซมยานยนต์ และรถจักรยานยนต์	153	36	40	42	24	10	1	-	Sale, maintenance and repair of motor vehicles and motorcycles, retail sale of automotive fuel
รวมทั้งการขายปลีกน้ำมันเชื้อเพลิงรถยนต์									
การขายส่ง และการค้าเพื่อค้าขนานหน้า ยกเว้นยานยนต์ และรถจักรยานยนต์	92	10	24	26	20	11	1	-	Wholesale trade and commission trade, except of motor vehicles and motorcycles
การขายปลีก ยกเว้นยานยนต์ และรถจักรยานยนต์ รวมทั้งการซ่อมแซม	74	27	26	13	5	-	2	1	Retail trade, except of motor vehicles and motorcycles ; repair of personal and household goods
ของใช้ส่วนบุคคล และของใช้ในชีวิตประจำวัน	19	1	1	6	4	4	1	2	Hotels and restaurants
โรงแรมและภัตตาคาร	12	10	1	1	-	-	-	-	Real estate activities
กิจการทางด้านก่อสร้าง	24	8	8	3	3	2	-	-	Renting of machinery and equipment without operator, research and development and other business activities
การให้เช่าเครื่องจักรและเครื่องอุปโภคบริโภคโดยไม่มีผู้ควบคุม	6	-	1	2	1	-	2	-	Recreational and other service activities
การวิจัยและการพัฒนาและกิจการในด้านธุรกิจอื่น ๆ	404	7	29	43	95	64	72	94	Manufacturing
กิจการรับเหมาก่อสร้างและการบริการอื่น ๆ	20	3	7	5	3	2	-	-	Construction
การผลิต	23	14	2	2	3	1	-	1	Other land transport and activities of travel agencies
การก่อสร้าง									
การขนส่งทางบกและตัวแทนธุรกิจการท่องเที่ยว									

ตาราง 17 จำนวนสถานประกอบการ จำนวนคนจ้างตามกฎหมายและกิจการทางเศรษฐกิจ (ต่อ)

TABLE 17 NUMBER OF ESTABLISHMENTS BY NUMBER OF EMPLOYEES, FORM OF LEGAL ORGANIZATION AND ECONOMIC ACTIVITY (Contd.)

รูปแบบการจัดตั้งตามกฎหมาย/ กิจกรรมทางเศรษฐกิจ	จำนวนจ้าง (คน) Number of employees (person)					Form of legal organization/ Economic Activity
	จำนวน					
	สถานประกอบการ Number of establishments	< 5	5 - 9	10 - 19	≥ 20	
ส่วนราชการ รัฐวิสาหกิจ	15	6	5	3	1	Government, State-enterprise
การขาย การบำรุงรักษา และการซ่อมแซมยานยนต์ และรถจักรยานยนต์ รวมทั้งการขายปลีกน้ำมันเชื้อเพลิงรถยนต์	3	2	1	-	-	Sale, maintenance and repair of motor vehicles and motorcycles, retail sale of automotive fuel
การขายปลีก ยานยนต์ และรถจักรยานยนต์ รวมทั้งการซ่อมแซมของใช้ส่วนบุคคล และของใช้ในครัวเรือน	2	2	-	-	-	Retail trade, except of motor vehicles and motorcycles ; repair of personal and household goods
การให้เช่าเครื่องจักรและเครื่องอุปโภคบริโภคไม่มีผู้ควบคุม การวิจัยและการพัฒนาและกิจการด้านธุรกิจอื่น ๆ	1	-	-	1	-	Renting of machinery and equipment without operator, research and .development and other business activities
กิจการรับเงินฝากและการบริการอื่น ๆ	5	1	3	1	-	Recreational and other service activities
การผลิต	3	-	1	1	1	Manufacturing
การขนส่งทางบกและตัวแทนธุรกิจการท่องเที่ยว	1	1	-	-	-	Other land transport and activities of travel agencies
สหกรณ์	657	564	41	30	16	Cooperatives
การขาย การบำรุงรักษา และการซ่อมแซมยานยนต์ และรถจักรยานยนต์ รวมทั้งการขายปลีกน้ำมันเชื้อเพลิงรถยนต์	50	34	10	6	-	Sale, maintenance and repair of motor vehicles and motorcycles, retail sale of automotive fuel
การขายส่ง และการค้าเพื่อค้าขายหน้า ยกเว้นยานยนต์ และรถจักรยานยนต์	23	10	8	4	1	Wholesale trade and commission trade, except of motor vehicles and motorcycles
การขายปลีก ยกเว้นยานยนต์ และรถจักรยานยนต์ รวมทั้งการซ่อมแซมของใช้ส่วนบุคคล และของใช้ในครัวเรือน	549	513	20	11	5	Retail trade, except of motor vehicles and motorcycles ; repair of personal and household goods
โรงแรมและภัตตาคาร	3	2	-	1	-	Hotels and restaurants
กิจการทางด้านอสังหาริมทรัพย์	1	-	1	-	-	Real estate activities
การผลิต	24	4	2	8	10	Manufacturing
การขนส่งทางบกและตัวแทนธุรกิจการท่องเที่ยว	1	1	-	-	-	Other land transport and activities of travel agencies

ตาราง 17 จำนวนสถานประกอบการ จำนวนคนจ้าง และจำนวนลูกจ้าง รูปแบบการจัดตั้งตามกฎหมายและกิจการทางเศรษฐกิจ (ต่อ)

TABLE 17 NUMBER OF ESTABLISHMENTS BY NUMBER OF EMPLOYEES, FORM OF LEGAL ORGANIZATION AND ECONOMIC ACTIVITY (Contd.)

รูปแบบการจัดตั้งตามกฎหมาย/ กิจการทางเศรษฐกิจ	จำนวน สถานประกอบการ Number of establishments	จำนวนลูกจ้าง (คน) Number of employees (person)					Form of legal organization/ Economic Activity
		จำนวนลูกจ้าง (คน) Number of employees (person)					
		< 5	5 - 9	10 - 19	20 - 49	≥ 50	
อื่นๆ	9,016	8,459	115	212	194	36	Others
การขาย การบริการ และการซ่อมแซมยานยนต์ และรถจักรยานยนต์ รวมทั้งการขายปลีกน้ำมันเชื้อเพลิงรถยนต์	179	173	4	2	-	-	Sale, maintenance and repair of motor vehicles and motorcycles, retail sale of automotive fuel
การขายส่ง และการค้าปลีกค้าส่ง ยกเว้นยานยนต์ และรถจักรยานยนต์	22	17	3	2	-	-	Wholesale trade and commission trade, except of motor vehicles and motorcycles
การขายปลีก ยกเว้นยานยนต์ และรถจักรยานยนต์ รวมทั้งการซ่อมแซม ของใช้ส่วนบุคคล และของใช้ในครัวเรือน	4,077	4,016	27	27	7	-	Retail trade, except of motor vehicles and motorcycles ; repair of personal and household goods
โรงแรมและภัตตาคาร	38	36	1	1	-	-	Hotels and restaurants
กิจกรรมด้านอสังหาริมทรัพย์	3	3	-	-	-	-	Real estate activities
การใช้เครื่องจักรและเครื่องอุปโภคบริโภคโดยไม่มีผู้ควบคุม	117	116	-	1	-	-	Renting of machinery and equipment without operator, research and development and other business activities
การวิจัยและการพัฒนาและกิจการรวมด้านธุรกิจอื่น ๆ	550	376	17	75	72	10	Recreational and other service activities
กิจกรรมสนับสนุนและการบริการอื่น ๆ	3,932	3,624	63	104	115	26	Manufacturing
การผลิต	96	96	-	-	-	-	Construction
การขนส่งทางบกและตัวแทนธุรกิจการท่องเที่ยว	2	2	-	-	-	-	Other land transport and activities of travel agencies

ที่มา : รายงานสำมะโนธุรกิจทางการค้าและธุรกิจทางการบริการ พ.ศ. 2545 (ข้อมูลพื้นฐาน : องค์การบริหารส่วนตำบล) ทั่วประเทศ (ข้อมูลพื้นฐาน : รายงานประจำปี) สำนักงานสถิติแห่งชาติ สำนักนายกรัฐมนตรี

Source : Report of the 2002 Business Trade and Services Census (Basic Information : Subdistrict Administration Organization), Whole Kingdom, National Statistical Office, Office of the Prime Minister

ตาราง 18 จำนวนสถานประกอบการ จำนวนคนรูปแบบการจัดตั้งทางเศรษฐกิจ รูปแบบการจัดตั้งตามกฎหมายและจำนวนคนงาน
 TABLE 18 NUMBER OF ESTABLISHMENTS BY FORM OF ECONOMIC ORGANIZATION, FORM OF LEGAL ORGANIZATION AND NUMBER OF PERSONS ENGAGED

รูปแบบการจัดตั้งตามกฎหมาย/ จำนวนคนทำงาน	จำนวน สถานประกอบการ Number of establishments	รูปแบบการจัดตั้งทางเศรษฐกิจ Form of economic organization					Form of legal organization/ Number of persons engaged
		สำนักงานแห่งเดียว Single unit	สำนักงานใหญ่ Head office	สำนักงานสาขา Branch	แฟรนไชส์ Franchise	Total	
รวม	362,370	361,768	66	520	16	Total	
ส่วนบุคคล	350,650	350,561	18	64	7	Individual proprietor	
1-4 คน	342,066	342,019	4	37	6	1-4 persons	
5-9 คน	6,281	6,258	4	18	1	5-9 persons	
10-19 คน	1,679	1,669	4	6	-	10-19 persons	
20-49 คน	488	481	5	2	-	20-49 persons	
50-99 คน	94	93	-	1	-	50-99 persons	
ตั้งแต่ 100 คนขึ้นไป	42	41	1	-	-	100 persons or more	
หุ้นส่วนจำกัด หุ้นส่วนสามัญนิติบุคคล	1,211	1,069	23	114	5	Juristic partnership	
1-4 คน	362	320	5	36	1	1-4 persons	
5-9 คน	421	377	7	35	2	5-9 persons	
10-19 คน	273	247	4	21	1	10-19 persons	
20-49 คน	118	101	1	15	1	20-49 persons	
50-99 คน	26	17	5	4	-	50-99 persons	
ตั้งแต่ 100 คนขึ้นไป	11	7	1	3	-	100 persons or more	

ตาราง 18 จำนวนสถานประกอบการ จำนวนคนรูปแบบการจัดตั้งทางเศรษฐกิจ รูปแบบการจัดตั้งตามกฎหมายและจำนวนคนงาน (ต่อ)
 TABLE 18 NUMBER OF ESTABLISHMENTS BY FORM OF ECONOMIC ORGANIZATION, FORM OF LEGAL ORGANIZATION AND NUMBER OF PERSONS ENGAGED (Contd.)

รูปแบบการจัดตั้งตามกฎหมาย/ จำนวนคนทำงาน	รูปแบบการจัดตั้งทางเศรษฐกิจ Form of economic organization							Form of legal organization/ Number of persons engaged
	จำนวน สถานประกอบการ Number of establishments	สำนักงานเดี่ยว Single unit	สำนักงานใหญ่ Head office	สำนักงานสาขา Branch	แฟรนไชส์ Franchise	Company limited, Public company limited	Government, State-enterprise	
บริษัทจำกัด (มหาชน)	827	475	21	327	4	4	Company limited, Public company limited	
1-4 คน	97	45	-	50	2	1-4 persons	1-4 persons	
5-9 คน	131	79	4	48	-	5-9 persons	5-9 persons	
10-19 คน	163	95	-	66	2	10-19 persons	10-19 persons	
20-49 คน	162	111	5	46	-	20-49 persons	20-49 persons	
50-99 คน	96	54	2	40	-	50-99 persons	50-99 persons	
100-199 คน	79	50	5	24	-	100-199 persons	100-199 persons	
200-499 คน	58	27	2	29	-	200-499 persons	200-499 persons	
500-999 คน	22	7	2	13	-	500-999 persons	500-999 persons	
ตั้งแต่ 1,000 คนขึ้นไป	19	7	1	11	-	1,000 persons or more	1,000 persons or more	
ส่วนราชการ รัฐวิสาหกิจ	15	12	-	3	-	Government, State-enterprise	Government, State-enterprise	
1-4 คน	6	5	-	1	-	1-4 persons	1-4 persons	
5-9 คน	5	5	-	-	-	5-9 persons	5-9 persons	
ตั้งแต่ 10 คนขึ้นไป	4	2	-	2	-	10 persons or more	10 persons or more	

ตาราง 18 จำนวนสถานประกอบการ จำนวนคนรูปแบบการจัดตั้งทางเศรษฐกิจ รูปแบบการจัดตั้งตามกฎหมายและจำนวนคนงาน (ต่อ)
 TABLE 18 NUMBER OF ESTABLISHMENTS BY FORM OF ECONOMIC ORGANIZATION, FORM OF LEGAL ORGANIZATION AND NUMBER OF PERSONS ENGAGED (Contd.)

รูปแบบการจัดตั้งตามกฎหมาย/ จำนวนคนทำงาน	จำนวน สถานประกอบการ Number of establishments	รูปแบบการจัดตั้งทางเศรษฐกิจ Form of economic organization				Form of legal organization/ Number of persons engaged
		สำนักงานเดี่ยว Single unit	สำนักงานใหญ่ Head office	สาขางานสาขา Branch	แฟรนไชส์ Franchise	
สหกรณ์						<i>Cooperatives</i>
1-4 คน	651	637	4	10	-	
5-9 คน	554	545	3	6	-	1-4 persons
10-19 คน	44	43	-	1	-	5-9 persons
20-49 คน	33	31	-	2	-	10-19 persons
ตั้งแต่ 50 คนขึ้นไป	16	14	1	1	-	20-49 persons
	4	4	-	-	-	50 persons or more
อื่นๆ						<i>Others</i>
1-4 คน	9,016	9,014	-	2	-	
5-9 คน	4,834	4,833	-	1	-	1-4 persons
10-19 คน	815	814	-	1	-	5-9 persons
20-49 คน	1,791	1,791	-	-	-	10-19 persons
50-99 คน	1,335	1,335	-	-	-	20-49 persons
ตั้งแต่ 100 คนขึ้นไป	198	198	-	-	-	50-99 persons
	43	43	-	-	-	100 persons or more

ที่มา : รายงานสำมะโนธุรกิจทางการค้าและธุรกิจทางการบริการ พ.ศ. 2545 (ข้อมูลพื้นฐาน : องค์การบริหารส่วนตำบล) ทิวราชอาณาจักร สำนักงานสถิติแห่งชาติ สำนักนายกรัฐมนตรี

Source : Report of the 2002 Business Trade and Services Census (Basic Information : Subdistrict Administration Organization), Whole Kingdom. National Statistical Office, Office of the Prime Minister

ตาราง 19 จำนวนสถานประกอบการ จัดแนกตามรูปแบบการจัดตั้งตามกฎหมายและจำนวนลูกจ้าง
 TABLE 19 NUMBER OF ESTABLISHMENTS BY FORM OF ECONOMIC ORGANIZATION, FORM OF LEGAL ORGANIZATION AND NUMBER OF EMPLOYEES

รูปแบบการจัดตั้งตามกฎหมาย/ จำนวนลูกจ้าง	รูปแบบการจัดตั้งทางเศรษฐกิจ Form of economic organization							Form of legal organization/ Number of employees
	จำนวน สถานประกอบการ Number of establishments	รูปแบบการตั้งทางเศรษฐกิจ					แฟรนไชส์ Franchise	
		สำนักงาน เดี่ยว Single unit	สำนักงานใหญ่ Head office	สาขางานสาขา Branch	ร่วม รวม	Total		
น้อยกว่า 5 คน	350,650	350,561	18	64	7	Individual proprietor		
5-9 คน	346,504	346,449	6	43	6	1-4 persons		
10-19 คน	2,642	2,623	4	14	1	5-9 persons		
20-49 คน	1,055	1,046	4	5	-	10-19 persons		
50-99 คน	346	342	3	1	-	20-49 persons		
ตั้งแต่ 100 คนขึ้นไป	70	69	-	1	-	50-99 persons		
	33	32	1	-	-	100 persons or more		
ห้างหุ้นส่วนจำกัด ห้างหุ้นส่วนสามัญนิติบุคคล	1,211	1,069	23	114	5	Juristic partnership		
น้อยกว่า 5 คน	539	485	5	47	2	1-4 persons		
5-9 คน	315	276	7	30	2	5-9 persons		
10-19 คน	217	196	5	16	-	10-19 persons		
20-49 คน	104	89	-	14	1	20-49 persons		
50-99 คน	26	16	5	5	-	50-99 persons		
ตั้งแต่ 100 คนขึ้นไป	10	7	1	2	-	100 persons or more		

ตาราง 19 จำนวนสถานประกอบการ จำนวนคนรูปแบบการจัดตั้งทางเศรษฐกิจ รูปแบบการจัดตั้งตามกฎหมายและจำนวนลูกจ้าง (ต่อ)
 TABLE 19 NUMBER OF ESTABLISHMENTS BY FORM OF ECONOMIC ORGANIZATION, FORM OF LEGAL ORGANIZATION AND NUMBER OF EMPLOYEES (Contd.)

รูปแบบการจัดตั้งตามกฎหมาย/ จำนวนลูกจ้าง	จำนวน สถานประกอบการ Number of establishments	รูปแบบการจัดตั้งทางเศรษฐกิจ Form of economic organization				Form of legal organization/ Number of employees
		สำนักงานหนึ่งเดียว Single unit	สำนักงานใหญ่ Head office	สาขางานสาขา Branch	แฟรนไชส์ Franchise	
บริษัทจำกัด บริษัทจำกัด (มหาชน)	827	475	21	327	4	Company limited, Public company limited
น้อยกว่า 5 คน	116	58	1	55	2	1-4 persons
5-9 คน	139	85	3	51	-	5-9 persons
10-19 คน	143	81	-	60	2	10-19 persons
20-49 คน	158	107	5	46	-	20-49 persons
50-99 คน	94	53	2	39	-	50-99 persons
100-199 คน	79	50	5	24	-	100-199 persons
200-499 คน	57	27	2	28	-	200-499 persons
500-999 คน	22	7	2	13	-	500-999 persons
ตั้งแต่ 1,000 คนขึ้นไป	19	7	1	11	-	1,000 persons or more
ส่วนราชการ รัฐวิสาหกิจ	15	12	-	3	-	Government, State-enterprise
น้อยกว่า 5 คน	6	5	-	1	-	1-4 persons
5-9 คน	5	5	-	-	-	5-9 persons
ตั้งแต่ 10 คนขึ้นไป	4	2	-	2	-	10 persons or more

ตาราง 19 จำนวนสถานประกอบการ จำนวนตามรูปแบบการจัดตั้งทางเศรษฐกิจ รูปแบบการจัดตั้งตามกฎหมายและจำนวนลูกจ้าง (ต่อ)

TABLE 19 NUMBER OF ESTABLISHMENTS BY FORM OF ECONOMIC ORGANIZATION, FORM OF LEGAL ORGANIZATION AND NUMBER OF EMPLOYEES (Contd.)

รูปแบบการจัดตั้งตามกฎหมาย/ จำนวนลูกจ้าง	จำนวน สถานประกอบการ Number of establishments	รูปแบบการจัดตั้งทางเศรษฐกิจ Form of economic organization					Form of legal organization/ Number of employees
		สำนักงานเดี่ยว Single unit	สำนักงานใหญ่ Head office	สาขาสถานสาขา Branch	แฟรนไชส์ Franchise		
น้อยกว่า 5 คน	651	637	4	10	-	Cooperatives	
5-9 คน	564	554	3	7	-	1-4 persons	
10-19 คน	41	40	-	1	-	5-9 persons	
ตั้งแต่ 20 คนขึ้นไป	30	29	-	1	-	10-19 persons	
	16	14	1	1	-	20 persons or more	
รวมทั้งสิ้น	9,016	9,014	-	2	-	Others	
น้อยกว่า 5 คน	8,459	8,457	-	2	-	1-4 persons	
5-9 คน	115	115	-	-	-	5-9 persons	
10-19 คน	212	212	-	-	-	10-19 persons	
20-49 คน	194	194	-	-	-	20-49 persons	
ตั้งแต่ 50 คนขึ้นไป	36	36	-	-	-	50 persons or more	

ที่มา : รายงานสำมะโนธุรกิจทางการค้าและธุรกิจทางการบริการ พ.ศ. 2545 (ข้อมูลพื้นฐาน : องค์การบริหารส่วนตำบล) ทั่วประเทศจากจักร สำนักงานสถิติแห่งชาติ สำนักงานขรัวมตรี

Source : Report of the 2002 Business Trade and Services Census (Basic Information : Subdistrict Administration Organization), Whole Kingdom. National Statistical Office, Office of the Prime Minister

ภาค 6 ตารางสถิติภาคใต้

PART 6 STATISTICAL TABLES OF THE SOUTHERN REGION

CONTENTS

	Page
TABLE 1 NUMBER OF ESTABLISHMENTS BY ECONOMIC ACTIVITY AND CHANGWAT	- 243 -
TABLE 2 NUMBER OF ESTABLISHMENTS BY FORM OF LEGAL ORGANIZATION AND CHANGWAT	- 244 -
TABLE 3 NUMBER OF ESTABLISHMENTS BY FORM OF ECONOMIC ORGANIZATION AND CHANGWAT	- 245 -
TABLE 4 NUMBER OF ESTABLISHMENTS BY NUMBER OF PERSONS ENGAGED AND CHANGWAT	- 246 -
TABLE 5 NUMBER OF ESTABLISHMENTS BY NUMBER OF EMPLOYEES AND CHANGWAT	- 247 -
TABLE 6 NUMBER OF ESTABLISHMENTS BY ECONOMIC ACTIVITY AND CLASS OF SUBDISTRICT ADMINISTRATION ORGANIZATION REVENUE	- 248 -
TABLE 7 NUMBER OF ESTABLISHMENTS BY FORM OF LEGAL ORGANIZATION AND CLASS OF SUBDISTRICT ADMINISTRATION ORGANIZATION REVENUE	- 249 -
TABLE 8 NUMBER OF ESTABLISHMENTS BY FORM OF ECONOMIC ORGANIZATION AND CLASS OF SUBDISTRICT ADMINISTRATION ORGANIZATION REVENUE	- 250 -
TABLE 9 NUMBER OF ESTABLISHMENTS BY NUMBER OF PERSONS ENGAGED AND CLASS OF SUBDISTRICT ADMINISTRATION ORGANIZATION REVENUE	- 251 -
TABLE 10 NUMBER OF ESTABLISHMENTS BY NUMBER OF EMPLOYEES AND CLASS OF SUBDISTRICT ADMINISTRATION ORGANIZATION REVENUE	- 252 -
TABLE 11 NUMBER OF ESTABLISHMENTS BY FORM OF LEGAL ORGANIZATION AND ECONOMIC ACTIVITY	- 253 -
TABLE 12 NUMBER OF ESTABLISHMENTS BY FORM OF ECONOMIC ORGANIZATION AND ECONOMIC ACTIVITY	- 254 -
TABLE 13 NUMBER OF ESTABLISHMENTS BY NUMBER OF PERSONS ENGAGED AND ECONOMIC ACTIVITY	- 255 -
TABLE 14 NUMBER OF ESTABLISHMENTS BY NUMBER OF EMPLOYEES AND ECONOMIC ACTIVITY	- 256 -
TABLE 15 NUMBER OF ESTABLISHMENTS BY FORM OF ECONOMIC ORGANIZATION, FORM OF LEGAL ORGANIZATION AND ECONOMIC ACTIVITY	- 257 -
TABLE 16 NUMBER OF ESTABLISHMENTS BY NUMBER OF PERSONS ENGAGED, FORM OF LEGAL ORGANIZATION AND ECONOMIC ACTIVITY	- 262 -
TABLE 17 NUMBER OF ESTABLISHMENTS BY NUMBER OF EMPLOYEES, FORM OF LEGAL ORGANIZATION AND ECONOMIC ACTIVITY	- 267 -
TABLE 18 NUMBER OF ESTABLISHMENTS BY FORM OF ECONOMIC ORGANIZATION, FORM OF LEGAL ORGANIZATION AND NUMBER OF PERSONS ENGAGED	- 272 -
TABLE 19 NUMBER OF ESTABLISHMENTS BY FORM OF ECONOMIC ORGANIZATION, FORM OF LEGAL ORGANIZATION AND NUMBER OF EMPLOYEES	- 275 -

ตาราง 1 จำนวนสถานประกอบการ จำนวนคนกิจกรรมทางเศรษฐกิจและจังหวัด
TABLE 1 NUMBER OF ESTABLISHMENTS BY ECONOMIC ACTIVITY AND CHANGWAT

จังหวัด	จำนวน สถานประกอบการ	กิจกรรมทางเศรษฐกิจ Economic activity											รวม	Total
		การขายปลีกและ การซ่อมแซมรถยนต์ และจักรยานยนต์	การขายปลีกและ การซ่อมแซมรถยนต์ และจักรยานยนต์	การขายปลีกและ การซ่อมแซมรถยนต์ และจักรยานยนต์	การขายปลีกและ การซ่อมแซมรถยนต์ และจักรยานยนต์	การขายปลีกและ การซ่อมแซมรถยนต์ และจักรยานยนต์	การขายปลีกและ การซ่อมแซมรถยนต์ และจักรยานยนต์	การขายปลีกและ การซ่อมแซมรถยนต์ และจักรยานยนต์	การขายปลีกและ การซ่อมแซมรถยนต์ และจักรยานยนต์	การขายปลีกและ การซ่อมแซมรถยนต์ และจักรยานยนต์	การขายปลีกและ การซ่อมแซมรถยนต์ และจักรยานยนต์	การขายปลีกและ การซ่อมแซมรถยนต์ และจักรยานยนต์		
กรุงเทพมหานคร	117,932	10,836	5,573	48,990	14,937	1,436	99	2,034	5,980	16,940	1,932	9,195		
กระบี่	7,067	677	493	3,032	1,311	29	20	69	286	673	58	419	Krabi	
ชุมพร	6,004	693	193	2,810	533	167	1	67	222	599	59	660	Chumphon	
ศรีสะเกษ	12,062	786	607	4,134	1,140	79	1	331	761	1,999	427	1,797	Trang	
นครศรีธรรมราช	21,327	1,993	673	9,509	2,059	187	11	529	1,230	3,226	153	1,757	Nakhon Si Thammarat	
นราธิวาส	7,010	759	482	2,912	1,622	55	1	28	126	618	23	384	Narathiwat	
ปัตตานี	8,292	826	324	3,068	1,506	51	11	93	322	1,624	192	275	Pattani	
พังงา	4,287	444	215	2,130	669	70	1	41	146	213	9	347	Phangnga	
พิจิตร	11,183	741	508	3,101	680	38	2	316	662	3,552	313	1,070	Phuthalung	
ภูเก็ต	5,467	470	125	1,733	1,010	242	18	116	471	589	172	521	Phuket	
ยะลา	4,739	470	375	1,986	1,061	22	1	23	98	469	84	150	Yala	
ระนอง	4,089	403	224	1,595	447	56	6	21	329	573	39	396	Ranong	
สงขลา	14,992	1,296	724	6,265	1,758	241	13	252	877	2,010	318	1,238	Songkhla	
สตูล	3,636	443	343	1,583	401	42	4	89	151	407	58	115	Satun	
สุราษฎร์ธานี	7,797	835	287	4,932	740	157	9	57	299	388	27	66	Surat Thani	

ที่มา: รายงานพื้นฐานในธุรกิจทางการค้าและธุรกิจบริการ พ.ศ. 2545 (ข้อมูลพื้นฐาน : องค์การบริหารส่วนตำบล) ที่รวบรวมโดยสำนักงานสถิติแห่งชาติ สำนักงานรัฐมนตรี
Source : Report of the 2002 Business Trade and Services Census (Basic Information : Subdistrict Administration Organization), Whole Kingdom. National Statistical Office, Office of the Prime Minister

ตาราง 3 จำนวนสถานประกอบการ จำนวนตามรูปแบบการจัดตั้งทางเศรษฐกิจและจังหวัด

TABLE 3 NUMBER OF ESTABLISHMENTS BY FORM OF ECONOMIC ORGANIZATION AND CHANGWAT

จังหวัด	รูปแบบการจัดตั้งทางเศรษฐกิจ Form of economic organization						Total
	จำนวน สถานประกอบการ Number of establishments	สำนักงานเดี่ยว Single unit	สำนักงานใหญ่ Head office	สำนักงานสาขา Branch	แฟรนไชส์ Franchise	Changwat	
รวม	117,952	117,065	120	738	29	29	
กระบี่	7,067	7,000	11	55	1	1	
ชุมพร	6,004	5,976	1	26	1	1	
ตรัง	12,062	12,018	7	37	-	-	
นครศรีธรรมราช	21,327	21,208	15	102	2	2	
นราธิวาส	7,010	6,993	2	14	1	1	
ปัตตานี	8,292	8,221	7	44	20	20	
พังงา	4,287	4,242	3	42	-	-	
พัทลุง	11,183	11,160	2	21	-	-	
ภูเก็ต	5,467	5,349	23	95	-	-	
ยะลา	4,739	4,710	3	26	-	-	
ระนอง	4,089	4,071	2	16	-	-	
สงขลา	14,992	14,811	21	157	3	3	
สตูล	3,636	3,559	14	63	-	-	
สุราษฎร์ธานี	7,797	7,747	9	40	1	1	

ที่มา : รายงานสำมะโนธุรกิจทางการค้าและธุรกิจทางการบริการ พ.ศ. 2545 (ข้อมูลพื้นฐาน : องค์การบริหารส่วนตำบล) ที่ว่าราชอาณาจักร สำนักงานสถิติแห่งชาติ สำนักนายกรัฐมนตรี

Source : Report of the 2002 Business Trade and Services Census (Basic Information : Subdistrict Administration Organization), Whole Kingdom. National Statistical Office, Office of the Prime Minister

ตาราง 4 จำนวนสถานประกอบการ จำแนกตามจำนวนคนทำงานและจังหวัด

TABLE 4 NUMBER OF ESTABLISHMENTS BY NUMBER OF PERSONS ENGAGED AND CHANGWAT

จังหวัด	จำนวน สถานประกอบการ Number of establishments	จำนวนคนทำงาน (คน) Number of persons engaged (person)							Total	
		1 - 4	5 - 9	10 - 19	20 - 49	50 - 99	100 - 199	200 - 499		≥ 500
รวม	117,952	109,604	4,912	1,953	923	271	153	83	53	Changwat
กระบี่	7,067	6,576	336	88	31	12	15	7	2	Krabi
ชุมพร	6,004	5,689	196	64	39	9	3	2	2	Chumphon
ตรัง	12,062	11,225	495	196	105	25	6	7	3	Trang
นครศรีธรรมราช	21,327	20,228	656	297	93	35	10	-	2	Nakhon Si Thammarat
นราธิวาส	7,010	6,761	125	38	51	20	12	3	-	Narathiwat
ปัตตานี	8,292	7,608	451	155	53	8	8	6	3	Pattani
พังงา	4,287	3,959	208	58	46	11	3	1	1	Phangnga
พัทลุง	11,183	10,365	463	255	76	18	6	-	-	Phatthalung
ภูเก็ต	5,467	4,534	501	225	118	38	30	15	6	Phuket
ยะลา	4,739	4,546	88	60	26	8	6	5	-	Yala
ระนอง	4,089	3,730	204	89	50	10	1	1	4	Ranong
สงขลา	14,992	13,692	689	294	172	56	40	25	24	Songkhla
สตูล	3,636	3,330	199	72	23	8	2	1	1	Satun
สุราษฎร์ธานี	7,797	7,361	301	62	40	13	11	4	5	Surat Thani

ที่มา : รายงานสำมะโนธุรกิจทางการค้าและธุรกิจทางการบริการ พ.ศ. 2545 (ข้อมูลพื้นฐาน : องค์การบริหารส่วนตำบล) ทั่วประเทศ สำนักสถิติแห่งชาติ สำนักนายกรัฐมนตรี

Source : Report of the 2002 Business Trade and Services Census (Basic Information : Subdistrict Administration Organization), Whole Kingdom. National Statistical Office, Office of the Prime Minister

ตาราง 5 จำนวนสถานประกอบการ จำนวนตามจำนวนลูกจ้างและจังหวัด

TABLE 5 NUMBER OF ESTABLISHMENTS BY NUMBER OF EMPLOYEES AND CHANGWAT

จังหวัด	จำนวน สถานประกอบการ Number of establishments	จำนวนลูกจ้าง (คน) Number of employees (person)							Changwat	
		< 5	5 - 9	10 - 19	20 - 49	50 - 99	100 - 199	200 - 499		≥ 500
รวม	117,952	112,583	2,814	1,395	692	211	134	70	53	Total
กระบี่	7,067	6,765	180	59	29	11	15	6	2	Krabi
ชุมพร	6,004	5,809	93	49	40	6	3	2	2	Chumphon
ตรัง	12,062	11,607	275	105	45	16	5	6	3	Trang
นครศรีธรรมราช	21,327	20,603	392	204	78	32	10	6	2	Nakhon Si Thammarat
นราธิวาส	7,010	6,892	65	23	22	3	3	2	-	Narathiwat
ปัตตานี	8,292	7,887	244	101	37	7	8	5	3	Pattani
พังงา	4,287	4,055	129	44	43	11	3	1	1	Phangnga
พัทลุง	11,183	10,651	265	196	54	14	3	-	-	Phatthalung
ภูเก็ต	5,467	4,741	338	190	113	35	32	12	6	Phuket
ยะลา	4,739	4,603	56	38	23	8	8	3	-	Yala
ระนอง	4,089	3,836	123	78	38	8	1	1	4	Ranong
สงขลา	14,992	14,151	406	206	113	41	30	21	24	Songkhla
สตูล	3,636	3,430	122	57	16	7	2	1	1	Satun
สุราษฎร์ธานี	7,797	7,553	126	45	41	12	11	4	5	Surat Thani

ที่มา : รายงานสำมะโนธุรกิจทางการบริการ พ.ศ. 2545 (ข้อมูลพื้นฐาน : องค์การบริหารส่วนตำบล) ที่ราชอาณาจักร สำนักงานสถิติแห่งชาติ สำนักนายกรัฐมนตรี

Source : Report of the 2002 Business Trade and Services Census (Basic Information : Subdistrict Administration Organization), Whole Kingdom. National Statistical Office, Office of the Prime Minister

ตาราง 6 จำนวนสถานประกอบการ จำนวนผลิตภัณฑ์รวมทางเศรษฐกิจและจำนวนรายได้ขององค์กรบริหารส่วนตำบล
TABLE 6 NUMBER OF ESTABLISHMENTS BY ECONOMIC ACTIVITY AND CLASS OF SUBDISTRICT ADMINISTRATION ORGANIZATION REVENUE

จำนวน องค์กรบริหาร ส่วนตำบล Number of Subdistrict Administration Organization	จำนวน สถาน ประกอบการ Number of establishments	กิจกรรมทางเศรษฐกิจ Economic activity											รวม Total
		การขายการบำรุงรักษา และการซ่อมแซมรถยนต์ และรถจักรยานยนต์ รวมถึง การซ่อมแซมของใช้ส่วนบุคคล Sale, maintenance and repair of motor vehicles and motorcycles, retail sale of automotive fuel	การขายสินค้าและการค้า ส่งค้าปลีก Wholesale trade and commission trade, except of motor vehicles and motorcycles	การขายปลีกยกเว้น รถยนต์และจักรยานยนต์ Retail trade, except of motor vehicles and motorcycles, repair of personal and household goods	ร้านอาหารและภัตตาคาร และร้านอาหาร Hotels and restaurants	โรงแรม และที่พัก Hotels and resorts	การขนส่งทางบก และทางอากาศ และท่าอากาศยาน และท่าเรือ และท่าอากาศยาน และท่าเรือ และท่าอากาศยาน และท่าเรือ	การให้บริการด้าน คอมพิวเตอร์ และกิจการ ที่เกี่ยวข้อง Computer and related activities	การให้เช่า เครื่องจักร และเครื่องมือ อื่น ๆ Renting of machinery and equipment without operation, research and development and other business activities	กิจกรรม นันทนาการ และการบริการอื่น ๆ Recreational and other service activities	การผลิต Manufacturing	การก่อสร้าง Construction	
1,819	117,952	18,856	5,573	48,990	14,937	1,436	99	2,834	5,988	16,940	1,832	9,195	
866	78,640	7,103	4,122	34,447	9,249	549	21	1,246	3,401	11,537	1,207	5,758	
106	15,866	1,723	577	7,276	2,155	216	24	291	778	1,752	109	985	
23	6,858	543	264	2,430	1,288	232	19	116	493	854	153	476	
15	8,517	731	333	2,629	1,191	231	19	154	630	1,567	197	835	
9	8,051	736	277	2,218	1,054	208	16	227	678	1,230	266	1,141	
รายได้ 3 ล้านบาท หรือต่ำกว่า												3 million baht or less	
รายได้มากกว่า 3 ล้านบาท ถึง 6 ล้านบาท												more than 3 million baht to 6 million baht	
รายได้มากกว่า 6 ล้านบาท ถึง 12 ล้านบาท												more than 6 million baht to 12 million baht	
รายได้มากกว่า 12 ล้านบาท ถึง 20 ล้านบาท												more than 12 million baht to 20 million baht	
รายได้มากกว่า 20 ล้านบาท												more than 20 million baht	

ที่มา : รายงานและข้อมูลทางสถิติและข้อมูลการบริการ พ.ศ. 2545 (ข้อมูลพื้นฐาน : องค์การบริหารส่วนตำบล) ที่รายงานต่อสำนักงานสถิติแห่งชาติ สำนักงานสถิติแห่งชาติ
Source : Report of the 2002 Business Trade and Services Census (Basic Information - Subdistrict Administration Organizations), Whole Kingdom: National Statistical Office, Office of the Prime Minister

ตาราง 7 จำนวนสถานประกอบการ จำนวนตามรูปแบบการจัดตั้งตามกฎหมายและชั้นรายได้ของกิจการบริหารส่วนตำบล

TABLE 7 NUMBER OF ESTABLISHMENTS BY FORM OF LEGAL ORGANIZATION AND CLASS OF SUBDISTRICT ADMINISTRATION ORGANIZATION REVENUE

ชั้นรายได้ ของกิจการบริหารส่วนตำบล	จำนวนกิจการ บริหารส่วนตำบล Number of Subdistrict Administration Organization	จำนวน สถานประกอบการ Number of establishments	รูปแบบการจัดตั้งตามกฎหมาย Form of legal organization				รวม	Total
			ส่วนบุคคล Individual proprietor	หุ้นส่วนจำกัด หุ้นส่วนสามัญ นิติบุคคล Juristic partnership	บริษัทจำกัด บริษัทจำกัด (มหาชน) Company limited, Public company limited	ส่วนราชการ รัฐวิสาหกิจ Government, State-enterprise		
รายได้ 3 ล้านบาท หรือน้อยกว่า	866	78,640	76,554	502	398	4	1,008	3 million baht or less
รายได้มากกว่า 3 ล้านบาท ถึง 6 ล้านบาท	106	15,886	15,299	191	263	2	81	more than 3 million baht to 6 million baht
รายได้มากกว่า 6 ล้านบาท ถึง 12 ล้านบาท	23	6,858	6,494	133	207	2	11	more than 6 million baht to 12 million baht
รายได้มากกว่า 12 ล้านบาท ถึง 20 ล้านบาท	15	8,517	8,094	177	219	-	22	more than 12 million baht to 20 million baht
รายได้มากกว่า 20 ล้านบาท	9	8,051	7,417	219	394	1	13	more than 20 million baht

ที่มา : รายงานสำมะโนธุรกิจทางการบริการ พ.ศ. 2545 (ข้อมูลพื้นฐาน : องค์การบริหารส่วนตำบล) ที่ราชอาณาจักร สำนักงานสถิติแห่งชาติ สำนักนายกรัฐมนตรี

Source : Report of the 2002 Business Trade and Services Census (Basic Information : Subdistrict Administration Organization), Whole Kingdom. National Statistical Office, Office of the Prime Minister

ตาราง 8 จำนวนสถานประกอบการ จำนวนคนรูปแบบการจัดตั้งทางเศรษฐกิจและชั้นรายได้ขององค์การบริหารส่วนตำบล
TABLE 8 NUMBER OF ESTABLISHMENTS BY FORM OF ECONOMIC ORGANIZATION AND CLASS OF SUBDISTRICT ADMINISTRATION ORGANIZATION REVENUE

ชั้นรายได้	จำนวนองค์การบริหารส่วนตำบล	รูปแบบการจัดตั้งทางเศรษฐกิจ Form of economic organization					Class of Subdistrict Administration Organization revenue	Total
		จำนวนองค์การบริหารส่วนตำบล	จำนวน	Single unit	Head office	Branch		
	Number of Subdistrict Administration Organization	Number of establishments	Number of establishments	Single unit	Head office	Branch	Franchise	
รวม	1,019	117,952	117,065	120	738	29		
รายได้ 3 ล้านบาท หรือน้อยกว่า	866	78,640	78,354	34	239	13	3 million baht or less	
รายได้มากกว่า 3 ล้านบาท ถึง 6 ล้านบาท	106	15,886	15,698	23	162	3	more than 3 million baht to 6 million baht	
รายได้มากกว่า 6 ล้านบาท ถึง 12 ล้านบาท	23	6,858	6,752	16	79	11	more than 6 million baht to 12 million baht	
รายได้มากกว่า 12 ล้านบาท ถึง 20 ล้านบาท	15	8,517	8,385	20	111	1	more than 12 million baht to 20 million baht	
รายได้มากกว่า 20 ล้านบาท	9	8,051	7,876	27	147	1	more than 20 million baht	

ที่มา : รายงานสำมะโนธุรกิจทางการบริการ พ.ศ. 2545 (ข้อมูลพื้นฐาน : องค์การบริหารส่วนตำบล) ทั่วประเทศ สำนักงานสถิติแห่งชาติ สำนักนายกรัฐมนตรี

Source : Report of the 2002 Business Census (Basic Information : Subdistrict Administration Organization), Whole Kingdom, National Statistical Office, Office of the Prime Minister

ตาราง 9 จำนวนสถานประกอบการ จำนวนตามจำนวนคนทำงานและชั้นรายได้ขององค์กรบริหารส่วนตำบล

TABLE 9 NUMBER OF ESTABLISHMENTS BY NUMBER OF PERSONS ENGAGED AND CLASS OF SUBDISTRICT ADMINISTRATION ORGANIZATION REVENUE

ชั้นรายได้ ขององค์กรบริหารส่วนตำบล	จำนวนองค์กร บริหารส่วนตำบล		จำนวนคนทำงาน (คน)								Class of Subdistrict Administration Organization revenue		
	จำนวน สถานประกอบการ	จำนวน establishments	Number of persons engaged (person)										
			1 - 4	5 - 9	10 - 19	20 - 49	50 - 99	100 - 199	200 - 499	500 - 999		≥ 1,000	
รวม	1,019	117,952	109,604	4,912	1,953	923	271	153	83	20	33	20	Total
รายได้ 3 ล้านบาท หรือน้อยกว่า	866	78,640	74,555	2,409	987	460	128	58	33	5	5	5	3 million baht or less
รายได้มากกว่า 3 ล้านบาท ถึง 6 ล้านบาท	106	15,886	14,695	708	250	136	48	30	7	6	6	6	more than 3 million baht to 6 million baht
รายได้มากกว่า 6 ล้านบาท ถึง 12 ล้านบาท	23	6,858	5,889	596	205	98	25	20	13	7	5	5	more than 6 million baht to 12 million baht
รายได้มากกว่า 12 ล้านบาท ถึง 20 ล้านบาท	15	8,517	7,483	593	268	98	30	21	16	7	1	1	more than 12 million baht to 20 million baht
รายได้มากกว่า 20 ล้านบาท	9	8,051	6,982	606	243	131	40	24	14	8	3	3	more than 20 million baht

ที่มา : รายงานสำมะโนธุรกิจทางการค้าและธุรกิจบริการ พ.ศ. 2545 (ข้อมูลพื้นฐาน : องค์การบริหารส่วนตำบล) ทัวราชอาณาจักร สำนักงานสถิติแห่งชาติ สำนักงานสถิติแห่งชาติ

Source : Report of the 2002 Business Trade and Services Census (Basic Information : Subdistrict Administration Organization), Whole Kingdom. National Statistical Office, Office of the Prime Minister

ตาราง 10 จำนวนสถานประกอบการ จำนวนคนตามจำนวนลูกจ้างและชั้นรายได้ขององค์กรบริหารส่วนตำบล

TABLE 10 NUMBER OF ESTABLISHMENTS BY NUMBER OF EMPLOYEES AND CLASS OF SUBDISTRICT ADMINISTRATION ORGANIZATION REVENUE

ชั้นรายได้ ขององค์กรบริหารส่วนตำบล	จำนวนองค์กร บริหารส่วนตำบล		จำนวนลูกจ้าง (คน) Number of employees (person)							Class of Subdistrict Administration Organization revenue		
	Number of Subdistrict Administration Organization	Number of establishments	< 5	5 - 9	10 - 19	20 - 49	50 - 99	100 - 199	200 - 499		500 - 999	≥ 1,000
รวม	1,019	117,952	112,583	2,814	1,395	692	211	134	70	33	20	Total
รายได้ 3 ล้านบาท หรือน้อยกว่า	866	78,640	76,258	1,304	640	280	84	38	26	5	5	3 million baht or less
รายได้มากกว่า 3 ล้านบาท ถึง 6 ล้านบาท	106	15,886	15,101	407	180	111	41	27	7	6	6	more than 3 million baht to 6 million baht
รายได้มากกว่า 6 ล้านบาท ถึง 12 ล้านบาท	23	6,858	6,176	361	165	91	22	19	12	7	5	more than 6 million baht to 12 million baht
รายได้มากกว่า 12 ล้านบาท ถึง 20 ล้านบาท	15	8,517	7,787	361	213	83	28	22	15	7	1	more than 12 million baht to 20 million baht
รายได้มากกว่า 20 ล้านบาท	9	8,051	7,261	381	197	127	36	28	10	8	3	more than 20 million baht

ที่มา : รายงานสำมะโนธุรกิจทางการค้าและธุรกิจทางการบริการ พ.ศ. 2545 (ข้อมูลพื้นฐาน : องค์การบริหารส่วนตำบล) ทั่วประเทศ สำนักงานสถิติแห่งชาติ สำนักนายกรัฐมนตรี

Source : Report of the 2002 Business Trade and Services Census (Basic Information : Subdistrict Administration Organization), Whole Kingdom. National Statistical Office, Office of the Prime Minister

ตาราง 11 จำนวนสถานประกอบการ จำนวนคนรูปแบบการจัดตั้งตามกฎหมายและกิจกรรมทางเศรษฐกิจ

TABLE 11. NUMBER OF ESTABLISHMENTS BY FORM OF LEGAL ORGANIZATION AND ECONOMIC ACTIVITY

กิจกรรมทางเศรษฐกิจ	จำนวน สถานประกอบการ Number of establishments	รูปแบบการจัดตั้งตามกฎหมาย Form of legal organization							รวม Total
		ส่วนบุคคล Individual proprietor	หุ้นส่วนจำกัด ห้างหุ้นส่วนสามัญ นิติบุคคล Juristic partnership	บริษัทจำกัด บริษัทจำกัด (มหาชน) Company limited, Public company limited		ส่วนราชการ รัฐวิสาหกิจ Government, State-enterprise	สหกรณ์ Cooperatives	อื่นๆ Others	
				1,222	1,481				
การขาย การบำรุงรักษา และการซ่อมแซมยานยนต์ และรถจักรยานยนต์	117,952	113,858		1,481	9	247	1,135		
รวมทั้งการขายปลีกน้ำมันเชื้อเพลิงรถยนต์	10,836	10,162	396	230	-	29	19	Sale, maintenance and repair of motor vehicles and motorcycles, retail sale of automotive fuel	
การขนส่ง และการค้าที่ค่อนข้างหนาแน่น ยกเว้นยานยนต์ และรถจักรยานยนต์	5,573	5,168	102	177	2	37	87	Wholesale trade and commission trade, except of motor vehicles and motorcycles	
การขายปลีก ยกเว้นยานยนต์ และรถจักรยานยนต์ รวมทั้งการขายซ่อมแซม ของใช้ส่วนบุคคล และของใช้ในครัวเรือน	48,990	48,004	208	175	-	64	539	Retail trade, except of motor vehicles and motorcycles ; repair of personal and household goods	
โรงแรมและภัตตาคาร	14,937	14,806	30	89	-	-	12	Hotels and restaurants	
กิจกรรมค้าปลีกห้างสรรพสินค้า	1,436	1,397	7	31	-	1	-	Real estate activities	
กิจกรรมค้าปลีกคอมพิวเตอร์ และกิจกรรมที่เกี่ยวข้อง การใช้เครื่องจักรและเครื่องอุปโภคบริโภคไม่มีผู้ควบคุม	99	90	5	4	-	-	-	Computer and related activities	
การวิจัยและการพัฒนาและกิจการอื่น ๆ	2,034	1,929	27	66	-	1	11	Renting of machinery and equipment without operator, research and development and other business activities	
กิจกรรมวัฒนธรรมและการบริการอื่น ๆ	5,980	5,937	4	19	-	-	20	Recreational and other service activities	
การผลิต	16,940	15,672	202	501	5	115	445	Manufacturing	
การก่อสร้าง	1,932	1,689	179	64	-	-	-	Construction	
การขนส่งทางบกและตัวแทนธุรกิจการท่องเที่ยว	9,195	9,004	62	125	2	-	2	Other land transport and activities of travel agencies	

ที่มา : รายงานสำมะโนธุรกิจทางการค้าและธุรกิจทางการบริการ พ.ศ. 2545 (ข้อมูลพื้นฐาน : องค์การบริหารส่วนตำบล) ที่รวมเขตจังหวัด กรุงเทพมหานคร

Source : Report of the 2002 Business Trade and Services Census (Basic Information : Subdistrict Administration Organization), Whole Kingdom, National Statistical Office, Office of the Prime Minister

ตาราง 12 จำนวนสถานประกอบการ จำแนกตามรูปแบบการจัดตั้งทางเศรษฐกิจและกิจการทางเศรษฐกิจ

TABLE 12 NUMBER OF ESTABLISHMENTS BY FORM OF ECONOMIC ORGANIZATION AND ECONOMIC ACTIVITY

กิจการทางเศรษฐกิจ	รูปแบบการจัดตั้งทางเศรษฐกิจ Form of economic organization					Total
	จำนวน สถานประกอบการ Number of establishments	สำนักงานเดี่ยว Single unit	สำนักงานใหญ่ Head office	สำนักงานสาขา Branch	แฟรนไชส์ Franchise	
รวม	117,952	117,065	120	738	29	
การขายบำรุงรักษา และการซ่อมแซมยานยนต์ และรถจักรยานยนต์ รวมทั้งการขายปลีกน้ำมันเชื้อเพลิงรถยนต์	10,836	10,605	28	187	16	Sale, maintenance and repair of motor vehicles and motorcycles, retail sale of automotive fuel
การขายส่ง และการค้าเพื่อค้าขายหน้า ยกเว้นยานยนต์ และรถจักรยานยนต์	5,573	5,449	10	111	3	Wholesale trade and commission trade, except of motor vehicles and motorcycles
การขายปลีก ยกเว้นยานยนต์ และรถจักรยานยนต์ รวมทั้งการซ่อมแซม ของใช้ส่วนบุคคล และของใช้ในครัวเรือน	48,990	48,855	16	113	6	Retail trade, except of motor vehicles and motorcycles ; repair of personal and household goods
โรงแรมและภัตตาคาร	14,937	14,910	7	18	2	Hotels and restaurants
กิจกรรมด้านอสังหาริมทรัพย์	1,436	1,427	3	6	-	Real estate activities
กิจกรรมด้านคอมพิวเตอร์ และกิจการที่เกี่ยวข้อง	99	98	-	1	-	Computer and related activities
การใช้เครื่องจักรและเครื่องอุปโภคบริโภค ไม่มีผู้ควบคุม						Renting of machinery and equipment without operator, research and development and other business activities
การวิจัยและการพัฒนาและกิจการด้านธุรกิจอื่น ๆ	2,034	1,991	1	42	-	development and other business activities
กิจกรรมบันเทิง การบริการและการบริการอื่น ๆ	5,980	5,973	1	6	-	Recreational and other service activities
การผลิต	16,940	16,711	35	192	2	Manufacturing
การก่อสร้าง	1,932	1,903	3	26	-	Construction
การขนส่งทางบกและตัวแทนธุรกิจการท่องเที่ยว	9,195	9,143	16	36	-	Other land transport and activities of travel agencies

ที่มา : รายงานสำมะโนธุรกิจทางการที่และธุรกิจทางการบริการ พ.ศ. 2545 (ข้อมูลพื้นฐาน : องค์การบริหารส่วนตำบล) ที่ราชอาณาจักร สำนักงานสถิติแห่งชาติ สำนักงานรัฐมนตรี

Source : Report of the 2002 Business Trade and Services Census (Basic Information : Subdistrict Administration Organization), Whole Kingdom, National Statistical Office, Office of the Prime Minister

ตาราง 13 จำนวนสถานประกอบการ จำนวนคนทำงานและกิจการทางเศรษฐกิจ

TABLE 13 NUMBER OF ESTABLISHMENTS BY NUMBER OF PERSONS ENGAGED AND ECONOMIC ACTIVITY

กิจการทางเศรษฐกิจ	จำนวน สถานประกอบการ Number of establishments	จำนวนคนทำงาน (คน) Number of persons engaged (person)							Economic Activity	
		จำนวนคนทำงาน (คน) Number of persons engaged (person)								
		1 - 4	5 - 9	10 - 19	20 - 49	50 - 99	100 - 199	200 - 499		≥ 500
รวม	117,952	109,604	4,912	1,953	923	271	153	83	53	Total
การขาย การบำรุงรักษา และการซ่อมแซมยานยนต์ และรถจักรยานยนต์ รวมทั้งการขายปลีกน้ำมันเชื้อเพลิงรถยนต์ การขนส่งและการค้าปลีกค้าขายหน้า ยกเว้นยานยนต์ และรถจักรยานยนต์	10,836	9,961	592	191	87	5	-	-	-	Sale, maintenance and repair of motor vehicles and motorcycles, retail sale of automotive fuel Wholesale trade and commission trade, except of motor vehicles and motorcycles
การขายปลีก ยกเว้นยานยนต์ และรถจักรยานยนต์ รวมทั้งการซ่อมแซม ของใช้ส่วนบุคคล และของใช้ในชีวิตประจำวัน	5,573	4,714	530	197	82	36	9	4	1	Retail trade, except of motor vehicles and motorcycles ; repair of personal and household goods
โรงแรมและภัตตาคาร	48,990	47,991	608	221	119	26	18	6	1	Hotels and restaurants
กิจกรรมด้านอสังหาริมทรัพย์	14,937	13,624	952	229	69	26	25	9	3	Real estate activities
กิจกรรมด้านคอมพิวเตอร์ และกิจกรรมที่เกี่ยวข้อง การให้เช่าเครื่องจักรและเครื่องอุปโภคบริโภคไม่มีผู้ควบคุม	1,436	1,394	28	11	3	-	-	-	-	Computer and related activities Renting of machinery and equipment without operator, research and development and other business activities
การวิจัยและการพัฒนาและกิจการด้านธุรกิจอื่น ๆ	99	90	7	2	-	-	-	-	-	Recreational and other service activities
กิจกรรมนันทนาการและการบริการอื่น ๆ	2,034	1,919	82	20	8	2	1	2	-	Manufacturing
การผลิต	5,980	5,701	132	84	49	7	5	-	2	Construction
การก่อสร้าง	16,940	14,272	1,251	679	398	146	88	60	46	Other land transport and activities of travel agencies
การขนส่งทางบกและตัวแทนธุรกิจการท่องเที่ยว	1,932	937	622	271	76	19	5	2	-	
	9,195	9,001	108	48	32	4	2	-	-	

ที่มา : รายงานภาวะในธุรกิจทางการค้าและธุรกิจทางการบริการ พ.ศ. 2545 (ข้อมูลพื้นฐาน : องค์การบริหารส่วนตำบล) ที่ราชอาณาจักร สำนักงานสถิติแห่งชาติ สำนักนายกรัฐมนตรี

Source : Report of the 2002 Business Trade and Services Census (Basic Information : Subdistrict Administration Organization), Whole Kingdom. National Statistical Office, Office of the Prime Minister

ตาราง 14 จำนวนสถานประกอบการ จำนวนคนงาน และกิจกรรมทางเศรษฐกิจ
TABLE 14 NUMBER OF ESTABLISHMENTS BY NUMBER OF EMPLOYEES AND ECONOMIC ACTIVITY

กิจกรรมทางเศรษฐกิจ	จำนวน สถานประกอบการ Number of establishments	จำนวนลูกจ้าง (คน) Number of employees (person)							Economic Activity	
		< 5	5 - 9	10 - 19	20 - 49	50 - 99	100 - 199	200 - 499		≥500
รวม	117,952	112,583	2,814	1,395	692	211	134	70	53	Total
การขาย การบำรุงรักษา และการซ่อมแซมยานยนต์ และรถจักรยานยนต์ รวมทั้งการขายปลีกน้ำมันเชื้อเพลิงรถยนต์	10,836	10,247	362	147	75	5	-	-	-	Sale, maintenance and repair of motor vehicles and motorcycles, retail sale of automotive fuel
การขายสิ่ง และการค้าที่ถือค่านายหน้า ยกเว้นยานยนต์ และรถจักรยานยนต์	5,573	5,015	303	152	63	28	7	4	1	Wholesale trade and commission trade, except of motor vehicles and motorcycles
การขายปลีก ยกเว้นยานยนต์ และรถจักรยานยนต์ รวมทั้งการซ่อมแซม ของใช้ส่วนบุคคล และของใช้ในครัวเรือน	48,990	48,554	263	113	49	6	2	2	1	Retail trade, except of motor vehicles and motorcycles ; repair of personal and household goods
โรงแรมและภัตตาคาร	14,937	14,185	472	162	57	24	26	8	3	Hotels and restaurants
กิจกรรมด้านอสังหาริมทรัพย์	1,436	1,415	13	5	3	-	-	-	-	Real estate activities
กิจกรรมด้านคอมพิวเตอร์ และกิจกรรมที่เกี่ยวข้อง การให้เช่าเครื่องจักรและเครื่องอุปโภคบริโภคโดยไม่มีผู้ควบคุม	99	95	2	2	-	-	-	-	-	Computer and related activities
การวิจัยและการพัฒนาและกิจการรวมด้านธุรกิจอื่น ๆ	2,034	1,959	49	14	7	2	2	1	-	Renting of machinery and equipment without operator, research and development and other business activities
กิจกรรมสนับสนุนทางการและการบริการอื่น ๆ	5,980	5,771	96	68	32	6	5	-	2	Recreational and other service activities
การผลิต	16,940	15,116	760	455	305	120	84	54	46	Manufacturing
การก่อสร้าง	1,932	1,167	434	238	70	16	6	1	-	Construction
การขนส่งทางบกและตัวแทนธุรกิจการท่องเที่ยว	9,195	9,059	60	39	31	4	2	-	-	Other land transport and activities of travel agencies

ที่มา : รายงานภาวะในธุรกิจทางการค้าและธุรกิจทางการบริการ พ.ศ. 2545 (ข้อมูลพื้นฐาน : กงการบริการส่วนตำบล) ที่ราชอาณาจัก สำนักงานสถิติแห่งชาติ สำนักงานสถิติ
Source : Report of the 2002 Business Trade and Services Census (Basic Information : Subdistrict Administration Organization), Whole Kingdom. National Statistical Office, Office of the Prime Minister

ตาราง 15 จำนวนสถานประกอบการ จำนวนคนรูปแบบการจัดตั้งทางเศรษฐกิจ รูปแบบการจัดตั้งตามกฎหมายและกิจกรรมทางเศรษฐกิจ

TABLE 15 NUMBER OF ESTABLISHMENTS BY FORM OF ECONOMIC ORGANIZATION, FORM OF LEGAL ORGANIZATION AND ECONOMIC ACTIVITY

รูปแบบการจัดตั้งตามกฎหมาย/ กิจกรรมทางเศรษฐกิจ	รูปแบบการจัดตั้งทางเศรษฐกิจ Form of economic organization					Form of legal organization/ Economic Activity
	จำนวน สถานประกอบการ	สำนักงานเดี่ยว	สำนักงานใหญ่	สำนักงานสาขา	แฟรนไชส์	
	Number of establishments	Single unit	Head office	Branch	Franchise	
รวม	117,952	117,065	120	738	29	Total
ส่วนบุคคล	113,858	113,772	19	59	8	Individual proprietor
การขายบริการสุขภาพ และการซ่อมแซมยานยนต์ และรถจักรยานยนต์ รวมทั้งการขายปลีกยานยนต์และรถจักรยานยนต์	10,162	10,145	2	13	2	Sale, maintenance and repair of motor vehicles and motorcycles, retail sale of automotive fuel
การขายส่ง และการค้าเพื่อค้าขายหน้า ยกเว้นยานยนต์ และรถจักรยานยนต์	5,168	5,157	2	8	1	Wholesale trade and commission trade, except of motor vehicles and motorcycles
การขายปลีก ยกเว้นยานยนต์ และรถจักรยานยนต์ รวมทั้งการซ่อมแซม ของใช้ส่วนบุคคล และของใช้ในครัวเรือน	48,004	47,980	4	19	1	Retail trade, except of motor vehicles and motorcycles ; repair of personal and household goods
โรงแรมและภัตตาคาร	14,806	14,799	2	3	2	Hotels and restaurants
กิจกรรมด้านอสังหาริมทรัพย์	1,397	1,397	-	-	-	Real estate activities
กิจกรรมด้านคอมพิวเตอร์ และกิจกรรมที่เกี่ยวข้อง การให้เช่าเครื่องจักรและเครื่องมืออุปกรณ์โดยไม่มีผู้ควบคุม	90	90	-	-	-	Computer and related activities
การวิจัยและการพัฒนาและกิจการด้านธุรกิจอื่น ๆ	1,929	1,925	1	3	-	Renting of machinery and equipment without operator, research and development and other business activities
กิจกรรมนันทนาการและการบริการอื่น ๆ	5,937	5,933	1	3	-	Recreational and other service activities
การผลิต	15,672	15,657	5	8	2	Manufacturing
การก่อสร้าง	1,689	1,688	-	1	-	Construction
การขนส่งทางบกและตัวแทนธุรกิจการท่องเที่ยว	9,004	9,001	2	1	-	Other land transport and activities of travel agencies

ตาราง 15 จำนวนสถานประกอบการ จำนวนคนรูปแบบการจัดตั้งทางเศรษฐกิจ รูปแบบการจัดตั้งตามกฎหมายและกิจการทางเศรษฐกิจ (ต่อ)
 TABLE 15 NUMBER OF ESTABLISHMENTS BY FORM OF ECONOMIC ORGANIZATION, FORM OF LEGAL ORGANIZATION AND ECONOMIC ACTIVITY (Contd.)

รูปแบบการจัดตั้งตามกฎหมาย/ กิจการทางเศรษฐกิจ	รูปแบบการจัดตั้งทางเศรษฐกิจ Form of economic organization					Form of legal organization/ Economic Activity
	จำนวน สถานประกอบการ	สำนักงานเดี่ยว	สำนักงานใหญ่	สำนักงานสาขา	แฟรนไชส์	
	Number of establishments	Single unit	Head office	Branch	Franchise	
ห้างหุ้นส่วนจำกัด ห้างหุ้นส่วนสามัญนิติบุคคล	1,222	1,025	41	142	14	Juristic partnership
การขาย การบำรุงรักษา และการซ่อมแซมยานยนต์ และรถจักรยานยนต์						Sale, maintenance and repair of motor vehicles and motorcycles,
รวมทั้งการขายปลีกน้ำมันเชื้อเพลิงรถยนต์	396	320	17	48	11	retail sale of automotive fuel
การขายส่ง และการค้าเพื่อค้าหน้า ยกเว้นยานยนต์						Wholesale trade and commission trade, except of motor vehicles
และรถจักรยานยนต์	102	77	5	18	2	and motorcycles
การขายปลีก ยกเว้นยานยนต์ และรถจักรยานยนต์ รวมทั้งการซ่อมแซม						Retail trade, except of motor vehicles and motorcycles ; repair of
ของใช้ส่วนบุคคล และของใช้ในครัวเรือน	208	174	5	28	1	personal and household goods
โรงแรมและภัตตาคาร	30	25	3	2	-	Hotels and restaurants
กิจกรรมด้านอสังหาริมทรัพย์	7	6	1	-	-	Real estate activities
กิจกรรมด้านคอมพิวเตอร์ และกิจกรรมที่เกี่ยวข้อง	5	5	-	-	-	Computer and related activities
การให้เช่าเครื่องจักรและเครื่องอุปโภคบริโภคโดยไม่มีผู้ควบคุม						Renting of machinery and equipment without operator, research
การวิจัยและการพัฒนาและกิจการการค้าบริการอื่น ๆ	27	24	-	3	-	and development and other business activities
กิจกรรมบันเทิงและการบริการอื่น ๆ	4	4	-	-	-	Recreational and other service activities
การผลิต	202	173	2	27	-	Manufacturing
การก่อสร้าง	179	170	3	6	-	Construction
การขนส่งทางบกและตัวแทนธุรกิจการท่องเที่ยว	62	47	5	10	-	Other land transport and activities of travel agencies

ตาราง 15 จำนวนสถานประกอบการ จำนวนการจดทะเบียนการ จัดตั้งทางเศรษฐกิจ รูปแบบการจัดตั้งตามกฎหมายและกิจการทางเศรษฐกิจ (ต่อ)

TABLE 15 NUMBER OF ESTABLISHMENTS BY FORM OF ECONOMIC ORGANIZATION, FORM OF LEGAL ORGANIZATION AND ECONOMIC ACTIVITY (Contd.)

รูปแบบการจัดตั้งตามกฎหมาย/ กิจกรรมทางเศรษฐกิจ	รูปแบบการจัดตั้งทางเศรษฐกิจ Form of economic organization							Form of legal organization/ Economic Activity
	จำนวน	สถานประกอบการ			แฟรนไชส์			
	Number of establishments	Single unit	Head office	Branch	Franchise	Franchise		
บริษัทจำกัด (มหาชน)	1,481	887	60	527	7	7	Company limited, Public company limited	
การขาย การบำรุงรักษา และการซ่อมแซมยานยนต์ และรถจักรยานยนต์ รวมทั้งการขายปลีก ยานยนต์ และรถจักรยานยนต์ และรถจักรยานยนต์ รวมทั้งการขายปลีก ยานยนต์ และรถจักรยานยนต์	230	93	9	125	3	3	Sale, maintenance and repair of motor vehicles and motorcycles, retail sale of automotive fuel	
การขายส่ง และการค้าเพื่อค้าขายหน้า ยกเว้นยานยนต์ และรถจักรยานยนต์	177	93	3	81	-	-	Wholesale trade and commission trade, except of motor vehicles and motorcycles	
การขายปลีก ยกเว้นยานยนต์ และรถจักรยานยนต์ รวมทั้งการขายซ่อมของใช้ส่วนบุคคล และของใช้ในชีวิตประจำวัน	175	101	7	63	4	4	Retail trade, except of motor vehicles and motorcycles ; repair of personal and household goods	
โรงแรมและภัตตาคาร	89	74	2	13	-	-	Hotels and restaurants	
กิจกรรมด้านอสังหาริมทรัพย์	31	23	2	6	-	-	Real estate activities	
กิจกรรมด้านคอมพิวเตอร์ และกิจกรรมที่เกี่ยวข้อง	4	3	-	1	-	-	Computer and related activities	
การให้เช่าเครื่องจักรและเครื่องอุปโภคบริโภคโดยไม่มีผู้ควบคุม	66	30	-	36	-	-	Renting of machinery and equipment without operator, research and development and other business activities	
การวิจัยและการพัฒนาและกิจการด้านธุรกิจอื่น ๆ	19	16	-	3	-	-	Recreational and other service activities	
กิจกรรมบันเทิงและการบริการอื่น ๆ	501	317	28	156	-	-	Manufacturing	
การผลิต	64	45	-	19	-	-	Construction	
การก่อสร้าง	125	92	9	24	-	-	Other land transport and activities of travel agencies	
การขนส่งทางบกและตัวแทนธุรกิจการท่องเที่ยว								

ตาราง 15 จำนวนสถานประกอบการ จำนวนตามรูปแบบการจัดตั้งทางเศรษฐกิจ รูปแบบการจัดตั้งตามกฎหมายและกิจการทางเศรษฐกิจ (ต่อ)
 TABLE 15 NUMBER OF ESTABLISHMENTS BY FORM OF ECONOMIC ORGANIZATION, FORM OF LEGAL ORGANIZATION AND ECONOMIC ACTIVITY (Contd.)

รูปแบบการจัดตั้งตามกฎหมาย/ กิจกรรมทางเศรษฐกิจ	จำนวน สถานประกอบการ	รูปแบบการจัดตั้งทางเศรษฐกิจ Form of economic organization				Form of legal organization/ Economic Activity
		Single unit	Head office	Branch	Franchise	
ส่วนราชการ รัฐวิสาหกิจ	9	8	-	1	-	Government, State-enterprise
การขายส่ง และการค้าเพื่อค้าขายหน้า ยกเว้นยานยนต์ และรถจักรยานยนต์	2	2	-	-	-	Wholesale trade and commission trade, except of motor vehicles and motorcycles
การผลิต	5	5	-	-	-	Manufacturing
การขนส่งทางบกและตัวแทนธุรกิจการท่องเที่ยว	2	1	-	1	-	Other land transport and activities of travel agencies
สหกรณ์	247	239	-	8	-	Cooperatives
การขาย การบำรุงรักษา และการซ่อมแซมยานยนต์ และรถจักรยานยนต์ รวมทั้งการขายปลีกน้ำมันเชื้อเพลิงรถยนต์	29	28	-	1	-	Sale, maintenance and repair of motor vehicles and motorcycles, retail sale of automotive fuel
การขายส่ง และการค้าเพื่อค้าขายหน้า ยกเว้นยานยนต์ และรถจักรยานยนต์	37	33	-	4	-	Wholesale trade and commission trade, except of motor vehicles and motorcycles
การขายปลีก ยกเว้นยานยนต์ และรถจักรยานยนต์ รวมทั้งการซ่อมแซม ของใช้ส่วนบุคคล และของใช้ในครัวเรือน	64	61	-	3	-	Retail trade, except of motor vehicles and motorcycles ; repair of personal and household goods
กิจกรรมด้านอสังหาริมทรัพย์	1	1	-	-	-	Real estate activities
การใช้เครื่องมือจักรและเครื่องอุปโภคบริโภคโดยไม่มีผู้ควบคุม	1	1	-	-	-	Renting of machinery and equipment without operator, research and development and other business activities
การวิจัยและการพัฒนาและกิจการด้านธุรกิจอื่น ๆ	115	115	-	-	-	Manufacturing

ตาราง 15 จำนวนสถานประกอบการ จำแนกตามรูปแบบการจัดตั้งตามกฎหมายและกิจการทางเศรษฐกิจ (ต่อ)

TABLE 15 NUMBER OF ESTABLISHMENTS BY FORM OF ECONOMIC ORGANIZATION, FORM OF LEGAL ORGANIZATION AND ECONOMIC ACTIVITY (Contd.)

รูปแบบการจัดตั้งตามกฎหมาย/ กิจการทางเศรษฐกิจ	รูปแบบการจัดตั้งทางเศรษฐกิจ Form of economic organization					Form of legal organization/ Economic Activity
	จำนวน สถานประกอบการ	สำนักงานใหญ่				
		Single unit	Head office	Branch	Franchise	
อื่น ๆ	1,135	-	-	1	-	Others
การขาย การบำรุงรักษา และการซ่อมแซมยานยนต์ และรถจักรยานยนต์						Sale, maintenance and repair of motor vehicles and motorcycles,
รวมทั้งการขายปลีกน้ำมันเชื้อเพลิงรถยนต์	19	19	-	-	-	retail sale of automotive fuel
การขายส่ง และการค้าเพื่อค้าขายหน้า ยกเว้นยานยนต์						Wholesale trade and commission trade, except of motor vehicles
และรถจักรยานยนต์	87	87	-	-	-	and motorcycles
การขายปลีก ยกเว้นยานยนต์ และรถจักรยานยนต์ รวมทั้งการซ่อมแซม						Retail trade, except of motor vehicles and motorcycles ; repair of
ของใช้ส่วนบุคคล และของใช้ในครัวเรือน	539	539	-	-	-	personal and household goods
โรงแรมและภัตตาคาร	12	12	-	-	-	Hotels and restaurants
การให้เช่าเครื่องจักรและเครื่องมือที่ไม่มีผู้ควบคุม						Renting of machinery and equipment without operator, research
การวิจัยและการพัฒนาและกิจการร้านค้าปลีกอื่น ๆ	11	11	-	-	-	and development and other business activities
กิจการสนับสนุนและการบริการอื่น ๆ	20	20	-	-	-	Recreational and other service activities
การผลิต	445	444	1	-	-	Manufacturing
การขนส่งทางบกและตัวแทนธุรกิจการท่องเที่ยว	2	2	-	-	-	Other land transport and activities of travel agencies

ที่มา : รายงานสำมะโนธุรกิจทางการค้าและธุรกิจทางการบริการ พ.ศ. 2545 (ข้อมูลพื้นฐาน : องค์การบริหารส่วนตำบล) ที่ราชอาณาจัก สำนักงานสถิติแห่งชาติ สำนักงานรัฐมนตรี

Source : Report of the 2002 Business Trade and Services Census (Basic Information : Subdistrict Administration Organization), Whole Kingdom. National Statistical Office, Office of the Prime Minister

ตาราง 16 จำนวนสถานประกอบการ จำนวนคนทำงาน รูปแบบการจัดตั้งตามกฎหมายและกิจกรรมทางเศรษฐกิจ

TABLE 16 NUMBER OF ESTABLISHMENTS BY NUMBER OF PERSONS ENGAGED, FORM OF LEGAL ORGANIZATION AND ECONOMIC ACTIVITY

รูปแบบการจัดตั้งตามกฎหมาย/ กิจกรรมทางเศรษฐกิจ	จำนวนคนทำงาน (คน)						Form of legal organization/ Economic Activity		
	จำนวนสถานประกอบการ								
	1 - 4	5 - 9	10 - 19	20 - 49	50 - 99	100 - 199		≥ 200	
รวม	117,952	109,604	4,912	1,953	923	271	153	136	Total
ส่วนบุคคล	113,858	108,500	3,932	1,062	295	52	14	3	Individual proprietor
การขาย การบำรุงรักษา และการซ่อมแซมยานยนต์ และรถจักรยานยนต์ รวมทั้งการขายปลีกน้ำมันเชื้อเพลิงรถยนต์	10,162	9,730	369	47	16	-	-	-	Sale, maintenance and repair of motor vehicles and motorcycles, retail sale of automotive fuel
การขายส่ง และการค้าปลีกค้าขายหน้า ยกเว้นยานยนต์ และรถจักรยานยนต์	5,168	4,614	399	107	31	14	2	1	Wholesale trade and commission trade, except of motor vehicles and motorcycles
การขายปลีก ยกเว้นยานยนต์ และรถจักรยานยนต์ รวมทั้งการซ่อมแซมของใช้ส่วนบุคคล และของใช้ในครัวเรือน	48,004	47,495	403	86	20	-	-	-	Retail trade, except of motor vehicles and motorcycles : repair of personal and household goods
โรงแรมและภัตตาคาร	14,806	13,607	931	214	42	6	6	-	Hotels and restaurants
กิจกรรมด้านอสังหาริมทรัพย์	1,397	1,374	18	4	1	-	-	-	Real estate activities
กิจกรรมด้านคอมพิวเตอร์ และกิจกรรมที่เกี่ยวข้อง	90	82	7	1	-	-	-	-	Computer and related activities
การให้เช่าเครื่องจักรและเครื่องมืออุปกรณ์โดยไม่มีผู้ควบคุม การวิจัยและการพัฒนาและกิจการด้านธุรกิจอื่น ๆ	1,929	1,865	57	6	1	-	-	-	Renting of machinery and equipment without operator, research and development and other business activities
กิจกรรมสนับสนุนทางการและการบริการอื่น ๆ	5,937	5,685	126	77	42	6	1	-	Recreational and other service activities
การผลิต	15,672	14,200	1,036	308	101	20	5	2	Manufacturing
การก่อสร้าง	1,689	903	541	204	35	6	-	-	Construction
การขนส่งทางบกและตัวแทนธุรกิจการท่องเที่ยว	9,004	8,945	45	8	6	-	-	-	Other land transport and activities of travel agencies

ตาราง 16 จำนวนสถานประกอบการ จำนวนคนทำงาน รูปแบบการจัดตั้งตามกฎหมายและกิจกรรมทางเศรษฐกิจ (ต่อ)

TABLE 16 NUMBER OF ESTABLISHMENTS BY NUMBER OF PERSONS ENGAGED, FORM OF LEGAL ORGANIZATION AND ECONOMIC ACTIVITY (Contd.)

รูปแบบการจัดตั้งตามกฎหมาย/ กิจกรรมทางเศรษฐกิจ	จำนวน สถานประกอบการ Number of establishments	จำนวนคนทำงาน (คน) Number of persons engaged (person)					Form of legal organization/ Economic Activity
		1 - 4	5 - 9	10 - 19	20 - 49	50 - 99	
ทั้งหมด	1,222	352	401	273	149	31	16
ห้างหุ้นส่วนจำกัด ห้างหุ้นส่วนสามัญนิติบุคคล							Juristic partnership
การขาย การบำรุงรักษา และการซ่อมแซมยานยนต์ และรถจักรยานยนต์	396	143	141	84	27	1	Sale, maintenance and repair of motor vehicles and motorcycles, retail sale of automotive fuel
รวมทั้งการขายปลีกน้ำมันเชื้อเพลิงรถยนต์							
การขายส่ง และการค้าปลีกค้าขายหน้า ยกเว้นยานยนต์	102	20	42	29	8	1	Wholesale trade and commission trade, except of motor vehicles and motorcycles
และรถจักรยานยนต์							
การขายปลีก ยกเว้นยานยนต์ และรถจักรยานยนต์ รวมทั้งการซ่อมแซม	208	97	69	32	10	-	Retail trade, except of motor vehicles and motorcycles ; repair of personal and household goods
ของใช้ส่วนบุคคล และของใช้ในครัวเรือน							
โรงแรมและภัตตาคาร	30	4	8	3	8	4	Hotels and restaurants
กิจกรรมด้านอสังหาริมทรัพย์	7	6	1	-	-	-	Real estate activities
กิจกรรมด้านคอมพิวเตอร์ และกิจกรรมที่เกี่ยวข้อง	5	5	-	-	-	-	Computer and related activities
การให้เช่าเครื่องจักรและเครื่องอุปโภคบริโภคโดยไม่มีผู้ควบคุม							Renting of machinery and equipment without operator, research and development and other business activities
การวิจัยและการพัฒนาและกิจการด้านธุรกิจอื่น ๆ	27	12	7	3	3	1	and development and other business activities
กิจกรรมนันทนาการและการบริการอื่น ๆ	4	2	1	1	-	-	Recreational and other service activities
การผลิต	202	18	44	57	56	18	Manufacturing
การก่อสร้าง	179	26	62	54	30	6	Construction
การขนส่งทางบกและตัวแทนธุรกิจการท่องเที่ยว	62	19	26	10	7	-	Other land transport and activities of travel agencies

ตาราง 16 จำนวนสถานประกอบการ จำนวนคนทำงาน รูปแบบการจัดตั้งตามกฎหมายและกิจกรรมทางเศรษฐกิจ (ต่อ)

TABLE 16 NUMBER OF ESTABLISHMENTS BY NUMBER OF PERSONS ENGAGED, FORM OF LEGAL ORGANIZATION AND ECONOMIC ACTIVITY (Contd.)

รูปแบบการจัดตั้งตามกฎหมาย/ กิจกรรมทางเศรษฐกิจ	จำนวน สถานประกอบการ Number of establishments	จำนวนคนทำงาน (คน)				Form of legal organization/ Economic Activity
		Number of persons engaged (person)				
		1 - 4	5 - 9	10 - 19	≥ 20	
ส่วนราชการ รัฐวิสาหกิจ	9	1	2	3	3	Government, State-enterprise
การขายส่ง และการค้าเพื่อค้าขนานน้ำ ขนวันขนานต์ และรถจักรยานยนต์	2	1	1	-	-	Wholesale trade and commission trade, except of motor vehicles and motorcycles
การผลิต	5	-	1	2	2	Manufacturing
การขนส่งทางบกและตัวแทนธุรกิจการท่องเที่ยว	2	-	-	1	1	Other land transport and activities of travel agencies
สหกรณ์	247	74	78	66	29	Cooperatives
การขาย การบำรุงรักษา และการซ่อมแซมรถยนต์ และรถจักรยานยนต์ รวมทั้งการขายปลีกน้ำมันเชื้อเพลิงรถยนต์	29	18	8	3	-	Sale, maintenance and repair of motor vehicles and motorcycles, retail sale of automotive fuel
การขายส่ง และการค้าเพื่อค้าขนานน้ำ ขนวันขนานต์ และรถจักรยานยนต์	37	12	15	7	3	Wholesale trade and commission trade, except of motor vehicles and motorcycles
การขายปลีก ขนวันขนานต์ และรถจักรยานยนต์ รวมทั้งการซ่อมแซม ของใช้ส่วนบุคคล และของใช้ครัวเรือน	64	36	15	7	6	Retail trade, except of motor vehicles and motorcycles ; repair of personal and household goods
กิจกรรมด้านอสังหาริมทรัพย์	1	1	-	-	-	Real estate activities
การให้เช่าเครื่องจักรและเครื่องอุปกรณ์โดยไม่มีผู้ควบคุม	1	1	-	-	-	Renting of machinery and equipment without operator, research and development and other business activities
การวิจัยและการพัฒนาและกิจกรรรมด้านธุรกิจอื่น ๆ	115	6	40	49	20	Manufacturing

ตาราง 16 จำนวนสถานประกอบการ จำนวนคนทำงาน รูปแบบการจัดตั้งตามกฎหมายและกิจกรรมทางเศรษฐกิจ (ต่อ)
 TABLE 16 NUMBER OF ESTABLISHMENTS BY NUMBER OF PERSONS ENGAGED, FORM OF LEGAL ORGANIZATION AND ECONOMIC ACTIVITY (Contd.)

รูปแบบการจัดตั้งตามกฎหมาย/ กิจกรรมทางเศรษฐกิจ	จำนวนคนทำงาน (คน)					Form of legal organization/ Economic Activity
	จำนวนสถานประกอบการ					
	1 - 4	5 - 9	10 - 19	20 - 49	≥ 50	
จำนวน สถานประกอบการ						
Number of establishments						
1,135	412	184	262	195	82	Others
การขาย การบำรุงรักษา และการซ่อมแซมยานยนต์ และรถจักรยานยนต์						Sale, maintenance and repair of motor vehicles and motorcycles.
รวมทั้งการขายปลีกน้ำมันเชื้อเพลิงรถยนต์	19	13	4	2	-	retail sale of automotive fuel
การขายส่ง และการค้าปลีกยานยนต์ ยกเว้นยานยนต์						Wholesale trade and commission trade, except of motor vehicles and motorcycles
และรถจักรยานยนต์	87	38	16	14	13	6
การขายปลีก ยกเว้นยานยนต์ และรถจักรยานยนต์ รวมทั้งการซ่อมแซม						Retail trade, except of motor vehicles and motorcycles ; repair of
ของใช้ส่วนบุคคล และของใช้ในครัวเรือน	539	309	64	64	62	40
โรงแรมและภัตตาคาร	12	4	6	1	1	-
การให้เช่าเครื่องจักรและเครื่องอุปโภคบริโภคโดยไม่มีผู้ควบคุม						Renting of machinery and equipment without operator, research
การวิจัยและการพัฒนาและกิจการด้านธุรกิจอื่น ๆ	11	8	1	2	-	-
กิจกรรมสนับสนุนทางการและการบริการอื่น ๆ	20	11	3	2	4	-
การผลิต	445	28	89	177	115	36
การขนส่งทางบกและตัวแทนธุรกิจการท่องเที่ยว	2	1	1	-	-	-
						Other land transport and activities of travel agencies

ที่มา : รายงานสำมะโนธุรกิจทางการค้าและธุรกิจทางการบริการ พ.ศ. 2545 (ข้อมูลพื้นฐาน : องค์การบริหารส่วนตำบล) ที่ราชอาณาจัก สำนักงานสถิติแห่งชาติ สำนักงานเศรษฐกิจ

Source : Report of the 2002 Business Census (Basic Information : Sub-district Administration Organization), Whole Kingdom, National Statistical Office, Office of the Prime Minister

ตาราง 17 จำนวนสถานประกอบการ จำนวนคนจ้าง รูปแบบการจัดตั้งตามกฎหมายและกิจกรรมทางเศรษฐกิจ

TABLE 17 NUMBER OF ESTABLISHMENTS BY NUMBER OF EMPLOYEES, FORM OF LEGAL ORGANIZATION AND ECONOMIC ACTIVITY

รูปแบบการจัดตั้งตามกฎหมาย/ กิจกรรมทางเศรษฐกิจ	จำนวน สถานประกอบการ		จำนวนผู้จ้าง (คน) Number of employees (person)					Form of legal organization/ Economic Activity	
	Number of establishments	Number of establishments	< 5	5 - 9	10 - 19	20 - 49	50 - 99		≥ 100
รวม	117,952	112,583	2,814	1,395	692	211	257	Total	
ส่วนบุคคล	113,858	110,710	2,085	769	237	43	14	Individual proprietor	
การขาย การบำรุงรักษา และการซ่อมแซมยานยนต์ และรถจักรยานยนต์ รวมทั้งการขายปลีกน้ำมันเชื้อเพลิงรถยนต์	10,162	9,949	172	30	11	-	-	Sale, maintenance and repair of motor vehicles and motorcycles, retail sale of automotive fuel	
การขายส่ง และการค้าเพื่อจำหน่ายหน้า ยกเว้นยานยนต์ และรถจักรยานยนต์	5,168	4,849	199	81	26	11	2	Wholesale trade and commission trade, except of motor vehicles and motorcycles	
การขายปลีก ยกเว้นยานยนต์ และรถจักรยานยนต์ รวมทั้งการซ่อมแซม ของใช้ส่วนบุคคล และของใช้ในครัวเรือน	48,004	47,793	148	50	13	-	-	Retail trade, except of motor vehicles and motorcycles ; repair of personal and household goods	
โรงแรมและภัตตาคาร	14,806	14,162	455	145	33	5	6	Hotels and restaurants	
กิจกรรมด้านอสังหาริมทรัพย์	1,397	1,390	5	1	1	-	-	Real estate activities	
กิจกรรมด้านคอมพิวเตอร์ และกิจกรรมที่เกี่ยวข้อง การใช้เครื่องจักรและเครื่องอุปโภคบริโภคไม่มีผู้ควบคุม	90	87	2	1	-	-	-	Computer and related activities	
การวิจัยและการพัฒนาและกิจการด้านธุรกิจอื่น ๆ	1,929	1,896	29	3	1	-	-	Renting of machinery and equipment without operator, research and development and other business activities	
กิจกรรมนันทนาการและการบริการอื่น ๆ	5,937	5,751	90	63	27	5	1	Recreational and other service activities	
การผลิต	15,672	14,750	599	212	89	17	5	Manufacturing	
การก่อสร้าง	1,689	1,107	367	180	30	5	-	Construction	
การขนส่งทางบกและตัวแทนธุรกิจการท่องเที่ยว	9,004	8,976	19	3	6	-	-	Other land transport and activities of travel agencies	

ตาราง 17 จำนวนสถานประกอบการ จำนวนคนจ้าง รูปแบบการจัดตั้งตามกฎหมายและกิจการทางเศรษฐกิจ (ต่อ)

TABLE 17 NUMBER OF ESTABLISHMENTS BY NUMBER OF EMPLOYEES, FORM OF LEGAL ORGANIZATION AND ECONOMIC ACTIVITY (Contd.)

รูปแบบการจัดตั้งตามกฎหมาย/ กิจการทางเศรษฐกิจ	จำนวน สถานประกอบการ Number of establishments	จำนวนลูกจ้าง (คน) Number of employees (person)						Form of legal organization/ Economic Activity
		จำนวนลูกจ้าง (คน) Number of employees (person)						
		< 5	5 - 9	10 - 19	20 - 49	50 - 99	≥ 100	
ห้างหุ้นส่วนจำกัด	1,222	494	320	226	140	27	15	Juristic partnership
การขาย การบำรุงรักษา และการซ่อมแซมยานยนต์ และรถจักรยานยนต์ รวมทั้งการขายปลีกน้ำมันเชื้อเพลิงรถยนต์	396	190	117	66	22	1	-	Sale, maintenance and repair of motor vehicles and motorcycles, retail sale of automotive fuel
การขายส่ง และการค้าปลีกค้าขายหน้า ยกเว้นยานยนต์ และรถจักรยานยนต์	102	34	35	23	8	-	2	Wholesale trade and commission trade, except of motor vehicles and motorcycles
การขายปลีก ยกเว้นยานยนต์ และรถจักรยานยนต์ รวมทั้งการซ่อมแซมของใช้ส่วนบุคคล และของใช้ในครัวเรือน	208	125	50	23	10	-	-	Retail trade, except of motor vehicles and motorcycles ; repair of personal and household goods
โรงแรมและภัตตาคาร	30	6	6	4	7	4	3	Hotels and restaurants
กิจกรรมด้านอสังหาริมทรัพย์	7	7	-	-	-	-	-	Real estate activities
กิจกรรมด้านคอมพิวเตอร์ และกิจกรรมที่เกี่ยวข้อง	5	5	-	-	-	-	-	Computer and related activities
การให้เช่าเครื่องจักรและเครื่องมือกรวยโดยไม่มีผู้ควบคุม	27	13	6	3	3	1	1	Renting of machinery and equipment without operator, research and development and other business activities
การวิจัยและการพัฒนาและกิจการด้านธุรกิจอื่น ๆ	4	3	1	-	-	-	-	Recreational and other service activities
กิจกรรมนันทนาการและการบริการอื่น ๆ	202	35	35	53	54	17	8	Manufacturing
การผลิต	179	45	54	45	30	4	1	Construction
การก่อสร้าง	62	31	16	9	6	-	-	Other land transport and activities of travel agencies

ตาราง 17 จำนวนสถานประกอบการ จำแนกตามจำนวนลูกจ้าง รูปแบบการจัดตั้งตามกฎหมายและกิจกรรมทางเศรษฐกิจ (ต่อ)
 TABLE 17 NUMBER OF ESTABLISHMENTS BY NUMBER OF EMPLOYEES, FORM OF LEGAL ORGANIZATION AND ECONOMIC ACTIVITY (Contd.)

รูปแบบการจัดตั้งตามกฎหมาย/ กิจกรรมทางเศรษฐกิจ	จำนวนลูกจ้าง (คน) Number of employees (person)						Form of legal organization/ Economic Activity		
	จำนวนสถานประกอบการ								
	< 5	5 - 9	10 - 19	20 - 49	50 - 99	100 - 199		≥ 200	
	1,481	357	266	260	254	126	103	115	<i>Company limited, Public company limited</i>
การขาย การบำรุงรักษา และการซ่อมแซมยานยนต์ และรถจักรยานยนต์ รวมทั้งการขายปลีกน้ำมันเชื้อเพลิงรถยนต์ และการค้าเพื่อค้าขายหน้า ยกเว้นยานยนต์ และรถจักรยานยนต์	230	72	63	49	42	4	-	-	Sale, maintenance and repair of motor vehicles and motorcycles, retail sale of automotive fuel
การขายปลีก ยกเว้นยานยนต์ และรถจักรยานยนต์ รวมทั้งการซ่อมแซม ของใช้ส่วนบุคคล และของใช้ในครัวเรือน	177	45	47	35	27	15	4	4	Wholesale trade and commission trade, except of motor vehicles and motorcycles and motorcycles
โรงแรมและภัตตาคาร	175	75	45	26	20	5	1	3	Retail trade, except of motor vehicles and motorcycles ; repair of personal and household goods
กิจกรรมด้านอสังหาริมทรัพย์	89	10	6	13	17	15	17	11	Hotels and restaurants
กิจกรรมด้านคอมพิวเตอร์ และกิจกรรมที่เกี่ยวข้อง	31	17	8	4	2	-	-	-	Real estate activities
การใช้เครื่องจักรและเครื่องอุปโภคบริโภคโดยไม่มีผู้ควบคุม	4	3	-	1	-	-	-	-	Computer and related activities
การวิจัยและการพัฒนาและกิจกรรมด้านธุรกิจอื่น ๆ	66	39	14	7	3	1	1	1	Renting of machinery and equipment without operator, research and development and other business activities
กิจกรรมนันทนาการและการบริการอื่น ๆ	19	3	3	3	3	1	4	2	Recreational and other service activities
การผลิต	501	27	43	83	112	74	69	93	Manufacturing
การก่อสร้าง	64	15	13	13	10	7	5	1	Construction
การขนส่งทางบกและตัวแทนธุรกิจการท่องเที่ยว	125	51	24	26	18	4	2	2	Other land transport and activities of travel agencies

ตาราง 17 จำนวนสถานประกอบการ จำนวนตามจำนวนลูกจ้าง รูปแบบการจัดตั้งตามกฎหมายและกิจการทางเศรษฐกิจ (ต่อ)
 TABLE 17 NUMBER OF ESTABLISHMENTS BY NUMBER OF EMPLOYEES, FORM OF LEGAL ORGANIZATION AND ECONOMIC ACTIVITY (Contd.)

รูปแบบการจัดตั้งตามกฎหมาย/ กิจการทางเศรษฐกิจ	จำนวน สถานประกอบการ Number of establishments	จำนวนลูกจ้าง (คน) Number of employees (person)					Form of legal organization/ Economic Activity
		< 5	5 - 9	10 - 19	20 - 49	≥ 50	
		1	2	3	1	2	
ส่วนราชการ รัฐวิสาหกิจ	9	2	1	3	1	2	Government, State-enterprise
การขายส่ง และการค้าเพื่อจำหน่ายหน้า ยกเว้นยานยนต์ และรถจักรยานยนต์	2	2	-	-	-	-	Wholesale trade and commission trade, except of motor vehicles and motorcycles
การผลิต	5	-	1	2	-	2	Manufacturing
การขนส่งทางบกและตัวแทนธุรกิจการท่องเที่ยว	2	-	-	1	1	-	Other land transport and activities of travel agencies
สหกรณ์	247	106	83	46	10	2	Cooperatives
การขาย การบำรุงรักษา และการซ่อมแซมยานยนต์ และรถจักรยานยนต์ รวมทั้งการขายปลีกน้ำมันเชื้อเพลิงรถยนต์	29	20	8	1	-	-	Sale, maintenance and repair of motor vehicles and motorcycles, retail sale of automotive fuel
การขายส่ง และการค้าเพื่อจำหน่ายหน้า ยกเว้นยานยนต์ และรถจักรยานยนต์	37	16	14	6	1	-	Wholesale trade and commission trade, except of motor vehicles and motorcycles
การขายปลีก ยกเว้นยานยนต์ และรถจักรยานยนต์ รวมทั้งการซ่อมแซม ของใช้ส่วนบุคคล และของใช้ในชีวิตประจำวัน	64	45	12	5	1	1	Retail trade, except of motor vehicles and motorcycles ; repair of personal and household goods
กิจการรับเหมาก่อสร้าง	1	1	-	-	-	-	Real estate activities
การวิจัยและการพัฒนาและกิจการทางด้านธุรกิจอื่น ๆ	1	1	-	-	-	-	development and other business activities
การผลิต	115	23	49	34	8	1	Manufacturing

ตาราง 17 จำนวนสถานประกอบการ จำนวนตามจำนวนลูกจ้าง รูปแบบการจัดตั้งตามกฎหมายและกิจกรรมทางเศรษฐกิจ (ต่อ)

TABLE 17 NUMBER OF ESTABLISHMENTS BY NUMBER OF EMPLOYEES, FORM OF LEGAL ORGANIZATION AND ECONOMIC ACTIVITY (Contd.)

รูปแบบการจัดตั้งตามกฎหมาย/ กิจกรรมทางเศรษฐกิจ	จำนวน สถานประกอบการ Number of establishments	จำนวนลูกจ้าง (คน) Number of employees (person)						Form of legal organization/ Economic Activity
		< 5	5 - 9	10 - 19	20 - 49	50 - 99	≥ 100	
		1,135	914	59	91	50	11	
อื่นๆ								Others
การขายการบำรุงรักษา และการซ่อมแซมยานยนต์ และรถจักรยานยนต์ รวมทั้งการขายปลีกน้ำมันเชื้อเพลิงรถยนต์	19	16	2	1	-	-	-	Sale, maintenance and repair of motor vehicles and motorcycles, retail sale of automotive fuel
การขายส่ง และการค้าเพื่อค้าขายหน้า ยกเว้นยานยนต์ และรถจักรยานยนต์	87	69	8	7	1	2	-	Wholesale trade and commission trade, except of motor vehicles and motorcycles
การขายปลีก ยกเว้นยานยนต์ และรถจักรยานยนต์ รวมทั้งการซ่อมแซม ของใช้ส่วนบุคคล และของใช้ครัวเรือน	539	516	8	9	5	-	1	Retail trade, except of motor vehicles and motorcycles ; repair of personal and household goods
โรงแรมและภัตตาคาร	12	7	5	-	-	-	-	Hotels and restaurants
การให้เช่าเครื่องจักรและเครื่องมือโดยไม่มีผู้ควบคุม	11	10	-	1	-	-	-	Renting of machinery and equipment without operator, research and development and other business activities
การวิจัยและการพัฒนาและกิจการด้านธุรกิจอื่น ๆ	20	14	2	2	2	-	-	Recreational and other service activities
กิจกรรมนันทนาการและการบริการอื่น ๆ	445	281	33	71	42	9	9	Manufacturing
การขนส่งทางบกและตัวแทนธุรกิจการท่องเที่ยว	2	1	1	-	-	-	-	Other land transport and activities of travel agencies

ที่มา : รายงานสำมะโนธุรกิจทางการค้าและธุรกิจทางการบริการ พ.ศ. 2545 (ข้อมูลพื้นฐาน : องค์การบริหารส่วนตำบล) ทั่วประเทศ สำนักงานสถิติแห่งชาติ สำนักงานสถิติแห่งชาติ สำนักนายกรัฐมนตรี

Source : Report of the 2002 Business Trade and Services Census (Basic Information : Subdistrict Administration Organization), Whole Kingdom. National Statistical Office, Office of the Prime Minister

ตาราง 18 จำนวนสถานประกอบการ จำนวนตามรูปแบบการจัดตั้งทางเศรษฐกิจ รูปแบบการจัดตั้งตามกฎหมายและจำนวนคนงาน
 TABLE 18 NUMBER OF ESTABLISHMENTS BY FORM OF ECONOMIC ORGANIZATION, FORM OF LEGAL ORGANIZATION AND NUMBER OF PERSONS ENGAGED

	จำนวน สถานประกอบการ Number of establishments	รูปแบบการจัดตั้งทางเศรษฐกิจ Form of economic organization						Form of legal organization/ Number of persons engaged
		จำนวนคนทำงาน		รูปแบบการจัดตั้งทางเศรษฐกิจ		แฟรนไชส์		
		จำนวนคนทำงาน	จำนวนคนทำงาน	สำนักงานใหญ่	สำนักงานสาขา	แฟรนไชส์	แฟรนไชส์	
		Single unit	สำนักงานทั้งหมด	Head office	Branch	Franchise	Total	
รวม	117,952	117,065	120	738	29			
ส่วนบุคคล	113,858	113,772	19	59	8		Individual proprietor	
1-4 คน	108,500	108,446	10	40	4	1-4 persons		
5-9 คน	3,932	3,914	5	10	3	5-9 persons		
10-19 คน	1,062	1,054	1	6	1	10-19 persons		
20-49 คน	295	292	3	-	-	20-49 persons		
50-99 คน	52	51	-	1	-	50-99 persons		
100-199 คน	14	12	-	2	-	100-199 persons		
ตั้งแต่ 200 คนขึ้นไป	3	3	-	-	-	200 persons or more		
ห้างหุ้นส่วนจำกัด ห้างหุ้นส่วนสามัญนิติบุคคล	1,222	1,025	41	142	14		Juristic partnership	
1-4 คน	352	292	11	48	1	1-4 persons		
5-9 คน	401	345	15	34	7	5-9 persons		
10-19 คน	273	229	4	35	5	10-19 persons		
20-49 คน	149	124	7	17	1	20-49 persons		
50-99 คน	31	24	1	6	-	50-99 persons		
100-199 คน	14	9	3	2	-	100-199 persons		
ตั้งแต่ 200 คนขึ้นไป	2	2	-	-	-	200 persons or more		

ตาราง 18 จำนวนสถานประกอบการ จำนวนตามรูปแบบการจัดตั้งตามกฎหมาย และจำนวนคนงาน (ต่อ)
 TABLE 18 NUMBER OF ESTABLISHMENTS BY FORM OF ECONOMIC ORGANIZATION, FORM OF LEGAL ORGANIZATION AND NUMBER OF PERSONS ENGAGED (Contd.)

รูปแบบการจัดตั้งตามกฎหมาย/ จำนวนคนทำงาน	รูปแบบการจัดตั้งทางเศรษฐกิจ Form of economic organization							Form of legal organization/ Number of persons engaged
	จำนวน สถานประกอบการ Number of establishments	สำนักงานเดี่ยว Single unit	สำนักงานใหญ่ Head office	สำนักงานสาขา Branch	แฟรนไชส์ Franchise	7	Company limited, Public company limited	
บริษัทจำกัด (มหาชน)	1,481	887	60	527				
1-4 คน	265	130	2	133			1-4 persons	
5-9 คน	315	193	7	113			5-9 persons	
10-19 คน	287	194	9	80			10-19 persons	
20-49 คน	264	169	13	81			20-49 persons	
50-99 คน	131	83	9	39			50-99 persons	
100-199 คน	97	55	5	37			100-199 persons	
200-499 คน	70	35	8	27			200-499 persons	
500-999 คน	32	18	3	11			500-999 persons	
ตั้งแต่ 1,000 คนขึ้นไป	20	10	4	6			1,000 persons or more	
ส่วนราชการ รัฐวิสาหกิจ	9	8	-	1			Government, State-enterprise	
1-4 คน	1	1	-	-			1-4 persons	
5-9 คน	2	2	-	-			5-9 persons	
10-19 คน	3	3	-	-			10-19 persons	
20-49 คน	1	-	-	1			20-49 persons	
ตั้งแต่ 50 คนขึ้นไป	2	2	-	-			50 persons or more	

ตาราง 18 จำนวนสถานประกอบการ จำแนกตามรูปแบบการจัดตั้งทางเศรษฐกิจ รูปแบบการจัดตั้งตามกฎหมายและจำนวนคนงาน (ต่อ)
 TABLE 18 NUMBER OF ESTABLISHMENTS BY FORM OF ECONOMIC ORGANIZATION, FORM OF LEGAL ORGANIZATION AND NUMBER OF PERSONS ENGAGED (Contd.)

รูปแบบการจัดตั้งตามกฎหมาย/ จำนวนคนทำงาน	รูปแบบการจัดตั้งทางเศรษฐกิจ Form of economic organization					Form of legal organization/ Number of persons engaged
	จำนวน สถานประกอบการ Number of establishments	สำนักงานหนึ่งเดียว Single unit	สำนักงานใหญ่ Head office	สำนักงานสาขา Branch	แฟรนไชส์ Franchise	
	สหกรณ์	247	239	-	8	-
1-4 คน		74	70	-	4	1-4 persons
5-9 คน		78	75	-	3	5-9 persons
10-19 คน		66	65	-	1	10-19 persons
20-49 คน		19	19	-	-	20-49 persons
ตั้งแต่ 50 คนขึ้นไป		10	10	-	-	50 persons or more
	อื่น ๆ	1,135	1,134	-	1	-
1-4 คน		412	412	-	-	1-4 persons
5-9 คน		184	184	-	-	5-9 persons
10-19 คน		262	261	-	1	10-19 persons
20-49 คน		195	195	-	-	20-49 persons
50-99 คน		46	46	-	-	50-99 persons
100-199 คน		28	28	-	-	100-199 persons
ตั้งแต่ 200 คนขึ้นไป		8	8	-	-	200 persons or more

ที่มา : รายงานสำมะโนธุรกิจทางการค้าและธุรกิจทางการบริการ พ.ศ. 2545 (ข้อมูลพื้นฐาน : องค์การบริหารส่วนตำบล) ทั่วประเทศ สำนักงานสถิติแห่งชาติ สำนักนายกรัฐมนตรี

Source : Report of the 2002 Business Trade and Services Census (Basic Information : Subdistrict Administration Organization), Whole Kingdom. National Statistical Office, Office of the Prime Minister

ตาราง 19 จำนวนสถานประกอบการ จำนวนตามรูปแบบการจัดตั้งทางเศรษฐกิจ รูปแบบการจัดตั้งตามกฎหมายและจำนวนลูกจ้าง
 TABLE 19 NUMBER OF ESTABLISHMENTS BY FORM OF ECONOMIC ORGANIZATION, FORM OF LEGAL ORGANIZATION AND NUMBER OF EMPLOYEES

รูปแบบการจัดตั้งตามกฎหมาย/ จำนวนลูกจ้าง	รูปแบบการจัดตั้งทางเศรษฐกิจ Form of economic organization						Form of legal organization/ Number of employees
	จำนวน สถานประกอบการ	รูปแบบการจัดตั้งทางเศรษฐกิจ				แฟรนไชส์	
		จำนวนใหญ่	สำนักงานสาขา	Branch	Franchise		
จำนวนลูกจ้าง	Number of establishments	Head office	Branch	Franchise	Franchise	Total	
รวม	117,952	117,065	120	738	27	Total	
ส่วนบุคคล	113,858	113,772	19	59	8	Individual proprietor	
น้อยกว่า 5 คน	110,710	110,648	11	46	5	1-4 persons	
5-9 คน	2,085	2,074	5	4	2	5-9 persons	
10-19 คน	769	762	-	6	1	10-19 persons	
20-49 คน	237	234	3	-	-	20-49 persons	
50-99 คน	43	42	-	1	-	50-99 persons	
ตั้งแต่ 100 คนขึ้นไป	14	12	-	2	-	100 persons or more	
ห้างหุ้นส่วนจำกัด ห้างหุ้นส่วนสามัญนิติบุคคล	1,222	1,025	41	142	14	Juristic partnership	
น้อยกว่า 5 คน	494	416	21	55	2	1-4 persons	
5-9 คน	320	270	5	37	8	5-9 persons	
10-19 คน	226	192	5	26	3	10-19 persons	
20-49 คน	140	117	6	16	1	20-49 persons	
50-99 คน	27	20	1	6	-	50-99 persons	
ตั้งแต่ 100 คนขึ้นไป	15	10	3	2	-	100 persons or more	

ตาราง 19 จำนวนสถานประกอบการ จำนวนตามรูปแบบการจัดตั้งทางเศรษฐกิจ รูปแบบการจัดตั้งตามกฎหมายและจำนวนลูกจ้าง (ต่อ)
 TABLE 19 NUMBER OF ESTABLISHMENTS BY FORM OF ECONOMIC ORGANIZATION, FORM OF LEGAL ORGANIZATION AND NUMBER OF EMPLOYEES (Contd.)

รูปแบบการจัดตั้งตามกฎหมาย/ จำนวนลูกจ้าง	จำนวน สถานประกอบการ	รูปแบบการจัดตั้งทางเศรษฐกิจ Form of economic organization				Form of legal organization/ Number of employees
		สำนักงานใหญ่	สำนักงานสาขา	แฟรนไชส์	Branch	
	Number of establishments	Single unit	Head office	Branch	Franchise	
บริษัทจำกัด บริษัทจำกัด (มหาชน)	1,481	887	60	527	7	Company limited, Public company limited
น้อยกว่า 5 คน	357	191	4	161	1	1-4 persons
5-9 คน	266	160	8	95	3	5-9 persons
10-19 คน	260	178	6	74	2	10-19 persons
20-49 คน	254	162	13	78	1	20-49 persons
50-99 คน	126	79	9	38	-	50-99 persons
100-199 คน	103	58	7	38	-	100-199 persons
200-499 คน	63	31	6	26	-	200-499 persons
500-999 คน	32	18	3	11	-	500-999 persons
ตั้งแต่ 1,000 คนขึ้นไป	20	10	4	6	-	1,000 persons or more
ส่วนราชการ รัฐวิสาหกิจ	9	8	-	1	-	Government, State-enterprise
น้อยกว่า 5 คน	2	2	-	-	-	1-4 persons
5-9 คน	1	1	-	-	-	5-9 persons
10-19 คน	3	3	-	-	-	10-19 persons
ตั้งแต่ 20 คนขึ้นไป	3	2	-	1	-	20 persons or more

ตาราง 19 จำนวนสถานประกอบการ จำนวนคนรูปแบบการจัดตั้งทางเศรษฐกิจ รูปแบบการจัดตั้งตามกฎหมายและจำนวนลูกจ้าง (ต่อ)
 TABLE 19 NUMBER OF ESTABLISHMENTS BY FORM OF ECONOMIC ORGANIZATION, FORM OF LEGAL ORGANIZATION AND NUMBER OF EMPLOYEES (Contd.)

รูปแบบการจัดตั้งตามกฎหมาย/ จำนวนลูกจ้าง	รูปแบบการจัดตั้งทางเศรษฐกิจ Form of economic organization						Form of legal organization/ Number of employees
	จำนวน สถานประกอบการ	รูปแบบการจัดตั้งทางเศรษฐกิจ				แฟรนไชส์ Franchise	
		Single unit	Head office	Branch	Branch		
น้อยกว่า 5 คน	247	239	-	8	-	-	Cooperatives
5-9 คน	106	101	-	5	-	-	1-4 persons
10-19 คน	83	81	-	2	-	-	5-9 persons
ตั้งแต่ 20 คนขึ้นไป	46	45	-	1	-	-	10-19 persons
	12	12	-	-	-	-	20 persons or more
สหกรณ์							
	247	239	-	8	-	-	Cooperatives
	106	101	-	5	-	-	1-4 persons
	83	81	-	2	-	-	5-9 persons
	46	45	-	1	-	-	10-19 persons
	12	12	-	-	-	-	20 persons or more
อื่นๆ							
	1,135	1,134	-	1	-	-	Others
น้อยกว่า 5 คน	914	914	-	-	-	-	1-4 persons
5-9 คน	59	59	-	-	-	-	5-9 persons
10-19 คน	91	90	-	1	-	-	10-19 persons
20-49 คน	50	50	-	-	-	-	20-49 persons
50-99 คน	11	11	-	-	-	-	50-99 persons
ตั้งแต่ 100 คนขึ้นไป	10	10	-	-	-	-	100 persons or more

ที่มา : รายงานสำมะโนธุรกิจทางการค้าและบริการ พ.ศ. 2545 (ข้อมูลพื้นฐาน : องค์การบริหารส่วนตำบล) ที่ว่าราชอาณาจักร สำนักงานสถิติแห่งชาติ สำนักงานรัฐมนตรี
 Source : Report of the 2002 Business Trade and Services Census (Basic Information : Subdistrict Administration Organization), Whole Kingdom. National Statistical Office, Office of the Prime Minister

คณะผู้จัดทำ

รายงานสำมะโนธุรกิจทางการค้าและธุรกิจทางการบริการ พ.ศ. 2545

ข้อมูลพื้นฐาน : องค์การบริหารส่วนตำบล

WORKING STAFF ON
REPORT OF THE 2002 BUSINESS TRADE AND SERVICES CENSUS
BASIC INFORMATION : SUBDISTRICT ADMINISTRATION ORGANIZATION

นางจิรวรรณ บุญเพิ่ม ผู้อำนวยการกองสถิติเศรษฐกิจ	Ms Jirawan Boonperm Director of Economic Statistics Division
นางสาวเฉลิมขวัญ เขียมประชาชนารากร นักสถิติเศรษฐกิจสังคม 8	Ms Chalermkwun Chiemprachanarakorn Socio-Economic Statistician 8
นางลักขณา ยูวประการ หัวหน้าฝ่ายสถิติอุตสาหกรรมและธุรกิจ	Ms Luckana Yuvapakorn Chief of Industrial and Business Statistics Branch
นางสาวอารีรัตน์ โล่ห์ทองมงคล หัวหน้างานสถิติธุรกิจ	Ms Areerat Lothongmongkol Chief of Business Statistics Section
นางสาวจันทนา สาราเลิศ หัวหน้างานสถิติอุตสาหกรรม	Ms Jantana Saralert Chief of Industrial Statistics Section
นางจุฬาลักษณ์ อธิवास นักสถิติเศรษฐกิจสังคม 6	Ms Juraluck Ativart Socio-Economic Statistician 6
นางสาวสกุลกานต์ ชันแจ่ม นักวิชาการสถิติ 5	Ms Sakulkarn Khankhaeng Statistics Technical Officer 5
นางสาวปวรพัชร สิทธิกุล นักสถิติเศรษฐกิจสังคม 5	Ms Pavarapat Sittigul Socio-Economic Statistician 5
นางสาววิชชดา ศรีโสภา นักวิชาการสถิติ 5	Ms Wichuda Srisopa Statistics Technical Officer 5
นางสาวอารีรัตน์ กิตติสมบูรณ์สุข นักสถิติเศรษฐกิจสังคม 5	Ms Areerat Kittisomboonsuk Socio-Economic Statistician 5
นางนันทาฉวี หงษ์นุสนธิ์ นักสถิติเศรษฐกิจสังคม 4	Ms Nuntachavee Hongnuson Socio-Economic Statistician 4



