

รายงาน

สำมะโนธุรกิจทางการค้า
และธุรกิจทางการบริการ พ.ศ. 2531

ทั่วราชอาณาจักร

REPORT OF
THE 1988 CENSUS OF BUSINESS
TRADE AND SERVICES
WHOLE KINGDOM

รายงานสำมะโนธุรกิจทางการค้าและธุรกิจ
ทางการบริการ พ.ศ. 2531



E1001F3100000000B1

สำนักงานสถิติแห่งชาติ
NATIONAL STATISTICAL OFFICE



สำนักนายกรัฐมนตรี
OFFICE OF THE PRIME MINISTER

๒๕๓๘
E1-001
000/2531



รายงาน
สำมะโนธุรกิจทางการค้า
และธุรกิจทางการบริการ พ.ศ. 2531
ทั่วราชอาณาจักร

REPORT OF
THE 1988 CENSUS OF BUSINESS
TRADE AND SERVICES
WHOLE KINGDOM

ชัยอนันตนาการ
จาก
สำนักงานสถิติแห่งชาติ

สำนักงานสถิติแห่งชาติ
สำนักนายกรัฐมนตรี



NATIONAL STATISTICAL OFFICE
OFFICE OF THE PRIME MINISTER

เลขหมู่ สสช.
E1-001
000/2531
เลขทะเบียน
วัน, เดือน, ปี

เผยแพร่โดย กองคลังข้อมูลและสนเทศสถิติ
สำนักงานสถิติแห่งชาติ
ถนนหลานหลวง เขตป้อมปราบศัตรูพ่าย กทม. 10100
โทร. 281-3367, 281-0333 ต่อ 1211
โทรสาร 281-3814

Distributed by Statistical Data Bank and Information Dissemination Division
National Statistical Office,
Larn Luang Rd., Bangkok 10100, THAILAND.
Tel. 281-3367, 281-0333 ext. 1211
Fax : (662) 281-3814

สำนักงานสถิติแห่งชาติ สำนักงานนายกรัฐมนตรี
National Statistical Office, Office of the Prime Minister

นางเพ็ญศรี สุวรรณสิงห์ Mrs. Phensri Suwansingha	เลขาธิการสถิติแห่งชาติ Secretary General
นางดวงใจ พุ่มชูศรี Mrs. Duangchai Poomchusri	รองเลขาธิการสถิติแห่งชาติ Deputy Secretary General
นางสาวเอี่ยมจันทร์ เปรมโยธิน Miss Eaimchan Premyothin	รองเลขาธิการสถิติแห่งชาติ Deputy Secretary General

นางศศิธร โชติกเสถียร Mrs. Sasithorn Jotikasthira	ผู้เชี่ยวชาญพิเศษด้านสถิติเศรษฐกิจ Senior Expert in Socio-Economics Statistics
นายพิชัย ไสยสมบัติ Mr. Pichai Saiyasombati	ผู้เชี่ยวชาญพิเศษด้านระบบงานคอมพิวเตอร์ Senior Expert in Data Processing

นายวรฤทธิ์ วงศ์เสรี Mr. Worarit Wongsaree	เลขานุการกรม Secretary of the Office of the Secretary
นางแอนนี่ สกุนะสิงห์ Mrs. Annie Skunasingh	ผู้อำนวยการกองคลังข้อมูลและสนเทศสถิติ Director of Statistical Data Bank and Information Dissemination Division
นายวรวุฒิ ลือบุญธวัชชัย Mr. Voravoot Lueboonthavatchai	ผู้อำนวยการกองจัดเก็บข้อมูลสถิติ Director of Field Operations Division
นางสาวเยาวศรี ลิขณสุทธิ์ Miss Yaovasri Likanasudh	ผู้อำนวยการกองนโยบายและประสานสถิติ Director of Statistical Policy and Coordination Division
นางสาวสุพิธา พวงกนก Miss Supira Puangkanok	ผู้อำนวยการกองปฏิบัติการประมวลผลข้อมูล Director of Data Processing Operations Division
นายอังsumาล สุนาลัย Mr. Angsumal Sunalai	ผู้อำนวยการกองวิชาการประมวลผลข้อมูล Director of Data Processing Techniques Division
นายสือ ล้ออุทัย Mr. Sue Lo-Utai	ผู้อำนวยการกองวิชาการสถิติ Director of Statistical Techniques Division
นางวรายี วรมนตรี Mrs. Varai Woramontri	ผู้อำนวยการกองสถิติเศรษฐกิจ Director of Economic Statistics Division
นางสาวจินตนา เพชรานนท์ Miss Chintana Pejaranonda	ผู้อำนวยการกองสถิติสังคม Director of Social Statistics Division

หน่วยงานเจ้าของเรื่อง
Division-in-Charge

งานสถิติธุรกิจ ฝ่ายสถิติอุตสาหกรรมและธุรกิจ กองสถิติเศรษฐกิจ
Business Statistics Section, Industrial and Business Statistics Branch,
Economic Statistics Division
หมายเลขโทรศัพท์ 281-0333 ต่อ 1807
Telephone : 281-0333 ext. 1807

คำนำ

สำมะโนธุรกิจทางการค้าและธุรกิจทางการบริการ พ.ศ. 2531 นี้ สำนักงานสถิติแห่งชาติได้จัดทำขึ้นเป็นครั้งที่สอง หลังจากที่ได้เคยจัดทำครั้งแรกในปี พ.ศ. 2509 ภายใต้ชื่อ “สำมะโนธุรกิจทางการค้าหรือบริการ พ.ศ. 2509”

รายงานผลสำมะโนครั้งนี้ ได้จัดพิมพ์เป็นรายงาน 6 ฉบับ คือ กรุงเทพมหานคร ภาคกลาง ภาคเหนือ ภาคตะวันออกเฉียงเหนือ ภาคใต้ และทั่วราชอาณาจักร

รายงานฉบับนี้ เป็นรายงานผลสำมะโนของทั่วราชอาณาจักร ข้อมูลที่น่าเสนอเป็นข้อมูลการดำเนินงานของสถานประกอบการธุรกิจทางการค้าและธุรกิจทางการบริการ ในรอบปี 2530 คือ ในระหว่าง 1 มกราคม 2530-31 ธันวาคม 2530 การเสนอผลสำมะโน ได้จำแนกข้อมูลตามชนิดของกิจกรรม ชนิดของสินค้า หรือบริการ ที่มีมูลค่าขายสูงสุด และตามรูปแบบการจัดตั้งตามกฎหมาย

สำนักงานสถิติแห่งชาติใคร่ขอขอบคุณเจ้าของ หุ้่นส่วน และผู้จัดการสถานประกอบการที่ได้ให้ความร่วมมือในการให้ข้อมูล รวมทั้งหน่วยงานของรัฐ และบุคคลที่มีส่วนทำให้สำมะโนครั้งนี้ประสบผลสำเร็จ มา ณ โอกาสนี้ด้วย

สำนักงานสถิติแห่งชาติ

สำนักนายกรัฐมนตรี

PREFACE

The 1988 Census of Business Trade and Services is the second census which was conducted by the National Statistical Office. The first census called "The 1966 Census of Business Trade or Services" was undertaken in 1966.

Six separate reports presenting census results have been prepared for Bangkok Metropolitan Area, Central Region, Northern Region, Northeastern Region, Southern Region and the Whole Kingdom.

This is the report of the Whole Kingdom. Data presented in the report are for the reference year 1987 (January 1 - December 31, 1987). Census results are presented for kind of activity, kind of goods or services accounting for the highest value of sales and kind of legal organization.

The National Statistical Office wishes to express her sincere thanks to the owners, proprietors and managers of the establishments who provided information for the census and to the government organizations and individuals who contributed to the successful completion of the census.

**National Statistical Office
Office of the Prime Minister**

สารบัญ

		หน้า
บทที่ 1	บทนำ	
	1.1 ความเป็นมา	1
	1.2 วัตถุประสงค์	1
	1.3 ขอบข่ายและคุ่มรวม	1
	1.4 แนวคิดและคำนิยาม	1
บทที่ 2	ระเบียบวิธีการทำสำมะโน	
	2.1 แผนการสุ่มตัวอย่าง	7
	2.2 วิธีการประมาณผล	7
	2.3 วิธีการเก็บรวบรวมข้อมูล	9
	2.4 วิธีการประมวลผล	9
	2.5 วิธีการเสนอผล	9
	2.6 ข้อสังเกตบางประการสำหรับตารางเสนอผล	9
บทที่ 3	สรุปผลสำมะโน	
	3.1 ข้อมูลพื้นฐานสำคัญจำแนกตามหมวดย่อย	11
	3.1.1 จำนวนสถานประกอบการธุรกิจ	11
	3.1.2 จำนวนคนทำงาน	11
	3.1.3 จำนวนลูกจ้าง	12
	3.1.4 รายรับและมูลค่าเพิ่ม	12
	3.1.5 มูลค่าเพิ่มเฉลี่ยต่อคนทำงาน	13
	3.2 ข้อมูลพื้นฐานสำคัญจำแนกตามขนาดคนทำงาน	13
	3.2.1 จำนวนสถานประกอบการธุรกิจ	13
	3.2.2 จำนวนคนทำงาน	14
	3.2.3 จำนวนลูกจ้าง	14
	3.2.4 รายรับและมูลค่าเพิ่ม	14
ตารางสถิติ		
ตาราง 1	ข้อมูลสถิติที่สำคัญ จำแนกตามชนิดของกิจกรรม	35
ตาราง 1.1	ข้อมูลสถิติที่สำคัญ จำแนกตามชนิดของสินค้าหรือบริการที่มีมูลค่าขายสูงสุด	36-40
ตาราง 1.2	ข้อมูลสถิติที่สำคัญ จำแนกตามรูปแบบการจัดตั้งตามกฎหมาย... ..	41
ตาราง 1.3	ข้อมูลสถิติที่สำคัญ จำแนกตามขนาดคนทำงาน	42
ตาราง 2	จำนวนสถานประกอบการธุรกิจ จำแนกตามรูปแบบการจัดตั้งตามกฎหมาย และชนิดของกิจกรรม ...	43
ตาราง 3	จำนวนสถานประกอบการธุรกิจ จำแนกตามประเภทของสถานประกอบการ รูปแบบการจัดตั้งทางเศรษฐกิจ และชนิดของกิจกรรม	44

ตาราง 3.1	จำนวนสถานประกอบการธุรกิจ จำแนกตามประเภทของสถานประกอบการ รูปแบบการจัดตั้งทางเศรษฐกิจ และชนิดของสินค้าหรือบริการที่มีมูลค่าขายสูงสุด	45-49
ตาราง 3.2	จำนวนสถานประกอบการธุรกิจ จำแนกตามประเภทของสถานประกอบการ รูปแบบการจัดตั้งทางเศรษฐกิจ และรูปแบบการจัดตั้งตามกฎหมาย... ..	50
ตาราง 4	จำนวนสถานประกอบการธุรกิจ จำแนกตามการถือหุ้น สัญชาติของเจ้าของ/ผู้จัดการ และชนิดของกิจกรรม	51
ตาราง 4.1	จำนวนสถานประกอบการธุรกิจ จำแนกตามการถือหุ้น สัญชาติของเจ้าของ/ผู้จัดการ และชนิดของสินค้าหรือบริการที่มีมูลค่าขายสูงสุด	52-55
ตาราง 5	จำนวนสถานประกอบการธุรกิจ จำแนกตามขนาดของรายรับเบื้องต้น และชนิดของกิจกรรม	56
ตาราง 5.1	จำนวนสถานประกอบการธุรกิจ จำแนกตามขนาดของรายรับเบื้องต้น และชนิดของสินค้าหรือบริการที่มีมูลค่าขายสูงสุด	57-61
ตาราง 5.2	จำนวนสถานประกอบการธุรกิจ จำแนกตามขนาดของรายรับเบื้องต้น และรูปแบบการจัดตั้งตามกฎหมาย	62
ตาราง 6	จำนวนสถานประกอบการธุรกิจ จำแนกตามขนาดของจำนวนคนทำงาน และชนิดของกิจกรรม	63
ตาราง 6.1	จำนวนสถานประกอบการธุรกิจ จำแนกตามขนาดของจำนวนคนทำงาน และชนิดของสินค้าหรือบริการที่มีมูลค่าขายสูงสุด	64-68
ตาราง 6.2	จำนวนสถานประกอบการธุรกิจ จำแนกตามขนาดของจำนวนคนทำงาน และรูปแบบการจัดตั้งตามกฎหมาย	69
ตาราง 7	จำนวนคนทำงานในสถานประกอบการธุรกิจ จำแนกตามเพศ สถานภาพการทำงาน และชนิดของกิจกรรม	70
ตาราง 7.1	จำนวนคนทำงานในสถานประกอบการธุรกิจ จำแนกตามเพศ สถานภาพการทำงาน และชนิดของสินค้าหรือบริการที่มีมูลค่าขายสูงสุด	71-75
ตาราง 7.2	จำนวนคนทำงานในสถานประกอบการธุรกิจ จำแนกตามเพศ สถานภาพการทำงาน และรูปแบบการจัดตั้งตามกฎหมาย	76
ตาราง 8	จำนวนคนทำงานในสถานประกอบการธุรกิจ จำแนกตามเพศ หมาดอายุ และชนิดของกิจกรรม	77
ตาราง 8.1	จำนวนคนทำงานในสถานประกอบการธุรกิจ จำแนกตามเพศ หมาดอายุ และชนิดของสินค้าหรือบริการที่มีมูลค่าขายสูงสุด	78-82
ตาราง 8.2	จำนวนคนทำงานในสถานประกอบการธุรกิจ จำแนกตามเพศ หมาดอายุ และรูปแบบการจัดตั้งตามกฎหมาย	83
ตาราง 9	ค่าจ้าง เงินเดือน เงินรางวัลพิเศษ และสวัสดิการอื่น ๆ ที่จ่ายให้แก่ลูกจ้าง จำแนกตามชนิดของกิจกรรม	84
ตาราง 9.1	ค่าจ้าง เงินเดือน เงินรางวัลพิเศษ และสวัสดิการอื่น ๆ ที่จ่ายให้แก่ลูกจ้าง จำแนกตามชนิดของสินค้าหรือบริการที่มีมูลค่าขายสูงสุด	85-89
ตาราง 9.2	ค่าจ้าง เงินเดือน เงินรางวัลพิเศษ และสวัสดิการอื่น ๆ ที่จ่ายให้แก่ลูกจ้าง จำแนกตามรูปแบบการจัดตั้งตามกฎหมาย	90
ตาราง 10	ค่าซื้อสินค้ามาจำหน่ายและขายบริการ ค่าใช้จ่ายในการดำเนินกิจการ และสินค้าคงเหลือ จำแนกตามชนิดของกิจกรรม	91

ตาราง 10.1	ค่าซื้อสินค้ามาจำหน่ายและขายบริการ ค่าใช้จ่ายในการดำเนินงาน และสินค้าคงเหลือ จำแนกตามชนิดของสินค้าหรือบริการที่มีมูลค่าขายสูงสุด	92-97
ตาราง 10.2	ค่าซื้อสินค้ามาจำหน่ายและขายบริการ ค่าใช้จ่ายในการดำเนินงาน และสินค้าคงเหลือ จำแนกตามรูปแบบการจัดตั้งตามกฎหมาย	98
ตาราง 11	รายรับเบื้องต้นที่ได้จากการขายสินค้าและบริการ ของสถานประกอบการธุรกิจ จำแนกตามชนิดของกิจกรรม	99
ตาราง 11.1	รายรับเบื้องต้นที่ได้จากการขายสินค้าและบริการ ของสถานประกอบการธุรกิจ จำแนกตามชนิดของสินค้าหรือบริการที่มีมูลค่าขายสูงสุด	100-104
ตาราง 11.2	รายรับเบื้องต้นที่ได้จากการขายสินค้าและบริการ ของสถานประกอบการธุรกิจ จำแนกตามรูปแบบการจัดตั้งตามกฎหมาย	105
ตาราง 12	มูลค่าของสินทรัพย์ถาวรที่ซื้อมาหรือผลิตขึ้นเอง และรายได้จากการขายสินทรัพย์ถาวรที่ใช้แล้วตลอดปี 2530 จำแนกตามชนิดของกิจกรรม	106
ตาราง 12.1	มูลค่าของสินทรัพย์ถาวรที่ซื้อมาหรือผลิตขึ้นเอง และรายได้จากการขายสินทรัพย์ถาวรที่ใช้แล้วตลอดปี 2530 จำแนกตามชนิดของสินค้าหรือบริการที่มีมูลค่าขายสูงสุด	107-111
ตาราง 12.2	มูลค่าของสินทรัพย์ถาวรที่ซื้อมาหรือผลิตขึ้นเอง และรายได้จากการขายสินทรัพย์ถาวรที่ใช้แล้วตลอดปี 2530 จำแนกตามรูปแบบการจัดตั้งตามกฎหมาย	112
ตาราง 13	มูลค่าตามบัญชีของสินทรัพย์ถาวร เมื่อวันที่ 31 ธันวาคม 2530 ค่าเสื่อมราคาสินทรัพย์ถาวร จำแนกตามชนิดของกิจกรรม	113
ตาราง 13.1	มูลค่าตามบัญชีของสินทรัพย์ถาวร เมื่อวันที่ 31 ธันวาคม 2530 ค่าเสื่อมราคาสินทรัพย์ถาวร จำแนกตามชนิดของสินค้าหรือบริการที่มีมูลค่าขายสูงสุด	114-118
ตาราง 13.2	มูลค่าตามบัญชีของสินทรัพย์ถาวร เมื่อวันที่ 31 ธันวาคม 2530 ค่าเสื่อมราคาสินทรัพย์ถาวร จำแนกตามรูปแบบการจัดตั้งตามกฎหมาย	119
ตาราง 14	จำนวนสถานประกอบการธุรกิจที่มีเครื่องใช้สำนักงาน จำแนกตามชนิดของเครื่องใช้สำนักงาน และชนิดของกิจกรรม	120


CONTENT

		Page
CHAPTER 1	INTRODUCTION	
	1.1 Background	17
	1.2 Objective	17
	1.3 Scope and coverage	17
	1.4 Concepts and definitions	17
CHAPTER 2	CENSUS METHODOLOGY	
	2.1 Sample design	23
	2.2 Method of estimation	23
	2.3 Data collection	25
	2.4 Data processing	25
	2.5 Data presentation	25
	2.6 Notation of statistical tables	25
CHAPTER 3	SUMMARY OF CENSUS RESULTS	
	3.1 Basic Information by division	27
	3.1.1 Number of establishments	27
	3.1.2 Number of persons engaged	27
	3.1.3 Number of employees	28
	3.1.4 Receipt and value added	28
	3.1.5 Average value added per person engaged	29
	3.2 Basic information by size of persons engaged	29
	3.2.1 Number of business establishments	29
	3.2.2 Number of persons engaged	30
	3.2.3 Number of employees	30
	3.2.4 Receipt and value added	30
STATISTICAL TABLES		
Table 1	Principal statistics by kind of activity	35
Table 1.1	Principal statistics by kind of goods or services accounting for the highest value of sales	36-40
Table 1.2	Principal statistics by kind of legal organization	41
Table 1.3	Principal statistics by size of persons engaged	42
Table 2	Number of business establishments by kind of legal organization and kind of activity ...	43

	Page
Table 3	Number of business establishments by type of establishments, kind of economic organization and kind of activity... .. 44
Table 3.1	Number of business establishments by type of establishments, kind of economic organization and kind of goods or services accounting for the highest value of sales... .. 45-49
Table 3.2	Number of business establishments by type of establishments, kind of economic organization and kind of legal organization 50
Table 4	Number of business establishments by share holder, nationality of owner/manager and kind of activity 51
Table 4.1	Number of business establishments by share holder, nationality of owner/manager and kind of goods or services accounting for the highest value of sales 52-55
Table 5	Number of business establishments by size of gross receipts and kind of activity 56
Table 5.1	Number of business establishments by size of gross receipts and kind of goods or services accounting for the highest value of sales 57-61
Table 5.2	Number of business establishments by size of gross receipts and kind of legal organization 62
Table 6	Number of business establishments by size of persons engaged and kind of activity 63
Table 6.1	Number of business establishments by size of persons engaged and kind of goods or services accounting for the highest value of sales 64-68
Table 6.2	Number of business establishments by size of persons engaged and kind of legal organization 69
Table 7	Number of persons engaged in business establishment by sex, work status and kind of activity 70
Table 7.1	Number of persons engaged in business establishment by sex, work status and kind of goods or services accounting for the highest value of sales 71-75
Table 7.2	Number of persons engaged in business establishment by sex, work status and kind of legal organization 76
Table 8	Number of persons engaged in business establishment by sex, age groups and kind of activity 77
Table 8.1	Number of persons engaged in business establishment by sex, age groups and kind of goods or services accounting for the highest value of sales 78-82
Table 8.2	Number of persons engaged in business establishment by sex, age groups and kind of legal organization 83
Table 9	Wages, salaries, bonuses and other benefits paid to employees by kind of activity 84
Table 9.1	Wages, salaries, bonuses and other benefits paid to employees by kind of goods or services accounting for the highest value of sales 85-89
Table 9.2	Wages, salaries, bonuses and other benefits paid to employees by kind of legal organization 90

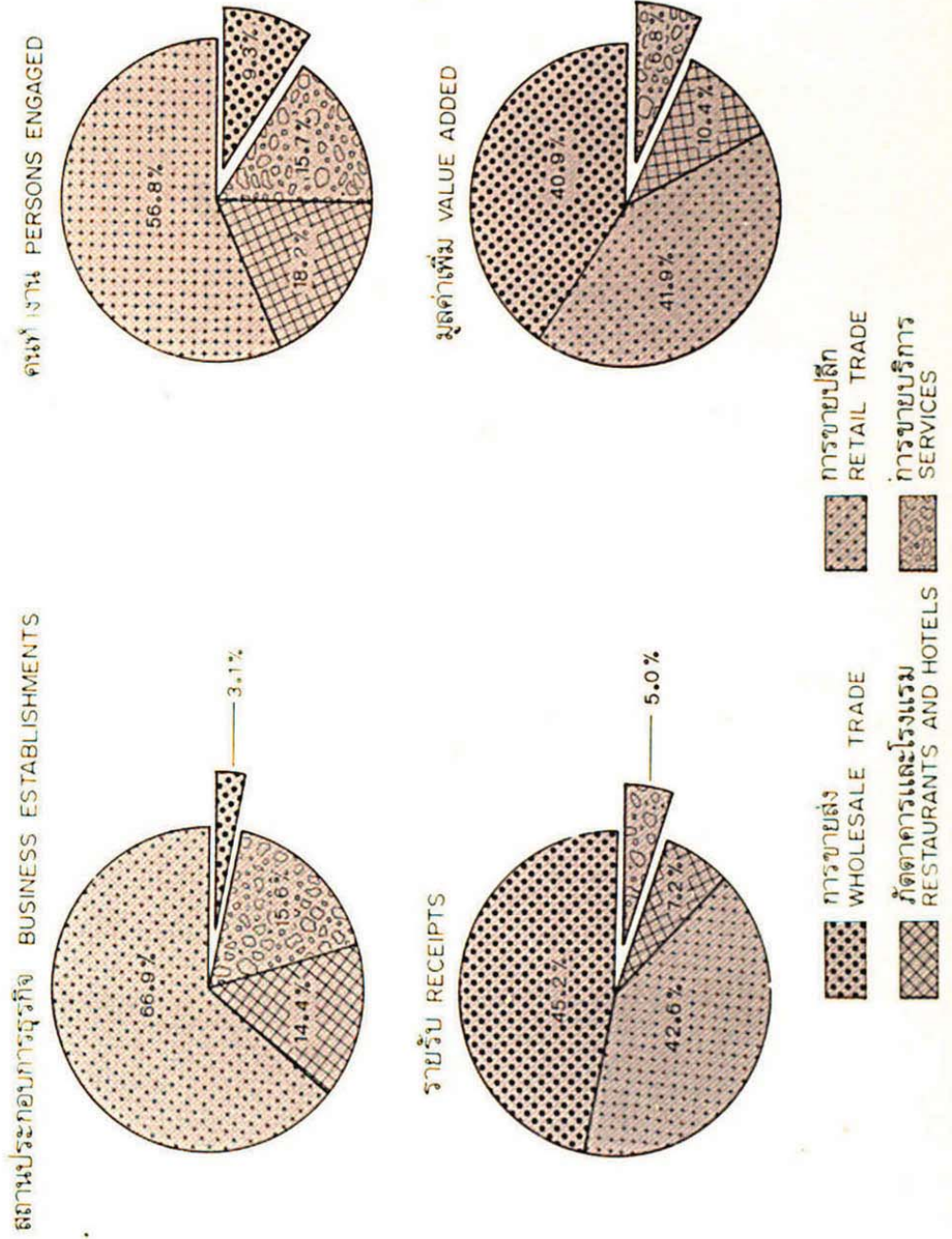
	Page
Table 10 Value of goods purchased for sale and services rendered, operating expenses and inventory by kind of activity	91
Table 10.1 Value of goods purchased for sale and services rendered, operating expenses and inventory by kind of goods or services accounting for the highest value of sales	92-97
Table 10.2 Value of goods purchased for sale and services rendered, operating expenses and inventory by kind of legal organization	98
Table 11 Gross receipts from sale of goods and services rendered of the business establishments by kind of activity	99
Table 11.1 Gross receipts from sale of goods and services rendered of the business establishments by kind of goods or services accounting for the highest value of sales	100-104
Table 11.2 Gross receipts from sale of goods and services rendered of the business establishments by kind of legal organization... ..	105
Table 12 Value of fixed assets purchased or produced and sales of used fixed assets during the year 1987 by kind of activity	106
Table 12.1 Value of fixed assets purchased or produced and sales of used fixed assets during the year 1987 by kind of goods or services accounting for the highest value of sales	107-111
Table 12.2 Value of fixed assets purchased or produced and sales of used fixed assets during the year 1987 by kind of legal organization... ..	112
Table 13 Book value of fixed assets as of December 31,1987, depreciation for fixed assets in the year 1987 by kind of activity	113
Table 13.1 Book value of fixed assets as of December 31,1987, depreciation for fixed assets in the year 1987 by kind of goods or services accounting for the highest value of sales	114-118
Table 13.2 Book value of fixed assets as of December 31,1987, depreciation for fixed assets in the year 1987 by kind of legal organization... ..	119
Table 14 Number of business establishments having office equipment by kind of office equipment and kind of activity	120

แผนภูมิ 1 จำนวนสถานประกอบการธุรกิจ จำแนกตามหมวดย่อยและภาค
 CHART 1 NUMBER OF BUSINESS ESTABLISHMENTS BY DIVISION AND REGION

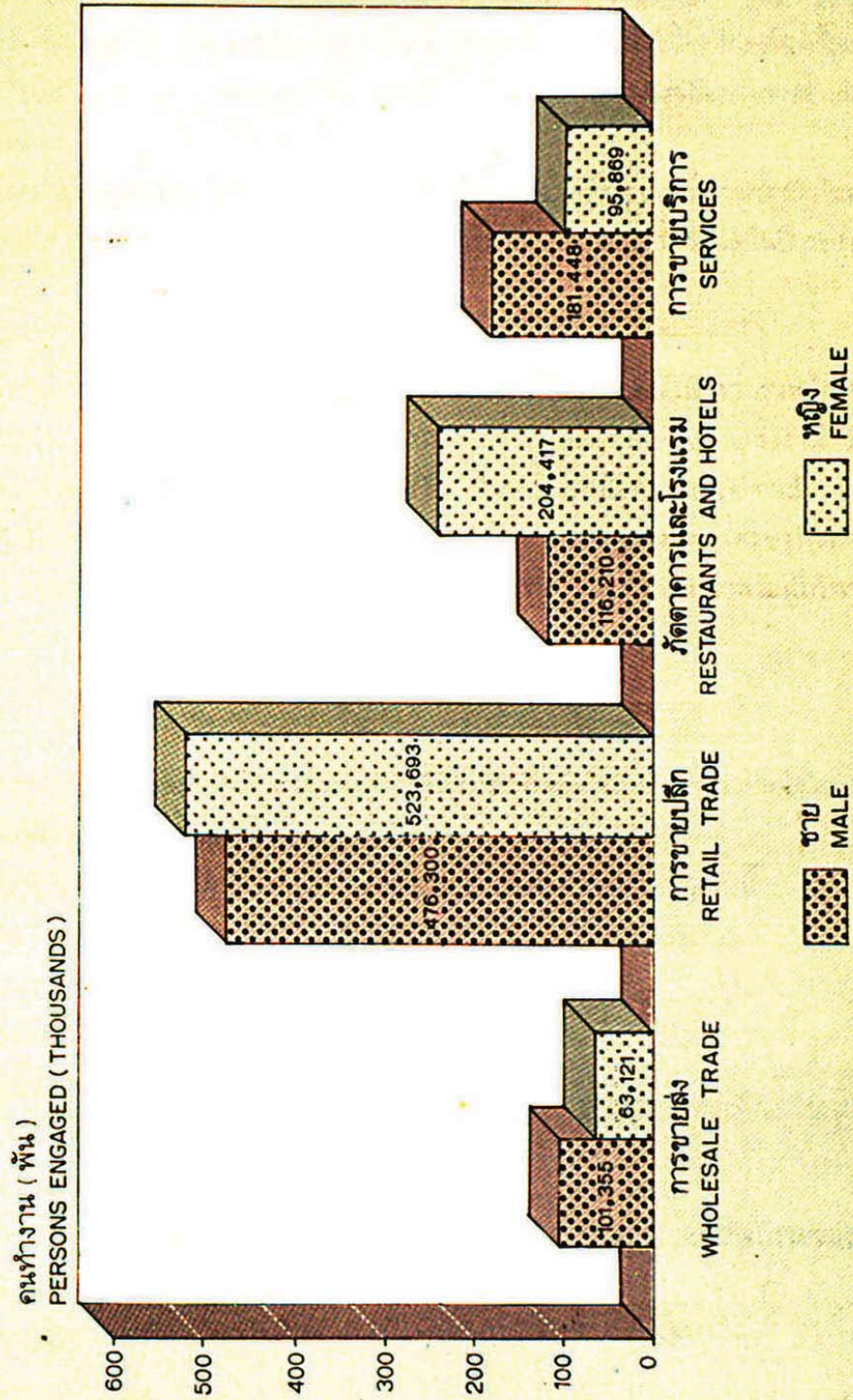


แผนภูมิ 2 อัตราร้อยละของสถานประกอบการธุรกิจ คนทำงาน รายรับ และมูลค่าเพิ่ม
 ของสถานประกอบการธุรกิจ จำแนกตามหมวดย่อย

CHART 2 PERCENTAGE OF BUSINESS ESTABLISHMENTS, PERSONS ENGAGED,
 RECEIPTS AND VALUE ADDED BY DIVISION



แผนภูมิ 3 จำนวนคนทำงานในสถานประกอบการธุรกิจ จำแนกตามเพศและหมวดย่อย
 CHART 3 NUMBER OF PERSONS ENGAGED IN BUSINESS ESTABLISHMENTS
 BY SEX AND DIVISION



บทที่ 1

บทนำ

1.1 ความเป็นมา

สำนักงานสถิติแห่งชาติ ได้จัดทำสำมะโนธุรกิจทางการค้าหรือบริการขึ้นเป็นครั้งแรกเมื่อ พ.ศ. 2509 ตามข้อเสนอแนะขององค์การสหประชาชาติ ซึ่งเสนอให้ทุกประเทศจัดทำสำมะโนนี้ ทุกกระยะ 10 ปี หลังจากสำมะโนครั้งแรกนี้แล้ว เพื่อให้มีข้อมูลพื้นฐานที่สำคัญด้านธุรกิจอย่างต่อเนื่อง สำนักงานสถิติแห่งชาติจึงได้จัดทำสำมะโนธุรกิจทางการค้าและบริการเป็นประจำทุกปี ตั้งแต่ปี 2511 เป็นต้นมา

ในปี 2530 เศรษฐกิจของประเทศได้เจริญรุ่งเรืองอย่างรวดเร็ว เพื่อให้ได้ข้อมูลพื้นฐานของสาขาธุรกิจในคาบเวลาดังกล่าว สำนักงานสถิติแห่งชาติได้จัดทำสำมะโนธุรกิจทางการค้าและธุรกิจทางการบริการขึ้น เป็นครั้งที่สอง ในปี 2531

1.2 วัตถุประสงค์

การจัดทำสำมะโนธุรกิจทางการค้าและธุรกิจทางการบริการ พ.ศ. 2531 มีวัตถุประสงค์เพื่อรวบรวมข้อมูลพื้นฐานทางด้านธุรกิจ ได้แก่ จำนวนสถานประกอบการธุรกิจ จำนวนคนทำงาน ลูกจ้าง และค่าตอบแทนแรงงาน มูลค่าซื้อ ค่าใช้จ่ายในการดำเนินงาน มูลค่าจำหน่ายสินค้าหรือให้บริการ รายรับ สินค้าคงเหลือต้นปีและปลายปี และมูลค่าสินทรัพย์ถาวรของสถานประกอบการ ข้อมูลเหล่านี้มีประโยชน์สำหรับผู้วางแผนนโยบายและผู้วางแผนเศรษฐกิจเพื่อใช้เป็นแนวทางในการวางแผน การติดตาม และการประเมินผลการพัฒนาเศรษฐกิจของประเทศ ตลอดจนถึง สำหรับผู้บริหารในภาคเอกชนในการตัดสินใจลงทุน และปรับปรุงการดำเนินงานธุรกิจ

1.3 ขอบข่ายและคัมรวม

สำมะโนครั้งนี้ คัมรวมสถานประกอบการทุกขนาดในทุกท้องที่ทั่วประเทศที่ดำเนินกิจกรรมภายใต้หมวดต่าง ๆ ของ “การจัดประเภทมาตรฐานอุตสาหกรรม (ประเทศไทย)” (TSIC) ดังนี้ คือ

- 1) หมวดใหญ่ 6 การขายส่ง การขายปลีก กิจการอาหารและโรงแรม ประกอบด้วยหมวดย่อยดังนี้
 - 61 การขายส่ง
 - 62 การขายปลีก
 - 63 กิจการอาหารและโรงแรม
- 2) หมวดใหญ่ 8 เฉพาะหมวดย่อย
 - 83 บริการด้านอสังหาริมทรัพย์ และธุรกิจ
- 3) หมวดใหญ่ 9 เฉพาะหมวดย่อย
 - 94 บริการนันทนาการและวัฒนธรรม ยกเว้น การประพันธ์ต่าง ๆ (9415) และกิจกรรมของห้องสมุดและหอจดหมายเหตุ ฯลฯ (942)
 - 95 บริการส่วนบุคคลและบริการในครัวเรือน ยกเว้น บริการในบ้านเรือน (953)

1.4 แนวคิดและคำนิยาม

1) สถานประกอบการ

หมายถึง สถานที่ หรือส่วนของสถานที่ ที่ใช้ทำการผลิต หรือประกอบธุรกิจภายใต้การครอบครองหรือควบคุมโดยเจ้าของคนเดียว หรือกลุ่มบุคคล ณ สถานที่ตั้งแห่งเดียว

กรณีที่มีการประกอบธุรกิจภายใต้การครอบครอง หรือควบคุมของเจ้าของคนเดียว แต่ที่ตั้งแยกกัน ให้นับแต่ละแห่ง เป็นหนึ่งสถานประกอบการ

กรณีที่สถานประกอบการดำเนินกิจการโดยเจ้าของคนเดียว หรือกลุ่มบุคคล ถ้าประกอบกิจการหลายประเภท ในสถานที่เดียวกันหรือบ้านเลขที่เดียวกัน ให้นับเป็นหนึ่งสถานประกอบการ

2) ประเภทของสถานประกอบการธุรกิจ

สถานประกอบการธุรกิจ จำแนกออกเป็น 4 ประเภท คือ

(1) อาคาร ร้านค้า สำนักงาน คือ สถานประกอบการที่ดำเนินธุรกิจ ณ อาคารหรือตึกถาวร ซึ่งผู้ประกอบการเป็นเจ้าของหรือเป็นผู้เช่า

(2) แผงตั้ง หมายถึง สถานประกอบการที่เข้าส่วนหนึ่งของอาคารหรือร้านค้า หรือสำนักงาน หรืออาคารพาณิชย์ หรืออาจเป็นสิ่งก่อสร้างอื่น ๆ (และสถานที่เหล่านั้นไม่ได้มีลักษณะเป็นตลาด คงเป็นเพียงการเช่าสถานที่) เพื่อนำสินค้าไปวางขายเป็นการถาวร โดยมีได้ขนย้ายเครื่องมือหรือเครื่องใช้กลับมา เมื่อเลิกทำการค้า แผงตั้งดังกล่าว มักปรากฏให้เห็นตามศูนย์การค้าทั่ว ๆ ไป ทั้งในกรุงเทพมหานคร และต่างจังหวัด

(3) แผงลอยในตลาด หมายถึง แผงที่ทางตลาดจัดไว้ให้พ่อค้า แม่ค้า ใช้เป็นสถานที่ประกอบการค้า เป็นประจำ และแยกกันเป็นสัดส่วนระหว่างผู้ขายแต่ละราย

(4) แผงลอยและขายเร่ หมายถึง ผู้ที่ทำการค้าอยู่ตามสถานที่ ซึ่งไม่ได้จัดไว้สำหรับการประกอบธุรกิจ รวมพวกเดินขายของโดยการหาบ การเข็นรถ หรือนำรถไปจอดขายตามแหล่งชุมชนทั่วไป

3) ธุรกิจทางการค้า (การขายส่ง การขายปลีก ภัตตาคารและโรงแรม)

หมายถึง สถานประกอบการซึ่งดำเนินกิจการหลัก ดังต่อไปนี้

(1) การขายส่ง หมายถึง การขายสินค้าใหม่และหรือที่ใช้แล้ว โดยไม่มีการเปลี่ยนรูปของสินค้าให้แก่ผู้ขายปลีก ผู้ใช้ในงานอุตสาหกรรม ผู้ใช้ในงานพาณิชย์กรรม ผู้ใช้ในงานสถาบัน หรือผู้ใช้ในงานวิชาชีพ ผู้ขายส่งรายอื่น ผู้บริโภค หรือทำหน้าที่เป็นตัวแทนซื้อสินค้า เพื่อขายให้สถานประกอบการอื่น

(2) การขายปลีก หมายถึง การขายสินค้าใหม่และหรือสินค้าใช้แล้ว โดยไม่มีการเปลี่ยนรูปของสินค้าให้แก่คนทั่วไป เพื่อการบริโภค หรือเพื่อใช้ประโยชน์ เฉพาะส่วนบุคคลหรือในครัวเรือน

(3) ภัตตาคารและโรงแรม หมายถึง การขายอาหารหรือเครื่องดื่มที่จัดเตรียมไว้พร้อมที่จะบริโภคได้ทันที และการดำเนินการเกี่ยวกับการจัดที่อยู่ หรือที่พักไว้ให้ผู้มาพักอาศัย กิจการในหมวดนี้จะรวมถึง กิจการประเภทไนท์คลับ โมเต็ล หอพัก ฯลฯ ด้วย

4) ธุรกิจทางการบริการ

หมายถึง สถานประกอบการซึ่งดำเนินกิจการการให้บริการแก่ผู้อื่น ได้แก่ บริการดังต่อไปนี้

(1) บริการด้านอสังหาริมทรัพย์ และธุรกิจ สถานประกอบการที่จัดอยู่ในบริการประเภทนี้ ได้แก่ สถานประกอบการซึ่งดำเนินกิจการเกี่ยวกับการให้เช่าและการจัดการด้านอสังหาริมทรัพย์ ตัวแทนซื้อขายอสังหาริมทรัพย์ และสถานประกอบการซึ่งดำเนินกิจการเกี่ยวกับการบริการธุรกิจ เช่น บริการทางกฎหมาย บริการทำบัญชี บริการบันทึกข้อมูล บริการทางวิศวกรรมและสถาปัตยกรรม บริการโฆษณา และการให้เช่าเครื่องจักรอุปกรณ์

(2) บริการนันทนาการ และวัฒนธรรม สถานประกอบการที่จัดอยู่ในบริการประเภทนี้ ได้แก่ สถานประกอบการซึ่งดำเนินกิจการให้บริการด้านภาพยนตร์และมหรสพอื่น ๆ บริการบันเทิง และบริการนันทนาการ

(3) บริการส่วนบุคคล และบริการในครัวเรือน สถานประกอบการที่จัดอยู่ในบริการประเภทนี้ ได้แก่ สถานประกอบการซึ่งดำเนินการเกี่ยวกับการซ่อมแซมสินค้าอุปโภคบริโภค บริการซักรีด และบริการส่วนบุคคลอื่น ๆ ได้แก่ ร้านตัดผม ร้านเสริมสวย ช่างถ่ายรูป บริการอาบ อบ นวด เป็นต้น

5) ชนิดของกิจกรรม

หมายถึง ประเภทของกิจกรรม ที่สถานประกอบการธุรกิจทางการค้า หรือธุรกิจทางการบริการดำเนินการ ซึ่งจำแนกได้ ดังนี้

- (1) ขายส่งอย่างเดียว
- (2) ขายปลีกอย่างเดียว
- (3) ขายบริการอย่างเดียว
- (4) ภัตตาคาร สถานที่ขายอาหารและเครื่องดื่ม และไนท์คลับ
- (5) โรงแรมที่มีขนาดตั้งแต่ 100 ห้องขึ้นไป
- (6) สถานที่พักอาศัยอื่น ๆ (รวมโรงแรมที่มีขนาดต่ำกว่า 100 ห้อง)

6) ชนิดของสินค้าหรือบริการ

หมายถึง ประเภทของชนิดของสินค้าหรือบริการ ที่สถานประกอบการจำหน่ายหรือให้บริการ ในการจัดจำแนกชนิดของสินค้าหรือบริการ ใช้ “การจัดประเภทมาตรฐานอุตสาหกรรม (ประเทศไทย)” (TSIC) เป็นหลัก ในกรณีที่สถานประกอบการประกอบกิจกรรมมากกว่า 1 ประเภท ชนิดของสินค้าหรือบริการ ถือตามชนิดของสินค้าหรือบริการที่มีมูลค่าขายสูงสุด

7) รูปแบบการจัดตั้งทางเศรษฐกิจ

รูปแบบการจัดตั้งทางเศรษฐกิจของสถานประกอบการ จำแนกออกเป็น 3 ประเภท คือ

- (1) สำนักงานแห่งเดียว หมายถึง สถานประกอบการ ที่ไม่มีสำนักงานสาขา และไม่ใช่อำเภอของสถานประกอบการอื่น
- (2) สำนักงานใหญ่ หมายถึง สถานประกอบการ ที่เป็นเจ้าของและควบคุมกิจการของสถานประกอบการอื่น ๆ ที่เป็นสำนักงานสาขา
- (3) สำนักงานสาขา หมายถึง สถานประกอบการ ที่เป็นสาขาของสถานประกอบการอื่น ๆ

8) รูปแบบการจัดตั้งตามกฎหมาย

รูปแบบการจัดตั้งตามกฎหมายของสถานประกอบการ จำแนกออกเป็น 6 ประเภท คือ

- (1) ส่วนบุคคลหรือห้างหุ้นส่วนสามัญไม่จดทะเบียนเป็นนิติบุคคล หมายถึง สถานประกอบการที่มีเจ้าของเป็นบุคคลธรรมดาหรือเป็นห้างหุ้นส่วนสามัญไม่จดทะเบียน
- (2) ห้างหุ้นส่วนสามัญนิติบุคคลหรือห้างหุ้นส่วนจำกัด หมายถึง สถานประกอบการที่จัดตั้งขึ้นโดยคณะบุคคลตั้งแต่ 2 คนขึ้นไป รวมทุนกันเพื่อประกอบธุรกิจ และรับผิดชอบร่วมกัน โดยจดทะเบียนถูกต้องตามกฎหมาย
- (3) บริษัทจำกัด หมายถึง สถานประกอบการ ที่จัดตั้งขึ้นโดยผู้ริเริ่มคณะหนึ่งและได้จดทะเบียนถูกต้องตามกฎหมาย โดยต้องมีผู้ริเริ่มก่อการอย่างน้อย 7 คน
- (4) องค์การหรือรัฐวิสาหกิจ หมายถึง สถานประกอบการ ที่รัฐบาลเป็นเจ้าของหรือที่รัฐบาลมีทุนร่วมอยู่ด้วย ไม่น้อยกว่าร้อยละ 50 ของทุนทั้งหมด
- (5) สหกรณ์ หมายถึง สถานประกอบการที่จัดตั้งขึ้น โดยมีวัตถุประสงค์เพื่อจะอำนวยความสะดวกให้แก่สมาชิกในรูปสหกรณ์ และได้จดทะเบียนถูกต้องตามกฎหมายว่าด้วยสหกรณ์ โดยมีคณะผู้ก่อตั้งไม่น้อยกว่า 10 คน
- (6) อื่น ๆ คือ รูปแบบการจัดตั้งตามกฎหมายในลักษณะอื่น ๆ นอกเหนือจากที่กล่าวแล้ว เช่น จัดในรูปแบบสมาคมหรือสโมสร ซึ่งจะต้องจดทะเบียนก่อตั้ง โดยมีผู้ก่อตั้งอย่างน้อย 3 คน

9) คนทำงาน

หมายถึง ผู้ที่ทำงานให้กับสถานประกอบการ ณ วันที่ 31 ธันวาคม 2530 ในกรณีที่สถานประกอบการมิได้ดำเนินกิจการในเดือนธันวาคม 2530 คนทำงาน คือ ผู้ที่ปฏิบัติงานให้สถานประกอบการในงวดสุดท้ายของการจ่ายค่าจ้างเงินเดือน ประจำปี 2530

ผู้ทำงาน รวมผู้เป็นเจ้าของกิจการหรือหุ้นส่วน ซึ่งทำงานหรือดำเนินการในสถานประกอบการ ผู้ที่มีส่วนร่วมในธุรกิจและสมาชิกครอบครัวของเจ้าของกิจการหรือหุ้นส่วน ที่ทำงานโดยไม่ได้รับค่าจ้าง เงินเดือน ผู้ที่ไม่ได้มาทำงานเนื่องจากเจ็บป่วย ลา พักผ่อน โดยได้รับค่าจ้าง เงินเดือน หรือคนที่ร่วมกันนัดหยุดงาน

คนทำงาน ไม่รวมคนที่ลางานเป็นระยะเวลานาน (โดยไม่ได้รับค่าจ้าง เงินเดือน) หรือลาไปรับราชการทหาร
คนทำงานแบ่งออกเป็น

(1) คนทำงานโดยไม่ได้รับค่าตอบแทนเป็นค่าจ้าง เงินเดือน ได้แก่ เจ้าของกิจการหรือหุ้นส่วน ซึ่งทำงานหรือดำเนินการในสถานประกอบการ รวมสมาชิกในครอบครัวของเจ้าของกิจการหรือหุ้นส่วน ซึ่งทำงานให้กับสถานประกอบการอย่างน้อยสัปดาห์ละ 20 ชั่วโมง โดยไม่ได้รับค่าจ้าง เงินเดือนประจำ

(2) ลูกจ้าง หมายถึง ผู้ที่ทำงานเกี่ยวกับการขายสินค้าหรือให้บริการ และดำเนินกิจกรรมอื่น ๆ ที่เกี่ยวข้องในหรือนอกสถานประกอบการ โดยได้รับค่าตอบแทนเป็นเงินเดือนหรือค่าจ้างประจำ

10) ค่าจ้าง เงินเดือน

หมายถึง เงินที่จ่ายให้แก่ลูกจ้างในการปฏิบัติงานระหว่าง 1 มกราคม - 31 ธันวาคม 2530 ไม่ว่าจะจ่ายเป็นรายเดือน รายสัปดาห์ รายวัน รายชั่วโมง หรือรายชิ้น รวม ค่าทำงานล่วงเวลา ค่านายหน้าที่จ่ายให้แก่ลูกจ้างที่ได้รับค่าจ้างเงินเดือน จากสถานประกอบการเป็นประจำอยู่แล้ว เงินเพิ่มช่วยค่าครองชีพ เงินที่จ่ายให้ตามสิทธิระหว่างลาป่วย ลากิจ ลาพักร้อน เงินที่สถานประกอบการจ่ายให้แก่ลูกจ้างตามข้อผูกพันต่าง ๆ เช่น ภาษีหัก ณ ที่จ่าย เงินตอบแทนที่จ่ายให้เมื่อเลิกจ้าง

11) เงินรางวัลพิเศษ

หมายถึง เงินที่จ่ายให้ลูกจ้างเมื่อสิ้นปี (Bonus) หรือจ่ายให้เพื่อเป็นกำลังใจแก่ผู้ทำงานดีเป็นพิเศษ

12) สวัสดิการ

หมายถึง ค่าตอบแทนที่ให้แก่ลูกจ้าง นอกเหนือจากค่าจ้าง เงินเดือน จำแนกออกเป็น 2 ประเภท คือ

(1) สวัสดิการที่จ่ายเป็นตัวเงิน เช่น ค่ารักษาพยาบาล ค่าเล่าเรียนบุตร ค่าเช่าที่พัก เป็นต้น

(2) สวัสดิการที่จ่ายเป็นสิ่งของหรือบริการ เช่น ที่พัก อาหาร เสื้อผ้า รถรับส่ง เป็นต้น โดยประมาณมูลค่าเป็นตัวเงิน

13) ค่าซื้อสินค้าหรือส่วนประกอบเพื่อการจำหน่ายสินค้าหรือขายบริการ

หมายถึง มูลค่าของสินค้าหรือส่วนประกอบ รวมค่าใช้จ่ายต่าง ๆ ที่เกิดขึ้นในการจัดซื้อสินค้า จนถึงสถานที่ส่งมอบให้สถานประกอบการเพื่อประกอบธุรกิจ ในรอบปี 2530 (1 มกราคม - 31 ธันวาคม) มูลค่านั้น รวมราคาซื้อภาษีและค่าใช้จ่ายต่าง ๆ ที่เกิดขึ้นในการจัดซื้อ เช่น ค่าภาษีสรรพสามิต อากร ค่าขนส่ง ฯลฯ เป็นต้น

14) ค่าใช้จ่ายในการดำเนินกิจการ

หมายถึง ค่าใช้จ่ายในการดำเนินธุรกิจหรือการบริหารงานของสถานประกอบการ ค่าใช้จ่ายในการดำเนินกิจการ ประกอบด้วย

- (1) ค่าเช่าที่ดิน อาคาร ยานพาหนะ
- (2) ค่าน้ำประปาและค่าไฟฟ้า
- (3) ค่าไปรษณีย์-โทรเลข ค่าโทรศัพท์
- (4) ค่าเครื่องเขียนแบบพิมพ์
- (5) ค่าโฆษณา
- (6) ค่าเบี้ยประกันภัย
- (7) ค่าภาษีต่าง ๆ (ยกเว้นภาษีศุลกากร)
- (8) อื่น ๆ

15) มูลค่าสินค้ำคงเหลือ

หมายถึง มูลค่าสินค้ำ วัสดุและส่วนประกอบต่าง ๆ ที่สถานประกอบการซื้อมาเพื่อประกอบกิจการและยังคงเหลืออยู่ โดยสินค้ำ วัสดุและส่วนประกอบดังกล่าวเป็นกรรมสิทธิ์ของสถานประกอบการ ไม่ค้ำนึ่งว่าจะเก็บไว้ ณ ที่ใดก็ตาม

(1) มูลค่าสินค้ำคงเหลือต้นปี คือ มูลค่าของสินค้ำ วัสดุและส่วนประกอบที่คงเหลือค้ำงมาจากปีก่อน หรือเมื่อ 31 ธันวาคม 2529

(2) มูลค่าสินค้ำคงเหลือปลายปี คือ มูลค่าของสินค้ำ วัสดุและส่วนประกอบที่เหลืออยู่เมื่อ 31 ธันวาคม 2530

16) ส่วนเปลี่ยนแปลงของมูลค่าสินค้ำคงเหลือ

หมายถึง ผลต่างจากการนำมูลค่าสินค้ำคงเหลือต้นปี (1 มกราคม 2530) หักออกจากมูลค่าสินค้ำคงเหลือปลายปี (31 ธันวาคม 2530)

17) รายรับของสถานประกอบการ

คือ ผลรวมของมูลค่าขายสินค้ำ รายรับจากการขายบริการ รายรับจากค้ำนายหน้า รายรับอื่น และส่วนเปลี่ยนแปลงของมูลค่าสินค้ำคงเหลือ

มูลค่าขายสินค้ำ รวมรายรับจากการให้เช่าซื้อ การขายผ่อนชำระ ค่าขายสินค้ำที่นำไปฝากให้สถานประกอบการอื่นขาย ไม่รวมค่าขายสินค้ำที่สถานประกอบการอื่นนำมาฝากขาย และส่วนลดค้ำสินค้ำที่สถานประกอบการลดให้แก่ผู้ซื้อหรือผู้ใช้บริการ

18) รายจ่ายของสถานประกอบการ

คือ ผลรวมของค้ำซื้อสินค้ำ หรือส่วนประกอบเพื่อการจำหน่ายสินค้ำหรือขายบริการ และค้ำใช้จ่ายในการดำเนินกิจการ

19) มูลค่าเพิ่ม

คือ รายรับของสถานประกอบการหักด้วย ผลรวมของค้ำซื้อสินค้ำหรือส่วนประกอบ เพื่อการจำหน่ายสินค้ำหรือขายบริการ และค้ำใช้จ่ายในการดำเนินกิจการ

20) มูลค่าสินทรัพย์ถาวร

หมายถึง มูลค่าของสินทรัพย์ที่มีอายุการใช้งานมากกว่า 1 ปี ซึ่งสถานประกอบการมีไว้ใช้ในการดำเนินกิจการ เช่น อาคาร เครื่องมือเครื่องจักร และยานพาหนะ ฯลฯ เป็นต้น รวมมูลค่าของการเพิ่มเติม คัดแปลง และปรับปรุงสินทรัพย์ เพื่อยืดอายุการใช้งาน หรือเพิ่มประสิทธิภาพการทำงาน มูลค่าของสินทรัพย์ถาวรใหม่ มูลค่าการต่อเติมและปรับปรุงสินทรัพย์ถาวรที่สถานประกอบการมีอยู่และใช้เอง โดยใช้แรงงานของสถานประกอบการ สินทรัพย์ที่ไม่มีตัวตนอื่น ๆ เช่น ลิขสิทธิ์ สิทธิบัตร เครื่องหมายการค้า

ห้องสมุด

สำนักพิมพ์วิบูลย์

บทที่ 2

ระเบียบวิธีการทำสำมะโน

2.1 แผนการสุ่มตัวอย่าง

ในการทำสำมะโนธุรกิจทางการค้าและธุรกิจทางการบริการ พ.ศ. 2531 ได้ทำการเจนนับทุกสถานประกอบการที่อยู่ในเขตเทศบาลและในเขตสุขาภิบาล ส่วนท้องที่นอกเขตเทศบาลและสุขาภิบาล ใช้วิธีการเลือกหมู่บ้านตัวอย่าง ซึ่งแผนการสุ่มตัวอย่างที่ใช้ คือ แบบ Stratified Sampling โดยมีภาคเป็นสตราตัมและกลุ่มหมู่บ้านเป็นสตราตัมย่อย

1) การจัดสตราตัม ใช้กลุ่มของจังหวัดในแต่ละภาคเป็นสตราตัม รวมทั้งสิ้น 4 สตราตัม คือ ภาคกลาง ภาคเหนือ ภาคตะวันออกเฉียงเหนือ และภาคใต้ ในแต่ละสตราตัมได้จัดหมู่บ้านทั้งหมดที่อยู่นอกเขตเทศบาล-สุขาภิบาล ออกเป็น 3 กลุ่ม (สตราตัมย่อย) ตามจำนวนสถานประกอบการธุรกิจ (ใช้ข้อมูลจากสำรวจข้อมูลระดับหมู่บ้าน) ดังนี้ คือ

กลุ่มที่ 1 ประกอบด้วยหมู่บ้านที่มีจำนวนสถานประกอบการธุรกิจระหว่าง 0-2 แห่ง และไม่ทราบ

กลุ่มที่ 2 ประกอบด้วยหมู่บ้านที่มีจำนวนสถานประกอบการธุรกิจระหว่าง 3-9 แห่ง

กลุ่มที่ 3 ประกอบด้วยหมู่บ้านที่มีจำนวนสถานประกอบการธุรกิจตั้งแต่ 10 แห่งขึ้นไป

2) การเลือกหมู่บ้านตัวอย่าง ในแต่ละกลุ่มได้ทำการเลือกหมู่บ้านตัวอย่างด้วยวิธีการสุ่มแบบมีระบบ ยกเว้นกลุ่มที่ 3 ซึ่งจะทำการเจนนับทุกหมู่บ้าน และขนาดตัวอย่างในแต่ละกลุ่ม เป็นดังนี้

ภาค	รวม	กลุ่มที่		
		1	2	3
กลาง	1,404	397	548	459
เหนือ	1,348	294	504	550
ตะวันออกเฉียงเหนือ	1,987	559	889	539
ใต้	1,209	290	581	338
รวม	5,948	1,540	2,522	1,886

2.2 วิธีการประมาณผล

การเสนอผลในส่วนของนอกเขตเทศบาล-สุขาภิบาลนั้น จะเสนอผลในระดับภาค คือ ภาคกลาง ภาคเหนือ ภาคตะวันออกเฉียงเหนือ และภาคใต้

ค่าประมาณยอดรวมของคุณสมบัติ x สำหรับสถานประกอบการธุรกิจ ที่อยู่นอกเขตเทศบาล-สุขาภิบาล ของกลุ่ม i ภาค h คือ

$$\hat{X}_{hi} = W_{hi} \sum_{j=1}^{n_{hi}} X_{hij} \dots\dots\dots(1)$$

ในเมื่อ

$$i = \begin{cases} 1 & \text{ถ้าเป็นกลุ่มที่ 1} \\ 2 & \text{ถ้าเป็นกลุ่มที่ 2} \\ 3 & \text{ถ้าเป็นกลุ่มที่ 3} \end{cases}$$

$$h = \begin{cases} 1 & \text{สำหรับภาคกลาง} \\ 2 & \text{สำหรับภาคเหนือ} \\ 3 & \text{สำหรับภาคตะวันออกเฉียงเหนือ} \\ 4 & \text{สำหรับภาคใต้} \end{cases}$$

X_{hij} = ผลรวมของคุณสมบัติ X สำหรับสถานประกอบการที่อยู่ในหมู่บ้านตัวอย่างที่ j กลุ่ม i ภาค h

n_{hi} = จำนวนหมู่บ้านตัวอย่างทั้งสิ้นในกลุ่ม i ภาค h

W_{hi} = ตัวถ่วงน้ำหนักของสถานประกอบการธุรกิจในกลุ่ม i ภาค h ซึ่ง

$$W_{hi} = \frac{N_{hi}}{n_{hi}}$$

N_{hi} = จำนวนหมู่บ้านทั้งสิ้นในกลุ่ม i ภาค h

ค่าประมาณยอดรวมของคุณสมบัติ x สำหรับสถานประกอบการธุรกิจที่อยู่นอกเขตเทศบาล-สุขาภิบาลของภาค h คือ

$$\hat{X}_h = \sum_{i=1}^3 \hat{X}_{hi} \quad \dots\dots\dots(2)$$

ค่าประมาณของความแปรปรวน

สูตรการหาค่าประมาณของความแปรปรวนของ \hat{X}_{hi} คือ

$$\hat{V}(\hat{X}_{hi}) = \frac{W_{hi}(W_{hi}-1)}{(n_{hi}-1)} \left[n_{hi} \sum_{j=1}^{n_{hi}} X_{hij}^2 - \left(\sum_{j=1}^{n_{hi}} X_{hij} \right)^2 \right] \quad \dots\dots\dots(3)$$

ค่าประมาณของความแปรปรวนของ \hat{X}_h คือ

$$\hat{V}(\hat{X}_h) = \sum_{i=1}^3 \hat{V}(\hat{X}_{hi}) \quad \dots\dots\dots(4)$$

ค่าประมาณของความแปรปรวนของ \hat{X} คือ

$$\hat{V}(\hat{X}) = \sum_{h=1}^4 \hat{V}(\hat{X}_h) \quad \dots\dots\dots(5)$$

2.3 วิธีการเก็บรวบรวมข้อมูล

ในการทำสำมะโนครั้งนี้ สำนักงานสถิติแห่งชาติได้จัดส่งพนักงานเจ้านับซึ่งเป็นลูกจ้างชั่วคราวออกไปทำการสัมภาษณ์เจ้าของ ผู้จัดการ หรือผู้ที่รับผิดชอบ ซึ่งสามารถให้ข้อมูลเกี่ยวกับการดำเนินงานของสถานประกอบการได้ในคาบเวลาระหว่าง 1-30 เมษายน 2531

ในการสัมภาษณ์ ทำการสัมภาษณ์ข้อมูลรายละเอียดเฉพาะสถานประกอบการประเภทอาคาร ร้านค้า สำนักงาน แผลงตั้ง และแผลงลอยในตลาด สำหรับสถานประกอบการประเภทแผลงลอยและขายเร็ว นับแต่เพียงจำนวนในขั้นตอนการนับจดเท่านั้น

2.4 วิธีการประมวลผล

สถิติจังหวัด จะจัดส่งแบบสอบถามที่ผ่านการตรวจสอบขั้นแรกแล้วมายังส่วนกลาง เพื่อให้พนักงานบรรณาธิการตรวจสอบความถูกต้องครบถ้วน และแนบรายชื่อข้อมูลอย่างละเอียดอีกครั้งหนึ่ง หากพบข้อผิดพลาดได้ทำการแก้ไขให้ถูกต้อง ขณะเดียวกัน จะทำการลงรหัสรายการต่าง ๆ จากนั้น ข้อมูลที่ผ่านการตรวจสอบแล้ว จะถูกบันทึกลงในจานแม่เหล็ก (disk) และเพื่อให้ได้ข้อมูลที่ถูกต้องก่อนการเดินตารางประมวลผล จึงได้ทำการบรรณาธิการข้อมูลด้วยเครื่องจักรอีกหลายครั้ง จนแน่ใจว่าข้อมูลที่มีอยู่ถูกต้องครบถ้วน จึงเดินตารางประมวลผลต่อไป

2.5 วิธีการเสนอผล

เสนอผลเฉพาะข้อมูลของสถานประกอบการประเภทอาคาร ร้านค้า สำนักงาน และแผลงตั้ง ในระดับภาคและทั่วประเทศ โดยจำแนกข้อมูลตามชนิดของกิจกรรม ชนิดของสินค้าหรือบริการที่มีมูลค่าขายสูงสุด และรูปแบบการจัดตั้งตามกฎหมาย

2.6 ข้อสังเกตบางประการสำหรับตารางเสนอผล

1) การรวมยอดภายในตาราง และยอดรวมระหว่างตาราง อาจมีความคลาดเคลื่อนจากกันไปบ้างเล็กน้อย เนื่องจากการปัดเศษ หรือการปัดตัวเลขให้เป็นหลักพัน

2) สัญลักษณ์ ที่ใช้ในตารางเสนอผล

“D” หมายถึง ข้อมูลที่ไม่อาจเปิดเผยได้ เนื่องจากเป็นข้อมูลของสถานประกอบการเพียง 1-2 แห่ง ซึ่งตามพระราชบัญญัติสถิติ พ.ศ. 2508 ระบุว่ามิให้เปิดเผยข้อมูลเฉพาะราย

“-” หมายถึง ไม่มีข้อมูล

บทที่ 3 สรุปผลสำมะโน

ในการสรุปผลสำมะโนธุรกิจทางการค้าและธุรกิจทางการบริการ พ.ศ. 2531 ของทั่วประเทศ ได้เสนอข้อมูลพื้นฐานที่สำคัญของสถานประกอบการ จำแนกตามลักษณะที่น่าสนใจ ดังนี้

3.1 ข้อมูลพื้นฐานสำคัญจำแนกตามหมวดย่อยของสินค้าหรือบริการที่มีมูลค่าขายสูงสุด

3.2 ข้อมูลพื้นฐานสำคัญจำแนกตามขนาดคนทำงาน

นอกจากนี้ ได้แสดงตารางเปรียบเทียบข้อมูลพื้นฐานที่สำคัญของแต่ละภาค รวมทั้ง กทม. ไว้ด้วย ผลสรุปมีดังต่อไปนี้

3.1 ข้อมูลพื้นฐานสำคัญจำแนกตามหมวดย่อย

3.1.1 จำนวนสถานประกอบการธุรกิจฯ

ตาราง 1 พบว่า ในปี 2530 สถานประกอบการธุรกิจฯ ทั่วประเทศ มีจำนวนทั้งสิ้น 538,093 สถานประกอบการ ส่วนใหญ่ (360,030 สถานประกอบการ หรือประมาณร้อยละ 66.9) เป็นสถานประกอบการที่ดำเนินกิจการขายปลีก รองลงมา เป็นสถานประกอบการที่ขายบริการ และสถานประกอบการที่ดำเนินกิจการภัตตาคารและโรงแรม ซึ่งมีจำนวนใกล้เคียงกัน คือ 83,827 สถานประกอบการ และ 77,496 สถานประกอบการ หรือประมาณร้อยละ 15.6 และ 14.4 ตามลำดับ สถานประกอบการดำเนินกิจการขายส่ง มีจำนวนน้อยที่สุด คือ 16,740 สถานประกอบการ หรือประมาณร้อยละ 3.1 ของจำนวนสถานประกอบการทั้งสิ้นทั่วประเทศ

ตาราง 1 จำนวนและอัตราร้อยละของสถานประกอบการ คนทำงาน ลูกจ้าง และจำนวนคนทำงาน และจำนวนลูกจ้าง เฉลี่ยต่อสถานประกอบการ จำแนกตามหมวดย่อย

หมวดย่อย	สถานประกอบการ		คนทำงาน		ลูกจ้าง		เฉลี่ยต่อสถานประกอบการ	
	จำนวน	ร้อยละ	จำนวน	ร้อยละ	จำนวน	ร้อยละ	คนทำงาน	ลูกจ้าง
ยอดรวม	538,093	100.0	1,762,413	100.0	745,185	100.0	3.3	1.4
การขายส่ง	16,740	3.1	164,476	9.3	139,252	18.7	9.8	8.3
การขายปลีก	360,030	66.9	999,993	56.8	280,886	37.7	2.8	0.8
ภัตตาคารและโรงแรม	77,496	14.4	320,627	18.2	171,613	23.0	4.1	2.2
การขายบริการ	83,827	15.6	277,317	15.7	153,434	20.6	3.3	1.8

3.1.2 จำนวนคนทำงาน

คนทำงานในสถานประกอบการธุรกิจฯ ทั่วประเทศ ณ วันที่ 31 ธันวาคม 2530 หรือ งวดสุดท้ายของการจ่ายค่าจ้างเงินเดือน ประจำปี 2530 มีจำนวนทั้งสิ้น 1,762,413 คน ส่วนใหญ่เป็นคนทำงานในสถานประกอบการขายปลีกซึ่งมีจำนวน 999,993 คน หรือประมาณร้อยละ 56.8 ของจำนวนคนทำงานทั้งสิ้น รองลงมาได้แก่ คนทำงานในสถานประกอบการภัตตาคารและโรงแรม จำนวน 320,627 คน หรือประมาณร้อยละ 18.2 ส่วนคนที่ทำงานในสถานประกอบการขายบริการ มีจำนวน 277,317 คน หรือประมาณร้อยละ 15.7 คนทำงานอีก 164,476 คน หรือประมาณร้อยละ 9.3 ทำงานอยู่ในสถานประกอบการขายส่ง (ตาราง 1)

เมื่อพิจารณาจำนวนคนทำงานเฉลี่ยต่อสถานประกอบการ พบว่า สถานประกอบการธุรกิจฯ ทั่วประเทศ มีจำนวนคนทำงานเฉลี่ย 3.3 คนต่อสถานประกอบการ สถานประกอบการขายส่ง มีจำนวนคนทำงานเฉลี่ยสูงที่สุดคือ 9.8 คนต่อสถานประกอบการ สถานประกอบการภัตตาคารและโรงแรม มีจำนวนคนทำงานเฉลี่ยต่อสถานประกอบการสูงในอันดับต่อมา คือ ประมาณ 4.1 คน สถานประกอบการขายบริการ มีจำนวนคนทำงานเฉลี่ย 3.3 คนต่อสถานประกอบการ ส่วนสถานประกอบการขายปลีก มีจำนวนคนทำงานเฉลี่ยต่ำที่สุด คือ 2.8 คนต่อสถานประกอบการ

3.1.3 จำนวนลูกจ้าง

ในจำนวนคนทำงานทั้งสิ้นทั่วประเทศ มีคนทำงานซึ่งเป็นลูกจ้างจำนวน 745,185 คน หรือประมาณร้อยละ 42.3 ของจำนวนคนทำงานทั้งสิ้น ในจำนวนนี้เป็นลูกจ้างในสถานประกอบการขายปลีก 280,886 คน หรือประมาณร้อยละ 37.7 ของลูกจ้างทั้งสิ้นทั่วประเทศ รองลงมา เป็นลูกจ้างในสถานประกอบการภัตตาคารและโรงแรม จำนวน 171,613 คน หรือประมาณร้อยละ 23.0 สำหรับลูกจ้างสถานประกอบการขายบริการ มีจำนวน 153,434 คน หรือประมาณร้อยละ 20.6 ในขณะที่ลูกจ้างสถานประกอบการขายส่ง มีจำนวนน้อยที่สุด คือ 139,252 คน หรือประมาณร้อยละ 18.7

สถานประกอบการทั่วประเทศโดยเฉลี่ยมีลูกจ้าง 1.4 คนต่อสถานประกอบการ สถานประกอบการขายส่งมีจำนวนลูกจ้างเฉลี่ยสูงที่สุดคือ 8.3 คน สถานประกอบการภัตตาคารและโรงแรม และสถานประกอบการขายบริการ มีลูกจ้างเฉลี่ยใกล้เคียงกัน คือ 2.2 คน และ 1.8 คน ตามลำดับ ส่วนสถานประกอบการในหมวดการขายปลีก มีจำนวนลูกจ้างเฉลี่ยต่ำที่สุด คือ 0.8 คนต่อสถานประกอบการ

3.1.4 รายรับและมูลค่าเพิ่ม

สถานประกอบการธุรกิจฯ ทั่วประเทศ มีรายรับจากการประกอบกิจการในรอบปี 2530 รวมทั้งสิ้น 812,592.2 ล้านบาท รายรับที่สูงที่สุด คือ รายรับจากสถานประกอบการธุรกิจฯ การขายส่ง ซึ่งมีมูลค่า 367,655.2 ล้านบาท หรือร้อยละ 45.2 ของรายรับทั้งสิ้น รองลงมา เป็นรายรับจากการขายปลีก ซึ่งมีมูลค่าประมาณ 346,098.3 ล้านบาท หรือประมาณร้อยละ 42.6 รายรับจากภัตตาคารและโรงแรมมีมูลค่า 58,440.2 ล้านบาท หรือประมาณร้อยละ 7.2 รายรับจากการขายบริการ มีมูลค่าต่ำที่สุด คือ 40,398.5 ล้านบาท หรือประมาณร้อยละ 5.0 เท่านั้น

เมื่อพิจารณารายรับเฉลี่ยต่อสถานประกอบการ พบว่า สถานประกอบการธุรกิจฯ ทั่วประเทศ มีรายรับเฉลี่ย 1,510,133 บาทต่อสถานประกอบการ สถานประกอบการขายส่ง มีรายรับเฉลี่ยต่อสถานประกอบการสูงที่สุด และสูงกว่าการประกอบธุรกิจประเภทอื่นมาก คือประมาณ 21,962,676 บาท รองลงมา คือ สถานประกอบการขายปลีก และสถานประกอบการภัตตาคารและโรงแรม ซึ่งมีมูลค่ารายรับเฉลี่ย 961,304 บาท และ 754,106 บาทต่อสถานประกอบการ ตามลำดับ สถานประกอบการขายบริการ มีรายรับเฉลี่ยต่ำที่สุด คือ 481,927 บาทต่อสถานประกอบการ

สำหรับมูลค่าเพิ่มนั้น พบว่า สถานประกอบการธุรกิจฯ ทั่วประเทศ มีมูลค่าเพิ่มทั้งสิ้น 282,203.9 ล้านบาท สถานประกอบการขายปลีกและสถานประกอบการขายส่งมีมูลค่าเพิ่มใกล้เคียงกัน คือประมาณ 118,316.9 ล้านบาท และ 115,363.3 ล้านบาท หรือประมาณร้อยละ 41.9 และ 40.9 ของมูลค่าเพิ่มทั้งสิ้น ตามลำดับ สถานประกอบการภัตตาคารและโรงแรม มีมูลค่าเพิ่ม 29,432.9 ล้านบาท หรือประมาณร้อยละ 10.4 มูลค่าเพิ่มของสถานประกอบการขายบริการ มีมูลค่าต่ำที่สุด คือ 19,090.8 ล้านบาท หรือประมาณร้อยละ 6.8 ของมูลค่าเพิ่มทั้งประเทศ

โดยเฉลี่ย สถานประกอบการทั่วประเทศ มีมูลค่าเพิ่มประมาณ 524,451 บาทต่อสถานประกอบการ สถานประกอบการขายส่ง มีมูลค่าเพิ่มเฉลี่ยต่อสถานประกอบการสูงที่สุด คือ ประมาณ 6,891,475 บาท รองลงมา เป็นสถานประกอบการภัตตาคารและโรงแรม และสถานประกอบการขายปลีก ซึ่งมีมูลค่าเพิ่มเฉลี่ยต่อสถานประกอบการ 379,799 บาท และ 328,630 บาท ตามลำดับ สถานประกอบการขายบริการ มีมูลค่าเพิ่มเฉลี่ยต่ำที่สุด คือ ประมาณ 227,740 บาทต่อสถานประกอบการ

ตาราง 2 มูลค่าและอัตราร้อยละของรายรับและมูลค่าเพิ่ม ค่าเฉลี่ยต่อสถานประกอบการของรายรับและมูลค่าเพิ่ม จำแนกตามหมวดย่อย

หมวดย่อย	รายรับ		มูลค่าเพิ่ม		เฉลี่ยต่อสถานประกอบการ	
	มูลค่า (ล้านบาท)	ร้อยละ	มูลค่า (ล้านบาท)	ร้อยละ	รายรับ (บาท)	มูลค่าเพิ่ม (บาท)
ยอดรวม	812,592.2	100.0	282,203.9	100.0	1,510,133	524,451
การขายส่ง	367,655.2	45.2	115,363.3	40.9	21,962,676	6,891,475
การขายปลีก	346,098.3	42.6	118,316.9	41.9	961,304	328,630
ภัตตาคารและโรงแรม	58,440.2	7.2	29,432.9	10.4	754,106	379,799
การขายบริการ	40,398.5	5.0	19,090.8	6.8	481,927	227,740

3.1.5 มูลค่าเพิ่มเฉลี่ยต่อคนทำงาน

เมื่อพิจารณามูลค่าเพิ่มต่อคนทำงาน พบว่า สถานประกอบการธุรกิจ ทั่วประเทศ โดยเฉลี่ยมีมูลค่าเพิ่ม 160,123 บาทต่อคนทำงาน สถานประกอบการขายส่งมีมูลค่าเพิ่มเฉลี่ยต่อคนทำงานสูงที่สุดคือประมาณ 701,399 บาท ในขณะที่สถานประกอบการธุรกิจ อื่น มีมูลค่าเพิ่มเฉลี่ยต่อคนทำงานไม่สูงมากนัก กล่าวคือ การขายปลีกให้มูลค่าเพิ่มเฉลี่ยต่อคนทำงานประมาณ 118,318 บาท ภัตตาคารและโรงแรม และการขายบริการมีมูลค่าเพิ่มเฉลี่ยต่อคนทำงานประมาณ 91,798 บาท และ 68,841 บาท ตามลำดับ

ตาราง 3 มูลค่าเพิ่มเฉลี่ยต่อคนทำงาน จำแนกตามหมวดย่อย

หมวดย่อย	มูลค่าเพิ่ม (ล้านบาท)	คนทำงาน	มูลค่าเพิ่มเฉลี่ยต่อคนทำงาน (บาท)
ยอดรวม	282,203.9	1,762,413	160,123
การขายส่ง	115,363.3	164,476	701,399
การขายปลีก	118,316.9	999,993	118,318
ภัตตาคารและโรงแรม	29,432.9	320,627	91,798
การขายบริการ	19,090.8	277,317	68,841

3.2 ข้อมูลพื้นฐานสำคัญจำแนกตามขนาดคนทำงาน

3.2.1 จำนวนสถานประกอบการธุรกิจ

เมื่อพิจารณาสถานประกอบการจำแนกตามขนาดคนทำงาน พบว่า สถานประกอบการธุรกิจ ทั่วประเทศ ส่วนใหญ่เป็นสถานประกอบการขนาดเล็ก กล่าวคือ มีสถานประกอบการที่มีคนทำงาน 2-4 คน จำนวน 303,132 สถานประกอบการ หรือประมาณร้อยละ 56.4 และมีสถานประกอบการที่มีคนทำงาน 1 คน จำนวน 165,743 หรือประมาณร้อยละ 30.8 สำหรับสถานประกอบการขนาดกลางหรือที่มีคนทำงาน 5-9 คนนั้นมีอยู่ 51,673 สถานประกอบการ หรือประมาณร้อยละ 9.6 ในขณะที่สถานประกอบการขนาดใหญ่ที่มีขนาดคนทำงาน 10 คนขึ้นไป มีอยู่เพียง 17,547 สถานประกอบการ หรือประมาณร้อยละ 3.2 ของสถานประกอบการธุรกิจ ทั้งสิ้นทั่วประเทศ

3.2.2 จำนวนคนทำงาน

ในด้านจำนวนคนทำงานนั้น พบว่า คนทำงานส่วนใหญ่ (756,981 คน หรือประมาณร้อยละ 43.0) เป็นคนทำงานในสถานประกอบการ ที่มีขนาดคนทำงาน 2-4 คน จำนวนคนทำงานมากในอันดับรองลงมา คือ จำนวน 525,894 คน หรือประมาณร้อยละ 29.8 เป็นผู้ทำงานในสถานประกอบการที่มีขนาดคนทำงาน 10 คนขึ้นไป จำนวนคนทำงานในสถานประกอบการที่มีขนาดคนทำงาน 5-9 คน มีจำนวน 313,762 คน หรือประมาณร้อยละ 17.8 คนทำงานอีก 165,774 คน หรือร้อยละ 9.4 เป็นคนทำงานในสถานประกอบการที่มีขนาดคนทำงาน 1 คน

3.2.3 จำนวนลูกจ้าง

ในจำนวนคนทำงานนั้น ส่วนหนึ่งจะเป็นลูกจ้างของสถานประกอบการ ผลสำมะโนแสดงให้เห็นถึงโครงสร้างการจ้างงานในสถานประกอบการธุรกิจ ทั่วประเทศ ว่า ลูกจ้างส่วนใหญ่จำนวน 488,410 คน หรือประมาณร้อยละ 65.5 ของลูกจ้างในสถานประกอบการธุรกิจ ทั้งสิ้นทั่วประเทศเป็นลูกจ้างทำงานอยู่ในสถานประกอบการที่มีขนาดคนทำงาน 10 คนขึ้นไป จำแนกได้ดังนี้ ลูกจ้างจำนวน 175,519 คน หรือร้อยละ 23.6 ทำงานอยู่ในสถานประกอบการขนาดใหญ่ ที่มีคนทำงาน 100 คนขึ้นไป และลูกจ้างจำนวน 143,059 คน หรือร้อยละ 19.2 ทำงานอยู่ในสถานประกอบการที่มีคนทำงาน 5-9 คน ในขณะที่ลูกจ้างอีกจำนวน 113,711 คน หรือร้อยละ 15.3 ทำงานในสถานประกอบการขนาดเล็กที่มีคนทำงานต่ำกว่า 5 คน

3.2.4 รายรับและมูลค่าเพิ่ม

ในด้านรายรับจากการดำเนินธุรกิจทางการค้าและธุรกิจทางการบริการ ในปี 2530 จากผลสำมะโนครั้งนี้ พบว่า รายรับส่วนใหญ่ คือ 589,674.8 ล้านบาท หรือประมาณ 3 ใน 4 ของรายรับจากการดำเนินธุรกิจ ทั้งสิ้นทั่วประเทศ เป็นรายรับของสถานประกอบการที่มีขนาดคนทำงาน 10 คนขึ้นไป ดังนี้ คือ ประมาณ 224,227.0 ล้านบาท หรือร้อยละ 27.6 เป็นรายรับของสถานประกอบการที่มีขนาดคนทำงาน 100 คนขึ้นไป และประมาณ 158,909.0 ล้านบาท และ 151,127.0 ล้านบาท หรือประมาณร้อยละ 19.6 และ 18.6 เป็นรายรับของสถานประกอบการที่มีขนาดคนทำงาน 10-19 และ 20-49 คนตามลำดับ รายรับอีก 55,411.8 ล้านบาท หรือประมาณร้อยละ 6.8 เป็นรายรับของสถานประกอบการที่มีคนทำงาน 50-99 คน

สำหรับรายรับที่เหลืออีกส่วนหนึ่ง ซึ่งมีมูลค่าประมาณ 1 ใน 4 ของรายรับทั้งสิ้นจากการดำเนินธุรกิจ ทั่วประเทศ นั้น เป็นรายรับของสถานประกอบการที่มีขนาดคนทำงานต่ำกว่า 10 คน รายรับส่วนนี้มีมูลค่า 222,917.3 ล้านบาท ในจำนวนนี้ ประกอบด้วยรายรับของสถานประกอบการขนาดต่าง ๆ คือ รายรับของสถานประกอบการที่มีขนาดคนทำงาน 5-9 คน ประมาณ 114,783.7 ล้านบาท หรือประมาณร้อยละ 14.1 ของรายรับทั้งสิ้น รายรับของสถานประกอบการที่มีขนาดคนทำงาน 2-4 คน ประมาณ 87,009.4 ล้านบาท หรือประมาณร้อยละ 10.7 และรายรับของสถานประกอบการที่มีคนทำงาน 1 คน ประมาณ 21,124.2 ล้านบาท หรือร้อยละ 2.6

ในด้านมูลค่าเพิ่มนั้น เมื่อพิจารณาตามขนาดของสถานประกอบการ พบว่า มีลักษณะเช่นเดียวกับรายรับ กล่าวคือ ส่วนใหญ่ (ประมาณ 3 ใน 4) ของมูลค่าเพิ่มจากการดำเนินธุรกิจ ทั่วประเทศ เป็นมูลค่าเพิ่มของสถานประกอบการที่มีขนาดคนทำงาน 10 คนขึ้นไป ในจำนวนนี้ประมาณ 71,107.0 ล้านบาท หรือร้อยละ 25.2 เป็นมูลค่าเพิ่มของสถานประกอบการที่มีขนาดคนทำงาน 10-19 คน ประมาณ 67,992.3 ล้านบาท หรือร้อยละ 24.1 เป็นมูลค่าเพิ่มของสถานประกอบการที่มีคนทำงาน 20-49 คน อีก 65,532.0 ล้านบาท หรือประมาณร้อยละ 23.2 เป็นมูลค่าเพิ่มของสถานประกอบการที่มีคนทำงาน 50 คนขึ้นไป

สำหรับมูลค่าเพิ่มอีกประมาณ 77,572.6 ล้านบาท หรือร้อยละ 27.5 ของมูลค่าเพิ่มจากการดำเนินธุรกิจ ทั้งสิ้น ทั่วประเทศ เป็นมูลค่าเพิ่มของสถานประกอบการธุรกิจ ที่มีขนาดคนทำงานต่ำกว่า 10 คน ในจำนวนนี้ประมาณ 41,496.8 ล้านบาท หรือประมาณร้อยละ 14.7 เป็นมูลค่าเพิ่มของสถานประกอบการที่มีคนทำงาน 5-9 คน มูลค่าเพิ่มประมาณ 29,518.0 ล้านบาท หรือร้อยละ 10.5 เป็นของสถานประกอบการที่มีคนทำงาน 2-4 คน และอีก 6,557.8 ล้านบาท หรือประมาณร้อยละ 2.3 เป็นมูลค่าเพิ่มจากการประกอบกิจการของสถานประกอบการที่มีคนทำงาน 1 คน

ตาราง 4 จำนวนและอัตราร้อยละของสถานประกอบการ คนทำงาน ลูกจ้าง รายรับ และมูลค่าเพิ่ม จำแนกตามขนาดคนทำงาน

ขนาดคนทำงาน	สถานประกอบการ		คนทำงาน		ลูกจ้าง		รายรับ		มูลค่าเพิ่ม	
	จำนวน	ร้อยละ	จำนวน	ร้อยละ	จำนวน	ร้อยละ	มูลค่า (ล้านบาท)	ร้อยละ	มูลค่า (ล้านบาท)	ร้อยละ
ยอดรวม	538,095	100.0	1,762,411	100.0	745,180	100.0	812,592.1	100.0	282,203.9	100.0
1 คน	165,743	30.8	165,774	9.4	-	-	21,124.2	2.6	6,557.8	2.3
2 - 4 คน	303,132	56.4	756,981	43.0	113,711	15.3	87,009.4	10.7	29,518.0	10.5
5 - 9 คน	51,673	9.6	313,762	17.8	143,059	19.2	114,783.7	14.1	41,496.8	14.7
10 - 19 คน	11,216	2.1	143,642	8.1	120,011	16.1	158,909.0	19.6	71,107.0	25.2
20 - 49 คน	4,476	0.8	128,416	7.3	122,498	16.4	151,127.0	18.6	67,992.3	24.1
50 - 99 คน	1,158	0.2	77,221	4.4	70,382	9.4	55,411.8	6.8	17,773.9	6.3
100 คนขึ้นไป	697	0.1	176,615	10.0	175,519	23.6	224,227.0	27.6	47,758.1	16.9

ตาราง 5 เปรียบเทียบข้อมูลพื้นฐานสำคัญของสถานประกอบการ ทัวราชอาณาจักรและตามภาค

ภาค	จำนวนคนทำงาน	จำนวนลูกจ้าง	รายรับ	มูลค่าเพิ่ม	
	ต่อสถานประกอบการ	ต่อสถานประกอบการ	ต่อสถานประกอบการ	ต่อสถานประกอบการ	ต่อคนทำงาน
ทัวราชอาณาจักร	3.3	1.4	1,510,133	524,451	160,123
กรุงเทพมหานคร	5.4	3.8	5,492,936	1,778,931	328,360
ภาคกลาง	2.8	0.9	679,985	252,589	89,131
ภาคตะวันออกเฉียงเหนือ	2.9	0.8	402,004	165,329	56,200
ภาคใต้	2.8	1.1	1,126,195	477,707	168,834
ภาคเหนือ	2.6	0.7	648,617	228,623	87,915

เมื่อพิจารณาขนาดของสถานประกอบการธุรกิจ ในแต่ละภาค พบว่า โดยเฉลี่ยสถานประกอบการธุรกิจ ใน กทม. มีจำนวนคนทำงานโดยเฉลี่ยต่อสถานประกอบการสูงกว่าสถานประกอบการธุรกิจ ในภาคอื่น ๆ กล่าวคือ สถานประกอบการธุรกิจ ใน กทม. มีขนาดคนทำงานเฉลี่ย 5.4 คนต่อสถานประกอบการ ในขณะที่สถานประกอบการธุรกิจ ในภาคอื่นมีจำนวนคนทำงานโดยเฉลี่ยใกล้เคียงกัน คือ ประมาณ 2.6-2.9 คนต่อสถานประกอบการ

ด้านการจ้างงาน สถานประกอบการธุรกิจ ใน กทม. มีการจ้างลูกจ้างเฉลี่ยต่อสถานประกอบการสูงสุด คือ ประมาณ 3.8 คนต่อสถานประกอบการ รองลงมาเป็นสถานประกอบการธุรกิจ ในภาคใต้ ซึ่งมีการจ้างลูกจ้างเฉลี่ย 1.1 คนต่อสถานประกอบการ สำหรับสถานประกอบการธุรกิจ ในภาคอื่น ๆ นั้น พบว่า ส่วนใหญ่เป็นสถานประกอบการขนาดเล็กที่มีคนทำงานเพียง 1 คนเป็นจำนวนมาก ทำให้จำนวนลูกจ้างเฉลี่ยต่อสถานประกอบการ มีค่าต่ำกว่า 1 คน โดยสถานประกอบการธุรกิจ ในภาคกลาง ภาคตะวันออกเฉียงเหนือ และภาคเหนือ มีจำนวนลูกจ้างเฉลี่ยต่อสถานประกอบการ ประมาณ 0.9 คน 0.8 คน และ 0.7 คน ตามลำดับ

เมื่อพิจารณาถึงผลตอบแทนที่ได้รับจากการดำเนินธุรกิจทางการค้าและธุรกิจทางการบริการในภาคต่าง ๆ พบว่า สถานประกอบการธุรกิจ ในกรุงเทพมหานครได้รับผลตอบแทนจากการดำเนินกิจการต่อสถานประกอบการสูงสุด โดยมี รายรับเฉลี่ย 5,492,936 บาทต่อสถานประกอบการ ซึ่งสูงเป็น 5 เท่าของภาคใต้ ซึ่งมีรายรับเฉลี่ยสูงเป็นอันดับสอง และสูงเป็น 14 เท่าของรายรับเฉลี่ยต่อสถานประกอบการในภาคตะวันออกเฉียงเหนือ ซึ่งเป็นภาคที่มีรายรับเฉลี่ยต่ำที่สุด

สำหรับมูลค่าเพิ่มก็เช่นเดียวกัน สถานประกอบการธุรกิจ ใน กทม. มีมูลค่าเพิ่มเฉลี่ยต่อสถานประกอบการสูงสุด และเมื่อเปรียบเทียบกับภาคอื่น ๆ พบว่า มูลค่าเพิ่มเฉลี่ยต่อสถานประกอบการใน กทม. สูงเป็น 4 เท่าของภาคใต้ และเป็น 11 เท่าของมูลค่าเพิ่มของสถานประกอบการในภาคตะวันออกเฉียงเหนือ ในขณะที่มูลค่าเพิ่มเฉลี่ยต่อคนทำงานสูงเป็นประมาณ 2 เท่า และ 6 เท่า ตามลำดับ

CHAPTER 1

INTRODUCTION

1.1 BACKGROUND

In 1966 the National Statistical Office initiated the first Census of Business Trade and Services, in response to the United Nations Recommendation, which recommended that every country should undertake this type of census which should be conducted every 10 years. After the first census, in order to continuously provide basic data on business trade and services sector, the NSO has thus conducted the survey of business trade and services annually since 1968.

In 1987, the country's economy had expanded rapidly. To obtain the basic data of business sector during that remarkable period, the second Census of Business Trade and Services was carried out by the National Statistical Office in 1988.

1.2 OBJECTIVE

The objective of the 1988 Census of Business Trade and Services is to collect basic information of the business sector such as number of business establishments, number of persons engaged, number of employees and their compensation, value of goods and components purchased and operating costs, value of sales or services rendered and receipts, inventory at the beginning and at the end of the year and value of fixed assets. These data are needed by policy makers, and economic planners as a guideline for formulating, monitoring and assessing the economic development plans. Also they are used by administrators in private sectors for their decision making.

1.3 SCOPE AND COVERAGE

The census covered every size of establishments all over the whole kingdom which engaged in the activities under various major divisions of the "Thailand Standard Industrial Classification : TSIC" as follows :

- 1) Major Division 6 Wholesale trade, Retail trade, Restaurants and Hotels, i.e.
 - 61 Wholesale trade
 - 62 Retail trade
 - 63 Restaurants and hotels
- 2) Major Division 8 including only one division
 - 83 Real estate and business services
- 3) Major Division 9 including only two divisions
 - 94 Recreational and cultural services; except Authors, music composers and other independent artists (9415) and libraries, archives, museums etc. (942)
 - 95 Personal and household services; except domestic services (953)

1.4 CONCEPTS AND DEFINITIONS

1) ESTABLISHMENT

An establishment is defined as a business unit or organization unit engaged in one activity and operating in a single location. The owner may be one person or a group of persons.

Each branch of a multi-branch organization at a different location is a different establishment.

A multi-activity firm or organization, units engaged in separate activities in the same location under the control of one person or a group of persons, are treated as one establishment.

2) TYPES OF ESTABLISHMENTS

Business establishments are classified into 4 categories as follows :

(1) *Building, shop, office* are establishments which operate the business at permanent premises or in buildings they either owned or rented.

(2) *Paeng-tang* are establishments which operate the business at a leased part in the non-market permanent premises or buildings without bringing back business equipments or utensils after the business hours. *Paeng-tang* can be easily found in department stores throughout the country.

(3) *Paeng-loy in markets* are permanent places usually with assigned numbers provided for business traders in the market.

(4) *Hawkers* are traders who operate their business at the locations which are not provided for business purposes. Street-vendors are also included in this category.

3) BUSINESS TRADE (Wholesale, Retail, Restaurants and Hotels)

This refers to establishments which operate the main activity as follows :

(1) *Wholesale trade* is defined as the re-sale of new and/or used goods without any transformation to retailers, industrial commercial, institutional or professional users, other wholesalers, consumers or sale agents of other establishments.

(2) *Retail trade* is defined as the re-sale of new and/or used goods without any transformation to public for personal or household consumption or utilization.

(3) *Restaurant and hotel* is defined as sale of prepared food and beverages for immediate consumption and the business unit engaged in providing of lodging and camping facilities. Included in this category are nightclubs, motels, boarding house, etc.

4) SERVICES

This refers to establishments engaged in rendering services as follows :

(1) *Real estate and business services* refers to establishments engaged in letting and operating real estate, real estate agents and establishments engaged in business services such as legal services, book-keeping services, data recording services, engineering and architecture services, advertising services, machinery and equipment rental and leasing.

(2) *Recreational and cultural services* refers to establishments engaged in producing motion pictures and other entertainment services.

(3) *Personal and household services* refers to establishments engaged in repair of consumer goods, laundry services, and other personal services such as barber and beauty shops, photographers, turkish baths and massage parlours.

5) KIND OF ACTIVITY

Establishments included in the census are classified as follows :

- (1) Wholesale trade only
- (2) Retail trade only
- (3) Services only
- (4) Restaurants, eating and drinking places, and nightclubs
- (5) Hotels with 100 rooms and over
- (6) Other lodging (including hotels with less than 100 rooms)

6) KIND OF GOODS OR SERVICES

This refers to kinds of goods or services sold or rendered to customers by the establishments. The classification of goods or services is based on the "Thailand Standard Industrial Classification : (TSIC)". If the establishment is engaged in more than one kind of activity, the kind of goods or services is defined as that of the activity providing the highest value of sales.

7) KIND OF ECONOMIC ORGANIZATIONS

The kind of economic organizations is classified as follows :

- (1) *Single unit* refers to an establishment which is not a branch of another establishment or which has no branch or subsidiary.
- (2) *Head office* refers to an establishment which is the head office of an establishment having branches or subsidiary units.
- (3) *Branch or subsidiary unit* refers to an establishment which was a branch or subsidiary of another establishment.

8) KIND OF LEGAL ORGANIZATIONS

The kinds of legal organizations are classified as follows :

- (1) *Individual proprietor* refers to a privately-owned establishment or an establishment owned by or organised in the form of partnership, but unregistered.
- (2) *Juristic Partnership* refers to an establishment which is legally registered by at least 2 persons who are bound together to form and share their responsibilities in a business.
- (3) *Company Limited* refers to an establishment which is established and legally registered by an initiative group of at least 7 persons.
- (4) *Government or semi-government enterprise* refers to an establishment which is entirely owned by the government or not less than 50 percent of its shares belongs to the government.
- (5) *Cooperatives* is an establishment which is organised on cooperative lines and registered under the Cooperative Acts, with an initiative group of not less than 10 persons.
- (6) *Others* refers to establishment with different forms of ownership from those mentioned earlier and the initiative group who registered the establishment must comprise of at least 3 persons, for example, associations, societies, clubs, etc. .

9) PERSONS ENGAGED

This refers to those persons who worked for the establishment as at December 31, 1987. If the establishment was not in operation on that day, persons engaged were those who worked at the last pay period of the year 1987.

Persons engaged include the owners, or persons who took part in running the business and members of their family who worked without regular pay. Persons on short-term leave with pay such as sick leave, casual leave or vacation leave or persons on strike, are also included.

Persons engaged exclude those who were on unlimited leave (without pay) or military leave.

Persons engaged are classified as follows :

(1) *Unpaid workers* refer to owners or business partners who manage or participate in the management of the establishment, including owners' or partners' household members who worked for at least 20 hours a week and received no wages and salaries.

(2) *Employees* refer to persons engaged in sale, or services rendered or other related activities either inside or outside the establishment and receiving regular wages or salaries.

10) WAGES AND SALARIES

This includes all payments made by the employer to persons included in the count of employees during January 1 to December 31, 1987 whether they were paid by monthly, weekly, daily, hourly or piece-work basic. It includes overtime payments, commission, cost of living allowance and wages or salaries paid during the period of vacation or sick leave and other payments paid for employees under certain obligations such as income taxes, provident fund.

11) BONUSES

Bonuses are an amount of money paid to employees in addition to wages or salaries at the end of the year or an amount of money paid as a reward to the employees for their efficient work.

12) OTHER BENEFITS

This refers to fringe benefits which include payments in addition to wages and salaries. They are classified as follows :

(1) *Payments in cash*, such as an amount of money paid to the employees to cover part or all medicines and medical service expenses, tuition fee of their children, or housing accommodation, etc. .

(2) *Payments in kind* are imputed on housing, food, clothing and transportation, which are provided by the establishment.

13) VALUE OF GOODS, MATERIALS AND COMPONENTS PURCHASED FOR SALE OR RENDERING SERVICES

This refers to the value of goods, materials and components at delivered price in the reference year 1987 (January 1 - December 31, 1987). Included in this category are taxes and other expenses related to the purchase such as excise taxes, duties and transportation expenses, etc. .

14) OTHER OPERATING EXPENSES

These are the amounts paid for running the business.

Other operating expenses include expenditure on :

- (1) Renting land, buildings, vehicles
- (2) Electricity and water supply
- (3) Postage and telephone
- (4) Stationery
- (5) Advertising
- (6) Insurance premium
- (7) Taxes (excluding custom tax)
- (8) Others

15) VALUE OF INVENTORY

This refers to value of stocks of goods, materials and components which were owned by the establishment, irrespective of where they were held, that still remained.

(1) *Inventory at the beginning of the year* refers to the value of goods, materials and components as of January 1, 1987.

(2) *Inventory at the end of the year* refers to the value of goods, materials and components as of December 31, 1987.

16) CHANGES OF VALUE OF INVENTORY

This refers to the difference between the value of inventory at the end of the year (December 31, 1987) and the value of the inventory at the beginning of the year (January 1, 1987).

17) RECEIPTS

Receipts of the establishments is the value of sales of goods, receipts from rendering services, commission received, other receipts and changes of value of inventory.

Value of sales includes hire-purchase or installment contracts and sales on its own account by others. Sales of goods on the account of others and the discount given to customers were excluded.

18) EXPENDITURES

This refers to the sum of the value of goods and components purchased for sale or for rendering services and other operating expenses.

19) VALUE ADDED

This refers to the value of receipts minus the value of goods, materials and components purchased for sale, or for rendering services and other operating expenses.

ห้องสมุด
สำนักงานสถิติแห่งชาติ

20) VALUE OF FIXED ASSETS

This refers to the value of all physical assets which are expected to have a productive life of more than one year such as building, machinery and vehicle etc. including additions, alterations and improvements to existing fixed assets to extend their normal economic life or raise their productivity. Also included is the value of the new fixed assets and additions and improvements to existing fixed assets made by the establishments own labour for its own use. It includes intangible assets such as copy right, patent, trade mark, etc. .

CHAPTER 2

CENSUS METHODOLOGY

2.1 SAMPLE DESIGN

In conducting the 1988 Census of Business Trade and Services, all establishments in municipal areas and sanitary districts were enumerated while a Stratified Sampling was adopted for non-municipal areas-outside sanitary districts. Each region and group of villages were stratum and substratum respectively. The sampling units were villages.

1) STRATIFICATION

Group of provinces in each region constitute strata. There were altogether 4 strata i.e., Central, North, Northeast and South. All villages in each stratum were divided into three groups (substrata) according to the number of establishments as follows : (the information obtained from the Village Survey)

Group 1 The villages with 0-2 establishments and unknown

Group 2 The villages with 3-9 establishments

Group 3 The villages with 10 establishments and over

2) SELECTION OF SAMPLING UNIT

A number of sample villages were selected systematically from group 1 and group 2 while every village in group 3 was enumerated. The sample size within each group was as follows :-

Region	Total	Group (Substratum)		
		1	2	3
Central	1,404	397	548	459
North	1,348	294	504	550
Northeast	1,987	559	889	539
South	1,209	290	581	338
Total	5,948	1,540	2,522	1,886

2.2 METHOD OF ESTIMATION

The results of non-municipal areas-outside sanitary districts are presented by region i.e., Central, North, Northeast and South.

The estimated total of characteristic X of establishments in non-municipal areas-outside sanitary districts, in the i^{th} group, h^{th} region based on the formula :

$$\hat{X}_{hi} = w_{hi} \sum_{j=1}^{n_{hi}} X_{hij} \dots\dots\dots(1)$$

where

$$i = \begin{cases} 1 & \text{for group 1} \\ 2 & \text{for group 2} \\ 3 & \text{for group 3} \end{cases}$$

$$h = \begin{cases} 1 & \text{for the central region} \\ 2 & \text{for the northern region} \\ 3 & \text{for the northeastern region} \\ 4 & \text{for the southern region} \end{cases}$$

X_{hij} = the total value of characteristic X of establishments in the j^{th} village, i^{th} group, h^{th} region

n_{hi} = the number of sample villages in the i^{th} group, h^{th} region

W_{hi} = the weighting factor of establishments in the i^{th} group, h^{th} region

$$W_{hi} = \frac{N_{hi}}{n_{hi}}$$

N_{hi} = the total number of villages in the i^{th} group, h^{th} region

The estimated total of characteristic X of establishments in non-municipal areas-outside sanitary districts, in the h^{th} region based

$$\hat{X}_h = \sum_{i=1}^3 \hat{X}_{hi} \dots\dots\dots(2)$$

ESTIMATE OF VARIANCE

The estimated variance of \hat{X}_{hi} is

$$\hat{V}(\hat{X}_{hi}) = \frac{W_{hi} (W_{hi} - 1)}{(n_{hi} - 1)} \left[n_{hi} \sum_{j=1}^{n_{hi}} X_{hij}^2 - \left(\sum_{j=1}^{n_{hi}} X_{hij} \right)^2 \right] \dots\dots\dots(3)$$

The estimated variance of \hat{X}_h is

$$\hat{V}(\hat{X}_h) = \sum_{i=1}^3 \hat{V}(\hat{X}_{hi}) \dots\dots\dots(4)$$

The estimated variance of \hat{X} is

$$\hat{V}(\hat{X}) = \sum_{h=1}^4 \hat{V}(\hat{X}_h) \dots\dots\dots(5)$$

2.3 DATA COLLECTION

In conducting the census, the National Statistical Office had sent the enumerators who were temporary employees to interview the owners, or managers or persons who were entitled to provide information of the establishments. The interviews were undertaken during April 1-30, 1988.

The interviews were made in detail only for building, shop, office, paeng-tang and paeng-loy in market. For hawkers, only the number of establishments was counted at the listing stage.

2.4 DATA PROCESSING

All completed questionnaires which had already been subjected to a thorough field edit, were sent to the central office. They were again manually edited for completeness and internal consistency. At the same time, suitable amendments were made. Descriptive information was coded numerically. Data were then keyed to disk. Before tabulations were prepared, all raw data were again edited by computer several times until clean data were obtained for further tabulation.

2.5 DATA PRESENTATION

Data are presented for only building, shop, office and paeng-tang at regional level and the whole kingdom. They are classified by the kind of activity, kind of goods or services accounting for the highest value of sales, also by the kind of legal organization.

2.6 NOTATION OF STATISTICAL TABLES

- 1) Summations of figures in each table may not be exactly identical due to rounding errors.
- 2) Symbols used

“D” means disclosure prohibited which refers to the individual data obtained from 1-2 establishments which must not be revealed, according to the 1964 Statistical Acts.

“-” means data not available.

CHAPTER 3

SUMMARY OF CENSUS RESULTS

In summarizing the results of the 1988 Census of Business Trade and Services for the Whole Kingdom, some important basic information are presented by selected characteristics as follows:

3.1 Basic information by division which covers kind of goods or services accounting for the highest value of sales.

3.2 Basic information by size of establishment.

3.1 BASIC INFORMATION BY DIVISION

3.1.1 NUMBER OF ESTABLISHMENTS

From Table 1, there were approximately 538,093 business establishments in the Whole Kingdom in 1987. The majority of establishments were those engaged in retail trade establishments with the highest proportion of 66.9% or 360,030 establishments, followed by the establishments engaged in services and restaurants and hotels establishments with 83,827 and 77,496 establishments or 15.6% and 14.4% of the total respectively. The wholesale trade shared the least proportion of the total establishments of 3.1% or 16,740 establishments.

TABLE 1 NUMBER AND PERCENTAGE OF ESTABLISHMENTS, PERSONS ENGAGED, AND EMPLOYEES; AVERAGE NUMBER OF PERSONS ENGAGED AND EMPLOYEES PER ESTABLISHMENT BY DIVISION

Division	Establishments		Persons engaged		Employees		Average number per establishment	
	Number	%	Number	%	Number	%	Persons engaged	Employees
Total	538,093	100.0	1,762,413	100.0	745,185	100.0	3.3	1.4
Wholesale trade	16,740	3.1	164,476	9.3	139,252	18.7	9.8	8.3
Retail trade	260,030	66.9	999,993	56.8	280,886	37.7	2.8	0.8
Restaurants and hotels	77,496	14.4	320,627	18.2	171,613	23.0	4.1	2.2
Services	83,827	15.6	277,317	15.7	153,434	20.6	3.3	1.8

3.1.2 NUMBER OF PERSONS ENGAGED

Persons engaged in business establishments in the whole kingdom at December 31, 1987 totalled 1,762,413 persons. The largest number of 999,993 persons or 56.8% of the total workers worked in retail trade establishments, followed by the number of persons who worked in restaurants and hotels which was 320,627 persons or 18.2%. Establishments engaged in services reported to have 277,317 worker or 15.7% of the total workers while those in wholesale trade establishments reported to engage 164,476 persons or 9.3% (table 1).

Results of the census (table 1) show that the business establishments all over the country engaged an average of 3.3 persons per establishment. Wholesale trade establishments engaged the highest average number of 9.8 persons per establishment, followed by the restaurants and hotels engaged 4.1 persons per establishment. Establishments engaged in services engaged 3.3 persons per establishment. Establishments engaged in retail trade had the lowest average number of persons, engaging 2.8 persons per establishment.

3.1.3 NUMBER OF EMPLOYEES

Of the total persons engaged, 745,185 persons or 42.3% were employees. Retail trade establishments employed 280,886 employees or 37.7%, followed by the restaurants and hotels establishments which employed 171,613 persons or 23.0%. Around 153,434 employees or 20.6% of the total employees were engaged in rendering services while 139,252 persons or 18.7% were engaged in wholesale trade.

Results of the census (table 1) show that the business establishments all over the country had an average number of employees of 1.4 persons per establishment. Establishments engaged in wholesale trade business had the highest average number of employees of 8.3 persons per establishment, followed by the restaurants and hotels which had an average number of employees of 2.2 persons per establishment. Establishments engaged in services had an average number of 1.8 employees per establishment. Establishments engaged in retail trade business had the lowest average number of employees of 0.8 persons per establishment.

3.1.4 RECEIPT AND VALUE ADDED

The total receipt from operating business trade and services in 1987 valued at 812,592.2 million baht. The largest contribution of 367,655.2 million baht or 45.2% came from establishments engaged in wholesale trade followed by that of retail trade establishments which contributed 346,098.3 million baht or 42.6% of the total receipt. The receipt from restaurants and hotels establishments accounted for 58,440.2 million baht or 7.2%. The least value of receipt of 40,398.5 million baht or only 5.0% of the total was from the services.

In terms of average value of receipt, it was found that business establishments in the country had an average value of receipt of 1,510,133 baht per establishment. The highest came from the wholesale trade which amounted to 21,962,676 baht. Retail trade and restaurants and hotels establishments had an average receipt of 961,304 and 754,106 baht per establishments respectively, while that of services establishments, the least value among all, was estimated to be 481,927 baht.

In terms of value added, it was found that the business establishments in the country contributed a total value added of 282,203.9 million baht. Establishments engaged in retail trade and wholesale trade generated very high value added as compared with others; with the value of 118,316.9 and 115,363.3 million baht or 41.9% and 40.9% of the total value added respectively. The restaurants and hotels had the value added of 29,432.9 million baht or 10.4% while the least value added of 19,090.8 million baht or 6.8% was generated by the establishments engaged in services.

On the average, the business establishment in the whole country generated the value added i.e. 524,451 baht per establishment. The wholesale trade establishments generated the largest amount i.e. 6,891,475 baht. Value added per establishment of restaurants and hotels and retail trade establishments accounted for 379,799 baht and 328,630 baht respectively, while the services provided the least value added i.e. 227,740 baht per establishment.

TABLE 2 VALUE AND PERCENTAGE OF RECEIPTS, VALUE ADDED; AVERAGE VALUE PER ESTABLISHMENT OF RECEIPTS AND VALUE ADDED, BY DIVISION

Division	Receipts		Value added		Average value per establishment	
	Value (mill. baht)	%	Value (mill. baht)	%	Receipts (baht)	Value added (baht)
Total	812,592.2	100.0	282,203.9	100.0	1,510,133	524,451
Wholesale trade	367,655.2	45.2	115,363.3	40.9	21,962,676	6,891,475
Retail trade	346,098.3	42.6	118,316.9	41.9	961,304	328,630
Restaurants and hotels	58,440.2	7.2	29,432.9	10.4	754,106	379,799
Services	40,398.5	5.0	19,090.8	6.8	481,927	227,740

3.1.5 AVERAGE VALUE ADDED PER PERSON ENGAGED

On the average, value added per person engaged in the whole kingdom was 160,123 baht. The highest average value of 701,399 baht was contributed by wholesale trade establishments, while the 118,318 baht was contributed by retail trade, and 91,798 baht and 68,841 baht were contributed by restaurants and hotels and services establishments respectively.

TABLE 3 AVERAGE VALUE ADDED PER PERSON ENGAGED BY DIVISION

Division	Value added (mill. baht)	Persons engaged	Average value added per person engaged (baht)
Total	282,203.9	1,762,413	160,123
Wholesale trade	115,363.3	164,476	701,399
Retail trade	118,316.9	999,993	118,318
Restaurants and hotels	29,432.9	320,627	91,798
Services	19,090.8	277,317	68,841

3.2 BASIC INFORMATION BY SIZE OF PERSONS ENGAGED

3.2.1 NUMBER OF BUSINESS ESTABLISHMENTS

Considering the size of persons engaged by business establishments it was found that small-size establishments shared a major part of the total business establishment in the country. Establishments, engaged 2-4 persons ranked first of the total 303,132 establishments or 56.4% and establishments engaging 1 person shared around 30.8% of the total establishments or 165,743 establishments. The medium-size establishments engaging 5-9 persons amounted to 51,673 establishments or 9.6% of the total whereas the large-size establishments (engaging 10 persons or more) accounted for only 17,547 establishments or 3.2%.

3.2.2 NUMBER OF PERSONS ENGAGED

In view of the number of persons engaged, it was found that the majority (756,981 persons or 43.0%) of the workers worked in the establishments engaging 2-4 persons. About 525,894 workers or around 29.8% worked in establishments engaging 10 persons or more. Number of persons engaged in establishments with 5-9 persons numbered at 313,762 persons or around 17.8% while the rest of 165,774 persons or 9.4% were those working in establishments with 1 person engaged.

3.2.3 NUMBER OF EMPLOYEES

The results of the census illustrate the structure of employment in business establishments in the country that, most of the employees (around 488,410 persons or 65.5% of the total employees) worked in establishments engaging 10 persons or more. Around 23.6% worked in establishments engaging 100 persons or more. Employees accounted for about 19.2% of the total employees or 143,059 persons were employed in establishments engaging 5-9 persons, while the rest of 15.3% or 113,711 persons worked in establishments engaging in less than 5 persons.

3.2.4 RECEIPT AND VALUE ADDED

The results of the census show that the receipt of about 589,674.8 million baht or three fourths of the total receipt came from the establishments which engaged 10 persons or more. Of this, about 224,227.0 million baht or 27.6% was from the establishments which engaged 100 persons or more and about 158,909.0 and 151,127.0 million baht or 19.6% and 18.6% were from the establishments which engaged 10-19 and 20-49 persons respectively. The establishments with 50-99 persons engaged shared the least part of 55,411.8 million baht or 6.8%

The other one fourth (222,917.3 million baht) of the total receipt was the receipt from establishments which engaged less than 10 persons. This amount consisted of 114,783.7 million baht (14.1% of the total), from establishments with 5-9 persons at work, 87,009.4 million baht (10.7%) the receipt from those with 2-4 persons engaged and 21,124.2 million baht (2.6%) the receipt from the establishments with 1 persons engaged.

Considering value added by size of persons engaged, the same pattern as of the receipt is observed. About three fourths of the value added was from establishments engaging 10 persons or more engaged. Of this amount, around 25.2% or 71,107.0 million baht was from establishments engaging 10 persons or more and about 84.1% or 67,992.3 million baht was from the establishments engaging 20-49 persons at work. The rest of 65,532.0 million baht or 23.2% of the total receipt was from establishments engaging 50 persons or more.

Around 27.5% or one fourth of the total value added came from the establishments engaging less than 10 persons. The value added amount of 41,496.8 million baht or 14.7% was from establishments engaging 5-9 persons and about 29,518.0 million baht or 10.5% came from establishments with 2-4 persons. The rest of 6,557.8 million baht or 2.3% was the value added from establishments with 1 person at work.

TABLE 4 NUMBER AND PERCENTAGE OF BUSINESS ESTABLISHMENTS, PERSONS ENGAGED, EMPLOYEES, RECEIPTS AND VALUE ADDED BY SIZE OF PERSONS ENGAGED

Size of persons engaged	Establishments		Persons engaged		Employees		Receipt		Value added	
	Number	%	Number	%	Number	%	Value (millbahts)	%	Value (millbahts)	%
Total	538,095	100.0	1,762,411	100.0	745,180	100.0	812,592.1	100.0	282,203.9	100.0
1 person	165,743	30.8	165,774	9.4	-	-	21,124.2	2.6	6,557.8	2.3
2 - 4 persons	303,132	56.4	756,981	43.0	113,711	15.3	87,009.4	10.7	29,518.0	10.5
5 - 9 persons	51,673	9.6	313,762	17.8	143,059	19.2	114,783.7	14.1	41,496.8	14.7
10 - 19 persons	11,216	2.1	143,642	8.1	120,011	16.1	158,909.0	19.6	71,107.0	25.2
20 - 49 persons	4,476	0.8	128,416	7.3	122,498	16.4	151,127.0	18.6	67,992.3	24.1
50 - 99 persons	1,158	0.2	77,221	4.4	70,382	9.4	55,411.8	6.8	17,773.9	6.3
100 persons and over	697	0.1	176,615	10.0	175,519	23.6	224,227.0	27.6	47,758.1	16.9

TABLE 5 COMPARISON OF IMPORTANT BASIC INFORMATION BY AREA

Areas	Persons engaged per establishment	Employees per establishment	Receipt per establishment	Value added	
				per establishment	per persons engaged
Whole Kingdom	3.3	1.4	1,510,133	524,451	160,123
Bangkok Metropolis	5.4	3.8	5,492,936	1,778,931	328,360
Central	2.8	0.9	679,985	252,589	89,131
Northeastern	2.9	0.8	402,004	165,329	56,200
Southern	2.8	1.1	1,126,195	477,707	168,834
Northern	2.6	0.7	648,617	228,623	87,915

Comparing the size of persons engaged in establishments at different areas, it was found that, on the average, the largest number of business establishments were in the Bangkok Metropolis compared to other areas. The average number of persons engaged in the business establishment in the Bangkok Metropolis was around 5.4 persons per establishment while those in other regions ranging between 2.6-2.9 persons per establishment.

In terms of employment level, the business establishments in the Bangkok Metropolis also employed more employees than in other areas. The average number of employees per establishment was 3.8 persons for the Bangkok Metropolis and 1.1 persons for the Southern region. It should be noted that in other areas except those mentioned earlier, the small establishments with 1 person shared a major part in the total number of establishments; in which the average figure of employees per establishment was less than 1. The census results show that the average number of employees in the Central, the Northeastern and the Northern region were 0.9, 0.8 and 0.7 persons per establishment respectively.

In terms of benefit obtained from running the business in each area, it was found that the business establishment in the Bangkok Metropolis had the highest receipt and value added. The average value of receipt of the business establishments in the Bangkok Metropolis was 5 times greater than that of the Southern region in which the average value ranked second; and 14 times greater than that in the Northeastern region in which the business establishment obtained the least average value of receipt among all areas.

Simila pattern as of the receipt was observed for the value added. Establishments in the Bangkok Metropolis had the highest average value added per establishment and per person engaged. The average value added per establishment was 4 times and 11 times greater than those in the Southern and the Northeastern region while that of the per person engaged was 2 times and 6 times greater respectively.

ตารางสถิติ

STATISTICAL TABLES

ตาราง 1 ข้อมูลสถิติที่สำคัญ จำแนกตามชนิดของกิจกรรม

TABLE 1 PRINCIPAL STATISTICS BY KIND OF ACTIVITY

(พันบาท Thousands of baht)

ชนิดของกิจกรรม	จำนวนสถาน ประกอบกิจการ ธุรกิจ Number of business establish- ments	จำนวน คนทำงาน Number of persons engaged	จำนวน คนทำงาน ที่จบระดับ อุดมศึกษา Number of graduated	จำนวน ลูกจ้าง Number of employees	ค่าจ้าง เงินเดือน โบนัสและ สวัสดิการ Wages salaries bonuses and other benefits	รายรับ Receipts	รายจ่าย Expen- ditures	มูลค่าเพิ่ม Value added	Kind of activity
ยอดรวม									Total
การขายส่งอย่างเดียว	538,090	1,762,414	134,236	745,181	26,714,245	812,592,151	530,368,230	282,203,922	Wholesale trade only
การขายปลีกอย่างเดียว	9,984	99,578	13,184	85,102	4,868,526	215,608,732	135,070,062	80,538,668	Retail trade only
การขายบริการอย่างเดียว	338,986	891,661	45,993	214,361	4,827,285	229,068,837	150,789,579	78,279,257	Services only
ภัตตาคาร สถานที่ขายอาหารและเครื่องดื่ม และไนท์คลับ	78,348	254,564	25,530	141,163	4,691,872	35,846,694	19,481,808	16,364,887	Restaurants, drinking and eating places and nightclubs
โรงแรมที่มีขนาดตั้งแต่ 100 ห้องขึ้นไป	64,462	217,788	9,044	91,575	1,869,226	32,341,101	14,337,474	18,003,628	Hotels, 100 rooms and over
สถานที่พักอาศัยอื่น ๆ	285	46,664	11,729	46,558	2,463,545	16,864,102	9,726,503	7,137,598	Other lodging places
การขายส่งและขายปลีก	5,854	34,465	4,285	25,636	727,992	5,108,081	2,792,505	2,315,575	Wholesale and retail trade
การขายปลีกและบริการ	13,736	108,072	13,306	83,868	4,679,492	176,009,393	135,759,635	40,249,758	Retail trade and services
การขายปลีก ภัตตาคาร สถานที่ขายอาหารและเครื่องดื่ม	12,659	52,018	5,248	27,365	983,239	39,985,095	23,946,484	16,038,612	Retail trade, restaurants, drinking and eating places and nightclubs
และไนท์คลับ	11,595	28,164	1,253	3,976	121,719	12,665,901	3,534,396	9,131,505	Others
อื่น ๆ	2,181	29,440	4,664	25,577	1,481,348	49,094,213	34,949,784	14,144,429	

ตาราง 1.1 ข้อมูลสถิติที่สำคัญ จำแนกตามชนิดของสินค้าหรือบริการที่มีมูลค่าขายสูงสุด

TABLE 1.1 PRINCIPAL STATISTICS BY KIND OF GOODS OR SERVICES ACCOUNTING FOR THE HIGHEST VALUE OF SALES

(พันบาท Thousands of baht)

รหัส TSIC Code	ชนิดของสินค้าหรือบริการ	จำนวนสถาน ประกอบกิจการ ธุรกิจ Number of business establi- shments	จำนวน คนทำงาน Number of persons engaged	จำนวน คนทำงาน ที่จบระดับ อุดมศึกษา Number of graduated	จำนวน ลูกจ้าง Number of employees	ค่าจ้าง เงินเดือน โบนัสและ สวัสดิการ Wages salaries bonuses and other benefits	รายรับ Receipts	รายจ่าย Expen- ditures	มูลค่าเพิ่ม Value added	Kind of goods or services
1	2	3	4	5	6	7	8	9	10	11
	ยอดรวม									Total
	การขายส่ง									Wholesale trade
61100	สินค้าหลายชนิด	538,093	1,762,415	134,239	745,189	26,714,245	812,592,151	530,388,230	282,203,922	
61201	สัตว์ที่มีชีวิต	16,740	164,476	22,213	139,254	8,181,544	367,655,206	252,291,957	115,363,249	Mixed wholesaling
61209	วัตถุดิบเกษตรซึ่งมิได้จัดประเภทไว้ในที่อื่น	37	863	212	814	82,346	1,802,275	1,738,264	64,010	Live animals
61301	ข้าวและผลิตภัณฑ์จากโรงสีข้าว	39	792	63	722	22,184	169,616	119,948	49,670	Agricultural raw materials not elsewhere classified
61302	ผลไม้และผัก	1,795	13,903	1,147	10,936	496,903	49,357,500	29,803,432	19,554,068	Rice and rice mill products
61303	ของชำ	796	5,136	429	3,528	170,055	14,800,405	12,081,470	2,718,933	Fruit and vegetables
61304	เนื้อสัตว์และผลิตภัณฑ์เนื้อสัตว์	687	3,100	131	1,471	24,176	1,143,658	1,007,434	136,224	Grocery
61305	ปลาและผลิตภัณฑ์สัตว์น้ำ	1,406	10,398	793	7,359	269,860	7,440,791	5,834,145	1,606,645	Meat and meat products
61306	ยาสูบและผลิตภัณฑ์ยาสูบ	133	822	58	561	22,818	418,986	312,339	106,646	Fish and sea foods
61307	เครื่องดื่มชนิดไม่มีแอลกอฮอล์	396	5,090	298	4,362	269,700	5,888,625	4,861,562	1,027,063	Tobacco and tobacco products
61308	เบียร์ เหล้าไวน์ และเครื่องดื่มชนิดที่มีแอลกอฮอล์	230	1,095	158	676	18,758	11,544,902	9,900,238	1,644,665	Soft drinks
61309	อาหารแปรรูป	456	4,209	365	3,396	114,690	1,707,370	1,136,649	570,722	Beer, wine and distilled alcoholic beverages
61401	สินค้าสิ่งทอสิ่งทอใยแก้วเส้นผ่า	752	5,650	587	4,587	168,712	17,444,149	9,480,702	7,963,446	Miscellaneous food
61402	เครื่องแต่งกายและส่วนประกอบของเครื่องแต่งกาย	943	6,599	636	4,317	152,307	3,942,336	2,795,516	1,146,821	Textile goods except clothing
61403	รองเท้าและสินค้าหนังสัตว์อื่น ๆ	1,122	7,581	613	5,895	210,162	19,266,069	5,784,710	13,481,360	Wearing apparel and accessories
61501	เครื่องเรือนและเครื่องตกแต่งบ้าน	1,000	8,515	1,116	7,126	250,432	17,065,895	3,390,424	13,675,472	Shoes and other leather goods
61502	เครื่องดินเผา เครื่องแก้ว และเครื่องมือเครื่องใช้	243	1,708	348	1,371	33,205	3,421,474	1,594,327	1,827,146	Furniture and fixtures
	เกี่ยวกับภาครถ	181	1,989	293	1,750	81,481	588,691	384,867	203,825	Pottery, glassware and kitchen utensils
61503	เครื่องเงิน เครื่องถม เครื่องเงิน ของขวัญ	106	2,310	248	2,219	103,579	1,581,131	1,196,327	384,804	Silverware, niellaware, lacquerware, souvenirs and antiques
61504	ของที่ระลึก และโบราณวัตถุ	100	752	70	597	11,087	252,876	141,978	110,899	Radio and television sets
	เครื่องรับวิทยุและโทรทัศน์	111	2,152	650	2,093	146,033	3,810,997	1,767,956	2,043,041	

61505	เครื่องจักร เครื่องมือเครื่องใช้ในครัวเรือน และ เครื่องไฟฟ้า ซึ่งมีได้จัดประเภทไว้ในที่อื่น	400	5,111	1,174	4,869	328,178	9,925,912	9,017,988	907,923	Household machinery and equipment and electrical goods not elsewhere classified
61601	อุปกรณ์เกี่ยวกับกาารวางท่อและเครื่องสุขภัณฑ์	81	1,106	343	1,067	178,492	2,411,300	1,679,135	732,164	Plumbing and sanitary equipment
61609	วัสดุก่อสร้างอื่น ๆ	1,120	14,380	1,481	13,441	555,352	31,582,350	22,900,968	8,681,382	Other construction materials
61701	เครื่องจักรที่ใช้ในงานเหมืองแร่และงานก่อสร้าง	24	163	29	154	4,998	163,266	138,243	25,024	Mining and construction machinery
61702	เครื่องจักรและอุปกรณ์เครื่องจักรที่ใช้ในการเกษตร	79	1,210	174	1,158	48,754	2,290,580	1,680,474	610,107	Agricultural machinery and equipment
61703	เครื่องจักรและเครื่องมือเครื่องใช้									
	ในงานอุตสาหกรรม	62	773	176	753	31,989	1,391,235	907,677	483,557	Industrial machinery and supplies
61709	เครื่องจักรและเครื่องมือเครื่องใช้อื่น ๆ	279	4,736	1,495	4,582	461,217	4,891,893	3,101,969	1,789,924	Other machinery and supplies
61801	ยานยนต์และอุปกรณ์เครื่องยนต์	622	8,832	1,293	8,424	987,286	33,371,843	27,919,992	5,451,853	Motor vehicles and automotive equipment
61809	อุปกรณ์การขนส่งอื่น ๆ	38	200	22	152	2,108	89,865	75,727	14,138	Other transport equipment
61901	แร่และโลหะ	97	2,419	196	2,369	63,673	2,684,277	1,825,114	859,163	Minerals and metals
61902	น้ำมันปิโตรเลียมและถ่านหิน	266	4,004	1,105	3,686	281,477	32,432,695	28,420,376	4,012,320	Petroleum and coal
61903	เศษโลหะและของที่ไม่ใช้แล้ว	678	3,375	101	1,882	29,935	508,996	382,232	126,764	Scrap metal and waste
61904	เคมีภัณฑ์และยา	476	8,553	1,992	8,241	793,595	25,881,254	15,724,846	10,156,407	Chemicals and pharmaceuticals
61905	เครื่องสำอาง สบู่ และเครื่องหอมอื่น ๆ	208	4,444	623	4,172	319,519	6,151,025	4,894,478	1,256,548	Cosmetics, soap and other toilet preparations
61906	กระดาษ หนังสือ และเครื่องเขียน	415	4,230	910	3,675	150,050	3,100,273	2,353,630	746,643	Paper, books and stationery
61907	เครื่องดนตรีและเครื่องกีฬา	31	346	62	324	10,583	145,622	84,586	61,036	Musical instruments and sporting goods
61908	หินมีค่าและเพชรพลอย	153	1,409	361	1,329	88,749	3,558,996	3,030,479	528,516	Precious stones and jewellery
61909	สินค้าประเภทอื่น ๆ	1,178	16,521	2,461	15,196	1,197,107	45,426,082	34,821,761	10,604,320	Other goods
	การค้าขายปลีก	360,030	1,000,000	58,228	280,888	8,297,428	346,098,261	227,781,356	118,316,905	Retail trade
62101	ห้างสรรพสินค้า	116	17,478	2,485	17,406	783,058	23,829,019	12,705,617	11,123,402	Department stores
62109	สินค้าทั่วไปอื่น ๆ	64,486	158,840	5,883	22,106	323,862	19,077,326	15,278,414	3,798,911	Other general goods
62201	เนื้อสัตว์และผลิตภัณฑ์เนื้อสัตว์	1,260	3,098	76	609	9,004	673,139	500,853	172,286	Meat and meat products
62202	ปลาและผลิตภัณฑ์ปลาน้ำ	1,282	3,034	171	506	6,842	414,501	265,515	148,986	Fish and fish products
62203	ผลไม้และผัก	5,799	11,530	212	669	9,714	1,247,697	977,673	270,025	Fruit and vegetable
62204	ของชำ	113,597	249,746	6,593	20,961	125,941	17,597,446	12,631,425	4,966,022	Grocery
62209	อาหาร เครื่องดื่ม และยาสูบอื่น ๆ	77,076	191,211	6,518	31,684	494,261	14,882,218	10,931,986	3,950,230	Other food, beverages and tobacco
62301	สิ่งทอสิ่งทอทั่วไป	2,417	8,183	768	3,521	88,303	5,000,178	1,240,564	3,759,613	General textile
62302	เครื่องแต่งกายและส่วนประกอบของเครื่องแต่งกาย	11,175	32,599	2,540	12,394	231,857	5,327,343	3,520,398	1,806,943	Wearing apparel and accessory
62303	รองเท้า	2,567	7,461	586	2,446	55,586	1,067,833	818,685	249,148	Shoe
62304	ผลิตภัณฑ์หนัง ยกเว้นรองเท้า	578	1,784	137	828	14,526	312,378	223,235	89,142	Leather product except shoe
62401	เครื่องเรือนและเครื่องตกแต่งบ้านเรือน	2,711	10,072	979	4,975	124,310	5,746,085	1,339,828	4,406,256	Furniture and fixture

ตาราง 1.1 ข้อมูลสถิติที่สำคัญ จำแนกตามชนิดของสินค้าหรือบริการที่มีมูลค่าขายสูงสุด (ต่อ)

TABLE 1.1 PRINCIPAL STATISTICS BY KIND OF GOODS OR SERVICES ACCOUNTING FOR THE HIGHEST VALUE OF SALES (Contd.)

(พันบาท Thousands of baht)

รหัส TSIC Code	ชนิดของสินค้าหรือบริการ	จำนวนสถาน ประกอบการ ธุรกิจ Number of business establish- ments	จำนวน คนทำงาน Number of persons engaged	จำนวน คนทำงาน ที่จบระดับ อุดมศึกษา Number of graduated	จำนวน ลูกจ้าง Number of employees	ค่าจ้าง เงินเดือน โบนัสและ สวัสดิการ Wages salaries bonuses and other benefits	รายรับ Receipts	รายจ่าย Expenc- ditures	มูลค่าเพิ่ม Value added	Kind of goods or services
1	2	3	4	5	6	7	8	9	10	11
62402	เครื่องดินเผา เครื่องแก้ว เครื่องตัด และเครื่องมือเครื่องใช้เกี่ยวกับอาคาร	773	2,270	178	732	17,491	10,066,566	9,182,044	884,523	Pottery, glassware, cutlery and kitchen utensil
62403	ผลิตภัณฑ์งานฝีมือคนไทย	1,296	3,908	412	1,498	31,653	838,586	449,218	389,368	Thai handicraft
62404	โบราณวัตถุ	123	347	49	199	4,171	100,142	68,186	31,955	Antiquity
62405	จักรเย็บผ้า	175	812	108	588	27,376	316,661	187,687	128,973	Sewing machine
62406	เครื่องจักรและเครื่องมือเครื่องใช้ในครัวเรือนอื่นๆ	2,143	17,314	2,018	14,009	720,822	8,688,484	6,001,075	2,687,412	Other household machinery and appliance
62407	วิทยุและโทรทัศน์	1,683	8,414	929	5,481	160,634	6,381,757	4,234,397	2,147,362	Radio and television
62408	อุปกรณ์ไฟฟ้าแสงสว่าง	2,624	9,892	1,180	5,106	114,465	3,676,263	2,089,197	1,587,066	Electric lighting equipment
62501	หนังสือ วารสารและหนังสือพิมพ์	1,860	5,162	671	1,685	34,378	799,002	508,875	290,126	Book, periodical and newspaper
62502	เครื่องเขียน	1,546	5,771	799	2,881	51,700	1,146,799	832,372	314,427	Stationery
62503	ผลิตภัณฑ์กระดาษอื่นๆ	96	436	45	283	5,117	137,597	99,605	37,991	Other paper product
62601	ยา	10,704	26,517	3,299	4,765	80,481	3,465,751	2,217,955	1,247,796	Pharmacy
62602	เครื่องสำอาง	8,038	23,219	843	4,986	193,228	3,069,735	2,531,729	538,006	Cosmetic
62701	วัสดุก่อสร้างอาคาร	5,993	34,967	2,541	24,774	546,191	19,710,516	11,079,634	8,630,884	Building construction material
62702	ท่อ อุปกรณ์ประกอบท่อและอุปกรณ์ทางสุขาภิบาล	482	2,182	145	1,379	38,301	770,265	539,724	230,539	Plumbing and sanitary equipment
62703	สี น้ำมันชักเงาและแล็กเกอร์	647	2,399	227	1,249	24,406	755,290	454,247	301,043	Paint, varnish and lacquer
62704	เครื่องโลหะ	1,338	7,321	880	5,367	192,247	3,860,562	2,788,260	1,072,302	Hardware
62801	รถยนต์	1,042	12,389	3,105	11,552	428,346	34,332,546	17,821,365	16,511,181	Motor-car
62802	จักรยานยนต์	793	5,995	778	5,077	145,926	7,134,104	6,342,473	791,633	Motorcycle
62803	ยางรถยนต์ หม้อเบรคเตอรืและอุปกรณ์ต่าง ๆ	5,602	24,045	2,148	14,624	413,422	10,568,045	7,322,475	3,245,570	Tyre, battery and accessory
62804	น้ำมันเชื้อเพลิง	11,127	46,161	2,840	26,013	1,261,205	96,232,615	70,563,977	25,668,636	Gasoline
62805	แก๊ส	1,069	4,323	332	2,650	53,820	1,711,837	1,265,426	446,413	Gas
62809	อุปกรณ์การขนส่งเบ็ดเตล็ด	788	2,892	252	1,322	40,496	974,624	691,184	283,441	Miscellaneous transport equipment

62901	เครื่องเพชรพลอย	3,093	9,403	1,095	3,373	76,689	7,390,147	4,350,940	3,039,207	Jewellery
62902	นาฬิกา	1,000	3,060	198	1,053	21,397	762,573	387,464	375,108	Watches and clocks
62903	ดอกไม้	514	1,419	127	463	7,074	119,382	78,832	40,549	Florist
62904	น้ำแข็ง	1,634	4,182	124	912	19,366	392,829	287,254	105,576	Ice
62905	ของใช้แล้วหรือของเก่า	487	1,926	78	1,060	20,879	546,251	301,076	245,175	Second-hand goods
62909	สินค้าเบ็ดเตล็ดซึ่งมิได้จัดประเภทไว้ในที่อื่น	10,296	38,238	5,877	19,702	1,298,887	26,974,170	14,670,493	12,303,678	Miscellaneous not elsewhere classified
63101	ภัตตาคารและโรงแรม	77,496	320,626	26,293	171,613	5,253,491	58,440,172	29,007,233	29,432,937	Restaurants and Hotels
63109	ไนท์คลับ	216	4,853	298	4,590	77,787	462,767	258,219	204,547	Nightclubs
63201	ภัตตาคาร สถานที่ย้ายอาหารและเครื่องดื่มอื่น ๆ	70,734	230,795	9,583	91,698	1,924,126	35,317,159	15,940,669	19,376,490	Other restaurants, eating and drinking places
63209	โรงแรม	1,520	65,405	13,583	63,528	2,976,890	19,077,237	10,946,643	8,130,590	Hotels
83101	สถานที่อยู่อาศัยอื่น ๆ	5,026	19,573	2,829	11,798	274,688	3,583,009	1,861,702	1,721,308	Other lodging places
83201	การขายบริการ	83,827	277,313	27,507	153,434	4,981,782	40,398,512	21,307,681	19,090,830	Services
83202	การให้เช่าและการดำเนินงานด้านอสังหาริมทรัพย์	478	6,852	1,703	6,590	295,681	4,578,160	4,003,507	574,653	Letting and operating real estate
83210	ตัวแทนและนายหน้าซื้อขายอสังหาริมทรัพย์	75	500	155	443	17,206	155,764	54,170	101,594	Real estate agents and brokers
83220	บริการทางกฎหมาย	1,607	7,174	4,898	4,269	621,869	1,368,673	272,609	1,096,063	Legal services
83230	บริการทางการเงินที่เชื่อมโยงและประมวลผลด้วยเครื่องจักร	261	2,080	793	1,736	58,257	128,930	54,331	74,599	Accounting, auditing and bookkeeping services
83241	บริการทางสถาปัตยกรรม	11	103	37	101	6,607	5,401	5,120	281	Data processing and tabulating services
83242	บริการทางวิศวกรรมและเทคโนโลยี	178	2,193	966	2,132	138,447	2,713,208	483,386	2,229,820	Architectural services
83250	บริการโฆษณา	57	1,912	733	1,906	179,432	646,948	395,423	251,524	Engineering and technical services
83290	บริการธุรกิจยกเว้นบริการการให้เช่าเครื่องจักรและอุปกรณ์ ซึ่งมิได้จัดประเภทไว้ในที่อื่น	512	4,570	1,592	3,980	283,015	2,297,394	1,831,239	466,155	Advertising services
83300	บริการการให้เช่าเครื่องจักรและอุปกรณ์	1,401	21,963	4,194	21,004	898,526	6,311,532	3,038,928	3,272,604	Business services except machinery and equipment rental and leasing not elsewhere classified
94110	การสร้างภาพยนตร์	103	527	116	432	25,205	560,689	431,085	129,605	Machinery and equipment rental and leasing
94120	การจำหน่ายและการฉายภาพยนตร์	69	692	144	621	30,983	241,907	176,549	65,358	Motion picture production
94130	การส่งวิทยุกระจายเสียงและโทรทัศน์	2,133	12,104	869	8,379	138,445	3,250,233	1,076,404	2,173,830	Motion picture distribution and projection
94140	การสร้างละครและบันเทิงกรรม	70	2,525	1,374	2,504	146,803	556,961	183,494	373,469	Radio and television broadcasting
94900	บริการบันเทิงและบันเทิงกรรมที่นอกเหนือจากการจัดประเภทไว้ในที่อื่น	732	8,396	136	6,711	51,309	144,572	59,800	84,772	Theatrical production and entertainment services
95110	การซ่อมรองเท้าและผลิตภัณฑ์หนังอื่น ๆ	1,050	8,369	771	6,967	153,937	611,802	368,280	243,519	Amusement and recreational services not elsewhere classified
95120	ซ่อมเครื่องไฟฟ้า	230	470	19	68	978	19,346	10,761	8,585	Repair of footwear and other leather goods
95131	การซ่อมยานยนต์	5,732	14,210	1,150	5,724	130,901	2,160,564	643,259	1,517,306	Electrical repair
		14,718	57,094	2,117	32,051	743,241	6,427,794	3,666,897	2,760,897	Repair of motor vehicles

ตาราง 1.1 ข้อมูลสถิติที่สำคัญ จำแนกตามชนิดของสินค้าหรือบริการที่มีมูลค่าขายสูงสุด (ต่อ)

TABLE 1.1 PRINCIPAL STATISTICS BY KIND OF GOODS OR SERVICES ACCOUNTING FOR THE HIGHEST VALUE OF SALES (Contd.)

(พันบาท Thousands of baht)

รหัส TSIC Code	ชนิดของสินค้าหรือบริการ	จำนวนสถาน ประกอบกร ธุรกิจ Number of business establish- ments	จำนวน คนทำงาน Number of persons engaged	จำนวน คนทำงาน ที่จบระดับ อุดมศึกษา Number of graduated	จำนวน ลูกจ้าง Number of employees	ค่าจ้าง เงินเดือน โบนัสและ สวัสดิการ Wages salaries bonuses and other benefits	รายรับ Receipts	รายจ่าย Expen- ditures	มูลค่าเพิ่ม Value added	Kind of goods or services
1	2	3	4	5	6	7	8	9	10	11
95132	การซ่อมจักรยานยนต์	7,750	16,772	410	4,032	63,620	1,190,249	672,301	517,948	Repair of motorcycles
95140	การซ่อมนาฬิกาและเครื่องเพชรพลอย	582	887	29	103	1,782	51,366	32,995	18,372	Watch, clock and jewellery repair
95191	การซ่อมจักรยานสามล้อและจักรยานสองล้อ	2,501	4,402	67	415	5,817	163,871	96,810	67,060	Repair of tricycles and bicycle
95199	การซ่อมอื่น ๆ	3,736	10,975	514	4,939	100,644	792,072	484,019	298,054	Other repairs
95200	บริการซักรีดและย้อมผ้า	2,344	6,104	377	2,290	38,862	284,389	177,515	106,875	Laundry and dyeing services
95911	ตัดผมชาย	10,062	19,523	379	7,099	148,517	570,284	282,240	288,043	Men's barber services
95912	แต่งผมและเสริมสวยสตรี	22,188	39,331	966	10,543	160,796	1,459,783	859,300	600,483	Women's hairdressing and beauty services
95920	ทำรูปรวมถึงการถ่ายภาพเพื่อการค้า	2,304	6,503	551	2,019	69,988	1,603,465	784,846	818,620	Photographic studios including commercial photography
95991	บริการอาบ อบ นวด	135	5,410	248	5,224	106,688	324,852	161,515	163,337	Turkish bath and massage parlours
95999	บริการส่วนบุคคลซึ่งมิได้จัดประเภทไว้ในที่อื่น	2,808	15,672	2,199	11,152	364,231	1,778,303	990,901	787,404	Other personal services not elsewhere classified

ตาราง 1.2 ข้อมูลสถิติที่สำคัญ จำแนกตามรูปแบบการจัดตั้งตามกฎหมาย

TABLE 1.2 PRINCIPAL STATISTICS BY KIND OF LEGAL ORGANIZATION

(พันบาท Thousands of baht)

รูปแบบการจัดตั้งตามกฎหมาย	1	2	3	4	5	6	7	8	9	Kind of legal organization
		จำนวนสถานประกอบการธุรกิจ Number of business establishments	จำนวนคนทำงาน Number of persons engaged	จำนวนคนที่จบระดับอุดมศึกษา Number of graduated	จำนวนลูกจ้าง Number of employees	ค่าจ้าง เงินเดือน โบนัสและสวัสดิการ Wages salaries bonuses and other benefits	รายรับ Receipts	รายจ่าย Expenses	มูลค่าเพิ่ม Value added	
		2	3	4	5	6	7	8	9	10
ยอดรวม		538,093	1,762,411	134,238	745,180	26,714,245	812,592,141	530,388,221	282,203,921	Total
ส่วนบุคคลหรือหุ้นส่วนสามัญไม่จดทะเบียน		511,621	1,303,535	57,034	286,308	5,369,975	151,262,799	101,674,729	49,588,068	Individual proprietor
หุ้นส่วนสามัญนิติบุคคลหรือหุ้นส่วนจำกัด		13,166	127,013	16,482	127,009	3,782,677	161,234,741	96,292,250	64,942,490	Juristic partnership
บริษัทจำกัด		10,437	279,261	56,463	279,261	16,877,082	486,731,313	321,451,200	165,280,114	Limited company
องค์การหรือรัฐวิสาหกิจ		80	3,821	1,347	3,821	235,073	1,360,782	677,467	683,315	Government organization
สหกรณ์		1,774	25,478	2,228	25,478	306,365	11,062,987	9,758,889	1,304,098	Cooperative
อื่น ๆ		1,015	23,303	684	23,303	143,072	939,517	533,684	405,832	Others

ตาราง 1.3 ข้อมูลสถิติที่สำคัญ จำแนกตามขนาดคนทำงาน

TABLE 1.3 PRINCIPAL STATISTICS BY SIZE OF PERSONS ENGAGED

(พันบาท Thousands of baht)

ขนาดคนทำงาน	จำนวนสถาน ประกอบกร ธุรกิจ Number of business establi- sh- ments	จำนวน คนทำงาน Number of persons engaged	จำนวน คนทำงาน ที่จบระดับ อุดมศึกษา Number of graduated	จำนวน ลูกจ้าง Number of employees	ค่าจ้าง เงินเดือน โบนัสและ สวัสดิการ Wages salaries bonuses and other benefits	รายรับ Receipts	รายจ่าย Expen- ditures	มูลค่าเพิ่ม Value added	Size of persons engaged	
									1	10
ยอดรวม	538,095	1,762,411	134,240	745,180	26,714,245	812,592,151	530,388,230	282,203,922	Total	
1 คน	165,743	165,774	5,144	1,850	21,069	21,124,235	14,566,447	6,557,787	1 person	
2 - 4 คน	303,132	756,981	31,973	111,861	1,872,992	87,009,411	57,491,372	29,518,039	2 - 4 persons	
5 - 9 คน	51,673	313,762	23,575	143,059	3,124,520	114,783,662	73,286,865	41,496,798	5 - 9 persons	
10 - 19 คน	11,216	143,642	16,842	120,011	3,750,741	158,909,042	87,802,017	71,107,025	10 - 19 persons	
20 - 49 คน	4,476	128,416	17,119	122,498	5,002,009	151,127,005	83,134,679	67,992,327	20 - 49 persons	
50 - 99 คน	1,158	77,221	9,614	70,382	4,021,789	55,411,838	37,637,966	17,773,872	50 - 99 persons	
100 - 199 คน	434	60,591	10,022	59,517	2,030,021	63,148,640	42,954,420	20,194,220	100 - 199 persons	
200 - 299 คน	118	27,935	4,913	27,923	1,423,947	17,755,068	12,597,183	5,157,886	200 - 299 persons	
300 - 399 คน	47	15,784	1,674	15,777	681,250	10,020,611	7,171,424	2,849,189	300 - 399 persons	
400 - 499 คน	26	11,418	2,035	11,417	672,228	28,721,129	25,823,637	2,897,492	400 - 499 persons	
500 คนขึ้นไป	72	60,887	11,329	60,885	4,113,677	104,581,507	87,922,222	16,659,284	500 persons and over	

ตาราง 2 จำนวนสถานประกอบการธุรกิจ จำแนกตามรูปแบบการจัดตั้งตามกฎหมาย และชนิดของกิจกรรม

TABLE 2 NUMBER OF BUSINESS ESTABLISHMENTS BY KIND OF LEGAL ORGANIZATION AND KIND OF ACTIVITY

ชนิดของกิจกรรม	จำนวนสถานประกอบการ ธุรกิจ Number of business establishments	รูปแบบการจัดตั้งตามกฎหมาย Kind of legal organization						Kind of activity
		ส่วนบุคคล Individual proprietor	หุ้นส่วน สามัญบุคคล หรือหุ้นส่วน จำกัด Juristic partnership	บริษัท จำกัด (Company limited)	องค์การหรือ รัฐวิสาหกิจ Semi- government	สหกรณ์ Cooperative	อื่น ๆ Others	
ยอดรวม	538,090	511,621	13,166	10,437	80	1,774	1,014	Total
การขายส่งอย่างเดียว	9,984	6,365	1,573	2,031	2	11	2	Wholesale trade only
การขายปลีกอย่างเดียว	338,986	326,628	6,311	3,713	31	1,638	666	Retail trade only
การขายบริการอย่างเดียว	78,348	74,718	1,445	1,900	38	17	231	Services only
ภัตตาคาร สถานที่ขายอาหารและเครื่องดื่ม และไนท์คลับ	64,462	63,621	431	335	1	4	69	Restaurants, drinking and eating places and nightclubs
โรงแรมที่มีขนาดตั้งแต่ 100 ห้องขึ้นไป	285	45	42	197	-	-	1	Hotels, 100 rooms and over
สถานที่พักอาศัยอื่น ๆ	5,854	5,095	390	361	1	1	6	Other lodging places
การขายส่งและขายปลีก	13,736	10,057	2,293	1,311	5	66	5	Wholesale and retail trade
การขายปลีกและบริการ	12,659	11,740	508	371	2	27	11	Retail trade and services
การขายปลีก ภัตตาคาร สถานที่ขายอาหาร และเครื่องดื่ม และไนท์คลับ	11,595	11,560	18	11	-	5	1	Retail trade, restaurants, drinking and eating places and nightclubs
อื่น ๆ	2,181	1,792	155	207	-	5	22	Others

ตาราง 3 จำนวนสถานประกอบการธุรกิจ จำแนกตามประเภทของสถานประกอบการ รูปแบบการจัดตั้งทางเศรษฐกิจ และชนิดของกิจกรรม
 TABLE 3 NUMBER OF BUSINESS ESTABLISHMENTS BY TYPE OF ESTABLISHMENTS, KIND OF ECONOMIC ORGANIZATION AND KIND OF ACTIVITY

ชนิดของกิจกรรม 1	จำนวนสถานประกอบการธุรกิจ 2	ประเภทของสถานประกอบการ Type of establishments		รูปแบบการจัดตั้งทางเศรษฐกิจ Kind of economic organization			Kind of activity 8
		อาคาร ร้านค้า สำนักงาน Building, shop, office	แผงตั้ง Pang tang	สำนักงาน แห่งเดียว Single office	สำนักงานใหญ่ Head office	สำนักงานสาขา Branches	
3	4	5	6	7	8		
ยอดรวม	538,090	519,884	18,208	530,270	1,837	5,985	Total
การขายส่งอย่างเดียว	9,984	9,797	187	9,366	184	434	Wholesale trade only
การขายปลีกอย่างเดียว	338,986	330,748	8,239	334,729	813	3,445	Retail trade only
การขายบริการอย่างเดียว	78,348	77,686	662	77,251	244	853	Services only
ภัตตาคาร สถานที่ขายอาหารและเครื่องดื่ม และไนท์คลับ	64,462	56,100	8,361	64,052	105	304	Restaurants, drinking and eating places and nightclubs
โรงแรมที่มีขนาดตั้งแต่ 100 ห้องขึ้นไป	285	285	-	251	17	17	Hotels, 100 rooms and over
สถานที่พักอาศัยอื่น ๆ	5,854	5,854	-	5,743	36	75	Other lodging places
การขายส่งและขายปลีก	13,736	13,296	440	12,898	284	554	Wholesale and retail trade
การขายปลีกและขายบริการ	12,659	12,598	61	12,314	98	247	Retail trade and services
การขายปลีก ภัตตาคาร สถานที่ขายอาหารและเครื่องดื่ม และไนท์คลับ	11,595	11,344	253	11,587	5	5	Retail trade, restaurants, drinking and eating places and nightclubs
อื่น ๆ	2,181	2,176	5	2,079	51	51	Others

ตาราง 3.1 จำนวนสถานประกอบการธุรกิจ จำแนกตามประเภทของสถานประกอบการ รูปแบบการจัดตั้งทางเศรษฐกิจ และชนิดของสินค้าหรือบริการที่มีมูลค่าขายสูงสุด
 TABLE 3.1 NUMBER OF BUSINESS ESTABLISHMENTS BY TYPE OF ESTABLISHMENTS, KIND OF ECONOMIC ORGANIZATION AND KIND OF GOODS OR SERVICES ACCOUNTING FOR THE HIGHEST VALUE OF SALES

รหัส TSIC Code	ชนิดของสินค้าหรือบริการ	จำนวนสถาน ประกอบการ ธุรกิจ Number of business establishments	ประเภทของสถานประกอบการ Type of establishments		รูปแบบการจัดตั้งทางเศรษฐกิจ Kind of economic organization			Kind of goods or services
			อาคาร ร้านค้า สำนักงาน Building, shop, office	แผงตั้ง Pang lang	สำนักงาน เดี่ยว Single office	สำนักงานใหญ่ Head office	สำนักงานสาขา Branches	
1	2	3	4	5	6	7	8	9
	ยอดรวม	538,093	519,882	18,210	530,270	1,838	5,984	Total
61100	สินค้าหลายชนิด	16,740	16,286	454	15,645	343	752	Wholesale trade
61201	สัตว์ที่มีชีวิต	37	37	-	33	2	2	Mixed wholesaling
61209	วัตถุดิบเกษตรซึ่งมิได้จัดประเภทไว้ในที่อื่น	39	39	-	37	1	1	Live animals
61301	ข้าวและผลิตภัณฑ์จากโรงสีข้าว	1,795	1,795	-	1,733	25	37	Agricultural raw materials not elsewhere classified
61302	ผลไม้และผัก	796	795	1	771	12	13	Rice and rice mill products
61303	ของชำ	687	655	32	672	1	14	Fruit and vegetables
61304	เนื้อสัตว์และผลิตภัณฑ์เนื้อสัตว์	1,406	1,394	12	1,353	15	38	Grocery
61305	ปลาและผลิตภัณฑ์สัตว์น้ำ	133	128	5	122	3	8	Meat and meat products
61306	ยาสูบและผลิตภัณฑ์ยาสูบ	396	390	6	368	7	21	Fish and sea foods
61307	เครื่องดื่มชนิดไม่มีแอลกอฮอล์	230	229	1	217	4	9	Tobacco and tobacco products
61308	เบียร์ เหล้าไวน์ และเครื่องดื่มชนิดที่มีแอลกอฮอล์	456	456	-	383	7	66	Soft drinks
61309	อาหารเบ็ดเตล็ด	752	749	3	622	15	115	Beer, wine and distilled alcoholic beverages
61401	สินค้าสิ่งทอสิ่งถักยกเว้นเสื้อผ้า	943	940	3	906	8	29	Miscellaneous food
61402	เครื่องแต่งกายและส่วนประกอบของเครื่องแต่งกาย	1,122	1,105	17	1,099	7	16	Textile goods except clothing
61403	รองเท้าและสินค้าหนังสัตว์อื่น ๆ	1,000	681	319	943	24	33	Wearing apparel and accessories
61501	เครื่องเรือนและเครื่องตกแต่งบ้าน	243	238	5	231	3	9	Shoes and other leather goods
61502	เครื่องเงิน เครื่องแก้ว และเครื่องมือเครื่องใช้ เกี่ยวกับภาครครัว	181	181	-	163	12	6	Furniture and fixtures
61503	เครื่องเงิน เครื่องถม เครื่องเงิน ของขวัญ ของที่ระลึก และโบราณวัตถุ	106	106	-	100	3	3	Pottery, glassware and kitchen utensils
61504	เครื่องรับวิทยุและโทรทัศน์	100	95	5	93	4	3	Silverware, niellaware, lacquerware, souvenirs and antiques
		111	111	-	99	6	6	Radio and television sets

ตาราง 3.1 จำนวนสถานประกอบการธุรกิจ จำแนกตามประเภทของสถานประกอบการ รูปแบบการจัดตั้งทางเศรษฐกิจ และชนิดของสินค้าหรือบริการที่มีมูลค่าขายสูงสุด (ต่อ)
 TABLE 3.1 NUMBER OF BUSINESS ESTABLISHMENTS BY TYPE OF ESTABLISHMENTS, KIND OF ECONOMIC ORGANIZATION AND KIND OF GOODS OR SERVICES ACCOUNTING FOR THE HIGHEST VALUE OF SALES (Contd.)

รหัส TSIC Code	ชนิดของสินค้าหรือบริการ	จำนวนสถาน ประกอบการ ธุรกิจ Number of business establishments	ประเภทของสถานประกอบการ Type of establishments		รูปแบบการจัดตั้งทางเศรษฐกิจ Kind of economic organization			Kind of goods or services
			อาคาร ร้านค้า สำนักงาน Building, shop, office	แผงตั้ง Pang tang	สำนักงาน แห่งเดียว Single office	สำนักงานใหญ่ Head office	สำนักงานสาขา Branches	
1	2	3	4	5	6	7	8	9
61505	เครื่องจักร เครื่องมือเครื่องใช้ในครัวเรือน และ เครื่องไฟฟ้า ซึ่งมีได้จัดประเภทไว้ที่อื่น	400	399	1	368	14	18	Household machinery and equipment and electrical goods not elsewhere classified
61601	อุปกรณ์เกี่ยวกับกราวทอและเครื่องสุขภัณฑ์	81	81	-	74	4	3	Plumbing and sanitary equipment
61609	วัสดุก่อสร้างอื่น ๆ	1,120	1,120	-	1,034	32	54	Other construction materials
61701	เครื่องจักรที่ใช้ในงานเหมืองแร่และงานก่อสร้าง	24	24	-	22	-	2	Mining and construction machinery
61702	เครื่องจักรและอุปกรณ์เครื่องจักรที่ใช้ในการเกษตร	79	79	-	76	1	2	Agricultural machinery and equipment
61703	เครื่องจักรและเครื่องมือเครื่องใช้ในงานอุตสาหกรรม	62	62	-	57	3	2	Industrial machinery and supplies
61709	เครื่องจักรและเครื่องมือเครื่องใช้อื่น ๆ	279	279	-	256	9	14	Other machinery and supplies
61801	ยานยนต์และอุปกรณ์เครื่องยนต์	622	622	-	561	29	32	Motor vehicles and automotive equipment
61809	อุปกรณ์การขนส่งอื่น ๆ	38	38	-	35	1	2	Other transport equipment
61901	แร่และโลหะ	97	97	-	84	10	3	Minerals and metals
61902	น้ำมันปิโตรเลียมและถ่านหิน	266	264	2	215	14	37	Petroleum and coal
61903	เศษโลหะและของที่ไม่ใช่แล้ว	678	675	3	667	2	9	Scrap metal and waste
61904	เคมีภัณฑ์และยา	476	474	2	426	15	35	Chemicals and pharmaceuticals
61905	เครื่องสำอาง สบู่ และเครื่องหอมอื่น ๆ	208	205	3	164	6	38	Cosmetics, soap and other toilet preparations
61906	กระดาษ หนังสือ และเครื่องเขียน	415	411	4	398	7	10	Paper, books and stationery
61907	เครื่องดนตรีและเครื่องกีฬา	31	31	-	29	2	-	Musical instruments and sporting goods
61908	หินมีค่าและเพชรพลอย	153	153	-	149	1	3	Precious stones and jewellery
61909	สินค้าประเภทอื่น ๆ	1,178	1,148	30	1,085	34	59	Other goods
	การค้าขายปลีก	360,030	351,505	8,524	355,088	1,051	3,890	Retail trade
62101	ห้างสรรพสินค้า	116	114	2	79	18	19	Department stores
62109	สินค้าทั่วไปอื่น ๆ	64,486	64,046	439	64,363	52	70	Other general goods
62201	เนื้อสัตว์และผลิตภัณฑ์เนื้อสัตว์	1,260	1,015	246	1,229	2	30	Meat and meat products

62202	ปลาและผลิตภัณฑ์สัตว์น้ำ	1,282	1,175	107	1,276	3	3	Fish and fish products
62203	ผลไม้และผัก	5,799	5,057	742	5,793	1	5	Fruit and vegetable
62204	ของชำ	113,597	112,528	1,068	113,469	61	66	Grocery
62209	อาหาร เครื่องดื่ม และยาสูบอื่น ๆ	77,076	75,667	1,409	76,680	67	329	Other food, beverages and tobacco
62301	สิ่งทอสิ่งกักทั่วไป	2,417	2,304	113	2,348	19	50	General textile
62302	เครื่องแต่งกายและส่วนประกอบของเครื่องแต่งกาย	11,175	9,283	1,891	10,429	71	674	Wearing apparel and accessory
62303	รองเท้า	2,567	2,382	185	2,366	28	173	Shoe
62304	ผลิตภัณฑ์หนัง ยกเว้นรองเท้า	578	461	117	533	5	40	Leather product except shoe
62401	เครื่องเรือนและเครื่องตกแต่งบ้านเรือน	2,711	2,689	22	2,575	43	93	Furniture and fixture
62402	เครื่องดินเผา เครื่องแก้ว เครื่องตัด และเครื่องมือเครื่องใช้เกี่ยวกับกรรไกร							
62403	ผลิตภัณฑ์งานฝีมือคนไทย	773	759	14	754	2	17	Pottery, glassware, cutlery and kitchen utensil
62404	โบราณวัตถุ	1,296	1,144	152	1,266	5	25	Thai handicraft
62405	จักรเย็บผ้า	123	102	21	117	2	4	Antiquity
62406	เครื่องจักรและเครื่องมือเครื่องใช้ในครัวเรือนอื่น ๆ	175	174	1	131	2	42	Sewing machine
62407	วิทยุและโทรทัศน์	2,143	2,115	28	1,851	26	266	Other household machinery and appliance
62408	อุปกรณ์ไฟฟ้าแสงสว่าง	1,683	1,627	56	1,507	27	149	Radio and television
62501	หนังสือ วารสารและหนังสือพิมพ์	2,624	2,604	20	2,525	25	74	Electric lighting equipment
62502	เครื่องเขียน	1,860	1,574	286	1,789	24	47	Book, periodical and newspaper
62503	ผลิตภัณฑ์กระดาษอื่น ๆ	1,546	1,531	15	1,511	14	21	Stationery
62601	ยา	96	94	2	95	-	1	Other paper product
62602	เครื่องสำอาง	10,704	10,681	23	10,597	33	74	Pharmacy
62701	วัสดุก่อสร้างอาคาร	8,038	7,837	201	7,853	9	176	Cosmetic
62702	ท่อ เครื่องประกอบท่อและอุปกรณ์ทางสุขาภิบาล	5,993	5,989	4	5,834	61	98	Building construction material
62703	สี น้ำมันชักเงาและแล็กเกอร์	482	482	-	466	6	10	Plumbing and sanitary equipment
62704	เครื่องโลหะ	647	647	-	628	6	13	Paint, varnish and lacquer
62801	รถยนต์	1,338	1,331	7	1,294	15	29	Hardware
62802	จักรยานยนต์	1,042	973	69	714	67	261	Motor-car
62803	ยางรถยนต์ หม้อเบรคเดวีและอุปกรณ์ต่าง ๆ	793	793	-	615	53	125	Motorcycle
62804	น้ำมันเชื้อเพลิง	5,602	5,589	13	5,420	56	126	Tyre, battery and accessory
62805	แก๊ส	11,127	10,642	486	10,645	100	383	Gasoline
62809	อุปกรณ์การขนส่งเบ็ดเตล็ด	1,069	1,069	-	1,006	8	55	Gas
62901	เครื่องเพชรพลอย	788	788	-	772	7	9	Miscellaneous transport equipment
62902	นาฬิกา	3,093	2,991	102	3,003	27	63	Jewellery
62903	ดอกไม้	1,000	932	68	959	16	25	Watches and clocks
		514	432	82	510	2	2	Florist

ตาราง 3.1 จำนวนสถานประกอบการธุรกิจ จำแนกตามประเภทของสถานประกอบการ รูปแบบการจัดตั้งทางเศรษฐกิจ และชนิดของสินค้าหรือบริการที่มีมูลค่าขายสูงสุด (ต่อ)

TABLE 3.1 NUMBER OF BUSINESS ESTABLISHMENTS BY TYPE OF ESTABLISHMENTS, KIND OF ECONOMIC ORGANIZATION AND KIND OF GOODS OR SERVICES ACCOUNTING FOR THE HIGHEST VALUE OF SALES (Contd.)

รหัส TSIC Code	ชนิดของสินค้าหรือบริการ	จำนวนสถาน ประกอบการ ธุรกิจ Number of business establishments	ประเภทของสถานประกอบการ Type of establishments		รูปแบบการจัดตั้งทางเศรษฐกิจ Kind of economic organization			Kind of goods or services
			อาคาร ร้านค้า สำนักงาน Building, shop, office	แผงตั้ง Pang tang	สำนักงาน แห่งเดียว Single office	สำนักงานใหญ่ Head office	สำนักงานสาขา Branches	
1	2	3	4	5	6	7	8	9
62904	น้ำแข็ง	1,634	1,563	71	1,612	2	20	Ice
62905	ของใช้แล้วหรือของเก่า	487	478	9	472	4	11	Second-hand goods
62909	สินค้าเบ็ดเตล็ดซึ่งมิได้จัดประเภทไว้ในที่อื่น	10,296	9,843	453	10,002	82	212	Miscellaneous not elsewhere classified
63101	ภัตตาคารและโรงแรม	77,496	68,950	8,546	76,916	167	413	Restaurants and Hotels
63109	ไนท์คลับ	216	216	-	206	3	7	Nightclubs
63201	ภัตตาคาร สถานที่ขายอาหารและเครื่องดื่มอื่นๆ	70,734	62,188	8,546	70,320	106	308	Other restaurants, eating and drinking places
63209	โรงแรม	1,520	1,520	-	1,453	25	42	Hotels
	สถานที่อยู่อาศัยอื่น ๆ	5,026	5,026	-	4,937	33	56	Other lodging places
83101	การพาณิชย์	83,827	83,141	686	82,621	277	929	Services
83102	การให้เช่าและการดำเนินงานด้านอสังหาริมทรัพย์	478	477	1	388	22	68	Letting and operating real estate
83210	ตัวแทนและนายหน้าซื้อขายอสังหาริมทรัพย์	75	75	-	64	4	7	Real estate agents and brokers
83220	บริการทางกฎหมาย	1,607	1,607	-	1,553	17	37	Legal services
83230	บริการทางการเงินที่ข้อมูลและประมวลผลด้วยเครื่องจักร	261	261	-	248	5	8	Accounting, auditing and bookkeeping services
83241	บริการทางสถาปัตยกรรม	11	11	-	8	-	3	Data processing and tabulating services
83242	บริการทางวิศวกรรมและทางเทคนิค	178	178	-	171	3	4	Architectural services
83250	บริการโฆษณา	57	57	-	51	1	5	Engineering and technical services
83290	บริการธุรกิจยกเว้นบริการการให้เช่าเครื่องจักรและอุปกรณ์ ซึ่งมีได้จัดประเภทไว้ในที่อื่น	512	511	1	497	2	13	Advertising services
83300	บริการการให้เช่าเครื่องจักรและอุปกรณ์	1,401	1,385	16	1,254	30	117	Business services except machinery and equipment rental and leasing not elsewhere classified
94110	การสร้างภาพยนตร์	103	103	-	95	3	5	Machinery and equipment rental and leasing
		69	69	-	62	-	7	Motion picture production

94120	การจำหน่ายและการฉายภาพยนตร์	2,133	2,111	22	1,965	35	133	Motion picture distribution and projection
94130	การส่งวิทยุกระจายเสียงและโทรทัศน์	70	70	-	44	4	22	Radio and television broadcasting
94140	การสร้างละครและบันเทิงคดีทางวิทยุและโทรทัศน์	732	728	4	726	2	4	Theatrical production and entertainment services
94900	บริการบันเทิงและนันทนาการ ซึ่งมิได้จัดประเภทไว้ในที่อื่น	1,050	1,040	10	1,017	8	25	Amusement and recreational services not elsewhere classified
95110	การซ่อมรองเท้าและผลิตภัณฑ์หนังอื่น ๆ	230	195	35	224	1	5	Repair of footwear and other leather goods
95120	ซ่อมเครื่องไฟฟ้า	5,732	5,689	43	5,669	5	58	Electrical repair
95131	การซ่อมยานยนต์	14,718	14,667	51	14,563	30	125	Repair of motor vehicles
95132	การซ่อมจักรยานยนต์	7,750	7,739	11	7,707	19	24	Repair of motorcycles
95140	การซ่อมนาฬิกาและเครื่องเพชรพลอย	582	442	140	576	1	5	Watch, clock and jewellery repair
95191	การซ่อมจักรยานสามล้อและจักรยานสองล้อ	2,501	2,491	10	2,492	3	6	Repair of tricycles and bicycles
95199	การซ่อมอื่น ๆ	3,736	3,713	23	3,708	5	23	Other repairs
95200	บริการซักรีดและขัดผ้า	2,344	2,290	54	2,318	3	23	Laundry and dyeing services
95911	ตัดผมชาย	10,062	9,924	138	10,014	7	41	Men's barber services
95912	แต่งผมและเสริมสวยสตรี	22,188	22,128	60	22,116	18	54	Women's hairdressing and beauty services
95920	ถ่ายรูปรวมถึงการถ่ายภาพเพื่อการค้า	2,304	2,294	10	2,244	17	43	Photographic studios including commercial photography
95991	บริการอาบ อบ นวด	135	135	-	131	2	2	Turkish bath and massage parlours
95999	บริการส่วนบุคคลซึ่งมิได้จัดประเภทไว้ในที่อื่น	2,808	2,751	57	2,716	30	62	Other personal services not elsewhere classified

ตาราง 3.2 จำนวนสถานประกอบการธุรกิจ จำแนกตามประเภทของสถานประกอบการ รูปแบบการจัดตั้งทางเศรษฐกิจ และรูปแบบการจัดตั้งตามกฎหมาย

TABLE 3.2 NUMBER OF BUSINESS ESTABLISHMENTS BY TYPE OF ESTABLISHMENTS, KIND OF ECONOMIC ORGANIZATION AND KIND OF LEGAL ORGANIZATION

รูปแบบการจัดตั้งตามกฎหมาย	จำนวนสถานประกอบการธุรกิจ	ประเภทของสถานประกอบการ		รูปแบบการจัดตั้งทางเศรษฐกิจ			Kind of legal organization
		อาคาร ร้านค้า สำนักงาน Building, shop, office	แผงตั้ง Pang lang	สำนักงาน แง่เดี่ยว Single office	สำนักงานใหญ่ Head office	สำนักงานสาขา Branches	
1	2	3	4	5	6	7	8
ขยรวม	538,093	519,883	18,208	530,270	1,837	5,984	Total
ส่วนบุคคลหรือห้างหุ้นส่วนสามัญไม่จดทะเบียน	511,621	494,422	17,197	508,952	757	1,910	Individual proprietor
ห้างหุ้นส่วนสามัญนิติบุคคลหรือห้างหุ้นส่วนจำกัด	13,166	13,067	99	11,619	439	1,108	Juristic partnership
บริษัทจำกัด	10,437	9,614	823	7,143	610	2,684	Limited company
องค์การหรือรัฐวิสาหกิจ	80	80	-	38	8	34	Government organization
สหกรณ์	1,774	1,736	38	1,557	17	200	Cooperative
อื่น ๆ	1,015	964	51	961	6	48	Others

ตาราง 4 จำนวนสถานประกอบการธุรกิจ จำแนกตามการถือหุ้น สัญชาติของเจ้าของ/ผู้จัดการ และชนิดของกิจกรรม

TABLE 4 NUMBER OF BUSINESS ESTABLISHMENTS BY SHARE HOLDER, NATIONALITY OF OWNER/MANAGER AND KIND OF ACTIVITY

ชนิดของกิจกรรม	จำนวนสถานประกอบการธุรกิจ Number of business establishments	การถือหุ้น Share holding		สัญชาติของเจ้าของ/ผู้จัดการ Nationality of owner/manager			Kind of activity
		คนไทยเท่านั้น Thai only	ต่างชาติ ถือหุ้นด้วย With foreigner holder	ไทย Thai	จีน Chinese	อื่น ๆ Others	
1	2	3	4	5	6	7	8
ยอดรวม							Total
การขายส่งอย่างเดียว	538,090	538,511	1,579	532,205	3,803	2,078	Wholesale trade only
การขายปลีกอย่างเดียว	9,984	9,607	377	9,636	99	249	Retail trade only
การขายบริการอย่างเดียว	338,986	338,432	554	335,361	2,655	970	Services only
ภัตตาคาร สถานที่ขายอาหารและเครื่องดื่ม และไนท์คลับ	78,348	78,112	236	77,829	211	308	Restaurants, drinking and eating places and nightclubs
โรงแรมที่มีขนาดตั้งแต่ 100 ห้องขึ้นไป	64,462	64,357	105	63,635	508	315	Hotels, 100 rooms and over
สถานที่พักอาศัยอื่น ๆ	285	259	26	274	1	10	Other lodging places
การขายส่งและขายปลีก	5,854	5,822	32	5,793	34	27	Wholesale and retail trade
การขายปลีกและขายบริการ	13,736	13,548	188	13,439	201	96	Retail trade and services
ภัตตาคาร สถานที่ขายอาหารและเครื่องดื่ม และไนท์คลับ	12,659	12,633	26	12,546	50	63	Retail trade, restaurants, drinking and eating places and nightclubs
อื่น ๆ	11,595	11,593	2	11,552	29	14	Others
	2,181	2,148	33	2,140	15	26	

ตาราง 4.1 จำนวนสถานประกอบการธุรกิจ จำแนกตามการถือหุ้น สัญชาติของเจ้าของ/ผู้จัดการ และชนิดของสินค้าหรือบริการที่มีมูลค่าขายสูงสุด

TABLE 4.1 NUMBER OF BUSINESS ESTABLISHMENTS BY SHARE HOLDER, NATIONALITY OF OWNER/MANAGER AND KIND OF GOODS OR SERVICES ACCOUNTING FOR THE HIGHEST VALUE OF SALES

รหัส TSIC Code	ชนิดของสินค้าหรือบริการ	จำนวนสถาน ประกอบการ ธุรกิจ Number of business establishments	การถือหุ้น Share holding		สัญชาติของเจ้าของ/ผู้จัดการ Nationality of owner/manager			Kind of goods or services
			คนไทย เท่านั้น Thai only	ต่างชาติ ถือหุ้นด้วย With foreigner holder	ไทย Thai	จีน Chinese	อื่น ๆ Others	
1	2	3	4	5	6	7	8	9
	โดยรวม	538,093	536,513	1,578	532,208	3,804	2,078	Total
61100	สินค้าหลายชนิด	16,740	16,238	502	16,239	191	310	Wholesale trade
61201	สัตว์ที่มีชีวิต	37	36	1	36	1	-	Mixed wholesaling
61209	วัตถุดิบเกษตรซึ่งมิได้จัดประเภทไว้ในที่อื่น	39	38	1	38	1	-	Live animals
61301	ข้าวและผลิตภัณฑ์จากโรงสีข้าว	1,795	1,767	28	1,770	17	8	Agricultural raw materials not elsewhere classified
61302	ผลไม้และผัก	796	782	14	786	7	3	Rice and rice mill products
61303	ของชำ	687	685	2	681	5	1	Fruit and vegetables
61304	เนื้อสัตว์และผลิตภัณฑ์เนื้อสัตว์	1,406	1,389	17	1,370	24	12	Grocery
61305	ปลาและผลิตภัณฑ์สัตว์น้ำ	133	133	-	131	-	2	Meat and meat products
61306	ยาสูบและผลิตภัณฑ์ยาสูบ	396	385	11	387	1	8	Fish and sea foods
61307	เครื่องสำอางที่ไม่มีแอลกอฮอล์	230	228	2	228	2	-	Tobacco and tobacco products
61308	เบียร์ เหล้าไวน์ และเครื่องดื่มขมชนิดที่มีแอลกอฮอล์	456	447	9	448	6	2	Soft drinks
61309	อาหารเบ็ดเตล็ด	752	749	3	749	2	1	Beer, wine and distilled alcoholic beverages
61401	สินค้าสิ่งทอสิ่งถักยกเว้นเสื้อผ้า	943	933	10	886	10	47	Miscellaneous food
61402	เครื่องแต่งกายและส่วนประกอบของเครื่องแต่งกาย	1,122	1,055	67	1,079	5	38	Textile goods except clothing
61403	รองเท้าและสินค้าทางสัตว์อื่น ๆ	1,000	968	32	953	10	37	Wearing apparel and accessories
61501	เครื่องเรือนและเครื่องตกแต่งในบ้าน	243	237	6	237	3	3	Shoes and other leather goods
61502	เครื่องเงินเผา เครื่องแก้ว และเครื่องมือเครื่องใช้ เกี่ยวกับการครัว	181	175	6	174	-	7	Furniture and fixtures
61503	เครื่องเงิน เครื่องถม เครื่องเงิน ของขวัญ ของที่ระลึก และโบราณวัตถุ	106	98	8	103	2	1	Pottery, glassware and kitchen utensils
61504	เครื่องรับวิทยุและโทรทัศน์	100	99	1	98	2	-	Silverware, nielloware, lacquerware, souvenirs and antiques
61505	เครื่องจักร เครื่องมือเครื่องใช้ในครัวเรือน และ เครื่องไฟฟ้า ซึ่งมีจัดประเภทไว้ในที่อื่น	111	100	11	104	-	7	Radio and television sets
		400	380	20	391	8	1	Household machinery and equipment and electrical goods not elsewhere classified

61601	อุปกรณ์เกี่ยวกับบริการวางท่อและเครื่องสุขภัณฑ์	81	79	2	78	2	1	Plumbing and sanitary equipment
61609	วัสดุก่อสร้างอื่น ๆ	1,120	1,094	26	1,096	19	5	Other construction materials
61701	เครื่องจักรที่ใช้ในงานเหมืองแร่และงานก่อสร้าง	24	24	-	24	-	-	Mining and construction machinery
61702	เครื่องจักรและอุปกรณ์เครื่องจักรที่ใช้ในการเกษตร	79	76	3	78	1	-	Agricultural machinery and equipment
61703	เครื่องจักรและเครื่องมือเครื่องใช้ในภาคอุตสาหกรรม	62	57	5	59	2	1	Industrial machinery and supplies
61709	เครื่องจักรและเครื่องมือเครื่องใช้อื่น ๆ	279	263	16	267	4	8	Other machinery and supplies
61801	ยานยนต์และอุปกรณ์เครื่องยนต์	622	603	19	606	9	7	Motor vehicles and automotive equipment
61809	อุปกรณ์การขนส่งอื่น ๆ	38	38	-	37	-	1	Other transport equipment
61901	แร่และโลหะ	97	88	9	95	-	2	Minerals and metals
61902	น้ำมันปิโตรเลียมและถ่านหิน	266	254	12	259	5	2	Petroleum and coal
61903	เศษโลหะและของที่ไม่ใช้แล้ว	678	677	1	671	6	1	Scrap metal and waste
61904	เคมีภัณฑ์และยา	476	427	49	444	7	25	Chemicals and pharmaceuticals
61905	เครื่องสำอาง สบู่ และเครื่องหอมอื่น ๆ	208	195	13	195	4	9	Cosmetics, soap and other toilet preparations
61906	กระดาษ หนังสือ และเครื่องเขียน	415	400	15	405	8	2	Paper, books and stationery
61907	เครื่องดนตรีและเครื่องกีฬา	31	30	1	30	-	1	Musical instruments and sporting goods
61908	หินมีค่าและเพชรพลอย	153	125	28	118	-	35	Precious stones and jewellery
61909	สินค้าประเภทอื่น ๆ	1,178	1,124	54	1,128	18	32	Other goods
	การค้าขายปลีก	360,030	358,362	668	358,157	2,607	1,066	Retail trade
62101	ห้างสรรพสินค้า	116	108	8	110	1	5	Department stores
62109	สินค้าทั่วไปอื่น ๆ	64,486	64,397	88	63,911	453	124	Other general goods
62201	เนื้อสัตว์และผลิตภัณฑ์เนื้อสัตว์	1,260	1,260	-	1,244	8	8	Meat and meat products
62202	ปลาและผลิตภัณฑ์สัตว์น้ำ	1,282	1,282	-	1,274	8	-	Fish and fish products
62203	ผลไม้และผัก	5,799	5,796	3	5,765	19	15	Fruit and vegetable
62204	ของชำ	113,597	113,552	44	112,801	635	159	Grocery
62209	อาหาร เครื่องดื่ม และยาสูบอื่น ๆ	77,076	77,031	45	76,541	397	138	Other food, beverages and tobacco
62301	สิ่งทอสิ่งถักทั่วไป	2,417	2,399	18	2,290	40	87	General textile
62302	เครื่องแต่งกายและส่วนประกอบของเครื่องแต่งกาย	11,175	11,150	25	10,782	191	203	Wearing apparel and accessory
62303	รองเท้า	2,567	2,559	8	2,457	87	23	Shoe
62304	ผลิตภัณฑ์หนัง ยกเว้นรองเท้า	578	578	-	569	7	2	Leather product except shoe
62401	เครื่องเรือนและเครื่องตกแต่งบ้านเรือน	2,711	2,706	5	2,591	68	52	Furniture and fixture
62402	เครื่องดินเผา เครื่องแก้ว เครื่องตัด และเครื่องมือเครื่องใช้เกี่ยวกับอาคารครัว	773	771	2	736	32	5	Pottery, glassware, cutlery and kitchen utensil
62403	ผลิตภัณฑ์งานฝีมือคนไทย	1,296	1,293	3	1,262	22	12	Thai handicraft
62404	โบราณวัตถุ	123	123	-	120	2	1	Antiquity
62405	จักรเย็บผ้า	175	168	7	171	4	-	Sewing machine
62406	เครื่องจักรและเครื่องมือเครื่องใช้ในครัวเรือนอื่น ๆ	2,143	2,092	51	2,100	30	13	Other household machinery and appliance
62407	วิทยุและโทรทัศน์	1,683	1,664	19	1,670	8	5	Radio and television

ตาราง 4.1 จำนวนสถานประกอบการธุรกิจ จำแนกตามการถือหุ้น สัญชาติของเจ้าของ/ผู้จัดการ และชนิดของสินค้าหรือบริการที่มีมูลค่าขายสูงสุด (ต่อ)
 TABLE 4.1 NUMBER OF BUSINESS ESTABLISHMENTS BY SHARE HOLDER, NATIONALITY OF OWNER/MANAGER AND KIND OF GOODS OR SERVICES ACCOUNTING FOR THE HIGHEST VALUE OF SALES (Contd.)

รหัส TSIC Code	ชนิดของสินค้าหรือบริการ	จำนวนสถาน ประกอบการ ธุรกิจ Number of business establishments	การถือหุ้น Share holding		สัญชาติของเจ้าของ/ผู้จัดการ Nationality of owner/manager			Kind of goods or services
			คนไทย เท่านั้น Thai only	ต่างชาติ ถือหุ้นด้วย With foreigner holder	ไทย Thai	จีน Chinese	อื่น ๆ Others	
1	2	3	4	5	6	7	8	9
62408	อุปกรณ์ไฟฟ้าแสงสว่าง	2,624	2,607	17	2,582	34	8	Electric lighting equipment
62501	หนังสือ วารสารและหนังสือพิมพ์	1,860	1,853	7	1,842	14	4	Book, periodical and newspaper
62502	เครื่องเขียน	1,546	1,540	6	1,524	18	4	Stationery
62503	ผลิตภัณฑ์กระดาษอื่น ๆ	96	95	1	93	3	-	Other paper product
62601	ยา	10,704	10,588	16	10,573	112	19	Pharmacy
62602	เครื่องสำอาง	8,038	8,021	17	7,989	36	13	Cosmetic
62701	วัสดุก่อสร้างอาคาร	5,993	5,949	44	5,866	113	14	Building construction material
62702	ท่อ เครื่องประกอบท่อและอุปกรณ์ทางสุขาภิบาล	482	478	4	473	9	-	Plumbing and sanitary equipment
62703	สี น้ำมันชักเงาและแล็กเกอร์	647	643	4	631	16	-	Paint, varnish and lacquer
62704	เครื่องโลหะ	1,338	1,316	22	1,301	32	5	Hardware
62801	รถยนต์	1,042	1,018	24	1,035	5	2	Motor-car
62802	จักรยานยนต์	793	779	14	779	9	5	Motorcycle
62803	ยางรถยนต์ หม้อเบรคเคอร์และอุปกรณ์ต่าง ๆ	5,602	5,567	35	5,510	64	28	Tyre, battery and accessory
62804	น้ำมันเชื้อเพลิง	11,127	11,077	50	11,109	13	5	Gasoline
62805	แก๊ส	1,069	1,067	2	1,062	6	1	Gas
62809	อุปกรณ์การขนส่งมีดเคิล	788	784	4	756	13	19	Miscellaneous transport equipment
62901	เครื่องเพชรพลอย	3,093	3,077	16	3,004	72	17	Jewellery
62902	นาฬิกา	1,000	999	1	962	20	18	Watches and clocks
62903	ดอกไม้	514	514	-	511	3	-	Florist
62904	น้ำแข็ง	1,634	1,634	-	1,610	17	7	Ice
62905	ของใช้แล้วหรือของเก่า	487	486	1	474	12	1	Second-hand goods
62909	สินค้ามีดเคิลซึ่งมิได้จัดประเภทไว้ในที่อื่น	10,296	10,241	55	10,077	174	45	Miscellaneous not elsewhere classified
63101	ภัตตาคารและโรงแรม	77,490	77,327	169	76,559	567	367	Restaurants and Hotels
63109	ไนท์คลับ ภัตตาคาร สถานที่ขายอาหารและเครื่องดื่มอื่น ๆ	216 70,734	205 70,638	11 96	208 69,880	- 531	8 320	Nightclubs Other restaurants, eating and drinking places

63201	โรงแรม	1,520	1,474	46	1,486	21	12	Hotels
63209	สถานที่อยู่อาศัยอื่น ๆ	5,026	5,010	16	4,985	15	26	Other lodging places
	การขายบริการ							Services
83101	การให้เช่าและการทำงานด้านอสังหาริมทรัพย์	83,827	83,586	241	83,253	239	335	Letting and operating real estate
83102	ตัวแทนและนายหน้าซื้อขายอสังหาริมทรัพย์	478	464	14	472	3	3	Real estate agents and brokers
83210	บริการทางกฎหมาย	75	73	2	73	-	2	Legal services
83220	บริการทางการบัญชี การตรวจสอบบัญชี และการจัดทำบัญชี	1,607	1,599	8	1,605	1	2	Accounting, auditing and bookkeeping services
83230	บริการการบันทึกข้อมูลและประมวลผลด้วยเครื่องจักร	261	258	3	260	1	-	Data processing and tabulating services
83241	บริการทางสถาปัตยกรรม	11	9	2	10	-	1	Architectural services
83242	บริการทางวิศวกรรมและทางเทคนิค	178	169	9	171	2	5	Engineering and technical services
83250	บริการโฆษณา	57	50	7	41	-	16	Advertising services
83290	บริการธุรกิจเกี่ยวเนื่องกับการให้เช่าเครื่องจักร และอุปกรณ์ ซึ่งมีได้จัดประเภทไว้ในที่อื่น	512	500	12	501	2	9	Business services except machinery and equipment rental and leasing not elsewhere classified
83300	บริการการให้เช่าเครื่องจักรและอุปกรณ์	1,401	1,301	100	1,325	6	70	Machinery and equipment rental and leasing
94110	การสร้างภาพยนตร์	103	99	4	100	-	3	Motion picture production
94120	การจำหน่ายและการฉายภาพยนตร์	69	69	-	69	-	-	Motion picture distribution and projection
94130	การส่งวิทยุกระจายเสียงและโทรทัศน์	2,133	2,129	4	2,121	7	5	Radio and television broadcasting
94140	การสร้างละครและบันเทิงการความบันเทิง	70	70	-	70	-	-	Theatrical production and entertainment services
94900	บริการบันเทิงและบันเทิงการนันทนาการ ซึ่งมีได้จัดประเภทไว้ในที่อื่น	732	732	-	732	-	-	Amusement and recreational services not elsewhere classified
95110	การซ่อมรองเท้าและผลิตภัณฑ์หนังอื่น ๆ	1,050	1,044	6	1,048	1	1	Repair of footwear and other leather goods
95120	ซ่อมเครื่องไฟฟ้า	230	230	-	222	4	4	Electrical repair
95131	การซ่อมยานยนต์	5,732	5,728	4	5,698	18	16	Repair of motor vehicles
95132	การซ่อมจักรยานยนต์	14,718	14,693	25	14,625	36	57	Repair of motorcycles
95140	การซ่อมนาฬิกาและเครื่องเพชรพลอย	7,750	7,746	4	7,704	16	30	Watch, clock and jewellery repair
95191	การซ่อมจักรยานสามล้อและจักรยานสองล้อ	582	582	-	570	6	6	Repair of tricycles and bicycles
95199	การซ่อมอื่น ๆ	2,501	2,501	-	2,476	9	16	Other repairs
95200	บริการซักผ้าและบ้วนผ้า	3,736	3,730	6	3,703	20	13	Laundry and dyeing services
95911	ตัดผมชาย	2,344	2,343	1	2,302	26	16	Men's barber services
95912	แต่งผมและเสริมสวยสตรี	10,062	10,059	3	10,049	8	5	Women's hairdressing and beauty services
95920	ถ่ายรูปรวมถึงการถ่ายภาพเพื่อการค้า	22,188	22,187	1	22,131	25	32	Photographic studios including commercial photography
95991	บริการอาบ อบ นวด	2,304	2,300	4	2,266	27	11	Turkish bath and massage parlours
95999	บริการส่วนบุคคลซึ่งมิได้จัดประเภทไว้ในที่อื่น	135	131	4	131	4	-	Other personal services not elsewhere classified
		2,808	2,790	18	2,778	17	13	

ตาราง 5 จำนวนสถานประกอบการธุรกิจ จำแนกตามขนาดของรายรับเบื้องต้น และชนิดของกิจกรรม
TABLE 5 NUMBER OF BUSINESS ESTABLISHMENTS BY SIZE OF GROSS RECEIPTS AND KIND OF ACTIVITY

ชนิดของกิจกรรม	จำนวนสถานประกอบการธุรกิจ Number of business establishments	ขนาดของรายรับ (บาท) Size of gross receipts (baht)								Kind of activity
		ต่ำกว่า Less than 50,000	50,000 - 99,999	100,000 - 499,999	500,000 - 999,999	1,000,000 - 4,999,999	5,000,000 - 9,999,999	10,000,000 - 19,999,999	20,000,000 และมากกว่า and over	
1	2	3	4	5	6	7	8	9	10	11
ยอดรวม	538,090	159,873	113,812	200,001	31,407	23,344	4,089	2,445	3,117	Total
การขายส่งอย่างเดียว	9,984	1,089	695	2,795	1,221	2,157	684	431	911	Wholesale trade only
การขายปลีกอย่างเดียว	338,986	101,574	74,915	129,068	18,332	11,393	1,780	1,021	904	Retail trade only
การขายบริการอย่างเดียว	78,348	37,936	17,304	17,979	2,592	1,888	262	183	204	Services only
ภัตตาคาร สถานที่ขายอาหารและเครื่องดื่ม และไนท์คลับ	64,462	12,206	13,498	31,567	4,333	2,523	226	68	40	Restaurants, drinking and eating places and nightclubs
โรงแรมที่มีขนาดตั้งแต่ 100 ห้องขึ้นไป	285	1	-	7	10	72	83	45	67	Hotels, 100 rooms and over
สถานที่พักอาศัยอื่น ๆ	5,854	1,493	1,035	1,986	572	599	104	40	25	Other lodging places
การขายส่งและขายปลีก	13,739	658	819	4,351	2,511	3,468	732	487	712	Wholesale and retail trade
การขายปลีกและขายบริการ	12,659	2,703	2,724	5,090	951	744	147	138	162	Retail trade and services
การขายปลีก ภัตตาคาร สถานที่ขายอาหาร และเครื่องดื่ม และไนท์คลับ	11,595	1,932	2,524	6,362	614	148	6	1	8	Retail trade, restaurants, drinking and eating places and nightclubs
อื่น ๆ	2,178	281	298	796	271	352	65	31	84	Others

ตาราง 5.1 จำนวนสถานประกอบการธุรกิจ จำแนกตามขนาดของรายรับเบื้องต้น และชนิดของสินค้าหรือบริการที่มีมูลค่าขายสูงสุด

TABLE 5.1 NUMBER OF BUSINESS ESTABLISHMENTS BY SIZE OF GROSS RECEIPTS AND KIND OF GOODS OR SERVICES ACCOUNTING FOR THE HIGHEST VALUE OF SALES

รหัส TSIC Code	ชนิดของสินค้าหรือบริการ	จำนวนสถาน ประกอบการ ธุรกิจ Number of business establish- ments	ขนาดของรายรับ (บาท) Size of gross receipts (baht)								Kind of goods or services
			ต่ำกว่า Less than 50,000	50,000- 99,999	100,000- 499,999	500,000- 999,999	1,000,000- 4,999,999	5,000,000- 9,999,999	10,000,000- 19,999,999	20,000,000 และมากกว่า and over	
1	2	3	4	5	6	7	8	9	10	11	12
	ยอดรวม	538,093	159,870	113,819	200,002	31,410	23,343	4,089	2,445	3,117	Total
61100	สินค้าหลายชนิด	16,740	1,375	1,078	4,700	2,382	3,975	1,089	717	1,424	Wholesale trade
61201	สัตว์ที่มีชีวิต	37	3	2	10	1	16	-	3	2	Mixed wholesaling
61209	วัตถุดิบเกษตรซึ่งมิได้จัดประเภทไว้ในที่อื่น	39	4	2	12	8	5	3	2	3	Live animals
61301	ข้าวและผลิตภัณฑ์จากโรงสีข้าว	1,795	214	123	487	241	443	121	60	104	Agricultural raw materials not elsewhere classified
61302	ผลไม้และผัก	796	27	38	255	122	186	61	47	60	Rice and rice mill products
61303	ของชำ	687	36	67	283	115	155	16	10	5	Fruit and vegetables
61304	เนื้อสัตว์และผลิตภัณฑ์เนื้อสัตว์	1,406	106	122	532	262	276	41	18	50	Grocery
61305	ปลาและผลิตภัณฑ์สัตว์น้ำ	133	3	13	32	19	49	10	4	3	Meat and meat products
61306	ยาสูบและผลิตภัณฑ์ยาสูบ	396	27	29	98	74	96	22	10	39	Fish and sea foods
61307	เครื่องดื่มชนิดไม่มีแอลกอฮอล์	230	60	8	55	18	26	10	7	46	Tobacco and tobacco products
61308	เบียร์ เหล้าไวน์ และเครื่องดื่มชนิดที่มีแอลกอฮอล์	456	27	37	186	67	86	16	10	27	Soft drinks
61309	อาหารเบ็ดเตล็ด	752	56	36	128	98	206	64	58	107	Beer, wine and distilled alcoholic beverages
61401	สินค้าสิ่งทอสิ่งทอทุกเส้นเสื่อผ้า	943	53	109	463	147	105	28	13	26	Miscellaneous food
61402	เครื่องแต่งกายและส่วนประกอบของเครื่องแต่งกาย	1,122	399	15	150	91	284	78	35	70	Textile goods except clothing
61403	รองเท้าและสินค้าหนังสัตว์อื่น ๆ	1,000	42	101	366	191	216	18	12	54	Wearing apparel and accessories
61501	เครื่องเรือนและเครื่องตกแต่งบ้าน	243	12	11	105	25	56	18	6	10	Shoes and other leather goods
61502	เครื่องดินเผา เครื่องแก้ว และเครื่องมือเครื่องใช้เกี่ยวกับภาครครัว	181	13	33	41	25	42	12	7	8	Furniture and fixtures
		106	4	3	27	16	26	16	7	7	Pottery, glassware and kitchen utensils

ตาราง 5.1 จำนวนสถานประกอบการธุรกิจ จำแนกตามขนาดของรายรับเบื้องต้น และชนิดของสินค้าหรือบริการที่มีมูลค่าขายสูงสุด (ต่อ)

TABLE 5.1 NUMBER OF BUSINESS ESTABLISHMENTS BY SIZE OF GROSS RECEIPTS AND KIND OF GOODS OR SERVICES ACCOUNTING FOR THE HIGHEST VALUE OF SALES (Contd.)

รหัส TSIC Code	ชนิดของสินค้าหรือบริการ	จำนวนสถาน ประกอบการ ธุรกิจ Number of business establish- ments	ขนาดของรายรับ (บาท) Size of gross receipts (baht)								Kind of goods or services	
			ต่ำกว่า Less than 50,000	50,000- 99,999	100,000- 499,999	500,000- 999,999	1,000,000- 4,999,999	5,000,000- 9,999,999	10,000,000- 19,999,999	20,000,000 และมากกว่า and over		
1	2	3	4	5	6	7	8	9	10	11	12	
61503	เครื่องเงิน เครื่องถม เครื่องเงิน ของขวัญ ของที่ระลึก และโบราณวัตถุ	100	6	4	29	14	37	5	1	4		
61504	เครื่องวิทยุและโทรทัศน์	111	4	2	14	10	32	9	12	28		
61505	เครื่องจักร เครื่องมือเครื่องใช้ในครัวเรือน และเครื่องไฟฟ้า ซึ่งมีได้จัดประเภท ไว้ในที่อื่น	400	7	13	72	65	118	38	29	58		
61601	อุปกรณ์เกี่ยวกับภาคว่างทอและเครื่องสุญกัณฑ์	81	1	-	8	6	35	9	9	13		
61609	วัสดุก่อสร้างอื่น ๆ	1,120	25	23	179	129	417	130	64	153		
61701	เครื่องจักรที่ใช้ในโรงงานเหมืองแร่และงานก่อสร้าง	24	-	1	2	-	9	6	6	-		
61702	เครื่องจักรและอุปกรณ์เครื่องจักรที่ใช้ ในการเกษตร	79	1	1	31	5	11	13	9	8		
61703	เครื่องจักรและเครื่องมือเครื่องใช้ ในงานอุตสาหกรรม	62	-	-	11	9	18	4	10	10		
61709	เครื่องจักรและเครื่องมือเครื่องใช้อื่น ๆ	279	8	11	41	42	88	24	26	39		
61801	ยานยนต์และอุปกรณ์เครื่องยนต์	622	23	22	113	78	202	47	43	94		
61809	อุปกรณ์การขนส่งอื่น ๆ	38	1	-	11	15	5	4	1	1		
61901	แร่และโลหะ	97	1	5	8	8	27	17	13	18		
61902	น้ำมันปิโตรเลียมและถ่านหิน	266	22	10	44	33	48	30	33	46		
61903	เศษโลหะและของที่ไม่ใช้แล้ว	678	74	96	319	102	75	5	3	4		
61904	เคมีภัณฑ์และยา	476	12	23	71	60	111	53	33	113		
61905	เครื่องสำอาง สบู่ และเครื่องหอมอื่น ๆ	208	8	18	62	28	52	9	16	15		
61906	กระดาษ หนังสือ และเครื่องเขียน	415	19	36	122	58	104	30	17	29		

	31	1	2	4	7	10	3	1	3	3	
61907 เครื่องดนตรีและเครื่องกีฬา											Musical instruments and sporting goods
61908 หินมีค่าและเพชรพลอย	153	2	-	16	15	51	17	17	35	35	Precious stones and jewellery
61909 สินค้าประเภทอื่น ๆ	1,178	74	62	313	178	252	102	65	132	132	Other goods
	360,030	104,463	78,298	137,862	20,692	13,761	2,268	1,366	1,322	1,322	Retail trade
62101 ห้างสรรพสินค้า	116	8	2	22	3	12	6	5	58	58	Department stores
62109 สินค้าทั่วไปอื่น ๆ	64,486	24,239	15,435	21,751	2,142	770	66	56	26	26	Other general goods
62201 เนื้อสัตว์และผลิตภัณฑ์เนื้อสัตว์	1,260	142	178	593	203	134	8	2	-	-	Meat and meat products
62202 ปลาและผลิตภัณฑ์สัตว์น้ำ	1,282	361	245	528	105	37	4	2	1	1	Fish and fish products
62203 ผลไม้และผัก	5,799	1,230	1,293	2,814	369	85	6	1	1	1	Fruit and vegetable
62204 ของชำ	113,597	36,308	28,091	44,287	3,842	990	46	17	15	15	Grocery
62209 อาหาร เครื่องดื่ม และยาสูบอื่น ๆ	77,076	26,405	18,782	27,913	2,746	1,060	113	28	30	30	Other food, beverages and tobacco
62301 สิ่งทอสิ่งถักทั่วไป	2,417	294	351	1,080	385	255	34	11	7	7	General textile
62302 เครื่องแต่งกายและส่วนประกอบของเครื่องแต่งกาย	11,175	1,675	1,939	5,543	1,260	648	74	14	22	22	Wearing apparel and accessory
62303 รองเท้า	2,567	352	397	1,316	324	163	11	1	3	3	Shoe
62304 ผลิตภัณฑ์หนัง ยกเว้นรองเท้า	578	83	52	270	110	54	7	2	-	-	Leather product except shoe
62401 เครื่องเรือนและเครื่องตกแต่งบ้านเรือน	2,711	337	356	1,204	435	318	29	13	18	18	Furniture and fixture
62402 เครื่องจินตนา เครื่องแก้ว เครื่องตัด และเครื่องมือเครื่องใช้เกี่ยวกับกรรไกร	773	201	152	308	66	38	5	1	2	2	Pottery, glassware, cutlery and kitchen utensil
62403 ผลิตภัณฑ์งานฝีมือคนไทย	1,296	241	288	550	98	91	11	6	11	11	Thai handicraft
62404 โบราณวัตถุ	123	12	22	50	21	14	1	3	-	-	Antiquity
62405 จักรเย็บผ้า	175	18	27	70	21	25	9	-	5	5	Sewing machine
62406 เครื่องจักรและเครื่องมือเครื่องใช้											Other household machinery and appliance
62407 คริวเรือนอื่น ๆ	2,143	197	211	822	303	401	102	64	44	44	Other household machinery and appliance
62408 วิทยุและโทรทัศน์	1,683	169	194	699	249	273	49	25	25	25	Radio and television
62501 อุปกรณ์ไฟฟ้าแสงสว่าง	2,624	346	378	1,111	356	332	40	33	27	27	Electric lighting equipment
62502 หนังสือ วารสารและหนังสือพิมพ์	1,860	514	355	727	147	92	14	10	1	1	Book, periodical and newspaper
62503 เครื่องเขียน	1,546	221	201	720	187	182	26	6	4	4	Stationery
62504 ผลิตภัณฑ์กระดาษอื่น ๆ	96	6	16	39	14	16	3	-	2	2	Other paper product
62601 ยา	10,704	2,979	1,716	4,585	978	407	23	10	8	8	Pharmacy
62602 เครื่องสำอาง	8,038	2,709	2,001	2,841	286	173	8	5	15	15	Cosmetic
62701 วัสดุก่อสร้างอาคาร	5,993	263	335	1,987	1,145	1,744	264	155	99	99	Building construction material
62702 ท่อ เครื่องประกอบท่อและอุปกรณ์ทางสุขาภิบาล	482	35	41	226	71	79	19	7	4	4	Plumbing and sanitary equipment
62703 สี น้ำมันชักเงาและแล็กเกอร์	647	35	61	240	136	148	21	3	3	3	Paint, varnish and lacquer

ตาราง 5.1 จำนวนสถานประกอบการธุรกิจ จำแนกตามขนาดของรายรับเบื้องต้น และชนิดของสินค้าหรือบริการที่มีมูลค่าขายสูงสุด (ต่อ)

TABLE 5.1 NUMBER OF BUSINESS ESTABLISHMENTS BY SIZE OF GROSS RECEIPTS AND KIND OF GOODS OR SERVICES ACCOUNTING FOR THE HIGHEST VALUE OF SALES (Contd.)

รหัส TSIC Code	ชนิดของสินค้าหรือบริการ	จำนวนสถาน ประกอบการ ธุรกิจ Number of business establish- ments	ขนาดของรายรับ (บาท) Size of gross receipts (baht)								Kind of goods or services
			ต่ำกว่า Less than 50,000	50,000- 99,999	100,000- 499,999	500,000- 999,999	1,000,000- 4,999,999	5,000,000- 9,999,999	10,000,000- 19,999,999	20,000,000 และมากกว่า and over	
1	2	3	4	5	6	7	8	9	10	11	12
62704	เครื่องโลหะ	1,338	130	161	471	216	221	56	40	44	Hardware
62801	รถยนต์	1,042	56	25	191	76	303	118	80	193	Motor-car
62802	จักรยานยนต์	793	25	40	199	104	230	70	56	69	Motorcycle
62803	ยางรถยนต์ หม้อลมรถยนต์ และอุปกรณ์ต่าง ๆ	5,602	432	550	2,303	905	1,086	196	78	51	Tyre, battery and accessory
62804	น้ำมันเชื้อเพลิง	11,127	1,631	1,838	4,543	774	1,056	479	419	388	Gasoline
62805	แก๊ส	1,069	75	90	379	180	263	62	17	3	Gas
62809	อุปกรณ์การขนส่งเบ็ดเตล็ด	788	118	121	344	112	74	9	6	4	Miscellaneous transport equipment
62901	เครื่องเพชรพลอย	3,093	138	172	1,044	697	816	131	56	39	Jewellery
62902	นาฬิกา	1,000	159	166	457	146	63	4	1	4	Watches and clocks
62903	ดอกไม้	514	150	97	209	48	8	2	-	-	Florist
62904	น้ำแข็ง	1,634	308	315	839	106	64	2	-	-	Ice
62905	ของใช้แล้วหรือของเก่า	487	55	69	176	95	72	7	5	8	Second-hand goods
62909	สินค้าเบ็ดเตล็ดซึ่งมิได้จัดประเภทไว้ในที่อื่น	10,296	1,806	1,535	4,411	1,231	964	133	128	88	Miscellaneous not elsewhere classified
63101	ภัตตาคารและโรงแรม	77,496	14,727	15,906	37,314	5,352	3,450	441	159	148	Restaurants and Hotels
63109	ไนท์คลับ ภัตตาคาร สถานพักผ่อนอาหารและ เครื่องดื่มอื่น ๆ	216	10	1	59	31	90	17	5	3	Nightclubs Other restaurants, eating and drinking places
63201	โรงแรม	70,734	13,173	14,822	35,086	4,680	2,633	224	66	50	Hotels
63209	สถานที่อยู่อาศัยอื่น ๆ	1,520	98	100	486	207	357	128	65	79	Other lodging places
83101	การพาณิชย์ การให้เช่าและการดำเนินงานด้าน อสังหาริมทรัพย์	5,026	1,446	983	1,683	434	370	72	23	16	Services Letting and operating real estate
		89,827	39,305	18,537	20,126	2,984	2,157	291	203	223	
		478	56	11	53	128	108	28	32	62	

83102	ตัวแทนและนายหน้าซื้อขายอสังหาริมทรัพย์	75	8	4	24	8	24	4	2	1	Real estate agents and brokers
83210	บริการทางกฎหมาย	1,607	301	343	806	80	58	10	1	8	Legal services
83220	บริการทางภาษี การตรวจสอบบัญชี และการจัดทำบัญชี	261	14	35	154	33	23	-	2	-	Accounting, auditing and bookkeeping services
83230	บริการการบันทึกข้อมูล และประมวลผลด้วยเครื่องจักร	11	2	-	8	-	1	-	-	-	Data processing and tabulating services
83241	บริการทางสถาปัตยกรรม	178	9	7	54	20	56	15	11	6	Architectural services
83242	บริการทางวิศวกรรมและทางเทคนิค	57	2	3	4	2	31	1	3	11	Engineering and technical services
83250	บริการโฆษณา	512	130	104	133	51	43	17	20	14	Advertising services
83290	บริการธุรกิจยกเว้นบริการการให้เช่า เครื่องจักรและอุปกรณ์ ซึ่งมีได้จัดประเภทไว้ในที่อื่น	1,401	185	202	455	134	277	56	40	52	Business services except machinery and equipment rental and leasing not elsewhere classified
83300	บริการการให้เช่าเครื่องจักรและอุปกรณ์	103	58	7	19	1	11	1	-	6	Machinery and equipment rental and leasing
94110	การถ่ายภาพยนตร์	69	15	4	20	9	12	-	7	2	Motion picture production
94120	การจำหน่ายและการฉายภาพยนตร์	2,133	266	277	1,072	289	186	24	10	9	Motion picture distribution and projection
94130	การส่งวิทยุกระจายเสียงและโทรทัศน์	70	25	3	6	2	24	2	6	2	Radio and television broadcasting
94140	การสร้างละครและบริการความบันเทิง	732	472	78	138	30	8	5	1	-	Theatrical production and entertainment services
94900	บริการบันเทิงและบริการนันทนาการ ซึ่งมีได้จัดประเภทไว้ในที่อื่น	1,050	211	180	433	110	97	14	2	2	Amusement and recreational services not elsewhere classified
95110	การซ่อมรองเท้าและผลิตภัณฑ์หนังอื่น ๆ	230	142	52	31	2	3	-	-	-	Repair of footwear and other leather goods
95120	ซ่อมเครื่องไฟฟ้า	5,732	2,200	1,557	1,592	200	84	3	4	4	Electrical repair
95131	การซ่อมยานยนต์	14,718	4,578	3,522	5,205	862	474	38	17	24	Repair of motor vehicles
95132	การซ่อมจักรยานยนต์	7,750	3,458	1,936	2,029	213	103	4	2	3	Repair of motorcycles
95140	การซ่อมนาฬิกาและเครื่องเพชรพลอย	582	332	134	104	11	1	-	-	-	Watch, clock and jewellery repair
95191	การซ่อมจักรยานสามล้อและจักรยานสองล้อ	2,501	1,594	550	328	21	8	-	-	-	Repair of tricycles and bicycles
95199	การซ่อมอื่น ๆ	3,736	1,572	864	1,045	144	96	10	3	3	Other repairs
95200	บริการซักล้างและขัดผ้า	2,344	1,352	521	413	34	17	3	4	-	Laundry and dyeing services
95911	ตัดผมชาย	10,062	7,136	1,702	1,139	62	19	3	-	-	Men's barber services
95912	แต่งผมและเสริมสวยสตรี	22,188	13,628	5,348	2,991	159	56	4	-	-	Women's hairdressing and beauty services
95920	ถ่ายรูปรวมถึงการถ่ายภาพเพื่อการค้า	2,304	506	525	967	178	117	5	3	4	Photographic studios including commercial photography
95991	บริการอาบ อบ นวด	135	10	5	34	18	46	18	3	1	Turkish bath and massage parlours
95999	บริการส่วนบุคคลซึ่งมิได้จัดประเภทไว้ในที่อื่น	2,808	953	563	869	183	174	26	30	9	Other personal services not elsewhere classified

ตาราง 5.2 จำนวนสถานประกอบการธุรกิจ จำแนกตามขนาดของรายรับเบื้องต้น และรูปแบบการจัดตั้งตามกฎหมาย
TABLE 5.2 NUMBER OF BUSINESS ESTABLISHMENTS BY SIZE OF GROSS RECEIPTS AND KIND OF LEGAL ORGANIZATION

รูปแบบการจัดตั้งตามกฎหมาย	จำนวนสถานประกอบการธุรกิจ Number of business establishments	ขนาดของรายรับ (บาท) Size of gross receipts (baht)								Kind of legal organization
		ต่ำกว่า Less than 50,000	50,000-99,999	100,000-499,999	500,000-999,999	1,000,000-4,999,999	5,000,000-9,999,999	10,000,000-19,999,999	20,000,000 และมากกว่า and over	
1	2	3	4	5	6	7	8	9	10	
ยอดรวม	638,093	159,874	113,814	200,002	31,407	23,345	4,089	2,445	3,117	Total
ส่วนบุคคลหรือห้างหุ้นส่วนสามัญไม่จดทะเบียน	511,621	157,777	112,298	194,507	28,174	16,170	1,624	662	408	Individual proprietor
ห้างหุ้นส่วนสามัญนิติบุคคลหรือห้างหุ้นส่วนจำกัด	13,166	616	643	2,974	1,894	3,963	1,295	830	950	Juristic partnership
บริษัทจำกัด	10,437	724	312	1,622	1,106	2,941	1,129	887	1,717	Limited company
องค์การหรือรัฐวิสาหกิจ	80	18	13	6	5	24	6	5	3	Government organization
สหกรณ์	1,774	573	309	508	110	160	30	49	35	Cooperative
อื่น ๆ	1,015	166	239	385	118	87	5	12	4	Others

ตาราง 6 จำนวนสถานประกอบการธุรกิจ จำแนกตามขนาดของจำนวนคนทำงาน และชนิดของกิจกรรม

TABLE 6 NUMBER OF BUSINESS ESTABLISHMENTS BY SIZE OF PERSONS ENGAGED AND KIND OF ACTIVITY

ชนิดของกิจกรรม	จำนวนสถานประกอบการ ธุรกิจ Number of business establish- ments	ขนาดของจำนวนคนทำงาน (คน) Size of persons engaged (persons)								Kind of activity	
		1	2-4	5-9	10-19	20-49	50-99	100-199	200 ขึ้นไป and over		
		3	4	5	6	7	8	9	10		
1	2										11
ยอดรวม	538,090	165,746	303,131	51,675	11,214	4,477	1,157	434	263	Total	
การขายส่งอย่างเดียว	9,984	818	4,480	2,718	1,235	496	137	47	53	Wholesale trade only	
การขายปลีกอย่างเดียว	338,986	103,649	204,746	25,540	3,263	1,260	373	111	44	Retail trade only	
การขายบริการอย่างเดียว	78,348	32,653	34,235	8,233	2,210	755	154	73	35	Services only	
ภัตตาคาร สถานที่ขายอาหารและเครื่องดื่ม และไนท์คลับ	64,462	20,274	34,028	7,292	1,828	836	155	40	9	Restaurants, drinking and eating places and nightclubs	
โรงแรมที่มีขนาดตั้งแต่ 100 ห้องขึ้นไป	285	-	-	4	13	58	72	72	66	Hotels, 100 rooms and over	
สถานที่พักอาศัยอื่น ๆ	5,854	1,650	2,376	1,021	488	245	51	20	3	Other lodging places	
การขายส่งและขายปลีก	13,736	849	6,548	4,137	1,525	521	102	31	24	Wholesale and retail trade	
การขายปลีกและขายบริการ	12,659	2,337	7,958	1,701	435	171	37	15	8	Retail trade and services	
การขายปลีก ภัตตาคาร สถานที่ขายอาหาร และเครื่องดื่ม และไนท์คลับ	11,595	3,294	7,684	566	30	14	1	3	5	Retail trade, restaurants, drinking and eating places and nightclubs	
อื่น ๆ	2,181	222	1,077	463	187	121	75	22	16	Others	

ตาราง 6.1 จำนวนสถานประกอบการธุรกิจ จำแนกตามขนาดของจำนวนคนทำงาน และชนิดของสินค้าหรือบริการที่มีมูลค่าขายสูงสุด

TABLE 6.1 NUMBER OF BUSINESS ESTABLISHMENTS BY SIZE OF PERSONS ENGAGED AND KIND OF GOODS OR SERVICES ACCOUNTING FOR THE HIGHEST VALUE OF SALES

รหัส TSIC Code	ชนิดของสินค้าหรือบริการ	จำนวนสถาน ประกอบการ ธุรกิจ Number of business establish- ments	ขนาดของจำนวนคนทำงาน (คน) Size of persons engaged (persons)							Kind of goods or services	
			1	2-4	5-9	10-19	20-49	50-99	100-199		200 ขึ้นไป and over
1	2	3	4	5	6	7	8	9	10	11	12
	ยอดรวม	538,093	165,744	303,128	51,670	11,216	4,477	1,158	435	263	Total
61100	สินค้าหลายชนิด	16,740	1,238	7,413	4,822	2,075	824	215	75	78	Wholesale trade
61201	สัตว์ที่มีชีวิต	37	4	12	13	6	1	-	-	1	Mixed wholesaling
		39	3	15	12	5	1	1	1	1	Live animals
61209	วัตถุดิบเกษตรซึ่งมิได้จัดประเภทไว้ในที่อื่น	1,795	329	924	366	113	38	9	9	6	Agricultural raw materials not elsewhere classified
61301	ข้าวและผลิตภัณฑ์จากโรงสีข้าว	796	43	373	261	86	29	3	1	-	Rice and rice mill products
61302	ผลไม้และผัก	687	70	408	165	30	13	1	-	-	Fruit and vegetables
61303	ของชำ	1,406	106	761	379	112	35	5	1	7	Grocery
61304	เนื้อสัตว์และผลิตภัณฑ์เนื้อสัตว์	133	9	71	35	13	3	2	-	-	Meat and meat products
61305	ปลาและผลิตภัณฑ์สัตว์น้ำ	396	45	175	95	40	25	7	3	5	Fish and sea foods
61306	ยาสูบและผลิตภัณฑ์ยาสูบ	230	25	142	38	19	5	1	-	-	Tobacco and tobacco products
61307	เครื่องดื่มชนิดไม่มีแอลกอฮอล์	456	28	237	108	47	16	14	5	1	Soft drinks
61308	เบียร์ เหล้าไวน์ และเครื่องดื่มชนิดที่มี แอลกอฮอล์	752	52	311	239	99	42	10	-	-	Beer, wine and distilled alcoholic beverages
61309	อาหารเบ็ดเตล็ด	943	54	453	328	79	21	4	-	4	Miscellaneous food
61401	สินค้าสิ่งทอสิ่งทอใยแก้วเส้นใย	1,122	20	587	347	133	27	3	3	2	Textile goods except clothing
61402	เครื่องแต่งกายและส่วนประกอบของ เครื่องแต่งกาย	1,000	127	542	205	77	30	11	2	6	Wearing apparel and accessories
61403	รองเท้าและสินค้าหนังสัตว์อื่น ๆ	243	13	132	61	21	11	5	-	-	Shoes and other leather goods
61501	เครื่องเรือนและเครื่องตกแต่งบ้าน	181	16	78	34	31	14	5	2	1	Furniture and fixtures
61502	เครื่องเงินเผา เครื่องแก้ว และเครื่องมือ เครื่องใช้เกี่ยวกับครัว	106	5	32	41	18	6	1	-	3	Pottery, glassware and kitchen utensils

61503	เครื่องเงิน เครื่องถม เครื่องเงิน ของขวัญ ของที่ระลึก และโบราณวัตถุ	100	8	37	39	8	6	2	-	-	-	Silverware, nielloware, lacquerware, souvenirs and antiques
61504	เครื่องรับวิทยุและโทรทัศน์	111	2	21	36	31	12	6	2	1	1	Radio and television sets
61505	เครื่องจักร เครื่องมือเครื่องใช้ในครัวเรือน และเครื่องไฟฟ้า ซึ่งมีได้จัดประเภท ไว้ในที่อื่น	400	12	120	125	88	44	4	6	1	1	Household machinery and equipment and electrical goods not elsewhere classified
61601	อุปกรณ์เกี่ยวกับกิจการทางท่อและ เครื่องสุขภัณฑ์	81	4	17	29	20	8	1	1	1	1	Plumbing and sanitary equipment
61609	วัสดุก่อสร้างอื่น ๆ	1,120	16	296	405	271	106	18	5	4	4	Other construction materials
61701	เครื่องจักรที่ใช้ในเหมืองแร่และงานก่อสร้าง	24	-	8	11	5	-	-	-	-	-	Mining and construction machinery
61702	เครื่องจักรและอุปกรณ์เครื่องจักรที่ใช้ ในการเกษตร	79	2	9	42	13	8	2	3	-	-	Agricultural machinery and equipment
61703	เครื่องจักรและเครื่องมือเครื่องใช้ ในงานอุตสาหกรรม	62	3	18	17	16	5	3	-	-	-	Industrial machinery and supplies
61709	เครื่องจักรและเครื่องมือเครื่องใช้อื่น ๆ	279	9	63	98	67	31	6	-	5	5	Other machinery and supplies
61801	ยานยนต์และอุปกรณ์รถยนต์	622	28	211	220	100	41	14	3	5	5	Motor vehicles and automotive equipment
61809	อุปกรณ์การขนส่งอื่น ๆ	38	1	20	12	5	-	-	-	-	-	Other transport equipment
61901	แร่และโลหะ	97	3	35	28	17	7	3	-	4	4	Minerals and metals
61902	น้ำมันปิโตรเลียมและถ่านหิน	266	19	78	75	60	27	1	5	1	1	Petroleum and coal
61903	เศษโลหะและของที่ไม่ใช้แล้ว	678	51	389	185	41	10	2	-	-	-	Scrap metal and waste
61904	เคมีภัณฑ์และยา	476	12	126	144	101	53	27	8	5	5	Chemicals and pharmaceuticals
61905	เครื่องสำอาง สบู่ และเครื่องหอมอื่น ๆ	208	7	90	58	25	14	5	3	6	6	Cosmetics, soap and other toilet preparations
61906	กระดาษ หนังสือ และเครื่องเขียน	415	24	143	139	68	29	7	5	-	-	Paper, books and stationery
61907	เครื่องดนตรีและเครื่องกีฬา	31	1	10	11	4	4	1	-	-	-	Musical instruments and sporting goods
61908	หินมีค่าและเพชรพลอย	153	4	62	49	26	8	3	1	-	-	Precious stones and jewellery
61909	สินค้าประเภทอื่น ๆ	1,178	83	407	372	180	94	28	6	8	8	Other goods
62101	การขายปลีก	360,030	106,924	217,495	28,963	4,369	1,635	442	135	69	69	Retail trade
62109	ห้างสรรพสินค้า	116	5	25	4	12	13	13	12	32	32	Department stores
62201	สินค้าทั่วไปอื่น ๆ	64,486	19,156	40,699	4,089	191	256	88	6	1	1	Other general goods
62202	เนื้อสัตว์และผลิตภัณฑ์เนื้อสัตว์	1,260	407	718	125	9	1	-	-	-	-	Meat and meat products
62203	ปลาและผลิตภัณฑ์สัตว์น้ำ	1,282	427	762	80	13	1	-	-	-	-	Fish and fish products
62204	ผลไม้และผัก	5,799	2,394	3,074	311	20	1	-	-	-	-	Fruit and vegetable
62209	อาหาร เครื่องดื่ม และยาสูบอื่น ๆ	113,597	39,299	68,034	5,849	251	68	54	42	-	-	Grocery
		77,076	24,442	47,120	4,840	307	259	66	34	7	7	Other food, beverages and tobacco

ตาราง 6.1 จำนวนสถานประกอบการธุรกิจ จำนวนตามขนาดของจำนวนคนทำงาน และชนิดของสินค้าหรือบริการที่มีมูลค่าขายสูงสุด (ต่อ)

TABLE 6.1 NUMBER OF BUSINESS ESTABLISHMENTS BY SIZE OF PERSONS ENGAGED AND KIND OF GOODS OR SERVICES ACCOUNTING FOR THE HIGHEST VALUE OF SALES (Contd.)

รหัส TSIC Code	ชนิดของสินค้าหรือบริการ	จำนวนสถาน ประกอบการ ธุรกิจ Number of business establish- ments	ขนาดของจำนวนคนทำงาน (คน) Size of persons engaged (persons)							Kind of goods or services		
			1	2-4	5-9	10-19	20-49	50-99	100-199		200 ขึ้นไป and over	
1	2	3	4	5	6	7	8	9	10	11	12	
62301	สิ่งทอสิ่งถักทั่วไป	2,417	388	1,553	418	43	14	1	-	-	-	General textile
62302	เครื่องแต่งกายและส่วนประกอบของเครื่องแต่งกาย	11,175	2,743	7,218	1,057	119	17	10	5	5	5	Wearing apparel and accessory
62303	รองเท้า	2,567	481	1,743	306	31	5	1	-	-	-	Shoe
62304	ผลิตภัณฑ์หนัง ยกเว้นรองเท้า	578	96	385	84	13	-	-	-	-	-	Leather product except shoe
62401	เครื่องเรือนและเครื่องตกแต่งบ้านเรือน	2,711	429	1,659	495	95	20	1	1	-	-	Furniture and fixture
62402	เครื่องดินเผา เครื่องแก้ว เครื่องตัด และเครื่องมือเครื่องใช้เกี่ยวกับครัว	773	178	489	86	17	3	-	-	-	-	Pottery, glassware, cutlery and kitchen utensil
62403	ผลิตภัณฑ์งานฝีมือคนไทย	1,296	330	803	132	25	2	3	1	-	-	Thai handicraft
62404	โบราณวัตถุ	123	38	69	12	3	1	-	-	-	-	Antiquity
62405	จักรเย็บผ้า	175	37	88	25	20	5	-	-	-	-	Sewing machine
62406	เครื่องจักรและเครื่องมือเครื่องใช้ในครัวเรือนอื่น ๆ	2,143	330	1,118	413	192	68	16	5	2	2	Other household machinery and appliance
62407	วิทยุและโทรทัศน์	1,683	265	963	330	91	26	6	-	2	2	Radio and television
62408	อุปกรณ์ไฟฟ้าแสงสว่าง	2,624	461	1,615	438	70	31	6	3	-	-	Electric lighting equipment
62501	หนังสือ วารสารและหนังสือพิมพ์	1,860	589	1,039	180	38	14	-	-	-	-	Book, periodical and newspaper
62502	เครื่องเขียน	1,546	248	972	261	47	14	3	1	-	-	Stationery
62503	ผลิตภัณฑ์กระดาษอื่น ๆ	96	13	53	23	5	2	-	-	-	-	Other paper product
62601	ยา	10,704	3,014	6,873	713	56	45	3	2	-	-	Pharmacy
62602	เครื่องสำอาง	8,038	2,582	4,890	444	51	9	59	1	2	2	Cosmetic
62701	วัสดุก่อสร้างอาคาร	5,993	348	2,785	2,020	673	161	4	-	2	2	Building construction material
62702	ท่อ เครื่องประกอบท่อและอุปกรณ์ทางสุขาภิบาล	482	59	257	132	26	7	1	-	-	-	Plumbing and sanitary equipment

62703	สี น้ำมันชักเงาและแล็กเกอร์	647	93	405	120	25	4	-	-	-	-	Paint, varnish and lacquer
62704	เครื่องโลหะ	1,338	155	758	307	79	32	6	1	1	1	Hardware
62801	รถยนต์	1,042	45	346	295	208	115	28	3	3	2	Motor-car
62802	จักรยานยนต์	793	63	314	260	108	43	3	1	1	1	Motorcycle
62803	ขงรถยนต์ หม้อเบคเตอวีและอุปกรณ์ต่าง ๆ	5,602	599	3,430	1,305	216	41	6	2	2	3	Tyre, battery and accessory
62804	น้ำมันเชื้อเพลิง	11,127	3,165	5,663	1,143	881	234	37	3	3	2	Gasoline
62805	แก๊ส	1,069	124	620	277	40	5	2	-	-	-	Gas
62809	อุปกรณ์การขนส่งเบคเตอวี	788	145	509	121	9	1	-	3	-	-	Miscellaneous transport equipment
62901	เครื่องเพชรพลอย	3,093	507	2,156	364	55	9	1	1	1	-	Jewellery
62902	นาฬิกา	1,000	204	651	125	15	2	3	-	-	-	Watches and clocks
62903	ดอกไม้	514	132	313	61	8	-	-	-	-	-	Florist
62904	น้ำแข็ง	1,634	440	1,011	176	5	1	-	-	-	-	Ice
62905	ของใช้แล้วหรือของเก่า	487	76	252	134	24	1	-	-	-	-	Second-hand goods
62909	สินค้าเบคเตอวีซึ่งมิได้จัดประเภทไว้ในที่อื่น	10,296	2,417	6,053	1,408	278	104	21	8	8	7	Miscellaneous not elsewhere classified
	ภัตตาคารและโรงแรม	77,496	23,846	40,635	8,869	2,417	1,205	303	140	140	80	Restaurants and Hotels
63101	ไนท์คลับ	216	2	20	38	54	87	11	4	4	-	Nightclubs
63109	ภัตตาคาร สถานที่ขายอาหารและเครื่องดื่มอื่น ๆ	70,734	22,116	38,084	7,712	1,827	788	154	42	42	10	Other restaurants, eating and drinking places
63201	โรงแรม	1,520	21	325	383	271	239	121	92	92	68	Hotels
63209	สถานที่อยู่อาศัยอื่น ๆ	5,026	1,707	2,206	736	265	91	17	2	2	2	Other lodging places
	การขายบริการ	83,827	33,736	37,585	9,016	2,355	813	198	85	85	36	Services
83101	การให้เช่าและการดำเนินงานด้านอสังหาริมทรัพย์	478	40	156	109	97	47	18	7	7	4	Letting and operating real estate
83102	ตัวแทนและนายหน้าซื้อขายอสังหาริมทรัพย์	75	6	31	23	12	3	-	-	-	-	Real estate agents and brokers
83210	บริการทางกฎหมาย	1,607	436	708	335	96	24	6	1	1	1	Legal services
83220	บริการทางการบัญชี การตรวจสอบบัญชี และการจัดทำบัญชี	261	18	75	110	41	15	1	1	1	-	Accounting, auditing and bookkeeping services
83230	บริการการบันทึกข้อมูลและประมวลผลด้วยเครื่องจักร	11	-	4	5	-	2	-	-	-	-	Data processing and tabulating services
83241	บริการทางสถาปัตยกรรม	178	8	40	61	33	32	3	1	1	-	Architectural services
83242	บริการทางวิศวกรรมและทางเทคนิค	57	3	13	11	10	10	5	3	3	2	Engineering and technical services
83250	บริการโฆษณา	512	108	230	81	51	28	7	5	5	2	Advertising services
83290	บริการธุรกิจยืมเงินบริการการให้เช่าเครื่องจักรและอุปกรณ์ ซึ่งมีได้จัดประเภทไว้ในที่อื่น	1,401	126	528	398	185	91	30	25	25	18	Business services except machinery and equipment rental and leasing not elsewhere classified

ตาราง 6.1 จำนวนสถานประกอบการธุรกิจ จำนวนตามขนาดของจำนวนคนทำงาน และชนิดของสินค้าหรือบริการที่มีมูลค่าขายสูงสุด (ต่อ)

TABLE 6.1 NUMBER OF BUSINESS ESTABLISHMENTS BY SIZE OF PERSONS ENGAGED AND KIND OF GOODS OR SERVICES ACCOUNTING FOR THE HIGHEST VALUE OF SALES (Contd.)

รหัส TSIC Code	ชนิดของสินค้าหรือบริการ	จำนวนสถาน ประกอบการ ธุรกิจ Number of business establish- ments	ขนาดของจำนวนคนทำงาน (คน) Size of persons engaged (persons)							Kind of goods or services	
			1	2-4	5-9	10-19	20-49	50-99	100-199		200 ขึ้นไป and over
1	2	3	4	5	6	7	8	9	10	11	12
83300	บริการการให้เช่าเครื่องจักรและอุปกรณ์	103	32	42	12	12	5	-	-	-	Machinery and equipment rental and leasing
94110	การสร้างภาพยนตร์	69	2	17	29	15	4	2	-	-	Motion picture production
94120	การจำหน่ายและการฉายภาพยนตร์	2,133	239	1,042	527	249	70	5	1	-	Motion picture distribution and projection
94130	การส่งวิทยุกระจายเสียงและโทรทัศน์	70	1	8	14	33	9	1	2	2	Radio and television broadcasting
94140	การสร้างละครและบริการความบันเทิง	732	57	209	64	274	116	9	3	-	Theatrical production and entertainment services
94900	บริการบันเทิงและบริการนันทนาการ ซึ่งมิได้จัดประเภทไว้ในที่อื่น	1,050	203	398	235	144	45	12	10	2	Amusement and recreational services not elsewhere classified
95110	การซ่อมรองเท้าและผลิตภัณฑ์หนังอื่น ๆ	230	105	110	15	-	-	-	-	-	Repair of footwear and other leather goods
95120	ซ่อมเครื่องไฟฟ้า	5,732	2,512	2,649	484	60	26	2	2	-	Electrical repair
95131	การซ่อมยานยนต์	14,718	3,044	7,905	3,071	549	126	11	8	2	Repair of motor vehicles
95132	การซ่อมจักรยานยนต์	7,750	3,162	4,088	471	28	1	-	-	-	Repair of motorcycles
95140	การซ่อมนาฬิกาและเครื่องเพชรพลอย	582	394	177	10	1	-	-	-	-	Watch, clock and jewellery repair
95191	การซ่อมจักรยานสามล้อและจักรยานสองล้อ	2,501	1,391	1,010	96	4	-	-	-	-	Repair of tricycles and bicycles
95199	การซ่อมอื่น ๆ	3,736	1,155	2,064	422	71	19	2	2	-	Other repairs
95200	บริการซักย้อมและย้อมผ้า	2,344	834	1,269	213	21	2	5	-	-	Laundry and dyeing services
95911	ตัดผมชาย	10,062	6,137	3,146	712	62	5	-	-	-	Men's barber services
95912	แต่งผมและเสริมสวยสตรี	22,188	12,471	8,981	660	65	11	-	-	-	Women's hairdressing and beauty services
95920	ถ่ายรูปรวมถึงการถ่ายภาพเพื่อการค้า	2,304	549	1,448	267	31	8	1	-	-	Photographic studios including commercial photography
95991	บริการอาบ อบ นวด	135	2	13	20	21	41	27	8	3	Turkish bath and massage parlours
95999	บริการส่วนบุคคลซึ่งมิได้จัดประเภท ไว้ในที่อื่น	2,808	701	1,224	561	190	73	51	6	-	Other personal services not elsewhere classified

ตาราง 6.2 จำนวนสถานประกอบการธุรกิจ จำแนกตามขนาดของจำนวนคนทำงาน และรูปแบบการจัดตั้งตามกฎหมาย

TABLE 6.2 NUMBER OF BUSINESS ESTABLISHMENTS BY SIZE OF PERSONS ENGAGED AND KIND OF LEGAL ORGANIZATION

รูปแบบการจัดตั้งตามกฎหมาย	จำนวนสถานประกอบการธุรกิจ Number of business establishments	ขนาดของจำนวนคนทำงาน (คน) Size of persons engaged (persons)								Kind of legal organization
		1	2-4	5-9	10-19	20-49	50-99	100-199	200 ขึ้นไป and over	
1	2	3	4	5	6	7	8	9	10	11
ยอดรวม	538,093	165,742	303,131	51,672	11,217	4,476	1,158	435	263	Total
ส่วนบุคคลหรือห้างหุ้นส่วนสามัญไม่จดทะเบียน	511,621	163,995	296,084	43,787	5,917	1,508	255	62	13	Individual proprietor
ห้างหุ้นส่วนสามัญนิติบุคคลหรือห้างหุ้นส่วนจำกัด	13,166	429	4,290	4,844	2,547	817	163	55	22	Juristic partnership
บริษัทจำกัด	10,437	633	1,862	2,684	2,549	1,689	539	264	218	Limited company
องค์การหรือรัฐวิสาหกิจ	80	13	12	17	16	10	4	4	4	Government organization
สหกรณ์	1,774	429	695	161	128	252	86	16	5	Cooperative
อื่น ๆ	1,015	243	188	179	60	200	111	34	1	Others

ตาราง 7 จำนวนคนทำงานในสถานประกอบการธุรกิจ จำแนกตามเพศ สถานภาพการทำงาน และชนิดของกิจกรรม
TABLE 7 NUMBER OF PERSONS ENGAGED IN BUSINESS ESTABLISHMENT BY SEX, WORK STATUS AND KIND OF ACTIVITY

ชนิดของกิจกรรม	จำนวนสถานประกอบการ ธุรกิจ Number of business establish- ments	รวม Total	คนทำงาน โดยไม่ได้ รับค่าจ้าง เงินเดือน Unpaid workers	ลูกจ้าง Employees	ชาย Male			หญิง Female			Kind of activity
					รวม Total	คนทำงาน โดยไม่ได้ รับค่าจ้าง เงินเดือน Unpaid workers	ลูกจ้าง Employees	รวม Total	คนทำงาน โดยไม่ได้ รับค่าจ้าง เงินเดือน Unpaid workers	ลูกจ้าง Employees	
1	2	3	4	5	6	7	8	9	10	11	12
ยอดรวม	538,090	1,762,422	1,017,239	745,183	875,318	445,308	430,010	887,104	571,931	315,173	Total
การขายส่งอย่างเดียว	9,984	99,579	14,477	85,102	59,537	7,655	51,882	40,042	6,822	33,220	Wholesale trade only
การขายปลีกอย่างเดียว	338,986	891,660	677,300	214,360	415,013	287,322	127,691	476,647	389,978	86,669	Retail trade only
การขายบริการอย่างเดียว	78,348	254,562	113,399	141,163	167,548	69,138	98,410	87,014	44,261	42,753	Services only
ภัตตาคาร สถานที่ขายอาหารและเครื่องดื่ม และไนท์คลับ	64,462	217,787	126,212	91,575	67,697	41,270	26,427	150,090	84,942	65,148	Restaurants, drinking and eating places and nightclubs
โรงแรมที่มีขนาดตั้งแต่ 100 ห้องขึ้นไป	285	46,664	106	46,558	23,960	79	23,881	22,704	27	22,677	Hotels, 100 rooms and over
สถานที่พักอาศัยอื่น ๆ	5,854	34,466	8,829	25,637	16,423	4,196	12,227	18,043	4,633	13,410	Other lodging places
การขายส่งและขายปลีก	13,736	108,074	24,206	83,868	67,395	11,943	55,452	40,679	12,263	28,416	Wholesale and retail trade
การขายปลีกและขายบริการ	12,659	52,020	24,654	27,366	31,882	13,656	18,226	20,138	10,998	9,140	Retail trade and services
การขายปลีก ภัตตาคาร สถานที่ขายอาหาร และเครื่องดื่ม และไนท์คลับ	11,595	28,167	24,190	3,977	9,882	8,320	1,562	18,285	15,870	2,415	Retail trade, restaurants, drinking and eating places and nightclubs
อื่น ๆ	2,181	29,443	3,866	25,577	15,981	1,729	14,252	13,462	2,137	11,325	Others

ตาราง 7.1 จำนวนคนทำงานในสถานประกอบการธุรกิจ จำแนกตามเพศ สถานภาพการทำงาน และชนิดของสินค้าหรือบริการที่มีมูลค่าขายสูงสุด

TABLE 7.1 NUMBER OF PERSONS ENGAGED IN BUSINESS ESTABLISHMENT BY SEX, WORK STATUS AND KIND OF GOODS OR SERVICES ACCOUNTING FOR THE HIGHEST VALUE OF SALES

รหัส TSIC Code	ชนิดของสินค้าหรือบริการ	จำนวนสถาน ประกอบการ ธุรกิจ Number of business establish- ments	รวม Total	คนทำงาน โดยไม่ได้รับค่าจ้าง เงินเดือน Unpaid workers	ลูกจ้าง Employees	ชาย Male		หญิง Female		Kind of goods or services		
						รวม Total	คนทำงาน โดยไม่ได้รับค่าจ้าง เงินเดือน Unpaid workers	ลูกจ้าง Employees	รวม Total		คนทำงาน โดยไม่ได้รับค่าจ้าง เงินเดือน Unpaid workers	ลูกจ้าง Employees
1	2	3	4	5	6	7	8	9	10	11	12	13
	ยอดรวม	538,093	1,762,413	1,017,228	745,185	875,313	445,302	430,011	887,100	571,926	315,174	Total
61100	การค้าขายชนิด	16,740	164,476	25,224	139,252	101,355	13,087	88,268	63,121	12,137	50,984	Wholesale trade
61201	สัตว์ที่มีชีวิต	37	863	49	814	598	21	577	265	28	237	Mixed wholesaling
		39	792	70	722	489	37	452	303	33	270	Live animals
61209	วัตถุดิบเกษตรซึ่งมีได้จัดประเภทไว้ในที่อื่น	1,795	13,902	2,966	10,936	9,080	1,760	7,320	4,822	1,206	3,616	Agricultural raw materials not elsewhere classified
61301	ข้าวและผลิตภัณฑ์จากโรงสีข้าว	796	5,137	1,609	3,528	3,612	904	2,708	1,525	705	820	Rice and rice mill products
61302	ผลไม้และผัก	687	3,098	1,627	1,471	1,713	801	912	1,385	826	559	Fruit and vegetables
61303	ของชำ	1,406	10,399	3,040	7,359	5,635	1,456	4,179	4,764	1,584	3,180	Grocery
61304	เนื้อสัตว์และผลิตภัณฑ์เนื้อสัตว์	133	823	262	561	445	133	312	378	129	249	Meat and meat products
61305	ปลาและผลิตภัณฑ์สัตว์น้ำ	396	5,090	729	4,361	2,168	378	1,790	2,922	351	2,571	Fish and sea foods
61306	ยาสูบและผลิตภัณฑ์ยาสูบ	230	1,094	418	676	610	205	405	484	213	271	Tobacco and tobacco products
61307	เครื่องดื่มชนิดไม่มีแอลกอฮอล์	456	4,208	812	3,396	3,380	444	2,936	828	368	460	Soft drinks
61308	เบียร์ เหล้าไวน์ และเครื่องดื่มชนิดที่มีแอลกอฮอล์	752	5,649	1,063	4,586	3,929	486	3,443	1,720	577	1,143	Beer, wine and distilled alcoholic beverages
61309	อาหารแปรรูป	943	6,598	2,282	4,316	3,312	1,059	2,253	3,286	1,223	2,063	Miscellaneous food
61401	สินค้าสิ่งทอสิ่งทอใยแก้วเสื่อผ้า	1,122	7,581	1,686	5,895	4,323	642	3,681	3,258	1,044	2,214	Textile goods except clothing
61402	เครื่องแต่งกายและส่วนประกอบของเครื่องแต่งกาย	1,000	8,515	1,389	7,126	2,523	645	1,878	5,992	744	5,248	Wearing apparel and accessories
61403	รองเท้าและสินค้าหนังสัตว์อื่น ๆ	243	1,709	338	1,371	1,006	188	818	703	150	553	Shoes and other leather goods
61501	เครื่องเรือนและเครื่องตกแต่งบ้าน	181	1,989	239	1,750	1,111	151	960	878	88	790	Furniture and fixtures
61502	เครื่องดินเผา เครื่องแก้ว และเครื่องมือเครื่องใช้เกี่ยวกับครัว	106	2,310	91	2,219	1,461	52	1,409	849	39	810	Pottery, glassware and kitchen utensils
61503	เครื่องเงิน เครื่องถม เครื่องเงิน ของขวัญของที่ระลึก และโบราณวัตถุ	100	752	155	597	328	80	248	424	75	349	Silverware, nickelware, lacquerware, souvenirs and antiques

ตาราง 7.1 จำนวนคนทำงานในสถานประกอบการธุรกิจ จำแนกตามเพศ สถานภาพการทำงาน และชนิดของสินค้าหรือบริการที่มีมูลค่าขายสูงสุด (ต่อ)

TABLE 7.1 NUMBER OF PERSONS ENGAGED IN BUSINESS ESTABLISHMENT BY SEX, WORK STATUS AND KIND OF GOODS OR SERVICES
ACCOUNTING FOR THE HIGHEST VALUE OF SALES (Contd.)

รหัส TSIC Code	ชนิดของสินค้าหรือบริการ	จำนวนสถาน ประกอบการ ธุรกิจ Number of business establish- ments	รวม Total	คนทำงาน โดยไม่ได้รับ ค่าจ้าง Unpaid workers	ลูกจ้าง Employees	ชาย Male		หญิง Female		Kind of goods or services		
						รวม Total	คนทำงาน โดยไม่ได้รับ ค่าจ้าง Unpaid workers	ลูกจ้าง Employees	รวม Total		คนทำงาน โดยไม่ได้รับ ค่าจ้าง Unpaid workers	ลูกจ้าง Employees
1	2	3	4	5	6	7	8	9	10	11	12	13
61504	เครื่องรับวิทยุและโทรทัศน์	111	2,152	59	2,093	1,344	39	1,305	808	20	788	Radio and television sets
61505	เครื่องจักร เครื่องมือเครื่องใช้ในครัวเรือน และเครื่องไฟฟ้า ซึ่งมีได้จัดประเภท ไว้ในที่อื่น	400	5,111	242	4,869	3,432	138	3,294	1,679	104	1,575	Household machinery and equipment and electrical goods not elsewhere classified
61601	อุปกรณ์เกี่ยวกับกิจการวางท่อและเครื่องสุขภัณฑ์	81	1,106	39	1,067	656	30	626	450	9	441	Plumbing and sanitary equipment
61609	วัสดุก่อสร้างอื่น ๆ	1,120	14,381	940	13,441	10,863	543	10,320	3,518	397	3,121	Other construction material
61701	เครื่องจักรที่ใช้ในงานเหมืองแร่และงานก่อสร้าง	24	163	9	154	118	6	112	45	3	42	Mining and construction machinery
61702	เครื่องจักรและอุปกรณ์เครื่องจักรที่ใช้ ในภาคเกษตร	79	1,211	53	1,158	940	45	895	271	8	263	Agricultural machinery and equipment
61703	เครื่องจักรและเครื่องมือเครื่องใช้ ในงานอุตสาหกรรม	62	773	20	753	476	13	463	297	7	290	Industrial machinery and supplies
61709	เครื่องจักรและเครื่องมือเครื่องใช้อื่น ๆ	279	4,736	154	4,582	3,231	100	3,131	1,505	54	1,451	Other machinery and supplies
61801	ยานยนต์และอุปกรณ์เครื่องยนต์	622	8,832	408	8,424	6,753	273	6,480	2,079	135	1,944	Motor vehicles and automotive equipment
61809	อุปกรณ์การขนส่งอื่น ๆ	38	200	48	152	149	26	123	51	22	29	Other transport equipment
61901	แร่และโลหะ	97	2,419	50	2,369	1,760	29	1,731	659	21	638	Minerals and metals
61902	น้ำมันปิโตรเลียมและถ่านหิน	266	4,003	317	3,686	2,863	203	2,660	1,140	114	1,026	Petroleum and coal
61903	เศษโลหะและของที่ไม่ใช่เหล็ก	678	3,376	1,494	1,882	2,272	860	1,412	1,104	634	470	Scrap metal and waste
61904	เคมีภัณฑ์และยา	476	8,553	312	8,241	5,345	169	5,176	3,208	143	3,065	Chemicals and pharmaceuticals
61905	เครื่องสำอาง สบู่ และเครื่องหอมอื่น ๆ	208	4,444	272	4,172	2,133	125	2,008	2,311	147	2,164	Cosmetics, soap and other toilet preparations
61906	กระดาษ หนังสือ และเครื่องเขียน	415	4,230	555	3,675	2,593	301	2,292	1,637	254	1,383	Paper, books and stationery
61907	เครื่องดนตรีและเครื่องกีฬา	31	346	22	324	169	11	158	177	11	166	Musical instruments and sporting goods
61908	หินมีค่าและเพชรพลอย	153	1,409	80	1,329	686	48	638	723	32	691	Precious stones and jewellery
61909	สินค้าประเภทอื่น ๆ	1,178	16,522	1,325	15,197	9,849	686	9,163	6,673	639	6,034	Other goods

	380,030	999,993	719,107	280,886	476,300	306,396	169,904	523,693	412,710	110,982	Retail trade
62101 ห้างสรรพสินค้า	116	17,478	72	17,406	6,201	35	6,166	11,277	37	11,240	Department stores
62109 สินค้าทั่วไปอื่น ๆ	64,486	158,841	136,735	22,106	70,548	57,840	12,708	88,293	78,895	9,398	Other general goods
62201 เนื้อสัตว์และผลิตภัณฑ์เนื้อสัตว์	1,260	3,097	2,488	609	1,404	1,041	363	1,693	1,447	246	Meat and meat products
62202 ปลาและผลิตภัณฑ์สัตว์น้ำ	1,282	3,034	2,528	506	1,277	986	291	1,757	1,542	215	Fish and fish products
62203 ผลไม้และผัก	5,799	11,530	10,861	669	4,226	3,886	340	7,304	6,975	329	Fruit and vegetable
62204 ของขำ	113,597	249,748	228,786	20,962	101,891	90,659	11,232	147,857	138,127	9,730	Grocery
62209 อาหาร เครื่องดื่ม และยาสูบอื่น ๆ	77,076	191,214	159,530	31,684	84,449	65,263	19,186	106,765	94,267	12,498	Other food, beverages and tobacco
62301 สิ่งทอสิ่งทอทั่วไป	2,417	8,183	4,662	3,521	3,428	1,959	1,469	4,755	2,703	2,052	General textile
62302 เครื่องแต่งกายและส่วนประกอบของเครื่องแต่งกาย	11,175	32,600	20,206	12,394	10,036	7,717	2,319	22,564	12,489	10,075	Wearing apparel and accessory
62303 รองเท้า	2,567	7,461	5,015	2,446	2,712	2,171	541	4,749	2,844	1,905	Shoe
62304 ผลิตภัณฑ์หนัง ยกเว้นรองเท้า	578	1,784	956	828	718	437	281	1,066	519	547	Leather product except shoe
62401 เครื่องเรือนและเครื่องตกแต่งบ้านเรือน	2,711	10,071	5,096	4,975	5,690	2,502	3,188	4,381	2,594	1,787	Furniture and fixture
62402 เครื่องมือเครื่องใช้เกี่ยวกับครัว	773	2,270	1,538	732	1,068	651	417	1,202	887	315	Pottery, glassware, cutlery and kitchen utensil
62403 ผลิตภัณฑ์งานฝีมือคนไทย	1,296	3,908	2,410	1,498	1,440	941	499	2,468	1,469	999	Thai handicraft
62404 ไปรษณีย์	123	347	148	199	200	77	123	147	71	76	Antiquity
62405 จักรเย็บผ้า	175	812	224	588	552	122	430	260	102	158	Sewing machine
62406 เครื่องจักรและเครื่องมือเครื่องใช้ในครัวเรือนอื่น ๆ	2,143	17,313	3,305	14,008	12,463	1,779	10,684	4,850	1,526	3,324	Other household machinery and appliance
62407 วิทยุและโทรทัศน์	1,683	8,413	2,932	5,481	5,139	1,724	3,415	3,274	1,208	2,066	Radio and television
62408 อุปกรณ์ไฟฟ้าแสงสว่าง	2,624	9,889	4,782	5,107	6,077	2,560	3,517	3,812	2,222	1,590	Electric lighting equipment
62501 หนังสือ วารสารและหนังสือพิมพ์	1,860	5,162	3,477	1,685	2,077	1,470	607	3,085	2,007	1,078	Book, periodical and newspaper
62502 เครื่องเขียน	1,546	5,771	2,890	2,881	2,489	1,255	1,234	3,282	1,635	1,647	Stationery
62503 ผลิตภัณฑ์กระดาษอื่น ๆ	96	436	153	283	235	69	166	201	84	117	Other paper product
62601 ยา	10,704	26,516	21,752	4,764	13,362	11,191	2,171	13,154	10,561	2,593	Pharmacy
62602 เครื่องสำอาง	8,038	23,218	18,232	4,986	9,923	7,863	2,060	13,295	10,369	2,926	Cosmetic
62701 วัสดุก่อสร้างอาคาร	5,993	34,966	10,191	24,775	25,125	5,781	19,344	9,841	4,410	5,431	Building construction material
62702 ท่อ เครื่องประกอบท่อและอุปกรณ์ทางสุขาภิบาล	482	2,182	803	1,379	1,466	446	1,020	716	357	359	Plumbing and sanitary equipment
62703 สี น้ำมันชักเงาและแลกเกอร์	647	2,399	1,150	1,249	1,476	627	849	923	523	400	Paint, varnish and lacquer
62704 เครื่องโลหะ	1,338	7,321	1,954	5,367	4,632	1,102	3,530	2,689	852	1,837	Hardware
62801 รถยนต์	1,042	12,389	837	11,552	8,755	619	8,136	3,634	218	3,416	Motor-car
62802 จักรยานยนต์	793	5,995	918	5,077	4,132	557	3,575	1,863	361	1,502	Motorcycle
62803 ยางรถยนต์ หม้อแบตเตอรี่และอุปกรณ์ต่าง ๆ	5,602	24,044	9,420	14,624	17,170	5,698	11,472	6,874	3,722	3,152	Tyre, battery and accessory
62804 น้ำมันเชื้อเพลิง	11,127	46,158	20,147	26,011	29,146	10,049	19,097	17,012	10,098	6,914	Gasoline

ตาราง 7.1 จำนวนคนทำงานในสถานประกอบการธุรกิจ จำแนกตามเพศ สถานภาพการทำงาน และชนิดของสินค้าหรือบริการที่มีมูลค่าขายสูงสุด (ต่อ)

TABLE 7.1 NUMBER OF PERSONS ENGAGED IN BUSINESS ESTABLISHMENT BY SEX, WORK STATUS AND KIND OF GOODS OR SERVICES

ACCOUNTING FOR THE HIGHEST VALUE OF SALES (Contd.)

รหัส TSIC Code	ชนิดของสินค้าหรือบริการ	จำนวนสถาน ประกอบการ Number of business establish- ments	รวม Total	คนทำงาน โดยไม่ได้รับค่าจ้าง เงินเดือน Unpaid workers	ลูกจ้าง Employees	ชาย Male			หญิง Female			Kind of goods or services
						รวม Total	คนทำงาน โดยไม่ได้รับค่าจ้าง เงินเดือน Unpaid workers	ลูกจ้าง Employees	รวม Total	คนทำงาน โดยไม่ได้รับค่าจ้าง เงินเดือน Unpaid workers	ลูกจ้าง Employees	
1	2	3	4	5	6	7	8	9	10	11	12	13
62805	แก๊ส	1,069	4,323	1,673	2,650	3,029	935	2,094	1,294	738	556	Gas
62809	อุปกรณ์การขนส่งเบ็ดเตล็ด	788	2,892	1,570	1,322	1,940	943	997	952	627	325	Miscellaneous transport equipment
62901	เครื่องเพชรพลอย	3,093	9,403	6,030	3,373	4,622	2,922	1,700	4,781	3,108	1,673	Jewellery
62902	นาฬิกา	1,000	3,060	2,007	1,053	1,720	1,155	565	1,340	852	488	Watches and clocks
62903	ดอกไม้	514	1,418	955	463	467	324	143	951	631	320	Florist
62904	น้ำแข็ง	1,634	4,182	3,271	911	2,223	1,491	732	1,959	1,780	179	Ice
62905	ของใช้ส่วนตัวหรือของเก่า	487	1,926	866	1,060	1,350	519	831	576	347	229	Second-hand goods
62909	สินค้าเบ็ดเตล็ดซึ่งมิได้จัดประเภทไว้ที่อื่น	10,296	38,239	18,537	19,702	21,442	9,030	12,412	16,797	9,507	7,290	Miscellaneous not elsewhere classified
63101	ภัตตาคารและโรงแรม	77,498	320,627	149,014	171,613	116,210	50,411	65,799	204,417	98,603	105,814	Restaurants and Hotels
63109	ไนท์คลับ ภัตตาคาร สถานที่ขายอาหารและ เครื่องดื่มอื่นๆ	216	4,853	263	4,590	1,721	143	1,578	3,132	120	3,012	Nightclubs Other restaurants, eating and drinking places
63201	โรงแรม	70,734	230,795	139,099	91,696	72,318	45,694	26,624	158,477	93,405	65,072	Hotels
63209	สถานที่อยู่อาศัยอื่น ๆ	1,520	65,405	1,877	63,528	33,314	1,098	32,216	32,091	779	31,312	Other lodging places
83101	การขายบริการ การให้เช่าและการดำเนินงานด้าน อสังหาริมทรัพย์	5,026	19,574	7,775	11,799	8,857	3,476	5,381	10,717	4,299	6,418	Services
83102	ตัวแทนและนายหน้าซื้อขายอสังหาริมทรัพย์	83,627	277,317	123,883	153,434	181,448	75,408	106,040	95,869	48,475	47,394	Letting and operating real estate
83210	บริการทางกฎหมาย	478	6,852	262	6,590	4,389	180	4,209	2,463	82	2,381	Real estate agents and brokers
83220	บริการทางการบัญชี การตรวจสอบบัญชี และการจัดทำบัญชี	75	500	57	443	325	40	285	175	17	158	Legal services
83230	บริการการบันทึกข้อมูลและประมวลผล ด้วยเครื่องจักร	1,607	7,174	2,905	4,269	5,197	2,509	2,688	1,977	396	1,581	Accounting, auditing and bookkeeping services
		261	2,080	344	1,736	761	207	554	1,319	137	1,182	Data processing and tabulating services
		11	103	2	101	49	-	49	54	2	52	

83241	บริการทางสถาปัตยกรรม	178	2,194	61	2,133	1,613	51	1,562	581	10	571	Architectural services
83242	บริการทางวิศวกรรมและเทคโนโลยี	57	1,912	6	1,906	1,393	4	1,389	519	2	517	Engineering and technical services
83250	บริการโฆษณา	512	4,570	590	3,980	2,772	477	2,295	1,798	113	1,685	Advertising services
83290	บริการธุรกิจยกเว้นบริการการให้เช่าเครื่องจักรและอุปกรณ์ ซึ่งมีได้จัดประเภทไว้ในที่อื่น	1,401	21,963	959	21,004	16,565	522	16,043	5,398	437	4,961	Business services except machinery and equipment rental and leasing not elsewhere classified
83300	บริการการให้เช่าเครื่องจักรและอุปกรณ์	103	527	96	431	410	88	322	117	8	109	Machinery and equipment rental and leasing
94110	การสร้างภาพยนตร์	69	692	71	621	489	49	440	203	22	181	Motion picture production
94120	การจำหน่ายและการฉายภาพยนตร์	2,133	12,103	3,724	8,379	8,353	2,214	6,139	3,750	1,510	2,240	Motion picture distribution and projection
94130	การส่งวิทยุกระจายเสียงและโทรทัศน์	70	2,525	21	2,504	1,549	19	1,530	976	2	974	Radio and television broadcasting
94140	การสร้างละครและบริการความบันเทิง	732	8,397	1,686	6,711	5,973	1,246	4,727	2,424	440	1,984	Theatrical production and entertainment services
94900	บริการบันเทิงและบริการนันทนาการ ซึ่งมีได้จัดประเภทไว้ในที่อื่น	1,050	8,370	1,403	6,967	4,636	958	3,678	3,734	445	3,289	Amusement and recreational services not elsewhere classified
95110	การซ่อมรองเท้าและผลิตภัณฑ์หนังอื่น ๆ	230	470	402	68	343	284	59	127	118	9	Repair of footwear and other leather goods
95120	ซ่อมเครื่องไฟฟ้า	5,732	14,211	8,487	5,724	12,296	7,053	5,243	1,915	1,434	481	Electrical repair
95131	การซ่อมยานยนต์	14,718	57,094	25,043	32,051	51,368	21,026	30,342	5,726	4,017	1,709	Repair of motor vehicles
95132	การซ่อมจักรยานยนต์	7,750	16,772	12,740	4,032	14,561	10,686	3,875	2,211	2,054	157	Repair of motorcycles
95140	การซ่อมนาฬิกาและเครื่องเพชรพลอย	582	887	784	103	710	642	68	177	142	35	Watch, clock and jewellery repair
95191	การซ่อมจักรยานสามล้อและจักรยานสองล้อ	2,501	4,402	3,987	415	3,512	3,124	388	890	863	27	Repair of tricycles and bicycles
95199	การซ่อมอื่น ๆ	3,736	10,975	6,036	4,939	9,257	4,782	4,475	1,718	1,254	464	Other repairs
95200	บริการซักรีดและย้อมผ้า	2,344	6,104	3,814	2,290	1,921	1,389	532	4,183	2,425	1,758	Laundry and dyeing services
95911	ตัดผมชาย	10,062	19,523	12,424	7,099	16,433	10,846	5,587	3,090	1,578	1,512	Men's barber services
95912	แต่งผมและเสริมสวยสตรี	22,188	39,332	28,789	10,543	3,035	1,960	1,075	36,297	26,829	9,468	Women's hairdressing and beauty services
95920	ถ่ายปรุปรนถึงการถ่ายภาพเพื่อการค้า	2,304	6,503	4,484	2,019	3,939	2,696	1,243	2,564	1,788	776	Photographic studios including commercial photography
95991	บริการอาบ อบ นวด	135	5,410	186	5,224	1,273	95	1,178	4,137	91	4,046	Turkish bath and massage parlours
95999	บริการส่วนบุคคลซึ่งมิได้จัดประเภทไว้ในที่อื่น	2,808	15,672	4,520	11,152	8,326	2,261	6,065	7,346	2,259	5,087	Other personal services not elsewhere classified

ตาราง 7.2 จำนวนคนทำงานในสถานประกอบการธุรกิจ จำแนกตามเพศ สถานภาพการทำงาน และรูปแบบการจัดตั้งตามกฎหมาย
 TABLE 7.2 NUMBER OF PERSONS ENGAGED IN BUSINESS ESTABLISHMENT BY SEX, WORK STATUS AND KIND OF LEGAL ORGANIZATION

รูปแบบการจัดตั้งตามกฎหมาย	จำนวนสถานประกอบการ ธุรกิจ Number of business establish- ments	รวม Total	คนทำงาน โดยไม่ได้ รับค่าจ้าง เงินเดือน Unpaid workers	ลูกจ้าง Employees	ชาย Male			หญิง Female			Kind of legal organization
					รวม Total	คนทำงาน โดยไม่ได้ รับค่าจ้าง เงินเดือน Unpaid workers	ลูกจ้าง Employees	รวม Total	คนทำงาน โดยไม่ได้ รับค่าจ้าง เงินเดือน Unpaid workers	ลูกจ้าง Employees	
1	2	3	4	5	6	7	8	9	10	11	12
ยอดรวม	538,093	1,762,406	1,017,230	745,176	875,311	445,304	430,007	887,095	571,926	315,169	Total
ส่วนบุคคลหรือหุ้นส่วนสามัญไม่จดทะเบียน	511,621	1,303,533	1,017,226	286,307	593,041	445,303	147,738	710,492	571,923	138,569	Individual proprietor
ห้างหุ้นส่วนสามัญนิติบุคคลหรือห้างหุ้นส่วนจำกัด	13,166	127,013	4	127,009	80,311	1	80,310	46,702	3	46,699	Juristic partnership
บริษัทจำกัด	10,437	279,260	-	279,260	166,828	-	166,828	112,432	-	112,432	Limited company
องค์การหรือรัฐวิสาหกิจ	80	3,821	-	3,821	2,257	-	2,257	1,564	-	1,564	Government organization
สหกรณ์	1,774	25,477	-	25,477	16,070	-	16,070	9,407	-	9,407	Cooperative
อื่น ๆ	1,015	23,302	-	23,302	16,804	-	16,804	6,498	-	6,498	Others

ตาราง 8 จำนวนคนทำงานในสถานประกอบการธุรกิจ จำแนกตามเพศ หมวดอายุ และชนิดของกิจกรรม
TABLE 8 NUMBER OF PERSONS ENGAGED IN BUSINESS ESTABLISHMENT BY SEX, AGE GROUPS AND KIND OF ACTIVITY

ชนิดของกิจกรรม	จำนวนสถานประกอบการ ธุรกิจ Number of business establishments	เพศและหมวดอายุ Sex and age group						Kind of activity
		ชาย Male			หญิง Female			
		ต่ำกว่า Less than 15 ปี years	15-24 ปี years	25 ปีขึ้นไป years and over	ต่ำกว่า Less than 15 ปี years	15-24 ปี years	25 ปีขึ้นไป years and over	
1	2	3	4	5	6	7	8	9
ยอดรวม	538,090	24,373	216,159	634,729	30,210	263,587	593,258	Total
การขายส่งอย่างเดียว	9,984	524	14,661	44,354	451	13,323	26,267	Wholesale trade only
การขายปลีกอย่างเดียว	338,986	16,126	76,770	322,072	20,654	107,007	348,959	Retail trade only
การขายบริการอย่างเดียว	78,348	3,678	51,430	112,439	1,652	30,991	54,370	Services only
ภัตตาคาร สถานที่ขายอาหารและเครื่องดื่ม และไนท์คลับ	64,462	2,039	21,956	43,701	4,684	64,159	81,226	Restaurants, drinking and eating places and nightclubs
โรงแรมที่มีขนาดตั้งแต่ 100 ห้องขึ้นไป	285	1	9,898	14,061	1	9,863	12,840	Hotels, 100 rooms and over
สถานที่พักอาศัยอื่น ๆ	5,854	152	5,377	10,886	183	6,582	11,272	Other lodging places
การขายส่งและขายปลีก	13,736	561	18,382	48,452	727	14,609	25,345	Wholesale and retail trade
การขายปลีกและขายบริการ	12,659	751	10,495	20,634	738	5,836	13,562	Retail trade and services
การขายปลีก ภัตตาคาร สถานที่ขายอาหาร และเครื่องดื่ม และไนท์คลับ	11,595	379	1,880	7,622	1,012	4,808	12,465	Retail trade, restaurants, drinking and eating places and nightclubs
อื่น ๆ	2,181	162	5,310	10,508	108	6,399	6,952	Others

ตาราง 8.1 จำนวนคนทำงานในสถานประกอบการธุรกิจ จำแนกตามเพศ หมวดอายุ และชนิดของสินค้าหรือบริการที่มีมูลค่าขายสูงสุด

TABLE 8.1 NUMBER OF PERSONS ENGAGED IN BUSINESS ESTABLISHMENT BY SEX, AGE GROUPS AND KIND OF GOODS OR SERVICES ACCOUNTING FOR THE HIGHEST VALUE OF SALES

รหัส TSIC Code	ชนิดของสินค้าหรือบริการ	จำนวนสถาน ประกอบการ ธุรกิจ Number of business establishments	เพศและหมวดอายุ Sex and age group						Kind of goods or services
			ชาย Male			หญิง Female			
			ต่ำกว่า Less than 15 ปี years	15-24 ปี years	25 ปีขึ้นไป years and over	ต่ำกว่า Less than 15 ปี years	15-24 ปี years	25 ปีขึ้นไป years and over	
1	2	3	4	5	6	7	8	9	10
	ยอดรวม	538,093	24,373	216,163	634,725	30,207	263,587	593,259	Total
61100	การขายส่ง	16,740	819	24,950	75,589	707	21,061	41,358	Wholesale trade
61201	สินค้าหลายชนิด	37	-	156	442	1	60	204	Mixed wholesaling
	สัตว์ที่มีชีวิต	39	1	179	309	2	173	128	Live animals
61209	วัตถุดิบเกษตรซึ่งมิได้จัดประเภทไว้ในที่อื่น	1,795	103	2,214	6,763	91	1,276	3,457	Agricultural raw materials not elsewhere classified
61301	ข้าวและผลิตภัณฑ์จากโรงสีข้าว	796	39	797	2,776	50	396	1,079	Rice and rice mill products
61302	ผลไม้และผัก	687	128	486	1,100	29	485	872	Fruit and vegetables
61303	ของชำ	1,406	54	1,526	4,055	84	1,931	2,750	Grocery
61304	เนื้อสัตว์และผลิตภัณฑ์เนื้อสัตว์	133	4	158	282	3	152	223	Meat and meat products
61305	ปลาและผลิตภัณฑ์สัตว์น้ำ	396	24	681	1,463	12	1,636	1,274	Fish and sea foods
61306	ยาสูบและผลิตภัณฑ์ยาสูบ	230	2	102	506	9	115	360	Tobacco and tobacco products
61307	เครื่องดื่มชนิดไม่มีแอลกอฮอล์	456	28	870	2,483	24	296	508	Soft drinks
61308	เบียร์ เหล้าไวน์ และเครื่องดื่มชนิดที่มีแอลกอฮอล์	752	35	1,228	2,667	47	508	1,165	Beer, wine and distilled alcoholic beverages
61309	อาหารแปรรูป	943	79	1,044	2,189	141	1,311	1,834	Miscellaneous food
61401	สินค้าสิ่งทอสิ่งถักยกเว้นเสื้อผ้า	1,122	33	926	3,364	25	1,037	2,196	Textile goods except clothing
61402	เครื่องแต่งกายและส่วนประกอบของเครื่องแต่งกาย	1,000	13	829	1,681	16	2,732	3,244	Wearing apparel and accessories
61403	รองเท้าและสินค้าหนังสัตว์อื่น ๆ	243	6	230	770	12	236	455	Shoes and other leather goods
61501	เครื่องเรือนและเครื่องตกแต่งบ้าน	181	37	425	649	4	511	363	Furniture and fixtures
61502	เครื่องดินเผา เครื่องแก้ว และเครื่องมือเครื่องใช้เกี่ยวกับครัว	106	1	175	1,285	2	135	712	Pottery, glassware and kitchen utensils
61503	เครื่องเงิน เครื่องทอง เครื่องเงิน ของขวัญของที่ระลึก และโบราณวัตถุ	100	1	112	215	5	144	275	Silverware, nickelware, lacquerware, souvenirs and antiques

61504	เครื่องรับวิทยุและโทรทัศน์	111	2	454	888	1	386	421	Radio and television sets
61505	เครื่องจักรเครื่องมือเครื่องใช้ในครัวเรือน และเครื่องไฟฟ้า ซึ่งมีได้จัดประเภท ไว้ในที่อื่น	400	9	878	2,545	4	539	1,136	Household machinery and equipment and electrical goods not elsewhere classified
61601	อุปกรณ์เกี่ยวกับการวางท่อและเครื่องสูบก๊าซ	81	7	166	483	2	136	312	Plumbing and sanitary equipment
61609	วัสดุก่อสร้างอื่น ๆ	1,120	29	2,641	8,194	17	975	2,526	Other construction materials
61701	เครื่องจักรที่ใช้ในงานเหมืองแร่และงานก่อสร้าง	24	2	24	92	-	6	39	Mining and construction machinery
61702	เครื่องจักรและอุปกรณ์เครื่องจักรที่ใช้ ในการเกษตร	79	6	208	725	2	58	211	Agricultural machinery and equipment
61703	เครื่องจักรและเครื่องมือเครื่องใช้ ในงานอุตสาหกรรม	62	-	105	371	1	65	231	Industrial machinery and supplies
61709	เครื่องจักรและเครื่องมือเครื่องใช้อื่น ๆ	279	6	427	2,799	7	263	1,235	Other machinery and supplies
61801	ยานยนต์และอุปกรณ์รถยนต์	622	23	1,015	5,715	6	487	1,586	Motor vehicles and automotive equipment
61809	อุปกรณ์การขนส่งอื่น ๆ	38	1	71	77	1	17	33	Other transport equipment
61901	แร่และโลหะ	97	2	633	1,125	1	404	254	Minerals and metals
61902	น้ำมันปิโตรเลียมและถ่านหิน	266	13	545	2,305	3	217	921	Petroleum and coal
61903	เศษโลหะและของที่ไม่ใช่แล้ว	678	38	899	1,335	32	425	647	Scrap metal and waste
61904	เคมีภัณฑ์และยา	476	32	973	4,340	22	912	2,274	Chemicals and pharmaceuticals Cosmetics, soap and other toilet preparations
61905	เครื่องสำอาง สบู่ และเครื่องหอมอื่น ๆ	208	14	473	1,646	8	373	1,930	Paper, books and stationery
61906	กระดาษ หนังสือ และเครื่องเขียน	415	10	687	1,896	7	550	1,080	Musical instruments and sporting goods
61907	เครื่องดนตรีและเครื่องกีฬา	31	-	48	121	-	43	134	Precious stones and jewellery
61908	หินมีค่าและเพชรพลอย	153	1	192	493	-	297	426	Other goods
61909	สินค้าประเภทอื่น ๆ	1,178	36	2,373	7,440	36	1,774	4,863	Retail trade
62101	การขายปลีก	380,030	17,015	95,337	363,906	22,323	122,995	378,343	Department stores
62109	ห้างสรรพสินค้า	116	-	3,622	2,579	-	6,771	4,506	Other general goods
62201	สินค้าทั่วไปอื่น ๆ	64,486	3,450	9,236	57,839	5,146	17,870	65,276	Meat and meat products
62202	เนื้อสัตว์และผลิตภัณฑ์เนื้อสัตว์	1,260	31	383	991	59	410	1,224	Fish and fish products
62203	ปลาและผลิตภัณฑ์สัตว์น้ำ	1,282	31	316	929	53	414	1,291	Fruit and vegetable
62204	ผลไม้และผัก	5,799	188	603	3,434	198	1,289	5,816	Grocery
62209	อาหาร เครื่องดื่ม และยาสูบอื่น ๆ	113,597	5,148	12,755	83,985	7,190	24,883	115,783	Other food, beverages and tobacco
62301	สิ่งทอสิ่งถักทั่วไป	77,076	4,632	10,877	68,927	5,638	22,540	78,555	General textile
62302	เครื่องแต่งกายและส่วนประกอบของ เครื่องแต่งกาย	2,417	36	742	2,650	74	1,678	3,003	Wearing apparel and accessory
		11,175	211	1,934	7,891	416	9,209	12,938	

ตาราง 8.1 จำนวนคนทำงานในสถานประกอบการธุรกิจ จำแนกตามเพศ หมวดอายุ และชนิดของสินค้าหรือบริการที่มีมูลค่าขายสูงสุด (ต่อ)
 TABLE 8.1 NUMBER OF PERSONS ENGAGED IN BUSINESS ESTABLISHMENT BY SEX, AGE GROUPS AND KIND OF GOODS OR SERVICES
 ACCOUNTING FOR THE HIGHEST VALUE OF SALES (Contd.)

รหัส TSIC Code	ชนิดของสินค้าหรือบริการ	จำนวนสถาน ประกอบการ ธุรกิจ Number of business establishments	เพศและหมวดอายุ Sex and age group						Kind of goods or services
			ชาย Male			หญิง Female			
			ต่ำกว่า Less than 15 ปี years	15-24 ปี years	25 ปีขึ้นไป years and over	ต่ำกว่า Less than 15 ปี years	15-24 ปี years	25 ปีขึ้นไป years and over	
1	2	3	4	5	6	7	8	9	10
62303	รองเท้า	2,567	76	493	2,143	111	1,817	2,821	Shoe
62304	ผลิตภัณฑ์หนัง ยกเว้นรองเท้า	578	7	141	570	14	410	642	Leather product except shoe
62401	เครื่องเรือนและเครื่องตกแต่งบ้านเรือน	2,711	79	1,703	3,908	79	1,274	3,028	Furniture and fixture
62402	เครื่องมือเครื่องใช้เกี่ยวกับครัว	773	15	158	895	30	289	884	Pottery, glassware, cutlery and kitchen utensil
62403	ผลิตภัณฑ์งานฝีมือคนไทย	1,296	23	265	1,152	68	767	1,633	Thai handicraft
62404	โบราณวัตถุ	123	1	47	152	2	41	104	Antiquity
62405	จักรเย็บผ้า	175	4	88	460	10	53	197	Sewing machine
62406	เครื่องจักรและเครื่องมือเครื่องใช้								
	ครัวเรือนอื่น ๆ	2,143	68	2,960	9,434	102	1,380	3,368	Other household machinery and appliance
62407	วิทยุและโทรทัศน์	1,683	71	1,512	3,555	52	1,265	1,957	Radio and television
62408	อุปกรณ์ไฟฟ้าแสงสว่าง	2,624	112	1,786	4,179	98	1,151	2,564	Electric lighting equipment
62501	หนังสือ วารสารและหนังสือพิมพ์	1,860	45	462	1,569	78	1,018	1,989	Book, periodical and newspaper
62502	เครื่องเขียน	1,546	114	527	1,848	172	1,149	1,960	Stationery
62503	ผลิตภัณฑ์กระดาษอื่น ๆ	96	-	56	179	1	89	111	Other paper product
62601	ยา	10,704	346	1,762	11,255	445	3,060	9,655	Pharmacy
62602	เครื่องสำอาง	8,038	310	1,036	8,577	429	3,361	9,504	Cosmetic
62701	วัสดุก่อสร้างอาคาร	5,993	266	8,191	16,667	201	3,075	6,564	Building construction material
62702	ท่อ เครื่องประกอบท่อและอุปกรณ์ทาง สุขาภิบาล	482	21	461	984	11	193	512	Plumbing and sanitary equipment
62703	สี น้ำมันชักเงาและแล็กเกอร์	647	36	392	1,048	32	258	633	Paint, varnish and lacquer
62704	เครื่องโลหะ	1,338	35	1,220	3,377	32	489	2,168	Hardware
62801	รถยนต์	1,042	36	2,181	6,538	15	1,069	2,549	Motor-car
62802	จักรยานยนต์	793	53	1,733	2,346	18	719	1,125	Motorcycle

62803	บางรถยนต์หม้อเบคเตอรี่และอุปกรณ์ต่าง ๆ	5,602	297	5,350	11,523	155	1,722	4,998	Tyre, battery and accessory
62804	น้ำมันเชื้อเพลิง	11,127	650	12,980	15,520	644	5,809	10,558	Gasoline
62805	แก๊ส	1,069	54	1,321	1,654	25	410	859	Gas
62809	อุปกรณ์การขนส่งเบ็ดเตล็ด	788	43	621	1,277	35	309	606	Miscellaneous transport equipment
62901	เครื่องเพชรพลอย	3,093	38	719	3,865	59	1,067	3,655	Jewellery
62902	นาฬิกา	1,000	41	284	1,395	37	351	952	Watches and clocks
62903	ดอกไม้	514	11	139	317	39	320	592	Florist
62904	น้ำแข็ง	1,634	81	745	1,396	118	433	1,407	Ice
62905	ของใช้ส่วนตัวหรือของเก่า	487	25	462	863	22	129	425	Second-hand goods
62909	สินค้าเบ็ดเตล็ดซึ่งมิได้จัดประเภทไว้ในที่อื่น	10,296	330	5,074	16,035	415	4,454	11,931	Miscellaneous not elsewhere classified
	ภัตตาคารและโรงแรม	77,496	2,460	39,772	73,969	5,369	85,267	113,766	Restaurants and Hotels
63101	ไนท์คลับ	216	1	678	1,042	1	1,380	1,751	Nightclubs
63109	ภัตตาคาร สถานที่ขายอาหารและ เครื่องดื่มอื่น ๆ	70,734	2,296	22,991	47,030	5,175	66,371	86,921	Other restaurants, eating and drinking places
63201	โรงแรม	1,520	56	13,646	19,605	41	14,029	18,016	Hotels
63209	สถานที่อยู่อาศัยอื่น ๆ	5,026	107	2,457	6,292	152	3,487	7,078	Other lodging places
	การขายบริการ	83,827	4,079	56,104	121,261	1,808	34,264	59,792	Services
83101	การให้เช่าและการดำเนินงานด้าน อสังหาริมทรัพย์	478	22	850	3,517	29	720	1,714	Letting and operating real estate
83102	ตัวแทนและนายหน้าซื้อขายอสังหาริมทรัพย์	75	1	44	280	-	43	132	Real estate agents and brokers
83210	บริการทางกฎหมาย	1,607	54	466	4,677	11	538	1,428	Legal services
83220	บริการทางการบัญชี การตรวจสอบบัญชี และการจัดทำบัญชี	261	3	146	612	2	505	812	Accounting, auditing and bookkeeping services
83230	บริการการบันทึกข้อมูลและประมวลผล ด้วยเครื่องจักร	11	-	3	46	-	8	46	Data processing and tabulating services
83241	บริการทางสถาปัตยกรรม	178	14	338	1,261	2	162	417	Architectural services
83242	บริการทางวิศวกรรมและทางเทคนิค	57	1	137	1,255	-	55	464	Engineering and technical services
83250	บริการโฆษณา	512	12	832	1,928	10	614	1,174	Advertising services
83290	บริการธุรกิจยกเว้นบริการการให้เช่า เครื่องจักรและอุปกรณ์ ซึ่งมีได้จัด ประเภทไว้ในที่อื่น	1,401	18	3,051	13,496	22	1,831	3,545	Business services except machinery and equipment rental and leasing not elsewhere classified
83300	บริการการให้เช่าเครื่องจักรและอุปกรณ์	103	2	105	302	7	26	84	Machinery and equipment rental and leasing
94110	การผลิตภาพยนตร์	69	9	152	328	-	71	132	Motion picture production

ตาราง 8.1 จำนวนคนทำงานในสถานประกอบการธุรกิจ จำแนกตามเพศ หมวดอายุ และชนิดของสินค้าหรือบริการที่มีมูลค่าขายสูงสุด (ต่อ)

TABLE 8.1 NUMBER OF PERSONS ENGAGED IN BUSINESS ESTABLISHMENT BY SEX, AGE GROUPS AND KIND OF GOODS OR SERVICES ACCOUNTING FOR THE HIGHEST VALUE OF SALES (Contd.)

รหัส TSIC Code	ชนิดของสินค้าหรือบริการ	จำนวนสถาน ประกอบการ ธุรกิจ Number of business establishments	เพศและหมวดอายุ Sex and age group						Kind of goods or services
			ชาย Male			หญิง Female			
			ต่ำกว่า Less than 15 ปี years	15-24 ปี years	25 ปีขึ้นไป years and over	ต่ำกว่า Less than 15 ปี years	15-24 ปี years	25 ปีขึ้นไป years and over	
1	2	3	4	5	6	7	8	9	10
94120	การจำหน่ายและการฉายภาพยนตร์	2,133	97	3,629	4,627	71	1,604	2,075	Motion picture distribution and projection
94130	การส่งวิทยุกระจายเสียงและโทรทัศน์	70	-	500	1,049	-	413	563	Radio and television broadcasting
94140	การสร้างละครและมหรสพ	732	185	2,631	3,155	115	1,406	902	Theatrical production and entertainment services
94900	บริการบันเทิงและบันเทิงกรรมอื่น ๆ ซึ่งมิได้จัดประเภทไว้ในที่อื่น	1,050	35	1,855	2,744	39	2,339	1,357	Amusement and recreational services not elsewhere classified
95110	การซ่อมรองเท้าและผลิตภัณฑ์หนังอื่น ๆ	230	13	84	246	5	19	103	Repair of footwear and other leather goods
95120	ซ่อมเครื่องไฟฟ้า	5,732	198	4,013	8,084	69	404	1,442	Electrical repair
95131	การซ่อมยานยนต์	14,718	1,909	21,456	28,005	403	1,316	4,007	Repair of motor vehicles
95132	การซ่อมจักรยานยนต์	7,750	538	5,287	8,735	127	400	1,684	Repair of motorcycles
95140	การซ่อมนาฬิกาและเครื่องเพชรพลอย	582	7	93	610	4	27	146	Watch, clock and jewellery repair
95191	การซ่อมจักรยานสามล้อและจักรยานสองล้อ	2,501	170	812	2,529	24	130	736	Repair of tricycles and bicycles
95199	การซ่อมอื่น ๆ	3,736	264	3,283	5,710	55	394	1,269	Other repairs
95200	บริการซักย้อมและย้อมผ้า	2,344	32	472	1,416	84	1,598	2,502	Laundry and dyeing services
95911	ตัดผมชาย	10,062	119	1,736	14,579	81	995	2,012	Men's barber services
95912	แต่งผมและเสริมสวยสตรี	22,188	174	542	2,318	494	12,120	23,681	Women's hairdressing and beauty services
95920	ถ่ายรูปรวมถึงการถ่ายภาพเพื่อการถ่ายภาพ	2,304	94	999	2,848	80	755	1,727	Photographic studios including commercial photography
95991	บริการอาบ อบ นวด	135	-	377	896	1	2,330	1,806	Turkish bath and massage parlours
95999	บริการส่วนบุคคลซึ่งมิได้จัดประเภทไว้ในที่อื่น	2,808	108	2,211	6,008	73	3,441	3,832	Other personal services not elsewhere classified

ตาราง 8.2 จำนวนคนทำงานในสถานประกอบการธุรกิจ จำนวนตามเพศ หมวดอายุ และรูปแบบการจัดตั้งตามกฎหมาย

TABLE 8.2 NUMBER OF PERSONS ENGAGED IN BUSINESS ESTABLISHMENT BY SEX, AGE GROUPS AND KIND OF LEGAL ORGANIZATION

รูปแบบการจัดตั้งตามกฎหมาย	จำนวนสถานประกอบการ ธุรกิจ Number of business establishments	เพศและหมวดอายุ Sex and age group						Kind of legal organization
		ชาย Male			หญิง Female			
		ต่ำกว่า Less than 15 ปี years	15-24 ปี years	25 ปีขึ้นไป years and over	ต่ำกว่า Less than 15 ปี years	15-24 ปี years	25 ปีขึ้นไป years and over	
1	2	3	4	5	6	7	8	9
ยอดรวม	538,093	24,375	216,158	634,725	30,200	263,588	593,257	Total
ส่วนบุคคลหรือห้างหุ้นส่วนสามัญไม่จดทะเบียน	511,621	22,425	139,034	431,527	29,271	193,201	487,979	Individual proprietor
ห้างหุ้นส่วนสามัญนิติบุคคลหรือห้างหุ้นส่วนจำกัด	13,166	633	28,772	50,907	337	20,738	25,625	Juristic partnership
บริษัทจำกัด	10,437	380	44,816	121,630	177	44,140	68,117	Limited company
องค์การหรือรัฐวิสาหกิจ	80	5	753	1,499	-	633	931	Government organization
สหกรณ์	1,774	652	951	14,470	251	3,059	6,097	Cooperative
อื่น ๆ	1,015	280	1,832	14,692	173	1,817	4,508	Others

ตาราง 9 ค่าจ้าง เงินเดือน เงินรางวัลพิเศษ และสวัสดิการอื่น ๆ ที่จ่ายให้แก่ลูกจ้าง จำแนกตามชนิดของกิจกรรม
TABLE 9 WAGES, SALARIES, BONUSES AND OTHER BENEFITS PAID TO EMPLOYEES BY KIND OF ACTIVITY

ชนิดของกิจกรรม	จำนวนสถาน ประกอบ ธุรกิจ Number of business establishments	จำนวนลูกจ้าง Number of employees	จำนวนเงินที่จ่าย Amount paid				สวัสดิการ Other benefits	Kind of activity
			รวม Total	ค่าจ้างและ เงินเดือน Wages and salaries	เงินรางวัลพิเศษ Bonuses	7		
1	2	3	4	5	6	7	8	
ยอดรวม							Total	
การขายส่งอย่างเดียว	538,090	745,183	26,714,245	23,589,950	1,649,432	1,474,865	Wholesale trade only	
การขายปลีกอย่างเดียว	9,984	85,102	4,868,526	4,324,203	406,365	137,959	Retail trade only	
การขายบริการอย่างเดียว	338,986	214,360	4,827,285	4,313,809	287,719	225,757	Services only	
ภัตตาคาร สถานที่ขายอาหารและเครื่องดื่ม และไนท์คลับ	78,348	141,163	4,691,873	4,258,390	298,576	134,910	Restaurants, drinking and eating places and nightclubs	
โรงแรมที่มีขนาดตั้งแต่ 100 ห้องขึ้นไป	64,462	91,575	1,869,226	1,518,269	50,455	300,502	Hotels, 100 rooms and over	
สถานที่พักอาศัยอื่น ๆ	285	46,558	2,463,545	2,186,521	108,321	168,704	Other lodging places	
การขายส่งและขายปลีก	5,854	25,637	727,992	618,729	42,121	67,142	Wholesale and retail trade	
การขายปลีกและขายบริการ	13,736	83,868	4,679,492	4,112,818	278,454	288,220	Retail trade and services	
ภัตตาคาร สถานที่ขายอาหารและเครื่องดื่ม	12,659	27,366	983,239	860,030	72,095	51,115	Retail trade, restaurants, drinking and eating places and nightclubs	
ไนท์คลับ	11,595	3,977	121,719	113,304	2,372	6,042	Others	
อื่น ๆ	2,181	25,577	1,481,348	1,283,874	102,956	94,518		

(พันบาท Thousands of baht)

ตาราง 9.1 ค่าจ้าง เงินเดือน เงินรางวัลพิเศษ และสวัสดิการอื่น ๆ ที่จ่ายให้แก่ลูกจ้าง จำแนกตามชนิดของสินค้าหรือบริการที่มีมูลค่าขายสูงสุด

TABLE 9.1 WAGES, SALARIES, BONUSES AND OTHER BENEFITS PAID TO EMPLOYEES BY KIND OF GOODS OR SERVICES ACCOUNTING FOR

THE HIGHEST VALUE OF SALES

(พันบาท Thousands of baht)

รหัส TSIC Code	ชนิดของสินค้าหรือบริการ	จำนวนสถาน ประกอบ ธุรกิจ Number of business establishments	จำนวนลูกจ้าง Number of employees	จำนวนเงินที่จ่าย Amount paid				สวัสดิการ Other benefits	Kind of goods or services
				รวม Total	ค่าจ้างและ เงินเดือน Wages and salaries	เงินรางวัลพิเศษ Bonuses	8		
1	2	3	4	5	6	7	8	9	
	ขจขจขจ							Total	
61100	สินค้าหลายชนิด	538,093	745,187	26,714,245	23,589,950	1,649,432	1,474,865	Wholesale trade	
61201	สัตว์ที่มีชีวิต	16,740	139,252	8,181,544	7,225,348	689,927	266,270	Mixed wholesaling	
61209	วัตถุดิบเกษตรซึ่งมีเจ็ดประเภทไว้ในที่อื่น	37	814	82,346	65,640	10,045	6,661	Live animals	
61301	ข้าวและผลิตภัณฑ์จากโรงสีข้าว	39	722	22,184	20,121	2,043	20	Agricultural raw materials not elsewhere classified	
61302	ผลไม้และผัก	1,795	10,936	496,903	456,057	27,055	13,790	Rice and rice mill products	
61303	ของชำ	796	3,528	170,055	159,600	8,102	2,353	Fruit and vegetables	
61304	เนื้อสัตว์และผลิตภัณฑ์เนื้อสัตว์	687	1,471	24,176	23,129	517	530	Grocery	
61305	ปลาและผลิตภัณฑ์สัตว์น้ำ	1,406	7,359	269,860	250,260	8,137	11,463	Meat and meat products	
61306	ยาสูบและผลิตภัณฑ์ยาสูบ	133	561	22,818	21,836	461	520	Fish and sea foods	
61307	เครื่องดื่มชนิดไม่มีแอลกอฮอล์	396	4,361	269,700	259,055	3,992	6,653	Tobacco and tobacco products	
61308	เบียร์ เหล้าไวน์ และเครื่องดื่มชนิดที่มีแอลกอฮอล์	230	676	18,758	16,090	2,246	423	Soft drinks	
61309	อาหารเบ็ดเตล็ด	456	3,396	114,690	94,428	16,792	3,468	Beer, wine and distilled alcoholic beverages	
61401	สินค้าสิ่งทอสิ่งถักยกเว้นเสื้อผ้า	752	4,586	168,712	147,725	12,797	8,169	Miscellaneous food	
61402	เครื่องแต่งกายและส่วนประกอบของเครื่องแต่งกาย	943	4,316	152,307	127,059	15,613	9,635	Textile goods except clothing	
61403	รองเท้าและสินค้าหนังสัตว์อื่น ๆ	1,122	5,895	210,162	190,092	14,983	5,087	Wearing apparel and accessories	
61501	เครื่องเรือนและเครื่องตกแต่งบ้าน	1,000	7,126	250,432	213,630	33,475	3,328	Shoes and other leather goods	
61502	เครื่องตกแต่ง เครื่องแก้ว และเครื่องมือเครื่องใช้ เกี่ยวกับการครัว	243	1,371	33,205	31,456	1,405	344	Furniture and fixtures	
61503	เครื่องเงิน เครื่องถม เครื่องเงิน ของขวัญ ของที่ระลึก และโบราณวัตถุ	181	1,750	81,481	75,986	4,933	560	Pottery, glassware and kitchen utensils	
61504	เครื่องรับวิทยุและโทรทัศน์	106	2,219	103,579	86,466	12,900	4,211	Silverware, nielloware, lacquerware, souvenirs and antiques	
		100	597	11,087	10,141	575	372	Radio and television sets	
		111	2,093	146,033	133,292	11,473	1,269		

ตาราง 9.1 ค่าจ้าง เงินเดือน เงินรางวัลพิเศษ และสวัสดิการอื่น ๆ ที่จ่ายให้แก่ลูกจ้าง จำนวนตามชนิดของสินค้าหรือบริการที่มีมูลค่าขายสูงสุด (ต่อ)

TABLE 9.1 WAGES, SALARIES, BONUSES AND OTHER BENEFITS PAID TO EMPLOYEES BY KIND OF GOODS OR SERVICES ACCOUNTING FOR

THE HIGHEST VALUE OF SALES (Contd.)

(พันบาท Thousands of baht)

รหัส TSIC Code	ชนิดของสินค้าหรือบริการ	จำนวนสถาน ประกอบกร ธุรกิจ Number of business establishments	จำนวนลูกจ้าง Number of employees	จำนวนเงินที่จ่าย Amount paid			สวัสดิการ Other benefits	Kind of goods or services
				รวม Total	ค่าจ้างและ เงินเดือน Wages and salaries	เงินรางวัลพิเศษ Bonuses		
1	2	3	4	5	6	7	8	9
61505	เครื่องจักร เครื่องมือเครื่องใช้ในครัวเรือน และ เครื่องไฟฟ้า ซึ่งมิได้จัดประเภทไว้ในที่อื่น	400	4,869	328,178	269,538	35,180	23,460	Household machinery and equipment and electrical goods not elsewhere classified
61601	อุปกรณ์เกี่ยวกับกรรวางท่อและเครื่องสูบลม	81	1,067	178,492	173,804	3,874	814	Plumbing and sanitary equipment
61609	วัสดุก่อสร้างอื่น ๆ	1,120	13,441	555,352	474,018	54,323	27,011	Other construction materials
61701	เครื่องจักรที่ใช้ในงานเหมืองแร่และงานก่อสร้าง	24	154	4,998	4,569	405	23	Mining and construction machinery
61702	เครื่องจักรและอุปกรณ์เครื่องจักรที่ใช้ในการเกษตร	79	1,158	48,754	43,688	3,957	1,108	Agricultural machinery and equipment
61703	เครื่องจักรและเครื่องมือเครื่องใช้ในโรงงานอุตสาหกรรม	62	753	31,989	29,052	1,590	1,347	Industrial machinery and supplies
61709	เครื่องจักรและเครื่องมือเครื่องใช้ในอื่น ๆ	279	4,582	461,217	409,249	49,426	2,541	Other machinery and supplies
61801	ยานยนต์และอุปกรณ์เครื่องยนต์	622	8,424	987,286	842,158	103,735	41,393	Motor-vehicles and automotive equipment
61809	อุปกรณ์การขนส่งอื่น ๆ	38	152	2,108	1,833	110	165	Other transport equipment
61901	แร่และโลหะ	97	2,369	63,673	53,664	8,743	1,269	Minerals and metals
61902	น้ำมันปิโตรเลียมและถ่านหิน	266	3,686	281,477	263,532	12,029	5,916	Petroleum and coal
61903	เศษโลหะและของที่ไม่ใช้แล้ว	678	1,882	29,935	26,317	1,058	2,562	Scrap metal and waste
61904	เคมีภัณฑ์และยา	476	8,241	793,595	711,305	63,627	18,662	Chemicals and pharmaceuticals
61905	เครื่องสำอาง สบู่ และเครื่องหอมอื่น ๆ	208	4,172	319,519	259,895	40,912	18,756	Cosmetics, soap and other toilet preparations
61906	กระดาษ หนังสือ และเครื่องเขียน	415	3,675	150,050	122,946	23,073	4,031	Paper, books and stationery
61907	เครื่องดนตรีและเครื่องกีฬา	31	324	10,583	9,327	1,046	210	Musical instruments and sporting goods
61908	หินมีค่าและเพชรพลอย	153	1,329	88,749	60,013	26,128	2,609	Precious stones and jewellery
61909	สินค้าประเภทอื่น ๆ	1,178	15,197	1,197,107	1,088,412	73,172	35,523	Other goods
62101	การขายปลีก	360,030	280,886	8,297,428	7,359,894	438,009	499,583	Retail trade
62109	ห้างสรรพสินค้า	116	17,406	783,058	702,757	51,859	28,442	Department stores
62201	สินค้าทั่วไปอื่น ๆ	64,486	22,106	323,862	300,914	11,739	11,208	Other general goods
	เนื้อสัตว์และผลิตภัณฑ์เนื้อสัตว์	1,260	609	9,004	7,883	337	784	Meat and meat products

62202	ปลาและผลิตภัณฑ์สัตว์น้ำ	1,282	506	6,842	6,002	192	647	Fish and fish products
62203	ผลไม้และผัก	5,799	669	9,714	8,521	573	619	Fruit and vegetable
62204	ของชำ	113,597	20,962	125,941	109,742	4,166	12,034	Grocery
62209	อาหาร เครื่องดื่ม และยาสูบอื่น ๆ	77,076	31,684	494,261	449,498	23,624	21,139	Other food, beverages and tobacco
62301	สิ่งทอสิ่งทอทั่วไป	2,417	3,521	88,303	73,524	9,135	5,644	General textile
62302	เครื่องแต่งกายและส่วนประกอบของเครื่องแต่งกาย	11,175	12,394	231,857	203,003	10,443	18,413	Wearing apparel and accessory
62303	รองเท้า	2,567	2,446	55,586	49,493	3,217	2,875	Shoe
62304	ผลิตภัณฑ์หนัง ยกเว้นรองเท้า	578	828	14,526	12,785	488	1,253	Leather product except shoe
62401	เครื่องเรือนและเครื่องตกแต่งบ้านเรือน	2,711	4,975	124,310	108,353	10,746	5,213	Furniture and fixture
62402	เครื่องเงินเผา เครื่องแก้ว เครื่องตัด และเครื่องมือเครื่องใช้เกี่ยวกับภาครครัว	773	732	17,491	15,723	982	790	Pottery, glassware, cutlery and kitchen utensil
62403	ผลิตภัณฑ์งานฝีมือคนไทย	1,296	1,498	31,653	29,623	823	1,207	Thai handicraft
62404	โบราณวัตถุ	123	199	4,171	3,956	159	59	Antiquity
62405	จักรเย็บผ้า	175	588	27,376	25,438	1,349	591	Sewing machine
62406	เครื่องจักรและเครื่องมือเครื่องใช้ในครัวเรือนอื่น ๆ	2,143	14,008	720,822	654,004	35,349	31,468	Other household machinery and appliance
62407	วิทยุและโทรทัศน์	1,683	5,481	160,634	140,275	9,776	10,583	Radio and television
62408	อุปกรณ์ไฟฟ้าแสงสว่าง	2,624	5,107	114,465	97,843	6,979	9,643	Electric lighting equipment
62501	หนังสือ วารสารและหนังสือพิมพ์	1,860	1,685	34,378	30,149	1,513	2,715	Book, periodical and newspaper
62502	เครื่องเขียน	1,546	2,881	51,700	46,537	1,897	3,267	Stationery
62503	ผลิตภัณฑ์กระดาษอื่น ๆ	96	283	5,117	4,236	747	133	Other paper product
62601	ยา	10,704	4,764	80,481	70,420	2,892	7,170	Pharmacy
62602	เครื่องสำอาง	8,038	4,986	193,228	180,854	5,038	7,335	Cosmetic
62701	วัสดุก่อสร้างอาคาร	5,993	24,775	546,191	495,110	24,519	26,561	Building construction material
62702	ท่อ เครื่องประกอบท่อและอุปกรณ์ทางสุขาภิบาล	482	1,379	38,301	33,970	3,530	800	Plumbing and sanitary equipment
62703	สี น้ำมันชักเงาและแล็กเกอร์	647	1,249	24,406	22,243	1,137	1,025	Paint, varnish and lacquer
62704	เครื่องมือโลหะ	1,338	5,367	192,247	172,230	12,792	7,225	Hardware
62801	รถยนต์	1,042	11,552	428,346	374,742	36,603	17,003	Motor-car
62802	จักรยานยนต์	793	5,077	145,926	128,059	12,879	4,988	Motorcycle
62803	ยางรถยนต์ หม้อเบตเตอร์และอุปกรณ์ต่าง ๆ	5,602	14,624	413,422	347,876	48,069	17,477	Tyre, battery and accessory
62804	น้ำมันเชื้อเพลิง	11,127	26,011	1,261,205	1,040,511	38,624	182,070	Gasoline
62805	แก๊ส	1,069	2,650	53,820	47,061	3,879	2,880	Gas
62809	อุปกรณ์การขนส่งมีดัดเล็ค	788	1,322	40,496	35,927	1,921	2,648	Miscellaneous transport equipment
62901	เครื่องเพชรพลอย	3,093	3,373	76,689	69,189	5,014	2,485	Jewellery
62902	นาฬิกา	1,000	1,053	21,397	19,305	1,313	779	Watches and clocks
62903	ดอกไม้	514	463	7,074	6,508	197	369	Florist

ตาราง 9.1 ค่าจ้าง เงินเดือน เงินรางวัลพิเศษ และสวัสดิการอื่น ๆ ที่จ่ายให้แก่ลูกจ้าง จำแนกตามชนิดของสินค้าหรือบริการที่มีมูลค่าขายสูงสุด (ต่อ)

TABLE 9.1 WAGES, SALARIES, BONUSES AND OTHER BENEFITS PAID TO EMPLOYEES BY KIND OF GOODS OR SERVICES ACCOUNTING FOR

THE HIGHEST VALUE OF SALES (Contd.)

(พันบาท Thousands of baht)

รหัส TSIC Code	ชนิดของสินค้าหรือบริการ	จำนวนสถาน ประกอบ ธุรกิจ Number of business establishments	จำนวนลูกจ้าง Number of employees	จำนวนเงินที่จ่าย Amount paid				สวัสดิการ Other benefits	Kind of goods or services
				รวม Total	ค่าจ้างและ เงินเดือน Wages and salaries	เงินรางวัลพิเศษ Bonuses	8		
1	2	3	4	5	6	7	8	9	
62904	น้ำแข็ง	1,634	911	19,366	17,410	551	1,406	Ice	
62905	ของใช้แล้วหรือของเก่า	487	1,060	20,879	18,696	1,387	797	Second-hand goods	
62909	สินค้าเบ็ดเตล็ดซึ่งมิได้จัดประเภทไว้อื่น	10,296	19,702	1,298,887	1,199,467	51,575	47,843	Miscellaneous not elsewhere classified	
63101	ภัตตาคารและโรงแรม	77,490	171,613	5,253,491	4,490,001	205,690	557,800	Restaurants and Hotels	
63109	ไนท์คลับ	216	4,590	77,787	72,898	2,932	1,959	Nightclubs	
63201	ภัตตาคาร สถานที่ขายอาหารและเครื่องดื่มอื่น ๆ	70,734	91,696	1,924,126	1,559,460	50,108	314,560	Other restaurants, eating and drinking places	
63209	โรงแรม	1,520	63,528	2,976,890	2,614,528	137,842	224,519	Hotels	
	สถานที่อยู่อาศัยอื่น ๆ	5,026	11,799	274,688	243,116	14,808	16,765	Other lodging places	
83101	การขายบริการ	83,827	153,434	4,981,782	4,514,769	315,806	151,210	Services	
83102	การให้เช่าและการดำเนินงานด้านอสังหาริมทรัพย์	478	6,590	295,681	273,765	16,788	5,129	Letting and operating real estate	
83210	ตัวแทนและนายหน้าซื้อขายอสังหาริมทรัพย์	75	443	17,206	15,467	981	758	Real estate agents and brokers	
83220	บริการทางกฎหมาย	1,607	4,269	621,869	518,554	96,836	6,478	Legal services	
83230	บริการทางการเงินบัญชี การตรวจสอบบัญชี และการจัดทำบัญชี	261	1,736	58,257	54,601	3,166	490	Accounting, auditing and bookkeeping services	
83241	บริการการบันทึกข้อมูลและประมวลผลด้วยเครื่องจักร	11	101	6,607	3,989	2,438	180	Data processing and tabulating services	
83242	บริการทางสถาปัตยกรรม	178	2,133	138,447	124,344	11,707	2,395	Architectural services	
83250	บริการทางวิศวกรรมและทางเทคนิค	57	1,906	179,432	165,285	9,884	4,264	Engineering and technical services	
83290	บริการธุรกิจอื่นบริการการให้เช่าเครื่องจักร และอุปกรณ์ ซึ่งมีได้จัดประเภทไว้อื่น	512	3,980	283,015	255,722	18,686	8,607	Advertising services	
83300	บริการการให้เช่าเครื่องจักรและอุปกรณ์	1,401	21,004	898,526	845,666	37,318	15,542	Business services except machinery and equipment rental and leasing not elsewhere classified	
94110	การสร้างภาพยนตร์	103	431	25,205	24,804	343	58	Machinery and equipment rental and leasing	
		69	621	30,983	27,762	2,754	459	Motion picture production	

94120	การจำหน่ายและการฉายภาพยนตร์	2,133	8,379	138,445	125,403	5,318	7,723	Motion picture distribution and projection
94130	การส่งวิทยุกระจายเสียงและโทรทัศน์	70	2,504	146,803	123,333	19,551	3,918	Radio and television broadcasting
94140	การสำรองและบริวารคามันบันเทิง	732	6,711	51,309	49,390	853	1,067	Theatrical production and entertainment services
94900	บริการบันเทิงและบริวารนันทนาการ ซึ่งมีได้ จัดประเภทไว้ในที่อื่น	1,050	6,967	153,937	145,480	3,864	4,594	Amusement and recreational services not elsewhere classified
95110	การซ่อมรองเท้าและผลิตภัณฑ์หนังอื่น ๆ	230	68	978	866	16	98	Repair of footwear and other leather goods
95120	ซ่อมเครื่องไฟฟ้า	5,732	5,724	130,901	116,190	8,274	6,436	Electrical repair
95131	การซ่อมยานยนต์	14,718	32,051	743,241	670,162	34,228	38,851	Repair of motor vehicles
95132	การซ่อมจักรยานยนต์	7,750	4,032	63,620	54,337	3,126	6,158	Repair of motorcycles
95140	การซ่อมนาฬิกาและเครื่องเพชรพลอย	582	103	1,782	1,722	9	51	Watch, clock and jewellery repair
95191	การซ่อมจักรยานสามล้อและจักรยานสองล้อ	2,501	415	5,817	5,203	155	460	Repair of tricycles and bicycles
95199	การซ่อมอื่น ๆ	3,736	4,939	100,644	87,432	5,540	7,669	Other repairs
95200	บริการซักรีดและย้อมผ้า	2,344	2,290	38,862	36,119	899	1,842	Laundry and dyeing services
95911	ตัดผมชาย	10,062	7,099	148,517	145,105	1,546	1,866	Men's barber services
95912	แต่งผมและเสริมสวยสตรี	22,188	10,543	160,796	144,255	4,659	11,884	Women's hairdressing and beauty services
95920	ถ่ายรูปรวมถึงการถ่ายภาพเพื่อการค้า	2,304	2,019	69,988	63,732	2,492	3,764	Photographic studios including commercial photography
95991	บริการอาบ อบ นวด	135	5,224	106,688	102,539	2,150	1,999	Turkish bath and massage parlours
95999	บริการส่วนบุคคลซึ่งมิได้จัดประเภทไว้ในที่อื่น	2,808	11,152	364,231	333,544	22,227	8,459	Other personal services not elsewhere classified

ตาราง 9.2 ค่าจ้าง เงินเดือน เงินรางวัลพิเศษ และสวัสดิการอื่น ๆ ที่จ่ายให้แก่ลูกจ้าง จำนวนตามรูปแบบการจัดตั้งตามกฎหมาย
 TABLE 9.2 WAGES, SALARIES, BONUSES AND OTHER BENEFITS PAID TO EMPLOYEES BY KIND OF LEGAL ORGANIZATION

(พันบาท Thousands of baht)

รูปแบบการจัดตั้งตามกฎหมาย	จำนวนสถาน ประกอบกร ธุรกิจ Number of business establishments	จำนวนลูกจ้าง Number of employees	จำนวนเงินที่จ่าย Amount paid				สวัสดิการ Other benefits	Kind of legal organization
			รวม Total	ค่าจ้างและ เงินเดือน Wages and salaries	เงินรางวัลพิเศษ Bonuses	สวัสดิการ Other benefits		
1	2	3	4	5	6	7	8	
ขอตรวม							Total	
ส่วนบุคคลหรือห้างหุ้นส่วนสามัญไม่จดทะเบียน	538,093	745,176	26,714,245	23,589,950	1,649,432	1,474,885	Individual proprietor	
ห้างหุ้นส่วนสามัญนิติบุคคลหรือห้างหุ้นส่วนจำกัด	511,621	286,307	5,369,975	4,613,747	203,260	552,966	Juristic partnership	
บริษัทจำกัด	13,166	127,009	3,782,677	3,397,190	240,620	144,868	Limited company	
องค์การหรือรัฐวิสาหกิจ	10,437	279,260	16,877,081	14,950,272	1,162,618	764,191	Government organization	
สหกรณ์	80	3,821	235,073	196,570	30,044	8,459	Cooperative	
อื่น ๆ	1,774	25,477	306,365	301,215	3,524	1,624	Others	
	1,015	23,302	143,072	130,955	9,363	2,755		

ตาราง 10 ค่าซื้อสินค้าจำหน่ายและขายบริการ ค่าใช้จ่ายในการดำเนินงาน และสินค้าคงเหลือ จำแนกตามชนิดของกิจกรรม

TABLE 10 VALUE OF GOODS PURCHASED FOR SALE AND SERVICES RENDERED, OPERATING EXPENSES AND INVENTORY BY KIND OF ACTIVITY
(พันบาท Thousands of baht)

ชนิดของกิจกรรม	จำนวนสถาน ประกอบกิจการ ธุรกิจ Number of business establishments	รวม Total	ค่าสินค้าที่ซื้อ มาจำหน่าย และขายบริการ Goods purchased for sale and services rendered	ค่าใช้จ่ายอื่น ๆ ในการประกอบ กิจการ Other operating expenses	มูลค่าสินค้าคงเหลือ Value of inventory			Kind of activity
					เมื่อต้นปี 2530 Jan. 1, 1987	เมื่อปลายปี 2530 Dec. 31, 1987	ส่วนเปลี่ยนแปลง ของมูลค่าสินค้า คงเหลือ Changes in value of inventory	
1	2	3	4	5	6	7	8	9
ยอดรวม	538,090	530,388,231	478,813,431	51,574,801	66,942,232	76,059,057	9,116,825	Total
การขายส่งอย่างเดียว	9,984	135,070,062	126,843,678	8,226,384	17,649,228	18,964,201	1,314,972	Wholesale trade only
การขายปลีกอย่างเดียว	338,986	150,789,579	141,291,152	9,498,429	19,630,239	21,158,811	1,528,575	Retail trade only
การขายบริการอย่างเดียว	78,348	19,481,808	14,198,572	5,283,236	2,586,110	2,195,734	-390,376	Services only
ภัตตาคาร สถานที่ขายอาหารและเครื่องดื่ม และไนท์คลับ	64,462	14,337,474	11,598,237	2,739,235	176,464	208,439	31,973	Restaurants, drinking and eating places and nightclubs
โรงแรมที่มีขนาดตั้งแต่ 100 ห้องขึ้นไป	285	9,726,503	6,449,447	3,277,058	202,227	211,570	9,344	Hotels, 100 rooms and over
สถานที่พักอาศัยอื่น ๆ	5,854	2,792,505	1,343,493	1,449,013	56,243	57,047	802	Other lodging places
การขายส่งและขายปลีก	13,736	135,759,635	121,143,211	14,616,425	19,645,867	24,660,031	5,014,165	Wholesale and retail trade
การขายปลีกและขายบริการ	12,659	23,946,484	22,507,795	1,438,689	2,323,161	2,775,005	451,844	Retail trade and services
การขายปลีก ภัตตาคาร สถานที่ขายอาหาร และเครื่องดื่ม และไนท์คลับ	11,595	3,534,396	3,262,667	271,731	146,230	157,394	11,164	Retail trade, restaurants, drinking and eating places and nightclubs
อื่น ๆ	2,181	34,949,784	30,175,185	4,774,598	4,526,464	5,670,825	1,144,362	Others

TABLE 10.1 VALUE OF GOODS PURCHASED FOR SALE AND SERVICES RENDERED, OPERATING EXPENSES AND INVENTORY BY KIND OF GOODS OR SERVICES ACCOUNTING FOR THE HIGHEST VALUE OF SALES (พันบาท Thousands of baht)

รหัส TSIC Code	ชนิดของสินค้าหรือบริการ	จำนวนสถาน ประกอบการ ธุรกิจ Number of business establish- ments	รวม Total	ค่าสินค้าที่ซื้อมาจำหน่าย Goods purchased for sale		ค่าซื้อวัสดุ ส่วนประกอบ ที่ใช้ในการ ประกอบ กิจการ ภัตตาคาร โรงแรม Materials purchased for operating hotel and restaurants	ค่าซื้อ วัสดุหรือ ส่วนประกอบ ที่ใช้ในการ ขายบริการ Materials purchased for services	ค่าใช้จ่าย อื่น ๆ ใน การ ประกอบ กิจการ Other operating expenses	มูลค่าสินค้าคงเหลือ Value of inventory			Kind of goods or services
				ซื้อภายใน ประเทศ Domestic purchased	ซื้อจาก ต่างประเทศ Foreign purchased				เมื่อต้นปี 2530 Jan. 1, 1987	เมื่อ ปลายปี 2530 Dec. 31, 1987	ส่วน เปลี่ยนแปลง ของมูลค่า สินค้า คงเหลือ Changes in value of inventory	
1	2	3	4	5	6	7	8	9	10	11	12	13
	ยอดรวม	538,093	630,388,231	353,216,527	87,471,067	21,221,472	16,904,365	51,574,801	66,942,232	76,059,057	9,116,825	Total
61100	สินค้าหลายชนิด	16,740	252,291,957	184,927,550	41,721,718	169,559	1,274,789	24,498,343	34,894,361	40,008,514	5,114,153	Wholesale trade
61201	สัตว์ที่มีชีวิต	37	1,738,264	1,509,710	14,000	-	-	214,555	182,005	253,748	71,744	Mixed wholesaling
61209	วัตถุดิบเกษตรซึ่งมิได้จัดประเภท ไว้ในที่อื่น	39	119,948	113,562	-	-	-	6,386	2,482	2,670	187	Live animals
61301	ข้าวและผลิตภัณฑ์จากโรงสีข้าว	1,795	29,803,432	27,695,950	387,675	36,070	13	1,683,723	3,917,545	4,909,751	992,205	Agricultural raw materials not elsewhere classified
61302	ผลไม้และผัก	796	12,081,470	11,532,382	20	-	47	549,023	1,309,898	1,306,176	-3,722	Rice and rice mill products
61303	ของชำ	687	1,007,434	942,966	1,340	-	-	63,128	26,069	42,113	16,044	Fruit and vegetables
61304	เนื้อสัตว์และผลิตภัณฑ์เนื้อสัตว์	1,406	5,834,145	4,958,377	336,905	6,417	93	532,352	239,076	391,477	152,402	Grocery
61305	ปลาและผลิตภัณฑ์สัตว์น้ำ	133	312,339	285,210	1,000	-	3,517	22,612	2,432	7,267	4,834	Meat and meat products
61306	ยาสูบและผลิตภัณฑ์ยาสูบ	396	4,861,562	2,645,336	1,996,665	-	70,014	149,545	100,533	111,743	11,210	Fish and sea foods
61307	เครื่องดื่มชนิดไม่มีแอลกอฮอล์	230	9,900,238	9,878,387	-	-	220	21,630	85,572	925,912	840,340	Tobacco and tobacco products
61308	เบียร์ เหล้าไวน์ และเครื่องดื่มชนิดที่มี แอลกอฮอล์	456	1,136,649	1,043,474	4,936	188	6	88,044	26,310	43,542	17,230	Soft drinks
61309	อาหารเบ็ดเตล็ด	752	9,480,702	8,649,432	340,011	-	15	491,245	498,544	727,605	229,061	Beer, wine and distilled alcoholic beverages
61401	สินค้าสิ่งทอซึ่งถักยกเงินเส้นผ้า	943	2,795,516	2,166,906	372,074	6,580	7	249,947	298,748	311,250	12,500	Miscellaneous food
61402	เครื่องแต่งกายและส่วนประกอบของ เครื่องแต่งกาย	1,122	5,784,710	5,216,966	304,493	-	6	263,246	2,169,659	2,242,576	72,917	Textile goods except clothing
61403	รองเท้าและสินค้าหนังสัตว์อื่น ๆ	1,000	3,390,424	3,057,728	74,198	-	234	258,263	264,741	389,910	125,169	Wearing apparel and accessories
		243	1,594,327	1,516,902	16,953	-	-	60,472	304,454	1,265,339	960,886	Shoes and other leather goods

61501	เครื่องเรือนและเครื่องตกแต่งบ้าน	181	384,867	282,993	15,065	-	432	86,376	73,661	73,617	-45	Furniture and fixtures
61502	เครื่องดินเผา เครื่องแก้ว และเครื่องมือ	106	1,196,327	767,457	275,099	-	12	153,758	201,391	192,271	-9,121	Pottery, glassware and kitchen utensils
61503	เครื่องเงิน เครื่องทอง เครื่องเงิน ของขวัญ	100	141,978	128,417	480	-	-	13,081	15,540	21,828	6,288	Silverware, nilloware, lacquerware, souvenirs and antiques
61504	ของที่ระลึก และโบราณวัตถุ	111	1,767,956	1,242,234	366,514	-	288	158,220	261,661	250,844	-10,818	Radio and television set
61505	เครื่องจักร เครื่องมือเครื่องใช้ในครัวเรือน และเครื่องไฟฟ้า	400	9,017,988	5,987,386	2,225,944	-	6,455	798,204	1,372,036	1,351,616	-20,421	Household machinery and equipment and electrical goods not elsewhere classified
61601	ซึ่งมีได้จดทะเบียนไว้ในพื้นที่อุปกรณ์เกี่ยวกับการวางท่อ และเครื่องสุขภัณฑ์	81	1,679,135	1,180,989	448,001	-	159	49,986	342,904	393,648	50,744	Plumbing and sanitary equipment
61609	วัสดุก่อสร้างอื่น ๆ	1,120	22,900,968	19,574,768	2,120,000	120,300	5,806	1,080,095	1,763,612	1,871,515	107,903	Other construction materials
61701	เครื่องจักรที่ใช้ในงานเหมืองแร่และงานก่อสร้าง	24	138,243	46,760	42,726	-	20	48,737	18,452	24,106	5,655	Mining and construction machinery
61702	เครื่องจักรและอุปกรณ์เครื่องจักรที่ใช้ในการเกษตร	79	1,680,474	1,373,468	225,257	-	500	81,250	678,579	772,051	93,471	Agricultural machinery and equipment
61703	เครื่องจักรและเครื่องมือเครื่องใช้ในงานอุตสาหกรรม	62	907,677	456,932	402,566	-	700	47,479	220,135	330,435	110,300	Industrial machinery and supplies
61709	เครื่องจักรและเครื่องมือเครื่องใช้อื่น ๆ	279	3,101,969	1,401,503	980,068	-	10,090	710,306	569,567	686,728	117,160	Other machinery and supplies
61801	ยานยนต์และอุปกรณ์เครื่องยนต์	622	27,919,992	12,621,105	11,212,218	-	1,156,392	2,930,275	3,065,663	3,987,278	921,617	Motor vehicles and automotive equipment
61809	อุปกรณ์การขนส่งอื่น ๆ	38	75,727	64,847	7,000	-	121	3,759	20,975	18,238	-2,738	Other transport equipment
61901	แร่และโลหะ	97	1,825,114	1,478,998	232,722	-	2,156	111,239	315,260	358,175	42,916	Minerals and metals
61902	น้ำมันมีโคลเลียมและถ่านหิน	266	28,420,376	14,206,053	4,945,766	-	3,401	9,265,154	962,903	1,061,495	98,593	Petroleum and coal
61903	เศษโลหะและของที่ไม่ใช้แล้ว	678	382,232	331,390	14,745	-	90	36,006	17,960	22,388	4,429	Scrap metal and waste
61904	เคมีภัณฑ์และยา	476	15,724,846	10,611,219	4,331,625	2	2,325	779,674	4,673,670	6,265,952	1,592,283	Chemicals and pharmaceuticals
61905	เครื่องสำอาง สบู่และเครื่องหอมอื่น ๆ	208	4,894,478	4,298,627	53,424	-	180	542,245	574,980	682,238	107,260	Cosmetics, soap and other toilet preparations
61906	กระดาษ หนังสือและเครื่องเขียน	415	2,353,630	1,896,469	270,206	-	321	186,634	608,498	617,183	8,686	Paper, books and stationery
61907	เครื่องดนตรีและเครื่องกีฬา	31	84,586	38,435	28,767	-	87	17,297	62,187	80,566	18,379	Musical instruments and sporting goods
61908	หินมีค่าและเพชรพลอย	153	3,030,479	2,704,506	235,540	2	-	90,430	257,147	302,782	45,633	Precious stones and jewellery
61909	สินค้าประเภทอื่น ๆ	1,178	34,821,761	22,719,708	9,437,712	-	11,084	2,653,257	9,389,513	7,712,483	-1,677,028	Other goods

ตาราง 10.1 ค่าซื้อสินค้าจำหน่ายและขายบริการ ค่าใช้จ่ายในการดำเนินงาน และสินค้าคงเหลือ จำแนกตามชนิดของสินค้าหรือบริการที่มีมูลค่าขายสูงสุด (ต่อ) ๕

TABLE 10.1 VALUE OF GOODS PURCHASED FOR SALE AND SERVICES RENDERED, OPERATING EXPENSES AND INVENTORY BY KIND OF GOODS OR SERVICES ACCOUNTING FOR THE HIGHEST VALUE OF SALES (Contd.) (พันบาท Thousands of baht)

รหัส TSIC Code	ชนิดของสินค้าหรือบริการ	จำนวนสถาน ประกอบการ ธุรกิจ Number of business establish- ments	รวม Total	ค่าสินค้าที่ซื้อมาจำหน่าย Goods purchased for sale		ค่าซื้อวัสดุ หรือ ส่วนประกอบ ที่ใช้ในการ ประกอบ กิจการ ภัตตาคาร โรงแรม Materials purchased for operating hotel and restaurants	ค่าซื้อ วัสดุหรือ ส่วนประกอบ ที่ใช้ในการ ขายบริการ Materials purchased for services	ค่าใช้จ่าย อื่น ๆ ใน ประกอบ กิจการ Other operating expenses	มูลค่าสินค้าคงเหลือ Value of inventory			Kind of goods or services
				ซื้อภายใน ประเทศ Domestic purchased	ซื้อจาก ต่างประเทศ Foreign purchased				เมื่อต้นปี 2530 Jan. 1, 1987	เมื่อ ปลายปี 2530 Dec. 31, 1987	ส่วน เปลี่ยนแปลง ของมูลค่า สินค้า คงเหลือ Changes in value of inventory	
1	2	3	4	5	6	7	8	9	10	11	12	13
62101	การขายปลีก	360,030	227,781,356	167,689,378	45,701,573	144,320	604,808	13,641,273	28,813,777	33,143,165	4,329,387	Retail trade
62109	ห้างสรรพสินค้า	116	12,705,617	11,525,709	78,234	2,580	2,137	1,096,956	1,679,518	1,745,378	65,860	Department stores
62201	สินค้าทั่วไปอื่น ๆ	64,486	15,278,414	14,307,969	26,354	19,372	12,392	912,327	1,859,941	2,353,630	493,688	Other general goods
62202	เนื้อสัตว์และผลิตภัณฑ์เนื้อสัตว์	1,260	500,853	474,878	-	976	2	24,996	6,669	7,554	884	Meat and meat products
62203	ปลาและผลิตภัณฑ์ปลา	1,282	265,515	214,605	21,085	102	7	29,716	13,926	13,160	-765	Fish and fish products
62204	ผลไม้และผัก	5,799	977,673	894,045	438	4,028	93	79,069	24,275	23,290	-986	Fruit and vegetable
62301	ของชำ	113,597	12,631,425	11,466,956	1,366	47,969	17,917	1,097,218	736,379	930,344	193,966	Grocery
62302	อาหาร เครื่องดื่ม และยาสูบอื่น ๆ	77,076	10,931,986	9,485,317	402,899	34,864	10,838	998,069	1,057,201	1,074,167	16,963	Other food, beverages and tobacco
62303	สิ่งทอสิ่งทอทั่วไป	2,417	1,240,564	1,053,934	20,777	25	63	165,764	311,508	386,957	75,449	General textile
62304	เครื่องแต่งกายและส่วนประกอบของเครื่องแต่งกาย	11,175	3,520,398	3,007,771	12,779	388	1,127	498,334	521,595	598,574	76,980	Wearing apparel and accessory
62401	รองเท้า	2,567	818,685	691,374	4,498	-	731	122,084	151,951	165,498	13,547	Shoe
62402	ผลิตภัณฑ์หนัง ยกเว้นรองเท้า	578	223,235	179,085	263	-	34	43,855	23,077	22,616	-462	Leather product except shoe
62403	เครื่องเรือนและเครื่องตกแต่งบ้านเรือน	2,711	1,339,828	1,107,394	36,948	47	1,572	193,869	200,279	219,656	19,376	Furniture and fixture
62404	เครื่องดินเผา เครื่องแก้ว เครื่องตัด และเครื่องมือเครื่องใช้เกี่ยวกับครัว	773	9,182,044	1,901,434	7,155,526	-	7	125,078	31,954	31,390	-564	Pottery, glassware, cutlery and kitchen utensil
62405	ผลิตภัณฑ์งานฝีมือคนไทย	1,296	449,218	357,443	610	17	34	91,115	63,834	69,403	5,568	Thai handicraft
62406	โบราณวัตถุ	123	68,186	57,625	-	-	170	10,391	10,050	9,570	-481	Antiquity
62407	จักรเย็บผ้า	175	187,687	139,557	33,052	-	20	15,058	52,059	40,160	-11,899	Sewing machine

62406	เครื่องจักรและเครื่องมือเครื่องใช้ ครัวเรือนอื่น ๆ	2,143	6,001,075	4,622,345	781,570	71	13,310	583,779	1,064,487	1,061,311	-3,175	Other household machinery and appliance
62407	วิทยุและโทรทัศน์	1,683	4,234,397	3,772,760	223,568	54	4,487	233,530	721,805	941,170	219,364	Radio and television
62408	อุปกรณ์ไฟฟ้าแสงสว่าง	2,624	2,089,197	1,777,285	113,190	938	4,286	193,498	380,188	401,293	21,105	Electric lighting equipment
62501	หนังสือ วารสารและหนังสือพิมพ์	1,860	508,875	434,104	6,606	273	590	67,301	122,689	168,373	45,686	Book, periodical and newspaper
62502	เครื่องเขียน	1,546	832,372	739,435	1,065	2	1,073	90,798	141,068	137,363	-3,705	Stationery
62503	ผลิตภัณฑ์กระดาษอื่น ๆ	96	99,605	91,210	100	-	1,025	7,270	5,055	7,849	2,794	Other paper product
62601	ยา	10,704	2,217,955	1,874,198	51,813	765	1,609	289,569	386,694	414,673	27,980	Pharmacy
62602	เครื่องสำอาง	8,038	2,531,729	2,198,270	61,679	3,921	97,944	169,914	156,011	180,887	24,876	Cosmetic
62701	วัสดุก่อสร้างอาคาร	5,993	11,079,634	9,903,101	299,731	3,377	2,183	871,240	2,254,864	2,878,720	623,855	Building construction material
62702	ท่อ เครื่องประกอบท่อและอุปกรณ์ทาง สุขาภิบาล	482	539,724	496,579	1,000	205	149	41,793	105,213	121,172	15,959	Plumbing and sanitary equipment
62703	สี น้ำมันชักเงาและแลเกอร์	647	454,247	390,000	11,639	-	44	52,564	98,968	99,453	484	Paint, varnish and lacquer
62704	เครื่องมือโลหะ	1,338	2,788,260	1,937,747	620,615	6,849	8,125	214,926	694,902	612,861	-82,043	Hardware
62801	รถยนต์	1,042	17,821,365	16,435,536	412,509	-	65,537	907,784	1,538,389	2,210,068	671,679	Motor-car
62802	จักรยานยนต์	793	6,342,473	6,119,138	20	-	40,907	182,409	718,154	858,599	140,445	Motorcycle
62803	ยางรถยนต์ หม้อเบรคเดวีและ อุปกรณ์ต่าง ๆ	5,602	7,322,475	5,975,376	748,460	94	56,740	541,807	1,253,205	1,735,631	482,424	Tyre, battery and accessory
62804	น้ำมันเชื้อเพลิง	11,127	70,563,977	39,236,602	29,083,531	14,858	215,997	2,012,990	2,686,899	3,221,229	534,329	Gasoline
62805	แก๊ส	1,069	1,265,426	1,127,881	4,909	204	8,323	124,110	53,586	57,752	4,169	Gas
62809	อุปกรณ์การขนส่งมีดเค็ด	788	691,184	592,144	24,500	-	11,524	63,015	99,371	118,074	18,703	Miscellaneous transport equipment
62901	เครื่องเพชรพลอย	3,093	4,350,940	3,953,108	51,846	-	3,325	342,660	1,253,006	1,875,460	622,453	Jewellery
62902	นาฬิกา	1,000	387,464	249,985	50,019	-	2,768	84,689	149,452	168,213	18,760	Watches and clocks
62903	ดอกไม้	514	78,832	60,466	1,549	-	63	16,753	3,095	3,203	109	Florist
62904	น้ำแข็ง	1,634	287,254	251,476	-	414	224	35,139	6,392	7,196	806	Ice
62905	ของใช้แล้วหรือของเก่า	487	301,076	205,303	67,955	-	-	27,819	50,621	51,357	735	Second-hand goods
62909	สินค้ามีดเค็ดซึ่งมิได้จัดประเภท ไว้ในที่อื่น	10,296	14,670,493	8,380,241	5,288,871	1,928	17,435	982,021	8,125,451	8,119,917	-5,530	Miscellaneous not elsewhere classified
63101	ภัตตาคารและโรงแรม	77,496	29,007,233	313,888	386	20,865,948	45,163	7,781,851	468,130	517,472	49,343	Restaurants and Hotels
63109	ไนท์คลับ ภัตตาคาร สถานที่ขายอาหารและ เครื่องดื่มอื่น ๆ	216	258,219	843	-	151,575	210	105,592	865	1,493	627	Nightclubs Other restaurants, eating and drinking places
63201	โรงแรม	70,734	15,940,669	304,290	146	12,799,606	18,970	2,817,655	197,418	234,883	37,465	Hotels
63209	สถานที่อยู่อาศัยอื่น ๆ	1,520	10,946,643	3,383	240	6,943,264	24,271	3,975,487	231,084	252,457	21,373	Other lodging places
		5,026	1,861,702	5,370	-	971,502	1,712	883,116	38,759	28,637	-10,122	

ตาราง 10.1 ค่าซื้อสินค้ามาจำหน่ายและขายบริการ ค่าใช้จ่ายในการดำเนินงาน และสินค้าคงเหลือ จำแนกตามชนิดของสินค้าหรือบริการที่มีมูลค่าขายสูงสุด (ต่อ)

TABLE 10.1 VALUE OF GOODS PURCHASED FOR SALE AND SERVICES RENDERED, OPERATING EXPENSES AND INVENTORY BY KIND OF GOODS OR SERVICES ACCOUNTING FOR THE HIGHEST VALUE OF SALES (Contd.) (พันบาท Thousands of baht)

รหัส TSIC Code	ชนิดของสินค้าหรือบริการ	จำนวนสถาน ประกอบการ ธุรกิจ Number of business establish- ments	รวม Total	ค่าสินค้าที่ซื้อมาจำหน่าย Goods purchased for sale		ค่าซื้อวัสดุ หรือ ส่วนประกอบ ที่ใช้ในการ ประกอบ กิจการ Materials purchased for operating hotel and restaurants	ค่าซื้อ วัสดุหรือ ส่วนประกอบ ที่ใช้ในการ ขายบริการ Materials purchased for services	ค่าใช้จ่าย อื่น ๆ ใน การ ประกอบ กิจการ Other operating expenses	มูลค่าสินค้าคงเหลือ Value of inventory			Kind of goods or services
				ซื้อภายใน ประเทศ Domestic purchased	ซื้อจาก ต่างประเทศ Foreign purchased				เมื่อต้นปี 2530 Jan. 1, 1987	เมื่อ ปลายปี 2530 Dec. 31, 1987	ส่วน เปลี่ยนแปลง ของมูลค่า สินค้า คงเหลือ Changes in value of inventory	
1	2	3	4	5	6	7	8	9	10	11	12	13
83101	การขายบริการ การให้เช่าและการดำเนินงานด้าน อสังหาริมทรัพย์	83,827	21,307,681	585,710	47,389	41,642	14,976,603	5,653,335	2,765,065	2,389,907	-376,058	Services
83102	ตัวแทนและนายหน้าซื้อขาย อสังหาริมทรัพย์	478	4,003,507	-	-	100	3,001,754	1,001,652	1,988,061	1,509,342	-478,717	Letting and operating real estate
83210	บริการทางกฎหมาย	75	54,170	13,357	-	-	22,804	18,009	32,738	33,257	520	Real estate agents and brokers
83220	บริการทางบัญชี การตรวจสอบบัญชี และการจัดทำบัญชี	1,607	272,609	123	-	-	126,700	145,784	495	437	-60	Legal services
83230	บริการการบันทึกข้อมูลและประมวลผล ด้วยเครื่องจักร	261	54,331	-	-	10	22,960	31,360	4,281	3,597	-683	Accounting, auditing and bookkeeping services
83241	บริการทางสถาปัตยกรรม	11	5,120	-	-	-	2,008	3,112	600	600	-	Data processing and tabulating services
83242	บริการทางวิศวกรรมและทางเทคนิค	178	483,386	142	80	-	386,223	96,942	3,113	2,522	-591	Architectural services
83250	บริการโฆษณา	57	395,423	6,770	-	-	310,644	78,009	19,296	24,172	4,877	Engineering and technical services
83290	บริการธุรกิจคอมพิวเตอร์และบริการให้เช่า เครื่องจักรและอุปกรณ์ ซึ่งมีได้จัด ประเภทไว้ที่อื่น	512	1,831,239	261	-	5	1,579,607	251,365	2,493	3,435	942	Advertising services Business services except machinery and equipment rental and leasing not elsewhere classified
83300	บริการการให้เช่าเครื่องจักรและอุปกรณ์	1,401	3,038,928	53,426	-	113	1,995,181	990,207	64,273	50,214	-14,060	Machinery and equipment rental and leasing
		103	431,085	-	-	-	385,225	45,860	7,672	11,402	3,730	

94110	การสร้างภาพยนตร์	69	176,549	55	-	151,134	25,360	1,288	1,857	569	Motion picture production
94120	การจำหน่ายและการฉายภาพยนตร์	2,133	1,076,404	13,704	7,950	664,498	390,012	27,325	37,856	10,530	Motion picture distribution and projection
94130	การส่งวิทยุกระจายเสียงและโทรทัศน์	70	183,494	-	-	106,604	76,890	20,483	21,310	827	Radio and television broadcasting
94140	การสร้างละครและบันเทิงกรรม	732	59,800	213	-	37,415	16,413	2,507	2,432	-74	Theatrical production and entertainment services
94900	บริการบันเทิงและบันเทิงกรรมที่นอกเหนือซึ่งมีได้จัดประเภทไว้ในที่อื่น	1,050	368,280	2,786	-	206,815	154,206	6,762	7,633	870	Amusement and recreational services not elsewhere classified
95110	การซ่อมรองเท้าและผลิตภัณฑ์หนัง	230	10,761	669	-	5,774	4,318	511	596	84	Repair of footwear and other leather goods
95120	ซ่อมเครื่องไฟฟ้า	5,732	643,259	52,626	80	404,419	185,895	42,567	55,157	12,589	Electrical repair
95131	การซ่อมยานยนต์	14,718	3,666,897	241,271	31,001	2,664,186	728,764	171,227	211,907	40,679	Repair of motor vehicles
95132	การซ่อมจักรยานยนต์	7,750	672,301	70,696	-	473,874	125,970	35,849	42,511	6,663	Repair of motorcycles
95140	การซ่อมนาฬิกาและเครื่องเพชรพลอย	582	32,995	7,900	-	16,117	8,978	3,661	4,917	1,255	Watch, clock and jewellery repair
95191	การซ่อมจักรยานสามล้อและจักรยานสองล้อ	2,501	96,810	15,190	-	59,053	22,067	5,289	6,693	1,401	Repair of tricycles and bicycles
95199	การซ่อมอื่น ๆ	3,736	494,019	27,847	6,120	329,663	129,908	20,348	28,163	7,814	Other repairs
95200	บริการซักแห้งและย้อมผ้า	2,344	177,515	569	-	114,445	62,402	3,039	3,458	420	Laundry and dyeing services
95911	ตัดผมชาย	10,062	282,240	5,658	-	131,705	144,064	4,228	5,119	891	Men's barber services
95912	แต่งผมและเสริมสวยสตรี	22,188	859,300	18,672	-	424,221	414,938	26,928	35,841	8,913	Women's hairdressing and beauty services
95920	ถ่ายรูปรวมถึงการถ่ายภาพเพื่อการค้า	2,304	784,846	28,862	20	624,075	131,289	201,763	211,854	10,093	Photographic studios including commercial photography
95991	บริการอาบน้ำ นวด	135	161,515	128	-	67,141	86,025	434	455	22	Turkish bath and massage parlours
95999	บริการส่วนบุคคลซึ่งมิได้จัดประเภทไว้ในที่อื่น	2,808	990,901	24,789	2,138	665,355	283,528	68,734	73,173	4,440	Other personal services not elsewhere classified

ตาราง 10.2 ค่าซื้อสินค้ามาจำหน่าย และขายบริการ ค่าใช้จ่ายในการดำเนินงาน และสินค้าคงเหลือ จำนวนตามรูปแบบการจัดตั้งตามกฎหมาย

TABLE 10.2 VALUE OF GOODS PURCHASED FOR SALE AND SERVICES RENDERED, OPERATING EXPENSES AND INVENTORY BY KIND OF LEGAL ORGANIZATION (พันบาท Thousands of baht)

1	2	3	4		5	6	7	8	มูลค่าสินค้าคงเหลือ			12
			รวม	ซื้อภายในประเทศ					ซื้อจากต่างประเทศ	เมื่อต้นปี 2530 Jan. 1, 1987	เมื่อปลายปี 2530 Dec. 31, 1987	
รูปแบบการจัดตั้งตามกฎหมาย	จำนวนสถานประกอบการ ธุรกิจ Number of business establishments	Total	รวม	ซื้อภายในประเทศ Domestic purchased	ซื้อจากต่างประเทศ Foreign purchased	ค่าซื้อวัสดุ ส่วนประกอบ ที่ใช้ในการประกอบกิจการ วัสดุ อุปกรณ์ วัสดุที่ใช้ในการประกอบกิจการ Materials purchased for operating hotel and restaurants	ค่าซื้อวัสดุหรือส่วนประกอบที่ใช้ในการขายบริการ Materials purchased for services	ค่าใช้จ่ายอื่น ๆ ในประเภท Other operating expenses	เมื่อต้นปี 2530 Jan. 1, 1987	เมื่อปลายปี 2530 Dec. 31, 1987	ส่วนเปลี่ยนแปลงของมูลค่าสินค้าคงเหลือ Changes in value of inventory	Kind of legal organization
1	2	3	4	5	6	7	8	9	10	11	12	
ขยรวม	538,093	530,388,222	353,216,520	87,471,007	21,221,472	16,904,365	51,574,799	66,942,232	76,059,057	9,116,825	Total	
ส่วนบุคคลหรือห้างหุ้นส่วนสามัญไม่จดทะเบียน	511,621	101,674,729	72,217,593	1,100,801	11,226,180	5,655,532	11,474,623	8,178,603	9,643,539	1,464,935	Individual proprietor	
ห้างหุ้นส่วนสามัญนิติบุคคลหรือ												
ห้างหุ้นส่วนจำกัด	13,166	96,292,250	77,013,255	9,644,179	3,050,859	1,635,381	4,948,578	14,681,688	11,294,440	-3,387,249	Juristic partnership	
บริษัทจำกัด	10,437	321,451,200	193,687,246	76,725,347	6,898,534	9,409,906	34,730,168	42,220,187	52,670,617	10,450,428	Limited company	
องค์กรหรือรัฐวิสาหกิจ	80	677,467	499,170	-	11,853	92,013	74,432	417,999	480,516	62,517	Government organization	
สหกรณ์	1,774	9,758,889	9,409,272	539	5,177	59,374	284,528	1,415,207	1,941,280	526,073	Cooperative	
อื่น ๆ	1,015	533,684	389,986	200	28,869	52,161	62,470	28,547	28,669	123	Others	

ตาราง 11 รายรับเบื้องต้นที่ได้จากการขายสินค้าและบริการ ของสถานประกอบการธุรกิจ จำแนกตามชนิดของกิจกรรม

TABLE 11 GROSS RECEIPTS FROM SALE OF GOODS AND SERVICES RENDERED OF THE BUSINESS ESTABLISHMENTS BY KIND OF ACTIVITY
(พันบาท Thousands of baht)

ชนิดของกิจกรรม	จำนวนสถานประกอบการ ธุรกิจ Number of business establishments	รายรับเบื้องต้นจากการขายสินค้าและบริการ Gross receipts from sales of goods and services rendered				Kind of activity
		รวม Total	รายรับจากการขาย สินค้าและบริการ Receipts from sale of goods and services rendered	รายรับจากค่าหน้า Brokeraged fees of commission	รายรับอื่น ๆ Other receipts	
1	2	3	4	5	6	7
ยอดรวม						Total
การขายส่งอย่างเดียว	538,090	803,475,328	797,951,069	438,471	5,085,185	Wholesale trade only
การขายปลีกอย่างเดียว	9,984	214,293,760	212,572,469	168,498	1,552,793	Retail trade only
การขายบริการอย่างเดียว	338,986	227,540,264	226,376,063	28,357	1,135,842	Services only
ภัตตาคาร สถานที่ขายอาหารและเครื่องดื่ม และไนท์คลับ	78,348	36,237,070	35,657,435	137,280	442,356	Restaurants, drinking and eating places and nightclubs
โรงแรมที่มีขนาดตั้งแต่ 100 ห้องขึ้นไป	64,462	32,309,127	32,275,835	299	32,993	Hotels, 100 rooms and over
สถานที่พักอาศัยอื่น ๆ	285	16,854,759	16,559,559	404	294,794	Other lodging places
การขายส่งและขายปลีก	5,854	5,107,278	5,000,378	2,402	104,498	Wholesale and retail trade
การขายปลีกและขายบริการ	13,736	170,995,228	170,430,104	19,736	545,389	Retail trade and services
การขายปลีก ภัตตาคาร สถานที่ขายอาหาร และเครื่องดื่ม และไนท์คลับ	12,659	39,533,253	39,185,006	22,375	325,873	Retail trade, restaurants, drinking and eating places and nightclubs
อื่น ๆ	11,595	12,654,737	12,645,552	819	8,367	Others
	2,181	47,949,852	47,249,266	58,305	642,278	

ตาราง 11.1 รายรับเบื้องต้นที่ได้จากการขายสินค้าและบริการ ของสถานประกอบการธุรกิจ จำแนกตามชนิดของสินค้าหรือบริการที่มีมูลค่าขายสูงสุด
 TABLE 11.1 GROSS RECEIPTS FROM SALE OF GOODS AND SERVICES RENDERED OF THE BUSINESS ESTABLISHMENTS BY KIND OF GOODS OR SERVICES ACCOUNTING FOR THE HIGHEST VALUE OF SALES
 (พันบาท Thousands of baht)

รหัส TSIC Code	ชนิดของสินค้าหรือบริการ	จำนวนสถาน ประกอบการ ธุรกิจ Number of business establishments	รายรับเบื้องต้นจากการขายสินค้าและบริการ Gross receipts from sales of goods and services rendered						Kind of goods or services
			รวม Total	รายรับจาก การขายสินค้า Receipts from sale of goods	รายรับจาก กิจการประเภท ภัตตาคาร Receipts from operating restaurants and hotels business	รายรับจาก การให้บริการ Receipts from services rendered	รายรับจาก ค่า佣หน้ Brokeraged fees of commission	รายอื่น ๆ Other receipts	
1	2	3	4	5	6	7	8	9	10
	ยอดรวม	538,093	803,475,328	698,489,831	57,920,329	41,541,509	438,471	5,085,185	Total
61100	สินค้าหลายชนิด	16,740	362,541,055	359,418,728	31,932	591,153	196,027	2,303,213	Wholesale trade
61201	สัตว์ที่มีชีวิต	37	1,730,532	1,722,268	-	-	-	8,264	Mixed wholesaling
		39	169,429	169,429	-	-	-	-	Live animals
61209	วัตถุดิบเกษตรซึ่งมีได้จัดประเภทไว้ในที่อื่น	1,795	48,365,296	47,674,603	18,855	39,511	40,684	591,643	Agricultural raw materials not elsewhere classified
61301	ข้าวและผลิตภัณฑ์จากโรงสีข้าว	796	14,804,125	14,667,656	-	207	371	135,891	Rice and rice mill products
61302	ผลไม้และผัก	687	1,127,614	1,111,971	-	720	3,651	11,272	Fruit and vegetables
61303	ของชำ	1,406	7,288,387	7,257,200	8,010	696	925	21,558	Grocery
61304	เนื้อสัตว์และผลิตภัณฑ์เนื้อสัตว์	133	414,152	414,145	-	7	-	-	Meat and meat products
61305	ปลาและผลิตภัณฑ์สัตว์น้ำ	396	5,877,415	5,856,437	-	1,044	1,981	17,952	Fish and sea foods
61306	ยาสูบและผลิตภัณฑ์ยาสูบ	230	10,704,561	10,703,724	-	-	100	737	Tobacco and tobacco products
61307	เครื่องดื่มชนิดไม่มีแอลกอฮอล์	456	1,690,141	1,665,016	264	24,029	10	821	Soft drinks
61308	เบียร์ เหล้าไวน์ และเครื่องดื่มชนิดที่มีแอลกอฮอล์	752	17,215,089	17,200,228	1,440	198	-	13,222	Beer, wine and distilled alcoholic beverages
61309	อาหารแปรรูป	943	3,929,835	3,871,521	97	1,868	4,280	52,069	Miscellaneous food
61401	สินค้าสิ่งทอสิ่งถักยวเส้นใย	1,122	19,193,152	19,163,261	-	-	1,615	28,276	Textile goods except clothing
61402	เครื่องแต่งกายและส่วนประกอบของเครื่องแต่งกาย	1,000	16,940,726	16,900,113	2,373	944	2,176	35,120	Wearing apparel and accessories
61403	รองเท้าและสินค้าหนังสัตว์อื่น ๆ	243	2,460,589	2,460,414	-	-	-	175	Shoes and other leather goods
61501	เครื่องเรือนและเครื่องตกแต่งบ้าน	181	588,736	586,037	-	448	-	2,252	Furniture and fixtures
61502	เครื่องดินเผา เครื่องแก้ว และเครื่องมือ เครื่องใช้เกี่ยวกับอาหาร	106	1,590,252	1,583,672	-	-	-	6,580	Pottery, glassware and kitchen utensils

61503	เครื่องเงิน เครื่องถม เครื่องเงิน ของขวัญ ของที่ระลึก และโป๊วแก้ว	100	246,588	246,245	-	-	-	343	Silverware, niellaware, lacquerware, souvenirs and antiques
61504	เครื่องรับวิทยุและโทรทัศน์	111	3,821,815	3,807,010	-	2,272	738	11,795	Radio and television sets
61505	เครื่องจักรเครื่องมือเครื่องใช้ในครัวเรือน และเครื่องไฟฟ้า ซึ่งมีได้จัดประเภท ไว้ในที่อื่น	400	9,946,331	9,618,630	-	295,983	1,516	30,202	Household machinery and equipment and electrical goods not elsewhere classified
61601	อุปกรณ์เกี่ยวกับกิจการวางท่อและเครื่องสูบน้ำ	81	2,360,557	2,349,644	-	4,501	-	6,412	Plumbing and sanitary equipment
61609	วัสดุก่อสร้างอื่น ๆ	1,120	31,474,446	31,316,705	216	6,749	409	150,369	Other construction materials
61701	เครื่องจักรที่ใช้ในงานเหมืองแร่และงานก่อสร้าง	24	157,611	156,873	678	-	60	-	Mining and construction machinery
61702	เครื่องจักรและอุปกรณ์เครื่องจักรที่ใช้ ในการเกษตร	79	2,197,109	2,164,055	-	200	1,506	31,348	Agricultural machinery and equipment
61703	เครื่องจักรและเครื่องมือเครื่องใช้ ในงานอุตสาหกรรม	62	1,280,935	1,280,351	-	-	100	483	Industrial machinery and supplies
61709	เครื่องจักรและเครื่องมือเครื่องใช้อื่น ๆ	279	4,774,732	4,546,775	-	7,173	2,113	218,671	Other machinery and supplies
61801	ยานยนต์และอุปกรณ์เครื่องยนต์	622	32,450,229	31,964,893	-	127,774	5,026	352,535	Motor vehicles and automotive equipment
61809	อุปกรณ์การขนส่งอื่น ๆ	38	92,602	91,904	-	603	-	16	Other transport equipment
61901	แร่และโลหะ	97	2,641,361	2,630,272	-	2,328	31	8,729	Minerals and metals
61902	น้ำมันปิโตรเลียมและถ่านหิน	266	32,334,103	32,278,174	-	4,341	-	51,588	Petroleum and coal
61903	เศษโลหะและของที่ไม่ใช่แล้ว	678	504,567	504,236	-	127	86	119	Scrap metal and waste
61904	เคมีภัณฑ์และยา	476	24,288,970	24,192,800	-	12,300	3,775	80,095	Chemicals and pharmaceuticals
61905	เครื่องสำอาง สบู่ และเครื่องหอมอื่น ๆ	208	6,043,765	5,965,233	-	32	1,141	77,360	Cosmetics, soap and other toilet preparations
61906	กระดาษ หนังสือ และเครื่องเขียน	415	3,091,588	3,020,608	-	12,095	2,567	56,318	Paper, books and stationery
61907	เครื่องดนตรีและเครื่องกีฬา	31	127,243	127,117	-	117	-	9	Musical instruments and sporting goods
61908	หินมีค่าและเพชรพลอย	153	3,513,362	3,493,260	-	-	-	20,102	Precious stones and jewellery
61909	สินค้าประเภทอื่น ๆ	1,178	47,103,110	46,656,249	-	44,804	121,167	280,891	Other goods
62101	ห้างสรรพสินค้า	360,030	341,768,872	338,067,545	360,103	1,442,703	81,175	1,797,346	Retail trade
62109	สินค้าทั่วไปอื่น ๆ	116	23,763,159	23,526,617	104,400	11,926	-	120,217	Department stores
62201	เนื้อสัตว์และผลิตภัณฑ์เนื้อสัตว์	64,486	18,593,639	18,450,827	34,173	36,169	266	62,204	Other general goods
62202	ปลาและผลิตภัณฑ์สัตว์น้ำ	1,260	672,254	667,111	3,885	20	12	1,226	Meat and meat products
62203	ผลไม้และผัก	1,282	415,266	413,923	171	48	181	944	Fish and fish products
62204	ของชำ	5,799	1,248,683	1,231,656	6,096	1,599	15	9,316	Fruit and vegetable
62209	อาหาร เครื่องดื่ม และยาสูบอื่น ๆ	113,597	17,403,482	17,194,330	75,981	44,463	707	88,003	Grocery
62301	สิ่งทอสิ่งถักทั่วไป	77,076	14,865,254	14,669,102	67,133	29,736	515	98,769	Other food, beverages and tobacco
62302	เครื่องแต่งกายและส่วนประกอบของ เครื่องแต่งกาย	2,417	4,924,728	4,643,745	37	344	56	280,549	General textile
		11,175	5,250,363	5,239,492	1,029	2,714	109	7,019	Wearing apparel and accessory

ตาราง 11.1 รายรับเบื้องต้นที่ได้จากการขายสินค้าและบริการ ของสถานประกอบการธุรกิจ จำแนกตามชนิดของสินค้าหรือบริการที่มีมูลค่าขายสูงสุด (ต่อ)
 TABLE 11.1 GROSS RECEIPTS FROM SALE OF GOODS AND SERVICES RENDERED OF THE BUSINESS ESTABLISHMENTS BY KIND OF GOODS OR SERVICES ACCOUNTING FOR THE HIGHEST VALUE OF SALES (Contd.)
 (พันบาท Thousands of baht)

รหัส TSIC Code	ชนิดของสินค้าหรือบริการ	จำนวนสถาน ประกอบการ ธุรกิจ Number of business establishments	รายรับเบื้องต้นจากการขายสินค้าและบริการ Gross receipts from sales of goods and services rendered						รายรับอื่น ๆ Other receipts	Kind of goods or services
			รวม Total	รายรับจาก การขายสินค้า Receipts from sale of goods	รายรับจาก กิจการประเภท ภัตตาคาร Receipts from operating restaurants and hotels business	รายรับจาก การให้บริการ Receipts from services rendered	รายรับจาก ค่าธรรมเนียม Brokeraged fees of commission	10		
1	2	3	4	5	6	7	8	9	10	
62303	รองเท้า	2,567	1,054,284	1,041,097	-	-	306	-	12,884	Shoe
62304	ผลิตภัณฑ์หนัง ยกเว้นรองเท้า	578	312,838	312,619	-	-	102	-	117	Leather product except shoe
62401	เครื่องเรือนและเครื่องตกแต่งบ้านเรือน	2,711	5,726,707	5,698,048	74	-	2,580	556	25,450	Furniture and fixture
62402	เครื่องต้นเสา เครื่องแก้ว เครื่องตัด และ เครื่องมือเครื่องใช้เกี่ยวกับกรรไกร	773	10,067,130	10,027,548	-	-	8	2,358	37,214	Pottery, glassware, cutlery and kitchen utensil
62403	ผลิตภัณฑ์งานฝีมือคนไทย	1,296	833,017	824,439	5	-	284	5	8,283	Thai handicraft
62404	โบราณวัตถุ	123	100,623	100,623	-	-	-	-	-	Antiquity
62405	จักรเย็บผ้า	175	328,559	328,261	-	-	140	108	51	Sewing machine
62406	เครื่องจักรและเครื่องมือเครื่องใช้ใน ครัวเรือนอื่น ๆ	2,143	8,691,662	8,604,235	745	-	19,564	4,481	62,636	Other household machinery and appliance
62407	วิทยุและโทรทัศน์	1,683	6,162,394	6,070,598	252	-	32,061	2,414	57,069	Radio and television
62408	อุปกรณ์ไฟฟ้าแสงสว่าง	2,624	3,655,159	3,628,550	470	-	17,195	408	8,533	Electric lighting equipment
62501	หนังสือ วารสารและหนังสือพิมพ์	1,860	753,318	746,115	935	-	2,415	1,317	2,535	Book, periodical and newspaper
62502	เครื่องเขียน	1,546	1,150,503	1,145,574	5	-	1,337	1,139	2,447	Stationery
62503	ผลิตภัณฑ์กระดาษอื่น ๆ	96	134,803	134,689	-	-	108	-	6	Other paper product
62601	ยา	10,704	3,437,772	3,418,129	2,460	-	4,841	110	12,233	Pharmacy
62602	เครื่องสำอาง	8,038	3,044,859	3,002,350	5,330	-	31,141	28	6,011	Cosmetic
62701	วัสดุก่อสร้างอาคาร	5,993	19,086,662	18,954,272	587	-	7,610	57	124,135	Building construction material
62702	ท่อ เครื่องประกอบท่อและอุปกรณ์ทาง สุขาภิบาล	482	754,306	643,700	-	-	934	110	109,563	Plumbing and sanitary equipment
62703	สี น้ำมันชักเงาและแล็กเกอร์	647	754,805	753,438	-	-	1,009	-	359	Paint, varnish and lacquer
62704	เครื่องมือโลหะ	1,338	3,942,604	3,887,433	-	-	20,508	1,415	33,248	Hardware
62801	รถยนต์	1,042	33,660,867	33,348,536	1,326	-	127,690	26,213	157,104	Motor-car

62802	จักรยานยนต์	793	6,993,661	6,937,282	10,800	35,043	882	9,653	Motorcycle
62803	ยางรถยนต์ หม้อแมคเตอร์และอุปกรณ์ต่าง ๆ	5,602	10,085,620	9,903,412	1,270	131,879	3,949	45,112	Tyre, battery and accessory
62804	น้ำมันเชื้อเพลิง	11,127	95,698,284	94,971,814	58,691	402,420	2,773	262,586	Gasoline
62805	แก๊ส	1,069	1,707,671	1,700,271	125	5,264	1,023	988	Gas
62809	อุปกรณ์การขนส่งเบ็ดเตล็ด	788	955,922	932,604	-	22,980	27	311	Miscellaneous transport equipment
62901	เครื่องเพชรพลอย	3,093	6,767,695	6,747,684	1,158	4,415	237	14,199	Jewellery
62902	นาฬิกา	1,000	743,812	729,801	-	10,589	18	3,405	Watches and clocks
62903	ดอกไม้	514	119,273	117,539	-	225	2	1,507	Florist
62904	น้ำแข็ง	1,634	392,024	385,569	283	238	-	5,934	Ice
62905	ของใช้ส่วนตัวหรือของเก่า	487	545,515	544,679	-	44	200	591	Second-hand goods
62909	สินค้าเบ็ดเตล็ดซึ่งมิได้จัดประเภทไว้ในที่อื่น	10,296	26,979,701	26,389,836	2,685	432,759	29,485	124,937	Miscellaneous not elsewhere classified
63101	ภัตตาคารและโรงแรม	77,496	58,390,829	292,560	57,468,811	134,672	6,183	488,604	Restaurants and Hotels
63109	ไนท์คลับ	216	462,141	-	449,808	10,097	50	2,186	Nightclubs
63201	ภัตตาคาร สถานที่ขายอาหารและเครื่องดื่มอื่น ๆ	70,734	36,279,695	275,368	34,924,933	40,025	3,327	36,041	Other restaurants, eating and drinking places
63209	สถานที่อยู่อาศัยอื่น ๆ	1,520	19,055,864	275	18,731,420	18,463	719	304,984	Hotels
83101	การให้บริการ	83,827	40,774,570	710,999	39,483	39,372,981	155,087	496,018	Services
83102	การให้เช่าและการดำเนินงานด้านอสังหาริมทรัพย์	478	5,056,878	4	602	4,928,839	3,123	124,310	Letting and operating real estate
83210	ตัวแทนและนายหน้าซื้อขายอสังหาริมทรัพย์	75	155,245	612	-	137,074	16,465	1,094	Real estate agents and brokers
83220	บริการทางกฎหมาย	1,607	1,368,731	89	-	1,340,727	2,446	25,468	Legal services
83230	บริการทางการเงินที่เชื่อมโยงและประมวลผล	261	129,613	-	36	128,734	235	608	Accounting, auditing and bookkeeping services
83241	ตัวเครื่องจักร	11	5,401	-	-	5,401	-	-	Data processing and tabulating services
83242	บริการทางสถาปัตยกรรม	178	2,713,799	540	-	2,709,406	400	3,453	Architectural services
83250	บริการโฆษณา	57	642,071	6,489	-	628,414	2,642	4,526	Engineering and technical services
83290	บริการธุรกิจยกเว้นบริการการให้เช่าเครื่องจักรและอุปกรณ์ ซึ่งมีได้จัดประเภทไว้ในที่อื่น	512	2,296,452	5,716	15	2,147,362	86,215	57,145	Advertising services
83300	บริการการให้เช่าเครื่องจักรและอุปกรณ์	1,401	6,325,592	65,716	154	6,193,549	36,633	29,538	Business services except machinery and equipment rental and leasing not elsewhere classified
94110	การสร้างภาพยนตร์	69	241,337	73	100	239,106	31	2,027	Machinery and equipment rental and leasing Motion picture production

ตาราง 11.1 รายรับเบื้องต้นที่ได้จากการขายสินค้าและบริการ ของสถานประกอบการธุรกิจ จำแนกตามชนิดของสินค้าหรือบริการที่มีมูลค่าขายสูงสุด (ต่อ)
 TABLE 11.1 GROSS RECEIPTS FROM SALE OF GOODS AND SERVICES RENDERED OF THE BUSINESS ESTABLISHMENTS BY KIND OF GOODS OR SERVICES ACCOUNTING FOR THE HIGHEST VALUE OF SALES (Contd.)
 (พันบาท Thousands of baht)

รหัส TSIC Code	ชนิดของสินค้าหรือบริการ	จำนวนสถาน ประกอบการ ธุรกิจ Number of business establishments	รายรับเบื้องต้นจากการขายสินค้าและบริการ Gross receipts from sales of goods and services rendered						Kind of goods or services
			รวม Total	4	5	6	7	8	
1	2	3	4	5	6	7	8	9	10
94120	การจำหน่ายและการฉายภาพยนตร์	2,133	3,239,703	10,166	389	3,200,250	136	28,760	Motion picture distribution and projection
94130	การส่งวิทยุกระจายเสียงและโทรทัศน์	70	556,134	-	-	523,391	400	32,343	Radio and television broadcasting
94140	การสร้างละครและบันเทิงคดี	732	144,646	149	30	135,734	17	8,717	Theatrical production and entertainment services
94900	บริการบันเทิงและบันเทิงคดี	1,050	610,930	3,371	8,010	595,773	119	3,659	Amusement and recreational services not elsewhere classified
95110	การซ่อมรองเท้าและผลิตภัณฑ์หนังอื่น ๆ	230	19,261	692	-	18,559	-	10	Repair of footwear and other leather goods
95120	ซ่อมเครื่องไฟฟ้า	5,732	2,147,976	37,583	371	2,106,080	939	3,005	Electrical repair
95131	การซ่อมยานยนต์	14,718	6,387,116	321,453	2,670	6,005,879	2,868	54,245	Repair of motor vehicles
95132	การซ่อมจักรยานยนต์	7,750	1,183,586	93,180	908	1,089,136	454	2,910	Repair of motorcycles
95140	การซ่อมนาฬิกาและเครื่องเพชรพลอย	582	50,112	11,705	-	38,132	4	269	Watch, clock and jewellery repair
95191	การซ่อมจักรยานสามล้อและจักรยานสองล้อ	2,501	162,467	18,164	137	143,228	14	927	Repair of tricycles and bicycles
95199	การซ่อมอื่น ๆ	3,736	784,257	28,840	538	726,082	36	28,761	Other repairs
95200	บริการซักผ้าและขัดผ้า	2,344	283,969	1,088	72	282,318	124	369	Laundry and dyeing services
95911	ตัดผมชาย	10,062	569,394	9,576	1,188	556,997	49	1,584	Men's barber services
95912	แต่งผมและเสริมสวยสตรี	22,188	1,450,870	24,117	2,365	1,415,278	548	8,563	Women's hairdressing and beauty services
95920	ถ่ายรูปรวมถึงการถ่ายภาพเพื่อการค้า	2,304	1,593,373	37,165	306	1,553,463	122	2,318	Photographic studios including commercial photography
95991	บริการอาบ อบ นวด	135	324,831	240	14,186	309,235	12	1,159	Turkish bath and massage parlours
95999	บริการส่วนบุคคลซึ่งมิได้จัดประเภทไว้ในที่อื่น	2,808	1,773,865	34,272	7,407	1,660,875	1,060	70,251	Other personal services not elsewhere classified

ตาราง 11.2 รายรับเบื้องต้นที่ได้จากการขายสินค้าและบริการ ของสถานประกอบการธุรกิจ จำแนกตามรูปแบบการจัดตั้งตามกฎหมาย
 TABLE 11.2 GROSS RECEIPTS FROM SALE OF GOODS AND SERVICES RENDERED OF THE BUSINESS ESTABLISHMENTS BY KIND OF LEGAL ORGANIZATION
 (พันบาท Thousands of baht)

รูปแบบการจัดตั้งตามกฎหมาย	จำนวนสถานประกอบการธุรกิจ Number of business establishments	รายรับเบื้องต้นจากการขายสินค้าและบริการ Gross receipts from sales of goods and services rendered						Kind of legal organization
		รวม Total	รายรับจากการขายสินค้า Receipts from sale of goods	รายรับจากกิจการประเภทภัตตาคาร Receipts from operating restaurants and hotels business	รายรับจากการขายบริการ Receipts from services rendered	รายรับจากค่าธรรมเนียม Brokeraged fees of commission	รายรับอื่น ๆ Other receipts	
1	2	3	4	5	6	7	8	9
ยอดรวม	538,093	803,475,316	698,489,821	57,920,329	41,541,509	438,471	5,085,185	Total
ส่วนบุคคลหรือห้างหุ้นส่วนสามัญไม่จดทะเบียน	511,621	149,797,863	113,931,524	21,732,732	13,604,008	25,007	504,594	Individual proprietor
ห้างหุ้นส่วนสามัญนิติบุคคลหรือห้างหุ้นส่วนจำกัด	13,166	164,621,990	155,036,566	5,684,941	3,248,293	14,546	637,643	Juristic partnership
บริษัทจำกัด	10,437	476,280,886	417,660,216	30,362,951	24,045,568	397,783	3,814,369	Limited company
องค์การหรือรัฐวิสาหกิจ	80	1,298,267	826,456	11,080	428,778	94	31,859	Government organization
สหกรณ์	1,774	10,536,915	10,351,389	68,469	70,068	1,039	45,951	Cooperative
อื่น ๆ	1,015	939,396	683,671	60,158	144,796	-	50,769	Others

ตาราง 12.1 มูลค่าของสินทรัพย์ถาวรที่ซื้อมาหรือผลิตขึ้นเอง และรายได้จากการขายสินทรัพย์ถาวรที่ใช้แล้วตลอดปี 2530 จำแนกตามชนิดของสินค้าหรือบริการที่มี
มูลค่าขายสูงสุด

TABLE 12.1 VALUE OF FIXED ASSETS PURCHASED OR PRODUCED AND SALES OF USED FIXED ASSETS DURING THE YEAR 1987 BY KIND OF GOODS OR SERVICES ACCOUNTING FOR THE HIGHEST VALUE OF SALES
(พันบาท Thousands of baht)

รหัส TSIC Code	ชนิดของสินค้าหรือบริการ	จำนวนสถาน ประกอบการ ธุรกิจ Number of business establi- sh- ments			มูลค่าสินทรัพย์ถาวรที่ซื้อมาหรือผลิตขึ้นเองระหว่างปี 2530 Value of fixed assets purchased or produced during the year 1987						รายได้จากการขายสินทรัพย์ถาวรที่ใช้แล้วระหว่างปี 2530 Sales of used fixed assets during the year 1987						Kind of goods or services
		รวม Total	ที่ดิน Land	อาคาร Building	ยานพาหนะ Vehicles	เครื่องใช้ สำนักงาน Office equip- ments	อื่น ๆ Others	รวม Total	ที่ดิน Land	อาคาร Building	ยานพาหนะ Vehicles	เครื่องใช้ สำนักงาน Office equip- ments	อื่น ๆ Others				
1	2	3	4	5	6	7	8	9	10	11	12	13	14	15	16		
	ยอดรวม	538,093	26,120,104	4,279,805	10,728,930	3,456,548	2,959,845	4,894,976	2,766,929	584,946	1,380,673	567,447	70,299	163,562	Total		
	การขายส่ง	16,740	5,618,987	758,370	1,233,203	1,239,232	562,629	1,825,554	411,191	96,377	102,595	152,918	26,109	33,190	Wholesale trade		
61100	สินค้าหลายชนิด	37	7,769	150	89	4,723	2,807	-	10,782	-	7,142	241	1,603	1,797	Mixed wholesaling		
61201	สัตว์ที่มีชีวิต	39	3,038	1,550	160	1,240	51	37	130	-	130	-	-	-	Live animals		
61209	วัตถุดิบเกษตรซึ่งมิได้จัดประเภท ไว้ในที่อื่น	1,795	944,676	131,251	242,035	94,273	25,624	451,496	64,483	8,522	29,942	5,867	1,653	18,481	Agricultural raw materials not elsewhere classified		
61301	ข้าวและผลิตภัณฑ์จากโรงสีข้าว	796	179,938	15,131	14,511	142,260	3,079	4,956	10,581	6,210	1,425	2,945	1	-	Rice and rice mill products		
61302	ผลไม้และผัก	687	49,840	32,380	5,255	11,780	256	169	6,604	6,140	-	464	-	-	Fruit and vegetables		
61303	ของชำ	1,406	222,272	35,991	61,520	70,170	22,395	32,196	16,550	13,300	1,280	1,843	122	6	Grocery		
61304	เนื้อสัตว์และผลิตภัณฑ์เนื้อสัตว์	133	3,898	90	550	2,416	114	728	8,588	207	8,280	101	-	-	Meat and meat products		
61305	ปลาและผลิตภัณฑ์จากปลา	396	121,317	16,206	73,372	18,383	6,288	7,068	3,717	2,498	286	933	-	-	Fish and sea foods		
61306	ยาสูบและผลิตภัณฑ์ยาสูบ	230	3,308	528	1,423	1,259	78	20	1,205	1,010	-	195	-	-	Tobacco and tobacco products		
61307	เครื่องดื่มชนิดไม่มีแอลกอฮอล์	456	21,787	12,331	2,350	6,459	615	34	340	-	-	340	-	-	Soft drinks		
61308	เบียร์ เหล้าไวน์ และเครื่องดื่ม ชนิดที่มีแอลกอฮอล์	752	59,538	7,144	11,774	32,492	4,150	3,980	2,475	100	75	2,071	104	124	Beer, wine and distilled alcoholic beverages		
61309	อาหารเบ็ดเตล็ด	943	363,183	26,309	109,985	21,887	37,402	167,600	11,574	-	20	1,506	426	9,622	Miscellaneous food		
61401	สินค้าสิ่งทอสิ่งทอกับแก้วเส้นผ่า ย	1,122	35,944	9,623	5,057	9,306	5,585	6,373	71,138	-	1,300	67,000	2,631	207	Textile goods except clothing		
61402	เครื่องแต่งกายและส่วนประกอบ ของเครื่องแต่งกาย	1,000	77,595	14,352	24,935	15,831	20,248	2,227	8,012	8,000	-	9	3	-	Wearing apparel and accessories		
61403	รองเท้าและสินค้าหนังสัตว์อื่น ๆ	243	16,372	8,500	2,040	1,536	933	3,363	930	-	500	430	-	-	Shoes and other leather goods		
61501	เครื่องเรือนและเครื่องตกแต่งบ้าน	181	31,278	4,460	4,813	18,011	2,859	1,135	1,779	1,000	68	650	60	1	Furniture and fixtures		
61502	เครื่องดินเผา เครื่องแก้ว และ เครื่องมือเครื่องใช้เกี่ยวกับ การครัว	106	167,175	7,760	24,267	4,415	5,716	125,016	43,964	-	34,854	-	9,110	-	Pottery, glassware and kitchen utensils		
61503	เครื่องเงิน เครื่องทอง เครื่องเงิน ของทวีปของที่ระลึก และโบราณวัตถุ	100	6,362	200	4,850	682	233	307	8	-	-	8	-	-	Silverware, niellaware, lacquerware, souvenirs and antiques		
61504	เครื่องวิทยุและโทรทัศน์	111	35,564	-	23,614	5,588	6,034	320	348	-	-	295	46	7	Radio and television sets		

ตาราง 12.1 มูลค่าของสินทรัพย์ถาวรที่ซื้อหรือผลิตขึ้นเอง และรายได้จากการขายสินทรัพย์ถาวรที่ใช้แล้วตลอดปี 2530 จำแนกตามชนิดของสินค้าหรือบริการที่มี
มูลค่าขายสูงสุด (ต่อ)

TABLE 12.1 VALUE OF FIXED ASSETS PURCHASED OR PRODUCED AND SALES OF USED FIXED ASSETS DURING THE YEAR 1987 BY KIND OF
GOODS OR SERVICES ACCOUNTING FOR THE HIGHEST VALUE OF SALES (Contd.)

รหัส TSIC Code	ชนิดของสินค้าหรือบริการ	จำนวนสถาน ประกอบ ธุรกิจ Number of business establi- sh- ments	มูลค่าสินทรัพย์ถาวรที่ซื้อหรือผลิตขึ้นเองระหว่างปี 2530 Value of fixed assets purchased or produced during the year 1987				รายได้จากการขายสินทรัพย์ถาวรที่ใช้แล้วระหว่างปี 2530 Sales of used fixed assets during the year 1987						Kind of goods or services		
			รวม Total	ที่ดิน Land	อาคาร Building	ยานพาหนะ Vehicles	เครื่องใช้ สำนักงาน Office equip- ments	อื่น ๆ Others	รวม Total	ที่ดิน Land	อาคาร Building	ยานพาหนะ Vehicles		เครื่องใช้ สำนักงาน Office equip- ments	อื่น ๆ Others
1	2	3	4	5	6	7	8	9	10	11	12	13	14	15	16
61505	เครื่องจักร เครื่องมือเครื่องใช้ใน ครัวเรือนและเครื่องไฟฟ้า ซึ่งมีได้ประเภทใดในข้อ 61601	400	323,327	77,163	81,955	25,277	12,844	126,088	14,790	11,000	1,100	2,220	243	227	Household machinery and equipment and electrical goods not elsewhere classified
61601	อุปกรณ์เกี่ยวกับกรรมทางท่อ และเครื่องสูบน้ำ	81	24,508	400	5,895	6,144	4,603	7,467	-	-	-	-	-	-	Plumbing and sanitary equipment
61609	วัสดุก่อสร้างอื่น ๆ	1,120	472,026	80,947	109,175	103,532	26,834	151,537	9,647	1,083	-	7,285	849	431	Other construction materials
61701	เครื่องจักรที่ใช้ในงานเหมืองแร่ และงานก่อสร้าง	24	437	-	-	241	189	6	-	-	-	-	-	-	Mining and construction machinery
61702	เครื่องจักรและอุปกรณ์เครื่องจักร ที่ใช้ในการเกษตร	79	5,342	1,800	1,760	830	952	-	438	-	-	348	90	-	Agricultural machinery and equipment
61703	เครื่องจักรและเครื่องมือ	62	62,374	50,100	3,400	4,816	3,982	75	599	-	-	170	29	400	Industrial machinery and supplies
61709	เครื่องจักรและเครื่องมือ เครื่องใช้อื่น ๆ	279	164,903	2,009	9,875	65,176	48,895	38,948	4,681	-	4,100	487	94	-	Other machinery and supplies
61801	ยานยนต์และอุปกรณ์เครื่องยนต์	622	801,109	21,092	52,547	180,404	132,773	414,292	16,991	2,800	1,174	12,981	36	-	Motor vehicles and automotive equipment
61809	อุปกรณ์การขนส่งอื่น ๆ	38	3,365	-	350	2,577	439	-	8	-	-	8	-	-	Other transport equipment
61901	แร่และโลหะ	97	15,950	7,532	3,200	3,597	1,622	-	1,234	-	-	1,234	-	-	Minerals and metals
61902	น้ำมันปิโตรเลียมและถ่านหิน	266	455,178	52,450	183,593	37,712	18,867	162,559	8,804	240	434	8,107	20	3	Petroleum and coal
61903	เศษโลหะและของที่ไม่ใช้แล้ว	678	9,818	2,892	3,245	3,455	184	43	135	-	-	135	-	-	Scrap metal and waste Chemicals and
61904	เคมีภัณฑ์และยา	476	309,198	29,569	24,836	198,409	35,803	20,583	37,899	28,674	689	7,419	1,013	104	pharmaceuticals
61905	เครื่องสำอาง สบู่ และ เครื่องหอมอื่น ๆ	208	94,550	5,249	7,307	23,785	15,148	43,062	21,239	400	3,052	14,802	2,865	121	Cosmetics, soap and other toilet preparations
61906	กระดาษ หนังสือ และเครื่องเขียน	415	102,267	22,072	34,856	21,256	15,612	8,471	2,683	60	90	2,528	6	-	Paper, books and stationery
61907	เครื่องดนตรีและเครื่องกีฬา	31	1,104	-	80	861	125	38	-	-	-	-	-	-	Musical instruments and sporting goods

(พันบาท Thousands of baht)

61908	หินมีค่าและเพชรพลอย	153	53,702	12,250	17,041	6,840	14,732	2,839	2,070	-	1,018	1,052	Precious stones and jewellery
61909	สินค้าประเภทอื่น ๆ	1,178	368,977	68,889	81,491	91,614	84,560	42,424	26,765	5,135	9,258	608	Other goods
62101	การขายปลีก	380,030	8,099,407	1,516,602	2,700,201	1,545,439	924,595	1,412,571	678,768	169,918	343,301	55,893	Retail trade
62109	ห้างสรรพสินค้า	116	688,316	119,843	297,582	8,045	186,832	76,013	2,271	-	310	1,015	Department stores
62201	สินค้าทั่วไปอื่น ๆ	64,486	518,063	110,840	231,228	118,622	52,545	4,827	45,141	25,574	8,178	3,250	Other general goods
62202	เสื้อผ้าและผลิตภัณฑ์เนื้อสัตว์	1,260	14,845	1,973	2,888	9,706	231	47	694	30	64	-	Meat and meat products
62203	ปลาและผลิตภัณฑ์สัตว์น้ำ	1,282	13,210	779	7,877	4,327	207	20	243	-	243	-	Fish and fish products
62204	ผลไม้และผัก	5,799	30,820	8,485	13,141	8,120	1,020	54	3,426	1,750	1,310	1	Fruit and vegetable
62209	ของชำ	113,597	833,511	200,510	424,687	180,633	20,530	7,151	34,434	15,157	10,563	292	Grocery
62301	อาหาร เครื่องดื่ม และยาสูบอื่น ๆ	77,076	1,783,324	332,989	331,501	229,224	96,813	792,797	45,316	16,216	10,935	364	Other food, beverages and tobacco
62302	สิ่งทอสิ่งกักตัวไป เครื่องแต่งกายและส่วนประกอบ	2,417	67,127	15,268	28,317	19,415	3,011	1,115	933	460	410	63	General textile
62303	ของเครื่องแต่งกาย	11,175	435,927	66,928	250,479	32,463	47,889	38,168	35,226	11,725	2,713	553	Wearing apparel and accessory
62304	รองเท้า	2,567	27,920	5,989	12,606	8,002	1,196	127	1,963	690	1,073	200	Shoe
62401	ผลิตภัณฑ์หนัง ยางรองเท้า เครื่องเรือนและเครื่องตกแต่ง	578	16,539	6,680	7,104	1,580	1,152	23	324	-	294	30	Leather product except shoe
62402	บ้านเรือน เครื่องเคาน์เตอร์ เครื่องตัด และเครื่องมือ เครื่องใช้เกี่ยวกับอาคาร	2,711	87,794	14,946	31,416	29,027	3,754	8,649	5,552	220	4,442	260	Furniture and fixture
62403	ผลิตภัณฑ์งานฝีมือคนไทย	773	8,550	2,238	4,881	1,167	174	90	183	79	-	4	Pottery, glassware, cutlery and kitchen utensil
62404	โบราณวัตถุ	1,296	26,129	3,857	4,235	5,493	8,094	4,451	1,317	600	129	88	Thai handicraft
62405	จักรเย็บผ้า	123	8,872	608	6,990	842	432	-	-	-	-	-	Antiquity
62406	เครื่องจักรและเครื่องมือเครื่องใช้	175	2,623	860	630	322	169	641	78	-	73	5	Sewing machine
62407	ในครัวเรือนอื่น ๆ	2,143	179,242	19,468	54,973	69,573	19,698	15,530	6,816	1,335	2,768	2,213	Other household machinery and appliance
62408	วิทยุและโทรทัศน์	1,683	150,047	8,724	14,092	91,000	30,898	4,734	46,074	43,500	1,273	5	Radio and television
62501	หนังสือ วารสาร และหนังสือพิมพ์	2,624	122,972	8,136	40,437	15,814	54,846	3,739	3,193	80	2,671	75	Electric lighting equipment
62502	เครื่องเขียน	1,860	37,729	10,148	19,718	5,479	1,942	442	5,317	4,050	793	24	Book, periodical and newspaper
62503	ผลิตภัณฑ์กระดาษอื่น ๆ	1,546	42,543	9,345	17,108	11,652	3,100	1,339	1,119	40	1,007	72	Stationery
62601	ยา	96	9,769	3,250	2,570	1,369	530	2,050	190	-	190	-	Other paper product
62602	เครื่องสำอาง	10,704	139,713	32,575	73,832	26,772	5,525	1,011	5,762	2,016	2,641	75	Pharmacy
62701	วัสดุก่อสร้างอาคาร	8,038	82,084	20,467	34,458	17,774	7,738	1,645	3,452	1,435	1,730	88	Cosmetic
62702	ท่อ เครื่องประกอบท่อ และอุปกรณ์ทางสุขาภิบาล	5,993	336,635	81,225	105,223	132,737	14,903	2,546	32,114	8,749	22,382	198	Building construction material
62703	สี น้ำมันชักเงาและแลกเกอร์	482	35,696	2,966	19,009	6,290	950	6,481	2,246	870	658	18	Plumbing and sanitary equipment
62704	เครื่องมือโลหะ	647	31,685	8,911	13,673	6,362	2,553	187	1,322	-	322	-	Paint, varnish and lacquer
62801	รถยนต์	1,338	124,128	10,724	34,962	59,315	12,752	6,376	5,670	1,940	3,466	134	Hardware
62802	จักรยานยนต์	1,042	330,035	38,969	100,470	127,558	27,881	35,156	169,634	1,000	160,111	530	Motor-car
	จักรยานยนต์	793	67,798	13,575	24,347	18,282	11,186	410	11,497	420	6,065	12	Motorcycle

TABLE 12.1 VALUE OF FIXED ASSETS PURCHASED OR PRODUCED AND SALES OF USED FIXED ASSETS DURING THE YEAR 1987 BY KIND OF GOODS OR SERVICES ACCOUNTING FOR THE HIGHEST VALUE OF SALES (Contd.)
(พันบาท Thousands of baht)

รหัส TSIC Code	ชนิดของสินค้าหรือบริการ	จำนวนสถาน ประกอบ ธุรกิจ Number of business establi- sh- ments	มูลค่าสินทรัพย์ถาวรที่ซื้อมาหรือผลิตขึ้นเองระหว่างปี 2530 Value of fixed assets purchased or produced during the year 1987					รายได้จากการขายสินทรัพย์ถาวรที่ใช้แล้วระหว่างปี 2530 Sales of used fixed assets during the year 1987					Kind of goods or services		
			รวม Total	ที่ดิน Land	อาคาร Building	ยานพาหนะ Vehicles	เครื่องใช้ สำนักงาน Office equip- ments	อื่น ๆ Others	รวม Total	ที่ดิน Land	อาคาร Building	ยานพาหนะ Vehicles		เครื่องใช้ สำนักงาน Office equip- ments	อื่น ๆ Others
1	2	3	4	5	6	7	8	9	10	11	12	13	14	15	16
62803	ยางรถยนต์ล้อขับเคลื่อน และอุปกรณ์ต่าง ๆ	5,602	180,738	44,219	64,147	54,190	15,651	2,531	10,538	900	3,790	5,638	210	-	Tyre, battery and accessory
62804	น้ำมันเชื้อเพลิง	11,127	1,047,356	202,309	194,581	88,883	193,977	367,606	156,146	16,369	13,545	71,846	10,799	43,588	Gasoline
62805	แก๊ส	1,069	72,462	16,262	35,348	17,536	3,255	62	609	-	-	605	4	-	Gas
62809	อุปกรณ์การขนส่งเบ็ดเตล็ด	788	14,426	3,471	5,869	4,608	442	37	3,901	1,230	1,650	963	58	-	Miscellaneous transport equipment
62901	เครื่องเพชรพลอย	3,093	98,670	17,874	49,913	23,197	6,699	987	2,262	475	150	1,621	16	-	Jewellery
62902	นาฬิกา	1,000	18,921	3,210	11,945	1,563	2,003	201	182	-	-	90	90	2	Watches and clocks
62903	ดอกไม้	514	12,136	2,820	5,701	2,292	1,257	67	100	-	-	60	40	-	Florist
62904	น้ำแข็ง	1,634	9,752	2,207	4,097	2,505	879	65	4,123	1,550	20	2,511	34	8	Ice
62905	ของใช้ส่วนตัวหรือของเก่า	487	10,505	2,452	4,674	2,971	325	83	271	-	-	210	-	61	Second-hand goods
62909	สินค้าเบ็ดเตล็ดซึ่งมิได้จัด ประเภทไว้ในที่อื่น	10,296	380,799	60,505	113,494	100,133	81,555	25,111	29,135	11,458	2,550	12,947	736	1,445	Miscellaneous not elsewhere classified
63101	ไนท์คลับ	216	105,430	3,600	62,166	3,860	29,609	6,195	200	-	-	200	-	-	Restaurants and Hotels Nightclubs
63109	ภัตตาคาร สถานที่พักอาหาร และเครื่องดื่มอื่น ๆ	77,496	9,322,155	961,678	5,819,331	270,617	1,114,060	1,156,468	119,449	55,830	28,381	21,248	10,342	5,848	Restaurants and Hotels
63201	โรงแรม	1,520	2,463,934	263,582	420,885	215,681	805,187	758,601	46,373	17,675	10,582	14,972	600	2,546	Other restaurants, eating and drinking places
63209	สถานที่อยู่อาศัยอื่น ๆ	5,026	4,722,429	416,600	4,169,831	27,370	226,021	336,289	32,229	10,667	4,003	4,558	9,728	3,273	Hotels
83101	การขายบริการ	83,827	3,079,553	1,043,155	976,194	401,260	358,562	300,383	1,557,520	263,021	1,169,459	49,980	6,430	68,633	Services
83102	การให้เช่าและการดำเนินงาน ด้านอสังหาริมทรัพย์	478	1,168,205	700,935	393,628	22,332	32,320	18,989	1,374,369	231,036	1,139,135	3,552	645	-	Letting and operating real estate
83210	ตัวแทนและนายหน้าซื้อขาย อสังหาริมทรัพย์	75	7,424	1,800	2,000	2,411	1,157	56	1,714	1,114	-	600	-	-	Real estate agents and brokers
83220	บริการทางกฎหมาย การตรวจสอบบัญชี และการจัดทำบัญชี	1,607	108,233	17,819	42,214	28,257	15,092	4,851	4,409	2,550	-	1,796	63	-	Legal services
		261	25,165	8,048	9,018	4,822	2,982	295	959	-	-	938	21	-	Accounting, auditing and bookkeeping services

83230	บริการการบันทึกข้อมูลและประมวลผลด้วยเครื่องจักร	11	491	-	-	-	-	76	-	-	-	-	-	-	-	-	-	-	Data processing and tabulating services
83241	บริการทางสถาปัตยกรรม	178	55,127	15,409	17,969	7,582	7,096	7,071	4,270	300	1,086	1,532	112	1,240	Architectural services				
83242	บริการทางวิศวกรรมและทางเทคนิค	57	25,675	3,100	914	11,422	7,046	3,193	4,946	-	-	4,408	487	50	Engineering and technical services				
83250	บริการโฆษณา	512	144,153	7,732	31,052	16,216	59,623	29,532	725	-	-	457	191	77	Advertising services				
83290	บริการธุรกิจเกี่ยวกับบริการการให้เช่าเครื่องจักรและอุปกรณ์ซึ่งมิได้จัดประเภทไว้ในที่อื่น	1,401	294,438	28,560	57,239	89,229	93,933	24,480	7,827	-	32	3,181	408	4,206	Business services except machinery and equipment rental and leasing				
83300	บริการการให้เช่าเครื่องจักรและอุปกรณ์	103	1,615	40	100	1,410	65	-	150	-	-	150	-	-	Machinery and equipment not elsewhere classified				
94110	การสำเนาภาพยนตร์	69	33,174	3,700	5,312	5,335	15,591	3,235	415	-	-	201	214	-	Rental and leasing				
94120	การจำหน่ายและการฉายภาพยนตร์	2,133	87,115	12,646	32,340	16,178	8,919	17,034	19,025	990	1,100	2,308	184	14,443	Motion picture production and projection				
94130	การส่งวิทยุกระจายเสียงและโทรทัศน์	70	73,175	2,000	5,000	6,427	850	58,898	259	-	-	233	-	26	Radio and television broadcasting				
94140	การส่งและกระจายวิทยุกระจายเสียงและโทรทัศน์	732	9,531	631	826	2,805	532	4,739	376	-	-	327	19	30	Theatrical production and entertainment services				
94900	บริการบันเทิงและนันทนาการซึ่งมิได้จัดประเภทไว้ในที่อื่น	1,050	185,642	20,938	55,906	2,353	19,318	87,130	11,156	6,320	3,140	1,623	-	73	Amusement and recreational services				
95110	การซ่อมรองเท้าและผลิตภัณฑ์หนังอื่น ๆ	230	640	-	-	613	25	2	1	-	-	1	-	-	Repair of footwear and other leather goods				
95120	ซ่อมเครื่องไฟฟ้า	5,732	56,828	14,555	16,934	19,212	4,281	1,845	4,591	1,025	1,150	1,992	380	45	Electrical repair				
95131	การซ่อมยานยนต์	14,718	283,151	92,768	85,288	82,597	18,762	3,738	28,389	8,265	1,227	17,887	922	88	Repair of motor vehicles				
95132	การซ่อมจักรยานยนต์	7,750	46,590	9,339	21,610	12,375	2,849	417	5,340	1,750	770	2,721	87	12	Repair of motorcycles				
95140	การซ่อมนาฬิกาและเครื่องเพชรพลอย	582	2,073	920	634	347	102	70	107	-	-	107	-	-	Watch, clock and jewellery repair				
95191	การซ่อมจักรยานสามล้อและจักรยานสองล้อ	2,501	10,084	2,556	4,871	2,011	582	67	712	64	170	460	19	-	Repair of tricycles and bicycles				
95199	การซ่อมอื่น ๆ	3,736	43,253	9,885	13,457	11,881	7,677	355	1,154	200	-	890	41	24	Other repairs				
95200	บริการซักแห้งและย้อมผ้า	2,344	29,037	7,949	11,974	3,817	4,285	1,012	6,305	940	5,100	170	70	25	Laundry and dyeing services				
95911	ตัดผมชาย	10,062	50,371	13,927	25,269	3,237	6,799	1,140	2,297	310	1,020	587	375	5	Men's barber services				
95912	แต่งผมและเสริมสวยสตรี	22,188	162,302	38,852	88,465	15,456	15,391	4,136	5,396	2,392	1,900	923	124	58	Women's hairdressing and beauty services				
95920	ถ่ายรูปรวมถึงการถ่ายภาพเพื่อการค้า	2,304	66,990	13,324	18,382	7,492	25,496	2,298	7,841	5,485	500	1,036	791	29	Photographic studios including commercial photography				
95991	บริการอาบ อบ นวด	135	4,346	23	2,193	10	1,473	648	62,717	-	13,129	180	1,206	48,201	Turkish bath and massage parlours				
95999	บริการส่วนบุคคลซึ่งมิได้จัดประเภทไว้ในที่อื่น	2,808	104,727	14,701	33,600	25,441	5,908	25,080	2,076	280	-	1,723	73	-	Other personal services not elsewhere classified				

ตาราง 12.2 มูลค่าของสินทรัพย์ถาวรที่ซื้อเข้ามาหรือผลิตขึ้นเอง และขายได้จากการขายสินทรัพย์ถาวรที่ใช้แล้วตลอดปี 2530 จำแนกตามรูปแบบการจัดตั้งตามกฎหมาย
TABLE 12.2 VALUE OF FIXED ASSETS PURCHASED OR PRODUCED AND SALES OF USED FIXED ASSETS DURING THE YEAR 1987 BY KIND OF

LEGAL ORGANIZATION

รูปแบบการจัดตั้งตามกฎหมาย	จำนวนการ ประกอบกิจการ ธุรกิจ Number of business establish- ments	มูลค่าสินทรัพย์ถาวรที่ซื้อเข้ามาหรือผลิตขึ้นเองระหว่างปี 2530 Value of fixed assets purchased or produced during the year 1987							รายได้จากการขายสินทรัพย์ถาวรที่ใช้แล้วระหว่างปี 2530 Sales of used fixed assets during the year 1987					Kind of legal organization
		รวม Total	ที่ดิน Land	อาคาร Building	ยานพาหนะ Vehicles	เครื่องใช้ สำนักงาน Office equip- ments	อื่น ๆ Others	รวม Total	ที่ดิน Land	อาคาร Building	ยานพาหนะ Vehicles	เครื่องใช้ สำนักงาน Office equip- ments	อื่น ๆ Others	
1	2	3	4	5	6	7	8	9	10	11	12	13	14	15
ยอดรวม	538,093	26,120,104	4,279,805	10,728,930	3,456,548	2,959,845	4,694,976	2,766,929	584,946	1,380,673	567,447	70,299	163,562	Total
ส่วนบุคคลหรือห้างหุ้นส่วนสามัญ	511,621	6,408,548	1,608,380	2,846,612	1,516,255	345,279	92,021	526,656	165,442	214,813	134,972	5,284	6,143	Individual proprietor
ไม่จดทะเบียน	13,166	5,467,123	545,338	4,132,515	549,200	169,012	71,060	852,813	165,332	622,254	59,200	3,944	2,083	Juristic partnership
ห้างหุ้นส่วนสามัญนิติบุคคล	10,437	14,006,542	2,120,740	3,690,061	1,378,219	2,389,033	4,428,488	1,371,753	251,350	534,360	372,490	61,041	152,511	Limited company
บริษัทจำกัด	80	63,168	-	1,957	4,268	99	56,844	72	-	-	23	-	49	Government organization
องค์การหรือรัฐวิสาหกิจ	1,774	100,940	4,941	41,590	8,268	45,595	547	15,277	2,545	9,245	679	30	2,778	Cooperative
สหกรณ์	1,015	73,781	407	16,193	336	10,827	46,018	358	277	-	81	-	-	Others

(พันบาท Thousands of baht)

ตาราง 13 มูลค่าตามบัญชีของสินทรัพย์ถาวร เมื่อวันที่ 31 ธันวาคม 2530 ค่าเสื่อมราคาสินทรัพย์ถาวร จำแนกตามชนิดของกิจกรรม

TABLE 13 BOOK VALUE OF FIXED ASSETS AS OF DECEMBER 31, 1987, DEPRECIATION FOR FIXED ASSETS IN THE YEAR 1987 BY KIND OF ACTIVITY

ชนิดของกิจกรรม	(พันบาท Thousands of baht)													
	จำนวนสถานประกอบการธุรกิจ		มูลค่าตามบัญชีของสินทรัพย์ถาวร					ค่าเสื่อมราคาของสินทรัพย์ถาวร					Kind of activity	
	2	3	4	5	6	7	8	9	10	11	12	13		
1														14
ยอดรวม	538,080	206,732,091	48,916,692	109,205,447	16,415,608	20,263,836	11,930,505	14,835,794	6,955,731	3,687,573	2,482,624	1,709,866	Total	
การขายอย่างเต็ม	9,984	14,779,288	3,123,198	3,827,315	2,036,651	3,479,633	2,312,492	1,531,191	331,338	538,918	326,716	334,217	Wholesale trade only	
การขายปลีกอย่างเต็ม	338,986	58,056,287	17,881,770	28,076,750	7,308,366	3,327,223	1,462,177	4,936,718	2,601,491	1,584,971	485,607	264,651	Retail trade only	
การขายบริการอย่างเต็ม	78,348	20,383,351	4,432,401	10,923,957	2,005,654	2,056,405	964,930	1,778,995	836,730	411,156	361,695	169,413	Services only	
ภัตตาคาร สถานที่ขายอาหารและเครื่องดื่ม และไนท์คลับ	64,462	8,778,881	2,625,908	3,516,765	618,071	1,145,480	872,658	697,672	350,162	143,950	124,243	79,318	Restaurants, drinking and eating places and nightclubs	
โรงแรมที่มีขนาดตั้งแต่ 100 ห้องขึ้นไป	285	43,374,282	9,002,646	25,768,241	283,886	6,848,420	1,471,089	1,970,567	985,040	113,743	600,071	271,713	Hotels, 100 rooms and over	
สถานที่พักอาศัยอื่น ๆ	5,854	32,513,981	4,753,704	26,904,097	176,989	523,107	156,084	1,161,075	997,658	50,801	82,200	30,418	Other lodging places	
การขายส่งและขายปลีก	13,736	13,998,901	3,139,773	4,358,258	2,738,591	1,443,873	2,318,406	1,441,638	406,423	572,466	278,338	184,411	Wholesale and retail trade	
การขายปลีกและขายบริการ	12,659	5,368,487	1,410,229	1,788,377	639,246	643,532	887,103	489,761	184,926	134,074	86,630	84,132	Retail trade and services	
การขายปลีก ภัตตาคาร สถานที่ขายอาหาร และเครื่องดื่ม และไนท์คลับ	11,595	1,316,257	434,078	642,129	136,583	51,216	52,251	100,905	51,955	33,228	7,549	8,174	Retail trade, restaurants, drinking and eating places and nightclubs	
อื่น ๆ	2,181	8,162,376	2,112,985	3,399,556	471,572	744,944	1,433,317	727,271	210,008	104,266	129,574	283,422	Others	

สูงสุด

TABLE 13.1 BOOK VALUE OF FIXED ASSETS AS OF DECEMBER 31, 1987, DEPRECIATION FOR FIXED ASSETS IN THE YEAR 1987 BY KIND OF GOODS OR SERVICES ACCOUNTING FOR THE HIGHEST VALUE OF SALES (พันบาท Thousands of baht)

รหัส TSIC Code	ชนิดของสินค้าหรือบริการ	จำนวนสถาน ประกอบ ธุรกิจ Number of business establi- sh- ments	มูลค่าตามบัญชีของสินทรัพย์ถาวร Book value of fixed assets					ค่าเสื่อมราคาของสินทรัพย์ถาวร Depreciation for fixed assets					Kind of goods or services	
			รวม Total	ที่ดิน Land	อาคาร Building	ยานพาหนะ Vehicles	เครื่องใช้ สำนักงาน Office equip- ments	อื่น ๆ Others	รวม Total	อาคาร Building	ยานพาหนะ Vehicles	เครื่องใช้ สำนักงาน Office equip- ments		อื่น ๆ Others
1	2	3	4	5	6	7	8	9	10	11	12	13	14	15
	ยอดรวม	538,093	206,732,091	48,916,692	109,205,447	18,415,609	20,263,836	11,030,505	14,835,794	6,955,731	3,687,573	2,482,824	1,709,866	Total
	การช่าง	16,740	24,685,646	4,984,032	7,081,424	4,057,311	4,704,401	3,838,479	2,803,535	811,004	915,979	577,122	899,431	Wholesale trade
61100	สินค้าหลายชนิด	37	50,187	4,278	5,078	11,572	20,925	8,334	10,510	250	2,749	5,395	2,116	Mixed wholesaling
61201	สัตว์ที่มีชีวิต	39	13,850	4,780	3,618	5,015	260	178	1,289	424	672	109	86	Live animals
61209	วัตถุดิบเกษตรซึ่งมิได้จัดประเภท ไว้อื่น	1,795	2,914,132	581,572	1,035,186	507,167	177,956	612,252	286,561	96,408	65,064	30,812	94,277	Agricultural raw materials not elsewhere classified
61301	ข้าวและผลิตภัณฑ์จากโรงสีข้าว	796	1,365,307	275,147	482,753	388,391	109,038	109,979	113,183	26,587	36,027	15,950	34,620	Rice and rice mill products
61302	ผลไม้และผัก	687	231,109	100,597	76,806	43,685	8,107	1,914	22,710	9,216	12,463	870	162	Fruit and vegetables
61303	ของชำ	1,406	1,295,855	169,680	482,571	134,145	317,368	192,092	157,887	30,611	40,500	72,104	14,670	Grocery
61304	เนื้อสัตว์และผลิตภัณฑ์เนื้อสัตว์	133	133,878	23,079	86,122	11,335	1,904	11,438	9,829	4,566	3,033	285	1,945	Meat and meat products
61305	ปลาและผลิตภัณฑ์น้ำ	396	289,207	31,852	79,218	55,034	110,386	12,715	35,057	11,485	14,114	6,768	2,691	Fish and sea foods
61306	ยาสูบและผลิตภัณฑ์ยาสูบ	230	90,513	32,875	36,673	16,861	3,850	257	9,203	3,967	4,570	625	40	Tobacco and tobacco products
61307	เครื่องดื่มชนิดไม่มีแอลกอฮอล์	456	325,634	117,688	78,010	109,954	18,137	1,846	42,173	9,708	29,504	2,717	244	Soft drinks
61308	เบียร์ เหล้าไวน์ และเครื่องดื่มชนิดที่มี แอลกอฮอล์	752	505,115	126,752	183,031	149,432	36,358	9,542	88,625	25,977	56,244	4,294	2,113	Beer, wine and distilled alcoholic beverages
61309	อาหารแปรรูป	943	555,619	78,107	202,007	91,789	53,372	130,347	70,934	16,646	21,111	8,898	24,277	Miscellaneous food
61401	สินค้าสีทองสิ่งถักยกเว้นเสื้อผ้า	1,122	510,078	42,146	131,985	33,858	138,324	163,764	47,584	11,777	8,573	16,215	11,021	Textile goods except clothing
61402	เครื่องแต่งกายและส่วนประกอบของ เครื่องแต่งกาย	1,000	252,226	42,429	93,095	34,704	65,308	16,692	33,404	15,454	6,389	9,397	2,166	Wearing apparel and accessories
61403	รองเท้าและสินค้าหนังสัตว์อื่น ๆ	243	175,427	70,846	70,673	16,629	13,041	4,238	10,578	4,598	3,475	1,669	837	Shoes and other leather goods
61501	เครื่องเรือนและเครื่องตกแต่งบ้าน	181	115,942	24,280	39,437	24,587	22,471	5,167	13,320	4,128	6,113	2,783	296	Furniture and fixtures
61502	เครื่องดินเผาเครื่องแก้ว และเครื่องมือ เครื่องใช้เกี่ยวกับภาคร้ว	106	368,435	45,666	109,853	8,265	13,995	190,635	86,742	9,390	2,795	3,354	71,204	Pottery, glassware and kitchen utensils
61503	เครื่องเงิน เครื่องถม เครื่องเงิน ของชวย ของที่ระลึกและ โบราณวัตถุ	100	45,882	24,680	14,017	3,047	4,114	24	3,167	1,541	1,074	549	4	Silverware, niellaware, lacquerware, souvenirs and antiques
61504	เครื่องรับวิทยุและโทรทัศน์	111	94,950	2,930	32,599	13,939	37,363	8,118	19,373	7,816	4,968	6,315	275	Radio and television sets

61505	เครื่องจักร เครื่องมือเครื่องใช้ ครัวเรือน และเครื่องไฟฟ้า ซึ่งมีได้จัดประเภทไว้ในที่อื่น	400	979,196	169,189	342,755	120,122	107,626	239,507	143,870	21,826	18,768	26,266	77,012	Household machinery and equipment and electrical goods not elsewhere classified
61601	อุปกรณ์เกี่ยวกับภาควางทอ และเครื่องสุกัณฑ์	81	231,426	27,045	59,098	50,123	86,143	9,016	32,135	4,235	13,524	13,435	941	Plumbing and sanitary equipment
61609	วัสดุก่อสร้างอื่น ๆ	1,120	2,315,726	486,435	505,598	760,504	136,300	426,888	192,511	46,508	88,201	19,655	38,145	Other construction materials
61701	เครื่องจักรที่ใช้ในงานเหมืองแร่ และงานก่อสร้าง	24	185,555	-	6,746	8,343	20,257	150,209	46,340	600	3,269	4,919	37,552	Mining and construction machinery
61702	เครื่องจักรและอุปกรณ์เครื่องจักรที่ใช้ ในการเกษตร	79	123,343	40,994	53,035	17,558	11,287	470	7,993	2,945	3,606	1,408	34	Agricultural machinery and equipment
61703	เครื่องจักรและเครื่องมือเครื่องใช้ ที่ใช้ในงานอุตสาหกรรม	62	138,722	55,016	21,514	14,472	31,525	16,195	10,853	1,777	2,933	3,754	2,389	Industrial machinery and supplies
61709	เครื่องจักรและเครื่องมือเครื่องใช้อื่น ๆ	279	552,295	32,432	76,480	254,545	135,666	53,173	172,938	12,569	132,670	24,411	3,288	Other machinery and supplies
61801	ยานยนต์และอุปกรณ์เครื่องยนต์	622	1,256,467	290,776	399,300	217,285	130,826	218,281	401,744	56,665	115,015	103,422	126,642	Motor vehicles and automotive equipment
61809	อุปกรณ์การขนส่งอื่น ๆ	38	27,365	2,760	17,783	3,689	3,132	2	2,262	1,140	805	318	-	Other transport equipment
61901	แร่และโลหะ	97	1,190,347	932,796	128,829	51,698	61,898	15,125	7,226	1,513	2,865	1,176	1,672	Minerals and metals
61902	น้ำมันปิโตรเลียมและถ่านหิน	266	1,598,629	229,748	828,672	202,313	67,814	270,082	130,632	56,824	40,240	16,752	16,818	Petroleum and coal
61903	เศษโลหะและของที่ไม่ใช้แล้ว	678	231,554	113,241	70,311	42,304	3,998	1,702	18,711	5,927	12,125	471	190	Scrap metal and waste
61904	เคมีภัณฑ์และยา	476	3,026,185	335,654	413,576	102,906	2,126,012	48,037	162,995	42,746	27,442	78,695	14,112	Chemicals and pharmaceuticals
61905	เครื่องสำอาง สบู่และเครื่องหอมอื่น ๆ	208	986,484	47,784	189,413	109,240	94,732	545,315	105,589	7,418	42,248	19,725	36,198	Cosmetics, soap and other toilet preparations
61906	กระดาษ หนังสือและเครื่องเขียน	415	323,930	79,526	114,885	57,492	47,877	24,149	43,560	12,516	15,183	11,237	4,623	Paper, books and stationery
61907	เครื่องดนตรีและเครื่องกีฬา	31	48,807	7,355	36,522	588	4,038	303	2,914	2,165	182	519	49	Musical instruments and sporting goods
61908	หินมีค่าและเพชรพลอย	153	194,205	26,890	60,117	16,189	39,935	51,074	18,547	3,209	2,146	4,872	8,320	Precious stones and jewellery
61909	สินค้าประเภทอื่น ๆ	1,178	1,922,063	306,994	514,061	368,531	443,060	289,420	240,586	39,873	75,332	56,974	68,407	Other goods
62101	การขายปลีก	360,030	70,827,991	21,233,396	31,914,315	8,953,390	4,653,320	3,873,508	6,003,639	2,938,482	1,975,927	690,193	399,037	Retail trade
62109	ห้างสรรพสินค้า	116	2,883,073	195,777	1,544,985	65,735	747,835	328,743	250,619	86,256	12,149	56,347	95,866	Department stores
62201	สินค้าทั่วไปอื่น ๆ	64,486	9,302,323	2,857,184	4,044,375	1,947,587	294,213	158,963	622,069	368,259	184,955	45,637	23,219	Other general goods
62202	เนื้อสัตว์และผลิตภัณฑ์เนื้อสัตว์	1,260	108,423	31,572	42,747	29,644	2,025	2,435	10,299	3,429	6,340	266	265	Meat and meat products
62203	ปลาและผลิตภัณฑ์สัตว์น้ำ	1,282	108,045	35,208	41,737	23,235	5,646	2,222	9,188	3,386	4,867	638	298	Fish and fish products
62204	ผลไม้และผัก	5,799	405,341	135,965	197,207	56,367	5,468	10,337	36,977	19,721	15,033	877	1,344	Fruit and vegetable
62209	อาหาร เครื่องดื่ม และยาสูบอื่น ๆ	113,597	11,292,515	3,814,770	5,917,723	1,168,180	141,983	249,861	1,185,651	809,471	307,745	32,763	35,669	Grocery
62301	สิ่งของสิ่งกักทั่วไป	77,076	9,195,436	2,768,164	4,173,917	1,089,427	258,094	905,834	728,928	362,269	230,446	31,595	95,616	Other food, beverages and tobacco
62302	เครื่องแต่งกายและส่วนประกอบของ เครื่องแต่งกาย	2,417	639,956	218,762	243,781	56,255	69,363	51,796	55,808	25,653	15,065	12,059	3,031	General textile
		11,175	1,912,868	544,507	971,945	161,881	156,829	77,702	169,585	98,837	38,030	20,201	12,514	Wearing apparel and accessory

ตาราง 13.1 มูลค่าตามบัญชีของสินทรัพย์ถาวร เมื่อวันที่ 31 ธันวาคม 2530 ค่าเสื่อมราคาถาวรของสินทรัพย์ถาวร จำแนกตามชนิดของสินทรัพย์ที่มีมูลค่าขาย สูงสุด (ต่อ)

TABLE 13.1 BOOK VALUE OF FIXED ASSETS AS OF DECEMBER 31, 1987, DEPRECIATION FOR FIXED ASSETS IN THE YEAR 1987 BY KIND OF GOODS OR SERVICES ACCOUNTING FOR THE HIGHEST VALUE OF SALES (Contd.)

รหัส TSIC Code	ชนิดของสินทรัพย์หรือบริการ	จำนวนสถาน ประกอบ ธุรกิจ Number of business estab- lish- ments	มูลค่าตามบัญชีของสินทรัพย์ถาวร Book value of fixed assets						ค่าเสื่อมราคาของสินทรัพย์ถาวร Depreciation for fixed assets						Kind of goods or services
			รวม Total	ที่ดิน Land	อาคาร Building	ยานพาหนะ Vehicles	เครื่องใช้ สำนักงาน Office equip- ments	อื่น ๆ Others	รวม Total	อาคาร Building	ยานพาหนะ Vehicles	เครื่องใช้ สำนักงาน Office equip- ments	อื่น ๆ Others		
														4	
1	2	3	4	5	6	7	8	9	10	11	12	13	14	15	
62303	รองเท้า	2,567	428,307	154,742	210,208	30,976	26,539	5,845	32,246	21,194	5,813	3,410	1,828	Shoe	
62304	ผลิตภัณฑ์หนัง ยางรองเท้า	578	78,410	24,199	39,592	4,809	9,376	435	5,704	2,935	1,463	1,251	56	Leather product except shoe	
62401	เครื่องเรือนและเครื่องตกแต่งบ้านเรือน	2,711	894,615	261,639	416,440	140,812	44,038	31,683	91,819	43,342	38,129	5,691	4,657	Furniture and fixture	
62402	เครื่องดินเผา เครื่องแก้ว เครื่องตัด และ เครื่องมือเครื่องใช้เกี่ยวกับภาควัสดุ	773	148,336	65,534	55,398	9,441	17,244	718	12,562	6,809	3,407	2,243	106	Pottery, glassware, cutlery and kitchen utensil	
62403	ผลิตภัณฑ์งานฝีมือคนไทย	1,296	237,957	103,704	97,434	16,172	17,620	3,030	23,131	13,908	6,267	2,613	346	Thai handicraft	
62404	โบราณวัตถุ	123	18,754	3,660	10,376	1,318	3,376	25	2,180	931	810	434	4	Antiquity	
62405	จักรเย็บผ้า	175	43,358	11,448	21,057	5,123	4,985	746	4,085	1,656	1,375	555	502	Sewing machine	
62406	เครื่องจักรและเครื่องมือเครื่องใช้ ในครัวเรือนอื่น ๆ	2,143	940,374	235,678	359,300	150,745	154,838	39,814	120,354	41,538	33,022	42,711	3,084	Other household machinery and appliance	
62407	วิทยุและโทรทัศน์	1,683	560,485	161,619	235,219	79,776	56,634	27,240	60,177	27,021	19,277	8,477	5,405	Radio and television	
62408	อุปกรณ์ไฟฟ้าแสงสว่าง	2,624	769,988	246,058	316,597	90,582	106,787	9,964	75,407	36,506	23,844	13,487	1,569	Electric lighting equipment	
62501	หนังสือ วารสารและหนังสือพิมพ์	1,860	351,659	103,763	152,443	28,160	63,150	4,144	25,592	14,184	7,998	2,736	674	Book, periodical and newspaper	
62502	เครื่องเขียน	1,546	418,448	110,961	224,942	39,589	34,634	8,323	36,547	20,422	9,539	5,260	1,325	Stationery	
62503	ผลิตภัณฑ์กระดาษอื่น ๆ	96	23,844	2,980	16,248	1,236	2,939	443	2,120	1,485	244	314	78	Other paper product	
62601	ยา	10,704	1,795,697	592,785	916,272	159,411	90,490	36,738	146,879	85,565	43,473	12,433	5,509	Pharmacy	
62602	เครื่องสำอาง	8,038	1,030,908	367,419	465,833	105,997	73,547	18,112	83,935	45,119	27,438	8,361	3,017	Cosmetic	
62701	วัสดุก่อสร้างอาคาร	5,993	8,728,377	2,658,472	4,779,819	947,561	281,619	60,906	527,497	177,753	296,989	40,769	11,988	Building construction material	
62702	ท่อ เครื่องประกอบท่อและอุปกรณ์ ทางสุขาภิบาล	482	177,846	50,078	89,219	22,556	8,288	7,706	20,646	9,547	7,824	1,394	1,860	Plumbing and sanitary equipment	
62703	สี น้ำมันชักเงาและแล็กเกอร์	647	207,943	45,525	117,045	26,466	16,284	2,626	19,160	9,747	6,546	2,520	346	Paint, varnish and lacquer	
62704	เครื่องโลหะ	1,338	544,355	148,381	243,171	86,120	53,172	13,511	70,007	31,614	24,085	10,817	3,490	Hardware	
62801	รถยนต์	1,042	2,199,154	618,878	912,271	345,497	213,394	109,117	189,090	78,583	76,238	23,190	11,083	Motor-car	
62802	จักรยานยนต์	793	760,369	369,534	260,869	80,503	44,298	5,168	54,104	27,437	19,624	6,260	783	Motorcycle	
62803	ยางรถยนต์ หม้อเบรคเดวีและ อุปกรณ์ต่าง ๆ	5,602	2,298,923	839,302	974,605	310,977	146,699	27,340	197,153	99,417	71,326	21,602	4,807	Tyre, battery and accessory	
62804	น้ำมันเชื้อเพลิง	11,127	6,728,125	2,054,945	1,768,234	910,370	515,491	1,479,084	580,381	157,646	250,012	149,116	23,606	Gasoline	

62805	แก๊ส	1,069	484,935	150,556	234,891	54,311	41,918	3,256	45,232	22,737	16,536	5,508	452	Gas
62809	อุปกรณ์การขนส่งมีดัด	788	216,958	78,812	93,113	27,698	14,645	2,690	16,371	8,393	6,218	1,418	341	Miscellaneous transport equipment
62901	เครื่องเพชรพลอย	3,093	838,895	203,432	371,164	79,167	176,138	8,994	82,847	43,993	16,572	20,695	1,587	Jewellery
62902	นาฬิกา	1,000	248,669	54,446	82,511	75,520	31,473	4,720	21,439	8,409	7,144	4,969	918	Watches and clocks
62903	ดอกไม้	514	40,816	11,887	18,953	7,362	2,165	448	6,700	4,025	2,272	292	111	Florist
62904	น้ำแข็ง	1,634	211,486	63,615	85,499	50,097	6,702	5,574	20,069	6,694	11,627	941	808	Ice
62905	ของใช้แล้วหรือของเก่า	487	68,105	12,673	35,600	9,480	9,962	393	10,443	5,078	4,173	1,137	57	Second-hand goods
62909	สินค้ามีดัดซึ่งมิได้จัดประเภทไว้ใหม่	10,296	3,283,915	824,762	1,131,575	457,248	703,415	166,915	350,538	107,516	113,010	89,210	40,802	Miscellaneous not elsewhere classified
63101	ภัตตาคารและโรงแรม	77,496	87,631,069	17,568,774	57,625,719	1,217,416	8,647,435	2,571,725	3,977,295	2,418,452	343,471	825,691	389,680	Restaurants and Hotels
63109	ไนท์คลับ	216	211,440	26,248	105,414	7,953	67,503	4,323	21,830	9,401	2,109	9,655	666	Nightclubs
63201	ภัตตาคาร สถานที่ขายอาหารและเครื่องดื่มอื่น ๆ	70,734	10,328,944	3,349,012	4,209,288	726,327	1,139,279	905,038	776,315	395,880	171,487	124,671	84,276	Other restaurants, eating and drinking places
63209	โรงแรม	1,520	49,521,551	11,198,702	29,218,114	358,797	7,181,492	1,564,446	2,373,597	1,293,712	133,840	655,279	290,766	Hotels
83101	การขายบริการ	83,827	23,807,369	5,130,494	12,584,000	2,187,492	2,258,680	1,646,704	2,051,324	987,795	452,194	389,616	221,719	Services
83102	การให้เช่าและการดำเนินงานด้านอสังหาริมทรัพย์	478	5,587,580	744,674	4,383,207	171,512	216,149	72,039	359,569	292,597	21,831	32,335	12,807	Letting and operating real estate
83210	ตัวแทนและนายหน้าซื้อขายอสังหาริมทรัพย์	75	40,932	14,878	17,110	4,322	4,348	275	5,404	3,657	1,053	657	40	Real estate agents and brokers
83220	บริการทางกฎหมาย การตรวจสอบบัญชี และการจัดทำบัญชี	1,607	543,841	126,036	166,595	91,916	154,072	5,221	48,615	12,070	21,760	13,611	1,175	Legal services
83230	บริการการบันทึกข้อมูลและประมวลผลด้วยเครื่องจักร	261	154,911	73,489	42,403	13,616	23,605	1,799	15,692	7,532	3,431	4,535	194	Accounting, auditing and bookkeeping services
83241	บริการทางสถาปัตยกรรม	11	2,313	620	196	-	1,425	73	230	35	-	192	4	Data processing and tabulating services
83242	บริการทางวิศวกรรมและทางเทคนิค	178	124,887	14,136	41,017	28,337	30,918	10,481	18,297	6,073	5,788	4,394	2,043	Architectural services
83250	บริการโฆษณา	57	103,256	2,400	12,793	34,258	35,353	18,453	15,780	493	7,116	4,565	3,605	Engineering and technical services
83290	บริการธุรกิจยกเว้นบริการการให้เช่าเครื่องจักรและอุปกรณ์ ซึ่งมีได้จัดประเภทไว้ใหม่	512	309,562	86,171	71,564	38,813	85,172	27,843	52,737	8,491	9,987	25,097	9,164	Advertising services
83300	บริการการให้เช่าเครื่องจักรและอุปกรณ์	1,401	1,202,886	135,096	473,633	175,355	322,175	96,628	169,396	49,473	39,443	57,267	23,215	Business services except machinery and equipment rental and leasing not elsewhere classified
94110	การสำเนาภาพยนต์	69	119,394	8,250	14,528	5,297	81,943	9,376	19,286	1,541	1,380	13,020	3,345	Machinery and equipment rental and leasing
94120	การจำหน่ายและการฉายภาพยนต์	2,133	1,392,555	299,539	708,800	162,821	171,949	49,447	196,216	126,077	39,255	21,785	9,098	Motion picture production and Motion picture distribution and projection

TABLE 13.1 BOOK VALUE OF FIXED ASSETS AS OF DECEMBER 31, 1987, DEPRECIATION FOR FIXED ASSETS IN THE YEAR 1987 BY KIND OF GOODS OR SERVICES ACCOUNTING FOR THE HIGHEST VALUE OF SALES (Contd.)

รหัส TSIC Code	ชนิดของสินทรัพย์บริการ	จำนวนสถาน ประกอบ ธุรกิจ Number of business estab- lish- ments	มูลค่าตามบัญชีของสินทรัพย์ถาวร Book value of fixed assets							ค่าเสื่อมราคาของสินทรัพย์ถาวร Depreciation for fixed assets					Kind of goods or services
			รวม Total	ที่ดิน Land	อาคาร Building	ยานพาหนะ Vehicles	เครื่องใช้ สำนักงาน Office equip- ments	อื่น ๆ Others	รวม Total	อาคาร Building	ยานพาหนะ Vehicles	เครื่องใช้ สำนักงาน Office equip- ments	อื่น ๆ Others		
1	2	3	4	5	6	7	8	9	10	11	12	13	14	15	
94130	การส่งวิทยุกระจายเสียงและโทรทัศน์	70	551,034	48,528	148,484	29,942	191,735	132,346	97,846	16,161	12,884	48,963	19,840	Radio and television broadcasting	
94140	การสร้างละครและบันเทิงคดีทางวิทยุและโทรทัศน์	732	171,229	32,413	82,108	22,568	22,331	11,810	36,917	26,671	5,241	3,421	1,586	Theatrical production and entertainment services	
94900	บริการบันเทิงและบันเทิงคดีทางวิทยุและโทรทัศน์	1,050	940,091	205,853	452,411	18,803	145,726	117,297	70,783	31,378	6,187	17,433	15,785	Amusement and recreational services not elsewhere classified	
95110	การซ่อมรถแท็กซี่และรถจักรยานยนต์	230	5,578	1,747	2,061	954	178	640	689	364	242	18	68	Repair of footwear and other leather goods	
95120	ซ่อมเครื่องไฟฟ้า	5,732	507,864	144,064	234,398	72,199	33,644	23,561	72,030	24,792	38,482	5,228	3,525	Electrical repair	
95131	การซ่อมยานยนต์	14,718	2,800,641	1,029,752	1,097,272	353,291	186,384	133,944	257,768	115,507	89,737	33,030	19,491	Repair of motor vehicles	
95132	การซ่อมจักรยานยนต์	7,750	637,512	215,640	286,429	69,571	25,639	40,234	57,420	27,973	19,357	3,275	6,813	Repair of motorcycles	
95140	การซ่อมนาฬิกาและเครื่องเพชรพลอย	582	30,456	12,017	12,810	2,282	1,561	1,785	1,848	899	524	195	230	Watch, clock and jewellery repair	
95191	การซ่อมจักรยานสามล้อและจักรยานสองล้อ	2,501	175,220	71,488	79,813	13,715	2,025	8,178	11,778	7,078	3,282	362	1,055	Repair of tricycles and bicycles	
95199	การซ่อมอื่น ๆ	3,736	516,578	167,963	215,409	59,948	43,788	29,472	52,269	26,173	15,617	5,600	4,878	Other repairs	
95200	บริการซักผ้าและย้อมผ้า	2,344	345,448	131,040	153,682	13,924	28,838	17,964	22,713	12,814	3,660	3,646	2,592	Laundry and dyeing services	
95911	ตัดผมชาย	10,062	539,221	171,800	283,601	25,328	31,107	27,388	40,382	25,103	6,111	4,474	4,692	Men's barber services	
95912	แต่งผมและเสริมผมสตรี	22,188	1,633,038	447,898	944,301	87,354	69,955	83,533	123,250	78,438	20,856	10,929	13,026	Women's hairdressing and beauty services	
95920	ถ่ายรูปรวมถึงการถ่ายภาพเพื่อการค้า	2,304	2,807,140	96,033	1,691,291	140,834	225,661	653,319	107,616	18,485	9,656	33,004	46,471	Photographic studios including commercial photography	
95991	บริการอาบ อบ นวด	135	188,553	33,134	118,466	2,010	9,475	25,469	19,169	12,422	502	1,222	5,026	Turkish bath and massage parlours	
95999	บริการส่วนบุคคลซึ่งมิได้จัดประเภทไว้ในพื้นที่อื่น	2,808	2,287,333	809,170	843,304	481,746	111,330	41,783	138,203	54,349	54,800	21,326	7,728	Other personal services not elsewhere classified	

ตาราง 13.2 มูลค่าตามบัญชีของสินทรัพย์ถาวร เมื่อวันที่ 31 ธันวาคม 2530 ค่าเสื่อมราคาสินทรัพย์ถาวร จำแนกตามรูปแบบการจัดตั้งตามกฎหมาย
 TABLE 13.2 BOOK VALUE OF FIXED ASSETS AS OF DECEMBER 31, 1987, DEPRECIATION FOR FIXED ASSETS IN THE YEAR 1987 BY KIND OF LEGAL ORGANIZATION

รูปแบบการจัดตั้งตามกฎหมาย	จำนวนสาขา ธุรกิจ Number of business establish- ments	มูลค่าตามบัญชีของสินทรัพย์ถาวร Book value of fixed assets						ค่าเสื่อมราคาของสินทรัพย์ถาวร Depreciation for fixed assets					Kind of legal organization
		รวม Total	ที่ดิน Land	อาคาร Building	ยานพาหนะ Vehicles	เครื่องใช้ สำนักงาน Office equip- ments	อื่น ๆ Others	รวม Total	อาคาร Building	ยานพาหนะ Vehicles	เครื่องใช้ สำนักงาน Office equip- ments	อื่น ๆ Others	
1	2	3	4	5	6	7	8	9	10	11	12	13	14
ยอดรวม	538,093	206,732,080	48,016,092	109,205,447	16,415,800	20,263,836	11,030,505	14,835,704	6,955,731	3,687,573	2,482,624	1,709,866	Total
ส่วนบุคคลหรือห้างหุ้นส่วนสามัญ	511,621	87,049,394	27,224,885	44,216,191	9,976,282	3,898,044	1,731,993	6,851,798	3,918,010	2,138,243	535,338	260,207	Individual proprietor
ไม่จดทะเบียน	13,166	22,766,506	7,045,465	8,687,380	2,586,685	3,447,001	999,977	1,593,490	743,837	495,415	239,042	115,195	Juristic partnership
ห้างหุ้นส่วนจำกัด	10,437	77,061,644	13,419,343	38,704,549	3,750,091	12,302,782	8,884,880	6,127,359	2,202,635	1,019,316	1,605,043	1,300,365	Limited company
บริษัทจำกัด	80	740,489	46,708	229,599	33,503	204,188	226,491	99,918	16,083	13,126	49,563	21,147	Government organization
องค์การหรือรัฐวิสาหกิจ	1,774	18,674,222	1,114,062	17,121,012	59,028	354,475	25,644	132,104	63,541	18,893	46,903	2,767	Cooperative
สหกรณ์	1,015	439,832	66,227	246,718	8,019	57,348	61,521	31,125	11,628	2,477	6,735	10,187	Others

ตาราง 14 จำนวนสถานประกอบการธุรกิจที่มีเครื่องใช้สำนักงาน จำแนกตามชนิดของเครื่องใช้สำนักงาน และชนิดของกิจกรรม
 TABLE 14 NUMBER OF BUSINESS ESTABLISHMENTS HAVING OFFICE EQUIPMENT BY KIND OF OFFICE EQUIPMENT AND KIND OF ACTIVITY

ชนิดของกิจกรรม	จำนวนสถานประกอบการธุรกิจ Number of business establishments	ชนิดของเครื่องใช้สำนักงาน Kind of office equipment						Kind of activity
		โทรศัพท์ Telephone	เครื่องปรับอากาศ Air-conditioner	เครื่องเก็บเงิน Cash register	เครื่องพิมพ์ดีด Typewriter	เครื่องคิดเลข Desk-calculator	คอมพิวเตอร์ Computer	
1	2	3	4	5	6	7	8	9
ยอดรวม	538,090	125,180	32,234	3,898	15,705	17,007	3,943	Total
การขายส่งอย่างเดียว	9,984	6,269	3,016	219	2,334	2,077	703	Wholesale trade only
การขายปลีกอย่างเดียว	338,986	67,048	12,775	1,543	5,029	7,925	1,366	Retail trade only
การขายบริการอย่างเดียว	78,348	21,619	6,987	307	3,771	1,940	737	Services only
ภัตตาคาร สถานที่ขายอาหารและเครื่องดื่ม และไนท์คลับ	64,462	10,701	2,617	624	363	1,006	124	Restaurants, drinking and eating places and nightclubs
โรงแรมที่มีขนาดตั้งแต่ 100 ห้องขึ้นไป	285	281	247	141	211	177	77	Hotels, 100 rooms and over
สถานที่พักอาศัยอื่น ๆ	5,854	3,526	1,353	126	559	367	70	Other lodging places
การขายส่งและขายปลีก	13,736	9,723	3,433	491	2,401	2,491	534	Wholesale and retail trade
การขายปลีกและขายบริการ	12,659	4,335	1,302	156	704	722	200	Retail trade and services
การขายปลีก ภัตตาคาร สถานที่ขายอาหาร และเครื่องดื่ม และไนท์คลับ	11,595	649	47	18	25	48	15	Retail trade, restaurants, drinking and eating places and nightclubs
อื่น ๆ	2,181	1,029	457	73	308	254	117	Others

รายงานสำมะโนธุรกิจทางการค้าและธุรกิจท
งการบริการ พ.ศ. 2531



E1001F310000000B1



