

STAT
E1-001
R04/2509
R.3

**รายงาน
สำมะโนธุรกิจทางการค้า หรือ บริการ
พ.ศ. 2509
ภาคเหนือ**



**CENSUS OF BUSINESS
TRADE OR SERVICES 1966
NORTH REGION**



สำนักงานสถิติแห่งชาติ
สำนักนายกรัฐมนตรี

NATIONAL STATISTICAL OFFICE
OFFICE OF THE PRIME MINISTER



สลค
 เลขหมู่ E1-001
 เลขทะเบียน R04/2509
 วันที่ เดือน ปี ๑/๑๐/๖๓

สำนักงานสถิติแห่งชาติ
NATIONAL STATISTICAL OFFICE

นายบัณฑิต ก้นตะบุตร
Mr. Bundhit Kantabutra
นายเดโช สวานานนท์
Mr. Dejo Savanananda
นางเอกตริตรา ค้อกงคา
Mrs. Ektritra Kohkongka

เลขาธิการสถิติแห่งชาติ
Secretary-General
รองเลขาธิการสถิติแห่งชาติ
Deputy Secretary-General
วิทยากรพิเศษ
Special Grade Technical Officer

- | | |
|-------------------------------------------|----------------------------|
| สำนักงานเลขานุการ | นายอิทธิ สวรรคทัต |
| Office of the Secretary | Mr. It - Thi Sawunkat |
| กองสำรวจเศรษฐกิจ | นางเอกตริตรา ค้อกงคา |
| Economic Survey Division | Mrs. Ektritra Kohkongka |
| กองสำรวจประชากร | นางอนูรี หวังหลี |
| Population Survey Division | Mrs. Anuri Wanglee |
| กองจัดเก็บข้อมูลสถิติ | นายอัมพร อรุณรังษี |
| Field Division | Mr. Amporn Arunrangsri |
| กองประมวลผลสถิติ | ม.ร.ว. รจนากร เหล่าวานิช |
| Data Processing Division | M.R. Rochanakorn Laowanich |
| กองรายงานสถิติ | นายสุรินทร์ ทองจันทร์ |
| Statistical Reports Division | Mr. Surin Thongchandra |
| กองวิชาการสถิติ | ดร. นียม ปุราคุม |
| Statistical Technique Division | Dr. Niyom Purakum |
| หน่วยประชาสัมพันธ์ | นายวิสิทธิ์ ลืออำรุง |
| Public Relation Unit | Mr. Visidh Lueamrung |
| ศูนย์ประมวลผลด้วยเครื่องจักรแห่งประเทศไทย | นายอัมพร อรุณรังษี |
| Data Processing Center of Thailand | Mr. Amporn Arunrangsri |

กองรับผิดชอบในงานสำมะโน
Division in charge of the Census

กองสำรวจเศรษฐกิจ
Economic Survey Division

หน่วยสถิติอุตสาหกรรมและการค้า
Industrial and Business Statistics Unit

นายอนุพงษ์ โรจน์นครินทร์
Mr. Anuphong Rotchananuckarinton

อนุกรมเอกสาร : E — Cr — Busi. — No. 1 — 70

คำนำ

ในปัจจุบันข้อมูลสถิติเกี่ยวกับกิจการค้าและบริการของประเทศไทยมีอยู่ค่อนข้างน้อย หน่วยงานราชการบางหน่วยได้เก็บรวบรวมขึ้นไว้บ้างก็เพื่อวัตถุประสงค์ในการบริหารราชการของส่วนราชการนั้น ๆ โดยเฉพาะ ข้อมูลซึ่งแสดงลักษณะทั่วไป อันเป็นรากฐานในการวางโครงการพัฒนาเศรษฐกิจ กำหนดนโยบายการผลิตหรือขายในแขนงธุรกิจทางการค้าหรือบริการยังมีไม่เพียงพอ ดังนั้น สำนักงานสถิติแห่งชาติจึงได้จัดทำสำมะโนขึ้นโดยอาศัยอำนาจตามพระราชกฤษฎีกา การทำสำมะโนธุรกิจทางการค้าหรือบริการ พ.ศ. ๒๕๐๘ ซึ่งมีผลใช้บังคับตั้งแต่ ๑ มกราคม ๒๕๐๘ นับเป็นการทำสำมะโนธุรกิจทางการค้าหรือบริการครั้งแรก

การทำสำมะโนธุรกิจทางการค้าหรือบริการ พ.ศ. ๒๕๐๘ ได้สำเร็จลงด้วยความเรียบร้อย ทั้งนี้โดยที่สำนักงานสถิติแห่งชาติได้รับความช่วยเหลือและร่วมมือเป็นอย่างดีจากส่วนราชการต่าง ๆ หลายฝ่าย โดยเฉพาะจากสำนักงานสภาพัฒนาการเศรษฐกิจแห่งชาติ และบรรดาผู้ทรงคุณวุฒิที่เกี่ยวข้องอีกเป็นอันมากมี อาทิ นายวิจิตต์ แสงทอง หัวหน้ากองวิชาการและสถิติ กรมแรงงาน นายไพบุณย์ ช่างชิต วิทยากรโท คณะสังคมศาสตร์ มหาวิทยาลัยเชียงใหม่ ซึ่งรับราชการอยู่ในกองสำรวจเศรษฐกิจในขณะนั้น เป็นผู้วางแผนงานสำมะโนครั้งนี้โดยตลอด ในด้านวิชาการ Mr. Irving Weiss หัวหน้าคณะผู้เชี่ยวชาญ USOM ซึ่งมาประจำอยู่ ณ สำนักงานสถิติแห่งชาติ ได้ให้คำแนะนำตั้งแต่เริ่มต้นจนเสร็จงาน

สำนักงานสถิติแห่งชาติ ขอขอบคุณส่วนราชการและบุคคลที่มีส่วนร่วมปฏิบัติงานและให้ความช่วยเหลือประการต่าง ๆ ทั้งที่กล่าวข้างต้น รวมตลอดถึงส่วนราชการและบุคคลอื่น ๆ ที่มีได้ระบุชื่อ ณ ที่นี้ด้วยเป็นอย่างมาก และขอขอบคุณผู้จัดการหรือผู้ดำเนินงานสถานธุรกิจทางการค้าหรือบริการที่ได้ให้ความร่วมมืออย่างดีในการทำสำมะโนธุรกิจทางการค้าหรือบริการ พ.ศ. ๒๕๐๘ ไว้ในโอกาสนี้ด้วย

วิจิตต์ กัณฑ์บุตร

(นายวิจิตต์ กัณฑ์บุตร)
เลขาธิการสถิติแห่งชาติ

PREFACE

Until the present time available statistics concerning business trade and services have been limited to the administrative requirement of the various government agencies collecting such data. Fundamental data concerning general characteristics of business trade and services have been lacking. The data have been urgently needed as they are the basis for planning economic development and for formulating production and marketing policies. To provide such data the National Statistical Office was authorized to conduct a census by the Royal Decree of Business Trade or Services, B.E. 2509. It is the first census of this type in Thailand.

In conducting this census the National Statistical Office has received splendid cooperation from many government agencies, especially the National Economic Development Board, Mr. Vichit Saengthong, now Chief of the Techniques and Labour Statistics Division, Department of Labour, was primarily responsible for planning and conducting the Census, while serving as first grade technician. Mr. Paiboon Chaungchit currently with the Faculty of Social Sciences, Chiang Mai University, contributed to all planning and operational phases of the Census while serving as second grade technician at the National Statistical Office. For technical matters, Mr. Irving Weiss, Principal Statistical Adviser of USOM (Thailand), who was stationed at the National Statistical Office gave valuable advices throughout the census.

The National Statistical Office would like to express its gratitude to all government agencies and individuals already mentioned above as well as those not specifically mentioned for their assistance in conducting the census. Essential to the success of the census was the excellent cooperation of business trade and service establishments.



(Bundhit Kantabutra)
Secretary-General

สารบัญ

	หน้า
บทนำ	
บททั่วไป	I
ระเบียบวิธีสำมะโน	II
ขอบข่ายและการคุ้มครอง	III
แนวคิดและนิยาม	III
ตารางสถิติ	
สำหรับทุกเขตเทศบาล	
๑ ผลสรุปสถิติของสถานการธุรกิจ จำแนกตามชนิดของกิจกรรม ในเขตเทศบาล	๑
๑.๑ ผลสรุปสถิติของสถานการธุรกิจที่ทำการค้าขายส่ง ขายย่อย และบริการ จำแนกตามชนิดของสินค้าหรือบริการที่มีค่าขายสูงสุด ในเขตเทศบาล	๒
๑.๒ ผลสรุปสถิติของสถานการธุรกิจที่ทำการค้าขายส่งอย่างเดียว ขายย่อยอย่างเดียว และบริการอย่างเดียว จำแนกตามชนิดของสินค้าหรือบริการที่มีค่าขายสูงสุดในเขตเทศบาล	๖
๒ จำนวนสถานการธุรกิจ จำแนกตามรูปแบบขององค์การทางกฎหมาย ทางเศรษฐกิจ และชนิดของกิจกรรม ในเขตเทศบาล	๙
๒.๑ จำนวนสถานการธุรกิจที่ทำการค้าขายส่ง ขายย่อย และบริการ จำแนกตามประเภทของสถานการ รูปแบบขององค์การทางกฎหมาย ทางเศรษฐกิจและชนิดของสินค้าหรือบริการที่มีค่าขายสูงสุดในเขตเทศบาล	๑๐
๓ จำนวนสถานการธุรกิจ จำแนกตามคาบเวลาเป็นจำนวนปีที่เปิดดำเนินการ และชนิดของกิจกรรม ในเขตเทศบาล	๑๓
๓.๑ จำนวนสถานการธุรกิจที่ทำการค้าขายส่ง ขายย่อย และบริการ จำแนกตามคาบเวลาเป็นจำนวนปีที่เปิดดำเนินการ และชนิดของสินค้าหรือบริการที่มีค่าขายสูงสุดในเขตเทศบาล	๑๔
๔ จำนวนสถานการธุรกิจ จำแนกตามขนาดของรายรับ และชนิดของกิจกรรม ในเขตเทศบาล	๑๗
๕ จำนวนสถานการธุรกิจ จำแนกตามขนาดของจำนวนบุคคลทำงาน และชนิดของกิจกรรม ในเขตเทศบาล	๑๘
๕.๑ จำนวนสถานการธุรกิจที่ทำการค้าขายส่ง ขายย่อย และบริการ จำแนกตามขนาดของจำนวนบุคคลทำงาน และชนิดของสินค้าหรือบริการที่มีค่าขายสูงสุดในเขตเทศบาล	๑๙
๖ จำนวนสถานการธุรกิจ จำแนกตามสัญชาติ และชนิดของกิจกรรม ในเขตเทศบาล	๒๒
๗ จำนวนสถานการธุรกิจ จำแนกตามชนิดของกิจกรรม และชนิดของสินค้าหรือบริการที่มีค่าขายสูงสุดในเขตเทศบาล	๒๓

๘	จำนวนบุคคลทำงานในสถานการธุรกิจ จำแนกตามสภาพการทำงาน เพศ และชนิดของกิจกรรม ในเขตเทศบาล	๒๖
๘.๑	จำนวนบุคคลทำงานในสถานการธุรกิจที่ทำการค้าขายส่ง ขายย่อย และบริการ จำแนกตามสถานภาพการทำงาน เพศ และชนิดของสินค้าหรือบริการที่มีค่าขายสูงสุด ในเขตเทศบาล	๒๗
๙	จำนวนบุคคลทำงานในสถานการธุรกิจ จำแนกตามหมวดอายุ เพศ และชนิดของกิจกรรม ในเขตเทศบาล	๓๐
๙.๑	จำนวนบุคคลทำงานในสถานการธุรกิจที่ทำการค้าขายส่ง ขายย่อย และบริการ จำแนกตามหมวดอายุ เพศ และชนิดของสินค้าหรือบริการที่มีค่าขายสูงสุดใน เขตเทศบาล	๓๑
๑๐	จำนวนสถานการธุรกิจ จำแนกตามวิธีการจ่ายค่าแรงงาน จำนวนเงินเดือน ค่าจ้าง โบนัสที่จ่ายแก่ลูกจ้าง และชนิดของกิจกรรม ในเขตเทศบาล	๓๔
๑๐.๑	จำนวนสถานการธุรกิจที่ทำการค้าขายส่ง ขายย่อย และบริการ จำแนกตามวิธีการจ่ายค่าแรงงาน จำนวนเงินเดือน ค่าจ้าง โบนัสที่จ่ายแก่ลูกจ้าง และชนิดของสินค้าหรือบริการที่มีค่าขายสูงสุดในเขตเทศบาล	๓๕
๑๑	ค่าสินค้าที่ซื้อมาจำหน่าย ค่าใช้จ่ายในการประกอบธุรกิจ และค่าสินค้าคงเหลือ จำแนกตามชนิดของกิจกรรม ในเขตเทศบาล	๓๘
๑๑.๑	ค่าสินค้าที่ซื้อมาจำหน่าย ค่าใช้จ่ายในการประกอบธุรกิจ และค่าสินค้าคงเหลือ ของสถานการธุรกิจที่ทำการค้าขายส่ง ขายย่อย และบริการ จำแนกตามชนิดของสินค้าหรือบริการที่มีค่าขายสูงสุดในเขตเทศบาล	๓๘
๑๒	รายรับจากการขายสินค้า และจากการให้บริการ จำแนกตามชนิดของกิจกรรม ในเขตเทศบาล	๔๒
๑๒.๑	รายรับจากการขายสินค้า และจากการให้บริการ ของสถานการธุรกิจที่ทำการค้าขายส่ง ขายย่อย และบริการ จำแนกตามชนิดสินค้าหรือบริการที่มีค่าขายสูงสุดในเขตเทศบาล	๔๓
๑๓	ค่าสินค้าที่ซื้อมาจำหน่าย ค่าใช้จ่ายในการประกอบธุรกิจ และค่าสินค้าคงเหลือ จำแนกตามรูปแบบขององค์การทางกฎหมาย ในเขตเทศบาล	๔๖
๑๔	รายรับจากการขายสินค้าและจากการให้บริการ จำแนกตามรูปแบบขององค์การทางกฎหมาย ในเขตเทศบาล	๔๗
๑๕	จำนวนสถานการธุรกิจที่ทำการค้าขายส่ง จำแนกตามลักษณะของการขายส่งและชนิดของสินค้าที่มีค่าขายสูงสุดในเขตเทศบาล	๔๘
๑๖	ค่าสินค้าที่ซื้อมาจำหน่าย ค่าใช้จ่ายในการประกอบธุรกิจ และค่าสินค้าคงเหลือ ของสถานการธุรกิจที่ทำการค้าขายส่งอย่างเดียว จำแนกตามลักษณะของการขายส่ง ในเขตเทศบาล	๔๘
๑๗	รายรับจากการขายสินค้า และจากการให้บริการของสถานการธุรกิจที่ทำการค้าขายส่งอย่างเดียว จำแนกตามลักษณะของการขายส่ง ในเขตเทศบาล	๕๐

จำแนกเป็นรายเขตเทศบาล

๑๘	ผลสรุปสถิติของสถานการธุรกิจ จำแนกตามรายเขตเทศบาล	๕๑
๑๙	จำนวนสถานการธุรกิจ จำแนกตามชนิดของกิจกรรมและเขตเทศบาล	๕๒
๒๐	จำนวนสถานการธุรกิจ จำแนกตามประเภทของสถานการ แบบขององค์การ ทางกฎหมาย ทางเศรษฐกิจ และเขตเทศบาล... ..	๕๓
๒๑	จำนวนสถานการธุรกิจ จำแนกตามคาบเวลาเป็นจำนวนปีที่เปิดดำเนินการและ เขตเทศบาล	๕๔
๒๒	จำนวนสถานการธุรกิจ จำแนกตามขนาดของรายรับและเขตเทศบาล	๕๕
๒๓	จำนวนสถานการธุรกิจ จำแนกตามขนาดของจำนวนบุคคลทำงานและเขตเทศบาล ...	๕๖
๒๔	จำนวนบุคคลทำงานในสถานการธุรกิจ จำแนกตามสถานภาพการทำงาน เพศ และเขตเทศบาล	๕๗
ภาคผนวก	๕๘
	แบบสำมะโน	

TABLE OF CONTENTS

	Page
Introduction	IX
General	IX
Census Method	IX
Coverage	X
Scope and Definition of Terms	X
 Statistical Tables	
For All Municipalities	
1. Summary of Statistics for Business Establishments, by Kind of Economic Activity, within Municipal Areas	1
1.1 Summary of Statistics for Business Establishments, in Wholesale Trade, Retail Trade and Services, by Kind of Goods or Services Accounting for Highest Value of Sales, within Municipal Areas	2
1.2 Summary of Statistics for Business Establishments in Wholesale Trade Only, Retail Trade Only and Services Only, by Kind of Goods or Services Accounting for Highest Value of Sales, within Municipal Areas... ..	6
2. Number of Business Establishments, by Type of Establishment, Form of Legal and Economic Organization and Kind of Activity, within Municipal Areas	9
2.1 Number of Business Establishments in Wholesale Trade, Retail Trade and Services, by Type of Establishment, Form of Legal and Economic Organization and Kind of Goods or Services Accounting for Highest Value of Sales, within Municipal Areas	10
3. Number of Business Establishments, by Period of Time in Number of Years of Operation and Kind of Activity, within Municipal Areas	13
3.1 Number of Business Establishments, in Wholesale Trade, Retail Trade and Services, by Period of Time in Number of Years, and Kind of Goods or Services Accounting for Highest Value of Sales, within Municipal Areas	14
4. Distribution of Business Establishments, by Size of Gross Receipts and Kind of Activity, within Municipal Areas	17
5. Number of Business Establishments, by Size of Employment and Kind of Activity, within Municipal Areas	18
5.1 Number of Business Establishments in Wholesale Trade, Retail Trade and Services, by Size of Employment and Kind of Goods or Services Accounting for Highest Value of Sales, within Municipal Areas	19
6. Number of Business Establishments, by Nationality and Kind of Activity, within Municipal Areas	22
7. Number of Business Establishments, by Kind of Activity and Kind of Goods or Services Accounting for Highest Value of Sales, within Municipal Areas	23
8. Number of Persons Engaged in Business Establishments, by Work Status and Sex and Kind of Activity, within Municipal Areas	26
8.1 Number of Persons Engaged in Business Establishments in Wholesale Trade, Retail Trade and Services, by Work Status and Sex and Kind of Goods or Services Accounting for Highest Value of Sales, within Municipal Areas	27
9. Number of Persons Engaged in Business Establishments, by Age Group and Sex and Kind of Activity, within Municipal Areas	30
9.1 Number of Persons Engaged in Business Establishments in Wholesale Trade, Retail Trade and Services, by Age Group and Sex and Kind of Goods or Services Accounting for Highest Value of Sales, within Municipal Areas	31
10. Number of Business Establishments, by Method of Payment and Amount Paid as Salaries, Wages and Bonuses, and Kind of Activity, within Municipal Areas	34
10.1 Number of Business Establishments in Wholesale Trade, Retail Trade and Services, by Method of Payment and Amount Paid as Salaries, Wages and Bonuses and Kind of Goods or Services Accounting for Highest Value of Sales, within Municipal Areas	35
11. Value of Goods Purchased for Sale, Operating Expenses and Inventory, by Kind of Activity, within Municipal Areas	38

11.1	Value of Goods Purchased for Sale, Operating Expenses and Inventory of Business Establishments in Wholesale Trade, Retail Trade and Services, by Kind of Goods or Services Accounting for Highest Value of Sales, within Municipal Areas	39
12.	Receipts from Sales of Goods and Services Rendered by Kind of Activity, within Municipal Areas	42
12.1	Receipts from Sales of Goods and Services Rendered of Business Establishments in Wholesale Trade, Retail Trade and Services, by Kind of Goods or Services Accounting for Highest Value of Sales, within Municipal Areas	43
13.	Value of Goods Purchased for Sale, Operating Expenses and Inventory, by Form of Legal Organization, within Municipal Areas	46
14.	Receipts from Sales of Goods and Services Rendered, by Form of Legal Organization, within Municipal Areas	47
15.	Number of Wholesale Trade Establishments, by Wholesale Characteristics and Kind of Goods Accounting for Highest Value of Sales, within Municipal Areas	48
16.	Value of Goods Purchased for Sale, Operating Expenses and Inventory of Business Establishments in Wholesale Trade Only, by Wholesale Characteristics, within Municipal Areas	49
17.	Receipts from Sales of Goods and Services Rendered of Business Establishments in Wholesale Trade Only, by Wholesale Characteristics, within Municipal Areas ...	50
Classified by Municipality		
18.	Summary of Statistics for Business Establishments, by Municipality	51
19.	Number of Business Establishments, by Kind of Activity, and Municipality	52
20.	Number of Business Establishments, by Type of Establishment, Form of Legal and Economic Organization and Municipality	53
21.	Number of Business Establishments, by Period of Time in Number of Years of Operation and Municipality	54
22.	Distribution of Business Establishments, by Size of Gross Receipts and Municipality ...	55
23.	Number of Business Establishments, by Size of Employment and Municipality	56
24.	Number of Persons Engaged in Business Establishments, by Work Status, Sex and Municipality	57
Appendix	59
Questionnaire Form		

บทนำ

ทั่วไป

รายงานผลของสำมะโนธุรกิจทางการค้าหรือบริการ พ.ศ. 2509 ได้จัดพิมพ์รวมทั้งหมด 6 ฉบับ คือ ฉบับทั่วราชอาณาจักร ภาคเหนือ ภาคตะวันออกเฉียงเหนือ ภาคกลาง (นอกจากเทศบาลนครกรุงเทพ—ธนบุรี) ภาคใต้ และเทศบาลนครกรุงเทพและเทศบาลนครธนบุรี การเสนอผลในฉบับต่าง ๆ นั้น มีความแตกต่างกันบ้างดังนี้:—

ฉบับทั่วราชอาณาจักร แบ่งออกเป็น 2 ตอน คือ

- ตอนที่ 1. แสดงรายละเอียดของข้อมูลในเขตเทศบาล
- ตอนที่ 2. แสดงรายละเอียดของข้อมูลนอกเขตเทศบาล

ฉบับรายภาค แบ่งออกเป็น 2 ตอน คือ

- ตอนที่ 1. แสดงรายละเอียดของข้อมูลในเขตเทศบาลรวมทั้งหมด
- ตอนที่ 2. แสดงสรุปผลเป็นรายเทศบาล

ฉบับเทศบาลนครกรุงเทพและเทศบาลนครธนบุรี

- ตอนที่ 1. แสดงรายละเอียดของข้อมูลเทศบาลนครกรุงเทพ
- ตอนที่ 2. แสดงรายละเอียดของข้อมูลเทศบาลนครธนบุรี

จำนวนตารางและรายละเอียดของนอกเขตเทศบาลมีน้อยกว่าในเขตเทศบาล เนื่องจากเป็นข้อมูลที่ได้จากตัวอย่าง และตารางรายละเอียดของแต่ละเทศบาลมีจำนวนมากเกินไปกว่าจะจัดพิมพ์ในรายงานได้ สำนักงานสถิติแห่งชาติได้นำเสนอเฉพาะย่อความและตารางที่เห็นว่าสำคัญและเป็นประโยชน์เท่านั้น ผู้สนใจและต้องการสถิติจากตารางที่ไม่ได้พิมพ์ในรายงานนี้ อาจขอได้โดยแจ้งความจำนงเป็นลายลักษณ์อักษร ไปยังสำนักงานสถิติแห่งชาติ สำนักนายกรัฐมนตรี

ระเบียบวิธีสำมะโน

ระเบียบวิธีสำมะโนที่ใช้ในสำมะโนธุรกิจทางการค้าหรือบริการ พ.ศ. 2509 ได้แบ่งออกเป็น 2 วิธีด้วยกัน คือ

ก. ในเขตเทศบาล สถานการณ์ธุรกิจทุกแห่งในเขตเทศบาล 120 เทศบาลทั่วราชอาณาจักรอยู่ในข่ายต้องแจงนับ การแจงนับดังกล่าวเป็นการแจงนับอย่างครบถ้วน

ข. นอกเขตเทศบาล สำนักงานสถิติแห่งชาติได้ใช้ระเบียบวิธีการสำรวจจากตัวอย่าง กล่าวคือได้เลือกหมู่บ้าน 660 หมู่บ้าน จากหมู่บ้านทั้งสิ้น 42,473 หมู่บ้าน เป็นหมู่บ้านตัวอย่างและแจงนับสถานการณ์ธุรกิจทุกแห่งในหมู่บ้านตัวอย่างนั้น

โดยทั่วไปสถานการณ์ธุรกิจทางการค้าและบริการนอกเขตเทศบาลขนาดเล็กลงทั้งในค่านมุลค่าหรือบริการต่อแห่ง หรือค่านจำนวนคนทำงานต่อแห่ง ฉะนั้นจึงได้เก็บข้อมูลโดยระเบียบวิธีตัวอย่าง สถานการณ์ธุรกิจที่อยู่ในข่ายแจงนับ คือ สถานการณ์ธุรกิจทั้งสิ้นในหมู่บ้านตัวอย่าง 660 หมู่บ้าน หมู่บ้านตัวอย่างชุดนี้เป็นชุดเดียวกับที่ใช้ในโครงการสำรวจเนื้อที่และพืชผลการเกษตรโดยที่เห็นว่าสถานการณ์ธุรกิจทางการค้าและบริการนอกเขตเทศบาลนั้นมีความเกี่ยวข้องกับผลิตผลทางการเกษตร ตัวอย่างทั้งสิ้นจำแนกตามรายภาคดังต่อไปนี้

II

ภาคเหนือ	150	หมู่บ้าน
ภาคกลาง	150	หมู่บ้าน
ภาคตะวันออกเฉียงเหนือ	230	หมู่บ้าน
ภาคใต้	120	หมู่บ้าน
พระนคร – ธนบุรี	10	หมู่บ้าน

แผนการสุ่มตัวอย่าง

เป็นแบบ Stratified Uni-stage Sampling หมู่บ้านทั้งหมดได้ถูกจัดออกเป็น Stratum โดยอาศัยข้อพิจารณาแตกต่างกัน

1. ภาคเหนือ จัดออกเป็น 3 Strata โดยอาศัยรายละเอียดจากการสำรวจหมู่บ้านในเรื่องข้าวโพดและมันสำปะหลัง ดังต่อไปนี้

สตราตา 1 ไม่มีรายงานว่าปลูกข้าวโพดหรือมันสำปะหลังเลย

สตราตา 2 มีรายงานว่าปลูกข้าวโพดหรือทั้งข้าวโพดและมันสำปะหลัง

สตราตา 3 มีรายงานมาว่าปลูกมันสำปะหลังอย่างเดียว

2. ภาคกลาง จัดหมู่บ้านออกเป็น 3 สตราตา โดยใช้หลักเดียวกับภาคเหนือ

3. ภาคตะวันออกเฉียงเหนือ ใช้ผลผลิตต่อที่ถือครอง (Yield per Holding) และอัตราส่วนร้อยละของเนื้อที่เพาะปลูกของปอแก้วเป็นรายตำบลซึ่งได้จากผลของสำมะโนเกษตร พ.ศ. 2506 นำมาจัดสตราตาตามตำบล ซึ่งมีทั้งหมด 8 สตราตา

4. ภาคใต้ ใช้ระเบียบวิธีเช่นเดียวกับภาคตะวันออกเฉียงเหนือ แต่ใช้อย่างแทนปอแก้ว และได้จัดออกเป็น 13 สตราตา

5. พระนคร – ธนบุรี จัดหมู่บ้านออกเป็น 3 สตราตา โดยใช้หลักเดียวกับภาคเหนือ

ระเบียบวิธีเลือกตัวอย่าง

นำหมู่บ้านทั้งสิ้นในแต่ละสตราตา เรียงลำดับดังต่อไปนี้

ชั้นที่ 1 เรียงจังหวัดตามตัวอักษร

ชั้นที่ 2 เรียงอำเภอในแต่ละจังหวัด ตามรหัสที่ใช้ในสำมะโนเกษตร พ.ศ. 2506

ชั้นที่ 3 เรียงตำบลและหมู่บ้านในแต่ละอำเภอ และตำบลตามบัญชีรายชื่อหมู่บ้านที่ได้จากการสำรวจหมู่บ้านของกองจกเก็บข้อมูลสถิติ

การเลือกหมู่บ้านตัวอย่างในแต่ละสตราตา ใช้วิธีสุ่มอย่างมีระบบและความเป็นสัดส่วนกับจำนวนครัวเรือนเกษตร (Systematic with Probability Proportional to Size) จำนวนหมู่บ้านตัวอย่างในแต่ละสตราตา เป็นสัดส่วนกับจำนวนครัวเรือนเกษตรในแต่ละสตราตา รวมจำนวนหมู่บ้านตัวอย่างทั้งสิ้น 660 หมู่บ้าน

วิธีการประมาณค่า

การประมาณค่าของข้อมูลที่ได้จากวิธีสุ่มตัวอย่าง เป็นข้อมูลรายภาคใช้วิธีประมาณดังต่อไปนี้

$$\hat{T} = \sum_{h=1}^L \frac{1}{n} \sum_{i=1}^n h \frac{X_{hi}}{\Phi_i}$$

ในเมื่อ T = ค่ารวมของ Characteristic X ไต ๆ ที่เราต้องการประมาณแต่ละภาค

n_h = จำนวนหมู่บ้านตัวอย่างใน Stratum ที่ h ($h = 1, 2, \dots, 1$)

X_{hi} = ผลรวมของ X ทั้งหมดในหมู่บ้านตัวอย่างที่ i ใน Stratum ที่ h

Φ = ความน่าจะเป็น probability ของการเลือกหมู่บ้านตัวอย่างที่ Stratum ที่ h

ขอบข่ายและการคุ้มครอง

สถานการณ์ธุรกิจทางการค้าหรือบริการที่คุ้มครองอยู่ในขอบข่ายของสำมะโนในครั้งนี้คือ

1. สถานการณ์ธุรกิจที่ทำการค้าขายส่ง
2. สถานการณ์ธุรกิจที่ทำการค้าขายย่อย
3. สถานการณ์ธุรกิจที่ทำการผลิตสินค้าและขายบางส่วนหรือทั้งหมด ให้แก่ผู้บริโภคโดยตรง
4. สถานการณ์ที่ทำการค้าบริการ

ความสมบูรณ์ของการคุ้มครอง

เพื่อประเมินผลความสมบูรณ์ของการคุ้มครองของสำมะโนธุรกิจทางการค้าหรือบริการ พ.ศ. 2509 สำนักงานสถิติแห่งชาติได้ดำเนินการสำรวจภายหลังการแจงนับในเขตเทศบาลโดยวิธีสุ่มตัวอย่างอย่างมีระบบ และได้จัดพิมพ์ผลของการสำรวจดังกล่าว ออกเผยแพร่ในโอกาสต่อไป

(รายละเอียดภายใต้หัวข้อ “ความสมบูรณ์ของการคุ้มครอง” ที่ปรากฏในรายงานฉบับเทศบาลนครกรุงเทพและธนบุรีนั้น โปรดชี้แจงออก และใช้ข้อความตามที่แก้ไขใหม่นี้แทนด้วย)

งานสนาม

การปฏิบัติงานสนามของสำมะโนนี้ ได้ใช้ระบบงานสนามใหม่ คือ เจ้าหน้าที่วิชาการ พนักงานสถิติจังหวัด และพนักงานแจงนับเป็นข้าราชการ พนักงาน ลูกจ้างประจำ ลูกจ้างชั่วคราว สังกัดสำนักงานสถิติแห่งชาติ ซึ่งอยู่ประจำจังหวัดต่าง ๆ ทวีราชอาณาจักร

แนวคิดและนิยาม

เพื่อให้ข้อมูลที่ได้จากสำมะโนธุรกิจทางการค้าและบริการนี้เปรียบเทียบกับประเทศอื่นได้ แนวคิดและนิยามที่ใช้จึงอนุโลมตามข้อเสนอแนะของสหประชาชาติและได้แก้ไขปรับปรุงเพื่อให้เหมาะสมกับสภาพของประเทศ

1. บั้สำมะโน

หมายถึงคาบเวลาระหว่างวันที่ 1 มกราคม พ.ศ. 2508 ถึง 31 ธันวาคม พ.ศ. 2508

2. กร้วเรือน

หมายถึงการกินอยู่อาศัยเป็นประจำในบ้านหรือสถานที่อยู่ของบุคคลคนเดียวหรือหลายคนรวมกัน โดยมีบุคคลหนึ่งเป็นหัวหน้า บุคคลที่อยู่รวมกันอาจเป็นญาติหรือไม่เป็นญาติกันก็ได้

3. สถานการณ์ธุรกิจ

หมายถึงสถานที่ หรือส่วนของสถานที่ซึ่งมีการประกอบธุรกิจภายใต้การครอบครองหรือควบคุมโดยเจ้าของคนเดียวหรือหลายคนก็ตาม ณ สถานที่ตั้งหรือส่วนของสถานที่แห่งเดียว

IV

ในกรณีที่มีสถานที่ หรือส่วนของสถานที่ซึ่งมีการประกอบธุรกิจ แยกกันอยู่ ณ สถานที่หลายแห่งและครอบครองหรือควบคุมโดยเจ้าของคนเดียวกันให้นับแต่ละแห่งเป็นหนึ่งสถานการธุรกิจ

4. ธุรกิจการค้า

หมายถึงการขายสินค้าที่ซื้อมาจากแหล่งอื่นโดยไม่ได้เปลี่ยนแปลงสภาพให้เป็นอย่างอื่นและรวมถึงการที่ผู้ผลิตสินค้า ขายสินค้าที่ผลิตบางส่วนหรือทั้งหมดให้แก่ผู้บริโภคโดยตรงด้วย แต่ไม่รวมการขายย่อยในภัตตาคาร ร้านอาหาร ร้านเครื่องสำอาง ซึ่งนับเป็นการค้าบริการ

5. การค้าบริการ

หมายถึงการค้าความรู้ความสามารถ และแรงงานของตนให้กับผู้อื่น บริการที่อยู่ในคุ่มรวมของสำมะโนได้แก่ บริการธุรกิจ บริการเกี่ยวกับการบันเทิง และบริการส่วนบุคคล

6. หน่วยนับจุด

คือสถานที่หรือส่วนของสถานที่ที่มีผู้ครอบครองไม่ว่าจะใช้เป็นที่อยู่อาศัย หรือประกอบธุรกิจอย่างใดอย่างหนึ่ง หรือทั้งสองอย่าง

7. หน่วยแฉ่งนับ

คือ สถานที่ธุรกิจที่ใช้ประกอบธุรกิจทางการค้าหรือบริการ

8. เขตแฉ่งนับ

หมายถึงเขตท้องที่ที่สำนักงานสถิติแห่งชาติได้จัดแบ่งขึ้นตามแผนที่สำหรับนอกเขตเทศบาลหมู่บ้านหนึ่งนับเป็นหนึ่งเขตแฉ่งนับ

9. ชุมรวมอาคาร

หมายถึงเขตย่อยภายในเขตแฉ่งนับ

10. ชนิดของกิจกรรม

ชนิดของกิจกรรม จำแนกออกเป็น 9 ชนิด คือ

- ก. การค้าขายส่งอย่างเดียว
- ข. การค้าขายย่อยอย่างเดียว
- ค. การค้าบริการอย่างเดียว
- ง. การผลิตและการค้าขายย่อย
- จ. การค้าขายส่งและการค้าขายย่อย
- ฉ. การค้าขายส่งและบริการ
- ช. การค้าขายย่อยและบริการ
- ซ. การค้าขายส่ง ขายย่อยและบริการ

11. การค้าขายส่ง

หมายถึงการขายสินค้าให้แก่ผู้ค้าขายย่อยสถานการอุตสาหกรรม สถานการธุรกิจ สถาบัน องค์การ รัฐบาล หรือผู้ค้าส่งอื่น ๆ

12. การค้าขายย่อย

คือ การขายสินค้าให้แก่บุคคลหรือครัวเรือน เพื่ออุปโภค บริโภค ไม่รวมการขายเร่

13. ลักษณะของสถานการ

จำแนกออกเป็น 3 ลักษณะ คือ

ก. ร้านค้าถาวร คือ สถานการณ์ธุรกิจที่มีอาคารหรือตึกถาวร เป็นสถานที่ประกอบกิจการค้า และผู้ประกอบการค้าเป็นเจ้าของหรือผู้เช่าอาคารนั้น ๆ

ข. แผงตั้ง คือ สถานการณ์ธุรกิจที่เข้าส่วนหนึ่งของอาคารของสถานการณ์ธุรกิจทำการค้า และอาคารนั้นไม่ใช่ตลาดสาธารณะ และผู้ประกอบการค้าไม่เป็นเจ้าของหรือผู้เช่าอาคารตึกหรือสิ่งก่อสร้างนั้น

ค. แผงลอย หมายถึงส่วนหนึ่ง ๆ ในตลาดสาธารณะที่จัดแบ่งไว้ให้ผู้ทำการค้าประกอบการค้าเป็นประจำ เป็นสัดส่วนแยกต่างหากจากกันระหว่างผู้ประกอบการค้าแต่ละราย โดยปกติจะมีเลขที่ประจำแผงลอย

14. รูปแบบขององค์การตามกฎหมาย

จำแนกออกดังต่อไปนี้.—

ก. ส่วนบุคคล เอกชน หมายถึง สถานการณ์ธุรกิจที่จัดตั้งขึ้นโดยมีเจ้าของเป็นบุคคลธรรมดา หรือเป็นห้างหุ้นส่วนสามัญที่ไม่ได้จดทะเบียน

ข. ห้างหุ้นส่วนสามัญจดทะเบียน และห้างหุ้นส่วนจำกัด

ค. บริษัทจำกัด

ง. สหกรณ์ หมายถึง สถานการณ์ธุรกิจที่จัดตั้งขึ้นในรูปสหกรณ์ และได้จดทะเบียนถูกต้องตามกฎหมายว่าด้วยสหกรณ์แล้ว

จ. รัฐบาล หมายถึง สถานการณ์ธุรกิจที่รัฐบาลเป็นเจ้าของกิจการนั้นทั้งสิ้น

ฉ. อื่น ๆ ได้แก่ สมาคม สโมสร ฯลฯ

15. รูปงานขององค์การทางเศรษฐกิจ

หมายถึง การจัดระเบียบการบริหารงานของสถานการณ์ธุรกิจนั้น ๆ ว่าเป็นรูปใด เช่น

ก. สำนักงานแห่งเดียว หมายถึง สถานการณ์ธุรกิจ ที่ไม่เป็นสาขา หรือหน่วยงานย่อยของสถานการณ์ธุรกิจอื่น และไม่มีสาขา หรือหน่วยงานย่อยแห่งอื่น

ข. สาขาหรือหน่วยงานย่อย หมายถึง สถานการณ์ธุรกิจที่เป็นสาขา หรือ หน่วยงานย่อยของสถานการณ์ธุรกิจอื่น

ค. สำนักงานใหญ่ หมายถึง สถานการณ์ธุรกิจที่เป็นสำนักงานแห่งใหญ่ของสถานการณ์ที่มีสาขา หรือหน่วยงานย่อย

16. ลักษณะของการค้าขายส่ง

ลักษณะของการค้าขายส่ง จำแนกออกดังนี้ คือ

ก. ผู้ค้าส่งภายใน หมายถึง ผู้ที่ทำการซื้อหรือขายด้วยตนเองในตลาดภายในประเทศ

ข. ผู้ส่งสินค้าออก ได้แก่ ผู้ที่ทำการซื้อผลิตภัณฑ์ หรือสินค้าภายในประเทศ แล้วส่งไปจำหน่ายต่างประเทศ

ก. ผู้ส่งสินค้าเข้า ได้แก่ ผู้ส่งสินค้าจากต่างประเทศ เข้ามาเพื่อขายส่งภายในประเทศ และให้รวมทั้งสถานการธุรกิจที่เป็นตัวแทนของบริษัทต่างประเทศด้วย เช่น ผู้แทนจำหน่ายเครื่องรับวิทยุ ซึ่งได้สั่งซื้อโดยตรงจากโรงงานในต่างประเทศ และเป็นตัวแทนจำหน่ายสินค้าแต่ผู้เดียวในประเทศไทย เป็นต้น

ง. ตัวแทนหรือนายหน้าขายส่ง หมายถึง ผู้ที่ทำการซื้อหรือขายในนามของผู้อื่น ตัวแทนหรือนายหน้าขายส่งสินค้านี้ อาจจะขายสินค้าที่ตนเองมีกรรมสิทธิ์ด้วยก็ได้ แต่ส่วนใหญ่ทำธุรกิจเป็นตัวแทนหรือนายหน้าค้าส่ง

จ. สำนักงานขายหรือสาขาขายของสถานการอุตสาหกรรมหรือเหมืองแร่ หมายถึงผู้ทำการขายผลิตภัณฑ์ที่โรงงานอุตสาหกรรม หรือเหมืองแร่ที่ตนมีส่วนเป็นเจ้าของผลิตขึ้น ไม่รวมสำนักงานขายที่ตั้งอยู่ในโรงงานอุตสาหกรรมหรือเหมืองแร่นั้น และสำนักงานขายของโรงงานอุตสาหกรรมหรือเหมืองแร่ ซึ่งขายผลิตภัณฑ์ของโรงงานอุตสาหกรรมหรือเหมืองแร่อื่น ๆ ซึ่งนับรวมไว้ในสถานการอุตสาหกรรมและผู้ค้าส่งภายใน

17. ชนิดของสินค้าหรือบริการ

การจำแนกชนิดของสินค้า ถือตามชนิดของสินค้าหรือบริการที่มีมูลค่าขายสูงสุด (การจัดจำแนกชนิดของสินค้าและบริการนี้ได้จากการสำรวจล่วงหน้า) ในกรณีที่ประกอบกิจกรรมมากกว่าหนึ่งประเภท เช่น ค้าขายส่ง และค้าขายย่อย ได้บันทึกชนิดของสินค้าดังกล่าวทั้งในหมวดสินค้าขายส่ง และหมวดสินค้าขายย่อยทั้งสองแห่ง

18. บุคคลทำงานในสถานการธุรกิจ

คือ คนทำงานในสถานการธุรกิจในงวดจ่ายเงินเดือน ค่าจ้างในวันหรือเวลาที่ใกล้ที่สุดกับวันที่ 31 ธันวาคม 2508 รวมจำนวนบุคคลซึ่งปกติทำงานอยู่ในสถานการนี้ หากแต่ในงวดเวลาข้างต้นไม่ได้ทำงานเนื่องจากป่วย ลาหยุดพักผ่อนโดยได้รับเงินเดือน หรือค่าจ้างสำหรับวันหยุดนั้น ๆ ไม่รวมคนที่ลาไปรับราชการทหาร ตำรวจ ลงานระยะเวลานาน

บุคคลทำงานในสถานการธุรกิจแบ่งออกเป็น

- ก. ผู้ปฏิบัติงานที่เป็นเจ้าของ
- ข. ผู้ปฏิบัติงานให้แก่ครอบครัวโดยไม่ได้รับค่าจ้าง
- ค. ลูกจ้าง

19. ผู้ปฏิบัติงานที่เป็นเจ้าของ

หมายถึง บุคคลที่เป็นเจ้าของ หรือผู้ถือหุ้นของสถานการธุรกิจ ซึ่งได้เข้าดำเนินงานในสถานการธุรกิจนั้น ๆ และไม่ได้รับเงินเดือนหรือค่าจ้าง

20. ผู้ปฏิบัติงานให้แก่ครอบครัวโดยไม่ได้รับค่าจ้าง

หมายถึง ผู้ที่ทำงานให้แก่สถานการธุรกิจ ของหัวหน้าครัวเรือนหรือสมาชิกในครัวเรือนในฐานะเป็นบุคคลภายในครัวเรือน โดยไม่ได้รับเงินเดือนค่าจ้าง และมีชั่วโมงทำงานสัปดาห์ละ 20 ชั่วโมงขึ้นไป รวมบุคคลที่มาฝึกงานในสถานการโดยไม่ได้รับค่าจ้าง

21. ลูกจ้าง

หมายถึง บุคคลทำงานให้แก่สถานการธุรกิจ โดยได้รับเงินเดือน หรือค่าจ้างเป็นประจำไม่รวมลูกจ้างชั่วคราว ลูกจ้างรายวัน หรือรายชั่วโมง หรือลูกจ้างรายชิ้น

22. เงินเดือนค่าจ้าง

หมายถึง จำนวนเงินสต ที่สถานการธุรกิจได้จ่ายให้แก่ลูกจ้างเนื่องจากลูกจ้างทำงานให้ในระหว่าง 1 มกราคม ถึง 31 ธันวาคม 2508 ได้แก่ ค่าจ้างประจำ ค่าจ้างชั่วคราว ค่าจ้างรายชิ้น ค่านายหน้า ค่าคอมมิชชั่น ค่าล่วงเวลา เงินเพิ่มค่าครองชีพ เงินที่จ่ายตามสิทธิในระหว่างเวลาหยุดงาน ลาพักผ่อน เงินที่สถานการธุรกิจจ่ายให้แก่ลูกจ้างตามข้อผูกพันต่าง ๆ ไม่รวมเงินที่จ่ายให้แก่ลูกจ้างในระหว่างเวลาไปรับราชการทหาร ตำรวจ เงินบำเหน็จบำนาญ เงินเพิ่มสำหรับการมีครอบครัว และเงินที่สถานการธุรกิจนี้มีส่วนจ่ายสมทบเข้ากองทุนบำเหน็จบำนาญ

23. เงินโบนัส

หมายถึง เงินรางวัลตอบแทนนอกเหนือไปจากเงินเดือนที่จ่ายให้แก่ลูกจ้างเมื่อปีบัญชีประจำปี บางสถานการธุรกิจจ่ายให้ปีละ 2 ครั้ง โดยทั่ว ๆ ไปเงินนี้จ่ายตามผลกำไรของสถานการธุรกิจ

24. มูลค่าซื้อสินค้า

หมายถึง จำนวนเงินทั้งสิ้นที่สถานการธุรกิจได้จ่ายไปในปี พ.ศ. 2508 เพื่อซื้อสินค้ามาไว้จำหน่ายมูลค่าซื้อสินค้าดังกล่าวรวมค่าขนส่ง และค่าใช้จ่ายที่คล้ายคลึงกันที่เกิดขึ้นในการซื้อสินค้า และรวมทั้งค่าซื้อวัสดุประกอบที่จำเป็นต้องใช้ในการขายสินค้า เช่น กล่อง กระดาษ ฟิล์มห่อต่าง ๆ เป็นต้น ไม่รวมเครื่องมือหรือของใช้ต่าง ๆ ในการบริหารงานของสถานการธุรกิจ เช่น กระดาษ เครื่องเขียนต่าง ๆ พิมพ์ดีด ตู้ โต๊ะ เก้าอี้ ฯลฯ

25. ค่าเช่า

หมายถึง จำนวนเงินค่าเช่าอาคารสถานที่ที่ใช้ประกอบธุรกิจ ของปี พ.ศ. 2508 รวมทั้งค่าเช่าเครื่องมือเครื่องใช้ที่จำเป็นในการประกอบธุรกิจด้วย

26. ค่าใช้จ่ายอื่น ๆ ในการประกอบธุรกิจ

หมายถึง ค่าใช้จ่ายอื่นที่ใช้ในการประกอบธุรกิจโดยตรงของสถานการธุรกิจนอกจากเงินเดือน ค่าจ้าง มูลค่าซื้อสินค้า ค่าเช่า ค่าใช้จ่ายอื่น ๆ นี้ได้แก่ ค่าเครื่องเขียน แบบพิมพ์ ค่าโฆษณา ค่าพาหนะ เป็นต้น

27. สินค้าคงเหลือ

หมายถึง มูลค่าของสินค้าที่สถานการธุรกิจนี้ซื้อมาเพื่อจำหน่าย แต่ยังคงเหลืออยู่เมื่อวันที่ 31 ธันวาคม 2507 และ 31 ธันวาคม 2508 สินค้าคงกล่าว ต้องเป็นกรรมสิทธิ์ของสถานการธุรกิจนี้ ไม่ว่าจะเก็บไว้ที่ใดก็ตามให้รวมมูลค่าของวัสดุประกอบที่จำเป็นในการขายสินค้าซึ่งยังคงเหลืออยู่ด้วย

28. มูลค่าขาย

หมายถึง มูลค่าการขายของสินค้าทั้งสิ้นซึ่งได้มีการโอนกรรมสิทธิ์ หรือสิทธิในการใช้สอยในระหว่าง 1 มกราคม ถึง 31 ธันวาคม 2508 โดยไม่คำนึงถึงเวลาและวิธีการชำระหนี้ การเช่าซื้อ ซื้อผ่อนชำระ ต้องรวมอยู่ในมูลค่าขายนับแต่วันทำสัญญา ไม่รวม ส่วนลดที่สถานการนี้ลดให้แก่ผู้ซื้อ

มูลค่าการขายแยกออกเป็น

- ก. มูลค่าขายสินค้าซึ่งเป็นกรรมสิทธิ์ของสถานการธุรกิจ
- ข. มูลค่าขายสินค้าซึ่งสถานการอื่นนำมาฝากขาย

VIII

ก. มูลค่าขายสินค้าที่สถานการนี้ส่งซื้อให้แก่สถานการอื่นๆ ในกรณีนี้ มูลค่าขายให้รวมค่านายหน้า หรือคอมมิชชั่นด้วย

29. รายรับจากการค่าบริการ

หมายถึง จำนวนเงินทั้งสิ้นที่สถานการนี้ได้รับจากการให้บริการแก่ผู้รับบริการโดยตรง ในระหว่าง 1 มกราคม ถึง 31 ธันวาคม 2508 ไม่ว่าจะได้รับเงินค่าบริการในระยะเวลาดังกล่าวหรือไม่ก็ตาม ไม่รวมส่วนลดที่สถานการลดให้แก่ผู้รับบริการ มูลค่าของสินค้าที่ใช้ในการเสนอบริการ เช่น ชิ้นวัสดุที่ใช้ในการซ่อมแซม รวมอยู่ในมูลค่าขายสินค้า

30. กำไรสุทธิในการขายหรือซื้อสินค้าให้แก่สถานการอื่น

หมายถึง จำนวนเงินทั้งสิ้นที่สถานการนี้ได้รับเป็นกำไรสุทธิ ค่าธรรมเนียมในการขายหรือซื้อสินค้าให้แก่ผู้อื่น ในระหว่าง 1 มกราคม – 31 ธันวาคม 2508 ไม่ว่าจะได้รับเงินเวลาดังกล่าวหรือไม่ก็ตาม

31. สินทรัพย์ถาวร

หมายถึง ที่ดิน อาคาร สิ่งปลูกสร้าง เครื่องจักร เครื่องมือ เครื่องใช้ ยานพาหนะที่มีอายุการใช้งานกว่า 1 ปี ซึ่งประกอบด้วย

ก. สินทรัพย์ถาวรใหม่ หมายถึง สินทรัพย์ถาวรที่ไม่เคยใช้มาก่อนภายในประเทศจึงหมายถึงรวมถึงสินทรัพย์ถาวรที่ส่งมาจากต่างประเทศทั้งที่เป็นของใหม่และของใช้แล้ว

ข. สินทรัพย์ถาวรที่ใช้แล้ว หมายถึง สินทรัพย์ถาวรที่เคยใช้มาก่อนแล้วในประเทศ

INTRODUCTION

General The results of the Census of Business Trade or Services, 1966 have been published in 6 reports: Whole Kingdom, Northern Region, Northeastern Region, Central Region (excluding Bangkok and Thon Buri Municipalities), Southern Region, and Bangkok and Thon Buri Municipalities. Each report has been divided into two parts as follows:

Whole Kingdom

- Part 1 presents detailed statistics summarizing data for all municipal areas within the kingdom.
- Part 2 presents detailed statistics summarizing data for non-municipal areas within the kingdom.

Regions

- Part 1 presents detailed statistics summarizing data for municipal areas of the whole region.
- Part 2 presents a summary of statistics for each individual municipality.

Bangkok and Thon Buri Municipalities

- Part 1 presents detailed statistics for Bangkok Municipality.
- Part 2 presents detailed statistics for Thon Buri Municipality.

There are fewer tables for non-municipal areas than for municipal areas, because the data for non-municipal areas were obtained from a sample survey. Data for municipal areas were obtained by complete enumeration. Detailed tables (as presented in part 1 of the region volume) can be obtained by writing to the National Statistical Office, Office of the Prime Minister.

Census Method Census method used in the Census of Business Trade or Services are:—

a. Within municipal areas All business trade and services establishments located in 120 municipalities were enumerated.

b. Non-municipal areas Enumeration of establishments was on a sample basis: 660 mubans (villages) out of 42,473 mubans were selected for the sample and all business trade and services establishments at the sample mubans were enumerated.

Outside municipal areas business trade and services establishments are generally small both in terms of the baht value of the goods and services handled and in terms of the number of employees per establishment. To obtain data on these establishments a sample rather than a complete enumeration was used. The sample comprised all establishments contained within 660 sample mubans. These mubans were the same set of villages used in the crop estimation survey, as it was believed that the distribution of business trade and services establishments in non-municipal areas would be correlated with the production of basic agricultural commodities. The total sample was distributed by region as follows:—

Region	Number of Sample Muban
North	150
Central	150
Northeast	230
South	120
Bangkok—Thon Buri	10
Total	660

Sample Design

The sample design was a stratified single-stage sample with the muban (village) as the ultimate sampling unit. All mubans in the country were grouped into strata by using different criteria as follows:—

1. **Northern Region** All mubans in the region were grouped into 3 strata. (The criteria used were maize and tapioca planting)

Stratum 1: Muban planting neither maize nor tapioca.

Stratum 2: Muban planting maize or maize and tapioca.

Stratum 3: Muban planting tapioca only.

2. **Central Region** All mubans in the region were grouped into 3 strata using the same criteria as for the Northern Region.

3. **Northeastern Region** All tambons in the region were grouped into 8 strata. The criteria used in grouping the tambons into strata were based on kenaf yield per holding and the percentage of total area planted with kenaf, derived from small area (tambon) tabulations of Agricultural Census, 1963.

4. **Southern Region** The method used followed the Northeastern Region, and rubber substituted kenaf. There were 13 strata in the region.

5. **Bangkok—Thon Buri** All mubans were grouped into 3 strata using the same criteria as for the Northern Region.

Sampling procedures

All mubans in each stratum were listed as follows:—

Step 1 Changwats were listed in alphabetical order.

Step 2 Within each changwat, amphoes were listed according to the code used in Agricultural Census, 1963.

Step 3 Within each amphoe, tambon and muban were listed according to the list derived from the village survey.

From these lists sample mubans were systematically selected with probability proportional to size (number of agricultural households). The number of sample mubans in each stratum was proportional to the number of agricultural households.

Method of Estimation

The method of estimation for regions was as follows:—

$$T = \sum_{h=1}^L \frac{1}{n} \frac{n}{\sum_i h} \frac{X_{hi}}{P_{hi}}$$

When T = The total value or number of any characteristic of X required to be estimated for each region.

n = Number of muban in stratum h
 h ($h = 1, 2, \dots, L$)

X_{hi} = the summation of X in sample muban i within stratum h

P_{hi} = The probability of selection for muban i within stratum h

Coverage Kinds of business covered in this census are:—

- 2.1. Wholesale trade establishments.
- 2.2. Retail trade establishments.
- 2.3. Establishments producing goods and selling parts or all of them directly to the consumers.
- 2.4. Establishments rendering services.

The completeness of coverage In order to evaluate the completeness of the census coverage, the National Statistical Office conducted a Post Enumeration Survey in municipal areas. Samples of establishments were selected systematically. The results of the Post Enumeration Survey will be published at a later date.

(Details relating to the completeness of coverage presented in the preceding report for Bangkok and Thon Buri should be deleted and replaced by the above information)

Field Operation Technical officers, Changwat statistical officers and enumerators, responsible for the fieldwork, were the National Statistical Office civil servants and permanent or temporary employees stationed at Changwat Statistical Offices throughout the country.

SCOPE AND DEFINITIONS OF TERMS

For international comparability, the scope and definitions of terms used in this census followed the recommendations of the International Standard Industrial Classification. Certain modifications were made to suit local conditions.

1. **Census Year** The census year is the period during January 1 to December 31 1965.
2. **Household** A household is a person or a group of persons regularly living and eating together in a dwelling unit and having one person as the head of the household. Persons living together in a household may or may not be related to each other.

3. **Establishment** An establishment is defined as a place or a part of a place where profit making business is conducted under the control of one owner at one location. The owner may be one person or a group of persons. In case of business units having separate locations under the control of one owner, each location is counted as one establishment.

4. **Trade** Trade is defined as the resale of merchandise which was bought or received from others without being further processed. Selling of products by producers directly to the consumers is also considered as trade.

5. **Services** Services are defined as selling of knowledge, ability or labour to others. The kinds of services covered by the census are: business services, recreation services and personal services.

6. **Listing Unit** A listing unit is a place or a part of a place which has been used as a residence or business establishment or both.

7. **Enumeration Unit** Enumeration units are establishments engaged in business trade and services.

8. **Enumeration District** An enumeration district is a geographical area defined by the National Statistical office. Outside municipal areas one muban is counted as one enumeration district.

9. **Blocks** A block is sub-area within an enumeration district.

10. **Kind of activity** Establishments included in the census are classified into 9 types as follows:

- a. Wholesale trade only
- b. Retail trade only
- c. Services only
- d. Producing and retail trade
- e. Wholesale and retail trade
- f. Wholesale trade and services
- g. Retail trade and services
- h. Wholesale, retail and services.
- i. Others.

11. **Wholesale trade** A wholesale trade is the resale of goods to retailers, industries and other business establishments, institutions, government organizations and other wholesalers.

12. **Retail trade** A retail trade is the resale of goods to consumers for personal or household consumption. Hawkers were not included in the census.

13. **Characteristics of establishment** There are three categories:—

- a. **Shop** Shops are establishments operating the business at permanent premises or buildings which they either own or rent from others.
- b. **Paeng-tang** Paeng-tang are establishments operating their business at a leased part of permanent premises or buildings which is not the market place. The owner of each paeng-tang is not the owner or renter of the premises or buildings.
- c. **Paeng-loy** Paeng-loy are permanent stalls provided for business at market places and usually having numbers assigned to each stall.

14. **Form of Legal Organization**

- a. **Individual proprietors** A business establishment owned by a person or an ordinary partnership.
- b. **Juristic partnerships.**
- c. **Limited company.**
- d. **Co-operatives** An establishment which is set up in the form of cooperative and legally registered according to the co-operative law.
- e. **Government** An establishment entirely owned by the government.
- f. **Others** Associations, societies, clubs etc.

15. **Form of Economic Organization**

- a. **Single unit** An establishment which is not a branch of another establishment or which has no branch or subsidiary.
- b. **Branch or subsidiary unit** An establishment which is a branch or a subsidiary unit of another establishment.
- c. **Head office** An establishment which is the head office of an establishment which has branches or subsidiary units.

XII

16. Wholesale characteristics

a. **Domestic wholesaler** Domestic wholesalers are establishments that buy and sell goods on their own account and do not export or import.

b. **Exporter** An establishment engaged in purchasing goods in the country and selling directly to foreign customers.

c. **Importer** An establishment engaged in buying goods from foreign countries and selling them to wholesalers. This included an agent of a foreign company, such as an agent for selling radios purchased directly from a foreign country and for which product he is the sole agent in Thailand.

d. **Agent or broker** An establishment engaged in purchasing or selling goods mainly on behalf of others.

e. Sales Office or sales branches of manufacturing or mining establishments

An establishment engaged in selling the products of manufacturing and mining establishment of which it is a part. Excluded from the census are sales office located at the factory or the mining area or an establishment selling products of other manufacturing or mining establishments, since it is included in the domestic wholesaler group.

17. **Kind of goods or services** The classification of establishments follows the kind of goods or services accounting for the highest value of sales (the classification of goods and services used in this census is the result from a pilot census conducted by NSO). In case of an establishment engaged in more than one activity such as wholesale and retail trade it is classified in both places.

18. **Persons engaged in the establishment** The total number of all persons working for the establishment as of December 31, 1965. Included are persons on short-term leave such as sick leave, casual leave or vacation leave. Excluded are persons on unlimited leave, military leave.

Persons engaged in the establishments are classified as follow:—

- a. working proprietors
- b. unpaid family workers
- c. employees.

19. **Working proprietors** The owners or business partners who manage or participate in the management of the establishment and receiving no salary and wages.

20. **Unpaid family workers** Members of the household who work in the business of the head of household or the members of the household for at least 20 hours a week and receive no regular payment for the work done, including apprentices who receive no salary and wages.

21. **Employees** Persons who work for the establishments for a regular wage or salary, excluding temporary workers, daily workers, hourly workers and piecework workers.

22. **Salaries and wages** All payments in cash made by the establishment to employees in connection with their work done between January 1 and December 31, 1965. Included are wages and salaries, piece work payment, brokerage and commission, overtime payment, cost of living allowances, wages paid during period of vacation and sick leave and other payments paid to employees under some obligations. Excluded are wages paid during military or police leave, pension payment, family allowances and establishments' contribution to pension fund.

23. **Bonuses** A special amount of money paid to employees in addition to wages and salaries at the end of the year. Bonuses may be paid once or twice a year, and they are paid from the profit of the establishment.

24. **Purchases of goods** Total payments made by the establishment for purchasing goods intended for resale during 1965, including delivery cost and other related payments concerning the purchase of goods. The purchase of materials necessary for selling such goods, such as boxes, wrapping paper, etc. is included. Stationery, type-writers, desks, chairs, etc. used in operating the business are excluded.

25. **Rents** The amounts paid in 1965 for renting offices and equipments used in operating the business.

26. **Other operating expenses** The amount paid for operating the business such as stationery, advertising cost, transportations, etc., excluding salaries and wages, purchases, rents, etc.

27. **Inventories** The value of all goods intended for sale as of December 31, 1965 and December 31, 1966. Those goods must be owned by the establishment irrespective where held. It includes the value of components and supplies held those days.

28. **Sales** The sales value of all goods for which ownership or effective right to use had been transferred to others between January 1 and December 31, 1966 irrespective of time and method of payment. Hire-purchase or instalment contracts are included in sales value when they are made. Excluded are discounts or rebates paid to customers.

The value of sales are divided into

- a. Sales of goods owned by the establishment.
- b. Sales of goods owned by other establishments.
- c. Sales of goods purchased for others. Brokerage and commission fees are included in sales value.

29. **Receipts for services rendered** The total money received by the establishment for services rendered between January 1 and December 31, 1965, whether money had been received during that period or not. The figure excludes discounts and the value of commodities and components necessary for rendering services the latter has been included in the figures for sales of goods.

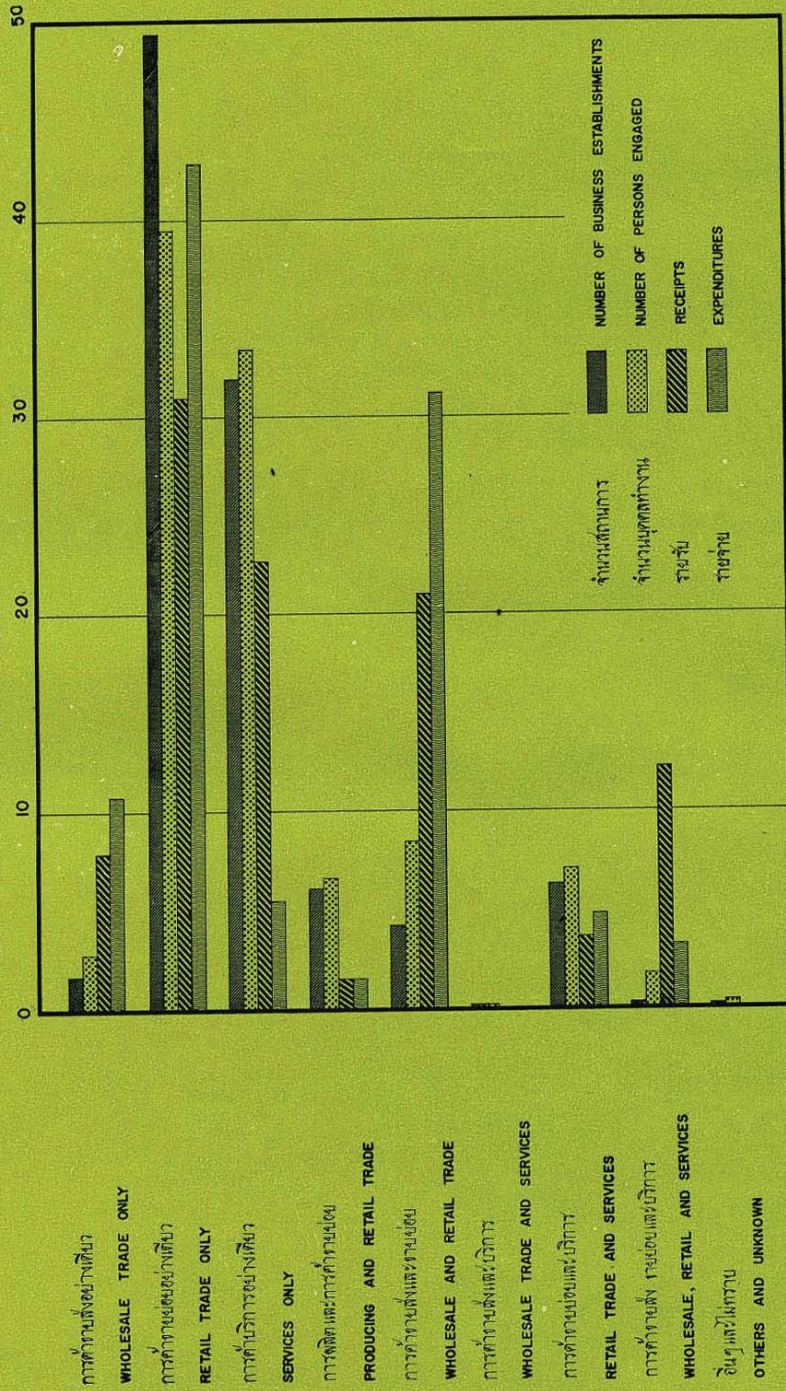
30. **Brokerage and commission fees** The total amount received from commissions for sales and purchases on the behalf account of other establishments between January 1 and December 31, 1965 whether it had been received during that period or not.

31. **Fixed assets** Fixed assets are land, buildings, machines, equipment and vehicles which have a working life of more than one year. Fixed assets are classified into:—

a. **New fixed assets** Fixed assets which have never been previously used in the country, including fixed assets imported from foreign countries whether new or used.

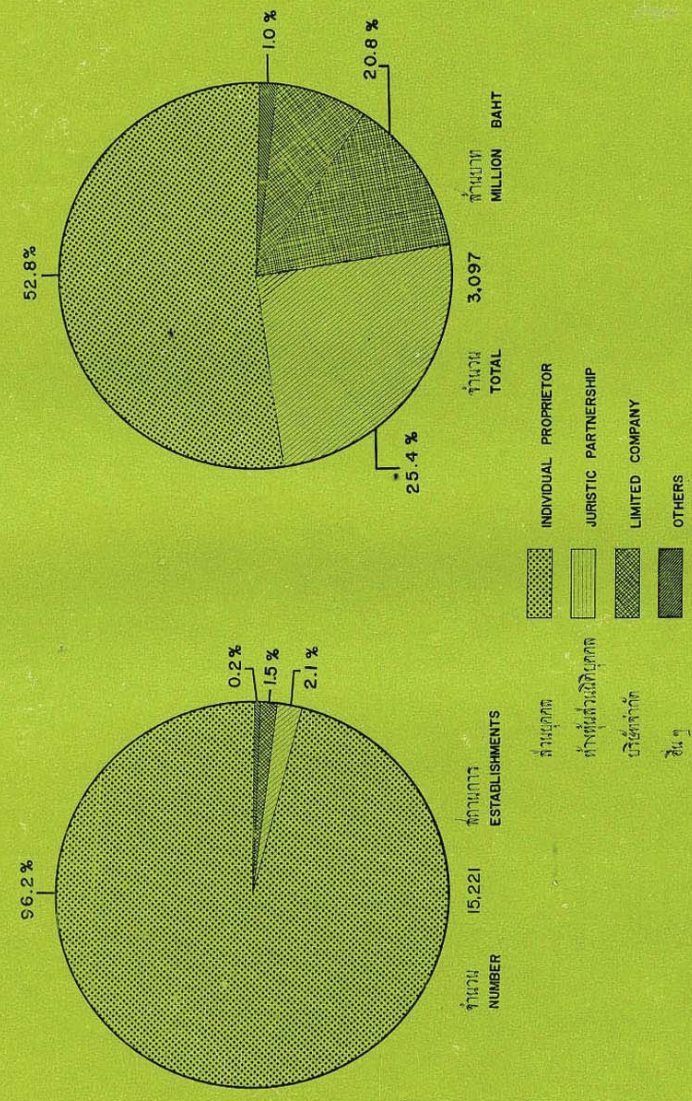
b. **Used fixed assets** All fixed assets which have been previously used in the country.

แผนภูมิ 1 ร้อยละของจำนวนสถานประกอบการธุรกิจ ขุดคลทำงาน รายรับและรายจ่าย จำนวนคนงานของกิจกรรม
 CHART I PERCENTAGE OF NUMBER OF BUSINESS ESTABLISHMENTS, PERSONS ENGAGED, RECEIPTS
 AND EXPENDITURES, BY KIND OF ACTIVITY



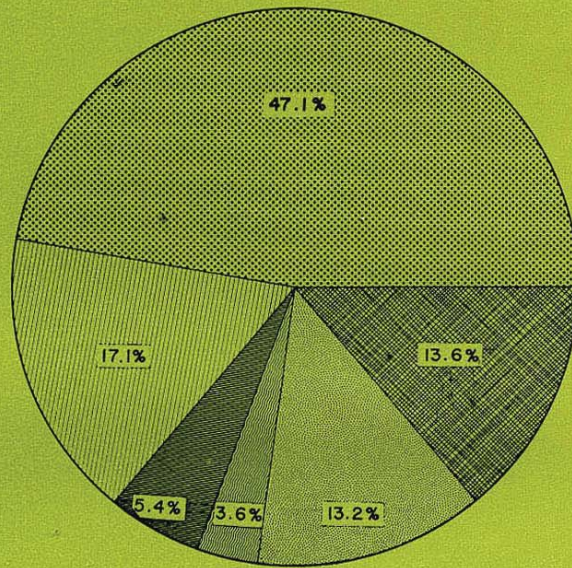
ที่มาของข้อมูล : ตาราง 1
 SOURCE : TABLE I

แผนภูมิ 2 ร้อยละของจำนวนและ: รายรับทั้งสิ้นของสถานประกอบการ ซึ่งแยกตามรูปแบบของกิจการทางกฎหมาย
 CHART 2 PERCENTAGE OF NUMBER AND TOTAL RECEIPTS OF BUSINESS ESTABLISHMENTS BY LEGAL ORGANIZATION



ที่มาข้อมูล : ตาราง 3 a 14
 SOURCE : TABLES 3 a 14

แผนภูมิ 3 ร้อยละของจำนวนสถานประกอบการธุรกิจ จำแนกตามขนาดของรายได้ทั้งสิ้น
 CHART 3 PERCENTAGE OF NUMBER OF BUSINESS ESTABLISHMENTS
 BY SIZE OF TOTAL RECEIPTS



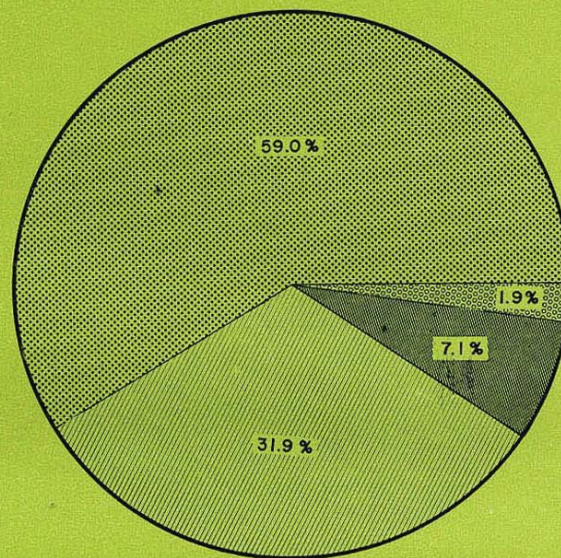
จำนวน 15,221 สถานประกอบการ
 NUMBER ESTABLISHMENTS

ต่ำกว่า UNDER	3,000	บาท BAHT
3,000 ~ 9,999	"	"
10,000 - 49,999	"	"
50,000 - 99,999	"	"
100,000 - 499,999	"	"
มากกว่า OVER	500,000	"

ที่มาของข้อมูล : ตาราง 4

SOURCE : TABLE 4

แผนภูมิ 4 ร้อยละของจำนวนสถานประกอบการธุรกิจ จำแนกตามขนาดจำนวนของบุคคลที่ทำงาน
 CHART 4 PERCENTAGE OF NUMBER OF BUSINESS ESTABLISHMENTS BY SIZE
 OF NUMBER OF PERSONS ENGAGED

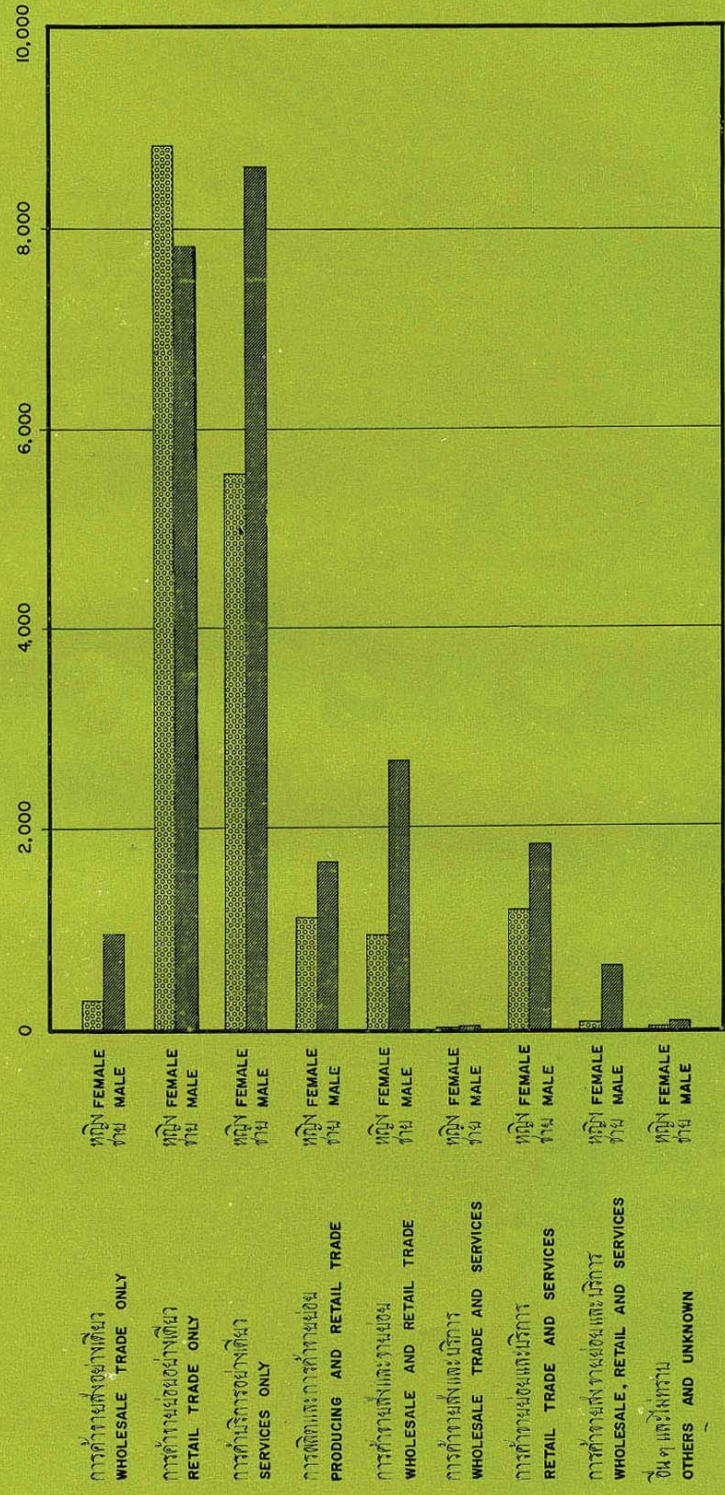


จำนวน 15,221 สถานการ
 NUMBER EXPENDITURES



ที่มาของข้อมูล : ตาราง 5
 SOURCE : TABLE 5

แผนภูมิ 5 จำนวนบุคคลที่ทำงานในสถานประกอบการธุรกิจจำแนกตามเพศ และ ชนิดของกิจกรรม
 CHART 5 NUMBER OF PERSONS ENGAGED IN BUSINESS ESTABLISHMENTS, BY SEX AND KIND OF ACTIVITY



ที่มาของข้อมูล : ตาราง 8
 SOURCE : TABLE 8

ตาราง 1 ผลสรุปสถิติของสถานการธุรกิจ จำแนกตามชนิดของกิจกรรม ในเขตเทศบาล
 TABLE 1 SUMMARY OF STATISTICS FOR BUSINESS ESTABLISHMENTS, BY KIND OF ECONOMIC ACTIVITY, WITHIN MUNICIPAL AREAS

(จำนวนเงินเป็นพันบาท Money figures in thousand baht)

รหัส Code	ชนิดของกิจกรรม	จำนวน สถานการ ธุรกิจ Number of business establish- ments	จำนวน บุคคล ทำงาน Number of persons engaged	ค่าจ้าง เงินเดือน และโบนัส Wages salaries and bonuses	ค่าเช่า Rents	รายรับ Receipts	รายจ่าย Expenditures	มูลค่าเพิ่ม Value added	Kind of Activity	
									10	9
1	รวม	15,221	42,226	56,715	20,528	2,727,722	1,449,054	1,278,668	Total	
1	การค้าขายส่งอย่างเดียว	263	1,210	4,157	371	214,147	157,000	57,147	Wholesale trade only	
2	การค้าขายย่อยอย่างเดียว	7,512	16,668	8,787	8,009	846,807	621,739	225,068	Retail trade only	
3	การค้าบริการอย่างเดียว	4,849	14,100	23,493	7,041	619,479	80,300	539,179	Services only	
4	การผลิตและการขายย่อย	927	2,791	3,858	697	41,040	21,251	19,789	Producing and retail trade	
5	การค้าขายส่งและขายย่อย	634	3,593	11,063	2,576	572,634	452,256	120,378	Wholesale and retail trade	
6	การค้าขายส่งและบริการ	14	51	114	15	1,020	478	542	Wholesale trade and services	
7	การค้าขายย่อยและบริการ	965	2,994	3,627	1,365	98,806	69,397	29,409	Retail trade and services	
8	การค้าขายส่ง ขายย่อย และบริการ	26	708	1,466	430	332,854	46,143	286,711	Wholesale, retail and services	
9	อื่นๆ และไม่ทราบ	31	113	150	24	935	490	445	Others and unknown	

1/ รายรับ = ค่าขายสินค้าที่ออกมาเพื่อขาย + สินค้าที่ผลิตเองไว้กับลูกค้าโดยตรง + ค่าบริการ + ค่าขายหน้า + ส่วนเปลี่ยนแปลงของสินค้าคงเหลือ

2/ รายจ่าย = ค่าซื้อสินค้า + รายจ่ายในการประกอบการอื่นๆ (ไม่รวมค่าเช่า เงินเดือน และโบนัส)

1/ Receipts = Sales of goods purchased + goods produced to consumer + services rendered + brokerage fees or commissions + changes in inventory

2/ Expenditures = Purchase of goods + operating expenses (excluding rents, salaries and bonuses)

การค้าขายย่อย		10,095	26,865	28,952	13,101	1,893,141	1,211,323	681,818	Retail Trade Total
6211	ของชำ เครื่องดื่ม และขนมต่าง ๆ	833	2,076	1,176	931	136,226	118,480	17,746	Groceries, beverages and sweets
6212	ยาสูบ โศกและเภสัชภัณฑ์อื่น ๆ	392	1,082	605	514	45,992	32,463	13,529	Medicinal and pharmaceutical products
6213	เครื่องนุ่งห่มและเครื่องแต่งกาย	1,269	3,277	1,385	1,514	131,641	85,434	46,207	Apparel and accessories
6214	เครื่องตกแต่งและประดับบ้าน	51	158	273	67	4,485	2,897	1,588	Furniture and fixtures
6215	เครื่องใช้เบ็ดเตล็ดภายในบ้าน	153	447	291	150	16,977	12,609	4,368	Household utensils
6216	ยานพาหนะที่ใช้ในการขนส่ง	108	588	2,846	312	122,455	104,836	17,619	Vehicles used for transportation
6217	ปั้มน้ำมัน	94	739	2,895	1,083	416,984	108,592	308,392	Gasoline service stations
6218	ของเบ็ดเตล็ด	1,978	4,396	652	1,543	127,392	98,113	29,279	Sundry goods
6220	เนื้อสัตว์สดทุกชนิด	447	596	124	437	55,565	41,080	14,485	Fresh meat
6221	ปลาสดและอาหารทะเลสด	73	99	—	79	3,808	2,757	1,051	Fresh fish and sea foods
6222	ผักและผลไม้สดทุกชนิด	632	835	6	371	14,620	10,446	4,174	Fresh vegetables and fruits
6223	ผ้าทุกชนิด	382	1,014	506	825	48,183	35,089	13,094	Textiles
6224	ไม้วัสดุอุปกรณ์ในการก่อสร้างทุกชนิด	183	1,751	4,919	876	146,339	118,746	27,593	Lumber, construction materials and equipments
6225	เครื่องใช้ไฟฟ้าหรือแก๊ส	38	132	154	44	11,414	8,610	2,804	Electrical or gas appliances
6226	กล้องถ่ายภาพและสิ่งอุปกรณ์	29	100	103	51	1,527	871	656	Camera and photographic supplies
6227	เครื่องกีฬา และเครื่องดนตรี	14	52	59	31	3,531	2,839	692	Sport and musical instruments
6228	เครื่องเล่นเด็ก	15	36	10	19	731	542	189	Toys
6229	เครื่องพิมพ์ดีด เครื่องคิดเลข และอุปกรณ์การพิมพ์	4	7	—	8	800	402	398	Typewriters, calculating machines and printing equipments
6230	เครื่องเขียน แบบเรียน	65	211	105	58	11,840	7,932	3,908	Stationeries
6231	หนังสืออื่น ๆ รวมทั้งหนังสือพิมพ์	68	263	414	109	10,425	5,891	4,534	Books and newspapers
6232	เครื่องทองรูปพรรณ เพชรพลอย เครื่องเงินและเครื่องถม	232	642	408	311	19,342	13,404	5,938	Jewellery, silverware and nielloware
6233	ของโบราณ เครื่องลายคราม	3	6	—	5	142	113	29	Antique articles
6234	เครื่องจักรกลและอุปกรณ์ยานพาหนะทุกชนิด	194	895	2,744	365	136,001	118,812	17,189	Machineries, vehicle parts and accessories
6219	อื่น ๆ ที่มิได้ระบุไว้	2,838	7,463	9,277	3,398	426,721	280,365	146,356	Others, not elsewhere classified

ตาราง 1.1 ผลสรุปสถิติของสถานการธุรกิจ ที่ทำการค้าขายส่ง ขายย่อยและบริการ จำแนกตามชนิดของสินค้า หรือบริการที่มีค่าขายสูงสุด

ในเขตเทศบาล (ต่อ)

TABLE 1.1 SUMMARY OF STATISTICS FOR BUSINESS ESTABLISHMENTS, IN WHOLESALE TRADE, RETAIL TRADE AND SERVICES, BY KIND OF GOODS OR SERVICES ACCOUNTING FOR HIGHEST VALUE OF SALES, WITHIN MUNICIPAL AREAS (Contd.)

(จำนวนเงินเป็นพันบาท Money figures in thousand baht)

รหัส Code	ชนิดของสินค้าหรือบริการ	จำนวน สถานการ ธุรกิจ Number of business- establis- hments	จำนวนบุคคล ทำงาน Number of persons engaged	ค่าจ้าง เงินเดือน และโบนัส Wages salaries and bonuses	ค่าเช่า Rents	รายรับ Receipts	รายจ่าย Expen- ditures	มูลค่าเพิ่ม Value added	Kind of Goods or Services
1	2	3	4	5	6	7	8	9	10
	การค้าบริการ								
	รวม	5,885	17,966	28,872	8,876	1,053,198	196,872	856,326	
8311	บริการทางกฎหมาย	57	82	31	27	1,315	148	1,167	Legal services
8321	บริการทางการบัญชี	4	11	4	1	513	475	38	Accounting services
8331	บริการทางสถาปัตย์	8	42	355	10	9,798	522	9,276	Architectural services
8335	บริการทางวิศวกรรม	16	197	1,021	18	3,684	825	2,859	Engineering services
8339	บริการธุรกิจอื่น ๆ ที่มีได้ระบุไว้	250	1,031	3,295	394	736,632	23,906	712,726	Other business services, n.e.c.
8411	การถ่ายทำภาพยนตร์	1	20	79	36	250	30	220	Motion picture production
8412	การจำหน่ายและให้เช่าภาพยนตร์	1	2	-	1	18	14	4	Motion picture distribution and rent
8413	การฉายภาพยนตร์	36	398	882	1,003	11,999	3,381	8,618	Motion picture theatres
8414	การซ่อมอุปกรณ์เกี่ยวกับภาพยนตร์	6	27	29	1	339	147	192	Motion picture equipment repairing
8421	โรงละครหรือโรงลิเก	1	3	1	-	48	2	46	Modern or classical play houses
8429	บริการดนตรีละครและการแสดงต่าง ๆ	46	266	827	38	3,021	1,228	1,793	Musical and theatrical presentation services
8431	บริการการกีฬา	6	25	220	4	398	273	125	Athletic services
8539	บริการการบันเทิงที่มีได้ระบุไว้	14	60	203	139	2,082	628	1,454	Other recreational services, n.e.c.
8432	ภัตตาคารร้านอาหารและเครื่องดื่ม	1,856	5,123	1,676	2,148	81,383	44,421	36,962	Restaurant, drinking and eating places
8522	ไนท์คลับ บาร์	5	96	1,656	28	4,207	217	3,990	Nightclubs and bars
8531	โรงแรม	167	1,156	2,347	674	14,661	9,231	5,430	Hotels

8532	หอพัก ห้องเช่า บ้านเช่า ฯลฯ	117	262	47	18	3,992	2,335	1,657	Lodging houses
8541	ร้านซักผ้าและย้อมผ้า	152	288	123	142	1,385	359	1,026	Laundry and dyeing services
8551	ร้านตัดผม	408	987	3,134	475	7,469	969	6,500	Barber shops
8552	ร้านตัดผมและเสริมสวย	403	821	464	514	6,298	2,127	4,171	Beauty shops
8553	ร้านตัดเย็บเสื้อผ้าและตัดเย็บเครื่อง	749	1,612	1,333	791	14,981	6,397	8,584	Tailor shops
8562	ร้านถ่ายรูป ดั้งที่ล้างอัดและขยายรูป	109	314	214	172	4,530	2,128	2,402	Photo studios
8594	บริการอาบน้ำอบนวด	5	36	120	5	310	61	249	Turkish bath services
8599	บริการส่วนบุคคลอื่น ๆ ที่มีไว้ระบุไว้	1,468	5,107	10,811	2,237	143,885	97,048	46,837	Other personal services, n.e.c.

- 1/ รายรับ = ค่าขายสินค้าที่ข้อมาเพื่อขาย + สินค้าที่ผลิตเองให้กับผู้บริโภคโดยตรง + ค่าบริการ + ค่านายหน้า + ส่วนเปลี่ยนแปลงของสินค้าคงเหลือ
- 2/ รายจ่าย = ค่าซื้อสินค้า + รายจ่ายในการประกอบการอื่น ๆ (ไม่รวมค่าเช่า เงินเดือน และโบนัส)
- 1/ Receipts = Sales of goods purchased + goods produced to consumer + services rendered + brokerage fees or commissions + changes in inventory
- 2/ Expenditures = Purchase of goods + operating expenses (excluding rents, salaries and bonuses)

ห้องสมุด
สำนักงานสถิติแห่งชาติ

ตาราง 1.2 ผลสรุปสถิติของสถานการธุรกิจที่ทำกิจการขายส่งอย่างเดียว ขายย่อยอย่างเดียว และบริการอย่างเดียว จำแนกตามชนิดของสินค้าหรือ
บริการที่มีค่าขายสูงสุด ในเขตเทศบาล

TABLE 1.2 SUMMARY OF STATISTICS FOR BUSINESS ESTABLISHMENTS IN WHOLESALE TRADE ONLY, RETAIL TRADE ONLY AND SERVICES ONLY, BY KIND OF GOODS OR SERVICES ACCOUNTING FOR HIGHEST VALUE OF SALES, WITHIN MUNICIPAL AREAS

รหัส Code	ชนิดของสินค้าหรือบริการ	จำนวน สถานการ ธุรกิจ Number of business establi- sh- ments	จำนวนบุคคล ทำงาน Number of persons engaged	ค่าจ้าง เงินเดือน และโบนัส Wages salaries and bonuses	ค่าเช่า Rents	1/ รายรับ Receipts	2/ รายจ่าย Expenditures	มูลค่าเพิ่ม Value added	Kind of Goods or Services	(จำนวนเงินเป็นพันบาท Money figures in thousand baht)	
										3	4
1	2										
	การค้าขายส่ง										
	รวม	263	1,210	4,157	371	214,147	157,000	57,147	Wholesale Trade Total		
6111	ผลิตภัณฑ์การเกษตร	100	464	1,185	92	32,452	18,727	13,725	Agricultural products		
6112	เครื่องอุปโภคบริโภคก่อสร้างและเครื่องไฟฟ้า	—	—	—	—	—	—	—	Construction equipments and electrical goods		
6113	ไม้และวัสดุก่อสร้างต่าง ๆ	5	33	436	9	16,825	9,794	7,031	Lumber and construction materials		
6114	เครื่องจักรกล	1	7	13	4	237	237	—	Machineries		
6115	ยาภัณฑ์โรคและเคมีภัณฑ์อื่น ๆ	2	25	163	33	3,416	429	2,987	Pharmaceutical and chemical products		
6116	เครื่องตกแต่งประดับประดาบ้าน	—	—	—	—	—	—	—	Furniture and fixtures		
6117	ผ้าและเครื่องนุ่งห่มสำเร็จรูป	2	5	11	12	325	270	55	Textiles and apparel		
6118	อาหารและเครื่องดื่ม	27	131	417	44	55,673	49,109	6,564	Foods and beverages		
6120	กระดาษและผลิตภัณฑ์จากกระดาษ	—	—	—	—	—	—	—	Paper and paper products		
6121	ยาสูบและผลิตภัณฑ์จากยาสูบ	11	27	449	169	33,097	29,467	3,630	Tobacco and tobacco products		
6119	อื่น ๆ ที่มีไว้ระบุไว้	115	518	1,483	8	72,122	48,967	23,155	Others not elsewhere classified		
	การค้าขายย่อย								Retail Trade Total		
	รวม	7,512	16,666	8,787	8,009	846,807	621,739	225,068			
6211	ของชำ เครื่องดื่มและขนมต่าง ๆ	595	1,339	184	655	37,486	31,199	6,287	Groceries, beverages and sweets		
6212	ยาภัณฑ์โรคและเภสัชภัณฑ์อื่น ๆ	311	818	385	437	36,126	25,090	11,036	Medicinal and pharmaceutical products		
6213	เครื่องนุ่งห่มและเครื่องแต่งกาย	1,052	2,581	733	1,186	92,908	58,205	34,703	Apparel and accessories		
6214	เครื่องตกแต่งและประดับบ้าน	30	70	25	41	2,152	1,411	741	Furniture and fixtures		

6215	เครื่องใช้ชนิดเคลื่อนที่ภายในบ้าน	134	358	133	132	14,685	11,268	3,417	Household utensils
6216	ยานพาหนะที่ใช้ในการขนส่ง	55	232	664	111	45,853	37,942	7,911	Vehicles used for transportation
6217	ปั๊มน้ำมัน	56	321	963	266	51,199	43,170	8,029	Gasoline service stations
6218	ของเบ็ดเตล็ด	1,721	3,616	179	1,237	77,842	56,111	21,731	Sundry goods
6220	เนื้อสัตว์สดทุกชนิด	356	502	109	352	46,536	35,617	10,919	Fresh meat
6221	ปลาสดและอาหารทะเลสด	73	99	—	79	3,808	2,757	1,051	Fresh fish and sea foods
6222	ผักและผลไม้สดทุกชนิด	598	775	—	357	14,108	10,187	3,921	Fresh vegetables and fruits
6223	ผ้าทุกชนิด	331	828	278	764	36,923	26,146	10,477	Textiles
6224	ไม้ วัสดุและอุปกรณ์ในการก่อสร้าง	135	545	1,063	333	69,198	56,774	12,424	Lumber, construction materials and equipments
6225	เครื่องใช้ไฟฟ้าหรือแก๊ส	25	77	63	21	6,000	4,131	1,869	Electrical or gas appliances
6226	กล้องถ่ายภาพและสิ่งอุปกรณ์	1	3	—	2	3	90	87	Camera and photographic supplies
6227	เครื่องกีฬา และเครื่องดนตรี	9	34	56	20	2,944	2,388	556	Sport and musical instruments
6228	เครื่องเล่นเทป	13	30	10	19	706	530	176	Toys
6229	เครื่องพิมพ์ดีด เครื่องคิดเลข และอุปกรณ์การพิมพ์	3	5	—	3	745	360	385	Typewriters, calculating machines and printing equipments
6230	เครื่องเขียน แบบเรียน	49	136	40	48	7,408	4,366	3,042	Stationeries
6231	หนังสืออื่น ๆ รวมหนังสือพิมพ์	50	141	66	64	3,869	3,305	564	Books and newspapers
6232	เครื่องทองรูปพรรณ เพชรพลอย เครื่องเงิน และเครื่องถม	141	364	183	226	12,884	8,971	3,913	Jewellery, silverware and niellaware
6233	ของโบราณ เครื่องลายคราม	3	6	—	5	142	113	29	Antique articles
6234	เครื่องจักรกล และอุปกรณ์ยานพาหนะ	125	456	634	200	93,542	82,317	11,225	Machineries, vehicle parts and accessories
6219	อื่น ๆ ที่มีไว้ระบุไว้	1,616	3,330	3,019	1,451	190,040	119,291	70,749	Others not elsewhere classified
	การค้าบริการ	4,849	14,100	23,493	7,041	619,479	80,300	539,179	Services
	รวม								Total
8311	บริการทางกฎหมาย	56	79	31	26	1,218	138	1,080	Legal services
8321	บริการทางการบัญชี	1	2	4	—	7	—	7	Accounting services
8331	บริการทางสถาปัตยกรรม	7	32	322	10	9,058	162	8,896	Architectural services
8334	บริการทางการสำรวจ	—	—	—	—	—	—	—	Surveying services
8335	บริการทางวิศวกรรม	16	197	1,021	18	3,684	825	2,859	Engineering services
8339	บริการธุรกิจอื่น ๆ ที่มีไว้ระบุไว้	185	785	2,724	236	436,451	7,775	428,676	Other business services, n.e.c.
8411	การถ่ายภาพยนตร์	1	20	79	36	250	30	220	Motion picture production
8412	การจัดหน่วยและให้เช่าภาพยนตร์	1	2	—	1	18	14	4	Motion picture distribution and rent
8413	การฉายภาพยนตร์	35	385	869	996	11,458	3,076	8,382	Motion picture theatres
8414	การซ่อมอุปกรณ์เกี่ยวกับภาพยนตร์	6	27	29	1	339	147	192	Motion picture equipment repairing
8421	โรงละครหรือโรงฝึก	1	3	1	—	48	2	46	Modern or classical play houses
8429	บริการดนตรีละครและการแสดงต่าง ๆ	33	234	814	21	2,075	610	1,465	Musical and theatrical presentation services
8431	บริการการกีฬา	5	21	220	4	320	231	89	Athletic services

ตาราง 1.2 ผลสรุปสถิติของสถานการธุรกิจที่ทำการค้าขายอย่างเดี่ยว ขายย่อยอย่างเดี่ยว และบริการอย่างเดี่ยว จำแนกตามชนิดของสินค้า
หรือบริการที่มีค่าขายสูงสุด ในเขตเทศบาล (ต่อ)

TABLE 1.2 SUMMARY OF STATISTICS FOR BUSINESS ESTABLISHMENTS IN WHOLESALE TRADE ONLY, RETAIL TRADE ONLY AND SERVICES ONLY, BY KIND OF GOODS OR SERVICES ACCOUNTING FOR HIGHEST VALUE OF SALES, WITHIN MUNICIPAL AREAS (Contd.)

(จำนวนเงินเป็นพันบาท Money figures in thousand baht)

รหัส Code	ชนิดของสินค้าหรือบริการ	จำนวน ธุรกิจ Number of business establi- sh- ments	จำนวนบุคคล ทำงาน Number of persons engaged	ค่าจ้าง เงินเดือน และโบนัส Wages salaries and bonuses	ค่าเช่า Rents	รายรับ Receipts	รายจ่าย Expenditures	มูลค่าเพิ่ม Value added	Kind of Goods or Services
1	2	3	4	5	6	7	8	9	10
8539	บริการรถรับแท็กซี่ที่มีไว้	12	55	189	133	1,252	609	643	Other recreational services n.e.c.
8432	ภัตตาคารร้านอาหารและเครื่องดื่ม	1,582	4,336	1,460	1,752	68,289	37,469	30,820	Restaurant, drinking and eating places
8522	ไนท์คลับ บาร์	5	96	1,656	28	4,207	217	3,990	Nightclubs and bars
8531	โรงแรม	163	1,130	2,302	652	13,879	8,972	4,907	Hotels
8532	ห้องพักห้องเช่าบ้านเช่า ฯลฯ	93	184	36	14	1,228	158	1,070	Lodging houses
8541	ร้านซักรีดและซักผ้า	150	282	123	137	1,368	353	1,015	Laundry and dyeing services
8551	ร้านตัดผม	394	944	3,098	465	7,179	738	6,441	Barber shops
8552	ร้านตัดผมและเสริมสวย	363	707	410	479	4,785	1,573	3,212	Beauty shops
8553	ร้านตัดเย็บเสื้อผ้าและหญิง	607	1,229	1,047	648	10,587	4,102	6,485	Tailor shops
8562	ร้านถ่ายรูป ล้างฟิล์ม อัดและขยายรูป	69	183	93	103	2,240	856	1,384	Photo studios
8594	บริการอาบน้ำ อบ นวด	4	34	120	5	304	61	243	Turkish bath services
8599	บริการส่วนบุคคลอื่นที่มีไว้	1,060	3,133	6,845	1,276	39,235	12,182	27,053	Other personal services, n.e.c.

1/ รายรับ = ค่าขายสินค้าที่เข้ามาเพื่อขาย + สินค้าที่ผลิตเองให้กับผู้บริโภคโดยตรง + ค่าบริการ + ค่าขนส่ง + ส่วนเปลี่ยนแปลงของสินค้าคงเหลือ

2/ รายจ่าย = ค่าซื้อสินค้า + รายจ่ายในการประกอบการอื่น ๆ (ไม่รวมค่าเช่า เงินเดือน และโบนัส)

1/ Receipts = Sales of goods purchased + goods produced to consumer + services rendered + brokerage fees or commissions + changes in inventory

2/ Expenditures = Purchase of goods + operating expenses (excluding rents, salaries, and bonuses)

ตาราง 2 จำนวนสถานการธุรกิจ จำแนกตามประเภทสถานการ แบบขององค์การทางกฎหมาย ทางเศรษฐกิจ และชนิดของกิจกรรม ในเขตเทศบาล
 TABLE 2 NUMBER OF BUSINESS ESTABLISHMENTS, BY TYPE OF ESTABLISHMENT, FORM OF LEGAL AND ECONOMIC ORGANIZATION, AND KIND OF ACTIVITY, WITHIN MUNICIPAL AREAS

รหัส Code	ชนิดของกิจกรรม	จำนวน สถานการ ธุรกิจ Number of establish- ments	ประเภทของสถานการ			แบบขององค์การทางกฎหมาย				แบบขององค์การทางเศรษฐกิจ			Kind of Activity
			Type of establishments			Form of legal organization				Form of economic organization			
			ร้านค้า Shops	แผงตั้ง Paeng tang	แผงลอย Paeng loy	ส่วนบุคคล Individual proprietor	ห้าง หุ้นส่วน Partnership	บริษัท จำกัด Limited company	อื่นๆ Others	7	8	9	
1	2	3	4	5	6	7	8	9	10	11	12	13	14
	รวม	15,221	11,590	409	3,222	14,798	279	113	31	14,917	199	105	Total
1	การค้าขายส่งอย่างเดียว...	263	263	—	—	218	31	13	1	224	33	6	Wholesale trade only
2	การค้าขายย่อยอย่างเดียว...	7,512	4,797	169	2,546	7,382	93	27	10	7,396	78	38	Retail trade only
3	การค้าบริการอย่างเดียว...	4,849	4,211	220	418	4,774	43	20	12	4,809	27	13	Services only
4	การผลิตและการค้าขายย่อย...	927	684	6	237	914	5	5	3	917	4	6	Producing and retail trade
5	การค้าขายส่งและขายย่อย...	634	625	1	8	517	82	32	3	570	33	31	Wholesale and retail trade
6	การค้าขายส่งและบริการ...	14	14	—	—	13	1	—	—	14	—	—	Wholesale trade and services
7	การค้าขายย่อยและบริการ...	965	939	13	13	934	18	11	2	937	18	10	Retail trade and services
8	การค้าขายส่งขายย่อยและบริการ...	26	26	—	—	16	5	5	—	20	5	1	Wholesale, retail and services
9	อื่นๆและไมทราบ...	31	31	—	—	30	1	—	—	30	1	—	Others and unknown

ตาราง 2.1 จำนวนสถานการธุรกิจที่ทำการค้าขายส่ง ขายย่อยและบริการ จำแนกตามประเภทของสถานการ แบบขององค์การทางกฎหมาย

ทางเศรษฐกิจ และชนิดของสินค้าหรือบริการที่มีค่าขายสูงสุด ในเขตเทศบาล

TABLE 2.1 NUMBER OF BUSINESS ESTABLISHMENTS IN WHOLESALE TRADE, RETAIL TRADE AND SERVICES, BY TYPE OF ESTABLISHMENT, FORM OF LEGAL AND ECONOMIC ORGANIZATION AND KIND OF GOODS OR SERVICES ACCOUNTING FOR HIGHEST VALUE OF SALES, WITHIN MUNICIPAL AREAS

รหัส Code	ชนิดของสินค้าหรือบริการ	จำนวน สถานการ ธุรกิจ Number of estab- lish- ments	ประเภทของสถานการ Type of establishments				แบบขององค์การทางกฎหมาย Form of legal organization			แบบขององค์การทางเศรษฐกิจ Form of economic organization			Kind of Goods or Services
			ร้านค้า Shops	แผงตั้ง Paeng tang	แผงลอย Paeng loy	ส่วนบุคคล Individual proprietor	ห้าง หุ้นส่วน Partner- ship	บริษัท จำกัด Limited company	อื่นๆ Others	สำนักงาน เดี่ยว Single unit	สาขาหรือ หน่วยย่อย Branch or subsidiary	สำนักงาน ใหญ่ Head office	
1	2	3	4	5	6	7	8	9	10	11	12	13	14
การค้าขายส่ง													
รวม													
6111	ผลิตภัณฑ์ทางการเกษตร	941	932	1	8	767	120	50	4	831	72	38	Wholesale Trade
6112	เครื่องอุปโภคบริโภคก่อสร้างและเครื่องไฟฟ้า...	187	182	—	5	162	18	7	—	162	21	4	Total
6113	ไม้และวัสดุก่อสร้างต่างๆ	19	19	—	—	13	6	—	—	16	1	2	Agricultural products
6114	เครื่องจักรกล	36	36	—	—	18	9	9	—	28	5	3	Construction equipments and electrical goods
6115	ยารักษาโรคและเคมีภัณฑ์อื่นๆ	13	13	—	—	5	5	3	—	9	1	3	Lumber and construction materials
6116	เครื่องตกแต่งและประดับบ้าน	41	41	—	—	39	1	1	—	38	3	—	Machineries
6117	ผ้าและเครื่องนุ่งห่มสำเร็จรูป	3	3	—	—	3	—	—	—	3	—	—	Pharmaceutical and chemical products
6118	อาหารและเครื่องดื่ม	91	91	—	—	84	7	—	—	87	2	2	Furniture and fixtures
6120	กระดาษและผลิตภัณฑ์จากกระดาษ	71	71	—	—	52	13	5	1	58	12	1	Textiles and apparel
6121	ยาสูบและผลิตภัณฑ์จากยาสูบ	11	11	—	—	10	1	—	—	9	1	1	Foods and beverages
6119	อื่นๆที่มีได้ระบุไว้	35	35	—	—	23	5	6	1	27	7	1	Paper and paper products
		434	430	1	3	358	55	19	2	394	19	21	Tobacco and tobacco products
													Others not elsewhere classified
การค้าขายย่อย													
รวม													
6211	ของชำร่วยเครื่องดื่มและขนมต่างๆ	10,095	7,103	190	2,802	9,793	204	80	18	9,870	139	86	Retail Trade
6212	ยารักษาโรคและเภสัชภัณฑ์อื่นๆ	833	569	20	244	819	13	1	—	824	6	3	Total
6213	เครื่องนุ่งห่มและเครื่องแต่งกาย... ..	392	385	3	4	390	2	—	—	383	5	4	Groceries, beverages and sweets
		1,269	904	57	308	1,249	15	2	3	1,265	5	9	Medicinal and pharmaceutical products
													Apparel and accessories

6214	เครื่องตกแต่งและประกับบ้าน	51	50	1	49	2	49	1	Furniture and fixtures
6215	เครื่องใช้เบ็ดเตล็ดภายในบ้าน	153	140	13	149	—	149	3	Household utensils
6216	ยานพาหนะที่ใช้ในการขนส่ง	108	108	—	75	10	93	10	Vehicles used for transportation
6217	ปั้มน้ำมัน	94	94	—	52	11	64	22	Gasoline service stations
6218	ของเบ็ดเตล็ด	1,978	1,598	34	1,968	1	1,975	1	Sundry goods
6220	เนื้อสัตว์ทุกชนิด	447	23	11	445	2	446	1	Fresh meat
6221	ปลาสดและอาหารทะเลสด	73	4	—	73	—	73	—	Fresh fish and sea foods
6222	ผักและผลไม้สดทุกชนิด	632	49	17	632	—	632	—	Fresh vegetables and fruits
6223	ผ้าทุกชนิด	382	286	4	378	3	372	6	Textiles
6224	ไม้วัสดุและอุปกรณ์ในการก่อสร้าง	183	183	—	151	22	166	9	Lumber, construction materials and equipments
6225	เครื่องใช้ไฟฟ้าหรือแก๊ส	38	38	—	33	3	34	3	Electrical or gas appliances
6226	กล้องถ่ายภาพและสิ่งอุปกรณ์	29	29	—	29	—	29	—	Camera and photographic supplies
6227	เครื่องกีฬา และเครื่องดนตรี	14	14	—	12	2	13	1	Sport and musical instruments
6228	เครื่องมือเล่นเด็ก	15	8	1	15	—	15	—	Toys
6229	เครื่องพิมพ์ดีด เครื่องคิดเลข และอุปกรณ์ การพิมพ์	4	—	2	4	—	4	—	Typewriters, calculating machines and printing equipments
6230	เครื่องเขียน แบบเขียน	65	64	1	63	2	61	—	Stationeries
6231	หนังสืออื่น ๆ รวมหนังสือพิมพ์	68	61	2	64	2	67	1	Books and newspapers
6232	เครื่องทองรูปพรรณ เพชรพลอย เครื่องเงิน และเครื่องถม	232	228	1	227	4	226	1	Jewellery, silverware and nielloware
6233	ของโบราณ เครื่องลายคราม	3	3	—	3	—	3	—	Antique articles
6234	เครื่องจักรกล และอุปกรณ์ยานพาหนะทุกชนิด	194	194	—	157	30	178	6	Machineries, vehicle parts and accessories
6219	อื่นๆที่ไม่ได้ระบุไว้	2,838	2,069	38	2,756	44	2,759	58	Others not elsewhere classified
	การค่าบริการ								Services
	รวม	5,885	5,222	233	5,768	67	5,811	50	Total
8311	บริการทางกฎหมาย	57	57	—	57	—	56	1	Legal services
8321	บริการทางการบัญชี	4	4	—	4	—	4	—	Accounting services
8331	บริการทางสถาปัตยกรรม	8	8	—	5	1	7	—	Architectural services
8334	บริการทางการสำรวจ	—	—	—	—	—	—	—	Surveying services
8335	บริการทางวิศวกรรม	16	16	—	15	1	16	—	Engineering services
8339	บริการธุรกิจอื่นๆที่ไม่ได้ระบุไว้	250	246	2	227	13	238	10	Other business services, n.e.c.
8411	การถ่ายทำภาพยนตร์	1	1	—	1	—	1	—	Motion picture production
8412	การจำหน่ายและให้เช่าภาพยนตร์	1	1	—	1	—	1	—	Motion picture distribution and rent
8413	การฉายภาพยนตร์	36	36	—	31	3	33	1	Motion picture theatres
8414	การซ่อมอุปกรณ์เกี่ยวกับภาพยนตร์	6	6	—	6	—	6	—	Motion picture equipment repairing
8421	โรงละครหรือโรงลิเก	1	1	—	1	—	1	—	Modern or classical play houses

ตาราง 2.1 จำนวนสถานการธุรกิจที่ทำการค้าขายส่ง ขายย่อยและบริการ จำแนกตามประเภทของสถานการ รูปแบบขององค์การทางกฎหมาย
ทางเศรษฐกิจและชนิดของสินค้าหรือบริการที่มีค่าขายสูงสุด ในเขตเทศบาล (ต่อ)

TABLE 2.1 NUMBER OF BUSINESS ESTABLISHMENTS, IN WHOLESALE TRADE, RETAIL TRADE AND SERVICES, BY TYPE OF ESTABLISHMENT, FORM OF LEGAL AND ECONOMIC ORGANIZATION AND KIND OF GOODS OR SERVICES, ACCOUNTING FOR HIGHEST VALUE OF SALES, WITHIN MUNICIPAL AREAS (Contd.)

รหัส Code	ชนิดของสินค้าหรือบริการ	จำนวน สถานการ ธุรกิจ Number of establish- ments	ประเภทของสถานการ Type of establishments			แบบขององค์การทางกฎหมาย Form of legal organization			แบบขององค์การทางเศรษฐกิจ Form of economic organization			Kind of Goods or Services	
			ร้านค้า Shops	แผงตั้ง Paeng tang	แผงลอย Paeng loy	ส่วนบุคคล Individual proprietor	ห้าง หุ้นส่วน Partner- ship	บริษัท จำกัด Limited company	อื่นๆ Others	สำนักงาน เดี่ยว Single unit	สาขาหรือ หน่วยย่อย Branch or subsidiary		สำนักงาน ใหญ่ Head office
1	2	3	4	5	6	7	8	9	10	11	12	13	14
8429	บริการดนตรี ดนตรี และการแสดงต่างๆ ...	46	46	-	-	44	-	-	2	45	1	-	Musical and theatrical presentation services
8431	บริการกีฬา ...	6	5	-	1	6	-	-	-	6	-	-	Athletic services
8539	บริการการบันเทิงที่มีโต๊ะปูลู่ ...	14	10	1	3	10	3	1	-	13	1	-	Other recreational services n.e.c.
8432	ภัตตาคาร ร้านอาหารและเครื่องดื่ม ...	1,856	1,336	162	358	1,850	3	2	1	1,852	3	1	Restaurant, drinking and eating place
8522	ไนท์คลับ บาร์ ...	5	5	-	-	5	-	-	-	5	-	-	Nightclubs and bars
8531	โรงแรม ...	167	167	-	-	147	15	4	1	163	2	2	Hotels
8532	อพาร์ทเมนท์ บ้านเช่า ฯลฯ ...	117	114	3	-	115	1	1	-	117	-	-	Lodging houses
8541	ร้านซักรีดและย้อมผ้า ...	152	152	-	-	152	-	-	-	152	-	-	Laundry and dyeing services
8551	ร้านตัดผม ...	408	386	20	2	406	1	-	1	404	2	2	Barber shops
8552	ร้านตัดผม และเสริมสวย ...	403	399	4	-	403	-	-	-	403	-	-	Beauty shops
8553	ร้านตัดเย็บเสื้อผ้าและหญิง... ..	749	718	5	26	749	-	-	-	747	-	2	Tailor shops
8562	ร้านถ่ายรูป ล้างฟิล์มอัดและขยายรูป... ..	109	109	-	-	109	-	-	-	107	-	2	Photo studios
8594	บริการอาบน้ำ นวด ...	5	5	-	-	5	-	-	-	5	-	-	Turkish bath services
8599	บริการส่วนบุคคลอื่นๆที่มีโต๊ะปูลู่ ...	1,468	1,394	36	38	1,419	25	17	7	1,429	29	10	Other personal services, n.e.c.

ตาราง 3 จำนวนสถานการธุรกิจ จำนวนตามเวลาเป็นจำนวนปีที่เปิดดำเนินการ และชนิดของกิจกรรม ในเขตเทศบาล
 TABLE 3 NUMBER OF BUSINESS ESTABLISHMENTS, BY PERIOD OF TIME IN NUMBER OF YEARS OF OPERATION BY
 KIND OF ACTIVITY, WITHIN MUNICIPAL AREAS

รหัส Code	ชนิดของกิจกรรม	จำนวน สถานการ ธุรกิจ Number of establis- ments	ระยะเวลาเป็นจำนวนปี Period of time in number of years					Kind of Activity
			ต่ำกว่า 1 ปี Under 1 year	1-5 ปี years	6-10 ปี years	11 ปีขึ้นไป years & over	ไม่ทราบ Unknown	
1	2	3	4	5	6	7	8	9
	รวม	1,5,221	1,020	6,948	3,126	4,049	78	Total
1	การค้าขายส่งอย่างเดียว ...	263	16	105	52	87	3	Wholesale trade only
2	การค้าขายย่อยอย่างเดียว ...	7,512	455	3,384	1,534	2,104	35	Retail trade only
3	การค้าบริการอย่างเดี่ยว ...	4,849	410	2,425	969	1,019	26	Services only
4	การผลิตและการค้าขายย่อย ...	927	49	414	190	271	3	Producing and retail trade
5	การค้าขายส่งและรายย่อย ...	634	26	186	139	276	8	Wholesale and retail trade
6	การค้าขายส่งและบริการ ...	14	1	5	--	8	--	Wholesale trade and services
7	การค้าขายย่อยและบริการ ...	965	57	416	234	255	3	Retail trade and services
8	การค้าขายส่ง ยายย่อย และบริการ ...	26	3	5	2	16	--	Wholesale, retail and services
9	อื่นๆ และไม่ทราบ ...	31	3	8	6	14	--	Others and unknown

ตาราง 3.1 จำนวนสถานการธุรกิจ ที่ทำการค้าขายส่งขายย่อยและบริการ จำแนกตามระยะเวลาเป็นจำนวนที่เปิดดำเนินการ และชนิดของสินค้า หรือบริการที่มีค่าขายสูงสุด ในเขตเทศบาล

TABLE 3.1 NUMBER OF BUSINESS ESTABLISHMENTS IN WHOLESALE TRADE, RETAIL TRADE AND SERVICES, BY PERIOD OF TIME IN NUMBER OF YEARS, AND KIND OF GOODS OR SERVICES ACCOUNTING FOR HIGHEST VALUE OF SALES, WITHIN MUNICIPAL AREAS

รหัส Code	ชนิดของสินค้าหรือบริการ	จำนวน สถานการ ธุรกิจ Number of establi- sh- ments	ระยะเวลาเป็นจำนวนปี Period of time in number of years					Kind of Goods or Services
			ต่ำกว่า 1 ปี Under 1 year	1-5 ปี	6-10 ปี	11 ปีขึ้นไป years & over	ไม่ทราบ Unknown	
1	2	3	4	5	6	7	8	9
	การค้าขายส่ง							
	รวม	941	47	303	193	387	11	
6111	ผลิตภัณฑ์ทางการเกษตร	187	15	79	31	61	1	Wholesale Trade
6112	เครื่องอุปโภคบริโภคก่อสร้างและเครื่องไฟฟ้า	19	—	6	5	8	—	Total
6113	ไม้และวัสดุก่อสร้างต่าง ๆ	36	—	7	6	23	—	Agricultural products
6114	เครื่องจักรกล	13	1	4	—	8	—	Construction equipments and electrical goods
6115	ยารักษาโรคและเคมีภัณฑ์อื่น ๆ	41	1	12	9	18	1	Lumber and construction materials
6116	เครื่องตกแต่งและประดับบ้าน	3	—	1	—	2	—	Machineries
6117	ผ้าและเครื่องนุ่งห่มสำเร็จรูป	91	3	17	25	44	2	Pharmaceutical and chemical products
6118	อาหารและเครื่องดื่ม	71	4	23	17	26	1	Furniture and fixtures
6120	กระดาษและผลิตภัณฑ์กระดาษ	11	—	4	1	6	—	Textiles and apparel
6121	ยาสูบและผลิตภัณฑ์จากยาสูบ	35	—	8	6	20	1	Foods and beverages
6119	อื่น ๆ ที่มีไว้	434	23	142	93	171	5	Paper and paper products
	การค้าขายย่อย							Tobacco and tobacco products
	รวม	10,095	593	4,411	2,105	2,937	49	Others not elsewhere classified
6211	ของชำเครื่องดื่มและขนมต่าง ๆ	833	38	393	188	210	4	Total
6212	ยารักษาโรคและเภสัชภัณฑ์อื่น ๆ	392	29	142	70	149	2	Groceries, beverages and sweets
6213	เครื่องนุ่งห่มและเครื่องแต่งกาย	1,269	69	426	299	468	7	Medicinal and pharmaceutical products
6214	เครื่องตกแต่งและประดับบ้าน	51	5	20	15	11	—	Apparel and accessories
6215	เครื่องใช้เบ็ดเตล็ดภายในบ้าน	153	6	53	26	67	1	Furniture and fixtures
6216	ยานพาหนะที่ใช้ในการขนส่ง	108	8	38	19	43	—	Household utensils
								Vehicles used for transportation

6217	ปัมมันท์	94	10	33	27	24	—	Gasoline service stations
6218	ของเบ็ดเตล็ด	1,978	141	931	391	506	9	Sundry goods
6220	เนื้อสัตว์สดทุกชนิด	447	30	240	84	91	2	Fresh meat
6221	ปลาสดและอาหารทะเลสด	73	7	39	9	16	2	Fresh fish & sea foods
6222	ผักและผลไม้สดทุกชนิด	632	53	356	124	97	2	Fresh vegetables and fruits
6223	ผ้าทุกชนิด	382	26	152	70	132	2	Textiles
6224	ไม้วัสดุและอุปกรณ์ในการก่อสร้าง	183	9	56	51	67	—	Lumber, construction materials and equipments
6225	เครื่องใช้ไฟฟ้าหรือแก๊ส...	38	2	15	7	14	—	Electrical or gas appliances
6226	กล้องถ่ายภาพและสิ่งอุปกรณ์	29	—	8	10	11	—	Camera and photographic supplies
6227	เครื่องกีฬา และเครื่องดนตรี	14	—	8	3	3	—	Sport and musical instruments
6228	เครื่องเล่นเด็ก	15	—	5	3	7	—	Toys
6229	เครื่องพิมพ์ดีด เครื่องคิดเลข และอุปกรณ์การพิมพ์	4	—	1	1	2	—	Typewriters, calculating machines and printing equipments
6230	เครื่องเขียน	65	3	20	15	26	1	Stationeries
6231	หนังสืออื่น ๆ รวมหนังสือพิมพ์	68	6	26	11	25	—	Books and newspapers
6232	เครื่องทองรูปพรรณ เพชรพลอย เครื่องเงินและเครื่องถม	232	8	73	39	111	1	Jewellery, silverware and milloware
6233	ของโบราณ เครื่องถ้วยคราม	3	—	3	—	—	—	Antique articles
6234	เครื่องจักรกลและอุปกรณ์ยานพาหนะ	194	8	81	43	62	—	Machineries, vehicle parts and accessories
6219	อื่น ๆ ที่มีไว้ระบุไว้	2,838	135	1,292	600	795	16	Others not elsewhere classified
	การค่าบริการ							Services
	รวม	5,885	474	2,858	1,212	1,312	29	Total
8311	บริการทางกฎหมาย	57	1	10	11	35	—	Legal services
8321	บริการทางการบัญชี	4	—	2	—	2	—	Accounting services
8331	บริการทางสถาปัตยกรรม	8	1	5	1	1	—	Architectural services
8334	บริการทางการสำรวจ	—	—	—	—	—	—	Surveying services
8335	บริการทางวิศวกรรม	16	1	6	3	6	—	Engineering services
8339	บริการธุรกิจอื่น ๆ	250	24	110	61	54	1	Other business services, n.e.c.
8411	การถ่ายทำภาพยนตร์	1	—	—	1	—	—	Motion picture production
8412	การจัดจำหน่ายและให้เช่าภาพยนตร์	1	1	—	—	—	—	Motion picture distribution & rent
8413	การฉายภาพยนตร์	36	4	12	8	11	1	Motion picture theatres
8414	การซ่อมอุปกรณ์เกี่ยวกับภาพยนตร์	6	1	5	—	—	—	Motion picture equipment repairing
8421	โรงละครหรือโรงลิเก	1	—	—	1	—	—	Modern or classical play houses
8429	บริการดนตรีระนาดและการแสดงต่าง ๆ	46	6	25	4	11	—	Musical and theatrical presentation services
8431	บริการการกีฬา	6	—	5	1	—	—	Athletic services
8539	บริการการบันเทิงที่มีไว้ระบุไว้	14	1	6	4	3	—	Other recreational services, n.e.c.
8432	ภัตตาคารร้านอาหารและเครื่องดื่ม	1,856	144	961	376	365	10	Restaurant, drinking and eating places
8522	ไนท์คลับ บาร์	5	1	4	—	—	—	Nightclubs and bars
8531	โรงแรม	167	11	49	46	61	—	Hotels
8532	ที่พัก ห้องเช่า บ้านเช่า ฯลฯ	117	4	38	29	46	—	Lodging houses

ตาราง 3.1 จำนวนสถานการค้าที่ทำกิจการค้าขายส่งขายย่อยและบริการ จำแนกตามเวลาเป็นจำนวนที่ดำเนินการ และชนิดของสินค้า หรือบริการที่มีค่าขายสูงสุด ในเขตเทศบาล (ต่อ)

TABLE 3.1 NUMBER OF BUSINESS ESTABLISHMENTS IN WHOLESALE TRADE, RETAIL TRADE AND SERVICES, BY PERIOD OF TIME IN NUMBER OF YEARS, AND KIND OF GOODS OR SERVICES ACCOUNTING FOR HIGHEST VALUE OF SALES, WITHIN MUNICIPAL AREAS (Contd.)

รหัส Code	ชนิดของสินค้าหรือบริการ	จำนวนของ สถานการค้า ธุรกิจ Number of establish- ments	คาบเวลาเป็นจำนวนปี Period of time in number of years					9
			4 ต่ำกว่า 1 ปี Under 1 year	5 1-5 ปี years	6 6-10 ปี years	7 11 ปีขึ้นไป years & over	8 ไม่ทราบ Unknown	
1	2	3	4	5	6	7	8	9
8541	ร้านซักผ้าและย้อมผ้า	152	7	96	28	21	—	Laundry and dyeing shops
8551	ร้านตัดผม	408	39	213	76	78	2	Barber shops
8552	ร้านตัดผม และเสริมสวย... ..	403	40	256	71	35	1	Beauty shops
8553	ร้านตัดเย็บเสื้อผ้าและหญิง	749	49	373	153	171	3	Tailor shops
8562	ร้านถ่ายรูป สัฟฟี่ม อีค และขยายรูป	109	5	34	26	43	1	Photo studios
8594	บริการอาบน้ำนวด	5	—	3	1	1	—	Turkish bath services
8599	บริการส่วนบุคคลอื่น ๆ ที่มีได้ระบุไว้	1,468	134	645	311	368	10	Other personal services, n.e.c.

ตาราง 4 จำนวนสถานการธุรกิจ จำแนกตามขนาดของรายรับ และชนิดของกิจกรรม ในเขตเทศบาล
 TABLE 4 DISTRIBUTION OF BUSINESS ESTABLISHMENTS, BY SIZE OF GROSS RECEIPTS, AND KIND OF ACTIVITY, WITHIN MUNICIPAL AREAS

(จำนวนเงินเป็นพันบาท Money figures in thousand baht)

รหัส Code	ชนิดของกิจกรรม	จำนวนสถาน การธุรกิจ Number of estab- lish- ments	ขนาดของรายรับ Size of gross receipts							Kind of Activity
			ต่ำกว่า 3,000 บาท Under baht	3,000—9,999 บาท baht	10,000— 49,999 บาท baht	50,000— 99,999 บาท baht	100,000— 499,999 บาท baht	500,000— 999,999 บาท baht	1,000,000 & มากกว่า over	
1	2	3	4	5	6	7	8	9	10	11
	รวม	15,221	818	2,602	7,178	2,076	2,004	246	297	Total
1	การค้าขายส่งอย่างเดียว	263	5	6	53	44	87	23	45	Wholesale trade only
2	การค้าขายส่งและปลีก	7,512	237	1,006	3,745	1,163	1,148	123	90	Retail trade only
3	การค้าปลีกอย่างเดียว	4,849	408	1,271	2,339	501	294	17	19	Services only
4	การผลิตและการค้าขายส่ง	927	143	192	395	111	79	3	4	Producing and retail trade
5	การค้าขายส่งและขายส่ง	634	4	5	88	87	274	64	112	Wholesale and retail trade
6	การค้าขายส่งและปลีก	14	—	1	7	3	3	—	—	Wholesale trade and services
7	การค้าขายส่งและปลีก	965	18	112	530	161	112	12	20	Retail trade and services
8	การค้าขายส่ง ขายส่ง และบริการ	26	—	—	6	3	6	4	7	Wholesale, retail and services
9	อื่นๆ และไม่ทราบ	31	3	9	15	3	1	—	—	Others and unknown

ตาราง 5 จำนวนสถานการธุรกิจ จำแนกตามขนาดของจำนวนบุคลากรทำงาน และชนิดของกิจกรรม ในเขตเทศบาล
TABLE 5 NUMBER OF BUSINESS ESTABLISHMENTS, BY SIZE OF EMPLOYMENT AND KIND OF ACTIVITY, WITHIN MUNICIPAL AREAS

รหัส Code	ชนิดของกิจกรรม 2	จำนวนสถาน การธุรกิจ Number of establi- sh- ments	ขนาดของจำนวนบุคลากรทำงาน Size of employment							Kind of Activity
			1 คน person	2-4 คน persons	5-9 คน persons	10-19 คน persons	20-49 คน persons	50-99 คน persons	100 และมากกว่า & over	
1		3	4	5	6	7	8	9	10	11
	รวม	15,221	4,862	8,987	1,081	212	62	12	5	Total
1	การค้าขายส่งอย่างเดียว	263	73	147	29	10	3	—	1	Wholesale trade only
2	การค้าขายส่งอย่างเดียว	7,512	2,747	4,419	305	36	5	—	—	Retail trade only
3	การค้าบริการอย่างเดียว	4,849	1,588	2,724	418	84	29	5	1	Services only
4	การผลิตและการค้าขายย่อย	927	296	529	84	9	6	2	1	Producing and retail trade
5	การค้าขายส่งและขายย่อย	634	19	401	151	47	11	4	1	Wholesale and retail trade
6	การค้าขายส่งและบริการ	14	3	10	1	—	—	—	—	Wholesale trade and services
7	การค้าขายส่งและบริการ	965	126	730	88	18	3	—	—	Retail trade and services
8	การค้าขายส่งขายย่อยและบริการ	26	—	9	4	7	4	1	1	Wholesale, retail and services
9	อื่นๆและไม่ทราบ	31	10	18	1	1	1	—	—	Others and unknown

ตาราง 5.1 จำนวนสถานการธุรกิจที่ทำการค้าขายส่ง ขายย่อย และบริการ จำแนกตามขนาดของจำนวนบุคคลทำงาน และชนิดของสินค้าหรือ
บริการที่มีค่าขายสูงสุด ในเขตเทศบาล

TABLE 5.1 NUMBER OF BUSINESS ESTABLISHMENTS IN WHOLESALE TRADE, RETAIL TRADE AND SERVICES, BY SIZE OF EMPLOYMENT, AND KIND OF GOODS OR SERVICES ACCOUNTING FOR HIGHEST VALUE OF SALE, WITHIN MUNICIPAL AREAS

รหัส Code	ชนิดของสินค้าหรือบริการ	จำนวน สถานการ ธุรกิจ Number of establish- ments	ขนาดของจำนวนบุคคลทำงาน Size of employment						Kind of Goods or Services	
			1 คน person	2-4 คน persons	5-9 คน persons	10-19 คน persons	20-49 คน persons	50-99 คน persons		100 และมากกว่า & over
1	2	3	4	5	6	7	8	9	10	11
	การค้าขายส่ง									
	รวม	941	95	569	185	65	19	5	3	
6111	ผลิตผลทางการเกษตร	187	34	119	21	11	1	—	1	
6112	เครื่องอุปโภคบริโภคการก่อสร้างและเครื่องไฟฟ้า	19	—	10	4	2	2	1	—	
6113	ไม้และวัสดุก่อสร้างต่างๆ	36	—	16	7	7	1	3	2	
6114	เครื่องจักรกล	13	—	5	2	3	2	1	—	
6115	ยารักษาโรค และเคมีภัณฑ์อื่น ๆ	41	—	30	9	2	—	—	—	
6116	เครื่องตกแต่งและประติมากรรม	3	—	2	—	1	—	—	—	
6117	ผ้าและเครื่องนุ่งห่มสำเร็จรูป	91	4	68	18	1	—	—	—	
6118	อาหาร และเครื่องดื่ม	71	10	35	19	6	1	—	—	
6120	กระดาษและผลิตภัณฑ์จากกระดาษ	11	—	5	4	1	1	—	—	
6121	ยาสูบและผลิตภัณฑ์จากยาสูบ	35	5	23	5	2	—	—	—	
6119	อื่นๆที่มีไว้บริโภค	434	42	256	96	29	11	—	—	
	การค้าขายย่อย									
	รวม	10,095	3,198	6,106	633	118	30	7	3	
6211	ของชำ เครื่องดื่มและขนมต่างๆ	833	237	547	42	6	—	1	—	
6212	ยารักษาโรคและเภสัชภัณฑ์อื่น ๆ	392	51	313	27	1	—	—	—	
6213	เครื่องนุ่งห่มและเครื่องแต่งกาย	1,269	273	906	87	2	1	—	—	
6214	เครื่องตกแต่งและประติมากรรม	51	12	34	4	1	—	—	—	
6215	เครื่องใช้เบ็ดเตล็ดภายในบ้าน	153	21	120	10	1	1	—	—	
	Wholesale Trade									
	Total									
	Agricultural products									
	Construction equipments and electrical goods									
	Lumber and construction materials									
	Machineries									
	Pharmaceutical and chemical products									
	Furniture and fixtures									
	Textiles and apparel									
	Foods and beverages									
	Paper and paper products									
	Tobacco and tobacco products									
	Others not elsewhere classified									
	Retail Trade									
	Total									
	Groceries, beverages and sweets									
	Medicinal and pharmaceutical products									
	Apparel and accessories									
	Furniture and fixtures									
	Household utensils									

ตาราง 5.1 จำนวนสถานการธุรกิจที่ทำการค้าขายส่ง ขายย่อย และบริการ จำแนกตามขนาดของจำนวนบุคคลทำงานและชนิดของสินค้าหรือ
บริการที่มีค่าขายสูงสุด ในเขตเทศบาล (ต่อ)

TABLE 5.1 NUMBER OF BUSINESS ESTABLISHMENTS IN WHOLESALE TRADE, RETAIL TRADE AND SERVICES, BY SIZE OF EMPLOYMENT,
AND KIND OF GOODS OR SERVICES ACCOUNTING FOR HIGHEST VALUE OF SALES, WITHIN MUNICIPAL AREAS (Contd.)

รหัส Code	ชนิดของสินค้าหรือบริการ	จำนวน สถานการ ธุรกิจ Number of establi- shments	ขนาดของจำนวนบุคคลทำงาน Size of employment						Kind of Goods or Services	
			1 คน persons	2-4 คน persons	5-9 คน persons	10-19 คน persons	20-49 คน persons	50-99 คน persons		100 และมากกว่า & over
1	2	3	4	5	6	7	8	9	10	11
6216	ยานพาหนะที่ใช้ในการขนส่ง	108	16	53	28	7	3	1	-	Vehicles used for transportation
6217	ปั๊มน้ำมัน	94	8	34	27	21	4	-	-	Gasoline service stations
6218	ของเบ็ดเตล็ด	1,978	568	1,344	62	4	-	-	-	Sundry goods
6220	เนื้อสัตว์สดทุกชนิด... ..	447	326	120	1	-	-	-	-	Fresh meat
6221	ปลาสดและอาหารทะเลสด	73	51	22	-	-	-	-	-	Fresh fish and sea foods
6222	ผักและผลไม้สดทุกชนิด	632	474	155	2	1	-	-	-	Fresh vegetables and fruits
6223	ผ้าทุกชนิด	382	82	274	25	-	1	-	-	Textile
7224	ไม้วัสดุและอุปกรณ์ในการก่อสร้าง... ..	183	11	114	36	9	7	3	3	Lumber, construction materials and equipments
6225	เครื่องใช้ไฟฟ้าหรือแก๊ส	38	6	29	2	-	1	-	-	Electrical or gas appliances
6226	กล้องถ่ายภาพและสิ่งอุปกรณ์	29	1	21	7	-	-	-	-	Camera and photographic supplies
6227	เครื่องกีฬาและเครื่องดนตรี	14	1	10	3	-	-	-	-	Sport and musical instruments
6228	เครื่องเล่นเด็ก	15	5	8	2	-	-	-	-	Toys
6229	เครื่องพิมพ์ดีด เครื่องคิดเลข และอุปกรณ์ การพิมพ์	4	2	2	-	-	-	-	-	Typewriters, calculating machines and printing equipments
6230	เครื่องเขียนแบบเรียน	65	6	49	10	-	-	-	-	Stationeries
6231	หนังสืออื่น ๆ รวมทั้งสื่อพิมพ์	68	12	41	11	2	2	-	-	Books and newspapers
6232	เครื่องทองรูปพรรณ เพชรพลอย เครื่องเงิน และเครื่องถม	232	36	178	14	4	-	-	-	Jewellery, silverware and nielloware
6233	ของโบราณ เครื่องลายคราม	3	1	2	-	-	-	-	-	Antique articles

6234	เครื่องจักรกลและอุปกรณ์พาหนะ ...	194	9	141	27	12	5	—	—	Machineries, vehicle parts and accessories
6219	อื่นๆที่ไม่ได้ระบุไว้ ...	2,838	989	1,589	206	47	5	2	—	Others not elsewhere classified
	การค้าบริการ									Services
	รวม	5,885	1,728	3,490	513	109	37	6	2	Total
8311	บริการทางกฎหมาย ...	57	37	20	—	—	—	—	—	Legal services
8321	บริการทางการบัญชี ...	4	—	4	—	—	—	—	—	Accounting services
8331	บริการทางสถาปัตยกรรม ...	8	3	2	1	2	—	—	—	Architectural services
8334	บริการทางการสำรวจ ...	—	—	—	—	—	—	—	—	Surveying services
8335	บริการทางวิศวกรรม ...	16	—	8	6	1	—	—	1	Engineering services
8339	บริการธุรกิจอื่นๆที่ไม่ได้ระบุไว้ ...	250	55	149	28	13	3	2	—	Other business services, n.e.c.
8411	การถ่ายทำภาพยนตร์ ...	1	—	—	—	—	1	—	—	Motion picture production
8412	การจัดจำหน่ายและให้เช่าภาพยนตร์ ...	1	—	1	—	—	—	—	—	Motion picture distribution and rent
8413	การแสดงภาพยนตร์ ...	36	2	7	11	10	6	—	—	Motion picture theatres
8414	การซ่อมอุปกรณ์เกี่ยวกับภาพยนตร์ ...	6	1	1	4	—	—	—	—	Motion picture equipment repairing
8421	โรงละครหรือโรงลิเก ...	1	—	1	—	—	—	—	—	Modern or classical play houses
8429	บริการดนตรี ระบำ และการแสดงต่างๆ ...	46	14	21	1	7	3	—	—	Musical and theatrical presentation services
8431	บริการการกีฬา ...	6	—	5	1	—	—	—	—	Athletic services
8539	บริการการบันเทิงที่ไม่ได้ระบุไว้ ...	14	1	9	3	1	—	—	—	Other recreational services, n.e.c.
8432	ภัตตาคาร ร้านอาหารและเครื่องดื่ม ...	1,856	356	1,339	144	16	1	—	—	Restaurant, drinking and eating places
8522	ไนท์คลับ บาร์ ...	5	1	1	1	1	—	1	—	Nightclubs and bars
8531	โรงแรม ...	167	15	83	45	13	9	2	—	Hotels
8532	อพาร์ทเมนท์ บ้านเช่า ฯลฯ ...	117	42	68	6	1	—	—	—	Lodging houses
8541	ร้านซักผ้าและย้อมผ้า ...	152	72	73	6	1	—	—	—	Laundry and dyeing shops
8551	ร้านตัดผม ...	408	193	166	49	—	—	—	—	Barber shops
8552	ร้านตัดผมและเสริมสวย ...	403	173	220	9	1	—	—	—	Beauty shops
8553	ร้านตัดเย็บเสื้อผ้าและหญิง ...	749	307	408	32	2	—	—	—	Tailor shops
8562	ร้านถ่ายรูป ดั้งฟิล์ม ยัดและขยายรูป ...	109	12	87	10	—	—	—	—	Photo studios
8594	บริการอาบน้ำ อบ นวด ...	5	1	2	1	—	—	—	—	Turkish bath services
8599	บริการส่วนบุคคลอื่น ๆที่ไม่ได้ระบุไว้ ...	1,468	444	815	155	39	14	1	1	Other personal services, n.e.c.

ตาราง 6 จำนวนสถานการธุรกิจ จำแนกตามสัญชาติ และชนิดของกิจกรรม ในเขตเทศบาล
TABLE 6 NUMBER OF BUSINESS ESTABLISHMENTS, BY NATIONALITY AND KIND OF ACTIVITY, WITHIN MUNICIPAL AREAS

รหัส Code	ชนิดของกิจกรรม	จำนวนสถาน การธุรกิจ Number of establish- ments	สัญชาติ Nationality						Kind of Activity
			ไทย Thai	จีน Chinese	อินเดีย India	ญี่ปุ่น Japanese	อเมริกันและ ยุโรป American & European	อื่นๆ และ ไม่ทราบ Others	
1	2	3	4	5	6	7	8	9	10
	รวม	15,221	11,328	3,654	88	3	5	143	Total
1	การค้าขายส่งอย่างเดียว	263	159	98	—	—	—	6	Wholesale trade only
2	การค้าขายส่งอย่างเดียว	7,512	5,396	1,968	74	1	—	73	Retail trade only
3	การค้าปลีกย่อยส่งเดียว	4,849	3,933	861	3	1	3	48	Services only
4	การผลิตและการค้าขายย่อย	927	724	194	2	1	—	6	Producing and retail trade
5	การค้าขายส่งและขายย่อย	634	382	235	8	—	1	8	Wholesale and retail trade
6	การค้าขายส่งและบริวาร	14	11	3	—	—	—	—	Wholesale trade and services
7	การค้าขายย่อยและบริวาร	965	680	283	—	—	—	2	Retail trade and services
8	การค้าขายส่งขายย่อยและบริวาร	26	22	2	1	—	1	—	Wholesale, retail and services
9	อื่นๆ และไม่ทราบ	31	21	10	—	—	—	—	Others and unknown

ตาราง 7 จำนวนสถานการธุรกิจ จำนวนตามชนิดของกิจกรรมและชนิดของสินค้าหรือบริการที่มีค่าขายสูงสุด ในเขตเทศบาล
 TABLE 7 NUMBER OF BUSINESS ESTABLISHMENTS, BY KIND OF ACTIVITY AND KIND OF GOODS OR SERVICES ACCOUNTING FOR HIGHEST VALUE OF SALES, WITHIN MUNICIPAL AREAS

รหัส Code	ชนิดของสินค้าหรือบริการ	จำนวน สถานการ ธุรกิจ Number of establish- ments	ชนิดของกิจกรรม Kind of activity								Kind of Goods or Services	
			ขายส่ง อย่างเดียว Wholesale only	ขายย่อย อย่างเดียว Retail only	บริการ อย่างเดียว Services only	ผลิตและ ขายย่อย Producing and retail	ขายส่งและ ขายย่อย Wholesale and retail	ขายส่งและ บริการ Wholesale and services	ขายย่อยและ บริการ Retail and services	ขายส่ง ขายย่อยและ บริการ Wholesale, retail and services		อื่นๆ และ ไม่ทราบ Others
1	2	3	4	5	6	7	8	9	10	11	12	13
	การค้าขายส่ง											
	รวม											
6111	ผลิตผลทางการเกษตร	941	263	—	—	—	634	14	—	26	4	Wholesale Trade Total
6112	เครื่องอุปโภคบริโภคก่อสร้างและเครื่องไฟฟ้า	187	100	—	—	—	72	9	—	6	—	Agricultural products
6113	ไม้และวัสดุก่อสร้างต่าง ๆ	19	—	—	—	—	19	—	—	—	—	Construction equipments and electrical goods
6114	เครื่องจักรกล	36	5	—	—	—	29	—	—	2	—	Lumber and construction materials
6115	ยาสูบ ยาสูบและผลิตภัณฑ์อื่น ๆ	13	1	—	—	—	9	—	—	3	—	Machineries
6116	เครื่องตกแต่งและประดับบ้าน	41	2	—	—	—	38	—	—	—	1	Pharmaceutical and chemical products
6117	ผ้าและเครื่องนุ่งห่มสำเร็จรูป	3	—	—	—	—	3	—	—	—	—	Furniture and fixtures
6118	อาหารและเครื่องดื่ม	91	2	—	—	—	88	—	—	1	—	Textiles and apparel
6120	กระดาษและผลิตภัณฑ์จากการกระดาษ	71	27	—	—	—	40	3	—	1	—	Foods and beverages
6121	ยาสูบและผลิตภัณฑ์จากยาสูบ	11	—	—	—	—	9	—	—	1	—	Paper and paper products
6119	อื่น ๆ ที่มีไว้ระบุไว้	35	11	—	—	—	22	—	—	2	—	Tobacco and tobacco products
		434	115	—	—	—	305	2	—	10	2	Others not elsewhere classified
	การค้าขายย่อย											
	รวม											
6211	ของชำเครื่องครัวและขนมต่าง ๆ	10,095	—	7,512	—	927	634	—	965	26	31	Retail Trade Total
6212	ยาสูบ ยาสูบและผลิตภัณฑ์ต่าง ๆ	833	—	595	—	93	65	—	78	2	—	Groceries, beverages and sweets
6213	เครื่องนุ่งห่มและเครื่องแต่งกาย	392	—	311	—	25	36	—	19	—	1	Medicinal and pharmaceutical products
6214	เครื่องตกแต่งและประดับบ้าน	1,269	—	1,052	—	46	75	—	91	1	4	Apparel and accessories
6215	เครื่องใช้เบ็ดเตล็ดภายในบ้าน	51	—	30	—	14	4	—	3	—	—	Furniture and fixtures
6216	พาหนะที่ใช้ในการขนส่ง	153	—	134	—	7	11	—	1	—	—	Household utensils
		108	—	55	—	—	12	—	39	2	—	Vehicles used for transportation
		94	—	56	—	—	19	—	15	4	—	Gasoline service stations

ตาราง 7 จำนวนสถานการธุรกิจ จำนวนตามชนิดของกิจกรรม และชนิดของสินค้าหรือบริการที่มีค่าขายสูงสุด ในเขตเทศบาล (ต่อ)
 TABLE 7 NUMBER OF BUSINESS ESTABLISHMENTS, BY KIND OF ACTIVITY AND KIND OF GOODS OR SERVICES ACCOUNTING
 FOR HIGHEST VALUE OF SALES, WITHIN MUNICIPAL AREAS (Contd.)

รหัส Code	ชนิดของสินค้าหรือบริการ	จำนวน สถานการ ธุรกิจ Number of establish ments	ชนิดของกิจกรรม Kind of activity							Kind of Goods or Services		
			ขายส่ง อย่างเดียว Wholesale only	ขายย่อย อย่างเดียว Retail only	บริการ อย่างเดียว Services only	ผลิตและ ขายย่อย Producing and retail	ขายส่งและ ขายย่อย Wholesale and retail	ขายส่ง และบริการ Wholesale and services	ขายย่อย และบริการ Retail and services		อื่น ๆ Others	
1	2	3	4	5	6	7	8	9	10	11	12	13
6218	ของบริโภค	1,978	-	1,721	-	7	62	-	185	3	-	Sundry goods
6220	เนื้อสัตว์สดทุกชนิด	447	-	386	-	57	4	-	-	-	-	Fresh meat
6221	ปลาสดและอาหารทะเลสด	73	-	73	-	-	-	-	-	-	-	Fresh fish & sea foods
6222	ผักและผลไม้สดทุกชนิด	632	-	598	-	29	3	-	2	-	-	Fresh vegetables and fruits
6223	ผ้าทุกชนิด	382	-	321	-	2	26	-	20	2	1	Textiles
6224	ไม้วัสดุและอุปกรณ์ในการก่อสร้าง	183	-	135	-	7	33	-	6	2	-	Lumber, construction materials and equipments
6225	เครื่องใช้ไฟฟ้าหรือแก๊ส	38	-	25	-	-	6	-	7	-	-	Electrical or gas appliances
6226	กล้องถ่ายภาพและสิ่งอุปกรณ์	29	-	1	-	-	-	-	28	-	-	Camera and photographic supplies
6227	เครื่องกีฬาและเครื่องดนตรี	14	-	9	-	-	-	-	5	-	-	Sport and musical instruments
6228	เครื่องเล่นเด็ก	15	-	13	-	-	-	-	2	-	-	Toys
6229	เครื่องพิมพ์ดีด เครื่องคิดเลข และอุปกรณ์ การพิมพ์	4	-	3	-	-	-	-	1	-	-	Typewriters, calculating machines and printing equipments
6230	เครื่องเขียน แบบเขียน	65	-	49	-	-	12	-	4	-	-	Stationeries
6231	หนังสืออื่น ๆ รวมทั้งสิ่งพิมพ์	68	-	50	-	-	9	-	7	1	1	Books and newspapers
6232	เครื่องทองรูปพรหมเพชรพลอย เครื่องเงิน และเครื่องถม	232	-	141	-	21	4	-	59	1	-	Jewellery, silverware and nielloware
6233	ของโบราณ เครื่องลายคราม	3	-	3	-	-	-	-	-	-	-	Antique articles
6234	เครื่องจักรกลและอุปกรณ์ยานพาหนะ	194	-	125	-	2	19	-	47	1	-	Machineries, vehicle parts and accessories
6219	อื่น ๆ ที่มีไว้ระบุไว้	2,838	-	1,616	-	617	234	-	346	7	18	Others not elsewhere classified

ตาราง 8 จำนวนบุคคลทำงานในสถานการธุรกิจ จำแนกตามสถานภาพการทำงาน เพศ และชนิดของกิจกรรม ในเขตเทศบาล
 TABLE 8 NUMBER OF PERSONS ENGAGED IN BUSINESS ESTABLISHMENTS, BY WORK STATUS AND SEX AND KIND OF ACTIVITY, WITHIN MUNICIPAL AREAS

รหัส Code	ชนิดของกิจกรรม	จำนวน สถานการ ธุรกิจ Number of esta- blishments	จำนวนบุคคลทำงาน			สถานภาพการทำงานและเพศของบุคคลทำงาน						Kind of Activity
			Number of persons engaged		ชาย Male			หญิง Female				
			รวม Total	ชาย Male	หญิง Female	ผู้ปฏิบัติงาน ที่เป็นเจ้าของ Working proprietors	ผู้ปฏิบัติงาน ให้ครอบครัว โดยไม่ได้รับ ค่าจ้าง Unpaid family workers	ลูกจ้าง Employees	ผู้ปฏิบัติงาน ให้ครอบครัว โดยไม่ได้รับ ค่าจ้าง Unpaid family workers	ผู้ปฏิบัติงาน ที่เป็นเจ้าของ Working proprietors	ลูกจ้าง Employees	
1	2	3	4	5	6	7	8	9	10	11	12	13
	รวม	15,221	42,226	24,298	17,928	9,644	4,845	9,809	9,060	6,752	2,116	Total
1	การค้าขายส่งอย่างเดียว	263	1,210	953	257	211	111	631	96	98	63	Wholesale trade only
2	การค้าขายส่งและปลีก	7,512	16,666	7,830	8,836	4,208	2,062	1,560	5,106	3,384	346	Retail trade only
3	การค้าบริการอย่างเดียว	4,849	14,100	8,612	5,488	3,299	1,511	3,802	2,485	1,920	1,093	Services only
4	การผลิตและการค้าขายส่ง	927	2,791	1,687	1,104	593	308	786	608	392	104	Producing and retail trade
5	การค้าขายส่งและปลีก	634	3,593	2,652	941	500	384	1,768	239	386	316	Wholesale and retail trade
6	การค้าขายส่งและปลีก	14	51	30	21	12	9	9	3	16	2	Wholesale trade and services
7	การค้าขายส่งและปลีก	965	2,994	1,813	1,181	778	427	608	506	531	144	Retail trade and services
8	การค้าขายส่ง และบริการ	26	708	634	74	15	4	615	12	13	49	Wholesale, retail and services
9	อื่นๆ และไม่ทราบ	31	113	87	26	28	29	30	5	12	9	Others and unknown

ตาราง 8.1 จำนวนบุคคลทำงานในสถานการธุรกิจที่ทำการค้าขายส่ง ขายย่อย และบริการ จำแนกตามสถานภาพการทำงาน เพศ และชนิดของสินค้าหรือ
บริการที่มีค่าขายสูงสุด ในเขตเทศบาล

TABLE 8.1 NUMBER OF PERSONS ENGAGED IN BUSINESS ESTABLISHMENTS, IN WHOLESALE TRADE, RETAIL TRADE AND SERVICES, BY WORK STATUS AND SEX, AND KIND OF GOODS OR SERVICES ACCOUNTING FOR HIGHEST VALUE OF SALES, WITHIN MUNICIPAL AREAS

รหัส Code	ชนิดของสินค้าหรือบริการ	จำนวน สถานการ ธุรกิจ Number of esta- blishments	จำนวนบุคคลทำงาน Number of persons engaged			สถานภาพการทำงานและเพศของบุคคลทำงาน Work status and sex of persons engaged						Kind of Goods or Services	
			รวม Total	ชาย Male	หญิง Female	ชาย Male			หญิง Female				
						ผู้ปฏิบัติงาน ที่เป็นเจ้าของ Working proprietors	ผู้ปฏิบัติงาน ให้ครอบครัว โดยไม่ได้รับ ค่าจ้าง Unpaid family workers	ลูกจ้าง Employees	ผู้ปฏิบัติงาน ที่เป็นเจ้าของ Working proprietors	ผู้ปฏิบัติงาน ให้ครอบครัว โดยไม่ได้รับ ค่าจ้าง Unpaid family workers	ลูกจ้าง Employees		
1	2	3	4	5	6	7	8	9	10	11	12	13	
	การค้าขายส่ง												
	รวม		5,601	4,295	1,306	740	518	3,037	352	515	439	Wholesale Trade Total	
6111	ผลิตภัณฑ์ทางการเกษตร	941	848	645	203	157	75	413	66	96	41	Agricultural products	
6112	เครื่องอุปโภคบริโภคก่อสร้างและเครื่องไฟฟ้า	19	196	160	36	14	6	140	9	7	20	Construction equipments and electrical goods	
6113	ไม้และวัสดุก่อสร้างต่างๆ	36	974	881	93	18	11	852	9	10	74	Lumber and construction materials	
6114	เครื่องจักรกล	13	168	154	14	5	10	139	—	1	13	Machineries	
6115	ยารักษาโรค และเคมีภัณฑ์อื่น ๆ	41	187	117	70	33	31	53	18	32	20	Pharmaceutical and chemical products	
6116	เครื่องตกแต่งและประดับบ้าน	3	24	22	2	3	—	19	—	1	1	Furniture and fixtures	
6117	ผ้าและเครื่องนุ่งห่มสำเร็จรูป	91	353	226	127	76	61	89	35	70	22	Textiles and apparel	
6118	อาหารและเครื่องดื่ม	71	364	279	85	52	46	181	24	34	27	Foods and beverages	
6120	กระดาษและผลิตภัณฑ์จากกระดาษ	11	83	55	28	6	8	41	6	11	11	Paper and paper products	
6121	ยาสูบและผลิตภัณฑ์ทั้งหมดที่ยกยสูบ	35	128	91	37	24	7	60	14	9	14	Tobacco and tobacco products	
6119	อื่น ๆ ที่มิได้ระบุไว้	434	2,276	1,665	611	352	263	1,050	171	244	196	Others not elsewhere classified	
	การค้าขายย่อย												
	รวม	10,095	26,865	14,705	12,160	6,123	3,215	5,367	6,475	4,717	968	Retail Trade Total	
6211	ของชำ เครื่องดื่มและขนมต่าง ๆ	833	2,076	1,031	1,045	500	278	253	551	447	47	Groceries, beverages and sweets	
6212	ยารักษาโรคและเภสัชภัณฑ์ต่าง ๆ	392	1,082	653	429	334	206	113	192	216	21	Medicinal and pharmaceutical products	
6213	เครื่องนุ่งห่มและเครื่องแต่งกาย	1,269	3,277	1,651	1,626	884	469	298	710	812	104	Apparel and accessories	
6214	เครื่องตกแต่งและประดับบ้าน	51	158	118	40	40	28	50	20	16	4	Furniture and fixture	

ตาราง 8.1 จำนวนบุคคลทำงานในสถานการธุรกิจที่ทำการค้าขายส่ง ขายย่อย และบริการ จำแนกตามสถานภาพการทำงาน เพศ และชนิดของสินค้าหรือ
บริการที่มีค่าขายสูงสุด ในเขตเทศบาล (ต่อ)

TABLE 8.1 NUMBER OF PERSONS ENGAGED IN BUSINESS ESTABLISHMENTS, IN WHOLESALE TRADE, RETAIL TRADE AND SERVICES, BY WORK STATUS AND SEX, AND KIND OF GOODS OR SERVICES ACCOUNTING FOR HIGHEST VALUE OF SALES, WITHIN MUNICIPAL AREAS (Contd.)

รหัส Code	ชนิดของสินค้าหรือบริการ	จำนวน สถานการ ธุรกิจ Number of esta- blishments	จำนวนบุคคลทำงาน Number of persons engaged			สถานภาพการทำงานและเพศของบุคคลทำงาน Work status and sex of persons engaged						Kind of Goods or Services
			รวม Total	ชาย Male	หญิง Female	ชาย Male			หญิง Female			
						ผู้ปฏิบัติงาน ที่เป็นเจ้าของ Working proprietors	ผู้ปฏิบัติงาน โดยไม่ได้รับ ค่าจ้าง Unpaid family workers	ลูกจ้าง Employees	ผู้ปฏิบัติงาน ที่เป็นเจ้าของ Working proprietors	ผู้ปฏิบัติงาน โดยไม่ได้รับ ค่าจ้าง Unpaid family workers	ลูกจ้าง Employees	
1	2	3	4	5	6	7	8	9	10	11	12	13
6215	เครื่องใช้เบ็ดเตล็ดภายในบ้าน	153	447	228	219	112	71	45	105	83	31	Household utensils
6216	ยานพาหนะที่ใช้ในการขนส่ง	108	588	484	104	92	50	342	29	34	41	Vehicles used for transportation
6217	ปิ่นอนัน	94	739	619	120	63	31	525	26	22	72	Gasoline service stations
6218	ของเบ็ดเตล็ด	1,978	4,396	1,771	2,625	1,135	499	137	1,452	1,126	47	Sundry goods
6220	เนื้อสัตว์สดทุกชนิด	447	596	235	361	187	22	26	301	54	6	Fresh meat
6221	ปลาสดและอาหารทะเลสด	73	99	34	65	22	12	—	54	11	—	Fresh fish & sea foods
6222	ผักและผลไม้สดทุกชนิด	632	835	125	710	83	39	3	585	124	1	Fresh vegetables and fruits
6223	ผ้าทุกชนิด	382	1,014	555	459	280	177	98	214	207	38	Textiles
6224	ไม้วัสดุและอุปกรณ์ในการก่อสร้าง	183	1,751	1,490	261	143	89	1,258	78	104	79	Lumber, construction materials and equipments
6225	เครื่องใช้ไฟฟ้าหรือแก๊ส	38	132	94	38	34	16	44	21	8	9	Electrical or gas appliances
6226	กล้องถ่ายภาพและสิ่งอุปกรณ์	29	100	76	24	28	28	20	14	9	1	Camera and photographic supplies
6227	เครื่องกีฬา และเครื่องดนตรี	14	52	36	16	11	12	13	4	10	2	Sport and musical instruments
6228	เครื่องเล่นเด็ก	15	36	12	24	9	2	1	11	9	4	Toys
6229	เครื่องพิมพ์ดีด เครื่องคิดเลข และอุปกรณ์การพิมพ์	4	7	3	4	2	1	—	2	2	—	Typewriters, calculating machines and printing equipments
6230	เครื่องเขียนแบบเรียน	65	211	108	103	47	33	28	42	51	10	Stationeries
6231	หนังสืออื่น ๆ รวมทั้งหนังสือพิมพ์	68	263	157	106	43	32	82	46	41	19	Books and newspapers
6232	เครื่องของรูปพรรณเพชรพลอย เครื่องเงิน และเครื่องถม	232	642	385	257	198	112	75	111	108	38	Jewellery, silverware and nielloware
6233	ของโบราณ เครื่องลายคราม	3	6	2	4	1	1	—	2	2	—	Antique articles

Code	Description	6234	6219	8311	8321	8331	8334	8335	8339	8411	8412	8413	8414	8421	8429	8431	8539	8432	8522	8531	8532	8541	8551	8552	8553	8562	8594	8599
	เครื่องจักรกล และอุปกรณ์ยานพาหนะ	194	711	895	184	155	130	426	57	74	63																	
	ทุกรีด	2,838	4,127	7,463	3,336	1,720	877	1,530	1,848	1,147	341																	
	อื่นๆ ที่มิได้ระบุไว้																											
	การค่าบริการ																											
	รวม	5,885	11,180	17,966	6,786	4,135	2,372	4,673	3,012	2,490	1,284																	
	บริการทางกฎหมาย	57	69	82	13	57	4	8	3	10	—																	
	บริการทางภาษี	4	4	11	7	4	—	—	7	—	—																	
	บริการทางสถาปัตยกรรม	8	31	42	11	11	5	15	2	2	7																	
	บริการทางการสำรวจ	—	—	—	—	—	—	—	—	—	—																	
	บริการทางวิศวกรรม	16	153	197	44	14	28	111	9	1	34																	
	บริการธุรกิจอื่นๆ ที่มิได้ระบุไว้	250	893	1,031	138	225	154	514	59	34	45																	
	การถ่ายภาพยนตร์	1	16	20	4	1	3	12	—	2	2																	
	การจัดจำหน่าย และให้เช่าภาพยนตร์	1	1	2	1	1	—	—	—	1	—																	
	การฉายภาพยนตร์	36	329	398	69	32	21	276	12	16	41																	
	การซ่อมอุปกรณ์เกี่ยวกับภาพยนตร์	6	24	27	3	7	4	13	1	2	—																	
	โรงละครหรือโรงลิเก	1	1	3	2	1	—	—	1	—	1																	
	บริการดนตรีและการแสดงต่างๆ	46	184	266	82	43	28	113	11	33	38																	
	บริการการกีฬา	6	20	25	5	6	4	10	2	2	1																	
	บริการการบันเทิงที่มีได้ระบุไว้	14	39	60	21	10	3	26	5	6	10																	
	ภัตตาคาร ร้านอาหารและเครื่องดื่ม	1,856	2,296	5,123	2,827	1,228	644	424	1,187	1,287	353																	
	ไนท์คลับ บาร์	5	60	96	36	5	1	54	1	1	34																	
	โรงแรม	167	922	1,156	234	143	102	677	53	47	134																	
	อพาร์ทเมนท์ บ้านเช่า	117	124	262	138	81	21	22	57	67	14																	
	ร้านซักผ้าและย้อมผ้า	152	121	288	167	70	20	31	115	47	5																	
	ร้านตัดผม	408	887	987	100	390	35	462	73	18	9																	
	ร้านตัดผมและเสริมสวย	403	87	821	734	50	11	26	391	219	124																	
	ร้านตัดเย็บเสื้อผ้าและหญิง	749	778	1,612	834	388	145	245	491	276	67																	
	ร้านถ่ายรูป สิ่งพิมพ์ สิ่งประดิษฐ์	109	236	314	78	111	81	44	48	29	1																	
	บริการอาบน้ำ อบ นวด	5	8	36	28	4	1	3	2	1	25																	
	บริการส่วนบุคคลอื่น ๆ ที่มิได้ระบุไว้	1,468	3,897	5,107	1,210	1,253	1,057	1,587	482	389	339																	

ตาราง 9 จำนวนบุคคลทำงานในสถานการธุรกิจ จำแนกตามหมวดอายุ เพศ และชนิดของกิจกรรม ในเขตเทศบาล
 TABLE 9 NUMBER OF PERSONS ENGAGED IN BUSINESS ESTABLISHMENTS, BY AGE GROUP AND SEX AND KIND OF ACTIVITY, WITHIN MUNICIPAL AREAS

รหัส Code	ชนิดของกิจกรรม	จำนวนสถานการธุรกิจ Number of establishments	จำนวนบุคคลทำงาน Number of persons engaged			หมวดอายุและเพศของบุคคลทำงาน Age group and sex of persons engaged						Kind of Activity		
			รวม Total	ชาย Male	หญิง Female	ชาย Male			หญิง Female					
						ต่ำกว่า 11 ปี years	11-14 ปี years	15-17 ปี years	18 ปี and over	ต่ำกว่า 11 ปี years	11-14 ปี years		15-17 ปี years	18 ปี and over
1	2	3	4	5	6	7	8	9	10	11	12	13	14	15
	รวม	15,221	42,226	24,298	17,928	172	346	868	22,912	60	365	806	16,697	Total
1	การค้าขายส่งอย่างเดียว	263	1,210	953	257	2	5	5	941	—	9	25	223	Wholesale trade only
2	การค้าขายส่งอย่างเดียว	7,512	16,666	7,830	8,836	120	103	253	7,354	25	140	306	8,365	Retail trade only
3	การค้าบริการอย่างเดียว	4,849	14,100	8,612	5,488	28	151	359	8,074	16	127	306	5,039	Services only
4	การผลิตและการค้าขายย่อย	927	2,791	1,687	1,104	4	38	81	1,564	12	32	53	1,007	Producing and retail trade
5	การค้าขายส่งและขายย่อย	634	3,593	2,652	941	5	8	79	2,560	—	20	41	880	Wholesale and retail trade
6	การค้าขายส่งและบริการ	14	51	30	21	—	1	1	28	—	—	3	18	Wholesale trade and services
7	การค้าขายส่งและบริการ	965	2,994	1,813	1,181	3	40	73	1,697	5	35	62	1,079	Retail trade and services
8	การค้าขายส่ง ขายย่อย และบริการ	26	708	634	74	—	—	12	622	—	2	4	68	Wholesale, retail and services
9	อื่นๆ และไม่ทราบ	31	113	87	26	10	—	5	72	2	—	6	18	Others and unknown

ตาราง 9.1 จำนวนบุคคลทำงานในสถานประกอบการที่ทำการค้าขายส่ง ขายย่อย และบริการ จำแนกตามหมวดอายุ เพศ และชนิดของสินค้าหรือ
บริการที่มีค่าขายสูงสุด ในเขตเทศบาล

TABLE 9.1 NUMBER OF PERSONS ENGAGED IN BUSINESS ESTABLISHMENTS, IN WHOLESALE TRADE, RETAIL TRADE AND SERVICES BY AGE GROUP AND SEX, AND KIND OF GOODS OR SERVICES ACCOUNTING FOR HIGHEST VALUE OF SALES, WITHIN MUNICIPAL AREAS

รหัส Code	ชนิดของสินค้าหรือบริการ	จำนวน สถานกร ธุรกิจ Number of esta- blishments	จำนวนบุคคลทำงาน Number of persons engaged				หมวดอายุบุคคลทำงานและเพศ Age group of persons engaged and sex						Kind of Goods or Services	
			รวม Total	ชาย Male	หญิง Female	ชาย Male			หญิง Female					
						ต่ำกว่า Under 11 ปี years	11-14 ปี years	15-17 ปี years	18 ปี และ มากกว่า & over years	ต่ำกว่า Under 11 ปี years	11-14 ปี years	15-17 ปี years		18 ปี และ มากกว่า & over years
1	2	3	4	5	6	7	8	9	10	11	12	13	14	15
	การค้าขายส่ง													
	รวม	941	5,601	4,295	1,306	17	14	99	4,165	2	31	77	1,196	Wholesale Trade Total
6111	ผลิตภัณฑ์เภสัชกรรม	187	848	645	203	2	3	5	635	-	9	9	185	Agricultural products
6112	เครื่องอุปโภคบริโภคเครื่องใช้ไฟฟ้า	19	196	160	36	1	-	7	152	-	-	3	33	Construction equipments and electrical goods
6113	ไม้และวัสดุก่อสร้างต่างๆ	36	974	881	93	-	-	2	879	-	-	1	92	Lumber and construction materials
6114	เครื่องจักรกล	13	168	154	14	-	-	-	254	-	-	-	14	Machineries
6115	ยาพิษโรค และเคมีภัณฑ์อื่นๆ	41	187	117	70	-	2	8	107	-	2	14	54	Pharmaceutical and chemical products
6116	เครื่องตกแต่งและประดับบ้าน	3	24	22	2	-	-	-	22	-	-	-	2	Furniture and fixtures
6117	ผ้าและเครื่องนุ่งห่มสำเร็จรูป	91	353	226	127	-	1	3	222	-	2	6	119	Textiles and apparel
6118	อาหารและเครื่องดื่ม	71	364	279	85	-	6	5	268	-	1	4	80	Foods and beverages
6120	กระดาษและผลิตภัณฑ์จากกระดาษ	11	83	55	28	-	-	3	52	2	-	2	24	Paper and paper products
6121	ยาสูบและผลิตภัณฑ์จากยาสูบ	35	128	91	37	1	-	3	87	-	-	-	37	Tobacco and tobacco products
6119	อื่นๆที่มีไว้ระบุไว้	434	2,276	1,665	611	13	2	63	1,587	-	17	38	556	Others not elsewhere classified
	การค้าขายย่อย													
	รวม	10,095	26,865	14,705	12,160	142	189	503	13,871	44	228	472	11,416	Retail Trade Total
6211	ของชำเครื่องดื่มและขนมต่างๆ	833	2,076	1,031	1,045	22	16	38	955	3	23	45	974	Groceries, beverages and sweets

ตาราง 9.1 จำนวนบุคคลทำงานในสถานการธุรกิจที่ทำการค้าขายส่ง ขายย่อย และบริการ จำแนกตามหมวดอายุ เพศ และชนิดของสินค้า หรือบริการที่มีค่าสูงสุด ในเขตเทศบาล (ต่อ)

TABLE 9.1 NUMBER OF PERSONS ENGAGED IN BUSINESS ESTABLISHMENTS, IN WHOLESALE TRADE, RETAIL TRADE AND SERVICES, BY AGE GROUP AND SEX, AND KIND OF GOODS OR SERVICES ACCOUNTING FOR HIGHEST VALUE OF SALES, WITHIN MUNICIPAL AREAS (Contd.).

รหัส Code	ชนิดของสินค้า	จำนวน สถานการ ธุรกิจ Number or esta- blishments	จำนวนบุคคลทำงาน Number of persons engaged			หมวดอายุและเพศของบุคคลทำงาน Age group and sex of persons engaged						Kind of Goods or Services		
			รวม Total	ชาย Male	หญิง Female	ชาย Male			หญิง Female					
						ต่ำกว่า Under 11 ปี years	11-14 ปี years	15-17 ปี years	18 ปี และ มากกว่า years & over	ต่ำกว่า Under 11 ปี years	11-14 ปี years		15-17 ปี years	18 ปี และ มากกว่า years & over
1	2	3	4	5	6	7	8	9	10	11	12	13	14	15
6212	ยาโรกยาโรคและเภสัชภัณฑ์อื่น ๆ ...	392	1,082	653	429	-	6	37	610	-	6	13	410	Medicinal and pharmaceutical products
6213	เครื่องฟุ้งหมั่งและเครื่องแต่งกาย ...	1,269	3,277	1,651	1,626	36	10	34	1,571	1	14	81	1,530	Apparel and accessories
6214	เครื่องตกแต่งและประดับบ้าน ...	51	158	118	40	-	-	2	116	-	-	-	40	Furniture and fixtures
6215	เครื่องใช้ไม้สอยติดภายในบ้าน ...	153	447	228	219	-	2	9	217	-	4	6	209	Household utensils
6216	ยานพาหนะที่ใช้ในการขนส่ง ...	108	588	484	104	-	1	16	467	2	-	-	102	Vehicles used for transportation
6217	ปั๊มน้ำมัน ...	94	739	619	120	1	5	30	583	-	3	3	114	Gasoline service stations
6218	ของเบ็ดเตล็ด ...	1,978	4,396	1,771	2,625	40	61	65	1,605	19	81	105	2,420	Sundry goods
6220	เนื้อสัตว์สดทุกชนิด ...	447	596	235	361	-	-	-	235	-	-	3	358	Fresh meat
6221	ปลาสดและอาหารทะเล ...	73	99	34	65	-	1	1	32	-	2	1	62	Fresh fish and sea foods
6222	ผักและผลไม้สดทุกชนิด ...	632	835	125	710	10	1	2	112	1	9	14	686	Fresh vegetables and fruits
6223	ผ้าทุกชนิด ...	382	1,014	555	459	2	2	9	542	2	8	16	433	Textiles
6224	ไม้ วัสดุและอุปกรณ์ในการก่อสร้าง ...	183	1,751	1,490	261	1	5	11	1,473	-	2	10	249	Lumber, construction materials and equipments
6225	เครื่องใช้ไฟฟ้าหรือแก๊ส ...	38	132	94	38	-	-	2	92	-	-	-	38	Electrical or gas appliances
6226	กล้องถ่ายภาพและสิ่งอุปกรณ์ ...	29	100	76	24	-	2	4	70	-	-	1	23	Camera and photographic supplies
6227	เครื่องกีฬาและเกม ...	14	52	36	16	-	-	2	34	-	-	1	15	Sport and musical instruments
6228	เครื่องเล่นเด็ก ...	15	36	12	24	-	-	1	11	-	2	3	19	Toys
6229	เครื่องพิมพ์ดีด เครื่องคิดเลข และอุปกรณ์ การพิมพ์ ...	4	7	3	4	-	-	-	3	-	-	-	4	Typewriters, calculating machines and printing equipments
6230	เครื่องเขียน ...	65	211	108	103	-	-	7	101	-	-	7	96	Stationeries

	68	263	157	106	—	3	16	138	2	1	5	98	
6231	หนังสืออื่น ๆ ราวหนังสือพิมพ์												Books and newspapers
6232	เครื่องทองรูปพรรณเพชรพลอย เครื่องเงิน และเครื่องถม	232	385	257	—	2	11	372	—	2	13	242	Jewellery, silverware and milloware
6233	ของโบราณ เครื่องลายคราม	3	2	4	—	—	—	2	—	—	—	4	Antique articles
6234	เครื่องจักรกล และอุปกรณ์ยานพาหนะ	194	711	184	1	10	44	656	—	1	12	171	Machineries, vehicle parts and accessories
6219	อื่น ๆ ที่มีได้ระบุไว้	2,838	4,127	3,336	29	62	162	3,874	14	70	133	3,119	Others, not elsewhere classified
	การค้าบริการ												Services
	รวม	5,885	11,180	6,786	27	192	450	10,511	17	164	378	6,227	Total
8311	บริการทางกฎหมาย	57	69	13	—	—	—	69	—	—	—	13	Legal services
8321	บริการทางบัญชี	4	4	7	—	—	—	4	—	—	—	7	Accounting services
8331	บริการทางสถาปัตยกรรม	8	31	11	—	—	—	31	—	—	—	11	Architectural services
8334	บริการทางวิศวกรรม	—	—	—	—	—	—	—	—	—	—	—	Surveying services
8335	บริการทางวิศวกรรม	16	153	44	—	3	18	132	—	—	—	44	Engineering services
8339	บริการธุรกิจอื่น ๆ ที่มีได้ระบุไว้	250	893	138	—	9	42	842	—	6	5	127	Other business services, n.e.c.
8411	การถ่ายทำภาพยนตร์	1	16	4	—	1	—	15	—	—	2	2	Motion picture production
8412	การจัดหน่วย และใช้เข้าภาพยนตร์	1	1	1	—	—	—	1	—	—	—	1	Motion picture distribution and rent
8413	การฉายภาพยนตร์	36	329	69	2	—	9	318	—	1	7	61	Motion picture theatres
8414	การซ่อมอุปกรณ์เกี่ยวกับภาพยนตร์	6	24	3	—	—	8	16	—	—	—	3	Motion picture equipment repairing
8421	โรงละคร หรือโรงฝึก	1	1	2	—	—	—	1	—	—	—	2	Modern or classical play houses
8429	บริการดนตรี ละคร และการแสดงต่างๆ	46	184	82	—	—	2	182	—	—	6	76	Musical and theatrical presentation services
8431	บริการการกีฬา	6	20	5	—	—	—	20	—	—	—	5	Athletic services
8539	บริการการบันเทิงที่มีได้ระบุไว้	14	39	21	—	—	—	39	—	—	—	21	Other recreational services, n.e.c.
8432	ภัตตาคาร ร้านอาหารและเครื่องดื่ม	1,856	2,296	2,827	23	85	139	2,049	16	114	236	2,461	Restaurant, drinking and eating places
8522	ไนท์คลับ บาร์	5	60	36	—	—	—	60	—	—	—	36	Nightclubs and bars
8531	โรงแรม	167	922	234	—	21	35	866	—	2	5	227	Hotels
8532	อพาร์ทเมนท์ บ้านเช่า ฯลฯ	117	124	138	—	2	2	120	—	5	8	125	Lodging houses
8541	ร้านซักแห้งและย้อมผ้า	152	121	167	—	—	2	119	—	—	3	164	Laundry and dyeing services
8551	ร้านตัดผม	408	887	100	—	—	—	887	—	—	1	99	Barber shops
8552	ร้านตัดผม และเสริมสวย	403	87	734	—	1	1	85	1	5	37	691	Beauty shops
8553	ร้านตัดเย็บเสื้อผ้าชายและหญิง	749	778	834	1	5	13	759	—	8	24	802	Tailor shops
8562	ร้านถ่ายรูป ดั้งพิมพ์อัดและขยายรูป	109	236	78	1	5	12	218	—	1	1	76	Photo studios
8594	บริการอาบน้ำ นวด	5	8	28	—	—	—	8	—	—	—	28	Turkish bath services
8599	บริการส่วนบุคคลอื่น ๆ ที่มีได้ระบุไว้	1,468	3,997	1,210	—	60	167	3,670	—	22	43	1,145	Other personal services, n.e.c.

ตาราง 10 จำนวนสถานการธุรกิจ จำแนกตามวิธีการจ่ายค่าแรงงาน จำนวนเงินเดือน ค่าจ้าง โบนัสที่จ่ายแก่ลูกจ้าง

และชนิดของกิจกรรม ในเขตเทศบาล

TABLE 10 NUMBER OF BUSINESS ESTABLISHMENTS, BY METHOD OF PAYMENT AND AMOUNT PAID AS SALARIES, WAGES AND BONUSES, AND KIND OF ACTIVITY, WITHIN MUNICIPAL AREAS

(จำนวนเงินเป็นพันบาท Money figures in thousand baht)

รหัส Code	ชนิดของกิจกรรม	จำนวนสถานการธุรกิจ Number of establishments						จำนวนเงินที่จ่าย (พันบาท) Amount paid (thousand baht)			Kind of Activity
		รวม Total	ที่จ่ายเป็นเงิน Payment in money	ที่จ่ายเป็น สิ่งของ Payment in kind	ที่จ่ายเป็นเงิน และสิ่งของ Payment in money and kind	ที่ไม่ได้จ่าย เป็นเงินและ สิ่งของ No payment in money and kind	รวม Total	เงินเดือนและ ค่าจ้าง Salaries and wages	โบนัส Bonuses		
1	2	3	4	5	6	7	8	9	10	11	
	รวม	15,221	1,233	66	1,939	11,983	56,715	54,265	2,450	Total	
1	การค้าขายส่งอย่างเดียว	263	65	2	66	130	4,157	3,927	230	Wholesale trade only	
2	การค้าขายย่อยอย่างเดียว	7,512	250	17	481	6,784	8,787	8,086	701	Retail trade only	
3	การค้าบริการอย่างเดียว	4,849	594	35	836	3,384	23,493	23,302	191	Services only	
4	การผลิตและการค้าขายย่อย	927	110	3	118	696	3,858	3,832	26	Producing and retail trade	
5	การค้าขายส่งและขายย่อย	634	130	4	256	244	11,063	10,197	866	Wholesale and retail trade	
6	การค้าขายส่งและบริการ	14	1	-	3	10	114	114	-	Wholesale trade and services	
7	การค้าขายย่อยและบริการ	965	79	5	174	707	3,627	3,662	65	Retail trade and services	
8	การค้าขายส่ง ขายย่อย และบริการ	26	2	-	18	6	1,466	1,095	371	Wholesale, retail and services	
9	อื่น ๆ และไม่ทราบ	31	2	-	7	22	150	150	-	Others and unknown	

ตาราง 10.1 จำนวนสถานการธุรกิจที่ทำกิจการค้าขายส่ง ขายย่อยและบริวาร จำนวนตามวิธีการจ่ายค่าแรงงาน จำนวนเงินเดือน

TABLE 10.1 NUMBER OF BUSINESS ESTABLISHMENTS IN WHOLESALE TRADE, RETAIL TRADE AND SERVICES, BY METHOD OF PAYMENT AND AMOUNT PAID AS SALARIES, WAGES AND BONUSES, AND KIND OF GOODS OR SERVICES ACCOUNTING FOR HIGHEST VALUE OF SALES, WITHIN MUNICIPAL AREAS

(จำนวนเงินเป็นพันบาท Money figures in thousand baht)

รหัส Code	ชนิดของสินค้าหรือบริการ	จำนวนสถานการธุรกิจ					จำนวนเงินที่จ่าย (พันบาท)			Kind of Goods or Services
		รวม Total	ที่จ่ายเป็นเงิน Payment in money	ที่จ่ายเป็นสิ่งของ Payment in kind	ที่จ่ายเป็นเงินและสิ่งของ Payment in money and kind	ที่ไม่ได้จ่ายเป็นเงินและสิ่งของ No payment in money and kind	รวม Total	เงินเดือนและค่าจ้าง Salaries and wages	โบนัส Bonuses	
1	2	3	4	5	6	7	8	9	10	11
	การค้าขายส่ง									
	รวม	941	200	5	343	393	16,890	15,425	1,465	Wholesale Trade Total
6111	ผลิตภัณฑ์ทางการเกษตร	187	32	1	48	106	2,039	1,981	58	Agricultural products
6112	เครื่องอุปโภคบริโภคสร้างและเครื่องไฟฟ้า	19	6	—	11	2	821	792	29	Construction equipments and electrical goods
6113	ไม้และวัสดุก่อสร้างต่าง ๆ	36	10	1	18	7	2,345	2,119	226	Lumber and construction materials
6114	เครื่องจักรกล	13	6	—	6	1	966	717	249	Machineries
6115	ยาพิษยาโรคและเคมีภัณฑ์อื่น ๆ	41	1	—	18	22	361	353	8	Pharmaceutical and chemical products
6116	เครื่องตกแต่งและประดับบ้าน	3	—	—	3	—	125	124	1	Furniture and fixtures
6117	ผ้าและเครื่องนุ่งห่มสำเร็จรูป	91	12	1	38	40	378	374	4	Textiles and apparel
6118	อาหารและเครื่องดื่ม	71	15	—	35	21	1,486	1,234	252	Foods and beverages
6120	กระดาษและผลิตภัณฑ์กระดาษกระดาษ	11	3	—	4	4	198	198	—	Paper and paper products
6121	ยาสูบและผลิตภัณฑ์จากยาสูบ	35	12	—	3	20	937	925	12	Tobacco and tobacco products
6119	อื่น ๆ ที่มีกำไรไว้	434	103	2	159	170	7,234	6,608	626	Others not elsewhere classified
	การค้าขายย่อย									
	รวม	10,095	573	30	1,032	8,460	28,952	26,924	2,028	Retail Trade Total
6211	ของชำ เครื่องดื่มและขนมต่าง ๆ	833	22	2	96	713	1,176	1,175	1	Groceries, beverages and sweets
6212	ยาพิษยาโรคและเภสัชภัณฑ์อื่น ๆ	392	19	1	49	323	605	600	5	Medicinal and pharmaceutical products
6213	เครื่องนุ่งห่มและเครื่องแต่งกาย	1,269	55	2	116	1,096	1,385	1,372	13	Apparel and accessories
6214	เครื่องตกแต่งและประดับบ้าน	51	9	1	9	32	273	272	1	Furniture and fixtures

ตาราง 10.1 จำนวนสถานการธุรกิจที่ทำการค้าขายส่ง ขายย่อยและบริการ จำนวนเงินเดอน

ค่าจ้าง โบนัสที่จ่ายแก่ลูกจ้าง และชนิดของสินค้าหรือบริการที่มีค่าขายสูงสุด ในเขตเทศบาล (ต่อ)

TABLE 10.1 NUMBER OF BUSINESS ESTABLISHMENTS IN WHOLESALE TRADE, RETAIL TRADE AND SERVICES, BY METHOD OF PAYMENT AND AMOUNT PAID AS SALARIES, WAGES AND BONUSES, AND KIND OF GOODS OR SERVICES ACCOUNTING FOR HIGHEST VALUE OF SALES, WITHIN MUNICIPAL AREAS (Contd.)

(จำนวนเงินเป็นพันบาท Money figures in thousand baht)

รหัส Code	ชนิดของสินค้าหรือบริการ	จำนวนสถานการธุรกิจ Number of establishments						จำนวนเงินที่จ่าย (พันบาท) Amount paid (thousand baht)			Kind of Goods or Services
		รวม Total	ที่จ่ายเป็นเงิน Payment in money	ที่จ่ายเป็น สิ่งของ Payment in kind	ที่จ่ายเป็นเงิน และสิ่งของ Payment in money and kind	ที่ไม่ได้จ่าย เป็นเงินและ สิ่งของ No payment in money and kind	รวม Total	เงินเดือน และค่าจ้าง Salaries and wages	โบนัส Bonuses		
1	2	3	4	5	6	7	8	9	10	11	
6215	เครื่องใช้เบ็ดเตล็ดภายในบ้าน	153	7	—	14	132	291	289	2	Household utensils	
6216	ยานพาหนะที่ใช้ในการขนส่ง	108	26	—	37	45	2,846	2,380	466	Vehicles used for transportation	
6217	ปื้มน้ำมัน	94	30	—	49	15	2,895	2,661	234	Gasoline service stations	
6218	ของเบ็ดเตล็ด	1,978	25	5	74	1,874	652	640	12	Sundry goods	
6220	เนื้อสัตว์สดทุกชนิด	447	13	—	11	423	124	124	—	Fresh meat	
6221	ปลาสดและอาหารทะเลสด	73	—	—	—	73	—	—	—	Fresh fish and sea foods	
6222	ผักและผลไม้สดทุกชนิด	632	3	1	1	627	6	6	—	Fresh vegetables and fruits	
6223	ผ้าทุกชนิด	382	24	2	54	302	506	494	12	Textiles	
6224	ไม้วัสดุและอุปกรณ์ในการก่อสร้าง	183	33	—	59	91	4,919	4,805	114	Lumber, construction materials and equipments	
6225	เครื่องใช้ไฟฟ้าหรือแก๊ส	38	2	1	10	25	154	154	—	Electrical or gas appliances	
6226	กล้องถ่ายภาพและสิ่งอุปกรณ์	29	2	—	10	17	103	100	3	Camera and photographic supplies	
6227	เครื่องกีฬา และเครื่องดนตรี	14	2	1	2	9	59	59	—	Sport and musical instruments	
6228	เครื่องเล่นเด็ก	15	1	—	2	12	10	10	—	Toys	
6229	เครื่องพิมพ์ดีด เครื่องคิดเลข และอุปกรณ์ การพิมพ์	4	—	—	—	4	—	—	—	Typewriters, calculating machines and printing equipments	
6230	เครื่องเขียน แบบเรียน	65	4	1	9	51	105	105	—	Stationeries	
6231	หนังสืออื่น ๆ รวมทั้งหนังสือพิมพ์	68	10	1	10	47	414	406	8	Books and newspapers	
6232	เครื่องทองรูปพรรณ เพชรพลอย เครื่องเงิน และเครื่องถม	232	12	—	26	194	408	399	9	Jewellery, silverware and neiloware	
6233	ของโบราณ เครื่องลายคราม	3	—	—	—	3	—	—	—	Antique articles	

6234	เครื่องจักรกลอุปกรณ์ยานพาหนะ	194	29	1	63	101	2,744	2,556	188	Machineries, vehicle parts and accessories
6219	อื่น ๆ ที่มีไว้ระบุไว้	2,838	245	11	331	2,251	9,277	8,317	960	Others not elsewhere classified
การค้าบริการ										
รวม										
8311	บริการทางกฎหมาย	57	5	—	3	49	31	31	—	Legal services
8321	บริการทางการบัญชี	4	1	—	—	3	4	4	—	Accounting services
8331	บริการทางสถาปัตยกรรม	8	6	—	1	1	355	355	—	Architectural services
8334	บริการทางการสำรวจ	—	—	—	—	—	—	—	—	Surveying services
8335	บริการทางวิศวกรรม	16	4	—	7	5	1,021	1,011	10	Engineering services
8339	บริการทางธุรกิจอื่น ๆ ที่มีไว้ระบุไว้	250	35	3	75	137	3,295	3,203	92	Other business services, n.e.c.
8411	การถ่ายทำภาพยนตร์	1	1	—	—	—	79	72	7	Motion picture production
8412	การจัดจำหน่าย และให้เช่าภาพยนตร์	1	—	—	—	1	—	—	—	Motion picture distribution and rent
8413	การฉายภาพยนตร์	36	11	—	19	6	882	878	4	Motion picture theatres
8414	การซ่อมอุปกรณ์เกี่ยวกับภาพยนตร์	6	1	—	2	3	29	29	—	Motion picture equipment repairing
8421	โรงละครและโรงลิเก	1	1	—	—	—	1	1	—	Modern and classical play houses
8429	บริการดนตรี ละคร และการแสดงต่างๆ	46	8	1	5	32	827	827	—	Musical and theatrical presentation services
8431	บริการเกี่ยวกับกีฬา	6	1	—	3	2	220	220	—	Athletic services
8539	บริการการบันเทิงที่มีไว้ระบุไว้	14	4	—	2	8	203	198	5	Other recreational services, n.e.c.
8432	ภัตตาคาร ร้านอาหารและเครื่องดื่ม	1,856	76	2	302	1,470	1,676	1,673	3	Restaurant, drinking and eating places
8522	ไนท์คลับ บาร์	5	4	—	—	1	1,656	1,656	—	Nightclubs and bars
8531	โรงแรม	167	45	1	98	23	2,347	2,308	39	Hotels
8532	อพาร์ทเมนท์ บ้านเช่าต่างๆ	117	3	2	8	104	47	47	—	Lodging houses
8541	ร้านซักผ้าและย้อมผ้า	152	3	—	16	133	123	123	—	Laundry and dyeing shops
8551	ร้านตัดผม	408	162	—	29	217	3,134	3,129	5	Barber shops
8552	ร้านตัดผม และเสริมสวย	403	36	—	55	312	464	464	—	Beauty shops
8553	ร้านตัดเย็บเสื้อผ้าและหญิง	749	71	5	100	573	1,333	1,333	—	Tailor shops
8562	ร้านถ่ายรูป ล้างฟิล์ม ยัดและขยายรูป	109	9	2	18	80	214	210	4	Photo studios
8594	บริการ อาบ อบ นวด	5	1	—	2	2	120	120	—	Turkish bath services
8599	บริการส่วนบุคคลอื่น ๆ ที่มีไว้ระบุไว้	1,468	190	18	294	966	10,811	10,354	457	Other personal services, n.e.c.

ตาราง 11 ค่าสินค้าที่ซื้อมาจำหน่าย ค่าใช้จ่ายในการประกอบธุรกิจ และค่าสินค้าคงเหลือ จำนวนตามชนิดของกิจกรรม ในเขตเทศบาล
 TABLE 11 VALUE OF GOODS PURCHASED FOR SALE, OPERATING EXPENSES AND INVENTORY, BY KIND OF ACTIVITY, WITHIN MUNICIPAL AREAS

(จำนวนเงินเป็นพันบาท Money figures in thousand baht)

รหัส Code	ชนิดของกิจกรรม 2	จำนวน สถานการ ธุรกิจ Number of establish- ments	ค่าซื้อสินค้า และค่าใช้จ่ายในการประกอบธุรกิจ Value of goods purchased for sales and operating expenses				สินค้าคงเหลือ Inventory			Kind of Activity
			รวม Total	สินค้าที่ซื้อมา จำหน่าย Goods purchased for sale	ค่าเช่า Rents	ค่าใช้จ่าย Other expenses	เมื่อ 31 ธ.ค. 31 Dec. 31 1964	เมื่อ 31 ธ.ค. 08 Dec. 31 1965	ส่วน เปลี่ยนแปลง ของสินค้า คงเหลือ Changes in Inventory	
1	2	3	4	5	6	7	8	9	10	11
	รวม	15,221	1,469,582	1,324,799	20,528	124,255	260,504	478,312	217,808	Total
1	การค้าขายส่งอย่างเดียว	263	157,371	150,582	371	6,418	7,379	24,556	17,177	Wholesale trade only
2	การค้าขายส่งอย่างเดียว	7,512	629,748	607,278	8,009	14,461	140,454	283,950	143,496	Retail trade only
3	การค้าบริการอย่างเดียว	4,849	87,341	31,318	7,041	48,982	1,812	2,781	969	Services only
4	การผลิตและการค้าขายย่อย	927	21,948	9,217	697	12,034	4,469	6,124	1,655	Producing and retail trade
5	การค้าขายส่งและขายย่อย	634	454,832	425,122	2,576	27,134	82,183	100,276	18,093	Wholesale and retail trade
6	การค้าขายส่งและบริการ	14	493	352	15	126	13	46	33	Wholesale trade and services
7	การค้าขายส่งและบริการ	965	70,762	62,354	1,365	7,043	15,643	21,823	6,180	Retail trade and services
8	การค้าขายส่ง ขายย่อย และบริการ	26	46,573	38,373	430	7,770	8,342	38,518	30,176	Wholesale, retail and services
9	อื่นๆ และไม่ทราบ...	31	514	203	24	287	209	238	29	Others and unknown

ตาราง 11.1 ค่าสินค้าที่ซื้อมาจำนวน ค่าใช้จ่ายในการประกอบธุรกิจ และค่าสินค้าคงเหลือของสถานประกอบการที่ทำการค้าขายส่ง ขายย่อย

และบริการ จำแนกตามชนิดของสินค้าหรือบริการที่ค้าขายสูงสุด ในเขตเทศบาล

TABLE 11.1 VALUE OF GOODS PURCHASED FOR SALE, OPERATING EXPENSES AND INVENTORY OF BUSINESS ESTABLISHMENTS IN WHOLESALE TRADE, RETAIL TRADE AND SERVICES, BY KIND OF GOODS OR SERVICES ACCOUNTING FOR HIGHEST VALUE OF SALES, WITHIN MUNICIPAL AREAS

(จำนวนเงินเป็นพันบาท Money figures in thousand baht)

รหัส Code	ชนิดของสินค้าหรือบริการ	จำนวนสถานกรธุรกิจ Number of establishments	ค่าซื้อสินค้าและค่าใช้จ่ายในการประกอบธุรกิจ Value of goods purchased for sales and operating expenses				สินค้าคงเหลือ Inventory		Kind of Goods or Services	
			รวม Total	สินค้าที่ซื้อจกจำหน่าย Goods purchased for sale	ค่าเช่า Rents	ค่าใช้จ่าย Other expenses	เมื่อ 31 ธ.ค. 67 Dec. 31, 1964	เมื่อ 31 ธ.ค. 68 Dec. 31, 1965		ส่วนเปลี่ยนแปลงของสินค้าคงเหลือ Changes in Inventory
1	2	3	4	5	6	7	8	9	10	11
การค้าขายส่ง Wholesale Trade										
	รวม	941	659,421	614,408	3,396	41,617	97,918	163,406	65,488	Total
6111	ผลิตภัณฑ์ทางการเกษตร	187	71,209	64,109	312	6,788	7,910	11,322	3,412	Agricultural products
6112	เครื่องมือเครื่องใช้ก่อสร้างและเครื่องใช้ไฟฟ้า	19	58,815	56,918	571	1,326	7,142	8,432	1,290	Construction equipments and electrical goods
6113	ไม้และวัสดุที่ก่อสร้างต่างๆ	36	60,445	48,534	450	11,461	7,171	7,290	119	Lumber and construction materials
6114	เครื่องจักรกล	13	37,826	34,469	104	3,053	5,025	6,114	1,089	Machineries
6115	ยารักษาโรคและเคมีภัณฑ์อื่น ๆ	41	7,998	7,353	74	561	3,915	4,355	440	Pharmaceutical and chemical products
6116	เครื่องตกแต่งและประดับภายใน	3	1,209	1,172	1	36	390	958	588	Furniture and fixtures
6117	ผ้าและเครื่องนุ่งห่มสำเร็จรูป	91	21,356	21,155	207	494	10,822	11,648	826	Textiles and apparel
6118	อาหารและเครื่องดื่ม	71	81,404	77,263	162	3,979	11,819	15,810	3,991	Foods and beverages
6120	กระดาษและผลิตภัณฑ์จากกระดาษ	11	2,992	2,729	17	246	614	874	260	Paper and paper products
6121	ยาสูบและผลิตภัณฑ์จากยาสูบ	35	73,609	72,912	23	674	1,827	15,908	14,081	Tobacco and tobacco products
6119	อื่นๆที่มีไว้ระบุไว้	434	242,268	227,794	1,475	12,999	41,283	80,695	39,412	Others not elsewhere classified
	การค้าขายย่อย Retail Trade	10,095	1,224,424	1,142,592	13,101	68,731	251,305	450,937	199,632	Total
6211	ของชำเครื่องดื่มและขนมต่างๆ	833	119,411	115,269	931	3,211	18,056	25,114	7,058	Groceries, beverages and sweets
6212	ยารักษาโรคและเภสัชภัณฑ์อื่น ๆ	392	32,977	31,761	514	702	16,018	21,842	5,824	Medicinal and pharmaceutical products
6213	เครื่องนุ่งห่มและเครื่องแต่งกาย	1,269	86,948	82,828	1,514	2,806	31,050	49,968	18,918	Apparel and accessories

ตาราง II.1.1 ค่าสินค้าที่ซื้อมาจำหน่าย ค่าใช้จ่ายในการประกอบธุรกิจ และค่าสินค้าคงเหลือของสถานการธุรกิจที่ทำกิจการค้าขายส่ง ขายย่อย และบริการ
 จำนวนตามชนิดของสินค้าหรือบริการที่มีค่าขายสูงสุด ในเขตเทศบาล (ต่อ)

TABLE II.1 VALUE OF GOODS PURCHASED FOR SALE, OPERATING EXPENSES AND INVENTORY OF BUSINESS ESTABLISHMENTS IN WHOLESALE TRADE, RETAIL TRADE AND SERVICES, BY KIND OF GOODS OR SERVICES ACCOUNTING FOR HIGHEST VALUE OF SALES, WITHIN MUNICIPAL AREAS (Contd.)

(จำนวนเงินเป็นพันบาท Money figures in thousand baht)

รหัส Code	ชนิดของสินค้าหรือบริการ	จำนวน สถานการ ธุรกิจ Number of establi- sh- ments	ค่าซื้อสินค้าและค่าใช้จ่ายในการประกอบธุรกิจ Value of goods purchased for sale, and operating expenses				สินค้าคงเหลือ Inventory			Kind of Goods or Services
			รวม Total	สินค้าที่ซื้อมา จำหน่าย Goods purchased for sales	ค่าเช่า Rents	ค่าใช้จ่าย Other expenses	เมื่อ 31 ธ.ค. 07 Dec. 31, 1964	เมื่อ 31 ธ.ค. 08 Dec. 31, 1965	ส่วน เปลี่ยนแปลง ของสินค้า คงเหลือ Changes in inventory	
1	2	3	4	5	6	7	8	9	10	11
6214	เครื่องกึ่งและประทับบ้าน	51	2,964	2,521	67	376	881	1,246	965	Furniture and fixtures
6215	เครื่องใช้เบ็ดเตล็ดภายในบ้าน	153	12,759	12,343	150	266	5,188	6,045	857	Household utensils
6216	ยานพาหนะที่ใช้ในการขนส่ง	108	105,148	99,019	312	5,817	21,924	31,894	9,970	Vehicles used for transportation
6217	ปวงน้ำมัน	94	109,675	102,887	1,083	5,705	14,152	49,077	34,925	Gasoline service stations
6218	ของเบ็ดเตล็ด	1,978	99,656	95,703	1,543	2,410	15,508	20,969	5,461	Sundry goods
6220	เนื้อสัตว์สดทุกชนิด	447	41,517	36,136	437	4,944	126	1,041	915	Fresh meat
6221	ปลาสดและอาหารทะเลสด	73	2,896	2,702	79	55	2	47	45	Fresh fish and sea foods
6222	ผักและผลไม้สดทุกชนิด	632	10,817	10,075	371	371	39	510	471	Fresh vegetables and fruits
6223	ผ้าทุกชนิด	382	35,914	34,185	825	904	17,623	23,549	5,926	Textiles
6224	ไม้ วัสดุและอุปกรณ์ในการก่อสร้าง	183	119,622	105,298	876	13,448	20,207	35,010	14,803	Lumber, construction materials and equipments
6225	เครื่องใช้ไฟฟ้าหรือแก๊ส	38	8,654	8,295	44	315	2,466	3,810	1,344	Electrical or gas appliances
6226	กล้องถ่ายภาพและสิ่งอุปกรณ์	29	922	661	51	210	289	452	163	Camera and photographic supplies
6227	เครื่องกีฬาและเครื่องดนตรี	14	2,870	2,706	31	133	1,152	1,696	544	Sport and musical instruments
6228	เครื่องเล่นเด็ก	15	561	535	19	7	141	161	20	Toys
6229	เครื่องพิมพ์ดีด เครื่องคิดเลข และอุปกรณ์ การพิมพ์	4	410	398	8	4	160	115	45	Typewriters, calculating machines and printing equipments
6230	เครื่องเขียน แบบเรียน	65	7,990	7,713	58	219	2,749	4,502	1,753	Stationeries
6231	หนังสืออื่น ๆ รวมทั้งสื่อพิมพ์	58	6,000	4,955	109	926	986	1,383	397	Books and newspapers

6232	เครื่องทอง รูปพรรณ เพชรพลอย	232	13,715	12,948	311	456	12,346	13,301	955	Jewellery, silverware and neiloware
6233	เครื่องเงินและเครื่องถม	3	118	113	5	—	21	31	10	Antique articles
6234	ของโบราณ เครื่องสายความ	194	119,177	114,740	365	4,072	24,529	74,635	50,106	Machineries, vehicle parts and accessories
6219	เครื่องจักรกลและอุปกรณ์ยานพาหนะ อื่นๆ ที่มีไว้ระบุไว้	2,838	283,763	258,791	3,398	21,574	45,692	84,539	38,847	Others not elsewhere classified
	การค้าบริการ	5,885	205,748	132,637	8,876	64,235	26,069	63,464	37,395	Services
	รวม									Total
8311	บริการทางกฎหมาย	57	175	—	27	148	—	39	39	Legal services
8321	บริการทางบัญชี	4	476	471	1	4	1	252	251	Accounting services
8331	บริการทางสถาปัตยกรรม	8	532	360	10	162	—	50	50	Architectural services
8334	บริการทางสำรวจ	—	—	—	—	—	—	—	—	Surveying services
8335	บริการทางวิศวกรรม	16	843	36	18	789	—	—	—	Engineering services
8339	บริการธุรกิจอื่น ๆ ที่มีไว้ระบุไว้	250	24,300	17,718	394	6,188	2,133	31,987	29,854	Other business services, n.e.c.
8411	การถ่ายทำภาพยนตร์	1	66	—	36	30	—	—	—	Motion picture production
8412	การจำหน่ายและให้เช่าภาพยนตร์	1	15	—	1	14	—	—	—	Motion picture distribution and rent
8413	การฉายภาพยนตร์	36	4,384	929	1,003	2,452	597	546	—51	Motion picture theatres
8414	การซ่อมอุปกรณ์เกี่ยวกับภาพยนตร์	6	148	120	1	27	—	—	—	Motion picture equipment repairing
8421	โรงละครหรือโรงลิเก	1	2	—	—	2	—	—	—	Modern or classical play houses
8429	บริการดนตรี ละคร และการแสดงต่างๆ	46	1,266	916	38	312	333	369	36	Musical and theatrical presentation services
8431	บริการกรีฑา	6	277	1	4	272	—	—	—	Athletic services
8539	บริการการบันเทิงที่มีไว้ระบุไว้	14	767	206	139	422	350	430	80	Other recreational services, n.e.c.
8432	ภัตตาคาร ร้านอาหารและเครื่องดื่ม	1,856	46,569	23,578	2,148	20,843	1,018	1,493	475	Restaurant, drinking and eating places
8522	ไนท์คลับ บาร์	5	245	90	28	127	—	—	—	Nightclubs and bars
8531	โรงแรม	167	9,905	1,042	674	8,189	66	69	3	Hotels
8532	ที่พัก บ้านเช่า ห้องเช่า ฯลฯ	117	2,353	2,156	18	179	139	163	24	Lodging houses
8541	ร้านซักผ้าและย้อมผ้า	152	501	38	142	321	2	3	1	Laundry and dyeing shops
8551	ร้านตัดผม	408	1,444	284	475	685	12	20	8	Barber shops
8552	ร้านตัดผมและเสริมสวย	403	2,641	977	514	1,150	136	214	78	Beauty shops
8553	ร้านตัดเย็บเสื้อผ้าและหญิง	749	7,188	4,464	791	1,933	1,409	2,037	628	Tailor shops
8562	ร้านถ่ายรูป ดิจิทัล อัดและขยายรูป	109	2,300	1,432	172	696	541	969	428	Photo studios
8594	บริการอาบน้ำ นวด	5	66	—	5	61	7	6	—1	Turkish bath services
8599	บริการส่วนบุคคลอื่น ๆ ที่มีไว้ระบุไว้	1,468	99,285	77,819	2,237	19,229	19,325	24,817	5,492	Other personal services, n.e.c.

ตาราง 12 รายรับจากการขายสินค้า และจากการให้บริการของสถานการธุรกิจ จำนวนตามชนิดของกิจกรรม ในเขตเทศบาล
TABLE 12 RECEIPTS FROM SALES OF GOODS AND SERVICES RENDERED, BY KIND OF ACTIVITY, WITHIN MUNICIPAL AREAS

(จำนวนเงินเป็นพันบาท Money figures in thousand baht)

รหัส Code	ชนิดของกิจกรรม	จำนวน สถานการ ธุรกิจ Number of establish- ments	การขายสินค้า Sales of goods					บริการ Services			Kind of Activity
			รวม Total	สินค้า ที่ซื้อมา จำหน่าย Goods purchased for sale	สินค้า ที่ผลิตเอง Goods produced	รับฝากขาย Sales of goods for others	สินค้าที่ สั่งซื้อให้ สถานการอื่น Goods purchased for others	รวม Total	บริการโดยทรง Services rendered	ค่าตอบแทน Brokerage fees or commissions	
1	2	3	4	5	6	7	8	9	10	11	12
	รวม	15,221	2,418,608	1,748,718	82,327	571,410	16,153	678,869	667,504	11,365	Total
1	การค้าขายส่งอย่างเดียว	263	209,753	185,518	2,616	20,879	740	8,836	7,039	1,797	Wholesale trade only
2	การค้าขายส่งอย่างเดียว	7,512	716,904	691,028	7,610	11,821	6,445	4,673	1,885	2,788	Retail trade only
3	การค้าบริการอย่างเดียว	4,849	9,110	2,503	5,888	703	16	610,119	608,941	1,178	Services only
4	การผลิตและการค้าขายย่อย	927	39,068	5,294	33,716	58	—	375	313	62	Producing and retail trade
5	การค้าขายส่งและขายย่อย	634	1,079,654	516,190	28,466	531,585	3,413	9,885	4,903	4,982	Wholesale and retail trade
6	การค้าขายส่งและบริการ	14	833	746	87	—	—	154	154	—	Wholesale trade and services
7	การค้าขายส่งและบริการ	965	85,644	70,753	2,988	6,364	5,539	18,885	18,327	558	Retail trade and services
8	การค้าขายส่งขายย่อยและบริการ	26	277,139	276,652	487	—	—	25,539	25,539	—	Wholesale, retail and services
9	อื่นๆ และไม่ทราบ	31	503	34	469	—	—	403	403	—	Others and unknown

ตาราง 12.1 รายรับจากการขายสินค้า และจากการให้บริการของสถานการธุรกิจที่ทำการค้าขายส่ง ขายย่อย และบริการ จำแนกตามชนิด
ของสินค้าหรือบริการที่มตขายสูงสุด ในเขตเทศบาล

TABLE 12.1 RECEIPTS FROM SALES OF GOODS AND SERVICES RENDERED OF BUSINESS ESTABLISHMENTS IN WHOLESALE TRADE, RETAIL TRADE AND SERVICES, BY KIND OF GOODS OR SERVICES ACCOUNTING FOR HIGHEST VALUE OF SALES, WITHIN MUNICIPAL AREAS

(จำนวนเงินเป็นพันบาท Money figures in thousand baht)

รหัส Code	ชนิดของสินค้าหรือบริการ	จำนวนสถาน การธุรกิจ Number of establish ments	การขายสินค้า Sales of goods				บริการ Services			Kind of Goods or Services	
			รวม Total	สินค้าที่ซื้อ มาจำหน่าย Goods purchased for sales	สินค้า ที่ผลิตเอง Goods produced	สินค้าที่ รับฝากขาย Sales of goods for others	สินค้าที่ สั่งซื้อให้ สถานการอื่น Goods purchased for others	รวม Total	ให้บริการ โดยตรง Services rendered		ค่านายหน้า Brokerage fees or commis- sions
1	2	3	4	5	6	7	8	9	10	11	12
	การค้าขายส่ง										
	รวม	941	1,567,487	979,067	31,804	552,464	4,152	44,652	37,875	6,777	Total
6111	ผลิตภัณฑ์ทางการเกษตร	187	124,819	92,546	1,244	27,956	3,073	5,298	419	4,879	Agricultural products
6112	เครื่องอุปโภคบริโภคก่อสร้างและเครื่องไฟฟ้า	19	62,151	62,151	—	—	—	—	—	—	Construction equipments and electrical goods
6113	ไม้และวัสดุก่อสร้างต่าง ๆ	36	68,420	67,513	—	907	—	10,690	10,693	7	Lumber and construction materials
6114	เครื่องจักรกล	13	40,193	40,193	—	—	—	309	309	—	Machineries
6115	ยารักษาโรค และเคมีภัณฑ์อื่น ๆ	41	12,596	12,029	247	192	128	7	—	7	Pharmaceutical and chemical products
6116	เครื่องตกแต่งและประดับบ้าน	3	901	739	162	—	—	—	—	—	Furniture and fixtures
6117	ผ้าและเครื่องนุ่งห่มสำเร็จรูป	91	27,289	27,274	15	—	—	—	—	—	Textiles and apparel
6118	อาหารและเครื่องดื่ม	71	95,261	90,510	3,743	561	447	139	114	25	Foods and beverages
6120	กระดาษและผลิตภัณฑ์จากกระดาษ	11	3,025	2,900	125	—	—	365	365	—	Paper and paper products
6121	ยาสูบและผลิตภัณฑ์จากยาสูบ	35	72,773	69,118	—	3,655	—	22	20	2	Tobacco and tobacco products
6119	อื่นๆ ที่มิได้ระบุไว้	434	1,060,059	514,094	26,268	519,193	504	27,822	25,965	1,857	Others not elsewhere classified
	การค้าขายย่อย										
	รวม	10,095	2,198,958	1,560,001	73,737	549,824	15,396	59,771	51,382	8,389	Total
6211	ของชำ เครื่องดื่ม และขนมต่างๆ	833	126,909	124,688	2,112	109	—	2,368	2,367	1	Groceries, beverages and sweets
6212	ยารักษาโรคและเภสัชภัณฑ์อื่น ๆ	392	40,756	39,473	525	630	128	170	161	9	Medicinal and pharmaceutical products

ตาราง 12.1 รายรับจากการขายสินค้า และจากการให้บริการของสถานการธุรกิจที่ทำการค้าขายส่ง ขายย่อยและบริการ จำแนกตาม

ชนิดของสินค้าหรือบริการที่มีค่าขายสูงสุด ในเขตเทศบาล (ต่อ)

TABLE 12.1 RECEIPTS FROM SALES OF GOODS AND SERVICES RENDERED OF BUSINESS ESTABLISHMENTS IN WHOLESALE TRADE, RETAIL TRADE AND SERVICES, BY KIND OF GOODS OR SERVICES ACCOUNTING FOR HIGHEST VALUE OF SALES, WITHIN MUNICIPAL AREAS (contd.)

(จำนวนเงินเป็นพันบาท Money figures in thousand baht)

รหัส Code	ชนิดของสินค้าหรือบริการ	จำนวน สถานการ ธุรกิจ Number of establi- shments	การขายสินค้า Sales of goods					บริการ Services			Kind of Goods or Services
			รวม Total	สินค้าที่ซื้อ มาจำหน่าย Goods purchased for sale	สินค้าที่ ผลิตเอง Goods produced	สินค้า ที่รับฝากขาย Sales of goods for others	สินค้าที่ สั่งซื้อให้ สถานการอื่น Goods purchased for others	รวม Total	ให้บริการ โดยตรง Services rendered	ค่า นายหน้า Brokerage fees or commissions	
1	2	3	4	5	6	7	8	9	10	11	12
6213	เครื่องนุ่งห่มและเครื่องแต่งกาย	1,269	111,437	108,801	2,052	580	4	1,870	1,764	106	Apparel and accessories
6214	เครื่องตกแต่งและประดับบ้าน... ..	51	4,055	3,302	733	20	--	85	85	--	Furniture and fixtures
6215	เครื่องใช้เบ็ดเตล็ดภายในบ้าน... ..	153	19,681	15,910	115	3,656	--	95	92	3	Household utensils
6216	ยานพาหนะที่ใช้ในการขนส่ง	108	116,781	111,546	--	3,735	1,500	939	726	213	Vehicles used for transportation
6217	ปิ้งย่าง	94	359,496	359,378	18	30	70	22,663	22,533	130	Gasoline service stations
6218	ของเบ็ดเตล็ด	1,978	119,210	115,050	1,001	52	3,107	5,880	2,236	3,644	Sundry goods
6220	เนื้อสัตว์สดทุกชนิด	447	54,650	44,314	10,336	--	--	--	--	--	Fresh meat
6221	ปลาสดและอาหารทะเลสด	73	3,763	3,763	--	--	--	--	--	--	Fresh fish and sea foods
6222	ผักและผลไม้สดทุกชนิด	632	14,144	13,775	369	--	--	5	5	--	Fresh vegetables and fruits
6223	ผ้าทุกชนิด... ..	382	43,545	41,816	164	1,565	--	277	228	49	Textiles
6224	ไม้วัสดุและอุปกรณ์ในการก่อสร้าง	183	127,954	123,013	3,984	907	50	4,539	4,532	7	Lumber, construction materials and equipments
6225	เครื่องใช้ไฟฟ้าหรือแก๊ส	38	10,446	9,293	--	153	1,000	777	707	70	Electrical or gas appliances
6226	กล้องถ่ายภาพและสิ่งอุปกรณ์... ..	29	716	715	--	1	--	649	649	--	Camera and photographic supplies
6227	เครื่องกีฬาและเครื่องดนตรี	14	2,922	2,922	--	--	--	65	65	--	Sport and musical instruments
6228	เครื่องเล่นเด็ก	15	711	706	--	5	--	5	5	--	Toys
6229	เครื่องพิมพ์ดีด เครื่องคิดเลข และอุปกรณ์การพิมพ์	4	798	798	--	--	--	47	15	32	Typewriters, calculating machines and printing equipments
6230	เครื่องเขียนแบบเรียน	65	10,037	9,952	72	3	--	53	53	--	Stationeries
6231	หนังสืออื่น ๆ รวมหนังสือพิมพ์	68	6,261	5,907	126	221	7	3,995	3,991	4	Books and newspapers

6232	เครื่องทองรูปพรรณ เพชร พลอย เครื่องเงินและเครื่องถม	232	17,831	16,442	1,354	9	26	591	591	—	Jewellery, silverware and nielloware
6233	ทองคำขาว เครื่องสำอาง	3	132	132	—	—	—	—	—	—	Antique articles
6234	เครื่องจักรกลและอุปกรณ์ยานพาหนะ	194	93,263	79,910	893	5,675	6,765	5,092	3,775	1,317	Machineries, vehicle parts and accessories
6219	อื่น ๆ ที่มีไว้	2,838	913,460	328,385	49,883	532,473	2,719	9,606	6,802	2,804	Others not elsewhere classified
	การค้าบริการ										Services
	รวม	5,885	373,294	350,668	10,005	7,067	5,554	655,130	653,393	1,737	Total
8311	บริการทางกฎหมาย	57	92	—	—	92	—	1,276	1,265	11	Legal services
8321	บริการทางบัญชี	4	238	238	—	—	—	24	24	—	Accounting services
8331	บริการทางสถาปัตย์	8	460	460	—	—	—	9,288	9,288	—	Architectural services
8334	บริการทางการสำรวจ	—	—	—	—	—	—	—	—	—	Surveying services
8335	บริการทางวิศวกรรม	16	180	—	180	—	—	3,504	3,504	—	Engineering services
8339	บริการธุรกิจอื่น ๆ ที่มีไว้	250	247,781	247,720	56	1	4	459,002	459,002	—	Other business services, n.e.c.
8411	การถ่ายทำภาพยนตร์	1	—	—	—	—	—	250	250	—	Motion picture production
8412	การจำหน่ายและให้เช่าภาพยนตร์	1	—	—	—	—	—	18	18	—	Motion picture distribution and rent
8413	การฉายภาพยนตร์	36	612	612	—	—	—	11,438	11,438	—	Motion picture theatres
8414	การซ่อมอุปกรณ์เกี่ยวกับภาพยนตร์	6	—	—	—	—	—	339	339	—	Motion picture equipment repairing
8421	โรงละครหรือโรงลิเก	1	—	—	—	—	—	48	48	—	Modern or classical play houses
8429	บริการดนตรีระนาด และการแสดงต่าง ๆ	46	726	726	—	—	—	2,259	2,252	7	Musical and theatrical presentation services
8431	บริการกีฬา	6	6	6	—	—	—	392	392	—	Athletic services
8539	บริการการบันเทิงที่มีไว้	14	752	752	—	—	—	1,250	1,250	—	Other recreational services n.e.c.
8432	ภัตตาคาร ร้านอาหารและเครื่องดื่ม	1,856	12,295	6,394	5,113	784	4	69,401	69,305	96	Restaurant, drinking and eating places
8522	ไนท์คลับ บาร์	5	2,160	—	2,160	—	—	2,047	2,047	—	Nightclubs and bars
8531	โรงแรม	167	252	234	18	—	—	14,406	14,406	—	Hotels
8532	อพาร์ทเมนท์ บ้านเช่า ฯลฯ	117	2,402	2,384	18	—	—	1,566	1,566	—	Lodging houses
8541	ร้านซักแห้งและย้อมผ้า	152	4	4	—	—	—	1,380	1,380	—	Laundry and dyeing shops
8551	ร้านตัดผม	408	191	175	16	—	—	7,270	7,270	—	Barber shops
8552	ร้านตัดผมและเสริมสวย	403	1,070	947	123	—	—	5,150	5,105	45	Beauty shops
8553	ร้านตัดเย็บเสื้อผ้าและหญิง	749	3,294	2,125	1,154	—	15	11,074	11,046	28	Tailor shops
8562	ร้านถ่ายรูปล้างฟิล์มอัดและขยายรูป	109	1,264	1,263	—	1	—	2,839	2,839	—	Photo studios
8594	บริการอาบ อบ นวด	5	1	1	—	—	—	310	310	—	Turkish bath services
8599	บริการส่วนบุคคลอื่น ๆ ที่มีไว้	1,468	99,514	86,627	1,167	6,189	5,531	50,599	49,049	1,550	Other personal services, n.e.c.

ตาราง 13 ค่าสินค้าที่ซื้อมาจำหน่าย ค่าใช้จ่ายในการประกอบธุรกิจ และค่าสินค้าคงเหลือ จำนวนตามรูปแบบของกิจการทางกฎหมาย
ในเขตเทศบาล

TABLE 13 VALUE OF GOODS PURCHASED FOR SALE, OPERATING EXPENSES AND INVENTORY, BY FORM OF LEGAL ORGANIZATION, WITHIN MUNICIPAL AREAS

(จำนวนเงินเป็นพันบาท Money figures in thousand baht)

รหัส Code	รูปแบบของกิจการทางกฎหมาย	จำนวน สถานการ ธุรกิจ Number of establis- ments	ค่าซื้อสินค้าและค่าใช้จ่ายในการประกอบธุรกิจ Value of goods purchased for sale and operating expenses				สินค้าคงเหลือ Inventory			Form of Legal Organization
			รวม Total	สินค้าที่ซื้อมา จำหน่าย Goods purchased for sale	ค่าเช่า Rents	ค่าใช้จ่าย Other expenses	เมื่อ 31 ธ.ค. 07 Dec. 31, 1964	เมื่อ 31 ธ.ค. 08 Dec. 31, 1965	ส่วน เปลี่ยนแปลง ของสินค้า คงเหลือ Changes in Inventory	
1	2	3	4	5	6	7	8	9	10	11
	รวม	15,221	1,469,582	1,324,799	20,528	124,255	260,504	478,312	217,808	Total
1	ส่วนบุคคล	14,798	870,375	778,229	17,877	74,269	173,846	341,097	167,451	Individual Proprietor
2	ห้างหุ้นส่วนนิติบุคคล	279	430,692	397,954	1,660	31,078	65,672	107,824	42,152	Juristic partnership
3	บริษัทจำกัด	113	154,614	135,544	914	18,156	19,469	27,051	7,582	Limited company
4	อื่นๆ	31	13,901	13,072	77	752	1,717	2,340	623	Others

ตาราง 14 รายรับจากการขายสินค้าและจากการให้บริการ จำนวนตามรูปแบบขององค์กรทางกฎหมาย ในเขตเทศบาล
 TABLE 14 RECEIPTS FROM SALES OF GOODS AND SERVICES RENDERED, BY FORM OF LEGAL ORGANIZATION, WITHIN MUNICIPAL AREAS

(จำนวนเงินเป็นพันบาท Money figures in thousand baht)

รหัส Code	รูปแบบขององค์กรทางกฎหมาย	จำนวนสถาน การธุรกิจ Number of establish- ments	การขายสินค้า Sales of goods				รายรับจากการให้บริการ Total receipts from service rendered			Form of Legal Organization	
			รวม Total	สินค้าที่ซื้อ มาจำหน่าย Goods purchased for sale	สินค้า ที่ผลิตเอง Goods produced	รับฝากขาย Sales of goods for others	สินค้าที่ซื้อให้ สถานการอื่น Goods purchased for others	รวม Total	การให้บริการ โดยตรง Services rendered		ค่าตอบแทน Brokerage fees or commissions
1	2	3	4	5	6	7	8	9	10	11	12
	รวม		2,418,608	1,748,718	82,327	571,410	16,153	678,869	667,504	11,365	Total
1	ส่วนบุคคล	15,221	1,458,627	854,200	73,713	529,430	1,284	176,789	172,899	3,890	Individual proprietor
2	ห้างหุ้นส่วนนิติบุคคล	279	741,593	707,130	1,501	22,213	10,749	43,772	36,871	6,901	Juristic partnership
3	บริษัทจำกัด	113	189,489	167,819	6,689	10,861	4,120	454,570	454,248	322	Limited company
4	อื่นๆ	31	28,899	19,569	424	8,906	-	3,738	3,486	252	Others

ตาราง 15 จำนวนสถานการธุรกิจทำการค้าขายส่ง จำนวนตามลักษณะของการขายส่ง และชนิดของสินค้าที่มีค่าขายส่งสูงสุดในเขตเทศบาล
 TABLE 15 NUMBER OF WHOLESALE TRADE ESTABLISHMENTS, BY WHOLESALE CHARACTERISTICS AND KIND OF GOODS ACCOUNTING FOR HIGHEST VALUE OF SALES, WITHIN MUNICIPAL AREAS

รหัส Code	ชนิดของสินค้า	จำนวนสถาน การธุรกิจ Number of establish- ments	ลักษณะของการขายส่ง Wholesale characteristics						Kind of Goods	
			ขายส่ง ในประเทศ Domestic wholesale	ขายส่งออก นอกประเทศ Exporter	ส่งสินค้า เข้ามาขาย ในประเทศ Importer	เป็นตัวแทน หรือนายหน้า ขายส่ง Wholesale agent or broker	เป็นสำนักงาน ขายหรือ สาขาขาย Sales office or sales branches	อื่นๆ Others		ไม่ทราบ Unknown
1	2	3	4	5	6	7	8	9	10	11
	การค้าขายส่ง									
	รวม	941	740	3	2	21	9	34	132	Total
6111	ผลิตภัณฑ์ทางการเกษตร	187	154	1	-	1	7	1	23	Agricultural products
6112	เครื่องอุปโภคบริโภคก่อสร้างและเครื่องไฟฟ้า	19	17	-	-	-	-	-	2	Construction equipments and electrical goods
6113	ไม้และวัสดุก่อสร้างต่างๆ	36	33	-	-	-	-	-	3	Lumber and construction materials
6114	เครื่องจักรกล	13	8	-	-	3	-	-	2	Machineries
6115	ยาวิเศษโรค และเคมีภัณฑ์อื่น ๆ	41	33	-	1	2	1	1	3	Pharmaceutical and chemical products
6116	เครื่องตกแต่งและประทับบ้าน	3	3	-	-	-	-	-	-	Furniture and fixtures
6117	ผ้าและเครื่องนุ่งห่มสำเร็จรูป	91	69	-	-	-	-	-	22	Textiles and apparel
6118	อาหารและเครื่องดื่ม	71	55	-	-	4	-	6	6	Foods and beverages
6120	กระดาษและผลิตภัณฑ์จากกระดาษ	11	11	-	-	-	-	-	-	Paper and paper products
6121	ยาสูบและผลิตภัณฑ์จากยาสูบ	35	25	-	-	-	-	-	5	Tobacco and tobacco products
6119	อื่นๆ ที่มีไว้ระบุไว้	434	332	2	1	8	1	24	66	Others not elsewhere classified

ตาราง 16 ค่าสินค้าที่ขอมำจำหน่าย ค่าใช้จ่ายในการประกอบธุรกิจ และสินค้าคงเหลือของสถานการธุรกิจ ที่ทำการค้าขายส่งอย่างเดียว

จำแนกตามลักษณะของการขายส่ง ในเขตเทศบาล

TABLE 16 VALUE OF GOODS PURCHASED FOR SALE, OPERATING EXPENSES AND INVENTORY OF BUSINESS ESTABLISHMENTS IN WHOLESALE TRADE ONLY, BY WHOLESALE CHARACTERISTICS, WITHIN MUNICIPAL AREAS

(จำนวนเงินเป็นพันบาท Money figures in thousand baht)

รหัส Code	ลักษณะของการขายส่ง	จำนวนสถาน การธุรกิจ Number of establish- ments	ค่าซื้อสินค้าจำหน่ายและค่าใช้จ่ายในการประกอบธุรกิจ Value of goods purchased for sales and operating expenses						ค่าสินค้าคงเหลือ Inventory			Wholesale Characteristics
			รวม Total	สินค้าที่ซื้อ มาจำหน่าย Goods purchased for sale	ค่าเช่า Rents	ค่าใช้จ่าย Other expenses	เมื่อ 31 ธ.ค. 07 Dec. 31, 1964	เมื่อ 31 ธ.ค. 08 Dec. 31, 1965	ส่วนเปลี่ยน แปลงของ สินค้า คงเหลือ Changes in Inventory			
1	2	3	4	5	6	7	8	9	10	11		
	รวม	263	157,371	150,582	371	6,418	7,379	24,556	17,177	Total		
1	ขายส่งในประเทศ	236	129,004	123,384	293	5,327	6,879	9,835	2,956	Domestic wholesale		
2	ขายส่งออกต่างประเทศ	2	—	—	—	—	—	—	—	Exporter		
3	ส่งสินค้าเข้ามาขายในประเทศ	1	457	—	33	424	—	—	—	Importer		
4	เป็นตัวแทนหรือนายหน้าขายส่ง	11	22,577	22,081	17	479	500	14,191	13,691	Wholesale agent or broker		
5	เป็นสำนักงานขายหรือสาขาขาย	6	26	—	26	—	—	—	—	Sales offices or sales branches		
6	อื่นๆ	8	5,307	5,117	2	188	—	530	530	Others		

ตาราง 17 รายรับจากการขายสินค้า และจากการให้บริการของสถานการธุรกิจที่ทำการค้าขายส่งอย่างเดียว จำแนกตามลักษณะของการขายส่ง
ในเขตเทศบาล

TABLE 17 RECEIPTS FROM SALES OF GOODS AND SERVICES RENDERED OF BUSINESS ESTABLISHMENTS IN WHOLESALE TRADE ONLY, BY WHOLESALE CHARACTERISTICS, WITHIN MUNICIPAL AREAS

(จำนวนเงินเป็นพันบาท Money figures in thousand baht)

รหัส Code	ลักษณะของการขายส่ง	จำนวนสถาน การธุรกิจ Number of establish- ments	การขายสินค้า Sales of goods				บริการ Services			Wholesale Characteristics	
			รวม Total	สินค้าที่ซื้อ มาจำหน่าย Goods purchased for sale	สินค้าที่ผลิต เอง Goods produced	รับฝากขาย Sales of goods for others	สินค้าที่ซื้อให้ แก่สถานการ อื่น Goods purchased for others	รวม Total	การให้บริการ โดยตรง Services rendered		ค่าตอบแทน Brokerage fees or commis- sions
1	2	3	4	5	6	7	8	9	10	11	12
	รวม	263	209,753	185,518	2,616	20,879	740	8,836	7,039	1,797	Total
1	ขายส่งในประเทศ	236	175,460	166,006	408	8,546	500	8,629	7,039	1,590	Domestic wholesale
2	ขายส่งออกต่างประเทศ	2	—	—	—	—	—	—	—	—	Exporter
3	ส่งสินค้าเข้ามาขายในประเทศ	1	3,286	3,286	—	—	—	—	—	—	Importer
4	เป็นตัวแทนหรือหน้าขายส่ง	11	10,179	9,939	—	—	240	—	—	—	Wholesale agent or broker
5	เป็นส่วนงานขายหรือสาขาขาย	5	13,506	1,173	—	12,333	—	207	—	207	Sales offices or sale branches
6	อื่นๆ	8	7,322	5,114	2,208	—	—	—	—	—	Others

ตาราง 18 ผลสรุปสถิติของสถานการธุรกิจ จำนวนตามรายเขตเทศบาล
TABLE 18 SUMMARY OF STATISTICS FOR BUSINESS ESTABLISHMENTS, BY MUNICIPALITY

(จำนวนเงินเป็นพันบาท Money figures in thousand baht)

รหัส Code	เทศบาล	จำนวน สถานการ ธุรกิจ Number of business establi- sh- ments	จำนวนบุคคล ทำงาน Number of persons engaged	ค่าจ้าง เงินเดือน และโบนัส Wages salaries and bonuses	ค่าเช่า Rents	1/ รายรับ 1/ Receipts	2/ รายจ่าย 2/ Expenditures	มูลค่าเพิ่ม Value added	Municipality
1	2	3	4	5	6	7	8	9	10
	รวม	15,221	42,226	56,715	20,528	2,727,722	1,449,054	1,278,668	Total
301	เมืองกำแพงเพชร	464	1,299	486	262	27,939	15,394	12,545	Muang Kamphaeng Phet
302	เมืองชัยนาท	935	1,870	1,740	869	77,129	60,218	16,911	Muang Chiang Rai
303	เมืองพะเยา	524	1,048	658	291	42,314	32,901	9,413	Muang Phayao
304	นครเชียงใหม่	2,991	9,172	20,167	6,195	1,189,185	366,153	823,032	Muang Nakhon Ching Mai
305	เมืองตาก	401	1,081	1,490	436	40,333	29,631	10,702	Muang Tak
306	ตำบลแม่สอด	227	525	229	194	11,457	7,899	3,558	Tambon Mae Sot
307	เมืองนครสวรรค์	1,589	5,278	7,340	2,435	302,756	207,215	95,541	Muang Nakhon Sawan
308	เมืองชุมแสง	546	1,316	428	568	27,052	13,575	13,477	Muang Chumseang
309	เมืองน่าน	364	812	587	166	19,474	12,049	7,425	Muang Nan
310	เมืองพิจิตร	324	867	217	292	17,581	11,877	5,704	Muang Phichit
311	เมืองบางมูลนาก	316	792	86	162	12,596	9,358	3,238	Muang Bang Mun Nak
312	ตำบลกะพานหิน	449	1,279	1,280	1,073	57,666	33,176	24,490	Tambon Taphan Hin
313	เมืองพิษณุโลก	1,228	3,871	3,978	2,310	223,244	165,734	57,510	Muang Phitsnulok
314	เมืองเพชรบูรณ์	286	622	612	281	85,354	54,886	30,468	Muang Phetchabun
315	ตำบลท่ามะลิ	279	703	1,503	302	76,487	58,294	18,193	Tambon Lom Sak
316	เมืองแพร่	487	1,333	1,333	425	56,042	34,435	21,607	Muang Phrae
317	เมืองแม่ฮ่องสอน	194	284	136	73	27,433	3,205	24,228	Muang Mae Hong Son
318	เมืองลำปาง	1,383	4,312	9,452	2,174	249,124	187,222	61,902	Muang Lamphang
319	เมืองลำพูน	330	788	923	244	43,347	33,209	10,138	Muang Lamphun
320	เมืองสุโขทัย	497	1,304	1,158	445	31,257	20,629	10,628	Muang Sukhothai
321	เมืองสวรรคโลก	463	1,252	768	288	33,224	22,351	10,873	Muang Sawankhalok
322	เมืองอุตรดิตถ์	498	1,304	1,700	736	51,660	49,961	1,699	Muang Uttaradit
323	ตำบลศรีพนมมาศ	64	159	3	20	1,611	1,112	499	Tambon Si Phanom Mat
324	เมืองอุทัยธานี	382	965	481	290	23,455	18,558	4,897	Muang Uthai Thani

หมายเหตุ : ผลรวมจำนวนเงินจากรายละเอียดไม่เท่ากับรวมเนื่องจากการปัดเศษของแต่ละจำนวน

Note : Detailed money figures may not add up to the totals, because of independent rounding

1/ รายรับ = ค่าขายสินค้าที่ซื้อมา + ค่าขายสินค้าที่ผลิตเองให้แก่ผู้บริโภคโดยตรง + ค่าบริการ + ค่านายหน้า + ส่วนเปลี่ยนแปลงของสินค้าคงเหลือ

2/ รายจ่าย = ค่าซื้อสินค้า + รายจ่ายในการประกอบการ (นอกจากราคาเช่า เงินเดือน และโบนัส)

1/ Receipts = Sales of goods purchased + sales of goods produced to consumer + services rendered + brokerage fees or commissions + changes in inventory.

ตาราง 19 จำนวนสถานการธุรกิจ จำแนกตามชนิดของกิจกรรมและเขตเทศบาล
TABLE 19 NUMBER OF BUSINESS ESTABLISHMENTS, BY KIND OF ACTIVITY AND BY MUNICIPALITY

รหัส Code	เขตเทศบาล	จำนวน สถานการ ธุรกิจ Number of esta- blishments	ชนิดของกิจกรรม Kind of activity								Municipality	
			การค้าขายส่ง อย่างเดียว Wholesale trade only	การค้า ขายย่อย อย่างเดียว Retail trade only	การค้า บริการ อย่างเดียว Services only	การผลิต และการ ค้าขายย่อย Producing and retail trade	การค้า ขายส่งและ ขายย่อย Wholesale and retail trade	การค้า ขายส่งและ บริการ Wholesale trade and services	การค้า ขายส่งและ บริการ Retail trade and services	การค้า ขายส่ง ขายย่อยและ บริการ Wholesale, retail and services		อื่น ๆ และ ไม่ทราบ Others and unknown
1	2	3	4	5	6	7	8	9	10	11	12	13
	รวม	15,221	263	7,512	4,849	927	634	14	965	26	31	Total
301	เมืองกำแพงเพชร...	464	3	128	74	207	11	-	41	-	-	Muang Kamphaeng Phet
302	เมืองเวียงจันทน์...	935	1	377	285	208	14	1	48	1	-	Muang Chiang Rai
303	เมืองพะเยา...	524	4	247	183	40	14	2	33	1	-	Muang Phayao
304	นครเชียงใหม่...	2,991	44	1,641	915	76	168	-	135	6	6	Muang Nakhon Chiang Mai
305	เมืองตาก...	401	3	211	133	22	7	-	24	-	1	Muang Tak
306	ตำบลแม่สอด...	227	5	116	60	5	13	-	20	5	3	Tambon Mae Sot
307	เมืองนครสวรรค์...	1,589	31	692	542	52	105	-	161	3	3	Muang Nakhon Sawan
308	เมืองชุมแสง...	546	10	270	218	5	10	7	25	1	-	Muang Chumseang
309	เมืองน่าน...	364	11	179	114	18	7	1	30	-	4	Muang Nan
310	เมืองจักร...	324	7	150	120	-	15	-	31	1	-	Muang Phichit
311	เมืองบางมูลนาก...	316	3	186	110	-	3	-	14	-	-	Muang Bang Mun Nak
312	ตำบลตะพานหิน...	449	14	242	126	5	45	-	17	-	-	Tambon Taphan Hin
313	เมืองพิษณุโลก...	1,228	10	589	448	68	36	1	72	1	3	Muang Phitsnulok
314	เมืองพิจิตร...	286	8	184	83	-	9	-	2	-	-	Muang Phetchabun
315	ตำบลห่มถ้ำ...	279	9	145	79	4	10	-	28	4	-	Tambon Lom Sak
316	เมืองแพร่...	487	10	258	147	8	16	1	47	-	-	Muang Phrae
317	เมืองแม่ฮ่องสอน...	194	1	134	32	23	1	-	3	-	-	Muang Mae Hong Son
318	เมืองลำปาง...	1,363	41	605	495	87	79	-	74	1	1	Muang Lampang
319	เมืองลำพูน...	330	7	155	105	7	21	-	33	2	-	Muang Lamphun
320	เมืองสุโขทัย...	497	6	246	132	23	14	1	74	-	1	Muang Sukhothai
321	เมืองสวรรคโลก...	463	23	255	140	13	12	-	17	-	3	Muang Sawankhalok
322	เมืองอุตรดิตถ์...	498	7	266	158	33	18	-	16	-	-	Muang Uttaradit
323	ตำบลศรีพนมมาศ...	64	-	25	16	7	1	-	9	-	6	Tambon Si Phanom Mat
324	เมืองอุทัยธานี...	382	5	211	134	16	5	-	11	-	-	Muang Uthai Thani

ตาราง 20 จำนวนสถานการธุรกิจ จำแนกตามประเภทของสถานการ แบบขององค์การทางกฎหมาย ทางเศรษฐกิจ และเขตเทศบาล
 TABLE 20 NUMBER OF BUSINESS ESTABLISHMENTS, BY TYPE OF ESTABLISHMENT, FORM OF LEGAL AND ECONOMIC ORGANIZATION AND MUNICIPALITY

รหัส Code	เทศบาล Municipality	จำนวน สถานการ ธุรกิจ Number of esta- blishments	ประเภทของสถานการ Type of establishments			แบบขององค์การทางกฎหมาย Form of legal organization			แบบขององค์การทางเศรษฐกิจ Form of economic organization			13
			ร้านค้า Shops	แผงกึ่ง หรือ แผงลอย Paeng fang or Paeng loy	ส่วนบุคคล Individual proprietor	ห้าง หุ้นส่วน นิติบุคคล Juristic partnership	บริษัทจำกัด Limited company	อื่น ๆ Others	สำนักงาน เดี่ยว Single unit	สาขาหรือ หน่วยย่อย Branch or subsidiary	สำนักงาน ใหญ่ Head office	
1	2	3	4	5	6	7	8	9	10	11	12	13
	รวม	15,221	11,590	3,631	14,798	279	113	31	14,917	199	105	Total
301	เมืองกำแพงเพชร	404	404	60	457	2	3	2	456	8	-	Muang Kamphaeng Phet
302	เมืองชัยนาท	935	492	443	923	7	3	2	933	2	-	Muang Chiang Rai
303	เมืองพะเยา	524	442	82	517	5	2	-	522	2	-	Muang Phayao
304	นครเชียงใหม่	2,991	1,917	1,074	2,871	78	33	9	2,921	44	26	Muang Nakhon Chiang Mai
305	เมืองตาก	401	383	68	396	2	3	-	399	1	1	Muang Tak
306	ตำบลแม่สอด	227	202	25	226	-	-	1	218	6	3	Tambon Mae Sot
307	เมืองนครสวรรค์	1,589	1,306	283	1,505	63	21	-	1,555	25	9	Muang Nakhon Sewan
308	เมืองชุมแสง	546	410	136	544	2	-	-	544	-	2	Muang Chumsaeng
309	เมืองน่าน	364	297	67	358	3	2	1	361	2	1	Muang Nan
310	เมืองพิจิตร	324	259	65	318	5	1	-	316	7	1	Muang Phichit
311	เมืองบางมูลนาก	316	283	33	315	1	-	-	312	4	-	Muang Bang Mun Nak
312	ตำบลตะพานหิน	449	345	104	442	4	-	3	445	3	1	Tambon Taphan Hin
313	เมืองพิษณุโลก	1,228	1,038	190	1,201	21	5	1	1,206	11	11	Muang Phitsanulok
314	เมืองพิจิตร	286	233	53	280	3	2	1	279	7	-	Muang Phetchabun
315	ตำบลหล่มสัก	279	260	19	271	7	1	-	276	3	-	Tambon Lom Sak
316	เมืองแพร่	487	433	54	470	9	8	-	474	7	6	Muang Phrae
317	เมืองแม่ฮ่องสอน	194	79	115	192	2	-	-	192	2	-	Muang Mae Hong Son
318	เมืองลำปาง	1,383	1,131	252	1,313	50	15	5	1,337	36	10	Muang Lampang
319	เมืองลำพูน	330	243	87	323	5	2	-	326	1	3	Muang Lamphun
320	เมืองสุโขทัย	497	361	136	493	2	2	-	482	7	8	Muang Sukhothai
321	เมืองสวรรคโลก	463	316	147	456	4	2	1	449	8	6	Muang Sawankhalok
322	เมืองอุตรดิตถ์	498	400	98	487	1	6	4	478	6	14	Muang Utharadit
323	ตำบลศรีพนมมาศ	64	64	-	64	-	-	-	63	-	1	Tambon Si Phanom Mat
324	เมืองอุทัยธานี	382	342	40	376	3	2	1	373	7	2	Muang Uthai Thani

ตาราง 21 จำนวนสถานการธุรกิจ จำแนกตามระยะเวลาเป็นจำนวนปีที่ดำเนินการ และเทศบาล
 TABLE 21 NUMBER OF BUSINESS ESTABLISHMENTS, BY PERIOD OF TIME IN NUMBER OF YEARS OF OPERATION AND MUNICIPALITY

รหัส Code	เทศบาล	จำนวน สถานการ ธุรกิจ Number of establish- ments	ระยะเวลาเป็นจำนวนปี Period in number of years					Total	Municipality
			ต่ำกว่า 1 ปี Under 1 year	1-5 ปี years	6-10 ปี years	11 ปีขึ้นไป years & over	ไม่ทราบ Unknown		
1	2	3	4	5	6	7	8	9	
	รวม	15,221	1,020	6,948	3,126	4,049	78		
301	เมืองกำแพงเพชร ...	464	115	213	71	64	1	Muang Kamphaeng Phet	
302	เมืองชัยราช ...	935	60	449	155	269	2	Muang Chiang Rai	
303	เมืองพะเยา ...	524	21	346	74	83	—	Muang Phayao	
304	นครเชียงใหม่ ...	2,991	195	1,507	590	681	18	Muang Nakhon Chiang Mai	
305	เมืองตาก ...	401	28	162	104	107	—	Muang Tak	
306	ตำบลแม่สอด ...	227	17	131	20	59	—	Tambon Mae Sot	
307	เมืองนครสวรรค์ ...	1,589	100	657	341	483	8	Muang Nakhon Sawan	
308	เมืองชุมแสง ...	546	65	216	109	151	5	Muang Chumseang	
309	เมืองน่าน ...	364	29	151	73	110	1	Muang Nan	
310	เมืองพิจิตร ...	324	25	145	62	84	8	Muang Phichit	
311	เมืองงิ้วมุนนาก ...	316	9	85	51	166	5	Muang Bang Mun Nak	
312	ตำบลกะพานหิน ...	449	17	187	104	137	4	Tambon Taphan Hin	
313	เมืองพิษณุโลก ...	1,228	78	495	454	200	1	Muang Phitsnulok	
314	เมืองเพชรบูรณ์ ...	286	39	124	59	64	—	Muang Phetchabun	
315	ตำบลตะม่อถัก ...	279	17	126	53	82	1	Tambon Lom Sak	
316	เมืองแพร่ ...	487	25	205	119	136	2	Muang Phrae	
317	เมืองแม่ฮ่องสอน ...	194	5	91	41	57	—	Muang Mae Hong Son	
318	เมืองลำปาง ...	1,383	56	580	299	432	16	Muang Lampang	
319	เมืองลำพูน ...	330	7	127	62	132	2	Muang Lamphun	
320	เมืองสุโขทัย ...	497	37	260	90	107	3	Muang Sukhothai	
321	เมืองสวรรคโลก ...	463	29	296	59	79	—	Muang Sawankhalok	
322	เมืองอุตรดิตถ์ ...	498	38	278	45	137	—	Muang Utteradit	
323	ตำบลศรีพนมมาท ...	64	3	25	11	25	—	Tambon Si Phanom Mat	
324	เมืองอุทัยธานี ...	382	5	92	80	204	1	Muang Uthai Thani	

ตาราง 22 จำนวนสถานการธุรกิจ จำแนกตามขนาดของรายรับและเขตเทศบาล
TABLE 22 DISTRIBUTION OF BUSINESS ESTABLISHMENTS, BY SIZE OF GROSS RECEIPTS, AND BY MUNICIPALITY

รหัส Code	เขตตำบล	จำนวนสถาน การธุรกิจ Number of establish- ments	ขนาดของรายรับ Size of gross receipts							Municipality
			ต่ำกว่า 3,000 บาท Under baht	3,000— 9,999 บาท baht	10,000— 49,999 บาท baht	50,000— 99,999 บาท baht	100,000— 499,999 บาท baht	500,000— 999,999 บาท baht	1,000,000 & มากกว่า Over	
1	2	3	4	5	6	7	8	9	10	11
	รวม	15,221	818	2,602	7,178	2,076	2,004	246	297	Total
301	เมืองกำแพงเพชร ...	464	130	108	147	30	41	6	2	Muang Kamphaeng Phet
302	เมืองชัยภูมิ ...	935	57	195	437	126	102	5	13	Muang Chiang Rai
303	เมืองพะเยา ...	524	44	100	256	73	42	4	5	Muang Phayao
304	นครเชียงใหม่ ...	2,991	106	400	1,427	473	452	62	71	Nakhon Chiang Mai
305	เมืองตาก ...	401	29	78	173	58	51	5	7	Muang Tak
306	ตำบลแม่ออน ...	227	20	49	115	22	18	3	—	Tambon Mae Sot
307	เมืองนครสวรรค์ ...	1,589	51	199	650	237	352	48	52	Muang Nakhon Sawan
308	เมืองชุมแสง ...	546	53	123	273	58	35	1	3	Muang Chumseang
309	เมืองน่าน ...	364	36	99	146	49	25	7	2	Muang Nan
310	เมืองพิจิตร ...	324	18	69	164	35	33	1	4	Muang Phichit
311	เมืองบางมูลนาก ...	316	8	74	183	31	17	1	2	Muang Bang Mun Nak
312	ตำบลตะพานหิน ...	449	9	45	216	95	70	9	5	Tambon Taphan Hin
313	เมืองพิษณุโลก ...	1,228	50	168	572	181	216	21	20	Muang Phitsanulok
314	เมืองพิจิตร ...	286	16	39	156	42	27	1	5	Muang Phetchabun
315	ตำบลท่งเหล็ก ...	279	8	26	132	42	55	6	10	Tambon Lom Sak
316	เมืองแพร่ ...	487	26	70	260	52	60	10	9	Muang Phrae
317	เมืองเขื่องสมัน ...	194	11	98	68	7	9	—	1	Muang Mae Hong Son
318	เมืองลำปาง ...	1,383	33	209	710	175	169	32	55	Muang Lampang
319	เมืองลำพูน ...	330	23	75	139	34	44	6	9	Muang Lamphun
320	เมืองสุโขทัย ...	497	17	80	274	63	55	5	3	Muang Sukhothai
321	เมืองสวรรคโลก ...	463	12	84	232	73	54	3	5	Muang Sawankhalok
322	เมืองอุตรดิตถ์ ...	498	25	98	236	81	53	6	9	Muang Uttaradit
323	ตำบลศรีพนมมาศ ...	64	11	23	23	5	2	—	—	Tambon Si Phanom Mat
324	เมืองอุทัยธานี ...	382	25	103	189	34	22	4	5	Muang Uthai Thani

ตาราง 23 จำนวนสถานการธุรกิจ จำนวนตามขนาดของจำนวนบุคคลทำงานและเขตเทศบาล
 TABLE 23 NUMBER OF BUSINESS ESTABLISHMENTS, BY SIZE OF EMPLOYMENT AND MUNICIPALITY

รหัส Code	เทศบาล	จำนวน สถานการ ธุรกิจ Number of establish- ments	ขนาดของจำนวนบุคคลทำงาน Size of employment							Municipality
			1 Person	2-4 Persons	5-9 Persons	10-19 Persons	20-49 Persons	50-99 Persons	100 และมากกว่า & over	
1	2	3	4	5	6	7	8	9	10	11
	รวม	15,221	4,862	8,987	1,081	212	62	12	5	Total
301	เมืองกำแพงเพชร	464	84	327	46	6	1	-	-	Muang Kampheng Phet
302	เมืองเชียงใหม่	935	483	399	48	4	1	-	-	Muang Chiang Rai
303	เมืองพะเยา	524	214	296	12	1	1	-	-	Muang Phayao
304	นครเชียงใหม่	2,991	1,094	1,505	286	74	24	7	1	Nakhon Chiang Mai
305	เมืองตาก	401	133	241	20	5	-	2	-	Muang Tak
306	ตำบลแม่สอด	227	71	150	4	2	-	-	-	Tambon Mae Sot
307	เมืองนครสวรรค์	1,589	277	1,092	167	39	13	1	-	Muang Nakhon Sawan
308	เมืองชุมแสง	546	177	325	43	1	-	-	-	Muang Chumseang
309	เมืองน่าน	364	139	207	18	-	-	-	-	Muang Nan
310	เมืองพิจิตร	324	39	273	10	2	-	-	-	Muang Phichit
311	เมืองบางมูลนาก	316	44	265	7	-	-	-	-	Muang Bang Mun Nak
312	ตำบลตะพานหิน	449	130	286	28	3	2	-	-	Tambon Taphan Hin
313	เมืองพิษณุโลก	1,228	339	769	93	22	4	-	1	Muang Phitsanulok
314	เมืองเพชรบูรณ์	286	175	110	-	1	-	-	-	Muang Phetchabun
315	ตำบลห่มสั๊ก	279	118	153	5	2	1	-	-	Tambon Lom Sak
316	เมืองแพร่	487	137	308	37	2	3	-	-	Muang Phrae
317	เมืองแม่ฮ่องสอน	194	162	29	1	2	-	-	-	Muang Mae Hong Son
318	เมืองลำปาง	1,383	351	904	89	30	6	1	2	Muang Lamphun
319	เมืองลำพูน	330	155	155	17	1	1	-	1	Muang Lamphun
320	เมืองสุโขทัย	497	129	321	44	3	-	-	-	Muang Sukhothai
321	เมืองสวรรคโลก	463	129	279	46	8	1	-	-	Muang Sawankhalok
322	เมืองอุตรดิตถ์	498	176	279	37	2	3	1	-	Muang Utharadit
323	ตำบลศรีพนมมาศ	64	13	49	2	-	-	-	-	Tambon Si Phanom Mat
324	เมืองอุทัยธานี	382	93	266	20	2	1	-	-	Muang Uthai Thani

ตาราง 24 จำนวนบุคคลทำงานในสถานการธุรกิจ จำแนกตามสถานภาพการทำงาน เพศ และเขตเทศบาล
TABLE 24 NUMBER OF PERSONS ENGAGED IN BUSINESS ESTABLISHMENTS, BY WORK STATUS, SEX AND MUNICIPALITY

รหัส Code	เทศบาล Municipality	จำนวน สถานการ ธุรกิจ Number of establish- ments	จำนวนบุคคลทำงาน Number of persons engaged			สถานภาพการทำงานและเพศของบุคคลทำงาน Work status and sex of persons engaged				Municipality		
			รวม Total	ชาย Male	หญิง Female	ชาย Male		หญิง Female				
						ผู้ปฏิบัติงาน ที่เป็นเจ้าของ Working proprietors	ผู้ปฏิบัติงาน ให้ครอบครัว โดยไม่ได้รับ ค่าจ้าง Unpaid family workers	ผู้ปฏิบัติงาน ให้ครอบครัว โดยไม่ได้รับ ค่าจ้าง Unpaid family workers	ผู้ปฏิบัติงาน ให้ครอบครัว โดยไม่ได้รับ ค่าจ้าง Unpaid family workers			
1	2	3	4	5	6	7	8	9	10	11	12	13
	รวม	15,221	42,226	24,298	17,928	9,644	4,845	9,809	9,060	6,752	2,116	Total
301	เมืองกำแพงเพชร	464	1,289	657	632	357	195	105	416	200	16	Muang Kamphaeng Phet
302	เมืองเชียงใหม่	935	1,870	894	976	433	183	278	722	188	66	Muang Chiang Rai
303	เมืองพะเยา	524	1,048	544	504	320	119	105	235	248	21	Muang Phayao
304	นครเชียงใหม่	2,991	9,172	5,388	3,784	1,639	801	2,948	2,067	934	783	Nakhon Chiang Mai
305	เมืองตาก	401	1,081	598	483	295	39	264	278	61	144	Muang Tak
306	ตำบลแม่สอด	227	525	300	225	163	59	78	118	89	18	Tambon Mae Sot
307	เมืองนครสวรรค์	1,589	5,278	3,297	1,981	1,020	810	1,467	538	1,204	239	Muang Nakhon Sawan
308	เมืองชุมแสง	546	1,316	612	704	309	230	73	249	442	13	Muang Chumsaeng
309	เมืองน่าน	364	812	442	370	239	110	93	162	181	27	Muang Nan
310	เมืองพิจิตร	324	867	448	419	277	90	81	296	109	14	Muang Phichit
311	เมืองบางมูลนาก	316	792	355	437	247	87	21	289	141	7	Muang Bang Mun Nak
312	ตำบลตะพานหิน	449	1,279	728	551	311	230	187	260	255	36	Tambon Taphan Hin
313	เมืองพิษณุโลก	1,228	3,871	2,479	1,392	846	460	1,173	467	793	132	Muang Phitsanulok
314	เมืองเพชรบูรณ์	286	622	383	239	216	30	137	176	39	24	Muang Phetchabun
315	ตำบลห้วยสัก	279	703	420	283	260	10	150	199	22	62	Tambon Lom Sak
316	เมืองแพร่	487	1,333	810	523	369	159	282	319	136	69	Muang Phrae
317	เมืองเขื่องสอน	194	284	96	188	49	14	33	158	11	19	Muang Mae Hong Son
318	เมืองลำปาง	1,383	4,312	2,696	1,616	833	485	1,378	496	905	215	Muang Lampang
319	เมืองลำพูน	330	788	404	384	157	42	205	249	80	65	Muang Lamphun
320	เมืองสุโขทัย	497	1,304	699	605	333	191	175	367	194	44	Muang Sukhothai
321	เมืองสวรรคโลก	463	1,252	701	551	332	201	168	351	157	43	Muang Sawankhalok
322	เมืองอุตรดิตถ์	498	1,304	750	554	321	136	293	367	138	49	Muang Uttaradit
323	ตำบลศรีพนมมาศ	64	159	77	82	42	34	1	32	50	-	Tambon Si Phanom Mat
324	เมืองอุทัยธานี	382	965	520	445	276	130	114	249	176	20	Muang Uthai Thani

ภาคผนวก

APPENDIX



(แบบ สธ. ๒)

สำมะโนธุรกิจทางการค้าหรือบริการ พ.ศ. 2509

สธ. ๒ เลขที่		
1 <input type="checkbox"/> ร้านค้า	2 <input type="checkbox"/> นครธม	3 <input type="checkbox"/> แห่งอื่น

หมวด I ที่ตั้งและลักษณะทั่วไปของสถานการธุรกิจ	
รายการ 1 ที่ตั้ง	บ้านเลขที่ _____ ถนนหรือถนนแยกบ้าน _____ จังหวัด _____ อำเภอ _____ เทศบาล { 1 <input type="checkbox"/> ในเขตเทศบาล ตำบล _____ หมู่บ้านที่ _____ 2 <input type="checkbox"/> ในเขตสุขาภิบาล เขตแขวงนับที่ _____ ชุมรวมอาคารที่ _____ หมายเลขโทรศัพท์ _____ 3 <input type="checkbox"/> นอกเขตเทศบาล
รายการ 2 ชื่อสถานการธุรกิจ สัญชาติผู้ประกอบ การ	(ก) ชื่อสถานการธุรกิจ _____ (ข) ชื่อผู้ประกอบการ _____ (ค) สัญชาติของผู้ประกอบการ (ให้กาก / ใน <input type="checkbox"/> เพียงแห่งเดียว) 1 <input type="checkbox"/> ไทย 4 <input type="checkbox"/> ญี่ปุ่น 2 <input type="checkbox"/> จีน 5 <input type="checkbox"/> อเมริกันและยุโรป 3 <input type="checkbox"/> อื่นเค็ช 6 <input type="checkbox"/> อื่น ๆ
รายการ 3 ระยะเวลา ดำเนินกิจการ	(ก) เวลาที่กิจการนี้ได้ก่อตั้งและดำเนินกิจการมาจนถึงปัจจุบัน (ให้กาก / ใน <input type="checkbox"/> เพียงแห่งเดียว) 1 <input type="checkbox"/> ต่ำกว่า 1 ปี 3 <input type="checkbox"/> 6-10 ปี 2 <input type="checkbox"/> 1-5 ปี 4 <input type="checkbox"/> 11 ปีขึ้นไป (ข) ระหว่าง 1 มกราคม-31 ธันวาคม 2508 ได้เปิดทำธุรกิจรวม _____ เดือน (ค) หากเปิดทำธุรกิจน้อยกว่า 12 เดือน ให้กาก / ใน <input type="checkbox"/> ตามเหตุผล 1 <input type="checkbox"/> เพราะร่วมช่วงกิจการจากผู้อื่นหลังเดือนมกราคม 2508 2 <input type="checkbox"/> เพราะพักการดำเนินงานชั่วคราว 3 <input type="checkbox"/> เพราะเหตุผลอื่น (ให้ระบุ) _____
รายการ 4 ลักษณะการขาย	(ให้กาก / ใน <input type="checkbox"/> เพียงแห่งเดียว) 1 <input type="checkbox"/> ขายส่งอย่างเดียว 5 <input type="checkbox"/> ขายส่งและขายปลีก 2 <input type="checkbox"/> ขายปลีกอย่างเดียว 6 <input type="checkbox"/> ขายส่งและขายบริการ 3 <input type="checkbox"/> ขายบริการอย่างเดียว 7 <input type="checkbox"/> ขายปลีกและขายบริการ 4 <input type="checkbox"/> ผลิตและขายปลีก 8 <input type="checkbox"/> ขายส่งขายปลีกและขายบริการ
รายการ 5 ชนิดของสินค้า หรือบริการ	(ให้กาก / ในช่องว่างตามชนิดของสินค้า หรือบริการที่ขายในสถานการธุรกิจแห่งนี้ ถ้ากาก / มากกว่าหนึ่งแห่ง ให้เขียนเลข 1 กำกับไว้หน้าเครื่องหมาย / เฉพาะสินค้าที่มีค่าขายมากที่สุด ถ้าค่าขายสินค้าแต่ละชนิดเท่ากัน ให้ตามผู้ตอบสัมภาษณ์ว่าสินค้าใดสำคัญที่สุด แล้วเขียนเลข 1 กำกับไว้หน้าเครื่องหมาย / ตรงกับสินค้านั้น) (ก) สินค้าที่ขมขัง 6111 _____ ผลิตภัณฑ์การเกษตร (เช่น ข้าว ข้าวโพด ฯลฯ เป็นต้น) 6114 _____ เครื่องจักรกลหรือเครื่องจักรยนต์ที่ใช้ในการอุตสาหกรรมทางการค้าและการเกษตร 6113 _____ ไม้และวัสดุก่อสร้างต่าง ๆ 6112 _____ เครื่องอุปโภคบริโภคก่อสร้างและเครื่องไฟฟ้า 6116 _____ เครื่องเฟอร์นิเจอร์ และเครื่องตกแต่งบ้าน 6117 _____ เครื่องนุ่งห่ม รวมถึงผ้าชนิดต่าง ๆ และสินค้าที่ใช้ทำเครื่องนุ่งห่ม 6118 _____ อหาวต่าง ๆ เครื่องดื่มแอลกอฮอล์และเครื่องดื่มอื่น ๆ เช่น สุรา เบียร์ ไซตรา น้ำอัดลมต่าง ๆ 6115 _____ ยารักษาโรค และผลิตภัณฑ์ทางการแพทย์ (เช่น วัคซีนยาประเภท ก. ข. และ ค. วัคซีนผงชงเพื่อล เครื่องดับเพลิง ฯลฯ) 6120 _____ กระดาษและผลิตภัณฑ์จากกระดาษ 6121 _____ ยาสูบและผลิตภัณฑ์ยาสูบ 6119 _____ สินค้าอื่น ๆ (ให้ระบุ) _____

(ข) สินค้าที่ขายปลีก (ขายให้แก่ผู้บริโภคโดยตรง)

- 6210 ของเบ็ดเตล็ดเล็ก ๆ น้อย ๆ รวมกันหลายอย่าง (คือเป็นวันเล็ก ๆ ไม่อาจระบุไว้ได้ มีทั้งขายสินค้าประเภทหนึ่งประเภทใดโดยเฉพาะหรือเป็นส่วนมากก็ได้ เช่นขายกะปิ หอม กระเทียมบั้ง เชื้อเพลิงบั้ง หม้อข้าวหม้อแกงบั้ง ด้วยชามบั้ง สมุดคนสองบั้ง เสื้อผ้าบั้ง ฯลฯ เป็นต้น)
- 6211 ของชำและเครื่องกระป๋อง นมอัดนม และขนมต่าง ๆ
- 6220 เนื้อสัตว์สดทุกชนิด เช่น เนื้อไก่ กระบือขำทะเลแก้ว รวมถึงสัตว์ปีกที่ฆ่าแล้ว
- 6221 ปลายสดและอาหารทะเลสด
- 6222 ผักและผลไม้สดทุกชนิด
- 6215 เครื่องกระเบื้อง ถ้วยชาม เครื่องแก้วและของใช้เบ็ดเตล็ดในบ้านอื่น ๆ
- 6223 ผ้าทุกชนิด
- 6213 เครื่องนุ่งห่ม และเครื่องแต่งกาย (รวมถึงหมวก รองเท้า ถุงเท้า กระเป๋าต่าง ๆ และเครื่องสำอางค์)
- 6214 เครื่องตกแต่งและประดับบ้าน (รวมถึงตุ๊กตาต่าง ๆ)
- 6224 ไม้ เครื่องอุปโภค และเครื่องมือในการก่อสร้างทุกชนิด (รวมถึงเครื่องสุขภัณฑ์)
- 6225 เครื่องใช้ไฟฟ้าทุกชนิด
- 6216 รถจักรยาน จักรยานยนต์ รถยนต์ และรถล้อเลื่อนอื่น ๆ ที่ใช้เป็นพาหนะ
- 6226 อุปกรณ์การถ่ายภาพ
- 6227 เครื่องกีฬาและเครื่องดนตรี รวมถึงงานเสียงและเครื่องอัดเสียง
- 6228 เครื่องเล่นเด็กทุกชนิด
- 6229 เครื่องพิมพ์ดีด เครื่องคิดเลข และอุปกรณ์การพิมพ์ต่าง ๆ
- 6230 เครื่องเขียน แบบเขียน
- 6231 หนังสือทุกประเภท รวมทั้งสื่อพิมพ์ต่าง ๆ เช่น หนังสือพิมพ์ วารสาร นิตยสาร ฯลฯ
- 6232 เครื่องสำอางประเภท เครื่องเงิน เพชรพลอย เครื่องถม
- 6233 ของโบราณ เครื่องถ้วยชาม
- 6234 เครื่องจักร เครื่องยนต์ อุปกรณ์ยานพาหนะทุกชนิด
- 6217 น้ำมันเบนซิน โซลา น้ำมันเครื่อง คาน้ำมันต่าง ๆ
- 6212 ยารักษาโรคทุกประเภท รวมถึงยานโบราณ ยาจีน สมุนไพรใช้รักษา
- 6219 อื่น ๆ (ให้ระบุ) _____

(ค) บริการ

- 8311 บริการทางธุรกิจ
- 8312 บริการทางกฎหมาย
- 8321 บริการทางการบัญชี
- 8331 บริการทางสถาปัตย์
- 8334 บริการทางการสำรวจ
- 8335 บริการทางวิศวกรรม
- 8339 บริการทางธุรกิจอื่น ๆ
- บริการที่เกี่ยวกับการพักผ่อน และสันทนาการ
- 8411 บริการเกี่ยวกับการถ่ายภาพยนตร์
- 8412 บริการเกี่ยวกับการจัดจำหน่ายและการให้เช่าภาพยนตร์
- 8413 บริการเกี่ยวกับการฉายภาพยนตร์ หรือจัดการโรงภาพยนตร์
- 8414 บริการซ่อมเครื่องมือและเครื่องใช้เกี่ยวกับภาพยนตร์
- 8421 บริการเกี่ยวกับโรงละคร โรงโอเปร่า
- 8422 บริการส่งวิทยุ
- 8523 บริการ TV
- 8429 บริการเกี่ยวกับกาสิโน ดิสโก้ และบริการอื่นที่เกี่ยวข้อง
- 8431 บริการเกี่ยวกับการกีฬาทุกชนิด เช่นม้าแข่ง โบว์ลิ่ง สนามกอล์ฟ เป็นต้น
- 8432 บริการเกี่ยวกับภัตตาคาร ร้านอาหาร และสถานที่ย้ายอาหาร
- 8522 โรงแรม บาร์
- 8531 โรงแรม
- 8532 หอพัก ห้องเช่า บ้านเช่า ฯลฯ
- 8539 บริการเกี่ยวกับการพักผ่อน และสันทนาการอื่น ๆ
- บริการส่วนบุคคล
- 8541 บริการซักและตัดผม รวมถึงการย้อมผม
- 8551 บริการตัดผม
- 8552 บริการตัดผม และเสริมสวย
- 8553 บริการตัดเย็บเสื้อผ้าชายและหญิง
- 8552 บริการถ่ายรูป ฉ่างฟิล์มอัดและขยายรูป
- 8592 บริการเกี่ยวกับการดูแลฟัน
- 8593 บริการหมอบูทุกประเภท
- 8594 บริการอาบและนวด
- 8599 บริการส่วนบุคคล ที่มิได้ระบุไว้ในหมวดอื่น

รายการ 6 ลักษณะการ เป็นเจ้าของ	(ให้กา / ใน <input type="checkbox"/> เพียงแห่งเดียวความถี่และความเป็นเจ้าของ) 1 <input type="checkbox"/> ส่วนบุคคล 2 <input type="checkbox"/> ทรัสต์/ส่วน 3 <input type="checkbox"/> บริษัทจำกัด 4 <input type="checkbox"/> รัฐบาล 5 <input type="checkbox"/> สหกรณ์ 6 <input type="checkbox"/> อื่น ๆ (ให้ระบุ) _____																																																																																
รายการ 7 สาขา	(ให้กา / ใน <input type="checkbox"/> เพียงแห่งเดียวและมีที่กักตุนในช่องว่าง) 1 <input type="checkbox"/> ไม่มีสาขาอื่นและไม่เป็นสาขาของสถานการธุรกิจอื่น 2 <input type="checkbox"/> เป็นสาขาของสถานการธุรกิจอื่น ซึ่งมีชื่อและที่ตั้งของสำนักงานใหญ่ คือ _____ 3 <input type="checkbox"/> เป็นสถานการธุรกิจเงินสาธารณะ _____ แห่งซึ่งมีชื่อและที่ตั้งดังนี้ (1) _____ (2) _____ (ถ้ามีมากกว่า 2 แห่ง ให้บันทึกชื่อและที่ตั้งที่เหลือในรายการ 17)																																																																																
รายการ 8 การดำเนินงาน ค่าขายส่ง	วัตถุประสงค์ใน รายการ 4 ว่าที่การค้าขายส่งหรือการค้าอื่นที่การค้าขายส่งรวมอยู่ด้วย (ให้กา / ใน <input type="checkbox"/> เพียงแห่งเดียวความถี่และของการค้าขายส่ง) 1 <input type="checkbox"/> ขายส่งในประเทศ 2 <input type="checkbox"/> ขายส่งออกต่างประเทศ 3 <input type="checkbox"/> ส่งสินค้าเข้ามาขายในประเทศ 4 <input type="checkbox"/> เป็นตัวแทนหรือนายหน้าขายส่ง 5 <input type="checkbox"/> เป็นสำนักงานขาย หรือสาขาขายของสถานการอุตสาหกรรมหรือเหมืองแร่ 6 <input type="checkbox"/> อื่น ๆ (ให้ระบุ) _____																																																																																
หมวด II จำนวนบุคคลทำงาน เงินเดือน ค่าจ้างและโบนัส																																																																																	
รายการ 9 จำนวนบุคคล ทำงาน	บันทึกจำนวนบุคคลทั้งหมดที่ทำงานในสถานการธุรกิจนี้ ในวันที่ 31 ธันวาคม 2508 โดยแยกตามสถานภาพการทำงาน อายุและเพศ ดังนี้ <table border="1" style="width: 100%; border-collapse: collapse;"> <thead> <tr> <th rowspan="3">สถานภาพการทำงาน</th> <th colspan="2">รวม</th> <th colspan="2">ต่ำกว่า 25 ปี</th> <th colspan="2">11-14 ปี</th> <th colspan="2">15-17 ปี</th> <th colspan="2">18 ปีขึ้นไป</th> </tr> <tr> <th>ชาย</th> <th>หญิง</th> <th>ชาย</th> <th>หญิง</th> <th>ชาย</th> <th>หญิง</th> <th>ชาย</th> <th>หญิง</th> <th>ชาย</th> <th>หญิง</th> </tr> <tr> <th>1</th> <th>2</th> <th>3</th> <th>4</th> <th>5</th> <th>6</th> <th>7</th> <th>8</th> <th>9</th> <th>10</th> <th>11</th> </tr> </thead> <tbody> <tr> <td>1 ผู้ปฏิบัติงานที่เป็นเจ้าของ</td> <td></td><td></td><td></td><td></td><td></td><td></td><td></td><td></td><td></td><td></td><td></td> </tr> <tr> <td>2 ผู้ปฏิบัติงานที่ไม่ใช่ครอบครัวโดยไม่มีค่าจ้าง</td> <td></td><td></td><td></td><td></td><td></td><td></td><td></td><td></td><td></td><td></td><td></td> </tr> <tr> <td>3 ลูกจ้าง</td> <td></td><td></td><td></td><td></td><td></td><td></td><td></td><td></td><td></td><td></td><td></td> </tr> <tr> <td style="text-align: right;">รวม</td> <td></td><td></td><td></td><td></td><td></td><td></td><td></td><td></td><td></td><td></td><td></td> </tr> </tbody> </table>	สถานภาพการทำงาน	รวม		ต่ำกว่า 25 ปี		11-14 ปี		15-17 ปี		18 ปีขึ้นไป		ชาย	หญิง	ชาย	หญิง	ชาย	หญิง	ชาย	หญิง	ชาย	หญิง	1	2	3	4	5	6	7	8	9	10	11	1 ผู้ปฏิบัติงานที่เป็นเจ้าของ												2 ผู้ปฏิบัติงานที่ไม่ใช่ครอบครัวโดยไม่มีค่าจ้าง												3 ลูกจ้าง												รวม											
สถานภาพการทำงาน	รวม		ต่ำกว่า 25 ปี		11-14 ปี		15-17 ปี		18 ปีขึ้นไป																																																																								
	ชาย		หญิง	ชาย	หญิง	ชาย	หญิง	ชาย	หญิง	ชาย	หญิง																																																																						
	1	2	3	4	5	6	7	8	9	10	11																																																																						
1 ผู้ปฏิบัติงานที่เป็นเจ้าของ																																																																																	
2 ผู้ปฏิบัติงานที่ไม่ใช่ครอบครัวโดยไม่มีค่าจ้าง																																																																																	
3 ลูกจ้าง																																																																																	
รวม																																																																																	
รายการ 10 เงินเดือน ค่าจ้าง โบนัส	(ก) บันทึกจำนวนเงินเดือน ค่าจ้างและโบนัสที่สถานการธุรกิจนี้ ใช้จ่ายให้แก่ลูกจ้างในระหว่าง 1 มกราคม-31 ธันวาคม 2508 <table border="1" style="width: 100%; border-collapse: collapse;"> <thead> <tr> <th>รายการ</th> <th>จำนวนเงิน (บาท)</th> <th>ไว้ในสำเนียงาน</th> </tr> <tr> <th>1</th> <th>2</th> <th>3</th> </tr> </thead> <tbody> <tr> <td>1 เงินเดือน ค่าจ้างที่จ่ายในระหว่าง 1 มกราคม-31 ธันวาคม 2508</td> <td></td><td></td> </tr> <tr> <td>2 โบนัส</td> <td></td><td></td> </tr> <tr> <td>3 รวม</td> <td></td><td></td> </tr> <tr> <td>4 เงินเดือน ค่าจ้าง ที่จ่ายระหว่าง 1-31 ธันวาคม 2508</td> <td></td><td></td> </tr> </tbody> </table> (ข) ประเภทของสถานการธุรกิจนี้จ่ายให้แก่ลูกจ้างในระหว่าง 1 มกราคม-31 ธันวาคม 2508 (ให้กา / ใน <input type="checkbox"/> ตามประเภทสิ่งของที่จ่ายให้) 1 <input type="checkbox"/> อาหาร 2 <input type="checkbox"/> เครื่องนุ่งห่ม 3 <input type="checkbox"/> ที่อยู่อาศัย 4 <input type="checkbox"/> อื่น ๆ (ให้ระบุ) _____	รายการ	จำนวนเงิน (บาท)	ไว้ในสำเนียงาน	1	2	3	1 เงินเดือน ค่าจ้างที่จ่ายในระหว่าง 1 มกราคม-31 ธันวาคม 2508			2 โบนัส			3 รวม			4 เงินเดือน ค่าจ้าง ที่จ่ายระหว่าง 1-31 ธันวาคม 2508																																																																
รายการ	จำนวนเงิน (บาท)	ไว้ในสำเนียงาน																																																																															
1	2	3																																																																															
1 เงินเดือน ค่าจ้างที่จ่ายในระหว่าง 1 มกราคม-31 ธันวาคม 2508																																																																																	
2 โบนัส																																																																																	
3 รวม																																																																																	
4 เงินเดือน ค่าจ้าง ที่จ่ายระหว่าง 1-31 ธันวาคม 2508																																																																																	
หมวด III ค่าซื้อสินค้ามาไว้จำหน่าย ค่าใช้จ่ายในการประกอบธุรกิจ และค่าสินค้าเหลือ																																																																																	
รายการ 11 ค่าซื้อสินค้า ค่าใช้จ่ายในการ ประกอบธุรกิจ	บันทึกจำนวนเงินค่าซื้อสินค้าเพื่อขายต่อผู้ซื้อ และเงินที่ขายมีมูลค่าสำหรับประกอบธุรกิจ และค่าใช้จ่ายอื่น ๆ นอกจากเงินเดือนและค่าจ้าง <table border="1" style="width: 100%; border-collapse: collapse;"> <thead> <tr> <th>รายการ</th> <th>จำนวนเงิน (บาท)</th> <th>ไว้ในสำเนียงาน</th> </tr> <tr> <th>1</th> <th>2</th> <th>3</th> </tr> </thead> <tbody> <tr> <td>1 ระหว่าง 1 ม.ค.-31 ธ.ค. 2508 ค่าซื้อสินค้ามาไว้จำหน่ายเป็นเงิน</td> <td></td><td></td> </tr> <tr> <td>2 ค่าเช่าสถานที่เพื่อประกอบธุรกิจระหว่าง 1 ม.ค.-31 ธ.ค. 2508</td> <td></td><td></td> </tr> <tr> <td>3 ค่าใช้จ่ายในการประกอบธุรกิจอื่น ๆ ระหว่าง 1 ม.ค.-31 ธ.ค. 2508</td> <td></td><td></td> </tr> </tbody> </table>	รายการ	จำนวนเงิน (บาท)	ไว้ในสำเนียงาน	1	2	3	1 ระหว่าง 1 ม.ค.-31 ธ.ค. 2508 ค่าซื้อสินค้ามาไว้จำหน่ายเป็นเงิน			2 ค่าเช่าสถานที่เพื่อประกอบธุรกิจระหว่าง 1 ม.ค.-31 ธ.ค. 2508			3 ค่าใช้จ่ายในการประกอบธุรกิจอื่น ๆ ระหว่าง 1 ม.ค.-31 ธ.ค. 2508																																																																			
รายการ	จำนวนเงิน (บาท)	ไว้ในสำเนียงาน																																																																															
1	2	3																																																																															
1 ระหว่าง 1 ม.ค.-31 ธ.ค. 2508 ค่าซื้อสินค้ามาไว้จำหน่ายเป็นเงิน																																																																																	
2 ค่าเช่าสถานที่เพื่อประกอบธุรกิจระหว่าง 1 ม.ค.-31 ธ.ค. 2508																																																																																	
3 ค่าใช้จ่ายในการประกอบธุรกิจอื่น ๆ ระหว่าง 1 ม.ค.-31 ธ.ค. 2508																																																																																	

รายการ 12 สินค้าคงเหลือ	บันทึกค่าสินค้าคงเหลือรวมไว้ขายต่อ ซึ่งยังคงเหลืออยู่เมื่อวันที่ 31 ธันวาคม 2507 และวันที่ 31 ธันวาคม 2508			
	รายการ	จำนวนเงิน (บาท)	ไว้ในต้นงวด	
	1	2	3	
	1 เมื่อวันที่ 31 ธันวาคม 2507 มีสินค้าคงเหลือคิดเป็นมูลค่า			
2 เมื่อวันที่ 31 ธันวาคม 2508 มีสินค้าคงเหลือคิดเป็นมูลค่า				
3 ส่วนเปลี่ยนแปลงค่าสินค้าคงเหลือ				
หมวด IV ค่าขายสินค้า และรายรับจากการให้บริการ				
รายการ 13 ค่าขายสินค้า และบริการ	บันทึกจำนวนเงินค่าขายสินค้าทั้งสิ้น และรายรับจากการให้บริการที่สถานการธุรกิจเงินขายไป หรือได้รับในระหว่าง 1 มกราคม-31 ธันวาคม 2508 (รวมค่าขายสินค้าที่ยังไม่ได้รับเงินด้วย)			
	รายการ	จำนวนเงิน (บาท)	ไว้ในต้นงวด	
	1	2	3	
	1 ค่าขายสินค้าที่ข้อมาไว้จำหน่าย			
	2 ค่าขายสินค้าที่ผลิตเองให้แก่ผู้บริโภค			
	3 ค่าขายสินค้าที่สถานการก่อนนำมาจำหน่าย			
	4 ค่าสินค้าที่สถานการรับส่งซื้อให้แก่สถานการอื่น			
	5 รวม (รายการ 1 + 2 + 3 + 4)			
	6 รายรับจากการให้บริการโดยตรง			
7 ค่าโฆษณาขายหรือรับส่งซื้อสินค้าให้สถานการอื่น				
8 ค่าโฆษณาที่ได้รับคิดเป็นร้อยละ				
หมวด V รายการอื่น ๆ				
รายการ 14 สินทรัพย์ถาวร	ในระหว่าง 1 มกราคม-31 ธันวาคม 2508 สถานการธุรกิจเงินซื้อที่ดิน อาคาร เครื่องจักร เครื่องมือ ยานพาหนะมาใช้ในการดำเนินงานธุรกิจหรือไม่ (ให้กา / ใน <input type="checkbox"/> เพียงแห่งเดียว) 1 <input type="checkbox"/> ใช่ 2 <input type="checkbox"/> ไม่ใช่			
รายการ 15 ลูกหนี้	บันทึกจำนวนเงินทั้งสิ้นที่ลูกหนี้ของสถานการธุรกิจเงินค้างจ่ายเมื่อวันที่ 31 ธันวาคม 2507 และ 31 ธันวาคม 2508			
	รายการ	จำนวนเงิน (บาท)	ไว้ในต้นงวด	
	1	2	3	
1 - เมื่อวันที่ 31 ธันวาคม 2507 มีลูกหนี้ค้างจ่าย				
2 - เมื่อวันที่ 31 ธันวาคม 2508 มีลูกหนี้ค้างจ่าย				
รายการ 16 ประเภทบัญชี	บันทึกจำนวนเปอร์เซ็นต์ของค่าขายสินค้าทั้งสิ้น ในระหว่าง 1 มกราคม-31 ธันวาคม 2508 ซึ่งขายให้แก่ผู้ซื้อตามประเภทต่าง ๆ ดังนี้			
	ผู้บริโภค	ผู้ส่งสินค้าออก	อื่น ๆ	รวม
	1	2	3	4
	%	%	%	%
รายการ 17 บันทึกเพิ่มเติม				

มีผู้สอบบัญชี

ตำแหน่ง

ผู้มีชื่อ

วันที่

พนักงานสถิติ/การเงิน

พ.ศ. 2509



พิภพรัตน์วิทยาสานักทำเนียบนายกรัฐมนตรี
สี่แยกจรัล ถนนสามเสน ทรนคร
นายเจดีย์ จันทรรพย์ ผู้ทรงฯ, ผู้โฆษณ
พ.ศ. ๒๕๖๓

