

ศสธ.
E1-001
R06/2509
(P.3)

**รายงาน
สำมะโนธุรกิจทางการค้า หรือ บริการ
พ.ศ. 2509
ภาคใต้**



**CENSUS OF BUSINESS
TRADE OR SERVICES 1966
SOUTHERN REGION**



สำนักงานสถิติแห่งชาติ
สำนักงานนายกรัฐมนตรี

NATIONAL STATISTICAL OFFICE
OFFICE OF THE PRIME MINISTER

585
E1-001
Rob/2509 3
เดือน 12075
เดือน 5 11.074



สำนักงานสถิติแห่งชาติ
NATIONAL STATISTICAL OFFICE

นายบัณฑิต กันตะบุตร
Mr. Bundhit Kantabutra

นายเดโช สวานานนท์
Mr. Dejo Savanananda

นางเอกตริตรา ค้อกงกา
Mrs. Ektritra Kohkongka

เลขาธิการสถิติแห่งชาติ
Secretary-General

รองเลขาธิการสถิติแห่งชาติ
Deputy Secretary-General

วิทยากรพิเศษ
Special Grade Technical Officer

สำนักงานเลขานุการ

Office of the Secretary

กองสำรวจเศรษฐกิจ

Economic Survey Division

กองสำรวจประชากร

Population Survey Division

กองจัดเก็บข้อมูลสถิติ

Field Division

กองประมวลผลสถิติ

Data Processing Divisor

กองรายงานสถิติ

Statistical Reports Division

กองวิชาการสถิติ

Statistical Technique Division

หน่วยประชาสัมพันธ์

Public Relation Unit

ศูนย์ประมวลผลด้วยเครื่องจักรแห่งประเทศไทย

Data Processing Center of Thailand

นายอิทธิ สวรรกทัต

Mr. It - Thi Sawunkat

นางเอกตริตรา ค้อกงกา

Mrs. Ektritra Kohkongka

นางอนุรี หวังหลี

Mrs. Anuri Wanglee

นายอัมพร อรุณรังษี

Mr. Amporn Arunrangsi

ม.ร.ว. รจนากร เหล่าวานิช

M.R. Rochanakorn Laowanich

นายสุรินทร์ ทองจันทร์

Mr. Surin Thongchandra

ดร. นียม ปุร่าคำ

Dr. Niyom Purakum

นายวิสิทธิ์ ลืออำรุง

Mr. Visidh Lueamrung

นายอัมพร อรุณรังษี

Mr. Amporn Arunrangsi

กองรับผิดชอบในงานสำมะโน
Division in charge of the Census

กองสำรวจเศรษฐกิจ
Economic Survey Division

หน่วยสถิติอุตสาหกรรมและการค้า
Industrial and Business Statistics Unit

นายอนุพงษ์ โรจน์นกรินทร์
Mr. Anuphong Rotchananuckarinton

อนุกรมเอกสาร : E—Cr—Busi.—No. 3—70

คำนำ

ในปัจจุบันข้อมูลสถิติเกี่ยวกับกิจการค้าและบริการของประเทศไทยมีอยู่ค่อนข้างน้อย หน่วยงานราชการบางหน่วยได้เก็บรวบรวมขึ้นไว้บ้างก็เพื่อวัตถุประสงค์ในการบริหารราชการของส่วนราชการนั้น ๆ โดยเฉพาะ ข้อมูลซึ่งแสดงลักษณะทั่วไป อันเป็นรากฐานในการวางโครงการพัฒนาเศรษฐกิจ กำหนดนโยบายการผลิตหรือขายในแขนงธุรกิจทางการค้าหรือบริการยังมีไม่เพียงพอ ดังนั้น สำนักงานสถิติแห่งชาติจึงได้จัดทำสำมะโนนี้ขึ้นโดยอาศัยอำนาจตามพระราชกฤษฎีกา การทำสำมะโนธุรกิจทางการค้าหรือบริการ พ.ศ. ๒๕๐๘ ซึ่งมีผลใช้บังคับตั้งแต่ ๑ มกราคม ๒๕๐๙ นับเป็นการทำสำมะโนธุรกิจทางการค้าหรือบริการครั้งแรก

การทำสำมะโนธุรกิจทางการค้าหรือบริการ พ.ศ. ๒๕๐๘ ได้สำเร็จลงด้วยความเรียบร้อย ทั้งนี้โดยที่สำนักงานสถิติแห่งชาติได้รับความช่วยเหลือและร่วมมือเป็นอย่างดีจากส่วนราชการต่าง ๆ หลายฝ่าย โดยเฉพาะจากสำนักงานสภาพัฒนาการเศรษฐกิจแห่งชาติ และบรรดาผู้ทรงคุณวุฒิที่เกี่ยวข้องอีกเป็นอันมากมี อาทิ นายวิจิตต์ แสงทอง หัวหน้ากองวิชาการและสถิติ กรมแรงงาน นายไพบุลย์ ช่วงชิต วิทยากรโท คณะสังคมศาสตร์ มหาวิทยาลัยเชียงใหม่ ซึ่งรับราชการอยู่ในกองสำรวจเศรษฐกิจในขณะนั้น เป็นผู้วางแผนงานสำมะโนครั้งนี้โดยตลอด ในด้านวิชาการ Mr. Irving Weiss หัวหน้าคณะผู้เชี่ยวชาญ USOM ซึ่งมาประจำอยู่ ณ สำนักงานสถิติแห่งชาติ ได้ให้คำแนะนำตั้งแต่เริ่มต้นจนเสร็จงาน

สำนักงานสถิติแห่งชาติ ขอขอบคุณส่วนราชการและบุคคลที่มีส่วนร่วมปฏิบัติงานและให้ความช่วยเหลือประการต่าง ๆ ดังที่กล่าวข้างต้น รวมตลอดถึงส่วนราชการและบุคคลอื่น ๆ ที่มีได้ระบุชื่อ ณ ที่นี้ด้วย เป็นอย่างมาก และขอขอบคุณผู้จัดการหรือผู้ดำเนินงานสถานธุรกิจทางการค้าหรือบริการที่ได้ให้ความร่วมมืออย่างดีในการทำสำมะโนธุรกิจทางการค้าหรือบริการ พ.ศ. ๒๕๐๘ ไว้ในโอกาสนี้ด้วย

วิจิตต์ กันตะบุตร

(นายวิจิตต์ กันตะบุตร)

เลขาธิการสถิติแห่งชาติ

PREFACE

Until the present time available statistics concerning business trade and services have been limited to the administrative requirement of the various government agencies collecting such data. Fundamental data concerning general characteristics of business trade and services have been lacking. The data have been urgently needed as they are the basis for planning economic development and for formulating production and marketing policies. To provide such data the National Statistical Office was authorized to conduct a census by the Royal Decree of Business Trade or Services, B.E. 2509. It is the first census of this type in Thailand.

In conducting this census the National Statistical Office has received splendid cooperation from many government agencies, especially the National Economic Development Board, Mr. Vichit Saengthong, now Chief of the Techniques and Labour Statistics Division, Department of Labour, was primarily responsible for planning and conducting the Census, while serving as first grade technician. Mr. Paiboon Chaungchit currently with the Faculty of Social Sciences, Chiang Mai University, contributed to all planning and operational phases of the Census while serving as second grade technician at the National Statistical Office. For technical matters, Mr. Irving Weiss, Principal Statistical Adviser of USOM (Thailand), who was stationed at the National Statistical Office gave valuable advices throughout the census.

The National Statistical Office would like to express its gratitude to all government agencies and individuals already mentioned above as well as those not specifically mentioned for their assistance in conducting the census. Essential to the success of the census was the excellent cooperation of business trade and service establishments.



(Bundhit Kantabutra)
Secretary-General

สารบัญ

	หน้า
บทนำ	
บททั่วไป	I
ระเบียบวิธีสำมะโน	II
ขอบข่ายและการคุ้มครอง	III
แนวคิดและนิยาม	III
ตารางสถิติ	
สำหรับทุกเขตเทศบาล	
๑ ผลสรุปสถิติของสถานการธุรกิจ จำแนกตามชนิดของกิจกรรม ในเขตเทศบาล	๑
๑.๑ ผลสรุปสถิติของสถานการธุรกิจที่ทำการค้าขายส่ง ขายย่อย และบริการ จำแนกตามชนิดของสินค้าหรือบริการที่มีค่าขายสูงสุด ในเขตเทศบาล	๒
๑.๒ ผลสรุปสถิติของสถานการธุรกิจที่ทำการค้าขายส่งอย่างเดี่ยว ขายย่อยอย่างเดี่ยว และบริการอย่างเดี่ยว จำแนกตามชนิดของสินค้าหรือบริการที่มีค่าขายสูงสุดในเขตเทศบาล	๖
๒ จำนวนสถานการธุรกิจ จำแนกตามรูปแบบขององค์การทางกฎหมาย ทางเศรษฐกิจ และชนิดของกิจกรรม ในเขตเทศบาล	๙
๒.๑ จำนวนสถานการธุรกิจที่ทำการค้าขายส่ง ขายย่อย และบริการ จำแนกตามประเภทของสถานการ รูปแบบขององค์การทางกฎหมาย ทางเศรษฐกิจและชนิดของสินค้าหรือบริการที่มีค่าขายสูงสุดในเขตเทศบาล	๑๐
๓ จำนวนสถานการธุรกิจ จำแนกตามคาบเวลาเป็นจำนวนปีที่เปิดดำเนินกิจการ และชนิดของกิจกรรม ในเขตเทศบาล	๑๓
๓.๑ จำนวนสถานการธุรกิจที่ทำการค้าขายส่ง ขายย่อย และบริการ จำแนกตามคาบเวลาเป็นจำนวนปีที่เปิดดำเนินกิจการ และชนิดของสินค้าหรือบริการที่มีค่าขายสูงสุดในเขตเทศบาล	๑๔
๔ จำนวนสถานการธุรกิจ จำแนกตามขนาดของรายรับ และชนิดของกิจกรรม ในเขตเทศบาล	๑๗
๕ จำนวนสถานการธุรกิจ จำแนกตามขนาดของจำนวนบุคคลทำงาน และชนิดของกิจกรรม ในเขตเทศบาล	๑๘
๕.๑ จำนวนสถานการธุรกิจที่ทำการค้าขายส่ง ขายย่อย และบริการ จำแนกตามขนาดของจำนวนบุคคลทำงาน และชนิดของสินค้าหรือบริการที่มีค่าขายสูงสุดในเขตเทศบาล	๑๙
๖ จำนวนสถานการธุรกิจ จำแนกตามสัญชาติ และชนิดของกิจกรรม ในเขตเทศบาล	๒๒
๗ จำนวนสถานการธุรกิจ จำแนกตามชนิดของกิจกรรม และชนิดของสินค้าหรือบริการที่มีค่าขายสูงสุดในเขตเทศบาล	๒๓

	หน้า
๘ จำนวนบุคคลทำงานในสถานการธุรกิจ จำแนกตามสภาพการทำงาน เพศ และชนิดของกิจกรรม ในเขตเทศบาล	๒๖
๘.๑ จำนวนบุคคลทำงานในสถานการธุรกิจที่ทำการค้าขายส่ง ขายย่อย และบริการ จำแนกตามสถานภาพการทำงาน เพศ และชนิดของสินค้าหรือบริการที่มีค่าขายสูงสุด ในเขตเทศบาล	๒๗
๙ จำนวนบุคคลทำงานในสถานการธุรกิจ จำแนกตามหมวดอายุ เพศ และชนิดของกิจกรรม ในเขตเทศบาล	๓๐
๙.๑ จำนวนบุคคลทำงานในสถานการธุรกิจที่ทำการค้าขายส่ง ขายย่อย และบริการ จำแนกตามหมวดอายุ เพศ และชนิดของสินค้าหรือบริการที่มีค่าขายสูงสุดในเขตเทศบาล	๓๑
๑๐ จำนวนสถานการธุรกิจ จำแนกตามวิธีการจ่ายค่าแรงงาน จำนวนเงินเดือน ค่าจ้าง โบนัสที่จ่ายแก่ลูกจ้าง และชนิดของกิจกรรม ในเขตเทศบาล	๓๔
๑๐.๑ จำนวนสถานการธุรกิจที่ทำการค้าขายส่ง ขายย่อย และบริการ จำแนกตามวิธีการจ่ายค่าแรงงาน จำนวนเงินเดือน ค่าจ้าง โบนัสที่จ่ายแก่ลูกจ้าง และชนิดของสินค้าหรือบริการที่มีค่าขายสูงสุดในเขตเทศบาล	๓๕
๑๑ ค่าสินค้าที่ซื้อมาจำหน่าย ค่าใช้จ่ายในการประกอบธุรกิจ และค่าสินค้าคงเหลือ จำแนกตามชนิดของกิจกรรม ในเขตเทศบาล	๓๘
๑๑.๑ ค่าสินค้าที่ซื้อมาจำหน่าย ค่าใช้จ่ายในการประกอบธุรกิจ และค่าสินค้าคงเหลือของสถานการธุรกิจที่ทำการค้าขายส่ง ขายย่อย และบริการ จำแนกตามชนิดของสินค้าหรือบริการที่มีค่าขายสูงสุดในเขตเทศบาล	๓๙
๑๒ รายรับจากการขายสินค้า และจากการให้บริการ จำแนกตามชนิดของกิจกรรม ในเขตเทศบาล	๔๒
๑๒.๑ รายรับจากการขายสินค้า และจากการให้บริการ ของสถานการธุรกิจที่ทำการค้าขายส่ง ขายย่อย และบริการ จำแนกตามชนิดสินค้าหรือบริการที่มีค่าขายสูงสุดในเขตเทศบาล	๔๓
๑๓ ค่าสินค้าที่ซื้อมาจำหน่าย ค่าใช้จ่ายในการประกอบธุรกิจ และค่าสินค้าคงเหลือ จำแนกตามรูปแบบขององค์การทางกฎหมาย ในเขตเทศบาล	๔๖
๑๔ รายรับจากการขายสินค้าและจากการให้บริการ จำแนกตามรูปแบบขององค์การทางกฎหมาย ในเขตเทศบาล	๔๗
๑๕ จำนวนสถานการธุรกิจที่ทำการค้าขายส่ง จำแนกตามลักษณะของการขายส่งและชนิดของสินค้าที่มีค่าขายสูงสุดในเขตเทศบาล	๔๘
๑๖ ค่าสินค้าที่ซื้อมาจำหน่าย ค่าใช้จ่ายในการประกอบธุรกิจ และค่าสินค้าคงเหลือของสถานการธุรกิจที่ทำการค้าขายส่งอย่างเดียว จำแนกตามลักษณะของการขายส่ง ในเขตเทศบาล	๔๙
๑๗ รายรับจากการขายสินค้า และจากการให้บริการของสถานการธุรกิจที่ทำการค้าขายส่งอย่างเดียว จำแนกตามลักษณะของการขายส่ง ในเขตเทศบาล	๕๐

จำแนกเป็นรายเขตเทศบาล

๑๘	ผลสรุปสถิติของสถานการธุรกิจ จำแนกตามรายเขตเทศบาล	๕๑
๑๙	จำนวนสถานการธุรกิจ จำแนกตามชนิดของกิจกรรมและเขตเทศบาล	๕๒
๒๐	จำนวนสถานการธุรกิจ จำแนกตามประเภทของสถานการ แบบขององค์การ ทางกฎหมาย ทางเศรษฐกิจ และเขตเทศบาล... ..	๕๓
๒๑	จำนวนสถานการธุรกิจ จำแนกตามคาบเวลาเป็นจำนวนปีที่เปิดดำเนินการและ เขตเทศบาล	๕๔
๒๒	จำนวนสถานการธุรกิจ จำแนกตามขนาดของรายรับและเขตเทศบาล	๕๕
๒๓	จำนวนสถานการธุรกิจ จำแนกตามขนาดของจำนวนบุคคลทำงานและเขตเทศบาล ...	๕๖
๒๔	จำนวนบุคคลทำงานในสถานการธุรกิจ จำแนกตามสถานภาพการทำงาน เพศ และเขตเทศบาล	๕๗
ภาคผนวก	๕๘
	แบบสำมะโน	

TABLE OF CONTENTS

	Page
Introduction	IX
General	IX
Census Method	IX
Coverage	X
Scope and Definition of Terms	X
Statistical Tables	
For All Municipalities	
1. Summary of Statistics for Business Establishments, by Kind of Economic Activity, within Municipal Areas	1
1.1 Summary of Statistics for Business Establishments, in Wholesale Trade, Retail Trade and Services, by Kind of Goods or Services Accounting for Highest Value of Sales, within Municipal Areas	2
1.2 Summary of Statistics for Business Establishments in Wholesale Trade Only, Retail Trade Only and Services Only, by Kind of Goods or Services Accounting for Highest Value of Sales, within Municipal Areas... ..	6
2. Number of Business Establishments, by Type of Establishment, Form of Legal and Economic Organization and Kind of Activity, within Municipal Areas	9
2.1 Number of Business Establishments in Wholesale Trade, Retail Trade and Services, by Type of Establishment, Form of Legal and Economic Organization and Kind of Goods or Services Accounting for Highest Value of Sales, within Municipal Areas	10
3. Number of Business Establishments, by Period of Time in Number of Years of Operation and Kind of Activity, within Municipal Areas	13
3.1 Number of Business Establishments, in Wholesale Trade, Retail Trade and Services, by Period of Time in Number of Years, and Kind of Goods or Services Accounting for Highest Value of Sales, within Municipal Areas	14
4. Distribution of Business Establishments, by Size of Gross Receipts and Kind of Activity, within Municipal Areas	17
5. Number of Business Establishments, by Size of Employment and Kind of Activity, within Municipal Areas	18
5.1 Number of Business Establishments in Wholesale Trade, Retail Trade and Services, by Size of Employment and Kind of Goods or Services Accounting for Highest Value of Sales, within Municipal Areas	19
6. Number of Business Establishments, by Nationality and Kind of Activity, within Municipal Areas	22
7. Number of Business Establishments, by Kind of Activity and Kind of Goods or Services Accounting for Highest Value of Sales, within Municipal Areas	23
8. Number of Persons Engaged in Business Establishments, by Work Status and Sex and Kind of Activity, within Municipal Areas	26
8.1 Number of Persons Engaged in Business Establishments in Wholesale Trade, Retail Trade and Services, by Work Status and Sex and Kind of Goods or Services Accounting for Highest Value of Sales, within Municipal Areas	27
9. Number of Persons Engaged in Business Establishments, by Age Group and Sex and Kind of Activity, within Municipal Areas	30
9.1 Number of Persons Engaged in Business Establishments in Wholesale Trade, Retail Trade and Services, by Age Group and Sex and Kind of Goods or Services Accounting for Highest Value of Sales, within Municipal Areas	31
10. Number of Business Establishments, by Method of Payment and Amount Paid as Salaries, Wages and Bonuses, and Kind of Activity, within Municipal Areas	34
10.1 Number of Business Establishments in Wholesale Trade, Retail Trade and Services, by Method of Payment and Amount Paid as Salaries, Wages and Bonuses and Kind of Goods or Services Accounting for Highest Value of Sales, within Municipal Areas	35
11. Value of Goods Purchased for Sale, Operating Expenses and Inventory, by Kind of Activity, within Municipal Areas	38

(6)

11.1	Value of Goods Purchased for Sale, Operating Expenses and Inventory of Business Establishments in Wholesale Trade, Retail Trade and Services, by Kind of Goods or Services Accounting for Highest Value of Sales, within Municipal Areas	39
12.	Receipts from Sales of Goods and Services Rendered by Kind of Activity, within Municipal Areas	42
12.1	Receipts from Sales of Goods and Services Rendered of Business Establishments in Wholesale Trade, Retail Trade and Services, by Kind of Goods or Services Accounting for Highest Value of Sales, within Municipal Areas	43
13.	Value of Goods Purchased for Sale, Operating Expenses and Inventory, by Form of Legal Organization, within Municipal Areas	46
14.	Receipts from Sales of Goods and Services Rendered, by Form of Legal Organization, within Municipal Areas	47
15.	Number of Wholesale Trade Establishments, by Wholesale Characteristics and Kind of Goods Accounting for Highest Value of Sales, within Municipal Areas	48
16.	Value of Goods Purchased for Sale, Operating Expenses and Inventory of Business Establishments in Wholesale Trade Only, by Wholesale Characteristics, within Municipal Areas	49
17.	Receipts from Sales of Goods and Services Rendered of Business Establishments in Wholesale Trade Only, by Wholesale Characteristics, within Municipal Areas	50
Classified by Municipality		
18.	Summary of Statistics for Business Establishments, by Municipality	51
19.	Number of Business Establishments, by Kind of Activity, and Municipality	52
20.	Number of Business Establishments, by Type of Establishment, Form of Legal and Economic Organization and Municipality	53
21.	Number of Business Establishments, by Period of Time in Number of Years of Operation and Municipality	54
22.	Distribution of Business Establishments, by Size of Gross Receipts and Municipality	55
23.	Number of Business Establishments, by Size of Employment and Municipality	56
24.	Number of Persons Engaged in Business Establishments, by Work Status, Sex and Municipality	57
Appendix		59
	Questionnaire Form	

บทนำ

ทั่วไป

รายงานผลของสำมะโนธุรกิจทางการค้าหรือบริการ พ.ศ. 2509 ได้จัดพิมพ์รวมทั้งหมด 6 ฉบับ คือ ฉบับทั่วราชอาณาจักร ภาคเหนือ ภาคตะวันออกเฉียงเหนือ ภาคกลาง (นอกจากเทศบาลนครกรุงเทพ—ธนบุรี) ภาคใต้ และเทศบาลนครกรุงเทพและเทศบาลนครธนบุรี การเสนอผลในฉบับต่างๆ นั้น มีความแตกต่างกันบ้างดังนี้—

ฉบับทั่วราชอาณาจักร แบ่งออกเป็น 2 ตอน คือ

- ตอนที่ 1. แสดงรายละเอียดของข้อมูลในเขตเทศบาล
- ตอนที่ 2. แสดงรายละเอียดของข้อมูลนอกเขตเทศบาล

ฉบับรายภาค แบ่งออกเป็น 2 ตอน คือ

- ตอนที่ 1. แสดงรายละเอียดของข้อมูลในเขตเทศบาลรวมทั้งหมด
- ตอนที่ 2. แสดงสรุปผลเป็นรายเทศบาล

ฉบับเทศบาลนครกรุงเทพและเทศบาลนครธนบุรี

- ตอนที่ 1. แสดงรายละเอียดของข้อมูลเทศบาลนครกรุงเทพ
- ตอนที่ 2. แสดงรายละเอียดของข้อมูลเทศบาลนครธนบุรี

จำนวนตารางและรายละเอียดของนอกเขตเทศบาลมีน้อยกว่าในเขตเทศบาล เนื่องจากเป็นข้อมูลที่ได้จากตัวอย่าง และตารางรายละเอียดของแต่ละเทศบาลมีจำนวนมากเกินไปกว่าจะจัดพิมพ์ในรายงานได้ สำนักงานสถิติแห่งชาติได้นำเสนอเฉพาะยอดรวมและตารางที่เห็นว่าสำคัญและเป็นประโยชน์เท่านั้น ผู้สนใจและต้องการสถิติจากตารางที่ไม่ได้พิมพ์ในรายงานนี้ อาจจะได้โดยแจ้งความจำนงเป็นลายลักษณ์อักษร ไปยังสำนักงานสถิติแห่งชาติ สำนักนายกรัฐมนตรีนคร

ระเบียบวิธีสำมะโน

ระเบียบวิธีสำมะโนที่ใช้ในสำมะโนธุรกิจทางการค้าหรือบริการ พ.ศ. 2509 ได้แบ่งออกเป็น 2 วิธีด้วยกัน คือ

ก. ในเขตเทศบาล สถานการณ์ธุรกิจทุกแห่งในเขตเทศบาล 120 เทศบาลทั่วราชอาณาจักรอยู่ในข่ายต้องแจงนับ การแจงนับดังกล่าวเป็นการแจงนับอย่างครบถ้วน

ข. นอกเขตเทศบาล สำนักงานสถิติแห่งชาติได้ใช้ระเบียบวิธีการสำรวจจากตัวอย่าง กล่าวคือได้เลือกหมู่บ้าน 660 หมู่บ้าน จากหมู่บ้านทั้งสิ้น 42,473 หมู่บ้าน เป็นหมู่บ้านตัวอย่างและแจงนับสถานการณ์ธุรกิจทุกแห่งในหมู่บ้านตัวอย่างนั้น

โดยทั่วไปสถานการณ์ธุรกิจทางการค้าและบริการนอกเขตเทศบาลขนาดเล็กทั้งในถิ่นมูลค่าหรือบริการต่อแห่ง หรือจำนวนคนทำงานต่อแห่ง ฉะนั้นจึงได้เก็บข้อมูลโดยระเบียบวิธีตัวอย่าง สถานการณ์ธุรกิจที่อยู่ในข่ายแจงนับ คือ สถานการณ์ธุรกิจทั้งสิ้นในหมู่บ้านตัวอย่าง 660 หมู่บ้าน หมู่บ้านตัวอย่างชุดนี้เป็นชุดเดียวกับที่ใช้ในโครงการสำรวจเนื้อที่และพืชผลการเกษตรโดยที่เห็นว่าสถานการณ์ธุรกิจทางการค้าและบริการนอกเขตเทศบาลนั้นมีความเกี่ยวข้องกับผลิตผลทางการเกษตร ตัวอย่างทั้งสิ้นจำแนกตามรายภาคดังต่อไปนี้

II

ภาคเหนือ	150	หมู่บ้าน
ภาคกลาง	150	หมู่บ้าน
ภาคตะวันออกเฉียงเหนือ	230	หมู่บ้าน
ภาคใต้	120	หมู่บ้าน
พระนคร—ธนบุรี	10	หมู่บ้าน

แผนการสุ่มตัวอย่าง

เป็นแบบ Stratified Uni-stage Sampling หมู่บ้านทั้งหมดได้ถูกจัดออกเป็น Stratum โดยอาศัยข้อพิจารณาแตกต่างกัน

1. ภาคเหนือ จัดออกเป็น 3 Strata โดยอาศัยรายละเอียดจากการสำรวจหมู่บ้านในเรื่องข้าวโพดและมันสำปะหลัง ดังต่อไปนี้

- สตราตา 1 ไม่มีรายงานว่าปลูกข้าวโพดหรือมันสำปะหลังเลย
- สตราตา 2 มีรายงานว่าปลูกข้าวโพดหรือทั้งข้าวโพดและมันสำปะหลัง
- สตราตา 3 มีรายงานมาว่าปลูกมันสำปะหลังอย่างเดียว

2. ภาคกลาง จัดหมู่บ้านออกเป็น 3 สตราตา โดยใช้หลักเดียวกับภาคเหนือ

3. ภาคตะวันออกเฉียงเหนือ ใช้ผลผลิตต่อที่ถือครอง (Yield per Holding) และอัตราส่วนร้อยละของเนื้อที่เพาะปลูกของปอแก้วเป็นรายตำบลซึ่งได้จากผลของสำมะโนเกษตร พ.ศ. 2506 นำมาจัดสตราตาตามตำบล ซึ่งมีทั้งหมด 8 สตราตา

4. ภาคใต้ ใช้ระเบียบวิธีเช่นเดียวกับภาคตะวันออกเฉียงเหนือ แต่ใช้แทนปอแก้วและได้จัดออกเป็น 13 สตราตา

5. พระนคร—ธนบุรี จัดหมู่บ้านออกเป็น 3 สตราตา โดยใช้หลักเดียวกับภาคเหนือ

ระเบียบวิธีเลือกตัวอย่าง

นำหมู่บ้านทั้งสิ้นในแต่ละสตราตา เรียงลำดับดังต่อไปนี้

- ขั้นที่ 1 เรียงจังหวัดตามตัวอักษร
- ขั้นที่ 2 เรียงอำเภอในแต่ละจังหวัด ตามรหัสที่ใช้ในสำมะโนเกษตร พ.ศ. 2506
- ขั้นที่ 3 เรียงตำบลและหมู่บ้านในแต่ละอำเภอและตำบลตามบัญชีรายชื่อหมู่บ้านที่ได้จากการสำรวจหมู่บ้านของกองจัดเก็บข้อมูลสถิติ

การเลือกหมู่บ้านตัวอย่างในแต่ละสตราตา ใช้วิธีสุ่มอย่างมีระบบและความน่าจะเป็นเป็นสัดส่วนกับจำนวนครัวเรือนเกษตร (Systematic with Probability Proportional to Size) จำนวนหมู่บ้านตัวอย่างในแต่ละสตราตา เป็นสัดส่วนกับจำนวนครัวเรือนเกษตรในแต่ละสตราตา รวมจำนวนหมู่บ้านตัวอย่างทั้งสิ้น 660 หมู่บ้าน

วิธีการประมาณค่า

การประมาณค่าของข้อมูลที่ได้จากวิธีสุ่มตัวอย่าง เป็นข้อมูลรายภาคใช้วิธีประมาณดังต่อไปนี้

$$T = L \sum_{h=1}^H \frac{l}{n} \sum_{i=1}^n \frac{h}{h} \frac{X_{hi}}{\Phi_i}$$

- ในเมื่อ T = ค่ารวมของ Characteristic X ใด ๆ ที่เราต้องการประมาณแต่ละภาค
 n_h = จำนวนหมู่บ้านตัวอย่างใน Stratum ที่ h ($h = 1, 2, \dots, 1$)
 X_{hi} = ผลรวมของ X ทั้งหมดในหมู่บ้านตัวอย่างที่ i ใน Stratum ที่ h
 ϕ_h = ความน่าจะเป็น probability ของการเลือกหมู่บ้านตัวอย่างที่ Stratum ที่ h

ขอบข่ายและการคุ้มครอง

สถานการธุรกิจทางการค้าหรือบริการที่คุ้มครองอยู่ในขอบข่ายของสำมะโนในครั้งนี้คือ

1. สถานการธุรกิจที่ทำการค้าขายส่ง
2. สถานการธุรกิจที่ทำการค้าขายย่อย
3. สถานการธุรกิจที่ทำการผลิตสินค้าและขายบางส่วนหรือทั้งหมด ให้แก่ผู้บริโภคโดยตรง
4. สถานการที่ทำการค้าบริการ

ความสมบูรณ์ของการคุ้มครอง

เพื่อประเมินผลความสมบูรณ์ของการคุ้มครองของสำมะโนธุรกิจทางการค้าหรือบริการ พ.ศ. 2509 สำนักงานสถิติแห่งชาติได้ดำเนินการสำรวจภายหลังการแจงนับในเขตเทศบาลโดยวิธีสุ่มตัวอย่างอย่างมีระบบและจะได้จัดพิมพ์ผลของการสำรวจดังกล่าว ออกเผยแพร่ในโอกาสต่อไป

(รายละเอียดภายใต้หัวข้อ “ความสมบูรณ์ของการคุ้มครอง” ที่ปรากฏในรายงานฉบับเทศบาลนครกรุงเทพและธนบุรีนั้น โปรดชี้คําออก และใช้ข้อความตามที่แก้ไขใหม่นี้แทนด้วย)

งานสนาม

การปฏิบัติงานสนามของสำมะโนนี้ ได้ใช้ระบบงานสนามใหม่ คือ เจ้าหน้าที่วิชาการ พนักงานสถิติจังหวัด และพนักงานแจงนับเป็นข้าราชการ พนักงาน ลูกจ้างประจำ ลูกจ้างชั่วคราว สังกัดสำนักงานสถิติแห่งชาติ ซึ่งอยู่ประจำจังหวัดต่าง ๆ ทั่วราชอาณาจักร

แนวคิดและนิยาม

เพื่อให้ข้อมูลที่ได้จากสำมะโนธุรกิจทางการค้าและบริการนี้เปรียบเทียบกับประเทศอื่นได้ แนวคิดและนิยามที่ใช้จึงอนุโลมตามข้อเสนอแนะของสหประชาชาติและได้แก้ไขปรับปรุงเพื่อให้เหมาะสมกับสภาพของประเทศ

1. บีสํมะโน

หมายถึงคาบเวลาระหว่างวันที่ 1 มกราคม พ.ศ. 2508 ถึง 31 ธันวาคม พ.ศ. 2508

2. กร้วเรือน

หมายถึงการก่นอยู่อาศัยเป็นประจำในบ้านหรือสถานที่อยู่ของบุคคลคนเดียวหรือหลายคนรวมกัน โดยมีบุคคลหนึ่งเป็นหัวหน้า บุคคลที่อยู่รวมกันอาจเป็นญาติหรือไม่เป็นญาติกันก็ได้

3. สถานการธุรกิจ

หมายถึงสถานที่ หรือส่วนของสถานที่ซึ่งมีการประกอบธุรกิจภายใต้การครอบครองหรือควบคุมโดยเจ้าของคนเดียวหรือหลายคนก็ตาม ณ สถานที่ตั้งหรือส่วนของสถานที่แห่งเดียว

IV

ในกรณีที่ดินสถาน ที่ หรือส่วนของสถานที่ซึ่งมีการประกอบธุรกิจ แยกกันอยู่ ณ สถานที่หลายแห่งและครอบครองหรือควบคุมโดยเจ้าของคนเดียวกันให้นับแต่ละแห่งเป็นหนึ่งสถานการธุรกิจ

4. ธุรกิจการค้า

หมายถึงการขายสินค้าที่ซื้อมาจากแหล่งอื่นโดยไม่ได้เปลี่ยนแปลงสภาพให้เป็นอย่างอื่นและรวมถึงการที่ผู้ผลิตสินค้า ขายสินค้าที่ผลิตบางส่วนหรือทั้งหมดให้แก่ผู้บริโภคโดยตรงด้วย แต่ไม่รวมการขายย่อยในภัตตาคาร ร้านอาหาร ร้านเครื่องคั้ม ซึ่งนับเป็นการค้าบริการ

5. การค้าบริการ

หมายถึงการค้าความรู้ความสามารถ และแรงงานของตนให้กับผู้อื่น บริการที่อยู่ในคุ่มรวมของสำมะโนได้แก่ บริการธุรกิจ บริการเกี่ยวกับการบันเทิง และบริการส่วนบุคคล

6. หน่วยนับจุด

คือสถานที่หรือส่วนของสถานที่ที่มีผู้ครอบครองไม่ว่าจะใช้เป็นที่อยู่อาศัย หรือประกอบธุรกิจอย่างใดอย่างหนึ่ง หรือทั้งสองอย่าง

7. หน่วยแฉงนับ

คือ สถานที่ธุรกิจที่ใช้ประกอบธุรกิจทางการค้าหรือบริการ

8. เขตแฉงนับ

หมายถึงเขตท้องที่ที่สำนักงานสถิติแห่งชาติได้จัดแบ่งขึ้นตามแผนที่สำหรับนอกเขตเทศบาลหมู่บ้านหนึ่งนับเป็นหนึ่งเขตแฉงนับ

9. ชุมรุมอาคาร

หมายถึงเขตย่อยภายในเขตแฉงนับ

10. ชนิดของกิจกรรม

ชนิดของกิจกรรม จำแนกออกเป็น 9 ชนิด คือ

- ก. การค้าขายส่งอย่างเดียว
- ข. การค้าขายย่อยอย่างเดียว
- ค. การค้าบริการอย่างเดียว
- ง. การผลิตและการค้าขายย่อย
- จ. การค้าขายส่งและการค้าขายย่อย
- ฉ. การค้าขายส่งและบริการ
- ช. การค้าขายย่อยและบริการ
- ซ. การค้าขายส่ง ขายย่อยและบริการ

11. การค้าขายส่ง

หมายถึงการขายสินค้าให้แก่ผู้ค้าขายย่อย สถานการอุตสาหกรรม สถานการธุรกิจ สถาบัน องค์การ รัฐบาล หรือผู้ค้าส่งอื่น ๆ

12. การค้าขายย่อย

คือ การขายสินค้าให้แก่บุคคลหรือครัวเรือน เพื่ออุปโภค บริโภค ไม่รวมการขายเร่

13. ลักษณะของสถานการ

จำแนกออกเป็น 3 ลักษณะ คือ

ก. ร้านค้าถาวร คือ สถานการณ์ธุรกิจที่มีอาคารหรือตึกถาวร เป็นสถานที่ประกอบกิจการค้า และผู้ประกอบการค้าเป็นเจ้าของหรือผู้เช่าอาคารนั้น ๆ

ข. แผงตั้ง คือ สถานการณ์ธุรกิจที่เข้าส่วนหนึ่งของอาคารของสถานการณ์การค้า และอาคารนั้นไม่ใช่ตลาดสาธารณะ และผู้ประกอบการค้าไม่เป็นเจ้าของหรือผู้เช่าอาคารตึกหรือสิ่งก่อสร้างนั้น

ค. แผงลอย หมายถึงส่วนหนึ่ง ๆ ในตลาดสาธารณะที่จัดแบ่งไว้ให้ผู้ทำการค้าประกอบการค้าเป็นประจำ เป็นสัดส่วนแยกต่างหากจากกันระหว่างผู้ประกอบการค้าแต่ละราย โดยปกติจะมีเลขที่ประจำแผงลอย

14. รูปแบบขององค์การตามกฎหมาย

จำแนกออกดังต่อไปนี้.—

ก. ส่วนบุคคล เอกชน หมายถึง สถานการณ์ธุรกิจที่จัดตั้งขึ้นโดยมีเจ้าของเป็นบุคคลธรรมดา หรือเป็นห้างหุ้นส่วนสามัญที่ไม่ได้จดทะเบียน

ข. ห้างหุ้นส่วนสามัญจดทะเบียน และห้างหุ้นส่วนจำกัด

ค. บริษัทจำกัด

ง. สหกรณ์ หมายถึง สถานการณ์ธุรกิจที่จัดตั้งขึ้นในรูปสหกรณ์ และได้จดทะเบียนถูกต้องตามกฎหมายว่าด้วยสหกรณ์แล้ว

จ. รัฐบาล หมายถึง สถานการณ์ธุรกิจที่รัฐบาลเป็นเจ้าของกิจการนั้นทั้งสิ้น

ฉ. อื่น ๆ ได้แก่ สมาคม สโมสร ฯลฯ

15. รูปงานขององค์การทางเศรษฐกิจ

หมายถึง การจัดระเบียบการบริหารงานของสถานการณ์ธุรกิจนั้น ๆ ว่าเป็นรูปใด เช่น

ก. สำนักงานแห่งเดียว หมายถึงสถานการณ์ธุรกิจที่ไม่เป็นสาขา หรือหน่วยงานย่อยของสถานการณ์ธุรกิจอื่น และไม่มีสาขา หรือหน่วยงานย่อยแห่งอื่น

ข. สาขาหรือหน่วยงานย่อย หมายถึง สถานการณ์ธุรกิจที่เป็นสาขา หรือ หน่วยงานย่อยของสถานการณ์ธุรกิจอื่น

ค. สำนักงานใหญ่ หมายถึง สถานการณ์ธุรกิจที่เป็นสำนักงานแห่งใหญ่ของสถานการณ์ที่มีสาขา หรือหน่วยงานย่อย

16. ลักษณะของการค้าขายส่ง

ลักษณะของการค้าขายส่ง จำแนกออกดังนี้ คือ

ก. ผู้ค้าส่งภายใน หมายถึง ผู้ที่ทำการซื้อหรือขายด้วยตนเองในตลาดภายในประเทศ

ข. ผู้ส่งสินค้าออก ได้แก่ ผู้ที่ทำการซื้อผลิตภัณฑ์ หรือสินค้าภายในประเทศ แล้วส่งไปจำหน่ายต่างประเทศ

ก. ผู้ส่งสินค้าเข้า ได้แก่ ผู้ส่งสินค้าจากต่างประเทศ เข้ามาเพื่อขายส่งภายในประเทศ และให้รวมทั้งสถานการธุรกิจที่เป็นตัวแทนของบริษัทต่างประเทศด้วย เช่น ผู้แทนจำหน่ายเครื่องรับวิทยุ ซึ่งได้สั่งซื้อโดยตรงจากโรงงานในต่างประเทศ และเป็นตัวแทนจำหน่ายสินค้าแต่ผู้เดียวในประเทศไทย เป็นต้น

ง. ตัวแทนหรือนายหน้าขายส่ง หมายถึง ผู้ที่ทำการซื้อหรือขายในนามของผู้อื่น ตัวแทนหรือนายหน้าขายส่งสินค้านี้ อาจจะขายสินค้าที่ตนเองมีกรรมสิทธิ์ด้วยก็ได้ แต่ส่วนใหญ่ทำธุรกิจเป็นตัวแทนหรือนายหน้าค้าส่ง

จ. สำนักงานขายหรือสาขาขายของสถานการอุตสาหกรรมหรือเหมืองแร่ หมายถึงผู้ทำการขายผลิตภัณฑ์ที่โรงงานอุตสาหกรรม หรือเหมืองแร่ที่ตนมีส่วนเป็นเจ้าของผลิตขึ้น ไม่รวมสำนักงานขายที่ตั้งอยู่ในโรงงานอุตสาหกรรมหรือเหมืองแร่นั้น และสำนักงานขายของโรงงานอุตสาหกรรมหรือเหมืองแร่ ซึ่งขายผลิตภัณฑ์ของโรงงานอุตสาหกรรมหรือเหมืองแร่อื่น ๆ ซึ่งนับรวมไว้ในสถานการอุตสาหกรรมและผู้ค้าส่งภายใน

17. ชนิดของสินค้าหรือบริการ

การจำแนกชนิดของสินค้า ถือตามชนิดของสินค้าหรือบริการที่มีมูลค่าขายสูงสุด (การจัดจำแนกชนิดของสินค้าและบริการนี้ ได้จากการสำรวจล่วงหน้า) ในกรณีที่ประกอบกิจกรรมมากกว่าหนึ่งประเภท เช่น ค้าขายส่ง และค้าขายย่อย ได้บันทึกชนิดของสินค้าดังกล่าวทั้งในหมวดสินค้าขายส่ง และหมวดสินค้าขายย่อยทั้งสองแห่ง

18. บุคคลทำงานในสถานการธุรกิจ

คือ คนทำงานในสถานการธุรกิจในงวดจ่ายเงินเดือน ค่าจ้างในวันหรือเวลาที่ใกล้ที่สุดกับวันที่ 31 ธันวาคม 2508 รวมจำนวนบุคคลซึ่งปกติทำงานอยู่ในสถานการนี้ หากแต่ในงวดเวลาข้างต้น ไม่ได้ทำงานเนื่องจากป่วย ลาหยุดพักผ่อนโดยได้รับเงินเดือน หรือค่าจ้างสำหรับวันหยุดนั้น ๆ ไม่รวมคนที่ลาไปรับราชการทหาร ตำรวจ ว่างงานระยะเวลานาน

บุคคลทำงานในสถานการธุรกิจแบ่งออกเป็น

- ก. ผู้ปฏิบัติงานที่เป็นเจ้าของ
- ข. ผู้ปฏิบัติงานให้แก่ครอบครัวโดยไม่ได้รับค่าจ้าง
- ค. ลูกจ้าง

19. ผู้ปฏิบัติงานที่เป็นเจ้าของ

หมายถึง บุคคลที่เป็นเจ้าของ หรือผู้ถือหุ้นของสถานการธุรกิจ ซึ่งได้เข้าดำเนินงานในสถานการธุรกิจนั้น ๆ และไม่ได้รับเงินเดือนหรือค่าจ้าง

20. ผู้ปฏิบัติงานให้แก่ครอบครัวโดยไม่ได้รับค่าจ้าง

หมายถึง ผู้ที่ทำงานให้แก่สถานการธุรกิจ ของหัวหน้าครัวเรือนหรือสมาชิกในครัวเรือนในฐานะเป็นบุคคลภายในครัวเรือน โดยไม่ได้รับเงินเดือนค่าจ้าง และมีชั่วโมงทำงานสัปดาห์ละ 20 ชั่วโมงขึ้นไป รวมบุคคลที่มาฝึกงานในสถานการโดยไม่ได้รับค่าจ้าง

21. ลูกจ้าง

หมายถึง บุคคลทำงานให้แก่สถานการธุรกิจ โดยได้รับเงินเดือน หรือค่าจ้างเป็นประจำไม่รวมลูกจ้างชั่วคราว ลูกจ้างรายวัน หรือรายชั่วโมง หรือลูกจ้างรายชิ้น

22. เงินเดือนค่าจ้าง

หมายถึง จำนวนเงินสต ที่สถานการธุรกิจได้จ่ายให้แก่ลูกจ้างเนื่องจากลูกจ้างทำงานให้ในระหว่าง 1 มกราคม ถึง 31 ธันวาคม 2508 ได้แก่ ค่าจ้างประจำ ค่าจ้างชั่วคราว ค่าจ้างรายชั้น ค่านายหน้า ค่าคอมมิชชั่น ค่าล่วงเวลา เงินเพิ่มค่าครองชีพ เงินที่จ่ายตามสิทธิ์ในระหว่างเวลาหยุดงาน ลาพักผ่อน เงินที่สถานการธุรกิจจ่ายให้แก่ลูกจ้างตามข้อผูกพันต่าง ๆ ไม่รวมเงินที่จ่ายให้แก่ลูกจ้างในระหว่างเวลาไปรับราชการทหาร ตำรวจ เงินบำเหน็จบำนาญ เงินเพิ่มสำหรับการมีครอบครัว และเงินที่สถานการธุรกิจนี้มีส่วนจ่ายสมทบเข้ากองทุนบำเหน็จบำนาญ

23. เงินโบนัส

หมายถึง เงินรางวัลตอบแทนนอกเหนือไปจากเงินเดือนที่จ่ายให้แก่ลูกจ้างเมื่อปีบัญชีประจำปีบางสถานการธุรกิจจ่ายให้ปีละ 2 ครั้ง โดยทั่ว ๆ ไปเงินนี้จ่ายตามผลกำไรของสถานการธุรกิจ

24. มูลค่าซื้อสินค้า

หมายถึง จำนวนเงินทั้งสิ้นที่สถานการธุรกิจได้จ่ายไปในปี พ.ศ. 2508 เพื่อซื้อสินค้ามาไว้จำหน่ายมูลค่าซื้อสินค้าดังกล่าวรวมค่าขนส่ง และค่าใช้จ่ายที่คล้ายคลึงกันที่เกิดขึ้นในการซื้อสินค้า และรวมทั้งค่าซื้อวัสดุประกอบที่จำเป็นต้องใช้ในการขายสินค้า เช่น กล่อง กระจก หีบห่อต่าง ๆ เป็นต้น ไม่รวมเครื่องมือหรือของใช้ต่าง ๆ ในการบริหารงานของสถานการธุรกิจ เช่น กระจก เครื่องเขียนต่าง ๆ พิมพ์ดีด ตู้ โต๊ะ เก้าอี้ ฯลฯ

25. ค่าเช่า

หมายถึง จำนวนเงินค่าเช่าอาคารสถานที่ที่ใช้ประกอบธุรกิจ ของปี พ.ศ. 2508 รวมทั้งค่าเช่าเครื่องมือเครื่องใช้ที่จำเป็นในการประกอบธุรกิจด้วย

26. ค่าใช้จ่ายอื่น ๆ ในการประกอบธุรกิจ

หมายถึง ค่าใช้จ่ายอื่นที่ใช้ในการประกอบธุรกิจโดยตรงของสถานการธุรกิจนอกจากเงินเดือน ค่าจ้าง มูลค่าซื้อสินค้า ค่าเช่า ค่าใช้จ่ายอื่น ๆ นี้ได้แก่ ค่าเครื่องเขียน แบบพิมพ์ ค่าโฆษณา ค่าพาหนะ เป็นต้น

27. สินค้าคงเหลือ

หมายถึง มูลค่าของสินค้าที่สถานการธุรกิจนี้ซื้อมาเพื่อจำหน่าย แต่ยังคงเหลืออยู่เมื่อวันที่ 31 ธันวาคม 2507 และ 31 ธันวาคม 2508 สินค้าคงกล่าว ต้องเป็นกรรมสิทธิ์ของสถานการธุรกิจนี้ ไม่ว่าจะเก็บไว้ที่ใดก็ตามให้รวมมูลค่าของวัสดุประกอบที่จำเป็นในการขายสินค้าซึ่งยังคงเหลืออยู่ด้วย

28. มูลค่าขาย

หมายถึง มูลค่าการขายของสินค้าทั้งสิ้นซึ่งได้มีการโอนกรรมสิทธิ์ หรือสิทธิในการใช้สอยในระหว่าง 1 มกราคม ถึง 31 ธันวาคม 2508 โดยไม่คำนึงถึงเวลาและวิธีการชำระหนี้ การเข้าซื้อ ซื้อผ่อนชำระ ต้องรวมอยู่ในมูลค่าขายนับแต่วันทำสัญญา ไม่รวม ส่วนลดที่สถานการนี้ลดให้แก่ผู้ซื้อ

มูลค่าการขายแยกออกเป็น

- ก. มูลค่าขายสินค้าซึ่งเป็นกรรมสิทธิ์ของสถานการธุรกิจ
- ข. มูลค่าขายสินค้าซึ่งสถานการอื่นนำมาฝากขาย

VIII

ค. มูลค่าขายสินค้าที่สถานการนี้สั่งซื้อให้แก่สถานการอื่นๆ ในกรณีนี้ มูลค่าขายให้รวมค่านายหน้า หรือคอมมิชชั่นด้วย

29. รายรับจากการค่าบริการ

หมายถึง จำนวนเงินทั้งสิ้นที่สถานการนี้ได้รับจากการให้บริการแก่ผู้รับบริการโดยตรง ในระหว่าง 1 มกราคม ถึง 31 ธันวาคม 2508 ไม่ว่าจะได้รับเงินค่าบริการในระยะเวลาดังกล่าวหรือไม่ก็ตาม ไม่รวมส่วนลดที่สถานการลดให้แก่ผู้รับบริการ มูลค่าของสินค้าที่ใช้ในการเสนอบริการ เช่น วัสดุที่ใช้ในการซ่อมแซม รวมอยู่ในมูลค่าขายสินค้า

30. ค่านายหน้าในการขายหรือซื้อสินค้าให้แก่สถานการอื่น

หมายถึง จำนวนเงินทั้งสิ้นที่สถานการนี้ได้รับเป็นค่านายหน้า ค่าธรรมเนียมในการขายหรือซื้อสินค้าให้แก่ผู้อื่น ในระหว่าง 1 มกราคม – 31 ธันวาคม 2508 ไม่ว่าจะได้รับเงินเวลาดังกล่าวหรือไม่ก็ตาม

31. สินทรัพย์ถาวร

หมายถึง ที่ดิน อาคาร สิ่งปลูกสร้าง เครื่องจักร เครื่องมือ เครื่องใช้ ยานพาหนะที่มีอายุการใช้งานกว่า 1 ปี ซึ่งประกอบด้วย

ก. สินทรัพย์ถาวรใหม่ หมายถึง สินทรัพย์ถาวรที่ไม่เคยใช้มาก่อนภายในประเทศจึงหมายถึงรวมถึงสินทรัพย์ถาวรที่สั่งมาจากต่างประเทศทั้งที่เป็นของใหม่และของใช้แล้ว

ข. สินทรัพย์ถาวรที่ใช้แล้ว หมายถึง สินทรัพย์ถาวรที่เคยใช้มาก่อนแล้วในประเทศ

INTRODUCTION

General The results of the Census of Business Trade or Services, 1966 have been published in 6 reports: Whole Kingdom, Northern Region, Northeastern Region, Central Region (excluding Bangkok and Thon Buri Municipalities), Southern Region, and Bangkok and Thon Buri Municipalities. Each report has been divided into two parts as follows:

Whole Kingdom

Part 1 presents detailed statistics summarizing data for all municipal areas within the kingdom.

Part 2 presents detailed statistics summarizing data for non-municipal areas within the kingdom.

Regions

Part 1 presents detailed statistics summarizing data for municipal areas of the whole region.

Part 2 presents a summary of statistics for each individual municipality.

Bangkok and Thon Buri Municipalities

Part 1 presents detailed statistics for Bangkok Municipality.

Part 2 presents detailed statistics for Thon Buri Municipality.

There are fewer tables for non-municipal areas than for municipal areas, because the data for non-municipal areas were obtained from a sample survey. Data for municipal areas were obtained by complete enumeration. Detailed tables (as presented in part 1 of the region volume) can be obtained by writing to the National Statistical Office, Office of the Prime Minister.

Census Method Census method used in the Census of Business Trade or Services are:—

a. **Within municipal areas** All business trade and services establishments located in 120 municipalities were enumerated.

b. **Non-municipal areas** Enumeration of establishments was on a sample basis: 660 mubans (villages) out of 42,473 mubans were selected for the sample and all business trade and services establishments at the sample mubans were enumerated.

Outside municipal areas business trade and services establishments are generally small both in terms of the baht value of the goods and services handled and in terms of the number of employees per establishment. To obtain data on these establishments a sample rather than a complete enumeration was used. The sample comprised all establishments contained within 660 sample mubans. These mubans were the same set of villages used in the crop estimation survey, as it was believed that the distribution of business trade and services establishments in non-municipal areas would be correlated with the production of basic agricultural commodities. The total sample was distributed by region as follows:—

Region	Number of Sample Muban
North	150
Central	150
Northeast	230
South	120
Bangkok—Thon Buri	10
Total	660

Sample Design

The sample design was a stratified single-stage sample with the muban (village) as the ultimate sampling unit. All mubans in the country were grouped into strata by using different criteria as follows:—

1. **Northern Region** All mubans in the region were grouped into 3 strata. (The criteria used were maize and tapioca planting)

Stratum 1: Muban planting neither maize nor tapioca.

Stratum 2: Muban planting maize or maize and tapioca.

Stratum 3: Muban planting tapioca only.

2. **Central Region** All mubans in the region were grouped into 3 strata using the same criteria as for the Northern Region.

3. **Northeastern Region** All tambons in the region were grouped into 8 strata. The criteria used in grouping the tambons into strata were based on kenaf yield per holding and the percentage of total area planted with kenaf, derived from small area (tambon) tabulations of Agricultural Census, 1963.

4. **Southern Region** The method used followed the Northeastern Region, and rubber substituted kenaf. There were 13 strata in the region.

5. **Bangkok—Thon Buri** All mubans were grouped into 3 strata using the same criteria as for the Northern Region.

Sampling procedures

All mubans in each stratum were listed as follows:—

Step 1 Changwats were listed in alphabetical order.

Step 2 Within each changwat, amphoes were listed according to the code used in Agricultural Census, 1963.

Step 3 Within each amphoe, tambon and muban were listed according to the list derived from the village survey.

From these lists sample mubans were systematically selected with probability proportional to size (number of agricultural households). The number of sample mubans in each stratum was proportional to the number of agricultural households.

Method of Estimation

The method of estimation for regions was as follows:—

$$T = \sum_{h=1}^L \frac{1}{n} \sum_i^n \frac{X_{hi}}{P_{hi}}$$

When T = The total value or number of any characteristic of X required to be estimated for each region.

n = Number of muban in stratum h
($h = 1, 2, \dots, L$)

X_{hi} = the summation of X in sample muban i within stratum h

P_{hi} = The probability of selection for muban i within stratum h

Coverage Kinds of business covered in this census are:—

2.1. Wholesale trade establishments.

2.2. Retail trade establishments.

2.3. Establishments producing goods and selling parts or all of them directly to the consumers.

2.4. Establishments rendering services.

The completeness of coverage In order to evaluate the completeness of the census coverage, the National Statistical Office conducted a Post Enumeration Survey in municipal areas. Samples of establishments were selected systematically. The results of the Post Enumeration Survey will be published at a later date.

(Details relating to the completeness of coverage presented in the preceding report for Bangkok and Thon Buri should be deleted and replaced by the above information)

Field Operation Technical officers, Changwat statistical officers and enumerators, responsible for the fieldwork, were the National Statistical Office civil servants and permanent or temporary employees stationed at Changwat Statistical Offices throughout the country.

SCOPE AND DEFINITIONS OF TERMS

For international comparability, the scope and definitions of terms used in this census followed the recommendations of the International Standard Industrial Classification. Certain modifications were made to suit local conditions.

1. **Census Year** The census year is the period during January 1 to December 31 1965.

2. **Household** A household is a person or a group of persons regularly living and eating together in a dwelling unit and having one person as the head of the household. Persons living together in a household may or may not be related to each other.

3. **Establishment** An establishment is defined as a place or a part of a place where profit making business is conducted under the control of one owner at one location. The owner may be one person or a group of persons. In case of business units having separate locations under the control of one owner, each location is counted as one establishment.

4. **Trade** Trade is defined as the resale of merchandise which was bought or received from others without being further processed. Selling of products by producers directly to the consumers is also considered as trade.

5. **Services** Services are defined as selling of knowledge, ability or labour to others. The kinds of services covered by the census are: business services, recreation services and personal services.

6. **Listing Unit** A listing unit is a place or a part of a place which has been used as a residence or business establishment or both.

7. **Enumeration Unit** Enumeration units are establishments engaged in business trade and services.

8. **Enumeration District** An enumeration district is a geographical area defined by the National Statistical office. Outside municipal areas one muban is counted as one enumeration district.

9. **Blocks** A block is sub-area within an enumeration district.

10. **Kind of activity** Establishments included in the census are classified into 9 types as follows:

- a. Wholesale trade only
- b. Retail trade only
- c. Services only
- d. Producing and retail trade
- e. Wholesale and retail trade
- f. Wholesale trade and services
- g. Retail trade and services
- h. Wholesale, retail and services.
- i. Others.

11. **Wholesale trade** A wholesale trade is the resale of goods to retailers, industries and other business establishments, institutions, government organizations and other wholesalers.

12. **Retail trade** A retail trade is the resale of goods to consumers for personal or household consumption. Hawkers were not included in the census.

13. **Characteristics of establishment** There are three categories:—

a. **Shop** Shops are establishments operating the business at permanent premises or buildings which they either own or rent from others.

b. **Paeng-tang** Paeng-tang are establishments operating their business at a leased part of permanent premises or buildings which is not the market place. The owner of each paeng-tang is not the owner or renter of the premises or buildings.

c. **Paeng-loy** Paeng-loy are permanent stalls provided for business at market places and usually having numbers assigned to each stall.

14. **Form of Legal Organization**

a. **Individual proprietors** A business establishment owned by a person or an ordinary partnership.

b. **Juristic partnerships.**

c. **Limited company.**

d. **Co-operatives** An establishment which is set up in the form of cooperative and legally registered according to the co-operative law.

e. **Government** An establishment entirely owned by the government.

f. **Others** Associations, societies, clubs etc.

15. **Form of Economic Organization**

a. **Single unit** An establishment which is not a branch of another establishment or which has no branch or subsidiary.

b. **Branch or subsidiary unit** An establishment which is a branch or a subsidiary unit of another establishment.

c. **Head office** An establishment which is the head office of an establishment which has branches or subsidiary units.

XII

16. Wholesale characteristics

a. **Domestic wholesaler** Domestic wholesalers are establishments that buy and sell goods on their own account and do not export or import.

b. **Exporter** An establishment engaged in purchasing goods in the country and selling directly to foreign customers.

c. **Importer** An establishment engaged in buying goods from foreign countries and selling them to wholesalers. This included an agent of a foreign company, such as an agent for selling radios purchased directly from a foreign country and for which product he is the sole agent in Thailand.

d. **Agent or broker** An establishment engaged in purchasing or selling goods mainly on behalf of others.

e. Sales Office or sales branches of manufacturing or mining establishments

An establishment engaged in selling the products of manufacturing and mining establishment of which it is a part. Excluded from the census are sales office located at the factory or the mining area or an establishment selling products of other manufacturing or mining establishments, since it is included in the domestic wholesaler group.

17. **Kind of goods or services** The classification of establishments follows the kind of goods or services accounting for the highest value of sales (the classification of goods and services used in this census is the result from a pilot census conducted by NSO). In case of an establishment engaged in more than one activity such as wholesale and retail trade it is classified in both places.

18. **Persons engaged in the establishment** The total number of all persons working for the establishment as of December 31, 1965. Included are persons on short-term leave such as sick leave, casual leave or vacation leave. Excluded are persons on unlimited leave, military leave.

Persons engaged in the establishments are classified as follow:—

- a. working proprietors
- b. unpaid family workers
- c. employees.

19. **Working proprietors** The owners or business partners who manage or participate in the management of the establishment and receiving no salary and wages.

20. **Unpaid family workers** Members of the household who work in the business of the head of household or the members of the household for at least 20 hours a week and receive no regular payment for the work done, including apprentices who receive no salary and wages.

21. **Employees** Persons who work for the establishments for a regular wage or salary, excluding temporary workers, daily workers, hourly workers and piecework workers.

22. **Salaries and wages** All payments in cash made by the establishment to employees in connection with their work done between January 1 and December 31, 1965. Included are wages and salaries, piece work payment, brokerage and commission, overtime payment, cost of living allowances, wages paid during period of vacation and sick leave and other payments paid to employees under some obligations. Excluded are wages paid during military or police leave, pension payment, family allowances and establishments' contribution to pension fund.

23. **Bonuses** A special amount of money paid to employees in addition to wages and salaries at the end of the year. Bonuses may be paid once or twice a year, and they are paid from the profit of the establishment.

24. **Purchases of goods** Total payments made by the establishment for purchasing goods intended for resale during 1965, including delivery cost and other related payments concerning the purchase of goods. The purchase of materials necessary for selling such goods, such as boxes, wrapping paper, etc. is included. Stationery, type-writers, desks, chairs, etc. used in operating the business are excluded.

25. **Rents** The amounts paid in 1965 for renting offices and equipments used in operating the business.

26. **Other operating expenses** The amount paid for operating the business such as stationery, advertising cost, transportations, etc., excluding salaries and wages, purchases, rents, etc.

27. **Inventories** The value of all goods intended for sale as of December 31, 1965 and December 31, 1966. Those goods must be owned by the establishment irrespective where held. It includes the value of components and supplies held those days.

28. **Sales** The sales value of all goods for which ownership or effective right to use had been transferred to others between January 1 and December 31, 1966 irrespective of time and method of payment. Hire-purchase or instalment contracts are included in sales value when they are made. Excluded are discounts or rebates paid to customers.

The value of sales are divided into

- a. Sales of goods owned by the establishment.
- b. Sales of goods owned by other establishments.
- c. Sales of goods purchased for others. Brokerage and commission fees are included in sales value.

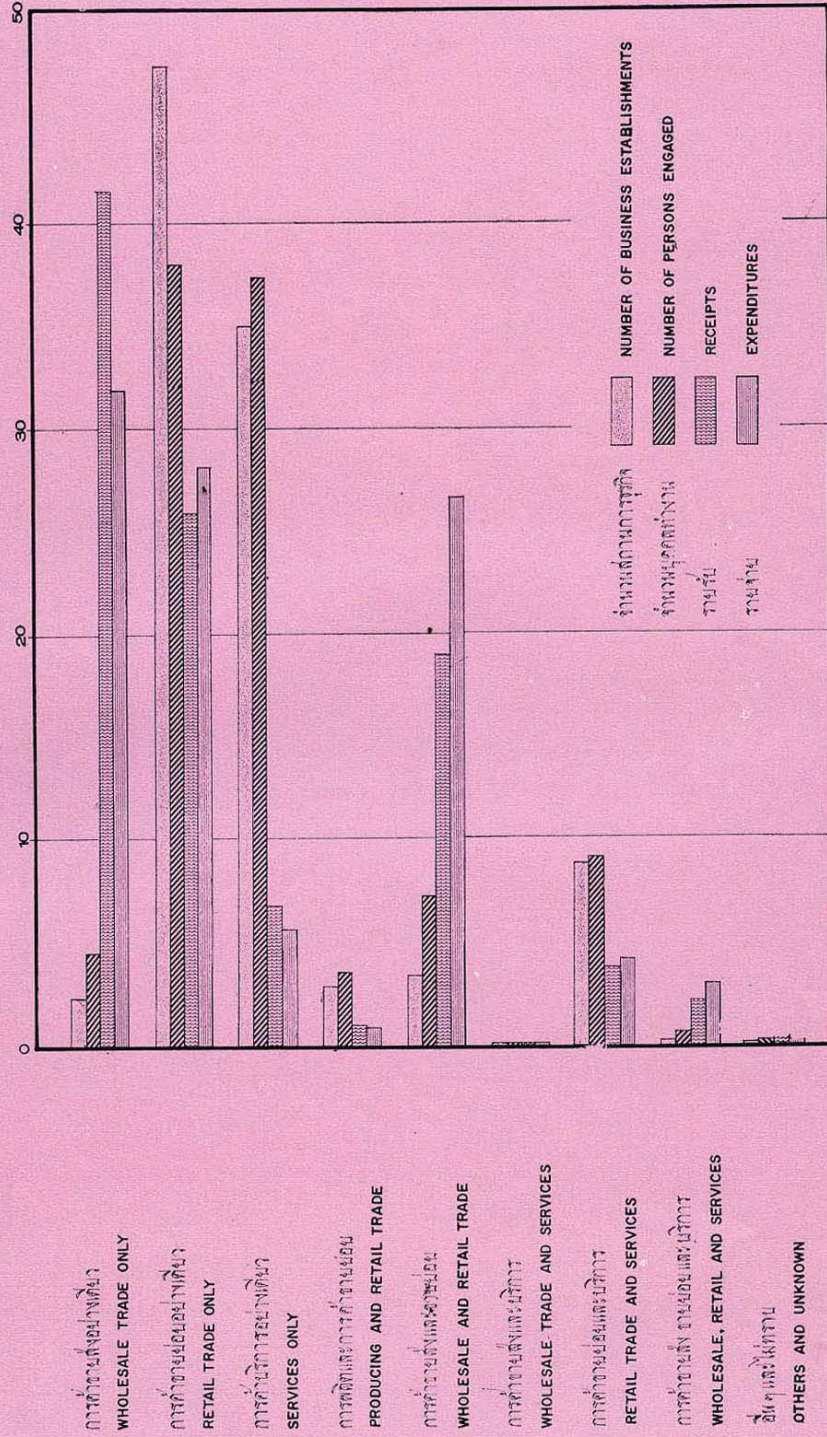
29. **Receipts for services rendered** The total money received by the establishment for services rendered between January 1 and December 31, 1965, whether money had been received during that period or not. The figure excludes discounts and the value of commodities and components necessary for rendering services the latter has been included in the figures for sales of goods.

30. **Brokerage and commission fees** The total amount received from commissions for sales and purchases on the behalf account of other establishments between January 1 and December 31, 1965 whether it had been received during that period or not.

31. **Fixed assets** Fixed assets are land, buildings, machines, equipment and vehicles which have a working life of more than one year. Fixed assets are classified into:—

- a. **New fixed assets** Fixed assets which have never been previously used in the country, including fixed assets imported from foreign countries whether new or used.
- b. **Used fixed assets** All fixed assets which have been previously used in the country.

แบบที่ 1 ร้อยละของจำนวนสถานประกอบการ บุคคลทำงาน รายรับและรายจ่าย จำแนกตามชนิดของกิจการ
 CHART I PERCENTAGE OF NUMBER OF BUSINESS ESTABLISHMENTS, PERSONS ENGAGED, RECEIPTS AND EXPENDITURES,
 BY KIND OF ACTIVITY

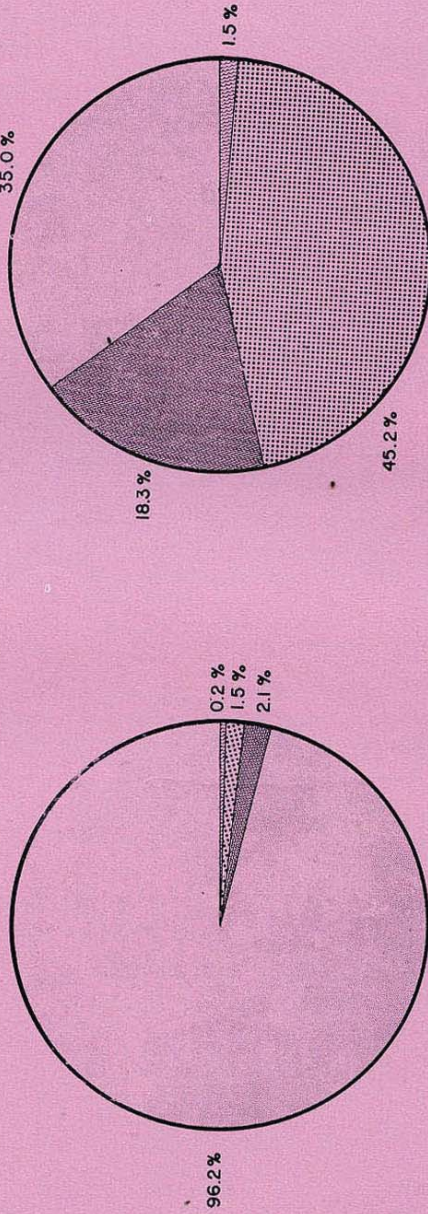


ที่มาของข้อมูล : ตาราง 1
 SOURCE : TABLE I

แผนภูมิ 2 ร้อยละของจำนวนและรายได้ของสถานประกอบการธุรกิจ จำแนกตามรูปแบบของกิจการทางกฎหมาย

CHART 2 PERCENTAGE OF NUMBER AND TOTAL RECEIPT OF BUSINESS ESTABLISHMENTS

BY LEGAL ORGANIZATION



จำนวน 12,925 สถานการ ESTABLISHMENTS

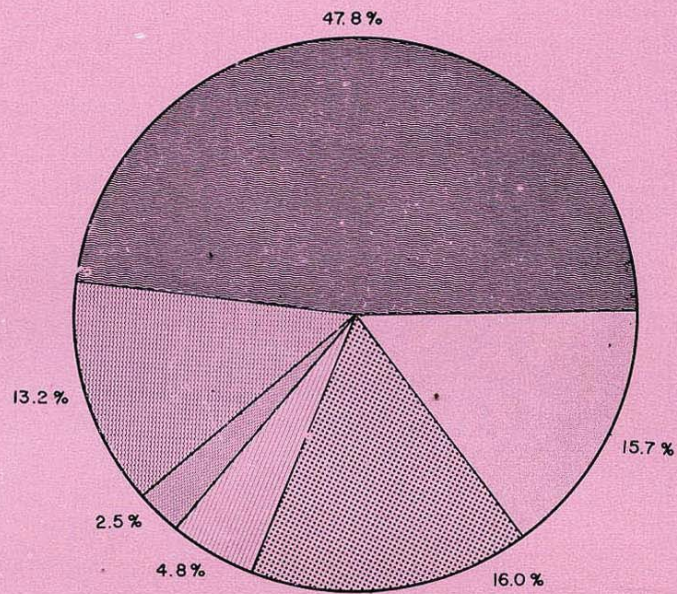
จำนวน 3,463 MILLION BAHT

จำนวนบุคคล INDIVIDUAL PROPRIETOR
 คู่หุ้นส่วนนิติบุคคล JURISTIC PARTNERSHIPS
 บริษัทจำกัด LIMITED COMPANY
 อื่นๆ OTHERS

ที่มาของข้อมูล : ตาราง 3.8.14
 SOURCE : TABLE 3.8.14

แผนภูมิ 3 ร้อยละของจำนวนสถานประกอบการธุรกิจ จำแนกตามขนาดของรายรับทั้งสิ้น

CHART 3 PERCENTAGE OF NUMBER OF BUSINESS ESTABLISHMENTS,
BY SIZE OF TOTAL RECEIPTS

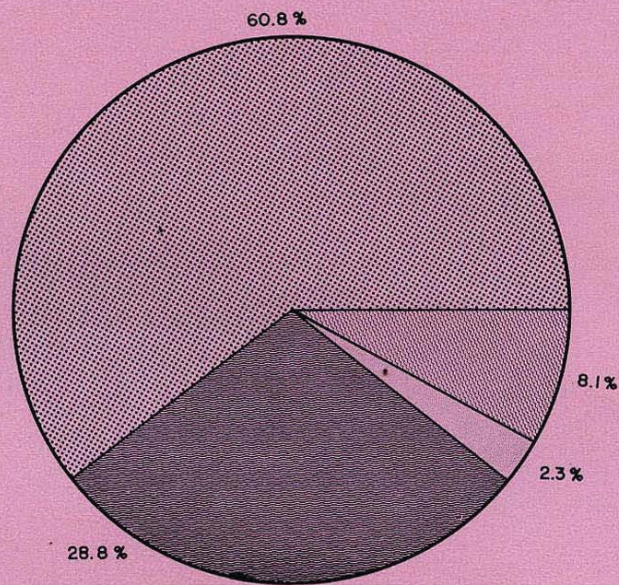


จำนวน 12,925 สถานประกอบการ
NUMBER ESTABLISHMENTS

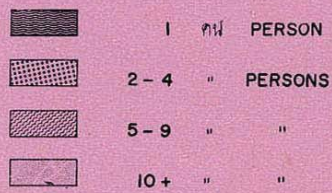
	ต่ำกว่า	UNDER	3,000	บาท	BAHT
	3,000	—	9,999	"	"
	10,000	—	49,999	"	"
	50,000	—	99,999	"	"
	100,000	—	499,999	"	"
	มากกว่า	OVER	500,000	"	"

ที่มาของข้อมูล : ตาราง 4
SOURCE : TABLE 4

แผนภูมิ 4 ร้อยละของจำนวนสถานประกอบการธุรกิจ จำแนกตามขนาดของจำนวนบุคคลทำงาน
 CHART 4 PERCENTAGE OF NUMBER OF BUSINESS ESTABLISHMENTS,
 BY SIZE OF NUMBER OF PERSONS ENGAGED

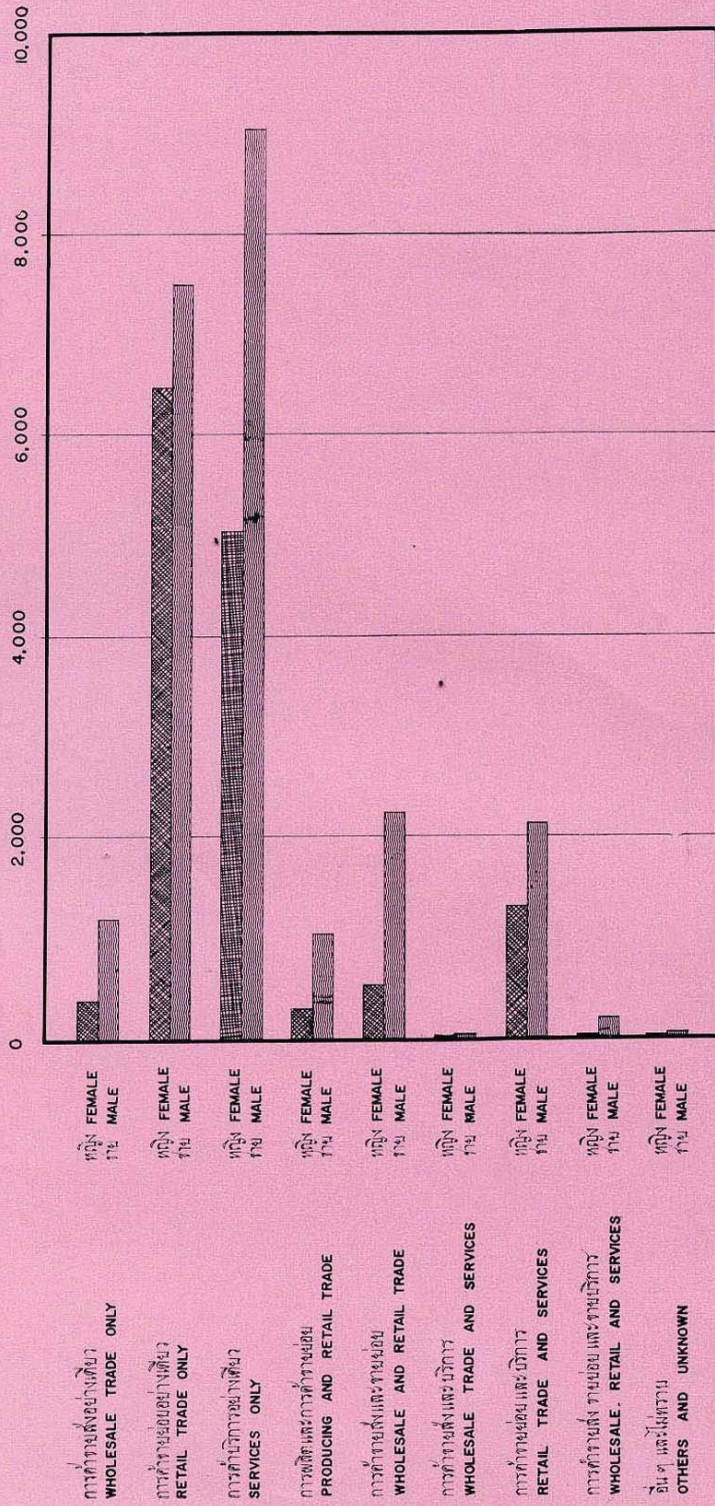


จำนวน 12,925 สถานประกอบการ
 NUMBER ESTABLISHMENTS



ที่มาของข้อมูล : ตาราง 5
 SOURCE : TABLE 5

แผนภูมิ 5 จำนวนบุคคลทำงานในสถานประกอบการ จำแนกตามเพศ และ ชนิดของกิจกรรม
 CHART 5 NUMBER OF PERSONS ENGAGED IN BUSINESS ESTABLISHMENTS BY SEX AND KIND OF ACTIVITY



ที่มาข้อมูล : ตาราง 8
 SOURCE : TABLE 8

ตาราง 1 ผลสรุปสถิติของสถานการธุรกิจ จำแนกตามชนิดของกิจกรรม ในเขตเทศบาล

TABLE 1 SUMMARY OF STATISTICS FOR BUSINESS ESTABLISHMENTS, BY KIND OF ACTIVITY, WITHIN MUNICIPAL AREAS

(จำนวนเงินเป็นพันบาท Money figures in thousand baht)

รหัส Code	ชนิดของกิจกรรม	จำนวน สถานการ ธุรกิจ Number of business establish- ments	จำนวน บุคคล ทำงาน Number of persons engaged	ค่าจ้าง เงินเดือน และ โบนัส Wages, salaries and bonuses	ค่าเช่า Rents	รายรับ Receipts	รายจ่าย Expenditures	มูลค่าเพิ่ม Value added	Kind of Activity
1	2	3	4	5	6	7	8	9	10
	รวม	12,925	37,824	86,399	29,024	3,563,457	2,155,676	1,407,781	Total
1	การค้าขายส่งอย่างเดียว	287	1,555	12,275	1,100	1,480,065	656,553	793,512	Wholesale trade only
2	การค้าขายย่อยอย่างเดียว	6,157	14,316	12,425	12,709	919,762	603,213	314,549	Retail trade only
3	การค้าบริการอย่างเดียว	4,508	14,101	23,122	9,900	240,191	121,588	118,603	Services only
4	การผลิตและการค้าขายย่อย	346	1,312	4,415	704	30,809	16,389	14,420	Producing and retail trade
5	การค้าขายส่งและขายย่อย	444	2,730	21,618	2,452	671,831	570,178	101,653	Wholesale and retail trade
6	การค้าขายส่งและบริการ	5	49	950	16	3,512	2,968	544	Wholesale trade and services
7	การค้าขายย่อยและบริการ	1,138	3,456	4,094	1,957	131,812	87,812	44,000	Retail trade and services
8	การค้าขายส่ง ขายย่อย และบริการ	22	222	2,039	160	73,757	61,530	12,227	Wholesale, retail and services
9	อื่นๆ และไม่ทราบ	18	83	461	26	11,718	3,445	8,273	Others and unknown

1/ รายรับ = ค่าขายสินค้าที่ซื้อมาจำหน่าย + ค่าขายสินค้าที่ผลิตเองให้กับผู้บริโภคโดยตรง + ค่าบริการ + ค่าขายหน้า + ส่วนเปลี่ยนแปลงของเงินค้างคงเหลือ

2/ รายจ่าย = ค่าซื้อสินค้า + รายจ่ายในการประกอบการอื่นๆ (ไม่รวมค่าเช่า เงินเดือน และโบนัส)

1/ Receipts = Sales of goods purchased + sales of goods produced to consumer + services rendered + brokerage fees or commissions + changes in inventory

2/ Expenditures = Purchase of goods + operating expenses (excluding rents, salaries and bonuses)

ตาราง 1.1 ผลสรุปสถิติของสถานการธุรกิจ ที่ทำการค้าขายส่ง ขายย่อย และบริการ จำแนกตามชนิดของสินค้าหรือบริการที่มีค่าขายสูงสุด
ในเขตเทศบาล

TABLE 1.1 SUMMARY OF STATISTICS FOR BUSINESS ESTABLISHMENTS IN WHOLESALE TRADE, RETAIL TRADE AND SERVICES, BY
KIND OF GOODS OR SERVICES ACCOUNTING FOR HIGHEST VALUE OF SALES, WITHIN MUNICIPAL AREAS

(จำนวนเงินเป็นพันบาท Money figures in thousand baht)

รหัส Code	ชนิดของสินค้าหรือบริการ	จำนวน สถานการ ธุรกิจ Number of business establi- sh- ments	จำนวนบุคคล ทำงาน Number of persons engaged	ค่าจ้าง เงินเดือน และโบนัส Wages, salaries and bonuses	ค่าเช่า Rents	รายรับ Receipts	รายจ่าย Expen- ditures	มูลค่าเพิ่ม Value added	Kind of Goods or Services	10
										2
1		3	4	5	6	7	8	9		
	การค้าขายส่ง								Wholesale Trade	
	รวม	761	4,587	37,047	3,728	2,230,112	1,321,989	908,123	Total	
6111	ผลิตภัณฑ์ทางการเกษตร	155	807	6,153	679	871,358	251,878	619,480	Agricultural products	
6112	เครื่องอุปโภคบริโภคก่อสร้างและเครื่องไฟฟ้า	14	104	633	82	35,799	33,146	2,653	Construction equipments and electrical goods	
6113	ไม้และวัสดุก่อสร้างต่าง ๆ	26	308	1,819	85	69,128	38,735	30,393	Lumber and construction materials	
6114	เครื่องจักรกล	19	151	972	66	21,436	18,285	3,151	Machineries	
6115	ยาวิเศษโรค และเคมีภัณฑ์อื่น ๆ	23	151	341	66	12,039	10,757	1,332	Pharmaceutical and chemical products	
6116	เครื่องตกแต่งและประติมากรรม	10	89	190	40	2,392	2,159	733	Furniture and fixtures	
6117	ผ้าและเครื่องนุ่งห่มสำเร็จรูป	38	141	121	110	13,076	9,762	3,314	Textiles and apparel	
6118	อาหารและเครื่องดื่ม	64	345	10,010	1,092	112,459	94,180	18,279	Foods and beverages	
6120	กระดาษและผลิตภัณฑ์จากกระดาษ	6	21	56	22	5,696	3,778	1,918	Paper and paper products	
6121	ยาสูบและผลิตภัณฑ์จากยาสูบ	30	214	1,494	79	105,528	99,422	6,106	Tobacco and tobacco products	
6119	อื่น ๆ ที่มิได้ระบุไว้	369	2,306	15,253	1,427	980,651	759,587	220,764	Others not elsewhere classified	

การค้าขายย่อย		8,125	22,103	45,039	17,996	1,839,330	1,344,266	495,064	Retail Trade Total
6211	ของชำ เครื่องดื่ม และขนมต่าง ๆ	733	2,092	9,045	1,227	117,019	85,240	31,779	Groceries, beverages and sweets
6212	ยาภิบาลโรคและเภสัชภัณฑ์อื่น ๆ	304	862	510	1,324	37,197	22,599	14,598	Medicinal and pharmaceutical products
6213	เครื่องนุ่งห่มและเครื่องแต่งกาย	860	2,265	1,203	2,632	102,505	65,190	37,315	Apparel and accessories
6214	เครื่องตกแต่งและประดับบ้าน	74	277	597	168	10,031	6,778	3,253	Furniture and fixtures
6215	เครื่องใช้เบ็ดเตล็ดภายในบ้าน	166	479	528	301	29,665	21,648	8,017	Household utensils
6216	ยานพาหนะที่ใช้ในการขนส่ง	100	433	1,944	272	100,220	60,519	39,701	Vehicles used for transportation
6217	ปั๊มน้ำมัน	103	320	6,131	1,187	277,716	241,047	36,669	Gasoline service stations
6218	ของเบ็ดเตล็ด	1,924	4,270	1,001	2,467	120,552	80,029	40,523	Sundry goods
6220	เนื้อสัตว์สดทุกชนิด	285	446	466	532	44,184	31,937	12,247	Fresh meat
6221	ปลาสดและอาหารทะเลสด	212	274	42	233	9,924	7,559	2,365	Fresh fish and sea foods
6222	ผักและผลไม้สดทุกชนิด	565	767	43	600	14,536	9,832	4,704	Fresh vegetables and fruits
6223	ผ้าทุกชนิด	382	922	452	808	55,545	47,998	7,547	Textiles
6224	ไม้วัสดุและอุปกรณ์ในการก่อสร้าง	226	1,322	6,257	877	206,098	139,897	66,201	Lumber, construction materials and equipments
6225	เครื่องใช้ไฟฟ้าครัวเรือน	53	196	668	177	48,978	22,266	26,712	Electrical or gas appliances
6226	กล้องถ่ายภาพและสิ่งอุปกรณ์	10	32	55	22	813	415	398	Camera and photographic supplies
6227	เครื่องกีฬา และเครื่องดนตรี	16	47	107	44	4,642	3,601	1,041	Sport and musical instruments
6228	เครื่องเล่นเด็ก	7	13	5	12	660	288	372	Toys
6229	เครื่องพิมพ์ดีด เครื่องคิดเลข และอุปกรณ์การพิมพ์	4	14	160	16	975	76	899	Typewriters, calculating machines and printing equipments
6230	เครื่องเขียน แบบเขียน	67	204	154	103	10,446	7,548	2,898	Stationeries
6231	หนังสืออื่น ๆ รวมทั้งหนังสือพิมพ์	57	198	272	124	12,148	8,375	3,773	Books and newspapers
6232	เครื่องทองรูปพรรณ เพชรพลอย เครื่องเงินและเครื่องถม	175	518	516	339	25,301	12,093	13,208	Jewellery, silverware and nielloware
6233	ของโบราณ เครื่องลายคราม	2	4	—	—	48	35	13	Antique articles
6234	เครื่องจักรกลและอุปกรณ์ยานพาหนะ	201	880	3,872	652	185,359	161,203	24,156	Machineries, vehicle parts and accessories
6219	อื่น ๆ ที่มีไว้ระบุไว้	1,594	4,768	11,011	3,873	424,768	308,093	116,675	Others, not elsewhere classified

ตาราง 1.1 ผลสรุปสถิติของสถานการธุรกิจ ที่ทำการค้าขายส่ง ขายย่อยและบริการ จำแนกตามชนิดของสินค้าหรือบริการที่มีค่าขายสูงสุด

ในเขตเทศบาล (ต่อ)

TABLE 1.1 SUMMARY OF STATISTICS FOR BUSINESS ESTABLISHMENTS, IN WHOLESALE TRADE, RETAIL TRADE AND SERVICES, BY KIND OF GOODS OR SERVICES ACCOUNTING FOR HIGHEST VALUE OF SALES, WITHIN MUNICIPAL AREAS (Contd.)

(จำนวนเงินเป็นพันบาท Money figures in thousand baht)

รหัส Code	ชนิดของสินค้าหรือบริการ	จำนวน สถานการ ธุรกิจ Number of business establi- sh- ments	จำนวนบุคคล ทำงาน Number of persons engaged	ค่าจ้าง เงินเดือน และโบนัส Wages and salaries and bonuses	ค่าเช่า Rents	รายรับ Receipts	รายจ่าย Expen- ditures	มูลค่าเพิ่ม Value added	Kind of Goods or Services	รวม	
										3	4
1											
	การค้าบริการ										
	รวม	5,687	17,878	35,488	12,050	460,045	276,573	183,472	Services Total		
8311	บริการทางกฎหมาย	49	74	75	55	994	107	887	Legal services		
8321	บริการทางบัญชี	11	31	102	35	298	24	274	Accounting services		
8331	บริการทางสถาปัตย์	7	35	204	11	7,001	4,987	2,114	Architectural services		
8334	บริการทางวิศวกรรม	—	—	—	—	—	—	—	Surveying services		
8335	บริการทางวิศวกรรม	48	292	1,514	90	15,726	12,743	2,983	Engineering services		
8339	บริการธุรกิจอื่น ๆ ที่มิได้ระบุไว้	153	789	3,103	394	51,681	13,819	32,862	Other business services, n.e.c.		
8411	การถ่ายทำภาพยนตร์	—	—	—	—	—	—	—	Motion picture production		
8412	การจัดจำหน่ายและให้เช่าภาพยนตร์	3	6	20	9	69	11	58	Motion picture distribution and rent		
8413	การฉายภาพยนตร์	41	552	1,650	691	11,246	11,147	199	Motion picture theatres		
8414	การซ่อมอุปกรณ์เกี่ยวกับภาพยนตร์	5	7	2	4	42	9	32	Motion picture equipment repairing		
8421	โรงละครหรือโรงลิเก	2	3	—	—	22	47	-25	Modern or classical play houses		
8429	บริการดนตรีสังสรรค์และการแสดงต่าง ๆ	25	107	450	50	5,788	2,614	3,174	Musical and theatrical presentation services		
8431	บริการการกีฬา	3	9	16	1	97	40	57	Athletic services		
8539	บริการการบันเทิงที่มีได้ระบุไว้	22	56	137	46	3,923	3,267	656	Other recreational services, n.e.c.		
8432	ภัตตาคารร้านอาหารและเครื่องดื่ม	2,389	6,459	2,826	3,992	109,795	64,188	45,607	Restaurant, drinking and eating places		
8522	ไนท์คลับ บาร์	21	256	696	97	2,457	797	1,660	Nightclubs and bars		
8531	โรงแรม	218	1,072	3,856	1,126	24,409	13,598	5,811	Hotels		


8532	หอพัก ห้องเช่า บ้านเช่า ฯลฯ	25	71	75	9	825	290	535	Lodging houses
8541	ร้านซักรีดและซักย้อมผ้า	148	347	170	307	2,419	675	1,744	Laundry and dyeing shops
8551	ร้านตัดผม	355	1,037	4,374	752	10,793	998	9,795	Barber shops
8552	ร้านตัดผมและเสริมสวย	291	723	622	614	7,237	2,398	4,839	Beauty shops
8553	ร้านตัดเย็บเสื้อผ้าและเครื่องประดับ	566	1,421	1,400	980	15,983	16,133	-150	Tailor shops
8562	ร้านถ่ายรูป ล้างฟิล์มอัดและขยายรูป	117	337	271	266	4,371	1,844	2,527	Photo studios
8594	บริการอาบอบนวด	1	1	-	-	10	8	2	Turkish bath services
8599	บริการส่วนบุคคลอื่น ๆ ที่มีได้ระบุไว้	1,157	4,193	13,925	2,521	184,759	116,929	67,831	Other personal services, n.e.c.

1/ รายรับ = ค่าขายสินค้าที่ซื้อมาจากจำหน่าย + สินค้าที่ผลิตเองให้กับผู้บริโภคโดยตรง + ค่าบริการ + ค่าขนถ่าย + ส่วนเปลี่ยนแปลงของสินค้าคงเหลือ

2/ รายจ่าย = ค่าซื้อสินค้า + รายจ่ายในการประกอบกิจการอื่น ๆ (ไม่รวมค่าเช่า เงินเดือน และโบนัส)

1/ Receipts = Sales of goods purchased + sales of goods produced to consumer + services rendered + brokerage fees or commissions + changes in inventory

2/ Expenditures = Purchase of goods + operating expenses (excluding rents, salaries, and bonuses)



ตาราง 1.2 ผลสรุปสถิติของสถานการธุรกิจที่ทำกิจการค้าขายส่งอย่างเดียว ขายย่อยอย่างเดียว และบริการอย่างเดี่ยว จำแนกตามชนิดของสินค้าหรือ
บริการที่ม้ค่าขายสูงสุด ในเขตเทศบาล

TABLE 1.2 SUMMARY OF STATISTICS FOR BUSINESS ESTABLISHMENTS IN WHOLESALE TRADE, RETAIL TRADE AND SERVICES, BY KIND OF
GOODS OR SERVICES ACCOUNTING FOR HIGHEST VALUE OF SALES, WITHIN MUNICIPAL AREAS

รหัส Code	ชนิดของสินค้าหรือบริการ	(จำนวนเงินเป็นพันบาท Money figures in thousand baht)												
		จำนวน กิจการ Number of business establi- sh- ments	จำนวนบุคคล ทำงาน Number of persons engaged	ค่าจ้าง เงินเดือน และโบนัส Wages, salaries and bonuses	ค่าเช่า Rents	รายรับ Receipts	รายจ่าย Expenditures	มูลค่าเพิ่ม Value added	Kind of Goods or Services					
1	2	3	4	5	6	7	8	9		10				
	การค้าขายส่ง													
	รวม	287	1,555	12,275	1,100	1,480,065	686,553	793,512	Wholesale Trade					
6111	ผลิตภัณฑ์การเกษตร	101	563	5,263	339	816,282	203,503	612,779	Agricultural products					
6112	เครื่องอุปโภคบริโภคเครื่องใช้ไฟฟ้า... ..	—	—	—	—	—	—	—	Construction equipments and electrical goods					
6113	ไม้และวัสดุก่อสร้างต่าง ๆ	2	10	119	11	15,660	15,091	569	Lumber and construction materials					
6114	เครื่องจักรกล	4	4	7	1	131	98	33	Machineries					
6115	ยาพิษยาโรกและเคมีภัณฑ์อื่น ๆ	2	10	48	6	61	—	61	Pharmaceutical and chemical products					
6116	เครื่องตกแต่งและประดับบ้าน... ..	—	—	—	—	—	—	—	Furniture and fixtures					
6117	ผ้าและเครื่องนุ่งห่มสำเร็จรูป	—	—	—	—	—	—	—	Textiles and apparel					
6118	อาหารและเครื่องดื่ม	27	125	828	116	29,214	13,771	8,443	Foods and beverages					
6120	กระดาษและผลิตภัณฑ์จากกระดาษ	1	4	17	2	1,407	1,026	381	Paper and paper products					
6121	ยาสูบและผลิตภัณฑ์จากยาสูบ... ..	5	16	71	9	11,170	9,677	1,493	Tobacco and tobacco products					
6119	อื่น ๆ ที่มิได้ระบุไว้	145	823	5,922	616	613,140	443,367	169,753	Others not elsewhere classified					
	การค้าขายย่อย								Retail Trade					
	รวม	6,155	14,316	12,425	12,709	919,760	605,213	314,547	Total					
6211	ของชำ เครื่องดื่มและขนมต่าง ๆ	470	1,246	479	639	58,769	39,801	18,968	Groceries, beverages and sweets					
6212	ยาพิษยาโรกและเภสัชภัณฑ์อื่น ๆ	242	647	290	1,215	28,048	15,938	12,110	Medicinal and pharmaceutical products					
6213	เครื่องนุ่งห่มและเครื่องแต่งกาย	700	1,767	637	2,277	90,552	57,591	32,661	Apparel and accessories					
6214	เครื่องตกแต่งและประดับบ้าน	56	196	326	131	7,341	4,718	2,623	Furniture and fixtures					

6215	เครื่องใช้เบ็ดเตล็ดภายในบ้าน	141	400	366	250	19,765	15,483	4,282	Household utensils
6216	ยานพาหนะที่ใช้ในการขนส่ง	42	176	1,029	115	50,131	19,868	30,263	Vehicles used for transportation
6217	ปั๊มน้ำมัน	64	258	1,243	786	62,209	46,981	15,228	Gasoline service stations
6218	ของเบ็ดเตล็ด	1,551	3,224	322	1,896	78,403	48,070	30,333	Sundry goods
6220	เนื้อสัตว์สดทุกชนิด	283	440	429	435	42,578	30,561	12,017	Fresh meat
6221	ปลาสดและอาหารทะเลสด	211	267	39	230	9,775	7,499	2,276	Fresh fish and sea foods
6222	ผักและผลไม้สดทุกชนิด	553	736	25	577	14,131	9,571	4,560	Fresh vegetables and fruits
6223	ผ้าทุกชนิด	326	739	234	683	39,697	25,461	14,236	Textiles
6224	ไม้ วัสดุและอุปกรณ์ในการก่อสร้าง	173	710	2,111	645	83,237	53,421	29,816	Lumber, construction materials and equipments
6225	เครื่องใช้ไฟฟ้าหรือมีด	38	128	340	125	20,921	13,943	6,978	Electrical or gas appliances
6226	กล้องถ่ายภาพและสิ่งอุปกรณ์	1	1	—	2	45	32	13	Camera and photographic supplies
6227	เครื่องกีฬา และเครื่องดนตรี	8	22	9	29	1,876	1,434	442	Sport and musical instruments
6228	เครื่องเล่นเด็ก	5	10	5	8	559	213	346	Toys
6229	เครื่องพิมพ์ดีด เครื่องคิดเลข และอุปกรณ์การพิมพ์	2	4	6	4	122	75	47	Typewriters, calculating machines and printing equipments
6230	เครื่องเขียน แบบเรียน	49	139	95	83	6,854	4,793	2,061	Stationeries
6231	หนังสืออื่น ๆ รวมทั้งสิ่งพิมพ์	46	145	180	92	6,569	4,128	2,541	Books and newspapers
6232	เครื่องทองรูปพรหม เพชรพลอย เครื่องเงิน และเครื่องถม	97	296	275	205	17,495	7,283	10,212	Jewellery, silverware and nielloware
6233	ของโบราณ เครื่องงาช้าง	1	3	—	—	25	23	2	Antique articles
6234	เครื่องจักรกล และอุปกรณ์ยานพาหนะ	117	456	1,407	394	103,253	91,805	11,448	Machineries, vehicle parts and accessories
6219	อื่น ๆ ที่มีไว้ระบุไว้	979	2,306	2,578	1,688	177,305	106,221	71,084	Others, not elsewhere classified
การค่าบริการ									
รวม									
6311	บริการทางกฎหมาย	49	74	75	55	994	107	887	Legal services
6321	บริการทางการบัญชี	10	30	102	35	293	22	271	Accounting services
6331	บริการทางสถาปัตยกรรม	5	24	144	6	5,671	3,535	2,136	Architectural services
6334	บริการทางการสำรวจ	—	—	—	—	—	—	—	Surveying services
6335	บริการทางวิศวกรรม	34	169	780	70	4,658	3,854	804	Engineering services
6339	บริการธุรกิจอื่น ๆ ที่มีระบุไว้	142	554	1,730	296	14,720	6,749	7,971	Other business services, n.e.c.
6411	การถ่ายทำภาพยนตร์	—	—	—	—	—	—	—	Motion picture production
6412	การจำหน่ายและให้เช่าภาพยนตร์	3	6	20	9	69	11	58	Motion picture distribution and rent
6413	การฉายภาพยนตร์	40	545	1,597	690	10,795	6,346	4,449	Motion picture theatres
6414	การซ่อมอุปกรณ์เกี่ยวกับภาพยนตร์	4	6	2	4	34	6	28	Motion picture equipment repairing
6421	โรงละครหรือโรงลิเก	2	3	—	—	22	47	25	Modern or classical play houses
6429	บริการดนตรีระนาดและการแสดงต่าง ๆ	12	60	325	23	1,340	533	807	Musical and theatrical presentation services
6431	บริการการกีฬา	3	9	16	1	97	40	57	Athletic services
Services									
Total									
118,603									
121,588									
240,191									
9,900									
28,119									
14,101									
4,508									

ตาราง 1.2 ผลสรุปสถิติของสถานการธุรกิจที่ทำการค้าขายอย่างเดี่ยว และบริการอย่างเดี่ยว จำแนกตามชนิดของสินค้า
หรือบริการที่มั่งค่าขายสูงสุด ในเขตเทศบาล (ต่อ)

TABLE 1.2 SUMMARY OF STATISTICS FOR BUSINESS ESTABLISHMENTS IN WHOLESALE TRADE, RETAIL TRADE AND SERVICES, BY KIND OF GOODS OR SERVICES ACCOUNTING FOR HIGHEST VALUE OF SALES, WITHIN MUNICIPAL AREAS (Contd.)

(จำนวนเงินเป็นพันบาท Money figures in thousand baht)

รหัส Code	ชนิดของสินค้าหรือบริการ	จำนวน สถานการ ธุรกิจ Number of business establis- hments	จำนวนบุคคล ทำงาน Number of persons engaged	ค่าจ้าง เงินเดือน และโบนัส Wages salaries, and bonuses	ค่าเช่า Rents	รายรับ Receipts	รายจ่าย Expenditures	มูลค่าเพิ่ม Value added	Kind of Goods or Services
1	2	3	4	5	6	7	8	9	10
8539	บริการนันทนาการที่มีโต๊ะปิงปอง	15	37	80	21	683	463	220	Other recreational services, n.e.c.
8432	ภัตตาคารร้านอาหารและเครื่องดื่ม	1,828	4,884	2,452	3,239	87,194	51,190	36,004	Restaurants, drinking and eating places
8522	ไนท์คลับ บาร์	20	231	673	88	2,362	763	1,599	Nightclubs and bars
8531	โรงแรม	208	1,031	3,796	1,094	23,558	18,198	5,360	Hotels
8532	ห้องพักที่โรงแรมบ้านเช่า ฯลฯ	22	60	75	8	549	107	442	Lodging houses
8541	ร้านซักผ้าและย้อมผ้า	143	335	162	304	2,275	573	1,702	Laundry and dyeing shops
8551	ร้านตัดผม	348	1,018	4,347	744	10,606	891	9,715	Barber shops
8552	ร้านตัดผมและเสริมสวย	267	627	506	542	4,985	1,322	3,663	Beauty shops
8553	ร้านตัดเย็บเสื้อผ้าและชุดหญิง	487	1,200	1,113	873	12,534	4,179	8,355	Tailor shops
8562	ร้านถ่ายรูป ดั้งฟิล์มอัดและขยายรูป	97	266	178	226	2,916	1,081	1,835	Photo studios
8594	บริการอาบน้ำ อบ นวด	-	-	-	-	-	-	-	Turkish bath services
8599	บริการส่วนบุคคลอื่น ๆ ที่มีโต๊ะปิงปอง	769	2,932	9,946	1,572	53,836	21,571	32,265	Other personal services, n.e.c.

1/ รายรับ = ค่าสินค้าที่ซื้อเข้ามาจำหน่าย + สินค้าที่ผลิตเองให้กับผู้บริโภคโดยตรง + กำไรจากการ + กำไรจากการ + ส่วนเปลี่ยนแปลงของเงินคงคลัง

2/ รายจ่าย = ค่าซื้อสินค้า + รายจ่ายในการประกอบการอื่น ๆ (ไม่รวมค่าเช่า เงินเดือน และโบนัส)

1/ Receipts = Sales of goods purchased + sales goods produced to consumer + services rendered + brokerage fees or commissions + changes in inventory

2/ Expenditures = Purchase of goods + operating expenses (excluding rents, salaries, and bonuses)

ตาราง 2 จำนวนสถานการธุรกิจ จำแนกตามประเภทสถานการรูปแบบขององค์การทางกฎหมาย และชนิดของกิจกรรม ในเขตเทศบาล
 TABLE 2 NUMBER OF BUSINESS ESTABLISHMENTS, BY TYPE OF ESTABLISHMENT, FORM OF LEGAL AND ECONOMIC ORGANIZATION, AND KIND OF ACTIVITY, WITHIN MUNICIPAL AREAS

รหัส Code	ชนิดของกิจกรรม	จำนวน สถานการ ธุรกิจ Number of establi- shments	ประเภทของสถานการ Type of establishments				แบบขององค์การทางกฎหมาย Form of legal organization				แบบขององค์การทางเศรษฐกิจ Form of economic organization				Kind of Activity			
			ร้านค้า Shops	แผงตั้ง Paeng tang	แผงลอย Paeng loy	ส่วนบุคคล Individual proprietor	ห้าง หุ้นส่วน Partner- ship	บริษัท จำกัด Limited company	อื่นๆ Others	สำนักงาน เดี่ยว Single unit	สาขาหรือ หน่วยย่อย Branch or subsidiary	สำนักงาน ใหญ่ Head office	11	12		13	14	
																		4
1		3																
	รวม	12,925	10,265	391	2,269	12,436	266	196	27	12,644	198	83	Total					
1	การค้าขายส่งอย่างเดียว ...	287	287	-	-	208	42	37	-	239	34	14	Wholesale trade only					
2	การค้าขายย่อยอย่างเดียว ...	6,157	4,067	155	1,935	6,002	87	58	10	6,053	85	19	Retail trade only					
3	การค้าบริการอย่างเดียว ...	4,508	3,983	215	310	4,435	36	28	9	4,464	32	11	Services only					
4	การผลิตและการค้าขายย่อย ...	346	333	2	11	330	7	8	1	339	3	4	Producing and retail trade					
5	การค้าขายส่งและขายย่อย ...	444	443	-	1	311	80	47	6	393	27	24	Wholesale and retail trade					
6	การค้าขายส่งและบริการ ...	5	5	-	-	4	-	1	-	5	-	-	Wholesale trade and services					
7	การค้าขายย่อยและบริการ ...	1,138	1,107	19	12	1,113	13	11	1	1,115	14	9	Retail trade and services					
8	การค้าขายส่งรายย่อยและบริการ ...	22	22	-	-	15	1	6	-	19	1	2	Wholesale, retail and services					
9	อื่นๆและไม่ทราบ ...	18	18	-	-	18	-	-	-	17	1	-	Others and unknown					

ตาราง 2.1 จำนวนสถานการธุรกิจที่ทำกิจการค้าขายส่ง ขายย่อยและบริกาาร จำแนกตามประเภทของสถานการรูปแบบขององค์การทางกฎหมาย

ทางเศรษฐกิจ และชนิดของสินค้าหรือบริการที่มีค่าขายสูงสุด ในเขตเทศบาล

TABLE 2.1 NUMBER OF BUSINESS ESTABLISHMENTS IN WHOLESALE TRADE, RETAIL TRADE AND SERVICES, BY TYPE OF ESTABLISHMENT, FORM OF LEGAL AND ECONOMIC ORGANIZATION AND KIND OF GOODS OR SERVICES, ACCOUNTING FOR HIGHEST VALUE OF SALES, WITHIN MUNICIPAL AREAS

รหัส Code	ชนิดของสินค้าหรือบริการ	จำนวน สถานการ ธุรกิจ Number of establi- sh- ments	ประเภทของสถานการ Type of establishments						แบบขององค์การทางกฎหมาย Form of legal organization			แบบขององค์การทางเศรษฐกิจ Form of economic organization			Kind of Goods or Services
			ร้านค้า Shops	แผงตั้ง Paeng tang	แผงลอย Paeng loy	ส่วนบุคคล Individual proprietor	ห้าง หุ้นส่วน Partner- ship	บริษัท จำกัด Limited company	อื่นๆ Others	สำนักงาน เดี่ยว Single unit	สาขาหรือ หน่วยย่อย Branch or subsidiary	สำนักงาน ใหญ่ Head office			
1	2	3	4	5	6	7	8	9	10	11	12	13	14		
	การค้าขายส่ง														
	รวม														
6111	ผลิตผลทางการเกษตร	761	760	—	1	541	123	91	6	658	63	40	Wholesale Trade Total		
6112	เครื่องอุปโภคบริโภคก่อสร้างและเครื่องไฟฟ้า...	155	155	—	—	112	29	11	3	136	13	4	Agricultural products		
6113	ไม้และวัสดุก่อสร้างต่างๆ	14	14	—	—	8	4	2	—	12	—	2	Construction equipments and electrical goods		
6114	เครื่องจักรกล	28	28	—	—	10	10	5	—	21	2	5	Lumber and construction materials		
6115	ยารักษาโรคและเคมีภัณฑ์อื่นๆ	19	19	—	—	8	6	5	—	14	4	1	Machineries		
6116	เครื่องตกแต่งและประติมากรรม	28	28	—	—	20	7	1	—	26	2	—	Pharmaceutical and chemical products		
6117	ผ้าและเครื่องนุ่งห่มสำเร็จรูป	10	10	—	—	9	1	—	—	10	—	—	Furniture and fixtures		
6118	อาหารและเครื่องดื่ม	38	38	—	—	38	—	—	—	38	—	—	Textiles and apparel		
6120	กระดาษและผลิตภัณฑ์จากกระดาษ	64	64	—	—	45	14	5	—	59	3	2	Foods and beverages		
6121	ยาสูบและผลิตภัณฑ์จากยาสูบ	6	6	—	—	5	1	—	—	6	—	—	Paper and paper products		
6119	อื่นๆที่มีไว้ระบุ	30	30	—	—	19	4	5	2	20	4	6	Tobacco and tobacco products		
		369	368	—	1	267	47	54	1	314	35	20	Others, not elsewhere classified		
	การค้าขายย่อย														
	รวม														
6211	ของชำเครื่องครัวและขนมต่างๆ	8,125	5,991	176	1,958	7,789	188	130	18	7,935	131	59	Retail Trade Total		
6212	ยารักษาโรคและเภสัชภัณฑ์อื่นๆ	733	650	17	66	720	11	1	1	732	1	—	Groceries, beverages and sweets		
6213	เครื่องนุ่งห่มและเครื่องแต่งกาย... ..	304	302	—	2	299	5	—	—	301	3	—	Medicinal and pharmaceutical products		
		860	699	26	135	853	2	1	4	848	8	4	Apparel and accessories		

6214	เครื่องตกแต่งและประดับบ้าน	74	74	—	71	2	—	1	72	—	2	Furniture and fixtures
6215	เครื่องใช้เบ็ดเตล็ดภายในบ้าน	166	157	9	161	2	2	1	162	3	1	Household utensils
6216	ยานพาหนะที่ใช้ในการขนส่ง	100	98	2	81	14	5	—	87	9	4	Vehicles used for transportation
6217	ปั๊มน้ำมัน	103	108	—	36	33	39	—	65	26	17	Gasoline service stations
6218	ของเบ็ดเตล็ด	1,924	1,484	27	1,917	3	2	2	1,916	8	—	Sundry goods
6220	เนื้อสัตว์สดทุกชนิด	285	19	17	284	—	—	1	285	—	—	Fresh meat
6221	ปลาสดและอาหารทะเลสด	212	11	7	212	—	—	—	212	—	—	Fresh fish and sea foods
6222	ผักและผลไม้สดทุกชนิด	565	54	26	565	—	—	—	565	—	—	Fresh vegetables and fruits
6223	ผ้าทุกชนิด	382	265	21	379	2	1	—	379	3	—	Textiles
6224	ไม้วัสดุและอุปกรณ์ในการก่อสร้าง	226	225	1	176	35	15	—	212	9	5	Lumber, construction materials and equipments
6225	เครื่องใช้ไฟฟ้าหรือแก๊ส	53	53	—	39	9	3	2	50	3	—	Electrical or gas appliances
6226	กล้องถ่ายภาพและสิ่งอุปกรณ์	10	10	—	9	1	—	—	10	—	—	Camera and photographic supplies
6227	เครื่องกีฬา และเครื่องดนตรี	16	15	1	16	—	—	—	14	1	1	Sport and musical instruments
6228	เครื่องเล่นเด็ก	7	6	—	7	—	—	—	7	—	—	Toys
6229	เครื่องพิมพ์ดีด เครื่องคิดเลข และอุปกรณ์	4	4	—	2	—	2	—	1	3	—	Typewriters, calculating machines and printing equipments
6230	เครื่องเขียน แบบเรียน	67	67	—	66	1	—	—	67	—	—	Stationeries
6231	หนังสืออื่น ๆ รวมทั้งหนังสือพิมพ์	57	56	—	56	—	1	—	56	—	1	Books and newspapers
6232	เครื่องทองรูปพรรณเพชรพลอย เครื่องเงิน และเครื่องถม	175	175	—	172	2	1	—	166	2	7	Jewellery, silverware and milloware
6233	ของโบราณ เครื่องลายคราม	2	2	—	2	—	—	—	2	—	—	Antique articles
6234	เครื่องจักรกล และอุปกรณ์ยานพาหนะ	201	200	1	160	21	20	—	181	15	5	Machineries, vehicle parts and accessories
6219	อื่น ๆ ที่มีระบุไว้	1,594	1,257	30	1,505	45	37	6	1,545	37	12	Others, not elsewhere classified
	การค้าบริการ	5,687	5,133	236	5,581	50	46	10	5,618	48	21	Total
	บริการทางกฎหมาย	49	49	—	49	—	—	—	48	—	1	Legal services
	บริการทางบัญชี	11	11	—	11	—	—	—	10	1	—	Accounting services
	บริการทางสถาปัตยกรรม	7	7	—	5	1	1	—	7	—	—	Architectural services
	บริการทางการสำรวจ	—	—	—	—	—	—	—	—	—	—	Surveying services
	บริการทางวิศวกรรม	48	48	—	42	5	1	—	45	—	3	Engineering services
	บริการธุรกิจอื่น ๆ ที่มีระบุไว้	183	182	1	164	5	12	2	170	12	1	Other business services, n.e.c
	การถ่ายภาพยนตร์	—	—	—	—	—	—	—	—	—	—	Motion picture production
	การจัดจำหน่ายและให้เช่าภาพยนตร์	3	3	—	2	—	1	—	1	2	—	Motion picture distribution and rent
	การฉายภาพยนตร์	41	41	—	33	7	1	—	40	1	—	Motion picture theatres
	การซ่อมอุปกรณ์เกี่ยวกับภาพยนตร์	5	5	—	5	—	—	—	5	—	—	Motion picture equipment repairing
	โรงละครหรือโรงลิเก	2	2	—	2	—	—	—	2	—	—	Modern or classical play houses

ตาราง 2.1 จำนวนสถานการธุรกิจที่ทำกิจการค้าขายส่ง ขายย่อยและบริการ จำแนกตามประเภทของสถานการ รูปแบบขององค์การทางกฎหมาย
ทางเศรษฐกิจและชนิดของสินค้าหรือบริการที่ค้าขายสูงสุด ในเขตเทศบาล (ต่อ)

TABLE 2.1 NUMBER OF BUSINESS ESTABLISHMENTS, IN WHOLESALE TRADE, RETAIL TRADE AND SERVICES, BY TYPE OF ESTABLISHMENT, FORM OF LEGAL AND ECONOMIC ORGANIZATION AND KIND OF GOODS OR SERVICES, ACCOUNTING FOR HIGHEST VALUE OF SALES, WITHIN MUNICIPAL AREAS (Contd.)

รหัส Code	ชนิดของสินค้าหรือบริการ	จำนวน สถานการ ธุรกิจ Number of establish- ments	ประเภทของสถานการ Type of establishments			แบบขององค์การทางกฎหมาย Form of legal organization			แบบขององค์การทางเศรษฐกิจ Form of economic organization			Kind of Goods or Services	
			ร้านค้า Shops	แผงตั้ง Paeng fang	แผงลอย Paeng loy	ส่วนบุคคล Individual proprietor	ห้าง หุ้นส่วน Partner- ship	บริษัท จำกัด Limited company	อื่นๆ Others	สำนักงาน เดี่ยว Single unit	สาขาหรือ หน่วยย่อย Branch or subsidiary		สำนักงาน ใหญ่ Head office
1	2	3	4	5	6	7	8	9	10	11	12	13	14
8429	บริการทนตรี ระนาด และการเล่นต่างๆ...	25	25	-	-	21	-	1	3	21	3	1	Musical and theatrical presentation services
8431	บริการกีฬา	3	3	-	-	3	-	-	-	3	-	-	Athletic services
8539	บริการการบันเทิงที่มีโต๊ะปูลูไว้	22	20	2	-	15	2	1	1	21	-	1	Other recreational services n.e.c.
8432	ภัตตาคาร ร้านอาหารและเครื่องดื่ม	2,389	1,932	180	277	2,387	-	1	1	2,386	2	1	Restaurant, drinking and eating places
8522	ไนท์คลับ บาร์	21	21	-	-	20	1	-	-	21	-	-	Nightclubs and bars
8531	โรงแรม	218	218	-	-	208	6	4	-	214	4	-	Hotels
8532	ห้องพัก ห้องเช่า บ้านเช่า ฯลฯ	25	25	-	-	24	1	-	-	25	-	-	Lodging houses
8541	ร้านซักฟอกและย้อมผ้า	148	147	-	1	148	-	-	-	146	1	1	Laundry and dyeing services
8551	ร้านตัดผม	355	335	12	9	354	-	-	1	354	-	1	Barber shops
8552	ร้านตัดผม และเสริมสวย	291	289	2	-	290	-	1	-	290	-	1	Beauty shops
8553	ร้านตัดเย็บเสื้อผ้าและหญิง	560	547	6	13	565	-	1	-	562	2	2	Tailor shops
8562	ร้านถ่ายรูป ล้างฟิล์ม อัดและขยายรูป	117	116	1	-	116	1	-	-	116	-	1	Photo studios
8594	บริการอาบน้ำ อบ นวด	1	1	-	-	1	-	-	-	1	-	-	Turkish bath services
8599	บริการส่วนบุคคลอื่น ๆ ที่มีโต๊ะปูลูไว้	1,157	1,106	32	19	1,113	21	21	2	1,130	20	7	Other personal services, n.e.c.

ตาราง 3 จำนวนสถานการธุรกิจ จำนวนตามระยะเวลาเป็นจำนวนปีที่เปิดดำเนินการ และชนิดของกิจกรรม ในเขตเทศบาล
 TABLE 3 NUMBER OF BUSINESS ESTABLISHMENTS, BY PERIOD OF TIME IN NUMBER OF YEARS OF OPERATION AND BY KIND OF ACTIVITY, WITHIN MUNICIPAL AREAS

รหัส Code	ชนิดของกิจกรรม	จำนวน สถานการ ธุรกิจ Number of establish- ments	ระยะเวลาเป็นจำนวนปี Period of time in number of years					Kind of Activity
			ต่ำกว่า 1 ปี Under 1 year	1-5 ปี	6-10 ปี	11 ปีขึ้นไป years & over	ไม่ทราบ Unknown	
1	2	3	4	5	6	7	8	9
	รวม	12,925	919	5,941	2,760	3,246	59	Total
1	การค้าขายส่งอย่างเดียว...	287	20	141	64	60	2	Wholesale trade only
2	การค้าขายย่อยอย่างเดียว...	6,157	445	2,825	1,333	1,529	25	Retail trade only
3	การค้าบริการอย่างเดียว...	4,508	357	2,209	920	997	25	Services only
4	การผลิตและการค้าขายย่อย...	346	11	136	68	129	2	Producing and retail trade
5	การค้าขายส่งและขายย่อย...	444	15	113	117	197	2	Wholesale and retail trade
6	การค้าขายส่งและบริการ...	5	—	4	—	1	—	Wholesale trade and services
7	การค้าขายย่อยและบริการ...	1,138	71	501	246	317	3	Retail trade and services
8	การค้าขายส่ง ขายย่อย และบริการ...	22	—	3	9	10	—	Wholesale, retail and services
9	อื่นๆ และไม่ทราบ...	18	—	9	3	6	—	Others and unknown

ตาราง 3.1 จำนวนสถานการธุรกิจ ที่ทำการค้าขายส่ง ขายย่อย และบริการ จำแนกตามคาบเวลาเป็นจำนวนปีที่เปิดดำเนินการ และชนิดของสินค้า หรือบริการที่มีค่าขายสูงสุด ในเขตเทศบาล

TABLE 3.1 NUMBER OF BUSINESS ESTABLISHMENTS IN WHOLESALE TRADE, RETAIL TRADE AND SERVICES, BY PERIOD OF TIME IN NUMBER OF YEARS, AND KIND OF GOODS OR SERVICES ACCOUNTING FOR HIGHEST VALUE OF SALES, WITHIN MUNICIPAL AREAS

รหัส Code	ชนิดของสินค้าหรือบริการ	จำนวนสถานการธุรกิจ Number of establishments	คาบเวลาเป็นจำนวนปี Period of time in number of years					8	9
			ต่ำกว่า 1 ปี Under 1 year	1-5 ปี years	6-10 ปี years	11 ปีขึ้นไป years & over	ไม่ทราบ Unknown		
1	2	3	4	5	6	7	8	9	
	การค้าขายส่ง								
	รวม	761	35	262	192	268	4		
6111	ผลิตภัณฑ์ทางการเกษตร	155	8	64	40	42	1		
6112	เครื่องอุปโภคบริโภคก่อสร้างและเครื่องไฟฟ้า	14	4	6	1	3	—		
6113	ไม้และวัสดุก่อสร้างต่าง ๆ	28	1	11	7	9	—		
6114	เครื่องจักรกล	19	—	5	7	7	—		
6115	ยาวิเศษโรคและเคมีภัณฑ์อื่น ๆ	28	3	6	1	18	—		
6116	เครื่องตกแต่งและประดับภายใน	10	—	—	4	6	—		
6117	ผ้าและเครื่องนุ่งห่มสำเร็จรูป	38	1	12	13	12	—		
6118	อาหารและเครื่องดื่ม	64	4	19	20	21	—		
6120	กระดาษและผลิตภัณฑ์จากกระดาษ	6	—	2	—	4	—		
6121	ยาสูบและผลิตภัณฑ์จากยาสูบ	30	—	4	8	17	1		
6119	อื่น ๆ ที่มีกำไรสุทธิ	369	14	133	91	129	2		
	การค้าขายย่อย								
	รวม	8,125	542	3,586	1,776	2,189	32		
6211	ของชำเครื่องครัวและขนมต่าง ๆ	733	34	347	162	187	3		
6212	ยาวิเศษโรคและเภสัชภัณฑ์อื่น ๆ	304	10	75	55	161	3		
6213	เครื่องนุ่งห่มและเครื่องแต่งกาย	860	43	331	203	281	2		
6214	เครื่องตกแต่งและประดับภายใน	74	2	26	18	27	1		
6215	เครื่องใช้มีที่เคลือบภายในบ้าน	166	4	59	37	65	1		
6216	ยานพาหนะที่ใช้ในการขนส่ง	100	4	44	27	24	1		

6217	ปัมพ์น้ำมัน	108	3	33	27	45	—	Gasoline service stations
6218	ของเบ็ดเตล็ด	1,924	169	960	402	386	7	Sundry goods
6220	เนื้อสัตว์ทุกชนิด	285	50	132	64	39	—	Fresh meat
6221	ปลาสดและอาหารทะเลสด	212	23	118	31	37	3	Fresh fish & sea foods
6222	ผักและผลไม้สดทุกชนิด	565	63	364	83	54	1	Fresh vegetables and fruits
6223	ผ้าทุกชนิด	382	27	142	111	102	—	Textiles
6224	ไม้ วัสดุ และอุปกรณ์ในการก่อสร้าง	226	10	80	54	82	—	Lumber, construction materials and equipments
6225	เครื่องใช้ไฟฟ้าหรือแก๊ส	53	3	18	13	19	—	Electrical or gas appliances
6226	กล้องถ่ายภาพและสิ่งอุปกรณ์	10	—	4	2	4	—	Camera and photographic supplies
6227	เครื่องกีฬา และเครื่องดนตรี	16	4	4	3	5	—	Sport and musical instruments
6228	เครื่องเล่นเด็ก	7	—	4	1	2	—	Toys
6229	เครื่องพิมพ์ดีด เครื่องคิดเลข และอุปกรณ์การพิมพ์	4	—	2	1	1	—	Typewriters, calculating machines and printing equipments
6230	เครื่องเขียน แบบเขียน	67	4	17	19	26	1	Stationeries
6231	หนังสืออื่น ๆ รวมทั้งหนังสือพิมพ์	57	2	18	15	22	—	Books and newspapers
6232	เครื่องทองรูปพรรณ เพชรพลอย เครื่องเงินและเครื่องถม	175	3	46	33	92	1	Jewellery, silverware and nielloware
6233	ของโบราณ เครื่องลายคราม	2	—	1	—	1	—	Antique articles
6234	เครื่องจักรกลและอุปกรณ์ยานพาหนะ	201	6	70	51	73	1	Machineries, vehicle parts and accessories
6219	อื่น ๆ ที่มีได้ระบุไว้	1,594	78	691	364	454	7	Others not elsewhere classified
	การค่าบริการ							Services
	รวม	5,687	427	2,724	1,177	1,331	28	Total
8311	บริการทางกฎหมาย	49	1	8	9	31	—	Legal services
8321	บริการทางบัญชี	11	1	4	3	3	—	Accounting services
8331	บริการทางสถาปัตยกรรม	7	2	3	2	—	—	Architectural services
8334	บริการทางสถาปัตยกรรม	—	—	—	—	—	—	Surveying services
8335	บริการทางวิศวกรรม	48	5	15	15	13	—	Engineering services
8339	บริการธุรกิจอื่น ๆ ที่มีได้ระบุไว้	183	13	75	43	52	—	Other business services, n.e.c.
8411	การถ่ายทำภาพยนตร์	—	—	—	—	—	—	Motion picture production
8412	การจำหน่ายและให้เช่าภาพยนตร์	3	1	2	—	—	—	Motion picture distribution and rent
8413	การฉายภาพยนตร์	41	5	15	12	9	—	Motion picture theatres
8414	การซ่อมอุปกรณ์เกี่ยวกับภาพยนตร์	5	1	1	—	3	—	Motion picture equipment repairing
8421	โรงละครหรือโรงลิเก	2	1	1	—	—	—	Modern or classical play houses
8429	บริการดนตรีวงระนาดและการแสดงต่าง ๆ	25	3	16	3	3	—	Musical and theatrical presentation services
8431	บริการการกีฬา	3	—	1	1	1	—	Athletic services
8539	บริการการบันเทิงที่มีได้ระบุไว้	22	3	14	4	1	—	Other recreational services, n.e.c.
8432	ภัตตาคารร้านอาหารและเครื่องดื่ม	2,389	188	1,211	489	486	15	Restaurant, drinking and eating places
8522	ไนท์คลับ บาร์	21	3	14	2	2	—	Nightclubs and bars
8531	โรงแรม	218	6	60	46	103	3	Hotels
8532	อพาร์ทเมนท์ บ้านเช่า ฯลฯ	25	—	11	2	12	—	Lodging houses

ตาราง 3.1 จำนวนสถานการธุรกิจ ที่ทำการค้าขายส่งขายย่อยและบริการ จำนวนตามคาบเวลาเป็นจำนวนที่เปิดดำเนินการ และชนิดของสินค้า
หรือบริการที่มีค่าขายสูงสุด ในเขตเทศบาล (ต่อ)

TABLE 3.1 NUMBER OF BUSINESS ESTABLISHMENTS IN WHOLESALE TRADE, RETAIL TRADE AND SERVICES, BY PERIOD OF TIME IN NUMBER OF YEARS, AND KIND OF GOODS OR SERVICES ACCOUNTING FOR HIGHEST VALUE OF SALES, WITHIN MUNICIPAL AREAS (Contd.)

รหัส Code	ชนิดของสินค้าหรือบริการ	จำนวนของ สถานการ ธุรกิจ Number of establish- ments	คาบเวลาเป็นจำนวนปี Period of time in number of years					Kind of Goods or Services
			คาบเวลาเป็นจำนวนปี Period of time in number of years					
			ต่ำกว่า 1 ปี Under 1 year	1-5 ปี years	6-10 ปี years	11 ปีขึ้นไป years & over	ไม่ทราบ Unknown	
1	2	3	4	5	6	7	8	9
8541	ร้านซักผ้าและย้อมผ้า	148	11	85	36	16	—	Laundry and dyeing shops
8551	ร้านตัดผม	355	32	191	60	68	4	Barber shops
8552	ร้านตัดผม และเสริมสวย... ..	291	31	178	51	30	1	Beauty shops
8553	ร้านตัดเย็บเสื้อผ้าและหญิง	566	42	268	126	128	2	Tailor shops
8562	ร้านถ่ายรูป ล้างฟิล์ม ยัด และขยายรูป	117	10	44	23	39	1	Photo studios
8594	บริการอาบน้ำนวด	1	—	1	—	—	—	Turkish bath services
8599	บริการส่วนบุคคลอื่น ๆ ที่มีได้ระบุไว้	1,157	68	506	250	331	2	Other personal services, n.e.c.

ตาราง 4 จำนวนสถานการธุรกิจ จำแนกตามขนาดของรายรับ และชนิดของกิจกรรม ในเขตเทศบาล
 TABLE 4 DISTRIBUTION OF BUSINESS ESTABLISHMENTS, BY SIZE OF GROSS RECEIPTS, AND KIND OF ACTIVITY, WITHIN MUNICIPAL AREAS

(จำนวนเงินเป็นพันบาท Money figures in thousand baht)

รหัส Code	ชนิดของกิจกรรม	จำนวนสถาน การธุรกิจ Number of establi- sh- ments	ขนาดของรายรับ Size of gross receipts							Kind of Activity
			ต่ำกว่า 3,000 บาท Under baht	3,000 - 9,999 บาท baht	10,000 - 49,999 บาท baht	50,000 - 99,999 บาท baht	100,000 - 499,999 บาท baht	500,000 - 999,999 บาท baht	1,000,000 & มากกว่า over	
1	2	3	4	5	6	7	8	9	10	11
	รวม	12,925	324	1,700	6,181	2,027	2,075	291	327	Total
1	การค้าขายส่งอย่างเดียว	287	10	8	56	49	80	25	59	Wholesale trade only
2	การค้าขายส่งอย่างเต็มที่	6,157	148	702	2,709	1,052	1,285	165	96	Retail trade only
3	การค้าบริการอย่างเต็มที่	4,508	144	842	2,488	625	366	25	18	Services only
4	การผลิตและการค้าขายย่อย	346	10	45	201	44	36	4	6	Producing and retail trade
5	การค้าขายส่งและขายย่อย	444	3	5	50	45	173	45	123	Wholesale and retail trade
6	การค้าขายส่งและบริการ	5	-	-	1	1	1	1	1	Wholesale trade and services
7	การค้าขายส่งและบริการ	1,138	8	96	667	207	123	22	15	Retail trade and services
8	การค้าขายส่ง ขายย่อย และบริการ	22	-	-	3	2	6	3	8	Wholesale, retail and services
9	อื่นๆ และไม่ทราบ	18	1	2	6	2	5	1	1	Others and unknown

ตาราง 5 จำนวนสถานการธุรกิจ จำนวนตามขนาดของจำนวนบุคคลทำงาน และชนิดของกิจกรรม ในเขตเทศบาล
TABLE 5 NUMBER OF BUSINESS ESTABLISHMENTS, BY SIZE OF EMPLOYMENT, AND KIND OF ACTIVITY, WITHIN MUNICIPAL AREAS

รหัส Code	ชื่อของกิจการ	จำนวนสถาน การธุรกิจ Number of establish- ments	ขนาดของจำนวนบุคคลทำงาน Size of employment										Kind of Activity		
			1 person	2-4 คน persons	5-9 คน persons	10-19 คน persons	20-49 คน persons	50-99 คน persons	100 และมากกว่า & over	4	5	6		7	8
1	รวม	12,925	3,729	7,854	1,043	214	78	6	1	Total					
1	การค้าขายส่งอย่างเดียว	287	76	158	36	7	9	1	1	Wholesale trade only					
2	การค้าขายส่งและปลีก	6,157	2,149	3,665	298	41	4	—	—	Retail trade only					
3	การค้าปลีก	4,508	1,213	2,734	436	87	35	3	—	Services only					
4	การผลิตและก่อสร้าง	346	63	222	27	19	5	—	—	Producing and retail trade					
5	การค้าขายส่งและขายส่ง	444	18	234	132	42	17	1	—	Wholesale and retail trade					
6	การค้าขายส่งและปลีก	5	—	3	—	1	1	—	—	Wholesale trade and services					
7	การค้าขายส่งและปลีก	1,138	207	815	101	11	3	1	—	Retail trade and services					
8	การค้าขาย ส่งขายส่ง และบริการ	22	—	11	4	3	4	—	—	Wholesale, retail and services					
9	อื่นๆ และไม่ทราบ	18	3	12	—	3	—	—	—	Others and unknown					

ตาราง 5.1 จำนวนสถานการธุรกิจที่ทำการค้าขายส่ง ขายย่อย และบริการ จำแนกตามขนาดของจำนวนบุคลากรทำงาน และชนิดของสินค้าหรือ
บริการที่มีค่าขายสูงสุด ในเขตเทศบาล

TABLE 5.1 NUMBER OF BUSINESS ESTABLISHMENTS IN WHOLESALE TRADE, RETAIL TRADE AND SERVICES, BY SIZE OF EMPLOYMENT,
AND KIND OF GOODS OR SERVICES ACCOUNTING FOR HIGHEST VALUE OF SALE, WITHIN MUNICIPAL AREAS

รหัส Code	ชนิดของสินค้าหรือบริการ	จำนวน สถานการ ธุรกิจ Number of establi- sh- ments	ขนาดของจำนวนบุคลากรทำงาน Size of employment						Kind of Goods or Services	
			1 คน person	2-4 คน persons	5-9 คน persons	10-19 คน persons	20-49 คน persons	50-99 คน persons		100 และมากกว่า & over
1	2	3	4	5	6	7	8	9	10	11
	การค้าขายส่ง									
	รวม									
6111	ผลิตผลทางการเกษตร	761	92	407	173	56	30	2	1	Wholesale Trade
6112	เครื่องอุปโภคบริโภคก่อสร้างและเครื่องไฟฟ้า	155	25	93	30	2	4	—	1	Total
6113	ไม้และวัสดุก่อสร้างต่างๆ	14	—	6	3	4	1	—	—	Agricultural products
6114	เครื่องจักรกล	28	1	0	10	4	3	1	—	Construction equipments and electrical goods
6115	ยาสูบ ไรค์ และเคมีภัณฑ์อื่นๆ	19	2	4	8	4	1	—	—	Lumber and construction materials
6116	เครื่องตกแต่งและประกับบ้าน	28	—	14	12	1	1	—	—	Machineries
6117	ผ้าและเครื่องนุ่งห่มสำเร็จรูป	10	—	5	4	1	—	—	—	Pharmaceutical and chemical products
6118	อาหาร และเครื่องดื่ม	38	1	27	10	—	—	—	—	Furniture and fixtures
6120	กระดาษและผลิตภัณฑ์จากกระดาษ	64	11	36	11	4	2	—	—	Textiles and apparel
6121	ยาสูบและผลิตภัณฑ์จากยาสูบ	6	—	6	—	—	—	—	—	Foods and beverages
6119	อื่นๆที่มีไว้ระบุไว้	30	5	14	5	3	3	—	—	Paper and paper products
		369	47	193	80	33	15	1	—	Tobacco and tobacco products
										Others not elsewhere classified
	การค้าขายย่อย									
	รวม									
6211	ของชำ เครื่องดื่มและขนมต่างๆ	8,125	2,437	4,752	547	119	32	2	—	Retail Trade
6212	ยาสูบ ไรค์และเคมีภัณฑ์อื่นๆ	733	141	520	64	7	1	—	—	Total
6213	เครื่องนุ่งห่มและเครื่องแต่งกาย	304	39	27	1	1	—	—	—	Groceries, beverages and sweets
6214	เครื่องตกแต่งและประกับบ้าน	860	155	647	55	3	—	—	—	Medicinal and pharmaceutical products
6215	เครื่องใช้มีลักษณะคล้ายในบ้าน	74	5	56	9	4	—	—	—	Apparel and accessories
		166	20	130	13	3	—	—	—	Furniture and fixtures
										Household utensils

ตาราง 5.1 จำนวนสถานการธุรกิจที่ทำการค้าขายส่ง ขายย่อย และบริการ จำแนกตามขนาดของจำนวนบุคคลทำงานและชนิดของสินค้าหรือ
บริการที่มีค่าขายสูงสุด ในเขตเทศบาล (ต่อ)

TABLE 5.1 NUMBER OF BUSINESS ESTABLISHMENTS IN WHOLESALE TRADE, RETAIL TRADE AND SERVICES, BY SIZE OF EMPLOYMENT,
AND KIND OF GOODS OR SERVICES ACCOUNTING FOR HIGHEST VALUE OF SALES, WITHIN MUNICIPAL AREAS (Contd.)

รหัส Code	ชนิดของสินค้าหรือบริการ	จำนวน สถานการ ธุรกิจ Number of establish- ments	ขนาดของจำนวนบุคคลทำงาน Size of employment										Kind of Goods or Services
			1 คน persons	2-4 คน persons	5-9 คน persons	10-19 คน persons	20-49 คน persons	50-99 คน persons	100 และมากกว่า & over	8	9	10	
1	2	3	4	5	6	7	8	9	10	11			
6216	ยานพาหนะที่ใช้ในการขนส่ง	100	21	55	15	7	2	—	—	—	Vehicles used for transportation		
6217	ปั๊มน้ำมัน	103	9	43	35	14	7	—	—	—	Gasoline service stations		
6218	ของมีค่าเครื่องใช้	1,924	597	1,247	75	5	—	—	—	—	Sundry goods		
6220	เนื้อสัตว์สดทุกชนิด	285	175	108	2	—	—	—	—	—	Fresh meat		
6221	ปลาสดและอาหารทะเลสด	212	171	39	2	—	—	—	—	—	Fresh fish and sea foods		
6222	ผักและผลไม้สดทุกชนิด	565	424	135	5	1	—	—	—	—	Fresh vegetables and fruits		
6223	ผ้าทุกชนิด	362	113	248	21	—	—	—	—	—	Textile		
6224	ไม้วัสดุและอุปกรณ์ในอาคารก่อสร้าง	226	24	128	47	16	10	1	—	—	Lumber, construction materials and equipments		
6225	เครื่องใช้ไฟฟ้าหรือแก๊ส	53	3	40	6	4	—	—	—	—	Electrical or gas appliances		
6226	กล้องถ่ายภาพและสิ่งอุปกรณ์	10	1	8	1	—	—	—	—	—	Camera and photographic supplies		
6227	เครื่องกีฬาและเครื่องดนตรี	16	3	12	1	—	—	—	—	—	Sport and musical instruments		
6228	เครื่องเล่นเด็ก	7	3	4	—	—	—	—	—	—	Toys		
6229	เครื่องพิมพ์ดีด เครื่องคิดเลข และอุปกรณ์ การพิมพ์	4	1	2	1	—	—	—	—	—	Typewriters, calculating machines and printing equipments		
6230	เครื่องเขียน แบบเรียน	67	4	55	3	—	—	—	—	—	Stationeries		
6231	หนังสืออื่น ๆ รวมทั้งหนังสือพิมพ์	57	8	37	12	—	—	—	—	—	Books and newspapers		
6232	เครื่องทองบุพรพรรณ เพชรพลอย เครื่องเงิน และเครื่องถม	175	27	130	13	5	—	—	—	—	Jewellery, silverware and nielloware		
6233	ของโบราณ เครื่องลายคราม	2	1	1	—	—	—	—	—	—	Antique articles		

	201	24	119	44	10	4	—	—	Machineries, vehicle parts and accessories Others not elsewhere classified
6234 เครื่องจักรกลและอุปกรณ์ยานพาหนะ ...	201	24	119	44	10	4	—	—	
6219 อื่น ๆ ที่มีได้ระบุไว้ ...	1,594	468	961	117	39	8	1	—	
การค้าบริการ									
	5,687	1,422	3,574	541	103	43	4	—	Services Total
8311 บริการทางกฎหมาย ...	49	39	10	—	—	—	—	—	Legal services
8321 บริการทางบัญชี ...	11	3	7	1	—	—	—	—	Accounting services
8331 บริการทางสถาปัตย์ ...	7	—	4	3	—	—	—	—	Architectural services
8334 บริการทางการสำรวจ ...	—	—	—	—	—	—	—	—	Surveying services
8335 บริการทางวิศวกรรม ...	48	7	29	8	3	1	—	—	Engineering services
8339 บริการธุรกิจอื่น ๆ ที่มีได้ระบุไว้ ...	183	40	107	21	10	4	1	—	Other business services, n.e.c.
8411 การถ่ายทำภาพยนตร์ ...	—	—	—	—	—	—	—	—	Motion picture production
8412 การจำหน่ายและให้เช่าภาพยนตร์ ...	3	1	2	—	—	—	—	—	Motion picture distribution and rent
8413 การฉายภาพยนตร์ ...	41	2	5	10	15	9	—	—	Motion picture theatres
8414 การซ่อมอุปกรณ์เกี่ยวกับภาพยนตร์ ...	5	4	1	—	—	—	—	—	Motion picture equipment repairing
8421 โรงละครหรือโรงลิเก ...	2	1	1	—	—	—	—	—	Modern or classical play houses
8429 บริการดนตรี ระบำ และการแสดงต่างๆ ...	25	12	8	3	1	1	—	—	Musical and theatrical presentation services
8431 บริการการศึกษา ...	3	1	1	1	—	—	—	—	Athletic services
8539 บริการการบันเทิงที่มีได้ระบุไว้ ...	22	10	10	2	—	—	—	—	Other recreational services, n.e.c.
8432 ภัตตาคาร ร้านอาหารและเครื่องดื่ม ...	2,389	493	1,691	187	17	1	—	—	Restaurant, drinking and eating places
8522 ไนต์คลับ บาร์ ...	21	1	7	2	6	5	—	—	Nightclubs and bars
8531 โรงแรม ...	218	14	142	47	10	4	1	—	Hotels
8532 หอพัก ห้องเช่า บ้านเช่า ฯลฯ ...	25	6	17	1	1	—	—	—	Lodging houses
8541 ร้านซักผ้าและย้อมผ้า ...	148	35	106	7	—	—	—	—	Laundry and dyeing shops
8551 ร้านตัดผม ...	355	130	161	62	2	—	—	—	Barber shops
8552 ร้านตัดผมและเสริมสวย ...	291	98	173	18	2	—	—	—	Beauty shops
8553 ร้านตัดเย็บเสื้อผ้าและชายหญิง ...	566	162	366	37	1	—	—	—	Tailor shops
8562 ร้านถ่ายรูป ห้องพิมพ์ ยัดและขยายรูป ...	117	16	88	13	—	—	—	—	Photo studios
8594 บริการอาบ อบ นวด ...	1	1	—	—	—	—	—	—	Turkish bath services
8599 บริการส่วนบุคคลอื่น ๆ ที่มีได้ระบุไว้ ...	1,157	346	636	118	35	18	2	—	Other personal services, n.e.c.

...

ตาราง 6 จำนวนสถานการธุรกิจ จำแนกตามสัญชาติ และชนิดของกิจกรรม ในเขตเทศบาล
TABLE 6 NUMBER OF BUSINESS ESTABLISHMENTS, BY NATIONALITY AND KIND OF ACTIVITY, WITHIN MUNICIPAL AREAS

รหัส Code	ชนิดของกิจกรรม 2	จำนวนสถาน การธุรกิจ Number of establish- ments 3	สัญชาติ Nationality					Kind of Activity 10	
			ไทย Thai	จีน Chinese	อินเดีย India	ญี่ปุ่น Japanese	อเมริกันและ ยุโรป American & European		อื่นๆและ ไม่ทราบ Others
1	รวม	12,925	9,230	3,457	86	2	7	143	Total
1	การค้าขายส่งอย่างเดียว	287	182	98	—	—	2	5	Wholesale trade only
2	การค้าขายส่งอย่างเดียว	6,157	4,332	1,700	56	1	3	66	Retail trade only
3	การค้าบริการอย่างเดียว	4,508	3,341	1,101	15	1	—	50	Services only
4	การผลิตและการค้าขายย่อย	346	229	115	—	—	—	2	Producing and retail trade
5	การค้าขายส่งและขายย่อย	444	290	134	15	—	—	5	Wholesale and retail trade
6	การค้าขายส่งและบริการ	5	5	—	—	—	—	—	Wholesale trade and services
7	การค้าขายย่อยและบริการ	1,138	823	300	—	—	2	13	Retail trade and services
8	การค้าขายส่งขายย่อยและบริการ	22	15	4	—	—	—	3	Wholesale, retail and services
9	อื่นๆ และไม่ทราบ	18	13	5	—	—	—	—	Others and unknown

ตาราง 7 จำนวนสถานการธุรกิจ จำนวนตามชนิดของกิจกรรมและชนิดของสินค้าหรือบริการที่มีค่าขายสูงสุด ในเขตเทศบาล
 TABLE 7 NUMBER OF BUSINESS ESTABLISHMENTS, BY KIND OF ACTIVITY AND KIND OF GOODS OR SERVICES ACCOUNTING FOR HIGHEST VALUE OF SALES, WITHIN MUNICIPAL AREAS

รหัส Code	ชนิดของสินค้าหรือบริการ	จำนวน สถานการ ธุรกิจ Number of establish- ments	ชนิดของกิจกรรม Kind of activity										Kind of Goods or Services
			4	5	6	7	8	9	10	11	12	13	
1	2	3	4	5	6	7	8	9	10	11	12	13	
	การค้าขายส่ง												Wholesale Trade
	รวม	761	287				444	5		22	3		Total
6111	ผลิตภัณฑ์การเกษตร	155	101				52			2			Agricultural products
6112	เครื่องอุปโภคบริโภคก่อสร้างและเครื่องไฟฟ้า	14					13			1			Construction equipments and electrical goods
6113	ไม้และวัสดุก่อสร้างต่าง ๆ	23	2				24	1		1			Lumber and construction materials
6114	เครื่องจักรกล	19	4				12	1		2			Machineries
6115	ยาพิษโรกและเคมีภัณฑ์อื่น ๆ	28	2				25	1					Pharmaceutical and chemical products
6116	เครื่องตกแต่งและประดับบ้าน	10					10						Furniture and fixtures
6117	ผ้าและเครื่องนุ่งห่มสำเร็จรูป	38					37			1			Textiles and apparel
6118	อาหารและเครื่องดื่ม	64	27				35			2			Foods and beverages
6120	กระดาษและผลิตภัณฑ์จากกระดาษ	6	1				5						Paper and paper products
6121	ยาสูบและผลิตภัณฑ์จากยาสูบ	30	5				24			1			Tobacco and tobacco products
6119	อื่น ๆ ที่มีได้ระบุไว้	369	145				207	2		12	3		Others not elsewhere classified
	การค้าขายย่อย												Retail Trade
	รวม	8,125	6,157				444		1,138	22	18		Total
6211	ของชำ เครื่องดื่มและขนมต่าง ๆ	733	470				45		199		3		Groceries, beverages and sweets
6212	ยาพิษโรกและเคมีภัณฑ์ต่าง ๆ	304	242				20		23		1		Medicinal and pharmaceutical products
6213	เครื่องนุ่งห่มและเครื่องแต่งกาย	860	700				22		63	2	1		Apparel and accessories
6214	เครื่องตกแต่งและประดับบ้าน	74	56				6		7				Furniture and fixtures
6215	เครื่องใช้ быт ผลิตภัณฑ์ภายในบ้าน	166	141				9		9				Household utensils
6216	ยานพาหนะที่ใช้ในการขนส่ง	100	42				7		48	3			Vehicles used for transportation
6217	ปั๊มน้ำมัน	108	64				27		14	3			Gasoline service stations

ตาราง 7 จำนวนสถานการธุรกิจ จำแนกตามชนิดของกิจกรรมและชนิดของสินค้าหรือบริการที่มีค่าขายสูงสุด ในเขตเทศบาล (ต่อ)
 TABLE 7 NUMBER OF BUSINESS ESTABLISHMENTS, BY KIND OF ACTIVITY AND KIND OF GOODS OR SERVICES ACCOUNTING FOR HIGHEST VALUE OF SALES, WITHIN MUNICIPAL AREAS (Contd.)

รหัส Code	ชนิดของสินค้าหรือบริการ	จำนวน สถานการ ธุรกิจ Number of establish ments	ชนิดของกิจกรรม Kind of activity								Kind of Goods or Services	
			ขายส่ง อย่างเดี่ยว Wholesale only	ขายย่อย อย่างเดี่ยว Retail only	บริการ อย่างเดี่ยว Services only	ผลิตและ ขายย่อย Producing and retail	ขายส่งและ ขายย่อย Wholesale and retail	ขายส่ง และบริการ Wholesale and services	ขายย่อย และบริการ Retail and services	ขายส่ง ขายย่อย และบริการ Wholesale retail and services		อื่น ๆ Others
1	2	3	4	5	6	7	8	9	10	11	12	13
6218	ของเบ็ดเตล็ด	1,924	—	1,551	—	6	42	—	324	1	—	Sundry goods
6220	เนื้อสัตว์สดทุกชนิด	285	—	283	—	—	2	—	—	—	—	Fresh meat
6221	ปลาสดและอาหารทะเลสด	212	—	211	—	—	—	—	1	—	—	Fresh fish & sea foods
6222	ผักและผลไม้สดทุกชนิด	565	—	555	—	1	2	—	7	—	—	Fresh vegetables and fruits
6223	ผ้าทุกชนิด	382	—	326	—	3	25	—	28	—	—	Textiles
6224	ไม้ วัสดุและอุปกรณ์ในการก่อสร้าง	226	—	173	—	8	35	—	8	2	—	Lumber, construction materials and equipments
6225	เครื่องใช้ไฟฟ้าหรือแก๊ส	63	—	38	—	—	7	—	8	—	—	Electrical or gas appliances
6226	กล้องถ่ายภาพและสิ่งอุปกรณ์	10	—	1	—	—	—	—	8	1	—	Camera and photographic supplies
6227	เครื่องกีฬาและเครื่องดนตรี	16	—	8	—	—	1	—	5	2	—	Sport and musical instruments
6228	เครื่องเล่นเด็ก	7	—	5	—	—	1	—	1	—	—	Toys
6229	เครื่องพิมพ์ดีด เครื่องคิดเลข และอุปกรณ์ การพิมพ์	4	—	2	—	—	1	—	1	—	—	Typewriters, calculating machines and printing equipments
6230	เครื่องเขียน แบบเรียน	67	—	49	—	—	8	—	10	—	—	Stationeries
6231	หนังสืออื่น ๆ รวมทั้งหนังสือพิมพ์	57	—	46	—	—	6	—	5	—	—	Books and newspapers
6232	เครื่องทองรูปพรรณเพชรพลอย เครื่องเงิน และเครื่องถม	175	—	97	—	14	—	—	63	1	—	Jewellery, silverware and nielloware
6233	ของโบราณ เครื่องลายคราม	2	—	1	—	—	—	—	1	—	—	Antique articles
6234	เครื่องจักรกลและอุปกรณ์ยานพาหนะ	201	—	117	—	1	23	—	56	3	1	Machineries, vehicle parts and accessories
6219	อื่น ๆ ที่มีไว้ระบุไว้	1,594	—	979	—	195	155	—	249	4	12	Others not elsewhere classified

การกำกับการ		5,687						5	1,138	22	14	Services
รวม												Total
8311	บริการทางกฎหมาย	49										Legal services
8321	บริการทางการบัญชี	11							1			Accounting services
8331	บริการทางสถาปัตยกรรม	7							1	1		Architectural services
8334	บริการทางการสำรวจ											Surveying services
8335	บริการทางวิศวกรรม	48							14			Engineering services
8339	บริการธุรกิจอื่น ๆ ที่มีได้ระบุไว้	183							34	4	3	Other business services, n.e.c.
8411	การถ่ายทำภาพยนตร์											Motion picture production
8412	การจัดจำหน่ายและให้เช่าภาพยนตร์	3										Motion picture distribution and rent
8413	การฉายภาพยนตร์	41							1			Motion picture theatres
8414	การซ่อมอุปกรณ์เกี่ยวกับภาพยนตร์	5							1			Motion picture equipment repairing
8421	โรงละครหรือโรงลิเก	2										Modern or classical play houses
8429	บริการดนตรีวงระนาดและการแสดงต่าง ๆ	25							12	1		Musical and theatrical presentation services
8431	บริการกีฬา	3										Athletic services
8539	บริการการบันเทิงที่มีได้ระบุไว้	22							7			Other recreational services n.e.c.
8432	ภัตตาคาร ร้านอาหารและเครื่องดื่ม	2,389							557	2	2	Restaurant, drinking and eating places
8522	ไนท์คลับ บาร์	21							1			Nightclubs and bars
8531	โรงแรม	218							10			Hotels
8532	อพาร์ทเมนท์ บ้านเช่า ฯลฯ	25							3			Lodging houses
8541	ร้านซักแห้งและย้อมผ้า	148							4		1	Laundry and dyeing services
8551	ร้านตัดผม	355							7			Barber shops
8552	ร้านตัดผมและเสริมสวย	291							24			Beauty shops
8553	ร้านตัดเย็บเสื้อผ้าและหญิง	566							78		1	Tailor shops
8562	ร้านถ่ายรูป ดั้งฟิล์ม ยัดและขยายรูป	117							18	2		Photo studios
8594	บริการอาบน้ำ อบ นวด	1							1			Turkish bath services
8599	บริการส่วนบุคคลอื่น ๆ ที่มีได้ระบุไว้	1,157						5	364	12	7	Other personal services, n.e.c.

ตาราง 8 จำนวนบุคลากรทำงานในสถานการธุรกิจ จำนวนตามสถานภาพการทำงาน เพศ และชนิดของกิจกรรม ในเขตเทศบาล
 TABLE 8 NUMBER OF PERSONS ENGAGED IN BUSINESS ESTABLISHMENTS, BY WORK STATUS AND SEX AND KIND OF ACTIVITY, WITHIN MUNICIPAL AREAS

รหัส Code	ชนิดของกิจกรรม	จำนวน สถานการ ธุรกิจ Number of establish- ments	จำนวนบุคคลทำงาน Number of persons engaged			สถานภาพทำงานและเพศของบุคคลทำงาน Work status and sex of persons engaged						Kind of Activity
			รวม Total	ชาย Male	หญิง Female	ชาย Male			หญิง Female			
						ผู้ปฏิบัติงาน ที่เป็นเจ้าของ Working proprietors	ผู้ปฏิบัติงาน ที่ไม่ได้รับ ค่าจ้าง Unpaid family workers	ลูกจ้าง Employees	ผู้ปฏิบัติงาน ที่ได้รับค่าจ้าง โดยไม่ได้รับ ค่าจ้าง Unpaid family workers	ผู้ปฏิบัติงาน ที่ไม่ได้รับ ค่าจ้าง Unpaid family workers	ลูกจ้าง Employees	
1	2	3	4	5	6	7	8	9	10	11	12	13
	รวม		37,824	23,745	14,079	8,976	4,715	10,054	6,362	5,636	2,081	Total
1	การค้าขายส่งอย่างเดียว	287	1,555	1,178	377	223	90	865	70	51	256	Wholesale trade only
2	การค้าขายส่งอย่างเดียว	6,157	14,316	7,835	6,481	3,827	2,056	1,952	3,535	2,675	271	Retail trade only
3	การค้าบริการอย่างเดียว	4,508	14,101	9,046	5,055	3,303	1,534	4,209	2,020	1,864	1,171	Services only
4	การผลิตและการขายย่อย	346	1,312	1,014	298	304	127	583	93	131	74	Producing and retail trade
5	การค้าขายส่งและขายย่อย	444	2,730	2,221	509	353	327	1,541	134	205	170	Wholesale and retail trade
6	การค้าขายส่งและบริการ	5	49	45	4	5	1	39	1	-	3	Wholesale trade and services
7	การค้าขายส่งและบริการ	1,138	3,456	2,138	1,318	926	563	649	498	696	124	Retail trade and services
8	การค้าขายส่ง ขายย่อย และบริการ	22	222	156	26	20	9	167	6	9	11	Wholesale, retail and services
9	อื่นๆ และไม่ได้ทราบ	18	83	72	11	15	8	49	5	5	1	Others and unknown

ตาราง 8.1 จำนวนบุคคลทำงานในสถานการธุรกิจที่ทำการค้าขายส่ง ขายย่อย และบริการ จำแนกตามสถานภาพการทำงาน เพศ และชนิดของสินค้าหรือ บริการที่ค้าขายสูงสุด ในเขตเทศบาล

TABLE 8.1 NUMBER OF PERSONS ENGAGED IN BUSINESS ESTABLISHMENTS, IN WHOLESALE TRADE, RETAIL TRADE AND SERVICES, BY WORK STATUS AND SEX, AND KIND OF GOODS OR SERVICES ACCOUNTING FOR HIGHEST VALUE OF SALES, WITHIN MUNICIPAL AREAS

รหัส Code	จำนวน สถานการ ธุรกิจ Number of establish- ments	จำนวนบุคคลทำงาน Number of persons engaged			สถานภาพการทำงานและเพศของบุคคลทำงาน Work status and sex of persons engaged				ชนิดของสินค้าหรือบริการ Kind of Goods or Services			
		รวม Total	ชาย Male	หญิง Female	ชาย Male		หญิง Female					
					ผู้ปฏิบัติงาน ที่เป็นเจ้าของ Working proprietors	ผู้ปฏิบัติงาน โดยไม่มีได้รับ ค่าจ้าง Unpaid family workers	ผู้ปฏิบัติงาน ที่เป็นเจ้าของ Working proprietors	ผู้ปฏิบัติงาน โดยไม่มีได้รับ ค่าจ้าง Unpaid family workers				
1	3	4	5	6	7	8	9	10	11	12	13	
6111	761	4,587	3,671	916	604	427	2,640	211	265	440	Wholesale Trade Total Agricultural products Construction equipments and electrical goods Lumber and construction materials Machineries Pharmaceutical and chemical products Furniture and fixtures Textiles and apparel Foods and beverages Paper and paper products Tobacco and tobacco products Others not elsewhere classified	
6112	155	807	634	173	116	62	456	38	37	98		
6112	14	104	94	10	11	5	78	4	3	3		
6113	28	308	275	33	24	15	236	3	8	22		
6114	19	131	111	20	12	18	81	4	6	10		
6115	28	151	114	37	21	36	57	5	24	8		
6116	10	59	45	14	8	8	29	1	10	3		
6117	38	141	86	55	32	37	17	16	29	10		
6118	64	345	284	61	47	31	206	22	20	19		
6120	6	21	17	4	5	3	9	1	1	2		
6121	30	214	164	50	20	10	134	10	7	33		
6119	369	2,305	1,847	459	308	202	1,337	107	120	232		
	8,125	22,103	13,476	8,627	5,443	3,090	4,943	4,268	3,718	641		Total
6211	733	2,092	1,240	862	533	424	283	351	464	37		Retail Trade Total Groceries, beverages and sweets Medicinal and pharmaceutical products Apparel and accessories Furniture and fixtures
6212	304	862	548	314	270	184	94	98	200	16		
6213	860	2,265	1,244	1,021	656	375	213	404	542	75		
6214	74	277	201	76	51	45	105	34	33	9		

ตาราง 8.1 จำนวนบุคคลทำงานในสถานการธุรกิจที่ทำการค้าขายส่ง ขายย่อย และบริการ จำแนกตามสถานภาพการทำงาน เพศ และชนิดของสินค้าหรือ
บริการที่มีค่าขายสูงสุด ในเขตเทศบาล (ต่อ)

TABLE 8.1 NUMBER OF PERSONS ENGAGED IN BUSINESS ESTABLISHMENTS, IN WHOLESALE TRADE, RETAIL TRADE AND SERVICES, BY WORK STATUS AND SEX, AND KIND OF GOODS OR SERVICES ACCOUNTING FOR HIGHEST VALUE OF SALES, WITHIN MUNICIPAL AREAS (Contd.)

รหัส Code	ชนิดของสินค้าหรือบริการ	จำนวน สถานการ ธุรกิจ Number of establish- ments	จำนวนบุคคลทำงาน Number of persons engaged			สถานภาพการทำงานและเพศของบุคคลทำงาน Work status and sex of persons engaged						Kind of Goods or Services
			รวม Total	ชาย Male	หญิง Female	ชาย Male			หญิง Female			
						ผู้ปฏิบัติงาน ที่เป็นเจ้าของ Working proprietors	ผู้ปฏิบัติงาน ให้ครอบครัว โดยไม่ได้รับ ค่าจ้าง Unpaid family workers	ลูกจ้าง Employees	ผู้ปฏิบัติงาน ให้ครอบครัว โดยไม่ได้รับ ค่าจ้าง Unpaid family workers	ผู้ปฏิบัติงาน ที่ได้รับค่าจ้าง โดยไม่ได้รับ ค่าจ้าง Unpaid family workers	ลูกจ้าง Employees	
4	5	6	7	8	9	10	11	12	13			
6215	เครื่องใช้เบ็ดเตล็ดภายในบ้าน	166	479	275	204	139	73	63	83	113	8	Household utensils
6216	ยานพาหนะที่ใช้ในการขนส่ง	100	433	370	63	90	56	224	23	16	24	Vehicles used for transportation
6217	ปัมพ์น้ำมัน	108	820	737	83	59	43	635	14	18	51	Gasoline service stations
6218	ของเบ็ดเตล็ด	1,924	4,270	1,970	2,300	1,187	612	171	1,269	994	37	Sundry goods
6220	เนื้อสัตว์สดทุกชนิด	265	446	324	122	227	37	60	83	29	10	Fresh meat
6221	ปลาสดและอาหารทะเลสด	212	274	85	189	52	26	7	169	19	1	Fresh fish & sea foods
6222	ผักและผลไม้สดทุกชนิด	565	767	157	610	109	41	7	485	118	7	Fresh vegetables and fruits
6223	ผ้าทุกชนิด	382	922	466	456	242	137	87	255	190	31	Textiles
6224	ไม้ วัสดุและอุปกรณ์ในการก่อสร้าง	226	1,322	1,135	187	213	99	823	63	76	48	Lumber, construction materials and equipments
6225	เครื่องใช้ไฟฟ้าพร้อมแก๊ส	53	196	150	46	35	28	87	16	20	10	Electrical or gas appliances
6226	กล้องถ่ายภาพและสิ่งอุปกรณ์	10	32	22	10	10	4	8	1	9	—	Camera and photographic supplies
6227	เครื่องกีฬา และเครื่องดนตรี	16	47	33	14	15	7	11	5	8	1	Sport and musical instruments
6228	เครื่องเล่นเทป	7	13	9	4	5	2	2	3	1	—	Toys
6229	เครื่องพิมพ์ดีด เครื่องคิดเลข และอุปกรณ์การพิมพ์	4	14	13	1	3	—	10	—	—	1	Typewriters, calculating machines and printing equipments
6230	เครื่องเขียน แบบเวียน	67	204	121	83	57	36	29	32	46	5	Stationeries
6231	หนังสืออื่น ๆ รวมทั้งหนังสือพิมพ์	57	198	125	73	51	21	53	25	35	13	Books and newspapers
6232	เครื่องทองรูปพรรณ เพชรพลอย เครื่องเงิน และเครื่องถม	175	518	358	160	150	100	108	74	81	5	Jewellery, silverware and nielloware
6233	ของโบราณ เครื่องลายคราม	2	4	3	1	2	1	—	1	—	—	Antique articles

6234	เครื่องจักรกล และอุปกรณ์ยานพาหนะ	201	580	737	143	176	132	429	47	55	41	Machineries, vehicle parts and accessories
6219	อื่น ๆ ที่มีได้ระบุไว้	1,594	4,768	3,153	1,615	1,111	607	1,435	753	651	211	Others not elsewhere classified
	การค้าบริการ											Services
	รวม	5,687	17,878	11,462	6,416	4,265	2,115	5,082	2,530	2,576	1,310	Total
8311	บริการทางกฎหมาย	49	74	64	10	50	4	10	1	4	5	Legal services
8321	บริการทางการบัญชี	11	31	21	10	10	2	9	2	1	7	Accounting services
8331	บริการทางสถาปัตยกรรม	7	35	29	6	6	1	22	1	2	3	Architectural services
8334	บริการทางการสำรวจ	—	—	—	—	—	—	—	—	—	—	Surveying services
8335	บริการทางวิศวกรรม	48	292	273	19	42	39	192	6	8	5	Engineering services
8339	บริการธุรกิจอื่น ๆ ที่มีได้ระบุไว้	183	789	639	150	164	59	416	35	35	80	Other business services, n.e.c.
8411	การถ่ายภาพยนตร์	—	—	—	—	—	—	—	—	—	—	Motion picture production
8412	การจำหน่าย และให้เช่าภาพยนตร์	3	6	4	2	2	—	2	—	2	—	Motion picture distribution and rent
8413	การฉายภาพยนตร์	41	552	464	88	45	5	414	9	3	76	Motion picture theatres
8414	การซ่อมอุปกรณ์เกี่ยวกับภาพยนตร์	5	7	7	—	5	1	1	—	—	—	Motion picture equipment repairing
8421	โรงละครหรือโรงมโหรี	2	3	2	1	1	1	—	1	—	—	Modern or classical play houses
8429	บริการดนตรีและการแสดงต่าง ๆ	25	107	90	17	25	8	57	4	5	8	Musical and theatrical presentation services
8431	บริการการกีฬา	3	9	7	2	2	1	4	1	1	—	Athletic services
8539	บริการการบันเทิงที่มีได้ระบุไว้	22	56	38	18	14	9	15	7	9	2	Other recreational services, n.e.c.
8432	ภัตตาคาร ร้านอาหารและเครื่องดื่ม	2,389	6,459	3,155	3,304	1,692	956	507	1,328	1,563	413	Restaurant, drinking and eating places
8522	ไนท์คลับ บาร์	21	256	91	165	18	5	68	11	11	143	Nightclubs and bars
8531	โรงแรม	218	1,072	839	233	184	79	576	68	59	106	Hotels
8532	อพาร์ทเมนท์ บ้านเช่า ฯลฯ	25	71	24	47	13	3	8	22	20	5	Lodging houses
8541	ร้านซักฟอกและย้อมผ้า	148	347	210	137	121	49	40	64	71	2	Laundry and dyeing shops
8551	ร้านตัดผม	355	1,037	947	90	320	49	578	53	32	5	Barber shops
8552	ร้านตัดผมและเสริมสวย	291	723	98	625	48	27	23	278	207	140	Beauty shops
8553	ร้านตัดเย็บเสื้อผ้าและหญิง	566	1,421	788	633	360	153	275	308	273	52	Tailor shops
8562	ร้านถ่ายรูป	117	337	250	87	114	57	49	33	47	7	Photo studios
8594	บริการอาบน้ำ อบ นวด	1	1	1	—	1	—	—	—	—	—	Turkish bath services
8599	บริการส่วนบุคคลอื่น ๆ ที่มีได้ระบุไว้	1,157	4,193	3,421	772	1,028	577	1,816	298	223	251	Other personal services, n.e.c.

ตาราง 9 จำนวนบุคคลทำงานในสถานการธุรกิจ จำแนกตามหมวดอายุ เพศ และชนิดของกิจกรรม ในเขตเทศบาล
 TABLE 9 NUMBER OF PERSONS ENGAGED IN BUSINESS ESTABLISHMENTS, BY AGE GROUP AND SEX, AND KIND OF ACTIVITY,
 WITHIN MUNICIPAL AREAS

รหัส Code	ชนิดของกิจกรรม	จำนวน สถานการ ธุรกิจ Number of establi- sh- ments	จำนวนบุคคลทำงาน Number of persons engaged			หมวดอายุและเพศของบุคคลทำงาน Age group and sex of persons engaged						Kind of Activity		
			รวม Total	ชาย Male	หญิง Female	ชาย Male			หญิง Female					
						ต่ำกว่า Under 11 ปี years	11-14 ปี years	15-17 ปี years	18 ปี และ มากกว่า years and over	ต่ำกว่า Under 11 ปี years	11-14 ปี years		15-17 ปี years	18 ปี และ มากกว่า years and over
1	2	3	4	5	6	7	8	9	10	11	12	13	14	15
	รวม	12,925	37,824	23,745	14,079	252	337	877	22,279	157	365	738	12,819	Total
1	การค้าขายส่งอย่างเดียว	287	1,555	1,178	377	-	-	21	1,157	2	2	17	356	Wholesale trade only
2	การค้าขายย่อยอย่างเดี่ยว	6,157	14,316	7,835	6,481	86	107	287	7,355	52	146	308	5,975	Retail trade only
3	การค้าบริการอย่างเดียว	4,508	14,101	9,046	5,055	86	129	370	8,461	62	141	287	4,565	Services only
4	การผลิตและการค้าขายย่อย	346	1,312	1,014	298	3	7	15	989	-	5	19	274	Producing and retail trade
5	การค้าขายส่งและขายย่อย	444	2,730	2,221	509	23	21	60	2,117	3	11	20	475	Wholesale and retail trade
6	การค้าขายส่งและบริการ	5	49	45	4	-	7	2	36	-	-	-	4	Wholesale trade and services
7	การค้าขายย่อยและบริการ	1,138	3,456	2,138	1,318	54	65	118	1,901	38	60	87	1,133	Retail trade and services
8	การค้าขายส่ง ขายย่อย และบริการ	22	222	196	26	-	-	3	193	-	-	-	26	Wholesale, retail and services
9	อื่นๆและไม่ทราบ	18	83	72	11	-	1	1	70	-	-	-	11	Others and unknown

ตาราง 9.1 จำนวนบุคคลทำงานในสถานการธุรกิจที่ทำการค้าขายส่ง ขายย่อย และบริการ จำนวนตามหมวดอายุ เพศ และชนิดของสินค้าหรือ
บริการที่ม้ค่าขายสูงสุด ในเขตเทศบาล

TABLE 9.1 NUMBER OF PERSONS ENGAGED IN BUSINESS ESTABLISHMENTS, IN WHOLESALE TRADE, RETAIL TRADE AND SERVICES, BY AGE GROUP, SEX AND KIND OF GOODS OR SERVICES ACCOUNTING FOR HIGHEST VALUE OF SALES, WITHIN MUNICIPAL AREAS

รหัส Code	ชนิดของสินค้าหรือบริการ	จำนวน สถานการ ธุรกิจ Number of establish- ments	จำนวนบุคคลทำงาน Number of persons engaged			หมวดอายุและเพศของบุคคลทำงาน Age group and sex of persons engaged						Kind of Goods or Services		
			รวม Total	ชาย Male	หญิง Female	ชาย Male			หญิง Female					
						ต่ำกว่า Under 11 ปี years	11-14 ปี years	15-17 ปี years	18 ปี และ มากกว่า & over years	ต่ำกว่า Under 11 ปี years	11-14 ปี years		15-17 ปี years	18 ปี และ มากกว่า & over years
1	2	3	4	5	6	7	8	9	10	11	12	13	14	15
	การค้าขายส่ง													
	รวม	761	4,587	3,671	916	23	28	86	3,534	5	13	37	861	Wholesale Trade Total
6111	ผลิตภัณฑ์เกษตร	155	807	634	173	-	4	13	617	-	5	3	165	Agricultural products
6112	เครื่องอุปโภคบริโภคก่อสร้าง และเครื่อง ไฟฟ้า	14	104	94	10	-	-	2	92	-	-	-	10	Construction equipments and electrical goods
6113	ไม้และวัสดุก่อสร้างต่างๆ	28	308	275	33	-	2	3	270	-	1	1	31	Lumber and construction materials
6114	เครื่องจักรกล	19	131	111	20	10	-	-	101	-	-	-	20	Machineries
6115	ยารักษาโรค และเคมีภัณฑ์อื่นๆ	28	151	114	37	-	-	5	109	-	-	2	35	Pharmaceutical and chemical products
6116	เครื่องตกแต่งและประดับบ้าน	10	59	45	14	-	-	2	43	-	-	-	14	Furniture and fixtures
6117	ผ้าและเครื่องนุ่งห่มสำเร็จรูป	38	141	86	55	-	-	1	85	-	1	3	51	Textiles and apparel
6118	อาหารและเครื่องดื่ม	64	345	284	61	-	2	9	273	-	1	-	60	Foods and beverages
6120	กระดาษและผลิตภัณฑ์จากกระดาษ	6	21	17	4	-	1	-	16	-	-	-	4	Paper and paper products
6121	ยาสูบและผลิตภัณฑ์จากยาสูบ	30	214	164	50	-	-	-	164	-	-	2	48	Tobacco and tobacco products
6119	อื่นๆที่ไม่ได้ระบุไว้	369	2,306	1,847	459	13	19	51	1,764	5	5	26	423	Others not elsewhere classified
	การค้าขายย่อย													
	รวม	8,125	22,103	13,476	8,627	166	201	484	12,625	93	222	434	7,878	Retail Trade Total
6211	ของชำเครื่องค้มนและขนมต่างๆ	733	2,092	1,240	852	35	34	84	1,087	16	28	52	756	Groceries, beverages and sweets

ตาราง 9.1 จำนวนบุคคลทำงานในสถานการธุรกิจที่ทำการค้าขายส่ง ขายย่อย และบริการ จำแนกตามหมวดอายุ เพศ และชนิดของสินค้า หรือบริการที่มีค่าสูงสุด ในเขตเทศบาล (ต่อ)

TABLE 9.1 NUMBER OF PERSONS ENGAGED IN BUSINESS ESTABLISHMENTS, IN WHOLESALE TRADE, RETAIL TRADE AND SERVICES, BY AGE GROUP, SEX, AND KIND OF GOODS OR SERVICES ACCOUNTING FOR HIGHEST VALUE OF SALES, WITHIN MUNICIPAL AREAS (Contd.).

รหัส Code	ชนิดของสินค้าหรือบริการ	จำนวน สถานการ ธุรกิจ Number of establish- ments	จำนวนบุคคลทำงาน Number of persons engaged			หมวดอายุและเพศของบุคคลทำงาน Age group and sex of persons engaged						Kind of Goods or Services		
			รวม Total	ชาย Male	หญิง Female	ชาย Male			หญิง Female					
						ต่ำกว่า Under 11 ปี years	11-14 ปี years	15-17 ปี years	18 ปี และ มากกว่า years & over	ต่ำกว่า Under 11 ปี years	11-14 ปี years		15-17 ปี years	18 ปี และ มากกว่า years & over
1	2	3	4	5	6	7	8	9	10	11	12	13	14	15
6212	ยารักษาโรคและเภสัชภัณฑ์อื่น ๆ	304	862	548	314	3	9	21	515	3	7	19	265	Medicinal and pharmaceutical products
6213	เครื่องนุ่งห่มและเครื่องแต่งกาย	860	2,265	1,244	1,021	4	9	43	1,188	5	14	62	940	Apparel and accessories
6214	เครื่องตกแต่งและประดับบ้าน	74	277	201	76	-	3	14	184	1	4	5	66	Furniture and fixtures
6215	เครื่องใช้เบ็ดเตล็ดภายในบ้าน	166	479	275	204	1	1	17	256	-	3	21	180	Household utensils
6216	ยานพาหนะที่ใช้ในการขนส่ง	100	433	370	63	12	3	8	347	2	2	1	58	Vehicles used for transportation
6217	ปิรมัน	108	820	737	83	4	2	3	728	2	1	2	78	Gasoline service stations
6218	ของเบ็ดเตล็ด	1,924	4,270	1,970	2,300	54	61	102	1,753	38	87	111	2,064	Sundry goods
6220	เนื้อสัตว์สดทุกชนิด	285	446	324	122	-	3	3	318	-	-	3	119	Fresh meat
6221	ปลาสดและอาหารทะเลสด	212	274	85	189	-	1	3	81	-	-	1	188	Fresh fish and sea foods
6222	ผักและผลไม้สดทุกชนิด	565	767	157	610	-	3	7	147	3	10	18	579	Fresh vegetables and fruits
6223	ผ้าทุกชนิด	382	922	466	456	1	4	8	453	2	5	25	424	Textiles
6224	ไม้ วัสดุและอุปกรณ์ในการก่อสร้าง	226	1,322	1,135	187	3	6	12	1,114	1	2	7	177	Lumber, construction materials and equipments
6225	เครื่องใช้ไฟฟ้าหรือแก๊ส	53	196	150	46	-	2	2	146	4	2	-	40	Electrical or gas appliances
6226	กล้องถ่ายภาพและสิ่งอุปกรณ์	10	32	22	10	-	-	-	22	-	-	-	10	Camera and photographic supplies
6227	เครื่องกีฬาและเครื่องดนตรี	16	47	33	14	-	1	-	32	-	1	-	13	Sport and musical instruments
6228	เครื่องเล่นเด็ก	7	13	9	4	-	1	-	8	-	-	-	4	Toys
6229	เครื่องพิมพ์ดีด เครื่องคิดเลข และอุปกรณ์ การพิมพ์	4	14	13	1	-	-	-	13	-	-	-	1	Typewriters, calculating machines and printing equipments
6230	เครื่องเขียน แบบเวียน	67	204	121	83	-	3	7	111	1	2	7	73	Stationeries

	57	198	125	73	—	3	11	111	—	2	3	68	
6231	หนึ่งสี่อื่น ๆ รวมหนังสือพิมพ์												Books and newspapers
6232	เครื่องทองรูปพรรณ เพชรพลอย เครื่องเงิน และเครื่องถม	175	518	358	160	11	5	342	—	2	4	154	Jewellery, silverware and milloware
6233	ของไม้ฉาก เครื่องลายคราม	2	4	3	1	—	—	3	—	—	—	—	Antique articles
6234	เครื่องจักรกล และอุปกรณ์ยานพาหนะ	201	880	737	143	4	10	700	2	1	5	135	Machineries, vehicle parts and accessories
6219	อื่นๆที่มีไว้ระบุไว้	1,594	4,768	3,153	1,615	34	42	2,966	13	49	88	1,465	Others, not elsewhere classified
	การบริการ												Services
	รวม	5,687	17,878	11,462	6,416	140	202	10,627	100	200	374	5,742	Total
8311	บริการทางกฎหมาย	49	74	64	10	—	2	62	—	—	—	8	Legal services
8321	บริการทางการเงิน	11	31	21	10	—	—	21	—	—	—	10	Accounting services
8331	บริการทางสถาปัตยกรรม	7	35	29	6	—	—	29	—	—	—	6	Architectural services
8334	บริการทางการสำรวจ	—	—	—	—	—	—	—	—	—	—	—	Surveying services
8335	บริการทางวิศวกรรม	48	287	273	19	—	12	245	—	—	—	19	Engineering services
8339	บริการธุรกิจอื่นๆที่มีไว้ระบุไว้	188	789	639	150	—	5	607	—	3	11	136	Other business services, n.e.c.
8411	การถ่ายทำภาพยนตร์	—	—	—	—	—	—	—	—	—	—	—	Motion picture production
8412	การจัดจำหน่าย และให้เช่าภาพยนตร์	3	6	4	2	—	—	4	—	—	1	1	Motion picture distribution and rent
8413	การฉายภาพยนตร์	41	552	464	88	—	1	452	—	20	—	68	Motion picture theatres
8414	การซ่อมอุปกรณ์เกี่ยวกับภาพยนตร์	5	7	7	—	—	—	7	—	—	—	—	Motion picture equipment repairing
8421	โรงละคร หรือโรงลิเก	2	3	2	1	—	—	2	—	—	—	1	Modern or classical play houses
8429	บริการดนตรี ละคร และการแสดงต่างๆ	25	107	90	17	—	—	90	—	—	—	17	Musical and theatrical presentation services
8431	บริการการกีฬา	3	9	7	2	—	—	7	—	—	—	2	Athletic services
8539	บริการการบันเทิงที่มีไว้ระบุไว้	22	56	38	18	78	2	35	—	1	1	16	Other recreational services, n.e.c.
8432	ภัตตาคาร ร้านอาหารและเครื่องดื่ม	2,389	6,459	3,155	3,304	78	116	2,768	63	134	253	2,854	Restaurant, drinking and eating places
8522	ไนท์คลับ บาร์	21	256	91	165	—	—	91	—	—	25	140	Nightclubs and bars
8531	โรงแรม	218	1,072	639	233	—	10	809	2	1	3	227	Hotels
8532	ห้องพัก ห้องเช่า บ้านเช่า ฯลฯ	25	71	24	47	—	—	24	1	3	—	43	Lodging houses
8541	ร้านซักผ้าและย้อมผ้า	148	347	210	137	4	—	203	1	2	8	126	Laundry and dyeing services
8551	ร้านตัดผม	355	1,037	947	90	3	—	944	8	2	4	76	Barber shops
8552	ร้านตัดผม และเสริมสวย	291	723	98	625	7	2	88	3	6	15	601	Beauty shops
8553	ร้านตัดเย็บเสื้อผ้าและเครื่อง	566	1,421	788	693	12	6	756	8	3	19	603	Tailor shops
8562	ร้านถ่ายรูป ดั้งฟิล์ม อัดและขยายรูป	117	337	250	87	—	2	239	—	2	6	79	Photo studios
8594	บริการอาบน้ำ อบ นวด	1	1	1	—	—	—	1	—	—	—	—	Turkish bath services
8599	บริการส่วนบุคคลอื่นๆที่มีไว้ระบุไว้	1,157	4,193	3,421	772	36	44	3,143	14	23	26	709	Other personal services, n.e.c.

ตาราง 10 จำนวนสถานการธุรกิจ จำแนกตามวิธีการจ่ายค่าแรงงาน จำนวนเงินเดือน ค่าจ้าง โบนัสที่จ่ายแก่ลูกจ้าง
และชนิดของกิจกรรม ในเขตเทศบาล
TABLE 10 NUMBER OF BUSINESS ESTABLISHMENTS BY METHOD OF PAYMENT AND AMOUNT PAID AS SALARIES,
WAGES AND BONUSES, BY KIND OF ACTIVITY, WITHIN MUNICIPAL AREAS

(จำนวนเงินเป็นพันบาท Money figures in thousand baht)

รหัส Code	ชนิดของกิจกรรม	จำนวนสถานการธุรกิจ Number of establishments					จำนวนเงินที่จ่าย Amount paid			Kind of Activity
		รวม Total	ที่จ่ายเป็นเงิน Payment in money	ที่จ่ายเป็น สิ่งของ Payment in kind	ที่จ่ายเป็นเงิน และสิ่งของ Payment in money and kind	ที่ไม่ได้จ่าย เป็นเงินและ สิ่งของ No payment in money and kind	รวม Total	เงินเดือนและ ค่าจ้าง Salaries and wages	โบนัส Bonuses	
1	2	3	4	5	6	7	8	9	10	11
	รวม	12,925	1,707	70	1,759	9,389	86,399	84,892	1,507	Total
1	การค้าขายส่งอย่างเดียว	287	94	3	62	128	12,275	12,136	139	Wholesale trade only
2	การค้าขายย่อยอย่างเดียว	6,157	413	22	484	5,232	12,425	12,014	411	Retail trade only
3	การค้าบริการอย่างเดียว	4,508	846	29	775	2,858	28,122	27,987	135	Services only
4	การผลิตและการค้าขายย่อย	346	89	1	83	173	4,415	4,385	30	Producing and retail trade
5	การค้าขายส่งและขายย่อย	444	142	5	161	130	21,615	21,031	587	Wholesale trade and services
6	การค้าขายส่งและบริการ	5	3	—	1	1	950	943	7	Wholesale trade and services
7	การค้าขายย่อยและบริการ	1,138	94	9	176	859	4,094	3,946	148	Retail trade and services
8	การค้าขายส่ง ขายย่อย และบริการ	22	6	—	13	3	2,039	2,030	9	Wholesale, retail and services
9	อื่นๆ และไม่ทราบ	18	9	1	4	5	461	420	41	Others and unknown

ตาราง 10.1 จำนวนสถานการธุรกิจที่ทำการค้าขายส่ง ขายย่อยและบริการ จำนวนตามวิธีการจ่ายค่าแรงงาน จำนวนเงินเดือน

TABLE 10.1 ค่าจ้าง และโบนัสที่จ่ายแก่ลูกจ้าง และชนิดของสินค้าหรือบริการที่มีค่าขายสูงสุด ในเขตเทศบาล
NUMBER OF BUSINESS ESTABLISHMENTS IN WHOLESALE TRADE, RETAIL TRADE AND SERVICES, BY METHOD OF PAYMENT AND AMOUNT PAID AS SALARIES, WAGES AND BONUSES, AND KIND OF GOODS OR SERVICES ACCOUNTING FOR HIGHEST VALUE OF SALES, WITHIN MUNICIPAL AREAS

รหัส Code	ชนิดของสินค้าหรือบริการ	จำนวนสถานการธุรกิจ Number of establishments					จำนวนเงินที่จ่าย Amount paid			Kind of Goods or Services
		รวม Total	ที่จ่ายเป็นเงิน Payment in money	ที่จ่ายเป็น สิ่งของ Payment in kind	ที่จ่ายเป็นเงิน และสิ่งของ payment in money and kind	ที่ไม่ได้จ่าย เป็นเงิน และสิ่งของ No payment in money and kind	รวม Total	เงินเดือน และค่าจ้าง Salaries and wages	โบนัส Bonuses	
1	2	3	4	5	6	7	8	9	10	11
	การค้าขายส่ง									
	รวม	761	252	8	239	261	37,047	36,305	742	Wholesale Trade Total
6111	ผลิตภัณฑ์เกษตร	155	49	1	40	65	6,153	6,147	6	Agricultural products
6112	เครื่องอุปโภคบริโภคสร้างและเครื่องไฟฟ้า	14	5	—	6	3	638	630	8	Construction equipments and electrical goods
6113	ไม้และวัสดุก่อสร้างต่าง ๆ	28	14	—	11	3	1,819	1,812	7	Lumber and construction materials
6114	เครื่องจักรกล	19	7	—	9	3	972	966	6	Machineries
6115	ยาสูบโรกและเคมีภัณฑ์อื่น ๆ	28	6	—	9	11	341	338	3	Pharmaceutical and chemical products
6116	เครื่องตกแต่งและประดับบ้าน	10	6	—	1	3	190	182	8	Furniture and fixtures
6117	ผ้าและเครื่องนุ่งห่มสำเร็จรูป	38	4	—	13	21	121	120	1	Textiles and apparel
6118	อาหารและเครื่องดื่ม	64	22	—	22	20	10,010	9,950	60	Food and beverages
6120	กระดาษและผลิตภัณฑ์จากกระดาษ	6	1	—	3	2	56	56	—	Paper and paper products
6121	ยาสูบและผลิตภัณฑ์จากยาสูบ	30	11	—	9	10	1,494	1,417	77	Tobacco and tobacco products
6119	อื่น ๆ ที่มีได้ระบุไว้	369	125	7	116	120	15,253	14,687	566	Others not elsewhere classified
	การค้าขายย่อย									
	รวม	8,125	765	38	920	6,400	45,039	43,817	1,222	Retail Trade Total
6211	ของชำ เครื่องดื่มและขนมต่าง ๆ	733	45	4	88	596	9,045	9,020	25	Groceries, beverages and sweets
6212	ยาสูบโรกและเคมีภัณฑ์อื่น ๆ	304	20	3	45	236	510	509	1	Medicinal and pharmaceutical products
6213	เครื่องนุ่งห่มและเครื่องแต่งกาย	860	70	6	108	676	1,203	1,198	5	Apparel and accessories
6214	เครื่องตกแต่งและประดับบ้าน	74	19	—	22	33	597	586	11	Furniture and fixtures

ตาราง 10.1 จำนวนสถานการธุรกิจที่ทำการค้าขายส่ง ขายย่อยและบริการ จำแนกตามวิธีการจ่ายค่าแรงงาน จำนวนเงินเดือน

ค่าจ้างและโบนัสที่จ่ายแก่ลูกจ้าง และชนิดของสินค้าหรือบริการที่มีค่าขายสูงสุด ในเขตเทศบาล (ต่อ)
 TABLE 10.1 NUMBER OF BUSINESS ESTABLISHMENTS IN WHOLESALE TRADE, RETAIL TRADE AND SERVICES, BY METHOD OF PAYMENT AND AMOUNT PAID AS SALARIES, WAGES AND BONUSES, AND KIND OF GOODS OR SERVICES ACCOUNTING FOR HIGHEST VALUE OF SALES, WITHIN MUNICIPAL AREAS (Contd.)

(จำนวนเงินเป็นพันบาท Money figures in thousand baht)

รหัส Code	ชนิดของสินค้าหรือบริการ	จำนวนสถานการธุรกิจ Number of establishments						จำนวนเงินที่จ่าย Amount paid				Kind of Goods or Services
		ที่จ่ายเป็นเงิน Payment in money		ที่จ่ายเป็น สิ่งของ Payment in kind		ที่ไม่ได้จ่าย เป็นเงินและ สิ่งของ No payment in money and kind		รวม Total	เงินเดือน และค่าจ้าง Salaries and wages	โบนัส Bonuses		
		รวม Total	4	5	6	7	8				9	
1		3	4	5	6	7	8	9	10	11		
6215	เครื่องใช้เบ็ดเตล็ดภายในบ้าน	166	15	—	12	139	528	526	2		Household utensils	
6216	ยานพาหนะที่ใช้ในการขนส่ง	100	24	—	41	35	1,944	1,923	21		Vehicles used for transportation	
6217	ปั๊มน้ำมัน	109	49	1	30	28	6,131	5,898	293		Gasoline service stations	
6218	ของเบ็ดเตล็ด	1,924	40	9	63	1,811	1,001	936	65		Sundry goods	
6220	เนื้อสัตว์สดทุกชนิด	265	44	—	11	230	466	466	—		Fresh meat	
6221	ปลาสดและอาหารทะเลสด	212	1	—	3	208	42	38	4		Fresh fish and sea foods	
6222	ผักและผลไม้สดทุกชนิด	565	5	—	3	557	43	43	—		Fresh vegetables and fruits	
6223	ผ้าทุกชนิด	392	28	1	50	303	452	450	2		Textiles	
6224	ไม้วัสดุและอุปกรณ์ในการก่อสร้าง	226	73	1	63	89	6,257	6,214	43		Lumber, construction materials and equipments	
6225	เครื่องใช้ไฟฟ้าหรือแก๊ส	53	13	—	12	28	669	662	6		Electrical or gas appliances	
6226	กล้องถ่ายภาพและสิ่งอุปกรณ์	10	3	—	3	4	55	55	—		Camera and photographic supplies	
6227	เครื่องกีฬา และเครื่องดนตรี	16	2	—	4	10	107	98	9		Sport and musical instruments	
6228	เครื่องเล่นเด็ก	7	—	—	1	6	5	5	—		Toys	
6229	เครื่องพิมพ์ดีด เครื่องคิดเลข และอุปกรณ์ การพิมพ์	4	1	—	1	2	160	43	117		Typewriters, calculating machines and printing equipments	
6230	เครื่องเขียน แบบเขียน	67	8	—	12	47	154	154	—		Stationeries	
6231	หนังสืออื่น ๆ รวมทั้งหนังสือพิมพ์	57	12	—	12	33	272	269	4		Books and newspapers	
6232	เครื่องทองรูปพรรณ เพชรพลอย เครื่องเงิน และเครื่องถม	175	32	2	31	110	516	515	1		Jewellery, silverware nielloware	
6233	ของโบราณ เครื่องลายคราม	2	—	—	—	2	—	—	—		Antique articles	

	6234	6219	201	46	1	59	95	3,872	3,895	177	Machineries, vehicle parts and accessories Others not elsewhere classified
เครื่องจักรกลและอุปกรณ์พาหนะ ... อื่น ๆ ที่มีได้ระบุไว้	1,594	215	11	246	1,122	3,872	3,895	11,011	10,575	436	
การค้าบริการ											
รวม	5,687	955	39	967	3,726	35,488	35,148	35,488	35,148	340	Total
บริการทางกฎหมาย ...	49	5	—	3	41	75	75	75	75	—	Legal services
บริการทางการบัญชี ...	11	4	—	2	5	102	102	102	102	—	Accounting services
บริการทางสถาปัตย์ ...	7	5	—	1	1	204	204	204	204	—	Architectural services
บริการทางการสำรวจ ...	—	—	—	—	—	—	—	—	—	—	Surveying services
บริการทางวิศวกรรม ...	48	23	1	12	12	1,514	1,513	1,514	1,513	1	Engineering services
บริการทางธุรกิจอื่น ๆ ที่มีได้ระบุไว้ ...	183	53	2	38	90	3,103	3,025	3,103	3,025	78	Other business services, n.e.c.
การค้าถ่ายทำภาพยนตร์ ...	—	—	—	—	—	—	—	—	—	—	Motion picture production
การจัดจำหน่าย และให้เช่าภาพยนตร์ ...	3	2	—	1	—	20	20	20	20	—	Motion picture distribution and rent
การฉายภาพยนตร์ ...	41	27	—	12	2	1,650	1,639	1,650	1,639	11	Motion picture theatres
การซ่อมอุปกรณ์เกี่ยวกับภาพยนตร์ ...	5	—	—	1	4	2	2	2	2	—	Motion picture equipment repairing
โรงละครหรือโรงลิเก ...	2	—	—	—	2	—	—	—	—	—	Modern and classical play houses
บริการดนตรี ระบำ และการแสดงต่างๆ ...	25	5	2	3	15	450	450	450	450	—	Musical and theatrical presentation services
บริการการศึกษา ...	3	1	—	1	1	16	16	16	16	—	Athletic services
บริการการบันเทิงที่มีได้ระบุไว้ ...	22	2	—	2	18	137	137	137	137	—	Other recreational services, n.e.c.
ภัตตาคาร ร้านอาหารและเครื่องดื่ม ...	2,389	144	11	338	1,896	2,826	2,816	2,826	2,816	10	Restaurant, drinking and eating places
ไนท์คลับ บาร์ ...	21	9	—	7	5	696	696	696	696	—	Nightclubs and bars
โรงแรม ...	218	63	2	112	41	3,856	3,818	3,856	3,818	38	Hotels
ที่พัก หอพัก บ้านเช่า ฯลฯ	25	2	—	—	23	75	75	75	75	—	Lodging houses
ร้านซักผ้าและย้อมผ้า ...	148	14	3	15	116	170	170	170	170	—	Laundry and dyeing shops
ร้านตัดผม ...	355	201	2	19	133	4,374	4,374	4,374	4,374	—	Barber shops
ร้านตัดผม และเสริมสวย ...	291	44	3	52	192	622	620	622	620	2	Beauty shops
ร้านตัดเย็บเสื้อผ้าและตัดเย็บชุดและของชำรูป ...	566	89	1	108	368	1,400	1,312	1,400	1,312	88	Tailor shops
ร้านถ่ายรูป ตั้งฟิล์ม ยัดและขยายรูป ...	117	18	1	20	78	271	266	271	266	5	Photo studios
บริการอาบน้ำ อบ นวด ...	1	—	—	—	1	—	—	—	—	—	Turkish bath services
บริการส่วนบุคคลอื่น ๆ ที่มีได้ระบุไว้ ...	1,157	244	11	220	682	13,925	13,818	13,925	13,818	107	Other personal services, n.e.c.

ตาราง 11 ค่าสินค้าที่ซื้อมาจำหน่าย ค่าใช้จ่ายในการประกอบธุรกิจ และค่าสินค้าคงเหลือ จำแนกตามชนิดของกิจกรรม ในเขตเทศบาล
 TABLE 11 VALUE OF GOODS PURCHASED FOR SALE, OPERATING EXPENSES AND INVENTORY, BY KIND OF ACTIVITY, WITHIN MUNICIPAL AREAS

(จำนวนเงินเป็นพันบาท Money figures in thousand baht)

รหัส Code	ชนิดของกิจกรรม	จำนวน สถานการ ธุรกิจ Number of establi- sh- ments	ค่าซื้อสินค้า และค่าใช้จ่ายในการประกอบธุรกิจ Value of goods purchased for sales and operating expenses				ค่าสินค้าคงเหลือ Inventory			Kind of Activity
			รวม Total	สินค้าที่ซื้อมา จำหน่าย Goods purchased for sale	ค่าเช่า Rents	ค่าใช้จ่าย Other expenses	เมื่อ 31 ธค. 07 Dec. 31, 1964	เมื่อ 31 ธค. 08 Dec. 31, 1965	ส่วน เปลี่ยนแปลง ของสินค้า คงเหลือ Changes in inventory	
1	2	3	4	5	6	7	8	9	10	11
	รวม	12,925	2,184,700	1,961,203	29,024	194,473	338,358	463,118	124,760	Total
1	การค้าขายส่งอย่างเดียว	287	687,653	643,495	1,100	43,058	23,507	39,958	16,451	Wholesale trade only
2	การค้าขายย่อยอย่างเดียว	6,157	617,922	579,305	12,709	25,908	184,246	245,976	61,730	Retail trade only
3	การค้าบริการอย่างเดียว	4,508	131,488	53,119	9,900	68,469	4,531	17,884	13,353	Services only
4	การผลิตและการจำหน่าย	346	17,093	6,665	704	9,724	3,784	4,261	477	Producing and retail trade
5	การค้าขายส่งและขายย่อย	444	572,630	541,466	2,452	28,712	90,226	110,097	19,871	Wholesale and retail trade
6	การค้าขายส่งและบริการ	5	2,984	2,839	16	129	35	713	678	Wholesale trade and services
7	การค้าขายย่อยและบริการ	1,138	89,769	80,887	1,957	6,925	18,754	28,151	9,397	Retail trade and services
8	การค้าขายส่ง ขายย่อย และบริการ	22	61,690	51,067	160	10,463	12,750	9,779	2,971	Wholesale, retail and services
9	อื่น ๆ และไม่ทราบ...	18	3,471	2,360	26	1,055	525	6,299	5,774	Others and unknown

ตาราง 11.1 ค่าสินค้าที่ซื้อมาจำหน่าย ค่าใช้จ่ายในการประกอบธุรกิจ และค่าสินค้าคงเหลือของสถานการธุรกิจที่ทำการค้าขายส่ง ขายย่อย และบริการ จำแนกตามชนิดของสินค้าหรือบริการที่ค้าขายสูงสุด ในเขตเทศบาล

TABLE 11.1 VALUE OF GOODS PURCHASED FOR SALE, OPERATING EXPENSES AND INVENTORY OF BUSINESS ESTABLISHMENTS IN WHOLESALE TRADE, RETAIL TRADE AND SERVICES, BY KIND OF GOODS OR SERVICES ACCOUNTING FOR HIGHEST VALUE OF SALES, WITHIN MUNICIPAL AREAS

รหัส Code	ชนิดของสินค้าหรือบริการ	จำนวน สถานการ ธุรกิจ Number of establi- shments	ค่าซื้อสินค้าและค่าใช้จ่ายในการประกอบธุรกิจ Value of goods purchased for sales and operating expenses				สินค้าคงเหลือ Inventory		Kind of Goods or Services	
			รวม Total	สินค้าที่ซื้อมา จำหน่าย Goods purchased for sale	ค่าเช่า Rents	ค่าใช้จ่าย Other expenses	เมื่อ 31 ธ.ค. 07 Dec. 31, 1964	เมื่อ 31 ธ.ค. 08 Dec. 31, 1965		ส่วน เปลี่ยนแปลง ของสินค้า คงเหลือ Changes in inventory
1	2	3	4	5	6	7	8	9	10	11
การค้าขายส่ง										
	รวม	761	1,325,717	1,238,866	3,728	83,123	126,602	160,594	33,992	Wholesale Trade Total
6111	ผลิตภัณฑ์เกษตร	155	252,557	231,863	679	20,015	16,007	28,401	12,394	Agricultural products
6112	เครื่องอุปโภคบริโภคสร้างและเครื่องไฟฟ้า	14	33,208	31,463	62	1,683	6,201	11,385	5,184	Construction equipments and electrical goods
6113	ไม้และวัสดุก่อสร้างต่าง ๆ	28	38,820	37,858	85	877	8,356	10,674	2,318	Lumber and construction materials
6114	เครื่องจักรกล	19	18,351	16,412	66	1,873	7,281	8,175	894	Machineries
6115	ยาพิษยาโรคและเคมีภัณฑ์อื่น ๆ	28	10,823	10,159	66	598	4,614	5,285	671	Pharmaceutical and chemical products
6116	เครื่องตกแต่งและประดับบ้าน	10	2,199	2,005	40	154	8,015	7,913	102	Furniture and fixtures
6117	ผ้าและเครื่องนุ่งห่มสำเร็จรูป	38	9,872	9,571	110	191	6,801	7,561	760	Textiles and apparel
6118	อาหารและเครื่องดื่ม	64	95,272	91,669	1,092	2,511	9,470	10,837	1,367	Foods and beverages
6120	กระดาษและผลิตภัณฑ์จากกระดาษ	6	3,800	3,759	22	19	234	718	484	Paper and paper products
6121	ยาสูบและผลิตภัณฑ์จากยาสูบ	30	99,501	96,886	79	2,536	7,502	11,214	3,712	Tobacco and tobacco products
6119	อื่น ๆ ที่มีไว้ระบุไว้	369	761,314	707,221	1,427	52,666	52,121	58,431	6,310	Others not elsewhere classified
การค้าขายย่อย										
	รวม	8,125	1,362,262	1,261,437	17,996	82,829	310,063	404,312	94,249	Retail Trade Total
6211	ของใช้เครื่องนุ่งห่มและขนสัตว์	733	86,467	81,759	1,227	3,481	19,198	23,699	4,501	Groceries, beverages and sweets
6212	ยาพิษยาโรคและเคมีภัณฑ์อื่น ๆ	304	23,923	21,859	1,324	740	14,046	18,794	4,748	Medicinal and pharmaceutical products
6312	เครื่องนุ่งห่มและเครื่องแต่งกาย	860	67,822	63,323	2,632	1,867	35,595	42,126	6,531	Apparel and accessories

ตาราง 11.1 ค่าสินค้าที่ซื้อมาจำหน่าย ค่าใช้จ่ายในการประกอบธุรกิจ และค่าสินค้าคงเหลือของสถานการธุรกิจทำการค้าขายส่ง ขายย่อย และบริการ
 จำแนกตามชนิดของสินค้าหรือบริการที่มีค่าขายสูงสุด ในเขตเทศบาล (ต่อ)

TABLE 11.1 VALUE OF GOODS PURCHASED FOR SALE, OPERATING EXPENSES AND INVENTORY OF BUSINESS ESTABLISHMENTS IN WHOLESALE TRADE, RETAIL TRADE AND SERVICES, BY KIND OF GOODS OR SERVICES ACCOUNTING FOR HIGHEST VALUE OF SALES, WITHIN MUNICIPAL AREAS (Contd.)

(จำนวนเงินเป็นพันบาท Money figures in thousand baht)

รหัส Code	ชนิดของสินค้าหรือบริการ	จำนวน สถานการ ธุรกิจ Number of establish- ments	ค่าซื้อสินค้าและค่าใช้จ่ายในการประกอบธุรกิจ Value of goods purchased for sales and operating expenses				สินค้าคงเหลือ Inventory		Kind of Goods or Services	
			รวม Total	สินค้าที่ซื้อมา จำหน่าย Goods purchased for sale	ค่าเช่า Rents	ค่าใช้จ่าย Other expenses	เมื่อ 31 ธ.ค. 07 Dec. 31, 1964	เมื่อ 31 ธ.ค. 08 Dec. 31, 1965		ส่วน เปลี่ยนแปลง ของสินค้า คงเหลือ Changes in Inventory
1	2	3	4	5	6	7	8	9	10	11
6214	เครื่องตกแต่งและประดับบ้าน	74	6,946	6,381	168	397	10,197	10,420	223	Furniture and fixtures
6215	เครื่องใช้เบ็ดเตล็ดภายในบ้าน	166	21,949	19,571	301	2,077	5,362	6,200	838	Household utensils
6216	ยานพาหนะที่ใช้ในการขนส่ง	100	60,791	58,750	272	1,769	18,959	40,607	21,848	Vehicles used for transportation
6217	ปวงน้ำมัน	108	242,234	225,524	1,187	15,523	23,821	23,408	413	Gasoline service stations
6218	ของเบ็ดเตล็ด	1,924	82,496	77,543	2,467	2,486	16,145	18,679	2,734	Sundry goods
6220	เนื้อสัตว์สดทุกชนิด	285	32,475	30,684	538	1,253	73	87	14	Fresh meat
6221	ปลาสดและอาหารทะเลสด	212	7,792	7,199	233	360	50	64	14	Fresh fish and sea foods
6222	ผักและผลไม้สดทุกชนิด	565	10,432	9,545	600	287	68	79	11	Fresh vegetables and fruits
6223	ผ้าทุกชนิด	382	48,806	47,285	808	713	18,610	25,025	6,415	Textiles
6224	ไม้ วัสดุและอุปกรณ์ในการก่อสร้าง	226	140,774	129,370	877	10,527	43,046	44,831	1,755	Lumber, construction materials and equipments
6225	เครื่องใช้ไฟฟ้าหรือเกิด	53	22,443	21,055	177	1,211	5,773	6,644	871	Electrical or gas appliances
6226	กล้องถ่ายภาพและสิ่งอุปกรณ์	10	437	370	22	45	481	552	71	Camera and photographic supplies
6227	เครื่องกีฬาและเครื่องดนตรี	16	3,645	3,548	44	53	940	1,302	362	Sport and musical instruments
6228	เครื่องเล่นเด็ก	7	300	286	12	2	9	101	92	Toys
6229	เครื่องพิมพ์ดีด เครื่องคิดเลข และอุปกรณ์ การพิมพ์	4	92	71	16	5	4	5	1	Typewriters, calculating machines and printing equipments
6230	เครื่องเขียน แบบเรียน	67	7,651	7,284	103	264	3,250	3,786	536	Stationeries
6231	หนังสืออื่น ๆ รวมทั้งสิ่งพิมพ์	57	8,459	8,158	124	217	1,481	1,825	344	Books and newspapers

8232	เครื่องทอง รูปพรรณ เพชรพลอย	175	12,432	11,549	339	544	11,361	19,049	7,688	Jewellery, silverware and nielloware
8233	เครื่องเงินและเครื่องถม	2	35	35	—	—	22	31	9	Antique articles
8234	ของโบราณ เครื่องลายคราม	201	161,855	150,853	652	10,350	41,008	51,137	10,129	Machineries, vehicle parts and accessories
8219	เครื่องจักรกลและอุปกรณ์ยานพาหนะ	1,594	311,966	279,435	3,873	28,658	40,564	65,461	24,897	Others not elsewhere classified
	อื่น ๆ ที่มิได้ระบุไว้
	การกำกับการ	5,687	288,623	190,283	12,050	86,290	36,480	62,751	26,271	Services
	รวม									Total
8311	บริการทางกฎหมาย	49	162	—	55	107	—	—	—	Legal services
8321	บริการทางบัญชี	11	59	1	35	23	1	1	—	Accounting services
8331	บริการทางสถาปัตย์	7	4,898	2,584	11	2,303	82	102	20	Architectural services
8334	บริการทางการสำรวจ	—	—	—	—	—	—	—	—	Surveying services
8335	บริการทางวิศวกรรม	48	12,833	8,736	90	4,007	778	1,318	540	Engineering services
8339	บริการธุรกิจอื่น ๆ ที่มิได้ระบุไว้	183	19,213	11,873	394	6,946	2,677	3,312	635	Other business services, n.e.c.
8411	การถ่ายทำภาพยนตร์	—	—	—	—	—	—	—	—	Motion picture production
8412	การจัดจำหน่ายและให้เช่าภาพยนตร์	3	20	—	9	11	—	—	—	Motion picture distribution and rent
8413	การฉายภาพยนตร์	41	11,838	6,085	691	5,062	—	19	19	Motion picture theatres
8414	การซ่อมอุปกรณ์เกี่ยวกับภาพยนตร์	5	13	2	4	7	—	—	—	Motion picture equipment repairing
8421	โรงละครหรือโรงลิเก	2	47	45	—	2	—	—	—	Modern or classical play houses
8429	บริการดนตรี ระบำ และการแสดงต่างๆ	25	2,664	2,064	50	550	337	612	275	Musical and theatrical presentation services
8431	บริการการกีฬา	3	41	—	1	40	—	—	—	Athletic services
8539	บริการการบันเทิงที่มิได้ระบุไว้	22	3,313	2,712	46	555	340	430	90	Other recreational services, n.e.c.
8432	ภัตตาคาร ร้านอาหารและเครื่องดื่ม	2,389	68,180	34,888	3,992	29,300	1,616	12,543	10,927	Restaurant, drinking and eating places
8522	ไนท์คลับ บาร์	21	894	172	97	625	1	1	—	Nightclubs and bars
8531	โรงแรม	218	19,724	10,843	1,126	7,755	115	159	44	Hotels
8532	ที่พัก บ้านเช่า ห้องเช่า ฯลฯ	25	299	132	9	158	47	45	2	Lodging houses
8541	ร้านซักผ้าและย้อมผ้า	148	982	226	307	449	36	19	17	Laundry and dyeing shops
8551	ร้านตัดผม	355	1,750	195	752	803	35	45	10	Barber shops
8552	ร้านตัดผมและเสริมสวย	291	3,012	1,278	614	1,120	408	791	383	Beauty shops
8553	ร้านตัดเย็บเสื้อผ้าและหญิง	566	17,113	13,874	980	2,259	1,401	1,804	403	Tailor shops
8562	ร้านถ่ายภาพ ล้างฟิล์ม ยกและขยายรูป	117	2,110	1,009	266	835	688	790	102	Photo studios
8594	บริการอาบน้ำ อบ นวด	1	8	8	—	—	4	4	—	Turkish bath services
8599	บริการส่วนบุคคลอื่น ๆ ที่มิได้ระบุไว้	1,157	119,450	93,556	2,521	23,373	27,914	40,756	12,942	Other personal services, n.e.c.

ตาราง 12 รายรับจากการขายสินค้า และจากการให้บริการ จำแนกตามชนิดของกิจกรรม ในเขตเทศบาล
 TABLE 12 RECEIPTS FROM SALES OF GOODS AND SERVICES RENDERED, BY KIND OF ACTIVITY, WITHIN MUNICIPAL AREAS
 (จำนวนเงินเป็นพันบาท Money figures in thousand baht)

รหัส Code	ชนิดของกิจกรรม	จำนวน สถานการ ธุรกิจ Number of establi- shments	การขายสินค้า Sales of goods				บริการ Services			Kind of Activity	
			รวม Total	สินค้า ที่ซื้อมา จำหน่าย Goods purchased for sale	สินค้า ที่ผลิตเอง Goods produced	รับฝากขาย Sales of goods for others	สินค้าที่ สั่งซื้อให้ สถานที่อื่น Goods purchased for others	รวม Total	บริการโดย ตรง Services rendered		ค่านายหน้า Brokerage fees or commissions
1	2	3	4	5	6	7	8	9	10	11	12
	รวม	12,925	3,184,413	3,103,279	56,829	19,837	4,450	278,571	275,613	2,958	Total
1	การค้าขายส่งอย่างเดียว	287	1,468,760	1,461,660	634	6,466	—	1,320	—	1,320	Wholesale trade only
2	การค้าขายส่งอย่างเดียว	6,157	860,591	848,747	4,611	6,927	306	4,674	4,236	438	Retail trade only
3	การค้าบริการอย่างเดียว	4,508	6,906	6,284	579	43	—	219,975	219,769	206	Services only
4	การผลิตและการค้าขาย	346	29,745	5,431	24,308	6	—	593	593	—	Producing and retail trade
5	การค้าขายส่งและรายย่อย	444	656,013	631,399	20,034	633	3,947	527	61	466	Wholesale and retail trade
6	การค้าขายส่งและบริการ	5	2,507	2,163	344	—	—	327	327	—	Wholesale trade and services
7	การค้าขายส่งและบริการ	1,138	86,203	78,312	2,116	5,762	13	41,987	41,509	478	Retail trade and services
8	การค้าขายส่งรายย่อยและบริการ	22	69,270	69,060	26	—	184	7,642	7,592	50	Wholesale, retail and services
9	อื่น ๆ และไม่ทราบ	18	4,418	241	4,177	—	—	1,526	1,526	—	Others and unknown

ตาราง 12.1 รายรับจากการขายสินค้า และจากการให้บริการของสถานการค้าขายส่ง ขายย่อย และบริการ จำแนกตามชนิด

ของสินค้าหรือบริการที่มีค่าขายสูงสุด ในเขตเทศบาล

TABLE 12.1 RECEIPTS FROM SALES OF GOODS AND SERVICES RENDERED OF BUSINESS ESTABLISHMENTS IN WHOLESALE TRADE, RETAIL TRADE AND SERVICES, BY KIND OF GOODS OR SERVICES ACCOUNTING FOR HIGHEST VALUE OF SALES, WITHIN MUNICIPAL AREAS

(จำนวนเงินเป็นพันบาท Money figures in thousand baht)

รหัส Code	ชนิดของสินค้าหรือบริการ	จำนวนสถาน การค้า Number of establish ments	การขายสินค้า Sales of goods				บริการ Services			Kind of Goods or Services	
			รวม Total	สินค้าที่ ผลิตเอง Goods produced	สินค้าที่ รับฝากขาย Sales of goods for others	สินค้าที่ สั่งซื้อให้ สถานที่อื่น Goods purchased for others	รวม Total	ให้บริการ โดยทรง Services rendered	ค่าขายหรือ ส่งข้อให้ สถานที่อื่น Brokerage fees or commissions		
1	2	3	4	5	6	7	8	9	10	11	12
	การค้าขายส่ง										
	รวม										
6111	ผลิตภัณฑ์การเกษตร	761	2,197,535	2,164,284	22,020	7,099	4,132	9,816	7,980	1,836	Wholesale Trade
6112	เครื่องอุปโภคบริโภคสร้างและเครื่องไฟฟ้า	155	863,819	856,500	1,310	5,957	52	1,154	9	1,145	Total
		14	30,519	30,515	—	4	—	100	100	—	Agricultural products
6113	ไม้และวัสดุก่อสร้างต่างๆ	28	66,141	65,631	510	—	—	669	669	—	Construction equipments and electrical goods
6114	เครื่องจักรกล	19	19,123	18,637	—	265	221	1,905	1,778	127	Lumber and construction materials
6115	ยาสูบและเครื่องใช้ในบ้าน	28	11,317	11,284	33	—	—	101	40	61	Machineries
6116	เครื่องตกแต่งและประติมากรรม	10	3,004	2,663	331	10	—	—	—	—	Pharmaceutical and chemical products
6117	ผ้าและเครื่องนุ่งห่มสำเร็จรูป	38	12,334	12,309	—	—	25	7	7	—	Furniture and fixtures
6118	อาหารและเครื่องดื่ม	64	111,360	107,361	3,660	70	269	71	70	1	Textiles and apparel
6120	กระดาษและผลิตภัณฑ์จากกระดาษ	6	5,212	5,212	—	—	—	—	—	—	Foods and beverages
6121	ยาสูบและผลิตภัณฑ์จากยาสูบ	30	105,221	101,801	—	—	—	15	15	—	Paper and paper products
6119	อื่นๆ ที่มีกำไรสุทธิ	369	969,485	952,371	16,176	793	145	5,794	5,292	502	Tobacco and tobacco products
	การค้าขายย่อย										
	รวม										
6211	ของชำ เครื่องดื่ม และขนมต่างๆ	8,125	1,705,898	1,632,850	55,272	13,326	4,450	56,959	55,529	1,430	Retail Trade
8212	ยาสูบและผลิตภัณฑ์อื่น ๆ	733	108,924	103,132	5,296	487	9	4,090	4,084	6	Total
		304	31,944	31,539	402	3	—	508	508	—	Groceries, beverages and sweets
											Medicinal and pharmaceutical products

ตาราง 12.1 รายรับจากการขายสินค้า และจากการให้บริการของสถานการค้าขายส่ง ขายปลีก และบริการ จำแนกตาม ชนิดของสินค้าหรือบริการที่มีค่าขายสูงสุด ในเขตเทศบาล (ต่อ)

TABLE 12.1 RECEIPTS FROM SALES OF GOODS AND SERVICES RENDERED OF BUSINESS ESTABLISHMENTS IN WHOLESALE TRADE, RETAIL TRADE AND SERVICES, BY KIND OF GOODS OR SERVICES ACCOUNTING FOR HIGHEST VALUE OF SALES, WITHIN MUNICIPAL AREAS (contd.)

(จำนวนเงินเป็นพันบาท Money figures in thousand baht)

รหัส Code	ชนิดของสินค้าหรือบริการ	จำนวน สถานการค้า ธุรกิจ Number of establish- ments	การขายสินค้า Sales of goods				บริการ Services			Kind of Goods or Services	
			รวม Total	สินค้าที่ซื้อ มาจำหน่าย Goods purchased for sale	สินค้าที่ ผลิตเอง Goods produced	สินค้า ที่รับฝากขาย Sales of goods for others	สินค้าที่ สั่งซื้อให้ สถานการค้าอื่น Goods purchased for others	รวม Total	ให้บริการ โดยทรง Services rendered		ค่านายหน้า ขายหรือรับ ส่งซื้อสินค้า ให้สถาน การค้าอื่น Brokerage fees or commissions
	2	3	4	5	6	7	8	9	10	11	12
6213	เครื่องนุ่งห่มและเครื่องแต่งกาย	860	95,258	92,455	2,554	204	45	965	965	—	Apparel and accessories
6214	เครื่องตกแต่งและประดับบ้าน... ..	74	9,707	8,309	1,383	10	5	116	116	—	Furniture and fixtures
6215	เครื่องใช้เบ็ดเตล็ดภายในบ้าน... ..	166	28,396	25,328	3,062	6	—	437	437	—	Household utensils
6216	ยานพาหนะที่ใช้ในการขนส่ง	100	78,209	77,429	—	780	—	943	875	68	Vehicles used for transportation
6217	ปัมพ์น้ำมัน	103	272,357	272,357	—	—	—	5,772	5,698	174	Gasoline service stations
6218	ของเบ็ดเตล็ด	1,924	114,045	113,361	100	268	316	4,357	4,355	2	Sundry goods
6220	เนื้อสัตว์สดทุกชนิด	285	44,202	44,170	—	32	—	—	—	—	Fresh meat
6221	ปลาสดและอาหารทะเลสด	212	9,874	9,856	18	—	—	36	36	—	Fresh fish and sea foods
6222	ผักและผลไม้สดทุกชนิด	565	14,484	14,337	116	31	—	72	72	—	Fresh vegetables and fruits
6223	ผ้าทุกชนิด... ..	382	48,785	48,584	201	—	—	345	345	—	Textiles
6224	ไม้ วัสดุ และอุปกรณ์ในแกวก่อสร้าง	226	202,435	194,993	3,876	2	3,564	5,444	5,414	30	Lumber, construction materials and equipments
6225	เครื่องใช้ไฟฟ้าหรือแก๊ส	53	33,811	28,809	22	4,939	41	19,276	19,264	12	Electrical or gas appliances
6226	กล้องถ่ายภาพและสิ่งอุปกรณ์... ..	10	483	483	—	—	—	259	259	—	Camera and photographic supplies
6227	เครื่องกีฬา และเครื่องดนตรี	16	14,199	4,146	—	53	—	134	134	—	Sport and musical instruments
6228	เครื่องเล่นเด็ก	7	543	538	—	5	—	30	30	—	Toys
6229	เครื่องพิมพ์ดีด เครื่องคิดเลข และอุปกรณ์การพิมพ์	4	962	962	—	—	—	12	12	—	Typewriters, calculating machines and printing equipments
6230	เครื่องเขียน แบบเรียน... ..	67	9,749	9,726	—	23	—	184	184	—	Stationeries
6231	หนังสืออื่น ๆ รวมทั้งหนังสือพิมพ์	57	12,278	11,685	—	593	—	119	32	57	Books and newspapers

ตาราง 13 ค่าสินค้าที่ซื้อมาจำหน่าย ค่าใช้จ่ายในการประกอบธุรกิจ และค่าสินค้าคงเหลือ จำแนกตามรูปแบบขององค์กรทางกฎหมาย
ในเขตเทศบาล

TABLE 13 VALUE OF GOODS PURCHASED FOR SALE, OPERATING EXPENSES AND INVENTORY BY FORM OF LEGAL ORGANIZATION, WITHIN MUNICIPAL AREAS

(จำนวนเงินเป็นพันบาท Money figures in thousand baht)

รหัส Code	แบบขององค์กรทางกฎหมาย	จำนวน สถานการ ธุรกิจ Number of establish- ments	ค่าซื้อสินค้าจำหน่ายและค่าใช้จ่ายในการประกอบธุรกิจ Value of goods purchased for sale and operating expenses				ค่าสินค้าคงเหลือ Inventory			Form of Legal Organization
			รวม Total	สินค้าที่ซื้อมา จำหน่าย Goods purchased for sale	ค่าเช่า Rents	ค่าใช้จ่ายอื่นๆ Other expenses	เมื่อ 31 ธ.ค. 07 Dec. 31, 1964	เมื่อ 31 ธ.ค. 08 Dec. 31, 1965	ส่วน เปลี่ยนแปลง ของสินค้า คงเหลือ Changes in Inventory	
1	2	3	4	5	6	7	8	9	10	11
	รวม	12,925	2,184,700	1,961,203	29,024	194,473	338,358	463,118	124,760	Total
1	ส่วนบุคคล	12,436	835,070	726,413	25,046	83,611	212,006	291,659	79,653	Individual proprietor
2	ห้างหุ้นส่วนนิติบุคคล	266	528,368	501,456	1,324	25,588	54,982	68,134	13,152	Juristic partnership
3	บริษัทจำกัด	196	796,705	709,977	2,502	84,226	69,507	101,897	32,390	Limited company
4	อื่นๆ	27	24,557	23,357	152	1,048	1,863	1,428	435	Others

ตาราง 14 รายรับจากการขายสินค้าและจากการให้บริการ ให้บริการ จำแนกตามรูปแบบของการทางกฎหมาย ในเขตเทศบาล
 TABLE 14 RECEIPTS FROM SALES OF GOODS AND SERVICES RENDERED, BY FORM OF LEGAL ORGANIZATION, WITHIN MUNICIPAL AREAS

(จำนวนเงินเป็นพันบาท Money figures in thousand baht)

รหัส Code	แบบขององค์การทางกฎหมาย	จำนวนสถาน การธุรกิจ Number of establish- ments	การขายสินค้า Sales of goods				บริการ Service			Form of Legal Organization	
			รวม Total	สินค้าที่ซื้อ มาจำหน่าย Goods purchased for sale	สินค้า ที่ผลิตเอง Goods produced	สินค้าที่ รับฝากขาย Sales of goods for others	สินค้าที่สั่งซื้อ ให้สถานการอื่น Goods purchased for others	รวม Total	บริการ โดยทรง Services rendered		ค่าตอบแทน ขายหรือรับ สั่งซื้อสินค้าให้ สถานการอื่น Brokerage fees or commissions
1	2	3	4	5	6	7	8	9	10	11	12
	รวม	12,925	3,184,413	3,103,297	56,829	19,837	4,450	278,571	275,613	2,958	Total
1	ส่วนบุคคล	12,436	996,721	956,977	34,223	4,732	789	215,415	215,046	369	Individual proprietor
2	ห้างหุ้นส่วนนิติบุคคล	266	618,049	598,906	9,712	5,850	3,581	15,581	14,003	1,578	Juristic partnership
3	บริษัทจำกัด	196	1,538,591	1,521,408	12,768	4,335	80	26,781	25,826	955	Limited company
4	อื่นๆ	27	31,052	26,006	126	4,920	-	20,794	20,738	56	Others

ตาราง 15 จำนวนสถานการธุรกิจที่ทำการค้าขายส่ง จำนวนตามลักษณะของการขายส่ง และชนิดของสินค้าที่ค้าขายส่ง ในเขตเทศบาล
 TABLE 15 NUMBER OF WHOLESALE TRADE ESTABLISHMENTS, BY WHOLESALE CHARACTERISTICS AND KIND OF GOODS ACCOUNTING FOR HIGHEST VALUE OF SALES, WITHIN MUNICIPAL AREAS

รหัส Code	ชนิดของสินค้า Kind of Goods	จำนวนสถาน การธุรกิจ Number of establish- ments	ลักษณะของการขายส่ง Wholesale characteristics						10 ไม่ทราบ Unknown	11
			4 ขายส่ง ในประเทศ Domestic wholesale	5 ขายส่งออก นอกประเทศ Exporter	6 ส่งสินค้า เข้ามาขาย ในประเทศ Importer	7 เป็นตัวแทน หรือนายหน้า ขายส่ง Wholesale agent or broker	8 เป็นสำนักงาน ขายหรือ สาขาขาย Sales office or sales branches	9 อื่นๆ Others		
1	2	3	4	5	6	7	8	9	10	11
	การค้าขายส่ง									
	รวม	761	579	28	8	19	2	17	108	
6111	ผลิตภัณฑ์ทางการเกษตร	155	120	11	-	-	1	2	21	
6112	เครื่องอุปโภคบริโภคก่อสร้างและเครื่องไฟฟ้า	14	13	-	-	-	-	-	1	
6113	ไม้และวัสดุก่อสร้างต่าง ๆ	28	23	1	-	1	-	1	2	
6114	เครื่องจักรกล	19	14	-	2	1	-	-	2	
6115	ยาพิษยาโรค และเคมีภัณฑ์อื่น ๆ	28	21	-	3	-	1	1	2	
6116	เครื่องตกแต่งและประดับบ้าน	10	10	-	-	-	-	-	-	
6117	ผ้าและเครื่องนุ่งห่มสำเร็จรูป	38	31	-	-	-	-	1	6	
6118	อาหารและเครื่องดื่ม	64	52	-	-	4	-	-	8	
6120	กระดาษและผลิตภัณฑ์จากกระดาษ	6	4	-	1	-	-	-	1	
6121	ยาสูบและผลิตภัณฑ์จากยาสูบ	30	25	-	-	-	-	-	5	
6119	อื่นๆ ที่มีได้ระบุไว้	369	266	16	2	13	-	12	60	

ตาราง 16 ค่าสินค้าที่ข้อมาจำหน่าย ค่าใช้จ่ายในการประกอบธุรกิจ และสินค้าคงเหลือของสถานการธุรกิจ ที่ทำการค้าขายส่งอย่างเดียว

จำแนกตามลักษณะของการขายส่ง ในเขตเทศบาล

TABLE 16 VALUE OF GOODS PURCHASED FOR SALE, OPERATING EXPENSES AND INVENTORY OF BUSINESS ESTABLISHMENTS IN WHOLESALE TRADE ONLY, BY WHOLESALE CHARACTERISTICS, WITHIN MUNICIPAL AREAS

(จำนวนเงินเป็นพันบาท Money figures in thousand baht)

รหัส Code	ลักษณะของการขายส่ง	จำนวนสถาน การธุรกิจ Number of establish- ments	ค่าซื้อสินค้าและค่าใช้จ่ายในการประกอบธุรกิจ Value of goods purchased for sales and operating expenses				ค่าสินค้าคงเหลือ Inventory			Wholesale Characteristics
			รวม Total	สินค้าที่ซื้อ มาจำหน่าย Goods purchased for sale	ค่าเช่า Rents	ค่าใช้จ่าย Other expenses	เพื่อ 31 ธ.ค. 07 Dec. 31, 1964	เพื่อ 31 ธ.ค. 08 Dec. 31, 1965	ส่วนเปลี่ยนแปลงของ สินค้า คงเหลือ Changes in inventory	
1	2	3	4	5	6	7	8	9	10	11
	รวม	287	687,653	643,495	1,100	43,058	23,507	39,958	16,451	Total
1	ขายส่งในประเทศ	247	317,077	302,721	652	13,704	10,059	19,081	8,992	Domestic wholesale
2	ขายส่งออกต่างประเทศ	23	329,619	306,523	287	22,809	10,359	17,436	7,077	Exporter
3	ส่งสินค้าเข้ามาขายในประเทศ	2	3	—	—	3	—	—	—	Importer
4	เป็นตัวแทนหรือนายหน้าขายส่ง	6	1,459	1,435	20	4	356	118	-238	Wholesale agent or broker
5	เป็นสำนักงานขายหรือสาขาขาย	1	389	—	8	381	366	229	-127	Sales offices or sales branches
6	อื่นๆ	8	39,106	32,816	133	6,157	2,347	3,094	747	Others

ตาราง 17 รายรับจากการขายสินค้า และจากการให้บริการที่ทำการค้าขายส่งอย่างเดียว จำแนกตามลักษณะของการขายส่ง
ในเขตเทศบาล

TABLE 17 RECEIPTS FROM SALES OF GOODS AND SERVICES RENDERED OF BUSINESS ESTABLISHMENTS IN WHOLESALE TRADE ONLY, BY WHOLESALE CHARACTERISTICS, WITHIN MUNICIPAL AREAS

(จำนวนเงินเป็นพันบาท Money figures in thousand baht)

รหัส Code	ลักษณะของการขายส่ง	จำนวนสถาน การธุรกิจ Number of establi- shments	การขายสินค้า Sales of goods				บริการ Services		Wholesale Characteristics		
			รวม Total	สินค้าที่ซื้อ มา Goods purchased for sale	สินค้าที่ผลิต เอง Goods produced	สินค้าที่ ขาย Sales of goods for others	เงินที่ซื้อ ไป Goods purchased for others	ให้บริการ Services rendered		ค่าตอบแทน หรือ ค่าธรรมเนียม Brokerage fees or commissions	
1	2	3	4	5	6	7	8	9	10	11	12
	รวม	287	1,468,760	1,461,660	634	6,466	-	1,320	-	1,320	Total
1	ขายส่งในประเทศ...	247	425,378	424,694	634	50	-	-	-	-	Domestic wholesale
2	ขายส่งออกต่างประเทศ...	23	987,995	987,995	-	-	-	-	-	-	Exporter
3	ส่งสินค้าเข้ามาขายในประเทศ...	2	11	11	-	-	-	-	-	-	Importer
4	เป็นตัวแทนหรือนายหน้าขายส่ง...	6	2,703	1,992	-	711	-	118	-	118	Wholesale agent or broker
5	เป็นสำนักงานขายหรือสาขาขาย...	1	5,705	-	-	5,705	-	1,141	-	1,141	Sales offices or sale branches
6	อื่นๆ...	8	46,968	46,968	-	-	-	61	-	61	Others
											Total

ตาราง 18 ผลสรุปสถิติของสถานการธุรกิจ จำนวนตามรายเขตเทศบาล
TABLE 18 SUMMARY OF STATISTICS FOR BUSINESS ESTABLISHMENTS, BY MUNICIPALITY
(จำนวนเงินเป็นพันบาท Money figures in thousand baht)

รหัส Code	เทศบาล Municipality	จำนวน สถานการ ธุรกิจ Number of business establish- ments	จำนวนบุคคล ทำงาน Number of persons engaged	ค่าจ้าง เงินเดือน และโบนัส Wages, salaries and bonuses	ค่าเช่า Rents	1/ รายรับ Receipts	2/ รายจ่าย Expenditures	มูลค่าเพิ่ม Value added	10
1	2	3	4	5	6	7	8	9	10
	รวม	12,925	37,824	86,399	29,024	3,563,457	2,155,676	1,407,781	Total
401	เมืองกระบี่ ...	135	363	631	192	26,832	20,900	5,932	Muang Krabi
402	เมืองชุมพร ...	554	1,572	2,182	1,067	86,120	60,987	25,133	Muang Chumphon
403	ตำบลหลังสวน ...	217	506	569	348	30,776	22,501	8,275	Tambon Leng Suan
404	เมืองทวิง ...	991	2,528	5,928	2,464	180,721	157,470	23,251	Muang Trang
405	ตำบลกันตัง ...	210	513	708	347	22,905	18,070	4,835	Tambon Kantang
406	เมืองนครศรีธรรมราช ...	1,223	3,129	6,056	2,475	172,511	123,460	49,051	Muang Nakhon Si Thammarat
407	เมืองปากพอง ...	429	1,097	1,039	376	49,086	39,832	9,254	Muang Pak Phanang
408	ตำบลปากแพรก ...	442	1,233	2,131	860	115,630	57,405	58,225	Tambon Pak Phraek
409	เมืองนราธิวาส ...	480	1,393	2,846	993	141,837	120,837	21,000	Muang Narathiwat
410	ตำบลสูงใหญ่ ...	355	908	1,005	671	42,036	22,401	19,635	Tambon Su Ngai Kolok
411	เมืองปัตตานี ...	700	1,506	3,956	1,750	137,791	106,530	31,261	Muang Pattani
412	ตำบลตะลุบัน ...	168	294	161	154	7,870	6,173	1,697	Tambon Taluban
413	เมืองพังงา ...	176	505	521	138	16,203	11,739	4,464	Muang Phengnga
414	เมืองตะกั่วป่า ...	247	880	1,567	323	46,752	30,601	16,151	Muang Takua Pa
415	เมืองพัทลุง ...	505	1,150	1,620	845	74,017	43,542	30,475	Muang Phatthalung
416	เมืองภูเก็ต ...	863	3,636	17,779	2,947	290,673	159,971	130,702	Muang Phuket
417	เมืองยะลา ...	809	2,754	6,641	2,874	257,527	148,153	109,374	Muang Yala
418	ตำบลเบตง ...	398	1,236	2,991	1,474	287,998	206,609	81,389	Tambon Belong
419	เมืองระนอง ...	330	1,242	2,961	736	122,337	107,577	14,760	Muang Ranong
420	เมืองสงขลา ...	821	2,636	4,598	1,273	118,794	93,360	25,434	Muang Songkhla
421	เมืองหาดใหญ่ ...	1,245	4,199	15,514	3,634	1,167,450	472,883	694,567	Muang Hat Yai
422	ตำบลสะเตา ...	201	431	234	242	12,119	9,724	2,395	Tambon Sadao
423	เมืองสตูล ...	244	682	479	365	30,999	20,857	10,142	Muang Satun
424	เมืองสุราษฎร์ธานี ...	937	2,667	3,783	2,229	112,956	85,833	27,123	Muang Surat Thani
425	ตำบลนาสาร ...	245	634	497	243	11,513	8,257	3,256	Tambon Na San

หมายเหตุ : ผลรวมจำนวนเงินรวมรายละเอียดไม่เท่ากับยอดรวมเนื่องจากมีการปัดเศษของแต่ละจำนวน

Note : Detailed money figures may not add up to the totals, because of independent rounding

1/ รายรับ = ค่าขายสินค้าที่ซื้อมา + ค่าขายสินค้าที่ผลิตเองให้กับผู้บริโภคโดยตรง + ค่าบริการ + ค่าขายหน้า + ส่วนเปลี่ยนแปลงของสินค้าคงเหลือ

2/ รายจ่าย = ค่าซื้อสินค้า + รายจ่ายในการประกอบการ (ไม่รวมค่าเช่า เงินเดือน และโบนัส)

ตาราง 19 จำนวนสถานการธุรกิจ จำแนกตามชนิดของกิจกรรมและเขตเทศบาล
TABLE 19 NUMBER OF BUSINESS ESTABLISHMENTS, BY KIND OF ACTIVITY AND MUNICIPALITY

รหัส Code	เขตเทศบาล	จำนวน สถานการ ธุรกิจ Number of business establish- ments	ชนิดของกิจกรรม Kind of activity											Municipality
			การค้าขายส่ง Wholesale only	การค้า ขายย่อย อย่างเดี่ยว Retail only	การค้า บริการ อย่างเดี่ยว Services only	การผลิต และการ ค้าขายย่อย Producing and retail	การค้า ขายส่งและ ขายย่อย Wholesale and retail	การค้า ขายส่งและ บริการ Wholesale and services	การค้า ขายย่อยและ บริการ Retail and services	การค้า ขายส่งและ ขายย่อยและ บริการ Wholesale, retail and services	อื่นๆ และ ไม่ทราบ Others and unknown	รวม		
1	2	3	4	5	6	7	8	9	10	11	12	13		
401	เมืองกระบี่...	135	287	6,157	4,508	346	444	5	1,138	22	18	Total		
402	เมืองชุมพร...	554	2	53	62	-	4	-	12	2	-	Muang Krabi		
403	ตำบลหลังสวน...	217	1	292	171	7	32	-	50	-	1	Muang Chumphon		
404	เมืองสวี...	991	1	117	52	-	13	-	34	-	-	Tambon Leng Suan		
405	ตำบลกันตัง...	210	26	514	295	44	48	1	61	1	1	Muang Trang		
406	เมืองนครศรีธรรมราช...	1,223	4	105	63	17	6	-	15	-	-	Tambon Kentang		
407	เมืองปากพอง...	429	15	604	463	65	19	-	48	3	6	Muang Nakhon Si Thammarat		
408	ตำบลปากแพรก...	442	3	238	135	27	9	-	16	-	1	Muang Pak Phanang		
409	เมืองนาวิภาส...	480	19	209	142	7	9	-	53	1	2	Tambon Pak Phraek		
410	ตำบลคูโอง...	355	15	203	184	17	17	-	42	1	1	Muang Narathiwat		
411	เมืองนบพิตำ...	700	15	162	142	6	8	-	22	-	-	Tambon Su Ngi Kolok		
412	ตำบลกะลุวอ...	168	12	330	272	42	9	-	35	-	-	Muang Pattani		
413	เมืองพังงา...	176	9	70	67	7	2	-	13	-	-	Tambon Taluban		
414	เมืองตะกั่วป่า...	247	-	100	49	1	2	-	24	-	-	Muang Phangnga		
415	เมืองพัทลุง...	505	6	95	111	1	8	-	25	-	1	Muang Takua-Pa		
416	เมืองภูเก็ต...	863	15	270	161	11	10	-	38	-	-	Muang Phetthalung		
417	เมืองยะลา...	809	1	354	274	7	53	2	167	2	-	Muang Phuket		
418	ตำบลเบตง...	393	18	435	296	8	6	-	46	-	-	Muang Yala		
419	เมืองระนอง...	330	23	179	142	2	13	-	38	-	1	Tambon Betong		
420	เมืองสงขลา...	821	12	133	109	3	10	1	59	3	-	Muang Ranong		
421	เมืองหาดใหญ่...	1,245	15	388	305	30	27	-	55	1	-	Muang Songkhla		
422	ตำบลสะเตกา...	201	41	497	424	22	96	-	155	7	3	Muang Hat Yai		
423	เมืองสตูล...	244	13	79	69	3	4	-	32	1	-	Tambon Sadao		
424	เมืองสุราษฎร์ธานี...	937	3	97	118	-	6	1	19	-	-	Muang Satun		
425	ตำบลนาสาร...	245	12	508	316	19	26	-	55	-	1	Muang Surat Thani		
			6	125	86	-	4	-	24	-	-	Tambon Na San		

ตาราง 20 จำนวนสถานการธุรกิจ จำแนกตามประเภทของสถานการ แบบขององค์การทางกฎหมาย ทางเศรษฐกิจ และเขตเทศบาล
 TABLE 20 NUMBER OF BUSINESS ESTABLISHMENTS, BY TYPE OF ESTABLISHMENT, FORM OF LEGAL AND ECONOMIC ORGANIZATION AND MUNICIPALITY

รหัส Code	เทศบาล Municipality	ประเภทของสถานการ Type of establishments						แบบขององค์การทางกฎหมาย Form of legal organization			แบบขององค์การทางเศรษฐกิจ Form of economic organization			Municipality
		จำนวน สถานการ ธุรกิจ Number of establish- ments		ร้านค้า Shops		แผงกั้น หรือ แผงลอย Paeng tang or Paeng loy	ส่วนบุคคล Individual proprietor	ห้าง หุ้นส่วน นิติบุคคล Juristic partnership	บริษัทจำกัด Limited company	อื่น ๆ Others	สำนักงาน เดี่ยว Single unit	สาขาหรือ หน่วยย่อย Branch or subsidiary	สำนักงาน ใหญ่ Head office	
		3	4	5	6	7	8	9	10	11	12			
1	2	3	4	5	6	7	8	9	10	11	12	13		
	รวม	12,925	10,265	2,660	12,436	266	196	27	12,644	198	83	Total		
401	เมืองกระบี่	135	126	9	130	2	3	—	133	2	—	Muang Krabi		
402	เมืองชุมพร	554	394	160	545	6	3	—	549	3	2	Muang Chumphon		
403	ตำบลหลังสวน	217	184	33	215	1	1	—	216	1	—	Tambon Leng Suen		
404	เมืองตรัง	991	660	331	960	14	15	2	974	11	6	Muang Trang		
405	ตำบลกันตัง	210	172	38	204	1	5	—	206	2	2	Tambon Kantang		
406	เมืองนครศรีธรรมราช	1,223	844	379	1,185	26	10	2	1,198	12	13	Muang Nakhon Si Thammarat		
407	เมืองปากพอง	429	353	76	419	6	4	—	422	4	3	Muang Pak Phanang		
408	ตำบลปากแพรก	442	304	138	421	13	8	—	432	9	1	Tambon Pak Phraek		
409	เมืองนครศรีธรรมราช	480	412	68	451	13	14	2	468	11	1	Muang Narathiwat		
410	ตำบลทุ่งโพธิ์โลก	355	310	45	347	2	3	—	351	4	—	Tambon Su Ngai Kolok		
411	เมืองบัตาน	700	602	98	669	11	18	2	684	9	7	Muang Pattani		
412	ตำบลตะลุง	168	134	34	163	2	3	—	164	4	—	Tambon Taluban		
413	เมืองพังกา	176	158	18	174	1	1	—	174	1	1	Muang Phengnga		
414	เมืองตะกั่วป่า	247	234	13	242	1	4	—	242	1	4	Muang Takua Pa		
415	เมืองพัทลุง	505	395	110	494	8	2	1	497	8	—	Muang Phatthalung		
416	เมืองภูเก็ต	863	753	110	812	24	21	6	835	21	7	Muang Phuket		
417	เมืองยะลา	809	667	142	779	15	13	2	793	15	1	Muang Yala		
418	ตำบลเบตง	398	324	74	380	11	7	—	387	10	1	Tambon Betong		
419	เมืองระนอง	330	279	51	316	8	5	1	327	3	—	Muang Ranong		
420	เมืองสงขลา	821	713	108	797	11	11	2	795	12	14	Muang Songkhla		
421	เมืองหาดใหญ่	1,245	1,012	233	1,141	66	37	1	1,198	35	12	Muang Hat Yai		
422	ตำบลสะเตา	201	155	46	199	1	—	1	201	—	—	Tambon Sadeo		
423	เมืองสตูล	244	192	52	236	5	1	2	238	6	—	Muang Satun		
424	เมืองสุราษฎร์ธานี	937	681	256	915	16	6	—	919	11	7	Muang Surat Thani		
425	ตำบลนาสาร	245	207	38	242	2	1	—	241	3	1	Tambon Na San		

ตาราง 21 จำนวนสถานการธุรกิจ จำนวนตามคาบเวลาเป็นจำนวนที่เปิดดำเนินการ และเขตเทศบาล
 TABLE 21 NUMBER OF BUSINESS ESTABLISHMENTS, BY PERIOD OF TIME IN NUMBER OF OPERATION, AND MUNICIPALITY

รหัส Code	เทศบาล Municipality	จำนวน สถานการ ธุรกิจ Number of establi- sh- ments	คาบเวลาเป็นจำนวนปี Period in number of years					ไม่ทราบ Unknown	รวม Total
			ต่ำกว่า 1 ปี Under 1 year	1-5 ปี years	6-10 ปี years	11 ปีขึ้นไป years & over	8		
1	2	3	4	5	6	7	8	9	
401	เมืองกระบี่ ...	135	919	5,941	2,760	3,246	59	Muang Krabi	
402	เมืองชุมพร ...	554	28	261	111	150	4	Muang Chumphon	
403	ตำบลหลังสวน ...	217	6	66	43	101	1	Tambon Lang Suan	
404	เมืองตัง ...	991	79	471	212	229	—	Muang Trang	
405	ตำบลกันตัง ...	210	13	121	47	27	2	Tambon Kantang	
406	เมืองนครศรีธรรมราช ...	1,223	159	610	214	235	5	Muang Nakhon Si Thammarat	
407	เมืองปากพอง ...	429	27	152	91	157	2	Muang Pak Phanang	
408	ตำบลปากแพรก ...	442	15	231	129	66	1	Tambon Pak Phraek	
409	เมืองนาทวี ...	480	25	192	110	151	2	Muang Narathiwat	
410	ตำบลสูงเนิน ...	355	45	192	51	66	1	Tambon Su Ngai Kolok	
411	เมืองบึงทาม ...	700	42	294	159	204	1	Muang Paitani	
412	ตำบลตะลุง ...	168	7	54	43	63	1	Tambon Taluban	
413	เมืองพังกา ...	176	9	64	48	55	—	Muang Phangnga	
414	เมืองตะกั่วป่า ...	247	21	98	54	67	7	Muang Takua Pa	
415	เมืองพัทลุง ...	505	21	226	142	114	2	Muang Phatthalung	
416	เมืองภูเก็ต ...	863	46	322	171	316	6	Muang Phuket	
417	เมืองยะลา ...	809	20	469	157	161	2	Muang Yala	
418	ตำบลเบตง ...	398	39	181	90	87	1	Tambon Betong	
419	เมืองระนอง ...	330	26	159	57	87	2	Muang Renong	
420	เมืองสงขลา ...	821	59	421	125	210	6	Muang Songkhla	
421	เมืองหาดใหญ่ ...	1,245	75	566	305	293	6	Muang Hat Yai	
422	ตำบลสะเตกา ...	201	17	84	49	51	—	Tambon Sadeo	
423	เมืองสตูล ...	244	22	134	48	40	—	Muang Satun	
424	เมืองสุราษฎร์ธานี ...	937	106	358	240	230	3	Muang Surat Thani	
425	ตำบลนาสาร ...	245	13	134	45	52	1	Tambon Na San	

ตาราง 22 จำนวนสถานการธุรกิจ จำแนกตามขนาดของรายรับและเขตเทศบาล
TABLE 22 DISTRIBUTION OF BUSINESS ESTABLISHMENTS, BY SIZE OF GROSS RECEIPTS AND BY MUNICIPALITY

รหัส Code	เทศบาล	จำนวนสถาน การธุรกิจ Number of establish- ments	ขนาดของรายรับ Size of gross receipts							Municipality
			ต่ำกว่าบาท 3,000 Under baht	3,000— 9,999 บาท baht	10,000— 49,999 บาท baht	50,000— 99,999 บาท baht	100,000— 499,999 บาท baht	500,000— 999,999 บาท baht	1,000,000 & มากกว่า Over	
1	2	3	4	5	6	7	8	9	10	11
	รวม	12,925	324	1,700	6,181	2,027	2,075	291	327	Total
401	เมืองกระบี่	135	4	18	63	25	19	2	4	Muang Krabi
402	เมืองชุมพร	554	5	49	289	75	110	16	10	Muang Chumphon
403	ตำบลหลังสวน	217	1	15	95	52	49	2	3	Tambon Lang Suan
404	เมืองท่ง	991	28	138	508	113	160	16	28	Muang Trang
405	ตำบลกันตัง	210	10	37	116	23	18	—	6	Tambon Kantang
406	เมืองนครศรีธรรมราช	1,223	43	260	595	158	129	14	24	Muang Nakhon Si Thammarat
407	เมืองปากพอง	429	12	69	214	59	62	7	7	Muang Pak Phanang
408	ตำบลปากพะวัก	442	8	59	225	65	66	4	16	Tambon Pak Phraek
409	เมืองนราธิวาส	480	4	53	236	61	67	16	13	Muang Narathiwat
410	ตำบลสุโงโกล	355	10	67	172	53	45	—	8	Tambon Su Ngai Kolok
411	เมืองปัตตานี	700	35	96	311	111	116	16	15	Muang Pattani
412	ตำบลตะลุง	168	7	43	96	13	7	1	1	Tambon Taluban
413	เมืองพังงา	176	8	31	82	27	23	3	2	Muang Phangnga
414	เมืองตะกั่วป่า	247	8	33	132	36	25	5	8	Muang Tekua Pa
415	เมืองพัทลุง	505	4	63	150	142	114	25	7	Muang Phatthalung
416	เมืองภูเก็ต	863	11	58	381	177	169	33	34	Muang Phuket
417	เมืองยะลา	809	4	36	351	172	191	33	22	Muang Yala
418	ตำบลเบตง	398	9	40	180	65	79	16	9	Tambon Betong
419	เมืองระนอง	330	6	22	123	72	77	14	16	Muang Ranong
420	เมืองสงขลา	821	31	140	436	84	102	13	15	Muang Songkhla
421	เมืองหาดใหญ่	1,245	29	124	564	199	243	32	54	Muang Hat Yai
422	ตำบลสะเดา	201	6	22	116	31	22	2	2	Tambon Sadao
423	เมืองสตูล	244	5	38	111	48	27	9	6	Muang Satun
424	เมืองสุราษฎร์ธานี	937	27	123	501	123	135	12	16	Muang Surat Thani
425	ตำบลนาสาร	245	9	38	134	43	20	—	1	Tambon Na San

ตาราง 23 จำนวนสถานการธุรกิจ จำนวนตามขนาดของจำนวนบุคคลทำงานและเขตเทศบาล
 TABLE 23 NUMBER OF BUSINESS ESTABLISHMENTS, BY SIZE OF EMPLOYMENT AND MUNICIPALITY

รหัส Code	เทศบาล	จำนวน สถานการ ธุรกิจ Number of establish- ments	ขนาดของจำนวนบุคคลทำงาน Size of employment							Municipality
			1	2-4	5-9	10-19	20-49	50-99	100 และมากกว่า & over	
			Persons	Persons	Persons	Persons	Persons	Persons		
1	2	3	4	5	6	7	8	9	10	11
										Total
401	เมืองกระบี่...	12,925	3,729	7,854	1,043	214	78	6	1	Muang Krabi
402	เมืองชุมพร...	135	28	93	14	-	-	-	-	Muang Chumphon
403	ตำบลหลังสวน...	554	144	357	42	9	2	-	-	Tambon Leng Suan
404	เมืองทราวิ...	217	55	155	6	1	-	-	-	Muang Trang
405	ตำบลกันตัง...	991	437	444	92	14	4	-	-	Tambon Kantang
406	ตำบลกันตัง...	210	62	139	6	3	-	-	-	Muang Nakhon Si Thammarat
407	เมืองนครศรีธรรมราช...	1,223	462	661	72	21	7	-	-	Muang Pak Phanang
408	เมืองปากพอง...	429	128	260	34	5	2	-	-	Tambom Pak Phraek
409	ตำบลปากแพรก...	442	116	293	29	3	1	-	-	Muang Narathiwat
410	เมืองนาหวาด...	480	120	305	42	11	2	-	-	Tambon Su Ngai Kolok
411	ตำบลสูงใหญ่...	355	78	261	9	4	3	-	-	Muang Pattani
412	เมืองปัตตานี...	700	338	323	28	8	3	-	-	Tambon Taluban
413	ตำบลตะลุง...	168	82	64	2	-	-	-	-	Muang Phangnge
414	เมืองพังกา...	176	56	108	8	1	3	-	-	Muang Takue Pa
415	เมืองตะกั่วป่า...	247	67	156	18	3	3	-	-	Muang Phothelung
416	เมืองพัทลุง...	505	220	271	11	1	1	1	-	Muang Phuket
417	เมืองภูเก็ต...	863	178	475	146	48	14	2	-	Muang Yala
418	เมืองยะลา...	809	139	547	105	14	3	1	-	Tambon Betong
419	ตำบลเบตง...	398	116	244	29	8	1	-	-	Muang Ranong
420	เมืองระนอง...	330	86	217	18	8	1	-	-	Muang Songkhla
421	เมืองสงขลา...	821	134	601	69	12	4	1	-	Muang Hat Yai
422	เมืองท่าใหญ่...	1,245	292	761	147	28	17	-	-	Tambon Sadao
423	ตำบลสะเตา...	201	43	155	3	-	-	-	-	Muang Sefun
424	เมืองสตูล...	244	41	181	22	-	-	-	-	Muang Surat Thani
425	เมืองสุราษฎร์ธานี...	937	267	570	81	12	6	1	-	Tambon Na San
425	ตำบลนาสาร...	245	38	196	9	1	1	-	-	

ตาราง 24 จำนวนบุคคลทำงานในสถานการธุรกิจ จำนวนตามสถานภาพการทำงาน เพศ และเขตเทศบาล
 TABLE 24 NUMBER OF PERSONS ENGAGED IN BUSINESS ESTABLISHMENTS, BY WORK STATUS, SEX AND MUNICIPALITY

รหัส Code	เขตเทศบาล	จำนวน สถานการ ธุรกิจ Number of establish- ments	จำนวนบุคคลทำงาน Number of persons engaged				สถานภาพการทำงานและเพศของบุคคลทำงาน Work status and sex of persons engaged						Municipality
			รวม Total	ชาย Male	หญิง Female	ชาย Male			หญิง Female				
						ผู้ปฏิบัติงาน ที่เป็นเจ้าของ Working proprietors	ผู้ปฏิบัติงาน โดยไม่ได้รับ ค่าจ้าง Unpaid family workers	ลูกจ้าง Employees	ผู้ปฏิบัติงาน ที่เป็นเจ้าของ Working proprietors	ผู้ปฏิบัติงาน โดยไม่ได้รับ ค่าจ้าง Unpaid family workers	ลูกจ้าง Employees		
4	5	6 *	7	8	9	10	11	12	13				
1	2	3	4	5	6 *	7	8	9	10	11	12	13	
	รวม	12,925	37,824	23,745	14,079	8,976	4,715	10,054	6,362	5,636	2,081	Total	
401	เมืองกระบี่	135	363	211	152	100	33	78	90	42	20	Muang Krabi	
402	เมืองชุมพร	554	1,572	874	698	314	221	339	243	393	62	Muang Chumphon	
403	ตำบลพลสงคราม	217	506	272	234	131	76	65	85	123	26	Tambon Lang Suan	
404	เมืองตรัง	991	3,528	1,673	855	644	267	762	566	166	123	Muang Trang	
405	ตำบลกันตัง	210	513	278	235	141	68	69	97	112	26	Tambon Kantang	
406	เมืองนครศรีธรรมราช	1,223	3,129	1,822	1,307	692	335	795	606	566	135	Muang Nakhon Si Thammarat	
407	เมืองปากพอง	429	1,097	624	473	287	121	216	258	195	20	Muang Pak Phanang	
408	ตำบลปากแพรง	442	1,233	771	462	249	138	384	184	234	44	Tambon Pak Phraek	
409	เมืองนราธิวาส	480	1,393	870	523	357	155	358	322	141	60	Muang Narathiwat	
410	ตำบลสุไหงโกลอก	355	908	543	365	335	70	138	291	25	49	Tambon Su Ngai Kolok	
411	เมืองปัตตานี	700	1,506	1,041	465	470	146	425	201	154	110	Muang Pattani	
412	ตำบลตะลุบัน	168	294	185	109	115	41	29	56	47	6	Tambon Taluban	
413	เมืองพังงา	176	505	234	271	99	57	78	78	143	50	Muang Phangnga	
414	เมืองตะกั่วป่า	247	880	551	329	186	147	218	62	187	80	Muang Takua Pa	
415	เมืองพัทลุง	505	1,180	708	472	338	85	285	369	54	49	Muang Phatthalung	
416	เมืองภูเก็ต	863	3,836	2,785	1,051	683	627	1,475	212	563	276	Muang Phuket	
417	เมืองยะลา	809	2,754	1,715	1,039	663	333	719	606	271	162	Muang Yala	
418	ตำบลเบตง	398	1,236	880	356	348	196	336	132	127	97	Tambon Betong	
419	เมืองระนอง	330	1,242	764	478	294	77	393	259	130	89	Muang Ranong	
420	เมืองสงขลา	821	2,536	1,413	1,123	580	318	515	553	417	153	Muang Songkhla	
421	เมืองหาดใหญ่	1,245	4,199	2,916	1,283	839	556	1,521	435	571	277	Muang Hat Yai	
422	ตำบลสะเตกา	201	431	259	172	141	78	40	62	107	3	Tambon Sadao	
423	เมืองสตูล	244	682	385	297	183	100	102	169	95	33	Muang Satun	
424	เมืองสุราษฎร์ธานี	997	2,667	1,621	1,046	608	384	629	360	571	115	Muang Surat Thani	
425	ตำบลนาสาร	245	634	350	284	179	86	85	66	202	16	Tambon Na San	

ภาคผนวก

APPENDIX



(แบบ สอ. 2)

สำมะโนธุรกิจทางการค้าหรือบริการ พ.ศ. 2509

สอ. 2 เลขที่		
1 <input type="checkbox"/> วันคำ	2 <input type="checkbox"/> นครเกษ	3 <input type="checkbox"/> นคร...

หมวด I ที่ตั้งและลักษณะทั่วไปของสถานการธุรกิจ	
รายการ 1 ที่ตั้ง	บ้านเลขที่ _____ ถนนหรือถนนเลขที่ _____ จังหวัด _____ อำเภอ _____ เขตเทศบาล { 1 <input type="checkbox"/> ในเขตเทศบาล ตำบล _____ หมู่บ้านที่ _____ 2 <input type="checkbox"/> ในเขตสุขาภิบาล เขตแขวงนอก _____ หมู่บ้านนอกเขตเทศบาล 3 <input type="checkbox"/> นอกเขตเทศบาล หมายเลขโทรศัพท์ _____
รายการ 2 ชื่อสถานการธุรกิจ สัญชาติผู้ประกอบการ	(ก) ชื่อสถานการธุรกิจ _____ (ข) ชื่อผู้ประกอบการ _____ (ค) สัญชาติของผู้ประกอบการ (ให้กาก / ใน <input type="checkbox"/> เพียงแห่งเดียว) 1 <input type="checkbox"/> ไทย 4 <input type="checkbox"/> ญี่ปุ่น 2 <input type="checkbox"/> จีน 5 <input type="checkbox"/> อเมริกาและยุโรป 3 <input type="checkbox"/> อินเดีย 6 <input type="checkbox"/> อื่น ๆ
รายการ 3 ระยะเวลา ดำเนินการ	(ก) เวลาที่กิจการนี้ได้ก่อตั้งและดำเนินการมาจนถึงปัจจุบัน (ให้กาก / ใน <input type="checkbox"/> เพียงแห่งเดียว) 1 <input type="checkbox"/> น้อยกว่า 1 ปี 3 <input type="checkbox"/> 6-10 ปี 2 <input type="checkbox"/> 1-5 ปี 4 <input type="checkbox"/> 11 ปีขึ้นไป (ข) ระหว่าง 1 มกราคม-31 ธันวาคม 2508 ได้เปิดทำธุรกิจรวม _____ เดือน (ค) หากเปิดทำธุรกิจน้อยกว่า 12 เดือน ให้กาก / ใน <input type="checkbox"/> ตามเหตุผล 1 <input type="checkbox"/> เพราะรอบช่วงกิจการจากเดือนหลังเดือนมกราคม 2508 2 <input type="checkbox"/> เพราะพักการค้าในธุรกิจชั่วคราว 3 <input type="checkbox"/> เพราะเหตุผลอื่น (ให้ระบุ) _____
รายการ 4 ลักษณะการขาย	(ให้กาก / ใน <input type="checkbox"/> เพียงแห่งเดียว) 1 <input type="checkbox"/> ขายส่งอย่างเดียว 5 <input type="checkbox"/> ขายส่งและขายปลีก 2 <input type="checkbox"/> ขายปลีกอย่างเดียว 6 <input type="checkbox"/> ขายส่งและขายบริการ 3 <input type="checkbox"/> ขายบริการอย่างเดียว 7 <input type="checkbox"/> ขายปลีกและขายบริการ 4 <input type="checkbox"/> แลกและขายปลีก 8 <input type="checkbox"/> ขายส่งขายปลีกและขายบริการ
รายการ 5 ชนิดของสินค้า หรือบริการ	(ให้กาก / ในช่องว่างตามชนิดของสินค้า หรือบริการที่ขายในสถานการธุรกิจแห่งนี้ ถ้ากาก / มากกว่าหนึ่งแห่ง ให้เขียนเลข 1 ถ้ากับไว้หน้าเครื่องหมาย / เฉพาะสินค้าที่ขายมากที่สุด ถ้าขายสินค้าแต่ละชนิดเท่ากัน ให้ตามผู้ตอบสัมภาษณ์ว่าสินค้าใดสำคัญที่สุด แล้วเขียนเลข 1 ถ้ากับไว้หน้าเครื่องหมาย / ตรงกับสินค้านั้น) (ก) สินค้าที่ขายส่ง 6111 ... ผลิตภัณฑ์กระดาษ (เช่น ขี้ว่า ขี้ว่าใบด ฯลฯ เป็นต้น) 6114 ... เครื่องจักรกลหรือเครื่องจักรยนต์ที่ใช้ในการอุตสาหกรรมกรรมและการเกษตร 6113 ... ไม้และวัสดุก่อสร้างต่าง ๆ 6112 ... เครื่องอุปโภคบริโภคก่อสร้างและเครื่องไฟฟ้า 6116 ... เครื่องเฟอร์นิเจอร์ และเครื่องตกแต่งบ้าน 6117 ... เครื่องนุ่งห่ม รวมถึงผ้าชนิดต่าง ๆ และสินค้าที่ใช้ทำเครื่องนุ่งห่ม 6118 ... อาหารต่าง ๆ เครื่องดื่มที่มิใช่แอลกอฮอล์และเครื่องดื่มอื่น ๆ เช่น สุรา เบียร์ ไซคา นมไอศกรีมต่าง ๆ 6115 ... ยารักษาโรค และผลิตภัณฑ์ทางการแพทย์ (เช่น วัชระยาฆ่าแมลง ก. ข. และ ค. วัชระยาฆ่าพืชผัก เครื่องตัดพด ฯลฯ) 6120 ... กระดาษและผลิตภัณฑ์กระดาษ 6121 ... ยาสูบและผลิตภัณฑ์ยาสูบ 6119 ... สินค้าอื่น ๆ (ให้ระบุ) _____

(ข) สินค้าที่ขายปลีก (ขายให้แก่ผู้บริโภคโดยตรง)

- 6210.....ของเบ็ดเตล็ดเล็ก ๆ น้อย ๆ รวมกันหลายอย่าง (คือเป็นวันเล็ก ๆ ไม่อาจจะเรียกได้ว่า มีกรรมสิทธิ์ประเภทหนึ่งประเภทใดโดยเฉพาะหรือเป็นส่วนมากได้ เช่นขายขนม หอม กระเทียมบด เซอิพด่าง หรือข้าวหมกนึ่งกวน ขนบึง สมุดคินสอย่าง เสื้อผ้าบาง ฯลฯ เป็นต้น)
- 6211.....ของชำและเครื่องประกอบ น้ำตาล และขนมต่าง ๆ
- 6220.....เนื้อสัตว์สดทุกชนิด เช่น เนื้อไก่ กระบือที่ชำแหละแล้ว รวมถึงสัตว์ปีกที่ชำแหละแล้ว
- 6221.....ปลาสดและอาหารทะเลสด
- 6222.....ผักและผลไม้สดทุกชนิด
- 6215.....เครื่องกระเบื้อง กว๊าน แก้ว และของใช้เบ็ดเตล็ดในบ้านอื่น ๆ
- 6223.....ผ้าทุกชนิด
- 6213.....เครื่องนุ่งห่ม และเครื่องแต่งกาย (รวมถึงหมวก รองเท้า ถุงเท้า กระเป๋าต่าง ๆ และเครื่องสำอางค์)
- 6214.....เครื่องตกแต่งและประดับบ้าน (รวมถึงเฟอร์นิเจอร์ต่าง ๆ)
- 6224.....ไม้ เครื่องอุปโภค และเครื่องมือในการก่อสร้างทุกชนิด (รวมถึงเครื่องสุขภัณฑ์)
- 6225.....เครื่องใช้ไฟฟ้าทุกชนิด
- 6216.....รถจักรยาน จักรยานยนต์ รถยนต์ และรถล้อเลื่อนอื่น ๆ ที่ใช้เป็นพาหนะ
- 6226.....อุปกรณ์การถ่ายภาพ
- 6227.....เครื่องกีฬาและเครื่องดนตรี รวมถึงงานเย็บและเครื่องอดัดเย็บ
- 6228.....เครื่องเล่นเด็กทุกชนิด
- 6229.....เครื่องพิมพ์ดีด เครื่องคิดเลข และอุปกรณ์การพิมพ์ต่าง ๆ
- 6230.....เครื่องเขียน แบบเรียน
- 6231.....หนังสือทุกประเภท รวมทั้งสื่อพิมพ์ต่าง ๆ เช่น หนังสือพิมพ์ วารสาร นิตยสาร ฯลฯ
- 6232.....เครื่องทองรูปพรรณ เครื่องเงิน เพชรพลอย เครื่องถม
- 6233.....ของโบราณ เครื่องลายคราม
- 6234.....เครื่องจักร เครื่องยนต์ อุปกรณ์ยานพาหนะทุกชนิด
- 6217.....น้ำมันเบนซิน โกลา น้ำมันเครื่อง คาน้ำมันต่าง ๆ
- 6212.....ยารักษาโรคทุกประเภท รวมถึงยาแผนโบราณ ยาจีน สมุนไพรที่รักษา
- 6219.....อื่น ๆ (ไว้ระบุ)

(ค) บริการ

- 8311.....บริการทางธุรกิจ
- 8312.....บริการทางกฎหมาย
- 8313.....บริการทางบัญชี
- 8314.....บริการทางสถาปัตยกรรม
- 8315.....บริการที่แสวงหาผลกำไรอื่น ๆ
- 8316.....บริการเกี่ยวกับบริการถ่ายภาพสมัคร
- 8317.....บริการเกี่ยวกับการจัดจำหน่ายและการให้เช่าภาพยนตร์
- 8318.....บริการเกี่ยวกับการฉายภาพยนตร์ หรือจัดการโรงภาพยนตร์
- 8319.....บริการซ่อมเครื่องมือและเครื่องใช้เกี่ยวกับภาพยนตร์
- 8320.....บริการเกี่ยวกับโรงละคร โรงลิเก
- 8321.....บริการส่งวิทยุ
- 8322.....บริการ TV
- 8323.....บริการเกี่ยวกับภาพยนตร์ ดิเก ฯลฯ และบริการอื่นที่เกี่ยวข้อง
- 8324.....บริการเกี่ยวกับการกีฬาทุกชนิด เช่น มวย บิลเลียด สนุกเกอร์ สเก็ต
- 8325.....บริการเกี่ยวกับภัตตาคาร ร้านอาหาร และสถานที่ยอดนิยม
- 8326.....โบสถ์ นิกาย
- 8327.....โรงแรม
- 8328.....ที่พัก หรือเช่า บ้านเช่า ฯลฯ
- 8329.....บริการเกี่ยวกับการพักผ่อน และบริการอื่น ๆ
- 8330.....บริการส่วนบุคคล
- 8331.....บริการซักรีดและซักผ้า รวมถึงการอื่น ๆ
- 8332.....บริการตัดผม
- 8333.....บริการตัดผม และเสริมสวย
- 8334.....บริการตัดเย็บเสื้อผ้าชายและหญิง
- 8335.....บริการถ่ายรูป ถ่ายฟิล์มอัดและขยายรูป
- 8336.....บริการเกี่ยวกับการเดินทาง
- 8337.....บริการขนส่งทุกประเภท
- 8338.....บริการอาบน้ำและนวด
- 8339.....บริการส่วนบุคคล ที่มีค่าธรรมเนียมในหน่วยอื่น

รายการ 6 ลักษณะการ เป็นเจ้าของ	<p>(ให้กา / ใน <input type="checkbox"/> เพียงแห่งเดียวตามลักษณะการเป็นเจ้าของ)</p> <table style="width:100%; border:none;"> <tr> <td style="width:50%;">1 <input type="checkbox"/> ส่วนบุคคล</td> <td style="width:50%;">4 <input type="checkbox"/> รัฐบาล</td> </tr> <tr> <td>2 <input type="checkbox"/> ห้างหุ้นส่วน</td> <td>5 <input type="checkbox"/> สหกรณ์</td> </tr> <tr> <td>3 <input type="checkbox"/> บริษัทจำกัด</td> <td>6 <input type="checkbox"/> อื่น ๆ (ให้ระบุ) _____</td> </tr> </table>	1 <input type="checkbox"/> ส่วนบุคคล	4 <input type="checkbox"/> รัฐบาล	2 <input type="checkbox"/> ห้างหุ้นส่วน	5 <input type="checkbox"/> สหกรณ์	3 <input type="checkbox"/> บริษัทจำกัด	6 <input type="checkbox"/> อื่น ๆ (ให้ระบุ) _____																																																																										
1 <input type="checkbox"/> ส่วนบุคคล	4 <input type="checkbox"/> รัฐบาล																																																																																
2 <input type="checkbox"/> ห้างหุ้นส่วน	5 <input type="checkbox"/> สหกรณ์																																																																																
3 <input type="checkbox"/> บริษัทจำกัด	6 <input type="checkbox"/> อื่น ๆ (ให้ระบุ) _____																																																																																
รายการ 7 สาขา	<p>(ให้กา / ใน <input type="checkbox"/> เพียงแห่งเดียวและบันทึกคำตอบในช่องว่าง)</p> <p>1 <input type="checkbox"/> ไม่มีสาขาอื่นและไม่เป็นสาขาของสถานการธุรกิจอื่น</p> <p>2 <input type="checkbox"/> เป็นสาขาของสถานการธุรกิจอื่น ซึ่งมีชื่อและที่ตั้งของสำนักงานใหญ่ คือ _____</p> <p>3 <input type="checkbox"/> เป็นสถานการธุรกิจข้ามสาขา รวม _____ แห่งซึ่งมีชื่อและที่ตั้งดังนี้</p> <p>(1) _____</p> <p>(2) _____</p> <p>(ถ้ามีมากกว่า 2 แห่ง ให้บันทึกชื่อและที่ตั้งที่เหลือในรายการ 17)</p>																																																																																
รายการ 8 การดำเนินงาน ค้าขายส่ง	<p>ถ้าตอบใน รายการ 4 ว่าทำการค้าขายส่งหรือการค้าอื่นที่มีการขายส่งรวมอยู่ด้วย (ให้กา / ใน <input type="checkbox"/> เพียงแห่งเดียวตามลักษณะของการค้าขายส่ง)</p> <table style="width:100%; border:none;"> <tr> <td style="width:50%;">1 <input type="checkbox"/> ขายส่งในประเทศ</td> <td style="width:50%;">4 <input type="checkbox"/> เป็นตัวแทนหรือเอเย่นค้าขายส่ง</td> </tr> <tr> <td>2 <input type="checkbox"/> ขายส่งออกต่างประเทศ</td> <td>5 <input type="checkbox"/> เป็นสำนักงานขาย หรือสาขาขายของสถานการอุตสาหกรรมหรือเหมืองแร่</td> </tr> <tr> <td>3 <input type="checkbox"/> ส่งสินค้าเข้ามาขายในประเทศ</td> <td>6 <input type="checkbox"/> อื่น ๆ (ให้ระบุ) _____</td> </tr> </table>	1 <input type="checkbox"/> ขายส่งในประเทศ	4 <input type="checkbox"/> เป็นตัวแทนหรือเอเย่นค้าขายส่ง	2 <input type="checkbox"/> ขายส่งออกต่างประเทศ	5 <input type="checkbox"/> เป็นสำนักงานขาย หรือสาขาขายของสถานการอุตสาหกรรมหรือเหมืองแร่	3 <input type="checkbox"/> ส่งสินค้าเข้ามาขายในประเทศ	6 <input type="checkbox"/> อื่น ๆ (ให้ระบุ) _____																																																																										
1 <input type="checkbox"/> ขายส่งในประเทศ	4 <input type="checkbox"/> เป็นตัวแทนหรือเอเย่นค้าขายส่ง																																																																																
2 <input type="checkbox"/> ขายส่งออกต่างประเทศ	5 <input type="checkbox"/> เป็นสำนักงานขาย หรือสาขาขายของสถานการอุตสาหกรรมหรือเหมืองแร่																																																																																
3 <input type="checkbox"/> ส่งสินค้าเข้ามาขายในประเทศ	6 <input type="checkbox"/> อื่น ๆ (ให้ระบุ) _____																																																																																
หมวด II จำนวนบุคคลทำงาน เงินเดือน ค่าจ้างและโบนัส																																																																																	
รายการ 9 จำนวนบุคคล ทำงาน	<p>บันทึกจำนวนบุคคลทั้งสิ้นที่ทำงานในสถานการธุรกิจนี้ ในวันที่ 31 ธันวาคม 2508 โดยแยกตามสถานภาพการทำงาน อายุและเพศ ดังนี้</p> <table border="1" style="width:100%; border-collapse: collapse; text-align:center;"> <thead> <tr> <th rowspan="3">สถานภาพการทำงาน</th> <th colspan="2">รวม</th> <th colspan="2">ต่ำกว่า 15 ปี</th> <th colspan="2">15-16 ปี</th> <th colspan="2">16-17 ปี</th> <th colspan="2">18 ปีขึ้นไป</th> </tr> <tr> <th>ชาย</th> <th>หญิง</th> <th>ชาย</th> <th>หญิง</th> <th>ชาย</th> <th>หญิง</th> <th>ชาย</th> <th>หญิง</th> <th>ชาย</th> <th>หญิง</th> </tr> <tr> <th>1</th> <th>2</th> <th>3</th> <th>4</th> <th>5</th> <th>6</th> <th>7</th> <th>8</th> <th>9</th> <th>10</th> <th>11</th> </tr> </thead> <tbody> <tr> <td>1 ผู้ปฏิบัติงานที่เป็นเจ้าของ</td> <td></td><td></td><td></td><td></td><td></td><td></td><td></td><td></td><td></td><td></td><td></td> </tr> <tr> <td>2 ผู้ปฏิบัติงานให้ครอบครัวโดยไม่ได้รับค่าจ้าง</td> <td></td><td></td><td></td><td></td><td></td><td></td><td></td><td></td><td></td><td></td><td></td> </tr> <tr> <td>3 ลูกจ้าง</td> <td></td><td></td><td></td><td></td><td></td><td></td><td></td><td></td><td></td><td></td><td></td> </tr> <tr> <td style="text-align:right;">รวม</td> <td></td><td></td><td></td><td></td><td></td><td></td><td></td><td></td><td></td><td></td><td></td> </tr> </tbody> </table>	สถานภาพการทำงาน	รวม		ต่ำกว่า 15 ปี		15-16 ปี		16-17 ปี		18 ปีขึ้นไป		ชาย	หญิง	ชาย	หญิง	ชาย	หญิง	ชาย	หญิง	ชาย	หญิง	1	2	3	4	5	6	7	8	9	10	11	1 ผู้ปฏิบัติงานที่เป็นเจ้าของ												2 ผู้ปฏิบัติงานให้ครอบครัวโดยไม่ได้รับค่าจ้าง												3 ลูกจ้าง												รวม											
สถานภาพการทำงาน	รวม		ต่ำกว่า 15 ปี		15-16 ปี		16-17 ปี		18 ปีขึ้นไป																																																																								
	ชาย		หญิง	ชาย	หญิง	ชาย	หญิง	ชาย	หญิง	ชาย	หญิง																																																																						
	1	2	3	4	5	6	7	8	9	10	11																																																																						
1 ผู้ปฏิบัติงานที่เป็นเจ้าของ																																																																																	
2 ผู้ปฏิบัติงานให้ครอบครัวโดยไม่ได้รับค่าจ้าง																																																																																	
3 ลูกจ้าง																																																																																	
รวม																																																																																	
รายการ 10 เงินเดือน ค่าจ้าง โบนัส	<p>(ก) บันทึกจำนวนเงินเดือน ค่าจ้างและโบนัสที่สถานการธุรกิจนี้ ได้จ่ายให้แก่ลูกจ้างในระหว่าง 1 มกราคม-31 ธันวาคม 2508</p> <table border="1" style="width:100%; border-collapse: collapse; text-align:center;"> <thead> <tr> <th>รายการ</th> <th>จำนวนเงิน (บาท)</th> <th>ใช้ในสำนักงาน</th> </tr> <tr> <th>1</th> <th>2</th> <th>3</th> </tr> </thead> <tbody> <tr> <td>1 เงินเดือน ค่าจ้างที่จ่ายในระหว่าง 1 มกราคม-31 ธันวาคม 2508</td> <td></td> <td></td> </tr> <tr> <td>2 โบนัส</td> <td></td> <td></td> </tr> <tr> <td>2 รวม</td> <td></td> <td></td> </tr> <tr> <td>4 เงินเดือน ค่าจ้าง ที่จ่ายระหว่าง 1-31 ธันวาคม 2508</td> <td></td> <td></td> </tr> </tbody> </table> <p>(ข) ประเภทส่งของที่สถานการธุรกิจนี้ขายให้แก่ลูกจ้างในระหว่าง 1 มกราคม-31 ธันวาคม 2508</p> <p>(ให้กา / ใน <input type="checkbox"/> ตามประเภทส่งของที่ขายให้)</p> <table style="width:100%; border:none;"> <tr> <td style="width:50%;">1 <input type="checkbox"/> อาหาร</td> <td style="width:50%;">3 <input type="checkbox"/> ที่อยู่อาศัย</td> </tr> <tr> <td>2 <input type="checkbox"/> เครื่องนุ่งห่ม</td> <td>4 <input type="checkbox"/> อื่น ๆ (ให้ระบุ) _____</td> </tr> </table>	รายการ	จำนวนเงิน (บาท)	ใช้ในสำนักงาน	1	2	3	1 เงินเดือน ค่าจ้างที่จ่ายในระหว่าง 1 มกราคม-31 ธันวาคม 2508			2 โบนัส			2 รวม			4 เงินเดือน ค่าจ้าง ที่จ่ายระหว่าง 1-31 ธันวาคม 2508			1 <input type="checkbox"/> อาหาร	3 <input type="checkbox"/> ที่อยู่อาศัย	2 <input type="checkbox"/> เครื่องนุ่งห่ม	4 <input type="checkbox"/> อื่น ๆ (ให้ระบุ) _____																																																										
รายการ	จำนวนเงิน (บาท)	ใช้ในสำนักงาน																																																																															
1	2	3																																																																															
1 เงินเดือน ค่าจ้างที่จ่ายในระหว่าง 1 มกราคม-31 ธันวาคม 2508																																																																																	
2 โบนัส																																																																																	
2 รวม																																																																																	
4 เงินเดือน ค่าจ้าง ที่จ่ายระหว่าง 1-31 ธันวาคม 2508																																																																																	
1 <input type="checkbox"/> อาหาร	3 <input type="checkbox"/> ที่อยู่อาศัย																																																																																
2 <input type="checkbox"/> เครื่องนุ่งห่ม	4 <input type="checkbox"/> อื่น ๆ (ให้ระบุ) _____																																																																																
หมวด III ค่าซื้อสินค้ามาไว้จำหน่าย ค่าใช้จ่ายในการประกอบธุรกิจ และค่าสินค้าคงเหลือ																																																																																	
รายการ 11 ค่าซื้อสินค้า ค่าใช้จ่ายในการ ประกอบธุรกิจ	<p>บันทึกจำนวนเงินค่าซื้อสินค้าเพื่อขายต่อทั้งสิ้น และเงินที่จ่ายเป็นค่าน้ำค่าสถานที่เพื่อประกอบธุรกิจ และค่าใช้จ่ายอื่น ๆ นอกจากเงินเดือนและค่าจ้าง</p> <table border="1" style="width:100%; border-collapse: collapse; text-align:center;"> <thead> <tr> <th>รายการ</th> <th>จำนวนเงิน (บาท)</th> <th>ใช้ในสำนักงาน</th> </tr> <tr> <th>1</th> <th>2</th> <th>3</th> </tr> </thead> <tbody> <tr> <td>1 ระหว่าง 1 ม.ค.-31 ธ.ค. 2508 ได้ซื้อสินค้ามาไว้จำหน่ายเป็นเงิน</td> <td></td> <td></td> </tr> <tr> <td>2 ค่าเช่าสถานที่เพื่อประกอบธุรกิจระหว่าง 1 ม.ค.-31 ธ.ค. 2508</td> <td></td> <td></td> </tr> <tr> <td>3 ค่าใช้จ่ายในการประกอบธุรกิจอื่น ๆ ระหว่าง 1 ม.ค.-31 ธ.ค. 2508</td> <td></td> <td></td> </tr> </tbody> </table>	รายการ	จำนวนเงิน (บาท)	ใช้ในสำนักงาน	1	2	3	1 ระหว่าง 1 ม.ค.-31 ธ.ค. 2508 ได้ซื้อสินค้ามาไว้จำหน่ายเป็นเงิน			2 ค่าเช่าสถานที่เพื่อประกอบธุรกิจระหว่าง 1 ม.ค.-31 ธ.ค. 2508			3 ค่าใช้จ่ายในการประกอบธุรกิจอื่น ๆ ระหว่าง 1 ม.ค.-31 ธ.ค. 2508																																																																			
รายการ	จำนวนเงิน (บาท)	ใช้ในสำนักงาน																																																																															
1	2	3																																																																															
1 ระหว่าง 1 ม.ค.-31 ธ.ค. 2508 ได้ซื้อสินค้ามาไว้จำหน่ายเป็นเงิน																																																																																	
2 ค่าเช่าสถานที่เพื่อประกอบธุรกิจระหว่าง 1 ม.ค.-31 ธ.ค. 2508																																																																																	
3 ค่าใช้จ่ายในการประกอบธุรกิจอื่น ๆ ระหว่าง 1 ม.ค.-31 ธ.ค. 2508																																																																																	

บันทึกค่าสินค้าข้อมาไว้ขายต่อ ซึ่งยังคงเหลืออยู่เมื่อวันที่ 31 ธันวาคม 2507 และวันที่ 31 ธันวาคม 2508				
รายการ 12 สินค้าคงเหลือ	รายการ	จำนวนเงิน (บาท)	ไว้ในส่วนเกิน	
	1	2	3	
	1	เมื่อวันที่ 31 ธันวาคม 2507 มีสินค้าคงเหลือคิดเป็นมูลค่า		
	2	เมื่อวันที่ 31 ธันวาคม 2508 มีสินค้าคงเหลือคิดเป็นมูลค่า		
3	ส่วนเปลี่ยนแปลงมูลค่าสินค้าคงเหลือ			
หมวด IV ค่าขายสินค้า และรายรับจากการให้บริการ				
รายการ 13 ค่าขายสินค้า และบริการ	บันทึกจำนวนเงินค่าขายสินค้าทั้งสิ้น และรายรับจากการให้บริการที่สถานการธุรกิจขายไป หรือได้รับในระหว่าง 1 มกราคม-31 ธันวาคม 2508 (รวมค่าขายสินค้าซึ่งไม่ได้รับเงินสด)			
	รายการ	จำนวนเงิน (บาท)	ไว้ในส่วนเกิน	
	1	2	3	
	1	ค่าขายสินค้าข้อมาไว้จำหน่าย		
	2	ค่าขายสินค้าที่ผลิตเองให้แก่ผู้บริโภค		
	3	ค่าขายสินค้าที่สถานการณ์อื่นนำมาฝากขาย		
	4	ค่าสินค้าที่สถานการณ์รับส่งซื้อให้แก่สถานการณ์อื่น		
	5	รวม (รายการ 1 + 2 + 3 + 4)		
	6	รายรับจากการให้บริการโดยตรง		
	7	ค่านายหน้าขายหรือรับส่งซื้อสินค้าให้สถานการณ์อื่น		
8	ค่านายหน้าที่ได้รับคิดเป็นร้อยละ			
หมวด V รายการอื่น ๆ				
รายการ 14 สินทรัพย์ถาวร	ในระหว่าง 1 มกราคม-31 ธันวาคม 2508 สถานการธุรกิจนี้ได้ซื้อที่ดิน อาคาร เครื่องจักร เครื่องมือ ยานพาหนะมาใช้ในการดำเนินงานธุรกิจหรือไม่ (ให้ทำ / ใน <input type="checkbox"/> เพียงแห่งเดียว)			
	1 <input type="checkbox"/> ใช่ 2 <input type="checkbox"/> ไม่ใช่			
รายการ 15 ลูกหนี้	บันทึกจำนวนเงินทั้งหมดของสถานการณ์ธุรกิจนี้ค้างจ่ายเมื่อวันที่ 31 ธันวาคม 2507 และ 31 ธันวาคม 2508			
	รายการ	จำนวนเงิน (บาท)	ไว้ในส่วนเกิน	
	1	2	3	
	1	เมื่อวันที่ 31 ธันวาคม 2507 มีลูกหนี้ค้างจ่าย		
2	เมื่อวันที่ 31 ธันวาคม 2508 มีลูกหนี้ค้างจ่าย			
รายการ 16 ประเภทบัญชี	บันทึกจำนวนเปอร์เซ็นต์ของค่าขายสินค้าทั้งสิ้น ในระหว่าง 1 มกราคม-31 ธันวาคม 2508 ซึ่งขายให้แก่ผู้ซื้อตามประเภทต่าง ๆ ดังนี้			
	ผู้บริโภค	ผู้ซื้อสินค้า	อื่นๆ	
	1	2	3	
	%	%	%	
รายการ 17 บันทึกเพิ่มเติม				

ชื่อผู้ควบคุมสหภาพ _____ ลงชื่อ _____ พนักงานสถิติจัดทำ/นางธน
ตำแหน่ง _____ วันที่ _____ เดือน _____ พ.ศ. 2509



วิทยาลัยราชภัฏสวนสุนันทา
สำนักทำเนียบนายทรรฐิพนธ์
ชั้นเอกจักษิ ดนด่าพ่น กษณคร
นาคฉลิตา จนนทรทรรฐิพนธ์ ผู้กษิพนธ์, ผู้โฆษณค
ท.ศ. ๒๕๑๓

