

NSO
E1-001
R05/2509
(P.3)

**รายงาน
สำมะโนธุรกิจทางการค้า หรือ บริการ
พ.ศ. 2509
ภาคตะวันออกเฉียงเหนือ**

**CENSUS OF BUSINESS
TRADE OR SERVICES 1966
NORTH EAST REGION**



สำนักงานสถิติแห่งชาติ
สำนักนายกรัฐมนตรี

NATIONAL STATISTICAL OFFICE
OFFICE OF THE PRIME MINISTER

เลขหมู่ E1-001
R05/2509 ๒ ๒
เลขทะเบียน 11082
วัน, เดือน, ปี 1/11.018.



สำนักงานสถิติแห่งชาติ
NATIONAL STATISTICAL OFFICE

นายบัณฑิต ก้นตะบุตร
Mr. Bundhit Kantabutra

นายเดโช สวานานนท์
Mr. Dejo Savanananda

นางเอกตรีตรา ก้อกงคา
Mrs. Ektritra Kohkongka

เลขาธิการสถิติแห่งชาติ
Secretary-General

รองเลขาธิการสถิติแห่งชาติ
Deputy Secretary-General

วิทยากรพิเศษ
Special Grade Technical Officer

สำนักงานเลขานุการ

Office of the Secretary

กองสำรวจเศรษฐกิจ

Economic Survey Division

กองสำรวจประชากร

Population Survey Division

กองจัดเก็บข้อมูลสถิติ

Field Division

กองประมวลผลสถิติ

Data Processing Division

กองรายงานสถิติ

Statistical Reports Division

กองวิชาการสถิติ

Statistical Technique Division

หน่วยประชาสัมพันธ์

Public Relation Unit

ศูนย์ประมวลผลด้วยเครื่องจักรแห่งประเทศไทย

Data Processing Center of Thailand

นายอิทธิ สวรรคทัต

Mr. It - Thi Sawunkatat

นางเอกตรีตรา ก้อกงคา

Mrs. Ektritra Kohkongka

นางอนุรี หวังหลี

Mrs. Anuri Wanglee

นายอัมพร อรุณรังษี

Mr. Amporn Arunrangsi

ม.ร.ว. รจนากร เหล่าวานิช

M.R. Rochanakorn Laowanich

นายสุรินทร์ ทองจันทร์

Mr. Surin Thongchandra

ดร. นิยม ปุระคำ

Dr. Niyom Purakum

นายวิสิทธิ์ ลืออำรุง

Mr. Visidh Lueamrung

นายอัมพร อรุณรังษี

Mr. Amporn Arunrangsi

กองรับผิดชอบในงานสำมะโน
Division in charge of the Census

กองสำรวจเศรษฐกิจ
Economic Survey Division

หน่วยสถิติอุตสาหกรรมและการค้า
Industrial and Business Statistics Unit

นายอนุพงษ์ โรจน์นครินทร์
Mr. Anuphong Rotchananuckarinton

อนุกรมเอกสาร : E—Cr—Busi.—No. 1—70

คำนำ

ในปัจจุบันข้อมูลสถิติเกี่ยวกับกิจการค้าและบริการของประเทศไทยมีอยู่ค่อนข้างน้อย หน่วยงานราชการบางหน่วยได้เก็บรวบรวมขึ้นไว้บ้างก็เพื่อวัตถุประสงค์ในการบริหารราชการของส่วนราชการนั้น ๆ โดยเฉพาะ ข้อมูลซึ่งแสดงลักษณะทั่วไป อันเป็นรากฐานในการวางแผนโครงการพัฒนาเศรษฐกิจ กำหนดนโยบายการผลิตหรือขายในแขนงธุรกิจทางการค้าหรือบริการยังมีไม่เพียงพอ ทั้งนี้ สำนักงานสถิติแห่งชาติจึงได้จัดทำสำมะโนขึ้นโดยอาศัยอำนาจตามพระราชกฤษฎีกา การทำสำมะโนธุรกิจทางการค้าหรือบริการ พ.ศ. ๒๕๐๘ ซึ่งมีผลใช้บังคับตั้งแต่วันที่ ๑ มกราคม ๒๕๐๘ นับเป็นการทำสำมะโนธุรกิจทางการค้าหรือบริการครั้งแรก

การทำสำมะโนธุรกิจทางการค้าหรือบริการ พ.ศ. ๒๕๐๘ ได้สำเร็จลงด้วยความเรียบร้อย ทั้งนี้โดยที่สำนักงานสถิติแห่งชาติได้รับความช่วยเหลือและร่วมมือเป็นอย่างดีจากส่วนราชการต่าง ๆ หลายฝ่าย โดยเฉพาะจากสำนักงานสภาพัฒนาการเศรษฐกิจแห่งชาติ และบรรดาผู้ทรงคุณวุฒิที่เกี่ยวข้องอีกเป็นอันมากมี อาทิ นายวิจิตต์ แสงทอง หัวหน้ากองวิชาการและสถิติ กรมแรงงาน นายไพฑูริย์ ช่างจิต วิทยากรโท คณะสังคมศาสตร์ มหาวิทยาลัยเชียงใหม่ ซึ่งรับราชการอยู่ในกองสำรวจเศรษฐกิจในขณะนั้น เป็นผู้วางแผนงานสำมะโนครั้งนี้โดยตลอด ในด้านวิชาการ Mr. Irving Weiss หัวหน้าคณะผู้เชี่ยวชาญ USOM ซึ่งมาประจำอยู่ ณ สำนักงานสถิติแห่งชาติ ได้ให้คำแนะนำตั้งแต่เริ่มต้นจนเสร็จงาน

สำนักงานสถิติแห่งชาติ ขอขอบคุณส่วนราชการและบุคคลที่มีส่วนร่วมปฏิบัติงานและให้ความช่วยเหลือประการต่าง ๆ ทั้งที่กล่าวข้างต้น รวมตลอดถึงส่วนราชการและบุคคลอื่น ๆ ที่มีได้ระบุดูชื่อ ณ ที่นี้ด้วยเป็นอย่างมา และขอขอบคุณผู้จัดการหรือผู้ดำเนินงานสถานธุรกิจทางการค้าหรือบริการที่ได้ให้ความร่วมมืออย่างดีในการทำสำมะโนธุรกิจทางการค้าหรือบริการ พ.ศ. ๒๕๐๘ ไว้ในโอกาสนี้ด้วย

วิจิตต์ กันตะบุตร

(นายวิจิตต์ กันตะบุตร)

เลขาธิการสถิติแห่งชาติ

PREFACE

Until the present time available statistics concerning business trade and services have been limited to the administrative requirement of the various government agencies collecting such data. Fundamental data concerning general characteristics of business trade and services have been lacking. The data have been urgently needed as they are the basis for planning economic development and for formulating production and marketing policies. To provide such data the National Statistical Office was authorized to conduct a census by the Royal Decree of Business Trade or Services, B.E. 2509. It is the first census of this type in Thailand.

In conducting this census the National Statistical Office has received splendid cooperation from many government agencies, especially the National Economic Development Board, Mr. Vichit Saengthong, now Chief of the Techniques and Labour Statistics Division, Department of Labour, was primarily responsible for planning and conducting the Census, while serving as first grade technician. Mr. Paiboon Chaungchit currently with the Faculty of Social Sciences, Chiang Mai University, contributed to all planning and operational phases of the Census while serving as second grade technician at the National Statistical Office. For technical matters, Mr. Irving Weiss, Principal Statistical Adviser of USOM (Thailand), who was stationed at the National Statistical Office gave valuable advices throughout the census.

The National Statistical Office would like to express its gratitude to all government agencies and individuals already mentioned above as well as those not specifically mentioned for their assistance in conducting the census. Essential to the success of the census was the excellent cooperation of business trade and service establishments.



(Bundhit Kantabutra)
Secretary-General

สารบัญ

	หน้า
บทนำ	I
บททั่วไป	I
ระเบียบวิธีสำมะโน	I
ขอบข่ายและการคุ้มครอง	III
แนวคิดและนิยาม	III
ตารางสถิติ	
สำหรับทุกเขตเทศบาล	
๑ ผลสรุปสถิติของสถานการธุรกิจ จำแนกตามชนิดของกิจกรรม ในเขตเทศบาล	๑
๑.๑ ผลสรุปสถิติของสถานการธุรกิจที่ทำการค้าขายส่ง ขายย่อย และบริการ จำแนกตามชนิดของสินค้าหรือบริการที่มีค่าขายสูงสุด ในเขตเทศบาล	๒
๑.๒ ผลสรุปสถิติของสถานการธุรกิจที่ทำการค้าขายส่งอย่างเดียว ขายย่อยอย่างเดียว และบริการอย่างเดียว จำแนกตามชนิดของสินค้าหรือบริการที่มีค่าขายสูงสุดในเขตเทศบาล	๖
๒ จำนวนสถานการธุรกิจ จำแนกตามรูปแบบขององค์การทางกฎหมาย ทางเศรษฐกิจ และชนิดของกิจกรรม ในเขตเทศบาล	๙
๒.๑ จำนวนสถานการธุรกิจที่ทำการค้าขายส่ง ขายย่อย และบริการ จำแนกตามประเภทของสถานการ รูปแบบขององค์การทางกฎหมาย ทางเศรษฐกิจและชนิดของสินค้าหรือบริการที่มีค่าขายสูงสุดในเขตเทศบาล	๑๐
๓ จำนวนสถานการธุรกิจ จำแนกตามคาบเวลาเป็นจำนวนปีที่เปิดดำเนินการ และชนิดของกิจกรรม ในเขตเทศบาล	๑๓
๓.๑ จำนวนสถานการธุรกิจที่ทำการค้าขายส่ง ขายย่อย และบริการ จำแนกตามคาบเวลาเป็นจำนวนปีที่เปิดดำเนินการ และชนิดของสินค้าหรือบริการที่มีค่าขายสูงสุดในเขตเทศบาล	๑๔
๔ จำนวนสถานการธุรกิจ จำแนกตามขนาดของรายรับ และชนิดของกิจกรรม ในเขตเทศบาล	๑๗
๕ จำนวนสถานการธุรกิจ จำแนกตามขนาดของจำนวนบุคคลทำงาน และชนิดของกิจกรรม ในเขตเทศบาล	๑๘
๕.๑ จำนวนสถานการธุรกิจที่ทำการค้าขายส่ง ขายย่อย และบริการ จำแนกตามขนาดของจำนวนบุคคลทำงาน และชนิดของสินค้าหรือบริการที่มีค่าขายสูงสุดในเขตเทศบาล	๑๙
๖ จำนวนสถานการธุรกิจ จำแนกตามสัญชาติ และชนิดของกิจกรรม ในเขตเทศบาล	๒๒
๗ จำนวนสถานการธุรกิจ จำแนกตามชนิดของกิจกรรม และชนิดของสินค้าหรือบริการที่มีค่าขายสูงสุดในเขตเทศบาล	๒๓

	หน้า
๘ จำนวนบุคคลทำงานในสถานการธุรกิจ จำแนกตามสภาพการทำงาน เพศ และชนิดของกิจกรรม ในเขตเทศบาล	๒๖
๘.๑ จำนวนบุคคลทำงานในสถานการธุรกิจที่ทำการค้าขายส่ง ขายย่อย และบริการ จำแนกตามสถานภาพการทำงาน เพศ และชนิดของสินค้าหรือบริการที่มีค่าขายสูงสุด ในเขตเทศบาล	๒๗
๙ จำนวนบุคคลทำงานในสถานการธุรกิจ จำแนกตามหมวดอายุ เพศ และชนิดของกิจกรรม ในเขตเทศบาล	๓๐
๙.๑ จำนวนบุคคลทำงานในสถานการธุรกิจที่ทำการค้าขายส่ง ขายย่อย และบริการ จำแนกตามหมวดอายุ เพศ และชนิดของสินค้าหรือบริการที่มีค่าขายสูงสุดใน เขตเทศบาล	๓๑
๑๐ จำนวนสถานการธุรกิจ จำแนกตามวิธีการจ่ายค่าแรงงาน จำนวนเงินเดือน ค่าจ้าง โบนัสที่จ่ายแก่ลูกจ้าง และชนิดของกิจกรรม ในเขตเทศบาล	๓๔
๑๐.๑ จำนวนสถานการธุรกิจที่ทำการค้าขายส่ง ขายย่อย และบริการ จำแนกตามวิธีการจ่ายค่าแรงงาน จำนวนเงินเดือน ค่าจ้าง โบนัสที่จ่ายแก่ลูกจ้าง และชนิดของสินค้าหรือบริการที่มีค่าขายสูงสุดในเขตเทศบาล	๓๕
๑๑ ค่าสินค้าที่ซื้อมาจำหน่าย ค่าใช้จ่ายในการประกอบธุรกิจ และค่าสินค้าคงเหลือ จำแนกตามชนิดของกิจกรรม ในเขตเทศบาล	๓๘
๑๑.๑ ค่าสินค้าที่ซื้อมาจำหน่าย ค่าใช้จ่ายในการประกอบธุรกิจ และค่าสินค้าคงเหลือ ของสถานการธุรกิจที่ทำการค้าขายส่ง ขายย่อย และบริการ จำแนกตามชนิดของสินค้าหรือบริการที่มีค่าขายสูงสุดในเขตเทศบาล	๓๙
๑๒ รายรับจากการขายสินค้า และจากการให้บริการ จำแนกตามชนิดของกิจกรรม ในเขตเทศบาล	๔๒
๑๒.๑ รายรับจากการขายสินค้า และจากการให้บริการ ของสถานการธุรกิจที่ทำการค้าขายส่ง ขายย่อย และบริการ จำแนกตามชนิดสินค้าหรือบริการที่มีค่าขายสูงสุดในเขตเทศบาล	๔๓
๑๓ ค่าสินค้าที่ซื้อมาจำหน่าย ค่าใช้จ่ายในการประกอบธุรกิจ และค่าสินค้าคงเหลือ จำแนกตามรูปแบบขององค์การทางกฎหมาย ในเขตเทศบาล	๔๖
๑๔ รายรับจากการขายสินค้าและจากการให้บริการ จำแนกตามรูปแบบขององค์การทางกฎหมาย ในเขตเทศบาล	๔๗
๑๕ จำนวนสถานการธุรกิจที่ทำการค้าขายส่ง จำแนกตามลักษณะของการขายส่งและชนิดของสินค้าที่มีค่าขายสูงสุดในเขตเทศบาล	๔๘
๑๖ ค่าสินค้าที่ซื้อมาจำหน่าย ค่าใช้จ่ายในการประกอบธุรกิจ และค่าสินค้าคงเหลือ ของสถานการธุรกิจที่ทำการค้าขายส่งอย่างเดียว จำแนกตามลักษณะของการขายส่ง ในเขตเทศบาล	๔๙
๑๗ รายรับจากการขายสินค้า และจากการให้บริการของสถานการธุรกิจที่ทำการค้าขายส่งอย่างเดียว จำแนกตามลักษณะของการขายส่ง ในเขตเทศบาล	๕๐

จำแนกเป็นรายเขตเทศบาล

๑๘	ผลสรุปสถิติของสถานการธุรกิจ จำแนกตามรายเขตเทศบาล	๕๑
๑๙	จำนวนสถานการธุรกิจ จำแนกตามชนิดของกิจกรรมและเขตเทศบาล	๕๒
๒๐	จำนวนสถานการธุรกิจ จำแนกตามประเภทของสถานการ แบบขององค์การ ทางกฎหมาย ทางเศรษฐกิจ และเขตเทศบาล... ..	๕๓
๒๑	จำนวนสถานการธุรกิจ จำแนกตามคาบเวลาเป็นจำนวนปีที่เปิดดำเนินการและ เขตเทศบาล	๕๔
๒๒	จำนวนสถานการธุรกิจ จำแนกตามขนาดของรายรับและเขตเทศบาล	๕๕
๒๓	จำนวนสถานการธุรกิจ จำแนกตามขนาดของจำนวนบุคคลทำงานและเขตเทศบาล ...	๕๖
๒๔	จำนวนบุคคลทำงานในสถานการธุรกิจ จำแนกตามสถานภาพการทำงาน เพศ และเขตเทศบาล	๕๗
ภาคผนวก	๕๘
	แบบสำมะโน	

TABLE OF CONTENTS

	Page
Introduction	IX
General	IX
Census Method	IX
Coverage	X
Scope and Definition of Terms	X
 Statistical Tables	
For All Municipalities	
1. Summary of Statistics for Business Establishments, by Kind of Economic Activity, within Municipal Areas	1
1.1 Summary of Statistics for Business Establishments, in Wholesale Trade, Retail Trade and Services, by Kind of Goods or Services Accounting for Highest Value of Sales, within Municipal Areas	2
1.2 Summary of Statistics for Business Establishments in Wholesale Trade, Retail Trade and Services, by Kind of Goods or Services Accounting for Highest Value of Sales, within Municipal Areas... ..	6
2. Number of Business Establishments, by Type of Establishment, Form of Legal and Economic Organization and Kind of Activity, within Municipal Areas	9
2.1 Number of Business Establishments in Wholesale Trade, Retail Trade and Services, by Type of Establishment, Form of Legal and Economic Organization and Kind of Goods or Services Accounting for Highest Value of Sales, within Municipal Areas	10
3. Number of Business Establishments, by Period of Time in Number of Years of Operation and Kind of Activity, within Municipal Areas	13
3.1 Number of Business Establishments, in Wholesale Trade, Retail Trade and Services, by Period of Time in Number of Years, and Kind of Goods or Services Accounting for Highest Value of Sales, within Municipal Areas	14
4. Distribution of Business Establishments, by Size of Gross Receipts and Kind of Activity, within Municipal Areas	17
5. Number of Business Establishments, by Size of Employment and Kind of Activity, within Municipal Areas	18
5.1 Number of Business Establishments in Wholesale Trade, Retail Trade and Services, by Size of Employment and Kind of Goods or Services Accounting for Highest Value of Sales, within Municipal Areas	19
6. Number of Business Establishments, by Nationality and Kind of Activity, within Municipal Areas	22
7. Number of Business Establishments, by Kind of Activity and Kind of Goods or Services Accounting for Highest Value of Sales, within Municipal Areas	23
8. Number of Persons Engaged in Business Establishments, by Work Status and Sex and Kind of Activity, within Municipal Areas	26
8.1 Number of Persons Engaged in Business Establishments in Wholesale Trade, Retail Trade and Services, by Work Status and Sex and Kind of Goods or Services Accounting for Highest Value of Sales, within Municipal Areas	27
9. Number of Persons Engaged in Business Establishments, by Age Group and Sex and Kind of Activity, within Municipal Areas	30
9.1 Number of Persons Engaged in Business Establishments in Wholesale Trade, Retail Trade and Services, by Age Group and Sex and Kind of Goods or Services Accounting for Highest Value of Sales, within Municipal Areas	31
10. Number of Business Establishments, by Method of Payment and Amount Paid as Salaries, Wages and Bonuses, and Kind of Activity, within Municipal Areas	34
10.1 Number of Business Establishments in Wholesale Trade, Retail Trade and Services, by Method of Payment and Amount Paid as Salaries, Wages and Bonuses and Kind of Goods or Services Accounting for Highest Value of Sales, within Municipal Areas	35
11. Value of Goods Purchased for Sale, Operating Expenses and Inventory, by Kind of Activity, within Municipal Areas	38

11.1	Value of Goods Purchased for Sale, Operating Expenses and Inventory of Business Establishments in Wholesale Trade, Retail Trade and Services, by Kind of Goods or Services Accounting for Highest Value of Sales, within Municipal Areas	39
12.	Receipts from Sales of Goods and Services Rendered by Kind of Activity, within Municipal Areas	42
12.1	Receipts from Sales of Goods and Services Rendered of Business Establishments in Wholesale Trade, Retail Trade and Services, by Kind of Goods or Services Accounting for Highest Value of Sales, within Municipal Areas	43
13.	Value of Goods Purchased for Sale, Operating Expenses and Inventory, by Form of Legal Organization, within Municipal Areas	46
14.	Receipts from Sales of Goods and Services Rendered, by Form of Legal Organization, within Municipal Areas	47
15.	Number of Wholesale Trade Establishments, by Wholesale Characteristics and Kind of Goods Accounting for Highest Value of Sales, within Municipal Areas	48
16.	Value of Goods Purchased for Sale, Operating Expenses and Inventory of Business Establishments in Wholesale Trade Only, by Wholesale Characteristics, within Municipal Areas	49
17.	Receipts from Sales of Goods and Services Rendered of Business Establishments in Wholesale Trade Only, by Wholesale Characteristics, within Municipal Areas	50
Classified by Municipality		
18.	Summary of Statistics for Business Establishments, by Municipality	51
19.	Number of Business Establishments, by Kind of Activity, and Municipality	52
20.	Number of Business Establishments, by Type of Establishment, Form of Legal and Economic Organization and Municipality	53
21.	Number of Business Establishments, by Period of Time in Number of Years of Operation and Municipality	54
22.	Distribution of Business Establishments, by Size of Gross Receipts and Municipality	55
23.	Number of Business Establishments, by Size of Employment and Municipality	56
24.	Number of Persons Engaged in Business Establishments, by Work Status, Sex and Municipality	57
Appendix	59
	Questionnaire Form	

บทนำ

ทั่วไป

รายงานผลของสำมะโนธุรกิจทางการค้าหรือบริการ พ.ศ. 2509 ได้จัดพิมพ์รวมทั้งหมด 6 ฉบับ คือ ฉบับทั่วราชอาณาจักร ภาคเหนือ ภาคตะวันออกเฉียงเหนือ ภาคกลาง (นอกจากเทศบาลนครกรุงเทพ-ธนบุรี) ภาคใต้ และเทศบาลนครกรุงเทพและเทศบาลนครธนบุรี การเสนอผลในฉบับต่างๆ นั้น มีความแตกต่างกันบ้างดังนี้:-

ฉบับทั่วราชอาณาจักร แบ่งออกเป็น 2 ตอน คือ

- ตอนที่ 1. แสดงรายละเอียดของข้อมูลในเขตเทศบาล
- ตอนที่ 2. แสดงรายละเอียดของข้อมูลนอกเขตเทศบาล

ฉบับรายภาค แบ่งออกเป็น 2 ตอน คือ

- ตอนที่ 1. แสดงรายละเอียดของข้อมูลในเขตเทศบาลรวมทั้งหมด
- ตอนที่ 2. แสดงสรุปผลเป็นรายเทศบาล

ฉบับเทศบาลนครกรุงเทพและเทศบาลนครธนบุรี

- ตอนที่ 1. แสดงรายละเอียดของข้อมูลเทศบาลนครกรุงเทพ
- ตอนที่ 2. แสดงรายละเอียดของข้อมูลเทศบาลนครธนบุรี

จำนวนตารางและรายละเอียดของนอกเขตเทศบาลมีน้อยกว่าในเขตเทศบาล เนื่องจากเป็นข้อมูลที่ได้จากตัวอย่าง และตารางรายละเอียดของแต่ละเทศบาลมีจำนวนมากเกินไปกว่าจะจัดพิมพ์ในรายงานได้ สำนักงานสถิติแห่งชาติได้นำเสนอเฉพาะยอดรวมและตารางที่เห็นว่าสำคัญและเป็นประโยชน์เท่านั้น ผู้สนใจและต้องการสถิติจากตารางที่ไม่ได้พิมพ์ในรายงานนี้ อาจจะขอได้โดยแจ้งความจำนงเป็นลายลักษณ์อักษร ไปยังสำนักงานสถิติแห่งชาติ สำนักงานนายกรัฐมนตรี

ระเบียบวิธีสำมะโน

ระเบียบวิธีสำมะโนที่ใช้ในสำมะโนธุรกิจทางการค้าหรือบริการ พ.ศ. 2509 ได้แบ่งออกเป็น 2 วิธีด้วยกัน คือ

ก. ในเขตเทศบาล สถานการณ์ธุรกิจทุกแห่งในเขตเทศบาล 120 เทศบาลทั่วราชอาณาจักรอยู่ในข่ายต้องแจงนับ การแจงนับดังกล่าวเป็นการแจงนับอย่างครบถ้วน

ข. นอกเขตเทศบาล สำนักงานสถิติแห่งชาติได้ใช้ระเบียบวิธีการสำรวจจากตัวอย่าง กล่าวคือได้เลือกหมู่บ้าน 660 หมู่บ้าน จากหมู่บ้านทั้งสิ้น 42,473 หมู่บ้าน เป็นหมู่บ้านตัวอย่างและแจงนับสถานการณ์ธุรกิจทุกแห่งในหมู่บ้านตัวอย่างนั้น

โดยทั่วไปสถานการณ์ธุรกิจทางการค้าและบริการนอกเขตเทศบาลขนาดเล็กทั้งในค่านมุลค่าหรือบริการต่อแห่ง หรือค่านจำนวนคนทำงานต่อแห่ง ฉะนั้นจึงได้เก็บข้อมูลโดยระเบียบวิธีตัวอย่าง สถานการณ์ธุรกิจที่อยู่ในข่ายแจงนับ คือ สถานการณ์ธุรกิจทั้งสิ้นในหมู่บ้านตัวอย่าง 660 หมู่บ้าน หมู่บ้านตัวอย่างชุดนี้เป็นชุดเดียวกับที่ใช้ในโครงการสำรวจเนื้อที่และพืชผลการเกษตรโดยที่เห็นว่าสถานการณ์ธุรกิจทางการค้าและบริการนอกเขตเทศบาลนั้นมีความเกี่ยวข้องกับผลิตผลทางการเกษตร ตัวอย่างทั้งสิ้นจำแนกตามรายภาคดังต่อไปนี้

II

ภาคเหนือ	150	หมู่บ้าน
ภาคกลาง	150	หมู่บ้าน
ภาคตะวันออกเฉียงเหนือ	230	หมู่บ้าน
ภาคใต้	120	หมู่บ้าน
พระนคร—ธนบุรี	10	หมู่บ้าน

แผนการสุ่มตัวอย่าง

เป็นแบบ Stratified Uni-stage Sampling หมู่บ้านทั้งหมดได้ถูกจัดออกเป็น Stratum โดยอาศัยข้อพิจารณาแตกต่างกัน

1. ภาคเหนือ จัดออกเป็น 3 Strata โดยอาศัยรายละเอียดจากการสำรวจหมู่บ้านในเรื่องข้าวโพดและมันสำปะหลัง ดังต่อไปนี้

- สตรคาทา 1 ไม่มีรายงานว่ามีปลูกข้าวโพดหรือมันสำปะหลังเลย
- สตรคาทา 2 มีรายงานว่ามีปลูกข้าวโพดหรือทั้งข้าวโพดและมันสำปะหลัง
- สตรคาทา 3 มีรายงานว่ามีปลูกมันสำปะหลังอย่างเดียว

2. ภาคกลาง จัดหมู่บ้านออกเป็น 3 สตรคาทา โดยใช้หลักเดียวกับภาคเหนือ

3. ภาคตะวันออกเฉียงเหนือ ใช้ผลผลิตต่อที่ถือครอง (Yield per Holding) และอัตราส่วนร้อยละของเนื้อที่เพาะปลูกของปอแก้วเป็นรายตำบลซึ่งได้จากผลของสำมะโนเกษตร พ.ศ. 2506 นำมาจัดสตรคาตามตำบล ซึ่งมีทั้งหมด 8 สตรคาทา

4. ภาคใต้ ใช้ระเบียบวิธีเช่นเดียวกับภาคตะวันออกเฉียงเหนือ แต่ใช้แทนปอแก้วและได้จัดออกเป็น 13 สตรคาทา

5. พระนคร—ธนบุรี จัดหมู่บ้านออกเป็น 3 สตรคาทา โดยใช้หลักเดียวกับภาคเหนือ

ระเบียบวิธีเลือกตัวอย่าง

นำหมู่บ้านทั้งสิ้นในแต่ละสตรคาทา เรียงลำดับดังต่อไปนี้

- ชั้นที่ 1 เรียงจังหวัดตามตัวอักษร
- ชั้นที่ 2 เรียงอำเภอในแต่ละจังหวัด ตามรหัสที่ใช้ในสำมะโนเกษตร พ.ศ. 2506
- ชั้นที่ 3 เรียงตำบลและหมู่บ้านในแต่ละอำเภอและตำบลตามบัญชีรายชื่อหมู่บ้านที่ได้จากการสำรวจหมู่บ้านของกองจัดเก็บข้อมูลสถิติ

การเลือกหมู่บ้านตัวอย่างในแต่ละสตรคาทา ใช้วิธีสุ่มอย่างมีระบบและความเป็นสัดส่วนกับจำนวนครัวเรือนเกษตร (Systematic with Probability Proportional to Size) จำนวนหมู่บ้านตัวอย่างในแต่ละสตรคาทา เป็นสัดส่วนกับจำนวนครัวเรือนเกษตรในแต่ละสตรคาทา รวมจำนวนหมู่บ้านตัวอย่างทั้งสิ้น 660 หมู่บ้าน

วิธีการประมาณค่า

การประมาณค่าของข้อมูลที่ได้จากวิธีสุ่มตัวอย่าง เป็นข้อมูลรายภาคใช้วิธีประมาณดังต่อไปนี้

$$\hat{T} = L \sum_{h=1}^H \frac{1}{n} \frac{n_h}{h} \sum_{i=1}^h X_{hi} / \Phi_{hi}$$

- ในเมื่อ \hat{t} = ค่ารวมของ Characteristic X ใด ๆ ที่เราต้องการประมาณแต่ละภาค
 n_h = จำนวนหมู่บ้านตัวอย่างใน Stratum ที่ h ($h = 1, 2, \dots, 1$)
 X_{hi} = ผลรวมของ X ทั้งหมดในหมู่บ้านตัวอย่างที่ i ใน Stratum ที่ h
 ϕ_h = ความน่าจะเป็น probability ของการเลือกหมู่บ้านตัวอย่างที่ Stratum ที่ h

ขอบข่ายและการคุ้มครอง

สถานการณ์ธุรกิจทางการค้าหรือบริการที่คุ้มครองอยู่ในขอบข่ายของสำมะโนในครั้งนี้คือ

1. สถานการณ์ธุรกิจที่ทำการค้าขายส่ง
2. สถานการณ์ธุรกิจที่ทำการค้าขายย่อย
3. สถานการณ์ธุรกิจที่ทำการผลิตสินค้าและขายบางส่วนหรือทั้งหมด ให้แก่ผู้บริโภคโดยตรง
4. สถานการณ์ที่ทำการค้าบริการ

ความสมบูรณ์ของการคุ้มครอง

เพื่อประเมินผลความสมบูรณ์ของการคุ้มครองของสำมะโนธุรกิจทางการค้าหรือบริการ พ.ศ. 2509 สำนักงานสถิติแห่งชาติได้ดำเนินการสำรวจภายหลังการแจงนับในเขตเทศบาลโดยวิธีสุ่มตัวอย่างอย่างมีระบบ และได้จัดพิมพ์ผลของการสำรวจดังกล่าว ออกเผยแพร่ในโอกาสต่อไป

(รายละเอียดภายใต้หัวข้อ “ความสมบูรณ์ของการคุ้มครอง” ที่ปรากฏในรายงานฉบับเทศบาลนครกรุงเทพและธนบุรีนั้น โปรดชี้แจงออกมา และใช้ข้อความตามที่แก้ไขใหม่นี้แทนด้วย)

งานสนาม

การปฏิบัติงานสนามของสำมะโนนี้ได้ใช้ระบบงานสนามใหม่ คือ เจ้าหน้าที่วิชาการ พนักงานสถิติจังหวัด และพนักงานแจงนับเป็นข้าราชการ พนักงาน ลูกจ้างประจำ ลูกจ้างชั่วคราว สังกัดสำนักงานสถิติแห่งชาติ ซึ่งอยู่ประจำจังหวัดต่าง ๆ ทั่วราชอาณาจักร

แนวคิดและนิยาม

เพื่อให้ข้อมูลที่ได้จากสำมะโนธุรกิจทางการค้าและบริการนี้เปรียบเทียบกับประเทศอื่นได้ แนวคิดและนิยามที่ใช้จึงอนุโลมตามข้อเสนอแนะของสหประชาชาติและได้แก้ไขปรับปรุงเพื่อให้เหมาะสมกับสภาพของประเทศ

1. ปีสำมะโน

หมายถึงคาบเวลาระหว่างวันที่ 1 มกราคม พ.ศ. 2508 ถึง 31 ธันวาคม พ.ศ. 2508

2. กรั้วเรือน

หมายถึงการกินอยู่อาศัยเป็นประจำในบ้านหรือสถานที่อยู่ของบุคคลคนเดียวหรือหลายคนรวมกัน โดยมีบุคคลหนึ่งเป็นหัวหน้า บุคคลที่อยู่รวมกันอาจเป็นญาติหรือไม่เป็นญาติก็ได้

3. สถานการณ์ธุรกิจ

หมายถึงสถานที่ หรือส่วนของสถานที่ซึ่งมีการประกอบธุรกิจภายใต้การครอบครองหรือควบคุมโดยเจ้าของคนเดียวหรือหลายคนก็ตาม ณ สถานที่ตั้งหรือส่วนของสถานที่แห่งเดียว

IV

ในกรณีที่ดินที่ หรือส่วนของสถานที่ซึ่งมีการประกอบธุรกิจ แยกกันอยู่ ณ สถานที่หลายแห่งและครอบครองหรือควบคุมโดยเจ้าของคนเดียวกันให้นับแต่ละแห่งเป็นหนึ่งสถานการธุรกิจ

4. ธุรกิจการค้า

หมายถึงการขายสินค้าที่ซื้อมาจากแหล่งอื่นโดยไม่ได้เปลี่ยนแปลงสภาพให้เป็นอย่างอื่นและรวมถึงการที่ผู้ผลิตสินค้า ขายสินค้าที่ผลิตบางส่วนหรือทั้งหมดให้แก่ผู้บริโภคโดยตรงด้วย แต่ไม่รวมการขายย่อยในภัตตาคาร ร้านอาหาร ร้านเครื่องสำอาง ซึ่งนับเป็นการค้าบริการ

5. การค้าบริการ

หมายถึงการค้าความรู้ความสามารถ และแรงงานของตนให้กับผู้อื่น บริการที่อยู่ในกลุ่มรวมของสำมะโนได้แก่ บริการธุรกิจ บริการเกี่ยวกับการบันเทิง และบริการส่วนบุคคล

6. หน่วยนับจุด

คือสถานที่หรือส่วนของสถานที่ที่มีผู้ครอบครองไม่ว่าจะใช้เป็นที่อยู่อาศัย หรือประกอบธุรกิจอย่างใดอย่างหนึ่ง หรือทั้งสองอย่าง

7. หน่วยแฉกนับ

คือ สถานที่ธุรกิจที่ใช้ประกอบธุรกิจทางการค้าหรือบริการ

8. เขตแฉกนับ

หมายถึงเขตท้องที่ที่สำนักงานสถิติแห่งชาติได้จัดแบ่งขึ้นตามแผนที่สำหรับนอกเขตเทศบาลหมู่บ้าน หนึ่งนับเป็นหนึ่งเขตแฉกนับ

9. ชุมรวมอาคาร

หมายถึงเขตย่อยภายในเขตแฉกนับ

10. ชนิดของกิจกรรม

ชนิดของกิจกรรม จำแนกออกเป็น 9 ชนิด คือ

- ก. การค้าขายส่งอย่างเดียว
- ข. การค้าขายย่อยอย่างเดียว
- ค. การค้าบริการอย่างเดียว
- ง. การผลิตและการค้าขายย่อย
- จ. การค้าขายส่งและการค้าขายย่อย
- ฉ. การค้าขายส่งและบริการ
- ช. การค้าขายย่อยและบริการ
- ซ. การค้าขายส่ง ขายย่อยและบริการ

11. การค้าขายส่ง

หมายถึงการขายสินค้าให้แก่ผู้ค้าขายย่อย สถานการอุตสาหกรรม สถานการธุรกิจ สถาบัน องค์การ รัฐบาล หรือผู้ค้าส่งอื่น ๆ

12. การค้าขายย่อย

คือ การขายสินค้าให้แก่บุคคลหรือครัวเรือน เพื่ออุปโภค บริโภค ไม่รวมการขายเร่

13. ลักษณะของสถานการ

จำแนกออกเป็น 3 ลักษณะ คือ

ก. ร้านค้าถาวร คือ สถานการณ์ธุรกิจที่มีอาคารหรือตึกถาวร เป็นสถานที่ประกอบกิจการค้า และผู้ประกอบการค้าเป็นเจ้าของหรือผู้เช่าอาคารนั้น ๆ

ข. แผงตั้ง คือ สถานการณ์ธุรกิจที่เข้าส่วนหนึ่งของอาคารของสถานการณ์การค้า และอาคารนั้นไม่ใช่ตลาดสาธารณะ และผู้ประกอบการค้าไม่เป็นเจ้าของหรือผู้เช่าอาคารตึกหรือสิ่งก่อสร้างนั้น

ค. แผงลอย หมายถึงส่วนหนึ่ง ๆ ในตลาดสาธารณะที่จัดแบ่งไว้ให้ผู้ทำการค้าประกอบการค้าเป็นประจำ เป็นสัดส่วนแยกต่างหากจากกันระหว่างผู้ประกอบการค้าแต่ละราย โดยปกติจะมีเลขที่ประจำแผงลอย

14. รูปแบบขององค์การตามกฎหมาย

จำแนกออกดังต่อไปนี้.—

ก. ส่วนบุคคล เอกชน หมายถึง สถานการณ์ธุรกิจที่จัดตั้งขึ้นโดยมีเจ้าของเป็นบุคคลธรรมดา หรือเป็นห้างหุ้นส่วนสามัญที่ไม่ได้จดทะเบียน

ข. ห้างหุ้นส่วนสามัญจดทะเบียน และห้างหุ้นส่วนจำกัด

ค. บริษัทจำกัด

ง. สหกรณ์ หมายถึง สถานการณ์ธุรกิจที่จัดตั้งขึ้นในรูปสหกรณ์ และได้จดทะเบียนถูกต้องตามกฎหมายว่าด้วยสหกรณ์แล้ว

จ. รัฐบาล หมายถึง สถานการณ์ธุรกิจที่รัฐบาลเป็นเจ้าของกิจการนั้นทั้งสิ้น

ฉ. อื่น ๆ ได้แก่ สมาคม สโมสร ฯลฯ

15. รูปร่างขององค์การทางเศรษฐกิจ

หมายถึง การจัดระเบียบการบริหารงานของสถานการณ์ธุรกิจนั้น ๆ ว่าเป็นรูปใด เช่น

ก. สำนักงานแห่งเดียว หมายถึงสถานการณ์ธุรกิจที่ไม่เป็นสาขาหรือหน่วยงานย่อยของสถานการณ์ธุรกิจอื่น และไม่มีสาขา หรือหน่วยงานย่อยแห่งอื่น

ข. สาขาหรือหน่วยงานย่อย หมายถึง สถานการณ์ธุรกิจที่เป็นสาขา หรือ หน่วยงานย่อยของสถานการณ์ธุรกิจอื่น

ค. สำนักงานใหญ่ หมายถึง สถานการณ์ธุรกิจที่เป็นสำนักงานแห่งใหญ่ของสถานการณ์ที่มีสาขา หรือหน่วยงานย่อย

16. ลักษณะของการค้าขายส่ง

ลักษณะของการค้าขายส่ง จำแนกออกดังนี้ คือ

ก. ผู้ค้าส่งภายใน หมายถึง ผู้ที่ทำการซื้อหรือขายด้วยตนเองในตลาดภายในประเทศ

ข. ผู้ส่งสินค้าออก ได้แก่ ผู้ที่ทำการซื้อผลิตภัณฑ์ หรือสินค้าภายในประเทศ แล้วส่งไปจำหน่ายต่างประเทศ

ก. ผู้ส่งสินค้าเข้า ได้แก่ ผู้ส่งสินค้าจากต่างประเทศ เข้ามาเพื่อขายส่งภายในประเทศ และให้รวมทั้งสถานการณ์ธุรกิจที่เป็นตัวแทนของบริษัทต่างประเทศด้วย เช่น ผู้แทนจำหน่ายเครื่องรับวิทยุ ซึ่งได้สั่งซื้อโดยตรงจากโรงงานในต่างประเทศ และเป็นตัวแทนจำหน่ายสินค้าแต่ผู้เดียวในประเทศไทย เป็นต้น

ง. ตัวแทนหรือนายหน้าขายส่ง หมายถึง ผู้ที่ทำการซื้อหรือขายในนามของผู้อื่น ตัวแทนหรือนายหน้าขายส่งสินค้านี้ อาจจะขายสินค้าที่ตนเองมีกรรมสิทธิ์ด้วยก็ได้ แต่ส่วนใหญ่ทำธุรกิจเป็นตัวแทนหรือนายหน้าค้าส่ง

จ. สำนักงานขายหรือสาขาขายของสถานการอุตสาหกรรมหรือเหมืองแร่ หมายถึงผู้ทำการขายผลิตภัณฑ์ที่โรงงานอุตสาหกรรม หรือเหมืองแร่ที่ตนมีส่วนเป็นเจ้าของผลิตภัณฑ์ ไม่รวมสำนักงานขายที่ตั้งอยู่ในโรงงานอุตสาหกรรมหรือเหมืองแร่ นั้น และสำนักงานขายของโรงงานอุตสาหกรรมหรือเหมืองแร่ ซึ่งขายผลิตภัณฑ์ของโรงงานอุตสาหกรรมหรือเหมืองแร่อื่น ๆ ซึ่งนับรวมไว้ในสถานการณ์อุตสาหกรรมและผู้ค้าส่งภายใน

17. ชนิดของสินค้าหรือบริการ

การจำแนกชนิดของสินค้า ถือตามชนิดของสินค้าหรือบริการที่มีมูลค่าขายสูงสุด (การจัดจำแนกชนิดของสินค้าและบริการนี้ได้จากการสำรวจล่วงหน้า) ในกรณีที่ประกอบกิจกรรมมากกว่าหนึ่งประเภท เช่น ค้าขายส่ง และค้าขายย่อย ได้บันทึกชนิดของสินค้าดังกล่าวทั้งในหมวดสินค้าขายส่ง และหมวดสินค้าขายย่อยทั้งสองแห่ง

18. บุคคลทำงานในสถานการณ์ธุรกิจ

คือ คนทำงานในสถานการณ์ธุรกิจในงวดจ่ายเงินเดือน ค่าจ้างในวันหรือเวลาที่ใกล้ที่สุดกับวันที่ 31 ธันวาคม 2508 รวมจำนวนบุคคลซึ่งปกติทำงานอยู่ในสถานการณ์นี้ หากแต่ในงวดเวลาข้างต้นไม่ได้ทำงานเนื่องจากป่วย ลาหยุดพักผ่อนโดยได้รับเงินเดือน หรือค่าจ้างสำหรับวันหยุดนั้น ๆ ไม่รวมคนที่ลาไปรับราชการทหาร ตำรวจ ลงานระยะเวลานาน

บุคคลทำงานในสถานการณ์ธุรกิจแบ่งออกเป็น

- ก. ผู้ปฏิบัติงานที่เป็นเจ้าของ
- ข. ผู้ปฏิบัติงานให้แก่ครอบครัวโดยไม่ได้รับค่าจ้าง
- ค. ลูกจ้าง

19. ผู้ปฏิบัติงานที่เป็นเจ้าของ

หมายถึง บุคคลที่เป็นเจ้าของ หรือผู้ถือหุ้นของสถานการณ์ธุรกิจ ซึ่งได้เข้าดำเนินงานในสถานการณ์ธุรกิจนั้น ๆ และไม่ได้รับเงินเดือนหรือค่าจ้าง

20. ผู้ปฏิบัติงานให้แก่ครอบครัวโดยไม่ได้รับค่าจ้าง

หมายถึง ผู้ที่ทำงานให้แก่สถานการณ์ธุรกิจ ของหัวหน้าครัวเรือนหรือสมาชิกในครัวเรือนในฐานะเป็นบุคคลภายในครัวเรือน โดยไม่ได้รับเงินเดือนค่าจ้าง และมีชั่วโมงทำงานสัปดาห์ละ 20 ชั่วโมงขึ้นไป รวมบุคคลที่มาฝึกงานในสถานการณ์โดยไม่ได้รับค่าจ้าง

21. ลูกจ้าง

หมายถึง บุคคลทำงานให้แก่สถานการณ์ธุรกิจ โดยได้รับเงินเดือน หรือค่าจ้างเป็นประจำไม่รวมลูกจ้างชั่วคราว ลูกจ้างรายวัน หรือรายชั่วโมง หรือลูกจ้างรายชิ้น

22. เงินเดือนค่าจ้าง

หมายถึง จำนวนเงินสด ที่สถานการธุรกิจได้จ่ายให้แก่ลูกจ้างเนื่องจากลูกจ้างทำงานให้ในระหว่าง 1 มกราคม ถึง 31 ธันวาคม 2508 ได้แก่ ค่าจ้างประจำ ค่าจ้างชั่วคราว ค่าจ้างรายชิ้น ค่านายหน้า ค่าคอมมิชชั่น ค่าล่วงเวลา เงินเพิ่มค่าครองชีพ เงินที่จ่ายตามสิทธิ์ในระหว่างเวลาหยุดงาน ลาพักผ่อน เงินที่สถานการธุรกิจจ่ายให้แก่ลูกจ้างตามข้อผูกพันต่าง ๆ ไม่รวมเงินที่จ่ายให้แก่ลูกจ้างในระหว่างเวลาไปรับราชการทหาร ตำรวจ เงินบำเหน็จบำนาญ เงินเพิ่มสำหรับการมีครอบครัว และเงินที่สถานการธุรกิจนี้มีส่วนจ่ายสมทบเข้ากองทุนบำเหน็จบำนาญ

23. เงินโบนัส

หมายถึง เงินรางวัลตอบแทนนอกเหนือไปจากเงินเดือนที่จ่ายให้แก่ลูกจ้างเมื่อปีบัญชีประจำปี บางสถานการธุรกิจจ่ายให้ปีละ 2 ครั้ง โดยทั่ว ๆ ไปเงินนี้จ่ายตามผลกำไรของสถานการธุรกิจ

24. มูลค่าซื้อสินค้า

หมายถึง จำนวนเงินทั้งสิ้นที่สถานการธุรกิจได้จ่ายไปในปี พ.ศ. 2508 เพื่อซื้อสินค้ามาไว้จำหน่ายมูลค่าซื้อสินค้าดังกล่าวรวมค่าขนส่ง และค่าใช้จ่ายที่คล้ายคลึงกันที่เกิดขึ้นในการซื้อสินค้าและรวมทั้งค่าซื้อวัสดุประกอบที่จำเป็นต้องใช้ในการขายสินค้า เช่น กล้อง กระจก ขีบก้อนต่าง ๆ เป็นต้น ไม่รวมเครื่องมือหรือของใช้ต่าง ๆ ในการบริหารงานของสถานการธุรกิจ เช่น กระจก เครื่องเขียนต่าง ๆ พิมพ์ดีด ตู้ โต๊ะ เก้าอี้ ฯลฯ

25. ค่าเช่า

หมายถึง จำนวนเงินค่าเช่าอาคารสถานที่ที่ใช้ประกอบธุรกิจ ของปี พ.ศ. 2508 รวมทั้งค่าเช่าเครื่องมือเครื่องใช้ที่จำเป็นในการประกอบธุรกิจด้วย

26. ค่าใช้จ่ายอื่น ๆ ในการประกอบธุรกิจ

หมายถึง ค่าใช้จ่ายอื่นที่ใช้ในการประกอบธุรกิจโดยตรงของสถานการธุรกิจนอกจากเงินเดือน ค่าจ้าง มูลค่าซื้อสินค้า ค่าเช่า ค่าใช้จ่ายอื่น ๆ นี้ได้แก่ ค่าเครื่องเขียน แบบพิมพ์ ค่าโฆษณา ค่าพาหนะ เป็นต้น

27. สินค้าคงเหลือ

หมายถึง มูลค่าของสินค้าที่สถานการธุรกิจนี้ซื้อมาเพื่อจำหน่าย แต่ยังคงเหลืออยู่เมื่อวันที่ 31 ธันวาคม 2507 และ 31 ธันวาคม 2508 สินค้าดังกล่าว ต้องเป็นกรรมสิทธิ์ของสถานการธุรกิจนี้ ไม่ว่าจะเก็บไว้ที่ใดก็ตามให้รวมมูลค่าของวัสดุประกอบที่จำเป็นในการขายสินค้าซึ่งยังคงเหลืออยู่ด้วย

28. มูลค่าการขาย

หมายถึง มูลค่าการขายของสินค้าทั้งสิ้นซึ่งได้มีการโอนกรรมสิทธิ์ หรือสิทธิในการใช้สอยในระหว่าง 1 มกราคม ถึง 31 ธันวาคม 2508 โดยไม่คำนึงถึงเวลาและวิธีการชำระหนี้ การเช่าซื้อ ซื้อผ่อนชำระ ต้องรวมอยู่ในมูลค่าขายนับแต่วันทำสัญญา ไม่รวม ส่วนลดที่สถานการนี้ลดให้แก่ผู้ซื้อ

มูลค่าการขายแยกออกเป็น

- ก. มูลค่าขายสินค้าซึ่งเป็นกรรมสิทธิ์ของสถานการธุรกิจ
- ข. มูลค่าขายสินค้าซึ่งสถานการอื่นนำมาฝากขาย

VIII

ก. มูลค่าขายสินค้าที่สถานการนี้ส่งซื้อให้แก่สถานการอื่น ๆ ในกรณีนี้ มูลค่าขายให้รวมค่านายหน้า หรือคอมมิชชั่นด้วย

29. รายรับจากการค่าบริการ

หมายถึง จำนวนเงินทั้งสิ้นที่สถานการนี้ได้รับจากการให้บริการแก่ผู้รับบริการโดยตรง ในระหว่าง 1 มกราคม ถึง 31 ธันวาคม 2508 ไม่ว่าจะได้รับเงินค่าบริการในระยะเวลาดังกล่าวหรือไม่ก็ตาม ไม่รวมส่วนลดที่สถานการลดให้แก่ผู้รับบริการ มูลค่าของสินค้าที่ใช้ในการเสนอบริการ เช่น ชิ้นวัสดุที่ใช้ในการซ่อมแซม รวมอยู่ในมูลค่าขายสินค้า

30. ค่านายหน้าในการขายหรือซื้อสินค้าให้แก่สถานการอื่น

หมายถึง จำนวนเงินทั้งสิ้นที่สถานการนี้ได้รับเป็นค่านายหน้า ค่าธรรมเนียมในการขายหรือซื้อสินค้าให้แก่ผู้อื่น ในระหว่าง 1 มกราคม – 31 ธันวาคม 2508 ไม่ว่าจะได้รับเงินเวลาดังกล่าวหรือไม่ก็ตาม

31. สินทรัพย์ถาวร

หมายถึง ที่ดิน อาคาร สิ่งปลูกสร้าง เครื่องจักร เครื่องมือ เครื่องใช้ ยานพาหนะที่มีอายุการใช้งานกว่า 1 ปี ซึ่งประกอบด้วย

ก. สินทรัพย์ถาวรใหม่ หมายถึง สินทรัพย์ถาวรที่ไม่เคยใช้มาก่อนภายในประเทศจึงหมายถึงรวมถึงสินทรัพย์ถาวรที่ส่งมาจากต่างประเทศทั้งที่เป็นของใหม่และของใช้แล้ว

ข. สินทรัพย์ถาวรที่ใช้แล้ว หมายถึง สินทรัพย์ถาวรที่เคยใช้มาก่อนแล้วในประเทศ

INTRODUCTION

General The results of the Census of Business Trade or Services, 1966 have been published in 6 reports: Whole Kingdom, Northern Region, Northeastern Region, Central Region (excluding Bangkok and Thon Buri Municipalities), Southern Region, and Bangkok and Thon Buri Municipalities. Each report has been divided into two parts as follows:

Whole Kingdom

Part 1 presents detailed statistics summarizing data for all municipal areas within the kingdom.

Part 2 presents detailed statistics summarizing data for non-municipal areas within the kingdom.

Regions

Part 1 presents detailed statistics summarizing data for municipal areas of the whole region.

Part 2 presents a summary of statistics for each individual municipality.

Bangkok and Thon Buri Municipalities

Part 1 presents detailed statistics for Bangkok Municipality.

Part 2 presents detailed statistics for Thon Buri Municipality.

There are fewer tables for non-municipal areas than for municipal areas, because the data for non-municipal areas were obtained from a sample survey. Data for municipal areas were obtained by complete enumeration. Detailed tables (as presented in part 1 of the region volume) can be obtained by writing to the National Statistical Office, Office of the Prime Minister.

Census Method Census method used in the Census of Business Trade or Services are:—

a. **Within municipal areas** All business trade and services establishments located in 120 municipalities were enumerated.

b. **Non-municipal areas** Enumeration of establishments was on a sample basis: 660 mubans (villages) out of 42,473 mubans were selected for the sample and all business trade and services establishments at the sample mubans were enumerated.

Outside municipal areas business trade and services establishments are generally small both in terms of the baht value of the goods and services handled and in terms of the number of employees per establishment. To obtain data on these establishments a sample rather than a complete enumeration was used. The sample comprised all establishments contained within 660 sample mubans. These mubans were the same set of villages used in the crop estimation survey, as it was believed that the distribution of business trade and services establishments in non-municipal areas would be correlated with the production of basic agricultural commodities. The total sample was distributed by region as follows:—

Region	Number of Sample Muban
North	150
Central	150
Northeast	230
South	120
Bangkok—Thon Buri	10
Total	660

Sample Design

The sample design was a stratified single-stage sample with the muban (village) as the ultimate sampling unit. All mubans in the country were grouped into strata by using different criteria as follows:—

1. **Northern Region** All mubans in the region were grouped into 3 strata. (The criteria used were maize and tapioca planting)

Stratum 1: Muban planting neither maize nor tapioca.

Stratum 2: Muban planting maize or maize and tapioca.

Stratum 3: Muban planting tapioca only.

2. **Central Region** All mubans in the region were grouped into 3 strata using the same criteria as for the Northern Region.

3. **Northeastern Region** All tambons in the region were grouped into 8 strata. The criteria used in grouping the tambons into strata were based on kenaf yield per holding and the percentage of total area planted with kenaf, derived from small area (tambon) tabulations of Agricultural Census, 1963.

4. **Southern Region** The method used followed the Northeastern Region, and rubber substituted kenaf. There were 13 strata in the region.

5. **Bangkok—Thon Buri** All mubans were grouped into 3 strata using the same criteria as for the Northern Region.

Sampling procedures

All mubans in each stratum were listed as follows:—

Step 1 Changwats were listed in alphabetical order.

Step 2 Within each changwat, amphoes were listed according to the code used in Agricultural Census, 1963.

Step 3 Within each amphoe, tambon and muban were listed according to the list derived from the village survey.

From these lists sample mubans were systematically selected with probability proportional to size (number of agricultural households). The number of sample mubans in each stratum was proportional to the number of agricultural households.

Method of Estimation

The method of estimation for regions was as follows:—

$$T = \sum_{h=1}^L \frac{1}{n_h} \sum_i^n \frac{X_{hi}}{\Phi_{hi}}$$

When T = The total value or number of any characteristic of X required to be estimated for each region.

n_h = Number of muban in stratum h
($h = 1, 2, \dots, L$)

X_{hi} = the summation of X in sample muban i within stratum h

P_{hi} = The probability of selection for muban i within stratum h

Coverage Kinds of business covered in this census are:—

- 2.1. Wholesale trade establishments.
- 2.2. Retail trade establishments.
- 2.3. Establishments producing goods and selling parts or all of them directly to the consumers.
- 2.4. Establishments rendering services.

The completeness of coverage In order to evaluate the completeness of the census coverage, the National Statistical Office conducted a Post Enumeration Survey in municipal areas. Samples of establishments were selected systematically. The results of the Post Enumeration Survey will be published at a later date.

(Details relating to the completeness of coverage presented in the preceding report for Bangkok and Thon Buri should be deleted and replaced by the above information)

Field Operation Technical officers, Changwat statistical officers and enumerators, responsible for the fieldwork, were the National Statistical Office civil servants and permanent or temporary employees stationed at Changwat Statistical Offices throughout the country.

SCOPE AND DEFINITIONS OF TERMS

For international comparability, the scope and definitions of terms used in this census followed the recommendations of the International Standard Industrial Classification. Certain modifications were made to suit local conditions.

1. **Census Year** The census year is the period during January 1 to December 31 1965.
2. **Household** A household is a person or a group of persons regularly living and eating together in a dwelling unit and having one person as the head of the household. Persons living together in a household may or may not be related to each other.

3. **Establishment** An establishment is defined as a place or a part of a place where profit making business is conducted under the control of one owner at one location. The owner may be one person or a group of persons. In case of business units having separate locations under the control of one owner, each location is counted as one establishment.
4. **Trade** Trade is defined as the resale of merchandise which was bought or received from others without being further processed. Selling of products by producers directly to the consumers is also considered as trade.
5. **Services** Services are defined as selling of knowledge, ability or labour to others. The kinds of services covered by the census are: business services, recreation services and personal services.
6. **Listing Unit** A listing unit is a place or a part of a place which has been used as a residence or business establishment or both.
7. **Enumeration Unit** Enumeration units are establishments engaged in business trade and services.
8. **Enumeration District** An enumeration district is a geographical area defined by the National Statistical office. Outside municipal areas one muban is counted as one enumeration district.
9. **Blocks** A block is sub-area within an enumeration district.
10. **Kind of activity** Establishments included in the census are classified into 9 types as follows:
 - a. Wholesale trade only
 - b. Retail trade only
 - c. Services only
 - d. Producing and retail trade
 - e. Wholesale and retail trade
 - f. Wholesale trade and services
 - g. Retail trade and services
 - h. Wholesale, retail and services.
 - i. Others.
11. **Wholesale trade** A wholesale trade is the resale of goods to retailers, industries and other business establishments, institutions, government organizations and other wholesalers.
12. **Retail trade** A retail trade is the resale of goods to consumers for personal or household consumption. Hawkers were not included in the census.
13. **Characteristics of establishment** There are three categories:—
 - a. **Shop** Shops are establishments operating the business at permanent premises or buildings which they either own or rent from others.
 - b. **Paeng-tang** Paeng-tang are establishments operating their business at a leased part of permanent premises or buildings which is not the market place. The owner of each paeng-tang is not the owner or renter of the premises or buildings.
 - c. **Paeng-loy** Paeng-loy are permanent stalls provided for business at market places and usually having numbers assigned to each stall.
14. **Form of Legal Organization**
 - a. **Individual proprietors** A business establishment owned by a person or an ordinary partnership.
 - b. **Juristic partnerships.**
 - c. **Limited company.**
 - d. **Co-operatives** An establishment which is set up in the form of cooperative and legally registered according to the co-operative law.
 - e. **Government** An establishment entirely owned by the government.
 - f. **Others** Associations, societies, clubs etc.
15. **Form of Economic Organization**
 - a. **Single unit** An establishment which is not a branch of another establishment or which has no branch or subsidiary.
 - b. **Branch or subsidiary unit** An establishment which is a branch or a subsidiary unit of another establishment.
 - c. **Head office** An establishment which is the head office of an establishment which has branches or subsidiary units.

XII

16. Wholesale characteristics

a. **Domestic wholesaler** Domestic wholesalers are establishments that buy and sell goods on their own account and do not export or import.

b. **Exporter** An establishment engaged in purchasing goods in the country and selling directly to foreign customers.

c. **Importer** An establishment engaged in buying goods from foreign countries and selling them to wholesalers. This included an agent of a foreign company, such as an agent for selling radios purchased directly from a foreign country and for which product he is the sole agent in Thailand.

d. **Agent or broker** An establishment engaged in purchasing or selling goods mainly on behalf of others.

e. Sales Office or sales branches of manufacturing or mining establishments

An establishment engaged in selling the products of manufacturing and mining establishment of which it is a part. Excluded from the census are sales office located at the factory or the mining area or an establishment selling products of other manufacturing or mining establishments, since it is included in the domestic wholesaler group.

17. **Kind of goods or services** The classification of establishments follows the kind of goods or services accounting for the highest value of sales (the classification of goods and services used in this census is the result from a pilot census conducted by NSO). In case of an establishment engaged in more than one activity such as wholesale and retail trade it is classified in both places.

18. **Persons engaged in the establishment** The total number of all persons working for the establishment as of December 31, 1965. Included are persons on short-term leave such as sick leave, casual leave or vacation leave. Excluded are persons on unlimited leave, military leave.

Persons engaged in the establishments are classified as follow:—

a. working proprietors

b. unpaid family workers

c. employees.

19. **Working proprietors** The owners or business partners who manage or participate in the management of the establishment and receiving no salary and wages.

20. **Unpaid family workers** Members of the household who work in the business of the head of household or the members of the household for at least 20 hours a week and receive no regular payment for the work done, including apprentices who receive no salary and wages.

21. **Employees** Persons who work for the establishments for a regular wage or salary, excluding temporary workers, daily workers, hourly workers and piecework workers.

22. **Salaries and wages** All payments in cash made by the establishment to employees in connection with their work done between January 1 and December 31, 1965. Included are wages and salaries, piece work payment, brokerage and commission, overtime payment, cost of living allowances, wages paid during period of vacation and sick leave and other payments paid to employees under some obligations. Excluded are wages paid during military or police leave, pension payment, family allowances and establishments' contribution to pension fund.

23. **Bonuses** A special amount of money paid to employees in addition to wages and salaries at the end of the year. Bonuses may be paid once or twice a year, and they are paid from the profit of the establishment.

24. **Purchases of goods** Total payments made by the establishment for purchasing goods intended for resale during 1965, including delivery cost and other related payments concerning the purchase of goods. The purchase of materials necessary for selling such goods, such as boxes, wrapping paper, etc. is included. Stationery, type-writers, desks, chairs, etc. used in operating the business are excluded.

25. **Rents** The amounts paid in 1965 for renting offices and equipments used in operating the business.

26. **Other operating expenses** The amount paid for operating the business such as stationery, advertising cost, transportations, etc., excluding salaries and wages, purchases, rents, etc.

27. **Inventories** The value of all goods intended for sale as of December 31, 1965 and December 31, 1966. Those goods must be owned by the establishment irrespective where held. It includes the value of components and supplies held those days.

28. **Sales** The sales value of all goods for which ownership or effective right to use had been transferred to others between January 1 and December 31, 1966 irrespective of time and method of payment. Hire-purchase or instalment contracts are included in sales value when they are made. Excluded are discounts or rebates paid to customers.

The value of sales are divided into

- a. Sales of goods owned by the establishment.
- b. Sales of goods owned by other establishments.
- c. Sales of goods purchased for others. Brokerage and commission fees are included in sales value.

29. **Receipts for services rendered** The total money received by the establishment for services rendered between January 1 and December 31, 1965, whether money had been received during that period or not. The figure excludes discounts and the value of commodities and components necessary for rendering services the latter has been included in the figures for sales of goods.

30. **Brokerage and commission fees** The total amount received from commissions for sales and purchases on the behalf account of other establishments between January 1 and December 31, 1965 whether it had been received during that period or not.

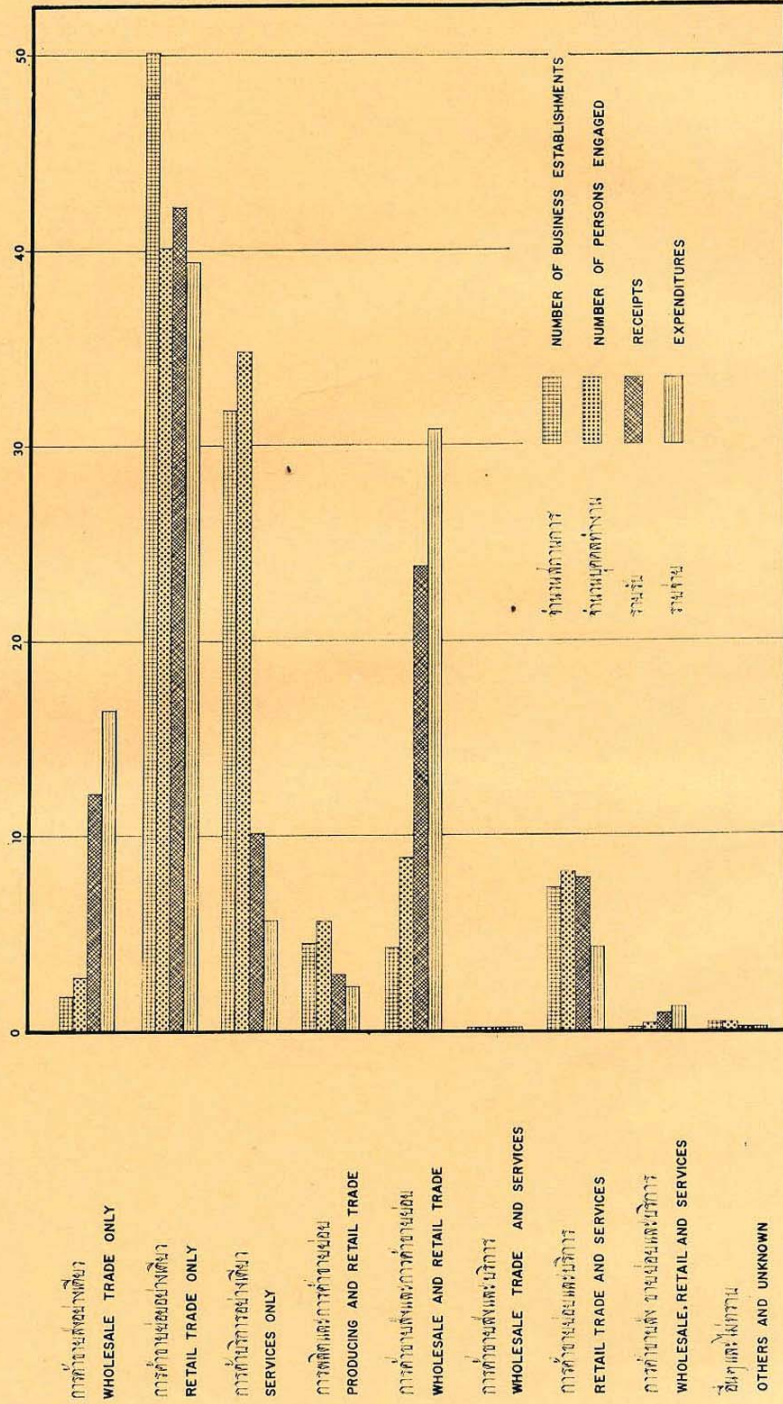
31. **Fixed assets** Fixed assets are land, buildings, machines, equipment and vehicles which have a working life of more than one year. Fixed assets are classified into:—

a. **New fixed assets** Fixed assets which have never been previously used in the country, including fixed assets imported from foreign countries whether new or used.

b. **Used fixed assets** All fixed assets which have been previously used in the country.

แผนภูมิ 1 ร้อยละของจำนวนตามการธุรกิจ บุคคลทำงาน รายรับและรายจ่าย จำแนกตามชนิดของกิจกรรม

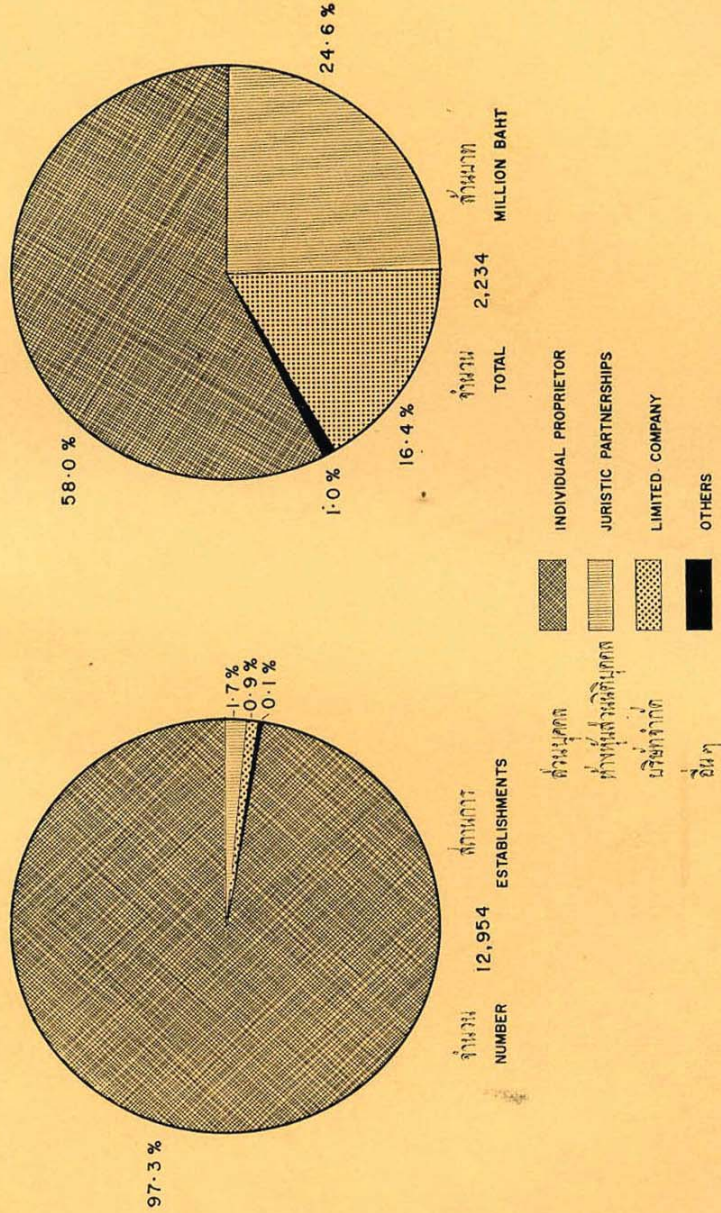
CHART 1 PERCENTAGE OF NUMBER OF ESTABLISHMENTS, PERSONS ENGAGED, RECEIPTS AND EXPENDITURES, BY KIND OF ACTIVITY



ที่มาข้อมูล : ตาราง 1
SOURCE : TABLE 1

แผนภูมิ ๒ ร้อยละของจำนวนและรายรับขีสินของสถานประกอบการที่จำแนกตามรูปแบบขององค์การทางกฎหมาย

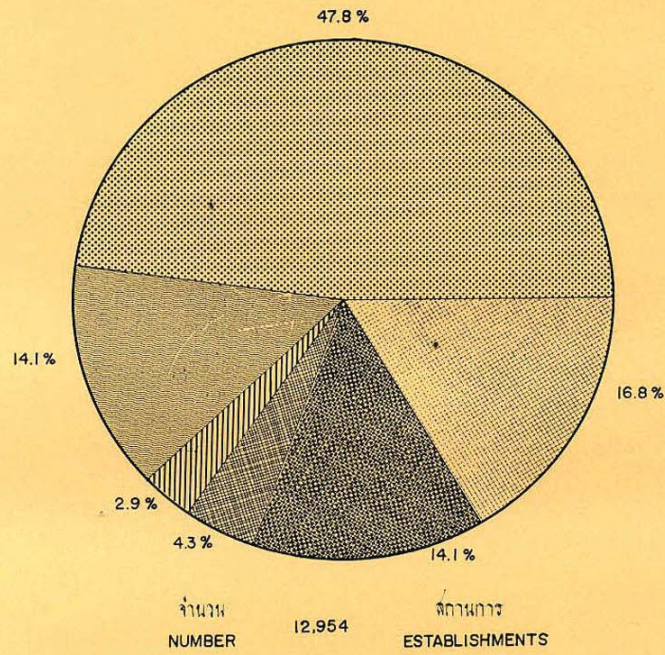
CHART 2 PERCENTAGE OF NUMBER AND TOTAL RECEIPT OF BUSINESS ESTABLISHMENTS BY LEGAL ORGANIZATION



ที่มาของข้อมูล: ตาราง 2.14
SOURCE : TABLE 2.14

แผนภูมิ 3 ร้อยละของจำนวนสัตามการธุรกิจ จำแนกตามขนาดของสรายรับตั้งสิ้น

CHART 3 PERCENTAGE OF NUMBER OF BUSINESS ESTABLISHMENTS, BY SIZE OF TOTAL RECEIPTS

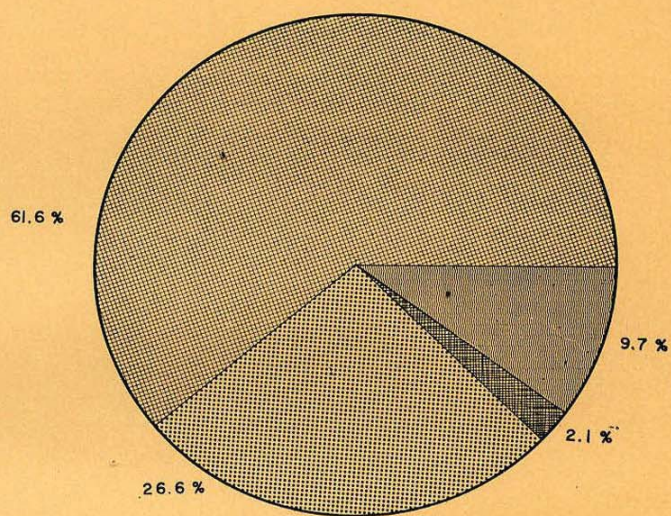


ต่ำกว่า	UNDER	3,000	บาท	BAHT
	3,000	—	9,999	" "
	10,000	—	49,999	" "
	50,000	—	99,999	" "
	100,000	—	499,999	" "
มากกว่า	OVER	500,000	"	"

ที่มาของข้อมูล : ตาราง 4
SOURCE : TABLE 4

แผนภูมิ 4 ร้อยละของจำนวนสตามการธุรกิจ จำแนกตามขนาดของจำนวนบุคคลที่ทำงาน

CHART 4. PERCENTAGE OF NUMBER OF BUSINESS ESTABLISHMENTS, BY SIZE OF NUMBER OF PERSONS ENGAGED



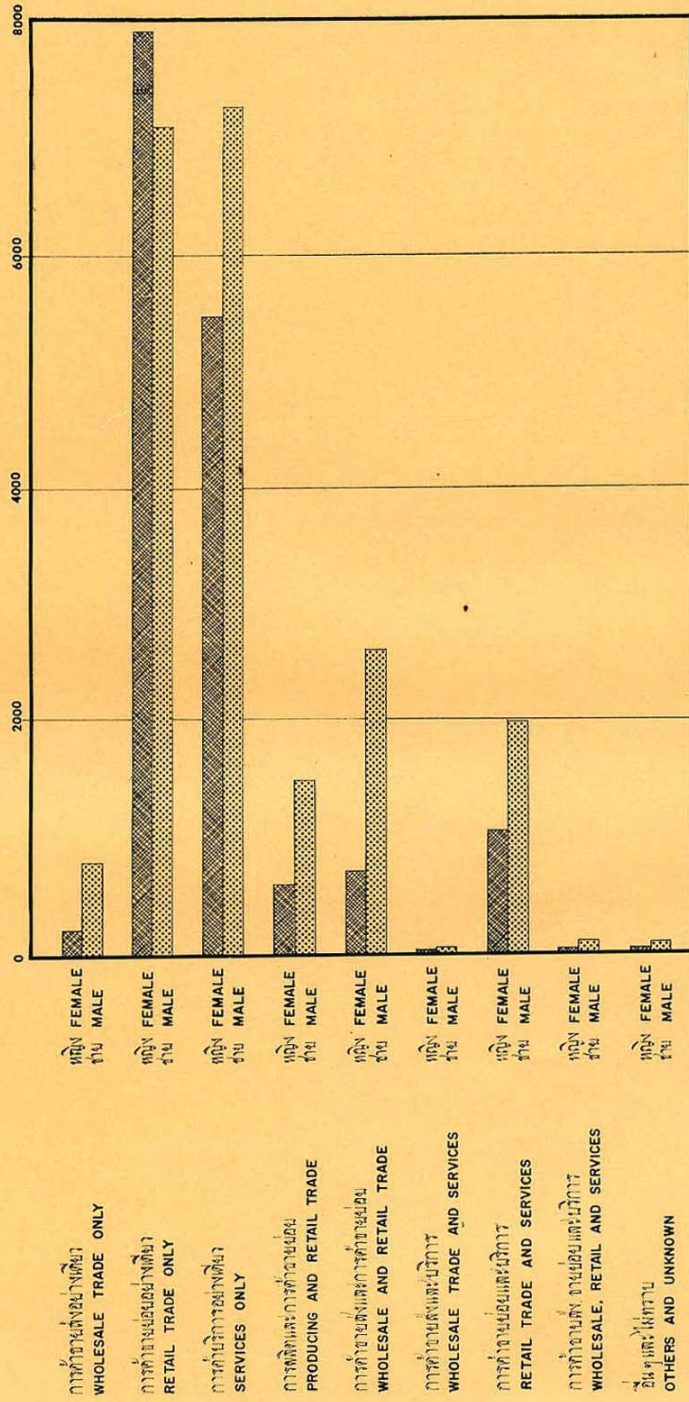
จำนวน 12,954
NUMBER ESTABLISHMENTS



ที่มาของข้อมูล: ตาราง 5
SOURCE : TABLE 5

แผนภูมิ 5 จำนวนบุคคลทำงานในสถานประกอบการ จำแนกตามเพศ และ ชนิดของกิจกรรม

CHART 5 NUMBER OF PERSONS ENGAGED IN BUSINESS ESTABLISHMENTS BY SEX AND KIND OF ACTIVITY



ที่มาของข้อมูล : ตาราง 8
SOURCE : TABLE 8

ตาราง 1 ผลสรุปสถิติของสถานการธุรกิจ จำแนกตามชนิดของกิจกรรม ในเขตเทศบาล

TABLE 1 SUMMARY OF STATISTICS FOR BUSINESS ESTABLISHMENTS, BY KIND OF ECONOMIC ACTIVITY, WITHIN MUNICIPAL AREAS

(จำนวนเงินเป็นพันบาท Money figures in thousand baht)

รหัส Code	ชนิดของกิจกรรม	จำนวน สถานการ ธุรกิจ Number of business establish- ments	จำนวน บุคคล ทำงาน Number of persons engaged	ค่าจ้าง เงินเดือน และโบนัส Wages salaries and bonuses	ค่าเช่า Rents	รายรับ Receipts	รายจ่าย Expenditures	มูลค่าเพิ่ม Value added	Kind of Activity	10
										10
1	รวม	12,954	37,443	58,421	17,585	2,305,164	1,485,750	819,414	Total	
1	การค้าขายส่งอย่างเดียว	214	994	3,714	282	282,118	244,292	37,826	Wholesale trade only	
2	การค้าขายส่งอย่างเดียว	6,485	15,016	9,987	7,584	972,240	584,823	387,417	Retail trade only	
3	การค้าบริการอย่างเดียว	4,121	12,744	22,789	6,176	232,656	83,099	149,557	Services only	
4	การผลิตและการค้าขายย่อย	576	2,079	3,587	720	65,452	33,118	32,334	Producing and retail trade	
5	การค้าขายส่งและขายย่อย	550	3,296	13,900	1,337	548,706	458,072	90,634	Wholesale and retail trade	
6	การค้าขายส่งและบริการ	6	48	159	12	3,077	1,737	1,340	Wholesale trade and services	
7	การค้าขายส่งและบริการ	945	3,031	3,791	1,404	179,532	62,837	116,695	Retail trade and services	
8	การค้าขายส่ง ขายย่อย และบริการ	16	121	348	13	19,056	15,784	3,272	Wholesale, retail and services	
9	อื่นๆและไม่ทราบ...	41	114	146	57	2,327	1,988	339	Others and unknown	

1. รายรับ = ค่าขายสินค้าที่เข้ามาเพื่อขาย + สินค้าที่ผลิตเองให้กับผู้บริโภคโดยตรง + ค่าบริการ + ค่าขายหน้า + ส่วนเปลี่ยนแปลงของสินค้าคงเหลือ

2. รายจ่าย = ค่าซื้อสินค้า + รายจ่ายในการประกอบการอื่นๆ (ไม่รวมค่าเช่า เงินเดือน และโบนัส)

1. Receipts = Sales of goods purchased + goods produced to consumer + services rendered + brokerage fees or commissions + changes in inventory

2. Expenditures = Purchase of goods + operating expenses (excluding rents, salaries and bonuses)

ตาราง 1.1 ผลสรุปสถิติของสถานการธุรกิจ ที่ทำการค้าขายส่ง ขายย่อย และบริการ จำแนกตามชนิดของสินค้าหรือบริการที่มีค่าขายสูงสุด
ในเขตเทศบาล

TABLE 1.1 SUMMARY OF STATISTICS FOR BUSINESS ESTABLISHMENTS IN WHOLESALE TRADE, RETAIL TRADE AND SERVICES, BY KIND OF GOODS OR SERVICES ACCOUNTING FOR HIGHEST VALUE OF SALES, WITHIN MUNICIPAL AREAS

(จำนวนเงินเป็นพันบาท Money figures in thousand baht)

รหัส Code	ชนิดของสินค้าหรือบริการ	จำนวน สถานการ ธุรกิจ Number of business establish- ment- s	จำนวนบุคคล ทำงาน Number of persons engaged	ค่าจ้าง เงินเดือน และโบนัส Wages salaries and bonuses	ค่าเช่า Rents	รายรับ Receipts	รายจ่าย Expen- ditures	มูลค่าเพิ่ม Value added	Kind of Goods or Services
1	2	3	4	5	6	7	8	9	10
	การค้าขายส่ง								Wholesale Trade
	รวม	787	4,463	18,123	1,643	853,755	720,638	133,117	Total
6111	ผลิตผลทางการเกษตร	126	667	2,121	126	131,843	120,815	11,028	Agricultural products
6112	เครื่องอุปโภคบริโภคก่อสร้างและเครื่องไฟฟ้า	22	171	593	85	33,491	30,109	3,382	Construction equipments and electrical goods
6113	ไม้และวัสดุก่อสร้างต่าง ๆ	31	497	3,770	59	61,661	32,139	29,522	Lumber and construction materials
6114	เครื่องจักรกล	18	117	1,901	149	59,122	58,504	618	Machineries
6115	ยารักษาโรค และเคมีภัณฑ์อื่น ๆ	40	190	340	92	17,797	11,519	6,278	Pharmaceutical and chemical products
6116	เครื่องตกแต่งและประดับบ้าน	4	16	7	12	6,463	5,384	1,079	Furniture and fixtures
6117	ผ้าและเครื่องนุ่งห่มสำเร็จรูป	102	468	1,166	210	44,171	35,164	9,007	Textiles and apparel
6118	อาหารและเครื่องดื่ม	63	389	1,966	170	127,351	109,572	17,779	Foods and beverages
6120	กระดาษและผลิตภัณฑ์ที่จากกระดาษ	17	85	143	26	8,953	7,436	1,517	Paper and paper products
6121	ยาสูบและผลิตภัณฑ์จากยาสูบ	34	172	772	137	127,279	117,652	9,627	Tobacco and tobacco products
6119	อื่น ๆ ที่มิได้ระบุไว้	330	1,691	5,344	577	235,624	192,344	43,280	Others not elsewhere classified

ตาราง 1.1 ผลสรุปสถิติของสถานการธุรกิจ จำแนกเป็นรายเขตเทศบาล (ต่อ)
 TABLE 1.1 SUMMARY OF STATISTICS FOR BUSINESS ESTABLISHMENTS, BY MUNICIPALITY (Contd.)

(จำนวนเงินเป็นพันบาท Money figures in thousand baht)

รหัส Code	ชนิดของสินค้าหรือบริการ	จำนวน สถานการ ธุรกิจ Number of business establi- sh- ments	จำนวนบุคคล ทำงาน Number of persons engaged	ค่าจ้าง เงินเดือน และโบนัส Wages salaries and bonuses	ค่าเช่า Rents	รายรับ Receipts	รายจ่าย Expen- ditures	มูลค่าเพิ่ม Value added	Kind of Goods or Services		
									1	2	3
1	2	3	4	5	6	7	8	9	10		
	การค้าบริการ										
	รวม	5,127	16,048	27,225	7,662	435,745	164,600	271,145			
8311	บริการทางกฎหมาย	35	52	54	25	751	116	635	Legal services		
8321	บริการทางการบัญชี	10	40	108	24	366	38	328	Accounting services		
8331	บริการทางสถาปัตยกรรม	5	26	1,084	1	4,812	1,597	3,215	Architectural services		
8334	บริการทางการสำรวจ	—	—	—	—	—	—	—	Surveying services		
8335	บริการทางวิศวกรรม	5	36	844	11	8,391	2,624	5,767	Engineering services		
8339	บริการธุรกิจอื่น ๆ ที่มีได้ระบุไว้	219	668	4,768	274	30,001	11,828	18,173	Other business services, n.e.c.		
8411	การถ่ายทำภาพยนตร์	1	2	—	1	11	—	11	Motion picture production		
8412	การจัดจำหน่ายและให้เช่าภาพยนตร์	1	7	12	30	630	568	62	Motion picture distribution and rent		
8413	การฉายภาพยนตร์	41	393	991	359	24,586	4,247	20,339	Motion picture theatres		
8414	การซ่อมอุปกรณ์ที่เกี่ยวข้องกับภาพยนตร์	1	1	—	—	15	5	10	Motion picture equipment repairing		
8421	โรงละครหรือโรงลิเก	5	15	17	8	127	72	55	Modern or classical play houses		
8429	บริการดนตรีละครและการแสดงต่าง ๆ	49	140	152	94	2,609	1,406	1,203	Musical and theatrical presentation services		
8431	บริการการกีฬา	11	86	190	17	927	427	500	Athletic services		
8539	บริการการบันเทิงที่มีได้ระบุไว้	14	50	81	21	753	372	381	Other recreational services, n.e.c.		
8432	ภัตตาคารร้านอาหารและเครื่องดื่ม	1,818	5,368	1,868	2,465	98,048	53,593	44,455	Restaurant, drinking and eating places		
8522	ไนท์คลับ บาร์	27	220	837	180	4,912	2,726	2,186	Nightclubs and bars		
8531	โรงแรม	187	1,138	2,433	673	23,515	7,925	15,590	Hotels		

8532	หอพัก ห้องเช่า บ้านเช่า ฯลฯ	98	226	186	35	23,468	1,226	22,242	Lodging houses
8541	ร้านซักผ้าและย้อมผ้า	106	246	86	144	1,320	299	1,021	Laundry and dyeing services
8551	ร้านตัดผม	322	892	2,883	371	8,718	1,787	6,931	Barber shops
8552	ร้านตัดผมและเสริมสวย	341	788	377	430	6,261	2,258	4,003	Beauty shops
8553	ร้านตัดเย็บเสื้อผ้าและหนัง	521	1,368	1,008	568	13,400	6,242	7,158	Tailor shops
8562	ร้านถ่ายรูป ดึงฟิล์ม ยัดและขยายรูป	109	293	205	235	3,996	1,806	2,190	Photo studios
8594	บริการอาบน้ำนวด	—	—	—	—	—	—	—	Turkish bath services
8599	บริการส่วนบุคคลอื่น ๆ ที่มิได้ระบุไว้	1,201	3,993	9,241	1,696	178,128	63,438	114,690	Other personal services, n.e.c.

1. รายรับ = ค่าขายสินค้าที่ซื้อมาเพื่อขาย + สินค้าที่ผลิตเองให้กับผู้บริโภคโดยตรง + ค่าบริการ + ค่าขายหน้า + ส่วนเปลี่ยนแปลงของสินค้าคงเหลือ

2. รายจ่าย = ค่าซื้อสินค้า + รายจ่ายในการประกอบการอื่น ๆ (ไม่รวมค่าเช่า เงินเดือน และโบนัส)

1. Receipts = Sales of goods purchased + goods produced to consumer + services rendered + brokerage fees or commissions + changes in inventory

2. Expenditures = Purchase of goods + operating expenses (excluding rents, salaries and bonuses)

ห้องสมุด
สำนักงานสถิติแห่งชาติ

ตาราง 1.2 ผลสรุปสถิติของสถานประกอบการที่ทำการค้าขายส่งอย่างเดียว ขายย่อยอย่างเดียว และบริการอย่างเดียว จำแนกตามชนิดของสินค้าหรือบริการที่มีค่าขายสูงสุด ในเขตเทศบาล

TABLE 1.2 SUMMARY OF STATISTICS FOR BUSINESS ESTABLISHMENTS IN WHOLESALE TRADE, RETAIL TRADE AND SERVICES, BY KIND OF GOODS OR SERVICES ACCOUNTING FOR HIGHEST VALUE OF SALES, WITHIN MUNICIPAL AREAS

รหัส Code	ชนิดของสินค้าหรือบริการ	(จำนวนเงินเป็นพันบาท Money figures in thousand baht)									
		จำนวน ธุรกิจ Number of business establi- sh- ments	จำนวนบุคคล ทำงาน Number of persons engaged	ค่าจ้าง เงินเดือน และโบนัส Wages salaries and bonuses	ค่าเช่า Rents	1/ รายรับ Receipts	2/ รายจ่าย Expenditures	มูลค่าเพิ่ม Value added	10		
1	2	3	4	5	6	7	8	9	10		
	การค้าขายส่ง										
	รวม	214	994	3,714	282	282,118	244,292	37,826		Wholesale Trade Total	
6111	ผลิตภัณฑ์การเกษตร	77	318	622	47	79,416	73,525	5,891		Agricultural products	
6112	เครื่องอุปโภคบริโภคที่พร้อมใช้และเครื่องไฟฟ้า... ..	—	—	—	—	—	—	—		Construction equipments and electrical goods	
6113	ไม้และวัสดุก่อสร้างต่าง ๆ	1	4	22	—	1,663	1,684	— 21		Lumber and construction materials	
6114	เครื่องจักรกล	—	—	—	—	—	—	—		Machineries	
6115	ยาเวชภัณฑ์และเคมีภัณฑ์อื่น ๆ	1	9	20	4	800	817	— 17		Pharmaceutical and chemical products	
6116	เครื่องตกแต่งและประดับภายใน... ..	1	4	7	—	5,800	5,000	800		Furniture and fixtures	
6117	ผ้าและเครื่องนุ่งห่มสำเร็จรูป	3	16	40	3	974	1,053	— 79		Textiles and apparel	
6118	อาหารและเครื่องดื่ม	31	175	1,032	66	76,066	63,065	12,981		Foods and beverages	
6120	กระดาษและผลิตภัณฑ์จากกระดาษ	—	—	—	—	—	—	—		Paper and paper products	
6121	ยาสูบและผลิตภัณฑ์จากยาสูบ... ..	9	54	268	43	47,581	41,426	6,155		Tobacco and tobacco products	
6119	อื่น ๆ ที่มีได้ระบุไว้	91	414	1,703	119	69,818	57,702	12,116		Others not elsewhere classified	
	การค้าขายย่อย									Retail Trade	
	รวม	6,485	15,016	9,987	7,584	972,240	584,823	387,417		Total	
6211	ของชำ เครื่องดื่มและขนมต่าง ๆ	303	746	115	307	19,497	13,721	5,776		Groceries, beverages and sweets	
6212	ยาเวชภัณฑ์และผลิตภัณฑ์อื่น ๆ	301	855	512	432	30,275	21,006	9,269		Medicinal and pharmaceutical products	
6213	เครื่องนุ่งห่มและเครื่องแต่งกาย	972	2,486	574	1,144	100,328	76,905	23,423		Apparel and accessories	
6214	เครื่องตกแต่งและประดับภายใน	21	87	61	55	3,033	2,055	978		Furniture and fixtures	

6215	เครื่องใช้เบ็ดเตล็ดภายในบ้าน	91	259	42	104	8,037	4,988	3,051	Household utensils
6216	ยานพาหนะที่ใช้ในการขนส่ง	36	191	616	66	52,790	40,663	12,127	Vehicles used for transportation
6217	ปั๊มน้ำมัน	55	349	1,741	168	180,708	61,635	119,073	Gasoline service stations
6218	ของเบ็ดเตล็ด	1,643	3,750	282	1,351	71,109	44,875	26,234	Sundry goods
6220	เนื้อสัตว์สดทุกชนิด	343	466	139	276	39,110	30,681	8,429	Fresh meat
6221	ปลาสดและอาหารทะเลสด	284	328	14	946	15,550	15,124	426	Fresh fish and sea foods
6222	ผักและผลไม้สดทุกชนิด	686	847	8	504	17,971	11,551	6,420	Fresh vegetables and fruits
6223	ผ้าทุกชนิด	208	542	207	369	23,524	17,400	6,124	Textiles
6224	ไม้ วัสดุและอุปกรณ์ในการก่อสร้าง	106	463	828	190	51,574	40,549	11,025	Lumber, construction materials and equipments
6225	เครื่องใช้ไฟฟ้าหรือแก๊ส	19	54	51	33	4,566	3,217	1,349	Electrical or gas appliances
6226	กล้องถ่ายภาพและสิ่งอุปกรณ์	1	4	8	4	115	101	14	Camera and photographic supplies
6227	เครื่องกีฬา และเครื่องดนตรี	6	19	9	6	1,266	873	393	Sport and musical instruments
6228	เครื่องเล่นเด็ก	4	8	—	7	166	105	61	Toys
6229	เครื่องพิมพ์ดีด เครื่องคิดเลข และอุปกรณ์การพิมพ์	1	1	—	1	21	19	2	Typewriters, calculating machines and printing equipments
6230	เครื่องเขียน แบนเขียน	31	92	29	32	3,229	2,576	653	Stationeries
6231	หนังสืออื่น ๆ รวมทั้งสื่อพิมพ์	38	113	106	37	3,815	2,727	1,088	Books and newspapers
6232	เครื่องทองรูปพรรณ เพชรพลอย เครื่องเงิน และเครื่องถม	103	282	34	116	79,357	67,239	12,118	Jewellery, silverware and nlloware
6233	ของโบราณ เครื่องลายคราม	—	—	—	—	—	—	—	Antique articles
6234	เครื่องจักรกล และอุปกรณ์ยานพาหนะ	94	410	1,364	202	149,977	48,406	101,571	Machineries, vehicle parts and accessories
6219	อื่น ๆ ที่มีไว้ระบุไว้	1,139	2,664	3,247	1,234	116,222	78,409	37,813	Others not elsewhere classified
การค่าบริการ													
รวม													
8311	บริการทางกฎหมาย	35	52	54	25	751	116	635	Legal services
8321	บริการทางการบัญชี	10	40	108	24	366	38	328	Accounting services
8331	บริการทางสถาปัตย์	3	15	633	1	1,807	2	1,805	Architectural services
8334	บริการทางการสำรวจ	—	—	—	—	—	—	—	Surveying services
8335	บริการทางวิศวกรรม	3	30	844	1	7,426	2,012	5,414	Engineering services
8339	บริการธุรกิจอื่น ๆ ที่มีระบุไว้	174	502	4,541	218	17,925	5,181	12,744	Other business services, n.e.c.
8411	การถ่ายทำภาพยนตร์	1	2	—	1	11	—	11	Motion picture production
8412	การจัดหน่ายและให้เช่าภาพยนตร์	—	—	—	—	—	—	—	Motion picture distribution and rent
8413	การฉายภาพยนตร์	41	393	991	359	24,586	4,247	20,339	Motion picture theatres
8414	การซ่อมอุปกรณ์เกี่ยวกับภาพยนตร์	1	1	—	—	15	5	10	Motion picture equipment repairing
8421	โรงละครหรือโรงละคร	5	15	17	8	127	72	55	Modern or classical play houses
8429	บริการดนตรีละครและการแสดงทั้ง ๆ	28	80	124	66	795	284	511	Musical and theatrical presentation services
8431	บริการการกีฬา	10	84	190	16	888	404	484	Athletic services
Services													
Total													
149,557													
83,099													
232,656													
6,176													
22,789													
12,744													
4,121													

ตาราง 1.2 ผลสรุปสถิติของสถานการธุรกิจที่ทำการค้าขายส่งอย่างเดี่ยว ขายย่อยอย่างเดี่ยว และบริการอย่างเดี่ยว จำแนกตามชนิด
ของสินค้าหรือบริการที่มีค่าขายสูงสุด ในเขตเทศบาล (ต่อ)

TABLE 1.2 SUMMARY OF STATISTICS FOR BUSINESS ESTABLISHMENTS IN WHOLESALE TRADE, RETAIL TRADE AND SERVICES
BY KIND OF GOODS OR SERVICES ACCOUNTING FOR HIGHEST VALUE OF SALES, WITHIN MUNICIPAL AREAS (Contd.)

รหัส Code	ชนิดของสินค้าหรือบริการ	(จำนวนเงินเป็นพันบาท Money figures in thousand baht)									
		จำนวน สถานการ ธุรกิจ Number of business establi- sh- ments	จำนวนบุคคล ทำงาน Number of persons engaged	ค่าจ้าง เงินเดือน และ โบนัส Wages salaries and bonuses	ค่าเช่า Rents	รายรับ Receipts	รายจ่าย Expenditures	มูลค่าเพิ่ม Value added	Kind of Goods or Services		
1	2	3	4	5	6	7	8	9	10		
8599	บริการอาบน้ำที่มีสระน้ำ	9	34	65	11	295	42	253	Other recreational services n.e.c.		
8432	ภัตตาคารร้านอาหารและเครื่องดื่ม	1,590	4,628	1,562	2,120	80,980	44,222	36,758	Restaurant, drinking and eating places		
8522	ไนท์คลับ บาร์	26	188	645	179	4,562	2,553	2,009	Nightclubs and bars		
8531	โรงแรม	176	1,067	2,302	640	20,302	5,203	15,099	Hotels		
8532	อพาร์ทเมนท์เช่าบ้านเช่า ฯลฯ	78	172	110	23	1,237	131	1,106	Lodging houses		
8541	ร้านซักผ้าและย้อมผ้า	104	243	86	141	1,290	278	1,012	Laundry and dyeing services		
8551	ร้านตัดผม	313	858	2,547	357	7,164	544	6,620	Barber shops		
8552	ร้านตัดผมและเสริมสวย	304	685	353	394	5,063	1,615	3,448	Beauty shops		
8553	ร้านทำเล็บตัดผมและทาสี	310	772	523	304	5,421	1,863	3,558	Tailor shops		
8562	ร้านถ่ายรูป ล้างฟิล์ม ยัดและขยายรูป	69	171	86	124	1,884	659	1,225	Photo studios		
8594	บริการอาบน้ำ นวด	-	-	-	-	-	-	-	Turkish bath services		
8599	บริการส่วนบุคคลอื่นที่มีสระน้ำ	831	2,712	7,003	1,164	49,761	13,628	36,133	Other personal services, n.e.c.		

1/ รายรับ = ค่าขายสินค้าที่ซื้อเข้ามาเพื่อขาย + สินค้าที่ผลิตของให้กับผู้บริโภคโดยตรง + ค่าบริการ + ค่าขายหน้า + ส่วนเปลี่ยนแปลงของสินค้าคงเหลือ

2/ รายจ่าย = ค่าซื้อสินค้า + รายจ่ายในการประกอบการอื่น ๆ (ไม่รวมค่าเช่า เงินเดือน และโบนัส)

1/ Receipts = Sales of goods purchased + goods produced to consumer + services rendered + brokerage fees or commissions + changes in inventory

2/ Expenditures = Purchase of goods + operating expenses (excluding rents, salaries, and bonuses)

ตาราง 2 จำนวนสถานการธุรกิจ จำแนกตามรูปแบบขององค์การทางกฎหมาย ทางเศรษฐกิจ และชนิดของกิจกรรม ในเขตเทศบาล
 TABLE 2 NUMBER OF BUSINESS ESTABLISHMENTS, BY TYPE OF ESTABLISHMENT, FORM OF LEGAL AND ECONOMIC ORGANIZATION AND KIND OF ACTIVITY, WITHIN MUNICIPAL AREAS

รหัส Code	ชนิดของกิจกรรม	จำนวนของ สถานการ ธุรกิจ Number of establi- shments	ประเภทของสถานการ				แบบขององค์การทางกฎหมาย				แบบขององค์การทางเศรษฐกิจ			Kind of Activity
			Type of establishments		Form of legal organization		Form of economic organization			10	11	12	13	
			ร้านค้า Shops	แผงตั้ง Paeng tang	แผงลอย Paeng loy	ส่วนบุคคล Individual proprietor	ห้าง หุ้นส่วน Partner- ship	บริษัท จำกัด Limited company	อื่นๆ Others					
4	5	6	7	8	9	10	11	12	13	14				
1	รวม	12,954	9,602	429	2,923	12,604	218	111	21	12,686	179	89	Total	
1	การค้าขายส่งอย่างเดียว...	214	-	-	-	175	18	18	3	187	22	5	Wholesale trade only	
2	การค้าขายส่งย่อยย่งเดียว...	6,485	3,915	99	2,471	6,362	74	41	8	6,345	99	41	Retail trade only	
3	การค้าบริการอย่างเดี่ยว...	4,121	3,425	284	412	4,076	26	11	8	4,078	30	13	Services only	
4	การผลิตและการค้าขายย่อย...	576	532	17	27	569	4	2	1	570	4	2	Producing and retail trade	
5	การค้าขายส่งและขายย่อย...	550	541	8	1	443	75	31	1	514	15	21	Wholesale and retail trade	
6	การค้าขายส่งและบริการ...	6	6	-	-	4	2	-	-	5	-	1	Wholesale trade and services	
7	การค้าขายย่อยและบริการ...	945	912	21	12	926	13	6	-	934	6	5	Retail trade and services	
8	การค้าขายส่งขายย่อยและบริการ...	16	16	-	-	9	5	2	-	14	1	1	Wholesale, retail and services	
9	อื่นๆและไม่ทราบ...	41	41	-	-	40	1	-	-	39	2	-	Others and unknown	

ตาราง 2.1 จำนวนสถานการธุรกิจที่ทำกิจการค้าขายส่ง ขายย่อยและบริการ จำนวนตามประเภทของสถานการ รูปแบบขององค์การทางกฎหมาย
 ทางเศรษฐกิจและชนิดของสินค้าหรือบริการที่มีค่าขายสูงสุด ในเขตเทศบาล

TABLE 2.1 NUMBER OF BUSINESS ESTABLISHMENTS IN WHOLESALE TRADE, RETAIL TRADE AND SERVICES, BY TYPE OF ESTABLISHMENT, FORM OF LEGAL AND ECONOMIC ORGANIZATION AND KIND OF GOODS OR SERVICES ACCOUNTING FOR HIGHEST VALUE OF SALES, WITHIN MUNICIPAL AREAS

รหัส Code	ชนิดของสินค้าหรือบริการ	จำนวน สถานการ ธุรกิจ Number of establi- sh- ments	ประเภทของสถานการ Type of establishments				แบบขององค์การทางกฎหมาย Form of legal organization				แบบขององค์การทางเศรษฐกิจ Form of economic organization				Kind of Goods or Services
			ร้านค้า Shops	แผงตั้ง Paeng fang	แผงลอย Paeng loy	ส่วนบุคคล Individual proprietor	ห้าง หุ้นส่วน Partner- ship	บริษัท จำกัด Limited company	อื่นๆ Others	สำนักงาน เดี่ยว Single unit	สาขาหรือ หน่วยย่อย Branch or subsidiary	สำนักงาน ใหญ่ Head office			
1	2	3	4	5	6	7	8	9	10	11	12	13	14		
	การค้าขายส่ง													Wholesale Trade	
	รวม	787	778	8	1	632	100	51	4	721	38	28	Total		
6111	ผลิตภัณฑ์เกษตร	126	126	—	—	104	13	8	1	118	3	5	Agricultural products		
6112	เครื่องอุปโภคบริโภคก่อสร้างและเครื่องไฟฟ้า...	22	22	—	—	10	11	1	—	22	—	—	Construction equipments and electrical goods		
6113	ไม้และวัสดุก่อสร้างต่างๆ	31	31	—	—	18	8	5	—	27	1	3	Lumber and construction materials		
6114	เครื่องจักรกล	18	17	1	—	13	5	—	—	16	1	1	Machineries		
6115	ยารักษาโรคและเคมีภัณฑ์อื่น ๆ	40	40	—	—	35	4	1	—	37	1	2	Pharmaceutical and chemical products		
6116	เครื่องตกแต่งและประดับบ้าน	4	4	—	—	4	—	—	—	4	—	—	Furniture and fixtures		
6117	ผ้าและเครื่องนุ่งห่มสำเร็จรูป	102	99	2	1	94	7	1	—	100	1	1	Textiles and apparel		
6118	อาหารและเครื่องดื่ม	63	63	—	—	41	15	7	—	55	6	2	Foods and beverages		
6120	กระดาษและผลิตภัณฑ์จากกระดาษ	17	17	—	—	11	6	—	—	17	—	—	Paper and paper products		
6121	ยาสูบและผลิตภัณฑ์จากยาสูบ	34	34	—	—	25	—	8	1	27	5	2	Tobacco and tobacco products		
6119	อื่นๆที่ไม่ได้ระบุไว้	330	325	5	—	277	31	20	2	298	20	12	Others not elsewhere classified		
	การค้าขายย่อย												Retail Trade		
	รวม	8,610	5,956	144	2,510	8,346	172	82	10	8,413	127	70	Total		
6211	ของชำเครื่องดื่มและขนมต่างๆ	451	348	11	92	443	7	—	1	449	1	1	Groceries, beverages and sweets		
6212	ยารักษาโรคและเภสัชภัณฑ์อื่น ๆ	367	360	5	2	360	6	1	—	353	9	5	Medicinal and pharmaceutical products		
6213	เครื่องนุ่งห่มและเครื่องแต่งกาย... ..	1,277	999	9	269	1,262	11	—	4	1,249	18	10	Apparel and accessories		

6214	เครื่องตกแต่งและประดับบ้าน	39	36	3	—	38	1	38	—	—	—	—	—	—	—	—	—	—	Furniture and fixtures
6215	เครื่องใช้เบ็ดเตล็ดภายในบ้าน	109	98	2	9	104	4	109	—	—	—	—	—	—	—	—	—	Household utensils	
6216	ยานพาหนะที่ใช้ในการขนส่ง	100	99	1	—	84	10	93	6	—	—	—	—	—	—	—	—	Vehicles used for transportation	
6217	ปมน้ำมัน	85	85	—	—	33	32	58	19	1	—	—	—	—	—	—	—	Gasoline service stations	
6218	ของเบ็ดเตล็ด	1,868	1,466	24	378	1,862	4	1,858	6	1	—	—	—	—	—	—	—	Sundry goods	
6220	เนื้อสัตว์สดทุกชนิด	348	16	6	326	348	—	348	—	—	—	—	—	—	—	—	—	Fresh meat	
6221	ปลาสดและอาหารทะเลสด	286	12	—	274	286	—	286	—	—	—	—	—	—	—	—	—	Fresh fish and sea foods	
6222	ผักและผลไม้สดทุกชนิด	699	37	10	652	699	—	699	—	—	—	—	—	—	—	—	—	Fresh vegetables and fruits	
6223	ผ้าทุกชนิด	314	244	3	67	309	5	304	4	—	—	—	—	—	—	—	—	Textiles	
6224	ไม้วัสดุและอุปกรณ์ในการก่อสร้าง	184	181	2	1	150	24	169	9	10	—	—	—	—	—	—	—	Lumber, construction materials and equipments	
6225	เครื่องใช้ไฟฟ้าหรือแก๊ส	41	41	—	—	35	2	40	—	2	1	—	—	—	—	—	—	Electrical or gas appliances	
6226	กล้องถ่ายภาพและสิ่งอุปกรณ์	23	22	1	—	23	—	23	—	—	—	—	—	—	—	—	—	Camera and photographic supplies	
6227	เครื่องกีฬา และเครื่องดนตรี	9	9	—	—	9	—	9	—	—	—	—	—	—	—	—	—	Sport and musical instruments	
6228	เครื่องเล่นเทป	7	5	—	2	7	—	7	—	—	—	—	—	—	—	—	—	Toys	
6229	เครื่องพิมพ์ดีด เครื่องคิดเลข และอุปกรณ์ การพิมพ์	2	2	—	—	2	—	2	—	—	—	—	—	—	—	—	—	Typewriters, calculating machines and printing equipments	
6230	เครื่องเขียน แบบเขียน	45	42	1	2	41	4	43	1	—	—	—	—	—	—	—	—	Stationeries	
6231	หนังสืออื่น ๆ รวมทั้งหนังสือพิมพ์	55	49	1	5	54	1	52	3	—	—	—	—	—	—	—	—	Books and newspapers	
6232	เครื่องทองรูปพรรณ เพชรพลอย เครื่องเงิน และเครื่องถม	137	131	4	2	134	3	134	3	—	—	—	—	—	—	—	—	Jewellery, silverware and nielloware	
6233	ของโบราณ เครื่องลายคราม	—	—	—	—	—	—	—	—	—	—	—	—	—	—	—	—	Antique articles	
6234	เครื่องจักรกล และอุปกรณ์ยานพาหนะทุกชนิด	143	138	5	—	112	23	130	7	8	—	—	—	—	—	—	—	Machineries, vehicle parts and accessories	
6219	อื่น ๆ ที่มิได้ระบุไว้	2,021	1,536	56	429	1,950	35	1,950	43	34	2	—	—	—	—	—	—	Others not elsewhere classified	
	การค่าบริการ																		Services
	รวม	5,127	4,401	306	420	5,053	47	5,068	39	19	8	8	8	8	8	8	8	8	Total
8311	บริการทางกฎหมาย	35	35	—	—	35	—	35	—	—	—	—	—	—	—	—	—	—	Legal services
8321	บริการทางการบัญชี	10	10	—	—	9	1	9	—	—	—	—	—	—	—	—	—	—	Accounting services
8331	บริการทางสถาปัตยกรรม	5	5	—	—	4	1	4	1	—	—	—	—	—	—	—	—	—	Architectural services
8334	บริการทางการสำรวจ	—	—	—	—	—	—	—	—	—	—	—	—	—	—	—	—	—	Surveying services
8335	บริการทางวิศวกรรม	5	5	—	—	3	2	5	—	—	—	—	—	—	—	—	—	—	Engineering services
8339	บริการธุรกิจอื่น ๆ ที่มีระบุไว้	219	169	18	32	208	6	216	3	4	1	—	—	—	—	—	—	—	Other business services, n.e.c
8411	การถ่ายทำภาพยนตร์	1	1	—	—	1	—	1	—	—	—	—	—	—	—	—	—	—	Motion picture production
8412	การจำหน่ายและให้เช่าภาพยนตร์	1	1	—	—	1	—	1	—	—	—	—	—	—	—	—	—	—	Motion picture distribution and rent
8413	การฉายภาพยนตร์	41	41	—	—	38	1	38	3	1	1	—	—	—	—	—	—	—	Motion picture theatres
8414	การซ่อมอุปกรณ์เกี่ยวกับภาพยนตร์	1	1	—	—	1	—	1	—	—	—	—	—	—	—	—	—	—	Motion picture equipment repairing
8421	โรงละครหรือโรงลิเก	5	5	—	—	4	—	4	—	—	—	—	—	—	—	—	—	—	Modern or classical play houses

ตาราง 2.1 จำนวนสถานการธุรกิจที่ทำกิจการค้าขายส่ง ขายย่อยและบริการ จำแนกตามประเภทของสถานการ รูปแบบขององค์กรทางกฎหมาย

ทางเศรษฐกิจและชนิดของสินค้าหรือบริการที่มีค่าขายสูงสุด ในเขตเทศบาล (ต่อ)

TABLE 2.1 NUMBER OF BUSINESS ESTABLISHMENTS, IN WHOLESALE TRADE, RETAIL TRADE AND SERVICES, BY TYPE OF ESTABLISHMENT, FORM OF LEGAL AND ECONOMIC ORGANIZATION AND KIND OF GOODS OR SERVICES, ACCOUNTING FOR HIGHEST VALUE OF SALES, WITHIN MUNICIPAL AREAS (Contd.)

รหัส Code	ชนิดของสินค้าหรือบริการ	จำนวน สถานการ ธุรกิจ Number of establish- ments	ประเภทของสถานการ Type of establishments				แบบขององค์กรทางกฎหมาย Form of legal organization				แบบขององค์กรทางเศรษฐกิจ Form of economic organization				Kind of Goods or Services	
			ร้านค้า Shops	แผงทั้ง Paeng fang	แผงลอย Paeng loy	ส่วนบุคคล Individual proprietor	ห้าง หุ้นส่วน Partner- ship	บริษัท จำกัด Limited company	อื่นๆ Others	สำนักงาน Single unit	สาขาหรือ หน่วยย่อย Branch or subsidiary	สำนักงาน Head office	11	12		13
1	2	3	4	5	6	7	8	9	10	11	12	13	14			
8429	บริการดนตรี ดนตรี และการแสดงต่างๆ...	49	43	1	—	46	1	—	2	42	6	1	Musical and theatrical presentation services			
8431	บริการกีฬา	11	8	—	3	7	—	1	3	11	—	—	Athletic services			
8539	บริการการบันเทิงที่มีโต๊ะปูลูไว้	14	14	—	—	13	—	—	1	11	—	—	Other recreational services n.e.c.			
8432	ภัตตาคาร ร้านอาหารและเครื่องดื่ม	1,818	1,329	156	333	1,914	4	—	—	1,814	1	—	Restaurant, drinking and eating places			
8522	ไนท์คลับ บาร์	27	27	—	—	24	2	1	—	27	—	—	Nightclubs and bars			
8531	โรงแรม	137	184	3	—	175	10	2	—	177	7	3	Hotels			
8532	อพาร์ทเมนท์ บ้านเช่า ฯลฯ	98	97	1	—	96	2	—	—	97	—	1	Lodging houses			
8541	ร้านซักผ้าและย้อมผ้า	106	103	3	—	106	—	—	—	106	—	—	Laundry and dyeing services			
8551	ร้านตัดผม	322	231	24	17	322	—	—	—	315	5	2	Barber shops			
8552	ร้านตัดผม และเสริมสวย	341	330	11	—	341	—	—	—	340	1	—	Beauty shops			
8553	ร้านทำเสื้อเดือยและหญิง	521	495	22	4	520	1	—	—	520	1	—	Tailor shops			
8552	ร้านถ่ายรูป สิ่งพิมพ์ ยัดและขยายรูป	109	103	6	—	103	—	—	—	109	—	—	Photo studios			
8594	บริการอาบน้ำ อบ นวด	—	—	—	—	—	—	—	—	—	—	—	Turkish bath services			
8599	บริการส่วนบุคคลอื่นๆ ที่มีโต๊ะปูลูไว้	1,201	1,109	61	31	1,176	16	9	—	1,185	11	5	Other personal services, n.e.c.			

ตาราง 3 จำนวนสถานการธุรกิจ จำนวนตามคาบเวลาเป็นจำนวนปีที่เปิดดำเนินการ และชนิดของกิจกรรม ในเขตเทศบาล
 TABLE 3 NUMBER OF BUSINESS ESTABLISHMENTS, BY PERIOD OF TIME IN NUMBER OF YEARS OF OPERATION AND KIND OF ACTIVITY, WITHIN MUNICIPAL AREAS

รหัส Code	ชนิดของกิจการ Kind of Activity	จำนวน สถานการ ธุรกิจ Number of establish- ments	คาบเวลาเป็นจำนวนปี Period of time in number of years						รวม Total
			ต่ำกว่า 1 ปี Under 1 year	1-5 ปี years	6-10 ปี years	11 ปีขึ้นไป 11 years & over	ไม่ทราบ Unknown		
								4	
1	2	3	4	5	6	7	8	9	
1	การค้าขายส่งอย่างเดียว	12,954	1,113	7,026	2,371	2,403	41	Wholesale trade only	
2	การค้าขายส่งอย่างเดียว	214	14	106	45	49	—	Retail trade only	
3	การค้าขายส่งอย่างเดียว	6,485	471	3,586	1,161	1,244	23	Services only	
4	การค้าขายส่งและขายปลีก	4,121	478	2,395	691	550	7	Producing and retail trade	
5	การค้าขายส่งและขายปลีก	578	33	280	107	153	3	Wholesale and retail trade	
6	การค้าขายส่งและขายปลีก	550	29	174	138	205	4	Wholesale trade and services	
7	การค้าขายส่งและขายปลีก	6	—	6	—	—	—	Retail trade and services	
8	การค้าขายส่ง และบริการ	945	83	460	219	179	4	Wholesale, retail and services	
9	การค้าขายส่ง และบริการ	16	1	4	5	6	—	Others and unknown	
	อื่นๆและไม่ทราบ	41	4	15	5	17	—		

ตาราง 3.1 จำนวนสถานการธุรกิจ ที่ทำการค้าขายส่งขายย่อยและบริการ จำแนกตามคาบเวลาเป็นจำนวนปีที่เปิดดำเนินการ และชนิดของสินค้า หรือบริการที่มีค่าสูงสุด ในเขตเทศบาล

TABLE 3.1 NUMBER OF BUSINESS ESTABLISHMENTS IN WHOLESALE TRADE, RETAIL TRADE AND SERVICES, BY PERIOD OF TIME IN NUMBER OF YEARS, AND KIND OF GOODS OR SERVICES ACCOUNTING FOR HIGHEST VALUE OF SALES, WITHIN MUNICIPAL AREAS

รหัส Code	ชนิดของสินค้าหรือบริการ	จำนวนของสถานการธุรกิจ Number of establishments	คาบเวลาเป็นจำนวนปี Period in number of years					Kind of Goods or Services
			ต่ำกว่า 1 ปี Under 1 year	1-5 ปี 1-5 years	6-10 ปี 6-10 years	11 ปีขึ้นไป 11 years & over	ไม่ทราบ Unknown	
1	2	3	4	5	6	7	8	9
	การค้าขายส่ง							
	รวม							
6111	ผลิตภัณฑ์ทางการเกษตร	787	44	291	188	260	4	Wholesale Trade
6112	เครื่องอุปโภคบริโภคก่อสร้างและเครื่องไฟฟ้า	126	9	52	30	35	-	Total
6113	ไม้และวัสดุก่อสร้างต่าง ๆ	22	1	10	6	4	1	Agricultural products
6114	เครื่องจักรกล	31	2	10	7	12	-	Construction equipments and electrical goods
6115	ยาพิษยาโรและเคมีภัณฑ์อื่น ๆ	18	-	4	7	7	-	Lumber and construction materials
6116	เครื่องตกแต่งและประดับภายใน	40	3	14	12	10	1	Machineries
6117	ผ้าและเครื่องนุ่งห่มสำเร็จรูป	4	1	1	1	1	-	Pharmaceutical and chemical products
6118	อาหารและเครื่องดื่ม	102	7	24	22	48	1	Furniture and fixtures
6120	กระดาษและผลิตภัณฑ์จากกระดาษ	63	4	23	13	23	-	Textiles and apparel
6121	ยาสูบและผลิตภัณฑ์จากยาสูบ	17	-	6	2	9	-	Foods and beverages
6119	อื่น ๆ ที่มีได้ระบุไว้	34	-	6	7	21	-	Paper and paper products
		330	17	141	81	90	1	Tobacco and tobacco products
								Others not elsewhere classified
	การค้าขายย่อย							Retail Trade
	รวม							Total
6211	ของใช้เครื่องห่มและขนมต่าง ๆ	8,610	621	4,517	1,635	1,803	34	Groceries, beverages and sweets
6212	ยาพิษยาโรและผลิตภัณฑ์อื่น ๆ	451	33	231	95	92	-	Medicinal and pharmaceutical products
6213	เครื่องนุ่งห่มและเครื่องแต่งกาย	367	31	151	82	101	2	Apparel and accessories
6214	เครื่องตกแต่งและประดับภายใน	1,277	91	588	254	334	10	Furniture and fixture
6215	เครื่องใช้เบ็ดเตล็ดภายในบ้าน	39	6	12	10	11	-	Household utensils
6216	ยานพาหนะที่ใช้ในการขนส่ง	109	5	45	24	34	1	Vehicles used for transportation
		100	11	47	20	22	-	

ตาราง 3.1 จำนวนสถานการธุรกิจ ที่ทำการค้าขายส่งขายย่อยและบริการ จำแนกตามระยะเวลาเป็นจำนวนปีที่เปิดดำเนินการ และชนิดของสินค้า หรือบริการที่มีค่าขายสูงสุด ในเขตเทศบาล (ต่อ)

TABEL 3.1 NUMBER OF BUSINESS ESTABLISHMENTS IN WHOLESALE TRADE, RETAIL TRADE AND SERVICES, BY PERIOD OF TIME IN NUMBER OF YEARS, AND KIND OF GOODS OR SERVICES ACCOUNTING FOR HIGHEST VALUE OF SALES, WITHIN MUNICIPAL AREAS (Contd.)

รหัส Code	ชนิดของสินค้าหรือบริการ	จำนวนของ สถานการ ธุรกิจ Number of establish- ments	ระยะเวลาเป็นจำนวนปี Period in number of years					Kind of Goods or Services			
			จำนวนปี								
			ต่ำกว่า 1 ปี Under 1 year	1-5 ปี year	6-10 ปี years	11 ปีขึ้นไป 11 years & over	ไม่ทราบ Unknown				
1	2	3	4	5	6	7	8	9			
8541	ร้านซักผ้าและย้อมผ้า	106	8	71	21	6	—	—	—	—	Laundry and dyeing shops
8551	ร้านตัดผม	322	34	195	49	44	—	—	—	—	Barber shops
8552	ร้านตัดผม และเสริมสวย... ..	341	48	230	41	21	1	—	—	—	Beauty shops
8553	ร้านตัดเย็บเสื้อผ้าและหญิง	521	67	261	104	89	—	—	—	—	Tailor shops
8562	ร้านถ่ายรูป ล้างฟิล์ม อัด และขยายรูป	109	9	51	27	22	—	—	—	—	Photo studios
8594	บริการอาบน้ำอบนวด	—	—	—	—	—	—	—	—	—	Turkish bath services
8599	บริการส่วนบุคคลอื่น ๆ ที่มีได้ระบุไว้	1,201	135	640	241	183	2	—	—	—	Other personal services, n.e.c.

ตาราง 4 จำนวนสถานการธุรกิจ จำนวนตามขนาดของรายรับ และชนิดของกิจกรรม ในเขตเทศบาล
 TABLE 4 DISTRIBUTION OF BUSINESS ESTABLISHMENTS, BY SIZE OF GROSS RECEIPTS, AND KIND OF ACTIVITY, WITHIN MUNICIPAL AREAS

(จำนวนเงินเป็นพันบาท Money figures in thousand baht)

รหัส Code	ชนิดของกิจกรรม	จำนวนสถาน การธุรกิจ Number of establi- shments	ขนาดของรายรับ Size of gross receipts							Kind of Activity
			ต่ำกว่า 3,000 บาท Under baht	3,000 - 9,999 บาท baht	10,000 - 49,999 บาท baht	50,000 - 99,999 บาท baht	100,000 - 499,999 บาท baht	500,000 - 999,999 บาท baht	1,000,000 & มากกว่า over	
1		3	4	5	6	7	8	9	10	11
	รวม	12,954	372	1,831	6,189	2,171	1,830	269	292	Total
1	การค้าขายส่งอย่างเดียว	214	2	1	32	35	79	18	47	Wholesale trade only
2	การค้าขายย่อยอย่างเดียว	6,485	143	758	3,182	1,186	1,027	104	100	Retail trade only
3	การค้าบริการอย่างเดียว	4,121	189	886	2,091	593	317	32	13	Services only
4	การผลิตและการค้าขายย่อย	576	8	65	348	93	50	6	6	Producing and retail trade
5	การค้าขายส่งและขายย่อย	550	2	6	44	77	231	91	99	Wholesale and retail trade
6	การค้าขายส่งและบริการ	6	-	1	1	-	1	2	1	Wholesale trade and services
7	การค้าขายย่อยและบริการ	945	21	106	489	176	120	14	19	Retail trade and services
8	การค้าขายส่ง ขายย่อย และบริการ	16	-	-	1	4	3	1	7	Wholesale, retail and services
9	อื่นๆ และไม่ทราบ	41	2	8	21	7	2	1	-	Others and unknown

ตาราง 5 จำนวนสถานการธุรกิจ จำนวนตามขนาดของจำนวนบุคคลทำงาน และชนิดของกิจกรรม ในเขตเทศบาล
 TABLE 5 NUMBER OF BUSINESS ESTABLISHMENTS, BY SIZE OF EMPLOYMENT AND KIND OF ACTIVITY, WITHIN MUNICIPAL AREAS

รหัส Code	ชนิดของกิจกรรม 2	จำนวนสถาน การธุรกิจ Number of establish- ments	ขนาดของจำนวนบุคคลทำงาน Size of employment							Kind of Activity
			1 คน person	2-4 คน persons	5-9 คน persons	10-19 คน persons	20-49 คน persons	50-99 คน persons	100 และมากกว่า & over	
1		3	4	5	6	7	8	9	10	11
	รวม	12,954	3,450	7,980	1,257	218	45	4	—	Total
1	การค้าขายส่งอย่างเดียว	214	25	122	48	13	1	—	—	Wholesale trade only
2	การค้าขายส่งย่อยอย่างเดียว	6,485	2,259	3,852	322	47	5	—	—	Retail trade only
3	การค้าปลีกการค้าส่งอย่างเดียว	4,121	960	2,578	485	82	15	1	—	Services only
4	การผลิตและการค้าขายย่อย	576	58	401	102	8	4	—	—	Producing and retail trade
5	การค้าขายส่งและขายย่อย	550	8	295	180	51	13	3	—	Wholesale and retail trade
6	การค้าขายส่งและบริการ	6	—	2	3	—	1	—	—	Wholesale trade and services
7	การค้าขายย่อยและบริการ	945	133	690	107	10	5	—	—	Retail trade and services
8	การค้าขายส่งและบริการ	16	—	8	5	2	1	—	—	Wholesale, retail and services
9	อื่นๆและไม่ทราบ	41	7	29	5	—	—	—	—	Others and unknown

ตาราง 5.1 จำนวนสถานการธุรกิจที่ทำการค้าขายส่ง ขายย่อย และบริการ จำแนกตามขนาดของจำนวนบุคคลทำงาน และชนิดของสินค้าหรือ
บริการที่มีค่าขายสูงสุด ในเขตเทศบาล

TABLE 5.1 NUMBER OF BUSINESS ESTABLISHMENTS IN WHOLESALE TRADE, RETAIL TRADE AND SERVICES, BY SIZE OF EMPLOYMENT AND KIND OF GOODS OR SERVICES ACCOUNTING FOR HIGHEST VALUE OF SALE, WITHIN MUNICIPAL AREAS

รหัส Code	ชนิดของสินค้าหรือบริการ	จำนวน สถานการ ธุรกิจ Number of establi- sh- ments	ขนาดของจำนวนบุคคลทำงาน Size of employment						Kind of Goods or Services	
			1 คน person	2-4 คน persons	5-9 คน persons	10-19 คน persons	20-49 คน persons	50-99 คน persons		100 และมากกว่า & over
1	2	3	4	5	6	7	8	9	10	11
	การค้าขายส่ง									
	รวม									
6111	ผลิตผลทางการเกษตร	787	33	428	236	71	16	3	-	Wholesale Trade
6112	เครื่องอุปโภคบริโภคก่อสร้างและเครื่องไฟฟ้า	126	5	78	30	9	4	-	-	Total
6113	ไม้และวัสดุก่อสร้างต่างๆ	22	-	3	12	7	-	-	-	Agricultural products
6114	เครื่องจักรกล	31	1	10	7	6	4	3	-	Construction equipments and electrical goods
6115	ยาวิเศษโรค และเคมีภัณฑ์อื่นๆ	18	-	10	6	1	1	-	-	Lumber and construction materials
6116	เครื่องตกแต่งและประดับบ้าน	40	-	24	15	1	-	-	-	Machineries
6117	ผ้าและเครื่องนุ่งห่มสำเร็จรูป	4	-	3	1	-	-	-	-	Pharmaceutical and chemical products
6118	อาหาร และเครื่องดื่ม	102	2	62	30	8	-	-	-	Furniture and fixtures
6120	กระดาษและผลิตภัณฑ์จากกระดาษ	63	4	22	27	9	1	-	-	Textiles and apparel
6121	ยาสูบและผลิตภัณฑ์จากยาสูบ	17	-	9	8	-	-	-	-	Foods and beverages
6119	อื่นๆที่มีได้ระบุไว้	34	2	19	7	6	-	-	-	Paper and paper products
		330	19	188	93	24	6	-	-	Tobacco and tobacco products
										Others not elsewhere classified
	การค้าขายย่อย									Retail Trade
	รวม									Total
6211	ของชำ เครื่องดื่มและขนมต่างๆ	8,610	2,462	5,278	721	118	28	3	-	Groceries, beverages and sweets
6212	ยาวิเศษโรคและเภสัชภัณฑ์อื่นๆ	451	80	311	54	5	1	-	-	Medicinal and pharmaceutical products
6213	เครื่องนุ่งห่มและเครื่องแต่งกาย	367	23	300	39	4	1	-	-	Apparel and accessories
6214	เครื่องตกแต่งและประดับบ้าน	1,277	208	964	96	8	1	-	-	Furniture and fixtures
		39	1	29	7	2	-	-	-	Household utensils
		109	15	74	16	4	-	-	-	

ตาราง 5.1 จำนวนสถานการธุรกิจที่ทำการค้าขายส่ง ขายย่อย และบริการ จำแนกตามขนาดของจำนวนบุคคลทำงานและชนิดของสินค้าหรือ
บริการที่มีค่าขายสูงสุด ในเขตเทศบาล (ต่อ)

TABLE 5.1 NUMBER OF BUSINESS ESTABLISHMENTS IN WHOLESALE TRADE, RETAIL TRADE AND SERVICES, BY SIZE OF EMPLOYMENT
AND KIND OF GOODS OR SERVICES ACCOUNTING FOR HIGHEST VALUE OF SALES, WITHIN MUNICIPAL AREAS (Contd.)

รหัส Code	ชนิดของสินค้าหรือบริการ	จำนวน สถานการ ธุรกิจ Number of establi- sh- ments	ขนาดของร้านบุคคลทำงาน Size of employment						Kind of Goods or Services		
			1 คน persons	2-4 คน persons	5-9 คน persons	10-19 คน persons	20-49 คน persons	50-99 คน persons		100 และมากกว่า & over	
1	2	3	4	5	6	7	8	9	10	11	
6216	ยานพาหนะที่ใช้ในการขนส่ง	100	9	65	17	9	-	-	-	-	Vehicles used for transportation
6217	น้ำมันทุกชนิดตามปริมาณที่ขายไป	85	1	30	34	13	7	-	-	-	Gasoline service stations
6218	ของเบ็ดเตล็ด	1,868	455	1,331	76	6	-	-	-	-	Sundry goods
6220	เนื้อสัตว์สดทุกชนิด	348	274	67	6	1	-	-	-	-	Fresh meat
6221	ปลาสดและอาหารทะเลสด	286	248	37	1	-	-	-	-	-	Fresh fish and sea foods
6222	ผักและผลไม้สดทุกชนิด	699	558	139	2	-	-	-	-	-	Fresh vegetables and fruits
6223	ผ้าทุกชนิด	314	43	237	30	4	-	-	-	-	Textiles
6224	ไม้วัสดุและอุปกรณ์ในอาคารก่อสร้าง	184	4	98	59	13	7	3	-	-	Lumber, construction materials and equipments
6225	เครื่องใช้ไฟฟ้าหรือแก๊ส	41	9	23	7	2	-	-	-	-	Electrical or gas appliances
6226	กล้องถ่ายภาพและสิ่งอุปกรณ์	23	6	14	3	-	-	-	-	-	Camera and photographic supplies
6227	เครื่องกีฬาและเครื่องดนตรี	9	2	5	2	-	-	-	-	-	Sport and musical instruments
6228	เครื่องเล่นเด็ก	7	3	4	-	-	-	-	-	-	Toys
6229	เครื่องพิมพ์ดีด เครื่องตัดเลข และอุปกรณ์ การพิมพ์	2	1	-	-	1	-	-	-	-	Typewriters, calculating machines and printing equipments
6230	เครื่องเขียนแบบเรียน	45	2	31	12	-	-	-	-	-	Stationeries
6231	หนังสืออื่น ๆ รวมทั้งสื่อพิมพ์	55	4	41	10	-	-	-	-	-	Books and newspapers
6232	เครื่องทองรูปพรรณ เพชรพลอย เครื่องเงิน และเครื่องถม	137	10	116	11	-	-	-	-	-	Jewellery, silverware and nielloware
6233	ของโบราณ เครื่องลายคราม	-	-	-	-	-	-	-	-	-	Antique articles

623 4	เครื่องจักรกลและอุปกรณ์พาหนะ ...	143	10	89	28	13	3	—	—	Machineries, vehicle parts and accessories
6219	อื่นๆที่มีได้ระบุไว้ ...	2,021	496	1,273	211	33	8	—	—	Others not elsewhere classified
การบริการ										
รวม										
8311	บริการทางกฎหมาย ...	35	24	11	—	—	—	—	—	Legal services
2321	บริการทางบัญชี ...	10	1	6	2	1	—	—	—	Accounting services
8331	บริการทางสถาปัตย์ ...	5	—	2	3	—	—	—	—	Architectural services
8334	บริการทางวิศวกรรม ...	—	—	—	—	—	—	—	—	Surveying services
8335	บริการทางวิศวกรรม ...	5	—	3	—	2	—	—	—	Engineering services
8339	บริการธุรกิจอื่น ๆ ที่มีได้ระบุไว้ ...	219	95	101	20	2	1	—	—	Other business services, n.e.c.
8411	การถ่ายทำภาพยนตร์ ...	1	—	1	—	—	—	—	—	Motion picture production
8412	การจำหน่ายและให้เช่าภาพยนตร์ ...	1	—	—	1	—	—	—	—	Motion picture distribution and rents
8413	การฉายภาพยนตร์ ...	41	4	4	18	12	3	—	—	Motion picture theatres
8414	การซ่อมอุปกรณ์เกี่ยวกับภาพยนตร์ ...	1	1	—	—	—	—	—	—	Motion picture equipment repairing
8421	โรงละครหรือโรงลิเก ...	5	1	3	1	—	—	—	—	Modern or classical play houses
8429	บริการดนตรี ระบำ และการแสดงต่างๆ ...	49	8	35	5	1	—	—	—	Musical and theatrical presentation services
8431	บริการการกีฬา ...	11	2	5	1	2	1	—	—	Athletic services
8539	บริการการบันเทิงที่มีได้ระบุไว้ ...	14	4	5	5	—	—	—	—	Other recreational services, n.e.c.
8432	ภัตตาคาร ร้านอาหารและเครื่องดื่ม ...	1,818	298	1,311	190	17	2	—	—	Restaurant, drinking and eating places
8522	ไนท์คลับ บาร์ ...	27	—	13	9	2	3	—	—	Nightclubs and bars
8531	โรงแรม ...	187	4	104	57	16	5	1	—	Hotels
8532	อพาร์ทเมนท์ บ้านเช่า ฯลฯ ...	98	25	66	7	—	—	—	—	Lodging houses
8541	ร้านซักผ้าและย้อมผ้า ...	106	22	83	—	—	—	—	—	Laundry and dyeing shops
8551	ร้านตัดผม ...	322	120	147	50	5	—	—	—	Barber shops
8552	ร้านตัดผมและเสริมสวย ...	341	110	216	13	2	—	—	—	Beauty shops
8553	ร้านตัดเย็บเสื้อผ้าและหญิง ...	521	108	372	40	1	—	—	—	Tailor shops
8562	ร้านถ่ายรูป สังกัพิมพ์ อัดและขยายรูป ...	109	24	77	8	—	—	—	—	Photo studios
8594	บริการอาบน้ำ อบ นวด ...	—	—	—	—	—	—	—	—	Turkish bath services
8599	บริการส่วนตัวบุคคลอื่นๆที่มีได้ระบุไว้ ...	1,201	250	739	175	30	7	—	—	Other personal services, n.e.c.

ห้องสมุด
สำนักงานสถิติแห่งชาติ

ตาราง 6 จำนวนสถานการธุรกิจ จำแนกตามสัญชาติ และชนิดของกิจกรรม ในเขตเทศบาล
 TABLE 6 NUMBER OF BUSINESS ESTABLISHMENTS, BY NATIONALITY AND KIND OF ACTIVITY, WITHIN MUNICIPAL AREAS

รหัส Code	ชนิดของกิจกรรม	จำนวนสถาน การธุรกิจ Number of establi- shments	สัญชาติ Nationality						10
			4 ไทย Thai	5 จีน Chinese	6 อินเดีย India	7 ญี่ปุ่น Japanese	8 อเมริกันและ ยุโรป American & European	9 อื่น ๆ และ ไม่ทราบ Others	
1	2	3	4	5	6	7	8	9	10
	รวม	12,954	8,855	2,920	76	2	3	1,098	Total
1	การค้าขายส่งอย่างเดียว	214	120	92	—	—	—	2	Wholesale trade only
2	การค้าขายส่งอย่างเดียว	6,485	4,198	1,661	49	—	1	556	Retail trade only
3	การค้าปลีก	4,121	3,229	582	2	2	2	304	Services only
4	การผลิตและการค้ารายย่อย	576	322	144	3	—	—	107	Producing and retail trade
5	การค้าขายส่งและรายย่อย	550	283	235	22	—	—	10	Wholesale and retail trade
6	การค้าขายส่งและบริการ	6	4	2	—	—	—	—	Wholesale trade and services
7	การค้าขายส่งและบริการ	945	655	177	—	—	—	113	Retail trade and services
8	การค้าขายส่งรายย่อยและบริการ	16	13	3	—	—	—	9	Wholesale, retail and services
9	อื่น ๆ และไม่ทราบ	41	31	4	—	—	—	—	Others and unknown

ตาราง 7 จำนวนสถานการธุรกิจ จำนวนตามชนิดของกิจกรรมและชนิดของสินค้าหรือบริการที่มีค่าขายสูงสุด ในเขตเทศบาล
 TABLE 7 NUMBER OF BUSINESS ESTABLISHMENTS, BY KIND OF ACTIVITY AND KIND OF GOODS OR SERVICES ACCOUNTING
 FOR HIGHEST VALUE OF SALES, WITHIN MUNICIPAL AREAS

รหัส Code	ชนิดของสินค้าหรือบริการ	จำนวน สถานการ ธุรกิจ Number of esta- blishments	ชนิดของกิจกรรม Kind of activity										Kind of Goods or Services
			4 ขายปลีก Wholesale only	5 ขายปลีก Retail only	6 บริการ อย่างเดียว Services only	7 ผลิตและ ขายปลีก Producing and retail	8 ขายส่งและ ขายปลีก Wholesale and retail	9 ขายส่งและ บริการ Wholesale and services	10 ขายปลีก Retail and services	11 ขายส่ง ขายปลีก Wholesale, retail and services	12 อื่นๆ และ ไม่ทราบ Others	13	
1	2	3	4	5	6	7	8	9	10	11	12	13	
	การค้าขายส่ง												
	รวม	787	214	—	—	—	550	6	—	16	1	—	Wholesale Trade Total
6111	ผลิตผลทางการเกษตร	126	77	—	—	—	45	1	—	2	1	—	Agricultural products
6112	เครื่องอุปโภคบริโภคก่อสร้างและเครื่องไฟฟ้า	22	—	—	—	—	21	—	—	1	—	—	Construction equipments and electrical goods
6113	ไม้และวัสดุก่อสร้างต่างๆ	31	1	—	—	—	28	1	—	1	—	—	Lumber and construction materials
6114	เครื่องจักรกล	18	—	—	—	—	17	—	—	1	—	—	Machineries
6115	ยาสูบ ยาสูบและเคมีภัณฑ์อื่นๆ	40	1	—	—	—	39	—	—	—	—	—	Pharmaceutical and chemical products
6116	เครื่องตกแต่งและประดับบ้าน	4	1	—	—	—	3	—	—	—	—	—	Furniture and fixtures
6117	ผ้าและเครื่องนุ่งห่มสำเร็จรูป	102	3	—	—	—	99	—	—	—	—	—	Textiles and apparel
6118	อาหารและเครื่องดื่ม	63	31	—	—	—	30	2	—	—	—	—	Foods and beverages
6120	กระดาษและผลิตภัณฑ์จากกระดาษ	17	—	—	—	—	17	—	—	—	—	—	Paper and paper products
6121	ยาสูบและผลิตภัณฑ์จากยาสูบ	34	9	—	—	—	25	—	—	—	—	—	Tobacco and tobacco products
6119	อื่นๆ ที่มิได้ระบุไว้	330	91	—	—	—	226	2	—	11	—	—	Others not elsewhere classified
	การค้าขายปลีก												
	รวม	8,610	6,485	—	—	576	550	—	945	16	38	—	Retail Trade Total
6211	ของขบเคี้ยวและขนมต่างๆ	451	303	—	—	27	43	—	77	—	1	—	Groceries, beverages and sweets
6212	ยาสูบ ยาสูบและผลิตภัณฑ์ต่างๆ	367	301	—	—	6	39	—	21	—	—	—	Medicinal and pharmaceutical products
6213	เครื่องนุ่งห่มและเครื่องแต่งกาย	1,277	972	—	—	72	68	—	156	1	8	—	Apparel and accessories
6214	เครื่องตกแต่งและประดับบ้าน	39	21	—	—	9	2	—	7	—	—	—	Furniture and fixtures
6215	เครื่องใช้เบ็ดเตล็ดภายในบ้าน	109	91	—	—	—	14	—	4	—	—	—	Household utensils
6216	พาหนะที่ใช้ในการขนส่ง	100	36	—	—	—	7	—	56	1	—	—	Vehicles used for transportation
6217	ปั๊มน้ำมัน	85	55	—	—	—	16	—	8	6	—	—	Gasoline service stations

ตาราง 7 จำนวนสถานการธุรกิจ จำแนกตามชนิดของกิจกรรม และชนิดของสินค้าหรือบริการที่มีค่าขายสูงสุด ในเขตเทศบาล (ต่อ)
 TABLE 7 NUMBER OF BUSINESS ESTABLISHMENTS, BY KIND OF ACTIVITY AND KIND OF GOODS OR SERVICES ACCOUNTING FOR HIGHEST VALUE OF SALES, WITHIN MUNICIPAL AREAS (Contd.)

รหัส Code	ชนิดของสินค้าหรือบริการ	จำนวน สถานการ ธุรกิจ Number of establish ments	ชนิดของกิจกรรม Kind of activity							Kind of Goods or Services		
			4	5	6	7	8	9	10		11	12
		3	ขายส่ง อย่างเดี่ยว Wholesale only	ขายย่อย อย่างเดี่ยว Retail only	บริการ อย่างเดี่ยว Services only	ผลิตและ ขายย่อย Producing and retail	ขายส่งและ ขายย่อย Wholesale and retail	ขายส่ง และบริการ Wholesale and services	ขายย่อย และบริการ Retail and services	ขายส่ง และบริการ Wholesale and services	อื่น ๆ Others	
1	2	3	4	5	6	7	8	9	10	11	12	13
6218	ของเบ็ดเตล็ด	1,868	—	1,643	—	8	47	—	170	—	—	Sundry goods
6220	เนื้อสัตว์สดทุกชนิด	348	—	343	—	5	—	—	—	—	—	Fresh meat
6221	ปลาสดและอาหารทะเลสด	286	—	284	—	1	1	—	—	—	—	Fresh fish & sea foods
6222	ผักและผลไม้สดทุกชนิด	699	—	686	—	4	5	—	4	—	—	Fresh vegetables and fruits
6223	ผ้าทุกชนิด	314	—	208	—	35	41	—	20	—	10	Textiles
6224	ไม้จักและอุปกรณ์ในการก่อสร้าง	184	—	106	—	20	45	—	9	2	2	Lumber, construction materials and equipments
6225	เครื่องใช้ไฟฟ้าหรือแก๊ส	41	—	19	—	—	6	—	16	—	—	Electrical or gas appliances
6226	กล้องถ่ายภาพและสิ่งอุปกรณ์	23	—	1	—	—	—	—	22	—	—	Camera and photographic supplies
6227	เครื่องกีฬาและเครื่องดนตรี	9	—	6	—	—	—	—	3	—	—	Sport and musical instruments
6228	เครื่องเล่นเด็ก	7	—	4	—	—	—	—	2	—	1	Toys
6229	เครื่องพิมพ์ดีด เครื่องคิดเลข และอุปกรณ์ การพิมพ์	2	—	1	—	—	—	—	1	—	—	Typewriters, calculating machines and printing equipments
6230	เครื่องเขียน แบบเรียน	45	—	31	—	—	10	—	4	—	—	Stationeries
6231	หนังสืออื่น ๆ รวมทั้งสื่อพิมพ์	55	—	38	—	—	7	—	9	1	—	Books and newspapers
6232	เครื่องทองรูปพรรณ เพชรพลอย เครื่องเงิน และเครื่องถม	137	—	103	—	10	—	—	23	1	—	Jewellery, silverware and nielloware
6233	ของโบราณ เครื่องลายคราม	—	—	—	—	—	—	—	—	—	—	Antique articles
6234	เครื่องจักรกลและอุปกรณ์ยานพาหนะ	143	—	94	—	—	19	—	30	—	—	Machineries, vehicle parts and accessories
6219	อื่น ๆ ที่มีไว้ระบุไว้	2,021	—	1,139	—	379	180	—	303	4	16	Others not elsewhere classified
	การกำบังบริการ รวม	5,127	—	—	4,121	—	—	6	945	16	39	Services Total

8311	บริการทางกฎหมาย	35	—	—	—	—	—	—	—	—	—	—	—	—	—	—	—	—	Legal services
8321	บริการทางบัญชี	10	—	—	—	—	—	—	—	—	—	—	—	—	—	—	—	—	Accounting services
8331	บริการทางสถาปัตย์	5	—	—	—	—	—	—	—	—	—	—	—	—	—	—	—	—	Architectural services
8334	บริการทางการสำรวจ	—	—	—	—	—	—	—	—	—	—	—	—	—	—	—	—	—	Surveying services
8335	บริการทางวิศวกรรม	5	—	—	—	—	—	—	—	—	—	—	—	—	—	—	—	—	Engineering services
8339	บริการธุรกิจอื่น ๆ ที่มิได้ระบุไว้	219	—	—	—	—	—	—	—	—	—	—	—	—	—	—	—	—	Other business services, n.e.c.
8411	การถ่ายทำภาพยนตร์	1	—	—	—	—	—	—	—	—	—	—	—	—	—	—	—	—	Motion picture production
8412	การจำหน่ายและให้เช่าภาพยนตร์	1	—	—	—	—	—	—	—	—	—	—	—	—	—	—	—	—	Motion picture distribution and rent
8413	การฉายภาพยนตร์	41	—	—	—	—	—	—	—	—	—	—	—	—	—	—	—	—	Motion picture theatres
8414	การซ่อมอุปกรณ์เกี่ยวกับภาพยนตร์	1	—	—	—	—	—	—	—	—	—	—	—	—	—	—	—	—	Motion picture equipment repairing
8421	โรงละครหรือลิเก	5	—	—	—	—	—	—	—	—	—	—	—	—	—	—	—	—	Modern or classical play houses
8429	บริการดนตรีระนาดและการแสดงต่าง ๆ	49	—	—	—	—	—	—	—	—	—	—	—	—	—	—	—	—	Musical and theatrical presentation services
8431	บริการกีฬา	11	—	—	—	—	—	—	—	—	—	—	—	—	—	—	—	—	Athletic services
8539	บริการการบันเทิงที่มีได้ระบุไว้	14	—	—	—	—	—	—	—	—	—	—	—	—	—	—	—	—	Other recreational services n.e.c.
8432	ภัตตาคารร้านอาหารและเครื่องดื่ม	1,818	—	—	—	—	—	—	—	—	—	—	—	—	—	—	—	—	Restaurant, drinking and eating places
8522	ไนท์คลับ บาร์... ..	27	—	—	—	—	—	—	—	—	—	—	—	—	—	—	—	—	Nightclubs and bars
8531	โรงแรม	187	—	—	—	—	—	—	—	—	—	—	—	—	—	—	—	—	Hotels
8532	อพาร์ทเมนท์ บ้านเช่า ฯลฯ	98	—	—	—	—	—	—	—	—	—	—	—	—	—	—	—	—	Lodging houses
8541	ร้านซักรีดและย้อมผ้า... ..	106	—	—	—	—	—	—	—	—	—	—	—	—	—	—	—	—	Laundry and dyeing shops
8551	ร้านตัดผม	322	—	—	—	—	—	—	—	—	—	—	—	—	—	—	—	—	Barber shops
8552	ร้านตัดผมและเสริมสวย	341	—	—	—	—	—	—	—	—	—	—	—	—	—	—	—	—	Beauty shops
8553	ร้านเย็บเสื้อผ้าและหัตถ์	521	—	—	—	—	—	—	—	—	—	—	—	—	—	—	—	—	Tailor shops
8562	ร้านถ่ายภาพนิ่งอัดและขยายรูป	109	—	—	—	—	—	—	—	—	—	—	—	—	—	—	—	—	Photo studios
8594	บริการอาบน้ำอบนวด	—	—	—	—	—	—	—	—	—	—	—	—	—	—	—	—	—	Turkish bath services
8599	บริการส่วนบุคคลอื่น ๆ ที่มิได้ระบุไว้	1,201	—	—	—	—	—	—	—	—	—	—	—	—	—	—	—	—	Other personal services, n.e.c.

ตาราง 8 จำนวนบุคคลทำงานในสถานการธุรกิจ จำนวนตามสถานภาพการทำงาน เพศ และชนิดของกิจกรรม ในเขตเทศบาล
 TABLE 8 NUMBER OF PERSONS ENGAGED IN BUSINESS ESTABLISHMENTS, BY WORK STATUS AND SEX AND KIND OF ACTIVITY, WITHIN MUNICIPAL AREAS

รหัส Code	ชนิดของกิจกรรม	จำนวน สถานการ ธุรกิจ Number of esta- blishments	จำนวนบุคคลทำงาน			สถานภาพการทำงานและเพศของบุคคลทำงาน						Kind of Activity
			รวม		ชาย Male	ชาย Male			หญิง Female			
			รวม Total	ชาย Male		ผู้ปฏิบัติงานที่ เป็นเจ้าของ Working proprietors	ผู้ปฏิบัติงาน โดยไม่ได้รับ ค่าจ้าง Unpaid family workers	ลูกจ้าง Employees	ผู้ปฏิบัติงาน โดยไม่ได้รับ ค่าจ้าง Unpaid family workers	ผู้ปฏิบัติงาน โดยไม่ได้รับ ค่าจ้าง Unpaid family workers	ลูกจ้าง Employees	
4	5	6	7	8	9	10	11	12	13			
1	รวม	3	37,443	21,433	16,010	8,303	4,734	8,396	6,103	7,790	2,117	Total
1	การค้าขายส่งอย่างเดียว	214	994	788	206	189	88	511	32	110	64	Wholesale trade only
2	การค้าขายส่งอย่างเต็มที่	6,485	15,016	7,097	7,919	3,560	1,892	1,645	3,679	3,817	423	Retail trade only
3	การค้าบริการอย่างเต็มที่	4,121	12,744	7,255	5,489	2,759	1,486	3,010	1,806	2,463	1,220	Services only
4	การผลิตและการค้าขายส่ง	576	2,079	1,497	582	480	316	701	174	335	73	Producing and retail trade
5	การค้าขายส่งและขายส่ง	550	3,296	2,596	700	485	388	1,723	106	405	189	Wholesale and retail trade
6	การค้าขายส่งและบริการ	6	48	38	10	5	5	28	3	2	5	Wholesale trade and services
7	การค้าขายส่งและบริการ	945	3,031	1,980	1,051	774	531	675	288	634	129	Retail trade and services
8	การค้าขายส่ง ขายส่ง และบริการ	16	121	94	27	17	4	73	5	12	10	Wholesale, retail and services
9	อื่น ๆ และไม่ทราบ	41	114	88	26	34	24	30	10	12	4	Others and unknown

ตาราง 8.1 จำนวนบุคคลทำงานในสถานการธุรกิจที่ทำกิจการขายส่ง ขายย่อย และบริการ จำแนกตามสถานภาพการทำงาน เพศ และชนิดของสินค้าหรือ
บริการที่มีค่าขายสูงสุด ในเขตเทศบาล

TABLE 8.1 NUMBER OF PERSONS ENGAGED IN BUSINESS ESTABLISHMENTS, IN WHOLESALE TRADE, RETAIL TRADE AND SERVICES, BY WORK STATUS AND SEX, AND KIND OF GOODS OR SERVICES ACCOUNTING FOR HIGHEST VALUE OF SALES, WITHIN MUNICIPAL AREAS

รหัส Code	ชนิดของสินค้าหรือบริการ	จำนวน สถานการ ธุรกิจ Number of esta- blishments	จำนวนบุคคลทำงาน Number of persons engaged			สถานภาพการทำงานและเพศของบุคคลทำงาน Work status and sex of persons engaged				Kind of Goods or Services		
			รวม Total	ชาย Male	หญิง Female	ชาย Male		หญิง Female				
						ผู้ปฏิบัติงาน ที่เป็นเจ้าของ Working proprietors	ผู้ปฏิบัติงาน ที่ไม่ได้รับ ค่าจ้าง Unpaid family workers	ผู้ปฏิบัติงาน ที่ไม่ได้รับ ค่าจ้าง Unpaid family workers	ผู้ปฏิบัติงาน ที่ได้รับค่าจ้าง โดยไม่ได้รับ ค่าจ้าง Unpaid family workers			
1	2	3	4	5	6	7	8	9	10	11	12	13
	การค้าขายส่ง											
	รวม	787	4,463	3,519	944	697	487	2,335	146	530	268	Wholesale Trade Total
6111	ผลิตภัณฑ์การเกษตร	126	667	555	112	120	81	354	19	79	14	Agricultural products
6112	เครื่องอุปโภคบริโภคก่อสร้างและเครื่องไฟฟ้า	22	171	150	21	21	8	121	2	10	9	Construction equipments and electrical goods
6113	ไม้และวัสดุก่อสร้างต่างๆ	31	497	440	57	17	9	414	7	11	39	Lumber and construction materials
6114	เครื่องจักรกล	18	117	89	28	16	8	65	4	11	13	Machineries
6115	ยารักษาโรค และเคมีภัณฑ์อื่นๆ	40	190	131	59	31	36	64	9	37	13	Pharmaceutical and chemical products
6116	เครื่องตกแต่งและประดับบ้าน	4	16	13	3	4	6	3	—	3	—	Furniture and fixtures
6117	ผ้าและเครื่องนุ่งห่มสำเร็จรูป	102	468	347	121	99	93	155	17	83	21	Textiles and apparel
6118	อาหารและเครื่องดื่ม	63	389	325	64	42	28	255	13	26	25	Foods and beverages
6120	กระดาษและผลิตภัณฑ์จากกระดาษ	17	85	60	25	13	16	31	4	12	9	Paper and paper products
6121	ยาสูบและผลิตภัณฑ์จากยาสูบ	34	172	108	64	30	13	65	4	30	30	Tobacco and tobacco products
6119	อื่นๆที่มีไว้	330	1,691	1,301	390	304	189	808	67	228	95	Others not elsewhere classified
	การค้าขายย่อย											
	รวม	8,610	23,653	13,349	10,304	5,348	3,154	4,847	4,261	5,215	828	Retail Trade Total
6211	ของชำ เครื่องดื่มและขนมต่างๆ	451	1,353	703	650	295	217	191	241	361	48	Groceries, beverages and sweets
6212	ยาสูบยาโรกและผลิตภัณฑ์ต่างๆ	367	1,150	719	431	316	202	201	92	301	38	Medicinal and pharmaceutical products
6213	เครื่องนุ่งห่มและเครื่องแต่งกาย	1,277	3,497	1,799	1,698	901	543	355	570	974	154	Apparel and accessories
6214	เครื่องตกแต่งและประดับบ้าน	39	155	111	44	34	31	46	7	30	7	Furniture and fixture

ตาราง 8.1 จำนวนบุคคลทำงานในสถานการธุรกิจที่ทำการค้าขายส่ง ขายย่อย และบริการ จำแนกตามสถานภาพการทำงาน เพศ และชนิดของสินค้าหรือ
บริการที่มีค่าขายสูงสุด ในเขตเทศบาล (ต่อ)

TABLE 8.1 NUMBER OF PERSONS ENGAGED IN BUSINESS ESTABLISHMENTS, IN WHOLESALE TRADE, RETAIL TRADE AND SERVICES, BY WORK STATUS AND SEX, AND KIND OF GOODS OR SERVICES ACCOUNTING FOR HIGHEST VALUE OF SALES, WITHIN MUNICIPAL AREAS (Contd.)

รหัส Code	ชนิดของสินค้าหรือบริการ	จำนวน สถานการ ธุรกิจ Number of esta- blishments	จำนวนบุคคลทำงาน Number of persons engaged			สถานภาพการทำงานและเพศของบุคคลทำงาน Work status and sex of persons engaged						Kind of Goods or Services
			รวม Total	ชาย Male	หญิง Female	ชาย Male			หญิง Female			
						ผู้ปฏิบัติงาน ที่เป็นเจ้าของ Working proprietors	ผู้ปฏิบัติงาน ที่ไม่ได้รับ ค่าจ้าง Unpaid family workers	ลูกจ้าง Employees	ผู้ปฏิบัติงาน ที่เป็นเจ้าของ Working proprietors	ผู้ปฏิบัติงาน ที่ไม่ได้รับ ค่าจ้าง Unpaid family workers	ลูกจ้าง Employees	
1	2	3	4	5	6	7	8	9	10	11	12	13
6215	เครื่องใช้เบ็ดเตล็ดภายในบ้าน	109	368	216	152	81	63	72	38	97	17	Household utensils
6216	ยานพาหนะที่ใช้ในการขนส่ง	100	434	346	88	93	58	195	12	48	28	Vehicles used for transportation
6217	ปิ่นหน้ามัน	85	692	599	93	63	14	522	15	18	60	Gasoline service stations
6218	ของมีค่าเบ็ดเตล็ด	1,868	4,463	1,889	2,574	1,136	586	167	1,040	1,441	93	Sundry goods
6220	เนื้อสัตว์สดทุกชนิด	348	481	177	304	107	30	40	258	38	8	Fresh meat
6221	ปลาสดและอาหารทะเลสด	286	334	75	259	58	15	2	235	23	1	Fresh fish & sea foods
6222	ผักและผลไม้สดทุกชนิด	699	883	151	732	107	33	11	619	110	3	Fresh vegetables and fruits
6223	ผ้าทุกชนิด	314	928	565	363	236	172	157	120	195	48	Textiles
6224	ไม้วัสดุและอุปกรณ์ในการก่อสร้าง	184	1,289	1,095	194	155	97	843	40	97	57	Lumber, construction materials and equipments
6225	เครื่องใช้ไฟฟ้าหรือแก๊ส	41	148	116	32	37	23	56	6	15	11	Electrical or gas appliances
6226	กล้องถ่ายภาพและสิ่งอุปกรณ์	23	72	60	12	23	23	14	2	9	1	Camera and photographic supplies
6227	เครื่องกีฬา และเครื่องดนตรี	9	29	19	10	9	7	3	—	6	4	Sport and musical instruments
6228	เครื่องเล่นเด็ก	7	14	6	8	3	3	—	4	4	—	Toys
6229	เครื่องพิมพ์ดีด เครื่องคิดเลข และอุปกรณ์การพิมพ์	2	12	11	1	1	—	10	1	—	—	Typewriters, calculating machines and printing equipments
6230	เครื่องเขียนแบบเรียน	45	166	104	62	37	28	39	14	37	11	Stationeries
6231	หนังสืออื่น ๆ รวมทั้งสิ่งพิมพ์	55	188	105	83	46	27	32	17	53	13	Books and newspapers
6232	เครื่องทองรูปพรรณ เพชรพลอย เครื่องเงิน และเครื่องถม	137	399	222	177	114	88	20	57	113	7	Jewellery, silverware and nielloware
6233	ของโบราณ เครื่องลายคราม	—	—	—	—	—	—	—	—	—	—	Antique articles

6234	เครื่องจักร เครื่องยนต์ อุปกรณ์ยานพาหนะ ทุกชนิด	143	689	536	153	130	64	342	35	78	40	Machineries, vehicle parts and accessories
6219	อื่น ๆ ที่มีไว้	2,021	5,909	3,725	2,184	1,366	830	1,529	838	1,167	179	Others not elsewhere classified
	การค้าบริการ											Services
	รวม	5,127	16,048	9,447	6,601	3,586	2,045	3,816	2,113	3,120	1,368	Total
8311	บริการทางกฎหมาย	35	52	48	4	35	3	10	1	1	2	Legal services
8321	บริการทางการบัญชี	10	40	28	12	9	8	11	1	3	8	Accounting services
8331	บริการทางสถาปัตยกรรม	5	26	22	4	4	—	18	1	2	1	Architectural services
8334	บริการทางการสำรวจ	—	—	—	—	—	—	—	—	—	—	Surveying services
8335	บริการทางวิศวกรรม	5	36	31	5	3	1	27	1	2	2	Engineering services
8339	บริการธุรกิจอื่น ๆ ที่มีไว้	219	668	497	171	184	102	211	51	91	29	Other business services, n.e.c.
8411	การค้าขายทำภาพยนตร์	1	2	1	1	—	1	—	1	—	—	Motion picture production
8412	การค้าขาย และให้เช่าภาพยนตร์	1	7	2	5	—	2	—	1	2	2	Motion picture distribution and rent
8413	การฉายภาพยนตร์	41	393	309	84	32	32	245	12	30	42	Motion picture theatres
8414	การซ่อมอุปกรณ์เกี่ยวกับภาพยนตร์	1	1	1	—	1	—	—	—	—	—	Motion picture equipment repairing
8421	โรงละครหรือโรงลิเก	5	15	10	5	2	3	5	2	3	—	Modern or classical play houses
8429	บริการดนตรีระนาดและการแสดงต่าง ๆ	49	140	96	44	48	25	23	16	16	12	Musical and theatrical presentation services
8431	บริการการกีฬา	11	86	66	20	12	13	41	4	3	13	Athletic services
8539	บริการการบันเทิงที่มีไว้	14	50	39	11	13	9	17	—	8	3	Other recreational services, n.e.c.
8432	ภัตตาคาร ร้านอาหารและเครื่องดื่ม	1,818	5,368	2,282	3,086	1,109	683	490	968	1,605	513	Restaurant, drinking and eating places
8522	ไนท์คลับ บาร์	27	220	152	68	19	14	119	14	8	46	Nightclubs and bars
8531	โรงแรม	187	1,138	890	248	142	61	687	50	73	125	Hotels
8532	อพาร์ทเมนท์ บ้านเช่า	98	226	117	109	76	13	28	42	48	19	Lodging houses
8541	ร้านซักรีดและย้อมสี	106	246	139	107	91	29	19	31	67	9	Laundry and dyeing shops
8551	ร้านตัดผม	322	892	799	93	297	88	414	45	35	13	Barber shops
8552	ร้านตัดผมและเสริมสวย	341	788	61	727	38	22	1	321	273	133	Beauty shops
8553	ร้านตัดเย็บเสื้อผ้าและหญิง	521	1,368	760	608	337	198	225	230	325	53	Tailor shops
8562	ร้านถ่ายรูป ล้างฟิล์ม อัดและขยายรูป	109	293	228	65	103	79	46	19	38	8	Photo studios
8594	บริการอบ นวด	—	—	—	—	—	—	—	—	—	—	Turkish bath services
8599	บริการส่วนบุคคลอื่น ๆ ที่มีไว้	1,201	3,993	2,869	1,124	1,031	659	1,179	302	487	335	Other personal services, n.e.c.

ตาราง 9 จำนวนบุคคลทำงานในสถานการธุรกิจ จำแนกตามหมวดอายุ เพศ และชนิดของกิจกรรม ในเขตเทศบาล
 TABLE 9 NUMBER OF PERSONS ENGAGED IN BUSINESS ESTABLISHMENTS, BY AGE GROUP AND SEX AND KIND OF ACTIVITY,
 WITHIN MUNICIPAL AREAS

รหัส Code	ชนิดของกิจกรรม	จำนวน สถานการ ธุรกิจ Number of esta- blishments	จำนวนบุคคลทำงาน Number of persons engaged			หมวดอายุและเพศของบุคคลทำงาน Age group and sex of persons engaged						Kind of Activity		
			รวม Total	ชาย Male	หญิง Female	ชาย Male			หญิง Female					
						ต่ำกว่า Under 11 ปี years	11-14 ปี years	15-17 ปี years	18 ปี และ มากกว่า years and over	ต่ำกว่า Under 11 ปี years	11-14 ปี years		15-17 ปี years	18 ปี และ มากกว่า years and over
1	2	3	4	5	6	7	8	9	10	11	12	13	14	15
	รวม	12,954	37,443	21,433	16,010	127	300	825	20,181	46	344	968	14,652	Total
1	การค้าขายส่งอย่างเดียว	214	984	788	206	—	2	11	775	1	3	15	187	Wholesale trade only
2	การค้าขายย่อยอย่างเดียว	6,485	15,016	7,097	7,919	74	93	235	6,659	29	173	447	7,270	Retail trade only
3	การค้าบริการอย่างเดียว	4,121	12,744	7,255	5,489	27	120	353	6,755	10	120	373	4,986	Services only
4	การผลิตและการค้าขายย่อย	576	2,079	1,497	582	—	15	46	1,436	1	14	32	535	Producing and retail trade
5	การค้าขายส่งและขายย่อย	550	3,296	2,596	700	10	19	85	2,482	1	9	32	658	Wholesale and retail trade
6	การค้าขายส่งและบริการ	6	48	38	10	1	—	—	37	—	1	—	9	Wholesale trade and services
7	การค้าขายย่อยและบริการ	945	3,031	1,980	1,051	15	50	85	1,830	4	23	66	958	Retail trade and services
8	การค้าขายส่ง ขายย่อย และบริการ	16	121	94	27	—	1	7	86	—	—	1	26	Wholesale, retail and services
9	อื่นๆ และไม่ทราบ	41	114	88	26	—	—	3	85	—	1	2	23	Others and unknown

ตาราง 9.1 จำนวนบุคคลทำงานในสถานการธุรกิจที่ทำการค้าขายส่ง ขายย่อย และบริการ จำแนกตามหมวดอายุ เพศ และชนิดของสินค้าหรือ
บริการที่มีค่าขายสูงสุด ในเขตเทศบาล

TABLE 9.1 NUMBER OF PERSONS ENGAGED IN BUSINESS ESTABLISHMENTS, IN WHOLESALE TRADE, RETAIL TRADE AND SERVICES BY AGE GROUP AND SEX, AND KIND OF GOODS OR SERVICES ACCOUNTING FOR HIGHEST VALUE OF SALES, WITHIN MUNICIPAL AREAS

รหัส Code	ชนิดของสินค้าหรือบริการ	จำนวน สถานการ ธุรกิจ Number of esta- blishments	จำนวนบุคคลทำงาน			หมวดอายุบุคคลทำงานและเพศ						Kind of Goods or Services		
			Number of persons engaged			Age group of persons engaged and sex			Age group of persons engaged and sex					
			รวม Total	ชาย Male	หญิง Female	ชาย Male			หญิง Female					
						ต่ำกว่า Under 11 ปี years	11-14 ปี years	15-17 ปี years	18 ปี และ มากกว่า years & over	ต่ำกว่า Under 11 ปี years	11-14 ปี years		15-17 ปี years	18 ปี และ มากกว่า years & over
1	2	3	4	5	6	7	8	9	10	11	12	13	14	15
	การค้าขายส่ง													
	รวม	787	4,463	3,519	944	11	22	104	3,382	2	13	48	881	Wholesale Trade Total
6111	ผลิตภัณฑ์ทางการเกษตร	126	667	555	112	-	1	2	552	-	2	10	100	Agricultural products
6112	เครื่องอุปโภคบริโภคก่อสร้าง และเครื่อง ไฟฟ้า	22	171	150	21	-	-	6	144	-	-	2	19	Construction equipments and electrical goods
6113	ไม้และวัสดุก่อสร้างต่างๆ	31	497	440	57	-	-	5	435	-	-	2	55	Lumber and construction materials
6114	เครื่องจักรกล	18	117	89	28	-	-	3	86	-	-	1	27	Machineries
6115	ยาพิษยาโรค และเคมีภัณฑ์อื่น ๆ	40	190	131	59	-	6	7	118	-	-	2	57	Pharmaceutical and chemical products
6116	เครื่องตกแต่งและประดับบ้าน	4	16	13	3	-	-	-	13	-	-	-	3	Furniture and fixtures
6117	ผ้าและเครื่องนุ่งห่มสำเร็จรูป	102	468	347	121	10	2	6	329	-	-	4	117	Textiles and apparel
6118	อาหารและเครื่องดื่ม	63	389	325	64	1	2	6	316	-	1	4	59	Food and beverages
6120	กระดาษและผลิตภัณฑ์จากกระดาษ	17	85	60	25	-	-	-	60	-	2	3	20	Paper and paper products
6121	ยาสูบและผลิตภัณฑ์จากยาสูบ	34	172	108	64	-	2	-	106	1	1	1	61	Tobacco and tobacco products
6119	อื่นๆ ที่มีไว้ระบุไว้	330	1,691	1,301	390	-	9	69	1,223	1	7	19	363	Others not elsewhere classified
	การค้าขายย่อย													
	รวม	8,610	23,653	13,349	10,304	99	178	461	12,611	35	220	580	9,469	Retail Trade Total
6211	ของชำเครื่องดื่มและขนมต่างๆ	451	1,353	703	650	1	16	50	636	-	13	43	594	Groceries, beverages and sweets

ตาราง 9.1 จำนวนบุคคลทำงานในสถานการธุรกิจที่ทำการค้าขายส่ง ขายย่อย และบริการ จำแนกตามหมวดอายุ เพศ และชนิดของสินค้า หรือบริการที่มีค่าสูงสุด ในเขตเทศบาล (ต่อ)

TABLE 9.1 NUMBER OF PERSONS ENGAGED IN BUSINESS ESTABLISHMENTS, IN WHOLESALE TRADE, RETAIL TRADE AND SERVICES, BY AGE GROUP AND SEX, AND KIND OF GOODS OR SERVICES ACCOUNTING FOR HIGHEST VALUE OF SALES, WITHIN MUNICIPAL AREAS (Contd.).

รหัส Code	ชนิดของสินค้า	จำนวน สถานการ ธุรกิจ Number or esta- blishments	จำนวนบุคคลทำงาน Number of persons engaged				หมวดอายุและเพศของบุคคลทำงาน Age group and sex of persons engaged					Kind of Goods or Services		
			รวม Total	ชาย Male	หญิง Female	ชาย Male					หญิง Female			
						ต่ำกว่า Under 11 ปี years	11-14 ปี years	15-17 ปี years	18 ปี มากกว่า & over years	ต่ำกว่า Under 11 ปี years	11-14 ปี years		15-17 ปี years	18 ปี มากกว่า & over years
1	2	3	4	5	6	7	8	9	10	11	12	13	14	15
6212	ยาพิษโรคและเภสัชภัณฑ์อื่น ๆ	367	1,150	719	431	2	6	31	680	-	6	29	396	Medicinal and pharmaceutical products
6213	เครื่องนุ่งห่มและเครื่องแต่งกาย	1,277	3,497	1,799	1,698	31	18	68	1,682	2	33	117	1,546	Apparel and accessories
6214	เครื่องตกแต่งและประดับภายใน	39	155	111	44	-	-	2	109	2	-	-	42	Furniture and fixtures
6215	เครื่องใช้ไม้สอยติดภายในบ้าน	109	368	216	152	-	-	9	207	-	2	8	142	Household utensils
6216	ยานพาหนะที่ใช้ในการขนส่ง	100	434	346	88	-	6	17	323	-	5	4	79	Vehicles used for transportation
6217	ปั๊มน้ำมัน	85	692	599	93	-	1	25	573	-	2	-	91	Gasoline service stations
6218	ของเบ็ดเตล็ด	1,668	4,463	1,899	2,574	38	48	84	1,719	18	73	162	2,321	Sundry goods
6220	เนื้อสัตว์สดทุกชนิด	348	481	177	304	-	3	-	174	1	2	1	300	Fresh meat
6221	ปลาสดและอาหารทะเลสด	286	334	75	259	-	-	-	75	-	1	6	252	Fresh fish and sea foods
6222	ผักและผลไม้สดทุกชนิด	699	863	151	732	-	4	5	142	2	17	27	686	Fresh vegetables and fruits
6223	ผ้าทุกชนิด	314	928	565	363	11	4	10	540	1	4	23	335	Textiles
6224	ไม้ วัสดุและอุปกรณ์ในการก่อสร้าง	184	1,289	1,095	194	1	2	13	1,079	-	2	12	180	Lumber, construction materials and equipments
6225	เครื่องใช้ไฟฟ้าหรือแก๊ส	41	148	116	32	-	1	4	111	-	-	-	32	Electrical or gas appliances
6226	กล้องถ่ายภาพและสิ่งอุปกรณ์	23	72	60	12	1	1	1	57	-	-	-	12	Camera and photographic supplies
6227	เครื่องกีฬาและดนตรีทุกชนิด	9	29	19	10	-	1	-	18	-	-	1	9	Sport and musical instruments
6228	เครื่องเล่นเด็ก	7	14	6	8	-	-	-	6	-	-	1	7	Toys
6229	เครื่องพิมพ์ดีด เครื่องคิดเลข และอุปกรณ์ การพิมพ์	2	12	11	1	-	-	-	11	-	-	-	1	Typewriters, calculating machines and printing equipments
6230	เครื่องเขียน แบบเรียน	45	166	104	62	-	2	1	101	1	-	7	54	Stationeries

	55	188	105	83	—	3	5	97	—	4	1	78	Books and newspapers
6231 หนังสืออื่น ๆ วรรณคดีพิมพ์													
6232 เครื่องทองรูปพรรณ เพชรพลอย เครื่องเงิน และเครื่องถม	137	399	222	177	—	2	9	211	1	—	7	169	Jewellery, silverware and nlelloware
6233 ของโบราณ เครื่องลายคราม	—	—	—	—	—	—	—	—	—	—	—	—	Antique articles
6234 เครื่องจักรกล และอุปกรณ์ยานพาหนะ	143	689	536	153	1	4	12	519	—	6	11	136	Machineries, vehicle parts and accessories
6219 อื่นๆที่มีระบุไว้	2,021	5,909	3,725	2,184	13	56	115	3,541	7	50	120	2,007	Others, not elsewhere classified
การค้าบริการ													
	5,127	16,048	9,447	6,601	43	171	445	8,788	14	144	442	6,001	Total
8311 บริการทางกฎหมาย	35	52	48	4	—	—	—	48	—	—	—	4	Legal services
8321 บริการทางบัญชี	10	40	28	12	—	—	—	28	—	—	—	12	Accounting services
8331 บริการทางสถาปัตยกรรม	5	26	22	4	—	—	—	22	—	—	1	3	Architectural services
8334 บริการทางการสำรวจ	—	—	—	—	—	—	—	—	—	—	—	—	Surveying services
8335 บริการทางวิศวกรรม	5	36	31	5	—	—	—	31	—	—	—	5	Engineering services
8339 บริการธุรกิจอื่น ๆ ที่มีระบุไว้	219	668	497	171	—	10	20	467	2	3	12	154	Other business services, n.e.c.
8411 การถ่ายทำภาพยนตร์	1	2	1	1	—	—	—	1	—	—	1	—	Motion picture production
8412 การจำหน่าย และให้เช่าภาพยนตร์	1	7	2	5	—	—	—	2	—	—	—	5	Motion picture distribution and rent
8413 การฉายภาพยนตร์	41	393	309	84	—	4	9	296	—	3	2	79	Motion picture theatres
8414 การซ่อมอุปกรณ์เกี่ยวกับภาพยนตร์	1	1	1	—	—	—	—	1	—	—	—	—	Motion picture equipment repairing
8421 โรงละคร หรือโรงลิเก	5	15	10	5	—	—	—	10	—	—	—	5	Modern or classical play houses
8429 บริการดนตรี ละคร และการแสดงต่างๆ	49	140	96	44	—	—	2	94	—	—	1	43	Musical and theatrical presentation services
8431 บริการกรีฑา	11	86	66	20	—	—	2	64	—	—	2	18	Athletic services
8539 บริการการบันเทิงที่มีระบุไว้	14	50	39	11	—	—	1	38	—	—	—	11	Other recreational services, n.e.c.
8432 ภัตตาคาร ร้านอาหารและเครื่องดื่ม	1,818	5,368	2,282	3,086	17	92	165	2,008	10	111	279	2,686	Restaurant, drinking and eating places
8522 ไนท์คลับ บาร์	27	220	152	68	—	—	6	146	—	1	—	67	Nightclubs and bars
8531 โรงแรม	187	1,138	890	248	—	7	56	827	—	—	11	237	Hotels
8532 หอพัก ห้องเช่า บ้านเช่า ฯลฯ	98	226	117	109	—	—	2	115	—	1	2	106	Lodging houses
8541 ร้านซักผ้าและย้อมผ้า	106	246	139	107	—	2	16	121	—	1	9	97	Laundry and dyeing services
8551 ร้านตัดผม	322	892	799	93	—	—	2	797	—	—	—	93	Barber shops
8552 ร้านตัดผม และเสริมสวย	341	788	61	727	10	—	1	50	—	7	24	696	Beauty shops
8553 ร้านตัดเย็บเสื้อผ้าชายและหญิง	521	1,368	760	608	11	2	11	736	1	6	41	560	Tailor shops
8562 ร้านถ่ายรูป ดั้งพื้นลิ้ม ยัดและขยายรูป	109	293	228	65	1	4	5	218	1	—	—	64	Photo studios
8594 บริการอบ อบ นวด	—	—	—	—	—	—	—	—	—	—	—	—	Turkish bath services
8599 บริการส่วนบุคคลอื่น ๆ ที่มีระบุไว้	1,201	3,993	2,869	1,124	4	50	147	2,668	—	11	57	1,056	Other personal services, n.e.c.

ตาราง 10 จำนวนสถานการธุรกิจ จำแนกตามวิธีการจ่ายค่าแรงงาน จำนวนเงินเดือน ค่าจ้าง โบนัสที่จ่ายแก่ลูกจ้าง และชนิดของกิจกรรม ในเขตเทศบาล

TABLE 10 NUMBER OF BUSINESS ESTABLISHMENTS, BY METHOD OF PAYMENT AND AMOUNT PAID AS SALARIES, WAGES AND BONUSES, AND KIND OF ACTIVITY, WITHIN MUNICIPAL AREAS

(จำนวนเงินเป็นพันบาท Money figures in thousand baht)

รหัส Code	ชนิดของสินค้าหรือบริการ	จำนวนสถานการธุรกิจ Number of establishments					จำนวนเงินที่จ่าย (พันบาท) Amount paid (thousand baht)			Kind of Goods or Services
		รวม Total	ที่จ่ายเป็นเงิน Payment in money	ที่จ่ายเป็น สิ่งของ Payment in kind	ที่จ่ายเป็นเงิน และสิ่งของ Payment in money and kind	ที่ไม่ได้จ่าย เป็นเงินและ สิ่งของ No payment in money and kind	รวม Total	เงินเดือนและ ค่าจ้าง Salaries and wages	โบนัส Bonuses	
1	2	3	4	5	6	7	8	9	10	11
	รวม	12,954	1,062	80	2,314	9,498	58,421	56,101	2,320	Total
1	การค้าขายส่งอย่างเดียว	214	55	1	78	80	3,714	3,568	146	Wholesale trade only
2	การค้าขายย่อยอย่างเดียว	6,485	207	38	590	5,650	9,987	9,285	702	Retail trade only
3	การค้าบริการอย่างเดียว	4,121	487	28	934	2,672	22,789	22,624	165	Services only
4	การผลิตและการค้าขายย่อย	576	116	6	165	289	3,587	3,570	17	Producing and retail trade
5	การค้าขายส่งและขายย่อย	550	105	3	279	163	13,900	12,719	1,181	Wholesale and retail trade
6	การค้าขายส่งและบริการ	6	1	—	4	1	159	159	—	Wholesale trade and services
7	การค้าขายย่อยและบริการ	945	87	4	239	615	3,791	3,693	98	Retail trade and services
8	การค้าขายส่ง ขายย่อย และบริการ	16	—	—	12	4	348	337	11	Wholesale, retail and services
9	อื่น ๆ และไม่ทราบ	41	4	—	13	24	146	146	—	Others and unknown

ตาราง 10.1 จำนวนสถานการธุรกิจที่ทำการค้าขายส่ง ขายย่อยและบริการ จำแนกตามวิธีการจ่ายค่าแรงงาน จำนวนเงินเดือน

TABLE 10.1 NUMBER OF BUSINESS ESTABLISHMENTS IN WHOLESALE TRADE, RETAIL TRADE AND SERVICES, BY METHOD OF PAYMENT AND AMOUNT PAID AS SALARIES, WAGES AND BONUSES, AND KIND OF GOODS OR SERVICES ACCOUNTING FOR HIGHEST VALUE OF SALES, WITHIN MUNICIPAL AREAS

(จำนวนเงินเป็นพันบาท Money figures in thousand baht)

รหัส Code	ชนิดของสินค้าหรือบริการ	จำนวนสถานการธุรกิจ Number of establishments						จำนวนเงินที่จ่าย (พันบาท) Amount paid (thousand baht)			Kind of Goods or Services
		รวม Total	ที่จ่ายเป็นเงิน Payment in money	ที่จ่ายเป็น สิ่งของ Payment in kind	ที่จ่ายเป็นเงิน และสิ่งของ Payment in money and kind	ที่ไม่ได้จ่าย เป็นเงิน และสิ่งของ No payment in money and kind	รวม Total	เงินเดือน และค่าจ้าง Salaries and wages	โบนัส Bonuses		
1	2	3	4	5	6	7	8	9	10	11	
	การค้าขายส่ง										
	รวม	787	162	4	373	248	18,123	16,787	1,336	Wholesale Trade	
6111	ผลิตผลทางการเกษตร	126	37	—	42	47	2,121	2,065	56	Total	
6112	เครื่องอุปโภคก่อสร้างและเครื่องไฟฟ้า	22	5	—	16	1	593	593	—	Agricultural products	
6113	ไม้และวัสดุก่อสร้างต่าง ๆ	31	7	—	19	5	3,770	3,640	130	Construction equipments and electrical goods	
6114	เครื่องจักรกล	18	6	—	9	3	1,901	1,165	736	Lumber and construction materials	
6115	ยารักษาโรคและเคมีภัณฑ์อื่น ๆ	40	5	—	19	16	340	329	11	Machineries	
6116	เครื่องตกแต่งและประดับบ้าน	4	—	—	1	3	7	7	—	Pharmaceutical and chemical products	
6117	ผ้าและเครื่องนุ่งห่มสำเร็จรูป	102	19	—	49	34	1,166	1,151	15	Furniture and fixtures	
6118	อาหารและเครื่องดื่ม	63	18	—	40	5	1,966	1,834	132	Textiles and apparel	
6120	กระดาษและผลิตภัณฑ์จากกระดาษ	17	2	—	11	4	143	138	5	Foods and beverages	
6121	ยาสูบและผลิตภัณฑ์จากยาสูบ	34	7	—	10	17	772	762	10	Paper and paper products	
6119	อื่น ๆ ที่มีได้ระบุไว้	330	56	4	157	113	5,344	5,103	241	Tobacco and tobacco products	
	การค้าขายย่อย										
	รวม	8,610	519	51	1,297	6,743	31,759	29,750	2,009	Retail Trade	
6211	ของชำ เครื่องดื่มและขนมต่าง ๆ	451	20	2	74	355	710	696	14	Total	
6212	ยารักษาโรคและเภสัชภัณฑ์อื่น ๆ	367	18	1	76	272	1,036	1,014	22	Groceries, beverages and sweets	
6213	เครื่องนุ่งห่มและเครื่องแต่งกาย	1,277	68	15	197	997	1,706	1,676	30	Medicinal and pharmaceutical products	
6214	เครื่องตกแต่งและประดับบ้าน	39	6	1	10	22	144	142	2	Apparel and accessories	
										Furniture and fixtures	

ตาราง 10.1 จำนวนสถานการธุรกิจที่ทำการค้าขายส่ง ขายย่อยและบริการ จำนวนตามวิธีการจ่ายค่าแรงงาน จำนวนเงินเดือน

TABLE 10.1 NUMBER OF BUSINESS ESTABLISHMENTS IN WHOLESALE TRADE, RETAIL TRADE AND SERVICES, BY METHOD OF PAYMENT AND AMOUNT PAID AS SALARIES, WAGES AND BONUSES, AND KIND OF GOODS OR SERVICES ACCOUNTING FOR HIGHEST VALUE OF SALES, WITHIN MUNICIPAL AREAS (Contd.)

รหัส Code	2 ชนิดของสินค้าหรือบริการ	จำนวนสถานการธุรกิจ Number of establishments						จำนวนเงินที่จ่าย (พันบาท) Amount paid (thousand baht)			Kind of Goods or Services
		จำนวนเงินเป็นพันบาท Money figures in thousand baht						รวม Total	เงินเดือน และค่าจ้าง Salaries and wages	โบนัส Bonuses	
		3 รวม Total	4 ที่จ่ายเป็นเงิน Payment in money	5 ที่จ่ายเป็น สิ่งของ Payment in kind	6 ที่จ่ายเป็นเงิน และสิ่งของ Payment in money and kind	7 ที่ไม่ได้จ่าย เป็นเงินและ สิ่งของ No payment in money and kind	8				
1	2	3	4	5	6	7	8	9	10	11	
6215	เครื่องใช้เบ็ดเตล็ดภายในบ้าน	109	6	1	21	81	504	501	3	Household utensils	
6216	ยานพาหนะที่ใช้ในการขนส่ง	100	14	1	47	38	1,226	1,172	54	Vehicles used for transportation	
6217	ปั้มน้ำมัน	85	22	—	56	7	3,376	3,330	46	Gasoline service stations	
6218	ของเบ็ดเตล็ด	1,868	38	6	118	1,706	622	605	17	Sundry goods	
6220	เนื้อสัตว์ทุกชนิด	348	14	—	9	325	141	141	—	Fresh meat	
6221	ปลาสดและอาหารทะเลสด	286	2	—	1	283	18	18	—	Fresh fish and sea foods	
6222	ผักและผลไม้สดทุกชนิด	699	1	—	7	691	31	31	—	Fresh vegetables and fruits	
6223	ผ้าทุกชนิด	314	36	4	66	208	1,081	1,074	7	Textiles	
6224	ไม้วัสดุและอุปกรณ์ในการก่อสร้าง	184	29	3	88	64	6,093	5,957	136	Lumber, construction materials and equipments	
6225	เครื่องใช้ไฟฟ้าหรือแก๊ส	41	5	1	8	27	434	434	—	Electrical or gas appliances	
6226	กล้องถ่ายภาพและสิ่งอุปกรณ์	23	1	—	11	11	80	80	—	Camera and photographic supplies	
6227	เครื่องกีฬา และเครื่องดนตรี	9	—	—	4	5	20	20	—	Sport and musical instruments	
6228	เครื่องเล่นเด็ก	7	—	—	—	7	—	—	—	Toys	
6229	เครื่องพิมพ์ดีด เครื่องคิดเลข และอุปกรณ์การพิมพ์	2	1	—	—	1	54	54	—	Typewriters, calculating machines and printing equipments	
6230	เครื่องเขียน แบบเรียน	45	2	—	16	27	174	167	7	Stationeries	
6231	หนังสืออื่น ๆ วารสารหนังสือพิมพ์	55	5	—	17	33	197	197	—	Books and newspapers	
6232	เครื่องทองรูปพรรณ เพชรพลอย เครื่องเงิน และเครื่องถม	137	5	3	9	120	75	72	3	Jewellery, silverware and nielloware	
6233	ของโบราณ เครื่องลายคราม	—	—	—	—	—	—	—	—	Antique articles	

8234	อุปกรณ์และอุปกรณ์ยานพาหนะ	143	21	1	61	60	4,022	3,042	980	Machineries, vehicle parts and accessories
6219	อื่น ๆ ที่มีได้ระบุไว้	2,021	205	12	401	1,403	10,015	9,327	688	Others not elsewhere classified
	การค้าบริการ									Services
	รวม	5,127	578	32	1,202	3,315	27,225	26,954	271	Total
8311	บริการทางกฎหมาย	35	5	—	4	26	54	54	—	Legal services
8321	บริการทางการบัญชี	10	3	—	3	4	108	107	1	Accounting services
8331	บริการสถาปัตยกรรม	5	2	—	1	2	1,084	1,082	2	Architectural services
8334	บริการทางการสำรวจ	—	—	—	—	—	—	—	—	Surveying services
8335	บริการทางวิศวกรรม	5	2	—	1	2	844	844	—	Engineering services
8339	บริการธุรกิจอื่น ๆ ที่มีได้ระบุไว้	219	34	—	50	135	4,768	4,744	24	Other business services, n.e.c.
8411	การถ่ายทำภาพยนตร์	1	—	—	—	1	—	—	—	Motion picture production
8412	การจัดจำหน่าย และให้เช่าภาพยนตร์	1	—	—	1	—	12	12	—	Motion picture distribution and rent
8413	การฉายภาพยนตร์	41	12	—	24	5	991	973	18	Motion picture theatres
8414	การซ่อมอุปกรณ์เกี่ยวกับภาพยนตร์	1	—	—	—	1	—	—	—	Motion picture equipment repairing
8421	โรงละครและโรงลิเก	5	—	—	2	3	17	17	—	Modern and classical play houses
8429	บริการดนตรี ละคร และการแสดงต่างๆ	49	9	—	3	37	152	152	—	Musical and theatrical presentation services
8431	บริการเกี่ยวกับการศึกษา	11	4	—	2	5	190	190	—	Athletic services
8639	บริการการบันเทิงที่มีได้ระบุไว้	14	4	—	3	7	81	81	—	Other recreational services, n.e.c.
8432	ภัตตาคาร ร้านอาหารและเครื่องดื่ม	1,818	80	9	361	1,368	1,869	1,855	13	Restaurant, drinking and eating places
8522	ไนท์คลับ บาร์	27	7	—	17	3	837	837	—	Nightclubs and bars
8631	โรงแรม	187	29	1	143	14	2,433	2,400	33	Hotels
8632	ที่พัก ห้องเช่า บ้านเช่า ฯลฯ	98	2	—	14	82	186	180	6	Lodging houses
8541	ร้านซักผ้าและย้อมผ้า	106	3	—	14	89	86	86	—	Laundry and dyeing shops
8551	ร้านตัดผม	322	147	—	15	160	2,683	2,683	—	Barber shops
8552	ร้านตัดผม และเสริมสวย	341	18	1	69	253	377	375	2	Beauty shops
8553	ร้านตัดเย็บเสื้อผ้าและตัดเย็บ	521	64	6	111	340	1,008	1,005	3	Tailor shops
8562	ร้านถ่ายรูป ดั้งพื้น อัดและขยายรูป	109	8	—	26	75	205	205	—	Photo studios
8594	บริการ อาบ อบ นวด	—	—	—	—	—	—	—	—	Turkish bath services
8599	บริการส่วนบุคคลอื่น ๆ ที่มีได้ระบุไว้	1,201	145	15	338	703	9,241	9,072	169	Other personal services, n.e.c.

ตาราง 11 ค่าสินค้าที่ซื้อมาจำหน่าย ค่าใช้จ่ายในการประกอบธุรกิจ และค่าสินค้าคงเหลือ จำแนกตามชนิดของกิจกรรม ในเขตเทศบาล
TABLE II VALUE OF GOODS PURCHASED FOR SALE, OPERATING EXPENSES AND INVENTORY, BY KIND OF ACTIVITY, WITHIN MUNICIPAL AREAS

(จำนวนเงินเป็นพันบาท Money figures in thousand baht)

รหัส Code	ชนิดของกิจกรรม	จำนวน สถานการ ธุรกิจ Number of establish- ments	ค่าซื้อสินค้า และค่าใช้จ่ายในการประกอบธุรกิจ Value of goods purchased for sales and operating expenses				สินค้าคงเหลือ Inventory			Kind of Activity
			รวม Total	สินค้าที่ซื้อ จำหน่าย Goods purchased for sale	ค่าเช่า Rents	ค่าใช้จ่าย Other expenses	เมื่อ 31 ธค. 07 Dec. 31 1964	เมื่อ 31 ธค. 08 Dec. 31 1965	ส่วน เปลี่ยนแปลง ของสินค้า คงเหลือ Changes in inventory	
1	2	3	4	5	6	7	8	9	10	11
	รวม	12,954	1,503,335	1,400,357	17,585	85,393	284,821	406,323	121,502	Total
1	การค้าขายส่งอย่างเดียว	214	244,574	237,596	282	6,696	15,659	21,012	5,344	Wholesale trade only
2	การค้าขายส่งและปลีก	6,485	592,407	560,385	7,584	24,438	132,744	188,044	55,300	Retail trade only
3	การค้าปลีกและการค้าขายส่ง	4,121	89,275	51,947	6,176	31,152	1,301	2,771	1,470	Services only
4	การผลิตและการค้าขายส่ง	576	33,838	29,910	720	3,208	5,322	6,584	1,262	Producing and retail trade
5	การค้าขายส่งและปลีก	550	459,409	444,106	1,337	13,966	109,735	163,525	53,790	Wholesale and retail trade
6	การค้าขายส่งและปลีก	6	1,749	1,535	12	202	61	238	177	Wholesale trade and services
7	การค้าขายส่งและปลีก	945	64,241	57,792	1,404	5,045	17,194	21,491	4,297	Retail trade and services
8	การค้าขายส่ง และปลีก	16	15,797	15,180	13	604	2,239	2,055	-154	Wholesale, retail and services
9	อื่นๆ และไม่ทราบ...	41	2,045	1,906	57	82	557	573	16	Others and unknown

ตาราง 11.1 ค่าสินค้าที่ข้อมาจำหน่าย ค่าใช้จ่ายในการประกอบธุรกิจ และค่าสินค้าคงเหลือของสถานการธุรกิจทำการค้าขายส่ง ขายย่อย และบริการ จำแนกตามชนิดของสินค้าหรือบริการที่ค้าขายสูงสุด ในเขตเทศบาล

TABLE 11.1 VALUE OF GOODS PURCHASED FOR SALE, OPERATING EXPENSES AND INVENTORY OF BUSINESS ESTABLISHMENTS IN WHOLESALE TRADE, RETAIL TRADE AND SERVICES, BY KIND OF GOODS OR SERVICES ACCOUNTING FOR HIGHEST VALUE OF SALES, WITHIN MUNICIPAL AREAS

(จำนวนเงินเป็นพันบาท Money figures in thousand baht)

รหัส Code	ชนิดของสินค้าหรือบริการ	จำนวน สถานการ ธุรกิจ Number of establi- sh- ments	ค่าซื้อสินค้าและค่าใช้จ่ายในการประกอบธุรกิจ Value of goods purchased for sale, and operating expenses				สินค้าคงเหลือ Inventory			Kind of Goods or Services
			รวม Total	สินค้าที่ซื้อ จำหน่าย Goods purchased for sale	ค่าเช่า Rents	ค่าใช้จ่าย Other expenses	เมื่อ 31 ธ.ค. 07 Dec. 31, 1964	เมื่อ 31 ธ.ค. 08 Dec. 31, 1965	ส่วน เปลี่ยนแปลง ของสินค้า คงเหลือ Changes in Inventory	
1	2	3	4	5	6	7	8	9	10	11
	การค้าขายส่ง									
	รวม	787	722,281	699,165	1,643	21,473	127,703	186,859	59,156	Wholesale Trade Total
6111	ผลิตภัณฑ์ทางเกษตร	126	120,941	115,774	126	5,041	12,149	15,849	3,700	Agricultural products
6112	เครื่องอุปโภคบริโภคก่อสร้างและเครื่องไฟฟ้า	22	30,194	29,767	85	342	7,145	8,614	1,469	Construction equipments and electrical goods
6113	ไม้และวัสดุก่อสร้างต่างๆ	31	32,198	28,499	59	3,640	12,704	11,700	1,004	Lumber and construction materials
6114	เครื่องจักรกล	18	58,653	57,359	149	1,145	19,508	57,786	38,278	Machineries
6115	ยารักษาโรคและเคมีภัณฑ์อื่นๆ	40	11,611	10,921	92	598	5,390	6,917	1,527	Pharmaceutical and chemical products
6116	เครื่องตกแต่งและประติมากรรม	4	5,396	5,381	12	3	600	650	50	Furniture and fixtures
6117	ผ้าและเครื่องนุ่งห่มสำเร็จรูป	102	35,374	34,471	210	693	19,070	21,082	2,012	Textiles and apparel
6118	อาหารและเครื่องดื่ม	63	109,742	107,182	170	2,390	7,387	8,777	1,390	Foods and beverages
6120	กระดาษและผลิตภัณฑ์จากกระดาษ	17	7,462	7,266	26	170	3,810	4,289	479	Paper and paper products
6121	ยาสูบและผลิตภัณฑ์จากยาสูบ	34	117,789	116,939	137	713	6,208	9,206	2,998	Tobacco and tobacco products
6119	อื่นๆที่มีไว้	330	192,921	185,606	577	6,738	33,732	41,989	8,257	Others not elsewhere classified
	การค้าขายย่อย									Retail Trade
	รวม	8,606	1,167,753	1,109,293	11,116	47,344	267,787	382,296	114,509	Retail Trade Total
6211	ของขี้เครื่องดื่มและขนมต่างๆ	451	44,194	41,446	585	2,163	9,773	11,422	1,649	Groceries, beverages and sweets
6212	ยารักษาโรคและเภสัชภัณฑ์อื่นๆ	367	36,462	34,001	551	1,910	19,240	23,302	4,062	Medicinal and pharmaceutical products
6213	เครื่องนุ่งห่มและเครื่องแต่งกาย	1,277	109,680	105,363	1,524	2,793	37,708	47,014	9,306	Apparel and accessories

ตาราง 11.1 ค่าสินค้าที่ซื้อขาย ค่าใช้จ่ายในการประกอบธุรกิจ และค่าสินค้าคงเหลือของสถานการธุรกิจที่ทำการค้าขายส่ง ขายย่อย และบริการ
 จำแนกตามชนิดของสินค้าหรือบริการที่ซื้อขายสูงสุด ในเขตเทศบาล (ต่อ)

TABLE 11.1 VALUE OF GOODS PURCHASED FOR SALE, OPERATING EXPENSES AND INVENTORY OF BUSINESS ESTABLISHMENTS IN
 WHOLESALE TRADE, RETAIL TRADE AND SERVICES, BY KIND OF GOODS OR SERVICES ACCOUNTING FOR HIGHEST VALUE
 OF SALES, WITHIN MUNICIPAL AREAS (Contd.)

(จำนวนเงินเป็นพันบาท Money figures in thousand baht)

รหัส Code	ชนิดของสินค้าหรือบริการ	จำนวน สถานการ ธุรกิจ Number of establi- sh- ments	ค่าซื้อสินค้าและค่าใช้จ่ายในการประกอบธุรกิจ Value of goods purchased for sale, and operating expenses				สินค้าคงเหลือ Inventory			Kind of Goods or Services
			รวม Total	จำนวน ซื้อ Goods purchased for sale	ค่าเช่า Rents	ค่าใช้จ่าย Other expenses	เมื่อ 31 ธ.ค. 07 Dec. 31, 1964	เมื่อ 31 ธ.ค. 08 Dec. 31, 1965	ส่วน เปลี่ยนแปลง ของสินค้า คงเหลือ Changes in inventory	
1	2	3	4	5	6	7	8	9	10	11
6214	เครื่องตกแต่งและประดับบ้าน	39	3,609	3,352	86	171	1,051	1,248	197	Furniture and fixtures
6215	เครื่องใช้เบ็ดเตล็ดภายในบ้าน	105	30,457	29,979	143	335	7,415	8,312	897	Household utensils
6216	ยานพาหนะที่ใช้ในการขนส่ง	100	65,859	63,865	196	1,798	13,684	15,938	2,254	Vehicles used for transportation
6217	ปัมพ์น้ำมัน	85	133,753	129,287	299	4,177	10,510	11,803	1,293	Gasoline service stations
6218	ของเบ็ดเตล็ด	1,868	63,076	59,691	1,605	1,760	18,295	22,860	4,565	Sundry goods
6220	เนื้อสัตว์สดทุกชนิด	348	32,257	31,645	296	316	129	547	418	Fresh meat
6221	ปลาสดและอาหารทะเลสด	286	16,526	12,467	950	3,109	122	179	57	Fresh fish and sea foods
6222	ผักและผลไม้สดทุกชนิด	699	13,903	13,082	538	288	317	580	263	Fresh vegetables and fruits
6223	ผ้าทุกชนิด	314	36,175	34,706	562	847	18,775	21,763	2,988	Textiles
6224	ไม้ วัสดุและอุปกรณ์ในการก่อสร้าง	184	102,969	94,416	398	8,155	29,196	31,416	2,220	Lumber, construction materials and equipments
6225	เครื่องใช้ไฟฟ้าหรือแก๊ส	41	24,869	24,326	129	414	5,154	6,040	886	Electrical or gas appliances
6226	กล้องถ่ายภาพและสิ่งอุปกรณ์	23	878	700	66	112	237	406	119	Camera and photographic supplies
6227	เครื่องกีฬาและเครื่องดนตรี	9	976	948	7	21	440	674	234	Sport and musical instruments
6228	เครื่องเล่นเด็ก	7	147	131	10	6	12	42	30	Toys
6229	เครื่องพิมพ์ดีด เครื่องคิดเลข และอุปกรณ์ การพิมพ์	2	181	149	2	30	4	8	4	Typewriters, calculating machines and printing equipments
6230	เครื่องเขียน แบบเรียน	45	8,106	7,859	50	197	3,803	4,325	522	Stationeries
6231	หนังสืออื่น ๆ รวมทั้งหนังสือพิมพ์	55	5,882	5,661	80	141	1,570	1,927	357	Books and newspapers

6232	เครื่องทอง รูปพรรณ เพชรพลอย	137	69,972	65,355	151	4,466	9,732	24,505	14,773	Jewellery, silverware and nielloware
6233	เครื่องเงินและเครื่องถม	—	—	—	—	—	—	—	—	Antique articles
6234	ของโบราณ เครื่องลายคราม	143	135,849	129,603	391	5,855	37,260	81,005	43,745	Machineries, vehicle parts and accessories
6219	เครื่องจักรกลและอุปกรณ์ยานพาหนะ อื่น ๆ ที่มีไว้ระบุไว้	2,021	231,968	221,201	2,507	8,260	43,310	66,980	23,670	Others not elsewhere classified
	การค้าบริการ									Services
	รวม	5,127	172,262	127,522	7,662	37,078	21,305	27,106	5,801	Total
8311	บริการทางกฎหมาย	35	141	15	25	101	—	—	—	Legal services
8321	บริการทางการบัญชี	10	62	—	24	38	—	—	—	Accounting services
8331	บริการทางสถาปัตย์	5	1,598	630	1	967	160	170	10	Architectural services
8334	บริการทางสำรวจ	—	—	—	—	—	—	—	—	Surveying services
8335	บริการทางวิศวกรรม	5	2,635	2,423	11	201	50	50	—	Engineering services
8339	บริการธุรกิจอื่น ๆ ที่มีไว้ระบุไว้	219	12,102	9,766	274	2,062	1,700	2,541	841	Other business services, n.e.c.
8411	การถ่ายทำภาพยนตร์	1	1	—	1	—	—	—	—	Motion picture production
8412	การจัดจำหน่ายและให้เช่าภาพยนตร์	1	598	547	30	21	34	17	—17	Motion picture distribution and rent
8413	การฉายภาพยนตร์	41	4,606	854	359	3,393	—	—	—	Motion picture theatres
8414	การซ่อมอุปกรณ์เกี่ยวกับภาพยนตร์	1	5	—	—	5	—	—	—	Motion picture equipment repairing
8421	โรงละครหรือโรงลิเก	5	80	—	8	72	—	—	—	Modern or classical play houses
8429	บริการดนตรี ระบำ และการแสดงต่าง ๆ	49	1,500	1,118	94	288	988	1,136	148	Musical and theatrical presentation services
8431	บริการการกีฬา	11	444	36	17	391	—	1	1	Athletic services
8539	บริการการบันเทิงที่มีไว้ระบุไว้	14	393	279	21	93	153	183	30	Other recreational services, n.e.c.
8432	ภัตตาคาร ร้านอาหารและเครื่องดื่ม	1,818	56,058	41,378	2,465	12,215	1,215	1,861	648	Restaurant, drinking and eating places
8522	ไนท์คลับ บาร์	27	2,906	2,188	180	638	—	13	13	Nightclubs and bars
8531	โรงแรม	187	8,598	4,534	673	3,391	121	157	36	Hotels
8532	อพาร์ทเมนท์ บ้านเช่า ห้องเช่า ฯลฯ	98	1,261	1,046	35	180	479	587	108	Lodging houses
8541	ร้านซักผ้าและย้อมผ้า	106	443	74	144	225	—	5	5	Laundry and dyeing services
8551	ร้านตัดผม	322	2,158	1,339	371	448	105	107	2	Barber shops
8552	ร้านตัดผมและเสริมสวย	341	2,688	1,214	430	1,044	129	186	57	Beauty shops
8553	ร้านตัดเย็บเสื้อผ้าและชุดแต่งกาย	521	6,810	4,925	568	1,317	1,479	1,959	480	Tailor shops
8562	ร้านถ่ายรูป ล้างฟิล์มอัดและขยายรูป	109	2,041	1,266	235	540	392	603	211	Photo studios
8594	บริการอาบ อบ นวด	—	—	—	—	—	—	—	—	Turkish bath service
8599	บริการส่วนบุคคลอื่น ๆ ที่มีไว้ระบุไว้	1,201	65,134	53,890	1,696	9,548	14,300	17,530	3,230	Other personal services, n.e.c.

ตาราง 12 รายรับจากการขายสินค้า และจากการให้บริการ จำแนกตามชนิดของกิจกรรม ในเขตเทศบาล
 TABLE 12 RECEIPTS FROM SALES OF GOODS AND SERVICES RENDERED, BY KIND OF ACTIVITY, WITHIN MUNICIPAL AREAS
 (จำนวนเงินเป็นพันบาท Money figures in thousand baht)

รหัส Code	ชนิดของกิจกรรม	จำนวน สถานการ ธุรกิจ Number of establi- shments	การขายสินค้า Sales of goods						บริการ Services			Kind of Activity
			รวม Total	สินค้า ที่ซื้อมา จำหน่าย Goods purchased for sale	สินค้า ที่ผลิตเอง Goods produced	รับฝากขาย Sales of goods for others	สินค้าที่ สั่งซื้อให้ สถานการอื่น Goods purchased for others	รวม Total	บริการโดยทรง Services rendered	ค่าตอบแทน Brokerage fees or commissions		
1	2	3	4	5	6	7	8	9	10	11	12	
	รวม	12,954	1,966,000	1,829,787	85,841	22,505	27,867	268,034	264,276	3,758	Total	
1	การค้าขายส่งอย่างเดียว	214	278,129	269,587	6,977	—	1,565	210	—	210	Wholesale trade only	
2	การค้าขายส่งอย่างเต็ม	6,485	944,666	912,395	1,909	21,930	8,432	2,636	457	2,179	Retail trade only	
3	การค้าบริการอย่างเดียว	4,121	5,358	5,214	144	—	—	225,828	225,733	95	Services only	
4	การผลิตและการค้าขายย่อย	576	71,571	11,834	52,240	27	7,470	116	116	—	Producing and retail trade	
5	การค้าขายส่งและขายย่อย	550	496,036	473,429	20,379	230	1,998	1,108	962	146	Wholesale and retail trade	
6	การค้าขายส่งและบริการ	6	1,568	1,568	—	—	—	1,332	1,332	—	Wholesale trade and services	
7	การค้าขายส่งและบริการ	945	153,067	141,209	3,140	316	8,402	30,886	29,758	1,128	Retail trade and services	
8	การค้าขายส่งขายย่อยและบริการ	16	13,608	13,475	131	2	—	5,604	5,604	—	Wholesale, retail and services	
9	อื่น ๆ และไม่ทราบ	41	1,997	1,076	921	—	—	314	314	—	Others and unknown	

ตาราง 12.1 รายรับจากการขายสินค้า และจากการให้บริการของสถานการธุรกิจที่ทำการค้าขายส่ง ขายย่อย และบริการ จำแนกตามชนิด

ของสินค้าหรือบริการที่มีค่าขายสูงสุด ในเขตเทศบาล

TABLE 12.1 RECEIPTS FROM SALES OF GOODS AND SERVICES RENDERED OF BUSINESS ESTABLISHMENTS IN WHOLESALE TRADE, RETAIL TRADE AND SERVICES, BY KIND OF GOODS OR SERVICES ACCOUNTING FOR HIGHEST VALUE OF SALES, WITHIN MUNICIPAL AREAS

(จำนวนเงินเป็นพันบาท Money figures in thousand baht)

รหัส Code	ชนิดของสินค้าหรือบริการ	จำนวนสถาน การธุรกิจ Number of establish ments	การขายสินค้า Sales of goods				บริการ Services			Kind of Goods or Services	
			รวม Total	สินค้าที่ซื้อ มาจาก ผู้ขาย Goods purchased for sales	สินค้า ที่ผลิต เอง Goods produced	สินค้าที่ รับฝากขาย Sales of goods for others	สินค้าที่ ส่งซื้อให้ สถานการอื่น Goods purchased for others	รวม Total	ให้บริการ โดย ตรง Services rendered		ค่านายหน้า Brokerage fees or com- mis- sions
1	2	3	4	5	6	7	8	9	10	11	12
	การค้าขายส่ง										
	รวม										
6111	ผลิตภัณฑ์ทางการเกษตร	787	790,140	758,860	27,486	231	3,563	8,253	7,898	355	Wholesale Trade
6112	เครื่องอุปโภคบริโภคก่อสร้างและเครื่องไฟฟ้า	126	128,575	119,235	8,690	—	650	218	18	200	Total
6113	ไม้และวัสดุก่อสร้างต่าง ๆ	22	32,020	32,020	—	—	—	2	2	—	Agricultural products
6114	เครื่องจักรกล	31	60,135	50,785	9,350	—	—	2,530	2,530	—	Construction equipments and electrical goods
6115	ยาฆ่าโรค และเคมีภัณฑ์อื่น ๆ	18	20,890	20,794	—	12	84	50	8	42	Lumber and construction materials
6116	เครื่องตกแต่งและประดับบ้าน	40	16,373	16,121	147	105	—	2	—	2	Machineries
6117	ผ้าและเครื่องนุ่งห่มสำเร็จรูป	4	6,413	6,102	311	—	—	—	—	—	Pharmaceutical and chemical products
6118	อาหารและเครื่องดื่ม	102	41,492	41,330	144	18	—	685	680	5	Furniture and fixtures
6120	กระดาษและผลิตภัณฑ์จากกระดาษ	63	125,562	118,425	6,982	60	95	554	554	—	Textiles and apparel
6121	ยาสูบและผลิตภัณฑ์จากยาสูบ	17	8,506	8,474	—	32	—	—	—	—	Foods and beverages
6119	อื่นๆ ที่มีไว้	34	124,279	124,279	—	—	—	2	2	—	Paper and paper products
		330	225,895	221,295	1,862	4	2,734	4,210	4,104	106	Tobacco and tobacco products
	การค้าขายย่อย										Others not elsewhere classified
	รวม										Retail Trade
6211	ของชำ เครื่องดื่ม และขนมต่างๆ	8,610	1,680,901	1,553,440	78,653	22,506	26,302	40,656	37,203	3,453	Total
6212	ยาฆ่าโรคและผลิตภัณฑ์อื่น ๆ	451	52,152	50,711	1,332	—	109	3,973	3,931	42	Groceries, beverages and sweets
		367	47,676	47,353	230	93	—	831	831	—	Medicinal and pharmaceutical products

ตาราง 12.1 รายรับจากการขายสินค้า และจากการให้บริการของสถานการธุรกิจทำการค้าขายส่ง ขายย่อยและบริการ จำแนกตาม

ชนิดของสินค้าหรือบริการที่มีค่าขายสูงสุด ในเขตเทศบาล (ต่อ)

TABLE 12.1 RECEIPTS FROM SALES OF GOODS AND SERVICES RENDERED OF BUSINESS ESTABLISHMENTS IN WHOLESale TRADE, RETAIL TRADE AND SERVICES, BY KIND OF GOODS OR SERVICES ACCOUNTING FOR HIGHEST VALUE OF SALES, WITHIN MUNICIPAL AREAS (contd.)

(จำนวนเงินเป็นพันบาท Money figures in thousand baht)

รหัส Code	ชนิดของสินค้าหรือบริการ	จำนวน สถานการ ธุรกิจ Number of establish- ments	การขายสินค้า Sales of goods				บริการ Services			Kind of Goods or Services	
			รวม Total	สินค้าที่ซื้อ มาจำหน่าย Goods purchased for sale	สินค้าที่ ผลิตเอง Goods produced	สินค้า ที่รับฝากขาย Sales of goods for others	สินค้าที่ สั่งซื้อให้ สถานการอื่น Goods purchased for others	รวม Total	ให้บริการ โดยทาง Services rendered		ค่านายหน้า Brokerage fees or commissions
1	2	3	4	5	6	7	8	9	10	11	12
6213	เครื่องนุ่งห่มและเครื่องแต่งกาย	1,277	130,315	125,513	4,323	472	7	2,629	2,585	44	Apparel and accessories
6214	เครื่องตกแต่งและประติมากรรม	39	16,265	3,435	12,826	4	—	166	166	—	Furniture and fixtures
6215	เครื่องใช้เบ็ดเตล็ดภายในบ้าน	109	34,112	34,112	—	—	—	30	30	—	Household utensils
6216	ยานพาหนะที่ใช้ในการขนส่ง	100	103,441	75,949	—	17,190	10,302	3,447	1,515	1,932	Vehicles used for transportation
6217	ปมน้ำมัน	85	311,684	311,684	—	—	—	4,813	4,813	—	Gasoline service stations
6218	ของเบ็ดเตล็ด	1,868	85,073	84,526	313	139	95	2,750	2,459	291	Sundry goods
6220	เนื้อสัตว์สดทุกชนิด	348	40,126	38,730	1,346	—	—	—	—	—	Fresh meat
6221	ปลาสดและอาหารทะเลสด	286	16,008	16,003	5	—	—	—	—	—	Fresh fish and sea foods
6222	ผักและผลไม้สดทุกชนิด	699	20,417	20,369	48	—	—	124	124	—	Fresh vegetables and fruits
6223	ผ้าทุกชนิด	314	44,480	42,652	1,810	18	—	596	596	—	Textiles
6224	ไม้วัสดุและอุปกรณ์ในการก่อสร้าง	184	146,539	134,465	11,978	12	84	8,698	8,614	84	Lumber, construction materials and equipments
6225	เครื่องใช้ไฟฟ้าหรือแก๊ส	41	25,807	25,722	85	—	—	307	307	—	Electrical or gas appliances
6226	กล้องถ่ายภาพและสิ่งอุปกรณ์	23	402	402	—	—	—	887	887	—	Camera and photographic supplies
6227	เครื่องกีฬาและเครื่องดนตรี	9	1,122	1,122	—	—	—	37	37	—	Sport and musical instruments
6228	เครื่องเล่นเด็ก	7	169	169	—	—	—	4	4	—	Toys
6229	เครื่องพิมพ์ดีด เครื่องคิดเลข และอุปกรณ์การพิมพ์	2	218	218	—	—	—	40	40	—	Typewriters, calculating machines and printing equipments
6230	เครื่องเขียนแบบเขียน	45	9,261	9,184	45	32	—	215	215	—	Stationeries
6231	หนังสืออื่น ๆ รวมหนังสือพิมพ์	55	8,321	8,110	—	211	—	326	296	30	Books and newspapers

6232	เครื่องทองรูปพรรณ เพชร	137	68,126	67,347	754	25	—	267	267	—	Jewellery, silverware and milloware
6233	ทองคำ เครื่องเงินและเครื่องถม ...	—	—	—	—	—	—	—	—	—	Antique articles
6234	ของโบราณ เครื่องลายคราม ...	143	211,928	205,466	—	400	6,060	1,578	1,197	381	Machineries, vehicle parts and accessories
6219	เครื่องจักรกลและอุปกรณ์พาหนะ ...	2,021	307,259	250,146	43,558	3,910	9,645	8,938	8,289	649	Others not elsewhere classified
	อื่น ๆ ที่มีไว้ ...										
	การค้าบริการ										Services
	รวม	5,127	174,702	161,646	4,335	319	8,402	263,963	262,741	1,222	Total
8311	บริการทางกฎหมาย ...	35	—	—	—	—	—	751	751	—	Legal services
8321	บริการทางการบัญชี ...	10	—	—	—	—	—	366	366	—	Accounting services
8331	บริการทางสถาปัตยกรรม ...	5	745	745	—	—	—	4,057	4,057	—	Architectural services
8334	บริการทางการสำรวจ ...	—	—	—	—	—	—	—	—	—	Surveying services
8335	บริการทางวิศวกรรม ...	5	135	135	—	—	—	8,256	8,256	—	Engineering services
8339	บริการธุรกิจอื่น ๆ ที่มีไว้ ...	219	5,601	5,588	3	10	—	23,569	23,354	215	Other business services, n.e.c.
8411	การถ่ายทำภาพยนตร์ ...	1	—	—	—	—	—	11	11	—	Motion picture production
8412	การจำหน่ายและให้เช่าภาพยนตร์ ...	1	647	647	—	—	—	—	—	—	Motion picture distribution and rental
8413	การฉายภาพยนตร์ ...	41	—	—	—	—	—	24,586	24,586	—	Motion picture theatres
8414	การซ่อมอุปกรณ์เกี่ยวกับภาพยนตร์ ...	1	—	—	—	—	—	15	15	—	Motion picture equipment repairing
8421	โรงละครหรือโรงลิเก ...	5	—	—	—	—	—	127	127	—	Modern or classical play houses
8429	บริการดนตรีละคร และการแสดงต่าง ๆ ...	49	1,431	1,431	—	—	—	1,030	1,030	—	Musical and theatrical presentation services
8431	บริการกีฬา ...	11	13	13	—	—	—	913	913	—	Athletic services
8539	บริการการบันเทิงที่มีไว้ ...	14	303	293	10	—	—	420	420	—	Other recreational services n.e.c.
8432	ภัตตาคาร ร้านอาหารและเครื่องดื่ม ...	1,818	9,295	9,239	56	—	—	88,107	88,105	2	Restaurant, drinking and eating places
8522	ไนท์คลับ บาร์ ...	27	261	261	—	—	—	4,638	4,368	—	Nightclubs and bars
8531	โรงแรม ...	187	3,390	3,390	—	—	—	20,089	20,089	—	Hotels
8532	ห้องพัก ห้องเช่า บ้านเช่า ฯลฯ ...	98	21,745	21,600	145	—	—	1,615	1,615	—	Lodging houses
8541	ร้านซักรีดและย้อมผ้า ...	106	19	19	—	—	—	1,296	1,296	—	Laundry and dyeing shops
8551	ร้านตัดผมและเสริมสวย ...	322	1,321	1,321	—	—	—	7,395	7,395	—	Barber shops
8552	ร้านตัดผมและเสริมสวย ...	341	855	838	17	—	—	5,349	5,349	—	Beauty shops
8553	ร้านตัดเย็บเสื้อผ้าและหญิง ...	521	6,463	3,403	2,998	60	2	6,519	6,514	5	Tailor shops
8562	ร้านถ่ายรูปล้างฟิล์มอัดและขยายรูป ...	109	721	556	11	154	—	3,218	3,218	—	Photo studios
8594	บริการอาบน้ำ นวด ...	—	—	—	—	—	—	—	—	—	Turkish bath services
8599	บริการส่วนบุคคลอื่น ๆ ที่มีไว้ ...	1,201	121,757	112,167	1,095	95	8,400	61,636	60,636	1,000	Other personal services, n.e.c.

ตาราง 13 ค่าสินค้าที่ขอมมาจำหน่าย ค่าใช้จ่ายในการประกอบธุรกิจ และค่าสินค้าคงเหลือ จำแนกตามรูปแบบขององค์การทางกฎหมาย
ในเขตเทศบาล

TABLE 13 VALUE OF GOODS PURCHASED FOR SALE, OPERATING EXPENSES AND INVENTORY, BY FORM OF LEGAL ORGANIZATION, WITHIN MUNICIPAL AREAS

(จำนวนเงินเป็นพันบาท Money figures in thousand baht)

รหัส Code	รูปแบบขององค์การทางกฎหมาย	จำนวน สถานการ ธุรกิจ Number of establish- ments	ค่าซื้อสินค้าและค่าใช้จ่ายในการประกอบธุรกิจ Value of goods purchased for sale and operating expenses				สินค้าคงเหลือ Inventory			Form of Legal Organization
			รวม Total	สินค้าที่ขอม จำหน่าย Goods purchased for sale	ค่าเช่า Rents	ค่าใช้จ่าย Other expenses	เพื่อ 31 ธ.ค. 07 Dec. 31, 1964	เพื่อ 31 ธ.ค. 08 Dec. 31, 1965	ส่วน เปลี่ยนแปลง ของสินค้า คงเหลือ Changes in Inventory	
1	2	3	4	5	6	7	8	9	10	11
	รวม	12,954	1,503,335	1,400,357	17,585	85,393	284,819	406,321	121,502	Total
1	ส่วนบุคคล	12,604	871,345	796,264	16,103	58,978	188,165	251,668	63,503	Private
2	ห้างหุ้นส่วนนิติบุคคล	218	317,476	304,738	856	11,882	62,154	110,678	48,524	Juristic partnership
3	บริษัทจำกัด	111	298,535	284,021	559	13,955	32,983	42,624	9,641	Limited company
4	อื่น ๆ	21	15,979	15,334	67	578	1,517	1,351	-166	Others

ตาราง 14 รายรับจากการขายสินค้าและจากการให้บริการ จำนวนตามรูปแบบของกิจการทางกฎหมาย ในเขตเทศบาล
 TABLE 14 RECEIPTS FROM SALES OF GOODS AND SERVICES RENDERED, BY FORM OF LEGAL ORGANIZATION, WITHIN MUNICIPAL AREAS
 (จำนวนเงินเป็นพันบาท Money figures in thousand baht)

รหัส Code	รูปแบบขององค์กรทางกฎหมาย	จำนวนสถาน การธุรกิจ Number of establish- ments	การขายสินค้า Sales of goods				รายรับจากการให้บริการ Total receipts from service rendered			Form of Legal Organization	
			รวม Total	สินค้าที่ซื้อ มาจำหน่าย Goods purchased for sale	สินค้า ที่ผลิตเอง Goods produced	รับฝากขาย Sales of goods for others	สินค้าที่ซื้อให้ สถานที่อื่น Goods purchased for others	รวม Total	การให้บริการ โดยตรง Services rendered		ค่าตอบแทน Brokerage fees or commissions
1	2	3	4	5	6	7	8	9	10	11	12
	รวม	12,954	1,966,000	1,829,787	85,841	22,505	27,867	268,034	264,276	3,758	Total
1	ส่วนบุคคล	12,604	1,069,805	1,005,181	53,171	1,418	10,035	227,472	226,394	1,078	Individual proprietor
2	ห้างหุ้นส่วนนิติบุคคล	218	522,779	482,480	13,255	17,612	9,432	26,636	25,532	1,104	Juristic partnership
3	บริษัทจำกัด	111	352,522	321,323	19,324	3,475	8,400	12,957	11,381	1,576	Limited company
4	อื่นๆ	21	20,894	20,803	91	—	—	969	969	—	Others

ตาราง 15 จำนวนสถานการธุรกิจที่ทำการค้าขายส่ง จำแนกตามลักษณะของการขายส่ง และชนิดของสินค้าขายส่ง ในเขตเทศบาล
 TABLE 15 NUMBER OF WHOLESALE TRADE ESTABLISHMENTS, BY WHOLESALE CHARACTERISTICS AND KIND OF GOODS ACCOUNTING FOR HIGHEST VALUE OF SALES, WITHIN MUNICIPAL AREAS

รหัส Code	ชนิดของสินค้า	จำนวนสถาน การธุรกิจ Number of establish- ments	ลักษณะของการขายส่ง Wholesale characteristics							Kind of Goods
			ขายส่ง ในประเทศ Domestic wholesale	ขายส่งออก นอกประเทศ Exporter	ส่งสินค้า เข้ามาขาย ในประเทศ Importer	เป็นตัวแทน หรือนายหน้า ขายส่ง Wholesale agent or broker	เป็นสำนักงาน ขายหรือ สาขาขาย Sales office or sales branches	อื่นๆ Others	ไม่ทราบ Unknown	
1	2	3	4	5	6	7	8	9	10	11
	การค้าขายส่ง									
	รวม									
6111	ผลิตภัณฑ์การเกษตร	787	662	3	—	21	1	21	79	Wholesale Trade Total
6112	เครื่องอุปโภคบริโภคก่อสร้างและเครื่องไฟฟ้า	126	113	1	—	2	—	3	7	Agricultural products -
6113	ไม้และวัสดุก่อสร้างต่างๆ	22	18	—	—	—	—	1	3	Construction equipments and electrical goods
6114	เครื่องจักรกล	31	26	—	—	—	1	1	3	Lumber and construction materials
6115	ยาสูบโรก และเคมีภัณฑ์อื่น ๆ	18	15	—	—	1	—	—	2	Machineries
6116	เครื่องตกแต่งและประดับบ้าน	40	36	—	—	—	—	1	3	Pharmaceutical and chemical product
6117	เสื้อผ้าและเครื่องนุ่งห่มสำเร็จรูป	4	3	—	—	—	—	—	1	Furniture and fixtures
6118	อาหารและเครื่องดื่ม	102	91	—	—	—	—	1	10	Textiles and apparel
6120	กระดาษและผลิตภัณฑ์จากกระดาษ	63	50	—	—	7	—	1	5	Foods and beverages
6121	ยาสูบและผลิตภัณฑ์จากยาสูบ	17	13	—	—	—	—	1	3	Paper and paper products
6119	อื่นๆ ที่มิได้ระบุไว้	34	26	—	—	3	—	1	4	Tobacco and tobacco products
		330	271	2	—	8	—	11	38	Others not elsewhere classified

ตาราง 16 ค่าสินค้าที่ซื้อมาจำหน่าย ค่าใช้จ่ายในการประกอบธุรกิจ และสินค้าคงเหลือของสถานการธุรกิจ ที่ทำการค้าขายส่งอย่างเดียว
 จำแนกตามลักษณะของการขายส่ง ในเขตเทศบาล

TABLE 16 VALUE OF GOODS PURCHASED FOR SALE, OPERATING EXPENSES AND INVENTORY OF BUSINESS ESTABLISHMENTS
 IN WHOLESALE TRADE ONLY, BY WHOLESALE CHARACTERISTICS, WITHIN MUNICIPAL AREAS

(จำนวนเงินเป็นพันบาท Money figures in thousand baht)

รหัส Code	ลักษณะของการขายส่ง	จำนวนสถาน การธุรกิจ Number of establish- ments	ค่าซื้อสินค้าจำหน่ายและค่าใช้จ่ายในการประกอบธุรกิจ Value of goods purchased for sales and operating expenses				ค่าสินค้าคงเหลือ Inventory			Wholesale Characteristics
			รวม Total	สินค้าที่ซื้อ มาจำหน่าย Goods purchased for sale	ค่าเช่า Rents	ค่าใช้จ่าย Other expenses	เมื่อ 31 ธ.ค. 07 Dec. 31, 1964	เมื่อ 31 ธ.ค. 08 Dec. 31, 1965	ส่วนเปลี่ยนแปลงของ สินค้า คงเหลือ Changes in inventory	
1	2	3	4	5	6	7	8	9	10	11
	รวม	214	244,574	237,596	282	6,696	15,668	21,012	5,344	Total
1	ขายส่งในประเทศ	199	214,453	207,897	257	6,299	15,069	20,326	5,257	Domestic wholesale
2	ขายส่งออกต่างประเทศ	1	14	12	—	2	—	—	—	Exporter
3	ตั้งสินค้าเข้ามาขายในประเทศ	—	—	—	—	—	—	—	—	Importer
4	เป็นตัวแทนหรือนายหน้าขายส่ง	13	30,011	29,597	21	393	579	646	67	Wholesale agent or broker
5	เป็นสำนักงานขายหรือสาขาขาย	—	—	—	—	—	—	—	—	Sales offices or sales branches
6	อื่นๆ	1	96	90	4	2	20	40	20	Others

ตาราง 17 รายรับจากการขายสินค้า และจากการให้บริการของสถานการค้าขายส่งอย่างเดี่ยว จำนวนตามลักษณะของการขายส่ง
ในเขตเทศบาล

TABLE 17 RECEIPTS FROM SALES OF GOODS AND SERVICES RENDERED OF BUSINESS ESTABLISHMENTS IN WHOLESALE TRADE ONLY, BY WHOLESALE CHARACTERISTICS, WITHIN MUNICIPAL AREAS

(จำนวนเงินเป็นพันบาท Money figures in thousand baht)

รหัส Code	ลักษณะของการขายส่ง	จำนวนสถาน การค้า Number of establi- sh- ments	การขายสินค้า Sales of goods				บริการ Services			Wholesale Characteristics	
			รวม Total	สินค้าซื้อ มา จำหน่าย Goods purchased for sale	สินค้าที่ผลิต เอง Goods produced	รับฝากขาย Sales of goods for others	สินค้าที่ซื้อให้ แก่สถานการ อื่น Goods purchased for others	รวม Total	การให้บริการ โดยตรง Services rendered		ค่า นายหน้า Brokerage fees or commis- sions
1	2	3	4	5	6	7	8	9	10	11	12
	รวม	214	278,129	269,587	6,977	—	1,565	210	—	210	Total
1	ขายส่งในประเทศ	199	243,011	235,864	6,977	—	170	10	—	10	Domestic wholesale
2	ขายส่งออกต่างประเทศ	1	24	24	—	—	—	—	—	—	Exporter
3	ตั้งสินค้าเข้ามาขายในประเทศ	—	—	—	—	—	—	—	—	—	Importer
4	เป็นตัวแทนหรือจำหน่ายส่ง	13	34,941	33,546	—	—	1,395	200	—	200	Wholesale agent or broker
5	เป็นสำนักงานขายหรือสาขาขาย	—	—	—	—	—	—	—	—	—	Sales offices or sale branches
6	อื่นๆ	1	153	153	—	—	—	—	—	—	Others

ตาราง 18 ผลสรุปสถิติของสถานการธุรกิจ จำนวนตามรายเขตเทศบาล
TABLE 18 SUMMARY OF STATISTICS FOR BUSINESS ESTABLISHMENTS, BY MUNICIPALITY

(จำนวนเงินเป็นพันบาท Money figures in thousand baht)

รหัส Code	เทศบาล Municipality	จำนวน สถานการ ธุรกิจ Number of business establish- ments	จำนวนบุคคล ทำงาน Number of persons engaged	ค่าจ้าง เงินเดือน และโบนัส Wages salaries and bonuses	ค่าเช่า Rents	1/ รายรับ 1/ Receipts	2/ รายจ่าย 2/ Expenditures	มูลค่าเพิ่ม Value added	10
1	2	3	4	5	6	7	8	9	10
	รวม	12,954	37,443	58,421	17,585	2,305,164	1,485,750	819,414	Total
201	เมืองกาฬสินธุ์	340	958	1,314	363	227,581	91,209	136,372	Muang Kalasin
202	เมืองขอนแก่น	1,233	3,483	7,919	1,920	294,006	222,163	71,843	Muang Khon Keen
203	ตำบลเมืองพล	323	1,009	718	255	36,880	26,354	10,526	Tambon Muang Phon
204	เมืองชัยภูมิ	406	1,359	1,047	528	45,912	20,593	25,319	Muang Chaiyaphum
205	เมืองนครพนม	377	934	1,273	532	41,806	32,505	9,301	Muang Nakhon Phenom
206	เมืองนครราชสีมา	1,788	5,798	10,419	3,413	277,991	207,252	70,739	Muang Nakhon Ratchasima
207	ตำบลบัวใหญ่	353	1,055	1,236	339	115,759	85,767	29,992	Tambon Bua Yai
208	ตำบลโนนสูง	80	165	26	22	4,698	3,561	1,137	Tambon Non Sung
209	เมืองบุรีรัมย์	549	1,561	1,622	490	57,352	39,110	18,242	Muang Buri Ram
210	เมืองมหาสารคาม	382	1,014	1,507	271	39,117	31,357	7,760	Muang Maha Sarakham
211	เมืองร้อยเอ็ด	637	1,846	2,278	741	176,961	66,054	110,907	Muang Roi Et
212	เมืองเลย	243	667	988	245	31,436	15,512	15,924	Muang Loei
213	เมืองศรีสะเกษ	428	1,386	2,512	525	67,397	42,535	24,862	Muang Si Sa Ket
214	เมืองสกลนคร	449	1,228	1,471	468	63,235	39,256	24,979	Muang Sakon Nakhon
215	เมืองสุรินทร์	600	1,907	2,129	855	65,669	43,266	22,403	Muang Surin
216	เมืองหนองคาย	502	1,396	1,470	511	86,216	51,798	34,418	Muang Nong Khai
217	เมืองอุดรธานี	1,928	5,426	14,798	3,319	412,190	290,341	121,849	Muang Udon Thani
218	เมืองอุบลราชธานี	1,140	3,670	5,287	1,966	184,845	122,984	61,861	Muang Ubon Ratchathani
219	เมืองวารินชำราบ	473	1,045	467	435	32,058	21,169	10,889	Tambon Warin Chamrap
220	ตำบลพันธุรัต	200	520	114	99	7,650	5,931	1,719	Tambon Phibun Mangsahan
221	ตำบลยโสธร	413	1,016	466	289	36,409	28,028	8,381	Tambon Yasothon

หมายเหตุ : ผลรวมจำนวนเงินจากรายละเอียดไม่เท่ากับรวมเนื่องจากการปัดเศษของแต่ละจำนวน

Note : Detailed money figures may not add up to the totals, because of independent rounding

1/ รายรับ = ค่าขายสินค้าที่ซื้อมา + ค่าขายสินค้าที่ผลิตเองให้แก่ผู้บริโภคโดยตรง + ค่าบริการ + ค่านายหน้า + ส่วนเปลี่ยนแปลงของสินค้าคงเหลือ

2/ รายจ่าย = ค่าซื้อสินค้า + รายจ่ายในการประกอบการ (นอกจากค่าเช่า เงินเดือน และโบนัส)

1/ Receipts = Sales of goods purchased + sales of goods produced to consumer + services rendered + brokerage fees or commissions + changes in inventory.

2/ Expenditures = Purchase of goods + operating expenses excluding rents, salaries, and bonuses.

ตาราง 19 จำนวนสถานการธุรกิจ จำแนกตามชนิดของกิจกรรมและเขตเทศบาล

TABLE 19 NUMBER OF BUSINESS ESTABLISHMENTS, BY KIND OF ACTIVITY AND MUNICIPALITY

รหัส Code	เทศบาล Municipality	จำนวน สถานการ ธุรกิจ Number of esta- blishments	ชนิดของกิจกรรม Kind of activity										Total
			4	5	6	7	8	9	10	11	12		
			การค้าขายส่ง อย่างเดียว Wholesale only	การค้า ขายย่อย อย่างเดียว Retail only	การค้า บริการ อย่างเดียว Services only	การผลิต และการ ค้าขายย่อย Producing and retail trade	การค้า ขายส่งและ ขายย่อย Wholesale and retail trade	การค้า ขายส่งและ บริการ Wholesale and services	การค้า ขายส่งและ บริการ Retail and services	การค้า ขายส่ง ขายย่อยและ บริการ Wholesale, retail and services	อื่น ๆ และ ไม่ทราบ Others and unknown		
1	2	3	4	5	6	7	8	9	10	11	12	13	
	รวม	12,954	214	6,485	4,121	576	550	6	945	16	41		
201	เมืองกาฬสินธุ์	340	1	182	114	20	3	—	28	2	10	Muang Kalasin	
202	เมืองขอนแก่น	1,233	18	614	432	27	82	1	57	1	1	Muang Khon Kaen	
203	ตำบลเมืองพล	323	12	185	82	19	10	—	15	—	—	Tambon Muang Phon	
204	เมืองชัยภูมิ	406	4	239	126	14	4	—	19	—	—	Muang Chaiyaphum	
205	เมืองนครพนม	377	4	186	125	33	8	1	18	1	1	Muang Nakhon Phanom	
206	เมืองนครราชสีมา	1,788	11	893	546	111	64	1	151	2	4	Muang Nakhon Ratchasima	
207	ตำบลบัวใหญ่	353	19	142	116	26	24	1	25	—	—	Tambon Bua Yai	
208	ตำบลโนนสูง	80	1	49	18	6	1	—	5	—	—	Tambon Non Sung	
209	เมืองบัวชัย	549	15	219	154	63	24	—	74	—	—	Muang Buri Rem	
210	เมืองมหาสารคาม	382	11	182	141	10	10	—	28	—	—	Muang Maha Sarakham	
211	เมืองร้อยเอ็ด	687	20	333	255	—	29	2	46	2	—	Muang Roi Et	
212	เมืองเลย	243	4	107	75	19	5	—	24	1	8	Muang Loei	
213	เมืองศรีสะเกษ	428	12	221	146	9	18	—	22	—	—	Muang Si Sa Ket	
214	เมืองตกลนคว	449	1	205	177	34	16	—	16	—	—	Muang Sakon Nakhon	
215	เมืองสุรินทร์	660	22	319	226	37	28	—	28	—	—	Muang Surin	
216	เมืองหนองคาย	502	9	227	169	31	9	—	55	—	2	Muang Nong Khai	
217	เมืองอุบลราชธานี	1,928	20	1,075	521	32	223	—	153	1	3	Muang Udon Thani	
218	เมืองอุบลราชธานี	1,140	7	510	441	34	57	—	80	2	9	Muang Ubon Ratchathani	
219	ตำบลวารินชำราบ	473	9	288	102	7	14	—	47	3	3	Tambon Warin Chamrap	
220	ตำบลพิบูลย์สงคราม	200	3	111	42	2	7	—	34	1	—	Tambon Phibun Mangsahan	
221	ตำบลยโสธร	413	11	213	113	42	14	—	20	—	—	Tambon Yasothon	

ตาราง 20 จำนวนสถานการธุรกิจ จำแนกตามประเภทของสถานการ แบบขององค์การทางกฎหมาย ทางเศรษฐกิจ และเขตเทศบาล
 TABLE 20 NUMBER OF BUSINESS ESTABLISHMENTS, BY TYPE OF ESTABLISHMENT, FORM OF LEGAL AND ECONOMIC ORGANIZATION AND MUNICIPALITY

รหัส Code	เทศบาล Municipality	จำนวน สถานการ ธุรกิจ Number of estab- lishments	ประเภทของสถานการ Type of establishments			แบบขององค์การทางกฎหมาย Form of legal organization			แบบขององค์การทางเศรษฐกิจ Form of economic organization			Total
			ร้านค้า Shops	แผงกั หรือ แผงลอย Paeng tang or Paeng loy	ส่วนบุคคล Individual proprietor	ห้าง หุ้นส่วน นิติบุคคล Juristic partnership	บริษัทจำกัด Limited company	อื่น ๆ Others	สำนักงาน เดี่ยว Single unit	สาขาหรือ หน่วยย่อย Branch or subsidiary	สำนักงาน ใหญ่ Head office	
1	2	3	4	5	6	7	8	9	10	11	12	13
	รวม	12,954	9,601	3,353	12,604	218	111	21	12,686	179	89	
201	เมืองกาฬสินธุ์	340	212	128	328	10	2	—	309	22	9	Muang Kalasin
202	เมืองขอนแก่น	1,233	811	422	1,181	33	18	1	1,208	17	8	Muang Khon Kaen
203	ตำบลเมืองพล	323	287	36	320	3	—	—	316	5	2	Tambon Muang Phon
204	เมืองชัยภูมิ	406	301	105	402	3	1	—	401	3	2	Muang Chaiyaphum
205	เมืองนครพนม	377	301	76	366	7	3	1	369	5	3	Muang Nakhon Phanom
206	เมืองนครราชสีมา	1,788	1,378	410	1,731	35	19	3	1,746	27	15	Muang Nakhon Ratchasima
207	ตำบลบัวใหญ่	353	328	25	337	4	11	1	333	11	9	Tambon Bua yai
208	ตำบลโนนสูง	80	76	4	80	—	—	—	80	—	—	Tambon Non Sung
209	เมืองบุรีรัมย์	549	432	117	533	10	5	1	544	4	1	Muang Burl Ram
210	เมืองมหาสารคาม	382	266	116	375	2	2	3	381	1	—	Muang Maha Sarakham
211	เมืองร้อยเอ็ด	687	507	180	673	12	2	—	680	3	4	Muang Roi Et
212	เมืองเลย	243	229	14	237	1	3	2	234	8	1	Muang Loei
213	เมืองศีร์ษะเกษ	428	309	119	421	3	4	—	417	7	4	Muang Si Sa Ket
214	เมืองสกลนคร	449	195	254	444	1	3	1	435	10	4	Muang Sakon Nakhon
215	เมืองสุรินทร์	660	518	142	642	9	9	—	641	15	4	Muang Surin
216	เมืองหนองคาย	502	451	51	492	7	3	—	497	2	3	Muang Nong Khai
217	เมืองอุดรธานี	1,928	1,220	708	1,861	47	14	6	1,895	17	16	Muang Udon Thani
218	เมืองอุบลราชธานี	1,140	933	157	1,103	27	9	1	1,125	14	1	Muang Ubon Ratchathani
219	ตำบลวารินชำราบ	473	308	165	468	4	1	—	468	2	3	Tambon Warin Chamrap
220	ตำบลพิบูลย์มังสาหาร	200	175	25	199	—	1	—	199	1	—	Tambon Phibun Mangsahan
221	ตำบลยโสธร	413	314	99	411	—	1	1	408	5	—	Tambon Yasothon

ตาราง 21 จำนวนสถานการธุรกิจ จำแนกตามระยะเวลาเป็นจำนวนปีที่เปิดดำเนินการ และเขตเทศบาล
 TABLE 21 NUMBER OF BUSINESS ESTABLISHMENTS, BY PERIOD OF TIME IN NUMBER OF YEARS OF OPERATION AND MUNICIPALITY

รหัส Code	เทศบาล Municipality	จำนวน สถานการ ธุรกิจ Number of establish- ments	ระยะเวลาเป็นจำนวนปี Period in number of years					รวม Total
			ต่ำกว่า 1 ปี Under 1 year	1-5 ปี years	6-10 ปี years	11 ปีขึ้นไป years & over	ไม่ทราบ Unknown	
1	2	3	4	5	6	7	8	9
201	เมืองกาฬสินธุ์	340	47	163	56	83	1	Muang Kalasin
202	เมืองขอนแก่น	1,233	108	661	251	216	7	Muang Khon Kaen
203	ตำบลเมืองพล	323	17	111	49	142	4	Tambon Muang Phon
204	เมืองชัยภูมิ	406	41	239	55	71	—	Muang Chaiyaphum
205	เมืองหนองพนม	377	32	191	85	68	1	Muang Nakhon Phanom
206	เมืองนครราชสีมา	1,788	110	1,080	315	279	4	Muang Nakhon Ratchasima
207	ตำบลบัวใหญ่	353	31	169	77	76	—	Tambon Bua Yai
208	ตำบลโนนสูง	80	4	27	14	34	1	Tambon Non Sung
209	เมืองบุรีรัมย์	549	50	222	110	166	1	Muang Buri Ram
210	เมืองมหาสารคาม	382	28	203	56	93	2	Muang Maha Sarakham
211	เมืองร้อยเอ็ด	687	65	316	142	162	2	Muang Roi Et
212	เมืองเลย	243	28	118	46	50	1	Muang Loei
213	เมืองศรีสะเกษ	423	16	190	113	107	2	Muang Si Sa Ket
214	เมืองสกลนคร	449	26	305	64	54	—	Muang Sakon Nakhon
215	เมืองสุรินทร์	660	41	318	117	184	—	Muang Surin
216	เมืองหนองคาย	502	20	248	111	119	4	Muang Nong Khai
217	เมืองอุดรธานี	1,928	207	1,266	327	126	2	Muang Udon Thani
218	เมืองอุบลราชธานี	1,140	188	582	199	170	1	Muang Ubon Ratchathani
219	ตำบลเวียงจันทน์	473	27	280	83	77	6	Tambon Warin Chamrap
220	ตำบลพุ่มลงสังหาร	200	8	94	37	61	—	Tambon Phibun Mangsahan
221	ตำบลยโสธร	413	19	263	64	65	2	Tambon Yasothon

ตาราง 22 จำนวนสถานการธุรกิจ จำแนกตามขนาดของรายรับและเขตเทศบาล
TABLE 22 DISTRIBUTION OF BUSINESS ESTABLISHMENTS, BY SIZE OF GROSS RECEIPTS AND MUNICIPALITY

รหัส Code	เทศบาล Municipality	จำนวนสถาน การธุรกิจ Number of establish- ments	ขนาดของรายรับ Size of gross receipts							10 & มากกว่า Over	11
			4	5	6	7	8	9			
			ต่ำกว่า 3,000 บาท Under baht	3,000— 9,999 บาท baht	10,000— 49,999 บาท baht	50,000— 99,999 บาท baht	100,000— 499,999 บาท baht	500,000— 999,999 บาท baht			
1		3	4	5	6	7	8	9	10	11	
201	เมืองกาฬสินธุ์	12,954	372	1,831	6,189	2,171	1,830	269	292	Total	
202	เมืองขอนแก่น	340	20	73	155	45	34	1	12	Muang Kalasin	
203	ตำบลเมืองพล	1,233	22	95	538	262	260	21	35	Muang Khon Kaen	
204	เมืองชัยภูมิ	323	10	67	142	58	42	—	4	Tambon Muang Phon	
205	เมืองนครพนม	406	14	36	237	60	49	4	8	Muang Chaiyaphum	
206	เมืองนครราชสีมา	377	22	59	187	45	47	10	7	Muang Nakhon Phanom	
207	ตำบลโนนสูง	1,788	35	215	861	317	275	47	38	Muang Nakhon Ratchasima	
208	ตำบลบัวใหญ่	353	33	45	141	66	50	6	12	Tambon Non Sung	
209	เมืองบุรีรัมย์	80	—	17	42	12	8	1	—	Tambon Bua Yai	
210	เมืองมหาสารคาม	549	31	86	267	81	74	3	7	Muang Buri Ram	
211	เมืองร้อยเอ็ด	382	16	78	190	40	45	6	7	Muang Maha Sarakham	
212	เมืองเสย	687	28	114	336	105	70	20	14	Muang Roi Et	
213	เมืองศรีสะเกษ	243	19	57	114	34	12	3	4	Muang Loei	
214	เมืองสกลนคร	428	8	55	194	87	65	4	15	Muang Si Sa Ket	
215	เมืองสุรินทร์	449	11	75	251	55	44	4	9	Muang Sakon Nakhon	
216	เมืองหนองคาย	660	13	109	309	117	89	13	10	Muang Surin	
217	เมืองอุดรธานี	502	2	85	265	63	58	13	16	Muang Nong Khai	
218	เมืองอุบลราชธานี	1,928	14	128	901	428	347	56	54	Muang Udon Thani	
219	ตำบลวารินชำราบ	1,140	47	231	456	161	166	47	32	Muang Ubon Ratchathani	
220	ตำบลพันดุมสังหาร	473	9	74	267	71	41	5	6	Tambon Warin Chamrap	
221	ตำบลยโสธร	200	7	45	118	19	9	2	—	Tambon Phibun Mangsahan	
		413	11	87	213	45	45	3	4	Tambon Yasothon	

ตาราง 23 จำนวนสถานการธุรกิจ จำแนกตามขนาดของจำนวนบุคคลทำงานและเขตเทศบาล
 TABLE 23 NUMBER OF BUSINESS ESTABLISHMENTS, BY SIZE OF EMPLOYMENT AND MUNICIPALITY

รหัส Code	เทศบาล Municipality	จำนวน สถานการ ธุรกิจ Number of establish- ments	ขนาดของจำนวนบุคคลทำงาน Size of employment										Municipality				
			1	2-4	5-9	10-19	20-49	50-99	100 และมากกว่า & over	Total							
			Person	Persons	Persons	Persons	Persons	Persons	Persons								
1	2	3	4	5	6	7	8	9	10	11							
		12,954	3,448	7,982	1,257	218	45	4									
201	เมืองกาฬสินธุ์	340	82	217	35	5	1										Muang Kalasin
202	เมืองขอนแก่น	1,233	357	714	133	25	4										Muang Khon Kaen
203	ตำบลเมืองพล	323	37	236	44	6											Tambon Muang Phon
204	เมืองชัยภูมิ	406	29	308	62	6	1										Muang Chaiyaphum
205	เมืองนครพนม	377	130	218	21	6	2										Muang Nakhon Panom
206	เมืองนครราชสีมา	1,788	348	1,192	193	38	17										Muang Nakhon Ratchasima
207	ตำบลบัวใหญ่	353	64	240	43	6											Tambon Bua Yai
208	ตำบลโนนสูง	80	13	62													Tambon Non Sung
209	เมืองบุรีรัมย์	549	102	357	49	11											Muang Buri Ram
210	เมืองมหาสารคาม	352	102	246	27	6	1										Muang Mahasarakham
211	เมืองร้อยเอ็ด	687	312	340	29	4	2										Muang Roi Et
212	เมืองเลย	243	41	177	24	1											Muang Loei
213	เมืองศรีสะเกษ	428	104	252	63	7	1										Muang Si Sa Ket
214	เมืองสกลนคร	449	111	297	37	2	1										Muang Sakhon Nakhon
215	เมืองสุรินทร์	660	156	445	52	6	1										Muang Surin
216	เมืองหนองคาย	502	135	310	47	7	3										Muang Nong Khai
217	เมืองอุดรธานี	1,928	755	899	207	46	6	2									Muang Udon Thani
218	เมืองอุบลราชธานี	1,140	216	748	142	31	3										Muang Ubon Ratchathani
219	ตำบลวารินชำราบ	473	207	243	18	4	1										Tambon Warin Chamrap
220	ตำบลพิบูลย์สงคราม	200	29	165	6												Tambon Phibun Mangsahan
221	ตำบลยโสธร	413	100	286	25	1	1										Tambon Yasothon

ตาราง 24 จำนวนบุคคลทำงานในสถานการธุรกิจ จำนวนตามสถานภาพการทำงาน เพศ และเขตเทศบาล
 TABLE 24 NUMBER OF PERSONS ENGAGED IN BUSINESS ESTABLISHMENTS, BY WORK STATUS, SEX AND MUNICIPALITY

รหัส Code	เทศบาล	จำนวน สถานการ ธุรกิจ Number of establi- sh- ments	จำนวนบุคคลทำงาน Number of persons engaged			สถานภาพการทำงานและเพศของบุคคลทำงาน Work status and sex of persons engaged						Municipality
			รวม Total	ชาย Male	หญิง Female	ชาย Male			หญิง Female			
						ผู้ปฏิบัติงาน ที่เป็นเจ้าของ Working proprietors	ผู้ปฏิบัติงาน ให้ครอบครัว โดยไม่ได้รับ ค่าจ้าง Unpaid family workers	ลูกจ้าง Employees	ผู้ปฏิบัติงาน ให้ครอบครัว โดยไม่ได้รับ ค่าจ้าง Unpaid family workers	ผู้ปฏิบัติงาน ให้ครอบครัว โดยไม่ได้รับ ค่าจ้าง Unpaid family workers	ลูกจ้าง Emple- yees	
4	5	6	7	8	9	10	11	12	13			
1	2	3	4	5	6	7	8	9	10	11	12	13
	รวม	12,954	37,443	21,433	16,010	8,303	4,734	8,396	6,103	7,790	2,117	
201	เมืองกาฬสินธุ์	340	958	545	413	222	131	192	205	160	48	Total
202	เมืองขอนแก่น	1,233	3,483	2,053	1,430	739	448	866	698	571	161	Muang Kalasin
203	ตำบลเมืองพล	323	1,009	576	433	257	166	153	256	146	31	Muang Khon Keen
204	เมืองชัยภูมิ	406	1,359	701	658	348	204	149	386	197	75	Tambon Muang Phon
205	เมืองนครพนม	377	934	591	343	228	98	265	158	138	47	Muang Chaiyaphum
206	เมืองนครราชสีมา... ..	1,788	5,798	3,356	2,442	1,194	695	1,467	978	1,101	363	Muang Nakhon Phanom
207	ตำบลบัวใหญ่	353	1,055	662	393	254	172	236	86	275	32	Muang Nakhon Ratchasima
208	ตำบลโนนสูง	80	165	84	81	63	11	10	18	61	2	Tambon Bua Yai
209	เมืองบุรีรัมย์	549	1,561	818	743	338	258	222	207	443	93	Tambon Non Sung
210	เมืองมหาสารคาม	382	1,014	513	501	229	86	198	156	260	85	Muang Buri Ram
211	เมืองร้อยเอ็ด	687	1,846	998	848	438	217	343	397	369	82	Muang Maha Sarakham
212	เมืองเสย	243	667	382	285	196	98	86	49	203	33	Muang Roi et
213	เมืองศรีสะเกษ	428	1,386	853	533	289	175	389	180	283	70	Muang Loel
214	เมืองสกลนคร	449	1,228	736	492	275	178	283	171	241	80	Muang Si Sa Ket
215	เมืองสุรินทร์	660	1,907	1,050	857	471	246	333	188	528	141	Muang Sakon Nakhon
216	เมืองหนองคาย... ..	502	1,396	861	535	336	264	321	198	270	67	Muang Surin
217	เมืองอุบลราชธานี	1,928	5,426	3,153	2,273	937	557	1,659	972	927	374	Muang Nong Khai
218	เมืองอุบลราชธานี	1,140	3,670	2,210	1,460	801	467	942	336	860	264	Muang Udon Thani
219	เมืองวันชัยวาม	473	1,045	510	535	278	114	118	196	306	33	Muang Ubon Ratchathani
220	ตำบลทุ่งเม็งสีทหาร	200	520	245	275	139	72	34	65	195	15	Tambon Warin Chamrap
221	ตำบลยโสธร	413	1,016	536	480	271	137	128	203	256	21	Tambon Phibun Mangsahan
												Tambon Yasothon

ภาคผนวก

APPENDIX



ลับ

(แบบ สอ. 2)

ตามะโนธุรกิจทางการค้าหรือบริการ พ.ศ. 2509

สอ. 2 เลขที่

1 ร้านค้า 2 แผงลอย 3 แผงตั้ง

หมวด I ที่ตั้งและลักษณะทั่วไปของสถานการธุรกิจ	
รายการ 1 ที่ตั้ง	บ้านเลขที่ _____ ถนนหรือเลขแวกบ้าน _____ จังหวัด _____ อำเภอ _____ เขตตำบล _____ ตำบล _____ หมู่บ้านที่ _____ เขตจังหวัด _____ ชุมชนอาคารที่ _____ หมายเลขโทรศัพท์ _____
รายการ 2 ชื่อสถานการธุรกิจ ชื่อผู้มีประกอบการ	(ก) ชื่อสถานการธุรกิจ _____ (ข) ชื่อผู้ประกอบการ _____ (ค) สัญชาติของผู้ประกอบการ (ให้กา / ใน <input type="checkbox"/> เพียงแห่งเดียว) 1 <input type="checkbox"/> ไทย 4 <input type="checkbox"/> ญี่ปุ่น 2 <input type="checkbox"/> จีน 5 <input type="checkbox"/> อเมริกันและยุโรป 3 <input type="checkbox"/> อื่นๆ 6 <input type="checkbox"/> อื่นๆ
รายการ 3 ระยะเวลา ดำเนินกิจการ	(ก) เวลาที่กิจการนี้ได้ก่อตั้งและดำเนินกิจการมาจนถึงปัจจุบัน (ให้กา / ใน <input type="checkbox"/> เพียงแห่งเดียว) 1 <input type="checkbox"/> ต่ำกว่า 1 ปี 3 <input type="checkbox"/> 6-10 ปี 2 <input type="checkbox"/> 1-5 ปี 4 <input type="checkbox"/> 11 ปีขึ้นไป (ข) ระหว่าง 1 มกราคม-31 ธันวาคม 2508 ได้เปิดกิจการกี่วัน _____ เดือน (ค) หากเปิดกิจการน้อยกว่า 12 เดือน ให้กา / ใน <input type="checkbox"/> ตามเหตุผล 1 <input type="checkbox"/> เพราะเริ่มช่วงกิจการจากผู้อื่นหลังเดือนมกราคม 2508 2 <input type="checkbox"/> เพราะพักการค้าเนินธุรกิจชั่วคราว 3 <input type="checkbox"/> เพราะเหตุผลอื่น (ให้ระบุ) _____
รายการ 4 ลักษณะการขาย	(ให้กา / ใน <input type="checkbox"/> เพียงแห่งเดียว) 1 <input type="checkbox"/> ขายส่งอย่างเดียว 5 <input type="checkbox"/> ขายส่งและขายปลีก 2 <input type="checkbox"/> ขายปลีกอย่างเดียว 6 <input type="checkbox"/> ขายส่งและขายบริการ 3 <input type="checkbox"/> ขายบริการอย่างเดียว 7 <input type="checkbox"/> ขายปลีกและขายบริการ 4 <input type="checkbox"/> ผิดและขายปลีก 8 <input type="checkbox"/> ขายส่งขายปลีกและขายบริการ
รายการ 5 ชนิดของสินค้า หรือบริการ	(ให้กา / ในช่องว่างตามชนิดของสินค้า หรือบริการที่ขายในสถานการธุรกิจแห่งนี้ ถ้ากา / มากกว่าหนึ่งแห่ง ให้เขียนเลข 1 กำกับไว้หน้าเครื่องหมาย / เฉพาะสินค้าที่มีกำขายมากที่สุด ถ้าค้าขายสินค้าแต่ละชนิดเท่ากัน ให้ตามผู้ตอบสัมภาษณ์ว่าสินค้าใดสำคัญที่สุด แล้วเขียนเลข 1 กำกับไว้หน้าเครื่องหมาย / ครบกับสินค้านั้น) (ก) สินค้าที่ขายส่ง 6111 _____ ผลิตภัณฑ์ทางการเกษตร (เช่น ข้าว ข้าวโพด ฯลฯ เป็นต้น) 6114 _____ เครื่องจักรกลหรือเครื่องจักรยนต์ที่ใช้ในการอุตสาหกรรมกรรมกำและการเกษตร 6113 _____ ไม้และวัสดุก่อสร้างต่าง ๆ 6112 _____ เครื่องอุปโภคบริโภคก่อสร้างและเครื่องไฟฟ้า 6116 _____ เครื่องเฟอร์นิเจอร์ และเครื่องตกแต่งบ้าน 6117 _____ เครื่องนุ่งห่ม รวมถึงผ้าชนิดต่าง ๆ และสินค้าที่ใช้ทำเครื่องนุ่งห่ม 6118 _____ อาหารต่าง ๆ เครื่องดื่มที่มีแอลกอฮอล์และเครื่องดื่มอื่น ๆ เช่น สุรา เบียร์ ไซดา นมอัดนมต่าง ๆ 6115 _____ ยารักษาโรค และผลิตภัณฑ์ทางเคมี (เช่น วัณชยาปราบเภท ก. ข. และ ค. วัณชยาผงซีกฟ็อก เครื่องดับเพลิง ฯลฯ) 6120 _____ กระดาษและผลิตภัณฑ์จากกระดาษ 6121 _____ ยาสูบและผลิตภัณฑ์ยาสูบ 6119 _____ สินค้าอื่น ๆ (ให้ระบุ) _____

(ข) สินค้าที่ขายปลีก (ขายให้แก่ผู้บริโภคโดยตรง)

- 6218 ของเบ็ดเตล็ดเล็ก ๆ น้อย ๆ รวมกันหลายอย่าง (คือเป็นวุ้นเล็ก ๆ ไม่อาจจะเรียกได้ว่า มีการขายสินค้าประเภทหนึ่ง
ประเภทใดโดยเฉพาะหรือเป็นส่วนมากใด เช่นขายกะปิ หอม กระเทียมบั้ง เชื้อเพลิงบั้ง หม้อข้าวหม้อแกงบั้ง
ถ้วยขนมปัง สมุดคนสอนบั้ง เสื้อผ้าบาง ฯลฯ เป็นต้น)
- 6211 ของชำและเครื่องกระป๋อง นมอัดนม และขนมต่าง ๆ
- 6220 เนื้อสัตว์สดทุกชนิด เช่น เนื้อโค กระบือที่ชำแหละแล้ว รวมถึงสัตว์บกต่างแล้ว
- 6221 ปลาสดและอาหารทะเลสด
- 6222 ผักและผลไม้สดทุกชนิด
- 6225 เครื่องกระเบื้อง ถ้วยชาม เครื่องแก้วและของใช้เบ็ดเตล็ดในบ้านอื่น ๆ
- 6223 อุปกรณ์
- 6213 เครื่องนุ่งห่ม และเครื่องแต่งกาย (รวมถึงหมวก รองเท้า ถุงเท้า กระเป๋าต่าง ๆ และเครื่องสำอางค์)
- 6214 เครื่องตกแต่งและประติมากรรม (รวมถึงหมอนต่าง ๆ)
- 6224 ไม้ เครื่องอุปโภค และเครื่องมือในการก่อสร้างทุกชนิด (รวมถึงเครื่องสุขภัณฑ์)
- 6225 เครื่องใช้ไฟฟ้าทุกชนิด
- 6216 รถจักรยาน จักรยานยนต์ รถยนต์ และรถล้อเลื่อนอื่น ๆ ที่ใช้เป็นพาหนะ
- 6226 อุปกรณ์การถ่ายภาพ
- 6227 เครื่องกีฬาและเครื่องดนตรี รวมถึงงานเลี้ยงและเครื่องออดีโอ
- 6228 เครื่องเล่นเด็กทุกชนิด
- 6229 เครื่องพิมพ์ดีด เครื่องคิดเลข และอุปกรณ์การพิมพ์ต่าง ๆ
- 6230 เครื่องเขียน แขนงเขียน
- 6231 หนังสือทุกประเภท รวมถึงสิ่งพิมพ์ต่าง ๆ เช่น หนังสือพิมพ์ วารสาร นิตยสาร ฯลฯ
- 6232 เครื่องทองรูปพรรณ เครื่องเงิน เพชรพลอย เครื่องถม
- 6233 ของโบราณ เครื่องลายคราม
- 6234 เครื่องจักร เครื่องยนต์ อุปกรณ์ยานพาหนะทุกชนิด
- 6217 นามเนบั้นชัน ไซลิ่ง นามไม้เครื่อง ตกป็นนามไม้ต่าง ๆ
- 6212 ยารักษาโรคทุกประเภท รวมถึงยาแผนโบราณ ยาจีน สมุนไพรที่ใช้ทำยา
- 6219 อื่น ๆ (ให้ระบุ)

(ค) บริการ

- บริการทางธุรกิจ
- 8311 บริการทางกฎหมาย 8334 บริการทางการสำรวจ
- 8321 บริการทางการบัญชี 8335 บริการทางวิศวกรรม
- 8331 บริการทางสถาปัตยกรรม 8339 บริการทางธุรกิจอื่น ๆ
- บริการที่เกี่ยวเนื่องการพักผ่อน และการบันเทิง
- 8411 บริการเกี่ยวกับภัตตาคารและร้านอาหาร
- 8412 บริการเกี่ยวกับภัตตาคารและร้านอาหารที่เช่าอาหาร
- 8413 บริการเกี่ยวกับภัตตาคารและร้านอาหาร หรือจัดการภัตตาคาร
- 8414 บริการซ่อมเครื่องใช้และเครื่องใช้เกี่ยวกับภัตตาคาร
- 8421 บริการเกี่ยวกับโรงละคร โรงภาพยนตร์
- 8422 บริการสวนสนุก
- 8523 บริการ TV
- 8429 บริการเกี่ยวกับภัตตาคาร สโมสร และบริการอื่นที่เกี่ยวข้อง
- 8431 บริการเกี่ยวกับภัตตาคารทุกชนิด เช่น ม้านั่ง โบว์ลิ่ง สนามกอล์ฟ เป็นต้น
- 8432 บริการที่เกี่ยวกับภัตตาคาร ร้านเครื่องดื่ม และสถานที่ขายอาหาร
- 8522 โรงแรม
- 8531 โรงแรม
- 8532 หอพัก ห้องเช่า บ้านเช่า ฯลฯ
- 8539 บริการเกี่ยวกับภัตตาคารพักผ่อน และการบันเทิงอื่น ๆ
- บริการส่วนบุคคล
- 8541 บริการซักและรีดผ้า รวมถึงการซ่อมผ้า
- 8551 บริการตัดผม
- 8552 บริการตัดผม และเสริมสวย
- 8553 บริการตัดเย็บเสื้อผ้าและเครื่องแต่งกาย
- 8562 บริการถ่ายรูป ถ่ายฟิล์มอัด และขยายรูป
- 8592 บริการที่เกี่ยวข้องกับการบันเทิง
- 8593 บริการหมอบทุกประเภท
- 8594 บริการอาบน้ำและนวด
- 8599 บริการส่วนบุคคล ที่มีโครงสร้างอื่นนอกเหนือจากนี้

รายการ 6 ลักษณะการ เป็นเจ้าของ	(ให้กา / ใน <input type="checkbox"/> เพียงแห่งเดียวตามลักษณะเป็นเจ้าของ) 1 <input type="checkbox"/> ส่วนบุคคล 2 <input type="checkbox"/> ทรัพย์สินส่วน 3 <input type="checkbox"/> บริษัทจำกัด 4 <input type="checkbox"/> รัฐบาล 5 <input type="checkbox"/> สหกรณ์ 6 <input type="checkbox"/> อื่น ๆ (ให้ระบุ) _____																																																																	
รายการ 7 สาขา	(ให้กา / ใน <input type="checkbox"/> เพียงแห่งเดียวและบันทึกสาขาในช่องว่าง) 1 <input type="checkbox"/> ไม่มีสาขาอื่นและไม่มีสาขาของสถานการธุรกิจอื่น 2 <input type="checkbox"/> เป็นสาขาของสถานการธุรกิจอื่น ซึ่งมีชื่อแตกต่างของสำนักงานใหญ่ คือ _____ 3 <input type="checkbox"/> เป็นสถานการธุรกิจข้ามสาขารวม _____ แห่งซึ่งมีชื่อและที่ตั้งดังนี้ (1) _____ (2) _____ (ถ้ามีมากกว่า 2 แห่ง ให้บันทึกชื่อและที่ตั้งที่เหลือในรายการ 17)																																																																	
รายการ 8 การค้าเงินกู้ยืม ค้าขายส่ง	เกิดอยู่ใน รายการ 4 ว่ามีการค้าขายส่งหรือการค้าอื่นที่มีการขายส่งร่วมด้วย (ให้กา / ใน <input type="checkbox"/> เพียงแห่ง เดียวตามลักษณะของการค้าขายส่ง) 1 <input type="checkbox"/> ขายส่งในประเทศ 2 <input type="checkbox"/> ขายส่งออกต่างประเทศ 3 <input type="checkbox"/> ส่งสินค้าเข้ามาขายในประเทศ 4 <input type="checkbox"/> เป็นตัวแทนหรือเอเย่นค้าขายส่ง 5 <input type="checkbox"/> เป็นสำนักงานขาย หรือสาขาขายของสถานการ อุตสาหกรรมหรือเหมืองแร่ 6 <input type="checkbox"/> อื่น ๆ (ให้ระบุ) _____																																																																	
หมวด II จำนวนบุคคลทำงาน เงินเดือน ค่าจ้างและโบนัส																																																																		
รายการ 9 จำนวนบุคคล ทำงาน	บันทึกจำนวนบุคคลที่ทำงานในสถานการธุรกิจนี้ ในวันที่ 31 ธันวาคม 2508 โดยแยกตามสถานภาพการทำงาน อยู่และเพศ ดังนี้ <table border="1" style="width: 100%; border-collapse: collapse;"> <thead> <tr> <th rowspan="2">สถานภาพการทำงาน</th> <th colspan="2">รวม</th> <th colspan="2">ต่ำกว่า 15 ปี</th> <th colspan="2">15-14 ปี</th> <th colspan="2">15-17 ปี</th> <th colspan="2">18 ปีขึ้นไป</th> </tr> <tr> <th>ชาย</th> <th>หญิง</th> <th>ชาย</th> <th>หญิง</th> <th>ชาย</th> <th>หญิง</th> <th>ชาย</th> <th>หญิง</th> <th>ชาย</th> <th>หญิง</th> </tr> </thead> <tbody> <tr> <td>1 ผู้ปฏิบัติงานเป็นเจ้าของ</td> <td></td><td></td><td></td><td></td><td></td><td></td><td></td><td></td><td></td><td></td> </tr> <tr> <td>2 ผู้ปฏิบัติงานให้ครอบครัวโดยไม่ได้รับค่าจ้าง</td> <td></td><td></td><td></td><td></td><td></td><td></td><td></td><td></td><td></td><td></td> </tr> <tr> <td>3 ลูกจ้าง</td> <td></td><td></td><td></td><td></td><td></td><td></td><td></td><td></td><td></td><td></td> </tr> <tr> <td style="text-align: right;">รวม</td> <td></td><td></td><td></td><td></td><td></td><td></td><td></td><td></td><td></td><td></td> </tr> </tbody> </table>	สถานภาพการทำงาน	รวม		ต่ำกว่า 15 ปี		15-14 ปี		15-17 ปี		18 ปีขึ้นไป		ชาย	หญิง	ชาย	หญิง	ชาย	หญิง	ชาย	หญิง	ชาย	หญิง	1 ผู้ปฏิบัติงานเป็นเจ้าของ											2 ผู้ปฏิบัติงานให้ครอบครัวโดยไม่ได้รับค่าจ้าง											3 ลูกจ้าง											รวม										
สถานภาพการทำงาน	รวม		ต่ำกว่า 15 ปี		15-14 ปี		15-17 ปี		18 ปีขึ้นไป																																																									
	ชาย	หญิง	ชาย	หญิง	ชาย	หญิง	ชาย	หญิง	ชาย	หญิง																																																								
1 ผู้ปฏิบัติงานเป็นเจ้าของ																																																																		
2 ผู้ปฏิบัติงานให้ครอบครัวโดยไม่ได้รับค่าจ้าง																																																																		
3 ลูกจ้าง																																																																		
รวม																																																																		
รายการ 10 เงินเดือน ค่าจ้าง โบนัส	(ก) บันทึกจำนวนเงินเดือน ค่าจ้างและโบนัสที่สถานการธุรกิจนี้ ได้จ่ายให้แก่ลูกจ้างในระหว่าง 1 มกราคม-31 ธันวาคม 2508 <table border="1" style="width: 100%; border-collapse: collapse;"> <thead> <tr> <th>รายการ</th> <th>จำนวนเงิน (บาท)</th> <th>ไว้ในสำเนียง</th> </tr> </thead> <tbody> <tr> <td>1 เงินเดือน ค่าจ้างที่จ่ายในระหว่าง 1 มกราคม-31 ธันวาคม 2508</td> <td></td> <td></td> </tr> <tr> <td>2 โบนัส</td> <td></td> <td></td> </tr> <tr> <td>3 รวม</td> <td></td> <td></td> </tr> <tr> <td>4 เงินเดือน ค่าจ้าง ที่จ่ายระหว่าง 1-31 ธันวาคม 2508</td> <td></td> <td></td> </tr> </tbody> </table> (ข) ประเภทสิ่งของที่สถานการธุรกิจนี้จ่ายให้แก่ลูกจ้างในระหว่าง 1 มกราคม-31 ธันวาคม 2508 (ให้กา / ใน <input type="checkbox"/> ตามประเภทสิ่งของที่จ่ายให้) 1 <input type="checkbox"/> อาหาร 2 <input type="checkbox"/> เครื่องนุ่งห่ม 3 <input type="checkbox"/> ที่อยู่อาศัย 4 <input type="checkbox"/> อื่น ๆ (ให้ระบุ) _____	รายการ	จำนวนเงิน (บาท)	ไว้ในสำเนียง	1 เงินเดือน ค่าจ้างที่จ่ายในระหว่าง 1 มกราคม-31 ธันวาคม 2508			2 โบนัส			3 รวม			4 เงินเดือน ค่าจ้าง ที่จ่ายระหว่าง 1-31 ธันวาคม 2508																																																				
รายการ	จำนวนเงิน (บาท)	ไว้ในสำเนียง																																																																
1 เงินเดือน ค่าจ้างที่จ่ายในระหว่าง 1 มกราคม-31 ธันวาคม 2508																																																																		
2 โบนัส																																																																		
3 รวม																																																																		
4 เงินเดือน ค่าจ้าง ที่จ่ายระหว่าง 1-31 ธันวาคม 2508																																																																		
หมวด III ค่าซื้อสินค้ามาใช้จำหน่าย ค่าใช้จ่ายในการประกอบธุรกิจ และค่าสินค้าเหลือ																																																																		
รายการ 11 ค่าซื้อสินค้า ค่าใช้จ่ายในการ ประกอบธุรกิจ	บันทึกจำนวนเงินค่าซื้อสินค้าเพื่อขายต่อทั้งสิ้น และเงินที่จ่ายเป็นค่าเช่าสถานที่เพื่อประกอบธุรกิจ และค่าใช้จ่ายอื่น ๆ นอกจากเงินเดือนและค่าจ้าง <table border="1" style="width: 100%; border-collapse: collapse;"> <thead> <tr> <th>รายการ</th> <th>จำนวนเงิน (บาท)</th> <th>ไว้ในสำเนียง</th> </tr> </thead> <tbody> <tr> <td>1 ระหว่าง 1 ม.ค.-31 ธ.ค. 2508 ได้ซื้อสินค้ามาใช้จำหน่ายเป็นเงิน</td> <td></td> <td></td> </tr> <tr> <td>2 ค่าเช่าสถานที่เพื่อประกอบธุรกิจระหว่าง 1 ม.ค.-31 ธ.ค. 2508</td> <td></td> <td></td> </tr> <tr> <td>3 ค่าใช้จ่ายในการประกอบธุรกิจอื่น ๆ ระหว่าง 1 ม.ค.-31 ธ.ค. 2508</td> <td></td> <td></td> </tr> </tbody> </table>	รายการ	จำนวนเงิน (บาท)	ไว้ในสำเนียง	1 ระหว่าง 1 ม.ค.-31 ธ.ค. 2508 ได้ซื้อสินค้ามาใช้จำหน่ายเป็นเงิน			2 ค่าเช่าสถานที่เพื่อประกอบธุรกิจระหว่าง 1 ม.ค.-31 ธ.ค. 2508			3 ค่าใช้จ่ายในการประกอบธุรกิจอื่น ๆ ระหว่าง 1 ม.ค.-31 ธ.ค. 2508																																																							
รายการ	จำนวนเงิน (บาท)	ไว้ในสำเนียง																																																																
1 ระหว่าง 1 ม.ค.-31 ธ.ค. 2508 ได้ซื้อสินค้ามาใช้จำหน่ายเป็นเงิน																																																																		
2 ค่าเช่าสถานที่เพื่อประกอบธุรกิจระหว่าง 1 ม.ค.-31 ธ.ค. 2508																																																																		
3 ค่าใช้จ่ายในการประกอบธุรกิจอื่น ๆ ระหว่าง 1 ม.ค.-31 ธ.ค. 2508																																																																		

รายการ 12 สินค้าคงเหลือ	บันทึกค้าสินค้าที่ซื้อมาไว้ขายต่อ ซึ่งยังคงเหลืออยู่เมื่อวันที่ 31 ธันวาคม 2507 และวันที่ 31 ธันวาคม 2508			
	รายการ	จำนวนเงิน (บาท)	ไว้ในลำดับก่อน	
	1	2	3	
	1 เมื่อวันที่ 31 ธันวาคม 2507 มีสินค้าคงเหลือคิดเป็นมูลค่า			
2 เมื่อวันที่ 31 ธันวาคม 2508 มีสินค้าคงเหลือคิดเป็นมูลค่า				
3 ส่วนเปลี่ยนแปลงค่าสินค้าคงเหลือ				
หมวด IV ค่าขายสินค้า และรายรับจากการให้บริการ				
รายการ 13 ค่าขายสินค้า และบริการ	บันทึกจำนวนเงินค่าขายสินค้าทั้งสิ้น และรายรับจากการให้บริการที่สถานการธุรกิจขายไป หรือได้รับในระหว่าง 1 มกราคม-31 ธันวาคม 2508 (รวมค่าขายสินค้าซึ่งไม่ได้รับเงินสด)			
	รายการ	จำนวนเงิน (บาท)	ไว้ในลำดับก่อน	
	1	2	3	
	1 ค่าขายสินค้าที่ซื้อมาไว้จำหน่าย			
	2 ค่าขายสินค้าที่ผลิตเองให้แก่ผู้บริโภค			
	3 ค่าขายสินค้าที่สถานการอื่นนำมาฝากขาย			
	4 ค่าสินค้าที่สถานการรับสั่งซื้อให้แก่สถานการอื่น			
	5 รวม (รายการ 1 + 2 + 3 + 4)			
	6 รายรับจากการให้บริการโดยตรง			
7 ค่าขายหน้าขายหรือรับสั่งซื้อสินค้าให้สถานการอื่น				
8 ค่าขายหน้าที่ได้รับคิดเป็นร้อยละ				
หมวด V รายการอื่น ๆ				
รายการ 14 สินทรัพย์ถาวร	ในระหว่าง 1 มกราคม-31 ธันวาคม 2508 สถานการธุรกิจนี้ได้ออกดิน อาคาร เครื่องจักร เครื่องมือ ยานพาหนะมาใช้ในการดำเนินงานหรือไม่ (ให้กาก / ใน <input type="checkbox"/> เพียงแห่งเดียว)			
	1 <input type="checkbox"/> ใช่	2 <input type="checkbox"/> ไม่ใช่		
รายการ 15 ลูกหนี้	บันทึกจำนวนเงินแห่งสินทรัพย์ลูกหนี้ของสถานการธุรกิจนี้ค้างจ่ายเมื่อวันที่ 31 ธันวาคม 2507 และ 31 ธันวาคม 2508			
	รายการ	จำนวนเงิน (บาท)	ไว้ในลำดับก่อน	
	1	2	3	
	1 เมื่อวันที่ 31 ธันวาคม 2507 มีลูกหนี้ค้างจ่าย			
2 เมื่อวันที่ 31 ธันวาคม 2508 มีลูกหนี้ค้างจ่าย				
รายการ 16 ประเภทผู้ซื้อ	บันทึกจำนวนเปอร์เซ็นต์ของค่าขายสินค้าทั้งสิ้น ในระหว่าง 1 มกราคม-31 ธันวาคม 2508 ซึ่งขายให้แก่ผู้ซื้อตามประเภทต่าง ๆ ดังนี้			
	ผู้บริโภค	ผู้ส่งสินค้าออก	อื่น ๆ	รวม
	1	2	3	4
	%	%	%	%
รายการ 17 บันทึกเพิ่มเติม				

ชื่อผู้ตอบแบบสอบถาม _____ อักษร _____ พนักงานสถิติจรรยาบรรณ
ตำแหน่ง _____ วันที่ _____ เดือน _____ พ.ศ. 2509



พิพจน์โรงพยาบาลนักทำเนียบนาชกรวิษณตรี
วิษณกรวิษณกรวิษณกรวิษณกรวิษณกร
นายวิษณกรวิษณกรวิษณกรวิษณกรวิษณกร
พ.ศ. ๒๕๖๓

