

นรธ.
E1-001
R03/2509

**รายงาน
สำมะโนธุรกิจทางการค้า หรือ บริการ
พ.ศ. 2509
ภาคกลาง**

**CENSUS OF BUSINESS
TRADE OR SERVICES 1966
CENTRAL REGION**



สำนักงานสถิติแห่งชาติ
สำนักนายกรัฐมนตรี
NATIONAL STATISTICAL OFFICE
OFFICE OF THE PRIME MINISTER



588
 เลขหมู่ E1-001
 เลขทะเบียน R 09/2509 3
 10724.
 เดือน, ปี 8. 9. 62

สำนักงานสถิติแห่งชาติ
 NATIONAL STATISTICAL OFFICE

นายบัณฑิต กันตะบุตร
 Mr. Bundhit Kantabutra
 นายเดโช สวานานนท์
 Mr. Dejo Savanananda
 นายยรรยง สุนาลัย
 Mr. Yanyong Sunalaya
 นางเอกตริตรา ค้อคงคา
 Mrs. Ektritra Kohkongka

เลขาธิการสถิติแห่งชาติ
 Secretary-General
 รองเลขาธิการสถิติแห่งชาติ
 Deputy Secretary-General
 ที่ปรึกษาสถิติ
 Statistical Advisor
 วิทยากรพิเศษ
 Special Grade Technical Officer

สำนักงานเลขานุการ

Office of the Secretary

กองสำรวจเศรษฐกิจ

Economic Survey Division

กองสำรวจประชากร

Population Survey Division

กองจัดเก็บข้อมูลสถิติ

Field Division

กองประมวลผลสถิติ

Data Processing Division

กองรายงานสถิติ

Statistical Reports Division

กองวิชาการสถิติ

Statistical Technique Division

หน่วยประชาสัมพันธ์

Public Relation Unit

ศูนย์ประมวลผลด้วยเครื่องจักรแห่งประเทศไทย

Data Processing Center of Thailand

นายอิทธิ สวรรคทัต

Mr. It - Thi Sawunkatat

นางเอกตริตรา ค้อคงคา

Mrs. Ektritra Kohkongka

ดร. บุญเสริม เวสกุล

Dr. Boonserm Weeskul

นายอัมพร อรุณรังษี

Mr. Amporn Arunrangsi

ม.ร.ว. รจนากร เหล่าวานิช

M.R. Rochanakorn Laowanich

นายสุรินทร์ ทองจันทร์

Mr. Surin Thongchandra

ดร. นิยม ปุราคำ

Dr. Niyom Purakum

นายวิสิทธิ์ ลืออำรุง

Mr. Visidh Lueamrung

นายอัมพร อรุณรังษี

Mr. Amporn Arunrangsi

กองรับผิดชอบในงานสำมะโน
 Division in charge of the Census

กองสำรวจเศรษฐกิจ
 Economic Survey Division

หน่วยสถิติอุตสาหกรรมและการค้า
 Industrial and Business Statistics Unit

นายอนุพงษ์ โรจน์นควินทร์
 Mr. Anuphong Rotchananuckarinton

อนุกรมเอกสาร : E—Cr—Busi.—No. 3—69

คำนำ

ในปัจจุบันข้อมูลสถิติเกี่ยวกับกิจการค้าและบริการของประเทศไทยมีอยู่ค่อนข้างน้อย หน่วยราชการบางหน่วยได้เก็บรวบรวมขึ้นไว้บ้างก็เพื่อวัตถุประสงค์ในการบริหารราชการของส่วนราชการนั้น ๆ โดยเฉพาะ ข้อมูลซึ่งแสดงลักษณะทั่วไป อันเป็นรากฐานในการวางโครงการพัฒนาเศรษฐกิจ กำหนดนโยบายการผลิตหรือขายในแขนงธุรกิจทางการค้าหรือบริการยังมีไม่เพียงพอ ดังนั้นสำนักงานสถิติแห่งชาติจึงได้จัดทำสำมะโนขึ้นโดยอาศัยอำนาจตามพระราชกฤษฎีกา การทำสำมะโนธุรกิจทางการค้าหรือบริการ พ.ศ. ๒๕๐๘ ซึ่งมีผลใช้บังคับตั้งแต่ ๑ มกราคม ๒๕๐๙ นับเป็นการทำสำมะโนธุรกิจทางการค้าหรือบริการครั้งแรก

การทำสำมะโนธุรกิจทางการค้าหรือบริการ พ.ศ. ๒๕๐๘ ได้สำเร็จด้วยความเรียบร้อย ทั้งนี้โดยที่สำนักงานสถิติแห่งชาติได้รับความช่วยเหลือและร่วมมือเป็นอย่างดีจากส่วนราชการต่าง ๆ หลายฝ่าย โดยเฉพาะจากสำนักงานสภาพัฒนาการเศรษฐกิจแห่งชาติ และบรรดาผู้ทรงคุณวุฒิที่เกี่ยวข้องอีกเป็นอันมากมี อาทิ นายวิจิตต์ แสงทอง หัวหน้ากองวิชาการและสถิติ กรมแรงงาน นายไพบุลย์ ช่างซิด วิทยากรโท คณะสังคมศาสตร์ มหาวิทยาลัยเชียงใหม่ ซึ่งรับราชการอยู่ในกองสำรวจเศรษฐกิจในขณะนั้น เป็นผู้วางแผนงานสำมะโนครั้งนี้โดยตลอด ในด้านวิชาการ Mr. Irving Weiss หัวหน้าคณะผู้เชี่ยวชาญ USOM ซึ่งมาประจำอยู่ ณ สำนักงานสถิติแห่งชาติ ได้ให้คำแนะนำตั้งแต่เริ่มต้นจนเสร็จงาน

สำนักงานสถิติแห่งชาติ ขอขอบคุณส่วนราชการและบุคคลที่มีส่วนร่วมปฏิบัติงานและให้ความช่วยเหลือประการต่าง ๆ ทั้งที่กล่าวข้างต้น รวมตลอดถึงส่วนราชการและบุคคลอื่น ๆ ที่มีได้ระบุชื่อ ณ ที่นี้ด้วยความเป็นอย่างมาก และขอขอบคุณผู้จัดการหรือผู้ดำเนินงานสถานธุรกิจทางการค้าหรือบริการที่ได้ให้ความร่วมมืออย่างดีในการทำสำมะโนธุรกิจทางการค้าหรือบริการ พ.ศ. ๒๕๐๘ ไว้ในโอกาสนี้ด้วย

วิจิตต์ กันตะบุตร

(นายวิจิตต์ กันตะบุตร)

เลขาธิการสถิติแห่งชาติ

PREFACE

Until the present time available statistics concerning business trade and services have been limited to the administrative requirement of the various government agencies collecting such data. Fundamental data concerning general characteristics of business trade and services have been lacking. The data have been urgently needed as they are the basis for planning economic development and for formulating production and marketing policies. To provide such data the National Statistical Office was authorized to conduct a census by the Royal Decree of Business Trade or Services, B.E. 2509. It is the first census of this type in Thailand.

In conducting this census the National Statistical Office has received splendid cooperation from many government agencies, especially the National Economic Development Board, Mr. Vichit Saengthong, now Chief of the Techniques and Labour Statistics Division, Department of Labour, was primarily responsible for planning and conducting the Census, while serving as first grade technician. Mr. Paiboon Chaungchit currently with the Faculty of Social Sciences, Chiang Mai University, contributed to all planning and operational phases of the Census while serving as second grade technician at the National Statistical Office. For technical matters, Mr. Irving Weiss, Principal Statistical Adviser of USOM (Thailand), who was stationed at the National Statistical Office gave valuable advice throughout the census.

The National Statistical Office would like to express its gratitude to all government agencies and individuals already mentioned above as well as those not specifically mentioned for their assistance in conducting the census. Essential to the success of the census was the excellent cooperation of business trade and service establishments.



(Bundhit Kantabutra)
Secretary-General

สารบัญ

	หน้า
บทนำ	I
บททั่วไป	I
ระเบียบวิธีสำมะโน	I
ขอบข่ายและการคุ้มครอง	III
แนวคิดและนิยาม	III
ตารางสถิติ	
สำหรับทุกเขตเทศบาล	
๑ ผลสรุปสถิติของสถานการธุรกิจ จำแนกตามชนิดของกิจกรรม ในเขตเทศบาล	๑
๑.๑ ผลสรุปสถิติของสถานการธุรกิจที่ทำการค้าขายส่ง ขายย่อย และบริการ จำแนกตามชนิดของสินค้าหรือบริการที่มีค่าขายสูงสุดในเขตเทศบาล	๒
๑.๒ ผลสรุปสถิติของสถานการธุรกิจที่ทำการค้าขายส่งอย่างเดี่ยว ขายย่อยอย่างเดี่ยว และบริการอย่างเดี่ยว จำแนกตามชนิดของสินค้าหรือบริการที่มีค่าขายสูงสุดในเขตเทศบาล	๖
๒ จำนวนสถานการธุรกิจ จำแนกตามประเภทของสถานการ รูปแบบขององค์การ ทางกฎหมาย ทางเศรษฐกิจ และชนิดของกิจกรรม ในเขตเทศบาล	๙
๒.๑ จำนวนสถานการธุรกิจที่ทำการค้าขายส่ง ขายย่อย และบริการ จำแนกตามประเภทของสถานการรูปแบบขององค์การทางกฎหมาย ทางเศรษฐกิจและชนิดของสินค้าหรือบริการที่มีค่าขายสูงสุดในเขตเทศบาล	๑๐
๓ จำนวนสถานการธุรกิจ จำแนกตามคาบเวลาเป็นจำนวนปีที่เปิดดำเนินการ และชนิดของกิจกรรม ในเขตเทศบาล	๑๓
๓.๑ จำนวนสถานการธุรกิจที่ทำการค้าขายส่ง ขายย่อย และบริการ จำแนกตามคาบเวลาเป็นจำนวนปีที่เปิดดำเนินการ และชนิดของสินค้าหรือบริการที่มีค่าขายสูงสุดในเขตเทศบาล	๑๔
๔ จำนวนสถานการธุรกิจ จำแนกตามขนาดของรายรับ และชนิดของกิจกรรม ในเขตเทศบาล	๑๗
๕ จำนวนสถานการธุรกิจ จำแนกตามขนาดของจำนวนบุคคลทำงาน และชนิดของกิจกรรม ในเขตเทศบาล	๑๘
๕.๑ จำนวนสถานการธุรกิจที่ทำการค้าขายส่ง ขายย่อย และบริการ จำแนกตามขนาดของจำนวนบุคคลทำงาน และชนิดของสินค้าหรือบริการที่มีค่าขายสูงสุดในเขตเทศบาล	๑๙
๖ จำนวนสถานการธุรกิจ จำแนกตามสัญชาติ และชนิดของกิจกรรม ในเขตเทศบาล	๒๒
๗ จำนวนสถานการธุรกิจ จำแนกตามชนิดของกิจกรรม และชนิดของสินค้าหรือบริการที่มีค่าขายสูงสุดในเขตเทศบาล	๒๓

๘	จำนวนบุคคลทำงานในสถานการธุรกิจ จำแนกตามสภาพการทำงาน เพศ และชนิดของกิจกรรม ในเขตเทศบาล	๒๖
๘.๑	จำนวนบุคคลทำงานในสถานการธุรกิจที่ทำการค้าขายส่ง ขายย่อย และบริการ จำแนกตามสถานภาพการทำงาน เพศ และชนิดของสินค้าหรือบริการที่มีค่าขายสูงสุด ในเขตเทศบาล	๒๗
๙	จำนวนบุคคลทำงานในสถานการธุรกิจ จำแนกตามหมวดอายุ เพศ และชนิดของกิจกรรม ในเขตเทศบาล	๓๐
๙.๑	จำนวนบุคคลทำงานในสถานการธุรกิจที่ทำการค้าขายส่ง ขายย่อย และบริการ จำแนกตามหมวดอายุ เพศ และชนิดของสินค้าหรือบริการที่มีค่าขายสูงสุดใน เขตเทศบาล	๓๑
๑๐	จำนวนสถานการธุรกิจ จำแนกตามวิธีการจ่ายค่าแรงงาน จำนวนเงินเดือน ค่าจ้าง โบนัสที่จ่ายแก่ลูกจ้าง และชนิดของกิจกรรม ในเขตเทศบาล	๓๔
๑๐.๑	จำนวนสถานการธุรกิจที่ทำการค้าขายส่ง ขายย่อย และบริการ จำแนกตามวิธีการจ่ายค่าแรงงาน จำนวนเงินเดือน ค่าจ้าง และโบนัสที่จ่ายแก่ลูกจ้าง และชนิดของสินค้า หรือบริการที่มีค่าขายสูงสุดในเขตเทศบาล	๓๕
๑๑	ค่าสินค้าที่ซื้อมาจำหน่าย ค่าใช้จ่ายในการประกอบธุรกิจ และค่าสินค้าคงเหลือ จำแนกตามชนิดของกิจกรรม ในเขตเทศบาล	๓๘
๑๑.๑	ค่าสินค้าที่ซื้อมาจำหน่าย ค่าใช้จ่ายในการประกอบธุรกิจ และค่าสินค้าคงเหลือ ของสถานการธุรกิจที่ทำการค้าขายส่ง ขายย่อย และบริการ จำแนกตามชนิดของสินค้าหรือบริการที่มีค่าขายสูงสุดในเขตเทศบาล	๓๙
๑๒	รายรับจากการขายสินค้า และจากการให้บริการ จำแนกตามชนิดของกิจกรรม ในเขตเทศบาล	๔๒
๑๒.๑	รายรับจากการขายสินค้า และจากการให้บริการ ของสถานการธุรกิจที่ทำการค้าขายส่ง ขายย่อย และบริการ จำแนกตามชนิดสินค้าและบริการที่มีค่าขายสูงสุดในเขตเทศบาล	๔๓
๑๓	ค่าสินค้าที่ซื้อมาจำหน่าย ค่าใช้จ่ายในการประกอบธุรกิจ และค่าสินค้าคงเหลือ จำแนกตามรูปแบบขององค์การทางกฎหมาย ในเขตเทศบาล	๔๖
๑๔	รายรับจากการขายสินค้าและจากการให้บริการ จำแนกตามรูปแบบขององค์การทางกฎหมาย ในเขตเทศบาล	๔๗
๑๕	จำนวนสถานการธุรกิจที่ทำการค้าขายส่ง จำแนกตามลักษณะของการขายส่งและชนิดของสินค้าที่มีค่าขายสูงสุดในเขตเทศบาล	๔๘
๑๖	ค่าสินค้าที่ซื้อมาจำหน่าย ค่าใช้จ่ายในการประกอบธุรกิจ และค่าสินค้าคงเหลือ ของสถานการธุรกิจที่ทำการค้าขายส่งอย่างเดียว จำแนกตามลักษณะของการขายส่ง ในเขตเทศบาล	๔๙
๑๗	รายรับจากการขายสินค้า และจากการให้บริการของสถานการธุรกิจที่ทำการค้าขายส่งอย่างเดียว จำแนกตามลักษณะของการขายส่ง ในเขตเทศบาล	๕๐

จำแนกเป็นรายเขตเทศบาล

๑๘	ผลสรุปสถิติของสถานการธุรกิจ จำแนกเป็นรายเขตเทศบาล	๕๑
๑๙	จำนวนสถานการธุรกิจ จำแนกตามชนิดของกิจกรรมและเขตเทศบาล	๕๔
๒๐	จำนวนสถานการธุรกิจ จำแนกตามประเภทของสถานการ แบบขององค์การ ทางกฎหมาย ทางเศรษฐกิจ และเขตเทศบาล	๕๖
๒๑	จำนวนสถานการธุรกิจ จำแนกตามคาบเวลาเป็นจำนวนปีที่เปิดดำเนินการและเขต เทศบาล	๕๘
๒๒	จำนวนสถานการธุรกิจ จำแนกตามขนาดของรายรับและเขตเทศบาล	๖๐
๒๓	จำนวนสถานการธุรกิจ จำแนกตามขนาดของจำนวนบุคคลทำงานและเขตเทศบาล ...	๖๒
๒๔	จำนวนบุคคลทำงานในสถานการธุรกิจ จำแนกตามสถานภาพการทำงาน เพศ และเขตเทศบาล	๖๔
ภาคผนวก	๖๗
	แบบสำมะโน	

TABLE OF CONTENTS

	Page
Introduction	IX
General	IX
Census Method	IX
Coverage	X
Scope and Definition of Terms	X
 Statistical Tables	
For All Municipalities	
1. Summary of Statistics for Business Establishments, by Kind of Activity, within Municipal Areas	1
1.1 Summary of Statistics for Business Establishments in Wholesale Trade, Retail Trade and Services, by Kind of Goods or Services Accounting for Highest Value of Sales, within Municipal Areas	2
1.2 Summary of Statistics for Business Establishments in Wholesale Trade, Retail Trade and Services, by Kind of Goods or Services Accounting for Highest Value of Sales, within Municipal Areas... ..	6
2. Number of Business Establishments by Type of Establishment, Form of Legal and Economic Organization and Kind of Activity, within Municipal Areas	9
2.1 Number of Business Establishments by Type of Establishment, Form of Legal and Economic Organization and Kind of Goods or Services Accounting for Highest Value of Sales, within Municipal Areas	10
3. Number of Business Establishments, by Period of Time in Number of Years of Operation and Kind of Activity, within Municipal Areas	13
3.1 Number of Business Establishments in Wholesale Trade, Retail Trade and Services, by Period of Time in Number of Years, by Kind of Goods or Services Accounting for Highest Value of Sales, within Municipal Areas	14
4. Distribution of Business Establishments, by Size of Gross Receipts and Kind of Activity, within Municipal Areas	17
5. Number of Business Establishments, by Size of Employment and Kind of Activity, within Municipal Areas	18
5.1 Number of Business Establishments in Wholesale Trade, Retail Trade and Services, by Size of Employment and Kind of Goods or Services Accounting for Highest Value of Sales, within Municipal Areas	19
6. Number of Business Establishments, by Nationality and Kind of Activity, within Municipal Areas	22
7. Number of Business Establishments, by Kind of Activity and Kind of Goods or Services Accounting for Highest Value of Sales, within Municipal Areas	23
8. Number of Persons Engaged in Business Establishments, by Work Status and Sex and Kind of Activity, within Municipal Areas	26
8.1 Number of Persons Engaged in Business Establishments in Wholesale Trade, Retail Trade and Services, by Work Status and Sex and Kind of Goods or Services Accounting for Highest Value of Sales, within Municipal Areas	27
9. Number of Persons Engaged in Business Establishments, by Age Group and Sex and Kind of Activity, within Municipal Areas	30
9.1 Number of Persons Engaged in Business Establishments in Wholesale Trade, Retail Trade and Services, by Age Group and Sex and Kind of Goods or Services Accounting for Highest Value of Sales, within Municipal Areas	31
10. Number of Business Establishments, by Method of Payment and Amount Paid as Salaries, Wages and Bonuses, within Municipal Areas	34
10.1 Number of Business Establishments in Wholesale Trade, Retail Trade and Services, by Method of Payment and Amount Paid as Salaries, Wages and Bonuses and Kind of Goods or Services Accounting for Highest Value of Sales, within Municipal Areas	35
11. Value of Goods Purchased for Sale, Operation Expenses and Inventory, by Kind of Activity, within Municipal Areas	38

11.1	Value of Goods Purchased for Sale, Operating Expenses and Inventory of Business Establishments in Wholesale Trade, Retail Trade and Services, by Kind of Goods or Services Accounting for Highest Value of Sales, within Municipal Areas	39
12.	Receipts from Sales of Goods and Services Rendered by Kind of Activity, within Municipal Areas	42
12.1	Receipts from Sales of Goods and Services Rendered of Business Establishments in Wholesale Trade, Retail Trade and Services, by Kind of Goods or Services Accounting for Highest Value of Sales, within Municipal Areas	43
13.	Value of Goods Purchased for Sale, Operating Expenses and Inventory, by Form of Legal Organization, within Municipal Areas	46
14.	Receipts from Sales of Goods and Services Rendered, by Form of Legal Organization, within Municipal Areas	47
15.	Number of Wholesale Trade Establishments, by Wholesale Characteristics and Kind of Goods Accounting for Highest Value of Sales, within Municipal Areas	48
16.	Value of Goods Purchased for Sale, Operating Expenses and Inventory of Business Establishments in Wholesale Trade only, by Wholesale Characteristics, within Municipal Areas	49
17.	Receipts from Sales of Goods and Services Rendered of Business Establishments in Wholesale Trade only, by Wholesale Characteristics, within Municipal Areas ...	50
Classified by Municipality		
18.	Summary of Statistics for Business Establishments, by Municipality	51
19.	Number of Business Establishments, by Kind of Activity, and Municipality	54
20.	Number of Business Establishments, by Type of Establishment, Form of Legal and Economic Organization and Municipality	56
21.	Number of Business Establishments, by Period of Time in Number of Years of Operation and Municipality	58
22.	Distribution of Business Establishments, by Period of Time in Number of Years of Operation and Municipality	60
23.	Number of Business Establishments, by Size of Employment and Municipality	62
24.	Number of Persons Engaged in Business Establishments, by Work Status and Sex and Municipality	64
Appendix	Questionnaire Form	67

บทนำ

ทั่วไป

รายงานผลของสำมะโนธุรกิจทางการค้าหรือบริการ พ.ศ. 2509 ได้จัดพิมพ์รวมทั้งหมด 6 ฉบับ คือ ฉบับทั่วราชอาณาจักร ภาคเหนือ ภาคตะวันออกเฉียงเหนือ ภาคกลาง (นอกจากเทศบาลนครกรุงเทพ—ธนบุรี) ภาคใต้ และเทศบาลนครกรุงเทพและเทศบาลนครธนบุรี การเสนอผลในฉบับต่าง ๆ นั้น มีความแตกต่างกันบ้างดังนี้:-

ฉบับทั่วราชอาณาจักร แบ่งออกเป็น 2 ตอน คือ

- ตอนที่ 1. แสดงรายละเอียดของข้อมูลในเขตเทศบาล
- ตอนที่ 2. แสดงรายละเอียดของข้อมูลนอกเขตเทศบาล

ฉบับรายภาค แบ่งออกเป็น 2 ตอน คือ

- ตอนที่ 1. แสดงรายละเอียดของข้อมูลในเขตเทศบาลรวมทั้งหมด
- ตอนที่ 2. แสดงสรุปผลเป็นรายเทศบาล

ฉบับเทศบาลนครกรุงเทพและเทศบาลนครธนบุรี

- ตอนที่ 1. แสดงรายละเอียดของข้อมูลเทศบาลนครกรุงเทพ
- ตอนที่ 2. แสดงรายละเอียดของข้อมูลเทศบาลนครธนบุรี

จำนวนตารางและรายละเอียดของนอกเขตเทศบาลมีน้อยกว่าในเขตเทศบาล เนื่องจากเป็นข้อมูลที่ได้จากตัวอย่าง และตารางรายละเอียดของแต่ละเทศบาลมีจำนวนมากเกินไปกว่าจะจัดพิมพ์ในรายงานได้ สำนักงานสถิติแห่งชาติได้นำเสนอเฉพาะยอดรวมและตารางที่เห็นว่าสำคัญและเป็นประโยชน์มากเท่านั้น ผู้สนใจและต้องการสถิติจากตารางที่ไม่ได้พิมพ์ในรายงานนี้ อาจจะขอได้โดยแจ้งความจำนงเป็นลายลักษณ์อักษร ไปยังสำนักงานสถิติแห่งชาติ สำนักนายกรัฐมนตรีน

ระเบียบวิธีสำมะโน

ระเบียบวิธีสำมะโนที่ใช้ในสำมะโนธุรกิจทางการค้าหรือบริการ พ.ศ. 2509 ได้แบ่งออกเป็น 2 วิธีด้วยกัน คือ

ก. ในเขตเทศบาล สถานการณ์ธุรกิจทุกแห่งในเขตเทศบาล 120 เทศบาลทั่วราชอาณาจักรอยู่ในข่ายต้องแจงนับ การแจงนับดังกล่าวเป็นการแจงนับอย่างครบถ้วน

ข. นอกเขตเทศบาล สำนักงานสถิติแห่งชาติได้ใช้ระเบียบวิธีการสำรวจจากตัวอย่าง กล่าวคือได้เลือกหมู่บ้าน 660 หมู่บ้าน จากหมู่บ้านทั้งสิ้น 42,473 หมู่บ้าน เป็นหมู่บ้านตัวอย่างและแจงนับสถานการณ์ธุรกิจทุกแห่งในหมู่บ้านตัวอย่างนั้น

โดยทั่วไปสถานการณ์ธุรกิจทางการค้าและบริการนอกเขตเทศบาลขนาดเล็กทั้งในค่านมุลค่าหรือบริการต่อแห่ง หรือค่านจำนวนคนทำงานต่อแห่ง ฉะนั้นจึงได้เก็บข้อมูลโดยระเบียบวิธีตัวอย่าง สถานการณ์ธุรกิจที่อยู่ในข่ายแจงนับ คือ สถานการณ์ธุรกิจทั้งสิ้นในหมู่บ้านตัวอย่าง 660 หมู่บ้าน หมู่บ้านตัวอย่างชุดนี้เป็นชุดเดียวกับที่ใช้ในโครงการสำรวจเนื้อที่และพืชผลการเกษตร โดยที่เห็นว่า สถานการณ์ธุรกิจทางการค้าและบริการนอกเขตเทศบาลนั้นมีความเกี่ยวข้องกับผลิตผลทางการเกษตร ตัวอย่างทั้งสิ้นจำแนกตามรายภาคดังต่อไปนี้

ภาคเหนือ	150	หมู่บ้าน
ภาคกลาง	150	หมู่บ้าน
ภาคตะวันออกเฉียงเหนือ	230	หมู่บ้าน
ภาคใต้	120	หมู่บ้าน
พระนคร-ธนบุรี	10	หมู่บ้าน

แผนการสุ่มตัวอย่าง

เป็นแบบ Stratified Uni-stage Sampling หมู่บ้านทั้งหมดได้ถูกจัดออกเป็น Stratum โดยอาศัยข้อพิจารณาแตกต่างกัน

1. ภาคเหนือ จัดออกเป็น 3 Strata โดยอาศัยรายละเอียดจากการสำรวจหมู่บ้านในเรื่องข้าวโพคและมันสำปะหลัง ดังต่อไปนี้

- สตราตา 1 ไม่มีรายงานว่ามีปลูกข้าวโพคหรือมันสำปะหลังเลย
- สตราตา 2 มีรายงานว่ามีปลูกข้าวโพคหรือทั้งข้าวโพคและมันสำปะหลัง
- สตราตา 3 มีรายงานว่ามีปลูกมันสำปะหลังอย่างเดียว

2. ภาคกลาง จัดหมู่บ้านออกเป็น 3 สตราตา โดยใช้หลักเดียวกับภาคเหนือ

3. ภาคตะวันออกเฉียงเหนือ ใช้ผลผลิตต่อที่ถือครอง (Yield per Holding) และอัตราส่วนร้อยละของเนื้อที่เพาะปลูกของปอแก้วเป็นรายตำบลซึ่งได้จากผลของสำมะโนเกษตร พ.ศ. 2506 นำมาจัดสตราตาตามตำบล ซึ่งมีทั้งหมด 8 สตราตา

4. ภาคใต้ ใช้ระเบียบวิธีเช่นเดียวกับภาคตะวันออกเฉียงเหนือ แต่ใช้แทนปอแก้วและได้จัดออกเป็น 13 สตราตา

5. พระนคร-ธนบุรี จัดหมู่บ้านออกเป็น 3 สตราตา โดยใช้หลักเดียวกับภาคเหนือ

ระเบียบวิธีเลือกตัวอย่าง

นำหมู่บ้านทั้งสิ้นในแต่ละสตราตา เรียงลำดับดังต่อไปนี้

- ขั้นที่ 1 เรียงจังหวัดตามตัวอักษร
- ขั้นที่ 2 เรียงอำเภอในแต่ละจังหวัด ตามรหัสที่ใช้ในสำมะโนเกษตร พ.ศ. 2506
- ขั้นที่ 3 เรียงตำบลและหมู่บ้านในแต่ละอำเภอและตำบลตามบัญชีรายชื่อหมู่บ้านที่ได้จากการสำรวจหมู่บ้านของกองจักเก็บข้อมูลสถิติ

การเลือกหมู่บ้านตัวอย่างในแต่ละสตราตา ใช้วิธีสุ่มอย่างมีระบบและที่น่าจะเป็นเป็นสัดส่วนกับจำนวนครัวเรือนเกษตร (Systematic with Probability Proportional to Size) จำนวนหมู่บ้านตัวอย่างในแต่ละสตราตา เป็นสัดส่วนกับจำนวนครัวเรือนเกษตรในแต่ละสตราตา รวมจำนวนหมู่บ้านตัวอย่างทั้งสิ้น 660 หมู่บ้าน

วิธีการประมาณค่า

การประมาณค่าของข้อมูลที่ได้จากวิธีสุ่มตัวอย่าง เป็นข้อมูลรายภาคใช้วิธีประมาณดังต่อไปนี้

$$\hat{T} = L \sum_{h=1}^H \frac{l_h}{n_h} \sum_i^{n_h} \frac{X_{hi}}{P_{hi}}$$

ในเมื่อ \uparrow = ค่ารวมของ Characteristic X ใด ๆ ที่เราต้องการประมาณแต่ละภาค

n_h = จำนวนหมู่บ้านตัวอย่างใน Stratum ที่ h ($h = 1, 2, \dots, 1$)

X_{hi} = ผลรวมของ X ทั้งหมดในหมู่บ้านตัวอย่างที่ i ใน Stratum ที่ h

Φ_h = ความน่าจะเป็น probability ของการเลือกหมู่บ้านตัวอย่างที่ Stratum ที่ h

ขอบข่ายและการคุ้มครอง

สถานการณ์ธุรกิจทางการค้าหรือบริการที่คุ้มครองอยู่ในขอบข่ายของสำมะโนในครั้งนี้คือ

1. สถานการณ์ธุรกิจที่ทำการค้าขายส่ง
2. สถานการณ์ธุรกิจที่ทำการค้าขายย่อย
3. สถานการณ์ธุรกิจที่ทำการผลิตสินค้าและขายบางส่วนหรือทั้งหมด ให้แก่ผู้บริโภคโดยตรง
4. สถานการณ์ที่ทำการค้าบริการ

ความสมบูรณ์ของการคุ้มครอง

เพื่อประเมินผลความสมบูรณ์ของการคุ้มครองของสำมะโนธุรกิจทางการค้าหรือบริการ พ.ศ. 2509 สำนักงานสถิติแห่งชาติได้ดำเนินการสำรวจภายหลังการแจงนับ ในเขตเทศบาล โดยวิธีสุ่มตัวอย่างอย่างมีระบบ และได้จัดพิมพ์ผลของการสำรวจดังกล่าว ออกเผยแพร่ในโอกาสต่อไป

(รายละเอียดภายใต้หัวข้อ “ความสมบูรณ์ของการคุ้มครอง” ที่ปรากฏในรายงานฉบับเทศบาลนครกรุงเทพและธนบุรีนั้น โปรดชี้แจงออก และใช้ข้อความตามที่แก้ไขใหม่นี้แทนด้วย)

งานสนาม

การปฏิบัติงานสนามของสำมะโนนี้ได้ใช้ระบบงานสนามใหม่ คือ เจ้าหน้าที่วิชาการ พนักงานสถิติจังหวัด และพนักงานแจงนับเป็นข้าราชการ พนักงาน ลูกจ้างประจำ ลูกจ้างชั่วคราว สังกัดสำนักงานสถิติแห่งชาติ ซึ่งอยู่ประจำจังหวัดต่าง ๆ ทั่วราชอาณาจักร

แนวคิดและนิยาม

เพื่อให้ข้อมูลที่ได้จากสำมะโนธุรกิจทางการค้าและบริการนี้เปรียบเทียบกับประเทศอื่นได้ แนวคิดและนิยามที่ใช้ข้อมูลตามข้อเสนอแนะของสหประชาชาติและได้แก้ไขปรับปรุงเพื่อให้เหมาะสมกับสภาพของประเทศ

1. บีสัมมะโน

หมายถึงคาบเวลาระหว่างวันที่ 1 มกราคม พ.ศ. 2508 ถึง 31 ธันวาคม พ.ศ. 2508

2. กรวีเรือน

หมายถึงการกินอยู่อาศัยเป็นประจำในบ้านหรือสถานที่อยู่ของบุคคลคนเดียวหรือหลายคนรวมกัน โดยมีบุคคลหนึ่งเป็นหัวหน้า บุคคลที่อยู่รวมกันอาจเป็นญาติหรือไม่เป็นญาติกันก็ได้

3. สถานการณ์ธุรกิจ

หมายถึงสถานที่ หรือส่วนของสถานที่ซึ่งมีการประกอบธุรกิจภายใต้การครอบครองหรือควบคุมโดยเจ้าของคนเดียวหรือหลายคนก็ตาม ณ สถานที่ตั้งหรือส่วนของสถานที่แห่งเดียว

ในกรณีที่สถานที่ หรือส่วนของสถานที่ซึ่งมีการประกอบธุรกิจ แยกกันอยู่ ณ สถานที่หลายแห่งและครอบครองหรือควบคุมโดยเจ้าของคนเดียวกันให้นับแต่ละแห่งเป็นหนึ่งสถานการธุรกิจ

4. ธุรกิจการค้า

หมายถึงการขายสินค้าที่ซื้อมาจากแหล่งอื่นโดยไม่ได้เปลี่ยนแปลงสภาพให้เป็นอย่างอื่นและรวมถึงการที่ผู้ผลิตสินค้า ขายสินค้าที่ผลิตบางส่วนหรือทั้งหมดให้แก่ผู้บริโภคโดยตรงด้วย แต่ไม่รวมการขายย่อยในภัตตาคาร ร้านอาหาร ร้านเครื่องคีม ซึ่งนับเป็นการค้าบริการ

5. การค้าบริการ

หมายถึงการค้าความรู้ความสามารถ และแรงงานของตนให้กับผู้อื่น บริการที่อยู่ในคุ้มรวมของสำมะโนได้แก่ บริการธุรกิจ บริการเกี่ยวกับการบันเทิง และบริการส่วนบุคคล

6. หน่วยงานจัด

คือสถานที่หรือส่วนของสถานที่ที่มีผู้ครอบครอง ไม่ว่าจะใช้เป็นที่อยู่อาศัย หรือประกอบธุรกิจอย่างใดอย่างหนึ่ง หรือทั้งสองอย่าง

7. หน่วยงานนับ

คือ สถานที่ธุรกิจที่ใช้ประกอบธุรกิจทางการค้าหรือบริการ

8. เขตแฉงนับ

หมายถึงเขตท้องที่ที่สำนักงานสถิติแห่งชาติได้จัดแบ่งขึ้นตามแผนที่สำหรับนอกเขตเทศบาลหมู่บ้าน หนึ่งนับเป็นหนึ่งเขตแฉงนับ

9. ชุมรวมอาคาร

หมายถึงเขตย่อยภายในเขตแฉงนับ

10. ชนิดของกิจกรรม

ชนิดของกิจกรรม จำแนกออกเป็น 9 ชนิด คือ

- ก. การค้าขายส่งอย่างเดียว
- ข. การค้าขายย่อยอย่างเดียว
- ค. การค้าบริการอย่างเดียว
- ง. การผลิตและการค้าขายย่อย
- จ. การค้าขายส่งและการค้าขายย่อย
- ฉ. การค้าขายส่งและบริการ
- ช. การค้าขายย่อยและบริการ
- ซ. การค้าขายส่ง ขายย่อยและบริการ

11. การค้าขายส่ง

หมายถึงการขายสินค้าให้แก่ผู้ค้าขายย่อย สถานการอุตสาหกรรม สถานการธุรกิจ สถาบัน องค์การ รัฐบาล หรือผู้ค้าส่งอื่น ๆ

12. การค้าขายย่อย

คือ การขายสินค้าให้แก่บุคคลหรือครัวเรือน เพื่ออุปโภค บริโภค ไม่รวมการขายเร่

13. ลักษณะของสถานการ

จำแนกออกเป็น 3 ลักษณะ คือ

ก. **ร้านค้าถาวร** คือ สถานการณ์ธุรกิจที่มีอาคารหรือตึกถาวร เป็นสถานที่ประกอบกิจการค้า และผู้ประกอบการค้าเป็นเจ้าของหรือผู้เช่าอาคารนั้น ๆ

ข. **แผงตั้ง** คือ สถานการณ์ธุรกิจที่เข้าส่วนหนึ่งของอาคารของสถานการณ์การค้า และอาคารนั้นไม่ใช่ตลาดสาธารณะ และผู้ประกอบการค้าไม่เป็นเจ้าของหรือผู้เช่าอาคารตึกหรือสิ่งก่อสร้างนั้น

ค. **แผงลอย** หมายถึงส่วนหนึ่ง ๆ ในตลาดสาธารณะที่จัดแบ่งไว้ให้ผู้ทำการค้าประกอบการค้าเป็นประจำ เป็นสัดส่วนแยกต่างหากจากกันระหว่างผู้ประกอบการค้าแต่ละราย โดยปรกติจะมีเลขที่ประจำแผงลอย

14. รูปแบบขององค์การกฎหมาย

จำแนกออกดังต่อไปนี้.—

ก. **ส่วนบุคคล เอกชน** หมายถึง สถานการณ์ธุรกิจที่จัดตั้งขึ้นโดยมีเจ้าของเป็นบุคคลธรรมดา หรือเป็นห้างหุ้นส่วนสามัญที่ไม่ได้จดทะเบียน

ข. **ห้างหุ้นส่วนสามัญจดทะเบียน และห้างหุ้นส่วนจำกัด**

ค. **บริษัทจำกัด**

ง. **สหกรณ์** หมายถึง สถานการณ์ธุรกิจที่จัดตั้งขึ้นในรูปสหกรณ์ และได้จดทะเบียนถูกต้องตามกฎหมายว่าด้วยสหกรณ์แล้ว

จ. **รัฐบาล** หมายถึง สถานการณ์ธุรกิจที่รัฐบาลเป็นเจ้าของกิจการนั้นทั้งสิ้น

ฉ. **อื่น ๆ** ได้แก่ สมาคม สโมสร ฯลฯ

15. รูปงานขององค์การทางเศรษฐกิจ

หมายถึง การจัดระเบียบการบริหารงานของสถานการณ์ธุรกิจนั้น ๆ ว่าเป็นรูปใด เช่น

ก. **สำนักงานแห่งเดียว** หมายถึง สถานการณ์ธุรกิจ ที่ไม่เป็นสาขา หรือหน่วยงานย่อยของสถานการณ์ธุรกิจอื่น และไม่มีสาขา หรือหน่วยงานย่อยแห่งอื่น

ข. **สาขาหรือหน่วยงานย่อย** หมายถึง สถานการณ์ธุรกิจที่เป็นสาขา หรือ หน่วยงานย่อยของสถานการณ์ธุรกิจอื่น

ค. **สำนักงานใหญ่** หมายถึง สถานการณ์ธุรกิจที่เป็นสำนักงานแห่งใหญ่ของสถานการณ์ที่มีสาขา หรือหน่วยงานย่อย

16. ลักษณะของการค้าขายส่ง

ลักษณะของการค้าขายส่ง จำแนกออกดังนี้ คือ

ก. **ผู้ค้าส่งภายใน** หมายถึง ผู้ที่ทำการซื้อหรือขายด้วยตนเองในตลาดภายในประเทศ

ข. **ผู้ส่งสินค้าออก** ได้แก่ ผู้ที่ทำการซื้อผลิตภัณฑ์ หรือสินค้าภายในประเทศ แล้วส่งไปจำหน่ายต่างประเทศ

ก. ผู้ส่งสินค้าเข้า ได้แก่ ผู้ส่งสินค้าจากต่างประเทศ เข้ามาเพื่อขายส่งภายในประเทศ และให้รวมทั้งสถานการธุรกิจที่เป็นตัวแทนของบริษัทต่างประเทศด้วย เช่น ผู้แทนจำหน่ายเครื่องรับวิทยุ ซึ่งได้สั่งซื้อโดยตรงจากโรงงานในต่างประเทศ และเป็นตัวแทนจำหน่ายสินค้าแต่ผู้เดียวในประเทศไทย เป็นต้น

ง. ตัวแทนหรือนายหน้าขายส่ง หมายถึง ผู้ที่ทำการซื้อหรือขายในนามของผู้อื่นตัวแทนหรือนายหน้าขายส่งสินค้านี้ อาจจะขายสินค้าที่ตนเองมีกรรมสิทธิ์ด้วยก็ได้ แต่ส่วนใหญ่ทำธุรกิจเป็นตัวแทนหรือนายหน้าค้าส่ง

จ. สำนักงานขายหรือสาขาขายของสถานการอุตสาหกรรมหรือเหมืองแร่ หมายถึงผู้ทำการขายผลิตภัณฑ์ที่โรงงานอุตสาหกรรม หรือเหมืองแร่ที่ตนมีส่วนเป็นเจ้าของผลิตขึ้น ไม่รวมสำนักงานขายที่ตั้งอยู่ในโรงงานอุตสาหกรรมหรือเหมืองแร่นั้น และสำนักงานขายของโรงงานอุตสาหกรรมหรือเหมืองแร่ ซึ่งขายผลิตภัณฑ์ของโรงงานอุตสาหกรรมหรือเหมืองแร่อื่น ๆ ซึ่งนับรวมไว้ในสถานการอุตสาหกรรมและผู้ค้าส่งภายใน

17. ชนิดของสินค้าหรือบริการ

การจำแนกชนิดของสินค้า ถือตามชนิดของสินค้าหรือบริการที่มีมูลค่าขายสูงสุด (การจัดจำแนกชนิดของสินค้าและบริการนี้ได้จากการสำรวจล่วงหน้า) ในกรณีที่ประกอบกิจกรรมมากกว่าหนึ่งประเภท เช่น ค้าขายส่ง และค้าขายย่อย ได้บันทึกชนิดของสินค้าดังกล่าวทั้งในหมวดสินค้าขายส่ง และหมวดสินค้าขายย่อยทั้งสองแห่ง

18. บุคคลทำงานในสถานการธุรกิจ

คือ คนทำงานในสถานการธุรกิจในงวดจ่ายเงินเดือน ค่าจ้างในวันหรือเวลาที่ใกล้ที่สุดกับวันที่ 31 ธันวาคม 2508 รวมจำนวนบุคคลซึ่งปกติทำงานอยู่ในสถานการนี้ หากแต่ในงวดเวลาข้างต้นไม่ได้ทำงานเนื่องจากป่วย ลาหยุดพักผ่อนโดยได้รับเงินเดือน หรือค่าจ้างสำหรับวันหยุดนั้น ๆ ไม่รวมคนที่ลาไปรับราชการทหาร ตำรวจ ลางานระยะเวลานาน

บุคคลทำงานในสถานการธุรกิจแบ่งออกเป็น

- ก. ผู้ปฏิบัติงานที่เป็นเจ้าของ
- ข. ผู้ปฏิบัติงานให้แก่ครอบครัวโดยไม่ได้รับค่าจ้าง
- ค. ลูกจ้าง

19. ผู้ปฏิบัติงานที่เป็นเจ้าของ

หมายถึง บุคคลที่เป็นเจ้าของ หรือผู้ถือหุ้นของสถานการธุรกิจ ซึ่งได้เข้าดำเนินงานในสถานการธุรกิจนั้น ๆ และไม่ได้รับเงินเดือนหรือค่าจ้าง

20. ผู้ปฏิบัติงานให้แก่ครอบครัวโดยไม่ได้รับค่าจ้าง

หมายถึง ผู้ที่ทำงานให้แก่สถานการธุรกิจ ของหัวหน้าครัวเรือนหรือสมาชิกในครัวเรือนในฐานะเป็นบุคคลภายในครัวเรือน โดยไม่ได้รับเงินเดือนค่าจ้าง และมีชั่วโมงทำงานสัปดาห์ละ 20 ชั่วโมงขึ้นไป รวมบุคคลที่มาฝึกงานในสถานการโดยไม่ได้รับค่าจ้าง

21. ลูกจ้าง

หมายถึง บุคคลทำงานให้แก่สถานการธุรกิจ โดยได้รับเงินเดือน หรือค่าจ้างเป็นประจำไม่รวมลูกจ้างชั่วคราว ลูกจ้างรายวัน หรือรายชั่วโมง หรือลูกจ้างรายชิ้น

22. เงินเดือนค่าจ้าง

หมายถึง จำนวนเงินสต็อก ที่สถานการธุรกิจได้จ่ายให้แก่ลูกจ้างเนื่องจากลูกจ้างทำงานให้ในระหว่าง 1 มกราคม ถึง 31 ธันวาคม 2508 ได้แก่ ค่าจ้างประจำ ค่าจ้างชั่วคราว ค่าจ้างรายชั้น ค่านายหน้า ค่าคอมมิชชั่น ค่าล่วงเวลา เงินเพิ่มค่าครองชีพ เงินที่จ่ายตามสิทธิในระหว่างเวลาหยุดงาน ลาพักผ่อน เงินที่สถานการธุรกิจจ่ายให้แก่ลูกจ้างตามข้อผูกพันต่างๆ ไม่รวมเงินที่จ่ายให้แก่ลูกจ้างในระหว่างเวลาไปรับราชการทหาร ตำรวจ เงินบำเหน็จบำนาญ เงินเพิ่มสำหรับการมีครอบครัว และเงินที่สถานการธุรกิจนี้มีส่วนจ่ายสมทบเข้ากองทุนบำเหน็จบำนาญ

23. เงินโบนัส

หมายถึง เงินรางวัลตอบแทนนอกเหนือไปจากเงินเดือนที่จ่ายให้แก่ลูกจ้างเมื่อปีบัญชีประจำปี บางสถานการธุรกิจจ่ายให้ปีละ 2 ครั้ง โดยทั่วๆ ไปเงินนี้จ่ายตามผลกำไรของสถานการธุรกิจ

24. มูลค่าซื้อสินค้า

หมายถึง จำนวนเงินทั้งสิ้นที่สถานการธุรกิจได้จ่ายไปในปี พ.ศ. 2508 เพื่อซื้อสินค้ามาไว้จำหน่ายมูลค่าซื้อสินค้าดังกล่าวรวมค่าขนส่ง และค่าใช้จ่ายที่คล้ายคลึงกันที่เกิดขึ้นในการซื้อสินค้าและรวมทั้งค่าซื้อวัสดุประกอบที่จำเป็นต้องใช้ในการขายสินค้า เช่น กล่อง กระดาษ หีบห่อต่างๆ เป็นต้น ไม่รวมเครื่องมือหรือของใช้ต่างๆ ในการบริหารงานของสถานการธุรกิจ เช่น กระดาษ เครื่องเขียนต่างๆ พิมพ์ดีด ทุ้ โต๊ะ เก้าอี้ ฯลฯ

25. ค่าเช่า

หมายถึง จำนวนเงินค่าเช่าอาคารสถานที่ที่ใช้ประกอบธุรกิจ ของปี พ.ศ. 2508 รวมทั้งค่าเช่าเครื่องมือเครื่องใช้ที่จำเป็นในการประกอบธุรกิจด้วย

26. ค่าใช้จ่ายอื่นๆ ในการประกอบธุรกิจ

หมายถึง ค่าใช้จ่ายอื่นที่ใช้ในการประกอบธุรกิจโดยตรงของสถานการธุรกิจนอกจากเงินเดือน ค่าจ้าง มูลค่าซื้อสินค้า ค่าเช่า ค่าใช้จ่ายอื่นๆ นี้ได้แก่ ค่าเครื่องเขียน แบบพิมพ์ ค่าโฆษณา ค่าพาหนะ เป็นต้น

27. สินค้าคงเหลือ

หมายถึง มูลค่าของสินค้าที่สถานการธุรกิจนี้ซื้อมาเพื่อจำหน่าย แต่ยังคงเหลืออยู่เมื่อวันที่ 31 ธันวาคม 2507 และ 31 ธันวาคม 2508 สินค้าคงกล่าว ต้องเป็นกรรมสิทธิ์ของสถานการธุรกิจนี้ ไม่ว่าจะเก็บไว้ที่ใดก็ตามให้รวมมูลค่าของวัสดุประกอบที่จำเป็นในการขายสินค้าซึ่งยังคงเหลืออยู่ด้วย

28. มูลค่าการขาย

หมายถึง มูลค่าการขายของสินค้าทั้งสิ้นซึ่งได้มีการโอนกรรมสิทธิ์ หรือสิทธิในการใช้สอยในระหว่าง 1 มกราคม ถึง 31 ธันวาคม 2508 โดยไม่คำนึงถึงเวลาและวิธีการชำระหนี้ การเช่าซื้อ ซื้อผ่อนชำระ ต้องรวมอยู่ในมูลค่าขายนับแต่วันทำสัญญา ไม่รวม ส่วนลดที่สถานการนี้ลดให้แก่ผู้ซื้อ

มูลค่าการขายแยกออกเป็น

- ก. มูลค่าขายสินค้าซึ่งเป็นกรรมสิทธิ์ของสถานการธุรกิจ
- ข. มูลค่าขายสินค้าซึ่งสถานการอื่นนำมาฝากขาย

VII

ก. มูลค่าขายสินค้าที่สถานการนี้สั่งซื้อให้แก่สถานการอื่นๆ ในกรณีนี้ มูลค่าขายให้รวมค่านายหน้า หรือคอมมิชชั่นด้วย

29. รายรับจากการค่าบริการ

หมายถึง จำนวนเงินทั้งสิ้นที่สถานการนี้ได้รับจากการให้บริการแก่ผู้รับบริการโดยตรง ในระหว่าง 1 มกราคม ถึง 31 ธันวาคม 2508 ไม่ว่าจะได้รับเงินค่าบริการในระยะเวลาดังกล่าวหรือไม่ก็ตาม ไม่รวมส่วนลดที่สถานการลดให้แก่ผู้รับบริการ มูลค่าของสินค้าที่ใช้ในการเสนอบริการ เช่น ชิ้นวัสดุที่ใช้ในการซ่อมแซม รวมอยู่ในมูลค่าขายสินค้า

30. ค่านายหน้าในการขายหรือซื้อสินค้าให้แก่สถานการอื่น

หมายถึง จำนวนเงินทั้งสิ้นที่สถานการนี้ได้รับเป็นค่านายหน้า ค่าธรรมเนียมในการขายหรือซื้อสินค้าให้แก่ผู้อื่น ในระหว่าง 1 มกราคม—31 ธันวาคม 2508 ไม่ว่าจะได้รับเงินเวลาค้างกล่าวหรือไม่ก็ตาม

31. สินทรัพย์ถาวร

หมายถึง ที่ดิน อาคาร สิ่งปลูกสร้าง เครื่องจักร เครื่องมือ เครื่องใช้ ยานพาหนะที่มีอายุการใช้งานกว่า 1 ปี ซึ่งประกอบด้วย

ก. สินทรัพย์ถาวรใหม่ หมายถึง สินทรัพย์ถาวรที่ไม่เคยใช้มาก่อนภายในประเทศจึงหมายรวมถึงสินทรัพย์ถาวรที่ส่งมาจากต่างประเทศทั้งที่เป็นของใหม่และของใช้แล้ว

ข. สินทรัพย์ถาวรที่ใช้แล้ว หมายถึง สินทรัพย์ถาวรที่เคยใช้มาก่อนแล้วในประเทศ

INTRODUCTION

General The results of the Census of Business Trade or Services, 1966 have been published in 6 reports: Whole Kingdom, Northern Region, Northeastern Region, Central Region (excluding Bangkok and Thon Buri Municipalities), Southern Region, and Bangkok and Thon Buri Municipalities. Each report has been divided into two parts as follows:

Whole Kingdom

- Part 1 presents detailed statistics summarizing data for all municipal areas within the kingdom.
- Part 2 presents detailed statistics summarizing data for non-municipal areas within the kingdom.

Regions

- Part 1 presents detailed statistics summarizing data for municipal areas of the whole region.
- Part 2 presents a summary of statistics for each individual municipality.

Bangkok and Thon Buri Municipalities

- Part 1 presents detailed statistics for Bangkok Municipality.
- Part 2 presents detailed statistics for Thon Buri Municipality.

There are fewer tables for non-municipal areas than for municipal areas, because the data for non-municipal areas were obtained from a sample survey. Data for municipal areas were obtained by complete enumeration. Detailed tables (as presented in part 1 of the region volume) can be obtained by writing to the National Statistical Office, Office of the Prime Minister.

Census Method Census method used in the Census of Business Trade or Services are:—

a. **Within municipal areas** All business trade and services establishments located in 120 municipalities were enumerated.

b. **Non-municipal areas** Enumeration of establishments was on a sample basis: 660 mubans (villages) out of 42,473 mubans were selected for the sample and all business trade and services establishments at the sample mubans were enumerated.

Outside municipal areas business trade and services establishments are generally small both in terms of the baht value of the goods and services handled and in terms of the number of employees per establishment. To obtain data on these establishments a sample rather than a complete enumeration was used. The sample comprised all establishments contained within 660 sample mubans. These mubans were the same set of villages used in the crop estimation survey, as it was believed that the distribution of business trade and service establishments in non-municipal areas would be correlated with the production of basic agricultural commodities. The total sample was distributed by region as follows:—

Region	Number of Sample Muban
North	150
Central	150
Northeast	230
South	120
Bangkok—Thon Buri	10
Total	660

Sample Design

The sample design was a stratified single-stage sample with the muban (village) as the ultimate sampling unit. All mubans in the country were grouped into strata by using different criteria as follows:—

1. **Northern Region** All mubans in the region were grouped into 3 strata. (The criteria used were maize and tapioca planting)

Stratum 1: Muban planting neither maize nor tapioca.

Stratum 2: Muban planting maize or maize and tapioca.

Stratum 3: Muban planting tapioca only.

2. **Central Region** All mubans in the region were grouped into 3 strata using the same criteria as for the Northern Region.

3. **Northeastern Region** All tambons in the region were grouped into 8 strata. The criteria used in grouping the tambons into strata were based on kenaf yield per holding and the percentage of total area planted with kenaf, derived from small area (tambon) tabulations of Agricultural Census, 1963.

X

4. **Southern Region** The method used followed the Northeastern Region, and rubber substituted kenaf. There were 13 strata in the region.

5. **Bangkok—Thon Buri** All mubans were grouped into 3 strata using the same criteria as for the Northern Region.

Sampling procedures

All mubans in each stratum were listed as follows:—

Step 1 Changwats were listed in alphabetical order.

Step 2 Within each changwat, amphoes were listed according to the code used in Agricultural Census, 1963.

Step 3 Within each amphoe, tambon and muban were listed according to the list derived from the village survey.

From these lists sample mubans were systematically selected with probability proportional to size (number of agricultural households). The number of sample muban in each stratum was proportional to number of agricultural households.

Method of Estimation

The method of estimation for regions was as follows:—

$$T = L \sum_{h=1}^L \frac{1}{n_h} \sum_i^n \frac{X_{hi}}{P_{hi}}$$

When T = The total value or number of any characteristic of X required to be estimated for each region.

n_h = Number of muban in stratum h
(h = 1, 2 1)

X_{hi} = the summation of X in sample muban i within stratum h

P_{hi} = The probability of selection for muban i within stratum h

Coverage Kinds of business covered in this census are:—

2.1. Wholesale trade establishments.

2.2. Retail trade establishments.

2.3. Establishments producing goods and selling part or all of them directly to the consumers.

2.4. Establishments rendering services.

The completeness of coverage In order to evaluate the completeness of the census coverage, the National Statistical Office conducted a Post Enumeration Survey in municipal areas. Samples of establishments were selected systematically. The results of the Post Enumeration Survey will be published at a later date.

(Details relating to the completeness of coverage presented in the preceding report for Bangkok and Thon Buri should be deleted and replaced by the above information)

Field Operation Technical officers, Changwat statistical officers and enumerators, responsible for the fieldwork, were the National Statistical Office civil servants and permanent or temporary employees stationed at Changwat Statistical Offices throughout the country.

SCOPE AND DEFINITIONS OF TERMS

For international comparability, the scope and definitions of terms used in this census followed the recommendations of the International Standard Industrial Classification. Certain modifications were made to suit local conditions.

1. **Census Year** The census year is the period during January 1 to December 31, 1965.

2. **Household** A household is a person or a group of persons regularly living and eating together in a dwelling unit and having one person as the head of the household. Persons living together in a household may or may not be related to each other.

3. **Establishment** An establishment is defined as a place or a part of a place where profit making business is conducted under the control of one owner at one location. The owner may be one person or a group of persons. In case of business units having separate locations under the control of one owner, each location is counted as one establishment.
4. **Trade** Trade is defined as the resale of merchandise which was bought or received from others without being further processed. Selling of products by producers directly to the consumers is also considered as trade.
5. **Services** Services are defined as selling of knowledge, ability or labour to others. The kinds of services covered by the census are: business services, recreation services and personal services.
6. **Listing Unit** A listing unit is a place or a part of a place which has been used as a residence or business establishment or both.
7. **Enumeration Unit** Enumeration units are establishments engaged in business trade and services.
8. **Enumeration District** An enumeration district is a geographical area defined by the National Statistical Office. Outside municipal areas one muban is counted as one enumeration district.
9. **Blocks** A block is sub-area within an enumeration district.
10. **Kind of activity** Establishments included in the census are classified into 9 types as follows:—
 - a. Wholesale trade only
 - b. Retail trade only
 - c. Services only
 - d. Producing and retail trade
 - e. Wholesale and retail trade
 - f. Wholesale trade and services
 - g. Retail trade and services
 - h. Wholesale, retail and services.
 - i. Others.
11. **Wholesale trade** A wholesale trade is the resale of goods to retailers, industries and other business establishments, institutions, government organizations and other wholesalers.
12. **Retail trade** A retail trade is the resale of goods to consumers for personal or household consumption. Hawkers were not included in the census.
13. **Characteristics of establishment** There are three categories:—
 - a. **Shop** Shops are establishments operating the business at permanent premises or buildings which they either own or rent from others.
 - b. **Paeng-tang** Paeng-tang are establishments operating their business at a leased part of permanent premises or buildings which is not the market place. The owner of each paeng-tang is not the owner or renter of the premises or buildings.
 - c. **Paeng-loy** Paeng-loy are permanent stalls provided for business at market places and usually having numbers assigned to each stall.
14. **Form of Legal Organization**
 - a. **Individual proprietors** A business establishment owned by a person or an ordinary partnership.
 - b. **Juristic partnerships.**
 - c. **Limited company.**
 - d. **Co-operatives** An establishment which is set up in the form of cooperative and legally registered according to the co-operative law.
 - e. **Government** An establishment entirely owned by the government.
 - f. **Others** Associations, societies, clubs etc.
15. **Form of Economic Organization**
 - a. **Single unit** An establishment which is not a branch of another establishment or which has no branch or subsidiary.
 - b. **Branch or subsidiary unit** An establishment which is a branch or a subsidiary unit of another establishment.
 - c. **Head office** An establishment which is the head office of an establishment which has branches or subsidiary units.

XII

16. Wholesale characteristics

a. **Domestic wholesaler** Domestic wholesalers are establishments that buy and sell goods on their own account and do not export or import.

b. **Exporter** An establishment engaged in purchasing goods in the country and selling directly to foreign customers.

c. **Importer** An establishment engaged in buying goods from foreign countries and selling them to wholesalers. This included an agent of a foreign company, such as an agent for selling radios purchased directly from a foreign country and for which product he is the sole agent in Thailand.

d. **Agent or broker** An establishment engaged in purchasing or selling goods mainly on behalf of others.

e. Sales Office or sales branches of manufacturing or mining establishments

An establishment engaged in selling the products of manufacturing and mining establishment of which it is a part. Excluded from the census are sales office located at the factory or the mining area or an establishment selling products of other manufacturing or mining establishments, since it is included in the domestic wholesaler group.

17. **Kind of goods or services** The classification of establishments follows the kind of goods or services accounting for the highest value of sales (the classification of goods and services used in this census is the result from a pilot census conducted by NSO). In case of an establishment engaged in more than one activity such as wholesale and retail trade it is classified in both places.

18. **Persons engaged in the establishment** The total number of all persons working for the establishment as of December 31, 1965. Included are persons on short-term leave such as sick leave, casual leave or vacation leave. Excluded are persons on unlimited leave, military leave.

Persons engaged in the establishments are classified as follow:—

a. working proprietors

b. unpaid family workers

c. employees.

19. **Working proprietors** The owners or business partners who manage or participate in the management of the establishment and receiving no salary and wages.

20. **Unpaid family workers** Members of the household who work in the business of the head of household or the members of the household for at least 20 hours a week and receive no regular payment for the work done, including apprentices who receive no salary and wages.

21. **Employees** Persons who work for the establishments for a regular wage or salary, excluding temporary workers, daily workers, hourly workers and piecework workers.

22. **Salaries and wages** All payments in cash made by the establishment to employees in connection with their work done between January 1 and December 31, 1965. Included are wages and salaries, piece work payment, brokerage and commission, overtime payment, cost of living allowances, wages paid during period of vacation and sick leave and other payments paid to employees under some obligations. Excluded are wages paid during military or police leave, pension payment, family allowances and establishments' contribution to pension fund.

23. **Bonuses** A special amount of money paid to employees in addition to wages and salaries at the end of the year. Bonuses may be paid once or twice a year, and they are paid from the profit of the establishment.

24. **Purchases of goods** Total payments made by the establishment for purchasing goods intended for resale during 1965, including delivery cost and other related payments concerning the purchase of goods. The purchase of materials necessary for selling such goods, such as boxes, wrapping paper, etc. is included. Stationery, type-writers, desks, chairs, etc. used in operating the business are excluded.

25. **Rents** The amounts paid in 1965 for renting offices and equipments used in operating the business.

26. Other operating expenses The amount paid for operating the business such as stationery, advertising cost, transportations, etc., excluding salaries and wages, purchases, rents, etc.

27. Inventories The value of all goods intended for sale as of December 31, 1965 and December 31, 1966. Those goods must be owned by the establishment irrespective where held. It includes the value of components and supplies held those days.

28. Sales The sales value of all goods for which ownership or effective right to use had been transferred to others between January 1 and December 31, 1966 irrespective of time and method of payment. Hire-purchase or instalment contracts are included in sales value when they are made. Excluded are discounts or rebates paid to customers.

The value of sales are divided into

- a. Sales of goods owned by the establishment.
- b. Sales of goods owned by other establishments.
- c. Sales of goods purchased for others. Brokerage and commission fees are included in sales value.

29. Receipts for services rendered The total money received by the establishment for services rendered between January 1 and December 31, 1965, whether money had been received during that period or not. The figure excludes discounts and the value of commodities and components necessary for rendering services the latter has been included in the figures for sales of goods.

30. Brokerage and commission fees The total amount received from commissions for sales and purchases on the behalf account of other establishments between January 1 and December 31, 1965 whether it had been received during that period or not.

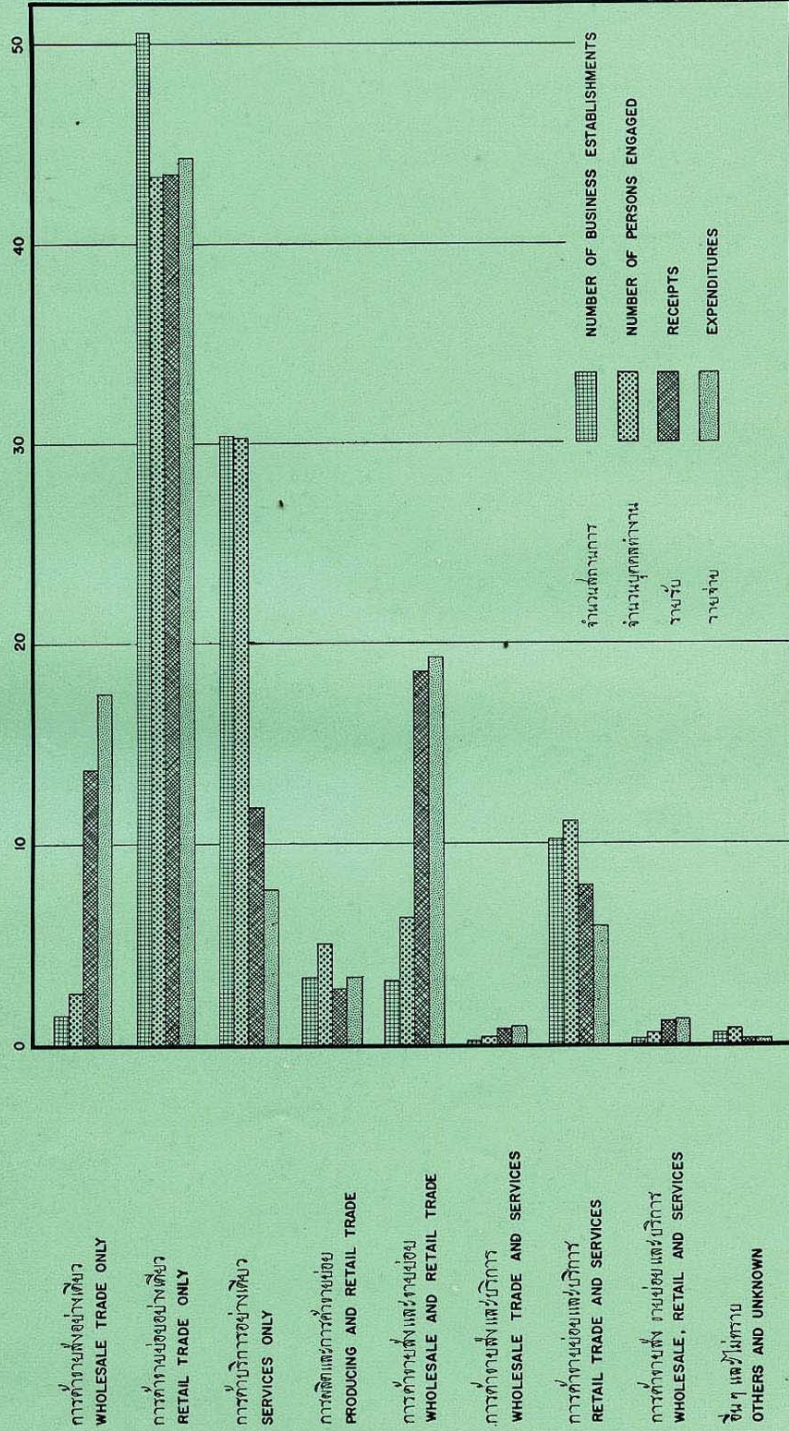
31. Fixed assets Fixed assets are land, buildings, machines, equipment and vehicles which have a working life of more than one year. Fixed assets are classified into:—

a. **New fixed assets** Fixed assets which have never been previously used in the country, including fixed assets imported from foreign countries whether new or used.

b. **Used fixed assets** All fixed assets which have been previously used in the country.

แผนภูมิ 1 ร้อยละของจำนวนสถานการธุรกิจ บุคคลทำงาน รายรับและรายจ่าย จำแนกตามชนิดของกิจกรรม

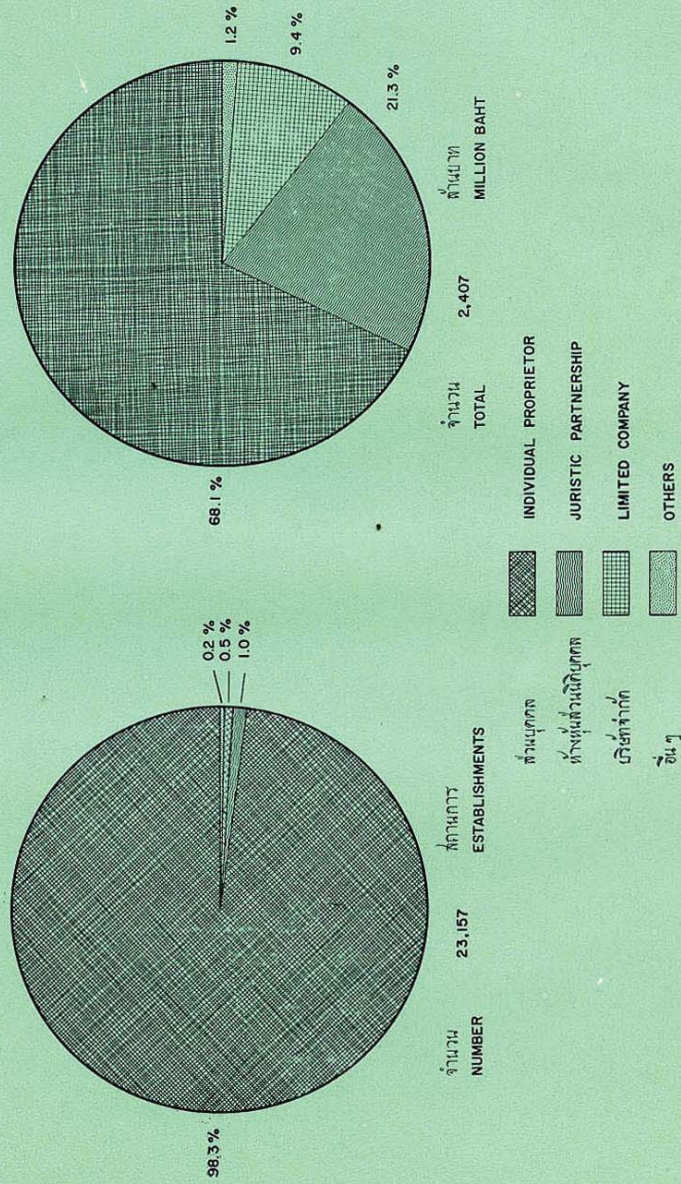
CHART 1. PERCENTAGE OF NUMBER OF BUSINESS ESTABLISHMENTS, PERSONS ENGAGED, RECEIPTS AND EXPENDITURES, BY KIND OF ACTIVITY



ที่มาของข้อมูล : ตาราง 1
SOURCE : TABLE 1

แผนภูมิ 2 ร้อยละของจำนวนและรายรับทั้งสิ้นของสถานการธุรกิจ จำแนกตามรูปแบบขององค์การทางกฎหมาย

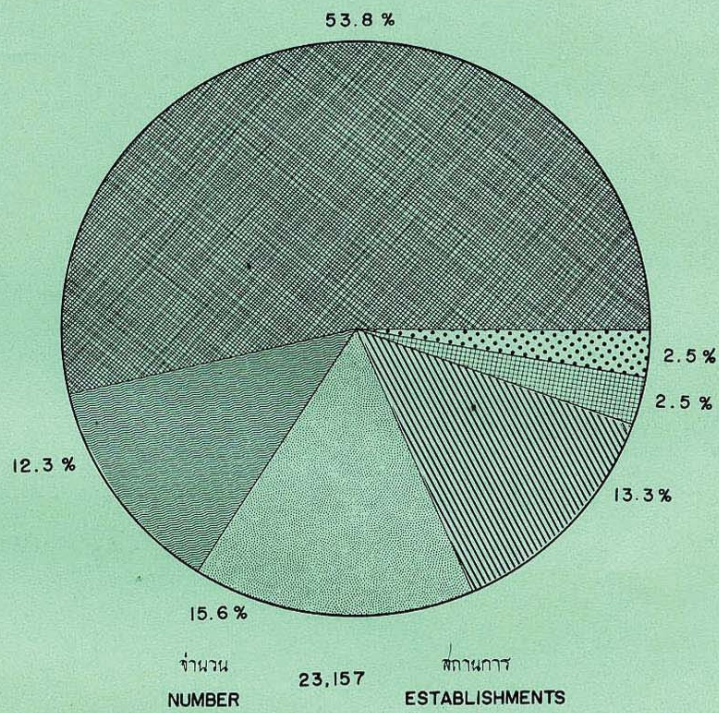
CHART 2. PERCENTAGE OF NUMBER AND TOTAL RECEIPTS OF BUSINESS ESTABLISHMENTS BY LEGAL ORGANIZATION



ที่มาของข้อมูล : ตาราง 3.8.14
SOURCE : TABLE 3.8.14

แผนภูมิ 3 ร้อยละของจำนวนสถานประกอบการธุรกิจ จำแนกตามขนาดของรายรับทั้งสิ้น

CHART 3. PERCENTAGE OF NUMBER OF BUSINESS ESTABLISHMENTS BY SIZE OF TOTAL RECEIPTS

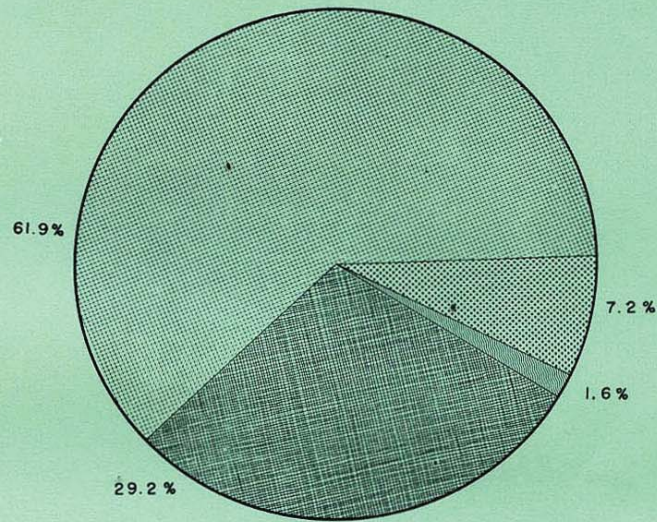


	ต่ำกว่า	UNDER	3,000	บาท	BAHT
	3,000	—	9,999	"	"
	10,000	—	49,999	"	"
	50,000	—	99,999	"	"
	100,000	—	499,999	"	"
	มากกว่า	OVER	500,000	"	"





ที่มาของข้อมูล : ตาราง 4
SOURCE : TABLE 4

แผนภูมิ 4 ร้อยละของจำนวนสถานประกอบการธุรกิจ จำแนกตามขนาดของจำนวนบุคคลที่ทำงาน

CHART 4. PERCENTAGE OF NUMBER OF BUSINESS ESTABLISHMENTS BY SIZE OF NUMBER OF PERSONS ENGAGED



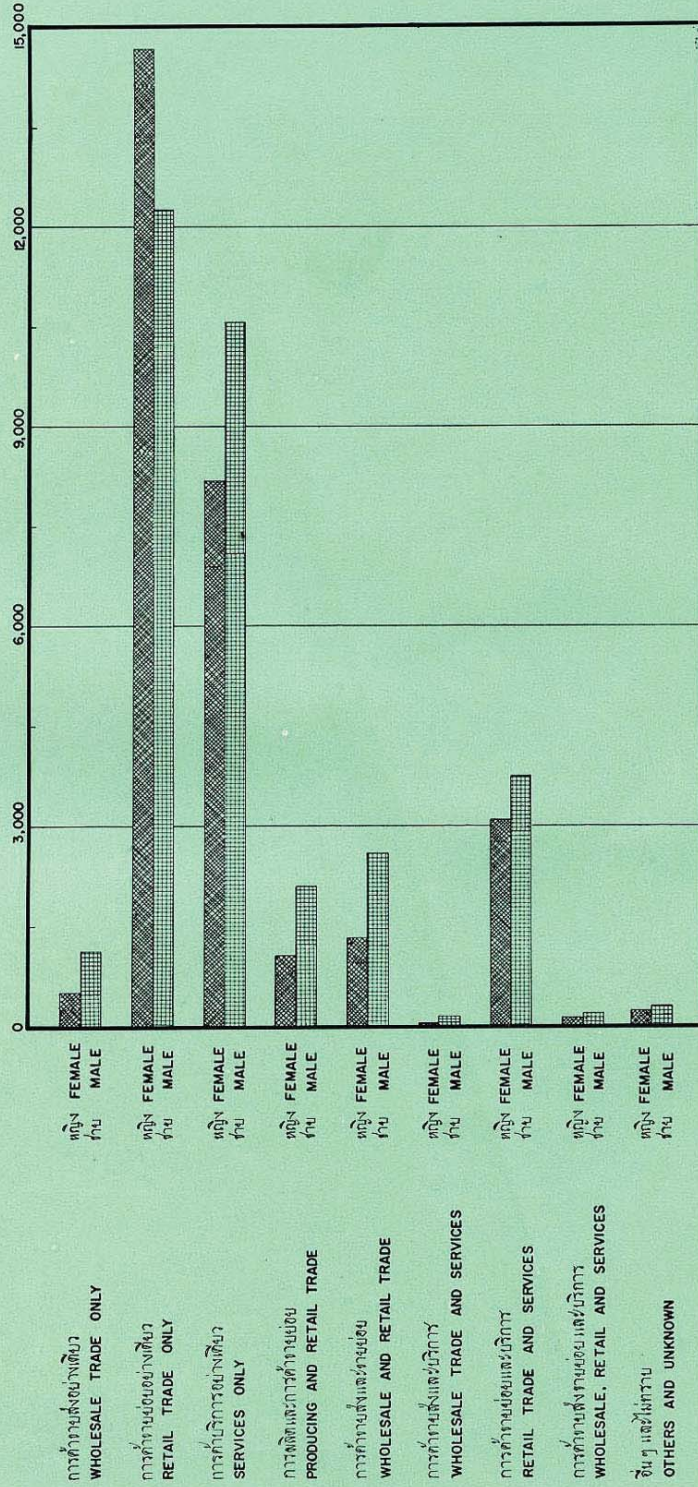
จำนวน 23,157 สถานการณ์
NUMBER ESTABLISHMENTS

	1 คน	PERSON
	2-4 "	PERSONS
	5-9 "	"
	10+ "	"

ที่มาของข้อมูล : ตาราง 5
SOURCE : TABLE 5

แผนภูมิ ๘ จำนวนบุคคลทำงานในสถานประกอบการธุรกิจ จำแนกตามเพศ และชนิดของกิจกรรม

CHART 5. NUMBER OF PERSONS ENGAGED IN BUSINESS ESTABLISHMENTS BY SEX AND KIND OF ACTIVITY



ที่มาของข้อมูล: ตาราง ๘
SOURCE : TABLE 8

ตาราง 1 ผลสรุปสถิติของสถานการธุรกิจ จำแนกตามชนิดของกิจกรรม ในเขตเทศบาล
TABLE 1 SUMMARY OF STATISTICS FOR BUSINESS ESTABLISHMENTS, BY KIND OF ACTIVITY, WITHIN MUNICIPAL AREAS

(จำนวนเงินเป็นพันบาท Money figures in thousand baht)

รหัส Code	ชนิดของกิจกรรม	จำนวน สถานการ ธุรกิจ Number of business establi- sh- ments	จำนวนบุคคล ทำงาน Number of persons engaged	ค่าจ้าง เงินเดือน และโบนัส Wages and bonuses	ค่าเช่า Rents	รายรับ Receipts	รายจ่าย Expen- ditures	มูลค่าเพิ่ม Value added	Kind of Activity		
										3	4
1	รวม	23,157	62,164	71,374	23,695	2,475,113	1,688,760	786,353	Total		
1	การค้าขายส่งอย่างเดียว	325	1,583	4,143	435	339,284	295,579	43,685	Wholesale trade only		
2	การค้าขายย่อยอย่างเดียว	11,715	26,885	13,265	10,953	1,073,186	747,637	325,549	Retail trade only		
3	การค้าบริการอย่างเดียว	7,048	18,831	20,626	7,928	291,029	129,470	161,559	Services only		
4	การผลิตและการค้าขายย่อย	765	3,125	17,968	1,033	67,844	56,542	11,302	Producing and retail trade		
5	การค้าขายส่งและขายย่อย	727	3,941	8,870	1,115	459,978	325,681	134,297	Wholesale and retail trade		
6	การค้าขายส่งและบริการ	31	178	463	26	17,329	13,418	3,911	Wholesale trade and services		
7	การค้าขายย่อยและบริการ	2,370	6,872	4,732	2,038	194,566	97,459	97,107	Retail trade and services		
8	การค้าขายส่งขายย่อยและบริการ	50	293	513	75	26,295	19,974	6,321	Wholesale, retail and services		
9	อื่น ๆ และไม่ทราบ	126	456	794	92	5,622	3,000	2,622	Others and unknown		

1/ รายรับ = ค่าขายสินค้าที่ซื้อมาจำหน่าย + ค่าขายสินค้าที่ผลิตเองให้กับผู้บริโภคโดยตรง + ค่าบริการ + ค่าจำหน่าย + ส่วนเปลี่ยนแปลงของสินค้าคงเหลือ

2/ รายจ่าย = ค่าซื้อสินค้า + รายจ่ายในการประกอบการอื่น ๆ (ไม่รวมค่าเช่า เงินเดือน และโบนัส)

1/ Receipts = Sales of goods purchased + sales of goods produced to consumer + services rendered + brokerage fees or commissions + changes in inventory.

2/ Expenditures = Purchase of goods + operating expenses (excluding rents, salaries, and bonuses.)

ตาราง 1.1 ผลสรุปสถิติของสถานการธุรกิจ ที่ทำการค้าขายส่ง ขายย่อย และบริการ จำแนกตามชนิดของสินค้าหรือบริการที่มีค่าขายสูงสุด
ในเขตเทศบาล

TABLE 1.1 SUMMARY OF STATISTICS FOR BUSINESS ESTABLISHMENTS IN WHOLESALE TRADE, RETAIL TRADE AND SERVICES, BY KIND OF GOODS OR SERVICES ACCOUNTING FOR HIGHEST VALUE OF SALES, WITHIN MUNICIPAL AREAS

(จำนวนเงินเป็นพันบาท Money figures in thousand baht)

รหัส Code	ชนิดของสินค้าหรือบริการ	จำนวน สถานการ ธุรกิจ Number of business establi- sh- ments	จำนวนบุคคล ที่ทำงาน Number of persons engaged	ค่าจ้าง เงินเดือน และโบนัส Wages salaries and bonuses	ค่าเช่า Rentis	รายรับ Receipts	รายจ่าย Expen- ditures	มูลค่าเพิ่ม Value added	Kind of Goods or Services
1	2	3	4	5	6	7	8	9	10
	การค้าขายส่ง								Wholesale Trade
	รวม	1,147	6,154	14,607	1,660	844,590	655,487	189,103	Total
6111	ผลิตภัณฑ์ทางการเกษตร	131	900	1,796	266	52,979	40,919	12,060	Agricultural products
6112	เครื่องอุปโภคบริโภค การก่อสร้างและเครื่องไฟฟ้า	14	88	234	43	9,719	7,465	2,254	Construction equipments and electrical goods
6113	ไม้และวัสดุก่อสร้างต่าง ๆ	37	556	2,574	68	59,824	49,135	10,489	Lumber and construction materials
6114	เครื่องจักรกล	7	57	86	4	5,004	2,768	2,236	Machineries
6115	ยาพิษ ยาโร และเคมีภัณฑ์อื่น ๆ	38	193	355	36	18,825	16,356	2,269	Pharmaceutical and chemical products
6116	เครื่องตกแต่งและประดับบ้าน	4	15	39	1	199	117	82	Furniture and fixtures
6117	ผ้าและเครื่องนุ่งห่มสำเร็จรูป	63	294	144	59	13,769	10,003	3,766	Textiles and apparel
6118	อาหารและเครื่องดื่ม	135	847	3,245	442	190,264	157,073	33,191	Foods and beverages
6120	กระดาษและผลิตภัณฑ์จากกระดาษ	14	64	24	8	4,391	1,758	2,633	Paper and paper products
6121	ยาสูบและผลิตภัณฑ์จากยาสูบ	76	246	617	61	156,759	149,174	7,585	Tobacco and tobacco products
6119	อื่น ๆ ที่มิได้ระบุไว้	628	2,894	5,693	672	333,257	220,719	112,538	Others not elsewhere classified

การค้าขายย่อย		15,753	41,572	46,268	15,306	1,828,551	1,250,845	577,706	Retail Trade Total
6211	ของชำ เครื่องดื่ม และขนมต่าง ๆ	1,288	3,735	1,382	1,395	135,806	102,956	32,840	Groceries, beverages and sweets
6212	ยาสูบ ไรต์ และผลิตภัณฑ์อื่น ๆ	648	1,827	760	603	54,978	35,059	19,889	Medicinal and pharmaceutical products
6213	เครื่องนุ่งห่มและเครื่องแต่งกาย	1,991	5,027	1,053	1,595	128,164	83,918	44,246	Apparel and accessories
6214	เครื่องตกแต่งและประดับบ้าน	96	311	770	137	10,384	6,409	3,975	Furniture and fixtures
6215	เครื่องใช้เบ็ดเตล็ดภายในบ้าน	270	743	133	233	25,135	19,446	5,689	Household utensils
6216	ยานพาหนะที่ใช้ในการขนส่ง	142	537	1,164	294	117,296	94,913	22,383	Vehicles used for transportation
6217	ปั๊มน้ำมัน	166	909	2,463	728	195,309	128,844	66,465	Gasoline service stations
6218	ของเบ็ดเตล็ด	3,244	7,229	654	2,366	145,653	94,042	51,611	Sundry goods
6220	เนื้อสัตว์สดทุกชนิด	686	983	467	710	104,358	81,418	22,940	Fresh meat
6221	ปลาสดและอาหารทะเลสด	339	497	15	252	16,112	11,115	4,997	Fresh fish and sea foods
6222	ผักและผลไม้สดทุกชนิด	1,021	1,522	26	810	37,479	25,256	12,223	Fresh vegetables and fruits
6223	ผ้าทุกชนิด	465	1,261	302	410	38,903	25,347	13,556	Textiles
6224	ไม้วัสดุและอุปกรณ์ในอาคารก่อสร้างทุกชนิด	427	2,357	7,533	1,036	188,862	132,450	56,412	Lumber, construction materials and equipments
6225	เครื่องใช้ไฟฟ้าหรือแก๊ส	82	255	285	99	18,778	15,181	3,597	Electrical or gas appliances
6226	กล้องถ่ายภาพและสิ่งอุปกรณ์	34	102	67	82	2,078	967	1,111	Camera and photographic supplies
6227	เครื่องกีฬา และเครื่องดนตรี	14	37	44	24	2,008	1,073	935	Sport and musical instruments
6228	เครื่องเล่นเด็ก	26	67	—	23	724	448	276	Toys
6229	เครื่องพิมพ์ดีด เครื่องคิดเลข และอุปกรณ์การพิมพ์	3	7	—	1	335	199	196	Typewriters, calculating machines and printing equipments
6230	เครื่องเขียน แม่เหล็ก	108	341	267	93	19,372	14,220	5,152	Stationeries
6231	หนังสืออื่น ๆ รวมทั้งสื่อพิมพ์	78	245	169	52	6,866	4,778	2,088	Books and newspapers
6232	เครื่องทองรูปพรรณ เพชรพลอย เครื่องเงินและเครื่องถม	410	1,083	294	275	31,947	17,366	14,581	Jewellery, silverware and nielloware
6233	ของโบราณ เครื่องลายคราม	12	25	—	9	149	103	46	Antique articles
6234	เครื่องจักรกลและอุปกรณ์ยานพาหนะทุกชนิด	269	961	3,453	271	78,327	52,651	25,676	Machineries, vehicle parts and accessories
6219	อื่น ๆ ที่มิได้ระบุไว้	3,934	11,491	24,987	3,808	469,468	302,646	166,822	Others, not elsewhere classified

ตาราง 1.1 ผลสรุปสถิติของสถานการธุรกิจ จำแนกตามชนิดของกิจกรรม ในเขตเทศบาล (ต่อ)
 TABLE 1.1 SUMMARY OF STATISTICS FOR BUSINESS ESTABLISHMENTS BY KIND OF ACTIVITY, WITHIN MUNICIPAL AREAS (Contd.)

(จำนวนเงินเป็นพันบาท Money figures in thousand baht)

รหัส Code	ชนิดของสินค้าหรือบริการ	จำนวน สถานการ ธุรกิจ Number of business estab- lish- ments	จำนวน บุคคล ทำงาน Number of persons engaged	ค่าจ้าง เงินเดือน และโบนัส Wages salaries and bonuses	ค่าเช่า Rents	รายรับ Receipts	รายจ่าย Expenditures	มูลค่าเพิ่ม Value added	Kind of Goods or Services
1	2								10
	การค้าบริการ								Total
	รวม	9,618	26,462	26,359	10,151	532,169	262,064	270,105	Services
8311	บริการทางกฎหมาย	61	100	127	45	2,225	431	1,794	Legal services
8321	บริการทางการบัญชี	6	26	109	14	218	52	166	Accounting services
8331	บริการทางสถาปัตย์	8	21	904	11	4,964	261	4,703	Architectural services
8334	บริการทางวิศวกรรม	1	7	16	4	1,017	678	339	Surveying services
8335	บริการทางวิศวกรรม	30	82	115	27	1,000	273	727	Engineering services
8339	บริการธุรกิจอื่น ๆ ที่มีกำไรสุทธิ	316	1,070	2,905	368	44,182	25,399	18,783	Other business services, n.e.c.
8411	การถ่ายทำภาพยนตร์	1	1	—	—	350	29	321	Motion picture production
8412	การจำหน่ายและการให้เช่าภาพยนตร์	3	3	—	1	45	2	43	Motion picture distribution and rent
8413	การฉายภาพยนตร์	39	270	723	610	7,060	1,886	5,174	Motion picture theatres
8414	การซ่อมอุปกรณ์เกี่ยวกับภาพยนตร์	18	63	35	22	653	312	341	Motion picture equipment repairing
8421	โรงละครหรือโรงลิเก	7	62	18	3	89	24	65	Modern or classical play houses
8429	บริการดนตรีและคอนเสิร์ตและการแสดงต่าง ๆ	71	340	631	69	7,687	4,661	3,026	Musical and theatrical presentation services
8431	บริการเกี่ยวกับกีฬา	8	22	5	4	197	100	97	Athletic services
8539	บริการการบันเทิงที่มีกำไรสุทธิ	56	162	151	86	4,209	2,387	1,822	Other recreational services n.e.c.
8432	ภัตตาคารร้านอาหารและเครื่องดื่ม	3,629	9,877	2,764	3,380	189,121	105,066	84,055	Restaurant, drinking and eating places
8522	ไนท์คลับ บาร์	10	106	533	28	2,613	729	1,884	Nightclubs and bars
8531	โรงแรม	170	781	1,380	269	17,882	7,805	10,077	Hotels

ตาราง 1.2 ผลสรุปสถิติของสถานการธุรกิจที่ทำการค้าขายส่งอย่างเดียว ขายย่อยอย่างเดียว และบริการอย่างเดี่ยว จำแนกตามชนิดของ
สินค้าหรือบริการที่มีค่าขายสูงสุด ในเขตเทศบาล

TABLE 1.2 SUMMARY OF STATISTICS FOR BUSINESS ESTABLISHMENTS IN WHOLESALE TRADE, RETAIL TRADE AND SERVICES, BY KIND OF GOODS OR SERVICES ACCOUNTING FOR HIGHEST VALUE OF SALES, WITHIN MUNICIPAL AREAS

รหัส Code	ชนิดของสินค้าหรือบริการ	จำนวน สถานการ ธุรกิจ Number of business establish- ments	จำนวนบุคคล ทำงาน Number of persons engaged	ค่าจ้าง เงินเดือน และโบนัส Wages salaries and bonuses	ค่าเช่า Rents	รายรับ Receipts	รายจ่าย Expenditures	มูลค่าเพิ่ม Value added	Kind of Goods or Services	
									10	9
1	2	3	4	5	6	7	8	9	10	
	การค้าขายส่ง									
	การค้าขายย่อย									
	รวม									
6111	ผลิตผลทางการเกษตร	325	1,583	4,143	435	339,264	295,579	43,685	Wholesale Trade	
6112	เครื่องอุปโภคบริโภคก่อสร้างและเครื่องไฟฟ้า	33	252	304	61	9,208	7,495	1,713	Total	
6113	ไม้และวัสดุก่อสร้างต่าง ๆ	-	-	-	-	-	-	-	Agricultural products	
6114	เครื่องจักรกล	1	2	2	-	14	3	11	Construction equipments and electrical goods	
6115	ยาพิษยาโรคและยารักษาอื่น ๆ	1	5	-	2	110	102	8	Lumber and construction materials	
6116	เครื่องตกแต่งและประดับบ้าน	1	2	-	-	8	1	7	Machineryes	
6117	ผ้าและเครื่องนุ่งห่มสำเร็จรูป	5	45	67	3	726	486	240	Pharmaceutical and chemical products	
6118	อาหารและเครื่องดื่ม	67	476	2,104	136	125,978	105,800	20,178	Furniture and fixtures	
6120	กระดาษและผลิตภัณฑ์กระดาษกระดาษ	-	-	-	-	-	-	-	Textiles and apparel	
6121	ยาสูบและผลิตภัณฑ์จากยาสูบ	26	64	84	18	75,554	72,938	2,621	Foods and beverages	
6119	อื่น ๆ ที่มีได้ระบุไว้	191	737	1,582	215	127,666	108,759	18,907	Paper and paper products	
	รวม	11,715	26,885	13,265	10,953	1,073,186	747,637	325,549	Tobacco and tobacco products	
6211	ของใช้เครื่องใช้และขนมต่าง ๆ	828	2,148	330	957	53,592	36,752	16,840	Others not elsewhere classified	
6212	ยาพิษยาโรคและผลิตภัณฑ์อื่น ๆ	509	1,345	360	472	39,867	25,900	13,967	Retail Trade	
6213	เครื่องนุ่งห่มและเครื่องแต่งกาย	1,499	3,592	336	1,199	85,221	58,043	27,178	Total	
6214	เครื่องตกแต่งและประดับบ้าน	65	192	92	85	5,425	3,118	2,307	Groceries, beverages and sweets	
									Medicinal and pharmaceutical products	
									Apparel and accessories	
									Furniture and fixtures	

6215	เครื่องใช้เบ็ดเตล็ดภายในบ้าน	231	606	62	203	13,324	8,999	4,326	Household utensils
6216	ยานพาหนะที่ใช้ในการขนส่ง	76	335	865	201	108,927	88,101	20,826	Vehicles used for transportation
5217	ปั้มน้ำมัน	139	707	1,920	586	119,520	89,018	31,502	Gasoline service stations
6218	ของเบ็ดเตล็ด	2,765	5,883	359	2,019	110,174	74,818	35,356	Sundry goods
6220	เนื้อสัตว์สดทุกชนิด	678	997	467	707	103,725	81,026	22,699	Fresh meat
6221	ปลาทดและอาหารทะเลสด	330	479	7	238	15,471	10,893	4,578	Fresh fish and sea foods
6222	ผักและผลไม้สดทุกชนิด	983	1,427	24	784	35,093	23,626	11,467	Fresh vegetables and fruits
6223	ผ้าทุกชนิด	307	813	92	276	25,691	16,579	9,112	Textiles
6224	ไม้ วัสดุและอุปกรณ์ในการก่อสร้าง	313	1,181	1,661	865	95,888	57,860	37,828	Lumber, construction materials and equipments
6225	เครื่องใช้ไฟฟ้าหรือแก๊ส	52	156	133	69	9,371	6,911	2,460	Electrical or gas appliances
6226	กล้องถ่ายภาพและสิ่งอุปกรณ์	3	12	8	1	252	110	142	Camera and photographic supplies
6227	เครื่องกีฬา และเครื่องดนตรี	5	15	—	4	259	171	88	Sport and musical instruments
6228	เครื่องเล่นเด็ก	26	67	—	23	724	448	276	Toys
6229	เครื่องพิมพ์ดีด เครื่องคิดเลข และอุปกรณ์การพิมพ์	2	6	—	1	107	67	40	Typewriters, calculating machines and printing equipments
6230	เครื่องเขียน แบบเรียน	73	195	44	62	6,890	4,957	1,933	Stationeries
6231	หนังสืออื่น ๆ รวมทั้งสต็อกพิมพ์	57	150	65	33	4,367	3,154	1,213	Books and newspapers
6232	เครื่องทองรูปพรรณ เพชรพลอย เครื่องเงิน และเครื่องถม	216	554	130	149	20,042	11,061	8,981	Jewellery, silverware and nilloware
6233	ของโบราณ เครื่องลายคราม	10	20	—	6	112	82	30	Antique articles
6234	เครื่องจักรกล และอุปกรณ์ยานพาหนะ	167	522	2,412	177	54,719	35,753	18,966	Machineries, vehicle parts and accessories
6219	อื่น ๆ ที่มีไว้ระบุไว้	2,381	5,513	3,998	1,836	164,625	111,190	53,435	Others not elsewhere classified
	การค่าบริการ								Services
	รวม	7,048	18,831	20,626	7,928	291,029	129,470	161,559	Total
8311	บริการทางกฎหมาย	59	95	127	45	2,123	346	1,777	Legal services
8321	บริการทางบัญชี	6	26	109	14	218	52	166	Accounting services
8331	บริการทางสถาปัตยกรรม	7	18	876	11	4,784	189	4,595	Architectural services
8334	บริการทางวิศวกรรม	—	—	—	—	—	—	—	Surveying services
8335	บริการทางวิศวกรรม	23	63	97	22	680	128	552	Engineering services
8339	บริการธุรกิจอื่น ๆ ที่มีไว้ระบุไว้	209	728	1,894	266	26,848	14,064	12,784	Other business services, n.e.c.
8411	การถ่ายทำภาพยนตร์	1	1	—	—	350	29	321	Motion picture production
8412	การจำหน่ายและให้เช่าภาพยนตร์	3	3	—	1	45	2	43	Motion picture distribution and rent
8413	การฉายภาพยนตร์	39	270	723	610	7,060	1,866	5,174	Motion picture theatres
8414	การซ่อมอุปกรณ์เกี่ยวกับภาพยนตร์	11	39	25	13	258	79	179	Motion picture equipment repairing
8421	โรงละครหรือโรงลิเก	7	62	18	3	89	24	65	Modern or classical play houses
8429	บริการดนตรีละครวงและการแสดงต่าง ๆ	40	248	569	31	1,555	405	1,150	Musical and theatrical presentation services
8431	บริการกีฬา	5	8	5	2	98	32	66	Athletic services

ตาราง 1.2 ผลสรุปสถิติของสถานประกอบการที่ทำการค้าขายอย่างเดี่ยว ขายย่อยอย่างเดี่ยว และบริการอย่างเดี่ยว จำแนกตามชนิด
ของสินค้าหรือบริการที่มีค่าขายสูงสุด ในเขตเทศบาล (ต่อ)

TABLE 1.2 SUMMARY OF STATISTICS FOR BUSINESS ESTABLISHMENTS IN WHOLESALE TRADE, RETAIL TRADE AND SERVICES BY KIND OF GOODS OR SERVICES ACCOUNTING FOR HIGHEST VALUE OF SALES, WITHIN MUNICIPAL AREAS (Contd.)

รหัส Code	ชนิดของสินค้าหรือบริการ	(จำนวนเงินมีหน่วยเป็นบาท Money figures in thousand baht)									
		3	4	5	6	7	8	9	10	Kind of Goods or Services	
		จำนวน สถานการ ธุรกิจ Number of business establish- ments	จำนวนบุคคล ทำงาน Number of persons engaged	ค่าจ้าง เงินเดือน และโบนัส Wages salaries and bonuses	ค่าเช่า Rents	รายรับ Receipts	รายจ่าย Expenditures	มูลค่าเพิ่ม Value added			
1	2	3	4	5	6	7	8	9	10		
8539	บริการการบันเทิงที่มีไว้รับรายได้	43	125	115	57	3,020	1,502	1,518	Other recreational services n.e.c.		
8432	ภัตตาคารร้านอาหารและเครื่องดื่ม	2,766	7,261	1,914	2,759	125,940	68,116	57,824	Restaurant, drinking and eating places		
8522	ไนท์คลับ บาร์	9	93	445	26	2,455	676	1,779	Nightclubs and bars		
8531	โรงแรม	142	618	1,126	226	9,182	1,795	7,387	Hotels		
8532	อพาร์ทเมนท์เช่าบ้านเช่า ฯลฯ	67	127	158	4	1,932	176	1,756	Lodging houses		
8541	ร้านซักรีดและย้อมผ้า	223	479	237	204	3,650	805	2,845	Laundry and dyeing services		
8551	ร้านตัดผม	644	1,515	3,246	710	11,403	1,248	10,155	Barber shops		
8552	ร้านตัดผมและเสริมสวย	552	1,132	404	617	15,503	6,042	9,461	Beauty shops		
8553	ร้านตัดเย็บเสื้อผ้าและหัตถ์	883	2,006	1,592	739	18,499	7,848	10,651	Tailor shops		
8562	ร้านถ่ายรูป สัฟฟิแล่ม อัดและขยายรูป	109	275	242	111	2,946	1,340	1,606	Photo studios		
8594	บริการอาบน้ำ นวด	9	42	40	5	152	37	115	Turkish bath services		
8599	บริการส่วนบุคคลอื่นที่มีไว้รับรายได้	1,191	3,597	6,664	1,452	52,239	22,649	29,590	Other personal services, n.e.c.		

1/ รายรับ = ค่าสินค้าที่เข้ามาเพื่อขาย + สินค้าที่ผลิตเองให้กับผู้บริโภคโดยตรง + ค่าบริการ + ค่าเช่า + ค่าขายปลีก + ส่วนเปลี่ยนแบบของเงินที่ค้างเหลือ

2/ รายจ่าย = ค่าซื้อสินค้า + รายจ่ายในการประกอบการอื่น ๆ (ไม่รวมค่าเช่าเงินเดือนและโบนัส)

1/ Receipts = Sales of goods purchased + sales of goods produced to consumer + services rendered + brokerage fees or commissions + changes in inventory

2/ Expenditures = Purchase of goods + operating expenses (excluding rents, salaries, and bonuses)

ตาราง 2 จำนวนสถานการธุรกิจ จำนวนตามประเภทของสถานการ รูปแบบขององค์กรทางกฎหมาย ทางเศรษฐกิจ และชนิดของกิจกรรม
ในเขตเทศบาล

TABLE 2 NUMBER OF BUSINESS ESTABLISHMENTS, BY TYPE OF ESTABLISHMENT, FORM OF LEGAL AND ECONOMIC ORGANIZATION AND KIND OF ACTIVITY, WITHIN MUNICIPAL AREAS

รหัส Code	ชนิดของกิจกรรม	จำนวน สถานการ ธุรกิจ Number of establish- ments	ประเภทของสถานการ Type of establishments				แบบขององค์กรทางกฎหมาย Form of legal organization				แบบขององค์กรทางเศรษฐกิจ Form of economic organization			Kind of Activity		
			ร้านค้า Shops	แผงตั้ง Paeng tang	แผงลอย Paeng loy	ส่วนบุคคล Individual proprietor	ห้าง หุ้นส่วน Partner- ship	บริษัท จำกัด Limited company	อื่นๆ Others	สำนักงาน เดี่ยว Single unit	สาขาหรือ หน่วยย่อย Branch or subsidiary	สำนักงาน ใหญ่ Head office	11		12	13
1	2	3	4	5	6	7	8	9	10	11	12	13	14			
	รวม	23,157	18,233	717	4,207	22,763	240	112	42	22,823	228	106	Total			
1	การค้าขายส่งอย่างเดี่ยว ...	325	315	—	10	270	38	17	—	297	24	4	Wholesale trade only			
2	การค้าขายส่งอย่างเดี่ยว ...	11,716	7,851	310	3,554	11,557	95	38	25	11,532	134	49	Retail trade only			
3	การค้าบริการอย่างเดี่ยว ...	7,048	6,120	366	562	6,980	31	24	13	7,003	30	15	Services only			
4	การผลิตและการค้าขายย่อย ...	765	711	10	44	747	11	6	1	753	5	7	Producing and retail trade			
5	การค้าขายส่งและขายย่อย ...	727	716	—	11	660	42	22	3	696	18	13	Wholesale and retail trade			
6	การค้าขายส่งและบริกา ...	31	31	—	—	26	3	2	—	26	3	2	Wholesale trade and services			
7	การค้าขายย่อยและบริกา ...	2,370	2,313	31	26	2,356	13	1	—	2,348	11	11	Retail trade and services			
8	การค้าขายส่งขายย่อยและบริกา ...	50	50	—	—	42	6	2	—	44	3	3	Wholesale, retail and services			
9	อื่นๆและไม่ทราบ ...	126	126	—	—	125	1	—	—	124	—	2	Others and unknown			

6214	เครื่องตกแต่งและประดับบ้าน	96	—	—	—	94	—	—	2	Furniture and fixtures
6215	เครื่องใช้เบ็ดเตล็ดภายในบ้าน	252	7	—	—	267	2	—	1	Household utensils
6216	ยานพาหนะที่ใช้ในการขนส่ง	142	—	—	6	128	8	—	6	Vehicles used for transportation
6217	ปั๊มน้ำมัน	166	—	—	6	126	32	—	8	Gasoline service stations
6218	ของมีค่าสัตว์	2,416	59	769	2	3,234	6	—	4	Sundry goods
6220	เนื้อสัตว์สดทุกชนิด	45	43	598	—	665	21	—	—	Fresh meat
6221	ปลาสดและอาหารทะเลสด	12	24	303	—	339	—	—	—	Fresh fish and sea foods
6222	ผักและผลไม้สดทุกชนิด	125	44	852	—	1,021	—	—	—	Fresh vegetables and fruits
6223	ผ้าทุกชนิด	392	7	66	—	464	1	—	2	Textiles
6224	ไม้รังคและอุปกรณ์ในการก่อสร้าง	421	4	2	8	405	11	—	11	Lumber, construction materials and equipments
6225	เครื่องใช้ไฟฟ้าหรือแก๊ส	82	—	—	1	79	3	—	—	Electrical or gas appliances
6226	กล้องถ่ายภาพและสิ่งอุปกรณ์	34	—	—	—	33	—	—	1	Camera and photographic supplies
6227	เครื่องกีฬา และเครื่องดนตรี	14	—	—	—	14	—	—	—	Sport and musical instruments
6228	เครื่องเล่นเด็ก	19	2	5	—	25	—	—	1	Toys
6229	เครื่องพิมพ์ดีด เครื่องคิดเลข และอุปกรณ์	3	—	—	—	3	—	—	—	Typewriters, calculating machines and printing equipments
6230	เครื่องเขียน แบบเรียน	108	—	—	1	107	—	—	1	Stationeries
6231	หนังสืออื่น ๆ รวมทั้งสิ่งพิมพ์	66	5	7	—	75	1	—	2	Books and newspapers
6232	เครื่องทองรูปพรรณเพชรพลอย เครื่องเงิน และเครื่องถม	408	—	2	—	401	3	—	6	Jewellery, silverware and niellaware
6233	ของโบราณ เครื่องลายคราม	12	—	—	—	12	—	—	—	Antique articles
6234	เครื่องจักรกล อุปกรณ์ยานพาหนะทุกชนิด	269	—	—	8	250	12	—	7	Machineries, vehicle parts and accessories
6219	อื่น ๆ ที่มีไว้ระบุไว้	3,214	90	630	35	3,874	49	—	11	Others not elsewhere classified
	การค้าบริการ									
	รวม	9,618	400	585	28	9,538	47	13	33	Total
8311	บริการทางการกฎหมาย	61	—	—	1	59	2	—	—	Legal services
8321	บริการทางการบัญชี	6	—	—	1	6	—	—	—	Accounting services
8331	บริการทางสถาปัตยกรรม	8	—	—	—	7	—	—	1	Architectural services
8334	บริการทางการสำรวจ	1	—	—	—	—	—	—	1	Surveying services
8335	บริการทางวิศวกรรม	29	1	—	—	30	—	—	—	Engineering services
8339	บริการธุรกิจอื่น ๆ ที่มีไว้ระบุไว้	312	3	1	5	306	6	3	4	Business services, n.e.c.
8411	การถ่ายทำภาพยนตร์	1	—	—	—	1	—	—	—	Motion picture production
8412	การจำหน่ายและให้เช่าภาพยนตร์	3	—	—	—	2	1	—	—	Motion picture distribution and rent
8413	การฉายภาพยนตร์	38	1	—	2	38	1	1	—	Motion picture theatres
8414	การซ่อมอุปกรณ์เกี่ยวกับภาพยนตร์	18	—	—	—	17	—	—	—	Motion picture equipment repairing
8421	โรงละครหรือโรงลิเก	6	1	—	1	7	—	—	—	Modern or classical play houses

ตาราง 2.1 จำนวนสถานการธุรกิจที่ทำการค้าขายส่ง ขายย่อยและบริการ จำแนกตามประเภทของสถานการ รูปแบบขององค์การทางกฎหมาย
ทางเศรษฐกิจและชนิดของสินค้าหรือบริการที่มีค่าขายสูงสุด ในเขตเทศบาล (ต่อ)

TABLE 2.1 NUMBER OF BUSINESS ESTABLISHMENTS, BY TYPE OF ESTABLISHMENT, FORM OF LEGAL AND ECONOMIC ORGANIZATION AND KIND OF GOODS OR SERVICES ACCOUNTING FOR HIGHEST VALUE OF SALES, WITHIN MUNICIPAL AREAS (Contd.)

รหัส Code	ชนิดของสินค้าหรือบริการ	จำนวนสถานการธุรกิจ Number of establishments	ประเภทของสถานการ Type of establishments			แบบขององค์การทางกฎหมาย Form of legal organization				แบบขององค์การทางเศรษฐกิจ Form of economic organization			Kind of Goods or Services
			ร้านค้า Shops	แผงตั้ง Paeng tang	แผงลอย Paeng loy	ส่วนบุคคล Individual proprietor	หุ้นส่วน Partnership	บริษัท จำกัด Limited company	อื่นๆ Others	สำนักงานเดี่ยว Single unit	สาขาหรือหน่วยย่อย Branch or subsidiary	สำนักงานใหญ่ Head office	
1	2	3	4	5	6	7	8	9	10	11	12	13	14
8429	บริการดนตรี ระคน และการเล่นต่าง ๆ ...	71	70	1	—	68	1	1	1	69	1	1	Musical and theatrical presentation services
8431	บริการการกีฬา ...	8	7	—	1	8	—	—	—	8	—	—	Athletic services
8539	บริการการบันเทิงที่มีดนตรีไว้ ...	56	51	—	5	56	—	—	—	56	—	—	Other recreational services n.e.c.
8432	ภัตตาคาร ร้านอาหารและเครื่องดื่ม ...	3,629	2,746	345	538	3,619	7	1	2	3,620	6	3	Restaurant drinking and eating places
8522	ไนท์คลับ บาร์ ...	10	10	—	—	9	1	—	—	10	—	—	Nightclubs and bars
8531	โรงแรม ...	170	170	—	—	158	6	5	1	156	7	7	Hotels
8532	อพาร์ทเมนท์ บ้านเช่า ฯลฯ ...	92	91	1	—	89	2	—	1	91	1	—	Lodging houses
8541	ร้านซักผ้าและย้อมผ้า ...	227	226	1	—	227	—	—	—	226	1	—	Laundry and dyeing shops
8551	ร้านตัดผม ...	671	663	5	3	671	—	—	—	669	—	2	Barber shops
8552	ร้านตัดผม และเสริมสวย ...	677	671	6	—	676	—	1	—	676	—	1	Beauty shops
8553	ร้านตัดเย็บเสื้อผ้าและหญิง ...	1,410	1,400	8	2	1,410	—	—	—	1,406	1	3	Tailor shops
8562	ร้านถ่ายรูป ถ้างี่พิมพ์ อัดและขยายรูป ...	175	174	1	—	175	—	—	—	172	1	2	Photo studios
8594	บริการอาบน้ำ อบ นวด ...	9	9	—	—	9	—	—	—	9	—	—	Turkish bath services
8599	บริการส่วนบุคคลอื่นๆ ที่มีดนตรีไว้ ...	1,923	1,862	26	35	1,888	21	10	4	1,896	19	8	Other personal services, n.e.c.

ตาราง 3 จำนวนสถานการธุรกิจ จำนวนตามคาบเวลาเป็นจำนวนที่ปฏิบัติงาน และชนิดของกิจกรรม ในเขตเทศบาล
 TABLE 3 NUMBER OF BUSINESS ESTABLISHMENTS, BY PERIOD OF TIME IN NUMBER OF YEARS OF OPERATION AND KIND OF ACTIVITY, WITHIN MUNICIPAL AREAS

รหัส Code	ชนิดของกิจกรรม	จำนวน สถานการ ธุรกิจ Number of establish- ments	คาบเวลาเป็นจำนวนปี Period of time in number of years					รวม Total	ชนิดของกิจกรรม Kind of Activity
			ต่ำกว่า 1 ปี Under 1 year	1-5 ปี years	6-10 ปี years	11 ปีขึ้นไป years & over	ไม่ทราบ Unknown		
1	2	3	4	5	6	7	8	9	
1	การค้าขายส่งอย่างเดียว ...	23,157	970	9,584	4,791	7,685	127	Wholesale trade only	
2	การค้าขายส่งอย่างเดียว ...	325	9	121	91	104	—	Wholesale trade only	
3	การค้าขายส่งอย่างเดียว ...	11,715	464	4,883	2,260	4,042	66	Retail trade only	
4	การค้าขายส่งอย่างเดียว ...	7,048	387	3,297	1,542	1,781	41	Services only	
5	การผลิตและการค้าขายย่อย ...	765	18	231	168	344	4	Producing and retail trade	
6	การค้าขายส่งและขายย่อย ...	727	14	169	149	392	3	Wholesale and retail trade	
7	การค้าขายส่งและบริการ ...	31	1	10	4	15	1	Wholesale trade and services	
8	การค้าขายส่งและบริการ ...	2,370	69	839	534	917	11	Retail trade and services	
9	การค้าขายส่ง ขายย่อย และบริการ ...	50	1	9	9	31	—	Wholesale, retail and services	
	อื่นๆ และไม่ทราบ ...	126	7	25	34	59	1	Others and unknown	

ตาราง 3.1 จำนวนสถานการธุรกิจที่ทำกิจการค้าขายส่ง ขายย่อย และบริการ จำนวนตามเวลาเป็นจำนวนที่เปิดดำเนินการ และชนิดของสินค้า หรือบริการที่มีค่าขายสูงสุด ในเขตเทศบาล

TABLE 3.1 NUMBER OF BUSINESS ESTABLISHMENTS IN WHOLESALE TRADE, RETAIL TRADE AND SERVICES, BY PERIOD OF TIME IN NUMBER OF YEARS, AND KIND OF GOODS OR SERVICES ACCOUNTING FOR HIGHEST VALUE OF SALES, WITHIN MUNICIPAL AREAS

รหัส Code	ชนิดของสินค้าหรือบริการ	จำนวนสถานการธุรกิจ Number of establishments	คาบเวลาเป็นจำนวนปี Period in number of years					Kind of Goods or Services
			ต่ำกว่า 1 ปี Under 1 year	1-5 ปี years	6-10 ปี years	11 ปีขึ้นไป years & over	ไม่ทราบ Unknown	
1	2	3	4	5	6	7	8	9
	การค้าขายส่ง							
	รวม	1,147	28	311	257	547	4	Total
6111	ผลิตภัณฑ์ทางการเกษตร	131	4	37	23	66	1	Agricultural products
6112	เครื่องอุปโภคบริโภคก่อสร้างและเครื่องไฟฟ้า	14	1	1	5	7	—	Construction equipments and electrical goods
6113	ไม้และวัสดุก่อสร้างต่างๆ	37	1	11	7	18	—	Lumber and construction materials
6114	เครื่องจักรกลหรือเครื่องยนต์	7	—	4	1	2	—	Machineries
6115	ยาเวชภัณฑ์ และเคมีภัณฑ์อื่น ๆ	38	1	6	5	25	1	Pharmaceutical and chemical products
6116	เครื่องตกแต่งและประดับภายใน	4	—	2	2	—	—	Furniture and fixtures
6117	ผ้าและเครื่องนุ่งห่มสำเร็จรูป	63	—	14	17	32	—	Textiles and apparel
6118	อาหารและเครื่องดื่ม	135	3	42	35	54	1	Foods and beverages
6120	กระดาษและผลิตภัณฑ์จากกระดาษ	14	—	4	2	8	—	Paper and paper products
6121	ยาสูบและผลิตภัณฑ์จากยาสูบ	76	2	10	16	48	—	Tobacco and tobacco products
6119	อื่นๆ ที่มิได้ระบุไว้	628	16	180	144	287	1	Others, not elsewhere classified
	การค้าขายย่อย							
	รวม	15,753	573	6,156	3,151	5,789	84	Total
6211	ของชำ เครื่องดื่ม และขนมต่างๆ	1,288	55	608	268	445	12	Groceries, beverages and sweets
6212	ยาวิเศษโรคและเภสัชภัณฑ์อื่น ๆ	648	17	170	112	347	2	Medicinal and pharmaceutical products
6213	เครื่องนุ่งห่มและเครื่องแต่งกาย	1,991	59	637	432	855	8	Apparel and accessories
6214	เครื่องตกแต่งและประดับภายใน	96	3	34	24	34	1	Furniture and fixtures
6215	เครื่องใช้เบ็ดเตล็ดภายในบ้าน	270	10	89	39	131	1	Household utensils
6216	ยานพาหนะที่ใช้ในการขนส่ง	142	9	57	33	43	—	Vehicles used for transportation

6217	ปัมพ์น้ำมัน	166	10	54	47	55	—	Gasoline service stations
6218	ของเบ็ดเตล็ด	3,244	146	1,435	661	990	12	Sundry goods
6220	เนื้อสัตว์สดทุกชนิด	686	45	365	124	142	10	Fresh meat
6221	ปลาสดและอาหารทะเลสด	339	22	231	39	46	1	Fresh fish and sea foods
6222	ผักและผลไม้สดทุกชนิด	1,021	33	609	158	210	11	Fresh vegetables and fruits
6223	ผ้าทุกชนิด	465	13	156	89	207	—	Textiles
6224	ไม้ วัสดุและอุปกรณ์ในการก่อสร้าง	427	14	121	95	195	2	Lumber, and construction materials and equipments
6225	เครื่องใช้ไฟฟ้าหรือแก๊ส	82	6	38	12	24	2	Electrical or gas appliances
6226	กล้องถ่ายภาพและสิ่งอุปกรณ์	34	1	10	10	13	—	Camera and photographic supplies
6227	เครื่องกีฬา และเครื่องดนตรี	14	—	7	2	5	—	Sport and musical instruments
6228	เครื่องเล่นเด็ก	26	—	14	5	7	—	Toys
6229	เครื่องพิมพ์ดีด เครื่องคิดเลข และอุปกรณ์การพิมพ์	3	—	1	1	1	—	Typewriters, calculating machines and printing equipments
6230	เครื่องเขียน แมกซีน	108	2	25	22	59	—	Stationeries
6231	หนังสืออื่น ๆ รวมทั้งสื่อพิมพ์	78	2	20	14	42	—	Books and newspapers
6232	เครื่องทองรูปพรรณ เพชรพลอย เครื่องเงิน และเครื่องถม	410	8	62	60	277	3	Jewellery, silverware and nielloware
6233	ของโบราณ เครื่องลายคราม	12	1	8	2	1	—	Antique articles
6234	เครื่องจักรกลและอุปกรณ์ยานพาหนะ	269	8	97	77	87	—	Machineries, vehicle parts and accessories
6219	อื่น ๆ ที่มีไว้ระบุไว้	3,934	109	1,408	825	1,573	19	Others not elsewhere classified
	การค่าบริการ	9,618	464	4,181	2,121	2,799	53	Services
	รวม	9,618	464	4,181	2,121	2,799	53	Total
8311	บริการทางกฎหมาย	61	1	7	12	38	3	Legal services
8321	บริการทางการบัญชี	6	—	3	2	1	—	Accounting services
8331	บริการทางสถาปัตยกรรม	8	1	3	1	3	—	Architectural services
8334	บริการทางการสำรวจ	1	—	1	—	—	—	Surveying Services
8335	บริการทางวิศวกรรม	30	1	22	5	2	—	Engineering services
8339	บริการธุรกิจอื่น ๆ ที่มีระบุไว้ที่อื่น	316	16	137	59	102	2	Other business services, n.e.c.
8411	การถ่ายภาพยนตร์	1	—	—	—	1	—	Motion picture production
8412	การจัดหน่วย และให้เช่าภาพยนตร์	3	—	2	1	—	—	Motion picture distribution and rent
8413	การฉายภาพยนตร์	39	1	14	10	14	—	Motion picture theatres
8414	การซ่อมอุปกรณ์เกี่ยวกับภาพยนตร์	18	1	13	3	1	—	Motion picture equipment repairing
8421	โรงละครหรือโรงลิเก	7	—	2	—	5	—	Modern or classical play houses
8429	บริการดนตรี ละคร และการแสดงต่างๆ	71	2	25	16	26	2	Musical and theatrical presentation services
8431	บริการการกีฬา	8	—	5	—	2	1	Athletic services
8539	บริการการบันเทิงที่มีไว้ระบุไว้	56	1	32	8	15	—	Other recreational services, n.e.c.
8432	ภัตตาคาร ร้านอาหารและเครื่องดื่ม	3,629	171	1,641	788	1,008	21	Restaurant, drinking and eating places
8522	ไนต์คลับ บาร์	10	—	9	—	1	—	Nightclubs and bars
8531	โรงแรม	170	9	46	49	63	3	Hotels
8532	ห้องพัก ห้องเช่า บ้านเช่า ฯลฯ	92	1	37	17	37	—	Lodging houses

ตาราง 3.1 จำนวนสถานการธุรกิจ ที่ทำการค้าขายส่งขายย่อยและบริการ จำแนกตามเวลาเป็นจำนวนปีที่เปิดดำเนินการ และชนิดของสินค้า หรือบริการที่มีค่าขายสูงสุด ในเขตเทศบาล (ต่อ)

TABLE 3.1 NUMBER OF BUSINESS ESTABLISHMENTS IN WHOLESALE TRADE, RETAIL TRADE AND SERVICES, BY PERIOD OF TIME IN NUMBER OF YEARS, AND KIND OF GOODS OR SERVICES ACCOUNTING FOR HIGHEST VALUE OF SALES, WITHIN MUNICIPAL AREAS (Contd.)

รหัส Code	ชนิดของสินค้าหรือบริการ	จำนวน สถานการ ธุรกิจ Number of establi- shments	ระยะเวลาเป็นจำนวนปี Period in number of years					Kind of Goods or Services
			ต่ำกว่า 1 ปี Under 1 year	1 - 5 ปี years	6 - 10 ปี years	11 ปีขึ้นไป years & over	ไม่ทราบ Unknown	
1	2	3	4	5	6	7	8	9
8541	ร้านซักผ้าและย้อมผ้า	227	8	119	47	52	1	Laundry and dyeing shops
8551	ร้านตัดผม	671	44	325	150	148	4	Barber shops
8552	ร้านเสริมผม และเสริมสวย... ..	677	51	333	168	123	2	Beauty shops
8553	ร้านตัดเย็บเสื้อผ้าและหญิง	1,410	64	550	346	443	7	Tailor shops
8562	ร้านถ่ายรูป ล้างฟิล์ม อัด และขยายรูป	175	4	63	33	75	—	Photo studios
8594	บริการอาบน้ำอบนวด	9	2	7	—	—	—	Turkish bath services
8599	บริการส่วนบุคคลอื่น ๆ ที่มีได้ระบุไว้	1,923	86	785	406	639	7	Other personal services, n.e.c.

ตาราง 4 จำนวนสถานการธุรกิจ จำนวนตามขนาดของรายรับ และชนิดของกิจกรรม ในเขตเทศบาล
 TABLE 4 DISTRIBUTION OF BUSINESS ESTABLISHMENTS, BY SIZE OF GROSS RECEIPTS AND KIND OF ACTIVITY, WITHIN MUNICIPAL AREAS

รหัส Code	ชนิดของกิจการ Business	จำนวน สถานการ ธุรกิจ Number of establi- sh- ments	ขนาดของรายรับ Size of gross receipts						Kind of Activity	
			ต่ำกว่า 3,000 บาท Under baht	3,000—9,999 บาท baht	10,000— 49,999 บาท baht	50,000— 99,999 บาท baht	100,000 499,999 บาท baht	500,000— 999,999 บาท baht		1,000,000 & มากกว่า over
1	2	3	4	5	6	7	8	9	10	11
	รวม	23,157	583	3,077	12,451	3,622	2,851	271	302	Total
1	การค้าขายส่งอย่างเดียว	325	2	19	78	51	89	20	66	Wholesale trade only
2	การค้าขายส่งและปลีก	11,715	244	1,189	6,213	2,037	1,771	154	107	Retail trade only
3	การค้าปลีก	7,048	284	1,492	4,055	818	361	26	12	Services only
4	การผลิตและการค้าขายส่ง	765	25	99	414	116	91	10	10	Producing and retail trade
5	การค้าขายส่งและขายส่ง	727	2	19	174	153	253	38	98	Wholesale and retail trade
6	การค้าขายส่งและบริการ	31	—	—	12	3	10	3	3	Wholesale trade and services
7	การค้าขายส่งและบริการ	2,370	25	242	1,410	425	243	15	10	Retail trade and services
8	การค้าขายส่ง ขายส่ง และบริการ	50	—	1	10	6	23	4	6	Wholesale, retail and services
9	อื่นๆ และไม่ทราบ	126	1	16	85	13	10	1	—	Others and unknown

ตาราง 5 จำนวนสถานการธุรกิจ จำนวนตามขนาดของจำนวนบุคคลทำงาน และชนิดของกิจกรรม ในเขตเทศบาล
 TABLE 5 NUMBER OF BUSINESS ESTABLISHMENTS BY SIZE OF EMPLOYMENT AND KIND OF ACTIVITY,
 WITHIN MUNICIPAL AREAS

รหัส Code	ชนิดของกิจกรรม	จำนวน สถานการ ธุรกิจ Number of establish- ments	ขนาดของจำนวนบุคคลทำงาน Size of employment						Kind of Activity	
			1 Person	2-4 Person	5-9 Person	10-19 Person	20-49 Person	50-99 Person		100 และมากกว่า & over
1	2	3	4	5	6	7	8	9	10	11
	รวม	23,157	6,766	14,341	1,678	294	70	6	2	Total
1	การค้าขายส่งอย่างเดียว	325	95	163	43	14	9	-	1	Wholesale trade only
2	การค้าขายย่อยอย่างเดียว	11,715	3,924	7,146	662	75	7	1	-	Retail trade only
3	การค้าบริการอย่างเดียว	7,048	2,007	4,340	594	95	12	-	-	Services only
4	การผลิตและการขายย่อย	765	164	474	89	23	13	2	-	Producing and retail trade
5	การค้าขายส่งและบริการ	727	41	432	182	48	22	1	1	Wholesale and retail trade
6	การค้าขายส่งและบริการ	31	-	21	5	4	1	-	-	Wholesale trade and services
7	การค้าขายย่อยและบริการ	2,370	497	1,663	181	24	4	1	-	Retail trade and services
8	การค้าขายส่ง ขายย่อย และบริการ	50	6	20	14	10	-	-	-	Wholesale, retail and services
9	อื่น ๆ และไม่ทราบ	126	32	82	8	1	2	1	-	Others and unknown

ตาราง 5.1 จำนวนสถานการธุรกิจที่ทำกิจการขายส่ง ขายย่อย และบริการ จำแนกตามขนาดของจำนวนบุคคลทำงาน และชนิดของสินค้า
หรือบริการที่มีค่าขายสูงสุด ในเขตเทศบาล

TABLE 5.1 NUMBER OF BUSINESS ESTABLISHMENTS IN WHOLESALE TRADE, RETAIL TRADE AND SERVICES, BY SIZE OF EMPLOYMENT AND KIND OF GOODS OR SERVICES ACCOUNTING FOR HIGHEST VALUE OF SALES, WITHIN MUNICIPAL AREAS

รหัส Code	ชนิดของสินค้าหรือบริการ	จำนวนสถาน การธุรกิจ Number of establi- shments	ขนาดของจำนวนบุคคลทำงาน Size of employment						Kind of Goods or Services	
			1 คน person	2-4 คน persons	5-9 คน persons	10-19 คน persons	20-49 คน persons	50-99 คน persons		100 และมากกว่า & over
1	2	3	4	5	6	7	8	9	10	11
	การค้าขายส่ง									
	รวม	1,147	142	645	246	77	33	2	2	Wholesale Trade Total
6111	ผลิตภัณฑ์ทางการเกษตร	131	19	74	18	12	7	—	1	Agricultural products
6112	เครื่องอุปโภคบริโภคก่อสร้างและเครื่องไฟฟ้า	14	—	6	6	2	—	—	—	Construction equipments and electrical goods
6113	ไม้และวัสดุก่อสร้างต่างๆ	37	1	5	11	10	9	1	—	Lumber and construction materials
6114	เครื่องจักรกล	7	—	4	1	1	1	—	—	Machineries
6115	ยารักษาโรค และเคมีภัณฑ์อื่น ๆ	38	4	19	10	5	—	—	—	Pharmaceutical and chemical products
6116	เครื่องตกแต่งและประดับบ้าน	4	—	3	1	—	—	—	—	Furniture and fixtures
6117	ผ้าและเครื่องนุ่งห่มสำเร็จรูป	63	3	37	18	4	1	—	—	Textiles and apparel
6118	อาหารต่างๆ และเครื่องดื่ม	135	17	63	36	13	6	—	—	Foods and beverages
6120	กระดาษและผลิตภัณฑ์จากกระดาษ	14	1	8	5	—	—	—	—	Paper and paper products
6121	ยาสูบและผลิตภัณฑ์จกยาสูบ	76	14	48	13	1	—	—	—	Tobacco and tobacco products
6119	อื่นๆที่มีได้ระบุไว้	628	83	378	127	29	9	1	1	Others not elsewhere classified
	การค้าขายย่อย									
	รวม	15,753	4,661	9,821	1,035	180	49	6	1	Retail Trade Total
6211	ของชำ เครื่องดื่ม และขนมต่างๆ	1,288	240	918	114	14	2	—	—	Groceries, beverages and sweets
6212	ยารักษาโรคและเภสัชภัณฑ์อื่น ๆ	648	111	483	50	4	—	—	—	Medicinal and pharmaceutical products
6213	เครื่องนุ่งห่มและเครื่องแต่งกาย	1,891	441	1,434	102	10	4	—	—	Apparel and accessories
6214	เครื่องตกแต่งและประดับบ้าน... ..	96	12	65	18	1	—	—	—	Furniture and fixtures
6215	เครื่องใช้ในชีวิตประจำวันในบ้าน	270	46	201	22	1	—	—	—	Household utensils

ตาราง 5.1 จำนวนสถานการธุรกิจที่ทำกิจการค้าขายส่ง ขายย่อย และบริการ จำแนกตามขนาดของจำนวนบุคคลทำงาน และชนิดของสินค้า
หรือบริการที่มีค่าขายสูงสุด ในเขตเทศบาล (ต่อ)

TABLE 5.1 NUMBER OF BUSINESS ESTABLISHMENTS IN WHOLESALE TRADE, RETAIL TRADE AND SERVICES, BY SIZE OF EMPLOYMENT AND KIND OF GOODS OR SERVICES ACCOUNTING FOR HIGHEST VALUE OF SALES, WITHIN MUNICIPAL AREAS (Contd.)

รหัส Code	ชนิดของสินค้าหรือบริการ	จำนวนสถาน การธุรกิจ Number of establi- sh- ments	ขนาดของจำนวนบุคคลทำงาน Size of employment							Kind of Goods or Services	
			Size of employment								
			1 คน person	2-4 คน persons	5-9 คน persons	10-19 คน persons	20-49 คน persons	50-99 คน persons	100 และมากกว่า & over		
1	2	3	4	5	6	7	8	9	10	11	
6216	ยานพาหนะที่ใช้ในการขนส่ง	142	27	87	19	9	-	-	-	-	Vehicles used for transportation
6217	ปั้มน้ำมัน	166	11	89	44	20	2	-	-	-	Gasoline service stations
6218	ของเบ็ดเตล็ด	3,244	1,042	2,058	135	8	1	-	-	-	Sundry goods
6220	เนื้อสัตว์สดทุกชนิด	686	495	182	6	3	-	-	-	-	Fresh meat
6221	ปลาสดและอาหารทะเลสด	339	211	127	1	-	-	-	-	-	Fresh fish and sea foods
6222	ผักและผลไม้สดทุกชนิด	1,021	650	359	11	1	-	-	-	-	Fresh vegetables and fruits
6223	ผ้าทุกชนิด	465	97	332	32	4	-	-	-	-	Textiles
6224	ไม้ วัสดุและอุปกรณ์ในการก่อสร้าง	427	34	260	91	26	14	2	-	-	Lumber, and construction materials and equipments
6225	เครื่องใช้ไฟฟ้าหรือแก๊ส	82	14	56	11	1	-	-	-	-	Electrical or gas appliances
6226	กล้องถ่ายภาพและสิ่งอุปกรณ์	34	5	25	3	1	-	-	-	-	Camera and photographic supplies
6227	เครื่องกีฬา และเครื่องดนตรี	14	3	10	1	-	-	-	-	-	Sport and musical instruments
6228	เครื่องเล่นเด็ก	26	6	18	1	1	-	-	-	-	Toys
6229	เครื่องพิมพ์ดีด เครื่องคิดเลข และอุปกรณ์การพิมพ์	3	1	2	-	-	-	-	-	-	Typewriters, calculating machines and printing equipments
6230	เครื่องเขียน แบบเขียน	108	19	73	14	2	-	-	-	-	Stationeries
6231	หนังสืออื่น ๆ รวมหนังสือพิมพ์	78	14	50	14	-	-	-	-	-	Books and newspapers
6232	เครื่องทองรูปพรรณ เพชรพลอย เครื่องเงินและ เครื่องถม	410	75	308	25	2	-	-	-	-	Jewellery, silverware and nielloware
6233	ของโบราณเครื่องลายคราม	12	2	10	-	-	-	-	-	-	Antique articles
6234	เครื่องจักรกล และอุปกรณ์ยานพาหนะ	269	24	207	28	8	2	-	-	-	Machineries, vehicle parts and accessories
6219	อื่น ๆ ที่มิได้ระบุไว้	3,934	1,081	2,467	293	64	24	4	1	1	Others not elsewhere classified

การค้าบริการ

	รวม	9,618	2,539	6,126	802	133	17	1	Services
8311 บริการทางกฎหมาย...	...	61	38	23	—	—	—	—	Legal services
8321 บริการทางการบัญชี...	...	6	—	5	—	1	—	—	Accounting services
8331 บริการสถาปัตยกรรม...	...	8	1	7	—	—	—	—	Architectural services
8334 บริการทางการสำรวจ	...	1	—	—	1	—	—	—	Surveying services
8335 บริการทางวิศวกรรม	...	30	6	22	2	—	—	—	Engineering services
8339 บริการธุรกิจอื่น ๆ ที่มีได้ระบุไว้	...	316	82	175	46	12	1	—	Other business services, n.e.c.
8411 การถ่ายทำภาพยนตร์	...	1	1	—	—	—	—	—	Motion picture production
8412 การจำหน่าย และให้เช่าภาพยนตร์	...	3	3	—	—	—	—	—	Motion picture distribution and rent
8413 การฉายภาพยนตร์	...	39	9	5	14	11	—	—	Motion picture theatres
8414 การซ่อมอุปกรณ์เกี่ยวกับภาพยนตร์	...	18	2	13	3	—	—	—	Motion picture equipment repairing
8421 โรงละครและโรงลิเก	...	7	2	1	2	1	1	—	Modern and classical play houses
8429 บริการดนตรี ระบำ และการแสดงต่าง ๆ	...	71	15	37	6	11	2	—	Musical and theatrical presentation services
8431 บริการเกี่ยวกับกาสิโน	...	8	2	4	2	—	—	—	Athletic services
8539 บริการการบันเทิงที่มีได้ระบุไว้	...	56	12	37	6	1	—	—	Other recreational services, n.e.c.
8432 ภัตตาคาร ร้านอาหารและเครื่องดื่ม	...	3,629	753	2,567	271	27	5	1	Restaurant, drinking and eating places
8522 ไนท์คลับ บาร์	...	10	—	2	3	4	1	—	Nightclubs and bars
8531 โรงแรม	...	170	11	89	60	10	—	—	Hotels
8532 หอพัก ห้องเช่า บ้านเช่า ฯลฯ	...	92	42	47	3	—	—	—	Lodging houses
8541 ร้านซักผ้าและซักย้อมผ้า	...	227	69	153	5	—	—	—	Laundry and dyeing shops
8551 ร้านตัดผม	...	671	265	344	58	4	—	—	Barber shops
8552 ร้านตัดผม และเสริมสวย	...	677	249	400	26	2	—	—	Beauty shops
8553 ร้านตัดเย็บเสื้อผ้าและเครื่องประดับ	...	1,410	452	879	69	9	1	—	Tailor shops
8562 ร้านถ่ายรูป สิ่งพิมพ์ ชัตเตอร์และขยายรูป	...	175	33	132	10	—	—	—	Photo studios
8594 บริการ อบ นวด	...	9	—	4	5	—	—	—	Turkish bath services
8599 บริการส่วนบุคคลอื่น ๆ ที่มีได้ระบุไว้	...	1,923	487	1,150	210	40	6	—	Other personal services n.e.c.

ห้องสมุด

สำนักงานสถิติแห่งชาติ

ตาราง 6 จำนวนสถานการธุรกิจ จำแนกตามสัญชาติ และชนิดของกิจกรรม ในเขตเทศบาล
TABLE 6 NUMBER OF BUSINESS ESTABLISHMENTS, BY NATIONALITY AND KIND OF ACTIVITY, WITHIN MUNICIPAL AREAS

รหัส Code	ชนิดของกิจกรรม 2	จำนวนสถาน การธุรกิจ Number of establish- ments 3	สัญชาติ Nationality					Kind of Activity	
			ไทย Thai 4	จีน Chinese 5	อินเดีย India 6	ญี่ปุ่น Japanese 7	อเมริกันและ ยุโรป American & European 8		อื่นๆและ ไม่ทราบ Others 9
1		3	4	5	6	7	8	9	10
	รวม	23,157	16,643	6,284	20	1	4	205	Total
1	การค้าขายส่งอย่างเดียว	325	221	100	—	—	—	4	Wholesale trade only
2	การค้าขายส่งและค้าปลีก	11,715	8,291	3,295	14	—	4	111	Retail trade only
3	การค้าปลีกอย่างเดียว	7,048	5,468	1,519	2	1	—	58	Services only
4	การผลิตและการค้าขายส่ง	765	439	319	—	—	—	7	Producing and retail trade
5	การค้าขายส่งและค้าปลีก	727	442	280	1	—	—	4	Wholesale and retail trade
6	การค้าขายส่งและบริการ	31	23	7	—	—	—	1	Wholesale trade and services
7	การค้าขายส่งและบริการ	2,370	1,641	709	3	—	—	17	Retail trade and services
8	การค้าขายส่ง ขายส่ง และบริการ	50	37	11	—	—	—	2	Wholesale, retail and services
9	อื่นๆและไม่ทราบ...	126	81	44	—	—	—	1	Others and unknown

ตาราง 7 จำนวนสถานการธุรกิจ จำแนกตามชนิดของกิจกรรม และชนิดของสินค้าหรือบริการที่มีค่าขายสูงสุด ในเขตเทศบาล
 TABLE 7 NUMBER OF BUSINESS ESTABLISHMENTS, BY KIND OF ACTIVITY AND KIND OF GOODS OR SERVICES ACCOUNTING FOR HIGHEST VALUE OF SALES, WITHIN MUNICIPAL AREAS

รหัส Code	ชนิดของสินค้าหรือบริการ	จำนวนสถานการธุรกิจ Number of establishments	ชนิดของกิจกรรม Kind of activity										Kind of Goods or Services
			4	5	6	7	8	9	10	11	12	13	
			ขายส่งอย่างเดียว Wholesale only	ขายย่อยอย่างเดียว Retail only	บริการอย่างเดียว Services only	ผลิตและขายย่อย Producing and retail	ขายส่งและขายย่อย Wholesale and retail	ขายส่งและบริการ Wholesale and services	ขายย่อยและบริการ Retail and services	ขายส่งบริการ Wholesale retail and services	อื่นๆ Others		
1	2	3	4	5	6	7	8	9	10	11	12	13	
การค้าขายส่ง													
	รวม	1,147	325				727	31		50	14	Wholesale Trade Total	
6111	ผลิตภัณฑ์ทางการเกษตร...	131	33				87	5		5	1	Agricultural products	
6112	เครื่องอุปโภคบริโภคก่อสร้างและเครื่องไฟฟ้า	14					13			1		Construction equipments and electrical goods	
6113	ไม้และวัสดุที่ก่อสร้างต่าง ๆ	37					35	1			1	Lumber and construction materials	
6114	เครื่องจักรกล	7	1				4	1		1		Machineries	
6115	ยาวิเศษโรกและเคมีภัณฑ์อื่น ๆ	38	1				33			4		Pharmaceutical and chemical products	
6116	เครื่องตกแต่งและประดับบ้าน	4	1				3					Furniture and fixtures	
6117	ผ้าและเครื่องนุ่งห่มสำเร็จรูป	63	5				52			3	3	Textiles and apparel	
6118	อาหารและเครื่องดื่ม	135	67				57	6		5		Food and beverages	
6120	กระดาษและผลิตภัณฑ์จากกระดาษ	14					13			1		Paper and paper products	
6121	ยาสูบและผลิตภัณฑ์จากยาสูบ	76	26				44	2		4		Tobacco and tobacco products	
6119	อื่นๆที่ไม่ได้ระบุไว้	628	191				386	16		26	9	Others not elsewhere classified	
การค้าขายย่อย													
	รวม	15,753		11,715		765	727		2,370	50	126	Retail Trade Total	
6211	ของชำเครื่องดื่ม และขนมต่างๆ	1,288		828		48	87		320	3	2	Groceries, beverages and sweets	
6212	ยาวิเศษโรกและเภสัชภัณฑ์ต่างๆ	648		509		33	32		70	3	1	Medicinal and pharmaceutical products	
6213	เครื่องนุ่งห่มและเครื่องแต่งกาย	1,991		1,499		75	42		356	6	13	Apparel and accessories	
6214	เครื่องตกแต่งและประดับบ้าน	96		65		12			18		1	Furniture and fixtures	
6215	เครื่องใช้เบ็ดเตล็ดภายในบ้าน	270		231		5	13		20		1	Household utensils	
6216	ยานพาหนะที่ใช้ในการขนส่ง	142		76			2		61	3		Vehicles used for transportation	

ตาราง 7 จำนวนสถานบริการกิจ จำแนกตามชนิดของกิจกรรม และชนิดของสินค้าหรือบริการที่มีค่าขายสูงสุด ในภาคกลาง (ต่อ)
 TABLE 7 NUMBER OF BUSINESS ESTABLISHMENTS, BY KIND OF ACTIVITY AND KIND OF GOODS OR SERVICES ACCOUNTING FOR HIGHEST VALUE OF SALES, WITHIN MUNICIPAL AREAS (Contd.)

รหัส Code	ชนิดของสินค้าหรือบริการ 2	จำนวน สถานบริการ ธุรกิจ Number of est- ablishments	ชนิดของกิจกรรม Kind of activity						12	13		
			4	5	6	7	8	9			10	11
			ขาย อย่าง เดียว Wholesale only	ขาย อย่าง เดียว Retail only	บริการ อย่าง เดียว Services only	ผลิตและ ขาย Producing and retail	ขาย อย่าง เดียว Wholesale and retail	ขาย ส่ง และ บริการ Wholesale and retail services	ขาย ส่ง และ บริการ Wholesale and retail services	อื่น ๆ Others		
1	2	3	4	5	6	7	8	9	10	11	12	13
6217	ปั้มน้ำมัน	166	-	139	-	-	14	-	10	3	-	Gasoline service stations
6218	ของเบ็ดเตล็ด	3,244	-	2,765	-	11	48	-	414	5	1	Sundry goods
6220	เนื้อสัตว์ทุกชนิด	686	-	678	-	5	2	-	1	-	-	Fresh meat
6221	ปลาสดและอาหารทะเลสด	339	-	330	-	6	1	-	1	1	-	Fresh fish and sea foods
6222	ผักและผลไม้สดทุกชนิด	1,021	-	983	-	5	13	-	20	-	-	Fresh vegetables and fruits
6223	ผ้าทุกชนิด	465	-	307	-	9	26	-	104	2	17	Textiles
6224	ไม้ วัสดุและอุปกรณ์ในการก่อสร้าง	427	-	313	-	47	42	-	21	2	2	Lumber, and construction materials and equipments
6225	เครื่องใช้ไฟฟ้าหรือแก๊ส	82	-	52	-	1	7	-	21	1	-	Electrical or gas appliances
6226	กล้องถ่ายภาพ และสิ่งอุปกรณ์	34	-	3	-	-	-	-	31	-	-	Camera and photographic supplies
6227	เครื่องกีฬา และเครื่องดนตรี	14	-	5	-	1	-	-	8	-	-	Sport and musical instruments
6228	เครื่องเล่นเด็ก	26	-	26	-	-	-	-	-	-	-	Toys
6229	เครื่องพิมพ์ดีด เครื่องคิดเลข และอุปกรณ์ การพิมพ์	3	-	2	-	-	-	-	1	-	-	Typewriters, calculating machines and printing equipments
6230	เครื่องเขียน แบบเวียน	108	-	73	-	1	17	-	15	2	-	Stationeries
6231	หนังสืออื่น ๆ รวมทั้งสิ่งพิมพ์	78	-	57	-	-	8	-	12	1	-	Books and newspapers
6232	เครื่องทองรูปพรรณ เพชรพลอย เครื่องเงิน และเครื่องถม	410	-	216	-	35	1	-	141	-	17	Jewellery, silverware and nielloware
6233	ของโบราณ เครื่องลายคราม	12	-	10	-	-	-	-	2	-	-	Antique articles
6234	เครื่องจักรและอุปกรณ์เย็บผ้าหามะ อื่น ๆ ที่มีโต๊ะไม้	269	-	167	-	1	9	-	90	1	1	Machineries, vehicle parts and accessories
6219	อื่น ๆ ที่มีโต๊ะไม้	3,934	-	2,381	-	470	363	-	633	17	70	Others not elsewhere classified

ตาราง 8 จำนวนบุคคลทำงานในสถานการธุรกิจ จำแนกตามสถานภาพการทำงาน เพศ และชนิดของกิจกรรม ในเขตเทศบาล
 TABLE 8 NUMBER OF PERSONS ENGAGED IN BUSINESS ESTABLISHMENTS, BY WORK STATUS AND SEX, AND KIND OF ACTIVITY, WITHIN MUNICIPAL AREAS

รหัส Code	ชนิดของกิจกรรม	จำนวน สถานการ ธุรกิจ Number of est- ablishments	จำนวนบุคคลทำงาน			สถานภาพการทำงานและเพศของบุคคลทำงาน						Kind of Activity
			Number of persons engaged		ชาย Male			หญิง Female				
			รวม Total	ชาย Male	หญิง Female	ผู้ปฏิบัติงาน ที่เป็นเจ้าของ Working proprietors	ผู้ปฏิบัติงาน ที่ไม่ได้รับ ค่าจ้าง Unpaid family workers	ลูกจ้าง Employees	ผู้ปฏิบัติงาน ที่ได้รับค่าจ้าง โดยไม่ได้รับ ค่าจ้าง Unpaid family workers	ลูกจ้าง Employees		
4	5	6	7	8	9	10	11	12	13			
1	รวม	23,157	62,164	33,025	29,139	14,822	8,493	9,710	11,870	14,149	3,120	Total
1	การค้าขายส่งอย่างเดียว...	325	1,583	1,112	471	263	175	674	112	146	213	Wholesale trade only
2	การค้าขายส่งอย่างเดียวก...	11,715	26,865	12,288	14,597	6,688	3,538	2,062	6,907	7,100	590	Retail trade only
3	การค้าบริการอย่างเดียว...	7,048	18,831	10,597	8,234	4,756	2,439	3,402	8,236	3,696	1,302	Services only
4	การผลิตและการค้าขายย่อย...	765	3,125	2,062	1,063	590	468	1,004	302	503	258	Producing and retail trade
5	การค้าขายส่งและขายย่อย...	727	3,941	2,608	1,333	589	594	1,425	245	704	384	Wholesale and retail trade
6	การค้าขายส่งและบริการ...	31	178	139	39	28	18	93	9	21	9	Wholesale trade and services
7	การค้าขายย่อยและบริการ...	2,370	6,872	3,771	3,101	1,775	1,160	836	1,010	1,820	271	Retail trade and services
8	การค้าขายส่ง ขายย่อย และบริการ...	50	293	175	118	33	47	95	16	54	48	Wholesale, retail and services
9	อื่นๆและไม่ทราบ...	126	456	273	183	100	54	119	33	105	45	Others and unknown

ตาราง 8.1 จำนวนบุคลากรทำงานในสถานการธุรกิจที่ทำการค้าขายส่ง ขายย่อย และบริการ จำแนกตามสถานภาพการทำงาน เพศ

และชนิดของสินค้าหรือบริการที่มีค่าขายสูงสุด ในเขตเทศบาล
 TABLE 8.1 NUMBER OF PERSONS ENGAGED IN BUSINESS ESTABLISHMENTS, IN WHOLESALE TRADE, RETAIL TRADE AND SERVICES, BY WORK STATUS AND SEX AND KIND OF GOODS OR SERVICES ACCOUNTING FOR HIGHEST VALUE OF SALES, WITHIN MUNICIPAL AREAS

รหัส Code	ชนิดของสินค้าหรือบริการ	จำนวน สถานการ ธุรกิจ Number of esta- blishments	จำนวนบุคลากรทำงาน Number of persons engaged			สถานภาพการทำงานและเพศของบุคคลทำงาน Work status and sex of persons engaged						Kind of Goods or Services	
			รวม Total	ชาย Male	หญิง Female	ชาย Male			หญิง Female				
						ผู้ปฏิบัติงาน ที่เป็นเจ้าของ Working proprietors	ผู้ปฏิบัติงาน ให้ครอบครัว โดยไม่ได้รับ ค่าจ้าง Unpaid family workers	ลูกจ้าง Employees	ผู้ปฏิบัติงาน ให้ครอบครัว โดยไม่ได้รับ ค่าจ้าง Unpaid family workers	ผู้ปฏิบัติงาน ให้ครอบครัว โดยไม่ได้รับ ค่าจ้าง Unpaid family workers	ลูกจ้าง Employees		
1	2	3	4	5	6	7	8	9	10	11	12	13	
	การค้าขายส่ง												Wholesale Trade
	รวม	1,147	6,154	4,137	2,017	927	841	2,369	385	934	698		Total
6111	ผลิตภัณฑ์เกษตรกรรม...	131	900	587	313	128	117	342	35	135	143		Agricultural products
6112	เครื่องอุปโภคบริโภคก่อสร้างและเครื่องไฟฟ้า	14	88	55	33	11	9	35	6	10	17		Construction equipments and electrical goods
6113	ไม้และวัสดุก่อสร้างต่าง ๆ	37	556	454	102	30	19	405	9	33	60		Lumber and construction materials
6114	เครื่องจักรกล	7	57	51	6	7	2	42	—	2	4		Machineries
6115	ยาพิษโรค และเคมีภัณฑ์อื่น ๆ	38	193	126	67	29	30	67	19	38	10		Pharmaceutical and chemical products
6116	เครื่องตกแต่งและประดับบ้าน	4	15	12	3	3	1	8	2	1	—		Furniture and fixtures
6117	ผ้าและเครื่องนุ่งห่มสำเร็จรูป	63	294	144	150	57	64	23	27	94	29		Textiles and apparel
6118	อาหารและเครื่องดื่ม	135	847	651	196	103	82	466	46	67	83		Foods and beverages
6120	กระดาษและผลิตภัณฑ์กระดาษ	14	84	35	29	9	17	9	6	22	1		Paper and paper products
6121	ยาสูบและผลิตภัณฑ์จากยาสูบ	76	246	160	86	57	39	64	26	36	24		Tobacco and tobacco products
6119	อื่น ๆ ที่มีได้ระบุไว้	628	2,694	1,662	1,032	493	461	908	209	496	327		Others, not elsewhere classified
	การค้าขายย่อย												Retail Trade
	รวม	15,753	41,572	21,185	20,387	9,773	5,850	5,562	8,509	10,283	1,595		Total
6211	ของชำ เครื่องดื่มและขนมต่าง ๆ	1,288	3,755	1,828	1,907	891	640	297	661	1,129	117		Groceries, beverages and sweets
6212	ยารักษาโรคและเภสัชภัณฑ์ต่าง ๆ	648	1,827	1,019	808	538	332	149	260	482	66		Medicinal and pharmaceutical products
6213	เครื่องนุ่งห่มและเครื่องแต่งกาย	1,991	5,027	2,205	2,822	1,331	710	164	1,028	1,644	150		Apparel and accessories

ตาราง 8.1 จำนวนบุคคลทำงานในสถานการธุรกิจที่ทำการค้าขายส่ง ขายย่อย และบริการ จำนวนตามสถานภาพการทำงาน เพศ และชนิดของสินค้าหรือบริการที่มีค่าขายสูงสุด ในเขตเทศบาล (ต่อ)

TABLE 8.1 NUMBER OF PERSONS ENGAGED IN BUSINESS ESTABLISHMENTS, IN WHOLESALE TRADE, RETAIL TRADE AND SERVICES, BY WORK STATUS AND SEX AND KIND OF GOODS OR SERVICES ACCOUNTING FOR HIGHEST VALUE OF SALES, WITHIN MUNICIPAL AREAS (Contd.)

รหัส Code	ชนิดของสินค้าหรือบริการ	จำนวน สถานการ ธุรกิจ Number of estab- lishments	จำนวนบุคคลทำงาน Number of persons engaged			สถานภาพการทำงานและเพศของบุคคลทำงาน Work status and sex of persons engaged						Kind of Goods or Services	
			รวม Total	ชาย Male	หญิง Female	ชาย Male			หญิง Female				
						ผู้ปฏิบัติงาน ที่เป็นเจ้าของ Working proprietors	ผู้ปฏิบัติงาน ให้ครอบครัว โดยไม่ได้รับ ค่าจ้าง Unpaid family workers	ลูกจ้าง Employees	ผู้ปฏิบัติงาน ที่เป็นเจ้าของ Working proprietors	ผู้ปฏิบัติงาน ให้ครอบครัว โดยไม่ได้รับ ค่าจ้าง Unpaid family workers	ลูกจ้าง Employees		
4	5	6	7	8	9	10	11	12	13				
1	2	3	4	5	6	7	8	9	10	11	12	13	
6214	เครื่องตกแต่งและประดับบ้าน	96	311	190	121	80	55	55	37	80	4	4	Furniture and fixtures
6215	เครื่องใช้เบ็ดเตล็ดภายในบ้าน	270	743	378	365	205	138	35	118	234	13	13	Household utensils
6216	ยานพาหนะที่ใช้ในการขนส่ง	142	537	432	105	129	110	193	34	37	34	34	Vehicles used for transportation
6217	ปรมาน้ำ	166	909	688	221	107	67	514	51	100	70	70	Gasoline service stations
6218	ของเบ็ดเตล็ด	3,244	7,229	2,772	4,457	1,760	871	141	2,196	2,147	114	114	Sundry goods
6220	เนื้อสัตว์สดทุกชนิด	686	983	505	477	365	76	65	342	119	16	16	Fresh meat
6221	ปลาสดและอาหารทะเลสด	339	497	81	416	47	32	2	318	92	6	6	Fresh fish and sea foods
6222	ผักและผลไม้สดทุกชนิด	1,021	1,522	252	1,270	154	91	7	949	317	4	4	Fresh vegetables and fruits
6223	ผ้าทุกชนิด	465	1,261	555	706	312	198	45	230	417	59	59	Textiles
6224	ไม้วัสดุและอุปกรณ์ในการก่อสร้าง ทุกชนิด	427	2,357	1,766	591	375	252	1,139	124	321	146	146	Lumber, construction materials and equipments
6225	เครื่องใช้ไฟฟ้าหรือแก๊ส	82	255	165	90	74	42	49	28	53	9	9	Electrical or gas appliances
6226	กล้องถ่ายภาพและสิ่งอุปกรณ์	34	102	67	35	31	22	14	9	22	4	4	Camera and photographic supplies
6227	เครื่องกีฬาและเครื่องดนตรี	14	37	24	13	14	5	5	5	7	1	1	Sport and musical instruments
6228	เครื่องเล่นเด็ก	26	67	29	38	18	11	—	11	27	—	—	Toys
6229	เครื่องพิมพ์ดีด เครื่องคิดเลข และอุปกรณ์การพิมพ์	3	7	3	4	2	1	—	2	2	—	—	Typewriters, calculating machines and printing equipments
6230	เครื่องเขียน แบบเรียน	108	341	174	167	83	50	41	46	92	29	29	Stationeries
6231	หนังสืออื่น ๆ รวมทั้งสื่อพิมพ์	78	245	131	114	52	41	38	48	59	7	7	Books and newspapers
6232	เครื่องทองรูปพรรณเพชรพลอย เครื่องเงิน และเครื่องถม	410	1,083	657	426	336	251	70	151	264	11	11	Jewellery, silverware and milloware

	12	25	9	16	7	2	10	6	10	1	Services	
6233	ของโบราณ เครื่องลายคราม										Antique articles	
6234	เครื่องมือกลและอุปกรณ์ยานพาหนะ										Machineries, vehicle parts and accessories	
	ทุกชนิด	981	746	235	228	204	136	62	136	37		
	อื่น ๆ ที่มิได้ระบุไว้	11,491	6,508	4,983	2,634	1,649	2,492	1,793	2,492	693		
6219											Others not elsewhere classified	
	การค้าบริการ											
	รวม	9,618	26,462	14,845	11,617	3,715	5,689	4,301	5,689	1,627	Total	
8311	บริการทางกฎหมาย	61	100	81	19	10	12	1	12	6	Legal services	
8321	บริการทางบัญชี	6	26	18	8	5	1	1	1	6	Accounting services	
8331	บริการทางสถาปัตย์	8	21	16	6	3	2	4	2		Architectural services	
8334	บริการทางการสำรวจ	1	7	6	1			1			Surveying services	
8335	บริการทางวิศวกรรม	30	82	75	7	19	4	3	4		Engineering services	
8339	บริการธุรกิจอื่น ๆ ที่มิได้ระบุไว้	316	1,070	861	209	183	89	71	89	49	Other business services, n.e.c.	
8411	การขายภาพยนตร์	1	1	1							Motion picture production	
8412	การจัดจำหน่าย และให้เช่าภาพยนตร์	3	3	3							Motion picture distribution and rent	
8413	การฉายภาพยนตร์	39	270	222	48	14	16	9	16	23	Motion picture theatres	
8414	การซ่อมอุปกรณ์เกี่ยวกับภาพยนตร์	18	63	49	14	23	1	10	1	3	Motion picture equipment repairing	
8421	โรงละครหรือโรงลิเก	7	62	35	27	5	21	2	12	13	Modern or classical play houses	
8429	บริการดนตรี ระบำ และการแสดงต่าง ๆ	71	340	241	99	65	22	17	22	60	Musical and theatrical presentation service	
8431	บริการเกี่ยวกับกีฬาทุกชนิด	8	22	13	9	7	7	2	7		Athletic services	
8539	บริการการบันเทิงที่ไม่ได้ระบุไว้	56	162	70	92	30	19	33	19	40	Other recreational services, n.e.c.	
8432	ภัตตาคาร ร้านอาหารและเครื่องดื่ม	3,629	9,877	4,393	5,484	2,406	1,417	1,925	2,964	595	Restaurant, drinking and eating places	
8522	ไนท์คลับ บาร์	10	106	61	45	6	3	5	6	34	Nightclubs and bars	
8531	โรงแรม	170	781	530	251	131	100	53	117	81	Hotels	
8532	หอพัก ห้องเช่า บ้านเช่า ฯลฯ	92	193	88	105	52	16	47	48	10	Lodging houses	
8541	ร้านซักผ้าและย้อมผ้า	227	490	241	249	138	50	117	121	11	Laundry and dyeing shops	
8551	ร้านตัดผม	671	1,593	1,421	172	638	124	110	51	11	Barber shops	
8552	ร้านตัดผมและเสริมสวย	677	1,458	184	1,274	114	43	616	499	159	Beauty shops	
8553	ร้านตัดเย็บเสื้อผ้าและหนัง	1,410	3,360	1,646	1,714	825	433	756	842	116	Tailor shops	
8562	ร้านถ่ายรูป สัมผัสพิมพ์ อัดและขยายรูป	175	467	334	133	167	102	43	86	4	Photo studios	
8594	บริการอาบน้ำ อบ นวด	9	42	4	38	4		5	21	12	Turkish bath services	
8599	บริการส่วนบุคคลอื่น ๆ ที่มิได้ระบุไว้	1,923	5,866	4,253	1,613	1,672	1,080	1,501	749	394	Other personal services, n.e.c.	

ตาราง 9 จำนวนบุคคลทำงานในสถานการธุรกิจ จำแนกตามหมวดอายุ เพศ และชนิดของกิจกรรม ในเขตเทศบาล
 TABLE 9 NUMBER OF PERSONS ENGAGED IN BUSINESS ESTABLISHMENTS, BY AGE GROUP AND SEX AND KIND OF ACTIVITY, WIT IN MUNICIPAL AREAS

รหัส Code	ชนิดของกิจกรรม	จำนวน สถานการ ธุรกิจ Number of esta- blishments	จำนวนบุคคลทำงาน Number of persons engaged			หมวดอายุและเพศของบุคคลทำงาน Age group and sex of persons engaged						Kind of Activity		
			รวม Total	ชาย Male	หญิง Female	ชาย Male			หญิง Female					
						ต่ำกว่า Under 11 ปี years	11-14 ปี years	15-17 ปี years	18 ปี และ มากกว่า years and over	ต่ำกว่า Under 11 ปี years	11-14 ปี years		15-17 ปี years	18 ปี และ มากกว่า years and over
1	2	3	4	5	6	7	8	9	10	11	12	13	14	15
	รวม	23,157	62,164	33,025	29,139	367	707	1,442	30,509	229	664	1,392	26,854	Total
1	การค้าขายส่งอย่างเดียว	325	1,583	1,112	471	2	17	23	1,070	4	10	16	441	Wholesale trade only
2	การค้าขายย่อยอย่างเดียว	11,716	26,885	12,288	14,597	161	210	460	11,457	112	302	591	13,592	Retail trade only
3	การค้าบริการอย่างเดียว	7,048	18,831	10,597	8,234	85	276	549	9,687	49	215	456	7,514	Services only
4	การผลิตและการค้าขายย่อย	765	3,125	2,062	1,063	28	47	63	1,924	5	21	45	992	Producing and retail trade
5	การค้าขายส่งและค้าขายย่อย	727	3,941	2,608	1,333	47	68	113	2,350	15	33	91	1,194	Wholesale trade and services
6	การค้าขายส่งและบริการ	31	178	139	39	-	1	3	135	-	-	2	37	Wholesale trade and services
7	การค้าขายย่อยและบริการ	2,370	6,872	3,771	3,101	38	82	204	3,447	42	80	184	2,795	Retail trade and services
8	การค้าขายส่ง ขายย่อย และบริการ	50	293	175	118	6	3	16	150	2	2	4	110	Wholesale, retail and services
9	อื่นๆ และไม่ทราบ	126	456	273	183	-	3	11	259	-	1	3	179	Others and unknown

ตาราง 9.1 จำนวนบุคคลทำงานในสถานการธุรกิจที่ทำการค้าขายส่ง ขายย่อย และบริการ จำแนกตามหมวดอายุ เพศ และชนิดของสินค้า
หรือบริการที่มีค่าขายสูงสุด ในเขตเทศบาล

TABLE 9.1 NUMBER OF PERSONS ENGAGED IN BUSINESS ESTABLISHMENTS IN WHOLESALE TRADE, RETAIL TRADE AND SERVICES BY AGE GROUP AND SEX, AND KIND OF GOODS OR SERVICES ACCOUNTING FOR HIGHEST VALUE OF SALES, WITHIN MUNICIPAL AREAS

รหัส Code	ชนิดของสินค้าหรือบริการ	จำนวน สถานการ ธุรกิจ Number of esta- blishments	จำนวนบุคคลทำงาน Number of persons engaged				หมวดอายุเพศทั้งงานและเพศ Age group and sex of persons engaged						Kind of Goods or Services	
			รวม Total	ชาย Male	หญิง Female	ชาย Male			หญิง Female					
						ต่ำกว่า Under 11 ปี years	11-14 ปี years	15-17 ปี years	18 ปี และ มากกว่า years & over	ต่ำกว่า Under 11 ปี years	11-14 ปี years	15-17 ปี years		18 ปี และ มากกว่า years & over
1	2	3	4	5	6	7	8	9	10	11	12	13	14	15
	การค้าขายส่ง													
	รวม	1,147	6,154	4,137	2,017	55	90	160	3,832	21	47	115	1,834	Wholesale Trade Total
6111	ผลิตภัณฑ์ทางการเกษตร	131	900	587	313	22	37	31	497	1	5	15	292	Agricultural products
6112	เครื่องอุปโภคบริโภคก่อสร้างและเครื่องไฟฟ้า	14	88	55	33	1	2	2	50	2	2	1	28	Construction equipments and electrical goods
6113	ไม้และวัสดุก่อสร้างต่างๆ... ..	37	556	454	102	1	—	1	452	1	3	4	94	Lumber and construction materials
6114	เครื่องจักรกล	7	57	51	6	1	—	1	49	—	—	—	6	Machineries
6115	ยารักษาโรค และเคมีภัณฑ์อื่นๆ... ..	38	193	126	67	1	2	7	116	—	5	5	57	Pharmaceutical and chemical products
6116	เครื่องตกแต่งและประดับบ้าน	4	15	12	3	—	—	—	12	—	—	—	3	Furniture and fixtures
6117	ผ้าและเครื่องนุ่งห่มสำเร็จรูป	63	294	144	150	13	10	7	114	10	7	17	116	Textiles and apparel
6118	อาหารและเครื่องดื่ม	135	847	651	196	—	6	21	624	—	3	6	187	Foods and beverages
6120	กระดาษและผลิตภัณฑ์จากกระดาษ	14	64	35	29	1	3	9	22	—	1	—	28	Paper and paper products
6121	ยาสูบและผลิตภัณฑ์จากยาสูบ	76	246	160	86	—	2	3	155	—	—	2	84	Tobacco and tobacco products
6119	อื่นๆที่ไม่ได้ระบุไว้	628	2,894	1,862	1,032	15	28	78	1,741	7	21	65	939	Others, not elsewhere classified
	การค้าขายย่อย													
	รวม	15,753	41,572	21,185	20,387	270	413	868	19,634	176	439	917	18,855	Retail Trade Total
6211	ของจำเครื่องดื่มและขนมต่างๆ	1,288	3,735	1,828	1,907	35	48	115	1,630	23	67	112	1,705	Groceries, beverages and sweets

ตาราง 9.1 จำนวนบุคคลทำงานในสถานการธุรกิจที่ทำการค้าขายส่ง ขายย่อย และบริการ จำแนกตามหมวดอายุ เพศ และชนิดของสินค้า หรือบริการที่มีค่าขายสูงสุด ในเขตเทศบาล (ต่อ)

TABLE 9.1 NUMBER OF PERSONS ENGAGED IN BUSINESS ESTABLISHMENTS IN WHOLESALE TRADE, RETAIL TRADE AND SERVICES BY AGE GROUP AND SEX, AND KIND OF GOODS OR SERVICES ACCOUNTING FOR HIGHEST VALUE OF SALES, WITHIN MUNICIPAL AREAS (Contd.)

รหัส Code	ชนิดของสินค้าหรือบริการ	จำนวน สถานการ ธุรกิจ Number of esta- blishments	จำนวนบุคคลทำงาน Number of persons engaged			หมวดอายุและเพศของบุคคลทำงาน Age group and sex of persons engaged						Kind of Goods or Services		
			รวม Total	ชาย Male	หญิง Female	ชาย Male			หญิง Female					
						ต่ำกว่า Under 11 ปี years	11-14 ปี years	15-17 ปี years	18 ปี และ มากกว่า years & over	ต่ำกว่า Under 11 ปี years	11-14 ปี years		15-17 ปี years	18 ปี และ มากกว่า years & over
1	2	3	4	5	6	7	8	9	10	11	12	13	14	15
6212	ยาพิษโรคและแมลงพิษอื่น ๆ	648	1,827	1,019	808	10	17	44	948	9	23	38	738	Medicinal and pharmaceutical products
6213	เครื่องนุ่งห่มและเครื่องแต่งกาย	1,991	5,027	2,205	2,822	28	25	90	2,062	19	48	147	2,608	Apparel and accessories
6214	เครื่องตกแต่งและประดับบ้าน	96	311	190	121	5	7	3	175	1	3	9	108	Furniture and fixtures
6215	เครื่องใช้เบ็ดเตล็ดภายในบ้าน	270	743	378	365	11	5	22	340	—	8	12	345	Household utensils
6216	ยานพาหนะที่ใช้ในการขนส่ง	142	537	432	105	1	13	18	400	—	—	4	101	Vehicles used for transportation
6217	ปั๊มน้ำมัน	166	909	688	221	7	20	73	563	6	4	6	205	Gasoline service stations
6218	ของเบ็ดเตล็ด	3,244	7,229	2,772	4,457	73	61	108	2,530	53	119	205	4,080	Sundry goods
6220	เนื้อสัตว์สดทุกชนิด	686	983	506	477	5	5	4	492	4	7	6	460	Fresh meat
6221	ปลาสดและอาหารทะเลสด	339	497	81	416	1	2	1	77	—	3	15	398	Fresh fish and sea foods
6222	ผักและผลไม้สดทุกชนิด	1,021	1,522	252	1,270	6	5	11	230	2	16	30	1,222	Fresh vegetables and fruits
6223	ผ้าทุกชนิด	465	1,261	555	706	11	8	16	520	6	10	27	663	Textiles
6224	ไม้วัสดุและอุปกรณ์ในการก่อสร้างทุกชนิด	427	2,357	1,766	591	5	12	21	1,728	5	10	26	550	Lumber, construction materials and equipments
6225	เครื่องใช้ไฟฟ้าหรือแก๊ส	82	255	165	90	—	2	6	157	3	3	3	81	Electrical or gas appliances
6226	กล้องถ่ายภาพและสิ่งอุปกรณ์	34	102	67	35	2	1	4	60	2	—	5	28	Camera and photographic supplies
6227	เครื่องกีฬาและเครื่องดนตรี	14	37	24	13	—	—	1	23	—	—	—	13	Sport and musical instruments
6228	เครื่องเล่นเด็ก	26	67	29	38	—	1	2	26	—	—	1	37	Toys
6229	เครื่องพิมพ์ดีด เครื่องคิดเลข และอุปกรณ์การพิมพ์	3	7	3	4	—	—	—	3	—	—	—	4	Typewriters, calculating machines and printing equipments
6230	เครื่องเขียน แบบเรียน	108	341	174	167	4	10	15	145	1	1	5	160	Stationeries

6231	หนังสืออื่น ๆ รวมทั้งสื่อพิมพ์	78	245	131	114	—	8	17	106	—	7	6	101	Books and newspapers
6232	เครื่องทองรูปพรรณ เพชรพลอย เครื่องเงิน และเครื่องถม	410	1,083	657	426	2	6	12	637	5	3	10	408	Jewellery, silverware and milloware
6233	ของโบราณ เครื่องลายคราม	12	25	9	16	—	—	—	9	—	—	—	16	Antique articles
6234	เครื่องจักรกล และอุปกรณ์ยานพาหนะ	269	981	746	235	3	3	49	691	2	1	5	227	Machineries, vehicle parts and accessories
6219	อื่นๆที่มีไว้ระบุไว้	3,934	11,491	6,508	4,983	61	154	231	6,062	35	106	245	4597	Others, not elsewhere classified
	การค้าบริการ													
	รวม	9,618	26,462	14,845	11,617	129	366	778	13,572	93	296	648	10,580	Total
8311	บริการทางกฎหมาย	61	100	81	19	—	—	—	81	—	—	—	19	Legal services
8321	บริการทางภาษี	6	26	18	8	—	—	—	18	—	—	1	7	Accounting services
8331	บริการทางสถาปัตย์	8	21	15	6	—	—	—	15	—	—	—	6	Architectural services
8334	บริการทางการสำรวจ	1	7	6	1	—	—	—	6	—	—	—	1	Surveying services
8335	บริการทางวิศวกรรม	30	82	75	7	—	—	5	70	—	1	—	6	Engineering services
8339	บริการธุรกิจอื่น ๆ ที่มีไว้ระบุไว้	316	1,070	861	209	—	15	59	787	—	5	2	202	Other business services, n.e.c.
8411	การถ่ายทำภาพยนตร์	1	1	1	—	—	—	—	1	—	—	—	—	Motion picture production
8412	การจัดจำหน่าย และให้เช่าภาพยนตร์	3	3	3	—	—	—	—	3	—	—	—	—	Motion picture distribution and rent
8413	ภาพยนตร์ฉาย	39	270	222	48	—	—	8	214	—	1	1	46	Motion picture theatres
8414	การซ่อมอุปกรณ์เกี่ยวกับภาพยนตร์	18	63	49	14	—	1	13	35	—	3	—	11	Motion picture equipment repairing
8421	โรงละคร หรือโรงลิเก	7	62	35	27	—	2	9	24	—	—	2	25	Modern or classical play houses
8429	บริการดนตรี ระบำ และการแสดงต่างๆ	71	340	241	99	3	7	7	224	—	6	4	89	Musical and theatrical presentation services
8431	บริการการกีฬา	8	22	13	9	—	—	—	13	—	—	—	9	Athletic services
8539	บริการการบันเทิงที่มีไว้ระบุไว้	56	162	70	92	—	2	6	62	—	1	5	86	Other recreational services, n.e.c.
8432	ภัตตาคาร ร้านอาหารและเครื่องดื่ม	3,629	9,877	4,393	5,484	66	168	265	3,894	49	177	407	4,851	Restaurant, drinking and eating places
8522	ไนท์คลับ บาร์	10	106	61	45	—	—	4	57	—	—	1	44	Nightclubs and bars
8531	โรงแรม	170	781	530	251	—	13	40	477	1	12	5	233	Hotels
8532	ห้องพัก ห้องเช่า บ้านเช่า ฯลฯ	92	193	88	105	—	4	1	83	—	3	7	95	Lodging houses
8541	ร้านซักผ้าและย้อมผ้า	227	490	241	249	—	5	3	233	—	4	13	232	Laundry and dyeing services
8551	ร้านตัดผม	671	1,593	1,421	172	1	7	6	1,407	—	2	2	168	Barber shops
8552	ร้านตัดผม และเสริมสวย	677	1,458	184	1,274	4	1	2	177	1	10	48	1,215	Beauty shops
8553	ร้านตัดเย็บเสื้อผ้าชายและหญิง	1,410	3,360	1,646	1,714	32	15	38	1,561	26	19	72	1,597	Tailor shops
8562	ร้านถ่ายรูป ล้างฟิล์ม ยืดและขยายรูป	175	467	334	133	3	3	8	320	—	5	7	121	Photo studios
8594	บริการอาบน้ำ อบ นวด	9	42	4	38	—	—	—	4	—	10	—	28	Turkish bath services
8599	บริการส่วนบุคคลอื่น ๆ ที่มีไว้ระบุไว้	1,923	5,866	4,253	1,613	120	123	304	3,806	16	37	71	1,489	Other personal services, n.e.c.

ตาราง 10.1 จำนวนสถานการธุรกิจที่ทำการค้าขายส่ง ขายย่อย และบริการ จำนวนเงินเดือน ค่าจ้าง และ
 โบนัสจ่ายแก่ลูกจ้าง และชนิดของสินค้าหรือบริการที่ขายสูงสุด ในเขตเทศบาล

TABLE 10.1 NUMBER OF BUSINESS ESTABLISHMENTS IN WHOLESALE TRADE, RETAIL TRADE AND SERVICES, BY METHOD OF PAYMENT AND AMOUNT PAID AS SALARIES, WAGES AND BONUSES, AND KIND OF GOODS OR SERVICES ACCOUNTING FOR HIGHEST VALUE OF SALES, WITHIN MUNICIPAL AREAS

(จำนวนเงินเป็นพันบาท Money figures in thousand baht)

รหัส Code	ชนิดของสินค้าหรือบริการ	จำนวน สถานการ ธุรกิจ Number of establish- ments	ค่าซื้อสินค้าและค่าใช้จ่ายในการประกอบธุรกิจ Value of goods purchased for sale and operating expenses				สินค้าคงเหลือ Inventory			Kind of Goods or Services
			รวม Total	สินค้าที่ซื้อ มา Goods purchased for sale	ค่าเช่า Rents	ค่าใช้จ่าย Other expenses	เมื่อ 31 ธ.ค. 64 Dec. 31, 1964	เมื่อ 31 ธ.ค. 65 Dec. 31, 1965	ส่วน เปลี่ยนแปลง ของสินค้า คงเหลือ Changes in inventory	
1	2	3	4	5	6	7	8	9	10	11
	การค้าขายส่ง									
	รวม	1,147	222	9	315	601	14,607	14,304	303	Wholesale Trade Total
6111	ผลิตผลทางการเกษตร	131	19	—	32	80	1,796	1,788	8	Agricultural products
6112	เครื่องอุปโภคบริโภคก่อสร้างและเครื่องไฟฟ้า	14	6	—	8	—	234	227	7	Construction equipments and electrical goods
6113	ไม้และวัสดุก่อสร้างต่างๆ	37	10	—	23	4	2,574	2,486	88	Lumber and construction materials
6114	เครื่องจักรกล	7	3	—	2	2	86	86	—	Machineries
6115	ยาสูบโรต และเคมีภัณฑ์อื่น ๆ	38	7	2	12	17	355	341	14	Pharmaceutical and chemical products
6116	เครื่องตกแต่งประดับประดา	4	1	—	1	2	39	39	—	Furniture and fixtures
6117	ผ้าและเครื่องนุ่งห่มสำเร็จรูป	63	6	—	15	42	144	144	—	Textiles and apparel
6118	อาหาร และเครื่องดื่ม	135	43	—	48	44	3,245	3,155	90	Foods and beverages
6120	กระดาษและผลิตภัณฑ์กระดาษกระดาษ	14	—	—	4	10	24	22	2	Paper and paper products
6121	ยาสูบและผลิตภัณฑ์จากยาสูบ	76	12	—	14	50	517	509	8	Tobacco and tobacco products
6119	อื่นๆ ที่มิได้ระบุไว้	628	115	7	166	350	5,693	5,507	86	Others not elsewhere classified
	การค้าขายย่อย									
	รวม	15,753	867	93	1,301	13,492	46,268	45,003	1,265	Retail Trade Total
6211	ของชำ เครื่องดื่มและขนมต่างๆ	1,288	66	19	111	1,092	1,362	1,336	26	Groceries, beverages and sweets
6212	ยาสูบโรตและผลิตภัณฑ์อื่น ๆ	648	33	6	74	535	760	740	20	Medicinal and pharmaceutical products
6213	เครื่องนุ่งห่มและเครื่องแต่งกาย	1,991	79	3	110	1,799	1,053	1,037	16	Apparel and accessories
6214	เครื่องตกแต่งและประดับบ้าน	96	13	1	16	66	770	767	3	Furniture and fixtures

ตาราง 10.1 จำนวนสถานการธุรกิจที่ทำกิจการค้าขายส่ง ขายย่อย และบริการ จำแนกตามวิธีการจ่ายค่าแรงงาน จำนวนเงินเดือน
 ค่าจ้างโบนัสที่จ่ายให้แก่ลูกจ้าง และชนิดของสินค้าหรือบริการที่ขายสูงสุด ในเขตเทศบาล (ต่อ)
 TABLE 10.1 NUMBER OF BUSINESS ESTABLISHMENTS IN WHOLESALE TRADE, RETAIL TRADE AND SERVICES BY METHOD OF PAYMENT AND AMOUNT PAID AS SALARIES, WAGES AND BONUSES, AND KIND OF GOODS OR SERVICES ACCOUNTING FOR HIGHEST VALUE OF SALES, WITHIN MUNICIPAL AREAS (Contd.)

(จำนวนเงินเป็นพันบาท Money figures in thousand baht)

รหัส Code	ชนิดของสินค้าหรือบริการ	จำนวนสถานการธุรกิจ Number of establishments					จำนวนเงินที่จ่าย (พันบาท) Amount paid (thousand baht)			Kind of Goods or Services
		รวม Total	ที่จ่ายเป็นเงิน Payment in money	ที่จ่ายเป็น สิ่งของ Payment in kind	ที่จ่ายเป็นเงิน และสิ่งของ Payment in money and kind	ที่ไม่ได้จ่าย เป็นเงินและ สิ่งของ No payment in money and kind	รวม Total	เงินเดือน และค่าจ้าง Salaries and wages	โบนัส Bonuses	
1	2	3	4	5	6	7	8	9	10	11
6215	เครื่องใช้เบ็ดเตล็ดภายในบ้าน	270	10	2	9	249	133	133	—	Household utensils
6216	ยานพาหนะที่ใช้ในการขนส่ง	142	15	1	48	78	1,164	1,154	10	Vehicles used for transportation
6217	บมขี้น้ำมัน	166	35	2	82	47	2,463	2,331	132	Gasoline service stations
6218	ของเบ็ดเตล็ด	3,244	51	12	98	3,083	654	641	13	Sundry goods
6220	เนื้อสัตว์สดทุกชนิด	686	49	1	10	626	467	465	2	Fresh meat
6221	ปลาสดและอาหารทะเลสด	339	9	2	2	326	15	15	—	Fresh fish and sea foods
6222	ผักและผลไม้สดทุกชนิด	1,021	10	3	2	1,006	26	26	—	Fresh vegetables and fruits
6223	ผ้าทุกชนิด	465	32	5	32	396	302	302	—	Textiles
6224	ไม้วัสดุและอุปกรณ์ในการก่อสร้าง	427	90	2	125	210	7,533	7,378	155	Lumber, and construction materials and equipments
6225	เครื่องใช้ไฟฟ้าหรือแก๊ส	82	10	—	13	59	285	279	6	Electrical or gas appliances
6226	กล้องถ่ายภาพและสิ่งอุปกรณ์	34	1	—	9	24	67	66	1	Camera and photographic supplies
6227	เครื่องกีฬาและเครื่องดนตรี	14	1	1	1	11	44	43	1	Sport and musical instruments
6228	เครื่องเล่นเด็ก	26	—	—	—	26	—	—	—	Toys
6229	เครื่องพิมพ์ดีด เครื่องคิดเลข และอุปกรณ์ การพิมพ์	3	—	—	—	3	—	—	—	Typewriter, calculating machines and printing equipments
6230	เครื่องเขียนแบบเรียน	108	9	2	15	82	276	266	1	Stationeries
6231	หนังสืออื่น ๆ รวมทั้งสิ่งพิมพ์	78	14	—	6	58	169	166	3	Books and newspapers
6232	เครื่องทองรูปพรรณ เพชรพลอย เครื่องเงิน และเครื่องถม	410	19	5	34	352	294	293	1	Jewellery, silverware and ntloware

ตาราง 11 ค่าสินค้าที่ซื้อมาจำหน่าย ค่าใช้จ่ายในการประกอบธุรกิจ และค่าสินค้าคงเหลือ จำแนกตามชนิดของกิจกรรม ในเขตเทศบาล
 TABLE 11 VALUE OF GOODS PURCHASED FOR SALE, OPERATING EXPENSES AND INVENTORY, BY KIND OF ACTIVITY, WITHIN MUNICIPAL AREAS

(จำนวนเงินเป็นพันบาท Money figures in thousand baht)

รหัส Code	ชนิดของกิจกรรม	จำนวน สถานการ ธุรกิจ Number of establish- ments	ค่าซื้อสินค้า และค่าใช้จ่ายในการประกอบธุรกิจ Value of goods purchased for sales and operating expenses				สินค้าคงเหลือ Inventory			Kind of Activity
			รวม Total	สินค้าที่ซื้อมา จำหน่าย Goods purchased for sale	ค่าเช่า Rents	ค่าใช้จ่าย Other expenses	เมื่อ 31 ธค. 07 Dec. 31 1964	เมื่อ 31 ธค. 08 Dec. 31 1965	ส่วน เปลี่ยนแปลง ของสินค้า คงเหลือ Changes in Inventory	
1	2	3	4	5	6	7	8	9	10	11
	รวม	23,157	1,712,455	1,613,636	23,695	75,124	247,903	388,535	140,632	Total
1	การค้าขายส่งอย่างเดียว	325	296,014	290,628	435	4,951	6,986	6,566	420	Wholesale trade only
2	การค้าขายส่งอย่างเดียวก	11,715	758,590	728,901	10,953	18,736	145,640	227,616	81,976	Retail trade only
3	การค้าบริการอย่างเดียวก	7,048	137,398	98,609	7,928	30,661	4,574	27,485	22,911	Services only
4	การผลิตและการค้าขายย่อย	765	57,575	51,961	1,033	4,581	16,625	21,516	4,891	Producing and retail trade
5	การค้าขายส่งและขายย่อย	727	326,796	316,596	1,115	9,085	45,728	67,409	21,681	Wholesale and retail trade
6	การค้าขายส่งและบริการ	31	13,444	13,170	26	248	1,928	1,966	358	Wholesale trade and services
7	การค้าขายย่อยและบริการ	2,370	99,497	91,454	2,038	6,005	23,063	31,290	8,227	Retail trade and services
8	การค้าขายส่ง ขายย่อย และบริการ	50	20,049	19,518	75	456	2,203	3,142	939	Wholesale, retail and services
9	อื่นๆ และไม่ทราบ	126	3,092	2,599	92	401	1,156	1,545	389	Others and unknown

ตาราง II.1 ค่าสินค้าที่ซื้อมาจำหน่าย ค่าใช้จ่ายในการประกอบธุรกิจ และค่าสินค้าคงเหลือของสถานการธุรกิจที่ทำการค้าขายส่ง ขายย่อย และบริการ จำแนกตามชนิดของสินค้าหรือบริการที่มีค่าขายสูงสุด ในเขตเทศบาล

TABLE II.1 VALUE OF GOODS PURCHASED FOR SALE, OPERATING EXPENSES AND INVENTORY OF BUSINESS ESTABLISHMENTS IN WHOLESALE TRADE, RETAIL TRADE AND SERVICES, BY KIND OF GOODS OR SERVICES ACCOUNTING FOR HIGHEST VALUE OF SALE, WITHIN MUNICIPAL AREAS

(จำนวนเงินเป็นพันบาท Money figures in thousand baht)

รหัส Code	ชนิดของสินค้าหรือบริการ	จำนวน สถานการ ธุรกิจ Number of establi- sh- ments	ค่าซื้อสินค้าและค่าใช้จ่ายในการประกอบธุรกิจ Value of goods purchased for sale, and operating expenses				สินค้าคงเหลือ Inventory			Kind of Goods or Services
			รวม Total	สินค้าที่ซื้อมา จำหน่าย Goods purchased for sale	ค่าเช่า Rents	ค่าใช้จ่าย Other expenses	เมื่อ 31 ธ.ค. 07 Dec. 31, 1964	เมื่อ 31 ธ.ค. 02 Dec. 31, 1965	ส่วน เปลี่ยนแปลง ของสินค้า คงเหลือ Changes in inventory	
1	2	3	4	5	6	7	8	9	10	11
การค้าขายส่ง										
	รวม	1,147	657,147	640,483	1,660	15,004	56,936	79,270	22,334	Wholesale Trade Total
6111	ผลิตภัณฑ์การเกษตร	131	41,185	39,808	266	1,111	5,953	8,311	2,358	Agricultural products
6112	เครื่องอุปโภคบริโภคก่อสร้างและเครื่องไฟฟ้า	14	7,508	7,296	43	169	3,123	3,636	513	Construction equipments and electrical goods
6113	ไม้และวัสดุก่อสร้างต่าง ๆ	37	49,203	46,421	68	2,714	13,652	18,234	4,582	Lumber and construction materials
6114	เครื่องจักรกล	7	2,772	2,737	4	31	220	716	496	Machineries
6115	ยาพิษกำจัดแมลงและเคมีภัณฑ์อื่น ๆ	38	16,392	16,250	36	106	4,054	5,061	1,007	Pharmaceutical and chemical products
6116	เครื่องยกและประกับบ้าน	4	118	111	1	6	22	34	12	Furniture and fixtures
6117	ผ้าและเครื่องนุ่งห่มสำเร็จรูป	63	10,062	9,856	59	147	4,126	5,436	1,310	Textiles and apparel
6118	อาหารและเครื่องดื่ม	135	157,515	152,893	442	4,180	5,724	8,294	2,570	Food and beverages
6120	กระดาษและผลิตภัณฑ์จากกระดาษ	14	1,766	1,748	8	10	997	1,526	529	Paper and paper products
6121	ยาสูบและผลิตภัณฑ์จากยาสูบ	76	149,235	148,729	61	445	3,267	8,037	4,770	Tobacco and tobacco products
6119	อื่น ๆ ที่มิได้ระบุไว้	628	221,391	214,634	672	6,085	15,798	19,985	4,187	Others not elsewhere classified
การค้าขายย่อย										
	รวม	15,753	1,266,151	1,211,580	15,306	39,265	236,191	354,274	118,083	Retail Trade Total
6211	ของชำเครื่องคัมและขนมต่าง ๆ	1,288	104,361	99,829	1,395	3,137	12,137	15,481	3,344	Groceries, beverages and sweets
6212	ยาพิษกำจัดทุกประเภท	648	35,692	33,590	603	1,499	15,508	18,766	3,258	Medicinal and pharmaceutical products
6213	เครื่องนุ่งห่มและเครื่องแต่งกาย	1,991	85,513	81,319	1,595	2,599	29,602	37,445	7,843	Apparel and accessories

ตาราง 11.1 ค่าสินค้าที่ขอมำจำหน่าย ค่าใช้จ่ายในการประกอบธุรกิจ และค่าสินค้าคงเหลือของสถานการธุรกิจที่ทำกาขายส่ง ขายย่อย และบริการ
 จำแนกตามชนิดของสินค้าหรือบริการที่มีค่าขายสูงสุด ในเขตเทศบาล (ต่อ)

TABLE 11.1 VALUE OF GOODS PURCHASED FOR SALE, OPERATING EXPENSES AND INVENTORY OF BUSINESS ESTABLISHMENTS IN WHOLESALE TRADE, RETAIL TRADE AND SERVICES, BY KIND OF GOODS OR SERVICES ACCOUNTING FOR HIGHEST VALUE OF SALES, WITHIN MUNICIPAL AREAS (Contd.)

(จำนวนเงินเป็นพันบาท Money figures in thousand baht)

รหัส Code	ชนิดของสินค้าหรือบริการ	จำนวน สถานการ ธุรกิจ Number of establi- sh- ments	ค่าซื้อสินค้าและค่าใช้จ่ายในการประกอบธุรกิจ Value of goods purchased for sale, and operating expenses		สินค้าคงเหลือ Inventory			Kind of Goods or Services		
			รวม Total	สินค้ำที่ซื้อ มา จำนวน Goods purchased for sale	ค่าเช่า Rents	ค่าใช้จาย Other expenses	เมื่อ 31 ธ.ค. 07 Dec. 31, 1964		เมื่อ 31 ธ.ค. 08 Dec. 31, 1965	ส่วน เปลี่ยนแปลง ของสินค้ำ คงเหลือ Changes in Inventory
1	2	3	4	5	6	7	8	9	10	11
6214	เครื่องตกแต่งและประดับบ้าน	96	6,546	6,095	137	314	1,531	2,065	534	Furniture and fixtures
6215	เครื่องใช้เบ็ดเตล็ดภายในบ้าน	270	19,679	19,043	233	403	4,693	5,366	673	Household utensils
6216	ยานพาหนะที่ใช้ในการขนส่ง	142	95,207	93,171	294	1,742	13,588	33,218	19,630	Vehicles used for transportation
6217	ปั้มน้ำมัน	166	129,572	126,573	728	2,271	5,564	16,495	10,941	Gasoline service stations
6218	ของเบ็ดเตล็ด	3,244	96,408	90,597	2,366	3,445	14,435	18,690	4,255	Sundry goods
6220	เนื้อสัตว์สดทุกชนิด	686	82,128	80,277	710	1,141	33	573	540	Fresh meat
6221	ปลาสดและอาหารทะเลสด	339	11,367	10,901	252	214	46	54	8	Fresh fish and sea foods
6222	ผักและผลไม้สดทุกชนิด	1,021	26,066	24,631	810	625	150	420	270	Fresh vegetables and fruits
6223	ผ้าทุกชนิด	465	25,757	24,737	410	610	9,478	11,734	2,256	Textiles
6224	ไม้ วัสดุและอุปกรณ์ในการก่อสร้าง	427	133,486	125,212	1,036	7,238	45,680	59,924	14,244	Lumber, and construction materials and equipments
6225	เครื่องใช้ไฟฟ้าหรือแก๊ส	82	15,280	14,901	99	280	4,443	7,136	2,693	Electrical or gas appliances
6226	กล้องถ่ายภาพและสิ่งอุปกรณ์	34	1,049	845	82	122	135	263	128	Camera and photographic supplies
6227	เครื่องกีฬาและเครื่องดนตรี	14	1,097	1,021	24	52	319	446	127	Sport and musical instruments
6228	เครื่องเล่นเด็ก	26	471	440	23	8	94	123	29	Toys
6229	เครื่องพิมพ์ดีด เครื่องคิดเลข และอุปกรณ์ การพิมพ์	3	200	187	1	12	49	57	8	Typewriter, calculating machines and printing equipments
6230	เครื่องเขียน แมกซีน	108	14,313	14,014	93	206	4,812	5,398	586	Stationeries
6231	หนังสืออื่น ๆ รวมหนังสือพิมพ์	78	4,830	4,696	52	82	631	861	230	Books and newspapers

6232	เครื่องทอง รูปพรรณ เพชรพลอย	410	17,641	16,689	275	677	12,438	18,825	6,387	Jewellery, silverware and nielloware
6233	เครื่องเงินและเครื่องถม	12	112	98	9	5	48	62	14	Antique articles
6234	ของโบราณ เครื่องลายคราม	269	52,922	51,727	271	924	17,100	22,374	5,274	Machineries, vehicle parts and accessories
6219	เครื่องจักรกลและอุปกรณ์ยานพาหนะ	3,934	306,454	290,987	3,808	11,659	43,687	78,498	34,811	Others not elsewhere classified
	อื่น ๆ ที่มีได้ระบุไว้									
	การค้าบริการ									Services
	รวม	9,618	272,215	224,549	10,151	37,515	30,995	63,428	32,433	Total
8311	บริการทางกฎหมาย	61	476	86	45	345	5	3	2	Legal services
2321	บริการทางการบัญชี	6	66	—	14	52	—	—	—	Accounting services
8331	บริการทางสถาปัตยกรรม	8	272	216	11	45	63	84	21	Architectural services
8334	บริการทางการสำรวจ	1	682	647	4	31	300	350	50	Surveying services
8335	บริการทางวิศวกรรม	30	300	199	27	74	55	71	16	Engineering services
8339	บริการธุรกิจอื่น ๆ ที่มีได้ระบุไว้	316	25,767	18,997	368	6,402	2,199	3,304	1,105	Other business services, n.e.c.
8411	การถ่ายทำภาพยนตร์	1	29	10	—	19	—	—	—	Motion picture production
8412	การจัดจำหน่ายและให้เช่าภาพยนตร์	3	3	—	1	2	—	—	—	Motion picture distribution and rents
8413	การฉายภาพยนตร์	39	2,496	658	610	1,228	—	—	—	Motion picture theatres
8414	การซ่อมอุปกรณ์เกี่ยวกับภาพยนตร์	18	334	247	22	65	133	176	43	Motion picture equipment repairing
8421	โรงละครหรือโรงลิเก	7	27	—	3	24	—	—	—	Modern or classical play houses
8429	บริการดนตรี ระบำ และการแสดงต่างๆ	71	4,730	4,131	69	530	1,550	2,230	680	Musical and theatrical presentation
8431	บริการการกีฬา	8	104	81	4	19	9	12	3	Athletic services
8539	บริการการบันเทิงที่มีได้ระบุไว้	56	2,473	2,228	86	159	416	494	78	Other recreational services, n.e.c.
8432	ภัตตาคาร ร้านอาหารและเครื่องดื่ม	3,629	108,446	92,062	3,380	13,004	2,770	15,186	12,416	Restaurant, drinking and eating places
8522	ไนท์คลับ บาร์	10	757	585	28	144	15	16	1	Nightclubs and bars
8531	โรงแรม	170	8,074	6,499	269	1,306	1,557	4,071	2,514	Hotels
8532	อพาร์ทเมนท์ บ้านเช่า ห้องเช่า ฯลฯ	92	1,922	1,788	10	124	201	205	4	Lodging houses
8541	ร้านซักผ้าและย้อมผ้า	227	1,039	445	206	388	123	126	3	Laundry and dyeing shops
8551	ร้านตัดผม	671	2,550	764	743	1,043	144	210	66	Barber shops
8552	ร้านตัดผมและเสริมสวย	677	10,112	7,738	705	1,669	1,928	2,354	426	Beauty shops
8553	ร้านเย็บเสื้อผ้าและรองเท้า	1,410	20,092	16,315	1,160	2,617	4,855	6,113	1,258	Tailor shops
8562	ร้านถ่ายรูป สังกะสีพิมพ์ และขยายรูป	175	3,467	2,500	248	719	680	786	106	Photo studios
8599	บริการส่วนบุคคลอื่น ๆ ที่มีได้ระบุไว้	1,923	77,955	68,353	2,133	7,469	13,992	27,637	13,645	Other personal services, n.e.c.
8594	บริการอาบ อบ นวด	9	42	—	5	37	—	—	—	Turkish bath services

ตาราง 12 รายรับจากการขายสินค้า และจากการให้บริการ จำแนกตามชนิดของกิจกรรม ในเขตเทศบาล
 TABLE 12 RECEIPTS FROM SALES OF GOODS AND SERVICES RENDERED, BY KIND OF ACTIVITY, WITHIN MUNICIPAL AREAS
 (จำนวนเงินเป็นพันบาท Money figures in thousand baht)

รหัส Code	ชนิดของกิจกรรม	จำนวน สถานการ ธุรกิจ Number of establish- ments	การขายสินค้า Sales of goods				บริการ Services			Kind of Activity	
			รวม Total	สินค้า ที่ซื้อมา จำหน่าย Goods purchased for sale	สินค้า ที่ผลิตเอง Goods produced	รับฝากขาย Sales of goods for others	สินค้าที่ สั่งซื้อให้ สถานการอื่น Goods purchased for others	รวม Total	บริการโดยทรง Services rendered		ค่าตอบแทน Brokerage fees or commissions
1	2	3	4	5	6	7	8	9	10	11	12
	รวม	23,157	2,072,185	1,921,468	78,545	66,391	5,781	334,468	330,362	4,106	Total
1	การค้าขายส่งอย่างเคียว	325	345,610	336,657	2,576	2,177	4,200	451	215	236	Wholesale trade only
2	การค้าขายย่อยอย่างเคียว	11,715	1,050,182	984,748	3,563	60,487	1,384	2,899	989	1,910	Retail trade only
3	การค้าบริการอย่างเคียว	7,048	12,231	11,718	500	-	13	255,900	254,813	1,087	Services only
4	การผลิตและการค้าขายย่อย	765	61,298	17,142	43,635	440	81	2,176	1,655	521	Producing and retail trade
5	การค้าขายส่งและรายย่อย	727	440,929	418,366	19,707	2,681	75	224	25	199	Wholesale and retail trade
6	การค้าขายส่งและบริการ	31	15,460	15,335	5	120	-	1,951	1,951	-	Wholesale trade and services
7	การค้าขายย่อยและบริการ	2,370	122,250	116,715	5,043	464	28	64,581	64,428	153	Retail trade and services
8	การค้าขายส่งรายย่อยและบริการ	50	20,013	19,839	152	22	-	5,365	5,365	-	Wholesale, retail and services
9	อื่น ๆ และไม่ทราบ	126	4,312	948	3,364	-	-	921	921	-	Others and unknown

ตาราง 12.1 รายรับจากการขายสินค้า และจากการให้บริการของสถานการธุรกิจที่ทำการค้าขายส่ง ขายย่อย และบริการ จำแนกตามชนิด

ของสินค้าหรือบริการที่มีค่าขายสูงสุด ในเขตเทศบาล

TABLE 12.1 RECEIPTS FROM SALES OF GOODS AND SERVICES RENDERED OF BUSINESS ESTABLISHMENTS IN WHOLESALE TRADE, RETAIL TRADE AND SERVICES BY KIND OF GOODS OR SERVICES ACCOUNTING FOR HIGHEST VALUE OF SALES, WITHIN MUNICIPAL AREAS

(จำนวนเงินเป็นพันบาท Money figures in thousand baht)

รหัส Code	ชนิดของสินค้าหรือบริการ	จำนวนสถาน การธุรกิจ Number of establish ments	การขายสินค้า Sales of goods				บริการ Services			Kind of Goods or Services	
			รวม Total	สินค้าที่ มาจำหน่าย Goods purchased for sales	สินค้า ที่ผลิตเอง Goods produced	สินค้าที่ รับมาจาก Sales of goods for others	สินค้าที่ สั่งซื้อ Goods purchased for others	รวม Total	ให้บริการ โดยตรง Services rendered		ค่าตอบแทน Brokerage fees or commis- sions
1	2	3	4	5	6	7	8	9	10	11	12
	การค้าขายส่ง										
	รวม	1,147	823,492	790,520	23,698	4,999	4,275	8,038	7,603	435	Wholesale Trade
6111	ผลิตภัณฑ์จากเกษตร	131	50,125	41,349	8,774	2	—	498	498	—	Total
6112	เครื่องอุปโภคบริโภคก่อสร้างและเครื่องไฟฟ้า	14	9,192	9,192	—	—	—	14	14	—	Agricultural products
6113	ไม้และวัสดุก่อสร้างต่าง ๆ	37	54,859	52,646	2,013	—	—	183	—	183	Construction equipments and electrical goods
6114	เครื่องจักรกล	7	844	844	—	—	—	3,664	3,664	—	Lumber and construction materials
6115	ยานพาหนะ และเครื่องมืออื่น ๆ	38	17,563	17,459	74	30	—	85	85	—	Machineries
6116	เครื่องตกแต่งและประดับภายใน	4	187	127	60	—	—	—	—	—	Pharmaceutical and chemical products
6117	ผ้าและเครื่องนุ่งห่มสำเร็จรูป	63	12,354	12,105	240	9	—	114	114	—	Furniture and fixtures
6118	อาหารและเครื่องดื่ม	135	190,810	186,380	740	3,636	54	574	466	108	Textiles and apparel
6120	กระดาษและผลิตภัณฑ์จากกระดาษ	14	3,862	3,862	—	—	—	—	—	—	Foods and beverages
6121	ยาสูบและผลิตภัณฑ์จากยาสูบ	76	151,869	151,654	—	155	60	335	331	4	Paper and paper products
6119	อื่นๆ ที่มีไว้	628	331,827	314,702	11,797	1,167	4,161	2,571	2,431	140	Tobacco and tobacco products
	การค้าขายย่อย										Others not elsewhere classified
	รวม	15,753	1,699,981	1,558,909	75,411	64,094	1,567	76,148	73,366	2,782	Retail Trade
6211	ของชำ เครื่องดื่ม และขนมต่างๆ	1,288	125,109	123,047	1,836	6	220	7,579	7,573	6	Total
6212	ยานพาหนะและผลิตภัณฑ์อื่น ๆ	648	51,008	49,771	857	325	55	1,092	1,077	15	Groceries, beverages and sweets
											Medicinal and pharmaceutical products

ตาราง 12.1 รายรับจากการขายสินค้า และจากการให้บริการของสถานการค้าที่ทำการค้าขายส่ง ขายย่อยและบริการ จำแนกตาม

ชนิดของสินค้าหรือบริการที่ขายสูงสุด ในเขตเทศบาล (ต่อ)

TABLE 12.1 RECEIPTS FROM SALES OF GOODS AND SERVICES RENDERED OF BUSINESS ESTABLISHMENTS IN WHOLESALE TRADE, RETAIL TRADE AND SERVICES, BY KIND OF GOODS OR SERVICES ACCOUNTING FOR HIGHEST VALUE OF SALES, WITHIN MUNICIPAL AREAS (contd.)

(จำนวนเงินเป็นพันบาท Money figures in thousand baht)

รหัส Code	ชนิดของกิจการรวม	จำนวน สถานการค้า ธุรกิจ Number of establish- ments	การขายสินค้า Sales of goods					บริการ Services			Kind of Goods or Services
			รวม Total	สินค้าที่ซื้อ มาจำหน่าย Goods purchased for sale	สินค้าที่ ผลิตเอง Goods produced	สินค้า รับฝากขาย Sales of goods for others	สินค้าที่ สั่งซื้อให้ สถานการค้าอื่น Goods purchased for others	รวม Total	ให้บริการ โดยตรง Services rendered	ค่าขนานหน้า Brokerage fees or commissions	
1	2	3	4	5	6	7	8	9	10	11	12
6213	เครื่องนุ่งห่มและเครื่องแต่งกาย	1,991	115,558	112,865	2,649	27	17	4,807	4,750	57	Apparel and accessories
6214	เครื่องตกแต่งและประดับบ้าน	96	9,536	8,664	872	—	—	314	314	—	Furniture and fixtures
6215	เครื่องใช้ไม้สอยที่ขายในบ้าน	270	24,347	23,854	307	186	—	301	301	—	Household utensils
6216	ยานพาหนะที่ใช้ในการขนส่ง	142	149,732	95,717	—	54,015	—	1,949	980	969	Vehicles used for transportation
6217	ปัมพ์น้ำมัน	166	165,922	165,922	—	—	—	18,446	18,446	—	Gasoline service stations
6218	ของเบ็ดเตล็ด	3,244	127,222	125,634	580	7	—	14,184	14,178	6	Sundry goods
6220	เนื้อสัตว์สดทุกชนิด	686	103,811	103,300	511	—	—	7	7	—	Fresh meat
6221	ปลาสดและอาหารทะเลสด	339	16,095	15,915	180	—	—	9	9	—	Fresh fish and sea foods
6222	ผักและผลไม้สดทุกชนิด	1,021	36,939	36,850	89	—	—	270	270	—	Fresh vegetables and fruits
6223	ผ้าทุกชนิด	465	35,389	34,439	950	—	—	1,258	1,222	36	Textiles
6224	ไม้วัสดุและอุปกรณ์ในการก่อสร้าง	427	172,906	156,783	15,017	206	—	2,818	2,829	189	Lumber, construction materials and equipments
6225	เครื่องใช้ไฟฟ้าหรือแก๊ส	82	18,259	15,812	3	2,444	—	270	288	2	Electrical or gas appliances
6226	กล้องถ่ายภาพและสิ่งอุปกรณ์	34	1,050	1,050	—	—	—	900	900	—	Camera and photographic supplies
6227	เครื่องกีฬาและเครื่องดนตรี	14	1,429	1,425	4	—	—	452	452	—	Sport and musical instruments
6228	เครื่องเล่นเด็ก	26	695	695	—	—	—	—	—	—	Toys
6229	เครื่องพิมพ์ดีดเครื่องคิดเลข และอุปกรณ์การพิมพ์	3	315	315	—	—	—	72	72	—	Typewriters, calculating machines and printing equipments
6230	เครื่องเขียนแบบเขียน	108	18,471	18,454	10	7	—	322	322	—	Stationeries
6231	หนังสืออื่น ๆ รวมทั้งตีพิมพ์	78	6,960	6,440	—	520	—	196	196	—	Books and newspapers

Code	Description	...	410	24,157	21,602	2,500	48	7	1,458	1,458	6	98	1,404	...
6232	เครื่องทองรูปพรรณ เพชร	...	410	24,157	21,602	2,500	48	7	1,458	1,458	6	98	1,404	Jewellery, silverware and nielloware
6233	ทองคำเครื่องเงินและเครื่องถม	...	12	129	129	—	—	—	6	6	—	—	—	Antique articles
6234	ของโบราณ เครื่องลายคราม	...	269	67,394	67,286	9	100	—	5,758	5,660	—	—	—	Machineries, vehicle parts and accessories
6219	เครื่องจักรกลอุปกรณ์ยานพาหนะ	...	3,934	428,448	371,940	49,037	6,203	1,268	13,680	12,276	—	—	—	Others not elsewhere classified
	อื่น ๆ ที่มีไว้ระบุไว้	...												
การบริการ														
รวม														
8311	บริการทางกฎหมาย	...	61	98	98	—	—	—	2,127	2,127	—	—	—	Legal services
8321	บริการทางการบัญชี	...	6	—	—	—	—	—	218	218	—	—	—	Accounting services
8331	บริการทางสถาปัตย์	...	8	105	105	—	—	—	4,838	4,838	—	—	—	Architectural services
8334	บริการทางการสำรวจ	...	1	912	912	—	—	—	55	55	—	—	—	Surveying services
8335	บริการทางวิศวกรรม	...	30	146	146	—	—	—	838	838	—	—	—	Engineering services
8339	บริการธุรกิจอื่น ๆ ที่มีไว้ระบุไว้	...	316	11,477	11,315	162	—	—	31,600	31,600	—	—	—	Other business services, n.e.c.
8411	การถ่ายทำภาพยนตร์	...	1	—	—	—	—	—	350	350	—	—	—	Motion picture production
8412	การจัดหน่วยและได้เข้าภาพยนตร์	...	3	24	24	—	—	—	21	21	—	—	—	Motion picture distribution and rent
8413	การฉายภาพยนตร์	...	39	—	—	—	—	—	7,060	7,060	—	—	—	Motion picture theatres
8414	การซ่อมอุปกรณ์เกี่ยวกับภาพยนตร์	...	18	274	242	—	32	—	368	366	—	—	—	Motion picture equipment repairing
8421	โรงละครหรือโรงลิเก	...	7	—	—	—	—	—	89	89	—	—	—	Modern or classical play houses
8429	บริการดนตรีละคร และการแสดงต่างๆ	...	71	5,027	4,976	1	50	—	2,030	2,025	—	5	—	Musical and theatrical presentation services
8431	บริการการกีฬา	...	8	54	48	6	—	—	140	140	—	—	—	Athletic services
8539	บริการการบันเทิงที่มีไว้ระบุไว้	...	56	1,047	1,011	36	—	—	3,084	3,084	—	—	—	Other recreational services n.e.c.
8432	ภัตตาคาร ร้านอาหารและเครื่องดื่ม	...	3,629	44,824	43,511	1,301	12	—	131,893	130,891	—	—	1,002	Restaurant, drinking and eating places
8522	ไนท์คลับ บาร์	...	10	1,136	1,136	—	—	—	1,476	1,476	—	—	—	Nightclubs and bars
8531	โรงแรม	...	170	5,015	5,015	—	—	—	10,353	10,321	—	32	—	Hotels
8532	ห้องพักห้องเช่าบ้านเช่า ฯลฯ	...	92	1,997	1,997	—	—	—	2,476	2,476	—	—	—	Lodging houses
8541	ร้านซักผ้าและซักย้อมผ้า	...	227	52	52	—	—	—	3,662	3,662	—	—	—	Laundry and dyeing shops
8551	ร้านตัดผม	...	671	904	846	57	1	—	11,677	11,677	—	—	—	Barber shops
8552	ร้านตัดผมและเสริมสวย	...	677	4,460	4,361	86	—	—	16,696	16,693	—	3	—	Beauty shops
8553	ร้านตัดเย็บเสื้อผ้าและหญิง	...	1,410	15,612	13,180	2,256	161	15	21,856	21,850	—	6	—	Tailor shops
8562	ร้านถ่ายรูปด้วยฟิล์มอัดและขยายรูป	...	175	2,181	2,176	5	—	—	4,457	4,457	—	—	—	Photo studios
8594	บริการอาบน้ำ อบไอน้ำ	...	9	—	—	—	—	—	152	152	—	—	—	Turkish bath services
8599	บริการส่วนตัวบุคคลอื่น ๆ ที่มีไว้ระบุไว้	...	1,923	76,335	71,993	3,979	350	13	71,187	70,997	—	—	190	Other personal services, n.e.c.

ตาราง 13 ค่าสินค้าที่ซื้อมาจำหน่าย ค่าใช้จ่ายในการประกอบธุรกิจ และค่าสินค้าคงเหลือ จำแนกตามรูปแบบของกิจการทางกฎหมาย

ในเขตเทศบาล

TABLE 13 VALUE OF GOODS PURCHASED FOR SALE, OPERATING EXPENSES AND INVENTORY, BY FORM OF LEGAL ORGANIZATION, WITHIN MUNICIPAL AREAS

(จำนวนเงินเป็นพันบาท Money figures in thousand baht)

รหัส Code	รูปแบบของกิจการทางกฎหมาย	จำนวนสถาน การธุรกิจ Number of establish- ments	ค่าซื้อสินค้ามาจำหน่ายและค่าใช้จ่ายในการประกอบธุรกิจ Value of goods purchased for sales and operating expenses				ค่าสินค้าคงเหลือ Inventory			Form of Legal Organization
			รวม Total	สินค้าที่ซื้อมา จำหน่าย Goods purchased for sale	ค่าเช่า Rents	ค่าใช้จ่ายอื่น ๆ Other expenses	เมื่อ 31 ธ.ค. 07 Dec. 31, 1964	เมื่อ 31 ธ.ค. 08 Dec. 31, 1965	ส่วนเปลี่ยน แปลงของ สินค้าคงเหลือ Changes in Inventory	
1	2	3	4	5	6	7	8	9	10	11
	รวม	23,157	1,712,455	1,613,636	23,695	75,124	247,903	388,535	140,632	Total
1	ส่วนบุคคล	22,763	1,130,442	1,049,413	21,151	59,878	200,021	294,630	94,609	Private
2	ห้างหุ้นส่วนนิติบุคคล	240	378,268	368,997	1,624	7,647	32,664	68,826	36,162	Juristic Partnership
3	บริษัทจำกัด	112	1,184,903	1,177,500	831	6,572	13,078	22,258	9,180	Limited company
4	อื่นๆ	42	18,842	17,726	89	1,027	2,140	2,821	681	Others

ตาราง 14 รายรับจากการขายสินค้าและจากการให้บริการ จำนวนตามรูปแบบขององค์กรทางกฎหมาย ในเขตเทศบาล
 TABLE 14 RECEIPTS FROM SALES OF GOODS AND SERVICES RENDERED, BY FORM OF LEGAL ORGANIZATION, WITHIN MUNICIPAL AREAS
 (จำนวนเงินเป็นพันบาท Money figures in thousand baht)

รหัส Code	รูปแบบขององค์กรทางกฎหมาย	จำนวนสถาน การธุรกิจ Number of establish- ments	การขายสินค้า Sales of goods				รายรับจากการให้บริการ Total receipts from service rendered			Form of Legal Organization	
			รวม Total	สินค้าที่ซื้อ มาจากที่ ซื้อ Goods purchased for sale	สินค้า ที่ผลิตเอง Goods produced	รับฝากขาย Sales of goods for others	สินค้าที่ซื้อให้ สถานที่อื่น Goods purchased for others	รวม Total	การให้บริการ โดย ตรง Services rendered		ค่าตอบแทน Brokerage fees or commissions
1	2	3	4	5	6	7	8	9	10	11	12
	รวม		2,072,185	1,921,468	78,545	66,391	5,781	334,468	330,362	4,106	Total
1	ส่วนบุคคล	23,157	2,072,185	1,921,468	78,545	66,391	5,781	334,468	330,362	4,106	Individual proprietor
2	ห้างหุ้นส่วนนิติบุคคล	22,763	1,357,476	1,297,718	48,155	6,700	4,903	281,053	279,136	1,917	Juristic partnership
3	บริษัทจำกัด	240	483,936	417,410	14,751	51,775	—	29,535	28,173	1,362	Limited company
4	อื่นๆ	112	209,393	185,260	15,339	7,916	878	17,458	16,631	827	Others
		42	21,380	21,080	300	—	—	6,422	6,422	—	

ตาราง 15 จำนวนสถานการธุรกิจที่ทำการค้าขายส่ง จำแนกตามลักษณะของการขายส่ง และชนิดของสินค้า ที่มั่งคั่งขายส่งสุด ในเขตเทศบาล
 TABLE 15 NUMBER OF WHOLESALE TRADE ESTABLISHMENTS, BY WHOLESALE CHARACTERISTICS AND KIND OF GOODS ACCOUNTING FOR HIGHEST VALUE OF SALES, WITHIN MUNICIPAL AREAS

รหัส Code	ชนิดของสินค้า	จำนวนสถาน การธุรกิจ Number of establish- ments	ลักษณะของการขายส่ง Wholesale Characteristics							Kind of Goods
			ขายส่งใน ประเทศ Domestic Wholesale	ขายส่งออก นอกประเทศ Exporter	ส่งสินค้า เข้ามาขาย ในประเทศ Importer	เป็นตัวแทน หรือนายหน้า ขายส่ง Wholesale agent or broker	เป็นสำนักงาน ขายหรือ สาขาขาย Sales office or sales branches	อื่น ๆ Others	ไม่ทราบ Unknown	
1		3	4	5	6	7	8	9	10	11
	การค้าขายส่ง									Wholesale Trade
	รวม	1,147	962	2	—	15	1	7	160	Total
6111	ผลิตภัณฑ์การเกษตร	131	103	1	—	1	—	—	26	Agricultural products
6112	เครื่องอุปโภคบริโภคก่อสร้างและเครื่องไฟฟ้า	14	9	—	—	—	—	—	5	Construction equipments and electrical goods
6113	ไม้และวัสดุก่อสร้างต่างๆ	37	33	—	—	—	—	1	3	Lumber and construction materials
6114	เครื่องจักรกล	7	6	—	—	—	—	—	1	Machineries
6115	ยาเคมีโรค และเคมีภัณฑ์อื่น ๆ	38	34	—	—	—	—	—	4	Pharmaceutical and chemical products
6116	เครื่องตกแต่งและประดับบ้าน	4	4	—	—	—	—	—	—	Furniture and fixtures
6117	ผ้าและเครื่องนุ่งห่มสำเร็จรูป	63	53	—	—	—	—	—	10	Textiles and apparel
6118	อาหารและเครื่องดื่ม	135	108	—	—	3	—	3	21	Foods and beverages
6120	กระดาษและผลิตภัณฑ์จากกระดาษ	14	11	—	—	—	—	—	3	Paper and paper products
6121	ยาสูบและผลิตภัณฑ์จากยาสูบ	76	61	—	—	5	—	—	9	Tobacco and tobacco products
6119	อื่นๆที่มีไว้ระบุไว้	628	540	1	—	6	—	2	78	Others not elsewhere classified

ตาราง 16 ค่าสินค้าที่ข้อมาจำหน่าย ค่าใช้จ่ายในการประกอบธุรกิจ และสินค้าคงเหลือของสถานประกอบการ ที่ทำการค้าขายส่งอย่างเดียว

จำแนกตามลักษณะของการขายส่ง ในเขตเทศบาล
 TABLE 16 VALUE OF GOODS PURCHASED FOR SALE, OPERATING EXPENSES AND INVENTORY OF BUSINESS ESTABLISHMENTS
 IN WHOLESALE TRADE ONLY, BY WHOLESALE CHARACTERISTICS, WITHIN MUNICIPAL AREAS

(จำนวนเงินเป็นพันบาท Money figures in thousand baht)

รหัส Code	ลักษณะของการขายส่ง	จำนวนสถาน การธุรกิจ Number of establish- ments	ค่าซื้อสินค้ามาจำหน่ายและค่าใช้จ่ายในการประกอบธุรกิจ Value of goods purchased for sales and operating expenses				สินค้าคงเหลือ Inventory			Wholesale Characteristics
			รวม Total	สินค้าที่ซื้อ มาจำหน่าย Goods purchased for sale	ค่าเช่า Rents	ค่าใช้จ่าย Other expenses	เมื่อ 31 ธ.ค. 07 Dec. 31, 1964	เมื่อ 31 ธ.ค. 08 Dec. 31, 1965	ส่วนเปลี่ยนแปลงของ สินค้า คงเหลือ Changes in Inventory	
1	2	3	4	5	6	7	8	9	10	11
1	รวม	325	296,014	290,628	435	4,951	6,986	6,566	-420	Total
1	ขายส่งในประเทศ	311	239,286	235,564	366	3,356	6,211	5,999	-212	Domestic wholesale
2	ขายส่งออกต่างประเทศ	2	34,267	32,917	49	1,301	-	-	-	Exporter
3	ส่งสินค้าเข้ามาขายในประเทศ	-	-	-	-	-	-	-	-	Importer
4	เป็นตัวแทนหรือนายหน้าขายส่ง	7	13,307	13,138	7	162	267	260	- 7	Wholesale agent or broker
5	เป็นสำนักงานหรือสาขาขาย	1	538	537	-	1	215	129	- 86	Sales offices or sales branches
6	อื่นๆ	4	8,616	8,472	13	131	293	178	-115	Others

ตาราง 17 รายรับจากการขายสินค้า และจากการให้บริการของสถานประกอบการค้าขายส่งอย่างเดี่ยว จำนวนตามลักษณะของการขายส่ง
ในเขตเทศบาล

TABLE 17 RECEIPTS FROM SALES OF GOODS AND SERVICES RENDERED OF BUSINESS ESTABLISHMENTS IN WHOLESale TRADE ONLY, BY WHOLESale CHARACTERISTICS, WITHIN MUNICIPAL AREAS

(จำนวนเงินเป็นพันบาท Money figures in thousand baht)

รหัส Code	ลักษณะของการขายส่ง	จำนวนสถาน การธุรกิจ Number of establish- ments	การขายสินค้า Sales of goods				บริการ Services			Wholesale Characteristics	
			รวม Total	สินค้าซื้อ มาจำหน่าย Goods purchased for sale	สินค้าผลิต เอง Goods produced	รับฝากขาย Sales of goods for others	สินค้าที่ซื้อ ให้ แก่สถาน การ Goods purchased for others	รวม Total	การให้ บริการ Services rendered		ค่า ขาย หน้า Brokerage fees or com- mis- sions
1	2	3	4	5	6	7	8	9	10	11	12
	รวม	325	345,610	336,657	2,576	2,177	4,200	451	215	236	Total
1	ขายส่งในประเทศ	311	277,912	269,263	2,522	1,927	4,200	281	45	236	Domestic wholesale
2	ขายส่งออกต่างประเทศ	2	41,296	41,296	-	-	-	-	-	-	Exporter
3	ตั้งสินค้าเข้ามาขายในประเทศ	-	-	-	-	-	-	-	-	-	Importer
4	เป็นตัวแทนหรือนายหน้าขายส่ง	7	16,554	16,304	-	250	-	170	170	-	Wholesale agent or broker
5	เป็นสำนักงานขายหรือสาขาขาย	1	540	540	-	-	-	-	-	-	Sales offices or sale branches
6	อื่นๆ	4	9,308	9,254	54	-	-	-	-	-	Others

ตาราง 18 ผลสรุปสถิติของสถานการธุรกิจ จำแนกเป็นรายเขตเทศบาล

TABLE 18 SUMMARY OF STATISTICS FOR BUSINESS ESTABLISHMENTS, BY MUNICIPALITY

(จำนวนเงินเป็นพันบาท Money figures in thousand baht)

รหัส Code	เทศบาล	จำนวน สถานการ ธุรกิจ Number of business establi- sh- ments	จำนวน บุคคล ทำงาน Number of persons engaged	ค่าจ้าง เงินเดือน และโบนัส Wages salaries and bonuses	ค่าเช่า Rents	1/ รายรับ Receipts	2/ รายจ่าย Expenditures	มูลค่าเพิ่ม Value added	Municipality
	รวม	23,157	62,164	71,374	23,695	2,475,113	1,688,760	786,353	Services
101	เมืองกาญจนบุรี	592	1,474	1,118	669	46,097	34,133	11,964	Muang Kanchanaburi
102	เมืองจันทบุรี	647	1,663	2,388	1,158	137,534	109,063	28,471	Muang Chanthaburi
103	ตำบลคลอง	227	364	78	269	8,308	5,683	2,625	Tambon Khlung
104	ตำบลท่าใหม่	195	620	547	215	23,422	17,749	5,673	Tambon Tha Mai
105	เมืองระยอง	813	2,116	2,469	689	73,933	50,764	23,169	Muang Chachoengsao
106	ตำบลบางคล้า	307	964	773	187	21,869	16,321	5,548	Tambon Bang Kla
107	เมืองชลบุรี	1,799	4,609	5,779	2,375	171,521	128,159	43,362	Muang Chon Buri
108	เมืองพนมดงรัก	639	1,326	410	298	39,898	27,033	12,865	Muang Phanat Nikhom
109	ตำบลศรีราชา	511	1,252	1,335	541	59,980	41,138	18,842	Tambon Si Racha
110	เมืองชัยนาท	305	891	544	492	26,960	13,006	13,954	Muang Chai Nat
111	ตำบลกัลยารัตน์	276	610	277	120	19,472	8,944	10,528	Tambon Wet Sing
112	เมืองทราล	293	822	899	559	45,401	38,246	7,155	Muang Trat
114	เมืองน่าน	424	973	760	314	38,247	26,617	11,630	Muang Nakhon Nayok
115	เมืองนครปฐม	1,234	3,037	3,355	1,264	152,715	122,095	30,620	Muang Nakhon Pathom
116	เมืองนนทบุรี	466	1,095	1,187	455	37,612	23,846	13,766	Muang Nonthaburi
117	ตำบลบางบัวทอง	256	628	304	185	17,745	15,400	2,345	Tambon Bang Bua Thong
118	เมืองปทุมธานี	122	365	792	93	21,032	19,125	1,907	Muang Pathum Thani

ตาราง 18 ผลสรุปสถิติของสถานการธุรกิจ จำนวนเป็นรายเขตเทศบาล (ต่อ)
TABLE 18 SUMMARY OF STATISTICS FOR BUSINESS ESTABLISHMENTS, BY MUNICIPALITY (Contd.)

(จำนวนเงินเป็นพันบาท Money figures in thousand baht)

รหัส Code	เทศบาล Municipality	จำนวน สถานการ ธุรกิจ Number of business establi- sh- ments	จำนวนบุคคล ทำงาน Number of persons engaged	ค่าจ้าง เงินเดือน และโบนัส Wages salaries and bonuses	ค่าเช่า Rents	รายรับ Receipts	รายจ่าย Expen- ditures	มูลค่าเพิ่ม Value added	10	
									7	8
119	เมืองประจวบคีรีขันธ์	298	683	705	275	78,434	15,270	63,164	Muang Prachuap Khiri Khan	
120	ตำบลหัวหิน	463	1,405	600	456	77,978	29,194	48,784	Tambon Hua Hin	
121	เมืองปราจีนบุรี	497	1,215	833	448	38,015	29,773	8,242	Muang Prachin Buri	
122	ตำบลกบินทร์บุรี	260	484	90	295	11,362	5,888	5,474	Tambon Kabin Buri	
123	ตำบลศรีประจักษ์	287	702	180	88	12,597	8,355	4,242	Tambon Aranyaprathet	
125	เมืองพระนครศรีอยุธยา	842	2,505	4,248	709	97,165	69,572	27,593	Muang Phra Nakhon Si Ayutthaya	
126	เมืองเสนา	290	707	466	243	15,395	10,967	4,428	Muang Sena	
127	ตำบลท่าเรือ	172	415	128	176	7,908	6,186	1,722	Tambon Tha Rua	
128	เมืองเพชรบุรี	1,181	3,675	3,657	931	123,517	75,110	48,407	Muang Phetchaburi	
129	ตำบลชะอำ	57	204	506	15	2,789	1,633	1,156	Tambon Cha-am	
130	เมืองระยอง	643	1,802	2,336	854	79,916	63,515	16,401	Muang Rayong	
131	เมืองราชบุรี	1,040	3,085	4,198	1,210	184,293	147,296	36,997	Muang Ratchaburi	
132	เมืองบ้านโป่ง	846	2,512	3,837	897	87,211	61,798	25,413	Muang Ban Pong	
133	เมืองโพธาราม	398	1,022	450	150	29,569	18,600	10,969	Muang Phocharam	
134	เมืองทพบุรี	717	1,759	2,664	982	80,245	57,927	22,318	Muang Lop Buri	
135	เมืองบ้านหมี่	303	567	218	294	17,715	9,173	8,542	Muang Ban Mi	
136	ตำบลโคกสำโรง	287	911	1,218	398	26,667	17,169	9,498	Tambon Khok Samrong	
137	เมืองสมุทรปราการ	843	2,262	1,473	931	83,124	63,495	19,629	Muang Samut Prakan	
138	เมืองพระประแดง	217	662	302	191	12,090	9,249	2,841	Muang Phra Pradaeng	
139	เมืองสมุทรสงคราม	474	1,195	1,158	291	53,322	30,524	22,798	Muang Samut Songkhram	
140	ตำบลอัมพวา	203	581	270	103	16,771	12,842	3,929	Tambon Amphawa	
141	เมืองสมุทรสาคร	674	1,832	12,746	1,010	77,780	62,408	15,372	Muang Samut Sakhon	
142	ตำบลกระทุ่มแบน	182	470	475	185	15,953	13,705	2,248	Tambon Krathum Baen	

143	เมืองสระบุรี	718	2,163	2,220	1,112	111,369	57,529	53,840	Muang Saraburi
144	ตำบลแก่งคอย	292	638	290	292	24,149	17,467	6,682	Tambon Kaeng Khol
145	ตำบลหนองแค	205	552	273	102	8,174	5,922	2,252	Tambon Nong Khae
146	เมืองสิงห์บุรี	339	1,632	554	365	45,765	25,060	20,705	Muang Sing Buri
147	เมืองสุพรรณบุรี	569	1,738	1,376	362	64,199	33,524	30,675	Muang Suphan Buri
148	ตำบลสองพี่น้อง	315	889	547	138	19,129	11,382	7,747	Tambon Song Phi Nong
149	เมืองอ่างทอง	209	458	123	167	15,847	11,966	3,881	Muang Ang Thong
150	ตำบลบ้านโมก	230	612	348	140	14,903	8,921	5,982	Tambon Pa Mok

หมายเหตุ : ผลรวมจำนวนเงินจากรายละเอียดไม่เท่ากับรวมเนื่องจากการปัดเศษของแต่ละจำนวน

Note : Detailed money figures may not add up to the totals, because of independent rounding

1/ รายรับ = ค่าขายสินค้าที่ซื้อมา + ค่าขายสินค้าที่ผลิตเองให้แก่ผู้บริโภคโดยตรง + ค่าบริการ + ค่านายหน้า + ส่วนแบ่งเงินแปลงของสินค้าคงเหลือ

2/ รายจ่าย = ค่าซื้อสินค้า + รายจ่ายในการประกอบการ (นอกจากราคาเช่า เงินเดือน และโบนัส)

1/ Receipts = Sales of goods purchased + sales of goods produced to consumer + services rendered + brokerage fees or commissions + changes in inventory.

2/ Expenditures = Purchase of goods + operating expenses excluding rents, salaries, and bonuses.

ตาราง 19 จำนวนสถานการธุรกิจ จำนวนตามชนิดของกิจกรรมและเขตเทศบาล
TABLE 19 NUMBER OF BUSINESS ESTABLISHMENTS, BY KIND OF ACTIVITY AND MUNICIPALITY

รหัส Code	เทศบาล	จำนวน สถานการ ธุรกิจ Number of est- blishments	ชนิดของกิจกรรม Kind of activity										Municipality
			การค้าขายส่ง Wholesale only	การค้า ขายย่อย อย่างเดี่ยว Retail only	การค้า บริการ อย่างเดี่ยว Services only	การผลิต และการ ค้าขายย่อย Producing and retail	การค้า ขายส่งและ ขายย่อย Wholesale and retail	การค้า ขายส่งและ บริการ Wholesale and services	การค้า ขายย่อยและ บริการ Retail and services	การค้า ขายส่ง ขายย่อยและ บริการ Wholesale, retail and services	อื่น ๆ และ ไม่ทราบ Others	รวม	
1	2	3	4	5	6	7	8	9	10	11	12	13	
	รวม	23,157	325	11,715	7,048	765	727	31	2,370	50	126	Total	
101	เมืองกาญจนบุรี	592	5	270	206	22	16	—	70	1	2	Muang Kancheneburi	
102	เมืองจันทบุรี	647	12	339	214	15	13	—	53	1	—	Muang Chantaburi	
103	ตำบลคลอง	227	3	134	69	—	3	—	18	—	—	Tambon Khlung	
104	ตำบลท่าใหม่	195	6	106	39	11	9	3	19	—	2	Tambon Tha Mai	
105	เมืองฉะเชิงเทรา	813	14	406	242	36	20	5	88	1	1	Muang Chachoengsao	
106	ตำบลบางกล่ำ	307	2	141	68	12	18	—	60	—	6	Tambon Bang Khla	
107	เมืองชลบุรี	1,799	41	946	642	42	50	—	77	1	—	Muang Chon Buri	
108	เมืองพนมสนธิคม	639	14	358	176	23	6	1	57	1	3	Muang Phanat Nikhom	
109	ตำบลศรีวิธา	511	7	278	164	13	4	—	42	1	2	Tambon Si Recha	
110	เมืองชัยนาท	305	—	150	130	1	8	—	15	1	—	Muang Chai Nat	
111	ตำบลวัดสิงห์	276	—	148	81	—	4	1	39	3	—	Tambon Wat Sing	
112	เมืองตราด	293	7	136	91	21	11	—	27	—	—	Muang Trat	
114	เมืองนครนายก	424	5	197	136	14	14	2	55	1	—	Muang Nakhon Nayok	
115	เมืองนครปฐม	1,234	13	577	310	46	76	1	142	3	66	Muang Nakhon Pathom	
116	เมืองนนทบุรี	466	1	241	172	8	7	—	37	—	—	Muang Nonthaburi	
117	ตำบลบางบัวทอง	256	6	138	75	5	10	—	21	1	—	Tambon Bang Bua Thong	
118	เมืองปทุมธานี	122	2	50	35	13	2	—	16	1	3	Muang Pathum Thani	
119	เมืองประจวบคีรีขันธ์	298	6	132	96	5	11	—	42	2	4	Muang Prachuap Khiri Khan	
120	ตำบลหัวหิน	463	5	260	107	6	15	—	69	1	—	Tambon Hue Hin	
121	เมืองปราจีนบุรี	497	3	267	166	22	9	—	30	—	—	Muang Prachin Buri	
122	ตำบลกบินทร์บุรี	260	6	161	62	2	5	—	17	1	6	Tambon Kabin Buri	
123	ตำบลอัญญาประเทศ	287	3	171	87	10	6	—	10	—	—	Tambon Aranyaprathet	

125	เมืองพระนักษัตรชัย	842	3	407	287	33	18	2	91	1	—	Muang Phra Nakhon Si Ayutthaya
126	เมืองเสนา	290	3	122	110	10	3	—	42	—	—	Muang Sena
127	ตำบลท่าเรือ	172	2	88	53	4	3	—	19	—	3	Tambon Tha Rua
128	เมืองเพชรบุรี	1,181	32	502	364	17	114	4	146	2	—	Muang Phetchaburi
129	ตำบลชะอำ	57	1	36	5	—	1	—	13	—	1	Tambon Cha-am
130	เมืองระยอง	643	16	271	216	41	8	2	81	2	6	Muang Rayong
131	เมืองราชบุรี	1,040	8	487	263	49	35	—	187	5	6	Muang Ratchaburi
132	เมืองบ้านโป่ง	846	18	417	247	36	31	1	94	1	1	Muang Ban-Pong
133	เมืองโพธาราม	398	3	192	125	26	7	—	45	—	—	Muang Phoaram
134	เมืองลพบุรี	717	6	407	230	—	12	2	60	—	—	Muang Lop Buri
135	เมืองบ้านหมี่	303	2	169	99	—	6	—	26	1	—	Muang Ban Mi
136	ตำบลโคกสำโรง	287	5	147	100	1	12	2	18	1	1	Tambon Khoksamrong
137	เมืองสมุทรปราการ	843	7	497	240	3	32	—	61	3	—	Muang Samut Prakan
138	เมืองพระประแดง	217	1	144	63	—	3	—	6	—	—	Muang Phra Pradaeng
139	เมืองสมุทรสงคราม	474	12	198	139	44	14	1	65	1	—	Muang Samut Songkhram
140	ตำบลอัมพวา	203	14	58	54	38	8	—	26	2	3	Tambon Amphawa
141	เมืองสมุทรสาคร	674	1	414	199	7	8	1	53	—	1	Muang Samut Sakhon
142	ตำบลกระทุ่มแบน	182	1	91	58	13	4	—	15	—	—	Tambon Krathum Baen
143	เมืองสระบุรี	718	3	372	206	21	38	1	73	4	—	Muang Saraburi
144	ตำบลแก่งคอย	292	3	130	118	13	5	—	23	—	—	Tambon Kaeng Khoi
145	ตำบลหนองแค	205	—	104	56	5	3	—	37	—	—	Tambon Nong Khae
146	เมืองสิงห์บุรี	339	5	183	89	—	26	1	32	3	—	Muang Sing Buri
147	เมืองสุพรรณบุรี	569	5	302	168	25	9	—	50	1	9	Muang Suphan Buri
148	ตำบลสองพี่น้อง	315	7	170	66	34	1	—	35	2	—	Tambon Song Phi Nong
149	เมืองอ่างทอง	209	5	100	72	2	3	1	26	—	—	Muang Ang Thong
150	ตำบลป่าโมก	230	1	101	63	16	6	—	42	1	—	Tambon Pa-Mok

ตาราง 20 จำนวนสถานการธุรกิจ จำแนกตามประเภทของสถานการ แบบขององค์การทางกฎหมาย ทางเศรษฐกิจ และเขตเทศบาล
 TABLE 20 NUMBER OF BUSINESS ESTABLISHMENTS, BY TYPE OF ESTABLISHMENT, FORM OF ESTABLISHMENT, FORM OF LEGAL AND ECONOMIC ORGANIZATION AND MUNICIPALITY

รหัส Code	เทศบาล	จำนวน สถานการ ธุรกิจ Number of esta- blish- ments	ประเภทของสถานการ Type of establishments			แบบขององค์การทางกฎหมาย Form of legal organization			แบบขององค์การทางเศรษฐกิจ Form of economic organization			Municipality
			ร้านค้า Shops	แผงตั้ง หรือ แผงลอย Paeng fiang or Paeng loy	ส่วนบุคคล Individual proprietor	ห้าง หุ้นส่วน นิติบุคคล Juristic Partnership	บริษัทจำกัด Limited company	อื่น ๆ Others	สำนักงาน เดี่ยว Single unit	สาขาหรือ หน่วยย่อย Branch or subsidiary	สำนักงาน ใหญ่ Head office	
1	2	3	4	5	6	7	8	9	10	11	12	13
	รวม	23,157	18,233	4,924	22,763	240	112	42	22,823	228	106	Total
101	เมืองกาญจนบุรี	592	496	96	581	9	2	-	588	2	2	Muang Kanchanaburi
102	เมืองจันทบุรี	647	516	131	620	18	6	3	627	9	11	Muang Chanthaburi
103	ตำบลสูง...	227	184	43	227	-	-	-	227	-	-	Tambon Khlung
104	ตำบลท่าใหม่	195	161	34	194	-	-	1	194	1	-	Tambon Tha Mai
105	เมืองระยอง	813	597	216	797	6	7	3	797	12	4	Muang Chachoengsao
106	ตำบลบางคล้า	307	254	53	304	3	-	-	303	2	2	Tambon Bang Khla
107	เมืองชลบุรี	1,799	1,336	463	1,780	9	9	1	1,784	11	4	Muang Chon Buri
108	เมืองนนทบุรี	639	469	170	636	3	-	-	636	-	3	Muang Phanat Nikhom
109	ตำบลศรีราชา	511	361	150	496	6	9	-	499	9	3	Tambon Si Recha
110	เมืองชัยนาท	305	252	53	294	5	5	1	295	7	3	Muang Chai Nat
111	ตำบลวัดสิงห์	276	189	87	269	5	2	-	274	2	-	Tambon Wat Sing
112	เมืองตราด	293	241	52	286	3	3	1	282	10	1	Muang Trat
114	เมืองนครนายก	424	306	118	420	-	2	2	416	7	1	Muang Nakhon Nayok
115	เมืองนครปฐม	1,234	914	320	1,220	7	6	1	1,229	3	2	Muang Nakhon Pathom
116	เมืองนนทบุรี	466	351	115	460	4	1	1	463	3	-	Muang Nonthaburi
117	ตำบลบางบัวทอง	256	201	55	255	-	4	-	255	1	-	Tambon Bang Bua Thong
118	เมืองปทุมธานี	122	96	26	119	1	2	-	120	2	-	Muang Pathum Thani
119	เมืองประจวบคีรีขันธ์	298	234	64	293	2	1	2	295	2	1	Muang Prachuap Khiri Khan
120	ตำบลหัวหิน	463	320	143	456	6	-	1	457	6	-	Tambon Hua Hin
121	เมืองปราชินบุรี	497	439	58	489	5	-	3	493	3	1	Muang Prachin Buri
122	ตำบลกบินทร์บุรี	260	210	50	258	1	1	-	259	1	-	Tambon Kabin Buri
123	ตำบลอรัญญบุรี	287	208	79	285	1	1	-	285	2	-	Tambon Aranyaprathet

125	เมืองพระนครศรีอยุธยา	842	694	148	814	19	6	3	827	8	7	Muang Phra Nakhon Si Ayutthaya
126	เมืองเสนา	290	221	69	284	5	1	—	282	7	1	Muang Sena
127	ตำบลท่าเรือ	172	139	33	171	1	—	—	169	1	2	Tambon Tha Rue
128	เมืองเพชรบุรี	1,181	984	197	1,164	11	6	—	1,174	5	2	Muang Phetchaburi
129	ตำบลชะอำ	57	55	2	57	—	—	—	57	—	—	Tambon Cha-am
130	เมืองระยอง	643	523	120	627	15	1	—	629	6	8	Muang Rayong
131	เมืองราชบุรี	1,040	718	322	1,019	17	3	1	1,019	12	9	Muang Ratchaburi
132	เมืองบ้านโป่ง	846	666	180	812	16	6	12	809	32	5	Muang Ban Pong
133	เมืองโพธาราม... ..	398	344	54	396	1	—	1	397	1	—	Muang Phoitharam
134	เมืองลพบุรี	717	630	87	704	7	5	1	704	3	10	Muang Lop Buri
135	เมืองบ้านหมี่	303	203	100	301	1	—	1	303	—	—	Muang Ban Mi
136	ตำบลโคกสำโรง	287	244	43	285	2	—	—	276	10	1	Tambon Khok Samrong
137	เมืองสมุทรปราการ	843	628	215	832	8	3	—	834	8	1	Muang Samut Prakan
138	เมืองพระประแดง	217	196	21	215	1	1	—	215	1	1	Muang Phra Pradeeng
139	เมืองสมุทรสงคราม	474	381	93	468	4	2	—	464	7	3	Muang Smut Songkhram
140	ตำบลอัมพวา	203	202	1	202	1	—	—	199	1	3	Tambon Amphawa
141	เมืองสมุทรสาคร	674	547	127	665	6	3	—	670	3	1	Muang Samut Sakhon
142	ตำบลกระทุ่มแบน... ..	182	160	22	180	1	1	—	179	2	1	Tambon Krathum Baen
143	เมืองสระบุรี	718	553	165	707	4	7	—	706	8	4	Muang Saraburi
144	ตำบลแก่งคอย... ..	292	227	65	286	5	1	—	286	5	1	Tambon Kaeng Khoi
145	ตำบลหนองแค	105	186	19	203	2	—	—	204	1	—	Tambon Nong Khae
146	เมืองสิงห์บุรี	339	267	72	335	4	—	—	337	—	2	Muang Sing Buri
147	เมืองสุพรรณบุรี	569	511	58	554	12	2	1	564	3	2	Muang Suphan Buri
148	ตำบลสองพี่น้อง	315	257	53	311	2	—	2	313	2	—	Tambon Song Phi Nong
149	เมืองอ่างทอง	209	167	42	207	1	1	—	208	1	—	Muang Ang Thong
150	ตำบลน้ำโมกข์	230	195	35	228	—	2	—	220	6	4	Tambon Pa Mok

ตาราง 21 จำนวนสถานการธุรกิจ จำนวนตามระยะเวลาเป็นจำนวนปีที่เปิดดำเนินการ และเขตเทศบาล
 TABLE 21 NUMBER OF BUSINESS ESTABLISHMENTS, BY PERIOD OF TIME IN NUMBER OF YEARS OF OPERATION AND MUNICIPALITY

รหัส Code	เทศบาล Municipality	จำนวน สถานการ ธุรกิจ Number of estab- lish- ments	ระยะเวลาเป็นจำนวนปี Period in number of years					รวม	Total
			ต่ำกว่า 1 ปี Under 1 year	1-5 ปี years	6-10 ปี years	11 ปีขึ้นไป years & over	ไม่ทราบ Unknown		
			4	5	6	7	8		
1								9	
101	เมืองกาญจนบุรี	23,157	970	9,584	4,791	7,685	127	Muang Kanchanaburi	
102	เมืองจันทบุรี	592	34	253	151	140	14	Muang Chanthaburi	
103	ตำบลขลุง	647	38	380	96	129	4	Tambon Khlung	
104	ตำบลท่าใหม่	227	18	91	60	56	2	Tambon Tha Mai	
105	เมืองฉะเชิงเทรา	195	12	79	35	69	--	Muang Chachoengsao	
106	ตำบลบางกล่ำ	813	28	311	124	345	5	Tambon Bang Khla	
107	เมืองชลบุรี	307	9	65	59	174	--	Muang Chon Buri	
108	เมืองพนมดงรัก	1,799	61	972	324	435	7	Muang Phanat Nikhom	
109	ตำบลศรีราชา	639	9	282	115	232	1	Tambon Si Racha	
110	เมืองชัยนาท	511	31	297	89	92	2	Muang Chai Nat	
111	ตำบลกักสิงห์	305	25	106	110	61	3	Tambon Wat Sing	
112	เมืองทราท	276	--	97	85	91	3	Muang Trat	
114	เมืองนครนายก	293	6	163	77	46	1	Muang Nakhon Nayok	
115	เมืองนครปฐม	424	16	114	117	177	--	Muang Nakhon Pathom	
116	เมืองนนทบุรี	1,234	31	427	271	504	1	Muang Nonthaburi	
117	ตำบลบางบัวทอง	466	36	298	72	59	1	Tambon Bang Bua Thong	
118	เมืองปทุมธานี	256	15	151	11	79	1	Muang Pathum Thani	
119	เมืองประจวบคีรีขันธ์	122	6	55	50	10	1	Muang Prechuap Khiri Khan	
120	ตำบลทิวหิน	298	29	132	54	82	1	Tambon Hua Hin	
121	เมืองปราจีนบุรี	463	11	131	116	198	7	Muang Prachin Buri	
122	ตำบลกบินทร์บุรี	497	32	213	99	152	1	Tambon Kabin Buri	
123	ตำบลอรัญญูประเทศ	260	7	89	57	105	2	Tambon Aranyaprathet	
125	เมืองพระนครศรีอยุธยา	287	14	143	70	58	2	Muang Phra Nakhon Si Ayutthaya	
126	เมืองเสนา	842	69	248	164	358	3	Muang Sena	
		290	13	79	65	133	--		

127	ตำบลท่าเรือ	172	7	48	31	86	—	Tambon Tha Rua
128	เมืองเพชรบุรี	1,181	61	323	202	581	14	Muang Pheichaburi
129	ตำบลชะอำ	57	6	23	19	9	—	Tambon Cha-am
130	เมืองระยอง	643	35	275	146	184	3	Muang Rayong
131	เมืองราชบุรี	1,040	26	510	188	309	7	Muang Raichaburi
132	เมืองบ้านโป่ง	848	36	237	205	358	10	Muang Ban Pong
133	เมืองโพธาราม	398	11	97	82	200	8	Muang Phocharam
134	เมืองลพบุรี	717	16	311	200	187	3	Muang Lop Buri
135	เมืองบ้านหมี่	303	3	102	115	80	3	Muang Ban Mi
136	ตำบลโคกสำโรง	287	9	162	56	60	—	Tambon Khok Samrong
137	เมืองสมุทรปราการ	843	39	431	159	210	4	Muang Samut Prakan
138	เมืองพระประแดง	217	8	58	37	114	—	Muang Phra Pradaeng
139	เมืองสมุทรสงคราม	474	21	175	79	196	3	Muang Samut Songkhram
140	ตำบลอัมพวา	203	4	36	36	126	1	Tambon Amphawa
141	เมืองสมุทรสาคร	674	26	278	147	220	3	Muang Samut Sakhon
142	ตำบลกระทุ่มแบน	182	3	57	45	76	1	Tambon Krathum Baen
143	เมืองสระบุรี	718	34	388	161	134	1	Muang Saraburi
144	ตำบลแก่งคอย	292	13	120	61	98	—	Tambon Kaeng Khoi
145	ตำบลหนองแค	205	14	148	8	35	—	Tambon Nong Khae
146	เมืองสิงห์บุรี	339	10	149	59	121	—	Muang Sing Buri
147	เมืองสุพรรณบุรี	569	16	257	126	168	2	Muang Suphan Buri
148	ตำบลสองพี่น้อง	315	15	79	54	166	1	Tambon Song Phi Nong
149	เมืองอ่างทอง	209	5	64	46	93	1	Muang Ang Thong
150	ตำบลป่าโมก	230	2	80	58	89	1	Tambon Pa Mok

ตาราง 22 จำนวนสถานการธุรกิจ จำนวนตามขนาดของรายรับและเขตเทศบาล
TABLE 22 DISTRIBUTION OF BUSINESS ESTABLISHMENTS, BY SIZE OF GROSS RECEIPTS AND MUNICIPALITY

รหัส Code	เทศบาล	จำนวน สถานการ ธุรกิจ Number of establi- sh- ments	ขนาดของรายรับ Size of gross receipts										Municipality	
			ต่ำกว่า 3,000 บาท Under 3,000 baht	3,000 - 9,999 บาท baht	10,000 - 49,999 บาท baht	50,000 - 99,999 บาท baht	100,000 - 499,999 บาท baht	500,000 - 999,999 บาท baht	1,000,000 & มากกว่า over	7	8	9		10
			4	5	6	7	8	9	10					
1			3	4	5	6	7	8	9	10	11			
	รวม	23,157	583	3,077	12,451	3,622	2,851	271	302					
101	เมืองกาญจนบุรี	592	10	84	341	78	70	4	5					
102	เมืองจันทบุรี	647	2	57	292	135	132	11	18					
103	ตำบลสูง	227	6	43	142	23	13	-	-					
104	ตำบลท่าใหม่	195	14	45	81	25	24	3	3					
105	เมืองระยอง	813	14	91	466	125	96	12	9					
106	ตำบลบางกล่ำ	307	5	35	177	51	34	1	4					
107	เมืองระยอง	1,799	45	182	1,095	242	191	22	22					
108	เมืองพนมดงรัก	639	30	89	426	43	34	1	6					
109	ตำบลศรีราชา	511	14	35	317	86	47	3	9					
110	เมืองชัยนาท	305	-	11	183	58	46	4	3					
111	ตำบลวัดสิงห์	276	1	6	177	60	25	7	-					
112	เมืองตาก	293	9	37	127	58	47	8	7					
114	เมืองนครนายก	424	11	48	227	66	62	5	5					
115	เมืองนครปฐม	1,234	13	162	669	214	145	8	23					
116	เมืองนนทบุรี	466	21	67	221	88	63	3	3					
117	เมืองบางบัวทอง	256	5	58	146	30	14	-	3					
118	เมืองปทุมธานี	122	4	9	64	25	17	-	3					
119	เมืองประจวบคีรีขันธ์	298	18	60	156	39	19	1	5					
120	ตำบลวัดใหม่	463	10	102	223	47	69	5	7					
121	เมืองปทุมธานี	497	28	87	262	53	60	4	3					
122	ตำบลกบินทร์บุรี	260	1	37	168	37	15	2	-					
123	ตำบลอัญญาประเทศ	287	12	41	189	21	21	2	1					
125	เมืองพระนครศรีอยุธยา	842	17	129	417	135	118	12	14					

126	เมืองเสนา	290	10	53	180	30	12	2	3	Muang Sena
127	ตำบลท่าเรือ... ..	172	6	35	101	19	10	—	1	Tambon Tha Rua
128	เมืองเพชรบุรี	1,191	33	196	514	202	197	19	15	Muang Phetchaburi
129	ตำบลชะอำ	57	8	21	20	2	5	1	—	Tambon Cha-am
130	เมืองระยอง	643	12	52	335	129	93	16	6	Muang Rayong
131	เมืองราชบุรี... ..	1,040	24	130	555	165	134	15	17	Muang Ratchaburi
132	เมืองบ้านโป่ง	846	17	113	469	107	109	17	14	Muang Ban Pong
133	เมืองโพธาราม	398	32	72	193	64	28	6	3	Muang Phoitharam
134	เมืองลพบุรี... ..	717	12	110	354	124	99	9	9	Muang Lop Buri
135	เมืองบ้านหมี่	303	11	54	152	54	30	1	1	Muang Ban Mi
136	ตำบลโคกสำโรง	287	6	54	143	43	35	3	3	Muang Khok Samrong
137	เมืองสมุทรปราการ	843	10	107	439	152	123	5	7	Muang Samut Prakan
138	เมืองพระประแดง	217	5	31	134	29	16	1	1	Muang Phra Pradaeng
139	เมืองสมุทรสงคราม	474	5	45	234	98	77	4	11	Muang Samut Songkhram
140	ตำบลอัมพวา	203	6	38	100	28	27	2	2	Tambon Amphawa
141	เมืองสมุทรสาคร	674	18	78	336	135	85	11	11	Muang Samut Sakhon
142	ตำบลกระทุ่มแบน	182	7	42	97	22	11	—	3	Tambon Kraithum Been
143	เมืองสระบุรี... ..	718	2	23	278	210	178	17	10	Muang Saraburi
144	ตำบลแก่งคอย	292	2	27	176	44	38	3	2	Tambon Kaeng Khol
145	ตำบลหนองแค	205	8	45	130	12	8	1	1	Tambon Nong Khae
146	เมืองสิงห์บุรี	339	5	34	162	62	55	8	13	Muang Sing Buri
147	เมืองสุพรรณบุรี	569	25	76	319	69	66	7	7	Muang Suphan Buri
148	ตำบลสองพี่น้อง	315	16	54	188	34	19	—	4	Tambon Song Phi Nong
149	เมืองอ่างทอง	209	6	33	123	21	20	4	2	Muang Ang Thong
150	ตำบลป่าโมก	230	2	39	143	28	14	1	3	Tambon Pa Mok

ตาราง 23 จำนวนสถานการธุรกิจ จำนวนตามขนาดของจำนวนบุคคลทำงานและเขตเทศบาล
 TABLE 23 NUMBER OF BUSINESS ESTABLISHMENTS, BY SIZE OF EMPLOYMENT AND MUNICIPALITY

รหัส Code	เทศบาล	จำนวนสถาน การธุรกิจ Number of estab- lish- ments	ขนาดของจำนวนบุคคลทำงาน Size of employment							Municipality
			1 คน person	2-4 คน persons	5-9 คน persons	10-19 คน persons	20-49 คน persons	50-99 คน persons	100 คน และมากกว่า & over	
1	2	3	4	5	6	7	8	9	10	11
	รวม	23,157	6,766	14,341	1,678	294	70	6	2	Total
101	เมืองกาญจนบุรี	592	132	428	28	3	1	—	—	Muang Kanchanaburi
102	เมืองจันทบุรี	647	179	424	34	8	2	—	—	Muang Chanthaburi
103	ตำบลสูง	227	114	110	2	1	—	—	—	Tambon Khlung
104	ตำบลท่าใหม่	195	31	127	33	4	—	—	—	Tambon Tha Mai
105	เมืองระยอง	813	249	479	70	13	2	—	—	Muang Chachoengsao
106	ตำบลบางคล้า	307	76	198	20	6	7	—	—	Tambon Bang Khla
107	เมืองชลบุรี	1,799	548	1,109	109	30	3	—	—	Muang Chon buri
108	เมืองพนัสนิคม	639	237	390	8	3	1	—	—	Muang Phanet Nikhom
109	ตำบลศรีราชา	511	186	292	28	3	2	—	—	Tambon Si Racha
110	เมืองชัยนาท	305	34	255	10	6	—	—	—	Muang Chai Nat
111	ตำบลท่าวุ้ง	276	91	176	6	2	—	1	—	Tambon Wat Sing
112	เมืองทรา	293	57	205	27	4	—	—	—	Muang Trat
114	เมืองนครนายก	424	132	268	21	3	—	—	—	Muang Nokhon Nayok
115	เมืองนครปฐม	1,234	412	721	85	13	3	—	—	Muang Nakhon Pathom
116	เมืองนนทบุรี	466	151	278	33	4	—	—	—	Muang Nonthaburi
117	เมืองบางบัวทอง	256	89	158	4	3	2	—	—	Muang Bang Bua Thong
118	เมืองปทุมธานี	122	42	75	2	—	3	—	—	Muang Pathum Thani
119	เมืองประจวบคีรีขันธ์	298	111	163	20	4	—	—	—	Muang Prachuap Khiri Khan
120	ตำบลทิวหิน	463	55	334	65	9	—	—	1	Tambon Hua Hin
121	เมืองปราจีนบุรี	497	142	318	30	6	1	—	—	Muang Prechin Buri
122	ตำบลกบินทร์บุรี	260	111	145	4	—	—	—	—	Tambon Kabin Buri
123	ตำบลอรัญญิ์ประเทศ	287	55	225	7	—	—	—	—	Tambon Aranyeprethet

125	เมืองพระนครศรีอยุธยา	842	281	472	77	7	4	1	—	Muang Phra Nakhon Si Ayutthaya
126	เมืองเสนา	290	107	166	15	1	1	—	—	Muang Sena
127	ตำบลท่าเรือ	172	138	30	4	—	—	—	—	Tambon Tha Rue
128	เมืองเพชรบุรี	1,181	348	684	109	32	8	—	—	Muang Phetchaburi
129	ตำบลตะขั่ว	57	28	23	4	1	—	1	—	Tambon Cha-am
130	เมืองระยอง	643	225	355	54	8	1	—	—	Muang Rayong
131	เมืองราชบุรี	1,040	372	560	81	17	9	1	—	Muang Ratchaburi
132	เมืองบ้านโป่ง	848	201	569	61	12	2	—	1	Muang Ban Pong
133	เมืองโพธาราม	398	154	208	33	3	—	—	—	Muang Photharam
134	เมืองทพบุรี	717	221	442	47	6	1	—	—	Muang Lop Buri
135	เมืองบ้านหมี่	303	156	138	9	—	—	—	—	Muang Ban Mi
136	ตำบลโคกสำโรง	287	44	191	51	1	—	—	—	Tambon Khok Samrong
137	เมืองสมุทรปราการ	843	220	535	78	8	2	—	—	Muang Samut Prakan
138	เมืองพระประแดง	217	43	136	35	3	—	—	—	Muang Phra Pradaeng
139	เมืองสมุทรสงคราม	474	152	299	16	4	3	—	—	Muang Samut Songkhram
140	ตำบลอัมพวา	203	29	153	19	2	—	—	—	Tambon Amphawa
141	เมืองสมุทรสาคร	674	116	489	59	8	2	—	—	Muang Samut Sakhon
142	ตำบลกระทุ่มแบน	182	67	101	9	4	1	—	—	Tambon Kraihum Baen
143	เมืองสระบุรี	718	130	528	45	12	2	1	—	Muang Saraburi
144	ตำบลแก่งคอย	232	105	171	16	—	—	—	—	Tambon Kaeng Khol
145	ตำบลหนองแค	205	36	154	13	1	1	—	—	Tambon Nong Khae
146	เมืองสิงห์บุรี	339	69	145	96	27	1	—	1	Muang Sing Buri
147	เมืองสุพรรณบุรี	569	100	407	53	5	3	—	—	Muang Suphan Buri
148	ตำบลสองพี่น้อง	315	69	211	30	5	—	—	—	Tambon Song Phi Nong
149	เมืองอ่างทอง	209	76	124	8	1	—	—	—	Muang Ang Thong
150	ตำบลบ้านไผ่	230	42	174	11	2	1	—	—	Tambon Pamok

ตาราง 24 จำนวนบุคคลทำงานในสถานการธุรกิจ จำนวนตามสถานภาพการทำงาน เพศ และเขตเทศบาล
TABLE 24 NUMBER OF PERSONS ENGAGED IN BUSINESS ESTABLISHMENTS, BY WORK STATUS AND SEX, AND MUNICIPALITY

รหัส Code	เทศบาล Municipality	จำนวน สถานการ ธุรกิจ Number of esta- blishments	จำนวนบุคคลทำงาน Number of persons engaged			สถานภาพการทำงานและเพศของบุคคลทำงาน Work status and sex of persons engaged									
			รวม Total	ชาย Male	หญิง Female	ชาย Male			หญิง Female						
						ผู้ปฏิบัติงาน ที่เป็นเจ้าของ Working proprietors	ผู้ปฏิบัติงาน โดยไม่ได้รับ ค่าจ้าง Unpaid family workers	ลูกจ้าง Employees	ผู้ปฏิบัติงาน โดยไม่ได้รับ ค่าจ้าง Unpaid family workers	ผู้ปฏิบัติงาน ที่เป็นเจ้าของ Working proprietors	ลูกจ้าง Employees				
4	5	6	7	8	9	10	11	12	13						
1															
	รวม	23,157	62,164	33,025	29,139	14,822	8,493	9,710	11,870	14,149	3,120	Total			
101	เมืองกาญจนบุรี	592	1,474	680	794	365	165	150	421	284	89	Muang Kanchanaburi			
102	เมืองจันทบุรี	647	1,663	965	698	406	187	372	257	344	97	Muang Chanthaburi			
103	ตำบลขลุง	227	384	172	212	139	17	16	156	50	6	Tambon Khlung			
104	ตำบลท่าใหม่	195	620	298	322	134	101	63	162	134	26	Tambon Tha Mai			
105	เมืองระยอง	813	2,116	1,245	871	528	339	378	286	501	84	Muang Chachoeng Sao			
106	ตำบลบางคล้า	307	964	463	501	167	160	136	139	313	49	Tambon Bang Khla			
107	เมืองชลบุรี	1,799	4,609	2,404	2,205	1,031	506	867	1,000	898	307	Muang Chon Buri			
108	เมืองหน้าดง	639	1,326	663	663	368	217	78	317	330	16	Muang Phanat Nikhom			
109	ตำบลศรีราชา	511	1,262	609	643	270	164	175	343	207	93	Tambon Si Recha			
110	เมืองฉะเชิงเทรา	305	891	446	445	197	141	103	127	290	28	Muang Chai Nat			
111	ตำบลวัดสิงห์	276	610	296	314	171	31	94	200	87	27	Tambon Wat Sing			
112	เมืองทราด	293	822	380	442	255	8	117	369	12	61	Muang Trat			
114	เมืองนครนายก	424	973	476	497	258	135	83	168	303	26	Muang Nakhon Nayok			
115	เมืองนครปฐม	1,234	3,037	1,792	1,245	732	529	531	495	678	72	Muang Nakhon Pathom			
116	เมืองนนทบุรี	466	1,095	551	544	263	123	165	245	241	58	Muang Nonthaburi			
117	ตำบลบางบัวทอง	256	628	348	280	169	90	89	108	161	11	Tambon Bang Bua Thong			
118	เมืองปทุมธานี	122	365	223	142	67	35	120	54	76	12	Muang Pathum Thani			
119	เมืองประจวบคีรีขันธ์	298	683	354	329	167	97	90	128	173	28	Muang Prachuap Khiri Khan			
120	ตำบลหัวหิน	463	1,405	688	717	265	273	150	193	432	92	Tambon Hua Hin			
121	เมืองปราจีนบุรี	497	1,215	676	539	339	166	181	240	222	77	Muang Prachin Buri			
122	ตำบลกบินทร์บุรี	260	484	205	279	152	32	21	218	53	8	Tambon Kabin Buri			
123	ตำบลอรัญประเทศ	287	702	337	365	229	58	50	263	8	24	Tambon Aranyaprathet			

125	เมืองพระนครศรีอยุธยา	842	2,505	1,447	1,058	501	460	486	354	577	127	Muang Phra Nakhon Si Ayutthaya
126	เมืองเสนา	290	707	385	322	195	95	95	91	201	30	Muang Sena
127	ตำบลท่าเรือ	172	415	188	227	105	62	21	73	143	11	Tambon Tha Rua
128	เมืองเพชรบุรี	1,181	3,675	2,001	1,674	753	550	698	459	905	310	Muang Phetchaburi
129	ตำบลชะอำ	57	204	96	108	29	13	54	29	27	52	Tambon Cha-am
130	เมืองระยอง	643	1,802	1,011	791	409	268	334	277	439	75	Muang Rayong
131	เมืองราชบุรี	1,040	3,085	1,694	1,391	632	364	698	414	625	352	Muang Ratcha Buri
132	เมืองบ้านโป่ง	846	2,512	1,461	1,051	533	338	590	284	651	116	Muang Ban Pong
133	เมืองโพธาราม	398	1,022	521	501	268	160	93	145	319	37	Muang Photharam
134	เมืองทพบุรี	717	1,759	1,002	757	543	105	354	503	151	103	Muang Lop Buri
135	เมืองบ้านหมี่	303	567	299	268	202	46	51	186	73	9	Muang Ban Mi
136	ตำบลโลกคำโจง	287	911	513	398	235	182	96	190	197	11	Tambon Khok Samrong
137	เมืองสมุทรปราการ	843	2,262	1,168	1,094	496	364	308	387	642	65	Muang Smut Prakan
138	เมืองพระประแดง	217	662	363	299	181	113	69	51	234	14	Muang Phra Pradaeng
139	เมืองสมุทรสงคราม	474	1,195	643	552	325	120	198	342	167	43	Muang Samut Songkhram
140	ตำบลแม่พญา	203	581	316	265	168	96	52	148	109	8	Tambon Amphawa
141	เมืองสมุทรสาคร	674	1,832	893	939	438	239	216	313	555	71	Muang Samut Sakhon
142	ตำบลกระทุ่มแบน	182	470	270	200	134	61	75	47	129	24	Tambon Krathum Baen
143	เมืองสระบุรี	718	2,163	1,147	1,016	494	258	395	495	432	89	Muang Saraburi
144	ตำบลแก่งคอย	292	698	353	285	207	81	65	176	91	18	Tambon Kaeng Khoi
145	ตำบลหนองแค	205	552	283	269	122	95	66	85	174	10	Tambon Nongkhae
146	เมืองสิงห์บุรี	339	1,632	748	884	271	351	126	297	447	140	Muang Sing Buri
147	เมืองสุพรรณบุรี	569	1,736	950	786	343	268	389	226	483	77	Muang Supan Buri
148	ตำบลสองพี่น้อง	315	889	472	417	213	147	112	99	293	25	Tambon Song Phi Nong
149	เมืองอ่างทอง	209	458	241	217	209	1	31	213	1	3	Muang Ang Thong
150	ตำบลป่าโมก	230	612	289	323	144	91	54	97	217	9	Tambon Pamok

ภาคผนวก

APPENDIX



(แบบ สส. 2)

สำมะโนธุรกิจทางการค้าหรือบริการ พ.ศ. 2509

ข้อ. 2 เลขที่			
1 <input type="checkbox"/> วันคำ	2 <input type="checkbox"/> นครราชสีมา	3 <input type="checkbox"/> นครศรี	

หมวด I ที่ตั้งและลักษณะทั่วไปของสถานการธุรกิจ	
รายการ 1 ที่ตั้ง	บ้านเลขที่ _____ ถนนหรือถนนแยกบ้าน _____ จังหวัด _____ อำเภอ _____ เทศบาล { 1 <input type="checkbox"/> ไม่เขตเทศบาล ตำบล _____ หมู่บ้านที่ _____ { 2 <input type="checkbox"/> ในเขตสุขาภิบาล เขตแองเมนท์ _____ ชุมร้อการที่ _____ { 3 <input type="checkbox"/> นอกเขตเทศบาล หมายเลขโทรศัพท์ _____
รายการ 2 ชื่อสถานการธุรกิจ สัญชาติผู้ประกอบการ	(ก) ชื่อสถานการธุรกิจ _____ (ข) ชื่อผู้ประกอบการ _____ (ค) สัญชาติของผู้ประกอบการ (ให้กา / ใน <input type="checkbox"/> เพียงแห่งเดียว) 1 <input type="checkbox"/> ไทย 4 <input type="checkbox"/> ญี่ปุ่น 2 <input type="checkbox"/> จีน 5 <input type="checkbox"/> อเมริกาและยุโรป 3 <input type="checkbox"/> อินเดีย 6 <input type="checkbox"/> อื่น ๆ
รายการ 3 ระยะเวลา ดำเนินกิจการ	(ก) เวลาที่กิจการนี้ให้ก่อตั้งและดำเนินกิจการมาจนถึงปัจจุบัน (ให้กา / ใน <input type="checkbox"/> เพียงแห่งเดียว) 1 <input type="checkbox"/> ต่ำกว่า 1 ปี 3 <input type="checkbox"/> 6-10 ปี 2 <input type="checkbox"/> 1-5 ปี 4 <input type="checkbox"/> 11 ปีขึ้นไป (ข) ระหว่าง 1 มกราคม-31 ธันวาคม 2508 ได้เปิดทำธุรกิจรวม _____ เดือน (ค) หากเปิดทำธุรกิจน้อยกว่า 12 เดือน ให้กา / ใน <input type="checkbox"/> ตามเหตุผล 1 <input type="checkbox"/> เพราะรับช่วงกิจการจากผู้อื่นหลังเดือนมกราคม 2508 2 <input type="checkbox"/> เพราะพักการค้าเนื่องธุรกิจชั่วคราว 3 <input type="checkbox"/> เพราะเหตุผลอื่น (ให้ระบุ) _____
รายการ 4 ลักษณะการขาย	(ให้กา / ใน <input type="checkbox"/> เพียงแห่งเดียว) 1 <input type="checkbox"/> ขายส่งอย่างเดียว 5 <input type="checkbox"/> ขายส่งและขายปลีก 2 <input type="checkbox"/> ขายปลีกอย่างเดียว 6 <input type="checkbox"/> ขายส่งและขายบริการ 3 <input type="checkbox"/> ขายบริการอย่างเดียว 7 <input type="checkbox"/> ขายปลีกและขายบริการ 4 <input type="checkbox"/> ผิดและขายปลีก 8 <input type="checkbox"/> ขายส่งขายปลีกและขายบริการ
รายการ 5 ชนิดของสินค้า หรือบริการ	(ให้กา / ในช่องว่างตามชนิดของสินค้า หรือบริการที่ขายในสถานการธุรกิจแห่งนี้ ถ้ากา / มากกว่าหนึ่งแห่ง ให้เขียนเลข 1 กำกับไว้หน้าเครื่องหมาย / เฉพาะสินค้าที่มีค่าขายมากที่สุด ถ้าค่าขายสินค้าแต่ละชนิดเท่ากัน ให้ถามผู้ตอบสำมะโนว่าสินค้าใดสำคัญที่สุด แล้วเขียนเลข 1 กำกับไว้หน้าเครื่องหมาย / ตรงกับสินค้านั้น) (ก) สินค้าที่ขายส่ง 6111 _____ ผลิตภัณฑ์การเกษตร (เช่น ข้าว ข้าวโพด ฯลฯ เป็นต้น) 6114 _____ เครื่องจักรกลหรือเครื่องจักรยนต์ที่ใช้ในการอุตสาหกรรมการกั้นและการเกษตร 6113 _____ ไม้และวัสดุก่อสร้างต่าง ๆ 6112 _____ เครื่องอุปโภคบริโภคก่อสร้างและเครื่องไฟฟ้า 6116 _____ เครื่องเฟอร์นิเจอร์ และเครื่องตกแต่งบ้าน 6117 _____ เครื่องนุ่งห่ม รวมถึงผ้าชนิดต่าง ๆ และสินค้าที่ใช้ทำเครื่องนุ่งห่ม 6118 _____ อาหารต่าง ๆ เครื่องดื่มแอลกอฮอล์และเครื่องดื่มอื่น ๆ เช่น สุรา เบียร์ ไซดา น้้อดื่มต่าง ๆ 6115 _____ ยารักษาโรค และผลิตภัณฑ์ทางเคมี (เช่น วัันขายยาประเภท ก. ข. และ ค. วัันขายผงซักฟอก เครื่องดับเพลิง ฯลฯ) 6120 _____ กวระตามและผลิตภัณฑ์จากกวระตาม 6121 _____ ขาสูบและผลิตภัณฑ์ยาสูบ 6119 _____ สินค้าอื่น ๆ (ให้ระบุ) _____

(ข) สินค้าที่ขายปลีก (ขายให้แก่ผู้บริโภคโดยตรง)

- 6218 ของเบ็ดเตล็ดเล็ก ๆ น้อย ๆ รวมกันหลายอย่าง (คือเป็นร้านเล็ก ๆ ไม่อาจจะเรียกได้ว่า มีกระขายสินค้าประเภทหนึ่ง ประเภทใดโดยเฉพาะหรือเป็นส่วนมากได้ เช่นขายกะปิ หอม กระเทียมบั้ง เชื้อเพลิงบั้ง หม้อข้าวหม้อแกงบั้ง ถ้วยชามบั้ง สมุดดินสอบั้ง เสื้อผ้าบั้ง ฯลฯ เป็นต้น)
- 6211 ของชิ้นและเครื่องประกอบ นวัตกรรม และขนมต่าง ๆ
- 6220 เนื้อสัตว์สดทุกชนิด เช่น เนื้อโค กระบือที่ฆ่าและแล้ง รวมถึงสัตว์ปีกที่ฆ่าแล้ว
- 6221 ปลาสดและอาหารทะเลสด
- 6222 ผักและผลไม้สดทุกชนิด
- 6215 เครื่องกระเบื้อง ถ้วยชาม เครื่องแก้วและของวิจิตรเคลือบในบ้านอื่น ๆ
- 6223 ไม้ท่อน
- 6213 เครื่องนุ่งห่ม และเครื่องแต่งกาย (รวมถึงหมวก รองเท้า ถุงเท้า กระเป๋าต่าง ๆ และเครื่องสำอางค์)
- 6214 เครื่องศัลยกรรมและประดับบ้าน (รวมถึงนาฬิกาต่าง ๆ)
- 6224 ไม้ เครื่องอุปโภค และเครื่องมือใช้ในการก่อสร้างทุกชนิด (รวมถึงเครื่องสุขภัณฑ์)
- 6225 เครื่องใช้ไฟฟ้าเรือนเล็ก
- 6216 รถจักรยาน จักรเย็บผ้า รถยนต์ และรถล้อเลื่อนอื่น ๆ ที่ใช้เป็นพาหนะ
- 6226 อุปกรณ์การถ่ายภาพ
- 6227 เครื่องกีฬาและเครื่องดนตรี รวมถึงงานเย็บและเครื่องอัดเสียง
- 6228 เครื่องเล่นเสียงทุกชนิด
- 6229 เครื่องพิมพ์ดีด เครื่องคิดเลข และอุปกรณ์การพิมพ์ต่าง ๆ
- 6230 เครื่องเขียน แบบเรียน
- 6231 หนังสือทุกประเภท รวมทั้งหนังสือพิมพ์ต่าง ๆ เช่น หนังสือพิมพ์ วารสาร นิตยสาร ฯลฯ
- 6232 เครื่องทองรูปพรรณ เครื่องเงิน เพชรพลอย เครื่องถม
- 6233 ของโบราณ เครื่องลายคราม
- 6234 เครื่องจักร เครื่องยนต์ อุปกรณ์ยานพาหนะทุกชนิด
- 6217 น้ำมันเบนซิน โซลา น้ำมันเครื่อง ตามบินน้ำมันต่าง ๆ
- 6212 ยารักษาโรคทุกประเภท รวมถึงยาแผนโบราณ ยาจีน สมุนไพรที่ใช้รักษา
- 6219 อื่น ๆ (ให้ระบุ) _____

(ค) บริการ

- บริการทางธุรกิจ
- 8311 บริการทางกฎหมาย
- 8321 บริการทางการบัญชี
- 8331 บริการทางสถาปัตย์
- 8334 บริการทางสารวจ
- 8335 บริการทางวิศวกรรม
- 8339 บริการทางธุรกิจอื่น ๆ
- บริการที่เกี่ยวข้องกับการพักผ่อน และสันทนาการ
- 8411 บริการเกี่ยวกับการถ่ายภาพยนต์
- 8412 บริการเกี่ยวกับการจัดจำหน่ายและการให้เช่าภาพยนตร์
- 8413 บริการเกี่ยวกับการฉายภาพยนตร์ หรือจัดการโรงภาพยนตร์
- 8414 บริการซ่อมเครื่องมือและเครื่องใช้เกี่ยวกับภาพยนตร์
- 8421 บริการเกี่ยวกับโรงละคร โรงลิเก
- 8422 บริการสังคีต
- 8523 บริการ TV
- 8429 บริการเกี่ยวกับการละคร ลิเก ฯลฯ และบริการอย่างอื่นที่เกี่ยวข้อง
- 8431 บริการเกี่ยวกับการกีฬาทุกชนิด เช่นม้าแข่ง โบว์ลิ่ง สนามกอล์ฟ เป็นต้น
- 8432 บริการเกี่ยวกับภัตตาคาร ร้านอาหาร และสถานที่พักอาหาร
- 8522 ในที่ลับ บาร์
- 8531 โรงแรม
- 8532 หอพัก ห้องเช่า บ้านเช่า ฯลฯ
- 8539 บริการเกี่ยวกับการพักผ่อน และกระบันเทิงอื่น ๆ
- บริการส่วนบุคคล
- 8541 บริการซักรีดและรีดผ้า รวมถึงการย้อมผ้า
- 8551 บริการตัดผม
- 8552 บริการตัดผม และเสริมสวย
- 8553 บริการตัดเย็บเสื้อผ้าทำนวมและหญิง
- 8562 บริการถ่ายรูป สักยันต์ อัดและขยายรูป
- 8592 บริการที่เกี่ยวข้องกับการบันเทิง
- 8593 บริการหอบหิ้วทุกประเภท
- 8594 บริการอาบน้ำและนวด
- 8599 บริการส่วนบุคคล ที่มีลักษณะเป็นหมวกอื่น

รายการ 6 ลักษณะการ เป็นเจ้าของ	(ให้ทำ / ใน <input type="checkbox"/> เพียงแห่งเดียวตามลักษณะการเป็นเจ้าของ) 1 <input type="checkbox"/> ส่วนบุคคล 2 <input type="checkbox"/> ห้างหุ้นส่วน 3 <input type="checkbox"/> บริษัทจำกัด 4 <input type="checkbox"/> รัฐบาล 5 <input type="checkbox"/> สหกรณ์ 6 <input type="checkbox"/> อื่น ๆ (ให้ระบุ) _____																																																																	
รายการ 7 สาขา	(ให้ทำ / ใน <input type="checkbox"/> เพียงแห่งเดียวและมีที่ทำการอยู่ในจังหวัด) 1 <input type="checkbox"/> ไม่มีสาขาอื่นและไม่มีสาขาของสถานประกอบการอื่น 2 <input type="checkbox"/> เป็นสาขาของสถานประกอบการอื่น ซึ่งมีชื่อแตกต่างของสำนักงานใหญ่ คือ _____ 3 <input type="checkbox"/> เป็นสถานประกอบการที่มีสาขาอื่น _____ แห่ง ซึ่งมีชื่อแตกต่างจาก (1) _____ (2) _____ (ถ้ามีมากกว่า 2 แห่ง ให้บันทึกชื่อและที่ตั้งที่เหลือในรายการ 17)																																																																	
รายการ 8 การค้าเงินกิจการ ค้าขายส่ง	ถ้าตอบใน รายการ 4 ว่ากิจการค้าขายส่งหรือการค้าอื่นที่กล่าวมาข้างต้นอยู่ด้วย (ให้ทำ / ใน <input type="checkbox"/> เพียงแห่ง เดียวตามลักษณะของการค้าขายส่ง) 1 <input type="checkbox"/> ขายส่งในประเทศ 2 <input type="checkbox"/> ขายส่งออกต่างประเทศ 3 <input type="checkbox"/> ส่งสินค้าเข้ามาขายในประเทศ 4 <input type="checkbox"/> เป็นตัวแทนหรือนายหน้าขายส่ง 5 <input type="checkbox"/> เป็นสำนักงานขาย หรือสาขาขายของสถานประกอบการสหกรณ์หรือเหมืองแร่ 6 <input type="checkbox"/> อื่น ๆ (ให้ระบุ) _____																																																																	
หมวด II จำนวนบุคคลที่ทำงาน เงินเดือน ค่าจ้างและโบนัส																																																																		
รายการ 9 จำนวนบุคคล ที่ทำงาน	บันทึกจำนวนบุคคลที่ทำงานในสถานประกอบการนี้ ในวันที่ 31 ธันวาคม 2508 โดยแยกตามสถานภาพการทำงาน อายุและเพศ ดังนี้ <table border="1" data-bbox="432 1003 1345 1234"> <thead> <tr> <th rowspan="2">สถานภาพการทำงาน</th> <th colspan="2">รวม</th> <th colspan="2">ต่ำกว่า 20 ปี</th> <th colspan="2">11-15 ปี</th> <th colspan="2">16-17 ปี</th> <th colspan="2">18 ปีขึ้นไป</th> </tr> <tr> <th>ชาย</th> <th>หญิง</th> <th>ชาย</th> <th>หญิง</th> <th>ชาย</th> <th>หญิง</th> <th>ชาย</th> <th>หญิง</th> <th>ชาย</th> <th>หญิง</th> </tr> </thead> <tbody> <tr> <td>1 ผู้ปฏิบัติงานเป็นเจ้าของ</td> <td></td><td></td><td></td><td></td><td></td><td></td><td></td><td></td><td></td><td></td> </tr> <tr> <td>2 ผู้ปฏิบัติงานให้ครอบครัวโดยมิได้รับค่าจ้าง</td> <td></td><td></td><td></td><td></td><td></td><td></td><td></td><td></td><td></td><td></td> </tr> <tr> <td>3 ลูกจ้าง</td> <td></td><td></td><td></td><td></td><td></td><td></td><td></td><td></td><td></td><td></td> </tr> <tr> <td style="text-align: right;">รวม</td> <td></td><td></td><td></td><td></td><td></td><td></td><td></td><td></td><td></td><td></td> </tr> </tbody> </table>	สถานภาพการทำงาน	รวม		ต่ำกว่า 20 ปี		11-15 ปี		16-17 ปี		18 ปีขึ้นไป		ชาย	หญิง	ชาย	หญิง	ชาย	หญิง	ชาย	หญิง	ชาย	หญิง	1 ผู้ปฏิบัติงานเป็นเจ้าของ											2 ผู้ปฏิบัติงานให้ครอบครัวโดยมิได้รับค่าจ้าง											3 ลูกจ้าง											รวม										
สถานภาพการทำงาน	รวม		ต่ำกว่า 20 ปี		11-15 ปี		16-17 ปี		18 ปีขึ้นไป																																																									
	ชาย	หญิง	ชาย	หญิง	ชาย	หญิง	ชาย	หญิง	ชาย	หญิง																																																								
1 ผู้ปฏิบัติงานเป็นเจ้าของ																																																																		
2 ผู้ปฏิบัติงานให้ครอบครัวโดยมิได้รับค่าจ้าง																																																																		
3 ลูกจ้าง																																																																		
รวม																																																																		
รายการ 10 เงินเดือน ค่าจ้าง โบนัส	(ก) บันทึกจำนวนเงินเดือน ค่าจ้างและโบนัสที่สถานประกอบการนี้ ได้จ่ายให้แก่ลูกจ้างในระหว่าง 1 มกราคม-31 ธันวาคม 2508 <table border="1" data-bbox="432 1279 1345 1496"> <thead> <tr> <th>รายการ</th> <th>จำนวนเงิน (บาท)</th> <th>ไว้ในส่วนกลาง</th> </tr> </thead> <tbody> <tr> <td>1 เงินเดือน ค่าจ้างที่จ่ายในระหว่าง 1 มกราคม-31 ธันวาคม 2508</td> <td></td> <td></td> </tr> <tr> <td>2 โบนัส</td> <td></td> <td></td> </tr> <tr> <td>3 รวม</td> <td></td> <td></td> </tr> <tr> <td>4 เงินเดือน ค่าจ้าง ที่จ่ายระหว่าง 1-31 ธันวาคม 2508</td> <td></td> <td></td> </tr> </tbody> </table> (ข) ประเภทสิ่งของที่สถานประกอบการนี้ขังไว้ให้แก่ลูกจ้างในระหว่าง 1 มกราคม-31 ธันวาคม 2508 (ให้ทำ / ใน <input type="checkbox"/> ตามประเภทสิ่งของที่ขังไว้) 1 <input type="checkbox"/> อาหาร 2 <input type="checkbox"/> เครื่องนุ่งห่ม 3 <input type="checkbox"/> ที่อยู่อาศัย 4 <input type="checkbox"/> อื่น ๆ (ให้ระบุ) _____	รายการ	จำนวนเงิน (บาท)	ไว้ในส่วนกลาง	1 เงินเดือน ค่าจ้างที่จ่ายในระหว่าง 1 มกราคม-31 ธันวาคม 2508			2 โบนัส			3 รวม			4 เงินเดือน ค่าจ้าง ที่จ่ายระหว่าง 1-31 ธันวาคม 2508																																																				
รายการ	จำนวนเงิน (บาท)	ไว้ในส่วนกลาง																																																																
1 เงินเดือน ค่าจ้างที่จ่ายในระหว่าง 1 มกราคม-31 ธันวาคม 2508																																																																		
2 โบนัส																																																																		
3 รวม																																																																		
4 เงินเดือน ค่าจ้าง ที่จ่ายระหว่าง 1-31 ธันวาคม 2508																																																																		
หมวด III ค่าซื้อสินค้ามาไว้จำหน่าย ค่าใช้จ่ายในการประกอบธุรกิจ และค่าคืนค่าคงเหลือ																																																																		
รายการ 11 ค่าซื้อสินค้า ค่าใช้จ่ายในการ ประกอบธุรกิจ	บันทึกจำนวนเงินค่าซื้อสินค้าเพื่อขายต่อข้างต้น และเงินที่จ่ายเป็นค่าเช่าสถานที่เพื่อประกอบธุรกิจ และค่าใช้จ่ายอื่น ๆ นอกจากเงินเดือนและค่าจ้าง <table border="1" data-bbox="432 1765 1345 1904"> <thead> <tr> <th>รายการ</th> <th>จำนวนเงิน (บาท)</th> <th>ไว้ในส่วนกลาง</th> </tr> </thead> <tbody> <tr> <td>1 ระหว่าง 1 ม.ค.-31 ธ.ค. 2508 ค่าซื้อสินค้ามาไว้จำหน่ายเป็นเงิน</td> <td></td> <td></td> </tr> <tr> <td>2 ค่าเช่าสถานที่เพื่อประกอบธุรกิจระหว่าง 1 ม.ค.-31 ธ.ค. 2508</td> <td></td> <td></td> </tr> <tr> <td>3 ค่าใช้จ่ายในการประกอบธุรกิจอื่น ๆ ระหว่าง 1 ม.ค.-31 ธ.ค. 2508</td> <td></td> <td></td> </tr> </tbody> </table>	รายการ	จำนวนเงิน (บาท)	ไว้ในส่วนกลาง	1 ระหว่าง 1 ม.ค.-31 ธ.ค. 2508 ค่าซื้อสินค้ามาไว้จำหน่ายเป็นเงิน			2 ค่าเช่าสถานที่เพื่อประกอบธุรกิจระหว่าง 1 ม.ค.-31 ธ.ค. 2508			3 ค่าใช้จ่ายในการประกอบธุรกิจอื่น ๆ ระหว่าง 1 ม.ค.-31 ธ.ค. 2508																																																							
รายการ	จำนวนเงิน (บาท)	ไว้ในส่วนกลาง																																																																
1 ระหว่าง 1 ม.ค.-31 ธ.ค. 2508 ค่าซื้อสินค้ามาไว้จำหน่ายเป็นเงิน																																																																		
2 ค่าเช่าสถานที่เพื่อประกอบธุรกิจระหว่าง 1 ม.ค.-31 ธ.ค. 2508																																																																		
3 ค่าใช้จ่ายในการประกอบธุรกิจอื่น ๆ ระหว่าง 1 ม.ค.-31 ธ.ค. 2508																																																																		

รายการ 12 สินค้าคงเหลือ	บันทึกค้าสินค้าที่ขอมารายชื่อกับบัญชีคงเหลืออยู่เมื่อวันที่ 31 ธันวาคม 2507 และวันที่ 31 ธันวาคม 2508			
	รายการ	จำนวนเงิน (บาท)	ไว้ในส่วนกลาง	
	1			
	1 เมื่อวันที่ 31 ธันวาคม 2507 มีสินค้าคงเหลือคิดเป็นมูลค่า			
2				
2 เมื่อวันที่ 31 ธันวาคม 2508 มีสินค้าคงเหลือคิดเป็นมูลค่า				
3				
3 ส่วนเปลี่ยนแปลงค่าสินค้าคงเหลือ				
หมวด IV ค่าขายสินค้า และรายรับจากการให้บริการ				
รายการ 13 ค่าขายสินค้า และบริการ	บันทึกจำนวนเงินค่าขายสินค้าทั้งสิ้น และรายรับจากการให้บริการที่สถานการธุรกิจเงินจ่ายไป หรือได้รับในระหว่าง 1 มกราคม-31 ธันวาคม 2508 (รวมค่าขายสินค้าที่ยังไม่ได้รับเงินด้วย)			
	รายการ	จำนวนเงิน (บาท)	ไว้ในส่วนกลาง	
	1			
	1 ค่าขายสินค้าที่ขอมารายชื่อกับ			
	2			
	2 ค่าขายสินค้าที่ผลิตเองให้แก่ผู้บริโภค			
	3			
	3 ค่าขายสินค้าที่สถานการอื่นนำมาฝากขาย			
	4			
4 ค่าสินค้าที่สถานการอื่นรับส่งซื้อให้แก่สถานการอื่น				
5				
5 รวม (รายการ 1 + 2 + 3 + 4)				
6				
6 รายรับจากการให้บริการโดยตรง				
7				
7 ค่านายหน้าขายหรือรับส่งซื้อสินค้าให้สถานการอื่น				
8				
8 ค่านายหน้าที่ได้รับคิดเป็นร้อยละ				
หมวด V รายการอื่น ๆ				
รายการ 14 สินทรัพย์ถาวร	ในระหว่าง 1 มกราคม-31 ธันวาคม 2508 สถานการธุรกิจนี้เคยได้เช่า อาคาร เครื่องจักร เครื่องมือ ยานพาหนะมาใช้ในการดำเนินงานธุรกิจหรือไม่ (ให้กาก / ใน <input type="checkbox"/> เพียงแห่งเดียว)			
	1 <input type="checkbox"/> ใช่ 2 <input type="checkbox"/> ไม่ใช่			
รายการ 15 ลูกหนี้	บันทึกจำนวนเงินทั้งสิ้นที่ลูกหนี้ของสถานการธุรกิจเงินค้างจ่ายเมื่อวันที่ 31 ธันวาคม 2507 และ 31 ธันวาคม 2508			
	รายการ	จำนวนเงิน (บาท)	ไว้ในส่วนกลาง	
	1			
	1 เมื่อวันที่ 31 ธันวาคม 2507 มีลูกหนี้ค้างจ่าย			
2				
2 เมื่อวันที่ 31 ธันวาคม 2508 มีลูกหนี้ค้างจ่าย				
รายการ 16 ประเภทบัญชี	บันทึกจำนวนเปอร์เซ็นต์ของค่าขายสินค้าทั้งสิ้น ในระหว่าง 1 มกราคม-31 ธันวาคม 2508 ซึ่งขายให้แก่ผู้ซื้อตามประเภทต่าง ๆ ดังนี้			
	ผู้บริโภค	ผู้ส่งคำสั่งซื้อ	อื่น ๆ	รวม
	1	2	3	4
	%	%	%	%
รายการ 17 บันทึกเพิ่มเติม				

ชื่อผู้ควบคุมฝ่ายนี้ _____ ลงชื่อ _____ นายวิชาญศักดิ์ดีควา/นายสมบัติ
ตำแหน่ง _____ วันที่ _____ เดือน _____ พ.ศ. 2509



พิภพศิริโรจพิภพสิริสำนักข่าเนียบนายพรวิษนตรี
สีนกกางิฉิ ฉนพ่าฉนพรพรพร
นายฉฉฉฉฉฉ ฉฉฉฉฉฉ ฉฉฉฉ ฉฉฉฉ
พ.ศ. ๒๕๖๖

