



สำมะโนธุรกิจและอุตสาหกรรม พ.ศ. 2555

: อุตสาหกรรมการผลิต

THE 2012 BUSINESS AND INDUSTRIAL CENSUS

: MANUFACTURING INDUSTRY

กรุงเทพมหานคร

BANGKOK



สำนักงานสถิติแห่งชาติ

กระทรวงเทคโนโลยีสารสนเทศและการสื่อสาร

NATIONAL STATISTICAL OFFICE

MINISTRY OF INFORMATION AND COMMUNICATION TECHNOLOGY

## คำนำ

บทสรุปสำหรับผู้บริหาร

สารบัญแผนภูมิ

สารบัญตาราง

## บทที่ 1 บทนำ

- ❖ ความเป็นมา
- ❖ วัตถุประสงค์
- ❖ ขอบข่ายและคุ้มครอง
- ❖ คาบเวลาอ้างอิง
- ❖ รายการข้อมูลที่เกี่ยวข้อง
- ❖ ประโยชน์ที่จะได้รับ

## บทที่ 2 สรุปข้อมูลที่สำคัญ

- ❖ ข้อมูลทั่วไปของสถานประกอบการอุตสาหกรรมการผลิต
- ❖ ข้อมูลสถิติที่สำคัญ จำแนกตามขนาดของสถานประกอบการ และหมวดย่อยอุตสาหกรรม
- ❖ การเปรียบเทียบการดำเนินงานกิจการอุตสาหกรรมการผลิต ในระยะ 5 ปีที่ผ่านมา
- ❖ ความคิดเห็นของผู้ประกอบการ

## ตารางสถิติ

- ❖ ตอนที่ 1 ข้อมูลการดำเนินงานกิจการของสถานประกอบการอุตสาหกรรมการผลิต จำแนกตามขนาดของสถานประกอบการ
- ❖ ตอนที่ 2 ข้อมูลการดำเนินงานกิจการของสถานประกอบการอุตสาหกรรมการผลิต จำแนกตามประเภทอุตสาหกรรม

## ภาคผนวก

- ❖ ภาคผนวก ก ระเบียบวิธี
- ❖ ภาคผนวก ข ดำนิยาม
- ❖ ภาคผนวก ค ข้อมูลสถิติที่สำคัญ จำแนกตามประเภทอุตสาหกรรมการผลิต ตามกิจกรรมทางเศรษฐกิจทุกประเภทตามมาตรฐานสากล ฉบับ Revision 3

## คณะผู้จัดทำ CD-ROM

หน่วยงานที่เผยแพร่

## ตารางสถิติในรูปแบบ Format Excel

- ❖ ตอนที่ 1 ข้อมูลการดำเนินงานกิจการของสถานประกอบการอุตสาหกรรมการผลิต จำแนกตามขนาดของสถานประกอบการ
- ❖ ตอนที่ 2 ข้อมูลการดำเนินงานกิจการของสถานประกอบการอุตสาหกรรมการผลิต จำแนกตามประเภทอุตสาหกรรม

หน่วยงานเจ้าของเรื่อง

สำนักสถิติเศรษฐกิจและสังคม  
สำนักงานสถิติแห่งชาติ  
ศูนย์ราชการเฉลิมพระเกียรติ 80 พรรษาฯ อาคารรัฐประศาสนภักดี ชั้น 3  
ถนนแจ้งวัฒนะ เขตหลักสี่ กทม. 10210  
โทร. 0 2142 1236  
โทรสาร 0 2143 8134  
ไปรษณีย์อิเล็กทรอนิกส์ eindust@nso.go.th

Division in Charge

Economic and Social Statistics Bureau  
National Statistical Office,  
The Government Complex, Ratthaprasasanabhakti Building, 3<sup>rd</sup> Floor  
Chaeng Watthana Rd., Laksi Bangkok 10210, THAILAND  
Tel. +66 21421236  
Fax : +66 21438134  
E-mail : eindust@nso.go.th

หน่วยงานที่เผยแพร่

สำนักสถิติพยากรณ์  
สำนักงานสถิติแห่งชาติ  
ศูนย์ราชการเฉลิมพระเกียรติ 80 พรรษาฯ อาคารรัฐประศาสนภักดี ชั้น 2  
ถนนแจ้งวัฒนะ เขตหลักสี่ กทม. 10210  
โทร. 0 2141 7498  
โทรสาร 0 2143 8132  
ไปรษณีย์อิเล็กทรอนิกส์ binfopub@nso.go.th

Distributed by

Statistical Forecasting Bureau  
National Statistical Office,  
The Government Complex, Ratthaprasasanabhakti Building, 2<sup>nd</sup> Floor  
Chaeng Watthana Rd., Laksi Bangkok 10210, THAILAND  
Tel. +66 21417498  
Fax : +66 21438132  
E-mail : binfopub@nso.go.th

ปีที่จัดพิมพ์

2556

Published

2013

ISBN

978-974-11-3089-4



## คำนำ

สถานการณ์ทางเศรษฐกิจในยุคโลกไร้พรมแดน มีผลทำให้โครงสร้างการดำเนินธุรกิจเปลี่ยนแปลงไป โดยเฉพาะอุตสาหกรรมการผลิตนับเป็นกิจกรรมทางเศรษฐกิจสาขาหนึ่งที่มีบทบาทอย่างมากต่อระบบเศรษฐกิจของประเทศไทย จึงเห็นได้ว่าโครงสร้างของระบบเศรษฐกิจของประเทศขึ้นอยู่กับอุตสาหกรรมค่อนข้างมาก ประกอบกับปัจจุบันมีอุตสาหกรรมการผลิตใหม่ๆ เกิดขึ้น รวมทั้งการประกอบอุตสาหกรรมขนาดเล็ก และอุตสาหกรรมในครัวเรือน ก็มีบทบาทสำคัญต่อการเจริญเติบโตทางเศรษฐกิจโดยรวมของประเทศเพิ่มขึ้น ดังนั้นข้อมูลสถิติและสารสนเทศโครงสร้างพื้นฐานเกี่ยวกับการประกอบ อุตสาหกรรมการผลิต จึงมีความสำคัญและจำเป็นสำหรับภาครัฐและเอกชนใช้ในการกำหนดนโยบายและวางแผนพัฒนาด้านเศรษฐกิจและอุตสาหกรรมทั้งในระดับประเทศ และระดับจังหวัด เพื่อเพิ่มศักยภาพการแข่งขันในเวทีการค้าโลก

ในการจัดทำสำมะโนธุรกิจและอุตสาหกรรม พ.ศ. 2555 : อุตสาหกรรมการผลิต ได้จัดพิมพ์รายงานเผยแพร่รวม 7 ฉบับ คือ ทัวราชอาณาจักร กรุงเทพมหานคร ปริมณฑล ภาคกลาง ภาคเหนือ ภาคตะวันออกเฉียงเหนือ และภาคใต้ สำหรับรายงานฉบับนี้เป็นรายงานผลการเก็บรวบรวมข้อมูลรายละเอียดเกี่ยวกับการประกอบกิจการอุตสาหกรรมการผลิต ตามการจัดประเภท มาตรฐานอุตสาหกรรมประเทศไทย ปี 2552 (Thailand Standard Industrial Classification: TSIC 2009) การนำเสนอผลนั้น ได้นำเสนอข้อมูลเป็น 2 ตอน คือ ตอนที่ 1 ข้อมูลการดำเนินกิจการ จำแนกตามขนาดของสถานประกอบการ และตอนที่ 2 ข้อมูลการดำเนินกิจการ จำแนกตามประเภทอุตสาหกรรม นอกจากนี้ข้อมูลสถิติดังกล่าวยังมีข้อมูลเกี่ยวกับการวิจัยและพัฒนาเทคโนโลยีและนวัตกรรม และข้อมูลผลกระทบจากอุทกภัยต่อสถานประกอบการ แต่ไม่ได้นำเสนอในรายงานฉบับนี้ ผู้สนใจสามารถติดต่อขอข้อมูลได้ที่สำนักสถิติเศรษฐกิจและสังคม

ผลจากสำมะโนธุรกิจและอุตสาหกรรม พ.ศ. 2555 มีจำนวนสถานประกอบการอุตสาหกรรมการผลิตที่ตั้งอยู่ในกรุงเทพมหานครทั้งสิ้น ประมาณ 41,574 แห่ง ส่วนใหญ่หรือร้อยละ 85.4 เป็นสถานประกอบการที่มีคนทำงาน 1 – 15 คน อุตสาหกรรมที่สำคัญในภาคนี้ ได้แก่การผลิตเสื้อผ้าเครื่องแต่งกายประมาณร้อยละ 33.7 และการผลิตผลิตภัณฑ์โลหะประดิษฐ์ (ยกเว้นเครื่องจักรและอุปกรณ์) ประมาณร้อยละ 14.7 มีคนทำงานในสถานประกอบการทั้งสิ้นประมาณ 824,930 คน และการจ้างงานทั้งสิ้นประมาณ 782,427 คน โดยได้รับค่าตอบแทนเฉลี่ยประมาณ 138,351 บาทต่อคนต่อปี สำหรับการดำเนินกิจการในภาพรวมมีมูลค่าผลผลิตค่าใช้จ่ายขั้นกลาง และมูลค่าเพิ่มรวมทั้งสิ้นประมาณ 1.29 ล้านล้านบาท 972,309.4 ล้านบาท และ 316,310.1 ล้านบาท ตามลำดับ

สำนักงานสถิติแห่งชาติ ใคร่ขอขอบคุณผู้ประกอบการและผู้เกี่ยวข้องทุกฝ่ายที่ได้ให้ความร่วมมือในการให้ข้อมูล ซึ่งเป็นผลให้การปฏิบัติงานครั้งนี้สำเร็จลุล่วงไปด้วยดี และหวังเป็นอย่างยิ่งว่ารายงานฉบับนี้คงเป็นประโยชน์ต่อหน่วยงานภาครัฐ ภาคเอกชน นักวิชาการ/นักวิจัย ตลอดจนผู้ที่สนใจโดยทั่วไป



## Preface

Due to the economic situation in the modern world without borders has resulted in the structural business, has changed dramatically. Particularly in the manufacturing industry is much significant role in the economy of Thailand, moreover it be seen that the structure of the economy of the country depends on the industry rather. At present there are new kind of manufacture industry in the economy, including the small scale industries and home industry which has a role in the economic growth of the country as a whole increased. Therefore, statistical data on basic information of the manufacture is important and necessary for the public and private sector in policy formulation and development planning of economic and industry in both the national and provincial level, to increase competitiveness in the global trade arena.

The 2012 Business trade and Industrial Census are published into 7 volumes, i.e. The Whole kingdom, Bangkok, Vicinity, Central, Northern, Northeastern and the Southern region. For the data presents the results of the enumeration stage, classified by Thailand Standard Industrial Classifications (TSIC-2009). The census results are presented into 2 part i.e. part 1 operation information of establishment by size of establishment and part 2 operation information of establishment by category of industry. However, more details of information are available at the economic and social statistics bureau, NSO.

The results of the 2012 Business Trade and Industrial Census, there were totally 41,574 manufacturing establishments, in **Bangkok**. Most of them (about 85.4 percent) were with 1 – 15 persons. The highlight industries of this region were *manufacture wearing apparels* and *manufacture of fabricated metal products (excepts machinery and equipment)* which had the high proportions, of about 33.7 and 14.7 percent respectively. For unpaid workers and employees working in manufacturing establishments, there were totally 824,930 persons. In terms of employees, there were totally 782,427 persons and received the annual remuneration, of about 138,351 baht per person. The manufacturing establishments in Bangkok provided value of gross output, intermediate consumption and value added, of about 1.29 trillion baht, 972,309.4 million baht and 316,310.1 million baht respectively.

The National Statistical Office would like to express her sincere gratitude to all entrepreneurs and all those concerned for their kind cooperation contributing to the success of the census. The survey information would be useful for both public and private sectors, as well as the general public.

## บทสรุปสำหรับผู้บริหาร

ในปัจจุบันโครงสร้างอุตสาหกรรมการผลิตเปลี่ยนแปลงอย่างรวดเร็ว มีอุตสาหกรรมการผลิตใหม่ๆ เกิดขึ้นรวมทั้งการประกอบอุตสาหกรรมขนาดเล็ก และอุตสาหกรรมในครัวเรือน ก็มีบทบาทสำคัญต่อการเจริญเติบโตทางเศรษฐกิจโดยรวมของประเทศเพิ่มขึ้น ดังนั้นข้อมูลสถิติและสารสนเทศโครงสร้างพื้นฐานเกี่ยวกับการประกอบอุตสาหกรรมดังกล่าว จึงมีความสำคัญและจำเป็นสำหรับภาครัฐ และเอกชนใช้ในการกำหนดนโยบายและวางแผนพัฒนาด้านเศรษฐกิจและอุตสาหกรรมทั้งในระดับประเทศ และระดับจังหวัด เพื่อเพิ่มศักยภาพการแข่งขันในเวทีการค้าโลก สำนักงานสถิติแห่งชาติและหน่วยงานหลักด้านเศรษฐกิจของประเทศ ได้แก่ สำนักงานเศรษฐกิจอุตสาหกรรม สำนักงานคณะกรรมการพัฒนาการเศรษฐกิจและสังคมแห่งชาติ ธนาคารแห่งประเทศไทย และกระทรวงพาณิชย์ เห็นควรให้มีการจัดทำสำมะโนอุตสาหกรรมทุก 5 ปี เพื่อให้ประเทศมีข้อมูลสถิติพื้นฐานที่สำคัญ ซึ่งทุกภาคส่วนสามารถใช้ประโยชน์ในการวางแผนพัฒนาประเทศร่วมกัน

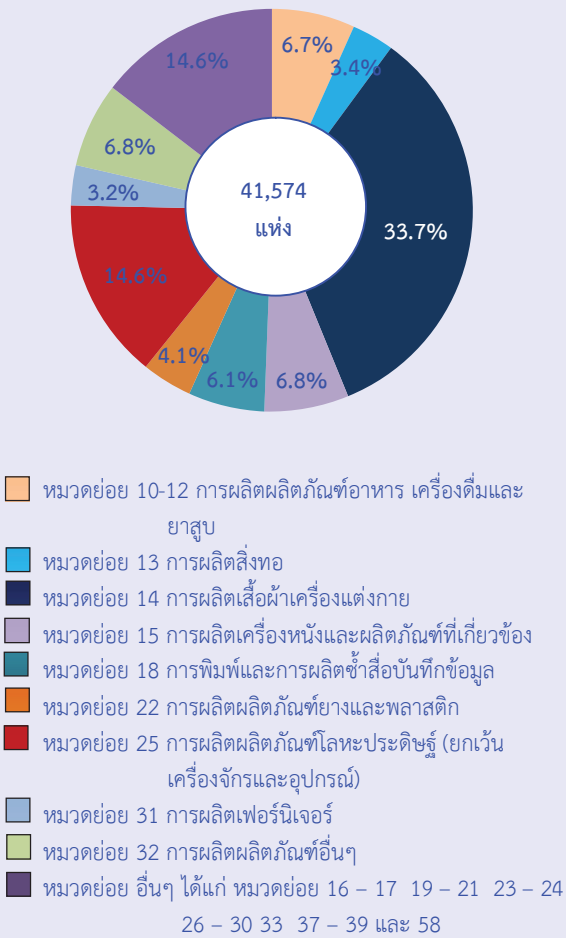
สำนักงานสถิติแห่งชาติ ได้จัดทำสำมะโนธุรกิจทางการค้าและธุรกิจทางการบริการมาแล้ว 3 ครั้ง ในปี 2509 2531 และ 2545 และจัดทำสำมะโนอุตสาหกรรมมาแล้ว 3 ครั้งเช่นกัน ในปี 2507 2540 และ 2550 สำหรับในปี 2555 ครอบคลุม 10 ปี การทำสำมะโนธุรกิจทางการค้า และธุรกิจทางการบริการ และครอบคลุม 5 ปี การทำสำมะโนอุตสาหกรรม สำนักงานสถิติแห่งชาติ จึงได้บูรณาการการจัดทำสำมะโนดังกล่าวไปพร้อมกันภายใต้ชื่อ “โครงการสำมะโนธุรกิจและอุตสาหกรรม พ.ศ. 2555”

สำหรับข้อมูลที่น่าสนใจในรายงานฉบับนี้เป็นผลการสำมะโนธุรกิจและอุตสาหกรรม พ.ศ. 2555 : อุตสาหกรรมการผลิต ที่ได้จากการจแนบข้อมูลรายละเอียดของสถานประกอบการอุตสาหกรรมการผลิต โดยกำหนดระเบียบวิธีทางสถิติเฉพาะสถานประกอบการที่มีคนทำงาน 1 – 10 คนทำการสำรวจด้วยตัวอย่าง ส่วนสถานประกอบการที่มีคนทำงาน 11 คนขึ้นไป จะทำการเก็บรวบรวมข้อมูลทุกแห่ง ซึ่งเป็นการดำเนินการในรอบปี 2554 (1 มกราคม – 31 ธันวาคม 2554) ที่ตั้งอยู่ในกรุงเทพมหานคร และประกอบอุตสาหกรรมตามการจัดประเภทมาตรฐานอุตสาหกรรมประเทศไทย ปี 2552 (Thailand Standard Industrial Classification: TSIC-2009) โดยได้ดำเนินการเก็บรวบรวมข้อมูลในระหว่างเดือนพฤษภาคม – สิงหาคม พ.ศ. 2555 สรุปดังนี้

### จำนวนสถานประกอบการ จำแนกตามหมวดย่อยอุตสาหกรรม

ผลจากการสำมะโนธุรกิจและอุตสาหกรรม พ.ศ. 2555 พบว่า มีจำนวนสถานประกอบการอุตสาหกรรมการผลิต ที่ตั้งอยู่ในกรุงเทพมหานครทั้งสิ้น มีประมาณ 41,574 แห่ง อุตสาหกรรมสำคัญ คือ การผลิตเสื้อผ้าเครื่องแต่งกาย ร้อยละ 33.7 อุตสาหกรรมในลำดับรองลงไป ได้แก่ การผลิตผลิตภัณฑ์โลหะประดิษฐ์ (ยกเว้นเครื่องจักรและอุปกรณ์) มีร้อยละ 14.6 สำหรับการผลิตเครื่องหนังและผลิตภัณฑ์ที่เกี่ยวข้องและการผลิตผลิตภัณฑ์อื่นๆ มีสัดส่วนเท่ากันคือร้อยละ 6.8 การผลิตผลิตภัณฑ์อาหาร เครื่องดื่ม และยาสูบ และการพิมพ์และการผลิตซ้ำ สื่อบันทึกข้อมูล ประมาณ 6.7 และ 6.1 ตามลำดับ ส่วนสถานประกอบการอุตสาหกรรมการผลิตหมวดย่อยอื่นๆ นอกเหนือจากที่กล่าวข้างต้น มีจำนวนต่ำกว่าร้อยละ 5.0

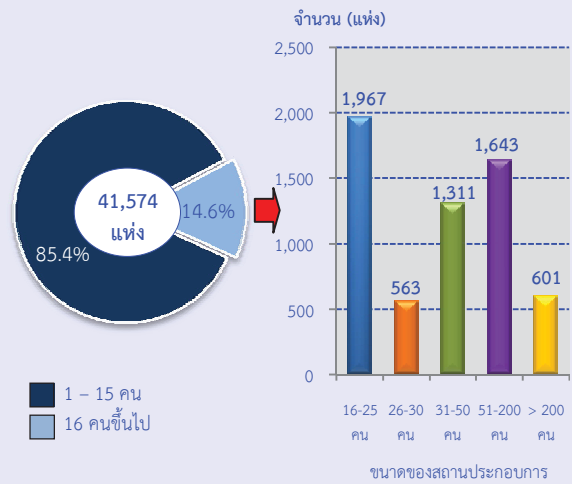
**แผนภูมิ ก ร้อยละของสถานประกอบการอุตสาหกรรมการผลิต  
จำแนกตามหมวดย่อยอุตสาหกรรม**



**ขนาดของสถานประกอบการ**

สถานประกอบการ ส่วนใหญ่หรือร้อยละ 85.4 หรือ 35,489 แห่ง เป็นสถานประกอบการที่มีคนทำงาน 1 - 15 คน มีสถานประกอบการที่มีคนทำงานตั้งแต่ 16 คนขึ้นไป มีอยู่เพียงร้อยละ 14.6 หรือมีจำนวน 6,085 แห่ง ในจำนวนนี้เป็นสถานประกอบการที่มีคนทำงาน 16 - 25 คน มีจำนวน 1,967 แห่ง และที่มีคนทำงาน 51 - 200 คน มีจำนวน 1,643 แห่ง ในขณะที่สถานประกอบการที่มีคนทำงาน 26 - 30 คน มีเพียงจำนวน 563 แห่ง เท่านั้น

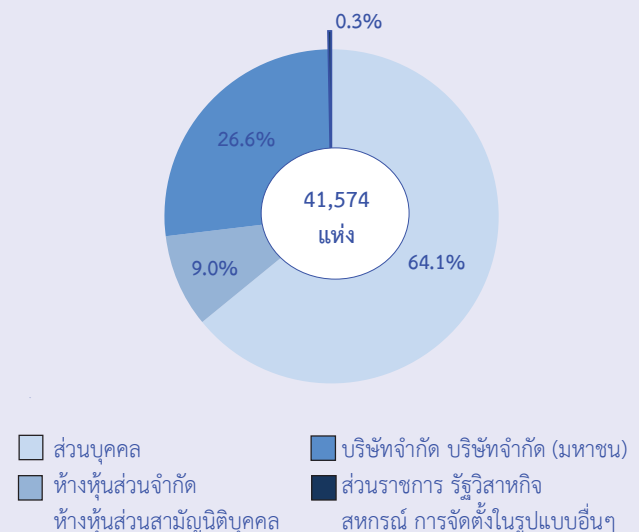
**แผนภูมิ ข จำนวนสถานประกอบการอุตสาหกรรมการผลิต  
จำแนกตามขนาดของสถานประกอบการ  
(จำนวนคนทำงาน)**



**รูปแบบการจัดตั้งตามกฎหมาย**

สถานประกอบการส่วนใหญ่ (ร้อยละ 64.1) มีรูปแบบการจัดตั้งเป็นส่วนบุคคล หรือห้างหุ้นส่วนสามัญที่ไม่เป็นนิติบุคคล ส่วนที่มีรูปแบบเป็นบริษัทจำกัด บริษัทจำกัด (มหาชน) มีประมาณร้อยละ 26.6 สำหรับที่มีรูปแบบเป็นห้างหุ้นส่วนจำกัด ห้างหุ้นส่วนสามัญนิติบุคคล มีประมาณร้อยละ 9.0 และส่วนราชการ รัฐวิสาหกิจ สหกรณ์และอื่นๆ มีเพียงเล็กน้อยประมาณร้อยละ 0.3 เท่านั้น

**แผนภูมิ ค ร้อยละของสถานประกอบการอุตสาหกรรม  
การผลิต จำแนกตามรูปแบบการจัดตั้งตาม  
กฎหมาย**





### รูปแบบการจัดตั้งทางเศรษฐกิจ

สถานประกอบการอุตสาหกรรมผลิตในกรุงเทพมหานคร ร้อยละ 95.5 เป็นสำนักงานแห่งเดียว ไม่มีสำนักงานใหญ่หรือสำนักงานสาขาอยู่ที่ใดอีก ร้อยละ 2.8 เป็นสำนักงานใหญ่และที่เป็นสำนักงานสาขามีร้อยละ 1.7

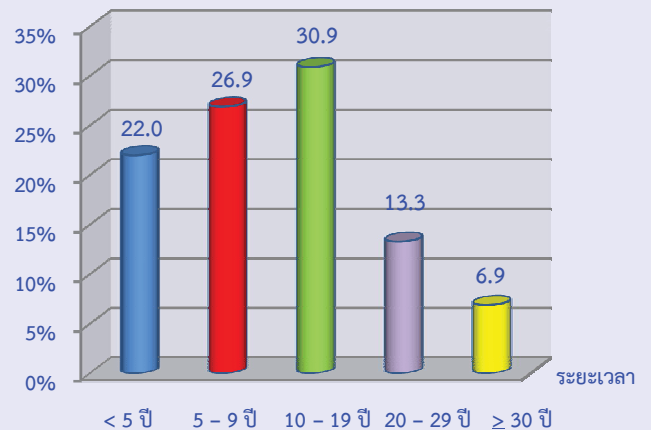
แผนภูมิ ง ร้อยละของสถานประกอบการอุตสาหกรรมผลิต จำแนกตามรูปแบบการจัดตั้งทางเศรษฐกิจ



### ระยะเวลาในการดำเนินงาน

สถานประกอบการอุตสาหกรรมผลิตส่วนใหญ่ประมาณร้อยละ 30.9 เป็นสถานประกอบการที่ดำเนินงาน 10 – 19 ปี ดำเนินกิจการระหว่าง 5 – 9 ปี และน้อยกว่า 5 ปี มีประมาณร้อยละ 26.9 และ 22.0 ตามลำดับ ส่วนสถานประกอบการที่ดำเนินงาน 20 – 29 ปี มีประมาณ 13.3 ในขณะที่สถานประกอบการที่ดำเนินงานตั้งแต่ 30 ปีขึ้นไปนั้น มีเพียงเล็กน้อยประมาณร้อยละ 6.9 ของจำนวนสถานประกอบการทั้งสิ้น

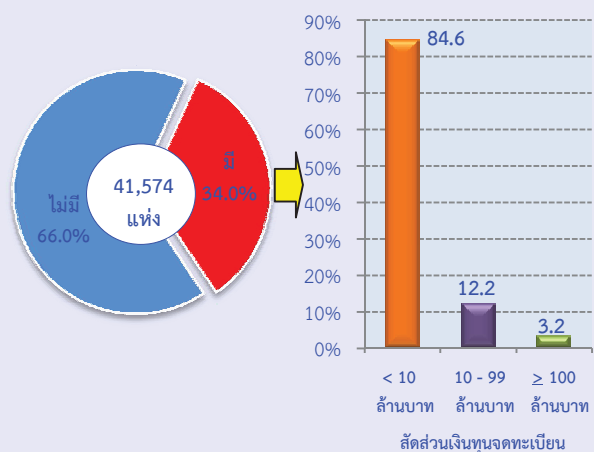
แผนภูมิ จ ร้อยละของสถานประกอบการอุตสาหกรรมการผลิต จำแนกตามระยะเวลาในการดำเนินงาน



### ทุนจดทะเบียน

สถานประกอบการอุตสาหกรรมผลิตในกรุงเทพมหานครที่มีทุนจดทะเบียนมีประมาณร้อยละ 34.0 ของจำนวนสถานประกอบการทั้งสิ้น ในจำนวนนี้ ส่วนใหญ่ (ประมาณร้อยละ 84.6) มีทุนจดทะเบียนน้อยกว่า 10 ล้านบาท ที่มีทุนจดทะเบียน 10 – 99 ล้านบาท มีประมาณร้อยละ 12.2 สำหรับสถานประกอบการที่มีทุนจดทะเบียนตั้งแต่ 100 ล้านบาทขึ้นไป มีเพียงประมาณร้อยละ 3.2

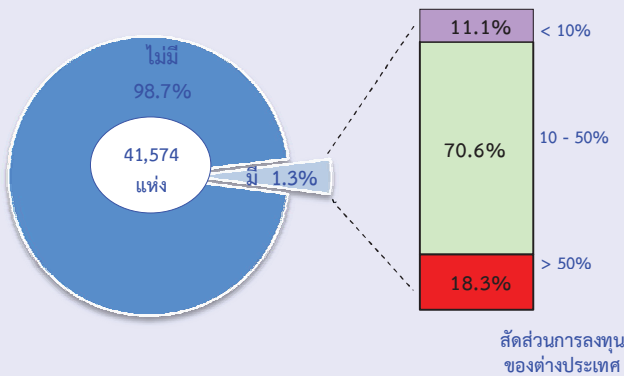
แผนภูมิ ฉ ร้อยละของสถานประกอบการอุตสาหกรรมการผลิต จำแนกตามทุนจดทะเบียน



### การมีต่างประเทศร่วมลงทุนหรือถือหุ้น

สถานประกอบการอุตสาหกรรมการผลิตในกรุงเทพมหานคร ที่มีรูปแบบการจัดตั้งตามกฎหมายเป็นบริษัทจำกัด หรือบริษัทจำกัด (มหาชน) ส่วนใหญ่ (ร้อยละ 98.7) ไม่มีการลงทุนจากต่างประเทศ ส่วนที่มีการลงทุนหรือถือหุ้นจากต่างประเทศมีเพียงร้อยละ 1.3 ในจำนวนนี้ประมาณร้อยละ 70.6 เป็นการลงทุนจากต่างประเทศ 10 - 50% ที่มีการลงทุนจากต่างประเทศมากกว่า 50% มีประมาณร้อยละ 18.3 และที่มีการลงทุนจากต่างประเทศน้อยกว่า 10% มีประมาณร้อยละ 11.1 เท่านั้น

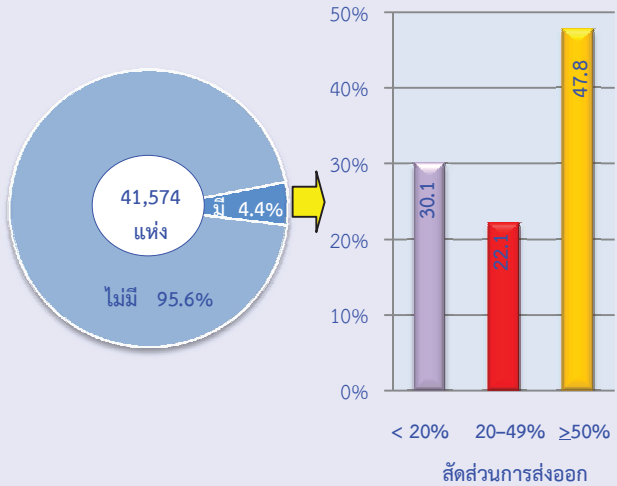
### แผนภูมิ ข ร้อยละของสถานประกอบการอุตสาหกรรม การผลิต จำแนกตามการมีต่างประเทศร่วมลงทุนหรือถือหุ้น



### การส่งออกสินค้าไปจำหน่ายต่างประเทศ

สถานประกอบการอุตสาหกรรมการผลิตที่มีการส่งออกสินค้าออกไปต่างประเทศ ประมาณร้อยละ 4.4 ในจำนวนนี้ ประมาณร้อยละ 47.8 มีมูลค่าการส่งออกสินค้าออกไปจำหน่ายในต่างประเทศมากกว่าหรือเท่ากับ 50% ของมูลค่าขายผลผลิต ประมาณร้อยละ 30.1 มีมูลค่าส่งออกน้อยกว่า 20% ที่เหลืออีกประมาณร้อยละ 22.1 มีการส่งออกระหว่าง 20 - 49% ของมูลค่าขายผลผลิต

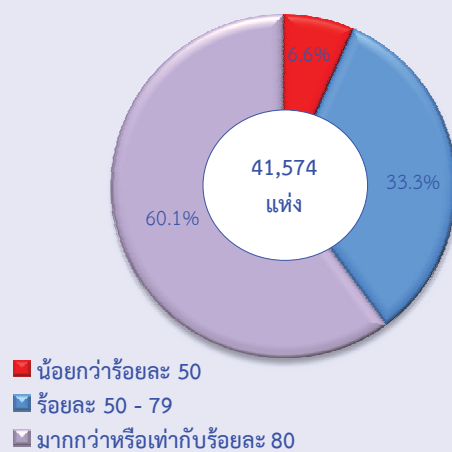
### แผนภูมิ ข ร้อยละของสถานประกอบการอุตสาหกรรม การผลิต จำแนกตามการส่งออกสินค้าไปจำหน่ายต่างประเทศ



### อัตราการใช้กำลังการผลิต

อัตราการใช้กำลังการผลิตต่อปี 2554 ของสถานประกอบการอุตสาหกรรมการผลิตพบว่า มีการใช้กำลังการผลิตโดยเฉลี่ยประมาณ 77.2% โดยร้อยละ 60.1 รายงานว่ามีการใช้กำลังการผลิตมากกว่าหรือเท่ากับ 80% ที่รายงานว่ามีกำลังการผลิต 50 - 79% มีร้อยละ 33.3 ในขณะที่สถานประกอบการร้อยละ 6.6 รายงานว่ามีการใช้กำลังการผลิตน้อยกว่า 50%

### แผนภูมิ ค ร้อยละของสถานประกอบการอุตสาหกรรมการผลิต จำแนกตามอัตราการใช้กำลังการผลิต

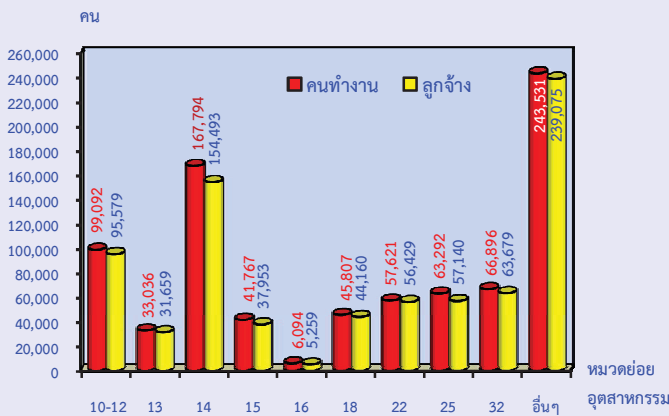


อัตราการใช้กำลังการผลิต หมายถึง สัดส่วนระหว่างปริมาณผลผลิตจริงกับกำลังการผลิตสูงสุดที่สามารถผลิตได้ในช่วงเวลาหนึ่ง คำนวณโดยปริมาณการผลิตจริงหารด้วยกำลังการผลิต

## จำนวนคนทำงานและลูกจ้าง

ในปี 2554 มีคนทำงานในสถานประกอบการอุตสาหกรรมการผลิตที่ตั้งอยู่ในกรุงเทพมหานคร รวมทั้งสิ้นประมาณ 824,930 คน โดยในจำนวนนี้เป็นลูกจ้าง ประมาณ 782,427 คน เมื่อจำแนกลูกจ้างตามหมวดย่อยอุตสาหกรรมต่างๆ พบว่าส่วนใหญ่หรือร้อยละ 19.4 ทำงานในอุตสาหกรรมการผลิตเสื้อผ้าเครื่องแต่งกาย รองลงมาอยู่ในการผลิตผลิตภัณฑ์อาหาร เครื่องดื่ม และยาสูบ และการผลิตผลิตภัณฑ์อื่น ๆ มีลูกจ้างประมาณร้อยละ 12.2 และ 8.1 ตามลำดับ ที่ทำงานอยู่ในอุตสาหกรรมหมวดย่อยอื่นๆ นอกเหนือจากที่กล่าวข้างต้น ต่ำกว่าร้อยละ 8.0

### แผนภูมิ ๓ จำนวนคนทำงานและลูกจ้างของสถานประกอบการอุตสาหกรรมการผลิต จำแนกตามหมวดย่อยอุตสาหกรรม



หมายเหตุ : คนทำงาน หมายถึง เจ้าของกิจการหรือหุ้นส่วนที่ทำงานโดยไม่ได้รับค่าจ้าง เงินเดือน และลูกจ้าง

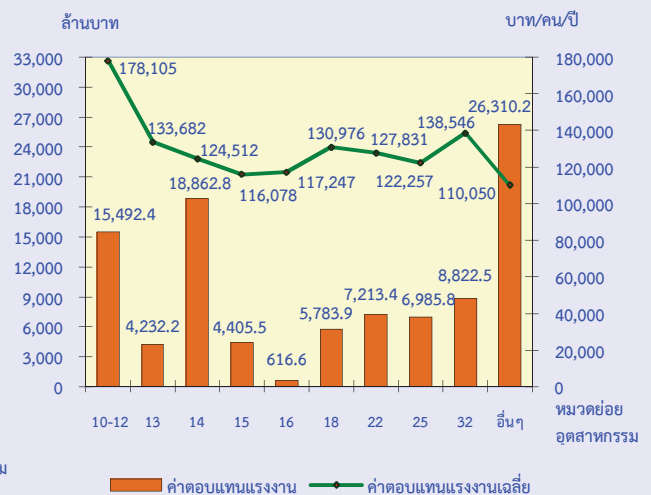
#### หมวดย่อยอุตสาหกรรม :

หมวดย่อย 10-12 การผลิตผลิตภัณฑ์อาหาร เครื่องดื่มและยาสูบ  
 หมวดย่อย 13 การผลิตสิ่งทอ  
 หมวดย่อย 14 การผลิตเสื้อผ้าเครื่องแต่งกาย  
 หมวดย่อย 15 การผลิตเครื่องหนังและผลิตภัณฑ์ที่เกี่ยวข้อง  
 หมวดย่อย 16 การผลิตไม้และผลิตภัณฑ์จากไม้และไม้ก๊อก (ยกเว้นเฟอร์นิเจอร์) การผลิตสิ่งของจากฟางและวัสดุอีกสานอื่นๆ  
 หมวดย่อย 18 การพิมพ์และการผลิตซ้ำสื่อบันทึกข้อมูล  
 หมวดย่อย 22 การผลิตผลิตภัณฑ์ยางและพลาสติก  
 หมวดย่อย 25 การผลิตผลิตภัณฑ์โลหะประดิษฐ์ (ยกเว้นเครื่องจักรและอุปกรณ์)  
 หมวดย่อย 32 การผลิตผลิตภัณฑ์อื่นๆ  
 หมวดย่อยอื่นๆ ได้แก่ หมวดย่อย 17 19 - 21 23 - 24 26 - 31 33 37 - 39 และ 58

## ค่าตอบแทนแรงงาน

ในปี 2554 ลูกจ้างในอุตสาหกรรมการผลิตที่ตั้งอยู่ในกรุงเทพมหานคร ได้รับค่าตอบแทนแรงงานรวมทั้งสิ้นประมาณ 108,249.6 ล้านบาท หรือเฉลี่ยต่อคนต่อปีประมาณ 138,351 บาท โดยลูกจ้างในอุตสาหกรรมการผลิตผลิตภัณฑ์อาหาร เครื่องดื่ม และยาสูบ ได้รับค่าตอบแทนแรงงานเฉลี่ยต่อคนต่อปีสูงที่สุด ประมาณ 178,105 บาท ในขณะที่การผลิตเครื่องหนังและผลิตภัณฑ์ที่เกี่ยวข้อง ได้รับค่าตอบแทนแรงงานเฉลี่ยต่อคนต่อปีต่ำที่สุด ประมาณ 116,078 บาท

### แผนภูมิ ๓ ค่าตอบแทนแรงงานของสถานประกอบการอุตสาหกรรมการผลิต จำแนกตามหมวดย่อยอุตสาหกรรม



#### หมวดย่อยอุตสาหกรรม :

หมวดย่อย 10-12 การผลิตผลิตภัณฑ์อาหาร เครื่องดื่มและยาสูบ  
 หมวดย่อย 13 การผลิตสิ่งทอ  
 หมวดย่อย 14 การผลิตเสื้อผ้าเครื่องแต่งกาย  
 หมวดย่อย 15 การผลิตเครื่องหนังและผลิตภัณฑ์ที่เกี่ยวข้อง  
 หมวดย่อย 16 การผลิตไม้และผลิตภัณฑ์จากไม้และไม้ก๊อก (ยกเว้นเฟอร์นิเจอร์) การผลิตสิ่งของจากฟางและวัสดุอีกสานอื่นๆ  
 หมวดย่อย 18 การพิมพ์และการผลิตซ้ำสื่อบันทึกข้อมูล  
 หมวดย่อย 22 การผลิตผลิตภัณฑ์ยางและพลาสติก  
 หมวดย่อย 25 การผลิตผลิตภัณฑ์โลหะประดิษฐ์ (ยกเว้นเครื่องจักรและอุปกรณ์)  
 หมวดย่อย 32 การผลิตผลิตภัณฑ์อื่นๆ  
 หมวดย่อยอื่นๆ ได้แก่ หมวดย่อย 17 19 - 21 23 - 24 26 - 31 33 37 - 39 และ 58



## มูลค่าผลผลิต ค่าใช้จ่ายชั้นกลาง และมูลค่าเพิ่ม

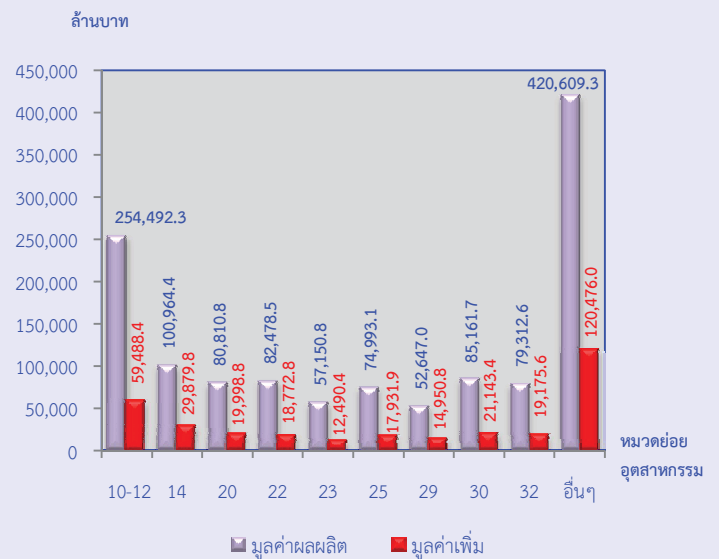
การประกอบอุตสาหกรรมการผลิตใน กรุงเทพมหานครในปี 2554 มีมูลค่าผลผลิตรวมทั้งสิ้นประมาณ 1.29 ล้านล้านบาท เป็นค่าใช้จ่ายชั้นกลางประมาณ 972,309.4 ล้านบาท และมูลค่าเพิ่มประมาณ 316,310.1 ล้านบาท โดยมีสัดส่วนของมูลค่าเพิ่มต่อมูลค่าผลผลิตประมาณ ร้อยละ 24.5

สำหรับมูลค่าผลผลิตเฉลี่ยต่อสถานประกอบการมีมูลค่าประมาณ 31.0 ล้านบาท และมูลค่าผลผลิตเฉลี่ยต่อคนทำงาน มีประมาณ 1.6 ล้านบาท ในด้านมูลค่าเพิ่มเฉลี่ยต่อสถานประกอบการ มีประมาณ 7.6 ล้านบาท และมูลค่าเฉลี่ยต่อคนทำงาน มีประมาณ 383,440 บาท

หากพิจารณามูลค่าผลผลิตเฉลี่ยตามหมวดย่อยอุตสาหกรรม พบว่า อุตสาหกรรมการผลิตอุปกรณ์ขนส่งอื่นๆ มีมูลค่าผลผลิตเฉลี่ยต่อสถานประกอบการ และต่อคนทำงานสูงสุด ประมาณ 621.6 ล้านบาทและ 7.7 ล้านบาท ตามลำดับ ในขณะที่สถานประกอบการการผลิตไม้และผลิตภัณฑ์จากไม้และไม้ก๊อก (ยกเว้นเฟอร์นิเจอร์) การผลิตสิ่งของจากฟางและวัสดุถักสานอื่นๆ มีมูลค่าผลผลิตต่อสถานประกอบการน้อยที่สุด ประมาณ 7.1 ล้านบาท และการผลิตเครื่องแต่งกายมีมูลค่าเฉลี่ยต่อคนทำงานน้อยสุด ประมาณ 601,716 บาท

สำหรับมูลค่าเพิ่มเฉลี่ย มีลักษณะเช่นเดียวกับมูลค่าผลผลิตเฉลี่ย กล่าวคือ อุตสาหกรรมการผลิตอุปกรณ์ขนส่งอื่นๆ มีมูลค่าเพิ่มเฉลี่ยต่อสถานประกอบการและต่อคนทำงานสูงสุดประมาณ 154.3 ล้านบาท และ 1.9 ล้านบาท ตามลำดับ รองลงมาเป็น อุตสาหกรรมการผลิตถ่านโค้กและผลิตภัณฑ์ที่ได้จากการกลั่นปิโตรเลียม มีมูลค่าเพิ่มเฉลี่ยต่อสถานประกอบการและต่อคนทำงานมีประมาณ 103.3 บาท และ 639,114 บาท ตามลำดับ

## แผนภูมิ ฎ มูลค่าผลผลิต และมูลค่าเพิ่มของสถานประกอบการอุตสาหกรรมการผลิต จำแนกตามหมวดย่อยอุตสาหกรรม



มูลค่าเพิ่ม คำนวณโดย มูลค่าผลผลิต หักด้วยค่าใช้จ่ายชั้นกลาง  
มูลค่าผลผลิต หมายถึง รายรับของสถานประกอบการในรอบปี 2554  
ค่าใช้จ่ายชั้นกลาง หมายถึง รายจ่ายที่ใช้ในการดำเนินการในขบวนการผลิต  
ของสถานประกอบการในรอบปี 2554

### หมวดย่อยอุตสาหกรรม :

- หมวดย่อย 10-12 การผลิตผลิตภัณฑ์อาหาร เครื่องดื่มและยาสูบ
- หมวดย่อย 14 การผลิตเสื้อผ้าเครื่องแต่งกาย
- หมวดย่อย 20 การผลิตเคมีภัณฑ์และผลิตภัณฑ์เคมี
- หมวดย่อย 22 การผลิตผลิตภัณฑ์ยางและพลาสติก
- หมวดย่อย 23 การผลิตผลิตภัณฑ์อื่นๆ ที่ทำจากแร่โลหะ
- หมวดย่อย 25 การผลิตผลิตภัณฑ์โลหะประดิษฐ์ (ยกเว้นเครื่องจักรและอุปกรณ์)
- หมวดย่อย 29 การผลิตยานยนต์ รถพ่วง และรถกึ่งพ่วง
- หมวดย่อย 30 การผลิตอุปกรณ์ขนส่งอื่นๆ
- หมวดย่อย 32 การผลิตผลิตภัณฑ์อื่นๆ
- หมวดย่อยอื่นๆ ได้แก่ หมวดย่อย 13 15 - 19 21 24 26 - 28 31 33 37 - 39 และ 58

## การเปรียบเทียบการดำเนินงานกิจการอุตสาหกรรม การผลิตในระยะ 5 ปีที่ผ่านมา

เมื่อเปรียบเทียบผลการทำสำมะโนธุรกิจและอุตสาหกรรม พ.ศ. 2555 กับสำมะโนอุตสาหกรรม พ.ศ. 2550 ซึ่งเป็นข้อมูลของการดำเนินงานกิจการในรอบปี 2554 เทียบกับปี 2549 พบว่า สถานประกอบการอุตสาหกรรมการผลิตใน กรุงเทพมหานคร มีจำนวนสถานประกอบการเพิ่มขึ้นร้อยละ 0.3 จำนวนคนทำงานเพิ่มขึ้นร้อยละ 1.5 และจำนวนคนงานเฉลี่ยต่อสถานประกอบการเพิ่มขึ้น ร้อยละ 1.0

ตาราง ก ข้อมูลที่สำคัญของสถานประกอบการอุตสาหกรรมการผลิตปี 2549 และ 2554

รายการข้อมูลที่สำคัญ	ปี 2549	ปี 2554	ร้อยละของการเปลี่ยนแปลง
จำนวนสถานประกอบการ (แห่ง)	41,459	41,574	0.3
จำนวนคนทำงาน (คน)	812,672	824,930	1.5
เฉลี่ยต่อสถานประกอบการ (คน)	19.6	19.8	1.0
จำนวนลูกจ้าง (คน)	761,193	782,427	2.8
เฉลี่ยต่อสถานประกอบการ (คน)	18.4	18.8	2.2
ค่าตอบแทนแรงงาน (ล้านบาท)	99,441.2	108,249.6	8.9
เฉลี่ยต่อคนต่อปี (บาท)	130,638.6	138,351.1	5.9
มูลค่าผลผลิต (ล้านบาท)	1,155,319.0	1,288,619.5	11.5
เฉลี่ยต่อสถานประกอบการ (พันบาท)	27,866.5	30,995.8	11.2
เฉลี่ยต่อคนทำงาน (พันบาท)	1,421.6	1,562.1	9.9
ค่าใช้จ่ายชั้นกลาง (ล้านบาท)	847,513.9	972,309.4	14.7
เฉลี่ยต่อสถานประกอบการ (พันบาท)	20,442.2	23,387.4	14.4
เฉลี่ยต่อคนทำงาน (พันบาท)	1,042.8	1,178.7	13.0
มูลค่าเพิ่ม (ล้านบาท)	307,805.1	316,310.1	2.8
เฉลี่ยต่อสถานประกอบการ (พันบาท)	7,424.0	7,608.4	2.5
เฉลี่ยต่อคนทำงาน (พันบาท)	378.8	383.4	1.2

ด้านการจ้างงาน พบว่า มีจำนวนลูกจ้างและลูกจ้างเฉลี่ยต่อสถานประกอบการเพิ่มขึ้นร้อยละ 2.8 และ 2.2 ตามลำดับ ส่วนค่าตอบแทนแรงงานที่ลูกจ้างได้รับมีมูลค่าเพิ่มขึ้น คือร้อยละ 8.9 ในช่วง 5 ปีที่ผ่านมา

ในด้านการดำเนินกิจการ พบว่า มูลค่าผลผลิตเพิ่มขึ้นร้อยละ 11.5 ค่าใช้จ่ายชั้นกลางและมูลค่าเพิ่มของอุตสาหกรรมในกรุงเทพมหานครในช่วง 5 ปีนี้ มีมูลค่าเพิ่มขึ้น ร้อยละ 14.7 และ 2.8 ตามลำดับ

เมื่อเปรียบเทียบข้อมูลระหว่างสำมะโนธุรกิจและอุตสาหกรรม พ.ศ. 2555 กับสำมะโนอุตสาหกรรม พ.ศ. 2550 ผลจากสำมะโนสะท้อนให้เห็นว่าในช่วง 5 ปี ที่ผ่านมากการประกอบอุตสาหกรรมในกรุงเทพมหานคร มีการเจริญเติบโตไม่มากนัก เนื่องมาจากการชะลอตัวทางเศรษฐกิจโลกและผลกระทบของอุทกภัยส่งผลให้อุตสาหกรรมการผลิตหดตัวลง

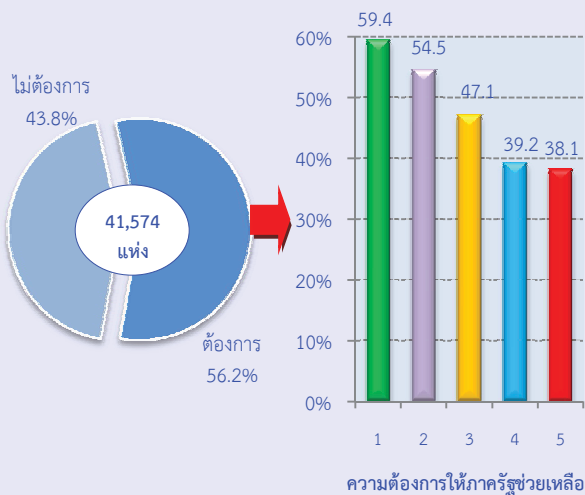
### สรุปและข้อเสนอแนะของสถานประกอบการ

ผลจากสำมะโนธุรกิจและอุตสาหกรรม พ.ศ. 2555 พบว่า มีสถานประกอบการอุตสาหกรรมผลิตในภาพรวมที่ตั้งอยู่ในกรุงเทพมหานครทั้งสิ้นมี 41,574 แห่ง ส่วนใหญ่หรือร้อยละ 85.4 เป็นสถานประกอบการขนาดเล็กที่มีคนทำงาน 1 – 15 คน และอุตสาหกรรมที่สำคัญ ได้แก่การผลิตเสื้อผ้าเครื่องแต่งกาย (ร้อยละ 33.7) คนทำงานในสถานประกอบการมีทั้งสิ้นประมาณ 824,930 คน และมีจ้างงานรวมทั้งสิ้นประมาณ 782,427 คน ได้รับค่าตอบแทนเฉลี่ยต่อคนต่อปีประมาณ 138,351 บาท สำหรับมูลค่าผลผลิตมีมูลค่าทั้งสิ้น 1.29 ล้านล้านบาท ค่าใช้จ่ายชั้นกลางมีมูลค่า 972,309.4 ล้านบาท และมูลค่าเพิ่มมีมูลค่าทั้งสิ้น 316,310.1 ล้านบาท

● **ความต้องการให้ภาครัฐช่วยเหลือ**

สำหรับความต้องการให้ภาครัฐช่วยเหลือนั้น มีสถานประกอบการร้อยละ 56.2 ต้องการให้ภาครัฐช่วยเหลือ โดยความต้องการให้รัฐช่วยเหลือ 5 อันดับแรก คือ ลดต้นทุนการผลิต (ร้อยละ 59.4) จัดหาแหล่งเงินกู้ดอกเบี้ยต่ำ (ร้อยละ 54.5) ส่งเสริมการลงทุนให้แก่ผู้ประกอบการ (ร้อยละ 47.1) เพิ่มสภาพคล่องทางการเงิน (ร้อยละ 39.2) และลดภาษีหรือยกเว้นภาษีนำเข้าวัตถุดิบ เครื่องมือ เครื่องจักรฯ (ร้อยละ 38.1)

**แผนภูมิ ฐ ร้อยละของสถานประกอบการอุตสาหกรรม การผลิต จำแนกตามความต้องการให้ภาครัฐช่วยเหลือ 5 อันดับแรก**



หมายเหตุ : สถานประกอบการ 1 แห่งสามารถตอบได้มากกว่า 1 ข้อ

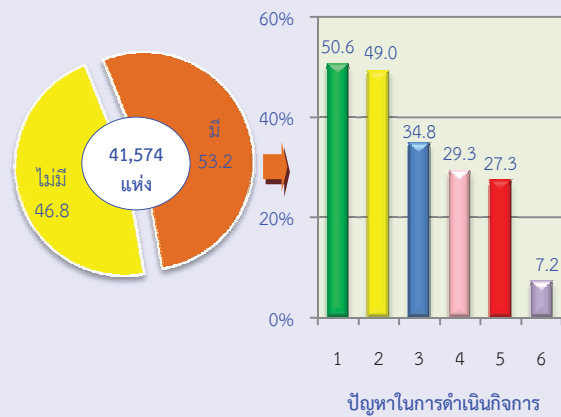
**ความต้องการให้ภาครัฐช่วยเหลือ :**

1. ลดต้นทุนการผลิต
2. จัดหาแหล่งเงินกู้ดอกเบี้ยต่ำ
3. ส่งเสริมการลงทุนให้แก่ผู้ประกอบการ
4. เพิ่มสภาพคล่องทางการเงิน
5. ลดภาษีหรือยกเว้นภาษีนำเข้าวัตถุดิบ เครื่องมือ เครื่องจักรฯ

● **ปัญหาในการดำเนินงาน**

สถานประกอบการอุตสาหกรรม การผลิตประมาณร้อยละ 53.2 มีปัญหาในการดำเนินงาน โดยปัญหาในการดำเนินงานส่วนใหญ่ ร้อยละ 50.6 มีปัญหาเกี่ยวกับเงินทุนไม่เพียงพอ รองลงมา มีปัญหาเกี่ยวกับการขาดแคลนแรงงาน (ร้อยละ 49.0) ตลาดการผลิต (ร้อยละ 34.8) นโยบายด้านการค้าของรัฐบาลไม่แน่นอน (ร้อยละ 29.3) และการขาดแคลนวัตถุดิบที่ใช้ในการผลิตมีประมาณร้อยละ 27.3

**แผนภูมิ ฑ ร้อยละของสถานประกอบการอุตสาหกรรม การผลิต จำแนกตามการมีปัญหาในการดำเนินงาน**



หมายเหตุ : สถานประกอบการ 1 แห่งสามารถตอบได้มากกว่า 1 ข้อ

**ปัญหาในการดำเนินงาน :**

1. เงินทุนไม่เพียงพอ
2. การขาดแคลนแรงงาน
3. ตลาดการผลิต
4. นโยบายด้านการค้าของรัฐบาลไม่แน่นอน
5. การขาดแคลนวัตถุดิบที่ใช้ในการผลิต
6. อื่นๆ



## Executive Summary

At present the structure of business trade, services and industrial activity, has changed dramatically. There are new kind of business in the economy, including the small scale industries and home industry which has a role in the economic growth of the country as a whole increased. Therefore, statistical data on basic information of the business is important and necessary for the public and private sector in policy formulation and development planning of economic and industry in both the national and provincial level, to increase competitiveness in the global trade arena. The National Statistical Office (NSO) proposed by the key government agencies, including the Office of Industry Economics, the Ministry of Industry, Office of the National Economic and Social Development Board, Bank of Thailand and the Ministry of Commerce, to conduct the Industrial Census every 5 years, there for, the basic information obtained by the census can be used for both government and private sectors in various aspects.

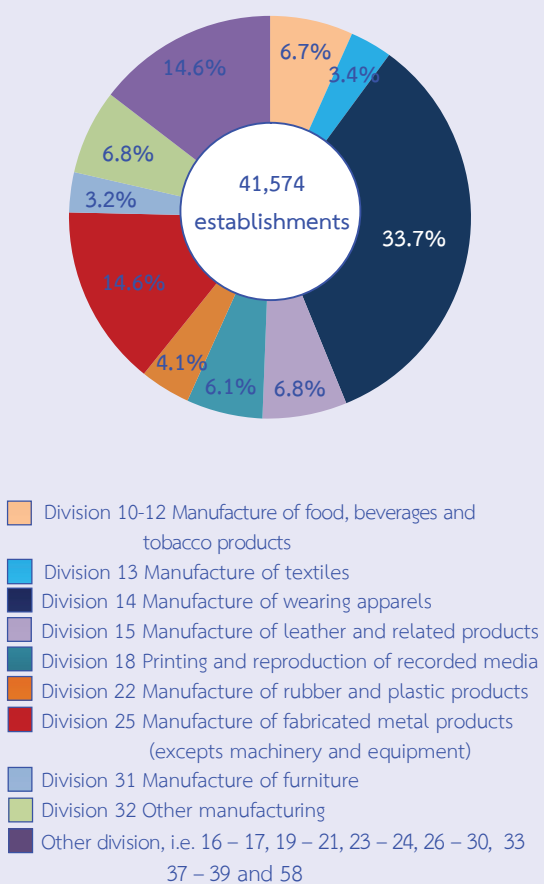
The NSO had carried The Business trade and Services Census for 3 times, in 1966 and 1988 and 2002. The Industrial Census had been conducted 3 times as well, in 1964 and 1997, in 2007. For the year 2012 will mature around 10 years for conducting the Census of Business trade and Services and 5 years for conducting the Census of Industrial. The NSO had integrated of such a census named “The 2012 Business trade and Industrial Census”.

The data presents in this report was the results of the 2012 Business and Industrial Census: Manufacturing Industry. The statistical methodology using for the establishments with 1 – 10 persons engaged were a sample survey and for the establishment with 11 persons engaged and over were completely enumerated. The enumeration stage, field work was conducted during May 1 to August 30, 2011. The data presented the operational information of manufacturing establishment in **Bangkok** in the year 2011 (January 1 – December 31, 2011) and classified by Thailand Standard Industrial Classifications (TSIC-2009). The main findings are as follows:

### Number of establishments by division of industry

The results of the 2012 Business and Industrial Census, there were totally 41,574 manufacturing establishments in **Bangkok**. The highlight industries of this region were *manufacture of wearing apparels*, which had the proportion, of about 33.7 and 14.7 percent respectively. The followings were *manufacture of fabricated metal products (excepts machinery and equipment)* The *manufacture of leather and related products* and *other manufacturing* were same proportion of about 6.8 percent. The *manufacture of food, beverages and tobacco products* and *printing and reproduction of recorded media* were about 6.7 and 6.1 percent. The other divisions of industry, not mentioned above, each division had less than 5.0 percent.

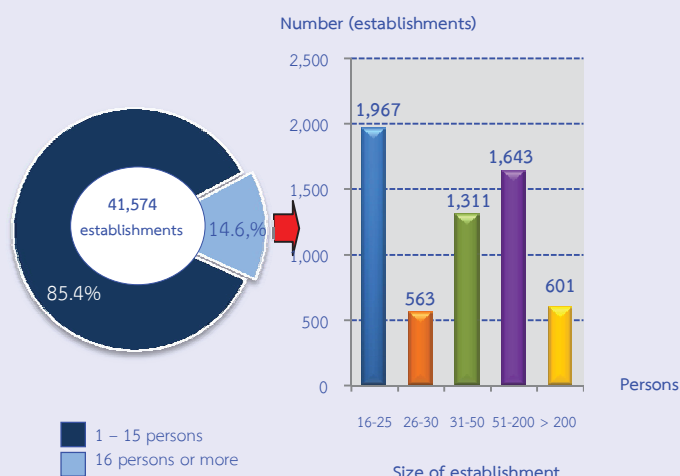
Figure A Percentage of manufacturing establishments by division of industry



### Size of establishment

Most of manufacturing establishments (about 35,489 establishments or 85.4 percent) were establishments with 1 – 15 persons engaged. The establishments with 16 persons or more were about 6,085 establishments. Out of these, with 16 – 25 persons were about 1,967. Those with 51 – 200 persons were about 1,643. For those with 26 – 30 persons were about 563.

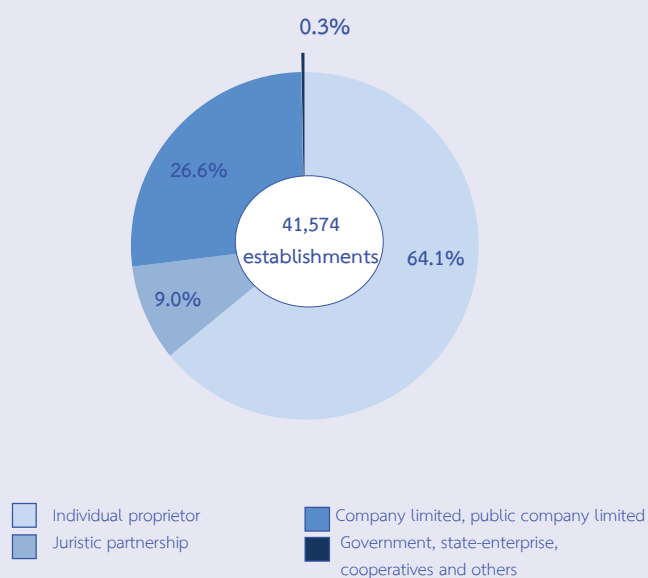
Figure B Number of manufacturing establishments by size of establishment (number of persons engaged)



### Form of legal organization

Most establishments (about 64.1 percent) were individual proprietor. The establishments, which were in the form of company limited, public company limited was about 26.6 percent. For those, which were juristic partnership and had proportions (about 9.0 percent) and government, state-enterprise, cooperatives and others (about 0.3 percent)

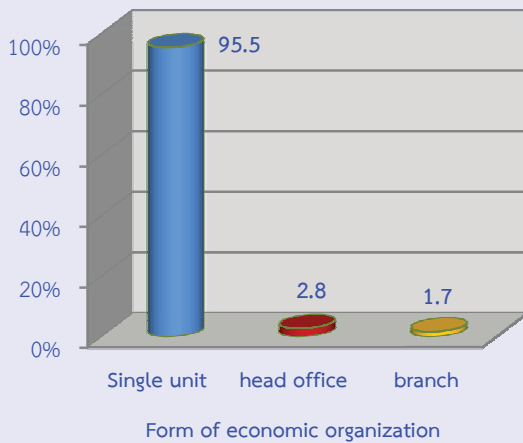
Figure C Percentage of manufacturing establishments by form of legal organization



### Form of economic organization

The manufacturing establishments in Bangkok (about 95.5 percent) were in form of single unit. About 2.8 percent was an office head office or subsidiary and about 1.7 percent was branch.

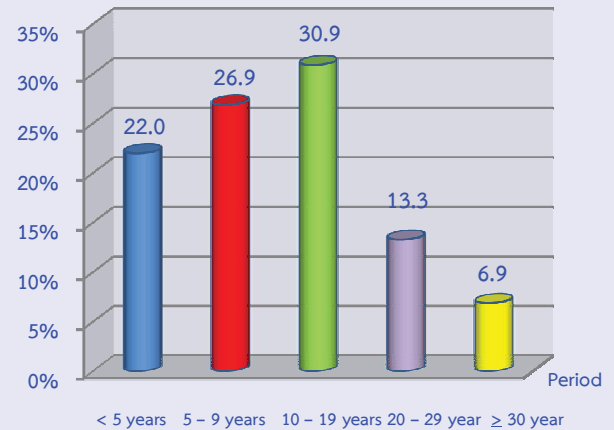
Figure D Percentage of manufacturing establishments by form of economic organization



### Period of operation

Most of the establishments (about 30.9 percent) have operated their business for 10 – 19 years. The establishments operated their business for 5 – 9 years and less than 5 years were about 26.9 and 22.0 percent respectively. The establishments operated their business for 20 – 29 years was about 13.3 percent. While the establishments operated their business for 30 years or more had the lowest proportion of about 6.9 percent of the total.

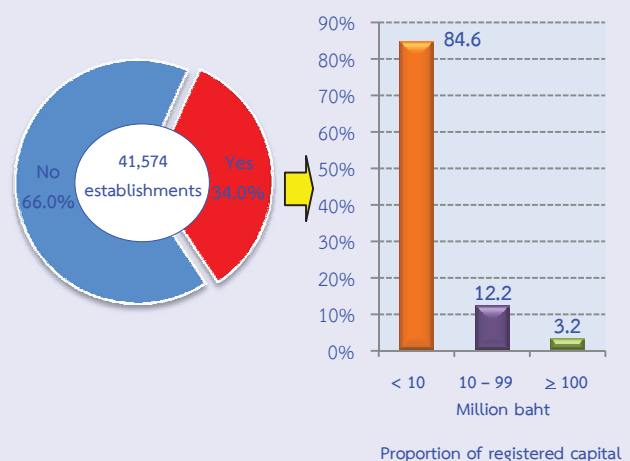
Figure E Percentage of manufacturing establishments by period of operation



### Registered capital

The number of manufacturing establishments in Bangkok with registered were about 34.0 percent of the total. Out of these, most of them (about 84.6 percent) had less than 10 million baht of registered capital. Those with 10 – 99 million baht of registered were about 12.2 percent. The establishment with 100 million baht of registered and over was only 3.2 percent.

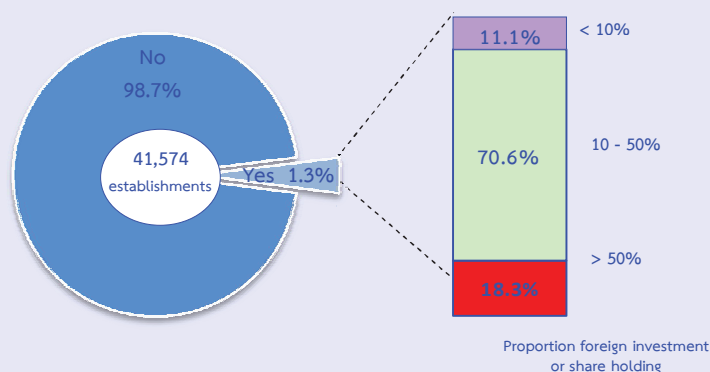
Figure F Percentage of manufacturing establishments by registered capital



### Foreign investment or share holding

For the foreign investment share holding in Bangkok, about 98.7 percent of the corporate establishment (company limited and public company limited) had no foreign investment or share holding. For the establishments with foreign share holding about 1.3 percent did. Out of these, about 70.6 percent was between 10 - 50% of share holding and about 18.3 percent was over 50% of share holding. Those with less than 10% of share holding was 11.1 percent.

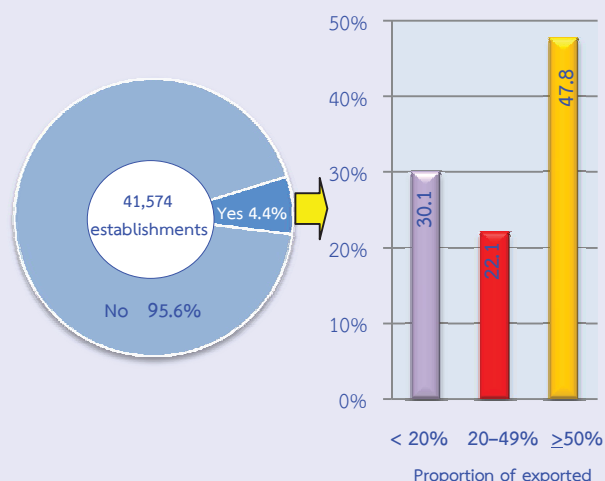
Figure G Percentage of manufacturing establishments by foreign investment or share holding



### Export

There were 4.4 percent of manufacturing establishments, which exported their goods produced. Out of these, about 47.8 percent, exported over 50% of the total sales of goods. About 30.1 percent of establishments exported less than 20%. The rest of about 22.1 percent exported between 20 - 49%.

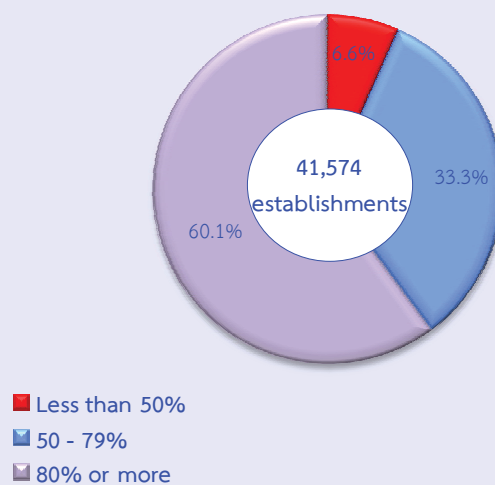
Figure H Percentage of manufacturing establishments by export



### Capacity utilization rate

The average capacity utilization rate in 2011 of manufacturing establishments was about 77.2%. The majority of manufacturing establishments (about 60.1 percent) had capacity utilization rate about 80% or more. The establishment with the capacity utilization rate between 50 - 79% was about 33.3 percent. While those with capacity utilization rate less than 50% was about 6.6 percent.

Figure I Percentage of manufacturing establishments by capacity utilization rate

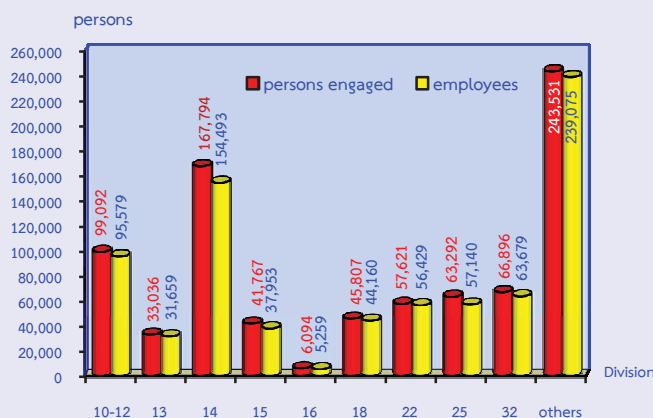


Capacity utilization rate refers to the proportion of production and capacity

## Number of persons engaged and employees

In 2011 the workers of the manufacturing establishments in Bangkok were totally 824,930 persons. In term of employees, there were totally 782,427 persons. Most of them about 19.4 percent worked in *manufacture of wearing apparels products*. Followed by those worked in *manufacture of food, beverages and tobacco products* and *other manufacturing* were about 12.2 and 8.1 percent respectively. The other division of industry not mentioned above, each division had less than 8.0 percent.

Figure J Number of persons engaged and employees of manufacturing establishments by division of industry



Note : Persons engaged refer to owner or juristic partnerships unpaid worker and employees.

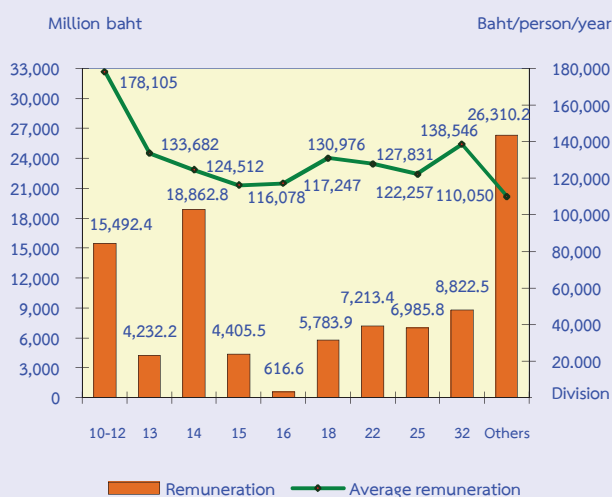
### Division of industry:

Division 10-12 Manufacture of food , beverages and tobacco products  
 Division 13 Manufacture of textiles  
 Division 14 Manufacture of wearing apparels  
 Division 15 Manufacture of leather and related products  
 Division 16 Manufacture of wood and products of wood and cork (except furniture); manufacture of articles of straw and plating materials  
 Division 18 Printing and reproduction of recorded media  
 Division 22 Manufacture of rubber and plastic products  
 Division 25 Manufacture of fabricated metal products (excepts machinery and equipment)  
 Division 32 Other manufacturing  
 Other division, i.e. 17 19 – 21 23 – 24 26 – 31 33 37– 39 and 58

## Remuneration

In 2011 the employees working in manufacturing establishments in Bangkok received the total remuneration about 108,249.6 million baht or 138,351 baht per person annually. The employees engaged in *manufacture of food, beverages and tobacco products* received the highest annual remuneration, of about 178,105 baht per person. Those employees engaged in *manufacture of leather and related products and others manufacturing* received the lowest annual remuneration, of about 116,078 baht per persons.

Figure K Remuneration of manufacturing establishments by division of industry



### Division of industry:

Division 10-12 Manufacture of food , beverages and tobacco products  
 Division 13 Manufacture of textiles  
 Division 14 Manufacture of wearing apparels  
 Division 15 Manufacture of leather and related products  
 Division 16 Manufacture of wood and products of wood and cork (except furniture); manufacture of articles of straw and plating materials  
 Division 18 Printing and reproduction of recorded media  
 Division 20 Manufacture of chemicals and chemical products  
 Division 22 Manufacture of rubber and plastic products  
 Division 25 Manufacture of fabricated metal products (excepts machinery and equipment)  
 Division 32 Other manufacturing  
 Other division, i.e. 17 19 – 21 23 – 24 26 – 31 33 37– 39 and 58



## Value of gross output, intermediate consumption and value added

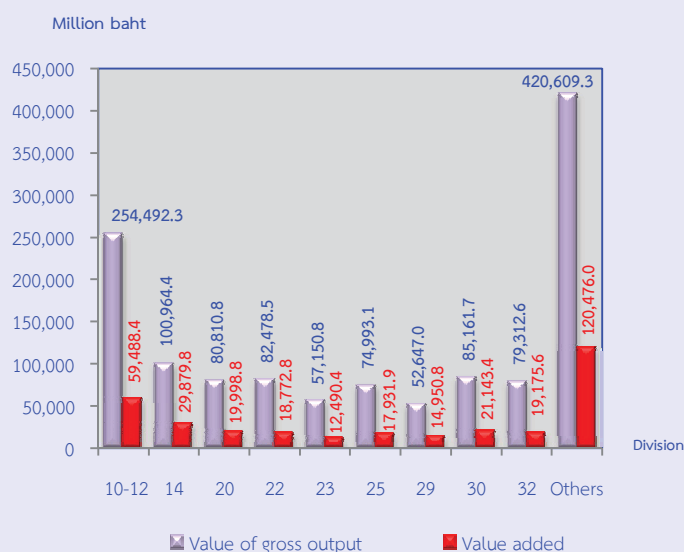
In 2011, the value of gross output of manufacturing establishments was totally 1.29 trillion baht. The intermediate consumption and value added were totally 972,309.4 million baht and 316,310.1 million baht respectively. Comparing the value added to value of gross output was about 24.5 percent.

For the average value of gross output were about 31.0 million baht per establishment and 1.6 million baht per person. In terms of the average value added, these were about 7.6 million baht per establishment and 383,440 baht per person respectively.

Considering by division of industry, it was found that establishments engaged in *manufacture of other transport equipment* had the highest average value of gross output per establishment about 621.6 million baht and average value of gross output per person about 7.7 million baht. While the *manufacture of wood and products of wood and cork (except furniture), manufacture of articles of straw and plating materials* had the lowest average value of gross output per establishment about 7.1 million baht and *manufacture of wearing apparels* had the lowest average value added per person about 601,716 baht.

For the establishments engaged in *manufacture of other transport equipment* had the highest average value added per establishment and per person had about 154.3 million baht and 1.9 million baht respectively. The following engaged in *manufacture of coke and refined petroleum products* had average value of gross output, and value added per person, of about 103.3 million baht and 639,114 baht respectively.

Figure L Value of gross output and value added of manufacturing establishments by division of industry



**Value added** = Value of gross output – Intermediate consumption  
**Value of gross output** refers to receipts of establishment in 2006  
**Intermediate consumption** refers to all expenses on the production process of goods or services in the establishment in 2011

### Division of industry:

Division 10-12 Manufacture of food , beverages and tobacco products  
 Division 14 Manufacture of wearing apparels  
 Division 20 Manufacture of chemicals and chemical products  
 Division 22 Manufacture of rubber and plastic products  
 Division 23 Manufacture of other non-metallic mineral products  
 Division 25 Manufacture of fabricated metal products (excepts machinery and equipment)  
 Division 29 Manufacture of motor vehicles, trailers and semi-trailers  
 Division 30 Manufacture of other transport equipment  
 Division 32 Other manufacturing  
 Other division, i.e. 13, 15 – 19, 21, 24, 26 – 28, 31, 33, 37 – 39 and 58

## Data comparison of manufacturing establishments during 5 years

Comparing the data of the 2012 Business and Industrial Census and the 2007 Industrial Census, which the operation period was of the year in 2011 and 2006, the results showed that number of manufacturing establishment increased by 0.3 percent and number of persons engaged increased by 1.5 percent, while the average number of person engaged per establishment increased by 1.0 percent.

Table A Principal data of manufacturing establishments in year 2006 and 2011

Data items	2006	2011	% Change
Number of establishments (Establishments)	41,459	41,574	0.3
Number of persons engaged (Persons)	812,672	824,930	1.5
<i>Average establishment (Persons)</i>	19.6	19.8	1.0
Number of employees (Persons)	761,193	782,427	2.8
<i>Average establishment (Persons)</i>	18.4	18.8	2.2
Remuneration (Million baht)	99,441.2	108,249.6	8.9
<i>Average annual per employee (Baht)</i>	130,638.6	138,351.1	5.9
Value of gross output (Million baht)	1,155,319.0	1,288,619.5	11.5
<i>Average per establishment (Thousand baht)</i>	27,866.5	30,995.8	11.2
<i>Average per person (Thousand baht)</i>	1,421.6	1,562.1	9.9
Intermediate consumption (Million baht)	847,513.9	972,309.4	14.7
<i>Average per establishment (Thousand baht)</i>	20,442.2	23,387.4	14.4
<i>Average per person (Thousand baht)</i>	1,042.8	1,178.7	13.0
Value added (Million baht)	307,805.1	316,310.1	2.8
<i>Average per establishment (Thousand baht)</i>	7,424.0	7,608.4	2.5
<i>Average per person (Thousand baht)</i>	378.8	383.4	1.2

In terms of employment, number of employees and average number of employees per establishment increased about 2.8 and 2.2 percent respectively and the annual remuneration during 5 year increased by 8.9 percent.

For the value of gross output, intermediate consumption and value added of manufacturing establishments during 5 year increased by 11.5, 14.7 and 2.8 percent respectively.

The performance of establishments in Bangkok during 5 years ago has gradually grown due to the world economy slowed down and flood crisis.

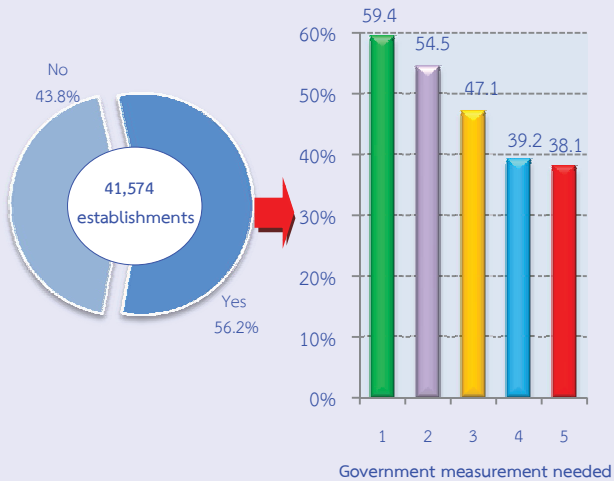
#### Data summary and recommendation

The results of the 2012 Business and Industrial Census show that there were totally 41,574 manufacturing establishments in Bangkok. Most of them engaged in establishments with 1 – 15 persons, of about 85.4 percent. The highlight industry was *manufacture of wearing apparels* (about 33.7 percent). There were totally 824,930 persons and out of these, about 782,427 persons were employees. They received the annual remuneration, of about 138,351 baht per person. The manufacturing establishments contributed value of gross output, intermediate consumption and value added of about 1.29 trillion baht, 972,309.4 million baht and 316,310.1 million baht respectively.

- **Governments measurement needed**

For the manufacturing establishments in the Bangkok did not need government measurement about 56.2 percent, the rest of about 43.8 percent did. The top 5 measurements needed are reducing production cost (about 59.4 percent), providing the low interest of loan (about 54.5 percent), investment promotion for the establishments (about 47.1 percent), increasing the credit facility (about 39.2 percent) and reducing taxes or waiving imported tax (about 38.1 percent).

**Figure M Percentage of manufacturing establishments by government measurement needed the top 5**



**Note:** The establishment can be done by more than 1

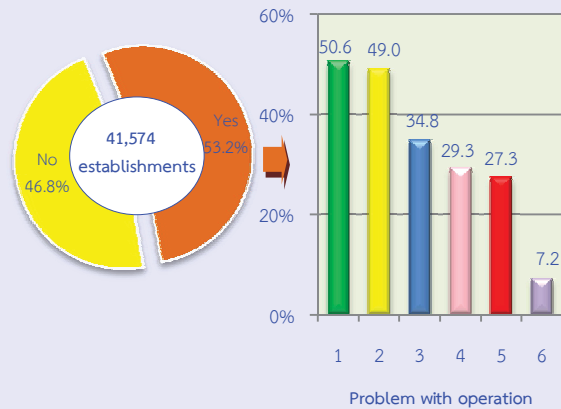
**Government measurement needed:**

1. Reduce production cost
2. Find out the low interest of loan
3. Investment promotion to operators
4. Increase in the facility
5. Reduce taxes or exclude

- **Problem with operation**

The establishment, about 53.2 percent reported the problem their operation. Most of them about 50.6 percent inadequate capital. The followings were labor shortage, product marketing and uncertainty of government trade policy about 49.0, 34.8 and 29.3 percent respectively. While the raw material shortages used in the production was about 27.3 percent.

**Figure N Percentage of manufacturing establishments by problem with operation**



**Note:** The establishment can be done by more than 1

**Problem with operation:**

1. Inadequate capital
2. Labor shortage
3. Product marketing
4. Uncertainty of government trade policy
5. Raw material shortages used in the production
6. Other

## สารบัญแผนภูมิ

แผนภูมิ ก	ร้อยละของสถานประกอบการอุตสาหกรรมการผลิต จำแนกตามหมวดย่อยอุตสาหกรรม
แผนภูมิ ข	จำนวนสถานประกอบการอุตสาหกรรมการผลิต จำแนกตามขนาดของสถานประกอบการ (จำนวนคนทำงาน)
แผนภูมิ ค	ร้อยละของสถานประกอบการอุตสาหกรรมการผลิต จำแนกตามรูปแบบการจัดตั้งตามกฎหมาย
แผนภูมิ ง	ร้อยละของสถานประกอบการอุตสาหกรรมการผลิต จำแนกตามรูปแบบการจัดตั้งทางเศรษฐกิจ
แผนภูมิ จ	ร้อยละของสถานประกอบการอุตสาหกรรมการผลิต จำแนกตามระยะเวลาในการดำเนินกิจการ
แผนภูมิ ฉ	ร้อยละของสถานประกอบการอุตสาหกรรมการผลิต จำแนกตามทุนจดทะเบียน
แผนภูมิ ช	ร้อยละของสถานประกอบการอุตสาหกรรมการผลิต จำแนกตามการมีต่างประเทศร่วมลงทุนหรือถือหุ้น
แผนภูมิ ซ	ร้อยละของสถานประกอบการอุตสาหกรรมการผลิต จำแนกตามการส่งออกสินค้าไปจำหน่ายต่างประเทศ
แผนภูมิ ฌ	ร้อยละของสถานประกอบการอุตสาหกรรมการผลิต จำแนกตามอัตราการใช้กำลังการผลิต
แผนภูมิ ฎ	จำนวนคนทำงานและลูกจ้างของสถานประกอบการอุตสาหกรรมการผลิต จำแนกตามหมวดย่อยอุตสาหกรรม
แผนภูมิ ฏ	ค่าตอบแทนแรงงานของสถานประกอบการอุตสาหกรรมการผลิต จำแนกตามหมวดย่อยอุตสาหกรรม
แผนภูมิ ฎ	มูลค่าผลผลิต และมูลค่าเพิ่มของสถานประกอบการอุตสาหกรรมการผลิต จำแนกตามหมวดย่อยอุตสาหกรรม
แผนภูมิ ฐ	ร้อยละของสถานประกอบการอุตสาหกรรมการผลิต จำแนกตามความต้องการให้ภาครัฐช่วยเหลือ 5 อันดับแรก
แผนภูมิ ท	ร้อยละของสถานประกอบการอุตสาหกรรมการผลิต จำแนกตามการมีปัญหาในการดำเนินกิจการ
แผนภูมิ ฒ	จำนวนสถานประกอบการอุตสาหกรรมการผลิต จำแนกตามขนาดของสถานประกอบการ (จำนวนคนทำงาน)
แผนภูมิ ณ	ร้อยละของสถานประกอบการอุตสาหกรรมการผลิต จำแนกตามรูปแบบการจัดตั้งตามกฎหมาย
แผนภูมิ ด	ร้อยละของสถานประกอบการอุตสาหกรรมการผลิต จำแนกตามรูปแบบการจัดตั้งทางเศรษฐกิจ

## สารบัญแผนภูมิ (ต่อ)

แผนภูมิ ต	ร้อยละของสถานประกอบการอุตสาหกรรมการผลิต จำแนกตามระยะเวลาในการดำเนินกิจการ
แผนภูมิ ถ	ร้อยละของสถานประกอบการอุตสาหกรรมการผลิต จำแนกตามทุนจดทะเบียน
แผนภูมิ ท	ร้อยละของสถานประกอบการอุตสาหกรรมการผลิต จำแนกตามการมีต่างประเทศร่วมลงทุนหรือถือหุ้น
แผนภูมิ ฑ	ร้อยละของสถานประกอบการอุตสาหกรรมการผลิต จำแนกตามการส่งออกสินค้าไปจำหน่ายต่างประเทศ
แผนภูมิ น	ร้อยละของสถานประกอบการอุตสาหกรรมการผลิต จำแนกตามการใช้วัตถุดิบจากต่างประเทศ
แผนภูมิ บ	ร้อยละของสถานประกอบการอุตสาหกรรมการผลิต จำแนกตามอัตราการใช้กำลังการผลิต
แผนภูมิ ป	ร้อยละของสถานประกอบการอุตสาหกรรมการผลิต จำแนกตามความต้องการให้ภาครัฐช่วยเหลือ
แผนภูมิ ผ	ร้อยละของสถานประกอบการอุตสาหกรรมการผลิต จำแนกตามการมีปัญหาในการดำเนินกิจการ



## สารบัญตาราง

- ตาราง ก** ข้อมูลที่สำคัญของสถานประกอบการอุตสาหกรรมการผลิตปี 2549 และ 2554
- ตาราง ข** จำนวนและร้อยละของสถานประกอบการอุตสาหกรรมการผลิต จำแนกตามหมวดย่อยอุตสาหกรรม
- ตาราง ค** คนทำงาน ลูกจ้าง และค่าตอบแทนแรงงาน จำแนกตามขนาดของสถานประกอบการ และหมวดย่อยอุตสาหกรรม
- ตาราง ง** มูลค่าผลผลิต ค่าใช้จ่ายขั้นกลาง และมูลค่าเพิ่มของสถานประกอบการอุตสาหกรรมการผลิต จำแนกตามขนาดของสถานประกอบการ และหมวดย่อยอุตสาหกรรม
- ตาราง จ** มูลค่าผลผลิต และมูลค่าเพิ่มเฉลี่ยต่อสถานประกอบการ และต่อคนทำงาน จำแนกตามขนาดของสถานประกอบการ และหมวดย่อยอุตสาหกรรม
- ตาราง ฉ** ข้อมูลที่สำคัญของสถานประกอบการอุตสาหกรรมการผลิตปี 2549 และ 2554

# บทที่ 1

## บทนำ

### 1.1 ความเป็นมา

สำนักงานสถิติแห่งชาติ ได้จัดทำสำมะโนธุรกิจทางการค้าและธุรกิจทางการบริการและสำมะโนอุตสาหกรรมทุก 10 ปี ตามข้อเสนอแนะขององค์การสหประชาชาติ เพื่อให้ประเทศมีข้อมูลพื้นฐานที่สำคัญทางด้านธุรกิจทางการค้า ธุรกิจทางการบริการ และอุตสาหกรรมการผลิตอย่างต่อเนื่อง โดยสำมะโนธุรกิจทางการค้าและธุรกิจทางการบริการได้จัดทำมาแล้ว 3 ครั้งในปี 2509 2531 และ 2545 สำมะโนอุตสาหกรรมจัดทำมาแล้ว 3 ครั้ง เช่นกัน ในปี 2507 2540 และ 2550 สำหรับในปี 2555 จะครบรอบ 10 ปีการจัดทำสำมะโนธุรกิจทางการค้าและธุรกิจทางการบริการ

สืบเนื่องมาจากปัจจุบันโครงสร้างด้านเศรษฐกิจมีการเปลี่ยนแปลงรวดเร็วมากตามที่กล่าวมาแล้ว ทำให้หน่วยงานหลักด้านเศรษฐกิจของประเทศ คือ สำนักงานเศรษฐกิจอุตสาหกรรม กระทรวงอุตสาหกรรม สำนักงานคณะกรรมการพัฒนาการเศรษฐกิจและสังคมแห่งชาติ ธนาคารแห่งประเทศไทย และกระทรวงพาณิชย์ มีความจำเป็นต้องใช้ข้อมูลที่ทันสมัยเพื่อใช้ในการวิเคราะห์และติดตามสถานการณ์ด้านเศรษฐกิจของประเทศและภูมิภาค จึงขอให้สำนักงานสถิติแห่งชาติจัดทำข้อมูลสำมะโนอุตสาหกรรมจากเดิมทุก 10 ปี เป็นจัดทำทุก 5 ปี ประกอบกับปัจจุบันประเทศต่างๆ ส่วนใหญ่ได้มีการจัดทำสำมะโนด้านเศรษฐกิจทุก 5 ปี

ดังนั้น สำนักงานสถิติแห่งชาติ จึงได้วางแผนปรับการจัดทำสำมะโนอุตสาหกรรมเป็นประจำทุก 5 ปี โดยจะเริ่มดำเนินการในปี 2555 โดยบูรณาการดำเนินการไปพร้อมกับการสำมะโนธุรกิจทางการค้าและธุรกิจทางการบริการในปี 2555

สำหรับการเก็บรวบรวมข้อมูลแบ่งเป็น 2 ขั้นตอนคือ ขั้นการเก็บรวบรวมข้อมูลพื้นฐานของสถานประกอบการทุกประเภท และขั้นการเก็บรวบรวมข้อมูลรายละเอียดของสถานประกอบการเฉพาะสถานประกอบการที่ประกอบธุรกิจทางการค้า ธุรกิจทางการบริการ และอุตสาหกรรมการผลิต

### 1.2 วัตถุประสงค์

1) เพื่อเก็บรวบรวมข้อมูลที่สำคัญทางด้านอุตสาหกรรมการผลิต เช่น จำนวนสถานประกอบการ ประเภทอุตสาหกรรม จำนวนคนทำงาน ลูกจ้าง ค่าตอบแทนแรงงาน มูลค่าซื้อวัตถุดิบ และวัสดุประกอบในการผลิตและค่าใช้จ่ายในการดำเนินงานของสถานประกอบการ มูลค่าขายผลผลิต และรายรับของสถานประกอบการ ผลิตภัณฑ์และวัตถุดิบคงเหลือรวมทั้งมูลค่าสินทรัพย์ถาวรของสถานประกอบการ เป็นต้น

2) เพื่อใช้ในการจัดทำบัญชีประชาชาติ และสร้างตารางปัจจัยการผลิตและผลผลิตของประเทศ

### 1.3 ขอบข่ายและคัมรวม

สถานประกอบการที่อยู่ในขอบข่ายสำมะโน ได้แก่ สถานประกอบการที่ดำเนินกิจการเกี่ยวกับการผลิต ตามการจัดประเภทมาตรฐานอุตสาหกรรมประเทศไทย ปี 2552 (Thailand Standard Industrial Classification: TSIC-2009)

คัมรวมสถานประกอบการอุตสาหกรรมการผลิตทุกแห่ง ที่ตั้งอยู่ในเขตเทศบาล และนอกเขตเทศบาล ทั่วประเทศ

## 1.4 คาบเวลาอ้างอิง

ข้อมูลที่เกี่ยวข้องเป็นข้อมูลของสถานประกอบการที่ดำเนินกิจการในรอบ 12 เดือน (การดำเนินกิจการระหว่าง 1 มกราคม – 31 ธันวาคม 2554)

## 1.5 รายการข้อมูลที่เกี่ยวข้อง

- 1) ข้อมูลทั่วไปของสถานประกอบการ ได้แก่ ชื่อ ที่ตั้ง และสถานที่ติดต่อของสถานประกอบการ รูปแบบการจัดตั้งตามกฎหมาย รูปแบบการจัดตั้งทางเศรษฐกิจ การมีต่างประเทศร่วมลงทุนหรือถือหุ้น
- 2) คนทำงานและค่าตอบแทนแรงงาน
- 3) ต้นทุนการผลิตและค่าใช้จ่ายของสถานประกอบการ
- 4) ผลผลิตและรายรับของสถานประกอบการ
- 5) สินทรัพย์ หนี้สิน และแหล่งเงินทุนของสถานประกอบการ
- 6) การวิจัยและพัฒนา ด้านวิทยาศาสตร์ เทคโนโลยีและนวัตกรรม
- 7) ผลกระทบจากอุทกภัยต่อสถานประกอบการในปี 2554
- 8) ความคิดเห็นและข้อเสนอแนะของสถานประกอบการ

## 1.6 ประโยชน์ที่จะได้รับ

ข้อมูลที่ได้จะเป็นประโยชน์สำหรับผู้ใช้อข้อมูลทั้งในภาครัฐบาลและเอกชนที่สำคัญ ดังนี้

### ภาครัฐ

- 1) ใช้ในการวางแผนและกำหนดนโยบายการพัฒนาเศรษฐกิจด้านอุตสาหกรรมผลิตทั้งในระดับประเทศและระดับท้องถิ่น เพื่อเสริมสร้างศักยภาพของอุตสาหกรรมให้สามารถแข่งขันได้ในเวทีการค้าโลก
- 2) ใช้ในการจัดทำดัชนีชี้วัดภาวะเศรษฐกิจและภาวะการดำเนินกิจการ เช่น ผลิตภัณฑ์มวลรวม ตารางปัจจัยการผลิตและ

ผลผลิตของประเทศ สัดส่วนแรงงานในภาคการผลิต เป็นต้น

- 3) ใช้ในการวิเคราะห์สถานการณ์และจัดทำแผนส่งเสริมวิสาหกิจขนาดกลางและขนาดย่อมของประเทศ
- 4) ใช้ประกอบการพิจารณากำหนดนโยบายออกกฎหมายและมาตรการต่างๆ เพื่อส่งเสริมและกำหนดทิศทางการประกอบอุตสาหกรรมการผลิตให้เป็นไปตามแนวนโยบายที่กำหนดไว้
- 5) เป็นข้อมูลพื้นฐานในการวางแผนจัดหาโครงสร้างพื้นฐาน (Infrastructure) เพื่อสนับสนุนอุตสาหกรรมผลิตของประเทศ
- 6) ใช้ในการพัฒนาระบบข้อมูลเพื่อการวางแผนเตือนภัยทางเศรษฐกิจและสังคม
- 7) ใช้ประโยชน์ในทางสถิติเพื่อจัดทำกรอบตัวอย่าง สำหรับการเก็บรวบรวมข้อมูลจากสถานประกอบการของหน่วยสถิติต่างๆ

### ภาคเอกชน

- 1) ผู้ประกอบการใช้ข้อมูลพื้นฐานและข้อมูลการดำเนินกิจการเป็นเครื่องมือสำหรับการวิเคราะห์สถานการณ์ด้านเศรษฐกิจ รวมทั้งการวางแผนตัดสินใจเกี่ยวกับการลงทุนขยายกิจการ/สาขา บริหารและควบคุมการดำเนินกิจการในด้านต่างๆ ให้มีประสิทธิภาพยิ่งขึ้น
- 2) ใช้ข้อมูลเป็นมาตรฐาน เพื่อเปรียบเทียบ (Benchmark) ผลการดำเนินกิจการของตนกับกิจการอื่นๆ ในอุตสาหกรรม ประเภทเดียวกัน หรือขนาดต่างๆ
- 3) สำหรับ นักวิชาการ นักวิจัย และสถาบันการศึกษา นำไปศึกษาวิเคราะห์ต่อยอดสร้างนวัตกรรม เพื่อสนับสนุน ส่งเสริม และพัฒนาอุตสาหกรรมผลิตที่อยู่ในความสนใจ และเรื่องต่างๆ ที่เกี่ยวข้อง

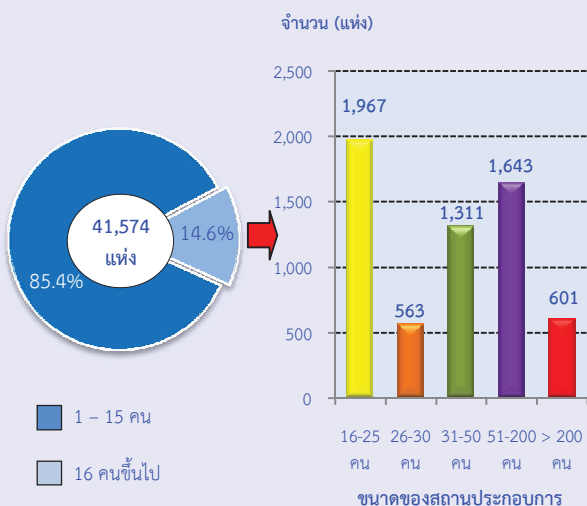
## บทที่ 2 สรุปข้อมูลที่สำคัญ

### 2.1 ข้อมูลทั่วไปของสถานประกอบการ อุตสาหกรรมการผลิต

#### 2.1.1 จำนวนและขนาดของสถานประกอบการ

ผลจากสำมะโนธุรกิจและอุตสาหกรรม พ.ศ. 2555 มีจำนวนสถานประกอบการ อุตสาหกรรมผลิต ที่ตั้งอยู่ในกรุงเทพมหานคร ประมาณ 41,574 แห่ง เป็นสถานประกอบการที่มีคนทำงาน 1 – 15 คน จำนวน 35,489 แห่ง หรือร้อยละ 85.4 รองลงมาเป็นสถานประกอบการที่มีคนทำงาน 16 – 25 คน มีประมาณ 1,967 แห่ง หรือร้อยละ 4.7 สำหรับสถานประกอบการที่มีคนทำงาน 51 – 200 คน 31 – 50 คน และมากกว่า 200 คน มีอยู่ประมาณร้อยละ 4.0 3.2 และ 1.4 ตามลำดับ ส่วนสถานประกอบการที่มีคนทำงาน 26 – 30 คน มีประมาณร้อยละ 1.3

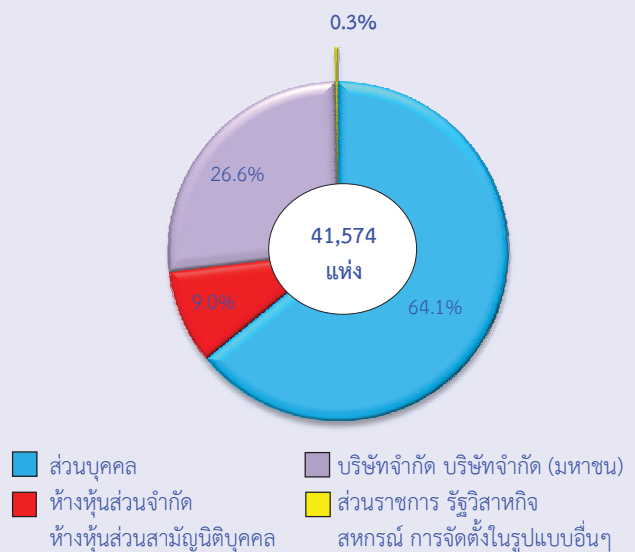
แผนภูมิ ฅ จำนวนสถานประกอบการอุตสาหกรรม  
การผลิต จำแนกตามขนาดของสถาน  
ประกอบการ (จำนวนคนทำงาน)



#### 2.1.2 รูปแบบการจัดตั้งตามกฎหมาย

สถานประกอบการอุตสาหกรรมการผลิต ส่วนใหญ่ มีรูปแบบการจัดตั้งเป็นส่วนบุคคล หรือ ห้างหุ้นส่วนสามัญที่ไม่เป็นนิติบุคคล มีประมาณ ร้อยละ 64.1 สถานประกอบการที่มีรูปแบบเป็น บริษัทจำกัด บริษัทจำกัด (มหาชน) มีประมาณ ร้อยละ 26.6 และที่มีรูปแบบเป็นห้างหุ้นส่วนจำกัด ห้างหุ้นส่วนสามัญนิติบุคคลมีประมาณร้อยละ 9.0 ในขณะที่ส่วนราชการ รัฐวิสาหกิจ สหกรณ์ และการจัดตั้งในรูปแบบอื่นๆ มีเพียงร้อยละ 0.3 เท่านั้น

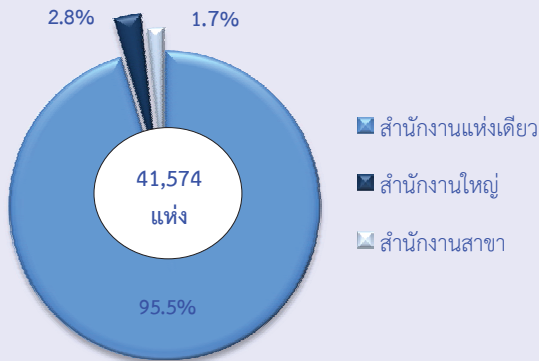
แผนภูมิ ฆ ร้อยละของสถานประกอบการอุตสาหกรรม  
การผลิต จำแนกตามรูปแบบการจัดตั้งตาม  
กฎหมาย



#### 2.1.3 รูปแบบการจัดตั้งทางเศรษฐกิจ

สถานประกอบการที่ตั้งอยู่ใน กรุงเทพมหานคร นั้น พบว่า ส่วนใหญ่เป็น สำนักงานแห่งเดียวไม่มีสำนักงานใหญ่หรือ สำนักงานสาขาอยู่ที่ใดอีก สูงถึงร้อยละ 95.5 ส่วนที่เป็นสำนักงานใหญ่ และสำนักงานสาขามีเพียง ร้อยละ 2.8 และ 1.7 ตามลำดับ

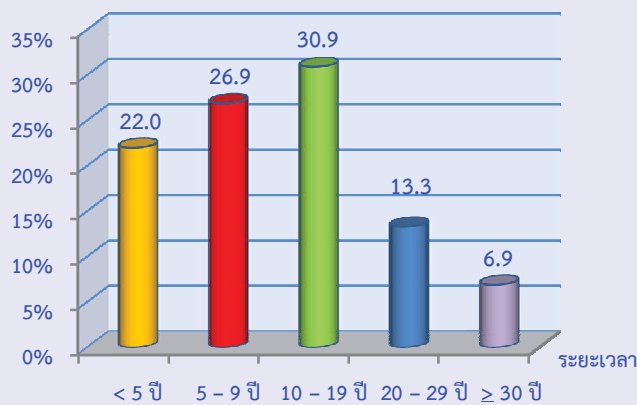
**แผนภูมิ ค ร้อยละของสถานประกอบการอุตสาหกรรม การผลิต จำแนกตามรูปแบบการจัดตั้งทาง เศรษฐกิจ**



**2.1.4 ระยะเวลาในการดำเนินกิจการ**

ระยะเวลาในการดำเนินกิจการหรืออายุของกิจการแสดงให้เห็นว่าสถานประกอบการอุตสาหกรรมการผลิตในกรุงเทพมหานคร ส่วนใหญ่ 30.9 เป็นสถานประกอบการที่ดำเนินกิจการมาแล้ว 10 - 19 ปี รองลงมาเป็นการดำเนินกิจการ 5 - 9 ปี น้อยกว่า 5 ปี และ 20 - 29 ปี มีประมาณร้อยละ 26.9 22.0 และ 13.3 ตามลำดับ ในขณะที่ที่ดำเนินกิจการตั้งแต่ 30 ปีขึ้นไปมีเพียงร้อยละ 6.9 ของจำนวนสถานประกอบการทั้งสิ้น

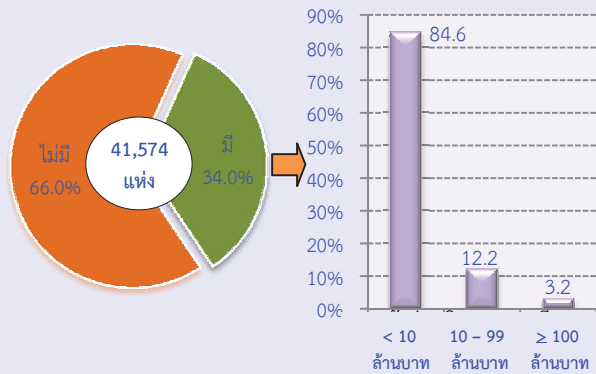
**แผนภูมิ ค ร้อยละของสถานประกอบการอุตสาหกรรมการผลิต จำแนกตามระยะเวลาในการดำเนินกิจการ**



**2.1.5 ทุนจดทะเบียน**

แผนภูมิ ฅ เป็นข้อมูลเกี่ยวกับทุนจดทะเบียนของสถานประกอบการอุตสาหกรรมการผลิตในกรุงเทพมหานคร ที่มีทุนจดทะเบียนประมาณ 14,136 แห่งหรือร้อยละ 34.0 ในจำนวนนี้ส่วนใหญ่ (ร้อยละ 84.6) มีทุนจดทะเบียนน้อยกว่า 10 ล้านบาท ที่มีทุนจดทะเบียน 10 - 99 ล้านบาท มีร้อยละ 12.2 และที่มีทุนจดทะเบียนตั้งแต่ 100 ล้านบาทขึ้นไป มีเพียงร้อยละ 3.2

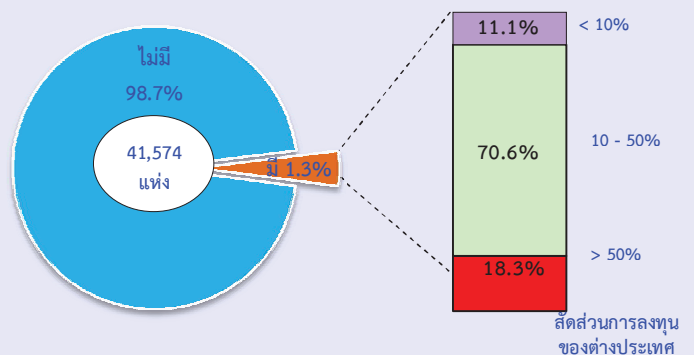
**แผนภูมิ ฅ ร้อยละของสถานประกอบการอุตสาหกรรมการผลิต จำแนกตามทุนจดทะเบียน**



**2.1.6 การมีต่างประเทศร่วมลงทุนหรือถือหุ้น**

สถานประกอบการอุตสาหกรรมการผลิตในกรุงเทพมหานคร ส่วนใหญ่ (ร้อยละ 98.7) ไม่มีการลงทุนจากต่างประเทศ ส่วนที่มีการลงทุนหรือถือหุ้นจากต่างประเทศมีเพียงร้อยละ 1.3 ในจำนวนนี้ ประมาณร้อยละ 70.6 เป็นการลงทุนจากต่างประเทศ 10 - 50% ที่มีการลงทุนจากต่างประเทศ มากกว่า 50% มีประมาณร้อยละ 18.3 และที่มีการลงทุนจากต่างประเทศน้อยกว่า 10% มีประมาณร้อยละ 11.1 เท่านั้น

**แผนภูมิ ฑ ร้อยละของสถานประกอบการอุตสาหกรรม การผลิต จำแนกตามการมีต่างประเทศ ร่วมลงทุนหรือถือหุ้น**

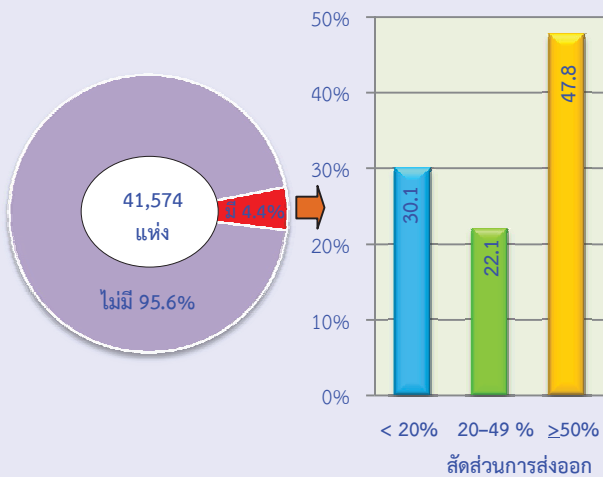




### 2.1.7 การส่งออกสินค้าไปจำหน่ายต่างประเทศ

สถานประกอบการอุตสาหกรรมการผลิตที่มีการส่งสินค้าออกไปต่างประเทศ ประมาณร้อยละ 4.4 ในจำนวนนี้ ประมาณร้อยละ 47.8 มีมูลค่าการส่งสินค้าออกไปจำหน่ายในต่างประเทศมากกว่าหรือเท่ากับ 50% ของมูลค่าขายผลผลิต ประมาณร้อยละ 30.1 มีมูลค่าส่งออกน้อยกว่า 20% ที่เหลืออีกประมาณร้อยละ 22.1 มีการส่งออกระหว่าง 20 – 49% ของมูลค่าขายผลผลิต

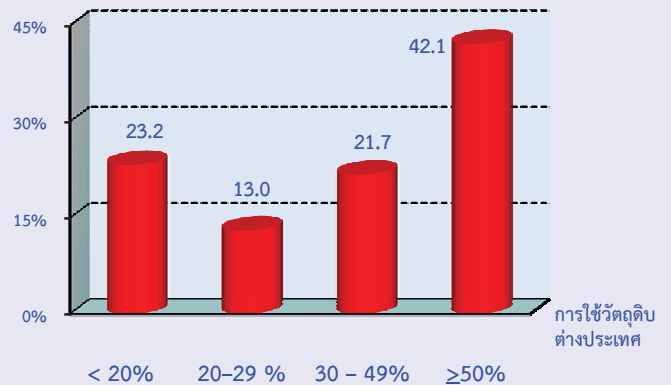
แผนภูมิ ๘ ร้อยละของสถานประกอบการอุตสาหกรรมการผลิต จำแนกตามการส่งออกสินค้าไปจำหน่ายต่างประเทศ



### 2.1.8 การใช้วัตถุดิบจากต่างประเทศ

ในแผนภูมิ ๙ แสดงสถานประกอบการอุตสาหกรรมการผลิตในกรุงเทพมหานคร ที่มีการใช้วัตถุดิบนำเข้าจากต่างประเทศซึ่งมีอยู่ประมาณ 2,664 แห่ง นั้น ส่วนใหญ่ (ร้อยละ 42.1) มีการใช้วัตถุดิบนำเข้าจากต่างประเทศมากกว่าหรือเท่ากับ 50% โดยร้อยละ 23.2 มีการนำเข้าน้อยกว่า 20% ร้อยละ 21.7 มีการนำเข้า 30 – 49% ส่วนที่มีการนำเข้า 20 – 29% มีเพียงร้อยละ 13.0 เท่านั้น

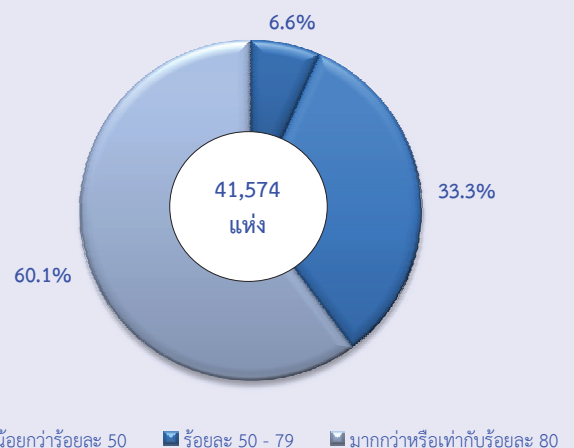
แผนภูมิ ๙ ร้อยละของสถานประกอบการอุตสาหกรรมการผลิต จำแนกตามการใช้วัตถุดิบจากต่างประเทศ



### 2.1.9 อัตราการใช้กำลังการผลิต

อัตราการใช้กำลังการผลิตต่อปี 2554 ของสถานประกอบการอุตสาหกรรมการผลิตพบว่า มีการใช้กำลังการผลิตโดยเฉลี่ยประมาณ 77.2% โดยร้อยละ 60.1 รายงานว่ามีการใช้กำลังการผลิตมากกว่าหรือเท่ากับ 80% ที่รายงานว่ามีกำลังการผลิต 50 – 79% มีร้อยละ 33.3 ในขณะที่สถานประกอบการร้อยละ 6.6 รายงานว่ามีการใช้กำลังการผลิตน้อยกว่า 50%

แผนภูมิ ๑๐ ร้อยละของสถานประกอบการอุตสาหกรรมการผลิต จำแนกตามอัตราการใช้กำลังการผลิต



อัตราการใช้กำลังการผลิต หมายถึง สัดส่วนระหว่างปริมาณผลผลิตจริงกับกำลังการผลิตสูงสุด ที่สามารถผลิตได้ในช่วงเวลาหนึ่ง คำนวณโดยปริมาณการผลิตจริงหารด้วยกำลังการผลิต

### 2.1.10 หมวดย่อยอุตสาหกรรม

เมื่อพิจารณาจำนวนสถานประกอบการ จำแนกตามหมวดย่อยอุตสาหกรรม (ตาราง ข) พบว่า อุตสาหกรรมการผลิตสำคัญใน กรุงเทพมหานคร (ร้อยละ 33.7) ประกอบ อุตสาหกรรมการผลิตเสื้อผ้าเครื่องแต่งกาย รองลงมาเป็นสถานประกอบการการผลิตผลิตภัณฑ์ โลหะประดิษฐ์ (ยกเว้นเครื่องจักรและอุปกรณ์) ประมาณร้อยละ 14.6 ส่วนการผลิตเครื่องหนัง

และผลิตภัณฑ์ที่เกี่ยวข้อง และการผลิตผลิตภัณฑ์ อื่นๆ มีจำนวนสถานประกอบการเท่ากัน คือประมาณ ร้อยละ 6.8 การผลิตผลิตภัณฑ์อาหาร เครื่องดื่มและ ยาสูบ และการพิมพ์และการผลิตซ้ำสื่อบันทึกข้อมูล ประมาณร้อยละ 6.7 และ 6.1 ตามลำดับ สำหรับการประกอบอุตสาหกรรมการผลิตในหมวดย่อยอื่นๆ นอกจากที่กล่าวข้างต้นแต่ละหมวดย่อยมีจำนวน ต่ำกว่าร้อยละ 5.0

ตาราง ข จำนวนและร้อยละของสถานประกอบการอุตสาหกรรมการผลิต จำแนกตามหมวดย่อยอุตสาหกรรม

หมวดย่อยอุตสาหกรรม	จำนวน	ร้อยละ
รวม	41,574	100.0
การผลิตผลิตภัณฑ์อาหาร เครื่องดื่มและยาสูบ	2,767	6.7
การผลิตสิ่งทอ	1,426	3.4
การผลิตเสื้อผ้าเครื่องแต่งกาย	14,027	33.7
การผลิตเครื่องหนังและผลิตภัณฑ์ที่เกี่ยวข้อง	2,825	6.8
การผลิตไม้และผลิตภัณฑ์จากไม้และไม้ก๊อก (ยกเว้นเฟอร์นิเจอร์) การผลิตสิ่งของจากฟางและวัสดุถักสานอื่นๆ	672	1.6
การผลิตกระดาษและผลิตภัณฑ์กระดาษ	809	2.0
การพิมพ์และการผลิตซ้ำสื่อบันทึกข้อมูล	2,538	6.1
การผลิตถ่านโค้กและผลิตภัณฑ์ที่ได้จากการถลุงปิโตรเลียม	31	0.1
การผลิตเคมีภัณฑ์และผลิตภัณฑ์เคมี	540	1.3
การผลิตเภสัชภัณฑ์ เคมีภัณฑ์ที่ใช้รักษาโรค และผลิตภัณฑ์จากพืชและสัตว์ที่ใช้รักษาโรค	200	0.5
การผลิตผลิตภัณฑ์ยางและพลาสติก	1,712	4.1
การผลิตผลิตภัณฑ์อื่นๆ ที่ทำจากแร่โลหะ	417	1.0
การผลิตโลหะขั้นมูลฐาน	443	1.1
การผลิตผลิตภัณฑ์โลหะประดิษฐ์ (ยกเว้นเครื่องจักรและอุปกรณ์)	6,088	14.6
การผลิตผลิตภัณฑ์คอมพิวเตอร์ อิเล็กทรอนิกส์ และอุปกรณ์ที่ใช้ในทางที่ศันศาสตร์	246	0.6
การผลิตอุปกรณ์ไฟฟ้า	415	1.0
การผลิตเครื่องจักรและเครื่องมือ ซึ่งมีได้จัดประเภทไว้ในที่อื่น	535	1.3
การผลิตยานยนต์ รถพ่วง และรถกึ่งพ่วง	541	1.3
การผลิตอุปกรณ์ขนส่งอื่นๆ	137	0.3
การผลิตเฟอร์นิเจอร์	1,328	3.2
การผลิตผลิตภัณฑ์อื่นๆ	2,834	6.8
การซ่อมและการติดตั้งเครื่องจักรและอุปกรณ์	605	1.4
การจัดการน้ำเสีย การจัดการน้ำเสีย การเก็บรวบรวมของเสีย การบำบัด และการกำจัดของเสีย รวมถึง การนำของเสียกลับมาใช้ใหม่ และกิจกรรมการบำบัดและบริการจัดการของเสียอื่นๆ	69	0.2
การจัดพิมพ์จำหน่ายหรือเผยแพร่	369	0.9

## 2.2 ข้อมูลสถิติที่สำคัญ จำแนกตามขนาดของสถานประกอบการและหมวดย่อยอุตสาหกรรม

### 2.2.1 คนทำงานและค่าตอบแทนแรงงาน

#### 1) จำนวนคนทำงาน

ข้อมูลคนทำงาน (ตาราง ค) แสดงให้เห็นว่าในปี 2554 มีคนทำงานในสถานประกอบการอุตสาหกรรมการผลิตที่ตั้งอยู่ในกรุงเทพมหานครทั้งสิ้นประมาณ 824,930 คน โดยส่วนใหญ่เป็นคนทำงานที่ปฏิบัติงานอยู่ในสถานประกอบการที่มีคนทำงานมากกว่า 200 คน ประมาณ 362,386 คน หรือร้อยละ 43.9

หากพิจารณาตามหมวดย่อยอุตสาหกรรม พบว่า เป็นคนทำงานที่ปฏิบัติงานอยู่ในอุตสาหกรรมการผลิตเสื้อผ้าเครื่องแต่งกาย ประมาณ 167,794 หรือร้อยละ 20.3 รองลงมาปฏิบัติงานในอุตสาหกรรมการผลิตผลิตภัณฑ์อาหาร เครื่องดื่ม และยาสูบ มีประมาณร้อยละ 12.0 การผลิตผลิตภัณฑ์อื่นๆ มีประมาณร้อยละ 8.1 สำหรับการประกอบอุตสาหกรรมการผลิตในหมวดย่อยอื่นๆ นอกจากที่กล่าวข้างต้น มีสัดส่วนของคนทำงานไม่เกินร้อยละ 8.0 ของคนทำงานทั้งสิ้น

#### 2) จำนวนลูกจ้าง

ด้านการจ้างงาน พบว่า มีจำนวนลูกจ้างปฏิบัติงานอยู่ในสถานประกอบการทั้งสิ้นประมาณ 782,427 คน ส่วนใหญ่ปฏิบัติงานอยู่ในสถานประกอบการที่มีคนทำงานมากกว่า 200 คน (ประมาณ 362,370 คน หรือร้อยละ 46.3)

เมื่อจำแนกลูกจ้างตามหมวดย่อยอุตสาหกรรม พบว่า ส่วนใหญ่หรือร้อยละ 19.4 ทำงานในอุตสาหกรรมการผลิตเสื้อผ้าเครื่องแต่งกาย รองลงมาอยู่ในอุตสาหกรรมการผลิตผลิตภัณฑ์อาหาร เครื่องดื่ม และยาสูบ มีประมาณร้อยละ 12.2 ส่วนการผลิตผลิตภัณฑ์อื่นๆ มีประมาณร้อยละ 8.1 และที่ทำงานอยู่ในอุตสาหกรรมการผลิตหมวดย่อยอื่นๆ นอกเหนือจากที่กล่าวข้างต้น มีสัดส่วนของลูกจ้างไม่เกินร้อยละ 8.0

### 3) ค่าตอบแทนแรงงาน

ลูกจ้างปฏิบัติงานอยู่ในสถานประกอบการอุตสาหกรรมการผลิตที่ตั้งอยู่ในกรุงเทพมหานครได้รับค่าตอบแทนแรงงานรวมทั้งสิ้นประมาณ 108,249.6 ล้านบาท หรือเฉลี่ยต่อคนต่อปีประมาณ 138,351 บาท โดยลูกจ้างในสถานประกอบการที่มีคนทำงานมากกว่า 200 คน ได้รับค่าตอบแทนแรงงานเฉลี่ยต่อคนต่อปีสูงสุดประมาณ 162,249 บาท รองลงมา คือ ปฏิบัติงานอยู่ในสถานประกอบการที่มีคนทำงาน 51 – 200 คน ได้รับค่าตอบแทนแรงงานเฉลี่ยต่อคนต่อปีประมาณ 133,371 บาท สำหรับลูกจ้างที่ปฏิบัติงานในสถานประกอบการที่มีคนทำงาน 1 – 15 คน ได้รับค่าตอบแทนเฉลี่ยต่ำที่สุด 99,284 บาท

เมื่อพิจารณาตามหมวดย่อยอุตสาหกรรม พบว่า ลูกจ้างในอุตสาหกรรมการผลิตผลิตภัณฑ์อาหาร เครื่องดื่ม และยาสูบได้รับค่าตอบแทนแรงงานเฉลี่ยต่อคนต่อปีสูงสุดที่สุด คือ ประมาณ 178,105 บาท รองลงมาได้แก่ ลูกจ้างในอุตสาหกรรมการผลิตผลิตภัณฑ์อื่นๆ และการผลิตเสื้อผ้าเครื่องแต่งกาย ประมาณ 138,546 บาท และ 124,512 บาท ในขณะที่ลูกจ้างในอุตสาหกรรมการผลิตเครื่องหนังและผลิตภัณฑ์ที่เกี่ยวข้อง ได้รับค่าตอบแทนแรงงานเฉลี่ยต่อคนต่อปีต่ำที่สุดประมาณ 116,078 บาท

ตาราง ค คนทำงาน ลูกจ้าง และค่าตอบแทนแรงงาน จำแนกตามขนาดของสถานประกอบการ และหมวดย่อยอุตสาหกรรม

ขนาดของสถานประกอบการ/ หมวดย่อยอุตสาหกรรม	จำนวน สถาน ประกอบการ (แห่ง)	คนทำงาน		ลูกจ้าง		ค่าตอบแทนแรงงาน	
		จำนวน (คน)	ร้อยละ	จำนวน (คน)	ร้อยละ	มูลค่า (พันบาท)	เฉลี่ยต่อคน ต่อปี (บาท)
<b>รวม</b>	<b>41,574</b>	<b>824,930</b>	<b>100.0</b>	<b>782,427</b>	<b>100.0</b>	<b>108,249,555.3</b>	<b>138,351.0</b>
<b>ขนาดของสถานประกอบการ</b>							
1 - 15 คน	35,489	193,414	23.5	152,295	19.5	15,120,521.0	99,284.4
16 - 25 คน	1,967	39,254	4.8	38,434	4.9	4,388,810.9	114,190.8
26 - 30 คน	563	15,909	1.9	15,773	2.0	1,883,421.4	119,407.9
31 - 50 คน	1,311	51,950	6.3	51,712	6.6	6,477,869.8	125,268.2
51 - 200 คน	1,643	162,017	19.6	161,842	20.7	21,584,949.9	133,370.5
มากกว่า 200 คน	601	362,386	43.9	362,370	46.3	58,793,982.3	162,248.5
<b>หมวดย่อยอุตสาหกรรม</b>							
การผลิตผลิตภัณฑ์อาหาร เครื่องดื่มและยาสูบ	2,767	99,092	12.0	95,579	12.2	17,023,125.8	178,105.3
การผลิตสิ่งทอ	1,426	33,036	4.0	31,659	4.0	4,232,241.7	133,682.1
การผลิตเสื้อผ้าเครื่องแต่งกาย	14,027	167,794	20.3	151,493	19.4	18,862,760.4	124,512.4
การผลิตเครื่องหนังและผลิตภัณฑ์ที่เกี่ยวข้อง	2,825	41,767	5.1	37,953	4.9	4,405,504.7	116,077.9
การผลิตไม้และผลิตภัณฑ์จากไม้และไม้ก๊อก (ยกเว้นเฟอร์นิเจอร์) การผลิตสิ่งของจากฟาง และวัสดุถักสานอื่นๆ	672	6,094	0.7	5,259	0.7	616,603.6	117,247.3
การผลิตกระดาษและผลิตภัณฑ์กระดาษ	809	23,771	2.9	23,171	3.0	3,117,117.1	134,526.7
การพิมพ์และการผลิตซ้ำสื่อบันทึกข้อมูล	2,538	45,807	5.6	44,160	5.6	5,783,916.3	130,976.4
การผลิตถ่านโค้กและผลิตภัณฑ์ที่ได้จากการ ถลุงปิโตรเลียม	31	5,011	0.6	5,011	0.6	797,325.8	159,115.1
การผลิตเคมีภัณฑ์และผลิตภัณฑ์เคมี	540	27,779	3.4	27,648	3.5	4,106,169.3	148,516.0
การผลิตพลาสติกภัณฑ์ เคมีภัณฑ์ที่ใช้รักษาโรค และ ผลิตภัณฑ์จากพืชและสัตว์ที่ใช้รักษาโรค	200	14,596	1.8	14,527	1.9	2,190,589.9	150,794.4
การผลิตผลิตภัณฑ์ยางและพลาสติก	1,712	57,621	7.0	56,429	7.2	7,213,356.7	127,830.7
การผลิตผลิตภัณฑ์อื่นๆ ที่ทำจากแร่โลหะ	417	19,869	2.4	19,567	2.5	3,023,180.3	154,504.0
การผลิตโลหะขั้นมูลฐาน	443	10,123	1.2	9,717	1.2	1,254,900.2	129,144.8
การผลิตผลิตภัณฑ์โลหะประดิษฐ์ (ยกเว้น เครื่องจักรและอุปกรณ์)	6,088	63,292	7.7	57,140	7.3	6,985,764.9	122,257.0
การผลิตผลิตภัณฑ์คอมพิวเตอร์ อิเล็กทรอนิกส์ และอุปกรณ์ที่ใช้ในการทางทัศนศาสตร์	246	24,084	2.9	24,030	3.1	3,582,361.3	149,078.7
การผลิตอุปกรณ์ไฟฟ้า	415	21,860	2.7	21,676	2.8	3,141,913.5	144,949.0
การผลิตเครื่องจักรและเครื่องมือ ซึ่งมีได้จัด ประเภทไว้ในที่อื่น	535	18,331	2.2	18,125	2.3	2,576,750.8	142,166.1
การผลิตยานยนต์ รถพ่วง และรถกึ่งพ่วง	541	19,887	2.4	19,449	2.5	2,555,191.3	131,379.1
การผลิตอุปกรณ์ขนส่งอื่นๆ	137	10,999	1.3	10,867	1.4	1,925,357.5	177,174.7
การผลิตเฟอร์นิเจอร์	1,328	24,363	3.0	23,096	3.0	2,889,657.6	125,115.1
การผลิตผลิตภัณฑ์อื่นๆ	2,834	66,896	8.1	63,679	8.1	8,822,497.5	138,546.4
การซ่อมและการติดตั้งเครื่องจักรและอุปกรณ์	605	5,924	0.7	5,448	0.7	695,280.6	127,621.2
การจัดการน้ำเสีย การเก็บรวบรวมของเสีย การบำบัด และการกำจัดของเสีย รวมถึง การนำของเสียกลับมาใช้ใหม่และกิจกรรม การบำบัดและบริหารจัดการของเสียอื่นๆ	69	1,055	0.1	966	0.1	125,657.1	130,079.8
การจัดพิมพ์จำหน่ายหรือเผยแพร่	369	15,879	1.9	15,777	2.0	2,322,321.4	147,196.6

## 2.2.2 มูลค่าผลผลิต ค่าใช้จ่ายชั้นกลาง และมูลค่าเพิ่ม

ในด้านการดำเนินกิจการของสถานประกอบการอุตสาหกรรมการผลิตในกรุงเทพมหานคร (ตาราง ง) พบว่า มีมูลค่าผลผลิตรวมทั้งสิ้นประมาณ 1.29 ล้านล้านบาท ค่าใช้จ่ายชั้นกลางประมาณ 972,309.4 ล้านบาท และมูลค่าเพิ่มประมาณ 316,310.1 ล้านบาท โดยมีสัดส่วนของมูลค่าเพิ่มต่อมูลค่าผลผลิต ประมาณร้อยละ 24.5

หากพิจารณาตามขนาดของสถานประกอบการ พบว่า สถานประกอบการที่มีคนทำงานมากกว่า 200 คน มีมูลค่าผลผลิต ค่าใช้จ่ายชั้นกลาง และมูลค่าเพิ่มในสัดส่วนสูงที่สุด ร้อยละ 54.1 54.7 และ 52.8 ตามลำดับ ในขณะที่สัดส่วนของมูลค่าเพิ่มต่อมูลค่าผลผลิตสูงที่สุดนั้น มาจากสถานประกอบการที่มีคนทำงาน 1 – 15 คน ประมาณร้อยละ 31.0

เมื่อพิจารณาตามหมวดย่อยอุตสาหกรรมประเภทต่างๆ พบว่า มูลค่าผลผลิต ค่าใช้จ่ายชั้นกลาง และมูลค่าเพิ่มของสถานประกอบการส่วนใหญ่ มาจากอุตสาหกรรม*การผลิตผลิตภัณฑ์อาหาร เครื่องดื่มและยาสูบ* ประมาณร้อยละ 19.7 20.1 และ 18.8 ตามลำดับ รองลงมา มาจากอุตสาหกรรม*การผลิตเสื้อผ้าเครื่องแต่งกาย* มีสัดส่วนของมูลค่าผลผลิต ค่าใช้จ่ายชั้นกลาง และมูลค่าเพิ่มประมาณร้อยละ 7.8 7.3 และ 9.4 ตามลำดับ นอกจากนี้อุตสาหกรรมการผลิตอื่นๆ ในแต่ละหมวดย่อยมีมูลค่าผลผลิต ค่าใช้จ่ายชั้นกลาง และมูลค่าเพิ่ม ในสัดส่วนไม่เกินร้อยละ 7.0

เมื่อพิจารณาเปรียบเทียบมูลค่าเพิ่มต่อมูลค่าผลผลิตในแต่ละหมวดย่อยอุตสาหกรรม พบว่า สถานประกอบการที่ประกอบอุตสาหกรรม*การผลิตเสื้อผ้าเครื่องแต่งกาย* มีสัดส่วนของมูลค่าเพิ่มต่อมูลค่าผลผลิต สูงกว่าอุตสาหกรรมการผลิตหมวดย่อยอื่นๆ คือร้อยละ 29.6 ตามลำดับ (ตาราง ง)

## 2.2.3 มูลค่าผลผลิตและมูลค่าเพิ่มเฉลี่ยต่อสถานประกอบการ

จากตาราง จ แสดงให้เห็นว่าสถานประกอบการอุตสาหกรรมการผลิตในกรุงเทพมหานคร มีมูลค่าผลผลิต และมูลค่าเพิ่มเฉลี่ยต่อสถานประกอบการ ประมาณ 31.0 ล้านบาทและ 7.6 ล้านบาท ตามลำดับ

หากพิจารณาตามขนาดของสถานประกอบการ พบว่า มูลค่าผลผลิตและมูลค่าเพิ่มเฉลี่ยต่อสถานประกอบการจะแปรผันตามขนาดของกิจการ กล่าวคือ สถานประกอบการที่มีคนทำงาน 1 – 15 คน มีมูลค่าผลผลิตและมูลค่าเพิ่มเฉลี่ยต่อสถานประกอบการน้อยที่สุด คือประมาณ 3.3 ล้านบาท และ 1.0 ล้านบาท ตามลำดับ ในขณะที่สถานประกอบการที่มีคนทำงานมากกว่า 200 คน มีมูลค่าเพิ่มและมูลค่าเพิ่มเฉลี่ยต่อสถานประกอบการมากที่สุด คือประมาณ 1,161.4 ล้านบาท และ 277.8 ล้านบาท ตามลำดับ

เมื่อพิจารณาตามหมวดย่อยอุตสาหกรรม พบว่า อุตสาหกรรม*การผลิตอุปกรณ์การขนส่งอื่นๆ* มีมูลค่าผลผลิต และมูลค่าเพิ่มเฉลี่ยต่อสถานประกอบการมากที่สุด ประมาณ 621.6 ล้านบาท และ 154.3 ล้านบาท ตามลำดับ รองลงมา เป็นสถานประกอบการอุตสาหกรรม*การผลิตถ่านโค้ก และผลิตภัณฑ์ที่ได้จากการกลั่นปิโตรเลียม* ประมาณ 488.8 ล้านบาท และ 103.3 ล้านบาท ตามลำดับ สำหรับอุตสาหกรรม*การผลิตไม้และผลิตภัณฑ์จากไม้และไม้ก๊อก (ยกเว้นเฟอร์นิเจอร์) การผลิตสิ่งของจากฟางและวัสดุอีกสถานอื่นๆ* มีมูลค่าผลผลิตและมูลค่าเพิ่มเฉลี่ยต่อสถานประกอบการน้อยที่สุด คือ ประมาณ 7.1 และ 1.8 ล้านบาท ตามลำดับ



ตาราง ง มูลค่าการผลิต ค่าใช้จ่ายขั้นกลาง และมูลค่าเพิ่มของสถานประกอบการอุตสาหกรรมผลิต จำแนกตามขนาดของสถานประกอบการ และหมวดย่อยอุตสาหกรรม

ขนาดของสถานประกอบการ/ หมวดย่อยอุตสาหกรรม	มูลค่าการผลิต		ค่าใช้จ่ายขั้นกลาง		มูลค่าเพิ่ม		มูลค่าเพิ่ม ต่อมูลค่า การผลิต (ร้อยละ)
	มูลค่า (ล้านบาท)	ร้อยละ	มูลค่า (ล้านบาท)	ร้อยละ	มูลค่า (ล้านบาท)	ร้อยละ	
<b>รวม</b>	<b>1,288,620.5</b>	<b>100.0</b>	<b>972,310.4</b>	<b>100.0</b>	<b>316,310.1</b>	<b>100.0</b>	<b>24.5</b>
<b>ขนาดของสถานประกอบการ</b>							
1 – 15 คน	115,884.2	9.0	79,933.5	8.2	35,950.7	11.4	31.0
16 – 25 คน	78,223.8	6.1	59,716.2	6.1	18,507.7	5.8	23.7
26 – 30 คน	24,173.2	1.9	18,280.9	1.9	5,892.3	1.9	24.4
31 – 50 คน	78,654.0	6.1	59,728.4	6.1	18,925.5	6.0	24.1
51 – 200 คน	293,699.6	22.8	223,641.0	23.0	70,058.6	22.1	23.9
มากกว่า 200 คน	697,985.7	54.1	531,010.4	54.7	166,975.3	52.8	23.9
<b>หมวดย่อยอุตสาหกรรม</b>							
การผลิตผลิตภัณฑ์อาหาร เครื่องดื่มและยาสูบ	254,491.3	19.7	195,002.4	20.1	59,489.9	18.8	23.4
การผลิตสิ่งทอ	38,680.4	3.0	28,857.5	3.0	9,822.0	3.1	25.4
การผลิตเสื้อผ้าเครื่องแต่งกาย	100,964.4	7.8	71,085.5	7.3	29,878.8	9.4	29.6
การผลิตเครื่องหนังและผลิตภัณฑ์ที่เกี่ยวข้อง	22,599.5	1.7	16,656.1	1.7	5,943.4	1.9	26.3
การผลิตไม้และผลิตภัณฑ์จากไม้และไม้ก๊อก (ยกเว้นเฟอร์นิเจอร์) การผลิตสิ่งของจากฟาง และวัสดุถักสานอื่นๆ	4,773.4	0.4	3,553.1	0.4	1,220.3	0.4	25.6
การผลิตกระดาษและผลิตภัณฑ์กระดาษ	35,621.8	2.8	28,011.2	2.9	7,610.6	2.4	21.4
การพิมพ์และการผลิตซ้ำสื่อบันทึกข้อมูล	47,410.9	3.7	34,859.4	3.6	12,551.5	4.0	26.5
การผลิตถ่านโค้กและผลิตภัณฑ์ที่ได้จากการถลุง ปิโตรเลียม	15,151.3	1.2	11,948.6	1.2	3,202.6	1.0	21.1
การผลิตเคมีภัณฑ์และผลิตภัณฑ์เคมี	80,810.8	6.3	60,812.0	6.3	19,998.8	6.3	24.7
การผลิตเภสัชภัณฑ์ เคมีภัณฑ์ที่ใช้รักษาโรค และ ผลิตภัณฑ์จากพืชและสัตว์ที่ใช้รักษาโรค	21,479.6	1.7	15,870.3	1.6	5,609.3	1.8	26.1
การผลิตผลิตภัณฑ์ยางและพลาสติก	82,478.5	6.4	63,706.1	6.6	18,772.4	5.9	22.8
การผลิตผลิตภัณฑ์อื่นๆ ที่ทำจากแร่โลหะ	57,150.8	4.4	44,660.4	4.6	12,490.4	3.9	21.9
การผลิตโลหะขั้นมูลฐาน	49,874.7	3.9	38,625.9	4.0	11,248.8	3.6	22.6
การผลิตผลิตภัณฑ์โลหะประดิษฐ์ (ยกเว้น เครื่องจักรและอุปกรณ์)	74,993.1	5.8	57,061.2	5.8	17,931.9	5.7	23.9
การผลิตผลิตภัณฑ์คอมพิวเตอร์ อิเล็กทรอนิกส์ และอุปกรณ์ที่ใช้ในการทางทัศนศาสตร์	51,268.6	4.0	39,610.2	4.1	11,658.4	3.7	22.7
การผลิตอุปกรณ์ไฟฟ้า	34,247.2	2.7	26,376.3	2.7	7,870.8	2.5	23.0
การผลิตเครื่องจักรและเครื่องมือ ซึ่งมีได้จัด ประเภทไว้ในที่อื่น	45,883.4	3.6	34,363.0	3.5	11,520.5	3.6	25.1
การผลิตยานยนต์ รถพ่วง และรถกึ่งพ่วง	52,647.0	4.1	37,696.2	3.9	14,950.8	4.7	28.4
การผลิตอุปกรณ์ขนส่งอื่นๆ	85,161.7	6.6	64,018.3	6.5	21,143.4	6.7	24.8
การผลิตเฟอร์นิเจอร์	19,588.1	1.5	14,384.1	1.5	5,204.0	1.7	26.6
การผลิตผลิตภัณฑ์อื่นๆ	79,312.6	6.1	60,137.0	6.2	19,175.6	6.1	24.2
การซ่อมและการติดตั้งเครื่องจักรและอุปกรณ์	16,782.9	1.3	11,992.6	1.2	4,790.2	1.5	28.5
การจัดการน้ำเสีย การเก็บรวบรวมของเสีย การบำบัด และการกำจัดของเสีย รวมถึงการนำของเสียกลับมาใช้ใหม่ และกิจกรรมการบำบัดและบริการจัดการของเสียอื่นๆ	1,155.5	0.1	879.5	0.1	272.1	0.1	23.6
การจัดพิมพ์จำหน่ายหรือเผยแพร่	16,096.0	1.2	12,143.5	1.2	3,952.5	1.2	24.6

ตาราง จ มูลค่าผลผลิต และมูลค่าเพิ่มเฉลี่ยต่อสถานประกอบการ และต่อคนทำงาน จำแนกตามขนาดของสถานประกอบการ และหมวดย่อยอุตสาหกรรม

หน่วย : พันบาท

ขนาดของสถานประกอบการ/ หมวดย่อยอุตสาหกรรม	มูลค่าผลผลิตเฉลี่ย		มูลค่าเพิ่มเฉลี่ย	
	ต่อสถาน ประกอบการ	ต่อ คนทำงาน	ต่อสถาน ประกอบการ	ต่อ คนทำงาน
รวม	30,995.8	1,562.1	7,608.4	383.4
ขนาดของสถานประกอบการ				
1 – 15 คน	3,265.4	599.2	1,013.0	185.9
16 – 25 คน	39,768.1	1,992.8	9,409.1	471.5
26 – 30 คน	42,936.4	1,519.5	10,465.9	370.4
31 – 50 คน	59,995.4	1,514.1	14,436.0	364.3
51 – 200 คน	178,758.1	1,812.8	42,640.8	432.4
มากกว่า 200 คน	1,161,373.9	1,926.1	277,829.1	460.8
หมวดย่อยอุตสาหกรรม				
การผลิตผลิตภัณฑ์อาหาร เครื่องดื่มและยาสูบ	91,973.7	2,568.2	21,499.8	600.4
การผลิตสิ่งทอ	27,125.1	1,170.9	6,887.8	297.3
การผลิตเสื้อผ้าเครื่องแต่งกาย	7,197.9	601.7	2,130.1	178.1
การผลิตเครื่องหนังและผลิตภัณฑ์ที่เกี่ยวข้อง	7,999.8	541.1	2,103.9	142.3
การผลิตไม้และผลิตภัณฑ์จากไม้และไม้ก๊อก (ยกเว้นเฟอร์นิเจอร์) การผลิตสิ่งของ จากฟางและวัสดุอีกสานอื่นๆ	7,103.3	783.3	1,815.9	200.2
การผลิตกระดาษและผลิตภัณฑ์กระดาษ	44,031.9	1,498.5	9,407.4	320.2
การพิมพ์และการผลิตซ้ำสื่อบันทึกข้อมูล	18,680.4	1,035.0	4,945.4	274.0
การผลิตถ่านโค้กและผลิตภัณฑ์ที่ได้จากการถลุงปิโตรเลียม	488,751.6	3,023.6	103,309.7	639.1
การผลิตเคมีภัณฑ์และผลิตภัณฑ์เคมี	149,649.6	2,909.1	37,034.8	719.9
การผลิตเภสัชภัณฑ์ เคมีภัณฑ์ที่ใช้รักษาโรค และผลิตภัณฑ์จากพืชและสัตว์ที่ใช้ รักษาโรค	107,398.0	1,471.6	28,046.5	384.3
การผลิตผลิตภัณฑ์ยางและพลาสติก	48,176.7	1,431.4	10,965.2	325.8
การผลิตผลิตภัณฑ์อื่นๆ ที่ทำจากแร่โลหะ	137,052.3	2,876.4	29,953.0	628.6
การผลิตโลหะขั้นมูลฐาน	112,584.0	4,926.9	25,392.3	1,111.2
การผลิตผลิตภัณฑ์โลหะประดิษฐ์ (ยกเว้นเครื่องจักรและอุปกรณ์)	12,318.2	1,184.9	2,945.5	283.3
การผลิตผลิตภัณฑ์คอมพิวเตอร์ อิเล็กทรอนิกส์ และอุปกรณ์ที่ใช้ในการทางทัศนศาสตร์	208,408.9	2,128.7	47,391.9	484.1
การผลิตอุปกรณ์ไฟฟ้า	82,523.4	1,566.7	18,965.8	360.1
การผลิตเครื่องจักรและเครื่องมือ ซึ่งมีได้จัดประเภทไว้ในที่อื่น	85,763.4	2,503.0	21,533.6	628.5
การผลิตยานยนต์ รถพ่วง และรถกึ่งพ่วง	97,314.2	2,647.3	27,635.5	751.8
การผลิตอุปกรณ์ขนส่งอื่นๆ	621,618.2	7,742.7	154,331.4	1,922.3
การผลิตเฟอร์นิเจอร์	14,750.1	804.0	3,918.7	213.6
การผลิตผลิตภัณฑ์อื่นๆ	27,986.1	1,185.6	6,766.3	286.6
การซ่อมและการติดตั้งเครื่องจักรและอุปกรณ์	27,740.3	2,833.0	7,917.7	808.6
การจัดการน้ำเสีย การเก็บรวบรวมของเสีย การบำบัด และการกำจัดของเสีย รวมถึงการนำของเสียกลับมาใช้ใหม่ และกิจกรรมการบำบัดและบริการจัดการของเสียอื่นๆ	16,746.4	1,095.3	3,943.5	257.9
การจัดพิมพ์จำหน่ายหรือเผยแพร่	43,620.6	1,013.7	10,711.4	248.9

## 2.2.4 มูลค่าผลผลิตและมูลค่าเพิ่มเฉลี่ยต่อ คนทำงาน

ในด้านมูลค่าผลผลิตและมูลค่าเพิ่มเฉลี่ยต่อคนทำงาน พบว่า สถานประกอบการอุตสาหกรรมการผลิตในกรุงเทพมหานคร มีมูลค่าผลผลิตและมูลค่าเพิ่มเฉลี่ยต่อคนทำงาน ประมาณ 1.6 ล้านบาท และ 383,439 บาท ตามลำดับ

เมื่อพิจารณาตามขนาดของสถานประกอบการ พบว่า อุตสาหกรรมการผลิตที่มีคนทำงานมากกว่า 200 คน มีมูลค่าผลผลิตต่อคนทำงานสูงสุด คือ ประมาณ 1.9 ล้านบาท ส่วนสถานประกอบการที่มีคนทำงาน 16 – 25 คน มีมูลค่าเพิ่มเฉลี่ยต่อคนทำงานสูงสุด คือ ประมาณ 471,485 บาท ในขณะที่สถานประกอบการที่มีคนทำงาน 1 – 15 คน มีมูลค่าผลผลิตและมูลค่าเพิ่มเฉลี่ยต่อคนทำงานต่ำที่สุด คือประมาณ 599,151 และ 185,874 บาท ตามลำดับ

ด้านมูลค่าผลผลิตและมูลค่าเพิ่มเฉลี่ยต่อคนทำงานในแต่ละหมวดย่อยอุตสาหกรรม พบว่า อุตสาหกรรมการผลิตอุปกรณ์ขนส่งอื่นๆ มีมูลค่าผลผลิตและมูลค่าเพิ่มเฉลี่ยต่อคนทำงานสูงสุด ประมาณ 7.7 และ 1.9 ล้านบาท ตามลำดับ ส่วนสถานประกอบการอุตสาหกรรมผลิตเครื่องหนังและผลิตภัณฑ์ที่เกี่ยวข้อง มีมูลค่าผลผลิตและมูลค่าเพิ่มเฉลี่ยต่อคนทำงานน้อยที่สุด ประมาณ 541,085 และ 142,299 บาท ตามลำดับ (ตาราง จ)

ตาราง จ ข้อมูลที่สำคัญของสถานประกอบการอุตสาหกรรมการผลิตปี 2549 และ 2554

รายการข้อมูลที่สำคัญ	ปี 2549	ปี 2554	ร้อยละของ การเปลี่ยนแปลง
จำนวนสถานประกอบการ (แห่ง)	41,459	41,574	0.3
จำนวนคนทำงาน (คน)	812,672	824,930	1.5
เฉลี่ยต่อสถานประกอบการ (คน)	19.6	19.8	1.0
จำนวนลูกจ้าง (คน)	761,193	782,427	2.8
เฉลี่ยต่อสถานประกอบการ (คน)	18.4	18.8	2.2
ค่าตอบแทนแรงงาน (ล้านบาท)	99,441.2	108,249.6	8.9
เฉลี่ยต่อคนต่อปี (บาท)	130,638.6	138,351.1	5.9
มูลค่าผลผลิต (ล้านบาท)	1,155,319.0	1,288,619.5	11.5
เฉลี่ยต่อสถานประกอบการ (พันบาท)	27,866.5	30,995.8	11.2
เฉลี่ยต่อคนทำงาน (พันบาท)	1,421.6	1,562.1	9.9
ค่าใช้จ่ายขั้นกลาง (ล้านบาท)	847,513.9	972,309.4	14.7
เฉลี่ยต่อสถานประกอบการ (พันบาท)	20,442.2	23,387.4	14.4
เฉลี่ยต่อคนทำงาน (พันบาท)	1,042.8	1,178.7	13.0
มูลค่าเพิ่ม (ล้านบาท)	307,805.1	316,310.1	2.8
เฉลี่ยต่อสถานประกอบการ (พันบาท)	7,424.0	7,608.4	2.5
เฉลี่ยต่อคนทำงาน (พันบาท)	378.8	383.4	1.2

## 2.3 การเปรียบเทียบการดำเนินงาน

### อุตสาหกรรมการผลิตในระยะ 5 ปีที่ผ่านมา

เมื่อเปรียบเทียบผลการทำสำมะโนธุรกิจและอุตสาหกรรม พ.ศ. 2555 กับสำมะโนอุตสาหกรรม พ.ศ. 2550 ซึ่งเป็นข้อมูลของการดำเนินงานในรอบปี 2554 เทียบกับปี 2549 พบว่า สถานประกอบการอุตสาหกรรมผลิตในกรุงเทพมหานคร มีจำนวนสถานประกอบการเพิ่มขึ้นร้อยละ 0.3 จำนวนคนทำงานเพิ่มขึ้นร้อยละ 1.5 และจำนวนคนทำงานเฉลี่ยต่อสถานประกอบการเพิ่มขึ้นร้อยละ 1.0

ด้านการจ้างงาน พบว่า มีจำนวนลูกจ้างและลูกจ้างเฉลี่ยต่อสถานประกอบการเพิ่มขึ้นร้อยละ 2.8 และ 2.2 ส่วนค่าตอบแทนแรงงานที่ลูกจ้างได้รับมีมูลค่าเพิ่มขึ้น คือร้อยละ 8.9 ในช่วง 5 ปีที่ผ่านมา

ในด้านการดำเนินงาน พบว่า มูลค่าผลผลิตเพิ่มขึ้นร้อยละ 11.5 ค่าใช้จ่ายขั้นกลางและมูลค่าเพิ่มของอุตสาหกรรมผลิตในกรุงเทพมหานครในช่วง 5 ปีนี้มีมูลค่าเพิ่มขึ้นร้อยละ 14.7 และ 2.8 ตามลำดับ

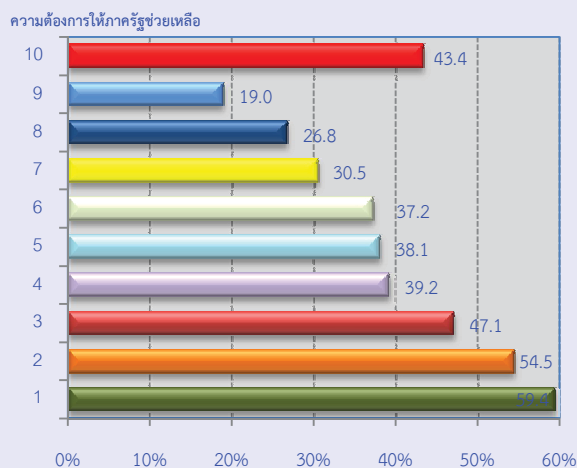
เมื่อเปรียบเทียบข้อมูลระหว่างสำมะโนธุรกิจและอุตสาหกรรม พ.ศ. 2555 กับสำมะโนอุตสาหกรรมในกรุงเทพมหานคร มีการเจริญเติบโตไม่มากนัก เนื่องมาจากการชะลอตัวทางเศรษฐกิจโลกและผลกระทบของอุทกภัยส่งผลให้อุตสาหกรรมผลิตหดตัวลง

## 2.4 ความคิดเห็นของผู้ประกอบการ

### 2.4.1 ความต้องการให้ภาครัฐช่วยเหลือ

ในภาพรวมของสถานประกอบการอุตสาหกรรมผลิตในกรุงเทพมหานคร (แผนภูมิป) ต้องการให้ภาครัฐช่วยเหลือ โดยความต้องการให้รัฐช่วยเหลือ 5 อันดับแรก คือ ลดต้นทุนการผลิต (ร้อยละ 59.4) จัดหาแหล่งเงินทุนกู้ดอกเบี้ยต่ำ (ร้อยละ 54.4) ส่งเสริมการลงทุนให้แก่ผู้ประกอบการ (ร้อยละ 47.1) และเพิ่มวงเงินสินเชื่อให้แก่ผู้ประกอบการ (ร้อยละ 39.2) ลดภาษีหรือยกเว้นภาษีนำเข้าวัตถุดิบ เครื่องมือ เครื่องจักรฯ (ร้อยละ 38.1)

#### แผนภูมิ ป ร้อยละของสถานประกอบการอุตสาหกรรมผลิต จำแนกตามความต้องการให้ภาครัฐช่วยเหลือ



หมายเหตุ : สถานประกอบการ 1 แห่งสามารถตอบได้มากกว่า 1 ข้อ

#### ความต้องการให้ภาครัฐช่วยเหลือ:

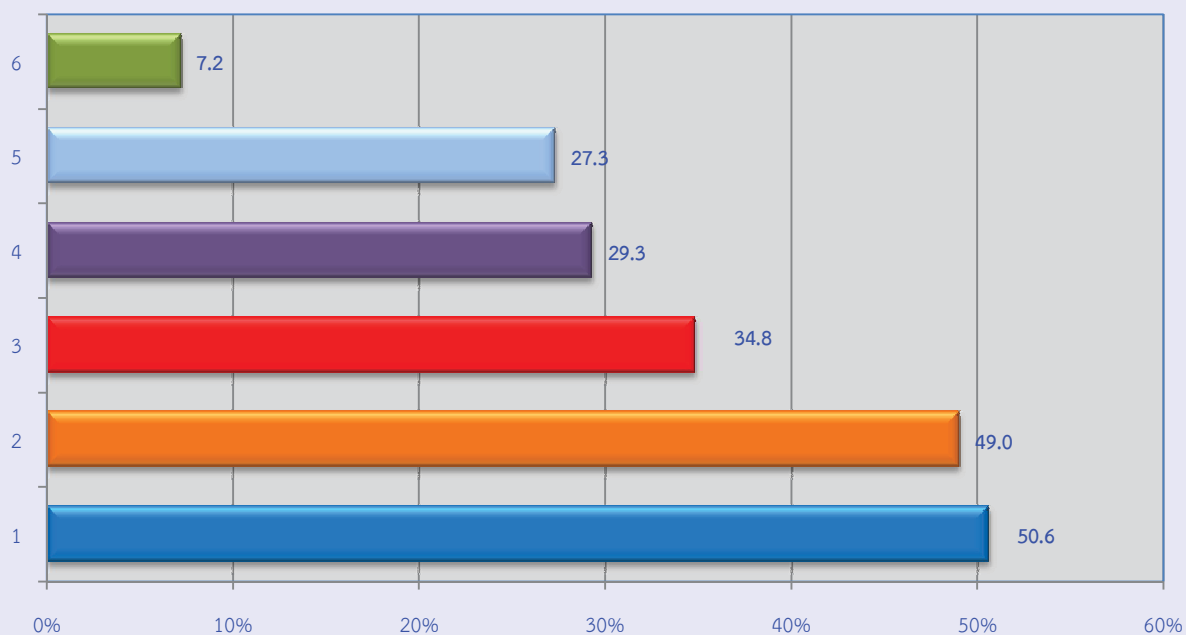
1. ลดต้นทุนการผลิต
2. จัดหาแหล่งเงินทุนกู้ดอกเบี้ยต่ำ
3. ส่งเสริมการลงทุนให้แก่ผู้ประกอบการ
4. เพิ่มสภาพคล่องทางการเงิน
5. ลดภาษีหรือยกเว้นภาษีนำเข้าวัตถุดิบ เครื่องมือ เครื่องจักรฯ
6. เพิ่มวงเงินสินเชื่อให้แก่ผู้ประกอบการ
7. ขยายตลาดรับซื้อผลผลิต ส่งเสริมการส่งออก
8. จัดหาที่พักอบรม และพัฒนาฝีมือแรงงาน
9. มาตรฐานการรักษาความปลอดภัยจากการก่อการร้าย
10. อื่นๆ

## 2.4.2 ปัญหาในการดำเนินงาน

สถานประกอบการอุตสาหกรรมการผลิต ประมาณร้อยละ 53.2 รายงานว่ามีปัญหาในการดำเนินงาน โดยส่วนใหญ่ร้อยละ 50.6 รายงานว่ามีปัญหาเกี่ยวกับเงินทุนไม่เพียงพอ รองลงมามีปัญหาเกี่ยวกับการขาดแคลนแรงงาน ร้อยละ 49.0 ส่วนปัญหาเกี่ยวกับตลาดการผลิต และปัญหานโยบายด้านการค้าของรัฐบาลไม่แน่นอน ร้อยละ 34.8 และ 29.3 ตามลำดับ ในขณะที่ปัญหาเกี่ยวกับการขาดแคลนวัตถุดิบที่ใช้ในการผลิตมีประมาณร้อยละ 27.3 (แผนภูมิ ผ)

แผนภูมิ ผ ร้อยละของสถานประกอบการอุตสาหกรรมการผลิต จำแนกตามการมีปัญหาในการดำเนินงาน

ปัญหาในการดำเนินงาน



หมายเหตุ : สถานประกอบการ 1 แห่งสามารถตอบได้มากกว่า 1 ข้อ

ปัญหาในการดำเนินงาน :

1. เงินทุนไม่เพียงพอ
2. การขาดแคลนแรงงาน
3. ตลาดการผลิต
4. นโยบายด้านการค้าของรัฐบาลไม่แน่นอน
5. การขาดแคลนวัตถุดิบที่ใช้ในการผลิต
6. อื่นๆ

# Chapter 1

## Introduction

### 1.1 Background

The National Statistical Office (NSO) continuously conducted the Business trade and services Census and the Industrial Census every 10 years, based on the recommendation of the United Nation to obtain timely basic information of the business. The Business trade and Services Census had been conducted for 3 times, in 1966 and 1988 and 2002. The Industrial Census had been conducted 3 times as well, in 1964 and 1997, in 2007. For the year 2012 will mature around 10 years for conducting the Census of Business trade and Services.

Stemmed from the current economic structure is changing rapidly, as mentioned above. The key government agencies (including the Office of Industry Economics, the Ministry of Industry, Office of the National Economic and Social Development Board, Bank of Thailand and the Ministry of Commerce.) require using more current information for analyzing and monitoring the economy of the country, both local and regional area. Thus, asked the NSO to conduct the Industrial Census every 5 years, like most countries done.

Therefore, the NSO has made plans to adjust to conduct the Industrial Census every 5 years starting from 2012 by integrating the process along with the 2012 Census of Business Trade and business services.

The 2012 Business trade and Industrial Census, was performed 2 stages. The listing stage, which basic information of all establishments engaged in all economic activities is collected. The enumeration stage,

which detailed information of establishments engaged in only business trade and manufacturing are collected.

### 1.2 Objectives

The objectives of the 2012 The Business and industrial Census as follows;

- 1) To collect basic information which clarify the structure and the distribution of the establishments in economic activity of the country such wholesale trade, retail trade, services, industry, construction, land transport, storage and information and communication industry and the private hospital activities etc.

- 2) To prepare the data for volume control. And it will be allocated for the collection data for enumeration.

### 1.3 Scope and coverage

The establishments under the scope of this census were those engaged primarily in manufacturing industry classified according to Thailand Standard Industrial Classifications (TSIC - 2009). The census covered all manufacturing establishments, with located in municipal area and non-municipal areas throughout the country.

### 1.4 Reference period

All information collected refers to the operation of establishment during January 1 to December31, 2011.



### 1.5 The item of data

The items of data collected are as follows;

- 1) General information of manufacturing establishment e.g. name and address of establishments, type of economic activities, form of legal organization and form of economic organization and foreign investment or share holding etc.
- 2) Number of persons engaged, number of employees and remuneration
- 3) Cost of production and expenditure of establishment
- 4) Sale of goods produced other receipts of establishment
- 5) Assets, liabilities and financial resources of establishment
- 6) Research and development on science, technology and innovation
- 7) Effected by flood an the establishment in 2011
- 8) Opinions and recommendations of the establishment.

### 1.6 Utilization

Data obtained from the Census are very useful for both government and private sectors; it can be utilized in various aspects as follows:

#### State Sector

- 1) To be used in policy formulating and economic development plan of the country both local and nation level which enhances the potential to the businesses to compete in the global trade arena.
- 2) To be used for the framework for such composite measures as gross domestic product estimates, input/output measures, production and price indexes and proportion of workers in the manufacturing sector and services industry etc.

3) To be used in development plan and analyze the situation of SMEs.

4) To be used in considering and setting up the government policy and regulations of promoting and implicate the production trade by the government role.

5) To be used for infrastructure planning to support business and manufacturer.

6) To be used in the development of early warning system in economic and social.

7) To be used as the directory as a sample frame for the annual and other related surveys of establishment of various statistical units.

#### Private Sector

1) Entrepreneurs use the basic data and information as a tool for the analysis of economic situations as a whole and to enable them in making decisions regarding expansion investment, improvement and development their business in various fields more effective.

2) To be used as a standard for comparison (Benchmark) their performance with other companies in the same industry or of different sizes.

3) To be used by those who are interested in relevant indent study of economic situation and related matters.

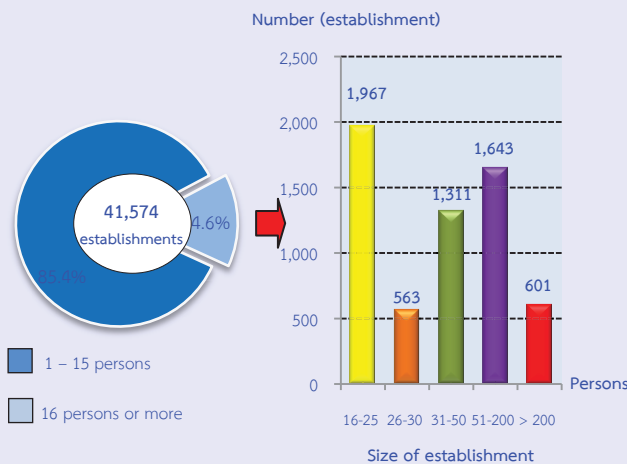
## CHAPTER 2 MAJOR FINDINGS

### 2.1 General information of manufacturing establishments

#### 2.1.1 Number and size of establishment

The results of the 2012 Business and Industrial Census, show that there were totally 41,574 manufacturing establishments, in Bangkok. About 35,489 establishments or about 85.4 percent were establishments with 1 – 15 persons. Followed by those, with 16 – 25 persons, were 1,967 or about 4.7 percent. Establishment with 51 – 200 persons, 31 – 50 persons, and more than 200 persons had the proportion, of about 4.0, 3.2 and 1.4 percent respectively. For establishments with 26 – 30 persons was about 1.3 percent.

**Figure O** Number of manufacturing establishments by size of establishment (number of persons engaged)

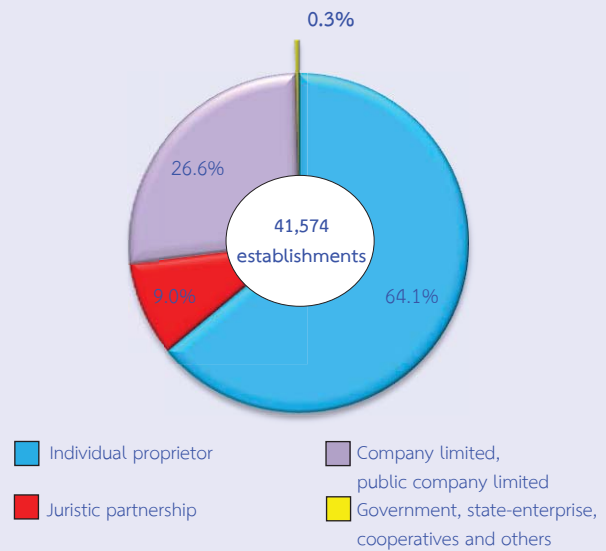


#### 2.1.2 Form of legal organization

Most establishments (about 64.1 percent) were individual proprietor. The establishments, which were company limited, public company limited had the proportion, of about 26.6 percent. For those, which were

juristic partnership and government, state-enterprise, cooperatives and other had proportions, of about 9.0 and 0.3 percent respectively.

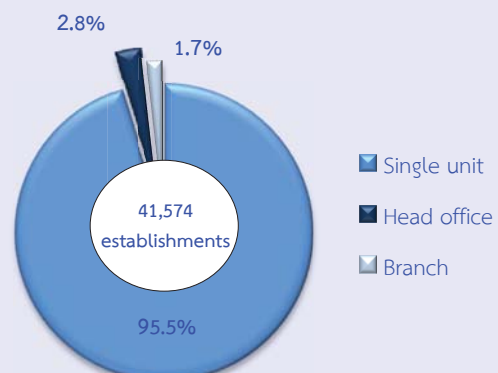
**Figure P** Percentage of manufacturing establishments by form of legal organization



#### 2.1.3 Form of economic organization

The manufacturing establishments in Bangkok (about 95.5 percent) were single unit. While the establishments were in head office or subsidiary and branch had the proportion, of about 2.8 and 1.7 percent respectively.

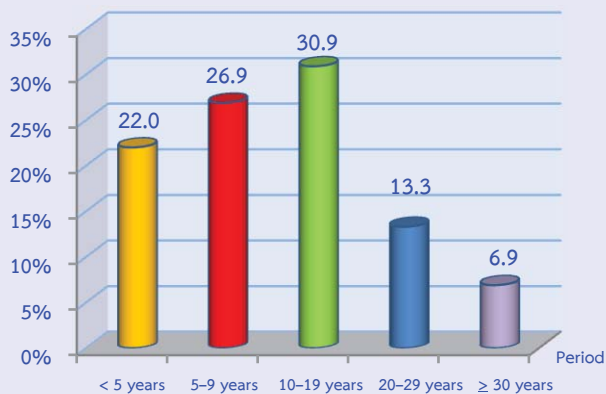
**Figure Q** Percentage of manufacturing establishments by form of economic organization



### 2.1.4 Period of operation

Most of the establishment in Bangkok (about 30.9 percent) operated their business for 10 – 19 years. The establishment operated their business for 5 – 9 years, less than 5 years and 20 – 29 years were about 26.9, 22.0 and 13.3 percent respectively. While those, operated their business for 30 years or more was about 6.9 percent.

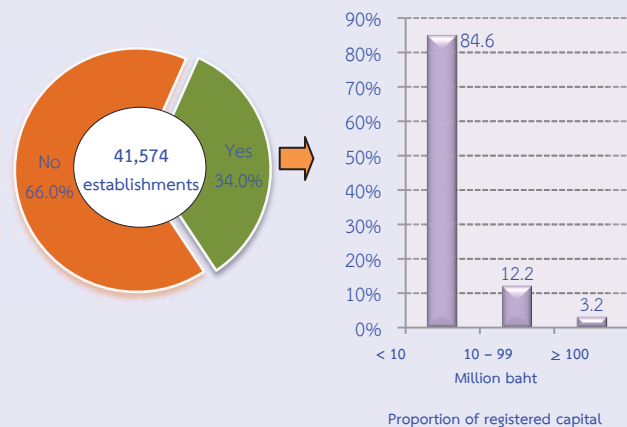
Figure R Percentage of manufacturing establishments by period of operation



### 2.1.5 Registered capital

Figure S shows data concerning registered capital of manufacturing establishments in Bangkok, it was found that there were 14,136 establishments or 34.0 percent. Out of these, most of them (about 84.6 percent) had less than 10 million baht of registered capital. Those with 10 – 99 million baht of registered were about 12.2 percent. The establishment with 100 million baht of registered and over was only 3.2 percent.

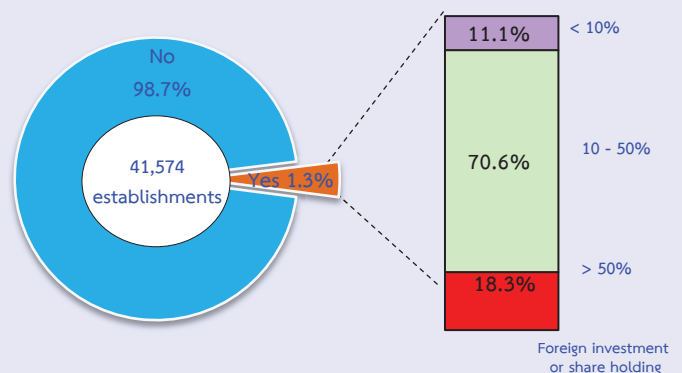
Figure S Percentage of manufacturing establishments by registered capital



### 2.1.6 Foreign investment or share holding

For the foreign investment share holding in Bangkok, about 98.7 percent of the corporate establishment (company limited and public company limited) had no foreign investment or share holding. For the establishments with foreign share holding about 1.3 percent did. Out of these, about 70.6 percent was between 10 - 50% of share holding and about 18.3 percent was over 50% of share holding. The rest of about 11.1 percent was less than 10% of share holding.

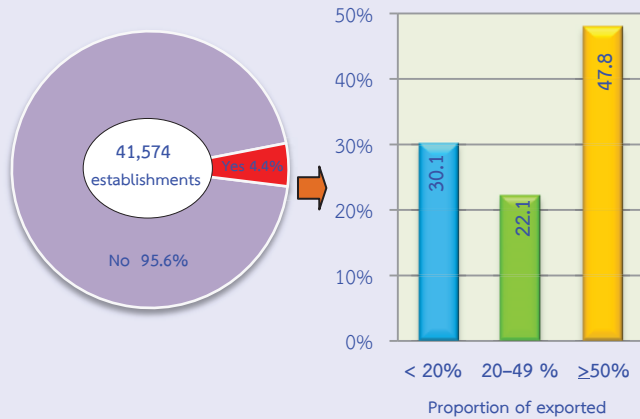
Figure T Percentage of manufacturing establishments by foreign investment or share holding



### 2.1.7 Export

There were 4.4 percent manufacturing establishments, which exported their goods produced. Out of these, about 47.8 percent, exported over 50% of the total sales. About 30.1 percent of exported less than 20%. The rest of about 22.1 percent exported between 20 – 49%

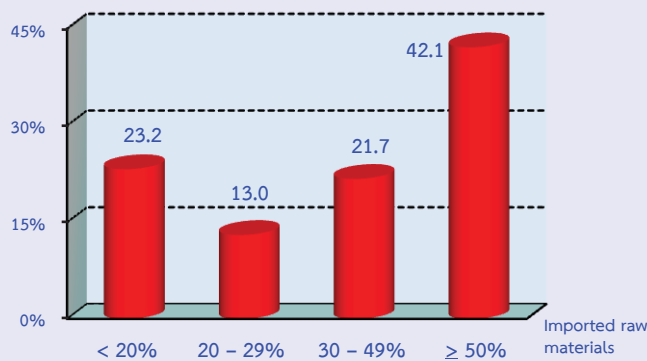
Figure U Percentage of manufacturing establishments by export



### 2.1.8 Use of imported raw materials

Data concerning imported materials of manufacturing establishments in Bangkok, figure V shows there were totally 2,664 establishments imported raw materials from abroad. Most of them (about 42.1 percent) imported raw materials from abroad 50% or more. Establishments raw materials from was about 23.2 percent less than 50%. The establishments materials from abroad 30 – 49% and 20 – 29% were about 21.7 and 13.0 percent respectively.

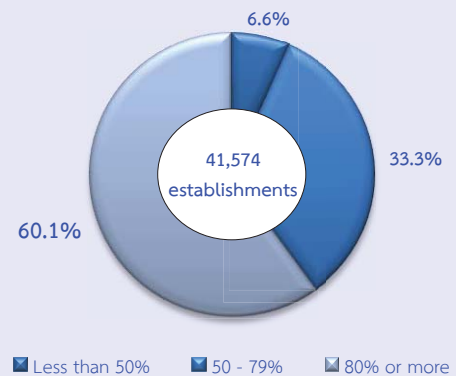
Figure V Percentage of manufacturing establishments by use of imported raw materials



### 2.1.9 Capacity utilization rate

The average capacity utilization rate in 2011 of manufacturing establishments was about 77.2%. The majority of manufacturing establishments (about 60.1 percent) had capacity utilization rate about 80% or more. The establishments with the capacity utilization rate between 50 – 79% were about 33.3 percent. While those with capacity utilization rate less than 50% was about 6.6 percent

Figure W Percentage of manufacturing establishments by capacity utilization rate



Capacity utilization rate refers to the proportion of production and capacity

### 2.1.10 Division of industry

Considering the manufacturing establishments by division of industry, table B illustrates that in Bangkok, the highlight industry was *manufacture of wearing apparels* which had the proportion, of about 33.7 percent. The followings were *manufacture of fabricated metal products (excepts machinery and equipment)* about 14.6 percent and *manufacture of leather and related products and other manufacturing* were same proportion of about 6.8 percent. The *manufacture of food, beverages and tobacco products and printing and reproduction of recorded media* of about 6.7 and 6.1 percent respectively. The other division of industry, not mentioned above had rather low proportion, each division had less than 5.0 percent.

Table B Number and percentage of manufacturing establishments by division of industry

Division of industry	Number	%
Total	41,574	100.0
Manufacture of food, beverages and tobacco products	2,767	6.7
Manufacture of textiles	1,426	3.4
Manufacture of wearing apparels	14,027	33.7
Manufacture of leather and related products	2,825	6.8
Manufacture of wood and products of wood and cork (except furniture); manufacture of articles of straw and plaiting materials	672	1.6
Manufacture of paper and paper products	809	2.0
Printing and reproduction of recorded media	2,538	6.1
Manufacture of coke and refined petroleum products	31	0.1
Manufacture of chemicals and chemical products	540	1.3
Manufacture of pharmaceuticals, medicinal chemical and botanical products	200	0.5
Manufacture of rubber and plastic products	1,712	4.1
Manufacture of other non-metallic mineral products	417	1.0
Manufacture of basic metals	443	1.1
Manufacture of fabricated metal products (excepts machinery and equipment)	6,088	14.6
Manufacture of computer, electronic and optical products	246	0.6
Manufacture of electrical equipment	415	1.0
Manufacture of machinery and equipment, n.e.c	535	1.3
Manufacture of motor vehicles, trailers and semi-trailers	541	1.3
Manufacture of other transport equipment	137	0.3
Manufacture of furniture	1,328	3.2
Other manufacturing	2,834	6.8
Repair and installation of machinery and equipment	605	1.4
Sewerage, waste collection, treatment and disposal activities; materials recovery and remediation activities and other waste management services	69	0.2
Publishing activities	369	0.9

## 2.2 Principal statistics by size of establishment and division of industry

### 2.2.1 Persons engaged and remuneration

#### 1) Number of persons engaged

Focusing on number of persons engaged, table C shows that in 2011, there were totally 824,930 persons worked in manufacturing establishments in Bangkok. Most of them were engaged in establishments with more than 200 persons, of about 362,386 persons or 43.9 percent.

Considering by division of industry, most of them (about 167,794 persons or 20.3 percent) worked in *manufacture of wearing apparels products*. Followed by those worked in *manufacture of food, beverages and tobacco products* had about 12.0 percent and *manufacture of other manufacturing* had the proportions about 8.1 percent respectively. The other divisions of industry not mentioned above, had rather low proportion of persons engaged, of which each one had less than 8.0 percent of the total.

#### 2) Number of employees

In terms of employees of manufacturing establishments, there were totally 782,427 persons. Most of them worked in the establishment with more than 200 persons, of about 362,370 persons or 46.3 percent.

Considering by division of industry, it was found that about 19.4 percent of employees worked in *manufacture of wearing apparels products*. Followed by those worked in *manufacture of food, beverages and tobacco products* and *manufacture of other manufacturing* about 12.2 and 8.1 percent respectively. The other division of industry not mentioned above had rather low proportion of employees, of which each one had less than 8.0 percent.

### 3) Remuneration

The employees worked in manufacturing establishment in Bangkok received the total remuneration of about 108,249.6 million baht or about 138,351 baht per person annually. The employees worked in establishment with more than 200 persons received the highest annual remuneration, of about 162,249 baht per person. This was followed by those engaged in the establishment with 51 – 200 persons, which received the annual remuneration, of about 133,371 baht per persons. For those employees worked in establishment with 1 – 15 persons received the lowest annual remuneration, of about 99,284 baht per person.

Considering by division of industry, it was found that employees worked in *manufacture of food, beverages and tobacco products* received the highest annual remuneration, of about 178,105 baht per person. This was followed by those engaged in *other manufacturing and manufacture of wearing apparels* which received the annual remuneration of about 138,546 and 124,512 baht per person respectively. While the employees worked in *manufacturing of leather and related products* received the lowest annual remuneration, of about 116,078 baht per person.



Table C Persons engaged, employees and remuneration by size of establishment and division of industry

Size of establishment/ Division of industry	Number establish- ment	Persons engaged		Employees		Remuneration	
		Number	%	Number	%	Value (Thousand Baht)	Average annual per employee (Baht)
		(Persons)		(Persons)			
<b>Total</b>	<b>41,574</b>	<b>824,930</b>	<b>100.0</b>	<b>782,427</b>	<b>100.0</b>	<b>108,249,555.3</b>	<b>138,351.0</b>
<b>Size of establishment</b>							
1 – 15 persons	35,489	193,414	23.5	152,295	19.5	15,120,521.0	99,284.4
16 – 25 persons	1,967	39,254	4.8	38,434	4.9	4,388,810.9	114,190.8
26 – 30 persons	563	15,909	1.9	15,773	2.0	1,883,421.4	119,407.9
31 – 50 persons	1,311	51,950	6.3	51,712	6.6	6,477,869.8	125,268.2
51 – 200 persons	1,643	162,017	19.6	161,842	20.7	21,584,949.9	133,370.5
200 persons or more	601	362,386	43.9	362,370	46.3	58,793,982.3	162,248.5
<b>Division of industry</b>							
Manufacture of food, beverages and tobacco products	2,767	99,092	12.0	95,579	12.2	17,023,125.8	178,105.3
Manufacture of textiles	1,426	33,036	4.0	31,659	4.0	4,232,241.7	133,682.1
Manufacture of wearing apparels	14,027	167,794	20.3	151,493	19.4	18,862,760.4	124,512.4
Manufacture of leather and related products	2,825	41,767	5.1	37,953	4.9	4,405,504.7	116,077.9
Manufacture of wood and products of wood and cork (except furniture); manufacture of articles of straw and plaiting materials	672	6,094	0.7	5,259	0.7	616,603.6	117,247.3
Manufacture of paper and paper products	809	23,771	2.9	23,171	3.0	3,117,117.1	134,526.7
Printing and reproduction of recorded media	2,538	45,807	5.6	44,160	5.6	5,783,916.3	130,976.4
Manufacture of coke and refined petroleum products	31	5,011	0.6	5,011	0.6	797,325.8	159,115.1
Manufacture of chemicals and chemical products	540	27,779	3.4	27,648	3.5	4,106,169.3	148,516.0
Manufacture of pharmaceuticals, medicinal chemical and botanical products	200	14,596	1.8	14,527	1.9	2,190,589.9	150,794.4
Manufacture of rubber and plastic products	1,712	57,621	7.0	56,429	7.2	7,213,356.7	127,830.7
Manufacture of other non-metallic mineral products	417	19,869	2.4	19,567	2.5	3,023,180.3	154,504.0
Manufacture of basic metals	443	10,123	1.2	9,717	1.2	1,254,900.2	129,144.8
Manufacture of fabricated metal products (excepts machinery and equipment)	6,088	63,292	7.7	57,140	7.3	6,985,764.9	122,257.0
Manufacture of computer, electronic and optical products	246	24,084	2.9	24,030	3.1	3,582,361.3	149,078.7
Manufacture of electrical equipment	415	21,860	2.7	21,676	2.8	3,141,913.5	129,144.8
Manufacture of machinery and equipment, n.e.c	535	18,331	2.2	18,125	2.3	2,576,750.8	122,257.0
Manufacture of motor vehicles, trailers semi-trailers	541	19,887	2.4	19,449	2.5	2,555,191.3	131,379.1
Manufacture of other transport equipment	137	10,999	1.3	10,867	1.4	1,925,357.5	177,174.7
Manufacture of furniture	1,328	24,363	3.0	23,096	3.0	2,889,657.6	125,115.1
Other manufacturing	2,834	66,896	8.1	63,679	8.1	8,822,497.5	138,546.4
Repair and installation of machinery and equipment	605	5,924	0.7	5,448	0.7	695,280.6	127,621.2
Sewerage, waste collection, treatment disposal activities; materials recovery and remediation activities and other waste management services	69	1,055	0.1	966	0.1	125,657.1	130,079.8
Publishing activities	369	15,879	1.9	15,777	2.0	2,322,321.4	147,196.6

### 2.2.2 Value of gross output, intermediate consumption and value added

For the value of gross output of manufacturing establishments in Bangkok (Table D) was totally 1.29 trillion baht. The intermediate consumption was totally 972,309.4 million baht and the value added was 316,310.1 million baht. Comparing the value added to value of gross output, it was about 24.5 percent.

Considering by size of establishment, it was found that the establishments with more than 200 persons contributed the highest proportion of value of gross output, intermediate consumption and value added, of about 54.1, 54.7 and 52.8 percent respectively. Moreover, the highest value added to value of gross output, of about 31.0 percent was from the establishment with 1 - 15 persons.

Considering by division of industry, it was found that most value of gross output, intermediate consumption and value added were from *manufacture of food, beverages and tobacco products*, of about 19.7, 20.1, and 18.8 percent respectively. The followings engaged in *manufacture of wearing apparels products* had the proportions of value of gross output, intermediate consumption and value added, of about 7.8, 7.3 and 9.4 percent respectively. The other divisions of industry had rather low proportion each division had less than 7.0 percent.

Comparing value added to value of gross output in each division, it reveals that the establishments engaged in *manufacture of wearing apparels products* had proportion higher than the others of about 29.6 percent respectively. (Table D).

### 2.2.3 Gross output and value added per establishment

Table E shows the average value of gross output and the average value added per establishment in Bangkok, it was about 31.0 million baht and 7.6 million baht respectively.

Considering by size of establishment, it was found that the average value of gross output and average value added per establishment varied considerably in sizes of establishment, the establishments with 1 - 15 persons had the lowest average value of gross output and average value added per establishment, of about 3.3 million baht and 1.0 million baht respectively. While the establishments with more than 200 persons had the highest average value of gross output and average value added per establishment, of about 1,161.4 and 277.8 million baht respectively.

Considering by division of industry, it was found that establishments engaged in *manufacture of other transport equipment products* had the highest average value of gross output and average value added per establishment about 621.6 and 154.3 million baht respectively. The followings engaged in *manufacture of coke and refined petroleum products* about 488.8 and 103.3 million baht respectively. While the *manufacture of wood and products of wood and cork (export furniture); manufacture of articles of straw and plaiting materials* had the lowest average value of gross output and average value added per establishment, of about 7.1 and 1.8 million baht.

Table D Value of gross output, intermediate consumption and value added by size of establishment and division of industry

Size of establishment/ Division of industry	Value of gross output		Intermediate consumption		Value added		Value added per Value of gross output (%)
	Value (Million baht)	%	Value (Million baht)	%	Value (Million baht)	%	
<b>Total</b>	<b>1,288,620.5</b>	<b>100.0</b>	<b>972,310.4</b>	<b>100.0</b>	<b>316,310.1</b>	<b>100.0</b>	<b>24.5</b>
<b>Size of establishment</b>							
1 – 15 persons	115,884.2	9.0	79,933.5	8.2	35,950.7	11.4	31.0
16 – 25 persons	78,223.8	6.1	59,716.2	6.1	18,507.7	5.8	23.7
26 – 30 persons	24,173.2	1.9	18,280.9	1.9	5,892.3	1.9	24.4
31 – 50 persons	78,654.0	6.1	59,728.4	6.1	18,925.5	6.0	24.1
51 – 200 persons	293,699.6	22.8	223,641.0	23.0	70,058.6	22.1	23.9
200 persons or more	697,985.7	54.1	531,010.4	54.7	166,975.3	52.8	23.9
<b>Division of industry</b>							
Manufacture of food, beverages and tobacco products	254,491.3	19.7	195,002.4	20.1	59,489.9	18.8	23.4
Manufacture of textiles	38,680.4	3.0	28,857.5	3.0	9,822.0	3.1	25.4
Manufacture of wearing apparels	100,964.4	7.8	71,085.5	7.3	29,878.8	9.4	29.6
Manufacture of leather and related products	22,599.5	1.7	16,656.1	1.7	5,943.4	1.9	26.3
Manufacture of wood and products of wood and cork (except furniture); manufacture of articles of straw and plaiting materials	4,773.4	0.4	3,553.1	0.4	1,220.3	0.4	25.6
Manufacture of paper and paper products	35,621.8	2.8	28,011.2	2.9	7,610.6	2.4	21.4
Printing and reproduction of recorded media	47,410.9	3.7	34,859.4	3.6	12,551.5	4.0	26.5
Manufacture of coke and refined petroleum products	15,151.3	1.2	11,948.6	1.2	3,202.6	1.0	21.1
Manufacture of chemicals and chemical products	80,810.8	6.3	60,812.0	6.3	19,998.8	6.3	24.7
Manufacture of pharmaceuticals, medicinal chemical and botanical products	21,479.6	1.7	15,870.3	1.6	5,609.3	1.8	26.1
Manufacture of rubber and plastic products	82,478.5	6.4	63,706.1	6.6	18,772.4	5.9	22.8
Manufacture of other non-metallic mineral products	57,150.8	4.4	44,660.4	4.6	12,490.4	3.9	21.9
Manufacture of basic metals	49,874.7	3.9	38,625.9	4.0	11,248.8	3.6	22.6
Manufacture of fabricated metal products (excepts machinery and equipment)	74,993.1	5.8	57,061.2	5.8	17,931.9	5.7	23.9
Manufacture of computer, electronic and optical products	51,268.6	4.0	39,610.2	4.1	11,658.4	3.7	22.7
Manufacture of electrical equipment	34,247.2	2.7	26,376.3	2.7	7,870.8	2.5	23.0
Manufacture of machinery and equipment, n.e.c	45,883.4	3.6	34,363.0	3.5	11,520.5	3.6	25.1
Manufacture of motor vehicles, trailers and semi-trailers	52,647.0	4.1	37,696.2	3.9	14,950.8	4.7	28.4
Manufacture of other transport equipment	85,161.7	6.6	64,018.3	6.5	21,143.4	6.7	24.8
Manufacture of furniture	19,588.1	1.5	14,384.1	1.5	5,204.0	1.7	26.6
Other manufacturing	79,312.6	6.1	60,137.0	6.2	19,175.6	6.1	24.2
Repair and installation of machinery and equipment	16,782.9	1.3	11,992.6	1.2	4,790.2	1.5	28.5
Sewerage, waste collection, treatment and disposal activities; materials recovery and remediation activities and other waste management services	1,155.5	0.1	879.5	0.1	272.1	0.1	23.6
Publishing activities	16,096.0	1.2	12,143.5	1.2	3,952.5	1.2	24.6

Table E Average value of gross output and average value added by size of establishment and division of industry

(In Thousand Baht)

Size of establishment/ Division of industry	Average value of gross output		Average value added	
	Per establishment	Per person	Per establishment	Per person
Total	30,995.8	1,562.1	7,608.4	383.4
Size of establishment				
1 – 15 persons	3,265.4	599.2	1,013.0	185.9
16 – 25 persons	39,768.1	1,992.8	9,409.1	471.5
26 – 30 persons	42,936.4	1,519.5	10,465.9	370.4
31 – 50 persons	59,995.4	1,514.1	14,436.0	364.3
51 – 200 persons	178,758.1	1,812.8	42,640.8	432.4
200 persons or more	1,161,373.9	1,926.1	277,829.1	460.8
Division of industry				
Manufacture of food, beverages and tobacco products	91,973.7	2,568.2	21,499.8	600.4
Manufacture of textiles	27,125.1	1,170.9	6,887.8	297.3
Manufacture of wearing apparels	7,197.9	601.7	2,130.1	178.1
Manufacture of leather and related products	7,999.8	541.1	2,103.9	142.3
Manufacture of wood and products of wood and cork (except furniture); manufacture of articles of straw and plaiting materials	7,103.3	783.3	1,815.9	200.2
Manufacture of paper and paper products	44,031.9	1,498.5	9,407.4	320.2
Printing and reproduction of recorded media	18,680.4	1,035.0	4,945.4	274.0
Manufacture of coke and refined petroleum products	488,751.6	3,023.6	103,309.7	639.1
Manufacture of chemicals and chemical products	149,649.6	2,909.1	37,034.8	719.9
Manufacture of pharmaceuticals, medicinal chemical and botanical products	107,398.0	1,471.6	28,046.5	384.3
Manufacture of rubber and plastic products	48,176.7	1,431.4	10,965.2	325.8
Manufacture of other non-metallic mineral products	137,052.3	2,876.4	29,953.0	628.6
Manufacture of basic metals	112,584.0	4,926.9	25,392.3	1,111.2
Manufacture of fabricated metal products (excepts machinery and equipment)	12,318.2	1,184.9	2,945.5	283.3
Manufacture of computer, electronic and optical products	208,408.9	2,128.7	47,391.9	484.1
Manufacture of electrical equipment	82,523.4	1,566.7	18,965.8	360.1
Manufacture of machinery and equipment, n.e.c	85,763.4	2,503.0	21,533.6	628.5
Manufacture of motor vehicles, trailers and semi-trailers	97,314.2	2,647.3	27,635.5	751.8
Manufacture of other transport equipment	621,618.2	7,742.7	154,331.4	1,922.3
Manufacture of furniture	14,750.1	804.0	3,918.7	213.6
Other manufacturing	27,986.1	1,185.6	6,766.3	286.6
Repair and installation of machinery and equipment	27,740.3	2,833.0	7,917.7	808.6
Sewerage, waste collection, treatment and disposal activities; materials recovery and remediation activities and other waste management services	16,746.4	1,095.3	3,943.5	257.9
Publishing activities	43,620.6	1,013.7	10,711.4	248.9

#### 2.2.4 Gross output and value added per person

For the gross output and the value added per person, it appeared that the manufacturing establishments in Bangkok had the average value of gross output and average value added per person of about 1.6 million baht and 383,439 baht respectively.

Considering by size of establishment, it was found that the establishments with more than 200 persons had the highest average value of gross output per person, of about 1.9 million baht. The establishment with 16 – 25 persons had the highest average value added per person, about 471,485 baht. While the establishments with 1 – 15 persons had the lowest average value of gross output and average value added per person, of about 599,151 baht and 185,874 baht respectively.

In terms of average value of gross output and average value added per person in each division of industry, it was found that establishments engaged in *manufacture of other transport equipment* had the highest average value of gross output and average value added per person, of about 7.7 and 1.9 million baht respectively. Those engaged in *manufacture of leather and related products* had the lowest average value of gross output and average per person, of about 541,085 and 142,299 baht respectively. (Table E).

#### 2.3 Data comparison of manufacturing establishments during 5 years

Comparing the data of the 2012 Business and Industrial Census and the 2007 Industrial Census, which the operation period was of the year in 2011 and 2006, the results showed that number of manufacturing establishment increased by 0.3 percent and number of persons engaged increased by 1.5 percent, while the average number of person engaged per establishment increased by 1.0 percent.

In terms of employment, number of employees and average number of employees per establishment increased about 2.8 and 2.2 percent respectively and the annual remuneration during 5 year increased by 8.9 percent.

For the value of gross output, intermediate consumption and value added of manufacturing establishments during 5 year increased by 11.5, 14.7 and 2.8 percent respectively.

The performance of establishments in Bangkok during 5 years ago has gradually grown due to the world economy slowed down and the flood crisis.

Table F Principal data of manufacturing establishments in year 2006 and 2011

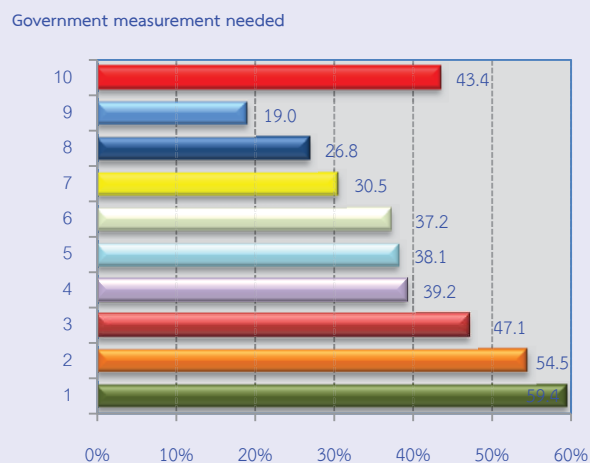
Data items	2006	2011	% Change
Number of establishments (Establishments)	41,459	41,574	0.3
Number of persons engaged (Persons)	812,672	824,930	1.5
<i>Average establishment (Persons)</i>	19.6	19.8	1.0
Number of employees (Persons)	761,193	782,427	2.8
<i>Average establishment (Persons)</i>	18.4	18.8	2.2
Remuneration (Million baht)	99,441.2	108,249.6	8.9
<i>Average annual per employee (Baht)</i>	130,638.6	138,351.1	5.9
Value of gross output (Million baht)	1,155,319.0	1,288,619.5	11.5
<i>Average per establishment (Thousand baht)</i>	27,866.5	30,995.8	11.2
<i>Average per person (Thousand baht)</i>	1,421.6	1,562.1	9.9
Intermediate consumption (Million baht)	847,513.9	972,309.4	14.7
<i>Average per establishment (Thousand baht)</i>	20,442.2	23,387.4	14.4
<i>Average per person (Thousand baht)</i>	1,042.8	1,178.7	13.0
Value added (Million baht)	307,805.1	316,310.1	2.8
<i>Average per establishment (Thousand baht)</i>	7,424.0	7,608.4	2.5
<i>Average per person (Thousand baht)</i>	378.8	383.4	1.2

## 2.4 Business sentiment

### 2.4.1 Government measurement needed

For the government measurement needed, (Figure X) For the manufacturing establishments in Bangkok did not need government measurement about 56.2 percent, the rest of about 43.8 percent did. The top 5 measurements needed are reducing production cost (about 59.4 percent), providing the low interest of loan (about 54.5 percent), investment promotion for the establishments (about 47.1 percent), increasing the credit facility (about 39.2 percent) and reducing taxes or waiving imported tax (about 38.1 percent)

Figure X Percentage of manufacturing establishments by government measurement needed



Note: The establishment can be done by more than 1

#### Government measurement needed:

1. Reduce production cost
2. Find out the low interest of loan
3. Investment promotion to operators
4. Increase in the facility
5. Reduce taxes or exclude
6. Increase liquidity
7. Expand the market for buy purchase
8. Provide training and skills employee development
9. Standards of security and terrorism
10. Others

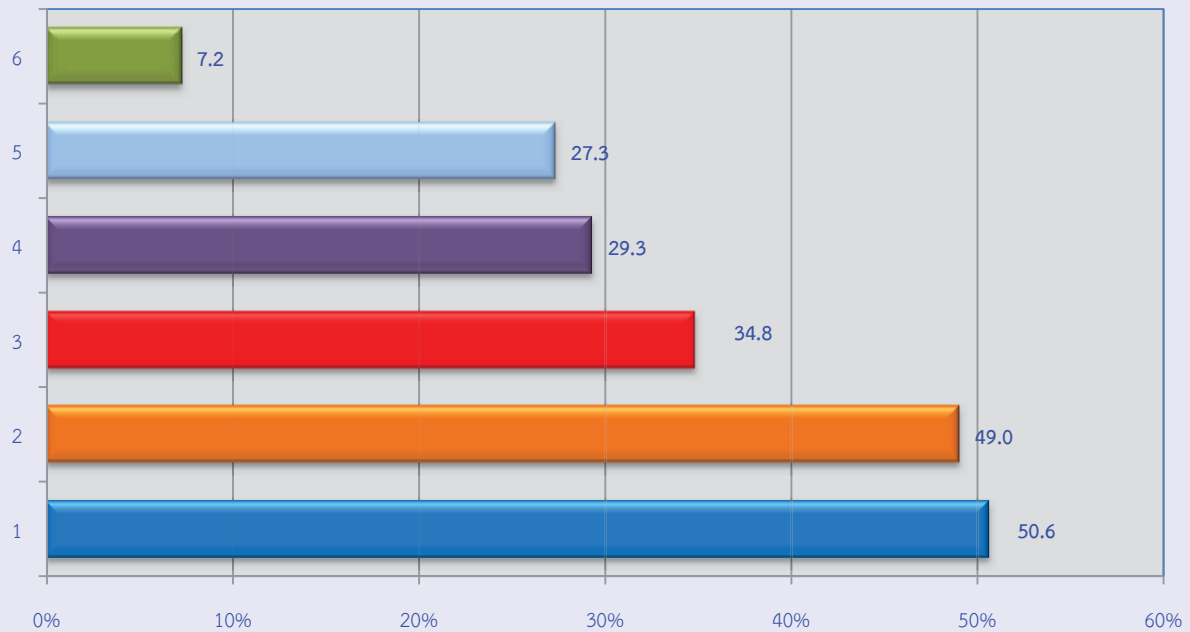


## 2.4.2 Problem with operation

The establishment, about 53.2 percent reported had problem with operation, Most of them about 50.6 percent inadequate capital problems. The followings were labor shortage, product marketing, uncertainty of government trade policy used in the production were about 49.0, 34.8 and 29.3 percent respectively. While raw material shortages was about 27.3 percent.

Figure Y Percentage of manufacturing establishments by problem with operation

Problem with operation



Note: The establishment can be done by more than 1

### Problem with operation:

1. Inadequate capital
2. Labor shortage
3. Product market
4. Uncertainty of government trade policy
5. Raw material shortages used in the production
6. Others

## ตารางสถิติ

ตอนที่ 1 ข้อมูลการดำเนินงานของสถานประกอบการธุรกิจฯ  
จำแนกตามขนาดของสถานประกอบการ

## สารบัญตารางสถิติ

- ตอนที่ 1 ข้อมูลการดำเนินงานกิจการของสถานประกอบการอุตสาหกรรมการผลิต จำแนกตามขนาดของสถานประกอบการ**
- ตาราง 1** สถิติมูลฐานอุตสาหกรรมการผลิตในปี 2554 จำแนกตามขนาดของสถานประกอบการ (จำนวนคนทำงาน) กรุงเทพมหานคร พ.ศ. 2555
- ตาราง 2** มูลค่าผลผลิตของสถานประกอบการอุตสาหกรรมการผลิตในปี 2554 จำแนกตามขนาดของสถานประกอบการ (จำนวนคนทำงาน) กรุงเทพมหานคร พ.ศ. 2555
- ตาราง 3** ค่าใช้จ่ายขั้นกลางของสถานประกอบการอุตสาหกรรมการผลิตในปี 2554 จำแนกตามขนาดของสถานประกอบการ (จำนวนคนทำงาน) กรุงเทพมหานคร พ.ศ. 2555
- ตาราง 4** คนทำงานในสถานประกอบการอุตสาหกรรมการผลิตในปี 2554 จำแนกตามสถานภาพการทำงาน เพศ และขนาดของสถานประกอบการ (จำนวนคนทำงาน) กรุงเทพมหานคร พ.ศ. 2555
- ตาราง 5** จำนวนสถานประกอบการอุตสาหกรรมการผลิต จำแนกตามจำนวนวันทำงานต่อสัปดาห์ จำนวนชั่วโมงทำงานเฉลี่ยต่อวันของลูกจ้าง และขนาดของสถานประกอบการ (จำนวนคนทำงาน) กรุงเทพมหานคร พ.ศ. 2555
- ตาราง 6** ค่าตอบแทนแรงงานในปี 2554 จำแนกตามขนาดของสถานประกอบการ (จำนวนคนทำงาน) กรุงเทพมหานคร พ.ศ. 2555
- ตาราง 7** จำนวนและร้อยละของสถานประกอบการอุตสาหกรรมการผลิต จำแนกตามอัตราการใช้กำลังการผลิตต่อปี 2554 และขนาดของสถานประกอบการ (จำนวนคนทำงาน) กรุงเทพมหานคร พ.ศ. 2555
- ตาราง 8** มูลค่าวัตถุดิบและวัสดุประกอบฯ และสินค้าคงเหลือต้นปีและปลายปี 2554 จำแนกตามขนาดของสถานประกอบการ (จำนวนคนทำงาน) กรุงเทพมหานคร พ.ศ. 2555
- ตาราง 9** ส่วนเปลี่ยนแปลงของมูลค่าวัตถุดิบและวัสดุประกอบฯ และสินค้าคงเหลือในปี 2554 จำแนกตามขนาดของสถานประกอบการ (จำนวนคนทำงาน) กรุงเทพมหานคร พ.ศ. 2555
- ตาราง 10** ค่าใช้จ่ายทั้งสิ้นของสถานประกอบการอุตสาหกรรมการผลิตในปี 2554 จำแนกตามขนาดของสถานประกอบการ (จำนวนคนทำงาน) กรุงเทพมหานคร พ.ศ. 2555
- ตาราง 11** รายรับทั้งสิ้นของสถานประกอบการอุตสาหกรรมการผลิตในปี 2554 จำแนกตามขนาดของสถานประกอบการ (จำนวนคนทำงาน) กรุงเทพมหานคร พ.ศ. 2555
- ตาราง 12** มูลค่าตามบัญชีของสินทรัพย์ถาวรในปี 2554 จำแนกตามขนาดของสถานประกอบการ (จำนวนคนทำงาน) กรุงเทพมหานคร พ.ศ. 2555
- ตาราง 13** มูลค่าสินทรัพย์ถาวรที่เปลี่ยนแปลงระหว่าง มกราคม - ธันวาคม 2554 จำแนกตามขนาดของสถานประกอบการ (จำนวนคนทำงาน) กรุงเทพมหานคร พ.ศ. 2555

ตาราง 1 สถิติมาตรฐานอุตสาหกรรมการผลิตในปี 2554 จำแนกตามขนาดของสถานประกอบการ (จำนวนคนทำงาน) กรุงเทพมหานคร พ.ศ. 2555

TABLE 1 SUMMARY OF BASIC STATISTICS FOR MANUFACTURING ESTABLISHMENTS IN 2011 BY SIZE OF ESTABLISHMENT, (NUMBER OF PERSONS ENGAGED), BANGKOK, 2012

ขนาดของสถานประกอบการ	จำนวน สถานประกอบการ Number of establishments	จำนวน คนทำงาน Number of persons engaged	ลูกจ้าง Employees		มูลค่าผลผลิต Value of gross output	ค่าใช้จ่าย ขั้นกลาง Intermediate consumption	มูลค่าเพิ่ม Value added	Size of establishment
			จำนวน Number	ค่าตอบแทน แรงงาน Remuneration				
รวม	41,574	824,930	782,427	108,249,555.3	1,288,620,500.2	972,310,424.3	316,310,075.9	Total
1 - 15 คน	35,489	193,414	152,295	15,120,521.0	115,884,198.9	79,933,472.4	35,950,726.5	1 - 15 persons
16 - 25 คน	1,967	39,254	38,434	4,388,810.9	78,223,854.6	59,716,195.2	18,507,659.4	16 - 25 persons
26 - 30 คน	563	15,909	15,773	1,883,421.4	24,173,197.1	18,280,922.3	5,892,274.8	26 - 30 persons
31 - 50 คน	1,311	51,950	51,712	6,477,869.8	78,653,993.0	59,728,454.0	18,925,539.0	31 - 50 persons
51 - 200 คน	1,643	162,017	161,842	21,584,949.9	293,699,550.2	223,640,956.9	70,058,593.3	51 - 200 persons
มากกว่า 200 คน	601	362,386	362,370	58,793,982.3	697,985,706.4	531,010,423.5	166,975,282.9	More than 200 persons

(พันบาท In Thousand Baht)

ตาราง 2 มูลค่าผลผลิตของสถานประกอบการอุตสาหกรรมการผลิตในปี 2554 จำแนกตามขนาดของสถานประกอบการ (จำนวนคนทำงาน) กรุงเทพมหานคร พ.ศ. 2555

TABLE 2 VALUE OF GROSS OUTPUT OF MANUFACTURING ESTABLISHMENTS IN 2011 BY SIZE OF ESTABLISHMENT (NUMBER OF PERSONS ENGAGED), BANGKOK, 2012

		(พันบาท In Thousand Baht)							
จำนวน สถาน- ประกอบการ Number of establishments	รวม Total	มูลค่าขายผลผลิต Sales of goods produced	รายรับจาก การขายสินค้า ที่ซื้อมาจากหน่วย ในสภาพเดิม Sales of goods purchased for resale	รายรับจากการ รับจ้างเหมาทำการ ผลิตสินค้า Receipts for contract and commission work	รายรับจากการ ให้บริการบำรุงรักษา ซ่อมแซมและติดตั้ง ให้แก่สถาน ประกอบการอื่น Receipts for repair and installation work etc.	รายรับจากการ ให้เช่าอาคาร ฯลฯ และรายรับอื่น ๆ Receipts for rent on building etc.	ส่วนเปลี่ยนแปลง มูลค่าสินค้าคงเหลือ Change in value of stocks of goods	Size of establishment	
รวม	41,574	1,225,968,022.3	22,517,142.9	9,423,895.6	1,887,148.4	13,560,219.6	15,264,071.4	Total	
1 - 15 คน	35,489	108,449,970.5	2,998,493.1	3,745,066.2	372,112.5	333,592.4	-15,035.9	1 - 15 persons	
16 - 25 คน	1,967	75,462,602.4	1,397,551.5	463,098.5	177,492.7	1,394,548.2	-671,438.7	16 - 25 persons	
26 - 30 คน	563	23,718,525.0	333,535.7	109,673.7	90,702.8	48,862.2	-128,102.3	26 - 30 persons	
31 - 50 คน	1,311	74,872,004.5	1,697,209.1	811,969.6	459,418.3	291,219.0	522,172.6	31 - 50 persons	
51 - 200 คน	1,643	277,925,515.3	8,525,878.1	2,149,075.7	690,269.4	2,497,733.7	1,911,078.0	51 - 200 persons	
มากกว่า 200 คน	601	665,539,404.6	7,564,475.5	2,145,011.8	97,152.8	8,994,264.2	13,645,397.6	More than 200 persons	



ตาราง 3 ค่าใช้จ่ายขั้นกลางของสถานประกอบการอุตสาหกรรมผลิตในปี 2554 จำแนกตามขนาดของสถานประกอบการ (จำนวนคนทำงาน) กรุงเทพมหานคร พ.ศ. 2555

TABLE 3 INTERMEDIATE CONSUMPTION OF MANUFACTURING ESTABLISHMENTS IN 2011 BY SIZE OF ESTABLISHMENT (NUMBER OF PERSONS ENGAGED), BANGKOK, 2012

		(พันบาท In Thousand Baht)										
จำนวน สถาน- ประกอบการ	รวม Total	ค่าซื้อวัตถุดิบ และวัสดุประกอบ ที่ใช้ในการผลิต	ค่าซื้อเพลิง และค่าไฟฟ้า ที่ใช้ในการผลิต	ค่าติดตั้งซ่อมแซมและ บำรุงรักษาสินค้า ที่จำหน่ายให้ลูกค้า	ค่าติดตั้งซ่อมแซมและ บำรุงรักษาเครื่องจักร เครื่องมือ	ค่าซื้อสินค้า ที่ซื้อจากราย ในสภาพเดิม	ค่าจ้างค่าเช่า สถานที่ อื่นผลิตสินค้าให้	ค่าจ้างเหมา ช่าง และ ลูกจ้างเช่า	ค่าจ้างเหมา ช่าง และ ลูกจ้างเช่า	ค่าใช้จ่ายอื่น ๆ Other expenses	ส่วนเปลี่ยนแปลง มูลค่าวัตถุดิบและ วัสดุประกอบ Change in value of stocks of materials and components	ขนาดของสถานประกอบการ
Number of establishments		Purchase of materials and components used in production	Cost of fuels, cost of electricity used in production	Cost of repair and maintenance sales of goods of purchase	Cost of repair and maintenance of machinery and equipment	Purchase of goods for resale	Cost of contract and commission work	Fees paid for leased employees				Size of establishment
<b>รวม</b>	<b>972,310,424.3</b>	<b>725,792,909.9</b>	<b>40,077,399.8</b>	<b>3,509,179.2</b>	<b>11,932,870.9</b>	<b>17,353,812.7</b>	<b>9,157,731.8</b>	<b>232,494.8</b>	<b>170,935,369.0</b>	<b>6,681,343.9</b>	<b>Total</b>	
1 - 15 คน	79,933,472.4	58,024,989.7	4,082,956.3	351,416.0	956,015.0	2,018,840.4	1,182,900.4	2,220.0	13,485,572.2	171,437.6		1 - 15 persons
16 - 25 คน	59,716,195.2	38,582,179.7	1,595,565.0	158,303.9	877,961.2	1,314,979.2	345,779.5	2,474.1	16,953,769.0	114,816.4		16 - 25 persons
26 - 30 คน	18,280,922.3	13,809,665.6	546,774.2	74,866.7	2,64,784.3	731,264.0	443,353.7	-	2,180,306.6	-229,907.3		26 - 30 persons
31 - 50 คน	59,728,454.0	46,213,302.9	2,350,220.6	310,071.4	701,669.0	1,818,259.9	523,620.1	4,277.2	8,234,126.4	427,093.5		31 - 50 persons
51 - 200 คน	223,640,956.9	176,390,580.5	6,836,026.0	693,975.7	2,152,473.0	5,814,472.7	2,518,425.5	67,322.5	28,826,155.8	-341,525.3		51 - 200 persons
มากกว่า 200 คน	531,010,423.5	392,772,191.5	24,665,857.7	1,920,545.6	6,979,968.5	5,655,996.6	4,143,652.6	156,201.0	101,255,439.1	6,539,429.0		More than 200 persons

ตาราง 4 คนทำงานในสถานประกอบการผลิตในปี 2554 จำแนกตามสถานภาพการทำงาน เพศ และขนาดของสถานประกอบการ (จำนวนคนทำงาน) กรุงเทพมหานคร พ.ศ. 2555

TABLE 4 PERSONS ENGAGED IN MANUFACTURING ESTABLISHMENTS IN 2011 BY WORK STATUS, SEX AND SIZE OF ESTABLISHMENT (NUMBER OF PERSONS ENGAGED), BANGKOK, 2012

ขนาดของสถานประกอบการ	จำนวน สถาน- ประกอบการ	รวม		คนทำงานโดยไม่ได้รับค่าจ้าง/ เงินเดือน				ลูกจ้างในกรรมวิธีการผลิต Operatives						ลูกจ้างอื่น ๆ		Size of establishment				
		รวม	หญิง	รวม		ผู้ปฏิบัติงานไม่มีฝีมือ		ผู้ปฏิบัติงานมีฝีมือ		ผู้ปฏิบัติงานไม่มีฝีมือ		Other employees								
				ชาย	หญิง	รวม	ชาย	หญิง	รวม	ชาย	หญิง	รวม	ชาย	หญิง						
				รวม	หญิง	ชาย	หญิง	รวม	ชาย	หญิง	รวม	ชาย	หญิง	รวม	ชาย	หญิง				
				Total	Female	Male	Female	Total	Male	Female	Total	Male	Female	Total	Male	Female				
	Number of establishments	รวม	หญิง	รวม	ชาย	หญิง	รวม	ชาย	หญิง	รวม	ชาย	หญิง	รวม	ชาย	หญิง	รวม	Female			
		Total	Female	Total	Male	Female	Total	Male	Female	Total	Male	Female	Total	Male	Female	Total	Female			
<b>รวม</b>	<b>41,574</b>	<b>824,932</b>	<b>399,071</b>	<b>425,861</b>	<b>42,506</b>	<b>21,649</b>	<b>20,857</b>	<b>691,975</b>	<b>336,037</b>	<b>355,938</b>	<b>518,315</b>	<b>252,620</b>	<b>265,694</b>	<b>173,660</b>	<b>83,417</b>	<b>90,243</b>	<b>90,452</b>	<b>41,385</b>	<b>49,066</b>	<b>Total</b>
1 - 15 คน	35,489	193,414	100,420	92,994	41,119	20,826	20,293	145,533	77,215	68,318	121,756	64,218	57,539	23,777	12,998	10,780	6,762	2,379	4,383	1 - 15 persons
16 - 25 คน	1,967	39,254	22,005	17,249	820	495	325	34,711	20,149	14,562	27,228	15,908	11,320	7,483	4,241	3,242	3,723	1,361	2,362	16 - 25 persons
26 - 30 คน	563	15,909	8,620	7,289	136	82	54	14,111	7,919	6,192	10,104	5,833	4,271	4,007	2,086	1,921	1,662	619	1,043	26 - 30 persons
31 - 50 คน	1,311	51,950	27,175	24,775	238	141	96	45,769	24,630	21,139	34,518	18,771	15,747	11,251	5,859	5,392	5,943	2,403	3,540	31 - 50 persons
51 - 200 คน	1,643	162,019	78,601	83,418	177	94	83	139,684	69,223	70,462	103,155	50,669	52,486	36,529	18,554	17,975	22,158	9,285	12,873	51 - 200 persons
มากกว่า 200 คน	601	362,386	162,250	200,136	16	10	6	312,167	136,902	175,265	221,553	97,222	124,332	90,613	39,680	50,934	50,203	25,338	24,865	More than 200 persons

ตาราง 5 จำนวนสถานประกอบการอุตสาหกรรมผลิต จำนวนคนงานวันทำงานต่อสัปดาห์ จำนวนชั่วโมงทำงานเฉลี่ยต่อวันของลูกจ้าง และขนาดของสถานประกอบการ (จำนวนคนทำงาน) กรุงเทพมหานคร พ.ศ. 2555

TABLE 5 NUMBER OF MANUFACTURING ESTABLISHMENTS BY WORKING DAYS PER WEEK, WORKING HOURS PER DAY OF EMPLOYEES AND SIZE OF ESTABLISHMENT (NUMBER OF PERSONS ENGAGED), BANGKOK, 2012

จำนวน สถาน ประกอบการ	คนทำงานโดยไม่ได้รับค่าจ้าง/เงินเดือน		ลูกจ้างในกรรมวิธีการผลิต		ลูกจ้างอื่น ๆ		Size of establishment													
	จำนวนวันทำงานต่อสัปดาห์	จำนวนชั่วโมงทำงานเฉลี่ยต่อวัน	จำนวนวันทำงานต่อสัปดาห์	จำนวนชั่วโมงทำงานเฉลี่ยต่อวัน	จำนวนวันทำงานต่อสัปดาห์	จำนวนชั่วโมงทำงานเฉลี่ยต่อวัน														
ปรกอบการ	Number of working days per week	Number of working hours per day	Number of working days per week	Number of working hours per day	Number of working days per week	Number of working hours per day														
Number of establishments	< 5	6 - 7	< 5	8 - 10	11 - 12	< 5	6 - 7	8 - 10	11 - 12											
<b>รวม</b>	<b>41,574</b>	<b>1,767</b>	<b>23,116</b>	<b>4,078</b>	<b>1,405</b>	<b>25,725</b>	<b>1,832</b>	<b>2,201</b>	<b>29,840</b>	<b>1,604</b>	<b>584</b>	<b>31,859</b>	<b>1,177</b>	<b>807</b>	<b>5,197</b>	<b>77</b>	<b>63</b>	<b>5,986</b>	<b>32</b>	<b>Total</b>
1 - 15 คน	35,489	1,734	22,343	4,054	1,385	24,934	1,811	1,754	24,313	1,502	533	25,958	1,051	421	2,365	46	41	2,784	7	1 - 15 persons
16 - 25 คน	1,967	21	481	19	13	498	10	147	1,783	34	18	1,915	31	93	703	7	10	792	2	16 - 25 persons
26 - 30 คน	563	2	76	2	3	75	3	33	519	11	7	547	8	25	231	-	1	255	-	26 - 30 persons
31 - 50 คน	1,311	6	144	2	3	144	5	99	1,186	22	7	1,284	17	89	585	8	3	675	3	31 - 50 persons
51 - 200 คน	1,643	4	67	-	-	68	2	116	1,505	20	14	1,593	35	118	947	10	7	1,058	9	51 - 200 persons
มากกว่า 200 คน	601	-	6	1	-	6	1	52	534	15	4	562	35	61	366	6	1	422	10	More than 200 persons

ตาราง 6 ค่าตอบแทนแรงงานในปี 2554 จำนวนคนตามขนาดของสถานประกอบการ (จำนวนคนทำงาน) กรุงเทพมหานคร พ.ศ. 2555

TABLE 6 REMUNERATION IN 2011 BY SIZE OF ESTABLISHMENT (NUMBER OF PERSONS ENGAGED), BANGKOK, 2012

จำนวน สถาน- ประกอบการ Number of establishments	จำนวนลูกจ้าง Number of employees	รวม Total	ลูกจ้างในกรรมวิธีการผลิต Operatives						ลูกจ้างอื่น ๆ Other employees						ขนาดของสถานประกอบการ Size of establishment
			จำนวน Total	ค่าจ้าง Wages, salaries	ค่าล่วงเวลา Overtime bonus etc.	สวัสดิการและผลประโยชน์ตอบแทน Fringe benefits ค่ารักษาพยาบาล Medical care Others	เงินที่สถานประกอบการ จ่ายสมทบเข้ากองทุน เพื่อการประกันสังคม ฯลฯ Employer's contribution to social security	รวม Total	ค่าจ้าง Wages, salaries	ค่าล่วงเวลา Overtime bonus etc.	สวัสดิการและผลประโยชน์ตอบแทน Fringe benefits ค่ารักษาพยาบาล Medical care Others	เงินที่สถานประกอบการ จ่ายสมทบเข้ากองทุน เพื่อการประกันสังคม ฯลฯ Employer's contribution to social security	รวม Total		
														เงินเดือน Wages, salaries	
<b>รวม</b>	<b>782,427</b>	<b>108,249,555.3</b>	<b>88,840,509.1</b>	<b>74,661,916.4</b>	<b>9,147,876.6</b>	<b>343,543.8</b>	<b>1,136,686.8</b>	<b>3,550,485.5</b>	<b>19,409,046.2</b>	<b>15,102,786.0</b>	<b>2,388,491.1</b>	<b>255,286.2</b>	<b>864,824.1</b>	<b>797,658.8</b>	<b>Total</b>
1 - 15 คน	152,295	15,120,521.0	14,227,960.7	13,102,675.7	430,821.8	23,479.4	174,692.0	496,291.9	892,560.3	810,305.8	36,956.6	1,489.6	3,845.2	39,963.2	1 - 15 persons
16 - 25 คน	38,434	4,388,810.9	3,798,973.2	3,348,469.0	234,872.0	8,307.8	31,806.5	175,518.0	589,837.7	524,462.5	35,607.2	848.3	3031.7	25,888.0	16 - 25 persons
26 - 30 คน	15,773	1,883,421.4	1,597,523.8	1,394,800.7	115,130.7	3,414.7	5,851.9	78,325.8	285,897.6	238,828.6	32,365.6	1,042.8	1,019.1	12,641.6	26 - 30 persons
31 - 50 คน	51,712	6,477,869.8	5,396,418.5	4,633,400.8	454,003.3	22,255.3	44,914.9	241,844.2	1,081,451.3	918,844.3	103,459.2	2,464.3	10,889.6	45,803.9	31 - 50 persons
51 - 200 คน	161,842	21,584,949.9	17,282,950.2	14,606,287.8	1,725,035.7	49,980.3	150,852.8	750,793.8	4,301,999.7	3,554,575.8	500,529.1	21,567.8	49,507.3	175,819.7	51 - 200 persons
มากกว่า 200 คน	362,370	58,793,982.3	46,536,682.5	37,576,282.4	6,188,013.2	236,106.4	728,568.8	1,807,711.7	12,257,299.7	9,055,769.1	1,679,573.5	227,883.4	796,531.3	497,542.5	More than 200 persons

(พันบาท in Thousand Baht)

ตาราง 7 จำนวนและร้อยละของสถานประกอบการอุตสาหกรรมผลิต จำแนกตามอัตราการใช้กำลังการผลิตปี 2554 และขนาดของสถานประกอบการ (จำนวนคนทำงาน) กรุงเทพมหานคร พ.ศ. 2555

TABLE 7 NUMBER AND PERCENTAGE OF MANUFACTURING ESTABLISHMENTS BY PERCENTAGE OF CAPACITY UTILIZATION IN 2011 AND SIZE OF ESTABLISHMENT (NUMBER OF PERSONS ENGAGED),

BANGKOK, 2012

ขนาดของสถานประกอบการ	จำนวนสถานประกอบการ		การใช้กำลังการผลิตต่อปี 2554 capacity utilization in 2011								เฉลี่ยต่อสถาน- ประกอบการ	Size of establishment
	Number of establishments		< 20%		20 - 49%		50 - 59%		≥ 80%			
	จำนวน Number	ร้อยละ %	จำนวน Number	ร้อยละ %	จำนวน Number	ร้อยละ %	จำนวน Number	ร้อยละ %	จำนวน Number	ร้อยละ %		
<b>รวม</b>	<b>41,574</b>	<b>100.0</b>	<b>377</b>	<b>0.9</b>	<b>2,361</b>	<b>5.7</b>	<b>13,862</b>	<b>33.3</b>	<b>24,974</b>	<b>60.1</b>	<b>77.2</b>	<b>Total</b>
1 - 15 คน	35,489	100.0	335	0.9	2,150	6.1	12,201	34.4	20,803	58.6	76.7	1 - 15 persons
16 - 25 คน	1,967	100.0	16	0.8	65	3.3	578	29.4	1,308	66.5	79.4	16 - 25 persons
26 - 30 คน	563	100.0	9	1.6	24	4.2	155	27.5	376	66.7	78.7	26 - 30 persons
31 - 50 คน	1,311	100.0	6	0.5	24	1.8	371	28.3	909	69.4	81.0	31 - 50 persons
51 - 200 คน	1,643	100.0	10	0.6	77	4.7	425	25.9	1,132	68.8	80.8	51 - 200 persons
มากกว่า 200 คน	601	100.0	2	0.3	22	3.7	131	21.8	446	74.2	82.4	More than 200 persons

ตาราง 8 มูลค่าวัตถุดิบและวัสดุประกอบฯ และสินค้าคงเหลือต้นปีและปลายปี 2554 จำนวนตามขนาดของสถานประกอบการ (จำนวนคนทำงาน) กรุงเทพมหานคร พ.ศ. 2555

TABLE 8 VALUE OF STOCKS AT THE BEGINNING AND THE END OF 2011 BY SIZE OF ESTABLISHMENT (NUMBER OF PERSONS ENGAGED), BANGKOK, 2012

จำนวน สถาน- ประกอบการ Number of establishments	มูลค่า ณ ต้นปี 2554 At the beginning of 2011				มูลค่า ณ ปลายปี 2554 At the end of 2011				ขนาดของสถานประกอบการ Size of establishment	
	รวม Total	วัตถุดิบ และ วัสดุประกอบฯ Materials and components	สินค้า ระหว่าง ผลิต Work in progress	สินค้า สำเร็จรูป Finished goods	สินค้า ระหว่าง ผลิต Work in progress	วัตถุดิบ และ วัสดุประกอบฯ Materials and components	สินค้า สำเร็จรูป Finished goods	สินค้าที่เข้ามา จำหน่ายใน สภาพเดิม Goods purchased for resale		
<b>รวม</b>	<b>222,546,117.4</b>	<b>121,409,164.7</b>	<b>33,046,731.6</b>	<b>63,191,323.8</b>	<b>244,491,532.6</b>	<b>128,090,508.5</b>	<b>31,721,247.4</b>	<b>76,893,406.8</b>	<b>7,786,369.9</b>	<b>Total</b>
1 - 15 คน	18,698,540.3	11,274,030.1	2,303,805.0	4,540,056.6	18,854,942.1	11,445,467.7	2,057,412.0	4,180,471.8	1,171,590.6	1 - 15 persons
16 - 25 คน	10,779,106.7	5,877,543.2	2,152,301.1	2,198,532.2	10,222,484.4	5,992,359.6	1,399,475.9	2,000,952.3	829,696.7	16 - 25 persons
26 - 30 คน	3,249,009.7	1,968,564.5	423,084.9	743,704.9	2,891,000.2	1,738,657.3	352,526.5	687,001.2	112,815.3	26 - 30 persons
31 - 50 คน	14,035,937.5	7,739,590.5	1,998,379.8	3,940,040.7	14,985,203.6	8,166,683.9	1,907,675.7	4,494,372.2	416,471.8	31 - 50 persons
51 - 200 คน	57,047,159.7	31,531,112.6	8,492,308.3	15,426,548.5	58,616,712.4	31,189,587.3	8,472,694.5	16,142,338.6	2,812,092.1	51 - 200 persons
มากกว่า 200 คน	118,736,363.4	63,018,323.8	17,676,852.5	36,342,440.9	138,921,190.0	69,557,752.8	17,531,462.9	49,388,270.9	2,443,703.5	More than 200 persons

(พันบาท In Thousand Baht)

ตาราง 9 ส่วนเปลี่ยนแปลงของมูลค่าวัตถุดิบและวัสดุประกอบฯ และสินค้าคงเหลือในปี 2554 จำแนกตามขนาดของสถานประกอบการ (จำนวนคนทำงาน) กรุงเทพมหานคร พ.ศ. 2555

TABLE 9 CHANGE IN VALUE OF STOCKS IN 2011 BY SIZE OF ESTABLISHMENT (NUMBER OF PERSONS ENGAGED), BANGKOK, 2012

(พันบาท In Thousand Baht)

ขนาดของสถานประกอบการ	จำนวนสถานประกอบการ	ส่วนเปลี่ยนแปลงของมูลค่าวัตถุดิบและวัสดุประกอบฯ และสินค้าคงเหลือ						Total	Size of establishment
		รวม	วัตถุดิบและวัสดุประกอบฯ	สินค้าระหว่างผลิต	สินค้าสำเร็จรูป	สินค้าที่ซื้อมา	จำหน่ายในสภาพเดิม		
	Number of establishments		Materials and components	Work in progress	Finished goods	Goods purchased for resale			
<b>รวม</b>	<b>41,574</b>	<b>21,945,415.3</b>	<b>6,681,343.9</b>	<b>-1,325,484.1</b>	<b>13,702,083.0</b>	<b>2,887,472.6</b>	<b>Total</b>		
1 - 15 คน	35,489	156,401.7	171,437.6	-246,393.0	-359,584.8	590,941.9		1 - 15 persons	
16 - 25 คน	1,967	-556,622.3	114,816.4	-752,825.2	-197,580.0	278,966.5		16 - 25 persons	
26 - 30 คน	563	-358,009.5	-229,907.3	-70,558.4	-56,703.7	-840.1		26 - 30 persons	
31 - 50 คน	1,311	949,266.1	427,093.5	-90,704.1	554,331.5	58,545.2		31 - 50 persons	
51 - 200 คน	1,643	1,569,552.8	-341,525.3	-19,613.8	715,790.0	1,214,901.9		51 - 200 persons	
มากกว่า 200 คน	601	20,184,826.6	6,539,429.0	-145,389.7	13,045,830.0	744,957.2		More than 200 persons	



ตาราง 10 ค่าใช้จ่ายที่เพิ่มขึ้นของสถานประกอบการอุตสาหกรรมผลิตในปี 2554 จำแนกตามขนาดของสถานประกอบการ (จำนวนคนทำงาน) กรุงเทพมหานคร พ.ศ. 2555

TABLE 10 TOTAL EXPENSES OF INDUSTRY ESTABLISHMENTS IN 2011 BY SIZE OF ESTABLISHMENT (NUMBER OF PERSONS ENGAGED), BANGKOK, 2012

		(พันบาท In Thousand Baht)										
จำนวน สถาน- ประกอบการ	รวม Total	ค่าซื้อวัตถุดิบ และวัสดุประกอบฯ ที่ใช้ในการผลิต	ค่าเชื้อเพลิง และค่าไฟฟ้า ที่ใช้จ่ายในการผลิต	ค่าติดตั้งซ่อมแซมและ บำรุงรักษาสินค้า ที่จำหน่ายให้ลูกค้า	ค่าติดตั้งซ่อมแซมและ บำรุงรักษาเครื่องจักร เครื่องมือ	ค่าซื้อสินค้า ที่ซื้อมาจำหน่าย ในสภาพเดิม	ค่าจ้างเหมาจ่ายให้ สถานประกอบการ อื่นผลิตสินค้าให้	ค่าธรรมเนียม ที่จ่าย สำหรับลูกจ้างเช่า	ค่าใช้จ่าย ในการขาย Cost of sale	ค่าใช้จ่าย ในการบริหาร และดำเนินงาน	ค่าใช้จ่ายอื่น ๆ Other expenses	Size of establishment
Number of establishments		Purchase of materials and components	Cost of fuels, electricity used in production	Cost of repair and maintenance sales of goods of purchase	Cost of repair and maintenance of machinery and equipment	Purchase of goods for resale	Cost of contract and commission work	Fees paid for leased employees	Cost of sale	Administrative expense		
รวม	993,747,704.2	725,792,909.9	40,077,399.8	3,509,179.2	11,932,870.9	17,353,812.7	9,157,731.8	232,494.8	47,410,164.2	91,579,478.8	46,701,662.0	Total
1 - 15 คน	81,057,352.0	58,024,989.7	4,082,956.3	351,416.0	956,015.0	2,018,840.4	1,182,900.4	2,220.0	2,211,606.0	10,703,012.7	1,523,395.6	1 - 15 persons
16 - 25 คน	60,446,617.7	38,582,179.7	1,595,565.0	158,303.9	877,961.2	1,314,979.2	345,779.5	2,474.1	1,952,793.3	4,793,682.0	1,082,899.8	16 - 25 persons
26 - 30 คน	18,257,095.6	13,809,665.6	546,774.2	74,866.7	264,784.3	731,264.0	443,353.7	-	450,299.2	1,621,663.7	314,424.3	26 - 30 persons
31 - 50 คน	60,798,812.1	46,213,302.9	2,350,220.6	310,071.4	701,669.0	1,818,259.9	523,620.1	4,277.2	1,984,316.7	5,665,398.6	1,227,675.8	31 - 50 persons
51 - 200 คน	225,993,834.5	176,390,580.5	6,836,026.0	693,975.7	2,152,473.0	5,814,472.7	2,518,425.5	67,322.5	6,269,816.5	18,064,638.2	7,186,103.9	51 - 200 persons
มากกว่า 200 คน	547,193,992.3	392,772,191.5	24,665,857.7	1,920,545.6	6,979,968.5	5,655,996.6	4,143,652.6	156,201.0	34,541,332.5	50,731,083.7	25,627,162.7	More than 200 persons

ตาราง 11 รายรับทั้งสิ้นของสถานประกอบการอุตสาหกรรมผลิตในปี 2554 จำแนกตามขนาดของสถานประกอบการ (จำนวนคนทำงาน) กรุงเทพมหานคร พ.ศ. 2555

TABLE 11 TOTAL RECEIPTS OF INDUSTRY ESTABLISHMENTS IN 2011 BY SIZE OF ESTABLISHMENT (NUMBER OF PERSONS ENGAGED), BANGKOK, 2012

		(พันบาท In Thousand Baht)											
จำนวน สถานประกอบการ	รวม	มูลค่าขายผลิต Sales of goods produced	รายรับจาก การขายสินค้า ที่ออกมาขาย ในสภาพเดิม	รายรับจาก รับจ้างเพื่อก่อ ผลิตสินค้า Receipts for contract and commission work	รายรับจาก บริการ บำรุงรักษา ซ่อมแซม Receipts for repair and installation work	รายรับจาก ให้เช่าที่ดิน Receipts for rent on land	รายรับจากการ ให้เช่า อาคาร Receipts for rent on building, vehicle, machinery and equipment	เงินปันผล Dividend	ดอกเบี้ย Interest	กำไรจากการ เปลี่ยนแปลง อัตราแลกเปลี่ยน Gain form currency exchange	รายอื่น ๆ Other receipts	Size of establishment (Number of person engaged)	
ทั้งหมด	41,574	1,307,551,468.2	1,225,968,022.3	22,517,142.9	9,423,895.6	1,887,148.4	144,552.7	832,904.2	26,311,753.1	3,663,468.8	4,075,264.7	12,727,315.5	Whole Kingdom
1 - 15 คน	35,489	116,091,345.8	108,449,970.5	2,998,493.1	3,745,066.2	372,112.5	1,170.7	63,315.9	56,347.2	89,039.9	35,019.4	270,276.6	1 - 15 persons
16 - 25 คน	1,967	92,164,896.5	75,462,602.4	1,397,551.5	463,098.5	177,492.7	2,467.2	120,139.0	13,177,432.9	58,174.8	31,528.4	1,274,409.2	16 - 25 persons
26 - 30 คน	563	24,336,918.5	23,718,525.0	333,535.7	109,673.7	90,702.8	2,913.9	1,740.3	2,060.8	21,410.9	9,233.5	47,121.9	26 - 30 persons
31 - 50 คน	1,311	78,689,289.8	74,872,004.5	1,697,209.1	811,969.6	459,418.3	53,758.7	97,993.8	8,190.6	266,434.9	229,085.2	193,225.1	31 - 50 persons
51 - 200 คน	1,643	292,967,081.7	277,925,515.3	8,525,878.1	2,149,075.7	690,269.4	15,650.6	225,088.0	462,255.2	270,837.3	429,866.6	2,272,645.6	51 - 200 persons
มากกว่า 200 คน	601	703,301,935.8	665,539,404.6	7,564,475.5	2,145,011.8	97,152.8	58,057.7	324,627.2	12,605,466.5	2,957,571.1	3,340,531.7	8,669,637.0	More than 200 persons

ตาราง 12 มูลค่าตามบัญชีของสินทรัพย์ถาวรในปี 2554 จำแนกตามขนาดของสถานประกอบการ (จำนวนคนทำงาน) กรุงเทพมหานคร พ.ศ. 2555

TABLE 12 BOOK VALUE OF FIXED ASSETS IN 2011 BY SIZE OF ESTABLISHMENT (NUMBER OF PERSONS ENGAGED), BANGKOK, 2012

ขนาดของสถานประกอบการ	มูลค่าสินทรัพย์ถาวรต้นงวด						มูลค่าสินทรัพย์ถาวรปลายงวด						รวม	ที่ดิน	อาคารและ สิ่งก่อสร้าง	เครื่องจักร Machinery	ยานพาหนะ Vehicles	เครื่องใช้ สำนักงาน อื่น ๆ	เครื่องมือ อื่น ๆ	สินทรัพย์ ถาวรอื่น ๆ	Total	ที่ดิน Land	อาคารและ สิ่งก่อสร้าง Building and construction	เครื่องจักร Machinery	ยานพาหนะ Vehicles	เครื่องใช้ สำนักงาน อื่น ๆ	เครื่องมือ อื่น ๆ	สินทรัพย์ ถาวรอื่น ๆ	Total	ที่ดิน Land	อาคารและ สิ่งก่อสร้าง Building and construction	เครื่องจักร Machinery	ยานพาหนะ Vehicles	เครื่องใช้ สำนักงาน อื่น ๆ	เครื่องมือ อื่น ๆ	สินทรัพย์ ถาวรอื่น ๆ	รวม
	จำนวน สถาน- ประกอบการ	จำนวน	รวม	ที่ดิน	อาคารและ สิ่งก่อสร้าง	เครื่องจักร	ยานพาหนะ	เครื่องใช้ สำนักงาน อื่น ๆ	เครื่องมือ อื่น ๆ	สินทรัพย์ ถาวรอื่น ๆ	จำนวน	รวม																									
รวม	41,574	618,543,302.8	163,701,670.3	143,463,575.8	207,136,038.9	45,678,672.5	14,483,134.4	22,895,256.1	21,184,955.0	697,098,703.9	215,767,465.5	189,038,533.5	198,341,304.7	35,612,087.3	14,156,665.2	23,161,411.6	21,021,236.1	367,521.0	618,543,302.8	163,701,670.3	143,463,575.8	207,136,038.9	45,678,672.5	14,483,134.4	22,895,256.1	21,184,955.0	697,098,703.9	215,767,465.5	189,038,533.5	198,341,304.7	35,612,087.3	14,156,665.2	23,161,411.6	21,021,236.1	367,521.0	618,543,302.8	
1 - 15 คน	35,489	88,999,847.1	32,104,186.8	21,645,512.8	16,634,654.7	13,827,709.9	1,134,468.1	1,391,878.0	2,261,436.8	139,131,755.6	33,387,578.8	74,403,042.0	15,383,625.0	10,868,961.4	1,017,728.3	1,295,299.0	2,775,521.0	1,017,728.3	88,999,847.1	32,104,186.8	21,645,512.8	16,634,654.7	13,827,709.9	1,134,468.1	1,391,878.0	2,261,436.8	139,131,755.6	33,387,578.8	74,403,042.0	15,383,625.0	10,868,961.4	1,017,728.3	1,295,299.0	2,775,521.0	1,017,728.3	88,999,847.1	
16 - 25 คน	1,967	33,967,284.6	14,559,849.2	5,693,423.0	8,903,718.1	2,856,247.8	652,212.6	955,113.8	346,720.2	75,148,829.2	58,043,861.6	5,016,309.2	7,811,883.7	2,208,075.7	625,756.4	1,103,597.0	339,345.7	625,756.4	33,967,284.6	14,559,849.2	5,693,423.0	8,903,718.1	2,856,247.8	652,212.6	955,113.8	346,720.2	75,148,829.2	58,043,861.6	5,016,309.2	7,811,883.7	2,208,075.7	625,756.4	1,103,597.0	339,345.7	625,756.4	33,967,284.6	
26 - 30 คน	563	10,190,027.8	2,972,983.2	2,878,929.1	2,897,487.2	954,395.0	263,004.3	181,564.6	41,664.4	9,532,229.8	3,125,531.0	2,442,698.2	2,666,713.7	823,654.1	253,557.0	175,426.8	44,649.0	253,557.0	10,190,027.8	2,972,983.2	2,878,929.1	2,897,487.2	954,395.0	263,004.3	181,564.6	41,664.4	9,532,229.8	3,125,531.0	2,442,698.2	2,666,713.7	823,654.1	175,426.8	44,649.0	253,557.0	175,426.8	10,190,027.8	
31 - 50 คน	1,311	41,587,859.4	9,718,590.2	8,782,208.6	18,438,165.4	2,791,258.0	729,795.2	841,496.6	286,345.4	38,421,097.3	9,996,914.7	8,109,325.2	15,908,210.9	2,478,183.7	652,633.3	749,013.6	526,816.0	652,633.3	41,587,859.4	9,718,590.2	8,782,208.6	18,438,165.4	2,791,258.0	729,795.2	841,496.6	286,345.4	38,421,097.3	9,996,914.7	8,109,325.2	15,908,210.9	2,478,183.7	652,633.3	749,013.6	526,816.0	652,633.3	41,587,859.4	
51 - 200 คน	1,643	110,395,082.4	33,744,701.1	21,654,371.3	34,945,191.5	6,966,045.0	3,009,812.1	4,791,444.6	5,283,516.8	108,572,801.4	35,600,655.2	22,079,849.2	30,529,482.9	6,640,312.3	2,891,709.7	4,806,447.5	6,134,344.7	2,891,709.7	110,395,082.4	33,744,701.1	21,654,371.3	34,945,191.5	6,966,045.0	3,009,812.1	4,791,444.6	5,283,516.8	108,572,801.4	35,600,655.2	22,079,849.2	30,529,482.9	6,640,312.3	2,891,709.7	4,806,447.5	6,134,344.7	4,806,447.5	110,395,082.4	
มากกว่า 200 คน	601	333,403,201.5	70,601,359.8	82,809,131.0	125,316,821.9	18,283,017.0	8,693,842.1	14,733,758.4	12,965,271.3	326,291,990.6	75,722,924.3	76,987,309.7	126,041,388.5	12,592,900.2	8,715,280.4	15,031,627.7	11,200,559.8	8,715,280.4	333,403,201.5	70,601,359.8	82,809,131.0	125,316,821.9	18,283,017.0	8,693,842.1	14,733,758.4	12,965,271.3	326,291,990.6	75,722,924.3	76,987,309.7	126,041,388.5	12,592,900.2	8,715,280.4	15,031,627.7	11,200,559.8	15,031,627.7	333,403,201.5	

(พันบาท In Thousand Baht)

ตาราง 13 มูลค่าสินทรัพย์ถาวรที่เปลี่ยนแปลงระหว่าง มกราคม - ธันวาคม 2554 จำแนกตามขนาดของสถานประกอบการ (จำนวนคนทำงาน) กรุงเทพมหานคร พ.ศ. 2555

TABLE 13 VALUE OF FIXED ASSETS CHANGED IN JANUARY - DECEMBER 2011 BY SIZE OF ESTABLISHMENT (NUMBER OF PERSONS ENGAGED), BANGKOK, 2012

	จำนวน สถาน- ประกอบการ	รวม Total	มูลค่าสินทรัพย์ถาวรที่เปลี่ยนแปลง			มูลค่าสินทรัพย์ ถาวรที่ซื้อหรือ ผลิตขึ้นเอง Value of new or cost producing of fixed assets	Change in value of fixed assets		มูลค่าสินทรัพย์ การที่ขาย Value of disposal of fixed assets	โอน กรรมสิทธิ์ Ownership transfer fee	ขนาดของสถานประกอบการ Number of establishments	Size of establishment
			มูลค่าสินทรัพย์ การที่ซื้อหรือ ผลิตขึ้นเอง Value of new or cost producing of fixed assets	มูลค่าสินทรัพย์ การที่ขาย Value of disposal of fixed assets	ค่าโอน กรรมสิทธิ์ Ownership transfer fee							
<b>รวม</b>	<b>41,574</b>	<b>45,866,719.6</b>	<b>39,351,723.2</b>	<b>5,992,358.3</b>	<b>522,638.1</b>	<b>Total</b>	<b>Total</b>					
1 - 15 คน	35,489	6,414,256.0	4,817,259.9	1,591,164.9	5,831.2					1 - 15 persons		
16 - 25 คน	1,967	2,412,125.9	2,017,158.9	393,836.1	1,131.0					16 - 25 persons		
26 - 30 คน	563	502,825.0	417,018.2	85,776.7	30.1					26 - 30 persons		
31 - 50 คน	1,311	2,923,543.2	1,714,424.8	1,142,619.0	66,499.5					31 - 50 persons		
51 - 200 คน	1,643	5,730,536.8	5,078,680.8	622,876.4	28,979.7					51 - 200 persons		
มากกว่า 200 คน	601	27,883,432.7	25,307,180.8	2,156,085.3	420,166.7					More than 200 persons		

(พันบาท In Thousand Baht)

## ตอนที่ 2 ข้อมูลการดำเนินงานของสถานประกอบการธุรกิจ จำแนกตามประเภทธุรกิจ

## สารบัญตารางสถิติ

- ตอนที่ 2 ข้อมูลการดำเนินงานกิจการของสถานประกอบการอุตสาหกรรมการผลิต จำแนกตามประเภทอุตสาหกรรม
- ตาราง 1 สถิติมูลฐานอุตสาหกรรมการผลิตในปี 2554 จำแนกตามประเภทอุตสาหกรรม กรุงเทพมหานคร พ.ศ. 2555
- ตาราง 2 มูลค่าผลผลิตของสถานประกอบการอุตสาหกรรมการผลิตในปี 2554 จำแนกตามประเภทอุตสาหกรรม กรุงเทพมหานคร พ.ศ. 2555
- ตาราง 3 ค่าใช้จ่ายชั้นกลางของสถานประกอบการอุตสาหกรรมการผลิตในปี 2554 จำแนกตามประเภทอุตสาหกรรม กรุงเทพมหานคร พ.ศ. 2555
- ตาราง 4 คนทำงานในสถานประกอบการอุตสาหกรรมการผลิตในปี 2554 จำแนกตามสถานภาพการทำงาน เพศ และประเภทอุตสาหกรรม กรุงเทพมหานคร พ.ศ. 2555
- ตาราง 5 จำนวนสถานประกอบการอุตสาหกรรมการผลิต จำแนกตามจำนวนวันทำงานต่อสัปดาห์ จำนวนชั่วโมงทำงานเฉลี่ยต่อวันของลูกจ้าง และประเภทอุตสาหกรรม กรุงเทพมหานคร พ.ศ. 2555
- ตาราง 6 ค่าตอบแทนแรงงานในปี 2554 จำแนกตามประเภทอุตสาหกรรม กรุงเทพมหานคร พ.ศ. 2555
- ตาราง 7 จำนวนและร้อยละของสถานประกอบการอุตสาหกรรมการผลิต จำแนกตามอัตราการใช้กำลังการผลิตต่อปี 2554 และประเภทอุตสาหกรรม กรุงเทพมหานคร พ.ศ. 2555
- ตาราง 8 มูลค่าวัตถุดิบและวัสดุประกอบฯ และสินค้าคงเหลือต้นปีและปลายปี 2554 จำแนกตามประเภทอุตสาหกรรม กรุงเทพมหานคร พ.ศ. 2555
- ตาราง 9 ส่วนเปลี่ยนแปลงของมูลค่าวัตถุดิบและวัสดุประกอบฯ และสินค้าคงเหลือในปี 2554 จำแนกตามประเภทอุตสาหกรรม กรุงเทพมหานคร พ.ศ. 2555
- ตาราง 10 ค่าใช้จ่ายทั้งสิ้นของสถานประกอบการอุตสาหกรรมการผลิตในปี 2554 จำแนกตามประเภทอุตสาหกรรม กรุงเทพมหานคร พ.ศ. 2555
- ตาราง 11 รายรับทั้งสิ้นของสถานประกอบการอุตสาหกรรมการผลิตในปี 2554 จำแนกตามประเภทอุตสาหกรรม กรุงเทพมหานคร พ.ศ. 2555
- ตาราง 12 มูลค่าตามบัญชีของสินทรัพย์ถาวรในปี 2554 จำแนกตามประเภทอุตสาหกรรม กรุงเทพมหานคร พ.ศ. 2555
- ตาราง 13 มูลค่าสินทรัพย์ถาวรที่เปลี่ยนแปลงระหว่าง มกราคม - ธันวาคม 2554 จำแนกตามประเภทอุตสาหกรรม กรุงเทพมหานคร พ.ศ. 2555

ตาราง 1 สถิติฐานอุตสาหกรรมผลิตในปี 2554 จำแนกตามประเภทอุตสาหกรรม กรุงเทพมหานคร พ.ศ. 2555

TABLE 1 SUMMARY OF BASIC STATISTICS FOR MANUFACTURING ESTABLISHMENTS IN 2011 BY CATEGORY OF INDUSTRY, BANGKOK, 2012

รหัส Code	ประเภทอุตสาหกรรม	จำนวน สถานประกอบการ Number of establishments	จำนวน คนทำงาน Number of persons engaged	ลูกจ้าง จำนวน Number Employees	มูลค่าผลผลิต Value of gross output	ค่าใช้จ่าย ชั้นกลาง Intermediate consumption	มูลค่าเพิ่ม Value added	Category of industry
		41,574	824,930	108,249,555.3	1,288,620,500.2	972,310,424.3	316,310,075.9	
10	การผลิตผลิตภัณฑ์อาหาร	2,587	79,342	11,710,558.0	147,904,769.2	114,205,017.1	33,699,752.1	Manufacture of food products
101	การแปรรูปและการถนอมเนื้อสัตว์	180	14,778	2,620,317.9	14,031,921.0	11,055,044.7	2,976,876.2	Processing and preserving of meat
1011	การผลิตเนื้อสัตว์ (ยกเว้นสัตว์ปีก)	15	196	17,465.2	307,732.3	198,805.8	108,926.5	Manufacture of meat (except poultry)
10111	การฆ่าสัตว์ (ยกเว้นสัตว์ปีก)	3	97	D	D	D	D	Slaughtering of meat (except poultry)
10112	การผลิตเนื้อสัตว์ (ยกเว้นสัตว์ปีก) สด แช่เย็น หรือแช่แข็ง	12	99	8,114.2	84,452.3	53,442.2	31,010.1	Manufacture of fresh, chilled or frozen meat (except poultry)
1012	การฆ่าสัตว์ปีกและการผลิตเนื้อสัตว์ปีก สด แช่เย็น หรือแช่แข็ง	21	4,799	858,054.3	3,909,857.8	3,102,679.8	807,178.0	Slaughtering and production of fresh, chilled or frozen of poultry meat
10120	การฆ่าสัตว์ปีกและการผลิตเนื้อสัตว์ปีก สด แช่เย็น หรือแช่แข็ง	21	4,799	858,054.3	3,909,857.8	3,102,679.8	807,178.0	Slaughtering and production of fresh, chilled or frozen of poultry meat
1013	การผลิตผลิตภัณฑ์เนื้อสัตว์และเนื้อสัตว์ปีก	144	9,784	1,744,798.4	9,814,330.9	7,753,559.1	2,060,771.8	Processing and preserving meat and poultry meat products
10131	การผลิตเนื้อสัตว์และเนื้อสัตว์ปีกที่ทำแห้ง ทำเค็ม หรือรมควัน	7	30	1,992.9	26,734.8	22,085.4	4,649.3	Manufacture of dried, salted or smoked meat and poultry meat
10132	การผลิตไส้กรอก ลูกชิ้น และผลิตภัณฑ์อื่นที่คล้ายกันที่ทำจากเนื้อสัตว์และเนื้อสัตว์ปีก	83	8,386	1,531,956.1	8,893,596.9	6,992,487.9	1,901,108.9	Manufacture of meat and poultry meat sausages, balls and other similar products
10134	การผลิตผลิตภัณฑ์พลอยได้จากสัตว์และสัตว์ปีก	7	145	5,172.6	103,397.0	76,851.2	26,545.8	Manufacture of by products from meat and poultry meat
10139	การผลิตผลิตภัณฑ์อื่นๆ จากเนื้อสัตว์และเนื้อสัตว์ปีก	47	1,223	205,676.8	790,602.3	662,134.6	128,467.7	Processing and preserving other meat and poultry meat products
102	การแปรรูปและการถนอมสัตว์น้ำ	98	18,168	2,835,295.5	27,241,332.5	22,691,528.0	4,549,804.6	Processing and preserving of fish, crustaceans and molluscs
1021	การผลิตสัตว์น้ำและผลิตภัณฑ์สัตว์น้ำ สด แช่เย็น หรือแช่แข็ง	19	2,645	336,209.6	3,291,827.9	2,718,822.8	573,005.1	Manufacture of fish, crustaceans and molluscs products, fresh, chilled or frozen
10211	การผลิตปลาและผลิตภัณฑ์จากปลา สด แช่เย็น หรือแช่แข็ง	10	394	46,475.7	279,356.7	229,750.1	49,606.6	Manufacture of fish products, fresh, chilled or frozen

(พันบาท In Thousand Baht)



ตาราง 1 สถิติฐานอุตสาหกรรมการผลิตในปี 2554 จำแนกตามประเภทอุตสาหกรรม กรุงเทพมหานคร พ.ศ. 2555 (ต่อ)

TABLE 1 SUMMARY OF BASIC STATISTICS FOR MANUFACTURING ESTABLISHMENTS IN 2011 BY CATEGORY OF INDUSTRY, BANGKOK, 2012 (cont'd)

รหัส Code	ประเภทอุตสาหกรรม	จำนวน สถานประกอบการ Number of establishments	จำนวน คนทำงาน Number of persons engaged	ลูกจ้าง Employees		มูลค่าผลผลิต Value of gross output	ค่าใช้จ่าย ชั้นกลาง Intermediate consumption	มูลค่าเพิ่ม Value added	Category of industry
				จำนวน Number	ค่าตอบแทน Remuneration				
10212	การผลิตสัตว์น้ำและผลิตภัณฑ์สัตว์น้ำ (ยกเว้นปลา) สด แช่เย็น หรือแช่แข็ง	9	2,251	2,245	289,733.9	3,012,471.2	2,489,072.7	523,398.5	Manufacture of crustaceans and molluscs products, fresh, chilled or frozen
1022	การผลิตสัตว์น้ำบรรจุกระป๋อง	10	13,457	13,454	2,306,928.7	21,715,605.4	18,282,212.0	3,433,393.4	Manufacture of canned fish, crustaceans and molluscs
10221	การผลิตปลาบรรจุกระป๋อง	10	13,457	13,454	2,306,928.7	21,715,605.4	18,282,212.0	3,433,393.4	Manufacture of canned fish
1029	การผลิตผลิตภัณฑ์สัตว์น้ำแปรรูปอื่นๆ	69	2,067	1,990	192,157.2	2,233,899.3	1,690,493.2	543,406.1	Manufacture of other fish and marine products
10291	การผลิตผลิตภัณฑ์สัตว์น้ำที่ทำแห้ง รมควัน ทำเค็ม แช่น้ำเกลือหรือแช่น้ำสลาย	8	70	63	5,584.3	21,286.8	13,483.6	7,803.2	Manufacture of fish, crustaceans and molluscs: drying, smoking, salting, immersing in brine or vinegar
10292	การผลิตไส้กรอก ลูกชิ้น และผลิตภัณฑ์อื่นที่คล้ายกันที่ทำจากสัตว์น้ำ	30	446	401	36,663.6	154,727.6	118,248.3	36,479.4	Manufacture of fish, crustaceans and molluscs sausages, ball and other similar products
10293	การผลิตน้ำปลาและผลิตภัณฑ์สัตว์น้ำที่ได้จากการหมัก	6	62	59	7,341.9	127,113.1	76,623.0	50,490.1	Manufacture of fish sauce and fermented fish products
10294	การผลิตปลาป่นสำหรับใช้เป็นอาหารสัตว์	1	74	74	D	D	D	D	Manufacture of fishmeal for animal feed
10295	การแปรรูปสาหร่าย	6	484	482	43,102.8	180,516.3	121,701.2	58,815.1	Processing of seaweeds
10299	การผลิตผลิตภัณฑ์สัตว์น้ำแปรรูปอื่นๆ ซึ่งมีได้จัดประเภทไว้ในที่อื่น	18	932	911	90,093.0	834,651.2	579,402.6	255,248.6	Manufacture of other fish and marine products, n.e.c.
<b>103</b>	<b>การแปรรูปและการถนอมผลไม้และผัก</b>	<b>177</b>	<b>4,149</b>	<b>3,921</b>	<b>473,140.0</b>	<b>8,740,016.2</b>	<b>6,320,684.1</b>	<b>2,419,332.1</b>	<b>Processing and preserving of fruit and vegetables</b>
1030	การแปรรูปและการถนอมผลไม้และผัก	177	4,149	3,921	473,140.0	8,740,016.2	6,320,684.1	2,419,332.1	Processing and preserving of fruit and vegetables
10301	การผลิตผลไม้และผักแช่แข็ง	3	121	121	D	D	D	D	Manufacture of frozen fruit and vegetables
10302	การผลิตผลไม้และผักบรรจุกระป๋อง	11	275	267	24,558.0	1,285,421.2	1,096,609.9	188,811.3	Manufacture of canned fruit and vegetables
10303	การผลิตน้ำผลไม้และน้ำผัก	23	1,022	996	132,326.9	3,417,302.9	2,165,669.7	1,251,633.2	Manufacture of fruit or vegetable juices
10304	การถนอมผลไม้และผัก โดยทำให้แห้ง ทำเค็ม แช่น้ำมันหรือน้ำส้มสายชู	32	880	842	102,246.2	690,097.0	483,102.1	206,994.9	Preserving of fruit or vegetables: drying, salting, immersing in oil or vinegar
10305	การผลิตแยม มาร์มลาเด และเยลลี่	6	75	68	5,827.1	41,632.0	25,080.4	16,551.7	Manufacture of jams, marmalades and table jellies
10306	การแปรรูปและการถนอมมันฝรั่ง	1	101	101	D	D	D	D	Processing and preserving of potatoes

(พันบาท In Thousand Baht)

ตาราง 1 สถิติฐานอุตสาหกรรมการผลิตในปี 2554 จำแนกตามประเภทอุตสาหกรรม กรุงเทพมหานคร พ.ศ. 2555 (ต่อ)

TABLE 1 SUMMARY OF BASIC STATISTICS FOR MANUFACTURING ESTABLISHMENTS IN 2011 BY CATEGORY OF INDUSTRY, BANGKOK, 2012 (cont'd)

รหัส Code	ประเภทอุตสาหกรรม	จำนวน สถานประกอบการ Number of establishments	จำนวน คนทำงาน Number of persons engaged	ลูกจ้าง Employees		มูลค่าผลิต Value of gross output	ค่าใช้จ่าย ชั้นกลาง Intermediate consumption	มูลค่าเพิ่ม Value added	Category of industry
				จำนวน Number	ค่าตอบแทน Remuneration				
10307	การผลิตผลิตภัณฑ์จากผลไม้เปลือกแข็ง (ไม้)	7	121	114	13,040.5	605,488.7	421,087.4	184,401.3	Manufacture of nut products
10309	การแปรรูปและการถนอมผลไม้และผักตัววิธอื่น ๆ	94	1,555	1,412	172,065.6	1,728,914.3	1,356,066.0	372,848.4	Processing and preserving of other fruit or vegetable products
<b>104</b>	<b>การผลิตน้ำมันและไขมันจากพืชและสัตว์</b>	<b>20</b>	<b>1,862</b>	<b>1,858</b>	<b>278,652.9</b>	<b>11,663,727.7</b>	<b>9,399,559.2</b>	<b>2,264,168.5</b>	<b>Manufacture of vegetable and animal oils and fats</b>
10411	การผลิตน้ำมันพืช (ยกเว้นน้ำมันปาล์ม)	9	698	696	113,520.9	6,759,900.9	5,420,396.5	1,339,504.3	Manufacture of vegetable oils (except palm oils)
10412	การผลิตน้ำมันถั่วเหลือง	3	156	155	D	D	D	D	Manufacture of soybean oils
10413	การผลิตน้ำมันรำข้าว	1	183	183	D	D	D	D	Manufacture of rice bran oils
10414	การผลิตน้ำมันมะพร้าว	2	9	8	D	D	D	D	Manufacture of coconut oils
10419	การผลิตน้ำมันพืชอื่นๆ (ยกเว้นน้ำมันปาล์ม)	3	350	350	D	D	D	D	Manufacture of other vegetable oils (except palm oils)
1042	การผลิตน้ำมันปาล์ม	9	1,157	1,157	164,787.9	4,902,369.5	3,977,915.3	924,454.2	Manufacture of palm oils
10420	การผลิตน้ำมันปาล์ม	9	1,157	1,157	164,787.9	4,902,369.5	3,977,915.3	924,454.2	Manufacture of palm oils
1049	การผลิตน้ำมันและไขมันจากสัตว์และผลิตภัณฑ์อื่นๆ ที่ได้จากน้ำมันพืช	2	7	5	D	D	D	D	Manufacture of other vegetable and animal oils and fats
10499	การผลิตผลิตภัณฑ์อื่นๆ ที่ได้จากน้ำมันพืช ซึ่งมิได้จัดประเภทไว้ก่อนหน้านี้	2	7	5	D	D	D	D	Manufacture of other vegetable oils and fats, n.e.c.
<b>105</b>	<b>การผลิตผลิตภัณฑ์นม</b>	<b>63</b>	<b>2,537</b>	<b>2,495</b>	<b>412,301.3</b>	<b>8,971,220.6</b>	<b>6,851,343.7</b>	<b>2,119,877.0</b>	<b>Manufacture of dairy products</b>
1050	การผลิตผลิตภัณฑ์นม	63	2,537	2,495	412,301.3	8,971,220.6	6,851,343.7	2,119,877.0	Manufacture of dairy products
10501	การผลิตนมสด นมพาสเจอร์ไรส์ นมสเตอริไลส์ นมโอมิไซเนส และ/หรือยูเอชที	5	654	654	149,396.0	3,669,989.1	3,226,105.9	443,883.1	Manufacture of fresh liquid milk, pasteurized, sterilized, homogenized and/or ultra heat treated
10502	การผลิตนมข้นหรือนมผง	3	338	338	D	D	D	D	Manufacture of powdered milk and condensed or evaporated milk
10503	การผลิตไอศกรีมและไอศกรีมหวานเย็น	45	776	737	108,109.1	490,639.2	322,026.9	168,612.3	Manufacture of ice cream and sherbet
10504	การผลิตโยเกิร์ตและนมเปรี้ยว	4	685	685	94,974.5	2,864,627.8	2,065,571.5	799,056.3	Manufacture of yoghurt
10505	การผลิตเนย	2	29	29	D	D	D	D	Manufacture of butter
10509	การผลิตผลิตภัณฑ์นมอื่นๆ	4	55	52	7,321.5	120,018.3	99,280.5	20,737.8	Manufacture of other dairy products

(พันบาท In Thousand Baht)

ตาราง 1 สถิติฐานอุตสาหกรรมผลิตในปี 2554 จำแนกตามประเภทอุตสาหกรรม กรุงเทพมหานคร พ.ศ. 2555 (ต่อ)

TABLE 1 SUMMARY OF BASIC STATISTICS FOR MANUFACTURING ESTABLISHMENTS IN 2011 BY CATEGORY OF INDUSTRY, BANGKOK, 2012 (cont'd)

รหัส Code	ประเภทอุตสาหกรรม	จำนวน สถานประกอบการ Number of establishments	จำนวน คนทำงาน Number of persons engaged	ลูกจ้าง Employees		มูลค่าผลิต Value of gross output	ค่าใช้จ่าย ชั้นกลาง Intermediate consumption	มูลค่าเพิ่ม Value added	Category of industry
				จำนวน Number	ค่าตอบแทน แรงงาน Remuneration				
<b>106</b>	<b>การผลิตผลิตภัณฑ์ที่ได้จากการไม่-สียัญพืช สตาร์ช</b>	<b>69</b>	<b>3,427</b>	<b>3,393</b>	<b>485,757.6</b>	<b>13,469,078.4</b>	<b>11,246,237.3</b>	<b>2,222,841.1</b>	<b>Manufacture of grain mill products, starches and starch products</b>
	<i>และผลิตภัณฑ์จากสตาาร์ช</i>								
1061	การผลิตผลิตภัณฑ์ที่ได้จากการไม่-สียัญพืช	49	1,834	1,803	307,346.5	6,241,506.2	5,075,072.6	1,166,433.6	Manufacture of grain mill products
10611	การสีข้าว	15	207	201	24,400.3	464,039.3	325,826.0	138,213.3	Rice milling
10612	การผลิตแป้งจากข้าว	3	628	627	D	D	D	D	Manufacture of rice flour
10613	การผลิตผลิตภัณฑ์ที่ได้จากการไม่-สียัญพืช	3	71	71	D	D	D	D	Manufacture of wheat mill products
10614	การผลิตผลิตภัณฑ์ที่ได้จากการไม่-สียัญพืช	1	11	11	D	D	D	D	Manufacture of corn mill products
10616	การผลิตแป้งสาลีสำหรับใช้ทำขนมอบและประกอบอาหารอื่น ๆ	11	423	412	74,586.0	3,593,065.5	2,894,769.9	698,295.6	Manufacture of flour mixes and prepared blended flour
10617	การผลิตน้ำธัญพืช	13	280	268	26,349.5	643,563.8	472,609.4	170,954.4	Manufacture of grain juice
10619	การผลิตผลิตภัณฑ์อื่น ๆ ที่ได้จากไม่-สียัญพืช	3	214	213	D	D	D	D	Manufacture of other grain mill products
1062	การผลิตสตาาร์ช และผลิตภัณฑ์จากสตาาร์ช	20	1,593	1,591	178,411.0	7,227,572.2	6,171,164.7	1,056,407.5	Manufacture of starches and starch products
10622	การผลิตสตาาร์ชจากมันสำปะหลัง	18	876	874	100,582.3	4,491,907.8	3,815,187.2	676,720.6	Manufacture of cassava starch
10623	การผลิตสตาาร์ชจากข้าวโพด ธัญพืช และพืชผักอื่น ๆ (ยกเว้นมันสำปะหลัง)	1	27	27	D	D	D	D	Manufacture of starches from maize, grain and other vegetables (except cassava)
10629	การผลิตผลิตภัณฑ์จากสตาาร์ชอื่น ๆ	1	690	690	D	D	D	D	Manufacture of other starch products
<b>107</b>	<b>การผลิตผลิตภัณฑ์อาหารอื่น ๆ</b>	<b>1,954</b>	<b>31,680</b>	<b>29,009</b>	<b>4,163,288.8</b>	<b>55,657,419.1</b>	<b>40,108,901.4</b>	<b>15,548,517.8</b>	<b>Manufacture of other food products</b>
1071	การผลิตผลิตภัณฑ์ขนมอบ	819	10,119	8,902	1,329,237.0	16,553,973.9	11,154,280.6	5,399,693.3	Manufacture of bakery products
10711	การผลิตขนมปัง เค้ก และเพสตรี	659	8,223	7,189	1,116,046.7	14,220,289.5	9,419,188.6	4,801,100.9	Manufacture of bread, cake and pastry
10712	การผลิตผลิตภัณฑ์และขนมปังกรอบที่คล้ายกัน	42	1,384	1,333	179,191.9	2,082,547.8	1,568,214.9	514,333.0	Manufacture of biscuits and other dry bakery products
10713	การผลิตขนมไทยประเภทอบ	118	512	380	33,998.3	251,136.5	166,877.1	84,259.4	Manufacture of Thai dessert bakery products
1072	การผลิตน้ำตาล	16	1,603	1,595	243,758.0	6,342,854.5	4,689,735.7	1,653,118.9	Manufacture of sugar
10721	การผลิตน้ำตาลทรายดิบจากอ้อย	1	365	365	D	D	D	D	Manufacture of raw sugar from sugarcane
10722	การผลิตน้ำตาลทรายขาวและน้ำตาลทรายบริสุทธิ์	14	1,236	1,230	173,718.3	4,424,935.0	3,314,310.9	1,110,624.1	Manufacture or refining of sugar and sugar substitutes from the juice of cane
10723	การผลิตน้ำตาลจากพืช (ยกเว้นอ้อย)	1	2	-	-	D	D	D	Manufacture of sugar (except from sugarcane)

(พันบาท In Thousand Baht)

ตาราง 1 สถิติฐานอุตสาหกรรมผลิตในปี 2554 จำแนกตามประเภทอุตสาหกรรม กรุงเทพมหานคร พ.ศ. 2555 (ต่อ)

TABLE 1 SUMMARY OF BASIC STATISTICS FOR MANUFACTURING ESTABLISHMENTS IN 2011 BY CATEGORY OF INDUSTRY, BANGKOK, 2012 (cont'd)

รหัส Code	ประเภทอุตสาหกรรม	จำนวน สถานประกอบการ Number of establishments	จำนวน คนทำงาน Number of persons engaged	ลูกจ้าง จำนวน Number Employees	มูลค่าผลิต Value of gross output	ค่าใช้จ่าย ชั้นกลาง Intermediate consumption	มูลค่าเพิ่ม Value added	Category of industry
1073	การผลิตโกโก้ ช็อกโกแลต และขนมที่ทำจากน้ำตาล	38	890	861	3,101,415.6	2,678,714.2	422,701.5	Manufacture of cocoa, chocolate and sugar confectionery
10732	การผลิตช็อกโกแลตและขนมหวานจากช็อกโกแลต	5	232	232	2,506,295.1	2,194,495.1	311,800.0	Manufacture of chocolate and chocolate confectioner
10733	การผลิตหมากฝรั่ง	1	30	30	D	D	D	Manufacture of chewing gum
10734	การถนอมผลไม้ ผลไม้เปลือกแข็ง เปลือกผลไม้และส่วนอื่นๆ ของพืชโดยใช้น้ำตาล	13	98	84	8,934.0	213,224.2	49,449.1	Preserving in sugar of fruit, nuts, fruit peels and other parts of plants
10739	การผลิตลูกกวาดและขนมอื่นๆ ที่ทำจากน้ำตาล	19	531	515	60,521.7	268,943.0	60,282.5	Manufacture of candy and other sugar confectionery
1074	การผลิตมะโรโรนี เส้นก๋วยเตี๋ยว และผลิตภัณฑ์อาหารจำพวกแป้งที่คล้ายกัน	93	5,371	5,240	806,827.8	3,096,359.6	1,038,983.0	Manufacture of macaroni, noodles and similar farinaceous products
10742	การผลิตเส้นก๋วยเตี๋ยว บะหมี่ รุ้นเส้น	58	1,840	1,756	257,643.3	565,541.0	204,302.9	Manufacture of noodles, meehoon and transparent vermicelli
10743	การผลิตผลิตภัณฑ์อาหารจำพวกแป้งชนิดสำเร็จรูปและกึ่งสำเร็จรูป	5	3,325	3,325	533,373.1	2,418,472.5	796,666.7	Manufacture of instant and semi-instant farinaceous products
10749	การผลิตผลิตภัณฑ์อาหารจำพวกแป้งอื่นๆ ที่คล้ายกัน	30	206	159	15,811.5	112,346.1	38,013.4	Manufacture of other similar farinaceous products
1075	การผลิตอาหารสำเร็จรูป	21	2,396	2,389	378,347.9	1,736,674.0	559,846.8	Manufacture of prepared meals and dishes
10751	การผลิตอาหารสำเร็จรูปแช่แข็ง	13	1,848	1,841	301,691.2	630,018.2	260,041.7	Manufacture of frozen prepared meals and dishes
10752	การผลิตอาหารสำเร็จรูปบรรจุในภาชนะปิดสนิทโดยวิธีสุญญากาศ	8	548	548	76,656.7	1,106,655.8	299,805.1	Manufacture of prepared meals and dishes in sealed vacuum containers
1076	การผลิตกาแฟ ชา และสมุนไพรแห้งสำหรับเป็นเครื่องดื่ม	26	704	696	108,552.9	1,544,632.2	567,895.1	Manufacture of coffee, tea and herb infusion
10761	การผลิตกาแฟ	11	305	305	49,826.1	948,718.8	183,379.6	Manufacture of coffee
10762	การผลิตชา	9	336	331	53,226.8	506,986.3	350,006.3	Manufacture of tea
10769	การผลิตสมุนไพรแห้งสำหรับเป็นเครื่องดื่ม	6	63	60	5,500.0	88,927.2	34,509.2	Manufacture of herb infusion
1077	การผลิตเครื่องปรุงรสอาหารประจําโต๊ะและเครื่องปรุงรสอาหาร	101	2,112	2,033	273,303.8	3,823,985.1	792,455.3	Manufacture of condiments and other cooking products
10771	การผลิตเครื่องเทศและเครื่องแกงสำเร็จรูป	45	517	471	45,553.6	543,272.5	131,361.5	Manufacture of spices and instant curry paste and powder

(พันบาท In Thousand Baht)

ตาราง 1 สถิติฐานอุตสาหกรรมผลิตในปี 2554 จำแนกตามประเภทอุตสาหกรรม กรุงเทพมหานคร พ.ศ. 2555 (ต่อ)

TABLE 1 SUMMARY OF BASIC STATISTICS FOR MANUFACTURING ESTABLISHMENTS IN 2011 BY CATEGORY OF INDUSTRY, BANGKOK, 2012 (cont'd)

รหัส Code	ประเภทอุตสาหกรรม	จำนวน สถานประกอบการ Number of establishments	จำนวน คนทำงาน Number of persons engaged	ลูกจ้าง Employees		มูลค่าผลผลิต Value of gross output	ค่าใช้จ่าย ชั้นกลาง Intermediate consumption	มูลค่าเพิ่ม Value added	Category of industry
				จำนวน Number	ค่าตอบแทน แรงงาน Remuneration				
10772	การผลิตของเครื่องปรุงอาหารประจําโต๊ะ	21	669	101,185.5	1,490,429.1	1,169,066.4	321,362.8	Manufacture of table sauces and condiments	
10773	การผลิตซีอิ๊ว	8	385	58,066.9	367,073.4	319,572.8	47,500.6	Manufacture of soy sauces	
10774	การผลิตผงชูรส	3	218	D	D	D	D	Manufacture of glutamate	
10775	การผลิตเกลือป่น	9	64	4,538.5	22,557.2	16,788.9	5,768.4	Manufacture of table salt	
10779	การผลิตเครื่องประกอบอาหารอื่นๆ	15	259	33,072.3	856,873.9	670,066.5	186,807.4	Manufacture of other cooking products	
1079	การผลิตผลิตภัณฑ์อาหารอื่นๆ ซึ่งมีได้จัดประเภทไว้ในที่อื่น	840	8,485	920,090.3	16,498,344.1	11,384,520.1	5,113,824.0	Manufacture of other food products, n.e.c.	
10791	การผลิตขนมขบเคี้ยว/ขนมกรุบกรอบ	31	2,755	427,356.4	4,758,790.5	3,496,553.6	1,262,236.9	Manufacture of snack products	
10792	การผลิตขนมไทยและขนมพื้นเมือง (ยกเว้นขนมอบ)	161	762	47,071.6	368,723.5	222,668.8	146,054.7	Manufacture of Thai and traditional dessert (except bakery products)	
10793	การผลิตซุ๊ปและอาหารชนิดพิเศษ	2	64	D	D	D	D	Manufacture of soups, broths and special foods	
10794	การผลิตอาหารพร้อมปรุงและอาหารสำเร็จรูปที่นำเสิร์ฟ	387	1,772	119,192.3	897,151.1	630,850.6	266,300.5	Manufacture of perishable prepared foods	
10795	การผลิตน้ำแข็งเพื่อการบริโภค	198	2,203	207,183.3	1,330,641.5	1,024,750.0	305,891.5	Manufacture of edible ice	
10796	การผลิตผลิตภัณฑ์จากไข่	4	24	1,887.7	4,454.1	3,113.5	1,340.6	Manufacture of egg products	
10799	การผลิตผลิตภัณฑ์อาหารอื่นๆ ซึ่งมีได้จัดประเภทไว้ในที่อื่น	57	904	107,710.3	934,103.2	678,718.3	255,384.9	Manufacture of other food products, n.e.c.	
<b>108</b>	<b>การผลิตอาหารสัตว์สำเร็จรูป</b>	<b>26</b>	<b>2,741</b>	<b>441,804.1</b>	<b>8,130,053.7</b>	<b>6,531,718.7</b>	<b>1,598,335.0</b>	<b>Manufacture of prepared animal feeds</b>	
1080	การผลิตอาหารสัตว์สำเร็จรูป	26	2,741	441,804.1	8,130,053.7	6,531,718.7	1,598,335.0	Manufacture of prepared animal feeds	
10801	การผลิตอาหารสัตว์สำเร็จรูปสำหรับสัตว์เลี้ยง	14	809	115,125.8	658,638.9	495,671.9	162,967.0	Manufacture of prepared feeds for pets	
10802	การผลิตอาหารสัตว์สำเร็จรูปสำหรับปศุสัตว์	12	1,932	326,678.4	7,471,414.9	6,036,046.8	1,435,368.0	Manufacture of prepared feeds for farm animals	
<b>11</b>	<b>การผลิตเครื่องดื่ม</b>	<b>178</b>	<b>16,548</b>	<b>3,781,879.6</b>	<b>44,608,013.5</b>	<b>34,120,314.8</b>	<b>10,487,698.7</b>	<b>Manufacture of beverages</b>	
<b>110</b>	<b>การผลิตเครื่องดื่ม</b>	<b>178</b>	<b>16,548</b>	<b>3,781,879.6</b>	<b>44,608,013.5</b>	<b>34,120,314.8</b>	<b>10,487,698.7</b>	<b>Manufacture of beverages</b>	
1101	การต้ม การกลั่น และการผสมสุรา	15	718	110,023.2	4,635,280.5	3,628,671.8	1,006,608.8	Distilling, rectifying and blending of spirits	
11011	การผลิตสุรากลั่น	12	666	104,735.5	3,868,932.2	2,954,140.9	914,791.3	Manufacture of distilled spirits	
11012	การผลิตสุราผสม	3	52	D	D	D	D	Manufacture of blended spirits	
1102	การผลิตไวน์	1	89	D	D	D	D	Manufacture of wines	
11029	การผลิตไวน์อื่นๆ	1	89	D	D	D	D	Manufacture of other wines	
1103	การผลิตมอลต์และสุราที่ทำจากข้าวมอลต์	3	59	D	D	D	D	Manufacture of malt liquors and malt	
11030	การผลิตมอลต์และสุราที่ทำจากข้าวมอลต์	3	59	D	D	D	D	Manufacture of malt liquors and malt	

(พันบาท In Thousand Baht)

ตาราง 1 สถิติฐานอุตสาหกรรมการผลิตในปี 2554 จำแนกตามประเภทอุตสาหกรรม กรุงเทพมหานคร พ.ศ. 2555 (ต่อ)

TABLE 1 SUMMARY OF BASIC STATISTICS FOR MANUFACTURING ESTABLISHMENTS IN 2011 BY CATEGORY OF INDUSTRY, BANGKOK, 2012 (cont'd)

รหัส Code	ประเภทอุตสาหกรรม	จำนวน สถานประกอบการ Number of establishments	จำนวน คนทำงาน Number of persons engaged	ลูกจ้าง Employees		มูลค่าผลผลิต Value of gross output	ค่าใช้จ่าย ขั้นกลาง Intermediate consumption	มูลค่าเพิ่ม Value added	Category of industry
				จำนวน Number	ค่าตอบแทน แรงงาน Remuneration				
1104	การผลิตเครื่องดื่มที่ไม่มีแอลกอฮอล์ น้ำแร่และน้ำดื่มบรรจุขวด ประเภทอื่น ๆ	159	15,682	15,516	3,643,744.8	39,712,333.4	30,276,694.9	9,435,638.5	Manufacture of soft drinks; production of mineral waters and other bottled water
11041	การผลิตน้ำดื่มบรรจุขวด	114	2,642	2,491	310,750.2	3,797,406.6	3,061,151.0	736,255.6	Manufacture of bottled drinking water and mineral water
11042	การผลิตน้ำอัดลมและโซดา	4	8,981	8,981	2,749,866.6	22,228,878.8	16,240,584.5	5,988,294.3	Manufacture of soft drinks and sodas
11043	การผลิตเครื่องดื่มกาแฟ ชา และชาขงสมุนไพรพร้อมดื่ม	12	490	482	44,445.6	372,957.8	269,927.7	103,030.1	Manufacture of coffee, tea and herb infusion beverage
11044	การผลิตเครื่องดื่มให้พลังงาน รวมถึงเครื่องดื่มเกลือแร่	10	2,965	2,965	456,854.8	12,144,455.5	9,746,439.3	2,398,016.2	Manufacture of energetic beverage including electrolite beverage
11049	การผลิตเครื่องดื่มอื่น ๆ ที่ไม่มีแอลกอฮอล์	19	604	598	81,827.6	1,168,634.7	958,592.4	210,042.3	Manufacture of other soft drinks
12	การผลิตผลิตภัณฑ์ยาสูบ	2	3,202	3,202	D	D	D	D	Manufacture of tobacco products
120	การผลิตผลิตภัณฑ์ยาสูบ	2	3,202	3,202	D	D	D	D	Manufacture of tobacco products
1200	การผลิตผลิตภัณฑ์ยาสูบ	2	3,202	3,202	D	D	D	D	Manufacture of tobacco products
12002	การผลิตบุหรี่และซิการ์	1	3,033	3,033	D	D	D	D	Manufacture of cigarettes and cigars
12009	การผลิตผลิตภัณฑ์ยาสูบและผลิตภัณฑ์ที่ใช้แทนยาสูบอื่น ๆ (ยกเว้นบุหรี่และซิการ์)	1	169	169	D	D	D	D	Manufacture of tobacco products and products of tobacco substitutes (except cigarettes and cigars)
13	การผลิตสิ่งทอ	1,426	33,036	31,659	4,232,241.7	38,680,431.9	28,857,457.9	9,822,974.0	Manufacture of textiles
131	การปั่นด้าย การทอ และการแต่งสำเร็จสิ่งทอ	661	16,854	16,175	2,062,842.1	19,932,801.7	14,713,781.5	5,219,020.2	Spinning, weaving and finishing of textile
1311	การเตรียมและการปั่นเส้นใยสิ่งทอ	61	5,705	5,669	841,449.7	9,050,699.2	6,848,798.8	2,201,900.4	Preparation and spinning of textile fibres
13111	การเตรียมเส้นใยสิ่งทอ	4	72	70	5,846.4	73,604.5	44,091.2	29,513.3	Preparation of textile fibres
13112	การปั่นด้ายจากเส้นใยธรรมชาติ	26	2,885	2,872	419,273.2	4,732,885.5	3,645,097.6	1,087,787.9	Spinning of natural textile fibres
13113	การปั่นด้ายจากเส้นใยประดิษฐ์	31	2,748	2,727	416,330.1	4,244,209.3	3,159,610.0	1,084,599.3	Spinning of synthetic textile fibres
1312	การทอผ้า	147	6,720	6,637	849,934.7	9,169,325.9	6,772,401.9	2,396,924.0	Weaving of textiles
13121	การทอผ้าจากเส้นใยธรรมชาติ	75	1,200	1,157	134,386.3	1,197,060.9	875,467.6	321,593.3	Weaving of natural textiles
13122	การทอผ้าจากเส้นใยประดิษฐ์	52	3,140	3,113	480,927.4	7,052,751.1	5,289,382.1	1,763,369.0	Weaving of synthetic textiles
13129	การทอผ้าจากเส้นใยอื่น ๆ	20	2,380	2,368	234,620.9	919,513.9	607,552.1	311,961.8	Weaving of other textiles

(พันบาท In Thousand Baht)

ตาราง 1 สถิติฐานอุตสาหกรรมการผลิตในปี 2554 จำแนกตามประเภทอุตสาหกรรม กรุงเทพมหานคร พ.ศ. 2555 (ต่อ)

TABLE 1 SUMMARY OF BASIC STATISTICS FOR MANUFACTURING ESTABLISHMENTS IN 2011 BY CATEGORY OF INDUSTRY, BANGKOK, 2012 (cont'd)

รหัส Code	ประเภทอุตสาหกรรม	จำนวน สถานประกอบการ Number of establishments	จำนวน คนทำงาน Number of persons engaged	ลูกจ้าง Employees		มูลค่าผลิต Value of gross output	ค่าใช้จ่าย ขั้นกลาง Intermediate consumption	มูลค่าเพิ่ม Value added	Category of industry
				จำนวน Number	ค่าตอบแทน Remuneration				
1313	การแต่งสำเร็จสิ่งทอ	453	4,430	3,868	371,457.7	1,712,776.6	1,092,580.8	620,195.8	Finishing of textiles
13131	การย้อมสีและสิ่งสกรู การฟอกขาว และการย้อมสี	18	501	490	32,463.1	142,095.0	121,255.4	20,839.7	Bleaching and dyeing of textile
13132	การพิมพ์ซิลค์สกรีน	410	3,815	3,303	330,755.8	1,504,017.3	922,868.0	581,149.4	Silk-screen printing
13139	การแต่งสำเร็จสิ่งทอด้วยวิธีอื่น ๆ	25	114	75	8,238.8	66,664.2	48,457.4	18,206.8	Other finishing of textiles
<b>139</b>	<b>การผลิตสิ่งทอประเภทอื่น ๆ</b>	<b>765</b>	<b>16,181</b>	<b>15,484</b>	<b>2,169,399.7</b>	<b>18,747,630.2</b>	<b>14,143,676.4</b>	<b>4,603,953.8</b>	<b>Manufacture of other textiles</b>
1391	การผลิตผ้าจากกากมันดินและโครเซด	47	1,583	1,564	187,364.3	2,506,196.1	1,866,701.9	639,494.3	Manufacture of knitted and crocheted fabrics
13910	การผลิตผ้าจากกากมันดินและโครเซด	47	1,583	1,564	187,364.3	2,506,196.1	1,866,701.9	639,494.3	Manufacture of knitted and crocheted fabrics
1392	การผลิตสิ่งทอสำเร็จรูป (ยกเว้นเครื่องแต่งกาย)	439	5,552	5,097	670,947.4	4,740,768.1	3,689,675.0	1,051,093.1	Manufacture of made-up textile articles (except apparel)
13921	การผลิตเครื่องนอน ผ้าที่ขยับมีเสื่ออาหาร ท่อน้ำ และห้องครัว	85	2,470	2,385	310,409.2	2,145,634.2	1,678,495.0	467,139.3	Manufacture of bed, table, toilet and kitchen linens
13922	การผลิตสิ่งทอที่ทำจากผ้าใบและผ้าอื่น ๆ ที่คล้ายกัน	39	365	329	32,544.5	236,713.2	190,975.4	45,737.8	Manufacture of canvas and similar textile products
13929	การผลิตสิ่งทอสำเร็จรูปอื่น ๆ (ยกเว้นเครื่องแต่งกาย)	315	2,717	2,383	327,993.7	2,358,420.7	1,820,204.6	538,216.1	Manufacture of other made-up textile articles (except apparel)
1393	การผลิตพรมและสิ่งปูพื้นที่ทำจากสิ่งทอ	57	2,054	1,991	410,171.7	2,783,209.0	2,148,625.6	634,583.4	Manufacture of carpets and rugs
13930	การผลิตพรมและสิ่งปูพื้นที่ทำจากสิ่งทอ	57	2,054	1,991	410,171.7	2,783,209.0	2,148,625.6	634,583.4	Manufacture of carpets and rugs
1394	การผลิตเชือก เชือกเส้นใหญ่ ตากาย แห และฮอน	35	1,480	1,465	148,620.6	1,074,766.9	755,344.9	319,422.0	Manufacture of cordage, rope, twine and netting
13940	การผลิตเชือก เชือกเส้นใหญ่ ตากาย แห และฮอน	35	1,480	1,465	148,620.6	1,074,766.9	755,344.9	319,422.0	Manufacture of cordage, rope, twine and netting
1399	การผลิตสิ่งทอประเภทอื่น ๆ ซึ่งมีได้จัดประเภทไว้ในที่อื่น	187	5,512	5,368	752,295.6	7,642,690.0	5,683,329.1	1,959,361.0	Manufacture of other textiles, n.e.c.
13991	การผลิตผ้าขนสัตว์ไม่ทอ	7	1,208	1,205	160,466.6	2,429,306.4	1,962,685.9	466,620.5	Manufacture of non-woven textiles
13992	การผลิตสิ่งทอชนิดใช้ในทางอุตสาหกรรม	45	1,958	1,931	315,087.8	3,326,571.3	2,417,318.8	909,252.6	Manufacture of technical and industrial textiles
13999	การผลิตสิ่งทอประเภทอื่น ๆ ซึ่งไม่ได้จัดประเภทไว้ในที่อื่น	135	2,347	2,232	276,741.2	1,886,812.3	1,303,324.5	583,487.8	Manufacture of other textiles, n.e.c.
<b>14</b>	<b>การผลิตเสื้อผ้าเครื่องแต่งกาย</b>	<b>14,027</b>	<b>167,794</b>	<b>151,493</b>	<b>18,862,760.4</b>	<b>100,964,360.5</b>	<b>71,085,537.7</b>	<b>29,878,822.8</b>	<b>Manufacture of wearing apparels</b>
<b>141</b>	<b>การผลิตเสื้อผ้าเครื่องแต่งกาย (ยกเว้นเสื้อผ้าเครื่องแต่งกายที่ทำจากขนสัตว์)</b>	<b>13,972</b>	<b>164,416</b>	<b>148,147</b>	<b>18,419,205.0</b>	<b>98,682,696.9</b>	<b>69,407,772.3</b>	<b>29,274,924.7</b>	<b>Manufacture of wearing apparel (except fur apparel)</b>
1411	การผลิตเสื้อผ้าเครื่องแต่งกาย (ยกเว้นร้านตัดเย็บเสื้อผ้า)	8,138	128,418	119,457	15,379,554.3	82,658,375.4	58,237,383.9	24,420,991.5	Manufacture of wearing apparel (except tailoring and dressmaking)
14111	การผลิตเสื้อผ้าเครื่องแต่งกายที่ใช้ในงานอุตสาหกรรม วิชาชีพ นักเรียน และนักศึกษา	471	17,799	17,359	2,236,624.7	17,256,398.3	11,886,442.4	5,369,955.9	Manufacture of work wear including school uniforms



ตาราง 1 สถิติฐานอุตสาหกรรมการผลิตในปี 2554 จำแนกตามประเภทอุตสาหกรรม กรุงเทพมหานคร พ.ศ. 2555 (ต่อ)

TABLE 1 SUMMARY OF BASIC STATISTICS FOR MANUFACTURING ESTABLISHMENTS IN 2011 BY CATEGORY OF INDUSTRY, BANGKOK, 2012 (cont'd)

รหัส Code	ประเภทอุตสาหกรรม	จำนวน สถานประกอบการ Number of establishments	จำนวน คนทำงาน Number of persons engaged	ลูกจ้าง Employees		มูลค่าผลผลิต Value of gross output	ค่าใช้จ่าย ชั้นกลาง Intermediate consumption	มูลค่าเพิ่ม Value added	Category of industry
				จำนวน Number	ค่าตอบแทน Remuneration				
14112	การผลิตเสื้อผ้าขนนอ	4,551	71,088	66,092	8,295,511.8	44,492,611.1	30,848,579.7	13,644,031.4	Manufacture of outerwear
14113	การผลิตเสื้อผ้าขนใน	2,858	27,810	24,525	3,177,987.3	12,662,255.6	9,182,205.5	3,480,050.1	Manufacture of underwear and nightwear
14114	การผลิตเสื้อผ้าเด็กอ่อน	183	5,811	5,648	769,274.3	2,730,890.0	2,022,934.7	707,955.4	Manufacture of babies' garments
14115	การผลิตเสื้อผ้ากีฬา	75	5,908	5,833	900,156.1	5,516,220.4	4,297,221.7	1,218,998.7	Manufacture of sportswear
1412	ร้านตัดเย็บเสื้อผ้า	5,656	33,093	25,948	2,728,529.6	14,438,377.9	10,049,358.0	4,389,020.0	Custom tailoring and dressmaking
14120	ร้านตัดเย็บเสื้อผ้า	5,656	33,093	25,948	2,728,529.6	14,438,377.9	10,049,358.0	4,389,020.0	Custom tailoring and dressmaking
1413	การผลิตเครื่องประกอบเครื่องแต่งกาย	178	2,906	2,742	311,121.2	1,585,943.6	1,121,030.4	464,913.2	Manufacture of clothing accessories primarily made of textile
14131	การผลิตหมวกและเครื่องสวมศีรษะ	66	1,775	1,711	190,336.8	745,316.3	588,286.1	187,030.3	Manufacture of hats and caps
14139	การผลิตเครื่องประกอบเครื่องแต่งกายอื่นๆ	112	1,130	1,031	120,784.4	840,627.3	562,744.4	277,882.9	Manufacture of other clothing accessories
143	การผลิตเครื่องแต่งกายที่ทำจากการถักนิตและโครเชต์	55	3,378	3,346	443,555.3	2,281,663.5	1,677,765.4	603,898.1	Manufacture of knitted and crocheted apparel
1430	การผลิตเครื่องแต่งกายที่ทำจากการถักนิตและโครเชต์	55	3,378	3,346	443,555.3	2,281,663.5	1,677,765.4	603,898.1	Manufacture of knitted and crocheted apparel
14301	การผลิตเสื้อผ้าเครื่องแต่งกายที่ทำจากการถักนิตหรือโครเชต์	28	1,470	1,450	167,465.2	981,690.6	712,828.4	268,862.2	Manufacture of knitted or crocheted wearing apparel
14302	การผลิตถุงเท้า ถุงน่อง เสื้อกางเกงยัดขนนเนื้อ ที่ทำจาก การถักนิตหรือโครเชต์	27	1,908	1,896	276,090.1	1,299,972.9	964,937.0	335,035.9	Manufacture of hosiery, including socks, tights and pantyhose
15	การผลิตเครื่องหนังและผลิตภัณฑ์ที่เกี่ยวข้อง	2,825	41,767	37,953	4,405,504.7	22,599,516.1	16,656,114.3	5,943,401.8	Manufacture of leather and related products
151	การฟอกและตกแต่งหนังฟอก การผลิตกระเป๋าเดินทาง กระเป๋าถือ อาน และเครื่องลากเทียมสัตว์	925	10,892	9,729	1,040,480.7	5,179,207.5	3,690,029.3	1,489,178.2	Tanning and dressing of leather; manufacture of luggage, handbags, saddlery, and harness; dressing and dyeing of fur
1511	การฟอกและตกแต่งหนังฟอก การตกแต่งและย้อมสีหนังสัตว์	11	145	134	15,147.7	143,432.6	109,289.9	34,142.7	Tanning and dressing of leather; dressing and dyeing of fur
15110	การฟอกและตกแต่งหนังฟอก การตกแต่งและย้อมสีหนังสัตว์	11	145	134	15,147.7	143,432.6	109,289.9	34,142.7	Tanning and dressing of leather; dressing and dyeing of fur
1512	การผลิตกระเป๋าเดินทาง กระเป๋าถือ และสิ่งที่คล้ายกัน อานและเครื่องลากเทียมสัตว์	914	10,748	9,595	1,025,333.0	5,035,774.9	3,580,739.4	1,455,035.6	Manufacture of luggage, handbags and the like, saddlery and harness
15121	การผลิตกระเป๋าเดินทาง กระเป๋าถือ และสิ่งที่คล้ายกัน	890	10,374	9,253	984,867.7	4,925,816.2	3,498,557.1	1,427,259.0	Manufacture of luggage, handbags and the like
15122	การผลิตเครื่องลากเทียมสัตว์และของเล่นสัตว์	6	18	12	876.0	6,558.0	5,649.1	908.9	Manufacture of saddlery, harness and pet toys

(พันบาท In Thousand Baht)

ตาราง 1 สถิติฐานอุตสาหกรรมการผลิตในปี 2554 จำแนกตามประเภทอุตสาหกรรม กรุงเทพมหานคร พ.ศ. 2555 (ต่อ)

TABLE 1 SUMMARY OF BASIC STATISTICS FOR MANUFACTURING ESTABLISHMENTS IN 2011 BY CATEGORY OF INDUSTRY, BANGKOK, 2012 (cont'd)

รหัส Code	ประเภทอุตสาหกรรม	จำนวน สถานประกอบการ Number of establishments	จำนวน คนทำงาน Number of persons engaged	ลูกจ้าง Employees		มูลค่าผลผลิต Value of gross output	ค่าใช้จ่าย ขั้นกลาง Intermediate consumption	มูลค่าเพิ่ม Value added	Category of industry
				จำนวน Number	ค่าตอบแทน Remuneration				
15129	การผลิตสิ่งของอื่นๆ ที่ทำจากหนังลอกหรือหนังอัด	18	355	331	39,589.3	103,400.8	76,533.1	26,867.6	Manufacture of other leather products
<b>152</b>	<b>การผลิตรองเท้า</b>	<b>1,900</b>	<b>30,875</b>	<b>28,224</b>	<b>3,365,024.0</b>	<b>17,420,308.6</b>	<b>12,966,085.0</b>	<b>4,454,223.6</b>	<b>Manufacture of footwear</b>
1520	การผลิตรองเท้า	1,900	30,875	28,224	3,365,024.0	17,420,308.6	12,966,085.0	4,454,223.6	Manufacture of footwear
15201	การผลิตรองเท้าหนัง	1,520	13,306	11,159	1,140,287.8	7,085,013.8	5,131,516.0	1,953,497.7	Manufacture of leather footwear
15202	การผลิตรองเท้ายาง	180	2,094	1,854	169,445.3	814,497.6	564,085.7	250,411.9	Manufacture of rubber footwear
15203	การผลิตรองเท้าไม้	6	32	23	1,584.0	10,353.1	5,613.1	4,740.0	Manufacture of wood footwear
15204	การผลิตรองเท้ากีฬา	30	10,737	10,716	1,510,730.1	6,160,234.5	4,838,415.1	1,321,819.4	Manufacture of sport footwear
15209	การผลิตรองเท้าอื่นๆ	164	4,707	4,472	542,976.6	3,350,209.6	2,426,455.1	923,754.6	Manufacture of other footwear
<b>16</b>	<b>การผลิตไม้และผลิตภัณฑ์จากไม้และไม้ก๊อก (ยกเว้นเฟอร์นิเจอร์) การผลิตสิ่งของจากฟาง และวัสดุอีกสถานอื่นๆ</b>	<b>672</b>	<b>6,094</b>	<b>5,259</b>	<b>616,603.6</b>	<b>4,773,413.0</b>	<b>3,553,080.7</b>	<b>1,220,332.3</b>	<b>Manufacture of wood and of products of wood and cork (except furniture); manufacture of articles of straw and plaiting materials</b>
<b>161</b>	<b>การผลิตไม้และการไสไม้</b>	<b>30</b>	<b>425</b>	<b>392</b>	<b>45,961.4</b>	<b>715,432.0</b>	<b>564,450.9</b>	<b>150,981.0</b>	<b>Sawmilling and planning of wood</b>
1610	การผลิตไม้และการไสไม้	30	425	392	45,961.4	715,432.0	564,450.9	150,981.0	Sawmilling and planning of wood
16101	การผลิตไม้	27	216	184	17,844.9	255,155.3	186,909.6	68,245.7	Sawmilling of wood
16102	การอบและการอัดน้ำยาไม้	3	209	208	D	D	D	D	Drying, impregnation or chemical treatment of wood
<b>162</b>	<b>การผลิตผลิตภัณฑ์จากไม้ ไม้ก๊อก ฟาง และวัสดุอีกสถาน</b>	<b>642</b>	<b>5,669</b>	<b>4,867</b>	<b>570,642.2</b>	<b>4,057,981.0</b>	<b>2,988,629.8</b>	<b>1,069,351.2</b>	<b>Manufacture of products of wood, cork, straw and plaiting materials</b>
16210	การผลิตแผ่นไม้บางและแผ่นไม้ที่คล้ายกัน	36	1,035	1,004	96,717.3	861,752.3	702,412.7	159,339.6	Manufacture of veneer sheets and wood-based panels
16210	การผลิตแผ่นไม้บางและแผ่นไม้ที่คล้ายกัน	36	1,035	1,004	96,717.3	861,752.3	702,412.7	159,339.6	Manufacture of veneer sheets and wood-based panels
1622	การผลิตผลิตภัณฑ์ไม้ที่ใช้ในการก่อสร้างและประกอบอาคาร	134	1,734	1,590	197,285.6	1,881,452.5	1,275,602.0	605,850.6	Manufacture of carpentry and joinery
16220	การผลิตผลิตภัณฑ์ไม้ที่ใช้ในการก่อสร้างและประกอบอาคาร	134	1,734	1,590	197,285.6	1,881,452.5	1,275,602.0	605,850.6	Manufacture of carpentry and joinery
1623	การผลิตภาชนะบรรจุที่ทำจากไม้	36	495	455	50,802.9	489,659.9	402,320.1	87,339.8	Manufacture of wooden containers
16230	การผลิตภาชนะบรรจุที่ทำจากไม้	36	495	455	50,802.9	489,659.9	402,320.1	87,339.8	Manufacture of wooden containers
1629	การผลิตผลิตภัณฑ์อื่นๆ ที่ทำจากไม้ การผลิตสิ่งของที่ทำจากไม้ก๊อก ฟาง และวัสดุอีกสถาน	436	2,405	1,818	225,836.5	825,116.4	608,295.0	216,821.4	Manufacture of other products of wood; manufacture of articles of cork, straw and plaiting materials

(พันบาท In Thousand Baht)

ตาราง 1 สถิติฐานอุตสาหกรรมการผลิตในปี 2554 จำแนกตามประเภทอุตสาหกรรม กรุงเทพมหานคร พ.ศ. 2555 (ต่อ)

TABLE 1 SUMMARY OF BASIC STATISTICS FOR MANUFACTURING ESTABLISHMENTS IN 2011 BY CATEGORY OF INDUSTRY, BANGKOK, 2012 (cont'd)

รหัส Code	ประเภทอุตสาหกรรม	จำนวน สถานประกอบการ Number of establishments	จำนวน คนทำงาน Number of persons engaged	ลูกจ้าง จำนวน Number	ค่าตอบแทน แรงงาน Remuneration	มูลค่าผลิต Value of gross output	ค่าใช้จ่าย ขั้นกลาง Intermediate consumption	มูลค่าเพิ่ม Value added	Category of industry
16291	การผลิตเครื่องใช้ในบ้านที่ทำจากไม้และไม้ก๊อก	348	1,506	1,030	118,469.9	539,186.5	388,037.8	151,148.7	Manufacture of household articles of wood and cork
16292	การผลิตผลิตภัณฑ์ที่ทำจากฟางและวัสดุถักสาน	12	113	93	8,938.7	18,660.9	14,076.6	4,584.2	Manufacture of straw and plaiting products
16299	การผลิตผลิตภัณฑ์อื่นๆ ที่ทำจากไม้และไม้ก๊อก ซึ่งไม่ได้จัดประเภทไว้ในที่อื่น	76	786	695	98,427.9	267,269.1	206,180.6	61,088.4	Manufacture of other products of wood and cork, n.e.c
17	การผลิตกระดาษและผลิตภัณฑ์กระดาษ	809	23,771	23,171	3,117,117.1	35,621,784.5	28,011,186.5	7,610,598.0	Manufacture of paper and paper products
170	การผลิตกระดาษและผลิตภัณฑ์กระดาษ	809	23,771	23,171	3,117,117.1	35,621,784.5	28,011,186.5	7,610,598.0	Manufacture of paper and paper products
1701	การผลิตเยื่อกระดาษ กระดาษ และกระดาษแข็ง	120	4,003	3,943	546,170.8	13,583,438.9	11,127,075.0	2,456,364.0	Manufacture of pulp, paper and paperboard
17011	การผลิตเยื่อกระดาษ	1	38	38	D	D	D	D	Manufacture of pulp
17012	การผลิตกระดาษและกระดาษแข็ง	119	3,965	3,905	540,379.4	13,453,015.9	11,032,703.3	2,420,312.6	Manufacture of paper and paperboard
1702	การผลิตกระดาษลอนลูกฟูกและกระดาษแข็งลอนลูกฟูก และการผลิตบรรจุภัณฑ์ที่ทำจากกระดาษและกระดาษแข็ง	464	14,442	14,097	1,936,617.6	16,622,085.1	12,669,166.8	3,952,918.3	Manufacture of corrugated paper and paperboard and of containers of paper
17020	การผลิตกระดาษลอนลูกฟูกและกระดาษแข็งลอนลูกฟูก และการผลิตบรรจุภัณฑ์ที่ทำจากกระดาษและกระดาษแข็ง	464	14,442	14,097	1,936,617.6	16,622,085.1	12,669,166.8	3,952,918.3	Manufacture of corrugated paper and paperboard and of containers of paper and paperboard
1709	การผลิตผลิตภัณฑ์อื่นๆ ที่ทำจากกระดาษและกระดาษแข็ง	225	5,327	5,131	634,328.8	5,416,260.5	4,214,944.8	1,201,315.7	Manufacture of other articles of paper and paperboard
17091	การผลิตผลิตภัณฑ์ที่ทำจากกระดาษชนิดใช้ในครัวเรือน และสุขอนามัย	21	433	410	40,257.6	458,333.3	365,388.3	92,945.1	Manufacture of household and personal hygiene paper
17092	การผลิตอุปกรณ์เครื่องเขียนจากกระดาษ	95	3,785	3,713	479,091.7	3,625,371.6	2,848,937.7	776,433.9	Manufacture of paper stationery
17099	การผลิตผลิตภัณฑ์อื่นๆ ที่ทำจากกระดาษและกระดาษแข็ง ซึ่งไม่ได้จัดประเภทไว้ในที่อื่น	109	1,109	1,008	114,979.5	1,332,555.6	1,000,618.8	331,936.8	Manufacture of other articles of paper and paperboard, n.e.c
18	การพิมพ์และการผลิตซ้ำสิ่งพิมพ์ที่ข้อมูล	2,538	45,807	44,160	5,783,916.3	47,410,888.7	34,859,383.8	12,551,505.0	Printing and reproduction of recorded media
181	การพิมพ์และกิจการบริการที่เกี่ยวข้องกับการพิมพ์	2,524	45,396	43,750	5,733,327.8	46,825,859.0	34,405,725.3	12,420,133.7	Printing and service activities related to printing
1811	การพิมพ์	2,349	42,282	40,751	5,358,802.2	44,291,362.6	32,599,485.9	11,691,876.8	Printing
18111	การพิมพ์หนังสือพิมพ์ วารสาร และนิตยสาร	443	10,359	10,146	1,400,261.2	9,824,117.0	7,392,653.0	2,431,464.0	Printing of newspapers, magazines and periodicals
18112	การพิมพ์ฉลาก	91	1,980	1,919	267,352.8	2,329,990.0	1,813,229.7	516,760.3	Printing of labels
18119	การพิมพ์อื่นๆ	1,815	29,943	28,686	3,691,188.2	32,137,255.6	23,393,603.2	8,743,652.4	Other Printing

ตาราง 1 สถิติฐานอุตสาหกรรมการผลิตในปี 2554 จำแนกตามประเภทอุตสาหกรรม กรุงเทพมหานคร พ.ศ. 2555 (ต่อ)

TABLE 1 SUMMARY OF BASIC STATISTICS FOR MANUFACTURING ESTABLISHMENTS IN 2011 BY CATEGORY OF INDUSTRY, BANGKOK, 2012 (cont'd)

รหัส Code	ประเภทอุตสาหกรรม	จำนวน สถานประกอบการ Number of establishments	จำนวน คนทำงาน Number of persons engaged	จำนวน จ้าง Number	ลูกจ้าง Employees		มูลค่าผลิต Value of gross output	ค่าใช้จ่าย ขั้นกลาง Intermediate consumption	มูลค่าเพิ่ม Value added	Category of industry
					ค่าตอบแทน แรงงาน Remuneration	ค่าจ้าง ขั้นกลาง Intermediate consumption				
1812	กิจกรรมบริการที่เกี่ยวข้องกับการพิมพ์	175	3,113	2,999	374,525.7	1,806,239.5	2,534,496.4	728,256.9	Service activities related to printing	
18121	การบริการก่อนการพิมพ์	116	2,249	2,185	274,115.3	1,643,999.6	2,298,840.5	654,840.9	Pre-press printing services	
18122	การบริการอื่นๆ ที่เกี่ยวข้องกับการพิมพ์	59	865	814	100,410.3	162,239.9	235,655.9	73,415.9	Other services activities related to printing	
<b>182</b>	<b>การผลิตซ้ำสื่อบันทึกข้อมูล</b>	<b>14</b>	<b>411</b>	<b>410</b>	<b>50,588.5</b>	<b>453,658.4</b>	<b>585,029.8</b>	<b>131,371.3</b>	<b>Reproduction of recorded media</b>	
1820	การผลิตซ้ำสื่อบันทึกข้อมูล	14	411	410	50,588.5	453,658.4	585,029.8	131,371.3	Reproduction of recorded media	
18200	การผลิตซ้ำสื่อบันทึกข้อมูล	14	411	410	50,588.5	453,658.4	585,029.8	131,371.3	Reproduction of recorded media	
<b>19</b>	<b>การผลิตถ่านโค้กและผลิตภัณฑ์ที่ได้จากการถลุงแร่เหล็ก</b>	<b>31</b>	<b>5,011</b>	<b>5,011</b>	<b>797,325.8</b>	<b>11,948,625.3</b>	<b>15,151,272.5</b>	<b>3,202,647.2</b>	<b>Manufacture of coke and refined petroleum products</b>	
<b>192</b>	<b>การผลิตเหล็กกล้าที่ได้จากการถลุงแร่เหล็ก</b>	<b>31</b>	<b>5,011</b>	<b>5,011</b>	<b>797,325.8</b>	<b>11,948,625.3</b>	<b>15,151,272.5</b>	<b>3,202,647.2</b>	<b>Manufacture of refined petroleum products</b>	
1920	การผลิตเหล็กกล้าที่ได้จากการถลุงแร่เหล็ก	31	5,011	5,011	797,325.8	11,948,625.3	15,151,272.5	3,202,647.2	Manufacture of refined petroleum products	
19201	การผลิตเหล็กกล้าที่ได้จากโรงถลุงแร่เหล็ก	17	4,002	4,002	599,548.7	7,066,718.5	9,417,769.8	2,351,051.3	Manufacture of refinery petroleum products	
19202	การผลิตเชื้อเพลิงชีวภาพ	6	271	271	40,957.6	647,341.5	896,600.5	249,259.1	Manufacture of bio-fuel products	
19209	การผลิตเหล็กกล้าชนิดอื่น ๆ ที่ได้จากการถลุงแร่เหล็ก	8	738	738	156,819.5	4,234,565.4	4,836,902.2	602,336.8	Manufacture of other petroleum products	
<b>20</b>	<b>การผลิตเคมีภัณฑ์และผลิตภัณฑ์เคมี</b>	<b>540</b>	<b>27,779</b>	<b>27,648</b>	<b>4,106,169.3</b>	<b>60,812,043.0</b>	<b>80,810,832.8</b>	<b>19,998,789.9</b>	<b>Manufacture of chemicals and chemical products</b>	
<b>201</b>	<b>การผลิตเคมีภัณฑ์ขั้นมูลฐาน ปุ๋ยเคมี และสารประกอบไนโตรเจน พลาสติก และยางสังเคราะห์ขั้นต้น</b>	<b>161</b>	<b>6,410</b>	<b>6,361</b>	<b>812,953.5</b>	<b>13,397,794.4</b>	<b>19,000,752.3</b>	<b>5,602,958.0</b>	<b>Manufacture of basic chemicals, fertilizers and nitrogen compounds, plastic and synthetic and primary form</b>	
2011	การผลิตเคมีภัณฑ์ขั้นมูลฐาน	53	1,953	1,947	275,871.2	4,945,041.6	6,963,133.2	2,018,091.6	Manufacture of basic chemicals	
20111	การผลิตก๊าซชนิดใช้ในงานอุตสาหกรรม	9	286	286	32,187.4	317,624.4	437,157.5	119,533.1	Manufacture of industrial gases	
20112	การผลิตสีและสีย้อม	22	530	529	77,339.2	1,212,770.5	1,688,447.4	475,676.8	Manufacture of dyes and pigments	
20113	การผลิตเคมีภัณฑ์อื่น ๆ ขั้นมูลฐาน	7	148	146	24,235.4	902,673.7	1,265,749.8	363,076.1	Manufacture of other basic inorganic chemicals	
20114	การผลิตเอทานอลและเอสเตอร์	3	468	468	D	D	D	D	Manufacture of ethanol and ester	
20115	การผลิตเคมีภัณฑ์อื่น ๆ ขั้นมูลฐาน	12	520	518	82,614.0	945,165.2	1,413,957.1	468,791.9	Manufacture of other basic organic chemicals	
2012	การผลิตปุ๋ยเคมีและสารประกอบไนโตรเจน	18	541	540	76,384.9	1,904,535.8	2,891,355.8	986,819.9	Manufacture of fertilizers and nitrogen compounds	
20121	การผลิตปุ๋ยเคมี	17	531	530	75,411.9	1,853,922.8	2,835,339.8	981,416.9	Manufacture of fertilizers	
20122	การผลิตสารประกอบไนโตรเจน	1	10	10	D	D	D	D	Manufacture of nitrogen compounds	
2013	การผลิตพลาสติกและยางสังเคราะห์ขั้นต้น	90	3,916	3,873	460,697.4	6,548,217.0	9,146,263.4	2,598,046.5	Manufacture of plastics and synthetic rubber in primary forms	

(พันบาท In Thousand Baht)

ตาราง 1 สถิติฐานอุตสาหกรรมการผลิตในปี 2554 จำแนกตามประเภทอุตสาหกรรม กรุงเทพมหานคร พ.ศ. 2555 (ต่อ)

TABLE 1 SUMMARY OF BASIC STATISTICS FOR MANUFACTURING ESTABLISHMENTS IN 2011 BY CATEGORY OF INDUSTRY, BANGKOK, 2012 (cont'd)

รหัส Code	ประเภทอุตสาหกรรม	จำนวน สถานประกอบการ Number of establishments	จำนวน คนทำงาน Number of persons engaged	จำนวน จ้าง Number	ค่าตอบแทน แรงงาน Remuneration	มูลค่าผลิต Value of gross output	ค่าใช้จ่าย ชั้นกลาง Intermediate consumption	มูลค่าเพิ่ม Value added	Category of industry
20131	การผลิตเม็ดพลาสติกและพลาสติกขึ้นต้น	86	3,695	3,654	426,032.8	8,877,578.8	6,340,715.2	2,536,863.6	Manufacture of plastic pallets and plastics in primary forms
20132	การผลิตยางสังเคราะห์ขั้นต้น	4	221	219	34,664.6	268,684.7	207,501.8	61,182.9	Manufacture of synthetic rubber in primary forms
202	<b>การผลิตผลิตภัณฑ์เคมีอื่นๆ</b>	<b>372</b>	<b>20,718</b>	<b>20,636</b>	<b>3,194,572.5</b>	<b>50,301,920.7</b>	<b>38,526,580.1</b>	<b>11,775,340.7</b>	<b>Manufacture of other chemical products</b>
2021	การผลิตยาปราบศัตรูพืชและผลิตภัณฑ์เคมีอื่นๆ ทางเภสัชกรรม	21	913	911	127,150.9	4,481,596.7	3,583,045.7	898,551.0	Manufacture of pesticides and other agrochemical products
20210	การผลิตยาปราบศัตรูพืชและผลิตภัณฑ์เคมีอื่นๆ ทางเภสัชกรรม	21	913	911	127,150.9	4,481,596.7	3,583,045.7	898,551.0	Manufacture of pesticides and other agrochemical products
2022	การผลิตสี น้ำมันชักเงาและสารเคลือบที่คล้ายกัน หมึกพิมพ์ และน้ำมันทาไม้	89	5,763	5,755	859,012.5	14,614,826.4	11,694,546.9	2,920,279.5	Manufacture of paints, varnishes and similar coatings, printing ink and mastics
20221	การผลิตสี น้ำมันชักเงาและสารเคลือบที่คล้ายกัน และน้ำมันทาไม้	68	4,366	4,359	611,356.3	10,984,135.8	8,757,544.0	2,226,591.8	Manufacture of paints, varnishes and similar coatings and mastics
20222	การผลิตสี หมึกพิมพ์	21	1,397	1,396	247,656.2	3,630,690.5	2,937,002.9	693,687.7	Manufacture of printing ink
2023	การผลิตสบู่และสารซักฟอก ผลิตภัณฑ์เคมีที่ใช้ในการทำ ความสะอาดและขัดเงา น้ำมันหอมและเครื่องสำอาง	202	11,787	11,730	1,834,041.9	16,623,877.8	12,210,222.7	4,413,655.0	Manufacture of soap and detergents, cleaning and polishing preparations, perfumes and toilet preparations
20231	การผลิตสบู่และสารซักฟอก ผลิตภัณฑ์เคมีที่ใช้ในการทำ ความสะอาดและขัดเงา	68	2,469	2,450	393,109.7	3,875,506.6	3,028,149.7	847,356.9	Manufacture of soap and detergents, cleaning and polishing preparations
20232	การผลิตน้ำมันหอม เครื่องสำอาง และเครื่องสำอาง	134	9,318	9,279	1,440,932.2	12,748,371.2	9,182,073.0	3,566,298.2	Manufacture of perfumes, cosmetics and toilet preparations
2029	การผลิตผลิตภัณฑ์เคมีอื่นๆ ซึ่งมีได้จัดประเภทไว้ในที่อื่น	60	2,255	2,240	374,367.3	14,581,619.9	11,038,764.8	3,542,855.1	Manufacture of other chemical products, n.e.c
20291	การผลิตวัตถุระเบิด	4	61	61	7,001.5	63,807.3	44,923.9	18,883.5	Manufacture of explosives products
20292	การผลิตกาวและเยลาติน	16	514	508	52,926.2	3,181,073.8	2,157,843.7	1,023,230.1	Manufacture of gules and gelatin
20293	การผลิตน้ำมันหอมระเหย (เอสเซนเชียลออยล์)	1	5	5	D	D	D	D	Manufacture of essential oils
20299	การผลิตผลิตภัณฑ์เคมีอื่นๆ ซึ่งมีได้จัดประเภทไว้ในที่อื่น	39	1,675	1,667	313,860.1	11,328,306.6	8,829,580.7	2,498,726.0	Manufacture of other chemical products, n.e.c
203	<b>การผลิตเส้นใยประดิษฐ์</b>	<b>7</b>	<b>651</b>	<b>651</b>	<b>98,643.3</b>	<b>11,508,159.7</b>	<b>8,887,668.5</b>	<b>2,620,491.2</b>	<b>Manufacture of man-made fibres</b>
2030	การผลิตเส้นใยประดิษฐ์	7	651	651	98,643.3	11,508,159.7	8,887,668.5	2,620,491.2	Manufacture of man-made fibres

ตาราง 1 สถิติฐานอุตสาหกรรมการผลิตในปี 2554 จำแนกตามประเภทอุตสาหกรรม กรุงเทพมหานคร พ.ศ. 2555 (ต่อ)

TABLE 1 SUMMARY OF BASIC STATISTICS FOR MANUFACTURING ESTABLISHMENTS IN 2011 BY CATEGORY OF INDUSTRY, BANGKOK, 2012 (cont'd)

รหัส Code	ประเภทอุตสาหกรรม	จำนวน สถานประกอบการ Number of establishments	จำนวน คนทำงาน Number of persons engaged	ลูกจ้าง Employees		มูลค่าผลิต Value of gross output	ค่าใช้จ่าย ชั้นกลาง Intermediate consumption	มูลค่าเพิ่ม Value added	Category of industry
				จำนวน Number	ค่าตอบแทน Remuneration				
20300	การผลิตเส้นใยประดิษฐ์	7	651	651	98,643.3	11,508,159.7	8,887,668.5	2,620,491.2	Manufacture of man-made fibres
21	การผลิตเภสัชภัณฑ์ เคมีภัณฑ์ที่ใช้รักษาโรค และผลิตภัณฑ์ จากพืชและสัตว์ที่ใช้รักษาโรค	200	14,596	14,527	2,190,589.9	21,479,610.8	15,870,311.0	5,609,299.8	Manufacture of pharmaceuticals, medicinal chemical and botanical products
210	การผลิตเภสัชภัณฑ์ เคมีภัณฑ์ที่ใช้รักษาโรค และผลิตภัณฑ์ จากพืชและสัตว์ที่ใช้รักษาโรค	200	14,596	14,527	2,190,589.9	21,479,610.8	15,870,311.0	5,609,299.8	Manufacture of pharmaceuticals, medicinal chemical and botanical products
2100	การผลิตเภสัชภัณฑ์ เคมีภัณฑ์ที่ใช้รักษาโรค และผลิตภัณฑ์จากพืชและสัตว์ที่ใช้รักษาโรค	200	14,596	14,527	2,190,589.9	21,479,610.8	15,870,311.0	5,609,299.8	Manufacture of pharmaceuticals, medicinal chemical and botanical products
21001	การผลิตเภสัชภัณฑ์และเคมีภัณฑ์ที่ใช้รักษาโรค	145	13,462	13,443	2,030,264.0	20,457,883.9	15,143,632.2	5,314,251.7	Manufacture of pharmaceuticals, medicinal chemical products
21002	การผลิตผลิตภัณฑ์จากพืชและสัตว์ที่ใช้รักษาโรค	55	1,134	1,083	160,326.0	1,021,726.9	726,678.8	295,048.1	Manufacture of medicinal botanical products
22	การผลิตผลิตภัณฑ์ยางและพลาสติก	1,712	57,621	56,429	7,213,356.7	82,478,515.3	63,706,088.1	18,772,427.2	Manufacture of rubber and plastic products
221	การผลิตผลิตภัณฑ์ยาง	254	8,291	8,059	1,054,249.6	10,127,166.8	8,111,100.0	2,016,066.8	Manufacture of rubber products
2211	การผลิตยางนอนและยางใน การหล่อคอกยาง และการซ่อมสร้างยาง	55	2,164	2,121	262,960.0	2,799,195.4	2,267,743.1	531,452.4	Manufacture of rubber tyres and tubes; retreading and rebuilding of rubber tyres
22111	การผลิตยางนอกและยางใน	48	1,717	1,683	207,365.1	2,366,834.1	1,880,584.8	486,249.3	Manufacture of rubber tyres and tubes
22112	การหล่อคอกยางและการซ่อมสร้างยาง	7	448	438	55,594.9	432,361.3	387,158.3	45,203.1	Retreading and rebuilding of rubber tyres
2219	การผลิตผลิตภัณฑ์ยางอื่น ๆ	199	6,127	5,938	791,289.6	7,327,971.4	5,843,356.9	1,484,614.5	Manufacture of other rubber products
22191	การผลิตยางแผ่น ก้อน และรูปทรงต่าง ๆ	23	327	313	37,235.3	953,953.6	769,300.1	184,653.5	Manufacture of rubber plates, sheets, strip, rods, profile shapes
22192	การผลิตน้ำยางข้น	1	70	70	D	D	D	D	Manufacture of concentrated latex
22193	การผลิตสิ่งของเครื่องใช้ตามสุขอนามัย หรือผลิตภัณฑ์ทำจากยาง	12	1,594	1,591	259,660.0	1,592,385.1	1,206,225.2	386,1159.9	Manufacture of rubber hygienic or pharmaceutical articles
22199	การผลิตผลิตภัณฑ์ยางอื่น ๆ ซึ่งมีได้จัดประเภทไว้ในที่อื่น	163	4,136	3,964	486,042.1	3,926,128.8	3,024,444.2	901,684.6	Manufacture of other rubber products, n.e.c
222	การผลิตผลิตภัณฑ์พลาสติก	1,458	49,329	48,371	6,159,107.2	72,351,348.5	55,594,988.1	16,756,360.4	Manufacture of plastics products
2221	การผลิตผลิตภัณฑ์ที่ใช้ในการก่อสร้าง/ประกอบอาคาร ที่ทำจากพลาสติก	34	1,920	1,905	263,031.6	2,157,142.0	1,383,866.6	773,275.4	Manufacture of builders' plastic wares
22210	การผลิตผลิตภัณฑ์ที่ใช้ในการก่อสร้าง/ประกอบอาคาร ที่ทำจากพลาสติก	34	1,920	1,905	263,031.6	2,157,142.0	1,383,866.6	773,275.4	Manufacture of builders' plastic wares

(พันบาท In Thousand Baht)



ตาราง 1 สถิติฐานอุตสาหกรรมผลิตในปี 2554 จำแนกตามประเภทอุตสาหกรรม กรุงเทพมหานคร พ.ศ. 2555 (ต่อ)

TABLE 1 SUMMARY OF BASIC STATISTICS FOR MANUFACTURING ESTABLISHMENTS IN 2011 BY CATEGORY OF INDUSTRY, BANGKOK, 2012 (cont'd)

รหัส Code	ประเภทอุตสาหกรรม	จำนวน สถานประกอบการ Number of establishments	จำนวน คนทำงาน Number of persons engaged	จำนวน จ้าง Number	ลูกจ้าง ค่าตอบแทน Remuneration	มูลค่าผลิต Value of gross output	ค่าใช้จ่าย ขั้นกลาง Intermediate consumption	มูลค่าเพิ่ม Value added	Category of industry
2222	การผลิตบรรจุภัณฑ์พลาสติก	637	22,909	22,521	2,935,175.7	32,528,526.1	25,180,459.0	7,348,067.1	Manufacture of plastics articles for the packaging of goods
22220	การผลิตบรรจุภัณฑ์พลาสติก	637	22,909	22,521	2,935,175.7	32,528,526.1	25,180,459.0	7,348,067.1	Manufacture of plastics articles for the packaging of goods
2223	การผลิตผลิตภัณฑ์พลาสติกกึ่งสำเร็จรูปและสำเร็จรูป	145	5,761	5,685	743,689.0	9,714,594.9	7,957,418.9	1,757,176.0	Manufacture of finished plastics products
22230	การผลิตผลิตภัณฑ์พลาสติกกึ่งสำเร็จรูปและสำเร็จรูป	145	5,761	5,685	743,689.0	9,714,594.9	7,957,418.9	1,757,176.0	Manufacture of finished plastics products
2229	การผลิตผลิตภัณฑ์พลาสติกอื่นๆ	642	18,739	18,259	2,217,210.9	27,951,085.5	21,073,243.6	6,877,841.9	Manufacture of other plastics products
22291	การผลิตเครื่องใช้ในโต๊ะอาหาร ในครัว และในห้องน้ำ ที่ทำจากพลาสติก	106	4,226	4,150	491,967.6	7,508,399.4	5,568,696.2	1,939,703.1	Manufacture of plastic tableware, kitchenware and toilet articles
22292	การผลิตผลิตภัณฑ์ไฟเบอร์กลาส	15	550	545	67,426.2	1,276,004.3	940,489.4	335,514.9	Manufacture of fiberglass products
22299	การผลิตผลิตภัณฑ์พลาสติกอื่นๆ ซึ่งมีได้จัดประเภทไว้ในที่อื่น	521	13,964	13,564	1,657,817.0	19,166,681.9	14,564,058.0	4,602,623.9	Manufacture of other plastics products, n.e.c.
23	การผลิตผลิตภัณฑ์อื่นๆ ที่ทำจากแร่โลหะ	417	19,869	19,567	3,023,180.3	57,150,780.7	44,660,429.1	12,490,351.7	Manufacture of other non-metallic mineral products
231	การผลิตแก้วและผลิตภัณฑ์แก้ว	109	1,610	1,502	171,498.5	3,207,776.4	2,438,066.2	769,710.2	Manufacture of glass and glass products
2310	การผลิตแก้วและผลิตภัณฑ์แก้ว	109	1,610	1,502	171,498.5	3,207,776.4	2,438,066.2	769,710.2	Manufacture of glass and glass products
23101	การผลิตแก้ว/กระจกแผ่น	76	1,101	1,019	119,535.9	1,058,801.9	764,246.6	294,555.3	Manufacture of flat glass
23102	การผลิตภาชนะบรรจุและเครื่องใช้บนโต๊ะอาหารที่ทำจากแก้ว	11	302	297	36,005.8	2,088,787.7	1,629,541.9	459,245.8	Manufacture of containers and tablewares of glass
23103	การผลิตไฟเบอร์กลาส	2	35	35	D	D	D	D	Manufacture of glass fibres
23109	การผลิตผลิตภัณฑ์แก้วอื่นๆ	20	172	151	13,547.2	36,684.4	25,285.0	11,399.4	Manufacture of other glass products
239	การผลิตผลิตภัณฑ์อื่นๆ ที่ทำจากแร่โลหะ ซึ่งมีได้จัดประเภทไว้ในที่อื่น	308	18,258	18,066	2,851,681.8	53,943,004.3	42,222,362.9	11,720,641.5	Manufacture of non-metallic mineral products, n.e.c.
2391	การผลิตผลิตภัณฑ์รีไซเคิลไฟ	5	48	42	3,979.7	240,067.4	169,747.2	70,320.2	Manufacture of refractory products
23910	การผลิตผลิตภัณฑ์รีไซเคิลไฟ	5	48	42	3,979.7	240,067.4	169,747.2	70,320.2	Manufacture of refractory products
2392	การผลิตวัสดุก่อสร้างที่ทำจากดินเหนียว	19	1,816	1,806	258,277.5	1,790,276.4	1,468,949.0	321,327.4	Manufacture of clay building materials
23921	การผลิตอิฐ	3	12	9	D	D	D	D	Manufacture of non-refractory bricks
23922	การผลิตกระเบื้องปูพื้นและแผ่นเซรามิก	8	1,130	1,128	196,800.6	1,209,062.2	938,250.6	270,811.6	Manufacture of non-refractory ceramic flooring tiles and mosaic cubes

(พันบาท In Thousand Baht)



ตาราง 1 สถิติฐานอุตสาหกรรมผลิตในปี 2554 จำแนกตามประเภทอุตสาหกรรม กรุงเทพมหานคร พ.ศ. 2555 (ต่อ)

TABLE 1 SUMMARY OF BASIC STATISTICS FOR MANUFACTURING ESTABLISHMENTS IN 2011 BY CATEGORY OF INDUSTRY, BANGKOK, 2012 (cont'd)

รหัส Code	ประเภทอุตสาหกรรม	จำนวน สถานประกอบการ Number of establishments	จำนวน คนทำงาน Number of persons engaged	ลูกจ้าง จำนวน Number Employees	มูลค่าผลผลิต Value of gross output	ค่าใช้จ่าย ชั้นกลาง Intermediate consumption	มูลค่าเพิ่ม Value added	Category of industry
23923	การผลิตเครื่องสุขภัณฑ์เซรามิก	7	672	669	575,602.0	527,288.0	48,314.0	Manufacture of ceramic sanitary fixtures
23929	การผลิตวัสดุก่อสร้างอื่นๆ ที่ทำจากดินเหนียว	1	2	-	D	D	D	Manufacture of other clay building materials
2393	การผลิตผลิตภัณฑ์เซรามิกชนิดพอร์ซเลน และผลิตภัณฑ์เซรามิกอื่นๆ	40	4,018	3,999	3,322,103.1	2,513,350.0	808,753.1	Manufacture of other porcelain and ceramic products
23931	การผลิตผลิตภัณฑ์เครื่องใช้บนโต๊ะอาหารที่ทำจากเซรามิก	9	3,344	3,339	2,526,814.6	1,987,902.8	538,911.8	Manufacture of ceramic tableware
23932	การผลิตผลิตภัณฑ์ประติมากรรมและของประดับตกแต่ง ที่ทำจากเซรามิก	24	342	329	259,019.8	181,108.7	77,911.1	Manufacture of statuettes and other ornamental ceramic articles
23933	การผลิตฉนวนไฟฟ้าและอุปกรณ์ติดตั้ง ซึ่งใช้เป็นฉนวน ที่ทำจากเซรามิก	5	316	316	516,554.4	331,265.6	185,288.8	Manufacture of electrical insulators and insulating fittings of ceramics
23939	การผลิตผลิตภัณฑ์เซรามิกชนิดพอร์ซเลน และผลิตภัณฑ์เซรามิกอื่นๆ ซึ่งมีได้จัดประเภทไว้ในที่อื่น	2	16	15	D	D	D	Manufacture of other porcelain and ceramic products, n.e.c
2394	การผลิตปูนซีเมนต์ ปูนเฮอร์ (ปูนขาว) และปูนปลาสเตอร์	27	745	741	27,377,748.2	21,863,796.7	5,513,951.6	Manufacture of cement, lime and plaster
23941	การผลิตปูนซีเมนต์	20	483	479	26,558,701.6	21,193,496.4	5,365,205.2	Manufacture of cement
23942	การผลิตปูนเฮอร์ (ปูนขาว) และปูนปลาสเตอร์	7	262	262	819,046.7	670,300.3	148,746.4	Manufacture of lime and plaster
2395	การผลิตผลิตภัณฑ์คอนกรีต ปูนซีเมนต์ และปูนปลาสเตอร์	177	10,755	10,634	19,607,739.2	15,065,138.4	4,542,600.8	Manufacture of articles of concrete, cement and plaster
23951	การผลิตผลิตภัณฑ์คอนกรีตที่ใช้ในงานก่อสร้าง	77	5,422	5,370	6,787,445.3	4,912,101.4	1,875,343.8	Manufacture of articles of concrete for construction
23952	การผลิตผลิตภัณฑ์ปูนปลาสเตอร์ที่ใช้ในงานก่อสร้าง	2	7	4	D	D	D	Manufacture of plaster for construction
23953	การผลิตคอนกรีตผสมเสร็จ	40	4,888	4,888	12,688,657.5	10,084,195.7	2,604,461.8	Manufacture of ready-mixed concrete
23959	การผลิตผลิตภัณฑ์อื่นๆ ที่ทำจากคอนกรีต ปูนซีเมนต์ และปูนปลาสเตอร์	58	438	372	127,369.9	66,050.1	61,319.8	Manufacture of other articles of concrete, cement and plaster
2396	การตัด การขึ้นรูป และการแต่งสำเร็จหิน	27	356	323	461,890.9	347,310.5	114,580.4	Cutting, shaping and finishing of stone
23961	การผลิตผลิตภัณฑ์หินที่ใช้ในการก่อสร้าง	8	265	263	409,742.2	309,863.3	99,878.9	Manufacture of stone for construction
23969	การผลิตผลิตภัณฑ์อื่นๆ ที่ทำจากหิน	19	91	60	52,148.8	37,447.2	14,701.5	Manufacture of other stone products
2399	การผลิตผลิตภัณฑ์อื่น ๆ ที่ทำจากแร่โลหะ ซึ่งมิได้จัดประเภทไว้ในที่อื่น	13	522	522	1,143,179.1	794,071.2	349,108.0	Manufacture of other non-metallic mineral products, n.e.c.
23991	การผลิตผลิตภัณฑ์ขัดถู	6	376	376	968,823.9	664,537.9	304,286.0	Manufacture of abrasive products

(พันบาท In Thousand Baht)

ตาราง 1 สถิติฐานอุตสาหกรรมการผลิตในปี 2554 จำแนกตามประเภทอุตสาหกรรม กรุงเทพมหานคร พ.ศ. 2555 (ต่อ)

TABLE 1 SUMMARY OF BASIC STATISTICS FOR MANUFACTURING ESTABLISHMENTS IN 2011 BY CATEGORY OF INDUSTRY, BANGKOK, 2012 (contd)

รหัส Code	ประเภทอุตสาหกรรม	จำนวน สถานประกอบการ Number of establishments	จำนวน คนทำงาน Number of persons engaged	ลูกจ้าง จำนวน Number Employees	มูลค่าผลผลิต Value of gross output	ค่าใช้จ่าย ชั้นกลาง Intermediate consumption	มูลค่าเพิ่ม Value added	Category of industry
23992	การผลิตวัสดุที่เป็นอนินทรีย์	3	84	84	D	D	D	Manufacture of mineral insulating materials
23999	การผลิตผลิตภัณฑ์อื่น ๆ ที่ทำจากแร่โลหะ ซึ่งมีได้จัดประเภทไว้ในที่อื่น	4	62	8,150.4	131,963.3	96,660.3	35,303.0	Manufacture of other non-metallic mineral products, n.e.c.
24	การผลิตโลหะขั้นมูลฐาน	443	10,123	1,254,900.2	49,874,695.9	38,625,943.8	11,248,752.2	Manufacture of basic metals
241	การผลิตเหล็กและเหล็กกล้าขั้นมูลฐาน	156	5,495	708,177.3	34,006,853.5	25,885,156.9	8,121,696.6	Manufacture of basic iron and steel
2410	การผลิตเหล็กและเหล็กกล้าขั้นมูลฐาน	156	5,495	708,177.3	34,006,853.5	25,885,156.9	8,121,696.6	Manufacture of basic iron and steel
24101	การผลิตเหล็กและเหล็กกล้าขั้นมูลฐานในขั้นต้นและขั้นกลาง	15	520	63,499.4	1,086,956.8	769,401.3	317,555.5	Manufacture of basic iron and steel in primary and intermediate form
24102	การผลิตเหล็กและเหล็กกล้าแผ่น	54	2,721	332,834.8	22,835,902.5	17,405,871.2	5,430,031.3	Manufacture of iron and steel sheets
24103	การผลิตหลอด ท่อ โพรไฟล์กลาง และอุปกรณ์ติดตั้งที่เกี่ยวข้อง ที่ทำจากเหล็กกล้า	21	582	78,237.6	4,102,053.9	3,238,328.1	863,725.7	Manufacture of iron and steel tubes, pipes, hollow profiles and related fixtures
24109	การผลิตเหล็กและเหล็กกล้าขั้นมูลฐานอื่น ๆ	66	1,672	233,605.4	5,981,940.4	4,471,556.2	1,510,384.2	Manufacture of other basic iron and steel
242	การผลิตโลหะมีค่าและโลหะอื่น ๆ ที่ไม่ใช่เหล็กขั้นมูลฐาน	169	2,257	272,503.1	11,607,463.1	9,107,894.3	2,499,568.8	Manufacture of basic precious and other non-ferrous metals
2420	การผลิตโลหะมีค่าและโลหะอื่น ๆ ที่ไม่ใช่เหล็กขั้นมูลฐาน	169	2,257	272,503.1	11,607,463.1	9,107,894.3	2,499,568.8	Manufacture of basic precious and other non-ferrous metals
24201	การผลิตโลหะมีค่าขั้นมูลฐาน	62	299	28,108.0	1,496,585.1	1,142,173.7	354,411.4	Manufacture of basic precious metals
24202	การผลิตอะลูมิเนียมและผลิตภัณฑ์อะลูมิเนียมขั้นมูลฐาน	73	790	89,988.0	2,374,497.1	1,754,346.0	620,151.2	Manufacture of basic aluminium and aluminium products
24203	การผลิตสังกะสี ตะกั่ว และดีบุก และผลิตภัณฑ์ของดังกล่าวขั้นมูลฐาน	5	314	46,137.5	4,983,437.8	4,230,081.4	753,356.4	Manufacture of basic zinc, lead and tin and their products
24204	การผลิตทองแดงและผลิตภัณฑ์ทองแดงขั้นมูลฐาน	9	456	64,879.8	1,530,546.1	1,220,482.3	310,063.9	Manufacture of basic copper and copper products
24209	การผลิตโลหะอื่น ๆ ที่ไม่ใช่เหล็กขั้นมูลฐาน ซึ่งมีได้จัดประเภทไว้ในที่อื่น	20	398	43,389.8	1,222,397.0	760,811.0	461,586.0	Manufacture of other basic non-ferrous metals, n.e.c.
243	การหล่อโลหะ	118	2,371	274,219.9	4,260,379.3	3,632,892.6	627,486.7	Casting of metals
2431	การหล่อเหล็กและเหล็กกล้า	36	1,301	161,768.5	2,637,273.8	2,316,267.2	321,006.6	Casting of iron and steel
24311	การหล่อเหล็ก	26	1,004	129,363.7	1,414,201.1	1,198,127.7	216,073.4	Casting of iron

(พันบาท In Thousand Baht)

ตาราง 1 สถิติฐานอุตสาหกรรมการผลิตในปี 2554 จำแนกตามประเภทอุตสาหกรรม กรุงเทพมหานคร พ.ศ. 2555 (ต่อ)

TABLE 1 SUMMARY OF BASIC STATISTICS FOR MANUFACTURING ESTABLISHMENTS IN 2011 BY CATEGORY OF INDUSTRY, BANGKOK, 2012 (cont'd)

รหัส Code	ประเภทอุตสาหกรรม	จำนวน สถานประกอบการ Number of establishments	จำนวน คนทำงาน Number of persons engaged	ลูกจ้าง Employees		มูลค่าผลิต Value of gross output	ค่าใช้จ่าย ชั้นกลาง Intermediate consumption	มูลค่าเพิ่ม Value added	Category of industry
				จำนวน Number	ค่าตอบแทน แรงงาน Remuneration				
24312	การหล่อเหล็กกล้า	10	297	288	32,404.8	1,223,072.7	1,118,139.5	104,933.2	Casting of steel
2432	การหล่อโลหะที่ไม่ใช่เหล็กและเหล็กกล้า	82	1,070	977	112,451.4	1,623,105.5	1,316,625.4	306,480.1	Casting of non-ferrous metals
24320	การหล่อโลหะที่ไม่ใช่เหล็กและเหล็กกล้า	82	1,070	977	112,451.4	1,623,105.5	1,316,625.4	306,480.1	Casting of non-ferrous metals
25	การผลิตผลิตภัณฑ์โลหะประดิษฐ์ (ยกเว้นเครื่องจักรและอุปกรณ์)	6,088	63,292	57,140	6,985,764.9	74,993,102.5	57,061,159.7	17,931,942.8	Manufacture of fabricated metal products (excepts machinery and equipment)
251	การผลิตผลิตภัณฑ์ที่มีโครงสร้างเป็นโลหะ ถังน้ำหนักใหญ่ ที่เก็บกักน้ำ และเครื่องกักน้ำ	1,958	17,041	14,819	1,794,498.7	22,611,374.4	17,620,140.0	4,991,234.4	Manufacture of structural metal products, tanks, reservoirs and steam generator
2511	การผลิตผลิตภัณฑ์ที่มีโครงสร้างเป็นโลหะ	1,899	15,157	12,958	1,543,651.3	14,624,657.5	11,002,302.4	3,622,355.1	Manufacture of structural metal products
25111	การผลิตโครงสร้างโลหะสำหรับโรงงานก่อสร้าง	106	3,279	3,188	377,858.6	5,235,692.1	4,038,858.5	1,196,853.7	Manufacture of metal frameworks for construction
25112	การผลิตอาคารสำเร็จรูปที่มีโลหะเป็นส่วนประกอบหลัก	2	31	31	D	D	D	D	Manufacture of prefabricated buildings mainly of metal
25113	การผลิตประตู หน้าต่าง บานเลื่อน ประตูรั้ว และผลิตภัณฑ์ที่คล้ายกันที่ทำจากโลหะ	1,368	8,202	6,686	773,206.5	6,569,654.5	4,886,954.6	1,682,700.0	Manufacture of metal doors, windows, shutters, gates and similar products
25119	การผลิตผลิตภัณฑ์อื่นๆ ที่มีโครงสร้างเป็นโลหะ	423	3,645	3,053	389,455.2	2,788,728.2	2,053,352.6	735,375.7	Manufacture of other structural metal products
2512	การผลิตถังน้ำหนักใหญ่ ที่เก็บกักน้ำ และภาชนะบรรจุที่ทำจากโลหะ	52	1,767	1,744	235,422.4	6,799,760.8	5,726,036.0	1,073,724.9	Manufacture of tanks, reservoirs and containers of metal
25121	การผลิตหม้อน้ำ (boiler) สำหรับการทำความร้อนจากส่วนกลาง และเครื่องจ่ายความร้อน	1	32	32	D	D	D	D	Manufacture of central heating boilers and radiators
25122	การผลิตภาชนะบรรจุก๊าซอัดหรือก๊าซเหลวที่ทำจากโลหะ	6	718	717	97,775.6	3,196,575.7	2,597,591.1	598,984.6	Manufacture of metal containers for compressed or liquefied gas
25129	การผลิตถังน้ำหนักใหญ่ ที่เก็บกักน้ำ และภาชนะบรรจุอื่นๆ ที่ทำจากโลหะ	45	1,017	995	128,781.9	3,566,314.2	3,106,441.0	459,873.2	Manufacture of other tanks, reservoirs and containers of metal
2513	การผลิตเครื่องกำเนิดไอน้ำ (ยกเว้นหม้อน้ำ (boiler) สำหรับการทำความร้อนจากส่วนกลาง)	7	117	117	15,425.0	1,186,956.1	891,801.7	295,154.5	Manufacture of steam generators (except central heating hot water boilers)
25130	การผลิตเครื่องกำเนิดไอน้ำ (ยกเว้นหม้อน้ำ (boiler) สำหรับการทำความร้อนจากส่วนกลาง)	7	117	117	15,425.0	1,186,956.1	891,801.7	295,154.5	Manufacture of steam generators (except central heating hot water boilers)
252	การผลิตอาวุธและกระสุน	1	92	92	D	D	D	D	Manufacture of weapons and ammunition

(พันบาท In Thousand Baht)

ตาราง 1 สถิติฐานอุตสาหกรรมผลิตในปี 2554 จำแนกตามประเภทอุตสาหกรรม กรุงเทพมหานคร พ.ศ. 2555 (ต่อ)

TABLE 1 SUMMARY OF BASIC STATISTICS FOR MANUFACTURING ESTABLISHMENTS IN 2011 BY CATEGORY OF INDUSTRY, BANGKOK, 2012 (cont'd)

รหัส Code	ประเภทอุตสาหกรรม	จำนวน สถานประกอบการ Number of establishments	จำนวน คนทำงาน Number of persons engaged	ลูกจ้าง Employees		มูลค่าผลผลิต Value of gross output	ค่าใช้จ่าย ชั้นกลาง Intermediate consumption	มูลค่าเพิ่ม Value added	Category of industry
				จำนวน	ค่าตอบแทน แรงงาน Remuneration				
2520	การผลิตอาวุธและกระสุน	1	92	92	D	D	D	D	Manufacture of weapons and ammunition
25209	การผลิตอาวุธหนัก อาวุธปืน และอาวุธอื่นๆ	1	92	92	D	D	D	D	Manufacture of heavy weapons, guns and other ammunition
<b>259</b>	<b>การผลิตผลิตภัณฑ์โลหะประดิษฐ์อื่นๆ และกิจกรรม</b>	<b>4,129</b>	<b>46,160</b>	<b>42,229</b>	<b>5,175,294.2</b>	<b>52,236,225.1</b>	<b>39,341,962.8</b>	<b>12,894,262.3</b>	<b>Manufacture of other fabricated metal products and metalworking services activities</b>
<i>การบริหารงานโลหะ</i>									
2591	การผลิตผลิตภัณฑ์โลหะโดยวิธีการตี การกด การดอกลิ่มตี และการม้วนขึ้นรูปโลหะ รวมถึงกรรมวิธีโลหะผสม	1,559	11,527	10,028	1,056,012.1	7,315,588.0	5,246,268.4	2,069,319.6	Forging, pressing, stamping and roll-forming of metal; powder metallurgy
25910	การผลิตผลิตภัณฑ์โลหะโดยวิธีการตี การกด การดอกลิ่มตี และการม้วนขึ้นรูปโลหะ รวมถึงกรรมวิธีโลหะผสม	1,559	11,527	10,028	1,056,012.1	7,315,588.0	5,246,268.4	2,069,319.6	Forging, pressing, stamping and roll-forming of metal; powder metallurgy
2592	การตกแต่งและการเคลือบโลหะ การกลึงกัดได้โลหะ	1,708	13,402	11,681	1,272,359.7	9,845,728.1	7,136,802.1	2,708,926.0	Machining; treatment and coating of metals
25921	การตกแต่งและการเคลือบโลหะ	241	3,072	2,796	323,783.0	2,424,280.8	1,735,078.2	689,202.6	Treatment and coating of metals
25922	การกลึงกัดได้โลหะ	1,467	10,330	8,884	948,576.7	7,421,447.3	5,401,723.9	2,019,723.4	Machining
2593	การผลิตของใช้ชนิดมีคม เครื่องมือที่ใช้งานด้วยมือ และเครื่องมือโลหะทั่วไป	313	5,770	5,543	728,817.5	5,152,979.9	4,001,571.9	1,151,408.0	Manufacture of cutlery, hand tools and general hardware
25931	การผลิตของใช้ชนิดมีคม	25	583	569	58,935.9	232,226.7	156,765.6	75,461.1	Manufacture of cutlery
25932	การผลิตกุญแจและบานพับ	53	1,234	1,193	135,278.6	745,187.3	585,763.0	159,424.3	Manufacture of locks and hinges
25939	การผลิตเครื่องมือที่ใช้งานด้วยมือและเครื่องมือโลหะทั่วไปอื่นๆ	235	3,953	3,781	534,603.1	4,175,565.9	3,259,043.3	916,522.6	Manufacture of hand tools and general hardware
2594	การผลิตถัง กระบอง ถังกลมขนาดใหญ และภาชนะบรรจุที่คล้ายกันที่ทำจากโลหะ	52	4,651	4,620	693,072.1	9,425,443.0	7,680,745.4	1,744,697.6	Manufacture of pails, cans, drums and similar containers of metal
25941	การผลิตถังกลมขนาดใหญและภาชนะบรรจุที่คล้ายกันที่ทำจากโลหะ	8	86	77	10,822.0	63,108.9	40,982.4	22,112.5	Manufacture of drums and similar containers of metal
25949	การผลิตกระบองโลหะและบรรจุภัณฑ์อื่นๆ ที่ทำจากโลหะ	44	4,565	4,543	682,250.2	9,362,334.2	7,639,763.1	1,722,571.1	Manufacture of pails, cans and other containers of metal
2595	การผลิตของที่ทำจากลวด โซ่ สปริง สลักเกลียว และตะปูควง	166	4,129	4,007	594,273.0	9,871,340.4	7,519,332.4	2,352,008.0	Manufacture of wire products, chain, springs and screw
25951	การผลิตลวด เคเบิล และของที่ทำจากลวด	50	1,773	1,734	330,622.3	8,120,213.1	6,158,270.3	1,961,942.8	Manufacture of wire, cable and wire products
25952	การผลิตโซ่ สปริง สลักเกลียว และตะปูควง	116	2,356	2,273	263,650.7	1,751,127.4	1,361,062.2	390,065.2	Manufacture of chain, springs, bolt and screw

(พันบาท In Thousand Baht)

ตาราง 1 สถิติฐานอุตสาหกรรมการผลิตในปี 2554 จำแนกตามประเภทอุตสาหกรรม กรุงเทพมหานคร พ.ศ. 2555 (ต่อ)

TABLE 1 SUMMARY OF BASIC STATISTICS FOR MANUFACTURING ESTABLISHMENTS IN 2011 BY CATEGORY OF INDUSTRY, BANGKOK, 2012 (cont'd)

รหัส Code	ประเภทอุตสาหกรรม	จำนวน สถานประกอบการ Number of establishments	จำนวน คนทำงาน Number of persons engaged	ลูกจ้าง Employees		มูลค่าผลิต Value of gross output	ค่าใช้จ่าย ชั้นกลาง Intermediate consumption	มูลค่าเพิ่ม Value added	Category of industry
				จำนวน Number	ค่าตอบแทน แรงงาน Remuneration				
2599	การผลิตผลิตภัณฑ์โลหะประดิษฐ์อื่น ๆ ซึ่งไม่ได้จัดประเภทไว้นั้นก่อน	331	6,681	6,350	830,759.8	10,625,145.6	7,757,242.5	2,867,903.1	Manufacture of other fabricated metal products; n.e.c.
25991	การผลิตเครื่องสุขภัณฑ์ทำจากโลหะ	12	560	558	63,553.3	811,987.7	417,559.4	394,428.3	Manufacture of metal sanitary products
25992	การผลิตเครื่องใช้ในครัวที่ทำจากโลหะ	128	3,704	3,592	457,263.5	6,442,037.5	4,904,335.9	1,537,701.6	Manufacture of metal kitchen appliances and accessories
25993	การผลิตตู้รับภัยและเครื่องใช้สำนักงานที่ทำจากโลหะ (ยกเว้นเฟอร์นิเจอร์)	11	444	438	66,510.2	1,546,494.1	1,141,308.2	405,186.0	Manufacture of metal safes and stationery (except furniture)
25999	การผลิตผลิตภัณฑ์โลหะประดิษฐ์อื่น ๆ ซึ่งไม่ได้จัดประเภทไว้นั้นก่อน	180	1,973	1,763	243,432.8	1,824,626.3	1,294,039.0	530,587.3	Manufacture of other fabricated metal products; n.e.c.
26	การผลิตผลิตภัณฑ์คอมพิวเตอร์ อิเล็กทรอนิกส์ และอุปกรณ์ที่ใช้ในทางทัศนศาสตร์	246	24,084	24,030	3,582,361.3	51,268,582.5	39,610,189.2	11,658,393.3	Manufacture of computers, electronic and optical products
261	การผลิตชิ้นส่วนและแผงวงจรอิเล็กทรอนิกส์	76	14,732	14,720	2,267,271.4	40,144,382.1	31,451,570.8	8,692,811.3	Manufacture of electronic components and boards
2610	การผลิตชิ้นส่วนและแผงวงจรอิเล็กทรอนิกส์	76	14,732	14,720	2,267,271.4	40,144,382.1	31,451,570.8	8,692,811.3	Manufacture of electronic components and boards
26103	การผลิตแผงวงจรอิเล็กทรอนิกส์	26	8,328	8,320	1,090,805.5	16,115,301.1	13,349,342.4	2,765,958.7	Manufacture of bare printed circuit boards
26104	การผลิตอุปกรณ์กึ่งตัวนำและวงจรรวม	9	329	325	52,879.8	380,692.0	267,798.3	112,893.7	Manufacture of semiconductor and integrated circuits
26109	การผลิตชิ้นส่วนอิเล็กทรอนิกส์อื่น ๆ	41	6,075	6,075	1,123,586.2	23,648,389.0	17,834,430.0	5,813,958.9	Manufacture of other electronic components
262	การผลิตคอมพิวเตอร์และอุปกรณ์ต่อพ่วง	24	1,281	1,280	170,053.4	4,676,275.7	3,672,065.7	1,004,210.0	Manufacture of computers and peripheral equipment
2620	การผลิตคอมพิวเตอร์และอุปกรณ์ต่อพ่วง	24	1,281	1,280	170,053.4	4,676,275.7	3,672,065.7	1,004,210.0	Manufacture of computers and peripheral equipment
26201	การผลิตประกอบคอมพิวเตอร์	15	1,141	1,141	148,129.4	4,427,924.6	3,481,975.9	945,948.7	Manufacture and/or assembly of electronic computers
26202	การผลิตอุปกรณ์จัดเก็บข้อมูล	2	36	36	D	D	D	D	Manufacture of storage devices
26203	การผลิตจอคอมพิวเตอร์	1	5	5	D	D	D	D	Manufacture of monitors
26209	การผลิตอุปกรณ์ต่อพ่วงอื่น ๆ	6	99	98	17,197.8	234,676.0	181,250.7	53,425.3	Manufacture of other peripheral equipment

(พันบาท In Thousand Baht)

ตาราง 1 สถิติฐานอุตสาหกรรมผลิตในปี 2554 จำแนกตามประเภทอุตสาหกรรม กรุงเทพมหานคร พ.ศ. 2555 (ต่อ)

TABLE 1 SUMMARY OF BASIC STATISTICS FOR MANUFACTURING ESTABLISHMENTS IN 2011 BY CATEGORY OF INDUSTRY, BANGKOK, 2012 (cont'd)

รหัส Code	ประเภทอุตสาหกรรม	จำนวน สถานประกอบการ Number of establishments	จำนวน คนทำงาน Number of persons engaged	ลูกจ้าง Employees		มูลค่าผลผลิต Value of gross output	ค่าใช้จ่าย ขั้นกลาง Intermediate consumption	มูลค่าเพิ่ม Value added	Category of industry
				จำนวน Number	ค่าตอบแทน แรงงาน Remuneration				
263	<b>การผลิตอุปกรณ์สื่อสาร</b>	29	867	94,762.2	960,486.8	696,363.1	264,123.7	<b>Manufacture of communication equipment</b>	
2630	การผลิตอุปกรณ์สื่อสาร	29	867	94,762.2	960,486.8	696,363.1	264,123.7	Manufacture of communication equipment	
26301	การผลิตโทรศัพท์และโทรสารแบบใช้สาย	2	55	D	D	D	D	Manufacture of wire telephone and facsimile equipment	
26302	การผลิตอุปกรณ์สื่อสารแบบไร้สาย	4	89	6,794.7	129,959.7	99,336.1	30,623.5	Manufacture of wireless communications equipment	
26303	การผลิตอุปกรณ์สื่อสารที่ใช้ในการรับ/ส่งสัญญาณทางวิทยุและโทรทัศน์	15	517	55,753.8	219,724.3	128,975.7	90,748.6	Manufacture of radio and television transmitters and receivers	
26309	การผลิตอุปกรณ์สื่อสารอื่น ๆ	8	206	26,861.6	590,944.1	451,760.5	139,183.6	Manufacture of other communication equipment	
264	<b>การผลิตเครื่องใช้อิเล็กทรอนิกส์ชนิดใช้ในครัวเรือน</b>	45	1,742	220,347.2	1,514,100.2	1,159,738.7	354,361.5	<b>Manufacture of consumer electronics</b>	
2640	การผลิตเครื่องใช้อิเล็กทรอนิกส์ชนิดใช้ในครัวเรือน	45	1,742	220,347.2	1,514,100.2	1,159,738.7	354,361.5	Manufacture of consumer electronics	
26401	การผลิตเครื่องรับโทรทัศน์	2	22	D	D	D	D	Manufacture and/or assembly of televisions	
26402	การผลิตเครื่องรับวิทยุ เครื่องเล่น บันทึกและทำสำเนาเสียงและภาพ	8	352	34,690.5	738,790.0	583,499.0	155,291.0	Manufacture of radio receivers, audio and visual playing, recording and duplicating equipment (except televisions)	
26403	การผลิตไมโครโฟน ลำโพง และเครื่องขยายเสียง	28	1,101	139,758.0	590,855.9	461,581.6	129,274.3	Manufacture of microphone, amplifiers and public address systems	
26409	การผลิตเครื่องใช้อิเล็กทรอนิกส์อื่น ๆ ชนิดใช้ในครัวเรือน	7	267	43,197.1	171,372.3	103,956.9	67,415.4	Manufacture of other consumer electronics	
265	<b>การผลิตเครื่องอุปโภคบริโภคที่ใช้ในการวัด การทดสอบ การนำร่อง และการควบคุม รวมถึงนาฬิกา</b>	52	4,790	735,854.2	2,945,497.9	1,821,327.3	1,124,170.6	<b>Manufacture of measuring, testing, navigating and control equipment, watches and clocks</b>	
2651	การผลิตเครื่องอุปโภคบริโภคที่ใช้ในการวัด การทดสอบ การนำร่อง และการควบคุม	39	1,616	228,285.7	2,173,939.3	1,340,714.7	833,224.6	Manufacture of measuring, testing, navigating and control equipment	
26511	การผลิตเครื่องอุปโภคบริโภคที่ใช้ในการวัด การทดสอบ การนำร่อง และการควบคุม (ยกเว้นที่ใช้ในทางอุตสาหกรรม)	28	1,213	178,808.1	1,815,575.6	1,086,428.1	729,147.6	Manufacture of measuring, testing, navigating and control equipment (except for industrial purposes)	
26512	การผลิตเครื่องอุปโภคบริโภคที่ใช้ในการวัด การทดสอบ และการควบคุมกระบวนการผลิตในทางอุตสาหกรรม	11	403	49,477.6	358,363.7	254,286.6	104,077.1	Manufacture of measuring, testing, and control equipment for industrial purposes	
2652	การผลิตนาฬิกา	13	3,174	507,568.4	771,558.6	480,612.7	290,946.0	Manufacture of watches and clocks	
26521	การผลิตนาฬิกา	12	3,169	506,891.3	768,647.1	478,988.1	289,659.1	Manufacture of watches and clocks	

(พันบาท In Thousand Baht)

ตาราง 1 สถิติฐานอุตสาหกรรมการผลิตในปี 2554 จำแนกตามประเภทอุตสาหกรรม กรุงเทพมหานคร พ.ศ. 2555 (ต่อ)

TABLE 1 SUMMARY OF BASIC STATISTICS FOR MANUFACTURING ESTABLISHMENTS IN 2011 BY CATEGORY OF INDUSTRY, BANGKOK, 2012 (cont'd)

รหัส Code	ประเภทอุตสาหกรรม	จำนวน สถานประกอบการ Number of establishments	จำนวน คนทำงาน Number of persons engaged	ลูกจ้าง จำนวน Number Employees	มูลค่าผลผลิต Value of gross output	ค่าใช้จ่าย ชั้นกลาง Intermediate consumption	มูลค่าเพิ่ม Value added	Category of industry
26529	การผลิตผลิตภัณฑ์อื่น ๆ ที่มีเครื่องกลไกประกอบอยู่	1	5	5	D	D	D	Manufacture of equipment with a watch or clock movement or with synchronous motor
<b>266</b>	<b>การผลิตเครื่องฉายรังสี เครื่องไฟฟ้าทางการแพทย์ และทางกายภาพบำบัด</b>	<b>1</b>	<b>52</b>	<b>52</b>	<b>D</b>	<b>D</b>	<b>D</b>	<b>Manufacture of irradiation, electromedical and electrotherapeutic equipment</b>
2660	การผลิตเครื่องฉายรังสี เครื่องไฟฟ้าทางการแพทย์ และทางกายภาพบำบัด	1	52	52	D	D	D	Manufacture of irradiation, electromedical and electrotherapeutic equipment
26600	การผลิตเครื่องฉายรังสี เครื่องไฟฟ้าทางการแพทย์ และทางกายภาพบำบัด	1	52	52	D	D	D	Manufacture of irradiation, electromedical and electrotherapeutic equipment
<b>267</b>	<b>การผลิตอุปกรณ์ที่ใช้ในทางทัศนศาสตร์และอุปกรณ์ถ่ายภาพ</b>	<b>5</b>	<b>170</b>	<b>29,790.2</b>	<b>61,601.8</b>	<b>33,668.5</b>	<b>27,933.4</b>	<b>Manufacture of optical instruments and photographic equipment</b>
2670	การผลิตอุปกรณ์ที่ใช้ในทางทัศนศาสตร์และอุปกรณ์ถ่ายภาพ	5	170	29,790.2	61,601.8	33,668.5	27,933.4	Manufacture of optical instruments and photographic equipment
26703	การผลิตอุปกรณ์ถ่ายภาพและถ่ายภาพยนตร์	5	170	29,790.2	61,601.8	33,668.5	27,933.4	Manufacture of photographic and motion picture equipment
<b>268</b>	<b>การผลิตสื่อแม่เหล็กและสื่อเชิงแสง</b>	<b>14</b>	<b>450</b>	<b>54,723.4</b>	<b>889,861.0</b>	<b>721,688.4</b>	<b>168,172.6</b>	<b>Manufacture of magnetic and optical media</b>
2680	การผลิตสื่อแม่เหล็กและสื่อเชิงแสง	14	450	54,723.4	889,861.0	721,688.4	168,172.6	Manufacture of magnetic and optical media
26800	การผลิตสื่อแม่เหล็กและสื่อเชิงแสง	14	450	54,723.4	889,861.0	721,688.4	168,172.6	Manufacture of magnetic and optical media
<b>27</b>	<b>การผลิตอุปกรณ์ไฟฟ้า</b>	<b>415</b>	<b>21,860</b>	<b>3,141,913.5</b>	<b>34,247,194.9</b>	<b>26,376,347.6</b>	<b>7,870,847.3</b>	<b>Manufacture of electrical equipment</b>
<b>271</b>	<b>การผลิตมอเตอร์ไฟฟ้า เครื่องกำเนิดไฟฟ้า หม้อแปลงไฟฟ้า และอุปกรณ์ควบคุมและจ่ายไฟฟ้า</b>	<b>125</b>	<b>5,357</b>	<b>874,176.6</b>	<b>9,550,205.9</b>	<b>7,613,678.7</b>	<b>1,936,527.3</b>	<b>Manufacture of electric motors, generators, transformers and electricity distribution and control apparatus</b>
2710	การผลิตมอเตอร์ไฟฟ้า เครื่องกำเนิดไฟฟ้า หม้อแปลงไฟฟ้า และอุปกรณ์ควบคุมและจ่ายไฟฟ้า	125	5,357	874,176.6	9,550,205.9	7,613,678.7	1,936,527.3	Manufacture of electric motors, generators, transformers and electricity distribution and control apparatus
27101	การผลิตมอเตอร์ไฟฟ้าและเครื่องกำเนิดไฟฟ้า	34	2,920	559,498.8	4,917,450.7	4,144,766.9	772,683.7	Manufacture of electric motors and generators
27102	การผลิตหม้อแปลงไฟฟ้า	24	1,021	137,440.0	2,692,312.6	2,062,922.2	629,390.4	Manufacture of electric transformers
27103	การผลิตอุปกรณ์ควบคุมและจ่ายไฟฟ้า	67	1,416	177,237.8	1,940,442.7	1,405,989.6	534,453.2	Manufacture of electricity distribution and control apparatus

(พันบาท In Thousand Baht)



ตาราง 1 สถิติฐานอุตสาหกรรมการผลิตในปี 2554 จำแนกตามประเภทอุตสาหกรรม กรุงเทพมหานคร พ.ศ. 2555 (ต่อ)

TABLE 1 SUMMARY OF BASIC STATISTICS FOR MANUFACTURING ESTABLISHMENTS IN 2011 BY CATEGORY OF INDUSTRY, BANGKOK, 2012 (cont'd)

รหัส Code	ประเภทอุตสาหกรรม	จำนวน สถานประกอบการ Number of establishments	จำนวน คนทำงาน Number of persons engaged	จำนวน จ้าง Number	ลูกจ้าง ค่าตอบแทน Employees Remuneration	มูลค่าผลิต Value of gross output	ค่าใช้จ่าย ชั้นกลาง Intermediate consumption	มูลค่าเพิ่ม Value added	Category of industry
272	<b>การผลิตแบตเตอรี่และหม้อสะสมไฟฟ้า</b>	15	804	796	113,184.2	750,857.4	468,945.5	281,911.9	<b>Manufacture of batteries and accumulators</b>
2720	การผลิตแบตเตอรี่และหม้อสะสมไฟฟ้า	15	804	796	113,184.2	750,857.4	468,945.5	281,911.9	Manufacture of batteries and accumulators
27200	การผลิตแบตเตอรี่และหม้อสะสมไฟฟ้า	15	804	796	113,184.2	750,857.4	468,945.5	281,911.9	Manufacture of batteries and accumulators
273	<b>การผลิตสายไฟและอุปกรณ์การเดินสายไฟฟ้า</b>	57	1,695	1,648	219,306.5	2,997,201.5	2,293,886.8	703,314.7	<b>Manufacture of wiring and wiring devices</b>
2732	การผลิตสายไฟและเคเบิลอื่นๆ ชนิดใช้ในทางอิเล็กทรอนิกส์และไฟฟ้า	16	876	875	119,142.9	2,454,955.8	1,912,147.7	542,808.1	Manufacture of other electronic and electric wires and cables
27320	การผลิตสายไฟและเคเบิลอื่นๆ ชนิดใช้ในทางอิเล็กทรอนิกส์และไฟฟ้า	16	876	875	119,142.9	2,454,955.8	1,912,147.7	542,808.1	Manufacture of other electronic and electric wires and cables
2733	การผลิตอุปกรณ์การเดินสายไฟฟ้า	41	819	773	100,163.6	542,245.7	381,739.1	160,506.6	Manufacture of wiring devices
27330	การผลิตอุปกรณ์การเดินสายไฟฟ้า	41	819	773	100,163.6	542,245.7	381,739.1	160,506.6	Manufacture of wiring devices
274	<b>การผลิตอุปกรณ์ไฟฟ้าสำหรับใช้แสงสว่าง</b>	77	5,874	5,835	967,904.5	5,764,929.3	4,323,741.4	1,441,187.8	<b>Manufacture of electric lighting equipment</b>
2740	การผลิตอุปกรณ์ไฟฟ้าสำหรับให้แสงสว่าง	77	5,874	5,835	967,904.5	5,764,929.3	4,323,741.4	1,441,187.8	Manufacture of electric lighting equipment
27401	การผลิตหลอดไฟฟ้า	14	779	773	112,626.9	885,396.7	600,859.8	284,536.9	Manufacture of electric bulbs
27409	การผลิตอุปกรณ์ไฟฟ้าอื่นๆ สำหรับให้แสงสว่าง	63	5,095	5,062	855,277.5	4,879,532.6	3,722,881.7	1,156,650.9	Manufacture of other electric lighting equipment
275	<b>การผลิตเครื่องใช้ในครัวเรือน</b>	85	5,280	5,259	606,033.4	10,327,351.5	7,658,513.0	2,668,838.5	<b>Manufacture of domestic appliances</b>
2750	การผลิตเครื่องใช้ในครัวเรือน	85	5,280	5,259	606,033.4	10,327,351.5	7,658,513.0	2,668,838.5	Manufacture of domestic appliances
27501	การผลิตเครื่องใช้ไฟฟ้าชนิดใช้ในครัวเรือน (ยกเว้นชนิดที่ให้ความร้อน)	42	2,621	2,612	322,684.0	8,504,205.9	6,230,531.2	2,273,674.7	Manufacture of domestic electric appliances (except electrothermic appliances)
27502	การผลิตเครื่องใช้ไฟฟ้าชนิดใช้ในครัวเรือนที่ให้ความร้อน	34	2,513	2,506	272,716.1	1,773,382.6	1,387,715.8	385,666.8	Manufacture of domestic electrothermic appliances
27503	การผลิตเครื่องใช้ในการประกอบอาหารและให้ความร้อนชนิดใช้ในครัวเรือนที่ไม่ใช้ไฟฟ้า	9	145	141	10,633.3	49,763.0	40,266.0	9,497.0	Manufacture of domestic non-electric cooking and heating equipment
279	<b>การผลิตอุปกรณ์ไฟฟ้าอื่นๆ</b>	56	2,851	2,828	361,308.3	4,856,649.2	4,017,582.1	839,067.2	<b>Manufacture of other electrical equipment</b>
2790	การผลิตอุปกรณ์ไฟฟ้าอื่นๆ	56	2,851	2,828	361,308.3	4,856,649.2	4,017,582.1	839,067.2	Manufacture of other electrical equipment
27901	การผลิตเครื่องจ่ายไฟฟ้าสำรอง	9	350	349	33,625.0	827,482.6	737,701.3	89,781.3	Manufacture of power supplies
27902	การผลิตอุปกรณ์ไฟฟ้าสำหรับใช้สัญญาณ	17	389	380	49,424.0	1,108,270.1	971,096.1	137,174.0	Manufacture of electrical signs
27909	การผลิตอุปกรณ์ไฟฟ้าอื่นๆ ซึ่งมีได้จัดประเภทไว้ในที่อื่น	30	2,113	2,100	278,259.3	2,920,896.6	2,308,784.7	612,111.9	Manufacture of other electrical equipment, n.e.c
28	<b>การผลิตเครื่องจักรและเครื่องมือ ซึ่งมีได้จัดประเภทไว้ในที่อื่น</b>	535	18,331	18,125	2,576,760.8	45,883,421.2	34,362,953.6	11,520,467.6	<b>Manufacture of machinery and equipment, n.e.c</b>



ตาราง 1 สถิติฐานอุตสาหกรรมการผลิตในปี 2554 จำแนกตามประเภทอุตสาหกรรม กรุงเทพมหานคร พ.ศ. 2555 (ต่อ)

TABLE 1 SUMMARY OF BASIC STATISTICS FOR MANUFACTURING ESTABLISHMENTS IN 2011 BY CATEGORY OF INDUSTRY, BANGKOK, 2012 (cont'd)

รหัส Code	ประเภทอุตสาหกรรม	จำนวน สถานประกอบการ Number of establishments	จำนวน คนทำงาน Number of persons engaged	ลูกจ้าง Employees		มูลค่าผลิต Value of gross output	ค่าใช้จ่าย ชั้นกลาง Intermediate consumption	มูลค่าเพิ่ม Value added	Category of industry
				จำนวน Number	ค่าตอบแทน แรงงาน Remuneration				
<b>281</b>	<b>การผลิตเครื่องจักรที่ใช้ทั่วไป</b>	<b>335</b>	<b>14,258</b>	<b>14,144</b>	<b>2,054,586.6</b>	<b>39,827,319.9</b>	<b>29,750,732.2</b>	<b>10,076,587.7</b>	<b>Manufacture of general-purpose machinery</b>
2811	การผลิตเครื่องยนต์และเครื่องจักร (ยกเว้น เครื่องยนต์ที่ใช้อากาศยาน ยานยนต์ และ จักรยานยนต์)	9	1,391	1,389	207,807.4	6,382,981.4	3,843,637.5	2,539,343.9	Manufacture of engines and turbines (except aircraft, vehicle and cycle engines)
28110	การผลิตเครื่องยนต์และเครื่องจักร (ยกเว้น เครื่องยนต์ที่ใช้อากาศยาน ยานยนต์ และ จักรยานยนต์)	9	1,391	1,389	207,807.4	6,382,981.4	3,843,637.5	2,539,343.9	Manufacture of engines and turbines (except aircraft, vehicle and cycle engines)
2812	การผลิตเครื่องอุปโภคบริโภคกำลังของไหล	12	137	134	18,464.3	215,998.0	177,776.9	38,221.1	Manufacture of fluid power equipment
28120	การผลิตเครื่องอุปโภคบริโภคกำลังของไหล	12	137	134	18,464.3	215,998.0	177,776.9	38,221.1	Manufacture of fluid power equipment
2813	การผลิตเครื่องสูบลม คอมเพรสเซอร์ ก๊อ และวาล์วอื่น ๆ	33	760	753	99,159.3	1,187,446.5	941,196.4	246,250.1	Manufacture of other pumps, compressors, taps and valves
28131	การผลิตเครื่องสูบลมและคอมเพรสเซอร์อื่น ๆ	22	432	429	56,975.9	627,396.3	471,190.1	156,206.2	Manufacture of other pumps and compressors
28132	การผลิตก๊อและวาล์วอื่น ๆ	11	328	324	42,183.3	560,050.2	470,006.3	90,043.9	Manufacture of other taps and valves
2814	การผลิตลูกปืน เกียร์ และอุปกรณ์ที่ใช้ขับเคลื่อน	10	586	579	65,153.6	292,497.4	231,221.6	61,275.7	Manufacture of bearings, gears, gearing and driving elements
28140	การผลิตลูกปืน เกียร์ และอุปกรณ์ที่ใช้ขับเคลื่อน	10	586	579	65,153.6	292,497.4	231,221.6	61,275.7	Manufacture of bearings, gears, gearing and driving elements
2815	การผลิตเตาอบ เตาเผา และเครื่องฟืนหรือเครื่องซีดเชื้อเพลิงของเตาเผา	22	274	262	34,754.3	369,376.0	262,393.9	106,982.1	Manufacture of ovens, furnaces and furnace burners
28150	การผลิตเตาอบ เตาเผา และเครื่องฟืนหรือเครื่องซีดเชื้อเพลิงของเตาเผา	22	274	262	34,754.3	369,376.0	262,393.9	106,982.1	Manufacture of ovens, furnaces and furnace burners
2816	การผลิตเครื่องอุปโภคบริโภคที่ใช้สำหรับยกและขนย้าย	44	869	852	107,886.2	1,730,824.7	1,357,529.5	373,295.2	Manufacture of lifting and handling equipment
28160	การผลิตเครื่องอุปโภคบริโภคที่ใช้สำหรับยกและขนย้าย	44	869	852	107,886.2	1,730,824.7	1,357,529.5	373,295.2	Manufacture of lifting and handling equipment
2817	การผลิตเครื่องจักรและเครื่องใช้สำนักงาน (ยกเว้นคอมพิวเตอร์และอุปกรณ์ต่อพ่วง)	14	778	776	92,156.1	398,068.1	321,301.8	76,766.4	Manufacture of office machinery and equipment (except computers and peripheral equipment)
28170	การผลิตเครื่องจักรและเครื่องใช้สำนักงาน (ยกเว้นคอมพิวเตอร์และอุปกรณ์ต่อพ่วง)	14	778	776	92,156.1	398,068.1	321,301.8	76,766.4	Manufacture of office machinery and equipment (except computers and peripheral equipment)
2818	การผลิตเครื่องมือที่ใช้งานด้วยมือชนิดใช้กำลังขับเคลื่อน	6	300	300	30,557.0	2,106,567.7	1,384,465.3	722,102.4	Manufacture of power-driven hand tools
28180	การผลิตเครื่องมือที่ใช้งานด้วยมือชนิดใช้กำลังขับเคลื่อน	6	300	300	30,557.0	2,106,567.7	1,384,465.3	722,102.4	Manufacture of power-driven hand tools

(พันบาท In Thousand Baht)

ตาราง 1 สถิติฐานอุตสาหกรรมผลิตในปี 2554 จำแนกตามประเภทอุตสาหกรรม กรุงเทพมหานคร พ.ศ. 2555 (ต่อ)

TABLE 1 SUMMARY OF BASIC STATISTICS FOR MANUFACTURING ESTABLISHMENTS IN 2011 BY CATEGORY OF INDUSTRY, BANGKOK, 2012 (cont'd)

รหัส Code	ประเภทอุตสาหกรรม	จำนวน สถานประกอบการ Number of establishments	จำนวน คนทำงาน Number of persons engaged	ลูกจ้าง จำนวน Number Employees	มูลค่าผลิต มูลค่าเพิ่ม Value of gross output Value added	ค่าใช้จ่าย ขั้นกลาง Intermediate consumption	มูลค่าเพิ่ม Value added	Category of industry
2819	การผลิตเครื่องจักรอื่นๆ ที่ใช้งานทั่วไป	185	9,163	1,398,648.6	27,143,560.3	21,231,209.4	5,912,351.0	Manufacture of other general-purpose machinery
28191	การผลิตเครื่องทำความเย็น	110	7,324	1,156,817.8	24,405,985.1	19,378,456.5	5,027,528.6	Manufacture of industrial refrigerating or freezing equipment
28199	การผลิตเครื่องจักรอื่นๆ ที่ใช้งานทั่วไป ซึ่งไม่ได้จัดประเภท ไว้เป็นพิเศษ	75	1,839	241,830.9	2,737,575.2	1,852,752.9	884,822.3	Manufacture of other general-purpose machinery, n.e.c.
<b>282</b>	<b>การผลิตเครื่องจักรที่ใช้ในงานเฉพาะอย่าง</b>	<b>200</b>	<b>4,073</b>	<b>522,174.2</b>	<b>6,056,101.3</b>	<b>4,612,221.4</b>	<b>1,443,879.9</b>	<b>Manufacture of special-purpose machinery</b>
2821	การผลิตเครื่องจักรที่ใช้ในการเกษตรและการป่าไม้	34	751	90,622.6	1,140,879.0	882,689.2	258,189.8	Manufacture of agricultural and forestry machinery
28211	การผลิตแทรกเตอร์ที่ใช้ในการเกษตร	11	265	34,464.7	276,202.7	194,960.7	81,242.0	Manufacture of tractors for agriculture and forestry
28219	การผลิตเครื่องจักรอื่นๆ ที่ใช้ในการเกษตรและการป่าไม้	23	486	56,157.9	864,676.3	687,728.6	176,947.8	Manufacture of other agricultural and forestry machinery
2822	การผลิตเครื่องจักรที่ใช้ในการขึ้นรูปโลหะและเครื่องกล	30	523	65,002.0	1,023,047.9	689,951.5	333,096.4	Manufacture of metal forming machinery and machine tools
28221	การผลิตเครื่องจักรที่ใช้ในการขึ้นรูปโลหะ	12	261	29,577.6	215,502.3	139,079.7	76,422.6	Manufacture of metal forming machinery
28229	การผลิตเครื่องมือกลอื่นๆ	18	262	35,424.4	807,545.6	550,871.7	256,673.9	Manufacture of other machine tools
2823	การผลิตเครื่องจักรที่ใช้ในงานโลหะกรรม	10	146	18,867.7	106,852.3	66,959.3	39,892.9	Manufacture of machinery for metallurgy
28230	การผลิตเครื่องจักรที่ใช้ในงานโลหะกรรม	10	146	18,867.7	106,852.3	66,959.3	39,892.9	Manufacture of machinery for metallurgy
2824	การผลิตเครื่องจักรที่ใช้ในการทำเหมืองแร่ เหมืองหิน และการก่อสร้าง	15	511	80,738.3	702,684.5	471,882.6	230,801.9	Manufacture of machinery for mining, quarrying and construction
28240	การผลิตเครื่องจักรที่ใช้ในการทำเหมืองแร่ เหมืองหิน และการก่อสร้าง	15	511	80,738.3	702,684.5	471,882.6	230,801.9	Manufacture of machinery for mining, quarrying and construction
2825	การผลิตเครื่องจักรที่ใช้ในการผลิตอาหาร เครื่องดื่ม และยาสูบ	28	426	53,932.0	653,193.5	486,302.6	166,890.9	Manufacture of machinery for food, beverage and tobacco processing
28250	การผลิตเครื่องจักรที่ใช้ในการผลิตอาหาร เครื่องดื่ม และยาสูบ	28	426	53,932.0	653,193.5	486,302.6	166,890.9	Manufacture of machinery for food, beverage and tobacco processing
2826	การผลิตเครื่องจักรที่ใช้ในการผลิตสิ่งทอ เสื้อผ้า เครื่องแต่งกาย และเครื่องหนัง	32	520	69,322.5	496,206.4	396,801.9	99,404.5	Manufacture of machinery for textile, apparel and leather production
28261	การผลิตเครื่องจักรที่ใช้ในการเตรียม ปั่น ทอ และถักนิตสิ่งทอ	14	206	29,265.1	182,545.4	150,365.1	32,180.3	Manufacture of textile preparing, spinning, weaving and knitting machines

(พันบาท In Thousand Baht)

ตาราง 1 สถิติฐานอุตสาหกรรมการผลิตในปี 2554 จำแนกตามประเภทอุตสาหกรรม กรุงเทพมหานคร พ.ศ. 2555 (ต่อ)

TABLE 1 SUMMARY OF BASIC STATISTICS FOR MANUFACTURING ESTABLISHMENTS IN 2011 BY CATEGORY OF INDUSTRY, BANGKOK, 2012 (cont'd)

รหัส Code	ประเภทอุตสาหกรรม	จำนวน สถานประกอบการ Number of establishments	จำนวน คนทำงาน Number of persons engaged	ลูกจ้าง จำนวน Number Employees	มูลค่าผลิต Value of gross output	ค่าใช้จ่าย ชั้นกลาง Intermediate consumption	มูลค่าเพิ่ม Value added	Category of industry
28269	การผลิตเครื่องจักรอื่นๆ ที่ใช้ในการผลิตโลหะ เครื่องแต่งกาย และเครื่องหนัง	18	314	40,057.4	313,661.0	246,436.8	67,224.1	Manufacture of other machinery for textile, apparel and leather production
2829	การผลิตเครื่องจักรที่ใช้ในงานเฉพาะอย่างอื่นๆ	51	1,196	143,689.1	1,933,237.8	1,617,634.3	315,603.5	Manufacture of other special purpose machinery
28291	การผลิตเครื่องจักรที่ใช้ในการผลิตกระดาษและกระดาษแข็ง	4	57	7,758.8	49,356.6	36,772.6	12,584.0	Manufacture of paper and paperboard making machinery
28292	การผลิตเครื่องจักรที่ใช้ในการผลิตพลาสติกและยาง	18	669	81,807.4	1,084,012.6	935,381.2	148,631.4	Manufacture of rubber or plastics making machinery
28299	การผลิตเครื่องจักรที่ใช้ในงานเฉพาะอย่างอื่นๆ ซึ่งมีได้จัดประเภทไว้ในที่อื่น	29	470	54,122.9	799,868.6	645,480.4	154,388.2	Manufacture of other special purpose machinery, n.e.c
29	การผลิตยานยนต์ รถพ่วง และรถกึ่งพ่วง	541	19,887	2,555,191.3	52,647,029.6	37,696,224.7	14,950,804.9	Manufacture of motor vehicles, trailers and semi-trailers
291	การผลิตยานยนต์	14	1,081	167,686.6	4,033,730.0	3,115,604.1	918,125.9	Manufacture of motor vehicles
2910	การผลิตยานยนต์	14	1,081	167,686.6	4,033,730.0	3,115,604.1	918,125.9	Manufacture of motor vehicles
29102	การผลิตรถยนต์ส่วนบุคคล	6	882	145,900.3	2,382,220.6	1,736,986.2	645,234.4	Manufacture of passenger cars
29104	การผลิตยานยนต์อื่นๆ ที่ใช้เพื่อการโดยสาร	1	13	D	D	D	D	Manufacture of other motor vehicles for passengers
29109	การผลิตยานยนต์อื่นๆ ซึ่งมีได้จัดประเภทไว้ในที่อื่น	7	186	20,212.0	1,647,941.9	1,376,144.2	271,797.7	Manufacture of other motor vehicles, n.e.c
292	การผลิตตัวถังยานยนต์ การผลิตรถพ่วงและรถกึ่งพ่วง	35	383	38,641.4	385,641.1	255,938.0	129,703.1	Manufacture of bodies(coachwork) for motor vehicles; manufacture of trailer and semitrailer and semitrailer
2920	การผลิตตัวถังยานยนต์ การผลิตรถพ่วงและรถกึ่งพ่วง	35	383	38,641.4	385,641.1	255,938.0	129,703.1	Manufacture of bodies(coachwork) for motor vehicles; manufacture of trailer and semitrailer
29201	การผลิตตัวถังยานยนต์	28	264	25,349.2	236,941.3	152,428.5	84,512.8	Manufacture of bodies(coachwork) for motor vehicles;
29202	การผลิตรถพ่วงและรถกึ่งพ่วง	2	15	D	D	D	D	Manufacture of trailer and semitrailer
29203	การผลิตตู้คอนเทนเนอร์	5	104	12,366.7	145,696.4	100,630.5	45,065.9	Manufacture of containers
293	การผลิตชิ้นส่วนและอุปกรณ์เสริมสำหรับยานยนต์	492	18,424	2,348,863.3	48,227,658.5	34,324,682.6	13,902,975.9	Manufacture of parts and accessories for motor vehicles
2930	การผลิตชิ้นส่วนและอุปกรณ์เสริมสำหรับยานยนต์	492	18,424	2,348,863.3	48,227,658.5	34,324,682.6	13,902,975.9	Manufacture of parts and accessories for motor vehicles

(พันบาท In Thousand Baht)

ตาราง 1 สถิติฐานอุตสาหกรรมการผลิตในปี 2554 จำแนกตามประเภทอุตสาหกรรม กรุงเทพมหานคร พ.ศ. 2555 (ต่อ)

TABLE 1 SUMMARY OF BASIC STATISTICS FOR MANUFACTURING ESTABLISHMENTS IN 2011 BY CATEGORY OF INDUSTRY, BANGKOK, 2012 (cont'd)

รหัส Code	ประเภทอุตสาหกรรม	จำนวน สถานประกอบการ Number of establishments	จำนวน คนทำงาน Number of persons engaged	ลูกจ้าง Employees		มูลค่าผลิต Value of gross output	ค่าใช้จ่าย ชั้นกลาง Intermediate consumption	มูลค่าเพิ่ม Value added	Category of industry
				จำนวน Number	ค่าตอบแทน แรงงาน Remuneration				
29301	การผลิตที่นั่งภายในยานยนต์	226	1,501	1,223	129,196.3	412,890.5	274,557.7	138,332.9	Manufacture of motor vehicle seats
29302	การผลิตอุปกรณ์ไฟฟ้าสำหรับยานยนต์	8	125	120	14,921.9	243,577.6	214,778.3	28,799.3	Manufacture of electrical equipment for motor vehicles
29309	การผลิตชิ้นส่วนและอุปกรณ์เสริมอื่นๆ สำหรับยานยนต์	258	16,798	16,676	2,204,745.1	47,571,190.3	33,835,346.6	13,735,843.7	Manufacture of other parts and accessories for motor vehicles
<b>30</b>	<b>การผลิตอุปกรณ์ขนส่งอื่นๆ</b>	<b>137</b>	<b>10,999</b>	<b>10,867</b>	<b>1,925,357.5</b>	<b>85,161,700.2</b>	<b>64,018,324.7</b>	<b>21,143,375.4</b>	<b>Manufacture of other transport equipment</b>
<b>301</b>	<b>การต่อเรือ</b>	<b>8</b>	<b>388</b>	<b>387</b>	<b>62,854.6</b>	<b>1,158,118.0</b>	<b>880,027.5</b>	<b>278,090.5</b>	<b>Building of ships and boats</b>
3011	การต่อเรือใหญ่และสิ่งก่อสร้างลอยน้ำ	4	206	205	27,681.6	976,153.5	768,168.7	207,984.8	Building of ships and floating structures
30110	การต่อเรือใหญ่และสิ่งก่อสร้างลอยน้ำ	4	206	205	27,681.6	976,153.5	768,168.7	207,984.8	Building of ships and floating structures
3012	การต่อเรือที่ใช้เพื่อความสันทนาการและการกีฬา	4	182	182	35,173.0	181,964.5	111,858.8	70,105.7	Building of pleasure and sporting boats
30120	การต่อเรือที่ใช้เพื่อความสันทนาการและการกีฬา	4	182	182	35,173.0	181,964.5	111,858.8	70,105.7	Building of pleasure and sporting boats
<b>302</b>	<b>การผลิตหัวรถจักรและตู้สำหรับขนส่งทางรถไฟและรถราง</b>	<b>2</b>	<b>10</b>	<b>10</b>	<b>D</b>	<b>D</b>	<b>D</b>	<b>D</b>	<b>Manufacture of railway locomotives and rolling stock</b>
30200	การผลิตหัวรถจักรและตู้สำหรับขนส่งทางรถไฟและรถราง	2	10	10	D	D	D	D	Manufacture of railway locomotives and rolling stock
30200	การผลิตหัวรถจักรและตู้สำหรับขนส่งทางรถไฟและรถราง	2	10	10	D	D	D	D	Manufacture of railway locomotives and rolling stock
<b>303</b>	<b>การผลิตอากาศยาน ยานอวกาศ และเครื่องจักรที่เกี่ยวข้อง</b>	<b>1</b>	<b>25</b>	<b>25</b>	<b>D</b>	<b>D</b>	<b>D</b>	<b>D</b>	<b>Manufacture of air and spacecraft and related machinery</b>
30300	การผลิตอากาศยาน ยานอวกาศ และเครื่องจักรที่เกี่ยวข้อง	1	25	25	D	D	D	D	Manufacture of air and spacecraft and related machinery
30300	การผลิตอากาศยาน ยานอวกาศ และเครื่องจักรที่เกี่ยวข้อง	1	25	25	D	D	D	D	Manufacture of air and spacecraft and related machinery
<b>309</b>	<b>การผลิตอุปกรณ์ขนส่ง ซึ่งมีได้จัดประเภทไว้ในที่อื่น</b>	<b>126</b>	<b>10,576</b>	<b>10,445</b>	<b>1,857,019.8</b>	<b>83,666,590.3</b>	<b>62,855,110.6</b>	<b>20,811,479.7</b>	<b>Manufacture of transport equipment, n.e.c.</b>
3091	การผลิตจักรยานยนต์	95	10,256	10,168	1,830,025.0	83,540,870.6	62,758,371.9	20,782,498.7	Manufacture of motorcycles
30911	การผลิตจักรยานยนต์	5	7,589	7,589	1,557,917.9	81,266,190.2	61,121,209.6	20,144,980.6	Manufacture of motorcycles
30912	การผลิตเครื่องยนต์ ชิ้นส่วนและอุปกรณ์เสริมสำหรับจักรยานยนต์	90	2,667	2,579	272,107.1	2,274,680.4	1,637,162.3	637,518.1	Manufacture of engines, parts and accessories for motorcycles

(พันบาท In Thousand Baht)

ตาราง 1 สถิติฐานอุตสาหกรรมการผลิตในปี 2554 จำแนกตามประเภทอุตสาหกรรม กรุงเทพมหานคร พ.ศ. 2555 (ต่อ)

TABLE 1 SUMMARY OF BASIC STATISTICS FOR MANUFACTURING ESTABLISHMENTS IN 2011 BY CATEGORY OF INDUSTRY, BANGKOK, 2012 (cont'd)

รหัส Code	ประเภทอุตสาหกรรม	จำนวน สถานประกอบการ Number of establishments	จำนวน คนทำงาน Number of persons engaged	ลูกจ้าง Employees		มูลค่าผลผลิต Value of gross output	ค่าใช้จ่าย ชั้นกลาง Intermediate consumption	มูลค่าเพิ่ม Value added	Category of industry
				จำนวน Number	ค่าตอบแทน แรงงาน Remuneration				
3092	การผลิตจักรยานและรถจักรยานยนต์	15	237	225	21,785.7	73,420.0	52,164.9	21,255.1	Manufacture of bicycles and invalid carriages
30921	การผลิตจักรยาน	14	135	123	10,328.5	47,247.0	33,287.0	13,960.0	Manufacture of bicycles
30922	การผลิตรถจักรยานยนต์	1	102	102	D	D	D	D	Manufacture of invalid carriages
3099	การผลิตอุปกรณ์ขนส่งอื่น ๆ ซึ่งมิได้จัดประเภทไว้ในที่อื่น	16	84	52	5,209.1	52,299.7	44,573.8	7,725.9	Manufacture of other transport equipment, n.e.c
30990	การผลิตอุปกรณ์ขนส่งอื่น ๆ ซึ่งมีได้จัดประเภทไว้ในที่อื่น	16	84	52	5,209.1	52,299.7	44,573.8	7,725.9	Manufacture of other transport equipment, n.e.c
<b>31</b>	<b>การผลิตเฟอร์นิเจอร์</b>	<b>1,328</b>	<b>24,363</b>	<b>23,096</b>	<b>2,889,657.6</b>	<b>19,588,114.3</b>	<b>14,384,102.4</b>	<b>5,204,011.9</b>	<b>Manufacture of furniture</b>
<b>310</b>	<b>การผลิตเฟอร์นิเจอร์</b>	<b>1,328</b>	<b>24,363</b>	<b>23,096</b>	<b>2,889,657.6</b>	<b>19,588,114.3</b>	<b>14,384,102.4</b>	<b>5,204,011.9</b>	<b>Manufacture of furniture</b>
3100	การผลิตเฟอร์นิเจอร์	1,328	24,363	23,096	2,889,657.6	19,588,114.3	14,384,102.4	5,204,011.9	Manufacture of furniture
31001	การผลิตเฟอร์นิเจอร์ไม้	982	17,612	16,659	2,068,596.9	13,637,478.9	9,766,878.6	3,870,600.4	Manufacture of wood furniture
31002	การผลิตเฟอร์นิเจอร์โลหะ	132	2,247	2,154	288,613.6	1,755,169.6	1,236,775.1	518,394.5	Manufacture of metal furniture
31003	การผลิตฐานรองหมอนและที่นอน	36	1,031	1,007	116,901.6	826,016.9	653,177.4	172,839.5	Manufacture of mattresses and mattress supports
31009	การผลิตเฟอร์นิเจอร์อื่น ๆ	178	3,472	3,275	415,545.5	3,369,448.8	2,727,271.2	642,177.6	Manufacture of other furniture
<b>32</b>	<b>การผลิตผลิตภัณฑ์อื่น ๆ</b>	<b>2,834</b>	<b>66,896</b>	<b>63,679</b>	<b>8,822,497.5</b>	<b>79,312,594.0</b>	<b>60,136,969.6</b>	<b>19,175,624.5</b>	<b>Other manufacturing</b>
<b>321</b>	<b>การผลิตเครื่องประดับเพชรพลอย เครื่องประดับอัญมณี และสิ่งของที่เกี่ยวข้อง</b>	<b>1,595</b>	<b>40,007</b>	<b>38,261</b>	<b>5,048,753.8</b>	<b>38,044,312.9</b>	<b>28,568,269.1</b>	<b>9,476,043.7</b>	<b>Manufacture of Jewellery, bijouterie and related articles</b>
3211	การผลิตเครื่องประดับเพชรพลอยแท้และสิ่งของที่เกี่ยวข้อง	1,406	37,986	36,481	4,827,138.0	36,675,814.2	27,685,238.1	8,990,576.1	Manufacture of jewellery and related articles
32111	การผลิตเครื่องประดับเพชรพลอยแท้และโลหะมีค่า	1,187	35,140	33,886	4,507,151.2	34,110,875.3	25,793,361.3	8,317,514.0	Manufacture of jewellery and bijouterie of precious stones and metals
32112	การผลิตสิ่งของเครื่องใช้จากเพชรพลอยและโลหะมีค่า	53	1,072	1,005	103,538.7	590,240.8	462,477.4	127,763.4	Manufacture of goldsmiths' articles of precious stones and metals
32113	การเจียรไนและการขัดเพชรพลอย	166	1,774	1,589	216,448.0	1,974,698.1	1,429,399.4	545,298.8	Cutting, shaping and finishing of diamonds and precious stones
3212	การผลิตเครื่องประดับเพชรพลอยเทียมและสิ่งของที่เกี่ยวข้อง	189	2,021	1,780	221,615.9	1,368,498.7	883,031.1	485,467.6	Manufacture of costume jewellery and related articles
32120	การผลิตเครื่องประดับเพชรพลอยเทียมและสิ่งของที่เกี่ยวข้อง	189	2,021	1,780	221,615.9	1,368,498.7	883,031.1	485,467.6	Manufacture of costume jewellery and related articles
<b>322</b>	<b>การผลิตเครื่องดนตรี</b>	<b>16</b>	<b>417</b>	<b>397</b>	<b>65,094.1</b>	<b>396,896.8</b>	<b>272,228.6</b>	<b>124,668.2</b>	<b>Manufacture of musical instruments</b>

(พันบาท In Thousand Baht)

ตาราง 1 สถิติฐานอุตสาหกรรมการผลิตในปี 2554 จำแนกตามประเภทอุตสาหกรรม กรุงเทพมหานคร พ.ศ. 2555 (ต่อ)

TABLE 1 SUMMARY OF BASIC STATISTICS FOR MANUFACTURING ESTABLISHMENTS IN 2011 BY CATEGORY OF INDUSTRY, BANGKOK, 2012 (cont'd)

รหัส Code	ประเภทอุตสาหกรรม	จำนวน สถานประกอบการ Number of establishments	จำนวน คนทำงาน Number of persons engaged	ลูกจ้าง Employees		มูลค่าผลิต Value of gross output	ค่าใช้จ่าย ชั้นกลาง Intermediate consumption	มูลค่าเพิ่ม Value added	Category of industry
				จำนวน Number	ค่าตอบแทน แรงงาน Remuneration				
3220	การผลิตเครื่องดนตรี	16	417	397	65,094.1	396,896.8	272,228.6	124,668.2	Manufacture of musical instruments
32201	การผลิตเครื่องดนตรีไทย	12	51	32	1,732.6	16,211.0	10,402.5	5,808.6	Manufacture of Thai musical instruments
32209	การผลิตเครื่องดนตรีอื่นๆ	4	366	365	63,361.5	380,685.8	261,826.2	118,859.6	Manufacture of other musical instruments
<b>323</b>	<b>การผลิตเครื่องกีฬา</b>	<b>34</b>	<b>4,215</b>	<b>4,200</b>	<b>746,449.4</b>	<b>4,573,812.7</b>	<b>3,151,482.5</b>	<b>1,422,330.2</b>	<b>Manufacture of sports goods</b>
3230	การผลิตเครื่องกีฬา	34	4,215	4,200	746,449.4	4,573,812.7	3,151,482.5	1,422,330.2	Manufacture of sports goods
32301	การผลิตลูกบอลที่ใช้ในการกีฬา	2	45	45	D	D	D	D	Manufacture of balls using in sports
32302	การผลิตกระดานโต้คลื่นและเครื่องอุปกรณ์กีฬาทางน้ำ	1	15	15	D	D	D	D	Manufacture of sailboards and surfboards
32303	การผลิตอุปกรณ์กีฬาตกปลา	5	396	394	68,947.5	478,271.1	264,508.3	213,762.8	Manufacture of fishing sports equipment
32309	การผลิตเครื่องกีฬาอื่นๆ	26	3,759	3,746	671,194.5	4,077,204.8	2,875,900.0	1,201,304.8	Manufacture of other sports goods
<b>324</b>	<b>การผลิตเกมและของเล่น</b>	<b>81</b>	<b>2,841</b>	<b>2,765</b>	<b>336,011.6</b>	<b>3,169,723.1</b>	<b>2,557,236.9</b>	<b>612,486.2</b>	<b>Manufacture of games and toys</b>
3240	การผลิตเกมและของเล่น	81	2,841	2,765	336,011.6	3,169,723.1	2,557,236.9	612,486.2	Manufacture of games and toys
32401	การผลิตของเล่นที่มีล้อ	5	183	171	15,610.5	94,619.9	67,222.9	27,397.0	Manufacture of wheeled toys
32402	การผลิตตุ๊กตา	26	785	766	81,001.0	575,305.6	384,786.4	190,519.2	Manufacture of dolls
32409	การผลิตเกมและของเล่นอื่นๆ	50	1,873	1,828	239,400.1	2,499,797.5	2,105,227.6	394,569.9	Manufacture of other games and toys
<b>325</b>	<b>การผลิตเครื่องมือและอุปกรณ์ในทางการแพทย์</b>	<b>141</b>	<b>5,781</b>	<b>5,645</b>	<b>910,927.9</b>	<b>20,652,574.8</b>	<b>16,289,495.1</b>	<b>4,363,079.7</b>	<b>Manufacture of medical and dental instruments and supplies</b>
3250	การผลิตเครื่องมือและอุปกรณ์ในทางการแพทย์และทางทันตกรรม	141	5,781	5,645	910,927.9	20,652,574.8	16,289,495.1	4,363,079.7	Manufacture of medical and dental instruments and supplies
32501	การผลิตเครื่องมือและอุปกรณ์ในทางการแพทย์	75	5,182	5,121	845,122.6	19,947,194.9	15,815,005.0	4,132,189.9	Manufacture of medical instruments and supplies
32502	การผลิตเครื่องมือและอุปกรณ์ในทางทันตกรรม	66	599	523	65,805.3	705,380.0	474,490.2	230,889.8	Manufacture of dental instruments and supplies
<b>329</b>	<b>การผลิตผลิตภัณฑ์อื่น ๆ ซึ่งมีได้จัดประเภทไว้ในที่อื่น</b>	<b>967</b>	<b>13,634</b>	<b>12,411</b>	<b>1,715,260.7</b>	<b>12,475,273.7</b>	<b>9,298,257.2</b>	<b>3,177,016.5</b>	<b>Other manufacturing, n.e.c.</b>
3290	การผลิตผลิตภัณฑ์อื่น ๆ ซึ่งมีได้จัดประเภทไว้ในที่อื่น	967	13,634	12,411	1,715,260.7	12,475,273.7	9,298,257.2	3,177,016.5	Other manufacturing, n.e.c.
32901	การผลิตไม้กวาดและแปรง	25	512	485	58,433.5	330,055.6	239,943.8	90,111.9	Manufacture of brooms and brushes
32902	การผลิตอุปกรณ์เครื่องเจียน	90	4,442	4,372	615,598.7	4,721,449.2	3,561,779.2	1,159,670.1	Manufacture of stationary
32903	การผลิตเครื่องมืออุปกรณ์ด้านความปลอดภัย	20	644	636	86,093.2	752,762.5	592,421.8	160,340.7	Manufacture of protective safety equipment
32904	การผลิตดอกไม้และต้นไม้ประดิษฐ์	534	3,160	2,351	282,875.2	1,156,285.5	844,529.9	311,755.6	Manufacture of artificial flowers and plants
32909	การผลิตผลิตภัณฑ์อื่น ๆ ซึ่งมีได้จัดประเภทไว้ในที่อื่น	298	4,876	4,567	672,260.2	5,514,720.9	4,059,582.6	1,455,138.3	Other manufacturing, n.e.c.

(พันบาท In Thousand Baht)

ตาราง 1 สถิติฐานอุตสาหกรรมการผลิตในปี 2554 จำแนกตามประเภทอุตสาหกรรม กรุงเทพมหานคร พ.ศ. 2555 (ต่อ)

TABLE 1 SUMMARY OF BASIC STATISTICS FOR MANUFACTURING ESTABLISHMENTS IN 2011 BY CATEGORY OF INDUSTRY, BANGKOK, 2012 (cont'd)

รหัส Code	ประเภทอุตสาหกรรม	จำนวน สถานประกอบการ Number of establishments	จำนวน คนทำงาน Number of persons engaged	ลูกจ้าง Employees		มูลค่าผลผลิต Value of gross output	ค่าใช้จ่าย ชั้นกลาง Intermediate consumption	มูลค่าเพิ่ม Value added	Category of industry
				จำนวน Number	ค่าตอบแทน แรงงาน Remuneration				
33	การซ่อมและการติดตั้งเครื่องจักรและอุปกรณ์	605	5,924	5,448	695,280.6	16,782,880.8	11,992,641.9	4,790,238.9	Repair and installation of machinery and equipment
331	การซ่อมผลิตภัณฑ์โลหะประดิษฐ์ เครื่องจักร และอุปกรณ์	563	5,327	4,858	614,192.2	15,931,759.2	11,397,215.4	4,534,543.8	Repair of fabricated metal products, machinery and equipment
3311	การซ่อมผลิตภัณฑ์โลหะประดิษฐ์	32	566	533	73,068.4	455,097.6	347,842.4	107,255.3	Repair of fabricated metal products
33110	การซ่อมผลิตภัณฑ์โลหะประดิษฐ์	32	566	533	73,068.4	455,097.6	347,842.4	107,255.3	Repair of fabricated metal products
3312	การซ่อมเครื่องจักร	317	3,029	2,794	319,492.6	11,795,212.5	8,369,207.1	3,426,005.4	Repair of machinery
33121	การซ่อมเครื่องจักรที่ใช้งานทั่วไป	171	1,779	1,689	185,010.8	2,121,407.7	1,416,699.7	704,708.0	Repair of general-purpose machinery
33122	การซ่อมเครื่องจักรที่ใช้งานเฉพาะอย่าง	146	1,249	1,105	134,481.8	9,673,804.8	6,952,507.5	2,721,297.4	Repair of special-purpose machinery
3313	การซ่อมอุปกรณ์อิเล็กทรอนิกส์และอุปกรณ์ที่ใช้ในทางทัศนศาสตร์	31	230	215	29,344.6	1,336,578.1	1,039,065.2	297,513.0	Repair of electronic and optical equipment
33131	การซ่อมและบำรุงรักษาอุปกรณ์เพื่อการวัด การทดสอบ การนำร่อง และการควบคุม	16	174	171	23,266.5	1,313,952.7	1,021,717.6	292,235.1	Repair of measuring, testing, navigating and control equipment
33132	การซ่อมและบำรุงรักษาเครื่องฉายรังสี เครื่องไฟฟ้าทางการแพทย์และทางกายภาพบำบัด	9	48	41	5,718.0	21,160.0	16,274.2	4,885.8	Repair of irradiation, electromedical and electrotherapeutic
33133	การซ่อมและบำรุงรักษาอุปกรณ์ที่ใช้ในทางทัศนศาสตร์และอุปกรณ์ถ่ายภาพ	6	9	3	360.0	1,465.4	1,073.4	392.1	Repair of optical instruments and photographic equipment
3314	การซ่อมอุปกรณ์ไฟฟ้า	155	586	410	43,693.4	317,937.7	204,145.8	113,791.9	Repair of electrical equipment
33141	การซ่อมมอเตอร์ไฟฟ้า เครื่องกำเนิดไฟฟ้า หม้อแปลงไฟฟ้า และอุปกรณ์เพื่อการจ่ายและควบคุมกระแสไฟฟ้า	129	471	327	36,134.9	266,518.0	172,029.8	94,488.1	Repair of electric motors, generators, transformers and electricity distribution and control apparatus
33142	การซ่อมหม้อสะสมไฟฟ้าและแบตเตอรี่	1	1	-	-	D	D	D	Repair of accumulators and batteries
33149	การซ่อมอุปกรณ์ไฟฟ้าอื่น ๆ	25	114	83	7,558.5	51,384.7	32,093.4	19,291.3	Repair of other electrical equipment
3315	การซ่อมอุปกรณ์ขนส่ง (ยกเว้นยานยนต์)	27	901	891	147,605.9	2,025,763.3	1,436,305.1	589,458.1	Repair of transport equipment (except motor vehicles)
33151	การซ่อมเรือ	23	882	872	145,388.5	2,005,156.2	1,422,606.6	582,549.5	Repair of ships and boats
33152	การซ่อมอากาศยาน	2	13	13	D	D	D	D	Repair of air and spacecraft
33159	การซ่อมอุปกรณ์ขนส่งอื่น ๆ (ยกเว้นยานยนต์)	2	6	6	D	D	D	D	Repair of other transport equipment (except motor vehicles)

(พันบาท In Thousand Baht)



ตาราง 1 สถิติฐานอุตสาหกรรมการผลิตในปี 2554 จำแนกตามประเภทอุตสาหกรรม กรุงเทพมหานคร พ.ศ. 2555 (ต่อ)

TABLE 1 SUMMARY OF BASIC STATISTICS FOR MANUFACTURING ESTABLISHMENTS IN 2011 BY CATEGORY OF INDUSTRY, BANGKOK, 2012 (cont'd)

รหัส Code	ประเภทอุตสาหกรรม	จำนวน สถานประกอบการ Number of establishments	จำนวน คนทำงาน Number of persons engaged	ลูกจ้าง Employees		มูลค่าผลผลิต Value of gross output	ค่าใช้จ่าย ชั้นกลาง Intermediate consumption	มูลค่าเพิ่ม Value added	Category of industry
				จำนวน Number	ค่าตอบแทน แรงงาน Remuneration				
3319	การซ่อมอุปกรณ์อื่น ๆ	1	15	14	D	D	D	D	Repair of other equipment
33190	การซ่อมอุปกรณ์อื่น ๆ	1	15	14	D	D	D	D	Repair of other equipment
<b>332</b>	<b>การติดตั้งเครื่องจักรและอุปกรณ์ชนิดใช้ในทางอุตสาหกรรม</b>	<b>42</b>	<b>597</b>	<b>590</b>	<b>81,088.4</b>	<b>851,121.6</b>	<b>595,426.5</b>	<b>255,695.0</b>	<b>Installation of industrial machinery and equipment</b>
3320	การติดตั้งเครื่องจักรและอุปกรณ์ชนิดใช้ในทางอุตสาหกรรม	42	597	590	81,088.4	851,121.6	595,426.5	255,695.0	Installation of industrial machinery and equipment
33200	การติดตั้งเครื่องจักรและอุปกรณ์ชนิดใช้ในทางอุตสาหกรรม	42	597	590	81,088.4	851,121.6	595,426.5	255,695.0	Installation of industrial machinery and equipment
<b>37</b>	<b>การจัดการน้ำเสีย</b>	<b>3</b>	<b>71</b>	<b>71</b>	<b>D</b>	<b>D</b>	<b>D</b>	<b>D</b>	<b>Sewerage</b>
<b>370</b>	<b>การจัดการน้ำเสีย</b>	<b>3</b>	<b>71</b>	<b>71</b>	<b>D</b>	<b>D</b>	<b>D</b>	<b>D</b>	<b>Sewerage</b>
3700	การจัดการน้ำเสีย	3	71	71	D	D	D	D	Sewerage
37000	การจัดการน้ำเสีย	3	71	71	D	D	D	D	Sewerage
<b>38</b>	<b>การเก็บรวบรวมของเสีย การบำบัด และการกำจัดของเสีย</b>	<b>65</b>	<b>970</b>	<b>881</b>	<b>112,127.4</b>	<b>889,266.0</b>	<b>690,683.1</b>	<b>198,583.0</b>	<b>Waste collection, treatment and disposal activities; materials recovery</b>
	รวมถึงการนำของเสียกลับมาใช้ใหม่								
<b>381</b>	<b>การเก็บรวบรวมของเสีย</b>	<b>16</b>	<b>42</b>	<b>19</b>	<b>2,198.0</b>	<b>4,767.1</b>	<b>3,897.9</b>	<b>869.3</b>	<b>Waste collection</b>
38110	การเก็บรวบรวมของเสียที่ไม่เป็นอันตราย	16	42	19	2,198.0	4,767.1	3,897.9	869.3	Collection of non-hazardous waste
38110	การเก็บรวบรวมของเสียที่ไม่เป็นอันตราย	16	42	19	2,198.0	4,767.1	3,897.9	869.3	Collection of non-hazardous waste
<b>382</b>	<b>การบำบัดและการกำจัดของเสีย</b>	<b>8</b>	<b>189</b>	<b>184</b>	<b>15,224.3</b>	<b>114,466.1</b>	<b>89,376.6</b>	<b>25,089.5</b>	<b>Waste treatment and disposal</b>
38210	การบำบัดและการกำจัดของเสียที่ไม่เป็นอันตราย	8	189	184	15,224.3	114,466.1	89,376.6	25,089.5	Treatment and disposal of non-hazardous waste
38211	การบำบัดและการกำจัดของเสียที่ไม่เป็นอันตราย โดยการผลิตและใช้พลังงาน	2	103	102	D	D	D	D	Treatment and disposal of non-hazardous waste by sanitary landfill
38212	การบำบัดและการกำจัดของเสียที่ไม่เป็นอันตรายโดยการเผาด้วยเตาเผาขยะ	1	10	10	D	D	D	D	Treatment and disposal of non-hazardous waste by incineration
38213	การบำบัดและการกำจัดของเสียที่ไม่เป็นอันตรายโดยวิธีชีวภาพ	5	76	72	7,693.3	104,042.1	82,483.7	21,558.4	Treatment and disposal of non-hazardous waste by biological reduction
<b>383</b>	<b>การนำวัสดุที่ใช้แล้วกลับมาใช้ใหม่</b>	<b>41</b>	<b>740</b>	<b>679</b>	<b>94,705.1</b>	<b>770,032.8</b>	<b>597,408.6</b>	<b>172,624.2</b>	<b>Materials recovery</b>
38300	การนำวัสดุที่ใช้แล้วกลับมาใช้ใหม่	41	740	679	94,705.1	770,032.8	597,408.6	172,624.2	Materials recovery
38300	การนำวัสดุที่ใช้แล้วกลับมาใช้ใหม่	41	740	679	94,705.1	770,032.8	597,408.6	172,624.2	Materials recovery
<b>39</b>	<b>กิจกรรมการบำบัดและบริการจัดการของเสียอื่น ๆ</b>	<b>1</b>	<b>14</b>	<b>14</b>	<b>D</b>	<b>D</b>	<b>D</b>	<b>D</b>	<b>Remediation activities and other waste management services</b>

(พันบาท In Thousand Baht)



ตาราง 1 สถิติฐานอุตสาหกรรมการผลิตในปี 2554 จำแนกตามประเภทอุตสาหกรรม กรุงเทพมหานคร พ.ศ. 2555 (ต่อ)

TABLE 1 SUMMARY OF BASIC STATISTICS FOR MANUFACTURING ESTABLISHMENTS IN 2011 BY CATEGORY OF INDUSTRY, BANGKOK, 2012 (cont'd)

รหัส Code	ประเภทอุตสาหกรรม	จำนวน สถานประกอบการ Number of establishments	จำนวน คนทำงาน Number of persons engaged	ลูกจ้าง Employees		มูลค่าผลผลิต Value of gross output	ค่าใช้จ่าย ชั้นกลาง Intermediate consumption	มูลค่าเพิ่ม Value added	Category of industry
				จำนวน Number	ค่าตอบแทน แรงงาน Remuneration				
<b>390 กิจกรรมการบำบัดและบริการจัดการของเสียอื่นๆ</b>									
3900	กิจกรรมการบำบัดและบริการจัดการของเสียอื่นๆ	1	14	14	D	D	D	D	<b>Remediation activities and other waste management services</b>
39000	กิจกรรมการบำบัดและบริการจัดการของเสียอื่นๆ	1	14	14	D	D	D	D	Remediation activities and other waste management services
58	การจัดพิมพ์จำหน่ายหรือเผยแพร่	369	15,879	2,322,321.4	16,096,025.5	12,143,506.6	3,952,518.9	D	Publishing activities
581	การจัดพิมพ์จำหน่ายหรือเผยแพร่หนังสือ นิตยสาร และงานอื่นๆ	253	13,289	1,905,413.5	13,829,963.6	10,604,417.5	3,225,546.1	D	Publishing of books, periodicals and other publishing activities
5811	การจัดพิมพ์จำหน่ายหรือเผยแพร่หนังสือ	126	2,829	329,538.9	2,352,387.2	1,762,389.3	589,997.9	D	Book publishing
58111	การจัดพิมพ์จำหน่ายหรือเผยแพร่การเรียน พจนานุกรม และสารานุกรม ลงบนสื่อต่างๆ (ยกเว้นทางออนไลน์)	63	1,718	191,300.5	1,687,264.0	1,297,018.3	390,245.6	D	Publishing of textbooks, dictionaries and encyclopedias activities (except on-line)
58112	การจัดพิมพ์จำหน่ายหรือเผยแพร่ใบข่าว ใบบลิว และสิ่งพิมพ์อื่นๆ ที่คล้ายกัน ลงบนสื่อต่างๆ (ยกเว้นทางออนไลน์)	56	1,006	126,234.6	594,603.6	408,139.4	186,464.2	D	Publishing of brochures, leaflets and similar publications activities (except on-line)
58113	การจัดพิมพ์จำหน่ายหรือเผยแพร่หนังสือออนไลน์	5	94	10,693.0	63,600.0	53,118.6	10,481.4	D	On-line book publishing
58114	การจัดพิมพ์จำหน่ายหรือเผยแพร่เพื่อจำหน่ายหรือเผยแพร่	2	11	D	D	D	D	D	Licensing activities for books
58113	การจัดพิมพ์จำหน่ายหรือเผยแพร่หนังสือพิมพ์ วารสาร และนิตยสาร	89	10,099	1,527,943.1	11,236,013.9	8,682,782.1	2,553,231.8	D	Publishing of newspapers, journals and periodicals
58131	การจัดพิมพ์จำหน่ายหรือเผยแพร่หนังสือพิมพ์ลงบนสื่อต่างๆ (ยกเว้นทางออนไลน์)	27	7,471	1,177,343.5	8,733,283.1	6,882,834.7	1,850,448.3	D	Publishing of newspapers (except on-line)
58132	การจัดพิมพ์จำหน่ายหรือเผยแพร่วารสารและนิตยสาร	61	2,615	348,584.5	2,495,747.1	1,796,053.7	699,693.3	D	Publishing of journals and periodicals (except on-line)
58133	การจัดพิมพ์จำหน่ายหรือเผยแพร่หนังสือพิมพ์ วารสาร และนิตยสารออนไลน์	1	13	D	D	D	D	D	On-line publishing of newspapers, journals and periodicals
58119	การจัดพิมพ์จำหน่ายหรือเผยแพร่งานอื่นๆ	38	361	47,931.6	241,562.6	159,246.1	82,316.5	D	Other publishing activities

(พันบาท In Thousand Baht)

ตาราง 1 สถิติฐานอุตสาหกรรมผลิตในปี 2554 จำแนกตามประเภทอุตสาหกรรม กรุงเทพมหานคร พ.ศ. 2555 (ต่อ)

TABLE 1 SUMMARY OF BASIC STATISTICS FOR MANUFACTURING ESTABLISHMENTS IN 2011 BY CATEGORY OF INDUSTRY, BANGKOK, 2012 (cont'd)

รหัส Code	ประเภทอุตสาหกรรม	จำนวน สถานประกอบการ Number of establishments	จำนวน คนทำงาน Number of persons engaged	ลูกจ้าง Employees		มูลค่าผลผลิต Value of gross output	ค่าใช้จ่าย ขั้นกลาง Intermediate consumption	มูลค่าเพิ่ม Value added	Category of industry
				จำนวน Number	ค่าตอบแทน Remuneration				
58191	การจัดพิมพ์จำหน่ายหรือเผยแพร่งานอื่นๆ ลงบนสื่อต่างๆ (ยกเว้นทางออนไลน์)	33	276	245	35,538.5	211,987.6	137,517.7	74,469.8	Other publishing activities (except on-line)
58192	การจัดพิมพ์จำหน่ายหรือเผยแพร่งานอื่นๆ ผ่านทางออนไลน์	5	85	85	12,393.0	29,575.0	21,728.3	7,846.7	On-line other publishing activities
<b>582</b>	<b>การจัดทำซอฟต์แวร์สำเร็จรูป</b>	<b>116</b>	<b>2,591</b>	<b>2,591</b>	<b>416,907.9</b>	<b>2,266,061.8</b>	<b>1,539,089.1</b>	<b>726,972.8</b>	<b>Software publishing</b>
5820	การจัดทำซอฟต์แวร์สำเร็จรูป	116	2,591	2,591	416,907.9	2,266,061.8	1,539,089.1	726,972.8	Software publishing
58201	การจัดทำซอฟต์แวร์เกมสำเร็จรูป	28	436	436	72,293.6	695,680.4	430,700.1	264,980.3	Software game publishing
58202	การจัดทำซอฟต์แวร์สำเร็จรูป (ยกเว้นซอฟต์แวร์เกมสำเร็จรูป)	88	2,155	2,155	344,614.3	1,570,381.4	1,108,388.9	461,992.5	Software publishing (except software games)

หมายเหตุ : D หมายถึง ตัวเลขที่ไม่เปิดเผย

Note : D means disclosure prohibited.

ตาราง 2 มูลค่าผลผลิตของสถานประกอบการอุตสาหกรรมที่เกิดขึ้นปี 2554 จำแนกตามประเภทอุตสาหกรรม กรุงเทพมหานคร พ.ศ. 2555  
TABLE 2 VALUE OF GROSS OUTPUT OF MANUFACTURING ESTABLISHMENTS IN 2011 BY CATEGORY OF INDUSTRY, BANGKOK, 2012

รหัส Code	ประเภทอุตสาหกรรม	จำนวน สถาน- ประกอบการ Number of establishments	รวม Total	มูลค่าขายผลผลิต Sales of goods produced	รายรับจาก การขายสินค้า ที่ซื้อจากหน่วย ในสภาพเดิม Sales of goods purchased for resale	รายรับจาก รับจ้างพิมพ์การ ผลิตสินค้า Receipts for contract and commission work	รายรับจากการ ให้บริการบำรุงรักษา ซ่อมแซมและติดตั้ง ใหม่ Receipts for repair and installation work etc.	รายรับจากการ ให้เช่าอาคาร ฯลฯ และรายอื่น ๆ Receipts for rent on building etc. and other receipts	ส่วนเปลี่ยนแปลง มูลค่าสินค้าคงเหลือ Change in value of stocks of goods	Category of industry
	รวม	41,574	1,288,620,500.2	1,225,968,022.3	22,517,142.9	9,423,895.6	1,887,148.4	13,560,219.6	15,264,071.4	Total
10	การผลิตผลิตภัณฑ์อาหาร	2,587	147,904,769.2	143,538,152.4	2,153,673.5	42,884.4	1,063.1	995,344.7	1,173,651.1	Manufacture of food products
101	การแปรรูปและถนอมเนื้อสัตว์	180	14,031,921.0	13,643,208.4	40,991.5	20,699.5	-	5,144.5	321,877.0	Processing and preserving of meat
1011	การผลิตเนื้อสัตว์ (ยกเว้นสัตว์ปีก)	15	307,732.3	308,136.5	-	-	-	-	-404.2	Manufacture of meat (except poultry)
10111	การล่าสัตว์ (ยกเว้นสัตว์ปีก)	3	D	D	-	-	-	-	D	Slaughtering of meat (except poultry)
10112	การผลิตเนื้อสัตว์ (ยกเว้นสัตว์ปีก) สด แช่เย็น หรือแช่แข็ง	12	84,452.3	84,456.5	-	-	-	-	-4.2	Manufacture of fresh, chilled or frozen meat (except poultry)
1012	การล่าสัตว์ปีกและการผลิตเนื้อสัตว์ปีกสด แช่เย็น หรือแช่แข็ง	21	3,909,857.8	3,893,306.7	11,223.3	-	-	4,829.3	498.5	Slaughtering and production of fresh, chilled or frozen of poultry meat
10120	การล่าสัตว์ปีกและการผลิตเนื้อสัตว์ปีกสด แช่เย็น หรือแช่แข็ง	21	3,909,857.8	3,893,306.7	11,223.3	-	-	4,829.3	498.5	Slaughtering and production of fresh, chilled or frozen of poultry meat
1013	การผลิตผลิตภัณฑ์เนื้อสัตว์และเนื้อสัตว์ปีก	144	9,814,330.9	9,441,765.2	29,768.3	20,699.5	-	315.2	321,782.7	Processing and preserving meat and poultry meat products
10131	การผลิตเนื้อสัตว์และเนื้อสัตว์ปีกที่ทำให้แห้ง ทำเค็ม หรือรมควัน	7	26,734.8	21,985.1	4,449.7	-	-	-	300.0	Manufacture of dried, salted or smoked meat and poultry meat
10132	การผลิตไส้กรอก ลูกชิ้น และผลิตภัณฑ์อื่นที่คล้ายกัน ที่ทำจากเนื้อสัตว์และเนื้อสัตว์ปีก	83	8,893,596.9	8,534,203.2	18,499.4	19,199.5	-	315.2	321,379.6	Manufacture of meat and poultry meat sausages, balls and other similar products
10134	การผลิตผลิตภัณฑ์ฟอยได้จากสัตว์และสัตว์ปีก	7	103,397.0	103,128.2	-	-	-	-	268.8	Manufacture of by products from meat and poultry meat
10139	การผลิตผลิตภัณฑ์อื่น ๆ จากเนื้อสัตว์และเนื้อสัตว์ปีก	47	790,602.3	782,448.8	6,819.2	1,500.0	-	-	-165.7	Processing and preserving other meat and poultry meat products
102	การแปรรูปและถนอมสัตว์น้ำ	98	27,241,332.6	26,753,107.5	15,287.1	-	359.0	406,349.7	66,229.2	Processing and preserving of fish, crustaceans and molluscs

(พันบาท In Thousand Baht)

ตาราง 2 มูลค่าผลผลิตของสถานประกอบการอุตสาหกรรมผลิตในปี 2554 จำแนกตามประเภทอุตสาหกรรม กรุงเทพมหานคร พ.ศ. 2555 (ต่อ)  
TABLE 2 VALUE OF GROSS OUTPUT OF MANUFACTURING ESTABLISHMENTS IN 2011 BY CATEGORY OF INDUSTRY, BANGKOK, 2012 (cont'd)

รหัส Code	ประเภทอุตสาหกรรม	จำนวน สถาน- ประกอบการ Number of establishments	รวม Total	มูลค่าขายผลผลิต Sales of goods produced	รายรับจากรายการขายสินค้า		รายรับจากการให้บริการ		รายรับจากการให้เช่าอาคาร ฯลฯ และรายอื่น ๆ		ส่วนเปลี่ยนแปลง มูลค่าสินค้าคงเหลือ Change in value of stocks of goods	Category of industry
					การขายปลีก ที่ออกมาจำหน่าย ในสภาพเดิม Sales of goods purchased for resale	รับจ้างพิมพ์การ ผลิตสินค้า Receipts for contract and commission work	ให้บริการบำรุงรักษา ซ่อมแซมและติดตั้ง ให้แก่อาคาร ประกอบบริการอื่น Receipts for repair and installation work etc.	Receipts for rent on building etc. and other receipts				
1021	การผลิตสัตว์น้ำและผลิตภัณฑ์สัตว์น้ำสด แช่เย็นหรือแช่แข็ง	19	3,291,827.9	3,248,516.3	15,247.1	-	359.0	21,689.0	6,016.5	Manufacture of fish, crustaceans and molluscs products, fresh, chilled or frozen		
10211	การผลิตปลาและผลิตภัณฑ์จากปลาสด แช่เย็นหรือแช่แข็ง	10	279,356.7	275,072.9	-	-	-	-	4,283.7	Manufacture of fish products, fresh, chilled or frozen		
10212	การผลิตสัตว์น้ำและผลิตภัณฑ์สัตว์น้ำ (ยกเว้นปลา) สด แช่เย็น หรือแช่แข็ง	9	3,012,471.2	2,973,443.3	15,247.1	-	359.0	21,689.0	1,732.8	Manufacture of crustaceans and molluscs products, fresh, chilled or frozen		
1022	การผลิตสัตว์น้ำบรรจุกระป๋อง	10	21,715,605.4	21,300,024.2	-	-	-	360,664.7	54,916.5	Manufacture of canned fish, crustaceans and molluscs		
10221	การผลิตปลาบรรจุกระป๋อง	10	21,715,605.4	21,300,024.2	-	-	-	360,664.7	54,916.5	Manufacture of canned fish		
1029	การผลิตผลิตภัณฑ์สัตว์น้ำแปรรูปอื่น ๆ	69	2,233,899.3	2,204,567.0	40.0	-	-	23,996.1	5,296.2	Manufacture of other fish and marine products		
10291	การผลิตผลิตภัณฑ์สัตว์น้ำที่ทำให้งั่น รมควัน ทำน้ำเค็ม แช่น้ำเกลือหรือน้ำส้มสายชู	8	21,286.8	21,255.0	40.0	-	-	-	-8.3	Manufacture of fish, crustaceans and molluscs: drying, smoking, salting, immersing in brine or vinegar		
10292	การผลิตไส้กรอก ลูกชิ้น และผลิตภัณฑ์อื่นที่คล้ายกันที่ทำจากสัตว์น้ำ	30	154,727.6	153,569.1	-	-	-	213.3	945.3	Manufacture of fish, crustaceans and molluscs sausages, ball and other similar products		
10293	การผลิตน้ำปลาและผลิตภัณฑ์สัตว์น้ำที่ได้จากการหมัก	6	127,113.1	127,665.0	-	-	-	-	-551.9	Manufacture of fish sauce and fermented fish products		
10294	การผลิตปลาแปรรูปสำหรับใช้เป็นอาหารสัตว์	1	D	D	-	-	-	D	-	Manufacture of fishmeal for animal feed		
10295	การแปรรูปปลาทราย	6	180,516.3	181,387.2	-	-	-	-	-870.9	Processing of seaweeds		
10299	ซึ่งมิได้จัดประเภทไว้ในที่อื่น การผลิตผลิตภัณฑ์สัตว์น้ำแปรรูปอื่น ๆ	18	834,651.2	817,103.7	-	-	-	11,765.5	5,782.0	Manufacture of other fish and marine products, n.e.c.		
103	การแปรรูปและกักตุนผลไม้และผัก	177	8,740,016.2	8,841,797.7	165,729.4	1,686.7	596.2	34,939.8	-304,733.5	Processing and preserving of fruit and vegetables		

(พันบาท In Thousand Baht)

ตาราง 2 มูลค่าผลผลิตของสถานประกอบการอุตสาหกรรมผลิตในปี 2554 จำแนกตามประเภทอุตสาหกรรม กรุงเทพมหานคร พ.ศ. 2555 (ต่อ)  
TABLE 2 VALUE OF GROSS OUTPUT OF MANUFACTURING ESTABLISHMENTS IN 2011 BY CATEGORY OF INDUSTRY, BANGKOK, 2012 (cont'd)

รหัส Code	ประเภทอุตสาหกรรม	จำนวน สถาน- ประกอบการ Number of establishments	รวม Total	มูลค่าขายผลผลิต Sales of goods produced	รายรับจากรายการขายสินค้า		รายรับจากการให้บริการ		รายรับจากการให้เช่าอาคาร ฯลฯ และรายอื่น ๆ		ส่วนเปลี่ยนแปลง มูลค่าสินค้าคงเหลือ Change in value of stocks of goods	Category of industry
					การขาย ที่ออกมาจำหน่าย ในสภาพเดิม Sales of goods purchased for resale	รายรับจากรายการขายสินค้า ที่ออกมาจำหน่าย ในสภาพเดิม Receipts for contract and commission work	รายรับจากการ ให้บริการบำรุงรักษา ซ่อมแซมและติดตั้ง ให้แก่อาคาร ประกอบบริการอื่น Receipts for repair and installation work etc.	ให้เช่าอาคาร ฯลฯ และรายอื่น ๆ Receipts for rent on building etc. and other receipts				
1030	การแปรรูปและการถนอมผลไม้และผัก	177	8,740,016.2	8,841,797.7	165,729.4	1,686.7	596.2	34,959.8	-304,733.5	Processing and preserving of fruit and vegetables		
10301	การผลิตผลไม้และผักแช่แข็ง	3	D	D	D	-	-	D	D	Manufacture of frozen fruit and vegetables		
10302	การผลิตผลไม้และผักบรรจุกระป๋อง	11	1,285,421.2	1,296,652.6	199.0	-	596.2	741.8	-12,768.5	Manufacture of canned fruit and vegetables		
10303	การผลิตน้ำผลไม้และน้ำผัก	23	3,417,302.9	3,552,656.9	82,682.6	-	-	14,832.6	-232,869.2	Manufacture of fruit or vegetable juices		
10304	การถนอมผลไม้และผัก โดยทำแห้ง ทำเค็ม แช่น้ำมันหรือน้ำส้มสายชู	32	690,097.0	704,513.8	82,770.7	17.5	-	8,490.6	-105,695.6	Preserving of fruit or vegetables: drying, salting, immersing in oil or vinegar		
10305	การผลิตเยลลี่ มาร์มาลาด และเยลลี่	6	41,632.0	41,666.4	-	-	-	-	-34.4	Manufacture of jams, marmalades and table jellies		
10306	การแปรรูปและการถนอมมันฝรั่ง	1	D	D	-	-	-	D	-	Processing and preserving of potatoes		
10307	การผลิตผลิตภัณฑ์จากผลไม้เปลือกแข็ง (นัท)	7	605,488.7	573,409.9	27.0	-	-	3,620.3	28,431.5	Manufacture of nut products		
10309	การแปรรูปและการถนอมผลไม้และผักด้วยวิธีอื่นๆ	94	1,728,914.3	1,703,592.6	-	1,669.2	-	4,962.8	18,689.8	Processing and preserving of other fruit or vegetable products		
<b>104</b>	<b>การผลิตน้ำมันและไขมันจากพืชและสัตว์</b>	<b>20</b>	<b>11,663,727.7</b>	<b>11,006,164.6</b>	<b>9,298.1</b>	<b>3,792.4</b>	<b>-</b>	<b>57,437.0</b>	<b>587,035.5</b>	<b>Manufacture of vegetable and animal oils and fats</b>		
1041	การผลิตน้ำมันพืช (ยกเว้นน้ำมันปาล์ม)	9	6,759,900.9	6,561,525.7	9,298.1	-	-	10,727.1	178,350.1	Manufacture of vegetable oils (except palm oils)		
10411	การผลิตน้ำมันถั่วเหลือง	3	D	D	-	-	-	-	D	Manufacture of soybean oils		
10412	การผลิตน้ำมันรำข้าว	1	D	D	-	-	-	D	D	Manufacture of rice bran oils		
10414	การผลิตน้ำมันมะพร้าว	2	D	D	-	-	-	D	-	Manufacture of coconut oils		
10419	การผลิตน้ำมันพืชอื่นๆ (ยกเว้นน้ำมันปาล์ม)	3	D	D	D	-	-	D	D	Manufacture of other vegetable oils (except palm oils)		
1042	การผลิตน้ำมันปาล์ม	9	4,902,369.5	4,443,152.0	-	3,792.4	-	46,710.0	408,715.1	Manufacture of palm oils		
10420	การผลิตน้ำมันปาล์ม	9	4,902,369.5	4,443,152.0	-	3,792.4	-	46,710.0	408,715.1	Manufacture of palm oils		

(พันบาท In Thousand Baht)

ตาราง 2 มูลค่าผลผลิตของสถานประกอบการอุตสาหกรรมผลิตในปี 2554 จำแนกตามประเภทอุตสาหกรรม กรุงเทพมหานคร พ.ศ. 2555 (ต่อ)  
TABLE 2 VALUE OF GROSS OUTPUT OF MANUFACTURING ESTABLISHMENTS IN 2011 BY CATEGORY OF INDUSTRY, BANGKOK, 2012 (cont'd)

รหัส Code	ประเภทอุตสาหกรรม	จำนวน สถาน- ประกอบการ Number of establishments	รวม Total	มูลค่าขายผลผลิต Sales of goods produced	ขายรับจาก การขายสินค้า ที่ซื้อมาจากหน่วย ในสภาพเดิม Sales of goods purchased for resale	ขายรับจากการ รับจ้างเหมาทำการ ผลิตสินค้า Receipts for contract and commission work	ขายรับจากการ ให้บริการบำรุงรักษา ซ่อมแซมและติดตั้ง ให้แก่สถาน ประกอบการอื่น Receipts for repair and installation work etc.	ขายรับจากการ ให้เช่าอาคาร ฯลฯ และรายอื่น ๆ Receipts for rent and other receipts	ส่วนเปลี่ยนแปลง มูลค่าสินค้าคงเหลือ Change in value of stocks of goods	Category of industry
1049	การผลิตน้ำมันและไขจากสัตว์และผลิตภัณฑ์อื่นๆ ที่ได้จากน้ำมันพืช	2	D	D	-	-	-	-	D	Manufacture of other vegetable and animal oils and fats
10499	การผลิตผลิตภัณฑ์อื่น ๆ ที่ได้จากน้ำมันพืช ซึ่งมิได้จัดประเภทไว้ในที่อื่น	2	D	D	-	-	-	-	D	Manufacture of other vegetable oils and fats, n.e.c.
<b>105</b>	<b>การผลิตผลิตภัณฑ์นม</b>	<b>63</b>	<b>8,971,220.6</b>	<b>8,816,832.0</b>	<b>33,950.8</b>	<b>6.8</b>	<b>-</b>	<b>6,261.9</b>	<b>114,169.2</b>	<b>Manufacture of dairy products</b>
1050	การผลิตผลิตภัณฑ์นมทั้งหมด	63	8,971,220.6	8,816,832.0	33,950.8	6.8	-	6,261.9	114,169.2	Manufacture of dairy products
10501	การผลิตนมสด นมพาสเจอร์ไรส์ นมสเตอริไลส์ นมโม่ในชีไนส์ และ/หรือยูเอชที	5	3,669,989.1	3,666,423.3	-	-	-	5,067.4	-1,501.6	Manufacture of fresh liquid milk, pasteurized, sterilized, homogenized and/or ultra heat treated
10502	การผลิตนมข้นหรือนมผง	3	D	D	-	-	-	-	-	Manufacture of powdered milk and condensed or evaporated milk
10503	การผลิตไอศกรีมและไอศกรีมหวานเย็น	45	490,639.2	438,556.5	-	-	-	-	52,082.7	Manufacture of ice cream and sherbet
10504	การผลิตโยเกิร์ตและนมเปรี้ยว	4	2,864,627.8	2,765,903.9	33,950.8	6.8	-	1,181.0	63,585.4	Manufacture of yoghurt
10505	การผลิตเนย	2	D	D	-	-	-	D	D	Manufacture of butter
10509	การผลิตผลิตภัณฑ์นมอื่นๆ	4	120,018.3	120,018.3	-	-	-	-	-	Manufacture of other dairy products
<b>106</b>	<b>การผลิตผลิตภัณฑ์ที่ได้จากการไม่-สัณยุพืช</b>	<b>69</b>	<b>13,469,078.4</b>	<b>13,140,832.5</b>	<b>8,095.5</b>	<b>368.4</b>	<b>-</b>	<b>83,838.3</b>	<b>235,943.7</b>	<b>Manufacture of grain mill products, starches and starch products</b>
	<b>สตาร์ชและผลิตภัณฑ์จากสตาร์ช</b>									
10611	การผลิตผลิตภัณฑ์ที่ได้จากการไม่-สัณยุพืช	49	6,241,506.2	6,186,544.0	5,159.6	368.4	-	48,530.7	903.6	Manufacture of grain mill products
106111	การสีข้าว	15	464,039.3	455,695.9	86.3	-	-	213.4	8,043.8	Rice milling
10612	การผลิตแป้งจากข้าว	3	D	D	-	-	-	D	D	Manufacture of rice flour
10613	การผลิตผลิตภัณฑ์ที่ได้จากการไม่-สัณยุพืช	3	D	D	D	-	-	-	D	Manufacture of wheat mill products
10614	การผลิตผลิตภัณฑ์ที่ได้จากการไม่-สัณยุพืช	1	D	D	-	-	-	D	D	Manufacture of corn mill products
10616	การผลิตแป้งผสมสำเร็จสำหรับใช้ทำขนมอบ และประกอบอาหารอื่นๆ	11	3,593,065.5	3,567,763.0	333.3	16.5	-	28,301.0	-3,348.4	Manufacture of flour mixes and prepared blended flour
10617	การผลิตน้ำจิ้มพืช	13	643,563.8	644,763.5	-	351.9	-	30.9	-1,582.5	Manufacture of grain juice

(พันบาท In Thousand Baht)

ตาราง 2 มูลค่าผลผลิตของสถานประกอบการอุตสาหกรรมผลิตในปี 2554 จำแนกตามประเภทอุตสาหกรรม กรุงเทพมหานคร พ.ศ. 2555 (ต่อ)  
TABLE 2 VALUE OF GROSS OUTPUT OF MANUFACTURING ESTABLISHMENTS IN 2011 BY CATEGORY OF INDUSTRY, BANGKOK, 2012 (cont'd)

รหัส Code	ประเภทอุตสาหกรรม	จำนวน สถาน- ประกอบการ Number of establishments	รวม Total	มูลค่าขายผลผลิต Sales of goods produced	รายรับจากรายการขายสินค้า		รายรับจากการให้บริการ		รายรับจากการให้เช่าอาคาร ฯลฯ		ส่วนเปลี่ยนแปลง มูลค่าสินค้าคงเหลือ Change in value of stocks	Category of industry
					ที่ซื้อจากหน่วย ในสภาพเดิม Sales of goods purchased for resale	รับจ้างเพิ่มค่า ผลิตสินค้า Receipts for contract and commission work	ให้บริการบำรุงรักษา ซ่อมแซมและติดตั้ง ให้แก่อุปกรณ์ Receipts for repair and installation work etc.	และรายอื่น ๆ Receipts for rent on building etc. and other receipts				
10619	การผลิตผลิตภัณฑ์อื่น ๆ ที่ได้จากนม-สัตว์พืช	3	D	D	-	-	-	-	D	D	D	Manufacture of other grain mill products
1062	การผลิตสตรอว์ และผลิตภัณฑ์จากสตรอว์	20	7,227,572.2	6,954,288.5	2,935.9	-	-	-	35,307.7	235,040.1	235,040.1	Manufacture of starches and starch products
10622	การผลิตสตรอว์จากมันสำปะหลัง	18	4,491,907.8	4,401,702.6	2,935.9	-	-	-	35,307.7	51,961.6	51,961.6	Manufacture of cassava starch
10623	การผลิตสตรอว์จากข้าวโพด ธัญพืช และพืชผักอื่น ๆ (ยกเว้นมันสำปะหลัง)	1	D	D	-	-	-	-	-	D	D	Manufacture of starches from maize, grain and other vegetables (except cassava)
10629	การผลิตผลิตภัณฑ์จากสตรอว์อื่น ๆ	1	D	D	-	-	-	-	-	D	D	Manufacture of other starch products
<b>107</b>	<b>การผลิตผลิตภัณฑ์อาหารอื่น ๆ</b>	<b>1,954</b>	<b>55,657,419.1</b>	<b>54,216,138.9</b>	<b>1,272,742.3</b>	<b>16,330.6</b>	<b>107.8</b>	<b>378,913.0</b>	<b>-226,813.5</b>	<b>-226,813.5</b>	<b>-226,813.5</b>	<b>Manufacture of other food products</b>
1071	การผลิตผลิตภัณฑ์ขนมอบ	819	16,553,973.9	16,283,753.4	992.3	12,062.9	-	159,048.3	98,117.0	98,117.0	98,117.0	Manufacture of bakery products
10711	การผลิตขนมปัง เค้ก และเพสเทอรี	659	14,220,289.5	14,005,210.6	992.3	-	-	150,355.2	63,731.4	63,731.4	63,731.4	Manufacture of bread, cake and pastry
10712	การผลิตบิสกิตและขนมปังกรอบที่คล้ายกัน	42	2,082,547.8	2,041,728.1	-	12,062.9	-	8,693.1	20,063.7	20,063.7	20,063.7	Manufacture of biscuits and other dry bakery products
10713	การผลิตขนมไทยประเภทอบ	118	251,136.5	236,814.6	-	-	-	-	14,321.9	14,321.9	14,321.9	Manufacture of Thai dessert bakery products
1072	การผลิตน้ำตาล	16	6,342,854.5	6,377,334.5	12,780.9	-	-	160,055.3	-207,316.2	-207,316.2	-207,316.2	Manufacture of sugar
10721	การผลิตน้ำตาลทรายดิบจากอ้อย	1	D	D	-	-	-	-	D	D	D	Manufacture of raw sugar from sugarcane
10722	การผลิตน้ำตาลทรายขาวและน้ำตาลทรายบริสุทธิ์	14	4,424,935.0	4,505,523.3	12,780.9	-	-	127,167.1	-220,536.4	-220,536.4	-220,536.4	Manufacture or refining of sugar and sugar substitutes from the juice of cane
10723	การผลิตน้ำตาลจากพืช (ยกเว้นอ้อย)	1	D	D	-	-	-	-	-	D	D	Manufacture of sugar (except from sugarcane)
1073	การผลิตโกโก้ ช็อกโกแลต ลูกกวาด และขนมที่ทำจากน้ำตาล	38	3,101,415.6	2,946,929.7	3,681.3	-	-	406.5	150,398.2	150,398.2	150,398.2	Manufacture of cocoa, chocolate and sugar confectionery
10732	การผลิตช็อกโกแลตและขนมหวานจากช็อกโกแลต	5	2,506,295.1	2,498,828.1	-	-	-	-	-	7,467.0	7,467.0	Manufacture of chocolate and chocolate confectionery
10733	การผลิตหมากฝรั่ง	1	D	D	-	-	-	-	-	D	D	Manufacture of chewing gum
10734	การถนอมผลไม้ ผลไม้เปลือกแข็ง เปลือกผลไม้ และส่วนอื่น ๆ ของพืชโดยใช้น้ำตาล	13	262,673.3	121,221.7	99.0	-	-	-	-	141,352.5	141,352.5	Preserving in sugar of fruit, nuts, fruit peels and other parts of plants

(พันบาท In Thousand Baht)

ตาราง 2 มูลค่าผลผลิตของสถานประกอบการอุตสาหกรรมผลิตในปี 2554 จำแนกตามประเภทอุตสาหกรรม กรุงเทพมหานคร พ.ศ. 2555 (ต่อ)  
TABLE 2 VALUE OF GROSS OUTPUT OF MANUFACTURING ESTABLISHMENTS IN 2011 BY CATEGORY OF INDUSTRY, BANGKOK, 2012 (cont'd)

รหัส Code	ประเภทอุตสาหกรรม	จำนวน สถาน- ประกอบ Number of establishments	รวม Total	มูลค่าขายผลผลิต Sales of goods produced	รายรับจาก การขายสินค้า ที่ซื้อจากหน่วย ในสภาพเดิม Sales of goods purchased for resale	รายรับจากการ รับจ้างเพื่อก่อ ผลิตสินค้า Receipts for contract and commission work	รายรับจากการ ให้บริการบำรุงรักษา ซ่อมแซมและติดตั้ง ให้แก่สถาน ประกอบอื่น Receipts for repair and installation work etc.	รายรับจากการ ให้เช่าอาคาร ฯลฯ และรายอื่น ๆ Receipts for rent on building etc. and other receipts	ส่วนเปลี่ยนแปลง มูลค่าสินค้าคงเหลือ Change in value of stocks of goods	Category of industry
10739	การผลิตลูกกวาดและขนมอื่นๆ ที่ทำจากน้ำตาล	19	329,225.5	323,738.9	3,582.3	-	406.5	1,497.8	Manufacture of candy and other sugar confectionery	
1074	การผลิตมะกะโรนี เส้นก๋วยเตี๋ยว และผลิตภัณฑ์อาหารจำพวกแป้งที่คล้ายกัน	93	4,135,342.6	4,258,522.6	63,028.4	-	2,374.6	-188,583.0	Manufacture of macaroni, noodles and similar farinaceous products	
10742	การผลิตเส้นก๋วยเตี๋ยว บะหมี่ วั่นเส้น	58	769,843.9	780,882.2	145.0	-	2,374.6	-13,557.8	Manufacture of noodles, meehoon and transparent vermicelli	
10743	การผลิตผลิตภัณฑ์อาหารจำพวกแป้งชนิดสำเร็จรูปและกึ่งสำเร็จรูป	5	3,215,139.2	3,327,247.5	62,883.4	-	-	-174,991.8	Manufacture of instant and semi-instant farinaceous products	
10749	การผลิตผลิตภัณฑ์อาหารจำพวกแป้งอื่นๆ ที่คล้ายกัน	30	150,559.5	150,393.0	-	-	-	-33.5	Manufacture of other similar farinaceous products	
1075	การผลิตอาหารสำเร็จรูป	21	2,296,520.8	2,315,826.4	-	-	1,664.0	-20,969.6	Manufacture of prepared meals and dishes	
10751	การผลิตอาหารสำเร็จรูปแช่แข็ง	13	890,059.9	884,852.7	-	-	1,664.0	3,543.2	Manufacture of frozen prepared meals and dishes	
10752	การผลิตอาหารสำเร็จรูปบรรจุในภาชนะปิดสนิทโดยวิธีสูญญากาศ	8	1,406,460.9	1,430,973.7	-	-	-	-24,512.8	Manufacture of prepared meals and dishes in sealed vacuum containers	
1076	การผลิตกาแฟ และสมุนไพรผสมสำหรับชงเป็นเครื่องดื่ม	26	2,112,527.3	2,076,025.2	-	-	12,850.5	23,651.6	Manufacture of coffee, tea and herb infusion	
10761	การผลิตกาแฟ	11	1,132,098.4	1,078,125.9	-	-	12,899.7	41,122.8	Manufacture of coffee	
10762	การผลิตชา	9	856,992.5	857,462.9	-	-	0.8	-471.2	Manufacture of tea	
10769	การผลิตสมุนไพรผสมสำหรับชงเป็นเครื่องดื่ม	6	123,436.4	140,436.4	-	-	-	-17,000.0	Manufacture of herb infusion	
1077	การผลิตเครื่องปรุงอาหารประจำโต๊ะและเครื่องประกอบอาหาร	101	4,616,440.3	4,597,826.5	10,315.8	3,967.8	107.8	-26,699.5	Manufacture of condiments and other cooking products	
10771	การผลิตเครื่องเทศและเครื่องแกงสำเร็จรูป	45	674,633.9	662,154.6	7,670.0	3,967.8	-	841.6	Manufacture of spices and instant curry paste and powder	
10772	การผลิตซอสและเครื่องปรุงอาหารประจำโต๊ะ	21	1,490,429.1	1,484,049.4	2,633.8	-	871.3	2,874.6	Manufacture of table sauces and condiments	

(พันบาท In Thousand Baht)



ตาราง 2 มูลค่าผลผลิตของสถานประกอบการอุตสาหกรรมผลิตในปี 2554 จำแนกตามประเภทอุตสาหกรรม กรุงเทพมหานคร พ.ศ. 2555 (ต่อ)  
TABLE 2 VALUE OF GROSS OUTPUT OF MANUFACTURING ESTABLISHMENTS IN 2011 BY CATEGORY OF INDUSTRY, BANGKOK, 2012 (cont'd)

รหัส Code	ประเภทอุตสาหกรรม	จำนวน สถาน- ประกอบ Number of establishments	รวม Total	มูลค่าขายผลผลิต Sales of goods produced	รายรับจากรายการขายสินค้า		รายรับจากการให้บริการ		รายรับจากการให้เช่าอาคาร ฯลฯ และรายอื่น ๆ		ส่วนเปลี่ยนแปลง มูลค่าสินค้าคงเหลือ Change in value of stocks of goods	Category of industry
					การขายสินค้า ที่ซื้อจากจำหน่าย ในสภาพเดิม Sales of goods purchased for resale	รับจ้างพิมพ์การ ผลิตสินค้า Receipts for contract and commission work	ให้บริการบำรุงรักษา ซ่อมแซมและติดตั้ง ให้แก่สถาน ประกอบบริการอื่น Receipts for repair and installation work etc.	ให้เช่าอาคาร ฯลฯ และรายอื่น ๆ Receipts for rent on building etc. and other receipts				
10773	การผลิตซีอิ้ว	8	367,073.4	342,853.4	-	-	-	24,072.4	-	147.6	Manufacture of soy sauces	
10774	การผลิตผงชูรส	3	D	D	-	-	D	D	-	D	Manufacture of glutamate	
10775	การผลิตเกลือบริโภค	9	22,557.2	22,538.1	12.0	-	-	-	-	7.1	Manufacture of table salt	
10779	การผลิตเครื่องประกอบอาหารอื่นๆ	15	856,873.9	858,091.0	-	-	-	2,492.6	-	-3,709.8	Manufacture of other cooking products	
1079	การผลิตผลิตภัณฑ์อาหารอื่นๆ ซึ่งมิได้จัดประเภทไว้ในที่อื่น	840	16,498,344.1	15,359,920.6	1,181,943.5	300.0	-	11,591.9	-	-55,412.0	Manufacture of other food products, n.e.c.	
10791	การผลิตขนมขบเคี้ยว/ขนมกรุบกรอบ	31	4,758,790.5	3,824,547.2	941,942.0	-	-	9,447.3	-	-17,146.0	Manufacture of snack products	
10792	การผลิตขนมไทยและขนมพื้นเมือง (ยกเว้นขนมอบ)	161	368,723.5	353,307.8	15,472.1	-	-	-	-	-56.4	Manufacture of Thai and traditional dessert (except bakery products)	
10793	การผลิตซูปและอาหารชนิดพิเศษ	2	D	D	-	-	-	-	-	D	Manufacture of soups, broths and special foods	
10794	การผลิตอาหารพร้อมปรุงและอาหารสำเร็จรูป ที่นำเสิร์ฟ	387	897,151.1	746,465.2	194,041.6	-	-	1,865.5	-	-45,221.1	Manufacture of perishable prepared foods	
10795	การผลิตน้ำแข็งเพื่อการบริโภค	198	1,330,641.5	1,315,124.2	16,751.3	-	-	165.7	-	-1,399.7	Manufacture of edible ice	
10796	การผลิตผลิตภัณฑ์ดกไข่	4	4,454.1	4,448.0	108.0	300.0	-	-	-	-401.9	Manufacture of egg products	
10799	การผลิตผลิตภัณฑ์อาหารอื่นๆ ซึ่งมิได้จัดประเภทไว้ในที่อื่น	57	934,103.2	911,548.3	13,628.5	-	-	113.5	-	8,812.9	Manufacture of other food products, n.e.c.	
<b>108</b>	<b>การผลิตอาหารสัตว์สำเร็จรูป</b>	<b>26</b>	<b>8,130,053.7</b>	<b>7,120,070.9</b>	<b>607,578.9</b>	<b>-</b>	<b>-</b>	<b>22,460.6</b>	<b>-</b>	<b>379,943.4</b>	<b>Manufacture of prepared animal feeds</b>	
1080	การผลิตอาหารสัตว์สำเร็จรูป	26	8,130,053.7	7,120,070.9	607,578.9	-	-	22,460.6	-	379,943.4	Manufacture of prepared animal feeds	
10801	การผลิตอาหารสำเร็จรูปสำหรับสัตว์เลี้ยง	14	658,638.9	623,470.7	24,524.4	-	-	9,009.9	-	1,633.9	Manufacture of prepared feeds for pets	
10802	การผลิตอาหารสำเร็จรูปสำหรับปศุสัตว์	12	7,471,414.9	6,496,600.1	583,054.4	-	-	13,450.7	-	378,309.6	Manufacture of prepared feeds for farm animals	
<b>11</b>	<b>การผลิตเครื่องดื่ม</b>	<b>178</b>	<b>44,608,013.4</b>	<b>43,338,051.7</b>	<b>9,903.9</b>	<b>-</b>	<b>-</b>	<b>668,354.0</b>	<b>-</b>	<b>591,703.8</b>	<b>Manufacture of beverages</b>	
<b>110</b>	<b>การผลิตเครื่องดื่ม</b>	<b>178</b>	<b>44,608,013.4</b>	<b>43,338,051.7</b>	<b>9,903.9</b>	<b>-</b>	<b>-</b>	<b>668,354.0</b>	<b>-</b>	<b>591,703.8</b>	<b>Manufacture of beverages</b>	
1101	การต้ม และการผสมสุรา	15	4,635,280.5	4,013,132.0	-	-	-	46,235.0	-	575,913.6	Distilling, rectifying and blending of spirits	
11011	การผลิตสุรากลั่น	12	3,868,932.2	3,250,737.1	-	-	-	42,281.5	-	575,913.6	Manufacture of distilled spirits	
11012	การผลิตสุราผสม	3	D	D	-	-	-	D	-	-	Manufacture of blended spirits	

(พันบาท In Thousand Baht)

ตาราง 2 มูลค่าผลผลิตของสถานประกอบการอุตสาหกรรมผลิตในปี 2554 จำแนกตามประเภทอุตสาหกรรม กรุงเทพมหานคร พ.ศ. 2555 (ต่อ)  
TABLE 2 VALUE OF GROSS OUTPUT OF MANUFACTURING ESTABLISHMENTS IN 2011 BY CATEGORY OF INDUSTRY, BANGKOK, 2012 (cont'd)

รหัส Code	ประเภทอุตสาหกรรม	จำนวน สถาน- ประกอบการ Number of establishments	รวม Total	มูลค่าขายผลผลิต Sales of goods produced	รายรับจากรายการขายสินค้า		รายรับจากการให้บริการ		รายรับจากการให้เช่าอาคาร ฯลฯ		ส่วนเปลี่ยนแปลง มูลค่าสินค้าคงเหลือ Change in value of stocks	Category of industry
					การขายสินค้า ที่ออกมาจำหน่าย ในสภาพเดิม Sales of goods purchased for resale	รับจ้างพิมพ์การ ผลิตสินค้า Receipts for contract and commission work	ให้บริการบำรุงรักษา ซ่อมแซมและติดตั้ง ให้แก่สถาน ประกอบการอื่น Receipts for repair and installation work etc.	ให้เช่าอาคาร ฯลฯ และรายอื่น ๆ Receipts for rent on building etc. and other receipts				
1102	การผลิตไวน์	1	D	D	-	-	-	-	-	-	D	Manufacture of wines
11029	การผลิตไวน์อื่น ๆ	1	D	D	-	-	-	-	-	-	D	Manufacture of other wines
1103	การผลิตมอลต์และสุราที่ทำจากข้าวมอลต์	3	D	D	-	-	-	-	-	-	D	Manufacture of malt liquors and malt
11030	การผลิตมอลต์และสุราที่ทำจากข้าวมอลต์	3	D	D	-	-	-	-	-	-	D	Manufacture of malt liquors and malt
1104	การผลิตเครื่องดื่มที่ไม่มีแอลกอฮอล์ น้ำแร่ และน้ำดื่มบรรจุขวดประเภทอื่น ๆ	159	39,712,333.4	39,090,261.7	9,903.9	-	-	622,119.0	-	-	-9,951.3	Manufacture of soft drinks; production of mineral waters and other bottled water
11041	การผลิตน้ำดื่มบริสุทธิ์และน้ำบรรจุขวด	114	3,797,406.6	3,735,684.7	1,279.3	-	-	39,533.8	-	-	20,908.8	Manufacture of bottled drinking water and mineral water
11042	การผลิตน้ำอัดลมและโซดา	4	22,228,878.8	21,800,930.8	8,624.7	-	-	529,987.0	-	-	-110,663.7	Manufacture of soft drinks and sodas
11043	การผลิตเครื่องดื่มกาแฟ ชา และชาขงสมุนไพร	12	372,957.8	372,797.0	-	-	-	-	-	-	160.8	Manufacture of coffee, tea and herb infusion beverage
11044	การผลิตเครื่องดื่มให้พลังงาน รวมถึงเครื่องดื่มเกลือแร่พร้อมดื่ม	10	12,144,455.5	12,140,076.6	-	-	-	36,184.1	-	-	-31,805.2	Manufacture of energetic beverage including electrolite beverage
11049	การผลิตเครื่องดื่มอื่น ๆ ที่ไม่มีแอลกอฮอล์	19	1,168,634.7	1,040,772.6	-	-	-	16,414.1	-	-	111,448.0	Manufacture of other soft drinks
12	การผลิตผลิตภัณฑ์ยาสูบ	2	D	D	-	-	-	-	D	D	D	Manufacture of tobacco products
120	การผลิตผลิตภัณฑ์ยาสูบ	2	D	D	-	-	-	-	D	D	D	Manufacture of tobacco products
1200	การผลิตผลิตภัณฑ์ยาสูบ	2	D	D	-	-	-	-	D	D	D	Manufacture of tobacco products
12002	การผลิตบุหรี่และซิการ์	1	D	D	-	-	-	-	D	D	D	Manufacture of cigarettes and cigars
12009	การผลิตผลิตภัณฑ์ยาสูบและผลิตภัณฑ์ที่ใช้แทนยาสูบอื่น ๆ (ยกเว้นบุหรี่และซิการ์)	1	D	D	-	-	-	-	D	D	D	Manufacture of tobacco products and products of tobacco substitutes (except cigarettes and cigars)
13	การผลิตสิ่งทอ	1,426	38,680,431.9	35,930,715.2	873,977.6	89,047.6	68,469.9	876,871.5	841,350.1	841,350.1	841,350.1	Manufacture of textiles
131	การปั่นด้าย การทอ และการแต่งสำเร็จสิ่งทอ	661	19,932,801.7	18,860,234.5	222,279.1	65,563.4	5,599.4	444,895.7	334,229.6	334,229.6	334,229.6	Spinning, weaving and finishing of textile
1311	การเตรียมและการปั่นเส้นใยสิ่งทอ	61	9,050,699.2	8,038,311.7	200,136.2	11,585.8	-	427,140.1	373,525.4	373,525.4	373,525.4	Preparation and spinning of textile fibres
13111	การเตรียมเส้นใยสิ่งทอ	4	73,604.5	72,064.0	-	2,620.0	-	-	-	-	-1,079.6	Preparation of textile fibres

(พันบาท In Thousand Baht)

ตาราง 2 มูลค่าผลผลิตของสถานประกอบการอุตสาหกรรมผลิตในปี 2554 จำแนกตามประเภทอุตสาหกรรม กรุงเทพมหานคร พ.ศ. 2555 (ต่อ)  
TABLE 2 VALUE OF GROSS OUTPUT OF MANUFACTURING ESTABLISHMENTS IN 2011 BY CATEGORY OF INDUSTRY, BANGKOK, 2012 (cont'd)

รหัส Code	ประเภทอุตสาหกรรม	จำนวน สถาน- ประกอบการ Number of establishments	รวม Total	มูลค่าขายผลผลิต Sales of goods produced	รายรับจากรายการขายสินค้า		รายรับจากการให้บริการ		รายรับจากการให้บริการ		ส่วนเปลี่ยนแปลง มูลค่าสินค้าคงเหลือ Change in value of stocks of goods	Category of industry
					ที่ซื้อจากจำหน่าย ในสภาพเดิม Sales of goods purchased for resale	รับจ้างพิมพ์ค่า ผลิตสินค้า Receipts for contract and commission work	ให้บริการบำรุงรักษา ซ่อมแซมและติดตั้ง ให้แก่อุปกรณ์ Receipts for repair and installation work etc.	ให้เช่าอาคาร ฯลฯ และรายอื่น ๆ Receipts for rent on building etc. and other receipts				
13112	การปั่นด้ายจากเส้นใยธรรมชาติ	26	4,732,885.5	3,718,070.4	173,336.4	4,541.0	-	415,457.5	421,480.3	Spinning of natural textile fibres		
13113	การปั่นด้ายจากเส้นใยประดิษฐ์	31	4,244,209.3	4,248,177.4	26,799.8	4,424.8	-	11,682.6	-46,875.3	Spinning of synthetic textile fibres		
1312	การทอผ้า	147	9,169,325.9	9,176,459.3	1,513.9	9,724.7	5,599.4	17,670.1	-41,641.7	Weaving of textiles		
13121	การทอผ้าจากเส้นใยธรรมชาติ	75	1,197,060.9	1,185,528.5	422.8	6,026.4	-	500.1	4,583.1	Weaving of natural textiles		
13122	การทอผ้าจากเส้นใยประดิษฐ์	52	7,052,751.1	7,017,543.2	1,091.2	3,698.3	5,599.4	17,146.1	7,672.9	Weaving of synthetic textiles		
13129	การทอผ้าจากเส้นใยอื่น ๆ	20	919,513.9	973,387.7	-	-	-	23.9	-53,897.6	Weaving of other textiles		
1313	การแต่งสำเร็จสิ่งทอ	453	1,712,776.6	1,645,463.4	20,629.0	44,252.8	-	85.5	2,345.9	Finishing of textiles		
13131	การขัดไข่มุกและสิ่งสกปรก การฟอกขาว และการย้อมสี	18	142,095.0	142,205.0	-	-	-	-	-110.0	Bleaching and dyeing of textile		
13132	การพิมพ์ฟิล์มสี	410	1,504,017.3	1,439,991.7	20,343.3	41,824.3	-	85.5	1,772.5	Silk-screen printing		
13139	การแต่งสำเร็จสิ่งทอด้วยวิธีอื่น ๆ	25	66,664.2	63,266.6	285.7	2,428.6	-	-	683.3	Other finishing of textiles		
<b>139</b>	<b>การผลิตสิ่งทอประเภทอื่น ๆ</b>	<b>765</b>	<b>18,747,630.2</b>	<b>17,070,480.8</b>	<b>651,698.4</b>	<b>23,484.3</b>	<b>62,870.5</b>	<b>431,975.8</b>	<b>507,120.5</b>	<b>Manufacture of other textiles</b>		
1391	การผลิตผ้าจากการถักนิตและโครเชต์	47	2,506,196.1	2,378,948.6	6,905.1	3,717.2	465.2	5,490.5	110,669.6	Manufacture of knitted and crocheted fabrics		
13910	การผลิตผ้าจากการถักนิตและโครเชต์	47	2,506,196.1	2,378,948.6	6,905.1	3,717.2	465.2	5,490.5	110,669.6	Manufacture of knitted and crocheted fabrics		
1392	การผลิตสิ่งทอสำเร็จรูป (ยกเว้นเครื่องแต่งกาย)	439	4,740,768.1	4,303,473.4	308,190.3	9,695.1	-	162,932.7	-43,523.4	Manufacture of made-up textile articles (except apparel)		
13921	การผลิตเครื่องนอน ผ้าที่ใช้นิตะอาหาร ท่อน้ำ และหิ้งครัว	85	2,145,634.2	2,047,570.8	104,138.1	3,682.5	-	34,833.0	-44,590.1	Manufacture of bed, table, toilet and kitchen linens		
13922	การผลิตสิ่งทอที่ทำจากผ้าใบและผ้าอื่น ๆ ที่คล้ายกัน	39	236,713.2	234,332.9	-	1,800.0	-	24.0	556.3	Manufacture of canvas and similar textile products		
13929	การผลิตสิ่งทอสำเร็จรูปอื่น ๆ (ยกเว้นเครื่องแต่งกาย)	315	2,358,420.7	2,021,569.7	204,052.2	4,212.6	-	128,075.8	510.4	Manufacture of other made-up textile articles (except apparel)		
1393	การผลิตพรมและสิ่งปูพื้นที่ทำจากสิ่งทอ	57	2,783,209.0	2,721,725.3	55,450.0	363.7	50,364.5	5,376.1	-50,070.7	Manufacture of carpets and rugs		
13930	การผลิตพรมและสิ่งปูพื้นที่ทำจากสิ่งทอ	57	2,783,209.0	2,721,725.3	55,450.0	363.7	50,364.5	5,376.1	-50,070.7	Manufacture of carpets and rugs		

(พันบาท In Thousand Baht)

ตาราง 2 มูลค่าผลผลิตของสถานประกอบการอุตสาหกรรมผลิตในปี 2554 จำแนกตามประเภทอุตสาหกรรม กรุงเทพมหานคร พ.ศ. 2555 (ต่อ)  
TABLE 2 VALUE OF GROSS OUTPUT OF MANUFACTURING ESTABLISHMENTS IN 2011 BY CATEGORY OF INDUSTRY, BANGKOK, 2012 (cont'd)

รหัส Code	ประเภทอุตสาหกรรม	จำนวน สถาน- ประกอบการ Number of establishments	รวม Total	มูลค่าขายผลผลิต Sales of goods produced	รายรับจาก การขายสินค้า ที่ออกมาจำหน่าย ในสภาพเดิม Sales of goods purchased for resale	รายรับจากการ รับจ้างמהทำการ ผลิตสินค้า Receipts for contract and commission work	รายรับจากการ ให้บริการบำรุงรักษา ซ่อมแซมและติดตั้ง ให้แก่สถาน ประกอบการอื่น Receipts for repair and installation work etc.	รายรับจากการ ให้เช่าอาคาร ฯลฯ และรายอื่น ๆ Receipts for rent on building etc. and other receipts	ส่วนเปลี่ยนแปลง มูลค่าสินค้าคงเหลือ Change in value of stocks of goods	Category of industry
1394	การผลิตเชือก เชือกเส้นใหญ่ ด้ายย และ อววน	35	1,074,767.0	1,033,657.1	4,366.4	-	-	546.0	36,197.5	Manufacture of cordage, rope, twine and netting
13940	การผลิตเชือก เชือกเส้นใหญ่ ด้ายย และ อววน	35	1,074,767.0	1,033,657.1	4,366.4	-	-	546.0	36,197.5	Manufacture of cordage, rope, twine and netting
1399	การผลิตสิ่งทอประเภทอื่น ๆ ซึ่งมิได้จัดประเภทไว้ในที่อื่น	187	7,642,690.0	6,632,676.3	276,786.6	9,708.3	12,040.8	257,630.5	453,847.5	Manufacture of other textiles, n.e.c.
13991	การผลิตผ้าชนิดไม่ทอ	7	2,429,306.4	1,864,747.3	-	1,136.6	-	211,103.3	352,319.2	Manufacture of non-woven textiles
13992	การผลิตสิ่งทอชนิดใช้ในทางอุตสาหกรรม	45	3,326,571.3	2,935,051.7	273,440.7	-	12,040.8	46,407.8	59,630.4	Manufacture of technical and industrial textiles
13999	การผลิตสิ่งทอประเภทอื่น ๆ ซึ่งมิได้จัดประเภทไว้ในที่อื่น	135	1,886,812.3	1,832,877.3	3,345.9	8,571.7	-	119.4	41,898.0	Manufacture of other textiles, n.e.c.
14	การผลิตเสื้อผ้าเครื่องแต่งกาย	14,027	100,964,360.5	95,074,229.7	2,121,653.3	2,971,746.7	14,355.0	435,218.9	347,156.9	Manufacture of wearing apparels
141	การผลิตเสื้อผ้าเครื่องแต่งกาย (ยกเว้นเสื้อผ้าเครื่องแต่งกายที่ทำจากขนสัตว์)	13,972	98,682,696.9	92,833,762.9	2,121,653.3	2,961,040.7	14,355.0	416,923.9	334,961.2	Manufacture of wearing apparels (except fur apparel)
1411	การผลิตเสื้อผ้าเครื่องแต่งกาย (ยกเว้นร้านตัดเย็บเสื้อผ้า)	8,138	82,658,375.4	77,457,697.1	1,900,552.0	2,516,512.9	14,145.1	361,110.7	408,357.6	Manufacture of wearing apparel (except tailoring and dressmaking)
14111	การผลิตเสื้อผ้าเครื่องแต่งกายที่ใช้ในงานอุตสาหกรรม วิชาชีพ นักเรียน และนักศึกษา	471	17,256,398.3	16,297,144.9	1,037,941.9	118,843.3	2,443.8	33,327.7	-233,303.2	Manufacture of work wear including school uniforms
14112	การผลิตเสื้อผ้าชั้นนอก	4,551	44,492,611.1	41,642,809.5	4,586.6	2,036,025.0	9,159.2	292,995.4	507,035.4	Manufacture of outerwear
14113	การผลิตเสื้อผ้าชั้นใน	2,858	12,662,255.6	11,807,496.7	539,922.6	251,505.1	1,600.0	18,031.0	43,700.1	Manufacture of underwear and nightwear
14114	การผลิตเสื้อผ้าเด็กอ่อน	183	2,730,890.0	2,638,666.9	-	68,848.2	942.1	3,578.3	18,854.6	Manufacture of babies' garments
14115	การผลิตเสื้อผ้ากีฬา	75	5,516,220.4	5,071,579.1	318,100.9	41,291.2	-	13,178.4	72,070.7	Manufacture of sportswear
1412	ร้านตัดเย็บเสื้อผ้า	5,656	14,438,377.9	13,845,152.7	172,341.4	436,857.9	209.9	53,971.4	-70,155.4	Custom tailoring and dressmaking
14120	ร้านตัดเย็บเสื้อผ้า	5,656	14,438,377.9	13,845,152.7	172,341.4	436,857.9	209.9	53,971.4	-70,155.4	Custom tailoring and dressmaking
1413	การผลิตเครื่องประกอบเครื่องแต่งกาย	178	1,585,943.6	1,530,913.1	48,759.9	7,669.9	-	1,841.8	-3,241.0	Manufacture of clothing accessories primarily made of textile

ตาราง 2 มูลค่าผลผลิตของสถานประกอบการอุตสาหกรรมผลิตในปี 2554 จำแนกตามประเภทอุตสาหกรรม กรุงเทพมหานคร พ.ศ. 2555 (ต่อ)  
TABLE 2 VALUE OF GROSS OUTPUT OF MANUFACTURING ESTABLISHMENTS IN 2011 BY CATEGORY OF INDUSTRY, BANGKOK, 2012 (cont'd)

รหัส Code	ประเภทอุตสาหกรรม	จำนวน สถาน- ประกอบการ Number of establishments	รวม Total	มูลค่าขายผลผลิต Sales of goods produced	รายรับจากรายการขายสินค้า		รายรับจากการให้บริการ		รายรับจากการให้เช่าอาคาร ฯลฯ และรายอื่น ๆ		ส่วนเปลี่ยนแปลง มูลค่าสินค้าคงเหลือ Change in value of stocks of goods	Category of industry
					ที่ซื้อมาจำหน่าย ในสภาพเดิม Sales of goods purchased for resale	Receipts for contract and commission work	ให้บริการบำรุงรักษา ซ่อมแซมและติดตั้ง ให้แก่อุปกรณ์ Receipts for repair and installation work etc.	Receipts for rent on building etc. and other receipts				
14131	การผลิตหมวกและเครื่องสวมศีรษะ	66	745,316.3	739,918.3	480.0	4,023.7	-	1,158.9	-264.5	Manufacture of hats and caps		
14139	การผลิตเครื่องประกอบเครื่องแต่งกายอื่น ๆ	112	840,627.3	790,994.8	48,279.9	3,646.2	-	682.9	-2,976.5	Manufacture of other clothing accessories		
143	การผลิตเครื่องแต่งกายที่ทำจากการถักนิตและโครเชต์	55	2,281,663.5	2,240,466.8	-	10,706.0	-	18,295.0	12,195.7	Manufacture of knitted and crocheted apparel		
1430	การผลิตเครื่องแต่งกายที่ทำจากการถักนิตและโครเชต์	55	2,281,663.5	2,240,466.8	-	10,706.0	-	18,295.0	12,195.7	Manufacture of knitted and crocheted apparel		
14301	การผลิตเสื้อผ้าเครื่องแต่งกาย ที่ทำจากการถักนิตหรือโครเชต์	28	981,690.6	987,145.4	-	10,706.0	-	441.1	-16,601.9	Manufacture of knitted or crocheted wearing apparel		
14302	การผลิตถุงเท้า ถุงมือ เสื้อกางเกงยีนส์ ที่ทำจากการถักนิตหรือโครเชต์	27	1,299,972.9	1,253,321.4	-	-	-	17,853.9	28,797.6	Manufacture of hosiery, including socks, tights and pantyhose		
15	การผลิตเครื่องหนังและผลิตภัณฑ์ที่เกี่ยวข้อง	2,825	22,599,516.1	22,240,564.3	69,663.1	312,692.2	2,881.5	18,962.6	-45,247.6	Manufacture of leather and related products		
151	การฟอกและตกแต่งหนังฟอก การผลิตกระเป๋า เดินทาง กระเป๋าถือ อาน และเครื่องกลา เทียชนิดตัว การตกแต่งและย้อมสีชนิดตัว	925	5,179,207.5	5,088,225.4	3,822.8	53,966.3	1,963.7	7,238.1	23,991.2	Tanning and dressing of leather; manufacture of luggage, handbags, saddlery, and harness; dressing and dyeing of fur		
1511	การฟอกและตกแต่งหนังฟอก การตกแต่ง และย้อมสีชนิดตัว	11	143,432.6	146,760.4	-	-	-	-	-3,327.8	Tanning and dressing of leather; dressing and dyeing of fur		
15110	การฟอกและตกแต่งหนังฟอก การตกแต่ง และย้อมสีชนิดตัว	11	143,432.6	146,760.4	-	-	-	-	-3,327.8	Tanning and dressing of leather; dressing and dyeing of fur		
1512	การผลิตกระเป๋าเดินทาง กระเป๋าถือ และสิ่งที่เกี่ยวข้อง และย้อมสีชนิดตัว	914	5,035,774.9	4,941,465.0	3,822.8	53,966.3	1,963.7	7,238.1	27,319.0	Manufacture of luggage, handbags and the like, saddlery and harness		
15121	การผลิตกระเป๋าเดินทาง กระเป๋าถือ และสิ่งที่เกี่ยวข้อง	890	4,925,816.2	4,836,137.7	3,822.8	53,655.0	1,963.7	7,199.1	23,039.9	Manufacture of luggage, handbags and the like		
15122	การผลิตเครื่องกลาเทียชนิดตัวและของเล่นสัตว์	6	6,558.0	6,570.0	-	-	-	-	-12.0	Manufacture of saddlery, harness and pet toys		
15129	การผลิตสิ่งของอื่น ๆ ที่ทำจากหนังฟอกหรือหนังสัตว์	18	103,400.8	98,757.3	-	313.4	-	39.0	4,291.1	Manufacture of other leather products		
152	การผลิตรองเท้า	1,900	17,420,308.6	17,152,339.0	65,840.3	258,725.9	917.8	11,724.5	-69,238.8	Manufacture of footwear		
1520	การผลิตรองเท้า	1,900	17,420,308.6	17,152,339.0	65,840.3	258,725.9	917.8	11,724.5	-69,238.8	Manufacture of footwear		
15201	การผลิตรองเท้าหนัง	1,520	7,085,013.8	6,944,077.2	45,363.7	193,291.2	569.8	3,536.2	-101,824.3	Manufacture of leather footwear		

(พันบาท In Thousand Baht)

ตาราง 2 มูลค่าผลผลิตของสถานประกอบการอุตสาหกรรมผลิตในปี 2554 จำแนกตามประเภทอุตสาหกรรม กรุงเทพมหานคร พ.ศ. 2555 (ต่อ)  
TABLE 2 VALUE OF GROSS OUTPUT OF MANUFACTURING ESTABLISHMENTS IN 2011 BY CATEGORY OF INDUSTRY, BANGKOK, 2012 (cont'd)

รหัส Code	ประเภทอุตสาหกรรม	จำนวน สถาน- ประกอบการ Number of establishments	รวม Total	มูลค่าขายผลผลิต Sales of goods produced	รายรับจากรายการขายสินค้า		รายรับจากการให้บริการ		รายรับจากการให้เช่าอาคาร ฯลฯ และรายอื่น ๆ		ส่วนเปลี่ยนแปลง มูลค่าสินค้าคงเหลือ Change in value of stocks	Category of industry
					การขาย ที่ออกมาจำหน่าย ในสภาพเดิม Sales of goods purchased for resale	รับจ้าง ผลิตสินค้า Receipts for contract and commission work	ค่าบริการ ผลิตสินค้า Receipts for repair and installation work etc.	ให้เช่าอาคาร ฯลฯ และรายอื่น ๆ Receipts for rent on building etc. and other receipts				
15202	การผลิตรองเท้า	180	814,497.6	801,681.2	2,757.4	6,889.9	-	75.6	3,093.5	Manufacture of rubber footwear		
15203	การผลิตรองเท้าไม้	6	10,553.1	10,053.1	-	-	-	-	300.0	Manufacture of wood footwear		
15204	การผลิตรองเท้ากีฬา	30	6,160,234.5	6,113,551.7	17,719.2	32,551.8	-	6,793.0	-10,381.2	Manufacture of sport footwear		
15209	การผลิตรองเท้าอื่นๆ	164	3,350,209.6	3,282,975.7	-	25,993.0	348.0	1,319.7	39,573.2	Manufacture of other footwear		
16	การผลิตไม้และผลิตภัณฑ์จากไม้และไม้ก๊อก (ยกเว้นเฟอร์นิเจอร์) การผลิตสิ่งของจากฟาง และวัสดุอุตสาหกรรมอื่นๆ	672	4,773,413.0	4,436,653.2	281,485.5	24,295.6	73,490.7	39,632.2	-82,144.1	Manufacture of wood and of products of wood and cork (except furniture); manufacture of articles of straw and plaiting materials		
161	การผลิตไม้และการไสไม้	30	715,431.9	628,985.9	73,802.4	5,492.6	-	1,129.5	6,021.5	Sawmilling and planing of wood		
1610	การผลิตไม้และการไสไม้	30	715,431.9	628,985.9	73,802.4	5,492.6	-	1,129.5	6,021.5	Sawmilling and planing of wood		
16101	การผลิตไม้	27	255,155.3	223,820.9	28,385.4	5,327.9	-	20.5	-2,399.4	Sawmilling of wood		
16102	การอบและการอัดน้ำยาไม้	3	D	D	D	D	-	D	D	Drying, impregnation or chemical treatment of wood		
162	การผลิตผลิตภัณฑ์จากไม้ ไม้ก๊อก ฟาง และวัสดุอุตสาหกรรม	642	4,057,981.0	3,807,667.4	207,683.1	18,802.9	73,490.7	38,502.6	-88,165.7	Manufacture of products of wood, cork, straw and plaiting materials		
1621	การผลิตแผ่นไม้บางและแผ่นไม้ที่คล้ายกัน	36	861,752.3	804,811.5	46.2	618.4	72,536.4	19,830.2	-36,090.4	Manufacture of veneer sheets and wood-based panels		
16210	การผลิตแผ่นไม้บางและแผ่นไม้ที่คล้ายกัน	36	861,752.3	804,811.5	46.2	618.4	72,536.4	19,830.2	-36,090.4	Manufacture of veneer sheets and wood-based panels		
1622	การผลิตผลิตภัณฑ์ไม้ที่ใช้ในการก่อสร้าง และประกอบอาคาร	134	1,881,452.6	1,740,334.2	173,768.1	3,140.3	660.5	14,802.6	-51,253.0	Manufacture of carpentry and joinery		
16220	การผลิตผลิตภัณฑ์ไม้ที่ใช้ในการก่อสร้าง และประกอบอาคาร	134	1,881,452.6	1,740,334.2	173,768.1	3,140.3	660.5	14,802.6	-51,253.0	Manufacture of carpentry and joinery		
1623	การผลิตภาชนะบรรจุที่ทำจากไม้	36	489,659.9	486,911.7	-	-	-	1,051.8	1,696.4	Manufacture of wooden containers		
16230	การผลิตภาชนะบรรจุที่ทำจากไม้	36	489,659.9	486,911.7	-	-	-	1,051.8	1,696.4	Manufacture of wooden containers		

(พันบาท In Thousand Baht)

ตาราง 2 มูลค่าผลผลิตของสถานประกอบการอุตสาหกรรมผลิตในปี 2554 จำแนกตามประเภทอุตสาหกรรม กรุงเทพมหานคร พ.ศ. 2555 (ต่อ)  
TABLE 2 VALUE OF GROSS OUTPUT OF MANUFACTURING ESTABLISHMENTS IN 2011 BY CATEGORY OF INDUSTRY, BANGKOK, 2012 (cont'd)

รหัส Code	ประเภทอุตสาหกรรม	จำนวน สถาน- ประกอบการ Number of establishments	รวม Total	มูลค่าขายผลผลิต Sales of goods produced	รายรับจาก การขายสินค้า ที่ซื้อจากร้านค้า ในสาขาเดิม Sales of goods purchased for resale	รายรับจากการ รับจ้างเหมาทำการ ผลิตสินค้า Receipts for contract and commission work	รายรับจากการ ให้บริการบำรุงรักษา ซ่อมแซมและติดตั้ง ให้แก่อุปกรณ์ Receipts for repair and installation work etc.	รายรับจากการ ให้เช่าอาคาร ฯลฯ และรายอื่น ๆ Receipts for rent on building etc. and other receipts	ส่วนเปลี่ยนแปลง มูลค่าสินค้าคงเหลือ Change in value of stocks of goods	Category of industry
1629	การผลิตเครื่องใช้ไฟฟ้าอื่น ๆ ที่ทำจากไม้ การผลิตสิ่งของที่ทำจากไม้ ก้อน ฟาง และวัสดุอัดกลั่น	436	825,116.4	775,610.0	33,868.8	15,044.2	293.9	2,818.0	-2,518.6	Manufacture of other products of wood; manufacture of articles of cork, straw and plaiting materials
16291	การผลิตเครื่องใช้ในบ้านที่ทำจากไม้และไม้ก๊อก	348	539,186.5	492,823.0	31,616.3	12,434.8	268.4	1,997.8	46.2	Manufacture of household articles of wood and cork
16292	การผลิตผลิตภัณฑ์ที่ทำจากฟางและวัสดุอัดกลั่น	12	18,660.9	17,484.1	-	209.4	-	-	967.3	Manufacture of straw and plaiting products
16299	การผลิตผลิตภัณฑ์อื่น ๆ ที่ทำจากไม้และไม้ก๊อกซึ่งมีได้จัดประเภทไว้ในที่อื่น	76	267,269.1	265,302.9	2,252.5	2,400.0	25.5	820.3	-3,532.1	Manufacture of other products of wood and cork, n.e.c
17	การผลิตกระดาษและผลิตภัณฑ์กระดาษ	809	35,621,784.5	34,883,051.6	366,783.1	133,509.6	8,700.4	154,628.5	75,111.3	Manufacture of paper and paper products
170	การผลิตกระดาษและผลิตภัณฑ์กระดาษ	809	35,621,784.5	34,883,051.6	366,783.1	133,509.6	8,700.4	154,628.5	75,111.3	Manufacture of paper and paper products
1701	การผลิตเยื่อกระดาษ กระดาษ และกระดาษแข็ง	120	13,583,438.9	13,202,919.4	249,782.3	1,745.3	-	31,765.3	97,226.7	Manufacture of pulp, paper and paperboard
17011	การผลิตเยื่อกระดาษ	1	D	D	-	-	-	D	D	Manufacture of pulp
17012	การผลิตกระดาษและกระดาษแข็ง	119	13,453,015.9	13,073,869.8	249,782.3	1,745.3	-	30,736.5	96,882.1	Manufacture of paper and paperboard
1702	การผลิตกระดาษลอนลูกฟูกและกระดาษแข็งลอนลูกฟูก และการผลิตบรรจุภัณฑ์ที่ทำจากกระดาษและกระดาษแข็ง	464	16,622,085.1	16,351,933.3	3,079.3	103,804.6	8,700.4	105,268.2	49,299.4	Manufacture of corrugated paper and paperboard and of containers of paper and paperboard
17020	การผลิตกระดาษลอนลูกฟูกและกระดาษแข็งลอนลูกฟูก และการผลิตบรรจุภัณฑ์ที่ทำจากกระดาษและกระดาษแข็ง	464	16,622,085.1	16,351,933.3	3,079.3	103,804.6	8,700.4	105,268.2	49,299.4	Manufacture of corrugated paper and paperboard and of containers of paper and paperboard
1709	การผลิตผลิตภัณฑ์อื่น ๆ ที่ทำจากกระดาษและกระดาษแข็ง	225	5,416,260.5	5,328,198.9	113,921.6	27,959.8	-	17,595.0	-71,414.8	Manufacture of other articles of paper and paperboard
17091	การผลิตผลิตภัณฑ์ที่ทำจากกระดาษชนิดใช้ในครัวเรือนและสุขอนามัย	21	458,333.3	453,509.3	2,551.2	-	-	2,147.3	125.5	Manufacture of household and personal hygiene paper
17092	การผลิตอุปกรณ์เครื่องเขียนจากกระดาษ	95	3,625,371.6	3,648,433.5	34,018.0	6,901.2	-	7,365.8	-71,346.8	Manufacture of paper stationery

(พันบาท In Thousand Baht)



ตาราง 2 มูลค่าผลผลิตของสถานประกอบการอุตสาหกรรมผลิตในปี 2554 จำแนกตามประเภทอุตสาหกรรม กรุงเทพมหานคร พ.ศ. 2555 (ต่อ)  
TABLE 2 VALUE OF GROSS OUTPUT OF MANUFACTURING ESTABLISHMENTS IN 2011 BY CATEGORY OF INDUSTRY, BANGKOK, 2012 (cont'd)

รหัส Code	ประเภทอุตสาหกรรม	จำนวน สถาน- ประกอบการ Number of establishments	รวม Total	มูลค่าขายผลผลิต Sales of goods produced	รายรับจาก การขายสินค้า ที่ออกมาจำหน่าย ในสภาพเดิม Sales of goods purchased for resale	รายรับจากการ รับจ้างמהทำการ ผลิตสินค้า Receipts for contract and commission work	รายรับจากการ ให้บริการบำรุงรักษา ซ่อมแซมและติดตั้ง ให้แก่สถาน ประกอบการอื่น Receipts for repair and installation work etc.	รายรับจากการ ให้เช่าอาคาร ฯลฯ และรายอื่น ๆ Receipts for rent on building etc. and other receipts	ส่วนเปลี่ยนแปลง มูลค่าสินค้าคงเหลือ Change in value of stocks of goods	Category of industry
17099	การผลิตผลิตภัณฑ์อื่น ๆ ที่ทำจากกระดาษและกระดาษแข็ง ซึ่งมีได้จัดประเภทไว้ในที่อื่น	109	1,332,555.6	1,226,256.1	77,352.4	21,058.6	-	8,082.0	-193.5	Manufacture of other articles of paper and paperboard, n.e.c
18	การพิมพ์และการผลิตสิ่งพิมพ์ที่ขมูด	2,538	47,410,888.7	45,385,381.8	778,947.8	238,220.9	77,336.0	393,219.8	537,782.5	Printing and reproduction of recorded media
181	การพิมพ์และกิจการบริการที่เกี่ยวข้องกับการพิมพ์	2,524	46,825,859.0	44,817,053.7	762,239.9	238,220.9	77,336.0	393,108.4	537,900.1	Printing and service activities related to printing
1811	การพิมพ์	2,349	44,291,362.7	42,715,999.2	345,354.2	224,570.5	77,336.0	386,854.9	541,247.8	Printing
18111	การพิมพ์หนังสือพิมพ์ วารสาร และนิตยสาร	443	9,824,117.0	9,623,956.8	17,507.9	32,189.6	-	103,888.7	46,574.0	Printing of newspapers, magazines and periodicals
18112	การพิมพ์ฉลาก	91	2,329,990.1	2,200,752.2	55,819.5	59,000.0	77.7	9,752.9	4,587.9	Printing of labels
18119	การพิมพ์อื่น ๆ	1,815	32,137,255.6	30,891,290.2	272,026.9	133,380.9	77,258.3	273,213.3	490,086.0	Other Printing
1812	กิจกรรมบริการที่เกี่ยวข้องกับการพิมพ์	175	2,534,496.3	2,101,054.5	416,885.6	13,650.5	-	6,253.5	-3,347.8	Service activities related to printing
18121	การบริการก่อนการพิมพ์	116	2,298,840.5	1,879,105.2	413,605.7	110.8	-	6,253.5	-234.8	Pre-press printing services
18122	การบริการอื่น ๆ ที่เกี่ยวข้องกับกรพิมพ์	59	235,655.8	221,949.3	3,280.0	13,539.6	-	-	-3,113.0	Other services activities related to printing
182	การผลิตสิ่งพิมพ์ที่ขมูด	14	585,029.8	568,328.1	16,707.9	-	-	111.4	-117.6	Reproduction of recorded media
1820	การผลิตสิ่งพิมพ์ที่ขมูด	14	585,029.8	568,328.1	16,707.9	-	-	111.4	-117.6	Reproduction of recorded media
18200	การผลิตสิ่งพิมพ์ที่ขมูด	14	585,029.8	568,328.1	16,707.9	-	-	111.4	-117.6	Reproduction of recorded media
19	การผลิตถ่านโค้กและผลิตภัณฑ์ที่ได้จากการถ่านปีโตรเลียม	31	15,151,272.5	15,182,795.1	41,656.7	-	119,536.3	109,526.1	-302,241.7	Manufacture of coke and refined petroleum products
192	การผลิตผลิตภัณฑ์ที่ได้จากการถ่านปีโตรเลียม	31	15,151,272.5	15,182,795.1	41,656.7	-	119,536.3	109,526.1	-302,241.7	Manufacture of refined petroleum products
1920	การผลิตผลิตภัณฑ์ที่ได้จากการถ่านปีโตรเลียม	31	15,151,272.5	15,182,795.1	41,656.7	-	119,536.3	109,526.1	-302,241.7	Manufacture of refined petroleum products
19201	การผลิตผลิตภัณฑ์ที่ได้จากโรงกลั่นปีโตรเลียม	17	9,417,769.8	9,558,939.9	41,656.7	-	24,982.9	21,431.3	-229,240.9	Manufacture of refinery petroleum products
19202	การผลิตเชื้อเพลิงชีวภาพ	6	896,600.5	785,429.2	-	-	94,553.5	16,617.8	-	Manufacture of bio-fuel products
19209	การผลิตผลิตภัณฑ์อื่น ๆ ที่ได้จากกรถ่านปีโตรเลียม	8	4,836,902.2	4,838,426.0	-	-	-	71,477.0	-73,000.8	Manufacture of other petroleum products
20	การผลิตเคมีภัณฑ์และผลิตภัณฑ์เคมี	540	80,810,832.8	72,578,987.1	6,144,162.8	340,714.4	200,002.7	334,753.8	1,212,212.0	Manufacture of chemicals and chemical products

(พันบาท In Thousand Baht)



ตาราง 2 มูลค่าผลผลิตของสถานประกอบการอุตสาหกรรมผลิตในปี 2554 จำแนกตามประเภทอุตสาหกรรม กรุงเทพมหานคร พ.ศ. 2555 (ต่อ)  
TABLE 2 VALUE OF GROSS OUTPUT OF MANUFACTURING ESTABLISHMENTS IN 2011 BY CATEGORY OF INDUSTRY, BANGKOK, 2012 (cont'd)

รหัส Code	ประเภทอุตสาหกรรม	จำนวน สถาน- ประกอบการ Number of establishments	รวม Total	มูลค่าขายผลผลิต Sales of goods produced	รายรับจาก การขายสินค้า ที่ซื้อจากร้านค้า ในสภาพเดิม Sales of goods purchased for resale	รายรับจากการ รับจ้างเหมาทำการ ผลิตสินค้า Receipts for contract and commission work	รายรับจากการ ให้บริการบำรุงรักษา ซ่อมแซมและติดตั้ง ให้แก่สถาน ประกอบการอื่น Receipts for repair and installation work etc.	รายรับจากการ ให้เช่าอาคาร ฯลฯ และรายอื่น ๆ Receipts for rent on building etc. and other receipts	ส่วนเปลี่ยนแปลง มูลค่าสินค้าคงเหลือ Change in value of stocks of goods	Category of industry
201	การผลิตเคมีภัณฑ์พื้นฐาน ปุ๋ยเคมี และสารประกอบไนโตรเจน พลาสติก และยางสังเคราะห์ขั้นต้น	161	19,000,752.3	16,314,437.2	1,876,700.8	23,610.2	18,416.7	156,067.7	611,519.8	Manufacture of basic chemicals, fertilizers and nitrogen compounds, plastic and synthetic and primary form
20111	การผลิตเคมีภัณฑ์พื้นฐาน	53	6,963,133.2	6,109,007.0	721,561.1	10,053.0	4,497.7	41,282.0	76,732.4	Manufacture of basic chemicals
20112	การผลิตก๊าซชนิดใช้ในโรงงานอุตสาหกรรม	9	437,157.5	361,042.1	59,193.8	6,641.9	-	10,817.3	-537.6	Manufacture of industrial gases
20113	การผลิตสีย้อมและสีผง	22	1,688,447.4	1,719,661.5	-	-	-	2,180.0	-33,394.2	Manufacture of dyes and pigments
20114	การผลิตเคมีภัณฑ์อื่น ๆ ขั้นพื้นฐาน	7	1,265,749.8	1,072,039.5	168,281.7	-	-	9,666.6	15,762.0	Manufacture of other basic inorganic chemicals
20115	การผลิตเอทานอลและเอสเตอร์	3	1,413,957.1	1,316,823.8	600.0	3,411.1	4,497.7	D	D	Manufacture of ethanol and ester
2012	การผลิตเคมีภัณฑ์อื่น ๆ ขั้นพื้นฐาน	12	2,891,355.8	1,295,387.4	1,085,789.4	-	13,919.0	5,804.1	490,455.9	Manufacture of other basic organic chemicals and nitrogen compounds
20121	การผลิตปุ๋ยเคมี	17	2,835,339.8	1,244,391.4	1,085,789.4	-	13,000.0	2,012.1	490,146.9	Manufacture of fertilizers
20122	การผลิตสารประกอบไนโตรเจน	1	D	D	-	-	D	D	D	Manufacture of nitrogen compounds
2013	การผลิตพลาสติกและยางสังเคราะห์ขั้นต้น	90	9,146,263.4	8,910,042.8	69,350.3	13,557.2	-	108,981.5	44,331.5	Manufacture of plastics and synthetic rubber in primary forms
20131	การผลิตเม็ดพลาสติกและพลาสติกขั้นต้น	86	8,877,578.8	8,653,709.9	67,286.3	13,557.2	-	104,621.8	38,403.6	Manufacture of plastic pallets and plastics in primary forms
20132	การผลิตยางสังเคราะห์ขั้นต้น	4	268,684.7	256,333.0	2,064.0	-	-	4,359.8	5,927.9	Manufacture of synthetic rubber in primary forms
202	การผลิตเคมีภัณฑ์เคมีอื่น ๆ	372	50,301,920.7	44,980,432.0	4,243,623.1	317,104.2	181,586.0	137,177.1	441,998.3	Manufacture of other chemical products
2021	การผลิตยาปราบศัตรูพืชและผลิตภัณฑ์เคมีอื่น ๆ ทางการเกษตร	21	4,481,596.7	4,205,035.6	1,400.0	12,151.7	136,348.6	21,759.7	104,901.1	Manufacture of pesticides and other agrochemical products
20210	การผลิตยาปราบศัตรูพืชและผลิตภัณฑ์เคมีอื่น ๆ ทางการเกษตร	21	4,481,596.7	4,205,035.6	1,400.0	12,151.7	136,348.6	21,759.7	104,901.1	Manufacture of pesticides and other agrochemical products

(พันบาท In Thousand Baht)

ตาราง 2 มูลค่าผลผลิตของสถานประกอบการอุตสาหกรรมผลิตในปี 2554 จำแนกตามประเภทอุตสาหกรรม กรุงเทพมหานคร พ.ศ. 2555 (ต่อ)  
TABLE 2 VALUE OF GROSS OUTPUT OF MANUFACTURING ESTABLISHMENTS IN 2011 BY CATEGORY OF INDUSTRY, BANGKOK, 2012 (cont'd)

รหัส Code	ประเภทอุตสาหกรรม Industry	จำนวน สถาน- ประกอบการ Number of establishments	รวม Total	มูลค่าขายผลผลิต Sales of goods produced	รายรับจากรายการขายสินค้า		รายรับจากการให้บริการ		รายรับจากการให้เช่าอาคาร ฯลฯ และรายอื่น ๆ		ส่วนเปลี่ยนแปลง มูลค่าสินค้าคงเหลือ Change in value of stocks of goods	Category of industry
					ที่ซื้อมาจากหน่วย ในสภาพเดิม Sales of goods purchased for resale	รับจ้างเพิ่มค่า ผลิตสินค้า Receipts for contract and commission work	ให้บริการบำรุงรักษา ซ่อมแซมและติดตั้ง ให้แก่อาคาร Receipts for repair and installation work etc.	ให้เช่าอาคาร ฯลฯ และรายอื่น ๆ Receipts for rent and other receipts				
2022	การผลิตสี น้ำมันชักเงาและสารเคลือบที่คล้ายกัน หมึกพิมพ์ และน้ำมันทาไม้	89	14,614,826.4	13,595,150.9	752,040.9	205,771.4	2,195.8	33,609.4	26,058.0	Manufacture of paints, varnishes and similar coatings, printing ink and mastics		
20221	การผลิตสี น้ำมันชักเงาและสารเคลือบที่คล้ายกัน และน้ำมันทาไม้	68	10,984,135.8	10,073,378.1	652,057.2	205,771.4	210.0	21,560.8	31,158.4	Manufacture of paints, varnishes and similar coatings and mastics		
20222	การผลิตหมึกพิมพ์	21	3,630,690.5	3,521,772.8	99,983.7	-	1,985.8	12,048.6	-5,100.4	Manufacture of printing ink		
2023	การผลิตสบู่และสารซักฟอก ผลิตภัณฑ์เคมี ที่ใช้ในการทำความสะอาดและขัดเงา น้ำมันหอม และเครื่องประดับ	202	16,623,877.8	15,185,631.8	1,124,679.0	99,181.2	9,041.6	50,501.5	154,842.8	Manufacture of soap and detergents, cleaning and polishing preparations, perfumes and toilet preparations		
20231	การผลิตสบู่และสารซักฟอก ผลิตภัณฑ์เคมีที่ใช้ใน การทำความสะอาดและขัดเงา	68	3,875,506.6	3,880,308.0	527.3	1,700.0	-	5,552.2	-12,580.9	Manufacture of soap and detergents, cleaning and polishing preparations		
20232	การผลิตน้ำมันหอม เครื่องสำอาง และเครื่องประดับ	134	12,748,371.2	11,305,323.8	1,124,151.7	97,481.2	9,041.6	44,949.3	167,423.7	Manufacture of perfumes, cosmetics and toilet preparations		
2029	การผลิตผลิตภัณฑ์เคมีอื่น ๆ ซึ่งมีได้จัดประเภทไว้ในที่อื่น	60	14,581,619.9	11,994,613.7	2,365,503.3	-	34,000.0	31,306.5	156,196.5	Manufacture of other chemical products, n.e.c		
20291	การผลิตวัตถุระเบิด	4	63,807.3	67,947.8	-	-	-	-	-4,140.5	Manufacture of explosives products		
20292	การผลิตกาวและเยลาติน	16	3,181,073.8	2,777,949.1	404,146.0	-	-	4,616.4	-5,637.7	Manufacture of gules and gelatin		
20293	การผลิตน้ำมันหอมระเหย (เอสเซนเชียลออยล์) ซึ่งมีได้จัดประเภทไว้ในที่อื่น	1	D	D	-	-	-	-	D	Manufacture of essential oils		
20299	การผลิตผลิตภัณฑ์เคมีอื่น ๆ ซึ่งมีได้จัดประเภทไว้ในที่อื่น	39	11,328,306.6	9,139,946.2	1,961,357.3	-	34,000.0	26,690.1	166,313.1	Manufacture of other chemical products, n.e.c		
203	การผลิตเส้นใยประดิษฐ์	7	11,508,159.7	11,284,117.9	23,838.9	-	-	41,509.1	158,693.9	Manufacture of man-made fibres		
2030	การผลิตเส้นใยประดิษฐ์	7	11,508,159.7	11,284,117.9	23,838.9	-	-	41,509.1	158,693.9	Manufacture of man-made fibres		
20300	การผลิตเส้นใยประดิษฐ์	7	11,508,159.7	11,284,117.9	23,838.9	-	-	41,509.1	158,693.9	Manufacture of man-made fibres		
21	การผลิตเภสัชภัณฑ์ เคมีภัณฑ์ที่ใช้รักษาโรค และผลิตภัณฑ์จากพืชและสัตว์ที่ใช้รักษาโรค	200	21,479,610.8	19,781,605.7	1,524,314.2	17,485.6	8,881.8	32,273.4	115,050.2	Manufacture of pharmaceuticals, medicinal chemical and botanical products		

(พันบาท In Thousand Baht)

ตาราง 2 มูลค่าผลิตของสถานประกอบการอุตสาหกรรมที่เกิดขึ้นปี 2554 จำแนกตามประเภทอุตสาหกรรม กรุงเทพมหานคร พ.ศ. 2555 (ต่อ)  
TABLE 2 VALUE OF GROSS OUTPUT OF MANUFACTURING ESTABLISHMENTS IN 2011 BY CATEGORY OF INDUSTRY, BANGKOK, 2012 (cont'd)

รหัส Code	ประเภทอุตสาหกรรม	จำนวน สถาน- ประกอบ Number of establishments	รวม Total	มูลค่าขายผลิต goods produced	ขายรับจาก การขายสินค้า ที่ซื้อมาจากหน่วย ในสาขาเดิม Sales of goods purchased for resale	ขายรับจากการ รับจ้างเหมาทำการ ผลิตสินค้า Receipts for contract and commission work	ขายรับจากการ ให้บริการบำรุงรักษา ซ่อมแซมและติดตั้ง ให้แก่สถาน ประกอบกรอื่น Receipts for repair and installation work etc.	รายรับจากการ ให้เช่าอาคาร ฯลฯ และรายอื่น ๆ Receipts for rent on building etc. and other receipts	ส่วนเปลี่ยนแปลง มูลค่าสินค้าคงเหลือ Change in value of stocks of goods	Category of industry
210	การผลิตเภสัชภัณฑ์ เคมีภัณฑ์ที่ใช้รักษาโรค และผลิตภัณฑ์จากพืชและสัตว์ที่ใช้รักษาโรค	200	21,479,610.8	19,781,605.7	1,524,314.2	17,485.6	8,881.8	32,273.4	115,050.2	Manufacture of pharmaceuticals, medicinal chemical and botanical products
2100	การผลิตเภสัชภัณฑ์ เคมีภัณฑ์ที่ใช้รักษาโรค	200	21,479,610.8	19,781,605.7	1,524,314.2	17,485.6	8,881.8	32,273.4	115,050.2	Manufacture of pharmaceuticals, medicinal chemical and botanical products
21001	การผลิตภัณฑ์จากพืชและสัตว์ที่ใช้รักษาโรค	145	20,457,883.9	18,786,174.1	1,480,716.0	17,485.6	8,881.8	30,955.5	133,670.9	Manufacture of pharmaceuticals, medicinal chemical products
21002	การผลิตเภสัชภัณฑ์จากพืชและสัตว์ที่ใช้รักษาโรค	55	1,021,726.9	995,431.5	43,598.2	-	-	1,317.8	-18,620.7	Manufacture of medicinal botanical products
22	การผลิตผลิตภัณฑ์ยางและพลาสติก	1,712	82,478,515.3	77,833,950.2	1,517,926.7	680,047.8	22,806.7	1,400,568.8	1,023,214.9	Manufacture of rubber and plastic products
221	การผลิตผลิตภัณฑ์ยาง	254	10,127,166.8	10,115,867.9	8,066.8	18,889.7	1,200.0	17,676.5	-34,534.1	Manufacture of rubber products
2211	การผลิตยางนอกและยางใน การล้อดอกยาง และการซ่อมสร้างยาง	55	2,799,195.4	2,889,584.7	1,949.5	12,145.8	-	4,054.9	-108,539.5	Manufacture of rubber tyres and tubes; retreading and rebuilding of rubber tyres
22111	การผลิตยางนอกและยางใน	48	2,366,834.1	2,458,214.0	1,949.5	10,252.0	-	353.7	-103,935.1	Manufacture of rubber tyres and tubes
22112	การล้อดอกยางและการซ่อมสร้างยาง	7	432,361.3	431,370.8	-	1,893.8	-	3,701.3	-4,604.4	Retreading and rebuilding of rubber tyres
2219	การผลิตผลิตภัณฑ์ยางอื่นๆ	199	7,327,971.4	7,226,283.1	6,117.3	6,744.0	1,200.0	13,621.5	74,005.5	Manufacture of other rubber products
22191	การผลิตยางแผ่น แท่ง ก้อน และรูปทรงต่างๆ	23	953,953.6	827,616.6	-	-	-	5,548.6	120,788.4	Manufacture of rubber plates, sheets, strip, rods, profile shapes
22192	การผลิตน้ำยางข้น	1	D	D	-	-	-	D	D	Manufacture of concentrated latex
22193	การผลิตสิ่งของเครื่องใช้ด้านสุขอนามัย หรือผลิตภัณฑ์ที่ทำจากยาง	12	1,592,385.1	1,556,426.2	-	2,383.8	-	-	33,575.1	Manufacture of rubber hygienic or pharmaceutical articles
22199	การผลิตผลิตภัณฑ์ยางอื่นๆ ซึ่งมิได้จัดประเภทไว้ในที่อื่น	163	3,926,128.8	3,904,212.0	6,117.3	4,360.2	1,200.0	7,829.9	2,409.3	Manufacture of other rubber products, n.e.c
222	การผลิตผลิตภัณฑ์พลาสติก	1,458	72,351,348.5	67,718,082.4	1,509,859.9	661,158.1	21,606.7	1,382,892.4	1,057,749.0	Manufacture of plastics products
2221	การผลิตผลิตภัณฑ์ที่ใช้ในการก่อสร้าง/ประกอบอาคาร ที่ทำจากพลาสติก	34	2,157,142.0	2,095,947.0	28,021.5	-	-	1,307.1	31,866.4	Manufacture of builders' plastic wares

(พันบาท In Thousand Baht)

ตาราง 2 มูลค่าผลผลิตของสถานประกอบการอุตสาหกรรมผลิตในปี 2554 จำแนกตามประเภทอุตสาหกรรม กรุงเทพมหานคร พ.ศ. 2555 (ต่อ)  
TABLE 2 VALUE OF GROSS OUTPUT OF MANUFACTURING ESTABLISHMENTS IN 2011 BY CATEGORY OF INDUSTRY, BANGKOK, 2012 (cont'd)

รหัส Code	ประเภทอุตสาหกรรม	จำนวน สถาน- ประกอบการ Number of establishments	รวม Total	มูลค่าขายผลผลิต Sales of goods produced	รายรับจาก การขายสินค้า ที่ซื้อมาจากหน่วย ในสภาพเดิม Sales of goods purchased for resale	รายรับจากการ รับจ้างเมทาทำกร ผลิตสินค้า Receipts for contract and commission work	รายรับจากการ ให้บริการบำรุงรักษา ซ่อมแซมและติดตั้ง ให้แก่สถาน ประกอบการอื่น Receipts for repair and installation work etc.	รายรับจากการ ให้เช่าอาคาร ฯลฯ และรายอื่น ๆ Receipts for rent on building etc. and other receipts	ส่วนเปลี่ยนแปลง มูลค่าสินค้าคงเหลือ Change in value of stocks of goods	Category of industry
22210	การผลิตผลิตภัณฑ์ในการก่อสร้าง/ประกอบอาคาร ที่ทำจากพลาสติก	34	2,157,142.0	2,095,947.0	28,021.5	-	-	1,307.1	31,866.4	Manufacture of builders' plastic wares
22220	การผลิตบรรจุภัณฑ์พลาสติก	637	32,528,526.1	30,434,390.4	144,512.2	532,369.8	407.9	1,095,886.8	320,959.0	Manufacture of plastics articles for the packaging of goods
22220	การผลิตบรรจุภัณฑ์พลาสติก	637	32,528,526.1	30,434,390.4	144,512.2	532,369.8	407.9	1,095,886.8	320,959.0	Manufacture of plastics articles for the packaging of goods
22230	การผลิตผลิตภัณฑ์พลาสติกกำลังสำเร็จรูป	145	9,714,594.9	9,315,942.5	82,765.7	43,343.0	-	138,455.5	134,088.2	Manufacture of finished plastics products
22230	การผลิตผลิตภัณฑ์พลาสติกกำลังสำเร็จรูปและสำเร็จรูป	145	9,714,594.9	9,315,942.5	82,765.7	43,343.0	-	138,455.5	134,088.2	Manufacture of finished plastics products
22290	การผลิตผลิตภัณฑ์พลาสติกอื่นๆ	642	27,951,085.5	25,871,802.6	1,254,560.5	85,445.3	21,198.8	147,243.0	570,835.4	Manufacture of other plastics products
22291	การผลิตเครื่องใช้บนโต๊ะอาหาร ในครัว และในห้องน้ำ ที่ทำจากพลาสติก	106	7,508,399.4	6,398,202.0	836,386.3	42,773.1	-	8,690.1	222,347.9	Manufacture of plastic tableware, kitchenware and toilet articles
22292	การผลิตผลิตภัณฑ์ไฟเบอร์กลาส	15	1,276,004.3	1,234,309.9	345.7	-	-	25,883.3	15,465.4	Manufacture of fibreglass products
22299	การผลิตผลิตภัณฑ์พลาสติกอื่นๆ ซึ่งมิได้จัดประเภทไว้ในที่อื่น	521	19,166,681.9	18,239,290.7	417,828.5	42,672.2	21,198.8	112,669.6	333,022.1	Manufacture of other plastics products, n.e.c.
23	การผลิตผลิตภัณฑ์อื่น ๆ ที่ทำจากแร่โลหะ	417	57,150,780.7	51,401,792.8	1,603,013.1	176,711.5	1,700.9	3,681,490.6	286,071.9	Manufacture of other non-metallic mineral products
231	การผลิตแก้วและผลิตภัณฑ์แก้ว	109	3,207,776.4	2,866,407.1	318,094.5	166.3	52.3	457.8	22,598.5	Manufacture of glass and glass products
2310	การผลิตแก้วและผลิตภัณฑ์แก้ว	109	3,207,776.4	2,866,407.1	318,094.5	166.3	52.3	457.8	22,598.5	Manufacture of glass and glass products
23101	การผลิตแก้ว/กระจกแผ่น	76	1,058,801.9	699,986.7	312,003.7	166.3	-	0.4	46,592.5	Manufacture of flat glass
23102	การผลิตภาชนะบรรจุและเครื่องใช้บนโต๊ะอาหาร ที่ทำจากแก้ว	11	2,088,787.7	2,112,088.1	-	-	-	120.5	-23,420.8	Manufacture of containers and tablewares of glass
23103	การผลิตไฟเบอร์กลาส	2	D	D	-	-	-	D	D	Manufacture of glass fibres
23109	การผลิตผลิตภัณฑ์แก้วอื่นๆ	20	36,684.4	31,131.9	6,090.8	-	-	114.9	-653.1	Manufacture of other glass products
239	การผลิตผลิตภัณฑ์อื่น ๆ ที่ทำจากแร่โลหะ ซึ่งมิได้จัดประเภทไว้ในที่อื่น	308	53,943,004.3	48,535,385.6	1,284,918.7	176,545.2	1,648.6	3,681,032.8	263,473.4	Manufacture of non-metallic mineral products, n.e.c.

(พันบาท In Thousand Baht)

ตาราง 2 มูลค่าผลผลิตของสถานประกอบการอุตสาหกรรมผลิตในปี 2554 จำแนกตามประเภทอุตสาหกรรม กรุงเทพมหานคร พ.ศ. 2555 (ต่อ)  
TABLE 2 VALUE OF GROSS OUTPUT OF MANUFACTURING ESTABLISHMENTS IN 2011 BY CATEGORY OF INDUSTRY, BANGKOK, 2012 (cont'd)

รหัส Code	ประเภทอุตสาหกรรม	จำนวน สถาน- ประกอบการ Number of establishments	รวม Total	มูลค่าขายผลผลิต Sales of goods produced	รายรับจาก การขายสินค้า ที่ซื้อมาจากหน่วย ในสภาพเดิม Sales of goods purchased for resale	รายรับจากการ รับจ้างמהทำการ ผลิตสินค้า Receipts for contract and commission work	รายรับจากการ ให้บริการบำรุงรักษา ซ่อมแซมและติดตั้ง ให้แก่สถาน ประกอบการอื่น Receipts for repair and installation work etc.	รายรับจากการ ให้เช่าอาคาร ฯลฯ และรายอื่น ๆ Receipts for rent on building etc. and other receipts	ส่วนเปลี่ยนแปลง มูลค่าสินค้าคงเหลือ Change in value of stocks of goods	Category of industry
2391	การผลิตเหล็กกล้าหล่อ	5	240,067.4	240,523.9	-	-	-	-	-456.6	Manufacture of refractory products
23910	การผลิตเหล็กหล่อ	5	240,067.4	240,523.9	-	-	-	-	-456.6	Manufacture of refractory products
2392	การผลิตวัสดุก่อสร้างที่ทำจากดินเหนียว	19	1,790,276.4	1,265,426.3	345,012.3	1,200.0	-	81,327.8	97,310.1	Manufacture of clay building materials
23921	การผลิตอิฐ	3	D	D	-	-	-	D	D	Manufacture of non-refractory bricks
23922	การผลิตกระเบื้องปูพื้นและแผ่นเซรามิก	8	1,209,062.2	680,460.3	345,012.3	-	-	80,569.9	103,019.8	Manufacture of non-refractory ceramic flooring tiles and mosaic cubes
23923	การผลิตเครื่องสุขภัณฑ์เซรามิก	7	575,602.0	580,095.5	-	1,200.0	-	-	-5,693.6	Manufacture of ceramic sanitary fixtures
23929	การผลิตวัสดุก่อสร้างอื่นๆ ที่ทำจากดินเหนียว	1	D	D	-	-	-	-	D	Manufacture of other clay building materials
2393	การผลิตเหล็กกล้าเซรามิกชนิดพอร์ซเลน และผลิตภัณฑ์เซรามิกอื่นๆ	40	3,322,103.1	3,093,403.6	120,020.6	21,843.1	84.3	21,619.7	65,131.8	Manufacture of other porcelain and ceramic products
23931	การผลิตเหล็กกล้าเครื่องใช้บนโต๊ะอาหาร ที่ทำจากเซรามิก	9	2,526,814.6	2,454,522.1	2,377.8	-	-	10,590.5	59,324.2	Manufacture of ceramic tableware
23932	การผลิตเครื่องปั้นดินเผา และของประดับตกแต่งที่ทำจากเซรามิก	24	259,019.7	179,996.4	44,378.0	21,843.1	84.3	3,919.6	8,798.3	Manufacture of statuettes and other ornamental ceramic articles
23933	การผลิตฉนวนไฟฟ้าและอุปกรณ์ติดตั้ง ซึ่งใช้เป็นฉนวนที่ทำจากเซรามิก	5	516,554.4	440,120.9	73,264.8	-	-	7,109.6	-3,940.9	Manufacture of electrical insulators and insulating fittings of ceramics
23939	การผลิตเหล็กกล้าเซรามิกชนิดพอร์ซเลน และผลิตภัณฑ์เซรามิกอื่นๆ ซึ่งไม่ได้จัดประเภทไว้ ในที่ยอื่น	2	D	D	-	-	-	-	D	Manufacture of other porcelain and ceramic products, n.e.c
2394	การผลิตปูนซีเมนต์ ปูนโม่ (ปูนขาว) และปูนปลาสเตอร์	27	27,377,748.2	26,138,430.8	4,339.7	336.4	-	1,173,766.0	60,875.3	Manufacture of cement, lime and plaster
23941	การผลิตปูนซีเมนต์	20	26,558,701.6	25,336,026.9	600.0	-	-	1,172,110.2	49,964.6	Manufacture of cement
23942	การผลิตปูนโม่ (ปูนขาว) และปูนปลาสเตอร์	7	819,046.7	802,403.9	3,739.7	336.4	-	1,655.9	10,910.7	Manufacture of lime and plaster
2395	การผลิตเหล็กกล้าคอนกรีต ปูนซีเมนต์ และปูนปลาสเตอร์	177	19,607,739.2	16,616,912.9	440,321.5	127,716.6	1,564.3	2,400,799.6	20,474.3	Manufacture of articles of concrete, cement and plaster

(พันบาท In Thousand Baht)

ตาราง 2 มูลค่าผลิตของสถานประกอบการอุตสาหกรรมที่เกิดขึ้นปี 2554 จำแนกตามประเภทอุตสาหกรรม กรุงเทพมหานคร พ.ศ. 2555 (ต่อ)  
TABLE 2 VALUE OF GROSS OUTPUT OF MANUFACTURING ESTABLISHMENTS IN 2011 BY CATEGORY OF INDUSTRY, BANGKOK, 2012 (cont'd)

รหัส Code	ประเภทอุตสาหกรรม Industry	จำนวน สถาน- ประกอบการ Number of establishments	รวม Total	มูลค่าขายผลิต goods produced	รายรับจาก การขายสินค้า ที่ซื้อจากร้าน ในสาขาเดิม Sales of goods purchased for resale	รายรับจากการ รับจ้างเหมาทำการ ผลิตสินค้า Receipts for contract and commission work	รายรับจากการ ให้บริการบำรุงรักษา ซ่อมแซมและติดตั้ง ให้แก่สถาน ประกอบการอื่น Receipts for repair and installation work etc.	รายรับจากการ ให้เช่าอาคาร ฯลฯ และรายอื่น ๆ Receipts for rent on building etc. and other receipts	ส่วนเปลี่ยนแปลง มูลค่าสินค้าคงเหลือ Change in value of stocks of goods	Category of industry
23951	การผลิตผลิตภัณฑ์คอนกรีตที่ใช้ในงานก่อสร้าง	77	6,787,445.3	6,006,577.7	403,475.4	126,839.0	1,283.6	182,525.5	66,744.1	Manufacture of articles of concrete for construction
23952	การผลิตผลิตภัณฑ์ปูนปลาสเตอร์ที่ใช้ในงานก่อสร้าง	2	D	D	-	-	-	-	D	Manufacture of articles of plaster for construction
23953	การผลิตคอนกรีตผสมเสร็จ	40	12,688,657.5	10,479,217.1	36,733.4	-	-	2,218,224.1	-45,517.0	Manufacture of ready-mixed concrete
23959	การผลิตผลิตภัณฑ์อื่น ๆ ที่ทำจากคอนกรีต ปูนซีเมนต์ และปูนปลาสเตอร์	58	127,369.9	127,018.1	112.8	877.6	280.7	-	-919.3	Manufacture of other articles of concrete, cement and plaster
2396	การตัด การขึ้นรูป และการแต่งสำเร็จหิน	27	461,890.9	428,300.0	3,279.7	25,449.1	-	3,149.7	1,712.5	Cutting, shaping and finishing of stone
23961	การผลิตผลิตภัณฑ์หินที่ใช้ในงานก่อสร้าง	8	409,742.2	378,722.6	194.0	25,449.1	-	3,149.7	2,226.8	Manufacture of stone for construction
23969	การผลิตผลิตภัณฑ์อื่น ๆ ที่ทำจากหิน	19	52,148.8	49,577.4	3,085.7	-	-	-	-514.3	Manufacture of other stone products
2399	การผลิตผลิตภัณฑ์อื่น ๆ ที่ทำจากแร่โลหะ ซึ่งมีได้จัดประเภทไว้ในที่อื่น	13	1,143,179.2	752,388.2	371,944.9	-	-	420.0	18,426.1	Manufacture of other non-metallic mineral products, n.e.c.
23991	การผลิตผลิตภัณฑ์ขัดถู	6	968,823.9	579,975.4	371,944.9	-	-	200.0	16,703.7	Manufacture of abrasive products
23992	การผลิตวัสดุที่เป็นฉนวนจากแร่	3	D	D	-	-	-	-	D	Manufacture of mineral insulating materials
23999	การผลิตผลิตภัณฑ์อื่น ๆ ที่ทำจากแร่โลหะ ซึ่งมิได้จัดประเภทไว้ในที่อื่น	4	131,963.3	129,217.1	-	-	-	220.0	2,526.3	Manufacture of other non-metallic mineral products, n.e.c.
24	การผลิตโลหะขั้นมูลฐาน	443	49,874,695.9	39,160,416.2	1,206,892.3	288,155.7	48,397.3	151,086.0	9,019,748.5	Manufacture of basic metals
241	การผลิตเหล็กและเหล็กกล้าขั้นมูลฐาน	156	34,006,853.5	23,644,779.3	810,930.3	130,888.0	15,864.1	126,790.4	9,277,601.5	Manufacture of basic iron and steel
2410	การผลิตเหล็กและเหล็กกล้าขั้นมูลฐาน	156	34,006,853.5	23,644,779.3	810,930.3	130,888.0	15,864.1	126,790.4	9,277,601.5	Manufacture of basic iron and steel
24101	การผลิตเหล็กและเหล็กกล้าขั้นมูลฐานขั้นต้น และขั้นกลาง	15	1,086,956.8	1,081,222.7	-	-	-	8,804.9	-3,070.8	Manufacture of basic iron and steel in primary and intermediate form
24102	การผลิตเหล็กและเหล็กกล้าแผ่น	54	22,835,902.5	12,867,979.0	332,000.0	1,057.0	-	108,631.4	9,526,235.1	Manufacture of iron and steel sheets
24103	การผลิตหลอด ท่อ โฟวล์ดักว และอุปกรณ์ติดตั้งที่เกี่ยวข้อง ที่ทำจากเหล็กกล้า	21	4,102,053.9	3,878,251.7	89,883.9	125,991.5	129.9	5,037.9	2,759.1	Manufacture of iron and steel tubes, pipes, hollow profiles and related fixtures
24109	การผลิตเหล็กและเหล็กกล้าขั้นมูลฐานอื่น ๆ	66	5,981,940.4	5,817,326.0	389,046.4	3,839.5	15,734.2	4,316.3	-248,322.0	Manufacture of other basic iron and steel

(พันบาท In Thousand Baht)

ตาราง 2 มูลค่าผลิตของสถานประกอบการอุตสาหกรรมผลิตในปี 2554 จำแนกตามประเภทอุตสาหกรรม กรุงเทพมหานคร พ.ศ. 2555 (ต่อ)  
TABLE 2 VALUE OF GROSS OUTPUT OF MANUFACTURING ESTABLISHMENTS IN 2011 BY CATEGORY OF INDUSTRY, BANGKOK, 2012 (cont'd)

รหัส Code	ประเภทอุตสาหกรรม	จำนวน สถาน- ประกอบ การ Number of establishments	รวม Total	มูลค่าขายผลิต Sales of goods produced	รายรับจาก การขายสินค้า ที่ซื้อจากหน่วย ในสภาพเดิม Sales of goods purchased for resale	รายรับจาก การจ้างเหมาทำการ ผลิตสินค้า Receipts for contract and commission work	รายรับจากการ ให้บริการบำรุงรักษา ซ่อมแซมและติดตั้ง ให้แก่สถาน ประกอบกรอื่น Receipts for repair and installation work etc.	รายรับจากการ ให้เช่าอาคาร ฯลฯ และรายอื่น ๆ Receipts for rent on building etc. and other receipts	ส่วนเปลี่ยนแปลง มูลค่าสินค้าคงเหลือ Change in value of stocks of goods	Category of industry
242	การผลิตโลหะมีค่าและโลหะอื่นๆ ที่ไม่ใช่เหล็กขั้นมูลฐาน	169	11,607,463.1	11,202,441.7	250,422.7	153,765.8	29,906.5	21,524.8	-50,598.3	Manufacture of basic precious and other non-ferrous metals
2420	การผลิตโลหะมีค่าและโลหะอื่นๆ ที่ไม่ใช่เหล็กขั้นมูลฐาน	169	11,607,463.1	11,202,441.7	250,422.7	153,765.8	29,906.5	21,524.8	-50,598.3	Manufacture of basic precious and other non-ferrous metals
24201	การผลิตโลหะมีค่าขั้นมูลฐาน	62	1,496,585.1	1,461,904.2	181.3	-	-	-	34,499.6	Manufacture of basic precious metals
24202	การผลิตอะลูมิเนียมและผลิตภัณฑ์อะลูมิเนียม ขั้นมูลฐาน	73	2,374,497.1	2,091,301.7	203,371.2	64,896.7	900.0	2,471.3	11,556.2	Manufacture of basic aluminium and aluminium products
24203	การผลิตสังกะสี ตะกั่ว และดีบุก และผลิตภัณฑ์ของดังกล่าวขั้นมูลฐาน	5	4,983,437.8	5,022,336.3	-	-	-	563.9	-39,462.4	Manufacture of basic zinc, lead and tin and their products
24204	การผลิตทองแดงและผลิตภัณฑ์ทองแดงขั้นมูลฐาน	9	1,530,546.1	1,354,790.0	46,870.2	88,869.1	29,006.5	17,216.0	-6,205.7	Manufacture of basic copper and copper products
24209	การผลิตโลหะอื่นๆ ที่ไม่ใช่เหล็กขั้นมูลฐาน ซึ่งไม่ได้จัดประเภทไว้ในที่อื่น	20	1,222,397.0	1,272,109.4	-	-	-	1,273.6	-50,986.0	Manufacture of other basic non-ferrous metals, n.e.c
243	การหล่อโลหะ	118	4,260,379.3	4,313,195.2	145,599.3	3,502.0	2,626.7	2,770.7	-207,254.7	Casting of metals
2431	การหล่อเหล็กและเหล็กกล้า	36	2,637,273.8	2,488,215.4	140,539.3	120.0	-	2,542.7	5,856.3	Casting of iron and steel
24311	การหล่อเหล็ก	26	1,414,201.1	1,414,875.6	1,425.1	120.0	-	2,422.7	-4,642.4	Casting of iron
24312	การหล่อเหล็กกล้า	10	1,223,072.7	1,073,339.8	139,114.2	-	-	120.0	10,498.6	Casting of steel
2432	การหล่อโลหะที่ไม่ใช่เหล็กและเหล็กกล้า	82	1,623,105.5	1,824,979.8	5,000.0	3,382.0	2,626.7	228.0	-213,110.9	Casting of non-ferrous metals
24320	การหล่อโลหะที่ไม่ใช่เหล็กและเหล็กกล้า	82	1,623,105.5	1,824,979.8	5,000.0	3,382.0	2,626.7	228.0	-213,110.9	Casting of non-ferrous metals
25	การผลิตผลิตภัณฑ์โลหะประดิษฐ์ (ยกเว้นเครื่องจักรและอุปกรณ์)	6,088	74,993,102.5	71,949,285.3	977,104.7	783,122.9	221,256.4	672,823.8	389,509.4	Manufacture of fabricated metal products (excepts machinery and equipment)
251	การผลิตผลิตภัณฑ์ที่มีโครงสร้างเป็นโลหะ ถึงขนาดใหญ ที่เก็บกักน้ำ และเครื่องกำเนิดไอน้ำ	1,958	22,611,374.4	21,543,290.8	485,888.6	333,165.4	120,849.7	169,402.8	-41,222.8	Manufacture of structural metal products, tanks, reservoirs and steam generator
2511	การผลิตผลิตภัณฑ์ที่มีโครงสร้างเป็นโลหะ	1,899	14,624,657.5	13,718,346.2	423,047.7	266,454.7	75,956.9	151,294.3	-10,442.3	Manufacture of structural metal products



ตาราง 2 มูลค่าผลิตของสถานประกอบการอุตสาหกรรมผลิตในปี 2554 จำแนกตามประเภทอุตสาหกรรม กรุงเทพมหานคร พ.ศ. 2555 (ต่อ)  
TABLE 2 VALUE OF GROSS OUTPUT OF MANUFACTURING ESTABLISHMENTS IN 2011 BY CATEGORY OF INDUSTRY, BANGKOK, 2012 (cont'd)

รหัส Code	ประเภทอุตสาหกรรม	จำนวน สถาน- ประกอบการ Number of establishments	รวม Total	มูลค่าขายผลิต Sales of goods produced	รายได้จากการ การขายสินค้า ที่ออกมาจำหน่าย ในสภาพเดิม Sales of goods purchased for resale	รายได้จากการ รับจ้างเหมาทำการ ผลิตสินค้า Receipts for contract and commission work	รายได้จากการ ให้บริการบำรุงรักษา ซ่อมแซมและติดตั้ง ให้แก่สถาน ประกอบการอื่น Receipts for repair and installation work etc.	รายรับจากการ ให้เช่าอาคาร ฯลฯ และรายอื่น ๆ Receipts for rent on building etc. and other receipts	ส่วนเปลี่ยนแปลง มูลค่าสินค้าคงเหลือ Change in value of stocks of goods	Category of industry
25111	การผลิตโครงสร้างโลหะสำหรับใช้ในงานก่อสร้าง	106	5,235,692.2	4,867,997.7	108,529.1	56,673.0	51,510.0	114,020.4	36,962.0	Manufacture of metal frameworks for construction
25112	การผลิตอาคารสำเร็จรูปที่มีโลหะ เป็นส่วนประกอบหลัก	2	D	D	-	-	-	-	D	Manufacture of prefabricated buildings mainly of metal
25113	การผลิตประตู หน้าต่าง บานเลื่อน ประตูรั้ว และผลิตกันดั้มที่คล้ายกันที่ทำจากโลหะ	1,368	6,569,654.5	6,211,355.1	198,890.2	205,012.6	7,837.1	22,639.0	-76,079.5	Manufacture of metal doors, windows, shutters, gates and similar products
25119	การผลิตผลิตภัณฑ์อื่น ๆ ที่มีโครงสร้างเป็นโลหะ	423	2,788,728.2	2,607,580.8	115,628.5	4,769.0	16,609.9	14,634.8	29,505.3	Manufacture of other structural metal products
2512	การผลิตถังน้ำขนาดใหญ่มาก และภาชนะบรรจุที่ทำจากโลหะ	52	6,799,760.8	6,819,960.0	5,210.0	2,550.0	96.0	15,977.8	-44,032.9	Manufacture of tanks, reservoirs and containers of metal
25121	การผลิตหม้อน้ำ (boiler) สำหรับการทำความร้อน จากส่วนกลาง และเครื่องกระจายความร้อน	1	D	D	-	-	-	D	D	Manufacture of central heating boilers and radiators
25122	การผลิตภาชนะบรรจุแก๊สอัดหรือแก๊สเหลว ที่ทำจากโลหะ	6	3,196,575.7	3,230,991.8	-	-	-	15,479.7	-49,895.9	Manufacture of metal containers for compressed or liquefied gas
25129	การผลิตถังน้ำขนาดใหญ่มาก และภาชนะบรรจุอื่น ๆ ที่ทำจากโลหะ	45	3,566,314.2	3,554,253.8	5,210.0	2,550.0	96.0	497.1	3,707.3	Manufacture of other tanks, reservoirs and containers of metal
2513	การผลิตเครื่องกำเนิดไอน้ำ (ยกเว้นหม้อน้ำ (boiler) สำหรับการทำความร้อนจากส่วนกลาง)	7	1,186,956.1	1,004,984.5	57,630.9	64,160.8	44,796.8	2,130.8	13,252.4	Manufacture of steam generators (except central heating hot water boilers)
25130	การผลิตเครื่องกำเนิดไอน้ำ (ยกเว้นหม้อน้ำ (boiler) สำหรับการทำความร้อนจากส่วนกลาง)	7	1,186,956.1	1,004,984.5	57,630.9	64,160.8	44,796.8	2,130.8	13,252.4	Manufacture of steam generators (except central heating hot water boilers)
252	การผลิตอาวุธและกระสุน	1	D	D	-	-	-	-	D	Manufacture of weapons and ammunition
2520	การผลิตอาวุธและกระสุน	1	D	D	-	-	-	-	D	Manufacture of weapons and ammunition
25209	การผลิตอาวุธหนัก อาวุธปืน และอาวุธอื่น ๆ	1	D	D	-	-	-	-	D	Manufacture of heavy weapons, guns and other ammunition
259	การผลิตผลิตภัณฑ์โลหะประดิษฐ์อื่น ๆ และกิจการบริการดำเนินงานโลหะ	4,129	52,236,225.1	50,248,287.5	491,216.2	449,957.5	100,406.7	503,421.0	442,936.2	Manufacture of other fabricated metal products and metalworking services activities

(พันบาท In Thousand Baht)

ตาราง 2 มูลค่าผลผลิตของสถานประกอบการอุตสาหกรรมผลิตในปี 2554 จำแนกตามประเภทอุตสาหกรรม กรุงเทพมหานคร พ.ศ. 2555 (ต่อ)  
TABLE 2 VALUE OF GROSS OUTPUT OF MANUFACTURING ESTABLISHMENTS IN 2011 BY CATEGORY OF INDUSTRY, BANGKOK, 2012 (cont'd)

รหัส Code	ประเภทอุตสาหกรรม	จำนวน สถาน- ประกอบการ Number of establishments	รวม Total	มูลค่าขายผลผลิต Sales of goods produced	รายรับจาก การขายสินค้า ที่ออกมาจำหน่าย ในสภาพเดิม Sales of goods purchased for resale	รายรับจากการ รับจ้างเหมาทำการ ผลิตสินค้า Receipts for contract and commission work	รายรับจากการ ให้บริการบำรุงรักษา ซ่อมแซมและติดตั้ง ให้แก่สถาน ประกอบการอื่น Receipts for repair and installation work etc.	รายรับจากการ ให้เช่าอาคาร ฯลฯ และรายอื่น ๆ Receipts for rent on building etc. and other receipts	ส่วนเปลี่ยนแปลง มูลค่าสินค้าคงเหลือ Change in value of stocks of goods	Category of industry
2591	การผลิตเหล็กกล้าและโลหะโดยวิธีการตี การกด การดัด การขึ้นรูป และกรรมวิธีโลหะ	1,559	7,315,588.0	7,255,478.0	1,68,424.3	96,115.1	589.4	12,549.4	-217,568.1	Forging, pressing, stamping and roll-forming of metal; powder metallurgy
25910	การผลิตเหล็กกล้าและโลหะโดยวิธีการตี การกด การดัด การขึ้นรูป และกรรมวิธีโลหะ	1,559	7,315,588.0	7,255,478.0	1,68,424.3	96,115.1	589.4	12,549.4	-217,568.1	Forging, pressing, stamping and roll-forming of metal; powder metallurgy
2592	การผลิตเหล็กกล้าและโลหะ	1,708	9,845,728.1	9,383,252.0	80,163.9	258,059.7	94,804.3	12,661.5	16,786.9	Machining; treatment and coating of metals
25921	การผลิตเหล็กกล้าและโลหะ	241	2,424,280.8	2,287,390.3	4,115.5	28,675.7	79,879.3	6,117.4	18,102.6	Treatment and coating of metals
25922	การผลิตเหล็กกล้าและโลหะ	1,467	7,421,447.3	7,095,861.6	76,048.3	229,384.0	14,925.0	6,544.0	-1,315.7	Machining
2593	การผลิตของใช้ชนิดมีคม เครื่องมือที่ใช้งานด้วยมือ และเครื่องมือโลหะทั่วไป	313	5,152,979.9	4,827,769.9	187,931.4	27,385.1	4,469.4	83,739.7	21,684.4	Manufacture of cutlery, hand tools and general hardware
25931	การผลิตของใช้ชนิดมีคม	25	232,226.7	230,824.1	-	-	-	-	1,402.6	Manufacture of cutlery
25932	การผลิตกุญแจและบานพับ	53	745,187.3	722,729.8	332.3	-	-	2.9	22,122.3	Manufacture of locks and hinges
25939	การผลิตเครื่องมือที่ใช้งานด้วยมือ และเครื่องมือโลหะทั่วไป	235	4,175,565.9	3,874,216.0	187,599.1	27,385.1	4,469.4	83,736.8	-1,840.5	Manufacture of hand tools and general hardware
2594	การผลิตถัง กระป๋อง ถังกลมขนาดใหญ่ และภาชนะบรรจุที่คล้ายกันที่ทำจากโลหะ	52	9,425,443.0	9,106,594.3	-	21,394.7	-	319,497.7	-22,043.6	Manufacture of pails, cans, drums and similar containers of metal
25941	การผลิตถังกลมขนาดใหญ่และภาชนะบรรจุที่คล้ายกันที่ทำจากโลหะ	8	63,108.9	51,967.7	-	10,998.8	-	1.3	141.1	Manufacture of drums and similar containers of metal
25949	การผลิตกระป๋องโลหะและบรรจุภัณฑ์อื่น ๆ ที่ทำจากโลหะ	44	9,362,334.2	9,054,626.6	-	10,395.9	-	319,496.4	-22,184.7	Manufacture of pails, cans and other containers of metal
2595	การผลิตของที่ทำจากลวด ไข สปริง สลักเกลียว และตะปูคาง	166	9,871,340.4	9,280,467.6	4,555.6	33,327.0	198.3	9,422.5	543,369.5	Manufacture of wire products, chain, springs and screw
25951	การผลิตลวด เคเบิล และของที่ทำจากลวด	50	8,120,213.1	7,563,714.3	1,145.5	17,600.0	140.0	3,446.1	534,167.2	Manufacture of wire, cable and wire products
25952	การผลิตไข สปริง สลักเกลียว และตะปูคาง	116	1,751,127.4	1,716,753.2	3,410.1	15,727.0	58.3	5,976.4	9,202.3	Manufacture of chain, springs, bolt and screw

ตาราง 2 มูลค่าผลผลิตของสถานประกอบการอุตสาหกรรมผลิตในปี 2554 จำแนกตามประเภทอุตสาหกรรม กรุงเทพมหานคร พ.ศ. 2555 (ต่อ)  
TABLE 2 VALUE OF GROSS OUTPUT OF MANUFACTURING ESTABLISHMENTS IN 2011 BY CATEGORY OF INDUSTRY, BANGKOK, 2012 (cont'd)

รหัส Code	ประเภทอุตสาหกรรม	จำนวน สถาน- ประกอบการ Number of establishments	รวม Total	มูลค่าขายผลผลิต Sales of goods produced	รายรับจาก การขายสินค้า ที่ซื้อมาจากหน่วย ในสภาพเดิม Sales of goods purchased for resale	รายรับจากการ รับจ้างמהทำการ ผลิตสินค้า Receipts for contract and commission work	รายรับจากการ ให้บริการบำรุงรักษา ซ่อมแซมและติดตั้ง ให้แก่สถาน ประกอบการอื่น Receipts for repair and installation work etc.	รายรับจากการ ให้เช่าอาคาร ฯลฯ และรายอื่น ๆ Receipts for rent on building etc. and other receipts	ส่วนเปลี่ยนแปลง มูลค่าสินค้าคงเหลือ Change in value of stocks of goods	Category of industry
2599	การผลิตเหล็กกล้าและโลหะประดิษฐ์อื่น ๆ ซึ่งมีได้จัดประเภทไว้ในที่อื่น	331	10,625,145.6	10,394,725.9	50,141.0	13,675.9	345.3	65,550.2	100,707.2	Manufacture of other fabricated metal products, n.e.c.
2591	การผลิตเครื่องสุขภัณฑ์ที่ทำจากโลหะ	12	811,987.7	785,997.5	10,540.6	-	-	4,628.9	12,820.6	Manufacture of metal sanitary products
2592	การผลิตเครื่องใช้ในครัวที่ทำจากโลหะ	128	6,442,037.5	6,317,618.6	13,870.6	1,812.6	345.3	29,574.7	78,815.7	Manufacture of metal kitchen appliances and accessories
2593	การผลิตตู้รับเหรียญและเครื่องใช้สำนักงานที่ทำจากโลหะ (ยกเว้นเฟอร์นิเจอร์)	11	1,546,494.1	1,526,298.8	20,000.0	-	-	14,518.7	-14,323.4	Manufacture of metal safes and stationery (except furniture)
2599	การผลิตเหล็กกล้าและโลหะประดิษฐ์อื่น ๆ ซึ่งมีได้จัดประเภทไว้ในที่อื่น	180	1,824,626.3	1,766,811.0	5,729.8	11,863.3	-	16,827.9	23,394.3	Manufacture of other fabricated metal products, n.e.c.
26	การผลิตเหล็กกล้าคอมพิวเตอรื อิเล็กทรอนิกส์ และอุปกรณ์ที่ใช้ในทางทัศนศาสตร์	246	51,268,582.5	50,358,771.6	492,694.4	5,008.0	42,538.3	167,198.6	202,371.7	Manufacture of computers, electronic and optical products
261	การผลิตชิ้นส่วนและแผงวงจรอิเล็กทรอนิกส์	76	40,144,382.1	39,702,811.6	237,348.2	2,408.0	84.7	137,440.0	64,289.7	Manufacture of electronic components and boards
2610	การผลิตชิ้นส่วนและแผงวงจรอิเล็กทรอนิกส์	76	40,144,382.1	39,702,811.6	237,348.2	2,408.0	84.7	137,440.0	64,289.7	Manufacture of electronic components and boards
26103	การผลิตแผงวงจรอิเล็กทรอนิกส์	26	16,115,301.1	15,579,985.9	215,193.0	-	84.7	64,700.1	255,337.4	Manufacture of bare printed circuit boards
26104	การผลิตอุปกรณ์กึ่งตัวนำและวงจรรวม	9	380,692.0	364,658.8	276.0	158.0	-	60.6	15,538.5	Manufacture of semiconductor and integrated circuits
26109	การผลิตชิ้นส่วนอิเล็กทรอนิกส์อื่น ๆ	41	23,648,389.0	23,758,166.9	21,879.1	2,250.0	-	72,679.3	-206,586.3	Manufacture of other electronic components
262	การผลิตคอมพิวเตอร์และอุปกรณ์ต่อพ่วง	24	4,676,275.7	4,665,065.6	10,113.3	-	558.0	445.1	93.7	Manufacture of computers and peripheral equipment
2620	การผลิตคอมพิวเตอร์และอุปกรณ์ต่อพ่วง	24	4,676,275.7	4,665,065.6	10,113.3	-	558.0	445.1	93.7	Manufacture of computers and peripheral equipment
26201	การผลิต/ประกอบคอมพิวเตอร์	15	4,427,924.6	4,427,924.6	-	-	-	-	-	Manufacture and/or assembly of electronic computers

ตาราง 2 มูลค่าผลผลิตของสถานประกอบการอุตสาหกรรมผลิตในปี 2554 จำแนกตามประเภทอุตสาหกรรม กรุงเทพมหานคร พ.ศ. 2555 (ต่อ)  
TABLE 2 VALUE OF GROSS OUTPUT OF MANUFACTURING ESTABLISHMENTS IN 2011 BY CATEGORY OF INDUSTRY, BANGKOK, 2012 (cont'd)

รหัส Code	ประเภทอุตสาหกรรม	จำนวน สถาน- ประกอบ Number of establishments	รวม Total	มูลค่าขายผลผลิต Sales of goods produced	รายรับจากรายการขายสินค้า		รายรับจากการให้บริการ		รายรับจากการให้เช่าอาคาร ฯลฯ และรายอื่น ๆ		ส่วนเปลี่ยนแปลง มูลค่าสินค้าคงเหลือ Change in value of stocks of goods	Category of industry
					การขายสินค้า ที่ซื้อมาจากหน่วย ในสภาพเดิม Sales of goods purchased for resale	รับจ้างเพิ่มค่า ผลิตสินค้า Receipts for contract and commission work	ให้บริการบำรุงรักษา ซ่อมแซมและติดตั้ง ให้แก่สถาน ประกอบบริการอื่น Receipts for repair and installation work etc.	ให้เช่าอาคาร ฯลฯ และรายอื่น ๆ				
26202	การผลิตอุปกรณ์จัดเก็บข้อมูล	2	D	D	-	-	-	-	-	-	D	Manufacture of storage devices
26203	การผลิตคอมพิวเตอร์	1	D	D	-	-	-	-	-	-	D	Manufacture of monitors
26209	การผลิตอุปกรณ์ต่อพ่วงอื่นๆ	6	234,676.0	222,967.5	10,113.3	-	558.0	445.1	445.1	592.2	592.2	Manufacture of other peripheral equipment
<b>263</b>	<b>การผลิตอุปกรณ์สื่อสาร</b>	<b>29</b>	<b>960,486.8</b>	<b>733,831.2</b>	<b>202,007.8</b>	<b>-</b>	<b>29,414.5</b>	<b>203.1</b>	<b>203.1</b>	<b>-4,969.8</b>	<b>-4,969.8</b>	<b>Manufacture of communication equipment</b>
2630	การผลิตอุปกรณ์สื่อสาร	29	960,486.8	733,831.2	202,007.8	-	29,414.5	203.1	203.1	-4,969.8	-4,969.8	Manufacture of communication equipment
26301	การผลิตโทรศัพท์และโทรสารแบบใช้สาย	2	D	D	-	-	-	-	-	-	-	Manufacture of wire telephone and facsimile equipment
26302	การผลิตอุปกรณ์สื่อสารแบบไร้สาย	4	129,959.7	129,924.3	53.4	-	-	-	-	-18.0	-18.0	Manufacture of wireless communications equipment
26303	การผลิตอุปกรณ์สื่อสารที่ใช้ในการรับ/ส่งสัญญาณทางวิทยุและโทรทัศน์	15	219,724.3	214,106.0	10,923.9	-	-	203.1	203.1	-5,508.7	-5,508.7	Manufacture of radio and television transmitters and receivers
26309	การผลิตอุปกรณ์สื่อสารอื่นๆ	8	590,944.1	369,942.3	191,030.5	-	29,414.5	-	-	556.8	556.8	Manufacture of other communication equipment
<b>264</b>	<b>การผลิตเครื่องใช้อิเล็กทรอนิกส์ใช้ในครัวเรือน</b>	<b>45</b>	<b>1,514,100.2</b>	<b>1,483,098.5</b>	<b>7,071.3</b>	<b>-</b>	<b>-</b>	<b>5,582.0</b>	<b>5,582.0</b>	<b>18,348.4</b>	<b>18,348.4</b>	<b>Manufacture of consumer electronics</b>
2640	การผลิตเครื่องใช้อิเล็กทรอนิกส์ชนิดใช้ในครัวเรือน	45	1,514,100.2	1,483,098.5	7,071.3	-	-	5,582.0	5,582.0	18,348.4	18,348.4	Manufacture of consumer electronics
26401	การผลิตเครื่องรับโทรทัศน์	2	D	D	-	-	-	-	-	D	D	Manufacture and/or assembly of televisions
26402	การผลิตเครื่องรับวิทยุ เครื่องเล่น บันทึกและทำสำเนาเสียงและภาพ	8	738,790.0	717,700.8	-	-	-	2,999.6	2,999.6	18,089.6	18,089.6	Manufacture of radio receivers, audio and visual playing, recording and duplicating equipment (except televisions)
26403	การผลิตไมโครโฟน ลำโพง และเครื่องขยายเสียง	28	590,855.9	582,201.9	7,071.3	-	-	981.2	981.2	601.6	601.6	Manufacture of microphone, amplifiers and public address systems
26409	การผลิตเครื่องใช้อิเล็กทรอนิกส์อื่นๆชนิดใช้ในครัวเรือน	7	171,372.3	170,015.8	-	-	-	1,601.2	1,601.2	-244.7	-244.7	Manufacture of other consumer electronics
<b>265</b>	<b>การผลิตเครื่องมือที่ใช้ในการวัด การทดสอบ การนำร่อง และ การควบคุม รวมถึงนาฬิกา</b>	<b>52</b>	<b>2,945,497.9</b>	<b>2,792,279.7</b>	<b>36,153.8</b>	<b>2,600.0</b>	<b>12,481.1</b>	<b>8,998.9</b>	<b>8,998.9</b>	<b>92,984.4</b>	<b>92,984.4</b>	<b>Manufacture of measuring, testing, navigating and control equipment, watches and clocks</b>

(พันบาท In Thousand Baht)

ตาราง 2 มูลค่าผลผลิตของสถานประกอบการอุตสาหกรรมผลิตในปี 2554 จำแนกตามประเภทอุตสาหกรรม กรุงเทพมหานคร พ.ศ. 2555 (ต่อ)  
TABLE 2 VALUE OF GROSS OUTPUT OF MANUFACTURING ESTABLISHMENTS IN 2011 BY CATEGORY OF INDUSTRY, BANGKOK, 2012 (cont'd)

รหัส Code	ประเภทอุตสาหกรรม	จำนวน สถาน- ประกอบการ Number of establishments	รวม Total	มูลค่าขายผลผลิต Sales of goods produced	ขายรับจาก การขายสินค้า ที่ซื้อมาจากหน่วย ในสภาพเดิม Sales of goods purchased for resale	ขายรับจากการ รับจ้างเหมาทำการ ผลิตสินค้า Receipts for contract and commission work	ขายรับจากการ ให้บริการบำรุงรักษา ซ่อมแซมและติดตั้ง ให้แก่อุปกรณ์ Receipts for repair and installation work etc.	ขายรับจากการ ให้เช่าอาคาร ฯลฯ และรายอื่น ๆ Receipts for rent on building etc.	ส่วนเปลี่ยนแปลง มูลค่าสินค้าคงเหลือ Change in value of stocks of goods	Category of industry
2651	การผลิตเครื่องอุปกรณ์ที่ใช้ในการวัด การทดสอบ การนำร่อง และการควบคุม	39	2,173,939.3	2,146,459.3	36,153.8	2,600.0	12,481.1	6,486.6	-30,241.6	Manufacture of measuring, testing, navigating and control equipment
26511	การผลิตเครื่องอุปกรณ์ที่ใช้ในการวัด การทดสอบ การนำร่อง และการควบคุม	28	1,815,575.6	1,796,011.4	31,099.8	-	11,925.0	6,486.6	-29,947.1	Manufacture of measuring, testing, navigating and control equipment
26512	การผลิตเครื่องอุปกรณ์ที่ใช้ในการวัด การทดสอบ และการควบคุมระบบการผลิตในทางอุตสาหกรรม (ยกเว้นที่ใช้ในทางอุตสาหกรรม)	11	358,363.7	350,447.9	5,054.1	2,600.0	556.1	-	-294.5	Manufacture of measuring, testing, and control equipment for industrial purposes
2652	การผลิตนาฬิกา	13	771,558.6	645,820.4	-	-	-	2,512.3	123,225.9	Manufacture of watches and clocks
26521	การผลิตนาฬิกา	12	768,647.1	642,933.9	-	-	-	2,512.3	123,200.9	Manufacture of watches and clocks
26529	การผลิตผลิตภัณฑ์อื่น ๆ ที่ขึ้นเครื่องนาฬิกาประกอบอยู่	1	D	D	-	-	-	-	D	Manufacture of equipment with a watch or clock movement
266	การผลิตเครื่องฉายรังสี เครื่องไฟฟ้าทางการแพทย์ และทางการแพทย์บำบัด	1	D	D	-	-	-	-	D	Manufacture of irradiation, electromedical and electrotherapeutic equipment
2660	การผลิตเครื่องฉายรังสี เครื่องไฟฟ้าทางการแพทย์ และทางการแพทย์บำบัด	1	D	D	-	-	-	-	D	Manufacture of irradiation, electromedical and electrotherapeutic equipment
26600	การผลิตเครื่องฉายรังสี เครื่องไฟฟ้าทางการแพทย์ และทางการแพทย์บำบัด	1	D	D	-	-	-	-	D	Manufacture of irradiation, electromedical and electrotherapeutic equipment
267	การผลิตอุปกรณ์ที่ใช้ในทางทัศนศาสตร์ และอุปกรณ์ถ่ายภาพ	5	61,601.9	61,706.6	-	-	-	-	-104.7	Manufacture of optical instruments and photographic equipment
2670	การผลิตอุปกรณ์ที่ใช้ในทางทัศนศาสตร์ และอุปกรณ์ถ่ายภาพ	5	61,601.9	61,706.6	-	-	-	-	-104.7	Manufacture of optical instruments and photographic equipment
26703	การผลิตอุปกรณ์ถ่ายภาพและถ่ายภาพยนตร์	5	61,601.9	61,706.6	-	-	-	-	-104.7	Manufacture of photographic and motion picture equipment

(พันบาท In Thousand Baht)

ตาราง 2 มูลค่าผลผลิตของสถานประกอบการอุตสาหกรรมผลิตในปี 2554 จำแนกตามประเภทอุตสาหกรรม กรุงเทพมหานคร พ.ศ. 2555 (ต่อ)  
TABLE 2 VALUE OF GROSS OUTPUT OF MANUFACTURING ESTABLISHMENTS IN 2011 BY CATEGORY OF INDUSTRY, BANGKOK, 2012 (cont'd)

รหัส Code	ประเภทอุตสาหกรรม	จำนวน สถาน- ประกอบการ Number of establishments	รวม Total	มูลค่าขายผลผลิต Sales of goods produced	รายรับจาก การขายสินค้า ที่ออกมาจำหน่าย ในสภาพเดิม Sales of goods purchased for resale	รายรับจากการ รับจ้างเพิ่มทำการ ผลิตสินค้า Receipts for contract and commission work	รายรับจากการ ให้บริการบำรุงรักษา ซ่อมแซมและติดตั้ง ให้แก่สถาน ประกอบการอื่น Receipts for repair and installation work etc.	รายรับจากการ ให้เช่าอาคาร ฯลฯ และรายอื่น ๆ Receipts for rent on building etc. and other receipts	ส่วนเปลี่ยนแปลง มูลค่าสินค้าคงเหลือ Change in value of stocks of goods	Category of industry
268	การผลิตสื่อแม่เหล็กและสื่อเชิงแสง	14	889,861.0	842,965.3	-	-	-	14,529.5	32,366.2	Manufacture of magnetic and optical media
2680	การผลิตสื่อแม่เหล็กและสื่อเชิงแสง	14	889,861.0	842,965.3	-	-	-	14,529.5	32,366.2	Manufacture of magnetic and optical media
26800	การผลิตสื่อแม่เหล็กและสื่อเชิงแสง	14	889,861.0	842,965.3	-	-	-	14,529.5	32,366.2	Manufacture of magnetic and optical media
27	การผลิตอุปกรณ์ไฟฟ้า	415	34,247,194.9	33,742,441.9	165,656.5	43,198.5	90,459.6	595,169.1	-389,730.7	Manufacture of electric equipment
271	การผลิตมอเตอร์ไฟฟ้า เครื่องกำเนิดไฟฟ้า หม้อแปลงไฟฟ้า และอุปกรณ์ควบคุม	125	9,550,205.9	9,751,906.9	57,051.3	7,597.1	18,201.5	108,635.2	-393,186.0	Manufacture of electric motors, generators, transformers and electricity distribution and control apparatus
2710	การผลิตมอเตอร์ไฟฟ้า เครื่องกำเนิดไฟฟ้า หม้อแปลงไฟฟ้า และอุปกรณ์ควบคุมและจ่ายไฟฟ้า	125	9,550,205.9	9,751,906.9	57,051.3	7,597.1	18,201.5	108,635.2	-393,186.0	Manufacture of electric motors, generators, transformers and electricity distribution and control apparatus
27101	การผลิตมอเตอร์ไฟฟ้าและเครื่องกำเนิดไฟฟ้า	34	4,917,450.7	5,255,292.4	1,869.3	1,301.7	607.2	93,348.5	-434,968.4	Manufacture of electric motors and generators
27102	การผลิตหม้อแปลงไฟฟ้า	24	2,692,312.6	2,642,706.4	2,416.8	-	14,528.7	5,067.5	27,593.3	Manufacture of electric transformers
27103	การผลิตอุปกรณ์ควบคุมและจ่ายไฟฟ้า	67	1,940,442.7	1,853,908.1	52,765.3	6,295.4	3,065.7	10,219.1	14,189.1	Manufacture of electricity distribution and control apparatus
272	การผลิตแบตเตอรี่และหม้อสะสมไฟฟ้า	15	750,857.4	708,387.6	498.6	-	-	10,828.9	31,142.4	Manufacture of batteries and accumulators
2720	การผลิตแบตเตอรี่และหม้อสะสมไฟฟ้า	15	750,857.4	708,387.6	498.6	-	-	10,828.9	31,142.4	Manufacture of batteries and accumulators
27200	การผลิตแบตเตอรี่และหม้อสะสมไฟฟ้า	15	750,857.4	708,387.6	498.6	-	-	10,828.9	31,142.4	Manufacture of batteries and accumulators
273	การผลิตสายไฟและอุปกรณ์การเดินสายไฟฟ้า	57	2,997,201.5	2,958,044.3	-	28,959.9	-	12.6	10,184.7	Manufacture of wiring and wiring devices
2732	การผลิตสายไฟและเคเบิลอื่น ๆ ชนิดใช้เส้นทางอิเล็กทรอนิกส์และไฟฟ้า	16	2,454,955.8	2,417,306.8	-	26,469.8	-	12.6	11,166.7	Manufacture of other electronic and electric wires and cables
27320	การผลิตสายไฟและเคเบิลอื่น ๆ ชนิดใช้เส้นทางอิเล็กทรอนิกส์และไฟฟ้า	16	2,454,955.8	2,417,306.8	-	26,469.8	-	12.6	11,166.7	Manufacture of other electronic and electric wires and cables
2733	การผลิตอุปกรณ์การเดินสายไฟฟ้า	41	542,245.7	540,737.6	-	2,490.2	-	-	-982.0	Manufacture of wiring devices
27330	การผลิตอุปกรณ์การเดินสายไฟฟ้า	41	542,245.7	540,737.6	-	2,490.2	-	-	-982.0	Manufacture of wiring devices

ตาราง 2 มูลค่าผลผลิตของสถานประกอบการอุตสาหกรรมผลิตในปี 2554 จำแนกตามประเภทอุตสาหกรรม กรุงเทพมหานคร พ.ศ. 2555 (ต่อ)  
TABLE 2 VALUE OF GROSS OUTPUT OF MANUFACTURING ESTABLISHMENTS IN 2011 BY CATEGORY OF INDUSTRY, BANGKOK, 2012 (cont'd)

รหัส Code	ประเภทอุตสาหกรรม	จำนวน สถาน- ประกอบการ Number of establishments	รวม Total	มูลค่าขายผลผลิต Sales of goods produced	รายรับจากรายการขายสินค้า		รายรับจากการให้บริการ		รายรับจากการให้เช่าอาคาร ฯลฯ และรายอื่น ๆ		ส่วนเปลี่ยนแปลง มูลค่าสินค้าคงเหลือ Change in value of stocks of goods	Category of industry
					การขายสินค้า ที่ออกมาจำหน่าย ในสภาพเดิม Sales of goods purchased for resale	รับจ้างเพิ่มค่า ผลิตสินค้า Receipts for contract and commission work	ให้บริการบำรุงรักษา ซ่อมแซมและติดตั้ง ให้แก่สถาน ประกอบการอื่น Receipts for repair and installation work etc.	ให้เช่าอาคาร ฯลฯ และรายอื่น ๆ Receipts for rent on building etc. and other receipts				
274	การผลิตอุปกรณ์ไฟฟ้าสำหรับใช้แสงสว่าง	77	5,764,929.2	5,534,212.3	84,303.9	41.4	622.3	41,433.8	104,315.5	104,315.5	Manufacture of electric lighting equipment	
2740	การผลิตอุปกรณ์ไฟฟ้าสำหรับใช้แสงสว่าง	77	5,764,929.2	5,534,212.3	84,303.9	41.4	622.3	41,433.8	104,315.5	104,315.5	Manufacture of electric lighting equipment	
27401	การผลิตหลอดไฟฟ้า	14	885,396.7	795,985.4	55,430.0	-	622.3	4,411.9	28,947.1	28,947.1	Manufacture of electric bulbs	
27409	การผลิตอุปกรณ์ไฟฟ้าอื่น ๆ สำหรับให้แสงสว่าง	63	4,879,532.6	4,738,226.9	28,873.9	41.4	-	37,022.0	75,368.4	75,368.4	Manufacture of other electric lighting equipment	
275	การผลิตเครื่องใช้ในชีวิตประจำวัน	85	10,327,351.5	9,987,425.8	15,037.9	600.0	20,832.2	431,047.5	-127,591.9	-127,591.9	Manufacture of domestic appliances	
2750	การผลิตเครื่องใช้ในชีวิตประจำวัน	85	10,327,351.5	9,987,425.8	15,037.9	600.0	20,832.2	431,047.5	-127,591.9	-127,591.9	Manufacture of domestic appliances	
27501	การผลิตเครื่องใช้ไฟฟ้าชนิดใช้ในชีวิตประจำวัน (ยกเว้นชนิดที่ให้ความร้อน)	42	8,504,205.9	8,139,808.4	12,167.5	600.0	20,832.2	431,047.5	-100,249.8	-100,249.8	Manufacture of domestic electric appliances (except electrothermic appliances)	
27502	การผลิตเครื่องใช้ไฟฟ้าชนิดใช้ในชีวิตประจำวัน ที่ให้ความร้อน	34	1,773,382.6	1,797,694.6	2,870.4	-	-	-	-27,182.4	-27,182.4	Manufacture of domestic electrothermic appliances	
27503	การผลิตเครื่องใช้ในการประกอบอาหาร และให้ความร้อนชนิดใช้ในชีวิตประจำวันที่ไม่ใช้ไฟฟ้า	9	49,763.0	49,922.8	-	-	-	-	-159.8	-159.8	Manufacture of domestic non-electric cooking and heating equipment	
279	การผลิตอุปกรณ์ไฟฟ้าอื่น ๆ	56	4,856,649.2	4,802,465.0	8,764.8	6,000.0	50,803.7	3,211.2	-14,595.4	-14,595.4	Manufacture of other electrical equipment	
2790	การผลิตอุปกรณ์ไฟฟ้าอื่น ๆ	56	4,856,649.2	4,802,465.0	8,764.8	6,000.0	50,803.7	3,211.2	-14,595.4	-14,595.4	Manufacture of other electrical equipment	
27901	การผลิตเครื่องจ่ายไฟฟ้าสำรอง	9	827,482.6	831,393.7	-	-	-	-	-3,911.1	-3,911.1	Manufacture of power supplies	
27902	การผลิตอุปกรณ์ไฟฟ้าสำหรับให้สัญญาณ	17	1,108,270.1	1,081,190.3	470.5	-	50,803.7	539.4	-24,733.7	-24,733.7	Manufacture of electrical signs	
27909	การผลิตอุปกรณ์ไฟฟ้าอื่น ๆ ซึ่งมีได้จัดประเภทไว้ในที่อื่น	30	2,920,896.6	2,889,881.1	8,294.3	6,000.0	-	2,671.8	14,049.4	14,049.4	Manufacture of other electrical equipment, n.e.c.	
28	การผลิตเครื่องจักรและเครื่องมือ ซึ่งมีได้จัดประเภทไว้ในที่อื่น	535	45,883,421.2	44,346,058.3	682,081.5	283,858.2	127,629.1	640,190.2	-196,396.1	-196,396.1	Manufacture of machinery and equipment, n.e.c.	
281	การผลิตเครื่องจักรที่ใช้ในงานทั่วไป	335	39,827,319.9	39,086,934.6	353,027.6	5,267.8	38,743.3	620,468.0	-277,121.4	-277,121.4	Manufacture of general-purpose machinery	
2810	การผลิตเครื่องยนต์และเครื่องกังหัน (ยกเว้น เครื่องยนต์ที่ใช้ในอากาศยาน ยานยนต์ และ จักรยานยนต์)	9	6,382,981.4	6,372,773.8	3,661.8	-	-	12,320.1	-5,774.3	-5,774.3	Manufacture of engines and turbines (except aircraft, vehicle and cycle engines)	

(พันบาท In Thousand Baht)



ตาราง 2 มูลค่าผลผลิตของสถานประกอบการอุตสาหกรรมผลิตในปี 2554 จำแนกตามประเภทอุตสาหกรรม กรุงเทพมหานคร พ.ศ. 2555 (ต่อ)  
TABLE 2 VALUE OF GROSS OUTPUT OF MANUFACTURING ESTABLISHMENTS IN 2011 BY CATEGORY OF INDUSTRY, BANGKOK, 2012 (cont'd)

รหัส Code	ประเภทอุตสาหกรรม	จำนวน สถาน- ประกอบการ Number of establishments	รวม Total	มูลค่าขายผลผลิต Sales of goods produced	ขายรับจาก การขายสินค้า ที่ซื้อมาจากหน่วย ในสภาพเดิม Sales of goods purchased for resale	ขายรับจากการ รับจ้างเหมาทำการ ผลิตสินค้า Receipts for contract and commission work	ขายรับจากการ ให้บริการบำรุงรักษา ซ่อมแซมและติดตั้ง ให้แก่สถาน ประกอบการอื่น Receipts for repair and installation work etc.	ขายรับจากการ ให้เช่าอาคาร ฯลฯ และรายอื่น ๆ Receipts for rent on building etc. and other receipts	ส่วนเปลี่ยนแปลง มูลค่าสินค้าคงเหลือ Change in value of stocks of goods	Category of industry
28110	การผลิตเครื่องยนต์และเครื่องกังหัน (ยกเว้น เครื่องยนต์ที่ใช้อากาศยาน ยานยนต์ และ จักรยานยนต์)	9	6,382,981.4	6,372,773.8	3,661.8	-	-	12,320.1	-5,774.3	Manufacture of engines and turbines (except aircraft, vehicle and cycle engines)
2812	การผลิตเครื่องอุปโภคบริโภคกลุ่มกำลังของไหล	12	215,998.0	218,195.3	841.6	-	-	132.0	-3,170.9	Manufacture of fluid power equipment
28120	การผลิตเครื่องอุปโภคบริโภคกลุ่มกำลังของไหล	12	215,998.0	218,195.3	841.6	-	-	132.0	-3,170.9	Manufacture of fluid power equipment
2813	การผลิตเครื่องสูบ คอมพรессเซอร์ ก๊อกล และวาล์วอื่น ๆ	33	1,187,446.5	956,977.3	194,344.1	660.0	29.9	464.2	34,971.0	Manufacture of other pumps, compressors, taps and valves
28131	การผลิตเครื่องสูบและคอมพรессเซอร์อื่น ๆ	22	627,396.3	495,760.1	97,025.8	-	29.9	25.1	34,555.3	Manufacture of other pumps and compressors
28132	การผลิตก๊อกลและวาล์วอื่น ๆ	11	560,050.2	461,217.2	97,318.3	660.0	-	439.1	415.7	Manufacture of other taps and valves
2814	การผลิตลบลูกปืน เกียร์ และอุปกรณ์ ที่ใช้ขับเคลื่อน	10	292,497.4	273,693.7	19,513.9	-	-	15.0	-725.2	Manufacture of bearings, gears, gearing and driving elements
28140	การผลิตลบลูกปืน เกียร์ และอุปกรณ์ ที่ใช้ขับเคลื่อน	10	292,497.4	273,693.7	19,513.9	-	-	15.0	-725.2	Manufacture of bearings, gears, gearing and driving elements
2815	การผลิตเตาอบ เตาเผา และเครื่องพ่น หรือเครื่องฉีดเชื้อเพลิงของเตาเผา	22	369,376.0	350,206.4	-	1,152.6	-	152.4	17,864.7	Manufacture of ovens, furnaces and furnace burners
28150	การผลิตเตาอบ เตาเผา และเครื่องพ่นหรือ เครื่องฉีดเชื้อเพลิงของเตาเผา	22	369,376.0	350,206.4	-	1,152.6	-	152.4	17,864.7	Manufacture of ovens, furnaces and furnace burners
2816	การผลิตเครื่องอุปกรณ์ที่ใช้สำหรับยกและขนย้าย	44	1,730,824.7	1,688,183.5	500.0	1,200.0	874.6	16,348.8	23,717.8	Manufacture of lifting and handling equipment
28160	การผลิตเครื่องอุปกรณ์ที่ใช้สำหรับยกและขนย้าย	44	1,730,824.7	1,688,183.5	500.0	1,200.0	874.6	16,348.8	23,717.8	Manufacture of lifting and handling equipment
2817	การผลิตเครื่องจักรและเครื่องใช้สำนักงาน (ยกเว้นคอมพิวเตอร์และอุปกรณ์ต่อพ่วง)	14	398,068.1	393,143.7	-	-	75.0	237.1	4,612.4	Manufacture of office machinery and equipment (except computers and peripheral equipment)
28170	การผลิตเครื่องจักรและเครื่องใช้สำนักงาน (ยกเว้นคอมพิวเตอร์และอุปกรณ์ต่อพ่วง)	14	398,068.1	393,143.7	-	-	75.0	237.1	4,612.4	Manufacture of office machinery and equipment (except computers and peripheral equipment)

(พันบาท In Thousand Baht)

ตาราง 2 มูลค่าผลผลิตของสถานประกอบการอุตสาหกรรมผลิตในปี 2554 จำแนกตามประเภทอุตสาหกรรม กรุงเทพมหานคร พ.ศ. 2555 (ต่อ)  
TABLE 2 VALUE OF GROSS OUTPUT OF MANUFACTURING ESTABLISHMENTS IN 2011 BY CATEGORY OF INDUSTRY, BANGKOK, 2012 (cont'd)

รหัส Code	ประเภทอุตสาหกรรม	จำนวน สถาน- ประกอบการ Number of establishments	รวม Total	มูลค่าขายผลผลิต Sales of goods produced	การขาย ที่ ซื้อ มา จาก ผู้ ขาย ใน สา ขา เด ิม Sales of goods purchased for resale	รายรับจากการ รับจ้าง ผลิต สินค้า Receipts for contract and commission work	รายรับจากการ ให้บริการ ซ่อม แซม และ ติดตั้ง ให้ แก่ สถาน ประ การ อื่ น Receipts for repair and installation work etc.	รายรับจากการ ให้เช่าอาคาร และ รับ เช่า อื่ น Receipts for rent on building etc. and other receipts	ส่วน เปลี่ยนแปลง มูลค่า สินค้า คง เหลือ Change in value of stocks	Category of industry
2818	การผลิตเครื่องมือที่ใช้งานด้วยมือชนิดใช้กำลังขับเคลื่อน	6	2,106,567.7	1,861,495.7	-	-	72,727.3	172,344.7	Manufacture of power-driven hand tools	
28180	การผลิตเครื่องมือที่ใช้งานด้วยมือชนิดใช้กำลังขับเคลื่อน	6	2,106,567.7	1,861,495.7	-	-	72,727.3	172,344.7	Manufacture of power-driven hand tools	
2819	การผลิตเครื่องจักรอื่นๆ ที่ใช้งานทั่วไป	185	27,143,560.3	26,972,265.4	134,166.2	2,255.2	518,071.3	-520,961.6	Manufacture of other general-purpose machinery	
28191	การผลิตเครื่องจักรความเย็น	110	24,405,985.1	24,274,971.0	122,332.7	2,255.2	502,545.5	-513,781.4	Manufacture of industrial refrigerating or freezing equipment	
28199	การผลิตเครื่องจักรอื่นๆ ที่ใช้งานทั่วไปซึ่งมิได้จัดประเภทไว้ในที่อื่น	75	2,737,575.2	2,697,294.4	11,833.6	-	20,101.7	-7,180.2	Manufacture of other general-purpose machinery, n.e.c	
<b>282</b>	<b>การผลิตเครื่องจักรที่ใช้ในงานเฉพาะอย่าง</b>	<b>200</b>	<b>6,056,101.3</b>	<b>5,259,123.7</b>	<b>329,053.9</b>	<b>278,590.4</b>	<b>88,885.8</b>	<b>80,725.3</b>	<b>Manufacture of special-purpose machinery</b>	
2821	การผลิตเครื่องจักรที่ใช้ในการเกษตรและการป่าไม้	34	1,140,879.0	1,159,136.4	9,930.4	4,211.6	1,195.8	-34,677.2	Manufacture of agricultural and forestry machinery	
28211	การผลิตแทรกเตอร์ที่ใช้ในการเกษตร	11	276,202.7	260,986.5	-	-	1,082.0	14,134.2	Manufacture of tractors for agriculture and forestry	
28219	การผลิตเครื่องจักรอื่นๆ ที่ใช้ในการเกษตรและการป่าไม้	23	864,676.3	898,149.9	9,930.4	4,211.6	1,195.8	-48,811.4	Manufacture of other agricultural and forestry machinery	
2822	การผลิตเครื่องจักรที่ใช้ในการขึ้นรูปโลหะและเครื่องมือกล	30	1,023,047.9	814,282.3	145,289.0	13,728.5	39,143.2	9,333.4	Manufacture of metal forming machinery and machine tools	
28221	การผลิตเครื่องจักรที่ใช้ในการขึ้นรูปโลหะ	12	215,502.3	213,609.8	300.0	-	-	1,592.5	Manufacture of metal forming machinery	
28229	การผลิตเครื่องมือกลอื่นๆ	18	807,545.6	600,672.6	144,989.0	13,728.5	39,143.2	7,740.9	Manufacture of other machine tools	
2823	การผลิตเครื่องจักรที่ใช้ในงานโลหะกรรม	10	106,852.3	97,261.8	-	-	-	9,590.5	Manufacture of machinery for metallurgy	
28230	การผลิตเครื่องจักรที่ใช้ในงานโลหะกรรม	10	106,852.3	97,261.8	-	-	-	9,590.5	Manufacture of machinery for metallurgy	
2824	การผลิตเครื่องจักรที่ใช้ในการทำเหมืองแร่เหมืองหินและการก่อสร้าง	15	702,684.5	391,009.9	140.0	249,054.8	9,617.3	46,114.5	Manufacture of machinery for mining, quarrying and construction	

(พันบาท In Thousand Baht)

ตาราง 2 มูลค่าผลผลิตของสถานประกอบการอุตสาหกรรมผลิตในปี 2554 จำแนกตามประเภทอุตสาหกรรม กรุงเทพมหานคร พ.ศ. 2555 (ต่อ)  
TABLE 2 VALUE OF GROSS OUTPUT OF MANUFACTURING ESTABLISHMENTS IN 2011 BY CATEGORY OF INDUSTRY, BANGKOK, 2012 (cont'd)

รหัส Code	ประเภทอุตสาหกรรม	จำนวน สถาน- ประกอบการ Number of establishments	รวม Total	มูลค่าขายผลผลิต Sales of goods produced	รายรับจาก การขายสินค้า ที่ออกมาจำหน่าย ในสภาพเดิม Sales of goods purchased for resale	รายรับจากการ รับจ้างמהทำการ ผลิตสินค้า Receipts for contract and commission work	รายรับจากการ ให้บริการบำรุงรักษา ซ่อมแซมและติดตั้ง ให้แก่สถาน ประกอบการอื่น Receipts for repair and installation work etc.	รายรับจากการ ให้เช่าอาคาร ฯลฯ และรายอื่น ๆ Receipts for rent on building etc. and other receipts	ส่วนเปลี่ยนแปลง มูลค่าสินค้าคงเหลือ Change in value of stocks of goods	Category of industry
28240	การผลิตเครื่องจักรที่ใช้ในการทำงานเหมืองแร่ เหมืองหิน และการก่อสร้าง	15	702,684.5	391,009.9	140.0	249,054.8	9,617.3	6,748.0	46,114.5	Manufacture of machinery for mining, quarrying and construction
2825	การผลิตเครื่องจักรที่ใช้ในการผลิตอาหาร เครื่องดื่ม และยาสูบ	28	653,193.5	648,102.6	4.7	-	-	29.1	5,057.1	Manufacture of machinery for food, beverage and tobacco processing
28250	การผลิตเครื่องจักรที่ใช้ในการผลิตอาหาร เครื่องดื่ม และยาสูบ	28	653,193.5	648,102.6	4.7	-	-	29.1	5,057.1	Manufacture of machinery for food, beverage and tobacco processing
2826	การผลิตเครื่องจักรที่ใช้ในการผลิตสิ่งทอ เสื้อผ้า เครื่องแต่งกาย และเครื่องหนัง	32	496,206.4	322,838.8	141,768.4	250.0	9,870.2	475.2	21,003.8	Manufacture of machinery for textile, apparel and leather production
28261	การผลิตเครื่องจักรที่ใช้ในการเตรียม ปั่น ทอ และถักนิตสิ่งทอ	14	182,545.4	154,886.5	24,155.7	-	2,110.2	231.3	1,181.7	Manufacture of textile preparing, spinning, weaving and knitting machines
28269	การผลิตเครื่องจักรอื่นๆ ที่ใช้ในการผลิตสิ่งทอ เครื่องแต่งกาย และเครื่องหนัง	18	313,661.0	167,952.3	117,632.7	250.0	7,760.0	243.9	19,822.1	Manufacture of other machinery for textile, apparel and leather production
2829	การผลิตเครื่องจักรที่ใช้ในงานเฉพาะอย่างอื่นๆ	51	1,933,237.8	1,826,491.8	31,921.4	11,345.4	29,059.4	10,116.5	24,303.2	Manufacture of other special purpose machinery
28291	การผลิตเครื่องจักรที่ใช้ในการผลิตกระดาษ และกระดาษแข็ง	4	49,356.6	48,870.6	-	-	225.0	-	261.0	Manufacture of paper and paperboard making machinery
28292	การผลิตเครื่องจักรที่ใช้ในการผลิตพลาสติกและยาง	18	1,084,012.6	1,027,955.1	-	-	28,216.2	9,652.6	18,188.7	Manufacture of rubber or plastics making machinery
28299	การผลิตเครื่องจักรที่ใช้ในงานเฉพาะอย่างอื่นๆ ซึ่งมิได้จัดประเภทไว้ในที่อื่น	29	799,868.6	749,666.1	31,921.4	11,345.4	618.1	463.9	5,853.6	Manufacture of other special purpose machinery, n.e.c
29	การผลิตยานยนต์ รถพ่วง และรถกึ่งพ่วง	541	52,647,029.6	51,086,675.9	293,016.0	924,593.6	17,002.5	402,498.7	-76,757.1	Manufacture of motor vehicles, trailers and semi-trailers
291	การผลิตยานยนต์	14	4,033,730.0	3,831,505.2	-	750.0	-	1,701.2	199,773.6	Manufacture of motor vehicles
2910	การผลิตยานยนต์	14	4,033,730.0	3,831,505.2	-	750.0	-	1,701.2	199,773.6	Manufacture of motor vehicles
29102	การผลิตรถยนต์ส่วนบุคคล	6	2,382,220.6	2,406,727.1	-	-	-	-	-24,506.5	Manufacture of passenger cars

(พันบาท In Thousand Baht)

ตาราง 2 มูลค่าผลผลิตของสถานประกอบการอุตสาหกรรมการผลิตในปี 2554 จำแนกตามประเภทอุตสาหกรรม กรุงเทพมหานคร พ.ศ. 2555 (ต่อ)  
TABLE 2 VALUE OF GROSS OUTPUT OF MANUFACTURING ESTABLISHMENTS IN 2011 BY CATEGORY OF INDUSTRY, BANGKOK, 2012 (cont'd)

รหัส Code	ประเภทอุตสาหกรรม	จำนวน สถาน- ประกอบ Number of establishments	รวม Total	มูลค่าขายผลผลิต Sales of goods produced	รายรับจากรายการขายสินค้า		รายรับจากการให้บริการ		รายรับจากการให้เช่าอาคาร ฯลฯ และรายรับอื่น ๆ		ส่วนเปลี่ยนแปลง มูลค่าสินค้าคงเหลือ Change in value of stocks of goods	Category of industry
					การขาย ที่ ซื้อ มา จาก ผู้ ขาย ใน ส ถ า น	การขาย ที่ ผลิต ใน ส ถ า น	ค่าบริการ และ ค่า เช่า	ค่าเช่า อาคาร และ อ ื่น ๆ	Receipts for contract and commission work	Receipts for rent and other receipts on building etc.		
29104	การผลิตยานยนต์อื่นๆที่ไม่ใช่การโดยสาร	1	D	D	-	-	-	-	D	D	D	Manufacture of other motor vehicles for passengers
29109	การผลิตยานยนต์อื่นๆซึ่งมิได้จัดประเภทไว้ในที่อื่น	7	1,647,941.9	1,420,620.8	-	750.0	-	1,701.2	1,701.2	224,869.9	224,869.9	Manufacture of other motor vehicles, n.e.c
292	การผลิตตัวถังยานยนต์ การผลิตรถพ่วงและรถกึ่งพ่วง	35	385,641.1	357,496.8	10,200.4	13,580.6	-	594.7	594.7	3,768.6	3,768.6	Manufacture of bodies(coachwork) for motor vehicles; manufacture of trailer and semitrailer
2920	การผลิตตัวถังยานยนต์ การผลิตรถพ่วงและรถกึ่งพ่วง	35	385,641.1	357,496.8	10,200.4	13,580.6	-	594.7	594.7	3,768.6	3,768.6	Manufacture of bodies(coachwork) for motor vehicles; manufacture of trailer and semitrailer
29201	การผลิตตัวถังยานยนต์	28	236,941.3	224,508.2	-	12,308.5	-	36.0	36.0	88.6	88.6	Manufacture of bodies(coachwork) ; and semitrailer
29202	การผลิตรถพ่วงและรถกึ่งพ่วง	2	D	D	-	-	-	-	-	-	-	Manufacture of motor vehicles and semitrailer
29203	การผลิตตู้คอนเทนเนอร์	5	145,696.4	129,958.7	10,200.4	1,272.0	-	558.7	558.7	3,706.7	3,706.7	Manufacture of containers
293	การผลิตชิ้นส่วนและอุปกรณ์เสริมสำหรับยานยนต์	492	48,227,658.5	46,897,673.9	282,815.6	910,263.1	17,002.5	400,202.8	400,202.8	-280,299.3	-280,299.3	Manufacture of parts and accessories for motor vehicles
2930	การผลิตชิ้นส่วนและอุปกรณ์เสริมสำหรับยานยนต์	492	48,227,658.5	46,897,673.9	282,815.6	910,263.1	17,002.5	400,202.8	400,202.8	-280,299.3	-280,299.3	Manufacture of parts and accessories for motor vehicles
29301	การผลิตที่นั่งภายในยานยนต์	226	412,890.5	410,760.2	2,102.8	-	-	-	-	27.6	27.6	Manufacture of motor vehicle seats
29302	การผลิตอุปกรณ์ไฟฟ้าสำหรับยานยนต์	8	243,577.6	232,699.1	-	-	-	-	-	10,878.6	10,878.6	Manufacture of electrical equipment for motor vehicles
29309	การผลิตชิ้นส่วนและอุปกรณ์เสริมอื่นๆสำหรับยานยนต์	258	47,571,190.3	46,254,214.7	280,712.8	910,263.1	17,002.5	400,202.8	400,202.8	-291,205.5	-291,205.5	Manufacture of other parts and accessories for motor vehicles
30	การผลิตอุปกรณ์ขนส่งอื่นๆ	137	85,161,700.2	85,005,721.4	33,293.3	3,451.4	23,132.4	54,088.0	54,088.0	42,013.7	42,013.7	Manufacture of other transport equipment
301	การต่อเรือ	8	1,158,118.0	1,108,705.3	1,264.9	-	-	42,461.8	42,461.8	5,686.1	5,686.1	Building of ships and boats
3011	การต่อเรือใหญ่และสิ่งก่อสร้างลอยน้ำ	4	976,153.5	926,947.0	1,264.9	-	-	42,255.5	42,255.5	5,686.1	5,686.1	Building of ships and floating structures

(พันบาท In Thousand Baht)

ตาราง 2 มูลค่าผลผลิตของสถานประกอบการอุตสาหกรรมผลิตในปี 2554 จำแนกตามประเภทอุตสาหกรรม กรุงเทพมหานคร พ.ศ. 2555 (ต่อ)  
TABLE 2 VALUE OF GROSS OUTPUT OF MANUFACTURING ESTABLISHMENTS IN 2011 BY CATEGORY OF INDUSTRY, BANGKOK, 2012 (cont'd)

รหัส Code	ประเภทอุตสาหกรรม	จำนวน สถาน- ประกอบการ Number of establishments	รวม Total	มูลค่าขายผลผลิต Sales of goods produced	รายรับจาก การขายสินค้า ที่ซื้อจากร้าน ในสภาพเดิม Sales of goods purchased for resale	รายรับจากการ รับจ้างמהทำการ ผลิตสินค้า Receipts for contract and commission work	รายรับจากการ ให้บริการบำรุงรักษา ซ่อมแซมและติดตั้ง ให้แก่สถาน ประกอบการอื่น Receipts for repair and installation work etc.	รายรับจากการ ให้เช่าอาคาร ฯลฯ และรายอื่น ๆ Receipts for rent on building etc. and other receipts	ส่วนเปลี่ยนแปลง มูลค่าสินค้าคงเหลือ Change in value of stocks of goods	Category of industry
30110	การต่อเรือใหญ่และสิ่งก่อสร้างลอยน้ำ	4	976,153.5	926,947.0	1,264.9	-	-	42,255.5	5,686.1	Building of ships and floating structures
3012	การต่อเรือที่ใช้เพื่อความสำราญและกัฬา	4	181,964.5	181,758.2	-	-	-	206.2	-	Building of pleasure and sporting boats
30120	การต่อเรือที่ใช้เพื่อความสำราญและกัฬา	4	181,964.5	181,758.2	-	-	-	206.2	-	Building of pleasure and sporting boats
<b>302</b>	<b>การผลิตหัวรถจักรและผู้สำหรับขนส่งทางรถไฟ และรถราง</b>	<b>2</b>	<b>D</b>	<b>D</b>	<b>-</b>	<b>-</b>	<b>-</b>	<b>-</b>	<b>-</b>	<b>Manufacture of railway locomotives and rolling stock</b>
3020	การผลิตหัวรถจักรและผู้สำหรับขนส่งทางรถไฟ	2	D	D	-	-	-	-	-	Manufacture of railway locomotives and rolling stock
	และรถราง	2	D	D	-	-	-	-	-	Manufacture of railway locomotives and rolling stock
30200	การผลิตหัวรถจักรและผู้สำหรับขนส่งทางรถไฟ	2	D	D	-	-	-	-	-	Manufacture of railway locomotives and rolling stock
	และรถราง	2	D	D	-	-	-	-	-	Manufacture of railway locomotives and rolling stock
<b>303</b>	<b>การผลิตอากาศยาน ยานอวกาศ และเครื่องบินที่เกี่ยวกับอวกาศ</b>	<b>1</b>	<b>D</b>	<b>D</b>	<b>-</b>	<b>-</b>	<b>D</b>	<b>-</b>	<b>-</b>	<b>Manufacture of air and spacecraft and related machinery</b>
3030	การผลิตอากาศยาน ยานอวกาศ	1	D	D	-	-	D	-	-	Manufacture of air and spacecraft and related machinery
	และเครื่องบินที่เกี่ยวกับอวกาศ	1	D	D	-	-	D	-	-	Manufacture of air and spacecraft and related machinery
30300	การผลิตอากาศยาน ยานอวกาศ	1	D	D	-	-	D	-	-	Manufacture of air and spacecraft and related machinery
	และเครื่องบินที่เกี่ยวกับอวกาศ	1	D	D	-	-	D	-	-	Manufacture of air and spacecraft and related machinery
<b>309</b>	<b>การผลิตอุปกรณ์ขนส่ง ซึ่งมิได้จัดประเภทไว้ในที่อื่น</b>	<b>126</b>	<b>83,666,590.3</b>	<b>83,583,079.8</b>	<b>32,028.4</b>	<b>3,451.4</b>	<b>76.8</b>	<b>11,626.2</b>	<b>36,327.7</b>	<b>Manufacture of transport equipment, n.e.c.</b>
3091	การผลิตจักรยานยนต์	95	83,540,870.6	83,467,428.4	22,943.4	44.3	73.8	11,560.2	38,820.7	Manufacture of motorcycles
30911	การผลิตจักรยานยนต์	5	81,266,190.2	81,264,743.1	-	-	-	-	1,447.1	Manufacture of motorcycles
30912	การผลิตเครื่องยนต์ ชิ้นส่วนและอุปกรณ์เสริม สำหรับจักรยานยนต์	90	2,274,680.4	2,202,685.3	22,943.4	44.3	73.8	11,560.2	37,373.6	Manufacture of engines, parts and accessories for motorcycles
3092	การผลิตรถจักรยานและรถสำหรับคนพิการ	15	73,420.0	72,726.4	1,685.1	1,485.0	3.0	66.0	-2,545.6	Manufacture of bicycles and invalid carriages
30921	การผลิตรถจักรยาน	14	47,247.0	46,553.5	1,685.1	1,485.0	3.0	66.0	-2,545.6	Manufacture of bicycles
30922	การผลิตรถจักรยานพิการ	1	D	D	-	-	-	-	-	Manufacture of invalid carriages
3099	การผลิตอุปกรณ์ขนส่งอื่น ๆ ซึ่งมิได้จัดประเภทไว้ในที่อื่น	16	52,299.7	42,925.0	7,400.0	1,922.2	-	-	52.5	Manufacture of other transport equipment, n.e.c

ตาราง 2 มูลค่าผลผลิตของสถานประกอบการอุตสาหกรรมผลิตในปี 2554 จำแนกตามประเภทอุตสาหกรรม กรุงเทพมหานคร พ.ศ. 2555 (ต่อ)  
TABLE 2 VALUE OF GROSS OUTPUT OF MANUFACTURING ESTABLISHMENTS IN 2011 BY CATEGORY OF INDUSTRY, BANGKOK, 2012 (cont'd)

รหัส Code	ประเภทอุตสาหกรรม	จำนวน สถาน- ประกอบการ Number of establishments	รวม Total	มูลค่าขายผลผลิต Sales of goods produced	รายรับจาก การขายสินค้า ที่ออกมาจำหน่าย ในสภาพเดิม Sales of goods purchased for resale	รายรับจากการ รับจ้างמהทำการ ผลิตสินค้า Receipts for contract and commission work	รายรับจากการ ให้บริการบำรุงรักษา ซ่อมแซมและติดตั้ง ให้แก่สถาน ประกอบการอื่น Receipts for repair and installation work etc.	รายรับจากการ ให้เช่าอาคาร ฯลฯ และรายอื่น ๆ Receipts for rent on building etc. and other receipts	ส่วนเปลี่ยนแปลง มูลค่าสินค้าคงเหลือ Change in value of stocks of goods	Category of industry
30990	การผลิตอุปกรณ์ขนส่งอื่น ๆ ซึ่งมิได้จัดประเภทไว้ในที่อื่น	16	52,299.7	42,925.0	7,400.0	1,922.2	-	-	52.5	Manufacture of other transport equipment, n.e.c
<b>31</b>	<b>การผลิตเฟอร์นิเจอร์</b>	<b>1,328</b>	<b>19,588,114.3</b>	<b>19,300,850.0</b>	<b>55,673.3</b>	<b>122,972.9</b>	<b>5,486.2</b>	<b>93,518.7</b>	<b>9,613.1</b>	<b>Manufacture of furniture</b>
<b>310</b>	<b>การผลิตเฟอร์นิเจอร์</b>	<b>1,328</b>	<b>19,588,114.3</b>	<b>19,300,850.0</b>	<b>55,673.3</b>	<b>122,972.9</b>	<b>5,486.2</b>	<b>93,518.7</b>	<b>9,613.1</b>	<b>Manufacture of furniture</b>
31000	การผลิตเฟอร์นิเจอร์	1,328	19,588,114.3	19,300,850.0	55,673.3	122,972.9	5,486.2	93,518.7	9,613.1	Manufacture of furniture
31001	การผลิตเฟอร์นิเจอร์ไม้	982	13,637,478.9	13,435,621.6	40,609.3	95,375.5	1,211.1	70,892.2	-6,230.8	Manufacture of wood furniture
31002	การผลิตเฟอร์นิเจอร์โลหะ	132	1,755,169.6	1,734,835.5	4,055.9	1,604.0	1,563.8	6,802.2	6,308.2	Manufacture of metal furniture
31003	การผลิตฐานรองที่นอนและที่นอน	36	826,016.9	831,561.1	1,321.4	1,451.5	700.0	2,224.3	-11,241.3	Manufacture of mattresses and mattress supports
31009	การผลิตเฟอร์นิเจอร์อื่น ๆ	178	3,369,448.8	3,298,831.7	9,686.8	24,541.9	2,011.3	13,600.0	20,777.1	Manufacture of other furniture
<b>32</b>	<b>การผลิตเครื่องประดับเพชรพลอย</b>	<b>2,834</b>	<b>79,312,594.0</b>	<b>75,612,701.3</b>	<b>752,443.4</b>	<b>1,431,709.3</b>	<b>129,173.7</b>	<b>976,295.2</b>	<b>410,271.1</b>	<b>Other manufacture of jewelry, bijouterie and related articles</b>
<b>321</b>	<b>การผลิตเครื่องประดับเพชรพลอย</b>	<b>1,595</b>	<b>38,044,312.9</b>	<b>37,106,892.5</b>	<b>103,889.9</b>	<b>477,547.8</b>	<b>98.5</b>	<b>536,832.2</b>	<b>-180,948.0</b>	<b>Manufacture of jewellery and related articles</b>
32111	การผลิตเครื่องประดับเพชรพลอยแท้ และสิ่งของที่เกี่ยวข้อง	1,406	36,675,814.2	35,734,527.4	103,889.9	469,663.2	98.5	535,786.3	-168,151.1	Manufacture of jewellery and related articles
32112	การผลิตเครื่องประดับเพชรพลอยและโลหะมีค่า	1,187	34,110,875.3	33,252,558.3	83,299.6	408,694.0	-	534,171.5	-167,848.2	Manufacture of jewellery and bijouterie of precious stones and metals
32113	การผลิตสิ่งของเครื่องใช้จากเพชรพลอยและโลหะมีค่า	53	590,240.8	638,226.4	808.7	5,064.6	98.5	567.9	-54,525.3	Manufacture of goldsmiths' articles of precious stones and metals
32114	การเจียระไนและการขัดเพชรพลอย	166	1,974,698.1	1,843,742.6	19,781.6	55,904.6	-	1,046.9	54,222.5	Cutting, shaping and finishing of diamonds and precious stones
32115	การผลิตเครื่องประดับเพชรพลอยเทียม และสิ่งของที่เกี่ยวข้อง	189	1,368,498.7	1,372,365.2	-	7,884.6	-	1,045.9	-12,797.0	Manufacture of costume jewellery and related articles
32116	การผลิตเครื่องประดับเพชรพลอยเทียม และสิ่งของที่เกี่ยวข้อง	189	1,368,498.7	1,372,365.2	-	7,884.6	-	1,045.9	-12,797.0	Manufacture of costume jewellery and related articles

(พันบาท In Thousand Baht)

ตาราง 2 มูลค่าผลผลิตของสถานประกอบการอุตสาหกรรมผลิตในปี 2554 จำแนกตามประเภทอุตสาหกรรม กรุงเทพมหานคร พ.ศ. 2555 (ต่อ)  
TABLE 2 VALUE OF GROSS OUTPUT OF MANUFACTURING ESTABLISHMENTS IN 2011 BY CATEGORY OF INDUSTRY, BANGKOK, 2012 (cont'd)

รหัส Code	ประเภทอุตสาหกรรม	จำนวน สถาน- ประกอบการ Number of establishments	รวม Total	มูลค่าขายผลผลิต Sales of goods produced	รายรับจาก การขายสินค้า ที่ออกมาจำหน่าย ในสภาพเดิม Sales of goods purchased for resale	รายรับจากการ รับจ้างמהทำการ ผลิตสินค้า Receipts for contract and commission work	รายรับจากการ ให้บริการบำรุงรักษา ซ่อมแซมและติดตั้ง ให้แก่สถาน ประกอบการอื่น Receipts for repair and installation work etc.	รายรับจากการ ให้เช่าอาคาร ฯลฯ และรายอื่น ๆ Receipts for rent on building etc. and other receipts	ส่วนเปลี่ยนแปลง มูลค่าสินค้าคงเหลือ Change in value of stocks of goods	Category of industry
<b>322</b>	<b>การผลิตเครื่องดนตรี</b>	<b>16</b>	<b>396,896.8</b>	<b>95,293.8</b>	<b>3,200.0</b>	<b>326,045.4</b>	-	<b>13.3</b>	<b>-27,655.7</b>	<b>Manufacture of musical instruments</b>
3220	การผลิตเครื่องดนตรี	16	396,896.8	95,293.8	3,200.0	326,045.4	-	13.3	-27,655.7	Manufacture of musical instruments
32201	การผลิตเครื่องดนตรีไทย	12	16,211.0	12,863.4	3,200.0	-	-	13.3	134.3	Manufacture of Thai musical instruments
32209	การผลิตเครื่องดนตรีอื่นๆ	4	380,685.8	82,430.4	-	326,045.4	-	-	-27,790.0	Manufacture of other musical instruments
<b>323</b>	<b>การผลิตเครื่องกีฬา</b>	<b>34</b>	<b>4,573,812.7</b>	<b>3,923,833.7</b>	<b>537,735.6</b>	<b>2,551.4</b>	-	<b>7,470.2</b>	<b>102,221.8</b>	<b>Manufacture of sports goods</b>
3230	การผลิตเครื่องกีฬา	34	4,573,812.7	3,923,833.7	537,735.6	2,551.4	-	7,470.2	102,221.8	Manufacture of sports goods
32301	การผลิตลูกบอลที่ใช้ในการกีฬา	2	D	D	D	-	-	-	D	Manufacture of balls using in sports
32302	การผลิตกระดานโต้คลื่นและเครื่องอุปกรณ์กีฬาทางน้ำ	1	D	D	-	-	-	-	-	Manufacture of sailboards and surfboards
32303	การผลิตอุปกรณ์กีฬาทางบก	5	478,271.1	276,746.3	106,245.6	725.6	-	5,856.3	88,697.2	Manufacture of fishing sports equipment
32309	การผลิตเครื่องกีฬาอื่นๆ	26	4,077,204.8	3,634,650.6	426,489.9	1,825.8	-	1,613.9	12,624.6	Manufacture of other sports goods
<b>324</b>	<b>การผลิตเกมและของเล่น</b>	<b>81</b>	<b>3,169,723.1</b>	<b>2,885,702.5</b>	<b>11,402.8</b>	<b>107,697.9</b>	<b>128,825.2</b>	<b>28,382.2</b>	<b>7,712.5</b>	<b>Manufacture of games and toys</b>
3240	การผลิตเกมและของเล่น	81	3,169,723.1	2,885,702.5	11,402.8	107,697.9	128,825.2	28,382.2	7,712.5	Manufacture of games and toys
32401	การผลิตของเล่นที่มีล้อ	5	94,619.9	75,402.4	-	-	-	680.2	18,537.3	Manufacture of wheeled toys
32402	การผลิตตุ๊กตา	26	575,505.6	554,817.0	-	-	17,538.2	757.0	2,193.4	Manufacture of dolls
32409	การผลิตเกมและของเล่นอื่นๆ	50	2,499,797.5	2,255,483.2	11,402.8	107,697.9	111,287.0	26,945.0	-13,018.3	Manufacture of other games and toys
<b>325</b>	<b>การผลิตเครื่องมือและอุปกรณ์ทางการแพทย์</b>	<b>141</b>	<b>20,652,574.8</b>	<b>19,432,559.9</b>	<b>10,827.0</b>	<b>422,983.8</b>	-	<b>287,348.0</b>	<b>498,856.2</b>	<b>Manufacture of medical and dental instruments and supplies</b>
3250	การผลิตเครื่องมือและอุปกรณ์ทางการแพทย์	141	20,652,574.8	19,432,559.9	10,827.0	422,983.8	-	287,348.0	498,856.2	Manufacture of medical and dental instruments and supplies
32501	การผลิตเครื่องมือและอุปกรณ์ทางการแพทย์	75	19,947,194.9	18,951,627.7	2,827.0	202,846.6	-	287,295.4	502,598.2	Manufacture of medical instruments and supplies
32502	การผลิตเครื่องมือและอุปกรณ์ทางการแพทย์	66	705,379.9	480,932.2	8,000.0	220,137.2	-	52.6	-3,742.0	Manufacture of dental instruments and supplies
<b>329</b>	<b>การผลิตผลิตภัณฑ์อื่น ๆ ซึ่งมิได้จัดประเภทไว้ในที่อื่น</b>	<b>967</b>	<b>12,475,273.7</b>	<b>12,168,418.8</b>	<b>85,388.3</b>	<b>94,883.0</b>	<b>250.0</b>	<b>116,249.3</b>	<b>10,084.4</b>	<b>Other manufacturing, n.e.c.</b>

(พันบาท In Thousand Baht)



ตาราง 2 มูลค่าผลผลิตของสถานประกอบการอุตสาหกรรมผลิตในปี 2554 จำแนกตามประเภทอุตสาหกรรม กรุงเทพมหานคร พ.ศ. 2555 (ต่อ)  
TABLE 2 VALUE OF GROSS OUTPUT OF MANUFACTURING ESTABLISHMENTS IN 2011 BY CATEGORY OF INDUSTRY, BANGKOK, 2012 (cont'd)

รหัส Code	ประเภทอุตสาหกรรม	จำนวน สถาน- ประกอบการ Number of establishments	รวม Total	มูลค่าขายผลผลิต Sales of goods produced	รายรับจากรายการขายสินค้า		รายรับจากการให้บริการ		รายรับจากการให้เช่าอาคาร ฯลฯ และรายอื่น ๆ		ส่วนเปลี่ยนแปลง มูลค่าสินค้าคงเหลือ Change in value of stocks	Category of industry
					ที่ซื้อมาจากหน่วย ในสภาพเดิม Sales of goods purchased for resale	รับจ้างเมฆาทำการ ผลิตสินค้า Receipts for contract and commission work	ให้บริการบำรุงรักษา ซ่อมแซมและติดตั้ง ให้แก่สถาน ประกอบการอื่น Receipts for repair and installation work etc.	ให้เช่าอาคาร ฯลฯ และรายอื่น ๆ Receipts for rent on building etc. and other receipts				
3290	การผลิตผลิตภัณฑ์อื่น ๆ ซึ่งไม่ได้จัดประเภทไว้ในที่อื่น	967	12,475,273.7	12,168,418.8	85,388.3	94,883.0	250.0	116,249.3	10,084.4	Other manufacturing, n.e.c.		
32901	การผลิตไม้กวาดและแปรง	25	330,055.6	332,544.3	77.3	1,083.4	-	23.1	-3,672.4	Manufacture of brooms and brushes		
32902	การผลิตอุปกรณ์เครื่องเขียน	90	4,721,449.2	4,680,825.8	31,379.9	1,127.0	-	39,344.8	-31,228.2	Manufacture of stationery		
32903	การผลิตเครื่องอุปโภคบริโภคด้านความปลอดภัย	20	752,762.5	757,939.9	8,803.4	1,000.0	-	2,241.8	-17,222.6	Manufacture of protective safety equipment		
32904	การผลิตดอกไม้และต้นไม้ประดิษฐ์	534	1,156,285.5	1,119,454.8	39,977.5	5,251.9	-	14,407.1	-22,805.8	Manufacture of artificial flowers and plants		
32909	การผลิตผลิตภัณฑ์อื่น ๆ ซึ่งไม่ได้จัดประเภทไว้ในที่อื่น	298	5,514,720.9	5,277,654.1	5,150.2	86,420.7	250.0	60,232.5	85,013.4	Other manufacturing, n.e.c.		
33	การซ่อมและกาติดตั้งเครื่องจักรและอุปกรณ์	605	16,782,880.8	15,875,189.7	220,783.1	24,965.5	387,930.4	178,781.7	95,230.4	Repair and installation of machinery and equipment		
331	การซ่อมผลิตภัณฑ์โลหะประดิษฐ์ เครื่องจักร และอุปกรณ์	563	15,931,759.2	15,026,926.9	220,753.2	24,965.5	387,930.4	177,067.1	94,116.1	Repair of fabricated metal products, machinery and equipment		
33110	การซ่อมผลิตภัณฑ์โลหะประดิษฐ์	32	455,097.7	245,066.8	47,579.7	18,234.1	139,902.0	12,813.2	-8,498.2	Repair of fabricated metal products		
33110	การซ่อมผลิตภัณฑ์โลหะประดิษฐ์	32	455,097.7	245,066.8	47,579.7	18,234.1	139,902.0	12,813.2	-8,498.2	Repair of fabricated metal products		
33112	การซ่อมเครื่องจักร	317	11,795,212.5	11,473,190.9	167,355.9	5,036.9	97,217.5	2,615.4	49,795.9	Repair of machinery		
33121	การซ่อมเครื่องจักรที่ใช้กันทั่วไป	171	2,121,407.7	1,785,123.7	54,455.2	5,036.9	75,026.3	1,117.7	200,648.0	Repair of general-purpose machinery		
33122	การซ่อมเครื่องจักรที่ใช้เฉพาะอย่าง	146	9,673,804.8	9,688,067.2	112,900.8	-	22,191.2	1,497.7	-150,852.1	Repair of special-purpose machinery		
3313	การซ่อมอุปกรณ์อิเล็กทรอนิกส์และอุปกรณ์ที่ใช้ในทางทัศนศาสตร์	31	1,336,578.1	1,052,361.1	1,155.5	-	32,315.9	160,618.9	90,126.6	Repair of electronic and optical equipment		
33131	การซ่อมและบำรุงรักษาอุปกรณ์เพื่อการวัด การทดสอบ การนำร่อง และการควบคุม	16	1,313,952.7	1,029,724.0	1,155.5	-	32,315.9	160,618.9	90,138.3	Repair of measuring, testing, navigating and control equipment		
33132	การซ่อมและบำรุงรักษาเครื่องมือรังสี เครื่องไฟฟ้า ทางการแพทย์และทางกายภาพบำบัด	9	21,160.0	21,160.0	-	-	-	-	-	Repair of irradiation, electromedical and electrotherapeutic		
33133	การซ่อมและบำรุงรักษาอุปกรณ์ที่ใช้ในทางทัศนศาสตร์ และอุปกรณ์ถ่ายภาพ	6	1,465.4	1,477.1	-	-	-	-	-11.7	Repair of optical instruments and photographic equipment		
3314	การซ่อมอุปกรณ์ไฟฟ้า	155	317,937.7	309,862.0	4,075.0	1,144.6	4,177.2	607.2	-1,928.3	Repair of electrical equipment		

(พันบาท In Thousand Baht)

ตาราง 2 มูลค่าผลผลิตของสถานประกอบการอุตสาหกรรมผลิตในปี 2554 จำแนกตามประเภทอุตสาหกรรม กรุงเทพมหานคร พ.ศ. 2555 (ต่อ)  
TABLE 2 VALUE OF GROSS OUTPUT OF MANUFACTURING ESTABLISHMENTS IN 2011 BY CATEGORY OF INDUSTRY, BANGKOK, 2012 (cont'd)

รหัส Code	ประเภทอุตสาหกรรม	จำนวน สถาน- ประกอบการ Number of establishments	รวม Total	มูลค่าขายผลผลิต Sales of goods produced	รายรับจาก การขายสินค้า ที่ออกมาจำหน่าย ในสภาพเดิม Sales of goods purchased for resale	รายรับจากการ รับจ้างเพิ่มทำการ ผลิตสินค้า Receipts for contract and commission work	รายรับจากการ ให้บริการบำรุงรักษา ซ่อมแซมและติดตั้ง ให้แก่สถาน ประกอบการอื่น Receipts for repair and installation work etc.	รายรับจากการ ให้เช่าอาคาร ฯลฯ และรายอื่น ๆ Receipts for rent on building etc. and other receipts	ส่วนเปลี่ยนแปลง มูลค่าสินค้าคงเหลือ Change in value of stocks of goods	Category of industry
33141	การซ่อมมอเตอร์ไฟฟ้า เครื่องกำเนิดไฟฟ้า หม้อแปลงไฟฟ้า และอุปกรณ์เพื่อการจ่าย และควบคุมกระแสไฟฟ้า	129	266,518.0	261,886.7	1,235.0	1,144.6	3,737.2	474.6	-1,960.1	Repair of electric motors, generators, transformers and electricity distribution and control apparatus
33142	การซ่อมหม้อสะสมไฟฟ้าและแบตเตอรี่	1	D	D	-	-	-	-	-	Repair of accumulators and batteries
33149	การซ่อมอุปกรณ์ไฟฟ้าอื่น ๆ	25	51,384.7	47,940.3	2,840.0	-	440.0	132.6	31.8	Repair of other electrical equipment
3315	การซ่อมอุปกรณ์ขนส่ง (ยกเว้นยานยนต์)	27	2,025,763.2	1,945,256.0	587.1	550.0	114,317.8	412.4	-35,360.0	Repair of transport equipment (except motor vehicles)
33151	การซ่อมเรือ	23	2,005,156.2	1,925,336.0	-	550.0	114,217.8	412.4	-35,360.0	Repair of ships and boats
33152	การซ่อมอากาศยาน	2	D	D	D	-	D	-	-	Repair of air and spacecraft
33159	การซ่อมอุปกรณ์ขนส่งอื่น ๆ (ยกเว้นยานยนต์)	2	D	D	D	-	-	-	-	Repair of other transport equipment (except motor vehicles)
3319	การซ่อมอุปกรณ์อื่น ๆ	1	D	D	-	-	-	-	D	Repair of other equipment
33190	การซ่อมอุปกรณ์อื่น ๆ	1	D	D	-	-	-	-	D	Repair of other equipment
<b>332</b>	<b>การติดตั้งเครื่องจักรและอุปกรณ์ชนิดใช้ใน ทางอุตสาหกรรม</b>	<b>42</b>	<b>851,121.6</b>	<b>848,262.8</b>	<b>29.9</b>	<b>-</b>	<b>-</b>	<b>1,714.6</b>	<b>1,114.3</b>	<b>Installation of industrial machinery and equipment</b>
3320	การติดตั้งเครื่องจักรและอุปกรณ์ชนิดใช้ใน ทางอุตสาหกรรม	42	851,121.6	848,262.8	29.9	-	-	1,714.6	1,114.3	Installation of industrial machinery and equipment
33200	การติดตั้งเครื่องจักรและอุปกรณ์ชนิดใช้ใน ทางอุตสาหกรรม	42	851,121.6	848,262.8	29.9	-	-	1,714.6	1,114.3	Installation of industrial machinery and equipment
<b>37</b>	<b>การจัดทำน้ำเสีย</b>	<b>3</b>	<b>D</b>	<b>D</b>	<b>-</b>	<b>-</b>	<b>-</b>	<b>D</b>	<b>-</b>	<b>Sewerage</b>
<b>370</b>	<b>การจัดทำน้ำเสีย</b>	<b>3</b>	<b>D</b>	<b>D</b>	<b>-</b>	<b>-</b>	<b>-</b>	<b>D</b>	<b>-</b>	<b>Sewerage</b>
3700	การจัดทำน้ำเสีย	3	D	D	-	-	-	D	-	Sewerage
37000	การจัดทำน้ำเสีย	3	D	D	-	-	-	D	-	Sewerage
<b>38</b>	<b>การเก็บรวบรวมของเสีย การบำบัด และการกำจัดของเสีย รวมถึงการนำของเสีย กลับมาใช้ใหม่</b>	<b>65</b>	<b>889,266.0</b>	<b>863,371.6</b>	<b>10,277.0</b>	<b>6,563.5</b>	<b>-</b>	<b>2,329.8</b>	<b>6,724.1</b>	<b>Waste collection, treatment and disposal activities; materials recovery</b>

(พันบาท In Thousand Baht)

ตาราง 2 มูลค่าผลผลิตของสถานประกอบการอุตสาหกรรมผลิตในปี 2554 จำแนกตามประเภทอุตสาหกรรม กรุงเทพมหานคร พ.ศ. 2555 (ต่อ)  
TABLE 2 VALUE OF GROSS OUTPUT OF MANUFACTURING ESTABLISHMENTS IN 2011 BY CATEGORY OF INDUSTRY, BANGKOK, 2012 (cont'd)

รหัส Code	ประเภทอุตสาหกรรม	จำนวน สถาน- ประกอบการ Number of establishments	รวม Total	มูลค่าขายผลผลิต Sales of goods produced	ขายรับจาก	ขายรับจากการ	ขายรับจากการ	ขายรับจากการ	ส่วนเปลี่ยนแปลง	Category of industry
					การขายสินค้า ที่ซื้อมาจากหน่วย ในสภาพเดิม Sales of goods purchased for resale	รับจ้างเหมาทำการ ผลิตสินค้า Receipts for contract and commission work	ให้บริการบำรุงรักษา ซ่อมแซมและติดตั้ง ให้แก่สถาน ประกอบการอื่น Receipts for repair and installation work etc.	ให้เช่าอาคาร ฯลฯ และรายอื่น ๆ Receipts for rent and other receipts	มูลค่าสินค้าคงเหลือ Change in value of stocks	
<b>381</b>	<b>การเก็บรวบรวมของเสีย</b>	<b>16</b>	<b>4,767.1</b>	<b>4,204.8</b>	-	-	-	-	<b>562.3</b>	<b>Waste collection</b>
3811	การเก็บรวบรวมของเสียที่ไม่เป็นอันตราย	16	4,767.1	4,204.8	-	-	-	-	562.3	Collection of non-hazardous waste
38110	การเก็บรวบรวมของเสียที่ไม่เป็นอันตราย	16	4,767.1	4,204.8	-	-	-	-	562.3	Collection of non-hazardous waste
<b>382</b>	<b>การบำบัดและกาทำจัดของเสีย</b>	<b>8</b>	<b>114,466.1</b>	<b>115,104.0</b>	-	<b>513.5</b>	-	<b>2,189.8</b>	<b>-3,341.2</b>	<b>Waste treatment and disposal</b>
3821	การบำบัดและการกำจัดของเสียที่ไม่เป็นอันตราย	8	114,466.1	115,104.0	-	513.5	-	2,189.8	-3,341.2	Treatment and disposal of non-hazardous waste
38211	การบำบัดและการกำจัดของเสียที่ไม่เป็นอันตราย โดยการฝังกลบอย่างถูกสุขอนามัย	2	D	D	-	-	-	D	-	Treatment and disposal of non-hazardous waste by sanitary landfill
38212	การบำบัดและการกำจัดของเสียที่ไม่เป็นอันตราย โดยการเผาด้วยเตาเผาขยะ	1	D	D	-	-	-	-	D	Treatment and disposal of non-hazardous waste by incineration
38213	การบำบัดและการกำจัดของเสียที่ไม่เป็นอันตราย โดยวิธีชีวภาพ	5	104,042.1	104,794.0	-	513.5	-	1,865.8	-3,131.2	Treatment and disposal of non-hazardous waste by biological reduction
<b>383</b>	<b>การนำวัสดุที่ใช้แล้วกลับมาใช้ใหม่</b>	<b>41</b>	<b>770,032.8</b>	<b>744,062.9</b>	<b>10,277.0</b>	<b>6,050.0</b>	-	<b>140.0</b>	<b>9,502.9</b>	<b>Materials recovery</b>
3830	การนำวัสดุที่ใช้แล้วกลับมาใช้ใหม่	41	770,032.8	744,062.9	10,277.0	6,050.0	-	140.0	9,502.9	Materials recovery
38300	การนำวัสดุที่ใช้แล้วกลับมาใช้ใหม่	41	770,032.8	744,062.9	10,277.0	6,050.0	-	140.0	9,502.9	Materials recovery
<b>39</b>	<b>กิจกรรมการบำบัดและบริหารจัดการของเสียอื่น ๆ</b>	<b>1</b>	<b>D</b>	<b>D</b>	-	-	-	-	-	<b>Remediation activities and other waste management services</b>
<b>390</b>	<b>กิจกรรมการบำบัดและบริหารจัดการของเสียอื่น ๆ</b>	<b>1</b>	<b>D</b>	<b>D</b>	-	-	-	-	-	<b>Remediation activities</b>
3900	กิจกรรมการบำบัดและบริหารจัดการของเสียอื่น ๆ	1	D	D	-	-	-	-	-	Remediation activities and other waste management services
39000	กิจกรรมการบำบัดและบริหารจัดการของเสียอื่น ๆ	1	D	D	-	-	-	-	-	Remediation activities and other waste management services

(พันบาท In Thousand Baht)

ตาราง 2 มูลค่าผลผลิตของสถานประกอบการอุตสาหกรรมผลิตในปี 2554 จำแนกตามประเภทอุตสาหกรรม กรุงเทพมหานคร พ.ศ. 2555 (ต่อ)  
TABLE 2 VALUE OF GROSS OUTPUT OF MANUFACTURING ESTABLISHMENTS IN 2011 BY CATEGORY OF INDUSTRY, BANGKOK, 2012 (cont'd)

รหัส Code	ประเภทอุตสาหกรรม	จำนวน สถาน- ประกอบ การ Number of establishments	รวม Total	มูลค่าขายผลผลิต Sales of goods produced	รายรับจาก การขายสินค้า ที่ซื้อจากหน่วย ในสภาพเดิม Sales of goods purchased for resale	รายรับจากการ รับจ้างพิมพ์ ผลิตสินค้า Receipts for contract and commission work	รายรับจากการ ให้บริการบำรุงรักษา ซ่อมแซมและติดตั้ง ให้แก่สถาน ประกอบ การ Receipts for repair and installation work etc.	รายรับจากการ ให้เช่าอาคาร ฯลฯ และรายอื่น ๆ Receipts for rent on building etc. and other receipts	ส่วนเปลี่ยนแปลง มูลค่าสินค้าคงเหลือ Change in value of stocks of goods	Category of industry
58	การจัดพิมพ์จำหน่ายหรือเผยแพร่	369	16,096,025.5	15,376,150.9	140,066.1	478,939.4	194,917.8	102,556.0	-196,604.8	Publishing activities
581	การจัดพิมพ์จำหน่ายหรือเผยแพร่หนังสือ นิตยสาร และงานอื่นๆ	253	13,829,963.6	13,552,325.1	139,889.7	195,243.5	32,186.4	100,733.7	-190,414.6	Publishing of books, periodicals and other publishing activities
5811	การจัดพิมพ์จำหน่ายหรือเผยแพร่หนังสือ	126	2,352,387.2	2,112,292.7	139,884.8	120,000.0	-	7,063.7	-26,854.0	Book publishing
58111	การจัดพิมพ์จำหน่ายหรือเผยแพร่ตำราเรียน พจนานุกรม และสารานุกรม ลงบนสื่อต่างๆ (ยกเว้นทางออนไลน์)	63	1,687,264.0	1,440,657.1	139,884.8	120,000.0	-	6,854.7	-20,132.6	Publishing of textbooks, dictionaries and encyclopedias activities (except on-line)
58112	การจัดพิมพ์จำหน่ายหรือเผยแพร่ใบปลิว และสิ่งพิมพ์อื่นๆ ที่คล้ายกัน ลงบนสื่อต่างๆ (ยกเว้นทางออนไลน์)	56	594,603.6	600,794.3	-	-	-	209.0	-6,399.7	Publishing of brochures, leaflets and similar publications activities (except on-line)
58113	การจัดพิมพ์จำหน่ายหรือเผยแพร่หนังสือออนไลน์	5	63,600.0	63,600.0	-	-	-	-	-	On-line book publishing
58114	การจัดพิมพ์หรือผลิตชิ้นงานพิมพ์เพื่อจำหน่ายหรือเผยแพร่	2	D	D	-	-	-	-	D	Licensing activities for books
5813	การจัดพิมพ์จำหน่ายหรือเผยแพร่หนังสือพิมพ์ วารสาร และนิตยสาร	89	11,236,013.9	11,198,223.2	-	75,243.5	32,186.4	93,670.0	-163,309.2	Publishing of newspapers, journals and periodicals
58131	การจัดพิมพ์จำหน่ายหรือเผยแพร่หนังสือพิมพ์ ลงบนสื่อต่างๆ (ยกเว้นทางออนไลน์)	27	8,733,283.1	8,773,495.4	-	286.5	32,186.4	89,207.4	-161,892.6	Publishing of newspapers (except on-line)
58132	การจัดพิมพ์จำหน่ายหรือเผยแพร่วารสารและนิตยสาร ลงบนสื่อต่างๆ (ยกเว้นทางออนไลน์)	61	2,495,747.1	2,417,672.1	-	74,957.0	-	4,462.6	-1,344.7	Publishing of journals and periodicals (except on-line)
58133	การจัดพิมพ์จำหน่ายหรือเผยแพร่หนังสือพิมพ์ วารสาร และนิตยสารออนไลน์	1	D	D	-	-	-	-	D	On-line publishing of newspapers, journals and periodicals
58134	การจัดพิมพ์หรือผลิตชิ้นงานพิมพ์ วารสาร และนิตยสาร เพื่อจำหน่ายหรือเผยแพร่	-	-	-	-	-	-	-	-	Licensing activities for newspapers, journals and periodicals

(พันบาท In Thousand Baht)

ตาราง 2 มูลค่าผลผลิตของสถานประกอบการอุตสาหกรรมผลิตในปี 2554 จำแนกตามประเภทอุตสาหกรรม กรุงเทพมหานคร พ.ศ. 2555 (ต่อ)  
TABLE 2 VALUE OF GROSS OUTPUT OF MANUFACTURING ESTABLISHMENTS IN 2011 BY CATEGORY OF INDUSTRY, BANGKOK, 2012 (cont'd)

รหัส Code	ประเภทอุตสาหกรรม	จำนวน สถาน- ประกอบการ Number of establishments	รวม Total	มูลค่าขายผลผลิต Sales of goods produced	รายรับจาก		รายรับจากการ		รายรับจากการ		ส่วนเปลี่ยนแปลง มูลค่าสินค้าคงเหลือ Change in value of stocks of goods	Category of industry
					การขายสินค้า ที่ซื้อจากหน่วย ในสภาพเดิม Sales of goods purchased for resale	รับจ้างพิมพ์การ ผลิตสินค้า Receipts for contract and commission work	ให้บริการบำรุงรักษา ซ่อมแซมและติดตั้ง ให้แก่อาคาร และรายรับอื่น ๆ Receipts for repair and installation work etc.	ให้เช่าอาคาร ฯลฯ และรายรับอื่น ๆ Receipts for rent on building etc.				
5819	การจัดพิมพ์จำหน่ายหรือเผยแพร่งานอื่นๆ	38	241,562.6	241,809.2	4.9	-	-	-	-	-	-251.5	Other publishing activities
58191	การจัดพิมพ์จำหน่ายหรือเผยแพร่งานอื่นๆ ลงบนสื่อต่างๆ (ยกเว้นทางออนไลน์)	33	211,987.6	212,009.2	4.9	-	-	-	-	-	-26.5	Other publishing activities (except on-line)
58192	การจัดพิมพ์จำหน่ายหรือเผยแพร่งานอื่นๆ ผ่านทางออนไลน์	5	29,575.0	29,800.0	-	-	-	-	-	-	-225.0	On-line other publishing activities
<b>582</b>	<b>การจัดทำซอฟต์แวร์สำเร็จรูป</b>	<b>116</b>	<b>2,266,061.8</b>	<b>1,823,825.8</b>	<b>176.5</b>	<b>283,695.9</b>	<b>162,731.4</b>	<b>1,822.4</b>	<b>1,822.4</b>	<b>1,822.4</b>	<b>-6,190.2</b>	<b>Software publishing</b>
5820	การจัดทำซอฟต์แวร์สำเร็จรูป	116	2,266,061.8	1,823,825.8	176.5	283,695.9	162,731.4	1,822.4	1,822.4	1,822.4	-6,190.2	Software publishing
58201	การจัดทำซอฟต์แวร์เกมสำเร็จรูป	28	695,680.4	413,438.4	-	282,242.0	-	-	-	-	-	Software game publishing
58202	การจัดทำซอฟต์แวร์สำเร็จรูป (ยกเว้นซอฟต์แวร์เกมสำเร็จรูป)	88	1,570,381.4	1,410,387.4	176.5	1,454.0	162,731.4	1,822.4	1,822.4	1,822.4	-6,190.2	Software publishing (except software games)

หมายเหตุ : D หมายถึง ตัวเลขที่ไม่เปิดเผย  
Note : D means disclosure prohibited.

(พันบาท In Thousand Baht)

ตาราง 3 ค่าใช้จ่ายขั้นกลางของสถานประกอบการอุตสาหกรรมการผลิตในปี 2554 จำนวนตามประเภทอุตสาหกรรม กรุงเทพมหานคร พ.ศ. 2555  
TABLE 3 INTERMEDIATE CONSUMPTION OF MANUFACTURING ESTABLISHMENTS IN 2011 BY CATEGORY OF INDUSTRY, BANGKOK, 2012

รหัส Code	ประเภทอุตสาหกรรม	จำนวน สถาน- ประกอบการ Number of establishments	รวม Total	ค่าซื้อวัตถุดิบ และวัสดุประกอบ ที่ใช้ในการผลิต Purchase of materials and components used in production	ค่าเชื้อเพลิง และค่าไฟฟ้า ที่ใช้ในการผลิต Cost of fuels, cost of electricity	ค่าติดตั้งซ่อมแซมและ บำรุงรักษาสินค้า ที่จำหน่ายให้ลูกค้า Cost of repair and maintenance of goods of	ค่าซื้อสินค้า ที่ซ่อมจำหน่าย ในสภาพเดิม Purchase of goods for resale	ค่าจ้างหน้าขายให้ สถานประกอบการ อื่นผลิตสินค้าให้ Cost of contract and commission work	ค่าธรรมเนียมนายจ้าง สำหรับ ลูกจ้างเช่า Fees paid for leased employees	ค่าใช้จ่ายอื่น ๆ Other expenses	ส่วนเปลี่ยนแปลง มูลค่าวัตถุดิบและ วัสดุประกอบฯ คงเหลือ Change in value of stocks of materials and components	Category of industry	(พันบาท In Thousand Baht)
	<b>รวม</b>	<b>41,574</b>	<b>972,310,424.3</b>	<b>725,792,909.9</b>	<b>40,077,399.8</b>	<b>11,932,870.9</b>	<b>17,353,812.7</b>	<b>9,157,731.8</b>	<b>232,494.8</b>	<b>170,935,369.0</b>	<b>6,681,343.9</b>	<b>Total</b>	
	<b>10 การผลิตภัณฑอาหาร</b>	<b>2,587</b>	<b>114,205,017.1</b>	<b>92,455,830.7</b>	<b>3,945,662.4</b>	<b>1,217,155.8</b>	<b>1,524,300.4</b>	<b>491,294.2</b>	<b>-</b>	<b>16,109,936.1</b>	<b>1,834,600.0</b>	<b>Manufacture of food products</b>	
	<b>101 การแปรรูปและถนอมเนื้อสัตว์</b>	<b>180</b>	<b>11,055,044.7</b>	<b>9,973,101.7</b>	<b>344,094.0</b>	<b>69,387.1</b>	<b>122,038.8</b>	<b>-</b>	<b>-</b>	<b>559,106.7</b>	<b>14,746.7</b>	<b>Processing and preserving of meat</b>	
	1011 การผลิตเนื้อสัตว์ (ยกเว้นสัตว์ปีก)	15	198,805.8	174,515.3	1,178.7	32.5	-	-	-	4,057.9	-19,021.4	Manufacture of meat (except poultry)	
	10111 การทำสัตว์ (ยกเว้นสัตว์ปีก)	3	D	D	D	-	-	-	-	D	D	Slaughtering of meat (except poultry)	
	10112 การผลิตเนื้อสัตว์ (ยกเว้นสัตว์ปีก) สด แช่เย็น หรือแช่แข็ง	12	53,442.2	32,674.5	278.7	32.5	-	-	-	1,935.1	-18,521.4	Manufacture of fresh, chilled or frozen meat (except poultry)	
	1012 การทำสัตว์ปีกและการผลิตเนื้อสัตว์ปีกสด แช่เย็น หรือแช่แข็ง	21	3,102,679.8	2,788,951.7	146,797.3	1,130.6	101,088.1	-	-	69,233.0	5,020.9	Slaughtering and production of fresh, chilled or frozen of poultry meat	
	10120 การทำสัตว์ปีกและการผลิตเนื้อสัตว์ปีกสด แช่เย็น หรือแช่แข็ง	21	3,102,679.8	2,788,951.7	146,797.3	1,130.6	101,088.1	-	-	69,233.0	5,020.9	Slaughtering and production of fresh, chilled or frozen of poultry meat	
	1013 การผลิตผลิตภัณฑ์เนื้อสัตว์และเนื้อสัตว์ปีก	144	7,753,559.1	7,009,634.8	196,118.1	1,363.0	68,424.0	20,950.7	-	485,815.8	28,747.2	Processing and preserving meat and poultry meat products	
	10131 การผลิตเนื้อสัตว์และเนื้อสัตว์ปีกที่ทำแห้ง ทำเนื้อม้วน หรือรมควัน	7	22,085.4	17,290.5	342.5	3.6	42.1	2,467.3	-	2,068.2	128.9	Manufacture of dried, salted or smoked meat and poultry meat	
	10132 การผลิตไส้กรอก ลูกชิ้น และผลิตภัณฑ์อื่นที่คล้ายกัน ที่ทำจากเนื้อสัตว์และเนื้อสัตว์ปีก	83	6,992,487.9	6,361,714.2	189,198.9	1,319.3	68,221.4	16,880.4	-	380,452.4	25,298.7	Manufacture of meat and poultry meat sausages, balls cts and other similar products	
	10134 การผลิตผลิตภัณฑ์แช่เยือกจากสัตว์ และสัตว์ปีก	7	76,851.2	47,791.1	1,888.3	20.0	52.0	-	-	27,285.3	185.5	Manufacture of by products from meat and poultry meat	
	10139 การผลิตผลิตภัณฑ์อื่นๆ จากเนื้อสัตว์ และเนื้อสัตว์ปีก	47	662,134.6	582,839.0	4,688.3	20.1	1,603.0	-	-	76,009.9	3,134.2	Processing and preserving other meat and poultry meat products	
	<b>102 การแปรรูปและถนอมผลิตภัณฑ์น้ำ</b>	<b>98</b>	<b>22,691,528.0</b>	<b>17,955,212.7</b>	<b>793,905.5</b>	<b>261,195.9</b>	<b>1,336.0</b>	<b>50,402.6</b>	<b>-</b>	<b>4,804,417.7</b>	<b>1,361,966.2</b>	<b>Processing and preserving of fish, crustaceans and molluscs</b>	
	1021 การผลิตสัตว์น้ำและผลิตภัณฑ์สัตว์น้ำสด แช่เย็น หรือแช่แข็ง	19	2,718,822.7	2,272,147.9	114,497.8	-	1,000.0	50,402.6	-	253,757.2	-748.7	Manufacture of fish, crustaceans and molluscs products; fresh, chilled or frozen	
	10211 การผลิตปลาและผลิตภัณฑ์จากปลาสด แช่เย็น หรือแช่แข็ง	10	229,750.1	169,003.8	35,932.4	-	1,000.0	-	-	22,552.2	3,914.9	Manufacture of fish products, fresh, chilled or frozen	
	10212 การผลิตสัตว์น้ำและผลิตภัณฑ์สัตว์น้ำ (ยกเว้นปลา) สด แช่เย็น หรือแช่แข็ง	9	2,489,072.7	2,103,144.1	78,565.4	-	21,092.0	-	-	231,204.9	-4,663.6	Manufacture of crustaceans and molluscs products; fresh, chilled or frozen	

ตาราง 3 ค่าใช้จ่ายขั้นกลางของสถานประกอบการอุตสาหกรรมผลิตในปี 2554 จำแนกตามประเภทอุตสาหกรรม กรุงเทพมหานคร พ.ศ. 2555 (ต่อ)  
TABLE 3 INTERMEDIATE CONSUMPTION OF MANUFACTURING ESTABLISHMENTS IN 2011 BY CATEGORY OF INDUSTRY, BANGKOK, 2012 (cont'd)

รหัส Code	ประเภทอุตสาหกรรม	จำนวน สถาน- ประกอบการ Number of establishments	รวม Total	ค่าวัสดุดิบ และวัสดุประกอบ ที่ใช้ในการผลิต Purchase of materials and components	ค่าเชื้อเพลิง และค่าไฟฟ้า ที่ใช้ในการผลิต Cost of fuels, cost of electricity used in production	ค่าติดตั้งซ่อมแซมและ บำรุงรักษาสินค้า ที่จำหน่ายให้ลูกค้า Cost of repair and maintenance sales of goods of purchase	ค่าติดตั้งซ่อมแซมและ บำรุงรักษาเครื่องจักร เพื่อใช้ในกิจการ Cost of repair and maintenance of machinery and equipment	ค่าซื้อสินค้า ที่ซื้อจากร้านค้า ในสภาพเดิม Purchase of goods for resale	ค่าจ้างเหมาจ่ายให้ สถานประกอบการ อื่นผลิตสินค้าให้ Cost of contract and commission work	ค่าจ้างเหมาจ่ายให้ สำหรับ ลูกจ้างเช่า Fees paid for leased employees	ค่าใช้จ่ายอื่น ๆ Other expenses	ส่วนเปลี่ยนแปลง มูลค่าที่ดินและ วัสดุประกอบฯ คงเหลือ Change in value of stocks of materials and components	Category of industry
1022	การผลิตสีน้ำมันบรรจุกระป๋อง	10	18,282,212.1	14,590,445.8	557,832.0	168,456.7	218,418.4	-	-	-	4,348,961.0	1,601,901.9	Manufacture of canned fish, crustaceans and molluscs
10221	การผลิตปลาบรรจุกระป๋อง	10	18,282,212.1	14,590,445.8	557,832.0	168,456.7	218,418.4	-	-	-	4,348,961.0	1,601,901.9	Manufacture of canned fish
1029	การผลิตผลิตภัณฑ์สีน้ำมันแปรรูปอื่นๆ	69	1,690,493.2	1,092,618.9	121,575.6	18,567.2	16,508.9	336.0	-	-	201,699.6	-239,186.9	Manufacture of other fish and marine products
10291	การผลิตผลิตภัณฑ์สีน้ำมันที่ทาไม้แห้ง รมควัน ทำเค็ม แช่น้ำเกลือหรือมันสำปะหลัง	8	13,483.6	9,731.3	504.1	-	112.5	336.0	-	-	2,906.1	106.4	Manufacture of fish, crustaceans and molluscs: drying, smoking, salting, immersing in brine or vinegar
10292	การผลิตไส้กรอก ลูกชิ้น และผลิตภัณฑ์อื่นที่คล้ายกัน ที่ทำจากสัตว์น้ำ	30	118,248.3	82,258.9	14,142.9	64.9	1,891.1	-	-	-	20,193.1	302.6	Manufacture of fish, crustaceans and molluscs sausages, ball and other similar products
10293	การผลิตน้ำมันปลาและผลิตภัณฑ์สีน้ำมันที่ได้จากการหมัก	6	76,623.0	67,514.7	2,080.9	22.2	133.4	-	-	-	7,308.9	437.2	Manufacture of fish sauce s and fermented fish product
10294	การผลิตปลาป่นสำหรับใช้เป็นอาหารสัตว์	1	D	D	D	-	D	-	-	-	D	D	Manufacture of fishmeal for animal feed
10295	การแปรรูปสาหร่าย	6	121,701.2	111,754.4	3,038.8	-	-	-	-	-	6,571.2	-336.8	Processing of seaweeds
10299	การผลิตผลิตภัณฑ์สีน้ำมันแปรรูปอื่นๆ ซึ่งไม่ได้จัดประเภทไว้ในที่อื่น	18	579,402.7	376,870.8	101,116.0	18,480.1	12,537.5	-	-	-	76,742.2	6,343.9	Manufacture of other fish and marine products, n.e.c.
<b>103</b>	<b>การแปรรูปและการถนอมผลไม้และผัก</b>	<b>177</b>	<b>6,320,684.1</b>	<b>5,006,561.4</b>	<b>152,262.4</b>	<b>6,376.4</b>	<b>37,888.9</b>	<b>310,376.7</b>	<b>72,448.7</b>	<b>-</b>	<b>819,071.5</b>	<b>84,301.7</b>	<b>Processing and preserving of fruit and vegetables</b>
1030	การแปรรูปและการถนอมผลไม้และผัก	177	6,320,684.1	5,006,561.4	152,262.4	6,376.4	37,888.9	310,376.7	72,448.7	-	819,071.5	84,301.7	Processing and preserving of fruit and vegetables
10301	การผลิตผลไม้และผักแช่แข็ง	3	D	D	D	D	D	D	-	-	D	D	Manufacture of frozen fruit and vegetables
10302	การผลิตผลไม้และผักบรรจุกระป๋อง	11	1,096,609.9	1,057,722.4	16,973.6	-	2,269.4	124.4	-	-	19,231.1	-289.0	Manufacture of canned fruit and vegetables
10303	การผลิตน้ำผลไม้และน้ำผัก	23	2,165,669.7	1,635,030.7	58,661.5	5,489.6	17,427.5	6,782.8	66,609.3	-	296,096.5	-79,571.8	Manufacture of fruit or vegetable juices
10304	การผลิตนมผลไม้และผัก โดยทำให้แห้ง ทำเค็ม แช่น้ำเกลือหรือมันสำปะหลัง	32	483,102.1	323,726.1	21,404.9	612.5	9,593.8	1,000.0	5,839.4	-	116,917.8	-4,007.6	Preserving of fruit or vegetables: drying, salting, immersing in oil or vinegar
10305	การผลิตแยม มาร์มลาเด และเจลลี่	6	25,080.4	16,336.6	4,196.3	-	160.0	-	-	-	2,657.9	-1,729.6	Manufacture of jams, marmalades and table jellies



ตาราง 3 ค่าใช้จ่ายกลางของสถานประกอบการอุตสาหกรรมผลิตในปี 2554 จำนวนตามประเภทอุตสาหกรรม กรุงเทพมหานคร พ.ศ. 2555 (ต่อ)  
TABLE 3 INTERMEDIATE CONSUMPTION OF MANUFACTURING ESTABLISHMENTS IN 2011 BY CATEGORY OF INDUSTRY, BANGKOK, 2012 (cont'd)

รหัส Code	ประเภทอุตสาหกรรม	จำนวน สถาน- ประกอบการ Number of establishments	รวม Total	ค่าซื้อวัตถุดิบ และวัสดุประกอบ ที่ใช้ในการผลิต Purchase of materials and components	ค่าซื้อเพลิง และค่าไฟฟ้า ที่ใช้ในการผลิต Cost of fuels, cost of electricity used in production	ค่าติดตั้งซ่อมแซมและ บำรุงรักษาสินค้า ที่จำหน่ายให้ลูกค้า Cost of repair and maintenance of goods of	บำรุงรักษาเครื่องจักร เพื่อใช้ในกิจการ Cost of repair and maintenance of machinery and equipment	ค่าซื้อสินค้า ที่ซื้อมาจำหน่าย ในสภาพเดิม Purchase of goods for resale	ค่าจ้างค่าเช่าให้ สถานประกอบการ อื่นผลิตสินค้าให้ Cost of contract and commission work	ค่าจ้างเหมาช่างให้ สำหรับ ลูกจ้างเช่า Fees paid for leased employees	ค่าใช้จ่ายอื่น ๆ Other expenses	ส่วนเปลี่ยนแปลง มูลค่าวัตถุดิบและ วัสดุประกอบฯ คงเหลือ Change in value of stocks of materials and components	Category of industry
10306	การปรับปรุงและการซ่อมบำรุง	1	D	D	-	-	-	-	-	-	D	D	Processing and preserving of potatoes
10307	การผลิตผลิตภัณฑ์จากผลไม้เปลือกแข็ง (ไม้)	7	421,087.4	84,500.4	1,415.4	3,280.1	-	300,025.0	-	-	31,470.8	-225.9	Manufacture of nut products
10309	การปรับปรุงและการซ่อมแซมไม้และผ้า ทออื่น ๆ	94	1,356,066.0	1,091,075.7	47,838.5	21.3	4,550.1	69.5	-	-	251,340.1	38,829.2	Processing and preserving of other fruit or vegetable products
<b>104</b>	<b>การผลิตน้ำมันและไขมันจากพืชและสัตว์</b>	<b>20</b>	<b>9,399,559.2</b>	<b>8,614,041.8</b>	<b>171,562.6</b>	<b>87,398.2</b>	<b>22,775.3</b>	<b>72,329.8</b>	<b>-</b>	<b>-</b>	<b>987,614.5</b>	<b>556,163.1</b>	<b>Manufacture of vegetable and animal oils and fats</b>
1041	การผลิตน้ำมันพืช (ยกเว้นน้ำมันปาล์ม)	9	5,420,396.5	5,062,505.7	79,426.7	-	3,598.4	7,760.6	-	-	490,220.3	223,115.1	Manufacture of vegetable oils (except palm oils)
10411	การผลิตน้ำมันถั่วเหลือง	3	D	D	D	-	D	-	-	-	D	D	Manufacture of soybean oils
10412	การผลิตน้ำมันรำข้าว	1	D	D	D	-	-	-	-	-	D	D	Manufacture of rice bran oils
10414	การผลิตน้ำมันมะพร้าว	2	D	D	D	-	D	-	-	-	D	D	Manufacture of coconut oils
10419	การผลิตน้ำมันพืชอื่นๆ (ยกเว้นน้ำมันปาล์ม)	3	D	D	D	-	D	D	-	-	D	D	Manufacture of other vegetable oils (except palm oils)
1042	การผลิตน้ำมันปาล์ม	9	3,977,915.3	3,550,772.6	92,025.6	87,398.2	19,083.5	64,569.2	-	-	497,132.4	335,066.1	Manufacture of palm oils
10420	การผลิตน้ำมันปาล์ม	9	3,977,915.3	3,550,772.6	92,025.6	87,398.2	19,083.5	64,569.2	-	-	497,132.4	335,066.1	Manufacture of palm oils
1049	การผลิตน้ำมันและไขมันจากสัตว์ และผลิตภัณฑ์อื่นๆ ที่ได้จากน้ำมันพืช ซึ่งไม่ได้แปรรูปเป็นเนื้ออื่น	2	D	D	D	-	D	-	-	-	D	D	Manufacture of other vegetable and animal oils and fats
10499	การผลิตผลิตภัณฑ์อื่น ๆ ที่ได้จากน้ำมันพืช ซึ่งไม่ได้แปรรูปเป็นเนื้ออื่น	2	D	D	D	-	D	-	-	-	D	D	Manufacture of other vegetable oils and fats, n.e.c.
<b>105</b>	<b>การผลิตผลิตภัณฑ์นม</b>	<b>63</b>	<b>6,851,343.7</b>	<b>5,099,709.3</b>	<b>263,643.9</b>	<b>599.9</b>	<b>113,619.0</b>	<b>32,002.9</b>	<b>-</b>	<b>-</b>	<b>1,331,022.0</b>	<b>-10,746.9</b>	<b>Manufacture of dairy products</b>
1050	การผลิตผลิตภัณฑ์นม	63	6,851,343.7	5,099,709.3	263,643.9	599.9	113,619.0	32,002.9	-	-	1,331,022.0	-10,746.9	Manufacture of dairy products
10501	การผลิตนมสด นมพาสเจอร์ไรส์ นมสเตอริไลส์ นมโม่ไขมัน และ/หรือไอศกรีม	5	3,226,105.9	2,128,655.1	122,352.6	-	83,888.4	-	-	-	905,736.6	14,526.8	Manufacture of fresh liquid milk, pasteurized, sterilized, homogenized and/or ultra heat treated
10502	การผลิตนมข้นหรือเนยผง	3	D	D	D	D	D	-	-	-	D	D	Manufacture of powdered milk and condensed or evaporated milk
10503	การผลิตไอศกรีมและไอศกรีมหวานเย็น	45	322,026.9	126,638.0	9,588.5	-	5,181.7	-	-	-	184,609.2	3,990.5	Manufacture of ice cream and sherbet
10504	การผลิตโยเกิร์ตและนมเปรี้ยว	4	2,065,571.5	1,662,574.3	109,051.9	-	18,819.6	32,002.9	-	-	213,571.8	-29,551.2	Manufacture of yoghurt
10505	การผลิตเนย	2	D	D	D	-	D	-	-	-	D	D	Manufacture of butter
10509	การผลิตผลิตภัณฑ์นมอื่นๆ	4	99,280.5	75,027.1	2,975.6	499.9	996.7	-	-	-	18,720.8	-1,060.5	Manufacture of other dairy products
<b>106</b>	<b>การผลิตผลิตภัณฑ์ที่ได้จากการไม่เลี้ยงพืช สตรอว์และผลิตภัณฑ์จากสตรอว์</b>	<b>69</b>	<b>11,246,237.3</b>	<b>9,530,299.4</b>	<b>418,773.7</b>	<b>150.6</b>	<b>41,546.0</b>	<b>4,546.2</b>	<b>45.6</b>	<b>-</b>	<b>1,090,248.4</b>	<b>-160,627.5</b>	<b>Manufacture of grain mill products, starches and starch products</b>

ตาราง 3 ค่าใช้จ่ายขั้นกลางของโรงงานอุตสาหกรรมการผลิตในปี 2554 จำนวนตามประเภทอุตสาหกรรม กรุงเทพมหานคร พ.ศ. 2555 (ต่อ)  
TABLE 3 INTERMEDIATE CONSUMPTION OF MANUFACTURING ESTABLISHMENTS IN 2011 BY CATEGORY OF INDUSTRY, BANGKOK, 2012 (cont'd)

รหัส Code	ประเภทอุตสาหกรรม	จำนวน สถาน- ประกอบการ Number of establishments	รวม Total	ค่าซื้อวัตถุดิบ และวัสดุประกอบ ที่ใช้ในการผลิต Purchase of materials and components used in production	ค่าเชื้อเพลิง และค่าไฟฟ้า ที่ใช้ในการผลิต Cost of fuels, cost of electricity used in production	ค่าติดตั้งซ่อมแซม บำรุงรักษาสินค้า ที่จำหน่ายให้ลูกค้า Cost of repair and maintenance of goods of purchase	ค่าติดตั้งซ่อมแซมและ บำรุงรักษาเครื่องจักร เพื่อซ่อมแซม ในสภาพเดิม Purchase of goods for resale and equipment	ค่าจ้างหน้าขายให้ สถานประกอบการ อื่นผลิตสินค้าให้ Cost of contract and commission work	ค่าธรรมเนียมที่จ่าย สำหรับ ดูจ้างเช่า Fees paid for leased employees	ค่าใช้จ่ายอื่น ๆ Other expenses	ส่วนเปลี่ยนแปลง มูลค่าวัตถุดิบและ วัสดุประกอบฯ คงเหลือ Change in value of stocks of materials and components	Category of industry
1061	การผลิตผลิตภัณฑ์ที่ได้จากการไม่สียุงพืช	49	5,075,072.6	4,366,732.1	85,944.7	118.6	23,853.7	45.6	-	509,577.5	-87,190.2	Manufacture of grain mill products
10611	การสีข้าว	15	325,826.0	324,774.2	10,641.7	-	3,457.4	-	-	32,372.9	45,470.2	Rice milling
10612	การผลิตแป้งจากข้าว	3	D	D	D	-	D	-	-	D	D	Manufacture of rice flour
10613	การผลิตผลิตภัณฑ์ที่ได้จากการไม่สียุงเมล็ด	3	D	D	D	-	D	-	-	D	D	Manufacture of wheat mill products
10614	การผลิตผลิตภัณฑ์ที่ได้จากการไม่สียุงข้าวโพด	1	D	D	D	-	-	-	-	D	-	Manufacture of corn mill products
10616	การผลิตแป้งผสมสำเร็จสำหรับใช้ทำขนมอบ และประกอบอาหารอื่นๆ	11	2,894,769.9	2,466,205.8	60,095.1	18.7	14,488.2	1,560.2	45.6	237,553.8	-114,802.5	Manufacture of flour mixes and prepared blended flour
10617	การผลิตน้ำขิงพืช	13	472,609.4	373,637.9	4,802.4	-	2,550.0	-	-	91,000.9	-618.1	Manufacture of grain juice
10619	การผลิตผลิตภัณฑ์อื่นๆ ที่ได้จากการไม่ สียุงพืช	3	D	D	D	D	D	-	-	D	D	Manufacture of other grain mill products
1062	การผลิตสารฯ และผลิตภัณฑ์จากสารฯ	20	6,171,164.7	5,163,567.3	332,829.0	32.0	17,692.2	2,935.9	-	580,670.9	-73,437.3	Manufacture of starches and starch products
10622	การผลิตสารฯจากมันสำปะหลัง	18	3,815,187.2	3,202,707.9	189,139.8	32.0	17,677.2	2,935.9	-	327,412.6	-75,281.7	Manufacture of cassava starch
10623	การผลิตสารฯจากข้าวโพด ยุงพืช และพืชอื่นๆ (ยกเว้นมันสำปะหลัง)	1	D	D	D	-	D	-	-	D	D	Manufacture of starches from maize, grain and other vegetables (except cassava)
10629	การผลิตผลิตภัณฑ์จากสารฯอื่นๆ	1	D	D	D	-	-	-	-	D	D	Manufacture of other starch products
107	การผลิตผลิตภัณฑ์อาหารอื่นๆ	1,954	40,108,901.4	31,569,392.9	1,229,607.4	12,025.6	646,986.7	549,687.5	367,005.3	6,033,917.0	99,721.2	Manufacture of other food products
1071	การผลิตผลิตภัณฑ์ขนมอบ	819	11,154,280.6	9,407,941.5	332,999.8	4,484.4	107,438.1	5,323.8	-	1,401,338.8	105,185.7	Manufacture of bakery products
10711	การผลิตขนมปัง เค้ก และเพสตรี	659	9,419,188.6	8,060,448.1	290,311.3	4,355.1	100,128.8	5,323.8	-	1,051,965.2	93,343.7	Manufacture of bread, cake and pastry
10712	การผลิตบิสกิตและขนมปังกรอบที่คล้ายกัน	42	1,568,214.9	1,213,659.5	37,817.2	75.0	6,727.2	-	-	324,339.0	14,403.0	Manufacture of biscuits and other dry bakery products
10713	การผลิตขนมไทยประเภทอบ	118	166,877.1	133,833.9	4,811.3	54.3	582.1	-	-	25,034.6	-2,560.9	Manufacture of Thai dessert bakery products
1072	การผลิตน้ำตาล	16	4,689,735.7	3,268,735.1	67,067.3	-	276,000.5	159,038.7	-	911,308.1	-7,586.0	Manufacture of sugar
10721	การผลิตน้ำตาลทรายดิบจากอ้อย	1	D	D	D	-	D	-	-	D	D	Manufacture of raw sugar from sugarcane
10722	การผลิตน้ำตาลทรายขาว และน้ำตาลทรายบริสุทธิ์	14	3,314,310.9	2,117,204.9	58,651.8	-	130,835.8	159,038.7	-	788,599.5	-59,980.2	Manufacture or refining of sugar and sugar substitutes from the juice of cane
10723	การผลิตน้ำตาลจากพืช (ยกเว้นอ้อย)	1	D	D	D	-	-	-	-	D	D	Manufacture of sugar (except from sugarcane)

ตาราง 3 ค่าใช้จ่ายขั้นกลางของสถานประกอบการอุตสาหกรรมการผลิตในปี 2554 จำนวนตามประเภทอุตสาหกรรม กรุงเทพมหานคร พ.ศ. 2555 (ต่อ)  
TABLE 3 INTERMEDIATE CONSUMPTION OF MANUFACTURING ESTABLISHMENTS IN 2011 BY CATEGORY OF INDUSTRY, BANGKOK, 2012 (cont'd)

รหัส Code	ประเภทอุตสาหกรรม	จำนวน สถาน- ประกอบการ Number of establishments	รวม Total	ค่าซื้อวัตถุดิบ และวัสดุประกอบ ที่ใช้ในการผลิต Purchase of materials and components	ค่าเชื้อเพลิง และค่าไฟฟ้า ที่ใช้ในการผลิต Cost of fuels, cost of electricity used in production	ค่าติดตั้งซ่อมแซมและ บำรุงรักษาสินค้า ที่จำหน่ายให้ลูกค้า Cost of repair and maintenance of goods of	ค่าติดตั้งซ่อมแซมและ บำรุงรักษาเครื่องจักร เครื่องมือ Cost of repair and maintenance of machinery and equipment	ค่าจ้างซ่อมแซมและ ค่าซื้อสินค้า ที่จำหน่ายให้ ลูกค้า Purchase of goods for resale	ค่าจ้างหม่าจายให้ สถานประกอบการ อื่นผลิตสินค้าให้ Cost of contract and commission work	ค่าธรรมเนียมนที่จ่าย สำหรับ ลูกจ้างเช่า Fees paid for leased employees	ค่าใช้จ่ายอื่น ๆ Other expenses	ส่วนเปลี่ยนแปลง มูลค่าวัตถุดิบและ วัสดุประกอบฯ คงเหลือ Change in value of stocks of materials and components	Category of industry
1073	การผลิตไม้ ใช้ออกเลต ลูกกวาด และขนมที่ทำจากน้ำตาล	38	2,678,714.2	2,392,351.2	45,525.4	2,363.4	74,446.0	1,715.7	-	-	180,356.5	18,044.1	Manufacture of cocoa, chocolate and sugar confectionery
10732	การผลิตช็อกโกแลตและขนมหวาน จากช็อกโกแลต	5	2,194,495.1	2,051,244.5	7,389.1	-	60,089.4	-	-	-	74,784.9	-987.2	Manufacture of chocolate and chocolate confectionery
10733	การผลิตขนมกึ่ง	1	D	D	D	D	D	49.5	-	-	D	D	Manufacture of chewing gum
10734	การอบขนมผลไม้ ผลไม้เปลือกแข็ง เปลือก ผลไม้และส่วนอื่นๆ ของพืชโดยใช้น้ำตาล	13	213,224.2	138,711.5	13,066.3	550.0	261.3	-	-	-	59,639.8	-945.9	Preserving in sugar of fruit, nuts, fruit peels and other parts of plants
10739	การผลิตลูกกวาดและขนมอื่นๆ ที่ทำจากน้ำตาล	19	268,943.1	201,043.9	25,060.9	1,813.4	14,075.8	1,666.2	-	-	45,060.9	19,778.0	Manufacture of candy and other sugar confectionery
1074	การผลิตขนมปัง เน้นกับข้าว และผลิตภัณฑ์อาหารจำพวกแป้งที่คล้ายกัน	93	3,096,359.6	1,980,566.2	278,048.2	1,021.3	51,197.6	102,147.8	243.0	-	749,480.2	66,344.6	Manufacture of macaroni, noodles and similar farinaceous products
10742	การผลิตเส้นก๋วยเตี๋ยว นกหมี วุ้นเส้น	58	565,541.0	411,609.0	16,445.3	220.0	10,946.0	4,290.0	243.0	-	97,550.6	-24,237.2	Manufacture of noodles, meeshoon and transparent vermicelli
10743	การผลิตผลิตภัณฑ์อาหารจำพวกแป้ง ชนิดสำเร็จรูปและสำเร็จรูป	5	2,418,472.5	1,471,887.2	257,279.7	800.0	39,771.6	97,857.8	-	-	641,994.8	91,058.6	Manufacture of instant and semi-instant farinaceous products
10749	การผลิตผลิตภัณฑ์อาหารจำพวกแป้งอื่นๆ ที่คล้ายกัน	30	112,346.1	97,070.0	4,323.2	1.3	480.0	-	-	-	9,994.8	-476.9	Manufacture of other similar farinaceous products
1075	การผลิตอาหารสำเร็จรูป	21	1,736,674.0	1,439,451.0	98,282.7	50.0	27,477.8	-	-	-	145,415.2	-25,997.4	Manufacture of prepared meals and dishes
10751	การผลิตอาหารสำเร็จรูปแช่แข็ง	13	630,018.2	472,376.0	39,769.6	-	8,575.8	-	-	-	103,160.5	-6,136.3	Manufacture of frozen prepared meals and dishes
10752	การผลิตอาหารสำเร็จรูปบรรจุในภาชนะ ปิดสนิทโดยวิธีสุญญากาศ	8	1,106,655.8	967,075.0	58,513.1	50.0	18,902.0	-	-	-	42,254.7	-19,861.1	Manufacture of prepared meals and dishes in sealed vacuum containers
1076	การผลิตกาแฟ ชา และสมุนไพร สำหรับบดเป็นเครื่องดื่ม	26	1,544,632.2	1,046,704.0	10,389.7	228.9	4,004.3	-	-	-	488,582.9	5,277.6	Manufacture of coffee, tea and herb infusion
10761	การผลิตกาแฟ	11	948,718.8	500,476.0	5,150.0	36.9	2,532.3	-	-	-	446,127.5	5,603.9	Manufacture of coffee
10762	การผลิตชา	9	506,986.2	486,423.3	1,944.7	192.0	620.0	-	-	-	22,018.1	4,211.8	Manufacture of tea
10769	การผลิตสมุนไพรสำหรับบดเป็นเครื่องดื่ม	6	88,927.2	59,804.7	3,295.1	-	852.0	-	-	-	20,437.3	-4,538.1	Manufacture of herb infusion
1077	การผลิตเครื่องปรุงรสอาหารประจําโต๊ะ และเครื่องปรุงรสอาหาร	101	3,823,985.1	2,575,410.3	68,869.4	662.9	36,342.2	228,448.7	366,700.3	-	555,643.2	8,091.9	Manufacture of condiments and other cooking products
10771	การผลิตเครื่องเทศและเครื่องแกงสำเร็จรูป	45	543,272.4	425,749.7	14,220.6	-	2,477.2	6,098.6	7,158.7	-	89,211.0	1,643.3	Manufacture of spices and instant curry paste and powder

ตาราง 3 ค่าใช้จ่ายขั้นกลางของสถานประกอบการอุตสาหกรรมผลิตในปี 2554 จำนวนตามประเภทอุตสาหกรรม กรุงเทพมหานคร พ.ศ. 2555 (ต่อ)  
TABLE 3 INTERMEDIATE CONSUMPTION OF MANUFACTURING ESTABLISHMENTS IN 2011 BY CATEGORY OF INDUSTRY, BANGKOK, 2012 (cont'd)

รหัส Code	ประเภทอุตสาหกรรม	จำนวน สถาน- ประกอบการ Number of establishments	รวม Total	ค่าซื้อวัตถุดิบ และวัสดุประกอบ ที่ใช้ในการผลิต Purchase of materials and components used in production	ค่าซื้อเพลิง และค่าไฟฟ้า ที่ใช้ในการผลิต Cost of fuels, cost of electricity used in production	ค่าติดตั้งซ่อมแซมและ บำรุงรักษาสินค้า ที่จำหน่ายให้ลูกค้า Cost of repair and maintenance of goods of purchase	ค่าติดตั้งซ่อมแซมและ บำรุงรักษาเครื่องจักร ที่เกี่ยวข้อง Cost of repair and maintenance of machinery and equipment	ค่าซื้อสินค้า ที่จำหน่าย ในสภาพเดิม Purchase of goods for resale	ค่าจ้างเหมาจ่ายให้ สถานประกอบการ อื่นผลิตสินค้าให้ Cost of contract and commission work	ค่าจ้างเหมาจ่ายให้ สำหรับ ลูกจ้างเช่า Fees paid for leased employees	ค่าใช้จ่ายอื่น ๆ Other expenses	ส่วนเปลี่ยนแปลง มูลค่าวัตถุดิบและ วัสดุประกอบฯ คงเหลือ Change in value of stocks of materials and components	Category of industry
10772	การผลิตขอสและเครื่องปรุงอาหารประจําโต๊ะ	21	1,169,066.4	970,806.5	35,616.4	16.2	22,986.1	2,461.5	-	-	154,172.7	16,993.0	Manufacture of table sauces and condiments
10773	การผลิตซีอิ๊ว	8	319,572.8	265,096.2	5,757.2	343.0	2,042.8	-	-	-	45,254.0	-1,079.6	Manufacture of soy sauces
10774	การผลิตผงชูรส	3	D	D	D	-	D	D	D	-	D	D	Manufacture of glutamate
10775	การผลิตเกลือป่น	9	16,788.9	14,090.1	366.4	-	74.7	18.5	-	-	2,183.9	-55.4	Manufacture of table salt
10779	การผลิตเครื่องประกอบอาหารอื่น ๆ	15	670,066.5	567,108.1	10,637.8	303.7	7,839.1	-	-	-	95,316.0	11,138.1	Manufacture of other cooking products
1079	การผลิตผลิตภัณฑ์อาหารอื่น ๆ ซึ่งไม่ได้ประเภทใดไปอื่น	840	11,384,520.1	9,258,233.7	328,484.9	3,214.7	70,080.4	53,012.8	62.0	-	1,601,792.2	-69,639.4	Manufacture of other food products, n.e.c.
10791	การผลิตขนมเบเกอรี่ขนมกรุบกรอบ	31	3,496,553.6	2,115,939.1	120,565.5	-	42,358.4	6,697.9	-	-	1,195,282.7	-15,710.0	Manufacture of snack products
10792	การผลิตขนมไทยและขนมพื้นเมือง (ยกเว้นขนมอบ)	161	222,668.8	180,084.3	12,336.2	306.5	768.1	9,564.9	62.0	-	19,655.0	108.3	Manufacture of Thai and traditional dessert (except bakery products)
10793	การผลิตซุปและอาหารชนิดพิเศษ	2	D	D	D	-	D	-	-	-	D	D	Manufacture of soups, broths and special foods
10794	การผลิตอาหารพร้อมปรุงและอาหารสำเร็จรูป ที่นำเสิร์ฟง่าย	387	630,850.6	400,523.6	22,474.7	438.0	2,771.2	24,849.1	-	-	168,060.1	-11,733.9	Manufacture of perishable prepared foods
10795	การผลิตน้ำแข็งเพื่อการบริโภค	198	1,024,750.0	682,115.4	155,330.6	521.7	10,101.6	7,703.2	-	-	165,151.0	-3,826.6	Manufacture of edible ice
10796	การผลิตผลิตภัณฑ์จากไข่	4	3,113.5	1,594.1	121.6	25.3	35.5	86.4	-	-	1,323.1	72.6	Manufacture of egg products
10799	การผลิตผลิตภัณฑ์อาหารอื่น ๆ ซึ่งไม่ได้ประเภทใดไปอื่น	57	678,718.3	591,543.9	16,387.2	1,923.1	14,042.5	4,111.3	-	-	50,493.9	-216.5	Manufacture of other food products, n.e.c.
108	การผลิตอาหารสัตว์สำเร็จรูป	26	6,531,718.8	4,907,511.6	571,812.9	-	23,557.0	431,982.6	1,391.9	-	484,538.4	-110,924.5	Manufacture of prepared animal feeds
1080	การผลิตอาหารสัตว์สำเร็จรูป	26	6,531,718.8	4,907,511.6	571,812.9	-	23,557.0	431,982.6	1,391.9	-	484,538.4	-110,924.5	Manufacture of prepared animal feeds
10801	การผลิตอาหารสัตว์สำเร็จรูปสำหรับสัตว์เลี้ยง	14	495,671.9	262,194.8	9,307.1	-	11,275.2	13,595.3	-	-	108,383.8	-90,915.6	Manufacture of prepared feeds for pets
10802	การผลิตอาหารสัตว์สำเร็จรูปสำหรับปศุสัตว์	12	6,036,046.8	4,645,316.8	562,505.8	-	12,281.7	418,387.3	1,391.9	-	376,154.5	-20,008.9	Manufacture of prepared feeds for farm animals
11	การผลิตเครื่องดื่ม	178	34,120,314.8	18,769,782.4	1,801,091.9	14,507.8	1,201,674.7	1,798.6	7,930.0	-	13,629,120.9	1,305,591.6	Manufacture of beverages
110	การผลิตเครื่องดื่ม	178	34,120,314.8	18,769,782.4	1,801,091.9	14,507.8	1,201,674.7	1,798.6	7,930.0	-	13,629,120.9	1,305,591.6	Manufacture of beverages
1101	การต้ม การกลั่น และการผสมสุรา	15	3,628,671.8	3,425,851.0	92,786.8	10,334.3	41,143.6	-	7,919.2	-	356,357.4	305,720.5	Distilling, rectifying and blending of spirits
11011	การผลิตสุรากลั่น	12	2,954,140.9	2,834,876.9	53,800.8	1,000.0	40,893.9	-	-	-	259,279.7	235,710.5	Manufacture of distilled spirits
11012	การผลิตสุราผสม	3	D	D	D	D	D	-	D	-	D	D	Manufacture of blended spirits

ตาราง 3 ค่าใช้จ่ายขั้นกลางของสถานประกอบการอุตสาหกรรมผลิตในปี 2554 จำนวนตามประเภทอุตสาหกรรม กรุงเทพมหานคร พ.ศ. 2555 (ต่อ)  
TABLE 3 INTERMEDIATE CONSUMPTION OF MANUFACTURING ESTABLISHMENTS IN 2011 BY CATEGORY OF INDUSTRY, BANGKOK, 2012 (cont'd)

รหัส Code	ประเภทอุตสาหกรรม	จำนวน สถาน- ประกอบการ Number of establishments	รวม Total	ค่าซื้อวัตถุดิบ และวัสดุประกอบ ที่ใช้ในการผลิต Purchase of materials and components	ค่าเชื้อเพลิง และค่าไฟฟ้า ที่ใช้ในการผลิต Cost of fuels, cost of electricity used in production	ค่าติดตั้งซ่อมแซมและ บำรุงรักษาสินค้า ที่จำหน่ายให้ลูกค้า Cost of repair and maintenance sales of goods of purchase	ค่าติดตั้งซ่อมแซมและ บำรุงรักษาสินค้า ที่จำหน่ายให้ ในภาคเดิม Purchase of goods for resale	ค่าจ้างค่าเช่าให้ สถานประกอบการ อื่นผลิตสินค้าให้ Cost of contract and commission work	ค่าจ้างค่าเช่าให้ สำหรับ ลูกจ้างเช่า Fees paid for leased employees	ค่าใช้จ่ายอื่น ๆ Other expenses	ส่วนเปลี่ยนแปลง มูลค่าวัตถุดิบและ วัสดุประกอบฯ คงเหลือ Change in value of stocks of materials and components	Category of industry
1102	การผลิตไวน์	1	D	D	D	-	D	-	-	D	D	Manufacture of wines
11029	การผลิตไวน์อื่นๆ	1	D	D	D	-	D	-	-	D	D	Manufacture of other wines
1103	การผลิตเบียร์และเครื่องดื่มที่ทำจากข้าวมอลต์	3	D	D	D	-	D	-	-	D	D	Manufacture of malt liquors and malt
11030	การผลิตเบียร์และเครื่องดื่มที่ทำจากข้าวมอลต์	3	D	D	D	-	D	-	-	D	D	Manufacture of malt liquors and malt
1104	การผลิตเครื่องดื่มที่ไม่มีแอลกอฮอล์ น้ำแร่ และน้ำดื่มบรรจุขวดประเภทอื่นๆ	159	30,276,694.9	15,181,223.5	1,706,753.7	4,173.5	1,158,653.3	1,798.6	10.8	13,219,480.7	995,399.1	Manufacture of soft drinks; production of mineral waters and other bottled water
11041	การผลิตน้ำดื่มบริสุทธิ์และน้ำบรรจุขวด	114	3,061,151.0	1,694,585.8	84,318.6	503.2	29,328.4	786.5	-	1,298,398.3	46,769.7	Manufacture of bottled drinking water and mineral water
11042	การผลิตน้ำอัดลมและไซดา	4	16,240,584.5	5,140,125.6	1,407,602.1	2,552.6	1,096,764.0	1,012.1	-	9,621,424.0	1,028,896.0	Manufacture of soft drinks and sodas
11043	การผลิตเครื่องดื่มกาแฟ ชา และชาสมุนไพรพร้อมดื่ม	12	269,927.7	234,937.3	9,505.3	1,117.7	1,315.9	-	-	13,845.3	-9,206.3	Manufacture of coffee, tea and herb infusion beverage
11044	การผลิตเครื่องดื่มให้พลังงาน รวมเครื่องดื่มเกลือแร่	10	9,746,439.3	7,498,491.4	197,240.9	-	25,096.9	-	-	2,006,120.1	-19,490.1	Manufacture of energetic beverage including electrolyte beverage
11049	การผลิตเครื่องดื่มอื่นๆ ที่ไม่มีแอลกอฮอล์	19	958,592.4	613,083.3	8,086.8	-	6,148.1	-	10.8	279,693.1	-51,570.3	Manufacture of other soft drinks
12	การผลิตผลิตภัณฑ์ยาสูบ	2	D	D	D	-	-	-	-	D	D	Manufacture of tobacco products
120	การผลิตผลิตภัณฑ์ยาสูบ	2	D	D	D	-	-	-	-	D	D	Manufacture of tobacco products
1200	การผลิตผลิตภัณฑ์ยาสูบ	2	D	D	D	-	-	-	-	D	D	Manufacture of tobacco products
12002	การผลิตบุหรี่และซิการ์	1	D	D	D	-	-	-	-	D	D	Manufacture of cigarettes and cigars
12009	การผลิตผลิตภัณฑ์ยาสูบและผลิตภัณฑ์ ที่ใช้แทนยาสูบอื่นๆ (ยกเว้นบุหรี่และซิการ์)	1	D	D	D	-	-	-	-	D	D	Manufacture of tobacco products and products of tobacco substitutes (except cigarettes and cigars)
13	การผลิตสิ่งทอ	1,426	28,857,457.9	19,059,166.9	1,878,912.1	106,833.0	369,648.4	863,435.7	616,986.8	6,008,591.4	46,116.5	Manufacture of textiles
131	การปั่นด้าย การทอ และการแต่งสำเร็จ สิ่งทอ	661	14,713,781.5	9,972,125.3	1,325,432.8	19,415.9	264,226.6	219,691.1	246,986.2	2,392,108.6	-273,794.9	Spinning, weaving and finishing of textile
1311	การเตรียมและการปั่นเส้นใยสิ่งทอ	61	6,848,798.8	3,912,757.3	776,710.3	1,058.1	178,722.0	183,321.0	229,505.7	1,339,590.1	-227,134.4	Preparation and spinning of textile fibres
13111	การเตรียมเส้นใยสิ่งทอ	4	44,091.2	35,970.0	1,500.0	-	312.0	-	-	4,230.6	-2,078.6	Preparation of textile fibres
13112	การปั่นด้ายจากเส้นใยธรรมชาติ	26	3,645,097.6	1,933,169.6	442,147.9	1,058.1	144,038.8	170,398.8	229,324.4	593,629.2	-131,330.8	Spinning of natural textile fibres
13113	การปั่นด้ายจากเส้นใยประดิษฐ์	31	3,159,610.0	1,943,617.7	333,062.4	-	34,371.2	12,922.2	181.3	741,730.3	-93,725.0	Spinning of synthetic textile fibres
1312	การทอผ้า	147	6,772,401.9	5,399,352.4	428,321.6	13,040.7	52,957.6	18,509.4	7,341.6	825,389.4	-27,489.2	Weaving of textiles
13121	การทอผ้าจากเส้นใยธรรมชาติ	75	875,467.6	736,115.1	39,271.2	130.0	5,425.6	269.7	-	79,529.1	-14,727.1	Weaving of natural textiles

ตาราง 3 ค่าใช้จ่ายขั้นกลางของสถานประกอบการอุตสาหกรรม การผลิตในปี 2554 จำนวนตามประเภทอุตสาหกรรม กรุงเทพมหานคร พ.ศ. 2555 (ต่อ)  
TABLE 3 INTERMEDIATE CONSUMPTION OF MANUFACTURING ESTABLISHMENTS IN 2011 BY CATEGORY OF INDUSTRY, BANGKOK, 2012 (cont'd)

รหัส Code	ประเภทอุตสาหกรรม	จำนวน สถาน- ประกอบการ Number of establishments	รวม Total	ค่าซื้อวัตถุดิบ และวัสดุประกอบ ที่ใช้ในการผลิต Purchase of materials and components used in production	ค่าซื้อเพลิง และค่าไฟฟ้า ที่ใช้ในการผลิต Cost of fuels, cost of electricity used in production	ค่าติดตั้งซ่อมแซมและ บำรุงรักษาสินค้า ที่จำหน่ายให้ลูกค้า Cost of repair and maintenance sales of goods of purchase	บำรุงรักษาเครื่องจักร เครื่องมือ Cost of repair and maintenance of machinery and equipment	ค่าจ้างหม่าจ่ายให้ สถานประกอบการ อื่นผลิตสินค้าให้ Cost of contract and commission work for leased employees	ค่าใช้จ่ายอื่น ๆ สำหรับ ลูกจ้างค่า Fees paid for	ส่วนเปลี่ยนแปลง มูลค่าวัตถุดิบและ วัสดุประกอบฯ คงเหลือ Change in value of stocks of materials and components	Category of industry	
												ค่าซื้อสินค้า ที่ซื้อจกภายนอก Purchase of goods for resale
13122	การถักผ้าจากเส้นใยประดิษฐ์	52	5,289,382.1	4,164,061.3	378,643.6	8,352.7	29,664.9	3,731.1	7,341.6	694,144.3	-3,442.7	Weaving of synthetic textiles
13129	การถักผ้าจากเส้นใยอื่น ๆ	20	607,552.1	499,176.1	10,406.8	4,588.1	17,867.1	14,508.6	-	51,716.0	-9,319.5	Weaving of other textiles
1313	การแต่งเส้นรีดสี	453	1,092,580.8	660,015.6	120,400.9	5,317.1	32,547.1	17,860.7	10,138.8	227,129.2	-19,171.4	Finishing of textiles
13131	การขัดไข่ม่มและสิ่งสกปรก การลอกการ และการย้อมสี	18	121,255.4	43,667.5	35,065.2	-	2,029.3	-	-	40,588.1	94.7	Bleaching and dyeing of textile
13132	การพิมพ์ดีดสี	410	922,868.0	579,153.2	84,547.1	5,292.1	30,370.7	17,706.5	10,138.8	183,822.9	-11,836.8	Silkscreen printing
13139	การแต่งเส้นรีดสีด้วยวิธีอื่น ๆ	25	48,457.4	37,194.9	788.7	25.0	147.1	154.3	-	2,718.1	-7,429.4	Other finishing of textiles
<b>139</b>	<b>การผลิตสิ่งทอประเภทอื่น ๆ</b>	<b>765</b>	<b>14,143,676.4</b>	<b>9,087,041.6</b>	<b>553,479.3</b>	<b>87,417.1</b>	<b>105,421.8</b>	<b>643,744.6</b>	<b>370,000.7</b>	<b>3,616,482.8</b>	<b>319,911.4</b>	<b>Manufacture of other textiles</b>
1391	การผลิตผ้าจากการถักกิตและโครเชต์	47	1,866,701.9	1,229,911.8	20,869.4	1,588.3	4,025.4	133,522.8	142,596.4	278,782.4	-55,435.5	Manufacture of knitted and crocheted fabrics
13910	การผลิตผ้าจากการถักกิตและโครเชต์	47	1,866,701.9	1,229,911.8	20,869.4	1,588.3	4,025.4	133,522.8	142,596.4	278,782.4	-55,435.5	Manufacture of knitted and crocheted fabrics
1392	การผลิตสิ่งทอสำเร็จรูป (ยกเว้นเครื่องแต่งกาย)	439	3,689,675.0	2,348,092.6	177,818.3	6,920.1	36,752.7	256,860.2	3,867.1	853,578.5	-5,785.5	Manufacture of made-up textile articles (except apparel)
13921	การผลิตเครื่องนอน ผ้าที่ใช้กับโต๊ะอาหาร ห้องน้ำ และห้องครัว	85	1,678,495.0	965,685.3	85,544.9	274.5	2,237.1	80,735.3	1,587.1	520,552.2	-21,878.6	Manufacture of bed, table, toilet and kitchen linens
13922	การผลิตสิ่งทอที่ตัดจากผ้าใบและผ้าอื่น ๆ ที่คล้ายกัน	39	190,975.4	161,266.4	4,896.2	1,094.2	1,119.3	-	80.0	20,492.3	-2,027.0	Manufacture of canvas and similar textile products
13929	การผลิตสิ่งทอสำเร็จรูปอื่น ๆ (ยกเว้นเครื่องแต่งกาย)	315	1,820,204.6	1,221,141.0	87,377.2	5,551.4	33,396.3	176,124.8	2,200.0	312,534.0	18,120.1	Manufacture of other made-up textile articles (except apparel)
1393	การผลิตพรมและสิ่งทอที่ทำจากสิ่งทอ	57	2,148,625.6	1,837,426.0	43,991.2	1,000.4	26,086.4	1,598.0	2,160.3	288,760.1	52,396.8	Manufacture of carpets and rugs
13930	การผลิตพรมและสิ่งทอที่ทำจากสิ่งทอ	57	2,148,625.6	1,837,426.0	43,991.2	1,000.4	26,086.4	1,598.0	2,160.3	288,760.1	52,396.8	Manufacture of carpets and rugs
1394	การผลิตเชือก เชือกเส้นใหญ่ ผ้าขน และอวน	35	755,344.9	593,291.3	84,133.7	4,360.6	8,230.5	7,135.8	-	63,196.5	5,003.5	Manufacture of cordage, rope, twine and netting
13940	การผลิตเชือก เชือกเส้นใหญ่ ผ้าขน และอวน	35	755,344.9	593,291.3	84,133.7	4,360.6	8,230.5	7,135.8	-	63,196.5	5,003.5	Manufacture of cordage, rope, twine and netting
1399	การผลิตสิ่งทอประเภทอื่น ๆ ซึ่งไม่ได้ระบุประเภทไว้ในที่อื่น	187	5,683,329.1	3,078,319.9	226,666.7	73,577.8	30,326.8	244,627.9	221,376.8	2,132,165.3	323,732.1	Manufacture of other textiles, n.e.c.
13991	การผลิตผ้าขนไม่ทอ	7	1,962,685.9	753,074.7	67,760.7	71,231.5	907.0	-	170,623.5	1,174,541.5	275,453.0	Manufacture of non-woven textiles
13992	การผลิตสิ่งทอชนิดอื่น ๆ ที่ใช้ในทางอุตสาหกรรม	45	2,417,318.8	1,334,178.3	125,701.8	1,580.0	25,901.0	224,948.3	26,914.2	736,993.0	58,897.8	Manufacture of technical and industrial textiles

(พันบาท In Thousand Baht)

ตาราง 3 ค่าใช้จ่ายขั้นกลางของสถานประกอบการอุตสาหกรรมการผลิตในปี 2554 จำนวนตามประเภทอุตสาหกรรม กรุงเทพมหานคร พ.ศ. 2555 (ต่อ)  
TABLE 3 INTERMEDIATE CONSUMPTION OF MANUFACTURING ESTABLISHMENTS IN 2011 BY CATEGORY OF INDUSTRY, BANGKOK, 2012 (cont'd)

รหัส Code	ประเภทอุตสาหกรรม	จำนวน สถาน- ประกอบการ Number of establishments	รวม Total	ค่าซื้อวัตถุดิบ และวัสดุประกอบ ที่ใช้ในการผลิต Purchase of materials and components used in production	ค่าซื้อเพลิง และค่าไฟฟ้า ที่ใช้ในการผลิต Cost of fuels, cost of electricity used in production	ค่าติดตั้งซ่อมแซมและ บำรุงรักษาสินค้า ที่จำหน่ายให้ลูกค้า Cost of repair and maintenance sales of goods of purchase	ค่าติดตั้งซ่อมแซมและ บำรุงรักษาเครื่องจักร เครื่องมือใช้ลูกค้า Cost of repair and maintenance of machinery and equipment	ค่าจ้างค่าเช่าให้ สถานประกอบการ อื่นผลิตสินค้าให้ Cost of contract and commission work for leased employees	ค่าใช้จ่ายอื่น ๆ สำหรับ ลูกจ้างเช่า Fees paid for	ส่วนเปลี่ยนแปลง มูลค่าวัตถุดิบและ วัสดุประกอบฯ คงเหลือ Change in value of stocks of materials and components	Category of industry	(พันบาท In Thousand Baht)
13999	การผลิตสิ่งทอประเภทอื่นๆ ซึ่งได้จัดประเภทไว้ในที่อื่น	135	1,303,324.5	991,066.9	33,204.3	766.3	3,518.8	23,839.2	-	220,630.9	-10,618.7	Manufacture of other textiles, n.e.c.
14	การผลิตเสื้อผ้าเครื่องแต่งกาย	14,027	71,085,537.7	51,508,418.3	3,118,245.0	473,764.4	396,552.4	1,878,267.8	-	12,231,307.4	1,123,639.6	Manufacture of wearing apparels
141	การผลิตเสื้อผ้าเครื่องแต่งกาย (ยกเว้นเสื้อผ้าเครื่องแต่งกายที่ทำจากขนสัตว์)	13,972	69,407,772.3	50,228,655.0	3,040,342.3	469,358.5	377,715.0	1,876,392.5	-	11,946,522.2	1,108,592.3	Manufacture of wearings apparel (except fur apparel)
1411	การผลิตเสื้อผ้าเครื่องแต่งกาย (ยกเว้นร้านตัดเย็บเสื้อผ้า)	8,138	58,237,383.9	41,704,234.8	2,543,981.0	443,283.0	299,162.5	1,674,879.4	-	10,396,049.1	1,267,571.1	Manufacture of wearing apparel (except tailoring and dressmaking)
14111	การผลิตเสื้อผ้าเครื่องแต่งกายที่ใช้ในงานอุตสาหกรรม วิชาชีพ นักเรียน และนักศึกษา	471	11,886,442.4	9,771,956.6	742,179.8	275,799.4	11,893.9	716,513.2	-	1,784,633.9	1,525,890.4	Manufacture of work wear including school uniforms
14112	การผลิตเสื้อผ้าชั้นนอก	4,551	30,848,579.7	21,609,671.5	1,203,892.0	20,153.9	157,191.3	412,543.8	-	5,801,253.4	-233,720.7	Manufacture of outerwear
14113	การผลิตเสื้อผ้าชั้นใน	2,858	9,182,205.5	6,048,129.8	492,891.8	137,630.0	107,276.1	109,394.9	-	1,739,660.2	-33,337.1	Manufacture of underwear and nightwear
14114	การผลิตเสื้อผ้าชั้นก่อน	183	2,022,934.7	1,570,106.8	40,134.8	9,648.1	10,873.9	-	-	393,487.6	23,611.2	Manufacture of babies' garments
14115	การผลิตเสื้อผ้ากีฬา	75	4,297,221.7	2,704,370.2	64,882.7	51.7	11,927.2	436,427.5	-	677,014.1	-14,872.7	Manufacture of sportswear
1412	ร้านตัดเย็บเสื้อผ้า	5,656	10,049,357.9	7,756,140.5	447,603.2	17,851.1	65,251.4	117,693.0	-	1,368,707.2	-149,135.5	Custom tailoring and dressmaking
14120	ร้านตัดเย็บเสื้อผ้า	5,656	10,049,357.9	7,756,140.5	447,603.2	17,851.1	65,251.4	117,693.0	-	1,368,707.2	-149,135.5	Custom tailoring and dressmaking
1413	การผลิตเครื่องประกอบเครื่องแต่งกาย	178	1,121,030.4	768,277.8	48,758.1	8,224.4	13,301.1	83,820.1	-	181,765.9	-9,843.3	Manufacture of clothing accessories primarily made of textile
14131	การผลิตหมวกและเครื่องสวมศีรษะ	66	588,286.1	423,327.3	13,878.2	2,932.3	4,002.4	1,231.5	-	106,893.7	-647.7	Manufacture of hats and caps
14139	การผลิตเครื่องประกอบเครื่องแต่งกายอื่นๆ	112	562,744.4	344,950.5	34,879.9	5,292.1	9,298.7	82,588.6	-	74,872.3	-9,195.6	Manufacture of other clothing accessories
143	การผลิตเครื่องแต่งกายที่ทำจากการถักนิตและโครเชต์	55	1,677,765.4	1,279,765.3	77,902.6	4,405.9	18,837.4	1,875.3	-	284,785.2	15,047.3	Manufacture of knitted and crocheted apparel
1430	การผลิตเครื่องแต่งกายที่ทำจากการถักนิตและโครเชต์	55	1,677,765.4	1,279,765.3	77,902.6	4,405.9	18,837.4	1,875.3	-	284,785.2	15,047.3	Manufacture of knitted and crocheted apparel
14301	การผลิตเสื้อผ้าเครื่องแต่งกายที่ทำจากการถักนิตหรือโครเชต์	28	712,828.4	579,848.0	19,737.9	3,684.6	7,844.7	1,000.0	-	81,781.7	6,159.5	Manufacture of knitted or crocheted wearing apparel
14302	การผลิตถุงเท้า ถุงน่อง เสื้อกางเกงตีนแบนเนื้อที่ทำการถักนิตหรือโครเชต์	27	964,937.0	699,917.2	58,164.8	721.3	10,992.7	875.3	-	203,003.5	8,887.9	Manufacture of hosiery, including socks, tights and pantyhose
15	การผลิตเครื่องหนังและผลิตภัณฑ์ที่เกี่ยวข้อง	2,825	16,656,114.3	11,926,170.8	959,567.9	193,411.3	155,940.0	75,549.6	-	3,051,379.8	-167,794.5	Manufacture of leather and related products



ตาราง 3 ค่าใช้จ่ายขั้นกลางของสถานประกอบการอุตสาหกรรมผลิตในปี 2554 จำนวนตามประเภทอุตสาหกรรม กรุงเทพมหานคร พ.ศ. 2555 (ต่อ)  
TABLE 3 INTERMEDIATE CONSUMPTION OF MANUFACTURING ESTABLISHMENTS IN 2011 BY CATEGORY OF INDUSTRY, BANGKOK, 2012 (cont'd)

รหัส Code	ประเภทอุตสาหกรรม	จำนวน สถาน- ประกอบการ Number of establishments	รวม Total	ค่าซื้อวัตถุดิบ และวัสดุประกอบ ที่ใช้ในการผลิต Purchase of materials and components used in production	ค่าเชื้อเพลิง และค่าไฟฟ้า ที่ใช้ในการผลิต Cost of fuels, cost of electricity	ค่าติดตั้งซ่อมแซมและ บำรุงรักษาสินค้า ที่จำหน่ายได้ Cost of repair and maintenance sales of goods of purchase	ค่าติดตั้งซ่อมแซมและ บำรุงรักษาเครื่องจักร เครื่องมือ Cost of repair and maintenance of machinery and equipment	ค่าซื้อสินค้า ที่ซื้อจากร้าน ในสภาพเดิม Purchase of goods for resale	ค่าจ้างหน้าขายให้ สถานประกอบการ อื่นผลิตสินค้าให้ Cost of contract and commission work	ค่าธรรมเนียมที่จ่าย สำหรับ ลูกจ้างเช่า Fees paid for leased employees	ค่าใช้จ่ายอื่น ๆ Other expenses	ส่วนเปลี่ยนแปลง มูลค่าวัตถุดิบและ วัสดุประกอบฯ คงเหลือ Change in value of stocks of materials and components	Category of industry
151	การฟอกและตกแต่งหนังฟอก การผลิต กระเป๋าเดินทาง กระเป๋าถือ อาน และเครื่องเล่นกีฬาสัตว์ การตกแต่ง และซ่อมสินค้าสัตว์	925	3,690,029.3	3,014,203.7	117,270.5	3,741.9	17,873.7	18,477.7	58,727.7	-	497,842.6	38,108.5	Tanning and dressing of leather; manufacture of luggage, handbags, saddlery, and harness; dressing and dyeing of fur
1511	การฟอกและตกแต่งหนังฟอก การตกแต่ง และซ่อมสินค้าสัตว์	11	109,289.9	76,518.8	6,842.1	15.0	1,043.0	-	-	-	23,860.6	-1,010.5	Tanning and dressing of leather; dressing and dyeing of fur
15110	การฟอกและตกแต่งหนังฟอก การตกแต่ง และซ่อมสินค้าสัตว์	11	109,289.9	76,518.8	6,842.1	15.0	1,043.0	-	-	-	23,860.6	-1,010.5	Tanning and dressing of leather; dressing and dyeing of fur
1512	การผลิตกระเป๋าเดินทาง กระเป๋าถือ และ สิ่งที่คล้ายกัน อานและเครื่องเล่นกีฬาสัตว์	914	3,580,739.4	2,937,684.9	110,428.4	3,726.9	16,830.7	18,477.7	58,727.7	-	473,982.1	39,118.9	Manufacture of luggage, handbags and the like, saddlery and harness
15121	การผลิตกระเป๋าเดินทาง กระเป๋าถือ	890	3,498,557.1	2,865,623.6	108,812.1	3,518.6	16,670.9	18,477.7	58,727.7	-	466,005.0	39,278.4	Manufacture of luggage, handbags and the like
15122	การผลิตเครื่องเล่นกีฬาสัตว์และของเล่นสัตว์ และสิ่งที่คล้ายกัน	6	5,649.1	4,380.0	180.0	-	-	-	-	-	1,077.1	-12.0	Manufacture of saddlery, harness and pet toys
15129	การผลิตสิ่งของอื่นๆ ที่ทำจากหนังฟอก หรือหนังสัตว์	18	76,533.1	67,681.4	1,436.2	208.3	159.8	-	-	-	6,899.9	-147.5	Manufacture of other leather products
152	การผลิตรองเท้า	1,900	12,966,085.1	8,911,967.0	842,297.4	189,669.4	138,066.3	57,071.8	67,572.8	-	2,553,537.2	-205,903.0	Manufacture of footwear
1520	การผลิตรองเท้า	1,900	12,966,085.1	8,911,967.0	842,297.4	189,669.4	138,066.3	57,071.8	67,572.8	-	2,553,537.2	-205,903.0	Manufacture of footwear
15201	การผลิตรองเท้าหนัง	1,520	5,131,516.0	3,708,834.0	172,584.2	4,721.3	23,098.5	40,864.7	46,455.7	-	1,057,812.4	-77,145.3	Manufacture of leather footwear
15202	การผลิตรองเท้ายาง	180	564,085.7	387,657.4	67,433.7	4,984.8	3,798.3	2,462.6	1,922.1	-	85,474.6	-10,352.2	Manufacture of rubber footwear
15203	การผลิตรองเท้าไม้	6	5,613.1	4,666.7	156.3	-	38.3	-	-	-	872.6	120.8	Manufacture of wood footwear
15204	การผลิตรองเท้ากีฬา	30	4,838,415.1	3,308,240.9	304,531.5	19,921.2	23,226.7	13,744.5	9,376.0	-	1,000,130.2	-159,244.1	Manufacture of sport footwear
15209	การผลิตรองเท้าอื่นๆ	164	2,426,455.1	1,502,568.0	297,591.7	160,042.2	87,904.5	-	9,819.0	-	409,247.4	40,717.7	Manufacture of other footwear
16	การผลิตไม้และผลิตภัณฑ์จากไม้และไม้กอก (ยกเว้นเฟอร์นิเจอร์) การผลิตสิ่งของ จากฟางและวัสดุจากสานอื่นๆ	672	3,553,080.7	2,807,126.2	111,099.3	9,560.5	26,681.8	155,006.7	7,749.2	-	469,390.0	33,532.9	Manufacture of wood and of products of wood and cork (except furniture); manufacture of articles of straw and plaiting materials
161	การผลิตไม้และการได้ไม้	30	564,450.9	441,098.3	19,746.4	1,125.0	2,305.4	23,181.1	711.2	-	69,566.0	-6,717.5	Sawmilling and planing of wood
1610	การผลิตไม้และการได้ไม้	30	564,450.9	441,098.3	19,746.4	1,125.0	2,305.4	23,181.1	711.2	-	69,566.0	-6,717.5	Sawmilling and planing of wood
16101	การผลิตไม้	27	186,909.6	135,573.0	4,357.0	1,125.0	575.4	20,131.1	711.2	-	14,579.8	-9,857.2	Sawmilling of wood

ตาราง 3 ค่าใช้จ่ายกลางของสถานประกอบการอุตสาหกรรมการผลิตในปี 2554 จำนวนตามประเภทอุตสาหกรรม กรุงเทพมหานคร พ.ศ. 2555 (ต่อ)  
TABLE 3 INTERMEDIATE CONSUMPTION OF MANUFACTURING ESTABLISHMENTS IN 2011 BY CATEGORY OF INDUSTRY, BANGKOK, 2012 (cont'd)

รหัส Code	ประเภทอุตสาหกรรม	จำนวน สถาน- ประกอบการ Number of establishments	รวม Total	ค่าซื้อวัตถุดิบ และวัสดุประกอบ ที่ใช้ในการผลิต Purchase of materials and components used in production	ค่าซื้อเพลิง และค่าไฟฟ้า ที่ใช้ในการผลิต Cost of fuels, cost of electricity used in production	ค่าติดตั้งซ่อมแซมและ บำรุงรักษาสินค้า ที่จำหน่ายให้ลูกค้า Cost of repair and maintenance of goods of purchase	ค่าติดตั้งซ่อมแซมและ บำรุงรักษาเครื่องจักร เครื่องมือ Cost of repair and maintenance of machinery and equipment	ค่าจ้างหม่าจายให้ สถานประกอบการ อื่นผลิตสินค้าให้ Cost of contract and commission work	ค่าธรรมเนียมที่จ่าย สำหรับ ดูจ้างค่า Fees paid for leased employees	ค่าใช้จ่ายอื่น ๆ Other expenses	ส่วนเปลี่ยนแปลง มูลค่าวัตถุดิบและ วัสดุประกอบฯ คงเหลือ Change in value of stocks of materials and components	Category of industry
16102	การอบและการอัดน้ำยาไม้	3	D	D	D	D	D	D	D	D	D	Drying, impregnation or chemical treatment of wood
162	การผลิตผลิตภัณฑ์จากไม้ ไม้ก๊อก พง และวัสดุภัณฑ์	642	2,988,629.8	2,366,027.8	91,353.0	8,435.5	24,376.4	7,038.0	-	399,823.9	40,250.4	Manufacture of products of wood, cork, straw and plaiting materials
1621	การผลิตแผ่นไม้บางและแผ่นไม้ที่คล้ายกัน	36	702,412.7	551,388.4	21,169.9	4,991.8	6,678.2	1,027.3	-	97,962.3	-19,166.8	Manufacture of veneer sheets and wood-based panels
16210	การผลิตแผ่นไม้บางและแผ่นไม้ที่คล้ายกัน	36	702,412.7	551,388.4	21,169.9	4,991.8	6,678.2	1,027.3	-	97,962.3	-19,166.8	Manufacture of veneer sheets and wood-based panels
1622	การผลิตผลิตภัณฑ์ไม้ที่ใช้ในการก่อสร้าง และประกอบอาคาร	134	1,275,602.0	1,032,543.9	37,205.6	917.1	14,052.6	640.0	-	148,487.6	54,345.8	Manufacture of carpentry and joinery
16220	การผลิตผลิตภัณฑ์ไม้ที่ใช้ในการก่อสร้าง และประกอบอาคาร	134	1,275,602.0	1,032,543.9	37,205.6	917.1	14,052.6	640.0	-	148,487.6	54,345.8	Manufacture of carpentry and joinery
1623	การผลิตภาชนะบรรจุที่ทำจากไม้	36	402,320.1	356,321.6	10,640.3	14.5	766.6	604.2	-	38,529.7	4,676.1	Manufacture of wooden containers
16230	การผลิตภาชนะบรรจุที่ทำจากไม้	36	402,320.1	356,321.6	10,640.3	14.5	766.6	604.2	-	38,529.7	4,676.1	Manufacture of wooden containers
1629	การผลิตผลิตภัณฑ์อื่น ๆ ที่ทำจากไม้ การผลิต สิ่งของที่ทำงานไม้ก๊อก พง และวัสดุภัณฑ์	436	608,295.0	425,774.0	22,337.2	2,512.0	2,879.0	4,766.6	-	114,844.4	395.4	Manufacture of other products of wood; manufacture of articles of cork, straw and plaiting materials
16291	การผลิตเครื่องใช้ในครัวที่ทำจากไม้และไม้ก๊อก	348	388,037.8	248,661.5	15,691.5	2,264.2	2,029.7	4,266.6	-	82,083.6	1,414.1	Manufacture of household articles of wood and cork
16292	การผลิตผลิตภัณฑ์ที่ทำจากพวงและวัสดุภัณฑ์	12	14,076.6	7,766.2	373.1	146.8	8.8	-	-	5,069.6	-712.2	Manufacture of straw and plaiting products
16299	การผลิตผลิตภัณฑ์อื่น ๆ ที่ทำจากไม้และไม้ก๊อก	76	206,180.6	169,346.2	6,272.6	101.0	840.5	500.0	-	27,691.2	-306.6	Manufacture of other products of wood and cork, n.e.c
17	การผลิตกระดาษและผลิตภัณฑ์กระดาษ	809	28,011,186.5	21,794,519.4	1,314,741.7	37,513.1	271,306.5	74,412.4	-	4,009,439.2	-226,562.6	Manufacture of paper and paper products
170	การผลิตกระดาษและผลิตภัณฑ์กระดาษ	809	28,011,186.5	21,794,519.4	1,314,741.7	37,513.1	271,306.5	74,412.4	-	4,009,439.2	-226,562.6	Manufacture of paper and paper products
1701	การผลิตเยื่อกระดาษ กระดาษ และกระดาษแข็ง	120	11,127,075.0	8,186,769.0	865,142.3	6,819.2	109,249.4	56.7	-	1,414,294.2	-305,361.0	Manufacture of pulp, paper and paperboard
17011	การผลิตเยื่อกระดาษ	1	D	D	D	-	D	-	-	D	D	Manufacture of pulp
17012	การผลิตกระดาษและกระดาษแข็ง	119	11,032,703.3	8,134,985.6	854,450.4	6,819.2	100,353.6	56.7	-	1,389,163.5	-307,491.2	Manufacture of paper and paperboard

ตาราง 3 ค่าใช้จ่ายขั้นกลางของสถานประกอบการอุตสาหกรรมผลิตในปี 2554 จำนวนตามประเภทอุตสาหกรรม กรุงเทพมหานคร พ.ศ. 2555 (ต่อ)  
TABLE 3 INTERMEDIATE CONSUMPTION OF MANUFACTURING ESTABLISHMENTS IN 2011 BY CATEGORY OF INDUSTRY, BANGKOK, 2012 (cont'd)

รหัส Code	ประเภทอุตสาหกรรม	จำนวน สถาน- ประกอบการ Number of establishments	รวม Total	ค่าซื้อวัตถุดิบ และวัสดุประกอบ ที่ใช้ในการผลิต Purchase of materials and components used in production	ค่าซื้อเพลิง และค่าไฟฟ้า ที่ใช้ในการผลิต Cost of fuels, cost of electricity used in production	ค่าติดตั้งซ่อมแซมและ บำรุงรักษาสินค้า ที่จำหน่ายให้ลูกค้า Cost of repair and maintenance of goods of purchase	ค่าติดตั้งซ่อมแซมและ บำรุงรักษาเครื่องจักร เครื่องมือ ในสภาพเดิม Purchase of goods for resale	ค่าจ้างหม่าจ่าให้ สถานประกอบการ อื่นผลิตสินค้าให้ Cost of contract and commission work	ค่าธรรมเนียมที่จ่าย สำหรับ ลูกจ้างเช่า Fees paid for leased employees	ค่าใช้จ่ายอื่น ๆ Other expenses	ส่วนเปลี่ยนแปลง มูลค่าวัตถุดิบและ วัสดุประกอบฯ คงเหลือ Change in value of stocks of materials and components	Category of industry	
													(พันบาท In Thousand Baht)
1702	การผลิตกระดาษอลูมิเนียมและกระดาษแข็ง อลูมิเนียม และการผลิตบรรจุภัณฑ์ ที่ทำจากกระดาษและกระดาษแข็ง	464	12,669,166.8	10,120,972.1	374,511.2	16,761.0	139,195.7	13,014.7	28,680.7	-	2,106,331.1	130,299.7	Manufacture of corrugated paper and paperboard and of containers of paper and paperboard
17020	การผลิตกระดาษอลูมิเนียมและกระดาษแข็ง	464	12,669,166.8	10,120,972.1	374,511.2	16,761.0	139,195.7	13,014.7	28,680.7	-	2,106,331.1	130,299.7	Manufacture of corrugated paper and paperboard and of containers of paper and paperboard
1709	การผลิตกระดาษและกระดาษแข็ง ที่ทำจากกระดาษและกระดาษแข็ง	225	4,214,944.8	3,486,778.4	75,088.1	13,932.9	22,861.4	30,293.7	45,675.0	-	488,813.9	-51,501.3	Manufacture of other articles of paper and paperboard
17091	การผลิตกระดาษที่ทำจากกระดาษ ชนิดโขนี่ครึ่งร้อนและสุกอนาวยุ	21	365,388.3	327,088.8	5,235.8	-	1,948.5	1,316.0	393.9	-	24,020.7	-5,384.6	Manufacture of household and personal hygiene paper
17092	การผลิตอุปกรณ์เครื่องเขียนกระดาษ	95	2,848,937.7	2,396,726.7	49,205.9	631.9	16,844.5	28,977.8	44,442.7	-	267,292.0	-44,816.3	Manufacture of paper stationery
17099	การผลิตผลิตภัณฑ์อื่น ๆ ที่ทำจากกระดาษ และกระดาษแข็ง ซึ่งมีได้ทั้งประเภทโขนี่ร้อน และกระดาษแข็ง	109	1,000,618.8	762,962.8	20,646.5	13,301.0	4,068.5	-	838.4	-	197,501.2	-1,300.3	Manufacture of other articles of paper and paperboard, n.e.c
18	การพิมพ์และการผลิตสิ่งพิมพ์ทุกชนิด	2,538	34,859,383.8	22,375,580.8	1,110,525.6	245,225.6	610,462.7	1,052,014.0	1,219,747.3	-	7,899,015.9	-346,812.0	Printing and reproduction of recorded media
181	การพิมพ์และกิจการบริการที่เกี่ยวข้อง กับการพิมพ์	2,524	34,405,725.3	22,127,797.4	1,098,368.4	245,225.6	608,249.7	1,037,550.8	1,219,697.3	-	7,729,704.0	-339,132.1	Printing and service activities related to printing
1811	การพิมพ์	2,349	32,599,485.8	20,989,155.5	1,016,363.1	243,685.7	601,316.7	833,189.5	1,204,205.6	-	7,387,632.3	-323,937.4	Printing
18111	การพิมพ์หนังสือพิมพ์ วารสาร และนิตยสาร	443	7,392,653.0	4,338,737.1	246,009.5	206,138.4	204,954.6	378,152.2	378,152.2	-	1,822,155.0	-138,459.6	Printing of newspapers, magazines and periodicals
18112	การพิมพ์ฉลาก	91	1,813,229.7	1,289,477.6	37,763.5	419.0	24,046.0	37,111.9	10,937.7	-	364,524.9	-48,949.2	Printing of labels
18119	การพิมพ์อื่น ๆ	1,815	23,393,603.2	15,360,940.9	732,590.1	37,128.4	372,316.1	738,031.0	815,115.7	-	5,200,952.4	-136,528.7	Other Printing
1812	กิจกรรมบริการที่เกี่ยวข้องกับการพิมพ์	175	1,806,239.5	1,138,641.9	82,005.3	1,539.9	6,933.0	204,361.3	15,491.7	-	342,071.7	-15,194.6	Service activities related to printing
18121	การบริการก่อนการพิมพ์	116	1,643,999.6	1,023,038.1	65,721.1	600.0	4,867.1	204,361.3	14,759.3	-	316,423.5	-14,229.2	Pre-press printing services
18122	การบริการอื่นๆ ที่เกี่ยวข้องกับการพิมพ์	59	162,239.9	115,603.8	16,284.3	939.9	2,065.9	-	732.4	-	25,648.2	-965.4	Other services activities related to printing
182	การผลิตซ้ำสิ่งบันทึกข้อมูล	14	453,658.4	247,783.4	12,157.2	-	2,213.0	14,463.2	49.9	-	169,311.9	-7,679.9	Reproduction of recorded media
1820	การผลิตซ้ำสิ่งบันทึกข้อมูล	14	453,658.4	247,783.4	12,157.2	-	2,213.0	14,463.2	49.9	-	169,311.9	-7,679.9	Reproduction of recorded media
18200	การผลิตซ้ำสิ่งบันทึกข้อมูล	14	453,658.4	247,783.4	12,157.2	-	2,213.0	14,463.2	49.9	-	169,311.9	-7,679.9	Reproduction of recorded media
19	การผลิตถ่านหินและผลิตภัณฑ์ ที่ทำจากการถ่านหินปิโตรเลียม	31	11,948,625.3	9,477,780.8	195,651.3	6,050.8	125,226.1	511,447.5	354,486.6	-	1,356,529.5	78,447.2	Manufacture of coke and refined petroleum products

ตาราง 3 ค่าใช้จ่ายขั้นกลางของสถานประกอบการอุตสาหกรรมการผลิตในปี 2554 จำนวนตามประเภทอุตสาหกรรม กรุงเทพมหานคร พ.ศ. 2555 (ต่อ)  
TABLE 3 INTERMEDIATE CONSUMPTION OF MANUFACTURING ESTABLISHMENTS IN 2011 BY CATEGORY OF INDUSTRY, BANGKOK, 2012 (cont'd)

รหัส Code	ประเภทอุตสาหกรรม	จำนวน สถาน- ประกอบการ Number of establishments	รวม Total	ค่าซื้อวัตถุดิบ และวัสดุประกอบ ที่ใช้ในการผลิต Purchase of materials and components used in production	ค่าซื้อเพลิง และค่าไฟฟ้า ที่ใช้ในการผลิต Cost of fuels, cost of electricity used in production	ค่าติดตั้งซ่อมแซมและ บำรุงรักษาสินค้า ที่จำหน่ายให้ลูกค้า Cost of repair and maintenance of goods of purchase	ค่าติดตั้งซ่อมแซมและ บำรุงรักษาเครื่องจักร ที่เกี่ยวข้อง ในสภาพเดิม Purchase of goods for resale and equipment	ค่าจ้างซ่อมแซม และค่าจ้าง ช่างเทคนิค Cost of contract and commission work for leased employees	ค่าใช้จ่ายอื่น ๆ สำหรับ ลูกจ้าง Fees paid for	ส่วนเปลี่ยนแปลง มูลค่าที่ดินและ วัสดุประกอบฯ คงเหลือ Change in value of stocks of materials and components	Category of industry	
												192 การผลิตผลิตภัณฑ์ที่ได้จากการกลั่นปิโตรเลียม
		31	11,948,625.3	9,477,780.8	195,551.3	6,050.8	125,226.1	354,486.6	-	1,356,529.5	78,447.2	Manufacture of refined petroleum products
		31	11,948,625.3	9,477,780.8	195,551.3	6,050.8	125,226.1	354,486.6	-	1,356,529.5	78,447.2	Manufacture of refined petroleum products
		17	7,066,718.5	6,003,553.1	169,880.5	6,000.0	123,394.5	49.8	-	805,705.6	68,986.8	Manufacture of refinery petroleum products
		6	647,341.5	451,030.0	1,548.2	-	-	-	-	194,982.4	219.1	Manufacture of bio-fuel products
		8	4,234,565.3	3,023,197.6	24,122.7	50.8	1,831.5	354,436.7	-	355,841.5	9,241.2	Manufacture of other petroleum products
		540	60,812,043.0	47,392,311.8	1,903,121.6	68,655.7	535,824.3	37,234.7	43,971.9	8,233,682.2	748,059.3	Manufacture of chemicals and chemical products
		161	13,397,794.4	9,737,550.6	432,271.5	39,057.4	162,504.3	1,390.6	-	2,352,251.6	540,726.0	Manufacture of basic chemicals, fertilizers and nitrogen compounds, plastic and synthetic and primary form
		53	4,945,041.6	3,805,314.2	218,228.4	16,425.0	91,112.4	-	-	515,421.2	194,681.8	Manufacture of basic chemicals
		9	317,624.4	214,702.0	3,183.3	-	5,321.6	-	-	33,869.0	-3,161.2	Manufacture of industrial gases
		22	1,212,770.5	1,086,926.9	92,448.5	329.7	16,469.5	-	-	128,284.4	112,728.4	Manufacture of dyes and pigments
		7	902,673.7	718,377.2	16,678.9	9,680.6	6,518.7	-	-	54,147.3	75,186.5	Manufacture of other basic inorganic chemicals
		3	945,165.2	709,715.6	36,255.3	6,200.9	53,981.3	-	-	109,051.1	10,398.9	Manufacture of ethanol and ester
		12	1,904,535.8	1,416,274.9	5,364.3	6,424.3	5,161.5	1,292.0	-	102,893.9	139,984.0	Manufacture of other basic organic chemicals
		18	1,853,922.8	1,384,904.9	4,504.3	6,424.3	4,481.5	1,292.0	-	85,308.9	140,102.0	Manufacture of fertilizers and nitrogen compounds
		17	6,548,217.0	4,515,961.5	208,678.8	16,208.1	66,230.5	98.6	-	1,733,936.5	206,060.2	Manufacture of fertilizers
		1										Manufacture of nitrogen compounds
		90										Manufacture of plastics and synthetic rubber in primary forms
		86	6,340,715.2	4,396,734.4	200,501.3	16,208.1	62,866.2	-	-	1,659,725.8	206,306.8	Manufacture of plastics and synthetic rubber in primary forms

ตาราง 3 ค่าใช้จ่ายขั้นกลางของสถานประกอบการอุตสาหกรรมการผลิตในปี 2554 จำนวนตามประเภทอุตสาหกรรม กรุงเทพมหานคร พ.ศ. 2555 (ต่อ)  
TABLE 3 INTERMEDIATE CONSUMPTION OF MANUFACTURING ESTABLISHMENTS IN 2011 BY CATEGORY OF INDUSTRY, BANGKOK, 2012 (cont'd)

รหัส Code	ประเภทอุตสาหกรรม	จำนวน สถาน- ประกอบการ Number of establishments	รวม Total	ค่าซื้อวัตถุดิบ และวัสดุประกอบ ที่ใช้ในการผลิต Purchase of materials and components used in production	ค่าซื้อเพลิง และค่าไฟฟ้า ที่ใช้ในการผลิต Cost of fuels, cost of electricity	ค่าติดตั้งซ่อมแซมและ บำรุงรักษาสินค้า ที่จำหน่ายให้ลูกค้า Cost of repair and maintenance of goods of	ค่าซื้อสินค้า บำรุงรักษา ในสภาพเดิม Purchase of goods for resale	ค่าจ้างค่าเช่าให้ สถานประกอบการ อื่นผลิตสินค้าให้ Cost of contract and commission work	ค่าธรรมเนียมนายจ้าง สำหรับ ลูกจ้างเช่า Fees paid for leased employees	ค่าใช้จ่ายอื่น ๆ Other expenses	ส่วนเปลี่ยนแปลง มูลค่าที่ดินและ วัสดุประกอบฯ คงเหลือ Change in value of stocks of materials and components	Category of industry	
													ค่าติดตั้งซ่อมแซมและ บำรุงรักษาสินค้า ที่จำหน่ายให้ลูกค้า Cost of repair and maintenance of goods of purchase
20132	การผลิตยางสังเคราะห์ขั้นต้น	4	207,501.8	119,227.1	8,177.4	-	3,364.3	2,177.1	98.6	-	74,210.6	-246.6	Manufacture of synthetic rubber
202	การผลิตผลิตภัณฑ์เคมีอื่น ๆ	372	38,526,580.1	30,505,203.7	496,324.6	28,188.2	215,933.3	2,130,718.1	35,844.1	43,971.9	140,587.2	140,587.2	In primary forms Manufacture of other chemical products
2021	การผลิตยาปราบศัตรูพืชและผลิตภัณฑ์เคมีอื่น ๆ ทางการเกษตร	21	3,583,045.7	2,826,387.5	26,912.7	955.3	25,865.4	3,800.0	9,231.1	-	444,488.0	-245,405.7	Manufacture of pesticides and other agrochemical products
20210	การผลิตยาปราบศัตรูพืชและผลิตภัณฑ์เคมีอื่น ๆ ทางการเกษตร	21	3,583,045.7	2,826,387.5	26,912.7	955.3	25,865.4	3,800.0	9,231.1	-	444,488.0	-245,405.7	Manufacture of pesticides and other agrochemical products
2022	การผลิตสี น้ำมันชักเงาและสวาคีตอป ที่คล้ายกัน หมึกพิมพ์ และน้ำมันทาไม้	89	11,694,546.9	10,721,783.8	94,440.6	11,973.3	50,789.2	89,417.7	2,345.3	-	1,146,252.6	422,455.6	Manufacture of paints, varnishes and similar coatings; printing ink and mastics
20221	การผลิตสี น้ำมันชักเงาและสวาคีตอป ที่คล้ายกัน และน้ำมันทาไม้	68	8,757,544.0	8,034,197.3	64,072.3	9,504.4	42,908.4	79,518.3	-	-	865,033.9	337,690.6	Manufacture of paints, varnishes and similar coatings and mastics
20222	การผลิตหมึกพิมพ์	21	2,937,002.9	2,687,586.4	30,368.4	2,468.9	7,880.7	9,899.4	2,345.3	-	281,218.7	84,765.0	Manufacture of printing ink
2023	การผลิตสบู่และสบู่ซักฟอก ผลิตภัณฑ์เคมี ที่ใช้ในการทำความสะอาดและขัดเงา น้ำหอมและเครื่องสำอาง	202	12,210,222.7	8,784,864.8	203,222.7	14,972.9	80,040.4	785,517.7	23,196.2	43,971.9	2,362,145.4	87,709.3	Manufacture of soap and detergents, cleaning and polishing preparations, perfumes and toilet preparations
20231	การผลิตสบู่และสบู่ซักฟอก ผลิตภัณฑ์เคมี ที่ใช้ในการทำความสะอาดและขัดเงา	68	3,028,149.7	2,412,440.1	71,682.2	3,343.4	12,395.3	646.3	-	-	548,767.0	21,124.4	Manufacture of soap and detergents, cleaning and polishing preparations
20232	การผลิตน้ำหอม เครื่องสำอาง และเครื่องประดับ	134	9,182,073.0	6,372,424.7	131,540.5	11,629.6	67,645.2	784,871.5	23,196.2	43,971.9	1,813,378.4	66,584.8	Manufacture of perfumes, cosmetics and toilet preparations
2029	การผลิตผลิตภัณฑ์เคมีอื่น ๆ ซึ่งไม่ได้ระบุประเภทไว้ในที่อื่น	60	11,038,764.8	8,172,167.7	171,748.6	286.7	59,238.3	1,251,982.8	1,071.5	-	1,258,097.2	-124,172.0	Manufacture of other chemical products, n.e.c.
20291	การผลิตวัตถุระเบิด	4	44,923.9	40,377.1	1,122.0	100.0	160.7	-	-	-	3,901.5	737.4	Manufacture of explosives products
20292	การผลิตความละเอียด	16	2,157,843.7	1,589,124.4	22,412.3	-	3,781.9	169,091.4	-	-	260,602.5	-112,831.4	Manufacture of gules and gelatin
20293	การผลิตน้ำมันหอมระเหย (เอสเซนเชียลออยล์) ซึ่งไม่ได้ระบุประเภทไว้ในที่อื่น	1	D	D	D	-	D	-	-	-	D	D	Manufacture of essential oils
20299	การผลิตผลิตภัณฑ์เคมีอื่น ๆ ซึ่งไม่ได้ระบุประเภทไว้ในที่อื่น	39	8,829,580.7	6,538,944.8	148,023.7	186.7	55,034.6	1,082,891.4	1,071.5	-	991,546.0	-11,881.9	Manufacture of other chemical products, n.e.c.
203	การผลิตเส้นใยประดิษฐ์	7	8,887,668.6	7,149,557.5	974,525.5	1,410.0	157,386.7	1,087.5	-	-	670,447.5	66,746.1	Manufacture of man-made fibres
2030	การผลิตเส้นใยประดิษฐ์	7	8,887,668.6	7,149,557.5	974,525.5	1,410.0	157,386.7	1,087.5	-	-	670,447.5	66,746.1	Manufacture of man-made fibres
20300	การผลิตเส้นใยประดิษฐ์	7	8,887,668.6	7,149,557.5	974,525.5	1,410.0	157,386.7	1,087.5	-	-	670,447.5	66,746.1	Manufacture of man-made fibres

(พันบาท In Thousand Baht)

ตาราง 3 ค่าใช้จ่ายขั้นกลางของสถานประกอบการอุตสาหกรรมการผลิตในปี 2554 จำแนกตามประเภทอุตสาหกรรม กรุงเทพมหานคร พ.ศ. 2555 (ต่อ)

TABLE 3 INTERMEDIATE CONSUMPTION OF MANUFACTURING ESTABLISHMENTS IN 2011 BY CATEGORY OF INDUSTRY, BANGKOK, 2012 (cont'd)

รหัส Code	ประเภทอุตสาหกรรม	จำนวน สถาน- ประกอบการ Number of establishments	รวม Total	ค่าซื้อวัตถุดิบ และวัสดุประกอบ ที่ใช้ในการผลิต Purchase of materials and components used in production	ค่าเชื้อเพลิง และค่าไฟฟ้า ที่ใช้ในการผลิต Cost of fuels, cost of electricity	ค่าติดตั้งซ่อมแซมและ บำรุงรักษาสินค้า ที่จำหน่ายให้ลูกค้า Cost of repair and maintenance of goods of	ค่าซื้อสินค้า บำรุงรักษา ในสภาพเดิม Purchase for resale	ค่าจ้างสมาชิกให้ สถานประกอบการ อื่นผลิตสินค้าให้ Cost of contract and commission work	ค่าธรรมเนียมนายจ้าง สำหรับ ลูกจ้างเช่า Fees paid for leased employees	ค่าใช้จ่ายอื่น ๆ Other expenses	ส่วนเปลี่ยนแปลง มูลค่าวัตถุดิบและ วัสดุประกอบฯ คงเหลือ Change in value of stocks of materials and components	Category of industry
21	การผลิตเภสัชภัณฑ์ เคมีภัณฑ์ที่ใช้รักษาโรค และผลิตภัณฑ์จากพืชและสัตว์ที่ใช้รักษาโรค	200	15,870,311.0	10,952,877.7	304,530.3	35,075.9	1,126,046.7	25,255.2	-	3,496,827.3	221,041.4	Manufacture of pharmaceuticals, medicinal chemical and botanical products
210	การผลิตเภสัชภัณฑ์ เคมีภัณฑ์ที่ใช้รักษาโรค และผลิตภัณฑ์จากพืชและสัตว์ที่ใช้รักษาโรค	200	15,870,311.0	10,952,877.7	304,530.3	35,075.9	1,126,046.7	25,255.2	-	3,496,827.3	221,041.4	Manufacture of pharmaceuticals, medicinal chemical and botanical products
2100	การผลิตเภสัชภัณฑ์ เคมีภัณฑ์ที่ใช้รักษาโรค และผลิตภัณฑ์จากพืชและสัตว์ที่ใช้รักษาโรค	200	15,870,311.0	10,952,877.7	304,530.3	35,075.9	1,126,046.7	25,255.2	-	3,496,827.3	221,041.4	Manufacture of pharmaceuticals, medicinal chemical and botanical products
21001	การผลิตเภสัชภัณฑ์และเคมีภัณฑ์ที่ใช้รักษาโรค	145	15,143,632.2	10,494,918.4	268,821.3	34,450.9	1,092,989.0	16,958.2	-	3,264,145.8	175,045.2	Manufacture of pharmaceuticals, medicinal chemical products
21002	การผลิตผลิตภัณฑ์จากพืชและสัตว์ที่ใช้รักษาโรค	55	726,678.8	457,959.3	35,709.0	625.0	33,057.7	8,297.0	-	232,681.5	45,996.2	Manufacture of medicinal botanical products
22	การผลิตผลิตภัณฑ์ยางและพลาสติก	1,712	63,706,088.1	47,715,431.5	3,180,146.7	437,796.1	1,290,689.0	230,841.4	6,751.3	10,273,289.6	180,343.7	Manufacture of rubber and plastic products
221	การผลิตผลิตภัณฑ์ยาง	254	8,111,100.0	6,543,428.1	325,638.1	44,926.5	75,411.2	17,117.6	-	1,047,534.2	-21,204.3	Manufacture of rubber products
2211	การผลิตยางนอนและยางใน การถอดออกยาง และการซ่อมสร้างยาง	55	2,267,743.1	2,053,533.0	48,647.6	2,228.9	1,379.9	90.0	-	56,109.1	-74,017.0	Manufacture of rubber tyres and tubes; retreading and rebuilding of rubber tyres
22111	การผลิตยางนอนและยางใน	48	1,880,584.8	1,716,457.5	39,578.5	2,210.0	1,379.9	90.0	-	45,255.1	-48,620.4	Manufacture of rubber tyres and tubes
22112	การถอดออกยางและการซ่อมสร้างยาง	7	387,158.3	337,075.4	9,069.1	18.9	4,744.3	-	-	10,854.0	-25,396.6	Retreading and rebuilding of rubber tyres
2219	การผลิตผลิตภัณฑ์ยางอื่นๆ	199	5,843,356.9	4,489,895.2	276,990.5	42,697.5	34,460.2	17,027.6	-	991,425.1	52,812.7	Manufacture of other rubber products
22191	การผลิตยางแผ่น แผ่น ก้อน และรูปทรงต่างๆ	23	769,300.1	692,861.9	15,209.7	1,240.8	7,114.9	4,115.0	-	63,568.9	15,333.8	Manufacture of rubber plates, sheets, strip, rods, profile shapes
22192	การผลิตน้ำยางข้น	1	D	D	D	-	-	-	-	D	-	Manufacture of concentrated latex
22193	การผลิตสิ่งของเครื่องใช้ด้านสุขอนามัย หรือเภสัชกรรมที่ทำจากยาง	12	1,206,225.2	895,881.0	154,471.7	22,889.0	14,630.1	2,319.8	-	127,364.0	11,330.4	Manufacture of rubber hygienic or pharmaceutical articles
22199	การผลิตผลิตภัณฑ์ยางอื่นๆ ซึ่งไม่ได้ระบุประเภทไว้ในที่อื่น	163	3,024,444.2	2,103,739.8	102,924.2	18,567.7	27,345.3	10,592.9	-	767,372.7	26,148.6	Manufacture of other rubber products, n.e.c
222	การผลิตผลิตภัณฑ์พลาสติก	1,458	55,594,988.1	41,172,003.3	2,854,508.6	392,869.6	1,254,848.9	213,723.8	6,751.3	9,225,755.4	201,547.9	Manufacture of plastics products
2221	การผลิตผลิตภัณฑ์ที่ใช้ในการก่อสร้าง/ ประกอบอาคารที่ทำจากพลาสติก	34	1,383,866.6	955,762.9	57,505.2	79,871.9	54,535.1	5,627.3	-	293,090.9	74,118.6	Manufacture of builders' plastic wares



ตาราง 3 ค่าใช้จ่ายขั้นกลางของสถานประกอบการอุตสาหกรรมการผลิตในปี 2554 จำนวนตามประเภทอุตสาหกรรม กรุงเทพมหานคร พ.ศ. 2555 (ต่อ)  
TABLE 3 INTERMEDIATE CONSUMPTION OF MANUFACTURING ESTABLISHMENTS IN 2011 BY CATEGORY OF INDUSTRY, BANGKOK, 2012 (cont'd)

รหัส Code	ประเภทอุตสาหกรรม	จำนวน สถาน- ประกอบการ Number of establishments	รวม Total	ค่าซื้อวัตถุดิบ และวัสดุประกอบ ที่ใช้ในการผลิต Purchase of materials and components used in production	ค่าซื้อเพลิง และค่าไฟฟ้า ที่ใช้ในการผลิต Cost of fuels, cost of electricity used in production	ค่าติดตั้งซ่อมแซมและ บำรุงรักษาสินค้า ที่จำหน่ายให้ลูกค้า Cost of repair and maintenance of goods of	ค่าติดตั้งซ่อมแซมและ บำรุงรักษาเครื่องจักร เพื่อใช้ใน โรงงาน Cost of repair and maintenance of machinery and equipment	ค่าซื้อสินค้า ที่ซ่อมจำหน่าย ในสภาพเดิม Purchase of goods for resale	ค่าจ้างหม่าจ่ายให้ สถานประกอบการ อื่นผลิตสินค้าให้ Cost of contract and commission work	ค่าธรรมเนียมที่จ่าย สำหรับ ดูจ้างค่า Fees paid for leased employees	ค่าใช้จ่ายอื่น ๆ Other expenses	ส่วนเปลี่ยนแปลง มูลค่าวัตถุดิบและ วัสดุประกอบฯ คงเหลือ Change in value of stocks of materials and components	Category of industry
22210	การผลิตผลิตภัณฑ์ที่ใช้ในการก่อสร้าง/ ประกอบอาคารที่ทำจากพลาสติก	34	1,383,866.6	955,762.9	57,505.2	79,871.9	11,591.8	54,535.1	5,627.3	-	293,090.9	74,118.6	Manufacture of builders' plastic wares
2222	การผลิตบรรจุภัณฑ์พลาสติก	637	25,180,459.0	20,274,136.3	1,285,518.9	76,423.8	318,718.0	429,316.0	30,106.8	4,277.2	2,911,699.9	149,737.8	Manufacture of plastics articles for the packaging of goods
22220	การผลิตบรรจุภัณฑ์พลาสติก	637	25,180,459.0	20,274,136.3	1,285,518.9	76,423.8	318,718.0	429,316.0	30,106.8	4,277.2	2,911,699.9	149,737.8	Manufacture of plastics articles for the packaging of goods
2223	การผลิตผลิตภัณฑ์พลาสติกสังเคราะห์ และสำเร็จรูป	145	7,957,418.9	5,788,740.6	382,395.1	6,945.0	81,276.9	190,850.2	63,245.9	-	1,379,664.9	-64,300.3	Manufacture of finished plastics products
22230	การผลิตผลิตภัณฑ์พลาสติกสังเคราะห์ และสำเร็จรูป	145	7,957,418.9	5,788,740.6	382,395.1	6,945.0	81,276.9	190,850.2	63,245.9	-	1,379,664.9	-64,300.3	Manufacture of finished plastics products
2229	การผลิตเครื่องใช้พลาสติกอื่นๆ	642	21,073,243.6	14,153,363.6	1,129,089.5	229,628.8	264,488.3	580,147.6	114,743.8	2,474.1	4,641,299.7	41,991.8	Manufacture of other plastics products
22291	การผลิตเครื่องใช้โต๊ะอาหาร และในรถยนต์ ที่ทำจากพลาสติก	106	5,568,696.2	3,664,247.1	330,434.7	201,343.7	125,273.5	336,000.5	290.8	-	1,079,639.6	168,533.5	Manufacture of plastic tableware, kitchenware and toilet articles
22292	การผลิตถังไฟเบอร์กลาส	15	940,489.4	762,629.1	20,553.8	7,094.5	8,382.0	121.0	-	-	147,850.0	6,141.0	Manufacture of fiberglass products
22299	การผลิตผลิตภัณฑ์พลาสติกอื่นๆ ซึ่งไม่ได้ระบุประเภทไว้ในข้ออื่น	521	14,564,058.0	9,726,487.4	778,101.0	21,190.7	130,832.8	244,026.1	114,453.0	2,474.1	3,413,810.2	-132,682.7	Manufacture of other plastics products, n.e.c.
23	การผลิตผลิตภัณฑ์ที่ทำจากแร่โลหะ	417	44,660,429.1	21,378,947.4	1,791,617.2	128,569.9	1,212,863.6	863,608.5	113,846.3	-	19,428,711.9	257,735.6	Manufacture of other non-metallic mineral products
231	การผลิตแก้วและผลิตภัณฑ์แก้ว	109	2,438,066.2	1,992,794.2	45,313.1	25,867.1	3,503.5	220,011.3	6,128.2	-	106,808.6	-37,640.2	Manufacture of glass and glass products
2310	การผลิตแผ่นและผลิตภัณฑ์แก้ว	109	2,438,066.2	1,992,794.2	45,313.1	25,867.1	3,503.5	220,011.3	6,128.2	-	106,808.6	-37,640.2	Manufacture of glass and glass products
23101	การผลิตแก้วกระจกหน้าต่าง	76	764,246.6	399,135.1	12,380.3	25,794.7	3,210.2	219,811.3	6,128.2	-	82,238.1	-15,548.7	Manufacture of flat glass
23102	การผลิตภาชนะบรรจุและเครื่องใช้ บนโต๊ะอาหารที่ทำจากแก้ว	11	1,629,541.9	1,561,524.1	31,676.1	1.2	67.0	-	-	-	12,620.4	-23,653.1	Manufacture of containers and tablewares of glass
23103	การผลิตไฟเบอร์กลาส	2	D	D	D	-	D	-	-	-	D	D	Manufacture of glass fibres
23109	การผลิตผลิตภัณฑ์แก้วอื่นๆ	20	25,285.0	12,321.6	855.4	71.3	156.8	200.0	-	-	11,211.8	-468.2	Manufacture of other glass products
239	การผลิตผลิตภัณฑ์ที่ทำจากแร่โลหะ ซึ่งไม่ได้ระบุประเภทไว้ในข้ออื่น	308	42,222,562.9	19,386,153.1	1,746,304.1	102,702.8	1,209,360.1	643,597.3	107,718.1	-	19,321,903.2	295,375.8	Manufacture of non-metallic mineral products, n.e.c.
2391	การผลิตผลิตภัณฑ์อิฐดินเผา	5	169,747.2	167,603.9	607.2	-	60.0	-	-	-	791.2	-684.9	Manufacture of refractory products
23910	การผลิตผลิตภัณฑ์อิฐดินเผา	5	169,747.2	167,603.9	607.2	-	60.0	-	-	-	791.2	-684.9	Manufacture of refractory products
2392	การผลิตวัสดุก่อสร้างที่ทำจากดินเหนียว	19	1,468,949.0	979,502.6	94,544.6	2,394.0	23,520.9	138,007.4	-	-	247,002.4	16,023.0	Manufacture of clay building materials



ตาราง 3 ค่าใช้จ่ายกลางของสถานประกอบการอุตสาหกรรมการผลิตในปี 2554 จำนวนตามประเภทอุตสาหกรรม กรุงเทพมหานคร พ.ศ. 2555 (ต่อ)  
TABLE 3 INTERMEDIATE CONSUMPTION OF MANUFACTURING ESTABLISHMENTS IN 2011 BY CATEGORY OF INDUSTRY, BANGKOK, 2012 (cont'd)

รหัส Code	ประเภทอุตสาหกรรม	จำนวน สถาน- ประกอบการ Number of establishments	รวม Total	ค่าซื้อวัตถุดิบ และวัสดุประกอบ ที่ใช้ในการผลิต Purchase of materials and components used in production	ค่าซื้อเพลิง และค่าไฟฟ้า ที่ใช้ในการผลิต Cost of fuels, cost of electricity used in production	ค่าติดตั้งซ่อมแซมและ บำรุงรักษาสินค้า ที่จำหน่ายให้ลูกค้า Cost of repair and maintenance sales of goods of purchase	ค่าติดตั้งซ่อมแซมและ บำรุงรักษาเครื่องจักร เครื่องมือ ที่ใช้ในการผลิต Cost of repair and maintenance of machinery and equipment	ค่าจ้างซ่อมแซมและ ค่าซ่อมแซมค่า ที่จำหน่ายให้ ลูกค้า Purchase of goods for resale	ค่าจ้างหม่าจ่ายให้ สถานประกอบการ อื่นผลิตสินค้าให้ and commission work leased employees	ค่าธรรมเนียมที่จ่าย สำหรับ ลูกจ้างค่า Fees paid for	ค่าใช้จ่ายอื่น ๆ Other expenses	ส่วนเปลี่ยนแปลง มูลค่าวัตถุดิบและ วัสดุประกอบฯ คงเหลือ Change in value of stocks of materials and components	Category of industry	
														บาท Baht
23921	การผลิตอิฐ	3	D	D	D	D	D	-	-	-	D	D	D	Manufacture of non-refractory bricks
23922	การผลิตกระเบื้องปูพื้นและแผ่นเซรามิก	8	938,250.6	483,007.6	80,658.5	2,394.0	17,120.9	138,007.4	-	-	238,105.8	21,043.6	D	Manufacture of non-refractory ceramic flooring tiles and mosaic cubes
23923	การผลิตเครื่องสุขภัณฑ์เซรามิก	7	527,288.0	494,289.2	13,756.2	-	6,350.0	-	-	-	7,718.3	-5,174.3	D	Manufacture of ceramic sanitary fixtures
23929	การผลิตวัสดุก่อสร้างอื่นๆ ที่ทำจากดินเหนียว	1	D	D	D	-	-	-	-	-	D	D	D	Manufacture of other clay building materials
2393	การผลิตผลิตภัณฑ์เซรามิกเซอร่าเลนและผลิตภัณฑ์เซรามิกอื่นๆ	40	2,513,350.0	963,413.0	380,051.8	1,045.9	58,363.1	107,916.4	10,455.7	-	988,540.3	16,436.3	D	Manufacture of other porcelain and ceramic products
23931	การผลิตผลิตภัณฑ์เครื่องใช้บนโต๊ะอาหารที่ทำจากเซรามิก	9	1,987,902.8	785,065.1	335,058.7	-	51,368.4	2,316.4	-	-	832,714.0	18,619.9	D	Manufacture of ceramic tableware
23932	การผลิตผลิตภัณฑ์ประติมากรรม	24	181,108.7	101,482.1	4,130.7	1,045.9	2,726.9	33,641.7	10,455.7	-	30,007.3	2,381.6	D	Manufacture of statuettes and other ornamental ceramic articles
23933	การผลิตนวนิยายไฟฟ้าและอุปกรณ์ติดตั้งซึ่งใช้ปริมาณที่ต่ำกว่าเซรามิก	5	331,265.6	88,106.2	39,011.8	-	3,749.5	71,430.6	-	-	124,340.4	-4,627.1	D	Manufacture of electrical insulators and insulating fittings of ceramics
23939	การผลิตผลิตภัณฑ์เซรามิกเซอร่าเลนและผลิตภัณฑ์เซรามิกอื่นๆ ซึ่งมีได้จัดประเภทไว้ในที่อื่น	2	D	D	D	-	D	D	-	-	D	D	D	Manufacture of other porcelain and ceramic products, n.e.c
2394	การผลิตปูนซีเมนต์ ปูนโม่ (ปูนขาว) และปูนปลาสเตอร์	27	21,863,796.7	8,701,423.2	435,007.0	-	546,776.2	4,945.9	600.0	-	12,280,650.8	105,606.3	D	Manufacture of cement, lime and plaster
23941	การผลิตปูนซีเมนต์	20	21,193,496.4	8,176,119.7	408,650.1	-	522,163.4	600.0	600.0	-	12,186,855.4	101,492.2	D	Manufacture of cement
23942	การผลิตปูนโม่ (ปูนขาว) และปูนปลาสเตอร์	7	670,300.3	525,303.5	26,356.9	-	24,612.8	4,345.9	-	-	93,795.4	4,114.1	D	Manufacture of lime and plaster
2395	การผลิตผลิตภัณฑ์คอนกรีต ปูนซีเมนต์ และปูนปลาสเตอร์	177	15,065,138.4	7,940,740.4	792,147.3	96,643.7	567,616.2	187,222.1	80,799.6	-	5,534,960.7	134,991.6	D	Manufacture of articles of concrete, cement and plaster
23951	การผลิตผลิตภัณฑ์คอนกรีตที่ใช้ในงานก่อสร้าง	77	4,912,101.4	3,449,498.9	210,366.3	69,583.8	95,910.8	155,619.1	80,799.6	-	888,969.6	38,646.6	D	Manufacture of articles of concrete for construction
23952	การผลิตผลิตภัณฑ์ปูนปลาสเตอร์ที่ใช้ในงานก่อสร้าง	2	D	D	D	-	D	-	-	-	D	D	D	Manufacture of articles of plaster for construction
23953	การผลิตคอนกรีตผสมเสร็จ	40	10,084,195.8	4,436,994.5	577,230.6	26,378.3	470,536.5	31,543.7	-	-	4,635,553.8	94,041.6	D	Manufacture of ready-mixed concrete
23959	การผลิตผลิตภัณฑ์อื่นๆ ที่ทำจากคอนกรีต ปูนซีเมนต์ และปูนปลาสเตอร์	58	66,050.1	51,647.1	4,522.3	681.6	1,163.9	59.4	-	-	10,235.1	2,259.3	D	Manufacture of other articles of concrete, cement and plaster
2396	การตัด การขึ้นรูป และการแต่งสำเร็จหิน	27	347,310.5	227,446.1	36,871.5	746.1	10,924.2	1,355.2	9,240.3	-	73,567.7	12,840.5	D	Cutting, shaping and finishing of stone

ตาราง 3 ค่าใช้จ่ายขั้นกลางของสถานประกอบการอุตสาหกรรมการผลิตในปี 2554 จำนวนตามประเภทอุตสาหกรรม กรุงเทพมหานคร พ.ศ. 2555 (ต่อ)  
TABLE 3 INTERMEDIATE CONSUMPTION OF MANUFACTURING ESTABLISHMENTS IN 2011 BY CATEGORY OF INDUSTRY, BANGKOK, 2012 (cont'd)

รหัส Code	ประเภทอุตสาหกรรม	จำนวน สถาน- ประกอบการ Number of establishments	รวม Total	ค่าซื้อวัตถุดิบ และวัสดุประกอบ ที่ใช้ในการผลิต Purchase of materials and components used in production	ค่าซื้อเพลิง และค่าไฟฟ้า ที่ใช้ในการผลิต Cost of fuels, cost of electricity used in production	ค่าติดตั้งซ่อมแซมและ บำรุงรักษาสินค้า ที่จำหน่ายให้ลูกค้า Cost of repair and maintenance of goods of	ค่าติดตั้งซ่อมแซมและ บำรุงรักษาเครื่องจักร เพื่อใช้ในการ ผลิตสินค้าให้ ลูกค้า Cost of repair and maintenance of machinery and equipment	ค่าจ้างหน้าขายให้ สถานประกอบการ อื่นผลิตสินค้าให้ ลูกค้า Cost of contract and commission work for leased employees	ค่าใช้จ่ายอื่น ๆ สำหรับ ลูกจ้าง Fees paid for	ส่วนเปลี่ยนแปลง มูลค่าวัตถุดิบและ วัสดุประกอบฯ คงเหลือ Change in value of stocks of materials and components	Category of industry
23961	การผลิตผลิตภัณฑ์ที่ใช้ในการก่อสร้าง	8	309,863.3	219,661.9	31,815.6	715.2	8,893.3	9,240.3	67,937.8	28,521.6	Manufacture of stone for construction
23969	การผลิตผลิตภัณฑ์อื่น ๆ ที่ทำจากหิน	19	37,447.2	7,784.2	5,056.0	30.9	2,030.9	-	5,629.9	-15,681.2	Manufacture of other stone products
2399	การผลิตผลิตภัณฑ์อื่น ๆ ที่ทำจากแร่โลหะ ซึ่งไม่ได้ประเภทไว้ในที่อื่น	13	794,071.2	386,024.1	7,074.6	1,873.0	2,099.6	6,622.5	196,390.2	10,163.1	Manufacture of other non-metallic mineral products, n.e.c.
23991	การผลิตผลิตภัณฑ์ขัดถู	6	664,537.9	314,377.0	4,233.4	-	230.4	6,622.5	142,496.2	7,571.8	Manufacture of abrasive products
23992	การผลิตวัสดุที่ป้อนนมจากแร่	3	D	D	D	D	D	-	D	D	Manufacture of mineral insulating materials
23999	การผลิตผลิตภัณฑ์อื่น ๆ ที่ทำจากแร่โลหะ ซึ่งไม่ได้ประเภทไว้ในที่อื่น	4	96,660.3	58,102.4	1,877.4	878.4	802.3	-	38,024.5	3,024.7	Manufacture of other non-metallic mineral products, n.e.c.
<b>24</b>	<b>การผลิตเหล็กและเหล็กกล้าขั้นมูลฐาน</b>	<b>443</b>	<b>38,625,943.8</b>	<b>28,353,023.5</b>	<b>3,004,570.2</b>	<b>208,257.1</b>	<b>395,494.0</b>	<b>68,953.9</b>	<b>5,150,454.9</b>	<b>-432,924.1</b>	<b>Manufacture of basic metals</b>
<b>241</b>	<b>การผลิตเหล็กและเหล็กกล้าขั้นมูลฐาน</b>	<b>156</b>	<b>25,885,156.9</b>	<b>18,548,229.0</b>	<b>2,153,747.1</b>	<b>11,791.5</b>	<b>192,041.4</b>	<b>58,022.9</b>	<b>3,926,006.7</b>	<b>-367,235.0</b>	<b>Manufacture of basic iron and steel</b>
2410	การผลิตเหล็กและเหล็กกล้าขั้นมูลฐาน	156	25,885,156.9	18,548,229.0	2,153,747.1	11,791.5	192,041.4	58,022.9	3,926,006.7	-367,235.0	Manufacture of basic iron and steel
24101	การผลิตเหล็กและเหล็กกล้าขั้นมูลฐาน ในขั้นต้นและขั้นกลาง	15	769,401.4	607,469.8	63,495.2	540.0	9,530.9	-	87,093.4	-1,272.1	Manufacture of basic iron and steel in primary and intermediate form
24102	การผลิตเหล็กและเหล็กกล้าแผ่น	54	17,405,871.2	11,366,523.7	2,000,924.1	6,339.9	153,497.0	145.5	3,294,386.6	-286,072.2	Manufacture of iron and steel sheets
24103	การผลิตหลอด ท่อ โฟลโฟลกลาง และ อุปกรณ์ติดตั้งที่เกี่ยวข้อง ที่ทำจากเหล็กกล้า	21	3,238,328.2	3,022,169.5	14,231.0	282.9	8,860.0	400.0	144,325.9	26,240.1	Manufacture of iron and steel tubes, pipes, hollow profiles and related fixtures
24109	การผลิตเหล็กและเหล็กกล้าขั้นมูลฐานอื่นๆ	66	4,471,556.2	3,552,066.2	75,096.8	4,628.7	20,153.5	57,477.4	400,200.9	-106,150.8	Manufacture of other basic iron and steel
<b>242</b>	<b>การผลิตโลหะมีค่าและโลหะอื่น ๆ ที่ไม่ใช่เหล็กขั้นมูลฐาน</b>	<b>169</b>	<b>9,107,894.3</b>	<b>6,775,261.6</b>	<b>725,226.3</b>	<b>193,531.4</b>	<b>186,196.0</b>	<b>3,329.2</b>	<b>997,236.6</b>	<b>16,378.4</b>	<b>Manufacture of basic precious and other non-ferrous metals</b>
2420	การผลิตโลหะมีค่าและโลหะอื่น ๆ ที่ไม่ใช่เหล็กขั้นมูลฐาน	169	9,107,894.3	6,775,261.6	725,226.3	193,531.4	186,196.0	3,329.2	997,236.6	16,378.4	Manufacture of basic precious and other non-ferrous metals
24201	การผลิตโลหะมีค่าขั้นมูลฐาน	62	1,142,173.7	743,687.2	59,570.4	43,117.9	15,375.5	-	292,588.8	12,347.4	Manufacture of basic precious metals
24202	การผลิตอะลูมิเนียมและผลิตภัณฑ์อะลูมิเนียม ขั้นมูลฐาน	73	1,754,346.0	1,252,869.5	84,930.8	900.8	23,164.8	2,527.5	185,713.9	-1,641.3	Manufacture of basic aluminium and aluminium products
24203	การผลิตสังกะสี ตะกั่ว และดีบุก และผลิตภัณฑ์ของพวกขั้นมูลฐาน	5	4,230,081.4	3,138,389.2	498,175.2	139,087.8	136,528.3	-	294,543.2	-23,357.7	Manufacture of basic zinc, lead and tin and their products
24204	การผลิตทองแดงและผลิตภัณฑ์ทองแดง ขั้นมูลฐาน	9	1,220,482.3	1,027,782.1	62,852.6	2,450.2	5,485.4	801.7	148,041.2	67,641.9	Manufacture of basic copper and copper products
24209	การผลิตโลหะอื่น ๆ ที่ไม่ใช่เหล็กขั้นมูลฐาน ซึ่งไม่ได้ประเภทไว้ในที่อื่น	20	760,811.0	612,533.5	19,697.3	7,974.7	5,644.1	-	76,349.5	-38,611.9	Manufacture of other basic non-ferrous metals, n.e.c.

(พันบาท In Thousand Baht)

ตาราง 3 ค่าใช้จ่ายขั้นกลางของสถานประกอบการอุตสาหกรรมผลิตในปี 2554 จำนวนตามประเภทอุตสาหกรรม กรุงเทพมหานคร พ.ศ. 2555 (ต่อ)  
TABLE 3 INTERMEDIATE CONSUMPTION OF MANUFACTURING ESTABLISHMENTS IN 2011 BY CATEGORY OF INDUSTRY, BANGKOK, 2012 (cont'd)

รหัส Code	ประเภทอุตสาหกรรม	จำนวน สถาน- ประกอบการ Number of establishments	รวม Total	ค่าซื้อวัตถุดิบ และวัสดุประกอบ ที่ใช้ในการผลิต Purchase of materials and components	ค่าซื้อเพลิง และค่าไฟฟ้า ที่ใช้ในการผลิต Cost of fuels, cost of electricity used in production	ค่าติดตั้งซ่อมแซมและ บำรุงรักษาสินค้า ที่จำหน่ายให้ลูกค้า Cost of repair and maintenance sales of goods of purchase	บำรุงรักษาเครื่องจักร เพื่อซื้อ ชิ้นส่วนให้ลูกค้า Cost of repair and maintenance of machinery and equipment	ค่าจ้างหน้าขายให้ สถานประกอบการ อื่นผลิตสินค้าให้ Cost of contract and commission work for leased employees	ค่าธรรมเนียมที่จ่าย สำหรับ ลูกจ้างเช่า Fees paid for	ค่าใช้จ่ายอื่น ๆ Other expenses	ส่วนเปลี่ยนแปลง มูลค่าวัตถุดิบและ วัสดุประกอบฯ คงเหลือ Change in value of stocks of materials and components	Category of industry
<b>243</b>	<b>การหล่อโลหะ</b>	<b>118</b>	<b>3,632,892.6</b>	<b>3,029,532.9</b>	<b>125,596.9</b>	<b>2,934.1</b>	<b>17,254.6</b>	<b>7,601.7</b>	<b>-</b>	<b>227,211.6</b>	<b>-82,047.5</b>	<b>Casting of metals</b>
2431	การหล่อเหล็กและเหล็กกล้า	36	2,316,267.2	1,936,311.3	75,284.9	703.7	14,252.1	-	-	125,371.7	-27,630.1	Casting of iron and steel
24311	การหล่อเหล็ก	26	1,198,127.7	1,019,877.2	64,754.9	587.0	9,941.7	-	-	92,428.9	-9,290.5	Casting of iron
24312	การหล่อเหล็กกล้า	10	1,118,139.5	916,434.2	10,530.1	116.7	4,310.4	-	-	32,942.9	-18,339.5	Casting of steel
2432	การหล่อโลหะที่ไม่ใช่เหล็กและเหล็กกล้า	82	1,316,625.4	1,093,221.6	50,311.9	2,230.4	3,002.5	7,601.7	-	101,839.9	-54,417.5	Casting of non-ferrous metals
24320	การหล่อโลหะที่ไม่ใช่เหล็กและเหล็กกล้า	82	1,316,625.4	1,093,221.6	50,311.9	2,230.4	3,002.5	7,601.7	-	101,839.9	-54,417.5	Casting of non-ferrous metals
<b>25</b>	<b>การผลิตเหล็กกล้าและโลหะพิเศษ (ยกเว้นเครื่องจักรและอุปกรณ์)</b>	<b>6,088</b>	<b>57,061,159.8</b>	<b>46,187,935.8</b>	<b>1,536,040.2</b>	<b>213,021.3</b>	<b>796,890.0</b>	<b>728,043.9</b>	<b>-</b>	<b>7,459,111.3</b>	<b>575,115.5</b>	<b>Manufacture of fabricated metal products (excepts machinery and equipment)</b>
<b>251</b>	<b>การผลิตเหล็กกล้าที่มีโครงสร้างเป็นโลหะ ถึงขนาดกลาง ที่ใช้กับท่อ และเครื่องกำเนิดไอน้ำ</b>	<b>1,958</b>	<b>17,620,140.0</b>	<b>14,540,091.0</b>	<b>362,041.4</b>	<b>106,247.5</b>	<b>174,481.2</b>	<b>398,730.5</b>	<b>-</b>	<b>1,872,139.2</b>	<b>143,794.8</b>	<b>Manufacture of structural metal products, tanks, reservoirs and steam generator</b>
2511	การผลิตเหล็กกล้าที่มีโครงสร้างเป็นโลหะ	1,899	11,002,302.3	8,354,350.5	265,704.4	91,998.8	161,531.9	396,993.6	-	1,588,722.3	116,487.2	Manufacture of structural metal products
25111	การผลิตโครงสร้างโลหะสำหรับใช้ในโรงงานก่อสร้าง	106	4,038,838.5	3,174,942.1	49,780.3	40,037.2	80,033.3	268,351.3	-	442,541.2	109,191.8	Manufacture of metal frameworks for construction
25112	การผลิตอาคารสำเร็จรูปไม่มีโลหะ เป็นส่วนประกอบหลัก	2	D	D	D	-	D	D	-	D	D	Manufacture of prefabricated buildings mainly of metal
25113	การผลิตประตู หน้าต่าง บานเลื่อน ประตูรั้ว และผลิตภัณฑ์ที่คล้ายกันที่ทำจากโลหะ	1,368	4,886,954.6	3,782,968.3	143,234.2	25,833.7	42,469.3	113,246.3	-	751,525.2	27,057.7	Manufacture of metal doors, windows, shutters, gates and similar products
25119	การผลิตผลิตภัณฑ์อื่นๆ ที่มีโครงสร้างเป็นโลหะ	423	2,053,352.6	1,389,689.0	71,526.3	26,127.8	38,551.9	12,172.4	-	383,653.7	-19,233.4	Manufacture of other structural metal products
2512	การผลิตถังน้ำหนักใหญ่ ที่เก็บกักน้ำ และภาชนะบรรจุที่ทำจากโลหะ	52	5,726,036.0	5,430,169.2	92,128.6	13,848.8	12,686.3	1,737.0	-	154,616.4	-16,245.1	Manufacture of tanks, reservoirs and containers of metal
25121	การผลิตหม้อน้ำ (boiler) สำหรับการทำงาน ความร้อนจากส่วนกลาง และเครื่องระเหยความร้อน	1	D	D	D	-	D	-	-	D	D	Manufacture of central heating boilers and radiators
25122	การผลิตภาชนะบรรจุก๊าซอัดหรือก๊าซเหลว ที่ทำจากโลหะ	6	2,597,591.1	2,475,950.0	20,092.4	854.0	10,270.3	-	-	41,397.4	-49,027.1	Manufacture of metal containers for compressed or liquefied gas
25129	การผลิตถังน้ำหนักใหญ่ ที่เก็บกักน้ำ และภาชนะบรรจุอื่นๆ ที่ทำจากโลหะ	45	3,106,441.0	2,936,643.0	71,307.1	12,994.8	2,324.7	1,737.0	-	108,167.7	31,337.9	Manufacture of other tanks, reservoirs and containers of metal
2513	การผลิตเครื่องกำเนิดไอน้ำ (ยกเว้นหม้อน้ำ (boiler) สำหรับการทำงานร้อนจากส่วนกลาง)	7	891,801.7	755,571.4	4,208.4	400.0	263.0	-	-	128,800.5	43,552.7	Manufacture of steam generators (except central heating hot water boilers)

ตาราง 3 ค่าใช้จ่ายขั้นกลางของสถานประกอบการอุตสาหกรรมการผลิตในปี 2554 จำนวนตามประเภทอุตสาหกรรม กรุงเทพมหานคร พ.ศ. 2555 (ต่อ)  
TABLE 3 INTERMEDIATE CONSUMPTION OF MANUFACTURING ESTABLISHMENTS IN 2011 BY CATEGORY OF INDUSTRY, BANGKOK, 2012 (cont'd)

รหัส Code	ประเภทอุตสาหกรรม	จำนวน สถาน- ประกอบการ Number of establishments	รวม Total	ค่าซื้อวัตถุดิบ และวัสดุประกอบ ที่ใช้ในการผลิต Purchase of materials and components used in production	ค่าเชื้อเพลิง และค่าไฟฟ้า ที่ใช้ในการผลิต Cost of fuels, cost of electricity used in production	ค่าติดตั้งซ่อมแซมและ บำรุงรักษาสินค้า ที่จำหน่ายให้ลูกค้า Cost of repair and maintenance of goods of purchase	ค่าติดตั้งซ่อมแซมและ บำรุงรักษาเครื่องจักร เครื่องมือ Cost of repair and maintenance of machinery and equipment	ค่าซื้อสินค้า ที่ซ่อมจำหน่าย ในสภาพเดิม Purchase of goods for resale	ค่าจ้างหม่าจายให้ สถานประกอบการ อื่นผลิตสินค้าให้ Cost of contract and commission work	ค่าธรรมเนียมที่จ่าย สำหรับ ลูกจ้างค่า Fees paid for leased employees	ค่าใช้จ่ายอื่น ๆ Other expenses	ส่วนเปลี่ยนแปลง มูลค่าวัตถุดิบและ วัสดุประกอบฯ คงเหลือ Change in value of stocks of materials and components	Category of industry
25130	การผลิตเครื่องกำเนิดน้ำ (ยกเว้นหม้อน้ำ (boiler) สำหรับการทำความร้อนจากส่วนกลาง)	7	891,801.7	755,571.4	4,208.4	400.0	263.0	46,111.1	-	-	128,800.5	43,552.7	Manufacture of steam generators (except central heating hot water boilers)
<b>252 การผลิตอาวุธและกระสุน</b>													
2520	การผลิตอาวุธและกระสุน	1	D	D	D	D	D	D	D	D	D	D	Manufacture of weapons and ammunition
25209	การผลิตอาวุธหนัก อากาศปืน และอาวุธอื่นๆ	1	D	D	D	D	D	D	D	D	D	D	Manufacture of heavy weapons, guns and other ammunition
<b>259 การผลิตผลิตภัณฑ์โลหะประดิษฐ์อื่นๆ และกิจการบริการโลหะ</b>													
2591	การผลิตผลิตภัณฑ์โลหะโดยวิธีการตี การกด การดัด การขึ้นรูป และกรรมวิธีโลหะผสม	1,559	5,246,268.4	3,315,886.5	285,634.8	26,050.1	214,565.8	59,672.0	20,425.8	-	1,367,608.4	43,574.9	Forging, pressing, stamping and roll-forming of metal; powder metallurgy
25910	การผลิตผลิตภัณฑ์โลหะโดยวิธีการตี การกด การดัด การขึ้นรูป และกรรมวิธีโลหะผสม	1,559	5,246,268.4	3,315,886.5	285,634.8	26,050.1	214,565.8	59,672.0	20,425.8	-	1,367,608.4	43,574.9	Forging, pressing, stamping and roll-forming of metal; powder metallurgy
2592	การกลึงได้โลหะ	1,708	7,136,802.1	5,604,624.5	259,997.4	22,132.8	76,365.8	157,540.7	51,158.6	-	826,551.1	-138,431.1	Machining; treatment and coating of metals
25921	การกลึงได้โลหะ	241	1,735,078.2	1,353,186.9	66,286.4	1,220.0	8,959.1	93,974.5	15,554.4	-	176,723.4	-19,173.7	Treatment and coating of metals
25922	การผลิตเครื่องใช้เครื่องมือ เครื่องมือที่ใช้ในงานตัวมือ และเครื่องมือที่ใช้ในงานตัวมือ	1,467	5,401,723.9	4,251,437.6	193,711.0	20,912.9	67,406.8	63,566.2	35,604.3	-	649,827.8	-119,257.4	Machining
2593	การผลิตเครื่องใช้เครื่องมือ เครื่องมือที่ใช้ในงานตัวมือ และเครื่องมือที่ใช้ในงานตัวมือ	313	4,001,571.9	2,813,034.1	127,708.7	2,451.0	55,826.4	100,332.8	46,458.9	-	844,756.9	-11,003.2	Manufacture of cutlery, hand tools and general hardware
25931	การผลิตของใช้ที่มีคม	25	156,765.6	126,691.0	7,803.7	107.8	4,953.1	1,072.3	-	-	14,945.6	-1,192.2	Manufacture of cutlery
25932	การผลิตกุญแจและบานพับ	53	585,763.0	338,282.9	14,894.2	184.4	2,632.3	166.2	5,562.9	-	215,781.1	-8,259.2	Manufacture of locks and hinges
25939	การผลิตเครื่องมือที่ใช้ในงานตัวมือ และเครื่องมือที่ใช้ในงานตัวมือ	235	3,259,043.3	2,348,060.2	105,010.8	2,158.8	48,241.1	99,094.4	40,896.0	-	614,030.3	-1,551.8	Manufacture of hand tools and general hardware
2594	การผลิตถัง กระป๋อง ถังกลมขนาดใหญ่ และภาชนะบรรจุที่คล้ายกันที่ทำจากโลหะ	52	7,680,745.4	6,394,785.7	212,770.2	40,312.5	212,323.6	-	13,304.9	-	1,148,433.0	341,184.4	Manufacture of pails, cans, drums and similar containers of metal
25941	การผลิตถังกลมขนาดใหญ่และภาชนะบรรจุที่คล้ายกันที่ทำจากโลหะ	8	40,982.4	35,833.6	986.5	480.0	199.7	-	36.0	-	3,171.7	-275.0	Manufacture of drums and similar containers of metal
25949	การผลิตกระป๋องโลหะและบรรจุภัณฑ์อื่นๆ ที่ทำจากโลหะ	44	7,639,763.1	6,358,952.2	211,783.7	39,832.5	212,123.9	-	13,268.9	-	1,145,261.3	341,459.4	Manufacture of pails, cans and other containers of metal

ตาราง 3 ค่าใช้จ่ายกลางของสถานประกอบการอุตสาหกรรมการผลิตในปี 2554 จำนวนตามประเภทอุตสาหกรรม กรุงเทพมหานคร พ.ศ. 2555 (ต่อ)  
TABLE 3 INTERMEDIATE CONSUMPTION OF MANUFACTURING ESTABLISHMENTS IN 2011 BY CATEGORY OF INDUSTRY, BANGKOK, 2012 (cont'd)

รหัส Code	ประเภทอุตสาหกรรม	จำนวน สถาน- ประกอบการ Number of establishments	รวม Total	ค่าซื้อวัตถุดิบ และวัสดุประกอบ ที่ใช้ในการผลิต Purchase of materials and components used in production	ค่าซื้อเพลิง และค่าไฟฟ้า ที่ใช้ในการผลิต Cost of fuels, cost of electricity used in production	ค่าติดตั้งซ่อมแซมและ บำรุงรักษาสินค้า ที่จำหน่ายให้ลูกค้า Cost of repair and maintenance of goods of	ค่าซื้อสินค้า บำรุงรักษา ในสภาพเดิม Purchase of goods for resale	ค่าจ้างหม่าจ๋ายให้ สถานประกอบการ อื่นผลิตสินค้าให้ Cost of contract and commission work	ค่าธรรมเนียมนำเข้า สำหรับ ลูกจ้างค่า Fees paid for leased employees	ค่าใช้จ่ายอื่น ๆ Other expenses	ส่วนเปลี่ยนแปลง มูลค่าที่ดินและ วัสดุประกอบฯ คงเหลือ Change in value of stocks of materials and components	Category of industry	
													ค่าติดตั้งซ่อมแซมและ บำรุงรักษาสินค้า ที่จำหน่ายให้ลูกค้า Cost of repair and maintenance of goods of purchase
2595	การผลิตซึ่งทำจากสแตนเลส สตีล และตะปูควง	166	7,519,332.4	6,914,619.9	147,723.4	4,353.6	33,532.7	19,341.5	36,747.6	-	669,973.9	306,960.2	Manufacture of wire products, chain, springs and screw
25951	การผลิตสแตนเลส และของที่ทำจากสแตนเลส	50	6,158,270.2	5,895,456.3	89,963.8	1,050.0	10,344.4	5,221.4	210.0	-	455,173.0	299,148.6	Manufacture of wire, cable and wire products
25952	การผลิตสแตนเลส สตีลและตะปูควง	116	1,361,062.2	1,019,163.6	57,759.6	3,303.6	23,188.3	14,120.2	36,537.6	-	214,800.8	7,811.6	Manufacture of chain, springs, bolt and screw
2599	การผลิตผลิตภัณฑ์โลหะประดิษฐ์อื่นๆ ซึ่งไม่ได้ระบุประเภทไว้ในที่อื่น	331	7,757,242.5	6,516,946.0	139,513.4	11,473.8	29,441.5	68,141.8	161,217.6	-	715,193.8	-115,314.6	Manufacture of other fabricated metal products, n.e.c.
25991	การผลิตเครื่องใช้ที่ทำจากโลหะ	12	417,559.4	283,459.8	14,992.5	1,000.0	642.4	10,902.8	20,000.0	-	100,095.0	13,533.0	Manufacture of metal sanitary products
25992	การผลิตเครื่องใช้ที่ทำจากโลหะ	128	4,904,335.9	4,310,938.6	78,247.5	9,834.9	23,876.7	27,896.0	7,152.0	-	330,968.7	-115,421.4	Manufacture of metal kitchen appliances and accessories
25993	การผลิตตู้รับวิทยุและเครื่องใช้สำนักงาน ที่ทำจากโลหะ (ยกเว้นเฟอร์นิเจอร์)	11	1,141,308.2	989,805.9	12,420.9	160.0	242.0	26,184.8	-	-	96,139.3	-16,355.2	Manufacture of metal safes and stationery (except furniture)
25999	การผลิตผลิตภัณฑ์โลหะประดิษฐ์อื่นๆ ซึ่งไม่ได้ระบุประเภทไว้ในที่อื่น	180	1,294,039.0	932,741.7	33,852.5	478.9	4,680.3	3,158.2	134,065.5	-	187,990.8	2,928.9	Manufacture of other fabricated metal products, n.e.c.
26	การผลิตคอมพิวเตอร์ อิเล็กทรอนิกส์ และอุปกรณ์ที่ใช้ในทางทัศนศาสตร์	246	39,610,189.1	32,084,509.4	1,286,042.5	37,795.6	1,818,164.7	378,060.0	30,505.2	137,325.2	5,103,759.6	1,265,973.1	Manufacture of computers, electronic and optical products
261	การผลิตชิ้นส่วนและแผงวงจรรวมอิเล็กทรอนิกส์	76	31,451,570.8	24,691,502.0	1,052,943.5	12,908.7	1,770,572.2	203,124.1	18,875.2	137,325.2	3,478,737.4	-85,582.6	Manufacture of electronic components and boards
2610	การผลิตชิ้นส่วนและแผงวงจรรวมอิเล็กทรอนิกส์	76	31,451,570.8	24,691,502.0	1,052,943.5	12,908.7	1,770,572.2	203,124.1	18,875.2	137,325.2	3,478,737.4	-85,582.6	Manufacture of electronic components and boards
26103	การผลิตแผงวงจรรวมอิเล็กทรอนิกส์	26	13,349,342.4	9,343,793.9	564,830.1	99.5	426,167.2	194,022.9	118.5	137,325.2	2,515,608.3	-167,376.9	Manufacture of bare printed circuit boards
26104	การผลิตอุปกรณ์รับส่งสัญญาณและวงจรรวม	9	267,798.3	216,007.0	12,497.8	-	2,138.0	320.0	-	-	40,673.7	3,838.3	Manufacture of semiconductor and integrated circuits
26109	การผลิตชิ้นส่วนอิเล็กทรอนิกส์อื่นๆ	41	17,834,430.0	15,131,701.1	475,615.6	12,809.2	1,342,267.0	8,781.1	18,756.7	-	922,455.4	77,956.0	Manufacture of other electronic components
262	การผลิตคอมพิวเตอร์และอุปกรณ์ต่อพ่วง	24	3,672,065.7	4,240,356.0	4,168.3	606.7	1,819.0	8,831.7	-	-	740,288.5	1,324,004.5	Manufacture of computers and peripheral equipment
2620	การผลิตคอมพิวเตอร์และอุปกรณ์ต่อพ่วง	24	3,672,065.7	4,240,356.0	4,168.3	606.7	1,819.0	8,831.7	-	-	740,288.5	1,324,004.5	Manufacture of computers and peripheral equipment
26201	การผลิต/ประกอบคอมพิวเตอร์	15	3,481,975.9	4,118,636.8	1,997.3	-	1,024.8	-	-	-	680,246.6	1,319,929.6	Manufacture and/or assembly of electronic computers

(พันบาท In Thousand Baht)

ตาราง 3 ค่าใช้จ่ายขั้นกลางของสถานประกอบการอุตสาหกรรมการผลิตในปี 2554 จำนวนตามประเภทอุตสาหกรรม กรุงเทพมหานคร พ.ศ. 2555 (ต่อ)  
TABLE 3 INTERMEDIATE CONSUMPTION OF MANUFACTURING ESTABLISHMENTS IN 2011 BY CATEGORY OF INDUSTRY, BANGKOK, 2012 (cont'd)

รหัส Code	ประเภทอุตสาหกรรม	จำนวน สถาน- ประกอบการ Number of establishments	รวม Total	ค่าซื้อวัตถุดิบ และวัสดุประกอบ ที่ใช้ในการผลิต Purchase of materials and components used in production	ค่าซื้อเพลิง และค่าไฟฟ้า ที่ใช้ในการผลิต Cost of fuels, cost of electricity used in production	ค่าติดตั้งซ่อมแซมและ บำรุงรักษาสินค้า ที่จำหน่ายให้ลูกค้า Cost of repair and maintenance of goods of	ค่าติดตั้งซ่อมแซมและ บำรุงรักษาเครื่องจักร เพื่อจำหน่าย Purchase of goods for resale	ค่าจ้างซ่อมแซม และค่าจ้าง ช่างเทคนิค Cost of contract and commission work	ค่าจ้างเหมาจ่ายให้ สำหรับ ลูกจ้างเช่า Fees paid for leased employees	ค่าใช้จ่ายอื่น ๆ Other expenses	ส่วนเปลี่ยนแปลง มูลค่าวัตถุดิบและ วัสดุประกอบฯ คงเหลือ Change in value of stocks of materials and components	Category of industry	
													(พันบาท In Thousand Baht)
26202	การผลิตอุปกรณ์จัดเก็บข้อมูล	2	D	D	D	D	-	-	-	D	D	D	Manufacture of storage devices
26203	การผลิตคอมพิวเตอร์	1	D	D	D	D	-	-	-	D	D	D	Manufacture of monitors
26209	การผลิตอุปกรณ์ต่อพ่วงอื่น ๆ	6	181,250.7	116,238.2	1,730.0	606.7	8,831.7	-	-	57,863.3	4,225.6	4,225.6	Manufacture of other peripheral equipment
<b>263</b>	<b>การผลิตอุปกรณ์สื่อสาร</b>	<b>29</b>	<b>696,363.1</b>	<b>446,499.9</b>	<b>18,171.9</b>	<b>502.6</b>	<b>7,071.7</b>	<b>11,014.5</b>	<b>-</b>	<b>85,016.4</b>	<b>9,510.4</b>	<b>9,510.4</b>	<b>Manufacture of communication equipment</b>
2630	การผลิตอุปกรณ์สื่อสาร	29	696,363.1	446,499.9	18,171.9	502.6	7,071.7	11,014.5	-	85,016.4	9,510.4	9,510.4	Manufacture of communication equipment
26301	การผลิตโทรศัพท์และโทรสารแบบใช้สาย	2	D	D	D	-	-	-	-	D	D	D	Manufacture of wire telephone and facsimile equipment
26302	การผลิตอุปกรณ์สื่อสารแบบไร้สาย	4	99,336.2	91,718.4	1,385.8	-	600	-	-	5,128.6	-843.4	-843.4	Manufacture of wireless communications equipment
26303	การผลิตอุปกรณ์สื่อสารที่ใช้ในการรับ/ส่งสัญญาณทางวิทยุและโทรทัศน์	15	128,975.7	102,912.5	4,248.0	198.9	1,594.4	-	-	24,164.0	9,504.1	9,504.1	Manufacture of radio and television transmitters and receivers
26309	การผลิตอุปกรณ์สื่อสารอื่น ๆ	8	451,760.5	237,283.8	12,418.2	303.7	5,217.3	11,014.5	-	54,453.3	964.8	964.8	Manufacture of other communication equipment
<b>264</b>	<b>การผลิตเครื่องใช้อิเล็กทรอนิกส์ชนิดใช้ในครัวเรือน</b>	<b>45</b>	<b>1,159,738.7</b>	<b>856,844.1</b>	<b>148,738.1</b>	<b>22,291.3</b>	<b>12,891.8</b>	<b>4714.2</b>	<b>48.0</b>	<b>126,143.7</b>	<b>11,932.5</b>	<b>11,932.5</b>	<b>Manufacture of consumer electronics</b>
2640	การผลิตเครื่องใช้อิเล็กทรอนิกส์ชนิดใช้ในครัวเรือน	45	1,159,738.7	856,844.1	148,738.1	22,291.3	12,891.8	4,714.2	48.0	126,143.7	11,932.5	11,932.5	Manufacture of consumer electronics
26401	การผลิตเครื่องรับโทรทัศน์	2	D	D	D	D	D	-	-	D	D	D	Manufacture and/or assembly of televisions
26402	การผลิตเครื่องรับวิทยุ เครื่องเล่น บันทึก และทำสำเนาเสียงและภาพ	8	583,499.1	361,358.7	135,560.1	15,749.7	8,595.3	-	-	65,541.5	3,306.3	3,306.3	Manufacture of radio receivers, audio and visual playing, recording and duplicating equipment (except televisions)
26403	การผลิตไมโครโฟน ลำโพง และเครื่องขยายเสียง	28	461,581.6	391,703.0	9,454.1	6,518.3	4,263.2	18.0	-	54,170.9	9,260.0	9,260.0	Manufacture of microphone, amplifiers and public address systems
26409	การผลิตเครื่องใช้อิเล็กทรอนิกส์ชนิดใช้ในครัวเรือน	7	103,956.9	95,234.3	3,474.3	13.3	-	-	-	4,697.8	-523.8	-523.8	Manufacture of other consumer electronics
<b>265</b>	<b>การผลิตเครื่องปรอทที่ใช้ในการวัด การทดสอบ และการควบคุม</b>	<b>52</b>	<b>1,821,327.3</b>	<b>1,231,593.6</b>	<b>39,865.5</b>	<b>1,423.2</b>	<b>20,466.1</b>	<b>567.5</b>	<b>-</b>	<b>516,821.3</b>	<b>13,203.4</b>	<b>13,203.4</b>	<b>Manufacture of measuring, testing, navigating and control equipment, watches and clocks</b>
2651	การผลิตเครื่องปรอทที่ใช้ในการวัด การทดสอบ การนำร่อง และการควบคุม	39	1,340,714.7	854,691.9	11,934.6	1,423.2	2,329.9	567.5	-	419,801.0	-26,172.9	-26,172.9	Manufacture of measuring, testing, navigating and control equipment

ตาราง 3 ค่าใช้จ่ายขั้นกลางของสถานประกอบการอุตสาหกรรมการผลิตในปี 2554 จำนวนตามประเภทอุตสาหกรรม กรุงเทพมหานคร พ.ศ. 2555 (ต่อ)

TABLE 3 INTERMEDIATE CONSUMPTION OF MANUFACTURING ESTABLISHMENTS IN 2011 BY CATEGORY OF INDUSTRY, BANGKOK, 2012 (cont'd)

รหัส Code	ประเภทอุตสาหกรรม	จำนวน สถาน- ประกอบการ Number of establishments	รวม Total	ค่าซื้อวัตถุดิบ และวัสดุประกอบ ที่ใช้ในการผลิต Purchase of materials and components used in production	ค่าเชื้อเพลิง และค่าไฟฟ้า ที่ใช้ในการผลิต Cost of fuels, cost of electricity	ค่าติดตั้งซ่อมแซมและ บำรุงรักษาสินค้า ที่จำหน่ายให้ลูกค้า Cost of repair and maintenance of goods of	ค่าติดตั้งซ่อมแซมและ บำรุงรักษาเครื่องจักร เครื่องมือ Cost of repair and maintenance of machinery and equipment	ค่าจ้างค่าเช่า สถานที่จำหน่าย สินค้าเพิ่มเติม Cost of contract and commission work	ค่าจ้างเหมาจ่ายให้ สำหรับ ลูกจ้างเช่า Fees paid for leased employees	ค่าใช้จ่ายอื่น ๆ Other expenses	ส่วนเปลี่ยนแปลง มูลค่าวัตถุดิบและ วัสดุประกอบฯ คงเหลือ Change in value of stocks of materials and components	Category of industry
26511	การผลิตเครื่องปรอทที่ใช้ในการวัด การทดสอบ การนำร่อง และการควบคุม (ยกเว้นที่ใช้ในทางอุตสาหกรรม)	28	1,086,428.1	684,881.1	10,124.3	783.9	1,159.1	19,722.8	567.5	333,600.6	-35,588.8	Manufacture of measuring, testing, navigating and control equipment (except for industrial purposes)
26512	การผลิตเครื่องปรอทที่ใช้ในการวัด การทดสอบ และการควบคุมกระบวนการผลิต ในทางอุตสาหกรรม	11	254,286.6	169,810.8	1,810.3	639.3	1,170.8	4,070.8	-	86,200.5	9,415.9	Manufacture of measuring, testing, and control equipment for industrial purposes
2652	การผลิตนาฬิกา	13	480,612.7	376,901.7	27,930.8	-	18,136.2	-	-	97,020.3	39,376.3	Manufacture of watches and clocks
26521	การผลิตนาฬิกา	12	478,988.1	375,761.7	27,888.8	-	18,111.2	-	-	96,600.2	39,373.8	Manufacture of watches and clocks
26529	การผลิตผลิตภัณฑ์อื่นๆ ที่มีเครื่องจักร ประกอบอยู่	1	D	D	D	-	D	-	-	D	D	Manufacture of equipment with a watch or clock movement or with synchronous motor
266	การผลิตเครื่องฉายรังสี เครื่องไฟฟ้า ทางการแพทย์และทางกายภาพบำบัด	1	D	D	D	-	D	-	-	D	D	Manufacture of irradiation, electromedical equipment
2660	การผลิตเครื่องฉายรังสี เครื่องไฟฟ้า ทางการแพทย์และทางกายภาพบำบัด	1	D	D	D	-	D	-	-	D	D	Manufacture of irradiation, electromedical and electrotherapeutic equipment
26600	การผลิตเครื่องฉายรังสี เครื่องไฟฟ้า ทางการแพทย์และทางกายภาพบำบัด	1	D	D	D	-	D	-	-	D	D	Manufacture of irradiation, electromedical and electrotherapeutic equipment
267	การผลิตอุปกรณ์ที่ใช้ในทางทัศนศาสตร์ และอุปกรณ์ถ่ายภาพ	5	33,668.5	24,968.2	1,932.0	63.1	1,040.0	-	-	5,618.1	-47.0	Manufacture of optical instruments and photographic equipment
2670	การผลิตอุปกรณ์ที่ใช้ในทางทัศนศาสตร์ และอุปกรณ์ถ่ายภาพ	5	33,668.5	24,968.2	1,932.0	63.1	1,040.0	-	-	5,618.1	-47.0	Manufacture of optical instruments and photographic equipment
26703	การผลิตอุปกรณ์ถ่ายภาพและถ่ายภาพยนตร์	5	33,668.5	24,968.2	1,932.0	63.1	1,040.0	-	-	5,618.1	-47.0	Manufacture of photographic and motion picture equipment
268	การผลิตสื่อแม่เหล็กและสื่อเชิงแสง	14	721,688.4	557,031.2	19,780.6	-	4,168.6	-	-	132,841.0	-7,867.0	Manufacture of magnetic and optical media
2680	การผลิตสื่อแม่เหล็กและสื่อเชิงแสง	14	721,688.4	557,031.2	19,780.6	-	4,168.6	-	-	132,841.0	-7,867.0	Manufacture of magnetic and optical media
26800	การผลิตสื่อแม่เหล็กและสื่อเชิงแสง	14	721,688.4	557,031.2	19,780.6	-	4,168.6	-	-	132,841.0	-7,867.0	Manufacture of magnetic and optical media
27	การผลิตอุปกรณ์ไฟฟ้า	415	26,376,347.6	20,374,255.9	708,834.7	47,992.7	235,269.3	158,591.8	101,230.3	4,057,857.0	-692,315.9	Manufacture of electrical equipment



ตาราง 3 ค่าใช้จ่ายขั้นกลางของสถานประกอบการอุตสาหกรรมการผลิตในปี 2554 จำนวนตามประเภทอุตสาหกรรม กรุงเทพมหานคร พ.ศ. 2555 (ต่อ)  
TABLE 3 INTERMEDIATE CONSUMPTION OF MANUFACTURING ESTABLISHMENTS IN 2011 BY CATEGORY OF INDUSTRY, BANGKOK, 2012 (cont'd)

รหัส Code	ประเภทอุตสาหกรรม	จำนวน สถาน- ประกอบการ Number of establishments	รวม Total	ค่าซื้อวัตถุดิบ และวัสดุประกอบ ที่ใช้ในการผลิต Purchase of materials and components	ค่าเชื้อเพลิง และค่าไฟฟ้า ที่ใช้ในการผลิต Cost of fuels, cost of electricity used in production	ค่าติดตั้งซ่อมแซมและ บำรุงรักษาสินค้า ที่จำหน่ายให้ลูกค้า Cost of repair and maintenance of goods of	ค่าซื้อสินค้า ที่ซ่อมจำหน่าย ในสภาพเดิม Purchase of goods for resale	ค่าจ้างหม่าจายให้ สถานประกอบการ อื่นผลิตสินค้าให้ Cost of contract and commission work	ค่าธรรมเนียมที่จ่าย สำหรับ ดูจ้างฆ่า Fees paid for leased employees	ค่าใช้จ่ายอื่น ๆ Other expenses	ส่วนเปลี่ยนแปลง มูลค่าวัตถุดิบและ วัสดุประกอบฯ คงเหลือ Change in value of stocks of materials and components	Category of industry	
													29,668.3
271	การผลิตมอเตอร์ไฟฟ้า เครื่องกำเนิดไฟฟ้า หม้อแปลงไฟฟ้า และอุปกรณ์ควบคุม และจ่ายไฟฟ้า	125	7,613,678.7	4,924,397.3	329,640.8	29,668.3	102,287.6	48,617.1	28,909.2	-	1,577,289.3	-572,869.1	Manufacture of electric motors, generators, transformers and electricity distribution apparatus
2710	การผลิตมอเตอร์ไฟฟ้า เครื่องกำเนิดไฟฟ้า หม้อแปลงไฟฟ้า และอุปกรณ์ควบคุม และจ่ายไฟฟ้า	125	7,613,678.7	4,924,397.3	329,640.8	29,668.3	102,287.6	48,617.1	28,909.2	-	1,577,289.3	-572,869.1	Manufacture of electric motors, generators, transformers and electricity distribution and control apparatus
27101	การผลิตมอเตอร์ไฟฟ้าและเครื่องกำเนิดไฟฟ้า	34	4,144,766.9	2,698,276.8	204,043.4	708.2	63,369.9	194.3	12,000.0	-	1,000,056.1	-166,118.2	Manufacture of electric motors and generators
27102	การผลิตหม้อแปลงไฟฟ้า	24	2,062,922.2	1,251,929.6	14,989.6	26,917.3	34,558.6	1,881.1	-	-	338,632.5	-394,013.5	Manufacture of electric transformers
27103	การผลิตอุปกรณ์ควบคุมและจ่ายไฟฟ้า	67	1,405,989.6	974,190.8	110,607.8	2,042.9	4,359.1	46,541.7	16,909.2	-	238,600.6	-12,737.4	Manufacture of electricity distribution and control apparatus
272	การผลิตแบตเตอรี่และหม้อสะสมไฟฟ้า	15	468,945.5	405,527.5	16,409.1	508.5	5,346.6	9,958.1	-	-	64,335.6	33,139.8	Manufacture of batteries and accumulators
2720	การผลิตแบตเตอรี่และหม้อสะสมไฟฟ้า	15	468,945.5	405,527.5	16,409.1	508.5	5,346.6	9,958.1	-	-	64,335.6	33,139.8	Manufacture of batteries and accumulators
27200	การผลิตแบตเตอรี่และหม้อสะสมไฟฟ้า	15	468,945.5	405,527.5	16,409.1	508.5	5,346.6	9,958.1	-	-	64,335.6	33,139.8	Manufacture of batteries and accumulators
273	การผลิตสายไฟและอุปกรณ์การเดินสายไฟฟ้า	57	2,293,886.8	1,962,070.1	91,068.3	3,736.2	18,376.8	342.2	-	-	161,031.1	-57,262.3	Manufacture of wiring and wiring devices
2732	การผลิตสายไฟและเคเบิลอื่นๆ	16	1,912,147.7	1,624,268.3	76,341.5	3,354.9	9,359.9	-	-	-	145,228.8	-53,594.5	Manufacture of other electronic and electric wires and cables
27320	การผลิตสายไฟและเคเบิลอื่นๆ	16	1,912,147.7	1,624,268.3	76,341.5	3,354.9	9,359.9	-	-	-	145,228.8	-53,594.5	Manufacture of other electronic and electric wires and cables
2733	การผลิตอุปกรณ์การเดินสายไฟฟ้า	41	381,739.1	337,801.8	14,726.8	381.3	9,016.9	342.2	-	-	15,802.3	-3,667.8	Manufacture of wiring devices
27330	การผลิตอุปกรณ์การเดินสายไฟฟ้า	41	381,739.1	337,801.8	14,726.8	381.3	9,016.9	342.2	-	-	15,802.3	-3,667.8	Manufacture of wiring devices
274	การผลิตอุปกรณ์ไฟฟ้าสำหรับแสงสว่าง	77	4,323,741.4	3,209,802.4	161,118.8	7,522.6	75,149.5	72,553.9	10,962.3	-	920,876.1	134,244.2	Manufacture of electric lighting equipment
2740	การผลิตอุปกรณ์ไฟฟ้าสำหรับแสงสว่าง	77	4,323,741.4	3,209,802.4	161,118.8	7,522.6	75,149.5	72,553.9	10,962.3	-	920,876.1	134,244.2	Manufacture of electric lighting equipment
27401	การผลิตหลอดไฟฟ้า	14	600,859.8	480,121.9	31,737.5	1,937.1	9,409.2	59,862.5	-	-	48,871.8	31,080.2	Manufacture of electric bulbs
27409	การผลิตอุปกรณ์ไฟฟ้าอื่นๆ สำหรับแสงสว่าง	63	3,722,881.7	2,729,680.6	129,381.3	5,585.4	65,740.3	12,691.4	10,962.3	-	872,004.3	103,164.0	Manufacture of other electric lighting equipment
275	การผลิตเครื่องใช้ในครัวเรือน	85	7,658,513.0	6,587,640.2	77,593.0	5,592.2	20,143.5	17,907.5	1,649.0	-	886,586.6	-61,401.1	Manufacture of domestic appliances
2750	การผลิตเครื่องใช้ในครัวเรือน	85	7,658,513.0	6,587,640.2	77,593.0	5,592.2	20,143.5	17,907.5	1,649.0	-	886,586.6	-61,401.1	Manufacture of domestic appliances
27501	การผลิตเครื่องใช้ไฟฟ้าชนิดใช้ความร้อน (ยกเว้นชนิดใช้ความชื้น)	42	6,230,531.2	5,564,039.0	41,016.1	1,522.0	11,835.7	10,425.0	1,649.0	-	541,995.9	-58,048.5	Manufacture of domestic electric appliances (except electrothermic appliances)

(พันบาท In Thousand Baht)

ตาราง 3 ค่าใช้จ่ายขั้นกลางของสถานประกอบการอุตสาหกรรมการผลิตในปี 2554 จำนวนตามประเภทอุตสาหกรรม กรุงเทพมหานคร พ.ศ. 2555 (ต่อ)  
TABLE 3 INTERMEDIATE CONSUMPTION OF MANUFACTURING ESTABLISHMENTS IN 2011 BY CATEGORY OF INDUSTRY, BANGKOK, 2012 (cont'd)

รหัส Code	ประเภทอุตสาหกรรม	จำนวน สถาน- ประกอบการ Number of establishments	รวม Total	ค่าซื้อวัตถุดิบ และวัสดุประกอบ ที่ใช้ในการผลิต Purchase of materials and components used in production	ค่าเชื้อเพลิง และค่าไฟฟ้า ที่ใช้ในการผลิต Cost of fuels, cost of electricity used in production	ค่าติดตั้งซ่อมแซมและ บำรุงรักษาสินค้า ที่จำหน่ายให้ลูกค้า Cost of repair and maintenance of goods of	ค่าติดตั้งซ่อมแซมและ บำรุงรักษาเครื่องจักร เครื่องมือ Cost of repair and maintenance of machinery and equipment	ค่าจ้างซ่อมแซมและ ค่าซื้อสินค้า ที่ซ่อมจำหน่าย ในสภาพเดิม Purchase of goods for resale	ค่าจ้างทำมาให้ สถานประกอบการ อื่นผลิตสินค้าให้ Cost of contract and commission work	ค่าธรรมเนียมนที่จ่าย สำหรับ ลูกจ้างเช่า Fees paid for leased employees	ค่าใช้จ่ายอื่น ๆ Other expenses	ส่วนเปลี่ยนแปลง มูลค่าวัตถุดิบและ วัสดุประกอบฯ คงเหลือ Change in value of stocks of materials and components	Category of industry
27502	การผลิตเครื่องใช้ไฟฟ้าชนิดใช้ในครัวเรือน ที่ให้ความร้อน	34	1,387,715.8	990,951.2	35,733.5	3,853.3	7,902.7	7,162.5	-	-	339,043.3	-3,069.3	Manufacture of domestic electrothermic appliances
27503	การผลิตเครื่องใช้ในการประกอบอาหาร และ ให้ความร้อนชนิดใช้ในครัวเรือนที่ไม่ใช่ไฟฟ้า	9	40,266.0	32,650.0	843.4	216.9	405.0	320.0	-	-	5,547.5	-283.3	Manufacture of domestic non-electric cooking and heating equipment
<b>279</b>	<b>การผลิตอุปกรณ์ไฟฟ้าอื่น ๆ</b>	<b>56</b>	<b>4,017,582.1</b>	<b>3,284,818.5</b>	<b>33,004.7</b>	<b>965.0</b>	<b>13,965.4</b>	<b>9,213.0</b>	<b>59,709.7</b>	<b>-</b>	<b>447,738.3</b>	<b>-168,167.4</b>	<b>Manufacture of other electrical equipment</b>
2790	การผลิตอุปกรณ์ไฟฟ้าอื่นๆ	56	4,017,582.1	3,284,818.5	33,004.7	965.0	13,965.4	9,213.0	59,709.7	-	447,738.3	-168,167.4	Manufacture of other electrical equipment
27901	การผลิตเครื่องจ่ายไฟฟ้าสำรอง	9	737,701.3	608,011.1	11,878.7	5.6	429.4	106.5	-	-	115,294.2	-1,975.8	Manufacture of power supplies
27902	การผลิตอุปกรณ์ไฟฟ้าสำหรับใช้สัญญาณ	17	971,096.1	644,357.0	4,800.9	157.2	467.8	276.5	45,424.5	-	151,929.1	-123,683.3	Manufacture of electrical signs
27909	การผลิตอุปกรณ์ไฟฟ้าอื่นๆ ซึ่งไม่ได้ระบุประเภทไว้ในที่อื่น	30	2,308,784.7	2,032,450.4	16,325.2	802.2	13,068.2	8,830.1	14,285.2	-	180,515.0	-42,508.4	Manufacture of other electrical equipment, n.e.c.
<b>28</b>	<b>การผลิตเครื่องจักรและเครื่องมือ ซึ่งมิได้จัดประเภทไว้ในที่อื่น</b>	<b>535</b>	<b>34,362,953.6</b>	<b>25,768,395.0</b>	<b>965,723.3</b>	<b>140,035.5</b>	<b>337,001.2</b>	<b>531,594.0</b>	<b>493,491.2</b>	<b>-</b>	<b>8,494,252.7</b>	<b>2,367,539.2</b>	<b>Manufacture of machinery and equipment, n.e.c.</b>
<b>281</b>	<b>การผลิตเครื่องจักรที่ใช้งานทั่วไป</b>	<b>335</b>	<b>29,750,732.2</b>	<b>22,639,587.4</b>	<b>825,660.8</b>	<b>114,500.4</b>	<b>303,709.9</b>	<b>244,397.5</b>	<b>147,486.8</b>	<b>-</b>	<b>7,845,082.8</b>	<b>2,369,693.4</b>	<b>Manufacture of general-purpose machinery</b>
2811	การผลิตเครื่องยนต์และเครื่องกังหัน (ยกเว้น เครื่องยนต์ที่ใช้กับอากาศยาน ยานยนต์ และ จักรยานยนต์)	9	3,843,637.5	4,288,054.9	223,420.2	100.0	555.7	1,262.6	-	-	302,383.3	972,139.3	Manufacture of engines and turbines (except aircraft, vehicle and cycle engines)
28110	การผลิตเครื่องยนต์และเครื่องกังหัน (ยกเว้น เครื่องยนต์ที่ใช้กับอากาศยาน ยานยนต์ และ จักรยานยนต์)	9	3,843,637.5	4,288,054.9	223,420.2	100.0	555.7	1,262.6	-	-	302,383.3	972,139.3	Manufacture of engines and turbines (except aircraft, vehicle and cycle engines)
2812	การผลิตเครื่องปรอทควบคุมกำลังของไหล	12	177,776.9	156,990.6	1,313.4	36.0	1,162.9	800.0	-	-	18,128.5	654.6	Manufacture of fluid power equipment
28120	การผลิตเครื่องปรอทควบคุมกำลังของไหล	12	177,776.9	156,990.6	1,313.4	36.0	1,162.9	800.0	-	-	18,128.5	654.6	Manufacture of fluid power equipment
2813	การผลิตเครื่องสูบลม พรมเพอร์ ก๊อกล และวาล์วอื่น	33	941,196.4	598,121.5	26,445.2	679.3	10,878.4	110,768.8	6,902.1	-	192,464.8	5,063.6	Manufacture of other pumps, compressors, taps and valves
28131	การผลิตเครื่องสูบลมและคอมเพรสเซอร์อื่น ๆ	22	471,190.1	335,673.8	14,632.4	669.3	9,631.4	50,294.7	-	-	62,595.9	2,307.3	Manufacture of other pumps and compressors
28132	การผลิตก๊อกลและวาล์วอื่น ๆ	11	470,006.3	262,447.7	11,812.8	10.0	1,247.0	60,474.2	6,902.1	-	129,868.8	2,756.3	Manufacture of other taps and valves
2814	การผลิตสับลูกปืน เกียร์ และอุปกรณ์ที่ใช้ขับเคลื่อน	10	231,221.6	154,907.1	17,250.3	5,562.4	13,180.6	4,535.7	-	-	36,139.5	354.0	Manufacture of bearings, gears, gearing and driving elements
28140	การผลิตสับลูกปืน เกียร์ และอุปกรณ์ที่ใช้ขับเคลื่อน	10	231,221.6	154,907.1	17,250.3	5,562.4	13,180.6	4,535.7	-	-	36,139.5	354.0	Manufacture of bearings, gears, gearing and driving elements

(พันบาท In Thousand Baht)

ตาราง 3 ค่าใช้จ่ายขั้นกลางของสถานประกอบการอุตสาหกรรมการผลิตในปี 2554 จำนวนตามประเภทอุตสาหกรรม กรุงเทพมหานคร พ.ศ. 2555 (ต่อ)  
TABLE 3 INTERMEDIATE CONSUMPTION OF MANUFACTURING ESTABLISHMENTS IN 2011 BY CATEGORY OF INDUSTRY, BANGKOK, 2012 (cont'd)

รหัส Code	ประเภทอุตสาหกรรม	จำนวน สถาน- ประกอบการ Number of establishments	รวม Total	ค่าซื้อวัตถุดิบ และวัสดุประกอบ ที่ใช้ในการผลิต Purchase of materials and components used in production	ค่าเชื้อเพลิง และค่าไฟฟ้า ที่ใช้ในการผลิต Cost of fuels, cost of electricity	ค่าติดตั้งซ่อมแซม บำรุงรักษาสินค้า ที่จำหน่ายให้ลูกค้า Cost of repair and maintenance of goods of	ค่าติดตั้งซ่อมแซมและ บำรุงรักษาเครื่องจักร เครื่องมือ Cost of repair and maintenance of machinery and equipment	ค่าซื้อสินค้า ที่ซื้อจกจำหน่าย ในสภาพเดิม Purchase of goods for resale	ค่าจ้างค่าเช่าให้ สถานประกอบการ อื่นผลิตสินค้าให้ Cost of contract and commission work	ค่าธรรมเนียมนายจ้าง สำหรับ ลูกจ้างเช่า Fees paid for leased employees	ค่าใช้จ่ายอื่น ๆ Other expenses	ส่วนเปลี่ยนแปลง มูลค่าวัตถุดิบและ วัสดุประกอบฯ คงเหลือ Change in value of stocks of materials and components	Category of industry
2815	การผลิตเตาอบ เตาเผา และเครื่องพ่นหรือเครื่องฉีดเพื่อเคลือบของเตาเผา	22	262,393.9	227,404.0	6,542.7	181.3	1,550.8	9,804.9	2,400.0	-	16,398.0	1,887.8	Manufacture of ovens, furnaces and furnace burners
28150	การผลิตเตาอบ เตาเผา และเครื่องพ่นหรือเครื่องฉีดเพื่อเคลือบของเตาเผา	22	262,393.9	227,404.0	6,542.7	181.3	1,550.8	9,804.9	2,400.0	-	16,398.0	1,887.8	Manufacture of ovens, furnaces and furnace burners
2816	การผลิตเครื่องอุปกรณ์ที่ใช้สำหรับยกและขนย้าย	44	1,357,529.5	1,004,896.9	14,832.1	9,571.1	16,981.1	9,278.3	88,927.8	-	204,871.9	-8,170.3	Manufacture of lifting and handling equipment
28160	การผลิตเครื่องอุปกรณ์ที่ใช้สำหรับยกและขนย้าย	44	1,357,529.5	1,004,896.9	14,832.1	9,571.1	16,981.1	9,278.3	88,927.8	-	204,871.9	-8,170.3	Manufacture of lifting and handling equipment
2817	การผลิตเครื่องจักรและเครื่องใช้สำนักงาน (ยกเว้นคอมพิวเตอร์และอุปกรณ์ต่อพ่วง)	14	321,301.8	261,908.2	6,615.2	1,173.2	510.1	4,726.7	6,341.8	-	29,556.5	-10,470.1	Manufacture of office machinery and equipment (except computers and peripheral equipment)
28170	การผลิตเครื่องจักรและเครื่องใช้สำนักงาน (ยกเว้นคอมพิวเตอร์และอุปกรณ์ต่อพ่วง)	14	321,301.8	261,908.2	6,615.2	1,173.2	510.1	4,726.7	6,341.8	-	29,556.5	-10,470.1	Manufacture of office machinery and equipment (except computers and peripheral equipment)
2818	การผลิตเครื่องมือที่ใช้งานด้วยมือชนิดใช้กำลังขับเคลื่อน	6	1,384,465.3	1,266,687.3	5,597.3	-	1,102.4	-	-	-	69,324.4	-41,753.8	Manufacture of power-driven hand tools
28180	การผลิตเครื่องมือที่ใช้งานด้วยมือชนิดใช้กำลังขับเคลื่อน	6	1,384,465.3	1,266,687.3	5,597.3	-	1,102.4	-	-	-	69,324.4	-41,753.8	Manufacture of power-driven hand tools
2819	การผลิตเครื่องจักรอื่นๆ ที่ใช้งานทั่วไป	185	21,231,209.4	14,680,616.8	523,644.5	97,197.1	257,787.8	103,220.5	42,915.2	-	6,975,815.9	1,449,988.4	Manufacture of other general-purpose machinery
28191	การผลิตเครื่องทอความเย็น	110	19,378,456.5	13,327,069.3	492,416.2	93,281.8	249,932.2	64,491.0	28,059.1	-	6,557,256.7	1,434,049.8	Manufacture of industrial refrigerating or freezing equipment
28199	การผลิตเครื่องจักรอื่นๆ ที่ใช้งานทั่วไป ซึ่งมิได้จัดประเภทไว้ในที่อื่น	75	1,852,752.9	1,353,547.5	31,228.3	3,915.3	7,855.6	38,729.5	14,856.1	-	418,559.2	15,938.6	Manufacture of other general-purpose machinery, n.e.c
<b>282</b>	<b>การผลิตเครื่องจักรที่ใช้ในงานเฉพาะอย่าง</b>	<b>200</b>	<b>4,612,221.4</b>	<b>3,128,807.6</b>	<b>140,062.5</b>	<b>25,535.1</b>	<b>33,291.3</b>	<b>287,196.5</b>	<b>346,004.3</b>	<b>-</b>	<b>649,169.9</b>	<b>-2,154.2</b>	<b>Manufacture of special-purpose machinery</b>
2821	การผลิตเครื่องจักรที่ใช้ในการเกษตรและการป่าไม้	34	882,689.2	739,700.6	31,473.7	7,204.5	4,264.5	10,285.4	3,173.3	-	60,598.5	-25,988.8	Manufacture of agricultural and forestry machinery
28211	การผลิตแทรกเตอร์ที่ใช้ในการเกษตร	11	194,960.7	121,976.3	12,132.6	6,055.5	1,908.3	-	-	-	39,528.0	-13,359.9	Manufacture of tractors for agriculture and forestry
28219	การผลิตเครื่องจักรอื่นๆ ที่ใช้ในการเกษตรและการป่าไม้	23	687,728.6	617,724.3	19,341.0	1,149.0	2,356.2	10,285.4	3,173.3	-	21,070.5	-12,629.0	Manufacture of other agricultural and forestry machinery

(พันบาท In Thousand Baht)

ตาราง 3 ค่าใช้จ่ายขั้นกลางของสถานประกอบการอุตสาหกรรมการผลิตในปี 2554 จำนวนตามประเภทอุตสาหกรรม กรุงเทพมหานคร พ.ศ. 2555 (ต่อ)  
TABLE 3 INTERMEDIATE CONSUMPTION OF MANUFACTURING ESTABLISHMENTS IN 2011 BY CATEGORY OF INDUSTRY, BANGKOK, 2012 (cont'd)

รหัส Code	ประเภทอุตสาหกรรม	จำนวน สถาน- ประกอบการ Number of establishments	รวม Total	ค่าซื้อวัตถุดิบ และวัสดุประกอบ ที่ใช้ในการผลิต Purchase of materials and components used in production	ค่าเชื้อเพลิง และค่าไฟฟ้า ที่ใช้ในการผลิต Cost of fuels, cost of electricity used in production	ค่าติดตั้งซ่อมแซม บำรุงรักษาสินค้า ที่จำหน่ายให้ลูกค้า Cost of repair and maintenance of goods of purchase	ค่าติดตั้งซ่อมแซมและ บำรุงรักษาเครื่องจักร เครื่องมือ ที่ใช้ในการผลิต Cost of repair and maintenance of machinery and equipment	ค่าซื้อสินค้า ที่จำหน่าย ในสภาพเดิม Purchase of goods for resale	ค่าจ้างหม่าจายให้ สถานประกอบการ อื่นผลิตสินค้าให้ Cost of contract and commission work	ค่าธรรมเนียมที่จ่าย สำหรับ ลูกจ้างค่า จ้าง paid for leased employees	ค่าใช้จ่ายอื่น ๆ Other expenses	ส่วนเปลี่ยนแปลง มูลค่าวัตถุดิบและ วัสดุประกอบฯ คงเหลือ Change in value of stocks of materials and components	Category of industry
2822	การผลิตเครื่องจักรที่ใช้ในการขึ้นรูปโลหะ และเครื่องมือกล	30	689,951.5	366,473.4	39,760.3	3,136.9	2,517.9	116,139.8	2,275.0	-	151,350.0	-8,298.1	Manufacture of metal forming machinery and machine tools
2821	การผลิตเครื่องจักรที่ใช้ในการขึ้นรูปโลหะ	12	139,079.7	58,260.7	21,537.8	3,136.9	1,954.0	187.5	-	-	48,929.1	-5,073.8	Manufacture of metal forming machinery
2822	การผลิตเครื่องมือกลอื่น ๆ	18	550,871.7	308,212.7	18,222.6	-	563.9	115,952.3	2,275.0	-	102,420.9	-3,224.3	Manufacture of other machine tools
2823	การผลิตเครื่องจักรที่ใช้ในงานโลหะกรรม	10	66,959.3	64,934.1	2,457.5	-	-	-	1,109.6	-	6,706.6	8,248.5	Manufacture of machinery for metallurgy
28230	การผลิตเครื่องจักรที่ใช้ในงานโลหะกรรม	10	66,959.3	64,934.1	2,457.5	-	-	-	1,109.6	-	6,706.6	8,248.5	Manufacture of machinery for metallurgy
2824	การผลิตเครื่องจักรที่ใช้ในการทำหม้อแรง หม้อหิน และการก่อสร้าง	15	471,882.6	377,326.3	11,889.3	2,401.2	5,168.5	136.7	18,964.4	-	101,216.0	45,219.7	Manufacture of machinery for mining, quarrying and construction
28240	การผลิตเครื่องจักรที่ใช้ในการทำหม้อแรง	15	471,882.6	377,326.3	11,889.3	2,401.2	5,168.5	136.7	18,964.4	-	101,216.0	45,219.7	Manufacture of machinery for mining, quarrying and construction
2825	การผลิตเครื่องจักรที่ใช้ในการผลิตอาหาร เครื่องดื่ม และยาสูบ	28	486,302.7	429,254.6	17,662.8	2,761.6	1,198.4	35.5	18,760.6	-	26,037.4	9,408.2	Manufacture of machinery for food, beverage and tobacco processing
28250	การผลิตเครื่องจักรที่ใช้ในการผลิตอาหาร เครื่องดื่ม และยาสูบ	28	486,302.7	429,254.6	17,662.8	2,761.6	1,198.4	35.5	18,760.6	-	26,037.4	9,408.2	Manufacture of machinery for food, beverage and tobacco processing
2826	การผลิตเครื่องจักรที่ใช้ในการผลิตสิ่งทอ เสื้อผ้า เครื่องหนัง และเครื่องหนัง	32	396,801.9	185,492.1	6,440.6	1,332.4	1,829.8	137,792.4	3,883.8	-	57,725.9	-2,304.9	Manufacture of machinery for textile, apparel and leather production
28261	การผลิตเครื่องจักรที่ใช้ในการเตรียม ปั่น ทอ และถักผ้าสิ่งทอ	14	150,365.0	101,480.2	3,114.8	1,329.4	1,456.0	18,981.3	595.8	-	26,325.8	2,918.2	Manufacture of textile preparing, spinning, weaving and knitting machines
28269	การผลิตเครื่องจักรอื่น ๆ ที่ใช้ในการผลิตสิ่งทอ เครื่องหนัง และเครื่องหนัง	18	246,436.8	84,011.8	3,325.8	3.0	373.8	118,811.2	3,288.0	-	31,400.1	-5,223.1	Manufacture of other machinery for textile, apparel and leather production
2829	การผลิตเครื่องจักรที่ใช้ในงานเฉพาะอย่างอื่น ๆ และกระดาษแข็ง	51	1,617,634.3	965,626.6	30,378.4	8,698.4	18,312.2	22,806.7	297,837.8	-	245,535.5	-28,438.7	Manufacture of other special purpose machinery
28291	การผลิตเครื่องจักรที่ใช้ในการผลิตกระดาษ และกระดาษแข็ง	4	36,772.6	30,264.2	1,339.8	-	39.0	-	-	-	4,753.8	-375.9	Manufacture of paper and paperboard making machinery
28292	การผลิตเครื่องจักรที่ใช้ในการผลิตพลาสติก และยาง	18	935,381.3	418,406.2	20,136.7	8,335.6	16,231.3	-	294,893.8	-	167,624.3	-9,753.3	Manufacture of rubber or plastics making machinery
28299	การผลิตเครื่องจักรที่ใช้ในงานเฉพาะอย่างอื่น ๆ ซึ่งไม่ได้ระบุประเภทไว้ในที่อื่น	29	645,480.4	516,956.2	8,901.9	362.8	2,041.9	22,806.7	2,944.0	-	73,157.4	-18,309.5	Manufacture of other special purpose machinery, n.e.c
29	การผลิตยานยนต์ รถพ่วง และรถยกพ่วง	541	37,696,224.7	31,035,504.8	1,094,151.5	491,716.2	212,454.5	203,419.6	660,589.2	-	3,426,495.3	-571,893.6	Manufacture of motor vehicles, trailers and semi-trailers
291	การผลิตยานยนต์	14	3,115,604.1	2,645,461.2	53,144.3	5,040.0	26,410.3	-	144,213.4	-	144,450.3	-96,884.6	Manufacture of motor vehicles

ตาราง 3 ค่าใช้จ่ายขั้นกลางของสถานประกอบการอุตสาหกรรมผลิตในปี 2554 จำนวนตามประเภทอุตสาหกรรม กรุงเทพมหานคร พ.ศ. 2555 (ต่อ)  
TABLE 3 INTERMEDIATE CONSUMPTION OF MANUFACTURING ESTABLISHMENTS IN 2011 BY CATEGORY OF INDUSTRY, BANGKOK, 2012 (cont'd)

รหัส Code	ประเภทอุตสาหกรรม	จำนวน สถาน- ประกอบการ Number of establishments	รวม Total	ค่าซื้อวัตถุดิบ และวัสดุประกอบ ที่ใช้ในการผลิต Purchase of materials and components used in production	ค่าซื้อเพลิง และค่าไฟฟ้า ที่ใช้ในการผลิต Cost of fuels, cost of electricity used in production	ค่าติดตั้งซ่อมแซมและ บำรุงรักษาสินค้า ที่จำหน่ายให้ลูกค้า Cost of repair and maintenance of goods of sales	ค่าติดตั้งซ่อมแซมและ บำรุงรักษาเครื่องจักร เพื่อใช้ในกิจการ Cost of repair and maintenance of machinery and equipment	ค่าซื้อสินค้า ที่ซื้อจากร้านค้า ในสภาพเดิม Purchase of goods for resale	ค่าจ้างหมาก่อให้ สถานประกอบการ อื่นผลิตสินค้าให้ Cost of contract and commission work	ค่าจ้างหมาก่อให้ สำหรับ ลูกจ้างเช่า Fees paid for leased employees	ค่าใช้จ่ายอื่น ๆ Other expenses	ส่วนเปลี่ยนแปลง มูลค่าวัตถุดิบและ วัสดุประกอบฯ คงเหลือ Change in value of stocks of materials and components	Category of industry
2910	การผลิตยานยนต์	14	3,115,604.1	2,645,461.2	53,144.3	5,040.0	26,410.3	-	144,213.4	-	144,450.3	-96,884.6	Manufacture of motor vehicles
29102	การผลิตรถยนต์ส่วนบุคคล	6	1,736,986.2	1,438,815.5	35,070.0	5,040.0	21,600.0	-	-	-	42,647.5	-193,813.2	Manufacture of passenger cars
29104	การผลิตยานยนต์อื่นๆ ที่ใช้เพื่อการโดยสาร	1	D	D	D	-	D	-	-	-	D	D	Manufacture of other motor vehicles for passengers
29109	การผลิตยานยนต์อื่นๆ ซึ่งไม่ได้ประกอบเข้าไปในชิ้น	7	1,376,144.2	1,206,022.1	17,973.0	-	4,747.0	-	144,213.4	-	100,525.4	97,336.6	Manufacture of other motor vehicles, n.e.c
<b>292</b>	<b>การผลิตตัวถังยานยนต์ การผลิตรถพ่วง และรถกึ่งพ่วง</b>	<b>35</b>	<b>255,938.0</b>	<b>212,397.0</b>	<b>5,288.9</b>	<b>1,182.8</b>	<b>1,343.9</b>	<b>8,460.0</b>	<b>1,260.0</b>	<b>-</b>	<b>34,441.8</b>	<b>8,436.3</b>	<b>Manufacture of bodies(coachwork) for motor vehicles; manufacture of trailer and semitrailer</b>
2920	การผลิตตัวถังยานยนต์ การผลิตรถพ่วง และรถกึ่งพ่วง	35	255,938.0	212,397.0	5,288.9	1,182.8	1,343.9	8,460.0	1,260.0	-	34,441.8	8,436.3	Manufacture of bodies(coachwork) for motor vehicles; manufacture of trailer and semitrailer
29201	การผลิตตัวถังยานยนต์	28	152,428.5	133,231.4	2,299.1	910.8	842.0	-	1,260.0	-	12,830.0	-1,055.2	Manufacture of bodies(coachwork) for motor vehicles;
29202	การผลิตรถพ่วงและรถกึ่งพ่วง	2	D	D	D	-	-	-	-	-	D	D	Manufacture of trailer and semitrailer
29203	การผลิตตัวถังรถยนต์	5	100,630.5	76,741.5	2,965.8	272.0	501.8	8,460.0	-	-	21,355.8	9,666.5	Manufacture of containers
<b>293</b>	<b>การผลิตชิ้นส่วนและอุปกรณ์เสริม สำหรับยานยนต์</b>	<b>492</b>	<b>34,324,682.6</b>	<b>28,177,646.6</b>	<b>1,035,718.4</b>	<b>485,493.4</b>	<b>184,700.4</b>	<b>194,959.6</b>	<b>515,115.9</b>	<b>-</b>	<b>3,247,603.1</b>	<b>-483,445.3</b>	<b>Manufacture of parts and accessories for motor vehicles</b>
2930	การผลิตชิ้นส่วนและอุปกรณ์เสริม สำหรับยานยนต์	492	34,324,682.6	28,177,646.6	1,035,718.4	485,493.4	184,700.4	194,959.6	515,115.9	-	3,247,603.1	-483,445.3	Manufacture of parts and accessories for motor vehicles
29301	การผลิตที่นั่งภายในยานยนต์	226	274,557.7	187,392.9	12,665.1	4,744.7	3,778.9	2,125.8	1,021.3	-	55,348.3	-7,480.7	Manufacture of motor vehicle seats
29302	การผลิตอุปกรณ์ไฟฟ้าสำหรับยานยนต์	8	214,778.3	179,544.6	15,377.6	2,030.0	9,045.2	-	-	-	4,103.5	-4,677.4	Manufacture of electrical equipment for motor vehicles
29309	การผลิตชิ้นส่วนและอุปกรณ์เสริมอื่นๆ สำหรับยานยนต์	258	33,835,346.6	27,810,709.0	1,007,675.7	478,718.7	171,876.2	192,833.8	514,094.6	-	3,188,151.3	-471,287.2	Manufacture of other parts and accessories for motor vehicles
<b>30</b>	<b>การผลิตอุปกรณ์ขนส่งอื่นๆ</b>	<b>137</b>	<b>64,018,324.8</b>	<b>62,241,122.7</b>	<b>514,984.5</b>	<b>6,813.6</b>	<b>18,989.4</b>	<b>33,365.6</b>	<b>169,911.2</b>	<b>-</b>	<b>1,084,094.0</b>	<b>50,956.2</b>	<b>Manufacture of other transport equipment</b>
<b>301</b>	<b>การต่อเรือ</b>	<b>8</b>	<b>880,027.5</b>	<b>613,045.7</b>	<b>11,914.5</b>	<b>1,770.0</b>	<b>6,426.5</b>	<b>1,156.9</b>	<b>169,881.2</b>	<b>-</b>	<b>71,682.1</b>	<b>-41,50.6</b>	<b>Building of ships and boats</b>
30110	การต่อเรือใหญ่และสิ่งก่อสร้างลอยน้ำ	4	768,168.7	522,557.7	5,631.0	1,700.0	3,500.0	1,156.9	169,781.2	-	61,752.7	-2,089.2	Building of ships and floating structures
30111	การต่อเรือใหญ่และสิ่งก่อสร้างลอยน้ำ	4	768,168.7	522,557.7	5,631.0	1,700.0	3,500.0	1,156.9	169,781.2	-	61,752.7	-2,089.2	Building of ships and floating structures
30112	การต่อเรือที่ใช้เพื่อความสำราญและการกีฬา	4	111,858.8	90,488.0	6,283.4	70.0	2,926.5	-	100.0	-	9,929.4	-2,061.5	Building of pleasure and sporting boats

ตาราง 3 ค่าใช้จ่ายขั้นกลางของสถานประกอบการอุตสาหกรรมผลิตในปี 2554 จำนวนตามประเภทอุตสาหกรรม กรุงเทพมหานคร พ.ศ. 2555 (ต่อ)  
TABLE 3 INTERMEDIATE CONSUMPTION OF MANUFACTURING ESTABLISHMENTS IN 2011 BY CATEGORY OF INDUSTRY, BANGKOK, 2012 (cont'd)

รหัส Code	ประเภทอุตสาหกรรม	จำนวน สถาน- ประกอบการ Number of establishments	รวม Total	ค่าซื้อวัตถุดิบ และวัสดุประกอบ ที่ใช้ในการผลิต Purchase of materials and components	ค่าซื้อเพลิง และค่าไฟฟ้า ที่ใช้ในการผลิต Cost of fuels, cost of electricity used in production	ค่าติดตั้งซ่อมแซมและ บำรุงรักษาสินค้า ที่จำหน่ายให้ลูกค้า Cost of repair and maintenance sales of goods of purchase	ค่าติดตั้งซ่อมแซมและ บำรุงรักษาเครื่องจักร เพื่อซ่อมแซม เครื่องใช้ Cost of repair and maintenance of machinery and equipment	ค่าจ้างซ่อมแซมและ ซ่อมแซม ในสภาพเดิม Purchase of goods for resale	ค่าจ้างหม่าจ่ายให้ สถานประกอบการ อื่นผลิตสินค้าให้ Cost of contract and commission work	ค่าจ้างเหมาจ่ายให้ ช่างรับ จ้าง Fees paid for leased employees	ค่าใช้จ่ายอื่น ๆ Other expenses	ส่วนเปลี่ยนแปลง มูลค่าวัตถุดิบและ วัสดุประกอบฯ คงเหลือ Change in value of stocks of materials and components	ประเภทอุตสาหกรรม Category of industry
30120	การต่อเรือที่ใช้เพื่อรวมส้วมและการกีฬา	4	111,858.8	90,488.0	6,283.4	70.0	2,926.5	-	100.0	-	9,929.4	-2,061.5	Building of pleasure and sporting boats
<b>302</b>	<b>การผลิตหัวรถจักรและตู้สำหรับขนส่ง ทางรถไฟและรถราง</b>	<b>2</b>	<b>D</b>	<b>D</b>	<b>D</b>	<b>-</b>	<b>-</b>	<b>-</b>	<b>-</b>	<b>-</b>	<b>D</b>	<b>D</b>	<b>Manufacture of railway locomotives and rolling stock</b>
30200	การผลิตหัวรถจักรและตู้สำหรับขนส่งทางรถไฟ และรถราง	2	D	D	D	-	-	-	-	-	D	D	Manufacture of railway locomotives and rolling stock
<b>303</b>	<b>การผลิตอากาศยาน ยานอวกาศ และเครื่องบินที่เกี่ยวข้อง</b>	<b>1</b>	<b>D</b>	<b>D</b>	<b>D</b>	<b>D</b>	<b>D</b>	<b>D</b>	<b>-</b>	<b>-</b>	<b>D</b>	<b>D</b>	<b>Manufacture of air and spacecraft and related machinery</b>
30300	การผลิตอากาศยาน ยานอวกาศ และเครื่องบินที่เกี่ยวข้อง	1	D	D	D	D	D	D	-	-	D	D	Manufacture of air and spacecraft and related machinery
<b>309</b>	<b>การผลิตอุปกรณ์ขนส่ง ซึ่งไม่ได้จัดประเภทไว้ในที่อื่น</b>	<b>126</b>	<b>62,855,110.6</b>	<b>61,351,581.8</b>	<b>50,194.3</b>	<b>4,835.0</b>	<b>12,402.5</b>	<b>32,208.7</b>	<b>30.0</b>	<b>-</b>	<b>1,002,815.4</b>	<b>50,707.2</b>	<b>Manufacture of transport equipment, n.e.c.</b>
30910	การผลิตจักรยานยนต์	95	62,758,371.9	61,279,470.3	493,829.9	4,729.1	12,115.0	24,945.4	30.0	-	991,854.0	48,601.7	Manufacture of motorcycles
30911	การผลิตจักรยานยนต์	5	61,121,209.6	59,882,756.5	415,110.1	-	-	-	-	-	818,598.2	-4,744.8	Manufacture of motorcycles
30912	การผลิตเครื่องยนต์ ชิ้นส่วนและอุปกรณ์เสริม สำหรับจักรยานยนต์	90	1,637,162.3	1,396,713.7	78,719.9	4,729.1	12,115.0	24,945.4	30.0	-	173,255.7	53,346.5	Manufacture of engines, parts and accessories for motorcycles
30920	การผลิตรถจักรยานและรถลำหรับคนพิการ	15	52,164.9	40,607.3	5,101.1	105.9	207.6	63.3	-	-	7,931.4	1,851.7	Manufacture of bicycles and invalid carriages
30921	การผลิตรถจักรยาน	14	33,287.0	19,286.7	3,269.2	105.9	207.6	63.3	-	-	6,100.0	-4,254.4	Manufacture of bicycles
30922	การผลิตรถลำหรับคนพิการ	1	D	D	D	-	-	-	-	-	D	D	Manufacture of invalid carriages
30990	การผลิตอุปกรณ์ขนส่งอื่นๆ ซึ่งไม่ได้จัดประเภทไว้ในที่อื่น	16	44,573.8	31,504.3	3,013.3	-	79.9	7,200.0	-	-	3,030.1	253.8	Manufacture of other transport equipment, n.e.c.
30990	การผลิตอุปกรณ์ขนส่งอื่นๆ ซึ่งไม่ได้จัดประเภทไว้ในที่อื่น	16	44,573.8	31,504.3	3,013.3	-	79.9	7,200.0	-	-	3,030.1	253.8	Manufacture of other transport equipment, n.e.c.
<b>31</b>	<b>การผลิตเฟอร์นิเจอร์</b>	<b>1,328</b>	<b>14,384,102.4</b>	<b>11,035,954.5</b>	<b>393,772.9</b>	<b>44,162.8</b>	<b>186,384.4</b>	<b>85,323.6</b>	<b>154,014.1</b>	<b>-</b>	<b>2,138,387.3</b>	<b>-346,102.9</b>	<b>Manufacture of furniture</b>
<b>310</b>	<b>การผลิตเฟอร์นิเจอร์</b>	<b>1,328</b>	<b>14,384,102.4</b>	<b>11,035,954.5</b>	<b>393,772.9</b>	<b>44,162.8</b>	<b>186,384.4</b>	<b>85,323.6</b>	<b>154,014.1</b>	<b>-</b>	<b>2,138,387.3</b>	<b>-346,102.9</b>	<b>Manufacture of furniture</b>
31001	การผลิตเฟอร์นิเจอร์ไม้	982	9,766,878.6	7,530,401.3	301,111.0	17,150.8	152,569.0	48,195.0	151,535.7	-	1,277,140.7	-288,775.0	Manufacture of wood furniture
31002	การผลิตเฟอร์นิเจอร์โลหะ	132	1,236,775.1	972,440.7	39,415.1	3,845.1	12,084.2	5,589.0	318.0	-	184,406.6	-18,676.5	Manufacture of metal furniture



ตาราง 3 ค่าใช้จ่ายขั้นกลางของสถานประกอบการอุตสาหกรรมการผลิตในปี 2554 จำนวนตามประเภทอุตสาหกรรม กรุงเทพมหานคร พ.ศ. 2555 (ต่อ)  
TABLE 3 INTERMEDIATE CONSUMPTION OF MANUFACTURING ESTABLISHMENTS IN 2011 BY CATEGORY OF INDUSTRY, BANGKOK, 2012 (cont'd)

รหัส Code	ประเภทอุตสาหกรรม	จำนวน สถาน- ประกอบการ Number of establishments	รวม Total	ค่าซื้อวัตถุดิบ และวัสดุประกอบ ที่ใช้ในการผลิต Purchase of materials and components	ค่าซื้อเพลิง และค่าไฟฟ้า ที่ใช้ในการผลิต Cost of fuels, cost of electricity used in production	ค่าติดตั้งซ่อมแซมและ บำรุงรักษาสินค้า ที่จำหน่ายใช้ซ้ำ Cost of repair and maintenance of goods of	ค่าติดตั้งซ่อมแซมและ บำรุงรักษาเครื่องจักร เครื่องมือ ที่ใช้จำหน่าย Cost of repair and maintenance of machinery and equipment	ค่าจ้างหม้ายให้ สถานประกอบการ อื่นผลิตสินค้าให้ Cost of contract and commission work	ค่าจ้างหม้ายที่จ่าย สำหรับ ลูกจ้างเช่า Fees paid for leased employees	ค่าใช้จ่ายอื่น ๆ Other expenses	ส่วนเปลี่ยนแปลง มูลค่าวัตถุดิบและ วัสดุประกอบฯ คงเหลือ Change in value of stocks of materials and components	Category of industry
31003	การผลิตฐานรองพื้นและที่นอน	36	653,177.4	279,318.7	12,474.9	494.2	4,491.6	391.4	-	324,571.9	-5,696.0	Manufacture of mattresses and mattress supports
31009	การผลิตเฟอร์นิเจอร์อื่น ๆ	178	2,727,271.2	2,253,793.8	40,772.0	22,672.8	17,239.5	1,769.1	-	352,268.0	-32,955.4	Manufacture of other furniture
32	การผลิตเครื่องใช้ไฟฟ้า	2,834	60,136,969.6	47,883,880.8	1,647,803.3	167,976.8	557,138.1	909,033.8	14,555.8	8,933,806.8	585,707.9	Other manufacturing
321	การผลิตเครื่องประดับเพชรพลอย	1,595	28,568,269.1	23,233,350.7	644,066.3	63,134.8	216,436.6	522,710.9	-	4,249,142.1	498,417.6	Manufacture of jewelry, bijouterie and related articles
3211	การผลิตเครื่องประดับเพชรพลอยแท้ และสิ่งของที่เกี่ยวข้อง	1,406	27,685,238.1	22,470,442.2	625,306.7	62,387.6	212,999.3	505,768.1	-	4,169,428.2	498,839.4	Manufacture of jewellery and related articles
32111	การผลิตเครื่องประดับเพชรพลอย	1,187	25,793,361.3	20,897,305.6	585,424.8	56,645.9	206,079.3	491,574.5	-	3,968,743.7	517,470.5	Manufacture of jewellery and bijouterie of precious stones and metals
32112	การผลิตเครื่องประดับเพชรพลอย และโลหะมีค่า	53	462,477.4	363,305.7	7,808.4	4,951.7	3,688.0	9,925.7	-	57,934.2	-14,072.6	Manufacture of goldsmiths' articles of precious stones and metals
32113	การผลิตเครื่องประดับเพชรพลอย	166	1,429,399.4	1,209,831.0	32,073.5	790.0	3,232.0	31,896.3	-	142,750.3	-4,588.5	Cutting, shaping and finishing of diamonds and precious stones
3212	การผลิตเครื่องประดับเพชรพลอยเทียม และสิ่งของที่เกี่ยวข้อง	189	883,031.1	762,908.5	18,759.6	747.2	3,437.2	16,942.9	-	79,713.9	-421.9	Manufacture of costume jewellery and related articles
32120	การผลิตเครื่องประดับเพชรพลอยเทียม และสิ่งของที่เกี่ยวข้อง	189	883,031.1	762,908.5	18,759.6	747.2	3,437.2	16,942.9	-	79,713.9	-421.9	Manufacture of costume jewellery and related articles
322	การผลิตเครื่องดนตรี	16	272,228.6	185,563.0	8,356.3	70.0	6,171.4	28,549.6	-	36,950.9	-4,547.6	Manufacture of musical instruments
3220	การผลิตเครื่องดนตรี	16	272,228.6	185,563.0	8,356.3	70.0	6,171.4	28,549.6	-	36,950.9	-4,547.6	Manufacture of musical instruments
32201	การผลิตเครื่องดนตรีไทย	12	10,402.5	6,286.1	282.0	-	72.6	-	-	1,925.1	183.0	Manufacture of Thai musical instruments
32209	การผลิตเครื่องดนตรีอื่น ๆ	4	261,826.2	179,277.0	8,074.3	70.0	6,098.9	28,549.6	-	35,025.8	-4,730.7	Manufacture of other musical instruments
323	การผลิตเครื่องกีฬา	34	3,151,482.5	2,309,500.4	42,176.5	90.9	28,999.1	23,028.9	14,555.8	426,807.6	82,219.7	Manufacture of sports goods
3230	การผลิตเครื่องกีฬา	34	3,151,482.5	2,309,500.4	42,176.5	90.9	28,999.1	23,028.9	14,555.8	426,807.6	82,219.7	Manufacture of sports goods
32301	การผลิตลูกบอลที่ใช้ในการกีฬา	2	D	D	D	D	D	-	-	D	D	Manufacture of balls using in sports
32302	การผลิตกระดานโต้คลื่น และเครื่องอุปกรณ์กีฬาทางน้ำ	1	D	D	D	-	-	-	-	D	D	Manufacture of sailboards and surfboards
32303	การผลิตอุปกรณ์กีฬาทางกล	5	264,508.3	52,761.2	14,081.8	80.9	7,528.5	23,028.9	14,555.8	93,962.1	12,321.6	Manufacture of fishing sports equipment
32309	การผลิตเครื่องกีฬาอื่น ๆ	26	2,875,900.0	2,253,306.8	27,288.0	-	21,310.6	-	-	328,787.2	69,505.0	Manufacture of other sports goods
324	การผลิตเกมและของเล่น	81	2,557,236.9	2,166,120.6	105,724.1	7,827.8	12,388.8	5,323.2	-	342,187.2	101,758.0	Manufacture of games and toys
3240	การผลิตเกมและของเล่น	81	2,557,236.9	2,166,120.6	105,724.1	7,827.8	12,388.8	5,323.2	-	342,187.2	101,758.0	Manufacture of games and toys

(พันบาท In Thousand Baht)



ตาราง 3 ค่าใช้จ่ายขั้นกลางของสถานประกอบการอุตสาหกรรมการผลิตในปี 2554 จำนวนตามประเภทอุตสาหกรรม กรุงเทพมหานคร พ.ศ. 2555 (ต่อ)

TABLE 3 INTERMEDIATE CONSUMPTION OF MANUFACTURING ESTABLISHMENTS IN 2011 BY CATEGORY OF INDUSTRY, BANGKOK, 2012 (cont'd)

รหัส Code	ประเภทอุตสาหกรรม	จำนวน สถาน- ประกอบการ Number of establishments	รวม Total	ค่าซื้อวัตถุดิบ และวัสดุประกอบ ที่ใช้ในการผลิต Purchase of materials and components used in production	ค่าซื้อเพลิง และค่าไฟฟ้า ที่ใช้ในการผลิต Cost of fuels, cost of electricity used in production	ค่าติดตั้งซ่อมแซมและ บำรุงรักษาสินค้า ที่จำหน่ายให้ลูกค้า Cost of repair and maintenance sales of goods of purchase	ค่าติดตั้งซ่อมแซมและ บำรุงรักษาเครื่องจักร เพื่อซ่อมแซม เครื่องจักร Cost of repair and maintenance of machinery and equipment	ค่าซื้อสินค้า ที่ซ่อมจำหน่าย ในสภาพเดิม Purchase of goods for resale	ค่าจ้างหม่าจ้อให้ สถานประกอบการ อื่นผลิตสินค้าให้ Cost of contract and commission work for leased employees	ค่าธรรมเนียมที่จ่าย สำหรับ ดูจ้างค่า Fees paid for	ค่าใช้จ่ายอื่น ๆ Other expenses	ส่วนเปลี่ยนแปลง มูลค่าวัตถุดิบและ วัสดุประกอบฯ คงเหลือ Change in value of stocks of materials and components	Category of industry
32401	การผลิตของเล่นที่มีล้อ	5	67,222.9	28,828.7	1,151.3	7.0	235.0	8,577.6	-	-	28,485.3	61.8	Manufacture of wheeled toys
32402	การผลิตตุ๊กตา	26	384,786.4	329,758.4	3,873.7	69.6	215.6	-	-	-	140,812.8	89,943.6	Manufacture of dolls
32409	การผลิตเกมและของเล่นอื่นๆ	50	2,105,227.6	1,807,533.6	100,699.1	7,751.2	11,938.2	10,845.8	5,323.2	-	172,889.1	11,752.7	Manufacture of other games and toys
<b>325</b>	<b>การผลิตเครื่องมือและอุปกรณ์ ในทางการแพทย์และทางทันตกรรม</b>	<b>141</b>	<b>16,289,495.1</b>	<b>13,636,288.2</b>	<b>432,870.7</b>	<b>1,421.6</b>	<b>128,317.9</b>	<b>12,744.2</b>	<b>10,105.3</b>	<b>-</b>	<b>2,001,585.0</b>	<b>-66,162.2</b>	<b>Manufacture of medical and dental instruments and supplies</b>
3250	การผลิตเครื่องมือและอุปกรณ์ในทางการแพทย์ และทางทันตกรรม	141	16,289,495.1	13,636,288.2	432,870.7	1,421.6	128,317.9	12,744.2	10,105.3	-	2,001,585.0	-66,162.2	Manufacture of medical and dental instruments and supplies
32501	การผลิตเครื่องมือและอุปกรณ์ในทางการแพทย์	75	15,815,005.0	13,250,588.5	428,030.7	1,193.9	126,831.0	7,744.2	6,234.8	-	1,923,370.4	-71,011.5	Manufacture of medical instruments and supplies
32502	การผลิตเครื่องมือและอุปกรณ์ในทางทันตกรรม	66	474,490.2	385,699.7	4,840.0	227.7	1,486.9	5,000.0	3,870.6	-	78,214.6	4,849.3	Manufacture of dental instruments and supplies
<b>329</b>	<b>การผลิตผลิตภัณฑ์อื่นๆ ซึ่งมิได้จัดประเภทไว้ในที่อื่น</b>	<b>967</b>	<b>9,298,257.2</b>	<b>6,353,057.7</b>	<b>414,609.3</b>	<b>95,431.8</b>	<b>164,824.4</b>	<b>348,458.3</b>	<b>18,764.2</b>	<b>-</b>	<b>1,877,134.1</b>	<b>-25,977.6</b>	<b>Other manufacturing, n.e.c.</b>
3290	การผลิตผลิตภัณฑ์อื่น ๆ ซึ่งมิได้จัดประเภทไว้ในที่อื่น	967	9,298,257.2	6,353,057.7	414,609.3	95,431.8	164,824.4	348,458.3	18,764.2	-	1,877,134.1	-25,977.6	Other manufacturing, n.e.c.
32901	การผลิตไม้กวาดและแปรง	25	239,943.8	163,792.0	4,003.2	6,146.9	3,859.6	7,579.9	1,000.0	-	54,837.4	1,275.2	Manufacture of brooms and brushes
32902	การผลิตอุปกรณ์เครื่องเขียน	90	3,561,779.2	2,409,219.8	236,477.7	81,571.3	125,010.0	12,370.4	77.7	-	605,967.5	-91,084.8	Manufacture of stationery
32903	การผลิตเครื่องอุปโภคด้านความปลอดภัย	20	592,421.8	508,576.4	16,685.9	2,003.7	2,885.7	8,803.4	-	-	47,224.3	-6,242.4	Manufacture of protective safety equipment
32904	การผลิตดอกไม้และต้นไม้ประดิษฐ์	534	844,529.9	524,587.1	49,895.1	203.8	4,981.4	3,543.0	14,090.6	-	250,427.1	3,198.2	Manufacture of artificial flowers and plants
32909	การผลิตผลิตภัณฑ์อื่น ๆ ซึ่งมิได้จัดประเภทไว้ในที่อื่น	298	4,059,582.6	2,746,882.5	107,547.3	5,506.2	28,087.7	316,161.6	3,595.9	-	918,677.8	66,876.3	Other manufacturing, n.e.c.
<b>33</b>	<b>การซ่อมและการติดตั้งเครื่องจักรและอุปกรณ์</b>	<b>605</b>	<b>11,992,641.9</b>	<b>10,096,020.6</b>	<b>239,091.5</b>	<b>55,577.4</b>	<b>101,304.1</b>	<b>251,373.6</b>	<b>148,788.5</b>	<b>-</b>	<b>1,198,920.4</b>	<b>98,434.1</b>	<b>Repair and installation of machinery and equipment</b>
<b>331</b>	<b>การซ่อมผลิตภัณฑ์โลหะประดิษฐ์ เครื่องจักร และอุปกรณ์</b>	<b>563</b>	<b>11,397,215.4</b>	<b>9,704,585.6</b>	<b>229,479.0</b>	<b>48,162.6</b>	<b>90,975.6</b>	<b>250,050.6</b>	<b>136,730.3</b>	<b>-</b>	<b>1,041,023.7</b>	<b>103,792.1</b>	<b>Repair of fabricated metal products, machinery and equipment</b>
3311	การซ่อมผลิตภัณฑ์โลหะประดิษฐ์	32	347,842.4	139,098.7	7,099.8	7,427.6	5,860.0	42,836.1	66,316.8	-	78,150.9	-1,052.5	Repair of fabricated metal products
33110	การซ่อมผลิตภัณฑ์โลหะประดิษฐ์	32	347,842.4	139,098.7	7,099.8	7,427.6	5,860.0	42,836.1	66,316.8	-	78,150.9	-1,052.5	Repair of fabricated metal products
3312	การซ่อมเครื่องจักร	317	8,369,207.1	7,395,937.4	162,151.5	30,414.2	56,791.0	203,175.1	69,948.5	-	413,099.3	-37,690.2	Repair of machinery
33121	การซ่อมเครื่องจักรที่ใช้งานทั่วไป	171	1,416,699.7	912,903.3	39,914.3	18,930.4	15,373.1	114,533.2	60,948.5	-	230,480.5	-23,616.4	Repair of general-purpose machinery
33122	การซ่อมเครื่องจักรที่ใช้งานเฉพาะอย่าง	146	6,952,507.5	6,483,034.2	122,237.2	11,483.8	41,417.8	88,641.9	9,000.0	-	182,618.8	-14,073.8	Repair of special-purpose machinery
3313	การซ่อมอุปกรณ์อิเล็กทรอนิกส์ และอุปกรณ์ที่ใช้ในทางทัศนศาสตร์	31	1,039,065.2	945,751.4	27,706.6	93.3	1,266.3	433.3	-	-	138,415.0	74,600.8	Repair of electronic and optical equipment

ตาราง 3 ค่าใช้จ่ายขั้นกลางของสถานประกอบการอุตสาหกรรมการผลิตในปี 2554 จำนวนตามประเภทอุตสาหกรรม กรุงเทพมหานคร พ.ศ. 2555 (ต่อ)  
TABLE 3 INTERMEDIATE CONSUMPTION OF MANUFACTURING ESTABLISHMENTS IN 2011 BY CATEGORY OF INDUSTRY, BANGKOK, 2012 (cont'd)

รหัส Code	ประเภทอุตสาหกรรม	จำนวน สถาน- ประกอบการ Number of establishments	รวม Total	ค่าซื้อวัตถุดิบ และวัสดุประกอบ ที่ใช้ในการผลิต Purchase of materials and components used in production	ค่าเชื้อเพลิง และค่าไฟฟ้า ที่ใช้ในการผลิต Cost of fuels, cost of electricity used in production	ค่าติดตั้งซ่อมแซม บำรุงรักษาสินค้า ที่จำหน่ายให้ลูกค้า Cost of repair and maintenance of goods of purchase	ค่าติดตั้งซ่อมแซมและ บำรุงรักษาเครื่องจักร เครื่องมือ Cost of repair and maintenance of machinery and equipment	ค่าซื้อสินค้า ที่ซื้อจกจำหน่าย ในสภาพเดิม Purchase of goods for resale	ค่าจ้างซ่อมแซมให้ สถานประกอบการ อื่นผลิตสินค้าให้ Cost of contract and commission work	ค่าธรรมเนียมนที่จ่าย สำหรับ ลูกจ้างค่า Fees paid for leased employees	ค่าใช้จ่ายอื่น ๆ Other expenses	ส่วนเปลี่ยนแปลง มูลค่าวัตถุดิบและ วัสดุประกอบฯ คงเหลือ Change in value of stocks of materials and components	Category of industry
33131	การซ่อมและบำรุงรักษาอุปกรณ์เพื่อการวัด การทดสอบ การบำรุง และความปลอดภัย	16	1,021,717.6	930,682.1	27,513.5	93.3	1,180.2	433.3	-	-	136,564.0	74,748.8	Repair of measuring, testing, navigating and control equipment
33132	การซ่อมและบำรุงรักษาเครื่องสายรัลส์ เครื่องไฟฟ้าทางการแพทย์และทางกายภาพบำบัด	9	16,274.2	14,439.4	135.9	-	78.0	-	-	-	1,557.2	-63.8	Repair of irradiation, electromedical and electrotherapeutic
33133	การซ่อมและบำรุงรักษาอุปกรณ์ ที่ใช้ในทางทัศนศาสตร์และอุปกรณ์ถ่ายภาพ	6	1,073.4	630.0	57.1	-	8.1	-	-	-	293.9	-84.3	Repair of optical instruments and photographic equipment
3314	การซ่อมอุปกรณ์ไฟฟ้า	155	204,145.8	145,182.8	12,952.6	4,095.4	1,281.2	3,256.1	465.0	-	30,275.9	-6,636.9	Repair of electrical equipment
33141	การซ่อมมอเตอร์ไฟฟ้า เครื่องกำเนิดไฟฟ้า หม้อแปลงไฟฟ้า และอุปกรณ์เพื่อการจ่าย และควบคุมกระแสไฟฟ้า	129	172,029.8	123,618.7	10,683.7	3,733.4	435.2	1,166.1	-	-	26,421.7	-5,971.1	Repair of electric motors, generators, transformers and electricity distribution and control apparatus
33142	การซ่อมหม้อสะสมไฟฟ้าและแบตเตอรี่	1	D	D	D	-	-	-	-	-	D	D	Repair of accumulators and batteries
33149	การซ่อมอุปกรณ์ไฟฟ้าอื่น ๆ	25	32,093.4	21,554.0	2,267.4	362.1	846.0	2,090.0	465.0	-	3,844.2	-644.8	Repair of other electrical equipment
3315	การซ่อมอุปกรณ์ขนส่ง (ยกเว้นยานยนต์)	27	1,436,305.1	1,078,300.2	19,501.4	6,132.1	25,771.7	350.0	-	-	380,870.6	74,620.8	Repair of transport equipment (except motor vehicles)
33151	การซ่อมเรือ	23	1,422,606.6	1,068,540.9	18,291.4	5,984.0	25,545.4	-	-	-	378,864.4	74,619.4	Repair of ships and boats
33152	การซ่อมอากาศยาน	2	D	D	D	-	D	D	-	-	D	D	Repair of air and spacecraft
33159	การซ่อมอุปกรณ์ขนส่งอื่น ๆ (ยกเว้นยานยนต์)	2	D	D	D	D	D	D	-	-	D	-	Repair of other transport equipment (except motor vehicles)
3319	การซ่อมอุปกรณ์อื่น ๆ	1	D	D	D	-	D	-	-	-	D	D	Repair of other equipment
33190	การซ่อมอุปกรณ์อื่น ๆ	1	D	D	D	-	D	-	-	-	D	D	Repair of other equipment
332	การติดตั้งเครื่องจักรและอุปกรณ์ ชนิดใช้ในทางอุตสาหกรรม	42	595,426.5	391,435.0	9,612.5	7,414.7	10,328.5	1,323.0	12,058.2	-	157,896.7	-5,358.0	Installation of industrial machinery and equipment
3320	การติดตั้งเครื่องจักรและอุปกรณ์ ชนิดใช้ในทางอุตสาหกรรม	42	595,426.5	391,435.0	9,612.5	7,414.7	10,328.5	1,323.0	12,058.2	-	157,896.7	-5,358.0	Installation of industrial machinery and equipment
33200	การติดตั้งเครื่องจักรและอุปกรณ์ ชนิดใช้ในทางอุตสาหกรรม	42	595,426.5	391,435.0	9,612.5	7,414.7	10,328.5	1,323.0	12,058.2	-	157,896.7	-5,358.0	Installation of industrial machinery and equipment
37	การจัดการน้ำเสีย	3	D	D	D	-	-	-	-	-	D	D	Sewerage
370	การจัดการน้ำเสีย	3	D	D	D	-	-	-	-	-	D	D	Sewerage
3700	การจัดการน้ำเสีย	3	D	D	D	-	-	-	-	-	D	D	Sewerage
37000	การจัดการน้ำเสีย	3	D	D	D	-	-	-	-	-	D	D	Sewerage

ตาราง 3 ค่าใช้จ่ายขั้นกลางของสถานประกอบการอุตสาหกรรมผลิตในปี 2554 จำนวนตามประเภทอุตสาหกรรม กรุงเทพมหานคร พ.ศ. 2555 (ต่อ)  
TABLE 3 INTERMEDIATE CONSUMPTION OF MANUFACTURING ESTABLISHMENTS IN 2011 BY CATEGORY OF INDUSTRY, BANGKOK, 2012 (cont'd)

รหัส Code	ประเภทอุตสาหกรรม Industry	จำนวน สถาน- ประกอบการ Number of establishments	รวม Total	ค่าซื้อวัตถุดิบ และวัสดุประกอบ ที่ใช้ในการผลิต Purchase of materials and components used in production	ค่าเชื้อเพลิง และค่าไฟฟ้า ที่ใช้ในการผลิต Cost of fuels, cost of electricity used in production	ค่าติดตั้งซ่อมแซมและ บำรุงรักษาสินค้า ที่จำหน่ายให้ลูกค้า Cost of repair and maintenance of goods of purchase	ค่าติดตั้งซ่อมแซมและ บำรุงรักษาเครื่องจักร เครื่องมือ Cost of repair and maintenance of machinery and equipment	ค่าซื้อสินค้า ที่ซ่อมจำหน่าย ในสภาพเดิม Purchase of goods for resale	ค่าจ้างหน้าขายให้ สถานประกอบการ อื่นผลิตสินค้าให้ Cost of contract and commission work	ค่าจ้างเหมาช่าง สำหรับ ดูจ้างช่าง Fees paid for leased employees	ค่าใช้จ่ายอื่น ๆ Other expenses	ส่วนเปลี่ยนแปลง มูลค่าวัตถุดิบและ วัสดุประกอบฯ คงเหลือ Change in value of stocks of materials and components	Category of industry
38	การเก็บรวบรวมของเสีย การบำบัด และการกำจัดของเสีย รวมถึงการนำของเสีย กลับมาใช้ใหม่	65	690,683.1	622,956.5	8,821.1	-	5,549.5	4,174.5	-	-	60,023.0	10,841.5	Waste collection, treatment and disposal activities; materials recovery
381	การเก็บรวบรวมของเสีย	16	3,897.9	2,790.2	195.1	-	-	-	-	-	1,022.4	109.8	Waste collection
3811	การเก็บรวบรวมของเสียที่เป็นอันตราย	16	3,897.9	2,790.2	195.1	-	-	-	-	-	1,022.4	109.8	Collection of non-hazardous waste
38110	การเก็บรวบรวมของเสียที่ไม่เป็นอันตราย	16	3,897.9	2,790.2	195.1	-	-	-	-	-	1,022.4	109.8	Collection of non-hazardous waste
382	การบำบัดและการกำจัดของเสีย	8	89,376.6	63,222.0	3,514.4	-	1,806.8	-	-	-	10,714.6	-10,118.8	Waste treatment and disposal
3821	การบำบัดและการกำจัดของเสียที่ไม่เป็นอันตราย	8	89,376.6	63,222.0	3,514.4	-	1,806.8	-	-	-	10,714.6	-10,118.8	Treatment and disposal of non-hazardous waste
38211	การบำบัดและการกำจัดของเสียที่ไม่เป็นอันตราย โดยการฝังลงอย่างสุภาพ	2	D	D	D	-	D	-	-	-	D	D	Treatment and disposal of non-hazardous waste by sanitary landfill
38212	การบำบัดและการกำจัดของเสียที่ไม่เป็นอันตราย โดยการเผาด้วยเตาเผาขยะ	1	D	D	D	-	D	-	-	-	D	D	Treatment and disposal of non-hazardous waste by incineration
38213	การบำบัดและการกำจัดของเสียที่ไม่เป็นอันตราย โดยวิธีชีวภาพ	5	82,483.7	60,928.9	3,380.4	-	1,406.8	-	-	-	9,013.8	-7,753.8	Treatment and disposal of non-hazardous waste by biological reduction
383	การนำวัสดุที่ใช้แล้วกลับมาใช้ใหม่	41	597,408.6	556,944.3	5,111.6	-	3,742.7	4,174.5	-	-	48,286.0	20,850.5	Materials recovery
3830	การนำวัสดุที่ใช้แล้วกลับมาใช้ใหม่	41	597,408.6	556,944.3	5,111.6	-	3,742.7	4,174.5	-	-	48,286.0	20,850.5	Materials recovery
38300	การนำวัสดุที่ใช้แล้วกลับมาใช้ใหม่	41	597,408.6	556,944.3	5,111.6	-	3,742.7	4,174.5	-	-	48,286.0	20,850.5	Materials recovery
39	กิจกรรมการบำบัด และบริหารจัดการของเสียอื่น ๆ	1	D	D	-	-	D	-	-	-	D	D	Remediation activities and other waste management services
390	กิจกรรมการบำบัด และบริการจัดการของเสียอื่น ๆ	1	D	D	-	-	D	-	-	-	D	D	Remediation activities and other waste management services
3900	กิจกรรมการบำบัดและบริการจัดการของเสียอื่น ๆ	1	D	D	-	-	D	-	-	-	D	D	Remediation activities and other waste management services
39000	กิจกรรมการบำบัดและบริการจัดการของเสียอื่น ๆ	1	D	D	-	-	D	-	-	-	D	D	Remediation activities and other waste management services
58	การจัดพิมพ์จำหน่ายหรือเผยแพร่	369	12,143,506.6	7,623,549.6	397,986.3	43,428.6	242,640.0	105,541.3	85,015.9	25,570.6	3,180,907.5	-438,866.7	Publishing activities
581	การจัดพิมพ์จำหน่ายหรือเผยแพร่หนังสือ นิตยสาร และงานอื่น ๆ	253	10,604,417.5	6,493,067.0	336,086.2	27,689.8	209,593.3	79,653.4	68,974.7	25,570.6	2,909,553.5	-454,229.1	Publishing of books, periodicals and other publishing activities
5811	การจัดพิมพ์จำหน่ายหรือเผยแพร่หนังสือ	126	1,762,389.3	1,129,384.9	113,971.2	21,767.3	76,963.5	76,935.1	63,126.7	2,220.0	269,503.9	-8,516.8	Book publishing

ตาราง 3 ค่าใช้จ่ายกลางของสถานประกอบการอุตสาหกรรมการผลิตในปี 2554 จำนวนตามประเภทอุตสาหกรรม กรุงเทพมหานคร พ.ศ. 2555 (ต่อ)  
TABLE 3 INTERMEDIATE CONSUMPTION OF MANUFACTURING ESTABLISHMENTS IN 2011 BY CATEGORY OF INDUSTRY, BANGKOK, 2012 (cont'd)

รหัส Code	ประเภทอุตสาหกรรม	จำนวน สถาน- ประกอบการ Number of establishments	รวม Total	ค่าซื้อวัตถุดิบ และวัสดุประกอบ ที่ใช้ในการผลิต Purchase of materials and components	ค่าเชื้อเพลิง และค่าไฟฟ้า ที่ใช้ในการผลิต Cost of fuels, cost of electricity used in production	ค่าติดตั้งซ่อมแซม บำรุงรักษาสินค้า ที่จำหน่ายให้ลูกค้า Cost of repair and maintenance of goods of	ค่าติดตั้งซ่อมแซมและ บำรุงรักษาเครื่องจักร เครื่องมือ Cost of repair and maintenance of machinery and equipment	ค่าซื้อสินค้า ที่ซื้อจากร้านค้า ในสภาพเดิม Purchase of goods for resale	ค่าจ้างหน้าขายให้ สถานประกอบการ อื่นผลิตสินค้าให้ Cost of contract and commission work	ค่าธรรมเนียมนายจ้าง สำหรับ ลูกจ้างเช่า Fees paid for leased employees	ค่าใช้จ่ายอื่น ๆ Other expenses	ส่วนเปลี่ยนแปลง มูลค่าที่ดินและ วัสดุประกอบฯ คงเหลือ Change in value of stocks of materials and components	Category of industry
58111	การจัดพิมพ์จำหน่ายหรือเผยแพร่รายวัน พจนานุกรม และสารานุกรม ลงนิตยสาร (ยกเว้นทางออนไลน์)	63	1,297,018.3	759,591.0	98,123.3	21,174.7	69,550.7	76,935.1	53,035.1	2,220.0	207,079.8	-9,308.6	Publishing of textbooks, dictionaries and encyclopedias activities (except on-line)
58112	การจัดพิมพ์จำหน่ายหรือเผยแพร่ฉบับ และสิ่งพิมพ์อื่นๆ ที่คล้ายกัน ลงนิตยสาร (ยกเว้นทางออนไลน์)	56	408,139.4	321,618.3	13,789.2	592.6	6,712.9	-	10,091.6	-	56,728.9	1,394.0	Publishing of brochures, leaflets and similar publications activities (except on-line)
58113	การจัดพิมพ์จำหน่ายหรือเผยแพร่หนังสือ ออนไลน์	5	53,118.6	46,889.2	996.0	-	700.0	-	-	-	4,383.4	-150.0	On-line book publishing
58114	การจัดพิมพ์จำหน่ายหรือเผยแพร่ราย วันหรือรายสัปดาห์ (ยกเว้นทางออนไลน์)	2	D	D	D	-	-	-	-	-	D	D	Licensing activities for books
5813	การจัดพิมพ์จำหน่ายหรือเผยแพร่หนังสือพิมพ์ วารสาร และนิตยสาร	89	8,682,782.1	5,237,112.9	217,822.5	5,343.7	131,287.4	2,715.9	5,519.8	23,350.6	2,616,896.3	-442,733.1	Publishing of newspapers, journals and periodicals
58131	การจัดพิมพ์จำหน่ายหรือเผยแพร่หนังสือพิมพ์ ลงนิตยสาร (ยกเว้นทางออนไลน์)	27	6,882,834.8	3,874,380.8	188,459.1	573.0	118,776.7	-	1,696.0	4,290.2	2,293,324.1	-401,334.9	Publishing of newspapers (except on-line)
58132	การจัดพิมพ์จำหน่ายหรือเผยแพร่วารสาร และ นิตยสารลงนิตยสาร (ยกเว้นทางออนไลน์)	61	1,796,053.7	1,360,815.9	28,882.5	4,770.7	12,510.8	2,715.9	3,823.8	19,060.4	322,305.3	-41,168.6	Publishing of journals and periodicals (except on-line)
58133	การจัดพิมพ์จำหน่ายหรือเผยแพร่หนังสือพิมพ์ วารสาร และนิตยสารออนไลน์	1	D	D	D	-	-	-	-	-	D	D	On-line publishing of newspapers, journals and periodicals
5819	การจัดพิมพ์จำหน่ายหรือเผยแพร่รายวัน อื่นๆ	38	159,246.0	126,569.2	4,292.5	578.8	1,342.3	2.4	328.3	-	23,153.3	-2,979.2	Other publishing activities
58191	การจัดพิมพ์จำหน่ายหรือเผยแพร่รายวัน ลงนิตยสาร (ยกเว้นทางออนไลน์)	33	137,517.7	112,925.1	3,669.5	42.8	1,212.3	2.4	328.3	-	17,418.9	-1,918.4	Other publishing activities (except on-line)
58192	การจัดพิมพ์จำหน่ายหรือเผยแพร่รายวัน ผ่านทางออนไลน์	5	21,728.3	13,644.1	623.0	536.0	130.0	-	-	-	5,734.4	-1,060.8	On-line other publishing activities
<b>582</b>	<b>การจัดทำซอฟต์แวร์สำเร็จรูป</b>	<b>116</b>	<b>1,539,089.0</b>	<b>1,130,482.6</b>	<b>61,900.2</b>	<b>15,738.9</b>	<b>33,046.7</b>	<b>25,887.9</b>	<b>16,041.2</b>	<b>-</b>	<b>271,354.0</b>	<b>15,362.4</b>	<b>Software publishing</b>
5820	การจัดทำซอฟต์แวร์สำเร็จรูป	116	1,539,089.0	1,130,482.6	61,900.2	15,738.9	33,046.7	25,887.9	16,041.2	-	271,354.0	15,362.4	Software publishing
58201	การจัดทำซอฟต์แวร์สำเร็จรูป	28	430,700.1	373,799.6	2,592.0	1,200.0	480.0	-	-	-	57,587.7	4,959.2	Software game publishing
58202	การจัดทำซอฟต์แวร์สำเร็จรูป (ยกเว้นซอฟต์แวร์เกมสำเร็จรูป)	88	1,108,388.9	756,683.0	59,308.1	14,538.9	32,566.7	25,887.9	16,041.2	-	213,766.3	10,403.2	Software publishing (except software games)

หมายเหตุ : D หมายถึง ตัวเลขที่ไม่เปิดเผย  
Note : D means disclosure prohibited.

ตาราง 4 คนทำงานในสถานประกอบการอุตสาหกรรมผลิตในปี 2554 จำแนกตามสถานภาพการทำงาน เพศ และประเภทอุตสาหกรรม กรุงเทพมหานคร พ.ศ. 2555  
TABLE 4 PERSONS ENGAGED IN MANUFACTURING ESTABLISHMENTS IN 2011 BY WORK STATUS, SEX AND CATEGORY OF INDUSTRY, BANGKOK, 2011.

รหัส Code	ประเภทอุตสาหกรรม Establishments	จำนวน สถาน- ประกอบการ Number of establishments	คนทำงานโดยไม่ได้รับค่าจ้าง/ เงินเดือน Unpaid workers						ลูกจ้างในกรรมสิทธิ์ Skill labour						ลูกจ้างอื่น ๆ Other employees						Category of industry	
			รวม Total		ชาย Male		หญิง Female		รวม Total		ชาย Male		หญิง Female		รวม Total		ชาย Male		หญิง Female			
			รวม Total	ชาย Male	หญิง Female	รวม Total	ชาย Male	หญิง Female	รวม Total	ชาย Male	หญิง Female	รวม Total	ชาย Male	หญิง Female	รวม Total	ชาย Male	หญิง Female	รวม Total	ชาย Male	หญิง Female		
		<b>รวม</b>	824,932	399,071	425,861	42,506	21,649	20,857	691,975	336,037	355,938	518,315	252,620	265,694	173,660	83,417	90,243	90,452	41,385	49,066	<b>Total</b>	
			79,342	33,015	46,327	3,337	1,507	1,830	66,803	27,756	39,047	41,955	18,226	23,729	24,848	9,530	15,318	9,202	3,752	5,449	<b>Manufacture of food products</b>	
		101 การแปรรูปและการถนอมเนื้อสัตว์	14,778	5,898	8,880	261	123	137	13,088	5,142	7,945	11,500	4,239	7,261	1,588	904	685	1,429	632	797	<b>Processing and preserving of meat</b>	
		1011 การผลิตเนื้อสัตว์ (ยกเว้นสัตว์ปีก)	15	196	134	62	6	14	176	128	48	64	49	14	112	79	34	-	-	-	<b>Manufacture of meat (except poultry)</b>	
		10111 การผลิตไก่ (ยกเว้นสัตว์ปีก)	3	97	61	36	-	-	97	61	36	27	16	11	70	45	25	-	-	-	<b>Slaughtering of meat (except poultry)</b>	
		101112 การผลิตเนื้อสัตว์ (ยกเว้นสัตว์ปีก) สัตว์เลี้ยง หรือแปรรูป	12	99	73	26	6	14	79	67	12	37	33	3	42	34	9	-	-	-	<b>Manufacture of fresh, chilled or frozen meat (except poultry)</b>	
		1012 การผลิตปีกและการผลิตเนื้อสัตว์ปีกสด แช่เย็น หรือแช่แข็ง	21	4,799	2,061	2,738	16	5	11	4,745	2,030	2,715	4,089	1,901	2,588	256	129	127	37	25	12	<b>Slaughtering and production of fresh, chilled or frozen of poultry meat</b>
		10120 การผลิตปีกและการผลิตเนื้อสัตว์ปีกสด แช่เย็น หรือแช่แข็ง	21	4,799	2,061	2,738	16	5	11	4,745	2,030	2,715	4,089	1,901	2,588	256	129	127	37	25	12	<b>Slaughtering and production of fresh, chilled or frozen of poultry meat</b>
		1013 การผลิตสัตว์ปีกแช่เย็นและเนื้อสัตว์ปีก	144	9,784	3,703	6,080	225	112	113	8,166	2,984	5,182	6,947	2,288	4,659	1,219	696	523	1,392	607	785	<b>Processing and preserving meat and poultry meat products</b>
		10131 การผลิตเนื้อสัตว์และเนื้อสัตว์ปีกที่ทำกินทั้ง ห้าส่วน หรือรวมกัน	7	30	10	20	8	2	6	20	8	12	8	4	4	4	4	8	2	-	2	<b>Manufacture of dried, salted or smoked meat and poultry meat</b>
		10132 การผลิตไส้กรอก ลูกชิ้น และผลิตภัณฑ์อื่น ที่คล้ายกัน ซึ่งทำจากเนื้อสัตว์และเนื้อสัตว์ปีก	83	8,386	2,923	5,462	128	69	59	6,882	2,247	4,635	6,095	2,167	4,528	187	80	107	1,375	607	768	<b>Manufacture of meat and poultry meat sausages, balls and other similar products</b>
		10134 การผลิตผลิตภัณฑ์เนื้อสัตว์ปีกและสัตว์ปีก	7	145	127	18	5	4	1	134	123	11	29	29	-	105	94	11	6	-	6	<b>Manufacture of by products from meat and poultry meat</b>
		10139 การผลิตผลิตภัณฑ์อื่น ๆ จากเนื้อสัตว์ และเนื้อสัตว์ปีก	47	1,223	643	580	84	37	47	1,130	606	524	215	88	127	915	518	397	9	-	9	<b>Processing and preserving other meat and poultry meat products</b>
		<b>102 การแปรรูปและการถนอมสัตว์น้ำ</b>	<b>98</b>	<b>16,168</b>	<b>4,617</b>	<b>13,552</b>	<b>94</b>	<b>43</b>	<b>51</b>	<b>16,962</b>	<b>4,169</b>	<b>12,793</b>	<b>6,782</b>	<b>1,678</b>	<b>5,104</b>	<b>10,180</b>	<b>2,491</b>	<b>7,689</b>	<b>404</b>	<b>708</b>	<b>Processing and preserving of fish, crustaceans and molluscs</b>	
		1021 การผลิตสัตว์น้ำและผลิตภัณฑ์สัตว์น้ำสด แช่เย็น หรือแช่แข็ง	19	2,845	942	1,703	14	7	7	2,344	826	1,518	1,514	522	992	830	304	526	287	109	178	<b>Manufacture of fish, crustaceans and molluscs products, fresh, chilled or frozen</b>
		10211 การผลิตปลาและผลิตภัณฑ์จากปลาสด แช่เย็น หรือแช่แข็ง	10	394	168	226	8	4	4	338	137	201	88	33	55	250	104	146	48	27	21	<b>Manufacture of fish products, fresh, chilled or frozen</b>
		10212 การผลิตสัตว์น้ำและผลิตภัณฑ์สัตว์น้ำ (ยกเว้นปลา) สด แช่เย็น หรือแช่แข็ง	9	2,251	774	1,477	6	3	3	2,006	689	1,317	1,426	489	937	580	200	380	239	82	157	<b>Manufacture of crustaceans and molluscs products, fresh, chilled or frozen</b>
		1022 การผลิตสัตว์น้ำบรรจุกระป๋อง	10	13,457	2,847	10,610	3	2	2	12,870	2,666	10,205	3,766	573	3,193	9,105	2,093	7,012	584	180	404	<b>Manufacture of canned fish, crustaceans and molluscs</b>
		10221 การผลิตปลาบรรจุกระป๋อง	10	13,457	2,847	10,610	3	2	2	12,870	2,666	10,205	3,766	573	3,193	9,105	2,093	7,012	584	180	404	<b>Manufacture of canned fish</b>
		1029 การผลิตสัตว์น้ำแช่เย็นและผลิตภัณฑ์สัตว์น้ำ	69	2,067	828	1,239	77	35	42	1,748	678	1,071	1,503	584	919	246	94	152	242	115	127	<b>Manufacture of other fish and marine products</b>
		10291 การผลิตสัตว์น้ำแช่เย็นแช่แข็ง แช่เย็น แช่เย็น แช่แข็งหรือแช่เย็นแช่แข็ง	8	70	34	36	7	3	4	63	31	32	21	14	8	42	18	25	-	-	-	<b>Manufacture of fish, crustaceans and molluscs: drying, smoking, salting, immersing in brine or vinegar</b>
		10292 การผลิตไส้กรอก ลูกชิ้น และผลิตภัณฑ์อื่น ที่คล้ายกัน ซึ่งทำจากสัตว์น้ำ	30	446	184	262	45	21	24	376	156	220	323	133	190	53	23	30	25	7	18	<b>Manufacture of fish, crustaceans and molluscs sausages, ball and other similar products</b>
		10293 การผลิตน้ำปลาและผลิตภัณฑ์สัตว์น้ำ ซึ่งได้จากกรรมวิธี	6	62	30	32	3	2	2	41	24	18	24	14	11	17	10	7	18	5	13	<b>Manufacture of fish sauce and fermented fish products</b>
		10294 การผลิตแป้งปลาซึ่งนำไปใช้ป้อนสัตว์	1	74	66	8	-	-	42	38	4	25	25	-	-	17	13	4	32	28	4	<b>Manufacture of fishmeal for animal feed</b>

ตาราง 4 คนทำงานในสถานประกอบการอุตสาหกรรมผลิตในปี 2554 จำแนกตามสถานภาพการทำงาน เพศ และประเภทอุตสาหกรรม กรุงเทพมหานคร พ.ศ. 2555 (ต่อ)  
TABLE 4 PERSONS ENGAGED IN MANUFACTURING ESTABLISHMENTS IN 2011 BY WORK STATUS, SEX AND CATEGORY OF INDUSTRY, BANGKOK, 2012 (Cont'd)

รหัส Code	ประเภทอุตสาหกรรม Industry	จำนวน สถาน- ประกอบการ Number of establishments	คนทำงานโดยไม่ได้รับค่าจ้าง/ Unpaid workers						ผู้จ้างในกรรมสิทธิ์การผลิต Skill labour						ผู้จ้างอื่น ๆ Other employees						Category of industry	
			รวม Total		ชาย Male		หญิง Female		รวม Total		ชาย Male		หญิง Female		รวม Total		ชาย Male		หญิง Female			
			รวม Total	ชาย Male	หญิง Female	รวม Total	ชาย Male	หญิง Female	รวม Total	ชาย Male	หญิง Female	รวม Total	ชาย Male	หญิง Female	รวม Total	ชาย Male	หญิง Female	รวม Total	ชาย Male	หญิง Female		
10295	การแปรรูปปลาหมึก	6	484	126	358	2	-	2	471	120	351	413	110	303	58	10	48	11	6	5	Processing of seaweeds	
10299	การผลิตผลิตภัณฑ์ที่ทำขึ้นด้วยวัสดุอื่นๆ	18	932	388	544	21	9	11	755	309	446	697	289	408	59	21	38	156	69	87	Manufacture of other fish and marine products, n.e.c.	
<b>103</b>	<b>การแปรรูปและการถนอมผลไม้และผัก</b>	<b>177</b>	<b>4,149</b>	<b>1,890</b>	<b>2,259</b>	<b>228</b>	<b>106</b>	<b>122</b>	<b>3,389</b>	<b>1,576</b>	<b>1,814</b>	<b>1,899</b>	<b>818</b>	<b>1,082</b>	<b>1,490</b>	<b>758</b>	<b>732</b>	<b>532</b>	<b>208</b>	<b>323</b>	<b>Processing and preserving of fruit and vegetables</b>	
10300	การแปรรูปและการถนอมผลไม้และผัก	177	4,149	1,890	2,259	228	106	122	3,389	1,576	1,814	1,899	818	1,082	1,490	758	732	532	208	323	Processing and preserving of fruit and vegetables	
10301	การผลิตผลไม้และผักแช่แข็ง	3	121	40	81	-	-	-	112	40	72	99	29	70	13	11	2	9	-	-	9	Manufacture of frozen fruit and vegetables
10302	การผลิตผลไม้และผักบรรจุกระป๋อง	11	275	95	180	8	3	5	207	75	131	173	62	110	34	13	21	60	17	43	Manufacture of canned fruit and vegetables	
10303	การผลิตน้ำผลไม้และผัก	23	1,022	413	609	26	10	16	803	327	477	461	179	283	342	148	194	193	76	117	Manufacture of fruit or vegetable juices	
10304	การถนอมผลไม้และผัก โดยทั่วไปทั้ง แช่เย็น แช่ในน้ำหรือแช่ในน้ำเกลือ	32	880	375	505	38	13	25	764	330	434	466	162	304	298	168	130	78	32	46	Preserving of fruit or vegetables: drying, salting, immersing in oil or vinegar	
10305	การผลิตแยม มarmalade และแกลลีส	6	75	38	37	7	4	3	60	30	30	60	30	30	-	-	-	8	4	4	Manufacture of jams, marmalades and table jellies	
10306	การแปรรูปและการถนอมมันฝรั่ง	1	101	76	25	-	-	-	91	71	20	20	10	10	71	61	10	10	5	5	Processing and preserving of potatoes	
10307	การผลิตผลิตภัณฑ์จากผลไม้เปลือกแข็ง (ถั่ว)	7	121	42	79	7	3	4	59	22	37	8	5	3	51	17	34	55	17	38	Manufacture of nut products	
10309	การแปรรูปและการถนอมผลไม้และผักชนิดอื่นๆ	94	1,555	811	744	142	73	70	1,295	680	615	612	340	272	681	340	341	119	58	61	Processing and preserving of other fruit or vegetable products	
<b>104</b>	<b>การผลิตน้ำมันและไขมันจากพืชและสัตว์</b>	<b>20</b>	<b>1,862</b>	<b>1,146</b>	<b>716</b>	<b>4</b>	<b>3</b>	<b>1</b>	<b>1,500</b>	<b>913</b>	<b>587</b>	<b>1,120</b>	<b>701</b>	<b>419</b>	<b>380</b>	<b>212</b>	<b>168</b>	<b>358</b>	<b>230</b>	<b>128</b>	<b>Manufacture of vegetable and animal oils and fats</b>	
1041	การผลิตน้ำมันพืช (ยกเว้น น้ำมันปาล์ม)	9	698	412	286	2	1	1	604	366	238	573	347	226	31	19	12	92	45	47	Manufacture of vegetable oils (except palm oils)	
10411	การผลิตน้ำมันพืชชนิดสูง	3	156	92	64	1	1	-	154	91	63	149	88	61	5	3	2	1	-	1	Manufacture of soybean oils	
10412	การผลิตน้ำมันพืชชนิดต่ำ	1	183	104	79	-	-	-	120	79	41	120	79	41	-	-	-	63	25	38	Manufacture of rice bran oils	
10414	การผลิตน้ำมันมะพร้าว	2	9	4	5	1	-	1	7	4	3	-	-	-	7	4	3	1	-	1	Manufacture of coconut oils	
10419	การผลิตน้ำมันพืชอื่นๆ (ยกเว้น น้ำมันปาล์ม)	3	350	212	138	-	-	-	323	192	131	304	180	124	19	12	7	27	20	7	Manufacture of other vegetable oils (except palm oils)	
1042	การผลิตน้ำมันปาล์ม	9	1,157	727	430	-	-	-	891	542	349	542	349	193	349	193	156	266	185	81	Manufacture of palm oils	
10420	การผลิตน้ำมันปาล์ม	9	1,157	727	430	-	-	-	891	542	349	542	349	193	349	193	156	266	185	81	Manufacture of palm oils	
1049	การผลิตน้ำมันและไขมันจากสัตว์	2	7	7	-	2	2	-	5	5	-	5	5	-	-	-	-	-	-	-	Manufacture of other vegetable and animal oils and fats	
10499	การผลิตไขมันสัตว์ทุกชนิดที่มาจากน้ำมันพืช	2	7	7	-	2	2	-	5	5	-	5	5	-	-	-	-	-	-	-	Manufacture of other vegetable oils and fats, n.e.c.	
<b>105</b>	<b>การผลิตนมทั้งหมด</b>	<b>63</b>	<b>2,537</b>	<b>1,114</b>	<b>1,423</b>	<b>42</b>	<b>21</b>	<b>21</b>	<b>1,978</b>	<b>877</b>	<b>1,102</b>	<b>1,389</b>	<b>691</b>	<b>698</b>	<b>589</b>	<b>186</b>	<b>404</b>	<b>517</b>	<b>217</b>	<b>300</b>	<b>Manufacture of dairy products</b>	
1050	การผลิตนมทั้งหมด	63	2,537	1,114	1,423	42	21	21	1,978	877	1,102	1,389	691	698	589	186	404	517	217	300	Manufacture of dairy products	
10501	การผลิตนมสด นมพาสเจอร์ไรส์ นมสเตอริไลส์ นมเข้มข้น และหัวนมผง	5	654	406	248	-	-	-	460	304	156	450	294	156	10	10	-	194	102	92	Manufacture of fresh liquid milk, pasteurized, sterilized, homogenized and/or ultra heat treated	
10502	การผลิตนมข้นจืด	3	338	168	170	-	-	-	322	160	162	322	160	162	-	-	-	16	8	8	Manufacture of powdered milk and condensed or evaporated milk	
10503	การผลิตไอศกรีมและลูกกวาดหวาน	45	776	236	540	39	19	20	465	131	335	358	90	268	107	41	67	272	87	185	Manufacture of ice cream and sherbet	
10504	การผลิตโยเกิร์ตและนมเปรี้ยว	4	685	244	441	-	-	-	651	224	427	190	94	96	461	130	331	34	20	14	Manufacture of yoghurt	
10505	การผลิตเนย	2	29	17	12	-	-	-	29	17	12	23	15	8	6	2	4	-	-	-	Manufacture of butter	
10509	การผลิตนมไขมันต่ำชนิดอื่นๆ	4	55	43	12	3	2	1	51	41	10	46	38	8	5	3	2	1	-	1	Manufacture of other dairy products	

ตาราง 4 คนทำงานในสถานประกอบการอุตสาหกรรมผลิตในปี 2554 จำแนกตามสถานภาพการทำงาน เพศ และประเภทอุตสาหกรรม กรุงเทพมหานคร พ.ศ. 2555 (ต่อ)  
TABLE 4 PERSONS ENGAGED IN MANUFACTURING ESTABLISHMENTS IN 2011 BY WORK STATUS, SEX AND CATEGORY OF INDUSTRY, BANGKOK, 2012 (Cont'd)

รหัส Code	ประเภทอุตสาหกรรม Number of establishments	คนทำงานโดยไม่ได้รับค่าจ้าง/ Unpaid workers						ผู้จ้างในกรรมสิทธิ์การผลิต Skill labour						ผู้จ้างอื่น ๆ Other employees						Category of industry				
		รวม Total		ชาย Male		หญิง Female		รวม Total		ชาย Male		หญิง Female		รวม Total		ชาย Male		หญิง Female						
		รวม Total	ชาย Male	หญิง Female	รวม Total	ชาย Male	หญิง Female	รวม Total	ชาย Male	หญิง Female	รวม Total	ชาย Male	หญิง Female	รวม Total	ชาย Male	หญิง Female	รวม Total	ชาย Male	หญิง Female					
<b>69</b>	<b>3,427</b>	<b>1,962</b>	<b>1,465</b>	<b>34</b>	<b>11</b>	<b>22</b>	<b>2,932</b>	<b>1,743</b>	<b>1,189</b>	<b>1,783</b>	<b>1,089</b>	<b>695</b>	<b>462</b>	<b>208</b>	<b>254</b>	<b>1,148</b>	<b>654</b>	<b>494</b>	<b>208</b>	<b>254</b>	<b>Manufacture of grain mill products, starches and starch products</b>			
1061	1,834	987	847	31	9	22	1,503	855	648	777	468	309	300	123	177	726	387	339	123	177	Manufacture of grain mill products			
10611	207	104	63	6	4	2	176	133	43	133	109	24	25	7	18	43	24	19	25	7	18	Rice milling		
10612	628	324	304	1	-	1	488	260	228	152	79	73	139	64	75	336	181	155	139	64	75	Manufacture of rice flour		
10613	71	51	20	-	-	-	67	51	16	48	38	10	4	-	4	19	13	6	4	-	4	Manufacture of wheat mill products		
10614	11	6	5	-	-	-	10	6	4	10	6	4	1	-	1	-	-	-	1	-	1	Manufacture of corn mill products		
10616	423	211	212	11	1	9	378	200	178	126	83	43	34	10	24	253	117	136	34	10	24	Manufacture of flour mixes and prepared blended flour		
10617	280	161	119	13	4	9	254	149	105	182	99	84	14	9	5	71	50	21	14	9	5	Manufacture of grain juice		
10619	214	89	125	1	-	1	130	56	74	126	54	72	83	33	50	4	2	2	83	33	50	Manufacture of other grain mill products		
1062	1,593	975	618	2	2	-	1,429	888	541	1,006	621	385	162	85	77	422	267	155	162	85	77	Manufacture of starches and starch products		
10622	876	550	326	2	2	-	808	521	287	401	270	131	66	27	39	406	251	155	66	27	39	Manufacture of cassava starch		
10623	27	16	11	-	-	-	27	16	11	11	-	11	-	-	-	16	16	-	-	-	-	-	Manufacture of starches from maize, grain and other vegetables (except cassava)	
10629	690	409	281	-	-	-	594	351	243	594	351	243	96	58	38	-	-	-	96	58	38	Manufacture of other starch products		
<b>107</b>	<b>31,680</b>	<b>14,961</b>	<b>16,719</b>	<b>2,671</b>	<b>1,196</b>	<b>1,475</b>	<b>24,433</b>	<b>12,004</b>	<b>12,429</b>	<b>15,905</b>	<b>8,154</b>	<b>7,751</b>	<b>4,576</b>	<b>1,760</b>	<b>2,816</b>	<b>8,528</b>	<b>3,851</b>	<b>4,678</b>	<b>4,576</b>	<b>1,760</b>	<b>2,816</b>	<b>Manufacture of other food products</b>		
1071	10,119	4,371	5,748	1,217	496	721	7,681	3,422	4,259	4,321	1,959	2,383	1,222	453	769	3,359	1,483	1,876	1,222	453	769	Manufacture of bakery products		
10711	8,223	3,599	4,624	1,034	436	598	6,023	2,729	3,294	2,785	1,317	1,468	1,167	434	732	3,238	1,411	1,827	1,167	434	732	Manufacture of bread, cake and pastry		
10712	1,384	566	817	51	20	31	1,298	529	769	1,268	518	750	35	18	17	30	11	19	35	18	17	Manufacture of biscuits and other dry bakery products		
10713	512	206	307	132	40	92	360	165	195	268	104	165	20	1	19	91	61	30	20	1	19	Manufacture of Thai dessert bakery products		
1072	1,603	1,324	279	7	6	1	1,427	1,185	242	933	789	144	168	132	36	494	396	98	168	132	36	Manufacture of sugar		
10721	365	365	-	-	-	-	305	305	-	155	-	155	60	60	-	150	150	-	60	60	-	60	Manufacture of raw sugar from sugarcane	
10722	1,236	958	278	5	5	-	1,122	880	242	778	634	144	108	72	36	344	246	98	108	72	36	Manufacture or refining of sugar and sugar substitutes from the juice of cane		
10723	2	1	1	2	1	1	-	-	-	-	-	-	-	-	-	-	-	-	-	-	-	-	Manufacture of sugar (except from sugarcane)	
1073	890	373	517	29	14	15	750	315	435	525	217	308	111	44	67	225	98	127	111	44	67	Manufacture of cocoa, chocolate and sugar confectionery		
10732	232	95	137	-	-	-	210	87	123	195	87	108	22	8	14	15	-	15	22	8	14	14	Manufacture of chocolate and chocolate confectionery	
10733	30	9	21	-	-	-	20	4	16	16	-	16	4	5	5	4	4	-	10	5	5	5	Manufacture of chewing gum	
10734	98	50	47	14	5	9	78	43	35	28	11	17	6	2	4	50	32	18	6	2	4	4	Preserving in sugar of fruit, nuts, fruit peels and other parts of plants	
10739	531	219	312	15	9	7	442	181	261	287	119	167	73	29	44	156	62	94	73	29	44	44	Manufacture of candy and other sugar confectionery	
1074	5,371	2,125	3,246	131	70	61	3,172	1,415	1,757	1,545	824	721	2,068	640	1,428	1,627	591	1,036	2,068	640	1,428	1,428	Manufacture of macaroni, noodles and similar farinaceous products	
10742	1,840	763	1,077	84	46	38	1,506	583	923	375	240	135	250	134	116	1,131	343	788	250	134	116	116	116	Manufacture of noodles, meeloon and transparent vermicelli



ตาราง 4 คนทำงานในสถานประกอบการอุตสาหกรรมผลิตในปี 2554 จำแนกตามสถานภาพการทำงาน เพศ และประเภทอุตสาหกรรม กรุงเทพมหานคร พ.ศ. 2555 (ต่อ)  
TABLE 4 PERSONS ENGAGED IN MANUFACTURING ESTABLISHMENTS IN 2011 BY WORK STATUS, SEX AND CATEGORY OF INDUSTRY, BANGKOK, 2012 (Cont'd)

รหัส Code	ประเภทอุตสาหกรรม Number of establishments	จำนวน Total						คนที่ทำงานไม่ได้รับค่าจ้าง/ เงินเดือน Unpaid workers						ผู้ปฏิบัติงานที่มีฝีมือ Skill labour						ผู้ปฏิบัติงานไม่มีฝีมือ Unskill labour						ผู้จ้างอื่น ๆ Other employees						Category of industry
		รวม Total		ชาย Male		หญิง Female		รวม Total		ชาย Male		หญิง Female		รวม Total		ชาย Male		หญิง Female		รวม Total		ชาย Male		หญิง Female								
		รวม Total	ชาย Male	หญิง Female	รวม Total	ชาย Male	หญิง Female	รวม Total	ชาย Male	หญิง Female	รวม Total	ชาย Male	หญิง Female	รวม Total	ชาย Male	หญิง Female	รวม Total	ชาย Male	หญิง Female	รวม Total	ชาย Male	หญิง Female	รวม Total	ชาย Male	หญิง Female							
10743 การผลิตผลิตภัณฑ์อาหารจำพวกแป้ง/ซีเรียลและสิ่งปรุงรส	5	3,325	1,257	2,068	-	-	1,511	751	760	1,111	551	560	400	200	200	200	1,814	506	1,308	Manufacture of instant and semi-instant farinaceous products												
10749 การผลิตผลิตภัณฑ์อาหารจำพวกเนื้ออื่นๆ ที่คล้ายกัน	30	206	105	101	47	24	23	155	81	74	33	26	96	48	48	4	4	-	4	Manufacture of other similar farinaceous products												
1075 การผลิตอาหารสำเร็จรูป	21	2,396	1,176	1,220	7	2	5	2,236	1,085	1,151	1,017	1,069	150	68	82	152	88	64	Manufacture of prepared meals and dishes													
10751 การผลิตอาหารสำเร็จรูปแช่แข็ง	13	1,848	933	915	7	2	5	1,733	863	870	837	857	39	26	13	107	67	40	Manufacture of frozen prepared meals and dishes													
10752 การผลิตอาหารสำเร็จรูปบรรจุในภาชนะปิดสนิทโดยมีสัญลักษณ์	8	548	243	305	-	-	503	222	281	392	180	212	111	42	69	45	21	24	Manufacture of prepared meals and dishes in sealed vacuum containers													
1076 การผลิตกาแฟ ชา และสมุนไพรสำเร็จรูป	26	704	402	302	9	4	629	366	263	513	290	224	115	76	39	67	32	35	Manufacture of coffee, tea and herb infusion													
10761 การผลิตกาแฟสำเร็จรูป	11	305	159	146	-	-	271	135	136	169	70	99	102	65	37	34	24	10	Manufacture of coffee													
10762 การผลิตชา	9	336	213	123	6	3	313	203	110	304	197	108	8	6	2	18	7	11	Manufacture of tea													
10769 การผลิตสมุนไพรสำเร็จรูปเป็นเครื่องดื่ม	6	63	30	33	3	1	2	45	28	17	40	23	5	5	-	15	1	14	Manufacture of herb infusion													
1077 การผลิตเครื่องปรุงอาหารประเภทเครื่องปรุงรส	101	2,112	1,036	1,076	79	43	36	1,796	879	917	1,120	635	485	244	432	237	115	123	Manufacture of condiments and other cooking products													
10771 การผลิตเครื่องเทศและเครื่องแกงสำเร็จรูป	45	517	208	309	45	24	22	456	177	279	263	135	193	50	144	15	7	8	Manufacture of spices and instant curry paste and powder													
10772 การผลิตและเครื่องปรุงอาหารประเภทโต๊ะ	21	669	310	359	20	10	556	257	299	350	217	134	205	40	165	93	43	50	Manufacture of table sauces and condiments													
10773 การผลิตซีอิ๊ว	8	385	215	170	4	2	288	156	132	197	119	78	91	37	54	93	57	36	Manufacture of soy sauces													
10774 การผลิตซอส	3	218	113	105	-	-	213	111	102	117	40	77	96	71	25	5	2	3	Manufacture of glutamate													
10775 การผลิตเครื่องเทศ	9	64	30	34	4	3	1	55	27	28	35	7	28	20	-	5	-	5	Manufacture of table salt													
10779 การผลิตเครื่องปรุงอาหารอื่น ๆ	15	259	160	99	6	4	228	151	77	158	124	33	70	27	44	26	6	21	Manufacture of other cooking products													
1079 การผลิตผลิตภัณฑ์อาหารอื่นๆ	840	8,485	4,154	4,331	1,192	561	631	6,742	3,337	3,406	4,861	2,448	1,882	894	988	550	256	294	Manufacture of other food products, n.e.c.													
10791 การผลิตขนมปัง/วงขนม/คุกกี้	31	2,755	1,231	1,524	37	16	21	2,507	1,132	1,374	1,107	1,194	205	25	180	212	83	129	Manufacture of snack products													
10792 การผลิตขนมปังและขนมที่นึ่งอบ (ยกเว้นขนมปัง)	161	762	213	549	254	92	163	478	112	366	295	39	233	73	160	30	9	21	Manufacture of Thai and traditional dessert (except bakery products)													
10793 การผลิตขนมปังและอาหารชนิดพิเศษ	2	64	32	32	-	-	4	2	2	4	2	2	-	-	-	60	30	30	Manufacture of soups, broths and special foods (except bakery products)													
10794 การผลิตอาหารพร้อมปรุงและอาหารสำเร็จรูป	387	1,772	662	1,111	575	270	305	1,128	370	758	832	307	296	63	233	69	22	47	Manufacture of perishable prepared foods													
10795 การผลิตน้ำแข็งที่เก็บไว้	198	2,203	1,592	611	222	150	72	1,897	1,400	968	719	250	929	682	247	83	41	42	Manufacture of edible ice													
10796 การผลิตผลิตภัณฑ์แช่แข็ง	4	24	8	16	5	3	2	17	4	13	8	2	9	2	7	2	1	1	Manufacture of egg products													
10799 การผลิตผลิตภัณฑ์อาหารอื่นๆ	57	904	417	488	98	30	68	712	317	395	268	234	210	49	161	94	70	24	Manufacture of other food products, n.e.c.													
108 การผลิตอาหารสัตว์	26	2,741	1,428	1,313	4	3	1	2,521	1,333	1,189	1,577	857	945	476	469	216	93	124	Manufacture of prepared animal feeds													
1080 การผลิตอาหารสัตว์สำเร็จรูป	26	2,741	1,428	1,313	4	3	1	2,521	1,333	1,189	1,577	857	945	476	469	216	93	124	Manufacture of prepared animal feeds													
10801 การผลิตอาหารสัตว์น้ำ	14	809	352	457	4	3	1	727	314	414	111	208	409	203	206	79	36	43	Manufacture of prepared feeds for pets													
10802 การผลิตอาหารสัตว์น้ำ	12	1,932	1,076	856	-	-	1,794	1,019	775	1,259	747	512	536	273	263	138	57	81	Manufacture of prepared feeds for farm animals													
11 การผลิตเครื่องดื่ม	178	16,548	12,526	4,023	175	84	91	8,384	5,552	2,832	5,175	3,634	3,209	1,918	1,291	7,989	6,890	1,099	Manufacture of beverages													
110 การผลิตเครื่องดื่ม	178	16,548	12,526	4,023	175	84	91	8,384	5,552	2,832	5,175	3,634	3,209	1,918	1,291	7,989	6,890	1,099	Manufacture of beverages													
1101 การดื่ม, การกลั่น และผสมสุรา	15	718	413	305	10	5	5	668	383	285	279	133	146	389	251	139	40	15	Distilling, rectifying and blending of spirits													

**ตาราง 4 คนทำงานในสถานประกอบการอุตสาหกรรมผลิตในปี 2554 จำแนกตามสถานภาพการทำงาน เพศ และประเภทอุตสาหกรรม กรุงเทพมหานคร พ.ศ. 2555 (ต่อ)**  
**TABLE 4 PERSONS ENGAGED IN MANUFACTURING ESTABLISHMENTS IN 2011 BY WORK STATUS, SEX AND CATEGORY OF INDUSTRY, BANGKOK, 2012 (Contd)**

รหัส Code	ประเภทอุตสาหกรรม Number of establishments	จำนวน Total			คนที่ทำงานไม่ได้รับค่าจ้าง/ Unpaid workers						ผู้จ้างกรวมที่มีกรรมสิทธิ์ Skill labour						ผู้จ้างงานไม่มีกรรมสิทธิ์ Unskill labour						ผู้จ้างอื่น ๆ Other employees			Category of industry
		รวม Total		รวม Total	เงินเดือน Unpaid workers		รวม Total		รวม Total		รวม Total		รวม Total		รวม Total		รวม Total		รวม Total	รวม Total	รวม Total					
		ชาย Male	หญิง Female		ชาย Male	หญิง Female	ชาย Male	หญิง Female	ชาย Male	หญิง Female	ชาย Male	หญิง Female	ชาย Male	หญิง Female	ชาย Male	หญิง Female	ชาย Male	หญิง Female				ชาย Male	หญิง Female			
11011	การผลิตสุรการ์มัน	12	666	386	280	6	3	3	630	368	241	118	123	389	251	139	30	15	15	Manufacture of distilled spirits						
11012	การผลิตสุรขาว	3	52	27	25	4	2	2	38	15	23	15	23	-	-	-	10	10	-	Manufacture of blended spirits						
1102	การผลิตไวน์	1	89	33	56	-	-	-	89	33	56	2	3	84	31	53	-	-	-	Manufacture of wines						
11029	การผลิตไวน์อื่นๆ	1	89	33	56	-	-	-	89	33	56	2	3	84	31	53	-	-	-	Manufacture of other wines						
1103	การผลิตแอลกอฮอล์ที่จากข้าวกลั่น	3	59	41	18	-	-	-	58	41	17	33	26	7	25	15	1	-	1	Manufacture of malt liquors and malt						
11030	การผลิตแอลกอฮอล์ที่จากข้าวกลั่น	3	59	41	18	-	-	-	58	41	17	33	26	7	25	15	1	-	1	Manufacture of malt liquors and malt						
1104	การผลิตเครื่องดื่มที่ไม่มีแอลกอฮอล์ - น้ำแร่และน้ำดื่มบรรจุขวดประเภทอื่นๆ	159	15,682	12,038	3,644	166	79	87	7,569	5,094	4,658	3,473	1,385	2,710	1,621	1,090	7,948	6,865	1,083	Manufacture of soft drinks; production of mineral waters and other bottled water						
11041	การผลิตน้ำดื่มบรรจุขวด	114	2,442	1,665	977	151	74	78	1,965	1,188	777	443	292	1,230	745	486	526	404	122	Manufacture of bottled drinking water and mineral water						
11042	การผลิตน้ำอัดลมและเครื่องดื่มอื่นๆ	4	8,981	7,601	1,380	-	-	-	1,738	1,212	526	828	309	601	384	217	7,243	6,389	854	Manufacture of soft drinks and sodas						
11043	การผลิตเครื่องดื่มกาแฟ ชา และชาสมุนไพรพร้อมดื่ม	12	490	247	243	9	4	5	392	208	184	93	180	119	115	4	90	36	54	Manufacture of coffee, tea and herb infusion beverage						
11044	การผลิตเครื่องดื่มที่ปรุงแต่ง	10	2,965	2,225	740	-	-	-	2,904	2,201	703	1,909	404	591	292	299	61	24	37	Manufacture of energetic beverage including electrolic beverage						
11049	การผลิตเครื่องดื่มอื่นๆ ที่ไม่มีแอลกอฮอล์	19	604	300	304	6	2	4	570	286	284	201	200	169	85	84	28	12	16	Manufacture of other soft drinks						
12	การผลิตผลิตภัณฑ์พลาสติก	2	3,202	1,990	1,212	-	-	-	1,926	1,196	790	329	-	1,597	867	730	1,276	794	482	Manufacture of tobacco products						
120	การผลิตผลิตภัณฑ์พลาสติก	2	3,202	1,990	1,212	-	-	-	1,926	1,196	790	329	-	1,597	867	730	1,276	794	482	Manufacture of tobacco products						
1200	การผลิตผลิตภัณฑ์พลาสติก	2	3,202	1,990	1,212	-	-	-	1,926	1,196	790	329	-	1,597	867	730	1,276	794	482	Manufacture of tobacco products						
12002	การผลิตผลิตภัณฑ์พลาสติก	1	3,033	1,883	1,150	-	-	-	1,757	1,089	668	329	-	1,428	760	668	1,276	794	482	Manufacture of cigarettes and cigars						
12009	การผลิตผลิตภัณฑ์พลาสติกและผลิตภัณฑ์ที่ใช้แทนยาสูบอื่นๆ (ยกเว้นยาสูบและซิการ์)	1	169	107	62	-	-	-	169	107	62	-	-	169	107	62	-	-	-	Manufacture of tobacco products and products of tobacco substitutes (except cigarettes and cigars)						
13	การผลิตสิ่งทอ	1,426	33,036	14,083	18,953	1,377	624	753	27,919	11,877	16,042	9,415	11,607	6,897	2,462	4,435	3,739	1,581	2,158	Manufacture of textiles						
131	การทอผ้าขน การทอ และการแปรรูปสิ่งทอ	661	16,854	6,705	10,149	680	347	333	15,404	6,099	9,305	4,755	5,668	4,981	1,344	3,637	770	259	511	Spinning, weaving and finishing of textile						
1311	การทอผ้าขนและการแปรรูปสิ่งทอ	61	5,705	1,905	3,800	35	17	18	5,317	1,754	3,564	2,961	1,179	1,782	2,357	575	1,782	352	218	Preparation and spinning of textile fibres						
13111	การทอผ้าขนเส้นใยสังเคราะห์	4	72	45	27	2	1	1	70	44	26	38	24	8	6	2	-	-	-	Preparation of textile fibres						
13112	การทอผ้าขนจากเส้นใยธรรมชาติ	26	2,885	994	1,951	12	9	3	2,719	884	1,835	2,054	692	1,362	665	192	473	153	41	112	Spinning of natural textile fibres					
13113	การทอผ้าขนจากเส้นใยประดิษฐ์	31	2,748	926	1,822	21	7	14	2,528	826	1,703	805	449	396	1,684	377	1,306	199	93	106	Spinning of synthetic textile fibres					
1312	การทอผ้า	147	6,720	2,207	4,513	83	30	53	6,395	2,121	4,274	4,170	1,558	2,611	2,225	562	2,821	242	57	185	Weaving of textiles					
13121	การทอผ้าจากเส้นใยธรรมชาติ	75	1,200	432	768	43	19	23	1,107	389	718	714	410	410	392	84	308	50	23	27	Weaving of natural textiles					
13122	การทอผ้าจากเส้นใยประดิษฐ์	52	3,140	1,154	1,986	28	4	24	2,949	1,127	1,822	2,857	1,066	1,791	93	61	31	163	23	141	Weaving of synthetic textiles					
13129	การทอผ้าจากเส้นใยอื่นๆ	20	2,380	622	1,759	13	7	6	2,339	605	1,735	599	188	411	1,741	417	1,324	29	11	18	Weaving of other textiles					
1313	การแปรรูปสิ่งทอ	483	4,430	2,593	1,836	561	300	262	3,692	2,225	1,467	3,293	2,019	1,274	399	206	193	176	69	108	Finishing of textiles					
13131	การตัดกับและสิ่งทอประเภท กว้างยาว และกางเกง	18	501	412	89	11	5	6	484	405	79	437	60	47	28	19	6	2	4	4	Bleaching and dyeing of textile					
13132	การพิมพ์สิ่งทอ	410	3,815	2,131	1,683	511	284	227	3,133	1,781	1,352	2,781	1,603	1,179	352	178	174	170	67	104	Silk-screen printing					
13139	การแปรรูปสิ่งทอประเภทอื่นๆ	25	114	50	64	39	11	29	75	39	36	75	39	36	-	-	-	-	-	-	Other finishing of textiles					
139	การผลิตสิ่งทอประเภทอื่นๆ	765	16,181	7,377	8,804	698	278	420	12,515	5,777	6,738	10,599	4,660	5,939	1,916	1,118	798	2,969	1,322	1,647	Manufacture of other textiles					
1391	การผลิตสิ่งทอประเภทไหมและฝ้าย	47	1,583	643	940	19	14	5	1,414	581	833	1,133	443	690	282	138	144	149	48	101	Manufacture of knitted and crocheted fabrics					
13910	การผลิตสิ่งทอประเภทไหมและฝ้าย	47	1,583	643	940	19	14	5	1,414	581	833	1,133	443	690	282	138	144	149	48	101	Manufacture of knitted and crocheted fabrics					

ตาราง 4 คนทำงานในสถานประกอบการอุตสาหกรรมผลิตในปี 2554 จำแนกตามสถานภาพการทำงาน เพศ และประเภทอุตสาหกรรม กรุงเทพมหานคร พ.ศ. 2555 (ต่อ)  
TABLE 4 PERSONS ENGAGED IN MANUFACTURING ESTABLISHMENTS IN 2011 BY WORK STATUS, SEX AND CATEGORY OF INDUSTRY, BANGKOK, 2012 (Cont'd)

รหัส Code	ประเภทอุตสาหกรรม Industry	จำนวน สถาน- ประกอบการ Number of establishments	คนทำงานโดยไม่ได้รับค่าจ้าง/ Unpaid workers						ผู้จ้างในกรรมสิทธิ์ Operatives						ผู้ปฏิบัติงานไม่มีฝีมือ Unskilled labour						ผู้จ้างอื่น ๆ Other employees				Category of industry
			รวม Total		ชาย Male		หญิง Female		รวม Total		ชาย Male		หญิง Female		รวม Total		ชาย Male		หญิง Female		รวม Total	ชาย Male	หญิง Female		
			รวม Total	ชาย Male	หญิง Female	รวม Total	ชาย Male	หญิง Female	รวม Total	ชาย Male	หญิง Female	รวม Total	ชาย Male	หญิง Female	รวม Total	ชาย Male	หญิง Female								
1392	การผลิตสิ่งทอผ้า (ยกเว้นเครื่องแต่งกาย)	439	5,552	2,626	2,926	198	258	4,307	2,185	2,122	3,360	1,542	1,818	947	643	304	789	243	547	Manufacture of made-up textile articles (except apparel)					
13921	การผลิตเครื่องนอน ผ้าที่ซักแล้วใช้การทอ กางเกง และผ้าเช็ดตัว	85	2,470	905	1,566	85	30	55	1,905	732	1,173	594	1,033	278	138	140	481	143	338	Manufacture of bed, table, toilet and kitchen linens					
13922	การผลิตสิ่งทอผ้าที่ซักแล้วในและผ้าลินินที่ซักแล้ว	39	365	291	74	37	23	14	319	262	57	305	255	13	7	6	10	7	3	Manufacture of canvas and similar textile products					
13929	การผลิตสิ่งทอผ้าสิ่งอื่น (ยกเว้นเครื่องแต่งกาย)	315	2,717	1,430	1,287	334	145	189	2,084	1,192	892	694	734	656	498	158	299	93	206	Manufacture of other made-up textile articles (except apparel)					
1393	การผลิตกรรมและสิ่งอื่นที่จากสิ่งทอ	57	2,054	1,209	845	63	9	55	1,055	530	525	518	516	20	12	9	936	670	266	Manufacture of carpets and rugs					
13930	การผลิตกรรมและสิ่งอื่นที่จากสิ่งทอ	57	2,054	1,209	845	63	9	55	1,055	530	525	518	516	20	12	9	936	670	266	Manufacture of carpets and rugs					
1394	การผลิตเชือก เชือกเส้นใหญ่ ผ้าขน นวม และขน	35	1,480	765	715	15	12	3	1,369	694	675	1,277	655	622	92	39	53	96	60	36	Manufacture of cordage, rope, twine and netting				
13940	การผลิตเชือก เชือกเส้นใหญ่ ผ้าขน นวม และขน	35	1,480	765	715	15	12	3	1,369	694	675	1,277	655	622	92	39	53	96	60	36	Manufacture of cordage, rope, twine and netting				
1399	การผลิตสิ่งของประเภทอื่นๆ ซึ่งมีลักษณะเฉพาะในท้องถิ่น	187	5,512	2,134	3,378	145	45	99	4,369	1,787	2,582	3,795	1,501	2,294	575	286	288	999	301	697	Manufacture of other textiles, n.e.c.				
13991	การผลิตผ้าขนสัตว์	7	1,208	373	835	3	-	3	737	292	445	687	272	415	50	20	30	468	81	387	Manufacture of nonwoven textiles				
13992	การผลิตสิ่งทอผ้าใช้ทางอุตสาหกรรม	45	1,958	868	1,090	27	11	16	1,614	702	912	1,504	629	875	110	73	37	317	155	162	Manufacture of technical and industrial textiles				
13999	การผลิตสิ่งของประเภทอื่นๆ ซึ่งมีลักษณะเฉพาะในท้องถิ่น	135	2,347	893	1,454	115	34	81	2,018	793	1,225	1,604	600	1,004	414	193	221	214	66	148	Manufacture of other textiles, n.e.c.				
14	การผลิตเสื้อผ้าเครื่องแต่งกาย	14,027	167,794	48,932	118,862	16,301	6,290	10,011	140,934	39,602	101,332	121,783	33,450	88,333	19,150	6,152	12,998	10,559	3,040	7,520	Manufacture of wearing apparel (except fur apparel)				
141	การผลิตเสื้อผ้าเครื่องแต่งกาย (ยกเว้นเสื้อตัวสั้นและกางเกงที่จากกรรมสิทธิ์)	13,972	164,416	47,703	116,713	16,269	6,271	9,998	137,841	38,498	99,343	119,019	32,512	86,507	18,822	5,986	12,836	10,306	2,233	7,373	Manufacture of wearing apparel (except tailoring and dressmaking)				
1411	การผลิตเสื้อผ้าเครื่องแต่งกาย (ยกเว้นผ้าตัวสั้นเสื้อตัว)	8,138	128,418	36,587	91,831	8,960	3,549	5,412	110,734	30,677	80,057	95,681	25,911	69,770	15,053	4,766	10,287	8,723	2,361	6,362	Manufacture of workwear including school uniforms				
14111	การผลิตเสื้อผ้าเครื่องแต่งกายที่ใช้ในงานอุตสาหกรรม วิชาชีพ นักเขียน และนักศึกษา	471	17,800	5,416	12,383	440	183	257	16,153	4,819	11,334	13,427	3,764	9,663	2,726	1,055	1,671	1,207	414	793	Manufacture of outerwear				
14112	การผลิตเสื้อผ้าชั้นนอก	4,551	71,088	21,556	49,532	4,996	2,208	2,788	61,364	18,143	43,222	53,716	15,427	38,289	7,649	2,715	4,933	4,728	1,206	3,522	Manufacture of underwear and nightwear				
14113	การผลิตเสื้อผ้าชั้นใน	2,858	27,810	6,428	21,382	3,285	1,101	2,183	22,335	4,827	17,508	19,996	4,313	15,283	2,739	513	2,225	2,190	500	1,690	Manufacture of babies' garments				
14114	การผลิตเสื้อผ้าเด็กอ่อน	183	5,811	1,526	4,286	164	32	132	5,392	1,402	3,990	5,102	1,330	3,772	290	72	218	256	92	164	Manufacture of sportswear				
14115	การผลิตเสื้อผ้ากีฬา	75	5,908	1,660	4,248	76	24	52	5,491	1,487	4,004	3,941	1,076	2,764	1,650	411	1,239	342	149	193	Custom tailoring and dressmaking				
1412	ร้านตัดเย็บเสื้อผ้า	5,656	33,093	10,034	23,059	7,145	2,642	4,503	24,625	6,914	17,711	21,492	5,943	15,549	3,134	971	2,162	1,323	478	845	Manufacture of clothing accessories primarily made of textile				
14120	ร้านตัดเย็บเสื้อผ้า	5,656	33,093	10,034	23,059	7,145	2,642	4,503	24,625	6,914	17,711	21,492	5,943	15,549	3,134	971	2,162	1,323	478	845	Manufacture of hats and caps				
1413	การผลิตเครื่องประกอบเครื่องแต่งกาย	178	2,906	1,083	1,823	164	81	83	2,482	907	1,574	1,946	658	1,188	635	249	387	260	95	166	Manufacture of other clothing accessories				
14131	การผลิตหมวกและเครื่องประดับ	66	1,775	581	1,194	64	25	40	1,544	508	1,036	1,174	361	813	370	147	223	167	49	118	Manufacture of knitted and crocheted apparel				
14139	การผลิตเครื่องประกอบเครื่องแต่งกายอื่นๆ	112	1,130	501	629	99	56	43	937	399	538	672	297	375	265	102	164	94	46	48	Manufacture of knitted and crocheted apparel				
143	การผลิตเครื่องแต่งกายที่จากกรรมสิทธิ์และโครง	55	3,378	1,229	2,148	32	19	13	3,092	1,104	1,988	2,764	938	1,826	328	166	163	253	106	147	Manufacture of wearing apparel (except fur apparel)				
1430	การผลิตเครื่องแต่งกายที่จากกรรมสิทธิ์และโครง	55	3,378	1,229	2,148	32	19	13	3,092	1,104	1,988	2,764	938	1,826	328	166	163	253	106	147	Manufacture of wearing apparel (except fur apparel)				

ตาราง 4 คนทำงานในสถานประกอบการอุตสาหกรรมในปี 2554 จำแนกตามสถานภาพการทำงาน เพศ และประเภทอุตสาหกรรม กรุงเทพมหานคร พ.ศ. 2555 (ต่อ)  
TABLE 4 PERSONS ENGAGED IN MANUFACTURING ESTABLISHMENTS IN 2011 BY WORK STATUS, SEX AND CATEGORY OF INDUSTRY, BANGKOK, 2012 (Cont'd)

รหัส Code	ประเภทอุตสาหกรรม Number of establishments	คนทำงานโดยไม่ได้รับค่าจ้าง/ Unpaid workers						ผู้จ้างในกรรมสิทธิ์ Operatives						ผู้จ้างอื่น ๆ Other employees						Category of industry
		รวม Total		ชาย Male		หญิง Female		รวม Total		ชาย Male		หญิง Female		รวม Total		ชาย Male		หญิง Female		
		รวม Total	ชาย Male	หญิง Female	รวม Total	ชาย Male	หญิง Female	รวม Total	ชาย Male	หญิง Female	รวม Total	ชาย Male	หญิง Female	รวม Total	ชาย Male	หญิง Female	รวม Total	ชาย Male	หญิง Female	
14.301 การผลิตเสื้อผ้าเครื่องแต่งกายที่ทำการกักตุนหรือรีไซเคิล	28	1,470	495	975	20	11	9	1,358	439	918	388	825	146	52	94	45	47	Manufacture of knitted or crocheted wearing apparel		
14.302 การผลิตผ้า ผูกถัก, เสื้อกางเกงยีนส์และเสื้อผ้าเครื่องแต่งกายที่ทำการกักตุนหรือรีไซเคิล	27	1,908	734	1,174	12	8	4	1,735	665	1,070	551	1,001	183	114	69	62	100	Manufacture of hosiery, including socks, tights and party/hose		
15 การผลิตเครื่องหนังและผลิตภัณฑ์ที่เกี่ยวข้อง	2,825	41,767	18,529	23,238	3,814	1,964	1,850	35,647	15,660	19,987	12,222	15,749	7,676	3,438	4,238	905	1,401	Manufacture of leather and related products		
151 การผลิตกระเป๋าหนังและผลิตภัณฑ์ที่เกี่ยวข้อง	925	10,892	4,636	6,256	1,163	552	611	9,091	3,849	5,242	3,513	4,771	807	336	470	235	403	Tanning and dressing of leather; manufacture of luggage, handbags, saddlery, and harness; dressing and dyeing of fur		
1511 การผลิตกระเป๋าหนังและผลิตภัณฑ์ที่เกี่ยวข้อง	11	145	78	67	11	6	5	126	68	58	37	46	44	32	12	8	4	5	Tanning and dressing of leather; dressing and dyeing of fur	
15110 การผลิตกระเป๋าหนังและผลิตภัณฑ์ที่เกี่ยวข้อง	11	145	78	67	11	6	5	126	68	58	37	46	44	32	12	8	4	5	Tanning and dressing of leather; dressing and dyeing of fur	
1512 การผลิตกระเป๋าหนังและผลิตภัณฑ์ที่เกี่ยวข้อง	914	10,748	4,559	6,189	1,152	546	606	8,965	3,781	5,184	3,476	4,725	763	305	458	231	399	Manufacture of luggage, handbags and the like, saddlery and harness		
15121 การผลิตกระเป๋าหนังและผลิตภัณฑ์ที่เกี่ยวข้อง	890	10,374	4,315	6,059	1,122	526	595	8,623	3,558	5,065	3,267	4,611	745	290	454	231	399	Manufacture of luggage, handbags and the like		
15122 การผลิตเครื่องหนังและผลิตภัณฑ์ที่เกี่ยวข้อง	6	18	18	-	6	6	-	12	12	-	12	-	-	-	-	-	-	-	Manufacture of saddlery, harness and pet toys	
15129 การผลิตเครื่องหนังและผลิตภัณฑ์ที่เกี่ยวข้อง	18	355	226	130	25	14	11	331	212	119	197	115	19	15	4	-	-	-	Manufacture of other leather products	
152 การผลิตรองเท้า	1,900	30,875	13,893	16,982	2,651	1,412	1,239	26,556	11,811	14,745	19,687	10,978	6,870	3,102	3,768	1,668	998	Manufacture of footwear		
1520 การผลิตรองเท้า	1,900	30,875	13,893	16,982	2,651	1,412	1,239	26,556	11,811	14,745	19,687	10,978	6,870	3,102	3,768	1,668	998	Manufacture of footwear		
15201 การผลิตรองเท้าหนัง	1,520	13,306	7,089	6,217	2,146	1,131	1,015	10,689	5,762	4,927	8,300	4,690	2,389	1,073	1,316	470	196	275	Manufacture of leather footwear	
15202 การผลิตรองเท้าหนัง	180	2,094	1,034	1,060	240	131	109	1,790	870	921	1,453	736	338	153	185	64	33	31	Manufacture of rubber footwear	
15203 การผลิตรองเท้าหนัง	6	32	18	14	9	6	3	23	12	10	16	3	7	-	7	-	-	-	Manufacture of wood footwear	
15204 การผลิตรองเท้าหนัง	30	10,737	3,670	7,067	21	13	8	10,058	3,436	6,622	7,899	2,449	2,159	987	1,172	658	221	436	Manufacture of sport footwear	
15209 การผลิตรองเท้าหนัง	164	4,707	2,082	2,625	235	131	103	3,996	1,730	2,266	2,019	841	1,179	890	1,087	476	220	256	Manufacture of other footwear	
16 การผลิตไม้และผลิตภัณฑ์จากไม้และไม้เทียม (ยกเว้นเฟอร์นิเจอร์) การผลิตสิ่งของจากพลาสติก	672	6,094	3,857	2,237	835	548	286	4,876	3,172	1,704	3,604	1,145	1,272	712	560	383	136	247	Manufacture of wood and of products of wood and cork (except furniture); manufacture of articles of straw and plaiting materials	
161 การผลิตไม้และผลิตภัณฑ์จากไม้	30	425	301	124	32	16	16	362	269	94	200	156	43	112	51	30	16	14	Sawmilling and planing of wood	
1610 การผลิตไม้และผลิตภัณฑ์จากไม้	30	425	301	124	32	16	16	362	269	94	200	156	43	112	51	30	16	14	Sawmilling and planing of wood	
16101 การผลิตไม้	27	216	149	67	31	15	16	171	125	47	117	98	18	55	26	13	9	4	Sawmilling of wood	
16102 การผลิตไม้เทียม	3	209	152	57	1	1	-	191	144	47	83	25	108	86	22	17	7	10	Drying, impregnation or chemical treatment of wood	
162 การผลิตผลิตภัณฑ์จากไม้ ไม้เทียม ไม้เทียม และวัสดุพลาสติก	642	5,669	3,566	2,113	802	532	270	4,514	2,903	1,611	3,405	1,101	1,109	600	509	353	120	233	Manufacture of products of wood, cork, straw and plaiting materials	
1621 การผลิตไม้เทียมและไม้เทียม	36	1,035	595	440	31	17	14	923	548	375	524	201	400	225	174	80	30	50	Manufacture of veneer sheets and wood-based panels	
16210 การผลิตไม้เทียมและไม้เทียม	36	1,035	595	440	31	17	14	923	548	375	524	201	400	225	174	80	30	50	Manufacture of veneer sheets and wood-based panels	

ตาราง 4 คนทำงานในสถานประกอบการอุตสาหกรรมผลิตในปี 2554 จำแนกตามสถานภาพการทำงาน เพศ และประเภทอุตสาหกรรม กรุงเทพมหานคร พ.ศ. 2555 (ต่อ)  
TABLE 4 PERSONS ENGAGED IN MANUFACTURING ESTABLISHMENTS IN 2011 BY WORK STATUS, SEX AND CATEGORY OF INDUSTRY, BANGKOK, 2012 (Cont'd)

รหัส Code	ประเภทอุตสาหกรรม Sector	จำนวน สถาน- ประกอบการ Number of establishments	คนทำงานโดยไม่มีส่วนค่าจ้าง/ เงินเดือน Unpaid workers						ผู้ปฏิบัติงานที่มีฝีมือ Skill labour						ผู้ปฏิบัติงานไม่มีฝีมือ Unskill labour						ผู้จ้างอื่น ๆ Other employees						Category of industry
			รวม Total		ชาย Male		หญิง Female		รวม Total		ชาย Male		หญิง Female		รวม Total		ชาย Male		หญิง Female		รวม Total		ชาย Male		หญิง Female		
			รวม Total	ชาย Male	หญิง Female	รวม Total	ชาย Male	หญิง Female	รวม Total	ชาย Male	หญิง Female	รวม Total	ชาย Male	หญิง Female	รวม Total	ชาย Male	หญิง Female	รวม Total	ชาย Male	หญิง Female	รวม Total	ชาย Male	หญิง Female	รวม Total	ชาย Male	หญิง Female	
1622	การผลิตผลิตภัณฑ์ขึ้นรูปการก่อสร้าง และประกอบอาคาร	134	1,734	1,242	492	144	101	44	1,468	1,109	360	1,334	1,022	312	87	47	122	33	89	Manufacture of carpentry and joinery							
16220	การผลิตผลิตภัณฑ์ขึ้นรูปการก่อสร้าง และประกอบอาคาร	134	1,734	1,242	492	144	101	44	1,468	1,109	360	1,334	1,022	312	87	47	122	33	89	Manufacture of carpentry and joinery							
1623	การผลิตยานยนต์ที่ทำงาน	36	495	323	172	40	25	15	432	295	137	278	206	71	155	89	66	23	3	20	Manufacture of wooden containers						
16230	การผลิตยานยนต์ที่ทำงาน	36	495	323	172	40	25	15	432	295	137	278	206	71	155	89	66	23	3	20	Manufacture of wooden containers						
1629	การผลิตผลิตภัณฑ์ขึ้นรูปที่ทำงานอื่น ๆ สิ่งของที่ทำงานไม้ ก่อสร้าง และวัสดุตกแต่ง	436	2,405	1,395	1,010	587	389	198	1,690	952	738	1,270	753	517	420	199	222	128	54	74	Manufacture of other products of wood; manufacture of articles of cork, straw and plaiting materials						
16291	การผลิตเครื่องใช้ในบ้านที่ทำงานไม้และไม้ก๊อก	348	1,506	879	627	476	318	158	960	527	434	840	476	364	121	51	70	34	35	Manufacture of household articles of wood and cork							
16292	การผลิตผลิตภัณฑ์ที่ทำจากพลาสติกและวัสดุตกแต่ง	12	113	50	63	20	11	9	87	39	48	33	11	22	54	28	26	6	6	Manufacture of straw and plaiting products							
16299	การผลิตผลิตภัณฑ์ที่ทำจากไม้และไม้ก๊อก ซึ่งมิได้จัดประเภทไว้ในที่อื่น	76	786	467	320	91	61	31	643	386	257	397	266	131	246	120	126	20	32	Manufacture of other products of wood and cork, n.e.c.							
17	การผลิตกระดาษและผลิตภัณฑ์กระดาษ	809	23,771	12,037	11,734	600	296	304	20,277	10,593	9,684	16,095	8,200	7,895	4,182	2,393	1,789	2,895	1,148	1,747	Manufacture of paper and paper products						
170	การผลิตกระดาษและผลิตภัณฑ์กระดาษ	809	23,771	12,037	11,734	600	296	304	20,277	10,593	9,684	16,095	8,200	7,895	4,182	2,393	1,789	2,895	1,148	1,747	Manufacture of paper and paper products						
1701	การผลิตเยื่อกระดาษ กระดาษ และกระดาษแข็ง	120	4,003	2,492	1,511	60	14	46	3,340	2,211	1,129	1,785	1,326	459	1,555	885	670	603	267	336	Manufacture of pulp, paper and paperboard						
17011	การผลิตเยื่อกระดาษ	1	38	23	15	-	-	-	38	23	15	-	-	-	38	23	15	-	-	-	Manufacture of pulp						
17012	การผลิตกระดาษและกระดาษแข็ง	119	3,965	2,469	1,496	60	14	46	3,302	2,188	1,114	1,785	1,326	459	1,517	862	655	603	267	336	Manufacture of paper and paperboard						
1702	การผลิตกระดาษเยื่อกระดาษและกระดาษแข็ง อนุเยื่อ และการผลิตบรรจุภัณฑ์ที่ทำ จากกระดาษและกระดาษแข็ง	464	14,442	7,001	7,441	345	186	159	12,421	6,189	6,231	10,551	5,128	5,423	1,869	1,061	808	1,677	625	1,051	Manufacture of corrugated paper and paperboard and of containers of paper and paperboard						
17020	การผลิตกระดาษเยื่อกระดาษและกระดาษแข็ง อนุเยื่อ และการผลิตบรรจุภัณฑ์ที่ทำ จากกระดาษและกระดาษแข็ง	464	14,442	7,001	7,441	345	186	159	12,421	6,189	6,231	10,551	5,128	5,423	1,869	1,061	808	1,677	625	1,051	Manufacture of corrugated paper and paperboard and of containers of paper and paperboard						
1709	การผลิตผลิตภัณฑ์ที่ทำจากกระดาษ และกระดาษแข็ง	225	5,327	2,544	2,782	195	97	99	4,516	2,192	2,324	3,758	1,745	2,013	758	447	311	615	255	360	Manufacture of other articles of paper and paperboard						
17091	การผลิตผลิตภัณฑ์ที่ทำจากกระดาษ ชนิดใช้สำหรับเรือและยานยนต์	21	433	180	253	22	10	12	385	161	224	339	137	201	47	24	23	25	8	17	Manufacture of household and personal hygiene paper						
17092	การผลิตอุปกรณ์เครื่องเขียนจากกระดาษ	95	3,785	1,628	2,157	72	36	36	3,294	1,455	1,839	2,830	1,209	1,621	464	246	218	419	137	282	Manufacture of paper stationery						
17099	การผลิตผลิตภัณฑ์ที่ทำจากกระดาษ และกระดาษแข็ง ซึ่งมิได้ระบุไว้ในที่อื่น	109	1,109	736	373	100	50	51	837	576	261	589	399	191	247	177	70	172	111	61	Manufacture of other articles of paper and paperboard, n.e.c.						
18	การพิมพ์และการสื่อสารที่เกี่ยวกับข้อมูล อิเล็กทรอนิกส์	2,538	45,807	25,754	20,053	1,647	979	668	38,388	22,321	16,067	29,294	17,148	12,145	9,094	5,173	3,921	5,772	2,454	3,319	Printing and reproduction of recorded media						
181	การพิมพ์และการสื่อสารที่เกี่ยวกับข้อมูล อิเล็กทรอนิกส์	2,524	45,396	25,381	19,814	1,645	978	668	38,013	22,163	15,850	29,017	17,018	11,999	8,996	5,145	3,851	5,738	2,441	3,297	Printing and service activities related to printing						
1811	การพิมพ์	2,349	42,282	23,608	18,674	1,531	905	626	35,173	20,337	14,837	26,955	15,608	11,347	8,218	4,729	3,490	5,578	2,367	3,211	Printing						
18111	การพิมพ์หนังสือพิมพ์ วารสาร และนิตยสาร	443	10,359	5,802	4,557	213	126	87	8,608	4,996	3,612	6,540	3,761	2,779	2,069	1,235	834	1,537	680	858	Printing of newspapers, magazines and periodicals						
18112	การพิมพ์สื่อภาพ	91	1,980	1,110	871	61	47	14	1,524	900	624	1,050	611	439	474	289	184	395	162	233	Printing of labels						
18119	การพิมพ์อื่น ๆ	1,815	29,943	16,697	13,246	1,257	732	525	25,041	14,440	10,601	19,365	11,236	8,129	5,676	3,204	2,472	3,645	1,524	2,121	Other Printing						
1812	กิจกรรมบริการที่เกี่ยวข้องกับการพิมพ์	175	3,113	1,973	1,140	115	73	42	2,839	1,826	1,013	2,062	1,409	652	778	416	361	160	74	86	Service activities related to printing						
18121	การบริการก่อนการพิมพ์	116	2,249	1,440	808	64	45	18	2,043	1,332	712	1,555	1,086	469	488	246	243	142	64	78	Pre-press printing services						

ตาราง 4 คนทำงานในสถานประกอบการอุตสาหกรรมผลิตในปี 2554 จำแนกตามสถานภาพการทำงาน เพศ และประเภทอุตสาหกรรม กรุงเทพมหานคร พ.ศ. 2555 (ต่อ)  
TABLE 4 PERSONS ENGAGED IN MANUFACTURING ESTABLISHMENTS IN 2011 BY WORK STATUS, SEX AND CATEGORY OF INDUSTRY, BANGKOK, 2012 (Cont'd)

รหัส Code	ประเภทอุตสาหกรรม Number of establishments	คนทำงานโดยไม่ได้รับค่าจ้าง/ Unpaid workers						ผู้จ้างในกรรมสิทธิ์การผลิต Skill labour						ผู้จ้างอื่น ๆ Other employees						Category of industry
		รวม Total		ชาย Male		หญิง Female		รวม Total		ชาย Male		หญิง Female		รวม Total		ชาย Male		หญิง Female		
		รวม Total	ชาย Male	หญิง Female	รวม Total	ชาย Male	หญิง Female	รวม Total	ชาย Male	หญิง Female	รวม Total	ชาย Male	หญิง Female	รวม Total	ชาย Male	หญิง Female	รวม Total	ชาย Male	หญิง Female	
18122 การบริการอื่น ๆ ที่เกี่ยวข้องกับการพิมพ์	59	865	533	332	51	28	23	796	494	302	183	324	507	289	171	119	18	10	7	Other services activities related to printing
182 การผลิตสื่อบันทึกข้อมูล	14	411	173	238	1	1	-	375	158	217	146	130	277	98	28	70	35	13	22	Reproduction of recorded media
1820 การผลิตสื่อบันทึกข้อมูล	14	411	173	238	1	1	-	375	158	217	146	130	277	98	28	70	35	13	22	Reproduction of recorded media
18200 การผลิตสื่อบันทึกข้อมูล	31	5,011	2,950	2,061	-	-	-	4,448	2,625	1,823	846	1,586	2,432	2,017	1,039	977	563	325	238	Manufacture of coke and refined petroleum products
19 การผลิตถ่านหิน	31	5,011	2,950	2,061	-	-	-	4,448	2,625	1,823	846	1,586	2,432	2,017	1,039	977	563	325	238	Manufacture of refined petroleum products
1920 การผลิตถ่านหินที่ได้จากการกลั่นปิโตรเลียม	31	5,011	2,950	2,061	-	-	-	4,448	2,625	1,823	846	1,586	2,432	2,017	1,039	977	563	325	238	Manufacture of refined petroleum products
19200 การผลิตถ่านหินที่ได้จากการกลั่นปิโตรเลียม	17	4,002	2,255	1,747	-	-	-	3,536	1,980	1,556	979	1,568	2,227	1,969	1,001	967	466	275	191	Manufacture of refinery petroleum products
19202 การผลิตถ่านหินเชิงชีวภาพ	6	271	199	72	-	-	-	271	199	72	62	44	34	44	34	10	-	-	-	Manufacture of bio-fuel products
19209 การผลิตถ่านหินอื่น ๆ ที่ได้จากถ่านหินปิโตรเลียม	8	738	496	242	-	-	-	641	446	195	442	637	442	4	4	-	97	50	47	Manufacture of other petroleum products
20 การผลิตเหล็กกล้าและผลิตภัณฑ์	540	27,779	14,255	13,524	131	84	47	22,136	11,856	10,280	7,565	8,702	16,267	5,869	3,154	2,715	5,512	2,315	3,198	Manufacture of chemicals and chemical products
201 การผลิตเหล็กขั้นพื้นฐาน ปูนซีเมนต์ และสารประกอบไนโตรเจน พลาสติก และยางสังเคราะห์ขั้นต้น	161	6,410	4,043	2,367	49	37	12	5,622	3,620	2,003	1,239	2,566	3,805	1,817	1,053	764	739	387	352	Manufacture of basic chemicals, fertilizers and nitrogen compounds, plastic and synthetic and primary form
2011 การผลิตเหล็กขั้นพื้นฐาน	53	1,953	1,318	635	5	4	1	1,679	1,193	486	407	953	1,360	319	240	79	268	120	148	Manufacture of basic chemicals
20111 การผลิตเหล็กขั้นพื้นฐานอุตสาหกรรม	9	286	235	51	-	-	-	282	235	47	109	109	141	142	127	15	4	-	4	Manufacture of industrial gases
20112 การผลิตเหล็กขั้นพื้นฐานเคมีภัณฑ์	22	530	314	216	1	1	-	425	268	157	182	105	287	139	86	53	104	45	59	Manufacture of dyes and pigments
20113 การผลิตเหล็กขั้นพื้นฐานอื่น ๆ ขั้นพื้นฐาน	7	148	97	51	2	1	1	62	53	9	9	53	62	-	-	-	84	43	41	Manufacture of other basic inorganic chemicals
20114 การผลิตเอทานอลและเอสเตอร์	3	468	333	135	-	-	-	428	316	112	103	296	399	29	20	9	40	17	23	Manufacture of ethanol and ester
20115 การผลิตเหล็กขั้นพื้นฐานอื่น ๆ ขั้นพื้นฐาน	12	520	339	181	2	2	-	482	322	160	314	472	472	10	8	2	36	15	21	Manufacture of other basic organic chemicals
2012 การผลิตปุ๋ยเคมีและสารประกอบไนโตรเจน	18	541	350	191	1	1	-	430	304	126	77	202	279	151	102	49	110	46	64	Manufacture of fertilizers and nitrogen compounds
20121 การผลิตปุ๋ยเคมี	17	531	341	190	1	1	-	427	301	126	77	199	276	151	102	49	103	40	63	Manufacture of fertilizers
20122 การผลิตสารประกอบไนโตรเจน	1	10	9	1	-	-	-	3	3	-	3	3	3	-	-	-	7	6	1	Manufacture of nitrogen compounds
2013 การผลิตพลาสติกและยางสังเคราะห์ขั้นต้น	90	3,916	2,375	1,541	43	31	11	3,513	2,123	1,390	755	1,411	2,166	1,347	711	635	360	221	140	Manufacture of plastics and synthetic rubber in primary forms
20131 การผลิตเม็ดพลาสติกและสารเติมที่หนัก	86	3,095	2,262	1,433	41	29	11	3,301	2,014	1,287	720	1,370	2,090	1,211	643	567	353	219	135	Manufacture of plastic pellets and plastics in primary forms
20132 การผลิตยางสังเคราะห์ขั้นต้น	4	221	113	108	2	2	-	212	109	103	35	41	76	136	68	68	7	2	5	Manufacture of synthetic rubber in primary forms
202 การผลิตเหล็กขั้นพื้นฐานอื่น ๆ	372	20,718	9,871	10,848	82	48	35	16,145	8,086	8,059	6,237	6,046	12,283	3,863	2,040	1,822	4,491	1,737	2,754	Manufacture of other chemical products
2021 การผลิตยาปราบศัตรูพืชและผลิตภัณฑ์อื่น ๆ ทางการเกษตร	21	913	488	425	2	2	-	715	413	302	154	290	444	271	123	148	196	73	123	Manufacture of pesticides and other agrochemical products
20210 การผลิตยาปราบศัตรูพืชและผลิตภัณฑ์อื่น ๆ ทางการเกษตร	21	913	488	425	2	2	-	715	413	302	154	290	444	271	123	148	196	73	123	Manufacture of pesticides and other agrochemical products
2022 การผลิตสี น้ำมันสีและสารเคลือบที่คล้ายกัน สก๊อตทินท์ และน้ำมันทาไม้	89	5,763	3,480	2,283	8	6	2	4,056	2,656	1,400	1,137	1,868	3,005	1,051	788	264	1,699	818	881	Manufacture of paints, varnishes and similar coatings, printing ink and mastics

ตาราง 4 คนทำงานในสถานประกอบการอุตสาหกรรมผลิตในปี 2554 จำแนกตามสถานภาพการทำงาน เพศ และประเภทอุตสาหกรรม กรุงเทพมหานคร พ.ศ. 2555 (ต่อ)  
TABLE 4 PERSONS ENGAGED IN MANUFACTURING ESTABLISHMENTS IN 2011 BY WORK STATUS, SEX AND CATEGORY OF INDUSTRY, BANGKOK, 2012 (Cont'd)

รหัส Code	ประเภทอุตสาหกรรม Number of establishments	จำนวน Total	คนทำงานที่ไม่ได้รับค่าจ้าง/ เงินเดือน						ผู้จ้างที่มีกรรมสิทธิ์ผลิต/ Operatives						ผู้จ้างอื่น ๆ Other employees						Category of industry
			รวม Total		ชาย Male		หญิง Female		รวม Total		ชาย Male		หญิง Female		รวม Total		ชาย Male		หญิง Female		
			รวม Total	ชาย Male	หญิง Female	รวม Total	ชาย Male	หญิง Female	รวม Total	ชาย Male	หญิง Female	รวม Total	ชาย Male	หญิง Female	รวม Total	ชาย Male	หญิง Female	รวม Total	ชาย Male	หญิง Female	
20221 การผลิตไม้แปรรูปและงานเคลือบสีไม้	68	4,366	2,694	1,672	7	5	2	3,123	2,062	1,060	832	1,445	832	845	617	228	1,236	626	610	Manufacture of paints, varnishes and similar coatings and mastics	
20222 การผลิตไม้ทาสี	21	1,397	787	611	1	1	-	934	593	340	304	423	206	170	36	463	192	271	Manufacture of printing ink		
2023 การผลิตอุปกรณ์เสริมรถยนต์ ที่ขึ้นจากการทำความสะอาดและติดตั้ง น้ำมันและเครื่องประจุไฟฟ้า	202	11,787	4,421	7,366	58	26	32	9,538	3,758	5,780	4,483	2,908	2,146	850	1,296	2,192	637	1,555	Manufacture of soap and detergents, cleaning and polishing preparations, perfumes and toilet preparations		
20231 การผลิตอุปกรณ์เสริมรถยนต์ ที่ขึ้นจากการทำความสะอาดและติดตั้ง	68	2,469	1,133	1,336	19	13	6	2,079	1,013	1,065	675	689	715	339	376	372	107	265	Manufacture of soap and detergents, cleaning and polishing preparations		
20232 การผลิตน้ำมันเครื่อง และเครื่องประจุไฟฟ้า	134	9,318	3,289	6,030	39	13	25	7,459	2,744	4,715	3,794	2,233	1,431	511	920	1,820	551	1,290	Manufacture of perfumes, cosmetics and toilet preparations		
2029 การผลิตผลิตภัณฑ์เครื่องสำอาง ซึ่งมีได้ทั้งประเภทใช้บนผิวหน้า และใช้กับประเภทใช้บนผม	60	2,255	1,482	774	15	13	1	1,837	1,260	577	463	980	394	280	114	404	208	196	Manufacture of other chemical products, n.e.c		
20291 การผลิตเครื่องสำอาง	4	61	47	14	-	-	-	51	43	8	29	29	-	22	14	8	10	4	6	Manufacture of explosives products	
20292 การผลิตเครื่องสำอาง	16	514	333	181	6	5	1	396	282	113	340	249	91	56	34	22	112	46	66	Manufacture of gules and gelatin	
20293 การผลิตน้ำมันเครื่องรถ (แอสบลีเอต)	1	5	1	4	-	-	-	5	1	4	4	-	4	1	1	-	-	-	-	Manufacture of essential oils	
20299 การผลิตผลิตภัณฑ์เครื่องสำอาง ซึ่งมีได้ทั้งประเภทใช้บนผิวหน้า และใช้กับประเภทใช้บนผม	39	1,675	1,100	575	9	9	-	1,385	934	451	1,070	702	368	315	231	84	282	158	124	Manufacture of other chemical products, n.e.c	
203 การผลิตเส้นใยประดิษฐ์	7	651	341	310	-	-	-	368	150	218	90	90	189	60	129	283	191	92	92	Manufacture of man-made fibres	
2030 การผลิตเส้นใยประดิษฐ์	7	651	341	310	-	-	-	368	150	218	90	90	189	60	129	283	191	92	92	Manufacture of man-made fibres	
21 การผลิตผลิตภัณฑ์ใช้ภายในรถ และผลิตภัณฑ์ตกแต่งและผลิตภัณฑ์ใช้ภายนอก	200	14,596	5,209	9,387	69	33	37	11,134	3,776	7,358	7,957	2,839	5,118	3,176	936	2,240	3,393	1,400	1,993	Manufacture of pharmaceuticals, medicinal chemical and botanical products	
210 การผลิตผลิตภัณฑ์ใช้ภายในรถ และผลิตภัณฑ์ตกแต่งและผลิตภัณฑ์ใช้ภายนอก	200	14,596	5,209	9,387	69	33	37	11,134	3,776	7,358	7,957	2,839	5,118	3,176	936	2,240	3,393	1,400	1,993	Manufacture of pharmaceuticals, medicinal chemical and botanical products	
21001 การผลิตผลิตภัณฑ์ใช้ภายในรถ และผลิตภัณฑ์ตกแต่งและผลิตภัณฑ์ใช้ภายนอก	200	14,596	5,209	9,387	69	33	37	11,134	3,776	7,358	7,957	2,839	5,118	3,176	936	2,240	3,393	1,400	1,993	Manufacture of pharmaceuticals, medicinal chemical and botanical products	
21002 การผลิตผลิตภัณฑ์ใช้ภายนอก	145	13,462	4,829	8,633	19	12	6	10,223	3,477	6,747	7,430	2,687	4,743	2,793	790	2,003	3,220	1,340	1,880	Manufacture of pharmaceuticals, medicinal chemical products	
22 การผลิตผลิตภัณฑ์ยางและพลาสติก	55	1,134	380	754	51	21	30	910	299	611	527	153	375	383	146	237	173	60	113	Manufacture of medicinal botanical products	
221 การผลิตผลิตภัณฑ์ยาง	1,712	57,623	27,819	29,804	1,194	735	459	50,727	24,504	26,223	16,761	18,989	14,977	7,743	7,234	7,234	5,702	2,980	3,122	Manufacture of rubber and plastic products	
2211 การผลิตผลิตภัณฑ์ยาง	254	8,294	4,385	3,909	235	129	106	7,164	3,805	3,358	4,929	2,441	2,488	2,235	1,364	871	895	451	445	Manufacture of rubber products	
22111 การผลิตผลิตภัณฑ์ยาง	55	2,164	1,225	939	44	25	18	1,913	1,102	811	1,539	888	651	374	214	160	208	98	110	Manufacture of rubber tyres and tubes; retreading and rebuilding of rubber tyres	
22112 การผลิตผลิตภัณฑ์ยาง	48	1,717	1,097	620	34	18	16	1,475	981	494	767	335	373	214	159	208	98	110	110	Manufacture of rubber tyres and tubes	
22113 การผลิตผลิตภัณฑ์ยาง	7	448	128	320	10	8	3	438	121	317	437	121	316	1	-	1	-	-	-	Retreading and rebuilding of rubber tyres	
22191 การผลิตผลิตภัณฑ์ยาง	199	6,129	3,160	2,969	191	104	87	5,251	2,703	2,547	3,390	1,553	1,837	1,861	1,150	711	687	353	335	Manufacture of other rubber products	
22192 การผลิตผลิตภัณฑ์ยาง	23	327	184	143	15	10	5	269	169	100	131	76	55	138	93	45	44	5	39	Manufacture of rubber plates, sheets, strip, rods, profile shapes	
22193 การผลิตผลิตภัณฑ์ยาง	1	70	41	29	-	-	-	68	40	28	1	1	-	67	39	28	2	1	1	Manufacture of concentrated latex	
หรืออื่นซึ่งรวมที่ทำงาน	12	1,594	586	1,008	3	2	1	1,514	566	948	696	51	645	819	515	304	77	18	59	Manufacture of rubber hygienic or pharmaceutical articles	



ตาราง 4 คนทำงานในสถานประกอบการอุตสาหกรรมผลิตในปี 2554 จำแนกตามสถานภาพการทำงาน เพศ และประเภทอุตสาหกรรม กรุงเทพมหานคร พ.ศ. 2555 (ต่อ)  
TABLE 4 PERSONS ENGAGED IN MANUFACTURING ESTABLISHMENTS IN 2011 BY WORK STATUS, SEX AND CATEGORY OF INDUSTRY, BANGKOK, 2012 (Cont'd)

รหัส Code	ประเภทอุตสาหกรรม Sector	จำนวน สถาน- ประกอบการ Number of establishments	คนทำงานโดยไม่ได้รับค่าจ้าง/ Unpaid workers						ผู้จ้างในกรรมสิทธิ์การผลิต Skill labour						ผู้จ้างอื่น ๆ Other employees						Category of industry
			รวม Total		ชาย Male		หญิง Female		รวม Total		ชาย Male		หญิง Female		รวม Total		ชาย Male		หญิง Female		
			รวม Total	ชาย Male	หญิง Female	รวม Total	ชาย Male	หญิง Female	รวม Total	ชาย Male	หญิง Female	รวม Total	ชาย Male	หญิง Female	รวม Total	ชาย Male	หญิง Female	รวม Total	ชาย Male	หญิง Female	
22199	การผลิตพลาสติกชนิดอื่น ๆ ซึ่งมีใช้ประกอบทั่วไป	163	4,138	2,349	1,789	174	92	82	3,400	1,928	1,472	2,563	1,425	1,137	837	503	334	329	236	Manufacture of other rubber products, n.e.c.	
222	<b>การผลิตพลาสติกชนิดอื่น ๆ</b>	1,458	49,329	23,434	25,896	959	606	353	43,564	20,699	22,865	30,821	14,320	16,501	12,742	6,379	6,364	2,129	2,678	<b>Manufacture of plastics products</b>	
2221	การผลิตพลาสติกชนิดอื่น ๆ ที่ใช้ในการก่อสร้าง/ ประกอบอาคารที่จากพลาสติก	34	1,920	1,070	851	15	9	6	1,608	948	660	1,147	672	475	461	276	185	112	185	Manufacture of builders' plastic wares	
22210	การผลิตพลาสติกชนิดอื่น ๆ ที่ใช้ในการก่อสร้าง/ ประกอบอาคารที่จากพลาสติก	34	1,920	1,070	851	15	9	6	1,608	948	660	1,147	672	475	461	276	185	112	185	Manufacture of builders' plastic wares	
2222	การผลิตบรรจุภัณฑ์พลาสติก	637	22,909	10,368	12,541	387	253	135	20,696	9,318	11,378	14,610	6,436	8,174	6,086	2,882	3,205	797	1,028	Manufacture of plastics articles for the packaging of goods	
22220	การผลิตบรรจุภัณฑ์พลาสติก	637	22,909	10,368	12,541	387	253	135	20,696	9,318	11,378	14,610	6,436	8,174	6,086	2,882	3,205	797	1,028	Manufacture of plastics articles for the packaging of goods	
2223	การผลิตพลาสติกของแข็งที่ใช้บรรจุ และบรรจุรูป	145	5,761	3,347	2,414	76	52	24	4,915	2,874	2,041	3,620	1,972	1,649	1,295	903	392	421	349	Manufacture of finished plastics products	
22230	การผลิตพลาสติกของแข็งที่ใช้บรรจุ และบรรจุรูป	145	5,761	3,347	2,414	76	52	24	4,915	2,874	2,041	3,620	1,972	1,649	1,295	903	392	421	349	Manufacture of finished plastics products	
2229	การผลิตพลาสติกที่เคลือบด้วย และใช้บรรจุ	642	18,739	8,649	10,090	480	292	188	16,345	7,559	8,786	11,444	5,240	6,204	4,901	2,319	2,582	798	1,116	Manufacture of other plastics products	
22291	การผลิตของแข็งที่ใช้ในอาหาร ในครัว และใช้บรรจุ	106	4,226	1,960	2,266	76	40	35	3,908	1,796	2,112	2,349	1,063	1,306	1,540	733	806	281	118	Manufacture of plastic tablewares, kitchenware and toilet articles	
22292	การผลิตพลาสติกที่ใสและใช้บรรจุ	15	550	259	292	6	3	2	507	232	275	493	221	272	14	11	3	38	15	Manufacture of fiber/glass products	
22299	การผลิตพลาสติกที่เคลือบด้วย ซึ่งมีใช้ประกอบทั่วไป	521	13,964	6,431	7,533	399	248	151	11,930	5,530	6,400	8,883	3,955	4,627	3,347	1,575	1,772	652	983	Manufacture of other plastics products, n.e.c.	
23	<b>การผลิตผลิตภัณฑ์อื่น ๆ ที่จากแร่โลหะ</b>	417	19,869	13,102	6,766	302	184	118	16,301	11,051	5,250	12,281	8,174	4,107	4,020	2,877	1,143	1,867	1,399	<b>Manufacture of other non-metallic mineral products</b>	
231	<b>การผลิตแก้วและผลิตภัณฑ์แก้ว</b>	109	1,610	1,010	601	109	68	40	1,368	872	497	1,015	656	359	353	216	138	133	70	64	<b>Manufacture of glass and glass products</b>
2310	การผลิตแก้วและผลิตภัณฑ์แก้ว	109	1,610	1,010	601	109	68	40	1,368	872	497	1,015	656	359	353	216	138	133	70	64	Manufacture of glass and glass products
23101	การผลิตแก้ว/กระจกแผ่น	76	1,101	728	373	82	52	31	909	614	295	778	541	237	131	74	58	110	62	48	Manufacture of flat glass
23102	การผลิตภาชนะบรรจุและเครื่องใช้ในครัวอาหาร ที่ทำงานแก้ว	11	302	133	170	5	3	3	283	127	156	160	74	86	123	53	70	14	3	11	Manufacture of containers and tablewares of glass
23103	การผลิตไฟเบอร์กลาส	2	35	8	27	-	-	-	35	8	27	35	8	27	-	-	-	-	-	-	Manufacture of glass fibres
23109	การผลิตผลิตภัณฑ์แก้วอื่น ๆ	20	172	142	31	21	14	7	141	123	19	42	34	8	100	89	10	10	5	5	Manufacture of other glass products
239	<b>การผลิตผลิตภัณฑ์อื่น ๆ ที่จากแร่ดินเหนียว</b>	308	18,258	12,093	6,166	193	116	77	14,933	10,179	4,753	11,266	7,518	3,748	3,667	2,661	1,005	1,333	1,798	1,335	<b>Manufacture of non-metallic mineral products, n.e.c.</b>
2391	การผลิตผลิตภัณฑ์ดินเหนียว	5	48	38	10	6	4	3	42	34	8	33	30	4	9	5	4	-	-	-	Manufacture of refractory products
23910	การผลิตผลิตภัณฑ์ดินเหนียว	5	48	38	10	6	4	3	42	34	8	33	30	4	9	5	4	-	-	-	Manufacture of refractory products
2392	การผลิตวัสดุที่ก่อสร้างที่จากดินเหนียว	19	1,816	954	862	10	6	4	1,578	864	714	942	496	447	636	368	268	228	84	144	Manufacture of clay building materials
23921	การผลิตอิฐ	3	12	11	1	3	2	1	9	9	-	9	9	-	-	-	-	-	-	-	Manufacture of non-refractory bricks
23922	การผลิตกระเบื้องปูพื้นและแผ่นผนัง	8	1,130	630	500	2	1	1	940	553	387	312	187	126	628	366	262	188	76	112	Manufacture of non-refractory ceramic flooring tiles and mosaic cubes
23923	การผลิตเครื่องสุขภัณฑ์เซรามิก	7	672	312	360	3	2	1	629	302	327	621	300	321	8	2	6	40	8	32	Manufacture of ceramic sanitary fixtures
23929	การผลิตวัสดุก่อสร้างอื่น ๆ ที่จากดินเหนียว	1	2	1	1	2	1	1	-	-	-	-	-	-	-	-	-	-	-	-	Manufacture of other clay building materials

ตาราง 4 คนทำงานในสถานประกอบการอุตสาหกรรมผลิตในปี 2554 จำแนกตามสถานภาพการทำงาน เพศ และประเภทอุตสาหกรรม กรุงเทพมหานคร พ.ศ. 2555 (ต่อ)  
TABLE 4 PERSONS ENGAGED IN MANUFACTURING ESTABLISHMENTS IN 2011 BY WORK STATUS, SEX AND CATEGORY OF INDUSTRY, BANGKOK, 2012 (Contd)

รหัส Code	ประเภทอุตสาหกรรม Industry	จำนวน สถาน- ประกอบการ Number of establishments	คนทำงานที่ไม่ได้รับค่าจ้าง/ Unpaid workers						ผู้จ้างอื่น ๆ Other employees						Category of industry						
			รวม Total		ชาย Male		หญิง Female		รวม Total		ชาย Male		หญิง Female								
			รวม Total	ชาย Male	หญิง Female	รวม Total	ชาย Male	หญิง Female	รวม Total	ชาย Male	หญิง Female	รวม Total	ชาย Male	หญิง Female							
2393	การผลิตผลิตภัณฑ์พลาสติกชนิดเทอร์โมพลาสติก และผลิตภัณฑ์พลาสติกแข็งชนิดแข็งที่ทำงานที่ทำงานพลาสติก	40	4,018	1,600	2,418	19	8	11	3,307	1,278	2,029	2,823	1,024	1,799	484	254	230	692	314	378	Manufacture of other porcelain and ceramic products
23931	การผลิตผลิตภัณฑ์พลาสติกชนิดเทอร์โมพลาสติก และผลิตภัณฑ์พลาสติกแข็งชนิดแข็งที่ทำงานที่ทำงานพลาสติก	9	3,344	1,244	2,100	5	2	3	2,760	957	1,803	2,415	806	1,609	345	151	194	579	285	294	Manufacture of ceramic tableware
23932	การผลิตผลิตภัณฑ์พลาสติกชนิดเทอร์โมพลาสติก และพลาสติกแข็งชนิดแข็งที่ทำงานที่ทำงานพลาสติก	24	342	142	200	13	5	8	278	119	159	242	102	140	36	17	19	51	18	33	Manufacture of statuettes and other ornamental ceramic articles
23933	การผลิตพลาสติกแข็งชนิดแข็งที่ทำงานที่ทำงานพลาสติก	5	316	204	112	-	-	-	258	196	62	155	110	45	103	86	17	58	8	50	Manufacture of electrical insulators and insulating fittings of ceramics
23939	การผลิตผลิตภัณฑ์พลาสติกชนิดเทอร์โมพลาสติก และผลิตภัณฑ์พลาสติกแข็งชนิดแข็งที่ทำงานที่ทำงานพลาสติก	2	16	10	6	1	1	-	11	6	5	11	6	5	-	-	-	4	3	1	Manufacture of other porcelain and ceramic products, n.e.c.
2394	การผลิตปูนซีเมนต์ ปูนโม่ (ปูนขาว) และปูนปลาสเตอร์	27	745	554	191	4	2	1	576	462	114	381	321	59	195	140	55	166	90	75	Manufacture of cement, lime and plaster
23941	การผลิตปูนซีเมนต์	20	483	383	100	4	2	1	366	321	45	208	194	13	158	126	32	114	60	53	Manufacture of cement
23942	การผลิตปูนโม่ (ปูนขาว) และปูนปลาสเตอร์	7	262	171	91	-	-	-	210	141	69	173	127	46	37	14	23	52	30	22	Manufacture of lime and plaster
2395	การผลิตผลิตภัณฑ์พลาสติกชนิดเทอร์โมพลาสติก และปูนปลาสเตอร์	177	10,755	8,436	2,319	121	73	48	8,769	7,169	1,600	6,600	5,333	1,267	2,169	1,837	333	1,864	1,193	671	Manufacture of articles of concrete, cement and plaster
23951	การผลิตผลิตภัณฑ์พลาสติกชนิดเทอร์โมพลาสติก และปูนปลาสเตอร์	77	5,422	3,908	1,514	52	29	23	4,488	3,354	1,133	3,228	2,349	879	1,259	1,005	254	882	524	358	Manufacture of articles of concrete for construction
23952	การผลิตผลิตภัณฑ์พลาสติกชนิดเทอร์โมพลาสติก และปูนปลาสเตอร์	2	7	4	3	3	-	3	4	4	-	4	4	-	-	-	-	-	-	-	Manufacture of articles of plaster for construction
23953	การผลิตคอนกรีตผสมเสร็จ	40	4,888	4,221	666	-	-	-	3,913	3,552	361	3,041	2,743	298	872	809	63	974	669	305	Manufacture of ready-mixed concrete
23959	การผลิตผลิตภัณฑ์พลาสติกชนิดเทอร์โมพลาสติก และปูนปลาสเตอร์	58	438	303	135	66	44	22	364	259	106	326	237	90	38	22	16	7	-	7	Manufacture of other articles of concrete, cement and plaster
2396	การผลิต การขึ้นรูป และการแต่งสำเร็จหิน	27	356	218	137	33	23	10	245	147	98	184	106	78	61	41	20	78	49	29	Cutting, shaping and finishing of stone
23961	การผลิตผลิตภัณฑ์พลาสติกชนิดเทอร์โมพลาสติก และปูนปลาสเตอร์	8	265	163	102	2	2	-	188	112	76	127	71	56	61	41	20	75	49	26	Manufacture of stone for construction
23969	การผลิตผลิตภัณฑ์พลาสติกชนิดเทอร์โมพลาสติก และปูนปลาสเตอร์	19	91	55	35	31	21	10	57	35	22	57	35	22	-	-	-	3	-	3	Manufacture of other stone products
2399	การผลิตผลิตภัณฑ์พลาสติกชนิดเทอร์โมพลาสติก และปูนปลาสเตอร์	13	522	293	229	-	-	-	417	226	191	304	209	95	113	17	96	105	67	38	Manufacture of other non-metallic mineral products, n.e.c.
23991	การผลิตผลิตภัณฑ์พลาสติกชนิดเทอร์โมพลาสติก และปูนปลาสเตอร์	6	376	177	199	-	-	-	291	118	173	178	101	77	113	17	96	85	59	26	Manufacture of abrasive products
23992	การผลิตผลิตภัณฑ์พลาสติกชนิดเทอร์โมพลาสติก และปูนปลาสเตอร์	3	84	72	12	-	-	-	84	72	12	84	72	12	-	-	-	-	-	-	Manufacture of mineral insulating materials
23999	การผลิตผลิตภัณฑ์พลาสติกชนิดเทอร์โมพลาสติก และปูนปลาสเตอร์	4	62	44	18	-	-	-	42	36	6	42	36	6	-	-	-	20	8	12	Manufacture of other non-metallic mineral products, n.e.c.
24	การผลิตโลหะขั้นพื้นฐาน	443	10,123	7,294	2,829	406	253	153	8,756	6,644	2,112	6,262	4,897	1,365	2,494	1,746	748	961	397	564	Manufacture of basic metals
241	การผลิตเหล็กและเหล็กกล้าขั้นพื้นฐาน	156	5,495	4,142	1,353	138	96	43	4,850	3,821	1,029	3,745	3,031	714	1,105	790	315	507	226	281	Manufacture of basic iron and steel
24101	การผลิตเหล็กและเหล็กกล้าขั้นพื้นฐาน	15	520	435	85	12	7	5	476	411	65	234	211	23	242	200	42	32	16	16	Manufacture of basic iron and steel in primary and intermediate form
24102	การผลิตเหล็กและเหล็กกล้าขั้นพื้นฐาน	54	2,722	2,089	633	63	50	14	2,448	1,954	494	2,213	1,803	410	235	151	84	210	85	125	Manufacture of iron and steel sheets
24103	การผลิตหลอด ท่อ โปริไรต์หลอด และอุปกรณ์ติดตั้งที่เกี่ยวข้อง ที่ทำงานที่ผลิต	21	582	442	140	10	6	4	474	375	100	261	209	52	213	166	48	98	62	36	Manufacture of iron and steel tubes, pipes, hollow profiles and related fixtures

ตาราง 4 คนทำงานในสถานประกอบการอุตสาหกรรมผลิตในปี 2554 จำแนกตามสถานภาพการทำงาน เพศ และประเภทอุตสาหกรรม กรุงเทพมหานคร พ.ศ. 2555 (ต่อ)  
TABLE 4 PERSONS ENGAGED IN MANUFACTURING ESTABLISHMENTS IN 2011 BY WORK STATUS, SEX AND CATEGORY OF INDUSTRY, BANGKOK, 2012 (Cont'd)

รหัส Code	ประเภทอุตสาหกรรม Industry	จำนวน สถาน- ประกอบการ Number of establishments	คนทำงานโดยไม่ได้รับค่าจ้าง/ Unpaid workers						ผู้จ้างในกรรมสิทธิ์ Operatives						ผู้ปฏิบัติงานไม่มีฝีมือ Unskilled labour						ผู้จ้างอื่น ๆ Other employees						Category of industry
			รวม Total		ชาย Male		หญิง Female		รวม Total		ชาย Male		หญิง Female		รวม Total		ชาย Male		หญิง Female		รวม Total		ชาย Male		หญิง Female		
			รวม Total	ชาย Male	หญิง Female	รวม Total	ชาย Male	หญิง Female	รวม Total	ชาย Male	หญิง Female	รวม Total	ชาย Male	หญิง Female	รวม Total	ชาย Male	หญิง Female	รวม Total	ชาย Male	หญิง Female	รวม Total	ชาย Male	หญิง Female	รวม Total	ชาย Male	หญิง Female	
24109	การผลิตเหล็กและผลิตภัณฑ์เหล็กอื่น ๆ	66	1,472	1,177	495	53	33	20	1,452	1,081	371	1,037	808	229	415	273	142	166	63	104	224	95	129	166	63	104	Manufacture of other basic iron and steel
242	การผลิตโลหะมีค่าและโลหะอื่น ๆ ที่ไม่ได้เหล็กขั้นสุดท้าย	169	2,257	1,472	785	148	75	74	1,885	1,303	582	953	692	261	932	611	321	224	95	129	224	95	129	224	95	129	Manufacture of basic precious and other non-ferrous metals
24201	การผลิตโลหะมีค่าขั้นสุดท้าย	62	299	181	118	91	40	51	200	140	60	77	60	17	123	80	43	8	1	7	8	1	7	8	1	7	Manufacture of basic precious metals
24202	การผลิตโลหะมีค่าและผลิตภัณฑ์ขั้นสุดท้าย	73	790	536	254	50	29	22	679	484	195	504	355	149	175	129	46	61	23	37	61	23	37	61	23	37	Manufacture of basic aluminum and aluminum products
24203	การผลิตโลหะ สังกะสี และตะกั่ว และผลิตภัณฑ์ ของตะกั่วสังกะสีขั้นสุดท้าย	5	314	228	86	-	-	-	248	200	48	108	90	18	140	110	30	66	28	38	66	28	38	66	28	38	Manufacture of basic zinc, lead and tin and their products
24204	การผลิตทองแดงและผลิตภัณฑ์ทองแดงขั้นสุดท้าย	9	456	235	221	2	1	1	399	207	192	76	44	32	323	163	160	55	27	28	55	27	28	55	27	28	Manufacture of basic copper and copper products
24209	การผลิตโลหะอื่น ๆ ที่ไม่ได้เหล็กขั้นสุดท้าย ซึ่งมีได้ทั้งประเภทใช้เพื่อ	20	398	292	106	5	5	-	359	272	87	188	143	45	171	129	42	34	15	19	34	15	19	34	15	19	Manufacture of other basic non-ferrous metals, n.e.c.
243	การผลิตโลหะ	118	2,371	1,679	692	119	82	37	2,021	1,520	501	1,564	1,174	390	457	346	111	231	77	153	231	77	153	231	77	153	Casting of metals
24311	การผลิตเหล็กและเหล็กกล้า	36	1,301	945	355	26	19	7	1,143	890	253	925	727	198	218	163	55	133	37	95	133	37	95	133	37	95	Casting of iron and steel
24311	การผลิตเหล็ก	26	1,004	741	262	17	14	3	902	705	197	762	603	159	140	102	38	86	23	62	86	23	62	86	23	62	Casting of iron
24312	การผลิตเหล็กกล้า	10	297	204	93	9	5	4	241	185	56	163	124	39	78	61	17	47	14	33	47	14	33	47	14	33	Casting of steel
2432	การผลิตโลหะที่มิใช่เหล็กและเหล็กกล้า	82	1,070	734	336	94	64	30	879	630	248	639	447	192	240	183	56	98	40	58	98	40	58	98	40	58	Casting of non-ferrous metals
24320	การผลิตโลหะที่มิใช่เหล็กและเหล็กกล้า	82	1,070	734	336	94	64	30	879	630	248	639	447	192	240	183	56	98	40	58	98	40	58	98	40	58	Casting of non-ferrous metals
25	การผลิตเครื่องจักรและอุปกรณ์ (ยกเว้นเครื่องจักรและอุปกรณ์การ)	6,088	63,292	44,627	18,666	6,152	4,358	1,795	52,055	37,874	14,181	40,293	30,277	10,016	11,762	7,597	4,165	5,085	2,395	2,691	5,085	2,395	2,691	5,085	2,395	2,691	Manufacture of fabricated metal products (excepts machinery and equipment)
251	การผลิตเครื่องมือที่มีโครงสร้างเป็นโลหะ ด้วยวัสดุโลหะ ที่ใช้กับกังหัน และเครื่องกำเนิดไฟฟ้า	1,958	17,041	12,955	4,086	2,222	1,562	660	13,225	10,624	2,600	9,822	8,376	1,446	3,403	2,248	1,155	1,594	769	825	1,594	769	825	1,594	769	825	Manufacture of structural metal products, tanks, reservoirs and steam generator
25111	การผลิตกังหันที่มีโครงสร้างเป็นโลหะ	1,899	15,157	11,566	3,591	2,199	1,544	655	11,536	9,317	2,219	8,933	7,573	1,360	2,603	1,745	859	1,421	704	717	1,421	704	717	1,421	704	717	Manufacture of structural metal products
25111	การผลิตโครงสร้างโลหะสำหรับใช้ในอาคารต่าง	106	3,279	2,544	736	91	68	23	2,602	2,108	494	1,959	1,686	273	643	423	221	587	367	219	587	367	219	587	367	219	Manufacture of metal frameworks for construction
25112	การผลิตอาคารสำเร็จรูปที่มีโลหะ เป็นส่วนใหญ่ประกอบเหล็ก	2	31	23	8	-	-	-	31	23	8	17	17	-	14	6	8	-	-	-	-	-	-	-	-	-	Manufacture of prefabricated buildings mainly of metal
25113	การผลิตประตู หน้าต่าง บานเลื่อน ประตูรั้ว และผลิตภัณฑ์ที่เกี่ยวข้องจากโลหะ	1,368	8,202	6,352	1,849	1,516	1,043	472	6,122	5,068	1,054	4,796	4,165	631	1,325	903	422	564	241	323	564	241	323	564	241	323	Manufacture of metal doors, windows, shutters, gates and similar products
25119	การผลิตกังหันไฟฟ้าที่มีโครงสร้างเป็นโลหะ	423	3,645	2,646	998	592	433	159	2,782	2,118	664	2,161	1,705	456	621	413	208	271	95	175	271	95	175	271	95	175	Manufacture of other structural metal products
2512	การผลิตถังความดันใหญ่ ที่ใช้กับกังหัน และภาชนะบรรจุที่ทำงานจากโลหะ	52	1,767	1,296	472	23	18	5	1,589	1,221	368	790	718	72	800	504	296	155	56	98	155	56	98	155	56	98	Manufacture of tanks, reservoirs and containers of metal
25121	การผลิตหม้อต้ม (boiler) สำหรับภาชนะความดัน จากสแตนเลส และเครื่องมือเครื่องจักรความดัน	1	32	24	8	-	-	-	26	23	3	10	10	-	16	13	3	6	1	5	6	1	5	6	1	5	Manufacture of central heating boilers and radiators
25122	การผลิตภาชนะบรรจุแก๊สหรือไอน้ำที่ทำงานจากโลหะ	6	718	555	163	1	-	1	675	528	147	273	262	11	402	266	136	42	7	35	42	7	35	42	7	35	Manufacture of metal containers for compressed or liquefied gas
25129	การผลิตถังความดันใหญ่ ที่ใช้กับกังหัน และภาชนะบรรจุอื่นๆ ที่ทำงานจากโลหะ	45	1,017	737	281	22	18	4	888	670	218	507	446	61	382	225	157	107	48	58	107	48	58	107	48	58	Manufacture of other tanks, reservoirs and containers of metal

ตาราง 4 คนทำงานในสถานประกอบการอุตสาหกรรมผลิตในปี 2554 จำแนกตามสถานภาพการทำงาน เพศ และประเภทอุตสาหกรรม กรุงเทพมหานคร พ.ศ. 2555 (ต่อ)  
TABLE 4 PERSONS ENGAGED IN MANUFACTURING ESTABLISHMENTS IN 2011 BY WORK STATUS, SEX AND CATEGORY OF INDUSTRY, BANGKOK, 2012 (Cont'd)

รหัส Code	ประเภทอุตสาหกรรม Number of establishments	จำนวน Total						คนทำงานที่ไม่ได้รับค่าจ้าง/ Unpaid workers						ผู้จ้างในกรรมสิทธิ์การผลิต Skill labour						ผู้จ้างอื่น ๆ Other employees						Category of industry
		รวม Total		ชาย Male		หญิง Female		รวม Total		ชาย Male		หญิง Female		รวม Total		ชาย Male		หญิง Female		รวม Total		ชาย Male		หญิง Female		
		รวม Total	ชาย Male	หญิง Female	รวม Total	ชาย Male	หญิง Female	รวม Total	ชาย Male	หญิง Female	รวม Total	ชาย Male	หญิง Female	รวม Total	ชาย Male	หญิง Female	รวม Total	ชาย Male	หญิง Female	รวม Total	ชาย Male	หญิง Female	รวม Total	ชาย Male	หญิง Female	
2513	7	117	94	23	-	-	99	86	13	13	-	-	-	-	-	-	-	-	-	18	8	10	18	8	10	Manufacture of steam generators (except central heating hot water boilers)
																										Manufacture of steam generators (except central heating hot water boilers)
25130	7	117	94	23	-	-	99	86	13	13	-	-	-	-	-	-	-	-	-	18	8	10	18	8	10	Manufacture of steam generators (except central heating hot water boilers)
252	1	92	60	32	-	-	82	60	22	4	4	73	55	18	10	-	-	-	-	10	-	10	-	-	10	Manufacture of weapons and ammunition
2520	1	92	60	32	-	-	82	60	22	4	4	73	55	18	10	-	-	-	-	10	-	10	-	-	10	Manufacture of weapons and ammunition
25209	1	92	60	32	-	-	82	60	22	4	4	73	55	18	10	-	-	-	-	10	-	10	-	-	10	Manufacture of heavy weapons, guns and other ammunition
259	4,129	46,160	31,412	14,548	3,990	2,796	1,155	38,748	27,190	11,558	8,566	8,286	5,294	2,992	1,855	3,481	1,626	1,855	3,481	1,626	1,855	3,481	1,626	1,855	Manufacture of other fabricated metal products and metalworking services	
2591	1,559	11,527	8,397	3,130	1,499	1,061	438	9,595	7,090	2,505	1,968	1,937	1,399	538	187	433	246	187	433	246	187	433	246	187	Forging, pressing, stamping and roll-forming of metal; powder metallurgy	
25910	1,559	11,527	8,397	3,130	1,499	1,061	438	9,595	7,090	2,505	1,968	1,937	1,399	538	187	433	246	187	433	246	187	433	246	187	Forging, pressing, stamping and roll-forming of metal; powder metallurgy	
2592	1,708	13,402	10,232	3,169	1,721	1,266	455	11,051	8,690	2,361	1,874	1,649	1,162	487	353	630	277	353	630	277	353	630	277	353	Machining, treatment and coating of metals	
25921	241	3,072	2,008	1,064	276	178	98	2,651	1,765	886	720	411	244	167	66	145	66	79	145	66	79	145	66	79	Treatment and coating of metals	
25922	1,467	10,330	8,224	2,105	1,445	1,088	357	8,399	6,925	1,475	7,162	6,007	1,154	917	274	485	211	274	485	211	274	485	211	274	Machining	
2593	313	5,770	3,457	2,313	227	179	48	4,899	3,047	1,852	1,446	1,093	687	406	413	644	231	413	644	231	413	644	231	413	Manufacture of cutlery, hand tools and general hardware	
25931	25	583	340	243	14	9	5	547	319	228	283	195	69	36	13	23	13	10	23	13	10	23	13	10	Manufacture of cutlery	
25932	53	1,234	557	676	41	34	7	1,186	518	668	406	320	113	208	5	7	5	2	7	5	2	7	5	2	Manufacture of locks and hinges	
25939	235	3,953	2,559	1,394	173	136	36	3,167	2,210	957	791	704	539	166	213	614	213	401	614	213	401	614	213	401	Manufacture of hand tools and general hardware	
2594	52	4,051	2,378	2,272	30	18	12	3,984	2,038	1,946	1,783	1,512	689	255	322	636	322	314	636	322	314	636	322	314	Manufacture of pails, cans, drums and similar containers of metal	
25941	8	86	72	14	8	5	4	76	67	9	45	6	25	22	3	1	-	1	1	-	-	1	-	-	Manufacture of pails, cans and other containers of metal	
25949	44	4,565	2,306	2,259	22	13	9	3,908	1,971	1,937	1,506	664	233	431	635	322	313	635	322	313	635	322	313	635	Manufacture of pails, cans and other containers of metal	
2595	166	4,129	2,900	1,230	122	79	43	3,630	2,634	996	1,947	1,013	687	326	190	377	187	190	377	187	190	377	187	190	Manufacture of wire products, chain, springs and screw	
25951	50	1,773	1,403	371	40	20	19	1,536	1,270	265	10,000	867	133	536	403	133	198	112	198	112	86	112	86	112	Manufacture of wire, cable and wire products	
25952	116	2,356	1,497	859	83	59	24	2,094	1,363	731	1,617	1,080	538	477	283	193	179	104	193	75	104	179	75	104	Manufacture of chain, springs, bolt and screw	
2599	331	6,681	4,247	2,634	331	193	138	5,589	3,691	1,898	3,684	1,905	1,104	801	761	364	397	761	364	397	761	364	397	761	Manufacture of other fabricated metal products, n.e.c.	
25991	12	560	326	234	3	3	-	526	309	217	332	176	156	133	62	32	15	17	32	15	17	32	15	17	Manufacture of metal sanitary products	

ตาราง 4 คนทำงานในสถานประกอบการอุตสาหกรรมผลิตในปี 2554 จำแนกตามสถานภาพการทำงาน เพศ และประเภทอุตสาหกรรม กรุงเทพมหานคร พ.ศ. 2555 (ต่อ)  
TABLE 4 PERSONS ENGAGED IN MANUFACTURING ESTABLISHMENTS IN 2011 BY WORK STATUS, SEX AND CATEGORY OF INDUSTRY, BANGKOK, 2012 (Cont'd)

รหัส Code	ประเภทอุตสาหกรรม Industry	จำนวน สถาน- ประกอบการ Number of establishments	คนทำงานที่ไม่ได้รับค่าจ้าง/ Unpaid workers						ผู้จ้างในกรรมสิทธิ์การผลิต Skill labour						ผู้จ้างอื่น ๆ Other employees						Category of industry
			รวม Total		ชาย Male		หญิง Female		รวม Total		ชาย Male		หญิง Female		รวม Total		ชาย Male		หญิง Female		
			รวม Total	ชาย Male	หญิง Female	รวม Total	ชาย Male	หญิง Female	รวม Total	ชาย Male	หญิง Female	รวม Total	ชาย Male	หญิง Female	รวม Total	ชาย Male	หญิง Female	รวม Total	ชาย Male	หญิง Female	
25992	การผลิตเครื่องใช้ไฟฟ้าทุกชนิด	128	3,704	2,367	1,337	112	68	44	3,105	2,087	1,019	1,832	1,352	480	1,274	735	539	487	212	275	Manufacture of metal kitchen appliances and accessories
25993	การผลิตตู้รับและเครื่องใช้สำนักงานที่ทำงานโลหะ (ยกเว้นเฟอร์นิเจอร์)	11	444	271	173	6	5	1	401	235	166	383	221	162	18	14	4	37	31	6	Manufacture of metal safes and stationery (except furniture)
25999	การผลิตเหล็กตีและเครื่องใช้อื่นๆ ซึ่งมิได้จัดประเภทไว้ก่อน	180	1,973	1,283	690	211	117	94	1,557	1,060	497	1,138	839	300	419	222	197	205	106	100	Manufacture of other fabricated metal products, n.e.c.
26	<b>การผลิตเหล็กกล้าและเครื่องมือ</b> <b>และอุปกรณ์ที่ใช้ในงานที่แคบ</b>	266	26,084	10,022	14,062	54	39	15	20,794	8,479	12,315	13,279	6,426	6,852	7,515	2,053	5,462	3,236	1,505	1,732	<b>Manufacture of computers, electronic and optical products</b>
261	<b>การผลิตชิ้นส่วนและแผงวงจรรวม</b>	76	14,732	5,738	8,994	12	8	3	12,511	4,662	7,849	8,153	3,415	4,737	4,358	1,246	3,112	2,210	1,068	1,142	<b>Manufacture of electronic components and boards</b>
2610	การผลิตชิ้นส่วนและแผงวงจรรวม	76	14,732	5,738	8,994	12	8	3	12,511	4,662	7,849	8,153	3,415	4,737	4,358	1,246	3,112	2,210	1,068	1,142	Manufacture of electronic components and boards
26103	การผลิตแผงวงจรอิเล็กทรอนิกส์	26	8,328	3,556	4,772	8	4	3	6,516	2,635	3,881	5,406	2,211	3,195	1,110	423	687	1,804	917	887	Manufacture of bare printed circuit boards
26104	การผลิตอุปกรณ์ตัวนำและวงจรรวม	9	329	106	223	4	4	-	253	83	170	110	63	47	143	20	123	72	19	53	Manufacture of semiconductor and integrated circuits
26109	การผลิตชิ้นส่วนอิเล็กทรอนิกส์อื่นๆ	41	6,075	2,076	3,999	-	-	-	5,741	1,944	3,797	2,656	1,141	1,495	3,105	803	2,302	334	132	202	Manufacture of other electronic components
262	<b>การผลิตคอมพิวเตอร์และอุปกรณ์ต่อพ่วง</b>	24	1,281	831	451	1	1	-	1,237	811	426	1,051	719	332	186	92	94	44	19	25	<b>Manufacture of computers and peripheral equipment</b>
2620	การผลิตคอมพิวเตอร์และอุปกรณ์ต่อพ่วง	24	1,281	831	451	1	1	-	1,237	811	426	1,051	719	332	186	92	94	44	19	25	Manufacture of computers and peripheral equipment
26201	การผลิต/ประกอบคอมพิวเตอร์	15	1,141	745	396	-	-	-	1,103	727	376	954	656	298	149	71	78	38	18	20	Manufacture and/or assembly of electronic computers
26202	การผลิตอุปกรณ์จัดเก็บข้อมูล	2	36	28	8	-	-	-	35	27	8	34	27	7	1	-	1	1	1	-	Manufacture of storage devices
26203	การผลิตคอมพิวเตอร์	1	5	5	-	-	-	-	5	5	-	5	5	-	-	-	-	-	-	-	Manufacture of monitors
26209	การผลิตอุปกรณ์ต่อพ่วงอื่นๆ	6	99	53	47	1	1	-	94	52	42	58	31	27	36	21	15	5	-	5	Manufacture of other peripheral equipment
263	<b>การผลิตอุปกรณ์สื่อสาร</b>	29	867	492	375	5	4	1	803	464	338	430	240	190	372	224	148	60	24	35	<b>Manufacture of communication equipment</b>
2630	การผลิตอุปกรณ์สื่อสาร	29	867	492	375	5	4	1	803	464	338	430	240	190	372	224	148	60	24	35	Manufacture of communication equipment
26301	การผลิตโทรศัพท์และโทรสารแบบใช้สาย	2	55	32	23	-	-	-	55	32	23	38	24	14	17	8	9	-	-	-	Manufacture of wire telephone and facsimile equipment
26302	การผลิตอุปกรณ์สื่อสารแบบไร้สาย	4	89	69	20	-	-	-	87	69	18	41	24	17	46	45	1	2	-	2	Manufacture of wireless communications equipment
26303	การผลิตอุปกรณ์สื่อสารที่ใช้ไมโครเวฟส่งสัญญาณทางวิทยุและโทรทัศน์	15	517	269	248	5	4	1	486	255	230	176	84	92	309	171	138	27	10	16	Manufacture of radio and television transmitters and receivers
26309	การผลิตอุปกรณ์สื่อสารอื่นๆ	8	206	122	84	-	-	-	175	108	67	175	108	67	-	-	-	31	14	17	Manufacture of other communication equipment
264	<b>การผลิตเครื่องใช้อิเล็กทรอนิกส์ชนิดใช้แบตเตอรี่</b>	45	1,742	962	780	21	14	7	1,601	898	703	1,051	649	402	550	249	301	120	50	70	<b>Manufacture of consumer electronics</b>
2640	การผลิตเครื่องใช้อิเล็กทรอนิกส์ชนิดใช้แบตเตอรี่	45	1,742	962	780	21	14	7	1,601	898	703	1,051	649	402	550	249	301	120	50	70	Manufacture of consumer electronics
26401	การผลิตเครื่องรับโทรทัศน์	2	22	9	13	2	1	1	16	6	10	16	6	10	-	-	-	4	2	2	Manufacture and/or assembly of televisions
26402	การผลิตเครื่องรับวิทยุ เครื่องเล่น บันทึก และที่เล่นเสียงและภาพ	8	352	229	123	2	2	-	324	221	103	261	183	78	63	38	25	26	6	20	Manufacture of radio receivers, audio and visual playing, recording and duplicating equipment (except televisions)

ตาราง 4 คนทำงานในสถานประกอบการอุตสาหกรรมการผลิตในปี 2554 จำแนกตามสถานภาพการทำงาน เพศ และประเภทอุตสาหกรรม กรุงเทพมหานคร พ.ศ. 2555 (ต่อ)  
TABLE 4 PERSONS ENGAGED IN MANUFACTURING ESTABLISHMENTS IN 2011 BY WORK STATUS, SEX AND CATEGORY OF INDUSTRY, BANGKOK, 2012 (Contd)

รหัส Code	ประเภทอุตสาหกรรม Industry	จำนวน สถาน- ประกอบการ Number of establishments	คนทำงานโดยไม่ได้รับค่าจ้าง/ Unpaid workers						ผู้จ้างในกรรมสิทธิ์การผลิต Skill labour						ผู้จ้างอื่น ๆ Other employees						Category of industry
			รวม Total		ชาย Male		หญิง Female		รวม Total		ชาย Male		หญิง Female		รวม Total		ชาย Male		หญิง Female		
			รวม Total	ชาย Male	หญิง Female	รวม Total	ชาย Male	หญิง Female	รวม Total	ชาย Male	หญิง Female	รวม Total	ชาย Male	หญิง Female	รวม Total	ชาย Male	หญิง Female	รวม Total	ชาย Male	หญิง Female	
26403	การผลิตไม้ ไม้กระดาน ไม้แปรรูป และเครื่องดนตรี	28	1,101	525	576	14	8	6	1,002	475	527	666	374	292	337	101	236	84	42	42	Manufacture of microphone, amplifiers and public address systems
26409	การผลิตเครื่องใช้อิเล็กทรอนิกส์	7	267	199	69	3	3	-	259	196	63	109	86	23	150	110	40	6	-	6	Manufacture of other consumer electronics
265	การผลิตเครื่องอุปโภคบริโภค	52	4,790	1,648	3,142	14	10	4	4,029	1,319	2,709	2,142	1,134	1,009	1,886	166	1,701	747	318	429	Manufacture of measuring, testing, navigating and control equipment, watches and clocks
2651	การผลิตเครื่องอุปโภคบริโภค	39	1,616	1,049	567	12	9	3	1,074	791	282	994	747	248	79	45	35	530	248	282	Manufacture of measuring, testing, navigating and control equipment
26511	การผลิตเครื่องอุปโภคบริโภค	28	1,213	755	458	8	5	3	695	505	189	615	461	155	79	45	35	510	244	266	Manufacture of measuring, testing, navigating and control equipment (except for industrial purposes)
26512	การผลิตเครื่องอุปโภคบริโภค	11	403	294	109	4	4	-	379	286	93	379	286	93	-	-	-	20	4	16	Manufacture of measuring, testing, and control equipment for industrial purposes
2652	การผลิตนาฬิกา	13	3,174	599	2,575	2	1	1	2,955	528	2,427	1,148	387	761	1,807	141	1,666	217	70	147	Manufacture of watches and clocks
26521	การผลิตนาฬิกา	12	3,169	596	2,573	2	1	1	2,953	527	2,426	1,146	386	760	1,807	141	1,666	214	68	146	Manufacture of watches and clocks
26529	การผลิตนาฬิกา	1	5	3	2	-	-	-	2	1	1	2	1	1	-	-	-	3	2	1	Manufacture of equipment with a watch or clock movement or with synchronous motor
266	การผลิตเครื่องมือวัด	1	52	38	14	-	-	-	45	34	11	45	34	11	-	-	-	7	4	3	Manufacture of irradiation, electromedical and electrotherapeutic equipment
2660	การผลิตเครื่องมือวัด	1	52	38	14	-	-	-	45	34	11	45	34	11	-	-	-	7	4	3	Manufacture of irradiation, electromedical and electrotherapeutic equipment
26600	การผลิตเครื่องมือวัด	1	52	38	14	-	-	-	45	34	11	45	34	11	-	-	-	7	4	3	Manufacture of irradiation, electromedical and electrotherapeutic equipment
267	การผลิตอุปกรณ์ทางการแพทย์	5	170	104	66	-	-	-	144	92	52	144	92	52	-	-	-	26	12	14	Manufacture of optical instruments and photographic equipment
2670	การผลิตอุปกรณ์ทางการแพทย์	5	170	104	66	-	-	-	144	92	52	144	92	52	-	-	-	26	12	14	Manufacture of optical instruments and photographic equipment
26703	การผลิตอุปกรณ์ทางการแพทย์	5	170	104	66	-	-	-	144	92	52	144	92	52	-	-	-	26	12	14	Manufacture of photographic and motion picture equipment
268	การผลิตแม่เหล็กและสื่ออิเล็กทรอนิกส์	14	450	209	241	2	2	-	426	199	227	263	144	119	163	55	108	23	9	14	Manufacture of magnetic and optical media
2680	การผลิตแม่เหล็กและสื่ออิเล็กทรอนิกส์	14	450	209	241	2	2	-	426	199	227	263	144	119	163	55	108	23	9	14	Manufacture of magnetic and optical media
26800	การผลิตแม่เหล็กและสื่ออิเล็กทรอนิกส์	14	450	209	241	2	2	-	426	199	227	263	144	119	163	55	108	23	9	14	Manufacture of magnetic and optical media
271	การผลิตมอเตอร์ไฟฟ้า เครื่องกำเนิดไฟฟ้า หม้อแปลงไฟฟ้า และอุปกรณ์ควบคุม	415	21,860	12,179	9,681	184	120	64	19,408	10,972	8,435	13,099	8,536	4,564	6,308	2,437	3,872	2,269	1,087	1,182	Manufacture of electric motors, generators, transformers and electricity distribution and control apparatus
2710	การผลิตมอเตอร์ไฟฟ้า เครื่องกำเนิดไฟฟ้า หม้อแปลงไฟฟ้า และอุปกรณ์ควบคุม	125	5,357	3,291	2,066	48	32	17	4,487	2,775	1,712	3,058	2,065	992	1,429	710	720	822	485	338	Manufacture of electric motors, generators, transformers and electricity distribution and control apparatus

ตาราง 4 คนทำงานในสถานประกอบการอุตสาหกรรมผลิตในปี 2554 จำแนกตามสถานภาพการทำงาน เพศ และประเภทอุตสาหกรรม กรุงเทพมหานคร พ.ศ. 2555 (ต่อ)  
TABLE 4 PERSONS ENGAGED IN MANUFACTURING ESTABLISHMENTS IN 2011 BY WORK STATUS, SEX AND CATEGORY OF INDUSTRY, BANGKOK, 2012 (Cont'd)

รหัส Code	ประเภทอุตสาหกรรม Number of establishments	จำนวน Total						ผู้ที่จ้างงานไม่ได้รับค่าจ้าง/ Unpaid workers						ผู้ที่จ้างงานได้รับค่าจ้าง/ Skill labour						ผู้ที่จ้างงานไม่มีฝีมือ Unskill labour						ผู้จ้างอื่น ๆ Other employees						Category of industry
		รวม Total		ชาย Male		หญิง Female		รวม Total		ชาย Male		หญิง Female		รวม Total		ชาย Male		หญิง Female		รวม Total		ชาย Male		หญิง Female		รวม Total		ชาย Male		หญิง Female		
		รวม Total	ชาย Male	หญิง Female	รวม Total	ชาย Male	หญิง Female	รวม Total	ชาย Male	หญิง Female	รวม Total	ชาย Male	หญิง Female	รวม Total	ชาย Male	หญิง Female	รวม Total	ชาย Male	หญิง Female	รวม Total	ชาย Male	หญิง Female	รวม Total	ชาย Male	หญิง Female	รวม Total	ชาย Male	หญิง Female	รวม Total	ชาย Male	หญิง Female	
27101 การผลิตมอเตอร์ไฟฟ้าและเครื่องกำเนิดไฟฟ้า	34	2,920	1,618	1,302	20	11	10	2,296	1,205	1,091	1,340	814	526	955	391	565	604	403	201	Manufacture of electric motors and generators												
27102 การผลิตหม้อแปลงไฟฟ้า	24	1,021	652	369	4	4	-	933	624	310	632	404	228	302	220	82	84	25	59	Manufacture of electric transformers												
27103 การผลิตอุปกรณ์ควบคุมและจ่ายไฟฟ้า	67	1,416	1,021	395	24	17	7	1,258	947	311	1,086	848	238	172	99	73	135	57	77	Manufacture of electricity distribution and control apparatus												
<b>272 การผลิตแบตเตอรี่และตัวเก็บประจุไฟฟ้า</b>	<b>15</b>	<b>804</b>	<b>359</b>	<b>445</b>	<b>8</b>	<b>4</b>	<b>4</b>	<b>762</b>	<b>339</b>	<b>423</b>	<b>296</b>	<b>195</b>	<b>101</b>	<b>466</b>	<b>144</b>	<b>322</b>	<b>34</b>	<b>16</b>	<b>18</b>	<b>Manufacture of batteries and accumulators</b>												
27200 การผลิตแบตเตอรี่และตัวเก็บประจุไฟฟ้า	15	804	359	445	8	4	4	762	339	423	296	195	101	466	144	322	34	16	18	Manufacture of batteries and accumulators												
27200 การผลิตแบตเตอรี่และตัวเก็บประจุไฟฟ้า	15	804	359	445	8	4	4	762	339	423	296	195	101	466	144	322	34	16	18	Manufacture of batteries and accumulators												
<b>273 การผลิตสายส่งและอุปกรณ์การสื่อสาร</b>	<b>57</b>	<b>1,695</b>	<b>810</b>	<b>885</b>	<b>47</b>	<b>28</b>	<b>19</b>	<b>1,478</b>	<b>700</b>	<b>778</b>	<b>978</b>	<b>494</b>	<b>483</b>	<b>501</b>	<b>206</b>	<b>295</b>	<b>170</b>	<b>83</b>	<b>88</b>	<b>Manufacture of wiring and wiring devices</b>												
2732 การผลิตสายส่งและตัวเก็บประจุไฟฟ้าชนิดใช้โมดูลอิเล็กทรอนิกส์และไฟฟ้า	16	876	512	364	1	1	-	731	442	289	487	288	199	244	154	90	144	69	75	Manufacture of other electronic and electric wires and cables												
27320 การผลิตสายส่งและตัวเก็บประจุไฟฟ้าชนิดใช้โมดูลอิเล็กทรอนิกส์และไฟฟ้า	16	876	512	364	1	1	-	731	442	289	487	288	199	244	154	90	144	69	75	Manufacture of other electronic and electric wires and cables												
2733 การผลิตอุปกรณ์การสื่อสารชนิดอื่น	41	819	298	521	46	27	19	747	258	489	491	206	284	257	52	205	26	14	13	Manufacture of wiring devices												
27330 การผลิตอุปกรณ์การสื่อสารชนิดอื่น	41	819	298	521	46	27	19	747	258	489	491	206	284	257	52	205	26	14	13	Manufacture of wiring devices												
<b>274 การผลิตอุปกรณ์ไฟฟ้าสำหรับใช้แสงสว่าง</b>	<b>77</b>	<b>5,674</b>	<b>2,573</b>	<b>3,901</b>	<b>38</b>	<b>25</b>	<b>13</b>	<b>5,130</b>	<b>2,275</b>	<b>2,854</b>	<b>2,479</b>	<b>1,544</b>	<b>935</b>	<b>2,651</b>	<b>731</b>	<b>1,920</b>	<b>706</b>	<b>272</b>	<b>483</b>	<b>Manufacture of electric lighting equipment</b>												
27400 การผลิตอุปกรณ์ไฟฟ้าสำหรับใช้แสงสว่าง	77	5,674	2,573	3,901	38	25	13	5,130	2,275	2,854	2,479	1,544	935	2,651	731	1,920	706	272	483	Manufacture of electric lighting equipment												
27400 การผลิตอุปกรณ์ไฟฟ้าสำหรับใช้แสงสว่าง	77	5,674	2,573	3,901	38	25	13	5,130	2,275	2,854	2,479	1,544	935	2,651	731	1,920	706	272	483	Manufacture of electric lighting equipment												
27401 การผลิตหลอดไฟ	14	779	311	468	6	5	1	644	271	373	283	164	119	361	107	254	129	35	94	Manufacture of electric bulbs												
27409 การผลิตอุปกรณ์ไฟฟ้าชนิดอื่น	63	5,095	2,262	2,833	33	21	12	4,486	2,004	2,481	2,196	1,380	816	2,290	624	1,666	577	237	339	Manufacture of other electric lighting equipment												
<b>275 การผลิตเครื่องใช้ไฟฟ้าชนิดใช้กระแสไฟฟ้า</b>	<b>85</b>	<b>5,280</b>	<b>3,382</b>	<b>1,898</b>	<b>20</b>	<b>17</b>	<b>3</b>	<b>5,013</b>	<b>3,271</b>	<b>1,742</b>	<b>4,184</b>	<b>2,910</b>	<b>1,274</b>	<b>830</b>	<b>361</b>	<b>468</b>	<b>246</b>	<b>93</b>	<b>153</b>	<b>Manufacture of domestic appliances</b>												
27500 การผลิตเครื่องใช้ไฟฟ้าชนิดใช้กระแสไฟฟ้า	85	5,280	3,382	1,898	20	17	3	5,013	3,271	1,742	4,184	2,910	1,274	830	361	468	246	93	153	Manufacture of domestic appliances												
27501 การผลิตเครื่องใช้ไฟฟ้าชนิดใช้กระแสไฟฟ้า (ยกเว้นชนิดที่ใช้ความร้อน)	42	2,621	1,773	848	9	9	-	2,414	1,680	734	2,325	1,618	707	89	62	27	198	84	115	Manufacture of domestic electric appliances (except electrothermic appliances)												
27502 การผลิตเครื่องใช้ไฟฟ้าชนิดใช้กระแสไฟฟ้าที่ใช้ความร้อน	34	2,514	1,502	1,011	7	6	2	2,466	1,489	977	1,759	1,214	545	706	275	431	41	8	33	Manufacture of domestic electrothermic appliances												
27503 การผลิตเครื่องใช้ประเภทเครื่องปรับอากาศและตู้เย็น	9	145	107	38	4	3	1	134	102	32	99	77	22	35	25	10	7	2	5	Manufacture of domestic non-electric cooking and heating equipment												
<b>279 การผลิตอุปกรณ์ไฟฟ้าอื่น ๆ</b>	<b>56</b>	<b>2,851</b>	<b>1,764</b>	<b>1,087</b>	<b>23</b>	<b>14</b>	<b>9</b>	<b>2,538</b>	<b>1,612</b>	<b>926</b>	<b>2,105</b>	<b>1,327</b>	<b>779</b>	<b>432</b>	<b>285</b>	<b>147</b>	<b>291</b>	<b>139</b>	<b>152</b>	<b>Manufacture of other electrical equipment</b>												
27900 การผลิตอุปกรณ์ไฟฟ้าอื่น ๆ	56	2,851	1,764	1,087	23	14	9	2,538	1,612	926	2,105	1,327	779	432	285	147	291	138	152	Manufacture of other electrical equipment												
27901 การผลิตเครื่องใช้ไฟฟ้าอื่น ๆ	9	350	242	108	1	1	-	346	241	105	276	173	103	70	68	2	3	-	3	Manufacture of power supplies												
27902 การผลิตอุปกรณ์ไฟฟ้าสำหรับใช้สัญญาณ	17	389	253	135	9	8	2	327	216	111	310	201	109	17	15	2	52	30	23	Manufacture of electrical signs												
27909 การผลิตอุปกรณ์ไฟฟ้าอื่น ๆ	30	2,113	1,269	844	12	5	7	1,865	1,155	710	1,519	953	566	346	202	144	235	109	126	Manufacture of other electrical equipment, n.e.c.												
<b>28 การผลิตเครื่องจักรและเครื่องมือ</b>	<b>535</b>	<b>18,331</b>	<b>11,793</b>	<b>6,538</b>	<b>206</b>	<b>164</b>	<b>42</b>	<b>16,128</b>	<b>10,761</b>	<b>5,367</b>	<b>13,473</b>	<b>9,191</b>	<b>4,281</b>	<b>2,655</b>	<b>1,570</b>	<b>1,085</b>	<b>1,998</b>	<b>868</b>	<b>1,130</b>	<b>Manufacture of machinery and equipment, n.e.c.</b>												
<b>281 การผลิตเครื่องจักรใช้ความร้อน</b>	<b>335</b>	<b>14,258</b>	<b>8,764</b>	<b>5,494</b>	<b>115</b>	<b>93</b>	<b>22</b>	<b>12,626</b>	<b>7,989</b>	<b>4,637</b>	<b>10,708</b>	<b>6,944</b>	<b>3,764</b>	<b>1,918</b>	<b>1,045</b>	<b>872</b>	<b>1,518</b>	<b>682</b>	<b>836</b>	<b>Manufacture of general-purpose machinery</b>												
28110 การผลิตเครื่องจักรใช้ความร้อน (ยกเว้น เครื่องยนต์ที่ใช้กับอากาศยาน ยานยนต์ และ จักรยานยนต์)	9	1,391	728	663	2	2	-	1,320	695	625	1,320	695	625	-	-	-	69	31	38	Manufacture of engines and turbines (except aircraft, vehicle and cycle engines)												
28110 การผลิตเครื่องจักรใช้ความร้อน (ยกเว้น เครื่องยนต์ที่ใช้กับอากาศยาน ยานยนต์ และ จักรยานยนต์)	9	1,391	728	663	2	2	-	1,320	695	625	1,320	695	625	-	-	-	69	31	38	Manufacture of engines and turbines (except aircraft, vehicle and cycle engines)												



ตาราง 4 คนทำงานในสถานประกอบการอุตสาหกรรมผลิตในปี 2554 จำแนกตามสถานภาพการทำงาน เพศ และประเภทอุตสาหกรรม กรุงเทพมหานคร พ.ศ. 2555 (ต่อ)  
TABLE 4 PERSONS ENGAGED IN MANUFACTURING ESTABLISHMENTS IN 2011 BY WORK STATUS, SEX AND CATEGORY OF INDUSTRY, BANGKOK, 2012 (Cont'd)

รหัส Code	ประเภทอุตสาหกรรม Industry	จำนวน สถาน- ประกอบการ Number of establishments	คนที่ทำงานไม่ได้รับค่าจ้าง/ Unpaid workers						ผู้จ้างในกรรมสิทธิ์การผลิต Skill labour						ผู้จ้างอื่น ๆ Other employees						Category of industry
			รวม Total		ชาย Male		หญิง Female		รวม Total		ชาย Male		หญิง Female		รวม Total		ชาย Male		หญิง Female		
			รวม Total	ชาย Male	หญิง Female	รวม Total	ชาย Male	หญิง Female	รวม Total	ชาย Male	หญิง Female	รวม Total	ชาย Male	หญิง Female	รวม Total	ชาย Male	หญิง Female	รวม Total	ชาย Male	หญิง Female	
2812	การผลิตเครื่องอุปโภคบริโภคพลาสติก	12	137	87	50	3	3	126	80	46	46	110	70	40	16	10	6	8	4	4	Manufacture of fluid power equipment
28120	การผลิตเครื่องอุปโภคบริโภคพลาสติก	12	137	87	50	3	3	126	80	46	46	110	70	40	16	10	6	8	4	4	Manufacture of fluid power equipment
2813	การผลิตเครื่องอุปโภคบริโภคเครื่องใช้ภายในบ้าน	33	760	497	264	7	7	661	440	220	220	386	286	100	274	154	120	93	49	44	Manufacture of other pumps, compressors, taps and valves
28131	การผลิตเครื่องอุปโภคบริโภคเครื่องใช้ภายในบ้าน	22	432	300	133	3	3	361	263	97	97	219	182	37	141	81	60	69	33	36	Manufacture of other pumps and compressors
28132	การผลิตเครื่องอุปโภคบริโภคเครื่องใช้ภายในบ้าน	11	328	197	131	4	4	300	177	123	104	167	104	63	133	73	60	24	16	8	Manufacture of other taps and valves
2814	การผลิตเครื่องอุปโภคบริโภคเครื่องใช้ภายในบ้าน	10	586	424	162	7	5	2	386	125	125	499	374	125	12	12	-	68	33	35	Manufacture of bearings, gears, gearing and driving elements
28140	การผลิตเครื่องอุปโภคบริโภคเครื่องใช้ภายในบ้าน	10	586	424	162	7	5	2	386	125	125	499	374	125	12	12	-	68	33	35	Manufacture of bearings, gears, gearing and driving elements
2815	การผลิตเตาเผา และเครื่องปั้นดินเผา	22	274	171	102	12	10	2	230	151	79	180	114	66	50	37	13	32	10	22	Manufacture of ovens, furnaces and furnace burners
28150	การผลิตเตาเผา และเครื่องปั้นดินเผา	22	274	171	102	12	10	2	230	151	79	180	114	66	50	37	13	32	10	22	Manufacture of ovens, furnaces and furnace burners
2816	การผลิตเครื่องอุปโภคบริโภคเครื่องใช้ภายในบ้าน	44	869	642	227	17	17	779	602	178	478	478	432	46	301	169	132	73	23	50	Manufacture of lifting and handling equipment
28160	การผลิตเครื่องอุปโภคบริโภคเครื่องใช้ภายในบ้าน	44	869	642	227	17	17	779	602	178	478	478	432	46	301	169	132	73	23	50	Manufacture of lifting and handling equipment
2817	การผลิตเครื่องใช้สำนักงาน	14	778	461	317	2	2	737	444	293	404	665	404	261	72	40	32	39	15	24	Manufacture of office machinery and equipment (except computers and peripheral equipment)
28170	การผลิตเครื่องใช้สำนักงาน	14	778	461	317	2	2	737	444	293	404	665	404	261	72	40	32	39	15	24	Manufacture of office machinery and equipment (except computers and peripheral equipment)
2818	การผลิตเครื่องใช้สำนักงาน	6	300	214	86	-	-	249	184	65	202	154	154	48	47	30	17	51	30	21	Manufacture of power-driven hand tools
28180	การผลิตเครื่องใช้สำนักงาน	6	300	214	86	-	-	249	184	65	202	154	154	48	47	30	17	51	30	21	Manufacture of power-driven hand tools
2819	การผลิตเครื่องใช้สำนักงาน	185	9,163	5,540	3,623	65	47	8,013	5,007	3,006	6,668	4,414	2,454	1,145	593	553	553	1,085	487	599	Manufacture of other general-purpose machinery
28191	การผลิตเครื่องใช้สำนักงาน	110	7,324	4,258	3,067	42	29	6,396	3,806	2,590	5,804	3,565	2,239	592	240	352	201	887	423	464	Manufacture of industrial refrigerating or freezing equipment
28199	การผลิตเครื่องใช้สำนักงาน	75	1,839	1,282	556	23	18	1,617	1,201	416	1,063	849	215	554	352	201	199	199	64	135	Manufacture of other general-purpose machinery, n.e.c.
<b>282</b>	<b>การผลิตเครื่องใช้สำนักงาน</b>	<b>200</b>	<b>4,073</b>	<b>3,029</b>	<b>1,044</b>	<b>91</b>	<b>70</b>	<b>3,502</b>	<b>2,772</b>	<b>730</b>	<b>2,765</b>	<b>2,247</b>	<b>517</b>	<b>737</b>	<b>524</b>	<b>213</b>	<b>201</b>	<b>480</b>	<b>186</b>	<b>294</b>	<b>Manufacture of special-purpose machinery</b>
2821	การผลิตเครื่องใช้สำนักงาน	34	751	536	215	18	16	2	657	486	171	401	301	100	256	185	71	76	34	42	Manufacture of agricultural and forestry machinery
28211	การผลิตเครื่องใช้สำนักงาน	11	265	195	70	9	8	1	222	171	51	91	71	20	131	100	31	34	16	18	Manufacture of tractors for agriculture and forestry
28219	การผลิตเครื่องใช้สำนักงาน	23	486	341	145	9	8	1	435	315	120	310	230	80	125	85	40	42	18	24	Manufacture of other agricultural and forestry machinery

ตาราง 4 คนทำงานในสถานประกอบการอุตสาหกรรมในปี 2554 จำแนกตามสถานภาพการทำงาน เพศ และประเภทอุตสาหกรรม กรุงเทพมหานคร พ.ศ. 2555 (ต่อ)  
TABLE 4 PERSONS ENGAGED IN MANUFACTURING ESTABLISHMENTS IN 2011 BY WORK STATUS, SEX AND CATEGORY OF INDUSTRY, BANGKOK, 2012 (Contd)

รหัส Code	ประเภทอุตสาหกรรม Industry	จำนวน สถาน- ประกอบการ Number of establishments	คนทำงานที่ไม่ได้รับค่าจ้าง/ Unpaid workers						ผู้จ้างในกรรมสิทธิ์การผลิต Skill labour						ผู้จ้างอื่น ๆ Other employees						Category of industry
			รวม Total		ชาย Male		หญิง Female		รวม Total		ชาย Male		หญิง Female		รวม Total		ชาย Male		หญิง Female		
			รวม Total	ชาย Male	หญิง Female	รวม Total	ชาย Male	หญิง Female	รวม Total	ชาย Male	หญิง Female	รวม Total	ชาย Male	หญิง Female	รวม Total	ชาย Male	หญิง Female	รวม Total	ชาย Male	หญิง Female	
2822	การผลิตเครื่องจักรที่ใช้ในการขึ้นรูปโลหะ และเครื่องมือกล	30	523	373	151	15	11	4	465	359	106	385	314	71	80	45	35	44	3	41	Manufacture of metal forming machinery and machine tools
2822.1	การผลิตเครื่องจักรที่ใช้ในการขึ้นรูปโลหะ	12	261	213	49	6	4	2	252	207	45	230	192	38	22	15	7	4	2	2	Manufacture of metal forming machinery
2822.9	การผลิตเครื่องกลอื่น ๆ	18	262	160	102	9	8	2	213	152	62	155	122	34	58	30	28	40	1	39	Manufacture of other machine tools
2823	การผลิตเครื่องจักรที่ใช้ในงานโลหะกรรม	10	146	122	24	-	-	-	119	110	9	116	108	9	3	3	-	28	12	15	Manufacture of machinery for metallurgy
2823.0	การผลิตเครื่องจักรที่ใช้ในงานโลหะกรรม	10	146	122	24	-	-	-	119	110	9	116	108	9	3	3	-	28	12	15	Manufacture of machinery for metallurgy
2824	การผลิตเครื่องจักรที่ใช้ในการทำเหมืองแร่ หรือหิน และกรรไกรตัดกิ่ง	15	511	406	105	7	6	1	436	372	64	318	281	38	118	91	27	68	28	40	Manufacture of machinery for mining, quarrying and construction
2824.0	การผลิตเครื่องจักรที่ใช้ในการทำเหมืองแร่ หรือหิน และกรรไกรตัดกิ่ง	15	511	406	105	7	6	1	436	372	64	318	281	38	118	91	27	68	28	40	Manufacture of machinery for mining, quarrying and construction
2825	การผลิตเครื่องจักรที่ใช้ในการผลิตอาหาร เครื่องดื่ม และยาสูบ	28	426	314	112	19	13	6	348	274	74	319	252	67	29	22	7	59	27	32	Manufacture of machinery for food, beverage and tobacco processing
2825.0	การผลิตเครื่องจักรที่ใช้ในการผลิตอาหาร เครื่องดื่ม และยาสูบ	28	426	314	112	19	13	6	348	274	74	319	252	67	29	22	7	59	27	32	Manufacture of machinery for food, beverage and tobacco processing
2826	การผลิตเครื่องจักรที่ใช้ในการผลิตของ เครื่องใช้ และเครื่องนุ่งห่ม	32	520	364	156	14	13	2	430	308	122	266	207	59	165	101	63	76	43	33	Manufacture of machinery for textile, apparel and leather production
2826.1	การผลิตเครื่องจักรที่ใช้ในการเตรียม ผ้า และตัดสิ่งทอ	14	206	124	82	4	3	2	161	97	64	72	52	21	89	46	44	41	24	17	Manufacture of textile preparing, spinning, weaving and knitting machines
2826.9	การผลิตเครื่องจักรอื่น ๆ ที่ใช้ในการผลิตสิ่งทอ เครื่องนุ่งห่ม และเครื่องนุ่งห่ม	18	314	240	74	10	10	-	269	211	58	194	155	38	76	56	20	35	19	16	Manufacture of other machinery for textile, apparel and leather production
2829	การผลิตเครื่องจักรที่ใช้ในงานพิเศษอย่างอื่น ๆ เช่น เครื่องใช้ทางการแพทย์	51	1,196	914	282	18	12	6	1,047	863	184	959	785	174	88	78	10	130	39	91	Manufacture of other special purpose machinery
2829.1	การผลิตเครื่องจักรที่ใช้ในการผลิตกระดาษ และกระดาษแข็ง	4	57	45	12	1	1	-	47	41	6	41	38	3	6	3	3	9	3	6	Manufacture of paper and paperboard making machinery
2829.2	การผลิตเครื่องจักรที่ใช้ในการผลิตพลาสติก และยาง	18	669	557	132	8	4	5	632	525	107	598	496	102	34	29	5	29	8	21	Manufacture of rubber or plastics making machinery
2829.9	การผลิตเครื่องจักรที่ใช้งานเฉพาะอย่างอื่น ๆ ซึ่งไม่ได้จัดประเภทไว้ข้างต้น	29	470	333	137	9	8	1	369	297	72	321	251	70	48	46	2	92	28	64	Manufacture of other special purpose machinery, n.e.c.
<b>29</b>	<b>การผลิตยานยนต์ รถพ่วง และรถกึ่งพ่วง</b>	<b>541</b>	<b>19,887</b>	<b>12,645</b>	<b>7,243</b>	<b>438</b>	<b>351</b>	<b>87</b>	<b>17,787</b>	<b>11,473</b>	<b>6,314</b>	<b>13,669</b>	<b>8,723</b>	<b>4,946</b>	<b>4,118</b>	<b>2,750</b>	<b>1,368</b>	<b>1,662</b>	<b>821</b>	<b>841</b>	<b>Manufacture of motor vehicles, trailers and semi-trailers</b>
<b>29.1</b>	<b>การผลิตยานยนต์</b>	<b>14</b>	<b>1,081</b>	<b>694</b>	<b>388</b>	-	-	-	<b>942</b>	<b>629</b>	<b>314</b>	<b>523</b>	<b>345</b>	<b>179</b>	<b>419</b>	<b>284</b>	<b>135</b>	<b>139</b>	<b>65</b>	<b>74</b>	<b>Manufacture of motor vehicles</b>
29.10	การผลิตยานยนต์	14	1,081	694	388	-	-	-	942	629	314	523	345	179	419	284	135	139	65	74	Manufacture of motor vehicles
29.10.2	การผลิตรถยนต์ส่วนบุคคล	6	882	561	321	-	-	-	790	515	275	452	295	157	338	220	118	92	46	46	Manufacture of passenger cars
29.10.4	การผลิตยานยนต์อื่น ๆ ที่ใช้เพื่อการโดยสาร	1	13	10	3	-	-	-	8	8	-	3	3	-	5	5	-	5	2	3	Manufacture of other motor vehicles for passengers
29.10.9	การผลิตยานยนต์อื่น ๆ ซึ่งไม่ได้ระบุแยกไว้ในที่อื่น	7	186	123	64	-	-	-	144	106	39	68	47	22	76	59	17	42	17	25	Manufacture of other motor vehicles, n.e.c.
<b>29.2</b>	<b>การผลิตกึ่งยานยนต์ การผลิตรถพ่วง และรถกึ่งพ่วง</b>	<b>35</b>	<b>383</b>	<b>309</b>	<b>74</b>	<b>33</b>	<b>25</b>	<b>8</b>	<b>303</b>	<b>279</b>	<b>24</b>	<b>224</b>	<b>204</b>	<b>20</b>	<b>79</b>	<b>75</b>	<b>4</b>	<b>47</b>	<b>5</b>	<b>42</b>	<b>Manufacture of bodies(coachwork) for motor vehicles; manufacture of trailer and semi-trailer</b>
29.20	การผลิตกึ่งยานยนต์ การผลิตรถพ่วง และรถกึ่งพ่วง	35	383	309	74	33	25	8	303	279	24	224	204	20	79	75	4	47	5	42	Manufacture of bodies(coachwork) for motor vehicles; manufacture of trailer and semi-trailer

ตาราง 4 คนทำงานในสถานประกอบการอุตสาหกรรมผลิตในปี 2554 จำแนกตามสถานภาพการทำงาน เพศ และประเภทอุตสาหกรรม กรุงเทพมหานคร พ.ศ. 2555 (ต่อ)  
TABLE 4 PERSONS ENGAGED IN MANUFACTURING ESTABLISHMENTS IN 2011 BY WORK STATUS, SEX AND CATEGORY OF INDUSTRY, BANGKOK, 2012 (Cont'd)

รหัส Code	ประเภทอุตสาหกรรม Industry	จำนวน สถาน- ประกอบการ Number of establishments	คนทำงานโดยไม่ได้รับค่าจ้าง/ Unpaid workers						ผู้จ้างในกรรมสิทธิ์การผลิต Skill labour						ผู้จ้างอื่น ๆ Other employees						Category of industry
			รวม Total		ชาย Male		หญิง Female		รวม Total		ชาย Male		หญิง Female		รวม Total		ชาย Male		หญิง Female		
			รวม Total	ชาย Male	หญิง Female	รวม Total	ชาย Male	หญิง Female	รวม Total	ชาย Male	หญิง Female	รวม Total	ชาย Male	หญิง Female	รวม Total	ชาย Male	หญิง Female	รวม Total	ชาย Male	หญิง Female	
29201	การผลิตที่โรงงานยนต์	28	264	230	34	8	24	32	202	18	14	163	43	39	4	12	4	8	8	Manufacture of bodies(coachwork) for motor vehicles;	
29202	การผลิตรถพ่วงและรถแทรกเตอร์	2	15	11	4	1	1	14	10	4	10	-	-	-	-	-	-	-	-	Manufacture of trailer and semitrailer	
29203	การผลิตตู้คอนเทนเนอร์	5	104	68	36	-	-	69	67	2	31	36	36	36	-	35	1	34	34	Manufacture of containers	
<b>293</b>	<b>การผลิตชิ้นส่วนและอุปกรณ์เสริมสำหรับยานยนต์</b>	<b>492</b>	<b>18,424</b>	<b>11,643</b>	<b>6,781</b>	<b>405</b>	<b>326</b>	<b>79</b>	<b>16,543</b>	<b>5,976</b>	<b>4,747</b>	<b>8,175</b>	<b>3,620</b>	<b>2,391</b>	<b>1,229</b>	<b>1,476</b>	<b>751</b>	<b>725</b>	<b>725</b>	<b>Manufacture of parts and accessories for motor vehicles</b>	
29301	การผลิตชิ้นส่วนและอุปกรณ์เสริมสำหรับยานยนต์	492	18,424	11,643	6,781	405	326	79	16,543	5,976	4,747	8,175	3,620	2,391	1,229	1,476	751	725	725	Manufacture of parts and accessories for motor vehicles	
29302	การผลิตที่โรงงานยนต์	226	1,501	1,045	455	278	231	47	1,147	370	435	236	476	343	134	75	37	38	38	Manufacture of motor vehicle seats	
29302	การผลิตอุปกรณ์ที่โรงงานยนต์	8	125	37	88	5	-	5	119	37	82	76	10	4	6	1	-	1	1	Manufacture of electrical equipment for motor vehicles	
29309	การผลิตชิ้นส่วนและอุปกรณ์เสริมอื่นๆ สำหรับยานยนต์	258	16,798	10,560	6,238	123	95	28	15,276	9,752	7,707	4,435	3,134	2,045	1,089	1,400	713	686	686	Manufacture of other parts and accessories for motor vehicles	
<b>30</b>	<b>การผลิตอุปกรณ์ขนส่งอื่นๆ</b>	<b>137</b>	<b>10,999</b>	<b>5,902</b>	<b>5,097</b>	<b>133</b>	<b>87</b>	<b>45</b>	<b>10,430</b>	<b>5,602</b>	<b>4,827</b>	<b>8,187</b>	<b>1,643</b>	<b>1,163</b>	<b>480</b>	<b>437</b>	<b>213</b>	<b>224</b>	<b>224</b>	<b>Manufacture of other transport equipment</b>	
<b>301</b>	<b>การต่อเรือ</b>	<b>8</b>	<b>388</b>	<b>300</b>	<b>88</b>	<b>1</b>	<b>-</b>	<b>1</b>	<b>231</b>	<b>199</b>	<b>32</b>	<b>113</b>	<b>118</b>	<b>112</b>	<b>6</b>	<b>156</b>	<b>101</b>	<b>55</b>	<b>55</b>	<b>Building of ships and floating structures</b>	
3011	การต่อเรือใหญ่และเรือสำเภา	4	206	134	72	1	-	206	132	114	18	79	61	53	53	73	20	53	53	Building of ships and floating structures	
30110	การต่อเรือใหญ่และเรือสำเภา	4	206	134	72	1	-	206	132	114	18	79	61	53	53	73	20	53	53	Building of ships and floating structures	
3012	การต่อเรือที่ใช้น้ำมันดีเซลและแก๊ส	4	182	166	16	-	-	182	166	14	34	26	65	59	6	83	81	2	2	2	Building of pleasure and sporting boats
30120	การต่อเรือที่ใช้น้ำมันดีเซลและแก๊ส	4	182	166	16	-	-	182	166	14	34	26	65	59	6	83	81	2	2	2	Building of pleasure and sporting boats
<b>302</b>	<b>การผลิตหัวรถจักรและตู้จักรขนส่งทางรถไฟ</b>	<b>2</b>	<b>10</b>	<b>8</b>	<b>2</b>	<b>-</b>	<b>-</b>	<b>-</b>	<b>-</b>	<b>-</b>	<b>-</b>	<b>-</b>	<b>-</b>	<b>-</b>	<b>-</b>	<b>10</b>	<b>8</b>	<b>2</b>	<b>2</b>	<b>Manufacture of railway locomotives and rolling stock</b>	
3020	การผลิตหัวรถจักรและตู้จักรขนส่งทางรถไฟ	2	10	8	2	-	-	-	-	-	-	-	-	-	-	10	8	2	2	Manufacture of railway locomotives and rolling stock	
30200	การผลิตหัวรถจักรและตู้จักรขนส่งทางรถไฟ	2	10	8	2	-	-	-	-	-	-	-	-	-	-	10	8	2	2	Manufacture of railway locomotives and rolling stock	
<b>303</b>	<b>การผลิตอากาศยาน อากาศยาน และเครื่องจักรที่เกี่ยวข้อง</b>	<b>1</b>	<b>25</b>	<b>16</b>	<b>9</b>	<b>-</b>	<b>-</b>	<b>-</b>	<b>20</b>	<b>14</b>	<b>6</b>	<b>20</b>	<b>14</b>	<b>6</b>	<b>-</b>	<b>5</b>	<b>2</b>	<b>3</b>	<b>3</b>	<b>Manufacture of air and spacecraft and related machinery</b>	
3030	การผลิตอากาศยาน อากาศยาน และเครื่องจักรที่เกี่ยวข้อง	1	25	16	9	-	-	-	20	14	6	20	14	6	-	5	2	3	3	Manufacture of air and spacecraft and related machinery	
30300	การผลิตอากาศยาน อากาศยาน และเครื่องจักรที่เกี่ยวข้อง	1	25	16	9	-	-	-	20	14	6	20	14	6	-	5	2	3	3	Manufacture of air and spacecraft and related machinery	
<b>309</b>	<b>การผลิตอุปกรณ์ขนส่งอื่นที่ไม่ใช่รถจักรยานยนต์</b>	<b>126</b>	<b>10,576</b>	<b>5,578</b>	<b>4,998</b>	<b>132</b>	<b>87</b>	<b>44</b>	<b>10,179</b>	<b>5,389</b>	<b>4,789</b>	<b>8,654</b>	<b>1,525</b>	<b>1,051</b>	<b>474</b>	<b>266</b>	<b>102</b>	<b>164</b>	<b>164</b>	<b>Manufacture of transport equipment, n.e.c.</b>	
3091	การผลิตจักรยานยนต์	95	10,256	5,355	4,901	88	56	32	9,907	5,200	4,707	8,507	1,400	958	441	262	100	162	162	Manufacture of motorcycles	
30911	การผลิตจักรยานยนต์	5	7,589	3,806	3,783	-	-	-	7,439	3,736	3,703	7,429	10	-	10	150	70	80	80	Manufacture of motorcycles	
30912	การผลิตเครื่องเล่นเสียงและอุปกรณ์เสริมสำหรับจักรยานยนต์	90	2,667	1,549	1,118	88	56	32	2,468	1,464	1,004	1,078	1,390	958	431	112	30	82	82	Manufacture of engines, parts and accessories for motorcycles	
3092	การผลิตรถจักรยานและรถจักรยานพิการ	15	237	154	83	12	8	4	220	143	77	118	103	73	29	5	2	2	2	Manufacture of bicycles and invalid carriages	
30921	การผลิตรถจักรยาน	14	135	93	42	12	8	4	120	83	37	45	76	53	22	3	1	1	1	Manufacture of bicycles	
30922	การผลิตรถจักรยานพิการ	1	102	61	41	-	-	-	100	60	40	73	27	20	7	2	1	1	1	Manufacture of invalid carriages	

ตาราง 4 คนทำงานในสถานประกอบการอุตสาหกรรมผลิตในปี 2554 จำแนกตามสถานภาพการทำงาน เพศ และประเภทอุตสาหกรรม กรุงเทพมหานคร พ.ศ. 2555 (ต่อ)  
TABLE 4 PERSONS ENGAGED IN MANUFACTURING ESTABLISHMENTS IN 2011 BY WORK STATUS, SEX AND CATEGORY OF INDUSTRY, BANGKOK, 2012 (Cont'd)

รหัส Code	ประเภทอุตสาหกรรม Number of establishments	จำนวน Total				คนทำงานที่ไม่ได้รับค่าจ้าง/ Unpaid workers				ผู้จ้างที่กรมการมีกรรมสิทธิ์ Skill labour				ผู้จ้างที่กรมการไม่มีกรรมสิทธิ์ Unskill labour				ผู้จ้างอื่น ๆ Other employees				Category of industry					
		รวม Total		หญิง Female		รวม Total		หญิง Female		รวม Total		หญิง Female		รวม Total		หญิง Female		รวม Total		หญิง Female							
		รวม Male	หญิง Female	รวม Male	หญิง Female	รวม Male	หญิง Female	รวม Male	หญิง Female	รวม Male	หญิง Female	รวม Male	หญิง Female	รวม Male	หญิง Female	รวม Male	หญิง Female	รวม Male	หญิง Female	รวม Male	หญิง Female						
3099	การผลิตอุปกรณ์ส่งอากาศ	16	84	70	14	32	23	9	52	46	5	29	27	2	23	19	4	-	-	-	-	-	-	-	-	Manufacture of other transport equipment, n.e.c.	
30990	การผลิตอุปกรณ์ส่งอากาศ	16	84	70	14	32	23	9	52	46	5	29	27	2	23	19	4	-	-	-	-	-	-	-	-	Manufacture of other transport equipment, n.e.c.	
31	การผลิตเฟอร์นิเจอร์	1,328	24,363	15,430	8,932	1,267	878	389	20,933	13,628	7,305	13,859	9,318	4,541	7,074	4,310	2,764	2,162	2,162	924	1,238	924	1,238	924	1,238	Manufacture of furniture	
310	การผลิตเฟอร์นิเจอร์	1,328	24,363	15,430	8,932	1,267	878	389	20,933	13,628	7,305	13,859	9,318	4,541	7,074	4,310	2,764	2,162	2,162	924	1,238	924	1,238	924	1,238	Manufacture of furniture	
3100	การผลิตเฟอร์นิเจอร์	982	17,612	11,574	6,038	952	666	286	15,498	10,444	5,054	10,163	6,977	3,187	5,335	3,467	1,868	1,161	1,161	463	698	463	698	463	698	Manufacture of wood furniture	
31002	การผลิตเฟอร์นิเจอร์ไม้	132	2,247	1,482	766	94	64	29	1,907	1,335	572	1,402	1,007	395	505	328	177	286	286	82	164	82	164	82	164	Manufacture of metal furniture	
31003	การผลิตฐานรองหมอนและเบาะ	36	1,031	577	454	24	13	11	563	352	211	402	240	161	162	111	50	444	444	212	232	212	232	212	232	Manufacture of mattresses and mattress supports	
31009	การผลิตเฟอร์นิเจอร์อื่น ๆ	178	3,472	1,798	1,675	197	134	63	2,964	1,497	1,467	1,892	1,094	798	1,072	403	669	311	167	144	167	144	167	144	167	Manufacture of other furniture	
32	การผลิตผลิตภัณฑ์เหล็ก	2,834	66,896	30,580	36,316	3,217	1,579	1,638	57,168	26,822	30,345	38,529	17,459	21,070	18,638	9,563	9,275	6,511	2,179	4,332	2,179	4,332	2,179	4,332	2,179	4,332	Other manufacturing
321	การผลิตเครื่องประดับเพชรพลอย	1,595	40,007	19,715	20,293	1,746	1,061	685	34,677	17,643	17,035	22,641	11,206	11,435	12,036	6,437	5,600	3,583	1,011	2,573	1,011	2,573	1,011	2,573	1,011	2,573	Manufacture of jewellery, bijouterie and related articles
3211	การผลิตเครื่องประดับเพชรพลอยแท้ และเครื่องที่เกี่ยวข้อง	1,406	37,986	18,819	19,167	1,505	896	609	33,002	16,919	16,083	21,252	10,641	10,611	11,750	6,278	5,472	3,478	1,004	2,474	1,004	2,474	1,004	2,474	1,004	2,474	Manufacture of jewellery and related articles
32111	การผลิตเครื่องประดับเพชรพลอยแท้และทองคำ	1,187	35,140	17,619	17,521	1,254	773	481	30,601	15,897	14,704	19,156	9,729	9,426	11,446	6,168	5,277	3,285	949	2,356	949	2,356	949	2,356	949	2,356	Manufacture of jewellery and bijouterie of precious stones and metals
32112	การผลิตเครื่องประดับเพชรพลอย	53	1,072	438	634	67	41	26	962	386	576	898	358	540	64	28	36	43	11	32	11	32	11	32	11	32	Manufacture of goldsmiths' articles of precious stones and metals
32113	การผลิตเครื่องประดับเพชรพลอยและไข่มุกแท้	166	1,774	762	1,012	184	82	102	1,439	636	803	1,199	554	645	240	82	158	150	44	107	44	107	44	107	44	107	Cutting, shaping and finishing of diamonds and precious stones
3212	การผลิตเครื่องประดับเพชรพลอยเทียม	189	2,021	896	1,126	241	165	76	1,675	723	951	1,388	565	824	286	159	128	105	7	98	7	98	7	98	7	98	Manufacture of costume jewellery and related articles
32120	การผลิตเครื่องประดับเพชรพลอยเทียม และเครื่องที่เกี่ยวข้อง	189	2,021	896	1,126	241	165	76	1,675	723	951	1,388	565	824	286	159	128	105	7	98	7	98	7	98	7	98	Manufacture of costume jewellery and related articles
322	การผลิตเครื่องดนตรี	16	417	189	228	20	11	9	333	140	192	185	69	115	148	71	77	64	38	26	38	26	38	26	38	26	Manufacture of musical instruments
3220	การผลิตเครื่องดนตรี	16	417	189	228	20	11	9	333	140	192	185	69	115	148	71	77	64	38	26	38	26	38	26	38	26	Manufacture of musical instruments
32201	การผลิตเครื่องดนตรีไทย	12	51	23	28	19	10	9	32	13	18	32	13	18	-	-	-	-	-	-	-	-	-	-	-	-	Manufacture of Thai musical instruments
32209	การผลิตเครื่องดนตรีอื่น ๆ	4	366	166	200	1	1	-	301	127	174	153	56	97	148	71	77	64	38	26	38	26	38	26	38	26	Manufacture of other musical instruments
323	การผลิตเครื่องกีฬา	34	4,215	1,211	3,005	15	8	8	3,863	1,073	2,790	3,226	736	2,491	637	337	300	337	130	207	130	207	130	207	130	207	Manufacture of sports goods
3230	การผลิตเครื่องกีฬา	34	4,215	1,211	3,005	15	8	8	3,863	1,073	2,790	3,226	736	2,491	637	337	300	337	130	207	130	207	130	207	130	207	Manufacture of sports goods
32301	การผลิตลูกบอลที่ใช้ในการกีฬา	2	45	35	10	-	-	-	45	35	10	23	13	10	22	22	-	-	-	-	-	-	-	-	-	-	Manufacture of balls using in sports
32302	การผลิตกระดานลื่นลื่นและเครื่องอุปกรณ์กีฬา	1	15	1	14	-	-	-	15	1	14	1	1	-	14	-	-	-	-	-	-	-	-	-	-	-	Manufacture of sailboards and surfboards
32303	การผลิตอุปกรณ์ตกปลา	5	396	122	274	2	2	-	318	96	222	316	94	222	2	2	-	76	24	52	24	52	24	52	24	52	Manufacture of fishing sports equipment
32309	การผลิตเครื่องกีฬาอื่น ๆ	26	3,759	1,053	2,707	13	6	8	3,485	941	2,544	2,886	628	2,259	599	313	286	261	106	155	106	155	106	155	106	155	Manufacture of other sports goods
324	การผลิตเกมและของเล่น	81	2,841	1,240	1,601	76	40	36	2,303	1,005	1,298	1,869	870	999	434	135	299	462	196	266	196	266	196	266	196	266	Manufacture of games and toys
3240	การผลิตเกมและของเล่น	81	2,841	1,240	1,601	76	40	36	2,303	1,005	1,298	1,869	870	999	434	135	299	462	196	266	196	266	196	266	196	266	Manufacture of games and toys
32401	การผลิตของเล่นที่มีล้อ	5	183	78	105	12	8	4	171	70	101	121	38	83	121	38	83	-	-	-	-	-	-	-	-	-	Manufacture of wheeled toys

ตาราง 4 คนทำงานในสถานประกอบการอุตสาหกรรมผลิตในปี 2554 จำแนกตามสถานภาพการทำงาน เพศ และประเภทอุตสาหกรรม กรุงเทพมหานคร พ.ศ. 2555 (ต่อ)  
TABLE 4 PERSONS ENGAGED IN MANUFACTURING ESTABLISHMENTS IN 2011 BY WORK STATUS, SEX AND CATEGORY OF INDUSTRY, BANGKOK, 2012 (Cont'd)

รหัส Code	ประเภทอุตสาหกรรม Industry	จำนวน สถาน- ประกอบการ Number of establishments	คนทำงานโดยไม่ได้รับค่าจ้าง/ Unpaid workers						ผู้จ้างในกรรมสิทธิ์การผลิต Operatives						ผู้ปฏิบัติงานไม่มีฝีมือ Unskilled labour						ผู้จ้างอื่น ๆ Other employees						Category of industry
			รวม Total		ชาย Male		หญิง Female		รวม Total		ชาย Male		หญิง Female		รวม Total		ชาย Male		หญิง Female		รวม Total		ชาย Male		หญิง Female		
			รวม Total	ชาย Male	หญิง Female	รวม Total	ชาย Male	หญิง Female	รวม Total	ชาย Male	หญิง Female	รวม Total	ชาย Male	หญิง Female	รวม Total	ชาย Male	หญิง Female	รวม Total	ชาย Male	หญิง Female	รวม Total	ชาย Male	หญิง Female	รวม Total	ชาย Male	หญิง Female	
32402 การผลิตตุ๊กตา		26	785	215	570	19	4	15	672	173	499	561	161	400	111	11	100	94	39	55					Manufacture of dolls		
32409 การผลิตเกมและของเล่นอื่นๆ		50	1,873	947	926	45	28	17	1,460	762	698	1,258	676	582	202	86	116	368	157	211					Manufacture of other games and toys		
<b>325 การผลิตเครื่องใช้และอุปกรณ์ในทางการแพทย์ และทางการแพทย์</b>		<b>141</b>	<b>5,781</b>	<b>2,843</b>	<b>2,939</b>	<b>137</b>	<b>71</b>	<b>66</b>	<b>5,169</b>	<b>2,581</b>	<b>2,588</b>	<b>4,403</b>	<b>2,150</b>	<b>2,254</b>	<b>766</b>	<b>431</b>	<b>335</b>	<b>475</b>	<b>192</b>	<b>284</b>					<b>Manufacture of medical and dental instruments and supplies</b>		
32510 การผลิตเครื่องมือและอุปกรณ์ทางการแพทย์ และทางการแพทย์		141	5,781	2,843	2,939	137	71	66	5,169	2,581	2,588	4,403	2,150	2,254	766	431	335	475	192	284					Manufacture of medical and dental instruments and supplies		
32501 การผลิตเครื่องมือและอุปกรณ์ทางการแพทย์		75	5,182	2,541	2,641	61	34	27	4,731	2,350	2,382	4,024	1,967	2,057	707	383	324	390	157	233					Manufacture of medical instruments and supplies		
32502 การผลิตเครื่องมือและอุปกรณ์ทางการแพทย์		66	599	302	298	76	36	39	438	231	207	379	183	196	59	48	10	85	34	51					Manufacture of dental instruments and supplies		
<b>329 การผลิตยานยนต์ ซึ่งมีผู้ขับประเภทไม่ใช้มือ</b>		<b>967</b>	<b>13,634</b>	<b>5,383</b>	<b>8,251</b>	<b>1,222</b>	<b>389</b>	<b>834</b>	<b>10,823</b>	<b>4,381</b>	<b>6,441</b>	<b>6,205</b>	<b>2,429</b>	<b>3,776</b>	<b>4,617</b>	<b>1,952</b>	<b>2,665</b>	<b>1,589</b>	<b>612</b>	<b>976</b>					<b>Other manufacturing, n.e.c.</b>		
3290 การผลิตยานยนต์ที่ขับ ซึ่งมีผู้ขับประเภทไม่ใช้มือ		967	13,634	5,383	8,251	1,222	389	834	10,823	4,381	6,441	6,205	2,429	3,776	4,617	1,952	2,665	1,589	612	976					Other manufacturing, n.e.c.		
32901 การผลิตยานยนต์แบบ 32902 การผลิตอุปกรณ์เครื่องขึ้น		25	512	147	364	26	13	13	446	121	324	393	93	300	52	28	24	40	13	27					Manufacture of brooms and brushes		
32903 การผลิตเครื่องจักรยนต์ตามปกติ		90	4,442	2,007	2,435	70	46	24	4,036	1,838	2,198	1,522	655	867	2,514	1,183	1,331	336	123	213					Manufacture of stationary machinery		
32904 การผลิตเครื่องจักรยนต์ตามปกติ		20	644	357	287	8	5	3	562	321	242	292	192	101	270	129	141	74	32	42					Manufacture of protective safety equipment		
32905 การผลิตเครื่องมือช่างไม้ประดิษฐ์		534	3,160	744	2,416	809	161	648	1,906	420	1,486	1,311	249	1,062	595	171	424	445	163	283					Manufacture of artificial flowers and plants		
32909 การผลิตเครื่องมือช่าง ซึ่งมีผู้ขับประเภทไม่ใช้มือ		298	4,876	2,128	2,749	310	164	146	3,873	1,682	2,191	2,687	1,241	1,447	1,186	441	745	694	282	412					Other manufacturing, n.e.c.		
33 การซ่อมและการติดตั้งเครื่องจักรและอุปกรณ์		605	5,924	4,558	1,366	476	371	105	4,796	3,892	905	3,843	3,207	636	953	684	269	651	296	356					Repair and installation of machinery and equipment		
331 การซ่อมเครื่องใช้หรือประตูลูก และอุปกรณ์		563	5,327	4,111	1,216	469	364	105	4,288	3,483	805	3,598	2,987	610	690	496	194	570	264	306					Repair of fabricated metal products, machinery and equipment		
3311 การซ่อมเครื่องใช้โลหะประตูลูก		32	566	433	133	33	25	8	428	360	68	253	211	42	175	149	26	105	48	57					Repair of fabricated metal products		
33110 การซ่อมเครื่องใช้โลหะประตูลูก		32	566	433	133	33	25	8	428	360	68	253	211	42	175	149	26	105	48	57					Repair of fabricated metal products		
3312 การซ่อมเครื่องใช้ที่ทำจากพลาสติก		317	3,029	2,342	687	294	173	62	2,563	2,088	475	2,242	1,891	352	320	197	123	232	82	150					Repair of machinery		
33121 การซ่อมเครื่องใช้ที่ทำจากพลาสติก		171	1,779	1,385	394	90	72	18	1,489	1,244	245	1,393	1,191	203	96	54	42	200	69	131					Repair of general-purpose machinery		
33122 การซ่อมเครื่องใช้ที่ทำจากพลาสติก		146	1,249	957	293	144	100	44	1,073	843	230	849	700	149	225	144	81	32	13	19					Repair of special-purpose machinery		
3313 การซ่อมอุปกรณ์อิเล็กทรอนิกส์และอุปกรณ์ที่ใช้ ในทางวิทยาศาสตร์		31	230	174	57	15	14	1	190	143	47	169	125	44	21	18	3	25	17	8					Repair of electronic and optical equipment		
33131 การซ่อมและบำรุงรักษาอุปกรณ์อิเล็กทรอนิกส์การวัด การทดสอบ การนำร่อง และการควบคุม		16	174	125	49	3	1	1	156	115	42	142	103	39	14	12	3	14	9	6					Repair of measuring, testing, navigating and control equipment		
33132 การซ่อมและบำรุงรักษาเครื่องมือวัด เครื่องใช้ไฟฟ้า ทางการแพทย์และทางการแพทย์		9	48	40	8	6	6	-	30	25	5	24	19	5	6	6	-	11	8	3					Repair of irradiation, electromedical and electrotherapeutic equipment		
33133 การซ่อมและบำรุงรักษาอุปกรณ์ที่ใช้ใน ทางวิทยาศาสตร์และทางการแพทย์		6	9	9	-	6	6	-	3	3	-	3	3	-	-	-	-	-	-	-					Repair of optical instruments and photographic equipment		
3314 การซ่อมเครื่องใช้ไฟฟ้า		155	586	466	120	176	146	29	364	305	59	232	201	31	132	104	28	46	15	31					Repair of electrical equipment		
33141 การซ่อมมอเตอร์ไฟฟ้า เครื่องกำเนิดไฟฟ้า หม้อแปลงไฟฟ้า และอุปกรณ์ที่มีการจ่าย และควบคุมกระแสไฟฟ้า		129	471	383	88	144	120	24	296	258	38	179	165	14	117	92	25	31	5	26					Repair of electric motors, generators, transformers and electricity distribution and control apparatus		

ตาราง 4 คนทำงานในสถานประกอบการอุตสาหกรรมผลิตในปี 2554 จำแนกตามสถานภาพการทำงาน เพศ และประเภทอุตสาหกรรม กรุงเทพมหานคร พ.ศ. 2555 (ต่อ)  
TABLE 4 PERSONS ENGAGED IN MANUFACTURING ESTABLISHMENTS IN 2011 BY WORK STATUS, SEX AND CATEGORY OF INDUSTRY, BANGKOK, 2012 (Cont'd)

รหัส Code	ประเภทอุตสาหกรรม Number of establishments	คนทำงานที่มีส่วนต่าง/เงินเดือน						ผู้จ้างในกรรมสิทธิ์การผลิต/Operatives						ผู้จ้างอื่น ๆ						Category of industry	
		รวม		ชาย		หญิง		รวม		ชาย		หญิง		รวม		ชาย		หญิง			
		Total	Male	Female	Total	Male	Female	Total	Male	Female	Total	Male	Female	Total	Male	Female	Total	Male	Female		
33142	การซ่อมรถจักรยานยนต์และมอเตอร์ไซด์	1	1	-	-	-	-	-	-	-	-	-	-	-	-	-	-	-	-	Repair of accumulators and batteries	
33149	การซ่อมรถบรรทุกพ่วงสี่ล้อ	25	114	82	31	31	5	68	47	21	53	35	18	15	10	5	15	10	5	Repair of other electrical equipment	
3315	การซ่อมรถบรรทุกสี่ล้อ (ยกเว้นยานยนต์)	27	901	686	215	9	5	730	578	151	688	551	136	42	27	15	162	103	59	Repair of transport equipment (except motor vehicles)	
33151	การซ่อมเรือ	23	882	672	210	9	5	715	566	148	673	539	133	42	27	15	158	101	57	Repair of ships and boats	
33152	การซ่อมอากาศยาน	2	13	8	5	-	-	9	6	3	9	6	3	-	-	-	4	2	2	Repair of air and spacecraft	
33159	การซ่อมรถจักรยานยนต์สี่ล้อ (ยกเว้นยานยนต์)	2	6	6	-	-	-	6	6	-	6	6	-	-	-	-	-	-	-	Repair of other transport equipment (except motor vehicles)	
3319	การซ่อมอุปกรณ์อื่น ๆ	1	15	10	5	1	1	-	14	9	5	14	9	5	-	-	-	-	-	Repair of other equipment	
33190	การซ่อมอุปกรณ์อื่น ๆ	1	15	10	5	1	1	-	14	9	5	14	9	5	-	-	-	-	-	Repair of other equipment	
332	การผลิตเครื่องจักรและอุปกรณ์ใช้ในงานอุตสาหกรรม	42	597	448	150	7	7	-	508	409	100	245	220	25	263	189	75	82	32	50	Installation of industrial machinery and equipment
3320	การผลิตเครื่องจักรและอุปกรณ์ใช้ในงานอุตสาหกรรม	42	597	448	150	7	7	-	508	409	100	245	220	25	263	189	75	82	32	50	Installation of industrial machinery and equipment
33200	การผลิตเครื่องจักรและอุปกรณ์ใช้ในงานอุตสาหกรรม	42	597	448	150	7	7	-	508	409	100	245	220	25	263	189	75	82	32	50	Installation of industrial machinery and equipment
37	การผลิตกระดาษ	3	71	38	33	-	-	-	43	25	18	43	25	18	-	-	-	28	13	15	Sewerage
370	การผลิตกระดาษ	3	71	38	33	-	-	-	43	25	18	43	25	18	-	-	-	28	13	15	Sewerage
3700	การผลิตกระดาษ	3	71	38	33	-	-	-	43	25	18	43	25	18	-	-	-	28	13	15	Sewerage
37000	การผลิตกระดาษ	3	71	38	33	-	-	-	43	25	18	43	25	18	-	-	-	28	13	15	Sewerage
38	การเก็บรวบรวมของเสีย การบำบัด และการกำจัดของเสีย รวมถึงการนำของเสียกลับมาใช้ใหม่	65	970	661	309	88	54	34	796	554	243	720	504	216	77	50	27	85	54	32	Waste collection, treatment and disposal activities; materials recovery
381	การเก็บรวบรวมของเสีย	16	42	29	13	22	16	6	19	13	6	19	13	6	-	-	-	-	-	-	Waste collection
3811	การเก็บรวบรวมของเสียที่เป็นอันตราย	16	42	29	13	22	16	6	19	13	6	19	13	6	-	-	-	-	-	-	Collection of non-hazardous waste
38110	การเก็บรวบรวมของเสียที่เป็นอันตราย	16	42	29	13	22	16	6	19	13	6	19	13	6	-	-	-	-	-	-	Collection of non-hazardous waste
382	การบำบัดและการกำจัดของเสีย	8	189	141	48	5	4	2	174	133	41	164	126	39	10	8	2	10	4	6	Waste treatment and disposal
3821	การบำบัดและการกำจัดของเสียที่เป็นอันตราย	8	189	141	48	5	4	2	174	133	41	164	126	39	10	8	2	10	4	6	Treatment and disposal of non-hazardous waste
38211	การบำบัดและการกำจัดของเสียที่เป็นอันตรายโดยการฝังกลบอย่างถูกสุขอนามัย	2	103	92	11	1	1	-	102	91	11	102	91	11	-	-	-	-	-	-	Treatment and disposal of non-hazardous waste by sanitary landfill
38212	การบำบัดและการกำจัดของเสียที่เป็นอันตรายโดยการเผาด้วยเตาเผาขยะ	1	10	7	3	-	-	-	10	7	3	6	3	3	4	4	-	-	-	-	Treatment and disposal of non-hazardous waste by incineration
38213	การบำบัดและการกำจัดของเสียที่เป็นอันตรายโดยวิธีอื่นๆ	5	76	42	34	4	3	2	62	35	27	56	32	25	6	4	2	10	4	6	Treatment and disposal of non-hazardous waste by biological reduction
383	การนำวัสดุที่เสียกลับมาใช้ใหม่	41	740	492	248	61	35	26	604	408	196	537	366	171	67	42	25	75	50	26	Materials recovery
3830	การนำวัสดุที่เสียกลับมาใช้ใหม่	41	740	492	248	61	35	26	604	408	196	537	366	171	67	42	25	75	50	26	Materials recovery
38300	การนำวัสดุที่เสียกลับมาใช้ใหม่	41	740	492	248	61	35	26	604	408	196	537	366	171	67	42	25	75	50	26	Materials recovery
39	กิจกรรมการบำบัดและการจัดการของเสียอื่น ๆ	1	14	6	8	-	-	-	14	6	8	2	1	1	12	5	7	-	-	-	Remediation activities and other waste management services

ตาราง 4 คนทำงานในสถานประกอบการอุตสาหกรรมผลิตในปี 2554 จำแนกตามสถานภาพทางทำงาน เพศ และประเภทอุตสาหกรรม กรุงเทพมหานคร พ.ศ. 2555 (ต่อ)  
TABLE 4 PERSONS ENGAGED IN MANUFACTURING ESTABLISHMENTS IN 2011 BY WORK STATUS, SEX AND CATEGORY OF INDUSTRY, BANGKOK, 2012 (Cont'd)

รหัส Code	ประเภทอุตสาหกรรม Industry	จำนวน สถาน- ประกอบการ Number of establishments	คนทำงานโดยไม่ได้รับค่าจ้าง/ Unpaid workers						ลูกจ้างในกรรมสิทธิ์การผลิต Skill labour						ลูกจ้างอื่น ๆ Other employees						Category of industry	
			รวม Total		ชาย Male		หญิง Female		รวม Total		ชาย Male		หญิง Female		รวม Total		ชาย Male		หญิง Female			
			รวม Total	ชาย Male	หญิง Female	รวม Total	ชาย Male	หญิง Female	รวม Total	ชาย Male	หญิง Female	รวม Total	ชาย Male	หญิง Female	รวม Total	ชาย Male	หญิง Female	รวม Total	ชาย Male	หญิง Female		
<b>390 กิจกรรมการบำบัดและปฏิกิริยาเคมี</b>																						
<b>39010 กิจกรรมการบำบัดและปฏิกิริยาเคมีเบื้องต้น</b>																						
1	14	6	6	8	-	-	14	6	8	2	1	1	12	5	7	-	-	-	-			
39010	กิจกรรมการบำบัดและปฏิกิริยาเคมีเบื้องต้น	1	14	6	8	-	-	14	6	8	2	1	12	5	7	-	-	-	-	Remediation activities and other waste management services		
39010	กิจกรรมการบำบัดและปฏิกิริยาเคมีเบื้องต้น	1	14	6	8	-	-	14	6	8	2	1	12	5	7	-	-	-	-	Remediation activities and other waste management services		
<b>58 การตัดไม้</b>																						
<b>581 การตัดไม้ด้วยเครื่องมือ</b>																						
369	15,879	9,279	6,600	103	67	36	12,968	7,765	5,203	10,542	6,470	4,073	2,426	1,296	1,131	2,808	1,447	1,361	1,361	Publishing of books, periodicals and other publishing activities		
253	13,289	7,723	5,566	103	67	36	10,600	6,309	4,291	8,302	5,096	3,206	2,298	1,213	1,085	2,566	1,347	1,239	1,239	Publishing of books, periodicals and other publishing activities		
126	2,829	1,464	1,365	39	30	9	2,429	1,278	1,151	1,933	1,018	915	496	260	236	361	156	205	205	Book publishing		
63	1,718	844	874	11	11	-	1,513	745	768	1,045	508	557	468	237	231	195	88	107	107	Publishing of textbooks, dictionaries and encyclopedias activities (except on-line)		
56	1,006	571	434	26	18	8	838	499	339	810	476	334	28	23	5	142	55	87	87	Publishing of brochures, leaflets and similar publications activities (except on-line)		
5	94	44	50	2	1	1	70	30	40	70	30	40	-	-	-	22	13	9	9	On-line book publishing		
2	11	5	6	-	-	-	9	5	4	9	5	4	-	-	-	2	-	2	2	Licensing activities for books		
89	10,099	6,009	4,090	33	19	14	7,902	4,828	3,074	6,226	3,976	2,250	1,676	852	824	2,164	1,162	1,001	1,001	Publishing of newspapers, journals and periodicals		
27	7,471	4,664	2,807	19	8	11	5,585	3,599	1,986	4,549	2,968	1,581	1,036	631	405	1,867	1,056	810	810	Publishing of newspapers (except on-line)		
61	2,615	1,337	1,278	14	10	4	2,308	1,223	1,085	1,667	1,002	666	640	221	419	293	104	189	189	Publishing of journals and periodicals (except on-line)		
1	13	8	5	-	-	-	9	6	3	9	6	3	-	-	-	4	2	2	2	On-line publishing of newspapers, journals and periodicals		
38	361	250	112	31	18	13	269	203	66	144	102	42	126	101	25	61	29	32	32	Other publishing activities		
33	276	198	79	31	18	13	234	174	60	117	78	39	118	96	22	11	6	5	5	Other publishing activities (except on-line)		
5	85	52	33	-	-	-	35	29	6	27	24	3	8	5	3	50	23	27	27	On-line other publishing activities		
<b>582 การตัดไม้ด้วยเครื่องมือ</b>																						
116	2,591	1,556	1,034	-	-	-	2,368	1,456	912	2,240	1,374	867	128	83	46	222	100	122	122	Software publishing		
116	2,591	1,556	1,034	-	-	-	2,368	1,456	912	2,240	1,374	867	128	83	46	222	100	122	122	Software publishing		
28	436	280	157	-	-	-	414	278	136	414	278	136	-	-	-	23	2	21	21	Software game publishing		
88	2,155	1,277	878	-	-	-	1,955	1,178	777	1,827	1,096	731	128	83	46	200	99	101	101	Software publishing (except software games)		



ตาราง 5 จำนวนสถานประกอบการอุตสาหกรรมผลิต จำนวนตามจำนวนวันทำงานต่อสัปดาห์ จำนวนชั่วโมงทำงานเฉลี่ยต่อวันของลูกจ้าง และประเภทอุตสาหกรรม กรุงเทพมหานคร พ.ศ. 2555  
 TABLE 5 NUMBER OF MANUFACTURING ESTABLISHMENTS BY WORKING DAYS PER WEEK, WORKING HOURS PER DAY OF EMPLOYEES AND CATEGORY OF INDUSTRY, BANGKOK, 2012

รหัส Code	ประเภทอุตสาหกรรม Number of establishments	คนทำงานโดยไม่ได้รับค่าจ้าง/จิตอาสา Unpaid workers			ลูกจ้างในกรรมวิธีการผลิต Operatives			ลูกจ้างอื่น ๆ Other employees			Category of industry									
		จำนวน สถานที่ Number of establishments	จำนวนวันทำงานต่อสัปดาห์ Number of working days per week	จำนวนชั่วโมงทำงานเฉลี่ยต่อวัน Number of working hours per day	จำนวนวันทำงานต่อสัปดาห์ Number of working days per week	จำนวนชั่วโมงทำงานเฉลี่ยต่อวัน Number of working hours per day	จำนวนวันทำงานต่อสัปดาห์ Number of working days per week	จำนวนชั่วโมงทำงานเฉลี่ยต่อวัน Number of working hours per day	จำนวนวันทำงานต่อสัปดาห์ Number of working days per week	จำนวนชั่วโมงทำงานเฉลี่ยต่อวัน Number of working hours per day										
	<b>รวม</b>	<b>41,574</b>	<b>25,116</b>	<b>4,078</b>	<b>1,405</b>	<b>25,725</b>	<b>1,832</b>	<b>2,201</b>	<b>29,840</b>	<b>1,604</b>	<b>584</b>	<b>31,859</b>	<b>1,177</b>	<b>807</b>	<b>5,197</b>	<b>77</b>	<b>63</b>	<b>5,986</b>	<b>32</b>	<b>Total</b>
10 อุตสาหกรรมอาหาร	2,587	132	1,194	669	401	1,457	136	132	1,351	301	233	1,471	62	35	291	31	10	343	4	Manufacture of food products
101 การแปรรูปและถนอมเนื้อสัตว์	180	19	95	34	44	100	5	8	115	18	32	108	1	2	30	-	1	30	1	Processing and preserving of meat
1011 การผลิตเนื้อสัตว์ (ยกเว้นสัตว์ปีก)	15	3	6	3	9	3	-	2	6	6	8	5	-	-	-	-	-	-	-	Manufacture of meat (except poultry)
10111 การฆ่าสัตว์ (ยกเว้นสัตว์ปีก)	3	-	-	-	-	-	-	-	-	3	1	2	-	-	-	-	-	-	-	Slaughtering of meat (except poultry)
10112 การผลิตเนื้อสัตว์ (ยกเว้นสัตว์ปีก) สด แช่เย็น หรือแช่แข็ง	12	3	6	3	9	3	-	2	6	3	7	3	-	-	-	-	-	-	-	Manufacture of fresh, chilled or frozen meat (except poultry)
1012 การฆ่าสัตว์ปีกและการผลิตเนื้อสัตว์ปีกสด แช่เย็น หรือแช่แข็ง	21	-	11	2	3	9	1	-	18	3	5	15	1	-	3	-	-	2	1	Slaughtering and production of fresh, chilled or frozen of poultry meat
10120 การฆ่าสัตว์ปีกและการผลิตเนื้อสัตว์ปีกสด แช่เย็น หรือแช่แข็ง	21	-	11	2	3	9	1	-	18	3	5	15	1	-	3	-	-	2	1	Slaughtering and production of fresh, chilled or frozen of poultry meat
1013 การผลิตสัตว์ปีกเนื้อสัตว์และเนื้อสัตว์ปีก	144	16	78	29	31	88	4	7	92	8	19	88	-	2	27	-	1	28	-	Processing and preserving meat and poultry meat products
10131 การผลิตเนื้อสัตว์และเนื้อสัตว์ปีกที่ทำไม่แห้ง ทับเค็ม หรือคั่ว	7	-	-	4	-	4	-	-	3	-	-	3	-	-	1	-	-	-	1	Manufacture of dried, salted or smoked meat and poultry meat
10132 การผลิตไส้กรอก ลูกชิ้น และผลิตภัณฑ์อื่นที่คล้ายกัน ที่ทำจากเนื้อสัตว์และเนื้อสัตว์ปีก	83	13	46	10	12	53	4	4	62	2	5	63	-	2	20	-	-	22	-	Manufacture of meat and poultry meat sausages, balls and other similar products
10134 การผลิตผลิตภัณฑ์เนื้อสัตว์	7	-	4	-	3	1	-	-	7	-	4	3	-	-	2	-	-	2	-	Manufacture of by products from meat and poultry meat
10139 การผลิตผลิตภัณฑ์อื่น ๆ จากเนื้อสัตว์ และเนื้อสัตว์ปีก	47	3	28	15	16	30	-	3	20	6	10	19	-	-	4	-	1	3	-	Processing and preserving other meat and poultry meat products
102 การแปรรูปและถนอมผลิตภัณฑ์นม	98	6	36	15	14	39	3	12	73	4	9	77	3	6	24	-	2	28	-	Processing and preserving of fish, crustaceans and molluscs
1021 การผลิตชีวน้ำและผลิตภัณฑ์ชีวน้ำสด แช่เย็น หรือแช่แข็ง	19	3	2	2	3	4	-	6	11	2	5	14	-	3	7	-	2	8	-	Manufacture of fish, crustaceans and molluscs products, fresh, chilled or frozen
10211 การผลิตปลาและผลิตภัณฑ์จากปลาสด แช่เย็น หรือแช่แข็ง	10	-	2	2	-	4	-	2	6	2	2	8	-	2	3	-	2	3	-	Manufacture of fish products, fresh, chilled or frozen
10212 การผลิตชีวน้ำและผลิตภัณฑ์ชีวน้ำ (ยกเว้นปลา) สด แช่เย็น หรือแช่แข็ง	9	3	-	-	3	-	-	4	5	-	3	6	-	1	4	-	-	5	-	Manufacture of crustaceans and molluscs products, fresh, chilled or frozen
1022 การผลิตชีวน้ำบรรจุกระป๋อง	10	-	2	-	-	2	-	1	9	-	-	10	-	2	4	-	-	6	-	Manufacture of canned fish, crustaceans and molluscs
10221 การผลิตปลาบรรจุกระป๋อง	10	-	2	-	-	2	-	1	9	-	-	10	-	2	4	-	-	6	-	Manufacture of canned fish
10229 การผลิตผลิตภัณฑ์ชีวน้ำบรรจุอื่น ๆ	69	3	32	13	11	34	3	5	53	2	4	53	3	1	14	-	-	15	-	Manufacture of other fish and marine products

ตาราง 5 จำนวนสถานประกอบการอุตสาหกรรมผลิต จำนวนตามจำนวนวันทำงานต่อสัปดาห์ จำนวนชั่วโมงทำงานเฉลี่ยต่อวันของลูกจ้าง และประเภทอุตสาหกรรม กรุงเทพมหานคร พ.ศ. 2555 (ต่อ)  
TABLE 5 NUMBER OF MANUFACTURING ESTABLISHMENTS BY WORKING DAYS PER WEEK, WORKING HOURS PER DAY OF EMPLOYEES AND CATEGORY OF INDUSTRY, BANGKOK, 2012 (cont'd)

รหัส Code	ประเภทอุตสาหกรรม Number of establishments	คนทำงานโดยไม่ได้รับค่าจ้าง/เงินเดือน Unpaid workers				ลูกจ้างในกรรมสิทธิ์การผลิต Operatives				ลูกจ้างอื่น ๆ Other employees				Category of industry				
		จำนวน สถาน ประกอบการ Number of establishments	จำนวนวันทำงานต่อสัปดาห์ Number of working days per week	จำนวนชั่วโมงทำงานเฉลี่ยต่อวัน Number of working hours per day	จำนวนวันทำงานต่อสัปดาห์ Number of working days per week	จำนวนวันทำงานต่อสัปดาห์ Number of working days per week	จำนวนชั่วโมงทำงานเฉลี่ยต่อวัน Number of working hours per day	จำนวนวันทำงานต่อสัปดาห์ Number of working days per week	จำนวนชั่วโมงทำงานเฉลี่ยต่อวัน Number of working hours per day	จำนวนวันทำงานต่อสัปดาห์ Number of working days per week	จำนวนชั่วโมงทำงานเฉลี่ยต่อวัน Number of working hours per day	จำนวนวันทำงานต่อสัปดาห์ Number of working days per week	จำนวนชั่วโมงทำงานเฉลี่ยต่อวัน Number of working hours per day					
10291	8	5	-	2	3	-	-	8	-	-	-	-	-	Manufacture of fish, crustaceans and molluscs; drying, smoking, salting, immersing in brine or vinegar				
10292	30	18	8	7	17	2	2	24	-	4	20	2	3	Manufacture of fish, crustaceans and molluscs sausages, ball and other similar products				
10293	6	2	-	2	-	2	-	4	1	-	5	-	5	Manufacture of fish sauce and fermented fish products				
10294	1	-	-	-	-	-	1	-	-	-	1	-	1	Manufacture of fishmeal for animal feed				
10295	6	2	-	2	-	2	-	6	-	-	6	-	2	Processing of seaweeds				
10299	18	3	6	5	2	10	1	3	11	1	13	1	4	Manufacture of other fish and marine products, n.e.c.				
<b>103 การแปรรูปและถนอมผลไม้และผัก</b>	<b>177</b>	<b>6</b>	<b>54</b>	<b>63</b>	<b>25</b>	<b>93</b>	<b>5</b>	<b>7</b>	<b>89</b>	<b>21</b>	<b>104</b>	<b>-</b>	<b>2</b>	<b>21</b>	<b>4</b>	<b>1</b>	<b>25</b>	<b>Processing and preserving of fruit and vegetables</b>
1030	177	6	54	63	25	93	5	7	89	21	104	-	2	21	4	1	25	Processing and preserving of fruit and vegetables
10301	3	-	-	-	-	-	-	-	3	-	3	-	-	2	-	-	2	Manufacture of frozen fruit and vegetables
10302	11	-	2	2	2	-	1	8	-	-	9	-	1	3	-	4	4	Manufacture of canned fruit and vegetables
10303	23	-	3	8	3	8	-	1	10	5	15	-	2	2	-	4	4	Manufacture of fruit or vegetable juices
10304	32	-	17	4	4	17	-	3	14	3	5	14	-	3	2	1	5	Preserving of fruit or vegetables; drying, salting, immersing in oil or vinegar
10305	6	1	1	1	1	3	-	1	3	-	5	-	-	2	-	-	2	Manufacture of jams, marmalades and table jellies
10306	1	-	-	-	-	-	-	-	1	-	1	-	-	1	-	-	1	Processing and preserving of potatoes
10307	7	1	1	2	-	3	1	-	4	1	5	-	3	3	-	-	3	Manufacture of nut products
10309	94	4	30	46	15	61	4	1	47	19	15	52	-	5	-	-	5	Processing and preserving of other fruit or vegetable products
<b>104 การผลิตนมและไขมันจากพืชและสัตว์</b>	<b>20</b>	<b>-</b>	<b>3</b>	<b>1</b>	<b>-</b>	<b>4</b>	<b>-</b>	<b>1</b>	<b>17</b>	<b>1</b>	<b>4</b>	<b>15</b>	<b>-</b>	<b>9</b>	<b>-</b>	<b>-</b>	<b>9</b>	<b>Manufacture of vegetable and animal oils and fats</b>
1041	9	-	1	1	-	2	-	1	6	1	-	8	-	4	-	-	4	Manufacture of vegetable oils (except palm oils)
10411	3	-	1	-	1	-	-	2	1	-	3	-	-	1	-	-	1	Manufacture of soybean oils
10412	1	-	-	-	-	-	-	-	-	-	-	-	-	-	-	-	-	Manufacture of rice bran oils
10414	2	-	-	1	-	1	-	1	-	-	1	-	-	1	-	-	1	Manufacture of coconut oils
10419	3	-	-	-	-	-	-	1	2	-	3	-	-	1	-	-	1	Manufacture of other vegetable oils (except palm oils)

ตาราง 5 จำนวนสถานประกอบการอุตสาหกรรมผลิต จำนวนตามจำนวนวันทำงานต่อสัปดาห์ จำนวนชั่วโมงทำงานเฉลี่ยต่อวันของลูกจ้าง และประเภทอุตสาหกรรม กรุงเทพมหานคร พ.ศ. 2555 (ต่อ)  
TABLE 5 NUMBER OF MANUFACTURING ESTABLISHMENTS BY WORKING DAYS PER WEEK, WORKING HOURS PER DAY OF EMPLOYEES AND CATEGORY OF INDUSTRY, BANGKOK, 2012 (cont'd)

รหัส Code	ประเภทอุตสาหกรรม Number of establishments	คนทำงานโดยไม่ได้รับค่าจ้าง/เงินเดือน Unpaid workers				ลูกจ้างในกรรมสิทธิ์การผลิต Operatives				ลูกจ้างอื่น ๆ Other employees				Category of industry							
		จำนวนวันทำงานต่อสัปดาห์ Number of working days per week	< 5	6	7	จำนวนวันทำงานต่อสัปดาห์ Number of working days per week	< 5	6	7	จำนวนวันทำงานต่อสัปดาห์ Number of working days per week	< 5	6	7		จำนวนชั่วโมงทำงานเฉลี่ยต่อวัน Number of working hours per day	< 8	8 - 10	11 - 12			
1042	การผลิตน้ำมันปาล์ม	9	-	-	-	-	9	-	4	5	-	5	-	-	5	-	-	Manufacture of palm oils			
10420	การผลิตน้ำมันปาล์ม	9	-	-	-	-	9	-	4	5	-	5	-	-	5	-	-	Manufacture of palm oils			
1049	การผลิตน้ำมันและขี้ผึ้งจากสัตว์และผลิตภัณฑ์อื่น ๆ ที่ได้จากนํ้าผึ้ง	2	-	2	-	-	2	-	-	2	-	-	-	-	-	-	-	Manufacture of other vegetable and animal oils and fats			
10499	การผลิตผลิตภัณฑ์อื่น ๆ ที่ได้จากนํ้าผึ้งซึ่งมิได้จัดประเภทไว้ที่อื่น	2	-	2	-	-	2	-	-	2	-	-	-	-	-	-	-	Manufacture of other vegetable oils and fats, n.e.c.			
<b>105</b>	<b>การผลิตผลิตภัณฑ์นม</b>	<b>63</b>	<b>3</b>	<b>11</b>	<b>13</b>	<b>10</b>	<b>13</b>	<b>3</b>	<b>5</b>	<b>44</b>	<b>1</b>	<b>2</b>	<b>11</b>	-	<b>13</b>	-	-	<b>Manufacture of dairy products</b>			
1050	การผลิตผลิตภัณฑ์นม	63	3	11	13	10	13	3	5	44	1	2	11	-	13	-	-	Manufacture of dairy products			
10501	การผลิตนมสด นมทะเลเจือสี นมสเตอริไลส์ นมไอซ์ครีม และ/หรือยูเอชที	5	-	-	-	-	4	-	-	4	1	-	2	-	2	-	-	Manufacture of fresh liquid milk, pasteurized, sterilized, homogenized and/or ultra heat treated			
10502	การผลิตนมข้นหรือผง	3	-	-	-	-	1	2	-	3	-	2	-	-	2	-	-	Manufacture of powdered milk and condensed or evaporated milk			
10503	การผลิตโยเกิร์ตและไอศกรีมหวานเย็น	45	3	9	13	10	11	3	3	25	5	5	27	-	6	-	-	Manufacture of ice cream and sherbet			
10504	การผลิตโยเกิร์ตและนมเปรี้ยว	4	-	-	-	-	4	-	-	4	-	2	-	-	2	-	-	Manufacture of yoghurt			
10505	การผลิตเนย	2	-	-	-	-	2	-	-	2	-	-	-	-	-	-	-	Manufacture of butter			
10509	การผลิตผลิตภัณฑ์นมอื่น ๆ	4	-	2	-	-	4	-	-	4	-	-	4	-	1	-	-	Manufacture of other dairy products			
<b>106</b>	<b>การผลิตผลิตภัณฑ์ที่ได้จากการไม่สัญพืช</b>	<b>69</b>	<b>5</b>	<b>16</b>	<b>2</b>	<b>5</b>	<b>19</b>	-	<b>9</b>	<b>47</b>	<b>3</b>	-	<b>59</b>	-	<b>7</b>	<b>11</b>	<b>3</b>	<b>Manufacture of grain mill products, starches and starch products</b>			
<b>สตาร์ชและผลิตภัณฑ์จากสตาร์ช</b>																					
1061	การผลิตผลิตภัณฑ์ที่ได้จากการไม่สัญพืช	49	5	14	2	5	16	-	5	32	2	-	39	-	2	9	2	13	Manufacture of grain mill products		
10611	การผลิตข้าว	15	-	4	1	-	5	-	2	11	1	-	14	-	-	2	1	3	Rice milling		
10612	การผลิตแป้งจากข้าว	3	-	1	-	-	1	-	-	3	-	-	3	-	2	-	-	2	Manufacture of rice flour		
10613	การผลิตผลิตภัณฑ์ที่ได้จากการไม่สัญพืช	3	-	-	-	-	1	-	1	2	-	-	3	-	1	-	-	1	Manufacture of wheat mill products		
10614	การผลิตผลิตภัณฑ์ที่ได้จากการไม่สัญพืช	1	-	-	-	-	-	-	-	1	-	-	1	-	-	-	-	1	Manufacture of corn mill products		
10616	การผลิตแป้งผสมสำเร็จสำหรับใช้ทำขนมอบและประกอบอาหารอื่น ๆ	11	3	1	1	1	4	-	-	7	-	1	7	-	1	1	-	2	Manufacture of flour mixes and prepared blended flour		
10617	การผลิตแป้งสาลี	13	1	8	-	3	6	-	2	7	-	1	9	-	1	1	-	2	Manufacture of grain juice		
10619	การผลิตผลิตภัณฑ์อื่น ๆ ที่ได้จากกรรไม่สัญพืช	3	1	-	-	1	-	-	-	2	-	-	2	-	2	-	-	2	Manufacture of other grain mill products		
1062	การผลิตสตาร์ช และผลิตภัณฑ์จากสตาร์ช	20	-	2	-	-	2	-	4	15	1	-	20	-	5	2	1	8	Manufacture of starches and starch products		
10622	การผลิตสตาร์ชจากมันสำปะหลัง	18	-	2	-	-	2	-	4	13	1	-	18	-	4	2	1	7	Manufacture of cassava starch		
10623	การผลิตสตาร์ชจากข้าวโพด อัญชัน และพืชอื่น ๆ (ยกเว้นมันสำปะหลัง)	1	-	-	-	-	-	-	-	1	-	-	1	-	-	-	-	-	Manufacture of starches from maize, grain and other vegetables (except cassava)		
10629	การผลิตผลิตภัณฑ์จากสตาร์ชอื่น ๆ	1	-	-	-	-	-	-	-	1	-	-	1	-	1	-	-	1	Manufacture of other starch products		
<b>1,954</b>	<b>การผลิตผลิตภัณฑ์อาหารอื่น ๆ</b>	<b>93</b>	<b>977</b>	<b>541</b>	<b>303</b>	<b>303</b>	<b>1,188</b>	<b>121</b>	<b>85</b>	<b>947</b>	<b>242</b>	<b>160</b>	<b>1,040</b>	<b>57</b>	<b>14</b>	<b>174</b>	<b>25</b>	<b>6</b>	<b>202</b>	<b>3</b>	<b>Manufacture of other food products</b>
1071	การผลิตผลิตภัณฑ์ขนมอบ	819	50	458	200	95	588	24	23	375	86	57	406	5	2	45	23	5	64	-	Manufacture of bakery products

ตาราง 5 จำนวนสถานประกอบการอุตสาหกรรมผลิต จำนวนตามจำนวนวันทำงานต่อสัปดาห์ จำนวนชั่วโมงทำงานเฉลี่ยต่อวันของลูกจ้าง และประเภทอุตสาหกรรม กรุงเทพมหานคร พ.ศ. 2555 (ต่อ)  
TABLE 5 NUMBER OF MANUFACTURING ESTABLISHMENTS BY WORKING DAYS PER WEEK, WORKING HOURS PER DAY OF EMPLOYEES AND CATEGORY OF INDUSTRY, BANGKOK, 2012 (cont'd)

รหัส Code	ประเภทอุตสาหกรรม Number of establishments	คนทำงานโดยไม่ได้รับค่าจ้าง/เงินเดือน Unpaid workers						ลูกจ้างในกรรมสิทธิ์การผลิต Operatives						ลูกจ้างอื่น ๆ Other employees							
		จำนวนวันทำงานต่อสัปดาห์		จำนวนชั่วโมงทำงานเฉลี่ยต่อวัน		จำนวนวันทำงานต่อสัปดาห์		จำนวนชั่วโมงทำงานเฉลี่ยต่อวัน		จำนวนวันทำงานต่อสัปดาห์		จำนวนชั่วโมงทำงานเฉลี่ยต่อวัน		จำนวนวันทำงานต่อสัปดาห์		จำนวนชั่วโมงทำงานเฉลี่ยต่อวัน					
		<5	6-7	<8	8-10	11-12	<5	6	7	<8	8-10	11-12	<5	6	7	<8	8-10	11-12			
10711	การผลิตขนมปัง เค้ก และแพสทรี	659	35	383	159	70	488	19	17	290	35	323	4	2	37	17	-	56	-	Manufacture of bread, cake and pastry	
10712	การผลิตเบเกอรี่และขนมปังกรอบที่คล้ายกัน	42	4	20	8	4	24	4	-	27	4	31	-	-	2	-	-	2	-	Manufacture of biscuits and other dry bakery products	
10713	การผลิตขนมไทยประเภทอบ	118	11	55	34	22	77	1	5	58	11	22	52	1	-	6	5	6	-	Manufacture of Thai dessert bakery products	
1072	การผลิตน้ำตาล	16	-	6	-	-	6	-	-	15	-	15	-	-	4	-	-	4	-	Manufacture of sugar	
10721	การผลิตน้ำตาลทรายดิบจากอ้อย	1	-	-	-	-	-	-	-	1	-	1	-	-	1	-	-	1	-	Manufacture of raw sugar from sugarcane	
10722	การผลิตน้ำตาลทรายขาวและน้ำตาลทรายบริสุทธิ์	14	-	5	-	-	5	-	-	14	-	14	-	-	3	-	-	3	-	Manufacture or refining of sugar and sugar substitutes from the juice of cane	
10723	การผลิตน้ำตาลจากพืช (ยกเว้นอ้อย)	1	-	1	-	-	1	-	-	-	-	-	-	-	-	-	-	-	-	Manufacture of sugar (except from sugarcane)	
1073	การผลิตโกโก้ ช็อกโกแลต ลูกกวาด และขนมที่ทำจากน้ำตาล	38	2	9	8	-	16	3	3	28	4	34	1	-	7	-	-	7	-	Manufacture of cocoa, chocolate and sugar confectionery	
10732	การผลิตช็อกโกแลตและขนมหวานจากช็อกโกแลต	5	-	-	-	-	-	-	-	5	-	5	-	-	3	-	-	3	-	Manufacture of chocolate and chocolate confectionery	
10733	การผลิตขนมฝรั่ง	1	-	-	-	-	-	-	-	1	-	1	-	-	1	-	-	1	-	Manufacture of chewing gum	
10734	การผลิตขนมผลไม้ ผลไม้แปรรูปแห้ง เนื้อเค็มผลไม้ และส่วนอื่นๆ ของพืชโดยใช้น้ำตาล	13	2	1	7	-	11	-	2	7	3	12	-	-	1	-	-	1	-	Preserving in sugar of fruit, nuts, fruit peels and other parts of plants	
10739	การผลิตลูกกวาดและขนมอื่นๆ ที่ทำจากน้ำตาล	19	-	7	1	-	6	3	1	15	1	16	1	-	2	-	-	2	-	Manufacture of candy and other sugar confectionery	
1074	การผลิตมะยมโรซี่ เส้นก๋วยเตี๋ยว และผลิตภัณฑ์อาหารจำพวกแป้งที่คล้ายกัน	93	6	54	17	23	54	-	7	61	12	20	58	2	4	8	-	9	3	Manufacture of macaroni, noodles and similar farinaceous products	
10742	การผลิตเส้นก๋วยเตี๋ยว บะหมี่ ก๋วยเตี๋ยว	58	6	32	10	13	35	-	6	40	9	12	42	1	1	7	-	8	-	Manufacture of noodles, meehoon and transparent vermicelli	
10743	การผลิตผลิตภัณฑ์อาหารจำพวกแป้งชนิดสำเร็จรูปและกึ่งสำเร็จรูป	5	-	-	-	-	-	-	-	3	-	2	1	2	1	-	-	-	3	-	Manufacture of instant and semi-instant farinaceous products
10749	การผลิตผลิตภัณฑ์อาหารจำพวกแป้งอื่นๆ ที่คล้ายกัน	30	-	22	7	10	19	-	1	18	3	8	14	-	1	-	-	1	-	Manufacture of other similar farinaceous products	
1075	การผลิตอาหารสำเร็จรูป	21	-	5	-	2	2	-	-	16	3	2	16	-	1	12	-	-	13	-	Manufacture of prepared meals and dishes
10751	การผลิตอาหารสำเร็จรูปแช่แข็ง	13	-	5	-	2	2	-	-	11	-	2	8	-	8	-	-	-	8	-	Manufacture of frozen prepared meals and dishes
10752	การผลิตอาหารสำเร็จรูปบรรจุในภาชนะปิดสนิทโดยวิธีสุญญากาศ	8	-	-	-	-	-	-	-	5	3	-	8	-	1	4	-	-	5	-	Manufacture of prepared meals and dishes in sealed vacuum containers
1076	การผลิตกาแฟ ชา และสมุนไพรแห้งสำหรับบริโภค	26	1	4	-	1	4	-	-	23	1	1	21	2	-	10	-	-	10	-	Manufacture of coffee, tea and herb infusion
10761	การผลิตกาแฟ	11	-	-	-	-	-	-	-	11	-	-	9	2	-	5	-	-	5	-	Manufacture of coffee
10762	การผลิตชา	9	1	2	-	-	3	-	-	7	1	-	8	-	2	-	-	2	-	Manufacture of tea	

ตาราง 5 จำนวนสถานประกอบการอุตสาหกรรมผลิต จำนวนตามจำนวนวันทำงานต่อสัปดาห์ จำนวนชั่วโมงทำงานเฉลี่ยต่อวันของลูกจ้าง และประเภทอุตสาหกรรม กรุงเทพมหานคร พ.ศ. 2555 (ต่อ)  
TABLE 5 NUMBER OF MANUFACTURING ESTABLISHMENTS BY WORKING DAYS PER WEEK, WORKING HOURS PER DAY OF EMPLOYEES AND CATEGORY OF INDUSTRY, BANGKOK, 2012 (cont'd)

รหัส Code	ประเภทอุตสาหกรรม Number of establishments	คนทำงานโดยไม่ได้รับค่าจ้าง/เงินเดือน Unpaid workers				ลูกจ้างในกรรมสิทธิ์การผลิต Operatives				ลูกจ้างอื่น ๆ Other employees				Category of industry						
		จำนวนวันทำงานต่อสัปดาห์ Number of working days per week		จำนวนชั่วโมงทำงานเฉลี่ยต่อวัน Number of working hours per day		จำนวนวันทำงานต่อสัปดาห์ Number of working days per week		จำนวนชั่วโมงทำงานเฉลี่ยต่อวัน Number of working hours per day		จำนวนวันทำงานต่อสัปดาห์ Number of working days per week		จำนวนชั่วโมงทำงานเฉลี่ยต่อวัน Number of working hours per day								
		<5	6-7	<8	8-10	11-12	<5	6	7	<8	8-10	11-12	<5		6	7	<8	8-10	11-12	
10769	การผลิตขนมปังหรือขนมปังสังขยา	6	-	2	-	1	1	-	-	5	-	1	4	-	3	-	3	-	Manufacture of herb infusion	
1077	การผลิตเครื่องปรุงอาหารประเภทน้ำและเครื่องปรุงรส	101	4	34	17	10	40	4	8	73	7	3	80	4	2	29	-	31	Manufacture of condiments and other cooking products	
10771	การผลิตเครื่องเทศและเครื่องสำอาง	45	2	17	15	9	22	4	-	28	7	-	30	4	-	5	-	5	Manufacture of spices and instant cury paste and powder	
10772	การผลิตของและเครื่องปรุงรส	21	2	8	2	2	10	-	2	18	-	2	18	-	13	-	13	-	Manufacture of table sauces and condiments	
10773	การผลิตซีอิ้ว	8	-	2	-	-	2	-	-	7	-	-	7	-	2	-	2	-	Manufacture of soy sauces	
10774	การผลิตผงชูรส	3	-	-	-	-	-	-	-	3	-	1	2	-	2	-	2	-	Manufacture of glutamate	
10775	การผลิตเกลือแกง	10775	3	-	3	-	3	-	4	6	-	-	9	-	1	-	1	-	Manufacture of table salt	
10779	การผลิตเครื่องปรุงรสอาหารอื่น ๆ	15	-	4	-	4	-	4	-	12	-	15	-	2	6	-	8	-	Manufacture of other cooking products	
1079	การผลิตผลิตภัณฑ์อาหารอื่น ๆ	840	30	407	299	171	476	90	44	357	129	77	410	43	5	58	2	1	64	Manufacture of other food products, n.e.c.
10791	การผลิตขนมขบเคี้ยว/ขนมกรุบกรอบ	31	-	10	8	1	17	-	-	26	2	2	26	-	6	-	6	-	Manufacture of snack products	
10792	การผลิตขนมไทยและขนมพื้นเมือง (ยกเว้นขนม)	161	13	91	56	50	88	22	6	67	18	17	62	11	1	3	-	1	3	Manufacture of Thai and traditional dessert (except bakery products)
10793	การผลิตซุปและอาหารชนิดพิเศษ	2	-	-	-	-	-	-	-	1	-	-	1	-	1	-	-	-	1	Manufacture of soups, broths and special foods
10794	การผลิตอาหารพร้อมปรุงและอาหารสำเร็จรูป	387	18	181	162	90	216	54	37	99	54	36	136	18	3	20	-	23	-	Manufacture of perishable prepared foods
10795	การผลิตน้ำแข็งเพื่อการค้า	198	-	86	57	15	114	14	2	137	46	16	155	14	-	25	2	27	-	Manufacture of edible ice
10796	การผลิตผลิตภัณฑ์จากไข่	4	-	2	1	-	3	-	-	2	2	-	4	-	1	-	1	-	1	Manufacture of egg products
10799	การผลิตผลิตภัณฑ์อาหารอื่น ๆ	57	-	38	15	15	38	-	-	27	8	8	27	-	3	-	3	-	3	Manufacture of other food products, n.e.c.
108	การผลิตอาหารสัตว์	26	-	3	-	1	2	-	5	21	-	2	24	-	2	12	-	14	-	Manufacture of prepared animal feeds
1080	การผลิตอาหารสัตว์เลี้ยง	26	-	3	-	1	2	-	5	21	-	2	24	-	2	12	-	14	-	Manufacture of prepared animal feeds
10801	การผลิตอาหารสัตว์เลี้ยงสำหรับสัตว์เลี้ยง	14	-	3	-	1	2	-	4	10	-	1	13	-	2	5	-	7	-	Manufacture of prepared feeds for pets
10802	การผลิตอาหารสัตว์เลี้ยงสำหรับปศุสัตว์	12	-	-	-	-	-	-	1	11	-	1	11	-	8	-	8	-	8	Manufacture of prepared feeds for farm animals
11	การผลิตเครื่องดื่ม	178	23	59	15	13	84	-	31	113	8	13	134	4	8	35	-	42	1	Manufacture of beverages
110	การผลิตเครื่องดื่ม	178	23	59	15	13	84	-	31	113	8	13	134	4	8	35	-	42	1	Manufacture of beverages
1101	การผลิตเบียร์	15	1	2	1	1	3	-	3	8	1	1	10	2	-	6	-	5	1	Distilling, rectifying and blending of spirits
11011	การผลิตสุราอ่อน	12	1	-	1	1	1	-	3	7	1	1	10	1	-	5	-	5	-	Manufacture of distilled spirits
11012	การผลิตสุราผสม	3	-	2	-	-	2	-	1	1	-	-	1	-	1	-	1	-	1	Manufacture of blended spirits
1102	การผลิตไวน์	1	-	-	-	-	-	-	1	-	-	-	1	-	-	-	-	-	-	Manufacture of wines
11029	การผลิตไวน์อื่น ๆ	1	-	-	-	-	-	-	1	-	-	-	1	-	-	-	-	-	-	Manufacture of other wines

ตาราง 5 จำนวนสถานประกอบการอุตสาหกรรมผลิต จำนวนตามจำนวนวันทำงานต่อสัปดาห์ จำนวนชั่วโมงทำงานเฉลี่ยต่อวันของลูกจ้าง และประเภทอุตสาหกรรม กรุงเทพมหานคร พ.ศ. 2555 (ต่อ)  
TABLE 5 NUMBER OF MANUFACTURING ESTABLISHMENTS BY WORKING DAYS PER WEEK, WORKING HOURS PER DAY OF EMPLOYEES AND CATEGORY OF INDUSTRY, BANGKOK, 2012 (cont'd)

รหัส Code	ประเภทอุตสาหกรรม Number of establishments	คนทำงานไม่ได้รับค่าจ้าง/เงินเดือน Unpaid workers				ลูกจ้างในกรรมวิธีการผลิต Operatives				ลูกจ้างอื่น ๆ Other employees				Category of industry							
		จำนวนวันทำงานต่อสัปดาห์ Number of working days per week		จำนวนชั่วโมงทำงานเฉลี่ยต่อวัน Number of working hours per day		จำนวนวันทำงานต่อสัปดาห์ Number of working days per week		จำนวนชั่วโมงทำงานเฉลี่ยต่อวัน Number of working hours per day		จำนวนวันทำงานต่อสัปดาห์ Number of working days per week		จำนวนชั่วโมงทำงานเฉลี่ยต่อวัน Number of working hours per day									
		<5	6-7	<8	8-10	11-12	<5	6-7	<8	8-10	11-12	<5	6-7	<8	8-10	11-12					
1103	การผลิตอัดและบรรจุที่ทำจากข้าวแอลกอฮอล์	3	-	-	-	-	-	3	-	3	-	-	1	-	1	-	Manufacture of malt liquors and malt				
11030	การผลิตอัดและบรรจุที่ทำจากข้าวแอลกอฮอล์	3	-	-	-	-	-	3	-	3	-	-	1	-	1	-	Manufacture of malt liquors and malt				
1104	การผลิตเครื่องดื่มที่ไม่มีแอลกอฮอล์ น้ำแร่ และน้ำดื่มบรรจุขวดประเภทอื่นๆ	159	57	13	12	80	26	101	7	12	121	2	8	28	36	-	Manufacture of soft drinks, production of mineral waters and other bottled water				
11041	การผลิตน้ำดื่มบรรจุขวด	114	20	50	12	70	18	71	5	8	86	-	2	13	15	-	Manufacture of bottled drinking water and mineral water				
11042	การผลิตน้ำอัดลมและเครื่องดื่ม	4	-	-	-	-	-	3	1	-	3	1	-	-	4	-	Manufacture of soft drinks and sodas				
11043	การผลิตเครื่องดื่มกาแฟ ชา และชาขงสมุนไพรพร้อมดื่ม	12	2	4	2	7	2	9	-	-	11	-	4	-	6	-	Manufacture of coffee, tea and herb infusion beverage				
11044	การผลิตเครื่องดื่มให้พลังงาน รวมถึงเครื่องดื่มเกลือแร่	10	-	-	-	-	2	6	1	4	4	1	-	3	-	-	Manufacture of energetic beverage including electrolite beverage				
11049	การผลิตเครื่องดื่มอื่นๆ ที่ไม่มีแอลกอฮอล์	19	-	4	-	4	5	12	-	17	-	2	6	-	8	-	Manufacture of other soft drinks				
12	การผลิตผลิตภัณฑ์ยาสูบ	2	-	-	-	-	1	1	-	2	-	1	-	-	1	-	Manufacture of tobacco products				
120	การผลิตผลิตภัณฑ์ยาสูบ	2	-	-	-	-	1	1	-	2	-	1	-	-	1	-	Manufacture of tobacco products				
1200	การผลิตผลิตภัณฑ์ยาสูบ	2	-	-	-	-	1	1	-	2	-	1	-	-	1	-	Manufacture of tobacco products				
12002	การผลิตบุหรี่และซิการ์	1	-	-	-	-	1	1	-	1	-	1	-	-	1	-	Manufacture of cigarettes and cigars				
12009	การผลิตผลิตภัณฑ์ยาสูบและผลิตภัณฑ์ที่ใช้แทนยาสูบอื่นๆ (ยกเว้นบุหรี่และซิการ์)	1	-	-	-	-	-	1	-	-	-	-	-	-	-	-	Manufacture of tobacco products and products of tobacco substitutes (except cigarettes and cigars)				
13	การผลิตสิ่งทอ	1,426	42	787	107	69	835	31	42	1,068	11	8	1,092	20	22	270	1	4	289	-	Manufacture of textiles
131	การปั่นด้าย การทอ และการแต่งสำเร็จสิ่งทอ	661	17	406	20	24	402	16	26	521	5	2	537	12	16	100	1	2	115	-	Spinning, weaving and finishing of textile
1311	การเตรียมและการปั่นเส้นใยสังเคราะห์	61	-	22	1	-	23	-	3	54	3	-	56	4	2	21	1	2	22	-	Preparation and spinning of textile fibres
13111	การเตรียมเส้นใยสังเคราะห์	4	-	-	1	-	1	-	2	-	-	-	3	-	-	-	-	-	-	-	Preparation of textile fibres
13112	การปั่นด้ายจากเส้นใยธรรมชาติ	26	-	8	-	8	-	8	-	25	1	-	26	-	11	1	-	12	-	-	Spinning of natural textile fibres
13113	การปั่นด้ายจากเส้นใยประดิษฐ์	31	-	14	-	14	-	14	-	27	2	-	27	4	2	9	-	2	9	-	Spinning of synthetic textile fibres
1312	การทอผ้า	1,47	5	50	-	5	47	3	9	126	-	2	130	3	4	34	-	38	-	-	Weaving of textiles
13121	การทอผ้าจากเส้นใยธรรมชาติ	75	5	26	-	5	22	3	6	69	-	2	70	3	1	17	-	18	-	-	Weaving of natural textiles
13122	การทอผ้าจากเส้นใยประดิษฐ์	52	-	15	-	15	-	3	38	-	-	41	-	3	13	-	-	16	-	-	Weaving of synthetic textiles
13129	การทอผ้าจากเส้นใยอื่นๆ	20	-	9	-	9	-	9	-	20	-	-	20	-	4	-	-	4	-	-	Weaving of other textiles
1313	การแต่งสำเร็จสิ่งทอ	453	12	333	19	19	333	13	14	340	2	-	352	4	10	45	-	56	-	-	Finishing of textiles
13131	การขัดไม้และสิ่งทอปรก การฟอกขาว และกาบย้อมสี	18	-	7	2	2	7	-	-	14	2	-	16	-	2	-	-	2	-	-	Bleaching and dyeing of textile
13132	การพิมพ์สีคัดสรร	410	8	305	17	17	301	13	10	316	-	-	322	4	10	43	-	54	-	-	Silk-screen printing
13139	การแต่งสำเร็จสิ่งทอด้วยวิธีอื่นๆ	25	4	21	-	25	-	25	-	4	11	-	14	-	-	-	-	-	-	-	Other finishing of textiles
139	การผลิตสิ่งทอประเภทอื่นๆ	765	24	381	87	45	433	15	16	547	6	6	555	8	6	171	-	3	174	-	Manufacture of other textiles

ตาราง 5 จำนวนสถานประกอบการอุตสาหกรรมผลิต จำนวนตามจำนวนวันทำงานต่อสัปดาห์ จำนวนชั่วโมงทำงานเฉลี่ยต่อวันของลูกจ้าง และประเภทอุตสาหกรรม กรุงเทพมหานคร พ.ศ. 2555 (ต่อ)  
 TABLE 5 NUMBER OF MANUFACTURING ESTABLISHMENTS BY WORKING DAYS PER WEEK, WORKING HOURS PER DAY OF EMPLOYEES AND CATEGORY OF INDUSTRY, BANGKOK, 2012 (cont'd)

รหัส Code	ประเภทอุตสาหกรรม Number of establishments	คนทำงานโดยไม่ได้รับค่าจ้าง/เงินเดือน Unpaid workers						ลูกจ้างในกรรมสิทธิ์การผลิต Operatives						ลูกจ้างอื่น ๆ Other employees							
		จำนวนวันทำงานต่อสัปดาห์ Number of working days per week		จำนวนชั่วโมงทำงานเฉลี่ยต่อวัน Number of working hours per day		จำนวนวันทำงานต่อสัปดาห์ Number of working days per week		จำนวนชั่วโมงทำงานเฉลี่ยต่อวัน Number of working hours per day		จำนวนวันทำงานต่อสัปดาห์ Number of working days per week		จำนวนชั่วโมงทำงานเฉลี่ยต่อวัน Number of working hours per day		จำนวนวันทำงานต่อสัปดาห์ Number of working days per week		จำนวนชั่วโมงทำงานเฉลี่ยต่อวัน Number of working hours per day					
		<5	6-7	<8	8-10	11-12	<5	6	7	<8	8-10	11-12	<5	6	7	<8	8-10	11-12			
1391	การผลิตผ้าจากกระดาษรีไซเคิลและกระดาษ กระดาษ	47	-	15	1	-	12	4	-	46	1	2	46	-	14	-	2	13	-	Manufacture of knitted and crocheted fabrics	
13910	การผลิตผ้าจากกระดาษรีไซเคิลและกระดาษ กระดาษ	47	-	15	1	-	12	4	-	46	1	2	46	-	14	-	2	13	-	Manufacture of knitted and crocheted fabrics	
1392	การผลิตสิ่งทอผ้าเรียงรูป (ยกเว้นเครื่องแต่งกาย)	439	21	256	40	22	284	11	6	313	-	-	319	-	1	93	-	94	-	Manufacture of made-up textile articles (except apparel)	
13921	การผลิตเครื่องนอน ผ้าที่จับมีตะอากหรือ ห้องน้ำ และห้องครัว	85	10	40	5	-	55	-	5	55	-	-	60	-	16	-	-	16	-	Manufacture of bed, table, toilet and kitchen linens	
13922	การผลิตสิ่งทอผ้าที่จากผ้าใบและผ้าอื่น ๆ ที่คล้ายกัน	39	-	25	2	-	27	-	-	32	-	-	32	-	4	-	-	4	-	Manufacture of canvas and similar textile products	
13929	การผลิตสิ่งทอผ้าเรียงรูปอื่น ๆ (ยกเว้นเครื่องแต่งกาย)	315	11	191	33	22	202	11	1	226	-	-	227	-	1	73	-	74	-	Manufacture of other made-up textile articles (except apparel)	
1393	การผลิตพรมและสิ่งปูพื้นที่ทำจากสิ่งทอ	57	-	12	32	14	29	-	2	18	-	-	20	-	2	8	-	10	-	Manufacture of carpets and rugs	
13930	การผลิตพรมและสิ่งปูพื้นที่ทำจากสิ่งทอ	57	-	12	32	14	29	-	2	18	-	-	20	-	2	8	-	10	-	Manufacture of carpets and rugs	
1394	การผลิตเชือก เชือกเส้นใหญ่ สายขั้ว และ และอวน	35	-	12	-	-	12	-	-	34	1	-	33	2	-	10	-	10	-	Manufacture of cordage, rope, twine and netting	
13940	การผลิตเชือก เชือกเส้นใหญ่ สายขั้ว และ และอวน	35	-	12	-	-	12	-	-	34	1	-	33	2	-	10	-	10	-	Manufacture of cordage, rope, twine and netting	
1399	การผลิตสิ่งทอประเภทอื่น ๆ ซึ่งไม่ได้จัดประเภทไว้ที่อื่น	187	3	87	14	9	96	-	8	137	3	4	138	6	3	45	-	47	-	Manufacture of other textiles, n.e.c.	
13991	การผลิตผ้าชนิดไม่ทอ	7	-	3	-	-	3	-	2	5	-	-	7	-	1	1	-	2	-	Manufacture of non-woven textiles	
13992	การผลิตสิ่งทอชนิดใช้ในทางอุตสาหกรรม	45	3	9	3	3	12	-	4	30	3	4	34	-	2	11	-	12	-	Manufacture of technical and industrial textiles	
13999	การผลิตสิ่งทอประเภทอื่น ๆ ซึ่งไม่ได้จัดประเภทไว้ที่อื่น	135	-	75	11	5	81	-	1	101	-	-	97	6	-	33	-	33	-	Manufacture of other textiles, n.e.c.	
14	การผลิตเสื้อผ้าเครื่องแต่งกาย	14,027	498	9,428	1,574	256	10,271	973	407	9,933	543	12	10,367	505	66	740	-	3	800	2	Manufacture of wearing apparel
141	การผลิตเสื้อผ้าเครื่องแต่งกาย (ยกเว้นเสื้อผ้า เครื่องแต่งกายที่ทำจากขนสัตว์)	13,972	498	9,413	1,569	256	10,253	971	407	9,882	539	12	10,314	503	66	719	-	3	780	1	Manufacture of wearing apparel (except fur apparel)
1411	การผลิตเสื้อผ้าเครื่องแต่งกาย (ยกเว้นผ้าตัดเย็บเสื้อตัว)	8,138	22	5,403	704	61	5,476	593	161	6,297	345	7	6,486	310	63	401	-	1	462	1	Manufacture of wearing apparel (except tailoring and dressmaking)
14111	การผลิตเสื้อผ้าเครื่องแต่งกายที่ใช้ในงาน อุตสาหกรรม วิสาหกิจ นักเขียน และนักศึกษา	471	17	262	26	12	278	15	5	373	10	5	372	11	1	66	-	-	68	-	Manufacture of work wear including school uniforms
14112	การผลิตเสื้อผ้าชั้นนอก	4,551	5	3,206	433	37	3,453	155	52	3,778	227	2	3,967	89	50	250	-	-	300	-	Manufacture of outerwear
14113	การผลิตเสื้อผ้าชั้นใน	2,858	-	1,795	198	3	1,598	392	101	1,973	100	-	1,976	198	8	53	-	-	60	1	Manufacture of underwear and nightwear
14114	การผลิตเสื้อผ้าเด็กอ่อน	183	-	96	36	9	96	27	1	119	-	-	112	9	1	18	-	1	18	-	Manufacture of babies' garments
14115	การผลิตเสื้อผ้ากีฬา	75	-	44	11	-	52	4	3	54	8	-	60	4	3	14	-	-	16	-	Manufacture of sportswear



ตาราง 5 จำนวนสถานประกอบการอุตสาหกรรมผลิต จำนวนตามจำนวนวันทำงานต่อสัปดาห์ จำนวนชั่วโมงทำงานเฉลี่ยต่อวันของลูกจ้าง และประเภทอุตสาหกรรม กรุงเทพมหานคร พ.ศ. 2555 (ต่อ)  
 TABLE 5 NUMBER OF MANUFACTURING ESTABLISHMENTS BY WORKING DAYS PER WEEK, WORKING HOURS PER DAY OF EMPLOYEES AND CATEGORY OF INDUSTRY, BANGKOK, 2012 (cont'd)

รหัส Code	ประเภทอุตสาหกรรม Number of establishments	คนทำงานโดยไม่ได้รับค่าจ้าง/วันชดเชย Unpaid workers						ลูกจ้างในกรรมสิทธิ์การผลิต Operatives						ลูกจ้างอื่น ๆ Other employees						Category of industry	
		จำนวนวันทำงานต่อสัปดาห์		จำนวนชั่วโมงทำงานเฉลี่ยต่อวัน		จำนวนวันทำงานต่อสัปดาห์		จำนวนชั่วโมงทำงานเฉลี่ยต่อวัน		จำนวนวันทำงานต่อสัปดาห์		จำนวนชั่วโมงทำงานเฉลี่ยต่อวัน		จำนวนวันทำงานต่อสัปดาห์		จำนวนชั่วโมงทำงานเฉลี่ยต่อวัน					
		< 5	6-7	8-10	11-12	< 5	6-7	8-10	11-12	< 5	6-7	8-10	11-12	< 5	6-7	8-10	11-12				
1412	ผ้าตัดเย็บเสื้อผ้า	469	3,917	846	187	4,670	375	238	3,456	191	-	3,693	191	2	286	-	2	287	-	Custom tailoring and dressmaking	
14120	ผ้าตัดเย็บเสื้อผ้า	469	3,917	846	187	4,670	375	238	3,456	191	-	3,693	191	2	286	-	2	287	-	Custom tailoring and dressmaking	
1413	การผลิตเครื่องประกอบเครื่องแต่งกาย	178	7	93	19	108	2	8	129	3	4	135	2	31	-	31	-	31	-	Manufacture of clothing accessories primarily made of textile	
14131	การผลิตหมวกและเครื่องสวมศีรษะ	66	2	33	6	-	39	2	2	49	2	-	53	2	17	-	-	17	-	Manufacture of hats and caps	
14139	การผลิตเครื่องประกอบเครื่องแต่งกายอื่นๆ	112	4	60	13	9	68	-	5	80	1	4	82	-	15	-	-	15	-	Manufacture of other clothing accessories	
143	การผลิตเครื่องแต่งกายที่ทำจากกากใยสัตว์และใยพืช	55	-	15	5	-	18	3	-	51	4	-	53	2	22	-	-	21	1	Manufacture of knitted and crocheted apparel	
1430	การผลิตเครื่องแต่งกายที่ทำจากกากใยสัตว์และใยพืช	55	-	15	5	-	18	3	-	51	4	-	53	2	22	-	-	21	1	Manufacture of knitted and crocheted apparel	
14301	การผลิตเสื้อผ้าเครื่องแต่งกาย	28	-	14	-	-	14	-	-	27	1	-	26	2	10	-	-	9	1	Manufacture of knitted or crocheted wearing apparel	
14302	การผลิตถุงเท้า ถุงน่อง เสื้อแขนยาวแขนสั้นที่ทำจากกากใยสัตว์หรือใยพืช	27	-	1	5	-	4	3	-	24	3	-	27	-	11	-	-	11	-	Manufacture of hosiery, including socks, tights and pantyhose	
15	การผลิตเครื่องหนังและผลิตภัณฑ์ที่เกี่ยวข้อง	2,825	35	1,983	391	45	2,124	240	59	2,019	148	33	2,028	165	12	169	-	-	181	-	Manufacture of leather and related products
151	การผลิตและตกแต่งหนังฟอก การผลิตกระเป๋าเดินทาง กระเป๋าถือ อานและเครื่องเล่นกีฬาสัตว์ การตกแต่งและย้อมสีหนังสัตว์	925	5	539	183	-	664	64	8	536	31	-	531	43	4	81	-	-	84	-	Tanning and dressing of leather; manufacture of luggage, handbags, saddlery, and harness; dressing and dyeing of fur
1511	การฟอกและตกแต่งหนังฟอก การตกแต่งและย้อมสีหนังสัตว์	11	-	5	3	-	6	2	-	7	2	-	8	-	-	3	-	-	3	-	Tanning and dressing of leather, dressing and dyeing of fur
15110	การฟอกและตกแต่งหนังฟอก การตกแต่งและย้อมสีหนังสัตว์	11	-	5	3	-	6	2	-	7	2	-	8	-	-	3	-	-	3	-	Tanning and dressing of leather, dressing and dyeing of fur
1512	การผลิตกระเป๋าเดินทาง กระเป๋าถือ และสิ่งคล้ายกัน อานและเครื่องเล่นกีฬาสัตว์	914	5	535	180	-	658	62	8	529	29	-	523	43	4	78	-	-	82	-	Manufacture of luggage, handbags and the like, saddlery and harness
15121	การผลิตกระเป๋าเดินทาง กระเป๋าถือ และสิ่งคล้ายกัน	890	5	523	172	-	640	60	8	516	23	-	504	43	4	78	-	-	82	-	Manufacture of luggage, handbags and the like
15122	การผลิตเครื่องเล่นกีฬาสัตว์และของเล่นสัตว์	6	-	-	6	-	6	-	-	6	6	-	6	-	-	-	-	-	-	-	Manufacture of saddlery, harness and pet toys
15129	การผลิตสิ่งของอื่นๆ ที่ทำจากหนังฟอกหรือหนังสัตว์	18	-	12	2	-	12	2	-	14	-	-	14	-	-	-	-	-	-	-	Manufacture of other leather products
152	การผลิตรองเท้า	1,200	30	1,444	208	45	1,460	176	51	1,484	118	33	1,497	122	9	88	-	-	96	-	Manufacture of footwear
1520	การผลิตรองเท้า	1,900	30	1,444	208	45	1,460	176	51	1,484	118	33	1,497	122	9	88	-	-	96	-	Manufacture of footwear
15201	การผลิตรองเท้าหนัง	1,520	16	1,173	165	33	1,181	141	36	1,189	99	33	1,200	92	6	66	-	-	72	-	Manufacture of leather footwear
15202	การผลิตรองเท้าหนัง	180	2	138	18	9	148	1	4	149	10	-	158	4	2	10	-	-	11	-	Manufacture of rubber footwear

ตาราง 5 จำนวนสถานประกอบการอุตสาหกรรมผลิต จำนวนคนงานวันทำงานต่อสัปดาห์ จำนวนชั่วโมงทำงานเฉลี่ยต่อวันของลูกจ้าง และประเภทอุตสาหกรรม กรุงเทพมหานคร พ.ศ. 2555 (ต่อ)  
TABLE 5 NUMBER OF MANUFACTURING ESTABLISHMENTS BY WORKING DAYS PER WEEK, WORKING HOURS PER DAY OF EMPLOYEES AND CATEGORY OF INDUSTRY, BANGKOK, 2012 (cont'd)

รหัส Code	ประเภทอุตสาหกรรม Number of establishments	คนทำงานไม่ได้รับค่าจ้าง/เงินเดือน Unpaid workers							ลูกจ้างในกรรมสิทธิ์การผลิต Operatives							ลูกจ้างอื่น ๆ Other employees			Category of industry												
		จำนวนวันทำงานต่อสัปดาห์ Number of working days per week							จำนวนชั่วโมงทำงานเฉลี่ยต่อวัน Number of working hours per day							จำนวนวันทำงานต่อสัปดาห์ Number of working days per week				จำนวนชั่วโมงทำงานเฉลี่ยต่อวัน Number of working hours per day											
		<5	6	7	<8	8-10	11-12	<5	6	7	<8	8-10	11-12	<5	6	7	<8	8-10		11-12											
15203 การผลิตรองเท้าไม้	6	-	4	2	-	6	-	4	-	-	-	4	-	-	-	-	-	-	-	-	-	-	-	-	-	Manufacture of wood footwear					
15204 การผลิตรองเท้าทำ	30	-	17	-	-	17	-	28	-	29	-	29	-	1	7	-	-	-	-	-	-	-	-	-	-	Manufacture of sport footwear					
15209 การผลิตรองเท้าอื่น ๆ	164	12	111	24	4	109	34	114	8	106	26	106	26	5	-	-	-	-	-	-	-	-	-	-	-	Manufacture of other footwear					
16 การผลิตไม้และผลิตภัณฑ์จากไม้และไม้ก๊อก (ยกเว้นเฟอร์นิเจอร์) การผลิตสิ่งของ จากฟางและวัสดุอุตสาหกรรมอื่น ๆ	672	72	366	121	37	508	14	49	335	27	2	402	7	5	66	-	-	-	-	-	-	-	-	-	-	70	1	Manufacture of wood and of products of wood and cork (except furniture); manufacture of articles of straw and plaiting materials			
161 การผลิตไม้และการตัดไม้	30	2	11	8	-	21	-	1	19	5	-	25	-	-	6	-	-	-	-	-	-	-	-	-	-	-	6	-	Sawmilling and planing of wood		
1610 การผลิตไม้และการตัดไม้	30	2	11	8	-	21	-	1	19	5	-	25	-	-	6	-	-	-	-	-	-	-	-	-	-	-	6	-	Sawmilling and planing of wood		
16101 การผลิตไม้	27	2	10	8	-	20	-	1	16	5	-	22	-	-	4	-	-	-	-	-	-	-	-	-	-	-	4	-	Sawmilling of wood		
16102 การอบและการอัดน้ำยาไม้	3	-	1	-	-	1	-	-	3	-	-	3	-	-	2	-	-	-	-	-	-	-	-	-	-	-	2	-	Drying, impregnation or chemical treatment of wood		
162 การผลิตผลิตภัณฑ์จากไม้ ไม้ก๊อก ฟาง และวัสดุอุตสาหกรรม	642	70	356	113	37	488	14	48	316	22	2	377	7	5	60	-	-	-	-	-	-	-	-	-	-	-	64	1	Manufacture of products of wood, cork, straw and plaiting materials		
1621 การผลิตแผ่นไม้บางและแผ่นไม้ที่คล้ายกัน	36	-	18	-	-	18	-	-	36	-	-	36	-	-	13	-	-	-	-	-	-	-	-	-	-	-	-	13	-	Manufacture of veneer sheets and wood-based panels	
16210 การผลิตแผ่นไม้บางและแผ่นไม้ที่คล้ายกัน	36	-	18	-	-	18	-	-	36	-	-	36	-	-	13	-	-	-	-	-	-	-	-	-	-	-	-	13	-	Manufacture of veneer sheets and wood-based panels	
1622 การผลิตผลิตภัณฑ์ไม้ที่ใช้ในกาต่อสร้าง และประกอบอาคาร	134	21	79	5	2	99	5	21	91	5	2	111	5	5	23	-	-	-	-	-	-	-	-	-	-	-	-	29	-	Manufacture of carpentry and joinery	
16220 การผลิตผลิตภัณฑ์ไม้ที่ใช้ในกาต่อสร้าง และประกอบอาคาร	134	21	79	5	2	99	5	21	91	5	2	111	5	5	23	-	-	-	-	-	-	-	-	-	-	-	-	29	-	Manufacture of carpentry and joinery	
1623 การผลิตภาชนะบรรจุที่ทำจากไม้	36	-	16	10	-	25	-	-	24	7	-	31	-	-	4	-	-	-	-	-	-	-	-	-	-	-	-	4	-	Manufacture of wooden containers	
16230 การผลิตภาชนะบรรจุที่ทำจากไม้	36	-	16	10	-	25	-	-	24	7	-	31	-	-	4	-	-	-	-	-	-	-	-	-	-	-	-	4	-	Manufacture of wooden containers	
1629 การผลิตผลิตภัณฑ์อื่น ๆ ที่ทำจากไม้ สิ่งของที่ทำจากไม้ก๊อก ฟาง และวัสดุอุตสาหกรรม	436	49	243	98	35	345	9	26	165	9	-	199	1	-	19	-	-	-	-	-	-	-	-	-	-	-	-	18	1	Manufacture of other products of wood; manufacture of articles of cork, straw and plaiting materials	
16291 การผลิตเครื่องใช้ในบ้านที่ทำจากไม้และไม้ก๊อก	348	36	193	89	18	291	9	18	115	9	-	141	1	-	8	-	-	-	-	-	-	-	-	-	-	-	-	7	1	Manufacture of household articles of wood and cork	
16292 การผลิตผลิตภัณฑ์ที่ทำจากฟางและวัสดุอุตสาหกรรม	12	-	11	-	-	11	-	-	8	-	-	8	-	-	1	-	-	-	-	-	-	-	-	-	-	-	-	1	-	Manufacture of straw and plaiting products	
16299 การผลิตผลิตภัณฑ์อื่น ๆ ที่ทำจากไม้และไม้ก๊อก ซึ่งมิได้จัดประเภทไว้ก่อนหน้านี้	76	13	39	9	17	44	-	9	42	-	-	51	-	-	10	-	-	-	-	-	-	-	-	-	-	-	-	10	-	Manufacture of other products of wood and cork, n.e.c.	
17 การผลิตกระดาษและผลิตภัณฑ์กระดาษ	809	34	307	19	17	326	17	17	690	-	6	690	11	7	242	-	-	-	-	-	-	-	-	-	-	-	-	8	241	-	Manufacture of paper and paper products
170 การผลิตกระดาษและผลิตภัณฑ์กระดาษ	809	34	307	19	17	326	17	17	690	-	6	690	11	7	242	-	-	-	-	-	-	-	-	-	-	-	-	8	241	-	Manufacture of paper and paper products

ตาราง 5 จำนวนสถานประกอบการอุตสาหกรรมผลิต จำนวนตามจำนวนวันทำงานต่อสัปดาห์ จำนวนชั่วโมงทำงานเฉลี่ยต่อวันของลูกจ้าง และประเภทอุตสาหกรรม กรุงเทพมหานคร พ.ศ. 2555 (ต่อ)  
TABLE 5 NUMBER OF MANUFACTURING ESTABLISHMENTS BY WORKING DAYS PER WEEK, WORKING HOURS PER DAY OF EMPLOYEES AND CATEGORY OF INDUSTRY, BANGKOK, 2012 (cont'd)

รหัส Code	ประเภทอุตสาหกรรม Number of establishments	คนทำงานโดยไม่ได้รับค่าจ้าง/เงินเดือน Unpaid workers						ลูกจ้างในกรรมสิทธิ์การผลิต Operatives						ลูกจ้างอื่น ๆ Other employees						Category of industry	
		จำนวนวันทำงานต่อสัปดาห์ Number of working days per week		จำนวนชั่วโมงทำงานเฉลี่ยต่อวัน Number of working hours per day		จำนวนวันทำงานต่อสัปดาห์ Number of working days per week		จำนวนชั่วโมงทำงานเฉลี่ยต่อวัน Number of working hours per day		จำนวนวันทำงานต่อสัปดาห์ Number of working days per week		จำนวนชั่วโมงทำงานเฉลี่ยต่อวัน Number of working hours per day		จำนวนวันทำงานต่อสัปดาห์ Number of working days per week		จำนวนชั่วโมงทำงานเฉลี่ยต่อวัน Number of working hours per day					
		<5	6-7	8-10	11-12	<5	6-7	8-10	11-12	<5	6-7	8-10	11-12	<5	6-7	8-10	11-12				
1701	การผลิตเยื่อกระดาษ และกระดาษแข็ง	120	3	32	-	3	31	1	2	100	-	3	96	3	-	44	-	44	-	Manufacture of pulp, paper and paperboard	
17011	การผลิตเยื่อกระดาษ	1	-	-	-	-	-	-	-	1	-	-	-	1	-	-	-	-	-	Manufacture of pulp	
17012	การผลิตกระดาษและกระดาษแข็ง	119	3	32	-	3	31	1	2	99	-	3	96	2	-	44	-	44	-	Manufacture of paper and paperboard	
1702	การผลิตกระดาษเคลือบผิวและกระดาษแข็ง อลูมิเนียม และการเคลือบกระดาษแข็ง ที่ทำจากกระดาษและกระดาษแข็ง	464	30	170	8	8	193	8	11	408	-	-	419	-	5	141	-	8	139	Manufacture of corrugated paper and paperboard and of containers of paper and paperboard	
17020	การผลิตกระดาษเคลือบผิวและกระดาษแข็ง อลูมิเนียม และการเคลือบกระดาษแข็ง ที่ทำจากกระดาษและกระดาษแข็ง	464	30	170	8	8	193	8	11	408	-	-	419	-	5	141	-	8	139	Manufacture of corrugated paper and paperboard and of containers of paper and paperboard	
1709	การผลิตผลิตภัณฑ์ที่ทำจากกระดาษ และกระดาษแข็ง	225	-	104	12	6	102	8	4	181	-	3	174	8	2	56	-	-	58	Manufacture of other articles of paper and paperboard	
17091	การผลิตผลิตภัณฑ์ที่ทำจากกระดาษ ชนิดที่ไม่ครัวเรือนและช้อนนัมบี	21	-	10	-	-	10	-	2	17	-	-	19	-	-	5	-	-	5	Manufacture of household and personal hygiene paper	
17092	การผลิตอุปกรณ์เครื่องเขียนและกระดาษ ที่ทำจากกระดาษและกระดาษแข็ง	95	-	43	-	-	40	3	2	90	-	3	87	3	2	25	-	-	27	Manufacture of paper stationery	
17099	การผลิตผลิตภัณฑ์อื่น ๆ ที่ทำจากกระดาษ และกระดาษแข็ง ซึ่งมิได้ระบุแยกไว้ในที่อื่น	109	-	52	12	6	52	6	-	74	-	-	68	6	-	26	-	-	26	Manufacture of other articles of paper and paperboard, n.e.c.	
<b>18</b>	<b>การพิมพ์และการผลิตซ้ำสื่อบันทึกข้อมูล</b>	<b>2,538</b>	<b>134</b>	<b>898</b>	<b>85</b>	<b>34</b>	<b>1,053</b>	<b>29</b>	<b>330</b>	<b>1,900</b>	<b>48</b>	<b>40</b>	<b>2,210</b>	<b>28</b>	<b>110</b>	<b>552</b>	<b>3</b>	<b>5</b>	<b>658</b>	<b>2</b>	<b>Printing and reproduction of recorded media</b>
<b>181</b>	<b>การพิมพ์และกิจการบริการที่เกี่ยวข้องกับการพิมพ์</b>	<b>2,524</b>	<b>132</b>	<b>898</b>	<b>85</b>	<b>34</b>	<b>1,052</b>	<b>29</b>	<b>326</b>	<b>1,890</b>	<b>48</b>	<b>40</b>	<b>2,196</b>	<b>28</b>	<b>109</b>	<b>548</b>	<b>3</b>	<b>5</b>	<b>653</b>	<b>2</b>	<b>Printing and service activities related to printing</b>
1811	การพิมพ์	2,349	126	830	73	34	965	29	315	1,746	39	40	2,032	28	107	515	-	2	618	2	Printing
18111	การพิมพ์หนังสือพิมพ์ วารสาร และนิตยสาร	443	28	104	14	14	131	-	141	284	2	-	425	2	52	100	-	-	152	-	Printing of newspapers, magazines and periodicals
18112	การพิมพ์ตลาด	91	4	37	1	-	40	1	5	81	1	-	86	1	5	17	-	-	22	-	Printing of labels
18119	การพิมพ์อื่นๆ	1,815	95	689	59	21	794	28	169	1,381	36	40	1,521	25	50	398	-	2	444	2	Other Printing
1812	กิจการบริการที่เกี่ยวข้องกับการพิมพ์	175	6	68	11	-	86	-	11	145	8	-	163	-	2	33	3	2	36	-	Service activities related to printing
18121	การบริการก่อนการพิมพ์	116	2	46	3	-	51	-	7	103	-	-	110	-	2	29	-	2	29	-	Pre-press printing services
18122	การบริการอื่นๆ ที่เกี่ยวข้องกับการพิมพ์	59	4	23	8	-	35	-	4	41	8	-	54	-	4	3	-	6	6	-	Other services activities related to printing
<b>182</b>	<b>การผลิตซ้ำสื่อบันทึกข้อมูล</b>	<b>14</b>	<b>1</b>	<b>-</b>	<b>-</b>	<b>-</b>	<b>1</b>	<b>-</b>	<b>5</b>	<b>9</b>	<b>-</b>	<b>-</b>	<b>14</b>	<b>-</b>	<b>1</b>	<b>4</b>	<b>-</b>	<b>-</b>	<b>5</b>	<b>-</b>	<b>Reproduction of recorded media</b>
1820	การผลิตซ้ำสื่อบันทึกข้อมูล	14	1	-	-	-	1	-	5	9	-	-	14	-	1	4	-	-	5	-	Reproduction of recorded media
18200	การผลิตซ้ำสื่อบันทึกข้อมูล	14	1	-	-	-	1	-	5	9	-	-	14	-	1	4	-	-	5	-	Reproduction of recorded media
19	การผลิตถ่านโค้กและผลิตภัณฑ์ ที่ส่งจากการถลุงแร่เหล็ก	31	-	-	-	-	-	-	7	23	-	-	30	-	6	11	-	-	17	-	Manufacture of coke and refined petroleum products
192	การผลิตถ่านโค้กและผลิตภัณฑ์ ที่ส่งจากการถลุงแร่เหล็ก	31	-	-	-	-	-	-	7	23	-	-	30	-	6	11	-	-	17	-	Manufacture of refined petroleum products

ตาราง 5 จำนวนสถานประกอบการอุตสาหกรรมเคมี จำนวนตามจำนวนวันทำงานต่อสัปดาห์ จำนวนชั่วโมงทำงานเฉลี่ยต่อวันของลูกจ้าง และประเภทอุตสาหกรรม กรุงเทพมหานคร พ.ศ. 2555 (ต่อ)  
TABLE 5 NUMBER OF MANUFACTURING ESTABLISHMENTS BY WORKING DAYS PER WEEK, WORKING HOURS PER DAY OF EMPLOYEES AND CATEGORY OF INDUSTRY, BANGKOK, 2012 (cont'd)

รหัส Code	ประเภทอุตสาหกรรม Number of establishments	คนทำงานไม่ได้รับค่าจ้าง/เงินเดือน Unpaid workers					ลูกจ้างในกรรมสิทธิ์การผลิต Operatives					ลูกจ้างอื่น ๆ Other employees					Category of industry							
		จำนวน สถานที่ Number of establishments	จำนวนวันทำงานต่อสัปดาห์ Number of working days per week	< 5	6	7	จำนวนวันทำงานต่อสัปดาห์ Number of working days per week	< 8	8-10	11-12	จำนวนชั่วโมงทำงานเฉลี่ยต่อวัน Number of working hours per day	< 8	8-10	11-12	จำนวนวันทำงานต่อสัปดาห์ Number of working days per week	< 5		6	7	จำนวนชั่วโมงทำงานเฉลี่ยต่อวัน Number of working hours per day	< 8	8-10	11-12	
1920	การผลิตผลิตภัณฑ์ที่ได้จากการกลั่นปิโตรเลียม	31	-	-	-	7	23	-	-	30	-	-	6	11	-	-	-	-	-	-	17	-	-	Manufacture of refined petroleum products
19201	การผลิตผลิตภัณฑ์ที่ได้จากโรงกลั่นปิโตรเลียม	17	-	-	-	17	-	-	17	-	-	9	-	-	-	-	-	-	-	-	9	-	-	Manufacture of refinery petroleum products
19202	การผลิตเชื้อเพลิงชีวภาพ	6	-	-	-	4	2	-	6	-	-	6	-	-	-	-	-	-	-	-	-	-	-	Manufacture of bio-fuel products
19209	การผลิตผลิตภัณฑ์อื่น ๆ ที่ได้จากกลั่นปิโตรเลียม	8	-	-	-	3	4	-	7	-	-	2	-	-	-	-	-	-	-	-	8	-	-	Manufacture of other petroleum products
20	การผลิตเคมีภัณฑ์และผลิตภัณฑ์	540	16	78	5	8	90	-	76	440	4	13	503	4	48	223	5	1	275	-	-	-	-	Manufacture of chemicals and chemical products
201	การผลิตเคมีภัณฑ์ขั้นสูง และสารประกอบไนโตรเจน ฟอสฟอรัส และบางสังเคราะห์ขั้นต้น	161	5	32	1	-	38	-	9	147	3	3	152	4	8	56	1	1	65	-	-	-	-	Manufacture of basic chemicals, fertilizers and nitrogen compounds, plastic and synthetic and primary form
2011	การผลิตเคมีภัณฑ์ขั้นสูง	53	-	3	1	-	4	-	-	50	1	3	48	-	5	20	-	1	24	-	-	-	-	Manufacture of basic chemicals
20111	การผลิตก๊าซชนิดใช้ในโรงงานอุตสาหกรรม	9	-	-	-	-	-	-	9	-	-	9	-	1	-	-	-	-	1	-	-	-	-	Manufacture of industrial gases
20112	การผลิตสีและสีผง	22	-	1	-	1	-	22	-	1	21	1	21	-	2	11	-	1	12	-	-	-	-	Manufacture of dyes and pigments
20113	การผลิตเคมีภัณฑ์อื่น ๆ ขั้นสูง	7	-	1	-	1	-	6	-	2	4	2	4	-	3	-	-	-	3	-	-	-	-	Manufacture of other basic inorganic chemicals
20114	การผลิตเอทานอลและเอสเตอร์	3	-	-	-	-	-	3	-	3	-	3	-	3	-	-	-	-	3	-	-	-	-	Manufacture of ethanol and ester
20115	การผลิตเคมีภัณฑ์อื่น ๆ ขั้นสูง	12	-	1	1	-	2	-	10	1	-	11	-	5	-	-	-	-	5	-	-	-	-	Manufacture of other basic organic chemicals
2012	การผลิตปุ๋ยเคมีและสารประกอบไนโตรเจน	18	-	1	-	1	-	16	1	1	18	-	18	-	1	9	1	1	12	-	-	-	-	Manufacture of fertilizers and nitrogen compounds
20121	การผลิตปุ๋ยเคมี	17	-	1	-	1	-	15	1	1	17	-	17	-	1	8	1	1	11	-	-	-	-	Manufacture of fertilizers
20122	การผลิตสารประกอบไนโตรเจน	1	-	-	-	-	-	1	-	1	-	1	-	1	-	-	-	-	1	-	-	-	-	Manufacture of nitrogen compounds
2013	การผลิตพลาสติกและยางสังเคราะห์ขั้นต้น	90	5	27	-	32	-	8	82	-	86	4	2	27	-	-	-	-	29	-	-	-	-	Manufacture of plastics and synthetic rubber in primary forms
20131	การผลิตเม็ดพลาสติกและพลาสติกขั้นต้น	86	4	26	-	30	-	6	80	-	82	4	2	26	-	-	-	-	28	-	-	-	-	Manufacture of plastic pellets and plastics in primary forms
20132	การผลิตยางสังเคราะห์ขั้นต้น	4	1	1	-	2	-	2	2	-	4	-	4	-	1	-	-	-	1	-	-	-	-	Manufacture of synthetic rubber in primary forms
202	การผลิตเคมีภัณฑ์เคมีภัณฑ์อื่น ๆ	372	11	46	4	8	53	-	65	288	2	10	345	-	38	164	4	-	206	-	-	-	-	Manufacture of other chemical products
2021	การผลิตยาน้ำศัตรูพืชและผลิตภัณฑ์เคมีอื่น ๆ	21	-	2	-	2	-	4	17	-	21	-	21	-	6	6	6	-	12	-	-	-	-	Manufacture of pesticides and other agrochemical products
20210	การผลิตยาน้ำศัตรูพืชและผลิตภัณฑ์เคมีอื่น ๆ	21	-	2	-	2	-	4	17	-	21	-	21	-	6	6	6	-	12	-	-	-	-	Manufacture of pesticides and other agrochemical products
2022	การผลิตสี น้ำมันสีและสารเคลือบที่คล้ายกัน หมึกพิมพ์ และน้ำมันกาว	89	-	5	1	-	6	-	17	65	2	2	82	-	16	49	2	-	66	-	-	-	-	Manufacture of paints, varnishes and similar coatings, printing ink and mastics
20221	การผลิตสี น้ำมันสีและสารเคลือบที่คล้ายกัน และน้ำมันกาว	68	-	5	-	5	-	14	48	2	2	63	-	13	34	2	2	-	48	-	-	-	-	Manufacture of paints, varnishes and similar coatings and mastics

ตาราง 5 จำนวนสถานประกอบการอุตสาหกรรมผลิต จำนวนตามจำนวนวันทำงานต่อสัปดาห์ จำนวนชั่วโมงทำงานเฉลี่ยต่อวันของลูกจ้าง และประเภทอุตสาหกรรม กรุงเทพมหานคร พ.ศ. 2555 (ต่อ)  
TABLE 5 NUMBER OF MANUFACTURING ESTABLISHMENTS BY WORKING DAYS PER WEEK, WORKING HOURS PER DAY OF EMPLOYEES AND CATEGORY OF INDUSTRY, BANGKOK, 2012 (cont'd)

รหัส Code	ประเภทอุตสาหกรรม Number of establishments	คนทำงานโดยไม่ได้รับค่าจ้าง/เงินเดือน Unpaid workers				ลูกจ้างในกรรมสิทธิ์การผลิต Operatives				ลูกจ้างอื่น ๆ Other employees				Category of industry							
		จำนวนวันทำงานต่อสัปดาห์ Number of working days per week		จำนวนชั่วโมงทำงานเฉลี่ยต่อวัน Number of working hours per day		จำนวนวันทำงานต่อสัปดาห์ Number of working days per week		จำนวนชั่วโมงทำงานเฉลี่ยต่อวัน Number of working hours per day		จำนวนวันทำงานต่อสัปดาห์ Number of working days per week		จำนวนชั่วโมงทำงานเฉลี่ยต่อวัน Number of working hours per day									
		<5	6-7	8-10	11-12	<5	6-7	8-10	11-12	<5	6-7	8-10	11-12								
2022	การผลิตมีภัณฑ์	21	-	1	-	1	-	3	17	-	-	20	-	3	15	-	18	-	Manufacture of printing ink		
2023	การผลิตอุปกรณ์และสารซักฟอก ผลิตภัณฑ์เคมีที่ใช้ในการทำความสะอาดและขัดเงา น้ำหอมและเครื่องประดับอื่น	202	10	30	3	7	36	-	35	157	-	7	186	-	15	80	-	95	-	Manufacture of soap and detergents, cleaning and polishing preparations, perfumes and toilet preparations	
20231	การผลิตอุปกรณ์และสารซักฟอก ผลิตภัณฑ์เคมีที่ใช้ในการทำความสะอาดและขัดเงา	68	3	10	3	-	15	-	13	52	-	-	65	-	3	23	-	26	-	Manufacture of soap and detergents, cleaning and polishing preparations	
20232	การผลิตน้ำหอม เครื่องสำอาง และเครื่องประดับอื่น	134	7	20	-	7	20	-	22	105	-	7	120	-	12	57	-	69	-	Manufacture of perfumes, cosmetics and toilet preparations	
2029	การผลิตผลิตภัณฑ์เคมีอื่นๆ ซึ่งมีได้จัดประเภทไว้ในที่อื่น	60	1	9	-	1	9	-	8	48	-	1	56	-	2	29	2	34	-	Manufacture of other chemical products, n.e.c.	
20291	การผลิตวัตถุระเบิด	4	-	-	-	-	-	-	4	-	-	4	-	1	1	-	-	2	-	Manufacture of explosives products	
20292	การผลิตกาวและลาติน	16	1	2	-	1	2	-	3	12	-	15	-	12	-	-	-	12	-	Manufacture of gules and gelatin	
20293	การผลิตน้ำมันหอมระเหย (เอสเซนเชียลออยล์)	1	-	-	-	-	-	-	1	-	-	1	-	-	-	-	-	-	-	Manufacture of essential oils	
20299	การผลิตผลิตภัณฑ์เคมีอื่นๆ ซึ่งมีได้จัดประเภทไว้ในที่อื่น	39	-	6	-	6	-	5	32	-	1	36	-	1	16	2	-	19	-	Manufacture of other chemical products, n.e.c.	
203	การผลิตเส้นใยประดิษฐ์	7	-	-	-	-	-	2	5	-	-	7	-	2	2	-	4	-	4	-	Manufacture of man-made fibres
2030	การผลิตเส้นใยประดิษฐ์	7	-	-	-	-	-	2	5	-	-	7	-	2	2	-	4	-	4	-	Manufacture of man-made fibres
20300	การผลิตเส้นใยประดิษฐ์	7	-	-	-	-	-	2	5	-	-	7	-	2	2	-	4	-	4	-	Manufacture of man-made fibres
200	21 การผลิตเภสัชภัณฑ์ เคมีภัณฑ์ที่ใช้รักษาโรค และผลิตภัณฑ์จากพืชและสัตว์ที่ใช้รักษาโรค	200	12	23	7	8	32	3	36	151	-	6	175	6	27	101	-	128	-	Manufacture of pharmaceuticals, medicinal chemical and botanical products	
210	การผลิตเภสัชภัณฑ์ เคมีภัณฑ์ที่ใช้รักษาโรค และผลิตภัณฑ์จากพืชและสัตว์ที่ใช้รักษาโรค	200	12	23	7	8	32	3	36	151	-	6	175	6	27	101	-	128	-	Manufacture of pharmaceuticals, medicinal chemical and botanical products	
2100	การผลิตเภสัชภัณฑ์ เคมีภัณฑ์ที่ใช้รักษาโรค และผลิตภัณฑ์จากพืชและสัตว์ที่ใช้รักษาโรค	200	12	23	7	8	32	3	36	151	-	6	175	6	27	101	-	128	-	Manufacture of pharmaceuticals, medicinal chemical and botanical products	
21001	การผลิตเภสัชภัณฑ์และเคมีภัณฑ์ที่ใช้รักษาโรค	145	1	8	2	-	11	-	29	113	-	4	136	3	23	82	-	105	-	Manufacture of pharmaceuticals, medicinal chemical products	
21002	การผลิตเภสัชภัณฑ์จากพืชและสัตว์ที่ใช้รักษาโรค	55	11	15	5	8	21	3	7	38	-	3	39	3	4	19	-	23	-	Manufacture of medicinal botanical products	
22	การผลิตผลิตภัณฑ์ยางและพลาสติก	1,712	33	717	54	23	735	46	72	1,465	24	16	1,477	68	33	413	-	440	4	Manufacture of rubber and plastic products	
221	การผลิตผลิตภัณฑ์ยาง	254	10	112	18	12	126	2	16	197	9	7	207	7	7	56	-	61	1	Manufacture of rubber products	
2211	การผลิตยางและยางขึ้น การถอดดอกยาง และการซ่อมสร้างยาง	55	-	26	-	1	24	1	3	48	-	3	47	1	-	8	-	7	1	Manufacture of rubber tyres and tubes, retreading and rebuilding of rubber tyres	
22111	การผลิตยางและยางขึ้น	48	-	21	-	-	20	1	2	42	-	2	41	1	-	8	-	7	1	Manufacture of rubber tyres and tubes	

ตาราง 5 จำนวนสถานประกอบการอุตสาหกรรมผลิต จำนวนตามจำนวนวันทำงานต่อสัปดาห์ จำนวนชั่วโมงทำงานเฉลี่ยต่อวันของลูกจ้าง และประเภทอุตสาหกรรม กรุงเทพมหานคร พ.ศ. 2555 (ต่อ)  
TABLE 5 NUMBER OF MANUFACTURING ESTABLISHMENTS BY WORKING DAYS PER WEEK, WORKING HOURS PER DAY OF EMPLOYEES AND CATEGORY OF INDUSTRY, BANGKOK, 2012 (cont'd)

รหัส Code	ประเภทอุตสาหกรรม Number of establishments	คนทำงานโดยไม่ได้รับค่าจ้าง/เงินเดือน Unpaid workers							ลูกจ้างในกรรมสิทธิ์การผลิต Operatives							ลูกจ้างอื่น ๆ Other employees			Category of industry		
		จำนวนวันทำงานต่อสัปดาห์ Number of working days per week		จำนวนชั่วโมงทำงานเฉลี่ยต่อวัน Number of working hours per day		จำนวนวันทำงานต่อสัปดาห์ Number of working days per week		จำนวนชั่วโมงทำงานเฉลี่ยต่อวัน Number of working hours per day		จำนวนวันทำงานต่อสัปดาห์ Number of working days per week		จำนวนชั่วโมงทำงานเฉลี่ยต่อวัน Number of working hours per day		จำนวนวันทำงานต่อสัปดาห์ Number of working days per week		จำนวนชั่วโมงทำงานเฉลี่ยต่อวัน Number of working hours per day					
		<5	6	7	<8	8-10	11-12	<5	6	7	<8	8-10	11-12	<5	6	7	<8	8-10	11-12		
22112	การทำรถยนต์ยกและเครื่องจักรอื่น ๆ	7	-	5	-	1	4	-	1	6	-	1	6	-	-	-	-	-	-	Retreading and rebuilding of rubber tyres	
22119	การผลิตผลิตภัณฑ์ยางอื่น ๆ	199	10	86	18	11	102	1	13	149	9	4	161	6	7	48	-	54	-	Manufacture of other rubber products	
22191	การผลิตยางแผ่น ยาง ก้อน และรูปทรงต่าง ๆ	23	2	7	1	2	7	1	1	19	1	-	20	1	1	4	-	5	-	Manufacture of rubber plates, sheets, strip, rods, profile shapes	
22192	การผลิตน้ำยางข้น	1	-	-	-	-	-	-	-	1	-	-	1	-	-	-	-	1	-	Manufacture of concentrated latex	
22193	การผลิตเครื่องใช้ด้านสุขอนามัย หรือผลิตภัณฑ์ทำความสะอาด	12	-	1	1	1	1	-	-	10	-	-	10	-	2	5	-	7	-	Manufacture of rubber hygienic or pharmaceutical articles	
22199	การผลิตผลิตภัณฑ์ยางอื่น ๆ ซึ่งมีได้จัดประเภทเอาไว้ในอื่น	163	8	79	16	8	95	-	12	119	8	4	130	5	4	38	-	42	-	Manufacture of other rubber products, n.e.c	
222	การผลิตผลิตภัณฑ์พลาสติก	1,458	24	605	36	11	610	44	56	1,268	15	9	1,270	60	26	358	-	2	379	3	Manufacture of plastics products
2221	การผลิตผลิตภัณฑ์ที่ใช้ในการก่อสร้าง/ปรุ	34	-	7	2	2	7	-	1	28	1	-	30	-	2	16	-	-	18	-	Manufacture of builders' plastic wares
22210	การผลิตผลิตภัณฑ์ที่ใช้ในการก่อสร้าง/ปรุ	34	-	7	2	2	7	-	1	28	1	-	30	-	2	16	-	-	18	-	Manufacture of builders' plastic wares
2222	การผลิตบรรจุภัณฑ์พลาสติก	637	11	245	13	-	247	22	28	562	3	-	560	33	11	161	-	-	169	3	Manufacture of plastics articles for the packaging of goods
22220	การผลิตบรรจุภัณฑ์พลาสติก	637	11	245	13	-	247	22	28	562	3	-	560	33	11	161	-	-	169	3	Manufacture of plastics articles for the packaging of goods
2223	การผลิตผลิตภัณฑ์พลาสติกกำลังรูป และสำเร็จรูป	145	-	46	-	-	38	8	5	128	1	-	123	11	3	40	-	-	43	-	Manufacture of finished plastics products
22230	การผลิตผลิตภัณฑ์พลาสติกกำลังรูป และสำเร็จรูป	145	-	46	-	-	38	8	5	128	1	-	123	11	3	40	-	-	43	-	Manufacture of finished plastics products
2229	การผลิตผลิตภัณฑ์พลาสติกอื่น ๆ	642	12	307	21	9	318	14	23	550	10	9	557	17	10	140	-	2	149	-	Manufacture of other plastics products
22291	การผลิตเครื่องใช้ไม่มีเชื้อเพลิง ในครัว และในห้องน้ำ ที่ทำจากพลาสติก	106	-	45	-	-	45	-	5	96	1	-	98	4	4	17	-	-	21	-	Manufacture of plastic tableware, kitchenware and toilet articles
22292	การผลิตผลิตภัณฑ์ใยโพรพิลีน	15	-	3	-	-	3	-	1	10	2	-	13	-	-	3	-	-	3	-	Manufacture of fiber/glass products
22299	การผลิตผลิตภัณฑ์พลาสติกอื่น ๆ ซึ่งมีได้จัดประเภทไว้ในอื่น	521	12	259	21	9	269	14	16	444	7	9	446	13	6	120	-	2	124	-	Manufacture of other plastics products, n.e.c.
23	การผลิตผลิตภัณฑ์อื่น ๆ ที่ทำจากแร่โลหะ	417	15	144	31	4	181	5	26	296	31	6	336	10	11	110	5	1	121	4	Manufacture of other non-metallic mineral products
231	การผลิตแก้วและผลิตภัณฑ์แก้ว	109	7	50	7	1	60	2	6	65	5	1	72	2	-	20	-	-	18	2	Manufacture of glass and glass products
2310	การผลิตแก้วและผลิตภัณฑ์แก้ว	109	7	50	7	1	60	2	6	65	5	1	72	2	-	20	-	-	18	2	Manufacture of glass and glass products
23101	การผลิตแก้ว/กระจกแผ่น	76	5	36	5	-	46	-	-	48	5	-	52	-	-	15	-	-	15	-	Manufacture of flat glass
23102	การผลิตภาชนะบรรจุและเครื่องใช้ เบนี/อาหารที่ทำจากแก้ว	11	-	4	-	1	3	-	-	8	-	1	7	-	-	3	-	-	3	-	Manufacture of containers and tablewares of glass
23103	การผลิตใยแก้ว	2	-	-	-	-	-	-	1	1	-	-	2	-	-	-	-	-	-	-	Manufacture of glass fibres

ตาราง 5 จำนวนสถานประกอบการอุตสาหกรรมผลิต จำนวนตามจำนวนวันทำงานต่อสัปดาห์ จำนวนชั่วโมงทำงานเฉลี่ยต่อวันของลูกจ้าง และประเภทอุตสาหกรรม กรุงเทพมหานคร พ.ศ. 2555 (ต่อ)  
 TABLE 5 NUMBER OF MANUFACTURING ESTABLISHMENTS BY WORKING DAYS PER WEEK, WORKING HOURS PER DAY OF EMPLOYEES AND CATEGORY OF INDUSTRY, BANGKOK, 2012 (cont'd)

รหัส Code	ประเภทอุตสาหกรรม Number of establishments	คนทำงานโดยไม่ได้รับค่าจ้าง/เงินเดือน Unpaid workers					ลูกจ้างในกรรมสิทธิ์การผลิต Operatives					ลูกจ้างอื่น ๆ Other employees					ประเภทอุตสาหกรรม Category of industry					
		จำนวนวันทำงานต่อสัปดาห์ Number of working days per week					จำนวนชั่วโมงทำงานเฉลี่ยต่อวัน Number of working hours per day					จำนวนวันทำงานต่อสัปดาห์ Number of working days per week						จำนวนชั่วโมงทำงานเฉลี่ยต่อวัน Number of working hours per day				
		<5	6	7	<8	8-10	11-12	<5	6	7	<8	8-10	11-12	<5	6	7		<8	8-10	11-12		
23109	การผลิตเหล็กกล้าที่ร้อน	20	2	10	2	-	12	2	2	5	8	-	11	2	-	2	-	-	-	2	Manufacture of other glass products	
239	การผลิตเหล็กกล้าที่เย็น ซึ่งมีข้อบกพร่องในขั้นต้น	308	8	94	24	2	120	2	20	231	26	7	264	8	11	90	5	1	103	2	Manufacture of non-metallic mineral products, n.e.c.	
2391	การผลิตเหล็กกล้าที่รีดขึ้น	5	-	3	-	-	3	-	1	4	-	-	5	-	-	-	-	-	-	-	Manufacture of refractory products	
23910	การผลิตเหล็กกล้าที่รีดขึ้น	5	-	3	-	-	3	-	1	4	-	-	5	-	-	-	-	-	-	-	Manufacture of refractory products	
2392	การผลิตเหล็กกล้าที่รีดขึ้น	19	2	4	2	-	8	-	3	14	2	-	17	1	-	5	-	-	5	-	Manufacture of clay building materials	
23921	การผลิตอิฐ	3	-	2	1	-	3	-	2	1	-	-	3	-	-	-	-	-	-	-	Manufacture of non-refractory bricks	
23922	การผลิตกระเบื้องปูพื้นและแผ่นเซรามิก	8	-	1	-	-	1	-	2	6	1	-	7	1	-	3	-	-	3	-	Manufacture of non-refractory ceramic flooring tiles and mosaic cubes	
23923	การผลิตเครื่องสุขภัณฑ์เซรามิก	7	1	2	-	-	3	-	1	6	-	-	7	-	-	2	-	-	2	-	Manufacture of ceramic sanitary fixtures	
23929	การผลิตวัสดุก่อสร้างอื่นๆ ที่ทำจากดินเหนียว	1	1	-	-	-	1	-	-	-	-	-	-	-	-	-	-	-	-	-	Manufacture of other clay building materials	
2393	การผลิตเหล็กกล้าที่รีดขึ้นที่มีผิวเคลือบและเคลือบกันสนิมอื่น ๆ	40	-	5	7	2	10	-	4	24	7	-	36	-	1	12	-	-	13	-	Manufacture of other porcelain and ceramic products	
23931	การผลิตเหล็กกล้าที่รีดขึ้นที่มีผิวเคลือบ	9	-	1	2	-	3	-	2	4	1	-	7	-	1	2	-	-	3	-	Manufacture of ceramic tableware	
23932	การผลิตเหล็กกล้าที่รีดขึ้นที่มีผิวเคลือบและเคลือบกันสนิมที่มาจากเซรามิก	24	-	3	5	2	6	-	2	13	6	-	22	-	-	4	-	-	4	-	Manufacture of statuettes and other ornamental ceramic articles	
23933	การผลิตฉนวนไฟฟ้าและอุปกรณ์ติดตั้ง	5	-	-	-	-	-	-	-	5	-	-	5	-	-	5	-	-	-	5	-	Manufacture of electrical insulators and insulating fittings of ceramics
23939	การผลิตเหล็กกล้าที่รีดขึ้นที่มีผิวเคลือบและเคลือบกันสนิมอื่นๆ ซึ่งมีได้ทั้งประเภทไว้ใช้	2	-	1	-	-	1	-	-	2	-	-	2	-	-	1	-	-	1	-	Manufacture of other porcelain and ceramic products, n.e.c.	
2394	การผลิตปูนซีเมนต์ ปูนโม่ (ปูนขาว) และปูนปลาสเตอร์	27	-	1	1	-	2	-	1	20	6	1	26	-	2	8	-	-	10	-	Manufacture of cement, lime and plaster	
23941	การผลิตปูนซีเมนต์	20	-	1	1	-	2	-	1	13	6	-	20	-	2	4	-	-	6	-	Manufacture of cement	
23942	การผลิตปูนโม่ (ปูนขาว) และปูนปลาสเตอร์	7	-	-	-	-	-	-	-	7	-	1	6	-	4	-	-	-	4	-	Manufacture of lime and plaster	
2395	การผลิตเหล็กกล้าที่รีดขึ้นที่มีผิวเคลือบและปูนปลาสเตอร์	177	6	63	11	-	78	2	10	138	10	4	149	6	8	54	5	1	64	2	Manufacture of articles of concrete, cement and plaster	
23951	การผลิตเหล็กกล้าที่รีดขึ้นที่มีผิวเคลือบและปูนปลาสเตอร์	77	3	26	-	-	29	-	4	62	4	3	65	3	4	30	3	1	34	2	Manufacture of articles of concrete for construction	
23952	การผลิตเหล็กกล้าที่รีดขึ้นที่มีผิวเคลือบและปูนปลาสเตอร์	2	-	2	-	-	2	-	-	1	-	-	1	-	-	-	-	-	-	-	Manufacture of articles of plaster for construction	
23953	การผลิตคอนกรีตผสมเสร็จ	40	-	-	-	-	-	-	4	33	-	2	35	-	4	19	-	-	23	-	Manufacture of ready-mixed concrete	
23959	การผลิตเหล็กกล้าที่รีดขึ้นที่มีผิวเคลือบและปูนซีเมนต์ และปูนปลาสเตอร์	58	2	36	11	-	47	2	2	42	6	-	48	2	-	5	2	-	7	-	Manufacture of other articles of concrete, cement and plaster	
2396	การตัด การขึ้นรูป และการตกแต่งหิน	27	-	17	3	-	20	-	-	18	1	-	18	1	-	4	-	-	4	-	Cutting, shaping and finishing of stone	



ตาราง 5 จำนวนสถานประกอบการอุตสาหกรรมผลิต จำนวนตามจำนวนวันทำงานต่อสัปดาห์ จำนวนชั่วโมงทำงานเฉลี่ยต่อวันของลูกจ้าง และประเภทอุตสาหกรรม กรุงเทพมหานคร พ.ศ. 2555 (ต่อ)  
TABLE 5 NUMBER OF MANUFACTURING ESTABLISHMENTS BY WORKING DAYS PER WEEK, WORKING HOURS PER DAY OF EMPLOYEES AND CATEGORY OF INDUSTRY, BANGKOK, 2012 (cont'd)

รหัส Code	ประเภทอุตสาหกรรม Number of establishments	คนทำงานไม่ได้รับค่าจ้าง/เงินเดือน Unpaid workers				ลูกจ้างในกรรมสิทธิ์การผลิต Operatives				ลูกจ้างอื่น ๆ Other employees				Category of industry						
		จำนวนวันทำงานต่อสัปดาห์ Number of working days per week		จำนวนชั่วโมงทำงานเฉลี่ยต่อวัน Number of working hours per day		จำนวนวันทำงานต่อสัปดาห์ Number of working days per week		จำนวนชั่วโมงทำงานเฉลี่ยต่อวัน Number of working hours per day		จำนวนวันทำงานต่อสัปดาห์ Number of working days per week		จำนวนชั่วโมงทำงานเฉลี่ยต่อวัน Number of working hours per day								
		<5	6-7	<8	8-10	11-12	<5	6	7	<8	8-10	11-12	<5		6	7	<8	8-10	11-12	
23961	8	-	2	-	2	-	7	1	-	7	1	-	3	-	3	-	3	-	Manufacture of stone for construction	
23969	19	-	15	3	-	18	-	11	-	11	-	-	1	-	1	-	1	-	Manufacture of other stone products	
23999	13	-	-	-	-	-	1	12	-	13	-	-	7	-	7	-	7	-	Manufacture of other non-metallic mineral products, n.e.c.	
23991	6	-	-	-	-	-	1	5	-	6	-	-	5	-	5	-	5	-	Manufacture of abrasive products	
23992	3	-	-	-	-	-	-	3	-	3	-	-	3	-	-	-	-	-	Manufacture of mineral insulating materials	
23999	4	-	-	-	-	-	-	4	-	4	-	-	2	-	2	-	2	-	Manufacture of other non-metallic mineral products, n.e.c.	
24	443	16	208	45	10	245	15	24	332	16	7	356	8	11	81	3	1	94	1	Manufacture of basic metals
241	156	8	65	11	3	81	-	11	123	-	-	133	1	9	30	-	-	38	1	Manufacture of basic iron and steel
2410	156	8	65	11	3	81	-	11	123	-	-	133	1	9	30	-	-	38	1	Manufacture of basic iron and steel
24101	15	1	7	-	-	8	-	2	13	-	-	14	1	2	2	-	-	3	1	Manufacture of basic iron and steel in primary and intermediate form
24102	54	4	26	-	-	30	-	4	42	-	-	46	-	4	6	-	-	10	-	Manufacture of iron and steel sheets
24103	21	-	8	-	-	8	-	3	18	-	-	21	-	3	7	-	-	10	-	Manufacture of iron and steel tubes, pipes, hollow profiles and related fixtures
24109	66	3	25	11	3	36	-	2	50	-	-	52	-	15	-	-	-	15	-	Manufacture of other basic iron and steel
242	169	1	68	32	-	87	15	8	103	12	-	116	7	1	31	1	1	32	-	Manufacture of basic precious and other non-ferrous metals
2420	169	1	68	32	-	87	15	8	103	12	-	116	7	1	31	1	1	32	-	Manufacture of basic precious and other non-ferrous metals
24201	62	-	29	29	-	44	15	-	15	7	-	15	7	-	3	-	-	3	-	Manufacture of basic precious metals
24202	73	-	36	-	-	36	-	6	61	-	-	67	-	13	-	-	-	13	-	Manufacture of basic aluminium and aluminium products
24203	5	-	-	-	-	-	-	4	4	1	-	5	-	1	3	1	1	4	-	Manufacture of basic zinc, lead and tin and their products
24204	9	1	1	-	-	2	-	2	7	-	-	9	-	4	-	-	-	4	-	Manufacture of basic copper and copper products
24209	20	-	2	3	-	5	-	-	17	3	-	20	-	7	-	-	-	7	-	Manufacture of other basic non-ferrous metals, n.e.c.
243	118	7	75	2	7	77	-	5	106	4	7	108	-	1	21	2	-	24	-	Casting of metals
2431	36	1	17	-	1	17	-	1	35	-	1	35	-	1	14	-	-	15	-	Casting of iron and steel
24311	26	1	12	-	1	12	-	1	25	-	1	25	-	1	9	-	-	10	-	Casting of iron
24312	10	-	5	-	-	5	-	-	10	-	-	10	-	5	-	-	-	5	-	Casting of steel
2432	82	6	58	2	6	60	-	3	72	4	6	73	-	7	2	-	-	9	-	Casting of non-ferrous metals
24320	82	6	58	2	6	60	-	3	72	4	6	73	-	7	2	-	-	9	-	Casting of non-ferrous metals

ตาราง 5 จำนวนสถานประกอบการอุตสาหกรรม จำนวนตามจำนวนวันทำงานต่อสัปดาห์ จำนวนชั่วโมงทำงานเฉลี่ยต่อวันของลูกจ้าง และประเภทอุตสาหกรรม กรุงเทพมหานคร พ.ศ. 2555 (ต่อ)  
 TABLE 5 NUMBER OF MANUFACTURING ESTABLISHMENTS BY WORKING DAYS PER WEEK, WORKING HOURS PER DAY OF EMPLOYEES AND CATEGORY OF INDUSTRY, BANGKOK, 2012 (cont'd)

รหัส Code	ประเภทอุตสาหกรรม Number of establishments	คนทำงานโดยไม่ได้รับค่าจ้าง/เงินเดือน Unpaid workers				ลูกจ้างในกรรมสิทธิ์การผลิต Operatives				ลูกจ้างอื่น ๆ Other employees				Category of industry							
		จำนวน สถานที่ Number of establishments	จำนวนวันทำงานต่อสัปดาห์ Number of working days per week	จำนวนชั่วโมงทำงานเฉลี่ยต่อวัน Number of working hours per day	จำนวนวันทำงานต่อสัปดาห์ Number of working days per week	จำนวนวันทำงานต่อสัปดาห์ Number of working days per week	จำนวนชั่วโมงทำงานเฉลี่ยต่อวัน Number of working hours per day	จำนวนวันทำงานต่อสัปดาห์ Number of working days per week	จำนวนชั่วโมงทำงานเฉลี่ยต่อวัน Number of working hours per day	จำนวนวันทำงานต่อสัปดาห์ Number of working days per week	จำนวนชั่วโมงทำงานเฉลี่ยต่อวัน Number of working hours per day	จำนวนวันทำงานต่อสัปดาห์ Number of working days per week	จำนวนชั่วโมงทำงานเฉลี่ยต่อวัน Number of working hours per day								
25	การผลิตเหล็กกล้าและประติรูป (ยกเว้นเครื่องจักรและอุปกรณ์)	6,088	339	3,834	288	156	4,257	49	303	4,886	125	70	5,152	93	606	2	5	694	3	Manufacture of fabricated metal products (except machinery and equipment)	
251	การผลิตเหล็กกล้าที่มีโครงสร้างเป็นโลหะ ถังขนาดใหญ่มาก และเครื่องกำเนิดไอน้ำ	1,958	161	1,283	62	96	1,411	-	100	1,525	28	54	1,598	2	221	1	-	239	2	Manufacture of structural metal products, tanks, reservoirs and steam generator	
2511	การผลิตเหล็กกล้าที่มีโครงสร้างเป็นโลหะ	1,899	161	1,261	62	96	1,389	-	100	1,466	28	54	1,539	2	197	1	-	215	2	Manufacture of structural metal products	
25111	การผลิตโครงสร้างโลหะสำหรับใช้ในยานอวกาศ	106	-	60	1	-	61	-	5	88	1	-	94	-	24	1	-	38	-	Manufacture of metal frameworks for construction	
25112	การผลิตอาคารสำเร็จรูปที่มีโลหะเป็นส่วนประกอบหลัก	2	-	-	-	-	-	-	-	2	-	-	2	-	-	-	-	-	-	-	Manufacture of prefabricated buildings mainly of metal
25113	การผลิตประตู หน้าต่าง บานเลื่อน ประตู และผลิตภัณฑ์คล้ายกันที่จากโลหะ	1,368	126	897	36	54	1,006	-	76	1,039	18	36	1,097	-	6	135	-	141	-	Manufacture of metal doors, windows, shutters, gates and similar products	
25119	การผลิตเหล็กกล้าที่อื่น ๆ ที่มีโครงสร้างเป็นโลหะ	423	35	304	25	42	322	-	19	337	9	18	345	2	-	38	-	37	2	Manufacture of other structural metal products	
2512	การผลิตถังหมักขนาดใหญ่ ที่ถังกักน้ำ และภาชนะบรรจุที่ทำจากโลหะ	52	-	22	-	-	22	-	-	52	-	-	52	-	-	19	-	19	-	Manufacture of tanks, reservoirs and containers of metal	
25121	การผลิตหมัก (boiler) สำหรับภาชนะบรรจุ	1	-	-	-	-	-	-	-	1	-	-	1	-	-	1	-	1	-	Manufacture of central heating boilers and radiators	
25122	การผลิตภาชนะบรรจุที่เชื่อมหรือทำจากโลหะ	6	-	1	-	-	1	-	-	6	-	-	6	-	-	4	-	4	-	Manufacture of metal containers for compressed or liquefied gas	
25129	การผลิตถังหมักขนาดใหญ่ ที่ถังกักน้ำ และภาชนะบรรจุอื่นๆ ที่ทำจากโลหะ	45	-	21	-	-	21	-	-	45	-	-	45	-	-	14	-	14	-	Manufacture of other tanks, reservoirs and containers of metal	
2513	การผลิตเครื่องกำเนิดไอน้ำ (ยกเว้นหมัก (boiler) สำหรับภาชนะบรรจุเชื่อมจากส่วนกลาง)	7	-	-	-	-	-	-	-	7	-	-	7	-	-	5	-	5	-	Manufacture of steam generators (except central heating hot water boilers)	
25130	การผลิตเครื่องกำเนิดไอน้ำ (ยกเว้นหมัก (boiler) สำหรับภาชนะบรรจุเชื่อมจากส่วนกลาง)	7	-	-	-	-	-	-	-	7	-	-	7	-	-	5	-	5	-	Manufacture of steam generators (except central heating hot water boilers)	
252	การผลิตอาวุธและกระสุน	1	-	-	-	-	-	-	1	-	-	-	1	-	-	-	-	1	-	Manufacture of weapons and ammunition	
2520	การผลิตอาวุธและกระสุน	1	-	-	-	-	-	-	1	-	-	-	1	-	-	-	-	1	-	Manufacture of weapons and ammunition	
25209	การผลิตอาวุธหนัก อาวุธปืน และอาวุธอื่นๆ	1	-	-	-	-	-	-	1	-	-	-	1	-	-	-	-	1	-	Manufacture of heavy weapons, guns and other ammunition	
259	การผลิตเหล็กกล้าและประติรูปอื่นๆ และกิจกรรมการบริการโลหะ	4,129	178	2,551	226	60	2,846	49	202	3,361	97	16	3,553	91	74	385	1	5	454	1	Manufacture of other fabricated metal products and metalworking services

ตาราง 5 จำนวนสถานประกอบการอุตสาหกรรมผลิต จำนวนตามจำนวนวันทำงานต่อสัปดาห์ จำนวนชั่วโมงทำงานเฉลี่ยต่อวันของลูกจ้าง และประเภทอุตสาหกรรม กรุงเทพมหานคร พ.ศ. 2555 (ต่อ)  
TABLE 5 NUMBER OF MANUFACTURING ESTABLISHMENTS BY WORKING DAYS PER WEEK, WORKING HOURS PER DAY OF EMPLOYEES AND CATEGORY OF INDUSTRY, BANGKOK, 2012 (cont'd)

รหัส Code	ประเภทอุตสาหกรรม Number of establishments	คนทำงานไม่ได้รับค่าจ้าง/จิตอาสา Unpaid workers			ลูกจ้างในกรรมสิทธิ์การผลิต Operatives			ลูกจ้างอื่น ๆ Other employees			จำนวนชั่วโมงทำงานเฉลี่ยต่อวัน Number of working hours per day	Category of industry								
		จำนวนวันทำงานต่อสัปดาห์ Number of working days per week	จำนวนชั่วโมงทำงานเฉลี่ยต่อวัน Number of working hours per day	จำนวนวันทำงานต่อสัปดาห์ Number of working days per week	จำนวนชั่วโมงทำงานเฉลี่ยต่อวัน Number of working hours per day	จำนวนวันทำงานต่อสัปดาห์ Number of working days per week	จำนวนชั่วโมงทำงานเฉลี่ยต่อวัน Number of working hours per day	จำนวนวันทำงานต่อสัปดาห์ Number of working days per week	จำนวนชั่วโมงทำงานเฉลี่ยต่อวัน Number of working hours per day											
2591	การผลิตเหล็กกล้าและโลหะโดยวิธีการที่ภาคการถลุงและการรีดร้อน รวมกิจกรรมวิสาหกิจ	81	943	117	2	1,139	-	119	1,323	41	1	1,442	40	42	78	-	120	-	Forging, pressing, stamping and roll-forming of metal; powder metallurgy	
25910	การผลิตเหล็กกล้าและโลหะโดยวิธีการที่ภาคการถลุงและการรีดร้อน รวมกิจกรรมวิสาหกิจ	81	943	117	2	1,139	-	119	1,323	41	1	1,442	40	42	78	-	120	-	Forging, pressing, stamping and roll-forming of metal; powder metallurgy	
2592	การผลิตเหล็กกล้าและโลหะโดยวิธีการที่ภาคการถลุงและการรีดร้อน รวมกิจกรรมวิสาหกิจ	71	1,173	56	40	1,227	34	41	1,364	26	-	1,395	35	19	154	1	173	-	Machining; treatment and coating of metals	
25921	การผลิตเหล็กกล้าและโลหะโดยวิธีการที่ภาคการถลุงและการรีดร้อน	241	12	178	-	6	184	-	13	209	1	-	222	1	20	1	21	-	Treatment and coating of metals	
25922	การผลิตเหล็กกล้าและโลหะโดยวิธีการที่ภาคการถลุงและการรีดร้อน	1,467	59	995	56	34	1,043	34	28	1,155	24	-	1,173	34	18	134	-	152	-	Machining
2593	การผลิตของใช้ในชีวิตประจำวัน เครื่องมือที่ใช้ช่าง เครื่องมือ และเครื่องโลหะทั่วไป	313	12	144	23	8	168	4	15	229	8	4	246	3	-	57	4	52	1	Manufacture of cutlery, hand tools and general hardware
25931	การผลิตของใช้ในชีวิตประจำวัน	25	-	7	2	-	9	-	23	-	-	-	23	-	-	7	-	7	-	Manufacture of cutlery
25932	การผลิตของใช้ในชีวิตประจำวัน	53	3	21	8	-	32	-	6	23	-	-	28	-	-	3	-	3	-	Manufacture of locks and hinges
25939	การผลิตเครื่องมือที่ใช้ช่างเครื่องมือ และเครื่องโลหะทั่วไป	235	9	116	13	8	127	4	9	184	8	4	195	3	-	47	4	42	1	Manufacture of hand tools and general hardware
2594	การผลิตถัง กะบอง ถังแก๊สขนาดใหญ่ และภาชนะบรรจุที่คล้ายกันที่ทำจากโลหะ	52	-	13	3	-	17	-	1	48	1	-	50	-	1	11	-	12	-	Manufacture of pails, cans, drums and similar containers of metal
25941	การผลิตถังแก๊สขนาดใหญ่อื่นๆ และภาชนะบรรจุที่คล้ายกันที่ทำจากโลหะ	8	-	2	1	-	4	-	7	1	-	8	-	-	1	-	1	-	-	Manufacture of drums and similar containers of metal
25949	การผลิตกระป๋องโลหะและบรรจุภัณฑ์อื่นๆที่ทำจากโลหะ	44	-	11	2	-	13	-	1	41	-	-	42	-	1	10	-	11	-	Manufacture of pails, cans and other containers of metal
2595	การผลิตของที่ทำจากลวด ไข สกรู สลักเกลียว และตะปูควง	166	6	89	-	1	94	-	7	152	1	1	156	2	5	37	-	42	-	Manufacture of wire products, chain, springs and screw
25951	การผลิตตะกั่ว เคนเบิ้ล และของที่ทำจากลวด	50	-	29	-	-	29	-	49	1	1	-	49	1	2	17	-	19	-	Manufacture of wire, cable and wire products
25952	การผลิตไข สกรู สลักเกลียว และตะปูควง	116	6	61	-	1	65	-	7	103	-	1	107	1	3	20	-	23	-	Manufacture of chain, springs, bolt and screw
2599	การผลิตผลิตภัณฑ์โลหะประเภทอื่นๆที่ไม่มีได้จัดประเภทไว้ในส่วนอื่น	331	7	188	26	10	200	11	19	245	21	10	264	11	7	48	-	55	-	Manufacture of other fabricated metal products, n.e.c.
25991	การผลิตเครื่องสุขภัณฑ์ที่ทำจากโลหะ	12	-	3	-	-	3	-	2	10	-	-	12	-	-	6	-	6	-	Manufacture of metal sanitary products
25992	การผลิตเครื่องใช้ในครัวที่ทำจากโลหะ	128	7	65	9	4	72	4	11	104	9	4	115	4	2	24	-	26	-	Manufacture of metal kitchen appliances and accessories
25993	การผลิตตู้รับและเครื่องใช้สำนักงานที่ทำจากโลหะ (ยกเว้นเฟอร์นิเจอร์)	11	-	5	-	-	5	-	3	8	-	-	11	-	1	2	-	3	-	Manufacture of metal safes and stationery (except furniture)
25999	การผลิตผลิตภัณฑ์โลหะประเภทอื่นๆที่ไม่มีได้จัดประเภทไว้ในส่วนอื่น	180	-	116	17	5	121	7	4	123	12	5	126	7	4	16	-	20	-	Manufacture of other fabricated metal products, n.e.c.

ตาราง 5 จำนวนสถานประกอบการอุตสาหกรรมผลิต จำนวนตามจำนวนวันทำงานต่อสัปดาห์ จำนวนชั่วโมงทำงานเฉลี่ยต่อวันของลูกจ้าง และประเภทอุตสาหกรรม กรุงเทพมหานคร พ.ศ. 2555 (ต่อ)  
TABLE 5 NUMBER OF MANUFACTURING ESTABLISHMENTS BY WORKING DAYS PER WEEK, WORKING HOURS PER DAY OF EMPLOYEES AND CATEGORY OF INDUSTRY, BANGKOK, 2012 (cont'd)

รหัส Code	ประเภทอุตสาหกรรม Number of establishments	คนทำงานโดยไม่ได้รับค่าจ้าง/ unpaid workers			ผู้จ้างในกรรมสิทธิ์การผลิต Operatives			ผู้จ้างอื่น ๆ Other employees			Category of industry										
		จำนวน สถานที่ Number of establishments	จำนวนวันทำงานต่อสัปดาห์ Number of working days per week	จำนวนชั่วโมงทำงานเฉลี่ยต่อวัน Number of working hours per day	จำนวนวันทำงานต่อสัปดาห์ Number of working days per week	จำนวนชั่วโมงทำงานเฉลี่ยต่อวัน Number of working hours per day	จำนวนวันทำงานต่อสัปดาห์ Number of working days per week	จำนวนชั่วโมงทำงานเฉลี่ยต่อวัน Number of working hours per day	จำนวนวันทำงานต่อสัปดาห์ Number of working days per week	จำนวนชั่วโมงทำงานเฉลี่ยต่อวัน Number of working hours per day											
		<5	6	7	<8	8-10	11-12	<5	6	7	<8	8-10	11-12								
26	การผลิตอิเล็กทรอนิกส์ทั้งหมด อิเล็กทรอนิกส์ และอุปกรณ์ที่ใช้ใน ทางอิเล็กทรอนิกส์	246	3	32	3	-	35	2	24	206	8	1	233	4	14	94	5	1	111	1	Manufacture of computers, electronic and optical products
261	การผลิตชิ้นส่วนและแผงวงจรอิเล็กทรอนิกส์	76	-	6	1	-	8	-	6	64	2	1	71	1	5	34	1	1	39	-	Manufacture of electronic components and boards
2610	การผลิตชิ้นส่วนและแผงวงจรอิเล็กทรอนิกส์	76	-	6	1	-	8	-	6	64	2	1	71	1	5	34	1	1	39	-	Manufacture of electronic components and boards
26103	การผลิตแผงวงจรอิเล็กทรอนิกส์	26	-	4	1	-	6	-	3	20	1	-	25	-	2	13	-	-	15	-	Manufacture of bare printed circuit boards
26104	การผลิตอุปกรณ์กึ่งตัวนำและวงจรรวม	9	-	2	-	-	2	-	-	7	-	-	7	-	1	4	-	-	5	-	Manufacture of semiconductor and integrated circuits
26109	การผลิตชิ้นส่วนอิเล็กทรอนิกส์อื่นๆ	41	-	-	-	-	-	-	3	37	1	1	39	1	2	17	1	1	19	-	Manufacture of other electronic components
262	การผลิตคอมพิวเตอร์และอุปกรณ์ต่อพ่วง	24	-	1	-	-	1	-	5	19	1	-	24	-	2	3	1	-	6	-	Manufacture of computers and peripheral equipment
2620	การผลิตคอมพิวเตอร์และอุปกรณ์ต่อพ่วง	24	-	1	-	-	1	-	5	19	1	-	24	-	2	3	1	-	6	-	Manufacture of computers and peripheral equipment
26201	การผลิตอุปกรณ์คอมพิวเตอร์	15	-	-	-	-	-	-	1	14	-	-	15	-	-	3	-	-	3	-	Manufacture and/or assembly of electronic computers
26202	การผลิตอุปกรณ์จัดเก็บข้อมูล	2	-	-	-	-	-	-	1	-	1	-	2	-	-	-	1	-	1	-	Manufacture of storage devices
26203	การผลิตคอมพิวเตอร์	1	-	-	-	-	-	-	1	-	-	-	1	-	-	-	-	-	-	-	Manufacture of monitors
26209	การผลิตอุปกรณ์ต่อพ่วงอื่นๆ	6	-	1	-	-	1	-	3	4	-	-	6	-	2	-	-	-	2	-	Manufacture of other peripheral equipment
263	การผลิตอุปกรณ์สื่อสาร	29	1	3	-	-	5	-	5	24	-	-	27	2	4	9	-	-	12	1	Manufacture of communication equipment
2630	การผลิตอุปกรณ์สื่อสาร	29	1	3	-	-	5	-	5	24	-	-	27	2	4	9	-	-	12	1	Manufacture of communication equipment
26301	การผลิตโทรศัพท์และโทรสารแบบใช้สาย	2	-	-	-	-	-	-	-	2	-	-	2	-	-	-	-	-	-	-	Manufacture of wire telephone and facsimile equipment
26302	การผลิตอุปกรณ์สื่อสารแบบไร้สาย	4	-	-	-	-	-	-	-	4	-	-	3	1	-	1	-	-	1	-	Manufacture of wireless communications equipment
26303	การผลิตอุปกรณ์สื่อสารที่ใช้ในการรับ/ส่งสัญญาณทางวิทยุและโทรทัศน์	15	1	3	-	-	5	-	1	14	-	-	14	1	-	7	-	-	6	1	Manufacture of radio and television transmitters and receivers
26309	การผลิตอุปกรณ์สื่อสารอื่นๆ	8	-	-	-	-	-	-	4	4	-	-	8	-	4	1	-	-	5	-	Manufacture of other communication equipment
264	การผลิตเครื่องใช้อิเล็กทรอนิกส์ชนิดใช้ในครัวเรือน	45	-	12	-	-	11	1	3	38	-	-	41	-	-	16	-	-	16	-	Manufacture of consumer electronics
2640	การผลิตเครื่องใช้อิเล็กทรอนิกส์ชนิดใช้ในครัวเรือน	45	-	12	-	-	11	1	3	38	-	-	41	-	-	16	-	-	16	-	Manufacture of consumer electronics

ตาราง 5 จำนวนสถานประกอบการอุตสาหกรรมผลิต จำนวนตามจำนวนวันทำงานต่อสัปดาห์ จำนวนชั่วโมงทำงานเฉลี่ยต่อวันของลูกจ้าง และประเภทอุตสาหกรรม กรุงเทพมหานคร พ.ศ. 2555 (ต่อ)  
TABLE 5 NUMBER OF MANUFACTURING ESTABLISHMENTS BY WORKING DAYS PER WEEK, WORKING HOURS PER DAY OF EMPLOYEES AND CATEGORY OF INDUSTRY, BANGKOK, 2012 (cont'd)

รหัส Code	ประเภทอุตสาหกรรม Industry	จำนวน สถาน ประกอบการ Number of establishments	คนทำงานโดยไม่ได้รับค่าจ้าง/เงินเดือน Unpaid workers							ลูกจ้างในกรรมสิทธิ์การผลิต Operatives							ลูกจ้างอื่น ๆ Other employees			Category of industry				
			จำนวนวันทำงานต่อสัปดาห์ Number of working days per week		จำนวนชั่วโมงทำงานเฉลี่ยต่อวัน Number of working hours per day		จำนวนวันทำงานต่อสัปดาห์ Number of working days per week		จำนวนชั่วโมงทำงานเฉลี่ยต่อวัน Number of working hours per day		จำนวนวันทำงานต่อสัปดาห์ Number of working days per week		จำนวนชั่วโมงทำงานเฉลี่ยต่อวัน Number of working hours per day		จำนวนวันทำงานต่อสัปดาห์ Number of working days per week		จำนวนชั่วโมงทำงานเฉลี่ยต่อวัน Number of working hours per day							
			<5	6-7	<8	8-10	11-12	<5	6-7	<8	8-10	11-12	<5	6-7	<8	8-10	11-12	<5	6-7	<8	8-10	11-12		
26401	การผลิตเครื่องรับโทรทัศน์	2	-	1	-	-	1	-	1	-	-	1	-	1	-	-	1	-	1	-	-	1	-	Manufacture and/or assembly of televisions
26402	การผลิตเครื่องรับวิทยุ เครื่องเล่น บันทึก และทำสำเนาเสียงและภาพ	8	-	2	-	2	-	8	-	-	8	-	-	4	-	-	4	-	-	-	4	-	-	Manufacture of radio receivers, audio and visual playing, recording and duplicating equipment (except televisions)
26403	การผลิตไมโครโพรเซสเซอร์ และเครื่องขยายเสียง	28	-	8	-	8	-	26	-	-	26	-	-	8	-	-	8	-	-	-	8	-	-	Manufacture of microphone, amplifiers and public address systems
26409	การผลิตเครื่องใช้อิเล็กทรอนิกส์ชนิดใช้ตัวรีเลย์	7	-	1	-	1	-	3	-	-	3	-	-	3	-	-	3	-	-	-	3	-	-	Manufacture of other consumer electronics
265	<b>การผลิตเครื่องอุปกรณที่ใช้ในการวัด การทดสอบ การนำร่อง และภาควงเวียน</b>	52	1	8	1	9	1	4	42	4	50	1	3	20	3	27	-	-	-	-	-	-	-	<b>Manufacture of measuring, testing, navigating and control equipment, watches and clocks</b>
2651	การผลิตเครื่องปวงที่ใช้ในการวัด การทดสอบ การนำร่อง และภาควงเวียน	39	1	7	1	8	1	4	33	1	38	1	3	12	-	16	-	-	-	-	-	-	-	Manufacture of measuring, testing, navigating and control equipment
26511	การผลิตเครื่องปวงที่ใช้ในการวัด การทดสอบ การนำร่อง และภาควงเวียน (ยกเว้นที่ใช้ในทางอุตสาหกรรม)	28	1	3	1	4	1	3	23	1	27	1	3	10	-	14	-	-	-	-	-	-	-	Manufacture of measuring, testing, navigating and control equipment (except for industrial purposes)
26512	การผลิตเครื่องปวงที่ใช้ในการวัด การทดสอบ และภาควงเวียน	11	-	4	-	4	-	1	10	-	11	-	-	2	-	2	-	-	-	-	-	-	-	Manufacture of measuring, testing, and control equipment for industrial purposes
2652	การผลิตในทางอุตสาหกรรม	13	-	1	-	1	-	9	3	-	12	-	-	8	3	11	-	-	-	-	-	-	-	Manufacture of watches and clocks
26521	การผลิตนาฬิกา	12	-	1	-	1	-	8	3	-	11	-	-	7	3	10	-	-	-	-	-	-	-	Manufacture of watches and clocks
26529	การผลิตถักกันคลื่น ที่มีเครื่องนาฬิกาประกอบอยู่	1	-	-	-	-	-	1	-	-	1	-	-	1	-	1	-	-	-	-	-	-	-	Manufacture of equipment with a watch or clock movement or with synchronous motor
266	<b>การผลิตเครื่องฉายรังสี เครื่องโฟโตทังการแพทย์และทางกายภาพบำบัด</b>	1	-	-	-	-	-	1	-	-	1	-	-	-	-	1	-	-	-	-	-	-	-	<b>Manufacture of irradiation, electromedical and electrotherapeutic equipment</b>
2660	การผลิตเครื่องฉายรังสี เครื่องโฟโตทังการแพทย์และทางกายภาพบำบัด	1	-	-	-	-	-	1	-	-	1	-	-	-	-	1	-	-	-	-	-	-	-	Manufacture of irradiation, electromedical and electrotherapeutic equipment
267	<b>การผลิตอุปกรณ์ที่ใช้ในทางทัศนศาสตร์ และอุปกรณ์ถ่ายภาพ</b>	5	-	-	-	-	-	5	-	-	5	-	-	2	-	2	-	-	-	-	-	-	-	<b>Manufacture of optical instruments and photographic equipment</b>
2670	การผลิตอุปกรณ์ที่ใช้ในทางทัศนศาสตร์ และอุปกรณ์ถ่ายภาพ	5	-	-	-	-	-	5	-	-	5	-	-	2	-	2	-	-	-	-	-	-	-	Manufacture of optical instruments and photographic equipment

ตาราง 5 จำนวนสถานประกอบการอุตสาหกรรมผลิต จำนวนตามจำนวนวันทำงานต่อสัปดาห์ จำนวนชั่วโมงทำงานเฉลี่ยต่อวันของลูกจ้าง และประเภทอุตสาหกรรม กรุงเทพมหานคร พ.ศ. 2555 (ต่อ)  
TABLE 5 NUMBER OF MANUFACTURING ESTABLISHMENTS BY WORKING DAYS PER WEEK, WORKING HOURS PER DAY OF EMPLOYEES AND CATEGORY OF INDUSTRY, BANGKOK, 2012 (cont'd)

รหัส Code	ประเภทอุตสาหกรรม Number of establishments	คนทำงานไม่ได้รับค่าจ้าง/ unpaid workers						ลูกจ้างในกรรมสิทธิ์การผลิต Operatives						ลูกจ้างอื่น ๆ Other employees						Category of industry
		จำนวนวันทำงานต่อสัปดาห์		จำนวนชั่วโมงทำงานเฉลี่ยต่อวัน		จำนวนวันทำงานต่อสัปดาห์		จำนวนชั่วโมงทำงานเฉลี่ยต่อวัน		จำนวนวันทำงานต่อสัปดาห์		จำนวนชั่วโมงทำงานเฉลี่ยต่อวัน		จำนวนวันทำงานต่อสัปดาห์		จำนวนชั่วโมงทำงานเฉลี่ยต่อวัน				
		<5	6-7	<8	8-10	11-12	<5	6	7	<8	8-10	11-12	<5	6	7	<8	8-10	11-12		
26703	การผลิตอุปกรณ์ถ่ายภาพและถ่ายภาพยนต์	5	-	-	-	-	-	-	-	-	-	-	-	-	-	-	-	-	-	Manufacture of photographic and motion picture equipment
268	การผลิตสื่อแม่เหล็กและสื่อเชิงแสง	14	-	2	-	2	-	14	-	14	-	14	-	9	-	9	-	9	-	Manufacture of magnetic and optical media
2680	การผลิตสื่อแม่เหล็กและสื่อเชิงแสง	14	-	2	-	2	-	14	-	14	-	14	-	9	-	9	-	9	-	Manufacture of magnetic and optical media
26800	การผลิตสื่อแม่เหล็กและสื่อเชิงแสง	14	-	2	-	2	-	14	-	14	-	14	-	9	-	9	-	9	-	Manufacture of magnetic and optical media
27	การผลิตอุปกรณ์ไฟฟ้า	415	12	109	10	3	128	3	352	12	3	393	1	10	130	1	138	-	1	Manufacture of electrical equipment
271	การผลิตมอเตอร์ไฟฟ้า เครื่องกำเนิดไฟฟ้า หม้อแปลงไฟฟ้า และอุปกรณ์ควบคุมและจ่ายไฟฟ้า	125	9	23	2	2	33	-	14	101	1	116	-	4	43	-	47	-	-	Manufacture of electric motors, generators, transformers and electricity distribution apparatus
2710	การผลิตมอเตอร์ไฟฟ้า เครื่องกำเนิดไฟฟ้า หม้อแปลงไฟฟ้า และอุปกรณ์ควบคุมและจ่ายไฟฟ้า	125	9	23	2	2	33	-	14	101	1	116	-	4	43	-	47	-	-	Manufacture of electric motors, generators, transformers and electricity distribution apparatus
27101	การผลิตมอเตอร์ไฟฟ้าและเครื่องกำเนิดไฟฟ้า	34	5	6	2	2	11	-	2	24	-	27	-	-	8	-	8	-	-	Manufacture of electric motors and generators
27102	การผลิตหม้อแปลงไฟฟ้า	24	-	4	-	4	-	2	22	-	24	-	24	-	1	10	-	11	-	Manufacture of electric transformers
27103	การผลิตอุปกรณ์ควบคุมและจ่ายไฟฟ้า	67	4	14	-	-	18	-	9	54	1	65	-	3	25	-	28	-	-	Manufacture of electricity distribution apparatus
272	การผลิตแบตเตอรี่และหม้อแปลงไฟฟ้า	15	-	3	1	-	4	-	2	9	1	11	-	-	6	-	6	-	-	Manufacture of batteries and accumulators
2720	การผลิตแบตเตอรี่และหม้อแปลงไฟฟ้า	15	-	3	1	-	4	-	2	9	1	11	-	-	6	-	6	-	-	Manufacture of batteries and accumulators
27200	การผลิตแบตเตอรี่และหม้อแปลงไฟฟ้า	15	-	3	1	-	4	-	2	9	1	11	-	-	6	-	6	-	-	Manufacture of batteries and accumulators
273	การผลิตสายไฟและอุปกรณ์การเดินสายไฟฟ้า	57	2	25	2	-	28	-	7	46	4	56	1	3	9	-	12	-	-	Manufacture of wiring and wiring devices
2732	การผลิตสายไฟและเคเบิลอื่นๆ ชนิดเส้นทองเหลืองและสายไฟ	16	-	1	-	-	1	-	5	11	-	15	1	1	4	-	5	-	-	Manufacture of other electronic and electric wires and cables
27320	การผลิตสายไฟและเคเบิลอื่นๆ ชนิดเส้นทองเหลืองและสายไฟ	16	-	1	-	-	1	-	5	11	-	15	1	1	4	-	5	-	-	Manufacture of other electronic and electric wires and cables
2733	การผลิตอุปกรณ์เดินสายไฟฟ้า	41	2	24	2	-	27	-	2	35	4	41	-	2	5	-	7	-	-	Manufacture of wiring devices
27330	การผลิตอุปกรณ์เดินสายไฟฟ้า	41	2	24	2	-	27	-	2	35	4	41	-	2	5	-	7	-	-	Manufacture of wiring devices
274	การผลิตอุปกรณ์ไฟฟ้าสำหรับใช้แสงสว่าง	77	-	26	3	1	28	-	4	66	3	71	-	1	31	-	31	-	-	Manufacture of electric lighting equipment
2740	การผลิตอุปกรณ์ไฟฟ้าสำหรับใช้แสงสว่าง	77	-	26	3	1	28	-	4	66	3	71	-	1	31	-	31	-	-	Manufacture of electric lighting equipment
27401	การผลิตหลอดไฟฟ้า	14	-	5	-	-	5	-	-	14	-	14	-	-	6	-	6	-	-	Manufacture of electric bulbs
27409	การผลิตอุปกรณ์ไฟฟ้าอื่นๆ สำหรับใช้แสงสว่าง	63	-	21	3	1	23	-	4	52	3	57	-	1	25	-	25	-	-	Manufacture of other electric lighting equipment

ตาราง 5 จำนวนสถานประกอบการอุตสาหกรรมผลิต จำนวนตามจำนวนวันทำงานต่อสัปดาห์ จำนวนชั่วโมงทำงานเฉลี่ยต่อวันของลูกจ้าง และประเภทอุตสาหกรรม กรุงเทพมหานคร พ.ศ. 2555 (ต่อ)  
TABLE 5 NUMBER OF MANUFACTURING ESTABLISHMENTS BY WORKING DAYS PER WEEK, WORKING HOURS PER DAY OF EMPLOYEES AND CATEGORY OF INDUSTRY, BANGKOK, 2012 (cont'd)

รหัส Code	ประเภทอุตสาหกรรม Number of establishments	จำนวน สถาน ประกอบการ Number of establishments							จำนวนชั่วโมงทำงานเฉลี่ยต่อวัน Number of working hours per day							จำนวนผู้จ้างงาน Number of employees	ประเภทอุตสาหกรรม Category of industry				
		คนทำงานโดยไม่ได้รับค่าจ้าง/จิตอาสา Unpaid workers			ผู้จ้างในกรรมสิทธิ์การผลิต Operatives				ผู้จ้างอื่น ๆ Other employees												
		จำนวนวันทำงานต่อสัปดาห์ Number of working days per week	จำนวนชั่วโมงทำงานเฉลี่ยต่อวัน Number of working hours per day	จำนวนวันทำงานต่อสัปดาห์ Number of working days per week	จำนวนชั่วโมงทำงานเฉลี่ยต่อวัน Number of working hours per day	จำนวนวันทำงานต่อสัปดาห์ Number of working days per week	จำนวนชั่วโมงทำงานเฉลี่ยต่อวัน Number of working hours per day	จำนวนวันทำงานต่อสัปดาห์ Number of working days per week	จำนวนชั่วโมงทำงานเฉลี่ยต่อวัน Number of working hours per day	จำนวนวันทำงานต่อสัปดาห์ Number of working days per week	จำนวนชั่วโมงทำงานเฉลี่ยต่อวัน Number of working hours per day	จำนวนวันทำงานต่อสัปดาห์ Number of working days per week	จำนวนชั่วโมงทำงานเฉลี่ยต่อวัน Number of working hours per day								
		<5	6	7	<8	8-10	11-12	<5	6	7	<8	8-10	11-12	<5	6	7	<8	8-10	11-12		
<b>2715 การผลิตเครื่องใช้ครัวเรือน</b>	<b>85</b>	<b>1</b>	<b>16</b>	<b>2</b>	-	<b>19</b>	-	<b>7</b>	<b>78</b>	-	-	<b>85</b>	-	<b>2</b>	<b>23</b>	-	-	<b>25</b>	-	-	<b>Manufacture of domestic appliances</b>
2750 การผลิตเครื่องใช้ครัวเรือน	85	1	16	2	-	19	-	7	78	-	-	85	-	2	23	-	-	25	-	-	Manufacture of domestic appliances
27501 การผลิตเครื่องใช้ไฟฟ้าชนิดใช้ครัวเรือน (ยกเว้นชนิดที่ให้ความร้อน)	42	-	7	2	-	9	-	4	38	-	-	42	-	2	17	-	-	18	-	-	Manufacture of domestic electric appliances (except electrothermic appliances)
27502 การผลิตเครื่องใช้ไฟฟ้าชนิดใช้ครัวเรือน ที่ไม่ให้ความร้อน	34	1	6	-	-	7	-	4	30	-	-	34	-	-	6	-	-	6	-	-	Manufacture of domestic electrothermic appliances
27503 การผลิตเครื่องใช้การประกอบอาหาร และ ให้ความร้อนชนิดใช้ครัวเรือนที่ไม่ใช้ไฟฟ้า	9	-	3	-	-	3	-	-	9	-	-	9	-	-	1	-	-	1	-	-	Manufacture of domestic non-electric cooking and heating equipment
<b>279 การผลิตอุปกรณ์ไฟฟ้าอื่น ๆ</b>	<b>56</b>	<b>-</b>	<b>16</b>	<b>-</b>	<b>-</b>	<b>16</b>	<b>-</b>	<b>-</b>	<b>52</b>	<b>3</b>	<b>-</b>	<b>54</b>	<b>-</b>	<b>1</b>	<b>17</b>	<b>-</b>	<b>-</b>	<b>18</b>	<b>-</b>	<b>-</b>	<b>Manufacture of other electrical equipment</b>
2790 การผลิตอุปกรณ์ไฟฟ้าอื่น ๆ	56	-	16	-	-	16	-	-	52	3	-	54	-	1	17	-	-	18	-	-	Manufacture of other electrical equipment
27901 การผลิตเครื่องใช้ไฟฟ้าสำรอง	9	-	1	-	-	1	-	-	9	-	-	9	-	-	2	-	-	2	-	-	Manufacture of power supplies
27902 การผลิตอุปกรณ์ไฟฟ้าสำหรับใช้สัญญาณ	17	-	6	-	-	6	-	-	14	2	-	15	-	6	-	-	-	6	-	-	Manufacture of electrical signs
27909 การผลิตอุปกรณ์ไฟฟ้าอื่น ๆ ซึ่งมิได้จัดประเภทไว้ในที่อื่น	30	-	10	-	-	10	-	-	29	1	-	30	-	1	10	-	-	11	-	-	Manufacture of other electrical equipment, n.e.c.
<b>28 การผลิตเครื่องจักรและเครื่องมือ ซึ่งมิได้จัดประเภทไว้ในที่อื่น</b>	<b>535</b>	<b>18</b>	<b>125</b>	<b>8</b>	<b>11</b>	<b>133</b>	<b>7</b>	<b>36</b>	<b>466</b>	<b>5</b>	<b>-</b>	<b>498</b>	<b>10</b>	<b>31</b>	<b>176</b>	<b>-</b>	<b>-</b>	<b>203</b>	<b>4</b>	<b>-</b>	<b>Manufacture of machinery and equipment, n.e.c.</b>
<b>281 การผลิตเครื่องจักรที่ใช้กันทั่วไป</b>	<b>335</b>	<b>11</b>	<b>65</b>	<b>4</b>	<b>10</b>	<b>64</b>	<b>6</b>	<b>26</b>	<b>288</b>	<b>-</b>	<b>-</b>	<b>310</b>	<b>4</b>	<b>21</b>	<b>114</b>	<b>-</b>	<b>-</b>	<b>134</b>	<b>2</b>	<b>-</b>	<b>Manufacture of general-purpose machinery</b>
2811 การผลิตเครื่องยนต์และเครื่องกังหัน (ยกเว้น เครื่องยนต์ที่ใช้กับอากาศยาน ยานยนต์ และ จักรยานยนต์)	9	-	-	2	-	2	-	2	5	-	-	7	-	2	3	-	-	5	-	-	Manufacture of engines and turbines (except aircraft, vehicle and cycle engines)
28110 การผลิตเครื่องยนต์และเครื่องกังหัน (ยกเว้น เครื่องยนต์ที่ใช้กับอากาศยาน ยานยนต์ และ จักรยานยนต์)	9	-	-	2	-	2	-	2	5	-	-	7	-	2	3	-	-	5	-	-	Manufacture of engines and turbines (except aircraft, vehicle and cycle engines)
2812 การผลิตเครื่องอุปโภคบริโภคทุกกลุ่มกำลังของไทย	12	-	3	-	-	3	-	3	9	-	-	9	-	-	2	-	-	2	-	-	Manufacture of fluid power equipment
28120 การผลิตเครื่องอุปโภคบริโภคทุกกลุ่มกำลังของไทย	12	-	3	-	-	3	-	3	9	-	-	9	-	-	2	-	-	2	-	-	Manufacture of fluid power equipment
2813 การผลิตเครื่องสูบลม คอมเพรสเซอร์ ก๊อ และวาล์วอื่น ๆ	33	2	3	-	-	5	-	4	28	-	-	31	-	4	7	-	-	10	-	-	Manufacture of other pumps, compressors, taps and valves
28131 การผลิตเครื่องสูบลมและคอมเพรสเซอร์อื่น ๆ	22	2	-	-	-	2	-	3	18	-	-	20	-	3	3	-	-	5	-	-	Manufacture of other pumps and compressors
28132 การผลิตวาล์วและวาล์วอื่น ๆ	11	-	3	-	-	3	-	1	10	-	-	11	-	1	4	-	-	5	-	-	Manufacture of other taps and valves
2814 การผลิตสายพาน กังหัน และอุปกรณ์ที่ใช้ขับเคลื่อน	10	2	2	-	2	2	-	1	7	-	-	7	1	2	4	-	-	6	-	-	Manufacture of bearings, gears, gearing and driving elements



ตาราง 5 จำนวนสถานประกอบการอุตสาหกรรมผลิต จำนวนตามจำนวนวันทำงานต่อสัปดาห์ จำนวนชั่วโมงทำงานเฉลี่ยต่อวันของลูกจ้าง และประเภทอุตสาหกรรม กรุงเทพมหานคร พ.ศ. 2555 (ต่อ)  
TABLE 5 NUMBER OF MANUFACTURING ESTABLISHMENTS BY WORKING DAYS PER WEEK, WORKING HOURS PER DAY OF EMPLOYEES AND CATEGORY OF INDUSTRY, BANGKOK, 2012 (cont'd)

รหัส Code	ประเภทอุตสาหกรรม Number of establishments	คนทำงานโดยไม่ได้รับค่าจ้าง/จิตอาสา Unpaid workers						ลูกจ้างในกรรมสิทธิ์การผลิต Operatives						ลูกจ้างอื่น ๆ Other employees						Category of industry			
		จำนวนวันทำงานต่อสัปดาห์ Number of working days per week		จำนวนชั่วโมงทำงานเฉลี่ยต่อวัน Number of working hours per day		จำนวนวันทำงานต่อสัปดาห์ Number of working days per week		จำนวนชั่วโมงทำงานเฉลี่ยต่อวัน Number of working hours per day		จำนวนวันทำงานต่อสัปดาห์ Number of working days per week		จำนวนชั่วโมงทำงานเฉลี่ยต่อวัน Number of working hours per day		จำนวนวันทำงานต่อสัปดาห์ Number of working days per week		จำนวนชั่วโมงทำงานเฉลี่ยต่อวัน Number of working hours per day							
		<5	6-7	<8	8-10	11-12	<5	6-7	<8	8-10	11-12	<5	6-7	<8	8-10	11-12	<5	6-7	<8		8-10	11-12	
28140	การผลิตสียูเรีน, เบียร์ และอุปกรณ์ที่ใช้ขับเคลื่อน	10	2	2	2	2	1	7	-	-	7	1	2	4	-	-	6	-	-	-	6	-	Manufacture of bearings, gears, gearing and driving elements
2815	การผลิตตาบ, เตาเผา และเครื่องพ่นหรือเครื่องฉีดเชื้อเพลิงของตนเอง	22	2	7	2	7	3	4	13	-	-	17	-	4	1	-	-	5	-	-	5	-	Manufacture of ovens, furnaces and furnace burners
28150	การผลิตตาบ, เตาเผา และเครื่องพ่นหรือเครื่องฉีดเชื้อเพลิงของตนเอง	22	2	7	2	7	3	4	13	-	-	17	-	4	1	-	-	5	-	-	5	-	Manufacture of ovens, furnaces and furnace burners
2816	การผลิตเครื่องอุปโภคบริโภคที่ใช้สำหรับยกและขนย้าย	44	-	10	-	10	-	2	39	-	-	41	-	4	18	-	-	22	-	-	22	-	Manufacture of lifting and handling equipment
28160	การผลิตเครื่องอุปโภคบริโภคที่ใช้สำหรับยกและขนย้าย	44	-	10	-	10	-	2	39	-	-	41	-	4	18	-	-	22	-	-	22	-	Manufacture of lifting and handling equipment
2817	การผลิตเครื่องจักรและเครื่องใช้สำนักงาน (ยกเว้นคอมพิวเตอร์และอุปกรณ์ต่อพ่วง)	14	-	2	-	2	-	14	-	-	14	-	8	-	-	-	-	8	-	-	8	-	Manufacture of office machinery and equipment (except computers and peripheral equipment)
28170	การผลิตเครื่องจักรและเครื่องใช้สำนักงาน (ยกเว้นคอมพิวเตอร์และอุปกรณ์ต่อพ่วง)	14	-	2	-	2	-	14	-	-	14	-	8	-	-	-	-	8	-	-	8	-	Manufacture of office machinery and equipment (except computers and peripheral equipment)
2818	การผลิตเครื่องมือที่ใช้งานด้วยมือชนิดใช้กำลังขับเคลื่อน	6	-	-	-	-	-	-	6	-	-	6	-	4	-	-	-	4	-	-	4	-	Manufacture of power-driven hand tools
28180	การผลิตเครื่องมือที่ใช้งานด้วยมือชนิดใช้กำลังขับเคลื่อน	6	-	-	-	-	-	-	6	-	-	6	-	4	-	-	-	4	-	-	4	-	Manufacture of power-driven hand tools
2819	การผลิตเครื่องมือใช้สำนักงานทั่วไป	185	6	38	-	8	36	-	13	167	-	177	3	6	67	-	-	72	2	-	72	2	Manufacture of other general-purpose machinery
28191	การผลิตเครื่องทำหาวนเย็น	110	5	24	-	5	24	-	2	103	-	104	1	2	42	-	-	44	-	-	44	-	Manufacture of industrial refrigerating or freezing equipment
28199	การผลิตเครื่องจักรอื่นๆ ที่ใช้งานทั่วไปซึ่งไม่ได้จัดประเภทไว้ในที่อื่น	75	1	14	-	3	12	-	11	64	-	73	2	4	26	-	-	28	2	-	28	2	Manufacture of other general-purpose machinery, n.e.c.
<b>282</b>	<b>การผลิตเครื่องจักรที่ใช้ในภาคเกษตร</b>	<b>200</b>	<b>6</b>	<b>61</b>	<b>4</b>	<b>1</b>	<b>69</b>	<b>1</b>	<b>10</b>	<b>178</b>	<b>5</b>	<b>188</b>	<b>6</b>	<b>10</b>	<b>62</b>	<b>-</b>	<b>-</b>	<b>70</b>	<b>2</b>	<b>-</b>	<b>70</b>	<b>2</b>	<b>Manufacture of special-purpose machinery</b>
2821	การผลิตเครื่องจักรที่ใช้ในการเกษตรและกรบไม่	34	3	12	-	15	-	33	1	-	33	1	-	10	-	-	-	9	1	-	9	1	Manufacture of agricultural and forestry machinery
28211	การผลิตแทรกเตอร์ที่ใช้ในการเกษตร	11	3	4	-	7	-	11	-	-	-	11	-	4	-	-	-	4	-	-	4	-	Manufacture of tractors for agriculture and forestry
28219	การผลิตเครื่องจักรอื่นๆ ที่ใช้ในการเกษตรและกรบไม่	23	-	8	-	8	-	22	1	-	22	1	-	6	-	-	-	5	1	-	5	1	Manufacture of other agricultural and forestry machinery
2822	การผลิตเครื่องจักรที่ใช้ในการขึ้นรูปโลหะและเครื่องมือกล	30	-	9	-	9	-	4	25	-	-	28	-	4	3	-	-	7	-	-	7	-	Manufacture of metal forming machinery and machine tools

ตาราง 5 จำนวนสถานประกอบการอุตสาหกรรมผลิต จำแนกตามจำนวนวันทำงานต่อสัปดาห์ จำนวนชั่วโมงทำงานเฉลี่ยต่อวันของลูกจ้าง และประเภทอุตสาหกรรม กรุงเทพมหานคร พ.ศ. 2555 (ต่อ)  
TABLE 5 NUMBER OF MANUFACTURING ESTABLISHMENTS BY WORKING DAYS PER WEEK, WORKING HOURS PER DAY OF EMPLOYEES AND CATEGORY OF INDUSTRY, BANGKOK, 2012 (cont'd)

รหัส Code	จำนวน สถาน ประกอบการ Number of establishments	คนทำงานโดยไม่ได้รับค่าจ้าง/เงินเดือน Unpaid workers				ลูกจ้างในกรรมสิทธิ์การผลิต Operatives				ลูกจ้างอื่น ๆ Other employees				ประเภทของ อุตสาหกรรม Category of industry					
		จำนวนวันทำงานต่อสัปดาห์ Number of working days per week	< 5	6	7	จำนวนวันทำงานต่อสัปดาห์ Number of working days per week	< 5	6	7	จำนวนวันทำงานต่อสัปดาห์ Number of working days per week	< 5	6	7		จำนวนชั่วโมงทำงานเฉลี่ยต่อวัน Number of working hours per day	< 5	6	7	8 - 10
28221	12	-	5	-	-	-	12	-	-	-	2	-	-	-	2	-	-	-	Manufacture of metal forming machinery
28229	18	-	4	-	4	13	-	16	-	4	1	-	-	5	-	-	-	Manufacture of other machine tools	
2823	10	-	-	-	-	10	-	10	-	-	6	-	-	6	-	-	-	Manufacture of machinery for metalurgy	
28230	10	-	-	-	-	10	-	10	-	-	6	-	-	6	-	-	-	Manufacture of machinery for metalurgy	
2824	15	-	6	-	1	5	4	10	2	-	15	-	4	1	-	-	-	Manufacture of machinery for mining, quarrying and construction	
28240	15	-	6	-	1	5	4	10	2	-	15	-	4	1	-	-	-	Manufacture of machinery for mining, quarrying and construction	
2825	28	1	13	-	-	14	1	25	-	-	26	1	-	8	-	-	7	Manufacture of machinery for food, beverage and tobacco processing	
28250	28	1	13	-	-	14	1	25	-	-	26	1	-	8	-	-	7	Manufacture of machinery for food, beverage and tobacco processing	
2826	32	-	7	4	-	10	1	28	3	-	28	3	-	10	-	-	10	Manufacture of machinery for textile, apparel and leather production	
28261	14	-	3	-	-	2	1	14	-	-	11	3	-	6	-	-	6	Manufacture of textile preparing, spinning, weaving and knitting machines	
28269	18	-	4	4	-	9	-	14	3	-	17	-	-	4	-	-	4	Manufacture of other machinery for textile, apparel and leather production	
2829	51	1	14	-	-	16	-	48	-	-	49	1	2	24	-	-	27	Manufacture of other special purpose machinery	
28291	4	-	1	-	-	1	-	4	-	-	4	-	-	2	-	-	2	Manufacture of paper and paperboard making machinery	
28292	18	-	7	-	-	7	-	18	-	-	17	1	-	6	-	-	6	Manufacture of rubber or plastics making machinery	
28299	29	1	6	-	-	8	-	26	-	-	28	-	2	16	-	-	19	Manufacture of other special purpose machinery, n.e.c	
29	541	38	265	29	5	320	6	425	10	3	456	11	13	118	-	-	127	Manufacture of motor vehicles, trailers and semi-trailers	
291	14	-	-	-	-	2	13	-	-	-	14	-	-	9	-	-	9	Manufacture of motor vehicles	
2910	14	-	-	-	-	2	13	-	-	-	14	-	-	9	-	-	9	Manufacture of motor vehicles	
29102	6	-	-	-	-	6	-	6	-	-	6	-	-	4	-	-	4	Manufacture of passenger cars	

ตาราง 5 จำนวนสถานประกอบการอุตสาหกรรมผลิต จำนวนตามจำนวนวันทำงานต่อสัปดาห์ จำนวนชั่วโมงทำงานเฉลี่ยต่อวันของลูกจ้าง และประเภทอุตสาหกรรม กรุงเทพมหานคร พ.ศ. 2555 (ต่อ)  
TABLE 5 NUMBER OF MANUFACTURING ESTABLISHMENTS BY WORKING DAYS PER WEEK, WORKING HOURS PER DAY OF EMPLOYEES AND CATEGORY OF INDUSTRY, BANGKOK, 2012 (cont'd)

รหัส Code	ประเภทอุตสาหกรรม Industry	จำนวน สถาน ประกอบการ Number of establishments	คนทำงานโดยไม่ได้รับค่าจ้าง/เงินเดือน Unpaid workers			ลูกจ้างในกรรมสิทธิ์การผลิต Operatives			ลูกจ้างอื่น ๆ Other employees			Category of industry									
			จำนวนวันทำงานต่อสัปดาห์ Number of working days per week	จำนวนชั่วโมงทำงานเฉลี่ยต่อวัน Number of working hours per day	จำนวนวันทำงานต่อสัปดาห์ Number of working days per week	จำนวนชั่วโมงทำงานเฉลี่ยต่อวัน Number of working hours per day	จำนวนวันทำงานต่อสัปดาห์ Number of working days per week	จำนวนชั่วโมงทำงานเฉลี่ยต่อวัน Number of working hours per day	จำนวนวันทำงานต่อสัปดาห์ Number of working days per week	จำนวนชั่วโมงทำงานเฉลี่ยต่อวัน Number of working hours per day											
			< 5	6	7	< 8	8-10	11-12	< 5	6	7	< 8	8-10	11-12							
29104	การผลิตยานยนต์อื่น ๆ ที่ใช้เพื่อการโดยสาร	1	-	-	-	-	1	-	-	1	-	-	1	-	Manufacture of other motor vehicles for passengers						
29109	การผลิตยานยนต์อื่นๆ ซึ่งมิได้จัดประเภทไว้ที่อื่น	7	-	-	-	-	2	6	-	7	-	-	4	-	Manufacture of other motor vehicles, n.e.c.						
292	การผลิตตัวถังยานยนต์ การผลิตรถพ่วง และรถที่พ่วง	35	-	25	-	-	25	-	-	35	-	-	8	-	Manufacture of bodies(coachwork) for motor vehicles; manufacture of trailer and semitrailer						
2920	การผลิตตัวถังยานยนต์ การผลิตรถพ่วง และรถที่พ่วง	35	-	25	-	-	25	-	-	35	-	-	8	-	Manufacture of bodies(coachwork) for motor vehicles; manufacture of trailer and semitrailer						
29201	การผลิตตัวถังยานยนต์	28	-	24	-	-	24	-	-	28	-	-	3	-	Manufacture of bodies(coachwork) for motor vehicles;						
29202	การผลิตรถพ่วงและรถที่พ่วง	2	-	1	-	-	1	-	-	2	-	-	-	-	Manufacture of trailer and semitrailer						
29203	การผลิตตู้คอนเทนเนอร์	5	-	-	-	-	5	-	-	5	-	-	5	-	Manufacture of containers						
293	การผลิตชิ้นส่วนและอุปกรณ์เสริม สำหรับยานยนต์	492	38	240	29	5	295	6	34	377	10	3	407	11	13	101	4	110	4	Manufacture of parts and accessories for motor vehicles	
2930	การผลิตชิ้นส่วนและอุปกรณ์เสริม สำหรับยานยนต์	492	38	240	29	5	295	6	34	377	10	3	407	11	13	101	4	110	4	Manufacture of parts and accessories for motor vehicles	
29301	การผลิตที่นั่งภายในยานยนต์	226	26	154	26	-	199	6	13	142	6	-	155	6	-	24	-	24	-	24	Manufacture of motor vehicle seats
29302	การผลิตอุปกรณ์ไฟฟ้าสำหรับยานยนต์	8	-	5	-	-	5	-	-	8	-	-	8	-	-	1	-	1	-	1	Manufacture of electrical equipment for motor vehicles
29309	การผลิตชิ้นส่วนและอุปกรณ์เสริมอื่นๆ สำหรับยานยนต์	258	12	82	3	5	92	-	21	227	3	3	244	4	13	76	-	85	4	85	Manufacture of other parts and accessories for motor vehicles
30	การผลิตอุปกรณ์ขนส่งอื่น ๆ	137	5	55	20	6	68	5	8	85	7	1	94	5	8	17	1	26	1	26	Manufacture of other transport equipment
301	การต่อเรือ	8	-	1	-	-	1	-	1	6	1	-	8	-	1	2	1	4	-	4	Building of ships and boats
3011	การต่อเรือใหญ่และสิ่งก่อสร้างลอยน้ำ	4	-	1	-	-	1	-	1	3	-	-	4	-	1	-	-	1	-	1	Building of ships and floating structures
30110	การต่อเรือใหญ่และสิ่งก่อสร้างลอยน้ำ	4	-	1	-	-	1	-	1	3	-	-	4	-	1	-	-	1	-	1	Building of ships and floating structures
3012	การต่อเรือที่ใช้เพื่อความสวยงามและการกีฬา	4	-	-	-	-	-	-	-	3	1	-	4	-	2	1	-	3	-	3	Building of pleasure and sporting boats
30120	การต่อเรือที่ใช้เพื่อความสวยงามและการกีฬา	4	-	-	-	-	-	-	-	3	1	-	4	-	2	1	-	3	-	3	Building of pleasure and sporting boats
302	การผลิตหัวรถจักรและตู้ลากรับขนส่ง ทางรถไฟและรถราง	2	-	-	-	-	-	-	-	-	-	-	-	-	2	-	-	2	-	2	Manufacture of railway locomotives and rolling stock
3020	การผลิตหัวรถจักรและตู้ลากรับขนส่ง ทางรถไฟและรถราง	2	-	-	-	-	-	-	-	-	-	-	-	-	2	-	-	2	-	2	Manufacture of railway locomotives and rolling stock
30200	การผลิตหัวรถจักรและตู้ลากรับขนส่ง ทางรถไฟและรถราง	2	-	-	-	-	-	-	-	-	-	-	-	-	2	-	-	2	-	2	Manufacture of railway locomotives and rolling stock



ตาราง 5 จำนวนสถานประกอบการอุตสาหกรรมผลิต จำนวนตามจำนวนวันทำงานต่อสัปดาห์ จำนวนชั่วโมงทำงานเฉลี่ยต่อวันของลูกจ้าง และประเภทอุตสาหกรรม กรุงเทพมหานคร พ.ศ. 2555 (ต่อ)  
TABLE 5 NUMBER OF MANUFACTURING ESTABLISHMENTS BY WORKING DAYS PER WEEK, WORKING HOURS PER DAY OF EMPLOYEES AND CATEGORY OF INDUSTRY, BANGKOK, 2012 (cont'd)

รหัส Code	ประเภทอุตสาหกรรม Number of establishments	จำนวน สถาน ประกอบการ Number of establishments				คนทำงานโดยไม่ได้รับค่าจ้าง/เงินเดือน Unpaid workers				ผู้จ้างในกรรมสิทธิ์การผลิต Operatives				ผู้จ้างอื่น ๆ Other employees				Category of industry							
		จำนวนวันทำงานต่อสัปดาห์ Number of working days per week	< 5	6	7	จำนวนวันทำงานต่อสัปดาห์ Number of working days per week	< 8	8-10	11-12	จำนวนชั่วโมงทำงานเฉลี่ยต่อวัน Number of working hours per day	< 5	6	7	จำนวนวันทำงานต่อสัปดาห์ Number of working days per week	< 5	6	7		จำนวนชั่วโมงทำงานเฉลี่ยต่อวัน Number of working hours per day	< 8	8-10	11-12			
32112	การผลิตเครื่องใช้จากพลาสติกและโลหะมีค่า	53	2	35	2	-	37	2	2	2	32	2	-	37	-	6	-	-	6	-	6	-	Manufacture of goldsmiths' articles of precious stones and metals		
32113	การผลิตเครื่องประดับเพชรพลอย	166	7	90	20	-	116	-	10	110	-	-	121	-	32	-	-	34	-	34	-	Cutting, shaping and finishing of diamonds and precious stones			
3212	การผลิตเครื่องประดับเพชรพลอยเทียมและสิ่งของที่เกี่ยวข้อง	189	18	103	36	18	130	9	18	100	18	18	9	109	9	7	-	7	-	7	-	Manufacture of costume jewellery and related articles			
32120	การผลิตเครื่องประดับเพชรพลอยเทียมและสิ่งของที่เกี่ยวข้อง	189	18	103	36	18	130	9	18	100	18	18	9	109	9	7	-	7	-	7	-	Manufacture of costume jewellery and related articles			
<b>322</b>	<b>การผลิตเครื่องดนตรี</b>	<b>16</b>	<b>5</b>	<b>5</b>	<b>2</b>	<b>8</b>	<b>4</b>	<b>-</b>	<b>2</b>	<b>6</b>	<b>-</b>	<b>6</b>	<b>-</b>	<b>6</b>	<b>2</b>	<b>-</b>	<b>3</b>	<b>-</b>	<b>3</b>	<b>-</b>	<b>3</b>	<b>-</b>	<b>Manufacture of musical instruments</b>		
3220	การผลิตเครื่องดนตรี	16	5	5	2	8	4	-	2	6	-	6	-	6	2	-	3	-	3	-	3	-	Manufacture of musical instruments		
32201	การผลิตเครื่องดนตรีไทย	12	4	5	2	8	3	-	1	3	-	3	-	4	-	-	-	-	-	-	-	-	Manufacture of Thai musical instruments		
32209	การผลิตเครื่องดนตรีอื่น ๆ	4	1	-	-	-	1	-	1	3	-	3	-	2	2	-	3	-	3	-	3	-	Manufacture of other musical instruments		
<b>323</b>	<b>การผลิตเครื่องกีฬา</b>	<b>34</b>	<b>1</b>	<b>12</b>	<b>-</b>	<b>13</b>	<b>-</b>	<b>2</b>	<b>2</b>	<b>26</b>	<b>-</b>	<b>28</b>	<b>-</b>	<b>28</b>	<b>-</b>	<b>9</b>	<b>-</b>	<b>9</b>	<b>-</b>	<b>9</b>	<b>-</b>	<b>9</b>	<b>-</b>	<b>Manufacture of sports goods</b>	
3230	การผลิตเครื่องกีฬา	34	1	12	-	13	-	2	2	26	-	28	-	28	-	9	-	9	-	9	-	9	-	Manufacture of sports goods	
32301	การผลิตอุปกรณ์ที่ใช้ในการกีฬา	2	-	-	-	-	-	2	-	2	-	2	-	2	-	-	-	-	-	-	-	-	-	Manufacture of balls using in sports	
32302	การผลิตกระดานโต้คลื่นและเครื่องอุปกรณ์กีฬาทางน้ำ	1	-	-	-	-	-	-	-	1	-	1	-	1	-	-	-	-	-	-	-	-	-	Manufacture of sailboards and surfboards	
32303	การผลิตอุปกรณ์กีฬาตกปลา	5	1	1	-	-	2	-	-	4	-	4	-	4	-	3	-	3	-	3	-	3	-	Manufacture of fishing sports equipment	
32309	การผลิตเครื่องกีฬาอื่น ๆ	26	-	11	-	11	-	2	19	-	21	-	21	-	6	-	6	-	6	-	6	-	Manufacture of other sports goods		
<b>324</b>	<b>การผลิตเกมและของเล่น</b>	<b>81</b>	<b>1</b>	<b>28</b>	<b>11</b>	<b>3</b>	<b>32</b>	<b>5</b>	<b>1</b>	<b>56</b>	<b>3</b>	<b>57</b>	<b>3</b>	<b>57</b>	<b>3</b>	<b>19</b>	<b>-</b>	<b>19</b>	<b>-</b>	<b>19</b>	<b>-</b>	<b>19</b>	<b>-</b>	<b>Manufacture of games and toys</b>	
3240	การผลิตเกมและของเล่น	81	1	28	11	3	32	5	1	56	3	57	3	57	3	19	-	19	-	19	-	19	-	Manufacture of games and toys	
32401	การผลิตของเล่นที่มีล้อ	5	-	2	2	2	2	2	5	-	5	-	5	-	-	-	-	-	-	-	-	-	-	Manufacture of wheeled toys	
32402	การผลิตตุ๊กตา	26	1	5	6	3	10	-	1	18	-	19	-	19	-	6	-	6	-	6	-	6	-	Manufacture of dolls	
32409	การผลิตเกมและของเล่นอื่นๆ	50	-	21	3	-	21	3	-	33	3	33	3	33	3	12	-	12	-	12	-	12	-	Manufacture of other games and toys	
<b>325</b>	<b>การผลิตเครื่องมือและอุปกรณ์ในทางการแพทย์และทางทันตกรรม</b>	<b>141</b>	<b>8</b>	<b>58</b>	<b>12</b>	<b>-</b>	<b>78</b>	<b>-</b>	<b>3</b>	<b>89</b>	<b>1</b>	<b>92</b>	<b>1</b>	<b>92</b>	<b>1</b>	<b>7</b>	<b>36</b>	<b>-</b>	<b>43</b>	<b>1</b>	<b>43</b>	<b>1</b>	<b>43</b>	<b>Manufacture of medical and dental instruments and supplies</b>	
3250	การผลิตเครื่องมือและอุปกรณ์ในทางการแพทย์และทางทันตกรรม	141	8	58	12	-	78	-	3	89	1	92	1	92	1	7	36	-	43	1	43	1	43	1	Manufacture of medical and dental instruments and supplies
32501	การผลิตเครื่องมือและอุปกรณ์ในทางการแพทย์	75	5	28	-	-	32	-	2	62	-	63	1	63	1	6	26	-	31	1	31	1	31	1	Manufacture of medical instruments and supplies
32502	การผลิตเครื่องมือและอุปกรณ์ในทางทันตกรรม	66	3	30	12	-	46	-	1	27	1	29	-	29	-	1	10	-	11	-	11	-	11	-	Manufacture of dental instruments and supplies

ตาราง 5 จำนวนสถานประกอบการอุตสาหกรรมผลิต จำนวนตามจำนวนวันทำงานต่อสัปดาห์ จำนวนชั่วโมงทำงานเฉลี่ยต่อวันของลูกจ้าง และประเภทอุตสาหกรรม กรุงเทพมหานคร พ.ศ. 2555 (ต่อ)  
TABLE 5 NUMBER OF MANUFACTURING ESTABLISHMENTS BY WORKING DAYS PER WEEK, WORKING HOURS PER DAY OF EMPLOYEES AND CATEGORY OF INDUSTRY, BANGKOK, 2012 (cont'd)

รหัส Code	ประเภทอุตสาหกรรม Number of establishments	คนทำงานโดยไม่ได้รับค่าจ้าง/จิตอาสา Unpaid workers			ลูกจ้างในกรรมสิทธิ์การผลิต Operatives			ลูกจ้างอื่น ๆ Other employees			Category of industry										
		จำนวน สถานที่ Number of establishments	จำนวนวันทำงานต่อสัปดาห์ Number of working days per week	จำนวนชั่วโมงทำงานเฉลี่ยต่อวัน Number of working hours per day	จำนวนวันทำงานต่อสัปดาห์ Number of working days per week	จำนวนชั่วโมงทำงานเฉลี่ยต่อวัน Number of working hours per day	จำนวนวันทำงานต่อสัปดาห์ Number of working days per week	จำนวนชั่วโมงทำงานเฉลี่ยต่อวัน Number of working hours per day	จำนวนวันทำงานต่อสัปดาห์ Number of working days per week	จำนวนชั่วโมงทำงานเฉลี่ยต่อวัน Number of working hours per day											
<b>329 การผลิตผลิตภัณฑ์อื่นๆ ซึ่งมิได้จัดประเภทไว้ในที่อื่น</b>	<b>967</b>	<b>122</b>	<b>370</b>	<b>281</b>	<b>177</b>	<b>511</b>	<b>85</b>	<b>40</b>	<b>452</b>	<b>84</b>	<b>22</b>	<b>523</b>	<b>31</b>	<b>20</b>	<b>99</b>	<b>6</b>	<b>7</b>	<b>&lt; 8</b>	<b>8 - 10</b>	<b>11 - 12</b>	<b>Other manufacturing, n.e.c.</b>
3290 การผลิตผลิตภัณฑ์อื่นๆ ซึ่งมิได้จัดประเภทไว้ในที่อื่น	967	122	370	281	177	511	85	40	452	84	22	523	31	20	99	6	7	< 8	8 - 10	11 - 12	Other manufacturing, n.e.c.
32901 การผลิตไม้กวาดและแปรง	25	-	20	-	2	18	-	-	18	-	-	17	1	-	6	-	-	-	6	-	Manufacture of brooms and brushes
32902 การผลิตอุปกรณ์เครื่องเขียน	90	-	46	3	-	46	3	6	60	6	4	68	-	-	17	6	-	6	23	-	Manufacture of stationery
32903 การผลิตเครื่องอุปโภคบริโภค	20	-	-	5	-	3	2	-	16	3	-	17	2	-	9	-	-	-	9	-	Manufacture of protective safety equipment
32904 การผลิตดอกไม้ประดิษฐ์	534	122	108	263	175	247	70	35	95	73	18	167	17	17	30	-	-	-	48	-	Manufacture of artificial flowers and plants
32909 การผลิตผลิตภัณฑ์อื่นๆ ซึ่งมิได้จัดประเภทไว้ในที่อื่น	298	-	197	11	-	197	11	-	263	2	-	254	11	2	37	-	-	-	39	-	Other manufacturing, n.e.c.
<b>33 การซ่อมแซมภาคการผลิตทั้งเครื่องจักรและอุปกรณ์</b>	<b>605</b>	<b>18</b>	<b>295</b>	<b>46</b>	<b>31</b>	<b>328</b>	<b>1</b>	<b>67</b>	<b>373</b>	<b>31</b>	<b>7</b>	<b>463</b>	<b>-</b>	<b>41</b>	<b>80</b>	<b>11</b>	<b>-</b>	<b>-</b>	<b>132</b>	<b>-</b>	<b>Repair and installation of machinery and equipment</b>
<b>331 การซ่อมผลิตภัณฑ์โลหะประดิษฐ์ เครื่องจักร และอุปกรณ์</b>	<b>563</b>	<b>18</b>	<b>292</b>	<b>46</b>	<b>31</b>	<b>324</b>	<b>1</b>	<b>65</b>	<b>335</b>	<b>28</b>	<b>7</b>	<b>421</b>	<b>-</b>	<b>40</b>	<b>67</b>	<b>8</b>	<b>-</b>	<b>-</b>	<b>115</b>	<b>-</b>	<b>Repair of fabricated metal products, machinery and equipment</b>
3311 การซ่อมผลิตภัณฑ์โลหะประดิษฐ์	32	-	19	3	-	22	-	1	25	3	-	29	-	1	6	-	-	-	7	-	Repair of fabricated metal products
33110 การซ่อมผลิตภัณฑ์โลหะประดิษฐ์	32	-	19	3	-	22	-	1	25	3	-	29	-	1	6	-	-	-	7	-	Repair of fabricated metal products
3312 การซ่อมเครื่องจักร	317	8	165	8	8	173	-	43	213	10	-	266	-	25	35	8	-	-	68	-	Repair of machinery
33121 การซ่อมเครื่องจักรที่ใช้งานทั่วไป	171	8	65	8	8	72	-	33	113	10	-	156	-	25	31	8	-	-	64	-	Repair of general-purpose machinery
33122 การซ่อมเครื่องจักรที่ใช้งานเฉพาะอย่าง	146	-	100	-	-	100	-	10	101	-	-	111	-	-	4	-	-	-	4	-	Repair of special-purpose machinery
3313 การซ่อมอุปกรณ์อิเล็กทรอนิกส์ และอุปกรณ์ที่ใช้ในทางทัศนศาสตร์	31	-	7	8	6	7	1	11	7	3	2	20	-	5	3	-	-	-	8	-	Repair of electronic and optical equipment
33131 การซ่อมและบำรุงรักษาอุปกรณ์เพื่อการวัด	16	-	3	-	-	1	1	9	6	-	-	15	-	3	3	-	-	-	6	-	Repair of measuring, testing, navigating and control equipment
33132 การซ่อมและบำรุงรักษาเครื่องมือรังสี เครื่องมือทางการแพทย์และทางกายภาพ	9	-	2	5	6	-	-	3	2	-	2	3	-	3	-	-	-	-	3	-	Repair of irradiation, electromedical and electrotherapeutic
33133 การซ่อมและบำรุงรักษาอุปกรณ์ที่ใช้ใน ทางทัศนศาสตร์และอุปกรณ์ถ่ายภาพ	6	-	3	3	-	6	-	-	-	3	-	3	-	-	-	-	-	-	-	-	Repair of optical instruments and photographic equipment
3314 การซ่อมอุปกรณ์ไฟฟ้า	155	11	94	28	17	116	-	5	70	12	5	81	-	5	14	-	-	-	18	-	Repair of electrical equipment
33141 การซ่อมมอเตอร์ไฟฟ้า เครื่องกำเนิดไฟฟ้า หม้อแปลงไฟฟ้า และอุปกรณ์เพื่อการจ่าย และควบคุมกระแสไฟฟ้า	129	10	82	19	14	96	-	5	62	10	5	72	-	5	13	-	-	-	17	-	Repair of electric motors, generators, transformers and electricity distribution and control apparatus
33142 การซ่อมหม้อสะสมไฟฟ้าและแบตเตอรี่	1	1	-	-	-	1	-	-	-	-	-	-	-	-	-	-	-	-	-	-	Repair of accumulators and batteries

ตาราง 5 จำนวนสถานประกอบการอุตสาหกรรมผลิต จำนวนตามจำนวนวันทำงานต่อสัปดาห์ จำนวนชั่วโมงทำงานเฉลี่ยต่อวันของลูกจ้าง และประเภทอุตสาหกรรม กรุงเทพมหานคร พ.ศ. 2555 (ต่อ)  
TABLE 5 NUMBER OF MANUFACTURING ESTABLISHMENTS BY WORKING DAYS PER WEEK, WORKING HOURS PER DAY OF EMPLOYEES AND CATEGORY OF INDUSTRY, BANGKOK, 2012 (cont'd)

รหัส Code	ประเภทอุตสาหกรรม Number of establishments	คนทำงานโดยไม่ได้รับค่าจ้าง/จิตอาสา Unpaid workers				ลูกจ้างในกรรมสิทธิ์การผลิต Operatives				ลูกจ้างอื่น ๆ Other employees				Category of industry			
		จำนวนวันทำงานต่อสัปดาห์ Number of working days per week	< 5	6	7	จำนวนวันทำงานต่อสัปดาห์ Number of working days per week	< 5	6	7	จำนวนวันทำงานต่อสัปดาห์ Number of working days per week	< 5	6	7		จำนวนชั่วโมงทำงานเฉลี่ยต่อวัน Number of working hours per day	8 - 10	11 - 12
33109	การซ่อมอุปกรณ์ไฟฟ้าอื่นๆ	25	-	12	9	2	19	-	7	2	-	10	-	1	-	-	Repair of other electrical equipment
33115	การซ่อมอุปกรณ์ขนส่ง (ยกเว้นยานยนต์)	27	-	5	-	5	18	-	1	22	-	3	10	-	13	-	Repair of transport equipment (except motor vehicles)
33151	การซ่อมเรือ	23	-	5	-	5	18	-	-	19	-	1	10	-	11	-	Repair of ships and boats
33152	การซ่อมอากาศยาน	2	-	-	-	-	-	-	-	1	-	1	-	-	2	-	Repair of air and spacecraft
33159	การซ่อมอุปกรณ์ส่งอื่นๆ (ยกเว้นยานยนต์)	2	-	-	-	-	-	-	-	2	-	-	-	-	-	-	Repair of other transport equipment (except motor vehicles)
33119	การซ่อมอุปกรณ์อื่นๆ	1	-	1	-	-	1	-	-	1	-	-	-	-	-	-	Repair of other equipment
33190	การซ่อมอุปกรณ์อื่นๆ	1	-	1	-	-	1	-	-	1	-	-	-	-	-	-	Repair of other equipment
332	การติดตั้งเครื่องจักรและอุปกรณ์	42	-	4	-	4	38	1	3	42	-	1	13	3	17	-	Installation of industrial machinery and equipment
33200	การติดตั้งเครื่องจักรและอุปกรณ์	42	-	4	-	4	38	1	3	42	-	1	13	3	17	-	Installation of industrial machinery and equipment
33200	การติดตั้งเครื่องจักรและอุปกรณ์	42	-	4	-	4	38	1	3	42	-	1	13	3	17	-	Installation of industrial machinery and equipment
37	การจัดการน้ำเสีย	3	-	-	-	-	1	2	-	3	-	1	-	-	1	-	Sewerage
370	การจัดการน้ำเสีย	3	-	-	-	-	1	2	-	3	-	1	-	-	1	-	Sewerage
37000	การจัดการน้ำเสีย	3	-	-	-	-	1	2	-	3	-	1	-	-	1	-	Sewerage
37000	การจัดการน้ำเสีย	3	-	-	-	-	1	2	-	3	-	1	-	-	1	-	Sewerage
38	การเก็บรวบรวมของเสีย การบำบัดและกากกำจัดของเสีย รวมถึงการนำของเสียกลับมาใช้ใหม่	65	3	34	17	1	52	-	28	9	2	35	-	10	-	-	Waste collection, treatment and disposal activities; materials recovery
381	การเก็บรวบรวมของเสีย	16	-	10	6	-	16	-	-	3	-	3	-	-	-	-	Waste collection
38110	การเก็บรวบรวมของเสียที่เป็นอันตราย	16	-	10	6	-	16	-	-	3	-	3	-	-	-	-	Collection of non-hazardous waste
38110	การเก็บรวบรวมของเสียที่เป็นอันตราย	16	-	10	6	-	16	-	-	3	-	3	-	-	-	-	Collection of non-hazardous waste
382	การบำบัดและกากกำจัดของเสีย	8	-	2	2	1	3	-	5	3	2	6	-	1	-	-	Waste treatment and disposal
38210	การบำบัดและกากกำจัดของเสียที่เป็นอันตราย	8	-	2	2	1	3	-	5	3	2	6	-	1	-	-	Treatment and disposal of non-hazardous waste
38211	การบำบัดและกากกำจัดของเสียที่เป็นอันตราย	2	-	-	1	1	-	-	-	2	-	-	-	-	-	-	Treatment and disposal of non-hazardous waste by sanitary landfill
38212	การบำบัดและกากกำจัดของเสียที่เป็นอันตราย	1	-	-	-	-	-	-	1	-	-	1	-	-	-	-	Treatment and disposal of non-hazardous waste by incineration
38213	การบำบัดและกากกำจัดของเสียที่เป็นอันตราย	5	-	2	1	-	3	-	4	1	-	5	-	1	-	-	Treatment and disposal of non-hazardous waste by biological reduction



ตาราง 5 จำนวนสถานประกอบการอุตสาหกรรมผลิต จำนวนตามจำนวนวันทำงานต่อสัปดาห์ จำนวนชั่วโมงทำงานเฉลี่ยต่อวันของลูกจ้าง และประเภทอุตสาหกรรม กรุงเทพมหานคร พ.ศ. 2555 (ต่อ)  
TABLE 5 NUMBER OF MANUFACTURING ESTABLISHMENTS BY WORKING DAYS PER WEEK, WORKING HOURS PER DAY OF EMPLOYEES AND CATEGORY OF INDUSTRY, BANGKOK, 2012 (cont'd)

รหัส Code	ประเภทอุตสาหกรรม Number of establishments	คนทำงานไม่ได้รับค่าจ้าง/เงินเดือน Unpaid workers				ลูกจ้างในกรรมสิทธิ์การผลิต Operatives				ลูกจ้างอื่น ๆ Other employees				ประเภทของ อุตสาหกรรม Category of industry					
		จำนวน สถาน ประกอบการ Number of establishments	จำนวนวันทำงานต่อสัปดาห์ Number of working days per week	จำนวนชั่วโมงทำงานเฉลี่ยต่อวัน Number of working hours per day	จำนวนชั่วโมงทำงานเฉลี่ยต่อวัน Number of working hours per day	จำนวนวันทำงานต่อสัปดาห์ Number of working days per week	จำนวนชั่วโมงทำงานเฉลี่ยต่อวัน Number of working hours per day	จำนวนชั่วโมงทำงานเฉลี่ยต่อวัน Number of working hours per day	จำนวนวันทำงานต่อสัปดาห์ Number of working days per week	จำนวนชั่วโมงทำงานเฉลี่ยต่อวัน Number of working hours per day	จำนวนวันทำงานต่อสัปดาห์ Number of working days per week	จำนวนชั่วโมงทำงานเฉลี่ยต่อวัน Number of working hours per day	จำนวนวันทำงานต่อสัปดาห์ Number of working days per week		จำนวนชั่วโมงทำงานเฉลี่ยต่อวัน Number of working hours per day				
		<5	6	7	<8	8-10	11-12	<5	6	7	<8	8-10	11-12						
383	การนำวัสดุที่ใช้แล้วกลับมาใช้ใหม่	41	3	23	8	-	34	-	23	3	-	26	-	9	Materials recovery				
3830	การนำวัสดุที่ใช้แล้วกลับมาใช้ใหม่	41	3	23	8	-	34	-	23	3	-	26	-	9	Materials recovery				
38300	การนำวัสดุที่ใช้แล้วกลับมาใช้ใหม่	41	3	23	8	-	34	-	23	3	-	26	-	9	Materials recovery				
39	กิจกรรมการบำบัดและบริกรจัดการของเสียอื่น ๆ	1	-	-	-	-	-	-	1	-	-	-	-	-	Remediation activities and other waste management services				
390	กิจกรรมการบำบัดและบริกรจัดการของเสียอื่น ๆ	1	-	-	-	-	-	-	1	-	-	-	-	-	Remediation activities and other waste management services				
3900	กิจกรรมการบำบัดและบริกรจัดการของเสียอื่น ๆ	1	-	-	-	-	-	-	1	-	-	-	-	-	Remediation activities and other waste management services				
39000	กิจกรรมการบำบัดและบริกรจัดการของเสียอื่น ๆ	1	-	-	-	-	-	-	1	-	-	-	-	-	Remediation activities and other waste management services				
58	การพิมพ์จำหน่ายหรือเผยแพร่	369	4	53	13	9	60	2	115	232	-	1	344	2	64	83	-	147	-
581	การพิมพ์จำหน่ายหรือเผยแพร่หนังสือ นิตยสาร และงานอื่นๆ	253	4	53	13	9	60	2	44	188	-	1	229	2	32	70	-	102	-
5811	การพิมพ์จำหน่ายหรือเผยแพร่หนังสือ	126	4	20	7	2	29	-	19	94	-	-	111	2	13	46	-	59	-
58111	การพิมพ์จำหน่ายหรือเผยแพร่รายเดือน	63	4	7	-	-	11	-	8	51	-	-	59	-	-	29	-	29	-
58112	การพิมพ์จำหน่ายหรือเผยแพร่รายสัปดาห์ (ยกเว้นทางออนไลน์)	56	-	12	7	2	17	-	7	40	-	-	45	2	9	15	-	24	-
58113	การพิมพ์จำหน่ายหรือเผยแพร่รายสัปดาห์ (ยกเว้นทางออนไลน์)	5	-	1	-	-	1	-	4	1	-	-	5	-	4	-	-	4	-
58114	การพิมพ์จำหน่ายหรือเผยแพร่รายวัน	2	-	-	-	-	-	-	2	-	-	-	2	-	2	-	-	2	-
5813	การพิมพ์จำหน่ายหรือเผยแพร่รายสัปดาห์ (ยกเว้นทางออนไลน์)	89	-	21	-	-	21	-	20	69	-	1	88	-	15	22	-	37	-
58131	การพิมพ์จำหน่ายหรือเผยแพร่รายสัปดาห์ (ยกเว้นทางออนไลน์)	27	-	9	-	-	9	-	1	26	-	1	26	-	3	10	-	13	-
58132	การพิมพ์จำหน่ายหรือเผยแพร่รายสัปดาห์ (ยกเว้นทางออนไลน์)	61	-	12	-	-	12	-	18	43	-	-	61	-	12	11	-	24	-
58133	การพิมพ์จำหน่ายหรือเผยแพร่รายสัปดาห์ (ยกเว้นทางออนไลน์)	1	-	-	-	-	-	-	1	-	-	1	-	-	-	-	-	1	-
5819	การพิมพ์จำหน่ายหรือเผยแพร่รายวัน	38	-	11	7	7	10	2	5	25	-	-	30	-	4	2	-	6	-
58191	การพิมพ์จำหน่ายหรือเผยแพร่รายวัน (ยกเว้นทางออนไลน์)	33	-	11	7	7	10	2	-	25	-	-	25	-	2	1	-	3	-

ตาราง 5 จำนวนสถานประกอบการอุตสาหกรรมผลิต จำนวนตามจำนวนวันทำงานต่อสัปดาห์ จำนวนชั่วโมงทำงานเฉลี่ยต่อวันของลูกจ้าง และประเภทอุตสาหกรรม กรุงเทพมหานคร พ.ศ. 2555 (ต่อ)

TABLE 5 NUMBER OF MANUFACTURING ESTABLISHMENTS BY WORKING DAYS PER WEEK, WORKING HOURS PER DAY OF EMPLOYEES AND CATEGORY OF INDUSTRY, BANGKOK, 2012 (cont'd)

รหัส Code	ประเภทอุตสาหกรรม	จำนวน สถาน ประกอบกร				คนทำงานโดยไม่ได้รับค่าจ้าง/เงินเดือน Unpaid workers				ลูกจ้างในกรรมสิทธิ์การผลิต Operatives				ลูกจ้างอื่น ๆ Other employees				Category of industry		
		จำนวนวันทำงานต่อสัปดาห์ Number of working days per week		จำนวนชั่วโมงทำงานเฉลี่ยต่อวัน Number of working hours per day		จำนวนวันทำงานต่อสัปดาห์ Number of working days per week		จำนวนชั่วโมงทำงานเฉลี่ยต่อวัน Number of working hours per day		จำนวนวันทำงานต่อสัปดาห์ Number of working days per week		จำนวนชั่วโมงทำงานเฉลี่ยต่อวัน Number of working hours per day		จำนวนวันทำงานต่อสัปดาห์ Number of working days per week		จำนวนชั่วโมงทำงานเฉลี่ยต่อวัน Number of working hours per day				
		< 5	6 - 7	< 8	8 - 10	11 - 12	< 5	6	7	< 8	8 - 10	11 - 12	< 5	6	7	< 8	8 - 10		11 - 12	
58192	การจัดพิมพ์จำหน่ายหรือเผยแพร่งานอื่นๆ ผ่านทางออนไลน์	5	-	-	-	-	-	-	-	-	-	5	-	-	2	1	-	3	-	On-line other publishing activities
58193	การดูแลลิขสิทธิ์ในการผลิตจ้างงานอื่นๆ เพื่อจำหน่ายหรือเผยแพร่	-	-	-	-	-	-	-	-	-	-	-	-	-	-	-	-	-	-	Licensing activities for other publishing
582	<b>การจัดทำซอฟต์แวร์สำหรับธุรกิจ</b>	116	-	-	-	-	71	44	-	-	-	115	-	32	13	-	-	45	-	<b>Software publishing</b>
5820	การจัดทำซอฟต์แวร์สำเร็จรูป	116	-	-	-	-	71	44	-	-	-	115	-	32	13	-	-	45	-	Software publishing
58201	การจัดทำซอฟต์แวร์ระบบคอมพิวเตอร์	28	-	-	-	-	12	16	-	-	-	28	-	8	-	-	-	8	-	Software game publishing
58202	การจัดทำซอฟต์แวร์สำเร็จรูป (ยกเว้นซอฟต์แวร์เล่นเกมสำเร็จรูป)	88	-	-	-	-	59	28	-	-	-	87	-	24	13	-	-	37	-	Software publishing (except software games)

ตาราง 6 ค่าตอบแทนแรงงานในปี 2554 จำนวนตามประเภทอุตสาหกรรม กรุงเทพมหานคร พ.ศ. 2555  
TABLE 6 REMUNERATION IN 2011 BY CATEGORY OF INDUSTRY, BANGKOK, 2012

รหัส Code	ประเภทอุตสาหกรรม Industry	จำนวน สถาน- ประกอบการ Number of establishments	จำนวน ลูกจ้าง Number of employees	รวม Total				ลูกจ้างในกรรมสิทธิ์ กรรมสิทธิ์ กรรมสิทธิ์ กรรมสิทธิ์				ลูกจ้างอื่น ๆ Other employees				รวม Total	Category of Industry
				จำนวน สถาน- ประกอบการ Number of establishments	จำนวน ลูกจ้าง Number of employees	ค่าจ้าง เงินเดือน Wages	ค่าจ้าง โบนัส ฯลฯ Overtime bonus etc.	สวัสดิการและผลประโยชน์ อื่น ๆ Medical care Others	เงินสมทบกองทุน เพื่อการประกันสังคม to social security	จำนวน ลูกจ้าง Number of employees	ค่าจ้าง เงินเดือน Wages	ค่าจ้าง โบนัส ฯลฯ Overtime bonus etc.	สวัสดิการและผลประโยชน์ อื่น ๆ Medical care Others	เงินสมทบกองทุน เพื่อการประกันสังคม to social security			
	<b>รวม</b>	<b>41,574</b>	<b>782,427</b>	<b>1,08,249,555.3</b>	<b>88,890,509.1</b>	<b>74,661,916.4</b>	<b>9,147,876.6</b>	<b>345,543.8</b>	<b>1,136,686.8</b>	<b>3,550,485.5</b>	<b>19,409,046.2</b>	<b>15,102,786.0</b>	<b>2,388,091.1</b>	<b>255,286.2</b>	<b>864,824.1</b>	<b>797,658.8</b>	<b>Total</b>
	<b>10 การผลิตผลิตภัณฑ์อาหาร</b>	<b>2,587</b>	<b>76,004</b>	<b>11,710,538.0</b>	<b>9,478,475.5</b>	<b>7,731,228.2</b>	<b>1,274,661.2</b>	<b>12,774.1</b>	<b>115,571.9</b>	<b>344,240.1</b>	<b>2,232,082.5</b>	<b>1,772,997.0</b>	<b>303,822.6</b>	<b>16,755.7</b>	<b>55,614.3</b>	<b>82,893.0</b>	<b>Manufacture of food products</b>
	<b>101 การแปรรูปและการถนอมเนื้อสัตว์</b>	<b>180</b>	<b>14,517</b>	<b>2,620,317.9</b>	<b>2,274,271.1</b>	<b>1,930,577.5</b>	<b>248,282.4</b>	<b>1,445.0</b>	<b>3,284.0</b>	<b>90,682.2</b>	<b>346,046.7</b>	<b>291,685.4</b>	<b>39,826.0</b>	<b>6.4</b>	<b>253.3</b>	<b>14,275.7</b>	<b>Processing and preserving of meat</b>
	1011 การผลิตเนื้อสัตว์ (ยกเว้นสัตว์ปีก)	15	176	17,465.2	17,466.2	16,931.5	-	-	533.7	-	-	-	-	-	-	-	Manufacture of meat (except poultry)
	10111 การผลิตเนื้อสัตว์ (ยกเว้นสัตว์ปีก)	3	97	D	D	D	-	-	D	-	-	-	-	-	-	-	Slaughtering of meat (except poultry)
	10112 การผลิตเนื้อสัตว์ (ยกเว้นสัตว์ปีก) สัตว์เลี้ยง	12	79	8,114.2	8,114.2	7,989.1	-	-	125.1	-	-	-	-	-	-	-	Manufacture of fresh, chilled or frozen meat (except poultry)
	1012 การแปรรูปและการถนอมเนื้อสัตว์ปีกทอด	21	4,782	858,054.3	851,315.6	660,167.8	156,549.1	-	2,150.0	32,448.7	6,738.7	6,392.5	50.0	-	-	296.2	Slaughtering and production of fresh, chilled or frozen poultry meat
	10120 การแปรรูปและการถนอมเนื้อสัตว์ปีกทอด	21	4,782	858,054.3	851,315.6	660,167.8	156,549.1	-	2,150.0	32,448.7	6,738.7	6,392.5	50.0	-	-	296.2	Slaughtering and production of fresh, chilled or frozen poultry meat
	1013 การผลิตเนื้อสัตว์แปรรูปแช่แข็งและเนื้อสัตว์ปีก	144	9,559	1,740,798.4	1,405,490.3	1,253,478.2	91,733.3	1,445.0	11,340.0	57,699.9	339,308.0	285,292.9	39,776.0	6.4	253.3	13,979.5	Processing and preserving meat and poultry meat products
	10131 การผลิตเนื้อสัตว์แปรรูปแช่แข็งและเนื้อสัตว์ปีกทั้งในแข็ง	7	22	1,992.9	1,764.7	1,680.7	-	-	84.0	-	228.2	217.3	-	-	-	10.9	Manufacture of dried, salted or smoked meat and poultry meat
	10132 การผลิตไส้กรอก ลูกชิ้น และผลิตภัณฑ์อื่นที่คล้ายกัน ที่ทำจากเนื้อสัตว์แปรรูปแช่แข็งและเนื้อสัตว์ปีก	83	8,258	1,531,956.1	1,195,221.2	1,069,471.0	91,560.3	1,445.0	1,046.4	51,698.6	336,734.8	282,934.6	39,766.0	5.4	142.9	13,886.0	Manufacture of meat and poultry meat sausages, balls and other similar products
	10133 การผลิตเนื้อสัตว์แปรรูปแช่แข็งและเนื้อสัตว์ปีกบรรจุกระป๋อง	-	-	-	-	-	-	-	-	-	-	-	-	-	-	-	Manufacture of canned meat and poultry meat
	10134 การผลิตเนื้อสัตว์ที่แช่แข็งแช่เย็นและเนื้อสัตว์ปีก	7	140	5,172.6	4,233.4	4,151.5	-	-	28.8	53.1	939.2	800.0	-	-	96.0	43.2	Manufacture of products from meat and poultry meat
	10139 การผลิตเนื้อสัตว์ที่แช่เย็นจากเนื้อสัตว์และเนื้อสัตว์ปีก	47	1,139	205,676.8	204,271.0	198,175.0	173.0	-	58.8	5,864.2	1,405.8	1,341.0	10.0	1.0	14.4	39.4	Processing and preserving other meat and poultry meat products
	<b>102 การแปรรูปและการถนอมเนื้อสัตว์น้ำ</b>	<b>98</b>	<b>18,074</b>	<b>2,835,295.5</b>	<b>2,546,403.2</b>	<b>2,087,928.3</b>	<b>373,669.4</b>	<b>2,275.9</b>	<b>15,192.3</b>	<b>67,337.3</b>	<b>288,892.2</b>	<b>228,107.7</b>	<b>31,507.2</b>	<b>4,708.9</b>	<b>13,230.3</b>	<b>11,338.2</b>	<b>Processing and preserving of fish, crustaceans and molluscs</b>
	1021 การผลิตสัตว์น้ำและผลิตภัณฑ์สัตว์น้ำแช่แข็ง	19	2,631	336,209.6	265,757.8	217,059.6	35,946.8	-	1,467.5	11,284.0	70,451.9	57,856.6	6,043.3	1,791.6	96.9	3,193.4	Manufacture of fish, crustaceans and molluscs products, fresh, chilled or frozen
	10211 การผลิตปลาและผลิตภัณฑ์จากปลาแช่แข็ง	10	386	46,475.7	35,993.6	31,782.7	1,298.4	-	828.7	2,083.9	10,482.2	8,613.6	331.3	-	115.1	1,422.2	Manufacture of fish products, fresh, chilled or frozen
	10212 การผลิตสัตว์น้ำและผลิตภัณฑ์สัตว์น้ำ (ยกเว้นปลา) สัตว์เลี้ยง หรือแช่แข็ง	9	2,245	289,733.9	229,764.2	185,276.9	34,648.4	-	638.8	9,200.1	59,969.7	49,243.1	6,312.1	1,791.6	851.8	1,771.2	Manufacture of crustaceans and molluscs products, fresh, chilled or frozen
	1022 การผลิตสัตว์น้ำบรรจุกระป๋อง	10	13,454	2,306,928.7	2,122,693.6	1,729,132.6	330,830.3	2,085.2	11,656.8	48,988.7	186,235.2	143,555.8	19,308.1	2,817.4	12,050.2	6,503.7	Manufacture of canned fish, crustaceans and molluscs
	10221 การผลิตปลาบรรจุกระป๋อง	10	13,454	2,306,928.7	2,122,693.6	1,729,132.6	330,830.3	2,085.2	11,656.8	48,988.7	186,235.2	143,555.8	19,308.1	2,817.4	12,050.2	6,503.7	Manufacture of canned fish
	10229 การผลิตผลิตภัณฑ์สัตว์น้ำบรรจุอื่นๆ (ยกเว้นปลา) สัตว์เลี้ยง หรือแช่แข็ง	69	1,990	192,157.2	157,951.9	141,736.1	6,892.4	190.7	2,068.1	7,064.7	34,205.2	26,695.3	5,555.7	99.9	213.2	1,641.1	Manufacture of other fish and marine products
	10291 การผลิตผลิตภัณฑ์สัตว์น้ำที่แช่แข็ง แช่เย็น แช่เย็นหรือแช่เย็นแช่แข็ง	8	63	5,584.3	5,584.3	5,339.0	-	-	245.3	-	-	-	-	-	-	-	Manufacture of fish, crustaceans and molluscs: drying, smoking, salting, immersing in brine or vinegar

ตาราง 6 ค่าตอบแทนแรงงานในปี 2554 จำนวนตามประเภทอุตสาหกรรม กรุงเทพมหานคร พ.ศ. 2555 (ต่อ)  
TABLE 6 REMUNERATION IN 2011 BY CATEGORY OF INDUSTRY, BANGKOK, 2012 (cont'd)

รหัส Code	ประเภทอุตสาหกรรม Industry	จำนวน สถาน- ประกอบการ Number of establishments	จำนวน ลูกจ้าง Number of employees	รวม Total		ลูกจ้างในกรรมสิทธิ์การผลิต Operatives				ลูกจ้างอื่น ๆ Other employees				Category of Industry		
				จำนวน Total	ค่าจ้าง Wages	ค่าจ้าง Wages	เงินเดือน Salaries	ค่าล่วงเวลา Overtime bonus etc.	สวัสดิการและผลประโยชน์ตอบแทน Fringe benefits	เงินได้ Income	ค่าจ้าง Wages	เงินเดือน Salaries	ค่าล่วงเวลา Overtime bonus etc.		สวัสดิการและผลประโยชน์ตอบแทน Fringe benefits	เงินได้ Income
10292	การผลิตอาหาร ที่รับประทาน ที่ทำจากสัตว์น้ำ	30	401	36,663.6	33,667.4	31,322.4	404.9	25.2	685.5	1,249.4	2,976.2	2,830.2	-	4.5	141.6	Manufacture of fish, crustaceans and molluscs sausages, ball and other similar products
10293	การผลิตน้ำปลาและผลิตภัณฑ์ที่ทำ ที่ได้จากการหมัก	6	59	7,341.9	4,994.9	4,310.0	433.6	-	-	251.4	2,347.0	2,154.1	91.0	-	101.9	Manufacture of fish sauce and fermented fish products
10294	การผลิตปลาแห้งและผลิตภัณฑ์ที่ทำ ที่ได้จากการหมัก	1	74	D	D	D	D	-	-	D	D	D	-	-	D	Manufacture of fishmeal for animal feed
10295	การแปรรูปปลาแห้ง	6	482	43,102.8	41,980.8	40,188.0	-	-	1,792.8	-	1,122.0	1,050.0	-	-	72.0	Processing of seaweeds
10299	การผลิตผลิตภัณฑ์ที่ทำ ซึ่งมีได้ทั้งประเภทเนื้อสัตว์	18	911	90,093.1	68,381.1	57,581.5	5,875.4	1,65.5	1,382.6	3,376.1	21,712.0	14,901.1	5,644.7	99.9	1,037.7	Manufacture of other fish and marine products, n.e.c.
103	การแปรรูปและการหมักผลไม้และผัก	177	3,921	473,140.0	331,119.4	267,418.7	39,357.5	345.5	11,523.7	12,474.0	142,020.6	119,638.8	14,842.5	35.4	3,270.7	Processing and preserving of fruit and vegetables
1030	การแปรรูปและการหมักผลไม้และผัก	177	3,921	473,140.0	331,119.4	267,418.7	39,357.5	345.5	11,523.7	12,474.0	142,020.6	119,638.8	14,842.5	35.4	3,270.7	Processing and preserving of fruit and vegetables
10301	การผลิตผลไม้และผักแช่แข็ง	3	121	D	D	D	D	-	-	D	D	D	-	-	D	Manufacture of frozen fruit and vegetables
10302	การผลิตผลไม้และผักบรรจุกระป๋อง	11	267	24,557.9	17,636.9	16,704.2	123.3	-	6.8	802.6	6,921.0	6,560.8	-	-	1.4	Manufacture of canned fruit and vegetables
10303	การผลิตผลไม้และผักแช่แข็ง	23	996	132,326.9	83,193.8	64,833.4	14,878.6	226.6	459.6	2,795.8	49,133.1	37,738.4	9,614.0	1.2	253.9	Manufacture of fruit or vegetable juices
10304	การแปรรูปผลไม้และผัก โดยทำ เป็นน้ำผลไม้เข้มข้น	32	842	102,246.2	64,637.1	58,314.3	3,769.7	119.0	118.8	2,315.4	37,609.0	36,640.1	39.6	-	929.4	Preserving of fruit or vegetables: drying, salting, immersing in oil or vinegar
10305	การผลิตแยม มาร์มาลาด และเบเกอรี่	6	68	5,827.1	4,283.7	3,652.6	103.2	-	240.0	287.9	1,543.4	1,466.2	-	-	77.2	Manufacture of jams, marmalades and table jellies
10306	การแปรรูปและการหมักผลไม้แห้ง	1	101	D	D	D	-	-	-	D	D	D	-	-	D	Processing and preserving of potatoes
10307	การผลิตผลิตภัณฑ์จากผลไม้และผัก (ต่าง)	7	114	13,040.5	9,887.8	6,715.6	2,786.3	-	49.5	336.4	3,152.7	1,917.8	971.4	34.2	174.0	Manufacture of nut products
10309	การแปรรูปและการหมักผลไม้และผัก ที่อื่น ๆ	94	1,412	172,065.6	130,501.1	97,769.0	17,152.2	-	10,649.0	4,931.0	41,564.5	33,462.2	4,069.0	-	2,960.0	Processing and preserving of other fruit or vegetable products
104	การผลิตน้ำมันและไขมันจากพืชและสัตว์	20	1,858	278,652.9	210,481.8	176,620.1	20,883.4	55.8	5,123.6	7,798.9	68,171.1	46,593.7	18,488.3	251.7	871.0	Manufacture of vegetable and animal oils and fats
1041	การผลิตน้ำมันพืช (ยกเว้นน้ำมันปาล์ม)	9	696	113,520.9	81,254.4	67,323.8	8,326.6	30.9	2,052.4	3,520.8	32,266.5	19,644.2	11,326.6	251.7	231.0	Manufacture of vegetable oils (except palm oils)
10411	การผลิตน้ำมันถั่วเหลือง	3	155	D	D	D	D	-	D	D	D	D	-	-	D	Manufacture of soybean oils
10412	การผลิตน้ำมันข้าว	1	183	D	D	D	D	-	D	D	D	D	-	-	D	Manufacture of rice bran oils
10414	การผลิตน้ำมันมะพร้าว	2	8	D	D	D	D	-	D	D	D	D	-	-	D	Manufacture of coconut oils
10419	การผลิตน้ำมันพืชอื่น ๆ (ยกเว้นน้ำมันปาล์ม)	3	350	D	D	D	D	-	D	D	D	D	-	-	D	Manufacture of other vegetable oils (except palm oils)
1042	การผลิตน้ำมันปาล์ม	9	1,157	164,787.9	128,883.3	109,028.0	12,556.9	24.9	3,071.2	4,202.3	35,904.6	26,949.5	7,161.7	-	640.0	Manufacture of palm oils
10420	การผลิตน้ำมันปาล์ม	9	1,157	164,787.9	128,883.3	109,028.0	12,556.9	24.9	3,071.2	4,202.3	35,904.6	26,949.5	7,161.7	-	640.0	Manufacture of palm oils
1049	การผลิตน้ำมันและไขมันจากสัตว์ และผลิตภัณฑ์อื่น ๆ ที่ได้จากน้ำมันพืช ซึ่งมีได้ทั้งประเภทเนื้อสัตว์	2	5	D	D	D	D	-	-	D	D	D	-	-	-	Manufacture of other vegetable and animal oils and fats
10499	การผลิตผลิตภัณฑ์อื่น ๆ ที่ได้จากน้ำมันพืช ซึ่งมีได้ทั้งประเภทเนื้อสัตว์	2	5	D	D	D	D	-	-	D	D	D	-	-	-	Manufacture of other vegetable oils and fats, n.e.c.

(หน่วย: ล้านบาท)

ตาราง 6 ค่าตอบแทนแรงงานในปี 2554 จำนวนตามประเภทอุตสาหกรรม กรุงเทพมหานคร พ.ศ. 2555 (ต่อ)  
TABLE 6 REMUNERATION IN 2011 BY CATEGORY OF INDUSTRY, BANGKOK, 2012 (cont'd)

รหัส Code	ประเภทอุตสาหกรรม Sector	จำนวน สถาน- ประกอบการ Number of establishments	จำนวน ลูกจ้าง Number of employees	รวม Total	ลูกจ้างในกรรมสิทธิ์การผลิต Operatives				ลูกจ้างอื่น ๆ Other employees				Category of Industry		
					จำนวน เงินเดือน Wages	จำนวน โบนัส ฯลฯ Overtime bonus etc.	จำนวน ค่าจ้าง Medical care	จำนวน อื่น ๆ Others	จำนวน เงินเดือน Wages	จำนวน โบนัส ฯลฯ Overtime bonus etc.	จำนวน ค่าจ้าง Medical care	จำนวน อื่น ๆ Others			
105	การผลิตสินค้าขั้นต้น	63	2,495	412,301.3	204,004.2	43,309.2	1,307.6	1,703.9	13,841.0	148,135.4	126,668.7	2,797.6	1,031.6	5,198.8	Manufacture of dairy products
1050	การผลิตผลิตภัณฑ์นม	63	2,495	412,301.3	204,004.2	43,309.2	1,307.6	1,703.9	13,841.0	148,135.4	126,668.7	2,797.6	1,031.6	5,198.8	Manufacture of dairy products
10501	การผลิตนมสด นมรสจืด นมรสหวาน นมรสผลไม้ นมรสผลไม้รสเข้มข้น นมรสผลไม้รสเข้มข้นรสเข้มข้น	5	654	149,396.0	60,447.7	9,526.4	661.8	783.8	3,201.4	88,948.3	78,933.8	2,587.8	490.3	1,785.8	Manufacture of fresh liquid milk, pasteurized, sterilized, homogenized and/or ultra heat treated
10502	การผลิตนมข้นหวาน	3	338	D	D	D	D	D	D	D	D	D	D	D	Manufacture of powdered milk and condensed or evaporated milk
10503	การผลิตไอศกรีมและของหวานอื่น	45	737	108,109.1	63,553.2	7,175.2	599.7	489.7	3,318.1	44,555.9	34,102.9	6,968.0	541.4	2,733.8	Manufacture of ice cream and sherbet
10504	การผลิตโยเกิร์ตและนมเปรี้ยว	4	685	94,974.5	85,826.9	18,483.6	10.1	57.5	5,062.1	9,147.6	8,712.0	-	-	455.6	Manufacture of yogurt
10505	การผลิตนม	2	29	D	D	D	D	D	D	D	D	D	D	-	Manufacture of butter
10509	การผลิตผลิตภัณฑ์นมอื่น ๆ	4	52	7,321.5	7,197.9	6,363.0	500.0	36.0	253.8	123.6	120.0	-	-	3.6	Manufacture of other dairy products
106	การผลิตผลิตภัณฑ์ที่ใช้จากกรรมสิทธิ์ผู้เช่า	69	3,394	485,757.6	368,691.4	311,022.2	36,068.6	208.9	7,601.8	117,066.2	90,707.3	165.8	961.3	4,056.9	Manufacture of grain mill products, starches and starch products
1061	การผลิตผลิตภัณฑ์ที่ใช้จากกรรมสิทธิ์ผู้เช่า	49	1,803	307,346.6	214,129.2	181,846.2	23,906.1	176.9	7,102.0	93,217.3	69,982.7	19,445.7	929.7	2,693.4	Manufacture of grain mill products
10611	การผลิตข้าว	15	201	24,400.3	22,157.8	19,444.8	1,700.1	-	802.5	2,242.5	1,084.6	1,080.0	-	77.9	Rice milling
10612	การผลิตแป้งจากข้าว	3	627	D	D	D	D	D	D	D	D	D	D	D	Manufacture of rice flour
10613	การผลิตผลิตภัณฑ์ที่ใช้จากกรรมสิทธิ์ผู้เช่า	3	71	D	D	D	D	D	D	D	D	D	D	D	Manufacture of wheat mill products
10614	การผลิตผลิตภัณฑ์ที่ใช้จากกรรมสิทธิ์ผู้เช่า	1	11	D	D	D	D	D	D	D	D	D	D	D	Manufacture of corn mill products
10616	การผลิตแป้งและเมล็ดธัญพืชที่ใช้ทำขนมปังและประกอบอาหารอื่น ๆ	11	412	74,586.0	57,315.6	50,488.2	4,342.1	165.0	2,068.4	17,270.4	7,030.8	9,659.7	54.4	159.7	Manufacture of flour mixes and prepared blended flour
10617	การผลิตแป้ง	13	268	26,349.5	23,946.0	18,896.8	4,010.5	119.0	876.9	2,403.5	2,296.2	-	-	107.3	Manufacture of grain juice
10619	การผลิตผลิตภัณฑ์อื่น ๆ ที่ใช้จากกรรมสิทธิ์ผู้เช่า	3	213	D	D	D	D	D	D	D	D	D	D	D	Manufacture of other grain mill products
1062	การผลิตแป้ง และผลิตภัณฑ์จากแป้ง	20	1,591	178,411.1	154,562.2	129,176.0	12,162.6	320.0	6,503.6	23,848.9	20,724.6	1,729.3	31.6	1,363.4	Manufacture of starches and starch products
10622	การผลิตแป้งจากมันสำปะหลัง	18	874	100,582.4	90,039.1	67,700.0	12,162.6	320.0	3,640.9	10,543.3	8,052.6	1,729.3	31.6	729.8	Manufacture of cassava starch
10623	การผลิตแป้งจากข้าวโพด ถั่วเขียว และข้าวอื่น ๆ (ยกเว้นมันสำปะหลัง)	1	27	D	D	D	D	D	D	D	D	D	D	-	Manufacture of starches from maize, grain and other vegetables (except cassava)
10629	การผลิตผลิตภัณฑ์จากแป้งอื่น ๆ	1	690	D	D	D	D	D	D	D	D	D	D	D	Manufacture of other starch products
107	การผลิตผลิตภัณฑ์อาหารอื่น ๆ	1,954	29,009	4,163,288.8	3,131,297.9	2,457,692.8	6,872.4	68,824.0	125,277.1	1,031,990.9	797,856.4	7,988.9	34,735.1	38,500.2	Manufacture of other food products
1071	การผลิตผลิตภัณฑ์นม	819	8,902	1,329,237.0	922,090.3	700,052.6	133,321.9	4,720.5	34,213.5	407,146.6	317,397.3	53,283.4	17,459.4	16,217.4	Manufacture of bakery products
10711	การผลิตขนมปัง เค้ก และพาย	659	7,189	1,116,046.7	715,964.7	528,720.3	105,555.5	4,710.6	33,929.2	400,082.1	312,093.2	52,334.5	17,323.0	15,672.8	Manufacture of bread, cake and pastry
10712	การผลิตผลิตภัณฑ์ขนมปังกรอบ คุกกี้ และเค้กอื่น ๆ (ยกเว้นมันสำปะหลัง)	42	1,333	179,191.9	174,098.8	141,566.4	26,872.4	9.9	5,582.7	5,093.1	3,755.7	130.6	136.4	171.5	Manufacture of biscuits and other dry bakery products
10713	การผลิตขนมปังกรอบ	118	380	33,998.3	32,026.9	29,765.9	894.0	-	1,150.2	1,971.4	1,568.4	30.0	-	373.0	Manufacture of Thai dessert bakery products
1072	การผลิตน้ำตาล	16	1,595	243,758.0	212,113.1	148,978.6	53,551.2	-	1,541.9	31,644.9	20,779.0	9,185.4	179.2	1,501.2	Manufacture of sugar
10721	การผลิตน้ำตาลทรายดิบจากอ้อย	1	365	D	D	D	D	D	D	D	D	D	D	D	Manufacture of raw sugar from sugarcane
10722	การผลิตน้ำตาลทรายขาว และน้ำตาลทรายขาวบริสุทธิ์	14	1,230	173,718.3	156,323.8	116,978.6	31,190.2	-	1,421.9	17,394.5	12,779.0	3,285.4	149.2	1,180.8	Manufacture or refining of sugar and sugar substitutes from the juice of cane
10723	การผลิตน้ำตาลจากพืช (ยกเว้นอ้อย)	1	-	-	-	-	-	-	-	-	-	-	-	-	Manufacture of sugar (except from sugarcane)
1073	การผลิตโกโก้ ช็อคโกแลต คุกกี้ และขนมที่ทำจากน้ำตาล	38	861	103,171.1	85,971.7	74,933.8	6,748.7	116.8	3,846.5	17,199.4	14,281.8	23,160.0	2.8	598.9	Manufacture of cocoa, chocolate and sugar confectionery

ตาราง 6 ค่าตอบแทนแรงงานในปี 2554 จำนวนตามประเภทอุตสาหกรรม กรุงเทพมหานคร พ.ศ. 2555 (ต่อ)  
TABLE 6 REMUNERATION IN 2011 BY CATEGORY OF INDUSTRY, BANGKOK, 2012 (cont'd)

รหัส Code	ประเภทอุตสาหกรรม Industry	จำนวน สถาน- ประกอบการ Number of establishments	จำนวนผู้จ้าง Number of employees	รวม Total	ผู้จ้างในกรรมสิทธิ์นิติบุคคล Employees in legal entities					ผู้จ้างอื่น ๆ Other employees					รวม Total	เงินเดือน Wages	เงินโบนัส Bonuses	เงินผลประโยชน์ Social security	เงินค่าจ้าง Employer's contribution to social security	ประเภทสินค้า Category of industry		
					ค่าจ้าง Wages	โบนัส Bonuses	เงินผลประโยชน์ Social security	เงินค่าจ้าง Employer's contribution to social security	ค่าจ้าง Wages	โบนัส Bonuses	เงินผลประโยชน์ Social security	เงินค่าจ้าง Employer's contribution to social security	ค่าจ้าง Wages	โบนัส Bonuses							เงินผลประโยชน์ Social security	เงินค่าจ้าง Employer's contribution to social security
10732	การผลิตซ็อกเก็ตและจานหมุนจากพลาสติก	5	232	31,512.9	28,476.9	372.6	-	1,338.3	-	852.0	-	-	104.0	2,080.0	-	-	-	-	104.0	Manufacture of chocolate and chocolate confectionery		
10733	การผลิตหมวกหนัง	1	30	D	D	-	-	D	-	D	-	-	D	D	-	-	-	-	D	Manufacture of chewing gum		
10734	การผลิตผลไม้สดแช่เย็นแช่แข็ง เปลือกผลไม้ และส่วนอื่นๆ ของพืชโดยใช้น้ำตาล	13	84	8,934.0	6,984.4	1,630.0	116.8	146.0	-	951.0	-	-	26.9	1,257.8	-	-	-	-	26.9	Preserving in sugar of fruit, nuts, fruit peels and other parts of plants		
10739	การผลิตลูกกวาดและขนมอื่นๆ ที่ทำจากน้ำตาล	19	515	60,521.7	49,433.9	4,746.1	-	180.0	-	513.0	-	-	428.0	10,144.0	-	-	-	-	428.0	Manufacture of candy and other sugar confectionery		
1074	การผลิตมะพร้าวแห้ง แช่กับยีสต์ และผลิตภัณฑ์อาหารจำพวกแป้งที่ทำจากมัน	93	5,240	806,827.8	463,792.7	156,712.1	1,383.6	6,599.8	-	1,111.0	-	-	11,253.8	263,452.4	-	-	-	-	11,253.8	Manufacture of macaroni, noodles and similar farinaceous products		
10742	การผลิตเส้นก๋วยเตี๋ยว บะหมี่ ฟูมันตัน	58	1,756	257,643.3	169,898.6	54,701.2	706.6	4,124.5	-	12,888.6	-	-	3,382.6	59,054.4	-	-	-	-	3,382.6	Manufacture of noodles, mee-hoon and transparent vermicelli		
10743	การผลิตผลิตภัณฑ์อาหารจำพวกแป้งชนิดต่างๆ และแป้งสำเร็จรูป	5	3,325	533,373.1	278,804.2	101,255.7	605.0	1,695.3	-	42,380.7	-	-	7,847.2	203,918.1	-	-	-	-	7,847.2	Manufacture of instant and semi-instant farinaceous products		
10749	การผลิตผลิตภัณฑ์อาหารจำพวกแป้งอื่นๆ ที่ทำจากมัน	30	159	15,811.5	15,089.9	752.2	72.0	780.0	-	217.6	-	-	240	480.0	-	-	-	-	240	Manufacture of other similar farinaceous products		
1075	การผลิตอาหารสำเร็จรูป	21	2,389	378,347.9	332,692.0	27,906.6	-	13,148.5	-	6,947.6	-	-	1,419.9	36,240.3	-	-	-	-	1,419.9	Manufacture of prepared meals and dishes		
10751	การผลิตอาหารสำเร็จรูปแช่แข็ง	13	1,841	301,691.2	284,631.1	221,370.0	-	12,758.5	-	5,988.1	-	-	1,048.1	28,927.0	-	-	-	-	1,048.1	Manufacture of frozen prepared meals and dishes		
10752	การผลิตอาหารสำเร็จรูปบรรจุในภาชนะชนิดปิดโดยวิธีสุญญากาศ	8	548	76,656.7	68,060.9	4,337.2	-	390.0	-	959.4	-	-	323.1	7,313.3	-	-	-	-	323.1	Manufacture of prepared meals and dishes in sealed vacuum containers		
1076	การผลิตกาแฟ ชา และสมุนไพรสำเร็จรูปเป็นเครื่องดื่ม	26	696	108,552.9	98,269.9	17,463.4	-	1,616.8	-	964.9	-	-	326.7	8,894.8	-	-	-	-	326.7	Manufacture of coffee, tea and herb infusion		
10761	การผลิตกาแฟ	11	305	49,826.1	46,180.8	3,988.1	-	1,606.8	-	1,332.0	-	-	91.5	3,328.0	-	-	-	-	91.5	Manufacture of coffee		
10762	การผลิตชา	9	331	53,226.8	49,093.0	32,563.0	-	1,466.3	-	823.7	-	-	118.2	3,192.0	-	-	-	-	118.2	Manufacture of tea		
10769	การผลิตสมุนไพรสำเร็จรูปเป็นเครื่องดื่ม	6	60	5,500.0	2,996.2	2,842.2	-	10.0	-	8.0	-	-	117.0	2,374.8	-	-	-	-	117.0	Manufacture of herb infusion		
1077	การผลิตเครื่องปรุงอาหารประเภทซอสและเครื่องปรุงประกอบอาหาร	101	2,033	273,303.8	223,759.3	19,530.5	1,364.9	1,995.0	-	4,038.8	-	-	1,415.4	36,254.0	-	-	-	-	1,415.4	Manufacture of condiments and other cooking products		
10771	การผลิตเครื่องเทศและเครื่องปรุงสำเร็จรูป	45	471	45,553.6	43,705.4	41,325.4	13.0	4.9	-	32.7	-	-	86.1	1,722.3	-	-	-	-	86.1	Manufacture of spices and instant curry paste and powder		
10772	การผลิตซอสและเครื่องปรุงอาหารประเภทซอส	21	649	101,185.5	82,042.3	74,067.6	-	99.6	-	2,914.7	-	-	681.8	13,523.1	-	-	-	-	681.8	Manufacture of table sauces and condiments		
10773	การผลิตซีอิ๊ว	8	381	58,066.9	34,003.4	3,222.9	114.8	-	-	1,646.1	-	-	437.5	17,947.7	-	-	-	-	437.5	Manufacture of soy sauces		
10774	การผลิตผงชูรส	3	218	D	D	D	D	D	-	D	-	-	D	D	-	-	-	-	D	Manufacture of glutamate		
10775	การผลิตเกลือป่น	9	60	4,538.5	3,903.8	3,629.7	-	126.0	-	46.7	-	-	280	560.0	-	-	-	-	280	Manufacture of table salt		
10779	การผลิตเครื่องปรุงประกอบอาหารอื่นๆ	15	254	33,072.4	29,550.9	28,514.6	-	940	-	1,094.2	-	-	1,680	2,181.3	-	-	-	-	1,680	Manufacture of other cooking products		
1079	การผลิตผลิตภัณฑ์อาหารอื่นๆ ซึ่งมิได้ระบุประเภทไว้ในข้อ	840	7,293	920,090.3	792,609.0	697,753.3	452.1	10,012.6	-	19,042.0	-	-	5,766.8	100,556.8	-	-	-	-	5,766.8	Manufacture of other food products, n.e.c.		
10791	การผลิตขนมเค้ก/ขนมปัง/ขนมกุยช่าย	31	2,719	427,356.4	354,983.6	44,823.1	500	7,093.2	-	17,028.7	-	-	3,413.7	50,487.1	-	-	-	-	3,413.7	Manufacture of snack products		
10792	การผลิตขนมหวานและขนมที่อื่นซึ่ง (ยกเว้นขนมปัง)	161	508	47,071.6	43,005.4	1,917.4	151.5	305.0	-	92.5	-	-	47.5	3,923.2	-	-	-	-	47.5	Manufacture of Thai and traditional dessert (except bakery products)		

ตาราง 6 ค่าตอบแทนแรงงานในปี 2554 จำนวนตามประเภทอุตสาหกรรม กรุงเทพมหานคร พ.ศ. 2555 (ต่อ)  
TABLE 6 REMUNERATION IN 2011 BY CATEGORY OF INDUSTRY, BANGKOK, 2012 (cont'd)

รหัส Code	ประเภทอุตสาหกรรม Industry	จำนวน สถาน- ประกอบการ Number of establishments	จำนวนผู้จ้าง Number of employees	รวม Total	ผู้จ้างในกรรมสิทธิ์การผลิต Operatives				ผู้จ้างอื่น ๆ Other employees				รวม Total	เงินเดือน Wages	เงินเดือน salaries	เงินได้ bonus etc.	เงินได้ Medical care	เงินได้ Others	เงินได้ Employer's contribution to social security	เงินได้ Employer's contribution to social security	Category of Industry	
					จำนวน Total	ค่าจ้าง Wages	เงินเดือน salaries	เงินได้ bonus etc.	เงินได้ Medical care	เงินได้ Others	เงินได้ Employer's contribution to social security	เงินได้ Employer's contribution to social security										
10793	การผลิตสุราและอาหารชนิดพิเศษ	2	64	D	D	D	D	-	-	-	-	-	-	-	-	-	-	-	-	-	D	Manufacture of soups, broths and special foods
10794	การผลิตอาหารพร้อมปรุงและอาหารสำเร็จรูป ที่นำเข้านับ	387	119,192.3	108,845.8	100,950.1	2,985.2	212.0	1,523.6	3,174.9	10,346.5	7,338.7	1,741.6	-	-	-	-	-	725.2	541.0	-	D	Manufacture of perishable prepared foods
10795	การผลิตน้ำแข็งที่ถักด้วยมือ	198	207,183.3	195,661.4	179,195.8	8,974.7	38.6	895.9	6,556.4	11,521.9	10,785.5	169.2	-	-	-	-	-	-	567.2	-	D	Manufacture of edible ice
10796	การผลิตผลิตภัณฑ์จากไข่	4	1,887.7	1,654.0	1,566.9	43.0	-	-	44.1	233.7	192.0	10.0	-	-	-	-	-	-	31.7	-	D	Manufacture of eggs products
10799	การผลิตผลิตภัณฑ์อาหารอื่นๆ ซึ่งมีจัดประเภทไว้ข้างต้น	57	806	107,710.3	88,130.0	83,273.3	740.5	-	195.0	3,957.3	19,580.2	18,630.3	-	-	-	-	-	144.3	805.7	-	D	Manufacture of other food products; n.e.c.
108	<b>การผลิตอาหารสัตว์</b>	26	2,737	441,804.2	352,044.8	295,964.5	40,458.9	263.0	2,318.6	89,759.4	71,739.0	12,584.7	851.1	1,261.0	3,323.6	-	-	-	-	-	D	Manufacture of prepared animal feeds
1080	<b>การผลิตอาหารสัตว์สำเร็จรูป</b>	26	2,737	441,804.2	352,044.8	295,964.5	40,458.9	263.0	2,318.6	89,759.4	71,739.0	12,584.7	851.1	1,261.0	3,323.6	-	-	-	-	-	D	Manufacture of prepared animal feeds
10801	การผลิตอาหารสัตว์จากพืชและส่วนผสม	14	806	115,125.8	95,473.4	72,035.1	18,853.2	64.2	866.8	3,654.2	19,652.3	8,286.1	8,794.6	821.1	1,234.0	516.6	-	-	-	-	D	Manufacture of prepared feeds for pets
10802	การผลิตอาหารสัตว์จากพืชและส่วนผสม ซึ่งมีจัดประเภทไว้ข้างต้น	12	1,932	326,678.4	256,571.3	223,929.3	21,605.7	198.8	1,451.9	9,385.6	70,107.1	63,452.9	3,790.2	30.0	2,807.0	-	-	-	-	-	D	Manufacture of prepared feeds for farm animals
11	<b>การผลิตเครื่องดื่ม</b>	178	16,373	3,781,879.6	1,393,490.0	1,007,741.7	191,816.5	7,047.9	114,848.6	2,388,389.6	1,486,937.5	262,061.5	25,520.2	500,665.8	113,204.6	-	-	-	-	-	D	Manufacture of beverages
110	<b>การผลิตเครื่องดื่ม</b>	178	16,373	3,781,879.6	1,393,490.0	1,007,741.7	191,816.5	7,047.9	114,848.6	2,388,389.6	1,486,937.5	262,061.5	25,520.2	500,665.8	113,204.6	-	-	-	-	-	D	Manufacture of beverages
1101	การผลิต กาแฟ และกาแฟสำเร็จรูป	15	709	110,023.2	100,546.2	59,825.8	34,833.7	151.5	2,080.0	9,477.0	5,881.5	2,178.4	156.0	996.3	264.8	-	-	-	-	-	D	Distilling, rectifying and blending of spirits
11011	การผลิตกาแฟ	12	661	104,735.5	98,085.6	58,746.6	34,103.7	151.5	1,567.0	6,649.9	3,805.2	1,962.4	-	771.3	111.0	-	-	-	-	-	D	Manufacture of distilled spirits
11012	การผลิตกาแฟสำเร็จรูป	3	48	D	D	D	D	-	D	D	D	D	D	D	D	-	-	-	-	-	D	Manufacture of blended spirits
1102	การผลิตไวน์	1	89	D	D	D	D	-	-	-	-	-	-	-	-	-	-	-	-	-	D	Manufacture of wines
11029	การผลิตไวน์อื่นๆ	1	89	D	D	D	D	-	-	-	-	-	-	-	-	-	-	-	-	-	D	Manufacture of other wines
1103	การผลิตเครื่องดื่มแอลกอฮอล์และสุราที่กลั่นจากข้าวหมก	3	59	D	D	D	D	-	-	-	-	-	-	-	-	-	-	-	-	-	D	Manufacture of malt liquors and malt
11030	การผลิตเครื่องดื่มแอลกอฮอล์และสุราที่กลั่นจากข้าวหมก	3	59	D	D	D	D	-	-	-	-	-	-	-	-	-	-	-	-	-	D	Manufacture of malt liquors and malt
1104	การผลิตเครื่องดื่มที่ไม่มีแอลกอฮอล์ - น้ำแร่ และน้ำดื่มบรรจุขวดประเภทอื่นๆ	159	15,516	3,643,744.9	1,265,020.3	922,077.9	155,952.5	6,896.4	112,674.4	2,378,724.5	1,480,892.8	259,863.1	25,364.2	499,669.5	112,935.0	-	-	-	-	-	D	Manufacture of soft drinks; production of mineral waters and other bottled water
11041	การผลิตน้ำดื่มบรรจุขวดและน้ำดื่มบรรจุขวด	114	2,491	310,750.2	230,684.4	154,864.0	45,294.7	3,333.7	5,024.8	800,065.8	47,980.5	17,195.9	-	8,645.0	6,244.3	-	-	-	-	-	D	Manufacture of bottled drinking water and mineral water
11042	การผลิตน้ำดื่มและเครื่องดื่ม	4	8,981	2,749,866.6	491,823.6	304,973.7	57,568.5	3,096.9	101,637.3	2,258,043.0	1,396,623.1	239,935.6	25,364.2	490,699.8	105,420.3	-	-	-	-	-	D	Manufacture of soft drinks and sodas
11043	การผลิตเครื่องดื่มกาแฟ ชา และชาสมุนไพรพร้อมดื่ม	12	482	44,445.6	19,977.7	17,527.1	1,325.4	-	12.8	24,467.9	22,421.9	1,461.5	-	-	584.5	-	-	-	-	-	D	Manufacture of coffee, tea and herb infusion beverage
11044	การผลิตเครื่องดื่มให้พลังงาน รวมทั้งเครื่องดื่มเกลือแร่	10	2,965	456,854.8	447,388.5	388,186.0	39,549.3	465.8	1,601.7	9,466.3	8,472.0	372.0	-	198.7	423.6	-	-	-	-	-	D	Manufacture of energitic beverage including electrolite beverage
11049	การผลิตเครื่องดื่มอื่นๆ ที่ไม่มีแอลกอฮอล์	19	598	81,827.6	75,146.1	56,827.2	11,814.6	-	4,397.8	6,681.5	5,395.3	898.0	-	126.0	262.2	-	-	-	-	-	D	Manufacture of other soft drinks
12	<b>การผลิตผลิตภัณฑ์ยาสูบ</b>	2	3,202	D	D	D	D	D	D	D	D	D	D	D	D	-	-	-	-	-	D	Manufacture of tobacco products
120	<b>การผลิตผลิตภัณฑ์ยาสูบ</b>	2	3,202	D	D	D	D	D	D	D	D	D	D	D	D	-	-	-	-	-	D	Manufacture of tobacco products
1200	การผลิตผลิตภัณฑ์ยาสูบ	2	3,202	D	D	D	D	D	D	D	D	D	D	D	D	-	-	-	-	-	D	Manufacture of tobacco products
12002	การผลิตบุหรี่และซิการ์	1	3,033	D	D	D	D	D	D	D	D	D	D	D	D	-	-	-	-	-	D	Manufacture of cigarettes and cigars
12009	การผลิตผลิตภัณฑ์ยาสูบและผลิตภัณฑ์ ที่ใช้แทนยาสูบอื่นๆ (ยกเว้นบุหรี่และซิการ์)	1	169	D	D	D	D	D	D	D	D	D	D	D	D	-	-	-	-	-	D	Manufacture of tobacco products and products of tobacco substitutes (except cigarettes and cigars)

ตาราง 6 ค่าตอบแทนแรงงานในปี 2554 จำนวนตามประเภทอุตสาหกรรม กรุงเทพมหานคร พ.ศ. 2555 (ต่อ)  
TABLE 6 REMUNERATION IN 2011 BY CATEGORY OF INDUSTRY, BANGKOK, 2012 (cont'd)

รหัส Code	ประเภทอุตสาหกรรม Industry	จำนวน สถาน- ประกอบการ Number of establishments	จำนวน ลูกจ้าง Number of employees	รวม Total	ลูกจ้างในกรรมสิทธิ์การผลิต Operatives										รวม Total	ลูกจ้างอื่น ๆ Other employees					ประเภท Category of Industry	
					ค่าจ้าง Wages	โบนัส ฯลฯ Overtime bonus etc.	สวัสดิการและผลประโยชน์ตอบแทน Fringe benefits	อื่น ๆ Others	เงินเดือน salaries	เงินโบนัส bonus etc.	สวัสดิการและผลประโยชน์ตอบแทน Fringe benefits	อื่น ๆ Others	เงินเดือน salaries	เงินโบนัส bonus etc.		สวัสดิการและผลประโยชน์ตอบแทน Fringe benefits	อื่น ๆ Others	เงินเดือน salaries	เงินโบนัส bonus etc.	สวัสดิการและผลประโยชน์ตอบแทน Fringe benefits		อื่น ๆ Others
<b>13 การผลิตสิ่งทอ</b>		<b>1,426</b>	<b>31,659</b>	<b>4,232,241.7</b>	<b>3,460,510.2</b>	<b>397,717.9</b>	<b>16,677.4</b>	<b>102,956.0</b>	<b>137,697.4</b>	<b>771,731.5</b>	<b>587,908.6</b>	<b>139,285.4</b>	<b>1,972.7</b>	<b>18,379.7</b>	<b>24,185.1</b>	<b>Manufacture of textiles</b>						
<b>131 การทอเส้นไหม การทอ และกรรมวิธีที่เกี่ยวข้อง</b>		<b>661</b>	<b>16,175</b>	<b>2,062,842.1</b>	<b>1,807,170.2</b>	<b>183,240.4</b>	<b>4,846.4</b>	<b>57,334.9</b>	<b>77,194.4</b>	<b>255,671.9</b>	<b>205,547.9</b>	<b>33,341.4</b>	<b>865.7</b>	<b>7,031.8</b>	<b>8,685.1</b>	<b>Spinning, weaving and finishing of textile</b>						
1311 การทอเส้นไหม		61	5,669	841,449.7	684,932.7	94,470.3	2,507.9	38,222.5	28,113.3	156,517.0	119,431.4	27,014.9	306.4	5,371.2	4,393.1	Preparation and spinning of textile fibres						
13111 การทอเส้นไหมสังเคราะห์		4	70	5,846.4	5,846.4	-	-	-	259.2	-	-	-	-	-	-	Preparation of textile fibres						
13112 การทอเส้นไหมจากเส้นไหมธรรมชาติ		26	2,872	419,273.2	344,699.0	241,866.1	1,259.1	37,094.0	15,854.0	74,574.2	59,450.0	10,496.8	-	3,400.0	1,227.4	Spinning of natural textile fibres						
13113 การทอเส้นไหมจากเส้นไหมประดิษฐ์		31	2,727	416,330.1	334,387.4	274,165.6	1,248.8	728.5	12,000.1	81,942.8	59,981.3	16,518.2	306.4	1,971.2	3,165.8	Spinning of synthetic textile fibres						
1312 การทอผ้า		147	6,637	809,934.7	779,306.9	643,777.0	2,157.5	12,476.8	36,113.7	70,627.9	61,033.2	4,217.9	559.3	1,523.6	3,293.8	Weaving of textiles						
13121 การทอผ้าจากเส้นไหมธรรมชาติ		75	1,157	134,386.3	126,018.2	115,226.5	15.0	974.2	5,527.7	8,368.1	6,905.5	772.1	-	307.9	382.6	Weaving of natural textiles						
13122 การทอผ้าจากเส้นไหมประดิษฐ์		52	3,113	480,927.4	423,462.3	345,114.5	2,142.5	11,432.7	19,519.2	57,465.1	49,754.6	3,202.3	559.3	1,215.7	2,733.2	Weaving of synthetic textiles						
13129 การทอผ้าจากเส้นไหมอื่นๆ		20	2,368	234,621.0	229,828.4	194,636.0	-	70.0	11,041.8	4,794.6	4,373.1	243.5	-	178.0	178.0	Weaving of other textiles						
1313 การตัดสิ่งทอ		453	3,868	371,457.7	342,930.6	308,158.2	14,988.3	181.0	6,635.6	28,527.1	25,083.3	-	-	137.0	1,198.2	Finishing of textiles						
13131 การตัดสิ่งทอและสิ่งทอประเภท การทอผ้า		18	490	32,463.1	31,443.1	28,198.5	50.0	-	1,062.6	10,200.0	900.0	75.0	-	45.0	45.0	Bleaching and dyeing of textile						
131311 การตัดสิ่งทอ																						
13132 การจิมตัดสิ่งทอ		410	3,303	330,755.8	303,248.7	272,890.9	131.0	6,635.6	11,668.4	27,507.1	24,183.3	2,033.6	-	137.0	1,153.2	Silk-screen printing						
13139 การตัดสิ่งทอสิ่งทอตัวอื่นๆ		25	75	8,238.8	8,238.8	7,068.8	933.4	-	236.6	-	-	-	-	-	-	Other finishing of textiles						
<b>139 การผลิตสิ่งทอประเภทอื่นๆ</b>		<b>765</b>	<b>15,484</b>	<b>2,169,399.7</b>	<b>1,653,940.1</b>	<b>1,320,907.6</b>	<b>11,831.0</b>	<b>456,221.1</b>	<b>603,030</b>	<b>516,059.6</b>	<b>382,360.8</b>	<b>105,944.0</b>	<b>1,107.0</b>	<b>11,347.8</b>	<b>15,000.0</b>	<b>Manufacture of other textiles</b>						
1391 การผลิตผ้าจากกระดาษกึ่งไหมและสังเคราะห์		47	1,564	187,364.3	158,614.7	146,423.0	4,925.2	20,360.0	5,290.5	28,749.7	23,788.2	2,344.8	-	1,846.5	768.2	Manufacture of knitted and crocheted fabrics						
13910 การผลิตผ้าจากกระดาษกึ่งไหมและสังเคราะห์		47	1,564	187,364.3	158,614.7	146,423.0	4,925.2	20,360.0	5,290.5	28,749.7	23,788.2	2,344.8	-	1,848.5	768.2	Manufacture of knitted and crocheted fabrics						
1392 การผลิตสิ่งทอสำเร็จรูป (ยกเว้นเครื่องแต่งกาย)		439	5,097	670,947.4	538,150.9	463,188.9	175.2	16,709.3	21,577.6	132,796.5	119,896.6	6,232.0	-	2,716.2	3,951.8	Manufacture of made-up textile articles (except apparel)						
13921 การผลิตเครื่องนอน ผ้าที่ใช้ไม่มีลักษณะ หมอน และปลอกหมอน		85	2,385	310,409.2	236,555.6	197,563.2	21,468.8	-	10,569.7	73,853.6	65,800.7	3,152.4	-	2,616.2	2,284.2	Manufacture of bed, table, toilet and kitchen linens						
13922 การผลิตสิ่งทอที่ตัดทำเป็นและผ้าอื่นๆ ที่คล้ายกัน		39	329	32,544.5	31,601.6	25,324.0	3,882.6	-	83.1	942.9	858.5	41.5	-	-	42.9	Manufacture of canvas and similar textile products						
13929 การผลิตสิ่งทอสำเร็จรูปอื่นๆ (ยกเว้นเครื่องแต่งกาย)		315	2,383	327,993.7	269,993.7	240,301.7	11,148.5	175.2	6,056.5	58,000.0	53,237.4	3,038.0	-	100.0	1,624.6	Manufacture of other made-up textile articles (except apparel)						
1393 การผลิตกรรมและสิ่งทอที่ทำจากสิ่งทอ		57	1,991	410,171.7	213,963.9	101,166.2	1,274.7	10,997.2	4,981.8	196,207.8	99,780.8	87,229.2	1,107.0	4,453.9	3,637.0	Manufacture of carpets and rugs						
13930 การผลิตกรรมและสิ่งทอที่ทำจากสิ่งทอ		57	1,991	410,171.7	213,963.9	101,166.2	1,274.7	10,997.2	4,981.8	196,207.8	99,780.8	87,229.2	1,107.0	4,453.9	3,637.0	Manufacture of carpets and rugs						
1394 การผลิตเชือก เชือกเส้นใหญ่ สายบ่วง และอื่นๆ		35	1,465	148,620.6	126,976.2	117,603.6	1,763.9	1,606.0	6,002.8	21,644.4	19,885.7	1,091.6	-	64.3	602.6	Manufacture of cordage, rope, twine and netting						
13940 การผลิตเชือก เชือกเส้นใหญ่ สายบ่วง และอื่นๆ		35	1,465	148,620.6	126,976.2	117,603.6	1,763.9	1,606.0	6,002.8	21,644.4	19,885.7	1,091.6	-	64.3	602.6	Manufacture of cordage, rope, twine and netting						
1399 การผลิตสิ่งทอประเภทอื่นๆ ซึ่งมีได้ประมาณห้าชนิดขึ้นไป		187	5,368	752,295.6	615,634.3	492,525.9	75,744.4	10,381.1	14,272.6	136,661.3	119,009.5	9,046.4	-	2,265.0	6,340.4	Manufacture of other textiles, n.e.c.						
13991 การผลิตผ้าไหม		7	1,205	160,466.6	113,475.7	67,602.1	5,987.9	1,687.7	2,546.4	46,990.9	44,753.2	-	-	-	2,237.7	Manufacture of non-woven textiles						
13992 การผลิตสิ่งทอชนิดพิเศษทางอุตสาหกรรม		45	1,931	315,087.8	258,684.9	203,370.9	30,658.3	11,676.3	9,486.2	56,402.9	42,959.3	8,982.0	-	2,265.0	2,196.7	Manufacture of technical and industrial textiles						
13999 การผลิตสิ่งทอประเภทอื่นๆ ซึ่งมีได้ประมาณห้าชนิดขึ้นไป		135	2,232	276,741.2	243,473.7	221,552.9	9,634.4	908.7	10,677.7	33,287.5	31,297.0	64.4	-	-	1,906.1	Manufacture of other textiles, n.e.c.						



ตาราง 6 ค่าตอบแทนแรงงานในปี 2554 จำนวนตามประเภทอุตสาหกรรม กรุงเทพมหานคร พ.ศ. 2555 (ต่อ)  
TABLE 6 REMUNERATION IN 2011 BY CATEGORY OF INDUSTRY, BANGKOK, 2012 (cont'd)

รหัส Code	ประเภทอุตสาหกรรม Sector	จำนวน สถาน- ประกอบการ Number of establishments	จำนวน ลูกจ้าง Number of employees	รวม Total	ลูกจ้างในกรรมสิทธิ์การผลิต Operatives				ลูกจ้างอื่น ๆ Other employees				รวม Total	เงินได้ตามประเภทการ จ้างตามประเภทการ จ้าง Employer's contribution to social security				Category of Industry
					ค่าจ้าง Wages salaries	โบนัส ฯลฯ bonus etc.	ค่าจ้างตาม Medical care	อื่น ๆ Others	ค่าจ้าง Wages salaries	โบนัส ฯลฯ bonus etc.	ค่าจ้างตาม Medical care	อื่น ๆ Others		เงินเดือน salaries	โบนัส ฯลฯ bonus etc.	ค่าจ้างตาม Medical care	อื่น ๆ Others	
14	การผลิตเสื้อผ้าเครื่องแต่งกาย	14,027	151,493	18,862,760.4	16,804,744.0	1,882,880.5	30,525.4	138,839.2	614,813.6	1,731,863.8	227,757.1	3,249.7	4,927.8	80,218.0	Manufacture of wearing apparel			
141	การผลิตเสื้อผ้าเครื่องแต่งกาย (ยกเว้นเสื้อผ้าเครื่องแต่งกายที่ทำจากผ้าใยสังเคราะห์)	13,972	148,147	18,419,205.1	16,413,887.6	1,429,761.6	30,487.4	132,639.2	595,789.6	1,684,299.1	235,151.4	3,249.7	4,903.8	78,013.5	Manufacture of wearing apparel (except fur apparel)			
1411	การผลิตเสื้อผ้าเครื่องแต่งกาย (ยกเว้นผ้าคอตตอนเส้นใย)	8,138	119,457	15,379,554.3	13,625,771.6	1,195,434.6	1,042,104.8	28,481.7	96,159.3	1,458,459.3	219,629.4	3,072.5	3,301.7	69,319.7	Manufacture of wearing apparel (except cotton and dressmaking)			
14111	การผลิตเสื้อผ้าเครื่องแต่งกายที่ใช้นามอุตสาหกรรม ใยสังเคราะห์ และผ้าใยสังเคราะห์	471	17,359	2,236,624.8	2,039,386.6	1,817,759.1	135,022.3	4,896.9	71,167.5	175,936.0	11,859.5	28.8	389.9	9,024.0	Manufacture of work wear including school uniforms			
14112	การผลิตเสื้อผ้าคอตตอน	4,551	66,092	8,295,511.8	7,255,601.4	6,321,788.1	616,909.9	4,248.3	71,911.7	838,885.4	158,091.9	750.9	1,434.7	40,747.6	Manufacture of outerwear			
14113	การผลิตเสื้อผ้าใยสังเคราะห์	2,838	24,525	3,177,987.3	2,761,540.8	2,473,517.7	171,331.3	807.0	15,051.8	416,446.4	46,278.8	926.7	1,462.5	14,617.0	Manufacture of underwear and nightwear			
14114	การผลิตเสื้อผ้าเดรส	183	5,648	769,274.3	732,640.2	659,250.2	35,469.9	13,753.8	821.1	32,093.5	1,252.2	1,334.6	-	1,953.9	Manufacture of babies' garments			
14115	การผลิตเสื้อผ้ากีฬา	75	5,833	900,156.1	836,602.6	687,031.3	83,371.3	4,757.7	1,207.2	60,217.2	63,553.5	31.6	14.6	2,977.3	Manufacture of sportswear			
1412	การผลิตเสื้อผ้า	5,656	25,948	2,728,529.6	2,523,765.6	2,340,657.9	66,144.1	1,695.1	35,154.7	188,292.2	8,971.6	134.4	758.0	6,607.9	Custom tailoring and dressmaking			
14120	การผลิตเสื้อผ้า	5,656	25,948	2,728,529.6	2,523,765.6	2,340,657.9	66,144.1	1,695.1	35,154.7	188,292.2	8,971.6	134.4	758.0	6,607.9	Custom tailoring and dressmaking			
1413	การผลิตเครื่องประกอบเครื่องแต่งกาย	178	2,742	311,121.2	264,059.4	229,905.5	21,512.7	310.7	1,252.2	37,347.6	6,550.3	42.9	844.1	2,085.9	Manufacture of clothing accessories primarily made of textile			
14131	การผลิตหมวกและเครื่องศีรษะ	66	1,711	190,336.8	159,609.8	136,652.6	15,363.2	-	405.9	23,074.7	5,504.7	-	758.4	1,389.2	Manufacture of hats and caps			
14139	การผลิตเครื่องประกอบเครื่องแต่งกายอื่นๆ	112	1,031	120,784.4	104,440.6	93,253.0	6,149.4	310.7	919.3	14,472.9	1,045.7	42.9	85.7	696.7	Manufacture of other clothing accessories			
143	การผลิตเครื่องแต่งกายที่ทำจากผ้าไหมและไหมสังเคราะห์	55	3,346	443,555.3	391,156.5	317,775.5	53,118.9	380	1,200.0	475,648.8	2,605.7	-	24.0	2,204.5	Manufacture of knitted and crocheted apparel			
1430	การผลิตเครื่องแต่งกายที่ทำจากการถักไหมและไหมสังเคราะห์	55	3,346	443,555.3	391,156.5	317,775.5	53,118.9	380	1,200.0	475,648.8	2,605.7	-	24.0	2,204.5	Manufacture of knitted and crocheted apparel			
14301	การผลิตเสื้อผ้าเครื่องแต่งกายที่ทำจากไหมและไหมสังเคราะห์	28	1,450	167,465.2	151,652.9	136,563.8	6,649.0	-	305.0	12,881.7	1,556.0	-	1,374.6	1,374.6	Manufacture of knitted or crocheted wearing apparel			
14302	การผลิตถุงเท้า ถุงน่อง เสื้อกางเกงใยสังเคราะห์ที่ทำจากการถักไหมหรือไครล	27	1,896	276,090.1	239,503.5	181,211.7	46,469.9	380	895.0	34,683.0	1,049.7	-	24.0	829.8	Manufacture of hosiery, including socks, tights and pantyhose			
15	การผลิตเครื่องหนังและผลิตภัณฑ์ที่เกี่ยวข้อง	2,825	37,953	4,405,504.7	3,950,374.5	3,504,344.8	263,359.0	5,590.7	24,106.2	390,947.6	34,697.5	3,687.6	2,646.0	25,151.5	Manufacture of leather and related products			
151	การผลิตและตกแต่งหนังสัตว์ การผลิตกระเป๋าเดินทาง กระเป๋าถือ อาน และเครื่องหนังสัตว์ การตกแต่ง	925	9,729	1,046,480.7	922,641.2	809,520.3	72,030.2	3,032.1	4,294.6	103,005.4	6,699.3	1,500.0	1,560.3	5,074.6	Tanning and dressing of leather; manufacture of luggage, handbags, saddlery and harness; dressing and dyeing of fur			
1511	การผลิตและตกแต่งหนังสัตว์ การตกแต่งเครื่องหนังสัตว์	11	134	15,147.7	14,042.5	13,165.2	75.0	42.0	100.8	951.6	-	-	-	153.6	Tanning and dressing of leather; dressing and dyeing of fur			
15110	การผลิตและตกแต่งหนังสัตว์ การตกแต่งเครื่องหนังสัตว์	11	134	15,147.7	14,042.5	13,165.2	75.0	42.0	100.8	951.6	-	-	-	153.6	Tanning and dressing of leather; dressing and dyeing of fur			
1512	การผลิตกระเป๋าเดินทาง กระเป๋าถือ และสิ่งทำขึ้น อานและเครื่องหนังสัตว์	914	9,595	1,025,333.0	908,598.7	796,355.1	71,955.2	2,990.1	4,193.8	102,055.8	6,699.3	1,500.0	1,560.3	4,921.0	Manufacture of luggage, handbags and the like, saddlery and harness			
15121	การผลิตกระเป๋าเดินทาง กระเป๋าถือ และสิ่งทำขึ้น	890	9,253	984,867.7	868,133.4	756,266.8	71,955.2	2,990.1	4,193.8	102,055.8	6,699.3	1,500.0	1,560.3	4,921.0	Manufacture of luggage, handbags and the like			

ตาราง 6 ค่าตอบแทนแรงงานในปี 2554 จำนวนตามประเภทอุตสาหกรรม กรุงเทพมหานคร พ.ศ. 2555 (ต่อ)  
TABLE 6 REMUNERATION IN 2011 BY CATEGORY OF INDUSTRY, BANGKOK, 2012 (cont'd)

รหัส Code	ประเภทอุตสาหกรรม Industry	จำนวน สถาน- ประกอบ การ Number of establishments	จำนวน ลูกจ้าง Number of employees	รวม Total	ลูกจ้างในกรรมสิทธิ์การผลิต Operatives				ลูกจ้างอื่น ๆ Other employees				Category of Industry	
					จำนวน ลูกจ้าง Number of employees	ค่าจ้าง เงินเดือน Wages salaries	ค่าจ้าง โบนัส ฯลฯ Overtime bonus etc.	สวัสดิการและผลประโยชน์ อื่น ๆ Fringe benefits Medical care Others	จำนวน ลูกจ้าง Number of employees	ค่าจ้าง เงินเดือน Wages salaries	ค่าจ้าง โบนัส ฯลฯ Overtime bonus etc.	สวัสดิการและผลประโยชน์ อื่น ๆ Fringe benefits Medical care Others		
15122	การผลิตเครื่องเล่นเสียงบันทึกและของเล่นสัตว์	6	12	876.0	876.0	-	-	-	-	-	-	-	-	Manufacture of saddlery, harness and pet toys
15129	การผลิตสิ่งของอื่นๆ ที่ทำจากหนัง	18	331	39,589.3	39,589.3	39,212.3	-	-	-	-	-	-	-	Manufacture of other leather products
หรืองานอื่น														
152	การผลิตรองเท้า	1,900	28,224	3,365,024.0	3,027,733.4	2,694,824.6	191,328.9	2,558.7	19,811.7	119,209.6	27,998.2	2,187.6	1,085.8	18,076.9
15201	การผลิตรองเท้า	1,900	28,224	3,365,024.0	3,027,733.4	2,694,824.6	191,328.9	2,558.7	19,811.7	119,209.6	27,998.2	2,187.6	1,085.8	18,076.9
15202	การผลิตรองเท้า	1,520	11,159	1,140,287.8	1,047,414.8	960,670.1	33,985.7	1,238.7	16,470.8	35,049.5	4,481.5	2,019.6	328.7	7,239.7
15203	การผลิตรองเท้า	180	1,854	169,445.3	161,144.3	142,552.0	8,539.3	520.0	816.2	8,716.8	569.5	150.0	169.9	735.1
15204	การผลิตรองเท้า	6	23	1,584.0	1,584.0	-	-	-	-	-	-	-	-	-
15209	การผลิตรองเท้า	30	10,716	1,510,730.1	1,373,339.9	1,298,815.8	6,744.8	320.0	1,960.0	65,499.3	2,300.0	18.0	400.0	7,386.8
16	การผลิตไม้และผลิตภัณฑ์จากไม้และไม้ตัด	164	4,472	502,976.6	444,250.4	291,282.7	142,059.0	480.0	564.6	9,944.0	22,717.2	-	187.2	2,715.3
(ยกเว้นผลิตภัณฑ์ การผลิตของ														
จากทางและวัสดุตกแต่งอื่น ๆ)														
161	การผลิตไม้และการไม้	30	392	45,961.4	43,218.7	36,940.5	1,962.5	95.0	-	2,220.7	2,742.8	2,509.0	-	143.8
16101	การผลิตไม้	30	392	45,961.4	43,218.7	36,940.5	1,962.5	95.0	-	2,220.7	2,742.8	2,509.0	-	143.8
16102	การผลิตวัสดุตกแต่งไม้	27	184	17,844.9	16,237.2	15,007.5	112.5	-	-	1,117.1	1,607.8	1,509.0	-	98.8
162	การผลิตผลิตภัณฑ์จากไม้ ไม้ถือ พาน และวัสดุตกแต่ง	3	208	D	D	D	D	D	-	D	D	D	-	D
16201	การผลิตผลิตภัณฑ์จากไม้ ไม้ถือ พาน และวัสดุตกแต่ง	642	4,867	570,642.2	509,100.2	462,976.8	24,014.1	541.3	2,451.1	19,116.9	3,381.9	3.8	52.5	2,191.1
16210	การผลิตไม้และผลิตภัณฑ์จากไม้	36	1,004	96,717.2	84,978.5	79,281.2	2,045.9	118.6	466.3	3,066.5	11,738.7	3.8	37.0	437.3
16220	การผลิตผลิตภัณฑ์จากไม้ที่ใช้ในการก่อสร้าง และประกอบอาคาร	36	1,004	96,717.2	84,978.5	79,281.2	2,045.9	118.6	466.3	3,066.5	11,738.7	3.8	37.0	437.3
16230	การผลิตผลิตภัณฑ์จากไม้ที่ใช้ในการก่อสร้าง และประกอบอาคาร	134	1,590	197,285.6	174,149.6	164,235.0	2,134.4	249.8	1,061.8	6,488.6	23,136.0	-	9.7	723.5
16291	การผลิตเครื่องปั้นดินเผาและเครื่องปั้นดินเผา	134	1,590	197,285.6	174,149.6	164,235.0	2,134.4	249.8	1,061.8	6,488.6	23,136.0	-	9.7	723.5
16292	การผลิตผลิตภัณฑ์จากทางและวัสดุตกแต่ง	36	455	50,802.9	47,144.1	41,983.5	3,162.6	45.9	36.5	1,915.6	3,688.8	2,940.4	5.8	142.5
16299	การผลิตผลิตภัณฑ์จากไม้และไม้ตัด	36	455	50,802.9	47,144.1	41,983.5	3,162.6	45.9	36.5	1,915.6	3,688.8	2,940.4	5.8	142.5
16299	การผลิตผลิตภัณฑ์จากไม้และไม้ตัด	436	1,818	225,836.5	202,828.0	177,477.1	16,671.3	126.9	886.5	7,666.2	23,008.5	-	-	887.8
16291	การผลิตเครื่องปั้นดินเผาและเครื่องปั้นดินเผา	348	1,030	118,469.9	107,452.5	98,655.0	4,017.8	126.9	-	4,652.8	11,017.4	-	-	394.8
16299	การผลิตผลิตภัณฑ์จากทางและวัสดุตกแต่ง	12	93	8,938.7	8,048.8	7,310.8	-	-	504.0	234.0	889.9	-	-	25.9
16299	การผลิตผลิตภัณฑ์จากไม้และไม้ตัด	76	695	98,427.9	87,326.8	71,511.3	12,653.6	-	382.5	2,779.4	11,101.1	-	-	467.1

ซึ่งมีค่าเป็นลบหมายถึง

ตาราง 6 ค่าตอบแทนแรงงานปี 2554 จำนวนตามประเภทอุตสาหกรรม กรุงเทพมหานคร พ.ศ. 2555 (ต่อ)  
TABLE 6 REMUNERATION IN 2011 BY CATEGORY OF INDUSTRY, BANGKOK, 2012 (cont'd)

รหัส Code	ประเภทอุตสาหกรรม Industry	จำนวน สถาน- ประกอบการ Number of establishments	จำนวน ลูกจ้าง Number of employees	ลูกจ้างในกรรมสิทธิ์ Operatives										ลูกจ้างอื่น ๆ Other employees				ประเภทสินค้า Category of Industry
				รวม Total	ค่าจ้าง Wages	โบนัส ฯลฯ Overtime bonus etc.	สวัสดิการและผลประโยชน์ Fringe benefits			เงินได้ Income	รวม Total	ค่าจ้าง Wages	โบนัส ฯลฯ Overtime bonus etc.	สวัสดิการและผลประโยชน์ Fringe benefits			เงินได้ Income	
							ค่าจ้าง Salaries	ค่าจ้าง Medical care	อื่น ๆ Others					ค่าจ้าง Salaries	ค่าจ้าง Medical care	อื่น ๆ Others		
17	การผลิตกระดาษและผลิตภัณฑ์กระดาษ	809	23,171	3,117,117.1	2,515,808.9	322,347.1	3,431.2	10,713.3	89,792.7	601,308.2	464,840.8	100,218.6	5,659.9	8,734.3	21,854.5	Manufacture of paper and paper products		
170	การผลิตกระดาษและผลิตภัณฑ์กระดาษ	809	23,171	3,117,117.1	2,515,808.9	322,347.1	3,431.2	10,713.3	89,792.7	601,308.2	464,840.8	100,218.6	5,659.9	8,734.3	21,854.5	Manufacture of paper and paper products		
1701	การผลิตกระดาษ	120	3,943	546,170.8	429,786.9	41,793.4	321.3	2,756.3	16,774.0	116,383.9	99,592.8	11,201.2	74.7	89.8	5,425.4	Manufacture of pulp, paper and paperboard		
17011	การผลิตกระดาษ	1	38	D	D	D	D	D	D	-	-	-	-	-	-	Manufacture of pulp		
17012	การผลิตกระดาษและกระดาษแข็ง	119	3,905	540,379.4	423,995.5	41,176.5	306.7	2,484.2	16,543.4	116,383.9	99,592.8	11,201.2	74.7	89.8	5,425.4	Manufacture of paper and paperboard		
1702	การผลิตกระดาษและกระดาษแข็ง	464	14,097	1,936,617.6	1,580,433.3	236,567.0	1,571.1	4,384.6	51,589.7	356,184.3	269,201.4	64,364.5	2,666.8	8,423.1	11,528.3	Manufacture of corrugated paper and paperboard and of containers of paper and paperboard		
17020	การผลิตกระดาษและกระดาษแข็ง	464	14,097	1,936,617.6	1,580,433.3	236,567.0	1,571.1	4,384.6	51,589.7	356,184.3	269,201.4	64,364.5	2,666.8	8,423.1	11,528.3	Manufacture of corrugated paper and paperboard and of containers of paper and paperboard		
1709	การผลิตกระดาษอื่น ๆ ที่ทำจากกระดาษและกระดาษแข็ง	225	5,131	634,328.8	505,588.8	43,986.7	1,538.9	3,572.4	21,429.0	128,740.0	96,046.6	24,652.9	2,918.4	221.4	4,900.8	Manufacture of other articles of paper and paperboard		
17091	การผลิตกระดาษที่ทำจากกระดาษชนิดพิเศษและกระดาษแข็ง	21	410	40,257.6	37,509.5	865.0	-	81.0	1,703.8	2,748.0	2,626.8	-	-	12.0	109.2	Manufacture of household and personal hygiene paper		
17092	การผลิตกระดาษชนิดอื่นที่ไม่ใช่กระดาษแข็ง	95	3,713	479,091.7	381,485.8	34,979.8	1,538.9	3,319.5	15,759.7	97,605.9	67,090.5	24,109.6	2,918.4	198.1	3,289.3	Manufacture of paper stationery		
17099	การผลิตกระดาษชนิดอื่น ที่ทำจากกระดาษและกระดาษแข็ง ซึ่งมีได้ประโยชน์อื่น	109	1,008	114,979.5	86,598.4	8,141.9	-	171.9	3,965.5	28,386.0	26,329.2	543.3	-	11.3	1,502.2	Manufacture of other articles of paper and paperboard, n.e.c.		
18	การพิมพ์และการผลิตสิ่งพิมพ์	2,538	44,160	5,783,916.3	4,806,473.6	391,842.6	18,126.1	39,083.3	207,971.3	977,442.6	821,480.3	86,259.8	9,397.5	16,628.4	43,676.7	Printing and reproduction of recorded media		
181	การพิมพ์	2,524	43,750	5,733,327.8	4,761,693.4	389,299.3	17,758.8	38,968.7	206,412.3	971,634.4	816,361.4	85,777.5	9,397.5	16,615.2	43,482.8	Printing and service activities related to printing		
1811	การพิมพ์	2,349	40,751	5,358,802.2	4,416,871.0	371,065.7	15,678.0	37,458.5	192,282.9	941,931.2	790,599.3	82,933.1	9,383.9	16,500.8	42,514.1	Printing		
18111	การพิมพ์สิ่งพิมพ์	443	10,146	1,400,261.2	1,107,769.8	95,867.0	2,044.6	4,749.6	55,870.8	292,491.4	259,062.0	14,890.3	509.4	3,770.3	14,259.5	Printing of newspapers, magazines and periodicals		
18112	การพิมพ์ค่า	91	1,919	267,352.8	195,757.6	27,603.6	330.3	895.8	8,068.4	71,595.1	58,722.8	9,903.5	50.2	252.3	2,666.3	Printing of labels		
18119	การพิมพ์อื่น ๆ	1,815	28,687	3,691,188.2	3,113,343.6	247,595.1	13,303.1	31,813.1	128,343.7	577,844.6	472,814.5	58,139.3	8,824.3	12,478.2	25,588.3	Other Printing		
1812	กิจกรรมบริการที่เกี่ยวข้องกับการพิมพ์	175	2,999	374,525.6	344,822.4	18,233.7	2,080.8	1,510.2	14,129.4	29,703.2	25,762.1	2,844.4	13.6	114.4	968.7	Service activities related to printing		
18121	การบริการที่เกี่ยวข้องกับการพิมพ์	116	2,185	274,115.4	248,476.0	14,872.1	80.8	815.4	10,201.1	25,639.4	21,893.1	2,757.8	13.6	114.4	860.5	Pre-press printing services		
18122	การบริการอื่น ๆ ที่เกี่ยวข้องกับการพิมพ์	59	814	100,410.3	96,346.4	3,361.6	2,000.0	694.8	3,928.3	4,063.9	3,869.1	86.7	-	108.2	108.2	Other services activities related to printing		
182	การผลิตซ้ำสิ่งบันทึกข้อมูล	14	410	50,588.5	44,780.3	40,196.1	2,543.3	367.3	1,146.6	5,808.2	5,118.8	482.3	-	13.2	193.9	Reproduction of recorded media		
1820	การผลิตซ้ำสิ่งบันทึกข้อมูล	14	410	50,588.5	44,780.3	40,196.1	2,543.3	367.3	1,146.6	5,808.2	5,118.8	482.3	-	13.2	193.9	Reproduction of recorded media		
18200	การผลิตซ้ำสิ่งบันทึกข้อมูล	14	410	50,588.5	44,780.3	40,196.1	2,543.3	367.3	1,146.6	5,808.2	5,118.8	482.3	-	13.2	193.9	Reproduction of recorded media		
19	การผลิตถ่านหินและผลิตภัณฑ์จากการถลุงปิโตรเลียม	31	5,011	797,325.8	690,821.0	160,595.7	30,648.9	19,708.2	26,613.2	106,504.8	71,958.1	21,521.2	2,203.6	6,600.1	4,221.8	Manufacture of coke and refined petroleum products		
192	การผลิตถ่านหินที่ได้จากการถลุงปิโตรเลียม	31	5,011	797,325.8	690,821.0	160,595.7	30,648.9	19,708.2	26,613.2	106,504.8	71,958.1	21,521.2	2,203.6	6,600.1	4,221.8	Manufacture of refined petroleum products		

ตาราง 6 ค่าตอบแทนแรงงานในปี 2554 จำนวนตามประเภทอุตสาหกรรม กรุงเทพมหานคร พ.ศ. 2555 (ต่อ)  
TABLE 6 REMUNERATION IN 2011 BY CATEGORY OF INDUSTRY, BANGKOK, 2012 (cont'd)

รหัส Code	ประเภทอุตสาหกรรม Industry	จำนวน สถาน- ประกอบการ Number of establishments	จำนวน ลูกจ้าง Number of employees	รวม Total			ลูกจ้างในกรรมสิทธิ์ Operatives					ลูกจ้างอื่น ๆ Other employees					ประเภท Category of Industry
				จำนวน Total	ค่าจ้าง Wages	เงินเดือน salaries	ค่าจ้าง Over-time	โบนัส ฯลฯ bonus etc.	ค่าจ้าง Over-time	โบนัส ฯลฯ bonus etc.	เงินเดือน salaries	ค่าจ้าง Over-time	โบนัส ฯลฯ bonus etc.	เงินเดือน salaries	ค่าจ้าง Over-time	โบนัส ฯลฯ bonus etc.	
1920	การผลิตผลิตภัณฑ์จากกระดาษที่รีไซเคิล	31	5,011	797,325.8	690,821.0	453,255.0	160,595.7	30,448.9	19,708.2	26,613.2	106,504.8	71,958.1	21,521.2	2,203.6	6,600.1	4,221.8	Manufacture of refined petroleum products
19201	การผลิตผลิตภัณฑ์จากกระดาษที่รีไซเคิล	17	4,002	599,348.7	518,201.9	366,833.3	88,967.5	30,356.4	9,665.9	22,378.8	81,346.8	53,529.5	17,413.0	1,448.4	5,996.5	2,959.5	Manufacture of refinery petroleum products
19202	การผลิตเชื้อเพลิงอากาศยาน	6	271	40,957.6	40,957.6	38,985.9	-	-	-	1,971.7	-	-	-	-	-	-	Manufacture of bio-fuel products
19209	การผลิตผลิตภัณฑ์อื่น ๆ ที่ได้จากกระดาษรีไซเคิล	8	738	156,819.5	131,661.5	47,435.8	71,628.2	292.5	10,042.3	2,262.7	25,158.0	18,428.6	4,082.2	755.2	603.7	1,262.4	Manufacture of other petroleum products
20	การผลิตภัณฑ์และผลิตภัณฑ์อื่น ๆ	540	27,648	4,106,169.3	2,983,919.1	2,559,537.8	255,332.9	12,473.8	27,872.0	134,702.6	1,122,250.2	907,373.0	143,407.0	6,894.5	21,460.9	43,114.8	Manufacture of chemicals and chemical products
201	การผลิตภัณฑ์และผลิตภัณฑ์อื่น ๆ	161	6,361	812,953.5	684,392.3	582,527.3	59,413.6	3,826.7	8,819.6	29,805.1	128,561.2	107,853.8	9,454.3	3,845.7	2,116.2	5,291.2	Manufacture of basic chemicals, fertilizers and nitrogen compounds, plastic and synthetic and primary form
2011	การผลิตภัณฑ์และผลิตภัณฑ์อื่น ๆ	53	1,947	275,871.2	229,586.5	190,251.5	24,951.6	1,341.9	2,998.9	10,042.7	46,284.7	40,216.0	3,572.9	195.4	239.0	2,061.5	Manufacture of basic chemicals
20111	การผลิตภัณฑ์และผลิตภัณฑ์อื่น ๆ	9	286	32,187.4	31,804.4	19,776.9	10,458.0	-	644.3	925.2	383.0	364.8	-	-	-	18.2	Manufacture of industrial gases
20112	การผลิตสีและสีผสม	22	529	77,339.2	58,757.2	45,855.3	7,811.2	1,030.2	1,385.5	2,675.2	18,582.0	14,573.6	3,053.2	20.0	184.3	751.0	Manufacture of dyes and pigments
20113	การผลิตภัณฑ์และผลิตภัณฑ์อื่น ๆ	7	146	24,235.4	9,397.6	8,932.0	-	-	-	465.6	14,837.8	14,076.0	72.0	-	-	689.8	Manufacture of other basic inorganic chemicals
20114	การผลิตเอทานอลและเอสเตอร์	3	468	D	D	D	D	D	D	D	D	D	D	D	D	D	Manufacture of ethanol and ester
20115	การผลิตภัณฑ์และผลิตภัณฑ์อื่น ๆ	12	518	82,614.0	75,202.0	68,980.0	2,415.4	154.0	34.3	3,618.3	7,412.0	7,059.6	-	-	-	352.4	Manufacture of other basic organic chemicals
2012	การผลิตปุ๋ยเคมีและสารประกอบไนโตรเจน	18	540	76,384.9	56,910.1	48,539.6	2,985.8	852.1	2,336.5	2,196.1	19,474.8	15,382.5	1,576.2	562.2	1,193.8	760.2	Manufacture of fertilizers and nitrogen compounds
20121	การผลิตปุ๋ยเคมี	17	530	75,411.9	56,573.1	48,277.3	2,928.0	852.1	2,356.5	2,179.2	18,838.8	15,274.2	1,560.2	562.2	713.8	728.4	Manufacture of fertilizers
20122	การผลิตสารประกอบไนโตรเจน	1	10	D	D	D	D	-	-	D	D	D	D	D	D	D	Manufacture of nitrogen compounds
2013	การผลิตพลาสติกและยางสังเคราะห์	90	3,873	460,697.4	397,895.7	343,736.2	31,476.2	1,632.7	3,484.3	17,566.3	62,801.7	52,255.3	4,305.3	3,086.2	683.4	2,469.5	Manufacture of plastics and synthetic rubber in primary forms
20131	การผลิตเม็ดพลาสติกและพลาสติกขั้นต้น	86	3,654	426,032.8	364,806.1	320,291.5	24,588.5	1,632.7	1,288.3	16,835.2	61,226.7	50,995.3	4,137.3	3,088.2	599.4	2,406.5	Manufacture of plastic pellets and plastics in primary forms
20132	การผลิตยางสังเคราะห์ขั้นต้น	4	219	34,664.6	33,089.6	23,444.7	6,717.8	-	2,196.0	731.2	1,575.0	1,260.0	168.0	-	84.0	63.0	Manufacture of synthetic rubber in primary forms
202	การผลิตภัณฑ์และผลิตภัณฑ์อื่น ๆ	372	20,636	3,194,572.5	2,239,825.8	1,923,068.1	191,151.7	6,477.6	16,116.0	103,012.4	954,746.7	771,506.4	131,106.7	2,535.1	12,974.8	36,623.7	Manufacture of other chemical products
2021	การผลิตยาปราบศัตรูพืชและผลิตภัณฑ์อื่น ๆ	21	911	127,150.9	87,969.5	73,920.5	7,318.2	93.2	1,554.1	5,083.4	39,181.4	24,456.8	11,903.9	40.8	210.1	2,569.9	Manufacture of pesticides and other agrochemical products
20210	การผลิตยาปราบศัตรูพืชและผลิตภัณฑ์อื่น ๆ	21	911	127,150.9	87,969.5	73,920.5	7,318.2	93.2	1,554.1	5,083.4	39,181.4	24,456.8	11,903.9	40.8	210.1	2,569.9	Manufacture of pesticides and other agrochemical products
2022	การผลิตสี น้ำมันสีและสารเคลือบ	89	5,755	859,012.5	535,104.9	411,086.0	89,190.2	763.6	6,137.1	27,928.1	323,907.5	244,166.5	58,493.3	6.2	6,682.2	14,559.3	Manufacture of paints, varnishes and similar coatings, printing ink and mastics
20221	การผลิตสี น้ำมันสีและสารเคลือบ	68	4,359	611,356.3	392,319.0	297,950.7	67,257.1	303.7	5,382.8	21,424.7	219,037.3	165,445.1	36,982.2	6.2	6,320.7	10,283.2	Manufacture of paints, varnishes and similar coatings and mastics
20222	การผลิตสี น้ำมันสีและสารเคลือบ	21	1,396	247,656.2	142,786.0	113,135.2	21,933.1	459.9	754.3	6,503.5	104,870.2	78,721.5	21,511.1	-	361.5	4,276.2	Manufacture of printing ink
2023	การผลิตสบู่และสารซักฟอก ผลิตภัณฑ์ทำความสะอาดและขัดเงา	202	11,730	1,834,041.9	1,345,413.4	1,195,035.7	79,427.0	5,521.0	7,268.4	58,161.4	488,628.5	417,710.1	50,432.2	2,488.1	2,662.9	15,335.1	Manufacture of soap and detergents, cleaning and polishing preparations, perfumes and toilet preparations

ตาราง 6 ค่าตอบแทนแรงงานในปี 2554 จำนวนตามประเภทอุตสาหกรรม กรุงเทพมหานคร พ.ศ. 2555 (ต่อ)  
TABLE 6 REMUNERATION IN 2011 BY CATEGORY OF INDUSTRY, BANGKOK, 2012 (cont'd)

รหัส Code	ประเภทอุตสาหกรรม Industry	จำนวน สถาน- ประกอบการ Number of establishments	จำนวนผู้จ้าง Number of employees	รวม Total	ผู้จ้างในกรรมสิทธิ์การผลิต Operatives					ผู้จ้างอื่น ๆ Other employees					Category of Industry		
					ค่าจ้าง Wages	เงินเดือน salaries	โบนัส ฯลฯ bonus etc.	ค่าจ้างนอกเวลา Medical care	อื่น ๆ Others	ค่าจ้าง Wages	เงินเดือน salaries	โบนัส ฯลฯ bonus etc.	ค่าจ้างนอกเวลา Medical care	อื่น ๆ Others			
20231	การผลิตยาสูบและยาสูบที่กลั่น สลิคกัตต์คัตตี ที่ขึ้นการทำความสะอาดและอัดแข็ง	68	2,450	393,109.7	285,217.7	229,908.5	42,825.4	2,681	1,215.8	10,999.9	107,892.1	88,411.0	15,117.6	2,982	1,117.1	2,948.2	Manufacture of soap and detergents, cleaning and polishing preparations
20232	การผลิตน้ำหอม เครื่องสำอาง และเครื่องสำอางอื่น ๆ	134	9,279	1,440,932.2	1,060,195.8	965,127.2	36,601.6	5,253.0	6,052.6	47,161.5	380,736.4	329,299.1	35,314.6	2,190.0	1,545.8	12,386.9	Manufacture of perfumes, cosmetics and toilet preparations
2029	การผลิตผลิตภัณฑ์อื่น ๆ ซึ่งมีใช้ประกอบการอื่น ๆ	60	2,240	374,367.3	271,338.0	243,026.1	15,216.3	99.8	1,156.5	11,839.4	109,029.3	85,172.9	10,277.3	-	3,419.6	4,159.5	Manufacture of other chemical products, n.e.c.
20291	การผลิตระเบิด	4	61	7,001.5	5,129.4	3,898.1	1,057.7	10.0	-	163.6	1,872.1	1,284.4	523.5	-	-	64.2	Manufacture of explosives products
20292	การผลิตกาวและแลกซัน	16	508	52,262.2	37,710.6	35,836.1	182.5	-	-	1,692.0	15,215.6	13,661.3	951.9	-	290.1	512.2	Manufacture of gumes and gelatin
20293	การผลิตน้ำมันหอมระเหย (เอสเซนเชียลออยล์)	1	5	D	D	D	-	-	-	D	-	-	-	-	-	-	Manufacture of essential oils
20299	การผลิตผลิตภัณฑ์อื่น ๆ ซึ่งมีใช้ประกอบการอื่น ๆ	39	1,667	313,860.1	227,918.5	202,739.9	13,976.1	89.8	1,156.5	9,956.3	85,941.6	70,427.2	8,801.9	-	3,129.5	3,583.0	Manufacture of other chemical products, n.e.c.
203	การผลิตเส้นใยประดิษฐ์	7	651	98,643.3	59,701.0	47,942.4	4,767.6	2,169.6	2,936.4	1,885.0	38,942.3	28,012.8	2,846.0	513.7	6,369.8	1,200.0	Manufacture of man-made fibres
2030	การผลิตเส้นใยประดิษฐ์	7	651	98,643.3	59,701.0	47,942.4	4,767.6	2,169.6	2,936.4	1,885.0	38,942.3	28,012.8	2,846.0	513.7	6,369.8	1,200.0	Manufacture of man-made fibres
20300	การผลิตเส้นใยประดิษฐ์	7	651	98,643.3	59,701.0	47,942.4	4,767.6	2,169.6	2,936.4	1,885.0	38,942.3	28,012.8	2,846.0	513.7	6,369.8	1,200.0	Manufacture of man-made fibres
21	การผลิตภัณฑ์ เคมีภัณฑ์ที่ใช้รักษาโรค และผลิตภัณฑ์เภสัชภัณฑ์ที่ใช้รักษาโรค	200	14,527	2,190,589.9	1,543,825.8	1,285,492.5	176,959.3	2,107.3	13,839.3	65,427.4	646,764.1	531,486.4	74,015.1	373.6	11,414.5	29,474.5	Manufacture of pharmaceuticals, medicinal chemical and botanical products
210	การผลิตภัณฑ์ เคมีภัณฑ์ที่ใช้รักษาโรค และผลิตภัณฑ์เภสัชภัณฑ์ที่ใช้รักษาโรค	200	14,527	2,190,589.9	1,543,825.8	1,285,492.5	176,959.3	2,107.3	13,839.3	65,427.4	646,764.1	531,486.4	74,015.1	373.6	11,414.5	29,474.5	Manufacture of pharmaceuticals, medicinal chemical and botanical products
2100	การผลิตภัณฑ์ เคมีภัณฑ์ที่ใช้รักษาโรค และผลิตภัณฑ์เภสัชภัณฑ์ที่ใช้รักษาโรค	200	14,527	2,190,589.9	1,543,825.8	1,285,492.5	176,959.3	2,107.3	13,839.3	65,427.4	646,764.1	531,486.4	74,015.1	373.6	11,414.5	29,474.5	Manufacture of pharmaceuticals, medicinal chemical and botanical products
21001	การผลิตภัณฑ์ เคมีภัณฑ์ที่ใช้รักษาโรค และผลิตภัณฑ์เภสัชภัณฑ์ที่ใช้รักษาโรค	145	13,443	2,030,264.0	1,429,331.4	1,189,589.2	163,725.9	1,940.9	12,965.2	61,110.3	600,932.6	492,404.2	69,318.0	315.2	11,188.6	27,706.6	Manufacture of pharmaceuticals, medicinal chemical products
21002	การผลิตภัณฑ์ เคมีภัณฑ์ที่ใช้รักษาโรค และผลิตภัณฑ์เภสัชภัณฑ์ที่ใช้รักษาโรค	55	1,083	160,326.0	114,494.4	95,903.4	13,233.4	1,664	874.1	4,317.1	45,831.5	39,082.2	4,697.1	58.5	225.9	1,767.9	Manufacture of medicinal botanical products
22	การผลิตผลิตภัณฑ์ยางและพลาสติก	1,712	56,429	7,213,356.7	6,177,398.1	5,089,611.9	732,993.5	17,491.9	68,086.4	269,214.4	1,035,958.6	846,731.2	116,813.9	3,785.2	17,162.8	51,465.5	Manufacture of rubber and plastic products
221	การผลิตผลิตภัณฑ์ยาง	254	8,059	1,054,249.5	893,634.1	732,415.2	106,363.7	2,388.9	18,128.8	34,337.5	160,615.4	123,473.6	28,877.6	174.2	2,328.1	5,761.9	Manufacture of rubber products
2211	การผลิตยางแผ่นและยางเส้น และการซ่อมแซมยาง	55	2,121	262,960.0	220,914.1	181,191.9	23,382.9	1,650.0	4,198.0	10,291.3	42,045.9	37,911.1	2,239.2	-	-	1,895.6	Manufacture of rubber tyres and tubes; retreading and rebuilding of rubber tyres
22111	การผลิตยางแผ่นและยางเส้น	48	1,683	207,365.1	165,319.2	131,699.3	19,448.0	1,650.0	4,037.5	8,284.4	42,045.9	37,911.1	2,239.2	-	-	1,895.6	Manufacture of rubber tyres and tubes
22112	การผลิตยางแผ่นและการซ่อมแซมยาง	7	438	55,594.9	49,492.7	3,934.9	-	160.5	2,006.9	-	-	-	-	-	-	-	Retreading and rebuilding of rubber tyres
22119	การผลิตผลิตภัณฑ์ยางอื่น ๆ	199	5,938	791,289.6	672,720.0	551,233.3	82,780.8	7,839	13,908.8	24,046.2	118,509.6	85,562.5	26,638.4	174.2	2,328.1	3,866.3	Manufacture of other rubber products
22191	การผลิตยางแผ่น แผ่น ก้อน และรูปทรงต่าง ๆ	23	313	37,235.3	29,505.5	25,744.7	2,805.2	-	184.6	771.0	7,729.8	5,633.2	1,759.8	-	30.0	306.9	Manufacture of rubber plates, sheets, strip, rods, profile shapes
22192	การผลิตน้ำยางข้น	1	70	D	D	D	D	-	D	D	D	D	D	-	D	D	Manufacture of concentrated latex
22193	การผลิตสิ่งของเครื่องใช้ด้านความงาม หรือเครื่องสำอางต่าง ๆ	12	1,591	259,660.0	242,650.0	205,531.2	23,883.6	-	8,956.4	6,288.8	170,100.0	13,849.4	2,242.5	-	399.6	518.4	Manufacture of rubber hygienic or pharmaceutical articles

ตาราง 6 ค่าตอบแทนแรงงานในปี 2554 จำนวนตามประเภทอุตสาหกรรม กรุงเทพมหานคร พ.ศ. 2555 (ต่อ)  
TABLE 6 REMUNERATION IN 2011 BY CATEGORY OF INDUSTRY, BANGKOK, 2012 (cont'd)

รหัส Code	ประเภทอุตสาหกรรม Industry	จำนวน สถาน- ประกอบการ Number of establishments	จำนวน ลูกจ้าง Number of employees	รวม Total	ลูกจ้างในกรรมสิทธิ์นิติบุคคล Employees in legal entities				ลูกจ้างอื่น ๆ Other employees				เงินที่สถานประกอบการ จ้างตนเข้ากองทุน เพื่อการประกันสังคม to social security	เงินที่สถานประกอบการ จ้างตนเข้ากองทุน เพื่อการประกันสังคม to social security	Category of Industry
					จำนวน ลูกจ้าง Number of employees	ค่าจ้าง เงินเดือน Wages salaries	ค่าจ้าง โบนัส ฯลฯ Overtime bonus etc.	ค่าจ้าง ผลประโยชน์ อื่น ๆ Medical care Others	จำนวน ลูกจ้าง Number of employees	ค่าจ้าง เงินเดือน Wages salaries	ค่าจ้าง โบนัส ฯลฯ Overtime bonus etc.	ค่าจ้าง ผลประโยชน์ อื่น ๆ Medical care Others			
22199	การผลิตผลิตภัณฑ์ยาง ซึ่งมีได้แก่ยางแท่ง ยางเส้น ซึ่งมีได้แก่ยางแท่ง ยางเส้น	163	3,964	486,042.1	392,591.4	315,406.8	55,021.3	738.9	4,005.3	16,819.0	174.2	1,895.8	3,024.7	3,024.7	Manufacture of other rubber products, n.e.c.
222	การผลิตผลิตภัณฑ์พลาสติก	1,458	48,371	6,159,107.2	5,283,764.0	4,357,196.8	626,629.8	1,510.0	49,957.6	234,876.9	3,611.1	14,834.6	45,703.6	45,703.6	Manufacture of plastics products
2221	การผลิตผลิตภัณฑ์พลาสติก ประเภทเทอร์โมพลาสติก	34	1,905	263,031.6	196,856.6	166,618.7	8,219.3	73.0	2,171.3	19,774.4	61.0	476.8	9,932.3	9,932.3	Manufacture of builders' plastic wares
22210	การผลิตผลิตภัณฑ์พลาสติก ประเภทเทอร์โมพลาสติก	34	1,905	263,031.6	196,856.6	166,618.7	8,219.3	73.0	2,171.3	19,774.4	61.0	476.8	9,932.3	9,932.3	Manufacture of builders' plastic wares
2222	การผลิตผลิตภัณฑ์พลาสติก ประเภทเทอร์โมพลาสติก	637	22,521	2,935,175.7	2,625,132.9	2,194,311.5	286,668.0	9,730.0	19,727.3	114,696.0	1,470.0	3,581.4	12,065.2	12,065.2	Manufacture of plastics articles for the packaging of goods
22220	การผลิตผลิตภัณฑ์พลาสติก ประเภทเทอร์โมพลาสติก	637	22,521	2,935,175.7	2,625,132.9	2,194,311.5	286,668.0	9,730.0	19,727.3	114,696.0	1,470.0	3,581.4	12,065.2	12,065.2	Manufacture of plastics articles for the packaging of goods
2223	การผลิตผลิตภัณฑ์พลาสติก ประเภทเทอร์โมพลาสติก	145	5,685	743,689.0	575,852.6	431,926.0	104,794.7	885.6	14,399.8	23,846.5	-	1,710.4	4,446.7	4,446.7	Manufacture of finished plastics products
22230	การผลิตผลิตภัณฑ์พลาสติก ประเภทเทอร์โมพลาสติก	145	5,685	743,689.0	575,852.6	431,926.0	104,794.7	885.6	14,399.8	23,846.5	-	1,710.4	4,446.7	4,446.7	Manufacture of finished plastics products
2229	การผลิตผลิตภัณฑ์พลาสติก ประเภทเทอร์โมพลาสติก	642	18,259	2,217,210.8	1,885,921.9	1,564,340.6	226,947.7	4,914.4	13,659.3	76,560.0	2,080.1	9,066.0	19,259.3	19,259.3	Manufacture of other plastics products
22291	การผลิตผลิตภัณฑ์พลาสติก ประเภทเทอร์โมพลาสติก	106	4,150	491,967.6	457,879.9	391,273.0	49,162.2	51.5	376.0	17,017.2	-	80.0	1,537.5	1,537.5	Manufacture of plastic tableware, kitchenware and toilet articles
22292	การผลิตผลิตภัณฑ์พลาสติก ประเภทเทอร์โมพลาสติก	15	545	67,426.3	62,619.2	53,296.4	3,286.0	1,180.9	2,755.5	2,100.4	2.3	-	228.8	228.8	Manufacture of fiber glass products
22299	การผลิตผลิตภัณฑ์พลาสติก ประเภทเทอร์โมพลาสติก	521	13,564	1,657,817.0	1,365,422.8	1,119,771.2	174,499.6	3,181.9	10,527.8	57,442.3	2,080.1	8,986.0	17,493.0	17,493.0	Manufacture of other plastics products, n.e.c.
23	การผลิตผลิตภัณฑ์อื่น ๆ ที่ไม่ใช่โลหะ	417	19,567	3,023,180.3	2,242,580.9	1,841,742.9	276,623.9	45,843.4	17,282.2	59,088.4	27,921.8	31,515.5	15,816.9	15,816.9	Manufacture of other non-metallic mineral products
231	การผลิตผลิตภัณฑ์แก้ว	109	1,502	171,498.5	152,933.1	142,418.4	5,254.0	65.4	458.9	4,736.5	-	148.2	745.1	745.1	Manufacture of glass and glass products
2310	การผลิตผลิตภัณฑ์แก้ว ประเภทกระจก	109	1,502	171,498.5	152,933.1	142,418.4	5,254.0	65.4	458.9	4,736.5	-	148.2	745.1	745.1	Manufacture of glass and glass products
23101	การผลิตผลิตภัณฑ์แก้ว ประเภทกระจก	76	1,019	119,535.9	104,837.4	95,710.9	4,920.0	65.4	349.0	3,792.3	-	148.2	603.5	603.5	Manufacture of flat glass
23102	การผลิตผลิตภัณฑ์แก้ว ประเภทกระจก	11	297	36,005.8	32,737.4	31,675.7	212.0	-	100.0	749.7	-	-	113.1	113.1	Manufacture of containers and tablewares of glass
23103	การผลิตผลิตภัณฑ์แก้ว ประเภทกระจก	2	35	4,966.8	4,966.8	4,966.8	-	-	-	-	-	-	-	-	Manufacture of glass fibres
23109	การผลิตผลิตภัณฑ์แก้ว ประเภทกระจก	20	151	15,547.2	12,948.7	12,671.2	122.0	-	10.0	145.5	-	-	28.5	28.5	Manufacture of other glass products
239	การผลิตผลิตภัณฑ์อื่น ๆ ที่ไม่ใช่โลหะ	308	18,066	2,851,681.8	2,089,647.8	1,699,324.5	273,370.0	45,778.1	16,823.3	54,352.0	27,921.8	31,367.3	15,071.8	15,071.8	Manufacture of non-metallic mineral products, n.e.c.
2391	การผลิตผลิตภัณฑ์อื่น ๆ ที่ไม่ใช่โลหะ	5	42	3,979.7	3,979.7	3,724.0	141.0	-	-	114.7	-	-	-	-	Manufacture of refractory products
23910	การผลิตผลิตภัณฑ์อื่น ๆ ที่ไม่ใช่โลหะ	5	42	3,979.7	3,979.7	3,724.0	141.0	-	-	114.7	-	-	-	-	Manufacture of refractory products
2392	การผลิตผลิตภัณฑ์อื่น ๆ ที่ไม่ใช่โลหะ	19	1,806	258,277.5	221,298.2	172,048.1	35,411.9	8,491.4	427.0	4,919.8	-	12.0	718.8	718.8	Manufacture of clay building materials
23921	การผลิตผลิตภัณฑ์อื่น ๆ ที่ไม่ใช่โลหะ	3	9	1,806	1,806	1,806	-	-	-	-	-	-	-	-	Manufacture of non-refractory bricks
23922	การผลิตผลิตภัณฑ์อื่น ๆ ที่ไม่ใช่โลหะ	8	1,128	196,800.6	164,587.3	117,768.7	35,149.9	8,491.4	19.0	3,158.3	-	-	492.8	492.8	Manufacture of non-refractory ceramic flooring tiles and mosaic cubes
23923	การผลิตผลิตภัณฑ์อื่น ๆ ที่ไม่ใช่โลหะ	7	669	60,577.6	55,806.6	53,463.4	210.0	-	408.0	1,725.2	-	12.0	226.0	226.0	Manufacture of ceramic sanitary fixtures

ตาราง 6 ค่าตอบแทนแรงงานในปี 2554 จำนวนตามประเภทอุตสาหกรรม กรุงเทพมหานคร พ.ศ. 2555 (ต่อ)  
TABLE 6 REMUNERATION IN 2011 BY CATEGORY OF INDUSTRY, BANGKOK, 2012 (cont'd)

รหัส Code	ประเภทอุตสาหกรรม Industry	จำนวน สถาน- ประกอบการ Number of establishments	จำนวน ลูกจ้าง Number of employees	รวม Total		ลูกจ้างในกรรมสิทธิ์การผลิต Operatives					ลูกจ้างอื่น ๆ Other employees					ประเภท Category of Industry
				จำนวน Total	ค่าจ้าง Wages	ค่าจ้าง Wages	โบนัส Overtime bonus etc.	ค่าจ้าง Medical care Others	ค่าจ้าง Fringe benefits	โบนัส Overtime bonus etc.	ค่าจ้าง Medical care Others	ค่าจ้าง Fringe benefits	โบนัส Overtime bonus etc.	ค่าจ้าง Medical care Others		
															จำนวน Total	
23929	การผลิตเหล็กกล้ารีดร้อน ที่ทำจากหินเขียว	1	-	-	-	-	-	-	-	-	-	-	-	-	-	Manufacture of other clay building materials
2393	การผลิตเหล็กกล้ารีดร้อนที่ปราศจากคาร์บอน และเหล็กกล้าไร้สนิม	40	3,999	591,313.6	454,507.2	397,627.5	32,126.5	674.3	6,003.3	17,878.6	86,908.1	21,327.1	685.0	25,674.4	2,211.8	Manufacture of other porcelain and ceramic products
23931	การผลิตเหล็กกล้ารีดร้อนซึ่งมีคาร์บอน ที่ทำจากเหล็ก	9	3,339	512,255.0	398,894.5	350,998.5	26,328.1	627.3	5,035.1	15,905.5	66,991.8	19,556.7	685.0	24,751.0	1,375.9	Manufacture of ceramic tableware
23932	การผลิตเหล็กกล้ารีดร้อนที่ปราศจากคาร์บอน และของรีดร้อนที่ปราศจากคาร์บอน	24	329	36,211.3	26,726.6	23,231.6	2,501.0	47.0	-	946.9	8,758.4	175.0	-	240.8	310.5	Manufacture of statuettes and other ornamental ceramic articles
23933	การผลิตของไฟที่ปราศจากคาร์บอน ซึ่งตั้งอยู่บนที่จากเซรามิก	5	316	41,748.1	28,104.8	22,585.6	3,184.5	-	1,365.2	969.4	10,917.9	1,595.3	-	682.6	447.5	Manufacture of electrical insulators and insulating fittings of ceramics
23939	การผลิตเหล็กกล้ารีดร้อนที่ปราศจากคาร์บอน และเหล็กกล้าไร้สนิม	2	15	0	0	0	0	0	0	0	0	0	0	0	0	Manufacture of other porcelain and ceramic products, n.e.c.
2394	การผลิตปูนซีเมนต์ ปูนไฮดรอลิก (ปูนขาว) และปูนปลาสเตอร์	27	741	104,452.5	69,799.4	60,659.3	5,831.6	102.1	419.5	2,786.9	30,725.1	2,190.9	41.2	303.3	1,392.7	Manufacture of cement, lime and plaster
23941	การผลิตปูนซีเมนต์	20	479	58,385.3	41,183.3	35,878.0	3,650.3	69.3	54.3	1,531.4	17,202.0	1,528.2	12.2	-	691.9	Manufacture of cement
23942	การผลิตปูนไฮดรอลิก (ปูนขาว) และปูนปลาสเตอร์	7	262	46,067.2	28,616.1	24,781.2	2,181.3	32.8	365.3	1,255.5	14,796.9	1,621.2	29.0	303.3	700.8	Manufacture of lime and plaster
2395	การผลิตเหล็กกล้ารีดร้อนที่ปราศจากคาร์บอน และปูนปลาสเตอร์	177	10,634	1,778,166.2	1,263,868.5	996,673.3	196,362.2	36,308.8	9,290.8	25,233.4	362,326.8	112,157.0	25,941.0	5,320.2	8,952.8	Manufacture of articles of concrete, cement and plaster
23951	การผลิตเหล็กกล้ารีดร้อนที่ใช้งานมาก่อสร้าง	77	5,370	735,566.0	563,574.1	515,153.4	30,888.7	536.8	2,480.8	14,814.3	144,056.0	18,707.1	25.6	2,317.3	6,886.0	Manufacture of articles of concrete for construction
23952	การผลิตเหล็กกล้ารีดร้อนปูนปลาสเตอร์ ที่ใช้ในงานก่อสร้าง	2	4	0	0	0	0	0	0	0	0	0	0	0	0	Manufacture of articles of plaster for construction
23953	การผลิตคอนกรีตผสมเสร็จ	40	4,888	1,008,100.8	666,738.2	450,334.5	165,249.2	35,771.9	5,772.8	9,609.8	217,402.0	93,442.5	25,515.4	2,955.4	2,047.3	Manufacture of ready-mixed concrete
23959	การผลิตเหล็กกล้ารีดร้อนที่ปราศจากคาร์บอน ปูนซีเมนต์ และปูนปลาสเตอร์	58	372	34,297.9	33,354.6	30,993.4	542.2	-	1,037.3	799.8	943.2	868.8	7.4	47.5	19.5	Manufacture of other articles of concrete, cement and plaster
2396	การตัด การเชื่อม และการหล่อรูปขึ้น	27	323	45,341.7	28,838.3	25,906.9	1,272.2	201.5	-	1,457.8	16,503.4	15,152.6	586.7	-	764.1	Cutting, shaping and finishing of stone
23961	การผลิตเหล็กกล้ารีดร้อนที่ใช้ในการก่อสร้าง	8	263	38,461.8	22,411.9	19,745.8	1,254.2	201.5	-	1,210.5	16,049.8	14,720.6	586.7	-	742.5	Manufacture of stone for construction
23969	การผลิตเหล็กกล้ารีดร้อนที่ปราศจากคาร์บอน	19	60	6,880.0	6,425.4	6,161.1	18.0	-	-	247.3	453.6	432.0	-	-	21.6	Manufacture of other stone products
2399	การผลิตเหล็กกล้ารีดร้อน ที่ปราศจากคาร์บอน และปูนปลาสเตอร์	13	522	70,150.5	47,356.5	42,885.4	2,224.7	-	285.6	1,960.8	22,794.0	21,899.5	205.5	57.4	1,031.6	Manufacture of other non-metallic mineral products, n.e.c.
23991	การผลิตเหล็กกล้ารีดร้อน	6	376	50,842.7	31,518.9	28,752.8	1,493.3	-	-	1,272.8	19,323.8	18,379.5	37.5	-	906.8	Manufacture of abrasive products
23992	การผลิตเหล็กกล้ารีดร้อนแบบจมน้ำ	3	84	0	0	0	0	0	0	0	0	0	0	0	0	Manufacture of mineral insulating materials
23999	การผลิตเหล็กกล้ารีดร้อน ที่ปราศจากคาร์บอน และปูนซีเมนต์	4	62	8,150.4	4,680.2	3,635.6	489.6	-	285.6	269.4	3,470.2	3,120.0	168.0	57.4	124.8	Manufacture of other non-metallic mineral products, n.e.c.
24	การผลิตโลหะขั้นพื้นฐาน	443	9,717	1,254,900.2	1,051,858.4	866,949.4	105,507.7	1,852.2	31,412.8	46,136.4	203,041.8	163,581.1	723.0	3,579.2	10,482.4	Manufacture of basic metals
241	การผลิตเหล็กและเหล็กกล้าขั้นพื้นฐาน	156	5,357	708,177.3	596,095.6	488,473.6	62,465.4	23.7	16,534.6	28,586.4	85,830.1	17,163.9	126.0	2,887.0	6,086.7	Manufacture of basic iron and steel
2410	การผลิตเหล็กและเหล็กกล้าขั้นพื้นฐาน	156	5,357	708,177.3	596,095.6	488,473.6	62,465.4	23.7	16,534.6	28,586.4	85,830.1	17,163.9	126.0	2,887.0	6,086.7	Manufacture of basic iron and steel
24101	การผลิตเหล็กและเหล็กกล้าขั้นพื้นฐานในขั้นต้น และขั้นกลาง	15	508	63,499.4	54,304.8	50,937.2	953.1	-	21.0	2,393.5	9,194.7	8,556.9	312.0	4.2	321.6	Manufacture of basic iron and steel in primary and intermediate form

(พันบาท ใน Thousand Baht)

ตาราง 6 ค่าตอบแทนแรงงานในปี 2554 จำนวนตามประเภทอุตสาหกรรม กรุงเทพมหานคร พ.ศ. 2555 (ต่อ)  
TABLE 6 REMUNERATION IN 2011 BY CATEGORY OF INDUSTRY, BANGKOK, 2012 (cont'd)

รหัส Code	ประเภทอุตสาหกรรม Sector of industry	จำนวน สถาน- ประกอบการ Number of establishments	จำนวนผู้จ้าง Number of employees	รวม Total	ผู้จ้างในกรรมสิทธิ์การผลิต Operatives					ผู้จ้างอื่น ๆ Other employees					ประเภทสินค้า Category of industry		
					ค่าจ้าง เงินเดือน Wages salaries	โบนัส ฯลฯ Overtime bonus etc.	ค่าจ้างตาม สัญญา Fringe benefits	อื่น ๆ Others	รวม Total	ค่าจ้าง เงินเดือน Wages salaries	โบนัส ฯลฯ Overtime bonus etc.	ค่าจ้างตาม สัญญา Fringe benefits	อื่น ๆ Others	รวม Total			
																จำนวน เงิน เงิน บาท บาท	จำนวน เงิน เงิน บาท บาท
24102	การผลิตเหล็กและเหล็กกล้าขั้นต้น	54	2,658	332,834.8	299,906.7	244,968.0	27,030.0	-	14,410.8	13,498.0	32,928.1	26,374.9	2,488.0	-	2,767.0	1,298.2	Manufacture of iron and steel sheets
24103	การผลิตหลอด ท่อ ไม้รั้วเหล็ก และ อุปกรณ์ที่เกี่ยวเนื่อง ทำจากเหล็กกล้า	21	572	78,237.6	61,531.3	48,990.0	9,956.9	-	270.4	2,314.1	16,706.4	7,700.0	8,063.2	69.0	68.1	736.1	Manufacture of iron and steel tubes, pipes, hollow profiles and related fixtures
24109	การผลิตเหล็กและเหล็กกล้าขั้นสูงอื่น ๆ	66	1,618	233,605.4	180,341.0	143,578.5	24,525.4	23.7	1,832.4	10,380.9	53,264.5	43,128.4	6,300.7	57.0	47.7	3,730.8	Manufacture of other basic iron and steel
242	การผลิตโลหะขั้นต้นและโลหะอื่น ๆ ที่ไม่ใช่เหล็กขั้นสูง	169	2,108	272,503.1	224,118.3	191,304.1	17,175.3	1,065.6	5,359.4	9,213.9	48,384.8	40,711.5	4,709.8	378.4	215.0	2,370.1	Manufacture of basic precious and other non-ferrous metals
2420	การผลิตเหล็กกล้าและโลหะอื่น ๆ ที่ไม่ใช่เหล็กขั้นสูง	169	2,108	272,503.1	224,118.3	191,304.1	17,175.3	1,065.6	5,359.4	9,213.9	48,384.8	40,711.5	4,709.8	378.4	215.0	2,370.1	Manufacture of basic precious and other non-ferrous metals
24201	การผลิตเหล็กกล้าขั้นสูง	62	208	28,108.0	25,077.4	19,281.7	3,955.1	10.9	1,330.7	499.0	3,030.6	2,443.2	435.1	3.1	63.8	85.3	Manufacture of basic precious metals
24202	การผลิตอะลูมิเนียมและผลิตภัณฑ์อะลูมิเนียมขั้นสูง	73	739	89,988.0	74,570.9	68,671.8	2,492.2	-	176.8	3,353.2	15,417.1	12,434.4	2,563.3	17.5	-	401.8	Manufacture of basic aluminum and aluminum products
24203	การผลิตสังกะสี ตะกั่ว และซิงค์ และผลิตภัณฑ์ของสังกะสี ตะกั่ว และซิงค์	5	314	46,137.5	33,063.8	29,177.3	1,440.1	567.4	374.1	1,504.9	13,073.7	12,012.9	181.4	243.2	86.3	550.0	Manufacture of basic zinc, lead and tin and their products
24204	การผลิตทองแดงและผลิตภัณฑ์ทองแดงขั้นสูง	9	454	64,879.7	54,393.8	39,634.7	9,088.3	135.2	3,477.8	2,107.8	10,485.9	8,953.4	1,036.0	-	64.9	431.7	Manufacture of basic copper and copper products
24209	การผลิตโลหะอื่น ๆ ที่ไม่ใช่เหล็กขั้นสูง ซึ่งมีได้ทั้งประเภทอื่นที่อื่น	20	393	43,389.9	37,012.3	34,538.6	372.7	352.1	-	1,749.0	6,377.5	4,867.6	494.0	114.6	-	901.4	Manufacture of other basic non-ferrous metals, n.e.c
243	การผลิตโลหะขั้นต้น	118	2,252	274,219.9	231,656.5	187,171.6	25,867.0	763.0	9,518.8	8,336.1	42,563.4	37,016.5	2,831.7	218.6	471.2	2,025.5	Casting of metals
2431	การผลิตเหล็กและเหล็กกล้า	36	1,275	161,768.5	141,759.2	109,464.4	17,655.1	79.0	8,823.2	5,737.5	20,009.3	15,652.1	2,789.7	218.6	466.2	882.7	Casting of iron and steel
24311	การผลิตเหล็ก	26	987	129,363.7	115,621.3	84,946.7	17,455.0	79.0	8,386.4	4,754.1	13,762.4	9,793.8	2,759.7	218.6	376.2	594.1	Casting of iron
24312	การผลิตเหล็กกล้า	10	288	32,404.8	26,137.9	24,517.6	200.1	-	436.8	983.4	6,266.9	5,838.3	29.9	-	90.0	288.6	Casting of steel
2432	การผลิตโลหะที่ไม่ใช่เหล็กและเหล็กกล้า	82	977	112,451.4	89,897.3	77,707.2	8,211.9	684.0	695.6	2,598.6	22,554.1	21,364.3	42.0	-	5.0	1,142.8	Casting of non-ferrous metals
24320	การผลิตโลหะที่ไม่ใช่เหล็กและเหล็กกล้า	82	977	112,451.4	89,897.3	77,707.2	8,211.9	684.0	695.6	2,598.6	22,554.1	21,364.3	42.0	-	5.0	1,142.8	Casting of non-ferrous metals
25	การผลิตผลิตภัณฑ์โลหะประณีต (ยกเว้นเครื่องจักรและอุปกรณ์)	6,088	57,140	6,985,764.9	6,076,256.4	5,137,129.4	593,182.9	31,625.9	47,802.3	266,515.9	909,508.5	783,038.8	75,377.3	2510.7	14,349.3	34,232.5	Manufacture of fabricated metal products (excepts machinery and equipment)
251	การผลิตผลิตภัณฑ์โครงสร้างขั้นต้น สับขนาดใหญ่ ที่ยกน้ำหนัก และเครื่องกำเนิดไอน้ำ	1,958	14,819	1,794,498.7	1,525,068.9	1,331,244.3	122,035.6	3,674.7	11,103.4	57,010.9	269,429.7	230,942.7	20,730.9	358.7	5,734.2	11,663.2	Manufacture of structural metal products, tanks, reservoirs and steam generator
2511	การผลิตผลิตภัณฑ์โครงสร้างขั้นต้น	1,899	12,958	1,545,651.3	1,301,070.1	1,142,052.4	98,878.2	3,656.1	9,300.4	47,203.0	242,581.2	207,744.1	18,388.3	127.3	5,518.0	10,603.6	Manufacture of structural metal products
25111	การผลิตโครงสร้างโลหะสำหรับโรงงานก่อสร้าง	106	3,188	377,858.6	295,572.7	249,567.6	32,433.2	2,371.2	2,783.6	8,417.2	82,285.9	75,227.9	3,453.0	59.0	533.5	3,012.5	Manufacture of metal frameworks for construction
25112	การผลิตอาคารสำเร็จรูปที่มีโลหะเป็นส่วนใหญ่	2	31	D	D	D	D	-	D	D	-	-	-	-	-	-	Manufacture of prefabricated buildings mainly of metal
25113	การผลิตประตู หน้าต่าง บานเลื่อน ประตูรั้ว และผลิตภัณฑ์เหล็กอื่น ๆ ที่ทำจากโลหะ	1,368	6,686	773,206.5	680,788.2	618,310.3	34,626.0	967.1	3,410.8	23,474.0	92,418.2	83,573.7	4,054.3	-	95.9	4,694.3	Manufacture of metal doors, windows, shutters, gates and similar products
25119	การผลิตผลิตภัณฑ์โลหะอื่น ๆ ที่ไม่รวมโรงงานโลหะ	423	3,053	389,455.2	321,578.1	272,118.0	31,031.0	297.8	2,943.0	15,188.3	67,877.1	48,942.6	11,081.0	68.3	4,888.5	2,896.8	Manufacture of other structural metal products

(หน่วยบาท In Thousand Baht)



ตาราง 6 ค่าตอบแทนแรงงานในปี 2554 จำนวนตามประเภทอุตสาหกรรม กรุงเทพมหานคร พ.ศ. 2555 (ต่อ)  
TABLE 6 REMUNERATION IN 2011 BY CATEGORY OF INDUSTRY, BANGKOK, 2012 (cont'd)

รหัส Code	ประเภทอุตสาหกรรม Industry	จำนวน สถาน- ประกอบการ Number of establishments	จำนวนผู้จ้าง Number of employees	รวม Total	ผู้จ้างในกรณีที่มีการผลิต Operatives					ผู้จ้างอื่น ๆ Other employees					เงินที่สถานประกอบการ จ้างตนเข้ากองทุน เพื่อการประกันสังคม to social security	เงินที่สถานประกอบการ จ้างตนเข้ากองทุน เพื่อการประกันสังคม to social security	Category of Industry		
					จำนวน Total	ค่าจ้าง เงินเดือน Wages salaries	ค่าล่วงเวลา โบนัส ฯลฯ Overtime bonus etc.	สวัสดิการและผลประโยชน์ตอบแทน อื่น ๆ Medical care Others	ค่าจ้าง เงินเดือน Wages salaries	ค่าล่วงเวลา โบนัส ฯลฯ Overtime bonus etc.	สวัสดิการและผลประโยชน์ตอบแทน อื่น ๆ Medical care Others	เงินที่สถานประกอบการ จ้างตนเข้ากองทุน เพื่อการประกันสังคม to social security	เงินที่สถานประกอบการ จ้างตนเข้ากองทุน เพื่อการประกันสังคม to social security	ค่าจ้าง เงินเดือน Wages salaries				ค่าล่วงเวลา โบนัส ฯลฯ Overtime bonus etc.	สวัสดิการและผลประโยชน์ตอบแทน อื่น ๆ Medical care Others
2512	การผลิตยานยนต์ขนาดใหญ่ ที่ขับเคลื่อนด้วยเครื่องยนต์ที่ทำงานโดย	52	1,744	235,422.4	210,378.1	176,204.7	23,157.4	38.6	1,803.1	9,174.4	25,044.3	21,464.4	2,142.6	231.4	216.3	989.6	Manufacture of tanks, reservoirs and containers of metal		
25121	การผลิตหม้อน้ำ (boiler) สำหรับรถบรรทุก	1	32	D	D	D	D	-	-	D	D	D	D	-	-	D	Manufacture of central heating boilers and radiators		
25122	การผลิตหม้อน้ำขนาดใหญ่ ที่ขับเคลื่อนด้วยเครื่องยนต์ที่ทำงานโดย	6	717	97,775.6	91,626.0	79,956.0	5,676.0	-	1,639.5	4,154.5	6,149.6	5,442.0	388.8	-	103.7	215.1	Manufacture of metal containers for compressed or liquefied gas		
25129	การผลิตหม้อน้ำขนาดเล็ก ที่ขับเคลื่อนด้วยเครื่องยนต์ที่ทำงานโดย	45	995	128,781.9	113,841.3	92,501.2	16,315.7	38.6	1,63.6	4,822.3	14,940.7	13,272.4	583.8	231.4	112.6	740.4	Manufacture of other tanks, reservoirs and containers of metal		
2513	การผลิตเครื่องกำเนิดไอน้ำ (ยกเว้นหม้อน้ำ)	7	117	15,025.0	13,620.8	12,987.3	-	-	-	633.5	1,804.2	1,734.2	-	-	-	70.0	Manufacture of steam generators (except central heating hot water boilers)		
25130	การผลิตเครื่องกำเนิดไอน้ำ (ยกเว้นหม้อน้ำ)	7	117	15,025.0	13,620.8	12,987.3	-	-	-	633.5	1,804.2	1,734.2	-	-	-	70.0	Manufacture of steam generators (except central heating hot water boilers)		
252	การผลิตอาวุธและกระสุน	1	92	D	D	D	D	-	-	D	D	D	-	-	-	D	Manufacture of weapons and ammunition		
2520	การผลิตอาวุธและกระสุน	1	92	D	D	D	D	-	-	D	D	D	-	-	-	D	Manufacture of weapons and ammunition		
25209	การผลิตอาวุธหนัก อากาศยาน และอาวุธอื่น ๆ	1	92	D	D	D	D	-	-	D	D	D	-	-	-	D	Manufacture of heavy weapons, guns and other ammunition		
259	การผลิตเหล็กขั้นสุดท้ายประเภทอื่น ๆ	4,129	42,229	5,175,394.2	4,536,412.4	3,793,571.1	469,231.3	27,951.2	36,598.9	209,060.0	638,881.8	550,956.0	54,646.4	2,152.0	8,615.1	22,512.3	Manufacture of other fabricated metal products and metalworking services activities		
2591	การผลิตเหล็กขั้นสุดท้ายโดยวิธีกลึง การตัด การดัด และกรรมวิธีอื่น ๆ	1,559	10,028	1,056,012.1	990,025.5	871,040.5	58,004.9	5,433.7	2,232.9	52,713.6	65,986.6	59,069.1	4,026.8	372.7	312.8	2,205.3	Forging, pressing, stamping and roll-forming of metal; powder metallurgy		
25910	การผลิตเหล็กขั้นสุดท้ายโดยวิธีกลึง การดัด การดัด และกรรมวิธีอื่น ๆ	1,559	10,028	1,056,012.1	990,025.5	871,040.5	58,004.9	5,433.7	2,232.9	52,713.6	65,986.6	59,069.1	4,026.8	372.7	312.8	2,205.3	Forging, pressing, stamping and roll-forming of metal; powder metallurgy		
2592	การผลิตเหล็กขั้นสุดท้ายโดยวิธีตีเหล็ก การดัด การดัด และกรรมวิธีอื่น ๆ	1,708	11,681	1,272,359.7	1,168,641.4	1,052,065.5	62,004.9	1,836.2	6,707.6	65,405.2	103,718.3	88,081.6	1,1120.9	51.5	79.3	4,385.0	Machining; treatment and coating of metals		
25921	การผลิตเหล็กขั้นสุดท้ายโดยวิธีตีเหล็ก การดัด การดัด และกรรมวิธีอื่น ๆ	241	2,796	323,783.0	288,297.4	253,810.0	17,904.5	342.3	2,586.4	13,682.3	35,485.5	29,540.3	4,725.5	7.9	27.0	1,184.9	Treatment and coating of metals		
25922	การผลิตเหล็กขั้นสุดท้ายโดยวิธีตีเหล็ก การดัด การดัด และกรรมวิธีอื่น ๆ	1,467	8,894	948,576.7	880,340.0	778,255.6	44,700.4	1,515.9	4,149.3	51,722.9	68,232.8	58,341.3	6,395.4	43.6	52.4	3,200.1	Machining		
2593	การผลิตเครื่องใช้ชนิดพิเศษ เครื่องมือที่ใช้ในงานช่าง และเครื่องมือช่างทั่วไป	313	5,543	728,817.5	631,914.8	506,712.0	86,048.4	10,898.9	4,841.4	23,414.1	96,902.7	78,859.4	8,844.5	55.4	4,893.1	3,770.3	Manufacture of cutlery, hand tools and general hardware		
25931	การผลิตเครื่องใช้ชนิดพิเศษ	25	569	58,935.9	51,646.8	45,583.7	2,266.8	60.0	1,527.0	2,209.2	7,289.1	5,311.5	185.4	-	1,668.6	123.6	Manufacture of cutlery		
25932	การผลิตเครื่องมือช่างและเครื่องมือช่างทั่วไป	53	1,193	135,278.6	132,405.3	114,204.8	12,258.6	11.4	598.4	5,332.1	2,873.3	1,989.8	216.0	-	-	667.6	Manufacture of locks and hinges		
25939	การผลิตเครื่องใช้ชนิดพิเศษ เครื่องมือที่ใช้ในงานช่าง และเครื่องมือช่างทั่วไป	235	3,781	534,603.1	447,862.8	346,923.5	71,523.0	10,827.5	2,716.0	15,872.8	86,740.2	71,555.1	8,443.1	55.4	3,224.5	2,979.1	Manufacture of hand tools and general hardware		
2594	การผลิตถัง กะบุง ถังอุตสาหกรรม และภาชนะบรรจุที่ดัดขึ้นที่จากโลหะ	52	4,620	693,072.1	588,891.1	352,226.3	168,249.3	281.9	5,038.2	12,495.4	154,181.1	134,428.9	15,813.2	5.0	1,784.6	2,149.4	Manufacture of pails, cans, drums and similar containers of metal		

ตาราง 6 ค่าตอบแทนแรงงานในปี 2554 จำนวนตามประเภทอุตสาหกรรม กรุงเทพมหานคร พ.ศ. 2555 (ต่อ)  
TABLE 6 REMUNERATION IN 2011 BY CATEGORY OF INDUSTRY, BANGKOK, 2012 (cont'd)

รหัส Code	ประเภทอุตสาหกรรม Industry	จำนวน สถาน- ประกอบการ Number of establishments	จำนวน ลูกจ้าง Number of employees	รวม Total				ลูกจ้างในกรรมสิทธิ์นิติบุคคล Employees owned by legal entities				ลูกจ้างอื่น ๆ Other employees				เงินที่สถานประกอบการ จ้างตนมาทำงาน Employer's contribution to social security	เงินที่สถานประกอบการ จ้างตนมาทำงาน Employer's contribution to social security	Category of Industry	
				จำนวน Total	ค่าจ้าง Wages	โบนัส ฯลฯ Overtime bonus etc.	ค่าจ้าง Wages	โบนัส ฯลฯ Overtime bonus etc.	ค่าจ้าง Wages	โบนัส ฯลฯ Overtime bonus etc.	ค่าจ้าง Wages	โบนัส ฯลฯ Overtime bonus etc.	ค่าจ้าง Wages	โบนัส ฯลฯ Overtime bonus etc.	ค่าจ้าง Wages				โบนัส ฯลฯ Overtime bonus etc.
25941	การผลิตพลาสติกชนิดโพลีเอทิลีนและพลาสติกชนิดอื่นที่คล้ายกันที่จากโลหะ	8	77	10,822.0	10,610.3	9,778.4	356.0	-	71.3	404.6	211.7	201.6	-	-	-	-	10.1	Manufacture of drums and similar containers of metal	
25949	การผลิตเครื่องปั้นดินเผาและเครื่องปั้นดินเผาที่จากโลหะ	44	4,543	682,250.2	528,280.8	342,447.9	167,893.3	281.9	5,566.9	12,090.8	153,969.4	134,227.3	15,813.2	5.0	1,784.6	2,139.3	Manufacture of pails, cans and other containers of metal		
25955	การผลิตเครื่องใช้ที่จากพลาสติก สแตนเลส และอะลูมิเนียม	166	4,007	594,273.0	500,101.4	421,962.9	31,728.1	6,363.5	13,193.0	26,843.8	94,171.6	86,128.8	3,811.1	360.0	900.0	2,971.7	Manufacture of wire products, chain, springs and screw		
25951	การผลิตพลาสติก ฟิล์ม และของที่ทำจากพลาสติก	50	1,734	330,622.3	262,512.8	219,973.6	8,165.7	5,843.0	11,111.0	17,419.6	68,109.5	63,168.8	2,000.8	360.0	583.8	1,996.0	Manufacture of wire, cable and wire products		
25952	การผลิตไม้ สแตนเลส และอะลูมิเนียม	116	2,273	263,650.7	237,588.6	201,989.4	23,572.4	520.5	2,082.0	9,424.3	26,062.2	22,960.0	1,810.3	-	316.2	975.7	Manufacture of chain, springs, bolt and screw		
2599	การผลิตเหล็กกล้าและเหล็กหล่อชนิดอื่น ๆ ที่มีไว้สำหรับใช้ในโรงงาน	331	6,350	830,759.8	706,838.3	609,563.9	61,985.6	3,115.0	3,985.8	28,187.9	123,921.5	104,388.4	11,029.8	827.5	645.2	7,030.7	Manufacture of other fabricated metal products, n.e.c.		
25991	การผลิตเครื่องใช้ที่จากโลหะ	12	588	63,553.3	60,386.6	39,450.7	17,909.2	131.4	2,919	2,603.5	3,166.8	2,826.6	94.5	4.0	21.0	22.0	Manufacture of metal sanitary products		
25992	การผลิตเครื่องใช้ที่จากโลหะ	128	3,592	457,263.5	384,935.5	347,055.5	19,449.4	394.2	2,314.0	15,770.4	72,330.0	63,221.9	3,998.1	322.2	16.5	5,171.3	Manufacture of metal kitchen appliances and accessories		
25993	การผลิตตู้รับและเครื่องใช้สำนักงานที่จากโลหะ (ยกเว้นเฟอร์นิเจอร์)	11	438	66,510.2	56,250.8	49,468.0	3,087.6	-	330.0	3,365.2	10,259.4	3,976.3	5,820.0	-	264.0	199.1	Manufacture of metal safes and stationery (except furniture)		
25999	การผลิตเหล็กกล้าและเหล็กหล่อชนิดอื่น ๆ ที่มีไว้สำหรับใช้ในโรงงาน	180	1,763	203,432.8	205,267.4	173,697	21,539.4	2,589.5	1,050.0	6,448.8	38,165.4	34,363.6	1,517.2	501.3	343.7	1,439.6	Manufacture of other fabricated metal products, n.e.c.		
26	การผลิตเครื่องใช้ที่จากพลาสติก สแตนเลส และอะลูมิเนียม	246	24,030	3,582,361.3	3,033,959.6	2,516,931.0	382,587.6	12,096.5	6,414.7	113,929.8	548,401.8	454,027.2	64,177.5	5,231.2	4,674.6	20,291.3	Manufacture of computers, electronic and optical products		
261	การผลิตชิ้นส่วนและแม่พิมพ์สำหรับอุตสาหกรรมอิเล็กทรอนิกส์	76	14,720	2,267,271.4	1,925,764.3	1,609,172.4	230,812.9	10,262.5	4,069.7	71,446.8	341,507.1	292,773.5	26,769.5	4,700.0	4,162.5	13,101.6	Manufacture of electronic components and boards		
2610	การผลิตชิ้นส่วนและแม่พิมพ์สำหรับอุตสาหกรรมอิเล็กทรอนิกส์	76	14,720	2,267,271.4	1,925,764.3	1,609,172.4	230,812.9	10,262.5	4,069.7	71,446.8	341,507.1	292,773.5	26,769.5	4,700.0	4,162.5	13,101.6	Manufacture of electronic components and boards		
26103	การผลิตแม่พิมพ์สำหรับอุตสาหกรรมอิเล็กทรอนิกส์	26	8,320	1,090,805.5	866,262.1	780,697.3	44,598.5	6,263.7	2,075.8	32,026.9	224,543.4	188,805.9	19,892.7	3,500.0	3,615.2	9,129.6	Manufacture of bare printed circuit boards		
26104	การผลิตอุปกรณ์รับส่งสัญญาณและวงจรรวม	9	325	52,879.8	36,951.7	27,266.8	7,869.5	-	378.3	1,437.1	15,928.0	12,864.7	1,984.8	-	360.3	718.2	Manufacture of semiconductor and integrated circuits		
26109	การผลิตชิ้นส่วนอิเล็กทรอนิกส์อื่น ๆ	41	6,075	1,123,586.2	1,022,550.5	801,208.3	178,344.9	3,998.8	1,015.6	37,982.9	101,035.7	91,102.8	5,292.0	1,200.0	187.0	3,253.8	Manufacture of other electronic components		
262	การผลิตคอมพิวเตอร์และอุปกรณ์ที่เกี่ยวข้อง	24	1,280	170,053.4	158,640.0	147,955.9	3,493.6	83.0	254.3	6,853.2	11,413.4	10,411.4	345.9	-	108.0	548.2	Manufacture of computers and peripheral equipment		
2620	การผลิตคอมพิวเตอร์และอุปกรณ์ที่เกี่ยวข้อง	24	1,280	170,053.4	158,640.0	147,955.9	3,493.6	83.0	254.3	6,853.2	11,413.4	10,411.4	345.9	-	108.0	548.2	Manufacture of computers and peripheral equipment		
26201	การผลิต/ประกอบคอมพิวเตอร์	15	1,141	148,129.4	137,559.2	129,112.0	2,097.8	-	-	6,349.3	10,570.2	10,057.4	10.0	-	-	502.9	Manufacture and/or assembly of electronic computers		
26202	การผลิตอุปกรณ์จัดเก็บข้อมูล	2	36	D	D	D	D	D	D	D	D	D	D	-	-	-	D	Manufacture of storage devices	
26203	การผลิตจอคอมพิวเตอร์	1	5	D	D	D	-	-	-	D	-	-	-	-	-	-	-	Manufacture of monitors	
26209	การผลิตอุปกรณ์สื่อสารอื่น ๆ	6	98	17,197.8	16,437.4	15,057.4	940.7	-	45.0	394.3	760.4	276.0	335.9	-	108.0	40.5	Manufacture of other peripheral equipment		

(พันบาท ใน Thousand Baht)

ตาราง 6 ค่าตอบแทนแรงงานในปี 2554 จำนวนตามประเภทอุตสาหกรรม กรุงเทพมหานคร พ.ศ. 2555 (ต่อ)  
TABLE 6 REMUNERATION IN 2011 BY CATEGORY OF INDUSTRY, BANGKOK, 2012 (cont'd)

รหัส Code	ประเภทอุตสาหกรรม Industry	จำนวน สถาน- ประกอบการ Number of establishments	จำนวนผู้จ้าง Number of employees	รวม Total	ผู้จ้างในกรรมสิทธิ์การผลิต Operatives				ผู้จ้างอื่น ๆ Other employees				Category of Industry	
					ค่าจ้าง Wages	โบนัส ฯลฯ Overtime bonus etc.	ค่าจ้างนอก Medical care	สวัสดิการและผลประโยชน์อื่น Fringe benefits Others	เงินเดือน Wages	โบนัส ฯลฯ Overtime bonus etc.	ค่าจ้างนอก Medical care	สวัสดิการและผลประโยชน์อื่น Fringe benefits Others		
263	การผลิตอุปกรณ์สื่อสาร	29	862	83,635.4	67,414.1	11,548.1	117.7	765.0	3,790.4	9,763.2	973.1	9.5	361.1	Manufacture of communication equipment
2630	การผลิตอุปกรณ์สื่อสาร	29	862	83,635.4	67,414.1	11,548.1	117.7	765.0	3,790.4	9,763.2	973.1	9.5	361.1	Manufacture of communication equipment
26301	การผลิตโทรศัพท์และโทรคมนาคม	2	55	D	D	-	-	-	D	-	-	-	-	Manufacture of wire telephones and facsimile equipment
26302	การผลิตอุปกรณ์สื่อสารแบบไร้สาย	4	89	6,794.7	5,833.3	350.0	-	-	233.4	360.0	-	-	18.0	Manufacture of wireless communications equipment
26303	การผลิตอุปกรณ์สื่อสารที่ใช้การรับส่งสัญญาณวิทยุและโทรทัศน์	15	512	55,753.8	44,211.8	5,092.6	117.7	570.6	1,996.9	3,163.2	453.1	7.0	141.1	Manufacture of radio and television transmitters and receivers
26309	การผลิตอุปกรณ์สื่อสารอื่น ๆ	8	206	26,861.6	19,877.1	6,105.6	-	194.4	1,280.2	6,240.0	520.0	2.5	222.0	Manufacture of other communication equipment
264	การผลิตเครื่องใช้อิเล็กทรอนิกส์ที่ใช้ในชีวิตประจำวัน	45	1,721	220,347.2	177,096.4	12,424.3	144.1	1,120	8,629.2	19,538.1	1,585.3	8.4	809.3	Manufacture of consumer electronics
2640	การผลิตเครื่องใช้อิเล็กทรอนิกส์ในชีวิตประจำวัน	45	1,721	220,347.2	177,096.4	12,424.3	144.1	1,120	8,629.2	19,538.1	1,585.3	8.4	809.3	Manufacture of consumer electronics
26401	การผลิตเครื่องรับโทรทัศน์	2	20	D	D	D	-	D	D	D	-	-	D	Manufacture and/or assembly of televisions
26402	การผลิตเครื่องรับวิทยุ เครื่องเล่น บันทึก และกำลังใช้เพื่อวีดิทัศน์	8	350	34,690.5	24,348.2	3,493.6	-	-	1,063.0	5,060.1	465.3	-	260.1	Manufacture of radio receivers, audio and visual playing, recording and duplicating equipment (except televisions)
26403	การผลิตไมโครโฟน ลำโพง และเครื่องขยายเสียง	28	1,086	139,758.0	110,628.5	8,894.7	144.1	100.0	5,418.8	13,146.0	1,120.0	-	506.0	Equipment of microphone, amplifiers and public address systems
26409	การผลิตเครื่องใช้อิเล็กทรอนิกส์อื่น ๆ	7	265	43,197.1	40,159.8	-	-	-	2,101.3	900.0	-	-	36.0	Manufacture of other consumer electronics
265	การผลิตเครื่องอุปโภคบริโภคที่ใช้ในการวัด	52	4,776	735,854.2	446,325.0	114,074.4	1,439.9	413.6	20,436.1	113,621.8	33,811.1	189.6	5,011.5	Manufacture of measuring, testing, navigating and control equipment, watches and clocks
2651	การผลิตเครื่องอุปโภคบริโภคที่ใช้ในการวัด การทดสอบ การนำร่อง และการควบคุม	39	1,604	228,285.7	122,224.0	18,942.8	50.6	413.6	4,814.4	70,271.9	31,903.5	2.4	3,238.4	Manufacture of measuring, testing, navigating and control equipment
26511	การผลิตเครื่องอุปโภคบริโภคที่ใช้ในการวัด การทดสอบ การนำร่อง และการควบคุม (ยกเว้นที่ใช้ในทางอุตสาหกรรม)	28	1,205	178,808.1	75,770.4	17,610.8	50.6	413.6	2,591.2	67,847.9	31,903.5	2.4	3,094.4	Manufacture of measuring, testing, navigating and control equipment (except for industrial purposes)
26512	การผลิตเครื่องอุปโภคบริโภคที่ใช้ในการวัด การทดสอบ และการควบคุมประเภทการผลิตในทางอุตสาหกรรม	11	399	49,477.6	46,453.6	1,332.0	-	-	2,223.3	3,024.0	2,880.0	-	144.0	Manufacture of measuring, testing, and control equipment for industrial purposes
2652	การผลิตนาฬิกา	13	3,172	507,588.4	460,465.1	348,322.5	95,131.6	1,389.3	15,621.7	42,893.9	1,907.6	-	1,773.1	Manufacture of watches and clocks
26521	การผลิตนาฬิกา	12	3,167	506,891.3	460,239.3	348,106.5	95,131.6	1,389.3	15,612.0	42,461.9	1,907.6	-	1,753.6	Manufacture of watches and clocks
26529	การผลิตสินค้าอื่น ๆ ที่มีเครื่องกลไกประกอบอยู่	1	5	D	D	D	-	-	D	D	-	-	D	Manufacture of equipment with a watch or clock movement or with synchronous motor

ตาราง 6 ค่าตอบแทนแรงงานในปี 2554 จำนวนตามประเภทอุตสาหกรรม กรุงเทพมหานคร พ.ศ. 2555 (ต่อ)  
TABLE 6 REMUNERATION IN 2011 BY CATEGORY OF INDUSTRY, BANGKOK, 2012 (cont'd)

รหัส Code	ประเภทอุตสาหกรรม Industry	จำนวน สถาน- ประกอบการ Number of establishments	จำนวน ลูกจ้าง Number of employees	รวม Total			ลูกจ้างในกรรมสิทธิ์การผลิต Operatives			ลูกจ้างอื่น ๆ Other employees			เงิน จ้างตาม ข้อตกลง Employer's contribution to social security	เงิน จ้างตาม ข้อตกลง Employer's contribution to social security	เงิน จ้างตาม ข้อตกลง Employer's contribution to social security	Category of Industry		
				จำนวน	ค่าจ้าง เงินเดือน Wages	รวม	ค่าจ้าง เงินเดือน Wages	รวม	ค่าจ้าง เงินเดือน Wages	รวม	ค่าจ้าง เงินเดือน Wages	รวม					ค่าจ้าง เงินเดือน Wages	รวม
				D	D	D	D	D	D	D	D	D					D	D
266	การผลิตเครื่องใช้ไฟฟ้า การแพทย์และทางการแพทย์ Manufacture of electrical and electronic equipment	1	52	29,790.2	24,517.4	29,790.2	24,517.4	3,884.0	70.0	1,068.2	5,272.8	4,680.0	312.0	-	-	-	Manufacture of electrical and electronic equipment	
2660	การผลิตเครื่องใช้ไฟฟ้าทางการแพทย์ Manufacture of electrical and electronic equipment	1	52	29,790.2	24,517.4	29,790.2	24,517.4	3,884.0	70.0	1,068.2	5,272.8	4,680.0	312.0	-	-	-	Manufacture of electrical and electronic equipment	
26600	การผลิตเครื่องใช้ไฟฟ้าทางการแพทย์ Manufacture of electrical and electronic equipment	1	52	29,790.2	24,517.4	29,790.2	24,517.4	3,884.0	70.0	1,068.2	5,272.8	4,680.0	312.0	-	-	-	Manufacture of electrical and electronic equipment	
267	การผลิตอุปกรณ์ที่ใช้ในทางอากาศยาน และอุปกรณ์อากาศยาน Manufacture of aircraft and spacecraft	5	170	29,790.2	24,517.4	29,790.2	24,517.4	3,884.0	70.0	1,068.2	5,272.8	4,680.0	312.0	-	-	-	Manufacture of aircraft and spacecraft	
2670	การผลิตอุปกรณ์ที่ใช้ในทางอากาศยาน และอุปกรณ์อากาศยาน Manufacture of aircraft and spacecraft	5	170	29,790.2	24,517.4	29,790.2	24,517.4	3,884.0	70.0	1,068.2	5,272.8	4,680.0	312.0	-	-	-	Manufacture of aircraft and spacecraft	
26703	การผลิตอุปกรณ์ที่ใช้ในทางอากาศยาน และอุปกรณ์อากาศยาน Manufacture of aircraft and spacecraft	5	170	29,790.2	24,517.4	29,790.2	24,517.4	3,884.0	70.0	1,068.2	5,272.8	4,680.0	312.0	-	-	-	Manufacture of aircraft and spacecraft	
268	การผลิตเครื่องมือแพทย์และเครื่องมือ การแพทย์ Manufacture of medical and optical instruments	14	448	54,723.4	52,513.0	54,723.4	52,513.0	3,731.5	730.1	1,392.0	2,210.4	1,919.3	281.1	-	196.6	66.5	Manufacture of medical and optical instruments	
2680	การผลิตเครื่องมือแพทย์และเครื่องมือ การแพทย์ Manufacture of medical and optical instruments	14	448	54,723.4	52,513.0	54,723.4	52,513.0	3,731.5	730.1	1,392.0	2,210.4	1,919.3	281.1	-	196.6	66.5	Manufacture of medical and optical instruments	
26800	การผลิตเครื่องมือแพทย์และเครื่องมือ การแพทย์ Manufacture of medical and optical instruments	14	448	54,723.4	52,513.0	54,723.4	52,513.0	3,731.5	730.1	1,392.0	2,210.4	1,919.3	281.1	-	196.6	66.5	Manufacture of medical and optical instruments	
27	การผลิตอุปกรณ์ไฟฟ้า Manufacture of electrical equipment	415	21,676	3,141,913.5	2,631,560.5	3,141,913.5	2,631,560.5	19,104.6	36,581.6	112,126.6	510,353.0	431,940.7	38,341.0	6,424.0	13,418.8	20,228.5	Manufacture of electrical equipment	
271	การผลิตมอเตอร์ไฟฟ้า เครื่องกำเนิดไฟฟ้า หม้อแปลงไฟฟ้า และอุปกรณ์ควบคุม และจ่ายไฟฟ้า Manufacture of electric motors, generators and transformers and control apparatus	125	5,309	874,176.6	682,873.2	874,176.6	682,873.2	50,960.1	10,774.7	34,413.9	191,303.4	155,086.9	15,290.7	4,005.7	9,523.4	7,396.7	Manufacture of electric motors, generators and transformers and control apparatus	
2710	การผลิตมอเตอร์ไฟฟ้า เครื่องกำเนิดไฟฟ้า หม้อแปลงไฟฟ้า และอุปกรณ์ควบคุม และจ่ายไฟฟ้า Manufacture of electric motors, generators and transformers and control apparatus	125	5,309	874,176.6	682,873.2	874,176.6	682,873.2	50,960.1	10,774.7	34,413.9	191,303.4	155,086.9	15,290.7	4,005.7	9,523.4	7,396.7	Manufacture of electric motors, generators and transformers and control apparatus	
27101	การผลิตมอเตอร์ไฟฟ้าและเครื่องกำเนิดไฟฟ้า และจ่ายไฟฟ้า Manufacture of electric motors and generators	34	2,900	559,498.8	409,745.6	559,498.8	409,745.6	351,329.4	20,149.7	17,409.8	149,755.2	117,113.3	13,269.9	3,975.5	9,362.2	6,034.3	Manufacture of electric motors and generators	
27102	การผลิตหม้อแปลงไฟฟ้า Manufacture of transformers	24	1,017	137,440.0	118,030.6	137,440.0	118,030.6	3,114.3	184.8	6,443.3	19,409.4	18,186.3	675.1	16.2	63.8	488.0	Manufacture of transformers	
27103	การผลิตอุปกรณ์ควบคุมและจ่ายไฟฟ้า Manufacture of electrical control and distribution apparatus	67	1,393	177,237.8	155,099.0	177,237.8	155,099.0	27,696.2	1,655.4	10,560.8	22,138.8	19,787.3	1,345.7	14.0	97.5	894.4	Manufacture of electrical control and distribution apparatus	
272	การผลิตแบตเตอรี่และหม้อแปลงไฟฟ้า Manufacture of batteries and accumulators	15	796	113,184.2	94,114.1	113,184.2	94,114.1	13,725.3	15.0	2,782.2	19,070.2	14,385.9	4,014.3	-	312.8	357.2	Manufacture of batteries and accumulators	
2720	การผลิตแบตเตอรี่และหม้อแปลงไฟฟ้า Manufacture of batteries and accumulators	15	796	113,184.2	94,114.1	113,184.2	94,114.1	13,725.3	15.0	2,782.2	19,070.2	14,385.9	4,014.3	-	312.8	357.2	Manufacture of batteries and accumulators	
27200	การผลิตแบตเตอรี่และหม้อแปลงไฟฟ้า Manufacture of batteries and accumulators	15	796	113,184.2	94,114.1	113,184.2	94,114.1	13,725.3	15.0	2,782.2	19,070.2	14,385.9	4,014.3	-	312.8	357.2	Manufacture of batteries and accumulators	
273	การผลิตสายไฟและอุปกรณ์การเดินสายไฟ Manufacture of wiring and wiring devices	57	1,648	219,306.5	189,225.5	219,306.5	189,225.5	21,891.8	40.0	8,801.1	30,081.0	25,163.6	3,298.4	-	33.6	1,585.5	Manufacture of wiring and wiring devices	
2732	การผลิตสายไฟและเคเบิลอื่นๆ ชนิดเป็น ทางอิเล็กทรอนิกส์และจ่ายไฟฟ้า Manufacture of other electronic and electric wires and cables	16	875	119,142.9	94,133.7	119,142.9	94,133.7	68,886.0	20,270.3	4,605.9	24,829.2	20,365.7	3,298.4	-	33.6	1,131.6	Manufacture of other electronic and electric wires and cables	
27320	การผลิตสายไฟและเคเบิลอื่นๆ ชนิดเป็น ทางอิเล็กทรอนิกส์และจ่ายไฟฟ้า Manufacture of other electronic and electric wires and cables	16	875	119,142.9	94,133.7	119,142.9	94,133.7	68,886.0	20,270.3	4,605.9	24,829.2	20,365.7	3,298.4	-	33.6	1,131.6	Manufacture of other electronic and electric wires and cables	

ตาราง 6 ค่าตอบแทนแรงงานในปี 2554 จำนวนตามประเภทอุตสาหกรรม กรุงเทพมหานคร พ.ศ. 2555 (ต่อ)  
TABLE 6 REMUNERATION IN 2011 BY CATEGORY OF INDUSTRY, BANGKOK, 2012 (cont'd)

รหัส Code	ประเภทอุตสาหกรรม Sector	จำนวน สถาน- ประกอบการ Number of establishments	จำนวน ลูกจ้าง Number of employees	รวม Total		ลูกจ้างในกรรมสิทธิ์การผลิต Operatives				ลูกจ้างอื่น ๆ Other employees				Category of Industry		
				จำนวน Total	ค่าจ้าง Wages	ค่าจ้าง Overtime	โบนัส ฯลฯ bonus etc.	ค่าจ้าง Medical care	อื่น ๆ Others	เงินได้ Employer's contribution to social security	ค่าจ้าง Wages	โบนัส ฯลฯ bonus etc.	ค่าจ้าง Medical care		อื่น ๆ Others	เงินได้ Employer's contribution to social security
2733	การผลิตอุปกรณ์อิเล็กทรอนิกส์	41	773	100,163.7	94,911.9	88,970.1	1,621.15	400	85.0	4,195.2	4,797.9	-	-	-	453.9	Manufacture of wiring devices
27330	การผลิตอุปกรณ์อิเล็กทรอนิกส์	41	773	100,163.7	94,911.9	88,970.1	1,621.15	400	85.0	4,195.2	4,797.9	-	-	-	453.9	Manufacture of wiring devices
<b>274</b>	<b>การผลิตอุปกรณ์ไฟฟ้าสำหรับใช้แสงสว่าง</b>	<b>77</b>	<b>5,835</b>	<b>967,904.4</b>	<b>795,291.6</b>	<b>671,725.4</b>	<b>71,683.3</b>	<b>5,769.1</b>	<b>13,662.8</b>	<b>32,451.1</b>	<b>150,222.3</b>	<b>11,337.1</b>	<b>2,143.8</b>	<b>2,111.4</b>	<b>6,798.3</b>	<b>Manufacture of electric lighting equipment</b>
2740	การผลิตอุปกรณ์ไฟฟ้าสำหรับใช้แสงสว่าง	77	5,835	967,904.4	795,291.6	671,725.4	71,683.3	5,769.1	13,662.8	32,451.1	150,222.3	11,337.1	2,143.8	2,111.4	6,798.3	Manufacture of electric lighting equipment
27401	การผลิตหลอดไฟ	14	773	112,626.9	83,200.9	58,819.6	16,378.3	3,379.4	2,594.6	29,426.0	24,822.0	2,504.3	751.5	501.0	847.2	Manufacture of electric bulbs
27409	การผลิตอุปกรณ์ไฟฟ้าอื่น ๆ สำหรับใช้แสงสว่าง	63	5,062	855,277.5	712,090.7	615,905.8	55,304.9	7,000	10,288.5	29,896.5	125,400.4	8,832.7	1,392.3	1,610.4	5,951.1	Manufacture of other electric lighting equipment
<b>275</b>	<b>การผลิตเครื่องใช้ในบ้านครัวเรือน</b>	<b>85</b>	<b>5,259</b>	<b>606,033.4</b>	<b>562,292.7</b>	<b>508,326.6</b>	<b>25,386.8</b>	<b>184.5</b>	<b>7,443.4</b>	<b>20,945.5</b>	<b>37,149.7</b>	<b>3,676.5</b>	<b>-</b>	<b>1,230.6</b>	<b>1,664.0</b>	<b>Manufacture of domestic appliances</b>
2750	การผลิตเครื่องใช้ในบ้านครัวเรือน	85	5,259	606,033.4	562,292.7	508,326.6	25,386.8	184.5	7,443.4	20,945.5	37,149.7	3,676.5	-	1,230.6	1,664.0	Manufacture of domestic appliances
27501	การผลิตเครื่องใช้ไฟฟ้าชนิดใช้ครัวเรือน	42	2,612	322,684.0	286,212.8	244,824.0	21,542.7	184.5	7,435.9	12,225.9	30,239.2	3,552.5	-	1,268.8	1,430.7	Manufacture of domestic electric appliances (except electrothermic appliances)
27502	การผลิตเครื่องใช้ไฟฟ้าชนิดใช้ครัวเรือนที่ไม่ทำความร้อน	34	2,506	272,716.1	266,455.6	255,139.1	3,185.0	-	-	8,131.5	6,046.5	24.0	-	-	190.0	Manufacture of domestic electrothermic appliances
27503	การผลิตเครื่องใช้ประเภทเครื่องปรับอากาศและให้ความร้อนชนิดใช้แก๊สหรือชนิดที่ใช้ไฟฟ้า	9	141	10,633.3	9,624.3	8,369.6	659.1	-	7.5	588.1	864.0	1,009.0	-	1.8	43.2	Manufacture of domestic non-electric cooking and heating equipment
<b>279</b>	<b>การผลิตอุปกรณ์ไฟฟ้าอื่น ๆ</b>	<b>56</b>	<b>2,828</b>	<b>361,308.3</b>	<b>307,763.3</b>	<b>275,030.4</b>	<b>14,858.3</b>	<b>1,072.6</b>	<b>4,049.3</b>	<b>12,732.8</b>	<b>49,932.4</b>	<b>724.0</b>	<b>274.5</b>	<b>187.1</b>	<b>2,426.9</b>	<b>Manufacture of other electrical equipment</b>
2790	การผลิตอุปกรณ์ไฟฟ้าอื่น ๆ	56	2,828	361,308.3	307,763.3	275,030.4	14,858.3	1,072.6	4,049.3	12,732.8	49,932.4	724.0	274.5	187.1	2,426.9	Manufacture of other electrical equipment
27901	การผลิตเครื่องใช้ที่สำนักงาน	9	349	33,625.0	33,286.1	31,614.2	-	91.7	-	1,580.2	329.1	-	-	-	9.9	Manufacture of power supplies
27902	การผลิตอุปกรณ์ไฟฟ้าสำหรับให้สัญญาณ	17	380	49,424.0	40,488.6	34,976.4	3,341.9	278.9	185.9	1,705.6	7,437.4	691.2	274.5	183.0	349.2	Manufacture of electrical signs
27909	การผลิตอุปกรณ์ไฟฟ้าอื่น ๆ	30	2,100	278,259.3	233,988.7	208,659.9	11,516.4	702.0	3,863.3	9,447.1	44,270.6	42,165.9	32.9	4.1	2,067.8	Manufacture of other electrical equipment, n.e.c.
<b>28</b>	<b>การผลิตเครื่องจักรและเครื่องมือ</b>	<b>535</b>	<b>18,125</b>	<b>2,576,760.8</b>	<b>2,172,818.7</b>	<b>1,600,142.5</b>	<b>454,187.8</b>	<b>10,767.1</b>	<b>27,626.6</b>	<b>80,094.7</b>	<b>308,037.2</b>	<b>78,219.7</b>	<b>381.2</b>	<b>1,461.5</b>	<b>15,842.5</b>	<b>Manufacture of machinery and equipment, n.e.c.</b>
<b>281</b>	<b>การผลิตเครื่องจักรที่ใช้แก๊ส</b>	<b>335</b>	<b>14,144</b>	<b>2,054,986.6</b>	<b>1,744,445.3</b>	<b>1,274,397.8</b>	<b>376,280.0</b>	<b>10,489.2</b>	<b>21,313.3</b>	<b>61,965.1</b>	<b>233,864.7</b>	<b>65,980.6</b>	<b>174.2</b>	<b>1,073.5</b>	<b>12,048.4</b>	<b>Manufacture of general-purpose machinery</b>
2811	การผลิตเครื่องยนต์และเครื่องจักร (ยกเว้น เครื่องยนต์ที่ใช้กับอากาศยาน ยานยนต์ และ จักรยานยนต์)	9	1,389	207,807.4	195,000.0	176,885.1	-	-	7,470.0	10,644.9	12,075.7	15.2	-	125.5	591.0	Manufacture of engines and turbines (except aircraft, vehicle and cycle engines)
28110	การผลิตเครื่องยนต์และเครื่องจักร (ยกเว้น เครื่องยนต์ที่ใช้กับอากาศยาน ยานยนต์ และ จักรยานยนต์)	9	1,389	207,807.4	195,000.0	176,885.1	-	-	7,470.0	10,644.9	12,075.7	15.2	-	125.5	591.0	Manufacture of engines and turbines (except aircraft, vehicle and cycle engines)
2812	การผลิตเครื่องจักรประเภทควบคู่กัน	12	134	18,464.3	17,032.8	13,578.7	997.2	1,178.2	723.4	555.2	1,300.0	84.0	-	-	47.5	Manufacture of fluid power equipment
28120	การผลิตเครื่องจักรประเภทควบคู่กัน	12	134	18,464.3	17,032.8	13,578.7	997.2	1,178.2	723.4	555.2	1,300.0	84.0	-	-	47.5	Manufacture of fluid power equipment
2813	การผลิตเครื่องสูบ คอมพรตเซอร์ ฝัก และวาล์วอื่น ๆ	33	753	99,159.3	76,454.8	57,784.6	13,542.8	55.0	1,101.2	3,971.2	18,034.9	3,449.2	-	59.9	1,160.6	Manufacture of other pumps, compressors, taps and valves
28131	การผลิตเครื่องสูบคอมพรตเซอร์อื่น ๆ	22	429	56,975.9	38,934.8	32,555.2	4,044.0	-	15.7	2,320.0	14,218.9	2,779.0	-	-	1,043.3	Manufacture of other pumps and compressors

(พันบาท In Thousand Baht)

ตาราง 6 ค่าตอบแทนแรงงานในปี 2554 จำแนกตามประเภทอุตสาหกรรม กรุงเทพมหานคร พ.ศ. 2555 (ต่อ)  
TABLE 6 REMUNERATION IN 2011 BY CATEGORY OF INDUSTRY, BANGKOK, 2012 (cont'd)

รหัส Code	ประเภทอุตสาหกรรม Sector	จำนวน สถาน- ประกอบการ Number of establishments	จำนวนผู้จ้าง Number of employees	รวม Total	ผู้จ้างในกรรมสิทธิ์การผลิต Operatives				ผู้จ้างอื่น ๆ Other employees				เงินที่สถานประกอบการ จ้างตนเข้ากองทุน เพื่อการประกันสังคม Employer's contribution to social security	เงินที่สถานประกอบการ จ้างตนเข้ากองทุน เพื่อการประกันสังคม Employer's contribution to social security	Category of Industry	
					ค่าจ้าง เงินเดือน Wages salaries	ค่าจ้าง โบนัส ฯลฯ Overtime bonus etc.	สวัสดิการและผลประโยชน์ตอบแทน อื่น ๆ Medical care Others	สวัสดิการและผลประโยชน์ตอบแทน อื่น ๆ Medical care Others	ค่าจ้าง เงินเดือน Wages salaries	ค่าจ้าง โบนัส ฯลฯ Overtime bonus etc.	สวัสดิการและผลประโยชน์ตอบแทน อื่น ๆ Medical care Others	สวัสดิการและผลประโยชน์ตอบแทน อื่น ๆ Medical care Others				
28132	การผลิตไฟฟ้าและก๊าซอื่น ๆ	11	324	42,183.3	25,229.4	9,498.9	55.0	1,085.4	1,651.2	4,663.4	3,816.0	670.2	-	59.9	117.4	Manufacture of other taps and valves
2814	การผลิตโลหะเป็น เบียร์ และอุปกรณ์ใช้ดื่มเครื่องดื่ม	10	579	65,153.6	48,257.5	13,685.4	-	503.5	1,804.9	16,896.1	13,576.6	1,733.3	-	55.1	1,531.1	Manufacture of bearings, gears, gearing and driving elements
28140	การผลิตโลหะเป็น เบียร์ และอุปกรณ์ใช้ดื่มเครื่องดื่ม	10	579	65,153.6	48,257.5	13,685.4	-	503.5	1,804.9	16,896.1	13,576.6	1,733.3	-	55.1	1,531.1	Manufacture of bearings, gears, gearing and driving elements
2815	การผลิตเตาเผา และเครื่องปั้นดินเผา	22	262	34,754.3	29,249.7	26,056.7	-	624.2	1,107.3	5,504.6	5,266.8	-	-	-	237.8	Manufacture of ovens, furnaces and furnace burners
28150	การผลิตเตาเผา และเครื่องปั้นดินเผา	22	262	34,754.3	29,249.7	26,056.7	-	624.2	1,107.3	5,504.6	5,266.8	-	-	-	237.8	Manufacture of ovens, furnaces and furnace burners
2816	การผลิตเครื่องอุปโภคบริโภคใช้สอยและเครื่องมือ	44	852	107,886.2	97,536.2	49,933.7	44.5	1,005.9	3,632.1	10,350.0	9,461.0	476.0	8.0	33.0	372.0	Manufacture of lifting and handling equipment
28160	การผลิตเครื่องอุปโภคบริโภคใช้สอยและเครื่องมือ	44	852	107,886.2	97,536.2	49,933.7	44.5	1,005.9	3,632.1	10,350.0	9,461.0	476.0	8.0	33.0	372.0	Manufacture of lifting and handling equipment
2817	การผลิตเครื่องจักรและเครื่องใช้สำนักงาน (ยกเว้นคอมพิวเตอร์และอุปกรณ์ต่อพ่วง)	14	776	92,156.1	84,528.5	47,474.7	201.3	2,005.5	1,116.7	7,627.6	6,435.3	1,008.0	-	-	184.3	Manufacture of office machinery and equipment (except computers and peripheral equipment)
28170	การผลิตเครื่องจักรและเครื่องใช้สำนักงาน (ยกเว้นคอมพิวเตอร์และอุปกรณ์ต่อพ่วง)	14	776	92,156.1	84,528.5	47,474.7	201.3	2,005.5	1,116.7	7,627.6	6,435.3	1,008.0	-	-	184.3	Manufacture of office machinery and equipment (except computers and peripheral equipment)
2818	การผลิตเครื่องมือที่ใช้กันทั่วไปที่ไม่ใช่เครื่องมือช่าง	6	300	30,557.0	21,244.1	18,690.2	10.0	156.8	956.9	9,312.8	8,224.0	572.9	-	104.8	411.2	Manufacture of power-driven hand tools
28180	การผลิตเครื่องมือที่ใช้กันทั่วไปที่ไม่ใช่เครื่องมือช่าง	6	300	30,557.0	21,244.1	18,690.2	10.0	156.8	956.9	9,312.8	8,224.0	572.9	-	104.8	411.2	Manufacture of power-driven hand tools
2819	การผลิตเครื่องใช้สำนักงาน	185	9,099	1,398,648.6	1,175,141.7	784,188.4	9,000.2	7,723.0	38,175.9	223,506.9	159,490.4	55,642.2	166.2	695.2	7,512.9	Manufacture of other general-purpose machinery
28191	การผลิตเครื่องใช้สำนักงาน	110	7,283	1,156,817.8	966,128.6	619,888.9	8,743.0	5,750.0	28,921.1	190,689.2	131,457.8	53,026.5	166.2	2.4	6,036.4	Manufacture of industrial refrigerating or freezing equipment
28199	การผลิตเครื่องใช้สำนักงาน ที่ใช้กันทั่วไปซึ่งมิได้ประกอบเข้าเป็นชิ้น	75	1,816	241,830.8	209,013.1	164,499.5	257.2	1,973.0	9,254.8	32,817.7	28,032.7	2,615.7	-	692.8	1,476.5	Manufacture of other general-purpose machinery, n.e.c
<b>282</b>	<b>การผลิตเครื่องจักรที่ใช้ในงานเกษตร</b>	<b>200</b>	<b>3,982</b>	<b>522,174.2</b>	<b>428,373.4</b>	<b>325,744.7</b>	<b>277.9</b>	<b>6,313.3</b>	<b>18,129.7</b>	<b>93,800.7</b>	<b>74,172.5</b>	<b>15,239.1</b>	<b>207.0</b>	<b>368.0</b>	<b>3,794.1</b>	<b>Manufacture of special-purpose machinery</b>
2821	การผลิตเครื่องจักรที่ใช้ในการเกษตรและเกี่ยว	34	733	90,622.6	74,400.8	66,396.0	170.8	150.6	3,347.5	16,221.8	13,773.1	1,492.6	169.1	44.6	742.5	Manufacture of agricultural and forestry machinery
28211	การผลิตแทรกเตอร์ที่ใช้ในการเกษตร	11	256	34,464.7	26,856.5	23,193.3	7.4	43.0	1,049.0	7,608.2	6,271.9	992.7	79.9	-	263.7	Manufacture of tractors for agriculture and forestry
28219	การผลิตเครื่องจักรอื่น ๆ ที่ใช้ในการเกษตรและการเกี่ยว	23	477	56,157.9	47,544.3	43,266.7	163.4	107.6	2,298.5	8,613.6	7,501.1	499.9	89.2	44.6	478.8	Manufacture of other agricultural and forestry machinery
2822	การผลิตเครื่องจักรที่ใช้ในการขึ้นรูปโลหะและเครื่องมือกล	30	508	65,002.0	57,816.5	48,662.7	30.0	87.5	2,886.9	7,185.5	4,954.7	1,661.5	-	-	569.4	Manufacture of metal-forming machinery and machine tools

ตาราง 6 ค่าตอบแทนแรงงานในปี 2554 จำนวนตามประเภทอุตสาหกรรม กรุงเทพมหานคร พ.ศ. 2555 (ต่อ)  
TABLE 6 REMUNERATION IN 2011 BY CATEGORY OF INDUSTRY, BANGKOK, 2012 (cont'd)

รหัส Code	ประเภทอุตสาหกรรม Industry	จำนวน สถาน- ประกอบการ Number of establishments	จำนวนผู้จ้าง Number of employees	รวม Total	ผู้จ้างในกรรมสิทธิ์การผลิต Operatives					ผู้จ้างอื่น ๆ Other employees					เงินที่สถานประกอบการ จ้างสมทบเข้ากองทุน เพื่อการประกันสังคม Employer's contribution to social security	เงินที่สถานประกอบการ จ้างสมทบเข้ากองทุน เพื่อการประกันสังคม Employer's contribution to social security	รวม Total	ค่าจ้าง เงินเดือน Wages salaries	ค่าจ้าง โบนัส ฯลฯ Overtime bonus etc.	สวัสดิการและผลประโยชน์ตอบแทน Fringe benefits			Category of Industry
					ค่าจ้าง เงินเดือน Wages salaries	ค่าจ้าง โบนัส ฯลฯ Overtime bonus etc.	ค่าจ้าง โบนัส ฯลฯ Overtime bonus etc.	ค่าจ้าง โบนัส ฯลฯ Overtime bonus etc.	ค่าจ้าง โบนัส ฯลฯ Overtime bonus etc.	ค่าจ้าง โบนัส ฯลฯ Overtime bonus etc.	ค่าจ้าง โบนัส ฯลฯ Overtime bonus etc.	ค่าจ้าง โบนัส ฯลฯ Overtime bonus etc.	ค่าจ้าง โบนัส ฯลฯ Overtime bonus etc.										
														ค่าจ้าง เงินเดือน Wages salaries						ค่าจ้าง โบนัส ฯลฯ Overtime bonus etc.	ค่าจ้าง โบนัส ฯลฯ Overtime bonus etc.		
28221	การผลิตเครื่องจักรที่ใช้ในการขุดเจาะ	12	256	29,577.6	25,169.6	1,848.6	20.0	47.5	1,505.4	986.5	844.0	95.3	-	-	-	47.2	Manufacture of metal forming machinery						
28229	การผลิตเครื่องกลึงอื่น ๆ	18	253	35,624.4	29,225.4	4,300.8	10.0	40.0	1,381.5	6,199.1	4,110.7	1,566.2	-	-	-	522.2	Manufacture of other machine tools						
2823	การผลิตเครื่องจักรที่ใช้ในงานโลหะกรรม	10	146	18,867.7	15,186.6	12,872.4	959.1	4.9	654.1	3,681.1	3,021.0	405.5	12.3	81.3	81.3	161.1	Manufacture of machinery for metallurgy						
28230	การผลิตเครื่องจักรที่ใช้ในงานโลหะกรรม	10	146	18,867.7	15,186.6	12,872.4	959.1	4.9	654.1	3,681.1	3,021.0	405.5	12.3	81.3	81.3	161.1	Manufacture of machinery for metallurgy						
2824	การผลิตเครื่องจักรที่ใช้ในการทำเหมืองแร่ หรือหิน และถาวรอสถัง	15	504	80,738.3	65,700.5	51,445.7	39.2	1,396.7	1,281.2	15,037.8	5,936.1	8,720.6	-	-	-	381.1	Manufacture of machinery for mining, quarrying and construction						
28240	การผลิตเครื่องจักรที่ใช้ในการทำเหมืองแร่ หรือหิน และถาวรอสถัง	15	504	80,738.3	65,700.5	51,445.7	39.2	1,396.7	1,281.2	15,037.8	5,936.1	8,720.6	-	-	-	381.1	Manufacture of machinery for mining, quarrying and construction						
2825	การผลิตเครื่องจักรที่ใช้ในการผลิตอาหาร หรือหีบ และยาสูบ	28	407	53,932.0	38,892.9	34,811.3	-	56.0	1,932.7	15,039.1	13,373.4	1,146.8	-	56.0	-	462.9	Manufacture of machinery for food, beverage and tobacco processing						
28250	การผลิตเครื่องจักรที่ใช้ในการผลิตอาหาร หรือหีบ และยาสูบ	28	407	53,932.0	38,892.9	34,811.3	-	56.0	1,932.7	15,039.1	13,373.4	1,146.8	-	56.0	-	462.9	Manufacture of machinery for food, beverage and tobacco processing						
2826	การผลิตเครื่องจักรที่ใช้ในการผลิตสิ่งทอ เสื้อผ้า เครื่องนุ่งห่ม และเครื่องหนัง	32	506	69,322.5	53,191.5	42,063.4	6.8	255.0	2,466.7	16,131.0	14,355.9	1,170.9	-	149.1	-	455.1	Manufacture of machinery for textile, apparel and leather production						
28261	การผลิตเครื่องจักรที่ใช้ในการตัดเย็บ ปั่น อบ และซักผ้าสิ่งทอ	14	202	29,265.1	17,713.5	15,777.5	4.7	131.0	688.3	11,551.6	10,249.9	900.9	-	149.1	-	251.7	Manufacture of textile preparing, spinning, weaving and knitting machines						
28269	การผลิตเครื่องจักรอื่น ๆ ที่ใช้ในการผลิตสิ่งทอ เครื่องนุ่งห่ม และเครื่องหนัง	18	304	40,057.4	35,478.0	26,285.9	2.2	124.0	1,778.5	4,579.4	4,106.0	270.0	-	-	-	203.4	Manufacture of other machinery for textile, apparel and leather production						
2829	การผลิตเครื่องจักรที่ใช้ในงานเฉพาะอย่างอื่น ๆ	51	1,178	145,689.1	123,184.7	69,493.2	26.2	3,713.4	5,518.6	20,504.4	18,758.4	641.2	25.7	57.1	-	1,022.0	Manufacture of other special purpose machinery						
28291	การผลิตเครื่องจักรที่ใช้ในการผลิตกระดาษ และกระดาษแข็ง	4	56	7,758.8	6,100.3	5,768.8	-	10.0	267.4	1,658.6	1,398.0	12.0	-	-	-	248.6	Manufacture of paper and paperboard making machinery						
28292	การผลิตเครื่องจักรที่ใช้ในการผลิตพลาสติกและยาง	18	661	81,807.3	76,359.4	28,932.8	26.2	3,340.5	3,325.4	5,448.0	5,245.6	-	-	1.7	-	200.7	Manufacture of rubber or plastics making machinery						
28299	การผลิตเครื่องจักรที่ใช้ในงานเฉพาะอย่างอื่น ๆ ซึ่งมิได้จัดประเภทไว้ในที่อื่น	29	461	54,122.9	40,725.1	34,791.6	-	362.9	1,925.7	13,397.9	12,114.8	629.2	25.7	55.4	-	572.8	Manufacture of other special purpose machinery, n.e.c.						
29	การผลิตยานยนต์ รถพ่วง และรถที่ส่งแรง	541	19,449	2,555,191.3	2,270,525.5	1,903,010.5	12,153.7	15,779.5	91,891.6	284,665.8	223,309.7	44,267.5	833.7	1,501.8	-	14,753.1	Manufacture of motor vehicles, trailers and semi-trailers						
291	การผลิตยานยนต์	14	1,081	167,686.6	147,576.5	110,484.6	7,464.0	6,269.8	5,514.5	20,110.2	18,434.3	805.9	-	-	-	870.0	Manufacture of motor vehicles						
2910	การผลิตยานยนต์	14	1,081	167,686.6	147,576.5	110,484.6	7,464.0	6,269.8	5,514.5	20,110.2	18,434.3	805.9	-	-	-	870.0	Manufacture of motor vehicles						
29102	การผลิตรถยนต์ส่วนบุคคล	6	882	145,900.3	132,669.7	96,590.4	7,464.0	6,269.8	4,829.5	13,230.6	12,472.0	135.0	-	-	-	623.6	Manufacture of passenger cars						
29104	การผลิตยานยนต์อื่น ๆ ที่ใช้เพื่อการโดยสาร	1	13	D	D	D	D	-	D	D	D	D	-	-	-	D	Manufacture of other motor vehicles for passengers						
29109	การผลิตยานยนต์อื่น ๆ ซึ่งมิได้จัดประเภทไว้ในที่อื่น	7	186	20,212.0	14,331.6	13,407.1	-	-	656.9	5,880.4	5,148.0	520.0	-	-	-	212.4	Manufacture of other motor vehicles, n.e.c.						
292	การผลิตตัวถังยานยนต์ การผลิตรถพ่วง และรถที่ส่งแรง	35	350	36,414.4	33,859.7	27,519.5	-	403.2	1,098.9	4,781.7	3,902.7	490.1	-	122.3	-	266.6	Manufacture of bodies (coachwork) for motor vehicles; manufacture of trailer and semitrailer						

(หน่วยบาท In Thousand Baht)

ตาราง 6 ค่าตอบแทนแรงงานในปี 2554 จำนวนตามประเภทอุตสาหกรรม กรุงเทพมหานคร พ.ศ. 2555 (ต่อ)  
TABLE 6 REMUNERATION IN 2011 BY CATEGORY OF INDUSTRY, BANGKOK, 2012 (cont'd)

รหัส Code	ประเภทอุตสาหกรรม Industry	จำนวน สถาน- ประกอบการ Number of establishments	จำนวน ลูกจ้าง Number of employees	รวม Total	ลูกจ้างในกรรมสิทธิ์การผลิต Operatives				ลูกจ้างอื่น ๆ Other employees				รวม Total	เงินได้ตามประเภทการ จ้างตามข้อตกลง Employer's contribution to social security	เงินได้ตามข้อตกลง จ้างตามข้อตกลง Employer's contribution to social security	Category of Industry	
					ค่าจ้าง เงินเดือน Wages salaries	ค่าจ้าง โบนัส ฯลฯ Overtime bonus etc.	ค่าจ้าง ค่าชดเชย ค่าชดเชย Medical care	ค่าจ้าง โบนัส ฯลฯ Overtime bonus etc.	ค่าจ้าง เงินเดือน Wages salaries	ค่าจ้าง โบนัส ฯลฯ Overtime bonus etc.	ค่าจ้าง ค่าชดเชย ค่าชดเชย Medical care	ค่าจ้าง โบนัส ฯลฯ Overtime bonus etc.					
2920	การผลิตตัวถังยานยนต์ การติดตั้ง และรถจักรยานยนต์	35	350	38,641.4	33,859.7	27,519.5	4,838.1	-	403.2	1,098.9	4,781.7	3,302.7	490.1	-	122.3	266.6	Manufacture of bodies(coachwork) for motor vehicles; manufacture of trailer and semitrailer
2921	การผลิตตัวถังยานยนต์	28	232	25,349.2	24,339.0	21,325.6	1,998.3	-	262.0	753.2	1,010.2	960.7	-	-	-	49.5	Manufacture of bodies(coachwork) for motor vehicles;
2922	การผลิตรถบรรทุกและรถจักรยานยนต์	2	14	D	D	D	-	-	-	D	-	-	-	-	-	-	Manufacture of trailer and semitrailer
2923	การผลิตตู้คอนเทนเนอร์	5	104	12,366.7	8,595.2	5,333.9	2,839.8	-	141.2	280.3	3,771.5	2,942.0	490.1	-	122.3	217.1	Manufacture of containers
293	การผลิตชิ้นส่วนและอุปกรณ์ สำหรับยานยนต์	492	18,019	2,948,863.3	2,089,089.3	1,765,006.4	225,008.4	4,689.7	9,106.6	85,278.2	2,597,740.0	200,972.8	42,971.6	833.7	1,379.5	13,616.5	Manufacture of parts and accessories for motor vehicles
2930	การผลิตชิ้นส่วนและอุปกรณ์เสริมสำหรับยานยนต์	492	18,019	2,348,863.3	2,089,089.3	1,765,006.4	225,008.4	4,689.7	9,106.6	85,278.2	2,597,740.0	200,972.8	42,971.6	833.7	1,379.5	13,616.5	Manufacture of parts and accessories for motor vehicles
2931	การผลิตที่นั่งภายในยานยนต์	226	1,223	129,196.3	118,222.7	104,375.8	7,274.2	-	2,216.6	4,366.2	10,973.6	9,014.9	1,590.5	22.0	-	346.2	Manufacture of motor vehicle seats
2932	การผลิตอุปกรณ์ไฟฟ้าสำหรับยานยนต์	8	120	14,921.9	14,770.7	12,722.3	1,284.2	-	89.3	675.0	151.2	144.0	-	-	-	7.2	Manufacture of electrical equipment for motor vehicles
2939	การผลิตชิ้นส่วนและอุปกรณ์เสริมอื่น ๆ สำหรับยานยนต์	258	16,676	2,204,745.1	1,956,095.9	1,647,908.4	216,450.0	4,899.7	6,800.7	80,247.1	248,649.2	191,813.9	41,381.0	811.7	1,379.5	13,263.1	Manufacture of other parts and accessories for motor vehicles
30	การผลิตอุปกรณ์ขนส่ง	137	10,867	1,925,357.5	1,825,934.8	1,688,206.5	48,171.8	623.9	2,075.4	86,857.2	99,422.7	91,619.5	3,316.6	577.1	133.6	3,775.9	Manufacture of other transport equipment
301	การผลิตเรือ	8	387	62,854.6	40,453.9	32,314.9	6,745.6	514.7	73.7	805.1	22,400.7	19,921.5	1,523.0	577.1	39.1	340.0	Building of ships and floating structures
3011	การผลิตเรือและเรือสปีดโบ๊ต	4	205	27,681.6	13,422.5	12,339.2	484.7	472.9	-	125.8	14,259.1	13,353.7	356.4	535.3	-	13.7	Building of ships and floating structures
30110	การผลิตเรือและเรือสปีดโบ๊ต	4	205	27,681.6	13,422.5	12,339.2	484.7	472.9	-	125.8	14,259.1	13,353.7	356.4	535.3	-	13.7	Building of ships and floating structures
3012	การผลิตเรือที่ใช้สกีน้ำและเรือคายัค	4	182	35,173.0	27,031.4	19,975.7	6,260.9	41.8	73.7	679.3	8,141.6	6,567.8	1,166.6	41.8	39.1	326.3	Building of pleasure and sporting boats
30120	การผลิตเรือที่ใช้สกีน้ำและเรือคายัค	4	182	35,173.0	27,031.4	19,975.7	6,260.9	41.8	73.7	679.3	8,141.6	6,567.8	1,166.6	41.8	39.1	326.3	Building of pleasure and sporting boats
302	การผลิตหัวรถจักรและตู้หัวรถจักร ทางรถไฟและรถราง	2	10	D	-	-	-	-	-	-	D	D	-	-	D	D	Manufacture of railway locomotives and rolling stock
3020	การผลิตหัวรถจักรและตู้หัวรถจักร ทางรถไฟและรถราง	2	10	D	-	-	-	-	-	-	D	D	-	-	D	D	Manufacture of railway locomotives and rolling stock
30200	การผลิตหัวรถจักรและตู้หัวรถจักร ทางรถไฟและรถราง	2	10	D	-	-	-	-	-	-	D	D	-	-	D	D	Manufacture of railway locomotives and rolling stock
303	การผลิตอากาศยาน ยานอวกาศ และเครื่องบินที่เกี่ยวข้อง	1	25	D	D	D	D	D	D	D	D	D	D	D	D	D	Manufacture of air and spacecraft and related machinery
3030	การผลิตอากาศยาน ยานอวกาศ และเครื่องบินที่เกี่ยวข้อง	1	25	D	D	D	D	D	D	D	D	D	D	D	D	D	Manufacture of air and spacecraft and related machinery
30300	การผลิตอากาศยาน ยานอวกาศ และเครื่องบินที่เกี่ยวข้อง	1	25	D	D	D	D	D	D	D	D	D	D	D	D	D	Manufacture of air and spacecraft and related machinery
309	การผลิตอุปกรณ์ขนส่ง อื่นที่ไม่ใช่ประเภทอื่นใด	126	10,445	1,857,019.8	1,782,651.6	1,655,396.5	41,255.0	109.2	1,943.5	85,947.3	74,368.2	69,331.7	1,727.3	-	9.0	3,300.3	Manufacture of transport equipment, n.e.c.
3091	การผลิตจักรยานยนต์	95	10,168	1,830,025.0	1,756,152.8	1,628,365.4	40,715.8	109.2	1,943.5	85,018.8	73,872.2	68,862.5	1,727.3	-	9.0	3,273.4	Manufacture of motorcycles
30911	การผลิตจักรยานยนต์	5	7,589	1,557,917.9	1,501,025.9	1,420,765.5	9,130.5	-	-	71,129.9	56,892.0	54,000.0	192.0	-	-	2,700.0	Manufacture of motorcycles

(พันบาท In Thousand Baht)



ตาราง 6 ค่าตอบแทนแรงงานในปี 2554 จำนวนตามประเภทอุตสาหกรรม กรุงเทพมหานคร พ.ศ. 2555 (ต่อ)  
TABLE 6 REMUNERATION IN 2011 BY CATEGORY OF INDUSTRY, BANGKOK, 2012 (cont'd)

รหัส Code	ประเภทอุตสาหกรรม Industry	จำนวน สถาน- ประกอบการ Number of establishments	จำนวนผู้จ้าง Number of employees	รวม Total		ผู้จ้างในกรรมสิทธิ์การผลิต Operatives				ผู้จ้างอื่น ๆ Other employees				เงินที่สถานประกอบการ จ้างตามข้อตกลง ที่การประกันสังคม to social security	เงินที่สถานประกอบการ จ้างตามข้อตกลง ที่การประกันสังคม to social security	Category of Industry		
				จำนวน	ค่าจ้าง	ค่าจ้าง	โบนัส ฯลฯ Overtime bonus etc.	ค่าจ้าง	โบนัส ฯลฯ Overtime bonus etc.	ค่าจ้าง	โบนัส ฯลฯ Overtime bonus etc.	ค่าจ้าง	โบนัส ฯลฯ Overtime bonus etc.				ค่าจ้าง	โบนัส ฯลฯ Overtime bonus etc.
				Total	Wages salaries	Wages salaries	Fringe benefits อื่น ๆ Others	Total	Wages salaries	Fringe benefits อื่น ๆ Others	Total	Wages salaries	Fringe benefits อื่น ๆ Others					
30912	การผลิตเครื่องใช้ส่วนตัว และอุปกรณ์เสริมสำหรับรถยนต์	90	2,579	272,107.1	255,126.9	207,599.9	31,585.3	1,092.2	1,943.5	13,889.0	1,535.3	-	9.0	573.4	Manufacture of engines, parts and accessories for motorcycles			
3092	การผลิตจักรยานและรถจักรยานไฟฟ้า	15	225	21,785.7	21,289.7	19,977.1	539.2	-	-	773.4	-	-	-	26.9	Manufacture of bicycles and invalid carriages			
30921	การผลิตจักรยาน	14	123	10,328.5	10,036.5	9,537.1	392.2	-	-	460.2	-	-	-	14.9	Manufacture of bicycles			
30922	การผลิตรถจักรยานไฟฟ้า	1	102	D	D	D	D	D	D	D	D	D	D	D	Manufacture of invalid carriages			
3099	การผลิตอุปกรณ์เสริมอื่น ๆ ซึ่งมีใช้กับรถยนต์	16	52	5,209.1	5,209.1	5,084.0	-	-	-	155.1	-	-	-	-	Manufacture of other transport equipment, n.e.c.			
30990	การผลิตอุปกรณ์เสริมอื่น ๆ ซึ่งมีใช้กับรถยนต์	16	52	5,209.1	5,209.1	5,084.0	-	-	-	155.1	-	-	-	-	Manufacture of other transport equipment, n.e.c.			
<b>31</b>	<b>การผลิตเฟอร์นิเจอร์</b>	<b>1,328</b>	<b>23,096</b>	<b>2,889,657.6</b>	<b>2,490,928.4</b>	<b>2,131,738.0</b>	<b>220,233.4</b>	<b>6,799.5</b>	<b>38,957.8</b>	<b>93,199.6</b>	<b>1,133.4</b>	<b>1,133.4</b>	<b>5,190.6</b>	<b>17,773.0</b>	<b>Manufacture of furniture</b>			
<b>310</b>	<b>การผลิตเฟอร์นิเจอร์</b>	<b>1,328</b>	<b>23,096</b>	<b>2,889,657.6</b>	<b>2,490,928.4</b>	<b>2,131,738.0</b>	<b>220,233.4</b>	<b>6,799.5</b>	<b>38,957.8</b>	<b>93,199.6</b>	<b>1,133.4</b>	<b>1,133.4</b>	<b>5,190.6</b>	<b>17,773.0</b>	<b>Manufacture of furniture</b>			
3100	การผลิตเฟอร์นิเจอร์ไม้	982	16,659	2,068,996.9	1,802,009.6	1,599,615.8	175,870.5	6,946.0	15,097.8	64,770.5	1,058.4	1,058.4	4,085.1	12,538.2	Manufacture of wood furniture			
31002	การผลิตเฟอร์นิเจอร์โลหะ	132	2,154	288,613.6	248,628.0	219,860.3	15,516.8	93.6	2,579.9	10,577.4	74.9	74.9	133.6	1,640.6	Manufacture of metal furniture			
31003	การผลิตพลาสติกและหนังเทียม	36	1,007	116,901.6	89,384.4	85,655.3	191.4	8.0	66.9	3,662.9	-	-	3.6	1,331.7	Manufacture of mattresses and mattress supports			
31009	การผลิตเฟอร์นิเจอร์อื่น ๆ	178	3,275	415,545.5	350,915.4	288,806.6	28,647.7	51.9	21,213.3	14,188.9	3,085.7	-	968.3	2,262.4	Manufacture of other furniture			
<b>32</b>	<b>การผลิตเครื่องใช้จากเพชรพลอย</b>	<b>2,834</b>	<b>63,679</b>	<b>8,822,497.5</b>	<b>7,530,939.7</b>	<b>6,309,446.7</b>	<b>688,727.7</b>	<b>27,978.2</b>	<b>188,868.0</b>	<b>315,919.1</b>	<b>145,051.8</b>	<b>3,547.0</b>	<b>40,165.6</b>	<b>50,549.9</b>	<b>Other manufacturing</b>			
<b>321</b>	<b>การผลิตเครื่องประดับเพชรพลอย</b>	<b>1,595</b>	<b>38,261</b>	<b>5,048,753.8</b>	<b>4,397,745.0</b>	<b>3,777,372.6</b>	<b>328,409.9</b>	<b>10,416.8</b>	<b>73,596.9</b>	<b>207,948.8</b>	<b>84,947.2</b>	<b>2,758.9</b>	<b>14,618.6</b>	<b>25,936.0</b>	<b>Manufacture of jewellery, bijouterie and related articles</b>			
3211	การผลิตเครื่องประดับเพชรพลอยแท้ และเทียมที่เกี่ยวกับข้อ	1,406	36,481	4,827,137.9	4,192,524.3	3,612,526.9	298,475.7	9,953.1	73,196.4	198,372.2	82,905.2	2,758.9	14,527.1	24,985.2	Manufacture of jewellery and related articles			
32111	การผลิตเครื่องประดับเพชรพลอยแท้และเทียมค่า	1,187	33,886	4,507,151.2	3,994,369.4	3,390,247.9	277,421.6	9,433.3	68,636.4	188,630.1	74,032.2	2,672.4	12,566.1	23,326.4	Manufacture of jewellery and bijouterie of precious stones and metals			
32112	การผลิตเครื่องประดับเพชรพลอยเทียมและเทียมค่า	53	1,005	105,538.7	94,838.5	88,219.9	1,844.0	228.4	407.5	4,118.7	238.5	10.0	495.7	318.0	Manufacture of goldsmiths' articles of precious stones and metals			
32113	การผลิตเครื่องประดับเพชรพลอยเทียมและเทียมค่า	166	1,589	216,448.0	163,316.5	134,059.1	19,190.0	291.3	4,152.6	5,623.4	8,634.5	76.5	1,465.3	1,340.8	Cutting, shaping and finishing of diamonds and precious stones			
3212	การผลิตเครื่องประดับเพชรพลอยเทียมและเทียมที่เกี่ยวกับข้อ	189	1,780	221,615.9	205,220.7	164,845.7	29,934.3	463.7	400.5	9,576.6	2,042.0	-	91.5	950.8	Manufacture of costume jewellery and related articles			
32120	การผลิตเครื่องประดับเพชรพลอยเทียมและเทียมที่เกี่ยวกับข้อ	189	1,780	221,615.9	205,220.7	164,845.7	29,934.3	463.7	400.5	9,576.6	2,042.0	-	91.5	950.8	Manufacture of costume jewellery and related articles			
<b>322</b>	<b>การผลิตเครื่องดนตรี</b>	<b>16</b>	<b>397</b>	<b>65,094.1</b>	<b>45,243.2</b>	<b>32,757.0</b>	<b>334.7</b>	<b>-</b>	<b>10,067.5</b>	<b>2,084.0</b>	<b>18.0</b>	<b>-</b>	<b>3,104.8</b>	<b>537.5</b>	<b>Manufacture of musical instruments</b>			
3220	การผลิตเครื่องดนตรี	16	397	65,094.1	45,243.2	32,757.0	334.7	-	10,067.5	2,084.0	18.0	-	3,104.8	537.5	Manufacture of musical instruments			
32201	การผลิตเครื่องดนตรีไทย	12	32	17,322.6	17,322.6	1,649.3	-	-	-	83.3	-	-	-	-	Manufacture of Thai musical instruments			
32209	การผลิตเครื่องดนตรีอื่น ๆ	4	365	63,361.5	43,510.6	31,107.7	384.7	-	10,067.5	2,000.7	18.0	-	3,104.8	537.5	Manufacture of other musical instruments			

(หน่วยบาท In Thousand Baht)

ตาราง 6 ค่าตอบแทนแรงงานในปี 2554 จำนวนตามประเภทอุตสาหกรรม กรุงเทพมหานคร พ.ศ. 2555 (ต่อ)  
TABLE 6 REMUNERATION IN 2011 BY CATEGORY OF INDUSTRY, BANGKOK, 2012 (cont'd)

รหัส Code	ประเภทอุตสาหกรรม Industry	จำนวน สถาน- ประกอบการ Number of establishments	จำนวนผู้จ้าง Number of employees	รวม Total	ผู้จ้างในกรรมสิทธิ์นิติบุคคล Employees in legal entities										รวม Total	เงินได้รวม รวม Total wages	เงินได้รวม รวม Total benefits	เงินได้รวม รวม Total social security	ประเภทสินค้า Category of industry				
					ผู้จ้างในกรรมสิทธิ์นิติบุคคล Employees in legal entities					ผู้จ้างในกรรมสิทธิ์นิติบุคคล Employees in legal entities										รวม Total	เงินได้รวม รวม Total wages	เงินได้รวม รวม Total benefits	เงินได้รวม รวม Total social security
					จำนวน สถาน- ประกอบการ Number of establishments	จำนวนผู้จ้าง Number of employees	รวม Total	ค่าจ้าง Wages	เงินได้รวม รวม Total benefits	จำนวน สถาน- ประกอบการ Number of establishments	จำนวนผู้จ้าง Number of employees	รวม Total	ค่าจ้าง Wages	เงินได้รวม รวม Total benefits									
323	การผลิตเครื่องกีฬา	34	4,200	746,494.4	638,756.9	393,321.8	140,375.6	139.0	87,255.1	17,665.4	107,692.6	81,320.0	17,287.9	-	7,545.1	1,539.5	Manufacture of sports goods						
3230	การผลิตเครื่องกีฬา	34	4,200	746,494.4	638,756.9	393,321.8	140,375.6	139.0	87,255.1	17,665.4	107,692.6	81,320.0	17,287.9	-	7,545.1	1,539.5	Manufacture of sports goods						
32301	การผลิตลูกบอลที่ใช้ในการกีฬา	2	45	D	D	D	D	-	-	D	D	-	-	-	-	-	Manufacture of balls using in sports						
32302	การผลิตกระดานลื่น และเครื่องเล่นกระดานลื่น	1	15	D	D	D	D	-	-	D	D	-	-	-	-	-	Manufacture of sailboards and surfboards						
32303	การผลิตอุปกรณ์กีฬาทุกประเภท	5	394	68,947.5	49,336.0	37,615.7	4,233.6	-	6,343.3	1,143.4	19,611.5	15,738.8	1,811.2	-	1,428.3	633.1	Manufacture of fishing sports equipment						
32309	การผลิตเครื่องเล่นกีฬา	26	3,746	671,194.5	583,113.3	350,251.7	135,942.0	139.0	80,911.8	16,268.9	88,081.1	65,581.2	15,476.7	-	6,116.8	906.4	Manufacture of other sports goods						
324	การผลิตเกมและของเล่น	81	2,765	336,011.6	250,410.2	217,493.6	16,586.4	133.3	5,473.1	10,723.8	85,601.4	75,782.7	3,363.1	66.7	3,292.0	3,097.0	Manufacture of games and toys						
32401	การผลิตของเล่นที่ถือ	5	171	15,610.5	15,610.5	14,810.6	68.4	-	731.5	-	-	-	-	-	-	-	Manufacture of wheeled toys						
32402	การผลิตตุ๊กตา	26	766	81,001.0	66,999.6	63,330.1	502.9	-	73.6	3,093.1	14,001.3	13,118.7	222.7	-	3.6	656.3	Manufacture of dolls						
32409	การผลิตเกมและของเล่นอื่น	50	1,828	239,400.1	167,800.0	139,352.9	16,015.1	133.3	5,399.5	6,899.2	71,600.1	62,664.0	3,140.4	66.7	3,288.4	2,440.7	Manufacture of other games and toys						
325	การผลิตเครื่องมือทางการแพทย์	141	5,645	910,927.9	819,267.8	713,582.8	67,827.3	10,093.9	670.9	27,122.9	91,660.1	81,836.5	5,950.2	309.5	280.2	3,283.7	Manufacture of medical and dental instruments and supplies						
3250	การผลิตเครื่องมือและอุปกรณ์ทางการแพทย์และทางทันตกรรม	141	5,645	910,927.9	819,267.8	713,582.8	67,827.3	10,093.9	670.9	27,122.9	91,660.1	81,836.5	5,950.2	309.5	280.2	3,283.7	Manufacture of medical and dental instruments and supplies						
32501	การผลิตเครื่องมือและอุปกรณ์ทางการแพทย์	75	5,121	885,122.6	765,602.0	663,998.9	66,242.0	10,083.9	318.6	24,988.7	79,520.6	70,391.0	5,854.2	269.8	280.2	2,525.4	Manufacture of medical instruments and supplies						
32502	การผลิตเครื่องมือและอุปกรณ์ทันตกรรม	66	523	65,805.3	53,665.8	49,554.0	1,585.3	10.0	352.3	2,164.2	12,139.6	11,245.5	96.0	39.7	-	758.3	Manufacture of dental instruments and supplies						
329	การผลิตสินค้าอื่นที่ไม่ใช่เครื่องใช้ในบ้าน	967	12,411	1,715,260.7	1,379,516.7	1,174,948.9	135,193.8	7,195.2	11,804.6	50,374.2	335,744.0	274,365.7	33,485.4	411.9	11,324.9	16,156.1	Other manufacturing, n.e.c.						
3290	การผลิตสินค้าอื่นที่ไม่ใช่เครื่องใช้ในบ้าน	967	12,411	1,715,260.7	1,379,516.7	1,174,948.9	135,193.8	7,195.2	11,804.6	50,374.2	335,744.0	274,365.7	33,485.4	411.9	11,324.9	16,156.1	Other manufacturing, n.e.c.						
32901	การผลิตไม้กวาดและแปรง	25	485	58,483.5	50,364.2	39,733.3	8,718.3	50.0	305.1	1,557.6	8,069.3	4,181.4	3,293.7	20.0	161.1	413.2	Manufacture of brooms and brushes						
32902	การผลิตอุปกรณ์เครื่องเขียน	90	4,372	615,598.7	552,101.8	483,798.6	43,148.9	5,812.2	3,255.6	16,086.5	63,496.9	54,561.7	6,232.3	50.0	57.0	2,595.9	Manufacture of stationery						
32903	การผลิตเครื่องอุปโภคบริโภค	20	636	86,093.2	72,561.8	62,783.0	7,086.4	-	161.7	2,530.7	13,531.4	10,249.6	710.0	-	-	2,571.8	Manufacture of protective safety equipment						
32904	การผลิตดอกไม้ประดิษฐ์	534	2,351	282,875.2	199,904.8	175,099.5	17,425.8	106.5	398.2	6,914.7	82,970.4	77,806.9	1,983.8	24.8	27.5	3,127.5	Manufacture of artificial flowers and plants						
32909	การผลิตสินค้าอื่นที่ไม่ใช่เครื่องใช้ในบ้าน	298	4,567	672,260.2	504,584.2	413,574.5	58,814.5	1,226.5	7,684.0	23,294.7	167,676.0	127,566.1	21,265.7	317.2	11,079.3	7,447.7	Other manufacturing, n.e.c.						
33	ซ่อมแซมเครื่องจักรและอุปกรณ์	605	5,448	695,280.5	584,550.0	463,991.3	83,789.2	1,169.5	12,350.6	23,249.5	110,730.5	94,463.8	10,710.1	206.4	1,257.5	4,092.9	Repair and installation of machinery and equipment						
331	ซ่อมแซมผลิตภัณฑ์โลหะและอุปกรณ์	563	4,858	614,192.2	515,094.5	404,287.7	78,275.8	1,063.4	11,214.9	20,252.6	99,097.7	84,048.3	10,163.9	178.4	1,090.2	3,617.0	Repair of fabricated metal products, machinery and equipment						
3311	ซ่อมแซมผลิตภัณฑ์โลหะและอุปกรณ์	32	533	73,068.4	56,743.3	36,443.2	17,526.7	-	480.0	2,293.4	16,325.2	14,440.0	1,040.0	-	217.2	628.0	Repair of fabricated metal products						

ตาราง 6 ค่าตอบแทนแรงงานปี 2554 จำนวนตามประเภทอุตสาหกรรม กรุงเทพมหานคร พ.ศ. 2555 (ต่อ)  
TABLE 6 REMUNERATION IN 2011 BY CATEGORY OF INDUSTRY, BANGKOK, 2012 (cont'd)

รหัส Code	ประเภทอุตสาหกรรม Industry	จำนวน establishments	จำนวน employees	รวม Total		เงินเดือน Wages				เงินค่าจ้าง salaries				เงินตอบแทน Employer's contribution to social security				เงินค่าจ้างนอกเหนือ Fringe benefits				ประเภท Category of industry
				จำนวน establishments	จำนวน employees	รวม Total	เงินเดือน Wages	เงินค่าจ้าง salaries	เงินค่าจ้างนอกเหนือ Fringe benefits	เงินค่าจ้างนอกเหนือ Fringe benefits	เงินค่าจ้างนอกเหนือ Fringe benefits	เงินค่าจ้างนอกเหนือ Fringe benefits	เงินค่าจ้างนอกเหนือ Fringe benefits	เงินค่าจ้างนอกเหนือ Fringe benefits	เงินค่าจ้างนอกเหนือ Fringe benefits	เงินค่าจ้างนอกเหนือ Fringe benefits	เงินค่าจ้างนอกเหนือ Fringe benefits	เงินค่าจ้างนอกเหนือ Fringe benefits	เงินค่าจ้างนอกเหนือ Fringe benefits	เงินค่าจ้างนอกเหนือ Fringe benefits		
				จำนวน establishments	จำนวน employees	รวม Total	เงินเดือน Wages	เงินค่าจ้าง salaries	เงินค่าจ้างนอกเหนือ Fringe benefits	เงินค่าจ้างนอกเหนือ Fringe benefits	เงินค่าจ้างนอกเหนือ Fringe benefits	เงินค่าจ้างนอกเหนือ Fringe benefits	เงินค่าจ้างนอกเหนือ Fringe benefits	เงินค่าจ้างนอกเหนือ Fringe benefits	เงินค่าจ้างนอกเหนือ Fringe benefits	เงินค่าจ้างนอกเหนือ Fringe benefits	เงินค่าจ้างนอกเหนือ Fringe benefits	เงินค่าจ้างนอกเหนือ Fringe benefits	เงินค่าจ้างนอกเหนือ Fringe benefits	เงินค่าจ้างนอกเหนือ Fringe benefits		
33110	การซ่อมผลิตภัณฑ์โลหะเชิงช่าง	32	533	73,068.4	56,743.3	36,443.2	17,526.7	-	480.0	2,293.4	16,325.2	14,400.0	1,040.0	-	217.2	628.0	Repair of fabricated metal products					
3312	การซ่อมเครื่องจักร	317	2,794	319,492.6	284,095.7	225,975.8	36,058.9	696.2	10,257.1	11,107.6	35,397.0	26,861.2	6,182.5	157.0	873.0	1,323.2	Repair of machinery					
33121	การซ่อมเครื่องจักรที่ใช้กันทั่วไป	171	1,689	185,010.8	153,557.7	128,317.6	12,955.6	264.2	4,910.9	7,109.4	31,453.1	23,744.4	5,665.1	157.0	785.0	1,171.7	Repair of general-purpose machinery					
33122	การซ่อมเครื่องจักรที่ใช้งานเฉพาะอย่าง	146	1,105	134,481.8	130,538.0	97,658.2	23,103.3	432.0	5,346.2	3,998.3	3,943.9	3,086.9	617.5	-	88.1	151.5	Repair of special-purpose machinery					
3313	การซ่อมอุปกรณ์อิเล็กทรอนิกส์และอุปกรณ์ที่ใช้ในทางวิศวกรรม	31	215	29,344.6	26,499.7	19,888.8	5,376.3	0.9	85.5	1,148.2	2,844.9	2,717.5	18.2	-	-	109.3	Repair of electronic and optical equipment					
33131	การซ่อมและบำรุงรักษาอุปกรณ์อิเล็กทรอนิกส์	16	171	23,266.5	21,609.8	15,085.6	5,376.3	0.9	85.5	1,061.6	1,656.7	1,560.5	18.2	-	-	78.1	Repair of measuring, testing, navigating and control equipment					
33132	การซ่อมและบำรุงรักษาเครื่องมือวัด เครื่องมือที่ใช้ทางการแพทย์และทางการแพทย์	9	41	5,718.0	4,529.8	4,443.2	-	-	-	86.6	1,188.2	1,157.0	-	-	-	31.2	Repair of irradiation, electromedical and electrotherapeutic equipment					
33133	การซ่อมและบำรุงรักษาอุปกรณ์ที่ใช้ในทางวิศวกรรมและอุปกรณ์ถ่ายภาพ	6	3	360.0	360.0	360.0	-	-	-	-	-	-	-	-	-	-	Repair of optical instruments and photographic equipment					
3314	การซ่อมอุปกรณ์ไฟฟ้า	155	410	45,693.4	37,921.8	32,539.0	1,382.7	199.2	266.9	3,594.1	5,771.6	4,783.0	657.5	21.4	-	309.7	Repair of electrical equipment					
33141	การซ่อมเครื่องมือไฟฟ้า เครื่องกำเนิดไฟฟ้า หม้อแปลงไฟฟ้า และอุปกรณ์ที่เกี่ยวข้อง	129	327	36,134.9	31,595.3	27,157.1	840.7	45.6	228.5	3,325.5	4,539.6	3,973.0	307.5	21.4	-	237.7	Repair of electric motors, generators, transformers and electricity distribution and control apparatus					
33142	การซ่อมเครื่องมือไฟฟ้าและแบตเตอรี่	1	-	-	-	-	-	-	-	-	-	-	-	-	-	-	Repair of accumulators and batteries					
33149	การซ่อมอุปกรณ์ไฟฟ้าอื่นๆ	25	83	7,558.5	6,326.5	5,381.9	542.0	153.6	38.4	210.6	1,232.0	810.0	350.0	-	-	72.0	Repair of other electrical equipment					
3315	การซ่อมอุปกรณ์ขนส่ง (ยกเว้นยานยนต์)	27	891	147,605.9	108,846.8	88,486.4	17,931.3	167.2	125.4	2,136.5	38,759.1	35,246.7	2,265.6	-	-	1,246.8	Repair of transport equipment (except motor vehicles)					
33151	การซ่อมเรือ	23	872	145,388.4	107,240.1	87,022.4	17,861.8	167.2	125.4	2,063.3	38,148.3	34,676.7	2,253.3	-	-	1,218.3	Repair of ships and boats					
33152	การซ่อมอากาศยาน	2	13	D	D	D	D	-	-	-	D	D	D	-	-	D	Repair of air and spacecraft					
33159	การซ่อมอุปกรณ์ขนส่งอื่นๆ (ยกเว้นยานยนต์)	2	6	D	D	D	D	-	-	-	-	-	-	-	-	-	Repair of other transport equipment (except motor vehicles)					
3319	การซ่อมอุปกรณ์อื่นๆ	1	14	D	D	D	-	-	-	-	-	-	-	-	-	-	Repair of other equipment					
33190	การซ่อมอุปกรณ์อื่นๆ	1	14	D	D	D	-	-	-	-	-	-	-	-	-	-	Repair of other equipment					
<b>332</b>	<b>การผลิตเครื่องจักรและอุปกรณ์</b>	<b>42</b>	<b>590</b>	<b>81,088.4</b>	<b>69,455.6</b>	<b>59,703.6</b>	<b>5,513.4</b>	<b>106.1</b>	<b>1,135.7</b>	<b>2,996.9</b>	<b>11,632.8</b>	<b>10,415.4</b>	<b>546.2</b>	<b>28.0</b>	<b>167.3</b>	<b>475.9</b>	<b>Installation of industrial machinery and equipment</b>					
3320	การผลิตเครื่องจักรและอุปกรณ์	42	590	81,088.4	69,455.6	59,703.6	5,513.4	106.1	1,135.7	2,996.9	11,632.8	10,415.4	546.2	28.0	167.3	475.9	Installation of industrial machinery and equipment					
33200	การผลิตเครื่องจักรและอุปกรณ์	42	590	81,088.4	69,455.6	59,703.6	5,513.4	106.1	1,135.7	2,996.9	11,632.8	10,415.4	546.2	28.0	167.3	475.9	Installation of industrial machinery and equipment					
<b>37</b>	<b>การติดตั้ง</b>	<b>3</b>	<b>71</b>	<b>D</b>	<b>D</b>	<b>D</b>	<b>D</b>	<b>-</b>	<b>D</b>	<b>D</b>	<b>D</b>	<b>D</b>	<b>D</b>	<b>-</b>	<b>-</b>	<b>D</b>	<b>Sewerage</b>					
<b>370</b>	<b>การติดตั้ง</b>	<b>3</b>	<b>71</b>	<b>D</b>	<b>D</b>	<b>D</b>	<b>D</b>	<b>-</b>	<b>D</b>	<b>D</b>	<b>D</b>	<b>D</b>	<b>D</b>	<b>-</b>	<b>-</b>	<b>D</b>	<b>Sewerage</b>					
3700	การติดตั้ง	3	71	D	D	D	D	-	D	D	D	D	D	-	-	D	Sewerage					
37000	การติดตั้ง	3	71	D	D	D	D	-	D	D	D	D	D	-	-	D	Sewerage					
<b>38</b>	<b>การเก็บรวบรวมของเสีย การบำบัด และการกำจัดของเสีย รวมถึงการขนส่ง</b>	<b>65</b>	<b>881</b>	<b>112,127.4</b>	<b>97,257.4</b>	<b>76,278.2</b>	<b>17,507.8</b>	<b>93.2</b>	<b>36.0</b>	<b>3,342.1</b>	<b>14,870.1</b>	<b>13,876.6</b>	<b>443.8</b>	<b>15.6</b>	<b>-</b>	<b>534.1</b>	<b>Waste collection, treatment and disposal activities; materials recovery</b>					

(หน่วยบาท In Thousand Baht)

ตาราง 6 ค่าตอบแทนแรงงานปี 2554 จำนวนตามประเภทอุตสาหกรรม กรุงเทพมหานคร พ.ศ. 2555 (ต่อ)  
TABLE 6 REMUNERATION IN 2011 BY CATEGORY OF INDUSTRY, BANGKOK, 2012 (cont'd)

รหัส Code	ประเภทอุตสาหกรรม Industry	จำนวน สถาน- ประกอบการ Number of establishments	จำนวน ลูกจ้าง Number of employees	รวม Total		ลูกจ้างในกรรมสิทธิ์กรรมสิทธิ์ Operatives						ลูกจ้างอื่น ๆ Other employees						Category of Industry	
				จำนวน Total	ค่าจ้าง เงินเดือน Wages salaries	ค่าจ้าง เงินเดือน Wages salaries	ค่าจ้าง เงินเดือน Wages salaries	ค่าจ้าง เงินเดือน Wages salaries	ค่าจ้าง เงินเดือน Wages salaries	ค่าจ้าง เงินเดือน Wages salaries	ค่าจ้าง เงินเดือน Wages salaries	ค่าจ้าง เงินเดือน Wages salaries	ค่าจ้าง เงินเดือน Wages salaries	ค่าจ้าง เงินเดือน Wages salaries	ค่าจ้าง เงินเดือน Wages salaries	ค่าจ้าง เงินเดือน Wages salaries	ค่าจ้าง เงินเดือน Wages salaries		ค่าจ้าง เงินเดือน Wages salaries
381	การบริการขนส่ง	16	19	2,198.0	2,073.6	-	20.7	-	-	103.7	-	-	-	-	-	-	-	Waste collection	
3811	การบริการขนส่งที่ไม่นับอันตราย	16	19	2,198.0	2,073.6	-	20.7	-	-	103.7	-	-	-	-	-	-	-	Collection of non-hazardous waste	
38110	การบริการขนส่งที่ไม่นับอันตราย	16	19	2,198.0	2,073.6	-	20.7	-	-	103.7	-	-	-	-	-	-	-	Collection of non-hazardous waste	
382	การบำบัดและกำจัดของเสีย	8	184	15,224.3	13,801.0	1,287.29	481.4	67.0	36.0	343.8	1,423.3	1,267.9	113.8	15.6	26.0	26.0	26.0	Waste treatment and disposal	
3821	การบำบัดและกำจัดของเสียที่ไม่นับอันตราย	8	184	15,224.3	13,801.0	1,287.29	481.4	67.0	36.0	343.8	1,423.3	1,267.9	113.8	15.6	26.0	26.0	26.0	Treatment and disposal of non-hazardous waste	
38211	การบำบัดและกำจัดของเสียที่ไม่นับอันตราย โดยการใช้ของแข็ง	2	102	D	D	D	-	-	-	D	-	-	-	-	-	-	-	Treatment and disposal of non-hazardous waste by sanitary landfill	
38212	การบำบัดและกำจัดของเสียที่ไม่นับอันตราย โดยการใช้ของเหลว	1	10	D	D	D	D	D	D	D	-	-	-	-	-	-	-	Treatment and disposal of non-hazardous waste by incineration	
38213	การบำบัดและกำจัดของเสียที่ไม่นับอันตราย โดยวิธีชีวภาพ	5	72	7,693.4	6,270.0	5,713.9	257.0	32.9	-	266.3	1,423.3	1,267.9	113.8	15.6	-	26.0	26.0	Treatment and disposal of non-hazardous waste by biological reduction	
383	การบำบัดน้ำเสีย	41	679	94,705.1	81,258.3	61,331.8	17,026.4	5.5	-	2,894.7	13,446.8	12,608.7	330.0	-	-	508.1	508.1	Materials recovery	
3830	การบำบัดน้ำเสียที่ใช้กากตะกอนใช้ใหม่	41	679	94,705.1	81,258.3	61,331.8	17,026.4	5.5	-	2,894.7	13,446.8	12,608.7	330.0	-	-	508.1	508.1	Materials recovery	
38300	การบำบัดน้ำเสียที่ใช้กากตะกอนใช้ใหม่	41	679	94,705.1	81,258.3	61,331.8	17,026.4	5.5	-	2,894.7	13,446.8	12,608.7	330.0	-	-	508.1	508.1	Materials recovery	
39	กิจกรรมการบำบัดและบำบัดการกำจัดของเสียอื่นๆ	1	14	D	D	D	D	D	-	D	-	-	-	-	-	-	-	Remediation activities and other waste management services	
390	กิจกรรมการบำบัดและบำบัดการกำจัดของเสียอื่นๆ	1	14	D	D	D	D	D	-	D	-	-	-	-	-	-	-	Remediation activities and other waste management services	
3900	กิจกรรมการบำบัดและบำบัดการกำจัดของเสียอื่นๆ	1	14	D	D	D	D	D	-	D	-	-	-	-	-	-	-	Remediation activities and other waste management services	
39000	กิจกรรมการบำบัดและบำบัดการกำจัดของเสียอื่นๆ	1	14	D	D	D	D	D	-	D	-	-	-	-	-	-	-	Remediation activities and other waste management services	
58	การจัดพิมพ์	369	15,777	2,322,321.4	1,749,980.3	1,409,329.6	215,684.1	12,778.9	31,160.5	81,027.2	572,341.2	429,005.5	77,270.9	7,476.8	29,921.2	28,666.8	28,666.8	Publishing activities	
581	การจัดพิมพ์รายวันหรือรายสัปดาห์	253	13,186	1,905,413.5	1,371,268.1	1,075,261.1	198,894.2	10,366.4	26,604.4	60,142.0	534,145.5	395,030.7	75,027.2	7,369.0	29,833.9	26,882.6	26,882.6	Publishing of books, periodicals and other publishing activities	
5811	การจัดพิมพ์รายวันหรือรายสัปดาห์	126	2,790	329,538.8	266,591.7	232,870.1	18,745.6	1,702.3	580.7	12,693.1	62,947.2	54,416.6	5,367.3	1,680	87.6	2,707.6	2,707.6	Book publishing	
58111	การจัดพิมพ์รายวันหรือรายสัปดาห์รายวัน	63	1,707	191,300.5	159,493.1	137,295.1	11,860.5	1,702.3	580.7	8,054.6	31,807.4	25,451.4	4,727.3	1,680	87.6	1,373.1	1,373.1	Publishing of textbooks, dictionaries and encyclopedias activities (except on-line)	
58112	การจัดพิมพ์รายวันหรือรายสัปดาห์รายสัปดาห์	56	980	126,234.6	98,735.7	87,531.2	6,885.1	-	-	4,319.3	27,499.0	25,487.2	840.0	-	-	1,171.8	1,171.8	Publishing of brochures, leaflets and similar publications activities (except on-line)	
58113	การจัดพิมพ์รายวันหรือรายสัปดาห์รายสัปดาห์	5	92	10,693.0	7,315.1	7,054.5	-	-	-	260.6	3,378.0	3,232.0	-	-	-	146.0	146.0	On-line book publishing	
58114	การจัดพิมพ์รายวันหรือรายสัปดาห์รายสัปดาห์	2	11	D	D	D	D	D	-	D	D	D	-	-	-	-	-	Licensing activities for books	
5813	การจัดพิมพ์รายวันหรือรายสัปดาห์รายสัปดาห์	89	10,066	1,527,943.1	1,066,703.4	812,205.8	173,981.0	8,252.8	25,662.9	46,601.0	461,239.7	331,229.6	69,459.9	7,081.0	29,748.3	23,721.0	23,721.0	Publishing of newspapers, journals and periodicals	

ตาราง 6 ค่าตอบแทนแรงงานในปี 2554 จัดตามประเภทอุตสาหกรรม กรุงเทพมหานคร พ.ศ. 2555 (ต่อ)  
TABLE 6 REMUNERATION IN 2011 BY CATEGORY OF INDUSTRY, BANGKOK, 2012 (cont'd)

รหัส Code	ประเภทอุตสาหกรรม Industry	จำนวน establishments	จำนวน employees	รวม Total	ผู้จ้างในครัวเรือน (Private)			ผู้จ้างในภาคบริการ (Service)			ผู้จ้างอื่น ๆ (Other employees)			เงินที่สถานประกอบการ จ้างตนเข้ากองทุน เพื่อการประกันสังคม to social security	เงินที่สถานประกอบการ จ้างตนเข้ากองทุน เพื่อการประกันสังคม to social security	Category of industry
					จำนวน employees	รวม Total	ค่าจ้าง Wages	ค่าจ้าง Wages	ค่าจ้าง Wages	ค่าจ้าง Wages	ค่าจ้าง Wages	ค่าจ้าง Wages	ค่าจ้าง Wages			
58131	การพิมพ์ (ยกเว้นโรงพิมพ์)	27	7,452	1,177,343.5	769,934.3	5,42,864.0	161,998.8	8,108.2	24,722.3	32,141.2	65,512.0	7,035.0	29,748.3	20,061.0	20,061.0	Publishing of newspapers (except on-line)
58132	การพิมพ์ (ยกเว้นโรงพิมพ์) และโรงพิมพ์ (ยกเว้นโรงพิมพ์)	61	2,601	346,584.5	295,556.4	268,086.8	11,982.2	144.6	940.6	14,402.1	3,947.9	46.0	-	3,621.8	3,621.8	Publishing of journals and periodicals (except on-line)
58133	การพิมพ์ (ยกเว้นโรงพิมพ์) และโรงพิมพ์ (ยกเว้นโรงพิมพ์)	1	13	D	D	D	-	-	-	D	-	-	-	-	-	On-line publishing of newspapers, journals and periodicals
5819	การพิมพ์ (ยกเว้นโรงพิมพ์) และโรงพิมพ์ (ยกเว้นโรงพิมพ์)	38	330	47,931.6	37,973.0	30,185.3	6,167.6	411.3	360.8	848.0	9,958.5	9,384.6	-	454.0	454.0	Other publishing activities
58191	การพิมพ์ (ยกเว้นโรงพิมพ์) และโรงพิมพ์ (ยกเว้นโรงพิมพ์)	33	245	35,538.5	33,217.7	25,744.0	6,167.6	321.3	360.8	623.9	2,320.9	2,183.2	-	137.7	137.7	Other publishing activities (except on-line)
58192	การพิมพ์ (ยกเว้นโรงพิมพ์) และโรงพิมพ์ (ยกเว้นโรงพิมพ์)	5	85	12,393.0	4,755.4	4,441.3	-	90.0	-	224.1	7,637.7	7,201.3	-	316.3	316.3	On-line other publishing activities
<b>582</b>	<b>การพิมพ์ (ยกเว้นโรงพิมพ์) และโรงพิมพ์ (ยกเว้นโรงพิมพ์)</b>	<b>116</b>	<b>2,591</b>	<b>416,907.9</b>	<b>378,712.2</b>	<b>334,068.4</b>	<b>16,789.9</b>	<b>2,412.6</b>	<b>4,556.1</b>	<b>20,885.2</b>	<b>38,195.8</b>	<b>33,974.8</b>	<b>2,243.7</b>	<b>85.3</b>	<b>1,784.2</b>	<b>Software publishing</b>
5820	การพิมพ์ (ยกเว้นโรงพิมพ์) และโรงพิมพ์ (ยกเว้นโรงพิมพ์)	116	2,591	416,907.9	378,712.2	334,068.4	16,789.9	2,412.6	4,556.1	20,885.2	38,195.8	33,974.8	2,243.7	85.3	1,784.2	Software publishing
58201	การพิมพ์ (ยกเว้นโรงพิมพ์) และโรงพิมพ์ (ยกเว้นโรงพิมพ์)	28	436	72,293.6	68,439.0	60,680.0	3,858.8	20.1	40.1	4,113.1	3,854.6	3,188.9	486.0	2.9	171.1	Software game publishing
58202	การพิมพ์ (ยกเว้นโรงพิมพ์) และโรงพิมพ์ (ยกเว้นโรงพิมพ์)	88	2,155	344,614.3	310,273.2	273,388.5	13,204.1	2,392.5	4,516.0	16,772.1	34,341.2	30,785.8	1,757.7	79.5	1,613.1	Software publishing (except software games)

หมายเหตุ : D หมายถึง ข้อมูลไม่เปิดเผย  
Note : D means disclosure prohibited.

ตาราง 7 จำนวนและร้อยละของสถานประกอบการอุตสาหกรรมผลิต จำนวนตามอัตราการใช้กำลังการผลิตต่อปี 2554 และประเภทอุตสาหกรรม กรุงเทพมหานคร พ.ศ. 2555  
 TABLE 7 NUMBER AND PERCENTAGE OF MANUFACTURING ESTABLISHMENTS BY PERCENTAGE OF CAPACITY UTILIZATION IN 2011 AND CATEGORY OF INDUSTRY, BANGKOK, 2012

รหัส Code	ประเภทอุตสาหกรรม	จำนวนสถานประกอบการ อัตรการใช้กำลังการผลิตต่อปี 2555 Percentage of capacity utilization 2012												เฉลี่ยต่อสถาน- ประกอบการ Average per establishment	Category of industry
		จำนวน		ร้อยละ		20 - 49%		50 - 59%		> 80%		Total			
		จำนวน Number	ร้อยละ %	จำนวน Number	ร้อยละ %	จำนวน Number	ร้อยละ %	จำนวน Number	ร้อยละ %						
	<b>รวม</b>	41,574	100.0	377	0.9	2,361	5.7	13,862	33.3	24,974	60.1	77.2			
10	การผลิตผลิตภัณฑ์อาหาร	2,587	100.0	24	0.9	133	5.2	761	29.4	1,669	64.5	79.2	Manufacture of food products		
101	การแปรรูปและถนอมเนื้อสัตว์	180	100.0	7	3.9	8	4.5	42	23.5	122	68.1	77.7	Processing and preserving of meat		
1011	การผลิตเนื้อสัตว์ (ยกเว้นสัตว์ปีก)	15	100.0	-	-	-	-	3	20.0	12	80.0	83.6	Manufacture of meat (except poultry)		
10111	การฆ่าสัตว์ (ยกเว้นสัตว์ปีก)	3	100.0	-	-	-	-	-	-	3	100.0	96.7	Slaughtering of meat (except poultry)		
10112	การผลิตเนื้อสัตว์ (ยกเว้นสัตว์ปีก) สด แช่เย็น หรือแช่แข็ง	12	100.0	-	-	-	-	3	25.0	9	75.0	80.3	Manufacture of fresh, chilled or frozen meat (except poultry)		
1012	การฆ่าสัตว์ปีกและการผลิตเนื้อสัตว์ปีกสด แช่เย็น หรือแช่แข็ง	21	100.0	1	4.8	-	-	-	-	20	95.2	90.8	Slaughtering and production of fresh, chilled or frozen of poultry meat		
10120	การฆ่าสัตว์ปีกและการผลิตเนื้อสัตว์ปีกสด แช่เย็น หรือแช่แข็ง	21	100.0	1	4.8	-	-	-	-	20	95.2	90.8	Slaughtering and production of fresh, chilled or frozen of poultry meat		
1013	การผลิตผลิตภัณฑ์เนื้อสัตว์และเนื้อสัตว์ปีก	144	100.0	6	4.2	8	5.5	39	27.1	91	63.2	75.2	Processing and preserving meat and poultry meat products		
10131	การผลิตเนื้อสัตว์และเนื้อสัตว์ปีกที่กึ่งสำเร็จรูป ทำเต็ม หรือรมควัน	7	100.0	-	-	1	14.3	-	-	6	85.7	90.0	Manufacture of dried, salted or smoked meat and poultry meat		
10132	การผลิตไส้กรอก ลูกชิ้น และผลิตภัณฑ์อื่นที่คล้ายกัน ที่ทำจากเนื้อสัตว์และเนื้อสัตว์ปีก	83	100.0	1	1.2	4	4.8	27	32.5	51	61.5	77.7	Manufacture of meat and poultry meat sausages, balls and other similar products		
10134	การผลิตผลิตภัณฑ์พลอยได้จากสัตว์และสัตว์ปีก	7	100.0	2	28.6	-	-	5	71.4	-	-	42.9	Manufacture of by products from meat and poultry meat		
10139	การผลิตผลิตภัณฑ์อื่นๆ จากเนื้อสัตว์และเนื้อสัตว์ปีก	47	100.0	3	6.4	3	6.4	7	14.9	34	72.3	73.4	Processing and preserving other meat and poultry meat products		
102	การแปรรูปและถนอมสัตว์น้ำ	98	100.0	-	-	2	2.1	41	41.8	55	56.1	79.4	Processing and preserving of fish, crustaceans and molluscs		
1021	การผลิตสัตว์น้ำและผลิตภัณฑ์สัตว์น้ำสด แช่เย็น หรือแช่แข็ง	19	100.0	-	-	-	-	4	21.1	15	78.9	87.7	Manufacture of fish, crustaceans and molluscs products, fresh, chilled or frozen		
10211	การผลิตปลาและผลิตภัณฑ์จากปลาสด แช่เย็น หรือแช่แข็ง	10	100.0	-	-	-	-	4	40.0	6	60.0	82.0	Manufacture of fish products, fresh, chilled or frozen		
10212	การผลิตสัตว์น้ำและผลิตภัณฑ์สัตว์น้ำ (ยกเว้นปลา) สด แช่เย็น หรือแช่แข็ง	9	100.0	-	-	-	-	-	-	9	100.0	94.0	Manufacture of crustaceans and molluscs products, fresh, chilled or frozen		
1022	การผลิตสัตว์น้ำบรรจุกระป๋อง	10	100.0	-	-	-	-	7	70.0	3	30.0	74.4	Manufacture of canned fish, crustaceans and molluscs		

ตาราง 7 จำนวนและร้อยละของสถานประกอบการอุตสาหกรรมผลิต จำนวนตามอัตราการใช้กำลังการผลิตต่อปี 2554 และประเภทอุตสาหกรรม กรุงเทพมหานคร พ.ศ. 2555 (ต่อ)  
 TABLE 7 NUMBER AND PERCENTAGE OF MANUFACTURING ESTABLISHMENTS BY PERCENTAGE OF CAPACITY UTILIZATION IN 2011 AND CATEGORY OF INDUSTRY, BANGKOK, 2012 (cont'd)

รหัส Code	ประเภทอุตสาหกรรม	อัตราการใช้กำลังการผลิตต่อปี 2555 Percentage of capacity utilization 2012												เฉลี่ยต่อสถาน- ประกอบการ Average per establishment	Category of industry
		จำนวนสถานประกอบการ		< 20%		20 - 49%		50 - 59%		> 80%		เฉลี่ยต่อสถาน- ประกอบการ Average per establishment			
		จำนวน Number	ร้อยละ %	จำนวน Number	ร้อยละ %	จำนวน Number	ร้อยละ %	จำนวน Number	ร้อยละ %	จำนวน Number	ร้อยละ %				
10221	การผลิตปลาบรรจุกระป๋อง	10	100.0	-	-	-	-	7	70.0	3	30.0	74.4	Manufacture of canned fish		
1029	การผลิตผลิตภัณฑ์สัตว์น้ำแปรรูปอื่น ๆ	69	100.0	-	-	2	2.9	30	43.5	37	53.6	77.8	Manufacture of other fish and marine products		
10291	การผลิตผลิตภัณฑ์สัตว์น้ำที่ทำให้แห้ง รมควัน ทำเค็ม แช่น้ำเกลือหรือน้ำส้มสายชู	8	100.0	-	-	-	-	5	55.6	4	44.4	77.5	Manufacture of fish, crustaceans and molluscs: drying, smoking, salting, immersing in brine or vinegar		
10292	การผลิตไส้กรอก ลูกชิ้น และผลิตภัณฑ์อื่นที่คล้ายกันที่ทำจากสัตว์น้ำ	30	100.0	-	-	-	-	18	60.0	12	40.0	76.9	Manufacture of fish, crustaceans and molluscs sausages, ball and other similar products		
10293	การผลิตน้ำปลาและผลิตภัณฑ์สัตว์น้ำที่ได้จากการหมัก	6	100.0	-	-	-	-	2	33.3	4	66.7	82.5	Manufacture of fishsauce and fermented fish products		
10294	การผลิตปลาแปรรูปสำหรับใช้เป็นอาหารสัตว์	1	100.0	-	-	-	-	1	100.0	-	-	55.0	Manufacture of fishmeal for animal feed		
10295	การแปรรูปสาหร่าย	6	100.0	-	-	-	-	-	-	6	100.0	90.0	Processing of seaweeds		
10299	การผลิตผลิตภัณฑ์สัตว์น้ำแปรรูปอื่น ๆ ซึ่งมีได้จัดประเภทไว้ในที่อื่น	18	100.0	-	-	2	11.1	5	27.8	11	61.1	75.0	Manufacture of other fish and marine products, n.e.c.		
<b>103</b>	<b>การแปรรูปและการถนอมผลไม้และผัก</b>	<b>177</b>	<b>100.0</b>	<b>2</b>	<b>1.1</b>	<b>3</b>	<b>1.7</b>	<b>50</b>	<b>28.3</b>	<b>122</b>	<b>68.9</b>	<b>82.0</b>	<b>Processing and preserving of fruit and vegetables</b>		
1030	การแปรรูปและการถนอมผลไม้และผัก	177	100.0	2	1.1	3	1.7	50	28.3	122	69.2	82.0	Processing and preserving of fruit and vegetables		
10301	การผลิตผลไม้และผักแช่แข็ง	3	100.0	-	-	-	-	-	-	3	100.0	86.7	Manufacture of frozen fruit and vegetables		
10302	การผลิตผลไม้และผักบรรจุกระป๋อง	11	100.0	-	-	-	-	2	18.2	9	81.8	91.4	Manufacture of canned fruit and vegetables		
10303	การผลิตน้ำผลไม้และน้ำผัก	23	100.0	2	8.7	-	-	2	8.7	19	82.6	78.9	Manufacture of fruit or vegetable juices		
10304	การถนอมผลไม้และผัก โดยทำให้แห้ง ทำเค็ม แช่น้ำมันหรือน้ำส้มสายชู	32	100.0	-	-	3	9.4	3	9.4	26	81.2	87.0	Preserving of fruit or vegetables: drying, salting, immersing in oil or vinegar		
10305	การผลิตแยม มาร์มาเลด และเจลลี่	6	100.0	-	-	-	-	-	-	6	100.0	95.6	Manufacture of jams, marmalades and table jellies		
10306	การแปรรูปและการถนอมมันฝรั่ง	1	100.0	-	-	-	-	1	100.0	-	-	75.0	Processing and preserving of potatoes		
10307	การผลิตผลิตภัณฑ์จากผลไม้แปรรูปแช่แข็ง (น้ำ)	7	100.0	-	-	-	-	2	28.6	5	71.4	80.7	Manufacture of nut products		
10309	การแปรรูปและการถนอมผลไม้และผักด้วยวิธีอื่น ๆ	94	100.0	-	-	-	-	40	42.6	54	57.4	79.2	Processing and preserving of other fruit or vegetable products		
<b>104</b>	<b>การผลิตน้ำมันและไขมันจากพืชและสัตว์</b>	<b>20</b>	<b>100.0</b>	<b>-</b>	<b>-</b>	<b>3</b>	<b>15.0</b>	<b>7</b>	<b>35.0</b>	<b>10</b>	<b>50.0</b>	<b>73.3</b>	<b>Manufacture of vegetable and animal oils and fats</b>		
1041	การผลิตน้ำมันพืช (ยกเว้นน้ำมันปาล์ม)	9	100.0	-	-	2	22.2	4	44.5	3	33.3	69.8	Manufacture of vegetable oils (except palm oils)		
10411	การผลิตน้ำมันถั่วเหลือง	3	100.0	-	-	1	33.3	-	-	2	66.7	75.0	Manufacture of soybean oils		
10412	การผลิตน้ำมันรำข้าว	1	100.0	-	-	-	-	-	-	1	100.0	100.0	Manufacture of rice bran oils		
10414	การผลิตน้ำมันมะพร้าว	2	100.0	-	-	1	50.0	1	50.0	-	-	55.0	Manufacture of coconut oils		

ตาราง 7 จำนวนและร้อยละของสถานประกอบการอุตสาหกรรมการผลิต จำนวนตามอัตราการใช้กำลังการผลิตต่อปี 2554 และประเภทอุตสาหกรรม กรุงเทพมหานคร พ.ศ. 2555 (ต่อ)  
 TABLE 7 NUMBER AND PERCENTAGE OF MANUFACTURING ESTABLISHMENTS BY PERCENTAGE OF CAPACITY UTILIZATION IN 2011 AND CATEGORY OF INDUSTRY, BANGKOK, 2012 (cont'd)

รหัส Code	ประเภทอุตสาหกรรม	อัตราการใช้กำลังการผลิตต่อปี 2555 Percentage of capacity utilization 2012												เฉลี่ยต่อสถาน- ประกอบการ Average per establishment	Category of industry
		จำนวนสถานประกอบการ		< 20%		20 - 49%		50 - 59%		> 80%		เฉลี่ยต่อสถาน- ประกอบการ Average per establishment			
		จำนวน Number	ร้อยละ %	จำนวน Number	ร้อยละ %	จำนวน Number	ร้อยละ %	จำนวน Number	ร้อยละ %	จำนวน Number	ร้อยละ %				
10419	การผลิตน้ำมันพืชอื่นๆ (ยกเว้นน้ำมันปาล์ม)	3	100.0	-	-	-	-	3	100.0	-	-	-	-	64.3	Manufacture of other vegetable oils (except palm oils)
1042	การผลิตน้ำมันปาล์ม	9	100.0	-	-	1	11.1	3	33.3	5	55.6	-	-	75.2	Manufacture of palm oils
10420	การผลิตน้ำมันปาล์ม	9	100.0	-	-	1	11.1	3	33.3	5	55.6	-	-	75.2	Manufacture of palm oils
1049	การผลิตน้ำมันและไขมันจากสัตว์และผลิตภัณฑ์อื่นๆ ที่ได้จากน้ำมันพืช	2	100.0	-	-	-	-	-	-	-	-	2	100.0	80.0	Manufacture of other vegetable and animal oils and fats
10499	การผลิตผลิตภัณฑ์อื่นๆ ที่ได้จากน้ำมันพืช ซึ่งมีได้จัดประเภทไว้ในที่อื่น	2	100.0	-	-	-	-	-	-	-	-	2	100.0	80.0	Manufacture of other vegetable oils and fats, n.e.c.
<b>105</b>	<b>การผลิตผลิตภัณฑ์นม</b>	<b>63</b>	<b>100.0</b>	-	-	<b>3</b>	<b>4.8</b>	<b>14</b>	<b>22.2</b>	<b>46</b>	<b>73.0</b>	<b>81.9</b>	<b>81.9</b>	<b>81.9</b>	<b>Manufacture of dairy products</b>
1050	การผลิตผลิตภัณฑ์นม	63	100.0	-	-	3	4.8	14	22.2	46	73.0	81.9	81.9	81.9	Manufacture of dairy products
10501	การผลิตนมสด นมพาสเจอร์ไรส์ นมสเตอไรไลส์ นมโฮมโอจิเนส และ/หรือยูเอชที	5	100.0	-	-	3	60.0	-	-	2	40.0	62.2	62.2	62.2	Manufacture of fresh liquid milk, pasteurized, sterilized, homogenized and/or ultra heat treated
10502	การผลิตนมข้นหรือนมผง	3	100.0	-	-	-	-	-	-	3	100.0	100.0	100.0	100.0	Manufacture of powdered milk and condensed or evaporated milk
10503	การผลิตไอศกรีมและไอศกรีมหวานเย็น	45	100.0	-	-	-	-	14	31.1	31	68.9	80.8	80.8	80.8	Manufacture of ice cream and sherbet
10504	การผลิตโยเกิร์ตและเนยเปรี้ยว	4	100.0	-	-	-	-	-	-	4	100.0	85.0	85.0	85.0	Manufacture of yoghurt
10505	การผลิตเนย	2	100.0	-	-	-	-	-	-	2	100.0	90.0	90.0	90.0	Manufacture of butter
10509	การผลิตผลิตภัณฑ์นมอื่นๆ	4	100.0	-	-	-	-	-	-	4	100.0	98.8	98.8	98.8	Manufacture of other dairy products
<b>106</b>	<b>การผลิตผลิตภัณฑ์ที่ได้จากการไม่-สัณฐานพืช สตราซ์และผลิตภัณฑ์จากสตราซ์</b>	<b>69</b>	<b>100.0</b>	<b>2</b>	<b>2.9</b>	<b>4</b>	<b>5.8</b>	<b>17</b>	<b>24.6</b>	<b>46</b>	<b>66.7</b>	<b>79.4</b>	<b>79.4</b>	<b>79.4</b>	<b>Manufacture of grain mill products, starches and starch products</b>
1061	การผลิตผลิตภัณฑ์ที่ได้จากการไม่-สัณฐานพืช	49	100.0	2	4.1	4	8.1	14	28.6	29	59.2	75.8	75.8	75.8	Manufacture of grain mill products
10611	การสีข้าว	15	100.0	-	-	1	6.7	6	40.0	8	53.3	76.0	76.0	76.0	Rice milling
10612	การผลิตแป้งจากข้าว	3	100.0	-	-	-	-	1	33.3	2	66.7	83.3	83.3	83.3	Manufacture of rice flour
10613	การผลิตผลิตภัณฑ์ที่ได้จากการไม่-สัณฐานพืช	3	100.0	-	-	-	-	-	-	3	100.0	100.0	100.0	100.0	Manufacture of wheat mill products
10614	การผลิตผลิตภัณฑ์ที่ได้จากการไม่-สัณฐานพืช	1	100.0	-	-	-	-	-	-	1	100.0	100.0	100.0	100.0	Manufacture of corn mill products
10616	การผลิตแป้งผสมสำเร็จสำหรับใช้ทำขนมอบ และประกอบอาหารอื่นๆ	11	100.0	-	-	1	9.1	4	36.4	6	54.5	76.4	76.4	76.4	Manufacture of flour mixes and prepared blended flour
10617	การผลิตน้ำรัญพืช	13	100.0	2	15.4	2	15.4	3	23.1	6	46.1	65.8	65.8	65.8	Manufacture of grain juice



ตาราง 7 จำนวนและร้อยละของสถานประกอบการอุตสาหกรรมผลิต จำนวนตามอัตราการใช้กำลังการผลิตต่อปี 2554 และประเภทอุตสาหกรรม กรุงเทพมหานคร พ.ศ. 2555 (ต่อ)  
 TABLE 7 NUMBER AND PERCENTAGE OF MANUFACTURING ESTABLISHMENTS BY PERCENTAGE OF CAPACITY UTILIZATION IN 2011 AND CATEGORY OF INDUSTRY, BANGKOK, 2012 (cont'd)

รหัส Code	ประเภทอุตสาหกรรม	อัตราการใช้กำลังการผลิตต่อปี 2555 Percentage of capacity utilization 2012												เฉลี่ยต่อสถาน- ประกอบการ Average per establishment	Category of industry
		จำนวนสถานประกอบการ		< 20%		20 - 49%		50 - 59%		> 80%		เฉลี่ยต่อสถาน- ประกอบการ Average per establishment			
		จำนวน Number	ร้อยละ %	จำนวน Number	ร้อยละ %	จำนวน Number	ร้อยละ %	จำนวน Number	ร้อยละ %	จำนวน Number	ร้อยละ %				
10619	การผลิตผลิตภัณฑ์อื่น ๆ ที่ได้จากกรณี-สียูพีซี	3	100.0	-	-	-	-	1	33.3	2	66.7	76.7	Manufacture of other grain mill products		
1062	การผลิตสตาร์ช และผลิตภัณฑ์จากสตาร์ช	20	100.0	-	-	-	-	3	15.0	17	85.0	88.0	Manufacture of starches and starch products		
10622	การผลิตสตาร์ชจากมันสำปะหลัง	18	100.0	-	-	-	-	2	11.1	16	88.9	88.4	Manufacture of cassava starch		
10623	การผลิตสตาร์ชจากข้าวโพด ธัญพืช และพืชผักอื่น ๆ (ยกเว้นมันสำปะหลัง)	1	100.0	-	-	-	-	-	-	1	100.0	100.0	Manufacture of starches from maize, grain and other vegetables (except cassava)		
10629	การผลิตผลิตภัณฑ์จากสตาร์ชอื่น ๆ	1	100.0	-	-	-	-	1	100.0	-	-	68.0	Manufacture of other starch products		
<b>107</b>	<b>การผลิตผลิตภัณฑ์อาหารอื่น ๆ</b>	<b>1,954</b>	<b>100.0</b>	<b>12</b>	<b>0.6</b>	<b>111</b>	<b>5.7</b>	<b>576</b>	<b>29.5</b>	<b>1,255</b>	<b>64.2</b>	<b>79.0</b>	<b>Manufacture of other food products</b>		
1071	การผลิตผลิตภัณฑ์ขนมอบ	819	100.0	5	0.6	17	2.1	284	34.7	512	62.6	79.2	Manufacture of bakery products		
10711	การผลิตขนมปัง เค้ก และแพสตรี	659	100.0	-	-	-	-	237	36.0	422	64.0	80.9	Manufacture of bread, cake and pastry		
10712	การผลิตบิสกิตและขนมปังกรอบที่คล้ายกัน	42	100.0	-	-	1	2.4	12	28.6	29	69.0	83.0	Manufacture of biscuits and other dry bakery products		
10713	การผลิตขนมไทยประเภทอบ	118	100.0	5	4.2	16	13.6	35	29.7	62	52.5	68.4	Manufacture of Thai dessert bakery products		
1072	การผลิตน้ำตาล	16	100.0	-	-	-	-	2	12.5	14	87.5	85.6	Manufacture of sugar		
10721	การผลิตน้ำตาลทรายดิบจากอ้อย	1	100.0	-	-	-	-	-	-	1	100.0	100.0	Manufacture of raw sugar from sugarcane		
10722	การผลิตน้ำตาลทรายขาวและน้ำตาลทรายขาวบริสุทธิ์	14	100.0	-	-	-	-	2	14.3	12	85.7	83.6	Manufacture or refining of sugar and sugar substitutes from the juice of cane		
10723	การผลิตน้ำตาลจากพืช (ยกเว้นอ้อย)	1	100.0	-	-	-	-	-	-	1	100.0	100.0	Manufacture of sugar (except from sugarcane)		
1073	การผลิตโกโก้ ช็อกโกแลต ลูกกวาด และขนมที่ทำจากน้ำตาล	38	100.0	-	-	4	10.5	7	18.4	27	71.1	79.4	Manufacture of cocoa, chocolate and sugar confectionery		
10732	การผลิตช็อกโกแลตและขนมหวานจากช็อกโกแลต	5	100.0	-	-	-	-	-	-	5	100.0	84.0	Manufacture of chocolate and chocolate confectionery		
10733	การผลิตหมากฝรั่ง	1	100.0	-	-	-	-	-	-	1	100.0	80.0	Manufacture of chewing gum		
10734	การถนอมผลไม้ ผลไม้เปลือกแข็ง เปลือกผลไม้ และส่วนอื่นๆ ของพืชโดยใช้น้ำตาล	13	100.0	-	-	-	-	-	-	13	100.0	96.6	Preserving in sugar of fruit, nuts, fruit peels and other parts of plants		
10739	การผลิตลูกกวาดและขนมอื่นๆ ที่ทำจากน้ำตาล	19	100.0	-	-	4	21.1	7	36.8	8	42.1	66.5	Manufacture of candy and other sugar confectionery		
1074	การผลิตมายะโรซี เส้นกวนต๊วย และผลิตภัณฑ์อาหารจำพวกแป้งที่คล้ายกัน	93	100.0	5	5.4	1	1.1	26	28.0	61	65.5	77.2	Manufacture of macaroni, noodles and similar farinaceous products		
10742	การผลิตเส้นกวนต๊วย ปะหมี่ รูนเส้น	58	100.0	5	8.6	1	1.7	13	22.4	39	67.3	76.9	Manufacture of noodles, meehoon and transparent vermicelli		
10743	การผลิตผลิตภัณฑ์อาหารจำพวกแป้งชนิดสำเร็จรูป และแป้งสำเร็จรูป	5	100.0	-	-	-	-	1	20.0	4	80.0	85.0	Manufacture of instant and semi-instant farinaceous products		

ตาราง 7 จำนวนและร้อยละของสถานประกอบการอุตสาหกรรมผลิต จำนวนตามอัตราการใช้กำลังการผลิตต่อปี 2554 และประเภทอุตสาหกรรม กรุงเทพมหานคร พ.ศ. 2555 (ต่อ)  
 TABLE 7 NUMBER AND PERCENTAGE OF MANUFACTURING ESTABLISHMENTS BY PERCENTAGE OF CAPACITY UTILIZATION IN 2011 AND CATEGORY OF INDUSTRY, BANGKOK, 2012 (cont'd)

รหัส Code	ประเภทอุตสาหกรรม	อัตราการใช้กำลังการผลิตต่อปี 2555 Percentage of capacity utilization 2012												เฉลี่ยต่อสถาน- ประกอบการ Average per establishment	Category of industry
		จำนวนสถานประกอบการ		< 20%		20 - 49%		50 - 59%		> 80%		เฉลี่ยต่อสถาน- ประกอบการ Average per establishment			
		จำนวน Number	ร้อยละ %	จำนวน Number	ร้อยละ %	จำนวน Number	ร้อยละ %	จำนวน Number	ร้อยละ %	จำนวน Number	ร้อยละ %				
10749	การผลิตผลิตภัณฑ์อาหารจำพวกแป้งอื่นๆ ที่คล้ายกัน	30	100.0	-	-	-	-	12	40.0	18	60.0	76.7	Manufacture of other similar farinaceous products		
1075	การผลิตอาหารสำเร็จรูป	21	100.0	-	-	2	10.0	7	35.0	11	55.0	79.8	Manufacture of prepared meals and dishes		
10751	การผลิตอาหารสำเร็จรูปแช่แข็ง	13	100.0	-	-	2	16.6	5	41.7	5	41.7	73.9	Manufacture of frozen prepared meals and dishes		
10752	การผลิตอาหารสำเร็จรูปบรรจุในภาชนะปิดสนิท โดยวิธีสุญญากาศ	8	100.0	-	-	-	-	2	25.0	6	75.0	89.4	Manufacture of prepared meals and dishes in sealed vacuum containers		
1076	การผลิตกาแฟ ชา และสมุนไพรผสมสำหรับชงเป็นเครื่องดื่ม	26	100.0	-	-	1	4.0	9	36.0	15	60.0	77.2	Manufacture of coffee, tea and herb infusion		
10761	การผลิตกาแฟ	11	100.0	-	-	-	-	5	45.5	6	54.5	74.7	Manufacture of coffee		
10762	การผลิตชา	9	100.0	-	-	1	12.5	4	50.0	3	37.5	69.6	Manufacture of tea		
10769	การผลิตสมุนไพรผสมสำหรับชงเป็นเครื่องดื่ม	6	100.0	-	-	-	-	-	-	6	100.0	93.3	Manufacture of herb infusion		
1077	การผลิตเครื่องปรุงอาหารประจำโต๊ะ และเครื่องประกอบอาหาร	101	100.0	2	2.0	4	3.9	33	32.3	63	61.8	80.2	Manufacture of condiments and other cooking products		
10771	การผลิตเครื่องเทศและเครื่องแกงสำเร็จรูป	45	100.0	-	-	-	-	15	33.3	30	66.7	80.5	Manufacture of spices and instant curry paste and powder		
10772	การผลิตซอสและเครื่องปรุงอาหารประจำโต๊ะ	21	100.0	-	-	2	9.1	5	22.7	15	68.2	83.8	Manufacture of table sauces and condiments		
10773	การผลิตซีอิ๊ว	8	100.0	-	-	1	12.5	1	12.5	6	75.0	85.6	Manufacture of soy sauces		
10774	การผลิตผงชูรส	3	100.0	-	-	-	-	2	66.7	1	33.3	75.0	Manufacture of glutamate		
10775	การผลิตเกลือปริโณด	9	100.0	-	-	1	11.1	7	77.8	1	11.1	63.8	Manufacture of table salt		
10779	การผลิตเครื่องประกอบอาหารอื่นๆ	15	100.0	2	13.3	-	-	3	20.0	10	66.7	82.2	Manufacture of other cooking products		
1079	การผลิตผลิตภัณฑ์อาหารอื่นๆ ซึ่งมีได้จัดประเภทไว้ในที่อื่น	840	100.0	-	-	81	9.6	207	24.7	552	65.7	78.8	Manufacture of other food products, n.e.c.		
10791	การผลิตขนมขบเคี้ยว/ขนมกรุบกรอบ	31	100.0	-	-	1	3.2	8	25.8	22	71.0	80.0	Manufacture of snack products		
10792	การผลิตขนมไทยและขนมพื้นเมือง (ยกเว้นขนมอบ)	161	100.0	-	-	7	4.3	37	22.9	118	72.8	82.7	Manufacture of Thai and traditional dessert (except bakery products)		
10793	การผลิตซุปและอาหารชนิดพิเศษ	2	100.0	-	-	-	-	1	50.0	1	50.0	85.0	Manufacture of soups, broths and special foods		
10794	การผลิตอาหารพร้อมปรุงและอาหารสำเร็จรูปที่เน่าเสียง่าย	387	100.0	-	-	72	18.6	111	28.7	204	52.7	71.7	Manufacture of perishable prepared foods		
10795	การผลิตน้ำแข็งเพื่อการบริโภค	198	100.0	-	-	2	1.0	46	23.2	150	75.8	85.9	Manufacture of edible ice		
10796	การผลิตผลิตภัณฑ์จากไข่	4	100.0	-	-	-	-	4	100.0	-	-	70.0	Manufacture of egg products		
10799	การผลิตผลิตภัณฑ์อาหารอื่นๆ ซึ่งมีได้จัดประเภทไว้ในที่อื่น	57	100.0	-	-	-	-	1	1.8	56	98.2	91.8	Manufacture of other food products, n.e.c.		
<b>108</b>	<b>การผลิตอาหารสัตว์สำเร็จรูป</b>	<b>26</b>	<b>100.0</b>	-	-	-	-	<b>14</b>	<b>51.9</b>	<b>13</b>	<b>48.1</b>	<b>80.6</b>	<b>Manufacture of prepared animal feeds</b>		

ตาราง 7 จำนวนและร้อยละของสถานประกอบการอุตสาหกรรมการผลิต จำนวนตามอัตราการใช้กำลังการผลิตต่อปี 2554 และประเภทอุตสาหกรรม กรุงเทพมหานคร พ.ศ. 2555 (ต่อ)  
 TABLE 7 NUMBER AND PERCENTAGE OF MANUFACTURING ESTABLISHMENTS BY PERCENTAGE OF CAPACITY UTILIZATION IN 2011 AND CATEGORY OF INDUSTRY, BANGKOK, 2012 (cont'd)

รหัส Code	ประเภทอุตสาหกรรม	จำนวนสถานประกอบการ อัตรการใช้กำลังการผลิตต่อปี 2555 Percentage of capacity utilization 2012												เฉลี่ยต่อสถาน- ประกอบการ Average per establishment	Category of industry		
		จำนวน		ร้อยละ		< 20%		20 - 49%		50 - 59%		> 80%					
		จำนวน	ร้อยละ	จำนวน	ร้อยละ	จำนวน	ร้อยละ	จำนวน	ร้อยละ	จำนวน	ร้อยละ	จำนวน	ร้อยละ				
		จำนวน	ร้อยละ	จำนวน	ร้อยละ	จำนวน	ร้อยละ	จำนวน	ร้อยละ	จำนวน	ร้อยละ	จำนวน	ร้อยละ	จำนวน	ร้อยละ		
		Number	%	Number	%	Number	%	Number	%	Number	%	Number	%	Number	%		
1080	การผลิตอาหารสัตว์สำเร็จรูป	26	100.0	-	-	-	-	14	51.8	13	48.2	80.6	Manufacture of prepared animal feeds				
10801	การผลิตอาหารสำเร็จรูปสำหรับสัตว์เลี้ยง	14	100.0	-	-	-	-	7	46.7	8	53.3	84.1	Manufacture of prepared feeds for pets				
10802	การผลิตอาหารสำเร็จรูปสำหรับปศุสัตว์	12	100.0	-	-	-	-	7	58.3	5	41.7	76.5	Manufacture of prepared feeds for farm animals				
<b>11</b>	<b>การผลิตเครื่องดื่ม</b>	<b>178</b>	<b>100.0</b>	-	-	<b>15</b>	<b>8.4</b>	<b>62</b>	<b>34.6</b>	<b>102</b>	<b>57.0</b>	<b>77.4</b>	<b>Manufacture of beverages</b>				
<b>110</b>	<b>การผลิตเครื่องดื่ม</b>	<b>178</b>	<b>100.0</b>	-	-	<b>15</b>	<b>8.4</b>	<b>62</b>	<b>34.6</b>	<b>102</b>	<b>57.0</b>	<b>77.4</b>	<b>Manufacture of beverages</b>				
1101	การต้ม การกลั่น และการผสมสุรา	15	100.0	-	-	2	13.3	2	13.3	11	73.4	79.6	Distilling, rectifying and blending of spirits				
11011	การผลิตสุรากลั่น	12	100.0	-	-	-	-	2	16.7	10	83.3	86.2	Manufacture of distilled spirits				
11012	การผลิตสุราผสม	3	100.0	-	-	2	66.7	-	-	1	33.3	53.3	Manufacture of blended spirits				
1102	การผลิตไวน์	1	100.0	-	-	-	-	-	-	1	100.0	100.0	Manufacture of wines				
11029	การผลิตไวน์อื่นๆ	1	100.0	-	-	-	-	-	-	1	100.0	100.0	Manufacture of other wines				
1103	การผลิตมอลต์และสุราที่ทำจากข้าวมอลต์	3	100.0	-	-	-	-	-	-	-	-	100.0	Manufacture of malt liquors and malt				
11030	การผลิตมอลต์และสุราที่ทำจากข้าวมอลต์	3	100.0	-	-	-	-	-	-	3	100.0	100.0	Manufacture of malt liquors and malt				
1104	การผลิตเครื่องดื่มที่ไม่มีแอลกอฮอล์ น้ำแร่และน้ำดื่มบรรจุขวดประเภทอื่นๆ	159	100.0	-	-	13	8.1	60	37.5	87	54.4	76.7	Manufacture of soft drinks; production of mineral waters and other bottled water				
11041	การผลิตน้ำดื่มบริสุทธิ์และน้ำแร่บรรจุขวด	114	100.0	-	-	11	9.6	48	42.1	55	48.3	74.7	Manufacture of bottled drinking water and mineral water				
11042	การผลิตน้ำอัดลมและโซดา	4	100.0	-	-	-	-	1	25.0	3	75.0	85.0	Manufacture of soft drinks and sodas				
11043	การผลิตเครื่องดื่มกาแฟ ชา และชงขงสมุนไพรพร้อมดื่ม	12	100.0	-	-	-	-	5	38.5	8	61.5	81.9	Manufacture of coffee, tea and herb infusion beverage				
11044	การผลิตเครื่องดื่มให้พลังงาน รวมถึงเครื่องดื่มเกลือแร่	10	100.0	-	-	-	-	4	40.0	6	60.0	77.0	Manufacture of energetic beverage including electrolite beverage				
11049	การผลิตเครื่องดื่มอื่นๆ ที่ไม่มีแอลกอฮอล์	19	100.0	-	-	2	10.5	2	10.5	15	79.0	83.5	Manufacture of other soft drinks				
<b>12</b>	<b>การผลิตผลิตภัณฑ์ยาสูบ</b>	<b>2</b>	<b>100.0</b>	-	-	-	-	-	-	<b>2</b>	<b>100.0</b>	<b>95.0</b>	<b>Manufacture of tobacco products</b>				
<b>120</b>	<b>การผลิตผลิตภัณฑ์ยาสูบ</b>	<b>2</b>	<b>100.0</b>	-	-	-	-	-	-	<b>2</b>	<b>100.0</b>	<b>95.0</b>	<b>Manufacture of tobacco products</b>				
1200	การผลิตผลิตภัณฑ์ยาสูบ	2	100.0	-	-	-	-	-	-	2	100.0	95.0	Manufacture of tobacco products				
12002	การผลิตบุหรี่และซิการ์	1	100.0	-	-	-	-	-	-	1	100.0	100.0	Manufacture of cigarettes and cigars				
12009	การผลิตผลิตภัณฑ์ยาสูบและผลิตภัณฑ์ ที่ใช้แทนยาสูบอื่นๆ (ยกเว้นบุหรี่และซิการ์)	1	100.0	-	-	-	-	-	-	1	100.0	90.0	Manufacture of tobacco products and products of tobacco substitutes (except cigarettes and cigars)				
<b>13</b>	<b>การผลิตสิ่งทอ</b>	<b>1,426</b>	<b>100.0</b>	<b>13</b>	<b>0.9</b>	<b>82</b>	<b>5.8</b>	<b>458</b>	<b>32.1</b>	<b>872</b>	<b>61.2</b>	<b>77.5</b>	<b>Manufacture of textiles</b>				

ตาราง 7 จำนวนและร้อยละของสถานประกอบการอุตสาหกรรมผลิต จำนวนตามอัตราการใช้กำลังการผลิตต่อปี 2554 และประเภทอุตสาหกรรม กรุงเทพมหานคร พ.ศ. 2555 (ต่อ)  
 TABLE 7 NUMBER AND PERCENTAGE OF MANUFACTURING ESTABLISHMENTS BY PERCENTAGE OF CAPACITY UTILIZATION IN 2011 AND CATEGORY OF INDUSTRY, BANGKOK, 2012 (cont'd)

รหัส Code	ประเภทอุตสาหกรรม	อัตราการใช้กำลังการผลิตต่อปี 2555 Percentage of capacity utilization 2012												เฉลี่ยต่อสถาน- ประกอบการ Average per establishment	Category of industry
		จำนวนสถานประกอบการ		< 20%		20 - 49%		50 - 59%		> 80%		เฉลี่ยต่อสถาน- ประกอบการ Average per establishment			
		จำนวน Number	ร้อยละ %	จำนวน Number	ร้อยละ %	จำนวน Number	ร้อยละ %	จำนวน Number	ร้อยละ %	จำนวน Number	ร้อยละ %				
<b>131</b>	<b>การปั่นด้าย การทอ และการแต่งสำเร็จสิ่งทอ</b>	<b>661</b>	<b>100.0</b>	<b>5</b>	<b>0.8</b>	<b>45</b>	<b>6.8</b>	<b>197</b>	<b>29.8</b>	<b>414</b>	<b>62.6</b>	<b>77.1</b>	<b>Spinning, weaving and finishing of textile</b>		
1311	การเตรียมและการปั่นเส้นใยสิ่งทอ	61	100.0	2	3.3	6	9.8	23	37.7	30	49.2	71.1	Preparation and spinning of textile fibres		
13111	การเตรียมเส้นใยสิ่งทอ	4	100.0	-	-	1	25.0	-	-	3	75.0	81.3	Preparation of textile fibres		
13112	การปั่นด้ายจากเส้นใยธรรมชาติ	26	100.0	2	7.7	1	3.9	13	50.0	10	38.4	67.5	Spinning of natural textile fibres		
13113	การปั่นด้ายจากเส้นใยประดิษฐ์	31	100.0	-	-	4	12.9	10	32.3	17	54.8	72.8	Spinning of synthetic textile fibres		
1312	การทอผ้า	147	100.0	3	2.0	21	14.2	54	36.5	70	47.3	68.9	Weaving of textiles		
13121	การทอผ้าจากเส้นใยธรรมชาติ	75	100.0	-	-	19	25.3	26	34.7	30	40.0	66.0	Weaving of natural textiles		
13122	การทอผ้าจากเส้นใยประดิษฐ์	52	100.0	-	-	2	3.9	19	36.5	31	59.6	72.6	Weaving of synthetic textiles		
13129	การทอผ้าจากเส้นใยอื่น ๆ	20	100.0	3	14.2	-	-	9	42.9	9	42.9	70.5	Weaving of other textiles		
1313	การแต่งสำเร็จสิ่งทอ	453	100.0	-	-	19	4.2	120	26.4	315	69.4	80.6	Finishing of textiles		
13131	การจัดพิมพ์ในและสิ่งสกรปรก การฟอกขาว และการย้อมสี	18	100.0	-	-	-	-	13	72.2	5	27.8	66.1	Bleaching and dyeing of textile		
13132	การพิมพ์ซิลด์สกรีน	410	100.0	-	-	19	4.6	100	24.3	292	71.1	81.2	Silk-screen printing		
13139	การแต่งสำเร็จสิ่งทอด้วยวิธีอื่น ๆ	25	100.0	-	-	-	-	7	28.0	18	72.0	81.5	Other finishing of textiles		
<b>139</b>	<b>การผลิตสิ่งทอประเภทอื่น ๆ</b>	<b>765</b>	<b>100.0</b>	<b>8</b>	<b>1.1</b>	<b>37</b>	<b>4.8</b>	<b>262</b>	<b>34.2</b>	<b>458</b>	<b>59.9</b>	<b>77.8</b>	<b>Manufacture of other textiles</b>		
1391	การผลิตผ้าจากการถักนิตและโครเชต์	47	100.0	-	-	5	10.6	26	55.3	16	34.1	66.4	Manufacture of knitted and crocheted fabrics		
13910	การผลิตผ้าจากการถักนิตและโครเชต์	47	100.0	-	-	5	10.6	26	55.3	16	34.1	66.4	Manufacture of knitted and crocheted fabrics		
1392	การผลิตสิ่งทอสำเร็จรูป (ยกเว้นเครื่องแต่งกาย)	439	100.0	-	-	22	5.0	161	36.7	256	58.3	79.1	Manufacture of made-up textile articles (except apparel)		
13921	การผลิตเครื่องนอน ผ้าที่ใช้ในโต๊ะอาหาร ห้องนั่ง และห้องครัว	85	100.0	-	-	6	7.0	26	30.2	54	62.8	75.1	Manufacture of bed, table, toilet and kitchen linens		
13922	การผลิตผลิตภัณฑ์จากผ้าใบและผ้าอื่น ๆ ที่คล้ายกัน	39	100.0	-	-	5	12.5	15	37.5	20	50.0	73.2	Manufacture of canvas and similar textile products		
13929	การผลิตสิ่งทอสำเร็จรูปอื่น ๆ (ยกเว้นเครื่องแต่งกาย)	315	100.0	-	-	11	3.5	121	38.4	183	58.1	81.0	Manufacture of other made-up textile articles (except apparel)		
1393	การผลิตพรมและสิ่งปูพื้นที่ทำจากสิ่งทอ	57	100.0	3	5.3	-	-	6	10.5	48	84.2	77.6	Manufacture of carpets and rugs		
13930	การผลิตพรมและสิ่งปูพื้นที่ทำจากสิ่งทอ	57	100.0	3	5.3	-	-	6	10.5	48	84.2	77.6	Manufacture of carpets and rugs		
1394	การผลิตเชือก เชือกเส้นใหญ่ ropy และอวน	35	100.0	-	-	3	8.6	6	17.1	26	74.3	81.9	Manufacture of cordage, rope, twine and netting		
13940	การผลิตเชือก เชือกเส้นใหญ่ ropy และอวน	35	100.0	-	-	3	8.6	6	17.1	26	74.3	81.9	Manufacture of cordage, rope, twine and netting		
1399	การผลิตสิ่งทอประเภทอื่น ๆ ซึ่งมีได้จัดประเภทไว้ในที่อื่น	187	100.0	5	2.7	7	3.7	63	33.7	112	59.9	76.8	Manufacture of other textiles, n.e.c.		
13991	การผลิตผ้าชนิดไม่ทอ	7	100.0	-	-	-	-	2	28.6	5	71.4	78.3	Manufacture of non-woven textiles		

ตาราง 7 จำนวนและร้อยละของสถานประกอบการอุตสาหกรรมผลิต จำแนกตามอัตราการใช้กำลังการผลิตต่อปี 2554 และประเภทอุตสาหกรรม กรุงเทพมหานคร พ.ศ. 2555 (ต่อ)  
 TABLE 7 NUMBER AND PERCENTAGE OF MANUFACTURING ESTABLISHMENTS BY PERCENTAGE OF CAPACITY UTILIZATION IN 2011 AND CATEGORY OF INDUSTRY, BANGKOK, 2012 (cont'd)

รหัส Code	ประเภทอุตสาหกรรม	อัตราการใช้กำลังการผลิตต่อปี 2555 Percentage of capacity utilization 2012												เฉลี่ยต่อสถาน- ประกอบการ Average per establishment	Category of industry
		จำนวนสถานประกอบการ		< 20%		20 - 49%		50 - 59%		> 80%		เฉลี่ยต่อสถาน- ประกอบการ Average per establishment			
		จำนวน	ร้อยละ	จำนวน	ร้อยละ	จำนวน	ร้อยละ	จำนวน	ร้อยละ	จำนวน	ร้อยละ				
13992	การผลิตสิ่งทอชนิดใช้ในทางอุตสาหกรรม	45	100.0	-	-	3	6.8	9	20.5	32	72.7	82.0	Manufacture of technical and industrial textiles		
13999	การผลิตสิ่งทอประเภทอื่น ๆ ซึ่งมิได้จัดประเภทไว้ในที่อื่น	135	100.0	5	3.7	3	2.2	51	38.1	75	56.0	75.0	Manufacture of other textiles, n.e.c.		
14	การผลิตเสื้อผ้าเครื่องแต่งกาย	14,027	100.0	63	0.5	786	5.6	4,713	33.6	8,465	60.3	78.6	Manufacture of wearing apparels		
141	การผลิตเสื้อผ้าเครื่องแต่งกาย (ยกเว้นเสื้อผ้าเครื่องแต่งกายที่ทำจากขนสัตว์)	13,972	100.0	63	0.5	783	5.6	4,703	33.7	8,423	60.2	78.5	Manufacture of wearing apparel (except fur apparel)		
1411	การผลิตเสื้อผ้าเครื่องแต่งกาย (ยกเว้นร้านตัดเย็บเสื้อผ้า)	8,138	100.0	8	0.1	291	3.6	2,534	31.1	5,305	65.2	81.5	Manufacture of wearing apparel (except tailoring and dressmaking)		
14111	การผลิตเสื้อผ้าเครื่องแต่งกายที่ใช้ในงานอุตสาหกรรม วิชาชีพ นักเรียน และนักศึกษา	471	100.0	4	0.8	22	4.7	115	24.4	330	70.1	81.2	Manufacture of work wear including school uniforms		
14112	การผลิตเสื้อผ้าชั้นนอก	4,551	100.0	4	0.1	155	3.4	1,610	35.4	2,782	61.1	80.2	Manufacture of outerwear		
14113	การผลิตเสื้อผ้าชั้นใน	2,858	100.0	-	-	104	3.6	713	25.0	2,041	71.4	83.8	Manufacture of underwear and nightwear		
14114	การผลิตเสื้อผ้าเด็กอ่อน	183	100.0	-	-	9	4.9	73	39.9	101	55.2	77.6	Manufacture of babies' garments		
14115	การผลิตเสื้อกีฬา	75	100.0	-	-	-	-	24	32.0	51	68.0	81.4	Manufacture of sportswear		
1412	ร้านตัดเย็บเสื้อผ้า	5,656	100.0	47	0.8	472	8.4	2,098	37.1	3,039	53.7	74.6	Custom tailoring and dressmaking		
14120	ร้านตัดเย็บเสื้อผ้า	5,656	100.0	47	0.8	472	8.4	2,098	37.1	3,039	53.7	74.6	Custom tailoring and dressmaking		
1413	การผลิตเครื่องประกอบเครื่องแต่งกาย	178	100.0	9	5.1	20	11.2	71	39.9	78	43.8	68.4	Manufacture of clothing accessories primarily made of textile		
14131	การผลิตหมวกและเครื่องสวมศีรษะ	66	100.0	-	-	8	12.1	21	31.8	37	56.1	71.8	Manufacture of hats and caps		
14139	การผลิตเครื่องประกอบเครื่องแต่งกายอื่น ๆ	112	100.0	9	8.1	12	10.7	50	44.6	41	36.6	66.3	Manufacture of other clothing accessories		
143	การผลิตเครื่องแต่งกายที่ทำจากการถักบิดและโครเชต์	55	100.0	-	-	3	5.4	10	18.2	42	76.4	81.8	Manufacture of knitted and crocheted apparel		
1430	การผลิตเครื่องแต่งกายที่ทำจากการถักบิดและโครเชต์	55	100.0	-	-	3	5.5	10	18.2	42	76.4	81.8	Manufacture of knitted and crocheted apparel		
14301	การผลิตเสื้อผ้าเครื่องแต่งกายที่ทำจากการถักบิดหรือโครเชต์	28	100.0	-	-	-	-	9	32.1	19	67.9	80.7	Manufacture of knitted or crocheted wearing apparel		
14302	การผลิตถุงเท้า ถุงน่อง เสื้อกางเกงยีนส์เนื้อ ที่ทำจากการถักหรือโครเชต์	27	100.0	-	-	3	11.1	1	3.7	23	85.2	83.0	Manufacture of hosiery, including socks, tights and pantyhose		
15	การผลิตเครื่องหนังและผลิตภัณฑ์ที่เกี่ยวข้อง	2,825	100.0	20	0.7	180	6.4	901	31.9	1,724	61.0	75.1	Manufacture of leather and related products		
151	การฟอกและตกแต่งหนังฟอก การผลิตกระเป๋าเดินทาง กระเป๋าสตางค์ และเครื่องตกแต่งหนังสัตว์ การตกแต่งและย้อมสีหนังสัตว์	925	100.0	-	-	87	9.4	199	21.5	639	69.1	78.9	Tanning and dressing of leather; manufacture of luggage, handbags, saddlery, and harness; dressing and dyeing of fur		

ตาราง 7 จำนวนและร้อยละของสถานประกอบการอุตสาหกรรมผลิต จำนวนตามอัตราการใช้กำลังการผลิตต่อปี 2554 และประเภทอุตสาหกรรม กรุงเทพมหานคร พ.ศ. 2555 (ต่อ)  
 TABLE 7 NUMBER AND PERCENTAGE OF MANUFACTURING ESTABLISHMENTS BY PERCENTAGE OF CAPACITY UTILIZATION IN 2011 AND CATEGORY OF INDUSTRY, BANGKOK, 2012 (cont'd)

รหัส Code	ประเภทอุตสาหกรรม	จำนวนสถานประกอบการ อัตรการใช้กำลังการผลิตต่อปี 2555 Percentage of capacity utilization 2012												เฉลี่ยต่อสถาน- ประกอบการ Average per establishment	Category of industry
		จำนวนสถานประกอบการ		< 20%		20 - 49%		50 - 59%		> 80%		เฉลี่ยต่อสถาน- ประกอบการ Average per establishment			
		จำนวน Number	ร้อยละ %	จำนวน Number	ร้อยละ %	จำนวน Number	ร้อยละ %	จำนวน Number	ร้อยละ %	จำนวน Number	ร้อยละ %				
1511	การฟอกและตกแต่งหนังฟอก การตกแต่งและย้อมสีหนังสัตว์	11	100.0	-	-	3	25.0	2	16.7	7	58.3	70.9	Tanning and dressing of leather; dressing and dyeing of fur		
15110	การฟอกและตกแต่งหนังฟอก การตกแต่งและย้อมสีหนังสัตว์	11	100.0	-	-	3	25.0	2	16.7	7	58.3	70.9	Tanning and dressing of leather; dressing and dyeing of fur		
1512	การผลิตกระเป๋าเดินทาง กระเป๋าถือ และสิ่งทีคล้ายกัน อาและเครื่องสำอางที่ขมสตัว	914	100.0	-	-	84	9.2	198	21.6	633	69.2	79.0	Manufacture of luggage, handbags and the like, saddlery and harness		
15121	การผลิตกระเป๋าเดินทาง กระเป๋าถือ และสิ่งทีคล้ายกัน	890	100.0	-	-	84	9.5	181	20.3	625	70.2	79.1	Manufacture of luggage, handbags and the like		
15122	การผลิตเครื่องสำอางที่ขมสตัวและของเล่นสัตว์	6	100.0	-	-	-	-	6	100.0	-	-	70.0	Manufacture of saddlery, harness and pet toys		
15129	การผลิตสิ่งของอื่นๆ ที่ทำจากหนังฟอกหรือหนังสัตว์	18	100.0	-	-	-	-	11	57.9	8	42.1	74.7	Manufacture of other leather products		
<b>152</b>	<b>การผลิตรองเท้า</b>	<b>1,900</b>	<b>100.0</b>	<b>20</b>	<b>1.1</b>	<b>94</b>	<b>4.9</b>	<b>701</b>	<b>36.9</b>	<b>1,085</b>	<b>57.1</b>	<b>73.3</b>	<b>Manufacture of footwear</b>		
1520	การผลิตรองเท้า	1,900	100.0	20	1.1	94	4.9	701	36.9	1,085	57.1	73.3	Manufacture of footwear		
15201	การผลิตรองเท้าหนัง	1,520	100.0	16	1.1	65	4.3	551	36.3	888	58.3	74.0	Manufacture of leather footwear		
15202	การผลิตรองเท้ายาง	180	100.0	-	-	12	6.6	78	43.1	91	50.3	71.6	Manufacture of rubber footwear		
15203	การผลิตรองเท้าไม้	6	100.0	-	-	-	-	2	33.3	4	66.7	77.2	Manufacture of wood footwear		
15204	การผลิตรองเท้ากีฬา	30	100.0	-	-	-	-	13	43.3	17	56.7	72.0	Manufacture of sport footwear		
15209	การผลิตรองเท้าอื่นๆ	164	100.0	4	2.4	17	10.4	58	35.4	85	51.8	68.5	Manufacture of other footwear		
<b>16</b>	<b>การผลิตไม้และผลิตภัณฑ์จากไม้และไม้กึ่ง</b> (ยกเว้นเฟอร์นิเจอร์) การผลิตสิ่งของจากฟาง และวัสดุตัดักสานอื่นๆ	<b>672</b>	<b>100.0</b>	<b>13</b>	<b>1.9</b>	<b>26</b>	<b>3.9</b>	<b>238</b>	<b>35.4</b>	<b>395</b>	<b>58.8</b>	<b>78.3</b>	<b>Manufacture of wood and of products of wood and cork (except furniture); manufacture of articles of straw and plaiting materials</b>		
<b>161</b>	<b>การผลิตไม้และฟืน</b>	<b>30</b>	<b>100.0</b>	<b>-</b>	<b>-</b>	<b>2</b>	<b>6.7</b>	<b>12</b>	<b>40.0</b>	<b>16</b>	<b>53.3</b>	<b>78.6</b>	<b>Sawmilling and planing of wood</b>		
1610	การผลิตไม้และการไสไม้	30	100.0	-	-	2	6.7	12	40.0	16	53.3	78.6	Sawmilling and planing of wood		
16101	การผลิตไม้	27	100.0	-	-	2	7.4	10	37.0	15	55.6	78.7	Sawmilling of wood		
16102	การอบและการอัดน้ำยาไม้	3	100.0	-	-	-	-	2	66.7	1	33.3	78.3	Drying, impregnation or chemical treatment of wood		
<b>162</b>	<b>การผลิตผลิตภัณฑ์จากไม้ ไม้กึ่ง ฟาง และวัสดุตัดักสาน</b>	<b>642</b>	<b>100.0</b>	<b>13</b>	<b>2.0</b>	<b>23</b>	<b>3.6</b>	<b>226</b>	<b>35.3</b>	<b>379</b>	<b>59.1</b>	<b>78.3</b>	<b>Manufacture of products of wood, cork, straw and plaiting materials</b>		
1621	การผลิตแผ่นไม้บางและแผ่นไม้ที่คล้ายกัน	36	100.0	-	-	-	-	21	58.3	15	41.7	73.1	Manufacture of veneer sheets and wood-based panels		
16210	การผลิตแผ่นไม้บางและแผ่นไม้ที่คล้ายกัน	36	100.0	-	-	-	-	21	58.3	15	41.7	73.1	Manufacture of veneer sheets and wood-based panels		
1622	การผลิตผลิตภัณฑ์ไม้ที่ใช้ในการก่อสร้างและประกอบอาคาร	134	100.0	-	-	12	8.9	34	25.4	88	65.7	79.1	Manufacture of carpentry and joinery		
16220	การผลิตผลิตภัณฑ์ไม้ที่ใช้ในการก่อสร้างและประกอบอาคาร	134	100.0	-	-	12	8.9	34	25.4	88	65.7	79.1	Manufacture of carpentry and joinery		

ตาราง 7 จำนวนและร้อยละของสถานประกอบการอุตสาหกรรมผลิต จำแนกตามอัตราการใช้กำลังการผลิตต่อปี 2554 และประเภทอุตสาหกรรม กรุงเทพมหานคร พ.ศ. 2555 (ต่อ)  
 TABLE 7 NUMBER AND PERCENTAGE OF MANUFACTURING ESTABLISHMENTS BY PERCENTAGE OF CAPACITY UTILIZATION IN 2011 AND CATEGORY OF INDUSTRY, BANGKOK, 2012 (contd)

รหัส Code	ประเภทอุตสาหกรรม	จำนวนสถานประกอบการ อัตรการใช้กำลังการผลิตต่อปี 2555 Percentage of capacity utilization 2012												เฉลี่ยต่อสถาน- ประกอบการ Average per establishment	Category of industry
		< 20%			20 - 49%			50 - 59%			> 80%				
		จำนวน Number	ร้อยละ %	จำนวน Number	ร้อยละ %	จำนวน Number	ร้อยละ %	จำนวน Number	ร้อยละ %	จำนวน Number	ร้อยละ %	จำนวน Number	ร้อยละ %		
1623	การผลิตภาชนะบรรจุที่ทำจากไม้	36	100.0	-	-	-	-	10	27.8	26	72.2	79.5	Manufacture of wooden containers		
16230	การผลิตภาชนะบรรจุที่ทำจากไม้	36	100.0	-	-	-	-	10	27.8	26	72.2	79.5	Manufacture of wooden containers		
1629	การผลิตผลิตภัณฑ์อื่น ๆ ที่ทำจากไม้ การผลิตสิ่งของที่ทำจากไม้ กอ ฟาง และวัสดุถักสาน	436	100.0	13	3.0	11	2.5	162	37.2	250	57.3	78.4	Manufacture of other products of wood; manufacture of articles of cork, straw and plaiting materials		
16291	การผลิตเครื่องใช้ในบ้านที่ทำจากไม้และไม้กอก	348	100.0	9	2.6	9	2.6	158	45.4	172	49.4	77.2	Manufacture of household articles of wood and cork		
16292	การผลิตผลิตภัณฑ์ที่ทำจากฟางและวัสดุถักสาน	12	100.0	-	-	-	-	-	-	12	100.0	92.7	Manufacture of straw and plaiting products		
16299	การผลิตผลิตภัณฑ์อื่น ๆ ที่ทำจากไม้และไม้กอกซึ่งมิได้จัดประเภทไว้ในที่อื่น	76	100.0	4	5.3	2	2.6	4	5.3	66	86.8	81.7	Manufacture of other products of wood and cork, n.e.c		
<b>17</b>	<b>การผลิตกระดาษและผลิตภัณฑ์กระดาษ</b>	<b>809</b>	<b>100.0</b>	<b>11</b>	<b>1.4</b>	<b>45</b>	<b>5.6</b>	<b>274</b>	<b>33.9</b>	<b>478</b>	<b>59.1</b>	<b>76.9</b>	<b>Manufacture of paper and paper products</b>		
<b>170</b>	<b>การผลิตกระดาษและผลิตภัณฑ์กระดาษ</b>	<b>809</b>	<b>100.0</b>	<b>11</b>	<b>1.4</b>	<b>45</b>	<b>5.6</b>	<b>274</b>	<b>33.9</b>	<b>478</b>	<b>59.1</b>	<b>76.9</b>	<b>Manufacture of paper and paper products</b>		
1701	การผลิตเยื่อกระดาษ กระดาษ และกระดาษแข็ง	120	100.0	3	2.5	14	11.7	34	28.3	69	57.5	74.1	Manufacture of pulp, paper and paperboard		
17011	การผลิตเยื่อกระดาษ	1	100.0	-	-	1	100.0	-	-	-	-	46.0	Manufacture of pulp		
17012	การผลิตกระดาษและกระดาษแข็ง	119	100.0	3	2.5	13	10.9	34	28.6	69	58.0	74.3	Manufacture of paper and paperboard		
1702	การผลิตกระดาษลอนลูกฟูกและกระดาษแข็งลอนลูกฟูกและการผลิตบรรจุภัณฑ์ที่ทำจากกระดาษและกระดาษแข็ง	464	100.0	2	0.4	20	4.3	172	37.1	270	58.2	77.4	Manufacture of corrugated paper and paperboard and of containers of paper and paperboard		
17020	การผลิตกระดาษลอนลูกฟูกและกระดาษแข็งลอนลูกฟูกและการผลิตบรรจุภัณฑ์ที่ทำจากกระดาษและกระดาษแข็ง	464	100.0	2	0.4	20	4.3	172	37.1	270	58.2	77.4	Manufacture of corrugated paper and paperboard and of containers of paper and paperboard		
1709	การผลิตผลิตภัณฑ์อื่น ๆ ที่ทำจากกระดาษและกระดาษแข็ง	225	100.0	6	2.7	12	5.3	69	30.5	139	61.5	77.3	Manufacture of other articles of paper and paperboard		
17091	การผลิตผลิตภัณฑ์ที่ทำจากกระดาษชนิดใช้ในครัวเรือนและสุขอนามัย	21	100.0	-	-	2	9.5	7	33.3	12	57.2	84.7	Manufacture of household and personal hygiene paper		
17092	การผลิตอุปกรณ์เครื่องเขียนจากกระดาษ	95	100.0	-	-	4	4.2	26	27.4	65	68.4	78.8	Manufacture of paper stationery		
17099	การผลิตผลิตภัณฑ์อื่น ๆ ที่ทำจากกระดาษและกระดาษแข็งซึ่งมิได้จัดประเภทไว้ในที่อื่น	109	100.0	6	5.5	6	5.5	36	33.0	61	56.0	74.5	Manufacture of other articles of paper and paperboard, n.e.c		
<b>18</b>	<b>การพิมพ์และการผลิตซ้ำสำเนาที่กึ่งอัตโนมัติ</b>	<b>2,538</b>	<b>100.0</b>	<b>2</b>	<b>0.1</b>	<b>149</b>	<b>5.9</b>	<b>806</b>	<b>31.7</b>	<b>1,581</b>	<b>62.3</b>	<b>77.4</b>	<b>Printing and reproduction of recorded media</b>		
<b>181</b>	<b>การพิมพ์และกิจการบริการที่เกี่ยวข้องกับการพิมพ์</b>	<b>2,524</b>	<b>100.0</b>	<b>2</b>	<b>0.1</b>	<b>146</b>	<b>5.8</b>	<b>806</b>	<b>31.9</b>	<b>1,569</b>	<b>62.2</b>	<b>77.4</b>	<b>Printing and service activities related to printing</b>		
1811	การพิมพ์	2,349	100.0	2	0.1	143	6.1	757	32.2	1,446	61.6	77.1	Printing		
18111	การพิมพ์หนังสือพิมพ์ วารสาร และนิตยสาร	443	100.0	-	-	78	17.6	116	26.2	249	56.2	72.7	Printing of newspapers, magazines and periodicals		



ตาราง 7 จำนวนและร้อยละของสถานประกอบการอุตสาหกรรมผลิต จำนวนตามอัตราการใช้กำลังการผลิตต่อปี 2554 และประเภทอุตสาหกรรม กรุงเทพมหานคร พ.ศ. 2555 (ต่อ)  
 TABLE 7 NUMBER AND PERCENTAGE OF MANUFACTURING ESTABLISHMENTS BY PERCENTAGE OF CAPACITY UTILIZATION IN 2011 AND CATEGORY OF INDUSTRY, BANGKOK, 2012 (cont'd)

รหัส Code	ประเภทอุตสาหกรรม	จำนวนสถานประกอบการ อัตรการใช้กำลังการผลิตต่อปี 2555 Percentage of capacity utilization 2012												เฉลี่ยต่อสถาน- ประกอบการ Average per establishment	Category of industry
		Number of establishments		< 20%		20 - 49%		50 - 59%		> 80%		เฉลี่ยต่อสถาน- ประกอบการ Average per establishment			
		จำนวน Number	ร้อยละ %	จำนวน Number	ร้อยละ %	จำนวน Number	ร้อยละ %	จำนวน Number	ร้อยละ %	จำนวน Number	ร้อยละ %				
18112	การพิมพ์ฉลาก	91	100.0	1	1.1	3	3.2	47	51.1	41	44.6	72.8	Printing of labels		
18119	การพิมพ์อื่นๆ	1,815	100.0	1	0.1	62	3.4	595	32.8	1,157	63.7	78.4	Other Printing		
1812	กิจกรรมบริการที่เกี่ยวข้องกับการพิมพ์	175	100.0	-	-	3	1.7	49	28.0	123	70.3	81.0	Service activities related to printing		
18121	การบริการก่อนการพิมพ์	116	100.0	-	-	3	2.6	26	22.4	87	75.0	81.7	Pre-press printing services		
18122	การบริการอื่นๆ ที่เกี่ยวข้องกับกรพิมพ์	59	100.0	-	-	-	-	23	39.0	36	61.0	79.8	Other services activities related to printing		
<b>182</b>	<b>การผลิตซ้ำสิ่งบันทึกข้อมูล</b>	<b>14</b>	<b>100.0</b>	-	-	<b>3</b>	<b>21.4</b>	-	-	<b>11</b>	<b>78.6</b>	<b>77.6</b>	<b>Reproduction of recorded media</b>		
1820	การผลิตซ้ำสิ่งบันทึกข้อมูล	14	100.0	-	-	3	21.4	-	-	11	78.6	77.6	Reproduction of recorded media		
18200	การผลิตซ้ำสิ่งบันทึกข้อมูล	14	100.0	-	-	3	21.4	-	-	11	78.6	77.6	Reproduction of recorded media		
<b>19</b>	<b>การผลิตถ่านไม้กึ่งและผลิตภัณฑ์ที่ได้จากการกลั่นปิโตรเลียม</b>	<b>31</b>	<b>100.0</b>	<b>1</b>	<b>3.2</b>	<b>2</b>	<b>6.5</b>	<b>7</b>	<b>22.6</b>	<b>21</b>	<b>67.7</b>	<b>80.5</b>	<b>Manufacture of coke and refined petroleum products</b>		
<b>192</b>	<b>การผลิตผลิตภัณฑ์ที่ได้จากการกลั่นปิโตรเลียม</b>	<b>31</b>	<b>100.0</b>	<b>1</b>	<b>3.2</b>	<b>2</b>	<b>6.5</b>	<b>7</b>	<b>22.6</b>	<b>21</b>	<b>66.7</b>	<b>80.5</b>	<b>Manufacture of refined petroleum products</b>		
1920	การผลิตผลิตภัณฑ์ที่ได้จากการกลั่นปิโตรเลียม	31	100.0	1	3.2	2	6.5	7	22.6	21	66.7	80.5	Manufacture of refined petroleum products		
19201	การผลิตผลิตภัณฑ์ที่ได้จากโรงกลั่นปิโตรเลียม	17	100.0	1	5.9	2	11.8	2	11.8	12	70.5	77.2	Manufacture of refinery petroleum products		
19202	การผลิตเชื้อเพลิงชีวภาพ	6	100.0	-	-	-	-	2	33.3	4	66.7	80.0	Manufacture of bio-fuel products		
19209	การผลิตผลิตภัณฑ์อื่นๆ ที่ได้จากการกลั่นปิโตรเลียม	8	100.0	-	-	-	-	3	37.5	5	62.5	87.8	Manufacture of other petroleum products		
<b>20</b>	<b>การผลิตเคมีภัณฑ์และผลิตภัณฑ์เคมี</b>	<b>540</b>	<b>100.0</b>	<b>1</b>	<b>0.2</b>	<b>38</b>	<b>7.0</b>	<b>174</b>	<b>32.2</b>	<b>327</b>	<b>60.6</b>	<b>77.2</b>	<b>Manufacture of chemicals and chemical products</b>		
<b>201</b>	<b>การผลิตเคมีภัณฑ์ขั้นพื้นฐาน ปุ๋ยเคมีและสารประกอบไนโตรเจน</b>	<b>161</b>	<b>100.0</b>	-	-	<b>10</b>	<b>6.2</b>	<b>53</b>	<b>32.9</b>	<b>98</b>	<b>60.9</b>	<b>78.6</b>	<b>Manufacture of basic chemicals, fertilizers and nitrogen compounds, plastic and synthetic and primary form</b>		
2011	การผลิตเคมีภัณฑ์ขั้นพื้นฐาน	53	100.0	-	-	4	6.6	10	19.2	39	74.2	85.6	Manufacture of basic chemicals		
20111	การผลิตก๊าซชนิดใช้ในงานอุตสาหกรรม	9	100.0	-	-	2	20.0	2	20.0	6	60.0	80.0	Manufacture of industrial gases		
20112	การผลิตสีข้อมและสีผง	22	100.0	-	-	-	-	3	13.6	19	86.4	88.9	Manufacture of dyes and pigments		
20113	การผลิตเคมีภัณฑ์อินทรีย์อื่นๆ ขั้นพื้นฐาน	7	100.0	-	-	-	-	4	57.1	3	42.9	82.9	Manufacture of other basic inorganic chemicals		
20114	การผลิตเอทานอลและเอสเตอร์	3	100.0	-	-	2	66.7	-	-	1	33.3	54.7	Manufacture of ethanol and ester		
20115	การผลิตเคมีภัณฑ์อินทรีย์อื่นๆ ขั้นพื้นฐาน	12	100.0	-	-	-	-	1	8.3	11	91.7	93.0	Manufacture of other basic organic chemicals		
2012	การผลิตปุ๋ยเคมีและสารประกอบไนโตรเจน	18	100.0	-	-	2	11.8	6	35.3	9	52.9	73.4	Manufacture of fertilizers and nitrogen compounds		
20121	การผลิตปุ๋ยเคมี	17	100.0	-	-	2	12.5	5	31.3	9	56.2	74.7	Manufacture of fertilizers		
20122	การผลิตสารประกอบไนโตรเจน	1	100.0	-	-	-	-	1	100.0	-	-	52.0	Manufacture of nitrogen compounds		
2013	การผลิตพลาสติกและยางสังเคราะห์ขั้นต้น	90	100.0	-	-	4	4.4	36	40.0	50	55.6	75.6	Manufacture of plastics and synthetic rubber in primary forms		



ตาราง 7 จำนวนและร้อยละของสถานประกอบการอุตสาหกรรมผลิต จำนวนตามอัตราการใช้กำลังการผลิตต่อปี 2554 และประเภทอุตสาหกรรม กรุงเทพมหานคร พ.ศ. 2555 (ต่อ)  
 TABLE 7 NUMBER AND PERCENTAGE OF MANUFACTURING ESTABLISHMENTS BY PERCENTAGE OF CAPACITY UTILIZATION IN 2011 AND CATEGORY OF INDUSTRY, BANGKOK, 2012 (cont'd)

รหัส Code	ประเภทอุตสาหกรรม	อัตราการใช้กำลังการผลิตต่อปี 2555 Percentage of capacity utilization 2012												เฉลี่ยต่อสถาน- ประกอบการ Average per establishment	Category of industry
		จำนวนสถานประกอบการ		< 20%		20 - 49%		50 - 59%		> 80%		เฉลี่ยต่อสถาน- ประกอบการ Average per establishment			
		จำนวน Number	ร้อยละ %	จำนวน Number	ร้อยละ %	จำนวน Number	ร้อยละ %	จำนวน Number	ร้อยละ %						
20131	การผลิตเม็ดพลาสติกและพลาสติกขึ้นต้น	86	100.0	-	-	2	2.3	36	41.9	48	55.8	76.6	Manufacture of plastic pallets and plastics in primary forms		
20132	การผลิตยางสังเคราะห์ขึ้นต้น	4	100.0	-	-	2	50.0	-	-	2	50.0	52.5	Manufacture of synthetic rubber in primary forms		
<b>202</b>	<b>การผลิตผลิตภัณฑ์เคมีอื่นๆ</b>	<b>372</b>	<b>100.0</b>	<b>1</b>	<b>0.3</b>	<b>28</b>	<b>7.5</b>	<b>117</b>	<b>31.5</b>	<b>226</b>	<b>60.7</b>	<b>76.6</b>	<b>Manufacture of other chemical products</b>		
20201	การผลิตยาปราบศัตรูพืชและผลิตภัณฑ์เคมีอื่นๆ ทางการเกษตร	21	100.0	-	-	1	4.8	12	57.2	8	38.1	71.9	Manufacture of pesticides and other agrochemical products		
20210	การผลิตยาปราบศัตรูพืชและผลิตภัณฑ์เคมีอื่นๆ ทางการเกษตร	21	100.0	-	-	1	4.8	12	57.1	8	38.1	71.9	Manufacture of pesticides and other agrochemical products		
2022	การผลิตสี น้ำมันชักเงาและสารเคลือบที่คล้ายกัน หมึกพิมพ์ และน้ำมันทาไม้	89	100.0	-	-	5	5.7	33	37.5	50	56.8	77.7	Manufacture of paints, varnishes and similar coatings, printing ink and mastics		
20221	การผลิตสี น้ำมันชักเงาและสารเคลือบที่คล้ายกัน และน้ำมันทาไม้	68	100.0	-	-	5	7.4	22	32.3	41	60.3	78.5	Manufacture of paints, varnishes and similar coatings and mastics		
20222	การผลิตหมึกพิมพ์	21	100.0	-	-	-	-	12	57.1	9	42.9	75.2	Manufacture of printing ink		
2023	การผลิตสบู่และสารซักฟอก ผลิตภัณฑ์เคมีที่ใช้ในการ ทำความสะอาดและซักเงา น้ำหอมและเครื่องสำอาง	202	100.0	-	-	20	9.9	49	24.3	133	65.8	76.7	Manufacture of soap and detergents, cleaning and polishing preparations, perfumes and toilet preparations		
20231	การผลิตสบู่และสารซักฟอก ผลิตภัณฑ์เคมีที่ใช้ในการ ทำความสะอาดและซักเงา	68	100.0	-	-	3	4.4	23	33.8	42	61.8	75.5	Manufacture of soap and detergents, cleaning and polishing preparations		
20232	การผลิตน้ำหอม เครื่องสำอาง และเครื่องสำอาง ประเภทอื่น	134	100.0	-	-	17	12.7	26	19.4	91	67.9	77.4	Manufacture of perfumes, cosmetics and toilet preparations		
2029	การผลิตผลิตภัณฑ์เคมีอื่นๆ ซึ่งมีได้จัดประเภทไว้ในที่อื่น	60	100.0	1	1.7	2	3.3	23	38.3	34	56.7	76.2	Manufacture of other chemical products, n.e.c		
20291	การผลิตวัตถุระเบิด	4	100.0	-	-	-	-	1	25.0	3	75.0	78.8	Manufacture of explosives products		
20292	การผลิตกาวและเยลาติน	16	100.0	1	6.3	-	-	12	75.0	3	18.7	64.7	Manufacture of gules and gelatin		
20293	การผลิตน้ำมันหอมระเหย (เอสเซนเชียลออยล์)	1	100.0	-	-	-	-	-	-	1	100.0	100.0	Manufacture of essential oils		
20299	การผลิตผลิตภัณฑ์เคมีอื่นๆ ซึ่งมีได้จัดประเภทไว้ในที่อื่น	39	100.0	-	-	2	5.1	10	25.7	27	69.2	80.0	Manufacture of other chemical products, n.e.c		
<b>203</b>	<b>การผลิตเส้นใยประดิษฐ์</b>	<b>7</b>	<b>100.0</b>	-	-	-	-	<b>4</b>	<b>57.1</b>	<b>3</b>	<b>42.9</b>	<b>79.1</b>	<b>Manufacture of man-made fibres</b>		
2030	การผลิตเส้นใยประดิษฐ์	7	100.0	-	-	-	-	4	57.1	3	42.9	79.1	Manufacture of man-made fibres		
20300	การผลิตเส้นใยประดิษฐ์	7	100.0	-	-	-	-	4	57.1	3	42.9	79.1	Manufacture of man-made fibres		
21	การผลิตเภสัชภัณฑ์ เคมีภัณฑ์ที่ใช้รักษาโรค และผลิตภัณฑ์จากพืชและสัตว์ที่ใช้รักษาโรค	200	100.0	3	1.5	9	4.5	50	25.0	138	69.0	79.8	Manufacture of pharmaceuticals, medicinal chemical and botanical products		

ตาราง 7 จำนวนและร้อยละของสถานประกอบการอุตสาหกรรมผลิต จำนวนตามอัตราการใช้กำลังการผลิตต่อปี 2554 และประเภทอุตสาหกรรม กรุงเทพมหานคร พ.ศ. 2555 (ต่อ)  
 TABLE 7 NUMBER AND PERCENTAGE OF MANUFACTURING ESTABLISHMENTS BY PERCENTAGE OF CAPACITY UTILIZATION IN 2011 AND CATEGORY OF INDUSTRY, BANGKOK, 2012 (cont'd)

รหัส Code	ประเภทอุตสาหกรรม	จำนวนสถานประกอบการ อัตรากาใช้กำลังการผลิตต่อปี 2555 Percentage of capacity utilization 2012												เฉลี่ยต่อสถาน- ประกอบการ Average per establishment	Category of industry
		Number of establishments		< 20%		20 - 49%		50 - 59%		> 80%		ร้อยละ			
		จำนวน Number	ร้อยละ %	จำนวน Number	ร้อยละ %	จำนวน Number	ร้อยละ %	จำนวน Number	ร้อยละ %						
210	<b>การผลิตเภสัชภัณฑ์ เคมีภัณฑ์ที่ใช้รักษาโรค และผลิตภัณฑ์จากพืชและสัตว์ที่ใช้รักษาโรค</b>	200	100.0	3	1.5	9	4.5	50	25.0	138	69.0	79.8	<b>Manufacture of pharmaceuticals, medicinal chemical and botanical products</b>		
2100	การผลิตเภสัชภัณฑ์ เคมีภัณฑ์ที่ใช้รักษาโรค และผลิตภัณฑ์จากพืชและสัตว์ที่ใช้รักษาโรค	200	100.0	3	1.5	9	4.5	50	25.0	138	69.0	79.8	Manufacture of pharmaceuticals, medicinal chemical and botanical products		
21001	การผลิตเภสัชภัณฑ์และเคมีภัณฑ์ที่ใช้รักษาโรค	145	100.0	-	-	2	1.4	30	20.5	114	78.1	84.1	Manufacture of pharmaceuticals, medicinal chemical products		
21002	การผลิตเภสัชภัณฑ์และเคมีภัณฑ์ที่ใช้รักษาโรค	55	100.0	3	5.4	8	14.3	21	37.5	24	42.8	68.4	Manufacture of medicinal botanical products		
22	<b>การผลิตผลิตภัณฑ์พลาสติก</b>	1,712	100.0	12	0.7	77	4.5	642	37.5	981	57.3	76.8	<b>Manufacture of rubber and plastic products</b>		
221	<b>การผลิตผลิตภัณฑ์ยาง</b>	254	100.0	1	0.4	9	3.5	103	40.6	141	55.5	77.6	<b>Manufacture of rubber products</b>		
2211	การผลิตยางนอกและยางใน การล้อดอกยาง และการซ่อมสร้างยาง	55	100.0	1	1.8	2	3.6	20	36.4	32	58.2	77.0	Manufacture of rubber tyres and tubes; retreading and rebuilding of rubber tyres		
22111	การผลิตยางนอกและยางใน	48	100.0	1	2.1	2	4.2	18	37.5	27	56.2	76.6	Manufacture of rubber tyres and tubes		
22112	การล้อดอกยางและการซ่อมสร้างยาง	7	100.0	-	-	-	-	3	37.5	5	62.5	79.6	Retreading and rebuilding of rubber tyres		
2219	การผลิตผลิตภัณฑ์ยางอื่นๆ	199	100.0	-	-	7	3.5	83	41.5	110	55.0	77.8	Manufacture of other rubber products		
22191	การผลิตยางแผ่น แขนง ก้อน และรูปทรงต่างๆ	23	100.0	-	-	-	-	6	26.1	17	73.9	84.1	Manufacture of rubber plates, sheets, strip, rods, profile shapes		
22192	การผลิตน้ำยางข้น	1	100.0	-	-	-	-	-	-	1	100.0	80.0	Manufacture of concentrated latex		
22193	การผลิตสิ่งของเครื่องใช้ด้านสุขอนามัยหรือผลิตภัณฑ์จากยาง	12	100.0	-	-	2	15.4	2	15.4	9	69.2	82.0	Manufacture of rubber hygienic or pharmaceutical articles		
22199	การผลิตผลิตภัณฑ์ยางอื่นๆ ซึ่งมิได้จัดประเภทไว้ในที่อื่น	163	100.0	-	-	5	3.1	75	46.3	82	50.6	76.6	Manufacture of other rubber products, n.e.c		
222	<b>การผลิตผลิตภัณฑ์พลาสติก</b>	1,458	100.0	11	0.7	68	4.7	539	37.0	840	57.6	76.6	<b>Manufacture of plastics products</b>		
2221	การผลิตผลิตภัณฑ์ที่ใช้ในการก่อสร้าง/ ประกอบอาคารที่ทำจากพลาสติก	34	100.0	-	-	-	-	8	23.5	26	76.5	81.5	Manufacture of builders' plastic wares		
22210	การผลิตผลิตภัณฑ์ที่ใช้ในการก่อสร้าง/ ประกอบอาคารที่ทำจากพลาสติก	34	100.0	-	-	-	-	8	23.5	26	76.5	81.5	Manufacture of builders' plastic wares		
2222	การผลิตบรรจุภัณฑ์พลาสติก	637	100.0	4	0.6	16	2.5	231	36.3	386	60.6	78.2	Manufacture of plastics articles for the packaging of goods		
22220	การผลิตบรรจุภัณฑ์พลาสติก	637	100.0	4	0.6	16	2.5	231	36.3	386	60.6	78.2	Manufacture of plastics articles for the packaging of goods		
2223	การผลิตผลิตภัณฑ์พลาสติกที่สำเร็จรูปและสำเร็จรูป	145	100.0	-	-	10	6.9	51	35.2	84	57.9	77.2	Manufacture of finished plastics products		
22230	การผลิตผลิตภัณฑ์พลาสติกที่สำเร็จรูปและสำเร็จรูป	145	100.0	-	-	10	6.9	51	35.2	84	57.9	77.2	Manufacture of finished plastics products		

ตาราง 7 จำนวนและร้อยละของสถานประกอบการอุตสาหกรรมผลิต จำนวนตามอัตราการใช้กำลังการผลิตต่อปี 2554 และประเภทอุตสาหกรรม กรุงเทพมหานคร พ.ศ. 2555 (ต่อ)  
 TABLE 7 NUMBER AND PERCENTAGE OF MANUFACTURING ESTABLISHMENTS BY PERCENTAGE OF CAPACITY UTILIZATION IN 2011 AND CATEGORY OF INDUSTRY, BANGKOK, 2012 (cont'd)

รหัส Code	ประเภทอุตสาหกรรม	จำนวนสถานประกอบการ อัตรการใช้กำลังการผลิตต่อปี 2555 Percentage of capacity utilization 2012												เฉลี่ยต่อสถาน- ประกอบการ Average per establishment	Category of industry
		Number of establishments		< 20%		20 - 49%		50 - 59%		> 80%		เฉลี่ยต่อสถาน- ประกอบการ Average per establishment			
		จำนวน Number	ร้อยละ %	จำนวน Number	ร้อยละ %	จำนวน Number	ร้อยละ %	จำนวน Number	ร้อยละ %	จำนวน Number	ร้อยละ %				
2229	การผลิตพลาสติกอื่น ๆ	642	100.0	7	1.1	42	6.6	250	38.9	343	53.4	74.7	Manufacture of other plastics products		
22291	การผลิตเครื่องใช้บนโต๊ะอาหาร ในครัว และในห้องน้ำ ที่ทำจากพลาสติก	106	100.0	-	-	-	-	48	45.3	58	54.7	77.7	Manufacture of plastic tableware, kitchenware and toilet articles		
22292	การผลิตผลิตภัณฑ์ไฟเบอร์กลาส	15	100.0	-	-	2	13.3	2	13.3	11	73.4	77.2	Manufacture of fiberglass products		
22299	การผลิตผลิตภัณฑ์พลาสติกอื่น ๆ ซึ่งมีได้จัดประเภทไว้ในที่อื่น	521	100.0	7	1.3	39	7.5	200	38.5	274	52.7	74.0	Manufacture of other plastics products, n.e.c.		
<b>23</b>	<b>การผลิตแก้วและผลิตภัณฑ์แก้ว</b>	<b>417</b>	<b>100.0</b>	<b>5</b>	<b>1.2</b>	<b>20</b>	<b>4.8</b>	<b>151</b>	<b>36.2</b>	<b>241</b>	<b>57.8</b>	<b>78.0</b>	<b>Manufacture of other non-metallic mineral products</b>		
<b>231</b>	<b>การผลิตแก้วและผลิตภัณฑ์แก้ว</b>	<b>109</b>	<b>100.0</b>	<b>2</b>	<b>1.8</b>	<b>11</b>	<b>10.1</b>	<b>39</b>	<b>35.8</b>	<b>57</b>	<b>52.3</b>	<b>76.1</b>	<b>Manufacture of glass and glass products</b>		
2310	การผลิตแก้วและผลิตภัณฑ์แก้ว	109	100.0	2	1.8	11	10.1	39	35.8	57	52.3	76.1	Manufacture of glass and glass products		
23101	การผลิตแก้ว/กระจกแผ่น	76	100.0	-	-	11	14.3	23	29.9	43	55.8	76.9	Manufacture of flat glass		
23102	การผลิตภาชนะบรรจุและเครื่องใช้บนโต๊ะอาหารที่ทำจากแก้ว	11	100.0	-	-	-	-	5	45.5	6	54.5	79.1	Manufacture of containers and tablewares of glass		
23103	การผลิตไฟเบอร์กลาส	2	100.0	-	-	-	-	1	50.0	1	50.0	80.0	Manufacture of glass fibres		
23109	การผลิตผลิตภัณฑ์แก้วอื่น ๆ	20	100.0	2	10.0	-	-	11	55.0	7	35.0	71.3	Manufacture of other glass products		
<b>239</b>	<b>การผลิตผลิตภัณฑ์อื่น ๆ ที่ทำจากแร่โอโลหะ</b>	<b>308</b>	<b>100.0</b>	<b>3</b>	<b>1.0</b>	<b>10</b>	<b>3.2</b>	<b>112</b>	<b>36.3</b>	<b>184</b>	<b>59.5</b>	<b>78.7</b>	<b>Manufacture of non-metallic mineral products, n.e.c.</b>		
	<b>ซึ่งมิได้จัดประเภทไว้ในที่อื่น</b>														
2391	การผลิตผลิตภัณฑ์วัสดุทนไฟ	5	100.0	-	-	-	-	-	-	5	100.0	95.0	Manufacture of refractory products		
23910	การผลิตผลิตภัณฑ์วัสดุทนไฟ	5	100.0	-	-	-	-	-	-	5	100.0	95.0	Manufacture of refractory products		
2392	การผลิตวัสดุก่อสร้างที่ทำจากดินเหนียว	19	100.0	-	-	1	5.0	7	35.0	12	60.0	80.7	Manufacture of clay building materials		
23921	การผลิตอิฐ	3	100.0	-	-	1	33.3	1	33.3	1	33.4	56.7	Manufacture of non-refractory bricks		
23922	การผลิตกระเบื้องปูพื้นและแผ่นเซรามิก	8	100.0	-	-	-	-	4	44.4	5	55.6	86.8	Manufacture of non-refractory ceramic flooring tiles and mosaic cubes		
23923	การผลิตเครื่องสุขภัณฑ์เซรามิก	7	100.0	-	-	-	-	2	28.6	5	71.4	81.4	Manufacture of ceramic sanitary fixtures		
23929	การผลิตวัสดุก่อสร้างอื่น ๆ ที่ทำจากดินเหนียว	1	100.0	-	-	-	-	-	-	1	100.0	100.0	Manufacture of other clay building materials		
2393	การผลิตผลิตภัณฑ์เซรามิกชนิดพอร์ซเลน และผลิตภัณฑ์เซรามิกอื่น ๆ	40	100.0	1	2.5	-	-	17	42.5	22	55.0	79.5	Manufacture of other porcelain and ceramic products		
23931	การผลิตผลิตภัณฑ์เครื่องใช้บนโต๊ะอาหารที่ทำจากเซรามิก	9	100.0	1	11.1	-	-	2	22.2	6	66.7	76.4	Manufacture of ceramic tableware		
23932	การผลิตผลิตภัณฑ์ประติมากรรมและของประดับตกแต่งที่ทำจากเซรามิก	24	100.0	-	-	-	-	13	54.2	11	45.8	80.8	Manufacture of statuettes and other ornamental ceramic articles		

ตาราง 7 จำนวนและร้อยละของสถานประกอบการอุตสาหกรรมการผลิต จำนวนตามอัตราการใช้กำลังการผลิตต่อปี 2554 และประเภทอุตสาหกรรม กรุงเทพมหานคร พ.ศ. 2555 (ต่อ)  
 TABLE 7 NUMBER AND PERCENTAGE OF MANUFACTURING ESTABLISHMENTS BY PERCENTAGE OF CAPACITY UTILIZATION IN 2011 AND CATEGORY OF INDUSTRY, BANGKOK, 2012 (cont'd)

รหัส Code	ประเภทอุตสาหกรรม	จำนวนสถานประกอบการ										เฉลี่ยต่อสถาน- ประกอบการ Average per establishment	Category of industry
		อัตราการใช้กำลังการผลิตต่อปี 2555 Percentage of capacity utilization 2012											
		จำนวน Number	ร้อยละ %	จำนวน Number	ร้อยละ %	จำนวน Number	ร้อยละ %	จำนวน Number	ร้อยละ %	จำนวน Number	ร้อยละ %		
23933	การผลิตฉนวนไฟฟ้าและอุปกรณ์ติดตั้ง ซึ่งใช้เป็ฉนวนที่ทำจากเซรามิก	5	100.0	-	-	-	-	2	40.0	3	60.0	75.0	Manufacture of electrical insulators and insulating fittings of ceramics
23939	การผลิตผลิตภัณฑ์เซรามิกชนิดทอเคลือบและผลิตภัณฑ์ เซรามิกอื่นๆ ซึ่งมิได้จัดประเภทไว้ในที่อื่น	2	100.0	-	-	-	-	-	-	2	100.0	90.0	Manufacture of other porcelain and ceramic products, n.e.c.
2394	การผลิตปูนซีเมนต์ ปูนโม่ (ปูนขาว) และปูนปลาสเตอร์	27	100.0	-	-	-	-	8	29.6	19	70.4	84.4	Manufacture of cement, lime and plaster
23941	การผลิตปูนซีเมนต์	20	100.0	-	-	-	-	6	30.0	14	70.0	84.7	Manufacture of cement
23942	การผลิตปูนโม่ (ปูนขาว) และปูนปลาสเตอร์	7	100.0	-	-	-	-	2	28.6	5	71.4	83.6	Manufacture of lime and plaster
2395	การผลิตผลิตภัณฑ์คอนกรีต ปูนซีเมนต์ และปูนปลาสเตอร์	177	100.0	2	1.1	8	4.5	67	37.9	100	56.5	76.3	Manufacture of articles of concrete, cement and plaster
23951	การผลิตผลิตภัณฑ์คอนกรีตที่ใช้ในทางก่อสร้าง	77	100.0	-	-	2	2.6	35	44.8	41	52.6	76.6	Manufacture of articles of concrete for construction
23952	การผลิตผลิตภัณฑ์ปูนปลาสเตอร์ที่ใช้ในงานก่อสร้าง	2	100.0	-	-	-	-	-	-	2	100.0	90.0	Manufacture of articles of plaster for construction
23953	การผลิตคอนกรีตผสมเสร็จ	40	100.0	2	4.9	1	2.4	13	31.7	25	61.0	75.6	Manufacture of ready-mixed concrete
23959	การผลิตผลิตภัณฑ์อื่นๆ ที่ทำจากคอนกรีต ปูนซีเมนต์ และปูนปลาสเตอร์	58	100.0	-	-	5	8.6	20	34.5	33	56.9	75.8	Manufacture of other articles of concrete, cement and plaster
2396	การตัด การขึ้นรูป และการแต่งสำเร็จหิน	27	100.0	-	-	-	-	6	22.2	21	77.8	84.6	Cutting, shaping and finishing of stone
23961	การผลิตผลิตภัณฑ์หินที่ใช้ในการก่อสร้าง	8	100.0	-	-	-	-	1	12.5	7	87.5	91.3	Manufacture of stone for construction
23969	การผลิตผลิตภัณฑ์อื่นๆ ที่ทำจากหิน	19	100.0	-	-	-	-	5	26.3	14	73.7	81.8	Manufacture of other stone products
2399	การผลิตผลิตภัณฑ์อื่นๆ ที่ทำจากแร่โลหะ ซึ่งมิได้จัดประเภทไว้ในที่อื่น	13	100.0	-	-	1	7.7	7	53.8	5	38.5	74.9	Manufacture of other non-metallic mineral products, n.e.c.
23991	การผลิตผลิตภัณฑ์ขัด	6	100.0	-	-	1	16.7	1	16.7	4	66.6	75.8	Manufacture of abrasive products
23992	การผลิตวัสดุที่เป็นฉนวนจากแร่	3	100.0	-	-	-	-	2	66.7	1	33.3	83.3	Manufacture of mineral insulating materials
23999	การผลิตผลิตภัณฑ์อื่นๆ ที่ทำจากแร่โลหะ ซึ่งมิได้จัดประเภทไว้ในที่อื่น	4	100.0	-	-	-	-	4	100.0	-	-	67.0	Manufacture of other non-metallic mineral products, n.e.c.
24	การผลิตโลหะขั้นมูลฐาน	443	100.0	-	-	47	10.6	95	21.4	301	68.0	77.9	Manufacture of basic metals
241	การผลิตเหล็กและเหล็กกล้าขั้นมูลฐาน	156	100.0	-	-	19	12.1	29	18.5	109	69.4	77.5	Manufacture of basic iron and steel
2410	การผลิตเหล็กและเหล็กกล้าขั้นมูลฐาน	156	100.0	-	-	19	12.1	29	18.5	109	69.4	77.5	Manufacture of basic iron and steel
24101	การผลิตเหล็กและเหล็กกล้าขั้นมูลฐานในขั้นต้นและขั้นกลาง	15	100.0	-	-	1	6.7	-	-	14	93.3	89.5	Manufacture of basic iron and steel in primary and intermediate form

ตาราง 7 จำนวนและร้อยละของสถานประกอบการอุตสาหกรรมการผลิต จำนวนตามอัตราการใช้กำลังการผลิตต่อปี 2554 และประเภทอุตสาหกรรม กรุงเทพมหานคร พ.ศ. 2555 (ต่อ)  
 TABLE 7 NUMBER AND PERCENTAGE OF MANUFACTURING ESTABLISHMENTS BY PERCENTAGE OF CAPACITY UTILIZATION IN 2011 AND CATEGORY OF INDUSTRY, BANGKOK, 2012 (cont'd)

รหัส Code	ประเภทอุตสาหกรรม	จำนวนสถานประกอบการ อัตรการใช้กำลังการผลิตต่อปี 2555 Percentage of capacity utilization 2012												เฉลี่ยต่อสถาน- ประกอบการ Average per establishment	Category of industry
		< 20%		20 - 49%		50 - 59%		> 80%							
		จำนวน Number	ร้อยละ %	จำนวน Number	ร้อยละ %	จำนวน Number	ร้อยละ %	จำนวน Number	ร้อยละ %	จำนวน Number	ร้อยละ %	จำนวน Number	ร้อยละ %		
24102	การผลิตเหล็กและเหล็กกล้าแผ่น	54	100.0	-	-	16	29.6	4	7.4	34	63.0	71.9	Manufacture of iron and steel sheets		
24103	การผลิตหลอด ท่อ ไฟฟ้าลวด และอุปกรณ์ติดตั้งที่เกี่ยวข้อง ที่ทำจากเหล็กกล้า	21	100.0	-	-	-	-	4	19.1	17	80.9	80.1	Manufacture of iron and steel tubes, pipes, hollow profiles and related fixtures		
24109	การผลิตเหล็กและเหล็กกล้าขี้หมูฐานอื่น ๆ	66	100.0	-	-	2	3.0	20	30.3	44	66.7	78.5	Manufacture of other basic iron and steel		
<b>242</b>	<b>การผลิตโลหะมีค่าและโลหะอื่นๆ ที่ไม่ใช่เหล็กขี้หมูฐาน</b>	<b>169</b>	<b>100.0</b>	-	-	<b>19</b>	<b>11.2</b>	<b>24</b>	<b>14.2</b>	<b>126</b>	<b>74.6</b>	<b>79.1</b>	<b>Manufacture of basic precious and other non-ferrous metals</b>		
24200	การผลิตโลหะมีค่าและโลหะอื่นๆ ที่ไม่ใช่เหล็กขี้หมูฐาน	169	100.0	-	-	19	11.2	24	14.2	126	74.6	79.1	Manufacture of basic precious and other non-ferrous metals		
24201	การผลิตโลหะมีค่าขี้หมูฐาน	62	100.0	-	-	7	11.3	18	29.0	37	59.7	76.4	Manufacture of basic precious metals		
24202	การผลิตอะลูมิเนียมและผลิตภัณฑ์อะลูมิเนียมขี้หมูฐาน	73	100.0	-	-	8	10.9	4	5.5	61	83.6	78.8	Manufacture of basic aluminium and aluminium products		
24203	การผลิตสังกะสี ตะกั่ว และดีบุก และผลิตภัณฑ์ของแข็งกล่าวขี้หมูฐาน	5	100.0	-	-	1	20.0	-	-	4	80.0	87.0	Manufacture of basic zinc, lead and tin and their products		
24204	การผลิตทองแดงและผลิตภัณฑ์ทองแดงขี้หมูฐาน	9	100.0	-	-	3	33.3	2	22.3	4	44.4	67.4	Manufacture of basic copper and copper products		
24209	การผลิตโลหะอื่นๆ ที่ไม่ใช่เหล็กขี้หมูฐาน ซึ่งมีได้จัดประเภทไว้ในที่อื่น	20	100.0	-	-	-	-	-	-	20	100.0	91.8	Manufacture of other basic non-ferrous metals, n.e.c.		
<b>243</b>	<b>การหล่อโลหะ</b>	<b>118</b>	<b>100.0</b>	-	-	<b>10</b>	<b>8.5</b>	<b>42</b>	<b>35.6</b>	<b>66</b>	<b>55.9</b>	<b>76.9</b>	<b>Casting of metals</b>		
2431	การหล่อเหล็กและเหล็กกล้า	36	100.0	-	-	3	8.3	8	22.2	25	69.5	79.1	Casting of iron and steel		
24311	การหล่อเหล็ก	26	100.0	-	-	3	11.5	8	30.8	15	57.7	76.6	Casting of iron		
24312	การหล่อเหล็กกล้า	10	100.0	-	-	-	-	-	-	10	100.0	85.5	Casting of steel		
2432	การหล่อโลหะที่ไม่ใช่เหล็กและเหล็กกล้า	82	100.0	-	-	6	7.3	35	42.7	41	50.0	75.9	Casting of non-ferrous metals		
24320	การหล่อโลหะที่ไม่ใช่เหล็กและเหล็กกล้า	82	100.0	-	-	6	7.3	35	42.7	41	50.0	75.9	Casting of non-ferrous metals		
<b>25</b>	<b>การผลิตผลิตภัณฑ์โลหะประดิษฐ์ (ยกเว้นเครื่องจักรและอุปกรณ์)</b>	<b>6,088</b>	<b>100.0</b>	<b>80</b>	<b>1.3</b>	<b>362</b>	<b>5.9</b>	<b>2,261</b>	<b>37.2</b>	<b>3,386</b>	<b>55.6</b>	<b>75.0</b>	<b>Manufacture of fabricated metal products (excepts machinery and equipment)</b>		
<b>251</b>	<b>การผลิตผลิตภัณฑ์ที่มีโครงสร้างเป็นโลหะ ถังน้ำหนักใหญ่ ที่เก็บกักน้ำ และเครื่องกำเนิดไอน้ำ</b>	<b>1,958</b>	<b>100.0</b>	<b>56</b>	<b>2.9</b>	<b>87</b>	<b>4.4</b>	<b>606</b>	<b>30.9</b>	<b>1,210</b>	<b>61.8</b>	<b>76.0</b>	<b>Manufacture of structural metal products, tanks, reservoirs and steam generator</b>		
2511	การผลิตผลิตภัณฑ์ที่มีโครงสร้างเป็นโลหะ	1,899	100.0	56	3.0	86	4.5	589	31.0	1,168	61.5	75.9	Manufacture of structural metal products		
25111	การผลิตโครงสร้างโลหะสำหรับใช้งานก่อสร้าง	106	100.0	-	-	10	9.4	28	26.4	68	64.2	75.6	Manufacture of metal frameworks for construction		
25112	การผลิตอาคารสำเร็จรูปโลหะเป็นส่วนประกอบหลัก	2	100.0	-	-	-	-	2	100.0	-	-	70.0	Manufacture of prefabricated buildings mainly of metal		

ตาราง 7 จำนวนและร้อยละของสถานประกอบการอุตสาหกรรมผลิต จำนวนตามอัตราการใช้กำลังการผลิตต่อปี 2554 และประเภทอุตสาหกรรม กรุงเทพมหานคร พ.ศ. 2555 (ต่อ)  
 TABLE 7 NUMBER AND PERCENTAGE OF MANUFACTURING ESTABLISHMENTS BY PERCENTAGE OF CAPACITY UTILIZATION IN 2011 AND CATEGORY OF INDUSTRY, BANGKOK, 2012 (cont'd)

รหัส Code	ประเภทอุตสาหกรรม	อัตราการใช้กำลังการผลิตต่อปี 2555 Percentage of capacity utilization 2012												เฉลี่ยต่อสถาน- ประกอบการ Average per establishment	Category of industry
		จำนวนสถานประกอบการ Number of establishments		< 20%		20 - 49%		50 - 59%		> 80%		เฉลี่ยต่อสถาน- ประกอบการ Average per establishment			
จำนวน Number	ร้อยละ %	จำนวน Number	ร้อยละ %	จำนวน Number	ร้อยละ %	จำนวน Number	ร้อยละ %	จำนวน Number	ร้อยละ %	จำนวน Number	ร้อยละ %		จำนวน Number	ร้อยละ %	จำนวน Number
25113	การผลิตประจุ หน้ต่าง บานเลื่อน ประตูรั้ว และผลิตภัณฑ์ที่คล้ายกันที่ทำจากโลหะ	1,568	100.0	56	4.1	40	2.9	436	31.9	836	61.1	75.4	Manufacture of metal doors, windows, shutters, gates and similar products		
25119	การผลิตเหล็กขึ้นรูปอื่น ๆ ที่มีโครงสร้างเป็นโลหะ	423	100.0	-	-	35	8.3	124	29.3	264	62.4	77.5	Manufacture of other structural metal products		
2512	การผลิตถังน้ำหนักใหญ่ ที่เก็บกักน้ำ และภาชนะบรรจุที่ทำจากโลหะ	52	100.0	-	-	1	1.9	11	21.2	40	76.9	82.1	Manufacture of tanks, reservoirs and containers of metal		
25121	การผลิตหม้อน้ำ (boiler) สำหรับการทำความร้อน	1	100.0	-	-	-	-	-	-	1	100.0	80.0	Manufacture of central heating boilers and radiators		
25122	การผลิตภาชนะบรรจุแก๊สหรือก๊าซเหลวที่ทำจากโลหะ	6	100.0	-	-	-	-	-	-	6	100.0	91.7	Manufacture of metal containers for compressed or liquefied gas		
25129	การผลิตถังน้ำหนักใหญ่ ที่เก็บกักน้ำ และภาชนะบรรจุอื่น ๆ ที่ทำจากโลหะ	45	100.0	-	-	1	2.2	11	24.5	33	73.3	80.9	Manufacture of other tanks, reservoirs and containers of metal		
2513	การผลิตเครื่องกำเนิดไอน้ำ (ยกเว้นหม้อน้ำ (boiler) สำหรับการทำความร้อนจากส่วนกลาง)	7	100.0	-	-	-	-	5	71.4	2	28.6	75.9	Manufacture of steam generators (except central heating hot water boilers)		
25130	การผลิตเครื่องกำเนิดไอน้ำ (ยกเว้นหม้อน้ำ (boiler) สำหรับการทำความร้อนจากส่วนกลาง)	7	100.0	-	-	-	-	5	71.4	2	28.6	75.9	Manufacture of steam generators (except central heating hot water boilers)		
252	การผลิตอาวุธและกระสุน	1	100.0	-	-	-	-	-	-	1	100.0	90.0	Manufacture of weapons and ammunition		
2520	การผลิตอาวุธและกระสุน	1	100.0	-	-	-	-	-	-	1	100.0	90.0	Manufacture of weapons and ammunition		
25209	การผลิตอาวุธหนัก อากาศปืน และอาวุธอื่น ๆ	1	100.0	-	-	-	-	-	-	1	100.0	90.0	Manufacture of heavy weapons, guns and other ammunition		
259	การผลิตผลิตภัณฑ์โลหะประดิษฐ์อื่น ๆ และกิจการบริการงานโลหะ	4,129	100.0	25	0.6	274	6.6	1,655	40.1	2,175	52.7	74.5	Manufacture of other fabricated metal products and metalworking services activities		
2591	การผลิตผลิตภัณฑ์โลหะโดยวิธีการตี การกด การดอกริมพิมพ์ และการขึ้นรูปโลหะ รวมถึงกรรมวิธีโลหะผง	1,559	100.0	-	-	164	10.5	796	51.1	599	38.4	70.0	Forging, pressing, stamping and roll-forming of metal; powder metallurgy		
25910	การผลิตผลิตภัณฑ์โลหะโดยวิธีการตี การกด การดอกริมพิมพ์ และการขึ้นรูปโลหะ รวมถึงกรรมวิธีโลหะผง	1,559	100.0	-	-	164	10.5	796	51.1	599	38.4	70.0	Forging, pressing, stamping and roll-forming of metal; powder metallurgy		
2592	การตกแต่งและการเคลือบโลหะ การลึงกัดโลหะ	1,708	100.0	23	1.3	77	4.5	580	34.0	1,028	60.2	76.9	Machining; treatment and coating of metals		
25921	การตกแต่งและการเคลือบโลหะ	241	100.0	-	-	28	11.6	90	37.3	123	51.1	72.3	Treatment and coating of metals		
25922	การลึงกัดโลหะ	1,467	100.0	23	1.6	49	3.3	490	33.4	905	61.7	77.7	Machining		

ตาราง 7 จำนวนและร้อยละของสถานประกอบการอุตสาหกรรมการผลิต จำนวนตามอัตราการใช้กำลังการผลิตต่อปี 2554 และประเภทอุตสาหกรรม กรุงเทพมหานคร พ.ศ. 2555 (ต่อ)  
 TABLE 7 NUMBER AND PERCENTAGE OF MANUFACTURING ESTABLISHMENTS BY PERCENTAGE OF CAPACITY UTILIZATION IN 2011 AND CATEGORY OF INDUSTRY, BANGKOK, 2012 (cont'd)

รหัส Code	ประเภทอุตสาหกรรม	จำนวนสถานประกอบการ อัตรากาการใช้กำลังการผลิตต่อปี 2555 Percentage of capacity utilization 2012												เฉลี่ยต่อสถาน- ประกอบการ Average per establishment	Category of industry
		Number of establishments		< 20%		20 - 49%		50 - 59%		> 80%		เฉลี่ยต่อสถาน- ประกอบการ Average per establishment			
		จำนวน Number	ร้อยละ %	จำนวน Number	ร้อยละ %	จำนวน Number	ร้อยละ %	จำนวน Number	ร้อยละ %	จำนวน Number	ร้อยละ %				
2593	การผลิตของใช้ชนิดมีคม เครื่องมือที่ใช้งานด้วยมือ และเครื่องมือใช้ในงานด้วยมือ และเครื่องมือใช้ในงานด้วยมือ	313	100.0	-	-	7	2.2	81	25.9	225	71.9	80.6	Manufacture of cutlery, hand tools and general hardware		
25931	การผลิตของใช้ชนิดมีคม	25	100.0	-	-	-	-	2	8.0	23	92.0	86.7	Manufacture of cutlery		
25932	การผลิตกุญแจและบานพับ	53	100.0	-	-	-	-	13	24.5	40	75.5	85.1	Manufacture of locks and hinges		
25939	การผลิตเครื่องมือที่ใช้งานด้วยมือและเครื่องมือใช้ในงานอื่น ๆ	235	100.0	-	-	7	3.0	66	28.1	162	68.9	79.0	Manufacture of hand tools and general hardware		
2594	การผลิตถัง กะป๋อง ถังกลมขนาดใหญ่ และภาชนะบรรจุที่คล้ายกันที่ทำจากโลหะ	52	100.0	-	-	2	3.9	15	29.4	34	66.7	81.4	Manufacture of pails, cans, drums and similar containers of metal		
25941	การผลิตถังกลมขนาดใหญ่และภาชนะบรรจุที่คล้ายกันที่ทำจากโลหะ	8	100.0	-	-	-	-	4	50.0	4	50.0	78.3	Manufacture of drums and similar containers of metal		
25949	การผลิตกระป๋องโลหะและบรรจุภัณฑ์อื่น ๆ ที่ทำจากโลหะ	44	100.0	-	-	2	4.5	12	27.3	30	68.2	82.0	Manufacture of pails, cans and other containers of metal		
2595	การผลิตของที่ทำจากลวด ไข สปริง สลักเกลียว และตะปูควาง	166	100.0	-	-	4	2.4	56	33.7	106	63.9	77.7	Manufacture of wire products, chain, springs and screw		
25951	การผลิตลวด เคนเบิล และของที่ทำจากลวด	50	100.0	-	-	-	-	11	22.0	39	78.0	83.1	Manufacture of wire, cable and wire products		
25952	การผลิตไข สปริง สลักเกลียว และตะปูควาง	116	100.0	-	-	4	3.4	45	38.8	67	57.8	75.4	Manufacture of chain, springs, bolt and screw		
2599	การผลิตผลิตภัณฑ์โลหะประดิษฐ์อื่น ๆ ซึ่งมีได้จัดประเภทไว้ในที่อื่น	331	100.0	2	0.6	20	6.0	126	38.1	183	55.3	74.8	Manufacture of other fabricated metal products, n.e.c.		
25991	การผลิตเครื่องสุขภัณฑ์ที่ทำจากโลหะ	12	100.0	2	16.7	-	-	7	58.3	3	25.0	60.3	Manufacture of metal sanitary products		
25992	การผลิตเครื่องใช้ในครัวที่ทำจากโลหะ	128	100.0	-	-	6	4.6	53	41.1	70	54.3	75.5	Manufacture of metal kitchen appliances and accessories		
25993	การผลิตตู้รับภัยและเครื่องใช้สำนักงานที่ทำจากโลหะ (ยกเว้นเฟอร์นิเจอร์)	11	100.0	-	-	2	18.2	1	9.1	8	72.7	74.6	Manufacture of metal safes and stationery (except furniture)		
25999	การผลิตผลิตภัณฑ์โลหะประดิษฐ์อื่น ๆ ซึ่งมิได้จัดประเภทไว้ในที่อื่น	180	100.0	-	-	12	6.7	66	36.7	102	56.6	75.3	Manufacture of other fabricated metal products, n.e.c.		
26	การผลิตผลิตภัณฑ์คอมพิวเตอร์ อิเล็กทรอนิกส์ และอุปกรณ์ที่ใช้ในทางทัศนศาสตร์	246	100.0	-	-	8	3.3	51	20.7	187	76.0	81.8	Manufacture of computers, electronic and optical products		
261	การผลิตชิ้นส่วนและแผงวงจรอิเล็กทรอนิกส์	76	100.0	-	-	-	-	17	22.4	59	77.6	84.4	Manufacture of electronic components and boards		
2610	การผลิตชิ้นส่วนและแผงวงจรอิเล็กทรอนิกส์	76	100.0	-	-	-	-	17	22.4	59	77.6	84.4	Manufacture of electronic components and boards		
26103	การผลิตแผงวงจรอิเล็กทรอนิกส์	26	100.0	-	-	-	-	7	26.9	19	73.1	84.4	Manufacture of bare printed circuit boards		



ตาราง 7 จำนวนและร้อยละของสถานประกอบการอุตสาหกรรมการผลิต จำนวนตามอัตราการใช้กำลังการผลิตต่อปี 2554 และประเภทอุตสาหกรรม กรุงเทพมหานคร พ.ศ. 2555 (ต่อ)  
 TABLE 7 NUMBER AND PERCENTAGE OF MANUFACTURING ESTABLISHMENTS BY PERCENTAGE OF CAPACITY UTILIZATION IN 2011 AND CATEGORY OF INDUSTRY, BANGKOK, 2012 (cont'd)

รหัส Code	ประเภทอุตสาหกรรม	จำนวนสถานประกอบการ อัตรการใช้กำลังการผลิตต่อปี 2555 Percentage of capacity utilization 2012												เฉลี่ยต่อสถาน- ประกอบการ Average per establishment	Category of industry
		Number of establishments		< 20%		20 - 49%		50 - 59%		> 80%		ร้อยละ			
		จำนวน Number	ร้อยละ %	จำนวน Number	ร้อยละ %	จำนวน Number	ร้อยละ %	จำนวน Number	ร้อยละ %						
26104	การผลิตอุปกรณ์อิเล็กทรอนิกส์และวงจรรวม	9	100.0	-	-	-	-	4	44.4	5	55.6	82.2	Manufacture of semiconductor and integrated circuits		
26109	การผลิตชิ้นส่วนอิเล็กทรอนิกส์อื่น ๆ	41	100.0	-	-	-	-	6	14.6	35	85.4	84.9	Manufacture of other electronic components		
<b>262</b>	<b>การผลิตคอมพิวเตอร์และอุปกรณ์ต่อพ่วง</b>	<b>24</b>	<b>100.0</b>	-	-	<b>4</b>	<b>16.0</b>	<b>9</b>	<b>36.0</b>	<b>12</b>	<b>48.0</b>	<b>73.1</b>	<b>Manufacture of computers and peripheral equipment</b>		
2620	การผลิตคอมพิวเตอร์และอุปกรณ์ต่อพ่วง	24	100.0	-	-	4	16.0	9	36.0	12	48.0	73.1	Manufacture of computers and peripheral equipment		
26201	การผลิต/ประกอบคอมพิวเตอร์	15	100.0	-	-	4	26.7	4	26.7	7	46.6	68.7	Manufacture and/or assembly of electronic computers		
26202	การผลิตอุปกรณ์จัดเก็บข้อมูล	2	100.0	-	-	-	-	2	100.0	-	-	70.0	Manufacture of storage devices		
26203	การผลิตจอคอมพิวเตอร์	1	100.0	-	-	-	-	-	-	1	100.0	80.0	Manufacture of monitors		
26209	การผลิตอุปกรณ์ต่อพ่วงอื่น ๆ	6	100.0	-	-	-	-	3	42.9	4	57.1	84.2	Manufacture of other peripheral equipment		
<b>263</b>	<b>การผลิตอุปกรณ์สื่อสาร</b>	<b>29</b>	<b>100.0</b>	-	-	-	-	<b>6</b>	<b>20.7</b>	<b>23</b>	<b>79.3</b>	<b>79.5</b>	<b>Manufacture of communication equipment</b>		
2630	การผลิตอุปกรณ์สื่อสาร	29	100.0	-	-	-	-	6	20.7	23	79.3	79.5	Manufacture of communication equipment		
26301	การผลิตโทรศัพท์และโทรสารแบบใช้สาย	2	100.0	-	-	-	-	-	-	2	100.0	80.0	Manufacture of wire telephone and facsimile equipment		
26302	การผลิตอุปกรณ์สื่อสารแบบไร้สาย	4	100.0	-	-	-	-	1	25.0	3	75.0	77.3	Manufacture of wireless communications equipment		
26303	การผลิตอุปกรณ์สื่อสารที่ใช้ในการรับ/ส่งสัญญาณทางวิทยุและโทรทัศน์	15	100.0	-	-	-	-	5	33.3	10	66.7	78.0	Manufacture of radio and television transmitters and receivers		
26309	การผลิตอุปกรณ์สื่อสารอื่น ๆ	8	100.0	-	-	-	-	-	-	8	100.0	83.1	Manufacture of other communication equipment		
<b>264</b>	<b>การผลิตเครื่องใช้อิเล็กทรอนิกส์ใช้ในครัวเรือน</b>	<b>45</b>	<b>100.0</b>	-	-	<b>3</b>	<b>6.7</b>	<b>11</b>	<b>24.4</b>	<b>31</b>	<b>68.9</b>	<b>80.0</b>	<b>Manufacture of consumer electronics</b>		
2640	การผลิตเครื่องใช้อิเล็กทรอนิกส์ใช้ในครัวเรือน	45	100.0	-	-	3	6.7	11	24.4	31	68.9	80.0	Manufacture of consumer electronics		
26401	การผลิตเครื่องรับโทรทัศน์	2	100.0	-	-	-	-	1	50.0	1	50.0	72.5	Manufacture and/or assembly of televisions		
26402	การผลิตเครื่องรับวิทยุ เครื่องเล่น บันทึก และทำสำเนาเสียงและภาพ	8	100.0	-	-	-	-	1	12.5	7	87.5	88.1	Manufacture of radio receivers, audio and visual playing, recording and duplicating equipment (except televisions)		
26403	การผลิตไมโครโฟน ลำโพง และเครื่องขยายเสียง	28	100.0	-	-	3	10.3	8	27.6	18	62.1	77.0	Manufacture of microphone, amplifiers and public address systems		
26409	การผลิตเครื่องใช้อิเล็กทรอนิกส์อื่น ๆ ชนิดใช้ในครัวเรือน	7	100.0	-	-	-	-	1	14.3	6	85.7	84.8	Manufacture of other consumer electronics		
<b>265</b>	<b>การผลิตเครื่องอุปโภคที่ใช้ในการวัด การทดสอบ การนําร่อง และการควบคุม รวมถึงนาฬิกา</b>	<b>52</b>	<b>100.0</b>	-	-	<b>1</b>	<b>1.9</b>	<b>8</b>	<b>15.4</b>	<b>43</b>	<b>82.7</b>	<b>82.0</b>	<b>Manufacture of measuring, testing, navigating and control equipment, watches and clocks</b>		
2651	การผลิตเครื่องอุปโภคที่ใช้ในการวัด การทดสอบ การนําร่อง และการควบคุม	39	100.0	-	-	-	-	6	15.4	33	84.6	83.8	Manufacture of measuring, testing, navigating and control equipment		



ตาราง 7 จำนวนและร้อยละของสถานประกอบการอุตสาหกรรมการผลิต จำนวนตามอัตราการใช้กำลังการผลิตต่อปี 2554 และประเภทอุตสาหกรรม กรุงเทพมหานคร พ.ศ. 2555 (ต่อ)  
 TABLE 7 NUMBER AND PERCENTAGE OF MANUFACTURING ESTABLISHMENTS BY PERCENTAGE OF CAPACITY UTILIZATION IN 2011 AND CATEGORY OF INDUSTRY, BANGKOK, 2012 (contd)

รหัส Code	ประเภทอุตสาหกรรม	อัตราการใช้กำลังการผลิตต่อปี 2555 Percentage of capacity utilization 2012												เฉลี่ยต่อสถาน- ประกอบการ Average per establishment	Category of industry
		จำนวนสถานประกอบการ		< 20%		20 - 49%		50 - 59%		> 80%		เฉลี่ยต่อสถาน- ประกอบการ Average per establishment			
		จำนวน Number	ร้อยละ %	จำนวน Number	ร้อยละ %	จำนวน Number	ร้อยละ %	จำนวน Number	ร้อยละ %						
26511	การผลิตเครื่องอุปโภคที่ใช้ในการวัด การทดสอบ การนำร่อง และการควบคุม (ยกเว้นที่ใช้ในทางอุตสาหกรรม)	28	100.0	-	-	-	-	4	14.3	24	85.7	84.2	Manufacture of measuring, testing, navigating and control equipment (except for industrial purposes)		
26512	การผลิตเครื่องอุปโภคที่ใช้ในการวัด การทดสอบ และการควบคุมกระบวนการผลิตในทางอุตสาหกรรม	11	100.0	-	-	-	-	2	18.2	9	81.8	82.7	Manufacture of measuring, testing, and control equipment for industrial purposes		
2652	การผลิตนาฬิกา	13	100.0	-	-	1	7.7	2	15.4	10	76.9	76.5	Manufacture of watches and clocks		
26521	การผลิตนาฬิกา	12	100.0	-	-	1	8.3	1	8.3	10	83.4	77.9	Manufacture of watches and clocks		
26529	การผลิตชิ้นส่วนอื่น ๆ ที่มีเครื่องนาฬิกาประกอบอยู่	1	100.0	-	-	-	-	1	100.0	-	-	60.0	Manufacture of equipment with a watch or clock movement or with synchronous motor		
266	การผลิตเครื่องรังสี เครื่องให้พลังงานการแพทย์ และทางกายภาพบำบัด	1	100.0	-	-	-	-	-	-	1	100.0	90.0	Manufacture of irradiation, electromedical and electrotherapeutic equipment		
2660	การผลิตเครื่องฉายรังสี เครื่องให้พลังงานการแพทย์ และทางกายภาพบำบัด	1	100.0	-	-	-	-	-	-	1	100.0	90.0	Manufacture of irradiation, electromedical and electrotherapeutic equipment		
26600	การผลิตเครื่องฉายรังสี เครื่องให้พลังงานการแพทย์ และทางกายภาพบำบัด	1	100.0	-	-	-	-	-	-	1	100.0	90.0	Manufacture of irradiation, electromedical and electrotherapeutic equipment		
267	การผลิตอุปกรณ์ที่ใช้ในทางทัศนศาสตร์ และอุปกรณ์ถ่ายภาพ	5	100.0	-	-	-	-	1	20.0	4	80.0	86.0	Manufacture of optical instruments and photographic equipment		
2670	การผลิตอุปกรณ์ที่ใช้ในทางทัศนศาสตร์และอุปกรณ์ถ่ายภาพ	5	100.0	-	-	-	-	1	20.0	4	80.0	86.0	Manufacture of optical instruments and photographic equipment		
26703	การผลิตอุปกรณ์ถ่ายภาพและถ่ายภาพยนตร์	5	100.0	-	-	-	-	1	20.0	4	80.0	86.0	Manufacture of photographic and motion picture equipment		
268	การผลิตสื่อแม่เหล็กและสื่อเชิงแสง	14	100.0	-	-	-	-	-	-	14	100.0	89.9	Manufacture of magnetic and optical media		
2680	การผลิตสื่อแม่เหล็กและสื่อเชิงแสง	14	100.0	-	-	-	-	-	-	14	100.0	89.9	Manufacture of magnetic and optical media		
26800	การผลิตสื่อแม่เหล็กและสื่อเชิงแสง	14	100.0	-	-	-	-	-	-	14	100.0	89.9	Manufacture of magnetic and optical media		
27	การผลิตอุปกรณ์ไฟฟ้า	415	100.0	3	0.7	14	3.4	127	30.7	270	65.2	79.7	Manufacture of electrical equipment		
271	การผลิตมอเตอร์ไฟฟ้า เครื่องกำเนิดไฟฟ้า หม้อแปลงไฟฟ้า และอุปกรณ์ควบคุมและจ่ายไฟฟ้า	125	100.0	2	1.6	2	1.6	31	24.8	90	72.0	81.4	Manufacture of electric motors, generators, transformers and electricity distribution and control apparatus		
2710	การผลิตมอเตอร์ไฟฟ้า เครื่องกำเนิดไฟฟ้า หม้อแปลงไฟฟ้า และอุปกรณ์ควบคุมและจ่ายไฟฟ้า	125	100.0	2	1.6	2	1.6	31	24.8	90	72.0	81.4	Manufacture of electric motors, generators, transformers and electricity distribution and control apparatus		

ตาราง 7 จำนวนและร้อยละของสถานประกอบการอุตสาหกรรมการผลิต จำนวนตามอัตราการใช้กำลังการผลิตต่อปี 2554 และประเภทอุตสาหกรรม กรุงเทพมหานคร พ.ศ. 2555 (ต่อ)  
 TABLE 7 NUMBER AND PERCENTAGE OF MANUFACTURING ESTABLISHMENTS BY PERCENTAGE OF CAPACITY UTILIZATION IN 2011 AND CATEGORY OF INDUSTRY, BANGKOK, 2012 (cont'd)

รหัส Code	ประเภทอุตสาหกรรม	จำนวนสถานประกอบการ อัตรากาการใช้กำลังการผลิตต่อปี 2555 Percentage of capacity utilization 2012												เฉลี่ยต่อสถาน- ประกอบการ Average per establishment	Category of industry
		Number of establishments		< 20%		20 - 49%		50 - 59%		> 80%		เฉลี่ยต่อสถาน- ประกอบการ Average per establishment			
		จำนวน Number	ร้อยละ %	จำนวน Number	ร้อยละ %	จำนวน Number	ร้อยละ %	จำนวน Number	ร้อยละ %	จำนวน Number	ร้อยละ %				
27101	การผลิตมอเตอร์ไฟฟ้าและเครื่องกำเนิดไฟฟ้า	34	100.0	-	-	-	-	7	20.6	27	79.4	87.6	Manufacture of electric motors and generators		
27102	การผลิตหม้อแปลงไฟฟ้า	24	100.0	-	-	-	-	5	20.8	19	79.2	84.0	Manufacture of electric transformers		
27103	การผลิตอุปกรณ์ควบคุมและจ่ายไฟฟ้า	67	100.0	2	3.0	2	3.0	19	28.4	44	65.6	77.4	Manufacture of electricity distribution and control apparatus		
272	<b>การผลิตแบตเตอรี่และหม้อสะสมไฟฟ้า</b>	15	100.0	-	-	-	-	5	33.3	10	66.7	79.4	<b>Manufacture of batteries and accumulators</b>		
2720	การผลิตแบตเตอรี่และหม้อสะสมไฟฟ้า	15	100.0	-	-	-	-	5	33.3	10	66.7	79.4	Manufacture of batteries and accumulators		
27200	การผลิตแบตเตอรี่และหม้อสะสมไฟฟ้า	15	100.0	-	-	-	-	5	33.3	10	66.7	79.4	Manufacture of batteries and accumulators		
273	<b>การผลิตสายไฟและอุปกรณ์การเดินสายไฟฟ้า</b>	57	100.0	1	1.8	5	8.8	17	29.8	34	59.6	78.8	<b>Manufacture of wiring and wiring devices</b>		
2732	การผลิตสายไฟและเคเบิลอื่นๆ ชนิดใช้แนวทาง อิเล็กทรอนิกส์และไฟฟ้า	16	100.0	1	6.2	-	-	4	25.0	11	68.8	83.4	Manufacture of other electronic and electric wires and cables		
27320	การผลิตสายไฟและเคเบิลอื่นๆ ชนิดใช้แนวทาง อิเล็กทรอนิกส์และไฟฟ้า	16	100.0	1	6.2	-	-	4	25.0	11	68.8	83.4	Manufacture of other electronic and electric wires and cables		
2733	การผลิตอุปกรณ์การเดินสายไฟฟ้า	41	100.0	-	-	5	12.2	13	31.7	23	56.1	77.0	Manufacture of wiring devices		
27330	การผลิตอุปกรณ์การเดินสายไฟฟ้า	41	100.0	-	-	5	12.2	13	31.7	23	56.1	77.0	Manufacture of wiring devices		
274	<b>การผลิตอุปกรณ์ไฟฟ้าสำหรับใช้แสงสว่าง</b>	77	100.0	-	-	3	3.9	29	37.7	45	58.4	80.5	<b>Manufacture of electric lighting equipment</b>		
2740	การผลิตอุปกรณ์ไฟฟ้าสำหรับใช้แสงสว่าง	77	100.0	-	-	3	3.9	29	37.7	45	58.4	80.5	Manufacture of electric lighting equipment		
27401	การผลิตหลอดไฟฟ้า	14	100.0	-	-	-	-	3	21.4	11	78.6	87.7	Manufacture of electric bulbs		
27409	การผลิตอุปกรณ์ไฟฟ้าอื่นๆ สำหรับให้แสงสว่าง	63	100.0	-	-	3	4.8	26	41.3	34	53.9	78.8	Manufacture of other electric lighting equipment		
275	<b>การผลิตเครื่องใช้ในครัวเรือน</b>	85	100.0	-	-	1	1.2	26	30.6	58	68.2	79.0	<b>Manufacture of domestic appliances</b>		
2750	การผลิตเครื่องใช้ในครัวเรือน	85	100.0	-	-	1	1.2	26	30.6	58	68.2	79.0	Manufacture of domestic appliances		
27501	การผลิตเครื่องใช้ในครัวเรือน (ยกเว้นชนิดที่ให้ความร้อน)	42	100.0	-	-	1	2.4	14	33.3	27	64.3	79.8	Manufacture of domestic electric appliances (except electrothermic appliances)		
27502	การผลิตเครื่องใช้ในครัวเรือนที่ใช้ความร้อนที่ให้ความร้อน	34	100.0	-	-	-	-	11	31.4	23	68.6	76.6	Manufacture of domestic electrothermic appliances		
27503	การผลิตเครื่องใช้ในการประกอบอาหารและ ให้ความร้อนชนิดใช้ในครัวเรือนที่ไม่ใช่ไฟฟ้า	9	100.0	-	-	-	-	2	22.2	7	77.8	84.1	Manufacture of domestic non-electric cooking and heating equipment		
279	<b>การผลิตอุปกรณ์ไฟฟ้าอื่นๆ</b>	56	100.0	-	-	3	5.4	19	33.9	34	60.7	76.6	<b>Manufacture of other electrical equipment</b>		
2790	การผลิตอุปกรณ์ไฟฟ้าอื่นๆ	56	100.0	-	-	3	5.4	19	33.9	34	60.7	76.6	Manufacture of other electrical equipment		
27901	การผลิตเครื่องจ่ายไฟฟ้าสำรอง	9	100.0	-	-	-	-	3	33.3	6	66.7	76.7	Manufacture of power supplies		

ตาราง 7 จำนวนและร้อยละของสถานประกอบการอุตสาหกรรมผลิต จำแนกตามอัตราการใช้กำลังการผลิตต่อปี 2554 และประเภทอุตสาหกรรม กรุงเทพมหานคร พ.ศ. 2555 (ต่อ)  
 TABLE 7 NUMBER AND PERCENTAGE OF MANUFACTURING ESTABLISHMENTS BY PERCENTAGE OF CAPACITY UTILIZATION IN 2011 AND CATEGORY OF INDUSTRY, BANGKOK, 2012 (cont'd)

รหัส Code	ประเภทอุตสาหกรรม	อัตราการใช้กำลังการผลิตต่อปี 2555 Percentage of capacity utilization 2012												เฉลี่ยต่อสถาน- ประกอบการ Average per establishment	Category of industry
		จำนวนสถานประกอบการ		< 20%		20 - 49%		50 - 59%		> 80%		เฉลี่ยต่อสถาน- ประกอบการ Average per establishment			
		จำนวน Number	ร้อยละ %	จำนวน Number	ร้อยละ %	จำนวน Number	ร้อยละ %	จำนวน Number	ร้อยละ %	จำนวน Number	ร้อยละ %				
27902	การผลิตอุปกรณ์ไฟฟ้าสำหรับใช้สัญญาณ	17	100.0	-	-	-	-	7	41.2	10	58.8	79.0	Manufacture of electrical signs		
27909	การผลิตอุปกรณ์ไฟฟ้าอื่นๆ ซึ่งมิได้จัดประเภทไว้ในที่อื่น	30	100.0	-	-	3	10.0	9	30.0	18	60.0	75.2	Manufacture of other electrical equipment, n.e.c		
28	การผลิตเครื่องจักรและเครื่องมือ ซึ่งมิได้จัดประเภทไว้ในที่อื่น	535	100.0	10	1.9	17	3.2	176	32.9	332	62.0	77.5	Manufacture of machinery and equipment, n.e.c		
281	การผลิตเครื่องจักรที่ใช้งานทั่วไป	335	100.0	10	3.0	14	4.2	95	28.3	216	64.5	77.1	Manufacture of general-purpose machinery		
2811	การผลิตเครื่องยนต์และเครื่องกังหัน (ยกเว้น เครื่องยนต์ที่ใช้บอกอากาศยาน ยานยนต์ และ จักรยานยนต์)	9	100.0	1	11.1	2	22.2	-	-	6	66.7	67.2	Manufacture of engines and turbines (except aircraft, vehicle and cycle engines)		
28110	การผลิตเครื่องยนต์และเครื่องกังหัน (ยกเว้น เครื่องยนต์ที่ใช้บอกอากาศยาน ยานยนต์ และ จักรยานยนต์)	9	100.0	1	11.1	2	22.2	-	-	6	66.7	67.2	Manufacture of engines and turbines (except aircraft, vehicle and cycle engines)		
2812	การผลิตเครื่องอุปกรณ์ควบคุมกำลังของไหล	12	100.0	-	-	-	-	2	16.7	10	83.3	82.5	Manufacture of fluid power equipment		
28120	การผลิตเครื่องอุปกรณ์ควบคุมกำลังของไหล	12	100.0	-	-	-	-	2	16.7	10	83.3	82.5	Manufacture of fluid power equipment		
2813	การผลิตเครื่องสูบลม คอมเพรสเซอร์ ก๊อ และวาล์วอื่น ๆ	33	100.0	-	-	-	-	10	30.3	23	69.7	79.4	Manufacture of other pumps, compressors, taps and valves		
28131	การผลิตเครื่องสูบลมและคอมเพรสเซอร์อื่น ๆ	22	100.0	-	-	-	-	7	31.8	15	68.2	81.4	Manufacture of other pumps and compressors		
28132	การผลิตก๊อและวาล์วอื่น ๆ	11	100.0	-	-	-	-	3	27.3	8	72.7	75.5	Manufacture of other taps and valves		
2814	การผลิตล้อลูกปืน เกียร์ และอุปกรณ์ที่ใช้ขับเคลื่อน	10	100.0	2	20.0	-	-	4	40.0	4	40.0	60.0	Manufacture of bearings, gears, gearing and driving elements		
28140	การผลิตล้อลูกปืน เกียร์ และอุปกรณ์ที่ใช้ขับเคลื่อน	10	100.0	2	20.0	-	-	4	40.0	4	40.0	60.0	Manufacture of bearings, gears, gearing and driving elements		
2815	การผลิตเตาอบ เตาเผา และเครื่องฟืนหรือ เครื่องฉีดยืดเชื้อเพลิงของเตาเผา	22	100.0	-	-	5	22.7	6	27.3	11	50.0	69.5	Manufacture of ovens, furnaces and furnace burners		
28150	การผลิตเตาอบ เตาเผา และเครื่องฟืนหรือ เครื่องฉีดยืดเชื้อเพลิงของเตาเผา	22	100.0	-	-	5	22.7	6	27.3	11	50.0	69.5	Manufacture of ovens, furnaces and furnace burners		
2816	การผลิตเครื่องอุปกรณ์ที่ใช้สำหรับยกและขนย้าย	44	100.0	2	4.5	-	-	12	27.3	30	68.2	74.1	Manufacture of lifting and handling equipment		
28160	การผลิตเครื่องอุปกรณ์ที่ใช้สำหรับยกและขนย้าย	44	100.0	2	4.5	-	-	12	27.3	30	68.2	74.1	Manufacture of lifting and handling equipment		
2817	การผลิตเครื่องจักรและเครื่องใช้สำนักงาน (ยกเว้นคอมพิวเตอร์และอุปกรณ์ต่อพ่วง)	14	100.0	-	-	3	21.4	2	14.3	9	64.3	73.1	Manufacture of office machinery and equipment (except computers and peripheral equipment)		
28170	การผลิตเครื่องจักรและเครื่องใช้สำนักงาน (ยกเว้นคอมพิวเตอร์และอุปกรณ์ต่อพ่วง)	14	100.0	-	-	3	21.4	2	14.3	9	64.3	73.1	Manufacture of office machinery and equipment (except computers and peripheral equipment)		
2818	การผลิตเครื่องมือที่ใช้งานด้วยมือชนิดใช้กำลังขับเคลื่อน	6	100.0	-	-	-	-	2	33.3	4	66.7	80.8	Manufacture of power-driven hand tools		

ตาราง 7 จำนวนและร้อยละของสถานประกอบการอุตสาหกรรมผลิต จำนวนตามอัตราการใช้กำลังการผลิตต่อปี 2554 และประเภทอุตสาหกรรม กรุงเทพมหานคร พ.ศ. 2555 (ต่อ)  
 TABLE 7 NUMBER AND PERCENTAGE OF MANUFACTURING ESTABLISHMENTS BY PERCENTAGE OF CAPACITY UTILIZATION IN 2011 AND CATEGORY OF INDUSTRY, BANGKOK, 2012 (cont'd)

รหัส Code	ประเภทอุตสาหกรรม	อัตราการใช้กำลังการผลิตต่อปี 2555 Percentage of capacity utilization 2012												เฉลี่ยต่อสถาน- ประกอบการ Average per establishment	Category of industry
		จำนวนสถานประกอบการ		< 20%		20 - 49%		50 - 59%		> 80%		เฉลี่ยต่อสถาน- ประกอบการ Average per establishment			
		จำนวน Number	ร้อยละ %	จำนวน Number	ร้อยละ %	จำนวน Number	ร้อยละ %	จำนวน Number	ร้อยละ %						
28180	การผลิตเครื่องมือที่ใช้งานด้วยมือชนิดใช้กำลังขับเคลื่อน	6	100.0	-	-	-	-	2	33.3	4	66.7	80.8	Manufacture of power-driven hand tools		
28189	การผลิตเครื่องจักรอื่นๆ ที่ใช้งานทั่วไป	185	100.0	5	2.7	4	2.2	56	30.3	120	64.8	79.6	Manufacture of other general-purpose machinery		
28191	การผลิตเครื่องทำความเย็น	110	100.0	5	4.6	-	-	35	31.8	70	63.6	78.9	Manufacture of industrial refrigerating or freezing equipment		
28199	การผลิตเครื่องจักรอื่นๆ ที่ใช้งานทั่วไป ซึ่งมิได้จัดประเภทไว้ในที่อื่น	75	100.0	-	-	4	5.4	22	29.3	49	65.3	80.6	Manufacture of other general-purpose machinery, n.e.c		
<b>282</b>	<b>การผลิตเครื่องจักรที่ใช้ในงานเฉพาะอย่าง</b>	<b>200</b>	<b>100.0</b>	<b>-</b>	<b>-</b>	<b>3</b>	<b>1.5</b>	<b>81</b>	<b>40.5</b>	<b>116</b>	<b>58.0</b>	<b>78.0</b>	<b>Manufacture of special-purpose machinery</b>		
2821	การผลิตเครื่องจักรที่ใช้ในการเกษตรและการป่าไม้	34	100.0	-	-	-	-	18	52.9	16	47.1	74.9	Manufacture of agricultural and forestry machinery		
28211	การผลิตแทรกเตอร์ที่ใช้ในการเกษตร	11	100.0	-	-	-	-	8	72.7	3	27.3	73.6	Manufacture of tractors for agriculture and forestry		
28219	การผลิตเครื่องจักรอื่นๆ ที่ใช้ในการเกษตรและการป่าไม้	23	100.0	-	-	-	-	10	43.5	13	56.5	75.4	Manufacture of other agricultural and forestry machinery		
2822	การผลิตเครื่องจักรที่ใช้ในการขึ้นรูปโลหะและเครื่องมือกล	30	100.0	-	-	-	-	14	45.2	17	54.8	81.0	Manufacture of metal forming machinery and machine tools		
28221	การผลิตเครื่องจักรที่ใช้ในการขึ้นรูปโลหะ	12	100.0	-	-	-	-	3	25.0	9	75.0	86.3	Manufacture of metal forming machinery		
28229	การผลิตเครื่องมือกลอื่นๆ	18	100.0	-	-	-	-	11	57.9	8	42.1	77.4	Manufacture of other machine tools		
2823	การผลิตเครื่องจักรที่ใช้ในงานโลหะกรรม	10	100.0	-	-	-	-	5	45.5	6	54.5	76.5	Manufacture of machinery for metallurgy		
28230	การผลิตเครื่องจักรที่ใช้ในงานโลหะกรรม	10	100.0	-	-	-	-	5	45.5	6	54.5	76.5	Manufacture of machinery for metallurgy		
2824	การผลิตเครื่องจักรที่ใช้ในการทำเหมืองแร่ เหมืองหิน และการก่อสร้าง	15	100.0	-	-	2	13.3	2	13.3	11	73.4	80.6	Manufacture of machinery for mining, quarrying and construction		
28240	การผลิตเครื่องจักรที่ใช้ในการทำเหมืองแร่ เหมืองหิน และการก่อสร้าง	15	100.0	-	-	2	13.3	2	13.3	11	73.4	80.6	Manufacture of machinery for mining, quarrying and construction		
2825	การผลิตเครื่องจักรที่ใช้ในการผลิตอาหาร เครื่องดื่ม และยาสูบ	28	100.0	-	-	1	3.7	5	18.5	21	77.8	82.8	Manufacture of machinery for food, beverage and tobacco processing		
28250	การผลิตเครื่องจักรที่ใช้ในการผลิตอาหาร เครื่องดื่ม และยาสูบ	28	100.0	-	-	1	3.7	5	18.5	21	77.8	82.8	Manufacture of machinery for food, beverage and tobacco processing		
2826	การผลิตเครื่องจักรที่ใช้ในการผลิตสิ่งทอ เสื้อผ้า เครื่องแต่งกาย และเครื่องหนัง	32	100.0	-	-	-	-	11	34.4	21	65.6	80.7	Manufacture of machinery for textile, apparel and leather production		
28261	การผลิตเครื่องจักรที่ใช้ในการเตรียม ปั่น ทอ และจักนิตสิ่งทอ	14	100.0	-	-	-	-	7	50.0	7	50.0	78.0	Manufacture of textile preparing, spinning, weaving and knitting machines		
28269	การผลิตเครื่องจักรอื่นๆ ที่ใช้ในการผลิตสิ่งทอ เครื่องแต่งกาย และเครื่องหนัง	18	100.0	-	-	-	-	4	22.2	14	77.8	82.8	Manufacture of other machinery for textile, apparel and leather production		

ตาราง 7 จำนวนและร้อยละของสถานประกอบการอุตสาหกรรมการผลิต จำนวนตามอัตราการใช้กำลังการผลิตต่อปี 2554 และประเภทอุตสาหกรรม กรุงเทพมหานคร พ.ศ. 2555 (ต่อ)  
 TABLE 7 NUMBER AND PERCENTAGE OF MANUFACTURING ESTABLISHMENTS BY PERCENTAGE OF CAPACITY UTILIZATION IN 2011 AND CATEGORY OF INDUSTRY, BANGKOK, 2012 (cont'd)

รหัส Code	ประเภทอุตสาหกรรม	จำนวนสถานประกอบการ อัตรการใช้กำลังการผลิตต่อปี 2555 Percentage of capacity utilization 2012												เฉลี่ยต่อสถาน- ประกอบการ Average per establishment
		< 20%		20 - 49%		50 - 59%		> 80%						
		จำนวน Number	ร้อยละ %	จำนวน Number	ร้อยละ %	จำนวน Number	ร้อยละ %	จำนวน Number	ร้อยละ %	จำนวน Number	ร้อยละ %	จำนวน Number	ร้อยละ %	
2829	การผลิตเครื่องจักรที่ใช้ในงานเฉพาะอย่างอื่น ๆ	51	100.0	-	-	-	-	27	52.9	24	47.1	73.7	Manufacture of other special purpose machinery	
28291	การผลิตเครื่องจักรที่ใช้ในการผลิตกระดาษและกระดาษแข็ง	4	100.0	-	-	-	-	2	50.0	2	50.0	80.0	Manufacture of paper and paperboard making machinery	
28292	การผลิตเครื่องจักรที่ใช้ในการผลิตพลาสติกและยาง	18	100.0	-	-	-	-	11	61.1	7	38.9	70.4	Manufacture of rubber or plastics making machinery	
28299	การผลิตเครื่องจักรที่ใช้ในงานเฉพาะอย่างอื่น ๆ ซึ่งมิได้จัดประเภทไว้ข้างต้น	29	100.0	-	-	-	-	13	44.8	16	55.2	74.8	Manufacture of other special purpose machinery, n.e.c	
29	การผลิตยานยนต์ รถพ่วง และรถกึ่งพ่วง	541	100.0	-	-	16	3.0	171	31.6	354	65.4	79.3	Manufacture of motor vehicles, trailers and semi-trailers	
291	การผลิตยานยนต์	14	100.0	-	-	-	-	5	33.3	10	66.7	80.4	Manufacture of motor vehicles	
2910	การผลิตยานยนต์	14	100.0	-	-	-	-	5	33.3	10	66.7	80.4	Manufacture of motor vehicles	
29102	การผลิตรถยนต์ส่วนบุคคล	6	100.0	-	-	-	-	-	-	6	100.0	90.0	Manufacture of passenger cars	
29104	การผลิตยานยนต์อื่น ๆ ที่ใช้เพื่อการโดยสาร	1	100.0	-	-	-	-	-	-	1	100.0	80.0	Manufacture of other motor vehicles for passengers	
29109	การผลิตยานยนต์อื่น ๆ ซึ่งมิได้จัดประเภทไว้ในที่อื่น	7	100.0	-	-	-	-	5	62.5	3	37.5	72.1	Manufacture of other motor vehicles, n.e.c	
292	การผลิตตัวถังยานยนต์ การผลิตรถพ่วงและรถกึ่งพ่วง	35	100.0	-	-	5	14.3	7	20.0	23	65.7	77.4	Manufacture of bodies(coachwork) for motor vehicles; manufacture of trailer and semitrailer	
2920	การผลิตตัวถังยานยนต์ การผลิตรถพ่วงและรถกึ่งพ่วง	35	100.0	-	-	5	14.3	7	20.0	23	65.7	77.4	Manufacture of bodies(coachwork) for motor vehicles; manufacture of trailer and semitrailer	
29201	การผลิตตัวถังยานยนต์	28	100.0	-	-	2	7.1	7	25.0	19	67.9	78.2	Manufacture of bodies(coachwork) for motor vehicles;	
29202	การผลิตรถพ่วงและรถกึ่งพ่วง	2	100.0	-	-	-	-	-	-	2	100.0	100.0	Manufacture of trailer and semitrailer	
29203	การผลิตตู้คอนเทนเนอร์	5	100.0	-	-	3	60.0	-	-	2	40.0	64.0	Manufacture of containers	
293	การผลิตชิ้นส่วนและอุปกรณ์เสริมสำหรับยานยนต์	492	100.0	-	-	11	2.2	159	32.3	322	65.5	79.4	Manufacture of parts and accessories for motor vehicles	
2930	การผลิตชิ้นส่วนและอุปกรณ์เสริมสำหรับยานยนต์	492	100.0	-	-	11	2.2	159	32.3	322	65.5	79.4	Manufacture of parts and accessories for motor vehicles	
29301	การผลิตที่นั่งภายในยานยนต์	226	100.0	-	-	6	2.7	88	38.9	132	58.4	77.3	Manufacture of motor vehicle seats	
29302	การผลิตอุปกรณ์ไฟฟ้าสำหรับยานยนต์	8	100.0	-	-	1	12.5	1	12.5	6	75.0	79.1	Manufacture of electrical equipment for motor vehicles	
29309	การผลิตชิ้นส่วนและอุปกรณ์เสริมอื่น ๆ สำหรับยานยนต์	258	100.0	-	-	3	1.2	71	27.5	184	71.3	81.3	Manufacture of other parts and accessories for motor vehicles	
30	การผลิตอุปกรณ์ขนส่งอื่น ๆ	137	100.0	2	1.4	10	7.3	52	38.0	73	53.3	76.3	Manufacture of other transport equipment	
301	การต่อเรือ	8	100.0	-	-	-	-	5	62.5	3	37.5	75.6	Building of ships and boats	
3011	การต่อเรือใหญ่และสิ่งก่อสร้างลอยน้ำ	4	100.0	-	-	-	-	2	50.0	2	50.0	76.3	Building of ships and floating structures	
30110	การต่อเรือใหญ่และสิ่งก่อสร้างลอยน้ำ	4	100.0	-	-	-	-	2	50.0	2	50.0	76.3	Building of ships and floating structures	

ตาราง 7 จำนวนและร้อยละของสถานประกอบการอุตสาหกรรมผลิต จำแนกตามอัตราการใช้กำลังการผลิตต่อปี 2554 และประเภทอุตสาหกรรม กรุงเทพมหานคร พ.ศ. 2555 (ต่อ)  
 TABLE 7 NUMBER AND PERCENTAGE OF MANUFACTURING ESTABLISHMENTS BY PERCENTAGE OF CAPACITY UTILIZATION IN 2011 AND CATEGORY OF INDUSTRY, BANGKOK, 2012 (cont'd)

รหัส Code	ประเภทอุตสาหกรรม	อัตราการใช้กำลังการผลิตต่อปี 2555 Percentage of capacity utilization 2012												เฉลี่ยต่อสถาน- ประกอบการ Average per establishment	Category of industry
		จำนวนสถานประกอบการ		< 20%		20 - 49%		50 - 59%		> 80%		เฉลี่ยต่อสถาน- ประกอบการ Average per establishment			
		จำนวน	ร้อยละ	จำนวน	ร้อยละ	จำนวน	ร้อยละ	จำนวน	ร้อยละ	จำนวน	ร้อยละ				
3012	การต่อเรือที่ใช้เพื่อความสำราญและกฬา	4	100.0	-	-	-	-	3	75.0	1	25.0	75.0	Building of pleasure and sporting boats		
30120	การต่อเรือที่ใช้เพื่อความสำราญและกฬา	4	100.0	-	-	-	-	3	75.0	1	25.0	75.0	Building of pleasure and sporting boats		
<b>302</b>	<b>การผลิตจักรและผู้ใช้รับขนส่งทางรถไฟและรถราง</b>	<b>2</b>	<b>100.0</b>	<b>2</b>	<b>100.0</b>	-	-	-	-	-	-	-	<b>Manufacture of railway locomotives and rolling stock</b>		
3020	การผลิตจักรและผู้ใช้รับขนส่งทางรถไฟและรถราง	2	100.0	2	100.0	-	-	-	-	-	-	-	Manufacture of railway locomotives and rolling stock		
30200	การผลิตจักรและผู้ใช้รับขนส่งทางรถไฟและรถราง	2	100.0	2	100.0	-	-	-	-	-	-	-	Manufacture of railway locomotives and rolling stock		
303	การผลิตอากาศยาน ยานอวกาศ และเครื่องจักรที่เกี่ยวข้อง	1	100.0	-	-	-	-	1	100.0	-	-	-	Manufacture of air and spacecraft and related machinery		
3030	การผลิตอากาศยาน ยานอวกาศ และเครื่องจักรที่เกี่ยวข้อง	1	100.0	-	-	-	-	1	100.0	-	-	-	Manufacture of air and spacecraft and related machinery		
30300	การผลิตอากาศยาน ยานอวกาศ และเครื่องจักรที่เกี่ยวข้อง	1	100.0	-	-	-	-	1	100.0	-	-	-	Manufacture of air and spacecraft and related machinery		
<b>309</b>	<b>การผลิตอุปกรณ์ขนส่ง ซึ่งมีได้จัดประเภทไว้ในที่อื่น</b>	<b>126</b>	<b>100.0</b>	-	-	<b>10</b>	<b>7.9</b>	<b>46</b>	<b>36.5</b>	<b>70</b>	<b>55.6</b>	<b>77.7</b>	<b>Manufacture of transport equipment, n.e.c.</b>		
3091	การผลิตจักรยานยนต์	95	100.0	-	-	2	2.1	39	40.6	55	57.3	80.2	Manufacture of motorcycles		
30911	การผลิตจักรยานยนต์	5	100.0	-	-	-	-	3	60.0	2	40.0	78.0	Manufacture of motorcycles		
30912	การผลิตเครื่องยนต์ ชิ้นส่วนและอุปกรณ์เสริมสำหรับจักรยานยนต์	90	100.0	-	-	2	2.2	36	39.6	53	58.2	80.3	Manufacture of engines, parts and accessories for motorcycles		
3092	การผลิตรถจักรยานและรถสำหรับคนพิการ	15	100.0	-	-	3	18.8	6	37.5	7	43.7	74.8	Manufacture of bicycles and invalid carriages		
30921	การผลิตรถจักรยาน	14	100.0	-	-	3	20.0	6	40.0	6	4.0	73.0	Manufacture of bicycles		
30922	การผลิตรถสำหรับคนพิการ	1	100.0	-	-	-	-	-	-	1	100.0	100.0	Manufacture of invalid carriages		
3099	การผลิตอุปกรณ์ขนส่งอื่นๆ ซึ่งมีได้จัดประเภทไว้ในที่อื่น	16	100.0	-	-	5	31.3	2	12.5	9	56.2	65.6	Manufacture of other transport equipment, n.e.c		
30990	การผลิตอุปกรณ์ขนส่งอื่นๆ ซึ่งมีได้จัดประเภทไว้ในที่อื่น	16	100.0	-	-	5	31.3	2	12.5	9	56.2	65.6	Manufacture of other transport equipment, n.e.c		
<b>31</b>	<b>การผลิตเฟอร์นิเจอร์</b>	<b>1,328</b>	<b>100.0</b>	<b>33</b>	<b>2.5</b>	<b>42</b>	<b>3.2</b>	<b>437</b>	<b>32.9</b>	<b>817</b>	<b>61.4</b>	<b>76.3</b>	<b>Manufacture of furniture</b>		
<b>310</b>	<b>การผลิตเฟอร์นิเจอร์</b>	<b>1,328</b>	<b>100.0</b>	<b>33</b>	<b>2.5</b>	<b>42</b>	<b>3.2</b>	<b>437</b>	<b>32.9</b>	<b>817</b>	<b>61.4</b>	<b>76.3</b>	<b>Manufacture of furniture</b>		
3100	การผลิตเฟอร์นิเจอร์	1,328	100.0	33	2.5	42	3.2	437	32.9	817	61.4	76.3	Manufacture of furniture		
31001	การผลิตเฟอร์นิเจอร์ไม้	982	100.0	26	2.7	34	3.5	319	32.5	603	61.3	75.8	Manufacture of wood furniture		
31002	การผลิตเฟอร์นิเจอร์โลหะ	132	100.0	3	2.3	4	3.0	35	26.5	90	68.2	78.1	Manufacture of metal furniture		
31003	การผลิตฐานรองที่นอนและที่นอน	36	100.0	4	10.8	-	-	13	35.1	20	54.1	72.9	Manufacture of mattresses and mattress supports		
31009	การผลิตเฟอร์นิเจอร์อื่นๆ	178	100.0	-	-	4	2.3	70	39.5	103	58.2	79.0	Manufacture of other furniture		
<b>32</b>	<b>การผลิตผลิตภัณฑ์อื่นๆ</b>	<b>2,834</b>	<b>100.0</b>	<b>70</b>	<b>2.5</b>	<b>231</b>	<b>8.2</b>	<b>925</b>	<b>32.6</b>	<b>1,608</b>	<b>56.7</b>	<b>73.6</b>	<b>Other manufacturing</b>		
<b>321</b>	<b>การผลิตเครื่องประดับเพชรพลอย เครื่องประดับอัญมณีและสิ่งของที่เกี่ยวข้อง</b>	<b>1,595</b>	<b>100.0</b>	<b>29</b>	<b>1.8</b>	<b>87</b>	<b>5.5</b>	<b>530</b>	<b>33.3</b>	<b>948</b>	<b>59.4</b>	<b>75.7</b>	<b>Manufacture of jewellery, bijouterie and related articles</b>		

ตาราง 7 จำนวนและร้อยละของสถานประกอบการอุตสาหกรรมผลิต จำนวนตามอัตราการใช้กำลังการผลิตต่อปี 2554 และประเภทอุตสาหกรรม กรุงเทพมหานคร พ.ศ. 2555 (ต่อ)  
TABLE 7 NUMBER AND PERCENTAGE OF MANUFACTURING ESTABLISHMENTS BY PERCENTAGE OF CAPACITY UTILIZATION IN 2011 AND CATEGORY OF INDUSTRY, BANGKOK, 2012 (cont'd)

รหัส Code	ประเภทอุตสาหกรรม	อัตราการใช้กำลังการผลิตต่อปี 2555 Percentage of capacity utilization 2012												เฉลี่ยต่อสถาน- ประกอบการ Average per establishment	Category of industry
		จำนวนสถานประกอบการ Number of establishments		< 20%		20 - 49%		50 - 59%		> 80%		เฉลี่ยต่อสถาน- ประกอบการ Average per establishment			
จำนวน Number	ร้อยละ %	จำนวน Number	ร้อยละ %	จำนวน Number	ร้อยละ %	จำนวน Number	ร้อยละ %	จำนวน Number	ร้อยละ %	จำนวน Number	ร้อยละ %		จำนวน Number	ร้อยละ %	จำนวน Number
3211	การผลิตเครื่องประดับเพชรพลอยแท้และสิ่งของที่เกี่ยวข้อง	1,406	100.0	29	2.1	59	4.2	490	34.8	828	58.9	75.7	Manufacture of jewellery and related articles		
32111	การผลิตเครื่องประดับเพชรพลอยและโลหะมีค่า	1,187	100.0	29	2.5	50	4.2	418	35.2	689	58.1	75.1	Manufacture of jewellery and bijouterie of precious stones and metals		
32112	การผลิตสิ่งของเครื่องใช้จากเพชรพลอยและโลหะมีค่า	53	100.0	-	-	1	1.9	22	41.5	30	56.6	77.1	Manufacture of goldsmiths' articles of precious stones and metals		
32113	การเจียรไนและการขัดเพชรพลอย	166	100.0	-	-	8	4.8	50	29.9	109	65.3	79.2	Cutting, shaping and finishing of diamonds and precious stones		
3212	การผลิตเครื่องประดับเพชรพลอยเทียมและสิ่งของที่เกี่ยวข้อง	189	100.0	-	-	28	14.9	40	21.3	120	63.8	76.3	Manufacture of costume jewellery and related articles		
32120	การผลิตเครื่องประดับเพชรพลอยเทียมและสิ่งของที่เกี่ยวข้อง	189	100.0	-	-	28	14.9	40	21.3	120	63.8	76.3	Manufacture of costume jewellery and related articles		
322	<b>การผลิตเครื่องดนตรี</b>	16	100.0	-	-	3	18.7	3	18.7	10	62.6	75.1	<b>Manufacture of musical instruments</b>		
3220	การผลิตเครื่องดนตรี	16	100.0	-	-	3	18.7	3	18.7	10	62.6	75.1	Manufacture of musical instruments		
32201	การผลิตเครื่องดนตรีไทย	12	100.0	-	-	3	25.0	3	25.0	6	50.0	69.7	Manufacture of Thai musical instruments		
32209	การผลิตเครื่องดนตรีอื่นๆ	4	100.0	-	-	-	-	-	-	4	100.0	91.3	Manufacture of other musical instruments		
323	<b>การผลิตเครื่องกีฬา</b>	34	100.0	-	-	1	3.0	13	38.2	20	58.8	75.5	<b>Manufacture of sports goods</b>		
3230	การผลิตเครื่องกีฬา	34	100.0	-	-	1	3.0	13	38.2	20	58.8	75.5	Manufacture of sports goods		
32301	การผลิตลูกบอลที่ใช้ในการกีฬา	2	100.0	-	-	-	-	1	50.0	1	50.0	75.0	Manufacture of balls using in sports		
32302	การผลิตกระดานโต้คลื่นและเครื่องอุปโภคบริโภคกีฬาทางน้ำ	1	100.0	-	-	-	-	-	-	1	100.0	80.0	Manufacture of sailboards and surfboards		
32303	การผลิตอุปกรณ์กีฬาทุกประเภท	5	100.0	-	-	1	20.0	1	20.0	3	60.0	74.4	Manufacture of fishing sports equipment		
32309	การผลิตเครื่องกีฬาอื่นๆ	26	100.0	-	-	-	-	11	42.3	15	57.7	75.6	Manufacture of other sports goods		
324	<b>การผลิตเกมและของเล่น</b>	81	100.0	-	-	15	18.8	24	30.0	41	51.2	71.4	<b>Manufacture of games and toys</b>		
3240	การผลิตเกมและของเล่น	81	100.0	-	-	15	18.8	24	30.0	41	51.2	71.4	Manufacture of games and toys		
32401	การผลิตของเล่นที่มีล้อ	5	100.0	-	-	-	-	-	-	5	100.0	85.6	Manufacture of wheeled toys		
32402	การผลิตตุ๊กตา	26	100.0	-	-	6	23.1	6	23.1	14	53.8	73.2	Manufacture of dolls		
32409	การผลิตเกมและของเล่นอื่นๆ	50	100.0	-	-	10	20.0	18	36.0	22	44.0	69.1	Manufacture of other games and toys		
325	<b>การผลิตเครื่องมือและอุปกรณ์ทางการแพทย์</b>	141	100.0	4	2.9	15	10.6	25	17.7	97	68.8	75.3	<b>Manufacture of medical and dental instruments and supplies</b>		
3250	การผลิตเครื่องมือและอุปกรณ์ทางการแพทย์และทางทันตกรรม	141	100.0	4	2.9	15	10.6	25	17.7	97	68.8	75.3	Manufacture of medical and dental instruments and supplies and supplies		



ตาราง 7 จำนวนและร้อยละของสถานประกอบการอุตสาหกรรมการผลิต จำนวนตามอัตราการใช้กำลังการผลิตต่อปี 2554 และประเภทอุตสาหกรรม กรุงเทพมหานคร พ.ศ. 2555 (ต่อ)  
 TABLE 7 NUMBER AND PERCENTAGE OF MANUFACTURING ESTABLISHMENTS BY PERCENTAGE OF CAPACITY UTILIZATION IN 2011 AND CATEGORY OF INDUSTRY, BANGKOK, 2012 (cont'd)

รหัส Code	ประเภทอุตสาหกรรม	จำนวนสถานประกอบการ อัตรการใช้กำลังการผลิตต่อปี 2555 Percentage of capacity utilization 2012												เฉลี่ยต่อสถาน- ประกอบการ Average per establishment	Category of industry
		< 20%			20 - 49%			50 - 59%			> 80%				
		จำนวน Number	ร้อยละ %	จำนวน Number	ร้อยละ %	จำนวน Number	ร้อยละ %	จำนวน Number	ร้อยละ %	จำนวน Number	ร้อยละ %	จำนวน Number	ร้อยละ %		
32501	การผลิตเครื่องมือและอุปกรณ์ทางการแพทย์	75	100.0	4	5.3	12	16.0	11	14.7	48	64.0	70.5	Manufacture of medical instruments and supplies		
32502	การผลิตเครื่องมือและอุปกรณ์ทางการแพทย์	66	100.0	-	-	3	4.6	14	21.2	49	74.2	80.8	Manufacture of dental instruments and supplies		
<b>329</b>	<b>การผลิตผลิตภัณฑ์อื่น ๆ ซึ่งมีได้จัดประเภทไว้ในที่อื่น</b>	<b>967</b>	<b>100.0</b>	<b>37</b>	<b>3.8</b>	<b>109</b>	<b>11.3</b>	<b>330</b>	<b>34.1</b>	<b>491</b>	<b>50.8</b>	<b>69.9</b>	<b>Other manufacturing, n.e.c.</b>		
3290	การผลิตผลิตภัณฑ์อื่น ๆ ซึ่งมีได้จัดประเภทไว้ในที่อื่น	967	100.0	37	3.8	109	11.3	330	34.1	491	50.8	69.9	Other manufacturing, n.e.c.		
32901	การผลิตไม้กวาดและแปรง	25	100.0	-	-	-	-	8	32.0	17	68.0	82.9	Manufacture of brooms and brushes		
32902	การผลิตอุปกรณ์เครื่องเขียน	90	100.0	3	3.3	3	3.3	30	33.0	55	60.4	77.6	Manufacture of stationery		
32903	การผลิตเครื่องอุปโภคด้านความปลอดภัย	20	100.0	-	-	-	-	5	23.8	16	76.2	86.6	Manufacture of protective safety equipment		
32904	การผลิตดอกไม้ประดิษฐ์	534	100.0	35	6.6	71	13.3	200	37.4	228	42.7	65.6	Manufacture of artificial flowers and plants		
32909	การผลิตผลิตภัณฑ์อื่น ๆ ซึ่งมีได้จัดประเภทไว้ในที่อื่น	298	100.0	-	-	35	11.8	87	29.3	175	58.9	73.2	Other manufacturing, n.e.c.		
<b>33</b>	<b>การซ่อมและการติดตั้งเครื่องจักรและอุปกรณ์</b>	<b>605</b>	<b>100.0</b>	<b>7</b>	<b>1.2</b>	<b>28</b>	<b>4.6</b>	<b>168</b>	<b>27.8</b>	<b>402</b>	<b>66.4</b>	<b>80.3</b>	<b>Repair and installation of machinery and equipment</b>		
<b>331</b>	<b>การซ่อมผลิตภัณฑ์โลหะประดิษฐ์ เครื่องจักร และอุปกรณ์</b>	<b>563</b>	<b>100.0</b>	<b>7</b>	<b>1.3</b>	<b>27</b>	<b>4.8</b>	<b>166</b>	<b>29.4</b>	<b>364</b>	<b>64.5</b>	<b>79.5</b>	<b>Repair of fabricated metal products, machinery and equipment</b>		
3311	การซ่อมผลิตภัณฑ์โลหะประดิษฐ์	32	100.0	-	-	-	-	6	18.7	26	81.3	83.9	Repair of fabricated metal products		
33110	การซ่อมผลิตภัณฑ์โลหะประดิษฐ์	32	100.0	-	-	-	-	6	18.7	26	81.3	83.9	Repair of fabricated metal products		
3312	การซ่อมเครื่องจักร	317	100.0	7	2.2	-	-	101	31.9	209	65.9	80.1	Repair of machinery		
33121	การซ่อมเครื่องจักรที่ใช้งานทั่วไป	171	100.0	-	-	-	-	53	31.0	118	69.0	82.0	Repair of general-purpose machinery		
33122	การซ่อมเครื่องจักรที่ใช้งานเฉพาะอย่าง	146	100.0	7	4.8	-	-	48	32.9	91	62.3	77.9	Repair of special-purpose machinery		
3313	การซ่อมอุปกรณ์อิเล็กทรอนิกส์และอุปกรณ์ที่ใช้ในทางทัศนศาสตร์	31	100.0	-	-	8	25.8	8	25.8	15	48.4	67.3	Repair of electronic and optical equipment		
33131	การซ่อมและบำรุงรักษาอุปกรณ์เพื่อการวัด การทดสอบ การนำร่อง และการควบคุม	16	100.0	-	-	-	-	6	37.5	10	62.5	79.1	Repair of measuring, testing, navigating and control equipment		
33132	การซ่อมและบำรุงรักษาเครื่องมือฉายรังสี เครื่องใช้ทางการแพทย์และทางกายภาพบำบัด	9	100.0	-	-	5	50.0	3	30.0	2	20.0	49.6	Repair of irradiation, electromedical and electrotherapeutic equipment		
33133	การซ่อมและบำรุงรักษาอุปกรณ์ที่ใช้ในทางทัศนศาสตร์ และอุปกรณ์ถ่ายภาพ	6	100.0	-	-	3	50.0	-	-	3	50.0	62.5	Repair of optical instruments and photographic equipment		
3314	การซ่อมอุปกรณ์ไฟฟ้า	155	100.0	-	-	16	10.3	41	26.5	98	63.2	79.9	Repair of electrical equipment		
33141	การซ่อมมอเตอร์ไฟฟ้า เครื่องกำเนิดไฟฟ้า หม้อแปลงไฟฟ้า และอุปกรณ์เพื่อการจ่ายและควบคุมกระแสไฟฟ้า	129	100.0	-	-	10	7.8	35	27.1	84	65.1	81.4	Repair of electric motors, generators, transformers and electricity distribution and control apparatus		



ตาราง 7 จำนวนและร้อยละของสถานประกอบการอุตสาหกรรมผลิต จำนวนตามอัตราการใช้กำลังการผลิตต่อปี 2554 และประเภทอุตสาหกรรม กรุงเทพมหานคร พ.ศ. 2555 (ต่อ)  
 TABLE 7 NUMBER AND PERCENTAGE OF MANUFACTURING ESTABLISHMENTS BY PERCENTAGE OF CAPACITY UTILIZATION IN 2011 AND CATEGORY OF INDUSTRY, BANGKOK, 2012 (cont'd)

รหัส Code	ประเภทอุตสาหกรรม	จำนวนสถานประกอบการ อัตรการใช้กำลังการผลิตต่อปี 2555 Percentage of capacity utilization 2012												เฉลี่ยต่อสถาน- ประกอบการ Average per establishment	Category of industry
		Number of establishments		< 20%		20 - 49%		50 - 59%		> 80%		ร้อยละ			
		จำนวน Number	ร้อยละ %	จำนวน Number	ร้อยละ %	จำนวน Number	ร้อยละ %	จำนวน Number	ร้อยละ %	จำนวน Number	ร้อยละ %				
33142	การซ่อมหม้อไอน้ำและแบตเตอรี่	1	100.0	-	-	-	-	-	-	-	-	1	100.0	100.0	Repair of accumulators and batteries
33149	การซ่อมอุปกรณ์ไฟฟ้าอื่นๆ	25	100.0	-	-	7	28.0	5	20.0	13	52.0	13	52.0	71.7	Repair of other electrical equipment
3315	การซ่อมอุปกรณ์ขนส่ง (ยกเว้นยานยนต์)	27	100.0	-	-	3	11.1	9	33.3	15	55.6	15	55.6	79.6	Repair of transport equipment (except motor vehicles)
33151	การซ่อมเรือ	23	100.0	-	-	2	8.7	9	39.1	12	52.2	12	52.2	78.8	Repair of ships and boats
33152	การซ่อมอากาศยาน	2	100.0	-	-	1	50.0	-	-	1	50.0	1	50.0	72.5	Repair of air and spacecraft
33159	การซ่อมอุปกรณ์ขนส่งอื่นๆ (ยกเว้นยานยนต์)	2	100.0	-	-	-	-	-	-	-	-	2	100.0	95.0	Repair of other transport equipment (except motor vehicles)
3319	การซ่อมอุปกรณ์อื่นๆ	1	100.0	-	-	-	-	1	100.0	-	-	-	-	60.0	Repair of other equipment
33190	การซ่อมอุปกรณ์อื่นๆ	1	100.0	-	-	-	-	1	100.0	-	-	-	-	60.0	Repair of other equipment
<b>332</b>	<b>การติดตั้งเครื่องจักรและอุปกรณ์ชนิดใช้ในทางอุตสาหกรรม</b>	<b>42</b>	<b>100.0</b>	-	-	<b>1</b>	<b>2.4</b>	<b>3</b>	<b>7.1</b>	<b>38</b>	<b>90.5</b>	<b>38</b>	<b>90.5</b>	<b>90.4</b>	<b>Installation of industrial machinery and equipment</b>
3320	การติดตั้งเครื่องจักรและอุปกรณ์ชนิดใช้ในทางอุตสาหกรรม	42	100.0	-	-	1	2.4	3	7.1	38	90.5	38	90.5	90.4	Installation of industrial machinery and equipment
33200	การติดตั้งเครื่องจักรและอุปกรณ์ชนิดใช้ในทางอุตสาหกรรม	42	100.0	-	-	1	2.4	3	7.1	38	90.5	38	90.5	90.4	Installation of industrial machinery and equipment
<b>37</b>	<b>การจัดการน้ำเสีย</b>	<b>3</b>	<b>100.0</b>	-	-	-	-	<b>3</b>	<b>100.0</b>	-	-	-	-	<b>63.3</b>	<b>Sewerage</b>
<b>370</b>	<b>การจัดการน้ำเสีย</b>	<b>3</b>	<b>100.0</b>	-	-	-	-	<b>3</b>	<b>100.0</b>	-	-	-	-	<b>63.3</b>	<b>Sewerage</b>
3700	การจัดการน้ำเสีย	3	100.0	-	-	-	-	3	100.0	-	-	-	-	63.3	Sewerage
37000	การจัดการน้ำเสีย	3	100.0	-	-	-	-	3	100.0	-	-	-	-	63.3	Sewerage
<b>38</b>	<b>การเก็บรวบรวมของเสีย การบำบัด และการกำจัดของเสีย</b>	<b>65</b>	<b>100.0</b>	-	-	<b>3</b>	<b>4.6</b>	<b>26</b>	<b>40.0</b>	<b>36</b>	<b>55.4</b>	<b>36</b>	<b>55.4</b>	<b>78.8</b>	<b>Waste collection, treatment and disposal activities; materials recovery</b>
<b>381</b>	<b>การเก็บรวบรวมของเสีย</b>	<b>16</b>	<b>100.0</b>	-	-	-	-	<b>13</b>	<b>81.2</b>	<b>3</b>	<b>18.8</b>	<b>3</b>	<b>18.8</b>	<b>65.0</b>	<b>Waste collection</b>
3811	การเก็บรวบรวมของเสียที่ไม่เป็นอันตราย	16	100.0	-	-	-	-	13	81.2	3	18.8	3	18.8	65.0	Collection of non-hazardous waste
38110	การเก็บรวบรวมของเสียที่ไม่เป็นอันตราย	16	100.0	-	-	-	-	13	81.2	3	18.8	3	18.8	65.0	Collection of non-hazardous waste
<b>382</b>	<b>การบำบัดและการกำจัดของเสีย</b>	<b>8</b>	<b>100.0</b>	-	-	-	-	<b>1</b>	<b>12.5</b>	<b>7</b>	<b>87.5</b>	<b>7</b>	<b>87.5</b>	<b>88.4</b>	<b>Waste treatment and disposal</b>
3821	การบำบัดและการกำจัดของเสียที่ไม่เป็นอันตราย	8	100.0	-	-	-	-	1	12.5	7	87.5	7	87.5	88.4	Treatment and disposal of non-hazardous waste
38211	การบำบัดและการกำจัดของเสียที่ไม่เป็นอันตราย โดยการฝังกลบอย่างถูกสุขอนามัย	2	100.0	-	-	-	-	-	-	2	100.0	2	100.0	100.0	Treatment and disposal of non-hazardous waste by sanitary landfill
38212	การบำบัดและการกำจัดของเสียที่ไม่เป็นอันตราย โดยการเผาด้วยเตาเผาขยะ	1	100.0	-	-	-	-	-	-	1	100.0	1	100.0	90.0	Treatment and disposal of non-hazardous waste by incineration
38213	การบำบัดและการกำจัดของเสียที่ไม่เป็น อันตรายโดยวิธีชีวภาพ	5	100.0	-	-	-	-	1	20.0	4	80.0	4	80.0	83.5	Treatment and disposal of non-hazardous waste by biological reduction

ตาราง 7 จำนวนและร้อยละของสถานประกอบการอุตสาหกรรมผลิต จำนวนตามอัตราการใช้กำลังการผลิตต่อปี 2554 และประเภทอุตสาหกรรม กรุงเทพมหานคร พ.ศ. 2555 (ต่อ)  
 TABLE 7 NUMBER AND PERCENTAGE OF MANUFACTURING ESTABLISHMENTS BY PERCENTAGE OF CAPACITY UTILIZATION IN 2011 AND CATEGORY OF INDUSTRY, BANGKOK, 2012 (cont'd)

รหัส Code	ประเภทอุตสาหกรรม	จำนวนสถานประกอบการ อัตรากาการใช้กำลังการผลิตต่อปี 2555 Percentage of capacity utilization 2012												เฉลี่ยต่อสถาน- ประกอบการ Average per establishment	Category of industry
		จำนวนสถานประกอบการ		< 20%		20 - 49%		50 - 59%		> 80%		ร้อยละ			
		จำนวน	ร้อยละ	จำนวน	ร้อยละ	จำนวน	ร้อยละ	จำนวน	ร้อยละ						
		จำนวน	ร้อยละ	จำนวน	ร้อยละ	จำนวน	ร้อยละ	จำนวน	ร้อยละ	จำนวน	ร้อยละ	ร้อยละ			
		Number	%	Number	%	Number	%	Number	%	Number	%	%			
<b>383</b>	<b>การนำวัสดุที่ใช้แล้วกลับมาใช้ใหม่</b>	41	100.0	-	-	3	7.3	12	29.3	26	63.4	82.3	<b>Materials recovery</b>		
3830	การนำวัสดุที่ใช้แล้วกลับมาใช้ใหม่	41	100.0	-	-	3	7.3	12	29.3	26	63.4	82.3	Materials recovery		
38300	การนำวัสดุที่ใช้แล้วกลับมาใช้ใหม่	41	100.0	-	-	3	7.3	12	29.3	26	63.4	82.3	Materials recovery		
<b>39</b>	<b>กิจกรรมการบำบัดและบริหารจัดการของเสียอื่น ๆ</b>	1	100.0	-	-	-	-	-	-	1	100.0	100.0	<b>Remediation activities and other waste management services</b>		
<b>390</b>	<b>กิจกรรมการบำบัดและบริหารจัดการของเสียอื่น ๆ</b>	1	100.0	-	-	-	-	-	-	1	100.0	100.0	<b>Remediation activities and other waste management services</b>		
3900	กิจกรรมการบำบัดและบริหารจัดการของเสียอื่น ๆ	1	100.0	-	-	-	-	-	-	1	100.0	100.0	Remediation activities and other waste management services		
39000	กิจกรรมการบำบัดและบริหารจัดการของเสียอื่น ๆ	1	100.0	-	-	-	-	-	-	1	100.0	100.0	Remediation activities and other waste management services		
<b>58</b>	<b>การจัดพิมพ์จำหน่ายหรือเผยแพร่</b>	369	100.0	2	0.6	21	5.7	133	36.1	212	57.6	76.2	<b>Publishing activities</b>		
<b>581</b>	<b>การจัดพิมพ์จำหน่ายหรือเผยแพร่หนังสือ นิตยสาร และงานอื่นๆ</b>	253	100.0	-	-	8	3.2	101	39.9	144	56.9	76.8	<b>Publishing of books, periodicals and other publishing activities</b>		
5811	การจัดพิมพ์จำหน่ายหรือเผยแพร่หนังสือ	126	100.0	-	-	2	1.6	50	39.7	74	58.7	76.0	Book publishing		
58111	การจัดพิมพ์จำหน่ายหรือเผยแพร่ตำราเรียน พจนานุกรม และสารานุกรม ลงบนสื่อต่างๆ (ยกเว้นทางออนไลน์)	63	100.0	-	-	2	3.2	19	30.2	42	66.6	78.6	Publishing of textbooks, dictionaries and encyclopedias activities (except on-line)		
58112	การจัดพิมพ์จำหน่ายหรือเผยแพร่ใบรจัวร์ โบปติ และสิ่งพิมพ์อื่นๆ ที่คล้ายกัน ลงบนสื่อต่างๆ (ยกเว้นทางออนไลน์)	56	100.0	-	-	-	-	31	55.4	25	44.6	72.3	Publishing of brochures, leaflets and similar publications activities (except on-line)		
58113	การจัดพิมพ์จำหน่ายหรือเผยแพร่หนังสือออนไลน์	5	100.0	-	-	-	-	-	-	5	100.0	82.0	On-line book publishing		
58114	การดูแลสิทธิในการผลิตซ้ำหนังสือเพื่อจำหน่ายหรือเผยแพร่	2	100.0	-	-	-	-	-	-	2	100.0	80.0	Licensing activities for books		
5813	การจัดพิมพ์จำหน่ายหรือเผยแพร่หนังสือพิมพ์ วารสาร และนิตยสาร	89	100.0	-	-	6	6.8	35	39.3	48	53.9	78.3	Publishing of newspapers, journals and periodicals		
58131	การจัดพิมพ์จำหน่ายหรือเผยแพร่หนังสือพิมพ์ลงบนสื่อต่างๆ (ยกเว้นทางออนไลน์)	27	100.0	-	-	-	-	11	40.7	16	59.3	81.1	Publishing of newspapers (except on-line)		
58132	การจัดพิมพ์จำหน่ายหรือเผยแพร่วารสารและนิตยสารลงบนสื่อต่างๆ (ยกเว้นทางออนไลน์)	61	100.0	-	-	6	9.8	24	39.3	31	50.9	77.0	Publishing of journals and periodicals (except on-line)		

ตาราง 7 จำนวนและร้อยละของสถานประกอบการอุตสาหกรรมผลิต จำแนกตามอัตราการใช้กำลังการผลิตต่อปี 2554 และประเภทอุตสาหกรรม กรุงเทพมหานคร พ.ศ. 2555 (ต่อ)  
 TABLE 7 NUMBER AND PERCENTAGE OF MANUFACTURING ESTABLISHMENTS BY PERCENTAGE OF CAPACITY UTILIZATION IN 2011 AND CATEGORY OF INDUSTRY, BANGKOK, 2012 (cont'd)

รหัส Code	ประเภทอุตสาหกรรม	จำนวนสถานประกอบการ		อัตราการใช้กำลังการผลิตต่อปี 2555 Percentage of capacity utilization 2012						เฉลี่ยต่อสถาน- ประกอบการ Average per establishment	Category of industry		
		Number of establishments		< 20%		20 - 49%		50 - 59%				> 80%	
		จำนวน Number	ร้อยละ %	จำนวน Number	ร้อยละ %	จำนวน Number	ร้อยละ %	จำนวน Number	ร้อยละ %			จำนวน Number	ร้อยละ %
58133	การจัดพิมพ์จำหน่ายหรือเผยแพร่หนังสือพิมพ์ วารสาร และนิตยสารออนไลน์	1	100.0	-	-	-	-	-	-	1	100.0	80.0	On-line publishing of newspapers, journals and periodicals
5819	การจัดพิมพ์จำหน่ายหรือเผยแพร่งานอื่นๆ	38	100.0	-	-	-	-	16	42.1	22	57.9	76.4	Other publishing activities
58191	การจัดพิมพ์จำหน่ายหรือเผยแพร่งานอื่นๆ ลงบนสื่อต่างๆ (ยกเว้นทางออนไลน์)	33	100.0	-	-	-	-	13	39.4	20	60.6	75.5	Other publishing activities (except on-line)
58192	การจัดพิมพ์จำหน่ายหรือเผยแพร่งานอื่นๆ ผ่านทางออนไลน์	5	100.0	-	-	-	-	3	60.0	2	40.0	82.0	On-line other publishing activities
<b>582</b>	<b>การจัดทำซอฟต์แวร์คอมพิวเตอร์</b>	<b>116</b>	<b>100.0</b>	<b>2</b>	<b>1.7</b>	<b>13</b>	<b>11.2</b>	<b>33</b>	<b>28.5</b>	<b>68</b>	<b>58.6</b>	<b>74.7</b>	<b>Software publishing</b>
5820	การจัดทำซอฟต์แวร์สำเร็จรูป	116	100.0	2	1.7	13	11.2	33	28.5	68	58.6	74.7	Software publishing
58201	การจัดทำซอฟต์แวร์เกมสำเร็จรูป	28	100.0	-	-	3	10.7	16	57.1	9	32.2	61.5	Software game publishing
58202	การจัดทำซอฟต์แวร์สำเร็จรูป (ยกเว้นซอฟต์แวร์เกมสำเร็จรูป)	88	100.0	2	2.3	10	11.4	17	19.3	59	67.0	78.9	Software publishing (except software games)

ตาราง 8 มูลค่าวัตถุดิบและวัสดุประกอบฯ และสินค้าคงเหลือต้นปีและปลายปี 2554 จำแนกตามประเภทอุตสาหกรรม กรุงเทพมหานคร พ.ศ. 2555  
TABLE 8 VALUE OF STOCKS AT THE BEGINNING AND THE END OF 2011 BY CATEGORY OF INDUSTRY, BANGKOK, 2012

รหัส Code	ประเภทอุตสาหกรรม Number of establishments	มูลค่า ณ ต้นปี 2554 At the beginning of 2011				มูลค่า ณ ปลายปี 2554 At the end of 2011				สินค้าที่เข้ามา จากนอกประเทศ Imported from abroad	สินค้าที่เข้ามา จากภายใน ประเทศ Domestic import	Category of industry
		รวม Total	วัตถุดิบ และ วัสดุประกอบฯ Materials and components	สินค้า ระหว่าง ผลิต Work in progress	สินค้า สำเร็จรูป Finished goods	รวม Total	วัตถุดิบ และ วัสดุประกอบฯ Materials and components	สินค้า ระหว่าง ผลิต Work in progress	สินค้า สำเร็จรูป Finished goods			
		บาท Baht	บาท Baht	บาท Baht	บาท Baht	บาท Baht	บาท Baht	บาท Baht	บาท Baht			
<b>รวม</b>	<b>41,574</b>	<b>222,546,117.4</b>	<b>121,409,164.7</b>	<b>33,046,731.6</b>	<b>63,191,323.8</b>	<b>4,898,897.3</b>	<b>244,491,532.6</b>	<b>128,090,508.5</b>	<b>31,721,247.4</b>	<b>76,893,406.8</b>	<b>7,786,369.9</b>	<b>Total</b>
10 การผลิตผลิตภัณฑ์อาหาร	2,587	24,337,501.9	12,703,651.1	1,531,312.6	9,761,433.5	341,104.7	27,345,753.0	14,538,251.1	1,116,805.9	11,352,179.6	338,516.4	Manufacture of food products
101 การแปรรูปและถนอมเนื้อสัตว์	180	470,740.9	162,965.4	33,293.3	269,348.9	5,133.3	807,364.6	177,712.1	33,782.7	590,442.3	5,427.4	Processing and preserving of meat
1011 การผลิตเนื้อสัตว์ (ยกเว้นสัตว์ปีก)	15	42,692.3	21,964.2	20,514.7	213.3	-	23,266.7	2,942.8	20,212.2	111.7	-	Manufacture of meat (except poultry)
10111 การฆ่าสัตว์ (ยกเว้นสัตว์ปีก)	3	D	D	D	D	D	D	D	D	D	D	Slaughtering of meat (except poultry)
10112 การผลิตเนื้อสัตว์ (ยกเว้นสัตว์ปีก)	12	40,972.3	20,944.2	20,014.7	13.3	-	22,446.7	2,422.8	20,012.2	11.7	-	Manufacture of fresh, chilled or frozen meat (except poultry)
1012 การฆ่าสัตว์ปีกและการผลิตเนื้อสัตว์ปีกสด แช่เย็น หรือแช่แข็ง	21	54,164.2	44,416.6	6,780.7	2,672.6	294.3	59,683.5	49,437.5	6,409.7	3,257.8	578.5	Slaughtering and production of fresh, chilled or frozen poultry meat
10120 การฆ่าสัตว์ปีกและการผลิตเนื้อสัตว์ปีกสด แช่เย็น หรือแช่แข็ง	21	54,164.2	44,416.6	6,780.7	2,672.6	294.3	59,683.5	49,437.5	6,409.7	3,257.8	578.5	Slaughtering and production of fresh, chilled or frozen poultry meat
1013 การผลิตผลิตภัณฑ์เนื้อสัตว์และเนื้อสัตว์ปีก	144	373,884.4	96,584.6	5,997.9	266,463.0	4,838.9	724,414.4	125,331.8	7,160.8	587,072.8	4,848.9	Processing and preserving meat and poultry meat products
10131 การผลิตเนื้อสัตว์และเนื้อสัตว์ปีกที่ทำแห้ง ทำแฉะ หรือรมควัน	7	1,699.3	860.4	300.0	260.0	278.9	2,128.2	989.2	500.0	350.0	288.9	Manufacture of dried, salted or smoked meat and poultry meat
10132 การผลิตไส้กรอก ลูกชิ้น และผลิตภัณฑ์เนื้อสัตว์ปีกที่ทำจากเนื้อสัตว์ และเนื้อสัตว์ปีก	83	325,662.1	55,256.8	5,402.2	265,003.1	-	672,340.3	80,555.5	6,531.9	585,252.9	-	Manufacture of meat and poultry meat sausages, balls and other similar products
10134 การผลิตผลิตภัณฑ์พลอยได้จากสัตว์และสัตว์ปีก	7	1,885.2	890.0	240.0	755.2	-	2,339.5	1,075.5	90.0	1,174.0	-	Manufacture of by products from meat and poultry meat
10139 การผลิตผลิตภัณฑ์อื่น ๆ จากเนื้อสัตว์และเนื้อสัตว์ปีก	47	44,637.9	39,577.4	55.7	444.8	4,560.0	47,606.4	42,711.6	38.9	295.9	4,560.0	Processing and preserving other meat and poultry meat products
102 การแปรรูปและการถนอมสัตว์น้ำ	98	6,176,182.7	3,571,607.5	25,734.8	2,574,256.9	4,583.5	7,604,378.1	4,933,573.7	26,606.5	2,638,973.7	5,224.3	Processing and preserving of fish, crustaceans and molluscs
1021 การผลิตสัตว์น้ำและผลิตภัณฑ์สัตว์น้ำสด แช่เย็น หรือแช่แข็ง	19	618,953.4	50,109.9	7,317.2	556,963.8	4,562.5	624,221.2	49,361.2	9,861.9	559,891.9	5,106.3	Manufacture of fish, crustaceans and molluscs products, fresh, chilled or frozen
10211 การผลิตปลาและผลิตภัณฑ์จากปลาสด แช่เย็น หรือแช่แข็ง	10	47,182.9	25,885.3	7,317.2	13,980.4	-	55,381.5	29,800.2	9,861.9	14,719.5	1,000.0	Manufacture of fish products, fresh, chilled or frozen

(พันบาท in Thousand Baht)

ตาราง 8 มูลค่าวัตถุดิบและวัสดุประกอบฯ และสินค้าคงเหลือต้นปีและปลายปี 2554 จำแนกตามประเภทอุตสาหกรรม กรุงเทพมหานคร พ.ศ. 2555 (ต่อ)  
TABLE 8 VALUE OF STOCKS AT THE BEGINNING AND THE END OF 2011 BY CATEGORY OF INDUSTRY, BANGKOK, 2012 (cont'd)

รหัส Code	ประเภทอุตสาหกรรม Number of establishments	จำนวน สถาน- ประกอบฯ Number of establishments	มูลค่า ณ ต้นปี 2554 At the beginning of 2011				มูลค่า ณ ปลายปี 2554 At the end of 2011				สินค้าที่เข้ามา จากภายนอก สภาพเดิม Goods purchased for resale	Category of industry
			รวม Total	สินค้า ระหว่าง ผลิต Work in progress	สินค้า สำเร็จรูป Finished goods	สินค้าที่เข้ามา จำหน่ายใน สภาพเดิม Goods purchased for resale	รวม Total	สินค้า ระหว่าง ผลิต Work in progress	สินค้า สำเร็จรูป Finished goods	สินค้าที่เข้ามา จากภายนอก สภาพเดิม Goods purchased for resale		
10212	การผลิตสัตว์น้ำและผลิตภัณฑ์สัตว์น้ำ (ยกเว้นปลา) สด แช่เย็น หรือแช่แข็ง	9	571,770.6	24,224.7	-	542,983.4	4,562.5	19,561.0	-	545,172.4	4,106.3	Manufacture of crustaceans and molluscs products, fresh, chilled or frozen
1022	การผลิตสัตว์น้ำบรรจุกระป๋อง	10	5,102,415.2	3,103,893.8	6,370.8	1,992,150.6	-	4,705,795.7	3,453.7	2,049,984.1	-	Manufacture of canned fish, crustaceans and molluscs
10221	การผลิตปลาบรรจุกระป๋อง	10	5,102,415.2	3,103,893.8	6,370.8	1,992,150.6	-	4,705,795.7	3,453.7	2,049,984.1	-	Manufacture of canned fish
1029	การผลิตผลิตภัณฑ์สัตว์น้ำแปรรูปอื่นๆ	69	454,814.1	417,603.7	12,046.8	25,142.5	21.0	178,416.8	13,290.8	29,097.7	118.0	Manufacture of other fish and marine products
10291	การผลิตผลิตภัณฑ์สัตว์น้ำที่ทำไข่แห้ง รมควัน ทำเค็ม แช่น้ำเกลือ หรือน้ำส้มสายชู	8	2,593.9	2,504.1	63.0	15.8	11.0	2,610.5	57.0	16.5	8.0	Manufacture of fish, crustaceans and molluscs: drying, smoking, salting, immersing in brine or vinegar
10292	การผลิตไส้กรอก ลูกชิ้น และ ผลิตภัณฑ์อื่นที่คล้ายกัน ที่ทำจากสัตว์น้ำ	30	18,946.4	10,725.5	3,363.1	4,847.8	10.0	11,028.2	3,989.4	5,066.7	110.0	Manufacture of fish, crustaceans and molluscs sausages, ball and other similar products
10293	การผลิตน้ำปลาและผลิตภัณฑ์ สัตว์น้ำที่ได้จากการหมัก	6	3,604.7	898.7	273.9	2,432.2	-	1,335.8	130.2	2,023.9	-	Manufacture of fish sauce and fermented fish products
10294	การผลิตปลาป่นสำหรับใช้ใน เป็นอาหารสัตว์	1	D	D	-	-	-	D	-	-	-	Manufacture of fishmeal for animal feed
10295	การแปรรูปปลาแห้ง	6	20,876.8	12,168.0	5,336.0	3,372.8	-	11,831.2	4,802.4	3,035.5	-	Processing of seaweeds
10299	การผลิตผลิตภัณฑ์สัตว์น้ำแปรรูปอื่นๆ ซึ่งมิได้จัดประเภทไว้ในหัวข้อ	18	49,123.6	31,638.7	3,010.8	14,474.0	-	37,982.6	4,311.8	18,955.1	-	Manufacture of other fish and marine products, n.e.c.
<b>103</b>	<b>การแปรรูปและการถนอมผลไม้และผัก</b>	<b>177</b>	<b>2,452,974.0</b>	<b>1,301,966.4</b>	<b>127,182.6</b>	<b>855,247.3</b>	<b>168,577.7</b>	<b>1,386,268.1</b>	<b>108,003.9</b>	<b>597,282.9</b>	<b>140,987.4</b>	<b>Processing and preserving of fruit and vegetables</b>
1030	การแปรรูปและการถนอมผลไม้และผัก	177	2,452,974.0	1,301,966.4	127,182.6	855,247.3	168,577.7	1,386,268.1	108,003.9	597,282.9	140,987.4	Processing and preserving of fruit and vegetables
10301	การผลิตผลไม้และผักแช่แข็ง	3	D	D	-	-	D	D	-	D	D	Manufacture of frozen fruit and vegetables
10302	การผลิตผลไม้และผักบรรจุกระป๋อง	11	53,739.1	15,538.6	17,681.4	20,519.1	-	15,249.6	6,047.4	19,384.6	-	Manufacture of canned fruit and vegetables
10303	การผลิตน้ำผลไม้และน้ำผัก	23	1,137,060.6	518,786.3	79,276.3	538,953.9	44.2	439,214.4	76,252.6	299,325.9	9,826.7	Manufacture of fruit or vegetable juices

(พันบาท In Thousand Baht)

ตาราง 8 มูลค่าวัตถุดิบและวัสดุประกอบฯ และสินค้าคงเหลือต้นปีและปลายปี 2554 จำแนกตามประเภทอุตสาหกรรม กรุงเทพมหานคร พ.ศ. 2555 (ต่อ)  
TABLE 8 VALUE OF STOCKS AT THE BEGINNING AND THE END OF 2011 BY CATEGORY OF INDUSTRY, BANGKOK, 2012 (cont'd)

รหัส Code	ประเภทอุตสาหกรรม Number of establishments	จำนวน ประกอบ Total	มูลค่า ณ ต้นปี 2554 At the beginning of 2011				มูลค่า ณ ปลายปี 2554 At the end of 2011				สินค้าที่เข้ามา จากภายใน ภาค Category of industry	
			รวม Total	วัตถุดิบ และ วัสดุประกอบฯ Materials and components	สินค้า ระหว่าง ผลิต Work in progress	สินค้า สำเร็จรูป Finished goods	สินค้าที่เข้ามา จากภายใน ภาค Category of industry	รวม Total	วัตถุดิบ และ วัสดุประกอบฯ Materials and components	สินค้า ระหว่าง ผลิต Work in progress		สินค้า สำเร็จรูป Finished goods
10304	การถนอมผลไม้และผัก โดยทำให้แห้ง หั่นเค็ม แช่น้ำมันหรืออบแห้งเสายู	32	380,297.2	23,949.6	22,460.3	171,316.2	162,571.1	19,942.0	16,686.4	138,072.8	95,892.8	Preserving of fruit or vegetables: drying, salting, immersing in oil or vinegar
10305	การผลิตเยลลี่ มาร์มาเลด และเยลลี่	6	2,636.7	2,596.3	-	40.4	-	866.7	-	6.0	-	Manufacture of jams, marmalades and table jellies
10306	การแปรรูปและการถนอมมันฝรั่ง	1	D	D	-	-	-	D	-	-	-	Processing and preserving of potatoes
10307	การผลิตเค้กกับเค้กจาก ผลไม้เปลือกแข็ง (แห้ง)	7	25,332.5	9,440.3	1,351.2	14,516.0	25.0	9,214.3	1,220.3	13,103.4	30,000.0	Manufacture of nut products
10309	การแปรรูปและการถนอมผลไม้ และผักวิธีอื่นๆ	94	244,237.0	127,813.6	6,413.5	109,901.8	108.2	166,642.9	7,797.3	127,294.3	21.6	Processing and preserving of other fruit or vegetable products
<b>104</b>	<b>การผลิตน้ำมันและไขมันพืช</b>	<b>20</b>	<b>1,008,055.4</b>	<b>455,619.9</b>	<b>61,499.7</b>	<b>489,355.4</b>	<b>1,580.5</b>	<b>1,011,783.0</b>	<b>66,979.0</b>	<b>1,007,243.9</b>	<b>65,248.1</b>	<b>Manufacture of vegetable and animal oils and fats</b>
1041	การผลิตน้ำมันพืช (ยกเว้นน้ำมันปาล์ม)	9	314,062.4	163,593.5	28,386.9	120,501.5	1,580.5	386,708.6	37,255.2	290,884.8	678.9	Manufacture of vegetable oils (except palm oils)
10411	การผลิตน้ำมันถั่วเหลือง	3	D	D	-	D	-	D	-	D	-	Manufacture of soybean oils
10412	การผลิตน้ำมันรำข้าว	1	D	D	D	D	-	D	D	D	-	Manufacture of rice bran oils
10414	การผลิตน้ำมันมะพร้าว	2	D	D	-	-	-	D	-	-	-	Manufacture of coconut oils
10419	การผลิตน้ำมันพืชอื่นๆ (ยกเว้นน้ำมันปาล์ม)	3	D	D	D	D	D	D	D	D	D	Manufacture of other vegetable oils (except palm oils)
1042	การผลิตน้ำมันปาล์ม	9	693,811.0	291,946.1	33,068.9	368,796.0	-	625,012.2	29,683.2	716,327.7	64,569.2	Manufacture of palm oils
10420	การผลิตน้ำมันปาล์ม	9	693,811.0	291,946.1	33,068.9	368,796.0	-	625,012.2	29,683.2	716,327.7	64,569.2	Manufacture of palm oils
1049	การผลิตน้ำมันและไขมันจากสัตว์ และผลิตภัณฑ์อื่นๆ ที่ได้จากน้ำมันพืช	2	D	D	D	D	-	D	D	D	-	Manufacture of other vegetable and animal oils and fats
10499	การผลิตผลิตภัณฑ์อื่นๆ ที่ได้จาก น้ำมันพืช ซึ่งมิได้จัดประเภทไว้ ในข้ออื่น	2	D	D	D	D	-	D	D	D	-	Manufacture of other vegetable oils and fats, n.e.c.
<b>105</b>	<b>การผลิตผลิตภัณฑ์นม</b>	<b>63</b>	<b>1,200,521.4</b>	<b>826,098.7</b>	<b>130,673.9</b>	<b>243,748.9</b>	<b>-</b>	<b>815,351.8</b>	<b>179,286.9</b>	<b>309,305.0</b>	<b>-</b>	<b>Manufacture of dairy products</b>
1050	การผลิตผลิตภัณฑ์นม	63	1,200,521.4	826,098.7	130,673.9	243,748.9	-	815,351.8	179,286.9	309,305.0	-	Manufacture of dairy products
10501	การผลิตนมสด นมพาสเจอร์ไรส์ นมสเตอริไลส์ นมโม่ชีส และ/หรือเยลลี่	5	213,403.2	173,785.9	-	39,617.3	-	188,312.7	-	38,115.6	-	Manufacture of fresh liquid milk, pasteurized, sterilized, homogenized and/or ultra heat treated

(พันบาท ใน Thousand Baht)

ตาราง 8 มูลค่าวัตถุดิบและวัสดุประกอบฯ และสินค้าคงเหลือต้นปีและปลายปี 2554 จำแนกตามประเภทอุตสาหกรรม กรุงเทพมหานคร พ.ศ. 2555 (ต่อ)  
TABLE 8 VALUE OF STOCKS AT THE BEGINNING AND THE END OF 2011 BY CATEGORY OF INDUSTRY, BANGKOK, 2012 (cont'd)

รหัส Code	ประเภทอุตสาหกรรม Industry	จำนวน สถาน- ประกอบ Number of establishments	มูลค่า ณ ต้นปี 2554 At the beginning of 2011				มูลค่า ณ ปลายปี 2554 At the end of 2011				สินค้า สำหรับ ขาย Finished goods	สินค้า ระหว่าง ผลิต Work in progress	สินค้า ที่ ซื้อ มา เพื่อ ขาย Goods purchased for resale	Category of industry
			รวม Total	วัตถุดิบ และ วัสดุ ประกอบ Materials and components	สินค้า ระหว่าง ผลิต Work in progress	สินค้า สำหรับ ขาย Finished goods	รวม Total	วัตถุดิบ และ วัสดุ ประกอบ Materials and components	สินค้า ระหว่าง ผลิต Work in progress	สินค้า สำหรับ ขาย Finished goods				
10502	การผลิตนมข้นหรือนมผง	3	D	D	-	-	-	-	-	-	-	-	-	Manufacture of powdered milk and condensed or evaporated milk
10503	การผลิตไอศกรีมและไอศกรีมหวานเย็น	45	16,135.0	6,548.5	4,495.9	5,090.7	-	2,186.2	59,483.0	-	-	-	-	Manufacture of ice cream and sherbet
10504	การผลิตโยเกิร์ตและนมเปรี้ยว	4	953,063.4	628,256.3	125,978.0	198,829.1	-	176,900.6	211,491.9	-	-	-	-	Manufacture of yoghurt
10505	การผลิตเนย	2	D	D	D	D	-	D	D	-	-	-	-	Manufacture of butter
10509	การผลิตผลิตภัณฑ์นมอื่นๆ	4	2,272.2	2,272.2	-	-	-	1,211.7	-	-	-	-	-	Manufacture of other dairy products
<b>106</b>	<b>การผลิตผลิตภัณฑ์แป้ง</b>	<b>69</b>	<b>1,644,465.9</b>	<b>1,130,298.7</b>	<b>131,735.9</b>	<b>376,398.1</b>	<b>6,033.3</b>	<b>1,719,782.1</b>	<b>605,820.3</b>	<b>5,327.0</b>	<b>5,327.0</b>	<b>5,327.0</b>	<b>5,327.0</b>	<b>Manufacture of grain mill products, starches and starch products</b>
	<i>การไม่-สัณยพืช สดาร์ชและผลิตภัณฑ์จากสดาร์ช</i>													
1061	การผลิตผลิตภัณฑ์แป้งจาก การไม่-สัณยพืช	49	650,908.7	451,018.7	126,669.3	67,187.3	6,033.3	564,622.1	137,963.7	57,502.9	5,327.0	5,327.0	5,327.0	Manufacture of grain mill products
10611	การสีข้าว	15	68,123.1	34,655.7	24,251.5	9,216.0	-	121,637.1	80,125.9	32,779.9	8,731.3	-	-	Rice milling
10612	การผลิตแป้งจากข้าว	3	D	D	D	D	-	D	D	D	D	-	-	Manufacture of rice flour
10613	การผลิตผลิตภัณฑ์แป้งจาก การไม่-สัณยพืช	3	D	D	D	D	D	D	D	D	D	D	D	Manufacture of wheat mill products
10614	การผลิตผลิตภัณฑ์แป้ง จากการไม่-สัณยพืช	1	D	D	-	-	-	D	-	-	-	-	-	Manufacture of corn mill products
10616	การผลิตแป้งผสมสำเร็จสำหรับใช้ทำ ขนมอบและประกอบอาหารอื่นๆ	11	351,444.9	277,593.6	49,084.3	24,733.7	33.3	233,294.0	162,791.1	53,967.2	15,208.8	1,327.0	1,327.0	Manufacture of flour mixes and prepared blended flour
10617	การผลิตน้ำจัญพืช	13	12,278.5	4,353.5	925.0	3,000.0	4,000.0	10,077.9	3,735.4	792.5	2,550.0	3,000.0	3,000.0	Manufacture of grain juice
10619	การผลิตผลิตภัณฑ์อื่น ที่ได้จากการไม่-สัณยพืช	3	D	D	-	-	-	D	D	-	-	-	-	Manufacture of other grain mill products
1062	การผลิตสดาร์ช และผลิตภัณฑ์ จากสดาร์ช	20	993,557.2	679,279.9	5,066.6	309,210.7	-	1,155,160.0	605,842.6	1,000.0	548,317.4	-	-	Manufacture of starches and starch products
10622	การผลิตสดาร์ชจากมันสำปะหลัง	18	928,990.5	618,863.2	2,666.6	307,460.7	-	905,670.5	543,581.5	-	362,088.9	-	-	Manufacture of cassava starch
10623	การผลิตสดาร์ชจากข้าวโพด ธัญพืช และพืชผัสดำอื่นๆ (ยกเว้น มันสำปะหลัง)	1	D	D	D	D	-	D	D	D	D	-	-	Manufacture of starches from maize, grain and other vegetables (except cassava)
10629	การผลิตผลิตภัณฑ์จากสดาร์ชอื่นๆ	1	D	D	-	-	-	D	-	-	D	-	-	Manufacture of other starch products

(พันบาท In Thousand Baht)

ตาราง 8 มูลค่าวัตถุดิบและวัสดุประกอบฯ และสินค้าคงเหลือต้นปีและปลายปี 2554 จำแนกตามประเภทอุตสาหกรรม กรุงเทพมหานคร พ.ศ. 2555 (ต่อ)  
TABLE 8 VALUE OF STOCKS AT THE BEGINNING AND THE END OF 2011 BY CATEGORY OF INDUSTRY, BANGKOK, 2012 (cont'd)

รหัส Code	ประเภทอุตสาหกรรม Industry	จำนวน สถาน- ประกอบ Number of establishments	มูลค่า ณ ต้นปี 2554 At the beginning of 2011					มูลค่า ณ ปลายปี 2554 At the end of 2011					ประเภท Category of industry
			รวม Total	วัสดุ ประกอบ Materials	สินค้า ระหว่าง ผลิต Work in progress	สินค้า สำเร็จ รูป Finished goods	สินค้าที่ ซื้อ มา จำนวน ใน สภาพ เดิม Goods purchased for resale	รวม Total	วัสดุ ประกอบ Materials	สินค้า ระหว่าง ผลิต Work in progress	สินค้า สำเร็จ รูป Finished goods	สินค้าที่ ซื้อ มา จำนวน ใน สภาพ เดิม Goods purchased for resale	
<b>107</b>	<b>การผลิตผลิตภัณฑ์อาหารอื่น ๆ</b>	<b>1,954</b>	<b>5,789,229.5</b>	<b>2,685,396.7</b>	<b>772,876.9</b>	<b>2,181,169.4</b>	<b>149,786.5</b>	<b>5,662,137.2</b>	<b>2,785,117.8</b>	<b>368,038.0</b>	<b>2,401,242.9</b>	<b>107,738.4</b>	<b>Manufacture of other food products</b>
1071	การผลิตผลิตภัณฑ์ขนม	819	844,332.0	490,498.1	46,816.8	306,407.2	610.0	1,047,634.7	595,683.8	58,306.1	389,031.5	4,613.4	Manufacture of bakery products
10711	การผลิตขนมปัง ตัก และแพสเทอรี	659	554,610.5	327,264.2	31,217.4	195,518.9	610.0	711,685.5	420,607.9	20,508.3	265,956.0	4,613.4	Manufacture of bread, cake and pastry
10712	การผลิตเบเกอรี่และขนมปังกรอบที่คล้ายกัน	42	264,163.2	151,763.1	13,918.4	98,481.7	-	298,629.9	166,166.1	19,133.3	113,330.6	-	Manufacture of biscuits and other dry bakery products
10713	การผลิตขนมไทยประเภทอบ	118	25,558.3	11,470.9	1,680.9	12,406.5	-	37,319.3	8,909.9	18,664.5	9,744.9	-	Manufacture of Thai dessert bakery products
1072	การผลิตน้ำตาล	16	2,013,813.9	445,410.0	541,099.9	972,493.3	54,810.7	1,798,911.7	437,824.0	144,063.7	1,179,500.2	37,523.8	Manufacture of sugar
10721	การผลิตน้ำตาลทรายดิบจากอ้อย	1	D	D	-	D	-	D	D	-	D	-	Manufacture of raw sugar from sugarcane
10722	การผลิตน้ำตาลทรายขาวและน้ำตาลทรายบริสุทธิ์	14	1,946,820.4	391,883.7	541,099.9	959,026.0	54,810.7	1,666,303.8	331,903.5	144,063.7	1,152,812.7	37,523.8	Manufacture or refining of sugar and sugar substitutes from the juice of cane
10723	การผลิตน้ำตาลจากพืช (ยกเว้นอ้อย)	1	D	D	-	D	-	D	D	-	D	-	Manufacture of sugar (except from sugarcane)
1073	การผลิตโกโก้ ช็อกโกแลต ลูกกวาด และขนมที่ทำจากน้ำตาล	38	301,351.5	231,819.1	33,929.0	35,559.4	44.0	469,793.7	249,863.2	31,420.9	188,470.4	39.2	Manufacture of cocoa, chocolate and sugar confectionery
10732	การผลิตช็อกโกแลตและขนมหวานจากช็อกโกแลต	5	229,609.8	176,620.8	32,542.3	20,446.6	-	236,089.5	175,633.6	30,452.3	30,003.6	-	Manufacture of chocolate and chocolate confectionery
10733	การผลิตหมากฝรั่ง	1	D	D	-	D	-	D	D	-	D	-	Manufacture of chewing gum
10734	การถนอมผลไม้ ผลไม้เนื้อแข็งเปลือกผลไม้และส่วนอื่นๆ ของพืชโดยใช้น้ำตาล	13	9,417.8	8,741.3	-	632.6	44.0	149,824.5	7,795.4	-	141,989.9	39.2	Preserving in sugar of fruit, nuts, fruit peels and other parts of plants
10739	การผลิตลูกกวาดและขนมอื่นๆ ที่ทำจากน้ำตาล	19	62,124.2	46,322.8	1,386.7	14,414.8	-	83,400.1	66,100.8	968.6	16,330.7	-	Manufacture of candy and other sugar confectionery
1074	การผลิตมะละโรย เส้นกวยเตี๋ยว และผลิตภัณฑ์อาหารจำพวกแป้งที่คล้ายกัน	93	609,011.1	253,187.6	23,346.0	332,379.3	98.3	486,772.7	319,532.2	34,621.2	132,524.0	95.4	Manufacture of macaroni, noodles and similar farinaceous products
10742	การผลิตเส้นกวยเตี๋ยว ประเภท ไข่เส้น	58	97,971.7	56,975.3	360.0	40,538.2	98.3	60,176.8	32,738.1	324.0	27,019.3	95.4	Manufacture of noodles, meehoon and transparent vermicelli



ตาราง 8 มูลค่าวัตถุดิบและวัสดุประกอบฯ และสินค้าคงเหลือต้นปีและปลายปี 2554 จำแนกตามประเภทอุตสาหกรรม กรุงเทพมหานคร พ.ศ. 2555 (ต่อ)  
TABLE 8 VALUE OF STOCKS AT THE BEGINNING AND THE END OF 2011 BY CATEGORY OF INDUSTRY, BANGKOK, 2012 (cont'd)

รหัส Code	ประเภทอุตสาหกรรม Category of industry	จำนวน สถาน- ประกอบ Number of establishments	มูลค่า ณ ต้นปี 2554 At the beginning of 2011				มูลค่า ณ ปลายปี 2554 At the end of 2011					
			รวม Total	วัตถุดิบ และ วัสดุประกอบฯ Materials and components	สินค้า ระหว่าง ผลิต Work in progress	สินค้า สำเร็จรูป Finished goods	สินค้า ระหว่าง ผลิต Work in progress	สินค้า สำเร็จรูป Finished goods	สินค้าที่ซื้อ มา จำหน่าย สภาพเดิม Goods purchased for resale	สินค้าที่ซื้อ มา จำหน่าย สภาพเดิม Goods purchased for resale		
10743	การผลิตผลิตภัณฑ์อาหารจำพวกแป้ง ชนิดสำเร็จรูปและกึ่งสำเร็จรูป	5	505,535.0	192,189.8	22,084.0	291,261.2	-	33,411.4	104,942.1	-	Manufacture of instant and semi-instant farinaceous products	
10749	การผลิตผลิตภัณฑ์อาหารจำพวก แป้งอื่นๆ ที่คล้ายกัน	30	5,504.4	4,022.5	902.0	579.9	-	885.8	562.6	-	Manufacture of other similar farinaceous products	
1075	การผลิตอาหารสำเร็จรูป	21	382,978.0	109,209.1	47,233.3	226,535.6	-	54,141.9	198,657.3	-	Manufacture of prepared meals and dishes	
10751	การผลิตอาหารสำเร็จรูปแช่แข็ง	13	32,964.8	24,195.3	624.8	8,144.7	-	1,265.2	11,047.5	-	Manufacture of frozen prepared meals and dishes	
10752	การผลิตอาหารสำเร็จรูปบรรจุใน ภาชนะปิดสนิทโดยวิธีอูญูภาค	8	350,013.2	85,013.9	46,608.5	218,390.8	-	52,876.7	187,609.8	-	Manufacture of prepared meals and dishes in sealed vacuum containers	
1076	การผลิตกาแฟ ชา และสมุนไพร สำหรับใช้เป็นเครื่องดื่ม	26	241,852.2	115,908.5	20,196.7	103,613.8	2,133.2	5,230.4	142,223.1	2,141.8	Manufacture of coffee, tea and herb infusion	
10761	การผลิตกาแฟ	11	130,431.6	37,212.3	136.7	90,949.4	2,133.2	179.4	132,020.9	2,141.8	Manufacture of coffee	
10762	การผลิตชา	9	71,141.7	63,417.2	60.0	7,664.4	-	51.0	7,202.3	-	Manufacture of tea	
10769	การผลิตสมุนไพรสำหรับ ใช้เป็นเครื่องดื่ม	6	40,279.0	15,279.0	20,000.0	5,000.0	-	5,000.0	3,000.0	-	Manufacture of herb infusion	
1077	การผลิตเครื่องปรุงอาหารประจําโต๊ะ และเครื่องประกอบอาหาร	101	582,946.5	380,330.7	28,180.4	129,635.1	44,800.3	31,506.0	94,224.4	50,186.0	Manufacture of condiments and other cooking products	
10771	การผลิตเครื่องเทศและเครื่องแกง สำเร็จรูป	45	73,498.9	69,015.5	1,485.9	2,364.6	632.9	2,145.1	2,489.5	690.3	Manufacture of spices and instant r curry paste and powde	
10772	การผลิตซอสและเครื่องปรุง อาหารประจําโต๊ะ	21	154,976.9	85,507.6	10,732.1	48,737.2	10,000.0	13,956.1	52,387.8	6,000.0	Manufacture of table sauces and condiments	
10773	การผลิตซีอิ๊ว	8	37,418.9	17,978.0	11,658.8	3,217.4	4,564.7	11,779.4	2,528.3	5,280.8	Manufacture of soy sauces	
10774	การผลิตผงชูรส	3	D	D	D	D	D	D	D	D	Manufacture of glutamate	
10775	การผลิตเกลือโรติก	9	918.8	694.4	5.0	218.1	1.4	639.0	-	230.2	1.4	Manufacture of table salt
10779	การผลิตเครื่องประกอบอาหารอื่นๆ	15	80,491.9	67,131.9	875.1	12,485.0	-	638.0	9,012.3	-	Manufacture of other cooking products	
1079	การผลิตผลิตภัณฑ์อาหารอื่นๆ ซึ่งได้จัดประเภทไว้ในที่อื่น	840	812,944.3	659,033.5	32,074.8	74,545.9	47,290.1	8,747.8	76,612.1	13,139.0	Manufacture of other food products, n.e.c.	
10791	การผลิตขนมขบเคี้ยว/ขนมกรุบกรอบ	31	334,345.7	272,624.5	14,796.4	46,859.8	85.0	2,143.2	42,347.1	85.0	Manufacture of snack products	

(พันบาท In Thousand Baht)

ตาราง 8 มูลค่าวัตถุดิบและวัสดุประกอบฯ และสินค้าคงเหลือต้นปีและปลายปี 2554 จำแนกตามประเภทอุตสาหกรรม กรุงเทพมหานคร พ.ศ. 2555 (ต่อ)  
TABLE 8 VALUE OF STOCKS AT THE BEGINNING AND THE END OF 2011 BY CATEGORY OF INDUSTRY, BANGKOK, 2012 (cont'd)

รหัส Code	ประเภทอุตสาหกรรม Industry	จำนวน สถาน- ประกอบ Number of establishments	มูลค่า ณ ต้นปี 2554 At the beginning of 2011				มูลค่า ณ ปลายปี 2554 At the end of 2011				สินค้า สำเร็จรูป Finished goods	สินค้า ระหว่าง ผลิต Work in progress	สินค้าที่ ซื้อ มา และ วัสดุ ประกอบ Materials and components for resale	สินค้าที่ ซื้อ มา จาก ภายใน สถาน เดิม Goods purchased for resale	Category of industry
			รวม Total	วัตถุดิบ และ วัสดุ ประกอบ Materials and components	สินค้า ระหว่าง ผลิต Work in progress	สินค้า สำเร็จรูป Finished goods	รวม Total	วัตถุดิบ และ วัสดุ ประกอบ Materials and components	สินค้า ระหว่าง ผลิต Work in progress	สินค้า สำเร็จรูป Finished goods					
10792	การผลิตขนมไทยและขนมพื้นเมือง (ยกเว้นขนมอบ)	161	7,941.2	6,305.3	1,467.8	145.2	22.9	6,413.6	1,400.5	142.5	36.5	36.5	Manufacture of Thai and traditional dessert (except bakery products)		
10793	การผลิตซุสและอาหารชนิดพิเศษ	2	D	D	D	D	-	D	D	D	D	-	Manufacture of soups, broths and special foods		
10794	การผลิตอาหารพร้อมปรุงและ อาหารสำเร็จรูปที่นำเสิร์ฟ	387	103,112.7	41,533.9	10,430.3	7,789.9	43,358.7	29,800.0	879.1	5,975.6	9,503.0	9,503.0	Manufacture of perishable prepared foods		
10795	การผลิตน้ำแข็งเพื่อการบริโภค	198	69,494.4	55,128.7	4,373.8	6,512.7	3,419.3	51,302.1	3,611.5	6,198.0	3,096.5	3,096.5	Manufacture of edible ice		
10796	การผลิตผลิตภัณฑ์จากไข่	4	1,526.3	251.2	734.5	540.6	-	323.8	440.7	432.5	-	-	Manufacture of egg products		
10799	การผลิตผลิตภัณฑ์อาหารอื่นๆ ซึ่งไม่ได้จัดประเภทไว้ในที่อื่น	57	66,342.1	52,955.0	268.0	12,714.8	404.3	52,738.5	268.8	21,513.3	417.9	417.9	Manufacture of other food products, n.e.c.		
<b>108</b>	<b>การผลิตอาหารสัตว์สำเร็จรูป</b>	<b>26</b>	<b>5,595,332.1</b>	<b>2,569,697.9</b>	<b>248,315.6</b>	<b>2,771,908.6</b>	<b>5,410.0</b>	<b>2,458,773.5</b>	<b>195,145.2</b>	<b>3,201,868.6</b>	<b>8,563.8</b>	<b>8,563.8</b>	<b>Manufacture of prepared animal feeds</b>		
10800	การผลิตอาหารสัตว์สำเร็จรูป	26	5,595,332.1	2,569,697.9	248,315.6	2,771,908.6	5,410.0	2,458,773.5	195,145.2	3,201,868.6	8,563.8	8,563.8	Manufacture of prepared animal feeds		
10801	การผลิตอาหารสัตว์สำเร็จรูป สำหรับสัตว์เลี้ยง	14	142,360.1	134,261.3	4,721.8	3,377.0	-	43,345.7	3,533.8	6,198.8	-	-	Manufacture of prepared feeds for pets		
10802	การผลิตอาหารสัตว์สำเร็จรูปสำหรับสัตว์ สำหรับเลี้ยง	12	5,452,972.0	2,435,436.6	243,593.8	2,768,531.6	5,410.0	2,415,427.8	191,611.4	3,195,669.8	8,563.8	8,563.8	Manufacture of prepared feeds for farm animals		
<b>11</b>	<b>การผลิตเครื่องดื่ม</b>	<b>178</b>	<b>6,450,767.0</b>	<b>3,143,018.1</b>	<b>1,802,157.6</b>	<b>1,449,374.2</b>	<b>56,217.0</b>	<b>4,448,609.7</b>	<b>2,246,354.8</b>	<b>1,571,165.4</b>	<b>81,932.6</b>	<b>81,932.6</b>	<b>Manufacture of beverages</b>		
<b>110</b>	<b>การผลิตเครื่องดื่ม</b>	<b>178</b>	<b>6,450,767.0</b>	<b>3,143,018.1</b>	<b>1,802,157.6</b>	<b>1,449,374.2</b>	<b>56,217.0</b>	<b>4,448,609.7</b>	<b>2,246,354.8</b>	<b>1,571,165.4</b>	<b>81,932.6</b>	<b>81,932.6</b>	<b>Manufacture of beverages</b>		
1101	การต้ม การกลั่น และการผสมสุรา	15	1,806,230.4	781,646.0	786,788.9	237,795.5	-	1,087,366.5	1,247,386.1	353,111.9	-	-	Distilling, rectifying and blending of spirits		
11011	การผลิตสุรากลั่น	12	1,173,209.6	269,596.0	745,702.6	157,911.0	-	505,306.5	1,206,299.8	273,227.4	-	-	Manufacture of distilled spirits		
11012	การผลิตสุราผสม	3	D	D	D	D	-	D	D	D	D	-	Manufacture of blended spirits		
1102	การผลิตไวน์	1	D	D	-	-	D	D	-	-	-	D	Manufacture of wines		
11029	การผลิตไวน์อื่นๆ	1	D	D	-	-	D	D	-	-	-	D	Manufacture of other wines		
1103	การผลิตมอลต์และสุรที่ทำ จากข้าวมอลต์	3	D	D	-	-	D	D	-	-	-	D	Manufacture of malt liquors and malt		
11030	การผลิตมอลต์และสุรที่ทำ จากข้าวมอลต์	3	D	D	-	-	D	D	-	-	-	D	Manufacture of malt liquors and malt		

(พันบาท In Thousand Baht)

ตาราง 8 มูลค่าวัตถุดิบและวัสดุประกอบฯ และสินค้าคงเหลือต้นปีและปลายปี 2554 จำแนกตามประเภทอุตสาหกรรม กรุงเทพมหานคร พ.ศ. 2555 (ต่อ)  
TABLE 8 VALUE OF STOCKS AT THE BEGINNING AND THE END OF 2011 BY CATEGORY OF INDUSTRY, BANGKOK, 2012 (cont'd)

รหัส Code	ประเภทอุตสาหกรรม Industry	จำนวน สถาน- ประกอบ Number of establishments	มูลค่า ณ ต้นปี 2554 At the beginning of 2011				มูลค่า ณ ปลายปี 2554 At the end of 2011				ประเภทของ Category of industry
			รวม Total	สินค้า ระหว่าง ผลิต Work in progress	สินค้า สำเร็จรูป Finished goods	สินค้าที่ ซื้อมา จำหน่าย สภาพเดิม Goods purchased for resale	รวม Total	สินค้า ระหว่าง ผลิต Work in progress	สินค้า สำเร็จรูป Finished goods	สินค้าที่ ซื้อมา จำหน่าย สภาพเดิม Goods purchased for resale	
1104	การผลิตเครื่องดื่มที่ไม่มีแอลกอฮอล์ น้ำแร่และน้ำดื่มบรรจุขวด ประเภทอื่นฯ	159	4,586,608.0	1,015,568.7	1,211,578.7	52.0	3,355,007.8	998,968.7	1,218,053.5	26.0	Manufacture of soft drinks; production of mineral waters and other bottled water
11041	การผลิตน้ำดื่มบริสุทธิ์และน้ำแร่ บรรจุขวด	114	934,931.2	913,865.8	18,990.7	52.0	960,635.5	1,782.5	40,165.8	26.0	Manufacture of bottled drinking water and mineral water
11042	การผลิตน้ำอัดลมและโซดา	4	2,998,237.4	966,476.4	1,036,638.8	-	1,995,372.4	995,023.4	926,073.9	-	Manufacture of soft drinks and sodas
11043	การผลิตเครื่องดื่มกาแฟ ชา และชาของสมุนไพรพร้อมดื่ม	12	59,545.0	58,645.2	899.8	-	49,439.0	-	1,060.6	-	Manufacture of coffee, tea and herb infusion beverage
11044	การผลิตเครื่องดื่มที่ใส่พลังงาน รวมถึงเครื่องดื่มเกลือแร่	10	283,432.0	219,173.0	84.1	-	199,682.9	33.5	32,420.2	-	Manufacture of energetic beverage including electrolyte beverage
11049	การผลิตเครื่องดื่มอื่นฯ ที่ไม่มีแอลกอฮอล์	19	310,462.5	201,448.2	18,139.7	-	149,878.0	2,129.3	218,332.9	-	Manufacture of other soft drinks
12	การผลิตผลิตภัณฑ์ยาสูบ	2	D	D	D	D	D	D	D	D	Manufacture of tobacco products
120	การผลิตผลิตภัณฑ์ยาสูบ	2	D	D	D	D	D	D	D	D	Manufacture of tobacco products
1200	การผลิตผลิตภัณฑ์ยาสูบ	2	D	D	D	D	D	D	D	D	Manufacture of tobacco products
12002	การผลิตบุหรี่และซิการ์	1	D	D	D	D	D	D	D	D	Manufacture of cigarettes and cigars
12009	การผลิตผลิตภัณฑ์ยาสูบและ ผลิตภัณฑ์ที่ใช้แทนยาสูบอื่นฯ (ยกเว้นฟรี้และซิการ์)	1	D	D	D	D	D	D	D	D	Manufacture of tobacco products and products of tobacco substitutes (except cigarettes and cigars)
13	การผลิตสิ่งทอ	1,426	7,734,649.0	1,449,672.4	2,840,458.8	1,68,019.3	3,322,615.1	1,357,767.0	3,665,085.7	276,647.9	Manufacture of textiles
131	การปั่นด้วย การทอ และการแต่งสำเร็จสิ่งทอ	661	4,165,897.3	1,336,584.9	2,087,205.5	35,605.9	1,062,789.9	678,154.9	2,461,642.8	23,744.4	Spinning, weaving and finishing of textile
1311	การเตรียมและการปั่นเส้นใยสิ่งทอ	61	3,023,699.3	918,897.0	1,781,752.3	7,017.3	691,762.6	303,046.8	2,174,743.7	537.2	Preparation and spinning of textile fibres
13111	การเตรียมเส้นใยสิ่งทอ	4	31,499.4	20,748.1	10,746.0	-	18,669.5	0.4	9,671.4	-	Preparation of textile fibres
13112	การปั่นด้วยจากเส้นใยธรรมชาติ	26	2,299,874.1	585,109.8	1,901,628.8	65.4	453,779.0	192,759.3	1,943,428.1	57.2	Spinning of natural textile fibres
13113	การปั่นด้วยจากเส้นใยประดิษฐ์	31	692,325.8	313,039.0	125,864.6	6,951.9	219,314.1	110,287.2	221,644.2	480.0	Spinning of synthetic textile fibres
1312	การทอผ้า	147	1,024,136.1	323,249.3	376,352.7	28,380.2	295,760.1	357,814.8	278,382.9	23,047.5	Weaving of textiles
13121	การทอผ้าจากเส้นใยธรรมชาติ	75	153,581.5	87,347.3	19,550.2	14,321.5	72,620.2	15,847.2	47,633.8	7,336.2	Weaving of natural textiles
13122	การทอผ้าจากเส้นใยประดิษฐ์	52	555,591.2	179,894.7	250,430.2	2,817.5	176,452.0	252,290.3	125,506.7	5,572.4	Weaving of synthetic textiles
13129	การทอผ้าจากเส้นใยอื่นฯ	20	314,963.5	56,007.3	106,372.3	11,241.2	46,687.9	89,677.4	105,242.3	10,138.9	Weaving of other textiles

(พันบาท In Thousand Baht)

ตาราง 8 มูลค่าวัตถุดิบและวัสดุประกอบฯ และสินค้าคงเหลือต้นปีและปลายปี 2554 จำแนกตามประเภทอุตสาหกรรม กรุงเทพมหานคร พ.ศ. 2555 (ต่อ)  
TABLE 8 VALUE OF STOCKS AT THE BEGINNING AND THE END OF 2011 BY CATEGORY OF INDUSTRY, BANGKOK, 2012 (cont'd)

รหัส Code	ประเภทอุตสาหกรรม Industry	จำนวน สถาน- ประกอบ Number of establishments	มูลค่า ณ ต้นปี 2554 At the beginning of 2011				มูลค่า ณ ปลายปี 2554 At the end of 2011				สินค้า สำหรับ ขาย Work in progress	สินค้า ระหว่าง ผลิต Work in progress	สินค้าที่ ยังไม่ ขาย Goods purchased for resale	สินค้าที่ ยังไม่ ขาย Goods purchased for resale	Category of industry
			รวม Total	วัตถุดิบ และ วัสดุประกอบฯ Materials and components	สินค้า ระหว่าง ผลิต Work in progress	สินค้า สำเร็จ รูป Finished goods	รวม Total	วัตถุดิบ และ วัสดุประกอบฯ Materials and components	สินค้า ระหว่าง ผลิต Work in progress	สินค้า สำเร็จ รูป Finished goods					
1313	การแต่งสำเร็จสิ่งทอ	453	118,061.9	94,438.6	14,115.6	9,299.3	208.4	101,236.3	75,267.2	17,293.2	8,516.3	159.7	Finishing of textiles		
13131	การจัดทำไหมและสิ่งสกปรก การทอขาว และการย้อมสี	18	3,201.6	2,871.6	30.0	300.0	-	3,186.3	2,966.3	20.0	200.0	-	Bleaching and dyeing of textile		
13132	การพิมพ์ดิจิทัลสี	410	104,618.9	81,704.4	13,850.7	8,895.7	168.0	94,554.7	69,867.7	17,026.8	7,643.4	16.8	Silk-screen printing		
13139	การแต่งสำเร็จสิ่งทอตัวอื่น ๆ	25	10,241.4	9,862.6	234.9	103.6	40.4	3,495.4	2,433.2	246.4	672.9	142.9	Other finishing of textiles		
139	การผลิตสิ่งทอประเภทอื่น ๆ	765	3,568,751.7	1,939,913.7	743,171.4	753,253.2	132,413.4	4,395,783.6	2,259,825.1	679,612.1	1,203,442.9	252,903.5	Manufacture of other textiles		
1391	การผลิตผ้าจากการถักและโครเชต์	47	463,514.4	292,646.5	64,928.5	102,947.5	2,991.9	518,748.5	237,211.0	42,924.3	108,233.2	130,380.0	Manufacture of knitted and crocheted fabrics		
13910	การผลิตผ้าจากการถักชนิดและโครเชต์	47	463,514.4	292,646.5	64,928.5	102,947.5	2,991.9	518,748.5	237,211.0	42,924.3	108,233.2	130,380.0	Manufacture of knitted and crocheted fabrics		
1392	การผลิตสิ่งทอสำเร็จรูป (ยกเว้นเครื่องแต่งกาย)	439	1,585,199.4	771,991.7	394,508.0	412,545.2	6,154.5	1,535,890.4	766,206.2	358,958.7	399,910.1	10,815.4	Manufacture of made-up textile articles (except apparel)		
13921	การผลิตเครื่องนอน ผ้าที่ใช้บน โต๊ะอาหาร ท่อน้ำ และห้องครัว	85	1,056,190.0	510,987.2	288,744.7	251,607.1	4,851.0	989,721.3	489,108.6	254,323.7	240,423.1	5,865.9	Manufacture of bed, table, toilet and kitchen linens		
13922	การผลิตผลิตภัณฑ์จากผ้าใบ และผ้าอื่นๆ ที่คล้ายกัน	39	27,816.2	21,865.5	4,082.2	1,868.5	-	26,345.4	19,838.5	2,999.1	3,507.9	-	Manufacture of canvas and similar textile products		
13929	การผลิตสิ่งทอสำเร็จรูปอื่นๆ (ยกเว้นเครื่องแต่งกาย)	315	501,193.2	239,139.0	101,681.1	159,069.7	1,303.5	519,823.7	257,259.1	101,635.9	155,979.2	4,949.5	Manufacture of other made-up textile articles (except apparel)		
1393	การผลิตพรมและสิ่งปูพื้นที่ทำจากสิ่งทอ	57	205,061.6	76,200.7	40,869.4	33,619.2	54,372.3	207,387.7	128,597.5	36,779.8	41,610.5	400.0	Manufacture of carpets and rugs		
13930	การผลิตพรมและสิ่งปูพื้นที่ทำจากสิ่งทอ	57	205,061.6	76,200.7	40,869.4	33,619.2	54,372.3	207,387.7	128,597.5	36,779.8	41,610.5	400.0	Manufacture of carpets and rugs		
1394	การผลิตเชือก เชือกเส้นใหญ่ ตาข่าย แห และอวน	35	180,326.2	95,108.8	50,820.3	34,397.1	-	221,527.2	100,112.3	43,477.9	74,142.5	3,794.5	Manufacture of cordage, rope, twine and netting		
13940	การผลิตเชือก เชือกเส้นใหญ่ ตาข่าย แห และอวน	35	180,326.2	95,108.8	50,820.3	34,397.1	-	221,527.2	100,112.3	43,477.9	74,142.5	3,794.5	Manufacture of cordage, rope, twine and netting		
1399	การผลิตสิ่งทอประเภทอื่นๆ ซึ่งได้จัดประเภทไว้ในที่อื่น	187	1,134,650.2	703,966.0	192,045.3	169,744.1	68,894.7	1,912,229.8	1,027,698.2	197,471.5	579,546.6	107,513.6	Manufacture of other textiles, n.e.c.		
13991	การผลิตผ้าชนิดไม่ทอ	7	352,917.0	262,711.2	21,724.9	68,480.9	-	980,689.1	538,164.2	18,466.9	424,060.0	-	Manufacture of non-woven textiles		
13992	การผลิตสิ่งทอชนิดใช้ใน ทางอุตสาหกรรม	45	525,097.5	281,983.8	103,539.1	87,269.3	52,305.2	643,625.7	340,881.6	89,189.1	128,683.2	84,871.7	Manufacture of technical and industrial textiles		
13999	การผลิตสิ่งทอประเภทอื่นๆ ซึ่งได้จัดประเภทไว้ในที่อื่น	135	256,635.8	159,271.0	66,781.4	13,993.9	16,589.5	287,915.0	148,652.3	89,817.4	26,803.4	22,641.9	Manufacture of other textiles, n.e.c.		

(พันบาท ใน Thousand Baht)

ตาราง 8 มูลค่าวัตถุดิบและวัสดุประกอบฯ และสินค้าคงเหลือต้นปีและปลายปี 2554 จำแนกตามประเภทอุตสาหกรรม กรุงเทพมหานคร พ.ศ. 2555 (ต่อ)  
TABLE 8 VALUE OF STOCKS AT THE BEGINNING AND THE END OF 2011 BY CATEGORY OF INDUSTRY, BANGKOK, 2012 (cont'd)

รหัส Code	ประเภทอุตสาหกรรม Industry	จำนวน สถาน- ประกอบ Number of establishments	มูลค่า ณ ต้นปี 2554 At the beginning of 2011				มูลค่า ณ ปลายปี 2554 At the end of 2011				สินค้า สำหรับ ขาย Finished goods	สินค้า ที่ ซื้อ มา สำหรับ ขาย Goods purchased for resale	Category of industry
			รวม Total	วัตถุดิบ และ วัสดุ ประกอบ Materials and components	สินค้า ระหว่าง ผลิต Work in progress	สินค้า สำเร็จ รูป Finished goods	รวม Total	วัตถุดิบ และ วัสดุ ประกอบ Materials and components	สินค้า ระหว่าง ผลิต Work in progress	สินค้า สำเร็จ รูป Finished goods			
14	การผลิตเสื้อผ้าเครื่องแต่งกาย	14,027	16,419,812.2	9,332,221.0	3,108,879.6	3,706,512.9	272,198.7	17,890,608.7	10,455,860.6	2,713,473.9	3,813,404.4	907,869.7	Manufacture of wearing apparels
141	การผลิตเสื้อผ้าเครื่องแต่งกาย (ยกเว้นเสื้อผ้าเครื่องแต่งกาย ที่ทำจากขนสัตว์)	13,972	15,856,483.5	9,022,828.4	3,004,854.8	3,557,477.0	271,323.4	17,300,036.9	10,131,420.6	2,598,047.8	3,664,574.1	905,994.4	Manufacture of wearing apparel (except fur apparel)
1411	การผลิตเสื้อผ้าเครื่องแต่งกาย (ยกเว้นเสื้อผ้าเครื่องแต่งกายที่ใช้ใน งานอุตสาหกรรม วิชีฟ นักร้อง และนักศึกษา)	8,138	13,422,456.9	7,844,105.3	2,454,812.7	2,944,246.3	179,292.6	15,098,385.6	9,111,676.4	2,075,610.7	3,069,336.7	841,761.8	Manufacture of wearing apparel (except tailoring and dressmaking)
14111	การผลิตเสื้อผ้าเครื่องแต่งกายที่ใช้ใน งานอุตสาหกรรม วิชีฟ นักร้อง และนักศึกษา	471	2,740,838.1	1,501,706.6	727,124.7	420,225.1	91,781.6	4,033,425.3	3,027,597.1	312,019.9	331,962.7	361,845.6	Manufacture of work wear including school uniforms
14112	การผลิตเสื้อผ้าชั้นนอก	4,551	6,049,914.9	3,643,739.5	1,073,257.3	1,324,247.8	8,670.4	6,323,229.6	3,410,018.8	1,108,109.1	1,390,844.0	414,257.8	Manufacture of outerwear
14113	การผลิตเสื้อผ้าชั้นใน	2,858	3,088,170.9	1,793,376.9	415,405.0	842,045.3	37,343.7	3,098,533.9	1,760,039.8	408,510.1	907,215.5	22,768.6	Manufacture of underwear and nightwear
14114	การผลิตเสื้อผ้าเดือย	183	492,545.5	292,855.5	37,492.0	162,198.0	-	535,011.3	316,466.7	51,562.3	166,982.3	-	Manufacture of babies' garments
14115	การผลิตเสื้อผ้ากีฬา	75	1,050,987.5	612,426.7	201,533.7	195,530.1	41,497.0	1,108,185.4	597,554.0	195,409.4	272,332.2	42,889.8	Manufacture of sportswear
1412	ร้านตัดเย็บเสื้อผ้า	5,656	2,177,629.4	1,046,657.5	516,902.0	560,972.3	53,097.6	1,958,338.4	897,522.0	492,986.5	554,753.5	13,076.5	Custom tailoring and dressmaking
14120	ร้านตัดเย็บเสื้อผ้า	5,656	2,177,629.4	1,046,657.5	516,902.0	560,972.3	53,097.6	1,958,338.4	897,522.0	492,986.5	554,753.5	13,076.5	Custom tailoring and dressmaking
1413	การผลิตเครื่องประดับเครื่องแต่งกาย	178	256,397.2	132,065.6	33,140.1	52,258.3	38,933.2	243,312.9	122,222.3	29,450.6	40,483.9	51,156.1	Manufacture of clothing accessories primarily made of textile
14131	การผลิตหมวกและเครื่องสวมศีรษะ	66	79,088.4	57,055.9	13,612.8	7,857.2	562.4	78,176.2	56,408.3	12,706.5	8,261.2	800.3	Manufacture of hats and caps
14139	การผลิตเครื่องประดับ เครื่องแต่งกายอื่นๆ	112	177,308.9	75,009.6	19,527.3	44,401.1	38,370.8	165,136.7	65,814.0	16,744.1	32,222.8	50,355.8	Manufacture of other clothing accessories
143	การผลิตเครื่องแต่งกายที่ทำ จากกากกัญชงและโคโรเซต	55	563,328.7	309,392.7	104,024.9	149,035.9	875.3	590,571.8	324,440.0	115,426.2	148,830.4	1,875.3	Manufacture of knitted and crocheted apparel
1430	การผลิตเครื่องแต่งกายที่ทำจาก การถักนิตและโครเซต	55	563,328.7	309,392.7	104,024.9	149,035.9	875.3	590,571.8	324,440.0	115,426.2	148,830.4	1,875.3	Manufacture of knitted and crocheted apparel
14301	การผลิตเสื้อผ้าเครื่องแต่งกาย ที่ทำจากการถักนิตหรือโครเซต	28	227,960.9	137,572.8	35,256.7	55,131.4	-	217,518.4	143,732.2	31,949.0	40,837.2	1,000.0	Manufacture of knitted or crocheted wearing apparel
14302	การผลิตถุงเท้า ถุงน่อง เสื้อกางเกงยัด แบบเนื้อ ที่ทำจากการถักนิต หรือโครเซต	27	335,367.9	171,819.9	68,768.2	93,904.6	875.3	373,053.4	180,707.7	83,477.1	107,993.2	875.3	Manufacture of hosiery, including socks, tights and pantyhose

ตาราง 8 มูลค่าวัตถุดิบและวัสดุประกอบฯ และสินค้าคงเหลือต้นปีและปลายปี 2554 จำแนกตามประเภทอุตสาหกรรม กรุงเทพมหานคร พ.ศ. 2555 (ต่อ)  
TABLE 8 VALUE OF STOCKS AT THE BEGINNING AND THE END OF 2011 BY CATEGORY OF INDUSTRY, BANGKOK, 2012 (cont'd)

รหัส Code	ประเภทอุตสาหกรรม Industry	จำนวน สถาน- ประกอบ Number of establishments	มูลค่า ณ ต้นปี 2554 At the beginning of 2011				มูลค่า ณ ปลายปี 2554 At the end of 2011				สินค้า สำหรับ ขาย ใน สภาพ เดิม Goods purchased for resale	Category of industry	
			รวม Total	วัตถุดิบ และ วัสดุ ประกอบ ฯ Materials and components	สินค้า ระหว่าง ผลิต Work in progress	สินค้า สำเร็จ รูป Finished goods	รวม Total	วัตถุดิบ และ วัสดุ ประกอบ ฯ Materials and components	สินค้า ระหว่าง ผลิต Work in progress	สินค้า สำเร็จ รูป Finished goods			
15	การผลิตเครื่องหนังและผลิตภัณฑ์ที่เกี่ยวข้อง	2,825	4,375,463.8	2,118,147.7	999,364.8	1,225,048.8	32,902.5	4,162,421.7	1,950,353.2	959,429.5	1,202,150.2	50,488.9	Manufacture of leather and related products
151	การฟอกและตกแต่งหนังฟอก	925	1,085,111.2	598,183.4	212,388.9	270,534.3	4,004.5	1,147,210.8	636,291.9	204,025.3	280,603.9	26,289.8	Tanning and dressing of leather; manufacture of luggage, handbags, saddlery, and harness; dressing and dyeing of fur
1511	การผลิตกระเป๋าเดินทาง กระเป๋าถือ และเครื่องตกแต่งหนังฟอก	11	13,315.1	6,121.6	450.0	6,743.5	-	8,976.8	5,111.1	600.0	3,265.7	-	Tanning and dressing of leather; dressing and dyeing of fur
15110	การตกแต่งและย้อมสีหนังฟอก	11	13,315.1	6,121.6	450.0	6,743.5	-	8,976.8	5,111.1	600.0	3,265.7	-	Tanning and dressing of leather; dressing and dyeing of fur
1512	การผลิตกระเป๋าเดินทาง กระเป๋าถือ และสิ่งที่คล้ายกัน อานและเครื่องลากเทียมสัตว์	914	1,071,796.1	592,061.8	211,938.9	263,790.8	4,004.5	1,138,234.0	631,180.8	203,425.3	277,338.1	26,289.8	Manufacture of luggage, handbags and the like, saddlery and harness
15121	การผลิตกระเป๋าเดินทาง กระเป๋าถือ และสิ่งที่คล้ายกัน	890	1,063,979.3	587,821.3	210,405.8	262,272.2	3,480.0	1,126,297.6	627,099.8	199,662.6	273,558.1	25,977.1	Manufacture of luggage, handbags and the like
15122	การผลิตเครื่องลากเทียมสัตว์ และของเล่นสัตว์	6	114.0	60.0	-	54.0	-	90.0	48.0	-	42.0	-	Manufacture of saddlery, harness and pet toys
15129	การผลิตสิ่งของอื่นๆ ที่มาจากหนังฟอกหรือหนังสัตว์	18	7,702.8	4,180.5	1,533.1	1,464.6	524.6	11,866.4	4,033.0	3,762.6	3,738.1	312.7	Manufacture of other leather products
152	การผลิตรองเท้า	1,900	3,290,352.6	1,519,964.3	786,975.9	954,514.5	28,898.0	3,015,210.9	1,314,061.3	755,404.2	921,546.3	24,199.1	Manufacture of footwear
1520	การผลิตรองเท้า	1,900	3,290,352.6	1,519,964.3	786,975.9	954,514.5	28,898.0	3,015,210.9	1,314,061.3	755,404.2	921,546.3	24,199.1	Manufacture of footwear
15201	การผลิตรองเท้าหนัง	1,520	1,031,249.1	593,531.9	211,351.4	217,640.5	8,725.3	852,279.6	516,386.7	176,696.5	150,734.7	8,461.7	Manufacture of leather footwear
15202	การผลิตรองเท้ายาง	180	157,741.2	125,218.6	6,448.6	19,862.1	6,211.8	150,482.5	114,866.4	5,928.8	26,220.1	3,467.3	Manufacture of rubber footwear
15203	การผลิตรองเท้าไม้	6	691.7	691.7	-	-	-	1,112.5	812.5	300.0	-	-	Manufacture of wood footwear
15204	การผลิตรองเท้ากีฬา	30	1,481,792.1	555,863.9	471,184.1	441,183.2	13,560.9	1,312,166.8	396,619.9	470,011.7	434,185.2	11,350.1	Manufacture of sport footwear
15209	การผลิตรองเท้าอื่นๆ	164	618,878.6	244,638.2	97,991.8	275,828.7	400.0	699,169.5	285,375.9	102,467.3	310,406.4	920.0	Manufacture of other footwear
16	การผลิตไม้และผลิตภัณฑ์จากไม้ และไม้ก๊อก (ยกเว้นเฟอร์นิเจอร์)	672	1,945,169.7	1,061,066.5	154,776.2	511,120.6	218,206.5	1,896,558.4	1,094,599.3	197,108.9	428,822.8	176,027.5	Manufacture of wood and of products of wood and cork (except furniture); manufacture of articles of straw and plaiting materials
	การผลิตสิ่งของจากพางและวัสดุที่สานอื่นๆ												

(พันบาท In Thousand Baht)

ตาราง 8 มูลค่าวัตถุดิบและวัสดุประกอบฯ และสินค้าคงเหลือต้นปีและปลายปี 2554 จำแนกตามประเภทอุตสาหกรรม กรุงเทพมหานคร พ.ศ. 2555 (ต่อ)  
TABLE 8 VALUE OF STOCKS AT THE BEGINNING AND THE END OF 2011 BY CATEGORY OF INDUSTRY, BANGKOK, 2012 (cont'd)

รหัส Code	ประเภทอุตสาหกรรม Industry	จำนวน สถาน- ประกอบฯ Number of establishments	มูลค่า ณ ต้นปี 2554 At the beginning of 2011				มูลค่า ณ ปลายปี 2554 At the end of 2011				สินค้าที่ ซื้อมา สำหรับ ขาย ใน สถาน เดิม Goods purchased for resale	Category of industry
			รวม Total	สินค้า ระหว่าง ผลิต Work in progress	สินค้า สำเร็จ รูป Finished goods	วัตถุดิบ และ วัสดุ ประกอบฯ Materials and components	รวม Total	สินค้า ระหว่าง ผลิต Work in progress	สินค้า สำเร็จ รูป Finished goods	วัตถุดิบ และ วัสดุ ประกอบฯ Materials and components		
<b>161</b>	<b>การตัดไม้และแปรรูปไม้</b>	<b>30</b>	<b>278,870.9</b>	<b>12,438.0</b>	<b>74,946.5</b>	<b>138,087.8</b>	<b>20,537.9</b>	<b>70,270.3</b>	<b>49,279.0</b>	<b>49,279.0</b>	<b>Sawmilling and planning of wood</b>	
1610	การตัดไม้และการแปรรูปไม้	30	278,870.9	12,438.0	74,946.5	138,087.8	20,537.9	70,270.3	49,279.0	49,279.0	Sawmilling and planning of wood	
16101	การตัดไม้	27	241,504.7	138.0	65,246.5	46,681.1	119,582.0	87.0	60,300.3	49,279.0	Sawmilling of wood	
16102	การอบและการอัดน้ำยาไม้	3	D	D	D	D	D	D	D	D	Dying, impregnation or chemical treatment of wood	
<b>162</b>	<b>การผลิตผลิตภัณฑ์ไม้ ไม้ก๊อก พาง และวัสดุภัณฑ์</b>	<b>642</b>	<b>1,666,298.7</b>	<b>142,338.2</b>	<b>436,174.1</b>	<b>956,511.5</b>	<b>176,571.0</b>	<b>358,552.5</b>	<b>126,748.5</b>	<b>126,748.5</b>	<b>Manufacture of products of wood, cork, straw and plating materials</b>	
1621	การผลิตแผ่นไม้บางและแผ่นไม้ที่คล้ายกัน	36	347,169.8	63,719.4	67,760.9	196,522.6	60,344.6	35,045.3	-	-	Manufacture of veneer sheets and wood-based panels	
16210	การผลิตแผ่นไม้บางและแผ่นไม้ที่คล้ายกัน	36	347,169.8	63,719.4	67,760.9	196,522.6	60,344.6	35,045.3	-	-	Manufacture of veneer sheets and wood-based panels	
1622	การผลิตผลิตภัณฑ์ไม้ที่ใช้ในการก่อสร้างและประกอบอาคาร	134	1,117,634.1	56,698.3	321,990.8	625,210.8	94,151.2	275,988.8	125,376.0	125,376.0	Manufacture of carpentry and joinery	
16220	การผลิตผลิตภัณฑ์ไม้ที่ใช้ในการก่อสร้างและประกอบอาคาร	134	1,117,634.1	56,698.3	321,990.8	625,210.8	94,151.2	275,988.8	125,376.0	125,376.0	Manufacture of carpentry and joinery	
1623	การผลิตภาชนะบรรจุที่ทำจากไม้	36	25,244.7	2,637.6	4,572.1	22,591.8	3,754.5	5,151.7	119.3	119.3	Manufacture of wooden containers	
16230	การผลิตภาชนะบรรจุที่ทำจากไม้	36	25,244.7	2,637.6	4,572.1	22,591.8	3,754.5	5,151.7	119.3	119.3	Manufacture of wooden containers	
1629	การผลิตผลิตภัณฑ์อื่น ๆ ที่ทำจากไม้	436	176,250.2	19,282.9	41,850.2	112,186.3	18,320.7	42,366.7	1,253.3	1,253.3	Manufacture of other products of wood: manufacture of articles of cork, straw and plating materials	
16291	การผลิตเครื่องใช้ในครัวที่ทำจากไม้และไม่ก๊อก	348	143,482.9	10,393.6	34,930.2	99,165.8	10,579.4	34,717.2	480.8	480.8	Manufacture of household articles of wood and cork	
16292	การผลิตผลิตภัณฑ์ที่ทำจากพางและวัสดุภัณฑ์	12	10,348.5	622.6	4,447.5	4,566.3	244.2	5,793.2	-	-	Manufacture of straw and plating products	
16299	การผลิตผลิตภัณฑ์อื่น ๆ ที่ทำจากไม้และไม่ก๊อก ซึ่งมิได้จัดประเภทไว้ในที่อื่น	76	22,418.7	8,266.7	2,472.5	8,454.2	7,497.1	1,856.3	772.5	772.5	Manufacture of other products of wood and cork, n.e.c.	
<b>17</b>	<b>การผลิตกระดาษและผลิตภัณฑ์กระดาษ</b>	<b>809</b>	<b>4,631,773.3</b>	<b>642,346.5</b>	<b>613,144.5</b>	<b>3,118,942.5</b>	<b>584,422.2</b>	<b>742,809.9</b>	<b>34,147.4</b>	<b>34,147.4</b>	<b>Manufacture of paper and paper products</b>	
<b>170</b>	<b>การผลิตกระดาษและผลิตภัณฑ์กระดาษ</b>	<b>809</b>	<b>4,631,773.3</b>	<b>642,346.5</b>	<b>613,144.5</b>	<b>3,118,942.5</b>	<b>584,422.2</b>	<b>742,809.9</b>	<b>34,147.4</b>	<b>34,147.4</b>	<b>Manufacture of paper and paper products</b>	

(พันบาท ใน Thousand Baht)



ตาราง 8 มูลค่าวัตถุดิบและวัสดุประกอบฯ และสินค้าคงเหลือต้นปีและปลายปี 2554 จำแนกตามประเภทอุตสาหกรรม กรุงเทพมหานคร พ.ศ. 2555 (ต่อ)  
TABLE 8 VALUE OF STOCKS AT THE BEGINNING AND THE END OF 2011 BY CATEGORY OF INDUSTRY, BANGKOK, 2012 (cont'd)

รหัส Code	ประเภทอุตสาหกรรม Category of industry	จำนวน สถาน- ประกอบ Number of establishments	มูลค่า ณ ต้นปี 2554 At the beginning of 2011				มูลค่า ณ ปลายปี 2554 At the end of 2011					
			รวม Total	สินค้า ระหว่าง ผลิต Work in progress	สินค้า สำเร็จรูป Finished goods	สินค้าที่ซื้อ มา จำหน่าย สภาพดี Goods purchased for resale	รวม Total	สินค้า ระหว่าง ผลิต Work in progress	สินค้า สำเร็จรูป Finished goods	สินค้าที่ซื้อ มา จำหน่าย สภาพดี Goods purchased for resale		
1701	การผลิตเยื่อกระดาษ และกระดาษแข็ง	120	2,234,760.3	89,384.8	297,073.5	-	2,026,625.9	1,542,941.0	95,720.8	382,244.1	5,720.0	Manufacture of pulp, paper and paperboard
17011	การผลิตเยื่อกระดาษ	1	D	D	D	D	D	D	D	D	D	Manufacture of pulp
17012	การผลิตกระดาษและกระดาษแข็ง	119	2,218,470.7	89,384.8	296,651.7	-	2,007,861.6	1,524,943.1	95,720.8	381,477.7	5,720.0	Manufacture of paper and paperboard
1702	การผลิตกระดาษลอนลูกฟูกและกระดาษแข็งลอนลูกฟูก และการผลิตบรรจุภัณฑ์ที่ทำจากกระดาษ และกระดาษแข็ง	464	1,697,867.7	1,051,104.4	420,940.0	9,649.5	1,877,466.8	1,181,404.2	425,866.5	261,169.8	9,026.3	Manufacture of corrugated paper and paperboard and of containers of paper and paperboard
17020	การผลิตกระดาษลอนลูกฟูกและกระดาษแข็งลอนลูกฟูก และการผลิตบรรจุภัณฑ์ที่ทำจากกระดาษ และกระดาษแข็ง	464	1,697,867.7	1,051,104.4	420,940.0	9,649.5	1,877,466.8	1,181,404.2	425,866.5	261,169.8	9,026.3	Manufacture of corrugated paper and paperboard and of containers of paper and paperboard
1709	การผลิตผลิตภัณฑ์อื่น ๆ ที่ทำจากกระดาษและกระดาษแข็ง	225	699,145.4	446,098.7	132,021.8	99,897.2	576,229.3	394,597.4	62,834.9	99,396.0	19,401.1	Manufacture of other articles of paper and paperboard
17091	การผลิตผลิตภัณฑ์ที่ทำจากกระดาษชนิดใช้ไม่ครัวเรือนและสุขอนามัย	21	43,357.0	41,071.1	902.9	793.2	38,097.9	35,686.5	1,204.8	786.3	420.3	Manufacture of household and personal hygiene paper
17092	การผลิตอุปกรณ์เครื่องเขียนจากกระดาษ	95	541,638.3	337,653.3	118,282.6	77,983.2	425,475.2	292,837.0	48,174.1	77,216.8	7,247.4	Manufacture of paper stationery
17099	การผลิตผลิตภัณฑ์อื่น ๆ ที่ทำจากกระดาษและกระดาษแข็ง ซึ่งมีได้จัดประเภทไว้ในที่อื่น	109	114,150.0	67,374.3	12,836.3	21,120.7	112,656.2	66,073.9	13,456.1	21,392.8	11,733.4	Manufacture of other articles of paper and paperboard, n.e.c
18	การพิมพ์และการผลิตซ้ำสื่อบันทึกข้อมูล	2,538	7,650,989.6	3,908,744.2	899,901.4	2,276,960.9	7,841,960.0	3,561,932.2	913,366.8	2,695,968.5	670,692.5	Printing and reproduction of recorded media
181	การพิมพ์และกิจการบริการที่เกี่ยวข้องกับการพิมพ์	2,524	7,608,388.6	3,884,229.3	899,901.4	2,259,138.7	7,807,156.6	3,545,097.3	913,366.8	2,678,218.0	670,474.5	Printing and service activities related to printing
1811	การพิมพ์	2,349	7,408,888.9	3,719,796.4	882,918.5	2,252,217.8	7,626,199.3	3,395,859.0	901,191.2	2,666,626.4	662,522.8	Printing
18111	การพิมพ์หนังสือพิมพ์ วารสาร และนิตยสาร	443	1,260,174.0	759,492.3	368,442.6	119,525.0	1,168,288.5	621,032.7	281,366.2	222,561.4	43,328.1	Printing of newspapers, magazines and periodicals
18112	การพิมพ์ฉลาก	91	231,650.6	197,469.8	3,603.1	23,905.0	187,289.3	148,520.6	5,785.2	25,942.8	9,040.7	Printing of labels
18119	การพิมพ์อื่นๆ	1,815	5,917,064.2	2,762,834.4	510,872.8	2,108,787.8	6,270,621.5	2,626,305.7	614,039.7	2,420,122.1	610,154.0	Other Printing

(พันบาท In Thousand Baht)



ตาราง 8 มูลค่าวัตถุดิบและวัสดุประกอบฯ และสินค้าคงเหลือต้นปีและปลายปี 2554 จำแนกตามประเภทอุตสาหกรรม กรุงเทพมหานคร พ.ศ. 2555 (ต่อ)  
TABLE 8 VALUE OF STOCKS AT THE BEGINNING AND THE END OF 2011 BY CATEGORY OF INDUSTRY, BANGKOK, 2012 (cont'd)

รหัส Code	ประเภทอุตสาหกรรม Sector	จำนวน สถาน- ประกอบ Number of establishments	มูลค่า ณ ต้นปี 2554 At the beginning of 2011				มูลค่า ณ ปลายปี 2554 At the end of 2011				สินค้า สำหรับ ผลิต Work in progress	สินค้า ระหว่าง ผลิต Work in progress	สินค้า สำเร็จ รูป Finished goods	สินค้าที่ ซื้อ มา สำหรับ ขาย ต่อ ผู้ บริโภค Goods purchased for resale	Category of industry
			รวม Total	วัตถุดิบ และ วัสดุ ประกอบ Materials and components	สินค้า ระหว่าง ผลิต Work in progress	สินค้า สำเร็จ รูป Finished goods	สินค้าที่ ซื้อ มา สำหรับ ขาย ต่อ ผู้ บริโภค Goods purchased for resale	รวม Total	วัตถุดิบ และ วัสดุ ประกอบ Materials and components	สินค้า ระหว่าง ผลิต Work in progress					
1812	กิจกรรมบริการที่เกี่ยวข้องกับการพิมพ์	175	199,499.7	164,432.9	16,983.0	6,920.8	11,163.0	180,957.3	149,238.3	12,175.7	11,591.7	7,951.7	Service activities related to printing		
18121	การบริการการพิมพ์	116	180,664.4	152,336.3	14,698.2	5,846.8	7,783.1	166,200.4	138,107.0	9,719.9	10,488.5	7,885.0	Pri-press printing services		
18122	การบริการอื่นๆ ที่เกี่ยวข้องกับกรพิมพ์	59	18,835.4	12,096.6	2,284.8	1,074.0	3,379.9	14,757.0	11,131.2	2,455.8	1,103.2	66.8	Other services activities related to printing		
<b>182</b>	<b>การผลิตซ้ำที่บันทึกข้อมูล</b>	<b>14</b>	<b>42,601.0</b>	<b>24,514.9</b>	<b>-</b>	<b>17,822.3</b>	<b>263.8</b>	<b>34,803.5</b>	<b>16,835.0</b>	<b>-</b>	<b>17,750.5</b>	<b>218.0</b>	<b>Reproduction of recorded media</b>		
1820	การผลิตซ้ำเสียงที่บันทึก	14	42,601.0	24,514.9	-	17,822.3	263.8	34,803.5	16,835.0	-	17,750.5	218.0	Reproduction of recorded media		
18200	การผลิตซ้ำเสียงที่บันทึก	14	42,601.0	24,514.9	-	17,822.3	263.8	34,803.5	16,835.0	-	17,750.5	218.0	Reproduction of recorded media		
<b>19</b>	<b>การผลิตถ่านโค้กและผลิตภัณฑ์ ที่ได้จากการถ่านโค้กและผลิตภัณฑ์</b>	<b>31</b>	<b>2,567,575.7</b>	<b>732,483.1</b>	<b>730,521.4</b>	<b>1,037,054.7</b>	<b>67,516.5</b>	<b>2,343,781.2</b>	<b>810,930.3</b>	<b>668,442.0</b>	<b>801,919.2</b>	<b>62,489.7</b>	<b>Manufacture of coke and refined petroleum products</b>		
<b>192</b>	<b>การผลิตถ่านโค้กและผลิตภัณฑ์ ที่ได้จากการถ่านโค้กและผลิตภัณฑ์</b>	<b>31</b>	<b>2,567,575.7</b>	<b>732,483.1</b>	<b>730,521.4</b>	<b>1,037,054.7</b>	<b>67,516.5</b>	<b>2,343,781.2</b>	<b>810,930.3</b>	<b>668,442.0</b>	<b>801,919.2</b>	<b>62,489.7</b>	<b>Manufacture of refined petroleum products</b>		
1920	การผลิตถ่านโค้กและผลิตภัณฑ์ที่ได้จากการถ่านโค้กและผลิตภัณฑ์	31	2,567,575.7	732,483.1	730,521.4	1,037,054.7	67,516.5	2,343,781.2	810,930.3	668,442.0	801,919.2	62,489.7	Manufacture of refined petroleum products		
19201	การผลิตถ่านโค้กและผลิตภัณฑ์ที่ได้จากถ่านโค้กและผลิตภัณฑ์	17	2,105,087.0	469,414.2	716,617.8	919,054.9	-	1,944,832.9	538,401.0	649,873.3	756,558.6	-	Manufacture of refinery petroleum products		
19202	การผลิตเชื้อเพลิงชีวภาพ	6	2,964.9	2,964.9	-	-	-	3,184.0	3,184.0	-	-	-	Manufacture of bio-fuel products		
19209	การผลิตผลิตภัณฑ์อื่นๆ ที่ได้จากถ่านโค้กและผลิตภัณฑ์	8	459,523.8	260,104.0	13,903.6	117,999.7	67,516.5	395,764.3	269,345.2	18,568.7	45,360.6	62,489.7	Manufacture of other petroleum products		
<b>20</b>	<b>การผลิตเคมีภัณฑ์และผลิตภัณฑ์เคมี</b>	<b>540</b>	<b>12,836,996.7</b>	<b>6,317,428.3</b>	<b>1,377,959.7</b>	<b>4,319,699.7</b>	<b>821,909.0</b>	<b>14,797,267.9</b>	<b>7,065,487.6</b>	<b>1,399,542.8</b>	<b>4,685,779.3</b>	<b>1,646,458.3</b>	<b>Manufacture of chemicals and chemical products</b>		
<b>201</b>	<b>การผลิตเคมีภัณฑ์พื้นฐาน ปุ๋ยเคมี และสารประกอบไนโตรเจน</b>	<b>161</b>	<b>2,688,207.0</b>	<b>1,571,726.2</b>	<b>207,434.1</b>	<b>832,939.9</b>	<b>76,106.8</b>	<b>3,840,452.8</b>	<b>2,112,452.2</b>	<b>181,582.3</b>	<b>953,296.2</b>	<b>593,122.0</b>	<b>Manufacture of basic chemicals, fertilizers and nitrogen compounds, plastic and synthetic and primary form</b>		
2011	การผลิตเคมีภัณฑ์พื้นฐาน	53	1,446,616.0	797,523.7	155,610.0	467,882.0	25,600.4	1,718,030.2	992,205.4	138,749.6	545,822.3	41,252.9	Manufacture of basic chemicals		
20111	การผลิตก๊าซไนโตรเจนอุตสาหกรรม	9	32,124.2	15,932.2	684.3	2,649.0	12,858.7	28,425.4	12,771.0	724.4	2,240.1	12,689.9	Manufacture of industrial gases		
20112	การผลิตสีผสมและสี	22	327,623.8	193,528.3	48,176.8	84,753.4	1,165.4	406,958.1	306,256.7	26,623.5	71,246.2	2,831.7	Manufacture of dyes and pigments		
20113	การผลิตเคมีภัณฑ์อินทรีย์อื่น ๆ	7	223,610.6	153,583.0	-	58,451.4	11,576.2	314,559.1	228,769.4	38.6	60,019.7	25,731.3	Manufacture of other basic inorganic chemicals		
20114	การผลิตเอทานอลและเอสเตอร์	3	D	D	D	D	-	D	D	D	D	-	Manufacture of ethanol and ester		

(พันบาท ใน Thousand Baht)

ตาราง 8 มูลค่าวัตถุดิบและวัสดุประกอบฯ และสินค้าคงเหลือต้นปีและปลายปี 2554 จำแนกตามประเภทอุตสาหกรรม กรุงเทพมหานคร พ.ศ. 2555 (ต่อ)  
TABLE 8 VALUE OF STOCKS AT THE BEGINNING AND THE END OF 2011 BY CATEGORY OF INDUSTRY, BANGKOK, 2012 (cont'd)

รหัส Code	ประเภทอุตสาหกรรม Industry	จำนวน สถาน- ประกอบฯ Number of establishments	มูลค่า ณ ต้นปี 2554 At the beginning of 2011				มูลค่า ณ ปลายปี 2554 At the end of 2011				ประเภทอุตสาหกรรม Category of industry
			รวม Total	วัตถุดิบ และ วัสดุประกอบฯ Materials and components	สินค้า ระหว่าง ผลิต Work in progress	สินค้า สำเร็จรูป Finished goods	สินค้าที่ ซื้อ มา สำหรับ ขาย ใน สภาพ เดิม Goods purchased for resale	รวม Total	วัตถุดิบ และ วัสดุประกอบฯ Materials and components	สินค้า ระหว่าง ผลิต Work in progress	
20115	การผลิตเคมีภัณฑ์อินทรีย์อื่นๆ ขั้นมูลฐาน	12	569,373.4	186,095.3	105,273.9	278,004.2	-	109,887.4	362,015.2	-	Manufacture of other basic organic chemicals
2012	การผลิตปุ๋ยเคมีและสารประกอบ ไนโตรเจน	18	286,483.4	150,667.4	32,122.9	70,691.2	33,002.0	21,667.2	78,077.6	526,527.1	Manufacture of fertilizers and nitrogen compounds
20121	การผลิตปุ๋ยเคมี	17	284,765.4	149,867.4	31,907.9	69,988.2	33,002.0	21,480.2	77,037.6	526,527.1	Manufacture of fertilizers
20122	การผลิตสารประกอบไนโตรเจน	1	D	D	D	D	D	D	D	D	Manufacture of nitrogen compounds
2013	การผลิตพลาสติกและยาง สังเคราะห์ขั้นต้น	90	955,107.6	623,535.2	19,701.3	294,366.7	17,504.4	21,165.5	329,396.4	25,342.0	Manufacture of plastics and synthetic rubber in primary forms
20131	การผลิตเม็ดพลาสติกและ พลาสติกขั้นต้น	86	937,861.2	620,975.7	13,711.5	285,907.6	17,266.4	15,757.0	315,113.1	24,419.0	Manufacture of plastic pellets and plastics in primary forms
20132	การผลิตยางสังเคราะห์ขั้นต้น	4	17,246.4	2,559.5	5,989.8	8,459.1	238.0	5,408.5	14,283.4	922.9	Manufacture of synthetic rubber in primary forms
<b>202</b>	<b>การผลิตผลิตภัณฑ์เคมีอื่นๆ</b>	<b>372</b>	<b>8,067,180.3</b>	<b>4,138,331.3</b>	<b>1,039,431.3</b>	<b>2,144,703.0</b>	<b>744,714.8</b>	<b>1,078,710.3</b>	<b>2,239,779.5</b>	<b>1,052,357.5</b>	<b>Manufacture of other chemical products</b>
2021	การผลิตยาปราบศัตรูพืชและ ผลิตภัณฑ์เคมีอื่นๆ ทางเกษตร	21	636,188.5	456,788.3	47,865.8	130,474.3	1,060.1	44,265.6	238,663.6	1,372.0	Manufacture of pesticides and other agrochemical products
20210	การผลิตยาปราบศัตรูพืชและ ผลิตภัณฑ์เคมีอื่นๆ ทางเกษตร	21	636,188.5	456,788.3	47,865.8	130,474.3	1,060.1	44,265.6	238,663.6	1,372.0	Manufacture of pesticides and other agrochemical products
2022	การผลิตสี น้ำมันชักเงาและสาร เคลือบที่คล้ายกัน หมึกพิมพ์ และน้ำมันทำไม้	89	2,110,388.3	1,129,633.0	361,588.0	596,401.5	22,765.8	365,907.3	616,330.8	24,575.2	Manufacture of paints, varnishes and similar coatings, printing ink and mastics
20221	การผลิตสี น้ำมันชักเงาและสาร เคลือบที่คล้ายกัน และน้ำมันทำไม้	68	1,567,175.1	777,956.1	310,758.7	475,665.6	2,794.7	308,986.3	496,634.6	14,756.5	Manufacture of paints, varnishes and similar coatings and mastics
20222	การผลิตหมึกพิมพ์	21	543,213.2	351,676.8	50,829.3	120,735.9	19,971.1	56,921.1	119,696.2	9,818.7	Manufacture of printing ink
2023	การผลิตสบู่และสารซักฟอก ผลิตภัณฑ์เคมีที่ใช้ในการทำ ความสะอาดและขัดเงา น้ำหอม และเครื่องสำอางอื่น	202	1,994,035.4	908,317.3	162,708.4	777,081.6	145,928.2	219,089.8	791,769.4	229,701.7	Manufacture of soap and detergents, cleaning and polishing preparations, perfumes and toilet preparations
20231	การผลิตสบู่และสารซักฟอก ผลิตภัณฑ์เคมีที่ใช้ในการทำ ความสะอาดและขัดเงา	68	669,901.9	282,584.5	38,634.7	348,155.4	52.7	32,906.0	341,447.8	382.6	Manufacture of soap and detergents, cleaning and polishing preparations

(พันบาท ใน Thousand Baht)

ตาราง 8 มูลค่าวัตถุดิบและวัสดุประกอบฯ และสินค้าคงเหลือต้นปีและปลายปี 2554 จำแนกตามประเภทอุตสาหกรรม กรุงเทพมหานคร พ.ศ. 2555 (ต่อ)  
TABLE 8 VALUE OF STOCKS AT THE BEGINNING AND THE END OF 2011 BY CATEGORY OF INDUSTRY, BANGKOK, 2012 (cont'd)

รหัส Code	ประเภทอุตสาหกรรม Industry	จำนวน สถาน- ประกอบฯ Number of establishments	มูลค่า ณ ต้นปี 2554 At the beginning of 2011				มูลค่า ณ ปลายปี 2554 At the end of 2011				สินค้า สำหรับ ขาย ใน สภาพ เดิม Goods purchased for resale	Category of industry
			รวม Total	สินค้า ระหว่าง ผลิต Work in progress	สินค้า สำเร็จรูป Finished goods	สินค้าที่ ซื้อมา จำหน่าย ใน สภาพ เดิม Goods purchased for resale	รวม Total	สินค้า ระหว่าง ผลิต Work in progress	สินค้า สำเร็จรูป Finished goods	สินค้าที่ ซื้อมา จำหน่าย ใน สภาพ เดิม Goods purchased for resale		
20232	การผลิตน้ำหอม เครื่องสำอาง และเครื่องสำอางอื่น ๆ	134	1,324,133.6	124,073.8	428,926.2	1,454,009.9	1,558,142.1	186,183.9	450,321.6	229,319.1	Manufacture of perfumes, cosmetics and toilet preparations	
2029	การผลิตผลิตภัณฑ์เคมีอื่น ๆ ซึ่งมิได้จัดประเภทไว้ในที่อื่น	60	3,326,568.1	467,269.0	640,745.6	574,960.7	3,358,592.6	449,447.5	593,015.6	796,708.6	Manufacture of other chemical products, n.e.c	
20291	การผลิตวัตถุระเบิด	4	25,510.8	1,536.6	5,418.0	-	22,107.8	814.1	2,000.0	-	Manufacture of explosives products	
20292	การผลิตกาวและแลสติน	16	489,387.4	15,948.2	132,110.1	30,237.9	370,918.3	13,674.8	123,179.8	35,803.9	Manufacture of gules and gelatin	
20293	การผลิตน้ำมันหอมระเหย (เอสเซนเชียลออยล์)	1	D	D	-	-	D	D	-	-	Manufacture of essential oils	
20299	การผลิตผลิตภัณฑ์เคมีอื่น ๆ ซึ่งมิได้จัดประเภทไว้ในที่อื่น	39	2,809,154.8	1,312,140.3	503,217.5	544,722.9	2,963,586.0	434,587.1	467,835.8	760,904.7	Manufacture of other chemical products, n.e.c	
203	การผลิตเส้นใยประดิษฐ์	7	2,081,609.4	607,370.8	1,342,056.8	1,087.5	2,307,049.4	139,250.2	1,492,703.6	978.7	Manufacture of man-made fibres	
2030	การผลิตเส้นใยประดิษฐ์	7	2,081,609.4	607,370.8	1,342,056.8	1,087.5	2,307,049.4	139,250.2	1,492,703.6	978.7	Manufacture of man-made fibres	
20300	การผลิตเส้นใยประดิษฐ์	7	2,081,609.4	607,370.8	1,342,056.8	1,087.5	2,307,049.4	139,250.2	1,492,703.6	978.7	Manufacture of man-made fibres	
21	การผลิตเภสัชภัณฑ์ เคมีภัณฑ์ ที่ใช้รักษาโรค และผลิตภัณฑ์ จากพืชและสัตว์ที่ใช้รักษาโรค	200	3,901,457.6	1,876,376.2	793,097.6	442,347.4	4,237,549.2	858,682.9	764,228.7	517,219.9	Manufacture of pharmaceuticals, medicinal chemical and botanical products	
210	การผลิตเภสัชภัณฑ์ เคมีภัณฑ์ ที่ใช้รักษาโรค และผลิตภัณฑ์ จากพืชและสัตว์ที่ใช้รักษาโรค	200	3,901,457.6	1,876,376.2	793,097.6	442,347.4	4,237,549.2	858,682.9	764,228.7	517,219.9	Manufacture of pharmaceuticals, medicinal chemical and botanical products	
2100	การผลิตเภสัชภัณฑ์ เคมีภัณฑ์ที่ใช้ รักษาโรค และผลิตภัณฑ์จากพืช และสัตว์ที่ใช้รักษาโรค	200	3,901,457.6	1,876,376.2	793,097.6	442,347.4	4,237,549.2	858,682.9	764,228.7	517,219.9	Manufacture of pharmaceuticals, medicinal chemical and botanical products	
21001	การผลิตเภสัชภัณฑ์และเคมีภัณฑ์ ที่ใช้รักษาโรค	145	3,670,628.1	1,793,521.9	760,312.1	442,344.7	3,979,344.2	754,964.0	738,595.4	517,217.7	Manufacture of pharmaceuticals, medicinal chemical products	
21002	การผลิตเภสัชภัณฑ์จากพืชและ สัตว์ที่ใช้รักษาโรค	55	230,829.5	82,854.3	32,785.5	2.6	258,205.0	103,718.9	25,633.3	2.3	Manufacture of medicinal botanical products	
22	การผลิตผลิตภัณฑ์ยางและพลาสติก	1,712	16,335,002.6	9,094,781.6	4,566,231.7	287,538.4	17,538,561.2	2,398,354.3	4,871,143.0	993,938.6	Manufacture of rubber and plastic products	
221	การผลิตผลิตภัณฑ์ยาง	254	2,583,439.8	1,352,074.4	826,109.8	80,308.9	2,527,701.5	280,352.6	746,494.1	169,984.7	Manufacture of rubber products	

(พันบาท In Thousand Baht)

ตาราง 8 มูลค่าวัตถุดิบและวัสดุประกอบฯ และสินค้าคงเหลือต้นปีและปลายปี 2554 จำแนกตามประเภทอุตสาหกรรม กรุงเทพมหานคร พ.ศ. 2555 (ต่อ)  
TABLE 8 VALUE OF STOCKS AT THE BEGINNING AND THE END OF 2011 BY CATEGORY OF INDUSTRY, BANGKOK, 2012 (cont'd)

รหัส Code	ประเภทอุตสาหกรรม Industry	จำนวน สถาน- ประกอบ Number of establishments	มูลค่า ณ ต้นปี 2554 At the beginning of 2011				มูลค่า ณ ปลายปี 2554 At the end of 2011				สินค้า สำเร็จรูป Finished goods	สินค้า ระหว่าง ผลิต Work in progress	สินค้าที่ ซื้อ มา สำหรับ ขาย ใน สภาพ เดิม Goods purchased for resale	Category of industry
			รวม Total	วัตถุดิบ และ วัสดุ ประกอบ Materials and components	สินค้า ระหว่าง ผลิต Work in progress	สินค้า สำเร็จรูป Finished goods	รวม Total	วัตถุดิบ และ วัสดุ ประกอบ Materials and components	สินค้า ระหว่าง ผลิต Work in progress	สินค้า สำเร็จรูป Finished goods				
2211	การผลิตยางนอกและยางใน การหล่อ ดอกยางและการซ่อมสร้างยาง	55	1,140,075.3	717,702.0	115,641.9	305,500.5	1,230.9	957,518.9	643,685.0	53,321.0	259,082.9	1,429.9	Manufacture of rubber tyres and tubes; retreading and rebuilding of rubber tyres	
22111	การผลิตยางนอกและยางใน	48	1,023,120.0	653,420.1	95,139.7	273,341.8	1,218.4	870,564.6	604,799.7	36,367.7	228,017.3	1,379.9	Manufacture of rubber tyres and tubes	
22112	การหล่อยางนอกและการซ่อมสร้างยาง	7	116,955.3	64,281.9	20,502.2	32,158.7	12.5	86,954.3	38,885.4	16,953.3	31,065.7	50.0	Retreading and rebuilding of rubber tyres	
2219	การผลิตผลิตภัณฑ์ยางอื่น ๆ	199	1,443,364.5	634,372.4	209,304.8	520,609.3	79,078.0	1,570,182.6	687,185.1	227,031.6	487,411.2	168,554.8	Manufacture of other rubber products	
22191	การผลิตยางแผ่น กึ่ง ก้อน และรูปทรงต่าง ๆ	23	89,194.8	18,111.2	1,901.6	35,746.9	33,435.2	225,316.9	33,444.9	1,759.5	85,584.4	104,528.1	Manufacture of rubber plates, sheets, strip, rods, profile shapes	
22192	การผลิตน้ำยางข้น	1	D	-	-	D	-	D	-	-	D	-	Manufacture of concentrated latex	
22193	การผลิตสิ่งของเครื่องใช้ต่าง ๆ	12	194,208.2	76,431.9	71,768.8	46,007.4	-	239,113.7	87,762.3	93,284.2	58,067.2	-	Manufacture of rubber hygienic or pharmaceutical articles	
22199	การผลิตผลิตภัณฑ์ยางอื่นๆ ซึ่งไม่ได้จัดประเภทไว้ในที่อื่น	163	1,011,258.8	539,829.3	135,634.4	290,152.3	45,642.8	1,039,816.7	565,977.9	131,987.8	277,824.3	64,026.7	Manufacture of other rubber products, n.e.c	
222	การผลิตผลิตภัณฑ์พลาสติก	1,458	13,751,562.8	7,742,707.2	2,061,504.2	3,740,121.9	207,229.4	15,010,859.7	7,944,255.1	2,118,001.8	4,124,648.9	823,953.9	Manufacture of plastics products	
2221	การผลิตผลิตภัณฑ์พลาสติก ประกอบอาคารที่จากพลาสติก	34	856,633.6	696,460.8	16,005.0	143,908.1	259.7	962,618.6	770,579.3	45,477.9	143,292.8	3,268.6	Manufacture of builders' plastic wares	
22210	การผลิตผลิตภัณฑ์พลาสติก ประกอบอาคารที่จากพลาสติก	34	856,633.6	696,460.8	16,005.0	143,908.1	259.7	962,618.6	770,579.3	45,477.9	143,292.8	3,268.6	Manufacture of builders' plastic wares	
2222	การผลิตบรรจุภัณฑ์พลาสติก	637	5,026,833.9	2,606,721.6	937,648.4	1,463,183.4	19,280.6	5,497,530.8	2,756,459.4	963,794.0	1,415,556.3	361,721.1	Manufacture of plastics articles for the packaging of goods	
22220	การผลิตบรรจุภัณฑ์พลาสติก	637	5,026,833.9	2,606,721.6	937,648.4	1,463,183.4	19,280.6	5,497,530.8	2,756,459.4	963,794.0	1,415,556.3	361,721.1	Manufacture of plastics articles for the packaging of goods	
2223	การผลิตผลิตภัณฑ์พลาสติก สำเร็จรูปและสำเร็จรูป	145	2,143,174.6	774,286.6	363,696.2	912,424.1	92,767.7	2,212,962.5	709,986.4	356,500.5	780,068.0	366,407.7	Manufacture of finished plastics products	
22230	การผลิตผลิตภัณฑ์พลาสติก สำเร็จรูปและสำเร็จรูป	145	2,143,174.6	774,286.6	363,696.2	912,424.1	92,767.7	2,212,962.5	709,986.4	356,500.5	780,068.0	366,407.7	Manufacture of finished plastics products	
2229	การผลิตผลิตภัณฑ์พลาสติกอื่นๆ	642	5,724,920.7	3,665,238.2	744,154.6	1,220,606.4	94,921.5	6,337,747.8	3,707,250.0	752,229.4	1,785,731.8	92,556.6	Manufacture of other plastics products	
22291	การผลิตเครื่องใช้ бытового และในครัว ที่จากพลาสติก	106	1,881,378.5	687,055.9	457,926.1	654,093.2	82,303.4	2,272,259.9	855,589.4	433,073.8	918,286.5	65,310.2	Manufacture of plastic tableware, kitchenware and toilet articles	

(พันบาท In Thousand Baht)

ตาราง 8 มูลค่าวัตถุดิบและวัสดุประกอบฯ และสินค้าคงเหลือต้นปีและปลายปี 2554 จำแนกตามประเภทอุตสาหกรรม กรุงเทพมหานคร พ.ศ. 2555 (ต่อ)  
TABLE 8 VALUE OF STOCKS AT THE BEGINNING AND THE END OF 2011 BY CATEGORY OF INDUSTRY, BANGKOK, 2012 (cont'd)

รหัส Code	ประเภทอุตสาหกรรม Sector of industry	จำนวน สถาน- ประกอบ Number of establishments	มูลค่า ณ ต้นปี 2554 At the beginning of 2011				มูลค่า ณ ปลายปี 2554 At the end of 2011				สินค้า สำหรับ ขาย Finished goods	สินค้า ระหว่าง ผลิต Work in progress	สินค้าที่ ซื้อ มา สำหรับ ขาย Goods purchased for resale	Category of industry
			รวม Total	วัตถุดิบ และ วัสดุประกอบฯ Materials and components	สินค้า ระหว่าง ผลิต Work in progress	สินค้า สำเร็จรูป Finished goods	รวม Total	วัตถุดิบ และ วัสดุประกอบฯ Materials and components	สินค้า ระหว่าง ผลิต Work in progress	สินค้า สำเร็จรูป Finished goods				
22292	การผลิตพลาสติกโพลีเอทิลีน	15	69,368.7	41,299.5	45.0	28,024.2	-	90,975.1	47,440.5	5,084.3	38,250.3	200.0	Manufacture of fiberglass products	
22299	การผลิตพลาสติกพลาสติกอื่น ๆ ซึ่งได้จัดประเภทไว้ในที่อื่น	521	3,774,173.5	2,936,882.8	286,183.5	538,489.1	12,618.1	3,974,512.9	2,804,200.1	314,071.4	829,194.9	27,046.5	Manufacture of other plastics products, n.e.c.	
23	การผลิตผลิตภัณฑ์อื่น ๆ ที่ทำจากแร่โลหะ	417	4,436,035.9	2,189,104.9	912,872.7	995,298.9	338,759.3	4,979,843.4	2,446,840.5	964,442.5	1,188,229.3	380,331.2	Manufacture of other non-metallic mineral products	
231	การผลิตแก้วและผลิตภัณฑ์แก้ว	109	305,777.2	122,158.0	31,726.7	150,887.8	1,004.7	290,735.5	84,517.8	35,372.6	168,945.3	1,899.8	Manufacture of glass and glass products	
2310	การผลิตแก้วและผลิตภัณฑ์แก้ว	109	305,777.2	122,158.0	31,726.7	150,887.8	1,004.7	290,735.5	84,517.8	35,372.6	168,945.3	1,899.8	Manufacture of glass and glass products	
23101	การผลิตแก้วกระจกาน	76	163,714.9	78,287.4	16,817.3	67,805.5	804.7	194,758.6	62,738.6	23,048.7	107,271.5	1,699.8	Manufacture of flat glass	
23102	การผลิตภาชนะบรรจุและเครื่องใช้ บนโต๊ะอาหารที่ทำจากแก้ว	11	134,729.0	39,782.6	13,447.1	81,499.2	-	87,655.0	16,129.5	11,149.8	60,375.7	-	Manufacture of containers and tablewares of glass	
23103	การผลิตโพลีเอทิลีน	2	D	D	D	-	-	D	D	D	-	-	Manufacture of glass fibres	
23109	การผลิตผลิตภัณฑ์อื่น ๆ	20	4,836.3	2,012.5	1,040.8	1,583.1	200.0	3,715.0	1,544.3	672.6	1,298.1	200.0	Manufacture of other glass products	
239	การผลิตผลิตภัณฑ์อื่น ๆ ที่ทำจาก แร่โลหะ ซึ่งมิได้จัดประเภท ไว้ในที่อื่น	308	4,130,258.7	2,066,946.9	881,146.0	844,411.1	337,754.7	4,689,107.9	2,362,322.7	929,069.9	1,019,284.0	378,431.4	Manufacture of non-metallic mineral products, n.e.c.	
2391	การผลิตผลิตภัณฑ์วัสดุทนไฟ	5	4,444.4	2,700.7	857.8	885.9	-	3,303.0	2,015.8	627.9	659.3	-	Manufacture of refractory products	
23910	การผลิตผลิตภัณฑ์วัสดุทนไฟ	5	4,444.4	2,700.7	857.8	885.9	-	3,303.0	2,015.8	627.9	659.3	-	Manufacture of refractory products	
2392	การผลิตวัสดุก่อสร้างที่ทำจากดินเหนียว	19	661,095.8	192,541.8	57,694.5	204,944.0	205,915.5	774,428.9	208,564.8	63,501.6	276,316.4	226,046.2	Manufacture of clay building materials	
23921	การผลิตอิฐ	3	D	D	D	D	-	D	D	D	D	-	Manufacture of non-refractory bricks	
23922	การผลิตกระเบื้องปูพื้นและแผ่นเซรามิก	8	583,276.2	142,486.1	57,078.4	177,796.2	205,915.5	707,339.5	163,529.7	62,908.9	254,854.8	226,046.2	Manufacture of non-refractory ceramic flooring tiles and mosaic cubes	
23923	การผลิตเครื่องสุขภัณฑ์เซรามิก	7	76,974.3	49,664.0	420.4	26,889.9	-	66,106.5	44,489.7	410.9	21,205.9	-	Manufacture of ceramic sanitary fixtures	
23929	การผลิตวัสดุก่อสร้างอื่น ๆ ที่ทำจากดินเหนียว	1	D	D	D	D	-	D	D	D	D	-	Manufacture of other clay building materials	
2393	การผลิตผลิตภัณฑ์เซรามิกชนิด พอร์ซเลนและผลิตภัณฑ์เซรามิกอื่น ๆ	40	771,609.4	218,886.0	386,052.7	158,064.0	8,606.7	853,177.5	235,322.3	421,467.4	186,005.2	10,382.5	Manufacture of other porcelain and ceramic products	
23931	การผลิตผลิตภัณฑ์เครื่องใช้บนโต๊ะ อาหารที่ทำจากเซรามิก	9	569,798.3	142,864.6	327,338.2	99,418.0	177.5	647,742.3	161,484.5	373,229.7	112,922.9	105.2	Manufacture of ceramic tableware	

(พันบาท ใน Thousand Baht)

ตาราง 8 มูลค่าวัตถุดิบและวัสดุประกอบฯ และสินค้าคงเหลือต้นปีและปลายปี 2554 จำแนกตามประเภทอุตสาหกรรม กรุงเทพมหานคร พ.ศ. 2555 (ต่อ)  
TABLE 8 VALUE OF STOCKS AT THE BEGINNING AND THE END OF 2011 BY CATEGORY OF INDUSTRY, BANGKOK, 2012 (cont'd)

รหัส Code	ประเภทอุตสาหกรรม Industry	จำนวน สถาน- ประกอบ การ Number of establishments	มูลค่า ณ ต้นปี 2554 At the beginning of 2011				มูลค่า ณ ปลายปี 2554 At the end of 2011				สินค้าที่ ซื้อ มา สำหรับ ขาย ใน สภาพ เดิม Goods purchased for resale	Category of industry
			รวม Total	สินค้า ระหว่าง ผลิต Work in progress	สินค้า สำเร็จ รูป Finished goods	สินค้าที่ ซื้อ มา สำหรับ ขาย ใน สภาพ เดิม Goods purchased for resale	รวม Total	สินค้า ระหว่าง ผลิต Work in progress	สินค้า สำเร็จ รูป Finished goods	สินค้าที่ ซื้อ มา สำหรับ ขาย ใน สภาพ เดิม Goods purchased for resale		
23932	การผลิตผลิตภัณฑ์พลาสติกและของประดับตกแต่งที่ทำจากเซรามิก	24	72,568.5	17,794.6	15,207.6	31,137.5	8,428.7	20,176.2	15,557.6	39,325.2	8,689.3	Manufacture of statuettes and other ornamental ceramic articles
23933	การผลิตคอนกรีตสำเร็จรูปและอุปกรณ์ติดตั้งซึ่งใช้เป็นถนนรวมทั้งจากเซรามิก	5	122,316.8	52,708.1	43,047.7	26,560.6	0.5	48,081.0	32,396.6	32,211.1	1,060.3	Manufacture of electrical insulators and insulating fittings of ceramics
23939	การผลิตผลิตภัณฑ์เซรามิกอื่น ๆ เช่น เฟอร์นิเจอร์เซรามิกซึ่งได้จัดประเภทไว้ในที่อื่น	2	D	D	D	D	-	D	D	D	D	Manufacture of other porcelain and ceramic products, n.e.c.
2394	การผลิตปูนซีเมนต์ ปูนโสม (ปูนขาว) และปูนปลาสเตอร์	27	963,144.4	621,724.5	233,740.1	106,659.9	1,020.0	727,330.8	267,106.0	134,589.2	600.0	Manufacture of cement, lime and plaster
23941	การผลิตปูนซีเมนต์	20	920,281.9	598,775.9	233,176.5	87,309.5	1,020.0	700,268.1	266,413.8	104,456.8	600.0	Manufacture of cement
23942	การผลิตปูนโสม (ปูนขาว) และปูนปลาสเตอร์	7	42,862.5	22,948.6	563.5	19,350.4	-	27,062.7	692.2	30,132.4	-	Manufacture of lime and plaster
2395	การผลิตผลิตภัณฑ์คอนกรีต ปูนซีเมนต์ และปูนปลาสเตอร์	177	1,421,859.2	855,180.4	180,233.5	346,735.5	39,709.9	990,172.0	152,782.1	392,012.9	42,358.1	Manufacture of articles of concrete, cement and plaster
23951	การผลิตผลิตภัณฑ์คอนกรีตที่ใช้ในงานก่อสร้าง	77	699,472.3	413,187.2	30,700.3	247,423.6	8,161.2	451,833.8	21,607.2	296,795.7	34,626.3	Manufacture of articles of concrete for construction
23952	การผลิตผลิตภัณฑ์ปูนปลาสเตอร์ที่ใช้ในงานก่อสร้าง	2	D	D	D	D	-	D	D	D	-	Manufacture of articles of plaster for construction
23953	การผลิตคอนกรีตผสมเสร็จ	40	702,400.3	434,286.5	143,773.1	92,797.0	31,543.7	528,328.1	125,901.9	88,967.5	7,727.4	Manufacture of ready-mixed concrete
23959	การผลิตผลิตภัณฑ์อื่น ๆ ที่ทำจากคอนกรีต ปูนซีเมนต์ และปูนปลาสเตอร์	58	19,939.6	7,699.7	5,745.1	6,489.9	5.0	9,959.0	5,267.0	6,049.2	4.5	Manufacture of other articles of concrete, cement and plaster
2396	การตัด การขึ้นรูป และการแต่งสำเร็จหิน	27	141,846.8	101,937.2	19,162.4	20,657.2	90.0	114,777.6	20,309.4	21,222.7	90.0	Cutting, shaping and finishing of stone
23961	การผลิตผลิตภัณฑ์หินที่ใช้ในการก่อสร้าง	8	118,918.0	80,808.3	17,876.7	20,142.9	90.0	109,329.9	19,409.4	20,837.0	90.0	Manufacture of stone for construction
23969	การผลิตผลิตภัณฑ์อื่น ๆ ที่ทำจากหิน	19	22,928.8	21,128.8	1,285.7	514.3	-	5,447.7	900.0	385.7	-	Manufacture of other stone products
2399	การผลิตผลิตภัณฑ์อื่น ๆ ที่ทำจากแร่โลหะ ซึ่งมิได้จัดประเภทไว้ในที่อื่น	13	166,258.6	73,976.3	3,405.1	6,464.6	82,412.6	84,139.4	3,275.5	8,478.3	98,954.6	Manufacture of other non-metallic mineral products, n.e.c.

ตาราง 8 มูลค่าวัตถุดิบและวัสดุประกอบฯ และสินค้าคงเหลือต้นปีและปลายปี 2554 จำแนกตามประเภทอุตสาหกรรม กรุงเทพมหานคร พ.ศ. 2555 (ต่อ)  
TABLE 8 VALUE OF STOCKS AT THE BEGINNING AND THE END OF 2011 BY CATEGORY OF INDUSTRY, BANGKOK, 2012 (cont'd)

รหัส Code	จำนวน สถาน- ประกอบฯ Number of establishments	มูลค่า ณ ต้นปี 2554 At the beginning of 2011				มูลค่า ณ ปลายปี 2554 At the end of 2011				สินค้าที่เข้ามา สำหรับขายใน สภาพเดิม Goods purchased for resale	สินค้า สำเร็จรูป Finished goods	Category of industry
		รวม Total	วัตถุดิบ และ วัสดุประกอบฯ Materials and components	สินค้า ระหว่าง ผลิต Work in progress	สินค้า สำเร็จรูป Finished goods	รวม Total	วัตถุดิบ และ วัสดุประกอบฯ Materials and components	สินค้า ระหว่าง ผลิต Work in progress	สินค้า สำเร็จรูป Finished goods			
23991 การผลิตเหล็กขั้นต้น	6	145,110.2	60,759.4	1,592.4	345.8	82,412.6	169,385.6	68,331.1	1,385.3	714.5	98,954.6	Manufacture of abrasive products
23992 การผลิตวัสดุที่เป็นอนินทรีย์	3	14,769.3	10,133.7	596.0	4,039.7	-	20,320.2	13,158.3	673.6	6,488.4	-	Manufacture of mineral insulating materials
23999 การผลิตเหล็กหล่อที่ทำจาก แร่โลหะ ซึ่งมีได้จัดประเภท ไว้ในที่อื่น	4	14,769.3	10,133.7	596.0	4,039.7	-	20,320.2	13,158.3	673.6	6,488.4	-	Manufacture of other non-metallic mineral products, n.e.c.
24 การผลิตโลหะขั้นพื้นฐาน	443	11,497,323.3	3,948,159.3	2,118,795.7	5,191,466.5	238,901.9	20,084,147.7	3,515,235.1	955,216.3	15,376,889.7	238,806.6	Manufacture of basic metals
241 การผลิตเหล็กและเหล็กกล้าขั้นพื้นฐาน	156	7,986,987.2	2,819,046.8	1,563,719.2	3,427,926.6	176,294.6	16,897,333.7	2,451,791.9	501,748.1	13,764,881.3	178,912.5	Manufacture of basic iron and steel
2410 การผลิตเหล็กและเหล็กกล้าขั้นพื้นฐาน	156	7,986,987.2	2,819,046.8	1,563,719.2	3,427,926.6	176,294.6	16,897,333.7	2,451,791.9	501,748.1	13,764,881.3	178,912.5	Manufacture of basic iron and steel
24101 การผลิตเหล็กและเหล็กกล้าขั้น พื้นฐานในขั้นต้นและขั้นกลาง	15	100,369.1	49,469.6	700.1	50,199.4	-	96,026.2	48,197.5	338.9	47,489.9	-	Manufacture of basic iron and steel in primary and intermediate form
24102 การผลิตเหล็กและเหล็กกล้าแผ่น	54	6,538,008.9	2,197,739.8	1,466,580.8	2,716,440.6	157,247.8	15,778,171.9	1,911,667.5	415,349.9	13,293,929.2	157,225.2	Manufacture of iron and steel sheets
24103 การผลิตหลอด ท่อ ไพรไฟลิ่งกลวง และอุปกรณ์ติดตั้งที่เกี่ยวข้อง ที่ทำจากเหล็กกล้า	21	158,231.2	113,248.6	27,085.5	17,297.0	600.0	187,230.4	139,488.7	27,719.3	19,942.3	80.0	Manufacture of iron and steel tubes, pipes, hollow profiles and related fixtures
24109 การผลิตเหล็กและเหล็กกล้า ขั้นพื้นฐานอื่นๆ	66	1,190,378.1	458,588.9	69,352.9	643,989.5	18,446.8	835,905.3	352,438.1	58,340.1	403,519.9	21,607.2	Manufacture of other basic iron and steel
242 การผลิตโลหะมีค่าและโลหะอื่นๆ ที่ไม่ใช่เหล็กขั้นพื้นฐาน	169	2,701,159.2	741,473.4	304,409.3	1,595,461.6	59,815.0	2,666,939.3	757,851.8	317,964.2	1,531,485.8	59,637.6	Manufacture of basic precious metals and other non-ferrous metals
2420 การผลิตโลหะมีค่าและโลหะอื่นๆ ที่ไม่ใช่เหล็กขั้นพื้นฐาน	169	2,701,159.2	741,473.4	304,409.3	1,595,461.6	59,815.0	2,666,939.3	757,851.8	317,964.2	1,531,485.8	59,637.6	Manufacture of basic precious metals and other non-ferrous metals
24201 การผลิตโลหะมีค่าขั้นพื้นฐาน	62	139,056.2	101,965.5	4,987.7	32,103.0	-	185,903.2	114,312.9	16,498.2	55,019.6	72.5	Manufacture of basic precious metals
24202 การผลิตอะลูมิเนียมและเหล็กกล้า อะลูมิเนียมขั้นพื้นฐาน	73	424,366.6	251,689.4	35,037.0	80,307.8	57,332.3	434,281.5	250,048.2	36,752.5	90,148.5	57,332.3	Manufacture of basic aluminium and aluminium products
24203 การผลิตสังกะสี ตะกั่ว และดีบุก และผลิตภัณฑ์ของแข็งตัว ขั้นพื้นฐาน	5	1,741,757.5	184,611.5	240,960.7	1,316,185.3	-	1,678,937.4	161,253.8	234,783.3	1,282,900.2	-	Manufacture of basic zinc, lead and tin and their products
24204 การผลิตทองแดงและเหล็กกล้า ทองแดงขั้นพื้นฐาน	9	101,443.5	64,216.3	9,998.1	24,746.4	2,482.6	162,879.6	131,898.2	10,758.0	18,030.7	2,232.7	Manufacture of basic copper and copper products

(พันบาท In Thousand Baht)



ตาราง 8 มูลค่าวัตถุดิบและวัสดุประกอบฯ และสินค้าคงเหลือต้นปีและปลายปี 2554 จำแนกตามประเภทอุตสาหกรรม กรุงเทพมหานคร พ.ศ. 2555 (ต่อ)  
TABLE 8 VALUE OF STOCKS AT THE BEGINNING AND THE END OF 2011 BY CATEGORY OF INDUSTRY, BANGKOK, 2012 (cont'd)

รหัส Code	ประเภทอุตสาหกรรม Industry	จำนวน สถาน- ประกอบฯ Number of establishments	มูลค่า ณ ต้นปี 2554 At the beginning of 2011				มูลค่า ณ ปลายปี 2554 At the end of 2011				สินค้าที่เข้ามา จำหน่ายใน สภาพเดิม Goods purchased for resale	สินค้าที่ออกมา จำหน่ายใน สภาพเดิม Goods purchased for resale	Category of industry
			รวม Total	วัตถุดิบ และ วัสดุประกอบฯ Materials and components	สินค้า ระหว่าง ผลิต Work in progress	สินค้า สำเร็จรูป Finished goods	รวม Total	วัตถุดิบ และ วัสดุประกอบฯ Materials and components	สินค้า ระหว่าง ผลิต Work in progress	สินค้า สำเร็จรูป Finished goods			
24209	การผลิตโลหะอื่นๆ ที่ไม่ใช่เหล็ก ขั้นมูลฐาน ซึ่งมีได้จัดประเภท ไว้ในข้ออื่น	20	294,535.6	138,990.6	13,425.9	142,119.1	-	204,937.7	100,378.7	19,172.2	85,386.8	-	Manufacture of other basic non-ferrous metals, n.e.c.
<b>243</b>	<b>การผลิตโลหะ</b>	<b>118</b>	<b>809,176.9</b>	<b>387,639.0</b>	<b>250,667.2</b>	<b>168,078.3</b>	<b>2,792.4</b>	<b>519,874.7</b>	<b>305,591.5</b>	<b>133,504.1</b>	<b>80,522.6</b>	<b>256.6</b>	<b>Casting of metals</b>
2431	การหล่อเหล็กและเหล็กกล้า	36	388,773.7	251,391.2	91,368.3	43,221.9	2,792.4	366,999.9	223,761.1	94,793.0	48,189.2	256.6	Casting of iron and steel
24311	การหล่อเหล็ก	26	238,612.2	138,983.0	81,219.6	18,337.6	72.0	224,679.3	129,692.4	79,761.5	15,187.5	37.8	Casting of iron
24312	การหล่อเหล็กกล้า	10	150,161.6	112,408.2	10,148.7	24,884.3	2,720.4	142,320.6	94,068.7	15,031.5	33,001.7	218.8	Casting of steel
2432	การหล่อโลหะที่ไม่ใช่เหล็ก และเหล็กกล้า	82	420,403.2	136,247.8	159,298.9	124,856.4	-	152,874.8	81,830.4	38,711.1	32,333.3	-	Casting of non-ferrous metals
24320	การหล่อโลหะที่ไม่ใช่เหล็ก และเหล็กกล้า	82	420,403.2	136,247.8	159,298.9	124,856.4	-	152,874.8	81,830.4	38,711.1	32,333.3	-	Casting of non-ferrous metals
<b>25</b>	<b>การผลิตผลิตภัณฑ์โลหะประดิษฐ์ (ยกเว้นเครื่องจักรและอุปกรณ์)</b>	<b>6,088</b>	<b>20,460,878.1</b>	<b>13,246,014.0</b>	<b>2,113,563.6</b>	<b>4,886,990.0</b>	<b>214,310.6</b>	<b>21,425,503.0</b>	<b>13,821,129.4</b>	<b>2,215,889.6</b>	<b>5,037,102.6</b>	<b>351,381.4</b>	<b>Manufacture of fabricated metal products (excepts machinery and equipment)</b>
<b>251</b>	<b>การผลิตผลิตภัณฑ์ที่มีโครงสร้าง เป็นโลหะ อิงน้ำหนักใหญ่ ที่เกี่ยวกับน้ำ และเครื่องกำเนิดไอน้ำ</b>	<b>1,958</b>	<b>4,135,653.4</b>	<b>2,461,589.0</b>	<b>350,564.9</b>	<b>1,234,305.9</b>	<b>89,193.6</b>	<b>4,238,225.4</b>	<b>2,605,383.8</b>	<b>332,300.8</b>	<b>1,138,330.2</b>	<b>162,210.6</b>	<b>Manufacture of structural metal products, tanks, reservoirs and steam generator</b>
2511	การผลิตผลิตภัณฑ์ที่มีโครงสร้าง เป็นโลหะ	1,899	3,370,346.3	2,016,152.1	258,541.3	1,006,459.3	89,193.6	3,476,391.1	2,132,639.3	252,616.7	929,250.5	161,884.6	Manufacture of structural metal products
25111	การผลิตโครงสร้างโลหะสำหรับ ใช้ในงานก่อสร้าง	106	1,300,069.7	1,030,923.1	12,323.9	204,774.9	52,047.8	1,446,223.5	1,140,114.9	8,164.5	241,429.9	56,514.3	Manufacture of metal frameworks for construction
25112	การผลิตอาคารสำเร็จรูปที่มีโลหะ เป็นส่วนประกอบหลัก	2	D	D	D	D	-	D	D	D	D	-	Manufacture of prefabricated buildings mainly of metal
25113	การผลิตประตู หน้าต่างบานเลื่อน ประตูรั้ว และผลิตภัณฑ์ที่คล้ายกัน ที่ทำจากโลหะ	1,368	1,606,817.7	696,694.3	159,537.1	719,914.9	30,671.4	1,557,795.9	723,752.0	165,351.5	605,615.6	63,076.9	Manufacture of metal doors, windows, shutters, gates and similar products
25119	การผลิตผลิตภัณฑ์อื่น ที่มีโครงสร้างเป็นโลหะ	423	448,208.2	282,776.2	80,038.6	78,919.0	6,474.4	458,490.1	263,552.8	73,120.1	79,523.7	42,293.5	Manufacture of other structural metal products
2512	การผลิตถังน้ำหนักใหญ่ ที่เกี่ยวกับน้ำ และภาชนะบรรจุที่ทำจากโลหะ	52	692,652.6	386,623.9	78,162.1	227,846.7	-	632,354.7	370,378.8	52,896.2	209,079.7	-	Manufacture of tanks, reservoirs and containers of metal

(พันบาท In Thousand Baht)



ตาราง 8 มูลค่าวัตถุดิบและวัสดุประกอบฯ และสินค้าคงเหลือต้นปีและปลายปี 2554 จำแนกตามประเภทอุตสาหกรรม กรุงเทพมหานคร พ.ศ. 2555 (ต่อ)  
TABLE 8 VALUE OF STOCKS AT THE BEGINNING AND THE END OF 2011 BY CATEGORY OF INDUSTRY, BANGKOK, 2012 (cont'd)

รหัส Code	ประเภทอุตสาหกรรม Establishments	จำนวน Number of	มูลค่า ณ ต้นปี 2554 At the beginning of 2011				มูลค่า ณ ปลายปี 2554 At the end of 2011				สินค้า สำหรับ ขาย Work in progress	สินค้า สำเร็จรูป Finished goods	สินค้าที่ ซื้อ มา สำหรับ ขาย Goods purchased for resale	Category of industry
			รวม Total	วัตถุดิบ และ วัสดุ ประกอบ Materials and components	สินค้า ระหว่าง ผลิต Work in progress	สินค้า สำเร็จรูป Finished goods	สินค้าที่ ซื้อ มา สำหรับ ขาย Goods purchased for resale	รวม Total	วัตถุดิบ และ วัสดุ ประกอบ Materials and components	สินค้า ระหว่าง ผลิต Work in progress				
25121	การผลิตหม้อน้ำ (boiler) สำหรับใช้ ทำความร้อนจากส่วนกลาง และ เครื่องจักรควบรวม	1		D	D	D	D	D	D	D	D	D	D	Manufacture of central heating boilers and radiators
25122	การผลิตภาชนะบรรจุก๊าซอัดหรือ ก๊าซเหลวที่ทำจากโลหะ	6	344,997.8	86,654.6	47,063.5	211,279.7	-	37,627.5	23,464.9	184,982.4	-	-	-	Manufacture of metal containers for compressed or liquefied gas
25129	การผลิตถังแก๊สขนาดใหญ่ ที่เก็บกักน้ำ และภาชนะบรรจุอื่นๆ ที่ทำจากโลหะ	45	344,344.0	297,869.2	30,139.8	16,335.0	-	329,207.1	26,306.7	23,875.4	-	-	-	Manufacture of other tanks, reservoirs and containers of metal
2513	การผลิตเครื่องกำเนิดไอน้ำ (ยกเว้น หม้อน้ำ (boiler) สำหรับใช้ ทำความร้อนจากส่วนกลาง)	7	72,674.5	58,813.0	13,861.5	-	-	102,365.7	26,787.9	-	326.0	-	-	Manufacture of steam generators (except central heating hot water boilers)
25130	การผลิตเครื่องกำเนิดไอน้ำ (ยกเว้น หม้อน้ำ (boiler) สำหรับใช้ ทำความร้อนจากส่วนกลาง)	7	72,674.5	58,813.0	13,861.5	-	-	102,365.7	26,787.9	-	326.0	-	-	Manufacture of steam generators (except central heating hot water boilers)
<b>252</b>	<b>การผลิตอาวุธและกระสุน</b>	<b>1</b>	<b>D</b>	<b>D</b>	<b>D</b>	<b>D</b>	<b>D</b>	<b>D</b>	<b>D</b>	<b>D</b>	<b>D</b>	<b>D</b>	<b>D</b>	<b>Manufacture of weapons and ammunition</b>
2520	การผลิตอาวุธและกระสุน	1	D	D	D	D	D	D	D	D	D	D	D	Manufacture of weapons and ammunition
25209	การผลิตอาวุธหนัก อาวุธปืน และอาวุธอื่นๆ	1	D	D	D	D	D	D	D	D	D	D	D	Manufacture of heavy weapons, guns and other ammunition
<b>259</b>	<b>การผลิตผลิตภัณฑ์โลหะประดิษฐ์อื่นๆ และกิจกรรมบริการงานโลหะ</b>	<b>4,129</b>	<b>16,263,356.7</b>	<b>10,743,561.0</b>	<b>1,760,702.7</b>	<b>3,633,976.0</b>	<b>125,117.0</b>	<b>11,170,531.6</b>	<b>1,883,165.8</b>	<b>3,890,395.5</b>	<b>189,170.8</b>	<b>189,170.8</b>	<b>189,170.8</b>	<b>Manufacture of other fabricated metal products and metalworking services activities</b>
2591	การผลิตผลิตภัณฑ์โลหะประดิษฐ์ การกัด การตอพิมพ์ และการม้วน ขึ้นรูปโลหะ รวมถึงกรรมวิธีโลหะผสม	1,559	1,351,795.1	498,568.1	60,577.2	743,860.2	48,789.6	542,143.0	54,014.6	542,869.1	38,775.3	38,775.3	38,775.3	Forging, pressing, stamping and roll-forming of metal; powder metallurgy
25910	การผลิตผลิตภัณฑ์โลหะประดิษฐ์ การกัด การตอพิมพ์ และการม้วน ขึ้นรูปโลหะ รวมถึงกรรมวิธีโลหะผสม	1,559	1,351,795.1	498,568.1	60,577.2	743,860.2	48,789.6	542,143.0	54,014.6	542,869.1	38,775.3	38,775.3	38,775.3	Forging, pressing, stamping and roll-forming of metal; powder metallurgy
2592	การตกแต่งและการเคลือบโลหะ การสีจัดได้โลหะ	1,708	1,002,389.7	685,498.6	175,122.9	123,508.9	18,259.3	547,067.6	158,412.1	122,396.0	52,869.8	52,869.8	52,869.8	Machining; treatment and coating of metals

(พันบาท In Thousand Baht)

ตาราง 8 มูลค่าวัตถุดิบและวัสดุประกอบฯ และสินค้าค้างคงเหลือต้นปีและปลายปี 2554 จำแนกตามประเภทอุตสาหกรรม กรุงเทพมหานคร พ.ศ. 2555 (ต่อ)  
TABLE 8 VALUE OF STOCKS AT THE BEGINNING AND THE END OF 2011 BY CATEGORY OF INDUSTRY, BANGKOK, 2012 (cont'd)

รหัส Code	ประเภทอุตสาหกรรม Number of establishments	มูลค่า ณ ต้นปี 2554 At the beginning of 2011				มูลค่า ณ ปลายปี 2554 At the end of 2011				ประเภทอุตสาหกรรม Category of industry			
		รวม Total	สินค้า ระหว่าง ผลิต Work in progress	สินค้า สำเร็จรูป Finished goods	สินค้าที่ เข้ามา จำหน่าย สภาพเดิม Goods purchased for resale	รวม Total	สินค้า ระหว่าง ผลิต Work in progress	สินค้า สำเร็จรูป Finished goods	สินค้าที่ เข้ามา จำหน่าย สภาพเดิม Goods purchased for resale				
											วัตถุดิบ และ วัสดุประกอบฯ Materials and components	วัตถุดิบ และ วัสดุประกอบฯ Materials and components	
25921	การตกแต่งและการเคลือบโลหะ	241	249,529.6	175,698.1	50,146.1	8,914.2	14,771.2	156,524.4	43,564.7	8,372.2	39,997.2	318.8	Treatment and coating of metals
25922	การกรัดเหล็กโลหะ	1,467	752,860.1	509,800.6	124,976.7	114,594.7	3,488.1	390,543.2	114,847.4	114,023.8	12,872.7	-	Machining
2593	การผลิตของใช้ชนิดพิเศษ เครื่องมือ ที่ใช้กันด้วยมือ และเครื่องโลหะ ทั่วไป	313	990,641.8	408,196.2	447,591.3	107,591.3	27,263.0	397,193.0	429,115.2	139,523.3	35,491.5	-	Manufacture of cutlery, hand tools and general hardware
25931	การผลิตของใช้ชนิดพิเศษ	25	99,885.3	79,246.0	6,883.1	13,162.5	593.8	78,033.7	6,629.8	15,093.3	318.8	-	Manufacture of cutlery
25932	การผลิตของใช้ชนิดพิเศษ	53	408,686.5	63,371.3	318,835.9	26,479.3	-	55,112.2	339,236.8	28,200.6	-	-	Manufacture of locks and hinges
25939	การผลิตเครื่องมือที่ใช้กันด้วยมือ และเครื่องโลหะทั่วไปอื่นๆ	235	482,070.1	265,578.9	121,872.4	67,949.5	26,669.2	264,027.1	85,248.6	96,229.4	35,172.8	-	Manufacture of hand tools and general hardware
2594	การผลิตถัง กระบอ้ง ถังกลม ขนาดใหญ่ และภาชนะบรรจุ ที่คล้ายกันที่ทำจากโลหะ	52	4,194,630.9	3,541,980.8	205,166.9	447,483.2	-	3,883,165.2	227,789.3	402,817.2	-	-	Manufacture of pails, cans, drums and similar containers of metal
25941	การผลิตถังกลมขนาดใหญ่และ ภาชนะบรรจุที่คล้ายกันที่ทำจากโลหะ	8	3,503.2	2,042.2	160.0	1,301.0	-	1,767.2	200.0	1,402.1	-	-	Manufacture of drums and similar containers of metal
25949	การผลิตกระป๋องโลหะและ บรรจุภัณฑ์อื่นๆ ที่ทำจากโลหะ	44	4,191,127.7	3,539,938.6	205,006.9	446,182.3	-	3,881,398.0	227,589.3	401,415.2	-	-	Manufacture of pails, cans and other containers of metal
2595	การผลิตของที่ทำจากลวด โซ่ สปริง สลักเกลียว และตะปูคาง	166	2,708,972.3	1,245,880.2	137,247.9	1,316,407.5	9,436.6	1,552,840.4	150,477.8	1,815,106.7	40,877.0	-	Manufacture of wire products, chain, springs and screw
25951	การผลิตลวด ตะปัด และของ ที่ทำจากลวด	50	2,022,060.1	859,928.2	16,954.5	1,145,177.5	-	1,159,076.8	12,304.5	1,663,724.6	20,270.0	-	Manufacture of wire, cable and wire products
25952	การผลิตโซ่ สปริง สลักเกลียว และตะปูคาง	116	686,912.2	385,952.1	120,293.4	171,230.1	9,436.6	393,763.6	138,173.3	151,382.1	20,607.0	-	Manufacture of chain, springs, bolt and screw
2599	การผลิตเหล็กกล้าโลหะประดิษฐ์อื่นๆ ซึ่งไม่ได้จัดประเภทไว้ในที่อื่น	331	6,014,927.0	4,363,437.1	734,996.5	895,124.9	21,368.5	4,248,122.4	863,356.8	867,683.1	21,157.2	-	Manufacture of other fabricated metal products, n.e.c.
25991	การผลิตเครื่องสุขภัณฑ์ที่ทำจากโลหะ	12	53,581.3	31,408.7	8,894.0	10,442.2	2,836.4	44,941.7	16,857.5	14,054.9	4,080.9	-	Manufacture of metal sanitary products
25992	การผลิตเครื่องใช้ในครัวที่ทำจากโลหะ	128	5,618,230.5	4,070,053.0	692,927.4	842,371.3	12,878.8	3,954,631.7	803,297.5	811,650.3	12,045.3	-	Manufacture of metal kitchen appliances and accessories
25993	การผลิตตู้กับแตรและเครื่องใช้สำนักงาน ที่ทำจากโลหะ (ยกเว้นเฟอร์นิเจอร์)	11	93,595.1	75,032.5	562.6	18,000.0	-	58,677.3	239.2	4,000.0	-	-	Manufacture of metal safes and stationery (except furniture)

(พันบาท ใน Thousand Baht)

ตาราง 8 มูลค่าวัตถุดิบและวัสดุประกอบฯ และสินค้าคงเหลือต้นปีและปลายปี 2554 จำแนกตามประเภทอุตสาหกรรม กรุงเทพมหานคร พ.ศ. 2555 (ต่อ)  
TABLE 8 VALUE OF STOCKS AT THE BEGINNING AND THE END OF 2011 BY CATEGORY OF INDUSTRY, BANGKOK, 2012 (cont'd)

รหัส Code	ประเภทอุตสาหกรรม Industry	จำนวน สถาน- ประกอบ Number of establishments	มูลค่า ณ ต้นปี 2554 At the beginning of 2011				มูลค่า ณ ปลายปี 2554 At the end of 2011				สินค้า สำหรับ ขาย ใน สภาพ เดิม Goods purchased for resale	Category of industry
			รวม Total	สินค้า ระหว่าง ผลิต Work in progress	สินค้า สำเร็จรูป Finished goods	สินค้าที่ เข้ามา จำหน่าย ใน สภาพ เดิม Goods purchased for resale	รวม Total	สินค้า ระหว่าง ผลิต Work in progress	สินค้า สำเร็จรูป Finished goods	สินค้าที่ เข้ามา จำหน่าย ใน สภาพ เดิม Goods purchased for resale		
25999	การผลิตผลิตภัณฑ์โลหะประดิษฐ์อื่น ๆ ซึ่งไม่ได้จัดประเภทไว้ในที่อื่น	180	249,520.1	32,612.5	24,311.4	5,653.3	186,942.9	189,871.7	42,962.6	37,977.9	5,031.0	Manufacture of other fabricated metal products, n.e.c.
26	การผลิตผลิตภัณฑ์คอมพิวเตอร์ อิเล็กทรอนิกส์ และอุปกรณ์ที่ใช้ ในทางทัศนศาสตร์	246	6,472,012.9	1,150,431.8	1,709,872.9	10,008.9	3,601,699.4	4,867,672.4	1,130,621.9	1,930,851.1	11,212.2	Manufacture of computers, electronic and optical products
261	การผลิตชิ้นส่วนและแผงวงจร อิเล็กทรอนิกส์	76	4,881,326.1	1,044,668.7	1,050,222.8	7,602.1	2,778,832.5	2,693,249.9	1,035,821.3	1,121,753.1	9,208.9	Manufacture of electronic components and boards
2610	การผลิตชิ้นส่วนและแผงวงจร อิเล็กทรอนิกส์	76	4,881,326.1	1,044,668.7	1,050,222.8	7,602.1	2,778,832.5	2,693,249.9	1,035,821.3	1,121,753.1	9,208.9	Manufacture of electronic components and boards
26103	การผลิตแผงวงจรอิเล็กทรอนิกส์	26	1,909,907.8	243,980.3	130,622.5	52.0	1,535,253.0	1,367,876.1	422,313.5	207,658.0	20.8	Manufacture of bare printed circuit boards
26104	การผลิตอุปกรณ์ที่ส่งสัญญาณและวงจรรวม	9	145,993.6	52,381.4	33,420.9	-	60,191.3	64,029.5	40,215.2	61,125.7	-	Manufacture of semiconductor and integrated circuits
26109	การผลิตชิ้นส่วนอิเล็กทรอนิกส์อื่น ๆ	41	2,825,424.7	748,307.0	886,179.3	7,550.1	1,183,388.2	1,261,344.3	573,292.6	852,969.5	9,188.0	Manufacture of other electronic components
262	การผลิตคอมพิวเตอร์และ อุปกรณ์ต่อพ่วง	24	197,370.0	6,147.9	7,311.7	312.0	183,598.5	1,507,602.9	5,731.4	7,862.4	271.4	Manufacture of computers and peripheral equipment
2620	การผลิตคอมพิวเตอร์และ อุปกรณ์ต่อพ่วง	24	197,370.0	6,147.9	7,311.7	312.0	183,598.5	1,507,602.9	5,731.4	7,862.4	271.4	Manufacture of computers and peripheral equipment
26201	การผลิต/ประกอบคอมพิวเตอร์	15	180,338.3	-	-	-	180,338.3	1,500,267.8	-	-	-	Manufacture and/or assembly of electronic computers
26202	การผลิตอุปกรณ์จัดเก็บข้อมูล	2	D	D	-	-	D	D	D	-	-	Manufacture of storage devices
26203	การผลิตจอคอมพิวเตอร์	1	D	D	D	-	D	D	D	D	-	Manufacture of monitors
26209	การผลิตอุปกรณ์ต่อพ่วงอื่น ๆ	6	9,178.4	702.0	6,868.7	312.0	1,295.7	5,521.2	829.0	7,374.4	271.4	Manufacture of other peripheral equipment
263	การผลิตอุปกรณ์สื่อสาร	29	81,660.3	6,419.6	45,210.4	2,094.8	27,935.5	37,445.9	4,644.6	42,384.4	1,726.0	Manufacture of communication equipment
2630	การผลิตอุปกรณ์สื่อสาร	29	81,660.3	6,419.6	45,210.4	2,094.8	27,935.5	37,445.9	4,644.6	42,384.4	1,726.0	Manufacture of communication equipment
26301	การผลิตโทรศัพท์และโทรสาร แบบใช้สาย	2	D	-	-	-	D	D	-	-	-	Manufacture of wire telephone and facsimile equipment

(พันบาท ใน Thousand Baht)

ตาราง 8 มูลค่าวัตถุดิบและวัสดุประกอบฯ และสินค้าคงเหลือต้นปีและปลายปี 2554 จำแนกตามประเภทอุตสาหกรรม กรุงเทพมหานคร พ.ศ. 2555 (ต่อ)  
TABLE 8 VALUE OF STOCKS AT THE BEGINNING AND THE END OF 2011 BY CATEGORY OF INDUSTRY, BANGKOK, 2012 (cont'd)

รหัส Code	ประเภทอุตสาหกรรม Establishments	จำนวน สถาน- ประกอบ Number of establishments	มูลค่า ณ ต้นปี 2554 At the beginning of 2011				มูลค่า ณ ปลายปี 2554 At the end of 2011				สินค้าที่เข้ามา จำหน่ายใน สภาพเดิม Goods purchased for resale	สินค้า สำเร็จรูป Finished goods	Category of industry
			รวม Total	วัตถุดิบ และ วัสดุประกอบฯ Materials and components	สินค้า ระหว่าง ผลิต Work in progress	สินค้า สำเร็จรูป Finished goods	รวม Total	วัตถุดิบ และ วัสดุประกอบฯ Materials and components	สินค้า ระหว่าง ผลิต Work in progress	สินค้า สำเร็จรูป Finished goods			
26302	การผลิตอุปกรณ์สื่อสารแบบไร้สาย	4	3,042.4	2,708.5	223.6	6.2	104.1	2,181.0	1,865.1	134.9	106.1	75.0	Manufacture of wireless communications equipment
26303	การผลิตอุปกรณ์สื่อสารที่ใช้ในการรับ/ส่งสัญญาณทางวิทยุและโทรทัศน์	15	71,935.6	20,847.6	4,797.0	44,691.0	1,600.0	75,930.9	30,351.7	2,757.0	41,622.3	1,200.0	Manufacture of radio and television transmitters and receivers
26309	การผลิตอุปกรณ์สื่อสารอื่นๆ	8	4,767.3	2,464.5	1,399.0	513.2	390.7	6,288.9	3,429.2	1,752.7	656.0	451.1	Manufacture of other communication equipment
<b>264</b>	<b>การผลิตเครื่องใช้อิเล็กทรอนิกส์ที่ใช้ในชีวิตประจำวัน</b>	<b>45</b>	<b>200,830.4</b>	<b>101,269.7</b>	<b>19,192.4</b>	<b>80,368.3</b>	<b>-</b>	<b>231,111.3</b>	<b>113,202.2</b>	<b>29,233.2</b>	<b>88,675.9</b>	<b>-</b>	<b>Manufacture of consumer electronics</b>
26400	การผลิตเครื่องใช้อิเล็กทรอนิกส์ชนิดใช้ในชีวิตประจำวัน	45	200,830.4	101,269.7	19,192.4	80,368.3	-	231,111.3	113,202.2	29,233.2	88,675.9	-	Manufacture of consumer electronics
26401	การผลิตเครื่องรับโทรทัศน์	2	D	D	D	D	-	D	D	D	D	-	Manufacture and/or assembly of televisions
26402	การผลิตเครื่องวิทยุ เครื่องเล่นบันทึก และทำสำเนาเสียงและภาพ	8	50,078.9	26,263.8	14,095.9	9,719.1	-	71,474.7	29,570.1	25,043.2	16,861.5	-	Manufacture of radio receivers, audio and visual playing, recording and duplicating equipment (except televisions)
26403	การผลิตไมโครโฟน ลำโพง และเครื่องขยายเสียง	28	117,265.0	54,569.2	4,936.5	57,759.3	-	127,126.6	63,829.3	4,078.1	59,219.3	-	Manufacture of microphone, amplifiers and public address systems
26409	การผลิตเครื่องใช้อิเล็กทรอนิกส์อื่นๆที่ไม่ใช่โทรทัศน์	7	32,196.5	19,656.6	-	12,539.9	-	31,428.0	19,132.8	-	12,295.2	-	Manufacture of other consumer electronics
<b>265</b>	<b>การผลิตเครื่องอุปโภคบริโภคที่ใช้ในการวัด การทดสอบ การนำร่อง และการควบคุม รวมถึงนาฬิกา</b>	<b>52</b>	<b>595,568.1</b>	<b>452,115.6</b>	<b>40,627.7</b>	<b>102,824.8</b>	<b>-</b>	<b>701,755.9</b>	<b>465,319.0</b>	<b>44,486.8</b>	<b>191,944.2</b>	<b>5.9</b>	<b>Manufacture of measuring, testing, navigating and control equipment, watches and clocks</b>
26511	การผลิตเครื่องอุปโภคบริโภคที่ใช้ในการวัด การทดสอบ การนำร่อง และการควบคุม	39	389,041.0	292,616.1	21,434.3	74,990.7	-	332,626.6	266,443.2	20,644.1	45,533.4	5.9	Manufacture of measuring, testing, navigating and control equipment
26511	การผลิตเครื่องอุปโภคบริโภคที่ใช้ในการวัด การทดสอบ การนำร่อง และการควบคุม (ยกเว้นที่ใช้ในทางอุตสาหกรรม)	28	331,697.9	245,601.9	18,935.1	67,160.9	-	266,162.0	210,013.1	17,125.3	39,017.7	5.9	Manufacture of measuring, testing, navigating and control equipment (except for industrial purposes)

(พันบาท In Thousand Baht)

ตาราง 8 มูลค่าวัตถุดิบและวัสดุประกอบฯ และสินค้าคงเหลือต้นปีและปลายปี 2554 จำแนกตามประเภทอุตสาหกรรม กรุงเทพมหานคร พ.ศ. 2555 (ต่อ)  
TABLE 8 VALUE OF STOCKS AT THE BEGINNING AND THE END OF 2011 BY CATEGORY OF INDUSTRY, BANGKOK, 2012 (cont'd)

รหัส Code	จำนวน สถาน- ประกอบ Number of establishments	ประเภทอุตสาหกรรม Industry	มูลค่า ณ ต้นปี 2554 At the beginning of 2011				มูลค่า ณ ปลายปี 2554 At the end of 2011				ประเภท Category of industry		
			รวม Total	วัสดุ และ วัสดุประกอบฯ Materials and components	สินค้า ระหว่าง ผลิต Work in progress	สินค้า สำเร็จรูป Finished goods	สินค้า ระหว่าง ผลิต Work in progress	สินค้า สำเร็จรูป Finished goods	สินค้าที่ เข้ามา จำหน่าย ใน สถาน เดิม Goods purchased for resale	สินค้าที่ เข้ามา จำหน่าย ใน สถาน เดิม Goods purchased for resale			
26512	11	การผลิตเครื่องใช้ในบ้าน การทดสอบ และการควบคุม กระบวนการผลิตในทางอุตสาหกรรม	57,343.2	47,014.1	2,499.2	7,829.8	-	66,464.6	56,430.1	3,518.8	6,515.7	-	Manufacture of measuring, testing, and control equipment for industrial purposes
2652	13	การผลิตนาฬิกา	206,527.0	159,499.5	19,193.4	27,834.1	-	369,129.3	198,875.9	23,842.6	146,410.8	-	Manufacture of watches and clocks
26521	12	การผลิตนาฬิกา	206,249.5	159,417.0	19,118.4	27,714.1	-	368,824.3	198,790.9	23,722.6	146,310.8	-	Manufacture of watches and clocks
26529	1	การผลิตเครื่องใช้ไฟฟ้า ที่มี เครื่องมือที่ประกอบอยู่	D	D	D	D	-	D	D	D	D	-	Manufacture of equipment with a watch or clock movement or with synchronous motor
266	1	การผลิตเครื่องใช้ไฟฟ้า ทางการแพทย์และทางกายภาพบำบัด	D	D	D	D	-	D	D	D	D	-	Manufacture of irradiation, electromedical and electrotherapeutic equipment
2660	1	การผลิตเครื่องใช้ไฟฟ้าทาง การแพทย์และทางกายภาพบำบัด	D	D	D	D	-	D	D	D	D	-	Manufacture of irradiation, electromedical and electrotherapeutic equipment
26600	1	การผลิตเครื่องใช้ไฟฟ้าทาง การแพทย์และทางกายภาพบำบัด	D	D	D	D	-	D	D	D	D	-	Manufacture of irradiation, electromedical and electrotherapeutic equipment
267	5	การผลิตอุปกรณ์ที่ใช้ในทาง ทัศนศาสตร์และอุปกรณ์ถ่ายภาพ	1,627.5	580.1	1,047.4	-	-	1,475.8	533.1	942.7	-	-	Manufacture of optical instruments and photographic equipment
2670	5	การผลิตอุปกรณ์ที่ใช้ในทางทัศนศาสตร์ และอุปกรณ์ถ่ายภาพ	1,627.5	580.1	1,047.4	-	-	1,475.8	533.1	942.7	-	-	Manufacture of optical instruments and photographic equipment
26703	5	การผลิตอุปกรณ์ถ่ายภาพ และถ่ายภาพยนตร์	1,627.5	580.1	1,047.4	-	-	1,475.8	533.1	942.7	-	-	Manufacture of photographic and motion picture equipment
268	14	การผลิตสื่อแม่เหล็กและสื่อเชิงแสง	487,486.9	45,190.6	30,578.6	411,717.7	-	511,986.0	37,323.6	7,927.6	466,734.8	-	Manufacture of magnetic and optical media
2680	14	การผลิตสื่อแม่เหล็กและสื่อเชิงแสง	487,486.9	45,190.6	30,578.6	411,717.7	-	511,986.0	37,323.6	7,927.6	466,734.8	-	Manufacture of magnetic and optical media
26800	14	การผลิตสื่อแม่เหล็กและสื่อเชิงแสง	487,486.9	45,190.6	30,578.6	411,717.7	-	511,986.0	37,323.6	7,927.6	466,734.8	-	Manufacture of magnetic and optical media
27	415	การผลิตอุปกรณ์ไฟฟ้า	5,519,213.6	3,456,624.1	684,337.9	1,344,250.1	34,001.6	4,437,167.0	2,764,308.2	572,484.1	1,056,127.3	44,247.5	Manufacture of electrical equipment

(พันบาท in Thousand Baht)

ตาราง 8 มูลค่าวัตถุดิบและวัสดุประกอบฯ และสินค้าคงเหลือต้นปีและปลายปี 2554 จำแนกตามประเภทอุตสาหกรรม กรุงเทพมหานคร พ.ศ. 2555 (ต่อ)  
TABLE 8 VALUE OF STOCKS AT THE BEGINNING AND THE END OF 2011 BY CATEGORY OF INDUSTRY, BANGKOK, 2012 (cont'd)

รหัส Code	ประเภทอุตสาหกรรม Number of establishments	มูลค่า ณ ต้นปี 2554 At the beginning of 2011				มูลค่า ณ ปลายปี 2554 At the end of 2011				สินค้าที่เข้ามา จำหน่ายใน สภาพเดิม Goods purchased for resale	Category of industry
		รวม Total	วัตถุดิบ และ วัสดุประกอบฯ Materials and components	สินค้า ระหว่าง ผลิต Work in progress	สินค้า สำเร็จรูป Finished goods	รวม Total	วัตถุดิบ และ วัสดุประกอบฯ Materials and components	สินค้า ระหว่าง ผลิต Work in progress	สินค้า สำเร็จรูป Finished goods		
271	125	2,228,630.1	1,275,755.1	319,758.8	609,814.3	23,302.0	702,885.9	209,596.6	324,931.7	25,160.8	Manufacture of electric motors, generators, transformers and electricity distribution and control apparatus
											Manufacture of electric motors, generators, transformers and electricity distribution and control apparatus
2710	125	2,228,630.1	1,275,755.1	319,758.8	609,814.3	23,302.0	702,885.9	209,596.6	324,931.7	25,160.8	Manufacture of electric motors, generators, transformers and electricity distribution and control apparatus
											Manufacture of electric motors, generators, transformers and electricity distribution and control apparatus
27101	34	977,410.0	413,716.4	177,725.5	384,304.2	1,664.0	247,598.2	79,694.5	47,533.2	1,497.6	Manufacture of electric motors and generators
											Manufacture of electric transformers
27102	24	990,531.2	691,477.8	101,532.5	196,995.9	525.0	297,464.3	80,312.3	246,001.9	332.5	Manufacture of electric transformers
											Manufacture of electricity distribution and control apparatus
27103	67	260,688.9	170,560.9	40,500.8	28,514.3	21,113.0	157,823.4	49,589.9	31,396.6	23,330.7	Manufacture of electricity distribution and control apparatus
272	15	183,380.1	73,608.2	38,671.8	70,854.3	245.7	106,748.0	52,739.0	78,556.6	9,618.7	Manufacture of batteries and accumulators
											Manufacture of batteries and accumulators
2720	15	183,380.1	73,608.2	38,671.8	70,854.3	245.7	106,748.0	52,739.0	78,556.6	9,618.7	Manufacture of batteries and accumulators
											Manufacture of batteries and accumulators
27200	15	183,380.1	73,608.2	38,671.8	70,854.3	245.7	106,748.0	52,739.0	78,556.6	9,618.7	Manufacture of batteries and accumulators
											Manufacture of batteries and accumulators
273	57	643,831.3	468,874.6	211,366.1	153,059.3	761.3	411,612.4	21,980.8	162,557.9	602.7	Manufacture of wiring and wiring devices
											Manufacture of other electronic and electric wires and cables
2732	16	623,018.2	455,356.2	15,315.5	151,878.6	468.0	401,761.7	16,809.8	161,611.8	407.2	Manufacture of other electronic and electric wires and cables
											Manufacture of other electronic and electric wires and cables
27320	16	623,018.2	455,356.2	15,315.5	151,878.6	468.0	401,761.7	16,809.8	161,611.8	407.2	Manufacture of other electronic and electric wires and cables
											Manufacture of other electronic and electric wires and cables
2733	41	20,813.1	13,518.4	5,820.7	1,180.7	293.3	9,850.6	5,171.0	946.1	195.6	Manufacture of wiring devices
											Manufacture of wiring devices
27330	41	20,813.1	13,518.4	5,820.7	1,180.7	293.3	9,850.6	5,171.0	946.1	195.6	Manufacture of wiring devices
											Manufacture of electric lighting equipment
274	77	1,182,073.4	786,040.3	141,140.3	250,494.3	4,398.5	920,284.5	171,382.7	323,868.9	5,097.0	Manufacture of electric lighting equipment
											Manufacture of electric lighting equipment
2740	77	1,182,073.4	786,040.3	141,140.3	250,494.3	4,398.5	920,284.5	171,382.7	323,868.9	5,097.0	Manufacture of electric lighting equipment
											Manufacture of electric lighting equipment

(พันบาท ใน Thousand Baht)

ตาราง 8 มูลค่าวัตถุดิบและวัสดุประกอบฯ และสินค้าคงเหลือต้นปีและปลายปี 2554 จำแนกตามประเภทอุตสาหกรรม กรุงเทพมหานคร พ.ศ. 2555 (ต่อ)  
TABLE 8 VALUE OF STOCKS AT THE BEGINNING AND THE END OF 2011 BY CATEGORY OF INDUSTRY, BANGKOK, 2012 (cont'd)

รหัส Code	ประเภทอุตสาหกรรม Category of industry	จำนวน สถาน- ประกอบ Number of establishments	มูลค่า ณ ต้นปี 2554 At the beginning of 2011				มูลค่า ณ ปลายปี 2554 At the end of 2011						
			รวม Total	สินค้า ระหว่าง ผลิต Work in progress	สินค้า สำเร็จรูป Finished goods	สินค้าที่ซื้อ มา จำหน่าย สภาพเดิม Goods purchased for resale	รวม Total	สินค้า ระหว่าง ผลิต Work in progress	สินค้า สำเร็จรูป Finished goods	สินค้าที่ซื้อ มา จำหน่าย สภาพเดิม Goods purchased for resale			
27401	การผลิตหลอดไฟฟ้า	14	150,447.5	65,540.8	13,478.4	71,389.0	39.4	210,474.8	96,621.0	15,290.8	98,563.1	-	Manufacture of electric bulbs
27409	การผลิตอุปกรณ์ไฟฟ้าอื่นๆ สำหรับใช้แสงสว่าง	63	1,031,625.8	720,499.5	127,661.9	179,105.3	4,359.2	1,210,158.3	823,663.5	156,091.9	225,305.8	5,097.0	Manufacture of other electric lighting equipment
<b>275</b>	<b>การผลิตเครื่องใช้ในชีวิตประจำวัน</b>	<b>85</b>	<b>675,661.8</b>	<b>363,059.3</b>	<b>141,007.3</b>	<b>167,525.0</b>	<b>4,070.2</b>	<b>486,668.8</b>	<b>301,658.2</b>	<b>103,940.7</b>	<b>79,044.3</b>	<b>2,025.7</b>	<b>Manufacture of domestic appliances</b>
2750	การผลิตเครื่องใช้ในครัวเรือน	85	675,661.8	363,059.3	141,007.3	167,525.0	4,070.2	486,668.8	301,658.2	103,940.7	79,044.3	2,025.7	Manufacture of domestic appliances
27501	การผลิตเครื่องใช้ไฟฟ้าชนิดใช้ ครัวเรือน (ยกเว้นชนิดที่ให้ความร้อน)	42	558,007.6	293,620.3	125,321.9	137,686.7	1,378.7	399,709.4	235,571.9	92,130.8	70,808.0	1,198.8	Manufacture of domestic electric appliances (except electrothermic appliances)
27502	การผลิตเครื่องใช้ไฟฟ้าชนิดใช้ใน ครัวเรือนที่ไม่ให้ความร้อน	34	100,200.4	54,680.4	13,839.2	28,989.3	2,691.6	69,948.7	51,611.0	10,357.6	7,473.1	506.9	Manufacture of domestic electrothermic appliances
27503	การผลิตเครื่องใช้ในภาคประกอบ อาหารและให้ความร้อนชนิดใช้ ในครัวเรือนที่ไม่ใช้ไฟฟ้า	9	17,453.8	14,758.6	1,846.2	849.0	-	17,010.8	14,475.3	1,452.3	763.2	320.0	Manufacture of domestic non-electric cooking and heating equipment
<b>279</b>	<b>การผลิตอุปกรณ์ไฟฟ้าอื่นๆ</b>	<b>56</b>	<b>605,636.9</b>	<b>489,286.6</b>	<b>22,623.6</b>	<b>92,502.9</b>	<b>1,223.8</b>	<b>422,874.1</b>	<b>321,119.2</b>	<b>12,844.3</b>	<b>87,168.0</b>	<b>1,742.6</b>	<b>Manufacture of other electrical equipment</b>
2790	การผลิตอุปกรณ์ไฟฟ้าอื่นๆ	56	605,636.9	489,286.6	22,623.6	92,502.9	1,223.8	422,874.1	321,119.2	12,844.3	87,168.0	1,742.6	Manufacture of other electrical equipment
27901	การผลิตเครื่องจ่ายไฟฟ้าสำรอง	9	80,247.6	52,803.6	287.5	27,156.5	-	74,360.6	50,827.8	332.5	23,093.9	106.5	Manufacture of power supplies
27902	การผลิตอุปกรณ์ไฟฟ้าสำหรับ ใช้สัญญาณ	17	336,608.2	295,237.5	6,572.8	34,277.2	520.8	188,191.3	171,554.3	6,278.2	10,060.0	298.9	Manufacture of electrical signs
27909	การผลิตอุปกรณ์ไฟฟ้าอื่นๆ ซึ่งมิได้จัดประเภทไว้ในข้ออื่น	30	188,781.1	141,245.5	15,763.3	31,069.3	703.0	160,322.2	98,737.1	6,233.7	54,014.2	1,337.2	Manufacture of other electrical equipment, n.e.c.
<b>28</b>	<b>การผลิตเครื่องจักรและเครื่องมือ ซึ่งมิได้จัดประเภทไว้ในข้ออื่น</b>	<b>535</b>	<b>12,629,956.0</b>	<b>4,130,077.4</b>	<b>2,119,607.8</b>	<b>6,092,327.6</b>	<b>287,943.2</b>	<b>14,801,099.1</b>	<b>6,497,616.7</b>	<b>2,876,337.2</b>	<b>5,089,572.9</b>	<b>337,572.4</b>	<b>Manufacture of machinery and equipment, n.e.c.</b>
<b>281</b>	<b>การผลิตเครื่องจักรที่ใช้กันทั่วไป</b>	<b>335</b>	<b>10,754,116.4</b>	<b>3,251,721.5</b>	<b>1,755,221.5</b>	<b>5,519,051.8</b>	<b>228,121.6</b>	<b>12,846,688.4</b>	<b>5,621,414.9</b>	<b>2,478,947.9</b>	<b>4,504,804.9</b>	<b>241,520.7</b>	<b>Manufacture of general-purpose machinery</b>
2811	การผลิตเครื่องยนต์และเครื่องกังหัน (ยกเว้น เครื่องยนต์ที่ใช้กับ อากาศยาน ยานยนต์ และ จักรยายนต์)	9	920,464.4	885,443.8	8,069.0	26,951.5	-	1,886,829.3	1,857,583.1	7,870.4	21,375.8	-	Manufacture of engines and turbines (except aircraft, vehicle and cycle engines)

(พันบาท In Thousand Baht)

ตาราง 8 มูลค่าวัตถุดิบและวัสดุประกอบฯ และสินค้าค้างคงเหลือต้นปีและปลายปี 2554 จำแนกตามประเภทอุตสาหกรรม กรุงเทพมหานคร พ.ศ. 2555 (ต่อ)  
TABLE 8 VALUE OF STOCKS AT THE BEGINNING AND THE END OF 2011 BY CATEGORY OF INDUSTRY, BANGKOK, 2012 (cont'd)

รหัส Code	ประเภทอุตสาหกรรม Industry	จำนวน สถาน- ประกอบ Number of establishments	มูลค่า ณ ต้นปี 2554 At the beginning of 2011				มูลค่า ณ ปลายปี 2554 At the end of 2011				สินค้าที่ซื้อมา สำหรับขายใน สภาพเดิม Goods purchased for resale	Category of industry
			รวม Total	สินค้า ระหว่าง ผลิต Work in progress	สินค้า สำเร็จรูป Finished goods	วัตถุดิบ และ วัสดุประกอบฯ Materials and components	รวม Total	สินค้า ระหว่าง ผลิต Work in progress	สินค้า สำเร็จรูป Finished goods	วัตถุดิบ และ วัสดุประกอบฯ Materials and components		
28110	การผลิตเครื่องยนต์และเครื่องจักร (ยกเว้น เครื่องยนต์ที่ใช้กับ อากาศยาน ยานยนต์ และ จักรยายนต์)	9	920,464.4	8,069.0	26,951.5	-	1,886,829.3	1,857,583.1	7,870.4	21,375.8	-	Manufacture of engines and turbines (except aircraft, vehicle and cycle engines)
2812	การผลิตเครื่องอุปกรณควบคุมน กำลังของไหล	12	20,676.6	3,847.6	5,327.0	145.8	18,160.3	12,010.8	2,367.4	3,436.1	346.0	Manufacture of fluid power equipment
28120	การผลิตเครื่องอุปกรณควบคุมน กำลังของไหล	12	20,676.6	3,847.6	5,327.0	145.8	18,160.3	12,010.8	2,367.4	3,436.1	346.0	Manufacture of fluid power equipment
2813	การผลิตเครื่องสูบลม คอมเพรสเซอร์ ก๊อกล และวาล์วอื่น ๆ	33	300,581.1	29,893.7	132,685.5	16,476.4	340,615.6	126,589.0	34,783.5	139,319.1	39,924.0	Manufacture of other pumps, compressors, taps and valves
28131	การผลิตเครื่องสูบลมและ คอมเพรสเซอร์อื่น ๆ	22	173,634.9	21,119.6	43,583.7	16,476.4	210,497.6	94,762.5	24,980.5	50,830.6	39,924.0	Manufacture of other pumps and compressors
28132	การผลิตก๊อกลและวาล์วอื่น ๆ	11	126,946.1	8,774.0	89,101.8	-	130,118.0	31,826.5	9,803.0	88,488.5	-	Manufacture of other taps and valves
2814	การผลิตสลับลูกปืน เกียร์ และอุปกรณ์ที่ใช้ขับเคลื่อน	10	107,487.2	1,761.0	63,715.6	24,801.7	107,116.1	17,562.9	2,262.6	60,789.2	26,501.4	Manufacture of bearings, gears, gearing and driving elements
28140	การผลิตสลับลูกปืน เกียร์ และอุปกรณ์ที่ใช้ขับเคลื่อน	10	107,487.2	1,761.0	63,715.6	24,801.7	107,116.1	17,562.9	2,262.6	60,789.2	26,501.4	Manufacture of bearings, gears, gearing and driving elements
2815	การผลิตเตาอบ เตาเผา และเครื่องพ่น หรือเครื่องฉีดสีของเหลว	22	61,586.9	6,041.3	21,598.6	85.7	81,339.3	34,977.4	13,129.1	25,709.5	7,523.4	Manufacture of ovens, furnaces and furnace burners
28150	การผลิตเตาอบ เตาเผา และเครื่องพ่น หรือเครื่องฉีดสีของเหลว	22	61,586.9	6,041.3	21,598.6	85.7	81,339.3	34,977.4	13,129.1	25,709.5	7,523.4	Manufacture of ovens, furnaces and furnace burners
2816	การผลิตเครื่องอุปกรณที่ใช้ สำหรับยกและขนย้าย	44	286,021.3	42,949.9	2,827.0	67,885.1	301,568.8	164,189.0	66,077.8	2,679.4	68,622.6	Manufacture of lifting and handling equipment
28160	การผลิตเครื่องอุปกรณที่ใช้ สำหรับยกและขนย้าย	44	286,021.3	42,949.9	2,827.0	67,885.1	301,568.8	164,189.0	66,077.8	2,679.4	68,622.6	Manufacture of lifting and handling equipment
2817	การผลิตเครื่องจักรและเครื่องใช้ สำนักงาน (ยกเว้นคอมพิวเตอร์ และอุปกรณ์ต่อพ่วง)	14	140,748.6	3,725.0	29,436.0	-	134,890.9	97,117.5	6,673.0	31,100.3	-	Manufacture of office machinery and equipment (except computers and peripheral equipment)
28170	การผลิตเครื่องจักรและเครื่องใช้ สำนักงาน (ยกเว้นคอมพิวเตอร์ และอุปกรณ์ต่อพ่วง)	14	140,748.6	3,725.0	29,436.0	-	134,890.9	97,117.5	6,673.0	31,100.3	-	Manufacture of office machinery and equipment (except computers and peripheral equipment)

(พันบาท In Thousand Baht)



ตาราง 8 มูลค่าวัตถุดิบและวัสดุประกอบฯ และสินค้าคงเหลือต้นปีและปลายปี 2554 จำแนกตามประเภทอุตสาหกรรม กรุงเทพมหานคร พ.ศ. 2555 (ต่อ)  
TABLE 8 VALUE OF STOCKS AT THE BEGINNING AND THE END OF 2011 BY CATEGORY OF INDUSTRY, BANGKOK, 2012 (cont'd)

รหัส Code	ประเภทอุตสาหกรรม Sector of industry	จำนวน สถาน- ประกอบ Number of establishments	มูลค่า ณ ต้นปี 2554 At the beginning of 2011				มูลค่า ณ ปลายปี 2554 At the end of 2011				สินค้าที่ ซื้อ มา สำหรับ ขาย ใน สภาพ เดิม Goods purchased for resale	Category of industry
			รวม Total	สินค้า ระหว่าง ผลิต Work in progress	สินค้า สำเร็จ รูป Finished goods	สินค้าที่ ซื้อ มา สำหรับ ขาย ใน สภาพ เดิม Goods purchased for resale	รวม Total	สินค้า ระหว่าง ผลิต Work in progress	สินค้า สำเร็จ รูป Finished goods	สินค้าที่ ซื้อ มา สำหรับ ขาย ใน สภาพ เดิม Goods purchased for resale		
2818	การผลิตเครื่องมือที่ใช้งานด้วยมือ ชนิดใช้กำลังขับเคลื่อน	6	439,806.0	5,767.2	336,879.7	-	570,396.9	55,405.3	5,789.5	509,202.1	-	Manufacture of power-driven hand tools
28180	การผลิตเครื่องมือที่ใช้งานด้วยมือ ชนิดใช้กำลังขับเคลื่อน	6	439,806.0	5,767.2	336,879.7	-	570,396.9	55,405.3	5,789.5	509,202.1	-	Manufacture of power-driven hand tools
2819	การผลิตเครื่องมือจักรอื่นๆ ที่ใช้งานทั่วไป	185	8,476,744.4	1,653,166.9	4,899,630.8	117,955.2	9,405,771.2	3,255,979.9	2,339,994.7	3,711,193.3	98,603.4	Manufacture of other general-purpose machinery
28191	การผลิตเครื่องทำความเย็น	110	8,082,987.2	1,626,944.3	4,794,491.0	105,183.5	9,003,255.5	3,060,994.1	2,235,769.4	3,636,541.0	69,951.1	Manufacture of industrial refrigerating or freezing equipment
28199	การผลิตเครื่องจักรอื่นๆ ที่ใช้งานทั่วไป ซึ่งไม่ได้จัดประเภทไว้ในที่อื่น	75	393,757.3	179,047.2	105,139.8	12,771.7	402,515.7	194,985.8	104,225.3	74,652.3	28,652.3	Manufacture of other general-purpose machinery, n.e.c
<b>282</b>	<b>การผลิตเครื่องจักรที่ใช้ ในงานเฉพาะอย่าง</b>	<b>200</b>	<b>1,875,839.6</b>	<b>878,355.9</b>	<b>573,275.8</b>	<b>59,821.6</b>	<b>1,954,410.8</b>	<b>876,201.8</b>	<b>397,389.3</b>	<b>584,768.0</b>	<b>96,051.7</b>	<b>Manufacture of special-purpose machinery</b>
2821	การผลิตเครื่องจักรที่ใช้ในการเกษตร และการป่าไม้	34	500,116.7	149,306.5	211,300.3	4,500.0	439,450.6	123,317.7	122,640.7	188,281.3	5,211.0	Manufacture of agricultural and forestry machinery
28211	การผลิตแทรกเตอร์ที่ใช้ในการเกษตร	11	151,068.5	50,676.1	65,893.5	-	151,842.8	37,316.3	41,668.6	72,857.9	-	Manufacture of tractors for agriculture and forestry
28219	การผลิตเครื่องมือจักรอื่นๆ ที่ใช้ใน การเกษตรและการป่าไม้	23	349,048.2	98,630.4	145,406.8	4,500.0	287,607.8	86,001.4	80,972.1	115,423.3	5,211.0	Manufacture of other agricultural and forestry machinery
2822	การผลิตเครื่องจักรที่ใช้ในการ ขึ้นรูปโลหะและเครื่องมือกล	30	66,209.5	36,896.5	2,796.1	22,441.7	67,244.8	28,598.4	7,077.0	1,295.8	30,273.5	Manufacture of metal forming machinery and machine tools
28221	การผลิตเครื่องจักรที่ใช้ในการ ขึ้นรูปโลหะ	12	11,564.6	7,874.1	2,796.1	-	8,083.4	2,800.3	3,987.3	1,295.8	-	Manufacture of metal forming machinery
28229	การผลิตเครื่องมือกลอื่นๆ	18	54,644.9	29,022.5	3,180.8	-	59,161.5	25,798.1	3,089.8	-	30,273.5	Manufacture of other machine tools
2823	การผลิตเครื่องจักรที่ใช้ ในงานโลหะกรรม	10	23,573.8	10,467.1	4,839.2	-	41,412.8	18,715.5	17,726.1	4,971.2	-	Manufacture of machinery for metallurgy
28230	การผลิตเครื่องจักรที่ใช้ในงานโลหะกรรม	10	23,573.8	10,467.1	4,839.2	-	41,412.8	18,715.5	17,726.1	4,971.2	-	Manufacture of machinery for metallurgy
2824	การผลิตเครื่องจักรที่ใช้ในการทำ เหมืองแร่ เหมืองหิน และ การก่อสร้าง	15	216,137.8	169,697.6	30,517.1	15,923.1	307,472.0	214,917.4	53,923.9	38,630.7	-	Manufacture of machinery for mining, quarrying and construction

(พันบาท ใน Thousand Baht)

ตาราง 8 มูลค่าวัตถุดิบและวัสดุประกอบฯ และสินค้าคงเหลือต้นปีและปลายปี 2554 จำแนกตามประเภทอุตสาหกรรม กรุงเทพมหานคร พ.ศ. 2555 (ต่อ)  
TABLE 8 VALUE OF STOCKS AT THE BEGINNING AND THE END OF 2011 BY CATEGORY OF INDUSTRY, BANGKOK, 2012 (cont'd)

รหัส Code	ประเภทอุตสาหกรรม Number of establishments	มูลค่า ณ ต้นปี 2554 At the beginning of 2011				มูลค่า ณ ปลายปี 2554 At the end of 2011				สินค้าคงเหลือ Finished goods	สินค้าคงเหลือ Finished goods	ประเภทอุตสาหกรรม Category of industry	
		รวม Total	วัสดุดิบ และ วัสดุประกอบฯ Materials and components	สินค้า ระหว่าง ผลิต Work in progress	สินค้า สำเร็จรูป Finished goods	รวม Total	วัสดุดิบ และ วัสดุประกอบฯ Materials and components	สินค้า ระหว่าง ผลิต Work in progress	สินค้า สำเร็จรูป Finished goods				สินค้าที่ซื้อ เข้ามา จำหน่าย สภาพเดิม Goods purchased for resale
28240	การผลิตเครื่องจักรที่ใช้ในการทำเหมืองแร่ เหมืองหิน และ การก่อสร้าง	15	216,137.8	169,697.6	30,517.1	15,923.1	-	307,472.0	214,917.4	53,923.9	38,630.7	-	Manufacture of machinery for mining, quarrying and construction
2825	การผลิตเครื่องจักรที่ใช้ในการผลิตอาหาร เครื่องดื่ม และยาสูบ	28	77,036.3	29,130.6	26,275.8	21,629.9	-	91,501.6	38,538.8	33,752.8	19,210.0	-	Manufacture of machinery for food, beverage and tobacco processing
28250	การผลิตเครื่องจักรที่ใช้ในการผลิตอาหาร เครื่องดื่ม และยาสูบ	28	77,036.3	29,130.6	26,275.8	21,629.9	-	91,501.6	38,538.8	33,752.8	19,210.0	-	Manufacture of machinery for food, beverage and tobacco processing
2826	การผลิตเครื่องจักรที่ใช้ในการผลิตสิ่งทอ เสื้อผ้า เครื่องแต่งกาย และเครื่องหนัง	32	187,507.5	130,734.3	18,054.4	17,193.3	21,525.5	206,206.3	128,429.4	22,035.3	9,531.7	46,209.8	Manufacture of machinery for textile, apparel and leather production
28261	การผลิตเครื่องจักรที่ใช้ในการเตรียมปั่น ทอ และถักสิ่งทอ	14	57,504.6	50,680.8	1,313.7	3,007.4	2,502.8	61,604.5	53,599.0	1,550.8	2,790.6	3,664.1	Manufacture of textile preparing, spinning, weaving and knitting machines
28269	การผลิตเครื่องจักรอื่น ๆ ที่ใช้ในการผลิตสิ่งทอ เครื่องแต่งกาย และเครื่องหนัง	18	130,002.8	80,053.6	16,740.7	14,185.9	19,022.8	144,601.8	74,830.4	20,484.6	6,741.1	42,545.7	Manufacture of other machinery for textile, apparel and leather production
2829	การผลิตเครื่องจักรที่ใช้ในงานเฉพาะอย่างอื่น ๆ	51	805,258.0	352,123.2	142,186.4	299,594.0	11,354.4	801,122.6	323,684.6	140,233.5	322,847.3	14,357.3	Manufacture of other special purpose machinery
28291	การผลิตเครื่องจักรที่ใช้ในการกระดาษและกระดาษแข็ง	4	3,921.3	2,085.4	1,035.9	800.0	-	3,806.4	1,709.5	1,356.9	740.0	-	Manufacture of paper and paperboard making machinery
28292	การผลิตเครื่องจักรที่ใช้ในการผลิตพลาสติกและยาง	18	300,318.0	93,290.7	68,498.4	138,529.0	-	308,753.3	83,537.4	73,818.1	151,397.9	-	Manufacture of rubber or plastics making machinery
28299	การผลิตเครื่องจักรที่ใช้ในงานเฉพาะอย่างอื่น ๆ ซึ่งมีได้จัดประเภทไว้ในข้ออื่น	29	501,018.7	256,747.2	72,652.1	160,265.1	11,354.4	488,562.8	238,437.7	65,058.5	170,709.4	14,357.3	Manufacture of other special purpose machinery, n.e.c
29	การผลิตยานยนต์ รถพ่วง และรถกึ่งพ่วง	541	9,879,754.1	7,139,109.2	841,610.0	1,790,632.3	108,402.6	9,231,103.4	6,567,215.6	819,881.8	1,721,768.2	122,237.8	Manufacture of motor vehicles, trailers and semi-trailers
291	การผลิตยานยนต์	14	538,005.3	311,031.0	46,280.6	180,693.8	-	640,894.3	214,146.4	201,703.7	225,044.3	-	Manufacture of motor vehicles
2910	การผลิตยานยนต์	14	538,005.3	311,031.0	46,280.6	180,693.8	-	640,894.3	214,146.4	201,703.7	225,044.3	-	Manufacture of motor vehicles
29102	การผลิตรถยนต์ส่วนบุคคล	6	434,211.9	262,570.6	20,014.3	151,627.0	-	215,892.2	68,757.4	15,716.1	131,418.7	-	Manufacture of passenger cars

(พันบาท ใน Thousand Baht)

ตาราง 8 มูลค่าวัตถุดิบและวัสดุประกอบฯ และสินค้าคงเหลือต้นปีและปลายปี 2554 จำแนกตามประเภทอุตสาหกรรม กรุงเทพมหานคร พ.ศ. 2555 (ต่อ)  
TABLE 8 VALUE OF STOCKS AT THE BEGINNING AND THE END OF 2011 BY CATEGORY OF INDUSTRY, BANGKOK, 2012 (cont'd)

รหัส Code	ประเภทอุตสาหกรรม Industry	จำนวน สถาน- ประกอบ Number of establishments	มูลค่า ณ ต้นปี 2554 At the beginning of 2011				มูลค่า ณ ปลายปี 2554 At the end of 2011				สินค้าที่ซื้อมา สำหรับขาย ใน สถานที่ จำหน่าย สินค้า Goods purchased for resale	Category of industry	
			รวม Total	สินค้า ระหว่าง ผลิต Work in progress	สินค้า สำเร็จรูป Finished goods	วัตถุดิบ และ วัสดุประกอบฯ Materials and components	รวม Total	สินค้า ระหว่าง ผลิต Work in progress	สินค้า สำเร็จรูป Finished goods	วัตถุดิบ และ วัสดุประกอบฯ Materials and components			
29104	การผลิตยานยนต์อื่น ๆ ที่ใช้เพื่อการโดยสาร	1	D	D	D	D	-	-	-	-	-	-	Manufacture of other motor vehicles for passengers
29109	การผลิตยานยนต์อื่น ๆ ซึ่งไม่ได้จัดประเภทไว้ในที่อื่น	7	86,105.9	11,976.7	28,785.3	-	45,343.9	1,972,006.4	142,680.5	93,625.6	-	-	Manufacture of other motor vehicles, n.e.c
<b>292</b>	<b>การผลิตตัวถังยานยนต์</b>	<b>35</b>	<b>79,300.9</b>	<b>34,542.8</b>	<b>5,657.5</b>	<b>2,789.3</b>	<b>36,311.3</b>	<b>39,015.8</b>	<b>44,747.6</b>	<b>6,555.0</b>	<b>1,187.5</b>	<b>1,187.5</b>	<b>Manufacture of bodies(coachwork) for motor vehicles; manufacture of trailer and semitrailer</b>
2920	การผลิตตัวถังยานยนต์ การผลิต รถพ่วงและรถกึ่งพ่วง	35	79,300.9	34,542.8	5,657.5	2,789.3	36,311.3	39,015.8	44,747.6	6,555.0	1,187.5	1,187.5	Manufacture of bodies(coachwork) for motor vehicles; manufacture of trailer and semitrailer
29201	การผลิตตัวถังยานยนต์	28	16,849.6	3,054.6	577.5	-	13,217.5	15,883.0	12,162.4	1,445.7	2,275.0	-	Manufacture of bodies(coachwork) for motor vehicles;
29202	การผลิตรถพ่วงและรถกึ่งพ่วง	2	D	D	-	-	D	D	D	D	-	-	Manufacture of trailer and semitrailer
29203	การผลิตตู้คอนเทนเนอร์	5	61,869.3	31,276.2	5,080.0	2,789.3	22,723.8	75,242.4	32,390.2	37,384.7	4,280.0	1,187.5	Manufacture of containers
<b>293</b>	<b>การผลิตชิ้นส่วนและอุปกรณ์เสริม สำหรับยานยนต์</b>	<b>492</b>	<b>9,262,447.8</b>	<b>760,786.6</b>	<b>1,604,281.0</b>	<b>105,613.3</b>	<b>6,791,766.9</b>	<b>8,498,703.2</b>	<b>6,308,321.6</b>	<b>579,162.3</b>	<b>1,490,169.0</b>	<b>121,050.4</b>	<b>Manufacture of parts and accessories for motor vehicles</b>
2930	การผลิตชิ้นส่วนและอุปกรณ์เสริม สำหรับยานยนต์	492	9,262,447.8	760,786.6	1,604,281.0	105,613.3	6,791,766.9	8,498,703.2	6,308,321.6	579,162.3	1,490,169.0	121,050.4	Manufacture of parts and accessories for motor vehicles
29301	การผลิตที่นั่งภายในยานยนต์	226	58,009.5	6,200.1	20,044.2	1,426.8	30,338.5	50,556.4	22,857.8	5,555.8	20,946.7	1,196.1	Manufacture of motor vehicle seats
29302	การผลิตอุปกรณ์ไฟฟ้าสำหรับยานยนต์	8	42,223.2	56.5	15,974.6	-	26,192.1	48,424.4	21,514.7	36.9	26,872.8	-	Manufacture of electrical equipment for motor vehicles
29309	การผลิตชิ้นส่วนและอุปกรณ์เสริมอื่น ๆ สำหรับยานยนต์	258	9,162,215.2	754,530.1	1,568,262.2	104,186.5	6,735,236.3	8,399,722.4	6,263,949.1	573,569.6	1,442,349.5	119,854.3	Manufacture of other parts and accessories for motor vehicles
<b>30</b>	<b>การผลิตอุปกรณ์ขนส่งอื่น ๆ</b>	<b>137</b>	<b>1,610,273.8</b>	<b>170,742.8</b>	<b>64,215.0</b>	<b>8,787.4</b>	<b>1,366,528.7</b>	<b>1,703,243.7</b>	<b>1,417,484.9</b>	<b>182,643.5</b>	<b>94,433.0</b>	<b>8,682.4</b>	<b>Manufacture of other transport equipment</b>
<b>301</b>	<b>การต่อเรือ</b>	<b>8</b>	<b>89,867.0</b>	<b>36,645.9</b>	<b>200.0</b>	<b>-</b>	<b>53,021.1</b>	<b>91,402.4</b>	<b>48,670.4</b>	<b>42,332.0</b>	<b>200.0</b>	<b>-</b>	<b>Building of ships and boats</b>
3011	การต่อเรือใหญ่และสิ่งก่อสร้างลอยน้ำ	4	77,195.4	36,345.9	-	-	40,849.4	80,792.3	38,760.3	42,032.0	-	-	Building of ships and floating structures
30110	การต่อเรือใหญ่และสิ่งก่อสร้างลอยน้ำ	4	77,195.4	36,345.9	-	-	40,849.4	80,792.3	38,760.3	42,032.0	-	-	Building of ships and floating structures
3012	การต่อเรือที่ใช้เพื่อความสำราญ และการกีฬา	4	12,671.6	300.0	200.0	-	12,171.6	10,610.2	10,110.2	300.0	200.0	-	Building of pleasure and sporting boats

(พันบาท In Thousand Baht)

ตาราง 8 มูลค่าวัตถุดิบและวัสดุประกอบฯ และสินค้าค้างคงเหลือต้นปีและปลายปี 2554 จำแนกตามประเภทอุตสาหกรรม กรุงเทพมหานคร พ.ศ. 2555 (ต่อ)  
TABLE 8 VALUE OF STOCKS AT THE BEGINNING AND THE END OF 2011 BY CATEGORY OF INDUSTRY, BANGKOK, 2012 (cont'd)

รหัส Code	ประเภทอุตสาหกรรม Establishments	จำนวน สถาน- ประกอบการ Number of establishments	มูลค่า ณ ต้นปี 2554 At the beginning of 2011				มูลค่า ณ ปลายปี 2554 At the end of 2011				สินค้าที่เข้ามา จำหน่ายใน สภาพเดิม Goods purchased for resale	สินค้า สำเร็จรูป Finished goods	Category of industry
			รวม Total	วัตถุดิบ และ วัสดุประกอบฯ Materials and components	สินค้า ระหว่าง ผลิต Work in progress	สินค้า สำเร็จรูป Finished goods	รวม Total	วัตถุดิบ และ วัสดุประกอบฯ Materials and components	สินค้า ระหว่าง ผลิต Work in progress	สินค้าที่เข้ามา จำหน่ายใน สภาพเดิม Goods purchased for resale			
30120	การต่อเรือที่ใช้เพื่อความสำราญ และสันทนาการ	4	12,671.6	12,171.6	300.0	200.0	10,610.2	10,110.2	300.0	200.0	-	Building of pleasure and sporting boats	
302	การผลิตหัวรถจักรและตู้สำหรับ ขนส่งทางรถไฟและรถราง	2	D	D	-	-	D	D	-	-	-	Manufacture of railway locomotives and rolling stock	
3020	การผลิตหัวรถจักรและตู้สำหรับขนส่ง ทางรถไฟและรถราง	2	D	D	-	-	D	D	-	-	-	Manufacture of railway locomotives and rolling stock	
30200	การผลิตหัวรถจักรและตู้สำหรับขนส่ง ทางรถไฟและรถราง	2	D	D	-	-	D	D	-	-	-	Manufacture of railway locomotives and rolling stock	
303	การผลิตอากาศยาน ยานอวกาศ และเครื่องบินที่ติดเครื่องยนต์	1	D	D	-	-	D	D	-	-	-	Manufacture of air and spacecraft and related machinery	
3030	การผลิตอากาศยาน ยานอวกาศ และเครื่องบินที่ติดเครื่องยนต์	1	D	D	-	-	D	D	-	-	-	Manufacture of air and spacecraft and related machinery	
30300	การผลิตอากาศยาน ยานอวกาศ และเครื่องบินที่ติดเครื่องยนต์	1	D	D	-	-	D	D	-	-	-	Manufacture of air and spacecraft and related machinery	
309	การผลิตอุปกรณ์ขนส่ง ซึ่งมีได้จัดประเภทไว้ในอื่น	126	1,512,240.2	1,305,341.0	134,096.9	64,015.0	1,599,275.0	1,356,048.1	140,311.5	94,233.0	8,682.4	Manufacture of transport equipment, n.e.c.	
3091	การผลิตจักรยานยนต์	95	1,484,614.4	1,288,544.5	132,659.7	56,559.4	1,572,036.8	1,337,146.2	139,063.8	87,885.2	7,941.7	Manufacture of motorcycles	
30911	การผลิตจักรยานยนต์	5	999,974.9	993,731.8	49.9	6,193.2	996,677.2	988,987.0	56.8	7,633.4	-	Manufacture of motorcycles	
30912	การผลิตเครื่องยนต์ ชิ้นส่วนและ อุปกรณ์เสริมสำหรับจักรยานยนต์	90	484,639.4	294,812.7	132,609.8	50,366.2	575,359.5	348,159.2	139,006.9	80,251.7	7,941.7	Manufacture of engines, parts and accessories for motorcycles	
3092	การผลิตรถจักรยานและรถ สำหรับคนพิการ	15	22,864.6	14,210.3	649.7	6,068.0	22,170.8	16,062.0	372.8	4,995.4	740.7	Manufacture of bicycles and invalid carriages	
30921	การผลิตรถจักรยาน	14	20,042.2	11,387.9	649.7	6,068.0	13,242.3	7,133.5	372.8	4,995.4	740.7	Manufacture of bicycles	
30922	การผลิตรถสำหรับคนพิการ	1	D	D	-	-	D	D	-	-	-	Manufacture of invalid carriages	
3099	การผลิตอุปกรณ์ขนส่งอื่นๆ ซึ่งมิได้จัดประเภทไว้ในที่อื่น	16	4,761.3	2,586.3	787.5	1,387.5	5,067.5	2,840.0	875.0	1,352.5	-	Manufacture of other transport equipment, n.e.c	
30990	การผลิตอุปกรณ์ขนส่งอื่นๆ ซึ่งมิได้จัดประเภทไว้ในที่อื่น	16	4,761.3	2,586.3	787.5	1,387.5	5,067.5	2,840.0	875.0	1,352.5	-	Manufacture of other transport equipment, n.e.c	
31	การผลิตเฟอร์นิเจอร์	1,328	3,480,963.9	2,095,142.7	652,921.4	701,873.1	3,144,474.2	1,749,039.9	717,835.4	615,690.0	61,908.8	Manufacture of furniture	
310	การผลิตเฟอร์นิเจอร์	1,328	3,480,963.9	2,095,142.7	652,921.4	701,873.1	3,144,474.2	1,749,039.9	717,835.4	615,690.0	61,908.8	Manufacture of furniture	

(พันบาท ใน Thousand Baht)

ตาราง 8 มูลค่าวัตถุดิบและวัสดุประกอบฯ และสินค้าค้างคงเหลือต้นปีและปลายปี 2554 จำแนกตามประเภทอุตสาหกรรม กรุงเทพมหานคร พ.ศ. 2555 (ต่อ)  
TABLE 8 VALUE OF STOCKS AT THE BEGINNING AND THE END OF 2011 BY CATEGORY OF INDUSTRY, BANGKOK, 2012 (cont'd)

รหัส Code	ประเภทอุตสาหกรรม Industry	จำนวน สถาน- ประกอบ Number of establishments	มูลค่า ณ ต้นปี 2554 At the beginning of 2011				มูลค่า ณ ปลายปี 2554 At the end of 2011				สินค้าที่เข้ามา จากภายใน สภาพเดิม Goods purchased for resale	สินค้า สำเร็จรูป ภายใน สภาพเดิม Finished goods for resale	Category of industry
			รวม Total	สินค้า ระหว่าง ผลิต Work in progress	สินค้า สำเร็จรูป ภายใน สภาพเดิม Goods purchased for resale	วัตถุดิบ และ วัสดุประกอบฯ Materials and components	รวม Total	สินค้า ระหว่าง ผลิต Work in progress	สินค้า สำเร็จรูป ภายใน สภาพเดิม Goods purchased for resale	วัตถุดิบ และ วัสดุประกอบฯ Materials and components			
3100	การผลิตเฟอร์นิเจอร์	1,328	3,480,963.9	652,921.4	701,873.1	31,026.7	1,749,039.9	717,835.4	615,690.0	61,908.8	Manufacture of furniture		
31001	การผลิตเฟอร์นิเจอร์ไม้	982	2,080,779.7	1,277,518.6	4,741.3	4,741.3	988,743.7	399,200.7	363,918.7	33,910.8	Manufacture of wood furniture		
31002	การผลิตเฟอร์นิเจอร์โลหะ	132	298,940.9	146,095.7	53,013.1	596.7	127,419.2	101,153.6	55,123.0	2,876.7	Manufacture of metal furniture		
31003	การผลิตฐานรองพื้นและที่นอน	36	187,730.7	89,944.6	68,816.7	15,519.7	84,248.7	11,172.5	59,276.8	16,095.5	Manufacture of mattresses and mattress supports		
31009	การผลิตเฟอร์นิเจอร์อื่นๆ	178	913,512.6	581,583.7	123,358.3	10,169.0	548,628.3	206,308.6	137,371.5	9,025.8	Manufacture of other furniture		
32	การผลิตผลิตภัณฑ์อื่นๆ	2,834	24,619,990.6	12,918,703.4	5,477,230.0	265,090.3	13,504,411.3	5,109,357.9	6,662,182.5	340,017.9	Other manufacturing		
321	การผลิตเครื่องประดับเพชรพลอย	1,595	19,572,255.3	10,597,286.4	4,664,963.5	32,297.0	11,095,704.0	4,396,279.7	94,709.8	94,709.8	Manufacture of jewellery, bijouterie and related articles		
3211	การผลิตเครื่องประดับเพชรพลอยแท้ และสิ่งของที่เกี่ยวข้อง	1,406	19,428,892.9	10,505,622.8	4,659,021.3	32,097.0	11,004,462.2	4,300,266.1	4,360,193.2	94,659.8	Manufacture of jewellery and related articles		
32111	การผลิตเครื่องประดับเพชรพลอย และโลหะมีค่า	1,187	19,130,558.4	10,333,880.1	4,148,889.7	27,804.1	10,851,350.6	4,227,327.7	4,310,779.2	90,723.1	Manufacture of jewellery and bijouterie of precious stones and metals		
32112	การผลิตเครื่องประดับจากเพชร พลอยและโลหะมีค่า	53	180,432.7	84,204.7	71,094.9	1,279.8	70,132.2	22,454.4	18,472.5	775.7	Manufacture of goldsmiths' articles of precious stones and metals		
32113	การจิวเวลรี่และการขัดเพชรพลอย	166	117,901.9	87,538.0	15,183.7	3,013.1	82,979.5	50,484.0	30,941.4	3,161.0	Cutting, shaping and finishing of diamonds and precious stones		
3212	การผลิตเครื่องประดับเพชรพลอย เทียมและสิ่งของที่เกี่ยวข้อง	189	143,362.4	91,663.6	5,942.1	200.0	91,241.7	2,765.3	36,086.6	50.0	Manufacture of costume jewellery and related articles		
32120	การผลิตเครื่องประดับเพชรพลอย เทียมและสิ่งของที่เกี่ยวข้อง	189	143,362.4	91,663.6	5,942.1	200.0	91,241.7	2,765.3	36,086.6	50.0	Manufacture of costume jewellery and related articles		
322	การผลิตเครื่องดนตรี	16	125,101.0	35,079.9	35,208.4	-	30,532.2	44,072.7	18,292.7	-	Manufacture of musical instruments		
32201	การผลิตเครื่องดนตรีไทย	12	2,426.1	1,662.8	692.1	-	1,845.9	46.4	851.2	-	Manufacture of Thai musical instruments		
32209	การผลิตเครื่องดนตรีอื่นๆ	4	122,674.9	33,417.0	34,516.4	-	28,686.4	44,026.3	17,441.5	-	Manufacture of other musical instruments		
323	การผลิตเครื่องกีฬา	34	761,115.6	384,060.3	218,147.8	63,457.2	466,280.0	105,897.0	287,778.5	85,601.6	Manufacture of sports goods		
3230	การผลิตเครื่องกีฬา	34	761,115.6	384,060.3	218,147.8	63,457.2	466,280.0	105,897.0	287,778.5	85,601.6	Manufacture of sports goods		

(พันบาท in Thousand Baht)

ตาราง 8 มูลค่าวัตถุดิบและวัสดุประกอบฯ และสินค้าคงเหลือต้นปีและปลายปี 2554 จำแนกตามประเภทอุตสาหกรรม กรุงเทพมหานคร พ.ศ. 2555 (ต่อ)  
TABLE 8 VALUE OF STOCKS AT THE BEGINNING AND THE END OF 2011 BY CATEGORY OF INDUSTRY, BANGKOK, 2012 (cont'd)

รหัส Code	ประเภทอุตสาหกรรม Industry	จำนวน สถาน- ประกอบ Number of establishments	มูลค่า ณ ต้นปี 2554 At the beginning of 2011						มูลค่า ณ ปลายปี 2554 At the end of 2011						สินค้าที่ จำหน่าย สภาพเดิม Goods purchased for resale	สินค้าที่ จำหน่าย สภาพเดิม Goods purchased for resale	Category of industry
			รวม Total	วัตถุดิบ และ วัสดุประกอบฯ Materials and components	สินค้า ระหว่าง ผลิต Work in progress	สินค้า สำเร็จรูป Finished goods	สินค้าที่ จำหน่าย สภาพเดิม Goods purchased for resale	รวม Total	วัตถุดิบ และ วัสดุประกอบฯ Materials and components	สินค้า ระหว่าง ผลิต Work in progress	สินค้า สำเร็จรูป Finished goods	สินค้าที่ จำหน่าย สภาพเดิม Goods purchased for resale					
													D	D			
32301	การผลิตลูกบอลที่ใช้ในการกีฬา	2	D	D	D	D	D	D	D	D	D	D	D	D	D	Manufacture of balls using in sports	
32302	การผลิตกระดานโต้คลื่นและ เครื่องอุปกรณ์กีฬาทางน้ำ	1	D	D	D	D	D	D	D	D	D	D	D	D	D	Manufacture of sailboards and surfboards	
32303	การผลิตอุปกรณ์กีฬาตกปลา	5	123,849.6	65,467.3	51,605.3	6,777.0	-	224,868.3	77,788.8	57,995.2	89,086.3	-	-	-	-	Manufacture of fishing sports equipment	
32309	การผลิตเครื่องกีฬาอื่นๆ	26	628,514.1	317,041.1	38,945.0	210,070.8	62,457.2	710,643.7	386,546.1	43,003.7	197,492.2	83,601.6	83,601.6	83,601.6	Manufacture of other sports goods		
<b>324</b>	<b>การผลิตเกมและของเล่น</b>	<b>81</b>	<b>257,398.6</b>	<b>93,427.0</b>	<b>96,961.6</b>	<b>66,071.2</b>	<b>938.9</b>	<b>366,869.1</b>	<b>195,185.0</b>	<b>92,376.6</b>	<b>70,063.3</b>	<b>9,244.2</b>	<b>9,244.2</b>	<b>9,244.2</b>	<b>Manufacture of games and toys</b>		
32401	การผลิตเกมและของเล่น	81	257,398.6	93,427.0	96,961.6	66,071.2	938.9	366,869.1	195,185.0	92,376.6	70,063.3	9,244.2	9,244.2	9,244.2	Manufacture of games and toys		
32401	การผลิตของเล่นที่มีล้อ	5	22,076.6	7,046.1	4,985.8	10,044.7	-	40,675.7	7,107.9	10,047.3	14,943.0	8,577.6	8,577.6	8,577.6	Manufacture of wheeled toys		
32402	การผลิตตุ๊กตา	26	20,151.7	12,033.2	2,494.0	5,624.5	-	112,288.7	101,976.8	2,127.3	8,184.6	-	-	-	Manufacture of dolls		
32409	การผลิตเกมและของเล่นอื่นๆ	50	215,170.3	74,347.7	89,481.8	50,402.0	938.9	213,904.7	86,100.4	80,201.9	46,935.8	666.7	666.7	666.7	Manufacture of other games and toys		
<b>325</b>	<b>การผลิตเครื่องมือและอุปกรณ์</b>	<b>141</b>	<b>1,944,852.1</b>	<b>808,401.4</b>	<b>159,104.4</b>	<b>970,580.9</b>	<b>6,765.4</b>	<b>2,377,546.1</b>	<b>742,239.2</b>	<b>193,964.1</b>	<b>1,429,783.5</b>	<b>11,559.3</b>	<b>11,559.3</b>	<b>11,559.3</b>	<b>Manufacture of medical and dental instruments and supplies</b>		
32501	การผลิตเครื่องมือและอุปกรณ์ ทางการแพทย์และทางทันตกรรม	141	1,944,852.1	808,401.4	159,104.4	970,580.9	6,765.4	2,377,546.1	742,239.2	193,964.1	1,429,783.5	11,559.3	11,559.3	11,559.3	Manufacture of medical and dental instruments and supplies		
32501	การผลิตเครื่องมือและอุปกรณ์ ในทางการแพทย์	75	1,870,013.6	761,566.4	145,912.3	960,769.6	1,765.4	2,301,600.3	690,554.9	181,104.9	1,420,381.3	9,559.3	9,559.3	9,559.3	Manufacture of medical instruments and supplies		
32502	การผลิตเครื่องมือและอุปกรณ์ ในทางทันตกรรม	66	74,838.5	46,835.1	13,192.2	9,811.3	5,000.0	75,945.8	51,684.4	12,859.2	9,402.2	2,000.0	2,000.0	2,000.0	Manufacture of dental instruments and supplies		
<b>329</b>	<b>การผลิตผลิตภัณฑ์อื่นๆ ซึ่งไม่ได้จัดประเภทไว้ในที่อื่น</b>	<b>967</b>	<b>1,959,267.9</b>	<b>1,000,448.5</b>	<b>405,937.5</b>	<b>391,250.1</b>	<b>161,631.8</b>	<b>1,943,374.8</b>	<b>974,470.9</b>	<b>370,016.1</b>	<b>459,984.8</b>	<b>138,902.9</b>	<b>138,902.9</b>	<b>138,902.9</b>	<b>Other manufacturing, n.e.c.</b>		
32901	การผลิตผลิตภัณฑ์อื่นๆ ซึ่งไม่ได้จัดประเภทไว้ในที่อื่น	967	1,959,267.9	1,000,448.5	405,937.5	391,250.1	161,631.8	1,943,374.8	974,470.9	370,016.1	459,984.8	138,902.9	138,902.9	138,902.9	Other manufacturing, n.e.c.		
32901	การผลิตไม้กวาดและแปรง	25	59,782.2	35,522.5	9,556.1	6,098.1	8,625.5	57,384.9	36,797.7	7,138.1	4,836.2	8,613.0	8,613.0	8,613.0	Manufacture of brooms and brushes		
32902	การผลิตอุปกรณ์เครื่องเขียน	90	706,684.5	293,495.8	208,759.8	177,830.0	26,598.8	584,371.4	202,411.0	186,862.3	176,732.9	18,365.3	18,365.3	18,365.3	Manufacture of stationery		
32903	การผลิตเครื่องอุปกรณ์ด้าน ความปลอดภัย	20	169,822.8	67,100.5	63,882.4	31,839.9	7,000.0	146,357.8	60,858.0	40,898.0	37,601.7	7,000.0	7,000.0	7,000.0	Manufacture of protective safety equipment		
32904	การผลิตดอกไม้และต้นไม้ประดิษฐ์	534	199,253.7	118,736.9	14,331.6	33,412.5	32,772.7	179,646.1	121,935.1	10,335.2	46,223.4	1,152.4	1,152.4	1,152.4	Manufacture of artificial flowers and plants		
32909	การผลิตผลิตภัณฑ์อื่นๆ ซึ่งไม่ได้จัดประเภทไว้ในที่อื่น	298	823,724.8	485,922.8	109,427.7	142,069.6	86,634.8	975,614.5	552,469.1	124,782.6	194,590.6	103,772.2	103,772.2	103,772.2	Other manufacturing, n.e.c.		

(พันบาท In Thousand Baht)

ตาราง 8 มูลค่าวัตถุดิบและวัสดุประกอบฯ และสินค้าคงเหลือต้นปีและปลายปี 2554 จำแนกตามประเภทอุตสาหกรรม กรุงเทพมหานคร พ.ศ. 2555 (ต่อ)  
TABLE 8 VALUE OF STOCKS AT THE BEGINNING AND THE END OF 2011 BY CATEGORY OF INDUSTRY, BANGKOK, 2012 (cont'd)

รหัส Code	ประเภทอุตสาหกรรม Sector of industry	จำนวน สถาน- ประกอบ Number of establishments	มูลค่า ณ ต้นปี 2554 At the beginning of 2011				มูลค่า ณ ปลายปี 2554 At the end of 2011				สินค้า สำเร็จรูป Finished goods	สินค้าที่ ซื้อมา จำหน่าย สภาพเดิม Goods purchased for resale	Category of industry
			รวม Total	สินค้า ระหว่าง ผลิต Work in progress	สินค้า สำเร็จรูป Finished goods	สินค้าที่ ซื้อมา จำหน่าย สภาพเดิม Goods purchased for resale	รวม Total	สินค้า ระหว่าง ผลิต Work in progress	สินค้า สำเร็จรูป Finished goods	สินค้าที่ ซื้อมา จำหน่าย สภาพเดิม Goods purchased for resale			
33	การซ่อมและภาคติดตั้งเครื่องจักรและอุปกรณ์	605	2,291,489.5	669,028.3	704,257.9	26,396.7	2,485,154.0	990,240.8	563,704.2	833,748.1	97,461.0	Repair and installation of machinery and equipment	
331	การซ่อมผลิตภัณฑ์โลหะประเภทเครื่องจักร และอุปกรณ์	563	2,210,323.1	840,225.4	683,477.2	26,396.7	2,408,231.3	944,017.4	550,858.3	815,894.6	97,461.0	Repair of fabricated metal products, machinery and equipment	
3311	การซ่อมผลิตภัณฑ์โลหะประดิษฐ์	32	39,601.8	12,701.2	3,690.9	17,766.4	30,051.2	11,648.7	4,473.3	3,008.0	10,921.1	Repair of fabricated metal products	
33110	การซ่อมผลิตภัณฑ์โลหะประดิษฐ์	32	39,601.8	12,701.2	3,690.9	17,766.4	30,051.2	11,648.7	4,473.3	3,008.0	10,921.1	Repair of fabricated metal products	
3312	การซ่อมเครื่องจักร	317	1,522,907.4	399,460.8	626,887.3	4,560.0	1,535,013.1	361,770.6	421,642.9	668,344.3	83,255.3	Repair of machinery	
33121	การซ่อมเครื่องจักรที่ใช้งานทั่วไป	171	184,451.7	127,796.2	27,993.0	1,554.3	361,483.3	104,179.8	21,619.4	154,777.0	80,907.1	Repair of general-purpose machinery	
33122	การซ่อมเครื่องจักรที่ใช้งานเฉพาะอย่าง	146	1,338,455.8	271,664.6	598,894.3	3,005.6	1,173,529.8	257,590.8	400,023.6	513,567.3	2,348.2	Repair of special-purpose machinery	
3313	การซ่อมอุปกรณ์อิเล็กทรอนิกส์และอุปกรณ์ที่ใช้ในทางทัศนศาสตร์	31	105,205.3	54,942.8	48,581.7	-	269,932.7	129,543.6	920.3	139,468.8	-	Repair of electronic and optical equipment	
33131	การซ่อมและบำรุงรักษาอุปกรณ์เพื่อการวัด การทดสอบ การนำร่อง และการควบคุม	16	104,219.6	54,140.3	48,581.7	-	269,106.8	128,889.2	748.8	139,468.8	-	Repair of measuring, testing, navigating and control equipment	
33132	การซ่อมและบำรุงรักษาเครื่องฉายรังสี เครื่องไฟฟ้าทางการแพทย์และทางกายภาพบำบัด	9	773.2	613.2	160.0	-	709.4	549.4	160.0	-	-	Repair of irradiation, electromedical and electrotherapeutic	
33133	การซ่อมและบำรุงรักษาอุปกรณ์ที่ใช้ในทางทัศนศาสตร์และอุปกรณ์ถ่ายภาพ	6	212.5	189.3	-	-	116.6	105.0	11.6	-	-	Repair of optical instruments and photographic equipment	
3314	การซ่อมอุปกรณ์ไฟฟ้า	155	35,313.6	19,284.4	4,317.3	4,070.4	26,748.4	12,647.6	5,742.8	5,073.4	3,284.6	Repair of electrical equipment	
33141	การซ่อมมอเตอร์ไฟฟ้า เครื่องกำเนิดไฟฟ้า หม้อแปลงไฟฟ้า และอุปกรณ์เพื่อการจ่ายและควบคุมกระแสไฟฟ้า	129	28,138.5	16,284.8	5,835.1	2,470.4	20,207.3	10,313.7	3,925.0	4,284.0	1,684.6	Repair of electric motors, generators, transformers and electricity distribution and control apparatus	
33142	การซ่อมหม้อแปลงไฟฟ้าและแบตเตอรี่	1	D	D	-	-	D	D	-	-	-	Repair of accumulators and batteries	
33149	การซ่อมอุปกรณ์ไฟฟ้าอื่นๆ	25	7,173.1	2,997.7	1,806.4	1,600.0	6,540.1	2,332.9	1,817.8	789.4	1,600.0	Repair of other electrical equipment	
3315	การซ่อมอุปกรณ์ขนส่ง (ยกเว้นยานยนต์)	27	506,975.0	353,686.1	153,288.9	-	546,235.8	428,307.0	117,928.9	-	-	Repair of transport equipment (except motor vehicles)	
33151	การซ่อมเรือ	23	506,754.3	353,465.4	153,288.9	-	546,013.7	428,084.9	117,928.9	-	-	Repair of ships and boats	
33152	การซ่อมอากาศยาน	2	D	D	-	-	D	D	-	-	-	Repair of air and spacecraft	

(พันบาท ใน Thousand Baht)



ตาราง 8 มูลค่าวัตถุดิบและวัสดุประกอบฯ และสินค้าคงเหลือต้นปีและปลายปี 2554 จำแนกตามประเภทอุตสาหกรรม กรุงเทพมหานคร พ.ศ. 2555 (ต่อ)  
TABLE 8 VALUE OF STOCKS AT THE BEGINNING AND THE END OF 2011 BY CATEGORY OF INDUSTRY, BANGKOK, 2012 (cont'd)

รหัส Code	ประเภทอุตสาหกรรม Number of establishments	มูลค่า ณ ต้นปี 2554 At the beginning of 2011				มูลค่า ณ ปลายปี 2554 At the end of 2011				สินค้า สำเร็จรูป Finished goods	สินค้า ระหว่าง ผลิต Work in progress	สินค้าที่ ซื้อ มา และ วัสดุ ประกอบ Materials and components	สินค้าที่ ซื้อ มา สำหรับ ขาย ต่อ ลูกค้า Goods purchased for resale	Category of industry
		รวม Total	สินค้า ระหว่าง ผลิต Work in progress	สินค้า สำเร็จรูป Finished goods	วัตถุดิบ และ วัสดุ ประกอบ Materials and components	รวม Total	สินค้า ระหว่าง ผลิต Work in progress	สินค้า สำเร็จรูป Finished goods	วัตถุดิบ และ วัสดุ ประกอบ Materials and components					
33159	การซ่อมอุปกรณ์ขนส่งอื่น ๆ (ยกเว้นยานยนต์)	2	D	D	-	-	-	-	-	-	-	-	-	Repair of other transport equipment (except motor vehicles)
3319	การซ่อมอุปกรณ์อื่น ๆ	1	D	D	D	-	-	-	-	D	-	-	-	Repair of other equipment
33190	การซ่อมอุปกรณ์อื่น ๆ	1	D	D	D	-	-	-	-	D	-	-	-	Repair of other equipment
<b>332</b>	<b>การติดตั้งเครื่องจักรและอุปกรณ์</b>	<b>42</b>	<b>81,166.4</b>	<b>51,581.3</b>	<b>8,804.5</b>	<b>20,780.6</b>	<b>-</b>	<b>76,922.7</b>	<b>46,223.4</b>	<b>12,845.9</b>	<b>17,853.5</b>	<b>-</b>	<b>-</b>	<b>Installation of industrial machinery and equipment</b>
3320	การติดตั้งเครื่องจักรและอุปกรณ์ชนิดใช้ในทางอุตสาหกรรม	42	81,166.4	51,581.3	8,804.5	20,780.6	-	76,922.7	46,223.4	12,845.9	17,853.5	-	-	Installation of industrial machinery and equipment
33200	การติดตั้งเครื่องจักรและอุปกรณ์ชนิดใช้ในทางอุตสาหกรรม	42	81,166.4	51,581.3	8,804.5	20,780.6	-	76,922.7	46,223.4	12,845.9	17,853.5	-	-	Installation of industrial machinery and equipment
<b>37</b>	<b>การจัดการน้ำเสีย</b>	<b>3</b>	<b>D</b>	<b>D</b>	<b>-</b>	<b>-</b>	<b>-</b>	<b>D</b>	<b>D</b>	<b>-</b>	<b>-</b>	<b>-</b>	<b>-</b>	<b>Sewerage</b>
<b>370</b>	<b>การจัดการน้ำเสีย</b>	<b>3</b>	<b>D</b>	<b>D</b>	<b>-</b>	<b>-</b>	<b>-</b>	<b>D</b>	<b>D</b>	<b>-</b>	<b>-</b>	<b>-</b>	<b>-</b>	<b>Sewerage</b>
3700	การจัดการน้ำเสีย	3	D	D	-	-	-	D	D	-	-	-	-	Sewerage
37000	การจัดการน้ำเสีย	3	D	D	-	-	-	D	D	-	-	-	-	Sewerage
<b>38</b>	<b>การเก็บรวบรวมของเสีย การบำบัด และการกำจัดของเสีย รวมถึงการนำของเสียกลับมาใช้ใหม่</b>	<b>65</b>	<b>81,731.6</b>	<b>63,605.2</b>	<b>3,564.0</b>	<b>10,029.8</b>	<b>4,532.5</b>	<b>99,297.1</b>	<b>74,446.6</b>	<b>6,187.0</b>	<b>13,103.0</b>	<b>5,560.5</b>	<b>-</b>	<b>Waste collection, treatment and disposal activities; materials recovery</b>
<b>381</b>	<b>การเก็บรวบรวมของเสีย</b>	<b>16</b>	<b>2,437.4</b>	<b>720.7</b>	<b>405.0</b>	<b>1,024.9</b>	<b>286.8</b>	<b>3,109.5</b>	<b>830.5</b>	<b>486.8</b>	<b>1,486.0</b>	<b>306.2</b>	<b>-</b>	<b>Waste collection</b>
3811	การเก็บรวบรวมของเสียที่ไม่เป็นอันตราย	16	2,437.4	720.7	405.0	1,024.9	286.8	3,109.5	830.5	486.8	1,486.0	306.2	-	Collection of non-hazardous waste
38110	การเก็บรวบรวมของเสียที่ไม่เป็นอันตราย	16	2,437.4	720.7	405.0	1,024.9	286.8	3,109.5	830.5	486.8	1,486.0	306.2	-	Collection of non-hazardous waste
<b>382</b>	<b>การบำบัดและการกำจัดของเสีย</b>	<b>8</b>	<b>26,415.5</b>	<b>19,494.3</b>	<b>13.5</b>	<b>6,907.6</b>	<b>-</b>	<b>12,955.5</b>	<b>9,375.5</b>	<b>18.0</b>	<b>3,562.0</b>	<b>-</b>	<b>-</b>	<b>Waste treatment and disposal</b>
3821	การบำบัดและการกำจัดของเสียที่เป็นอันตราย	8	26,415.5	19,494.3	13.5	6,907.6	-	12,955.5	9,375.5	18.0	3,562.0	-	-	Treatment and disposal of non-hazardous waste
38211	การบำบัดและการกำจัดของเสียที่ไม่เป็นอันตรายโดยการฝังกลบอย่างถูกสุขอนามัย	2	D	D	-	-	-	D	D	-	-	-	-	Treatment and disposal of non-hazardous waste by sanitary landfill
38212	การบำบัดและการกำจัดของเสียที่ไม่เป็นอันตรายโดยการเผาด้วยเตาเผาขยะ	1	D	D	-	-	-	D	D	-	-	-	-	Treatment and disposal of non-hazardous waste by incineration

(พันบาท In Thousand Baht)



ตาราง 8 มูลค่าวัตถุดิบและวัสดุประกอบฯ และสินค้าคงเหลือต้นปีและปลายปี 2554 จำแนกตามประเภทอุตสาหกรรม กรุงเทพมหานคร พ.ศ. 2555 (ต่อ)  
TABLE 8 VALUE OF STOCKS AT THE BEGINNING AND THE END OF 2011 BY CATEGORY OF INDUSTRY, BANGKOK, 2012 (cont'd)

รหัส Code	ประเภทอุตสาหกรรม Industry	จำนวน สถาน- ประกอบ Number of establishments	มูลค่า ณ ต้นปี 2554 At the beginning of 2011				มูลค่า ณ ปลายปี 2554 At the end of 2011				ประเภทของ Category of industry	
			รวม Total	สินค้า ระหว่าง ผลิต Work in progress	สินค้า สำเร็จรูป Finished goods	สินค้าที่ เข้ามา จำหน่ายใน สภาพเดิม Goods purchased for resale	รวม Total	สินค้า ระหว่าง ผลิต Work in progress	สินค้า สำเร็จรูป Finished goods	สินค้าที่ เข้ามา จำหน่ายใน สภาพเดิม Goods purchased for resale		
38213	การบำบัดและกากกำจัดของเสีย ที่ไม่เป็นอันตรายโดยวิธีชีวภาพ	5	16,805.5	10,884.3	13.5	5,907.6	-	3,130.5	18.0	2,772.0	-	Treatment and disposal of non-hazardous waste by biological reduction
383	<b>การนำวัสดุที่ใช้แล้วกลับมาใช้ใหม่</b>	41	52,878.7	43,390.1	3,145.5	2,097.3	4,245.7	64,240.7	5,682.2	8,055.0	5,254.3	<b>Materials recovery</b>
3830	การนำวัสดุที่ใช้แล้วกลับมาใช้ใหม่	41	52,878.7	43,390.1	3,145.5	2,097.3	4,245.7	64,240.7	5,682.2	8,055.0	5,254.3	Materials recovery
38300	การนำวัสดุที่ใช้แล้วกลับมาใช้ใหม่	41	52,878.7	43,390.1	3,145.5	2,097.3	4,245.7	64,240.7	5,682.2	8,055.0	5,254.3	Materials recovery
39	<b>กิจกรรมการบำบัดและบริการ จัดการของเสียอื่นๆ</b>	1	D	D	-	-	-	D	-	-	-	<b>Remediation activities and other waste management services</b>
390	<b>กิจกรรมการบำบัดและบริการ จัดการของเสียอื่นๆ</b>	1	D	D	-	-	-	D	-	-	-	<b>Remediation activities and other waste management services</b>
3900	กิจกรรมการบำบัดและบริการ	1	D	D	-	-	-	D	-	-	-	Remediation activities and other waste management services
39000	กิจกรรมการบำบัดและบริการ	1	D	D	-	-	-	D	-	-	-	Remediation activities and other waste management services
58	<b>การจัดพิมพ์จำหน่ายหรือเผยแพร่ หนังสือ นิตยสาร และงานอื่นๆ</b>	369	2,430,877.8	1,779,169.3	179,885.7	445,207.3	26,615.6	1,340,302.6	137,286.8	287,295.8	30,521.2	<b>Publishing activities</b>
581	<b>การจัดพิมพ์จำหน่ายหรือเผยแพร่ หนังสือ นิตยสาร และงานอื่นๆ</b>	253	2,288,031.5	1,691,925.1	169,543.2	425,747.8	815.3	1,237,696.1	131,345.8	273,716.5	629.4	<b>Publishing of books, periodicals and other publishing activities</b>
5811	การจัดพิมพ์จำหน่ายหรือเผยแพร่หนังสือ	126	426,255.8	206,438.0	81,360.4	138,357.3	100.0	197,921.3	60,757.1	132,106.6	100.0	Book publishing
58111	การจัดพิมพ์จำหน่ายหรือเผยแพร่ ตำราเรียน พจนานุกรม และ สารานุกรม ลงบนสื่อต่างๆ (ยกเว้นทางออนไลน์)	63	354,191.2	155,532.6	63,267.8	135,290.8	100.0	146,223.9	48,399.1	130,026.9	100.0	Publishing of textbooks, dictionaries and encyclopedias activities (except on-line)
58112	การจัดพิมพ์จำหน่ายหรือเผยแพร่ โบรชัวร์ ใบปลิว และสิ่งพิมพ์อื่นๆ ที่คล้ายกัน ลงบนสื่อต่างๆ (ยกเว้นทางออนไลน์)	56	69,034.3	48,940.6	17,127.2	2,966.5	-	50,334.6	11,714.2	1,979.8	-	Publishing of brochures, leaflets and similar publications activities (except on-line)
58113	การจัดพิมพ์จำหน่ายหรือเผยแพร่ หนังสือออนไลน์	5	800.0	600.0	100.0	100.0	-	450.0	100.0	100.0	-	On-line book publishing
58114	การจัดพิมพ์หรือเผยแพร่ เพื่อการจำหน่ายหรือเผยแพร่	2	D	D	D	-	-	D	D	-	-	Licensing activities for books

(พันบาท ใน Thousand Baht)

ตาราง 8 มูลค่าวัตถุดิบและวัสดุประกอบฯ และสินค้าคงเหลือต้นปีและปลายปี 2554 จำแนกตามประเภทอุตสาหกรรม กรุงเทพมหานคร พ.ศ. 2555 (ต่อ)  
TABLE 8 VALUE OF STOCKS AT THE BEGINNING AND THE END OF 2011 BY CATEGORY OF INDUSTRY, BANGKOK, 2012 (cont'd)

รหัส Code	ประเภทอุตสาหกรรม Industry	จำนวน สถาน- ประกอบ Number of establishments	มูลค่า ณ ต้นปี 2554 At the beginning of 2011				มูลค่า ณ ปลายปี 2554 At the end of 2011				สินค้าที่เข้ามา จำหน่ายใน สภาพเดิม Goods purchased for resale	สินค้าที่เข้ามา จำหน่ายใน สภาพเดิม Goods purchased for resale	Category of industry
			รวม Total	วัตถุดิบ และ วัสดุประกอบฯ Materials and components	สินค้า ระหว่าง ผลิต Work in progress	สินค้า สำเร็จรูป Finished goods	รวม Total	วัตถุดิบ และ วัสดุประกอบฯ Materials and components	สินค้า ระหว่าง ผลิต Work in progress	สินค้า สำเร็จรูป Finished goods			
5813	การจัดพิมพ์จำหน่ายหรือเผยแพร่หนังสือพิมพ์ วารสาร และนิตยสาร	89	1,843,005.6	1,472,787.9	83,454.5	286,091.2	672.0	1,236,963.4	1,030,054.8	65,945.1	140,476.5	487.0	Publishing of newspapers, journals and periodicals
58131	การจัดพิมพ์จำหน่ายหรือเผยแพร่หนังสือพิมพ์จำหน่ายหรือเผยแพร่หนังสือพิมพ์ลงนสือต่างๆ (ยกเว้นทางออนไลน์)	27	1,504,022.8	1,239,217.1	24,788.7	240,016.9	-	940,795.4	837,882.3	12,819.2	90,093.9	-	Publishing of newspapers (except on-line)
58132	วารสารและนิตยสารลงนสือต่างๆ (ยกเว้นทางออนไลน์)	61	338,021.1	232,953.6	58,521.2	46,074.2	672.0	295,507.8	191,785.0	52,853.3	50,382.5	487.0	Publishing of journals and periodicals (except on-line)
58133	การจัดพิมพ์จำหน่ายหรือเผยแพร่หนังสือพิมพ์ วารสาร และนิตยสารออนไลน์	1	D	D	D	-	-	D	D	D	-	-	On-line publishing of newspapers, journals and periodicals
5819	การจัดพิมพ์จำหน่ายหรือเผยแพร่หนังสือพิมพ์ลงนสือต่างๆ แยกแ่งงานอื่นๆ	38	18,770.1	12,699.2	4,728.3	1,299.4	43.3	15,539.4	9,720.0	4,643.5	1,133.4	42.4	Other publishing activities
58191	การจัดพิมพ์จำหน่ายหรือเผยแพร่หนังสือพิมพ์ลงนสือต่างๆ (ยกเว้นทางออนไลน์)	33	9,016.4	6,555.4	2,358.3	99.4	3.3	7,071.5	4,637.0	2,258.5	173.4	2.4	Other publishing activities (except on-line)
58192	การจัดพิมพ์จำหน่ายหรือเผยแพร่หนังสือพิมพ์ลงนสือต่างๆ (ยกเว้นทางออนไลน์)	5	9,753.7	6,143.7	2,370.0	1,200.0	40.0	8,467.9	5,082.9	2,385.0	960.0	40.0	On-line other publishing activities
<b>582</b>	<b>การจัดทำซอฟต์แวร์สำเร็จรูป</b>	<b>116</b>	<b>142,846.3</b>	<b>87,244.1</b>	<b>10,342.5</b>	<b>19,459.4</b>	<b>25,800.3</b>	<b>152,018.6</b>	<b>102,606.5</b>	<b>5,941.0</b>	<b>13,579.3</b>	<b>29,891.7</b>	<b>Software publishing</b>
5820	การจัดทำซอฟต์แวร์สำเร็จรูป	116	142,846.3	87,244.1	10,342.5	19,459.4	25,800.3	152,018.6	102,606.5	5,941.0	13,579.3	29,891.7	Software publishing
58201	การจัดทำซอฟต์แวร์เกมสำเร็จรูป	28	17,944.5	17,944.5	-	-	-	22,903.8	22,903.8	-	-	-	Software game publishing
58202	การจัดทำซอฟต์แวร์สำเร็จรูป (ยกเว้นซอฟต์แวร์เกมสำเร็จรูป)	88	124,901.8	69,299.6	10,342.5	19,459.4	25,800.3	129,114.8	79,702.8	5,941.0	13,579.3	29,891.7	Software publishing (except software games)

หมายเหตุ : D หมายถึง ตัวเลขที่ไม่เปิดเผย  
Note : D means disclosure prohibited.

ตาราง 9 ส่วนเปลี่ยนแปลงของมูลค่าวัตถุดิบและวัสดุประกอบฯ และสินค้าคงเหลือในปี 2554 จำแนกตามประเภทอุตสาหกรรม กรุงเทพมหานคร พ.ศ. 2555  
TABLE 9 CHANGE IN VALUE OF STOCKS IN 2011 BY CATEGORY OF INDUSTRY, BANGKOK, 2012

รหัส Code	ประเภทอุตสาหกรรม	จำนวน สถาน- ประกอบ การ Number of establishments	ส่วนเปลี่ยนแปลงของมูลค่าวัตถุดิบและวัสดุประกอบฯ และสินค้าคงเหลือ		Change in value of stocks		Category of industry
			รวม Total	วัตถุดิบและ วัสดุประกอบฯ Materials and components	สินค้า สำเร็จรูป Finished goods	สินค้าที่ จำหน่ายใน สภาพเดิม Goods purchased for resale	
	<b>รวม</b>	<b>41,574</b>	<b>21,945,415.3</b>	<b>6,681,343.9</b>	<b>-1,325,484.1</b>	<b>13,702,083.0</b>	<b>Total</b>
10	การผลิตผลิตภัณฑ์อาหาร	2,587	3,008,251.1	1,834,600.0	-414,506.7	1,590,746.2	Manufacture of food products
101	การแปรรูปและการถนอมเนื้อสัตว์	180	336,623.7	14,746.7	489.4	321,093.4	Processing and preserving of meat
1011	การผลิตเนื้อสัตว์ (ยกเว้นสัตว์ปีก)	15	-19,425.6	-19,021.4	-302.5	-101.7	Manufacture of meat (except poultry)
10111	การฆ่าสัตว์ (ยกเว้นสัตว์ปีก)	3	D	D	D	D	Slaughtering of meat (except poultry)
10112	การผลิตเนื้อสัตว์ (ยกเว้นสัตว์ปีก) สด แช่เย็น หรือแช่แข็ง	12	-18,525.6	-18,521.4	-2.5	-1.7	Manufacture of fresh, chilled or frozen meat (except poultry)
1012	การฆ่าสัตว์ปีกและการผลิตเนื้อสัตว์ปีกสด แช่เย็น หรือแช่แข็ง	21	5,519.4	5,020.9	-371.0	585.3	Slaughtering and production of fresh, chilled or frozen of poultry meat
10120	การฆ่าสัตว์ปีกและการผลิตเนื้อสัตว์ปีกสด แช่เย็น หรือแช่แข็ง	21	5,519.4	5,020.9	-371.0	585.3	Slaughtering and production of fresh, chilled or frozen of poultry meat
1013	การผลิตผลิตภัณฑ์เนื้อสัตว์และเนื้อสัตว์ปีก	144	350,529.9	28,747.2	1,162.9	320,609.8	Processing and preserving meat and poultry meat products
10131	การผลิตเนื้อสัตว์และเนื้อสัตว์ปีกที่ทำไปแช่แข็ง ทำเค็ม หรือรมควัน	7	428.9	128.9	200.0	90.0	Manufacture of dried, salted or smoked meat and poultry meat
10132	การผลิตไส้กรอก ลูกชิ้น และผลิตภัณฑ์อื่นที่คล้ายกัน ที่ทำจากเนื้อสัตว์และเนื้อสัตว์ปีก	83	346,678.3	25,298.7	1,129.8	320,249.9	Manufacture of meat and poultry meat sausages, balls and other similar products
10134	การผลิตผลิตภัณฑ์ที่ผลิตได้จากสัตว์และสัตว์ปีก	7	454.3	185.5	-150.0	418.8	Manufacture of by products from meat and poultry meat
10139	การผลิตผลิตภัณฑ์อื่นๆ จากเนื้อสัตว์และเนื้อสัตว์ปีก	47	2,968.5	3,134.2	-16.9	-148.9	Processing and preserving other meat and poultry meat products
102	การแปรรูปและการถนอมสัตว์น้ำ	98	1,428,195.5	1,361,966.2	871.7	64,716.8	Processing and preserving of fish, cru staceans and molluscs
1021	การผลิตสัตว์น้ำและผลิตภัณฑ์สัตว์น้ำสด แช่เย็น หรือแช่แข็ง	19	5,267.8	-748.7	2,544.7	2,928.1	Manufacture of fish, crustaceans and molluscs products, fresh, chilled or frozen
10211	การผลิตปลาและผลิตภัณฑ์จากปลาสด แช่เย็น หรือแช่แข็ง	10	8,198.7	3,914.9	2,544.7	739.1	Manufacture of fish products, fresh, chilled or frozen
10212	การผลิตสัตว์น้ำและผลิตภัณฑ์สัตว์น้ำ (ยกเว้นปลา) สด แช่เย็น หรือแช่แข็ง	9	-2,930.9	-4,663.6	-	2,189.0	Manufacture of crustaceans and molluscs products, fresh, chilled or frozen
1022	การผลิตสัตว์น้ำบรรจุกระป๋อง	10	1,656,818.4	1,601,901.9	-2,917.1	57,833.5	Manufacture of canned fish, crustaceans and molluscs
10221	การผลิตปลาบรรจุกระป๋อง	10	1,656,818.4	1,601,901.9	-2,917.1	57,833.5	Manufacture of canned fish
1029	การผลิตผลิตภัณฑ์สัตว์น้ำแปรรูปอื่นๆ	69	-233,890.7	-239,186.9	1,244.1	3,955.2	Manufacture of other fish and marine products

(พันบาท In Thousand Baht)

ตาราง 9 ส่วนเปลี่ยนแปลงของมูลค่าวัตถุดิบและวัสดุประกอบฯ และสินค้าคงเหลือในปี 2554 จำแนกตามประเภทอุตสาหกรรม กรุงเทพมหานคร พ.ศ. 2555 (ต่อ)  
TABLE 9 CHANGE IN VALUE OF STOCKS IN 2011 BY CATEGORY OF INDUSTRY, BANGKOK, 2012 (Cont'd)

รหัส Code	ประเภทอุตสาหกรรม	จำนวน สถาน- ประกอบ การ Number of establishments	ส่วนเปลี่ยนแปลงของมูลค่าวัตถุดิบและวัสดุประกอบฯ และสินค้าคงเหลือ		Change in value of stocks		Category of industry	
			รวม Total	วัตถุดิบและ วัสดุประกอบฯ Materials and components	สินค้า สำเร็จรูป Finished goods	สินค้าที่ ซื้อ จำหน่ายใน สภาพเดิม Goods purchased for resale		
10291	การผลิตผลิตภัณฑ์ที่ทำให้แข็ง รมควัน ทำเต็ม และน้ำเกลือหรือน้ำส้มสายชู	8	98.1	106.4	-6.0	0.8	-3.0	Manufacture of fish, crustaceans and molluscs: drying, smoking, salting, immersing in brine or vinegar
10292	การผลิตไส้กรอก ลูกชิ้น และผลิตภัณฑ์อื่นที่คล้ายกัน ที่ทำจากสัตว์น้ำ	30	1,247.9	302.6	626.4	218.9	100.0	Manufacture of fish, crustaceans and molluscs sausages, ball and other similar products
10293	การผลิตน้ำปลาและผลิตภัณฑ์สัตว์น้ำที่ได้จากการหมัก	6	-114.8	437.2	-143.6	-408.3	-	Manufacture of fishsauce and fermented fish products
10294	การผลิตปลาแห้งปลาหมึก	1	D	D	-	-	-	Manufacture of fishmeal for animal feed
10295	การแปรรูปปลาหมึก	6	-1,207.7	-336.8	-533.6	-337.3	-	Processing of seaweeds
10299	การผลิตผลิตภัณฑ์สัตว์น้ำแปรรูปอื่นๆ ซึ่งมีได้จัดประเภทไว้ในที่อื่น	18	12,125.9	6,343.9	1,301.0	4,481.1	-	Manufacture of other fish and marine products, n.e.c.
<b>103</b>	<b>การแปรรูปและการถนอมผลไม้และผัก</b>	<b>177</b>	<b>-220,431.7</b>	<b>84,301.7</b>	<b>-19,178.8</b>	<b>-257,964.5</b>	<b>-27,590.2</b>	<b>Processing and preserving of fruit and vegetables</b>
10300	การแปรรูปและการถนอมผลไม้และผัก	177	-220,431.7	84,301.7	-19,178.8	-257,964.5	-27,590.2	Processing and preserving of fruit and vegetables
10301	การผลิตผลไม้และผักแช่แข็ง	3	D	D	-	D	D	Manufacture of frozen fruit and vegetables
10302	การผลิตผลไม้และผักบรรจุกระป๋อง	11	-13,057.5	-289.0	-11,634.0	-1,134.5	-	Manufacture of canned fruit and vegetables
10303	การผลิตน้ำผลไม้และน้ำผัก	23	-312,441.0	-79,571.8	-3,023.7	-239,628.0	9,782.5	Manufacture of fruit or vegetable juices
10304	การถนอมผลไม้และผัก โดยทำแห้ง แช่แข็ง ทำเค็ม และใช้น้ำหรือน้ำส้มสายชู	32	-109,703.2	-4,007.6	-5,774.0	-33,243.3	-66,678.3	Preserving of fruit or vegetables: drying, salting, immersing in oil or vinegar
10305	การผลิตแยม มาร์มาเลด และเยลลี่	6	-1,764.0	-1,729.6	-	-34.4	-	Manufacture of jams, marmalades and table jellies
10306	การแปรรูปและการถนอมมันฝรั่ง	1	D	D	-	-	-	Processing and preserving of potatoes
10307	การผลิตผลิตภัณฑ์จากผลไม้เปลือกแข็ง (น้ำ)	7	28,205.6	-225.9	-130.9	-1,412.6	29,975.0	Manufacture of nut products
10309	การแปรรูปและการถนอมผลไม้และผักด้วยวิธีอื่น ๆ	94	57,519.0	38,829.2	1,383.8	17,392.5	-86.5	Processing and preserving of other fruit or vegetable products
<b>104</b>	<b>การผลิตน้ำมันและไขมันจากพืชและสัตว์</b>	<b>20</b>	<b>1,143,198.6</b>	<b>556,163.1</b>	<b>5,479.4</b>	<b>517,888.5</b>	<b>63,667.7</b>	<b>Manufacture of vegetable and animal oils and fats</b>
10410	การผลิตน้ำมันพืช (ยกเว้นน้ำมันปาล์ม)	9	401,465.2	223,115.1	8,868.3	170,383.3	-901.5	Manufacture of vegetable oils (except palm oils)
10411	การผลิตน้ำมันถั่วเหลือง	3	D	D	-	D	-	Manufacture of soybean oils
10412	การผลิตน้ำมันรำข้าว	1	D	D	D	D	-	Manufacture of rice bran oils
10414	การผลิตน้ำมันมะพร้าว	2	D	D	-	-	-	Manufacture of coconut oils
10419	การผลิตน้ำมันพืชอื่นๆ (ยกเว้นน้ำมันปาล์ม)	3	D	D	D	D	D	Manufacture of other vegetable oils (except palm oils)
1042	การผลิตน้ำมันปาล์ม	9	741,781.2	333,066.1	-3,385.7	347,531.6	64,569.2	Manufacture of palm oils

(พันบาท In Thousand Baht)

ตาราง 9 ส่วนเปลี่ยนแปลงของมูลค่าวัตถุดิบและวัสดุประกอบฯ และสินค้าคงเหลือในปี 2554 จำแนกตามประเภทอุตสาหกรรม กรุงเทพมหานคร พ.ศ. 2555 (ต่อ)  
TABLE 9 CHANGE IN VALUE OF STOCKS IN 2011 BY CATEGORY OF INDUSTRY, BANGKOK, 2012 (cont'd)

รหัส Code	ประเภทอุตสาหกรรม	จำนวน สถาน- ประกอบการ Number of establishments	ส่วนเปลี่ยนแปลงของมูลค่าวัตถุดิบและวัสดุประกอบฯ และสินค้าคงเหลือ		Change in value of stocks		Category of industry
			รวม Total	วัตถุดิบและ วัสดุประกอบฯ Materials and components	สินค้า สำเร็จรูป Finished goods	สินค้าที่ซื้อ จำหน่ายในสภาพเดิม Goods purchased for resale	
10420	การผลิตน้ำมันปาล์ม	9	741,781.2	333,066.1	-3,385.7	347,531.6	Manufacture of palm oils
1049	การผลิตน้ำมันและไขมันจากสัตว์และผลิตภัณฑ์อื่น ๆ ที่ได้จากน้ำมันพืช	2	D	D	D	D	Manufacture of other vegetable and animal oils and fats
10499	การผลิตผลิตภัณฑ์อื่น ๆ ที่ได้จากน้ำมันพืช ซึ่งมีได้จัดประเภทไว้ในที่อื่น	2	D	D	D	D	Manufacture of other vegetable oils and fats, n.e.c.
<b>105</b>	<b>การผลิตผลิตภัณฑ์นม</b>	<b>63</b>	<b>103,422.3</b>	<b>-10,746.9</b>	<b>48,613.0</b>	<b>65,556.2</b>	<b>Manufacture of dairy products</b>
1050	การผลิตผลิตภัณฑ์นม	63	103,422.3	-10,746.9	48,613.0	65,556.2	Manufacture of dairy products
10501	การผลิตนมสด นมพาสเจอร์ไรส์ นมสเตอไรไลส์ นมโฮมอีนซิส และ/หรือเยลลี่	5	13,025.1	14,526.8	-	-1,501.6	Manufacture of fresh liquid milk, pasteurized, sterilized, homogenized and/or ultra heat treated
10502	การผลิตนมข้นหรือผง	3	D	D	-	-	Manufacture of powdered milk and condensed or evaporated milk
10503	การผลิตไอศกรีมและไอศกรีมหวานเย็น	45	56,073.2	3,990.5	-2,309.6	54,392.3	Manufacture of ice cream and sherbet
10504	การผลิตโยเกิร์ตและนมเปรี้ยว	4	34,034.2	-29,551.2	50,922.6	12,662.8	Manufacture of yoghurt
10505	การผลิตเนย	2	D	D	-	D	Manufacture of butter
10509	การผลิตผลิตภัณฑ์นมอื่น ๆ	4	-1,060.5	-1,060.5	-	-	Manufacture of other dairy products
<b>106</b>	<b>การผลิตผลิตภัณฑ์ที่ได้จากการไม่-สัณญ์พืช</b>	<b>69</b>	<b>75,316.2</b>	<b>-160,627.5</b>	<b>7,227.8</b>	<b>229,422.3</b>	<b>Manufacture of grain mill products, starches and starch products</b>
	<b>สตาร์ชและผลิตภัณฑ์จากสตาร์ช</b>						
1061	การผลิตผลิตภัณฑ์ที่ได้จากการไม่-สัณญ์พืช	49	-86,286.6	-87,190.2	11,294.4	-9,684.4	Manufacture of grain mill products
10611	การสีข้าว	15	53,514.0	45,470.2	8,528.5	-484.7	Rice milling
10612	การผลิตแป้งจากข้าว	3	D	D	D	D	Manufacture of rice flour
10613	การผลิตผลิตภัณฑ์ที่ได้จากการไม่-สัณญ์พืช	3	D	D	D	D	Manufacture of wheat mill products
10614	การผลิตผลิตภัณฑ์ที่ได้จากการไม่-สัณญ์พืช	1	D	-	-	D	Manufacture of corn mill products
10616	การผลิตแป้งผสมสำหรับใช้ทำขนมอบ และประกอบอาหารอื่น ๆ	11	-118,150.9	-114,802.5	4,882.9	-9,524.9	Manufacture of flour mixes and prepared blended flour
10617	การผลิตน้ำซั้วพืช	13	-2,200.6	-618.1	-132.5	-450.0	Manufacture of grain juice
10619	การผลิตผลิตภัณฑ์อื่น ๆ ที่ได้จากกรไม่-สัณญ์พืช	3	D	D	-	D	Manufacture of other grain mill products
1062	การผลิตสตาร์ช และผลิตภัณฑ์จากสตาร์ช	20	161,602.7	-73,437.3	-4,066.6	239,106.7	Manufacture of starches and starch products
10622	การผลิตสตาร์ชจากมันสำปะหลัง	18	-23,320.1	-75,281.7	-2,666.6	54,628.2	Manufacture of cassava starch

(พันบาท In Thousand Baht)

ตาราง 9 ส่วนเปลี่ยนแปลงของมูลค่าวัตถุดิบและวัสดุประกอบฯ และสินค้าคงเหลือในปี 2554 จำแนกตามประเภทอุตสาหกรรม กรุงเทพมหานคร พ.ศ. 2555 (ต่อ)

TABLE 9 CHANGE IN VALUE OF STOCKS IN 2011 BY CATEGORY OF INDUSTRY, BANGKOK, 2012 (cont'd)

รหัส Code	ประเภทอุตสาหกรรม	จำนวน สถาน- ประกอบ การ Number of establishments	ส่วนเปลี่ยนแปลงของมูลค่าวัตถุดิบและวัสดุประกอบฯ และสินค้าคงเหลือ		Change in value of stocks		Category of industry
			รวม Total	วัตถุดิบและ วัสดุประกอบฯ Materials and components	สินค้า สำเร็จรูป Finished goods	สินค้าที่ออกมา จำหน่ายในสภาพเดิม Goods purchased for resale	
10623	การผลิตสตราซจากข้าวโพด อัญพืช และพืชผักอื่นๆ (ยกเว้นมันสำปะหลัง)	1	D	D	D	D	Manufacture of starches from maize, grain and other vegetables (except cassava)
10629	การผลิตผลิตภัณฑ์จากสตราซอื่นๆ	1	D	D	D	D	Manufacture of other starch products
<b>107</b>	<b>การผลิตผลิตภัณฑ์อาหารอื่นๆ</b>	<b>1,954</b>	<b>-127,092.3</b>	<b>-404,838.9</b>	<b>220,073.5</b>	<b>-42,048.1</b>	<b>Manufacture of other food products</b>
1071	การผลิตผลิตภัณฑ์ขนมอบ	819	203,302.7	105,185.7	82,624.3	4,003.4	Manufacture of bakery products
10711	การผลิตขนมปัง เค้ก และเพสตรี	659	157,075.0	93,343.7	-10,709.1	4,003.4	Manufacture of bread, cake and pastry
10712	การผลิตผลิตภัณฑ์ขนมปังกรอบที่คล้ายกัน	42	34,466.7	14,403.0	5,214.9	-	Manufacture of biscuits and other dry bakery products
10713	การผลิตขนมไทยประเภทอบ	118	11,761.0	-2,560.9	16,983.6	-2,661.7	Manufacture of Thai dessert bakery products
1072	การผลิตน้ำตาล	16	-214,902.2	-7,586.0	207,007.0	-17,286.9	Manufacture of sugar
10721	การผลิตน้ำตาลทรายดิบจากอ้อย	1	D	D	D	D	Manufacture of raw sugar from sugarcane
10722	การผลิตน้ำตาลทรายขาวและน้ำตาลทรายบริสุทธิ์	14	-280,516.6	-59,980.2	193,786.7	-17,286.9	Manufacture or refining of sugar and sugar substitutes from the juice of cane
10723	การผลิตน้ำตาลจากพืช (ยกเว้นอ้อย)	1	D	D	D	D	Manufacture of sugar (except from sugarcane)
1073	การผลิตโกโก้ ช็อกโกแลต ลูกกวาด และขนมที่ทำจากน้ำตาล	38	168,442.2	18,044.1	-2,508.1	152,911.0	Manufacture of cocoa, chocolate and sugar confectionery
10732	การผลิตช็อกโกแลตและขนมหวานจากช็อกโกแลต	5	6,479.7	-987.2	-2,090.0	9,557.0	Manufacture of chocolate and chocolate confectionery
10733	การผลิตหมากฝรั่ง	1	D	D	D	D	Manufacture of chewing gum
10734	การถนอมผลไม้ ผลไม้เปลือกแข็ง เปลือกผลไม้และส่วนอื่นๆ ของพืชโตใช้น้ำตาล	13	140,406.7	-945.9	-	141,357.4	Preserving in sugar of fruit, nuts, fruit peels and other parts of plants
10739	การผลิตลูกกวาดและขนมอื่นๆ ที่ทำจากน้ำตาล	19	21,275.8	19,778.0	-418.1	1,915.9	Manufacture of candy and other sugar confectionery
1074	การผลิตมะกะโรนี เส้นก๋วยเตี๋ยว และผลิตภัณฑ์อาหาร จำพวกแป้งที่คล้ายกัน	93	-122,238.4	66,344.6	11,275.1	-199,855.3	Manufacture of macaroni, noodles and similar farinaceous products
10742	การผลิตเส้นก๋วยเตี๋ยว ประเภท ฟูเนชั่น	58	-37,794.9	-24,237.2	-36.0	-13,518.9	Manufacture of noodles, meehoon and transparent vermicelli
10743	การผลิตผลิตภัณฑ์อาหารจำพวกแป้งชนิดสำเร็จรูปและกึ่งสำเร็จรูป	5	-83,933.1	91,058.6	11,327.3	-186,319.1	Manufacture of instant and semi-instant farinaceous products
10749	การผลิตผลิตภัณฑ์อาหารจำพวกแป้งอื่นๆ ที่คล้ายกัน	30	-510.4	-476.9	-16.2	-17.3	Manufacture of other similar farinaceous products
1075	การผลิตอาหารสำเร็จรูป	21	-46,967.0	-25,997.4	6,908.7	-27,878.3	Manufacture of prepared meals and dishes
10751	การผลิตอาหารสำเร็จรูปแช่แข็ง	13	-2,593.1	-6,136.3	640.5	2,902.8	Manufacture of frozen prepared meals and dishes

(พันบาท In Thousand Baht)

ตาราง 9 ส่วนเปลี่ยนแปลงของมูลค่าวัตถุดิบและวัสดุประกอบฯ และสินค้าคงเหลือในปี 2554 จำแนกตามประเภทอุตสาหกรรม กรุงเทพมหานคร พ.ศ. 2555 (ต่อ)  
TABLE 9 CHANGE IN VALUE OF STOCKS IN 2011 BY CATEGORY OF INDUSTRY, BANGKOK, 2012 (cont'd)

รหัส Code	ประเภทอุตสาหกรรม	จำนวน สถาน- ประกอบกร Number of establishments	ส่วนเปลี่ยนแปลงของมูลค่าวัตถุดิบและวัสดุประกอบฯ และสินค้าคงเหลือ			สินค้า สำเร็จรูป Finished goods	สินค้าที่ออกมา จำหน่ายในสภาพเดิม Goods purchased for resale	Category of industry
			รวม Total	วัตถุดิบและ วัสดุประกอบฯ Materials and components	สินค้าระหว่าง ผลิต Work in progress			
10752	การผลิตอาหารสำเร็จรูปบรรจุในภาชนะปิดสนิทโดยวิธีสุญญากาศ	8	-44,373.9	-19,861.1	6,268.2	-30,781.1	-	Manufacture of prepared meals and dishes in sealed vacuum containers
1076	การผลิตกาแฟ ชา และสมุนไพรผสมสำหรับชงเป็นเครื่องดื่ม	26	28,929.2	5,277.6	-14,966.3	38,609.3	8.6	Manufacture of coffee, tea and herb infusion
10761	การผลิตกาแฟ	11	46,726.7	5,603.9	42.7	41,071.5	8.6	Manufacture of coffee
10762	การผลิตชา	9	3,740.6	4,211.8	-9.0	-462.2	-	Manufacture of tea
10769	การผลิตสมุนไพรผสมสำหรับชงเป็นเครื่องดื่ม	6	-21,538.1	-4,538.1	-15,000.0	-2,000.0	-	Manufacture of herb infusion
1077	การผลิตเครื่องปรุงอาหารประจำโต๊ะและเครื่องปรุงประกอบอาหาร	101	-18,607.5	8,091.9	3,325.6	-35,410.7	5,385.7	Manufacture of condiments and other cooking products
10771	การผลิตเครื่องเทศและเครื่องปรุงสำเร็จรูป	45	2,484.8	1,643.3	659.2	124.9	57.4	Manufacture of spices and instant curry paste and powder
10772	การผลิตเครื่องปรุงประกอบอาหารประจำโต๊ะ	21	19,867.6	16,993.0	3,224.0	3,650.6	-4,000.0	Manufacture of table sauces and condiments
10773	การผลิตซีอิ๊ว	8	-932.0	-1,079.6	120.6	-689.1	716.1	Manufacture of soy sauces
10774	การผลิตผงชูรส	3	D	D	D	D	D	Manufacture of glutamate
10775	การผลิตเกลือบริโภค	9	-48.2	-55.4	-5.0	12.1	-	Manufacture of table salt
10779	การผลิตเครื่องปรุงประกอบอาหารอื่นๆ	15	7,428.4	11,138.1	-237.1	-3,472.7	-	Manufacture of other cooking products
1079	การผลิตผลิตภัณฑ์อาหารอื่นๆ ซึ่งมีได้จัดประเภทไว้ในที่อื่น	840	-125,051.4	-69,639.4	-23,327.0	2,066.2	-34,151.2	Manufacture of other food products, n.e.c.
10791	การผลิตขนมขบเคี้ยว/ขนมกรุบกรอบ	31	-32,856.0	-15,710.0	-12,653.3	-4,492.7	-	Manufacture of snack products
10792	การผลิตขนมไทยและขนมพื้นเมือง (ยกเว้นขนมอบ)	161	51.9	108.3	-67.3	-2.7	13.6	Manufacture of Thai and traditional dessert (except bakery products)
10793	การผลิตซุปและอาหารชนิดพิเศษ	2	D	D	D	D	-	Manufacture of soups, broths and special foods
10794	การผลิตอาหารพร้อมปรุงและอาหารสำเร็จรูปที่ไม่เสถียร	387	-56,955.0	-11,733.9	-9,551.2	-1,814.3	-33,855.7	Manufacture of perishable prepared foods
10795	การผลิตน้ำแข็งเพื่อการบริโภค	198	-5,226.3	-3,826.6	-762.3	-314.7	-322.7	Manufacture of edible ice
10796	การผลิตผลิตภัณฑ์จากไข่	4	-329.4	72.6	-293.8	-108.1	-	Manufacture of egg products
10799	การผลิตผลิตภัณฑ์อาหารอื่นๆ ซึ่งมีได้จัดประเภทไว้ในที่อื่น	57	8,596.4	-216.5	0.8	8,798.5	13.6	Manufacture of other food products, n.e.c.
<b>108</b>	<b>การผลิตอาหารสัตว์สำเร็จรูป</b>	<b>26</b>	<b>269,019.0</b>	<b>-110,924.5</b>	<b>-53,170.3</b>	<b>429,960.0</b>	<b>3,153.8</b>	<b>Manufacture of prepared animal feeds</b>
1080	การผลิตอาหารสัตว์สำเร็จรูป	26	269,019.0	-110,924.5	-53,170.3	429,960.0	3,153.8	Manufacture of prepared animal feeds
10801	การผลิตอาหารสำเร็จรูปสำหรับสัตว์เลี้ยง	14	-89,281.8	-90,915.6	-1,188.0	2,821.8	-	Manufacture of prepared feeds for pets
10802	การผลิตอาหารสำเร็จรูปสำหรับปศุสัตว์	12	358,300.7	-20,008.9	-51,982.4	427,138.2	3,153.8	Manufacture of prepared feeds for farm animals

(พันบาท In Thousand Baht)

ตาราง 9 ส่วนเปลี่ยนแปลงของมูลค่าวัตถุดิบและวัสดุประกอบฯ และสินค้าคงเหลือในปี 2554 จำแนกตามประเภทอุตสาหกรรม กรุงเทพมหานคร พ.ศ. 2555 (ต่อ)  
TABLE 9 CHANGE IN VALUE OF STOCKS IN 2011 BY CATEGORY OF INDUSTRY, BANGKOK, 2012 (cont'd)

รหัส Code	ประเภทอุตสาหกรรม	จำนวน สถาน- ประกอบ การ Number of establishments	ส่วนเปลี่ยนแปลงของมูลค่าวัตถุดิบและวัสดุประกอบฯ และสินค้าคงเหลือ		Change in value of stocks		Category of industry
			รวม Total	วัตถุดิบและ วัสดุประกอบฯ Materials and components	สินค้า สำเร็จรูป Finished goods	สินค้าที่ จำหน่ายใน สภาพเดิม Goods purchased for resale	
11	การผลิตเครื่องดื่ม	178	1,897,295.4	1,305,591.6	444,197.1	121,791.2	Manufacture of beverages
110	การผลิตเครื่องดื่ม	178	1,897,295.4	1,305,591.6	444,197.1	121,791.2	Manufacture of beverages
1101	การต้ม การกลั่น และการผสมสุรา	15	881,634.1	305,720.5	460,597.2	115,316.4	Distilling, rectifying and blending of spirits
11011	การผลิตสุรากลั่น	12	811,624.1	235,710.5	460,597.2	115,316.4	Manufacture of distilled spirits
11012	การผลิตสุราผสม	3	D	D	-	-	Manufacture of blended spirits
1102	การผลิตไวน์	1	D	D	-	-	Manufacture of wines
11029	การผลิตไวน์อื่นๆ	1	D	D	-	-	Manufacture of other wines
1103	การผลิตมอลต์และสุราที่ทำจากข้าวมอลต์	3	D	D	-	-	Manufacture of malt liquors and malt
11030	การผลิตมอลต์และสุราที่ทำจากข้าวมอลต์	3	D	D	-	-	Manufacture of malt liquors and malt
1104	การผลิตเครื่องดื่มที่ไม่มีแอลกอฮอล์ น้ำแร่และน้ำดื่ม	159	985,447.9	995,399.1	-16,400.0	6,474.8	Manufacture of soft drinks; production of mineral waters and other bottled water
11041	การผลิตน้ำดื่มบริสุทธิ์และน้ำแร่บรรจุขวด	114	67,678.5	46,769.7	-240.2	21,175.1	Manufacture of bottled drinking water and mineral water
11042	การผลิตน้ำอัดลมและโซดา	4	918,232.3	1,028,896.0	-98.8	-110,564.9	Manufacture of soft drinks and sodas
11043	การผลิตเครื่องดื่มกาแฟ ชา และชาขงสมุนไพรพร้อมดื่ม	12	-9,045.4	-9,206.3	-	160.8	Manufacture of coffee, tea and herb infusion beverage
11044	การผลิตเครื่องดื่มให้พลังงาน รวมถึงเครื่องดื่มเกลือแร่	10	-51,295.3	-19,490.1	-50.6	-31,754.7	Manufacture of energetic beverage including electrolite beverage
11049	การผลิตเครื่องดื่มอื่นๆ ที่ไม่มีแอลกอฮอล์	19	59,877.7	-51,570.3	-16,010.5	127,458.4	Manufacture of other soft drinks
12	การผลิตผลิตภัณฑ์ยาสูบ	2	D	D	D	D	Manufacture of tobacco products
120	การผลิตผลิตภัณฑ์ยาสูบ	2	D	D	D	D	Manufacture of tobacco products
1200	การผลิตผลิตภัณฑ์ยาสูบ	2	D	D	D	D	Manufacture of tobacco products
12002	การผลิตบุหรี่และซิการ์	1	D	D	D	D	Manufacture of cigarettes and cigars
12009	การผลิตผลิตภัณฑ์ยาสูบและผลิตภัณฑ์ที่ใช้แทนยาสูบอื่นๆ (ยกเว้นบุหรี่และซิการ์)	1	D	D	-	D	Manufacture of tobacco products and products of tobacco substitutes (except cigarettes and cigars)
13	การผลิตสิ่งทอ	1,426	887,466.6	46,116.5	-91,905.5	824,627.0	Manufacture of textiles
131	การปั่นด้าย การทอ และการแต่งสำเร็จสิ่งทอ	661	60,434.7	-273,794.9	-28,346.2	374,437.3	Spinning, weaving and finishing of textile
1311	การเตรียมและการปั่นเส้นใยสิ่งทอ	61	146,391.0	-227,134.4	-12,985.9	392,991.4	Preparation and spinning of textile fibres
13111	การเตรียมเส้นใยสิ่งทอ	4	-3,158.2	-2,078.6	-5.0	-1,074.6	Preparation of textile fibres



ตาราง 9 ส่วนเปลี่ยนแปลงของมูลค่าวัตถุดิบและวัสดุประกอบฯ และสินค้าคงเหลือในปี 2554 จำแนกตามประเภทอุตสาหกรรม กรุงเทพมหานคร พ.ศ. 2555 (ต่อ)  
TABLE 9 CHANGE IN VALUE OF STOCKS IN 2011 BY CATEGORY OF INDUSTRY, BANGKOK, 2012 (cont'd)

รหัส Code	ประเภทอุตสาหกรรม	จำนวน สถาน- ประกอบ การ Number of establishments	ส่วนเปลี่ยนแปลงของมูลค่าวัตถุดิบและวัสดุประกอบฯ และสินค้าคงเหลือ				สินค้า สำเร็จรูป สำหรับ จำหน่าย ใน สภาพ เดิม Goods purchased for resale	ประเภท ของ อุตสาหกรรม Category of industry
			รวม Total	วัตถุดิบและ วัสดุประกอบฯ Materials and components	สินค้า ระหว่าง ผลิต Work in progress	สินค้า สำเร็จรูป สำหรับ จำหน่าย ใน สภาพ เดิม Goods purchased for resale		
13112	การปั่นด้ายจากเส้นใยธรรมชาติ	26	290,149.5	-131,330.8	2,596.5	418,892.0	-8.2	Spinning of natural textile fibres
13113	การปั่นด้ายจากเส้นใยประดิษฐ์	31	-140,600.3	-93,725.0	-15,577.4	-24,826.0	-6,471.9	Spinning of synthetic textile fibres
1312	การทอผ้า	147	-69,130.8	-27,489.2	-18,537.9	-17,771.1	-5,332.7	Weaving of textiles
13121	การทอผ้าจากเส้นใยธรรมชาติ	75	-10,144.0	-14,727.1	-3,703.0	15,271.4	-6,985.3	Weaving of natural textiles
13122	การทอผ้าจากเส้นใยประดิษฐ์	52	4,230.2	-3,442.7	1,860.1	3,057.9	2,754.9	Weaving of synthetic textiles
13129	การทอผ้าจากเส้นใยอื่น ๆ	20	-63,217.1	-9,319.5	-16,694.9	-36,100.3	-1,102.4	Weaving of other textiles
1313	การแต่งสำเร็จสิ่งทอ	453	-16,825.5	-19,171.4	3,177.6	-783.0	-48.7	Finishing of textiles
13131	การจัดไขมันและสิ่งสกปรก การฟอกขาว และการย้อมสี	18	-15.3	94.7	-10.0	-100.0	-	Bleaching and dyeing of textile
13132	การพิมพ์ติดสี	410	-10,064.2	-11,836.8	3,176.1	-1,252.3	-151.2	Silk-screen printing
13139	การแต่งสำเร็จสิ่งทอด้วยวิธีอื่น ๆ	25	-6,746.1	-7,429.4	11.5	569.3	102.5	Other finishing of textiles
<b>139</b>	<b>การผลิตสิ่งทอประเภทอื่น ๆ</b>	<b>765</b>	<b>827,031.9</b>	<b>319,911.4</b>	<b>-63,559.3</b>	<b>450,189.7</b>	<b>120,490.1</b>	<b>Manufacture of other textiles</b>
1391	การผลิตผ้าจากการถักนิตและโครเชต์	47	55,234.1	-55,435.5	-22,004.2	5,285.7	127,388.1	Manufacture of knitted and crocheted fabrics
13910	การผลิตผ้าจากการถักนิตและโครเชต์	47	55,234.1	-55,435.5	-22,004.2	5,285.7	127,388.1	Manufacture of knitted and crocheted fabrics
1392	การผลิตเครื่องนอน (ยกเว้นเครื่องแต่งกาย)	439	-49,309.0	-5,785.5	-35,549.3	-12,635.1	4,660.9	Manufacture of made-up textile articles (except apparel)
13921	การผลิตเครื่องนอน ผ้าที่ใช้ในโต๊ะอาหาร ห้องน้ำ และห้องครัว	85	-66,468.7	-21,878.6	-34,421.0	-11,184.0	1,014.9	Manufacture of bed, table, toilet and kitchen linens
13922	การผลิตผลิตภัณฑ์จากผ้าใบและผ้าอื่น ๆ ที่คล้ายกัน	39	-1,470.7	-2,027.0	-1,083.1	1,639.4	-	Manufacture of canvas and similar textile products
13929	การผลิตสิ่งทอสำเร็จรูปอื่น ๆ (ยกเว้นเครื่องแต่งกาย)	315	18,630.5	18,120.1	-45.1	-3,090.5	3,646.0	Manufacture of other made-up textile articles (except apparel)
1393	การผลิตพรมและสิ่งปูพื้นที่ทำจากสิ่งทอ	57	2,326.2	52,396.8	-4,089.6	7,991.3	-53,972.3	Manufacture of carpets and rugs
13930	การผลิตพรมและสิ่งปูพื้นที่ทำจากสิ่งทอ	57	2,326.2	52,396.8	-4,089.6	7,991.3	-53,972.3	Manufacture of carpets and rugs
1394	การผลิตเชือก เชือกเส้นใหญ่ ด้าย เท และอวน	35	41,201.0	5,003.5	-7,342.4	39,745.3	3,794.5	Manufacture of cordage, rope, twine and netting
13940	การผลิตเชือก เชือกเส้นใหญ่ ด้าย เท และอวน	35	41,201.0	5,003.5	-7,342.4	39,745.3	3,794.5	Manufacture of cordage, rope, twine and netting
1399	การผลิตสิ่งทอประเภทอื่น ๆ ซึ่งมีได้จัดประเภทไว้ในที่อื่น	187	777,579.6	323,732.1	5,426.1	409,802.5	38,618.9	Manufacture of other textiles, n.e.c.
13991	การผลิตผ้าชนิดไม่ทอ	7	627,772.2	275,453.0	-3,259.9	355,579.1	-	Manufacture of non-woven textiles
13992	การผลิตสิ่งทอชนิดใช้ในทางอุตสาหกรรม	45	118,528.2	58,897.8	-14,350.0	41,413.9	32,566.5	Manufacture of technical and industrial textiles
13999	การผลิตสิ่งทอประเภทอื่น ๆ ซึ่งมีได้จัดประเภทไว้ในที่อื่น	135	31,279.3	-10,618.7	23,036.1	12,809.5	6,052.4	Manufacture of other textiles, n.e.c.
<b>14</b>	<b>การผลิตเสื้อผ้าเครื่องแต่งกาย</b>	<b>14,027</b>	<b>1,470,796.5</b>	<b>1,123,639.6</b>	<b>-395,405.7</b>	<b>106,891.5</b>	<b>635,671.0</b>	<b>Manufacture of wearing apparel</b>

(พันบาท In Thousand Baht)

ตาราง 9 ส่วนเปลี่ยนแปลงของมูลค่าวัตถุดิบและวัสดุประกอบฯ และสินค้าคงเหลือในปี 2554 จำแนกตามประเภทอุตสาหกรรม กรุงเทพมหานคร พ.ศ. 2555 (ต่อ)  
TABLE 9 CHANGE IN VALUE OF STOCKS IN 2011 BY CATEGORY OF INDUSTRY, BANGKOK, 2012 (cont'd)

รหัส Code	ประเภทอุตสาหกรรม	จำนวน สถาน- ประกอบ การ Number of establishments	ส่วนเปลี่ยนแปลงของมูลค่าวัตถุดิบและวัสดุประกอบฯ และสินค้าคงเหลือ		Change in value of stocks		Category of industry	
			รวม Total	วัตถุดิบและ วัสดุประกอบฯ Materials and components	สินค้าระหว่าง ผลิต Work in progress	สินค้า สำเร็จรูป Finished goods		สินค้าที่ออกมา จำหน่ายในสภาพเดิม Goods purchased for resale
<b>141</b>	<b>การผลิตเสื้อผ้าเครื่องแต่งกาย (ยกเว้นเสื้อผ้าเครื่องแต่งกายที่ทำจากขนสัตว์)</b>	<b>13,972</b>	<b>1,443,553.4</b>	<b>1,108,592.3</b>	<b>-406,807.0</b>	<b>107,097.1</b>	<b>634,671.0</b>	<b>Manufacture of wearing apparel (except fur apparel)</b>
1411	การผลิตเสื้อผ้าเครื่องแต่งกาย (ยกเว้นร้านตัดเย็บเสื้อผ้า)	8,138	1,675,928.7	1,267,571.1	-379,201.9	125,090.4	662,469.1	Manufacture of wearing apparel (except tailoring and dressmaking)
14111	การผลิตเสื้อผ้าเครื่องแต่งกายที่ใช้ในงานอุตสาหกรรม วิชาชีพ นักร้อง และนักกีฬา	471	1,292,587.2	1,525,890.4	-415,104.8	-88,262.4	270,064.0	Manufacture of work wear including school uniforms
14112	การผลิตเสื้อผ้าขนนอ	4,551	273,314.7	-233,720.7	34,851.8	66,596.2	405,587.4	Manufacture of outerwear
14113	การผลิตเสื้อผ้าใช้ใน	2,858	10,363.0	-33,337.1	-6,894.9	65,170.2	-14,575.1	Manufacture of underwear and hightwear
14114	การผลิตเสื้อผ้าเด็กอ่อน	183	42,465.8	23,611.2	14,070.3	4,784.3	-	Manufacture of babies' garments
14115	การผลิตเสื้อผ้ากีฬา	75	57,198.0	-14,872.7	-6,124.3	76,802.2	1,392.8	Manufacture of sportswear
1412	ร้านตัดเย็บเสื้อผ้า	5,656	-219,291.0	-149,135.5	-23,915.6	-6,218.8	-40,021.0	Custom tailoring and dressmaking
14120	ร้านตัดเย็บเสื้อผ้า	5,656	-219,291.0	-149,135.5	-23,915.6	-6,218.8	-40,021.0	Custom tailoring and dressmaking
1413	การผลิตเครื่องประกอบเครื่องแต่งกาย	178	-13,084.3	-9,843.3	-3,689.5	-11,774.4	12,222.9	Manufacture of clothing accessories primarily made of textile
14131	การผลิตหมวกและเครื่องสวมศีรษะ	66	-912.1	-647.7	-906.3	403.9	237.9	Manufacture of hats and caps
14139	การผลิตเครื่องประกอบเครื่องแต่งกายอื่นๆ	112	-12,172.2	-9,195.6	-2,783.2	-12,178.3	11,985.0	Manufacture of other clothing accessories
<b>143</b>	<b>การผลิตเครื่องแต่งกายที่ทำจากกำมะถันและโครเชต์</b>	<b>55</b>	<b>27,243.1</b>	<b>15,047.3</b>	<b>11,401.3</b>	<b>-205.6</b>	<b>1,000.0</b>	<b>Manufacture of knitted and crocheted apparel</b>
1430	การผลิตเครื่องแต่งกายที่ทำจากการถักนิตและโครเชต์	55	27,243.1	15,047.3	11,401.3	-205.6	1,000.0	Manufacture of knitted and crocheted apparel
14301	การผลิตเสื้อผ้าเครื่องแต่งกายที่ทำจากการถักนิตหรือโครเชต์	28	-10,442.4	6,159.5	-3,307.7	-14,294.2	1,000.0	Manufacture of knitted or crocheted wearing apparel
14302	การผลิตถุงเท้า ถุงน่อง เสื้อกางเกงยีนส์เนื้อ ที่ทำจากการถักนิตหรือโครเชต์	27	37,685.5	8,887.9	14,709.0	14,088.7	-	Manufacture of hosiery, including socks, tights and pantyhose
<b>15</b>	<b>การผลิตเครื่องหนังและผลิตภัณฑ์ที่เกี่ยวข้อง</b>	<b>2,825</b>	<b>-213,042.1</b>	<b>-167,794.5</b>	<b>-39,935.4</b>	<b>-22,898.7</b>	<b>17,586.4</b>	<b>Manufacture of leather and related products</b>
<b>151</b>	<b>การฟอกและตกแต่งหนังฟอก การผลิตกระเป๋าเดินทาง กระเป๋าถือ อาน และเครื่องลากเข็นสัตว์</b>	<b>925</b>	<b>62,099.6</b>	<b>38,108.5</b>	<b>-8,363.7</b>	<b>10,069.6</b>	<b>22,285.3</b>	<b>Tanning and dressing of leather; manufacture of luggage, handbags, saddlery, and harness; dressing and dyeing of fur</b>
	<b>การตกแต่งและย้อมสีขนสัตว์</b>							<b>and dyeing of fur</b>
1511	การฟอกและตกแต่งหนังฟอก การตกแต่งและย้อมสีขนสัตว์	11	-4,338.3	-1,010.5	150.0	-3,477.8	-	Tanning and dressing of leather; dressing and dyeing of fur
15110	การฟอกและตกแต่งหนังฟอก การตกแต่งและย้อมสีขนสัตว์	11	-4,338.3	-1,010.5	150.0	-3,477.8	-	Tanning and dressing of leather; dressing and dyeing of fur

(พันบาท In Thousand Baht)

ตาราง 9 ส่วนเปลี่ยนแปลงของมูลค่าวัตถุดิบและวัสดุประกอบฯ และสินค้าคงเหลือในปี 2554 จำแนกตามประเภทอุตสาหกรรม กรุงเทพมหานคร พ.ศ. 2555 (ต่อ)  
TABLE 9 CHANGE IN VALUE OF STOCKS IN 2011 BY CATEGORY OF INDUSTRY, BANGKOK, 2012 (cont'd)

รหัส Code	ประเภทอุตสาหกรรม	จำนวน สถาน- ประกอบการ Number of establishments	ส่วนเปลี่ยนแปลงของมูลค่าวัตถุดิบและวัสดุประกอบฯ และสินค้าคงเหลือ				Change in value of stocks	สินค้าที่ออกมา จำหน่ายในสภาพเดิม Goods purchased for resale	Category of industry
			รวม Total	วัตถุดิบและ วัสดุประกอบฯ Materials and components	สินค้าระหว่าง ผลิต Work in progress	สินค้า สำเร็จรูป Finished goods			
1512	การผลิตกระเป๋าเดินทาง กระเป๋าถือ และสิ่งทีคล้ายกัน และเครื่องสำอางเทียมสตรี	914	66,437.9	39,118.9	-8,513.7	13,547.4	22,285.3	Manufacture of luggage, handbags and the like, saddlery and harness	
15121	การผลิตกระเป๋าเดินทาง กระเป๋าถือ และสิ่งทีคล้ายกัน	890	62,318.3	39,278.4	-10,743.2	11,285.9	22,497.2	Manufacture of luggage, handbags and the like	
15122	การผลิตเครื่องสำอางเทียมสตรีและของเล่นสตรี	6	-24.0	-12.0	-	-12.0	-	Manufacture of saddlery, harness and pet toys	
15129	การผลิตสิ่งของอื่นๆ ที่ทำจากหนังฟอกหรือหนังสัตว์	18	4,143.6	-147.5	2,229.5	2,273.5	-211.9	Manufacture of other leather products	
<b>152</b>	<b>การผลิตรองเท้า</b>	<b>1,900</b>	<b>-275,141.7</b>	<b>-205,903.0</b>	<b>-31,571.7</b>	<b>-32,968.2</b>	<b>-4,698.9</b>	<b>Manufacture of footwear</b>	
1520	การผลิตรองเท้า	1,900	-275,141.7	-205,903.0	-31,571.7	-32,968.2	-4,698.9	Manufacture of footwear	
15201	การผลิตรองเท้าหนัง	1,520	-178,969.5	-77,145.3	-34,654.9	-66,905.9	-263.6	Manufacture of leather footwear	
15202	การผลิตรองเท้ายาง	180	-7,258.7	-10,352.2	-519.9	6,358.0	-2,744.6	Manufacture of rubber footwear	
15203	การผลิตรองเท้าไม้	6	420.8	120.8	300.0	-	-	Manufacture of wood footwear	
15204	การผลิตรองเท้ากีฬา	30	-169,625.2	-159,244.1	-1,172.4	-6,998.0	-2,210.8	Manufacture of sport footwear	
15209	การผลิตรองเท้าอื่นๆ	164	80,290.9	40,717.7	4,475.5	34,577.7	520.0	Manufacture of other footwear	
<b>16</b>	<b>การผลิตไม้และผลิตภัณฑ์จากไม้และไม้ก๊อก (ยกเว้นเฟอร์นิเจอร์)</b>	<b>672</b>	<b>-48,611.3</b>	<b>33,532.9</b>	<b>42,332.7</b>	<b>-82,297.8</b>	<b>-42,179.0</b>	<b>Manufacture of wood and products of wood and cork (except furniture); manufacture of articles of straw and plaiting materials</b>	
	การผลิตสิ่งของจากฟางและวัสดุธรรมชาติอื่นๆ								
<b>161</b>	<b>การผลิตไม้และการไสไม้</b>	<b>30</b>	<b>-696.0</b>	<b>-6,717.5</b>	<b>8,099.9</b>	<b>-4,676.3</b>	<b>2,597.9</b>	<b>Sawmilling and planning of wood</b>	
1610	การผลิตไม้และ การไสไม้	30	-696.0	-6,717.5	8,099.9	-4,676.3	2,597.9	Sawmilling and planning of wood	
16101	การผลิตไม้	27	-12,256.6	-9,857.2	-51.0	-4,946.3	2,597.9	Sawmilling of wood	
16102	การอบและการอัดน้ำยาไม้	3	D	D	D	D	-	Drying, impregnation or chemical treatment of wood	
<b>162</b>	<b>การผลิตผลิตภัณฑ์จากไม้ ไม้ก๊อก ฟาง และวัสดุธรรมชาติ</b>	<b>642</b>	<b>-47,915.3</b>	<b>40,250.4</b>	<b>34,232.8</b>	<b>-77,621.6</b>	<b>-44,776.9</b>	<b>Manufacture of products of wood, cork, straw and plaiting materials</b>	
1621	การผลิตแผ่นไม้บางและแผ่นไม้ที่คล้ายกัน	36	-55,257.3	-19,166.8	-3,374.8	-32,715.7	-	Manufacture of veneer sheets and wood-based panels	
16210	การผลิตแผ่นไม้บางและแผ่นไม้ที่คล้ายกัน	36	-55,257.3	-19,166.8	-3,374.8	-32,715.7	-	Manufacture of veneer sheets and wood-based panels	
1622	การผลิตผลิตภัณฑ์ไม้ที่ใช้ในการก่อสร้างและประกอบอาคาร	134	3,092.7	54,345.8	37,453.0	-46,002.0	-42,704.0	Manufacture of carpentry and joinery	
16220	การผลิตผลิตภัณฑ์ไม้ที่ใช้ในการก่อสร้างและประกอบอาคาร	134	3,092.7	54,345.8	37,453.0	-46,002.0	-42,704.0	Manufacture of carpentry and joinery	
1623	การผลิตภาชนะบรรจุที่ทำจากไม้	36	6,372.5	4,676.1	1,116.9	579.5	-	Manufacture of wooden containers	

(พันบาท In Thousand Baht)

ตาราง 9 ส่วนเปลี่ยนแปลงของมูลค่าวัสดุประเภทอุตสาหกรรม และสินค้าคงเหลือในปี 2554 จำแนกตามประเภทอุตสาหกรรม กรุงเทพมหานคร พ.ศ. 2555 (ต่อ)  
TABLE 9 CHANGE IN VALUE OF STOCKS IN 2011 BY CATEGORY OF INDUSTRY, BANGKOK, 2012 (cont'd)

รหัส Code	ประเภทอุตสาหกรรม	จำนวน สถาน- ประกอบการ Number of establishments	ส่วนเปลี่ยนแปลงของมูลค่าวัสดุประเภทอุตสาหกรรม และสินค้าคงเหลือ		Change in value of stocks		Category of industry	
			รวม Total	วัสดุประเภท Materials and components	สินค้า สำเร็จรูป Finished goods	สินค้าที่ จำหน่ายในสภาพเดิม Goods purchased for resale		
16230	การผลิตยานยนต์ที่ทำจากไม้	36	6,372.5	4,676.1	1,116.9	579.5	-	Manufacture of wooden containers
1629	การผลิตผลิตภัณฑ์อื่น ๆ ที่ทำจากไม้ การผลิตสิ่งของที่ทำจากไม้ ก้อน ฝาง และวัสดุอัดก้อน	436	-2,123.2	395.4	-962.2	516.5	-2,072.9	Manufacture of other products of wood; manufacture of articles of cork, straw and plaiting materials
16291	การผลิตเครื่องใช้ในบ้านที่ทำจากไม้และไม้ก้อน	348	1,460.3	1,414.1	185.8	-213.0	73.4	Manufacture of household articles of wood and cork
16292	การผลิตผลิตภัณฑ์ที่ทำจากฝางและวัสดุอัดก้อน	12	255.1	-712.2	-378.4	1,345.7	-	Manufacture of straw and plaiting products
16299	การผลิตผลิตภัณฑ์อื่น ๆ ที่ทำจากไม้และไม้ก้อน ซึ่งมิได้จัดประเภทไว้ในที่อื่น	76	-3,838.7	-306.6	-769.6	-616.2	-2,146.3	Manufacture of other products of wood and cork, n.e.c
17	การผลิตกระดาษและผลิตภัณฑ์กระดาษ	809	-151,451.3	-226,562.6	-57,924.3	129,665.4	3,370.2	Manufacture of paper and paper products
170	การผลิตกระดาษและผลิตภัณฑ์กระดาษ	809	-151,451.3	-226,562.6	-57,924.3	129,665.4	3,370.2	Manufacture of paper and paper products
1701	การผลิตเยื่อกระดาษ กระดาษ และกระดาษแข็ง	120	-208,134.3	-305,361.0	6,336.1	85,170.6	5,720.0	Manufacture of pulp, paper and paperboard
17011	การผลิตเยื่อกระดาษ	1	D	D	-	D	-	Manufacture of pulp
17012	การผลิตกระดาษและกระดาษแข็ง	119	-210,609.1	-307,491.2	6,336.1	84,826.0	5,720.0	Manufacture of paper and paperboard
1702	การผลิตกระดาษลอนลูกฟูกและกระดาษแข็งลอนลูกฟูก และการผลิตบรรจุภัณฑ์ที่ทำจากกระดาษและกระดาษแข็ง	464	179,599.1	130,299.7	4,926.5	44,996.0	-623.1	Manufacture of corrugated paper and paperboard and of containers of paper and paperboard
17020	การผลิตกระดาษลอนลูกฟูกและกระดาษแข็งลอนลูกฟูก	464	179,599.1	130,299.7	4,926.5	44,996.0	-623.1	Manufacture of corrugated paper and paperboard and of containers of paper and paperboard
1709	การผลิตผลิตภัณฑ์ที่ทำจากกระดาษและกระดาษแข็ง	225	-122,916.0	-51,501.3	-69,186.9	-501.2	-1,726.7	Manufacture of other articles of paper and paperboard
17091	การผลิตผลิตภัณฑ์ที่ทำจากกระดาษและกระดาษแข็ง	21	-5,259.1	-5,384.6	301.9	-6.9	-169.5	Manufacture of household and personal hygiene paper
17092	การผลิตอุปกรณ์เครื่องเขียนจากกระดาษ	95	-116,163.1	-44,816.3	-70,108.5	-766.4	-471.9	Manufacture of paper stationery
17099	การผลิตผลิตภัณฑ์อื่น ๆ ที่ทำจากกระดาษและกระดาษแข็ง ซึ่งมิได้จัดประเภทไว้ในที่อื่น	109	-1,493.8	-1,300.3	619.8	272.1	-1,085.3	Manufacture of other articles of paper and paperboard, n.e.c
18	การพิมพ์และการผลิตข้อมูล	2,538	190,970.5	-346,812.0	13,465.4	419,007.6	105,309.5	Printing and reproduction of recorded media
181	การพิมพ์และการพิมพ์บริการที่เกี่ยวข้องกับการพิมพ์	2,524	198,768.0	-339,132.1	13,465.4	419,079.4	105,355.3	Printing and service activities related to printing
1811	การพิมพ์	2,349	217,310.4	-323,937.4	18,272.7	414,408.5	108,566.6	Printing
18111	การพิมพ์หนังสือพิมพ์ วารสาร และนิตยสาร	443	-91,885.6	-138,459.6	-87,076.4	103,036.4	30,614.0	Printing of newspapers, magazines and periodicals
18112	การพิมพ์ฉลาก	91	-44,361.3	-48,949.2	2,182.1	37.8	2,368.0	Printing of labels

(พันบาท In Thousand Baht)

ตาราง 9 ส่วนเปลี่ยนแปลงของมูลค่าวัตถุดิบและวัสดุประกอบฯ และสินค้าคงเหลือในปี 2554 จำแนกตามประเภทอุตสาหกรรม กรุงเทพมหานคร พ.ศ. 2555 (ต่อ)  
TABLE 9 CHANGE IN VALUE OF STOCKS IN 2011 BY CATEGORY OF INDUSTRY, BANGKOK, 2012 (cont'd)

รหัส Code	ประเภทอุตสาหกรรม	จำนวน สถาน- ประกอบ การ Number of establishments	ส่วนเปลี่ยนแปลงของมูลค่าวัตถุดิบและวัสดุประกอบฯ และสินค้าคงเหลือ			สินค้า สำเร็จรูป Finished goods	สินค้าที่ จำหน่ายใน สภาพเดิม Goods purchased for resale	Category of industry
			รวม Total	วัตถุดิบและ วัสดุประกอบฯ Materials and components	สินค้าระหว่าง ผลิต Work in progress			
18119	การพิมพ์อื่น ๆ	1,815	353,557.3	-136,528.7	103,167.0	311,334.3	75,584.6	Other Printing
1812	กิจกรรมบริการที่เกี่ยวข้องกับการพิมพ์	175	-18,542.4	-15,194.6	-4,807.3	4,670.8	-3,211.3	Service activities related to printing
18121	การบริการก่อนการพิมพ์	116	-14,464.0	-14,229.2	-4,978.3	4,641.7	101.9	Pre-press printing services
18122	การบริการอื่น ๆ ที่เกี่ยวข้องกับกรพิมพ์	59	-4,078.4	-965.4	171.0	29.1	-3,313.2	Other services activities related to printing
<b>182</b>	<b>การผลิตซ้ำสื่อบันทึกข้อมูล</b>	<b>14</b>	<b>-7,797.5</b>	<b>-7,679.9</b>	<b>-</b>	<b>-71.8</b>	<b>-45.8</b>	<b>Reproduction of recorded media</b>
1820	การผลิตซ้ำสื่อบันทึกข้อมูล	14	-7,797.5	-7,679.9	-	-71.8	-45.8	Reproduction of recorded media
18200	การผลิตซ้ำสื่อบันทึกข้อมูล	14	-7,797.5	-7,679.9	-	-71.8	-45.8	Reproduction of recorded media
<b>19</b>	<b>การผลิตถ่านโค้กและผลิตภัณฑ์ที่ได้จากการถ่านโค้ก</b>	<b>31</b>	<b>-223,794.5</b>	<b>78,447.2</b>	<b>-62,079.4</b>	<b>-235,135.5</b>	<b>-5,026.8</b>	<b>Manufacture of coke and refined petroleum products</b>
<b>192</b>	<b>การผลิตผลิตภัณฑ์ที่ได้จากการถ่านโค้ก</b>	<b>31</b>	<b>-223,794.5</b>	<b>78,447.2</b>	<b>-62,079.4</b>	<b>-235,135.5</b>	<b>-5,026.8</b>	<b>Manufacture of refined petroleum products</b>
1920	การผลิตผลิตภัณฑ์ที่ได้จากการถ่านโค้ก	31	-223,794.5	78,447.2	-62,079.4	-235,135.5	-5,026.8	Manufacture of refined petroleum products
19201	การผลิตผลิตภัณฑ์ที่ได้จากโรงถ่านโค้ก	17	-160,254.1	68,986.8	-66,744.5	-162,496.4	-	Manufacture of refinery petroleum products
19202	การผลิตเชื้อเพลิงชีวภาพ	6	219.1	219.1	-	-	-	Manufacture of bio-fuel products
19209	การผลิตผลิตภัณฑ์อื่น ๆ ที่ได้จากถ่านโค้ก	8	-63,759.5	9,241.2	4,665.2	-72,639.1	-5,026.8	Manufacture of other petroleum products
<b>20</b>	<b>การผลิตเคมีภัณฑ์และผลิตภัณฑ์อื่น ๆ</b>	<b>540</b>	<b>1,960,271.3</b>	<b>748,059.3</b>	<b>21,583.2</b>	<b>366,079.6</b>	<b>824,549.3</b>	<b>Manufacture of chemicals and chemical products</b>
<b>201</b>	<b>การผลิตเคมีภัณฑ์ขั้นมูลฐาน</b>	<b>161</b>	<b>1,152,245.8</b>	<b>540,726.0</b>	<b>-25,851.8</b>	<b>120,356.4</b>	<b>517,015.2</b>	<b>Manufacture of basic chemicals, fertilizers and nitrogen compounds, plastic and synthetic and primary form</b>
<b>พลาสติกและยางสังเคราะห์ขั้นต้น</b>								
2011	การผลิตเคมีภัณฑ์ขั้นมูลฐาน	53	271,414.2	194,681.8	-16,860.4	77,940.3	15,652.6	Manufacture of basic chemicals
20111	การผลิตก๊าซชนิดใช้ในงานอุตสาหกรรม	9	-3,698.8	-3,161.2	40.1	-408.9	-168.8	Manufacture of industrial gases
20112	การผลิตสีย้อมและสีผง	22	79,334.3	112,728.4	-21,553.3	-13,507.2	1,666.2	Manufacture of dyes and pigments
20113	การผลิตเคมีภัณฑ์อินทรีย์อื่น ๆ ขั้นมูลฐาน	7	90,948.5	75,186.5	38.6	1,568.3	14,155.1	Manufacture of other basic inorganic chemicals
20114	การผลิตเอทานอลและเอสเทอร์	3	D	D	D	D	-	Manufacture of ethanol and ester
20115	การผลิตเคมีภัณฑ์อินทรีย์อื่น ๆ ขั้นมูลฐาน	12	99,023.4	10,398.9	4,613.5	84,011.0	-	Manufacture of other basic organic chemicals
2012	การผลิตปุ๋ยเคมีและสารประกอบไนโตรเจน	18	630,439.9	139,984.0	-10,455.6	7,386.4	493,525.2	Manufacture of fertilizers and nitrogen compounds
20121	การผลิตปุ๋ยเคมี	17	630,248.9	140,102.0	-10,427.6	7,049.4	493,525.2	Manufacture of fertilizers
20122	การผลิตสารประกอบไนโตรเจน	1	D	D	D	D	-	Manufacture of nitrogen compounds
2013	การผลิตพลาสติกและยางสังเคราะห์ขั้นต้น	90	250,391.7	206,060.2	1,464.3	35,029.7	7,837.5	Manufacture of plastics and synthetic rubber in primary forms

(พันบาท In Thousand Baht)

ตาราง 9 ส่วนเปลี่ยนแปลงของมูลค่าวัตถุดิบและวัสดุประกอบฯ และสินค้าคงเหลือในปี 2554 จำแนกตามประเภทอุตสาหกรรม กรุงเทพมหานคร พ.ศ. 2555 (ต่อ)

TABLE 9 CHANGE IN VALUE OF STOCKS IN 2011 BY CATEGORY OF INDUSTRY, BANGKOK, 2012 (cont'd)

รหัส Code	ประเภทอุตสาหกรรม	จำนวน สถาน- ประกอบ การ Number of establishments	ส่วนเปลี่ยนแปลงของมูลค่าวัตถุดิบและวัสดุประกอบฯ และสินค้าคงเหลือ			Change in value of stocks			ประเภท Category of industry
			รวม Total	วัตถุดิบและ วัสดุประกอบฯ Materials and components	สินค้าระหว่าง ผลิต Work in progress	สินค้า สำเร็จรูป Finished goods	สินค้าที่ถือมา จำหน่ายในสภาพเดิม Goods purchased for resale		
20131	การผลิตเม็ดพลาสติกและพลาสติกขั้นต้น	86	244,710.5	206,306.8	2,045.5	29,205.5	7,152.6	Manufacture of plastic pellets and plastics in primary forms	
20132	การผลิตยางสังเคราะห์ขั้นต้น	4	5,681.3	-246.6	-581.2	5,824.2	684.9	Manufacture of synthetic rubber in primary forms	
<b>202</b>	<b>การผลิตผลิตภัณฑ์เคมีอื่นๆ</b>	<b>372</b>	<b>582,585.4</b>	<b>140,587.2</b>	<b>39,279.1</b>	<b>95,076.5</b>	<b>307,642.8</b>	<b>Manufacture of other chemical products</b>	
20201	การผลิตยาปราบศัตรูพืชและผลิตภัณฑ์เคมีอื่นๆ ทางเภสัชกรรม	21	-140,504.7	-245,405.7	-3,600.2	108,189.3	311.9	Manufacture of pesticides and other agrochemical products	
20210	การผลิตยาปราบศัตรูพืชและผลิตภัณฑ์เคมีอื่นๆ ทางเภสัชกรรม	21	-140,504.7	-245,405.7	-3,600.2	108,189.3	311.9	Manufacture of pesticides and other agrochemical products	
2022	การผลิตสี น้ำมันชักเงาและสารเคลือบที่คล้ายกัน หมึกพิมพ์ และน้ำมันทาไม้	89	448,513.6	422,455.6	4,319.3	19,929.3	1,809.4	Manufacture of paints, varnishes and similar coatings, printing ink and mastics	
20221	การผลิตสี น้ำมันชักเงาและสารเคลือบที่คล้ายกัน และน้ำมันทาไม้	68	368,849.0	337,690.6	-1,772.5	20,969.0	11,961.8	Manufacture of paints, varnishes and similar coatings and mastics	
20222	การผลิตหมึกพิมพ์	21	79,664.6	84,765.0	6,091.8	-1,039.7	-10,152.4	Manufacture of printing ink	
2023	การผลิตสบู่และสารซักฟอก ผลิตภัณฑ์เคมีที่ใช้ในการ ทำความสะอาดและขัดเงา น้ำหอมและเครื่องสำอาง	202	242,552.0	87,709.3	56,381.4	14,687.8	83,773.6	Manufacture of soap and detergents, cleaning and polishing preparations, perfumes and toilet preparations	
20231	การผลิตสบู่และสารซักฟอก ผลิตภัณฑ์เคมีที่ใช้ในการ ทำความสะอาดและขัดเงา	68	8,543.5	21,124.4	-5,728.7	-6,707.6	-144.7	Manufacture of soap and detergents, cleaning and polishing preparations	
20232	การผลิตน้ำหอม เครื่องสำอาง และเครื่องสำอาง	134	234,008.5	66,584.8	62,110.1	21,395.4	83,918.2	Manufacture of perfumes, cosmetics and toilet preparations	
2029	การผลิตผลิตภัณฑ์เคมีอื่นๆ ซึ่งมีได้จัดประเภทไว้ในที่อื่น	60	32,024.5	-124,172.0	-17,821.4	-47,730.0	221,747.9	Manufacture of other chemical products, n.e.c	
20291	การผลิตวัตถุระเบิด	4	-3,403.0	737.4	-722.5	-3,418.0	-	Manufacture of explosives products	
20292	การผลิตกาวและเยลาติน	16	-118,469.1	-112,831.4	-2,273.4	-8,930.3	5,566.0	Manufacture of gules and gelatin	
20293	การผลิตน้ำมันหอมระเหย (เอสเซนเชียลออยล์)	1	D	D	D	-	-	Manufacture of essential oils	
20299	การผลิตผลิตภัณฑ์เคมีอื่นๆ ซึ่งมีได้จัดประเภทไว้ในที่อื่น	39	154,431.2	-11,881.9	-14,487.0	-35,381.7	216,181.9	Manufacture of other chemical products, n.e.c	
<b>203</b>	<b>การผลิตเส้นใยประดิษฐ์</b>	<b>7</b>	<b>225,440.0</b>	<b>66,746.1</b>	<b>8,155.9</b>	<b>150,646.8</b>	<b>-108.8</b>	<b>Manufacture of man-made fibres</b>	
2030	การผลิตเส้นใยประดิษฐ์	7	225,440.0	66,746.1	8,155.9	150,646.8	-108.8	Manufacture of man-made fibres	
20300	การผลิตเส้นใยประดิษฐ์	7	225,440.0	66,746.1	8,155.9	150,646.8	-108.8	Manufacture of man-made fibres	
21	การผลิตผลิตภัณฑ์ เคมีภัณฑ์ที่ใช้รักษาโรค และผลิตภัณฑ์ จากพืชและสัตว์ที่ใช้รักษาโรค	200	336,091.6	221,041.4	69,046.6	-28,868.9	74,872.5	Manufacture of pharmaceuticals, medicinal chemical and botanical products	

(พันบาท In Thousand Baht)



ตาราง 9 ส่วนเปลี่ยนแปลงของมูลค่าวัตถุดิบและวัสดุประกอบฯ และสินค้าคงเหลือในปี 2554 จำแนกตามประเภทอุตสาหกรรม กรุงเทพมหานคร พ.ศ. 2555 (ต่อ)

TABLE 9 CHANGE IN VALUE OF STOCKS IN 2011 BY CATEGORY OF INDUSTRY, BANGKOK, 2012 (cont'd)

รหัส Code	ประเภทอุตสาหกรรม	จำนวน สถาน- ประกอบการ Number of establishments	ส่วนเปลี่ยนแปลงของมูลค่าวัตถุดิบและวัสดุประกอบฯ และสินค้าคงเหลือ		Change in value of stocks		Category of industry	
			รวม Total	วัตถุดิบและ วัสดุประกอบฯ Materials and components	สินค้า สำเร็จรูป Finished goods	สินค้าที่ออกมา จำหน่ายในสภาพเดิม Goods purchased for resale		
210	<b>การผลิตเภสัชภัณฑ์ เคมีภัณฑ์ที่ใช้รักษาโรค และผลิตภัณฑ์</b>	200	336,091.6	221,041.4	69,046.6	-28,868.9	74,872.5	<b>Manufacture of pharmaceuticals, medicinal chemical and botanical products</b>
	<b>จากพืชและสัตว์ที่ใช้รักษาโรค</b>							
2100	การผลิตเภสัชภัณฑ์ เคมีภัณฑ์ที่ใช้รักษาโรค และผลิตภัณฑ์ จากพืชและสัตว์ที่ใช้รักษาโรค	200	336,091.6	221,041.4	69,046.6	-28,868.9	74,872.5	Manufacture of pharmaceuticals, medicinal chemical and botanical products
21001	การผลิตเภสัชภัณฑ์และเคมีภัณฑ์ที่ใช้รักษาโรค	145	308,716.1	175,045.2	80,514.7	-21,716.7	74,872.9	Manufacture of pharmaceuticals, medicinal chemical products
21002	การผลิตผลิตภัณฑ์จากพืชและสัตว์ที่ใช้รักษาโรค	55	27,375.5	45,996.2	-11,468.1	-7,152.3	-0.4	Manufacture of medicinal botanical products
22	<b>การผลิตผลิตภัณฑ์ยางและพลาสติก</b>	1,712	1,203,558.6	180,343.7	11,903.4	304,911.3	706,400.2	<b>Manufacture of rubber and plastic products</b>
221	<b>การผลิตผลิตภัณฑ์ยาง</b>	254	-55,738.3	-21,204.3	-44,594.1	-79,615.7	89,675.7	<b>Manufacture of rubber products</b>
2211	การผลิตยางนอกและยางใน การหล่อดอกยางและการซ่อมสร้างยาง	55	-182,556.5	-74,017.0	-62,320.9	-46,417.6	199.0	Manufacture of rubber tyres and tubes; retreading and rebuilding of rubber tyres
22111	การผลิตยางนอกและยางใน	48	-152,555.5	-48,620.4	-58,772.0	-45,324.6	161.5	Manufacture of rubber tyres and tubes
22112	การหล่อดอกยางและการซ่อมสร้างยาง	7	-30,001.0	-25,396.6	-3,548.9	-1,093.0	37.5	Retreading and rebuilding of rubber tyres
2219	การผลิตผลิตภัณฑ์ยางอื่นๆ	199	126,818.2	52,812.7	17,726.8	-33,198.1	89,476.8	Manufacture of other rubber products
22191	การผลิตยางแผ่น กึ่ง ก้อน และรูปทรงต่างๆ	23	136,122.1	15,333.8	-142.1	49,837.5	71,092.9	Manufacture of rubber plates, sheets, strip, rods, profile shapes
22192	การผลิตน้ำยางข้น	1	D	-	-	D	-	Manufacture of concentrated latex
22193	การผลิตสิ่งของเครื่องใช้ด้านสุขอนามัยหรือผลิตภัณฑ์ทำจากยาง	12	44,905.5	11,330.4	21,515.4	12,059.7	-	Manufacture of rubber hygienic or pharmaceutical articles
22199	การผลิตผลิตภัณฑ์ยางอื่นๆ ซึ่งมิได้จัดประเภทไว้ในที่อื่น	163	28,557.9	26,148.6	-3,646.5	-12,328.0	18,383.9	Manufacture of other rubber products, n.e.c
222	<b>การผลิตผลิตภัณฑ์พลาสติก</b>	1,458	1,259,296.9	201,547.9	56,497.6	384,526.9	616,724.5	<b>Manufacture of plastics products</b>
2221	การผลิตผลิตภัณฑ์ที่ใช้ในการก่อสร้าง/ประกอบอาคาร ที่ทำจากพลาสติก	34	105,985.0	74,118.6	29,472.9	-615.3	3,008.9	Manufacture of builders' plastic wares
22210	การผลิตผลิตภัณฑ์ที่ใช้ในการก่อสร้าง/ประกอบอาคาร ที่ทำจากพลาสติก	34	105,985.0	74,118.6	29,472.9	-615.3	3,008.9	Manufacture of builders' plastic wares
2222	การผลิตบรรจุภัณฑ์พลาสติก	637	470,696.9	149,737.8	26,145.6	-47,627.1	342,440.5	Manufacture of plastics articles for the packaging of goods
22220	การผลิตบรรจุภัณฑ์พลาสติก	637	470,696.9	149,737.8	26,145.6	-47,627.1	342,440.5	Manufacture of plastics articles for the packaging of goods
2223	การผลิตผลิตภัณฑ์พลาสติกกึ่งสำเร็จรูปและสำเร็จรูป	145	69,787.9	-64,300.3	-7,195.7	-132,356.1	273,640.0	Manufacture of finished plastics products
22230	การผลิตผลิตภัณฑ์พลาสติกกึ่งสำเร็จรูปและสำเร็จรูป	145	69,787.9	-64,300.3	-7,195.7	-132,356.1	273,640.0	Manufacture of finished plastics products

(พันบาท In Thousand Baht)

ตาราง 9 ส่วนเปลี่ยนแปลงของมูลค่าวัตถุดิบและวัสดุประกอบฯ และสินค้าคงเหลือในปี 2554 จำแนกตามประเภทอุตสาหกรรม กรุงเทพมหานคร พ.ศ. 2555 (ต่อ)  
TABLE 9 CHANGE IN VALUE OF STOCKS IN 2011 BY CATEGORY OF INDUSTRY, BANGKOK, 2012 (cont'd)

รหัส Code	ประเภทอุตสาหกรรม	จำนวน สถาน- ประกอบการ Number of establishments	ส่วนเปลี่ยนแปลงของมูลค่าวัตถุดิบและวัสดุประกอบฯ และสินค้าคงเหลือ		Change in value of stocks		Category of industry
			รวม Total	วัตถุดิบและ วัสดุประกอบฯ Materials and components	สินค้า สำเร็จรูป Finished goods	สินค้าที่ซื้อ จำหน่ายในสภาพเดิม Goods purchased for resale	
2229	การผลิตเครื่องใช้บนโต๊ะอาหาร ในครัว และในท้องถิ่น ที่ทำจากพลาสติก	602	612,827.2	41,991.8	8,074.9	565,125.4	Manufacture of other plastics products
22291	การผลิตเครื่องใช้บนโต๊ะอาหาร ในครัว และในท้องถิ่น ที่ทำจากพลาสติก	106	390,881.4	168,533.5	-24,852.3	264,193.4	Manufacture of plastic tableware, kitchenware and toilet articles
22292	การผลิตผลิตภัณฑ์พลาสติกอื่นๆ	15	21,606.4	6,141.0	5,039.3	10,226.2	Manufacture of fiberglass products
22299	การผลิตผลิตภัณฑ์พลาสติกอื่นๆ ซึ่งมีได้จัดประเภทไว้ในที่อื่น	521	200,339.4	-132,682.7	27,887.9	290,705.8	Manufacture of other plastics products, n.e.c.
<b>23</b>	<b>การผลิตผลิตภัณฑ์อื่นๆ ที่ทำจากแร่โลหะ</b>	<b>417</b>	<b>543,807.5</b>	<b>257,735.6</b>	<b>51,569.7</b>	<b>192,930.3</b>	<b>Manufacture of other non-metallic mineral products</b>
<b>231</b>	<b>การผลิตแก้วและผลิตภัณฑ์แก้ว</b>	<b>109</b>	<b>-15,041.7</b>	<b>-37,640.2</b>	<b>3,645.9</b>	<b>18,057.5</b>	<b>Manufacture of glass and glass products</b>
2310	การผลิตแก้วและผลิตภัณฑ์แก้ว	109	-15,041.7	-37,640.2	3,645.9	18,057.5	Manufacture of glass and glass products
23101	การผลิตแก้ว/กระจกแผ่น	76	31,043.8	-15,548.7	6,231.4	39,466.0	Manufacture of flat glass
23102	การผลิตภาชนะบรรจุและเครื่องใช้บนโต๊ะอาหารที่ทำจากแก้ว	11	-47,074.0	-23,653.1	-2,297.3	-21,123.5	Manufacture of containers and tablewares of glass
23103	การผลิตไฟเบอร์กลาส	2	D	D	D	-	Manufacture of glass fibres
23109	การผลิตผลิตภัณฑ์แก้วอื่นๆ	20	-1,121.3	-468.2	-368.1	-285.0	Manufacture of other glass products
<b>239</b>	<b>การผลิตผลิตภัณฑ์อื่นๆ ที่ทำจากแร่โลหะ ซึ่งมิได้จัดประเภทไว้ในที่อื่น</b>	<b>308</b>	<b>558,849.3</b>	<b>295,375.8</b>	<b>47,923.9</b>	<b>174,872.9</b>	<b>Manufacture of non-metallic mineral products, n.e.c.</b>
2391	การผลิตผลิตภัณฑ์วัสดุทนไฟ	5	-1,141.5	-684.9	-229.9	-226.6	Manufacture of refractory products
23910	การผลิตผลิตภัณฑ์วัสดุทนไฟ	5	-1,141.5	-684.9	-229.9	-226.6	Manufacture of refractory products
2392	การผลิตวัสดุก่อสร้างที่ทำจากดินเหนียว	19	113,333.1	16,023.0	5,807.1	71,372.3	Manufacture of clay building materials
23921	การผลิตอิฐ	3	D	D	D	D	Manufacture of non-refractory bricks
23922	การผลิตกระเบื้องปูพื้นและแผ่นเซรามิก ที่ทำจากเซรามิก	8	124,063.4	21,043.6	5,830.5	77,058.6	Manufacture of non-refractory ceramic flooring tiles and mosaic cubes
23923	การผลิตเครื่องสุขภัณฑ์เซรามิก	7	-10,867.9	-5,174.3	-9.6	-5,684.0	Manufacture of ceramic sanitary fixtures
23929	การผลิตวัสดุก่อสร้างอื่นๆ ที่ทำจากดินเหนียว	1	D	D	D	D	Manufacture of other clay building materials
2393	การผลิตผลิตภัณฑ์เซรามิกชนิดพอร์ซเลนและผลิตภัณฑ์เซรามิกอื่นๆ	40	81,568.0	16,436.3	35,414.8	27,941.2	Manufacture of other porcelain and ceramic products
23931	การผลิตผลิตภัณฑ์เครื่องใช้บนโต๊ะอาหารที่ทำจากเซรามิก	9	77,944.1	18,619.9	45,891.5	13,504.9	Manufacture of ceramic tableware
23932	การผลิตผลิตภัณฑ์ประติมากรรมและของประดับตกแต่ง ที่ทำจากเซรามิก	24	11,179.9	2,381.6	350.0	8,187.7	Manufacture of statuettes and other ornamental ceramic articles



ตาราง 9 ส่วนเปลี่ยนแปลงของมูลค่าวัตถุดิบและวัสดุประกอบฯ และสินค้าคงเหลือในปี 2554 จำแนกตามประเภทอุตสาหกรรม กรุงเทพมหานคร พ.ศ. 2555 (ต่อ)

TABLE 9 CHANGE IN VALUE OF STOCKS IN 2011 BY CATEGORY OF INDUSTRY, BANGKOK, 2012 (cont'd)

รหัส Code	ประเภทอุตสาหกรรม	จำนวน สถาน- ประกอบ การ Number of establishments	ส่วนเปลี่ยนแปลงของมูลค่าวัตถุดิบและวัสดุประกอบฯ และสินค้าคงเหลือ		Change in value of stocks		Category of industry
			รวม Total	วัตถุดิบและ วัสดุประกอบฯ Materials and components	สินค้า สำเร็จรูป Finished goods	สินค้าที่ ซื้อ มา จำหน่ายใน สภาพเดิม Goods purchased for resale	
23933	การผลิตคอมพิวเตอร์และอุปกรณ์ติดตั้ง ซึ่งใช้เป็นหน่วยที่มาจากเซรามิก	5	-8,568.0	-4,627.1	-10,651.1	5,650.4	Manufacture of electrical insulators and insulating fittings of ceramics
23939	การผลิตผลิตภัณฑ์เซรามิกชนิดเทอร์เรนและผลิตภัณฑ์ เซรามิกอื่นๆ ซึ่งมิได้จัดประเภทไว้ในที่อื่น	2	D	D	D	D	Manufacture of other porcelain and ceramic products, n.e.c
2394	การผลิตปูนซีเมนต์ ปูนโม่ (ปูนขาว) และปูนปลาสเตอร์	27	166,481.5	105,606.3	33,365.9	27,929.3	Manufacture of cement, lime and plaster
23941	การผลิตปูนซีเมนต์	20	151,456.8	101,492.2	33,237.2	17,147.3	Manufacture of cement
23942	การผลิตปูนโม่ (ปูนขาว) และปูนปลาสเตอร์	7	15,024.8	4,114.1	128.7	10,782.0	Manufacture of lime and plaster
2395	การผลิตผลิตภัณฑ์คอนกรีต ปูนซีเมนต์ และปูนปลาสเตอร์	177	155,465.9	134,991.6	-27,451.4	45,277.5	Manufacture of articles of concrete, cement and plaster
23951	การผลิตผลิตภัณฑ์คอนกรีตที่ใช้ในงานก่อสร้าง	77	105,390.7	38,646.6	-9,093.1	49,372.2	Manufacture of articles of concrete for construction
23952	การผลิตผลิตภัณฑ์ปูนปลาสเตอร์ที่ใช้ในงานก่อสร้าง	2	D	D	D	D	Manufacture of articles of plaster for construction
23953	การผลิตคอนกรีตผสมเสร็จ	40	48,524.6	94,041.6	-17,871.2	-3,829.5	Manufacture of ready-mixed concrete
23959	การผลิตผลิตภัณฑ์อื่นๆ ที่ทำจากคอนกรีต ปูนซีเมนต์ และปูนปลาสเตอร์	58	1,340.0	2,259.3	-478.1	-440.8	Manufacture of other articles of concrete, cement and plaster
2396	การตัด การขึ้นรูป และการแต่งสำเร็จหิน	27	14,552.9	12,840.5	1,147.0	565.5	Cutting, shaping and finishing of stone
23961	การผลิตผลิตภัณฑ์หินที่ใช้ในการก่อสร้าง	8	30,748.4	28,521.6	1,532.7	694.1	Manufacture of stone for construction
23969	การผลิตผลิตภัณฑ์อื่นๆ ที่ทำจากหิน	19	-16,195.4	-15,681.2	-385.7	-128.6	Manufacture of other stone products
2399	การผลิตผลิตภัณฑ์อื่นๆ ที่ทำจากแร่โลหะ ซึ่งมิได้จัดประเภทไว้ในที่อื่น	13	28,589.2	10,163.1	-129.6	2,013.7	Manufacture of other non-metallic mineral products, n.e.c.
23991	การผลิตผลิตภัณฑ์ขัด	6	24,275.4	7,571.8	-207.1	368.8	Manufacture of abrasive products
23992	การผลิตวัสดุที่เป็นฉนวนจากแร่	3	D	D	D	D	Manufacture of mineral insulating materials
23999	การผลิตผลิตภัณฑ์อื่นๆ ที่ทำจากแร่โลหะ ซึ่งมิได้จัดประเภทไว้ในที่อื่น	4	5,550.9	3,024.7	77.6	2,448.7	Manufacture of other non-metallic mineral products, n.e.c.
<b>24</b>	<b>การผลิตโลหะขั้นมูลฐาน</b>	<b>443</b>	<b>8,586,824.4</b>	<b>-432,924.1</b>	<b>-1,165,579.4</b>	<b>10,185,423.2</b>	<b>Manufacture of basic metals</b>
<b>241</b>	<b>การผลิตเหล็กและเหล็กกล้าขั้นมูลฐาน</b>	<b>156</b>	<b>8,910,346.5</b>	<b>-367,255.0</b>	<b>-1,061,971.1</b>	<b>10,336,954.7</b>	<b>Manufacture of basic iron and steel</b>
2410	การผลิตเหล็กและเหล็กกล้าขั้นมูลฐาน	156	8,910,346.5	-367,255.0	-1,061,971.1	10,336,954.7	Manufacture of basic iron and steel
24101	การผลิตเหล็กและเหล็กกล้าขั้นมูลฐานในขั้นต้นและขั้นกลาง	15	-4,342.9	-1,272.1	-361.2	-2,709.5	Manufacture of basic iron and steel in primary and intermediate form

(พันบาท In Thousand Baht)

ตาราง 9 ส่วนเปลี่ยนแปลงของมูลค่าวัตถุดิบและวัสดุประกอบฯ และสินค้าคงเหลือในปี 2554 จำแนกตามประเภทอุตสาหกรรม กรุงเทพมหานคร พ.ศ. 2555 (ต่อ)  
TABLE 9 CHANGE IN VALUE OF STOCKS IN 2011 BY CATEGORY OF INDUSTRY, BANGKOK, 2012 (cont'd)

รหัส Code	ประเภทอุตสาหกรรม	จำนวน สถาน- ประกอบการ Number of establishments	ส่วนเปลี่ยนแปลงของมูลค่าวัตถุดิบและวัสดุประกอบฯ และสินค้าคงเหลือ		Change in value of stocks		Category of industry
			รวม Total	วัตถุดิบและ วัสดุประกอบฯ Materials and components	สินค้า สำเร็จรูป Finished goods	สินค้าที่ออกมา จำหน่ายในสภาพเดิม Goods purchased for resale	
24102	การผลิตเหล็กและเหล็กกล้าแผ่น	54	9,240,162.9	-286,072.2	-1,051,230.9	10,577,488.6	Manufacture of iron and steel sheets
24103	การผลิตหลอด ท่อ โพรไฟล์อลวง และอุปกรณ์ติดตั้งที่เกี่ยวข้อง ที่ทำจากเหล็กกล้า	21	28,999.2	26,240.1	633.8	2,645.3	Manufacture of iron and steel tubes, pipes, hollow profiles and related fixtures
24109	การผลิตเหล็กและเหล็กกล้าขั้นมูลฐานอื่นๆ	66	-354,472.8	-106,150.8	-11,012.8	3,160.4	Manufacture of other basic iron and steel
<b>242</b>	<b>การผลิตโลหะมีค่าและโลหะอื่นๆ ที่ไม่ใช่เหล็กขั้นมูลฐาน</b>	<b>169</b>	<b>-34,219.9</b>	<b>16,378.4</b>	<b>13,554.8</b>	<b>-63,975.8</b>	<b>Manufacture of basic precious and other non-ferrous metals</b>
2420	การผลิตโลหะมีค่าและโลหะอื่นๆ ที่ไม่ใช่เหล็กขั้นมูลฐาน	169	-34,219.9	16,378.4	13,554.8	-63,975.8	Manufacture of basic precious and other non-ferrous metals
24201	การผลิตโลหะมีค่าขั้นมูลฐาน	62	46,847.0	12,347.4	11,510.5	22,916.6	Manufacture of basic precious metals
24202	การผลิตอะลูมิเนียมและผลิตภัณฑ์อะลูมิเนียมขั้นมูลฐาน	73	9,914.9	-1,641.3	1,715.6	9,840.7	Manufacture of basic aluminium and aluminium products
24203	การผลิตสังกะสี ตะกั่ว และดีบุก และผลิตภัณฑ์ของ ของตั้งกล่าวขั้นมูลฐาน	5	-62,820.1	-23,357.7	-6,177.4	-33,285.0	Manufacture of basic zinc, lead and tin and their products
24204	การผลิตทองแดงและผลิตภัณฑ์ทองแดงขั้นมูลฐาน	9	61,436.1	67,641.9	759.8	-6,715.7	Manufacture of basic copper and copper products
24209	การผลิตโลหะอื่นๆ ที่ไม่ใช่เหล็กขั้นมูลฐาน ซึ่งมีได้จัดประเภทไว้ในที่อื่น	20	-89,597.9	-38,611.9	5,746.3	-56,732.3	Manufacture of other basic non-ferrous metals, n.e.c
<b>243</b>	<b>การหล่อโลหะ</b>	<b>118</b>	<b>-289,302.2</b>	<b>-82,047.5</b>	<b>-117,163.1</b>	<b>-87,555.8</b>	<b>Casting of metals</b>
2431	การหล่อเหล็กและเหล็กกล้า	36	-21,773.8	-27,630.1	3,424.7	4,967.3	Casting of iron and steel
24311	การหล่อเหล็ก	26	-13,932.9	-9,290.5	-1,458.1	-3,150.1	Casting of iron
24312	การหล่อเหล็กกล้า	10	-7,840.9	-18,339.5	4,882.8	8,117.4	Casting of steel
2432	การหล่อโลหะที่ไม่ใช่เหล็กและเหล็กกล้า	82	-267,528.4	-54,417.5	-120,587.8	-92,523.1	Casting of non-ferrous metals
24320	การหล่อโลหะที่ไม่ใช่เหล็กและเหล็กกล้า	82	-267,528.4	-54,417.5	-120,587.8	-92,523.1	Casting of non-ferrous metals
<b>25</b>	<b>การผลิตผลิตภัณฑ์โลหะประดิษฐ์ (ยกเว้นเครื่องจักรและอุปกรณ์)</b>	<b>6,088</b>	<b>964,624.9</b>	<b>575,115.5</b>	<b>102,326.0</b>	<b>150,112.7</b>	<b>Manufacture of fabricated metal products (excepts machinery and equipment)</b>
<b>251</b>	<b>การผลิตผลิตภัณฑ์ที่มีโครงสร้างเป็นโลหะ ถึงน้ำหนักใหญ่ ที่เก็บกักน้ำ และเครื่องกำเนิดไอน้ำ</b>	<b>1,958</b>	<b>102,572.0</b>	<b>143,794.8</b>	<b>-18,264.1</b>	<b>-95,975.8</b>	<b>Manufacture of structural metal products, tanks, reservoirs and steam generator</b>
2511	การผลิตผลิตภัณฑ์ที่มีโครงสร้างเป็นโลหะ	1,899	106,044.8	116,487.2	-5,924.5	-77,208.8	Manufacture of structural metal products
25111	การผลิตโครงสร้างโลหะสำหรับใช้ในงานก่อสร้าง	106	146,153.8	109,191.8	-4,159.4	36,655.0	Manufacture of metal frameworks for construction
25112	การผลิตอาคารสำเร็จรูปที่มีโลหะเป็นส่วนประกอบหลัก	2	D	D	D	D	Manufacture of prefabricated buildings mainly of metal

(พันบาท In Thousand Baht)

ตาราง 9 ส่วนเปลี่ยนแปลงของมูลค่าวัตถุดิบและวัสดุประกอบฯ และสินค้าคงเหลือในปี 2554 จำแนกตามประเภทอุตสาหกรรม กรุงเทพมหานคร พ.ศ. 2555 (ต่อ)

TABLE 9 CHANGE IN VALUE OF STOCKS IN 2011 BY CATEGORY OF INDUSTRY, BANGKOK, 2012 (cont'd)

รหัส Code	ประเภทอุตสาหกรรม	จำนวน สถาน- ประกอบ การ Number of establishments	ส่วนเปลี่ยนแปลงของมูลค่าวัตถุดิบและวัสดุประกอบฯ และสินค้าคงเหลือ		Change in value of stocks		Category of industry
			รวม Total	วัตถุดิบและ วัสดุประกอบฯ Materials and components	สินค้า สำเร็จรูป Finished goods	สินค้าที่ออกมา จำหน่ายในสภาพเดิม Goods purchased for resale	
25113	การผลิตประดู่ หน้ต่าง บานเลื่อน ประตูรั้ว และผลิตภัณฑ์ที่คล้ายกันที่ทำจากโลหะ	1,368	-49,021.8	27,057.7	5,814.4	-114,299.3	Manufacture of metal doors, windows, shutters, gates and similar products
25119	การผลิตผลิตภัณฑ์อื่น ๆ ที่มีโครงสร้างเป็นโลหะ	423	10,281.9	-19,223.4	-6,918.5	604.7	Manufacture of other structural metal products
2512	การผลิตถังน้ำขนาดใหญ่ ที่เก็บกักน้ำ และภาชนะบรรจุที่ทำจากโลหะ	52	-60,278.0	-16,245.1	-25,265.9	-18,767.0	Manufacture of tanks, reservoirs and containers of metal
25121	การผลิตหม้อน้ำ (boiler) สำหรับการทำความร้อนจากส่วนกลาง และเครื่องจักรขนาดความร้อน	1	D	D	D	D	Manufacture of central heating boilers and radiators
25122	การผลิตภาชนะบรรจุก๊าซหรือก๊าซเหลวที่ทำจากโลหะ	6	-98,922.9	-49,027.1	-23,598.6	-26,297.3	Manufacture of metal containers for compressed or liquefied gas
25129	การผลิตถังน้ำขนาดใหญ่ ที่เก็บกักน้ำ และภาชนะบรรจุอื่น ๆ ที่ทำจากโลหะ	45	35,045.2	31,337.9	-3,833.1	7,540.4	Manufacture of other tanks, reservoirs and containers of metal
2513	การผลิตเครื่องกำเนิดไอน้ำ (ยกเว้นหม้อน้ำ (boiler) สำหรับการทำความร้อนจากส่วนกลาง)	7	56,805.1	43,552.7	12,926.4	-	Manufacture of steam generators (except central heating hot water boilers)
25130	การผลิตเครื่องกำเนิดไอน้ำ (ยกเว้นหม้อน้ำ (boiler) สำหรับการทำความร้อนจากส่วนกลาง)	7	56,805.1	43,552.7	12,926.4	-	Manufacture of steam generators (except central heating hot water boilers)
<b>252</b>	<b>การผลิตอาวุธและกระสุน</b>	<b>1</b>	<b>D</b>	<b>D</b>	<b>D</b>	<b>D</b>	<b>Manufacture of weapons and ammunition</b>
2520	การผลิตอาวุธและกระสุน	1	D	D	D	D	Manufacture of weapons and ammunition
25209	การผลิตอาวุธหนัก อากาศปืน และอาวุธอื่นๆ	1	D	D	D	D	Manufacture of heavy weapons, guns and other ammunition
<b>259</b>	<b>การผลิตผลิตภัณฑ์โลหะประดิษฐ์อื่นๆ</b>	<b>4,129</b>	<b>869,906.9</b>	<b>426,970.6</b>	<b>122,463.0</b>	<b>256,419.4</b>	<b>Manufacture of other fabricated metal products and metalworking services activities</b>
2591	การผลิตผลิตภัณฑ์โลหะโดยวิธีการตี การกด การตอกพิมพ์ และการม้วนขึ้นรูปโลหะ รวมถึงกรรมวิธีโลหะผสม	1,559	-173,993.2	43,574.9	-6,562.7	-200,991.1	Forging, pressing, stamping and roll-forming of metal; powder metallurgy
25910	การผลิตผลิตภัณฑ์โลหะโดยวิธีการตี การกด การตอกพิมพ์ และการม้วนขึ้นรูปโลหะ รวมถึงกรรมวิธีโลหะผสม	1,559	-173,993.2	43,574.9	-6,562.7	-200,991.1	Forging, pressing, stamping and roll-forming of metal; powder metallurgy
2592	การผลิตแท่งและการเคลือบโลหะ การกลึงกัดไสโลหะ	1,708	-121,644.2	-138,431.1	-16,710.8	-1,112.9	Machining; treatment and coating of metals
25921	การผลิตแท่งและการเคลือบโลหะ	241	-1,071.1	-19,173.7	-6,581.4	-542.0	Treatment and coating of metals
25922	การกลึงกัดไสโลหะ	1,467	-120,573.1	-119,257.4	-10,129.4	-570.9	Machining
2593	การผลิตของใช้ชนิดพิเศษ เครื่องมือที่ใช้ในงานช่างยนต์ และเครื่องมือโลหะทั่วไป	313	10,681.3	-11,003.2	-18,476.1	31,932.0	Manufacture of cutlery, hand tools and general hardware

(พันบาท In Thousand Baht)

ตาราง 9 ส่วนเปลี่ยนแปลงของมูลค่าวัสดุประเภทโลหะในปี 2554 จำแนกตามประเภทอุตสาหกรรม กรุงเทพมหานคร พ.ศ. 2555 (ต่อ)  
TABLE 9 CHANGE IN VALUE OF STOCKS IN 2011 BY CATEGORY OF INDUSTRY, BANGKOK, 2012 (cont'd)

รหัส Code	ประเภทอุตสาหกรรม	จำนวน สถาน- ประกอบการ Number of establishments	ส่วนเปลี่ยนแปลงของมูลค่าวัสดุประเภทโลหะ และสินค้าคงเหลือ Change in value of stocks		สินค้า สำเร็จรูป Finished goods	สินค้าที่ จำหน่ายในสภาพเดิม Goods purchased for resale	Category of industry
			รวม Total	วัสดุประเภทโลหะ Materials and components			
25931	การผลิตของใช้ชนิดมีคม	25	210.4	-1,192.2	1,930.8	-275.0	Manufacture of cutlery
25932	การผลิตกุญแจและบานพับ	53	13,863.1	-8,259.2	20,401.0	1,721.3	Manufacture of locks and hinges
25939	การผลิตเครื่องมือที่ใช้งานด้วยมือและเครื่องโลหะทั่วไปอื่นๆ	235	-3,392.2	-1,551.8	-38,623.9	8,503.6	Manufacture of hand tools and general hardware
25994	การผลิตถัง กระป๋อง ถังกลมขนาดใหญ่ และภาชนะบรรจุ ที่คล้ายกันที่ทำจากโลหะ	52	319,140.8	341,184.4	22,622.3	-44,666.0	Manufacture of pails, cans, drums and similar containers of metal
25941	การผลิตถังกลมขนาดใหญ่และภาชนะบรรจุที่คล้ายกันที่ทำจากโลหะ	8	-133.9	-275.0	40.0	101.1	Manufacture of drums and similar containers of metal
25949	การผลิตกระป๋องโลหะและบรรจุภัณฑ์อื่นๆ ที่ทำจากโลหะ	44	319,274.7	341,459.4	22,582.3	-44,767.1	Manufacture of pails, cans and other containers of metal
25955	การผลิตของที่ทำจากสแตนเลส สลักเกลียว และตะปูคอก	166	850,329.6	306,960.2	13,229.9	498,699.2	Manufacture of wire products, chain, springs and screw
25951	การผลิตสแตนเลส และของที่ทำจากสแตนเลส	50	833,315.8	299,148.6	-4,649.9	518,547.1	Manufacture of wire, cable and wire products
25952	การผลิตโซ่ สปริง สลักเกลียว และตะปูคอก	116	17,013.8	7,811.6	17,879.9	-19,847.9	Manufacture of chain, springs, bolt and screw
25999	การผลิตผลิตภัณฑ์โลหะประดิษฐ์อื่นๆ ซึ่งมีได้จัดประเภทไว้ในที่อื่น	331	-14,607.4	-115,314.6	128,360.3	-27,441.8	Manufacture of other fabricated metal products, n.e.c.
25991	การผลิตเครื่องสุขภัณฑ์ที่ทำจากโลหะ	12	26,353.7	13,533.0	7,963.5	3,612.7	Manufacture of metal sanitary products
25992	การผลิตเครื่องใช้ในครัวที่ทำจากโลหะ	128	-36,605.7	-115,421.4	110,370.1	-30,721.0	Manufacture of metal kitchen appliances and accessories
25993	การผลิตตู้รับเหรียญและเครื่องใช้สำนักงานที่ทำจากโลหะ (ยกเว้นเฟอร์นิเจอร์)	11	-30,678.6	-16,355.2	-323.4	-14,000.0	Manufacture of metal safes and stationery (except furniture)
25999	การผลิตผลิตภัณฑ์โลหะประดิษฐ์อื่นๆ ซึ่งมีได้จัดประเภทไว้ในที่อื่น	180	26,323.2	2,928.9	10,350.1	13,666.6	Manufacture of other fabricated metal products, n.e.c.
<b>26</b>	<b>การผลิตผลิตภัณฑ์คอมพิวเตอร์ อิเล็กทรอนิกส์ และอุปกรณ์ที่ใช้ในทางทัศนศาสตร์</b>	<b>246</b>	<b>1,468,344.7</b>	<b>1,265,973.1</b>	<b>-19,809.9</b>	<b>1,203.3</b>	<b>Manufacture of computers, electronic and optical products</b>
<b>261</b>	<b>การผลิตชิ้นส่วนและแผงวงจรอิเล็กทรอนิกส์</b>	<b>76</b>	<b>-21,292.9</b>	<b>-85,582.6</b>	<b>-8,847.4</b>	<b>1,606.8</b>	<b>Manufacture of electronic components and boards</b>
2610	การผลิตชิ้นส่วนและแผงวงจรอิเล็กทรอนิกส์	76	-21,292.9	-85,582.6	-8,847.4	1,606.8	Manufacture of electronic components and boards
26103	การผลิตแผงวงจรอิเล็กทรอนิกส์	26	87,960.6	-167,376.9	178,333.2	-31.2	Manufacture of bare printed circuit boards
26104	การผลิตอุปกรณ์กึ่งตัวนำและวงจรรวม	9	19,376.8	3,838.3	-12,166.2	-	Manufacture of semiconductor and integrated circuits
26109	การผลิตชิ้นส่วนอิเล็กทรอนิกส์อื่นๆ	41	-128,630.3	77,956.0	-175,014.4	1,637.9	Manufacture of other electronic components
<b>262</b>	<b>การผลิตคอมพิวเตอร์และอุปกรณ์ต่อพ่วง</b>	<b>24</b>	<b>1,324,098.2</b>	<b>1,324,004.5</b>	<b>-416.5</b>	<b>-40.6</b>	<b>Manufacture of computers and peripheral equipment</b>
2620	การผลิตคอมพิวเตอร์และอุปกรณ์ต่อพ่วง	24	1,324,098.2	1,324,004.5	-416.5	-40.6	Manufacture of computers and peripheral equipment
26201	การผลิต/ประกอบคอมพิวเตอร์	15	1,319,929.6	1,319,929.6	-	-	Manufacture and/or assembly of electronic computers

(พันบาท In Thousand Baht)

ตาราง 9 ส่วนเปลี่ยนแปลงของมูลค่าวัตถุดิบและวัสดุประกอบฯ และสินค้าคงเหลือในปี 2554 จำแนกตามประเภทอุตสาหกรรม กรุงเทพมหานคร พ.ศ. 2555 (ต่อ)  
TABLE 9 CHANGE IN VALUE OF STOCKS IN 2011 BY CATEGORY OF INDUSTRY, BANGKOK, 2012 (cont'd)

รหัส Code	ประเภทอุตสาหกรรม	จำนวน สถาน- ประกอบการ Number of establishments	ส่วนเปลี่ยนแปลงของมูลค่าวัตถุดิบและวัสดุประกอบฯ และสินค้าคงเหลือ		Change in value of stocks		Category of industry
			รวม Total	วัตถุดิบและ วัสดุประกอบฯ Materials and components	สินค้า สำเร็จรูป Finished goods	สินค้าที่ออกมา จำหน่ายในสภาพเดิม Goods purchased for resale	
26202	การผลิตอุปกรณ์จัดเก็บข้อมูล	2	D	D	D	-	Manufacture of storage devices
26203	การผลิตจอคอมพิวเตอร์	1	D	D	D	-	Manufacture of monitors
26209	การผลิตอุปกรณ์ต่อพ่วงอื่นๆ	6	4,817.7	4,225.6	127.0	505.8	Manufacture of other peripheral equipment
<b>263</b>	<b>การผลิตอุปกรณ์สื่อสาร</b>	<b>29</b>	<b>4,540.6</b>	<b>9,510.4</b>	<b>-1,775.0</b>	<b>-2,826.1</b>	<b>Manufacture of communication equipment</b>
2630	การผลิตอุปกรณ์สื่อสาร	29	4,540.6	9,510.4	-1,775.0	-2,826.1	Manufacture of communication equipment
26301	การผลิตโทรศัพท์และโทรสารแบบใช้สาย	2	D	D	-	-	Manufacture of wire telephone and facsimile equipment
26302	การผลิตอุปกรณ์สื่อสารแบบไร้สาย	4	-861.4	-843.4	-88.7	99.9	Manufacture of wireless communications equipment
26303	การผลิตอุปกรณ์สื่อสารที่ใช้ในการรับ/ส่งสัญญาณ ทางวิทยุและโทรทัศน์	15	3,995.4	9,504.1	-2,040.0	-3,068.8	Manufacture of radio and television transmitters and receivers
26309	การผลิตอุปกรณ์สื่อสารอื่นๆ	8	1,521.6	964.8	353.7	142.8	Manufacture of other communication equipment
<b>264</b>	<b>การผลิตเครื่องใช้อิเล็กทรอนิกส์ที่ใช้ในครัวเรือน</b>	<b>45</b>	<b>30,281.0</b>	<b>11,932.5</b>	<b>10,040.9</b>	<b>8,307.6</b>	<b>Manufacture of consumer electronics</b>
2640	การผลิตเครื่องใช้อิเล็กทรอนิกส์ชนิดใช้ในครัวเรือน	45	30,281.0	11,932.5	10,040.9	8,307.6	Manufacture of consumer electronics
26401	การผลิตเครื่องรับโทรทัศน์	2	D	D	D	D	Manufacture and/or assembly of televisions
26402	การผลิตเครื่องรับวิทยุ เครื่องเล่น บันทึก และทำสำเนาเสียงและภาพ	8	21,395.9	3,306.3	10,947.3	7,142.3	Manufacture of radio receivers, audio and visual playing, recording and duplicating equipment (except televisions)
26403	การผลิตไมโครโฟน ลำโพง และเครื่องขยายเสียง	28	9,861.6	9,260.0	-858.4	1,460.0	Manufacture of microphone, amplifiers and public address systems
26409	การผลิตเครื่องใช้อิเล็กทรอนิกส์อื่นๆ ชนิดใช้ในครัวเรือน	7	-768.5	-523.8	-	-244.7	Manufacture of other consumer electronics
<b>265</b>	<b>การผลิตเครื่องอุปกรณ์ที่ใช้ในการวัด การทดสอบ การนำร่อง และการควบคุม รวมถึงนาฬิกา</b>	<b>52</b>	<b>106,187.8</b>	<b>13,203.4</b>	<b>3,859.1</b>	<b>89,119.4</b>	<b>Manufacture of measuring, testing, navigating and control equipment, watches and clocks</b>
2651	การผลิตเครื่องอุปกรณ์ที่ใช้ในการวัด การทดสอบ การนำร่อง และการควบคุม	39	-56,414.4	-26,172.9	-790.2	-29,457.3	Manufacture of measuring, testing, navigating and control equipment
26511	การผลิตเครื่องอุปกรณ์ที่ใช้ในการวัด การทดสอบ และการควบคุม (ยกเว้นที่ใช้ในทางอุตสาหกรรม)	28	-65,535.9	-35,588.8	-1,809.8	-28,143.2	Manufacture of measuring, testing, navigating and control equipment (except for industrial purposes)
26512	การผลิตเครื่องอุปกรณ์ที่ใช้ในการวัด การทดสอบ และการควบคุมในทางอุตสาหกรรม	11	9,121.4	9,415.9	1,019.6	-1,314.1	Manufacture of measuring, testing, and control equipment for industrial purposes

(พันบาท In Thousand Baht)

ตาราง 9 ส่วนเปลี่ยนแปลงของมูลค่าวัตถุดิบและวัสดุประกอบฯ และสินค้าคงเหลือในปี 2554 จำแนกตามประเภทอุตสาหกรรม กรุงเทพมหานคร พ.ศ. 2555 (ต่อ)  
TABLE 9 CHANGE IN VALUE OF STOCKS IN 2011 BY CATEGORY OF INDUSTRY, BANGKOK, 2012 (cont'd)

รหัส Code	ประเภทอุตสาหกรรม	จำนวน สถาน- ประกอบ การ Number of establishments	ส่วนเปลี่ยนแปลงของมูลค่าวัตถุดิบและวัสดุประกอบฯ และสินค้าคงเหลือ		Change in value of stocks		Category of industry
			รวม Total	วัตถุดิบและ วัสดุประกอบฯ Materials and components	สินค้า สำเร็จรูป Finished goods	สินค้าที่ จำหน่ายใน สภาพเดิม Goods purchased for resale	
2652	การผลิตนาฬิกา	13	162,602.2	39,376.3	4,649.2	118,576.7	- Manufacture of watches and clocks
26521	การผลิตนาฬิกา	12	162,574.7	39,373.8	4,604.2	118,596.7	- Manufacture of watches and clocks
26529	การผลิตผลิตภัณฑ์อื่น ๆ ที่เครื่องนาฬิกาประกอบอยู่	1	D	D	D	D	- Manufacture of equipment with a watch or clock movement or with synchronous motor
266	<b>การผลิตเครื่องฉายรังสี เครื่องไฟฟ้าทางการแพทย์ และทางการแพทย์บำบัด</b>	1	D	D	D	D	<b>Manufacture of irradiation, electromedical and electrotherapeutic equipment</b>
2660	การผลิตเครื่องฉายรังสี เครื่องไฟฟ้าทางการแพทย์ และทางการแพทย์บำบัด	1	D	D	D	D	- Manufacture of irradiation, electromedical and electrotherapeutic equipment
26600	การผลิตเครื่องฉายรังสี เครื่องไฟฟ้าทางการแพทย์ และทางการแพทย์บำบัด	1	D	D	D	D	- Manufacture of irradiation, electromedical and electrotherapeutic equipment
267	<b>การผลิตอุปกรณ์ที่ใช้ในทางทัศนศาสตร์และอุปกรณ์ถ่ายภาพ</b>	5	-151.7	-47.0	-104.7	-	<b>Manufacture of optical instruments and photographic equipment</b>
2670	การผลิตอุปกรณ์ที่ใช้ในทางทัศนศาสตร์และอุปกรณ์ถ่ายภาพ	5	-151.7	-47.0	-104.7	-	- Manufacture of optical instruments and photographic equipment
26703	การผลิตอุปกรณ์ถ่ายภาพและถ่ายภาพยนตร์	5	-151.7	-47.0	-104.7	-	- Manufacture of photographic and motion picture equipment
268	<b>การผลิตสื่อแม่เหล็กและสื่อเชิงแสง</b>	14	24,499.2	-7,867.0	-22,651.0	55,017.2	<b>Manufacture of magnetic and optical media</b>
2680	การผลิตสื่อแม่เหล็กและสื่อเชิงแสง	14	24,499.2	-7,867.0	-22,651.0	55,017.2	- Manufacture of magnetic and optical media
26800	การผลิตสื่อแม่เหล็กและสื่อเชิงแสง	14	24,499.2	-7,867.0	-22,651.0	55,017.2	- Manufacture of magnetic and optical media
27	<b>การผลิตอุปกรณ์ไฟฟ้า</b>	415	-1,082,046.6	-692,315.9	-111,853.8	-288,122.8	<b>Manufacture of electrical equipment</b>
271	<b>การผลิตมอเตอร์ไฟฟ้า เครื่องกำเนิดไฟฟ้า หม้อแปลงไฟฟ้า และอุปกรณ์ควบคุมและจ่ายไฟฟ้า</b>	125	-966,055.2	-572,869.1	-110,162.2	-284,882.6	<b>Manufacture of electric motors, generators, transformers and electricity distribution and control apparatus</b>
2710	การผลิตมอเตอร์ไฟฟ้า เครื่องกำเนิดไฟฟ้า หม้อแปลงไฟฟ้า และอุปกรณ์ควบคุมและจ่ายไฟฟ้า	125	-966,055.2	-572,869.1	-110,162.2	-284,882.6	- Manufacture of electric motors, generators, transformers and electricity distribution and control apparatus
27101	การผลิตมอเตอร์ไฟฟ้าและเครื่องกำเนิดไฟฟ้า	34	-601,086.6	-166,118.2	-98,031.0	-336,771.0	- Manufacture of electric motors and generators
27102	การผลิตหม้อแปลงไฟฟ้า	24	-366,420.2	-394,013.5	-21,220.2	49,006.0	- Manufacture of electric transformers
27103	การผลิตอุปกรณ์ควบคุมและจ่ายไฟฟ้า	67	1,451.6	-12,737.4	9,089.1	2,882.4	- Manufacture of electricity distribution and control apparatus

(พันบาท In Thousand Baht)

ตาราง 9 ส่วนเปลี่ยนแปลงของมูลค่าวัตถุดิบและวัสดุประกอบฯ และสินค้าคงเหลือในปี 2554 จำแนกตามประเภทอุตสาหกรรม กรุงเทพมหานคร พ.ศ. 2555 (ต่อ)  
TABLE 9 CHANGE IN VALUE OF STOCKS IN 2011 BY CATEGORY OF INDUSTRY, BANGKOK, 2012 (cont'd)

รหัส Code	ประเภทอุตสาหกรรม	จำนวน สถาน- ประกอบการ Number of establishments	ส่วนเปลี่ยนแปลงของมูลค่าวัตถุดิบและวัสดุประกอบฯ และสินค้าคงเหลือ		Change in value of stocks		Category of industry
			รวม Total	วัตถุดิบและ วัสดุประกอบฯ Materials and components	สินค้า สำเร็จรูป Finished goods	สินค้าที่ออกมา จำหน่ายในสภาพเดิม Goods purchased for resale	
272	<b>การผลิตแบตเตอรี่และหม้อสะสมไฟฟ้า</b>	15	64,282.2	33,139.8	14,067.2	7,702.2	Manufacture of batteries and accumulators
2720	การผลิตแบตเตอรี่และหม้อสะสมไฟฟ้า	15	64,282.2	33,139.8	14,067.2	7,702.2	Manufacture of batteries and accumulators
27200	การผลิตแบตเตอรี่และหม้อสะสมไฟฟ้า	15	64,282.2	33,139.8	14,067.2	7,702.2	Manufacture of batteries and accumulators
273	<b>การผลิตสายไฟและอุปกรณ์การเดินสายไฟฟ้า</b>	57	-47,077.6	-57,262.3	844.7	9,498.6	Manufacture of wiring and wiring devices
2732	การผลิตสายไฟและเคเบิลอื่นๆ ชนิดใช้ในบ้านอิเล็กทรอนิกส์และไฟฟ้า	16	-42,427.8	-53,594.5	1,494.3	9,733.2	Manufacture of other electronic and electric wires and cables
27320	การผลิตสายไฟและเคเบิลอื่นๆ ชนิดใช้ในบ้านอิเล็กทรอนิกส์และไฟฟ้า	16	-42,427.8	-53,594.5	1,494.3	9,733.2	Manufacture of other electronic and electric wires and cables
2733	การผลิตอุปกรณ์การเดินสายไฟฟ้า	41	-4,649.8	-3,667.8	-649.6	-234.6	Manufacture of wiring devices
27330	การผลิตอุปกรณ์การเดินสายไฟฟ้า	41	-4,649.8	-3,667.8	-649.6	-234.6	Manufacture of wiring devices
274	<b>การผลิตอุปกรณ์ไฟฟ้าสำหรับใช้แสงสว่าง</b>	77	238,559.7	134,244.2	30,242.4	73,374.6	Manufacture of electric lighting equipment
2740	การผลิตอุปกรณ์ไฟฟ้าสำหรับใช้แสงสว่าง	77	238,559.7	134,244.2	30,242.4	73,374.6	Manufacture of electric lighting equipment
27401	การผลิตหลอดไฟฟ้า	14	60,027.3	31,080.2	1,812.4	27,174.1	Manufacture of electric bulbs
27409	การผลิตอุปกรณ์ไฟฟ้าอื่นๆ สำหรับใช้แสงสว่าง	63	178,532.4	103,164.0	28,430.1	46,200.5	Manufacture of other electric lighting equipment
275	<b>การผลิตเครื่องใช้ในบ้านครัวเรือน</b>	85	-188,993.0	-61,401.1	-37,066.6	-88,480.7	Manufacture of domestic appliances
2750	การผลิตเครื่องใช้ในบ้านครัวเรือน	85	-188,993.0	-61,401.1	-37,066.6	-88,480.7	Manufacture of domestic appliances
27501	การผลิตเครื่องใช้ไฟฟ้าชนิดใช้ในบ้านครัวเรือน (ยกเว้นชนิดที่ใช้ความร้อน)	42	-158,298.3	-58,048.5	-33,191.1	-66,878.7	Manufacture of domestic electric appliances (except electrothermic appliances)
27502	การผลิตเครื่องใช้ไฟฟ้าชนิดใช้ในบ้านครัวเรือนที่ให้ความร้อน	34	-30,251.7	-3,069.3	-3,481.6	-21,516.2	Manufacture of domestic electrothermic appliances
27503	การผลิตเครื่องใช้ประกอบการประกอบอาหารและให้ความร้อน	9	-443.0	-283.3	-393.9	-85.8	Manufacture of domestic non-electric cooking and heating equipment
279	<b>การผลิตอุปกรณ์ไฟฟ้าอื่นๆ</b>	56	-182,762.9	-168,167.4	-9,779.3	-5,334.9	Manufacture of other electrical equipment
2790	การผลิตอุปกรณ์ไฟฟ้าอื่นๆ	56	-182,762.9	-168,167.4	-9,779.3	-5,334.9	Manufacture of other electrical equipment
27901	การผลิตเครื่องจ่ายไฟฟ้าสำรอง	9	-5,886.9	-1,975.8	45.0	-4,062.6	Manufacture of power supplies
27902	การผลิตอุปกรณ์ไฟฟ้าสำหรับใช้สัญญาณ	17	-148,417.0	-123,683.3	-294.7	-24,217.2	Manufacture of electrical signs
27909	การผลิตอุปกรณ์ไฟฟ้าอื่นๆ ซึ่งมีได้จัดประเภทไว้ในที่อื่น	30	-28,459.0	-42,508.4	-9,529.7	22,944.9	Manufacture of other electrical equipment, n.e.c
28	<b>การผลิตเครื่องจักรและเครื่องมือ ซึ่งมีได้จัดประเภทไว้ในที่อื่น</b>	535	2,171,143.2	2,367,539.2	756,729.4	-1,002,754.7	Manufacture of machinery and equipment, n.e.c
281	<b>การผลิตเครื่องจักรที่ใช้งานทั่วไป</b>	335	2,092,572.0	2,369,693.4	723,726.4	-1,014,246.9	Manufacture of general-purpose machinery

(พันบาท In Thousand Baht)



ตาราง 9 ส่วนเปลี่ยนแปลงของมูลค่าวัตถุดิบและวัสดุประกอบฯ และสินค้าคงเหลือในปี 2554 จำแนกตามประเภทอุตสาหกรรม กรุงเทพมหานคร พ.ศ. 2555 (ต่อ)  
TABLE 9 CHANGE IN VALUE OF STOCKS IN 2011 BY CATEGORY OF INDUSTRY, BANGKOK, 2012 (cont'd)

รหัส Code	ประเภทอุตสาหกรรม	จำนวน สถาน- ประกอบการ Number of establishments	ส่วนเปลี่ยนแปลงของมูลค่าวัตถุดิบและวัสดุประกอบฯ		สินค้าคงเหลือ		Change in value of stocks	Category of industry
			รวม Total	วัตถุดิบและ วัสดุประกอบฯ Materials and components	สินค้าระหว่าง ผลิต Work in progress	สินค้า สำเร็จรูป Finished goods		
2811	การผลิตเครื่องยนต์และเครื่องกังหัน (ยกเว้น เครื่องยนต์ ที่ใช้กับอากาศยาน ยานยนต์ และ จักรยานยนต์)	9	966,365.0	972,139.3	-198.6	-5,575.7	-	Manufacture of engines and turbines (except aircraft, vehicle and cycle engines)
28110	การผลิตเครื่องยนต์และเครื่องกังหัน (ยกเว้น เครื่องยนต์ ที่ใช้กับอากาศยาน ยานยนต์ และ จักรยานยนต์)	9	966,365.0	972,139.3	-198.6	-5,575.7	-	Manufacture of engines and turbines (except aircraft, vehicle and cycle engines)
2812	การผลิตเครื่องอุปโภคบริโภคทุกชนิดยกเว้นเครื่องใช้ ในครัวเรือน	12	-2,516.3	654.6	-1,480.2	-1,890.9	200.2	Manufacture of fluid power equipment
28120	การผลิตเครื่องอุปโภคบริโภคทุกชนิดยกเว้นเครื่องใช้ ในครัวเรือน	12	-2,516.3	654.6	-1,480.2	-1,890.9	200.2	Manufacture of fluid power equipment
2813	การผลิตเครื่องสูบลม คอมเพรสเซอร์ ก๊อ และวาล์วอื่น ๆ	33	40,034.6	5,063.6	4,889.8	6,633.6	23,447.6	Manufacture of other pumps, compressors, taps and valves
28131	การผลิตเครื่องสูบลมและคอมเพรสเซอร์อื่น ๆ	22	36,862.6	2,307.3	3,860.9	7,246.9	23,447.6	Manufacture of other pumps and compressors
28132	การผลิตก๊อและวาล์วอื่น ๆ	11	3,171.9	2,756.3	1,029.0	-613.3	-	Manufacture of other taps and valves
2814	การผลิตตัวยึด กิเยร์ และอุปกรณ์ที่ใช้ขับเคลื่อน	10	-371.1	354.0	501.6	-2,926.4	1,699.6	Manufacture of bearings, gears, gearing and driving elements
28140	การผลิตตัวยึด กิเยร์ และอุปกรณ์ที่ใช้ขับเคลื่อน	10	-371.1	354.0	501.6	-2,926.4	1,699.6	Manufacture of bearings, gears, gearing and driving elements
2815	การผลิตเตาอบ เตาเผา และเครื่องพ่นหรือเครื่องฉีด เชื้อเพลิงของเตาเผา	22	19,752.4	1,887.8	7,087.8	4,110.9	6,666.0	Manufacture of ovens, furnaces and furnace burners
28150	การผลิตเตาอบ เตาเผา และเครื่องพ่นหรือเครื่องฉีด เชื้อเพลิงของเตาเผา	22	19,752.4	1,887.8	7,087.8	4,110.9	6,666.0	Manufacture of ovens, furnaces and furnace burners
2816	การผลิตเครื่องอุปโภคบริโภคที่ใช้สำหรับยกและขนย้าย	44	15,547.5	-8,170.3	23,127.9	-147.6	737.5	Manufacture of lifting and handling equipment
28160	การผลิตเครื่องอุปโภคบริโภคที่ใช้สำหรับยกและขนย้าย	44	15,547.5	-8,170.3	23,127.9	-147.6	737.5	Manufacture of lifting and handling equipment
2817	การผลิตเครื่องจักรและเครื่องใช้สำนักงาน (ยกเว้นคอมพิวเตอร์ และอุปกรณ์ต่อพ่วง)	14	-5,857.7	-10,470.1	2,948.0	1,664.4	-	Manufacture of office machinery and equipment (except computers and peripheral equipment)
28170	การผลิตเครื่องจักรและเครื่องใช้สำนักงาน (ยกเว้นคอมพิวเตอร์ และอุปกรณ์ต่อพ่วง)	14	-5,857.7	-10,470.1	2,948.0	1,664.4	-	Manufacture of office machinery and equipment (except computers and peripheral equipment)
2818	การผลิตเครื่องมือที่ใช้งานด้วยมือชนิดใช้กำลังขับเคลื่อน	6	130,590.9	-41,753.8	22.4	172,322.4	-	Manufacture of power-driven hand tools
28180	การผลิตเครื่องมือที่ใช้งานด้วยมือชนิดใช้กำลังขับเคลื่อน	6	130,590.9	-41,753.8	22.4	172,322.4	-	Manufacture of power-driven hand tools
2819	การผลิตเครื่องจักรอื่น ๆ ที่ใช้งานทั่วไป	185	929,026.7	1,449,988.4	686,827.8	-1,188,437.6	-19,351.9	Manufacture of other general-purpose machinery
28191	การผลิตเครื่องทำความเย็น	110	920,268.4	1,434,049.8	679,401.0	-1,157,950.0	-35,232.4	Manufacture of industrial refrigerating or freezing equipment
28199	การผลิตเครื่องจักรอื่น ๆ ที่ใช้งานทั่วไป ซึ่งมีจัดประเภทไว้ในที่อื่น	75	8,758.4	15,938.6	7,426.8	-30,487.6	15,880.6	Manufacture of other general-purpose machinery, n.e.c

(พันบาท In Thousand Baht)



ตาราง 9 ส่วนเปลี่ยนแปลงของมูลค่าวัตถุดิบและวัสดุประกอบขา และสินค้าคงเหลือในปี 2554 จำแนกตามประเภทอุตสาหกรรม กรุงเทพมหานคร พ.ศ. 2555 (ต่อ)  
TABLE 9 CHANGE IN VALUE OF STOCKS IN 2011 BY CATEGORY OF INDUSTRY, BANGKOK, 2012 (cont'd)

รหัส Code	ประเภทอุตสาหกรรม	จำนวน สถาน- ประกอบการ Number of establishments	ส่วนเปลี่ยนแปลงของมูลค่าวัตถุดิบและวัสดุประกอบขา และสินค้าคงเหลือ				สินค้าที่เข้ามา สินค้าที่ซื้อมา Goods purchased	Category of industry
			รวม Total	วัตถุดิบและ วัสดุประกอบขา Materials and components	สินค้าระหว่าง ผลิต Work in progress	สินค้า สำเร็จรูป Finished goods		
282	<b>การผลิตเครื่องจักรที่ใช้ในงานเฉพาะอย่าง</b>	200	78,571.1	-2,154.2	33,003.0	11,492.2	36,230.1	<b>Manufacture of special-purpose machinery</b>
2821	การผลิตเครื่องจักรที่ใช้ในการเกษตรและการป่าไม้	34	-60,666.0	-25,988.8	-12,369.1	-23,019.0	711.0	Manufacture of agricultural and forestry machinery
28211	การผลิตแทรกเตอร์ที่ใช้ในภาคเกษตร	11	774.4	-13,359.9	7,169.8	6,964.4	-	Manufacture of tractors for agriculture and forestry
28219	การผลิตเครื่องจักรอื่นๆ ที่ใช้ในการเกษตรและการป่าไม้	23	-61,440.4	-12,629.0	-19,538.9	-29,983.5	711.0	Manufacture of other agricultural and forestry machinery
2822	การผลิตเครื่องจักรที่ใช้ในการขึ้นรูปโลหะและเครื่องมือกล	30	1,035.3	-8,298.1	3,001.8	-1,500.2	7,831.9	Manufacture of metal forming machinery and machine tools
28221	การผลิตเครื่องจักรที่ใช้ในการขึ้นรูปโลหะ	12	-3,481.3	-5,073.8	3,092.8	-1,500.2	-	Manufacture of metal forming machinery
28229	การผลิตเครื่องมือกลอื่นๆ	18	4,516.6	-3,224.3	-91.0	-	7,831.9	Manufacture of other machine tools
2823	การผลิตเครื่องจักรที่ใช้ในงานโลหะกรรม	10	17,839.0	8,248.5	9,458.5	132.0	-	Manufacture of machinery for metallurgy
28230	การผลิตเครื่องจักรที่ใช้ในงานโลหะกรรม	10	17,839.0	8,248.5	9,458.5	132.0	-	Manufacture of machinery for metallurgy
2824	การผลิตเครื่องจักรที่ใช้ในการทำเหมืองแร่ เหมืองหิน และการก่อสร้าง	15	91,334.2	45,219.7	23,406.8	22,707.6	-	Manufacture of machinery for mining, quarrying and construction
28240	การผลิตเครื่องจักรที่ใช้ในการทำเหมืองแร่ เหมืองหิน และการก่อสร้าง	15	91,334.2	45,219.7	23,406.8	22,707.6	-	Manufacture of machinery for mining, quarrying and construction
2825	การผลิตเครื่องจักรที่ใช้ในการผลิตอาหาร เครื่องดื่ม และยาสูบ	28	14,465.3	9,408.2	7,477.0	-2,419.9	-	Manufacture of machinery for food, beverage and tobacco processing
28250	การผลิตเครื่องจักรที่ใช้ในการผลิตอาหาร เครื่องดื่ม และยาสูบ	28	14,465.3	9,408.2	7,477.0	-2,419.9	-	Manufacture of machinery for food, beverage and tobacco processing
2826	การผลิตเครื่องจักรที่ใช้ในการผลิตสิ่งทอ เสื้อผ้า เครื่องแต่งกาย และเครื่องหนัง	32	18,698.9	-2,304.9	3,981.0	-7,661.5	24,684.3	Manufacture of machinery for textile, apparel and leather production
28261	การผลิตเครื่องจักรที่ใช้ในการเตรียม ปั่น ทอ และถักสิ่งทอ	14	4,099.9	2,918.2	237.1	-216.8	1,161.4	Manufacture of textile preparing, spinning, weaving and knitting machines
28269	การผลิตเครื่องจักรอื่นๆ ที่ใช้ในการผลิตสิ่งทอ เครื่องแต่งกาย และเครื่องหนัง	18	14,599.0	-5,223.1	3,743.9	-7,444.7	23,522.9	Manufacture of other machinery for textile, apparel and leather production
2829	การผลิตเครื่องจักรที่ใช้ในงานเฉพาะอย่างอื่นๆ	51	-4,135.4	-28,438.7	-1,952.9	23,253.2	3,002.9	Manufacture of other special purpose machinery
28291	การผลิตเครื่องจักรที่ใช้ในการผลิตกระดาษและกระดาษแข็ง	4	-114.9	-375.9	321.0	-60.0	-	Manufacture of paper and paperboard making machinery
28292	การผลิตเครื่องจักรที่ใช้ในการผลิตพลาสติกและยาง	18	8,435.3	-9,753.3	5,319.8	12,868.9	-	Manufacture of rubber or plastics making machinery

(พันบาท In Thousand Baht)

ตาราง 9 ส่วนเปลี่ยนแปลงของมูลค่าวัตถุดิบและวัสดุประกอบฯ และสินค้าคงเหลือในปี 2554 จำแนกตามประเภทอุตสาหกรรม กรุงเทพมหานคร พ.ศ. 2555 (ต่อ)  
TABLE 9 CHANGE IN VALUE OF STOCKS IN 2011 BY CATEGORY OF INDUSTRY, BANGKOK, 2012 (cont'd)

รหัส Code	ประเภทอุตสาหกรรม	จำนวน สถาน- ประกอบ การ Number of establishments	ส่วนเปลี่ยนแปลงของมูลค่าวัตถุดิบและวัสดุประกอบฯ และสินค้าคงเหลือ		Change in value of stocks		Category of industry	
			รวม Total	วัตถุดิบและ วัสดุประกอบฯ Materials and components	สินค้า สำเร็จรูป Finished goods	สินค้าที่ จำหน่ายใน สภาพเดิม Goods purchased for resale		
28299	การผลิตเครื่องจักรที่ใช้งานเฉพาะอย่างอื่นฯ ซึ่งมิได้จัดประเภทไว้ในที่อื่น	29	-12,455.9	-18,309.5	-7,593.6	10,444.4	3,002.9	Manufacture of other special purpose machinery, n.e.c
29	การผลิตยานยนต์ รถพ่วง และรถกึ่งพ่วง	541	-648,650.7	-571,893.6	-21,728.3	-68,864.1	13,835.2	Manufacture of motor vehicles, trailers and semi-trailers
291	การผลิตยานยนต์	14	102,889.0	-96,884.6	155,423.1	44,350.5	-	Manufacture of motor vehicles
2910	การผลิตยานยนต์	14	102,889.0	-96,884.6	155,423.1	44,350.5	-	Manufacture of motor vehicles
29102	การผลิตรถยนต์ส่วนบุคคล	6	-218,319.6	-193,813.2	-4,298.2	-20,208.3	-	Manufacture of passenger cars
29104	การผลิตยานยนต์อื่นๆ ที่ใช้เพื่อการโดยสาร	1	D	D	D	D	-	Manufacture of other motor vehicles for passengers
29109	การผลิตยานยนต์อื่นๆ ซึ่งมิได้จัดประเภทไว้ในที่อื่น	7	322,206.5	97,336.6	160,029.7	64,840.2	-	Manufacture of other motor vehicles, n.e.c
292	การผลิตตัวถังยานยนต์ การผลิตรถพ่วงและรถกึ่งพ่วง	35	12,204.9	8,436.3	4,473.0	897.5	-1,601.8	Manufacture of bodies(coachwork) for motor vehicles; manufacture of trailer and semitrailer
2920	การผลิตตัวถังยานยนต์ การผลิตรถพ่วงและรถกึ่งพ่วง	35	12,204.9	8,436.3	4,473.0	897.5	-1,601.8	Manufacture of bodies(coachwork) for motor vehicles; manufacture of trailer and semitrailer
29201	การผลิตตัวถังยานยนต์	28	-966.6	-1,055.2	-1,608.9	1,697.5	-	Manufacture of bodies(coachwork) for motor vehicles;
29202	การผลิตรถพ่วงและรถกึ่งพ่วง	2	D	D	D	-	-	Manufacture of trailer and semitrailer
29203	การผลิตตัวถังคอนเทนเนอร์	5	13,373.1	9,666.5	6,108.5	-800.0	-1,601.8	Manufacture of containers
293	การผลิตชิ้นส่วนและอุปกรณ์เสริมสำหรับยานยนต์	492	-763,744.6	-483,445.3	-181,624.3	-114,112.1	15,437.1	Manufacture of parts and accessories for motor vehicles
2930	การผลิตชิ้นส่วนและอุปกรณ์เสริมสำหรับยานยนต์	492	-763,744.6	-483,445.3	-181,624.3	-114,112.1	15,437.1	Manufacture of parts and accessories for motor vehicles
29301	การผลิตที่นั่งภายในยานยนต์	226	-7,453.1	-7,480.7	-644.2	902.5	-230.7	Manufacture of motor vehicle seats
29302	การผลิตอุปกรณ์ไฟฟ้าสำหรับยานยนต์	8	6,201.2	-4,677.4	-19.6	10,898.2	-	Manufacture of electrical equipment for motor vehicles
29309	การผลิตชิ้นส่วนและอุปกรณ์เสริมอื่นๆ สำหรับยานยนต์	258	-762,492.7	-471,287.2	-180,960.5	-125,912.8	15,667.7	Manufacture of other parts and accessories for motor vehicles
30	การผลิตอุปกรณ์ขนส่งอื่นๆ	137	92,969.9	50,956.2	11,900.7	30,218.0	-105.0	Manufacture of other transport equipment
301	การต่อเรือ	8	1,535.4	-4,150.6	5,686.1	-	-	Building of ships and floating structures
3011	การต่อเรือใหญ่และสีก่อสร้างลอยน้ำ	4	3,596.9	-2,089.2	5,686.1	-	-	Building of ships and floating structures
30110	การต่อเรือใหญ่และสีก่อสร้างลอยน้ำ	4	3,596.9	-2,089.2	5,686.1	-	-	Building of ships and floating structures
3012	การต่อเรือที่ใช้เพื่อความสวยงามและการกีฬา	4	-2,061.5	-2,061.5	-	-	-	Building of pleasure and sporting boats
30120	การต่อเรือที่ใช้เพื่อความสวยงามและการกีฬา	4	-2,061.5	-2,061.5	-	-	-	Building of pleasure and sporting boats

(พันบาท In Thousand Baht)

ตาราง 9 ส่วนเปลี่ยนแปลงของมูลค่าวัตถุดิบและวัสดุประกอบฯ และสินค้าคงเหลือในปี 2554 จำแนกตามประเภทอุตสาหกรรม กรุงเทพมหานคร พ.ศ. 2555 (ต่อ)

TABLE 9 CHANGE IN VALUE OF STOCKS IN 2011 BY CATEGORY OF INDUSTRY, BANGKOK, 2012 (cont'd)

รหัส Code	ประเภทอุตสาหกรรม	จำนวน สถาน- ประกอบการ Number of establishments	ส่วนเปลี่ยนแปลงของมูลค่าวัตถุดิบและวัสดุประกอบฯ และสินค้าคงเหลือ		Change in value of stocks		Category of industry
			รวม Total	วัตถุดิบและ วัสดุประกอบฯ Materials and components	สินค้า สำเร็จรูป Finished goods	สินค้าที่ออกมา จำหน่ายในสภาพเดิม Goods purchased for resale	
<b>302</b>	<b>การผลิตตัวจักรและตัวจักรขับเคลื่อนทางรถไฟและรถราง</b>	<b>2</b>	<b>D</b>	<b>D</b>	-	-	<b>Manufacture of railway locomotives and rolling stock</b>
3020	การผลิตหัวรถจักรและตัวจักรขับเคลื่อนทางรถไฟและรถราง	2	D	D	-	-	Manufacture of railway locomotives and rolling stock
30200	การผลิตหัวรถจักรและตัวจักรขับเคลื่อนทางรถไฟและรถราง	2	D	D	-	-	Manufacture of railway locomotives and rolling stock
<b>303</b>	<b>การผลิตอากาศยาน ยานอวกาศ และเครื่องจักรที่เกี่ยวข้อง</b>	<b>1</b>	<b>D</b>	<b>D</b>	-	-	<b>Manufacture of air and spacecraft and related machinery</b>
3030	การผลิตอากาศยาน ยานอวกาศ และเครื่องจักรที่เกี่ยวข้อง	1	D	D	-	-	Manufacture of air and spacecraft and related machinery
30300	การผลิตอากาศยาน ยานอวกาศ และเครื่องจักรที่เกี่ยวข้อง	1	D	D	-	-	Manufacture of air and spacecraft and related machinery
<b>309</b>	<b>การผลิตอุปกรณ์ขนส่ง ซึ่งมีได้จัดประเภทไว้ในที่อื่น</b>	<b>126</b>	<b>87,034.8</b>	<b>50,707.2</b>	<b>6,214.6</b>	<b>30,218.0</b>	<b>Manufacture of transport equipment, n.e.c.</b>
3091	การผลิตจักรยานยนต์	95	87,422.4	48,601.7	6,404.1	31,325.7	Manufacture of motorcycles
30911	การผลิตจักรยานยนต์	5	-3,297.7	-4,744.8	6.9	1,440.2	Manufacture of motorcycles
30912	การผลิตเครื่องยนต์ ชิ้นส่วนและอุปกรณ์เสริมสำหรับจักรยานยนต์	90	90,720.1	53,346.5	6,397.2	29,885.5	Manufacture of engines, parts and accessories for motorcycles
3092	การผลิตรถจักรยานและรถสำหรับคนพิการ	15	-693.9	1,851.7	-277.0	-1,072.7	Manufacture of bicycles and invalid carriages
30921	การผลิตรถจักรยาน	14	-6,799.9	-4,254.4	-277.0	-1,072.7	Manufacture of bicycles
30922	การผลิตรถสำหรับคนพิการ	1	D	D	-	-	Manufacture of invalid carriages
3099	การผลิตอุปกรณ์ขนส่งอื่นๆ ซึ่งมีได้จัดประเภทไว้ในที่อื่น	16	306.3	253.8	87.5	-35.0	Manufacture of other transport equipment, n.e.c
30990	การผลิตอุปกรณ์ขนส่งอื่นๆ ซึ่งมีได้จัดประเภทไว้ในที่อื่น	16	306.3	253.8	87.5	-35.0	Manufacture of other transport equipment, n.e.c
<b>31</b>	<b>การผลิตเฟอร์นิเจอร์</b>	<b>1,328</b>	<b>-336,489.8</b>	<b>-346,102.9</b>	<b>64,914.0</b>	<b>-86,183.0</b>	<b>Manufacture of furniture</b>
<b>310</b>	<b>การผลิตเฟอร์นิเจอร์</b>	<b>1,328</b>	<b>-336,489.8</b>	<b>-346,102.9</b>	<b>64,914.0</b>	<b>-86,183.0</b>	<b>Manufacture of furniture</b>
3100	การผลิตเฟอร์นิเจอร์	1,328	-336,489.8	-346,102.9	64,914.0	-86,183.0	Manufacture of furniture
31001	การผลิตเฟอร์นิเจอร์ไม้	982	-295,005.7	-288,775.0	57,365.9	-92,766.3	Manufacture of wood furniture
31002	การผลิตเฟอร์นิเจอร์โลหะ	132	-12,368.4	-18,676.5	1,918.2	2,109.9	Manufacture of metal furniture
31003	การผลิตฐานรองที่นอนและที่นอน	36	-16,937.3	-5,696.0	-2,277.1	-9,539.9	Manufacture of mattresses and mattress supports
31009	การผลิตเฟอร์นิเจอร์อื่นๆ	178	-12,178.4	-32,955.4	7,907.0	14,013.2	Manufacture of other furniture
<b>32</b>	<b>การผลิตผลิตภัณฑ์อื่น ๆ</b>	<b>2,834</b>	<b>995,979.0</b>	<b>585,707.9</b>	<b>-367,872.1</b>	<b>703,215.6</b>	<b>Other manufacturing</b>
<b>321</b>	<b>การผลิตเครื่องประดับเพชรพลอย เครื่องประดับอัญมณี และสิ่งของที่เกี่ยวข้อ</b>	<b>1,595</b>	<b>317,469.5</b>	<b>498,417.6</b>	<b>-361,932.1</b>	<b>118,571.2</b>	<b>Manufacture of jewellery, bijouterie and related articles</b>
3211	การผลิตเครื่องประดับเพชรพลอยและสิ่งของที่เกี่ยวข้อ	1,406	330,688.4	498,839.4	-358,755.3	128,041.4	Manufacture of jewellery and related articles

(พันบาท In Thousand Baht)

ตาราง 9 ส่วนเปลี่ยนแปลงของมูลค่าวัตถุดิบและวัสดุประกอบฯ และสินค้าคงเหลือในปี 2554 จำแนกตามประเภทอุตสาหกรรม กรุงเทพมหานคร พ.ศ. 2555 (ต่อ)  
TABLE 9 CHANGE IN VALUE OF STOCKS IN 2011 BY CATEGORY OF INDUSTRY, BANGKOK, 2012 (cont'd)

รหัส Code	ประเภทอุตสาหกรรม	จำนวน สถาน- ประกอบการ Number of establishments	ส่วนเปลี่ยนแปลงของมูลค่าวัตถุดิบและวัสดุประกอบฯ และสินค้าคงเหลือ		Change in value of stocks		Category of industry	
			รวม Total	วัตถุดิบและ วัสดุประกอบฯ Materials and components	สินค้า สำเร็จรูป Finished goods	สินค้าที่ออกมา จำหน่ายในสภาพเดิม Goods purchased for resale		
32111	การผลิตเครื่องประดับเพชรพลอยและโลหะมีค่า	1,187	349,622.3	517,470.5	-392,656.8	161,889.5	62,919.1	Manufacture of jewellery and bijouterie of precious stones and metals
32112	การผลิตสิ่งเครื่องใช้จากเพชรพลอยและโลหะมีค่า	53	-68,597.9	-14,072.6	-1,398.8	-52,622.4	-504.1	Manufacture of goldsmiths' articles of precious stones and metals
32113	การเจียรไนและการขัดเพชรพลอย	166	49,664.0	-4,558.5	35,300.3	18,774.3	147.9	Cutting, shaping and finishing of diamonds and precious stones
3212	การผลิตเครื่องประดับเพชรพลอยเทียมและสิ่งของที่เกี่ยวข้อง	189	-13,218.8	-421.9	-3,176.8	-9,470.2	-150.0	Manufacture of costume jewellery and related articles
32120	การผลิตเครื่องประดับเพชรพลอยเทียมและสิ่งของที่เกี่ยวข้อง	189	-13,218.8	-421.9	-3,176.8	-9,470.2	-150.0	Manufacture of costume jewellery and related articles
<b>322</b>	<b>การผลิตเครื่องดนตรี</b>	<b>16</b>	<b>-32,203.3</b>	<b>-4,547.6</b>	<b>-10,740.0</b>	<b>-16,915.8</b>	<b>-</b>	<b>Manufacture of musical instruments</b>
3220	การผลิตเครื่องดนตรี	16	-32,203.3	-4,547.6	-10,740.0	-16,915.8	-	Manufacture of musical instruments
32201	การผลิตเครื่องดนตรีไทย	12	317.3	183.0	-24.8	159.1	-	Manufacture of Thai musical instruments
32209	การผลิตเครื่องดนตรีอื่นๆ	4	-32,520.6	-4,730.7	-10,715.2	-17,074.8	-	Manufacture of other musical instruments
<b>323</b>	<b>การผลิตเครื่องกีฬา</b>	<b>34</b>	<b>184,441.5</b>	<b>82,219.7</b>	<b>10,446.7</b>	<b>69,630.7</b>	<b>22,144.4</b>	<b>Manufacture of sports goods</b>
3230	การผลิตเครื่องกีฬา	34	184,441.5	82,219.7	10,446.7	69,630.7	22,144.4	Manufacture of sports goods
32301	การผลิตลูกบอลที่ใช้ในการกีฬา	2	D	D	-	D	D	Manufacture of balls using in sports
32302	การผลิตกระดานโต้คลื่นและเครื่องอุปกรณ์กีฬาทางน้ำ	1	D	D	-	-	-	Manufacture of sailboards and surfboards
32303	การผลิตอุปกรณ์กีฬาทบปลา	5	101,018.7	12,321.6	6,387.9	82,309.2	-	Manufacture of fishing sports equipment
32309	การผลิตเครื่องกีฬาอื่นๆ	26	82,129.6	69,505.0	4,058.8	-12,578.6	21,144.4	Manufacture of other sports goods
<b>324</b>	<b>การผลิตเกมและของเล่น</b>	<b>81</b>	<b>109,470.5</b>	<b>101,758.0</b>	<b>-4,585.0</b>	<b>3,992.2</b>	<b>8,305.3</b>	<b>Manufacture of games and toys</b>
3240	การผลิตเกมและของเล่น	81	109,470.5	101,758.0	-4,585.0	3,992.2	8,305.3	Manufacture of games and toys
32401	การผลิตของเล่นที่มีล้อ	5	18,599.1	61.8	5,061.5	4,898.2	8,577.6	Manufacture of wheeled toys
32402	การผลิตตุ๊กตา	26	92,137.0	89,943.6	-366.7	2,560.1	-	Manufacture of dolls
32409	การผลิตเกมและของเล่นอื่นๆ	50	-1,265.6	11,752.7	-9,279.9	-3,466.2	-272.2	Manufacture of other games and toys
<b>325</b>	<b>การผลิตเครื่องมือและอุปกรณ์ทางการแพทย์และทางทันตกรรม</b>	<b>141</b>	<b>432,694.0</b>	<b>-66,162.2</b>	<b>34,859.7</b>	<b>459,202.6</b>	<b>4,793.9</b>	<b>Manufacture of medical and dental instruments and supplies and supplies</b>
3250	การผลิตเครื่องมือและอุปกรณ์ทางการแพทย์และทางทันตกรรม	141	432,694.0	-66,162.2	34,859.7	459,202.6	4,793.9	Manufacture of medical and dental instruments and supplies
32501	การผลิตเครื่องมือและอุปกรณ์ทางการแพทย์	75	431,586.7	-71,011.5	35,192.6	459,611.7	7,793.9	Manufacture of medical instruments and supplies
32502	การผลิตเครื่องมือและอุปกรณ์ทันตกรรม	66	1,107.3	4,849.3	-332.9	-409.1	-3,000.0	Manufacture of dental instruments and supplies

(พันบาท In Thousand Baht)

ตาราง 9 ส่วนเปลี่ยนแปลงของมูลค่าวัตถุดิบและวัสดุประกอบฯ และสินค้าคงเหลือในปี 2554 จำแนกตามประเภทอุตสาหกรรม กรุงเทพมหานคร พ.ศ. 2555 (ต่อ)  
TABLE 9 CHANGE IN VALUE OF STOCKS IN 2011 BY CATEGORY OF INDUSTRY, BANGKOK, 2012 (cont'd)

รหัส Code	ประเภทอุตสาหกรรม	จำนวน สถาน- ประกอบ การ Number of establishments	ส่วนเปลี่ยนแปลงของมูลค่าวัตถุดิบและวัสดุประกอบฯ และสินค้าคงเหลือ			สินค้า สำเร็จรูป Finished goods	สินค้าที่ จำหน่ายใน สภาพเดิม Goods purchased for resale	Category of industry
			รวม Total	วัตถุดิบและ วัสดุประกอบฯ Materials and components	สินค้าระหว่าง ผลิต Work in progress			
329	การผลิตผลิตภัณฑ์อื่น ๆ <b>ซึ่งมิได้จัดประเภทไว้ในที่อื่น</b>	967	-15,893.2	-25,977.6	-35,921.4	68,734.7	-22,728.9	Other manufacturing, n.e.c.
3290	การผลิตผลิตภัณฑ์อื่น ๆ <b>ซึ่งมิได้จัดประเภทไว้ในที่อื่น</b>	967	-15,893.2	-25,977.6	-35,921.4	68,734.7	-22,728.9	Other manufacturing, n.e.c.
32901	การผลิตไม้กวาดและแปรง	25	-2,397.2	1,275.2	-2,398.0	-1,261.9	-12.6	Manufacture of brooms and brushes
32902	การผลิตอุปกรณ์เครื่องเขียน	90	-122,313.0	-91,084.8	-21,897.6	-1,097.2	-8,233.5	Manufacture of stationery
32903	การผลิตเครื่องอุปโภคบริโภคความปลอดภัย	20	-23,465.0	-6,242.4	-22,984.4	5,761.8	-	Manufacture of protective safety equipment
32904	การผลิตดอกไม้และต้นไม้ประดิษฐ์	534	-19,607.6	3,198.2	-3,996.4	12,810.8	-31,620.2	Manufacture of artificial flowers and plants
32909	การผลิตผลิตภัณฑ์อื่น ๆ <b>ซึ่งมิได้จัดประเภทไว้ในที่อื่น</b>	298	151,889.7	66,876.3	15,355.0	52,521.1	17,137.4	Other manufacturing, n.e.c.
33	การซ่อมและการติดตั้งเครื่องจักรและอุปกรณ์	605	193,664.5	98,434.1	-105,324.1	129,490.2	71,064.3	Repair and installation of machinery and equipment
331	การซ่อมผลิตภัณฑ์โลหะประดิษฐ์ เครื่องจักร และอุปกรณ์	563	197,908.2	103,792.1	-109,365.6	132,417.4	71,064.3	Repair of fabricated metal products, machinery and equipment
3311	การซ่อมผลิตภัณฑ์โลหะประดิษฐ์	32	-9,550.6	-1,052.5	-970.0	-682.9	-6,845.3	Repair of fabricated metal products
33110	การซ่อมผลิตภัณฑ์โลหะประดิษฐ์	32	-9,550.6	-1,052.5	-970.0	-682.9	-6,845.3	Repair of fabricated metal products
3312	การซ่อมเครื่องจักร	317	12,105.7	-37,690.2	-70,356.4	41,457.0	78,695.3	Repair of machinery
33121	การซ่อมเครื่องจักรที่ใช้กันทั่วไป	171	177,031.6	-23,616.4	-5,488.7	126,784.0	79,352.7	Repair of general-purpose machinery
33122	การซ่อมเครื่องจักรที่ใช้เฉพาะอย่าง	146	-164,925.9	-14,073.8	-64,867.7	-85,327.0	-657.5	Repair of special-purpose machinery
3313	การซ่อมอุปกรณ์อิเล็กทรอนิกส์และอุปกรณ์ที่ใช้ในทางทัศนศาสตร์	31	164,727.4	74,600.8	-760.5	90,887.1	-	Repair of electronic and optical equipment
33131	การซ่อมและบำรุงรักษาอุปกรณ์เพื่อการวัด การทดสอบ การนำร่อง และการควบคุม	16	164,887.2	74,748.8	-748.8	90,887.1	-	Repair of measuring, testing, navigating and control equipment
33132	การซ่อมและบำรุงรักษาเครื่องมือรังสี เครื่องไฟฟ้าทางการแพทย์ และทางกายภาพบำบัด	9	-63.8	-63.8	-	-	-	Repair of irradiation, electromedical and electrotherapeutic equipment
33133	การซ่อมและบำรุงรักษาอุปกรณ์ที่ใช้ในทางทัศนศาสตร์ และอุปกรณ์ถ่ายภาพ	6	-96.0	-84.3	-11.7	-	-	Repair of optical instruments and photographic equipment
3314	การซ่อมอุปกรณ์ไฟฟ้า	155	-8,565.1	-6,636.9	-1,898.7	756.2	-785.7	Repair of electrical equipment
33141	การซ่อมมอเตอร์ไฟฟ้า เครื่องกำเนิดไฟฟ้า หม้อแปลงไฟฟ้า และอุปกรณ์เพื่อการจ่ายและควบคุมกระแสไฟฟ้า	129	-7,931.2	-5,971.1	-1,910.1	735.8	-785.7	Repair of electric motors, generators, transformers and electricity distribution and control apparatus
33142	การซ่อมหม้อสะสมไฟฟ้าและแบตเตอรี่	1	D	D	-	-	-	Repair of accumulators and batteries

(พันบาท In Thousand Baht)

ตาราง 9 ส่วนเปลี่ยนแปลงของมูลค่าวัตถุดิบและวัสดุประกอบฯ และสินค้าคงเหลือในปี 2554 จำแนกตามประเภทอุตสาหกรรม กรุงเทพมหานคร พ.ศ. 2555 (ต่อ)  
TABLE 9 CHANGE IN VALUE OF STOCKS IN 2011 BY CATEGORY OF INDUSTRY, BANGKOK, 2012 (cont'd)

รหัส Code	ประเภทอุตสาหกรรม	จำนวน สถาน- ประกอบการ Number of establishments	ส่วนเปลี่ยนแปลงของมูลค่าวัตถุดิบและวัสดุประกอบฯ และสินค้าคงเหลือ				สินค้าที่เข้ามา จำหน่ายในสภาพเดิม Goods purchased for resale	Category of industry
			รวม Total	วัตถุดิบและ วัสดุประกอบฯ Materials and components	สินค้าระหว่าง ผลิต Work in progress	สินค้า สำเร็จรูป Finished goods		
33149	การซ่อมอุปกรณ์ไฟฟ้าอื่น ๆ	25	-633.0	-664.8	11.4	20.4	-	Repair of other electrical equipment
3315	การซ่อมอุปกรณ์ขนส่ง (ยกเว้นยานยนต์)	27	39,260.8	74,620.8	-55,360.0	-	-	Repair of transport equipment (except motor vehicles)
33151	การซ่อมเรือ	23	39,259.4	74,619.4	-55,360.0	-	-	Repair of ships and boats
33152	การซ่อมอากาศยาน	2	D	D	-	-	-	Repair of air and spacecraft
33159	การซ่อมอุปกรณ์ขนส่งอื่น ๆ (ยกเว้นยานยนต์)	2	-	-	-	-	-	Repair of other transport equipment (except motor vehicles)
3319	การซ่อมอุปกรณ์อื่น ๆ	1	D	D	D	-	-	Repair of other equipment
33190	การซ่อมอุปกรณ์อื่น ๆ	1	D	D	D	-	-	Repair of other equipment
332	<b>การติดตั้งเครื่องจักรและอุปกรณ์ชนิดใช้ในทางอุตสาหกรรม</b>	42	<b>-4,243.6</b>	<b>-5,358.0</b>	<b>4,041.5</b>	<b>-2,927.2</b>	<b>-</b>	<b>Installation of industrial machinery and equipment</b>
3320	การติดตั้งเครื่องจักรและอุปกรณ์ชนิดใช้ในทางอุตสาหกรรม	42	-4,243.6	-5,358.0	4,041.5	-2,927.2	-	Installation of industrial machinery and equipment
33200	การติดตั้งเครื่องจักรและอุปกรณ์ชนิดใช้ในทางอุตสาหกรรม	42	-4,243.6	-5,358.0	4,041.5	-2,927.2	-	Installation of industrial machinery and equipment
37	<b>การจัดการน้ำเสีย</b>	3	<b>D</b>	<b>D</b>	<b>-</b>	<b>-</b>	<b>-</b>	<b>Sewerage</b>
370	<b>การจัดการน้ำเสีย</b>	3	<b>D</b>	<b>D</b>	<b>-</b>	<b>-</b>	<b>-</b>	<b>Sewerage</b>
3700	การจัดการน้ำเสีย	3	D	D	-	-	-	Sewerage
37000	การจัดการน้ำเสีย	3	D	D	-	-	-	Sewerage
38	<b>การเก็บรวบรวมของเสีย การบำบัด และการกำจัดของเสีย</b>	65	<b>17,565.6</b>	<b>10,841.5</b>	<b>2,622.9</b>	<b>3,073.2</b>	<b>1,028.0</b>	<b>Waste collection, treatment and disposal activities;</b>
	<b>รวมถึงการนำของเสียกลับมาใช้ใหม่</b>							<b>materials recovery</b>
381	<b>การเก็บรวบรวมของเสีย</b>	16	<b>672.1</b>	<b>109.8</b>	<b>81.8</b>	<b>461.2</b>	<b>19.4</b>	<b>Waste collection</b>
3811	การเก็บรวบรวมของเสียที่ไม่เป็นอันตราย	16	672.1	109.8	81.8	461.2	19.4	Collection of non-hazardous waste
38110	การเก็บรวบรวมของเสียที่ไม่เป็นอันตราย	16	672.1	109.8	81.8	461.2	19.4	Collection of non-hazardous waste
382	<b>การบำบัดและการกำจัดของเสีย</b>	8	<b>-13,460.0</b>	<b>-10,118.8</b>	<b>4.5</b>	<b>-3,345.7</b>	<b>-</b>	<b>Waste treatment and disposal</b>
3821	การบำบัดและการกำจัดของเสียที่ไม่เป็นอันตราย	8	-13,460.0	-10,118.8	4.5	-3,345.7	-	Treatment and disposal of non-hazardous waste
38211	การบำบัดและการกำจัดของเสียที่ไม่เป็นอันตราย โดยการฝังกลบอย่างถูกสุขอนามัย	2	D	D	-	-	-	Treatment and disposal of non-hazardous waste by sanitary landfill
38212	การบำบัดและการกำจัดของเสียที่ไม่เป็นอันตราย โดยการเผาด้วยเตาเผาขยะ	1	D	D	-	D	-	Treatment and disposal of non-hazardous waste by incineration
38213	การบำบัดและการกำจัดของเสียที่ไม่เป็นอันตรายโดยวิธีชีวภาพ	5	-10,885.0	-7,753.8	4.5	-3,135.7	-	Treatment and disposal of non-hazardous waste by biological reduction

(พันบาท In Thousand Baht)

ตาราง 9 ส่วนเปลี่ยนแปลงของมูลค่าวัตถุดิบและวัสดุประกอบฯ และสินค้าคงเหลือในปี 2554 จำแนกตามประเภทอุตสาหกรรม กรุงเทพมหานคร พ.ศ. 2555 (ต่อ)  
TABLE 9 CHANGE IN VALUE OF STOCKS IN 2011 BY CATEGORY OF INDUSTRY, BANGKOK, 2012 (cont'd)

รหัส Code	ประเภทอุตสาหกรรม	จำนวน สถาน- ประกอบการ Number of establishments	ส่วนเปลี่ยนแปลงของมูลค่าวัตถุดิบและวัสดุประกอบฯ และสินค้าคงเหลือ		Change in value of stocks		Category of industry
			รวม Total	วัตถุดิบและ วัสดุประกอบฯ Materials and components	สินค้า สำเร็จรูป Finished goods	สินค้าที่ จำหน่ายในสภาพเดิม Goods purchased for resale	
383	การนำวัสดุที่ใช้แล้วกลับมาใช้ใหม่	41	30,353.5	20,850.5	2,536.7	5,957.7	Materials recovery
3830	การนำวัสดุที่ใช้แล้วกลับมาใช้ใหม่	41	30,353.5	20,850.5	2,536.7	5,957.7	Materials recovery
38300	การนำวัสดุที่ใช้แล้วกลับมาใช้ใหม่	41	30,353.5	20,850.5	2,536.7	5,957.7	Materials recovery
39	กิจกรรมการบำบัดและบริหารจัดการของเสียอื่นๆ	1	D	D	-	-	Remediation activities and other waste management services
390	กิจกรรมการบำบัดและบริหารจัดการของเสียอื่นๆ	1	D	D	-	-	Remediation activities and other waste management services
3900	กิจกรรมการบำบัดและบริหารจัดการของเสียอื่นๆ	1	D	D	-	-	Remediation activities and other waste management services
39000	กิจกรรมการบำบัดและบริหารจัดการของเสียอื่นๆ	1	D	D	-	-	Remediation activities and other waste management services
58	การจัดพิมพ์จำหน่ายหรือเผยแพร่	369	-635,471.5	-438,866.7	-42,598.9	-157,911.5	Publishing activities
581	การจัดพิมพ์จำหน่ายหรือเผยแพร่หนังสือ นิตยสาร และงานอื่นๆ	253	-644,643.7	-454,229.1	-38,197.5	-152,031.3	Publishing of books, periodicals and other publishing activities
5811	การจัดพิมพ์จำหน่ายหรือเผยแพร่หนังสือ	126	-35,370.7	-8,516.8	-20,603.3	-6,250.7	Book publishing
58111	การจัดพิมพ์จำหน่ายหรือเผยแพร่ตำราเรียน พจนานุกรม และสารานุกรม ลงบนสื่อต่างๆ (ยกเว้นทางออนไลน์)	63	-29,441.3	-9,308.6	-14,868.7	-5,264.0	Publishing of textbooks, dictionaries and encyclopedias activities (except on-line)
58112	การจัดพิมพ์จำหน่ายหรือเผยแพร่บริวาร ใบลิว และสิ่งพิมพ์อื่นๆ ที่คล้ายกัน ลงบนสื่อต่างๆ (ยกเว้นทางออนไลน์)	56	-5,005.7	1,394.0	-5,413.0	-986.7	Publishing of brochures, leaflets and similar publications activities (except on-line)
58113	การจัดพิมพ์จำหน่ายหรือเผยแพร่หนังสือออนไลน์	5	-150.0	-150.0	-	-	On-line book publishing
58114	การจัดพิมพ์จำหน่ายหรือเผยแพร่หนังสือเพื่อจำหน่ายหรือเผยแพร่	2	D	D	D	-	Licensing activities for books
5813	การจัดพิมพ์จำหน่ายหรือเผยแพร่หนังสือพิมพ์ วารสาร และนิตยสาร	89	-606,042.3	-442,733.1	-17,509.4	-145,614.7	Publishing of newspapers, journals and periodicals
58131	การจัดพิมพ์จำหน่ายหรือเผยแพร่หนังสือพิมพ์ลงบนสื่อต่างๆ (ยกเว้นทางออนไลน์)	27	-563,227.5	-401,334.9	-11,969.6	-149,923.0	Publishing of newspapers (except on-line)
58132	การจัดพิมพ์จำหน่ายหรือเผยแพร่วารสารและนิตยสารลงบนสื่อต่างๆ (ยกเว้นทางออนไลน์)	61	-42,513.3	-41,168.6	-5,467.9	4,308.3	Publishing of journals and periodicals (except on-line)
58133	การจัดพิมพ์จำหน่ายหรือเผยแพร่หนังสือพิมพ์ วารสาร และนิตยสารออนไลน์	1	D	D	D	-	On-line publishing of newspapers, journals and periodicals

(พันบาท In Thousand Baht)



ตาราง 9 ส่วนเปลี่ยนแปลงของมูลค่าวัตถุดิบและวัสดุประกอบฯ และสินค้าคงเหลือในปี 2554 จำแนกตามประเภทอุตสาหกรรม กรุงเทพมหานคร พ.ศ. 2555 (ต่อ)

TABLE 9 CHANGE IN VALUE OF STOCKS IN 2011 BY CATEGORY OF INDUSTRY, BANGKOK, 2012 (cont'd)

(พันบาท In Thousand Baht)

รหัส Code	ประเภทอุตสาหกรรม	จำนวน สถาน- ประกอบกร Number of establishments	ส่วนเปลี่ยนแปลงของมูลค่าวัตถุดิบและวัสดุประกอบฯ และสินค้าคงเหลือ				Change in value of stocks		Category of industry
			รวม Total	วัตถุดิบและ วัสดุประกอบฯ Materials and components	สินค้าระหว่าง ผลิต Work in progress	สินค้า สำเร็จรูป Finished goods	สินค้าที่เข้ามา จำหน่ายในสภาพเดิม Goods purchased for resale		
5819	การจัดพิมพ์จำหน่ายหรือเผยแพร่ทางอื่นๆ	38	-3,230.7	-2,979.2	-84.8	-165.9	-0.8	Other publishing activities	
58191	การจัดพิมพ์จำหน่ายหรือเผยแพร่ทางอื่นๆ ลงบนสื่อต่างๆ	33	-1,944.9	-1,918.4	-99.8	74.1	-0.8	Other publishing activities (except on-line)	
	(ยกเว้นทางออนไลน์)								
58192	การจัดพิมพ์จำหน่ายหรือเผยแพร่ทางอื่นๆ ผ่านทางออนไลน์	5	-1,285.8	-1,060.8	15.0	-240.0	-	On-line other publishing activities	
<b>582</b>	<b>การจัดทำซอฟต์แวร์สำเร็จรูป</b>	<b>116</b>	<b>9,172.2</b>	<b>15,362.4</b>	<b>-4,401.4</b>	<b>-5,880.1</b>	<b>4,091.4</b>	<b>Software publishing</b>	
5820	การจัดทำซอฟต์แวร์สำเร็จรูป	116	9,172.2	15,362.4	-4,401.4	-5,880.1	4,091.4	Software publishing	
58201	การจัดทำซอฟต์แวร์เกมสำเร็จรูป	28	4,959.2	4,959.2	-	-	-	Software game publishing	
58202	การจัดทำซอฟต์แวร์สำเร็จรูป (ยกเว้นซอฟต์แวร์เกมสำเร็จรูป)	88	4,213.0	10,403.2	-4,401.4	-5,880.1	4,091.4	Software publishing (except software games)	

หมายเหตุ : D หมายถึง ตัวเลขที่ไม่เปิดเผย

Note : D means disclosure prohibited.



ตาราง 10 ค่าใช้จ่ายขั้นต้นของสถานประกอบการอุตสาหกรรม กรุงเทพมหานคร พ.ศ. 2555  
TABLE 10 TOTAL EXPENSES OF INDUSTRY ESTABLISHMENTS IN 2011 BY CATEGORY OF INDUSTRY, BANGKOK, 2012

รหัส Code	ประเภทอุตสาหกรรม	จำนวน สถาน- ประกอบ Number of establishments	รวม Total	ค่าซื้อวัตถุดิบ และวัสดุประกอบ ที่ใช้ในการผลิต Purchase of materials and components	ค่าเชื้อเพลิง และค่าไฟฟ้า ที่ใช้ในการผลิต Cost of fuels, electricity used in production	ค่าติดตั้งซ่อมแซม และบำรุงรักษา เครื่องจักร ที่ใช้ในการผลิต Cost of repair and maintenance of machinery and equipment	ค่าจ้างซ่อมแซม และบำรุงรักษา เครื่องจักร ที่ใช้ในการผลิต Cost of repair and maintenance of machinery and equipment	ค่าจ้างมาจ่ายให้ สถานประกอบการ อื่นเพื่อสินค้า Cost of contract and commission work	ค่าธรรมเนียม ที่จ่าย สำหรับจ้าง Fees paid for leased employees	ค่าใช้จ่าย ในการขาย และค่าโฆษณา Administrative expense	ค่าใช้จ่ายอื่น ๆ Other expenses	Category of industry	Total
10	การผลิตผลิตภัณฑ์อาหาร	41,574	993,747,704.2	725,792,909.9	40,077,399.8	3,509,179.2	11,932,870.9	9,157,731.8	232,494.8	47,410,164.2	91,579,478.8	46,701,662.0	Manufacture of food products
101	การแปรรูปผลิตภัณฑ์อาหาร	2,587	117,926,291.5	92,455,830.7	3,945,682.4	295,437.6	1,217,155.8	491,294.2	-	5,908,507.6	7,479,947.9	4,613,155.0	Manufacture of food products
1011	การแปรรูปผลิตภัณฑ์เนื้อสัตว์	180	11,082,219.4	9,973,101.7	344,094.0	1,863.0	69,567.1	-	-	204,554.7	341,171.4	23,808.6	Processing and preserving of meat
10111	การแปรรูปเนื้อสัตว์ (ยกเว้นสัตว์ปีก)	15	179,884.4	174,515.3	1,178.7	-	32.5	-	-	680.0	3,466.3	11.7	Manufacture of meat (except poultry)
101111	การแปรรูปเนื้อสัตว์ (ยกเว้นสัตว์ปีก)	3	D	D	D	-	-	-	-	D	D	-	Slaughtering of meat (except poultry)
101112	การแปรรูปเนื้อสัตว์ (ยกเว้นสัตว์ปีก) สด แช่เย็น หรือแช่แข็ง	12	35,020.8	32,674.5	278.7	-	32.5	-	-	320.0	1,703.5	11.7	Manufacture of fresh, chilled or frozen meat (except poultry)
1012	การแปรรูปเนื้อสัตว์และการผลิตเนื้อสัตว์ปีกสด แช่เย็น หรือแช่แข็ง	21	3,112,707.0	2,788,951.7	146,797.3	500.0	1,130.6	101,088.1	-	13,109.6	56,188.8	4,940.9	Slaughtering and production of fresh, chilled or frozen of poultry meat
10120	การแปรรูปเนื้อสัตว์และการผลิตเนื้อสัตว์ปีกสด แช่เย็น หรือแช่แข็ง	21	3,112,707.0	2,788,951.7	146,797.3	500.0	1,130.6	101,088.1	-	13,109.6	56,188.8	4,940.9	Slaughtering and production of fresh, chilled or frozen of poultry meat
1013	การแปรรูปเนื้อสัตว์ปีกและเนื้อสัตว์ปีก	144	7,789,628.0	7,009,634.8	196,118.1	1,363.0	68,424.0	20,950.7	-	190,765.1	281,516.3	20,856.1	Processing and preserving meat and poultry meat products
10131	การแปรรูปเนื้อสัตว์ปีกและเนื้อสัตว์ปีกที่ทำในแห้ง ทานเค็ม หรือรมควัน	7	22,414.3	17,290.5	342.5	3.6	42.1	2,467.3	-	171.8	2,096.4	-	Manufacture of dried, salted or smoked meat and poultry meat
10132	การแปรรูปเนื้อสัตว์ปีกและเนื้อสัตว์ปีกที่แช่เย็น และเนื้อสัตว์ปีกที่แช่เย็น แช่เย็น แช่แข็ง	83	7,022,163.0	6,361,714.2	189,198.9	1,319.3	68,221.4	16,880.4	-	189,246.2	174,846.8	20,735.7	Manufacture of meat and poultry meat sausages, balls and other similar products
10134	การแปรรูปเนื้อสัตว์ปีกและเนื้อสัตว์ปีก	7	77,036.7	47,791.1	1,888.3	20.0	52.0	-	-	774.0	26,475.3	36.0	Manufacture of by products from meat and poultry meat
10139	การแปรรูปเนื้อสัตว์ปีกและเนื้อสัตว์ปีก อื่นๆ	47	668,014.1	582,839.0	4,688.3	20.1	108.5	1,603.0	-	573.0	78,097.8	84.4	Processing and preserving other meat and poultry meat products
102	การแปรรูปผลิตภัณฑ์นม	98	24,751,927.6	17,955,212.7	793,905.5	187,023.9	261,195.9	50,402.6	-	1,261,527.2	1,566,034.5	2,675,289.3	Processing and preserving of fish, crustaceans and molluscs
1021	การแปรรูปนมและผลิตภัณฑ์นมที่สด แช่เย็น หรือแช่แข็ง	19	2,990,799.2	2,272,147.9	114,497.8	-	26,268.5	50,402.6	-	99,634.0	40,275.8	24,089.8	Manufacture of fish, crustaceans and molluscs products, fresh, chilled or frozen
10211	การแปรรูปนมและผลิตภัณฑ์นมที่สด แช่เย็น หรือแช่แข็ง	10	239,615.5	169,003.8	35,932.4	-	5,176.5	1,000.0	-	4,983.7	22,179.6	1,339.3	Manufacture of fish products, fresh, chilled or frozen
10212	การแปรรูปนมและผลิตภัณฑ์นมที่สด แช่เย็น (ยกเว้นปลา) สด แช่เย็น หรือแช่แข็ง	9	2,751,183.8	2,103,144.1	78,565.4	-	21,092.0	50,402.6	-	94,650.2	380,579.0	22,750.5	Manufacture of crustaceans and molluscs products, fresh, chilled or frozen
1022	การแปรรูปนมบรรจุกระป๋อง	10	20,268,289.6	14,590,445.8	557,832.0	168,456.7	218,418.4	-	-	1,110,853.9	1,046,505.1	2,575,777.7	Manufacture of canned fish, crustaceans and molluscs
10221	การแปรรูปนมบรรจุกระป๋อง	10	20,268,289.6	14,590,445.8	557,832.0	168,456.7	218,418.4	-	-	1,110,853.9	1,046,505.1	2,575,777.7	Manufacture of canned fish
1029	การแปรรูปนมที่สด แช่เย็น แช่แข็ง	69	1,492,888.7	1,092,616.9	121,575.6	18,567.2	16,508.9	336.0	-	51,039.4	116,770.9	75,421.8	Manufacture of other fish and marine products

(ในหน่วย: ล้านบาท)

ตาราง 10 ค่าใช้จ่ายขั้นต้นของสถานประกอบการอุตสาหกรรมเกษตรกรรม กรุงเทพมหานคร พ.ศ. 2555 (ต่อ)  
TABLE 10 TOTAL EXPENSES OF INDUSTRY ESTABLISHMENTS IN 2011 BY CATEGORY OF INDUSTRY, BANGKOK, 2012 (cont'd)

รหัส Code	ประเภทอุตสาหกรรม	จำนวน สถาน- ประกอบ Number of establishments	รวม Total	ค่าซื้อวัตถุดิบ และวัสดุประกอบ ที่ใช้ในการผลิต Purchase of materials and components	ค่าเชื้อเพลิง และค่าไฟฟ้า ที่ใช้ในการผลิต Cost of fuels, electricity used in production	ค่าติดตั้งซ่อมแซมและ บำรุงรักษาสินค้า ที่จำหน่ายให้ลูกค้า Cost of repair and maintenance of goods of purchase	ค่าจ้างซ่อมแซมและ บำรุงรักษาเครื่องจักร เครื่องมือ Cost of repair and maintenance of machinery and equipment	ค่าซื้อสินค้า ในสภาพเดิม Purchase of goods for resale	ค่าจ้างขนานจ่ายให้ สถานประกอบการ อื่นเพื่อสินค้าให้ Cost of contract and commission work for leased employees	ค่าธรรมเนียม ที่จ่าย สำหรับผู้จ้าง Fees paid for leased employees	ค่าใช้จ่าย ในการขาย Cost of sale	ค่าใช้จ่าย ในการบริหาร และดำเนินงาน Administrative expense	ค่าใช้จ่ายอื่น ๆ Other expenses	Category of industry
10291	การผลิตผลิตภัณฑ์สัตว์ที่กินได้ทั้ง รบควิน ทั้งหมี่ เช่นน้ำเกลือหรืออัมมัสสายชู	8	13,688.9	9,731.3	504.1	-	112.5	336.0	-	-	2,954.1	-	51.0	Manufacture of fish, crustaceans and molluscs: drying, smoking, salting, immersing in brine or vinegar
10292	การผลิตไส้กอล กุ้งแห้ง และผลิตภัณฑ์อื่น ที่คล้ายกัน ที่ทำจากสัตว์น้ำ	30	1200.13.0	82,256.9	14,142.9	64.9	1,891.1	-	-	-	1,763.3	15,159.7	4,732.2	Manufacture of fish, crustaceans and molluscs sausages, ball and other similar products
10293	การผลิตมันปลาและผลิตภัณฑ์สัตว์น้ำ ที่ได้จากการหมัก	6	77,000.2	67,514.7	2,080.9	22.2	1,334.4	-	-	-	2,605.5	3,443.6	1,259.9	Manufacture of fish sauce and fermented fish products
10294	การผลิตปลาป่นสำหรับปิ้งเป็นอาหารสัตว์	1	D	D	D	-	D	-	-	-	D	D	D	Manufacture of fishmeal for animal feed
10295	การผลิตแปรรูปสัตว์น้ำ	6	142,431.2	111,754.4	3,038.8	-	-	-	-	-	78.0	27,560.0	-	Processing of seaweeds
10299	การผลิตผลิตภัณฑ์สัตว์น้ำแบบรูปอื่น ๆ ซึ่งมิได้จัดประเภทไว้ในที่อื่น	18	590,640.4	376,870.8	101,116.0	18,480.1	12,537.5	-	-	-	16,661.8	21,405.6	43,568.8	Manufacture of other fish and marine products, n.e.c.
<b>103</b>	<b>การแปรรูปและการถนอมผลไม้และผัก</b>	<b>177</b>	<b>6,495,710.2</b>	<b>5,006,561.4</b>	<b>152,262.4</b>	<b>6,376.4</b>	<b>37,888.9</b>	<b>310,376.7</b>	<b>72,448.7</b>	<b>-</b>	<b>357,709.9</b>	<b>479,675.8</b>	<b>72,410.2</b>	<b>Processing and preserving of fruit and vegetables</b>
10300	การแปรรูปและการถนอมผลไม้และผัก	177	6,495,710.2	5,006,561.4	152,262.4	6,376.4	37,888.9	310,376.7	72,448.7	-	357,709.9	479,675.8	72,410.2	Processing and preserving of fruit and vegetables
10301	การผลิตผลไม้และผักแช่แข็ง	3	D	D	D	D	D	D	-	-	D	D	D	Manufacture of frozen fruit and vegetables
10302	การผลิตผลไม้และผักบรรจุกระป๋อง	11	1,097,259.6	1,057,722.4	16,973.6	-	2,269.4	124.4	-	-	5,318.0	12,272.6	2,579.2	Manufacture of canned fruit and vegetables
10303	การผลิตผลไม้และผัก แช่เย็น	23	2,129,049.3	1,635,030.7	58,661.5	5,489.6	17,427.5	6,782.8	66,609.3	-	143,912.2	185,443.7	9,692.0	Manufacture of fruit or vegetable juices
10304	การผลิตผลไม้และผัก โดยทำแห้ง ทั้งหมี่ แช่เย็นหมักหรือแช่แข็ง	32	494,942.0	323,726.1	21,404.9	612.5	9,593.8	1,000.0	5,839.4	-	50,352.1	49,916.5	32,496.7	Preserving of fruit or vegetables: drying, salting, immersing in oil or vinegar
10305	การผลิตแยม มาร์มอลาด และเยลลี่	6	24,090.8	16,336.6	4,196.3	-	1,600.0	-	-	-	1,050.5	2,347.4	-	Manufacture of jams, marmalades and table jellies
10306	การแปรรูปและการถนอมมันฝรั่ง	1	D	D	D	-	-	-	-	-	D	D	-	Processing and preserving of potatoes
10307	การผลิตผลิตภัณฑ์จากผลไม้เปลือกแข็ง (ถั่ว)	7	423,525.5	84,500.4	1,415.4	169.8	3,280.1	300,025.0	-	-	21,791.9	12,342.9	-	Manufacture of nut products
10309	การแปรรูปและการถนอมผลไม้และผัก ด้วยวิธีอื่น ๆ	94	1,421,167.3	1,091,075.7	47,838.5	21.3	4,550.1	69.5	-	-	95,729.4	154,420.5	27,462.4	Processing and preserving of other fruit or vegetable products
<b>104</b>	<b>การผลิตมันฝรั่งแช่แข็งจากพืชและสัตว์</b>	<b>20</b>	<b>10,171,749.8</b>	<b>8,614,041.8</b>	<b>171,562.6</b>	<b>87,398.2</b>	<b>22,775.3</b>	<b>72,329.8</b>	<b>-</b>	<b>-</b>	<b>349,866.9</b>	<b>523,259.7</b>	<b>330,515.4</b>	<b>Manufacture of vegetable and animal oils and fats</b>
10401	การผลิตมันฝรั่ง (ยกเว้นมันฝรั่งแช่แข็ง)	9	5,732,386.9	5,062,505.7	79,426.7	-	3,598.4	7,760.6	-	-	116,063.5	271,622.4	191,409.6	Manufacture of vegetable oils (except palm oils)
10411	การผลิตมันฝรั่งแช่แข็ง	3	D	D	D	-	D	-	-	-	D	D	D	Manufacture of soybean oils
10412	การผลิตมันฝรั่งข้าว	1	D	D	D	-	-	-	-	-	D	D	D	Manufacture of rice bran oils
10414	การผลิตมันฝรั่งขาว	2	D	D	D	-	D	-	-	-	D	D	-	Manufacture of coconut oils

ตาราง 10 ค่าใช้จ่ายขั้นต้นของสถานประกอบการอุตสาหกรรมเกษตรกรรม กรุงเทพมหานคร พ.ศ. 2555 (ต่อ)  
TABLE 10 TOTAL EXPENSES OF INDUSTRY ESTABLISHMENTS IN 2011 BY CATEGORY OF INDUSTRY, BANGKOK, 2012 (cont'd)

รหัส Code	ประเภทอุตสาหกรรม	จำนวน สถาน- ประกอบการ Number of establishments	รวม Total	ค่าซื้อวัตถุดิบ และวัสดุประกอบ ที่ใช้ในการผลิต Purchase of materials and components	ค่าเชื้อเพลิง และค่าไฟฟ้า ที่ใช้ในการผลิต Cost of fuels, electricity used in production	ค่าซื้อเครื่องจักร และเครื่องใช้ ที่จำหน่ายให้ลูกค้า Cost of repair and maintenance of goods of purchase	ค่าซื้อสินค้า ที่จำหน่าย ในสภาพเดิม Purchase of goods for resale	ค่าจ้างนมาจ่ายให้ สถานประกอบการ อื่นผลิตสินค้าให้ Cost of contract and commission work	ค่าธรรมเนียม ที่จ่าย สำหรับผู้จ้าง Fees paid for leased employees	ค่าใช้จ่าย ในการขาย และต้นทุน Administrative expense	ค่าใช้จ่ายอื่น ๆ Other expenses	Category of industry	
10419	การผลิตมันฝรั่งแช่บ๊วย (ยกเว้นมันฝรั่ง)	3	D	D	D	D	D	-	-	D	D	D	Manufacture of other vegetable oils (except palm oils)
1042	การผลิตมันฝรั่ง	9	4,438,133.7	3,550,772.6	92,025.6	87,398.2	64,569.2	-	-	233,803.3	251,418.9	139,062.4	Manufacture of palm oils
10420	การผลิตมันฝรั่ง	9	4,438,133.7	3,550,772.6	92,025.6	87,398.2	64,569.2	-	-	233,803.3	251,418.9	139,062.4	Manufacture of palm oils
1049	การผลิตมันฝรั่งจากส่วนและผลิตภัณฑ์อื่นๆ ที่ได้จากร้านพืช	2	D	D	D	D	-	-	-	-	D	D	Manufacture of other vegetable and animal oils and fats
10499	การผลิตมันฝรั่งที่อื่น ๆ ที่ได้จากร้านพืชซึ่งมีได้จากร้านพืชอื่น	2	D	D	D	D	-	-	-	-	D	D	Manufacture of other vegetable oils and fats, n.e.c.
<b>105</b>	<b>การผลิตผลิตภัณฑ์นม</b>	<b>63</b>	<b>7,008,342.7</b>	<b>5,099,709.3</b>	<b>263,643.9</b>	<b>599.9</b>	<b>32,002.9</b>	-	-	<b>631,536.6</b>	<b>645,656.7</b>	<b>221,574.6</b>	<b>Manufacture of dairy products</b>
1050	การผลิตผลิตภัณฑ์นม	63	7,008,342.7	5,099,709.3	263,643.9	599.9	32,002.9	-	-	631,536.6	645,656.7	221,574.6	Manufacture of dairy products
10501	การผลิตนมผงและผลิตภัณฑ์นมอื่น ๆ ที่ได้จากร้านนม	5	3,254,810.9	2,128,655.1	122,352.6	-	-	-	-	515,603.4	384,441.6	19,869.8	Manufacture of fresh liquid milk, pasteurized, sterilized, homogenized and/or ultra heat treated
10502	การผลิตนมข้นหรือครีม	3	D	D	D	D	-	-	-	-	D	D	Manufacture of powdered milk and condensed or evaporated milk
10503	การผลิตไอศกรีมและผลิตภัณฑ์นมอื่น	45	345,581.4	126,638.0	9,588.5	-	-	-	-	12,983.1	68,882.8	122,307.3	Manufacture of ice cream and sherbet
10504	การผลิตโยเกิร์ตและนมเปรี้ยว	4	2,036,020.4	1,662,574.3	109,051.9	-	32,002.9	-	-	87,011.8	52,336.6	74,223.3	Manufacture of yoghurt
10505	การผลิตเนย	2	D	D	D	D	-	-	-	-	D	D	Manufacture of butter
10509	การผลิตผลิตภัณฑ์นมอื่น ๆ	4	98,223.7	75,027.1	2,975.6	-	-	-	-	11,856.0	4,498.4	2,370.0	Manufacture of other dairy products
<b>106</b>	<b>การผลิตผลิตภัณฑ์ที่ได้จากการไม่สัณฐาน</b>	<b>69</b>	<b>11,192,565.9</b>	<b>9,530,299.4</b>	<b>418,773.7</b>	<b>456.6</b>	<b>4,546.2</b>	<b>45.6</b>	-	<b>150,950.2</b>	<b>755,498.3</b>	<b>290,756.0</b>	<b>Manufacture of grain mill products, starches and starch products</b>
1061	การผลิตแป้งจากข้าว	49	4,991,805.4	4,366,732.1	118.6	1,610.2	45.6	-	-	48,376.3	326,976.4	138,145.8	Manufacture of grain mill products
10611	การผลิตข้าว	15	371,438.1	324,774.2	10,641.7	500	-	-	-	14,457.6	12,824.5	5,232.7	Rice milling
10612	การผลิตแป้งจากข้าว	3	D	D	D	D	-	-	-	-	D	D	Manufacture of rice flour
10613	การผลิตผลิตภัณฑ์ที่ได้จากการไม่สัณฐาน	3	D	D	D	D	-	-	-	-	D	D	Manufacture of wheat mill products
10614	การผลิตผลิตภัณฑ์ที่ได้จากการไม่สัณฐาน	1	D	D	D	D	-	-	-	-	D	D	Manufacture of corn mill products
10616	การผลิตแป้งเมล็ดพืชสำหรับใช้ทำขนมและประกอบอาหารอื่นๆ	11	2,783,024.8	2,466,205.8	60,095.1	1,560.2	45.6	-	-	20,243.1	89,217.4	131,150.7	Manufacture of flour mixes and prepared blended flour
10617	การผลิตแป้งสาลี	13	472,002.5	373,637.9	4,802.4	-	-	-	-	7,245.0	83,703.6	63.5	Manufacture of grain juice
10619	การผลิตผลิตภัณฑ์อื่นๆ ที่ได้รับการไม่สัณฐาน	3	D	D	D	D	-	-	-	-	D	D	Manufacture of other grain mill products
1062	การผลิตแป้งและผลิตภัณฑ์จากแป้ง	20	6,200,760.5	5,163,567.3	332,829.0	2,935.9	-	-	-	102,571.9	428,521.9	152,610.2	Manufacture of starches and starch products
10622	การผลิตแป้งจากมันสำปะหลัง	18	3,762,026.2	3,202,707.9	189,139.8	2,935.9	-	-	-	102,571.9	94,351.1	152,610.2	Manufacture of cassava starch
10623	การผลิตแป้งจากข้าวโพด, ถั่วเขียว และพืชอื่นๆ (ยกเว้นมันสำปะหลัง)	1	D	D	D	D	-	-	-	-	D	D	Manufacture of starches from maize, grain and other vegetables (except cassava)

(Unit: Baht in Thousand)

ตาราง 10 ค่าใช้จ่ายขั้นต้นของสถานประกอบการอุตสาหกรรมการผลิตในปี 2554 จำแนกตามประเภทอุตสาหกรรม กรุงเทพมหานคร พ.ศ. 2555 (ต่อ)  
TABLE 10 TOTAL EXPENSES OF INDUSTRY ESTABLISHMENTS IN 2011 BY CATEGORY OF INDUSTRY, BANGKOK, 2012 (cont'd)

รหัส Code	ประเภทอุตสาหกรรม	จำนวน สถาน- ประกอบ Number of establishments	รวม Total	ค่าซื้อวัตถุดิบ และวัสดุประกอบ ที่ใช้ในการผลิต Purchase of materials and components	ค่าเชื้อเพลิง และค่าไฟฟ้า ที่ใช้ในการผลิต Cost of fuels, electricity used in production	ค่าติดตั้งซ่อมแซม บำรุงรักษาสินค้า ที่จำหน่ายให้ลูกค้า Cost of repair and maintenance of goods of purchase	ค่าติดตั้งซ่อมแซม บำรุงรักษาเครื่องจักร เครื่องมือ Cost of repair and maintenance of machinery and equipment	ค่าซื้อสินค้า ในสภาพเดิม Purchase of goods for resale	ค่าจ้างขนานจ่ายให้ สถานประกอบการ อื่นผลิตสินค้าให้ Cost of contract and commission work	ค่าธรรมเนียม ที่จ่าย สำหรับผู้เช่า Fees paid for leased employees	ค่าใช้จ่าย	ค่าใช้จ่าย	ค่าใช้จ่ายอื่น ๆ Other expenses	Category of industry
											ในการขาย Cost of sale	ในการบริหาร และดำเนินงาน Administrative expense		
10629	การผลิตผลิตภัณฑ์จากสารอินทรีย์	1	D	D	D	-	-	-	-	-	-	-	-	Manufacture of other starch products
107	การผลิตผลิตภัณฑ์อาหารมีนุ	1,954	40,758,193.0	31,369,392.9	1,229,607.4	12,025.6	646,986.7	549,687.5	367,005.3	-	2,744,681.9	2,908,502.4	930,303.2	Manufacture of other food products
1071	การผลิตผลิตภัณฑ์นม	819	11,348,589.0	9,407,941.5	332,939.8	4,484.4	107,438.1	5,323.8	-	-	623,824.9	661,780.0	204,858.6	Manufacture of bakery products
10711	การผลิตนมข้น เกล็ด และผง	659	9,597,096.1	8,060,446.1	290,311.3	4,355.1	100,128.8	5,323.8	-	-	549,356.9	464,401.8	122,770.4	Manufacture of bread, cake and pastry
10712	การผลิตผลิตภัณฑ์นมผง	42	1,586,525.3	1,213,659.5	37,817.2	75.0	6,272.2	-	-	-	70,462.8	173,765.2	81,838.4	Manufacture of biscuits and other dry bakery products
10713	การผลิตนมไขมันประเภทขอ	118	164,967.6	133,835.9	4,811.3	54.3	582.1	-	-	-	3,825.3	21,611.0	249.8	Manufacture of Thai dessert bakery products
1072	การผลิตน้ำตาล	16	4,970,536.6	3,268,735.1	67,067.3	-	276,000.5	159,038.7	-	-	113,169.0	974,627.2	111,898.8	Manufacture of sugar
10721	การผลิตน้ำตาลทรายดิบจากอ้อย	1	D	D	D	-	D	-	-	-	D	D	D	Manufacture of raw sugar from sugarcane
10722	การผลิตน้ำตาลทรายขาวและน้ำตาลทรายขาวบริสุทธิ์	14	3,542,717.7	2,117,204.9	58,651.8	-	130,835.8	159,038.7	-	-	60,682.3	939,572.4	76,731.8	Manufacture or refining of sugar and sugar substitutes from the juice of cane
10723	การผลิตน้ำตาลจากพืช (ยกเว้นอ้อย)	1	D	D	D	-	-	-	-	-	-	D	-	Manufacture of sugar (except from sugarcane)
1073	การผลิตโกโก้ ช็อกโกแลต ลูกกวาด และขนมที่ทำจากน้ำตาล	38	2,756,234.4	2,392,351.2	45,525.4	2,563.4	74,446.0	1,715.7	-	-	29,431.3	204,925.2	5,476.2	Manufacture of cocoa, chocolate and sugar confectionery
10732	การผลิตช็อกโกแลตและขนมหวานจากช็อกโกแลต	5	2,248,686.6	2,051,244.5	7,389.1	-	60,089.4	-	-	-	10,255.6	117,473.5	2,234.6	Manufacture of chocolate and chocolate confectionery
10733	การผลิตขนมฝรั่ง	1	D	D	D	-	D	-	-	-	D	D	D	Manufacture of chewing gum
10734	การผลิตขนมผลไม้ ผลไม้เปลือกแข็ง นมไอศกรีม และส่วนอื่นๆ ของที่ขลิบใช้รับประทาน	13	212,278.3	138,711.5	13,066.3	550.0	261.3	49.5	-	-	649.0	58,940.5	50.4	Preserving in sugar of fruit, nuts, fruit peels and other parts of plants
10739	การผลิตลูกกวาดและขนมอื่นๆ ที่ทำจากน้ำตาล	19	293,018.5	201,043.9	25,060.9	1,813.4	14,075.8	1,666.2	-	-	18,080.9	28,278.4	2,999.0	Manufacture of candy and other sugar confectionery
1074	การผลิตมายองเนส เน้นกวนเต้า และผลิตภัณฑ์อาหารจำพวกแป้ง	93	3,187,169.0	1,980,566.2	278,048.2	1,021.3	51,197.6	102,147.8	243.0	-	532,648.3	156,351.2	84,945.5	Manufacture of macaroni, noodles and similar farinaceous products
10742	การผลิตเส้นก๋วยเตี๋ยว บะหมี่ ไข่เส้น อาหารจำพวกแป้งที่คล้ายกัน	58	543,728.2	411,609.0	16,445.3	220.0	10,946.0	4,290.0	243.0	-	23,788.9	60,455.2	15,730.8	Manufacture of noodles, mee-hoon and transparent vermicelli
10743	การผลิตผลิตภัณฑ์อาหารจำพวกแป้งชนิดสำเร็จรูปและกึ่งสำเร็จรูป	5	2,531,403.6	1,471,887.2	257,279.7	800.0	39,771.6	97,857.8	-	-	507,414.7	87,710.0	68,682.6	Manufacture of instant and semi-instant farinaceous products
10749	การผลิตผลิตภัณฑ์อาหารจำพวกแป้งอื่นๆ ที่คล้ายกัน	30	112,037.2	97,070.0	4,323.2	1.3	480.0	-	-	-	1,444.8	81,860.0	532.0	Manufacture of other similar farinaceous products
1075	การผลิตอาหารสำเร็จรูป	21	1,736,715.2	1,439,451.0	98,282.7	50.0	27,477.8	-	-	-	34,436.2	117,974.8	19,042.8	Manufacture of prepared meals and dishes
10751	การผลิตอาหารสำเร็จรูปแช่แข็ง	13	646,096.9	472,376.0	39,769.6	-	8,575.8	-	-	-	27,086.3	78,961.4	17,327.8	Manufacture of frozen prepared meals and dishes
10752	การผลิตอาหารสำเร็จรูปบรรจุในภาชนะปิดสนิทโดยวิธีสุญญากาศ	8	1,092,618.3	96,7075.0	58,513.1	50.0	18,902.0	-	-	-	7,349.9	39,013.3	1,715.0	Manufacture of prepared meals and dishes in sealed vacuum containers

ตาราง 10 ค่าใช้จ่ายขึ้นของสถานประกอบการอุตสาหกรรม กรุงเทพมหานคร พ.ศ. 2555 (ต่อ)  
TABLE 10 TOTAL EXPENSES OF INDUSTRY ESTABLISHMENTS IN 2011 BY CATEGORY OF INDUSTRY, BANGKOK, 2012 (cont'd)

รหัส Code	ประเภทอุตสาหกรรม	จำนวน สถาน- ประกอบ Number of establishments	รวม Total	ค่าซื้อวัตถุดิบ และวัสดุประกอบ ที่ใช้ในการผลิต Purchase of materials and components	ค่าซื้อเครื่อง และค่าไฟฟ้า ที่ใช้ในการผลิต Cost of fuels, electricity used in production	ค่าติดตั้งซ่อมแซมและ บำรุงรักษาสินค้า ที่จำหน่ายให้ลูกค้า Cost of repair and maintenance of goods of purchase	ค่าจ้างซ่อมแซมและ ติดตั้งเครื่องจักร เครื่องมือ Cost of repair and maintenance of machinery and equipment	ค่าจ้างขนานจ่ายให้ สถานประกอบการ อื่นเพื่อสินค้าให้ จำหน่าย Cost of contract and commission work for leased employees	ค่าขาย ในการขาย Cost of sale	ค่าใช้จ่าย ในการบริหาร และดำเนินงาน Administrative expense	ค่าใช้จ่ายอื่น ๆ Other expenses	Category of industry
1076	การผลิตกาแฟ ชา และสมุนไพรแห้ง เป็นเครื่องดื่ม	26	1,560,635.3	1,046,704.0	10,389.7	228.9	4,004.3	-	333,570.5	138,188.4	27,549.4	Manufacture of coffee, tea and herb infusion
10761	การผลิตกาแฟ	11	960,325.0	500,476.0	5,150.0	36.9	2,532.3	-	327,826.8	103,197.5	21,105.4	Manufacture of coffee
10762	การผลิตชา	9	515,861.2	486,423.3	1,944.7	192.0	620.0	-	4,631.7	15,605.6	6,444.0	Manufacture of tea
10769	การผลิตสมุนไพรแห้งเป็นเครื่องดื่ม	6	84,449.1	59,800.7	3,295.1	-	832.0	-	1,112.0	19,385.3	-	Manufacture of herb infusion
1077	การผลิตเครื่องปรุงอาหารประเภท และเครื่องประกอบอาหาร	101	3,861,946.0	2,575,410.3	68,869.4	662.9	36,342.2	228,448.7	257,000.7	238,960.2	89,551.2	Manufacture of condiments and other cooking products
10771	การผลิตเครื่องเทศและเครื่องปรุงสำเร็จรูป	45	547,568.8	425,749.7	14,220.6	-	2,477.2	6,098.6	32,920.0	26,510.9	32,433.2	Manufacture of spices and instant curry paste and powder
10772	การผลิตและเครื่องปรุงอาหารประเภทเนื้อ	21	1,191,645.6	970,806.5	35,616.4	16.2	22,986.1	2,461.5	88,550.7	52,957.5	18,250.7	Manufacture of table sauces and condiments
10773	การผลิตซีอิ๊ว	8	323,017.9	265,096.2	5,757.2	343.0	2,042.8	-	10,034.7	38,125.3	1,618.6	Manufacture of soy sauces
10774	การผลิตหมูรส	3	D	D	D	D	D	D	D	D	D	Manufacture of glutamate
10775	การผลิตเกลือป่น	9	16,751.0	14,090.1	366.4	-	74.7	18.5	82.4	2,119.0	-	Manufacture of table salt
10779	การผลิตเครื่องประกอบอาหารอื่นๆ	15	684,750.6	567,108.1	10,637.8	303.7	7,839.1	-	8,483.4	85,818.6	4,559.9	Manufacture of other cooking products
1079	การผลิตผลิตภัณฑ์อาหารอื่นๆ ซึ่งมีได้ตั้งแต่ประเภทอื่นขึ้นไป	840	11,336,367.5	9,258,233.7	328,484.9	3,214.7	70,080.4	53,012.8	820,600.9	415,697.5	386,980.8	Manufacture of other food products, n.e.c.
10791	การผลิตขนมขบเคี้ยว/ขนมกรุบกรอบ	31	3,487,577.7	2,115,939.1	120,565.5	-	42,358.4	6,697.9	747,305.6	110,819.7	343,891.6	Manufacture of snack products
10792	การผลิตขนมไทยและขนมพื้นเมือง (ยกเว้นขนมอบ)	161	223,896.0	180,084.3	12,336.2	306.5	768.1	9,564.9	2,780.7	17,124.4	868.9	Manufacture of Thai and traditional dessert (except bakery products)
10793	การผลิตขนมและอาหารชนิดพิเศษ	2	D	D	D	D	D	D	D	D	D	Manufacture of soups, broths and special foods
10794	การผลิตอาหารพร้อมปรุงและอาหารสำเร็จรูป ที่ไม่เสีียง	387	620,320.6	400,523.6	22,474.7	438.0	2,771.2	24,849.1	21,974.5	122,485.0	24,804.4	Manufacture of perishable prepared foods
10795	การผลิตน้ำแข็งเพื่อการค้า	198	1,029,972.8	682,115.4	155,330.6	521.7	10,101.6	7,703.2	29,475.2	131,691.2	13,033.9	Manufacture of edible ice
10796	การผลิตผลิตภัณฑ์ไข่	4	3,236.1	1,594.1	121.6	25.3	35.5	86.4	150.1	1,151.0	72.0	Manufacture of egg products
10799	การผลิตผลิตภัณฑ์อาหารอื่นๆ ซึ่งมีได้ตั้งแต่ประเภทอื่นขึ้นไป	57	681,832.4	591,543.9	16,387.2	1,923.1	14,042.5	4,111.3	18,014.7	31,499.7	4,310.1	Manufacture of other food products, n.e.c.
108	การผลิตอาหารสัตว์/สำเร็จรูป	26	6,465,582.9	4,907,511.6	571,812.9	-	23,557.0	431,982.6	207,680.2	255,149.1	66,497.7	Manufacture of prepared animal feeds
1080	การผลิตอาหารสัตว์สำเร็จรูป	26	6,465,582.9	4,907,511.6	571,812.9	-	23,557.0	431,982.6	207,680.2	255,149.1	66,497.7	Manufacture of prepared animal feeds
10801	การผลิตอาหารสำเร็จรูปสำหรับสัตว์เลี้ยง	14	420,227.6	262,194.8	9,307.1	-	11,275.2	15,595.3	18,650.9	51,319.1	53,885.2	Manufacture of prepared feeds for pets
10802	การผลิตอาหารสำเร็จรูปสำหรับสัตว์	12	6,045,355.3	4,645,316.8	562,505.8	-	12,281.7	418,387.3	189,029.3	203,830.1	12,612.5	Manufacture of prepared feeds for farm animals
11	การผลิตเครื่องดื่ม	178	35,512,790.0	18,769,782.4	1,801,091.9	14,507.8	1,201,674.7	1,798.6	5,916,348.7	6,121,397.7	1,678,258.1	Manufacture of beverages
110	การผลิตเครื่องดื่ม	178	35,512,790.0	18,769,782.4	1,801,091.9	14,507.8	1,201,674.7	1,798.6	5,916,348.7	6,121,397.7	1,678,258.1	Manufacture of beverages

(ในหน่วยเป็น Thousand Baht)

ตาราง 10 ค่าใช้จ่ายขึ้นของสถานประกอบการอุตสาหกรรม กรุงเทพมหานคร พ.ศ. 2555 (ต่อ)  
TABLE 10 TOTAL EXPENSES OF INDUSTRY ESTABLISHMENTS IN 2011 BY CATEGORY OF INDUSTRY, BANGKOK, 2012 (cont'd)

รหัส Code	ประเภทอุตสาหกรรม	จำนวน สถาน- ประกอบ Number of establishments	รวม Total	ค่าซื้อวัตถุดิบ และวัสดุประกอบ ที่ใช้ในการผลิต Purchase of materials and components	ค่าเชื้อเพลิง และค่าไฟฟ้า ที่ใช้ในการผลิต Cost of fuels, electricity used in production	ค่าซื้อสินค้า บำรุงรักษาสินค้า ที่จำหน่ายให้ลูกค้า Cost of repair and maintenance sales of goods of purchase	ค่าซื้อสินค้า บำรุงรักษาเครื่องจักร เครื่องมือ Cost of repair and maintenance of machinery and equipment	ค่าจ้างนายช่างให้ สถานประกอบการ เพื่อผลิตสินค้าให้ จำหน่าย Cost of contract and commission work for leased employees	ค่าใช้จ่าย ในการขาย Cost of sale	ค่าใช้จ่าย ในการบริหาร และดำเนินงาน Administrative expense	ค่าใช้จ่ายอื่น ๆ Other expenses	Category of industry
1101	การต้ม และการผสมสุรา	15	3,947,812.0	3,425,851.0	92,786.8	10,334.3	411,436.6	7,919.2	55,868.7	222,149.7	91,758.7	Distilling, rectifying and blending of spirits
11011	การผลิตสุรากลั่น	12	3,203,271.0	2,884,876.9	53,800.8	1,000.0	40,893.9	-	42,279.9	162,725.5	67,647.0	Manufacture of distilled spirits
11012	การผลิตสุรานผสม	3	D	D	D	D	D	D	D	D	D	Manufacture of blended spirits
1102	การผลิตไวน์	1	D	D	D	D	D	D	D	D	D	Manufacture of wines
11029	การผลิตไวน์อื่นๆ	1	D	D	D	D	D	D	D	D	D	Manufacture of other wines
1103	การผลิตเบียร์และสุราที่ทำจากข้าวมอลต์	3	D	D	D	D	D	D	D	D	D	Manufacture of malt liquors and malt
11030	การผลิตเบียร์และสุราที่ทำจากข้าวมอลต์	3	D	D	D	D	D	D	D	D	D	Manufacture of malt liquors and malt
1104	การผลิตเครื่องดื่มที่ไม่มีแอลกอฮอล์ น้ำแร่ และน้ำดื่มบรรจุขวดประเภทอื่นๆ	159	31,343,425.4	15,181,225.5	1,706,753.7	4,173.5	1,158,653.3	10.8	5,857,360.0	5,846,952.6	1,586,499.5	Manufacture of soft drinks; production of mineral waters and other bottled water
11041	การผลิตน้ำดื่มบรรจุขวดประเภทอื่นๆ	114	3,119,326.9	1,694,585.8	84,318.6	503.2	29,328.4	-	371,790.1	317,536.8	620,477.5	Manufacture of bottled drinking water and mineral water
11042	การผลิตน้ำอัดลมและโซดา	4	17,274,174.0	5,140,125.6	1,407,602.1	2,552.6	1,096,764.0	1,012.1	3,893,276.8	4,883,937.6	848,903.0	Manufacture of soft drinks and sodas
11043	การผลิตเครื่องดื่มกาแฟ ชา และชาผสมสมุนไพรชนิดอื่น	12	264,182.9	234,937.3	9,505.3	1,117.7	1,315.9	-	4,516.9	12,631.6	158.3	Manufacture of coffee, tea and herb infusion beverage
11044	การผลิตเครื่องดื่มให้พลังงาน	10	9,729,467.6	7,498,491.4	197,240.9	-	25,096.9	-	1,482,777.3	45,454.2	71,315.9	Manufacture of energetic beverage including electrolite beverage
11049	การผลิตเครื่องดื่มอื่นๆ ที่ไม่มีแอลกอฮอล์	19	956,274.0	613,083.3	8,086.8	-	6,148.1	10.8	104,998.9	178,301.4	45,644.7	Manufacture of other soft drinks
12	การผลิตเหล็กกล้า	2	D	D	D	D	D	D	D	D	D	Manufacture of tobacco products
120	การผลิตเหล็กกล้าขั้นสูง	2	D	D	D	D	D	D	D	D	D	Manufacture of tobacco products
1200	การผลิตเหล็กกล้าขั้นสูง	2	D	D	D	D	D	D	D	D	D	Manufacture of tobacco products
12002	การผลิตบุหรี่และซิการ์	1	D	D	D	D	D	D	D	D	D	Manufacture of cigarettes and cigars
12009	การผลิตผลิตภัณฑ์ยาสูบและผลิตภัณฑ์ที่ใช้แทนยาสูบอื่นๆ (ยกเว้นบุหรี่และซิการ์)	1	D	D	D	D	D	D	D	D	D	Manufacture of tobacco products and products of tobacco substitutes (except cigarettes and cigars)
13	การผลิตสิ่งทอ	1,426	29,348,996.3	19,059,166.9	1,878,912.1	106,833.0	369,648.4	863,495.7	1,408,724.6	3,353,588.4	1,691,700.4	Manufacture of textiles
131	การปั่นด้าย การทอ และการแต่งสำเร็จสิ่งทอ	661	14,627,688.2	9,972,125.3	1,325,432.8	19,415.9	264,226.6	219,691.1	396,528.6	1,229,724.7	953,557.0	Spinning, weaving and finishing of textile
1311	การเตรียมและการปั่นเส้นใยสิ่งทอ	61	6,691,459.8	3,912,757.3	776,710.3	1,058.1	178,722.0	183,321.0	1,66,452.9	638,258.3	604,674.3	Preparation and spinning of textile fibres
13111	การเตรียมเส้นใยสิ่งทอ	4	43,553.7	35,970.0	1,500.0	-	312.0	-	21.0	5,714.7	36.0	Preparation of textile fibres
13112	การปั่นด้ายจากเส้นใยธรรมชาติ	26	3,551,161.6	1,933,169.6	442,147.9	1,058.1	144,038.8	170,398.8	79,044.8	257,362.7	294,616.5	Spinning of natural textile fibres
13113	การปั่นด้ายจากเส้นใยประดิษฐ์	31	3,096,744.6	1,943,617.7	333,062.4	-	34,371.2	181.3	87,387.1	375,180.9	310,021.8	Spinning of synthetic textile fibres
1312	การทอผ้า	147	6,850,022.8	5,399,352.4	428,321.6	13,040.7	52,957.6	7,341.6	206,776.3	400,062.4	323,660.8	Weaving of textiles
13121	การทอผ้าจากเส้นใยธรรมชาติ	75	862,969.3	736,115.1	39,271.2	130.0	5,425.6	269.7	7,547.9	66,994.3	7,215.6	Weaving of natural textiles
13122	การทอผ้าจากเส้นใยประดิษฐ์	52	5,386,007.6	4,164,061.3	378,643.6	8,352.7	29,664.9	3,731.1	183,683.4	307,862.8	302,666.2	Weaving of synthetic textiles
13129	การทอผ้าจากเส้นใยอื่นๆ	20	601,045.9	499,176.1	10,406.8	4,558.1	17,867.1	-	15,545.0	25,205.3	13,779.0	Weaving of other textiles

(ในหน่วยเป็น Thousand Baht)

ตาราง 10 ค่าใช้จ่ายขึ้นของสถานประกอบการอุตสาหกรรม กรุงเทพมหานคร พ.ศ. 2555 (ต่อ)  
TABLE 10 TOTAL EXPENSES OF INDUSTRY ESTABLISHMENTS IN 2011 BY CATEGORY OF INDUSTRY, BANGKOK, 2012 (cont'd)

รหัส Code	ประเภทอุตสาหกรรม Industry	จำนวน สถาน- ประกอบการ Number of establishments	รวม Total	ค่าซื้อวัตถุดิบ และวัสดุประกอบ ที่ใช้ในการผลิต Purchase of materials and components	ค่าเชื้อเพลิง และค่าไฟฟ้า ที่ใช้ในการผลิต Cost of fuels, electricity used in production	ค่าซื้อเครื่องจักร และค่าซ่อมแซม เครื่องจักร Cost of repair and maintenance of machinery and equipment	ค่าซื้อสินค้า บำรุงรักษา ที่จำหน่ายให้ Cost of repair and maintenance of goods of purchase	ค่าจ้างนายช่าง สถานประกอบการ ที่ผลิตสินค้าให้ Cost of contract and commission work for leased employees	ค่าธรรมเนียม การขาย สำหรับผู้ซ้ Fees paid for leased employees	ค่าใช้จ่าย ในการขาย Cost of sale	ค่าใช้จ่าย ในการบริหาร และดำเนินงาน Administrative expense	ค่าใช้จ่ายอื่น ๆ Other expenses	Category of industry
1313	การแต่งเส้นเสื้อผ้า	453	1,086,205.6	660,015.6	120,400.9	32,547.1	17,860.7	10,138.8	-	23,299.4	191,403.9	25,222.0	Finishing of textiles
13131	การตัดไม้และสิ่งทอประเภทการทอผ้า และแกมย้อมสี	18	121,734.1	43,667.5	35,065.2	2,029.3	-	-	-	229.4	40,742.7	-	Bleaching and dyeing of textile
13132	การพิมพ์ผลิตภัณฑ์	410	923,189.9	579,155.2	84,547.1	30,370.7	10,138.8	-	-	23,070.1	147,689.6	25,222.0	Silk-screen printing
13139	การแต่งเส้นเสื้อผ้าเครื่องย้อมสีอื่น ๆ	25	41,281.6	37,194.9	788.7	147.1	154.3	-	-	-	2,971.7	-	Other finishing of textiles
<b>139</b>	<b>การผลิตสิ่งทอประเภทอื่น ๆ</b>	<b>765</b>	<b>14,721,308.1</b>	<b>9,087,041.6</b>	<b>533,479.3</b>	<b>105,421.8</b>	<b>643,744.6</b>	<b>370,000.7</b>	<b>-</b>	<b>1,012,196.0</b>	<b>2,123,863.7</b>	<b>738,143.4</b>	<b>Manufacture of other textiles</b>
1391	การผลิตผ้าจากกากกัญชงและโคโรเซด	47	1,843,954.3	1,229,911.8	20,869.4	4,025.4	142,596.4	-	-	31,491.7	127,642.6	152,336.0	Manufacture of knitted and crocheted fabrics
13910	การผลิตผ้าจากกากกัญชงและโคโรเซด	47	1,843,954.3	1,229,911.8	20,869.4	4,025.4	142,596.4	-	-	31,491.7	127,642.6	152,336.0	Manufacture of knitted and crocheted fabrics
1392	การผลิตสิ่งทอประเภทอื่น ๆ (ยกเว้นเครื่องแต่งกาย)	439	3,811,462.1	2,348,092.6	177,818.3	36,752.7	256,860.2	3,867.1	-	160,368.8	606,190.1	214,592.3	Manufacture of made-up textile articles (except apparel)
13921	การผลิตเครื่องนอน ผ้าที่จับมีมืออาหาร ห้องน้ำ และห้องครัว	85	1,726,828.0	965,685.3	85,544.9	2,237.1	80,735.3	1,587.1	-	125,972.0	287,978.4	176,813.5	Manufacture of bed, table, toilet and kitchen linens
13922	การผลิตสิ่งทอที่จำหน่ายและเสื้อผ้า ที่คล้ายกัน	39	191,416.4	161,266.4	4,896.2	1,119.3	-	80.0	-	2,467.5	20,186.5	306.3	Manufacture of canvas and similar textile products
13929	การผลิตสิ่งทอที่จำหน่าย (ยกเว้นเครื่องแต่งกาย)	315	1,893,217.7	1,221,141.0	87,377.2	33,396.3	176,124.8	2,200.0	-	31,929.3	298,025.2	37,472.5	Manufacture of other made-up textile articles (except apparel)
1393	การผลิตพรมและสิ่งทอที่ทำจากสัตว์	57	2,213,508.0	1,837,426.0	43,991.2	26,086.4	1,598.0	2,160.3	-	54,382.6	173,341.9	73,521.1	Manufacture of carpets and rugs
13930	การผลิตพรมและสิ่งทอที่ทำจากสัตว์	57	2,213,508.0	1,837,426.0	43,991.2	26,086.4	1,598.0	2,160.3	-	54,382.6	173,341.9	73,521.1	Manufacture of carpets and rugs
1394	การผลิตเชือก เชือกเส้นใหญ่ สายใย และ เชือก	35	773,404.5	593,291.3	84,133.7	8,230.5	7,135.8	-	-	2,103.7	59,920.9	14,227.9	Manufacture of cordage, rope, twine and netting
13940	การผลิตเชือก เชือกเส้นใหญ่ สายใย และ เชือก	35	773,404.5	593,291.3	84,133.7	8,230.5	7,135.8	-	-	2,103.7	59,920.9	14,227.9	Manufacture of cordage, rope, twine and netting
1399	การผลิตสิ่งทอประเภทอื่น ๆ ซึ่งมิได้จัดประเภทไว้ในที่อื่น	187	6,078,979.3	3,078,319.9	226,666.7	30,326.8	244,627.9	221,376.8	-	763,849.2	1,156,768.2	283,466.1	Manufacture of other textiles, n.e.c.
13991	การผลิตผ้าชนิดไม่ทอ	7	2,238,143.9	753,074.7	67,760.7	907.0	-	170,623.5	-	629,720.5	543,766.0	1,060.0	Manufacture of non-woven textiles
13992	การผลิตสิ่งทอชนิดไม่ทอทางอุตสาหกรรม	45	2,508,431.3	1,334,178.3	125,701.8	1,580.0	224,948.3	26,914.2	-	127,242.1	386,970.5	254,995.1	Manufacture of technical and industrial textiles
13999	การผลิตสิ่งทอประเภทอื่น ๆ ซึ่งมิได้จัดประเภทไว้ในที่อื่น	135	1,332,404.2	991,066.9	33,204.3	3,518.8	19,679.5	23,839.2	-	6,886.6	226,031.7	27,411.0	Manufacture of other textiles, n.e.c.
<b>14</b>	<b>การผลิตเสื้อผ้าเครื่องแต่งกาย</b>	<b>14,027</b>	<b>72,924,800.4</b>	<b>51,508,418.3</b>	<b>3,118,245.0</b>	<b>473,764.4</b>	<b>1,878,267.8</b>	<b>2,602,622.0</b>	<b>-</b>	<b>1,484,207.5</b>	<b>9,073,964.6</b>	<b>2,388,758.3</b>	<b>Manufacture of wearing apparels</b>
<b>141</b>	<b>การผลิตเสื้อผ้าเครื่องแต่งกาย (ยกเว้นเสื้อผ้าเครื่องแต่งกายที่ทำจากขนสัตว์)</b>	<b>13,972</b>	<b>71,214,133.3</b>	<b>50,228,653.0</b>	<b>3,040,342.3</b>	<b>469,358.5</b>	<b>1,876,392.5</b>	<b>2,577,381.0</b>	<b>-</b>	<b>1,451,885.9</b>	<b>8,930,952.1</b>	<b>2,261,463.1</b>	<b>Manufacture of wearing apparel (except fur apparel)</b>
1411	การผลิตเสื้อผ้าเครื่องแต่งกาย (ยกเว้นผ้าเนื้อแข็ง เสื้อผ้า)	8,138	60,014,434.8	41,704,234.8	2,545,981.0	443,283.0	1,674,879.4	2,443,365.2	-	1,280,157.2	7,537,058.9	2,088,312.8	Manufacture of wearing apparel (except tailoring and dressmaking)

(บาท/หมื่น ใน Thousand Baht)



ตาราง 10 ค่าใช้จ่ายขั้นต้นของสถานประกอบการอุตสาหกรรมการผลิตในปี 2554 จำแนกตามประเภทอุตสาหกรรม กรุงเทพมหานคร พ.ศ. 2555 (ต่อ)  
TABLE 10 TOTAL EXPENSES OF INDUSTRY ESTABLISHMENTS IN 2011 BY CATEGORY OF INDUSTRY, BANGKOK, 2012 (cont'd)

รหัส Code	ประเภทอุตสาหกรรม	จำนวน สถาน- ประกอบ Number of establishments	รวม Total	ค่าซื้อวัตถุดิบ และวัสดุประกอบ ที่ใช้ในการผลิต Purchase of materials and components	ค่าเชื้อเพลิง และค่าไฟฟ้า ที่ใช้ในการผลิต Cost of fuels, electricity used in production	ค่าซื้อเครื่องจักร และค่าซ่อมแซม บำรุงรักษา ที่จำหน่ายให้ลูกค้า Cost of repair and maintenance of goods of purchase	ค่าจ้างซ่อมแซมและ ค่าติดตั้งเครื่องจักร และเครื่องมือ Cost of repair and maintenance of machinery and equipment	ค่าซื้อสินค้า ที่ซื้อจากร้านค้า ในสภาพเดิม Purchase of goods for resale	ค่าจ้างขนานจ่ายให้ สถานประกอบการ อื่นเพื่อสินค้าให้ Cost of contract and commission work for leased employees	ค่าใช้จ่าย ในการขาย Cost of sale	ค่าจ้าง ในการบริหาร และดำเนินงาน Administrative expense	ค่าใช้จ่ายอื่น ๆ Other expenses	Category of industry
14111	การผลิตเสื้อผ้าเครื่องแต่งกายที่ใช้ในงาน อุตสาหกรรม วิชาชีพ ข้าราชการ และนักศึกษา	471	13,533,418.3	9,771,956.6	742,179.8	275,799.4	11,893.9	716,513.2	109,356.1	120,639.0	1,547,901.1	237,179.3	Manufacture of work wear including school uniforms
14112	การผลิตเสื้อผ้าอื่นนอก	4,551	30,824,642.4	21,609,671.5	1,203,892.0	201,553.9	157,191.3	412,543.8	1,410,153.2	730,198.1	3,824,940.7	1,455,897.8	Manufacture of outerwear
14113	การผลิตเสื้อผ้าชั้นใน	2,858	9,252,698.8	6,048,129.8	492,891.8	137,630.0	107,276.1	109,394.9	513,885.6	288,985.2	1,302,902.6	251,602.9	Manufacture of underwear and nightwear
14114	การผลิตเสื้อผ้าเดือย	183	2,068,471.0	1,570,106.8	40,134.8	9,648.1	10,873.9	-	22,294.8	15,613.3	365,120.8	34,678.7	Manufacture of babies' garments
14115	การผลิตเสื้อผ้ากีฬา	75	4,335,204.4	2,704,370.2	64,882.7	51.7	11,927.2	436,427.5	387,675.6	124,721.7	496,193.8	108,954.0	Manufacture of sportswear
1412	ร้านค้าปลีกเสื้อผ้า	5,656	10,072,288.3	7,756,140.5	447,603.2	17,851.1	65,251.4	117,693.0	126,976.0	132,829.1	1,257,977.6	149,966.3	Custom tailoring and dressmaking
14120	ร้านค้าปลีกเสื้อผ้า	5,656	10,072,288.3	7,756,140.5	447,603.2	17,851.1	65,251.4	117,693.0	126,976.0	132,829.1	1,257,977.6	149,966.3	Custom tailoring and dressmaking
1413	การผลิตเครื่องประกอบเครื่องแต่งกาย	178	1,127,410.3	768,277.8	48,758.1	8,224.4	13,301.1	83,820.1	7,039.8	38,899.5	135,915.6	23,174.0	Manufacture of clothing accessories primarily made of textile
14131	การผลิตหมวกและเครื่องสวมศีรษะ	66	566,762.1	423,327.3	13,878.2	2,932.3	4,002.4	1,231.5	5,375.1	16,873.2	80,171.8	18,972.3	Manufacture of hats and caps
14139	การผลิตเครื่องประกอบเครื่องแต่งกายอื่นๆ	112	560,648.2	344,950.5	34,879.9	5,292.1	9,298.7	82,588.6	1,666.7	22,026.4	55,743.8	4,201.6	Manufacture of other clothing accessories
<b>143</b>	<b>การผลิตเครื่องแต่งกายที่ทำงานการกึ่งนิเทศ</b>	<b>55</b>	<b>1,710,667.0</b>	<b>1,279,765.3</b>	<b>77,902.6</b>	<b>4,405.9</b>	<b>18,837.4</b>	<b>1,875.3</b>	<b>25,241.0</b>	<b>32,321.7</b>	<b>143,012.6</b>	<b>127,305.3</b>	<b>Manufacture of knitted and crocheted apparel</b>
1430	การผลิตเครื่องแต่งกายที่ทำจากคาร์กัท และไนล่อน	55	1,710,667.0	1,279,765.3	77,902.6	4,405.9	18,837.4	1,875.3	25,241.0	32,321.7	143,012.6	127,305.3	Manufacture of knitted and crocheted apparel
14301	การผลิตเสื้อผ้าเครื่องแต่งกายที่ทำจาก การกึ่งนิเทศหรือไนล่อน	28	730,135.7	579,846.0	19,737.9	3,684.6	7,844.7	1,000.0	25,091.0	14,343.4	75,170.2	3,416.0	Manufacture of knitted or crocheted wearing apparel
14302	การผลิตถุงเท้า ถุงน่อง เสื้อกางเกงแขนเสื้อ ที่ทำจากคาร์กัทหรือไนล่อน	27	980,531.3	699,917.2	58,164.8	721.3	10,992.7	875.3	150.0	17,976.3	67,842.4	123,889.3	Manufacture of hosiery, including socks, tights and pantyhose
<b>15</b>	<b>การผลิตรองเท้าหนังและผลิตภัณฑ์ที่เกี่ยวข้อง</b>	<b>2,825</b>	<b>16,659,413.5</b>	<b>11,926,170.8</b>	<b>959,567.9</b>	<b>193,411.3</b>	<b>155,940.0</b>	<b>75,549.6</b>	<b>126,300.5</b>	<b>340,209.8</b>	<b>2,000,589.6</b>	<b>881,674.1</b>	<b>Manufacture of leather and related products</b>
<b>151</b>	<b>การผลิตรองเท้าหนังทุก การผลิตกระเป๋า เดินทาง กระเป๋าถือ อาน และเครื่องจาก หนังสัตว์ การตกแต่งและย้อมสีหนังสัตว์</b>	<b>925</b>	<b>3,797,589.3</b>	<b>3,014,203.7</b>	<b>117,270.5</b>	<b>3,741.9</b>	<b>17,873.7</b>	<b>18,477.7</b>	<b>58,727.7</b>	<b>86,266.0</b>	<b>422,572.7</b>	<b>58,655.5</b>	<b>Tanning and dressing of leather; manufacture of luggage, handbags, saddlery, and harness; dressing and dyeing of fur</b>
1511	การผลิตรองเท้าหนังทุก การตกแต่ง และย้อมสีหนังสัตว์	11	109,719.5	76,518.8	6,842.1	15.0	1,043.0	-	-	15,621.1	9,664.4	15.0	Tanning and dressing of leather; dressing and dyeing of fur
15110	การผลิตรองเท้าหนังทุก การตกแต่ง และย้อมสีหนังสัตว์	11	109,719.5	76,518.8	6,842.1	15.0	1,043.0	-	-	15,621.1	9,664.4	15.0	Tanning and dressing of leather; dressing and dyeing of fur
1512	การผลิตกระเป๋าเดินทาง กระเป๋าถือ และ สิ่งที่เกี่ยวข้อง อานและเครื่องจากหนังสัตว์	914	3,687,869.8	2,937,684.9	110,628.4	3,726.9	16,830.7	18,477.7	58,727.7	70,644.9	412,908.2	58,440.5	Manufacture of luggage, handbags and the like, saddlery and harness
15121	การผลิตกระเป๋าเดินทาง กระเป๋าถือ และสิ่งที่เกี่ยวข้อง	890	3,603,457.7	2,865,623.6	108,812.1	3,518.6	16,670.9	18,477.7	58,727.7	70,194.1	403,024.8	58,408.3	Manufacture of luggage, handbags and the like

(Unit: Baht in Thousand Baht)



ตาราง 10 ค่าใช้จ่ายขึ้นของสถานประกอบการอุตสาหกรรม กรุงเทพมหานคร พ.ศ. 2555 (ต่อ)  
TABLE 10 TOTAL EXPENSES OF INDUSTRY ESTABLISHMENTS IN 2011 BY CATEGORY OF INDUSTRY, BANGKOK, 2012 (cont'd)

รหัส Code	ประเภทอุตสาหกรรม	จำนวน สถาน- ประกอบการ Number of establishments	รวม Total	ค่าซื้อวัตถุดิบ และวัสดุประกอบ ที่ใช้ในการผลิต Purchase of materials and components	ค่าเชื้อเพลิง และค่าไฟฟ้า ที่ใช้ในการผลิต Cost of fuels, electricity used in production	ค่าติดตั้งซ่อมแซมและ บำรุงรักษาสินค้า ที่จำหน่ายให้ลูกค้า Cost of repair and maintenance of goods of purchase	ค่าจ้างซ่อมแซมและ บำรุงรักษาเครื่องจักร เครื่องมือ เครื่องมือ Cost of repair and maintenance of machinery and equipment	ค่าจ้างขนานย้ายให้ สถานประกอบการ อื่นผลิตสินค้าให้ Cost of contract and commission work for leased employees	ค่าธรรมเนียม ที่จ่าย สำหรับผู้จ้าง Fees paid for employees	ค่าใช้จ่าย ในการขาย Cost of sale	ค่าใช้จ่าย ในการบริหาร และดำเนินงาน Administrative expense	ค่าใช้จ่ายอื่น ๆ Other expenses	Category of industry
15122	การผลิตเครื่องเล่นที่มัลติมีเดียและของเล่นสัตว์	6	5,667.1	4,380.0	180.0	-	-	-	-	30.0	1,077.1	-	Manufacture of saddlery, harness and pet toys
15129	การผลิตของเล่นที่ทำจากหนังปกหนังสัตว์	18	78,745.0	67,681.4	1,436.2	208.3	159.8	-	-	420.8	8,806.4	32.2	Manufacture of other leather products
<b>152</b>	<b>การผลิตรองเท้า</b>	<b>1,900</b>	<b>12,861,824.2</b>	<b>8,911,967.0</b>	<b>842,297.4</b>	<b>189,669.4</b>	<b>138,066.3</b>	<b>67,572.8</b>	<b>-</b>	<b>253,943.8</b>	<b>1,578,016.9</b>	<b>823,218.6</b>	<b>Manufacture of footwear</b>
1520	การผลิตรองเท้า	1,900	12,861,824.2	8,911,967.0	842,297.4	189,669.4	138,066.3	67,572.8	-	253,943.8	1,578,016.9	823,218.6	Manufacture of footwear
15201	การผลิตรองเท้าหนัง	1,520	5,111,265.4	3,708,834.0	172,584.2	4,721.3	23,098.5	46,455.7	-	104,703.1	452,112.6	557,891.4	Manufacture of leather footwear
15202	การผลิตรองเท้าผ้า	180	564,147.6	387,657.4	67,433.7	4,984.8	3,798.3	1,922.1	-	8,478.0	83,554.5	3,856.2	Manufacture of rubber footwear
15203	การผลิตรองเท้าผ้า	6	5,734.0	4,666.7	156.3	38.3	-	-	-	300.0	572.6	-	Manufacture of wood footwear
15204	การผลิตรองเท้าหนัง	30	4,686,590.8	3,308,240.9	304,531.5	19,921.2	23,226.7	9,376.0	-	86,138.7	659,940.3	261,471.0	Manufacture of sport footwear
15209	การผลิตรองเท้าอื่น ๆ	164	2,494,086.4	1,502,568.0	297,591.7	1,600,422.2	87,904.5	9,819.0	-	54,324.1	381,837.0	-	Manufacture of other footwear
<b>16</b>	<b>การผลิตไม้และผลิตภัณฑ์จากไม้และไม้ก๊อก (ยกเว้นเฟอร์นิเจอร์) การผลิตของจากหนังและวัสดุจากสัตว์อื่นๆ</b>	<b>672</b>	<b>3,643,105.5</b>	<b>2,807,126.2</b>	<b>111,099.3</b>	<b>9,560.5</b>	<b>26,681.8</b>	<b>7,749.2</b>	<b>-</b>	<b>93,335.2</b>	<b>387,919.4</b>	<b>44,627.3</b>	<b>Manufacture of wood and of products of wood and cork (except furniture); manufacture of articles of straw and plaiting materials</b>
<b>161</b>	<b>การผลิตไม้และการตัดไม้</b>	<b>30</b>	<b>565,414.8</b>	<b>441,098.3</b>	<b>19,746.4</b>	<b>1,125.0</b>	<b>2,305.4</b>	<b>711.2</b>	<b>-</b>	<b>36,918.5</b>	<b>34,816.0</b>	<b>5,512.9</b>	<b>Sawmilling and planing of wood</b>
1610	การผลิตไม้และการตัดไม้	30	565,414.8	441,098.3	19,746.4	1,125.0	2,305.4	711.2	-	36,918.5	34,816.0	5,512.9	Sawmilling and planing of wood
16101	การผลิตไม้	27	180,274.2	135,573.0	4,357.0	1,125.0	575.4	711.2	-	928.5	16,310.1	562.9	Sawmilling of wood
16102	การอบและการอัดน้ำยาไม้	3	D	D	D	-	D	-	-	D	D	D	Drying, impregnation or chemical treatment of wood
<b>162</b>	<b>การผลิตผลิตภัณฑ์จากไม้ ไม้ก๊อก หนัง และวัสดุจากสัตว์</b>	<b>642</b>	<b>3,077,690.8</b>	<b>2,366,027.8</b>	<b>91,353.0</b>	<b>8,435.5</b>	<b>24,376.4</b>	<b>7,038.0</b>	<b>-</b>	<b>56,416.6</b>	<b>353,103.4</b>	<b>39,114.5</b>	<b>Manufacture of products of wood, cork, straw and plaiting materials</b>
1621	การผลิตไม้ก๊อกและไม้ก๊อกอัด	36	683,893.4	551,388.4	21,169.9	4,991.8	6,678.2	1,027.3	-	19,890.7	78,596.9	122.2	Manufacture of veneer sheets and wood-based panels
16210	การผลิตไม้ก๊อกและไม้ก๊อกอัด	36	683,893.4	551,388.4	21,169.9	4,991.8	6,678.2	1,027.3	-	19,890.7	78,596.9	122.2	Manufacture of veneer sheets and wood-based panels
1622	การผลิตผลิตภัณฑ์ไม้ที่ใช้ในการก่อสร้างและประกอบอาคาร	134	1,364,222.8	1,032,543.9	37,205.6	917.1	14,052.6	640.0	-	15,681.0	142,556.6	24,525.0	Manufacture of carpentry and joinery
16220	การผลิตผลิตภัณฑ์ไม้ที่ใช้ในการก่อสร้างและประกอบอาคาร	134	1,364,222.8	1,032,543.9	37,205.6	917.1	14,052.6	640.0	-	15,681.0	142,556.6	24,525.0	Manufacture of carpentry and joinery
1623	การผลิตภาชนะบรรจุที่ทำจากไม้	36	412,686.9	356,321.6	10,640.3	14.5	766.6	604.2	-	4,097.2	39,290.0	833.4	Manufacture of wooden containers
16230	การผลิตภาชนะบรรจุที่ทำจากไม้	36	412,686.9	356,321.6	10,640.3	14.5	766.6	604.2	-	4,097.2	39,290.0	833.4	Manufacture of wooden containers and plaiting materials

ตาราง 10 ค่าใช้จ่ายขึ้นของสถานประกอบการอุตสาหกรรม กรุงเทพมหานคร พ.ศ. 2555 (ต่อ)  
TABLE 10 TOTAL EXPENSES OF INDUSTRY ESTABLISHMENTS IN 2011 BY CATEGORY OF INDUSTRY, BANGKOK, 2012 (cont'd)

รหัส Code	ประเภทอุตสาหกรรม	จำนวน สถาน- ประกอบการ Number of establishments	รวม Total	ค่าซื้อวัตถุดิบ และวัสดุประกอบ ที่ใช้ในการผลิต Purchase of materials and components	ค่าซื้อเครื่อง และค่าไฟฟ้า ที่ใช้ในการผลิต Cost of fuels, electricity used in production	ค่าซื้อเครื่องแม่และ บำรุงรักษาเครื่อง ที่จำหน่ายให้ลูกค้า Cost of repair and maintenance of goods of purchase	ค่าจ้างซ่อมแซมและ บำรุงรักษาเครื่อง เครื่องใช้ Cost of repair and maintenance of machinery and equipment	ค่าธรรมเนียม ที่จ่าย สำหรับจ้าง Fees paid for leased employees	ค่าใช้จ่าย ในการขาย Cost of sale	ค่าใช้จ่าย ในการบริหาร และดำเนินงาน Administrative expense	ค่าใช้จ่ายอื่น ๆ Other expenses	Category of industry
1629	การผลิตผลิตภัณฑ์ที่ทำจากไม้ การผลิต สิ่งของที่ทำจากไม้ก๊อก ฟาง และวัสดุทำสวน	436	616,887.7	425,774.0	22,337.2	2,512.0	2,879.0	4,766.6	16,747.8	92,659.9	13,633.9	Manufacture of other products of wood; manufacture of articles of cork, straw and cork
16291	การผลิตเครื่องใช้ในบ้านที่ทำจากไม้และไม้ก๊อก	348	394,645.5	248,661.5	15,691.5	2,264.2	2,029.7	4,266.6	12,452.0	67,115.5	7,707.7	Manufacture of household articles of wood
16292	การผลิตผลิตภัณฑ์ที่ทำจากฟางและวัสดุทำสวน	12	13,364.5	7,766.2	373.1	146.8	8.8	-	-	1,430.6	3,638.9	Manufacture of straw and plaiting products
16299	การผลิตผลิตภัณฑ์อื่น ๆ ที่ทำจากไม้และไม้ก๊อก ซึ่งมีตั้งแต่ประเภทไม้ขึ้นไป	76	208,877.7	169,346.2	6,272.6	101.0	840.5	500.0	4,295.8	24,113.8	2,285.3	Manufacture of other products of wood and cork, n.e.c
17	การผลิตกระดาษและผลิตภัณฑ์กระดาษ	809	28,081,735.6	21,794,519.4	1,314,741.7	37,513.1	271,306.5	74,412.4	836,066.3	1,751,329.2	1,719,155.4	Manufacture of paper and paper products
170	การผลิตกระดาษและผลิตภัณฑ์กระดาษ	809	28,081,735.6	21,794,519.4	1,314,741.7	37,513.1	271,306.5	74,412.4	836,066.3	1,751,329.2	1,719,155.4	Manufacture of paper and paper products
1701	การผลิตเยื่อกระดาษ กระดาษ และกระดาษแข็ง	120	10,925,790.0	8,186,769.0	865,142.3	6,819.2	109,249.4	56.7	205,123.1	423,346.0	889,901.2	Manufacture of pulp, paper and paperboard
17011	การผลิตเยื่อกระดาษ	1	D	D	D	D	D	-	D	D	D	Manufacture of pulp
17012	การผลิตกระดาษและกระดาษแข็ง	119	10,826,735.7	8,134,985.6	854,450.4	6,819.2	100,353.6	56.7	199,020.0	415,247.4	876,419.6	Manufacture of paper and paperboard
1702	การผลิตกระดาษเยื่อกระดาษและกระดาษแข็ง ลอกเยื่อกระดาษและการเคลือบกระดาษที่มาจาก กระดาษและกระดาษแข็ง	464	12,900,302.1	10,120,972.1	374,511.2	16,761.0	139,195.7	28,680.7	536,298.5	971,276.0	699,592.2	Manufacture of corrugated paper and paperboard and of containers of paper and paperboard
17020	การผลิตกระดาษลอกเยื่อกระดาษและกระดาษแข็ง ลอกเยื่อกระดาษ และการเคลือบกระดาษที่มาจาก กระดาษและกระดาษแข็ง	464	12,900,302.1	10,120,972.1	374,511.2	16,761.0	139,195.7	28,680.7	536,298.5	971,276.0	699,592.2	Manufacture of corrugated paper and paperboard and of containers of paper and paperboard
1709	การผลิตผลิตภัณฑ์อื่น ๆ ที่ทำจากกระดาษ และกระดาษแข็ง	225	4,255,643.5	3,486,778.4	75,088.1	13,932.9	22,861.4	45,675.0	94,644.7	356,707.3	129,662.0	Manufacture of other articles of paper and paperboard
17091	การผลิตผลิตภัณฑ์ที่ทำจากกระดาษ ชนิดใช้ในชีวิตประจำวันและสุขอนามัย	21	362,289.8	327,088.8	5,235.8	-	1,948.5	393.9	1,611.0	22,365.7	2,330.3	Manufacture of household and personal hygiene paper
17092	การผลิตกระดาษเครื่องเขียนและกระดาษ 17099	95	2,874,941.1	2,396,726.7	49,205.9	631.9	1,684.4	44,442.7	59,702.2	251,296.1	27,113.4	Manufacture of paper stationery
17099	การผลิตผลิตภัณฑ์อื่น ๆ ที่ทำจากกระดาษ และกระดาษแข็ง ซึ่งมิได้จัดประเภทไว้ในที่อื่น	109	1,018,412.6	762,962.8	20,646.5	13,301.0	4,068.5	838.4	33,331.5	83,045.5	100,218.4	Manufacture of other articles of paper and paperboard, n.e.c
18	การพิมพ์และการผลิตซ้ำสื่อที่ข้อมูล	2,538	35,240,873.7	22,375,580.8	1,110,525.6	245,225.6	610,462.7	1,219,747.3	1,098,259.1	5,073,042.0	2,456,016.7	Printing and reproduction of recorded media
181	การพิมพ์และกิจการบริการที่เกี่ยวข้อง กับการพิมพ์	2,524	34,794,623.9	22,127,797.4	1,098,368.4	245,225.6	608,249.7	1,219,697.3	995,016.6	5,044,053.7	2,418,664.3	Printing and service activities related to printing
1811	การพิมพ์	2,349	32,982,472.5	20,989,155.5	1,016,363.1	243,685.7	601,316.7	1,204,205.6	934,446.5	4,777,055.2	2,383,054.8	Printing
18111	การพิมพ์หนังสือพิมพ์ วารสาร และนิตยสาร	443	7,574,104.4	4,338,737.1	246,009.5	206,138.4	204,954.6	378,152.2	316,913.9	1,580,492.0	244,660.2	Printing of newspapers, magazines and periodicals
18112	การพิมพ์ฉลาก	91	1,774,795.1	1,289,477.6	37,763.5	419.0	24,046.0	10,937.7	60,633.3	192,638.6	121,767.6	Printing of labels

(หน่วย: In Thousand Baht)

ตาราง 10 ค่าใช้จ่ายขั้นต้นของสถานประกอบการอุตสาหกรรมการผลิตในปี 2554 จำแนกตามประเภทอุตสาหกรรม กรุงเทพมหานคร พ.ศ. 2555 (ต่อ)  
TABLE 10 TOTAL EXPENSES OF INDUSTRY ESTABLISHMENTS IN 2011 BY CATEGORY OF INDUSTRY, BANGKOK, 2012 (cont'd)

รหัส Code	ประเภทอุตสาหกรรม	จำนวน สถาน- ประกอบ Number of establishments	รวม Total	ค่าซื้อวัตถุดิบ และวัสดุประกอบ ที่ใช้ในการผลิต Purchase of materials and components	ค่าซื้อพลังงาน และค่าไฟฟ้า ที่ใช้ในการผลิต Cost of fuels, electricity used in production	ค่าซื้อเครื่องจักร และค่าซ่อมแซม เครื่องจักร Cost of repair and maintenance of machinery and equipment	ค่าจ้างซ่อมแซมและ ค่าติดตั้งเครื่องจักร และค่าซ่อมแซม เครื่องจักร Cost of repair and maintenance of machinery and equipment	ค่าจ้างซ่อมแซมและ ค่าติดตั้งเครื่องจักร และค่าซ่อมแซม เครื่องจักร Cost of repair and maintenance of machinery and equipment	ค่าจ้างนำเข้ามา ในสภาพเดิม Purchase of goods for resale	ค่าจ้างนำเข้ามา ในสถานประกอบการ เพื่อผลิตสินค้าให้ สำหรับผู้จ้าง Fees paid for leased employees	ค่าจ้าง ในการขาย Cost of sale	ค่าจ้าง ในการบริหาร และดำเนินงาน Administrative expense	ค่าใช้จ่ายอื่น ๆ Other expenses	Category of industry
18119	การพิมพ์อื่น ๆ	1,815	23,633,573.0	15,360,940.9	732,590.1	37,128.4	372,316.1	815,115.7	738,031.0	-	556,899.3	3,003,924.7	2,016,627.0	Other Printing
1812	กิจกรรมการที่เกี่ยวกับการพิมพ์	175	1,812,151.3	1,138,641.9	82,005.3	1,539.9	6,933.0	15,491.7	204,361.3	-	60,570.2	266,998.6	35,609.5	Services activities related to printing
18121	การบริการการพิมพ์	116	1,648,761.8	1,023,038.1	65,721.1	600.0	4,867.1	14,759.3	204,361.3	-	58,378.0	242,635.9	34,401.1	Pre-press printing services
18122	การบริการอื่น ๆ ที่เกี่ยวข้องกับการพิมพ์	59	163,389.6	115,602.8	16,284.3	939.9	2,065.9	732.4	-	-	2,192.2	24,362.7	1,208.4	Other services activities related to printing
182	การผลิตสิ่งพิมพ์ทุกชนิด	14	446,249.8	247,783.4	12,157.2	-	2,213.0	49.9	14,463.2	-	103,242.5	28,988.2	37,352.4	Reproduction of recorded media
1820	การผลิตสิ่งบันทึกข้อมูล	14	446,249.8	247,783.4	12,157.2	-	2,213.0	49.9	14,463.2	-	103,242.5	28,988.2	37,352.4	Reproduction of recorded media
18200	การผลิตสิ่งบันทึกข้อมูล	14	446,249.8	247,783.4	12,157.2	-	2,213.0	49.9	14,463.2	-	103,242.5	28,988.2	37,352.4	Reproduction of recorded media
19	การผลิตถ่านโค้กและผลิตภัณฑ์จากการกลั่นปิโตรเลียม	31	12,070,036.6	9,477,780.8	195,551.3	6,050.8	125,226.1	354,486.6	511,447.5	-	368,183.8	709,413.7	321,896.1	Manufacture of coke and refined petroleum products
192	การผลิตถ่านโค้ก	31	12,070,036.6	9,477,780.8	195,551.3	6,050.8	125,226.1	354,486.6	511,447.5	-	368,183.8	709,413.7	321,896.1	Manufacture of refined petroleum products
1920	การผลิตถ่านโค้กที่ได้จากการกลั่นปิโตรเลียม	31	12,070,036.6	9,477,780.8	195,551.3	6,050.8	125,226.1	354,486.6	511,447.5	-	368,183.8	709,413.7	321,896.1	Manufacture of refined petroleum products
19201	การผลิตถ่านโค้กที่ได้จากการกลั่นปิโตรเลียม	17	7,146,881.1	6,003,555.1	169,880.5	6,000.0	123,394.5	49.8	27,121.8	-	109,236.7	553,608.7	152,035.9	Manufacture of refinery petroleum products
19202	การผลิตสิ่งเหลือใช้จากถ่านโค้ก	6	647,976.2	451,030.0	1,548.2	-	-	-	-	-	41,439.9	27,466.9	126,491.1	Manufacture of bio-fuel products
19209	การผลิตถ่านโค้กอื่น ๆ ที่ได้จากถ่านโค้ก	8	4,277,179.4	3,023,197.6	24,122.7	50.8	1,831.5	354,436.7	484,325.8	-	217,507.2	128,338.1	43,369.0	Manufacture of other petroleum products
20	การผลิตเคมีภัณฑ์และผลิตภัณฑ์เคมี	540	62,062,233.3	47,392,311.8	1,903,121.6	68,655.7	535,824.3	37,234.7	3,345,300.0	43,971.9	2,294,536.2	4,129,777.6	2,311,499.5	Manufacture of chemicals and chemical products
201	การผลิตเคมีภัณฑ์ขั้นพื้นฐาน สารประกอบไฮโดรเจน ฟอสฟอริกและ ยางสังเคราะห์ขั้นต้น	161	14,160,567.4	9,737,550.6	432,271.5	39,057.4	162,504.3	1,390.6	1,213,494.4	-	394,569.0	1,003,102.0	1,176,627.5	Manufacture of basic chemicals, fertilizers and nitrogen compounds, plastic and synthetic and primary form
2011	การผลิตเคมีภัณฑ์ขั้นพื้นฐาน	53	5,252,755.5	3,805,316.2	218,228.4	16,425.0	91,112.4	-	493,222.1	-	109,366.9	379,264.7	139,821.7	Manufacture of basic chemicals
20111	การผลิตก๊าซชนิดใช้ในโรงงานอุตสาหกรรม	9	318,961.5	214,702.0	3,183.3	-	5,321.6	-	57,387.4	-	16,480.5	20,909.5	977.3	Manufacture of industrial gases
20112	การผลิตสีและสีย้อม	22	1,349,861.8	1,086,926.9	92,448.5	329.7	1,646.9	-	1,040.0	-	18,410.6	94,547.8	39,688.9	Manufacture of dyes and pigments
20113	การผลิตเคมีภัณฑ์อินทรีย์อื่น ๆ	7	990,566.5	718,377.2	16,678.9	9,680.6	6,518.7	-	172,457.3	-	13,639.6	53,114.0	100.0	Manufacture of other basic inorganic chemicals
20114	การผลิตเอทานอลและเอสเตอร์	3	966,878.7	749,715.6	36,255.3	6,200.9	53,981.3	-	360.0	-	46,263.5	66,001.0	8,101.1	Manufacture of ethanol and ester
20115	การผลิตเคมีภัณฑ์อินทรีย์อื่น ๆ	12	2,051,771.4	1,416,274.9	5,364.3	6,424.3	5,161.5	1,292.0	507,109.0	-	25,796.0	62,176.5	22,173.0	Manufacture of other basic organic chemicals
2012	การผลิตปุ๋ยเคมีและสารประกอบไนโตรเจน	18	2,001,276.4	1,384,904.9	4,504.3	6,424.3	4,481.5	1,292.0	507,109.0	-	23,018.0	51,169.5	18,373.0	Manufacture of fertilizers and nitrogen compounds
20121	การผลิตปุ๋ยเคมี	17	2,001,276.4	1,384,904.9	4,504.3	6,424.3	4,481.5	1,292.0	507,109.0	-	23,018.0	51,169.5	18,373.0	Manufacture of fertilizers
20122	การผลิตสารประกอบไนโตรเจน	1	0	0	0	0	0	0	0	-	0	0	0	Manufacture of nitrogen compounds

(Unit: Baht in Thousand Baht)

ตาราง 10 ค่าใช้จ่ายขั้นต้นของสถานประกอบการอุตสาหกรรม กรุงเทพมหานคร พ.ศ. 2555 (ต่อ)  
TABLE 10 TOTAL EXPENSES OF INDUSTRY ESTABLISHMENTS IN 2011 BY CATEGORY OF INDUSTRY, BANGKOK, 2012 (cont'd)

รหัส Code	จำนวน สถาน- ประกอบการ Number of establishments	รวม Total	ค่าซื้อวัตถุดิบ และวัสดุประกอบ ที่ใช้ในการผลิต Purchase of materials and components	ค่าซื้อเครื่อง และค่าไฟฟ้า ที่ใช้ในการผลิต Cost of fuels, electricity used in production	ค่าติดตั้งซ่อมแซม บำรุงรักษาสินค้า ที่จำหน่ายให้ลูกค้า Cost of repair and maintenance of goods of purchase	ค่าจ้างซ่อมแซมและ บำรุงรักษาเครื่องจักร เครื่องมือ Cost of repair and maintenance of machinery and equipment	ค่าจ้างขนานจ่ายให้ สถานประกอบการ เพื่อผลิตสินค้าให้ ลูกค้า Cost of contract and commission work for leased employees	ค่าจ้าง ในการขาย Cost of sale	ค่าจ้าง ในการบริหาร และดำเนินงาน Administrative expense	ค่าใช้จ่ายอื่น ๆ Other expenses	Category of industry
2013	90	6,856,040.5	4,515,961.5	208,678.8	16,208.1	66,230.5	98.6	259,406.2	561,660.8	1,014,632.8	Manufacture of plastics and synthetic rubber in primary forms
20131	86	6,645,715.2	4,396,734.4	200,501.3	16,208.1	62,866.2	-	252,920.2	535,256.4	970,242.5	Manufacture of plastic pallets and plastics in primary forms
20132	4	210,325.3	119,227.1	8,177.4	-	3,364.3	98.6	6,486.0	26,404.5	44,390.3	Manufacture of synthetic rubber in primary forms
<b>202</b>	<b>372</b>	<b>36,887,320.4</b>	<b>30,505,203.7</b>	<b>496,324.6</b>	<b>28,188.2</b>	<b>215,933.3</b>	<b>35,844.1</b>	<b>1,588,056.8</b>	<b>2,878,523.6</b>	<b>964,556.0</b>	<b>Manufacture of other chemical products</b>
2021	21	3,348,328.8	2,826,387.5	26,912.7	955.3	25,865.4	9,231.1	178,052.5	226,220.4	50,903.9	Manufacture of pesticides and other agrochemical products
20210	21	3,348,328.8	2,826,387.5	26,912.7	955.3	25,865.4	9,231.1	178,052.5	226,220.4	50,903.9	Manufacture of pesticides and other agrochemical products
2022	89	12,219,056.6	10,721,783.8	94,440.6	11,973.3	50,789.2	2,345.3	296,617.9	776,632.8	175,056.1	Manufacture of paints, varnishes and similar coatings, printing ink and mastics
20221	68	9,170,043.4	8,034,197.3	64,072.3	9,504.4	42,908.4	-	237,494.0	557,704.1	144,644.6	Manufacture of paints, varnishes and similar coatings and mastics
20222	21	3,049,013.1	2,687,586.4	30,368.4	2,468.9	7,880.7	2,345.3	59,123.9	218,928.7	30,411.4	Manufacture of printing ink
2023	202	12,344,701.4	8,784,864.8	203,222.7	14,972.9	80,040.4	23,196.2	787,617.6	1,134,149.4	487,147.9	Manufacture of soap and detergents, cleaning and polishing preparations, perfumes and toilet preparations
20231	68	3,061,347.5	2,412,440.1	71,682.2	3,343.4	12,395.3	-	148,057.0	243,075.4	169,707.9	Manufacture of soap and detergents, cleaning and polishing preparations
20232	134	9,283,354.0	6,372,424.7	131,540.5	11,629.6	67,645.2	23,196.2	639,560.5	891,073.9	317,440.0	Manufacture of perfumes, cosmetics and toilet preparations
2029	60	10,975,233.6	8,172,167.7	171,748.6	286.7	59,238.3	1,071.5	325,768.8	741,521.0	251,448.1	Manufacture of other chemical products, n.e.c.
20291	4	45,684.1	40,377.1	1,122.0	100.0	160.7	-	264.0	2,632.4	1,027.8	Manufacture of explosives products
20292	16	2,057,405.3	1,589,124.4	22,412.3	-	3,781.9	-	59,700.8	144,444.8	68,899.8	Manufacture of gules and gelatin
20293	1	D	D	D	-	D	-	D	D	-	Manufacture of essential oils
20299	39	8,865,923.8	6,538,944.8	148,023.7	186.7	55,034.6	1,071.5	265,695.4	592,505.2	181,570.5	Manufacture of other chemical products, n.e.c.
<b>203</b>	<b>7</b>	<b>9,014,345.5</b>	<b>7,149,557.5</b>	<b>974,525.5</b>	<b>1,410.0</b>	<b>157,386.7</b>	<b>-</b>	<b>311,910.5</b>	<b>248,151.9</b>	<b>170,316.0</b>	<b>Manufacture of man-made fibres</b>
2030	7	9,014,345.5	7,149,557.5	974,525.5	1,410.0	157,386.7	-	311,910.5	248,151.9	170,316.0	Manufacture of man-made fibres
20300	7	9,014,345.5	7,149,557.5	974,525.5	1,410.0	157,386.7	-	311,910.5	248,151.9	170,316.0	Manufacture of man-made fibres

ตาราง 10 ค่าใช้จ่ายขึ้นของสถานประกอบการอุตสาหกรรม กรุงเทพมหานคร พ.ศ. 2555 (ต่อ)  
TABLE 10 TOTAL EXPENSES OF INDUSTRY ESTABLISHMENTS IN 2011 BY CATEGORY OF INDUSTRY, BANGKOK, 2012 (cont'd)

รหัส Code	ประเภทอุตสาหกรรม	จำนวน สถาน- ประกอบ Number of establishments	รวม Total	ค่าซื้อวัตถุดิบ และวัสดุประกอบ ที่ใช้ในการผลิต Purchase of materials and components	ค่าเชื้อเพลิง และค่าไฟฟ้า ที่ใช้ในการผลิต Cost of fuels, electricity used in production	ค่าซื้อเครื่องจักร และค่าซ่อมแซม เครื่องจักร ที่ใช้ในการผลิต Cost of repair and maintenance of machinery and equipment	ค่าซ่อมแซม เครื่องจักร ที่ใช้ในการผลิต Cost of repair and maintenance of machinery and equipment	ค่าจ้างนายช่าง สถานประกอบการ อื่นเพื่อติดตั้ง Cost of contract and commission work for leased employees	ค่าขาย ในภายหลัง Cost of sale	ค่าขาย ในการขาย และค่าดำเนินงาน Administrative expense	ค่าใช้จ่ายอื่น ๆ Other expenses	Category of industry
21	การผลิตเภสัชภัณฑ์ เคมีภัณฑ์ที่ใช้รักษาโรค และผลิตภัณฑ์เภสัชภัณฑ์และสัตว์ที่ใช้รักษาโรค	200	16,273,470.0	10,952,877.7	304,530.3	150,739.4	1,126,046.7	25,255.2	1,051,566.5	2,116,333.0	511,045.3	Manufacture of pharmaceuticals, medical chemical and botanical products
210	การผลิตเภสัชภัณฑ์ เคมีภัณฑ์ที่ใช้รักษาโรค และผลิตภัณฑ์เภสัชภัณฑ์และสัตว์ที่ใช้รักษาโรค	200	16,273,470.0	10,952,877.7	304,530.3	150,739.4	1,126,046.7	25,255.2	1,051,566.5	2,116,333.0	511,045.3	Manufacture of pharmaceuticals, medical chemical and botanical products
2100	การผลิตเภสัชภัณฑ์ เคมีภัณฑ์ที่ใช้รักษาโรค และผลิตภัณฑ์เภสัชภัณฑ์และสัตว์ที่ใช้รักษาโรค	200	16,273,470.0	10,952,877.7	304,530.3	150,739.4	1,126,046.7	25,255.2	1,051,566.5	2,116,333.0	511,045.3	Manufacture of pharmaceuticals, medical chemical and botanical products
21001	การผลิตเภสัชภัณฑ์และเคมีภัณฑ์ที่ใช้รักษาโรค	145	15,492,787.2	10,494,918.4	268,821.3	146,393.9	1,092,989.0	16,958.2	988,405.9	1,998,189.2	451,660.5	Manufacture of pharmaceuticals, medical chemical products
21002	การผลิตเภสัชภัณฑ์และสัตว์ที่ใช้รักษาโรค	55	780,682.8	457,959.3	35,709.0	625.0	33,057.7	8,297.0	63,160.6	118,143.9	59,384.9	Manufacture of medicinal botanical products
22	การผลิตผลิตภัณฑ์ยางและพลาสติก	1,712	64,701,464.3	47,715,431.5	3,180,146.7	751,486.2	1,290,689.0	230,841.4	2,028,235.1	5,243,643.2	3,816,440.0	Manufacture of rubber and plastic products
221	การผลิตผลิตภัณฑ์ยาง	254	8,162,212.2	6,543,428.1	325,638.1	75,411.2	35,840.1	17,117.6	161,700.9	627,508.9	330,640.9	Manufacture of rubber products
2211	การผลิตยางอ่อนและยางแข็ง การหล่อยาง และการซ่อมแซมยาง	55	2,198,270.0	2,053,533.0	48,647.6	31,737.6	1,379.9	90.0	13,429.0	44,820.6	2,403.5	Manufacture of rubber tyres and tubes; retreading and rebuilding of rubber tyres
22111	การผลิตยางอ่อนและยางแข็ง	48	1,836,305.5	1,716,457.5	39,578.5	26,993.4	1,379.9	90.0	6,804.9	40,405.2	2,386.1	Manufacture of rubber tyres and tubes
22112	การผลิตยางอ่อนและการซ่อมแซมยาง	7	361,964.6	337,075.4	9,069.1	4,744.3	-	-	6,624.1	4,415.4	17.4	Retreading and rebuilding of rubber tyres
2219	การผลิตผลิตภัณฑ์ยางอื่น ๆ	199	5,963,942.2	4,489,895.2	276,990.5	43,673.6	34,460.2	17,027.6	148,271.9	582,688.3	328,237.5	Manufacture of other rubber products
22191	การผลิตยางแผ่น แผ่น ก้อน และรูปทรงต่าง ๆ	23	793,979.8	692,861.9	15,209.7	1,240.8	7,114.9	4,115.0	7,220.4	62,653.9	3,040.5	Manufacture of rubber plates, sheets, strip, rods, profile shapes
22192	การผลิตยางเส้น	1	D	D	D	-	-	-	D	D	D	Manufacture of concentrated latex
22193	การผลิตยางเส้นที่ใช้งานพร้อม หรือไม่พร้อมที่ทำงาน	12	1,251,709.6	895,881.0	154,471.7	14,630.1	-	2,319.8	764.3	160,213.8	540.0	Manufacture of rubber hygienic or pharmaceutical articles
22199	การผลิตผลิตภัณฑ์ยางอื่น ๆ ซึ่งมิได้จัดประเภทไว้ในที่อื่น	163	3,074,460.4	2,103,739.8	102,924.2	20,050.2	27,345.3	10,592.9	127,182.6	350,969.4	313,088.3	Manufacture of other rubber products, n.e.c
222	การผลิตผลิตภัณฑ์พลาสติก	1,458	56,539,252.1	41,175,003.3	2,854,508.6	676,075.0	1,254,889.9	213,723.8	1,866,534.2	4,616,134.3	3,485,803.0	Manufacture of plastics products
2221	การผลิตผลิตภัณฑ์ที่ใช้ในการทำท่อส่ง/ ประกอบอาคารที่ทำจากพลาสติก	34	1,471,993.8	955,762.9	57,505.2	79,871.9	54,535.1	5,627.3	31,630.1	204,055.5	71,413.9	Manufacture of builders' plastic wares
22210	การผลิตผลิตภัณฑ์ที่ใช้ในการทำท่อส่ง/ ประกอบอาคารที่ทำจากพลาสติก	34	1,471,993.8	955,762.9	57,505.2	79,871.9	54,535.1	5,627.3	31,630.1	204,055.5	71,413.9	Manufacture of builders' plastic wares
2222	การผลิตบรรจุภัณฑ์พลาสติก	637	25,600,797.8	20,274,136.3	1,285,518.9	318,718.0	429,316.0	30,106.8	419,021.8	1,691,482.1	1,071,796.8	Manufacture of plastics articles for the packaging of goods

(Unit: THB In Thousand Baht)

ตาราง 10 ค่าใช้จ่ายขั้นต้นของสถานประกอบการอุตสาหกรรมการผลิตในปี 2554 จำแนกตามประเภทอุตสาหกรรม กรุงเทพมหานคร พ.ศ. 2555 (ต่อ)  
TABLE 10 TOTAL EXPENSES OF INDUSTRY ESTABLISHMENTS IN 2011 BY CATEGORY OF INDUSTRY, BANGKOK, 2012 (cont'd)

รหัส Code	ประเภทอุตสาหกรรม	จำนวน สถาน- ประกอบ Number of establishments	รวม Total	ค่าซื้อวัตถุดิบ และวัสดุประกอบ ที่ใช้ในการผลิต Purchase of materials and components	ค่าซื้อพลังงาน และค่าไฟฟ้า ที่ใช้ในการผลิต Cost of fuels, electricity used in production	ค่าติดตั้งซ่อมแซมและ บำรุงรักษาเครื่องจักร ที่จำหน่ายให้ลูกค้า Cost of repair and maintenance of machinery and equipment	ค่าซื้อสินค้า ที่จำหน่าย ในสภาพเดิม Purchase of goods for resale	ค่าจ้างขนานงานให้ สถานประกอบการ อื่นผลิตสินค้าให้ Cost of contract and commission work for leased employees	ค่าธรรมเนียม ที่จ่าย สำหรับจ้างช่าง Fees paid for employees	ค่าใช้จ่าย ในการขาย Cost of sale	ค่าใช้จ่าย ในการบริหาร และดำเนินงาน Administrative expense	ค่าใช้จ่ายอื่น ๆ Other expenses	Category of industry
22220	การผลิตบรรจุภัณฑ์พลาสติก	637	25,600,797.8	20,274,136.3	1,285,518.9	76,423.8	318,718.0	429,316.0	30,106.8	419,021.8	1,691,482.1	1,071,796.8	Manufacture of plastics articles for the packaging of goods
22223	การผลิตผลิตภัณฑ์พลาสติกกำลังจับ และสำเร็จรูป	145	7,980,439.1	5,788,740.6	382,395.1	6,945.0	81,276.9	190,850.2	63,245.9	384,272.2	554,645.0	528,068.2	Manufacture of finished plastics products
22220	การผลิตผลิตภัณฑ์พลาสติกกำลังจับ และสำเร็จรูป	145	7,980,439.1	5,788,740.6	382,395.1	6,945.0	81,276.9	190,850.2	63,245.9	384,272.2	554,645.0	528,068.2	Manufacture of finished plastics products
22229	การผลิตผลิตภัณฑ์พลาสติกอื่น ๆ	642	21,486,021.4	14,153,363.6	1,129,089.5	229,628.8	264,488.3	580,147.6	114,743.8	1,031,610.1	2,165,951.6	1,814,524.1	Manufacture of other plastics products
22291	การผลิตเครื่องใช้ไม้สอยอาหาร ในครัว และในห้องน้ำ ที่ทำจากพลาสติก	106	5,906,831.0	3,664,247.1	330,034.7	201,343.7	125,273.5	336,000.5	290.8	369,369.1	803,270.0	74,601.8	Manufacture of plastic tableware, kitchenware and toilet articles
22292	การผลิตผลิตภัณฑ์ใยโพลีเอสเตอร์	15	968,884.0	762,629.1	20,553.8	7,094.5	8,382.0	121.0	-	89,083.4	81,020.2	-	Manufacture of fiberglass products
22299	การผลิตผลิตภัณฑ์พลาสติกอื่นๆ ซึ่งมิได้จัดประเภทไว้ในที่อื่น	521	14,610,306.5	9,726,487.4	778,101.0	21,190.7	130,832.8	244,026.1	114,453.0	573,157.7	1,279,661.5	1,739,922.3	Manufacture of other plastics products, n.e.c.
23	การผลิตผลิตภัณฑ์อื่น ๆ ที่ทำจากแร่โลหะ	417	45,197,444.4	21,378,947.4	1,791,617.2	128,569.9	1,212,863.6	863,608.5	113,846.3	2,074,730.2	3,923,076.1	13,710,185.2	Manufacture of other non-metallic mineral products
231	การผลิตแก้วและผลิตภัณฑ์แก้ว	109	2,415,557.3	1,992,794.2	45,313.1	25,867.1	3,503.5	220,011.3	6,128.2	5,416.0	103,819.0	12,705.0	Manufacture of glass and glass products
2310	การผลิตแก้วและผลิตภัณฑ์แก้ว	109	2,415,557.3	1,992,794.2	45,313.1	25,867.1	3,503.5	220,011.3	6,128.2	5,416.0	103,819.0	12,705.0	Manufacture of glass and glass products
23101	การผลิตแก้ว/กระจกแผ่น	76	762,120.9	399,135.1	12,380.3	25,794.7	3,210.2	219,811.3	6,128.2	4,904.6	82,679.9	8,076.6	Manufacture of flat glass
23102	การผลิตภาชนะบรรจุและเครื่องใช้ บนโต๊ะอาหารที่ทำจากแก้ว	11	1,606,359.4	1,561,524.1	31,676.1	1.2	67.0	-	-	274.9	8,187.8	4,628.4	Manufacture of containers and tablewares of glass
23103	การผลิตใยแก้ว	2	D	D	D	-	D	-	-	D	D	-	Manufacture of glass fibres
23109	การผลิตผลิตภัณฑ์แก้วอื่นๆ	20	25,874.4	12,321.6	855.4	71.3	156.8	200.0	-	92.9	12,176.6	-	Manufacture of other glass products
239	การผลิตผลิตภัณฑ์อื่น ๆ ที่ทำจากแร่โลหะ ซึ่งมิได้จัดประเภทไว้ในที่อื่น	308	42,781,887.2	19,386,153.1	1,746,304.1	102,702.8	1,209,360.1	643,597.3	107,718.1	2,069,314.3	3,819,257.2	13,697,480.3	Manufacture of non-metallic mineral products, n.e.c.
2391	การผลิตผลิตภัณฑ์เซรามิก	5	169,062.3	167,603.9	607.2	-	60.0	-	-	45.0	746.2	-	Manufacture of refractory products
23910	การผลิตผลิตภัณฑ์เซรามิก	5	169,062.3	167,603.9	607.2	-	60.0	-	-	45.0	746.2	-	Manufacture of refractory products
2392	การผลิตวัสดุก่อสร้างที่ทำจากดินเหนียว	19	1,497,035.6	979,502.6	94,544.6	2,394.0	23,520.9	138,007.4	-	130,587.9	94,217.6	34,260.6	Manufacture of clay building materials
23921	การผลิตอิฐ	3	D	D	D	-	D	-	-	D	D	-	Manufacture of non-refractory bricks
23922	การผลิตกระเบื้องปูพื้นและแผ่นเซรามิก	8	971,257.9	483,007.6	80,658.5	2,394.0	17,120.9	138,007.4	-	130,215.5	85,713.4	34,140.6	Manufacture of non-refractory ceramic flooring tiles and mosaic cubes
23923	การผลิตเครื่องปั้นดินเผา	7	522,213.7	494,289.2	13,756.2	-	6,350.0	-	-	300.0	7,398.3	120.0	Manufacture of ceramic sanitary fixtures
23929	การผลิตวัสดุก่อสร้างอื่นๆ ที่ทำจากดินเหนียว	1	D	D	D	-	-	-	-	-	D	-	Manufacture of other clay building materials
2393	การผลิตผลิตภัณฑ์เซรามิกประเภทอื่น และผลิตภัณฑ์เซรามิกอื่น ๆ	40	2,603,251.5	983,413.0	380,051.8	1,045.9	58,363.1	107,916.4	10,455.7	172,864.8	312,998.3	576,142.5	Manufacture of other porcelain and ceramic products

ตาราง 10 ค่าใช้จ่ายขั้นต้นของสถานประกอบการอุตสาหกรรม กรุงเทพมหานคร พ.ศ. 2555 (ต่อ)  
TABLE 10 TOTAL EXPENSES OF INDUSTRY ESTABLISHMENTS IN 2011 BY CATEGORY OF INDUSTRY, BANGKOK, 2012 (cont'd)

รหัส Code	ประเภทอุตสาหกรรม	จำนวน สถาน- ประกอบ Number of establishments	รวม Total	ค่าซื้อวัตถุดิบ และวัสดุประกอบ ที่ใช้ในการผลิต Purchase of materials and components	ค่าเชื้อเพลิง และค่าไฟฟ้า ที่ใช้ในการผลิต Cost of fuels, electricity used in production	ค่าซื้อเครื่องจักร และค่าซ่อมแซม เครื่องจักร ที่ใช้ในการผลิต Cost of repair and maintenance of machinery and equipment	ค่าจ้างซ่อมแซมและ ค่าติดตั้งเครื่องจักร ที่ใช้ในการผลิต Cost of repair and commission work for leased employees	ค่าจ้างซ่อมแซม สถานที่ และค่าเช่า สถานที่ Cost of contract for leased employees	ค่าจ้างขาย ในการขาย Cost of sale	ค่าจ้าง ในการบริหาร และดำเนินงาน Administrative expense	ค่าใช้จ่ายอื่น ๆ Other expenses	Category of industry
23931	การผลิตผลิตภัณฑ์เครื่องใช้ในบ้านที่ผลิตขึ้นที่บ้านครัวเรือน	9	2,067,294.4	785,065.1	335,058.7	-	513,684	-	141,837.4	243,279.6	508,368.8	Manufacture of ceramic tableware
23932	การผลิตผลิตภัณฑ์เครื่องใช้ในบ้านที่ผลิตขึ้นในโรงงานอุตสาหกรรม	24	193,316.0	101,482.1	4,130.7	1,045.9	2,726.9	10,455.7	7,260.6	32,418.0	154.5	Manufacture of statuettes and other ornamental ceramic articles
23933	การผลิตชิ้นส่วนไฟฟ้าและอุปกรณ์ติดตั้งที่ใช้ในบ้านครัวเรือน	5	329,258.9	88,106.2	39,011.8	-	3,749.5	-	23,686.6	35,740.4	67,533.7	Manufacture of electrical insulators and insulating fittings of ceramics
23939	การผลิตผลิตภัณฑ์เซรามิกเคลือบเคลือบและผลิตภัณฑ์เซรามิกอื่นๆ ซึ่งมีให้ทั้งประเภทบ้านครัวเรือน	2	D	D	D	-	D	-	D	D	D	Manufacture of other porcelain and ceramic products, n.e.c.
2394	การผลิตปูนซีเมนต์ ปูนโม่ (ปูนขาว) และปูนปลาสเตอร์	27	21,980,738.3	8,701,423.2	435,007.0	-	546,776.2	600.0	821,304.9	1,133,542.0	10,337,139.2	Manufacture of cement, lime and plaster
23941	การผลิตปูนซีเมนต์	20	21,306,008.1	8,176,119.7	408,650.1	-	522,163.4	600.0	759,390.4	1,122,153.4	10,316,331.2	Manufacture of cement
23942	การผลิตปูนโม่ (ปูนขาว) และปูนปลาสเตอร์	7	674,730.2	525,303.5	26,356.9	-	24,612.8	4,345.9	61,914.5	11,388.7	20,808.0	Manufacture of lime and plaster
2395	การผลิตผลิตภัณฑ์คอนกรีต ปูนซีเมนต์ และปูนปลาสเตอร์	177	15,363,866.6	7,940,740.4	792,147.3	96,643.7	567,616.2	80,799.6	871,153.7	2,115,781.4	2,711,762.3	Manufacture of articles of concrete, cement and plaster
23951	การผลิตผลิตภัณฑ์คอนกรีตที่ใช้ในงานก่อสร้าง	77	5,105,517.2	3,449,498.9	210,366.3	69,563.8	95,910.8	80,799.6	179,365.2	570,369.1	294,004.4	Manufacture of articles of concrete for construction
23952	การผลิตผลิตภัณฑ์ปูนปลาสเตอร์ที่ใช้ในงานก่อสร้าง	2	D	D	D	-	D	-	-	D	-	Manufacture of articles of plaster for construction
23953	การผลิตคอนกรีตผสมเสร็จ	40	10,185,343.1	4,436,994.5	577,230.6	26,378.3	470,536.5	-	690,676.9	1,534,224.9	2,417,757.9	Manufacture of ready-mixed concrete
23959	การผลิตผลิตภัณฑ์ปูนที่มาจากคอนกรีต ปูนซีเมนต์ และปูนปลาสเตอร์	58	70,171.1	51,647.1	4,522.3	681.6	1,163.9	-	1,111.7	10,985.1	-	Manufacture of other articles of concrete, cement and plaster
2396	การผลิต การขุด และการแต่งสำเร็จ	27	362,613.9	227,446.1	36,871.5	746.1	10,924.2	9,240.3	6,212.1	36,203.8	33,614.8	Cutting, shaping and finishing of stone
23961	การผลิตผลิตภัณฑ์หินที่ใช้ในการก่อสร้าง	8	340,847.9	219,661.9	31,815.6	715.2	8,893.3	9,240.3	5,825.1	30,963.4	33,612.2	Manufacture of stone for construction
23969	การผลิตผลิตภัณฑ์หินที่ขุดจากหิน	19	21,766.1	7,784.2	5,056.0	30.9	2,030.9	-	387.0	5,240.3	2.6	Manufacture of other stone products
2399	การผลิตผลิตภัณฑ์ปูนที่มาจากโลหะ ซึ่งมีได้ทั้งประเภทบ้านครัวเรือน	13	805,318.9	386,024.1	7,074.6	1,873.0	2,099.6	6,622.5	67,145.9	125,768.0	4,561.0	Manufacture of other non-metallic mineral products, n.e.c.
23991	การผลิตผลิตภัณฑ์ขุด	6	672,676.2	314,377.0	4,233.4	-	230.4	6,622.5	48,977.7	92,189.9	1,895.0	Manufacture of abrasive products
23992	การผลิตผลิตภัณฑ์เป็นนวนจากแร่	3	D	D	D	-	D	-	D	D	-	Manufacture of mineral insulating materials
23999	การผลิตผลิตภัณฑ์ปูนที่มาจากโลหะ ซึ่งมีได้ทั้งประเภทบ้านครัวเรือน	4	99,685.0	58,105.4	1,877.4	878.4	802.3	-	10,093.0	25,265.6	2,666.0	Manufacture of other non-metallic mineral products, n.e.c.
24	การผลิตเหล็กและเหล็กกล้าขั้นสุดท้าย	443	39,161,454.7	28,353,023.5	3,004,570.2	208,257.1	395,494.0	68,953.9	1,069,226.4	2,725,047.8	2,324,615.8	Manufacture of basic metals
241	การผลิตเหล็กและเหล็กกล้าขั้นสุดท้าย	156	26,383,826.7	18,548,229.0	2,153,747.1	11,791.5	192,041.4	58,022.9	735,158.4	2,109,943.7	1,946,829.5	Manufacture of basic iron and steel
2410	การผลิตเหล็กและเหล็กกล้าขั้นสุดท้าย	156	26,383,826.7	18,548,229.0	2,153,747.1	11,791.5	192,041.4	58,022.9	735,158.4	2,109,943.7	1,946,829.5	Manufacture of basic iron and steel

(Figure in Thousand Baht)



ตาราง 10 ค่าใช้จ่ายขั้นต้นของสถานประกอบการอุตสาหกรรม การลงทุนภาครัฐ พ.ศ. 2555 (ต่อ)  
TABLE 10 TOTAL EXPENSES OF INDUSTRY ESTABLISHMENTS IN 2011 BY CATEGORY OF INDUSTRY, BANGKOK, 2012 (cont'd)

รหัส Code	ประเภทอุตสาหกรรม	จำนวน สถาน- ประกอบ Number of establishments	รวม Total	ค่าซื้อวัสดุ และวัสดุประกอบ ที่ใช้ในการผลิต Purchase of materials and components	ค่าซื้อเครื่อง และค่าไฟฟ้า ที่ใช้ในการผลิต Cost of fuels, electricity used in production	ค่าติดตั้งซ่อมแซม บำรุงรักษา ที่จำหน่ายให้ Cost of repair and maintenance of goods of purchase	ค่าจ้างซ่อมแซม บำรุงรักษา ที่จำหน่ายให้ Cost of repair and maintenance of machinery and equipment	ค่าจ้างซ่อมแซม สถานที่ อื่นที่จำหน่าย ให้ Cost of contract and commission work for leased employees	ค่าธรรมเนียม ที่จ่าย สำหรับจ้าง Fees paid for employees	ค่าใช้จ่าย ในการขาย Cost of sale	ค่าใช้จ่าย ในการบริหาร และดำเนินงาน Administrative expense	ค่าใช้จ่ายอื่น ๆ Other expenses	Category of industry
24101	การผลิตเหล็กและเหล็กกล้าขั้นมูลฐานในขั้นต้น และขั้นกลาง	15	875,484.6	607,469.8	63,495.2	540.0	9,530.9	-	-	44,431.6	121,729.3	28,287.7	Manufacture of basic iron and steel in primary and intermediate form
24102	การผลิตเหล็กและเหล็กกล้าแผ่น	54	17,740,429.4	11,366,523.7	2,000,924.1	6,339.9	153,497.0	145.5	4,320.0	498,540.0	1,574,188.6	1,842,288.3	Manufacture of iron and steel sheets
24103	การผลิตท่อ ไทป์โพลว และอุปกรณ์ที่เกี่ยวข้อง ที่ทำจากเหล็กกล้า	21	3,328,608.8	3,022,169.5	14,231.0	282.9	8,860.0	400.0	-	76,632.5	92,964.9	38,769.0	Manufacture of iron and steel tubes, pipes, hollow profiles and related fixtures
24109	การผลิตเหล็กและเหล็กกล้าขั้นมูลฐานอื่นๆ	66	4,439,304.0	3,552,066.2	75,096.8	4,628.7	201,535.5	57,477.4	-	115,554.2	321,060.9	37,484.4	Manufacture of other basic iron and steel
<b>242</b>	<b>การผลิตโลหะมีค่าและโลหะอื่น ๆ ที่ไม่ใช่เหล็กขั้นมูลฐาน</b>	<b>169</b>	<b>9,198,804.1</b>	<b>6,775,261.6</b>	<b>725,226.3</b>	<b>193,531.4</b>	<b>186,198.0</b>	<b>3,329.2</b>	<b>-</b>	<b>307,926.2</b>	<b>452,151.1</b>	<b>311,690.7</b>	<b>Manufacture of basic precious and other non-ferrous metals</b>
2420	การผลิตโลหะมีค่าและโลหะอื่นๆ ที่ไม่ใช่เหล็กขั้นมูลฐาน	169	9,198,804.1	6,775,261.6	725,226.3	193,531.4	186,198.0	3,329.2	-	307,926.2	452,151.1	311,690.7	Manufacture of basic precious and other non-ferrous metals
24201	การผลิตโลหะมีค่าขั้นมูลฐาน	62	1,156,423.6	743,687.2	59,570.4	43,117.9	15,375.5	-	-	211,341.3	74,927.2	8,222.8	Manufacture of basic precious metals
24202	การผลิตตะกั่วขั้นมูลฐาน ขั้นมูลฐาน	73	1,759,805.1	1,252,869.5	84,930.8	900.8	23,164.8	2,527.5	-	14,267.0	96,550.4	81,997.0	Manufacture of basic aluminium and aluminium products
24203	การผลิตสังกะสี ตะกั่ว และดีบุก และผลิตภัณฑ์ของทองคำขั้นมูลฐาน	5	4,248,155.9	3,138,389.2	498,175.2	139,087.8	136,528.3	-	-	44,449.2	163,922.2	127,604.0	Manufacture of basic zinc, lead and tin and their products
24204	การผลิตทองแดงและผลิตภัณฑ์ของทองแดง ขั้นมูลฐาน	9	1,304,357.6	1,027,782.1	62,852.6	2,450.2	5,485.4	801.7	-	10,595.2	70,711.7	82,967.8	Manufacture of basic copper and copper products
24209	การผลิตโลหะอื่นๆ ที่ไม่ใช่เหล็กขั้นมูลฐาน ซึ่งมีจัดประเภทไว้ในที่อื่น	20	730,061.9	612,535.5	19,697.3	7,974.7	5,644.1	-	-	27,273.5	46,039.6	10,899.2	Manufacture of other basic non-ferrous metals, n.e.c
<b>243</b>	<b>การหล่อโลหะ</b>	<b>118</b>	<b>3,578,823.9</b>	<b>3,029,532.9</b>	<b>125,596.9</b>	<b>2,934.1</b>	<b>17,254.6</b>	<b>7,601.7</b>	<b>-</b>	<b>26,141.9</b>	<b>162,953.1</b>	<b>66,095.6</b>	<b>Casting of metals</b>
2431	การหล่อเหล็กและเหล็กกล้า	36	2,295,960.8	1,936,311.3	75,284.9	703.7	14,252.1	-	-	9,162.4	73,390.4	51,142.6	Casting of iron and steel
24311	การหล่อเหล็ก	26	1,190,566.7	1,019,877.2	64,754.9	587.0	9,941.7	-	-	3,109.1	40,008.7	51,040.6	Casting of iron
24312	การหล่อเหล็กกล้า	10	1,105,394.0	916,434.2	10,530.1	116.7	4,310.4	-	-	6,053.3	32,381.6	102.0	Casting of steel
2432	การหล่อโลหะที่ไม่ใช่เหล็กและเหล็กกล้า	82	1,282,863.1	1,093,221.6	50,311.9	2,230.4	3,002.5	7,601.7	-	16,979.5	90,562.7	14,952.9	Casting of non-ferrous metals
24320	การหล่อโลหะที่ไม่ใช่เหล็กและเหล็กกล้า	82	1,282,863.1	1,093,221.6	50,311.9	2,230.4	3,002.5	7,601.7	-	16,979.5	90,562.7	14,952.9	Casting of non-ferrous metals
<b>25</b>	<b>การผลิตผลิตภัณฑ์โลหะขั้นสูง (ยกเว้นเครื่องจักรและอุปกรณ์)</b>	<b>6,088</b>	<b>58,273,857.5</b>	<b>46,187,935.8</b>	<b>1,536,040.2</b>	<b>213,021.3</b>	<b>796,890.0</b>	<b>728,043.9</b>	<b>-</b>	<b>1,559,772.0</b>	<b>4,878,910.0</b>	<b>1,658,011.7</b>	<b>Manufacture of fabricated metal products (excepts machinery and equipment)</b>
<b>251</b>	<b>การผลิตผลิตภัณฑ์โครงสร้างเป็นโลหะ ถ่วงน้ำหนักไทย ที่ใช้กับกังหัน และเครื่องกำเนิดไอน้ำ</b>	<b>1,958</b>	<b>18,002,129.9</b>	<b>14,540,091.0</b>	<b>362,041.4</b>	<b>106,247.5</b>	<b>174,481.2</b>	<b>398,730.5</b>	<b>-</b>	<b>251,931.5</b>	<b>1,583,410.3</b>	<b>274,992.5</b>	<b>Manufacture of structural metal products, tanks, reservoirs and steam generator</b>
2511	การผลิตผลิตภัณฑ์โครงสร้างเป็นโลหะ	1,899	11,285,000.1	8,354,350.5	265,704.4	91,998.8	161,531.9	396,993.6	-	217,885.3	1,268,887.7	268,160.0	Manufacture of structural metal products
25111	การผลิตโครงสร้างโลหะถ่วงน้ำหนักที่ใช้ในงานก่อสร้าง	106	4,281,366.0	3,174,942.1	49,780.3	40,037.2	80,033.3	288,351.3	-	98,362.6	439,940.3	37,574.0	Manufacture of metal frameworks for construction



ตาราง 10 ค่าใช้จ่ายขั้นต้นของสถานประกอบการอุตสาหกรรมการผลิตในปี 2554 จำแนกตามประเภทอุตสาหกรรม กรุงเทพมหานคร พ.ศ. 2555 (ต่อ)  
TABLE 10 TOTAL EXPENSES OF INDUSTRY ESTABLISHMENTS IN 2011 BY CATEGORY OF INDUSTRY, BANGKOK, 2012 (cont'd)

รหัส Code	ประเภทอุตสาหกรรม	จำนวน สถาน- ประกอบ Number of establishments	รวม Total	ค่าซื้อวัตถุดิบ และวัสดุประกอบ ที่ใช้ในการผลิต Purchase of materials and components	ค่าซื้อเครื่อง และค่าไฟฟ้า ที่ใช้ในการผลิต Cost of fuels, electricity used in production	ค่าซื้อเครื่องแม่และ เครื่องใช้ ในการผลิต Cost of repair and maintenance of machinery and equipment	ค่าซื้อสินค้า ที่ซื้อจากร้านค้า ที่จำหน่ายให้ แก่ลูกค้า Purchase of goods for resale	ค่าจ้างนายช่าง สถานประกอบการ ที่ผลิตสินค้าให้ แก่ลูกค้า Cost of contract and commission work for leased employees	ค่าใช้จ่าย ในการขาย และค่าใช้จ่าย แก่พนักงาน Administrative expense	ค่าใช้จ่ายอื่น ๆ Other expenses	Category of industry	
												(ในหน่วย In Thousand Baht)
25112	การผลิตการสำเร็จรูปที่มีโลหะ เป็นส่วนประกอบหลัก	2	D	D	D	D	D	D	D	D	D	Manufacture of prefabricated buildings mainly of metal
25113	การผลิตประตู หน้าต่าง บานเลื่อน ประตูรั้ว และผลิตภัณฑ์คล้ายกันที่ทำจากโลหะ	1,368	4,933,575.5	3,782,968.3	143,234.2	42,469.3	54,735.1	113,246.3	87,703.4	565,701.3	117,683.8	Manufacture of metal doors, windows, shutters, gates and similar products
25119	การผลิตเหล็กกล้าชนิดยาว ที่มีโครงสร้างเป็นโลหะ	423	2,047,438.2	1,389,689.0	71,526.3	26,127.8	38,551.9	12,172.4	31,791.6	261,732.0	103,439.2	Manufacture of other structural metal products
2512	การผลิตถังรับความดันใหญ่ ที่เก็บแก๊ส และภาชนะบรรจุที่ทำจากโลหะ	52	5,772,961.3	5,430,169.2	92,128.6	13,848.8	4,604.7	1,737.0	28,942.4	182,011.9	6,832.5	Manufacture of tanks, reservoirs and containers of metal
25121	การผลิตหม้อน้ำ (boiler) สำหรับการผลิตความร้อน จากถ่านหิน และเครื่องจักรความร้อน	1	D	D	D	D	D	D	D	D	D	Manufacture of central heating boilers and radiators
25122	การผลิตหม้อน้ำ (boiler) สำหรับการผลิตความร้อน จากถ่านหิน และเครื่องจักรความร้อนที่ทำจากโลหะ	6	2,550,175.5	2,475,950.0	20,092.4	854.0	10,270.3	-	10,743.6	31,804.8	460.6	Manufacture of metal containers for compressed or liquefied gas
25129	การผลิตถังรับความดันใหญ่ ที่เก็บแก๊ส และภาชนะบรรจุอื่นๆ ที่ทำจากโลหะ	45	3,197,960.7	2,936,643.0	71,307.1	12,994.8	2,324.7	4,604.7	17,857.4	147,212.2	3,279.9	Manufacture of other tanks, reservoirs and containers of metal
2513	การผลิตเครื่องชนิดไอน้ำ (ยกเว้นหม้อน้ำ boiler) สำหรับการผลิตความร้อนจากถ่านหิน	7	944,168.4	755,571.4	4,208.4	400.0	263.0	46,111.1	5,103.9	132,510.7	-	Manufacture of steam generators (except central heating hot water boilers)
25130	การผลิตเครื่องชนิดไอน้ำ (ยกเว้นหม้อน้ำ boiler) สำหรับการผลิตความร้อนจากถ่านหิน	7	944,168.4	755,571.4	4,208.4	400.0	263.0	46,111.1	5,103.9	132,510.7	-	Manufacture of steam generators (except central heating hot water boilers)
<b>252</b>	<b>การผลิตอาวุธและกระสุน</b>	<b>1</b>	<b>D</b>	<b>D</b>	<b>D</b>	<b>D</b>	<b>D</b>	<b>D</b>	<b>D</b>	<b>D</b>	<b>D</b>	<b>Manufacture of weapons and ammunition</b>
2520	การผลิตอาวุธและกระสุน	1	D	D	D	D	D	D	D	D	D	Manufacture of weapons and ammunition
25209	การผลิตอาวุธหนัก อาวุธปืน และอาวุธอื่นๆ	1	D	D	D	D	D	D	D	D	D	Manufacture of heavy weapons, guns and other ammunition
<b>259</b>	<b>การผลิตเหล็กกล้าโลหะประดิษฐ์อื่นๆ และกิจการการบริการโลหะ</b>	<b>4,129</b>	<b>40,166,616.6</b>	<b>31,559,896.8</b>	<b>1,173,347.8</b>	<b>622,055.8</b>	<b>405,028.8</b>	<b>329,313.3</b>	<b>1,301,752.5</b>	<b>3,288,163.8</b>	<b>1,380,284.1</b>	<b>Manufacture of other fabricated metal products and metalworking services activities</b>
2591	การผลิตเหล็กกล้าโลหะโดยวิธีการ การกด การดัด และกรรมวิธีอื่นๆ รวมถึงการรมสีโลหะ	1,559	5,339,935.8	3,315,886.5	285,634.8	26,050.1	59,672.0	20,425.8	469,584.0	785,749.5	162,367.4	Forging, pressing, stamping and roll-forming of metal; powder metallurgy
25910	การผลิตเหล็กกล้าโลหะโดยวิธีการ การกด การดัด และกรรมวิธีอื่นๆ รวมถึงการรมสีโลหะ	1,559	5,339,935.8	3,315,886.5	285,634.8	26,050.1	59,672.0	20,425.8	469,584.0	785,749.5	162,367.4	Forging, pressing, stamping and roll-forming of metal; powder metallurgy
2592	การตกแต่งและการเคลือบโลหะ การกัดที่ใส่โลหะ	1,708	7,120,698.9	5,604,624.5	259,997.4	22,132.8	157,540.7	51,158.6	105,650.0	758,780.0	84,469.1	Machining; treatment and coating of metals

ตาราง 10 ค่าใช้จ่ายขึ้นของสถานประกอบการอุตสาหกรรม กรุงเทพมหานคร พ.ศ. 2555 (ต่อ)  
TABLE 10 TOTAL EXPENSES OF INDUSTRY ESTABLISHMENTS IN 2011 BY CATEGORY OF INDUSTRY, BANGKOK, 2012 (cont'd)

รหัส Code	ประเภทอุตสาหกรรม	จำนวน สถาน- ประกอบ Number of establishments	รวม Total	ค่าซื้อวัตถุดิบ และวัสดุประกอบ ที่ใช้ในการผลิต Purchase of materials and components	ค่าเชื้อเพลิง และค่าไฟฟ้า ที่ใช้ในการผลิต Cost of fuels, electricity used in production	ค่าติดตั้งซ่อมแซมและ บำรุงรักษาสินค้า ที่จำหน่ายให้ลูกค้า Cost of repair and maintenance of goods of purchase	ค่าจ้างซ่อมแซมและ บำรุงรักษาเครื่องจักร เครื่องมือ Cost of repair and maintenance of machinery and equipment	ค่าจ้างนายช่าง สถานประกอบการ อื่นผลิตสินค้าให้ Cost of contract and commission work for leased employees	ค่าจ้าง ในการขาย Cost of sale	ค่าจ้าง ในการบริหาร และดำเนินงาน Administrative expense	ค่าใช้จ่ายอื่น ๆ Other expenses	Category of industry
25921	การตกแต่งและการเคลือบโลหะ	241	1,760,031.9	1,353,186.9	66,286.4	1,220.0	8,959.1	15,554.4	12,395.8	201,674.3	6,780.7	Treatment and coating of metals
25922	การขึ้นรูปโลหะ	1,467	5,360,667.0	4,251,437.6	193,711.0	20,912.9	67,406.8	35,604.3	93,234.2	557,105.6	77,688.4	Machining
2593	การผลิตของใช้ที่มีมือ เครื่องมือที่ใช้งานด้วยมือ และเครื่องมือทั่วไป	313	4,021,776.5	2,813,034.1	127,708.7	2,451.0	55,826.4	46,458.9	97,989.6	401,610.2	376,365.0	Manufacture of cutlery, hand tools and general hardware
25931	การผลิตของใช้ที่มีมือ	25	157,762.1	126,691.0	7,803.7	107.8	4,953.1	-	4,329.0	12,177.9	627.4	Manufacture of cutlery
25932	การผลิตตะปูและนอต	53	577,655.3	338,282.9	14,894.2	184.4	2,632.3	5,562.9	28,566.3	40,052.7	147,313.6	Manufacture of locks and hinges
25939	การผลิตเครื่องมือที่ใช้งานด้วยมือ และเครื่องมือทั่วไป	235	3,286,339.1	2,348,060.2	105,010.8	2,158.8	48,241.1	40,896.0	65,094.3	349,379.6	228,424.0	Manufacture of hand tools and general hardware
2594	การผลิตถัง กระป๋อง ถังกลมขนาดใหญ่ และภาชนะบรรจุที่คล้ายกันที่ทำจากโลหะ	52	8,090,120.9	6,394,785.7	212,770.2	40,312.5	212,323.6	13,304.9	174,587.4	483,069.9	558,966.8	Manufacture of pails, cans, drums and similar containers of metal
25941	การผลิตถังขนาดใหญ่และภาชนะบรรจุที่คล้ายกันที่ทำจากโลหะ	8	41,599.4	35,833.6	986.5	480.0	199.7	36.0	39.0	3,888.6	136.1	Manufacture of drums and similar containers of metal
25949	การผลิตกระป๋องโลหะและบรรจุภัณฑ์อื่นๆที่ทำจากโลหะ	44	8,048,521.5	6,358,952.2	211,783.7	39,832.5	212,123.9	13,268.9	174,548.4	479,181.3	558,830.7	Manufacture of pails, cans and other containers of metal
2595	การผลิตของที่ทำจากลวด ไข สกริว สลักเกลียว และตะปูเกลียว	166	7,854,316.1	6,914,619.9	147,723.4	4,353.6	33,532.7	36,747.6	294,069.0	304,124.6	99,803.7	Manufacture of wire products, chain, springs and screw
25951	การผลิตลวด เกล็ด และของที่ทำจากลวด	50	6,465,516.2	5,895,456.3	89,963.8	1,050.0	10,344.4	210.0	281,892.6	161,648.6	19,729.1	Manufacture of wire, cable and wire products
25952	การผลิตไข สกริว สลักเกลียว และตะปูเกลียว	116	1,388,799.8	1,019,163.6	57,759.6	3,303.6	23,188.3	36,537.6	12,176.4	142,476.0	80,074.6	Manufacture of chain, springs, bolt and screw
2599	การผลิตผลิตภัณฑ์โลหะประดิษฐ์อื่นๆที่ไม่มีได้ตั้งประเภทไว้ในที่อื่น	331	7,739,768.4	6,516,946.0	139,513.4	11,473.8	29,441.5	161,217.6	159,892.6	554,829.6	98,312.1	Manufacture of other fabricated metal products, n.e.c.
25991	การผลิตเครื่องสุขภัณฑ์ที่ทำจากโลหะ	12	444,300.0	283,459.8	14,992.5	1,000.0	642.4	20,000.0	40,175.6	69,010.4	4,116.5	Manufacture of metal sanitary products
25992	การผลิตเครื่องใช้ในครัวที่ทำจากโลหะ	128	4,824,543.3	4,310,938.6	78,247.5	9,834.9	23,876.7	7,152.0	102,358.9	210,447.4	53,791.1	Manufacture of metal kitchen appliances and accessories
25993	การผลิตตู้กับแตรเครื่องใช้สำนักงานที่ทำจากโลหะ (ยกเว้นเฟอร์นิเจอร์)	11	1,137,134.3	989,805.9	12,420.9	160.0	242.0	-	5,308.0	103,012.7	-	Manufacture of metal safes and stationery (except furniture)
25999	การผลิตผลิตภัณฑ์โลหะประดิษฐ์อื่นๆที่ไม่มีได้ตั้งประเภทไว้ในที่อื่น	180	1,333,790.8	932,741.7	33,852.5	478.9	4,680.3	134,065.5	12,050.1	172,359.1	40,404.5	Manufacture of other fabricated metal products, n.e.c.
26	การผลิตผลิตภัณฑ์คอมพิวเตอร์ อิเล็กทรอนิกส์ และอุปกรณ์ที่ใช้ในงานที่คล้ายคลึงกัน	246	41,480,507.9	32,084,509.4	1,286,042.5	37,795.6	1,818,164.7	30,505.2	1,383,416.4	2,805,174.5	1,519,514.4	Manufacture of computers, electronic and optical products
261	การผลิตชิ้นส่วนและแผงวงจรอิเล็กทรอนิกส์	76	31,916,936.8	24,691,502.0	1,052,943.5	12,908.7	1,770,572.2	18,875.2	543,606.2	2,154,227.5	1,331,852.3	Manufacture of electronic components and boards

(Figure in Thousand Baht)

ตาราง 10 ค่าใช้จ่ายขึ้นของสถานประกอบการอุตสาหกรรม กรุงเทพมหานคร พ.ศ. 2555 (ต่อ)  
TABLE 10 TOTAL EXPENSES OF INDUSTRY ESTABLISHMENTS IN 2011 BY CATEGORY OF INDUSTRY, BANGKOK, 2012 (cont'd)

รหัส Code	ประเภทอุตสาหกรรม	จำนวน สถาน- ประกอบ Number of establishments	รวม Total	ค่าซื้อวัตถุดิบ และวัสดุประกอบ ที่ใช้ในการผลิต Purchase of materials and components	ค่าเชื้อเพลิง และค่าไฟฟ้า ที่ใช้ในการผลิต Cost of fuels, electricity used in production	ค่าซื้อเครื่องจักร และเครื่องมือ ที่ใช้ในการผลิต Cost of repair and maintenance of machinery and equipment	ค่าจ้างซ่อมแซมและ บำรุงรักษาเครื่องจักร เครื่องมือ ที่ใช้ในการผลิต Cost of repair and maintenance of machinery and equipment	ค่าซื้อสินค้า ที่เข้ามาจำหน่าย ในสภาพเดิม Purchase of goods for resale	ค่าจ้างขนานจ่ายให้ สถานประกอบการ อื่นผลิตสินค้าให้ Cost of contract and commission work	ค่าธรรมเนียม ที่จ่าย สำหรับผู้จ้าง Fees paid for leased employees	ค่าใช้จ่าย ในการขาย Cost of sale	ค่าใช้จ่าย ในการบริหาร และดำเนินงาน Administrative expense	ค่าใช้จ่ายอื่น ๆ Other expenses	Category of industry
2610	การผลิตชิ้นส่วนและแผงวงจรรวมอิเล็กทรอนิกส์	76	31,916,936.8	24,691,502.0	1,052,943.5	12,908.7	1,770,572.2	203,124.1	18,875.2	137,325.2	543,606.2	2,154,227.5	1,331,852.3	Manufacture of electronic components and boards
26103	การผลิตแผงวงจรรวมอิเล็กทรอนิกส์	26	13,390,068.6	9,343,793.9	564,830.1	99.5	426,167.2	194,022.9	118.5	137,325.2	483,255.7	991,683.1	1,248,772.5	Manufacture of bare printed circuit boards
26104	การผลิตอุปกรณ์กึ่งตัวนำและวงจรรวม	9	272,714.4	216,007.0	12,497.8	-	2,138.0	320.0	-	-	5,440.9	31,929.2	4,381.3	Manufacture of semiconductor and integrated circuits
26109	การผลิตชิ้นส่วนอิเล็กทรอนิกส์อื่นๆ	41	18,254,153.9	15,131,701.1	475,615.6	12,809.2	1,342,267.0	8,781.1	18,756.7	-	54,909.6	1,130,615.1	78,698.5	Manufacture of other electronic components
<b>262</b>	<b>การผลิตคอมพิวเตอร์และอุปกรณ์ต่อพ่วง</b>	<b>24</b>	<b>4,997,693.1</b>	<b>4,240,356.0</b>	<b>4,168.3</b>	<b>606.7</b>	<b>1,819.0</b>	<b>8,831.7</b>	<b>-</b>	<b>-</b>	<b>662,852.0</b>	<b>76,805.2</b>	<b>2,254.3</b>	<b>Manufacture of computers and peripheral equipment</b>
2620	การผลิตคอมพิวเตอร์และอุปกรณ์ต่อพ่วง	24	4,997,693.1	4,240,356.0	4,168.3	606.7	1,819.0	8,831.7	-	-	662,852.0	76,805.2	2,254.3	Manufacture of computers and peripheral equipment
26201	การผลิต/ประกอบคอมพิวเตอร์	15	4,803,465.7	4,118,636.8	1,997.3	-	1,024.8	-	-	-	635,407.9	44,987.8	1,411.2	Manufacture and/or assembly of electronic computers
26202	การผลิตอุปกรณ์เก็บข้อมูล	2	D	D	D	-	D	-	-	-	D	D	-	Manufacture of storage devices
26203	การผลิตจอคอมพิวเตอร์	1	D	D	D	-	D	-	-	-	-	D	-	Manufacture of monitors
26209	การผลิตอุปกรณ์ต่อพ่วงอื่นๆ	6	185,503.0	116,238.2	1,730.0	606.7	206.5	8,831.7	-	-	26,842.5	30,204.5	843.1	Manufacture of other peripheral equipment
<b>263</b>	<b>การผลิตอุปกรณ์สื่อสาร</b>	<b>29</b>	<b>714,390.5</b>	<b>446,499.9</b>	<b>18,171.9</b>	<b>502.6</b>	<b>7,071.7</b>	<b>137,596.5</b>	<b>11,014.5</b>	<b>-</b>	<b>20,484.3</b>	<b>72,563.2</b>	<b>486.0</b>	<b>Manufacture of communication equipment</b>
2630	การผลิตอุปกรณ์สื่อสาร	29	714,390.5	446,499.9	18,171.9	502.6	7,071.7	137,596.5	11,014.5	-	20,484.3	72,563.2	486.0	Manufacture of communication equipment
26301	การผลิตโทรศัพท์และโทรสารแบบไร้สาย	2	D	D	D	-	D	-	-	-	-	D	-	Manufacture of wire telephone and facsimile equipment
26302	การผลิตอุปกรณ์สื่อสารแบบไร้สาย	4	98,601.8	91,718.4	1,385.8	-	60.0	200.0	-	-	1,350.0	3,887.7	-	Manufacture of wireless communications equipment
26303	การผลิตอุปกรณ์สื่อสารที่ใช้ในการรับ/ส่งสัญญาณทางวิทยุและโทรทัศน์	15	142,436.7	102,912.5	4,248.0	198.9	1,594.4	5,361.9	-	-	1,941.6	25,693.4	486.0	Manufacture of radio and television transmitters and receivers
26309	การผลิตอุปกรณ์สื่อสารอื่นๆ	8	456,994.3	237,283.8	12,418.2	303.7	5,217.3	132,034.5	11,014.5	-	17,192.7	41,529.6	-	Manufacture of other communication equipment
<b>264</b>	<b>การผลิตเครื่องใช้อิเล็กทรอนิกส์</b>	<b>45</b>	<b>1,182,007.9</b>	<b>856,844.1</b>	<b>148,738.1</b>	<b>22,291.3</b>	<b>12,891.8</b>	<b>4,714.2</b>	<b>48.0</b>	<b>-</b>	<b>40,282.1</b>	<b>88,549.6</b>	<b>7,648.6</b>	<b>Manufacture of consumer electronics</b>
2640	การผลิตเครื่องใช้อิเล็กทรอนิกส์ที่ใช้ในชีวิตประจำวัน	45	1,182,007.9	856,844.1	148,738.1	22,291.3	12,891.8	4,714.2	48.0	-	40,282.1	88,549.6	7,648.6	Manufacture of consumer electronics
26401	การผลิตเครื่องรับโทรทัศน์	2	D	D	D	-	D	-	-	-	D	D	-	Manufacture and/or assembly of televisions
26402	การผลิตเครื่องรับวิทยุ เครื่องเล่น บันทึก และทำสำเนาเสียงและภาพ	8	591,424.8	361,358.7	135,560.1	15,749.7	8,595.3	-	-	-	28,594.7	40,623.8	942.5	Manufacture of radio receivers, audio and visual playing, recording and duplicating equipment (except televisions)

ตาราง 10 ค่าใช้จ่ายขั้นของสถานประกอบการอุตสาหกรรม กรุงเทพมหานคร พ.ศ. 2555 (ต่อ)  
TABLE 10 TOTAL EXPENSES OF INDUSTRY ESTABLISHMENTS IN 2011 BY CATEGORY OF INDUSTRY, BANGKOK, 2012 (cont'd)

รหัส Code	ประเภทอุตสาหกรรม	จำนวน สถาน- ประกอบการ Number of establishments	รวม Total	ค่าซื้อวัตถุดิบ และวัสดุประกอบฯ ที่ใช้ในการผลิต Purchase of materials and components	ค่าเชื้อเพลิง และค่าไฟฟ้า ที่ใช้ในการผลิต Cost of fuels, electricity used in production	ค่าติดตั้งซ่อมแซมและ บำรุงรักษาสินค้า ที่จำหน่ายให้ลูกค้า Cost of repair and maintenance of goods of purchase	ค่าจ้างขนานจ่ายให้ สถานประกอบการ อื่นละเมิดค่าให้ Cost of contract and commission work	ค่าธรรมเนียม ที่จ่าย สำหรับผู้จ้าง Fees paid for leased employees	ค่าใช้จ่าย ในการขาย Cost of sale	ค่าใช้จ่าย ในการบริหาร และดำเนินงาน Administrative expense	ค่าใช้จ่ายอื่น ๆ Other expenses	Category of industry	
													(ในหน่วย In Thousand Baht)
26403	การผลิตไมโครโพรเซสเซอร์ และเครื่องขยายเสียง	28	475,543.3	391,703.0	9,454.1	6,518.3	4,263.2	4,714.2	18.0	11,400.5	40,765.9	6,706.1	Manufacture of microphone, amplifiers and public address systems
26409	การผลิตเครื่องใช้อิเล็กทรอนิกส์	7	104,096.6	95,234.3	3,474.3	13.3	13.3	-	-	146.9	5,214.4	-	Manufacture of other consumer electronics
265	การผลิตเครื่องใช้ในบ้าน	52	1,846,364.7	1,231,593.6	39,865.5	1,423.2	20,466.1	23,793.6	567.5	75,792.3	284,578.5	168,284.4	Manufacture of measuring, testing, navigating and control equipment, watches and clocks
2651	การผลิตเครื่องใช้ในบ้าน	39	1,325,061.6	854,691.9	11,934.6	1,423.2	2,329.9	23,793.6	567.5	60,067.2	228,338.0	141,915.7	Manufacture of measuring, testing, navigating and control equipment
26511	การผลิตเครื่องใช้ในบ้าน	28	1,056,283.2	684,881.1	10,124.3	783.9	1,159.1	19,722.8	567.5	56,889.6	147,402.6	134,752.3	Manufacture of measuring, testing, navigating and control equipment (except for industrial purposes)
26512	การผลิตเครื่องใช้ในบ้าน	11	268,778.4	169,810.8	1,810.3	639.3	1,170.8	4,070.8	-	3,177.6	80,935.3	7,163.4	Manufacture of measuring, testing, and control equipment for industrial purposes
2652	การผลิตนาฬิกา	13	521,303.1	376,901.7	27,930.8	-	18,136.2	-	-	15,725.1	56,240.6	26,368.8	Manufacture of watches and clocks
26521	การผลิตนาฬิกา	12	519,671.0	375,761.7	27,888.8	-	18,111.2	-	-	15,605.1	55,935.5	26,368.8	Manufacture of watches and clocks
26529	การผลิตเครื่องใช้ในบ้าน	1	D	D	D	-	D	-	-	D	D	-	Manufacture of equipment with a watch or clock movement or with synchronous motor
266	การผลิตเครื่องฉายรังสี เครื่องไฟฟ้าทางการแพทย์และทางการแพทย์	1	D	D	D	-	D	-	-	D	D	-	Manufacture of irradiation, electromedical and electrotherapeutic equipment
2660	การผลิตเครื่องฉายรังสี เครื่องไฟฟ้าทางการแพทย์และทางการแพทย์	1	D	D	D	-	D	-	-	D	D	-	Manufacture of irradiation, electromedical and electrotherapeutic equipment
26600	การผลิตเครื่องฉายรังสี เครื่องไฟฟ้าทางการแพทย์และทางการแพทย์	1	D	D	D	-	D	-	-	D	D	-	Manufacture of irradiation, electromedical and electrotherapeutic equipment
267	การผลิตอุปกรณ์ที่ใช้ในทางทัศนศาสตร์และอุปกรณ์ถ่ายภาพ	5	33,671.5	24,968.2	1,932.0	63.1	1,040.0	-	-	932.0	4,736.1	-	Manufacture of optical instruments and photographic equipment
2670	การผลิตอุปกรณ์ที่ใช้ในทางทัศนศาสตร์และอุปกรณ์ถ่ายภาพ	5	33,671.5	24,968.2	1,932.0	63.1	1,040.0	-	-	932.0	4,736.1	-	Manufacture of optical instruments and photographic equipment
26703	การผลิตอุปกรณ์ถ่ายภาพและภาพยนตร์	5	33,671.5	24,968.2	1,932.0	63.1	1,040.0	-	-	932.0	4,736.1	-	Manufacture of photographic and motion picture equipment

ตาราง 10 ค่าใช้จ่ายขึ้นของสถานประกอบการอุตสาหกรรมการผลิตในปี 2554 จำแนกตามประเภทอุตสาหกรรม กรุงเทพมหานคร พ.ศ. 2555 (ต่อ)  
TABLE 10 TOTAL EXPENSES OF INDUSTRY ESTABLISHMENTS IN 2011 BY CATEGORY OF INDUSTRY, BANGKOK, 2012 (cont'd)

รหัส Code	ประเภทอุตสาหกรรม Industry	จำนวน สถาน- ประกอบ Number of establishments	รวม Total	ค่าซื้อวัตถุดิบ และวัสดุประกอบ ที่ใช้ในการผลิต Purchase of materials and components	ค่าเชื้อเพลิง และค่าไฟฟ้า ที่ใช้ในการผลิต Cost of fuels, electricity used in production	ค่าซื้อเครื่องจักร และเครื่องมือ ที่ใช้ในการผลิต Cost of repair and maintenance of machinery and equipment	ค่าจ้างซ่อมแซมและ บำรุงรักษาเครื่องจักร เครื่องมือ ที่ใช้ในการผลิต Cost of repair and maintenance of machinery and equipment	ค่าจ้างซ่อมแซมและ บำรุงรักษาเครื่องจักร เครื่องมือ ที่ใช้ในการผลิต Cost of repair and maintenance of machinery and equipment	ค่าจ้างนำเข้าไป สถานประกอบการ เพื่อผลิตสินค้าให้ สำหรับผู้จ้าง Fees paid for leased employees	ค่าจ้าง ในการขาย Cost of sale	ค่าจ้าง ในการบริหาร และดำเนินงาน Administrative expense	ค่าใช้จ่ายอื่น ๆ Other expenses	Category of industry
2680	การผลิตแม่เหล็กและสื่อเชิงแสง	14	733,782.1	557,031.2	19,780.6	4,168.6	-	-	-	35,835.4	107,977.6	8,988.7	Manufacture of magnetic and optical media
26800	การผลิตแม่เหล็กและสื่อเชิงแสง	14	733,782.1	557,031.2	19,780.6	4,168.6	-	-	-	35,835.4	107,977.6	8,988.7	Manufacture of magnetic and optical media
27	การผลิตอุปกรณ์ไฟฟ้า	415	26,115,920.6	20,374,255.9	708,834.7	235,269.3	47,992.7	235,269.3	101,230.3	1,118,016.3	2,770,663.9	601,065.8	Manufacture of electrical equipment
271	การผลิตมอเตอร์ไฟฟ้า เครื่องกำเนิดไฟฟ้า หม้อแปลงไฟฟ้า และอุปกรณ์ควบคุมและจ่ายไฟฟ้า	125	7,325,498.6	4,924,397.3	329,640.8	29,668.3	29,668.3	102,287.6	28,909.2	673,377.9	809,832.2	378,768.2	Manufacture of electric motors, generators, transformers and control apparatus
2710	การผลิตมอเตอร์ไฟฟ้า เครื่องกำเนิดไฟฟ้า หม้อแปลงไฟฟ้า และอุปกรณ์ควบคุมและจ่ายไฟฟ้า	125	7,325,498.6	4,924,397.3	329,640.8	29,668.3	29,668.3	102,287.6	28,909.2	673,377.9	809,832.2	378,768.2	Manufacture of electric motors, generators, transformers and control apparatus
27101	การผลิตมอเตอร์ไฟฟ้าและเครื่องกำเนิดไฟฟ้าและจ่ายไฟฟ้า	34	4,223,939.1	2,698,276.8	204,043.4	708.2	63,369.9	194.3	12,000.0	505,053.7	477,425.9	262,866.8	Manufacture of electric motor and generators
27102	การผลิตหม้อแปลงไฟฟ้า	24	1,690,396.7	1,251,929.6	14,989.6	26,917.3	34,538.6	1,881.1	-	95,995.5	198,260.1	65,864.9	Manufacture of electric transformers
27103	การผลิตอุปกรณ์ควบคุมและจ่ายไฟฟ้า	67	1,411,162.8	974,190.8	110,607.8	2,042.9	4,359.1	46,541.7	16,909.2	72,328.8	134,146.1	50,036.4	Manufacture of electricity distribution and control apparatus
272	การผลิตแบตเตอรี่และหม้อถรมไฟฟ้า	15	514,268.4	405,527.5	16,409.1	508.5	5,346.6	9,958.1	-	15,671.2	57,635.4	3,212.1	Manufacture of batteries and accumulators
2720	การผลิตแบตเตอรี่และหม้อถรมไฟฟ้า	15	514,268.4	405,527.5	16,409.1	508.5	5,346.6	9,958.1	-	15,671.2	57,635.4	3,212.1	Manufacture of batteries and accumulators
27200	การผลิตแบตเตอรี่และหม้อถรมไฟฟ้า	15	514,268.4	405,527.5	16,409.1	508.5	5,346.6	9,958.1	-	15,671.2	57,635.4	3,212.1	Manufacture of batteries and accumulators
273	การผลิตสายไฟและอุปกรณ์การเดินสายไฟฟ้า	57	2,244,603.1	1,962,070.1	91,068.3	3,736.2	18,376.8	342.2	-	7,614.6	136,531.1	24,864.0	Manufacture of wiring and wiring devices
2732	การผลิตสายไฟและเคเบิลอื่นๆ ชนิดใช้ทางอิเล็กทรอนิกส์และไฟฟ้า	16	1,866,431.7	1,624,268.3	76,341.5	3,354.9	9,359.9	-	-	6,538.9	122,315.7	24,252.7	Manufacture of other electronic and electric wires and cables
27320	การผลิตสายไฟและเคเบิลอื่นๆ ชนิดใช้ทางอิเล็กทรอนิกส์และไฟฟ้า	16	1,866,431.7	1,624,268.3	76,341.5	3,354.9	9,359.9	-	-	6,538.9	122,315.7	24,252.7	Manufacture of other electronic and electric wires and cables
2733	การผลิตอุปกรณ์การเดินสายไฟฟ้า	41	378,171.3	337,801.8	14,726.8	381.3	9,016.9	342.2	-	1,075.7	14,215.4	611.3	Manufacture of wiring devices
27330	การผลิตอุปกรณ์การเดินสายไฟฟ้า	41	378,171.3	337,801.8	14,726.8	381.3	9,016.9	342.2	-	1,075.7	14,215.4	611.3	Manufacture of wiring devices
274	การผลิตอุปกรณ์ไฟฟ้าสำหรับใช้แสงสว่าง	77	4,513,391.5	3,209,802.4	161,118.8	7,522.6	75,149.5	10,962.3	-	122,623.6	700,788.9	152,869.5	Manufacture of electric lighting equipment
2740	การผลิตอุปกรณ์ไฟฟ้าสำหรับใช้แสงสว่าง	77	4,513,391.5	3,209,802.4	161,118.8	7,522.6	75,149.5	10,962.3	-	122,623.6	700,788.9	152,869.5	Manufacture of electric lighting equipment
27401	การผลิตหลอดไฟฟ้า	14	646,680.4	480,121.9	31,737.5	1,937.1	9,409.2	59,862.5	-	12,272.6	311,734	18,166.2	Manufacture of electric bulbs

(หน่วย: ใน Thousand Baht)

ตาราง 10 ค่าใช้จ่ายขั้นต้นของสถานประกอบการอุตสาหกรรมการผลิตในปี 2554 จำนวนตามประเภทอุตสาหกรรม กรุงเทพมหานคร พ.ศ. 2555 (ต่อ)  
TABLE 10 TOTAL EXPENSES OF INDUSTRY ESTABLISHMENTS IN 2011 BY CATEGORY OF INDUSTRY, BANGKOK, 2012 (cont'd)

รหัส Code	ประเภทอุตสาหกรรม	จำนวน สถาน- ประกอบ Number of establishments	รวม Total	ค่าซื้อวัตถุดิบ และวัสดุประกอบ ที่ใช้ในการผลิต Purchase of materials and components	ค่าซื้อเครื่อง และค่าไฟฟ้า ที่ใช้ในการผลิต Cost of fuels, electricity used in production	ค่าซื้อเครื่องและ บำรุงรักษาสินค้า ที่จำหน่ายให้ลูกค้า Cost of repair and maintenance of goods of purchase	ค่าซื้อเครื่องและ บำรุงรักษาเครื่องจักร เครื่องใช้ Cost of repair and maintenance of machinery and equipment	ค่าธรรมเนียม ที่จ่าย สำหรับค่าจ้าง Fees paid for leased employees	ค่าใช้จ่าย ในการขาย Cost of sale	ค่าใช้จ่าย ในการบริหาร และดำเนินงาน Administrative expense	ค่าใช้จ่ายอื่น ๆ Other expenses	Category of industry
27409	การผลิตอุปกรณ์ไฟฟ้าอื่นๆ สำหรับใช้ในแสงสว่าง	63	3,868,711.1	2,729,680.6	129,381.3	5,585.4	65,740.3	10,962.3	110,351.0	669,615.5	134,703.3	Manufacture of other electric lighting equipment
<b>275</b>	<b>การผลิตเครื่องใช้ครัวเรือน</b>	<b>85</b>	<b>7,629,783.4</b>	<b>6,587,640.2</b>	<b>77,593.0</b>	<b>5,592.2</b>	<b>20,143.5</b>	<b>1,649.0</b>	<b>208,318.5</b>	<b>709,265.9</b>	<b>1,673.7</b>	<b>Manufacture of domestic appliances</b>
2750	การผลิตเครื่องใช้ครัวเรือน	85	7,629,783.4	6,587,640.2	77,593.0	5,592.2	20,143.5	1,649.0	208,318.5	709,265.9	1,673.7	Manufacture of domestic appliances
27501	การผลิตเครื่องใช้ไฟฟ้าชนิดใช้ไนโตรเจน (ยกเว้นชนิดที่ให้ความร้อน)	42	6,191,511.3	5,564,039.0	41,016.1	1,522.0	11,835.7	1,649.0	195,781.0	364,393.1	850.3	Manufacture of domestic electric appliances (except electrothermic appliances)
27502	การผลิตเครื่องใช้ไฟฟ้าชนิดใช้ไนโตรเจน ที่ให้ความร้อน	34	1,396,460.7	990,951.2	35,733.5	3,853.3	7,902.7	-	11,261.2	338,833.0	763.4	Manufacture of domestic electrothermic appliances
27503	การผลิตเครื่องใช้การประกอบอาหารและให้ความร้อนชนิดใช้ไนโตรเจนที่ใช้ไฟฟ้า	9	41,811.4	32,650.0	843.4	216.9	405.0	-	1,276.3	6,039.8	60.0	Manufacture of domestic non-electric cooking and heating equipment
<b>279</b>	<b>การผลิตอุปกรณ์ไฟฟ้าอื่นๆ</b>	<b>56</b>	<b>3,888,375.7</b>	<b>3,284,818.5</b>	<b>33,004.7</b>	<b>9,650.0</b>	<b>13,965.4</b>	<b>59,709.7</b>	<b>90,410.5</b>	<b>356,610.4</b>	<b>39,678.4</b>	<b>Manufacture of other electrical equipment</b>
2790	การผลิตอุปกรณ์ไฟฟ้าอื่นๆ	56	3,888,375.7	3,284,818.5	33,004.7	9,650.0	13,965.4	59,709.7	90,410.5	356,610.4	39,678.4	Manufacture of other electrical equipment
27901	การผลิตเครื่องใช้ไฟฟ้ากำลัง	9	736,103.3	608,011.1	11,878.7	5.6	429.4	-	28.2	115,633.8	10.0	Manufacture of power supplies
27902	การผลิตอุปกรณ์ไฟฟ้าสำหรับใช้สัญญาณ	17	869,860.5	644,357.0	4,800.9	157.2	467.8	45,424.5	33,007.0	114,029.4	27,340.4	Manufacture of electrical signs
27909	การผลิตอุปกรณ์ไฟฟ้าอื่นๆ ซึ่งมิได้จัดประเภทไว้ในที่อื่น	30	2,282,411.8	2,032,450.4	16,325.2	802.2	13,068.2	14,285.2	57,375.3	125,947.2	12,328.0	Manufacture of other electrical equipment, n.e.c.
28	การผลิตเครื่องจักรและเครื่องมือ ซึ่งมิได้จัดประเภทไว้ในที่อื่น	535	38,682,180.9	25,768,395.0	965,723.3	140,035.5	337,001.2	493,491.2	4,595,785.6	5,312,987.5	537,169.7	Manufacture of machinery and equipment, n.e.c.
<b>281</b>	<b>การผลิตเครื่องจักรที่ใช้กันทั่วไป</b>	<b>335</b>	<b>33,988,925.9</b>	<b>22,639,587.4</b>	<b>825,660.8</b>	<b>114,500.4</b>	<b>303,709.9</b>	<b>147,486.8</b>	<b>4,481,432.4</b>	<b>4,786,993.6</b>	<b>445,157.2</b>	<b>Manufacture of general-purpose machinery</b>
2811	การผลิตเครื่องยนต์และเครื่องกังหัน (ยกเว้น เครื่องยนต์ที่ใช้กับอากาศยาน ยานยนต์ และ จักรยานยนต์)	9	4,816,228.0	4,288,054.9	223,420.2	100.0	555.7	-	30,205.5	271,525.1	1,104.0	Manufacture of engines and turbines (except aircraft, vehicle and cycle engines)
28110	การผลิตเครื่องยนต์และเครื่องกังหัน (ยกเว้น เครื่องยนต์ที่ใช้กับอากาศยาน ยานยนต์ และ จักรยานยนต์)	9	4,816,228.0	4,288,054.9	223,420.2	100.0	555.7	-	30,205.5	271,525.1	1,104.0	Manufacture of engines and turbines (except aircraft, vehicle and cycle engines)
2812	การผลิตเครื่องปรับอากาศทุกกำลังของไทย	12	180,135.8	156,990.6	1,313.4	36.0	1,162.9	-	3,942.0	14,861.8	1,029.0	Manufacture of fluid power equipment
28120	การผลิตเครื่องปรับอากาศทุกกำลังของไทย	12	180,135.8	156,990.6	1,313.4	36.0	1,162.9	-	3,942.0	14,861.8	1,029.0	Manufacture of fluid power equipment
2813	การผลิตเครื่องสูบลมคอมเพรสเซอร์ ก๊าซและวาล์วอื่นๆ	33	952,971.0	598,121.5	26,445.2	679.3	10,878.4	6,902.1	74,976.9	90,101.4	34,097.5	Manufacture of other pumps, compressors, taps and valves
28131	การผลิตเครื่องสูบลมคอมเพรสเซอร์อื่น ๆ	22	476,299.5	335,673.8	14,632.4	669.3	9,631.4	-	8,712.5	24,154.5	32,550.9	Manufacture of other pumps and compressors

(Unit: THB in Thousand Baht)

ตาราง 10 ค่าใช้จ่ายขั้นต้นของสถานประกอบการอุตสาหกรรมการผลิตในปี 2554 จำแนกตามประเภทอุตสาหกรรม กรุงเทพมหานคร พ.ศ. 2555 (ต่อ)  
TABLE 10 TOTAL EXPENSES OF INDUSTRY ESTABLISHMENTS IN 2011 BY CATEGORY OF INDUSTRY, BANGKOK, 2012 (cont'd)

รหัส Code	ประเภทอุตสาหกรรม	จำนวน สถาน- ประกอบ Number of establishments	รวม Total	ค่าซื้อวัตถุดิบ และวัสดุประกอบ ที่ใช้ในการผลิต Purchase of materials and components	ค่าเชื้อเพลิง และค่าไฟฟ้า ที่ใช้ในการผลิต Cost of fuels, electricity used in production	ค่าซื้อตั้งซ่อมแซมและ บำรุงรักษาสินค้า ที่จำหน่ายให้ลูกค้า Cost of repair and maintenance of goods of purchase	ค่าจ้างซ่อมแซม เครื่องใช้ Cost of repair and maintenance of machinery and equipment	ค่าจ้างนำจ่ายให้ สถานประกอบการ อื่นผลิตสินค้าให้ Cost of contract and commission work for leased employees	ค่าธรรมเนียม ที่จ่าย สำหรับตั้งจ้าง Fees paid for leased employees	ค่าใช้จ่าย ในการขาย Cost of sale	ค่าใช้จ่าย ในการบริหาร และดำเนินงาน Administrative expense	ค่าใช้จ่ายอื่น ๆ Other expenses	Category of industry
28132	การผลิตอะไหล่ชิ้นอื่น ๆ	11	476,671.5	262,447.7	11,812.8	10.0	1,247.0	6,902.1	-	66,264.4	65,946.9	1,566.6	Manufacture of other taps and valves
2814	การผลิตล้อปืน กีตาร์ และอุปกรณ์ที่ใช้ขับเคลื่อน	10	251,180.5	154,907.1	17,250.3	5,562.4	13,180.6	4,535.7	-	18,624.8	36,436.3	683.3	Manufacture of bearings, gears, gearing and driving elements
28140	การผลิตล้อปืน กีตาร์ และอุปกรณ์ที่ใช้ขับเคลื่อน	10	251,180.5	154,907.1	17,250.3	5,562.4	13,180.6	4,535.7	-	18,624.8	36,436.3	683.3	Manufacture of bearings, gears, gearing and driving elements
2815	การผลิตเตา เตาเผา และเครื่องฟ้น หรือเครื่องตั้งเครื่องเตาเผา	22	265,745.3	227,404.0	6,542.7	181.3	1,550.8	9,804.9	2,400.0	3,139.1	13,788.1	934.5	Manufacture of ovens, furnaces and furnace burners
28150	การผลิตเตา เตาเผา และเครื่องฟ้น หรือเครื่องตั้งเครื่องเตาเผา	22	265,745.3	227,404.0	6,542.7	181.3	1,550.8	9,804.9	2,400.0	3,139.1	13,788.1	934.5	Manufacture of ovens, furnaces and furnace burners
2816	การผลิตเครื่องอุปกรณที่ใช้สำหรับยกและขนย้าย	44	1,369,420.3	1,004,896.9	14,832.1	9,571.1	16,981.1	9,278.3	88,927.8	49,740.7	157,310.6	17,881.8	Manufacture of lifting and handling equipment
28160	การผลิตเครื่องอุปกรณที่ใช้สำหรับยกและขนย้าย	44	1,369,420.3	1,004,896.9	14,832.1	9,571.1	16,981.1	9,278.3	88,927.8	49,740.7	157,310.6	17,881.8	Manufacture of lifting and handling equipment
2817	การผลิตเครื่องใช้สำนักงาน (ยกเว้นคอมพิวเตอร์และอุปกรณ์ต่อพ่วง)	14	311,533.8	261,908.2	6,615.2	1,173.2	510.1	4,726.7	6,341.8	7,315.8	22,619.1	323.8	Manufacture of office machinery and equipment (except computers and peripheral equipment)
28170	การผลิตเครื่องใช้สำนักงาน (ยกเว้นคอมพิวเตอร์และอุปกรณ์ต่อพ่วง)	14	311,533.8	261,908.2	6,615.2	1,173.2	510.1	4,726.7	6,341.8	7,315.8	22,619.1	323.8	Manufacture of office machinery and equipment (except computers and peripheral equipment)
2818	การผลิตเครื่องมือที่ใช้งานด้วยมือ ชนิดใช้กำลังขับเคลื่อน	6	1,347,186.9	1,266,687.3	5,597.3	-	1,102.4	-	-	17,288.9	56,511.0	-	Manufacture of power-driven hand tools
28180	การผลิตเครื่องมือที่ใช้งานด้วยมือ ชนิดใช้กำลังขับเคลื่อน	6	1,347,186.9	1,266,687.3	5,597.3	-	1,102.4	-	-	17,288.9	56,511.0	-	Manufacture of power-driven hand tools
2819	การผลิตเครื่องจักรอื่น ๆ ที่ใช้งานทั่วไป	185	24,494,524.3	14,680,616.8	523,644.5	97,197.1	257,787.8	103,220.5	42,915.2	4,276,198.8	4,123,840.4	389,103.3	Manufacture of other general-purpose machinery
28191	การผลิตเครื่องทำความเย็น	110	22,607,173.0	13,327,069.3	492,416.2	93,281.8	249,932.2	64,491.0	28,059.1	4,165,990.1	3,870,967.4	314,966.0	Manufacture of industrial refrigerating or freezing equipment
28199	การผลิตเครื่องจักรอื่น ๆ ที่ใช้งานทั่วไป ซึ่งมิได้จัดประเภทไว้ในที่อื่น	75	1,887,351.3	1,353,547.5	31,228.3	3,915.3	7,855.6	38,729.5	14,856.1	110,208.7	252,872.9	74,137.3	Manufacture of other general-purpose machinery, n.e.c.
<b>282</b>	<b>การผลิตเครื่องจักรที่ใช้ในงานเฉพาะอย่าง</b>	<b>200</b>	<b>4,693,255.0</b>	<b>3,128,807.6</b>	<b>140,062.5</b>	<b>25,535.1</b>	<b>33,291.3</b>	<b>287,196.5</b>	<b>346,004.3</b>	<b>114,351.2</b>	<b>525,993.9</b>	<b>92,012.6</b>	<b>Manufacture of special-purpose machinery</b>
2821	การผลิตเครื่องจักรที่ใช้ในการเกษตรและกบฏไม้	34	897,709.5	739,700.6	31,473.7	7,204.5	4,264.5	10,285.4	3,173.3	7,891.9	82,795.4	10,920.3	Manufacture of agricultural and forestry machinery

(Figure in Thousand Baht)



ตาราง 10 ค่าใช้จ่ายขั้นต้นของสถานประกอบการอุตสาหกรรมการผลิตในปี 2554 จำแนกตามประเภทอุตสาหกรรม กรุงเทพมหานคร พ.ศ. 2555 (ต่อ)  
TABLE 10 TOTAL EXPENSES OF INDUSTRY ESTABLISHMENTS IN 2011 BY CATEGORY OF INDUSTRY, BANGKOK, 2012 (cont'd)

รหัส Code	ประเภทอุตสาหกรรม	จำนวน สถาน- ประกอบ Number of establishments	รวม Total	ค่าซื้อวัตถุดิบ และวัสดุประกอบ ที่ใช้ในการผลิต Purchase of materials and components	ค่าซื้อพลังงาน และค่าไฟฟ้า ที่ใช้ในการผลิต Cost of fuels, electricity used in production	ค่าติดตั้งซ่อมแซมและ บำรุงรักษาสินค้า ที่จำหน่ายให้ลูกค้า Cost of repair and maintenance of goods of purchase	ค่าจ้างซ่อมแซมและ บำรุงรักษาเครื่องจักร เครื่องมือ Cost of repair and maintenance of machinery and equipment	ค่าธรรมเนียม สำหรับผู้เช่า Fees paid for leased employees	ค่าใช้จ่าย ในการขาย Cost of sale	ค่าใช้จ่าย ในการบริหาร และดำเนินงาน Administrative expense	ค่าใช้จ่ายอื่น ๆ Other expenses	Category of industry
28211	การผลิตเหล็กแดงที่ใช้ในการเกษตร	11	181,910.4	121,976.3	12,132.6	6,055.5	1,908.3	-	5,207.9	23,849.4	10,780.3	Manufacture of tractors for agriculture and forestry
28219	การผลิตเครื่องจักรอื่นๆ ที่ใช้ในการเกษตร และกบป่าไม้	23	715,799.1	617,724.3	19,341.0	1,149.0	2,356.2	-	2,684.0	58,945.9	140.0	Manufacture of other agricultural and forestry machinery
2822	การผลิตเครื่องจักรที่ใช้ในการรับรูปโลหะ และเครื่องอัดกล	30	685,298.9	366,473.4	39,760.3	3,136.9	2,517.9	-	51,763.5	97,106.8	6,125.2	Manufacture of metal forming machinery and machine tools
28221	การผลิตเครื่องจักรที่ใช้ในการรับรูปโลหะ	12	135,143.4	58,260.7	21,537.8	3,136.9	1,954.0	-	6,730.9	43,210.3	125.2	Manufacture of metal forming machinery
28229	การผลิตเครื่องมือกลอื่นๆ	18	550,155.5	308,212.7	18,222.6	-	563.9	-	45,032.5	53,896.5	6,000.0	Manufacture of other machine tools
2823	การผลิตเครื่องจักรที่ใช้งานโลหะกรรม	10	75,843.0	64,934.1	2,457.5	-	1,109.6	-	1,164.9	6,176.9	-	Manufacture of machinery for metallurgy
28230	การผลิตเครื่องจักรที่ใช้งานโลหะกรรม	10	75,843.0	64,934.1	2,457.5	-	1,109.6	-	1,164.9	6,176.9	-	Manufacture of machinery for metallurgy
2824	การผลิตเครื่องจักรที่ใช้ในการทำเหมืองแร่ เหมืองหิน และการก่อสร้าง	15	526,297.4	377,326.3	11,889.3	2,401.2	5,168.5	-	16,511.9	41,121.4	52,777.7	Manufacture of machinery for mining, quarrying and construction
28240	การผลิตเครื่องจักรที่ใช้ในการทำเหมืองแร่ เหมืองหิน และการก่อสร้าง	15	526,297.4	377,326.3	11,889.3	2,401.2	5,168.5	-	16,511.9	41,121.4	52,777.7	Manufacture of machinery for mining, quarrying and construction
2825	การผลิตเครื่องจักรที่ใช้ในการผลิตอาหาร เครื่องดื่ม และยาสูบ	28	496,507.7	429,254.6	17,662.8	2,761.6	1,198.4	-	6,486.8	18,944.9	1,402.6	Manufacture of machinery for food, beverage and tobacco processing
28250	การผลิตเครื่องจักรที่ใช้ในการผลิตอาหาร เครื่องดื่ม และยาสูบ	28	496,507.7	429,254.6	17,662.8	2,761.6	1,198.4	-	6,486.8	18,944.9	1,402.6	Manufacture of machinery for food, beverage and tobacco processing
2826	การผลิตเครื่องจักรที่ใช้ในการผลิตสิ่งทอ เสื้อผ้า เครื่องแต่งกาย และเครื่องหนัง	32	400,528.7	185,492.1	6,440.6	1,332.4	1,829.8	-	9,921.7	52,224.9	1,611.0	Manufacture of machinery for textile, apparel and leather production
28261	การผลิตเครื่องจักรที่ใช้ในการเตรียม ปั่น ทอ และกัมนี่สิ่งทอ	14	154,492.2	101,480.2	3,114.8	1,329.4	1,456.0	-	2,299.0	23,624.8	1,611.0	Manufacture of textile preparing, spinning, weaving and knitting machines
28269	การผลิตเครื่องจักรอื่นๆ ที่ใช้ในการผลิตสิ่งทอ เครื่องแต่งกาย และเครื่องหนัง	18	246,036.5	84,011.8	3,325.8	3.0	373.8	-	7,622.8	28,600.1	-	Manufacture of other machinery for textile, apparel and leather production
2829	การผลิตเครื่องจักรที่ใช้งานเฉพาะอย่างอื่นๆ	51	1,611,069.9	965,626.6	30,378.4	8,698.4	18,312.2	-	20,610.4	227,623.6	19,175.8	Manufacture of other special purpose machinery
28291	การผลิตเครื่องจักรที่ใช้ในการผลิตกระดาษ และการดาษแข็ง	4	36,486.7	30,264.2	1,339.8	-	39.0	-	391.4	4,227.5	224.9	Manufacture of paper and paperboard making machinery
28292	การผลิตเครื่องจักรที่ใช้ในการผลิตพลาสติกและยาง	18	940,928.0	418,406.2	20,136.7	8,335.6	16,231.3	-	12,751.3	158,288.7	11,884.4	Manufacture of rubber or plastics making machinery
28299	การผลิตเครื่องจักรที่ใช้งานเฉพาะอย่างอื่นๆ ซึ่งไม่ได้จัดประเภทไว้ในที่อื่น	29	633,655.2	516,956.2	8,901.9	362.8	2,041.9	-	7,467.7	65,107.4	7,066.5	Manufacture of other special purpose machinery, n.e.c.
29	การผลิตยานยนต์ รถพ่วง และรถกึ่งพ่วง	541	37,295,806.0	31,035,504.8	1,094,151.5	491,716.2	212,454.5	-	363,405.7	2,216,802.7	1,017,761.8	Manufacture of motor vehicles, trailers and semi-trailers

ตาราง 10 ค่าใช้จ่ายขึ้นของสถานประกอบการอุตสาหกรรมการผลิตในปี 2554 จำแนกตามประเภทอุตสาหกรรม กรุงเทพมหานคร พ.ศ. 2555 (ต่อ)  
TABLE 10 TOTAL EXPENSES OF INDUSTRY ESTABLISHMENTS IN 2011 BY CATEGORY OF INDUSTRY, BANGKOK, 2012 (cont'd)

รหัส Code	ประเภทอุตสาหกรรม Industry	จำนวน สถาน- ประกอบการ Number of establishments	รวม Total	ค่าซื้อวัตถุดิบ และวัสดุประกอบ ที่ใช้ในการผลิต Purchase of materials and components	ค่าเชื้อเพลิง และค่าไฟฟ้า ที่ใช้ในการผลิต Cost of fuels, electricity used in production	ค่าติดตั้งซ่อมแซมและ บำรุงรักษาสินค้า ที่จำหน่ายให้ลูกค้า Cost of repair and maintenance of goods of purchase	ค่าซื้อสินค้า ปาร์ทิเคิลเครื่องจักร เครื่องมือ Cost of repair and maintenance of machinery and equipment	ค่าจ้างนายช่างให้ สถานประกอบการ อื่นผลิตสินค้าให้ Cost of contract and commission work for leased employees	ค่าธรรมเนียม ที่จ่าย สำหรับผู้ให้เช่า Fees paid for leased employees	ค่าใช้จ่าย ในการขาย Cost of sale	ค่าใช้จ่าย ในการบริหาร และดำเนินงาน Administrative expense	ค่าใช้จ่ายอื่น ๆ Other expenses	Category of industry
<b>291</b>	<b>การผลิตยานยนต์</b>	<b>14</b>	<b>3,030,669.6</b>	<b>2,645,461.2</b>	<b>53,144.3</b>	<b>5,040.0</b>	<b>26,410.3</b>	<b>144,213.4</b>	<b>-</b>	<b>24,999.9</b>	<b>123,548.6</b>	<b>7,852.0</b>	<b>Manufacture of motor vehicles</b>
2910	การผลิตยานยนต์	14	3,030,669.6	2,645,461.2	53,144.3	5,040.0	26,410.3	144,213.4	-	24,999.9	123,548.6	7,852.0	Manufacture of motor vehicles
29102	การผลิตรถยนต์ส่วนบุคคล	6	1,543,173.0	1,438,815.5	35,070.0	5,040.0	21,600.0	-	-	6,490.0	36,157.5	-	Manufacture of passenger cars
29104	การผลิตยานยนต์อื่น ๆ ที่ใช้เพื่อการโดยสาร	1	D	D	D	-	D	-	-	-	D	D	Manufacture of other motor vehicles for passengers
29109	การผลิตยานยนต์อื่น ๆ ซึ่งมีได้จับประเภทไว้ในที่อื่น	7	1,485,399.6	1,206,022.1	17,973.0	-	4,747.0	144,213.4	-	18,509.9	86,916.6	7,017.8	Manufacture of other motor vehicles, n.e.c.
<b>292</b>	<b>การผลิตตัวถังยานยนต์ การผลิตรถพ่วงและรถกึ่งพ่วง</b>	<b>35</b>	<b>264,702.8</b>	<b>212,397.0</b>	<b>5,288.9</b>	<b>1,182.8</b>	<b>1,343.9</b>	<b>1,260.0</b>	<b>-</b>	<b>13,928.4</b>	<b>20,671.9</b>	<b>170.0</b>	<b>Manufacture of bodies(coachwork) for motor vehicles; manufacture of trailer and semitrailer</b>
2920	การผลิตตัวถังยานยนต์ การผลิตรถพ่วงและรถกึ่งพ่วง	35	264,702.8	212,397.0	5,288.9	1,182.8	1,343.9	1,260.0	-	13,928.4	20,671.9	170.0	Manufacture of bodies(coachwork) for motor vehicles; manufacture of trailer and semitrailer
29201	การผลิตตัวถังยานยนต์	28	151,583.3	133,231.4	2,299.1	910.8	842.0	1,260.0	-	3,844.6	9,055.4	140.0	Manufacture of bodies(coachwork) for motor vehicles;
29202	การผลิตตัวถังและรถกึ่งพ่วง	2	D	D	D	-	-	-	-	-	D	-	Manufacture of trailer and semitrailer
29203	การผลิตตัวถังรถขนเนอร์	5	110,415.4	76,741.5	2,965.8	272.0	501.8	8,460.0	-	10,083.8	11,360.5	300	Manufacture of containers
<b>293</b>	<b>การผลิตชิ้นส่วนและอุปกรณ์เสริมสำหรับยานยนต์</b>	<b>492</b>	<b>34,000,433.7</b>	<b>28,177,646.6</b>	<b>1,035,718.4</b>	<b>485,493.4</b>	<b>184,700.4</b>	<b>515,115.9</b>	<b>-</b>	<b>324,477.5</b>	<b>2,072,582.2</b>	<b>1,009,739.9</b>	<b>Manufacture of parts and accessories for motor vehicles</b>
2930	การผลิตชิ้นส่วนและอุปกรณ์เสริมสำหรับยานยนต์	492	34,000,433.7	28,177,646.6	1,035,718.4	485,493.4	184,700.4	515,115.9	-	324,477.5	2,072,582.2	1,009,739.9	Manufacture of parts and accessories for motor vehicles
29301	การผลิตชิ้นส่วนประกอบเครื่องยนต์	226	272,036.3	187,392.9	12,665.1	4,744.7	3,778.9	1,021.3	-	6,498.9	49,247.4	4,561.4	Manufacture of motor vehicle seats
29302	การผลิตอุปกรณ์ไฟฟ้าสำหรับยานยนต์	8	210,166.2	179,544.6	15,377.6	2,030.0	9,045.2	-	-	190.8	3,978.0	-	Manufacture of electrical equipment for motor vehicles
29309	การผลิตชิ้นส่วนและอุปกรณ์เสริมอื่นๆ สำหรับยานยนต์	258	33,518,231.2	27,810,709.0	1,007,675.7	478,718.7	171,876.2	514,094.6	-	317,787.8	2,019,356.9	1,005,178.5	Manufacture of other parts and accessories for motor vehicles
<b>30</b>	<b>การผลิตอุปกรณ์ขนส่งอื่นๆ</b>	<b>137</b>	<b>64,105,234.2</b>	<b>62,241,122.7</b>	<b>514,984.5</b>	<b>6,813.6</b>	<b>18,989.4</b>	<b>169,911.2</b>	<b>-</b>	<b>17,092.0</b>	<b>998,067.4</b>	<b>104,887.9</b>	<b>Manufacture of other transport equipment</b>
<b>301</b>	<b>การต่อเรือ</b>	<b>8</b>	<b>891,274.0</b>	<b>613,045.7</b>	<b>11,914.5</b>	<b>1,770.0</b>	<b>6,426.5</b>	<b>1,156.9</b>	<b>-</b>	<b>2,834.0</b>	<b>58,322.9</b>	<b>25,922.3</b>	<b>Building of ships and floating structures</b>
3011	การต่อเรือใหญ่และสิ่งก่อสร้างลอยน้ำ	4	773,884.0	522,557.7	5,631.0	1,700.0	3,500.0	1,69,781.2	-	2,209.7	41,425.2	25,922.3	Building of ships and floating structures
30110	การต่อเรือใหญ่และสิ่งก่อสร้างลอยน้ำ	4	773,884.0	522,557.7	5,631.0	1,700.0	3,500.0	1,69,781.2	-	2,209.7	41,425.2	25,922.3	Building of ships and floating structures
3012	การต่อเรือที่ใช้เพื่อความสวยงามและการกีฬา	4	117,390.0	90,488.0	6,283.4	70.0	2,926.5	100.0	-	624.3	16,897.8	-	Building of pleasure and sporting boats
30120	การต่อเรือที่ใช้เพื่อความสวยงามและการกีฬา	4	117,390.0	90,488.0	6,283.4	70.0	2,926.5	100.0	-	624.3	16,897.8	-	Building of pleasure and sporting boats

(Unit: THB in Thousand Baht)

ตาราง 10 ค่าใช้จ่ายขึ้นของสถานประกอบการอุตสาหกรรม กรุงเทพมหานคร พ.ศ. 2555 (ต่อ)  
TABLE 10 TOTAL EXPENSES OF INDUSTRY ESTABLISHMENTS IN 2011 BY CATEGORY OF INDUSTRY, BANGKOK, 2012 (cont'd)

รหัส Code	ประเภทอุตสาหกรรม	จำนวน สถาน- ประกอบ Number of establishments	รวม Total	ค่าซื้อวัตถุดิบ และวัสดุประกอบ ที่ใช้ในการผลิต Purchase of materials and components	ค่าซื้อเครื่อง และค่าไฟฟ้า ที่ใช้ในการผลิต Cost of fuels, electricity used in production	ค่าติดตั้งซ่อมแซมและ บำรุงรักษาสินค้า ที่จำหน่ายให้ลูกค้า Cost of repair and maintenance of goods of purchase	ค่าจ้างซ่อมแซมและ บำรุงรักษาเครื่องจักร เครื่องมือ Cost of repair and maintenance of machinery and equipment	ค่าซื้อสินค้า ที่ซื้อมาจำหน่าย ในสภาพเดิม Purchase of goods for resale	ค่าจ้างขนานจ่ายให้ สถานประกอบการ อื่นผลิตสินค้าให้ Cost of contract and commission work	ค่าธรรมเนียม ที่จ่าย สำหรับผู้จ้าง Fees paid for leased employees	ค่าใช้จ่าย ในการขาย Cost of sale	ค่าใช้จ่าย ในการบริหาร และดำเนินงาน Administrative expense	ค่าใช้จ่ายอื่น ๆ Other expenses	Category of industry
302	การผลิตหัวรถจักรและตู้สำหรับขนส่งทางรถไฟ และรถราง	2	D	D	D	D	-	-	-	-	-	D	-	Manufacture of railway locomotives and rolling stock
3020	การผลิตหัวรถจักรและตู้สำหรับขนส่งทางรถไฟ และรถราง	2	D	D	D	D	-	-	-	-	-	D	-	Manufacture of railway locomotives and rolling stock
30200	การผลิตหัวรถจักรและตู้สำหรับขนส่งทางรถไฟ และรถราง	2	D	D	D	D	-	-	-	-	-	D	-	Manufacture of railway locomotives and rolling stock
303	การผลิตอากาศยาน ยานอวกาศ และเครื่องบินที่บินได้	1	D	D	D	D	D	-	-	-	-	D	D	Manufacture of air and spacecraft and related machinery
3030	การผลิตอากาศยาน ยานอวกาศ และเครื่องบินที่บินได้	1	D	D	D	D	D	-	-	-	-	D	D	Manufacture of air and spacecraft and related machinery
30300	การผลิตอากาศยาน ยานอวกาศ และเครื่องบินที่บินได้	1	D	D	D	D	D	-	-	-	-	D	D	Manufacture of air and spacecraft and related machinery
309	การผลิตอุปกรณ์ขนส่ง ซึ่งไม่ได้จัดประเภทไว้ในที่อื่น	126	62,916,051.6	61,551,581.8	501,944.3	4,835.0	32,208.7	30.0	14,258.0	920,521.6	78,269.7	20.5	78,269.7	Manufacture of transport equipment, n.e.c.
3091	การผลิตจักรยานยนต์	95	62,816,867.8	61,279,470.3	493,829.9	4,729.1	24,945.4	30.0	12,441.7	911,057.2	78,249.2	20.5	78,249.2	Manufacture of motorcycles
30911	การผลิตจักรยานยนต์	5	61,119,134.0	59,882,756.5	415,110.1	-	-	-	1,026.4	818,729.5	1,511.6	-	1,511.6	Manufacture of motorcycles
30912	การผลิตจักรยานยนต์ ชิ้นส่วนและอุปกรณ์เสริม สำหรับจักรยานยนต์	90	1,697,733.8	1,396,713.7	78,719.9	4,729.1	24,945.4	30.0	11,415.3	92,327.8	76,737.6	-	76,737.6	Manufacture of engines, parts and accessories for motorcycles
3092	การผลิตจักรยานและรถจักรยานยนต์	15	54,175.0	40,607.3	5,101.1	105.9	207.6	63.3	1,291.3	6,778.0	20.5	-	20.5	Manufacture of bicycles and invalid carriages
30921	การผลิตจักรยาน	14	29,191.1	19,286.7	3,269.2	207.6	63.3	-	1,291.3	4,946.7	20.5	-	20.5	Manufacture of bicycles
30922	การผลิตจักรยานยนต์	1	D	D	D	-	-	-	-	-	-	D	-	Manufacture of invalid carriages
3099	การผลิตอุปกรณ์ขนส่งอื่น ๆ ซึ่งไม่ได้จัดประเภทไว้ในที่อื่น	16	45,008.8	31,504.3	3,013.3	-	79.9	7,200.0	525.0	2,686.4	-	-	-	Manufacture of other transport equipment, n.e.c.
30990	การผลิตอุปกรณ์ขนส่งอื่น ๆ ซึ่งไม่ได้จัดประเภทไว้ในที่อื่น	16	45,008.8	31,504.3	3,013.3	-	79.9	7,200.0	525.0	2,686.4	-	-	-	Manufacture of other transport equipment, n.e.c.
31	การผลิตเฟอร์นิเจอร์	1,328	14,200,186.2	11,035,954.5	393,772.9	44,162.8	186,384.4	85,323.6	154,014.1	1,381,919.6	414,018.5	414,018.5	414,018.5	Manufacture of furniture
310	การผลิตเฟอร์นิเจอร์	1,328	14,200,186.2	11,035,954.5	393,772.9	44,162.8	186,384.4	85,323.6	154,014.1	1,381,919.6	414,018.5	414,018.5	414,018.5	Manufacture of furniture
3100	การผลิตเฟอร์นิเจอร์	982	9,598,357.4	7,550,401.3	301,111.0	17,150.8	152,569.0	48,195.0	151,555.7	958,802.1	223,247.0	223,247.0	223,247.0	Manufacture of wood furniture
31001	การผลิตเฟอร์นิเจอร์ไม้	132	1,238,763.5	972,440.7	39,415.1	3,845.1	12,084.2	5,589.0	318.0	152,348.0	20,488.4	20,488.4	20,488.4	Manufacture of metal furniture
31002	การผลิตเฟอร์นิเจอร์โลหะ	36	651,153.3	279,318.7	12,474.9	4,941.6	25,738.9	391.4	154,070.8	93,458.0	80,714.9	80,714.9	80,714.9	Manufacture of mattresses and mattress supports
31003	การผลิตฐานรองหมอนและที่นอน	178	2,711,912.1	2,253,793.8	40,772.0	22,672.8	5,800.7	1,769.1	102,984.6	177,311.4	89,568.3	89,568.3	89,568.3	Manufacture of other furniture

(Unit: Baht in Thousand Baht)

ตาราง 10 ค่าใช้จ่ายขึ้นของสถานประกอบการอุตสาหกรรม กรุงเทพมหานคร พ.ศ. 2555 (ต่อ)  
TABLE 10 TOTAL EXPENSES OF INDUSTRY ESTABLISHMENTS IN 2011 BY CATEGORY OF INDUSTRY, BANGKOK, 2012 (cont'd)

รหัส Code	ประเภทอุตสาหกรรม	จำนวน สถาน- ประกอบ Number of establishments	รวม Total	ค่าซื้อวัตถุดิบ และวัสดุประกอบ ที่ใช้ในการผลิต Purchase of materials and components	ค่าซื้อเครื่อง และค่าไฟฟ้า ที่ใช้ในการผลิต Cost of fuels, electricity used in production	ค่าซื้อเครื่องและ บำรุงรักษาสินค้า ที่จำหน่ายให้ลูกค้า Cost of repair and maintenance of goods of purchase	ค่าจ้างซ่อมแซมและ ค่าติดตั้งเครื่องจักร เครื่องใช้ Cost of repair and machinery and equipment	ค่าซื้อสินค้า ในสภาพเดิม Purchase of goods for resale	ค่าจ้างซ่อมแซม สถานประกอบการ อื่นผลิตสินค้าให้ Cost of contract and commission work for leased employees	ค่าธรรมเนียม ที่จ่าย สำหรับจ้างช่าง Fees paid for employees	ค่าใช้จ่าย ในการขาย Cost of sale	ค่าใช้จ่าย ในการบริหาร และดำเนินงาน Administrative expense	ค่าใช้จ่ายอื่น ๆ Other expenses	Category of industry
32	การผลิตเหล็กตีขึ้น	2,834	61,256,405.8	47,883,880.8	1,647,803.3	167,976.8	557,138.1	909,033.8	608,482.1	14,555.8	2,226,428.2	5,883,162.5	1,357,944.6	Other manufacturing
321	การผลิตเครื่องประดับเพชรพลอย	1,595	29,477,431.5	23,233,350.7	644,066.3	63,134.8	216,436.6	137,845.4	522,710.9	-	1,382,153.4	2,679,401.4	598,332.0	Manufacture of jewellery, bijouterie and related articles
3211	การผลิตเครื่องประดับเพชรพลอยแท้ และสังกะสีที่เขียว	1,406	28,573,994.2	22,470,442.2	625,306.7	62,387.6	212,999.3	137,745.4	505,768.1	-	1,369,543.6	2,593,639.9	596,161.5	Manufacture of jewellery and related articles
32111	การผลิตเครื่องประดับเพชรพลอยแท้และโลหะมีค่า	1,187	26,668,835.5	20,897,305.6	585,424.8	56,645.9	206,079.3	105,058.0	491,574.5	-	1,338,295.3	2,432,512.3	555,939.8	Manufacture of jewellery and bijouterie of precious stones and metals
32112	การผลิตเครื่องประดับเพชรพลอย และโลหะมีค่า	53	462,939.3	363,305.7	7,808.4	4,951.7	3,688.0	791.1	9,925.7	-	6,727.4	63,225.9	2,515.4	Manufacture of goldsmiths' articles of precious stones and metals
32113	การผลิตเครื่องประดับเพชรพลอย	166	1,442,219.4	1,209,831.0	32,073.5	790.0	3,232.0	31,896.3	4,267.9	-	24,520.9	97,901.6	37,706.2	Cutting, shaping and finishing of diamonds and precious stones
3212	การผลิตเครื่องประดับเพชรพลอยเทียม และสังกะสีที่เขียว	189	903,437.3	762,908.5	18,759.6	747.2	3,437.2	1,000	16,942.9	-	12,609.9	85,761.5	2,170.5	Manufacture of costume jewellery and related articles
32120	การผลิตเครื่องประดับเพชรพลอยเทียม และสังกะสีที่เขียว	189	903,437.3	762,908.5	18,759.6	747.2	3,437.2	1,000	16,942.9	-	12,609.9	85,761.5	2,170.5	Manufacture of costume jewellery and related articles
322	การผลิตเครื่องดนตรี	16	268,682.4	185,563.0	8,356.3	70.0	6,171.4	2,019.7	28,549.6	-	859.7	18,315.8	18,776.9	Manufacture of musical instruments
32201	การผลิตเครื่องดนตรีไทย	12	10,605.5	6,286.1	282.0	-	72.6	2,019.7	-	-	296.7	1,007.8	640.6	Manufacture of Thai musical instruments
32209	การผลิตเครื่องดนตรีอื่น ๆ	4	258,076.9	179,277.0	8,074.3	70.0	6,098.9	-	28,549.6	-	563.0	17,308.0	18,136.3	Manufacture of other musical instruments
323	การผลิตเครื่องกีฬา	34	3,254,102.8	2,309,500.4	42,176.5	90.9	28,999.1	388,542.9	23,028.9	14,555.8	85,674.5	207,343.1	156,190.6	Manufacture of sports goods
32301	การผลิตลูกบอลที่ใช้ในการกีฬา	2	D	D	D	D	D	D	-	-	D	D	D	Manufacture of balls using in sports
32302	การผลิตกระดานโต้คลื่นและเครื่องอุปกรณ์กีฬาทางน้ำ	1	D	D	D	-	-	-	-	-	-	D	-	Manufacture of sailboards and surfboards
32303	การผลิตอุปกรณ์กีฬาตกปลา	5	277,337.7	52,761.2	14,081.8	80.9	7,528.5	70,830.4	23,028.9	14,555.8	6,748.6	23,067.7	64,653.7	Manufacture of fishing sports equipment
32309	การผลิตเครื่องกีฬาอื่น ๆ	26	2,957,297.7	2,253,306.8	27,288.0	-	21,310.6	314,712.5	-	-	75,925.9	173,817.2	90,936.8	Manufacture of other sports goods
324	การผลิตเกมและของเล่น	81	2,685,913.5	2,166,120.6	105,724.1	7,827.8	12,388.8	19,423.3	5,323.2	-	85,884.0	236,764.9	46,456.8	Manufacture of games and toys
32401	การผลิตของเล่นที่มีล้อ	5	67,791.2	28,828.7	1,151.3	7.0	235.0	8,577.6	-	-	5,191.9	6,559.5	17,240.3	Manufacture of wheeled toys
32402	การผลิตตุ๊กตา	26	477,647.9	329,756.4	3,873.7	69.6	215.6	-	-	-	7,915.5	124,709.8	11,105.5	Manufacture of dolls
32409	การผลิตเกมและของเล่นอื่นๆ	50	2,140,474.5	1,807,533.6	100,699.1	7,751.2	11,938.2	10,845.8	5,323.2	-	72,776.7	105,495.7	18,111.1	Manufacture of other games and toys

ตาราง 10 ค่าใช้จ่ายขึ้นของสถานประกอบการอุตสาหกรรมการผลิตในปี 2554 จำแนกตามประเภทอุตสาหกรรม กรุงเทพมหานคร พ.ศ. 2555 (ต่อ)  
TABLE 10 TOTAL EXPENSES OF INDUSTRY ESTABLISHMENTS IN 2011 BY CATEGORY OF INDUSTRY, BANGKOK, 2012 (cont'd)

รหัส Code	ประเภทอุตสาหกรรม	จำนวน สถาน- ประกอบ Number of establishments	รวม Total	ค่าซื้อวัตถุดิบ และวัสดุประกอบ ที่ใช้ในการผลิต Purchase of materials and components	ค่าซื้อพลังงาน และค่าไฟฟ้า ที่ใช้ในการผลิต Cost of fuels, electricity used in production	ค่าติดตั้งซ่อมแซมและ บำรุงรักษาสินค้า ที่จำหน่ายให้ลูกค้า Cost of repair and maintenance of goods of purchase	ค่าจ้างซ่อมแซมและ ติดตั้งเครื่องมือ เครื่องใช้ Cost of repair and maintenance of machinery and equipment	ค่าจ้างขนานจ่ายให้ สถานประกอบการ ที่ขาย สำหรับผู้จ้าง Fees paid for leased employees	ค่าใช้จ่าย ในการขาย Cost of sale	ค่าใช้จ่าย ในการบริหาร และดำเนินงาน Administrative expense	ค่าใช้จ่ายอื่น ๆ Other expenses	Category of industry
325	การผลิตเครื่องมือและอุปกรณ์ในทางการแพทย์ และทางการแพทย์	141	16,245,183.4	13,636,288.2	432,870.7	1,421.6	128,317.9	10,105.3	363,867.0	1,608,415.5	51,153.1	Manufacture of medical and dental Instruments and supplies
32501	การผลิตเครื่องมือและอุปกรณ์ในทางการแพทย์	75	15,764,564.7	13,250,888.5	428,030.7	1,193.9	126,831.0	6,234.8	325,251.9	1,571,558.2	47,131.6	Manufacture of medical Instruments and supplies
32502	การผลิตเครื่องมือและอุปกรณ์ในทางทันตกรรม	66	480,618.7	385,699.7	4,840.0	227.7	1,486.9	3,870.6	38,615.1	36,857.3	4,021.5	Manufacture of dental Instruments and supplies
329	การผลิตผลิตภัณฑ์อื่นๆ ซึ่งมิได้จัดประเภทไว้ในที่อื่น	967	9,325,092.2	6,353,057.7	414,609.3	95,431.8	164,824.4	18,764.2	309,989.6	1,132,921.7	487,035.3	Other manufacturing, n.e.c.
32901	การผลิตผลิตภัณฑ์อื่นๆ ซึ่งมิได้จัดประเภทไว้ในที่อื่น	967	9,325,092.2	6,353,057.7	414,609.3	95,431.8	164,824.4	18,764.2	309,989.6	1,132,921.7	487,035.3	Other manufacturing, n.e.c.
32901	การผลิตไม้กวาดและแปรง	25	242,450.5	163,792.0	4,003.2	6,146.9	3,859.6	1,000.0	13,291.2	33,558.9	9,218.9	Manufacture of brooms and brushes
32902	การผลิตประตูดัดเครื่องเขียน	90	3,478,087.1	2,409,219.8	236,477.7	81,571.3	125,010.0	77.7	108,929.9	424,269.7	80,160.7	Manufacture of stationery
32903	การผลิตเครื่องอุปโภคด้านความปลอดภัย	20	592,250.0	508,576.4	16,685.9	2,003.7	2,885.7	-	13,548.8	31,502.6	8,243.6	Manufacture of protective safety equipment
32904	การผลิตดอกไม้และต้นไม้ประดิษฐ์	534	863,975.0	524,587.1	49,895.1	203.8	4,981.4	14,090.6	54,918.3	147,649.4	64,106.3	Manufacture of artificial flowers and plants
32909	การผลิตผลิตภัณฑ์อื่นๆ ซึ่งมิได้จัดประเภทไว้ในที่อื่น	298	4,148,329.6	2,746,882.5	107,547.3	5,506.2	28,087.7	3,595.9	119,301.4	495,941.3	325,305.9	Other manufacturing, n.e.c.
33	การซ่อมและการติดตั้งเครื่องจักรและอุปกรณ์	605	12,160,802.2	10,096,020.6	239,091.5	55,577.4	101,304.1	148,788.5	517,672.7	594,507.4	156,466.5	Repair and installation of machinery and equipment
331	การซ่อมผลิตภัณฑ์โลหะประดิษฐ์ และอุปกรณ์	563	11,568,581.9	9,704,585.6	229,479.0	48,162.6	90,975.6	136,730.3	488,853.9	521,131.2	98,613.0	Repair of fabricated metal products, machinery and equipment
33111	การซ่อมผลิตภัณฑ์โลหะประดิษฐ์	32	356,126.9	139,098.7	7,099.8	7,427.6	5,860.0	66,316.8	13,364.7	33,185.0	40,938.2	Repair of fabricated metal products
33110	การซ่อมผลิตภัณฑ์โลหะประดิษฐ์	32	356,126.9	139,098.7	7,099.8	7,427.6	5,860.0	66,316.8	13,364.7	33,185.0	40,938.2	Repair of fabricated metal products
3312	การซ่อมเครื่องจักร	317	8,368,836.8	7,395,937.4	162,151.5	30,414.2	56,791.0	69,948.5	136,168.3	279,003.7	35,247.2	Repair of machinery
33121	การซ่อมเครื่องจักรที่ใช้งานทั่วไป	171	1,416,182.9	912,903.3	39,914.3	18,930.4	15,373.1	60,948.5	91,412.9	149,321.9	12,845.3	Repair of general-purpose machinery
33122	การซ่อมเครื่องจักรที่ใช้งานเฉพาะอย่าง	146	6,952,653.9	6,483,034.2	122,237.2	11,483.8	41,417.8	9,000.0	44,755.4	129,681.8	22,401.9	Repair of special-purpose machinery
3313	การซ่อมอุปกรณ์อิเล็กทรอนิกส์และอุปกรณ์ ที่ใช้ในทางทัศนศาสตร์	31	1,114,035.0	965,751.4	27,706.6	93.3	1,266.3	433.3	21,278.7	11,687.7	647.7	Repair of electronic and optical equipment
33131	การซ่อมและบำรุงรักษาอุปกรณ์เพื่อการวัด การทดสอบ การนำร่อง และการควบคุม	16	1,096,567.5	930,682.1	27,513.5	93.3	1,180.2	433.3	21,278.7	11,478.7	647.7	Repair of measuring, testing, navigating and control equipment

(Unit: Baht in Thousand)

ตาราง 10 ค่าใช้จ่ายขั้นต้นของสถานประกอบการอุตสาหกรรม กรุงเทพมหานคร พ.ศ. 2555 (ต่อ)  
TABLE 10 TOTAL EXPENSES OF INDUSTRY ESTABLISHMENTS IN 2011 BY CATEGORY OF INDUSTRY, BANGKOK, 2012 (cont'd)

รหัส Code	ประเภทอุตสาหกรรม	จำนวน สถาน- ประกอบ Number of establishments	รวม Total	ค่าซื้อวัตถุดิบ และวัสดุประกอบ ที่ใช้ในการผลิต Purchase of materials and components	ค่าเชื้อเพลิง และค่าไฟฟ้า ที่ใช้ในการผลิต Cost of fuels, electricity used in production	ค่าติดตั้งซ่อมแซมและ บำรุงรักษาสินค้า ที่จำหน่ายให้ลูกค้า Cost of repair and maintenance of goods of purchase	ค่าจ้างซ่อมแซมและ ติดตั้งเครื่องจักร เครื่องมือ Cost of repair and machinery and equipment	ค่าจ้างขนานจ่ายให้ สถานประกอบการ อื่นผลิตสินค้าให้ Cost of contract and commission work	ค่าธรรมเนียม ที่จ่าย สำหรับผู้เช่า Fees paid for leased employees	ค่าใช้จ่าย ในการขาย Cost of sale	ค่าใช้จ่าย ในการบริหาร และดำเนินงาน Administrative expense	ค่าใช้จ่ายอื่น ๆ Other expenses	Category of industry
33132	การซ่อมและบำรุงรักษาเครื่องจักรสี่ ล้อไฟฟ้าทางกรรมสิทธิ์และเช่าจากภายนอก	9	16,498.4	14,439.4	135.9	-	78.0	-	-	1,845.2	-	-	Repair of irradiator, electromedical and electrotherapeutic
33133	การซ่อมและบำรุงรักษาอุปกรณ์ที่ใช้ใน ทางทันตกรรมและอุปกรณ์ทันตกรรม	6	989.1	630.0	57.1	-	8.1	-	-	293.9	-	-	Repair of optical instruments and photographic equipment
3314	การซ่อมอุปกรณ์ไฟฟ้า	155	203,372.0	145,182.8	12,952.6	4,095.4	1,281.2	465.0	-	2,159.9	33,931.3	47.7	Repair of electrical equipment
33141	การซ่อมมอเตอร์ไฟฟ้า เครื่องกำเนิดไฟฟ้า หม้อแปลงไฟฟ้า และอุปกรณ์เพื่อการจ่าย และควบคุมกระแสไฟฟ้า	129	171,536.3	123,618.7	10,683.7	3,733.4	435.2	-	-	1,884.5	29,967.0	47.7	Repair of electric motors, generators, transformers and electricity distribution and control apparatus
33142	การซ่อมหม้อต้มหมักและเบดเดอร์	1	D	D	D	-	-	-	-	-	D	-	Repair of accumulators and batteries
33149	การซ่อมอุปกรณ์ไฟฟ้าอื่นๆ	25	31,814.1	21,554.0	2,267.4	362.1	846.0	465.0	-	275.4	3,954.3	-	Repair of other electrical equipment
3315	การซ่อมอุปกรณ์ขนส่ง (ยกเว้นยานยนต์)	27	1,525,591.3	1,078,300.2	19,501.4	6,132.1	25,771.7	350.0	-	315,882.4	57,921.4	21,732.2	Repair of transport equipment (except motor vehicles)
33151	การซ่อมเรือ	23	1,511,891.5	1,068,540.9	18,291.4	5,984.0	25,545.4	-	-	315,882.4	56,187.4	21,460.0	Repair of ships and boats
33152	การซ่อมอากาศยาน	2	D	D	D	-	D	-	-	-	D	D	Repair of air and spacecraft
33159	การซ่อมอุปกรณ์ขนส่งอื่นๆ (ยกเว้นยานยนต์)	2	D	D	D	D	D	-	-	-	D	-	Repair of other transport equipment (except motor vehicles)
3319	การซ่อมอุปกรณ์อื่นๆ	1	D	D	D	-	D	-	-	-	D	-	Repair of other equipment
33190	การซ่อมอุปกรณ์อื่นๆ	1	D	D	D	-	D	-	-	-	D	-	Repair of other equipment
<b>332</b>	<b>การติดตั้งเครื่องจักรและอุปกรณ์ ชนิดใช้ในทางอุตสาหกรรม</b>	<b>42</b>	<b>592,220.3</b>	<b>391,435.0</b>	<b>9,612.5</b>	<b>7,414.7</b>	<b>10,328.5</b>	<b>12,058.2</b>	<b>-</b>	<b>28,818.8</b>	<b>73,376.2</b>	<b>57,853.5</b>	<b>Installation of industrial machinery and equipment</b>
3320	การติดตั้งเครื่องจักรและอุปกรณ์ ชนิดใช้ในทางอุตสาหกรรม	42	592,220.3	391,435.0	9,612.5	7,414.7	10,328.5	12,058.2	-	28,818.8	73,376.2	57,853.5	Installation of industrial machinery and equipment
33200	การติดตั้งเครื่องจักรและอุปกรณ์ ชนิดใช้ในทางอุตสาหกรรม	42	592,220.3	391,435.0	9,612.5	7,414.7	10,328.5	12,058.2	-	28,818.8	73,376.2	57,853.5	Installation of industrial machinery and equipment
<b>37</b>	<b>การจัดทำน้ำเสีย</b>	<b>3</b>	<b>D</b>	<b>D</b>	<b>D</b>	<b>-</b>	<b>-</b>	<b>-</b>	<b>-</b>	<b>D</b>	<b>D</b>	<b>-</b>	<b>Sewerage</b>
<b>370</b>	<b>การจัดทำน้ำเสีย</b>	<b>3</b>	<b>D</b>	<b>D</b>	<b>D</b>	<b>-</b>	<b>-</b>	<b>-</b>	<b>-</b>	<b>D</b>	<b>D</b>	<b>-</b>	<b>Sewerage</b>
3700	การจัดทำน้ำเสีย	3	D	D	D	-	-	-	-	D	D	-	Sewerage
37000	การจัดทำน้ำเสีย	3	D	D	D	-	-	-	-	D	D	-	Sewerage
<b>38</b>	<b>การเก็บรวบรวมของเสีย การบำบัด และการกำจัด ของเสีย รวมถึงการนำของเสียกลับมาใช้ใหม่</b>	<b>65</b>	<b>705,649.8</b>	<b>622,956.5</b>	<b>8,821.1</b>	<b>-</b>	<b>5,549.5</b>	<b>-</b>	<b>-</b>	<b>7,010.5</b>	<b>52,800.7</b>	<b>4,337.0</b>	<b>Waste collection, treatment and disposal activities; materials recovery</b>
<b>381</b>	<b>การเก็บรวบรวมของเสีย</b>	<b>16</b>	<b>4,065.2</b>	<b>2,790.2</b>	<b>195.1</b>	<b>-</b>	<b>-</b>	<b>-</b>	<b>-</b>	<b>122.9</b>	<b>957.1</b>	<b>-</b>	<b>Waste collection</b>
3811	การเก็บรวบรวมของเสียที่เป็นอันตราย	16	4,065.2	2,790.2	195.1	-	-	-	-	122.9	957.1	-	Collection of non-hazardous waste
38110	การเก็บรวบรวมของเสียที่เป็นอันตราย	16	4,065.2	2,790.2	195.1	-	-	-	-	122.9	957.1	-	Collection of non-hazardous waste

ตาราง 10 ค่าใช้จ่ายขึ้นของสถานประกอบการอุตสาหกรรมผลิตในปี 2554 จำแนกตามประเภทอุตสาหกรรม กรุงเทพมหานคร พ.ศ. 2555 (ต่อ)  
TABLE 10 TOTAL EXPENSES OF INDUSTRY ESTABLISHMENTS IN 2011 BY CATEGORY OF INDUSTRY, BANGKOK, 2012 (cont'd)

รหัส Code	ประเภทอุตสาหกรรม	จำนวน สถาน- ประกอบการ Number of establishments	รวม Total	ค่าซื้อวัตถุดิบ และวัสดุประกอบ ที่ใช้ในการผลิต Purchase of materials and components	ค่าเชื้อเพลิง และค่าไฟฟ้า ที่ใช้ในการผลิต Cost of fuels, electricity used in production	ค่าซื้อสินค้า บำรุงรักษาสินค้า ที่จำหน่ายให้ลูกค้า Cost of repair and maintenance of goods of purchase	ค่าซื้อสินค้า บำรุงรักษาเครื่องจักร เครื่องมือ เครื่องมือ Cost of repair and maintenance of machinery and equipment	ค่าจ้างซ่อมแซมและ ติดตั้งซ่อมแซมและ เครื่องมือ Cost of contract and commission work	ค่าธรรมเนียม ที่จ่าย สำหรับผู้ให้เช่า Fees paid for leased employees	ค่าใช้จ่าย ในการขาย Cost of sale	ค่าใช้จ่าย ในการบริหาร และดำเนินงาน Administrative expense	ค่าใช้จ่ายอื่น ๆ Other expenses	Category of industry
<b>382</b>	<b>การบำบัดและการกำจัดของเสีย</b>	<b>8</b>	<b>80,411.1</b>	<b>63,222.0</b>	<b>3,514.4</b>	-	<b>1,806.8</b>	-	-	<b>1,517.3</b>	<b>7,064.8</b>	<b>3,285.8</b>	<b>Waste treatment and disposal</b>
3821	การบำบัดและการกำจัดของเสียที่เป็นอันตราย	8	80,411.1	63,222.0	3,514.4	-	1,806.8	-	-	1,517.3	7,064.8	3,285.8	Treatment and disposal of non-hazardous waste
38211	การบำบัดและการกำจัดของเสียที่เป็นอันตรายโดยการฝังกลบอย่างถูกสุขอนามัย	2	D	D	D	-	D	-	-	-	D	-	Treatment and disposal of non-hazardous waste by sanitary landfill
38212	การบำบัดและการกำจัดของเสียที่ไม่เป็นอันตรายโดยการเผาด้วยเตาเผาขยะ	1	D	D	D	-	D	-	-	-	D	-	Treatment and disposal of non-hazardous waste by incineration
38213	การบำบัดและการกำจัดของเสียที่ไม่เป็นอันตรายโดยวิธีชีวภาพ	5	75,793.2	60,928.9	3,380.4	-	1,406.8	-	-	1,517.3	5,274.0	3,285.8	Treatment and disposal of non-hazardous waste by biological reduction
<b>383</b>	<b>การนำวัสดุที่ใช้แล้วกลับมาใช้ใหม่</b>	<b>41</b>	<b>621,173.4</b>	<b>556,944.3</b>	<b>5,111.6</b>	-	<b>3,742.7</b>	-	-	<b>5,370.3</b>	<b>44,778.8</b>	<b>1,051.2</b>	<b>Materials recovery</b>
3830	การนำวัสดุที่ใช้แล้วกลับมาใช้ใหม่	41	621,173.4	556,944.3	5,111.6	-	3,742.7	-	-	5,370.3	44,778.8	1,051.2	Materials recovery
38300	การนำวัสดุที่ใช้แล้วกลับมาใช้ใหม่	41	621,173.4	556,944.3	5,111.6	-	3,742.7	-	-	5,370.3	44,778.8	1,051.2	Materials recovery
<b>39</b>	<b>กิจกรรมการบำบัดและบริกรจัดการของเสียอื่นๆ</b>	<b>1</b>	<b>D</b>	<b>D</b>	<b>-</b>	<b>-</b>	<b>D</b>	<b>-</b>	<b>-</b>	<b>-</b>	<b>D</b>	<b>-</b>	<b>Remediation activities and other waste management services</b>
<b>390</b>	<b>กิจกรรมการบำบัดและบริกรจัดการของเสียอื่นๆ</b>	<b>1</b>	<b>D</b>	<b>D</b>	<b>-</b>	<b>-</b>	<b>D</b>	<b>-</b>	<b>-</b>	<b>-</b>	<b>D</b>	<b>-</b>	<b>Remediation activities and other waste management services</b>
3900	กิจกรรมการบำบัดและบริกรจัดการของเสียอื่นๆ	1	D	D	-	-	D	-	-	-	D	-	Remediation activities and other waste management services
39000	กิจกรรมการบำบัดและบริกรจัดการของเสียอื่นๆ	1	D	D	-	-	D	-	-	-	D	-	Remediation activities and other waste management services
<b>58</b>	<b>การจัดพิมพ์จำหน่ายหรือเผยแพร่</b>	<b>369</b>	<b>11,785,140.0</b>	<b>7,623,549.6</b>	<b>397,986.3</b>	<b>43,428.6</b>	<b>242,640.0</b>	<b>85,015.9</b>	<b>25,570.6</b>	<b>714,968.7</b>	<b>1,684,985.8</b>	<b>861,453.2</b>	<b>Publishing activities</b>
<b>581</b>	<b>การจัดพิมพ์จำหน่ายหรือเผยแพร่หนังสือ นิตยสาร และงานอื่นๆ</b>	<b>253</b>	<b>10,217,131.8</b>	<b>6,493,067.0</b>	<b>336,086.2</b>	<b>27,689.8</b>	<b>209,593.3</b>	<b>68,974.7</b>	<b>25,570.6</b>	<b>665,981.8</b>	<b>1,497,465.8</b>	<b>813,049.4</b>	<b>Publishing of books, periodicals and other publishing activities</b>
5811	การจัดพิมพ์จำหน่ายหรือเผยแพร่หนังสือ	126	1,785,884.1	1,129,384.9	113,971.2	21,767.3	76,935.1	63,126.7	2,220.0	39,718.5	240,581.1	21,216.0	Book publishing
58111	การจัดพิมพ์จำหน่ายหรือเผยแพร่ทำรายเดือน	63	1,314,606.6	759,591.0	98,123.3	21,174.7	69,550.7	53,035.1	2,220.0	36,549.9	184,050.8	13,376.2	Publishing of textbooks, dictionaries and encyclopedias activities (except on-line)
58112	การจัดพิมพ์จำหน่ายหรือเผยแพร่รายครั้ง	56	414,648.0	321,618.3	13,789.2	592.6	6,712.9	10,091.6	-	2,998.9	52,204.9	6,639.8	Publishing of brochures, leaflets and similar publications
58113	การจัดพิมพ์จำหน่ายหรือเผยแพร่สื่อออนไลน์	5	52,968.6	46,889.2	996.0	-	700.0	-	-	-	3,183.4	1,200.0	activities (except on-line)
58114	การจัดพิมพ์จำหน่ายหรือเผยแพร่สื่อที่จัดทำขึ้นเพื่อจำหน่าย	2	D	D	D	-	-	-	-	D	D	-	On-line book publishing
													Licensing activities for books



ตาราง 10 ค่าใช้จ่ายขั้นต้นของสถานประกอบการอุตสาหกรรมการผลิตในปี 2554 จำแนกตามประเภทอุตสาหกรรม กรุงเทพมหานคร พ.ศ. 2555 (ต่อ)  
TABLE 10 TOTAL EXPENSES OF INDUSTRY ESTABLISHMENTS IN 2011 BY CATEGORY OF INDUSTRY, BANGKOK, 2012 (cont'd)

รหัส Code	ประเภทอุตสาหกรรม	จำนวน สถาน- ประกอบ Number of establishments	รวม Total	ค่าซื้อวัตถุดิบ และวัสดุประกอบ ที่ใช้ในการผลิต Purchase of materials and components	ค่าเชื้อเพลิง และค่าไฟฟ้า ที่ใช้ในการผลิต Cost of fuels, electricity used in production	ค่าซื้อเครื่องจักร และค่าซ่อมแซม เครื่องจักร Cost of repair and maintenance of machinery and equipment	ค่าซื้อสินค้า บำรุงรักษา ที่จำหน่ายให้ Cost of repair and maintenance sales of goods of purchase	ค่าจ้างนายจ้างให้ สถานประกอบการ อื่นผลิตสินค้าให้ Cost of contract and commission work for leased employees	ค่าใช้ขาย ในการขาย Cost of sale	ค่าใช้ขาย ในการบริหาร และดำเนินงาน Administrative expense	ค่าใช้ขายอื่น ๆ Other expenses	Category of industry
5813	การพิมพ์ที่จำหน่ายหรือเผยแพร่สิ่งพิมพ์ วารสาร และนิตยสาร	89	8,262,985.2	5,237,112.9	217,822.5	131,287.4	5,343.7	2,715.9	5,519.8	1,224,971.6	791,509.4	Publishing of newspapers, journals and periodicals
58131	การพิมพ์ที่จำหน่ายหรือเผยแพร่สิ่งพิมพ์ ลงเสื่อต่าง (ยกเว้นทางออนไลน์)	27	6,494,013.4	3,874,380.8	188,459.1	118,776.7	573.0	-	1,696.0	1,062,932.1	732,493.1	Publishing of newspapers (except on-line)
58132	การพิมพ์ที่จำหน่ายหรือเผยแพร่วารสารและ นิตยสารลงเสื่อต่าง (ยกเว้นทางออนไลน์)	61	1,765,307.8	1,360,815.9	28,882.5	12,510.8	4,770.7	2,715.9	3,823.8	161,423.7	59,016.4	Publishing of journals and periodicals (except on-line)
58133	การพิมพ์ที่จำหน่ายหรือเผยแพร่สิ่งพิมพ์ วารสาร และนิตยสารออนไลน์	1	D	D	D	-	-	-	-	D	D	On-line publishing of newspapers, journals and periodicals
5819	การพิมพ์ที่จำหน่ายหรือเผยแพร่อื่นๆ	38	1,682,625.5	1,265,592.2	4,292.5	1,342.3	578.8	2.4	328.3	31,913.1	324.0	Other publishing activities
58191	การพิมพ์ที่จำหน่ายหรือเผยแพร่อื่นๆ ลงเสื่อต่าง (ยกเว้นทางออนไลน์)	33	1,427,650.0	1,129,251.1	3,669.5	1,212.3	42.8	2.4	328.3	21,630.7	180.0	Other publishing activities (except on-line)
58192	การพิมพ์ที่จำหน่ายหรือเผยแพร่อื่นๆ ผ่านทางออนไลน์	5	25,497.5	13,644.1	623.0	130.0	556.0	-	-	10,282.4	144.0	On-line other publishing activities
<b>582</b>	<b>การจัดทำซอฟต์แวร์สำเร็จรูป</b>	<b>116</b>	<b>1,568,008.2</b>	<b>1,130,482.6</b>	<b>61,900.2</b>	<b>33,046.7</b>	<b>15,738.9</b>	<b>25,887.9</b>	<b>16,041.2</b>	<b>187,520.0</b>	<b>48,403.8</b>	<b>Software publishing</b>
5820	การจัดทำซอฟต์แวร์สำเร็จรูป	116	1,568,008.2	1,130,482.6	61,900.2	33,046.7	15,738.9	25,887.9	16,041.2	187,520.0	48,403.8	Software publishing
58201	การจัดทำซอฟต์แวร์สำเร็จรูป	28	435,659.4	373,799.6	2,592.0	480.0	1,200.0	-	-	46,587.6	-	Software game publishing
58202	การจัดทำซอฟต์แวร์สำเร็จรูป (ยกเว้นซอฟต์แวร์เกมสำเร็จรูป)	88	1,132,348.8	756,683.0	59,308.1	32,566.7	14,538.9	25,887.9	16,041.2	140,932.5	48,403.8	Software publishing (except software games)

หมายเหตุ : D หมายถึง ตัวเลขที่ไม่เปิดเผย  
Note : D means disclosure prohibited.

ตาราง 11 รายรับทั้งสิ้นของสถานประกอบการอุตสาหกรรมการผลิตในปี 2554 จำแนกตามประเภทอุตสาหกรรม กรุงเทพมหานคร พ.ศ. 2555  
TABLE 11 TOTAL RECEIPTS OF INDUSTRY ESTABLISHMENTS IN 2011 BY CATEGORY OF INDUSTRY, BANGKOK, 2012

รหัส Code	ประเภทอุตสาหกรรม	จำนวน สถานประกอบการ Number of establishments	รวม Total	มูลค่าขายผลิต Sales of goods produced	รายรับจาก การขายสินค้า ที่จำหน่าย ในภาค Sales of goods purchased for resale	รายรับจากการ รับจ้างผลิต ผลิตสินค้า Receipts for contract and commission work	รายรับจากการ บริการ ซ่อมแซม Receipts for repair and installation work	รายรับจากการ ให้เช่า ที่ดิน Receipts for rent on land	รายรับจากการ ให้เช่า อาคาร Receipts for rent on building, vehicle, machinery and equipment	เงินปันผล Dividend	ดอกเบี้ย Interest	กำไรจากการ เปลี่ยนแปลง อัตราแลกเปลี่ยน Gain from currency exchange	รายอื่น ๆ Other receipts	Category of industry
	<b>รวม</b>	<b>41,574</b>	<b>1,307,551,468.2</b>	<b>1,225,968,022.3</b>	<b>22,517,142.9</b>	<b>9,423,895.6</b>	<b>1,887,148.4</b>	<b>144,552.7</b>	<b>832,904.2</b>	<b>26,311,753.1</b>	<b>3,663,468.8</b>	<b>4,075,264.7</b>	<b>12,727,315.5</b>	<b>Total</b>
	<b>10 การผลิตผลิตภัณฑ์อาหาร</b>	<b>2,587</b>	<b>147,662,396.1</b>	<b>143,538,152.4</b>	<b>2,153,673.5</b>	<b>42,884.4</b>	<b>1,063.1</b>	<b>12,456.6</b>	<b>73,430.2</b>	<b>281,425.3</b>	<b>408,910.6</b>	<b>228,485.5</b>	<b>921,914.5</b>	<b>Manufacture of food products</b>
	<b>101 การแปรรูปและการถนอมเนื้อสัตว์</b>	<b>180</b>	<b>13,711,491.6</b>	<b>13,643,208.4</b>	<b>40,991.5</b>	<b>20,699.5</b>	<b>-</b>	<b>58.5</b>	<b>154.0</b>	<b>76.1</b>	<b>1,315.0</b>	<b>-</b>	<b>4,990.5</b>	<b>Manufacture of meat (except poultry)</b>
	1011 การผลิตเนื้อสัตว์ (ยกเว้นสัตว์ปีก)	15	308,136.5	308,136.5	-	-	-	-	-	-	-	-	-	Manufacture of meat (except poultry)
	10111 การฆ่าสัตว์ (ยกเว้นสัตว์ปีก)	3	D	D	-	-	-	-	-	-	-	-	-	Slaughtering of meat (except poultry)
	10112 การผลิตเนื้อสัตว์ (ยกเว้นสัตว์ปีก) สด แช่เย็น หรือแช่แข็ง	12	84,456.5	84,456.5	-	-	-	-	-	-	-	-	-	Manufacture of fresh, chilled or frozen meat (except poultry)
	1012 การฆ่าสัตว์ปีกและการผลิตเนื้อสัตว์ปีกสด แช่เย็น หรือแช่แข็ง	21	3,910,319.4	3,893,306.7	11,223.3	-	-	-	154.0	-	960.1	-	4,675.3	Slaughtering and production of fresh, chilled or frozen poultry meat
	10120 การฆ่าสัตว์ปีกและการผลิตเนื้อสัตว์ปีกสด แช่เย็น หรือแช่แข็ง	21	3,910,319.4	3,893,306.7	11,223.3	-	-	-	154.0	-	960.1	-	4,675.3	Slaughtering and production of fresh, chilled or frozen poultry meat
	1013 การผลิตผลิตภัณฑ์เนื้อสัตว์และเนื้อสัตว์ปีก	144	9,493,035.7	9,441,765.2	29,768.3	20,699.5	-	58.5	-	76.1	352.9	-	315.2	Processing and preserving meat and poultry meat products
	10131 การผลิตเนื้อสัตว์และเนื้อสัตว์ปีกที่ชำแหละ หั่นชิ้น หรือรมควัน	7	26,454.8	21,985.1	4,469.7	-	-	-	-	-	-	-	-	Manufacture of dried, salted or smoked meat and poultry meat
	10132 การผลิตไส้กรอก ลูกชิ้น และผลิตภัณฑ์เนื้อที่คล้ายกัน ที่ทำจากเนื้อสัตว์และเนื้อสัตว์ปีก และสัตว์ปีก	83	8,572,660.7	8,534,203.2	18,499.4	19,199.5	-	14.5	-	76.1	352.9	-	315.2	Manufacture of meat and poultry meat sausages, balls and other similar products
	10134 การผลิตผลิตภัณฑ์เนื้อสัตว์และเนื้อสัตว์ปีก และสัตว์ปีก	7	103,128.2	103,128.2	-	-	-	-	-	-	-	-	-	Manufacture of by products from meat and poultry meat
	10139 การผลิตผลิตภัณฑ์เนื้อสัตว์ จากเนื้อสัตว์ และเนื้อสัตว์ปีก	47	790,812.0	782,448.8	6,819.2	1,500.0	-	44.0	-	-	-	-	-	Processing and preserving other meat and poultry meat products
	<b>102 การแปรรูปและการถนอมผลิตภัณฑ์น้ำ</b>	<b>98</b>	<b>27,398,925.3</b>	<b>26,763,107.5</b>	<b>15,287.1</b>	<b>-</b>	<b>359.0</b>	<b>-</b>	<b>1,884.8</b>	<b>841.1</b>	<b>110,665.3</b>	<b>112,315.6</b>	<b>404,464.9</b>	<b>Processing and preserving of fish, crustaceans and molluscs</b>
	1021 การผลิตสัตว์น้ำและผลิตภัณฑ์สัตว์น้ำสด แช่เย็น หรือแช่แข็ง	19	3,292,748.4	3,246,516.3	15,247.1	-	359.0	-	-	-	458.2	6,478.8	21,689.0	Manufacture of fish, crustaceans and molluscs products, fresh, chilled or frozen
	10211 การผลิตปลาและผลิตภัณฑ์จากปลาสด แช่เย็น หรือแช่แข็ง	10	275,072.9	275,072.9	-	-	-	-	-	-	-	-	-	Manufacture of fish products, fresh, chilled or frozen
	10212 การผลิตสัตว์น้ำและผลิตภัณฑ์สัตว์น้ำ (ยกเว้นปลา) สด แช่เย็น หรือแช่แข็ง	9	3,017,675.5	2,975,443.3	15,247.1	-	359.0	-	-	-	458.2	6,478.8	21,689.0	Manufacture of crustaceans and molluscs products, fresh, chilled or frozen
	1022 การผลิตสัตว์น้ำบรรจุกระป๋อง	10	21,875,385.3	21,300,024.2	-	-	-	-	1,334.8	151.0	108,713.3	105,832.1	359,329.9	Manufacture of canned fish, crustaceans and molluscs
	10221 การผลิตปลาบรรจุกระป๋อง	10	21,875,385.3	21,300,024.2	-	-	-	-	1,334.8	151.0	108,713.3	105,832.1	359,329.9	Manufacture of canned fish

ตาราง 11 รายรับทั้งสิ้นของสถานประกอบการอุตสาหกรรมผลิตในปี 2554 ขึ้นตามประเภทอุตสาหกรรม กรุงเทพมหานคร พ.ศ. 2555 (ต่อ)  
TABLE 11 TOTAL RECEIPTS OF INDUSTRY ESTABLISHMENTS IN 2011 BY CATEGORY OF INDUSTRY, BANGKOK, 2012 (cont'd)

รหัส Code	ประเภทอุตสาหกรรม	จำนวน สถานประกอบการ Number of establishments	รวม Total	มูลค่าขายผลิต Sales of goods produced	รายรับจาก การขายสินค้า ที่ซื้อจำหน่าย ในสภาพเดิม Sales of goods purchased for resale	รายรับจากการ รับจ้างแพคเกจจิ้ง ผลิตสินค้า Receipts for contract and commission work	รายรับจากการ บริการ บำรุงรักษา ซ่อมแซม Receipts for repair and installation work done for others	รายรับจากการ ให้เช่าที่ดิน Receipts for rent on land	รายรับจากการให้เช่า อาคาร อาคารพร้อมที่ดินเช่า Receipts for rent on building, vehicle, machinery and equipment	เงินปันผล Dividend	ดอกเบี้ย Interest	กำไรจากการ เปลี่ยนแปลง อัตราแลกเปลี่ยน Gain from currency exchange	รายรับอื่น ๆ Other receipts	ประเภทของ Category of industry
1029	การผลิตผลิตภัณฑ์นมแปรรูปอื่นๆ	69	2,230,791.6	2,204,567.0	40.0	-	-	-	550.0	690.0	1,493.8	4.8	23,446.1	Manufacture of other fish and marine products
10291	การผลิตผลิตภัณฑ์นมที่ทำในแพะนมควั่น ทั้งดื่ม เช่น นมเกลือหรือมีน้ำตาลสูง	8	21,295.0	21,255.0	40.0	-	-	-	-	-	-	-	-	Manufacture of fish, crustaceans and mollusks; drying, smoking, salting, immersing in brine or vinegar
10292	การผลิตไอศกรีม ลูกชิ้น และผลิตภัณฑ์อื่นที่คล้ายกัน ที่ทำจากสัตว์น้ำ	30	153,790.7	153,569.1	-	-	-	-	-	-	3.6	4.8	213.3	Manufacture of fish, crustaceans and molluscs sausages, ball and other similar products
10293	การผลิตนมปลาและผลิตภัณฑ์สัตว์น้ำที่ได้จากการหมัก	6	127,855.9	127,665.0	-	-	-	-	-	90.0	100.8	-	-	Manufacture of fish sauce and fermented fish products
10294	การผลิตปลาบ่นสำหรับใช้ในอาหารสัตว์	1	D	D	D	-	-	-	-	-	D	-	D	Manufacture of fishmeal for animal feed
10295	นมแปรรูปโคพราย	6	182,960.0	181,387.2	-	-	-	-	-	600.0	972.8	-	-	Processing of seaweeds
10299	การผลิตผลิตภัณฑ์นมแปรรูปอื่นๆ ซึ่งมีได้จัดประเภทไว้ในที่อื่น	18	828,869.2	817,103.7	-	-	-	-	550.0	-	-	-	11,215.5	Manufacture of other fish and marine products, n.e.c.
<b>103</b>	<b>การแปรรูป/ตากอาหารทะเลในและผัก</b>	<b>177</b>	<b>9,087,826.2</b>	<b>8,841,797.7</b>	<b>165,729.4</b>	<b>1,686.7</b>	<b>596.2</b>	<b>-</b>	<b>8,856.2</b>	<b>299.8</b>	<b>5,028.7</b>	<b>37,748.0</b>	<b>26,083.6</b>	<b>Processing and preserving of fruit and vegetables</b>
1030	การแปรรูปและการตากผลไม้และผัก	177	9,087,826.2	8,841,797.7	165,729.4	1,686.7	596.2	-	8,856.2	299.8	5,028.7	37,748.0	26,083.6	Processing and preserving of fruit and vegetables
10301	การผลิตผลไม้และผักแห้ง	3	D	D	D	-	-	-	-	D	D	-	D	Manufacture of frozen fruit and vegetables
10302	การผลิตผลไม้และผักบรรจุกระป๋อง	11	1,298,502.4	1,296,652.6	199.0	-	596.2	-	-	-	241.0	71.7	741.8	Manufacture of canned fruit and vegetables
10303	การผลิตน้ำผลไม้และน้ำผัก	23	3,674,419.1	3,552,656.9	82,682.6	-	-	-	6,376.2	-	91.8	24,155.3	8,456.4	Manufacture of fruit or vegetable juices
10304	การถนอมผลไม้และผัก โดยทำให้แห้งทั้งชิ้น เช่น น้ำผลไม้หรือผักแช่เยือกแข็ง	32	801,663.0	704,513.8	82,770.7	17.5	-	-	-	-	4,363.8	1,506.6	8,490.6	Preserving of fruit or vegetables; drying, salting, immersing in oil or vinegar
10305	การผลิตแยม มาร์มาเลด และเจลลี่	6	41,666.4	41,666.4	-	-	-	-	-	-	-	-	-	Manufacture of jams, marmalades and table jellies
10306	การแปรรูปและการถนอมมันฝรั่ง	1	D	D	-	-	-	-	-	-	-	-	D	Processing and preserving of potatoes
10307	การผลิตผลิตภัณฑ์จากผลไม้เปลือกแข็ง (ถั่ว)	7	586,767.3	573,409.9	27.0	-	-	-	2,480.0	132.5	84.8	9,492.9	1,140.3	Manufacture of nut products
10309	การแปรรูปและการถนอมผลไม้และผักอื่นๆ	94	1,712,955.1	1,703,592.6	-	1,669.2	-	-	-	-	209.0	2,521.5	4,962.8	Processing and preserving of other fruit or vegetable products
<b>104</b>	<b>การผลิตน้ำมันและไขมันจากพืชและสัตว์</b>	<b>20</b>	<b>11,340,535.0</b>	<b>11,006,164.6</b>	<b>9,298.1</b>	<b>3,792.4</b>	<b>-</b>	<b>-</b>	<b>4,028.4</b>	<b>230,921.0</b>	<b>16,787.1</b>	<b>16,134.7</b>	<b>53,408.7</b>	<b>Manufacture of vegetable and animal oils and fats</b>
1041	การผลิตไขมันพืช (ยกเว้นไขมันปาล์ม)	9	6,827,519.3	6,561,525.7	9,298.1	-	-	-	3,981.6	229,283.5	3,890.4	12,794.6	6,745.4	Manufacture of vegetable oils (except palm oils)

ตาราง 11 รายรับทั้งสิ้นของสถานประกอบการอุตสาหกรรมการผลิตในปี 2554 ข้ามตามประเภทอุตสาหกรรม กรุงเทพมหานคร พ.ศ. 2555 (ต่อ)  
TABLE 11 TOTAL RECEIPTS OF INDUSTRY ESTABLISHMENTS IN 2011 BY CATEGORY OF INDUSTRY, BANGKOK, 2012 (cont'd)

รหัส Code	ประเภทอุตสาหกรรม	จำนวน สถานประกอบการ Number of establishments	รวม Total	มูลค่าขายผลิต Sales of goods produced	รายรับจาก การขายสินค้า ที่ซื้อจำหน่าย ในสภาพเดิม Sales of goods purchased for resale	รายรับจากการ รับจ้างผลิต ผลิตสินค้า Receipts for contract and commission work	รายรับจากการ บริการบำรุงรักษา ซ่อมแซม Receipts for repair and installation work	รายรับจากการ ให้เช่าที่ดิน Receipts for rent on land	รายรับจากการ เช่าอาคาร Receipts for rent on building, vehicle, machinery and equipment	เงินปันผล Dividend	ดอกเบี้ย Interest	กำไรจากการ เปลี่ยนแปลง อัตราแลกเปลี่ยน Gain from currency exchange	รายอื่น ๆ Other receipts	Category of industry
10411	การผลิตน้ำมันเชื้อเพลิง	3	D	D	-	-	-	-	-	-	-	-	-	Manufacture of soybean oils
10412	การผลิตน้ำมันรำข้าว	1	D	D	-	-	-	-	-	D	D	D	-	Manufacture of rice bran oils
10414	การผลิตน้ำมันพืช	2	D	D	-	-	-	-	-	-	D	-	-	Manufacture of coconut oils
10419	การผลิตน้ำมันที่อื่น ๆ (ยกเว้นน้ำมันปาล์ม)	3	D	D	D	-	-	-	D	D	D	D	-	Manufacture of other vegetable oils (except palm oils)
1042	การผลิตน้ำมันปาล์ม	9	4,511,528.8	4,443,152.0	-	3,792.4	-	46.7	46.7	1,637.5	12,896.7	3,340.1	46,663.2	Manufacture of palm oils
10420	การผลิตน้ำมันปาล์ม	9	4,511,528.8	4,443,152.0	-	3,792.4	-	46.7	46.7	1,637.5	12,896.7	3,340.1	46,663.2	Manufacture of palm oils
1049	การผลิตน้ำมันและขี้ผึ้งจากสัตว์และผลิตภัณฑ์อื่น ๆ ที่ได้จากน้ำมันพืช	2	D	D	-	-	-	-	-	-	-	-	-	Manufacture of other vegetable and animal oils and fats
10499	การผลิตผลิตภัณฑ์อื่น ๆ ที่ได้จากน้ำมันพืชซึ่งมิได้จัดประเภทไว้ในที่อื่น	2	D	D	-	-	-	-	-	-	-	-	-	Manufacture of other vegetable oils and fats, n.e.c.
<b>105</b>	<b>การผลิตผลิตภัณฑ์นม</b>	<b>63</b>	<b>8,877,110.5</b>	<b>8,816,832.0</b>	<b>33,950.8</b>	<b>6.8</b>	<b>-</b>	<b>-</b>	<b>-</b>	<b>-</b>	<b>18,375.0</b>	<b>1,684.1</b>	<b>6,261.9</b>	<b>Manufacture of dairy products</b>
1050	การผลิตผลิตภัณฑ์นม	63	8,877,110.5	8,816,832.0	33,950.8	6.8	-	-	-	-	18,375.0	1,684.1	6,261.9	Manufacture of dairy products
10501	การผลิตนมสด นมพาสเจอร์ไรส์ นมสเตอริไลส์ นมเอเอ็มไอเอส และ/หรือยูเอซี	5	3,675,998.2	3,666,423.3	-	-	-	-	-	-	4,507.5	-	5,067.4	Manufacture of fresh liquid milk, pasteurized, sterilized, homogenized and/or ultra heat treated
10502	การผลิตนมข้นหรือนมผง	3	D	D	-	-	-	-	-	-	-	-	-	Manufacture of powdered milk and condensed or evaporated milk
10503	การผลิตไอศกรีมและอาหารหวานเย็น	45	455,618.2	438,556.5	-	-	-	-	-	-	13,377.6	1,684.1	-	Manufacture of ice cream and sherbet
10504	การผลิตโยเกิร์ตและนมเปรี้ยว	4	2,801,232.2	2,765,903.9	33,950.8	6.8	-	-	-	-	189.7	-	1,181.0	Manufacture of yoghurt
10505	การผลิตเนย	2	D	D	-	-	-	-	-	-	D	-	-	Manufacture of butter
10509	การผลิตผลิตภัณฑ์นมอื่น ๆ	4	120,018.3	120,018.3	-	-	-	-	-	-	-	-	-	Manufacture of other dairy products
<b>106</b>	<b>การผลิตผลิตภัณฑ์ที่ได้จากการไม่ใช้ยีสต์</b>	<b>69</b>	<b>13,289,228.4</b>	<b>13,140,832.5</b>	<b>8,095.5</b>	<b>368.4</b>	<b>-</b>	<b>3,855.3</b>	<b>27,501.1</b>	<b>6,946.5</b>	<b>8,542.4</b>	<b>36,749.6</b>	<b>56,337.2</b>	<b>Manufacture of grain mill products, starches and starch products</b>
1061	การผลิตผลิตภัณฑ์ที่ได้จากการไม่ใช้ยีสต์	49	6,283,690.3	6,186,544.0	5,159.6	368.4	-	3,600.0	27,501.1	6,946.5	7,968.4	24,572.9	21,029.6	Manufacture of grain mill products
10611	การผลิตข้าว	15	458,727.9	455,695.9	86.3	-	-	-	-	-	2,732.5	-	213.4	Rice milling
10612	การผลิตแป้งจากข้าว	3	D	D	-	-	-	-	-	-	-	-	-	Manufacture of rice flour
10613	การผลิตผลิตภัณฑ์ที่ได้จากการไม่ใช้ยีสต์	3	D	D	D	-	-	-	-	-	-	-	-	Manufacture of wheat mill products
10614	การผลิตผลิตภัณฑ์ที่ได้จากการไม่ใช้ยีสต์	1	D	D	-	-	-	-	-	-	-	-	-	Manufacture of corn mill products
10616	การผลิตแป้งสาลีสำเร็จสำหรับใช้ทำขนมอบและประกอบอาหารอื่น ๆ	11	3,636,669.8	3,567,763.0	333.3	16.5	-	3,600.0	27,501.1	6,946.5	5,136.5	24,572.9	8,000	Manufacture of flour mixes and prepared blended flour
10617	การผลิตน้ำเชื่อม	13	645,146.3	644,763.5	-	351.9	-	-	-	-	-	-	30.9	Manufacture of grain juice

ตาราง 11 ขรับที่ผลิตของสถานประกอบการอุตสาหกรรมผลิตในปี 2554 ขึ้นตามประเภทอุตสาหกรรม กรุงเทพมหานคร พ.ศ. 2555 (ต่อ)  
TABLE 11 TOTAL RECEIPTS OF INDUSTRY ESTABLISHMENTS IN 2011 BY CATEGORY OF INDUSTRY, BANGKOK, 2012 (cont'd)

รหัส Code	ประเภทอุตสาหกรรม	จำนวน สถานประกอบการ Number of establishments	รวม Total	มูลค่าขายผลิต Sales of goods produced	ขายรับจาก การขายสินค้า ที่ซื้อจำหน่าย ในสภาพเดิม Sales of goods purchased for resale	รายรับจากการ รับจ้างเนทำกร ผลิตสินค้า Receipts for contract and commission work	รายรับจากการ บริการ บำรุงรักษา ซ่อมแซม Receipts for repair and installation work done for others	รายรับจากการ ให้เช่าที่ดิน Receipts for rent on land	รายรับจากการ เช่าอาคาร อาคาร Receipts for rent on building, vehicle, machinery and equipment	เงินปันผล Dividend	ดอกเบี้ย Interest	กำไรจากการ เปลี่ยนแปลง อัตราแลกเปลี่ยน Gain from currency exchange	รายอื่น ๆ Other receipts	Category of industry
10619	การผลิตผลิตภัณฑ์อื่น ๆ ที่ไม่มีการนำ สิ่งยุงพืช	3	D	D	-	-	-	-	-	-	D	-	D	Manufacture of other grain mill products
1062	การผลิตสาร และผลิตภัณฑ์จากสาร	20	7,005,538.1	6,954,288.5	2,935.9	-	255.3	-	-	-	574.0	12,176.8	35,307.7	Manufacture of starches and starch products
10622	การผลิตสารจากมันสำปะหลัง	18	4,452,952.2	4,401,702.6	2,935.9	-	255.3	-	-	-	574.0	12,176.8	35,307.7	Manufacture of cassava starch
10623	การผลิตสารจากข้าวโพด อัญชัน และพืชอื่น ๆ (ยกเว้นมันสำปะหลัง)	1	D	D	-	-	-	-	-	-	-	-	-	Manufacture of starches from maize, grain and other vegetables (except cassava)
10629	การผลิตผลิตภัณฑ์จากสารอื่น ๆ	1	D	D	-	-	-	-	-	-	-	-	-	Manufacture of other starch products
<b>107</b>	<b>การผลิตผลิตภัณฑ์อาหารอื่นๆ</b>	<b>1,954</b>	<b>56,199,637.8</b>	<b>54,216,138.9</b>	<b>1,272,742.3</b>	<b>16,330.6</b>	<b>107.8</b>	<b>8,542.8</b>	<b>30,105.7</b>	<b>42,297.1</b>	<b>246,641.7</b>	<b>17,923.6</b>	<b>348,807.2</b>	<b>Manufacture of other food products</b>
1071	การผลิตผลิตภัณฑ์นม	819	16,876,434.0	16,285,753.4	992.3	12,062.9	-	8,110.5	2,602.8	4,431.4	2,894.6	5,140.6	156,445.5	Manufacture of bakery products
10711	การผลิตนมแข็ง เค้ก และเพสตรี	659	14,174,243.1	14,005,210.6	992.3	-	-	8,110.5	2,602.8	4,431.4	1,627.1	3,516.0	147,752.4	Manufacture of bread, cake and pastry
10712	การผลิตเค้กและขนมปังกรอบที่คล้ายกัน	42	2,065,376.3	2,041,728.1	-	12,062.9	-	-	-	-	1,267.5	1,624.7	8,693.1	Manufacture of biscuits and other dry bakery products
10713	การผลิตขนมปังประเภท	118	236,814.6	236,814.6	-	-	-	-	-	-	-	-	-	Manufacture of Thai dessert bakery products
1072	การผลิตน้ำตาล	16	6,558,565.7	6,377,334.5	12,780.9	-	-	-	-	1,693.1	6,701.8	-	160,055.3	Manufacture of sugar
10721	การผลิตน้ำตาลทรายดิบจากอ้อย	1	D	D	-	-	-	-	-	D	D	-	-	Manufacture of raw sugar from sugarcane
10722	การผลิตน้ำตาลทรายขาว และน้ำตาลทรายบริสุทธิ์	14	4,652,944.9	4,505,523.3	12,780.9	-	-	-	-	1,491.2	5,982.4	-	127,167.1	Manufacture or refining of sugar and sugar substitutes from the juice of cane
10723	การผลิตน้ำตาลกลูโคส (ยกเว้นอ้อย)	1	D	D	-	-	-	-	-	-	-	-	-	Manufacture of sugar (except from sugarcane)
1073	การผลิตโกโก้ ช็อกโกแลต ลูกกวาด และขนมที่ทำจากน้ำตาล	38	2,951,078.6	2,946,929.7	3,681.3	-	-	-	-	-	43.8	17.2	406.5	Manufacture of cocoa, chocolate and sugar confectionery
10732	การผลิตช็อกโกแลตและขนมหวาน จากช็อกโกแลต	5	2,498,828.1	2,498,828.1	-	-	-	-	-	-	-	-	-	Manufacture of chocolate and chocolate confectionery
10733	การผลิตขนมฝรั่ง	1	D	D	-	-	-	-	-	-	-	-	-	Manufacture of chewing gum
10734	การถนอมผลไม้ ผลไม้เปลือกแข็ง แผลือก ผลไม้และส่วนอื่นๆ ของพืชโดยใช้น้ำตาล	13	121,331.7	121,221.7	99.0	-	-	-	-	-	11.0	-	-	Preserving in sugar of fruit, nuts, fruit peels and other parts of plants
10739	การผลิตลูกกวาดและขนมอื่นๆ ที่ทำจากน้ำตาล	19	327,777.7	325,738.9	3,582.3	-	-	-	-	-	32.8	17.2	406.5	Manufacture of candy and other sugar confectionery
1074	การผลิตขนมโรตี่ เส้นก๋วยเตี๋ยว และผลิตภัณฑ์อาหารแป้งที่คล้ายกัน	93	4,337,707.0	4,258,522.6	63,028.4	-	-	-	-	8,944.4	3,912.0	924.9	2,374.6	Manufacture of macaroni, noodles and similar farinaceous products
10742	การผลิตเส้นก๋วยเตี๋ยว บะหมี่ ก๋วยเตี๋ยว เส้น	58	797,183.1	780,882.2	145.0	-	-	-	-	8,944.4	3,912.0	924.9	2,374.6	Manufacture of noodles, meeshoon and transparent vermicelli

(พันบาทใน Thousand Baht)

ตาราง 11 ขรับที่ถึงของสถานประกอบการอุตสาหกรรมผลิตในปี 2554 ขันตามประเภทอุตสาหกรรม กรุงเทพมหานคร พ.ศ. 2555 (ต่อ)  
TABLE 11 TOTAL RECEIPTS OF INDUSTRY ESTABLISHMENTS IN 2011 BY CATEGORY OF INDUSTRY, BANGKOK, 2012 (cont'd)

รหัส Code	ประเภทอุตสาหกรรม	จำนวน สถานประกอบการ Number of establishments	รวม Total	มูลค่าขายผลิต Sales of goods produced	รายรับจาก การขายสินค้า ที่มอจำหน่าย ในภาคนี้ Sales of goods purchased for resale	รายรับจาก รับจ้างนพทการ ผลิตสินค้า Receipts for contract and commission work	รายรับจาก บริการ บำรุงรักษา ซ่อมแซม Receipts for repair and installation work done for others	รายรับจาก ให้เช่า ที่ดิน Receipts for rent on land	รายรับจาก เช่าอาคาร Receipts for rent on building, vehicle, machinery and equipment	เงินปันผล Dividend	ดอกเบี้ย Interest	กำไรจากการ เปลี่ยนแปลง อัตราแลกเปลี่ยน Gain from currency exchange	รายอื่น ๆ Other receipts	ประเภท Category of industry
10743	การผลิตผลิตภัณฑ์อาหารจำพวกแป้งและแป้งสำเร็จรูปและสิ่งสำเร็จรูป	5	3,990,130.9	3,327,247.5	62,883.4	-	-	-	-	-	-	-	-	Manufacture of instant and semi-instant farinaceous products
10749	การผลิตผลิตภัณฑ์อาหารจำพวกแป้งอื่น ๆ ที่คล้ายกัน	30	150,393.0	150,393.0	-	-	-	-	-	-	-	-	-	Manufacture of other similar farinaceous products
1075	การผลิตอาหารสำเร็จรูป	21	2,322,947.3	2,315,826.4	-	-	-	-	54.0	-	2,162.0	3,294.8	1,610.0	Manufacture of prepared meals and dishes
10751	การผลิตอาหารสำเร็จรูปแช่แข็ง	13	890,868.3	884,852.7	-	-	-	-	54.0	-	1,056.8	3,294.8	1,610.0	Manufacture of frozen prepared meals and dishes
10752	การผลิตอาหารสำเร็จรูปปรุงสุกไม่ว่าชนิดใดก็ได้ขยุงภาค	8	1,432,079.0	1,430,973.7	-	-	-	-	-	-	1,105.3	-	-	Manufacture of prepared meals and dishes in sealed vacuum containers
1076	การผลิตกาแฟ ชา และเมล็ดกาแฟที่คั่วเป็นเครื่องดื่ม	26	2,094,557.9	2,076,025.2	-	-	-	-	-	4,943.3	30.0	708.9	12,850.5	Manufacture of coffee, tea and herb infusion
10761	การผลิตกาแฟ	11	1,096,657.8	1,078,125.9	-	-	-	-	-	4,943.3	30.0	708.9	12,849.7	Manufacture of coffee
10762	การผลิตชา	9	857,463.7	857,462.9	-	-	-	-	-	-	-	-	0.8	Manufacture of tea
10769	การผลิตเครื่องดื่มสำเร็จรูปเป็นเครื่องดื่ม	6	140,436.4	140,436.4	-	-	-	-	-	-	-	-	-	Manufacture of herb infusion
1077	การผลิตเครื่องดื่มปรุงสุกประเภทเบียร์และเครื่องดื่มประเภทอื่น ๆ	101	4,650,226.2	4,597,826.5	10,315.8	3,967.8	107.8	432.3	27,228.9	499.3	3,134.1	3,020.7	3,693.1	Manufacture of condiments and other cooking products
10771	การผลิตเครื่องดื่มและเครื่องดื่มสำเร็จรูป	45	673,792.4	662,154.6	7,670.0	3,967.8	-	-	-	-	-	-	-	Manufacture of spices and instant curry paste and powder
10772	การผลิตซอสและเครื่องปรุงรสอาหารประเภทอื่น ๆ	21	1,490,089.1	1,484,049.4	2,633.8	-	-	-	828.9	-	82.1	2,452.5	424	Manufacture of table sauces and condiments
10773	การผลิตซีอิ้ว	8	370,071.8	342,853.4	-	-	-	432.3	24,000.0	499.3	2,214.5	-	724	Manufacture of soy sauces
10774	การผลิตผงชูรส	3	-	D	-	-	D	-	-	-	-	D	D	Manufacture of glutamate
10775	การผลิตเกลือบริโภค	9	22,550.1	22,538.1	12.0	-	-	-	-	-	-	-	-	Manufacture of table salt
10779	การผลิตเครื่องปรุงรสอาหารอื่น ๆ	15	861,071.2	858,091.0	-	-	-	-	2,400.0	-	133.5	354.0	92.6	Manufacture of other cooking products
1079	การผลิตผลิตภัณฑ์อาหารอื่น ๆ ซึ่งมีได้จัดประเภทไว้ที่อื่น	840	16,808,121.4	15,359,920.6	1,181,943.5	300.0	-	-	220.0	21,785.6	227,763.3	4,816.5	11,371.9	Manufacture of other food products, n.e.c.
10791	การผลิตขนมขบเคี้ยว/ขนมกรุบกรอบ	31	4,780,867.0	3,824,547.2	941,942.0	-	-	-	-	-	372.3	4,558.3	9,447.3	Manufacture of snack products
10792	การผลิตขนมไทยและขนมพื้นเมือง (ยกเว้นขนมอบ)	161	368,852.8	353,307.8	15,472.1	-	-	-	-	20.0	52.9	-	-	Manufacture of Thai and traditional dessert (except bakery products)
10793	การผลิตซุปและอาหารชนิดกึ่งเหลว	2	D	D	-	-	-	-	-	-	-	-	-	Manufacture of soups, broths and special foods
10794	การผลิตอาหารพร้อมปรุงและอาหารสำเร็จรูปที่นึ่งเสิร์ฟ	387	1,190,711.1	746,465.2	194,041.6	-	-	-	220.0	21,765.6	226,573.2	-	1,645.5	Manufacture of perishable prepared foods

ตาราง 11 รายรับทั้งสิ้นของสถานประกอบการอุตสาหกรรมการผลิตในปี 2554 ข้ามตามประเภทอุตสาหกรรม กรุงเทพมหานคร พ.ศ. 2555 (ต่อ)  
TABLE 11 TOTAL RECEIPTS OF INDUSTRY ESTABLISHMENTS IN 2011 BY CATEGORY OF INDUSTRY, BANGKOK, 2012 (cont'd)

รหัส Code	ประเภทอุตสาหกรรม	จำนวน สถานประกอบการ Number of establishments	รวม Total	มูลค่าขายผลิต Sales of goods produced	ขายส่ง การขายสินค้า ที่จำหน่าย ในภาค Sales of goods purchased for resale	รายรับจากการ รับจ้าง ผลิตสินค้า Receipts for contract and commission work	รายรับจากการ บริการ ซ่อมแซม Receipts for repair and installation work	รายรับจากการ ให้เช่า ที่ดิน Receipts for rent on land	รายรับจากการ เช่า อาคาร Receipts for rent on building, vehicle, machinery and equipment	เงินปันผล Dividend	ดอกเบี้ย Interest	กำไรจากการ เปลี่ยนแปลง อัตราแลกเปลี่ยน Gain from currency exchange	รายอื่น ๆ Other receipts	Category of industry
10795	การผลิตแป้งซีอิ๊ว	198	1,332,759.9	1,315,124.2	16,751.3	-	-	-	-	-	718.8	-	165.7	Manufacture of edible ice
10796	การผลิตผลิตภัณฑ์จากไข่	4	4,856.0	4,448.0	108.0	300.0	-	-	-	-	-	-	-	Manufacture of eggs products
10799	การผลิตภัณฑ์อาหารอื่น ๆ ซึ่งมีใช้รับประทาน	57	925,594.6	911,548.3	13,628.5	-	-	-	-	-	46.1	258.2	113.5	Manufacture of other food products, n.e.c.
<b>108</b>	<b>การผลิตอาหารสัตว์</b>	<b>26</b>	<b>7,757,641.3</b>	<b>7,120,070.9</b>	<b>607,578.9</b>	-	-	-	<b>900.0</b>	<b>43.8</b>	<b>1,557.4</b>	<b>5,929.8</b>	<b>21,560.6</b>	<b>Manufacture of prepared animal feeds</b>
1080	การผลิตอาหารสัตว์สำเร็จรูป	26	7,757,641.3	7,120,070.9	607,578.9	-	-	-	900.0	43.8	1,557.4	5,929.8	21,560.6	Manufacture of prepared animal feeds
10801	การผลิตอาหารสำเร็จรูปสำหรับสัตว์เลี้ยง	14	658,850.4	625,470.7	24,524.4	-	-	-	360.0	43.8	468.7	1,332.9	8,649.9	Manufacture of prepared feeds for pets
10802	การผลิตอาหารสำเร็จรูปสำหรับสัตว์	12	7,098,790.8	6,496,600.1	583,054.4	-	-	-	540.0	-	1,088.7	4,596.9	12,910.7	Manufacture of prepared feeds for farm animals
<b>11</b>	<b>การผลิตเครื่องดื่ม</b>	<b>178</b>	<b>44,143,102.2</b>	<b>43,338,051.7</b>	<b>9,903.9</b>	-	-	<b>3.0</b>	<b>57,584.0</b>	<b>14,825.9</b>	<b>103,208.1</b>	<b>8,755.6</b>	<b>610,770.0</b>	<b>Manufacture of beverages</b>
<b>110</b>	<b>การผลิตเครื่องดื่ม</b>	<b>178</b>	<b>44,143,102.2</b>	<b>43,338,051.7</b>	<b>9,903.9</b>	-	-	<b>3.0</b>	<b>57,584.0</b>	<b>14,825.9</b>	<b>103,208.1</b>	<b>8,755.6</b>	<b>610,770.0</b>	<b>Manufacture of beverages</b>
1101	การต้ม การกลั่น และการผสมสุรา	15	4,059,515.0	4,013,132.0	-	-	-	3.0	25,920.0	-	145.0	-	20,315.0	Distilling, rectifying and blending of spirits
11011	การผลิตสุรากลั่น	12	3,293,166.6	3,250,737.1	-	-	-	3.0	25,920.0	-	145.0	-	16,361.5	Manufacture of distilled spirits
11012	การผลิตสุรากลั่น	3	D	D	-	-	-	-	-	-	-	-	D	Manufacture of blended spirits
1102	การผลิตไวน์	1	D	D	-	-	-	-	-	-	-	-	-	Manufacture of wines
11029	การผลิตไวน์อื่น ๆ	1	D	D	-	-	-	-	-	-	-	-	-	Manufacture of other wines
1103	การผลิตเบียร์และสุราที่ทำจากข้าว	3	D	D	-	-	-	-	-	-	-	-	-	Manufacture of malt liquors and malt
11030	การผลิตเบียร์และสุราที่ทำจากข้าว	3	D	D	-	-	-	-	-	-	-	-	-	Manufacture of malt liquors and malt
1104	การผลิตเครื่องดื่มที่ไม่มีแอลกอฮอล์ น้ำแร่ และน้ำดื่มบรรจุขวดประเภทอื่น ๆ	159	39,848,929.2	39,090,261.7	9,903.9	-	-	-	31,664.0	14,825.9	103,063.1	8,755.6	590,455.0	Manufacture of soft drinks; production of mineral waters and other bottled water
11041	การผลิตน้ำดื่มบรรจุขวดและน้ำแร่บรรจุขวด	114	3,781,614.6	3,735,684.7	1,279.3	-	-	-	2,508.2	-	5,106.9	10.0	37,025.7	Manufacture of bottled drinking water and mineral water
11042	การผลิตน้ำอัดลมและโซดา	4	22,451,692.5	21,800,930.8	8,624.7	-	-	-	29,155.8	14,819.9	90,257.2	7,072.9	500,831.2	Manufacture of soft drinks and sodas
11043	การผลิตเครื่องดื่มกาแฟ ชา และชาผสมไม่พร้อมดื่ม	12	372,797.0	372,797.0	-	-	-	-	-	-	-	-	-	Manufacture of coffee, tea and herb infusion beverage
11044	การผลิตเครื่องดื่มให้พลังงาน รวมเครื่องดื่มเกลือแร่	10	12,185,607.5	12,140,076.6	-	-	-	-	-	6.0	7,668.1	1,672.7	36,184.1	Manufacture of energetic beverage including electrolite beverage
11049	การผลิตเครื่องดื่มอื่น ๆ ที่ไม่มีแอลกอฮอล์	19	1,057,217.6	1,040,772.6	-	-	-	-	-	-	30.9	-	16,414.1	Manufacture of other soft drinks
<b>12</b>	<b>การผลิตผลิตภัณฑ์ยาสูบ</b>	<b>2</b>	<b>D</b>	<b>D</b>	<b>D</b>	-	-	-	-	-	<b>D</b>	<b>D</b>	<b>D</b>	<b>Manufacture of tobacco products</b>
<b>120</b>	<b>การผลิตผลิตภัณฑ์ยาสูบ</b>	<b>2</b>	<b>D</b>	<b>D</b>	<b>D</b>	-	-	-	-	-	<b>D</b>	<b>D</b>	<b>D</b>	<b>Manufacture of tobacco products</b>
1200	การผลิตผลิตภัณฑ์ยาสูบ	2	D	D	D	-	-	-	-	-	D	D	D	Manufacture of tobacco products
12002	การผลิตบุหรี่และซิการ์	1	D	D	D	-	-	-	-	-	D	D	D	Manufacture of cigarettes and cigars



ตาราง 11 ขรับที่ถึงของสถานประกอบการอุตสาหกรรมผลิตในปี 2554 ขันตามประเภทอุตสาหกรรม กรุงเทพมหานคร พ.ศ. 2555 (ต่อ)  
TABLE 11 TOTAL RECEIPTS OF INDUSTRY ESTABLISHMENTS IN 2011 BY CATEGORY OF INDUSTRY, BANGKOK, 2012 (cont'd)

รหัส Code	ประเภทอุตสาหกรรม	จำนวน สถานประกอบการ Number of establishments	รวม Total	มูลค่าขายผลิต Sales of goods produced	ขายรับจาก การขายสินค้า ที่ซ้มาจำหน่าย ในสภาพเดิม Sales of goods purchased for resale	ขายรับจาก รับจ้างผลิต ผลิตสินค้า ในสภาพเดิม Receipts for contract and commission work	ขายรับจาก บริการบำรุงรักษา ซ่อมแซม Receipts for repair and installation work	ขายรับจาก ให้เช่าที่ดิน Receipts for rent on land	ขายรับจาก อาคาร เช่า Receipts for rent on building, vehicle, machinery and equipment	เงินปันผล Dividend	ดอกเบี้ย Interest	กำไรจากการ เปลี่ยนแปลง อัตราแลกเปลี่ยน Gain from currency exchange	รายอื่น ๆ Other receipts	Category of industry
12009	การผลิตกับทำบุญและผลิตภัณฑ์ใช้ แพนยสุขภาพ (ยกเว้นบุหรี่และฉีกร)	1												D
13	การผลิตสิ่งทอ	1,426	38,009,421.4	35,930,715.2	873,977.6	89,047.6	68,469.9	25,709.9	46,495.0	19,951.3	57,875.2	66,805.2	830,376.5	D
131	การปั่นด้าย การทอ และกาผลิตสิ่งทอ	661	19,645,437.5	18,840,234.5	222,279.1	65,563.4	5,599.4	100.0	25,548.1	3,676.1	9,985.0	33,104.4	419,347.6	D
	สิ่งทอ													
1311	การเตรียมและการปั่นเส้นใยสิ่งทอ	61	8,703,092.2	8,098,311.7	200,136.2	11,585.8	-	-	21,049.5	294.6	3,372.4	22,251.4	406,090.6	D
13111	การเตรียมเส้นใยสิ่งทอ	4	75,096.7	72,064.0	-	2,620.0	-	-	-	277.0	135.7	-	-	D
13112	การปั่นด้ายจากเส้นใยธรรมชาติ	26	4,326,969.6	3,718,070.4	173,336.4	4,541.0	-	-	21,049.5	-	3,110.8	12,453.6	394,408.0	D
13113	การปั่นด้ายจากเส้นใยประดิษฐ์	31	4,301,026.0	4,248,177.4	26,799.8	4,424.8	-	-	-	17.6	126.0	9,797.8	11,682.6	D
1312	การทอผ้า	147	9,231,418.0	9,176,459.3	1,513.9	9,724.7	5,599.4	100.0	4,498.7	3,381.5	6,116.0	10,852.9	13,171.5	D
13121	การทอผ้าจากเส้นใยธรรมชาติ	75	1,192,593.7	1,185,528.5	422.8	6,026.4	-	-	-	-	115.9	-	500.1	D
13122	การทอผ้าจากเส้นใยประดิษฐ์	52	7,057,902.7	7,017,543.2	1,091.2	3,698.3	5,599.4	-	4,498.7	1,221.5	5,750.1	5,852.9	12,647.5	D
13129	การทอผ้าจากเส้นใยอื่น ๆ	20	980,921.5	973,387.7	-	-	-	100.0	-	2,160.0	250.0	5,000.0	23.9	D
1313	การผลิตสิ่งทอสำเร็จรูป	453	1,710,927.3	1,645,463.4	20,629.0	44,252.8	-	-	-	-	496.6	-	85.5	D
13131	การจัดพิมพ์และสิ่งทอปัก การทอทอ และการย้อมสี	18	142,205.0	142,205.0	-	-	-	-	-	-	-	-	-	D
13132	การพิมพ์สิ่งทอ	410	1,502,741.4	1,439,991.7	20,343.3	41,824.3	-	-	-	-	496.6	-	85.5	D
13139	การผลิตสิ่งทอสำเร็จรูปด้วยวิธีอื่น ๆ	25	65,980.9	63,266.6	285.7	2,428.6	-	-	-	-	-	-	-	D
139	การผลิตสิ่งทอประเภทอื่น ๆ	765	16,363,983.9	17,070,480.8	651,698.4	23,484.3	62,870.5	25,609.9	20,946.9	16,275.2	47,888.3	33,700.8	411,028.9	D
1391	การผลิตผ้าจากการถักและโครเชต์	47	2,406,559.2	2,378,948.6	6,905.1	3,717.2	465.2	-	455.7	-	175.4	10,837.2	5,034.8	D
13910	การผลิตผ้าจากการถักและโครเชต์	47	2,406,559.2	2,378,948.6	6,905.1	3,717.2	465.2	-	455.7	-	175.4	10,837.2	5,034.8	D
1392	การผลิตสิ่งทอสำเร็จรูป (ยกเว้นเครื่องแต่งกาย)	439	4,852,765.3	4,303,473.4	308,190.3	9,695.1	-	19,602.8	16,979.6	13,214.9	34,150.9	1,505.2	145,953.1	D
13921	การผลิตเครื่องนอน ผ้าที่ใช้ในโต๊ะอาหาร ห้องน้ำ และห้องครัว	85	2,206,412.6	2,047,570.8	104,138.1	3,682.5	-	-	-	-	14,793.1	1,395.2	34,833.0	D
13922	การผลิตสิ่งทอที่จำหน่ายไปและเสื้อผ้า ที่คล้ายกัน	39	236,613.2	234,332.9	-	1,800.0	-	-	-	168.6	287.7	-	24.0	D
13929	การผลิตสิ่งทอสำเร็จรูปอื่น ๆ (ยกเว้นเครื่องแต่งกาย)	315	2,409,739.5	2,021,569.7	204,052.2	4,212.6	-	19,602.8	16,979.6	13,046.2	19,070.2	110.0	111,096.2	D
1393	การผลิตทอและสิ่งทอที่ทอจากสิ่งทอ	57	2,842,995.7	2,721,725.3	55,450.0	363.7	50,364.5	-	2,803.6	202.6	6,266.6	3,246.9	2,572.5	D

(พันบาทใน Thousand Baht)

ตาราง 11 รายรับขั้นต้นของสถานประกอบการอุตสาหกรรมผลิตในปี 2554 ข้ามตามประเภทอุตสาหกรรม กรุงเทพมหานคร พ.ศ. 2555 (ต่อ)  
TABLE 11 TOTAL RECEIPTS OF INDUSTRY ESTABLISHMENTS IN 2011 BY CATEGORY OF INDUSTRY, BANGKOK, 2012 (cont'd)

รหัส Code	ประเภทอุตสาหกรรม	จำนวน สถานประกอบการ Number of establishments	รวม Total	มูลค่าขายผลิต Sales of goods produced	ขายรับจาก การขายสินค้า ที่ซื้อจำหน่าย ในสภาพเดิม Sales of goods purchased for resale	ขายรับจาก รับจ้างผลิต ผลิตสินค้า Receipts for contract and commission work	ขายรับจาก บริการบำรุงรักษา ซ่อมแซม Receipts for repair and installation work done for others	ขายรับจาก ให้เช่าที่ดิน Receipts for rent on land	ขายรับจาก อาคาร เช่า Receipts for rent on building, vehicle, machinery and equipment	เงินปันผล Dividend	ดอกเบี้ย Interest	กำไรจากการ เปลี่ยนแปลง อัตราแลกเปลี่ยน Gain from currency exchange	รายอื่น ๆ Other receipts	ประเภท Category of industry
13930	การผลิตและสิ่งทอที่ทำจากสิ่งทอ	57	2,842,995.7	2,721,725.3	55,450.0	363.7	50,364.5	-	2,803.6	202.6	6,266.6	3,246.9	2,572.5	Manufacture of carpets and rugs
1394	การผลิตเชือก เชือกเส้นใหญ่ สายใย และอื่น	35	1,040,700.6	1,033,657.1	4,366.4	-	-	-	-	-	1,565.7	565.5	546.0	Manufacture of cordage, rope, twine and netting
13940	การผลิตเชือก เชือกเส้นใหญ่ สายใย และอื่น	35	1,040,700.6	1,033,657.1	4,366.4	-	-	-	-	-	1,565.7	565.5	546.0	Manufacture of cordage, rope, twine and netting
1399	การผลิตสิ่งทอประเภทอื่น ๆ ซึ่งมีได้ทั้งประเภทใยเส้น และใย	187	7,220,983.2	6,632,676.3	276,786.6	9,708.3	12,040.8	6,007.0	708.0	2,857.8	5,729.8	17,546.2	256,922.5	Manufacture of other textiles, n.e.c.
13991	การผลิตผ้าชนิดไม่ทอ	7	2,082,087.2	1,864,747.3	-	1,136.6	-	-	-	100.0	-	5,000.0	211,103.3	Manufacture of non-woven textiles
13992	การผลิตสิ่งทอชนิดใช้ในทางอุตสาหกรรม	45	3,293,163.7	2,935,051.7	273,440.7	-	12,040.8	6,007.0	708.0	2,757.8	4,911.8	12,546.2	45,699.8	Manufacture of technical and industrial textiles
13999	การผลิตสิ่งทอประเภทอื่น ๆ ซึ่งไม่ได้จัดประเภทไว้ในที่อื่น	135	1,845,732.3	1,832,877.3	3,345.9	8,571.7	-	-	-	-	818.0	-	119.4	Manufacture of other textiles, n.e.c.
14	การผลิตเสื้อผ้าเครื่องแต่งกาย	14,027	101,025,317.7	95,074,229.7	2,121,653.3	2,971,746.7	14,355.0	7,080.2	53,134.1	164,598.3	142,612.7	93,822.9	382,084.8	Manufacture of wearing apparel
141	การผลิตเสื้อผ้าเครื่องแต่งกาย (ยกเว้น เสื้อผ้าเครื่องนุ่งห่มที่ทำจากขนสัตว์)	13,972	98,751,482.4	92,893,762.9	2,121,653.3	2,961,040.7	14,355.0	7,080.2	45,682.1	162,802.3	142,610.7	91,253.4	371,241.8	Manufacture of wearing apparel (except fur apparel)
1411	การผลิตเสื้อผ้าเครื่องแต่งกาย (ยกเว้นผ้าตัดเย็บเสื้อตัว)	8,138	82,637,915.9	77,457,697.1	1,900,552.0	2,516,512.9	14,145.1	6,630.2	44,962.1	158,042.6	138,543.7	84,681.6	316,148.7	Manufacture of wearing apparel (except tailoring and dressmaking)
14111	การผลิตเสื้อผ้าเครื่องแต่งกายที่ใช้ในงาน อุตสาหกรรม วิชาชีพ ขั้วเชือก และชนิดกีฬา	471	17,510,367.4	16,297,144.9	1,037,941.9	118,843.3	2,443.8	-	5,740.6	-	11,235.3	9,430.5	27,587.1	Manufacture of work wear including school uniforms
14112	การผลิตเสื้อตัวสั้นนอก	4,551	44,232,994.3	41,642,809.5	4,586.6	2,036,025.0	9,159.2	-	38,285.5	117,885.7	73,540.0	55,992.8	254,709.9	Manufacture of outerwear
14113	การผลิตเสื้อตัวสั้นใน	2,858	12,687,693.3	11,807,496.7	539,922.6	251,505.1	1,600.0	-	455.0	15,326.9	47,219.0	6,592.0	17,575.0	Manufacture of underwear and nightwear
14114	การผลิตเสื้อตัวตัดก่อน	183	2,716,506.9	2,638,666.9	-	68,848.2	942.1	-	360.0	787.4	3,627.3	56.7	3,218.3	Manufacture of babies' garments
14115	การผลิตเสื้อตัวกีฬา	75	5,490,354.0	5,071,579.1	318,100.9	41,291.2	-	6,630.2	120.0	24,042.6	2,922.0	12,609.5	13,058.4	Manufacture of sportswear
1412	ผ้าตัดเย็บเสื้อผ้า	5,656	14,520,525.0	13,845,152.7	172,341.4	436,857.9	209.9	-	720.0	4,569.7	3,601.3	3,820.7	53,251.4	Custom tailoring and dressmaking
14120	ผ้าตัดเย็บเสื้อผ้า	5,656	14,520,525.0	13,845,152.7	172,341.4	436,857.9	209.9	-	720.0	4,569.7	3,601.3	3,820.7	53,251.4	Custom tailoring and dressmaking
1413	การผลิตเครื่องประกอบเครื่องแต่งกาย	178	1,593,041.5	1,530,913.1	48,759.9	7,669.9	-	450.0	-	190.0	465.8	2,751.1	1,841.8	Manufacture of clothing accessories primarily made of textile
14131	การผลิตหมวกและเครื่องสวมศีรษะ	66	748,400.5	739,918.3	480.0	4,023.7	-	-	-	-	68.6	2,751.1	1,158.9	Manufacture of hats and caps
14139	การผลิตเครื่องประกอบเครื่องแต่งกายอื่น ๆ	112	844,641.0	790,994.8	48,279.9	3,646.2	-	450.0	-	190.0	397.2	-	682.9	Manufacture of other clothing accessories
143	การผลิตเครื่องนุ่งห่มที่ทำจากถัก และโครเชต์	55	2,273,835.3	2,240,466.8	-	10,706.0	-	-	7,452.0	1,796.0	1.9	2,569.6	10,843.0	Manufacture of knitted and crocheted apparel
1430	การผลิตเครื่องนุ่งห่มที่ทำจากถัก และโครเชต์	55	2,273,835.3	2,240,466.8	-	10,706.0	-	-	7,452.0	1,796.0	1.9	2,569.6	10,843.0	Manufacture of knitted and crocheted apparel

ตาราง 11 ขรับตั้งถิ่นของสถานประกอบการอุตสาหกรรมการผลิตในปี 2554 ขันตามประเภทอุตสาหกรรม กรุงเทพมหานคร พ.ศ. 2555 (ต่อ)  
TABLE 11 TOTAL RECEIPTS OF INDUSTRY ESTABLISHMENTS IN 2011 BY CATEGORY OF INDUSTRY, BANGKOK, 2012 (cont'd)

รหัส Code	ประเภทอุตสาหกรรม	จำนวน สถานประกอบการ Number of establishments	รวม Total	มูลค่าขายผลิต Sales of goods produced	ขรับขจาก การขายสินค้า ที่ขรับขนำ ในขรับข Sales of goods purchased for resale	ขรับขจากการ รับขขนขข รับขขขข Receipts for contract and commission work	ขรับขจากการ บริการบำรุงรักษา ซ่อมแซม Receipts for repair and installation work done for others	ขรับขจากการ ให้เช่า ที่ดิน Receipts for rent on land	ขรับขจากการ เช่าอาคาร อาคาร Receipts for rent on building, vehicle, machinery and equipment	เงินปันผล Dividend	ดอกเบี้ย Interest	กำไรจากการ เปลี่ยนแปลง อัตราแลกเปลี่ยน Gain from currency exchange	ขรับขอื่น ๆ Other receipts	Category of industry
14301	การผลิตเสื้อผ้าเครื่องแต่งกายที่ทำจากการถักหรือโครเชต์	28	999,587.3	987,145.4	-	10,706.0	-	-	-	-	0.7	1,294.1	441.1	Manufacture of knitted or crocheted wearing apparel
14302	การผลิตถุงเท้า ถุงน่อง เสื้อกางเกงขี้นแขนเสื้อที่ทำจากการถักหรือโครเชต์	27	1,274,248.1	1,253,321.4	-	-	-	7,452.0	-	1,796.0	1.3	1,275.5	10,401.9	Manufacture of hosiery, including socks, tights and pantyhose
15	การผลิตเครื่องหนังและผลิตภัณฑ์ที่เกี่ยวข้อง	2,825	22,701,432.4	22,240,564.3	69,663.1	312,692.2	2,881.5	4,749.3	4,579.9	2,192.9	24,954.7	24,771.8	14,382.7	Manufacture of leather and related products
151	การผลิตและตกแต่งหนังฟอก การผลิตกระเป๋าเดินทาง กระเป๋าถือ ฮานและรองเท้าจากขี้นสัตว์ การตกแต่งและขี้นสัตว์	925	5,165,067.0	5,088,225.4	3,822.8	53,966.3	1,963.7	4,408.4	-	-	2,336.6	3,105.7	7,238.1	Tanning and dressing of leather; manufacture of luggage, handbags, saddlery, and harness; dressing and dyeing of fur
1511	การผลิตและตกแต่งหนังฟอก การตกแต่งและขี้นสัตว์	11	146,760.4	146,760.4	-	-	-	-	-	-	-	-	-	Tanning and dressing of leather; dressing and dyeing of fur
15110	การผลิตและตกแต่งหนังฟอก การตกแต่งและขี้นสัตว์	11	146,760.4	146,760.4	-	-	-	-	-	-	-	-	-	Tanning and dressing of leather; dressing and dyeing of fur
1512	การผลิตกระเป๋าเดินทาง กระเป๋าถือ และสิ่งทีคล้ายกัน ฮานและเครื่องจากขี้นสัตว์	914	5,018,306.6	4,941,465.0	3,822.8	53,966.3	1,963.7	4,408.4	-	-	2,336.6	3,105.7	7,238.1	Manufacture of luggage, handbags and the like, saddlery and harness
15121	การผลิตกระเป๋าเดินทาง กระเป๋าถือ และสิ่งทีคล้ายกัน	890	4,912,627.0	4,836,137.7	3,822.8	53,653.0	1,963.7	4,408.4	-	-	2,336.6	3,105.7	7,199.1	Manufacture of luggage, handbags and the like
15122	การผลิตเครื่องจากขี้นสัตว์และของเล่นสัตว์	6	6,570.0	6,570.0	-	-	-	-	-	-	-	-	-	Manufacture of saddlery, harness and pet toys
15129	การผลิตสิ่งอื่น ๆ ที่ขรับขนำขหรือขี้นสัตว์	18	99,109.7	98,757.3	-	313.4	-	-	-	-	-	-	39.0	Manufacture of other leather products
152	การผลิตรองเท้า	1,900	17,536,365.4	17,152,339.0	65,840.3	258,725.9	917.8	340.9	4,579.9	2,192.9	22,618.2	21,666.1	7,144.6	Manufacture of footwear
1520	การผลิตรองเท้า	1,900	17,536,365.4	17,152,339.0	65,840.3	258,725.9	917.8	340.9	4,579.9	2,192.9	22,618.2	21,666.1	7,144.6	Manufacture of footwear
15201	การผลิตรองเท้าหนัง	1,520	7,213,111.2	6,944,077.2	45,363.7	193,291.2	569.8	-	1,786.8	-	4,619.8	21,653.4	1,749.3	Manufacture of leather footwear
15202	การผลิตรองเท้าหนัง	180	811,772.9	801,681.2	2,757.4	6,889.9	-	-	-	141.3	214.9	12.7	75.6	Manufacture of rubber footwear
15203	การผลิตรองเท้าไม้	6	10,065.4	10,053.1	-	-	-	-	-	-	12.2	-	-	Manufacture of wood footwear
15204	การผลิตรองเท้าผ้า	30	6,190,272.7	6,113,551.7	17,719.2	32,551.8	-	340.9	2,793.0	1,564.5	17,751.7	-	4,000.0	Manufacture of sport footwear
15209	การผลิตรองเท้าอื่น ๆ	164	3,311,143.3	3,282,975.7	-	25,993.0	348.0	-	-	487.2	19.6	-	1,319.7	Manufacture of other footwear
16	การผลิตไม้และผลิตภัณฑ์จากไม้และไม้ก๊อ (ยกเว้นเฟอร์นิเจอร์) การผลิตสิ่งขจากฟางและวัสดุขานอื่น ๆ	672	4,931,405.1	4,436,653.2	281,485.5	24,295.6	73,490.7	140.0	1,664.0	6,576.8	30,125.7	39,005.5	37,968.2	Manufacture of wood and of products of wood and cork (except furniture); manufacture of articles of straw and plaiting materials

ตาราง 11 รายรับทั้งสิ้นของสถานประกอบการอุตสาหกรรมการผลิตในปี 2554 ข้ามตามประเภทอุตสาหกรรม กรุงเทพมหานคร พ.ศ. 2555 (ต่อ)  
TABLE 11 TOTAL RECEIPTS OF INDUSTRY ESTABLISHMENTS IN 2011 BY CATEGORY OF INDUSTRY, BANGKOK, 2012 (cont'd)

รหัส Code	ประเภทอุตสาหกรรม	จำนวน สถานประกอบการ Number of establishments	รวม Total	มูลค่าขายผลิต Sales of goods produced	ขายส่งจาก การขายสินค้า ที่ส่งจำหน่าย ในสภาพเดิม Sales of goods purchased for resale	รายรับจาก รับจ้างผลิต ผลิตสินค้า Receipts for contract and commission work	รายรับจาก บริการบำรุงรักษา ซ่อมแซม Receipts for repair and installation work	รายรับจาก ให้เช่า ที่ดิน Receipts for rent on land	รายรับจาก เช่าอาคาร อาคาร Receipts for rent on building, vehicle, machinery and equipment	เงินปันผล Dividend	ดอกเบี้ย Interest	กำไรจากการ เปลี่ยนแปลง อัตราแลกเปลี่ยน Gain from currency exchange	รายอื่น ๆ Other receipts	Category of industry
<b>161</b>	<b>การผลิตไม้และการใช้ไม้</b>	<b>30</b>	<b>718,509.5</b>	<b>628,985.9</b>	<b>73,802.4</b>	<b>5,492.6</b>	-	-	-	-	<b>12.1</b>	<b>9,087.0</b>	<b>1,129.5</b>	<b>Sawmilling and planning of wood</b>
1610	การผลิตไม้และการใช้ไม้	30	718,509.5	628,985.9	73,802.4	5,492.6	-	-	-	-	12.1	9,087.0	1,129.5	Sawmilling and planning of wood
16101	การผลิตไม้	27	257,566.8	223,820.9	28,385.4	5,327.9	-	-	-	-	12.1	-	20.5	Sawmilling of wood
16102	การอบและการอัดน้ำยาไม้	3	D	D	D	D	-	-	-	-	-	D	D	Dyeing, impregnation or chemical treatment of wood
<b>162</b>	<b>การผลิตผลิตภัณฑ์จากไม้ ไม้ท่อน ฟาง และวัสดุที่คล้ายกัน</b>	<b>642</b>	<b>4,212,895.6</b>	<b>3,807,667.4</b>	<b>207,683.1</b>	<b>18,802.9</b>	<b>73,490.7</b>	<b>140.0</b>	<b>1,664.0</b>	<b>6,576.8</b>	<b>30,113.6</b>	<b>29,918.5</b>	<b>36,838.6</b>	<b>Manufacture of products of wood, cork, straw and plaiting materials</b>
1621	การผลิตแผ่นไม้บางและแผ่นไม้ที่คล้ายกัน	36	902,776.0	804,811.5	46.2	618.4	72,536.4	-	-	-	4,933.3	-	19,830.2	Manufacture of veneer sheets and wood-based panels
16210	การผลิตแผ่นไม้บางและแผ่นไม้ที่คล้ายกัน	36	902,776.0	804,811.5	46.2	618.4	72,536.4	-	-	-	4,933.3	-	19,830.2	Manufacture of veneer sheets and wood-based panels
1622	การผลิตผลิตภัณฑ์ไม้ที่ใช้ในการก่อสร้างและประกอบอาคาร	134	1,984,729.9	1,740,334.2	173,768.1	3,140.3	660.5	140.0	-	6,576.8	24,989.0	20,318.5	14,802.6	Manufacture of carpentry and joinery
16220	การผลิตผลิตภัณฑ์ไม้ที่ใช้ในการก่อสร้างและประกอบอาคาร	134	1,984,729.9	1,740,334.2	173,768.1	3,140.3	660.5	140.0	-	6,576.8	24,989.0	20,318.5	14,802.6	Manufacture of carpentry and joinery
1623	การผลิตภาชนะบรรจุที่ทำจากไม้	36	487,963.7	486,911.7	-	-	-	-	-	-	0.2	-	1,051.8	Manufacture of wooden containers
16230	การผลิตภาชนะบรรจุที่ทำจากไม้	36	487,963.7	486,911.7	-	-	-	-	-	-	0.2	-	1,051.8	Manufacture of wooden containers
1629	การผลิตผลิตภัณฑ์อื่น ๆ ที่ทำจากไม้ การผลิตสิ่งของที่ทำจากไม้ท่อน ฟาง และวัสดุที่คล้ายกัน	436	837,426.0	775,610.0	33,868.8	15,044.2	293.9	-	1,664.0	-	191.0	9,600.0	1,133.8	Manufacture of other products of wood; manufacture of articles of cork, straw and plaiting materials
16291	การผลิตเครื่องใช้ในครัวที่ทำจากไม้และไม่ท่อน	348	539,250.1	492,823.0	31,616.3	12,434.8	268.4	-	864.0	-	109.8	-	1,133.8	Manufacture of household articles of wood and cork
16292	การผลิตผลิตภัณฑ์ที่ทำจากฟางและวัสดุที่คล้ายกัน	12	17,693.6	17,484.1	-	209.4	-	-	-	-	-	-	-	Manufacture of straw and plaiting products
16299	การผลิตผลิตภัณฑ์อื่น ๆ ที่ทำจากไม้และไม่ท่อน ซึ่งมิได้จัดประเภทไว้เป็นอย่างอื่น	76	280,482.3	265,302.9	2,252.5	2,400.0	25.5	-	800.0	-	81.2	9,600.0	20.3	Manufacture of other products of wood and cork, n.e.c.
<b>17</b>	<b>การผลิตกระดาษและผลิตภัณฑ์กระดาษ</b>	<b>809</b>	<b>35,613,566.8</b>	<b>34,883,051.6</b>	<b>366,783.1</b>	<b>133,509.6</b>	<b>8,700.4</b>	<b>612.2</b>	<b>40,794.4</b>	<b>16,557.5</b>	<b>24,123.0</b>	<b>25,600.8</b>	<b>113,834.0</b>	<b>Manufacture of paper and paper products</b>
<b>170</b>	<b>การผลิตกระดาษและผลิตภัณฑ์กระดาษ</b>	<b>809</b>	<b>35,613,566.8</b>	<b>34,883,051.6</b>	<b>366,783.1</b>	<b>133,509.6</b>	<b>8,700.4</b>	<b>612.2</b>	<b>40,794.4</b>	<b>16,557.5</b>	<b>24,123.0</b>	<b>25,600.8</b>	<b>113,834.0</b>	<b>Manufacture of paper and paper products</b>
1701	การผลิตเยื่อกระดาษ กระดาษ และกระดาษแข็ง	120	13,492,732.2	13,202,919.4	249,782.3	1,745.3	-	-	7,113.6	-	6,261.5	258.4	24,651.7	Manufacture of pulp, paper and paperboard
17011	การผลิตเยื่อกระดาษ	1	D	D	-	-	-	-	-	-	-	-	D	Manufacture of pulp

ตาราง 11 รายรับทั้งสิ้นของสถานประกอบการอุตสาหกรรมผลิตในปี 2554 ข้ามตามประเภทอุตสาหกรรม กรุงเทพมหานคร พ.ศ. 2555 (ต่อ)  
TABLE 11 TOTAL RECEIPTS OF INDUSTRY ESTABLISHMENTS IN 2011 BY CATEGORY OF INDUSTRY, BANGKOK, 2012 (cont'd)

รหัส Code	ประเภทอุตสาหกรรม	จำนวน สถานประกอบการ Number of establishments	รวม Total	มูลค่าขายผลิต Sales of goods produced	รายรับจาก การขายสินค้า ที่ส่งจำหน่าย ในภูมิภาค Sales of goods purchased for resale	รายรับจากการ รับจ้างผลิต ผลิตสินค้า Receipts for contract and commission work	รายรับจากการ บริการบำรุงรักษา ซ่อมแซม Receipts for repair and installation work done for others	รายรับจากการ ให้เช่า ที่ดิน Receipts for rent on land	รายรับจากการ เช่าอาคาร อาคาร Receipts for rent on building, vehicle, machinery and equipment	เงินปันผล Dividend	ดอกเบี้ย Interest	กำไรจากการ เปลี่ยนแปลง อัตราแลกเปลี่ยน Gain from currency exchange	รายอื่น ๆ Other receipts	Category of industry
17012	การผลิตกระดาษและกระดาษแข็ง	119	13,862,653.8	13,075,869.8	249,782.3	1,746.3	-	-	7,113.6	-	6,261.5	258.4	23,622.9	Manufacture of paper and paperboard
1702	การผลิตกระดาษอลูมิเนียมและกระดาษแข็ง อลูมิเนียม และการผลิตบรรจุภัณฑ์ทำ จากกระดาษและกระดาษแข็ง	464	16,621,049.5	16,351,933.3	3,079.3	103,804.6	8,700.4	612.2	33,680.8	10,929.4	12,624.3	24,097.8	71,587.4	Manufacture of corrugated paper and paperboard and of containers of paper and paperboard
17020	การผลิตกระดาษอลูมิเนียมและกระดาษแข็ง อลูมิเนียม และการผลิตบรรจุภัณฑ์ทำ จากกระดาษและกระดาษแข็ง	464	16,621,049.5	16,351,933.3	3,079.3	103,804.6	8,700.4	612.2	33,680.8	10,929.4	12,624.3	24,097.8	71,587.4	Manufacture of corrugated paper and paperboard and of containers of paper and paperboard
1709	การผลิตผลิตภัณฑ์ที่ทำจากกระดาษ และกระดาษแข็ง	225	5,099,785.1	5,328,198.9	113,921.6	27,959.8	-	-	-	5,628.2	5,237.1	1,246.5	17,595.0	Manufacture of other articles of paper and paperboard
17091	การผลิตผลิตภัณฑ์ที่ทำจากกระดาษชนิด ใช้ครัวเรือนและสำนักงาน	21	458,237.1	453,509.3	2,551.2	-	-	-	-	-	29.4	-	2,147.3	Manufacture of household and personal hygiene paper
17092	การผลิตอุปกรณ์เครื่องเขียนจากกระดาษ	95	3,707,808.0	3,648,433.5	34,018.0	6,901.2	-	-	-	5,628.2	4,543.1	918.3	7,365.8	Manufacture of paper stationery
17099	การผลิตผลิตภัณฑ์ที่ทำจากกระดาษ และ กระดาษแข็ง ซึ่งมีได้ประเภที่เป็นอื่น	109	1,333,740.0	1,226,256.1	77,352.4	21,058.6	-	-	-	-	664.6	326.3	8,082.0	Manufacture of other articles of paper and paperboard, n.e.c
18	การพิมพ์และการผลิตซ้ำสื่อที่ข้อมูล	2,538	46,967,277.9	45,385,381.8	778,947.8	238,220.9	77,336.0	5,666.2	13,664.0	21,919.9	57,856.7	8,728.8	379,555.9	Printing and reproduction of recorded media
181	การพิมพ์และกิจการบริการที่เกี่ยวข้อง กับการพิมพ์	2,524	46,382,105.9	44,817,053.7	762,239.9	238,220.9	77,336.0	5,666.2	13,664.0	21,919.9	57,832.1	8,728.8	379,444.5	Printing and service activities related to printing
1811	การพิมพ์	2,349	43,840,059.9	42,715,999.2	345,354.2	224,570.5	77,336.0	5,666.2	13,664.0	21,919.9	55,204.8	7,154.2	373,191.0	Printing
18111	การพิมพ์หนังสือพิมพ์ วารสาร และนิตยสาร	443	9,787,653.6	9,623,956.8	17,507.9	32,189.6	-	261.2	7,208.6	3,419.5	6,302.7	127.3	96,680.1	Printing of newspapers, magazines and periodicals
18112	การพิมพ์ฉลาก	91	2,332,218.1	2,200,752.2	55,819.5	59,000.0	77.7	-	-	-	6,761.2	54.7	9,752.9	Printing of labels
18119	การพิมพ์อื่นๆ	1,815	31,720,188.2	30,891,290.2	272,026.9	133,380.9	77,258.3	5,405.0	6,455.4	18,500.5	42,140.9	6,972.2	266,758.0	Other Printing
1812	กิจการบริการที่เกี่ยวข้องกับการพิมพ์	175	2,542,046.1	2,101,054.5	416,885.6	13,650.5	-	-	-	-	2,627.3	1,574.6	6,253.5	Service activities related to printing
18121	การบริการก่อนการพิมพ์	116	2,303,276.6	1,879,105.2	413,605.7	110.8	-	-	-	-	2,626.8	1,574.6	6,253.5	Pre-press printing services
18122	การบริการอื่นๆ ที่เกี่ยวข้องกับการพิมพ์	59	238,769.4	221,949.3	3,280.0	13,539.6	-	-	-	-	0.6	-	-	Other services activities related to printing
182	การผลิตซ้ำสื่อที่ข้อมูล	14	585,172.0	568,328.1	16,707.9	-	-	-	-	-	24.6	-	111.4	Reproduction of recorded media
1820	การผลิตซ้ำสื่อที่ข้อมูล	14	585,172.0	568,328.1	16,707.9	-	-	-	-	-	24.6	-	111.4	Reproduction of recorded media
18200	การผลิตซ้ำสื่อที่ข้อมูล	14	585,172.0	568,328.1	16,707.9	-	-	-	-	-	24.6	-	111.4	Reproduction of recorded media
19	การผลิตถ่านโค้กและผลิตภัณฑ์ถ่าน การถลุงโถงเชื่อม	31	15,497,532.1	15,182,795.1	41,656.7	-	119,536.3	-	44,868.8	-	42,803.5	1,214.4	64,657.3	Manufacture of coke and refined petroleum products
192	การผลิตถ่านโค้กที่ได้จากการถลุง โถงเชื่อม	31	15,497,532.1	15,182,795.1	41,656.7	-	119,536.3	-	44,868.8	-	42,803.5	1,214.4	64,657.3	Manufacture of refined petroleum products

ตาราง 11 รายรับทั้งสิ้นของสถานประกอบการอุตสาหกรรมการผลิตในปี 2554 ข้ามตามประเภทอุตสาหกรรม กรุงเทพมหานคร พ.ศ. 2555 (ต่อ)  
TABLE 11 TOTAL RECEIPTS OF INDUSTRY ESTABLISHMENTS IN 2011 BY CATEGORY OF INDUSTRY, BANGKOK, 2012 (cont'd)

รหัส Code	ประเภทอุตสาหกรรม	จำนวน สถานประกอบการ Number of establishments	รวม Total	มูลค่าขายผลิต Sales of goods produced	รายรับจาก การขายสินค้า ที่จำหน่าย ในสภาพเดิม Sales of goods purchased for resale	รายรับจากการ รับจ้างทำ ผลิตสินค้า Receipts for contract and commission work	รายรับจากการ บริการบำรุงรักษา ซ่อมแซม Receipts for repair and installation work done for others	รายรับจากการ ให้เช่า ที่ดิน Receipts for rent on land	รายรับจากการ เช่าอาคาร อาคาร Receipts for rent on building, vehicle, machinery and equipment	เงินปันผล Dividend	ดอกเบี้ย Interest	กำไรจากการ เปลี่ยนแปลง อัตราแลกเปลี่ยน Gain from currency exchange	รายอื่น ๆ Other receipts	Category of industry
1920	การผลิตสินค้าที่จับการสั่งมีดดาเงียม	31	15,497,532.1	15,182,795.1	41,656.7	-	119,536.3	-	44,868.8	-	42,803.5	1,214.4	64,657.3	Manufacture of refined petroleum products
19201	การผลิตสินค้าที่จับการสั่งมีดดาเงียม	17	9,647,326.9	9,558,939.9	41,656.7	-	24,982.9	-	-	-	316.2	-	21,431.3	Manufacture of refinery petroleum products
19202	การผลิตเชื้อเพลิงชีวภาพ	6	91,457,000	785,429.2	-	-	94,553.5	-	-	-	17,969.5	-	1,661,718	Manufacture of bio-fuel products
19209	การผลิตสินค้าที่จับการสั่งมีดดาเงียม	8	4,935,635.1	4,838,426.0	-	-	-	-	44,868.8	-	24,517.7	1,214.4	25,608.2	Manufacture of other petroleum products
20	การผลิตสินค้าที่จับการสั่งมีดดาเงียม	540	80,235,880.2	72,578,987.1	6,144,162.8	340,714.4	200,002.7	115.1	41,741.2	52,477.0	288,240.4	296,427.0	293,012.6	Manufacture of chemicals and chemical products
201	การผลิตสินค้าที่จับการสั่งมีดดาเงียม	161	18,499,533.2	16,314,437.2	1,876,700.8	23,610.2	18,416.7	36.0	11,188.4	8,853.8	9,394.9	92,016.0	144,879.2	Manufacture of basic chemicals, fertilizers and nitrogen compounds
2011	การผลิตสินค้าที่จับการสั่งมีดดาเงียม	53	6,905,191.6	6,109,007.0	721,561.1	10,053.0	4,497.7	-	6,988.4	8,363.2	7,983.5	2,448.2	34,293.6	Manufacture of basic chemicals
20111	การผลิตสินค้าที่จับการสั่งมีดดาเงียม	9	448,215.9	361,042.1	59,193.8	6,641.9	-	-	6,215.9	8,363.2	2,138.3	19.3	4,601.4	Manufacture of industrial gases
20112	การผลิตสีและสีผง	22	1,725,004.0	1,719,661.5	-	-	-	-	772.5	-	1,643.5	1,519.0	1,407.5	Manufacture of dyes and pigments
20113	การผลิตสินค้าที่จับการสั่งมีดดาเงียม	7	1,250,070.9	1,072,039.5	168,281.7	-	-	-	-	-	83.1	-	9,666.6	Manufacture of other basic inorganic chemicals
20114	การผลิตเทียนและเทียนไข	3	D	D	D	-	-	-	-	-	D	D	D	Manufacture of ethanol and ester
20115	การผลิตสินค้าที่จับการสั่งมีดดาเงียม	12	1,328,806.8	1,316,823.8	600.0	3,411.1	4,497.7	-	-	-	3,474.1	-	-	Manufacture of other basic organic chemicals
2012	การผลิตปุ๋ยเคมีและสารประกอบไนโตรเจน	18	2,402,497.0	1,295,387.4	1,085,789.4	-	13,919.0	36.0	1,116.0	375.0	571.7	614.4	4,688.1	Manufacture of fertilizers and nitrogen compounds
20121	การผลิตปุ๋ยเคมี	17	2,346,078.0	1,244,391.4	1,085,789.4	-	13,000.0	-	1,116.0	-	270.7	614.4	896.1	Manufacture of fertilizers
20122	การผลิตสารประกอบไนโตรเจน	1	D	D	-	-	D	D	-	D	D	-	D	Manufacture of nitrogen compounds
2013	การผลิตพลาสติกและยางสังเคราะห์ขั้นต้น	90	9,191,844.7	8,910,042.8	69,350.3	13,557.2	-	-	3,084.0	115.7	839.8	88,957.4	105,897.5	Manufacture of plastics and synthetic rubber in primary forms
20131	การผลิตเม็ดพลาสติกและพลาสติกขั้นต้น	86	8,928,723.2	8,653,709.9	67,286.3	13,557.2	-	-	-	115.7	530.5	88,901.9	104,621.8	Manufacture of plastic pellets and plastics in primary forms
20132	การผลิตยางสังเคราะห์ขั้นต้น	4	263,121.5	256,333.0	2,064.0	-	-	-	3,084.0	-	309.3	55.5	1,275.8	Manufacture of synthetic rubber in primary forms
202	การผลิตสินค้าที่จับการสั่งมีดดาเงียม	372	50,000,170.2	44,980,432.0	4,243,623.1	317,104.2	181,586.0	79.1	30,552.8	42,445.6	82,509.9	15,213.3	106,624.3	Manufacture of other chemical products
2021	การผลิตสารเคมีขั้นต้นและผลิตภัณฑ์ขั้นต้น	21	4,382,701.2	4,205,035.6	1,400.0	12,151.7	136,348.6	-	696.0	-	3,962.7	2,043.0	21,063.7	Manufacture of pesticides and other agrochemical products
20210	การผลิตสารเคมีขั้นต้นและผลิตภัณฑ์ขั้นต้น	21	4,382,701.2	4,205,035.6	1,400.0	12,151.7	136,348.6	-	696.0	-	3,962.7	2,043.0	21,063.7	Manufacture of pesticides and other agrochemical products

ตาราง 11 ขรับที่ขึ้นของสถานประกอบการอุตสาหกรรมการผลิตในปี 2554 ขันตามประเภทอุตสาหกรรม กรุงเทพมหานคร พ.ศ. 2555 (ต่อ)  
TABLE 11 TOTAL RECEIPTS OF INDUSTRY ESTABLISHMENTS IN 2011 BY CATEGORY OF INDUSTRY, BANGKOK, 2012 (cont'd)

รหัส Code	ประเภทอุตสาหกรรม	จำนวน สถานประกอบการ Number of establishments	รวม Total	มูลค่าขายผลิต Sales of goods produced	รายรับจาก การขายสินค้า ที่ซือจำหน่าย ในสภาพเดิม Sales of goods purchased for resale	รายรับจากการ รับจ้างนทำกร ผลิตสินค้า Receipts for contract and commission work	รายรับจากการ บริการ บำรุงรักษา ซ่อมแซม Receipts for repair and installation work done for others	รายรับจากการ ให้เช่า ที่ดิน Receipts for rent on land	รายรับจากการ ให้เช่าอาคาร อาคาร Receipts for rent on building, vehicle, machinery and equipment	เงินปันผล Dividend	ดอกเบี้ย Interest	กำไรจากการ เปลี่ยนแปลง อัตราแลกเปลี่ยน Gain from currency exchange	รายอื่น ๆ Other receipts	Category of industry
2022	การผลิต น้ำมันสังกะสีและการเคลือบ ที่คล้ายกัน หมักขี้กบ และน้ำมันกากไม้	89	14,626,444.3	13,595,150.9	752,040.9	205,771.4	2,195.8	-	12,042.6	21,042.2	15,692.9	940.7	21,566.8	Manufacture of paints, varnishes and similar coatings, printing ink and mastics
2021	การผลิต น้ำมันสังกะสีและการเคลือบ ที่คล้ายกัน และน้ำมันกากไม้	68	10,979,101.7	10,073,378.1	652,057.2	205,771.4	210.0	-	12,042.6	21,042.2	4,312.9	769.1	9,518.2	Manufacture of paints, varnishes and similar coatings and mastics
2022	การผลิตหมักขี้กบ	21	3,647,342.6	3,521,722.8	99,983.7	-	1,985.8	-	-	-	11,380.0	171.7	12,048.6	Manufacture of printing ink
2023	การผลิตปูนและสารซักฟอก ผลิตภัณฑ์เคมี น้ำหอมและเครื่องสำอาง	202	16,506,581.3	15,185,631.8	1,124,679.0	99,181.2	9,041.6	79.1	17,814.2	1,792.6	25,032.2	10,642.4	32,687.3	Manufacture of soap and detergents, cleaning and polishing preparations, perfumes and toilet preparations
2021	การผลิตปูนและสารซักฟอก ผลิตภัณฑ์เคมี น้ำหอมและเครื่องสำอาง	68	3,898,157.7	3,880,308.0	527.3	1,700.0	-	79.1	497.6	232.0	2,986.0	6,773.1	5,054.7	Manufacture of soap and detergents, cleaning and polishing preparations
2022	การผลิตหมักขี้กบ เครื่องสำอาง และเครื่องสำอาง	134	12,608,423.6	11,305,323.8	1,124,151.7	97,481.2	9,041.6	-	17,316.6	1,560.6	22,046.2	3,869.4	27,632.7	Manufacture of perfumes, cosmetics and toilet preparations
2029	การผลิตผลิตภัณฑ์เคมีอื่น ๆ ซึ่งมิได้จัดประเภทไว้ในที่อื่น	60	14,486,443.4	11,994,613.7	2,365,503.3	-	34,000.0	-	-	19,610.7	37,822.1	1,587.1	31,306.5	Manufacture of other chemical products, n.e.c
2021	การผลิตวัตถุระเบิด	4	68,012.9	67,947.8	-	-	-	-	-	-	0.1	65.0	-	Manufacture of explosives products
2022	การผลิตกาวและเยลาติน	16	3,186,711.5	2,777,949.1	404,146.0	-	-	-	-	-	-	-	4,616.4	Manufacture of gules and gelatin
2023	การผลิตน้ำมันหอมระเหย (เอสเซนเชียลออยล์)	1	D	D	-	-	-	-	-	-	-	-	-	Manufacture of essential oils
2029	การผลิตผลิตภัณฑ์เคมีอื่น ๆ ซึ่งมิได้จัดประเภทไว้ในที่อื่น	39	11,220,948.4	9,139,946.2	1,961,357.3	-	34,000.0	-	-	19,610.7	37,822.0	1,522.1	26,690.1	Manufacture of other chemical products, n.e.c
203	การผลิตเส้นใยประดิษฐ์	7	11,736,176.8	11,284,117.9	23,838.9	-	-	-	-	1,177.6	196,335.7	189,197.7	41,509.1	Manufacture of man-made fibres
2030	การผลิตเส้นใยประดิษฐ์	7	11,736,176.8	11,284,117.9	23,838.9	-	-	-	-	1,177.6	196,335.7	189,197.7	41,509.1	Manufacture of man-made fibres
21	การผลิตเภสัชภัณฑ์ เคมีภัณฑ์ที่ใช้รักษาโรค และผลิตภัณฑ์จากพืชและสัตว์ที่ใช้รักษาโรค	200	21,393,707.4	19,781,605.7	1,524,314.2	17,485.6	8,881.8	1,289.0	2,620.4	9,008.9	7,235.0	11,614.0	29,652.9	Manufacture of pharmaceuticals, medicinal chemical and botanical products
210	การผลิตเภสัชภัณฑ์ เคมีภัณฑ์ที่ใช้รักษาโรค และผลิตภัณฑ์จากพืชและสัตว์ที่ใช้รักษาโรค	200	21,393,707.4	19,781,605.7	1,524,314.2	17,485.6	8,881.8	1,289.0	2,620.4	9,008.9	7,235.0	11,614.0	29,652.9	Manufacture of pharmaceuticals, medicinal chemical and botanical products
2100	การผลิตเภสัชภัณฑ์ เคมีภัณฑ์ที่ใช้รักษาโรค และผลิตภัณฑ์จากพืชและสัตว์ที่ใช้รักษาโรค	200	21,393,707.4	19,781,605.7	1,524,314.2	17,485.6	8,881.8	1,289.0	2,620.4	9,008.9	7,235.0	11,614.0	29,652.9	Manufacture of pharmaceuticals, medicinal chemical and botanical products
21001	การผลิตเภสัชภัณฑ์และเคมีภัณฑ์ที่ใช้รักษาโรค	145	20,352,023.0	18,786,174.1	1,480,716.0	17,485.6	8,881.8	1,289.0	2,620.4	9,008.9	7,074.9	10,437.2	28,335.1	Manufacture of pharmaceuticals, medicinal chemical products



ตาราง 11 ขรับตั้งถิ่นของสถานประกอบการอุตสาหกรรมการผลิตในปี 2554 ขันตามประเภทอุตสาหกรรม กรุงเทพมหานคร พ.ศ. 2555 (ต่อ)  
TABLE 11 TOTAL RECEIPTS OF INDUSTRY ESTABLISHMENTS IN 2011 BY CATEGORY OF INDUSTRY, BANGKOK, 2012 (cont'd)

รหัส Code	ประเภทอุตสาหกรรม	จำนวน สถานประกอบการ Number of establishments	รวม Total	มูลค่าขายผลิต Sales of goods produced	รายรับจาก การขายสินค้า ที่จำหน่าย ในภาค Sales of goods purchased for resale	รายรับจาก รับจ้างผลิต ผลิตสินค้า Receipts for contract and commission work	รายรับจาก บริการ ซ่อมแซม Receipts for repair and installation work	รายรับจาก ให้เช่า ที่ดิน Receipts for rent on land	รายรับจาก เช่าอาคาร อาคาร Receipts for rent on building, vehicle, machinery and equipment	เงินปันผล Dividend	ดอกเบี้ย Interest	กำไรจากการ เปลี่ยนแปลง อัตราแลกเปลี่ยน Gain from currency exchange	รายอื่น ๆ Other receipts	Category of industry
21002	การผลิตยารักษาโรคที่ผลิตขึ้นและจัดจำหน่าย รักษาโรค	55	1,041,684.5	995,431.5	43,598.2	-	-	-	-	-	160.1	1,176.8	1,317.8	Manufacture of medicinal botanical products
22	การผลิตผลิตภัณฑ์ยางและพลาสติก	1,712	81,961,728.1	77,833,950.2	1,517,926.7	680,047.8	22,806.7	490.0	14,140.1	317,531.6	56,588.4	131,817.7	1,386,428.7	Manufacture of rubber and plastic products
221	การผลิตยางสังเคราะห์	254	10,403,829.8	10,115,867.9	8,066.8	18,889.7	1,200.0	250.0	360.0	206,011.4	25,108.1	10,759.5	17,316.5	Manufacture of rubber products
2211	การผลิตยางธรรมชาติและยางสังเคราะห์	55	2,908,263.5	2,889,584.7	1,949.5	12,145.8	-	-	-	-	355.6	173.0	4,054.9	Manufacture of rubber tyres and tubes; retreading and rebuilding of rubber tyres
22111	การผลิตยางธรรมชาติและยางสังเคราะห์	48	2,471,297.7	2,458,214.0	1,949.5	10,252.0	-	-	-	-	355.6	173.0	3,537.7	Manufacture of rubber tyres and tubes
22112	การผลิตยางธรรมชาติและยางสังเคราะห์	7	436,965.8	431,370.8	-	1,893.8	-	-	-	-	-	-	3,701.3	Retreading and rebuilding of rubber tyres
2219	การผลิตผลิตภัณฑ์ยางอื่นๆ	199	7,495,566.3	7,226,283.1	6,117.3	6,744.0	1,200.0	250.0	360.0	206,011.4	24,752.5	10,586.5	13,261.5	Manufacture of other rubber products
22191	การผลิตยางแผ่น ผ่า ก้อน และรูปทรงต่างๆ	23	843,192.9	827,616.6	-	-	-	-	240.0	-	133.7	9,894.0	5,308.6	Manufacture of rubber plates, sheets, strip, rods, profile shapes
22192	การผลิตยางเส้น	1	D	D	-	-	-	-	D	-	D	-	-	Manufacture of concentrated latex
22193	การผลิตสิ่งของเครื่องใช้ด้านสุขอนามัยหรือผลิตภัณฑ์ทำจากยาง	12	1,558,811.3	1,556,426.2	-	2,383.8	-	-	-	-	1.3	-	-	Manufacture of rubber hygienic or pharmaceutical articles
22199	การผลิตผลิตภัณฑ์ยางอื่นๆ ซึ่งมิได้จัดประเภทไว้ในที่อื่น	163	4,154,118.9	3,904,212.0	6,117.3	4,360.2	1,200.0	250.0	-	206,011.4	23,996.9	141.2	7,829.9	Manufacture of other rubber products, n.e.c
222	การผลิตผลิตภัณฑ์พลาสติก	1,458	71,557,898.3	67,718,082.4	1,509,859.9	661,158.1	21,606.7	240.0	13,780.1	111,520.2	31,480.4	121,058.2	1,369,112.3	Manufacture of plastics products
2221	การผลิตผลิตภัณฑ์พลาสติกที่ใช้ในการก่อสร้าง/ประกอบอาคารที่ทำจากพลาสติก	34	2,125,559.5	2,095,947.0	28,021.5	-	-	-	1,302.7	-	31.4	252.5	4.4	Manufacture of builders' plastic wares
22210	การผลิตผลิตภัณฑ์ที่ใช้ในการก่อสร้าง/ประกอบอาคารที่ทำจากพลาสติก	34	2,125,559.5	2,095,947.0	28,021.5	-	-	-	1,302.7	-	31.4	252.5	4.4	Manufacture of builders' plastic wares
2222	การผลิตบรรจุภัณฑ์พลาสติก	637	32,259,219.0	30,434,390.4	144,512.2	532,369.8	407.9	240.0	4,977.1	24,651.6	3,591.9	23,168.5	1,090,909.6	Manufacture of plastics articles for the packaging of goods
22220	การผลิตบรรจุภัณฑ์พลาสติก	637	32,259,219.0	30,434,390.4	144,512.2	532,369.8	407.9	240.0	4,977.1	24,651.6	3,591.9	23,168.5	1,090,909.6	Manufacture of plastics articles for the packaging of goods
2223	การผลิตผลิตภัณฑ์พลาสติกที่สำเร็จรูปและสำเร็จรูป	145	9,664,294.9	9,315,942.5	82,765.7	43,343.0	-	-	1,387.0	97.1	9,380.0	74,311.1	137,068.6	Manufacture of finished plastics products
22230	การผลิตผลิตภัณฑ์พลาสติกที่สำเร็จรูปและสำเร็จรูป	145	9,664,294.9	9,315,942.5	82,765.7	43,343.0	-	-	1,387.0	97.1	9,380.0	74,311.1	137,068.6	Manufacture of finished plastics products
2229	การผลิตผลิตภัณฑ์พลาสติกอื่นๆ	642	27,508,824.8	25,871,802.6	1,254,560.5	85,445.3	21,198.8	-	6,113.3	86,771.5	18,477.1	23,326.2	141,129.7	Manufacture of other plastics products
22291	การผลิตเครื่องใช้ในชีวิตประจำวันและในครัวเรือน ที่ทำจากพลาสติก	106	7,286,700.9	6,998,202.0	836,386.3	42,773.1	-	-	1,024.0	-	500.2	149.2	7,666.1	Manufacture of plastic tableware, kitchenware and toilet articles



ตาราง 11 รายรับทั้งสิ้นของสถานประกอบการอุตสาหกรรมการผลิตในปี 2554 ข้ามตามประเภทอุตสาหกรรม กรุงเทพมหานคร พ.ศ. 2555 (ต่อ)  
TABLE 11 TOTAL RECEIPTS OF INDUSTRY ESTABLISHMENTS IN 2011 BY CATEGORY OF INDUSTRY, BANGKOK, 2012 (cont'd)

รหัส Code	ประเภทอุตสาหกรรม	จำนวน สถานประกอบการ Number of establishments	รวม Total	มูลค่าขายผลิต Sales of goods produced	ขายเชิง การขายสินค้า ที่ส่งจำหน่าย ในสภาพเดิม Sales of goods purchased for resale	รายรับจากการ รับจ้างผลิต ผลิตสินค้า Receipts for contract and commission work	รายรับจากการ บริการ บำรุงรักษา ซ่อมแซม Receipts for repair and installation work done for others	รายรับจากการ ให้เช่า ที่ดิน Receipts for rent on land	รายรับจากการ เช่าอาคาร เช่ารถ Receipts for rent on building, vehicle, machinery and equipment	เงินปันผล Dividend	ดอกเบี้ย Interest	กำไรจากการ เปลี่ยนแปลง อัตราแลกเปลี่ยน Gain from currency exchange	รายอื่น ๆ Other receipts	ประเภท Category of industry
2292	การผลิตสินค้าพลาสติก	15	1,261,133.7	1,234,309.9	345.7	-	-	-	-	-	594.9	-	25,883.3	Manufacture of fiberglass products
2299	การผลิตสินค้าพลาสติกอื่นๆ ซึ่งมีจัดประเภทไว้ที่อื่น	521	18,960,990.3	18,239,290.7	417,828.5	42,672.2	21,198.8	-	5,089.3	86,771.5	17,382.0	23,177.0	107,580.4	Manufacture of other plastics products, n.e.c.
<b>23</b>	<b>การผลิตสินค้าอื่นๆ ที่ทำจากแร่โลหะ</b>	<b>417</b>	<b>81,381,514.1</b>	<b>51,401,792.8</b>	<b>1,603,013.1</b>	<b>176,711.5</b>	<b>1,700.9</b>	<b>3,525.6</b>	<b>28,438.6</b>	<b>24,482,034.8</b>	<b>27,125.3</b>	<b>4,119.6</b>	<b>3,655,052.0</b>	<b>Manufacture of other non-metallic mineral products</b>
<b>231</b>	<b>การผลิตแก้วและผลิตภัณฑ์แก้ว</b>	<b>109</b>	<b>3,186,113.2</b>	<b>2,866,407.1</b>	<b>318,094.5</b>	<b>166.3</b>	<b>52.3</b>	<b>-</b>	<b>222.0</b>	<b>18.0</b>	<b>628.3</b>	<b>289.0</b>	<b>235.8</b>	<b>Manufacture of glass and glass products</b>
2310	การผลิตแก้วและผลิตภัณฑ์แก้ว	109	3,186,113.2	2,866,407.1	318,094.5	166.3	52.3	-	222.0	18.0	628.3	289.0	235.8	Manufacture of glass and glass products
23101	การผลิตแก้วกระจกแผ่น	76	1,012,384.3	699,986.7	312,003.7	166.3	52.3	-	-	18.0	-	157.0	0.4	Manufacture of flat glass
23102	การผลิตภาชนะบรรจุและเครื่องดื่ม ชนิดอาหารที่ทำจากแก้ว	11	2,112,905.9	2,112,088.1	-	-	-	-	-	-	600.9	96.4	120.5	Manufacture of containers and tablewares of glass
23103	การผลิตโคมไฟ	2	D	D	D	-	-	-	D	-	D	D	-	Manufacture of glass fibres
23109	การผลิตสินค้าแก้วอื่นๆ	20	37,343.1	31,131.9	6,090.8	-	-	-	-	-	5.5	-	114.9	Manufacture of other glass products
<b>239</b>	<b>การผลิตสินค้าอื่นๆ ที่ทำจากแร่โลหะ ซึ่งไม่มีจัดประเภทไว้ที่อื่น</b>	<b>308</b>	<b>78,195,400.9</b>	<b>48,535,385.6</b>	<b>1,284,918.7</b>	<b>176,545.2</b>	<b>1,648.6</b>	<b>3,525.6</b>	<b>28,216.6</b>	<b>24,482,016.8</b>	<b>26,497.1</b>	<b>3,830.5</b>	<b>3,652,816.1</b>	<b>Manufacture of non-metallic mineral products, n.e.c.</b>
2391	การผลิตผลิตภัณฑ์สี	5	240,523.9	240,523.9	-	-	-	-	-	-	-	-	-	Manufacture of refractory products
23910	การผลิตสีกับตัวสี	5	240,523.9	240,523.9	-	-	-	-	-	-	-	-	-	Manufacture of refractory products
2392	การผลิตวัสดุอิฐที่เผา	19	1,701,361.0	1,265,426.3	345,012.3	1,200.0	-	1,934.4	1,297.9	-	6,264.4	196.0	80,029.9	Manufacture of clay building materials
23921	การผลิตอิฐ	3	D	D	-	-	-	-	D	-	-	-	-	Manufacture of non-refractory bricks
23922	การผลิตกระเบื้องปูพื้นและแผ่นเซรามิก	8	1,114,437.2	680,460.3	345,012.3	-	-	1,934.4	540.0	-	6,264.4	196.0	80,029.9	Manufacture of non-refractory ceramic flooring tiles and mosaic cubes
23923	การผลิตเครื่องสุขภัณฑ์เซรามิก	7	581,295.5	580,095.5	-	1,200.0	-	-	-	-	-	-	-	Manufacture of ceramic sanitary fixtures
23929	การผลิตวัสดุก่อสร้างอื่นๆ ที่ทำจากดินเหนียว	1	D	D	-	-	-	-	-	-	-	-	-	Manufacture of other clay building materials
2393	การผลิตสินค้าเซรามิกชนิดพอกรถยนต์ และผลิตภัณฑ์เซรามิกอื่นๆ	40	3,264,866.1	3,093,403.6	120,020.6	21,843.1	84.3	1,472.4	2.0	124.9	3,700.2	2,597.3	21,617.7	Manufacture of other porcelain and ceramic products
23931	การผลิตสินค้าเครื่องใช้ในบ้าน	9	2,469,812.5	2,454,522.1	2,377.8	-	-	-	2.0	2.2	594.3	1,725.6	10,588.5	Manufacture of ceramic tableware
23932	การผลิตสินค้าประดับประดา	24	254,878.3	179,996.4	44,378.0	21,843.1	84.3	1,472.4	-	122.7	3,061.7	-	3,919.6	Manufacture of statuettes and other ornamental ceramic articles
23933	การผลิตฉนวนไฟฟ้าและอุปกรณ์ติดตั้ง ซึ่งใช้ในอาคาร	5	521,411.1	440,120.9	73,264.8	-	-	-	-	-	44.2	871.7	7,109.6	Manufacture of electrical insulators and insulating fittings of ceramics
23939	การผลิตสินค้าเซรามิกชนิดพอกรถยนต์และ ผลิตภัณฑ์เซรามิกอื่นๆ ซึ่งไม่มีจัดประเภท ไว้ที่อื่น	2	D	D	-	-	-	-	-	-	-	-	-	Manufacture of other porcelain and ceramic products, n.e.c.

ตาราง 11 รายรับทั้งสิ้นของสถานประกอบการอุตสาหกรรมการผลิตในปี 2554 ข้ามตามประเภทอุตสาหกรรม กรุงเทพมหานคร พ.ศ. 2555 (ต่อ)  
TABLE 11 TOTAL RECEIPTS OF INDUSTRY ESTABLISHMENTS IN 2011 BY CATEGORY OF INDUSTRY, BANGKOK, 2012 (cont'd)

รหัส Code	ประเภทอุตสาหกรรม	จำนวน สถานประกอบการ Number of establishments	รวม Total	มูลค่าขายผลิต Sales of goods produced	ขายรับจาก การขายสินค้า ที่ซื้อจำหน่าย ในสภาพเดิม Sales of goods purchased for resale	ขายรับจาก รับจ้างผลิต ผลิตสินค้า Receipts for contract and commission work	ขายรับจาก บริการบำรุงรักษา ซ่อมแซม Receipts for repair and installation work done for others	ขายรับจาก ให้เช่าที่ดิน Receipts for rent on land	ขายรับจาก เช่าอาคาร Receipts for rent on building, vehicle, machinery and equipment	เงินปันผล Dividend	ดอกเบี้ย Interest	กำไรจากการ เปลี่ยนแปลง อัตราแลกเปลี่ยน Gain from currency exchange	รายอื่น ๆ Other receipts	Category of industry
2394	การผลิตปูนซีเมนต์ ปูนไลต์ (ปูนขาว) และปูนปลาสเตอร์	27	40,493,805.1	26,138,430.8	4,339.7	336.4	-	-	26,916.7	13,174,957.8	1,770.9	203.3	1,146,849.3	Manufacture of cement, lime and plaster
23941	การผลิตปูนซีเมนต์	20	39,678,523.7	25,336,026.9	600.0	-	-	-	26,316.7	13,169,357.1	226.2	203.3	1,145,793.5	Manufacture of cement
23942	การผลิตปูนไลต์ (ปูนขาว) และปูนปลาสเตอร์	7	815,281.4	802,403.9	3,739.7	336.4	-	-	600.0	5,600.7	1,544.7	-	1,055.9	Manufacture of lime and plaster
2395	การผลิตอิฐกั้นค้อนกรวด ปูนซีเมนต์ และปูนปลาสเตอร์	177	30,906,517.4	16,616,912.9	440,321.5	127,716.6	1,564.3	118.8	-	11,305,823.3	13,085.8	224.6	2,400,749.6	Manufacture of articles of concrete, cement and plaster
23951	การผลิตอิฐกั้นค้อนกรวดที่ใช้ในงานก่อสร้าง	77	6,733,354.2	6,006,577.7	403,475.4	126,839.0	1,283.6	118.8	-	298.1	12,011.6	224.6	182,525.5	Manufacture of articles of concrete for construction
23952	การผลิตอิฐกั้นค้อนกรวดที่ใช้ในงานก่อสร้าง	2	D	D	-	-	-	-	-	-	-	-	-	Manufacture of articles of plaster for construction
23953	การผลิตคอนกรีตผสมเสร็จ	40	24,040,662.6	10,479,217.1	36,733.4	-	-	-	-	11,305,525.2	962.9	-	2,218,224.1	Manufacture of ready-mixed concrete
23959	การผลิตอิฐกั้นค้อนกรวด ที่ทำจากคอนกรีต ปูนซีเมนต์ และปูนปลาสเตอร์	58	128,400.5	127,018.1	112.8	877.6	280.7	-	-	-	111.3	-	-	Manufacture of other articles of concrete, cement and plaster
2396	การตัด การขึ้นรูป และการแต่งสำเร็จหิน	27	460,700.8	428,300.0	3,279.7	25,449.1	-	-	-	-	207.9	314.4	3,149.7	Cutting, shaping and finishing of stone
23961	การผลิตอิฐกั้นค้อนกรวดที่ใช้ในการก่อสร้าง	8	408,037.7	378,722.6	194.0	25,449.1	-	-	-	-	207.9	314.4	3,149.7	Manufacture of stone for construction
23969	การผลิตอิฐกั้นค้อนกรวด ที่ทำจากหิน	19	52,663.0	49,577.4	3,085.7	-	-	-	-	-	-	-	-	Manufacture of other stone products
2399	การผลิตอิฐกั้นค้อนกรวด ที่ทำจากแร่โลหะ ซึ่งมีได้จัดประเภทไว้ที่อื่น	13	1,127,626.7	752,388.2	371,944.9	-	-	-	-	1,110.8	1,467.8	294.9	420.0	Manufacture of other non-metallic mineral products, n.e.c.
23991	การผลิตอิฐกั้นค้อนกรวด	6	953,459.1	579,975.4	371,944.9	-	-	-	-	-	1,220.7	118.2	200.0	Manufacture of abrasive products
23992	การผลิตอิฐกั้นค้อนกรวดที่เป็นอนินทรีย์	3	D	D	-	-	-	-	-	-	-	-	-	Manufacture of mineral insulating materials
23999	การผลิตอิฐกั้นค้อนกรวด ที่ทำจากแร่โลหะ ซึ่งมีได้จัดประเภทไว้ที่อื่น	4	130,971.8	129,217.1	-	-	-	-	-	1,110.8	247.2	176.8	220.0	Manufacture of other non-metallic mineral products, n.e.c.
24	การผลิตโลหะขั้นมูลฐาน	443	40,957,571.9	39,160,416.2	1,206,892.3	288,155.7	48,397.3	3,420.0	792.0	3,250.5	88,077.1	7,876.9	150,294.0	Manufacture of basic metals
241	การผลิตเหล็กและเหล็กกล้าขั้นมูลฐาน	156	24,814,569.6	23,644,779.3	810,930.3	130,886.0	15,864.1	60.0	-	334.6	81,985.7	2,937.3	126,790.4	Manufacture of basic iron and steel
2410	การผลิตเหล็กและเหล็กกล้าขั้นมูลฐาน	156	24,814,569.6	23,644,779.3	810,930.3	130,888.0	15,864.1	60.0	-	334.6	81,985.7	2,937.3	126,790.4	Manufacture of basic iron and steel in primary and intermediate form
24101	การผลิตเหล็กและเหล็กกล้าขั้นมูลฐาน ในขั้นต้นและขั้นกลาง	15	1,090,087.6	1,081,222.7	-	-	-	-	-	-	60.0	-	8,804.9	Manufacture of basic iron and steel in primary and intermediate form
24102	การผลิตเหล็กและเหล็กกล้าขั้นกลาง	54	13,391,055.9	12,867,979.0	332,000.0	1,057.0	-	-	-	207.9	78,786.3	2,594.3	108,631.4	Manufacture of iron and steel sheets
24103	การผลิตหลอด ท่อ โฟลว์ไฟลวด และอุปกรณ์ติดตั้งที่เกี่ยวข้อง ที่ทำจากเหล็กกล้า	21	4,099,987.8	3,878,251.7	89,883.9	125,991.5	129.9	-	-	-	150.0	543.0	5,037.9	Manufacture of iron and steel tubes, pipes, hollow profiles and related fixtures
24109	การผลิตเหล็กและเหล็กกล้าขั้นมูลฐานอื่นๆ	66	6,233,438.4	5,817,326.0	389,046.4	3,839.5	15,734.2	60.0	-	126.7	2,989.4	-	4,316.3	Manufacture of other basic iron and steel
242	การผลิตโลหะมีค่าและโลหะอื่นๆ ที่ไม่ใช่เหล็กขั้นมูลฐาน	169	11,673,227.3	11,202,441.7	250,422.7	153,765.8	29,906.5	3,360.0	792.0	2,915.9	4,732.0	4,158.0	20,732.8	Manufacture of basic precious and other non-ferrous metals

ตาราง 11 ขรับพื้นที่ของสถานประกอบการอุตสาหกรรมผลิตในปี 2554 ขันตามประเภทอุตสาหกรรม กรุงเทพมหานคร พ.ศ. 2555 (ต่อ)  
TABLE 11 TOTAL RECEIPTS OF INDUSTRY ESTABLISHMENTS IN 2011 BY CATEGORY OF INDUSTRY, BANGKOK, 2012 (cont'd)

รหัส Code	ประเภทอุตสาหกรรม	จำนวน สถานประกอบการ Number of establishments	รวม Total	มูลค่าขายผลิต Sales of goods produced	ขายรับจาก การขายสินค้า ที่ซื้อจำหน่าย ในสภาพเดิม Sales of goods purchased for resale	รายรับจาก รับจ้างนเทศการ ผลิตสินค้า Receipts for contract and commission work	รายรับจากการ บริการ บำรุงรักษา ซ่อมแซม Receipts for repair and installation work done for others	รายรับจากการ ให้เช่าที่ดิน Receipts for rent on land	รายรับจากการ เช่าอาคาร Receipts for rent on building, vehicle, machinery and equipment	เงินปันผล Dividend	ดอกเบี้ย Interest	กำไรจากการ เปลี่ยนแปลง อัตราแลกเปลี่ยน Gain from currency exchange	รายอื่น ๆ Other receipts	Category of industry
2420	การผลิตเหล็กและโลหะอื่นๆ ที่ไม่ใช่เหล็กขั้นพื้นฐาน	169	11,673,227.3	11,202,441.7	250,422.7	153,765.8	29,906.5	3,360.0	792.0	2,915.9	4,732.0	4,158.0	20,732.8	Manufacture of basic precious and other non-ferrous metals
24201	การผลิตเหล็กขั้นพื้นฐาน	62	1,462,085.5	1,461,904.2	181.3	-	-	-	-	-	-	-	-	Manufacture of basic precious metals
24202	การผลิตอะลูมิเนียมและผลิตภัณฑ์อะลูมิเนียมขั้นพื้นฐาน	73	2,365,703.0	2,091,301.7	203,371.2	64,896.7	900.0	-	-	-	1,307.1	1,455.0	2,471.3	Manufacture of basic aluminium and aluminium products
24203	การผลิตสังกะสี ตะกั่ว และดีบุกและผลิตภัณฑ์ของสังกะสีขั้นพื้นฐาน	5	5,025,928.3	5,022,336.3	-	-	-	-	-	2,915.9	112.3	-	563.9	Manufacture of basic zinc, lead and tin and their products
24204	การผลิตทองแดงและผลิตภัณฑ์ทองแดงขั้นพื้นฐาน	9	1,545,375.2	1,354,790.0	46,870.2	88,869.1	29,006.5	3,360.0	792.0	-	2,560.3	2,703.0	16,424.0	Manufacture of basic copper and copper products
24209	การผลิตโลหะอื่นๆ ที่ไม่ใช่เหล็กขั้นพื้นฐานซึ่งมีจัดประเภทไว้ที่อื่น	20	1,274,135.3	1,272,109.4	-	-	-	-	-	-	752.4	-	1,273.6	Manufacture of other basic non-ferrous metals, n.e.c.
<b>243</b>	<b>การผลิตโลหะ</b>	<b>118</b>	<b>4,469,775.0</b>	<b>4,313,195.2</b>	<b>145,539.3</b>	<b>3,502.0</b>	<b>2,626.7</b>	<b>-</b>	<b>-</b>	<b>-</b>	<b>1,359.4</b>	<b>781.6</b>	<b>2,770.7</b>	<b>Casting of metals</b>
2431	การหล่อเหล็กและเหล็กกล้า	36	2,633,396.5	2,488,215.4	140,539.3	120.0	-	-	-	-	1,197.4	781.6	2,542.7	Casting of iron and steel
24311	การหล่อเหล็ก	26	1,420,785.9	1,414,875.6	1,425.1	120.0	-	-	-	-	1,160.8	781.6	2,422.7	Casting of iron
24312	การหล่อเหล็กกล้า	10	1,212,610.6	1,073,339.8	139,114.2	-	-	-	-	-	3.6	-	120.0	Casting of steel
2432	การหล่อโลหะที่ไม่ใช่เหล็กและเหล็กกล้า	82	1,836,378.5	1,824,979.8	5,000.0	3,382.0	2,626.7	-	-	-	162.0	-	228.0	Casting of non-ferrous metals
24320	การหล่อโลหะที่ไม่ใช่เหล็กและเหล็กกล้า	82	1,836,378.5	1,824,979.8	5,000.0	3,382.0	2,626.7	-	-	-	162.0	-	228.0	Casting of non-ferrous metals
<b>25</b>	<b>การผลิตผลิตภัณฑ์โลหะประเภทอื่น (ยกเว้นเครื่องจักรและอุปกรณ์)</b>	<b>6,088</b>	<b>75,102,047.0</b>	<b>71,949,285.3</b>	<b>977,104.7</b>	<b>783,122.9</b>	<b>221,256.4</b>	<b>11,571.1</b>	<b>84,563.5</b>	<b>256,800.6</b>	<b>167,337.9</b>	<b>62,744.4</b>	<b>588,260.3</b>	<b>Manufacture of fabricated metal products (excepts machinery and equipment)</b>
<b>251</b>	<b>การผลิตผลิตภัณฑ์ที่โครงสร้างเป็นโลหะ</b>	<b>1,958</b>	<b>22,752,948.4</b>	<b>21,543,290.8</b>	<b>485,888.6</b>	<b>333,165.4</b>	<b>120,849.7</b>	<b>4,330.2</b>	<b>51,004.2</b>	<b>23,482.5</b>	<b>65,673.0</b>	<b>6,865.6</b>	<b>118,398.6</b>	<b>Manufacture of structural metal products tanks, reservoirs and steam generator</b>
	<b>ถังน้ำหนักใหญ่ ที่ยกน้ำหนัก และเครื่องกำเนิดไอน้ำ</b>													
2511	การผลิตผลิตภัณฑ์ที่โครงสร้างเป็นโลหะ	1,899	14,731,993.2	13,718,346.2	423,047.7	256,454.7	75,956.9	4,330.2	51,004.2	22,054.9	63,818.9	6,689.5	100,290.1	Manufacture of structural metal products
25111	การผลิตโครงสร้างโลหะสำหรับใช้ในงานก่อสร้าง	106	5,273,689.0	4,867,997.7	108,529.1	56,673.0	51,510.0	-	44,166.6	21,086.1	50,907.2	2,965.7	69,853.8	Manufacture of metal frameworks for construction
25112	การผลิตอาคารสำเร็จรูปที่มีโลหะเป็นส่วนประกอบหลัก	2	D	D	-	-	-	-	-	-	-	-	-	Manufacture of prefabricated buildings mainly of metal
25113	การผลิตประตู หน้าต่าง บานเลื่อน ประตูรั้ว และผลิตภัณฑ์คล้ายกันที่ทำจากโลหะ	1,368	6,661,316.3	6,211,355.1	198,890.2	205,012.6	7,837.1	4,330.2	624.0	9,688	9,622.7	660.7	22,015.0	Manufacture of metal doors, windows, shutters, gates and similar products
25119	การผลิตผลิตภัณฑ์อื่นๆ ที่มีโครงสร้างเป็นโลหะ	423	2,765,575.1	2,607,580.8	115,628.5	4,769.0	16,609.9	-	6,213.6	-	3,289.1	3,063.1	8,421.2	Manufacture of other structural metal products
2512	การผลิตถังรับขนาดใหญ่ ที่ยกน้ำหนัก และภาชนะบรรจุที่ทำจากโลหะ	52	6,846,796.1	6,819,960.0	5,210.0	2,550.0	96.0	-	-	1,427.6	1,574.7	-	15,977.8	Manufacture of tanks, reservoirs and containers of metal

ตาราง 11 ขรับที่ผลิตของสถานประกอบการอุตสาหกรรมการผลิตในปี 2554 ขึ้นตามประเภทอุตสาหกรรม กรุงเทพมหานคร พ.ศ. 2555 (ต่อ)  
TABLE 11 TOTAL RECEIPTS OF INDUSTRY ESTABLISHMENTS IN 2011 BY CATEGORY OF INDUSTRY, BANGKOK, 2012 (cont'd)

รหัส Code	ประเภทอุตสาหกรรม	จำนวน สถานประกอบการ Number of establishments	รวม Total	มูลค่าขายผลิต Sales of goods produced	ขายรับจาก การขายสินค้า ที่ซื้อจำหน่าย ในภาคอื่น Sales of goods purchased for resale	ขายรับจากการ รับจ้างเหมาทำการ ผลิตสินค้า Receipts for contract and commission work	ขายรับจากการให้ บริการบำรุงรักษา ซ่อมแซม Receipts for repair and installation work done for others	ขายรับจากการ ให้เช่าที่ดิน Receipts for rent on land	ขายรับจากการให้เช่า อาคาร อาคารพร้อมที่ดิน Receipts for rent on building, vehicle, machinery and equipment	เงินปันผล Dividend	ดอกเบี้ย Interest	กำไรจากการ เปลี่ยนแปลง อัตราแลกเปลี่ยน Gain from currency exchange	รายอื่น ๆ Other receipts	Category of industry
25121	การผลิตหม้อ (boiler) สำหรับทำความร้อนจากส่วนกลาง และเครื่องกระจายความร้อน	1	D	D	-	-	-	-	-	-	-	-	D	Manufacture of central heating boilers and radiators
25122	การผลิตภาชนะบรรจุแก๊สหรือแก๊สเหลวที่ทำงานได้	6	3,246,385.4	3,230,991.8	-	-	-	-	-	1,427.6	486.3	-	15,479.7	Manufacture of metal containers for compressed or liquefied gas
25129	การผลิตถังน้ำหนักเบียง ที่เก็บแก๊ส และภาชนะบรรจุอื่น ๆ ที่ทำงานได้	45	3,563,694.6	3,554,253.8	5,210.0	2,550.0	96.0	-	-	-	1,087.7	-	497.1	Manufacture of other tanks, reservoirs and containers of metal
2513	การผลิตเครื่องกำเนิดไอน้ำ (ยกเว้นหม้อต้ม)	7	1,174,159.1	1,004,984.5	57,630.9	64,160.8	44,796.8	-	-	-	279.3	176.1	21,308	Manufacture of steam generators (except central heating hot water boilers)
25130	การผลิตเครื่องกำเนิดไอน้ำ (ยกเว้นหม้อต้ม)	7	1,174,159.1	1,004,984.5	57,630.9	64,160.8	44,796.8	-	-	-	279.3	176.1	21,308	Manufacture of steam generators (except central heating hot water boilers)
252	การผลิตอาวุธและกระสุน	1	D	D	-	-	-	-	-	-	-	D	-	Manufacture of weapons and ammunition
2520	การผลิตอาวุธและกระสุน	1	D	D	-	-	-	-	-	-	-	D	-	Manufacture of weapons and ammunition
25209	การผลิตอาวุธหนัก อลูมิเนียม และอาวุธอื่น ๆ	1	D	D	-	-	-	-	-	-	-	D	-	Manufacture of heavy weapons, guns and other ammunition
259	การผลิตผลิตภัณฑ์โลหะประดิษฐ์ และกิจกรรมการบริการโลหะ	4,129	52,191,139.6	50,248,287.5	491,216.2	449,957.5	100,406.7	7,240.9	33,559.3	233,318.1	101,638.0	55,653.8	469,861.7	Manufacture of other fabricated metal products and metalworking services activities
2591	การผลิตผลิตภัณฑ์โลหะโดยวิธีการที่ภาคการออกแบบ และกรรมวิธีโลหะ	1,559	7,552,568.6	7,255,478.0	168,424.3	96,115.1	589.4	200.8	648.0	380.8	18,738.0	92.9	11,901.4	Forging, pressing, stamping and roll-forming of metal; powder metallurgy
25910	การผลิตผลิตภัณฑ์โลหะโดยวิธีการที่ภาคการออกแบบ และกรรมวิธีโลหะ	1,559	7,552,568.6	7,255,478.0	168,424.3	96,115.1	589.4	200.8	648.0	380.8	18,738.0	92.9	11,901.4	Forging, pressing, stamping and roll-forming of metal; powder metallurgy
2592	การผลิตเครื่องใช้โลหะ	1,708	9,847,024.9	9,385,252.0	80,163.9	238,059.7	94,804.3	158.3	1,790.6	4,216.5	13,278.5	430.4	10,870.8	Machining; treatment and coating of metals
25921	การผลิตเครื่องใช้โลหะ	241	2,412,738.9	2,287,390.3	4,115.5	28,675.7	79,879.3	-	1,790.6	1,353.8	5,206.9	-	4,326.8	Treatment and coating of metals
25922	การผลิตสิ่งใช้โลหะ	1,467	7,434,285.9	7,095,861.6	76,048.3	229,384.0	14,925.0	158.3	-	2,862.7	8,071.6	430.4	6,544.0	Machining
2593	การผลิตเครื่องใช้โลหะ เครื่องมือที่ใช้งานด้วยมือ และเครื่องโลหะทั่วไป	313	5,193,969.7	4,827,769.9	187,931.4	27,385.1	4,469.4	4,001.8	23,595.7	42,730.0	15,528.2	414.2	60,144.0	Manufacture of cutlery, hand tools and general hardware
25931	การผลิตเครื่องใช้โลหะ	25	230,824.1	230,824.1	-	-	-	-	-	-	-	-	-	Manufacture of cutlery
25932	การผลิตอุปกรณ์และบานพับ	53	723,189.7	722,729.8	332.3	-	-	-	-	-	124.7	-	2.9	Manufacture of locks and hinges
25939	การผลิตเครื่องมือที่ใช้งานด้วยมือ และเครื่องโลหะทั่วไป	235	4,239,955.9	3,874,216.0	187,599.1	27,385.1	4,469.4	4,001.8	23,595.7	42,730.0	15,403.5	414.2	60,141.1	Manufacture of hand tools and general hardware

(พันบาทใน Thousand Baht)

ตาราง 11 ขรับที่ขึ้นของสถานประกอบการอุตสาหกรรมผลิตในปี 2554 ขึ้นตามประเภทอุตสาหกรรม กรุงเทพมหานคร พ.ศ. 2555 (ต่อ)  
TABLE 11 TOTAL RECEIPTS OF INDUSTRY ESTABLISHMENTS IN 2011 BY CATEGORY OF INDUSTRY, BANGKOK, 2012 (cont'd)

รหัส Code	ประเภทอุตสาหกรรม	จำนวน สถานประกอบการ Number of establishments	รวม Total	มูลค่าขายผลิต Sales of goods produced	ขายส่ง การขายสินค้า ที่ส่งจำหน่าย ในสภาพเดิม Sales of goods purchased for resale	รายรับจากการ รับจ้างเหมาทำการ ผลิตสินค้า Receipts for contract and commission work	รายรับจากการ บริการบำรุงรักษา ซ่อมแซม Receipts for repair and installation work done for others	รายรับจากการ ให้เช่า ที่ดิน Receipts for rent on land	รายรับจากการ เช่าอาคาร อาคาร Receipts for rent on building, vehicle, machinery and equipment	เงินปันผล Dividend	ดอกเบี้ย Interest	กำไรจากการ เปลี่ยนแปลง อัตราแลกเปลี่ยน Gain from currency exchange	รายอื่น ๆ Other receipts	(พันบาทใน Thousand Baht)	Category of industry
2594	การผลิตกล่อง และภาชนะบรรจุที่คล้ายกันที่ทำจากโลหะ	52	9,506,225.5	9,106,594.3	-	21,394.7	-	1,800.0	1,164.8	224.1	38,458.4	18,256.4	318,332.9	Manufacture of pails, cans, drums and similar containers of metal	
25941	การผลิตกล่องขนาดใหญ่และภาชนะบรรจุที่คล้ายกันที่ทำจากโลหะ	8	65,479.0	51,967.7	-	10,998.8	-	-	-	-	111.2	400.0	1.3	Manufacture of drums and similar containers of metal	
25949	การผลิตกล่องโลหะและภาชนะบรรจุที่คล้ายกันที่ทำจากโลหะ	44	9,442,746.6	9,054,626.6	-	10,395.9	-	1,800.0	1,164.8	224.1	38,347.2	17,856.4	318,331.6	Manufacture of pails, cans and other containers of metal	
2595	การผลิตของที่ทำจากพลาสติก สีอ่อนและของแข็ง	166	9,381,495.8	9,280,467.6	4,555.6	33,327.0	198.3	-	456.2	24,102.5	313.0	29,109.3	8,966.3	Manufacture of wire products, chain, springs and screw	
25951	การผลิตขวด เทป และของที่ทำจากพลาสติก	50	7,638,868.7	7,563,714.3	1,145.5	17,600.0	140.0	-	-	24,064.2	18.1	28,740.6	3,446.1	Manufacture of wire, cable and wire products	
25952	การผลิตโซ่ สกรู สลักสกรู และของที่ทำจากพลาสติก	116	1,742,627.1	1,716,753.2	3,410.1	15,727.0	58.3	-	456.2	38.3	294.9	368.7	5,520.2	Manufacture of chain, springs, bolt and screw	
2599	การผลิตผลิตภัณฑ์โลหะประเภทอื่น ๆ ซึ่งไม่ได้จัดประเภทไว้ในที่อื่น	331	10,709,855.2	10,394,725.9	50,141.0	13,675.9	345.3	1,080.0	5,904.0	161,664.2	15,321.9	7,350.7	59,646.2	Manufacture of other fabricated metal products, n.e.c.	
25991	การผลิตเครื่องสุขภัณฑ์ที่ทำจากโลหะ	12	799,167.0	785,997.5	10,540.6	-	-	-	-	-	-	-	4,628.9	Manufacture of metal sanitary products	
25992	การผลิตเครื่องใช้ในครัวที่ทำจากโลหะ	128	6,364,754.3	6,317,618.6	13,870.6	1,812.6	345.3	-	-	197.4	1,319.5	15.5	29,574.7	Manufacture of metal kitchen appliances and accessories	
25993	การผลิตตู้กับแตรและเครื่องใช้สำนักงานที่ทำจากโลหะ (ยกเว้นเฟอร์นิเจอร์)	11	1,603,975.0	1,526,298.8	20,000.0	-	-	-	-	36,000.0	145.8	7,011.8	14,518.7	Manufacture of metal safes and stationery (except furniture)	
25999	การผลิตผลิตภัณฑ์โลหะประเภทอื่น ๆ ซึ่งไม่ได้จัดประเภทไว้ในที่อื่น	180	1,941,958.9	1,766,811.0	5,729.8	11,865.3	-	1,080.0	5,904.0	125,466.8	13,856.7	323.4	10,923.9	Manufacture of other fabricated metal products, n.e.c.	
26	การผลิตเหล็กกล้าพร้อมตัวต่อ อิเล็กทรอนิกส์ และอุปกรณ์ที่ใช้ในทางทัศนศาสตร์	246	51,123,586.1	50,358,771.6	492,694.4	5,008.0	42,538.3	2,141.3	11,308.2	8,061.8	22,038.2	25,133.9	155,890.4	Manufacture of computers, electronic and optical products	
261	การผลิตชิ้นส่วนและแม่แบบวงรีอิเล็กทรอนิกส์	76	40,118,948.7	39,702,811.6	237,348.2	2,408.0	84.7	1,657.4	8,646.6	8,021.9	10,685.7	18,491.3	128,793.4	Manufacture of electronic components and boards	
2610	การผลิตชิ้นส่วนและแม่แบบวงรีอิเล็กทรอนิกส์	76	40,118,948.7	39,702,811.6	237,348.2	2,408.0	84.7	1,657.4	8,646.6	8,021.9	10,685.7	18,491.3	128,793.4	Manufacture of electronic components and boards	
26103	การผลิตแผงวงรีอิเล็กทรอนิกส์	26	15,861,831.8	15,579,985.9	215,193.0	-	84.7	-	8,595.2	-	1,750.8	117.2	56,105.0	Manufacture of bare printed circuit boards	
26104	การผลิตอุปกรณ์กึ่งตัวนำและวงรีรวม	9	365,240.4	364,658.8	276.0	158.0	-	-	51.4	-	28.5	58.4	9.2	Manufacture of semiconductor and integrated circuits	
26109	การผลิตชิ้นส่วนอิเล็กทรอนิกส์อื่น ๆ	41	23,891,876.6	23,758,166.9	21,879.1	2,250.0	-	1,657.4	-	8,021.9	8,906.3	18,315.6	72,679.3	Manufacture of other electronic components	
262	การผลิตคอมพิวเตอร์และอุปกรณ์ต่อพ่วง	24	4,676,182.0	4,665,065.6	10,113.3	-	558.0	-	-	-	-	-	445.1	Manufacture of computers and peripheral equipment	
2620	การผลิตคอมพิวเตอร์และอุปกรณ์ต่อพ่วง	24	4,676,182.0	4,665,065.6	10,113.3	-	558.0	-	-	-	-	-	445.1	Manufacture of computers and peripheral equipment	

ตาราง 11 รายรับทั้งสิ้นของสถานประกอบการอุตสาหกรรมการผลิตในปี 2554 ข้ามตามประเภทอุตสาหกรรม กรุงเทพมหานคร พ.ศ. 2555 (ต่อ)  
TABLE 11 TOTAL RECEIPTS OF INDUSTRY ESTABLISHMENTS IN 2011 BY CATEGORY OF INDUSTRY, BANGKOK, 2012 (cont'd)

รหัส Code	ประเภทอุตสาหกรรม	จำนวน สถานประกอบการ Number of establishments	รวม Total	มูลค่าขายผลิต Sales of goods produced	รายรับจาก การขายสินค้า ที่ซื้อจำหน่าย ในสภาพเดิม Sales of goods purchased for resale	รายรับจากการ รับจ้างผลิต ผลิตสินค้า Receipts for contract and commission work	รายรับจากการ บริการบำรุงรักษา ซ่อมแซม Receipts for repair and installation work done for others	รายรับจากการ ให้เช่าที่ดิน Receipts for rent on land	รายรับจากการ เช่าอาคาร อาคาร Receipts for rent on building, vehicle, machinery and equipment	เงินปันผล Dividend	ดอกเบี้ย Interest	กำไรจากการ เปลี่ยนแปลง อัตราแลกเปลี่ยน Gain from currency exchange	รายอื่น ๆ Other receipts	Category of industry
26201	การผลิตประกอบเครื่องดนตรี	15	4,427,924.6	4,427,924.6	-	-	-	-	-	-	-	-	-	Manufacture and/or assembly of electronic computers
26202	การผลิตอุปกรณ์จัดเก็บข้อมูล	2	D	D	-	-	-	-	-	-	-	-	-	Manufacture of storage devices
26203	การผลิตคอมพิวเตอร์	1	D	D	-	-	-	-	-	-	-	-	-	Manufacture of monitors
26209	การผลิตอุปกรณ์ต่อพ่วงอื่นๆ	6	234,083.8	222,967.5	10,113.3	-	558.0	-	-	-	-	-	445.1	Manufacture of other peripheral equipment
<b>263</b>	<b>การผลิตอุปกรณ์สื่อสาร</b>	<b>29</b>	<b>974,301.7</b>	<b>733,831.2</b>	<b>202,007.8</b>	<b>-</b>	<b>29,414.5</b>	<b>483.9</b>	<b>-</b>	<b>13.4</b>	<b>7,881.9</b>	<b>465.9</b>	<b>203.1</b>	<b>Manufacture of communication equipment</b>
26300	การผลิตอุปกรณ์สื่อสาร	29	974,301.7	733,831.2	202,007.8	-	29,414.5	483.9	-	13.4	7,881.9	465.9	203.1	Manufacture of communication equipment
26301	การผลิตโทรศัพท์และโทรคมนาคมไร้สาย	2	D	D	-	-	-	-	-	-	-	-	-	Manufacture of wire telephone and facsimile equipment
26302	การผลิตอุปกรณ์สื่อสารแบบไร้สาย	4	129,977.6	129,924.3	53.4	-	-	-	-	-	-	-	-	Manufacture of wireless communications equipment
26303	การผลิตอุปกรณ์สื่อสารที่ใช้ในการรับ/ส่งสัญญาณทางวิทยุและโทรทัศน์	15	233,088.1	214,106.0	10,923.9	-	-	-	-	-	7,855.0	-	203.1	Manufacture of radio and television transmitters and receivers
26309	การผลิตอุปกรณ์สื่อสารอื่นๆ	8	591,377.3	369,942.3	191,030.5	-	29,414.5	483.9	-	13.4	26.9	465.9	-	Manufacture of other communication equipment
<b>264</b>	<b>การผลิตเครื่องใช้อิเล็กทรอนิกส์ชนิดใช้ในครัวเรือน</b>	<b>45</b>	<b>1,495,915.9</b>	<b>1,483,098.5</b>	<b>7,071.3</b>	<b>-</b>	<b>-</b>	<b>-</b>	<b>-</b>	<b>26.5</b>	<b>4.2</b>	<b>133.4</b>	<b>5,582.0</b>	<b>Manufacture of consumer electronics</b>
26400	การผลิตเครื่องใช้อิเล็กทรอนิกส์ชนิดใช้ในครัวเรือน	45	1,495,915.9	1,483,098.5	7,071.3	-	-	-	-	26.5	4.2	133.4	5,582.0	Manufacture of consumer electronics
26401	การผลิตเครื่องรับโทรทัศน์	2	D	D	-	-	-	-	-	-	-	-	-	Manufacture and/or assembly of televisions
26402	การผลิตเครื่องรับวิทยุ เครื่องเล่น บันทึกลับ และทำสำเนาเสียงและภาพ	8	720,700.4	717,700.8	-	-	-	-	-	-	-	-	2,999.6	Manufacture of radio receivers, audio and visual playing, recording and duplicating equipment (except televisions)
26403	การผลิตไมโครโพรเซสเซอร์ และเครื่องขยายเสียง	28	590,418.5	582,201.9	7,071.3	-	-	-	-	26.5	4.2	133.4	981.2	Manufacture of microphones, amplifiers and public address systems
26409	การผลิตเครื่องใช้อิเล็กทรอนิกส์อื่นๆ	7	171,617.0	170,015.8	-	-	-	-	-	-	-	-	1,601.2	Manufacture of other consumer electronics
<b>265</b>	<b>การผลิตเครื่องอุปกรณ์ที่ใช้ในการวัด การทดสอบ การบำรุงรักษา และการควบคุม รวมถึงนาฬิกา</b>	<b>52</b>	<b>2,861,799.1</b>	<b>2,792,279.7</b>	<b>36,153.8</b>	<b>2,600.0</b>	<b>12,481.1</b>	<b>-</b>	<b>2,661.6</b>	<b>-</b>	<b>3,466.5</b>	<b>5,819.0</b>	<b>6,337.3</b>	<b>Manufacture of measuring, testing, navigating and control equipment, watches and clocks</b>
26500	การผลิตเครื่องอุปกรณ์ที่ใช้ในการวัด การทดสอบ การบำรุงรักษา และการควบคุม	39	2,212,931.6	2,146,459.3	36,153.8	2,600.0	12,481.1	-	2,661.6	-	2,931.7	5,819.0	3,825.0	Manufacture of measuring, testing, navigating and control equipment

ตาราง 11 รายรับทั้งสิ้นของสถานประกอบการอุตสาหกรรมการผลิตในปี 2554 ขึ้นตามประเภทอุตสาหกรรม กรุงเทพมหานคร พ.ศ. 2555 (ต่อ)  
TABLE 11 TOTAL RECEIPTS OF INDUSTRY ESTABLISHMENTS IN 2011 BY CATEGORY OF INDUSTRY, BANGKOK, 2012 (cont'd)

รหัส Code	ประเภทอุตสาหกรรม	จำนวน สถานประกอบการ Number of establishments	รวม Total	มูลค่าขายผลิต Sales of goods produced	รายรับจาก การขายสินค้า ที่ซื้อจำหน่าย ในสภาพเดิม Sales of goods purchased for resale	รายรับจากการ รับจ้างผลิต ผลิตสินค้า Receipts for contract and commission work	รายรับจากการ บริการบำรุงรักษา ซ่อมแซม Receipts for repair and installation work done for others	รายรับจากการ ให้เช่าที่ดิน Receipts for rent on land	รายรับจากการ ให้เช่าอาคาร อาคาร Receipts for rent on building, vehicle, machinery and equipment	เงินปันผล Dividend	ดอกเบี้ย Interest	กำไรจากการ เปลี่ยนแปลง อัตราแลกเปลี่ยน Gain from currency exchange	รายอื่น ๆ Other receipts	Category of industry
26511	การผลิตเครื่องปรุงรมที่ใช้ในการวัด การทดสอบ การนำร่อง และการควบคุม (ยกเว้นที่ใช้ในทางอุตสาหกรรม)	28	1,853,895.9	1,796,011.4	31,099.8	-	11,925.0	-	2,661.6	-	2,646.0	5,727.1	3,825.0	Manufacture of measuring, testing, navigating and control equipment (except for industrial purposes)
26512	การผลิตเครื่องปรุงรมที่ใช้ในการวัด การทดสอบ และการควบคุมกระบวนการผลิตใน ทางอุตสาหกรรม	11	350,035.8	350,447.9	5,054.1	2,600.0	556.1	-	-	-	285.7	91.9	-	Manufacture of measuring, testing, and control equipment for industrial purposes
2652	การผลิตนาฬิกา	13	648,867.5	645,820.4	-	-	-	-	-	-	534.8	-	2,512.3	Manufacture of watches and clocks
26521	การผลิตนาฬิกา	12	645,981.0	642,933.9	-	-	-	-	-	-	534.8	-	2,512.3	Manufacture of watches and clocks
26529	การผลิตนาฬิกาอื่น ๆ ที่มีเครื่องนาฬิกา ประกอบอยู่	1	D	D	D	-	-	-	-	-	-	-	-	Manufacture of equipment with a watch or clock movement or with synchronous motor
266	การผลิตเครื่องฉายรังสี เครื่องใช้ทาง การแพทย์และทางกายภาพบำบัด	1	D	D	-	-	-	-	-	-	-	D	-	Manufacture of irradiation, electromedical and electrotherapeutic equipment
2660	การผลิตเครื่องฉายรังสี เครื่องใช้ทาง การแพทย์และทางกายภาพบำบัด	1	D	D	-	-	-	-	-	-	-	D	-	Manufacture of irradiation, electromedical and electrotherapeutic equipment
26600	การผลิตเครื่องฉายรังสี เครื่องใช้ทาง การแพทย์และทางกายภาพบำบัด	1	D	D	-	-	-	-	-	-	-	D	-	Manufacture of irradiation, electromedical and electrotherapeutic equipment
267	การผลิตอุปกรณ์ที่ใช้ในทางทัศนศาสตร์ และอุปกรณ์ถ่ายภาพ	5	61,706.6	61,706.6	-	-	-	-	-	-	-	-	-	Manufacture of optical instruments and photographic equipment
2670	การผลิตอุปกรณ์ที่ใช้ในทางทัศนศาสตร์ และอุปกรณ์ถ่ายภาพ	5	61,706.6	61,706.6	-	-	-	-	-	-	-	-	-	Manufacture of optical instruments and photographic equipment
26703	การผลิตอุปกรณ์ถ่ายภาพและถ่ายภาพยนตร์	5	61,706.6	61,706.6	-	-	-	-	-	-	-	-	-	Manufacture of photographic and motion picture equipment
268	การผลิตแม่เหล็กและสื่อเชิงแสง	14	857,494.9	842,965.3	-	-	-	-	-	-	-	-	14,529.5	Manufacture of magnetic and optical media
2680	การผลิตสื่อแม่เหล็กและสื่อเชิงแสง	14	857,494.9	842,965.3	-	-	-	-	-	-	-	-	14,529.5	Manufacture of magnetic and optical media
26800	การผลิตสื่อแม่เหล็กและสื่อเชิงแสง	14	857,494.9	842,965.3	-	-	-	-	-	-	-	-	14,529.5	Manufacture of magnetic and optical media
27	การผลิตอุปกรณ์ไฟฟ้า	415	34,943,208.0	33,742,441.9	165,656.5	43,198.5	90,659.6	1,452.8	17,946.5	12,481.5	27,316.9	265,031.3	5,772,227	Manufacture of electrical equipment
271	การผลิตมอเตอร์ไฟฟ้า เครื่องกำเนิดไฟฟ้า หม้อแปลงไฟฟ้า และอุปกรณ์ควบคุม และจ่ายไฟฟ้า	125	10,206,011.0	9,751,906.9	57,051.3	7,597.1	18,201.5	852.8	207.7	526.4	15,674.7	245,565.2	108,427.5	Manufacture of electric motors, generators, transformers and electricity distribution and control apparatus

ตาราง 11 รายรับทั้งสิ้นของสถานประกอบการอุตสาหกรรมการผลิตในปี 2554 ข้ามตามประเภทอุตสาหกรรม กรุงเทพมหานคร พ.ศ. 2555 (ต่อ)  
TABLE 11 TOTAL RECEIPTS OF INDUSTRY ESTABLISHMENTS IN 2011 BY CATEGORY OF INDUSTRY, BANGKOK, 2012 (cont'd)

รหัส Code	ประเภทอุตสาหกรรม	จำนวน สถานประกอบการ Number of establishments	รวม Total	มูลค่าขายผลิต Sales of goods produced	รายรับจาก การขายสินค้า ที่ซื้อจำหน่าย ในสภาพเดิม Sales of goods purchased for resale	รายรับจากการ รับจ้างเทพักการ ผลิตสินค้า Receipts for contract and commission work	รายรับจากการ บริการบำรุงรักษา ซ่อมแซม Receipts for repair and installation work done for others	รายรับจากการ ให้เช่าที่ดิน Receipts for rent on land	รายรับจากการ เช่าอาคาร Receipts for rent on building, vehicle, machinery and equipment	เงินปันผล Dividend	ดอกเบี้ย Interest	กำไรจากการ เปลี่ยนแปลง อัตราแลกเปลี่ยน Gain from currency exchange	รายอื่น ๆ Other receipts	Category of industry
2710	การผลิตมอเตอร์ไฟฟ้า เครื่องกำเนิดไฟฟ้า หม้อแปลงไฟฟ้า และอุปกรณ์ควบคุม และจ่ายไฟฟ้า	125	10,206,011.0	9,751,906.9	57,051.3	7,597.1	18,201.5	852.8	207.7	526.4	15,674.7	245,565.2	108,427.5	Manufacture of electric motors, generators, transformers and electricity distribution and control apparatus
27101	การผลิตมอเตอร์ไฟฟ้าและเครื่องกำเนิดไฟฟ้า	34	5,600,257.0	5,255,292.4	1,869.3	1,301.7	607.2	148.6	207.7	86.4	2,269.0	245,534.0	93,140.9	Manufacture of electric motors and generators
27102	การผลิตหม้อแปลงไฟฟ้า	24	2,676,642.7	2,642,706.4	2,416.8	-	14,528.7	-	-	-	11,923.4	-	5,067.5	Manufacture of electric transformers
27103	การผลิตอุปกรณ์ควบคุมและจ่ายไฟฟ้า	67	1,929,111.4	1,855,908.1	52,765.3	6,295.4	3,065.7	704.2	-	440.0	1,482.4	231.2	10,219.1	Manufacture of electricity distribution and control apparatus
<b>272</b>	<b>การผลิตแบตเตอรี่และหม้อลมรวมไฟฟ้า</b>	<b>15</b>	<b>729,909.8</b>	<b>708,387.6</b>	<b>498.6</b>	<b>-</b>	<b>-</b>	<b>-</b>	<b>-</b>	<b>-</b>	<b>145.5</b>	<b>10,049.4</b>	<b>10,828.9</b>	<b>Manufacture of batteries and accumulators</b>
2720	การผลิตแบตเตอรี่และหม้อลมรวมไฟฟ้า	15	729,909.8	708,387.6	498.6	-	-	-	-	-	145.5	10,049.4	10,828.9	Manufacture of batteries and accumulators
27200	การผลิตแบตเตอรี่และหม้อลมรวมไฟฟ้า	15	729,909.8	708,387.6	498.6	-	-	-	-	-	145.5	10,049.4	10,828.9	Manufacture of batteries and accumulators
<b>273</b>	<b>การผลิตสายไฟและอุปกรณ์การเดินสายไฟฟ้า</b>	<b>57</b>	<b>2,987,995.8</b>	<b>2,958,044.3</b>	<b>-</b>	<b>28,959.9</b>	<b>-</b>	<b>600.0</b>	<b>-</b>	<b>-</b>	<b>353.5</b>	<b>25.4</b>	<b>12.6</b>	<b>Manufacture of wiring and wiring devices</b>
2732	การผลิตสายไฟและเคเบิลอื่นๆ ชนิดใช้ใน ทางอิเล็กทรอนิกส์และไฟฟ้า	16	2,444,768.0	2,417,306.8	-	26,469.8	-	600.0	-	-	353.5	25.4	12.6	Manufacture of other electronic and electric wires and cables
27320	การผลิตสายไฟและเคเบิลอื่นๆ ชนิดใช้ใน ทางอิเล็กทรอนิกส์และไฟฟ้า	16	2,444,768.0	2,417,306.8	-	26,469.8	-	600.0	-	-	353.5	25.4	12.6	Manufacture of other electronic and electric wires and cables
2733	การผลิตอุปกรณ์การเดินสายไฟฟ้า	41	543,227.7	540,737.6	-	2,490.2	-	-	-	-	-	-	-	Manufacture of wiring devices
27330	การผลิตอุปกรณ์การเดินสายไฟฟ้า	41	543,227.7	540,737.6	-	2,490.2	-	-	-	-	-	-	-	Manufacture of wiring devices
<b>274</b>	<b>การผลิตอุปกรณ์ไฟฟ้าสำหรับใช้ในแสงสว่าง</b>	<b>77</b>	<b>5,666,669.9</b>	<b>5,534,212.3</b>	<b>84,303.9</b>	<b>41.4</b>	<b>622.3</b>	<b>-</b>	<b>705.6</b>	<b>1,495.1</b>	<b>3,089.5</b>	<b>1,471.7</b>	<b>40,728.2</b>	<b>Manufacture of electric lighting equipment</b>
2740	การผลิตอุปกรณ์ไฟฟ้าสำหรับใช้ในแสงสว่าง	77	5,666,669.9	5,534,212.3	84,303.9	41.4	622.3	-	705.6	1,495.1	3,089.5	1,471.7	40,728.2	Manufacture of electric lighting equipment
27401	การผลิตหลอดไฟฟ้า	14	856,481.4	795,985.4	55,430.0	-	622.3	-	345.6	12.8	19.1	-	4,066.3	Manufacture of electric bulbs
27409	การผลิตอุปกรณ์ไฟฟ้าอื่นๆ สำหรับใช้ในแสงสว่าง	63	4,810,188.5	4,738,226.9	28,873.9	41.4	-	-	360.0	1,482.3	3,070.4	1,471.7	36,662.0	Manufacture of other electric lighting equipment
<b>275</b>	<b>การผลิตเครื่องใช้ในครัวเรือน</b>	<b>85</b>	<b>10,468,314.6</b>	<b>9,987,425.8</b>	<b>15,037.9</b>	<b>600.0</b>	<b>20,832.2</b>	<b>-</b>	<b>17,033.2</b>	<b>210.0</b>	<b>6,438.9</b>	<b>6,722.4</b>	<b>414,014.3</b>	<b>Manufacture of domestic appliances</b>
2750	การผลิตเครื่องใช้ในครัวเรือน	85	10,468,314.6	9,987,425.8	15,037.9	600.0	20,832.2	-	17,033.2	210.0	6,438.9	6,722.4	414,014.3	Manufacture of domestic appliances
27501	การผลิตเครื่องใช้ไฟฟ้าชนิดใช้ในครัวเรือน (ยกเว้นชนิดที่ใช้ความร้อน)	42	8,617,592.9	8,139,808.4	12,167.5	600.0	20,832.2	-	17,033.2	122.5	6,292.4	6,722.4	414,014.3	Manufacture of domestic electric appliances (except electrothermic appliances)
27502	การผลิตเครื่องใช้ไฟฟ้าชนิดใช้ในครัวเรือน ที่ใช้ความร้อน	34	1,800,576.7	1,797,694.6	2,870.4	-	-	-	-	-	11.7	-	-	Manufacture of domestic electrothermic appliances



ตาราง 11 ขรับตั้งถิ่นของสถานประกอบการอุตสาหกรรมการผลิตในปี 2554 ขันตามประเภทอุตสาหกรรม กรุงเทพมหานคร พ.ศ. 2555 (ต่อ)  
TABLE 11 TOTAL RECEIPTS OF INDUSTRY ESTABLISHMENTS IN 2011 BY CATEGORY OF INDUSTRY, BANGKOK, 2012 (cont'd)

รหัส Code	ประเภทอุตสาหกรรม	จำนวน สถานประกอบการ Number of establishments	รวม Total	มูลค่าขายผลิต Sales of goods produced	ขรับขง การขนาสินค้า ที่ขมจำหน่าย ในขนาขม Sales of goods purchased for resale	ขรับขงการ รับขงนขพการ ผลิตสินค้า Receipts for contract and commission work	ขรับขงการ บริการ บำรุงรักษา ซ่อมแซม Receipts for repair and installation work done for others	ขรับขงการ ให้เช่าที่ดิน Receipts for rent on land	ขรับขงการ เช่าอาคาร เช่ารถ Receipts for rent on building, vehicle, machinery and equipment	เงินปันผล Dividend	ดอกเบี้ย Interest	กำไรขงการ เปลี่ยนแปลง อัตราแลกเปลี่ยน Gain from currency exchange	ขรับขงอื่น ๆ Other receipts	Category of industry
27503	การผลิตเครื่องใช้ทางการประกอบอาหารและ ให้ความร้อนโดยใช้ควรร้อนที่ไม่ใช้ไฟฟ้า	9	50,145.0	49,922.8	-	-	-	-	-	87.5	134.8	-	-	Manufacture of domestic non-electric cooking and heating equipment
<b>279</b>	<b>การผลิตอุปกรณ์ไฟฟ้าอื่น ๆ</b>	<b>56</b>	<b>4,884,306.8</b>	<b>4,802,465.0</b>	<b>8,764.8</b>	<b>6,000.0</b>	<b>50,803.7</b>	-	-	<b>10,250.0</b>	<b>1,614.8</b>	<b>1,197.3</b>	<b>3,211.2</b>	<b>Manufacture of other electrical equipment</b>
2790	การผลิตอุปกรณ์ไฟฟ้าอื่น ๆ	56	4,884,306.8	4,802,465.0	8,764.8	6,000.0	50,803.7	-	-	10,250.0	1,614.8	1,197.3	3,211.2	Manufacture of other electrical equipment
27901	การผลิตเครื่องใช้ไฟฟ้าสำรอง	9	831,393.7	831,393.7	-	-	-	-	-	-	-	-	-	Manufacture of power supplies
27902	การผลิตอุปกรณ์ไฟฟ้าสำหรับใช้ขงขนา	17	1,135,028.5	1,081,190.3	470.5	-	50,803.7	-	-	-	6.5	18.2	539.4	Manufacture of electrical signs
27909	การผลิตอุปกรณ์ไฟฟ้าอื่น ๆ ขมิได้จัดประเภทไว้ขงขนา	30	2,919,884.6	2,889,881.1	8,294.3	6,000.0	-	-	-	10,250.0	1,608.4	1,179.1	2,671.8	Manufacture of other electrical equipment, n.e.c.
28	การผลิตเครื่องจักรและเครื่องใช้ ขงใช้ขงขนาขงขนา	535	49,713,788.7	44,346,088.3	682,081.5	283,858.2	127,629.1	974.3	6,107.1	394,344.5	795,403.3	2,443,249.4	634,083.1	Manufacture of machinery and equipment, n.e.c.
<b>281</b>	<b>การผลิตเครื่องจักรที่ใช้ขงขนาทั่วไป</b>	<b>335</b>	<b>43,696,968.7</b>	<b>39,086,934.6</b>	<b>353,027.6</b>	<b>5,267.8</b>	<b>38,743.3</b>	<b>439.8</b>	<b>5,490.1</b>	<b>387,047.2</b>	<b>786,669.2</b>	<b>2,418,371.4</b>	<b>614,977.9</b>	<b>Manufacture of general-purpose machinery</b>
2811	การผลิตเครื่องยนต์และเครื่องใช้ (ยกเว้น เครื่องยนต์ที่ใช้ขงอากาศยาน ยานยนต์ และ จักรยานยนต์)	9	6,396,255.7	6,372,773.8	3,661.8	-	-	-	483.0	-	7,500.0	-	11,837.1	Manufacture of engines and turbines (except aircraft, vehicle and cycle engines)
28110	การผลิตเครื่องยนต์และเครื่องใช้ (ยกเว้น เครื่องยนต์ที่ใช้ขงอากาศยาน ยานยนต์ และ จักรยานยนต์)	9	6,396,255.7	6,372,773.8	3,661.8	-	-	-	483.0	-	7,500.0	-	11,837.1	Manufacture of engines and turbines (except aircraft, vehicle and cycle engines)
2812	การผลิตเครื่องขมควบคุมกำลังขงไหล	12	219,235.2	218,195.3	841.6	-	-	-	-	19.6	46.7	-	1320	Manufacture of fluid power equipment
28120	การผลิตเครื่องขมควบคุมกำลังขงไหล	12	219,235.2	218,195.3	841.6	-	-	-	-	19.6	46.7	-	1320	Manufacture of fluid power equipment
2813	การผลิตเครื่องสูบ คอมเพรสเซอร์ ก๊อ และวาล์วอื่น ๆ	33	1,153,070.7	956,977.3	194,344.1	660.0	29.9	-	423.0	-	504.3	91.0	41.2	Manufacture of other pumps, compressors, taps and valves
28131	การผลิตเครื่องสูบและคอมเพรสเซอร์อื่น ๆ	22	592,849.3	495,760.1	97,025.8	-	29.9	-	-	-	8.3	-	25.1	Manufacture of other pumps and compressors
28132	การผลิตก๊อและวาล์วอื่น ๆ	11	560,221.4	461,217.2	97,318.3	660.0	-	-	423.0	-	495.9	91.0	16.1	Manufacture of other taps and valves
2814	การผลิตสลับขม ขั้วขม และอุปกรณ์ ที่ใช้ขมขม	10	294,776.4	273,693.7	19,513.9	-	-	-	-	1,497.7	55.0	1.2	150	Manufacture of bearings, gears, gearing and driving elements
28140	การผลิตสลับขม ขั้วขม และอุปกรณ์ ที่ใช้ขมขม	10	294,776.4	273,693.7	19,513.9	-	-	-	-	1,497.7	55.0	1.2	150	Manufacture of bearings, gears, gearing and driving elements
2815	การผลิตเตาอบ เตาเผา และเครื่องใช้ หรือเครื่องใช้ขงเตาอบเตาเผา	22	351,511.3	350,206.4	-	1,152.6	-	-	-	-	-	-	1524	Manufacture of ovens, furnaces and furnace burners

ตาราง 11 ขรับที่ขึ้นของสถานประกอบการอุตสาหกรรมผลิตในปี 2554 ขันตามประเภทอุตสาหกรรม กรุงเทพมหานคร พ.ศ. 2555 (ต่อ)  
TABLE 11 TOTAL RECEIPTS OF INDUSTRY ESTABLISHMENTS IN 2011 BY CATEGORY OF INDUSTRY, BANGKOK, 2012 (cont'd)

รหัส Code	ประเภทอุตสาหกรรม	จำนวน สถานประกอบการ Number of establishments	รวม Total	มูลค่าขายผลิต Sales of goods produced	ขรับขง การขายน้า ที่ขมจำหน่าย ในขมขม Sales of goods purchased for resale	ขรับขงการ รับขงนขทการ ผลิตขน้ำ Receipts for contract and commission work	ขรับขงการ บริการ บำรุงรักษา ซ่อมแซม Receipts for repair and installation work done for others	ขรับขงการ ให้ขงที่ Receipts for rent on land	ขรับขงการ รับขงจากน้ไฟขง อาคาร Receipts for rent on building, vehicle, machinery and equipment	เงินปันผล Dividend	ดอกเบี้ย Interest	กำไรขงการ เปลี่ยนแปลง อัตราแลกเปลี่ยน Gain from currency exchange	ขรับขงอื่น ๆ Other receipts	Category of industry
28150	การผลิตขบ เคนา และเครื่องน หรือเครื่องเชื่อมลขงเคนา	22	351,511.3	350,206.4	-	1,152.6	-	-	-	-	-	-	152.4	Manufacture of ovens, furnaces and furnace burners
2816	การผลิตเครื่องขบขมที่ข้ไฟขบขบและขบขย	44	1,735,918.1	1,688,183.5	500.0	1,200.0	874.6	439.8	-	73.9	26,469.5	1,828.1	16,348.8	Manufacture of lifting and handling equipment
28160	การผลิตเครื่องขบขมที่ข้ไฟขบขบและขบขย	44	1,735,918.1	1,688,183.5	500.0	1,200.0	874.6	439.8	-	73.9	26,469.5	1,828.1	16,348.8	Manufacture of lifting and handling equipment
2817	การผลิตเครื่องขบและเครื่องใช้สำนักงาน (ยกเว้นขมขมขบขบและขบขมขบขง)	14	394,000.1	393,143.7	-	-	75.0	-	-	-	6.2	538.1	237.1	Manufacture of office machinery and equipment (except computers and peripheral equipment)
28170	การผลิตเครื่องขบและเครื่องใช้สำนักงาน (ยกเว้นขมขมขบขบและขบขมขบขง)	14	394,000.1	393,143.7	-	-	75.0	-	-	-	6.2	538.1	237.1	Manufacture of office machinery and equipment (except computers and peripheral equipment)
2818	การผลิตเครื่องมือที่ใช้ขงนขบขบขบ ใช้ข้ขงขบขบ	6	1,992,759.4	1,861,495.7	-	-	-	-	-	-	-	-	72,727.3	Manufacture of power-driven hand tools
28180	การผลิตเครื่องมือที่ใช้ขงนขบขบขบ ใช้ข้ขงขบขบ	6	1,992,759.4	1,861,495.7	-	-	-	-	-	-	-	-	72,727.3	Manufacture of power-driven hand tools
2819	การผลิตเครื่องขบขบขบขบขบ	185	31,159,441.9	26,972,265.4	134,166.2	2,255.2	37,763.8	-	4,584.1	385,456.0	715,395.4	2,394,068.5	513,487.2	Manufacture of other general-purpose machinery
28191	การผลิตเครื่องขบขบขบขบขบ	110	28,412,867.7	24,274,971.0	122,332.7	2,255.2	17,662.1	-	-	385,456.0	713,639.4	2,394,005.8	502,545.5	Manufacture of industrial refrigerating machinery or freezing equipment
28199	การผลิตเครื่องขบขบขบขบขบ ข้ขบขบขบขบขบขบ	75	2,746,574.2	2,697,294.4	11,833.6	-	20,101.7	-	4,584.1	-	1,756.0	62.7	10,941.7	Manufacture of other general-purpose machinery, n.e.c.
282	การผลิตเครื่องขบขบขบขบขบ	200	6,016,819.9	5,259,123.7	329,053.9	278,590.4	88,885.8	534.5	617.1	7,297.3	8,734.2	24,878.0	19,105.1	Manufacture of special-purpose machinery
2821	การผลิตเครื่องขบขบขบขบขบ	34	1,179,583.3	1,159,136.4	9,930.4	4,211.6	1,195.8	-	-	1,026.6	2,588.6	412.0	1,082.0	Manufacture of agricultural and forestry machinery
28211	การผลิตขบขบขบขบขบ	11	264,636.8	260,986.5	-	-	-	-	-	4.3	2,249.5	314.6	1,082.0	Manufacture of tractors for agriculture and forestry
28219	การผลิตเครื่องขบขบขบขบขบ และขบขบขบ	23	914,946.5	898,149.9	9,930.4	4,211.6	1,195.8	-	-	1,022.4	339.1	97.3	-	Manufacture of other agricultural and forestry machinery
2822	การผลิตเครื่องขบขบขบขบขบ และเครื่องขบขบ	30	1,014,219.2	814,282.3	145,289.0	13,728.5	39,145.2	-	-	-	504.7	-	1,271.5	Manufacture of metal forming machinery and machine tools
28221	การผลิตเครื่องขบขบขบขบขบ	12	213,920.3	213,609.8	300.0	-	-	-	-	-	10.5	-	-	Manufacture of metal forming machinery

(พันบาทใน Thousand Baht)

ตาราง 11 รายรับทั้งสิ้นของสถานประกอบการอุตสาหกรรมการผลิตในปี 2554 ขึ้นตามประเภทอุตสาหกรรม กรุงเทพมหานคร พ.ศ. 2555 (ต่อ)  
TABLE 11 TOTAL RECEIPTS OF INDUSTRY ESTABLISHMENTS IN 2011 BY CATEGORY OF INDUSTRY, BANGKOK, 2012 (cont'd)

รหัส Code	ประเภทอุตสาหกรรม	จำนวน สถานประกอบการ Number of establishments	รวม Total	มูลค่าขายผลิต Sales of goods produced	รายรับจาก การขายสินค้า ที่จำหน่าย ในภาค Sales of goods purchased for resale	รายรับจากการ รับจ้างผลิต ผลิตสินค้า Receipts for contract and commission work	รายรับจากการ บริการบำรุงรักษา ซ่อมแซม Receipts for repair and installation work done for others	รายรับจากการ ให้เช่า ที่ดิน Receipts for rent on land	รายรับจากการ เช่าอาคาร อาคาร Receipts for rent on building, vehicle, machinery and equipment	เงินปันผล Dividend	ดอกเบี้ย Interest	กำไรจากการ เปลี่ยนแปลง อัตราแลกเปลี่ยน Gain from currency exchange	รายอื่น ๆ Other receipts	Category of industry
28229	การผลิตเครื่องมือตัด	18	800,298.9	600,672.6	144,989.0	13,728.5	39,143.2	-	-	-	494.2	-	1,271.5	Manufacture of other machine tools
28223	การผลิตเครื่องจักรที่ใช้พลังงานไอน้ำ	10	97,261.8	97,261.8	-	-	-	-	-	-	-	-	-	Manufacture of machinery for metallurgy
28230	การผลิตเครื่องจักรที่ใช้พลังงานไอน้ำ	10	97,261.8	97,261.8	-	-	-	-	-	-	-	-	-	Manufacture of machinery for metallurgy
28224	การผลิตเครื่องจักรที่ใช้แก๊สหรือเครื่องยนต์ เพื่องาน และการก่อสร้าง	15	658,140.7	391,009.9	140.0	249,054.8	9,617.3	-	369.9	-	242.9	1,327.8	6,378.1	Manufacture of machinery for mining, quarrying and construction
28240	การผลิตเครื่องจักรที่ใช้แก๊สหรือเครื่องยนต์ เพื่องาน และการก่อสร้าง	15	658,140.7	391,009.9	140.0	249,054.8	9,617.3	-	369.9	-	242.9	1,327.8	6,378.1	Manufacture of machinery for mining, quarrying and construction
28225	การผลิตเครื่องจักรที่ใช้การผลิตอาหาร เครื่องดื่ม และยาสูบ	28	648,526.5	648,102.6	4.7	-	-	-	-	264.4	122.5	3.3	29.1	Manufacture of machinery for food, beverage and tobacco processing
28250	การผลิตเครื่องจักรที่ใช้ในการผลิตอาหาร เครื่องดื่ม และยาสูบ	28	648,526.5	648,102.6	4.7	-	-	-	-	264.4	122.5	3.3	29.1	Manufacture of machinery for food, beverage and tobacco processing
28226	การผลิตเครื่องจักรที่ใช้ในการผลิตของ เครื่องสำอาง และเครื่องหนัง	32	477,531.5	322,838.8	141,768.4	250.0	9,870.2	-	-	-	1,755.1	573.8	475.2	Manufacture of machinery for textile, apparel and leather production
28261	การผลิตเครื่องจักรที่ใช้ในการเตรียม บั่น ทอ และถักใยสังเคราะห์	14	181,480.5	154,886.5	24,135.7	-	2,110.2	-	-	-	116.8	-	231.3	Manufacture of textile preparing, spinning, weaving and knitting machines
28269	การผลิตเครื่องจักรอื่นๆ ที่ใช้ในการผลิตสิ่งทอ เครื่องนุ่งห่ม และเครื่องหนัง	18	296,051.0	167,952.3	117,632.7	250.0	7,760.0	-	-	-	1,638.3	573.8	243.9	Manufacture of other machinery for textile, apparel and leather production
28229	การผลิตเครื่องจักรที่ใช้ในงานเฉพาะอย่างอื่นๆ	51	1,941,556.8	1,826,491.8	31,921.4	11,345.4	29,059.4	534.5	247.2	6,006.3	3,520.3	22,561.2	9,869.3	Manufacture of other special purpose machinery
28291	การผลิตเครื่องจักรที่ใช้ในการผลิตกระดาษ และการดาษแข็ง	4	49,095.6	48,870.6	-	-	22.0	-	-	-	-	-	-	Manufacture of paper and paperboard making machinery
28292	การผลิตเครื่องจักรที่ใช้ในการผลิตพลาสติก และยาง	18	1,095,950.9	1,027,955.1	-	-	28,216.2	-	247.2	5,006.3	2,862.0	22,258.6	9,405.4	Manufacture of rubber or plastics making machinery
28299	การผลิตเครื่องจักรที่ใช้เฉพาะอย่างอื่นๆ ซึ่งมิได้จัดประเภทไว้ในที่อื่น	29	796,510.4	749,666.1	31,921.4	11,345.4	618.1	534.5	-	1,000.0	658.3	302.6	463.9	Manufacture of other special purpose machinery, n.e.c.
29	การผลิตยานยนต์ รถพ่วง และรถกึ่งพ่วง	541	53,056,835.0	51,086,675.9	293,016.0	924,593.6	17,002.5	1,292.3	3,489.2	123,417.9	166,349.6	41,988.5	399,009.5	Manufacture of motor vehicles, trailers and semi-trailers
291	การผลิตยานยนต์	14	3,863,489.6	3,831,505.2	-	750.0	-	-	-	-	207.2	29,326.1	1,701.2	Manufacture of motor vehicles
2910	การผลิตยานยนต์	14	3,863,489.6	3,831,505.2	-	750.0	-	-	-	-	207.2	29,326.1	1,701.2	Manufacture of motor vehicles
29102	การผลิตยานยนต์ส่วนบุคคล	6	2,406,727.1	2,406,727.1	-	-	-	-	-	-	-	-	-	Manufacture of passenger cars
29104	การผลิตยานยนต์อื่นๆ ที่ใช้เพื่อการโดยสาร	1	D	D	-	-	-	-	-	-	D	-	D	Manufacture of other motor vehicles for passengers

ตาราง 11 รายรับทั้งสิ้นของสถานประกอบการอุตสาหกรรมการผลิตในปี 2554 ขึ้นตามประเภทอุตสาหกรรม กรุงเทพมหานคร พ.ศ. 2555 (ต่อ)  
TABLE 11 TOTAL RECEIPTS OF INDUSTRY ESTABLISHMENTS IN 2011 BY CATEGORY OF INDUSTRY, BANGKOK, 2012 (cont'd)

รหัส Code	ประเภทอุตสาหกรรม	จำนวน สถานประกอบการ Number of establishments	รวม Total	มูลค่าขายผลิต Sales of goods produced	ขายสินค้า ที่ซื้อจำหน่าย ในกรณี Sales of goods purchased for resale	รายรับจาก รับจ้างทำ ผลิตสินค้า Receipts for contract and commission work	รายรับจาก บริการ ซ่อมแซม Receipts for repair and installation work	รายรับจาก ให้เช่า ที่ดิน Receipts for rent on land	รายรับจาก เช่า อาคาร Receipts for rent on building, vehicle, machinery and equipment	เงินปันผล Dividend	ดอกเบี้ย Interest	กำไรจากการ เปลี่ยนแปลง อัตราแลกเปลี่ยน Gain from currency exchange	รายอื่น ๆ Other receipts	Category of industry
29109	การผลิตยานยนต์อื่น ๆ ซึ่งไม่ได้จัดประเภทไว้ในที่อื่น	7	1,452,605.1	1,420,620.8	-	750.0	-	-	-	-	207.1	29,326.1	1,701.2	Manufacture of other motor vehicles, n.e.c.
<b>292</b>	<b>การผลิตตัวถังยานยนต์ การผลิตท่วง และรถจักรยานยนต์</b>	<b>35</b>	<b>384,149.7</b>	<b>357,496.8</b>	<b>10,200.4</b>	<b>13,380.6</b>	-	-	-	-	<b>2,277.3</b>	-	<b>594.7</b>	<b>Manufacture of bodies(coachwork) for motor vehicles; manufacture of trailer and semitrailer</b>
2920	การผลิตตัวถังยานยนต์ การผลิตท่วง และรถจักรยานยนต์	35	384,149.7	357,496.8	10,200.4	13,380.6	-	-	-	-	2,277.3	-	594.7	Manufacture of bodies(coachwork) for motor vehicles; manufacture of trailer and semitrailer
29201	การผลิตตัวถังยานยนต์	28	236,866.39	224,508.2	-	12,308.5	-	-	-	-	11.3	-	36.0	Manufacture of bodies(coachwork) for motor vehicles;
29202	การผลิตท่วงและรถจักรยานยนต์	2	D	D	-	-	-	-	-	-	-	-	-	Manufacture of trailer and semitrailer
29203	การผลิตตัวถังยานยนต์	5	144,255.8	129,958.7	10,200.4	1,272.0	-	-	-	-	2,266.0	-	558.7	Manufacture of containers
<b>293</b>	<b>การผลิตชิ้นส่วนและอุปกรณ์เสริม สำหรับยานยนต์</b>	<b>492</b>	<b>48,809,195.7</b>	<b>46,897,673.9</b>	<b>282,815.6</b>	<b>910,263.1</b>	<b>17,002.5</b>	<b>1,292.3</b>	<b>3,489.2</b>	<b>123,417.9</b>	<b>1,63,865.2</b>	<b>12,662.4</b>	<b>396,713.6</b>	<b>Manufacture of parts and accessories for motor vehicles</b>
2930	การผลิตชิ้นส่วนและอุปกรณ์เสริมสำหรับยานยนต์	492	48,809,195.7	46,897,673.9	282,815.6	910,263.1	17,002.5	1,292.3	3,489.2	123,417.9	163,865.2	12,662.4	396,713.6	Manufacture of parts and accessories for motor vehicles
29301	การผลิตที่นั่งภายในยานยนต์	226	412,919.7	410,760.2	2,102.8	-	-	-	-	-	56.7	-	-	Manufacture of motor vehicle seats
29302	การผลิตอุปกรณ์ไฟฟ้าสำหรับยานยนต์	8	232,699.1	232,699.1	-	-	-	-	-	-	-	-	-	Manufacture of electrical equipment for motor vehicles
29309	การผลิตชิ้นส่วนและอุปกรณ์เสริมอื่น ๆ สำหรับยานยนต์	258	48,165,576.9	46,254,214.7	280,712.8	910,263.1	17,002.5	1,292.3	3,489.2	123,417.9	163,808.5	12,662.4	396,713.6	Manufacture of other parts and accessories for motor vehicles
<b>30</b>	<b>การผลิตอุปกรณ์ขนส่งอื่น ๆ</b>	<b>137</b>	<b>85,123,806.4</b>	<b>85,005,721.4</b>	<b>33,293.3</b>	<b>3,451.4</b>	<b>23,132.4</b>	-	<b>31,559.1</b>	<b>355.3</b>	<b>1,930.8</b>	<b>1,833.9</b>	<b>22,528.9</b>	<b>Manufacture of other transport equipment</b>
<b>301</b>	<b>การต่อเรือ</b>	<b>8</b>	<b>1,153,073.5</b>	<b>1,108,705.3</b>	<b>1,264.9</b>	-	-	-	<b>30,104.6</b>	-	<b>641.6</b>	-	<b>12,357.2</b>	<b>Building of ships and boats</b>
3011	การต่อเรือใหญ่และสิ่งก่อสร้างลอยน้ำ	4	971,105.1	926,947.0	1,264.9	-	-	-	30,104.6	-	637.7	-	12,151.0	Building of ships and floating structures
30110	การต่อเรือใหญ่และสิ่งก่อสร้างลอยน้ำ	4	971,105.1	926,947.0	1,264.9	-	-	-	30,104.6	-	637.7	-	12,151.0	Building of ships and floating structures
3012	การต่อเรือที่ใช้เพื่อความสำราญและการกีฬา	4	181,968.4	181,758.2	-	-	-	-	-	-	3.9	-	206.2	Building of pleasure and sporting boats
30120	การต่อเรือที่ใช้เพื่อความสำราญและการกีฬา	4	181,968.4	181,758.2	-	-	-	-	-	-	3.9	-	206.2	Building of pleasure and sporting boats
<b>302</b>	<b>การผลิตหัวรถจักรและตู้สำหรับขนส่งทางรถไฟ และรถราง</b>	<b>2</b>	<b>D</b>	<b>D</b>	-	-	-	-	-	-	-	-	-	<b>Manufacture of railway locomotives and rolling stock</b>
3020	การผลิตหัวรถจักรและตู้สำหรับขนส่งทางรถไฟ และรถราง	2	D	D	-	-	-	-	-	-	-	-	-	Manufacture of railway locomotives and rolling stock

ตาราง 11 ขรับที่ผลิตของสถานประกอบการอุตสาหกรรมการผลิตในปี 2554 ขันตามประเภทอุตสาหกรรม กรุงเทพมหานคร พ.ศ. 2555 (ต่อ)  
TABLE 11 TOTAL RECEIPTS OF INDUSTRY ESTABLISHMENTS IN 2011 BY CATEGORY OF INDUSTRY, BANGKOK, 2012 (cont'd)

รหัส Code	ประเภทอุตสาหกรรม	จำนวน สถานประกอบการ Number of establishments	รวม Total	มูลค่าขายผลิต Sales of goods produced	ขายปลีก การขายสินค้า ที่ซื้อจำหน่าย ในภาคนี้ Sales of goods purchased for resale	รายรับจาก รับจ้างทำ ผลิตสินค้า Receipts for contract and commission work	รายรับจาก บริการบำรุง ซ่อมแซม Receipts for repair and installation work	รายรับจาก ให้เช่า ที่ดิน Receipts for rent on land	รายรับจาก เช่า อาคาร Receipts for rent on building, vehicle, machinery and equipment	เงินปันผล Dividend	ดอกเบี้ย Interest	กำไรจากการ เปลี่ยนแปลง อัตราแลกเปลี่ยน Gain from currency exchange	รายอื่น ๆ Other receipts	Category of industry
30200	การผลิตตัวจักรและตัวรับส่งทางรถไฟ และรถราง	2												- Manufacture of railway locomotives and rolling stock
<b>303</b>	<b>การผลิตอากาศยาน ยานอวกาศ และเครื่องบินที่เกี่ยวข้อง</b>	<b>1</b>												<b>Manufacture of air and spacecraft and related machinery</b>
30300	การผลิตอากาศยาน ยานอวกาศ และเครื่องบินที่เกี่ยวข้อง	1												Manufacture of air and spacecraft and related machinery
30300	การผลิตอากาศยาน ยานอวกาศ และเครื่องบินที่เกี่ยวข้อง	1												Manufacture of air and spacecraft and related machinery
<b>309</b>	<b>การผลิตอุปกรณ์ขนส่ง</b>	<b>126</b>	<b>83,633,208.0</b>	<b>83,583,079.8</b>	<b>32,028.4</b>	<b>3,451.4</b>	<b>76.8</b>		<b>1,454.6</b>		<b>1,111.5</b>	<b>1,833.9</b>	<b>10,171.7</b>	<b>Manufacture of transport equipment, n.e.c.</b>
30910	การผลิตจักรยานยนต์	95	83,504,995.3	83,467,428.4	22,943.4	44.3	73.8		1,454.6		1,111.5	1,833.9	10,105.7	Manufacture of motorcycles
30911	การผลิตจักรยานยนต์	5	81,264,743.1											Manufacture of motorcycles
30912	การผลิตเครื่องยนต์ ชิ้นส่วนและอุปกรณ์เสริม สำหรับจักรยานยนต์	90	2,240,252.3	2,202,685.3	22,943.4	44.3	73.8		1,454.6		1,111.5	1,833.9	10,105.7	Manufacture of engines, parts and accessories for motorcycles
30920	การผลิตจักรยานและตัวรับส่งจักรยาน	15	75,965.5	72,726.4	1,685.1	1,485.0	3.0						66.0	Manufacture of bicycles and invalid carriages
30921	การผลิตจักรยาน	14	49,792.6	46,553.5	1,685.1	1,485.0	3.0						66.0	Manufacture of bicycles
30922	การผลิตตัวรับส่งจักรยาน	1												Manufacture of invalid carriages
30990	การผลิตอุปกรณ์ขนส่งอื่น ๆ ซึ่งไม่ได้จัดประเภทไว้ในที่อื่น	16	52,247.2	42,925.0	7,400.0	1,922.2								Manufacture of other transport equipment, n.e.c.
30990	การผลิตอุปกรณ์ขนส่งอื่น ๆ ซึ่งไม่ได้จัดประเภทไว้ในที่อื่น	16	52,247.2	42,925.0	7,400.0	1,922.2								Manufacture of other transport equipment, n.e.c.
<b>31</b>	<b>การผลิตเฟอร์นิเจอร์</b>	<b>1,328</b>	<b>19,712,087.4</b>	<b>19,300,850.0</b>	<b>55,673.3</b>	<b>122,972.9</b>	<b>5,486.2</b>	<b>53,611.7</b>	<b>47,296.3</b>	<b>22,039.3</b>	<b>26,733.7</b>	<b>31,201.5</b>	<b>46,222.4</b>	<b>Manufacture of furniture</b>
<b>310</b>	<b>การผลิตเฟอร์นิเจอร์</b>	<b>1,328</b>	<b>19,712,087.4</b>	<b>19,300,850.0</b>	<b>55,673.3</b>	<b>122,972.9</b>	<b>5,486.2</b>	<b>53,611.7</b>	<b>47,296.3</b>	<b>22,039.3</b>	<b>26,733.7</b>	<b>31,201.5</b>	<b>46,222.4</b>	<b>Manufacture of furniture</b>
31000	การผลิตเฟอร์นิเจอร์	1,328	19,712,087.4	19,300,850.0	55,673.3	122,972.9	5,486.2	53,611.7	47,296.3	22,039.3	26,733.7	31,201.5	46,222.4	Manufacture of furniture
31001	การผลิตเฟอร์นิเจอร์ไม้	982	13,760,631.3	13,435,621.6	40,609.3	95,375.5	1,211.1	53,179.7	43,018.9	20,704.8	25,201.1	17,836.1	27,873.3	Manufacture of wood furniture
31002	การผลิตเฟอร์นิเจอร์โลหะ	132	1,749,038.4	1,734,835.5	4,055.9	1,604.0	1,563.8		1,683.3		51.9	125.1	5,118.9	Manufacture of metal furniture
31003	การผลิตฐานรองหมอนและที่นอน	36	838,720.6	831,561.1	1,321.4	1,451.5	700.0		1,789.0	1,186.0	110.8	165.5	435.3	Manufacture of mattresses and mattress supports
31009	การผลิตเฟอร์นิเจอร์อื่น ๆ	178	3,363,697.1	3,298,831.7	9,686.8	24,541.9	2,011.3	432.0	805.1	148.5	1,369.9	13,074.9	12,794.9	Manufacture of other furniture
<b>32</b>	<b>การผลิตผลิตภัณฑ์โลหะ</b>	<b>2,834</b>	<b>79,302,977.7</b>	<b>75,612,701.3</b>	<b>752,443.4</b>	<b>1,431,705.3</b>	<b>129,173.7</b>	<b>3,692.4</b>	<b>24,396.1</b>	<b>89,232.1</b>	<b>70,109.8</b>	<b>237,620.5</b>	<b>951,899.0</b>	<b>Other manufacturing</b>
<b>321</b>	<b>การผลิตเครื่องประดับเพชรพลอย เครื่องประดับอื่น ๆ และสิ่งของที่เกี่ยวข้อง</b>	<b>1,595</b>	<b>38,423,862.9</b>	<b>37,106,892.5</b>	<b>103,889.9</b>	<b>477,547.8</b>	<b>98.5</b>	<b>510.0</b>	<b>12,968.6</b>	<b>1,081.7</b>	<b>24,859.8</b>	<b>172,150.4</b>	<b>523,863.6</b>	<b>Manufacture of jewellery, bijouterie and related articles</b>

(พันบาทใน Thousand Baht)

ตาราง 11 รายรับทั้งสิ้นของสถานประกอบการอุตสาหกรรมการผลิตในปี 2554 ข้ามตามประเภทอุตสาหกรรม กรุงเทพมหานคร พ.ศ. 2555 (ต่อ)  
TABLE 11 TOTAL RECEIPTS OF INDUSTRY ESTABLISHMENTS IN 2011 BY CATEGORY OF INDUSTRY, BANGKOK, 2012 (cont'd)

รหัส Code	ประเภทอุตสาหกรรม	จำนวน สถานประกอบการ Number of establishments	รวม Total	มูลค่าขายผลิต Sales of goods produced	รายรับจาก การขายสินค้า ที่ส่งจำหน่าย ในสหภาพ Sales of goods purchased for resale	รายรับจากการ รับจ้างทำ ผลิตสินค้า Receipts for contract and commission work	รายรับจากการ บริการบำรุงรักษา ซ่อมแซม Receipts for repair and installation work done for others	รายรับจากการ ให้เช่า ที่ดิน Receipts for rent on land	รายรับจากการ เช่าอาคาร อาคาร Receipts for rent on building, vehicle, machinery and equipment	เงินปันผล Dividend	ดอกเบี้ย Interest	กำไรจากการ เปลี่ยนแปลง อัตราแลกเปลี่ยน Gain from currency exchange	รายอื่น ๆ Other receipts	Category of industry
3211	การผลิตเครื่องประดับเพชรพลอยแท้ และสีทองที่ไขว้ข้อ	1,406	37,042,543.9	35,734,527.4	103,889.9	469,663.2	98.5	510.0	12,776.6	1,081.7	24,858.6	172,128.5	523,009.7	Manufacture of jewellery and related articles
32111	การผลิตเครื่องประดับเพชรพลอยแท้และโลหะมีค่า	1,187	34,469,273.9	33,252,558.3	83,299.6	408,694.0	-	510.0	12,776.6	1,010.5	23,558.7	165,471.1	521,394.9	Manufacture of jewellery and biouterie of precious stones and metals
32112	การผลิตเครื่องประดับจากเพชรพลอย และโลหะมีค่า	53	645,237.6	638,226.4	808.7	5,064.6	98.5	-	-	-	6.2	465.3	567.9	Manufacture of goldsmiths' articles of precious stones and metals
32113	การเจียรไนและการขัดเพชรพลอย	166	1,928,032.5	1,845,742.6	19,781.6	55,904.6	-	-	-	71.2	1,293.6	6,192.0	1,046.9	Cutting, shaping and finishing of diamonds and precious stones
3212	การผลิตเครื่องประดับเพชรพลอยเทียม และสีทองที่ไขว้ข้อ	189	1,381,318.9	1,372,365.2	-	7,884.6	-	-	192.0	-	1.3	22.0	853.9	Manufacture of costume jewellery and related articles
32120	การผลิตเครื่องประดับเพชรพลอยเทียม และสีทองที่ไขว้ข้อ	189	1,381,318.9	1,372,365.2	-	7,884.6	-	-	192.0	-	1.3	22.0	853.9	Manufacture of costume jewellery and related articles
322	การผลิตเครื่องดนตรี	16	426,048.8	95,293.8	3,200.0	326,045.4	-	-	-	-	398.8	1,097.4	13.3	Manufacture of musical instruments
3220	การผลิตเครื่องดนตรี	16	426,048.8	95,293.8	3,200.0	326,045.4	-	-	-	-	398.8	1,097.4	13.3	Manufacture of musical instruments
32201	การผลิตเครื่องดนตรีไทย	12	16,122.7	12,863.4	3,200.0	-	-	-	-	-	1.8	44.2	-	Manufacture of Thai musical instruments
32209	การผลิตเครื่องดนตรีอื่น ๆ	4	409,926.0	82,430.4	-	326,045.4	-	-	-	-	397.1	1,053.2	-	Manufacture of other musical instruments
323	การผลิตเครื่องกีฬา	34	4,482,357.2	3,923,833.7	537,735.6	2,551.4	-	-	-	-	5,558.5	5,207.8	7,470.2	Manufacture of sports goods
3230	การผลิตเครื่องกีฬา	34	4,482,357.2	3,923,833.7	537,735.6	2,551.4	-	-	-	-	5,558.5	5,207.8	7,470.2	Manufacture of sports goods
32301	การผลิตอุปกรณ์ที่ใช้ในการกีฬา	2	D	D	D	-	-	-	-	-	-	D	-	Manufacture of balls using in sports
32302	การผลิตกระดานโต้คลื่น และเครื่องอุปกรณ์กีฬาทางน้ำ	1	D	D	-	-	-	-	-	-	-	-	-	Manufacture of sailboards and surfboards
32303	การผลิตอุปกรณ์กีฬาตกปลา	5	390,397.1	276,746.3	106,245.6	725.6	-	-	-	-	823.2	-	5,856.3	Manufacture of fishing sports equipment
32309	การผลิตเครื่องกีฬาอื่น ๆ	26	4,073,523.3	3,634,650.6	426,489.9	1,825.8	-	-	-	-	4,735.3	4,207.8	1,613.9	Manufacture of other sports goods
324	การผลิตเกมและของเล่น	81	3,178,836.4	2,885,702.5	11,402.8	107,697.9	128,825.2	-	9,588.0	5,932.4	1,293.8	9,599.6	18,794.3	Manufacture of games and toys
3240	การผลิตเกมและของเล่น	81	3,178,836.4	2,885,702.5	11,402.8	107,697.9	128,825.2	-	9,588.0	5,932.4	1,293.8	9,599.6	18,794.3	Manufacture of games and toys
32401	การผลิตของเล่นที่มีล้อ	5	76,343.6	75,402.4	-	-	-	-	-	-	-	261.0	680.2	Manufacture of wheeled toys
32402	การผลิตตุ๊กตา	26	574,394.9	554,817.0	-	-	17,538.2	-	-	134.2	1,148.5	-	757.0	Manufacture of dolls
32409	การผลิตเกมและของเล่นอื่น ๆ	50	2,528,097.9	2,255,483.2	11,402.8	107,697.9	111,287.0	-	9,588.0	5,798.3	145.3	9,338.6	17,357.0	Manufacture of other games and toys
325	การผลิตเครื่องมือและอุปกรณ์ ทางการแพทย์และเวชภัณฑ์	141	20,244,622.7	19,432,559.9	10,827.0	422,983.8	-	-	639.6	35,999.9	20,295.7	34,608.6	286,708.4	Manufacture of medical and dental instruments and supplies

ตาราง 11 ขรับตั้งขึ้นของสถานประกอบการอุตสาหกรรมการผลิตในปี 2554 ขันตามประเภทอุตสาหกรรม กรุงเทพมหานคร พ.ศ. 2555 (ต่อ)  
TABLE 11 TOTAL RECEIPTS OF INDUSTRY ESTABLISHMENTS IN 2011 BY CATEGORY OF INDUSTRY, BANGKOK, 2012 (cont'd)

รหัส Code	ประเภทอุตสาหกรรม	จำนวน สถานประกอบการ Number of establishments	รวม Total	มูลค่าขายผลิต Sales of goods produced	ขายปลีก การขายสินค้า ที่จำหน่าย ในสมัย Sales of goods purchased for resale	รายรับจาก รับจ้างทำ ผลิต Receipts for contract and commission work	รายรับจาก บริการ ซ่อม Receipts for repair and installation work done for others	รายรับจาก ให้เช่า ที่ดิน Receipts for rent on land	รายรับจาก เช่า อาคาร Receipts for rent on building, vehicle, machinery and equipment	เงินปัน Dividend	ดอกเบี้ย Interest	กำไรจาก แปลง อัตราแลกเปลี่ยน Gain from currency exchange	รายอื่น ๆ Other receipts	Category of industry
3250	การผลิตเครื่องมือและอุปกรณ์ทางการแพทย์และทางการแพทย์	141	20,240,622.7	19,432,559.9	10,827.0	422,983.8	-	-	639.6	35,999.9	20,295.7	34,608.6	286,708.4	Manufacture of medical and dental instruments and supplies
32501	การผลิตเครื่องมือและอุปกรณ์ทางการแพทย์	75	19,555,436.7	18,951,627.7	2,827.0	202,846.6	-	-	639.6	35,999.9	20,237.1	34,603.0	286,655.8	Manufacture of medical instruments and supplies
32502	การผลิตเครื่องมือและอุปกรณ์ทางการแพทย์	66	709,186.0	480,932.2	8,000.0	220,137.2	-	-	-	-	58.6	5.5	52.6	Manufacture of dental instruments and supplies
<b>329</b>	<b>การผลิตผลิตภัณฑ์อื่น ๆ ซึ่งมีได้กับประเภทอื่น</b>	<b>967</b>	<b>12,547,249.7</b>	<b>12,168,418.8</b>	<b>85,388.3</b>	<b>94,883.0</b>	<b>250.0</b>	<b>3,182.4</b>	<b>1,200.0</b>	<b>46,218.1</b>	<b>17,703.2</b>	<b>14,956.6</b>	<b>115,049.3</b>	<b>Other manufacturing, n.e.c.</b>
3290	การผลิตกับดักอื่น ๆ ซึ่งมีได้กับประเภทอื่น	967	12,547,249.7	12,168,418.8	85,388.3	94,883.0	250.0	3,182.4	1,200.0	46,218.1	17,703.2	14,956.6	115,049.3	Other manufacturing, n.e.c.
32901	การผลิตไม้กวาดและแปรง	25	334,753.0	332,544.3	77.3	1,083.4	-	-	-	-	38.3	986.6	23.1	Manufacture of brooms and brushes
32902	การผลิตอุปกรณ์เครื่องเขียน	90	4,761,364.1	4,680,825.8	31,379.9	1,127.0	-	3,182.4	360.0	129.6	1,515.7	3,859.0	38,984.8	Manufacture of stationery
32903	การผลิตเครื่องมือทางด้านความปลอดภัย	20	777,023.5	757,939.9	8,803.4	1,000.0	-	-	840.0	6,000.0	45.3	993.1	1,401.8	Manufacture of protective safety equipment
32904	การผลิตดอกไม้และต้นไม้ประดิษฐ์	534	1,181,846.4	1,119,454.8	39,977.5	5,251.9	-	-	-	-	480.1	2,275.0	14,407.1	Manufacture of artificial flowers and plants
32909	การผลิตกับดักอื่น ๆ ซึ่งมีได้กับประเภทอื่น	298	5,492,262.7	5,277,654.1	5,150.2	86,420.7	250.0	-	-	40,088.6	15,623.8	6,842.9	60,232.5	Other manufacturing, n.e.c.
<b>33</b>	<b>การซ่อมแซมและการติดตั้งเครื่องจักรและอุปกรณ์</b>	<b>605</b>	<b>16,708,535.9</b>	<b>15,875,189.7</b>	<b>220,783.1</b>	<b>24,965.5</b>	<b>387,930.4</b>	<b>1,920.0</b>	<b>175,475.9</b>	<b>-</b>	<b>9,639.5</b>	<b>9,326.1</b>	<b>3,305.7</b>	<b>Repair and installation of machinery and equipment</b>
<b>331</b>	<b>การซ่อมแซมกับดักโลหะประดิษฐ์ และอุปกรณ์</b>	<b>563</b>	<b>15,855,854.3</b>	<b>15,026,926.9</b>	<b>220,753.2</b>	<b>24,965.5</b>	<b>387,930.4</b>	<b>-</b>	<b>174,222.3</b>	<b>-</b>	<b>8,892.4</b>	<b>9,318.7</b>	<b>2,844.8</b>	<b>Repair of fabricated metal products, machinery and equipment</b>
3311	การซ่อมแซมกับดักโลหะประดิษฐ์	32	477,964.5	245,066.8	47,579.7	18,234.1	139,902.0	-	12,748.2	-	5,050.0	9,318.7	65.0	Repair of fabricated metal products
33110	การซ่อมแซมกับดักโลหะประดิษฐ์	32	477,964.5	245,066.8	47,579.7	18,234.1	139,902.0	-	12,748.2	-	5,050.0	9,318.7	65.0	Repair of fabricated metal products
3312	การซ่อมเครื่องจักร	317	11,748,115.3	11,473,190.9	167,355.9	5,036.9	97,217.5	-	855.3	-	2,698.7	-	1,760.1	Repair of machinery
33121	การซ่อมเครื่องจักรที่ใช้งานทั่วไป	171	1,922,399.9	1,785,123.7	54,455.2	5,036.9	75,026.3	-	130.0	-	1,640.2	-	987.7	Repair of general-purpose machinery
33122	การซ่อมเครื่องจักรที่ใช้งานเฉพาะอย่าง	146	9,825,715.5	9,688,067.2	112,900.8	-	22,191.2	-	725.3	-	1,058.5	-	772.5	Repair of special-purpose machinery
3313	การซ่อมอุปกรณ์อิเล็กทรอนิกส์และอุปกรณ์ที่ใช้ในทางเทคโนโลยี	31	1,246,486.2	1,052,361.1	1,155.5	-	32,315.9	-	1,60,618.9	-	34.7	-	-	Repair of electronic and optical equipment
33131	การซ่อมและบำรุงรักษาอุปกรณ์เพื่อการวัดการทดสอบ การนำร่อง และการควบคุม	16	1,223,849.0	1,029,724.0	1,155.5	-	32,315.9	-	1,60,618.9	-	34.7	-	-	Repair of measuring, testing, navigating and control equipment

ตาราง 11 รายรับทั้งสิ้นของสถานประกอบการอุตสาหกรรมผลิตในปี 2554 ข้ามตามประเภทอุตสาหกรรม กรุงเทพมหานคร พ.ศ. 2555 (ต่อ)  
TABLE 11 TOTAL RECEIPTS OF INDUSTRY ESTABLISHMENTS IN 2011 BY CATEGORY OF INDUSTRY, BANGKOK, 2012 (cont'd)

รหัส Code	ประเภทอุตสาหกรรม	จำนวน สถานประกอบการ Number of establishments	รวม Total	มูลค่าขายผลิต Sales of goods produced	รายรับจาก การขายสินค้า ที่ซื้อจำหน่าย ในภาคอื่น Sales of goods purchased for resale	รายรับจากการ รับจ้างผลิต ผลิตสินค้า Receipts for contract and commission work	รายรับจากการ บริการบำรุงรักษา ซ่อมแซม Receipts for repair and installation work done for others	รายรับจากการ ให้เช่าที่ดิน Receipts for rent on land	รายรับจากการ เช่าอาคาร Receipts for rent on building, vehicle, machinery and equipment	เงินปันผล Dividend	ดอกเบี้ย Interest	กำไรจากการ เปลี่ยนแปลง อัตราแลกเปลี่ยน Gain from currency exchange	รายอื่น ๆ Other receipts	Category of industry
33132	การซ่อมและบำรุงรักษาเครื่องใช้ เครื่องไฟฟ้า ทางการแพทย์และทางกายภาพบำบัด	9	21,160.0	21,160.0	-	-	-	-	-	-	-	-	-	Repair of irradiation, electromedical and electrotherapeutic
33133	การซ่อมและบำรุงรักษาอุปกรณ์ที่ใช้ ทางทันตศาสตร์และอุปกรณ์ทันตภาพ	6	1,477.1	1,477.1	-	-	-	-	-	-	-	-	-	Repair of optical instruments and photographic equipment
3314	การซ่อมอุปกรณ์ไฟฟ้า	155	320,967.2	309,862.0	4,075.0	1,144.6	4,177.2	-	-	-	1,101.2	-	607.2	Repair of electrical equipment
33141	การซ่อมมอเตอร์ไฟฟ้า เครื่องกำเนิดไฟฟ้า หม้อแปลงไฟฟ้า และอุปกรณ์เพื่อการจ่าย และควบคุมกระแสไฟฟ้า	129	269,508.6	261,886.7	1,235.0	1,144.6	3,737.2	-	-	-	1,030.5	-	474.6	Repair of electric motors, generators, transformers and electricity distribution and control apparatus
33142	การซ่อมมอเตอร์สมิทไฟและแบตเตอรี่	1	D	D	-	-	-	-	-	-	-	-	-	Repair of accumulators and batteries
33149	การซ่อมอุปกรณ์ไฟฟ้าอื่น ๆ	25	51,423.6	47,940.3	2,840.0	-	440.0	-	-	-	70.7	-	132.6	Repair of other electrical equipment
3315	การซ่อมอุปกรณ์ขนส่ง (ยกเว้นยานยนต์)	27	2,061,131.1	1,945,256.0	587.1	550.0	114,317.8	-	-	-	7.9	-	412.4	Repair of transport equipment (except motor vehicles)
33151	การซ่อมเรือ	23	2,040,524.0	1,925,336.0	-	550.0	114,217.8	-	-	-	7.9	-	412.4	Repair of ships and boats
33152	การซ่อมอากาศยาน	2	D	D	D	-	D	-	-	-	-	-	-	Repair of air and spacecraft
33159	การซ่อมอุปกรณ์ขนส่งอื่น ๆ (ยกเว้นยานยนต์)	2	D	D	D	-	-	-	-	-	-	-	-	Repair of other transport equipment (except motor vehicles)
3319	การซ่อมอุปกรณ์อื่น ๆ	1	D	D	-	-	-	-	-	-	-	-	-	Repair of other equipment
33190	การซ่อมอุปกรณ์อื่น ๆ	1	D	D	-	-	-	-	-	-	-	-	-	Repair of other equipment
332	การติดตั้งเครื่องจักรและอุปกรณ์ขนาดใหญ่ ทางอุตสาหกรรม	42	852,681.6	848,262.8	29.9	-	1,920.0	-	1,253.6	-	747.0	7.4	461.0	Installation of industrial machinery and equipment
3320	การติดตั้งเครื่องจักรและอุปกรณ์ขนาดใหญ่ ทางอุตสาหกรรม	42	852,681.6	848,262.8	29.9	-	1,920.0	-	1,253.6	-	747.0	7.4	461.0	Installation of industrial machinery and equipment
37	การจัดการน้ำเสีย	3	D	D	-	-	-	-	-	-	-	-	-	D Sewerage
370	การจัดการน้ำเสีย	3	D	D	-	-	-	-	-	-	-	-	-	D Sewerage
3700	การจัดการน้ำเสีย	3	D	D	-	-	-	-	-	-	-	-	-	D Sewerage
37000	การจัดการน้ำเสีย	3	D	D	-	-	-	-	-	-	-	-	-	D Sewerage
38	การเก็บรวบรวมของเสีย การบำบัด และการ กำจัดของเสีย รวมถึงการนำของเสียกลับมา ใช้ใหม่	65	884,796.6	863,371.6	10,277.0	6,563.5	-	-	460.8	213.6	2,041.1	-	1,868.9	Waste collection, treatment and disposal activities; materials recovery
381	การเก็บรวบรวมของเสีย	16	4,204.8	4,204.8	-	-	-	-	-	-	-	-	-	Waste collection
3811	การเก็บรวบรวมของเสียที่ไม่เป็นอันตราย	16	4,204.8	4,204.8	-	-	-	-	-	-	-	-	-	Collection of non-hazardous waste



ตาราง 11 รายรับขั้นต้นของสถานประกอบการอุตสาหกรรมผลิตในปี 2554 ขึ้นตามประเภทอุตสาหกรรม กรุงเทพมหานคร พ.ศ. 2555 (ต่อ)  
TABLE 11 TOTAL RECEIPTS OF INDUSTRY ESTABLISHMENTS IN 2011 BY CATEGORY OF INDUSTRY, BANGKOK, 2012 (cont'd)

รหัส Code	ประเภทอุตสาหกรรม	จำนวน สถานประกอบการ Number of establishments	รวม Total	มูลค่าขายผลิต Sales of goods produced	รายรับจาก การขายสินค้า ที่ซื้อจำหน่าย ในสภาพเดิม Sales of goods purchased for resale	รายรับจากการ รับจ้างผลิต ผลิตสินค้า Receipts for contract and commission work	รายรับจากการ บริการบำรุงรักษา ซ่อมแซม Receipts for repair and installation work done for others	รายรับจากการ ให้เช่าที่ดิน Receipts for rent on land	รายรับจากการ เช่าอาคาร Receipts for rent on building, vehicle, machinery and equipment	เงินปันผล Dividend	ดอกเบี้ย Interest	กำไรจากการ เปลี่ยนแปลง อัตราแลกเปลี่ยน Gain from currency exchange	รายอื่น ๆ Other receipts	Category of industry
38110	การผลิตยางรมงเส้นที่ไม่เป็นอันตราย	16	4,204.8	4,204.8	-	-	-	-	-	-	-	-	-	Collection of non-hazardous waste
382	การบำบัดและกำจัดของเสีย	8	120,022.0	115,104.0	-	513.5	-	-	460.8	213.6	2,001.2	-	1,728.9	Waste treatment and disposal
3821	การบำบัดและกำจัดของเสียที่ไม่เป็นอันตราย	8	120,022.0	115,104.0	-	513.5	-	-	460.8	213.6	2,001.2	-	1,728.9	Treatment and disposal of non-hazardous waste
38211	การบำบัดและการกำจัดของเสียที่ไม่เป็นอันตราย โดยการฝังกลบอย่างถูกสุขอนามัย	2	D	D	-	-	-	-	-	-	-	-	-	Treatment and disposal of non-hazardous waste
38212	การบำบัดและการกำจัดของเสียที่ไม่เป็นอันตราย โดยการเผาด้วยเตาเผาขยะ	1	D	D	-	-	-	-	-	-	-	-	-	Treatment and disposal of hazardous waste by sanitary landfill
38213	การบำบัดและการกำจัดของเสียที่ไม่เป็นอันตราย โดยวิธีชีวภาพ	5	109,388.0	104,794.0	-	513.5	-	-	460.8	213.6	2,001.2	-	1,404.9	Treatment and disposal of non-hazardous waste by incineration
383	การนำวัสดุที่ใช้แล้วกลับมาใช้ใหม่	41	760,569.8	744,062.9	10,277.0	6,050.0	-	-	-	-	39.9	-	140.0	Materials recovery
3830	การนำวัสดุที่ใช้แล้วกลับมาใช้ใหม่	41	760,569.8	744,062.9	10,277.0	6,050.0	-	-	-	-	39.9	-	140.0	Materials recovery
38300	การนำวัสดุที่ใช้แล้วกลับมาใช้ใหม่	41	760,569.8	744,062.9	10,277.0	6,050.0	-	-	-	-	39.9	-	140.0	Materials recovery
39	กิจกรรมการบำบัดและบริหารจัดการของเสียอื่นๆ	1	D	D	-	-	-	-	-	-	-	-	-	Remediation activities and other waste management services
390	กิจกรรมการบำบัดและบริหารจัดการของเสียอื่นๆ	1	D	D	-	-	-	-	-	-	-	-	-	Remediation activities and other waste management services
3900	กิจกรรมการบำบัดและบริหารจัดการของเสียอื่นๆ	1	D	D	-	-	-	-	-	-	-	-	-	Remediation activities and other waste management services
39000	กิจกรรมการบำบัดและบริหารจัดการของเสียอื่นๆ	1	D	D	-	-	-	-	-	-	-	-	-	Remediation activities and other waste management services
58	การจัดพิมพ์จำหน่ายหรือเผยแพร่	369	16,581,814.0	15,376,150.9	140,066.1	478,939.4	194,917.8	2,639.9	6,354.9	12,455.8	267,126.0	6,962.0	96,201.2	Publishing activities
581	การจัดพิมพ์จำหน่ายหรือเผยแพร่หนังสือ นิตสาร และรายอื่นๆ	253	14,309,133.3	13,552,325.1	139,889.7	195,243.5	32,186.4	2,639.9	6,354.9	12,449.7	266,703.4	6,962.0	94,378.8	Publishing of books, periodicals and other publishing activities
5811	การจัดพิมพ์จำหน่ายหรือเผยแพร่หนังสือ	126	2,385,106.1	2,112,292.7	139,884.8	120,000.0	-	-	200.0	2,796.4	2,987.4	81.2	6,863.7	Book publishing
58111	การจัดพิมพ์จำหน่ายหรือเผยแพร่ทางเรียน พจนานุกรม และสารานุกรม ลงบนสื่อต่างๆ (ยกเว้นทางออนไลน์)	63	1,712,628.9	1,440,657.1	139,884.8	120,000.0	-	-	-	2,648.8	2,502.3	81.2	6,854.7	Publishing of textbooks, dictionaries and encyclopedias activities (except on-line)
58112	การจัดพิมพ์จำหน่ายหรือเผยแพร่โรเจอร์ โบวลิ้ง และสิ่งพิมพ์อื่นๆ ที่คล้ายกัน ลงบนสื่อต่างๆ (ยกเว้นทางออนไลน์)	56	601,636.0	600,794.3	-	-	-	-	200.0	147.6	485.1	-	9.0	Publishing of brochures, leaflets and similar publications activities (except on-line)
58113	การจัดพิมพ์จำหน่ายหรือเผยแพร่สื่อออนไลน์	5	63,600.0	63,600.0	-	-	-	-	-	-	-	-	-	On-line book publishing

ตาราง 11 รายรับทั้งสิ้นของสถานประกอบการอุตสาหกรรมการผลิตในปี 2554 ข้ามตามประเภทอุตสาหกรรม กรุงเทพมหานคร พ.ศ. 2555 (ต่อ)  
TABLE 11 TOTAL RECEIPTS OF INDUSTRY ESTABLISHMENTS IN 2011 BY CATEGORY OF INDUSTRY, BANGKOK, 2012 (cont'd)

รหัส Code	ประเภทอุตสาหกรรม	จำนวน สถานประกอบการ Number of establishments	รวม Total	มูลค่าขายผลิต Sales of goods produced	รายรับจาก การขายสินค้า ที่ซื้อจำหน่าย ในภาคอื่น Sales of goods purchased for resale	รายรับจากการ รับจ้างแพคเกจจิ้ง ผลิตสินค้า Receipts for contract and commission work	รายรับจากการ บริการบำรุงรักษา ซ่อมแซม Receipts for repair and installation work	รายรับจากการ ให้เช่าที่ดิน Receipts for rent on land	รายรับจากการ เช่าอาคาร Receipts for rent on building, vehicle, machinery and equipment	เงินปันผล Dividend	ดอกเบี้ย Interest	กำไรจากการ เปลี่ยนแปลง อัตราแลกเปลี่ยน Gain from currency exchange	รายรับอื่น ๆ Other receipts	ประเภท Category of industry
58114	การผลิตชิ้นส่วนอิเล็กทรอนิกส์ที่จำหน่าย หรือเผยแพร่	2	D	D	-	-	-	-	-	-	-	-	-	Licensing activities for books
5813	การจัดพิมพ์จำหน่ายหรือเผยแพร่สิ่งพิมพ์ วารสาร และนิตยสาร	89	11,682,209.2	11,196,223.2	-	75,243.5	32,186.4	2,639.9	6,154.9	9,653.3	263,712.0	6,880.9	87,515.2	Publishing of newspapers, journals and periodicals
58131	การจัดพิมพ์จำหน่ายหรือเผยแพร่สิ่งพิมพ์ ลงบนสื่อต่าง (ยกเว้นทางออนไลน์)	27	9,177,158.5	8,773,495.4	-	286.5	32,186.4	2,399.9	5,097.8	9,437.3	263,340.9	6,804.8	84,109.6	Publishing of newspapers (except on-line)
58132	การจัดพิมพ์จำหน่ายหรือเผยแพร่วารสารและ นิตยสารบนสื่อต่าง (ยกเว้นทางออนไลน์)	61	2,497,995.0	2,417,672.1	-	74,957.0	-	240.0	1,057.0	216.1	371.1	76.1	3,405.6	Publishing of journals and periodicals (except on-line)
58133	การจัดพิมพ์จำหน่ายหรือเผยแพร่สิ่งพิมพ์ วารสาร และนิตยสารออนไลน์	1	D	D	-	-	-	-	-	-	-	-	-	On-line publishing of newspapers, journals and periodicals
5819	การจัดพิมพ์จำหน่ายหรือเผยแพร่อื่น ๆ	38	241,818.1	241,809.2	4.9	-	-	-	-	-	4.0	-	-	Other publishing activities
58191	การจัดพิมพ์จำหน่ายหรือเผยแพร่อื่น ๆ ลงบนสื่อต่าง (ยกเว้นทางออนไลน์)	33	212,014.1	212,009.2	4.9	-	-	-	-	-	-	-	-	Other publishing activities (except on-line)
58192	การจัดพิมพ์จำหน่ายหรือเผยแพร่อื่น ๆ ผ่านทางออนไลน์	5	29,804.0	29,800.0	-	-	-	-	-	-	4.0	-	-	On-line other publishing activities
<b>582</b>	<b>การจัดทำซอฟต์แวร์สำเร็จรูป</b>	<b>116</b>	<b>2,272,680.6</b>	<b>1,823,825.8</b>	<b>176.5</b>	<b>283,695.9</b>	<b>162,731.4</b>	<b>-</b>	<b>-</b>	<b>6.1</b>	<b>422.6</b>	<b>-</b>	<b>1,822.4</b>	<b>Software publishing</b>
5820	การจัดทำซอฟต์แวร์สำเร็จรูป	116	2,272,680.6	1,823,825.8	176.5	283,695.9	162,731.4	-	-	6.1	422.6	-	1,822.4	Software publishing
58201	การจัดทำซอฟต์แวร์สำเร็จรูป	28	695,688.9	413,438.4	-	282,242.0	-	-	-	-	-	-	-	Software game publishing
58202	การจัดทำซอฟต์แวร์สำเร็จรูป (ยกเว้นซอฟต์แวร์เกมสำเร็จรูป)	88	1,576,991.8	1,410,387.4	176.5	1,454.0	162,731.4	-	-	6.1	414.1	-	1,822.4	Software publishing (except software games)

หมายเหตุ : D หมายถึง ตัวเลขที่ไม่เปิดเผย  
Note : D means disclosure prohibited.

ตาราง 12 มูลค่าสินทรัพย์คงที่ตามหมวดหมู่ 254 จำนวนตามประเภทอุตสาหกรรม กรุงเทพมหานคร พ.ศ. 2555  
TABLE 12 BOOK VALUE OF FIXED ASSETS IN 2011 BY CATEGORY OF INDUSTRY, BANGKOK, 2012

รหัส Code	ประเภทอุตสาหกรรม Number of establish- ments	จำนวน Total	มูลค่าสินทรัพย์คงที่ตามหมวดหมู่ Book value of fixed assets 1 Jan 2011					รวม Total	มูลค่าสินทรัพย์คงที่ตามหมวดหมู่ Book value of fixed assets 31 Dec 2011					รวม Total	ประเภทสินทรัพย์ Category of industry			
			ที่ดิน Land	ยานพาหนะ Vehicles	เครื่องใช้ Office appliances	สิ่งปลูกสร้าง Building and construction	เครื่องจักร Machinery		เครื่องมือ Other tools	ที่ดิน Land	ยานพาหนะ Vehicles	เครื่องใช้ Office appliances	สิ่งปลูกสร้าง Building and construction			เครื่องจักร Machinery	เครื่องมือ Other tools	
	จำนวน	41,574	618,243,202.8	163,701,670.3	143,463,576.8	207,136,038.9	45,678,672.5	14,483,134.4	22,895,256.1	21,184,925.0	697,098,708.9	215,747,465.5	189,088,335.5	198,341,204.7	35,412,087.3	141,566,665.2	231,611,411.6	21,021,236.1
10	การพาณิชย์ Trade	2,987	6,430,515.9	21,893,997.7	14,856,608.3	20,186,028.3	2,868,862.7	1,250,099.5	1,842,310.5	1,587,014.5	60,113,192.2	22,812,252.2	13,377,706.0	16,456,836.3	2,389,431.4	1,238,664.0	1,765,947.7	2,182,285.5
101	การพาณิชย์ Trade	180	4,977,526.0	2,275,152.6	980,426.0	1,144,079.2	213,679.5	77,325.5	277,097.4	9,801.9	5,222,457.7	2,561,245.7	1,028,519.4	1,165,935.8	195,935.8	76,271.1	183,207.4	8,870.9
1011	การค้าปลีก Retail	15	38,884.2	17,433.4	9,183.4	2,391.7	7,884.4	681.7	730.7	-	35,932.2	18,883.4	8,571.7	1,095.1	6,410.1	596.0	579.5	-
10111	การค้าปลีก Retail	3	0	0	0	0	0	0	0	0	0	0	0	0	0	0	0	-
10112	การค้าปลีก Retail	12	16,680.2	3,433.4	4,983.4	1,091.7	5,853.4	681.7	566.7	-	15,745.2	3,433.4	4,671.7	945	4,610.1	536.0	399.5	-
1012	การค้าปลีก Retail	21	1,953,056.0	919,373.5	394,289.4	635,068.4	39,649.5	1,200.6	12,570.2	981.4	2,217,562.2	1,202,294.0	320,447.9	638,536.9	37,800.8	1,100.4	1,227.6	969.6
10121	การค้าปลีก Retail	21	1,953,056.0	919,373.5	394,289.4	635,068.4	39,649.5	1,200.6	12,570.2	981.4	2,217,562.2	1,202,294.0	320,447.9	638,536.9	37,800.8	1,100.4	1,227.6	969.6
1013	การค้าปลีก Retail	144	2,866,421.9	1,338,345.7	626,932.2	506,811.2	166,181.6	75,482.2	263,796.6	8,820.4	2,968,834.4	1,344,219.1	695,299.8	525,783.3	151,726.9	73,880.6	170,400.3	7,811.3
10131	การค้าปลีก Retail	7	58,196.0	10,000.0	45,400.0	1,380.0	1,000.0	500	360.0	-	55,571.8	10,000.0	43,130.0	1,100.0	800.0	45.0	292.8	-
10132	การค้าปลีก Retail	83	1,912,010.9	895,751.5	259,847.5	436,970.3	55,938.1	47,936.5	261,798.6	8,820.4	1,900,131.2	898,284.9	326,322.6	457,139.4	45,430.3	46,122.7	168,836.1	7,811.3
10134	การค้าปลีก Retail	7	71,851.0	62,500.0	4,300.0	-	4,280.0	240.0	320.0	-	73,785.0	65,700.0	4,050.0	1,100.0	3,480.0	219.0	403.0	-
10139	การค้าปลีก Retail	47	944,544.0	420,094.3	32,403.7	65,581.8	104,943.5	27,211.7	1,107.0	-	939,536.4	420,714.3	321,892.3	67,470.9	102,866.6	27,940.4	808.4	-
102	การบริการ Service	98	4,099,979.8	1,133,192.9	891,982.1	1,024,299.2	217,507.1	69,406.4	95,935.9	665,736.1	4,146,021.7	1,153,340.1	925,195.5	1,080,284.1	203,847.3	65,243.0	133,491.7	866,556.0
1021	การบริการ Service	19	583,273.0	237,519.5	88,988.0	145,469.3	62,501.5	20,123.1	15,479.4	13,192.3	567,565.1	245,173.6	84,384.0	134,768.5	60,558.4	18,882.6	13,593.2	10,284.8
10211	การบริการ Service	10	167,093.7	73,688.5	50,275.6	18,781.1	15,342.6	1,652.3	1,205.6	6,168.0	164,533.2	74,828.6	48,109.3	20,717.5	13,060.1	1,522.5	1,175.2	5,490.0
10212	การบริการ Service	9	416,179.3	163,830.9	38,712.5	126,688.2	47,158.9	18,470.8	14,273.8	7,024.3	403,011.9	170,345.1	36,274.7	114,051.0	47,498.3	17,360.0	12,417.9	5,044.8
1022	การบริการ Service	10	2,819,778.5	660,327.8	596,694.9	729,227.2	81,594.1	35,084.9	71,896.6	650,863.0	2,936,060.0	675,582.6	260,160.3	866,104.9	72,616.8	32,866.0	112,275.1	976,254.3
10221	การบริการ Service	10	2,819,778.5	660,327.8	596,694.9	729,227.2	81,594.1	35,084.9	71,896.6	650,863.0	2,936,060.0	675,582.6	260,160.3	866,104.9	72,616.8	32,866.0	112,275.1	976,254.3
1029	การบริการ Service	69	696,828.3	235,345.7	214,292.2	199,628.9	74,211.5	14,198.4	8,469.9	1,700.8	646,336.6	232,483.9	180,615.2	139,410.7	70,772.1	14,294.4	7,623.4	96.9
10291	การบริการ Service	8	19,691.0	6,900.0	6,873.0	793.0	4,880.0	18.8	93.8	28.5	18,271.7	7,000.0	6,231.3	638.0	4,119.0	78.4	80.0	27.1

(Unit in Thousand Baht)





ตาราง 12 มูลค่าสินทรัพย์คงเหลือ ณ วันที่ 2554 จำแนกตามประเภทอุตสาหกรรม กรุงเทพมหานคร พ.ศ. 2555 (ต่อ)

TABLE 12 BOOK VALUE OF FIXED ASSETS IN 2011 BY CATEGORY OF INDUSTRY, BANGKOK, 2012 (cont'd)

(Amount in Thousand Baht)

รหัส Code	ประเภทอุตสาหกรรม Number of establish- ments	จำนวน สถาน- ประกอบการ Total	มูลค่าสินทรัพย์คงเหลือ ณ วันที่ 1 Jan 2011 Book value of fixed assets 1 Jan 2011										มูลค่าสินทรัพย์คงเหลือ ณ วันที่ 31 Dec 2011 Book value of fixed assets 31 Dec 2011			ประเภท Category of industry				
			ที่ดิน Land	อาคาร Building and contribution	เครื่องจักร Machinery	ยานพาหนะ Vehicles	เครื่องใช้ สำนักงาน Office appliances	เครื่องมือ อื่น Other tools	สินทรัพย์ คงเหลือ อื่น Other fixed assets	รวม Total	ที่ดิน Land	อาคาร Building and contribution	เครื่องจักร Machinery	ยานพาหนะ Vehicles	เครื่องใช้ สำนักงาน Office appliances		เครื่องมือ อื่น Other tools	สินทรัพย์ คงเหลือ อื่น Other fixed assets		
10713	การผลิตรายหวาน	118	308,267.4	184,222.6	46,271.4	25,186.6	51,141.9	396.7	2,911.6	108.6	298,591.1	209,315.7	39,949.9	22,613.6	366.1	1,631.2	-	Manufacture of The dessert bakery products		
1072	การผลิตน้ำตาล	16	6,505,649.3	1,880,513.8	1,041,935.7	2,275,671.9	312,881.1	251,520.3	709,700.3	34,666.2	6,505,680.7	6,505,697.7	2,142,697.7	263,323.5	226,543.1	576,252.6	182,899.1	Manufacture of raw sugar from sugarcane		
10721	การผลิตน้ำตาลชนิดละเอียด	1	D	D	D	D	D	D	D	D	D	D	D	D	D	D	D	Manufacture of refined sugar and sugar substitutes from the juice of cane		
10722	การผลิตน้ำตาลทรายขาวบริสุทธิ์	14	6,390,644.2	1,847,860.0	1,008,973.0	2,266,689.0	308,662.8	251,189.3	705,356.5	1,328.6	6,390,710.1	6,390,717.7	1,935,941.1	229,564.0	226,206.8	571,190.1	-	Manufacture of sugar (except from sugarcane)		
10723	การผลิตน้ำตาลชนิดผสม	1	D	D	D	D	D	D	D	D	D	D	D	D	D	D	-	Manufacture of cocoa, chocolate and sugar confectionery		
1073	การผลิตนมผงชนิด 4 ชนิด	38	3,988,897.6	2,889,432.9	1,366,618.7	411,292.6	62,448.0	32,564.9	23,814.1	6.5	3,993,867.7	2,188,445.7	1,295,212.3	52,343.6	17,085.8	21,533.8	2.6	-	Manufacture of macaroni, noodles and similar farinaceous products	
10732	การผลิตนมผงแบบธรรมดาชนิด 1 ชนิด	5	3,582,027.7	1,924,213.6	1,295,701.9	291,578.4	40,238.6	13,605.9	16,869.5	-	3,551,102.5	2,020,864.5	1,220,972.5	31,810.9	13,588.3	16,290.7	-	-	Manufacture of macaroni, noodles and similar farinaceous products	
10733	การผลิตนมผงชนิด 2 ชนิด	1	D	D	D	D	D	D	D	D	D	D	D	D	D	D	-	-	Manufacture of macaroni, noodles and similar farinaceous products	
10734	การผลิตนมผงชนิด 3 ชนิด	13	127,938.2	78,199.6	15,717.8	20,089.5	9,486.3	55.4	473.6	-	119,248.7	78,199.3	14,613.7	19,169.6	48.5	370.1	-	-	Manufacture of macaroni, noodles and similar farinaceous products	
10739	การผลิตน้ำตาลทรายขาวบริสุทธิ์ชนิดพิเศษ	19	236,710.1	77,713.3	53,749.5	89,896.6	11,788.9	1,951.5	1,604.9	6.5	220,132.8	80,532.4	46,348.9	77,935.5	1,905.5	1,000.1	2.6	-	Manufacture of macaroni, noodles and similar farinaceous products	
1074	การผลิตนมผงชนิด 4 ชนิดพิเศษ	93	1,274,601.4	214,271.2	282,397.0	641,524.4	57,948.3	36,114.5	32,877.7	4,518.3	1,486,453.0	242,300.2	315,496.9	73,409.5	31,761.7	41,217.6	4,871.2	-	Manufacture of macaroni, noodles and similar farinaceous products	
10742	การผลิตนมผงชนิดพิเศษ 1 ชนิด	58	500,153.2	120,188.4	137,984.9	208,414.5	19,079.9	4,868.2	5,099.0	4,518.3	595,321.7	144,655.9	165,425.0	263,518.2	27,600.5	16,572.5	4,871.2	-	Manufacture of macaroni, noodles and similar farinaceous products	
10743	การผลิตนมผงชนิดพิเศษ 2 ชนิด	5	718,328.2	70,282.8	137,562.1	438,379.9	31,281.4	28,127.8	22,694.3	-	806,223.3	74,865.3	161,350.9	479,867.3	42,233.4	20,634.7	-	-	Manufacture of macaroni, noodles and similar farinaceous products	
10749	การผลิตนมผงชนิดพิเศษ 3 ชนิด	30	56,019.9	23,800.0	9,750.0	8,700.0	7,597.0	1,185.5	5,044.4	-	49,910.1	23,000.0	8,721.0	7,024.0	6,088.0	4,070.4	-	-	Manufacture of macaroni, noodles and similar farinaceous products	
1075	การผลิตอาหารสำเร็จรูป	21	905,990.5	226,675.0	409,482.2	163,810.6	48,872.3	5,973.5	54,626.4	426.5	897,299.5	209,522.3	465,879.1	134,953.1	40,313.9	5,221.6	48,862.1	417.4	-	Manufacture of prepared meals and dishes in sealed vacuum containers
10751	การผลิตอาหารสำเร็จรูปชนิดพิเศษ	13	495,527.5	148,813.2	193,187.6	129,120.0	17,026.0	1,906.6	4,998.6	426.5	455,698.8	149,390.6	179,341.2	105,688.6	13,348.8	1,232.4	5,385.9	417.4	-	Manufacture of prepared meals and dishes in sealed vacuum containers
10752	การผลิตอาหารสำเร็จรูปประเภทอาหารแช่แข็ง	8	409,463.1	77,861.8	211,754.6	34,705.6	31,836.4	3,976.9	49,427.8	-	441,800.7	59,461.8	282,338.0	29,244.5	26,969.1	3,489.2	59,378.2	-	-	Manufacture of prepared meals and dishes in sealed vacuum containers
1076	การผลิตกาแฟและเครื่องดื่มร้อน	26	433,407.0	138,681.8	120,116.0	53,713.6	29,051.3	21,515.4	31,735.3	34,635.7	475,421.6	147,828.6	161,828.0	55,929.8	29,794.7	18,924.1	31,675.2	29,461.2	-	Manufacture of coffee, tea and herb infusion
10761	การผลิตกาแฟ	11	202,515.1	52,625.0	81,129.9	29,557.9	6,419.0	3,172.9	11,898.7	801.7	246,448.7	52,625.0	137,307.2	39,406.3	7,575.2	3,373.9	13,031.8	2,185.3	-	Manufacture of coffee
10762	การผลิตชา	9	111,609.5	60,984.8	27,861.1	8,844.5	11,272.3	17,293.3	16,702.5	33,844.0	167,861.7	61,331.6	22,005.8	12,946.5	13,077.5	15,149.5	16,605.8	27,235.9	-	Manufacture of tea
10769	การผลิตเครื่องดื่มร้อนชนิดพิเศษ	6	59,622.4	25,072.0	3,200.0	15,731.2	11,360.0	462.2	3,224.0	-	61,131.2	33,972.0	2,560.0	12,577.0	9,142.0	400.7	2,379.6	-	-	Manufacture of herb infusion
1077	การผลิตเครื่องดื่มประเภทเบียร์และเครื่องดื่มประเภทอื่น	101	936,996.0	268,336.6	392,162.2	151,888.6	110,120.7	25,298.8	40,732.7	1,414.4	959,489.3	273,477.7	381,122.2	177,591.5	91,101.9	25,029.9	52,402.3	5,743.9	-	Manufacture of fermented and other cooling products
10771	การผลิตเบียร์และเครื่องดื่มแอลกอฮอล์	45	255,438.9	86,398.9	106,266.1	31,912.3	24,342.2	1,507.9	4,847.3	163.1	268,721.9	86,335.9	97,319.6	35,141.1	22,057.7	1,586.3	5,933.9	162.5	-	Manufacture of wine and malted barley paste and powder

ตาราง 12 มูลค่าสินทรัพย์ที่ตรึงไว้ในปี 2554 จำแนกตามประเภทอุตสาหกรรม กรุงเทพมหานคร พ.ศ. 2555 (ต่อ)

TABLE 12 BOOK VALUE OF FIXED ASSETS IN 2011 BY CATEGORY OF INDUSTRY, BANGKOK, 2012 (cont'd)

รหัส Code	ประเภทอุตสาหกรรม Industry	จำนวน การตั้ง กิจการ Number of establish- ments	มูลค่าสินทรัพย์ที่ตรึงไว้ ณ วันที่ 31 ธันวาคม 2011 Book value of fixed assets 31 Dec. 2011											ประเภทสินทรัพย์ Category of industry					
			รวม Total	ที่ดิน Land	ยานพาหนะ Vehicles	เครื่องใช้ สำนักงาน Office appliances	เครื่องมือ อื่น ๆ Other tools	สินทรัพย์ ที่ตรึงไว้ อื่น ๆ Other fixed assets	รวม Total	ที่ดิน Land	ยานพาหนะ Vehicles	เครื่องใช้ สำนักงาน Office appliances	เครื่องมือ อื่น ๆ Other tools		สินทรัพย์ ที่ตรึงไว้ อื่น ๆ Other fixed assets				
1072	การขนส่งและโทรคมนาคม Transport and communication	21	274,310.3	49,029.3	110,341.0	93,397.5	20,977.5	9,724.2	17,900.0	1,132.8	311,484.4	51,808.6	130,587.0	89,421.3	17,444.3	10,292.8	163,382.2	5,562.4	Manufacture of table sauces and condiments
1073	การก่อสร้าง Construction	6	130,151.0	45,636.6	21,957.1	23,210.0	28,144.4	6,636.0	6,467.7	118.2	138,126.6	44,301.8	18,749.5	22,148.8	25,594.8	6,687.6	20,612.9	32.2	Manufacture of soy sauces
1074	การพาณิชย์ Commerce	3	19,923.5	11,883.7	2,041.7	4,181.0	4,181.0	22.3	237.3	-	17,637.7	11,083.7	1,470.0	1,561.7	3,392.2	2.1	191.1	-	Manufacture of glutamate
1075	การบริการ Service	9	152,335.4	62,736.6	34,984.6	14,986.4	12,742.0	3,498.8	10,156.6	0.3	151,183.2	64,314.3	15,131.6	13,310.5	14,923.8	4,213.3	8,028.1	6.8	Manufacture of table salt
1076	การเกษตร Agriculture	15	10,853,950.0	1,919,159.8	2,586,613.7	4,899,990.1	525,535.2	107,681.4	41,266.9	5,733,341.9	1,937,440.8	1,282,457.0	1,870,427.6	372,983.5	144,738.6	81,724.7	41,389.8	46.8	Manufacture of other cooling products
1077	การบริการ Service	840	1,919,159.8	1,919,159.8	1,919,159.8	1,919,159.8	1,919,159.8	1,919,159.8	1,919,159.8	1,919,159.8	1,919,159.8	1,919,159.8	1,919,159.8	1,919,159.8	1,919,159.8	1,919,159.8	1,919,159.8	1,919,159.8	Manufacture of other food products, nec.
1078	การบริการ Service	31	683,747.3	147,360.2	172,881.2	294,882.2	32,884.4	15,669.1	13,256.6	15,669.1	688,911.1	148,222.1	181,124.2	294,877.0	21,674.5	31,945.3	532.3	6,663.7	Manufacture of snack products
1079	การบริการ Service	161	421,638.5	209,641.1	137,932.2	103,141.1	37,133.5	4,105.3	22,582.3	-	405,248.8	212,168.3	130,125.1	9,629.3	31,265.4	43,411.7	13,795.9	-	Manufacture of tea and tea product, desiccant (except bakery products)
1080	การบริการ Service	2	2,292,368.2	235,088.7	1,401,866.0	815,680.0	173,147.2	56,880.4	30,052.4	13,733.6	772,255.5	234,288.5	141,099.6	92,518.8	161,177.9	93,401.8	24,327.7	28,461.2	Manufacture of perishable prepared foods
1081	การบริการ Service	387	1,210,975.4	353,830.0	251,407.7	279,335.0	9,943.5	37,702.3	6,000.0	1,900,826.2	332,234.4	1,123,763.4	129,353.0	9,245.4	30,395.6	4,800.0	4,800.0	4,800.0	Manufacture of edible oil
1082	การบริการ Service	198	5,872.9	4,000.0	1,000.0	94.0	581.1	15.0	218.8	-	5,711.1	4,000.0	1,000.0	76.8	437.3	12.0	180.0	-	Manufacture of egg products
1083	การบริการ Service	4	327,701.1	144,315.5	68,618.6	62,068.8	2,094.5	5,704.4	15,580.0	6,564.2	394,700.0	146,855.2	68,370.2	71,581.9	25,066.9	5,503.8	12,469.2	3,522.9	Manufacture of other food products, nec.
1084	การบริการ Service	57	31,500,990.0	1,130,233.2	751,652.4	688,073.9	154,945.3	78,732.2	145,616.4	956.6	3,057,115.5	1,132,112.8	756,444.0	891,873.0	155,297.9	73,688.3	114,969.9	737.3	Manufacture of prepared animal feeds
1085	การบริการ Service	26	3,150,990.0	1,130,233.2	751,652.4	688,073.9	154,945.3	78,732.2	145,616.4	956.6	3,057,115.5	1,132,112.8	756,444.0	891,873.0	155,297.9	73,688.3	114,969.9	737.3	Manufacture of prepared animal feeds
1086	การบริการ Service	26	3,150,990.0	1,130,233.2	751,652.4	688,073.9	154,945.3	78,732.2	145,616.4	956.6	3,057,115.5	1,132,112.8	756,444.0	891,873.0	155,297.9	73,688.3	114,969.9	737.3	Manufacture of prepared animal feeds
1087	การบริการ Service	26	3,150,990.0	1,130,233.2	751,652.4	688,073.9	154,945.3	78,732.2	145,616.4	956.6	3,057,115.5	1,132,112.8	756,444.0	891,873.0	155,297.9	73,688.3	114,969.9	737.3	Manufacture of prepared animal feeds
1088	การบริการ Service	14	620,829.4	286,011.6	153,959.9	117,968.9	35,703.6	7,585.1	18,332.5	845.9	627,996.2	286,668.8	147,187.3	138,777.0	39,346.4	6,411.0	151,425.5	675.2	Manufacture of prepared feeds for farm animals
1089	การบริการ Service	12	2,330,560.5	844,221.6	597,675.5	770,879.0	119,241.7	71,147.1	127,283.9	110.8	2,429,207.3	845,646.0	389,256.8	709,194.0	115,915.5	67,297.5	101,827.5	82.1	Manufacture of prepared feeds for farm animals
11	การบริการ Service	178	43,304,693.3	6,785,073.3	7,220,853.5	14,229,928.4	8,623,042.5	4,261,180.4	1,991,515.3	262,971.9	40,729,343.0	6,656,110.0	7,396,199.9	15,886,028.1	4,645,093.7	4,255,322.2	1,633,581.6	257,889.5	Manufacture of beverages
110	การบริการ Service	178	43,304,693.3	6,785,073.3	7,220,853.5	14,229,928.4	8,623,042.5	4,261,180.4	1,991,515.3	262,971.9	40,729,343.0	6,656,110.0	7,396,199.9	15,886,028.1	4,645,093.7	4,255,322.2	1,633,581.6	257,889.5	Manufacture of beverages
1101	การบริการ Service	15	7,807,796.0	940,552.5	1,733,160.4	2,865,388.8	402,324.6	12,904.5	401,694.2	3,028,720.9	802,722.2	1,400,221.1	262,465.1	310,530.0	73,885.5	204,970.0	-	-	Bottling, rectifying and blending of spirits
1102	การบริการ Service	12	5,617,139.0	342,400.9	761,950.0	2,865,388.8	4,012,247.6	12,864.5	401,694.2	1,830,104.1	342,400.9	656,612.6	242,465.1	309,103.0	73,952.5	204,970.0	-	-	Manufacture of distilled spirits
1103	การบริการ Service	3	0	0	0	0	0	0	0	0	0	0	0	0	0	0	0	0	Manufacture of wines
1104	การบริการ Service	1	0	0	0	0	0	0	0	0	0	0	0	0	0	0	0	0	Manufacture of other wines
1105	การบริการ Service	1	0	0	0	0	0	0	0	0	0	0	0	0	0	0	0	0	Manufacture of malt liquors and malt
1106	การบริการ Service	3	0	0	0	0	0	0	0	0	0	0	0	0	0	0	0	0	Manufacture of malt liquors and malt
1107	การบริการ Service	3	0	0	0	0	0	0	0	0	0	0	0	0	0	0	0	0	Manufacture of malt liquors and malt
1108	การบริการ Service	159	35,804,389.3	5,784,658.8	5,416,653.1	13,926,491.6	4,572,412.3	4,239,211.0	1,587,943.3	262,971.9	37,511,190.0	5,793,958.8	3,822,310.7	15,638,830.0	4,299,887.6	4,170,077.8	1,452,236.6	257,889.5	Manufacture of soft drinks; production of mineral waters and other bottled drinking water
1109	การบริการ Service	114	1,392,309.4	398,212.3	227,186.6	391,023.3	141,082.1	29,162.8	168,978.4	41,103.1	1,509,817.4	392,283.2	467,467.2	356,621.3	115,365.9	27,718.1	156,564.3	37,799.5	Manufacture of bottled drinking water and mineral water
1102	การบริการ Service	4	20,193,211.9	3,465,390.0	4,715,563.2	12,396,407.4	3,674,844.0	3,951,092.2	772,800.9	211,654.4	31,104,917.2	3,465,390.0	4,962,923.7	10,229,128.5	3,534,189.9	3,022,732.3	779,065.5	211,161.4	Manufacture of soft drink and solids

(Amount in Thousand Baht)

ตาราง 12 มูลค่าสินทรัพย์คงเหลือตามหมวดหมู่ 254 จำนวนตามบัญชีการบัญชีตามหมวดหมู่ กท. 2555 (ต่อ)

(มูลค่าในหน่วยล้านบาท)

รหัส Code	ประเภทกิจการ Establish- ments	จำนวน กิจการ Number of establi- sh- ments	มูลค่าสินทรัพย์คงเหลือ ณ วันที่ 31 ธันวาคม 2011 Book value of fixed assets 31 Dec 2011						ทรัพย์สิน อื่น ๆ Other assets	มูลค่า รวม Total	ที่ดิน Land	อาคาร และ สิ่งปลูก สร้าง Building and con- struc- tion	เครื่อง จักร Machinery	ยานยนต์ Vehicles	เครื่องใช้ สำนักงาน Office appliances	เครื่องมือ อื่น ๆ Other tools	ทรัพย์สิน สุทธิ Net fixed assets	ประเภทกิจการ Category of industry		
			ที่ดิน Land	อาคาร และ สิ่งปลูก สร้าง Building and con- struc- tion	เครื่อง จักร Machinery	ยานยนต์ Vehicles	เครื่องใช้ สำนักงาน Office appliances	เครื่องมือ อื่น ๆ Other tools												
11093	การพาณิชย์/การค้า และ การบริการ การค้า Wholesale and retail trading con- cerns	12	135,333.8	47,420.0	30,038.9	38,686.6	11,719.9	1,043.0	250.4	1,998.0	139,547.7	49,833.5	34,797.8	31,811.7	11,003.3	905.7	217.7	1,998.0	Manufacture of coffee, tea and herbs	
11094	การพาณิชย์/การค้า และ การบริการ การค้า Wholesale and retail trading con- cerns	10	4,571,009.6	1,683,342.4	302,824.3	1,013,058.8	701,179.0	231,934.9	656,625.7	4,077.7	4,170,894.4	1,683,342.4	312,930.0	391,748.1	200,536.6	480,307.4	664.8	4,077.7	Manufacture of other soft drinks	
11099	การพาณิชย์/การค้า และ การบริการ การค้า Wholesale and retail trading con- cerns	2	532,124.6	190,181.2	139,508.2	121,889.7	43,969.6	19,982.2	9,119.1	8,008.8	552,241.4	202,266.9	104,199.0	120,311.2	47,545.6	21,165.3	10,081.7	4,291.8	Manufacture of tobacco products	
120	การพาณิชย์/การค้า และ การบริการ การค้า Wholesale and retail trading con- cerns	2	D	D	D	D	D	D	D	D	D	D	D	D	D	D	D	D	Manufacture of tobacco products	
1200	การพาณิชย์/การค้า และ การบริการ การค้า Wholesale and retail trading con- cerns	2	D	D	D	D	D	D	D	D	D	D	D	D	D	D	D	D	Manufacture of tobacco products	
12002	การพาณิชย์/การค้า และ การบริการ การค้า Wholesale and retail trading con- cerns	1	D	D	D	D	D	D	D	D	D	D	D	D	D	D	D	D	Manufacture of cigarettes and cigars	
12009	การพาณิชย์/การค้า และ การบริการ การค้า Wholesale and retail trading con- cerns	1	D	D	D	D	D	D	D	D	D	D	D	D	D	D	D	D	Manufacture of tobacco products and products of tobacco substitutes (except cigarettes and cigars)	
13	การผลิต สิ่งทอ Textile mills	1,426	17,201,202.2	4,479,146.9	4,608,970.4	6,033,974.7	1,001,693.8	291,021.4	675,097.9	211,297.1	17,044,289.9	4,493,805.9	4,409,691.8	856,179.4	265,564.4	697,482.5	664,664.4	211,297.1	Manufacture of textiles	
131	การผลิต สิ่งทอ Textile mills	661	5,849,145.3	1,389,688.3	1,459,610.3	2,100,779.2	344,871.6	56,347.2	437,351.5	60,247.2	5,794,772.4	1,399,653.6	1,315,468.6	283,955.8	51,618.9	383,192.8	533,078.7	60,247.2	Spinning, weaving and finishing of textile	
1311	การผลิต สิ่งทอ Textile mills	61	2,977,920.0	639,077.2	696,382.7	1,146,270.6	74,064.4	21,026.6	380,465.0	20,417.6	2,670,627.3	625,236.3	628,057.8	964,025.5	61,728.9	18,561.2	337,047.0	15,983.7	Preparation and spinning of textile fibres	
13111	การผลิต สิ่งทอ Textile mills	4	70,000.0	8,000.0	4,000.0	48,900.0	8,900.0	3,460.0	1,000.0	-	67,260.0	8,000.0	3,800.0	37,280.0	7,600.0	3,140.0	960.0	-	Preparation of textile fibres	
13112	การผลิต สิ่งทอ Textile mills	26	1,331,209.9	176,903.3	170,121.8	61,313.5	27,344.4	4,187.6	88,324.4	4,020.0	998,674.0	176,903.3	147,358.8	57,470.5	18,214.5	3,766.1	92,373.8	3,020.0	Spinning of natural textile fibres	
13113	การผลิต สิ่งทอ Textile mills	31	1,776,310.1	444,586.9	512,609.9	459,291.1	42,860.0	13,349.9	281,080.6	16,447.6	1,611,227.3	440,786.0	448,297.1	367,039.9	35,914.4	11,681.1	263,719.1	12,983.1	Spinning of synthetic textile fibres	
1312	การผลิต สิ่งทอ Textile mills	147	1,938,872.1	393,747.8	498,835.8	799,485.7	97,575.8	21,055.2	12,885.3	39,266.4	2,166,417.2	423,382.2	429,833.5	688,201.5	82,099.3	18,941.3	7,970.0	516,899.5	Weaving of textiles	
13121	การผลิต สิ่งทอ Textile mills	75	590,207.7	241,039.2	155,568.4	135,288.8	61,479.1	5,744.7	5,523.6	-	558,888.1	248,190.4	145,768.4	117,330.2	37,659.4	4,791.1	21,187.7	-	Weaving of natural, textiles	
13122	การผลิต สิ่งทอ Textile mills	52	1,096,889.1	127,859.1	296,639.4	577,033.7	39,945.9	13,357.2	5,188.0	37,671.8	1,510,028.8	150,384.7	251,879.4	94,401.1	36,396.8	12,745.0	4,465.6	515,716.3	Weaving of synthetic textiles	
13129	การผลิต สิ่งทอ Textile mills	20	111,262.4	24,849.6	32,615.9	37,222.2	11,050.9	1,933.4	2,173.7	1,414.7	95,530.2	24,867.1	31,035.7	27,470.3	8,031.1	1,652.2	1,385.7	1,273.2	Weaving of other textiles	
1313	การผลิต สิ่งทอ Textile mills	453	1,072,833.2	366,873.4	278,391.8	194,962.9	173,231.4	14,279.4	44,001.1	613.3	947,727.9	351,045.2	258,567.4	164,789.9	140,127.6	141,164.4	18,575.9	506.5	506.5	Finishing of textiles
13131	การผลิต สิ่งทอ Textile mills	18	69,947.4	11,339.4	17,933.8	21,177.7	11,538.6	2,458.8	4,604.1	-	56,549.6	12,887.0	13,831.9	16,826.5	9,554.2	2,633.6	666.3	-	Bleaching and dyeing of textile	
13132	การผลิต สิ่งทอ Textile mills	410	976,679.2	344,621.2	252,653.3	171,020.0	157,163.1	11,258.0	39,361.4	613.3	866,265.0	327,170.4	237,262.3	146,657.8	128,850.6	10,941.7	17,975.6	506.5	Silk-screen printing	
13139	การผลิต สิ่งทอ Textile mills	25	26,626.6	10,802.8	7,785.7	2,773.2	4,535.7	609.6	35.7	-	25,133.4	11,017.8	7,473.2	2,324.6	3,022.8	541.1	33.9	-	Other finishing of textiles	
139	การผลิต สิ่งทอ Textile mills	765	11,482,556.9	3,089,484.6	3,149,360.1	3,933,256.5	656,822.2	234,674.2	237,746.4	150,869.8	11,259,326.5	3,094,142.3	2,754,232.2	4,219,576.6	532,233.6	213,945.3	313,899.7	131,526.7	Manufacture of other textiles	
1391	การผลิต สิ่งทอ Textile mills	47	637,793.5	78,657.4	84,679.1	307,580.2	29,630.0	21,973.4	34,387.4	862.3	570,093.0	76,727.4	80,355.1	345,918.1	26,209.9	20,061.5	25,003.7	736.5	Manufacture of knitted and crocheted fabrics	
13910	การผลิต สิ่งทอ Textile mills	47	637,793.5	78,657.4	84,679.1	307,580.2	29,630.0	21,973.4	34,387.4	862.3	570,093.0	76,727.4	80,355.1	345,918.1	26,209.9	20,061.5	25,003.7	736.5	Manufacture of knitted and crocheted fabrics	
1392	การผลิต สิ่งทอ Textile mills	439	3,645,196.4	770,306.8	1,131,671.2	965,192.2	356,099.8	141,098.3	53,804.0	65,080.0	3,668,491.4	796,420.1	835,628.8	1,482,466.4	280,168.4	123,866.8	78,957.7	52,892.2	Manufacture of man-made textile articles (except apparel)	
13921	การผลิต สิ่งทอ Textile mills	85	1,221,937.6	279,865.1	553,822.8	185,190.1	105,386.1	36,626.4	24,437.9	19,690.2	918,871.5	296,991.1	319,714.8	146,099.4	88,412.2	32,147.8	21,788.9	14,133.3	Manufacture of bed, table, toilet and kitchen linens	
13922	การผลิต สิ่งทอ Textile mills	39	107,631.6	34,937.0	30,022.9	18,641.4	19,842.3	2,492.0	1,633.9	-	100,048.5	34,937.5	27,667.4	16,784.3	16,688.8	2,469.9	1,476.6	-	Manufacture of canvas and similar textile products	





ตาราง 12 มูลค่าสินทรัพย์คงที่ตามประเภทอุตสาหกรรม โดยอุตสาหกรรม พ.ศ. 2555 (ต่อ)  
TABLE 12 BOOK VALUE OF FIXED ASSETS IN 2011 BY CATEGORY OF INDUSTRY, BANGKOK, 2012 (cont'd)

รหัส Code	ประเภทอุตสาหกรรม Number of establish-ments	จำนวน Total	มูลค่าสินทรัพย์คงที่ ณ วันที่ 31 ธันวาคม 2011 Book value of fixed assets 31 Dec. 2011										สินทรัพย์ คงที่ Other fixed assets	ประเภทอุตสาหกรรม Category of industry					
			ที่ดิน Land	อาคาร และ สิ่งปลูก สร้าง Building and contribution	เครื่อง จักร Machinery	ยานพาหนะ Vehicles	เครื่องใช้ สำนักงาน Office appliances	เครื่องมือ อื่น Other tools	ที่ดิน Land	อาคาร และ สิ่งปลูก สร้าง Building and contribution	เครื่อง จักร Machinery	ยานพาหนะ Vehicles			เครื่องใช้ สำนักงาน Office appliances	เครื่องมือ อื่น Other tools	สินทรัพย์ คงที่ Other fixed assets		
1492	การขนส่งทางอากาศ	27	313,296.7	60,499.7	83,426.6	144,082.2	16,300.0	2,476.4	2,988.2	1,003.6	317,613.8	65,940.0	81,651.8	137,330.2	15,494.1	2,944.7	41,964.4	10,222.8	Manufacture of hosiery, including socks, shirts and pants/boots
15	การขนส่งทางบกและทางน้ำ และอื่น ๆ ที่เกี่ยวข้องกับการขนส่ง	2,825	795,974.5	2,294,283.4	2,426,131.4	1,653,856.5	1,156,383.9	222,095.7	2,682,514.7	71,608.9	8,002,178.6	2,316,583.9	2,041,511.8	2,096,012.5	1,040,233.3	185,839.6	261,849.2	60,188.2	Manufacture of leather and related products
151	การขนส่งทางบกและทางน้ำ การขนส่งทางบกและทางน้ำ การขนส่งทางน้ำ และอื่น ๆ ที่เกี่ยวข้อง กับการขนส่ง	925	1,988,211.7	624,821.3	522,595.4	371,581.0	367,676.4	32,715.9	33,666.9	5,438.9	1,791,625.0	627,655.3	425,055.7	291,467.6	374,454.2	29,896.3	26,334.3	6,599.8	Tanning and dressing of leather; manufacture of luggage, handbags, saddlery and harness; dressing and dyeing of fur
1511	การขนส่งทางบกและทางน้ำ	11	221,972.0	41,597.4	14,794.5	15,297.4	4,627.3	2,269.8	1,445.8	-	186,985.6	40,595.5	13,898.1	123,270.3	4,241.8	1,862.3	1,153.6	-	Tanning and dressing of leather; dressing and dyeing of fur
1510	การขนส่งทางบกและทางน้ำ	11	221,972.0	41,597.4	14,794.5	15,297.4	4,627.3	2,269.8	1,445.8	-	186,985.6	40,595.5	13,898.1	123,270.3	4,241.8	1,862.3	1,153.6	-	Tanning and dressing of leather; dressing and dyeing of fur
1512	การขนส่งทางบกและทางน้ำ	914	1,736,339.7	583,223.9	507,798.9	216,283.6	363,049.1	30,444.1	32,221.1	5,438.9	1,594,637.4	587,058.8	411,157.6	164,197.3	370,212.4	28,030.4	25,380.7	6,599.8	Manufacture of luggage, handbags and the like, saddlery and harness
1521	การขนส่งทางบกและทางน้ำ	890	1,712,010.9	573,927.7	502,531.8	213,520.6	354,644.7	30,399.1	31,528.2	5,438.9	1,571,689.2	577,900.6	406,053.8	165,520.2	362,952.7	27,993.5	24,884.6	6,599.8	Manufacture of luggage, handbags and the like
1522	การขนส่งทางบกและทางน้ำ	6	790.0	-	-	-	700.0	45.0	30.0	-	645.5	-	-	-	576.0	40.5	27.0	-	Manufacture of saddlery, harness and parts
1529	การขนส่งทางบกและทางน้ำ	18	23,733.8	9,266.2	5,672.2	823.1	7,684.4	-	682.9	-	22,254.8	9,191.2	5,103.8	677.1	6,683.7	-	691.1	-	Manufacture of other leather products
152	การขนส่งทางบก	1,000	5,977,362.7	1,669,462.1	1,726,580.0	1,272,275.5	818,707.5	189,381.8	234,827.8	66,770.0	6,220,555.5	1,688,928.7	1,616,456.1	1,804,545.0	665,779.1	155,943.4	235,314.9	53,588.4	Manufacture of footwear
1520	การขนส่งทางบก	1,000	5,977,362.7	1,669,462.1	1,726,580.0	1,272,275.5	818,707.5	189,381.8	234,827.8	66,770.0	6,220,555.5	1,688,928.7	1,616,456.1	1,804,545.0	665,779.1	155,943.4	235,314.9	53,588.4	Manufacture of footwear
15201	การขนส่งทางบก	1,520	2,113,842.0	580,699.6	499,375.1	333,089.7	576,787.7	43,798.8	67,351.7	778.4	1,910,669.3	579,716.4	463,427.4	433,863.6	57,016.9	60,336.6	1,988.8	1,988.8	Manufacture of leather footwear
15202	การขนส่งทางบก	180	461,091.2	177,467.6	130,003.1	67,346.7	74,851.8	4,721.8	4,511.5	2,168.7	412,082.2	169,739.9	119,859.9	52,289.0	99,783.9	4,330.9	41,173.5	1,905.1	Manufacture of rubber footwear
15203	การขนส่งทางบก	6	8,093.0	2,000.0	2,291.7	400.0	3,333.4	-	67.9	-	5,996.2	2,000.0	2,150.0	320.0	1,596.7	-	135.0	-	Manufacture of wood footwear
15204	การขนส่งทางบก	30	1,862,644.4	287,578.0	373,321.4	371,321.1	50,831.3	4,980.7	66,001.0	200.0	1,931,322.2	277,990.5	345,823.7	970,138.8	42,512.3	18,047.7	59,657.0	13,304.3	Manufacture of sport footwear
1529	การขนส่งทางบก	164	2,028,072.0	621,786.9	515,353.7	490,089.9	112,903.4	123,883.5	96,835.6	63,022.9	1,954,486.6	660,381.9	402,221.1	467,699.4	128,080.7	76,988.0	111,133.3	34,003.3	Manufacture of other footwear
16	การขนส่งทางบกและทางน้ำ	672	3,170,593.9	1,148,971.0	896,113.2	490,105.5	398,072.5	86,632.6	1,048,118.8	45,981.4	3,109,943.2	1,156,815.9	873,617.1	553,593.4	325,676.7	66,158.2	100,123.7	33,938.2	Manufacture of wood and of products of wood and cork (except furniture); manufacture of articles of straw and plaiting materials
161	การขนส่งทางบกและทางน้ำ	30	238,043.2	79,597.7	43,513.9	35,929.7	35,034.1	12,763.6	21,170.8	33.3	209,624.0	85,424.7	37,352.1	29,619.4	28,651.7	10,857.9	17,692.4	26.7	Sawmilling and planing of wood
1610	การขนส่งทางบกและทางน้ำ	30	238,043.2	79,597.7	43,513.9	35,929.7	35,034.1	12,763.6	21,170.8	33.3	209,624.0	85,424.7	37,352.1	29,619.4	28,651.7	10,857.9	17,692.4	26.7	Sawmilling and planing of wood
16101	การขนส่งทางบกและทางน้ำ	27	72,292.7	41,098.1	8,149.6	2,320.1	12,694.3	3,293.4	4,803.8	33.3	72,633.3	46,694.2	7,650.0	1,844.3	10,070.0	2,921.8	4,066.4	26.7	Sawmilling of wood
16102	การขนส่งทางบกและทางน้ำ	3	D	D	D	D	D	D	D	-	D	D	D	D	D	D	D	-	Dyeing, impregnation or chemical treatment of wood
162	การขนส่งทางบกและทางน้ำ	642	2,942,250.7	1,089,719.3	882,599.3	454,757.7	363,038.4	73,869.0	83,641.0	46,848.1	2,900,318.3	1,071,391.1	836,265.0	523,974.1	297,025.0	55,300.4	82,431.3	33,931.5	Manufacture of products of wood, cork, straw and plaiting materials

(Amount in Thousand Baht)

ตาราง 12 มูลค่าสินทรัพย์คงที่โดยหมวดหมู่ 254 จำนวนหน่วยลงทุนจดทะเบียน กรุงเทพมหานคร พ.ศ. 2555 (ต่อ)  
TABLE 12 BOOK VALUE OF FIXED ASSETS IN 2011 BY CATEGORY OF INDUSTRY, BANGKOK, 2012 (cont'd)

รหัส Code	ประเภทอุตสาหกรรม Number of establish-ments	จำนวน Total	มูลค่าสินทรัพย์คงที่ ณ วันที่ 31 ธันวาคม 2554 Book value of fixed assets 31 Dec. 2011					มูลค่าสินทรัพย์คงที่ ณ วันที่ 31 ธันวาคม 2555 Book value of fixed assets 31 Dec. 2011					ประเภทอุตสาหกรรม Category of industry					
			ที่ดิน Land	สิ่งปลูกสร้าง Building and construction	ยานยนต์ Vehicles	เครื่องใช้สำนักงาน Office appliances	เครื่องมือ Other tools	รวม Total	ที่ดิน Land	สิ่งปลูกสร้าง Building and construction	ยานยนต์ Vehicles	เครื่องใช้สำนักงาน Office appliances		เครื่องมือ Other tools	รวม Total			
1621	การผลิตรายพิมพ์และสิ่งพิมพ์อื่น	36	1,033,991.5	340,139.7	1,102,231.8	81,948.1	39,479.6	12,394.1	39,050.1	958,788.2	400,713.3	309,684.6	108,409.1	68,473.0	24,157.4	16,988.7	30,022.0	Manufacture of veneer sheets and wood-based panels
1620	การผลิตรายพิมพ์และสิ่งพิมพ์อื่น	36	1,033,991.5	340,139.7	1,102,231.8	81,948.1	39,479.6	12,394.1	39,050.1	958,788.2	400,713.3	309,684.6	108,409.1	68,473.0	24,157.4	16,988.7	30,022.0	Manufacture of veneer sheets and wood-based panels
1622	การผลิตรายพิมพ์และสิ่งพิมพ์อื่น	134	801,801.6	237,606.6	232,462.6	88,846.0	16,576.9	20,571.1	-	914,328.8	237,633.1	254,297.5	304,532.1	75,748.1	15,380.0	26,118.0	60.0	Manufacture of copier and printer
1620	การผลิตรายพิมพ์และสิ่งพิมพ์อื่น	134	801,801.6	237,606.6	232,462.6	88,846.0	16,576.9	20,571.1	-	914,328.8	237,633.1	254,297.5	304,532.1	75,748.1	15,380.0	26,118.0	60.0	Manufacture of copier and printer
1623	การผลิตรายพิมพ์และสิ่งพิมพ์อื่น	36	213,013.5	90,000.3	55,953.3	29,923.3	6,232.2	9,827.1	2,730.0	199,052.9	91,686.7	50,345.6	16,018.8	24,718.5	5,579.7	8,201.1	2,484.6	Manufacture of wooden containers
1620	การผลิตรายพิมพ์และสิ่งพิมพ์อื่น	36	213,013.5	90,000.3	55,953.3	29,923.3	6,232.2	9,827.1	2,730.0	199,052.9	91,686.7	50,345.6	16,018.8	24,718.5	5,579.7	8,201.1	2,484.6	Manufacture of wooden containers
1629	การผลิตรายพิมพ์และสิ่งพิมพ์อื่น	436	893,194.2	341,597.3	266,167.9	158,359.0	11,577.3	49,248.7	4,425.0	626,228.4	341,338.0	221,919.2	93,014.0	127,085.5	10,183.2	31,123.6	745.0	Manufacture of other products of wood, manufacture of articles of cork, straw and plaiting materials
1621	การผลิตรายพิมพ์และสิ่งพิมพ์อื่น	348	681,429.5	275,194.8	187,843.3	117,672.2	7,051.9	22,418.0	-	637,235.6	274,024.2	167,448.3	71,420.6	98,181.4	6,639.8	19,381.3	-	Manufacture of household articles of wood and cork
1622	การผลิตรายพิมพ์และสิ่งพิมพ์อื่น	12	28,531.9	12,000.0	8,641.6	3,504.0	715.2	693.1	-	26,347.5	12,000.0	7,983.0	2,324.0	2,824.0	636.2	540.3	-	Manufacture of straw and plaiting products
1629	การผลิตรายพิมพ์และสิ่งพิมพ์อื่น	76	183,782.8	54,382.5	49,678.0	37,027.8	3,802.2	17,731.6	4,425.0	169,548.3	55,233.8	46,287.9	21,269.4	26,880.1	2,907.1	11,202.0	745.0	Manufacture of other products of wood and cork, n.e.c.
17	การผลิตรายกระดาษและสิ่งพิมพ์	809	23,506,832.7	5,649,836.0	5,124,028.0	10,341,979.7	1,212,568.3	354,526.2	218,880.6	25,516,693.7	5,767,188.1	4,963,385.2	9,563,331.5	1,033,283.8	342,137.8	616,432.8	228,936.4	Manufacture of paper and paper products
170	การผลิตรายกระดาษและสิ่งพิมพ์	809	23,506,832.7	5,649,836.0	5,124,028.0	10,341,979.7	1,212,568.3	354,526.2	218,880.6	25,516,693.7	5,767,188.1	4,963,385.2	9,563,331.5	1,033,283.8	342,137.8	616,432.8	228,936.4	Manufacture of paper and paper products
1701	การผลิตรายกระดาษและสิ่งพิมพ์	120	5,770,294.9	1,830,168.8	1,769,133.5	1,738,167.2	27,598.8	120,267.8	18,619.6	5,423,926.3	1,842,623.3	1,726,749.0	1,439,031.9	206,026.5	63,287.2	121,127.7	24,101.6	Manufacture of pulp, paper and paperboard
1701	การผลิตรายกระดาษและสิ่งพิมพ์	1	D	D	D	D	D	D	D	D	D	D	D	D	D	D	D	Manufacture of pulp
1702	การผลิตรายกระดาษและสิ่งพิมพ์	119	5,688,356.2	1,821,607.4	1,769,051.1	1,686,670.8	20,973.1	108,807.7	10,555.9	5,278,134.6	1,854,010.0	1,704,291.8	1,384,133.7	181,633.1	58,725.0	104,887.0	10,630.0	Manufacture of paper and paperboard
1702	การผลิตรายกระดาษและสิ่งพิมพ์	464	14,620,113.1	3,152,670.3	2,700,751.6	7,359,446.9	689,167.8	371,547.7	173,057.0	14,132,856.2	3,229,302.2	2,613,714.6	6,935,202.0	576,847.1	192,847.5	407,176.2	179,766.6	Manufacture of corrugated paper and paperboard and of containers of paper and paperboard
17020	การผลิตรายกระดาษและสิ่งพิมพ์	464	14,620,113.1	3,152,670.3	2,700,751.6	7,359,446.9	689,167.8	371,547.7	173,057.0	14,132,856.2	3,229,302.2	2,613,714.6	6,935,202.0	576,847.1	192,847.5	407,176.2	179,766.6	Manufacture of corrugated paper and paperboard and of containers of paper and paperboard
1709	การผลิตรายกระดาษและสิ่งพิมพ์	225	3,116,624.7	666,986.9	653,453.0	1,294,576.6	29,811.9	87,198.3	27,164.0	2,929,911.2	695,283.7	620,919.6	1,189,077.7	252,410.2	86,003.1	88,128.9	24,682.2	Manufacture of other articles of paper and paperboard
17091	การผลิตรายกระดาษและสิ่งพิมพ์	21	271,243.0	169,312.0	50,930.7	15,201.5	26,909.7	7,673.1	-	259,183.7	169,139.5	44,181.7	14,166.8	22,245.5	1,297.0	7,174.3	-	Manufacture of household and personal hygiene paper
17092	การผลิตรายกระดาษและสิ่งพิมพ์	95	1,535,160.8	349,319.1	608,233.1	92,666.0	47,119.3	67,473.2	9,135.4	1,586,117.5	377,022.3	346,599.8	626,899.4	83,592.5	46,739.9	70,701.2	6,132.4	Manufacture of paper stationery

(Unit in Thousand Baht)

ตาราง 12 มูลค่าสินทรัพย์คงเหลือตามประเภทสินทรัพย์ 254 จำนวนตามบัญชีประเภทสินทรัพย์ ธนาคารพาณิชย์ จำกัด 2555 (ต่อ)  
TABLE 12 BOOK VALUE OF FIXED ASSETS IN 2011 BY CATEGORY OF INDUSTRY, BANGKOK, 2012 (cont'd)

รหัส Code	ประเภทกิจการ Establish- ments	จำนวน Number of estab- lish- ments	มูลค่าสินทรัพย์คงเหลือ ณ วันที่ 31 ธันวาคม 2555 Book value of fixed assets 31 Dec. 2011										สินทรัพย์ Other assets	ประเภท Category of industry					
			รวม Total	ที่ดิน Land	อาคาร Building and contribution	ยานยนต์ Vehicles	เครื่องใช้ Office appliances	เครื่องมือ tools	รวม Total	ที่ดิน Land	อาคาร Building and contribution	ยานยนต์ Vehicles			เครื่องใช้ Office appliances	เครื่องมือ tools	สินทรัพย์ Other fixed assets		
1799	การผลิตไฟฟ้า, ก๊าซธรรมชาติ และระบบจ่ายไฟฟ้า ใช้ในบ้าน	109	1,310,021.0	148,365.7	261,417.6	670,921.0	176,286.1	42,999.9	12,052.0	18,028.6	1,104,600.0	148,941.9	284,138.1	540,071.4	146,932.2	37,966.2	10,253.3	17,958.8	Manufacture of other articles of paper and paperboard, etc.
18	การค้าปลีกและค้าส่ง	2,538	291,158,444.8	9,095,502.4	5,679,773.3	9,856,328.8	27,131,233.0	854,727.7	533,735.1	424,945.5	82,850,837.2	8,250,837.2	59,157,150.1	9,861,028.6	2,433,404.3	787,840.1	456,291.2	1,279,758.8	Printing and reproduction of recorded media
181	การค้าปลีก	2,349	278,051,707.7	8,550,137.3	5,493,195.2	9,302,838.4	24,907,822.6	800,058.8	506,028.3	405,113.1	81,636,030.8	7,991,028.8	59,197,506.1	9,381,372.7	2,247,146.3	737,957.4	430,025.8	1,259,929.8	Printing and service activities related to printing
1811	การค้าปลีกสินค้าอุปโภค และบริโภค	443	9,246,201.6	3,278,097.0	2,252,894.2	2,134,389.4	1,044,412.9	300,092.2	210,767.8	56,905.2	8,306,262.4	2,350,449.9	2,089,926.9	2,465,603.9	927,200.0	276,866.8	146,941.8	691,751.1	Printing of newspapers, magazines and periodicals
1812	การค้าปลีก	91	950,236.2	244,801.7	165,614.5	395,006.4	83,748.1	17,005.9	45,101.6	930.1	818,082.0	241,570.8	145,173.2	358,765.8	73,139.4	15,889.8	42,658.8	1,083.3	Printing of labels
1819	การค้าปลีก	1,815	17,029,233.0	5,327,199.7	3,074,973.5	7,674,418.7	13,526,267.7	482,938.8	250,156.8	347,277.9	72,456,763.3	5,298,972.0	57,372,607.9	6,556,973.1	1,246,806.9	485,200.8	240,629.2	1,159,688.4	Other printing
182	การค้าปลีกที่เกี่ยวข้องกับการ พิมพ์	175	1,895,836.8	238,298.3	181,046.1	545,187.4	188,715.3	45,537.5	27,708.8	17,463.3	1,138,316.0	288,377.7	163,096.3	472,348.8	167,502.8	42,884.8	26,265.4	17,865.1	Service activities related to printing
1821	การค้าปลีกการพิมพ์	116	1,026,674.2	185,220.0	139,962.7	467,699.7	133,364.1	37,633.8	25,021.6	17,343.3	94,0002.6	191,826.1	127,261.5	406,476.1	138,147.2	35,862.8	23,974.9	17,786.0	Pre-press printing services
1822	การค้าปลีกที่เกี่ยวข้องกับการ พิมพ์	59	218,700.6	53,078.3	42,183.4	77,487.7	35,351.1	7,883.8	2,687.2	89.1	197,313.5	56,951.6	36,134.9	65,869.8	29,353.6	6,221.1	2,290.5	89.1	Other service activities related to printing
1823	การค้าปลีกที่เกี่ยวข้องกับการ พิมพ์	14	106,697.3	7,066.8	6,431.0	6,347.0	7,625.1	9,178.4	-	1,989.1	72,761.5	11,166.8	6,147.8	7,312.1	38,755.3	7,997.8	-	1,981.9	Reproduction of recorded media
1829	การค้าปลีกที่เกี่ยวข้องกับ การพิมพ์	14	106,697.3	7,066.8	6,431.0	6,347.0	7,625.1	9,178.4	-	1,989.1	72,761.5	11,166.8	6,147.8	7,312.1	38,755.3	7,997.8	-	1,981.9	Reproduction of recorded media
1830	การค้าปลีกที่เกี่ยวข้องกับ การพิมพ์	31	66,622,182.3	6,446,505.4	25,512,855.1	33,107,932.0	410,380.8	368,531.5	713,319.9	62,657.7	72,760,874.6	8,415,099.3	22,554,984.4	40,296,485.7	324,040.4	322,624.7	789,138.1	56,699.0	Manufacture of other articles of paper and paperboard, etc.
1831	การค้าปลีกที่เกี่ยวข้องกับการ พิมพ์	31	66,622,182.3	6,446,505.4	25,512,855.1	33,107,932.0	410,380.8	368,531.5	713,319.9	62,657.7	72,760,874.6	8,415,099.3	22,554,984.4	40,296,485.7	324,040.4	322,624.7	789,138.1	56,699.0	Manufacture of other articles of paper and paperboard, etc.
1839	การค้าปลีกที่เกี่ยวข้องกับ การพิมพ์	17	64,282,337.3	5,411,320.1	24,575,701.8	30,867,400.3	289,574.1	708,792.7	49,991.0	-	70,881,400.1	7,219,312.6	22,203,866.7	40,084,411.6	310,831.1	242,866.5	777,294.4	43,335.1	Manufacture of refinery petroleum products
18391	การค้าปลีก	6	1,343,851.2	812,331.7	607,954.5	125,625.1	800.0	600	1,100.0	-	1,066,394.1	872,531.7	67,676.7	104,931.7	600	540	900	-	Manufacture of fuel oil products
18392	การค้าปลีกที่เกี่ยวข้องกับ การพิมพ์	8	785,933.8	222,633.7	331,198.9	148,967.7	13,924.4	78,897.3	6,427.2	13,566.7	833,080.4	322,855.0	283,441.0	109,485.4	12,530.3	79,684.2	10,943.7	14,163.9	Manufacture of other petroleum products
20	การผลิตปิโตรเลียมและผลิตภัณฑ์ ปิโตรเลียม	540	28,678,867.5	5,673,497.4	6,268,379.2	11,902,130.1	1,288,439.7	907,462.4	1,041,744.5	1,596,594.2	28,935,868.0	6,252,418.1	6,236,868.0	10,823,377.8	1,141,433.4	842,223.3	974,804.2	2,664,044.3	Manufacture of chemicals and Chemical products
201	การผลิตปิโตรเลียมและผลิตภัณฑ์ ปิโตรเลียม	161	9,028,800.7	1,361,666.9	2,021,814.9	4,265,751.9	267,088.7	71,988.2	132,732.0	908,328.0	9,574,191.3	1,374,466.3	1,753,407.9	4,031,262.5	246,322.7	71,691.5	171,629.5	1,926,530.9	Manufacture of basic chemicals, fertilizers and nitrogen compounds, plastic and synthetic primary form
2011	การผลิตปิโตรเลียมและ ผลิตภัณฑ์ปิโตรเลียม	53	4,113,855.4	860,082.0	885,990.5	2,111,387.1	121,646.6	39,395.5	86,802.2	18,493.6	4,211,391.5	869,336.8	971,861.6	2,036,691.7	117,315.5	43,700.9	137,847.7	37,874.4	Manufacture of basic chemicals
20111	การผลิตปิโตรเลียมและ ผลิตภัณฑ์ปิโตรเลียม	9	134,372.4	33,830.8	26,006.6	6,594.2	16,562.7	3,304.2	48,416.4	3.6	166,404.9	32,633.3	30,428.6	5,998.4	18,140.4	2,870.4	47,310.3	3.6	Manufacture of industrial gases
20112	การผลิตปิโตรเลียมและ ผลิตภัณฑ์ปิโตรเลียม	22	503,074.0	70,089.1	97,891.9	251,477.7	60,391.9	10,122.7	13,099.5	34.0	482,311.4	70,889.1	94,022.1	236,512.1	56,272.2	16,612.0	14,802.9	41.0	Manufacture of dyes and pigments

(รวมใน Thousand Baht)



ตาราง 12 มูลค่าตามบัญชีของสินทรัพย์คงที่ในปี 2554 จำแนกตามประเภทอุตสาหกรรม กรุงเทพมหานคร พ.ศ. 2555 (ต่อ)  
 TABLE 12 BOOK VALUE OF FIXED ASSETS IN 2011 BY CATEGORY OF INDUSTRY, BANGKOK, 2012 (cont'd)

รหัส Code	ประเภทอุตสาหกรรม Number of establish- ments	รวม Total	มูลค่าตามบัญชีของสินทรัพย์คงที่ ณ วันที่ 31 ธันวาคม 2551 Book value of fixed assets 31 Dec. 2011				มูลค่าตามบัญชีของสินทรัพย์คงที่ ณ วันที่ 31 ธันวาคม 2552 Book value of fixed assets 31 Dec. 2011				ประเภทสินทรัพย์ Category of industry							
			ที่ดิน Land	อาคาร และ สิ่งปลูกสร้าง Building and construction	ยานยนต์ Motor vehicles	เครื่องจักร Machinery	เครื่องมือ เครื่องใช้ สำนักงาน Office appliances	เครื่องมือ เครื่องใช้ สำนักงาน Office appliances	ที่ดิน Land	อาคาร และ สิ่งปลูกสร้าง Building and construction		ยานยนต์ Motor vehicles	เครื่องจักร Machinery	เครื่องมือ เครื่องใช้ สำนักงาน Office appliances				
2099	การผลิตพลาสติกชนิดอื่น อื่นที่ไม่ใช่ชนิดโพลีเอทิลีน	2,088,383.1	562,697.0	637,738.6	383,164.3	264,660.4	133,684.1	101,424.8	9,415.9	1,862,888.7	562,893.9	600,771.5	353,136.0	261,172.4	129,438.4	841,381.1	7,586.5	Manufacture of other chemical products, n.e.c.
203	การผลิตเส้นใยสังเคราะห์	9,401,626.6	649,257.8	1,556,496.2	5,684,459.6	43,299.1	353,555.9	565,297.6	411,230.5	8,673,294.3	665,169.8	1,621,912.4	5,079,547.7	40,085.1	355,500.0	514,323.5	476,926.8	Manufacture of man-made fibres
2030	การผลิตเส้นใยสังเคราะห์	9,401,626.6	649,257.8	1,556,496.2	5,684,459.6	43,299.1	353,555.9	565,297.6	411,230.5	8,673,294.3	665,169.8	1,621,912.4	5,079,547.7	40,085.1	355,500.0	514,323.5	476,926.8	Manufacture of man-made fibres
20300	การผลิตเส้นใยสังเคราะห์	9,401,626.6	649,257.8	1,556,496.2	5,684,459.6	43,299.1	353,555.9	565,297.6	411,230.5	8,673,294.3	665,169.8	1,621,912.4	5,079,547.7	40,085.1	355,500.0	514,323.5	476,926.8	Manufacture of man-made fibres
21	การผลิตผลิตภัณฑ์เคมีภัณฑ์ สารเคมีและผลิตภัณฑ์ เคมีภัณฑ์	11,256,694.7	2,935,320.6	2,001,745.6	3,478,143.7	1,476,668.8	278,442.0	976,930.1	109,446.8	10,445,080.5	2,815,882.2	2,092,694.4	2,867,864.5	1,357,323.2	273,728.0	943,270.0	943,321.1	Manufacture of pharmaceuticals, medicinal chemical and botanical products
210	การผลิตผลิตภัณฑ์เคมีภัณฑ์ สารเคมีและผลิตภัณฑ์ เคมีภัณฑ์	11,256,694.7	2,935,320.6	2,001,745.6	3,478,143.7	1,476,668.8	278,442.0	976,930.1	109,446.8	10,445,080.5	2,815,882.2	2,092,694.4	2,867,864.5	1,357,323.2	273,728.0	943,270.0	943,321.1	Manufacture of pharmaceuticals, medicinal chemical and botanical products
2100	การผลิตผลิตภัณฑ์เคมีภัณฑ์ สารเคมีและผลิตภัณฑ์ เคมีภัณฑ์	11,256,694.7	2,935,320.6	2,001,745.6	3,478,143.7	1,476,668.8	278,442.0	976,930.1	109,446.8	10,445,080.5	2,815,882.2	2,092,694.4	2,867,864.5	1,357,323.2	273,728.0	943,270.0	943,321.1	Manufacture of pharmaceuticals, medicinal chemical and botanical products
21000	การผลิตผลิตภัณฑ์เคมีภัณฑ์ สารเคมีและผลิตภัณฑ์ เคมีภัณฑ์	11,256,694.7	2,935,320.6	2,001,745.6	3,478,143.7	1,476,668.8	278,442.0	976,930.1	109,446.8	10,445,080.5	2,815,882.2	2,092,694.4	2,867,864.5	1,357,323.2	273,728.0	943,270.0	943,321.1	Manufacture of pharmaceuticals, medicinal chemical and botanical products
21001	การผลิตผลิตภัณฑ์เคมีภัณฑ์ สารเคมีและผลิตภัณฑ์ เคมีภัณฑ์	10,626,381.8	2,417,987.1	1,732,917.5	3,384,134.2	1,409,638.6	238,539.0	911,008.8	101,644.6	9,584,788.4	2,490,821.1	1,790,268.0	2,778,376.5	1,296,126.9	235,940.2	905,194.9	88,079.8	Manufacture of pharmaceuticals, medicinal chemical products
21002	การผลิตผลิตภัณฑ์เคมีภัณฑ์ สารเคมีและผลิตภัณฑ์ เคมีภัณฑ์	830,312.9	317,333.5	268,828.2	94,009.5	67,028.2	39,902.9	35,429.4	7,781.2	860,292.1	325,061.1	302,426.4	89,488.0	61,194.4	37,787.8	38,076.1	6,292.3	Manufacture of medicinal botanical products
22	การผลิตผลิตภัณฑ์พลาสติก	46,832,959.9	1,605,685.5	1,266,984.2	1,286,097.7	274,385.4	66,382.0	181,332.1	12,589.0	5,049,943.4	1,912,293.3	1,557,608.2	1,079,499.7	241,222.2	6,324.8	773,797.0	15,093.2	Manufacture of rubber and plastic products
221	การผลิตผลิตภัณฑ์พลาสติก	46,832,959.9	1,605,685.5	1,266,984.2	1,286,097.7	274,385.4	66,382.0	181,332.1	12,589.0	5,049,943.4	1,912,293.3	1,557,608.2	1,079,499.7	241,222.2	6,324.8	773,797.0	15,093.2	Manufacture of rubber and plastic products
2210	การผลิตผลิตภัณฑ์พลาสติก ประเภทเทอร์โมพลาสติก	779,920.0	320,472.2	173,174.4	172,951.1	67,538.4	9,944.4	34,996.3	1,701.3	1,075,402.7	310,734.0	510,067.9	151,586.7	58,983.9	9,934.6	321,390.0	1,956.6	Manufacture of rubber tyres and tubes; retreading and rebuilding of rubber tyres
22110	การผลิตผลิตภัณฑ์พลาสติก ประเภทเทอร์โมพลาสติก	779,920.0	320,472.2	173,174.4	172,951.1	67,538.4	9,944.4	34,996.3	1,701.3	1,075,402.7	310,734.0	510,067.9	151,586.7	58,983.9	9,934.6	321,390.0	1,956.6	Manufacture of rubber tyres and tubes; retreading and rebuilding of rubber tyres
22111	การผลิตผลิตภัณฑ์พลาสติก ประเภทเทอร์โมพลาสติก	656,831.0	278,673.4	136,055.0	135,018.8	61,296.2	9,564.9	34,121.3	1,701.3	939,227.7	269,522.7	461,053.3	124,522.6	91,704.4	9,600.5	31,861.5	1,956.6	Manufacture of rubber tyres and tubes
22112	การผลิตผลิตภัณฑ์พลาสติก ประเภทเทอร์โมพลาสติก	123,889.1	41,798.8	37,119.4	37,086.3	6,242.2	379.4	475.0	-	122,150.0	41,211.3	49,014.6	27,064.1	4,273.5	334.0	277.5	-	Retreading and rebuilding of rubber tyres
2219	การผลิตผลิตภัณฑ์พลาสติก ประเภทเทอร์โมพลาสติก	4,083,615.9	1,485,213.4	1,029,899.8	1,083,926.6	206,849.1	56,637.7	146,357.7	10,867.7	3,965,500.7	1,601,857.3	1,087,540.3	927,923.1	182,358.2	53,507.2	141,680.0	11,136.6	Manufacture of other rubber products
22191	การผลิตผลิตภัณฑ์พลาสติก ประเภทเทอร์โมพลาสติก	219,270.3	73,775.2	23,928.3	31,007.3	71,996.3	9,288.3	9,203.9	31.0	286,704.4	73,775.2	51,136.7	31,903.6	68,277.3	10,507.0	11,081.6	289.0	Manufacture of rubber plates, sheets, strips, rods, profile shapes
22192	การผลิตผลิตภัณฑ์พลาสติก ประเภทเทอร์โมพลาสติก	1,964,345.6	711,438.2	505,971.5	505,971.5	134,852.8	47,349.4	137,153.8	10,836.7	1,252,161.6	466,884.0	306,411.6	246,621.7	113,081.5	43,000.2	100,598.4	289.0	Manufacture of concentrated latex
22193	การผลิตผลิตภัณฑ์พลาสติก ประเภทเทอร์โมพลาสติก	1,900,995.0	711,438.2	505,971.5	505,971.5	134,852.8	47,349.4	137,153.8	10,836.7	1,252,161.6	466,884.0	306,411.6	246,621.7	113,081.5	43,000.2	100,598.4	289.0	Manufacture of rubber hygiene or pharmaceutical articles
22199	การผลิตผลิตภัณฑ์พลาสติก ประเภทเทอร์โมพลาสติก	2,683,338.5	795,659.4	488,777.9	719,946.4	118,023.8	42,890.8	127,541.1	7,899.0	2,076,007.3	788,638.8	398,649.5	626,572.3	99,889.0	39,217.3	122,404.4	7,351.1	Manufacture of other rubber products, n.e.c.
222	การผลิตผลิตภัณฑ์พลาสติก ประเภทเทอร์โมพลาสติก	37,647,562.0	1,198,881.9	6,389,620.7	15,479,252.9	1,979,379.3	646,015.4	1,808,188.5	154,973.4	35,902,738.7	12,420,006.0	5,377,781.2	13,987,846.7	1,742,679.5	662,589.2	1,162,356.4	140,517.5	Manufacture of plastic products
2221	การผลิตผลิตภัณฑ์พลาสติก ประเภทเทอร์โมพลาสติก	938,330.4	141,550.1	140,895.0	285,188.1	67,494.8	51,293.3	226,824.6	25,555.3	871,453.1	154,493.7	105,613.1	246,838.8	54,117.8	50,013.5	204,356.4	13,822.7	Manufacture of builders' plastic wares
22210	การผลิตผลิตภัณฑ์พลาสติก ประเภทเทอร์โมพลาสติก	938,330.4	141,550.1	140,895.0	285,188.1	67,494.8	51,293.3	226,824.6	25,555.3	871,453.1	154,493.7	105,613.1	246,838.8	54,117.8	50,013.5	204,356.4	13,822.7	Manufacture of builders' plastic wares

(รวมใน Thousand Baht)

ตาราง 12 มูลค่าสินทรัพย์คงที่ตามรหัส 254 จำแนกตามประเภทอุตสาหกรรม กรุงเทพมหานคร พ.ศ. 2555 (ต่อ)

TABLE 12 BOOK VALUE OF FIXED ASSETS IN 2011 BY CATEGORY OF INDUSTRY, BANGKOK, 2012 (cont'd)

รหัส Code	ประเภทอุตสาหกรรม Number of establish- ments	รวม Total	มูลค่าสินทรัพย์คงที่ ณ วันที่ 31 ธันวาคม 2554 Book value of fixed assets 31 Dec. 2011						รวม Total	มูลค่าสินทรัพย์คงที่ ณ วันที่ 31 ธันวาคม 2555 Book value of fixed assets 31 Dec. 2011						ประเภทสินทรัพย์ Category of industry		
			ที่ดิน Land	อาคาร และ สิ่งปลูกสร้าง Building and contribution	ยานพาหนะ Vehicles	เครื่องใช้ สำนักงาน Office appliances	เครื่องมือ อื่น ๆ Other tools	สินทรัพย์ คงที่ อื่น ๆ Other fixed assets		ที่ดิน Land	อาคาร และ สิ่งปลูกสร้าง Building and contribution	ยานพาหนะ Vehicles	เครื่องใช้ สำนักงาน Office appliances	เครื่องมือ อื่น ๆ Other tools	สินทรัพย์ คงที่ อื่น ๆ Other fixed assets			
222	การผลิตบรรจุภัณฑ์พลาสติก	637	9,313,509.4	2,799,939.4	2,092,630.0	830,709.6	120,027.6	255,866.1	42,772.2	9,300,539.7	2,889,252.8	1,887,434.3	3,262,958.2	795,248.8	265,249.9	49,707.9	Manufacture of plastics articles for the packaging of goods	
22200	การผลิตบรรจุภัณฑ์พลาสติก	637	9,313,509.4	2,799,939.4	2,092,630.0	830,709.6	120,027.6	255,866.1	42,772.2	9,300,539.7	2,889,252.8	1,887,434.3	3,262,958.2	795,248.8	265,249.9	49,707.9	Manufacture of plastics articles for the packaging of goods	
223	การผลิตสินค้าพลาสติกสำเร็จรูปและสำเร็จรูป	145	3,847,832.8	1,261,656.1	541,161.5	1,410,089.5	154,190.7	138,901.6	10,868.0	3,762,369.2	1,366,794.8	489,239.9	1,352,633.9	299,446.9	138,607.8	8,769.2	Manufacture of finished plastics products	
22300	การผลิตสินค้าพลาสติกสำเร็จรูปและสำเร็จรูป	145	3,847,832.8	1,261,656.1	541,161.5	1,410,089.5	154,190.7	138,901.6	10,868.0	3,762,369.2	1,366,794.8	489,239.9	1,352,633.9	299,446.9	138,607.8	8,769.2	Manufacture of finished plastics products	
229	การผลิตพลาสติกอัดรีด	642	23,407,889.4	7,705,083.4	3,618,926.1	7,102,294.4	318,557.9	586,556.2	55,777.7	21,943,968.8	8,018,514.8	3,295,091.9	9,145,400.9	938,868.0	573,922.3	66,871.6	Manufacture of other plastics products	
22910	การผลิตพลาสติกอัดรีด	106	13,355,781.6	4,874,048.8	1,581,760.4	6,658,889.9	200,155.1	400,383.7	28,833.7	13,068,886.1	5,156,977.1	1,605,671.1	5,938,095.5	187,129.2	193,172.8	37,345.5	Manufacture of plastic tablets, etc.	
22920	การผลิตพลาสติกอัดรีด	15	553,669.7	128,288.4	197,792.3	205,358.8	161,201.1	8,206.8	11,940.8	570,729.6	125,746.2	117,156.6	26,021.7	41,031.5	17,885.7	839.6	Manufacture of other plastics products, n.e.c.	
22990	การผลิตพลาสติกอัดรีด	521	8,838,138.1	2,702,800.2	2,166,373.4	3,244,210.0	47,399.8	98,281.8	15,703.2	8,308,741.0	2,735,794.4	1,977,056.6	2,962,289.8	365,725.4	169,179.3	13,193.8	Manufacture of other plastics products, n.e.c.	
23	การผลิตสินแร่	417	23,387,048.7	11,553,636.9	3,095,466.2	6,392,676.7	1,006,118.6	183,253.5	448,332.3	67,287,680.1	55,104,371.2	3,139,831.2	6,288,099.7	948,270.6	1,062,002.6	578,137.3	Manufacture of other non-metallic mineral products	
231	การผลิตแก้ว	109	1,528,971.0	794,921.2	194,674.2	317,422.8	11,627.6	15,234.3	2,621.3	1,736,892.4	803,514.7	409,520.0	315,939.4	105,509.2	81,881.2	4,487.3	Manufacture of glass and glass products	
23100	การผลิตแก้ว	109	1,528,971.0	794,921.2	194,674.2	317,422.8	11,627.6	15,234.3	2,621.3	1,736,892.4	803,514.7	409,520.0	315,939.4	105,509.2	81,881.2	4,487.3	Manufacture of glass and glass products	
23101	การผลิตแก้ว	76	1,057,940.2	724,000.8	77,673.3	77,832.4	11,813.5	64,714.5	2,370.4	1,277,954.3	731,979.2	296,487.1	93,396.6	73,320.1	11,660.4	6,672.6	Manufacture of flat glass	
23102	การผลิตแก้ว	11	376,857.1	30,526.9	94,165.3	21,609.2	20,280.0	1,991.0	17,576.8	370,741.8	31,112.4	90,838.4	210,978.1	18,525.0	1,764.6	17,494.4	Manufacture of containers and tableware of glass	
23103	การผลิตแก้ว	2	0	0	0	0	0	0	0	0	0	0	0	0	0	0	Manufacture of glass fibers	
23109	การผลิตแก้ว	20	80,153.4	33,991.5	18,901.7	12,671.5	489.8	8,353.3	80.0	70,168.4	34,061.1	17,779.5	5,658.1	10,574.5	1,902.0	80.0	Manufacture of other glass products	
239	การผลิตสินแร่	308	21,688,077.7	10,758,715.7	2,900,792.0	6,078,254.0	1,680,192.2	594,894.8	465,911.1	65,557,797.7	54,308,866.5	2,750,311.3	5,972,160.3	643,921.4	151,626.7	980,121.4	Manufacture of non-metallic mineral products, n.e.c.	
23910	การผลิตสินแร่	5	22,971.1	7,200.0	7,100.0	6,300.0	210.0	687.1	-	21,938.8	7,200.0	6,975.0	5,875.0	1,130.0	205.5	444.3	Manufacture of refractory products	
23911	การผลิตสินแร่	5	22,971.1	7,200.0	7,100.0	6,300.0	210.0	687.1	-	21,938.8	7,200.0	6,975.0	5,875.0	1,130.0	205.5	444.3	Manufacture of refractory products	
2392	การผลิตสินแร่	19	1,797,146.4	410,311.9	407,709.7	813,677.3	56,580.8	30,241.8	49,100.2	1,872,779.6	485,341.9	399,297.9	737,397.4	54,348.2	24,796.2	27,860.4	203,741.1	Manufacture of clay building materials
23921	การผลิตสินแร่	3	0	0	0	0	0	0	0	0	0	0	0	0	0	0	Manufacture of nonrefractory bricks	
23922	การผลิตสินแร่	8	1,447,425.1	370,176.9	309,621.9	29,011.8	28,811.8	29,975.3	49,100.2	1,568,913.2	385,176.9	338,703.1	573,457.4	30,008.8	26,442.2	27,671.8	Manufacture of nonrefractory ceramic flooring tiles and mosaic cubes	
23923	การผลิตสินแร่	7	338,687.0	36,000.0	75,000.0	24,240.0	700.0	167.0	-	285,218.1	36,000.0	72,019.0	163,650.0	22,695.5	630.0	133.6	Manufacture of ceramic sanitary fixtures	
23929	การผลิตสินแร่	1	0	0	0	0	0	0	0	0	0	0	0	0	0	0	Manufacture of other clay building materials	
2393	การผลิตสินแร่	40	1,663,870.0	196,700.5	511,557.9	694,792.3	45,566.2	19,740.0	4,992.6	1,295,755.1	199,535.5	480,708.1	506,899.8	47,227.4	41,781.3	15,340.4	Manufacture of other porcelain and ceramic products	
23931	การผลิตสินแร่	9	912,447.0	128,405.9	213,952.9	593,387.9	8,619.4	2,528.2	3,182.2	971,815.0	128,799.0	202,201.7	419,515.9	8,396.1	33,188.3	2,657.3	3,082.8	Manufacture of ceramic tableware

(รวมใน Thousand Baht)





ตาราง 12 มูลค่าตามบัญชีของสินทรัพย์คงที่ในปี 2554 จำแนกตามประเภทสินทรัพย์ โดยแยกตาม รหัส 2555 (ต่อ)  
TABLE 12 BOOK VALUE OF FIXED ASSETS IN 2011 BY CATEGORY OF INDUSTRY, BANGKOK, 2012 (cont'd)

รหัส Code	ประเภทสินทรัพย์ Number of establish- ments	รวม Total	มูลค่าตามบัญชี ณ วันที่ 31 ธันวาคม 2554 Book value of fixed assets 31 Dec 2011					มูลค่าตามบัญชี ณ วันที่ 31 ธันวาคม 2553 Book value of fixed assets 31 Dec 2011					ประเภทของ สินทรัพย์ Category of industry			
			ที่ดิน Land	อาคาร และ สิ่งปลูก สร้าง Building and construc- tion	เครื่อง จักร Machinery	ยานพาหนะ Vehicles	เครื่องใช้ สำนักงาน Office appliances	สินทรัพย์ อื่น ๆ Other assets	รวม Total	ที่ดิน Land	อาคาร และ สิ่งปลูก สร้าง Building and construc- tion	เครื่อง จักร Machinery		ยานพาหนะ Vehicles	เครื่องใช้ สำนักงาน Office appliances	สินทรัพย์ อื่น ๆ Other assets
2109 การผลิตและประกอบเครื่องใช้ไฟฟ้า	66	1,802,863.2	607,999.9	201,374.2	411,099.2	425,686.2	56,862.1	26.1	1,566,896.2	544,000.2	212,645.5	353,698.5	322,831.5	61,971.0	12.8	Manufacture of other basic iron and steel
242 การผลิตและประกอบเครื่องใช้ไฟฟ้า	169	4,158,890.5	1,922,166.6	568,855.5	1,025,265.5	292,851.8	185,671.9	10,200.6	4,622,721.9	2,593,257.0	510,974.7	945,813.3	250,896.8	171,815.8	8,199.2	Manufacture of basic iron and steel
260 การผลิตและประกอบเครื่องใช้ไฟฟ้า	169	4,158,890.5	1,922,166.6	568,855.5	1,025,265.5	292,851.8	185,671.9	10,200.6	4,622,721.9	2,593,257.0	510,974.7	945,813.3	250,896.8	171,815.8	8,199.2	Manufacture of other non-ferrous metals
2401 การผลิตและประกอบเครื่องใช้ไฟฟ้า	62	1,121,199.0	462,392.0	202,036.5	273,298.8	88,760.9	100,212.7	23,184.9	1,734,618.4	1,105,301.7	183,167.7	249,348.0	78,447.5	90,999.7	209,01.1	Manufacture of basic precious metals
2402 การผลิตและประกอบเครื่องใช้ไฟฟ้า	73	579,866.5	118,483.5	91,193.4	143,027.1	100,008.8	28,974.6	3,256.8	527,702.5	171,736.9	83,043.0	130,792.5	79,228.9	27,811.1	2,311.1	Manufacture of basic aluminum and aluminum products
2403 การผลิตและประกอบเครื่องใช้ไฟฟ้า	5	1,689,884.5	1,038,923.5	122,154.4	302,803.3	74,783.1	47,001.1	84,143.1	1,628,894.1	1,058,923.5	118,728.6	264,526.4	63,301.5	44,944.6	69,079.6	Manufacture of basic zinc, lead and tin and their products
2404 การผลิตและประกอบเครื่องใช้ไฟฟ้า	9	597,950.0	207,880.2	108,652.8	261,307.7	6,943.3	2,037.4	11,133.6	592,953.7	207,880.2	103,451.1	260,163.3	6,403.3	1,899.4	113.5	Manufacture of basic copper and copper products
2409 การผลิตและประกอบเครื่องใช้ไฟฟ้า	20	1,694,903.5	50,287.4	40,998.3	44,813.4	22,203.7	7,387.3	3,900.4	1,525,099.2	49,394.7	22,014.4	38,551.2	22,948.6	6,933.0	12,602.2	Manufacture of other basic non-ferrous metals, n.e.c.
243 การผลิตและประกอบเครื่องใช้ไฟฟ้า	118	898,466.6	326,951.2	225,073.3	179,068.9	110,526.3	7,797.4	45,614.8	834,875.7	333,542.4	215,896.1	153,540.9	75,991.7	8,503.3	44,854.9	Casting of metals
2431 การผลิตและประกอบเครื่องใช้ไฟฟ้า	36	345,885.0	111,910.6	83,699.4	97,719.9	37,374.9	4,316.0	5,413.9	320,173.7	110,568.6	81,346.5	83,961.8	41,023.3	4,951.0	5,356.1	Casting of iron and steel
24311 การผลิตและประกอบเครื่องใช้ไฟฟ้า	26	246,051.3	68,899.2	50,789.2	63,123.3	32,149.9	3,215.5	4,772.0	222,813.5	67,607.2	46,797.3	72,373.0	27,680.3	3,958.3	4,800.4	Casting of iron
2432 การผลิตและประกอบเครื่องใช้ไฟฟ้า	10	99,833.7	43,051.4	32,889.2	14,052.2	3,200.0	1,103.5	441.9	43,201.4	34,899.2	11,647.5	3,600.0	992.7	353.8	2,033.6	Casting of steel
24321 การผลิตและประกอบเครื่องใช้ไฟฟ้า	82	552,461.6	215,040.6	161,403.9	191,403.9	73,151.4	3,681.4	40,201.0	514,020.0	222,973.9	134,549.6	69,576.1	44,551.4	3,552.4	39,988.8	Casting of non-ferrous metals
24322 การผลิตและประกอบเครื่องใช้ไฟฟ้า	82	552,461.6	215,040.6	161,403.9	191,403.9	73,151.4	3,681.4	40,201.0	514,020.0	222,973.9	134,549.6	69,576.1	44,551.4	3,552.4	39,988.8	Casting of non-ferrous metals
25 การผลิตและประกอบเครื่องใช้ไฟฟ้า	6,088	36,983,232.0	11,094,947.4	7,786,289.4	11,498,271.3	3,327,351.1	611,031.3	783,025.8	37,024,816.9	11,887,991.0	7,960,895.4	10,033,747.0	2,905,015.8	716,617.2	877,670.5	Manufacture of fabricated metal products (except machinery and equipment)
251 การผลิตและประกอบเครื่องใช้ไฟฟ้า	1,968	11,357,056.2	3,827,711.3	2,382,485.7	1,697,066.7	1,107,258.7	234,213.7	215,926.7	12,790,583.1	4,338,947.5	3,094,880.9	1,204,244.1	934,633.6	212,229.4	272,173.6	Manufacture of structural metal products, tanks, reservoirs and steam generator
2511 การผลิตและประกอบเครื่องใช้ไฟฟ้า	1,899	8,507,379.9	2,342,269.9	1,783,919.3	1,140,330.0	987,068.1	161,512.3	177,024.0	10,105,662.9	2,952,084.4	2,351,910.2	1,002,982.7	826,310.1	152,880.3	239,122.8	Manufacture of structural metal products
25111 การผลิตและประกอบเครื่องใช้ไฟฟ้า	106	4,379,409.2	918,580.0	738,158.8	480,021.1	262,587.3	101,786.5	66,541.7	4,193,953.5	1,699,733.6	1,487,920.1	330,366.4	186,821.3	95,177.6	120,949.9	Manufacture of metal frameworks for construction
25112 การผลิตและประกอบเครื่องใช้ไฟฟ้า	2	0	0	0	0	0	0	0	0	0	0	0	0	0	0	Manufacture of prefabricated buildings
25113 การผลิตและประกอบเครื่องใช้ไฟฟ้า	1,368	2,811,243.9	1,004,330.8	726,781.1	368,063.3	507,428.6	30,424.6	72,918.6	2,450,589.7	1,107,123.0	648,203.6	313,393.3	402,291.3	25,194.5	89,089.5	Manufacture of metal doors, windows, shutters, grates and similar products
25114 การผลิตและประกอบเครื่องใช้ไฟฟ้า	423	1,250,863.6	335,197.1	303,517.1	303,941.9	236,749.2	32,067.1	37,493.7	1,316,680.7	341,131.8	400,772.2	308,897.8	207,457.5	28,344.8	29,052.4	Manufacture of other structural metal products
2512 การผลิตและประกอบเครื่องใช้ไฟฟ้า	52	2,782,737.8	1,464,675.6	933,803.7	530,899.6	108,470.8	58,029.0	37,195.1	2,397,332.8	1,376,133.2	523,390.9	457,696.6	98,915.6	50,070.4	31,350.0	Manufacture of tanks, reservoirs and containers of metal

(หน่วยเป็น ล้านบาท)



ตาราง 12 มูลค่าสินทรัพย์คงที่ตามหมวดหมู่ 2554 จำแนกตามประเภทอุตสาหกรรม กรุงเทพมหานคร พ.ศ. 2555 (ต่อ)  
TABLE 12 BOOK VALUE OF FIXED ASSETS IN 2011 BY CATEGORY OF INDUSTRY, BANGKOK, 2012 (cont'd)

รหัส Code	ประเภทอุตสาหกรรม Number of establish-ments	จำนวน Total	มูลค่าสินทรัพย์คงที่ ณ วันที่ 31 ธันวาคม 2011 Book value of fixed assets 31 Dec. 2011										สินทรัพย์ Other fixed assets	ประเภทสินทรัพย์ Category of industry			
			ที่ดิน Land	ยานพาหนะ Vehicles	เครื่องใช้สำนักงาน Office appliances	สิ่งปลูกสร้าง Building and construction	เครื่องจักร Machinery	ยานพาหนะ Vehicles	เครื่องใช้สำนักงาน Office appliances	เครื่องมือ tools	ที่ดิน Land	ยานพาหนะ Vehicles			เครื่องใช้สำนักงาน Office appliances	เครื่องมือ tools	สินทรัพย์ Other fixed assets
2594	การขนส่งทางบกและทางอากาศ รถโดยสารประจำทาง	8	19,640.0	2,031.1	2,031.1	10,611.4	3,891.9	1,000.0	351.7	-	18,137.6	2,132.4	10,091.5	3,186.3	321.3	-	Manufacture of trams and similar conveyers of metal
2599	การผลิตและประกอบเครื่องใช้ไฟฟ้า เครื่องใช้ไฟฟ้า	44	4,942,118.7	715,536.9	715,536.9	3,226,577.4	70,197.1	65,658.6	49,645.9	1,114.8	4,305,535.5	820,387.4	2,562,289.0	60,283.0	441,789.9	10,684.3	Manufacture of parts, cars and other containers of metal
2595	การผลิตและประกอบเครื่องใช้ไฟฟ้า เครื่องใช้ไฟฟ้า	166	1,907,628.2	364,733.1	364,733.1	940,205.1	202,370.4	45,913.3	60,498.8	19,250.2	2,404,896.6	363,933.8	1,167,681.3	343,122.1	114,704.9	31,995.6	Manufacture of wire products, chain, springs and screw
2595	การผลิตและประกอบเครื่องใช้ไฟฟ้า เครื่องใช้ไฟฟ้า	50	1,199,384.5	192,070.2	192,070.2	136,612.5	91,210.0	33,604.7	49,146.4	19,994.7	1,748,426.2	194,840.9	913,848.8	249,878.2	101,082.2	29,735.0	Manufacture of wire, cable and wire products
2592	การผลิตและประกอบเครื่องใช้ไฟฟ้า เครื่องใช้ไฟฟ้า	116	708,043.7	172,682.9	172,682.9	482,024.8	111,146.4	12,306.6	11,332.4	155.5	681,470.4	169,993.0	253,832.5	99,243.9	13,656.6	2,260.6	Manufacture of chain, springs, bolt and screw
2599	การผลิตและประกอบเครื่องใช้ไฟฟ้า เครื่องใช้ไฟฟ้า	331	2,483,012.6	999,491.0	999,491.0	695,838.6	216,010.5	63,181.1	65,211.4	10,943.3	2,753,335.6	1,089,569.5	603,842.2	196,334.0	47,499.2	10,232.2	Manufacture of other fabricated metal products, n.e.c.
2591	การผลิตและประกอบเครื่องใช้ไฟฟ้า เครื่องใช้ไฟฟ้า	12	143,812.9	48,306.4	48,306.4	43,362.7	9,639.9	2,838.8	721.5	160.3	157,432.8	48,306.4	49,623.5	14,103.7	577.2	230.1	Manufacture of metal sanitary products
2592	การผลิตและประกอบเครื่องใช้ไฟฟ้า เครื่องใช้ไฟฟ้า	128	1,575,281.6	680,268.5	680,268.5	287,211.1	398,032.3	136,566.8	38,004.1	321.4	1,470,530.3	709,381.7	283,602.3	119,617.9	18,367.7	307.1	Manufacture of metal kitchen appliances and accessories
2593	การผลิตและประกอบเครื่องใช้ไฟฟ้า เครื่องใช้ไฟฟ้า	11	271,122.8	22,515.0	22,515.0	133,842.2	19,910.6	10,890.0	16,340.2	8,331.0	439,727.2	162,315.0	137,328.9	19,600.4	17,109.1	8,877.1	Manufacture of metal tables and stationary (except furniture)
2599	การผลิตและประกอบเครื่องใช้ไฟฟ้า เครื่องใช้ไฟฟ้า	180	692,795.3	158,801.2	158,801.2	465,328.4	51,873.3	11,452.2	11,382.5	1,171.5	655,683.4	169,103.5	42,972.0	13,283.5	11,340.2	887.9	Manufacture of other fabricated metal products, n.e.c.
26	การผลิตและประกอบเครื่องใช้ไฟฟ้า เครื่องใช้ไฟฟ้า	246	21,912,255.4	10,059,421.8	10,059,421.8	67,904,474.2	395,415.9	169,246.6	487,713.3	711,213.0	103,110,887.3	34,043,347.5	6,862,732.1	426,594.1	1,141,066.7	69,578.0	Manufacture of computers, electronic and optical products
261	การผลิตและประกอบเครื่องใช้ไฟฟ้า เครื่องใช้ไฟฟ้า	76	14,966,115.2	5,321,728.7	5,321,728.7	26,697,650.3	61,133,917.1	86,957.0	410,365.3	212,494.9	16,286,339.5	5,906,284.5	6,156,346.1	151,721.7	1,066,465.2	211,620.4	Manufacture of electronic components and boards
2610	การผลิตและประกอบเครื่องใช้ไฟฟ้า เครื่องใช้ไฟฟ้า	76	14,966,115.2	5,321,728.7	5,321,728.7	26,697,650.3	61,133,917.1	86,957.0	410,365.3	212,494.9	16,286,339.5	5,906,284.5	6,156,346.1	151,721.7	1,066,465.2	211,620.4	Manufacture of electronic components and boards
2603	การผลิตและประกอบเครื่องใช้ไฟฟ้า เครื่องใช้ไฟฟ้า	26	8,382,604.4	2,339,346.6	2,339,346.6	1,440,951.8	373,176.6	37,603.0	233,879.6	83,965.2	9,612,043.3	2,338,640.3	3,394,498.9	57,765.6	930,271.1	84,114.8	Manufacture of law printed circuit boards
2604	การผลิตและประกอบเครื่องใช้ไฟฟ้า เครื่องใช้ไฟฟ้า	9	58,138.6	15,999.7	15,999.7	7,999.8	6,527.0	2,160.0	994.0	-	51,511.0	17,119.6	21,395.9	4,307.4	381.9	-	Manufacture of semiconductor and integrated circuits
2609	การผลิตและประกอบเครื่องใช้ไฟฟ้า เครื่องใช้ไฟฟ้า	41	6,515,816.2	2,946,410.5	2,946,410.5	1,216,688.7	85,632.8	59,194.0	155,091.6	128,529.8	6,622,544.2	2,950,324.6	2,200,944.9	89,608.7	135,056.2	125,905.6	Manufacture of other electronic components
262	การผลิตและประกอบเครื่องใช้ไฟฟ้า เครื่องใช้ไฟฟ้า	24	331,912.6	170,625.9	170,625.9	122,694.2	22,023.0	2,819.8	34.6	1,089.3	378,112.9	178,919.0	50,145.1	17,315.8	47.0	286.3	Manufacture of computers and peripheral equipment
2620	การผลิตและประกอบเครื่องใช้ไฟฟ้า เครื่องใช้ไฟฟ้า	24	331,912.6	170,625.9	170,625.9	122,694.2	22,023.0	2,819.8	34.6	1,089.3	378,112.9	178,919.0	50,145.1	17,315.8	47.0	286.3	Manufacture of computers and peripheral equipment
2620	การผลิตและประกอบเครื่องใช้ไฟฟ้า เครื่องใช้ไฟฟ้า	15	304,499.7	160,700.9	160,700.9	113,077.8	11,112.0	381.3	-	-	316,581.5	168,934.0	127,382.1	10,694.6	-	-	Manufacture and/or assembly of electronic computers
26202	การผลิตและประกอบเครื่องใช้ไฟฟ้า เครื่องใช้ไฟฟ้า	2	D	D	D	D	-	-	-	D	D	D	D	-	-	D	Manufacture of storage devices
26203	การผลิตและประกอบเครื่องใช้ไฟฟ้า เครื่องใช้ไฟฟ้า	1	-	-	-	-	-	-	-	-	-	-	-	-	-	-	Manufacture of monitors

(Amount in Thousand Baht)

ตาราง 12 มูลค่าสินทรัพย์คงเหลือตามหมวดหมู่ 254 จำนวนตามบัญชีสินทรัพย์คงเหลือตามหมวดหมู่ กรุงเทพฯ, BANGKOK, 2012 (cont'd)

รหัส Code	ประเภทสินทรัพย์ Establishments	จำนวน Number of establish- ments	มูลค่าสินทรัพย์คงเหลือ ณ วันที่ 31 ธันวาคม 2011 Book value of fixed assets 31 Dec 2011					รวม Total	ที่ดิน Land	มูลค่าสินทรัพย์คงเหลือ ณ วันที่ 31 ธันวาคม 2011 Book value of fixed assets 31 Dec 2011			รวม Total	ที่ดิน Land	มูลค่าสินทรัพย์คงเหลือ ณ วันที่ 31 ธันวาคม 2011 Book value of fixed assets 31 Dec 2011			รวม Total	ที่ดิน Land	ประเภทอุตสาหกรรม Industry	ประเภทอุตสาหกรรม Industry
			รวม Total	ที่ดิน Land	สิ่งปลูกสร้าง Building and contribution	เครื่องจักร Machinery	ยานพาหนะ Vehicles			เครื่องใช้ สำนักงาน Office appliances	เครื่องมือ อื่น Other tools	สินทรัพย์ คงเหลือ อื่น Other fixed assets			รวม Total	ที่ดิน Land	สิ่งปลูกสร้าง Building and contribution				
2609	การผลิตอุปกรณ์อิเล็กทรอนิกส์	6	27,031.8	9,885.0	1,585.5	1,020.0	10,911.0	2,434.4	34.6	1,189.3	21,375.1	9,885.0	1,651.8	809.4	6,021.1	2,119.7	47.0	201.2	Manufacture of other peripheral equipment	Manufacture of other peripheral equipment	
<b>265</b>	<b>การผลิตวิทยุสื่อสาร</b>	<b>29</b>	<b>301,221.4</b>	<b>120,777.8</b>	<b>82,611.6</b>	<b>92,406.3</b>	<b>265,733.5</b>	<b>3,659.5</b>	<b>5,027.7</b>	-	<b>316,053.7</b>	<b>120,777.8</b>	<b>77,097.5</b>	<b>89,227.3</b>	<b>20,847.0</b>	<b>3,484.7</b>	<b>4,669.4</b>	-	<b>Manufacture of communication equipment</b>	<b>Manufacture of communication equipment</b>	
2600	การผลิตวิทยุสื่อสาร	29	331,221.4	120,477.8	82,611.6	92,406.3	265,733.5	3,659.5	5,027.7	-	316,053.7	120,777.8	77,097.5	89,227.3	20,847.0	3,484.7	4,669.4	-	Manufacture of communication equipment	Manufacture of communication equipment	
2630	การผลิตวิทยุสื่อสารแบบเคลื่อนที่	2	D	D	D	D	D	D	D	D	D	D	D	D	D	D	D	D	Manufacture of mobile telephone and facsimile equipment	Manufacture of mobile telephone and facsimile equipment	
2632	การผลิตวิทยุสื่อสารแบบเคลื่อนที่	4	15,305.9	6,943.3	3,327.7	3,348.8	1,600.0	40.0	-	-	13,194.0	6,943.3	3,075.4	2,004.4	1,080.0	340.0	-	-	Manufacture of wireless communications equipment	Manufacture of wireless communications equipment	
2633	การผลิตวิทยุสื่อสารแบบเคลื่อนที่	15	158,167.5	44,855.4	55,685.9	42,897.7	13,787.5	2,152.2	1,948.8	-	151,182.2	44,855.4	48,202.7	43,121.7	9,602.2	1,965.1	1,701.1	-	Manufacture of radio and television transmitters and receivers	Manufacture of radio and television transmitters and receivers	
2639	การผลิตวิทยุสื่อสารแบบเคลื่อนที่	8	27,820.0	8,098.1	5,372.0	6,367.8	4,116.0	456.3	2,891.8	-	26,307.8	8,098.1	5,102.4	5,094.2	3,292.8	465.8	2,315.5	-	Manufacture of other communication equipment	Manufacture of other communication equipment	
<b>264</b>	<b>การผลิตเครื่องใช้อิเล็กทรอนิกส์สำหรับผู้บริโภค</b>	<b>45</b>	<b>651,793.1</b>	<b>269,786.2</b>	<b>146,494.4</b>	<b>127,185.6</b>	<b>693,499.9</b>	<b>18,663.6</b>	<b>4,378.8</b>	<b>15,934.6</b>	<b>1,015,622.0</b>	<b>411,728.1</b>	<b>226,769.4</b>	<b>216,003.9</b>	<b>111,315.5</b>	<b>28,615.2</b>	<b>4,335.2</b>	<b>13,874.8</b>	<b>Manufacture of consumer electronics</b>	<b>Manufacture of consumer electronics</b>	
2640	การผลิตเครื่องใช้อิเล็กทรอนิกส์สำหรับผู้บริโภค	45	651,793.1	269,786.2	146,494.4	127,185.6	693,499.9	18,663.6	4,378.8	15,934.6	1,015,622.0	411,728.1	226,769.4	216,003.9	111,315.5	28,615.2	4,335.2	13,874.8	Manufacture of consumer electronics	Manufacture of consumer electronics	
2601	การผลิตโทรทัศน์จอแก้ว	2	D	D	D	D	D	D	D	D	D	D	D	D	D	D	D	D	Manufacture and/or assembly of televisions	Manufacture and/or assembly of televisions	
2602	การผลิตวิทยุรับฟัง เครื่องเล่น วิทยุ และเครื่องเล่นเสียง	8	403,384.3	159,699.3	77,455.9	100,962.9	43,064.2	11,478.0	42.0	10,620.0	761,903.2	304,306.8	149,301.9	188,092.0	86,209.6	22,294.3	40.0	11,028.6	Manufacture of radio receivers, audio and visual playing, recording and duplicating equipment (except televisions)	Manufacture of radio receivers, audio and visual playing, recording and duplicating equipment (except televisions)	
2603	การผลิตวิทยุรับฟัง เครื่องเล่น และเครื่องเล่นเสียง	28	196,251.1	99,760.4	47,921.0	21,666.0	21,465.7	3,482.1	1,813.9	140.0	202,033.9	96,155.4	56,683.7	23,098.6	20,517.1	3,206.7	2,275.5	125.0	Manufacture of microphone, amplifiers and public address systems	Manufacture of microphone, amplifiers and public address systems	
2609	การผลิตเครื่องใช้อิเล็กทรอนิกส์สำหรับผู้บริโภค	7	48,317.8	10,326.5	20,117.5	3,028.7	4,000.0	3,668.6	2,450.9	5,132.7	45,794.1	11,266.9	19,613.9	3,213.3	3,800.0	3,078.1	2,011.7	2,691.2	Manufacture of other consumer electronics	Manufacture of other consumer electronics	
<b>265</b>	<b>การผลิตวิทยุสื่อสารแบบเคลื่อนที่</b>	<b>52</b>	<b>961,777.8</b>	<b>346,204.6</b>	<b>222,554.6</b>	<b>232,040.5</b>	<b>92,640.7</b>	<b>21,678.4</b>	<b>42,885.9</b>	<b>3,767.2</b>	<b>931,908.6</b>	<b>349,422.2</b>	<b>199,161.2</b>	<b>294,535.9</b>	<b>75,445.3</b>	<b>22,283.8</b>	<b>45,127.0</b>	<b>15,995.3</b>	<b>Manufacture of measuring, testing, navigating and control equipment, watches and clocks</b>	<b>Manufacture of measuring, testing, navigating and control equipment, watches and clocks</b>	
2651	การผลิตวิทยุสื่อสารแบบเคลื่อนที่	39	511,885.4	223,562.4	136,936.1	62,786.2	49,375.5	10,230.0	22,217.2	2,223.9	513,959.3	223,679.9	129,929.4	84,925.8	42,345.6	15,661.3	20,979.1	2,138.4	Manufacture of measuring, testing, navigating and control equipment	Manufacture of measuring, testing, navigating and control equipment	
2651	การผลิตวิทยุสื่อสารแบบเคลื่อนที่	28	461,667.9	216,178.2	123,384.1	42,388.9	35,735.6	13,936.6	21,642.8	2,385.7	465,559.9	216,600.9	118,035.0	62,588.7	31,290.9	14,687.6	20,509.3	2,014.4	Manufacture of measuring, testing, navigating and control equipment (except for industrial purposes)	Manufacture of measuring, testing, navigating and control equipment (except for industrial purposes)	
2652	การผลิตวิทยุสื่อสารแบบเคลื่อนที่	11	49,917.5	7,384.2	7,552.0	20,347.3	13,641.9	299.4	374.4	138.3	48,428.5	7,129.0	6,894.4	22,377.0	11,054.6	973.7	475.8	123.9	Manufacture of measuring, testing, navigating and control equipment for industrial purposes	Manufacture of measuring, testing, navigating and control equipment for industrial purposes	
2652	การผลิตวิทยุสื่อสารแบบเคลื่อนที่	13	450,186.5	122,642.3	86,134.4	169,304.3	43,265.2	7,444.4	20,668.6	1,243.3	418,009.3	125,842.3	74,231.8	139,658.1	33,099.7	7,222.5	241,479.9	13,887.0	Manufacture of watches and clocks	Manufacture of watches and clocks	

(Amount in Thousand Baht)

ตาราง 12 มูลค่าสินทรัพย์คงเหลือที่รวมในปี 2554 จำแนกตามประเภทสินทรัพย์ กรุงเทพมหานคร พ.ศ. 2555 (ต่อ)  
TABLE 12 BOOK VALUE OF FIXED ASSETS IN 2011 BY CATEGORY OF INDUSTRY, BANGKOK, 2012 (cont'd)

รหัส Code	ประเภทอุตสาหกรรม Number of establish- ments	จำนวน Total	มูลค่าสินทรัพย์คงเหลือ ณ วันที่ 31 ธันวาคม 2554 Book value of fixed assets 31 Dec 2011					รวม Total	มูลค่าสินทรัพย์คงเหลือ ณ วันที่ 31 มกราคม 2555 Book value of fixed assets 31 Jan 2011					รวม Total	ประเภทสินทรัพย์ Category of industry		
			ที่ดิน Land	ยานพาหนะ Vehicles	เครื่องจักร Machinery	อาคาร Building and contribution	เครื่องมือ เครื่องมือ Other tools		สิ่งอำนวยความสะดวก Office appliances	ที่ดิน Land	ยานพาหนะ Vehicles	เครื่องจักร Machinery	อาคาร Building and contribution			เครื่องมือ เครื่องมือ Other tools	สิ่งอำนวยความสะดวก Office appliances
2620	การผลิตไฟฟ้า Electricity and heat supply	12	407,894.5	122,682.3	83,818.4	109,279.3	42,415.2	7,429.4	20,688.6	1,243.3	414,588.8	72,821.8	139,588.1	32,419.7	241,479	13,887.0	Manufacture of watches and clocks
2629	การผลิตและจัดหาพลังงานไฟฟ้า Manufacture and supply of electric energy	1	0	0	0	0	0	0	0	0	0	0	0	0	0	0	Manufacture of equipment with a watch or clock movement or with synchronous motor
266	การผลิตเครื่องจักรกล เครื่องมือกล การผลิตและจัดหาเครื่องมือกล Manufacture of machinery, metal tools and metal tools supply	1	0	0	0	0	0	0	0	0	0	0	0	0	0	0	Manufacture of irradation, electromedical and electrotherapeutic equipment
2660	การผลิตเครื่องมือกล เครื่องมือกล การผลิตและจัดหาเครื่องมือกล Manufacture of metal tools and metal tools supply	1	0	0	0	0	0	0	0	0	0	0	0	0	0	0	Manufacture of irradation, electromedical and electrotherapeutic equipment
26600	การผลิตเครื่องมือกล เครื่องมือกล การผลิตและจัดหาเครื่องมือกล Manufacture of metal tools and metal tools supply	1	0	0	0	0	0	0	0	0	0	0	0	0	0	0	Manufacture of irradation, electromedical and electrotherapeutic equipment
267	การผลิตอุปกรณ์การแพทย์ Manufacture of medical equipment	5	6,245.3	412.7	412.7	750.0	3,780.0	302.6	1,000.0	0	5,047.7	358.4	600.0	3,024.0	800.0	0	Manufacture of optical instruments and photographic equipment
2670	การผลิตอุปกรณ์การแพทย์ การผลิตและจัดหาอุปกรณ์การแพทย์ Manufacture of medical equipment and medical equipment supply	5	6,245.3	412.7	412.7	750.0	3,780.0	302.6	1,000.0	0	5,047.7	358.4	600.0	3,024.0	800.0	0	Manufacture of optical instruments and photographic equipment
26703	การผลิตอุปกรณ์การแพทย์ การผลิตและจัดหาอุปกรณ์การแพทย์ Manufacture of medical equipment and medical equipment supply	5	6,245.3	412.7	412.7	750.0	3,780.0	302.6	1,000.0	0	5,047.7	358.4	600.0	3,024.0	800.0	0	Manufacture of optical instruments and photographic equipment
268	การผลิตเครื่องมือแม่เหล็กไฟฟ้า Manufacture of electrical and electronic equipment	14	4,660,827.3	3,828,148.7	108,764.6	147,873.4	51,101.5	22,952.3	23,359.8	477,827.0	4,102,619.5	97,046.1	122,394.1	46,519.8	19,466.0	454,011.1	Manufacture of magnetic and optical media
2680	การผลิตเครื่องมือแม่เหล็กไฟฟ้า การผลิตและจัดหาเครื่องมือแม่เหล็กไฟฟ้า Manufacture of electrical and electronic equipment and electrical and electronic equipment supply	14	4,660,827.3	3,828,148.7	108,764.6	147,873.4	51,101.5	22,952.3	23,359.8	477,827.0	4,102,619.5	97,046.1	122,394.1	46,519.8	19,466.0	454,011.1	Manufacture of magnetic and optical media
26800	การผลิตเครื่องมือแม่เหล็กไฟฟ้า การผลิตและจัดหาเครื่องมือแม่เหล็กไฟฟ้า Manufacture of electrical and electronic equipment and electrical and electronic equipment supply	14	4,660,827.3	3,828,148.7	108,764.6	147,873.4	51,101.5	22,952.3	23,359.8	477,827.0	4,102,619.5	97,046.1	122,394.1	46,519.8	19,466.0	454,011.1	Manufacture of magnetic and optical media
27	การผลิตอุปกรณ์ไฟฟ้า Manufacture of electrical equipment	415	10,204,493.7	2,901,900.7	2,341,514.7	3,524,042.9	59,238.1	178,376.5	1,197,341.5	68,519.2	11,506,689.9	3,837,329.8	2,919,242.6	496,293.2	1,287,425.8	226,712.8	Manufacture of electrical equipment
271	การผลิตและจัดหาเครื่องมือไฟฟ้า การผลิตและจัดหาเครื่องมือไฟฟ้า Manufacture and supply of electrical equipment and supply of electrical equipment	125	3,371,482.0	356,206.4	68,887.2	935,547.4	264,497.6	63,886.0	909,840.9	25,644.6	5,560,052.7	2,488,713.2	1,229,336.1	189,354.7	1,049,929.9	184,358.4	Manufacture of electric motors, generators, transformers and electricity distribution apparatus
2710	การผลิตและจัดหาเครื่องมือไฟฟ้า การผลิตและจัดหาเครื่องมือไฟฟ้า Manufacture and supply of electrical equipment and supply of electrical equipment	125	3,371,482.0	356,206.4	68,887.2	935,547.4	264,497.6	63,886.0	909,840.9	25,644.6	5,560,052.7	2,488,713.2	1,229,336.1	189,354.7	1,049,929.9	184,358.4	Manufacture of electric motors, generators, transformers and electricity distribution apparatus
27100	การผลิตและจัดหาเครื่องมือไฟฟ้า การผลิตและจัดหาเครื่องมือไฟฟ้า Manufacture and supply of electrical equipment and supply of electrical equipment	125	3,371,482.0	356,206.4	68,887.2	935,547.4	264,497.6	63,886.0	909,840.9	25,644.6	5,560,052.7	2,488,713.2	1,229,336.1	189,354.7	1,049,929.9	184,358.4	Manufacture of electric motors, generators, transformers and electricity distribution apparatus
27101	การผลิตและจัดหาเครื่องมือไฟฟ้า การผลิตและจัดหาเครื่องมือไฟฟ้า Manufacture and supply of electrical equipment and supply of electrical equipment	34	1,922,483.1	167,479.6	501,493.3	336,386.4	35,811.8	13,971.1	873,938.1	3,322.8	2,261,702.0	470,972.0	569,454.5	18,519.8	1,015,020.0	4,827.1	Manufacture of electric motors and generators
27102	การผลิตและจัดหาเครื่องมือไฟฟ้า การผลิตและจัดหาเครื่องมือไฟฟ้า Manufacture and supply of electrical equipment and supply of electrical equipment	24	1,022,176.4	115,252.2	246,375.1	451,531.3	136,620.4	25,403.9	7,883.2	10,110.4	2,915,668.8	1,965,359.5	531,317.4	97,403.0	242,744.5	176,391.5	Manufacture of electric transformers
27103	การผลิตและจัดหาเครื่องมือไฟฟ้า การผลิตและจัดหาเครื่องมือไฟฟ้า Manufacture and supply of electrical equipment and supply of electrical equipment	67	446,822.5	73,507.6	70,382.9	156,009.7	92,094.4	20,457.0	27,999.6	3,211.4	390,194.0	66,981.7	123,161.6	73,451.9	21,837.2	3,193.8	Manufacture of electricity distribution and control apparatus
272	การผลิตและจัดหาเครื่องมือแม่เหล็กไฟฟ้า Manufacture of electrical and electronic equipment	15	192,195.9	43,474.2	72,764.3	46,510.4	15,171.3	6,305.3	2,140.1	5,830.3	214,070.9	65,304.5	61,877.2	15,427.1	1,276.5	7,408.1	Manufacture of batteries and accumulators

(Unit in Thousand Baht)

ตาราง 12 มูลค่าของสินทรัพย์คงที่ตามหมวดหมู่ 254 จำแนกตามประเภทอุตสาหกรรม กรุงเทพมหานคร พ.ศ. 2555 (ต่อ)

รหัส Code	ประเภทอุตสาหกรรม Industry	จำนวน establishments	มูลค่าสินทรัพย์คงที่ ณ วันที่ 31 ธันวาคม 2011 Book value of fixed assets 31 Dec. 2011						มูลค่าสินทรัพย์คงที่ ณ วันที่ 31 มกราคม 2011 Book value of fixed assets 31 Jan. 2011									
			รวม Total	ที่ดิน Land	อาคาร Building and construction	เครื่องจักร Machinery	ยานพาหนะ Vehicles	เครื่องใช้ สำนักงาน Office appliances	เครื่องมือ อื่น ๆ Other tools	สินทรัพย์ คงที่ อื่น ๆ Other fixed assets	รวม Total	ที่ดิน Land	อาคาร Building and construction	เครื่องจักร Machinery	ยานพาหนะ Vehicles	เครื่องใช้ สำนักงาน Office appliances	เครื่องมือ อื่น ๆ Other tools	สินทรัพย์ คงที่ อื่น ๆ Other fixed assets
270	การผลิตแบตเตอรี่และเซลล์แสงอาทิตย์	15	192,195.9	43,470.2	72,764.3	46,510.4	151,713.3	6,305.3	2,140.1	5,830.3	234,070.9	55,994.8	65,304.5	61,877.2	15,027.1	6,382.7	1,876.5	7,408.1
2720	การผลิตแบตเตอรี่และเซลล์แสงอาทิตย์	15	192,195.9	43,470.2	72,764.3	46,510.4	151,713.3	6,305.3	2,140.1	5,830.3	234,070.9	55,994.8	65,304.5	61,877.2	15,027.1	6,382.7	1,876.5	7,408.1
273	การผลิตอุปกรณ์อิเล็กทรอนิกส์	57	1,056,602.5	248,648.4	238,669.9	492,464.4	42,053.1	3,605.2	678.2	1,320,747.1	557,823.6	237,719.0	475,482.1	35,550.0	3,136.3	10,567.2	461.0	461.0
2730	การผลิตอุปกรณ์อิเล็กทรอนิกส์	16	905,632.8	198,571.7	209,949.7	465,167.6	19,985.2	2,171.8	678.2	1,166,798.0	494,038.2	202,642.0	400,881.1	17,276.2	1,886.3	9,413.2	461.0	461.0
2731	การผลิตอุปกรณ์อิเล็กทรอนิกส์	16	905,632.8	198,571.7	209,949.7	465,167.6	19,985.2	2,171.8	678.2	1,166,798.0	494,038.2	202,642.0	400,881.1	17,276.2	1,886.3	9,413.2	461.0	461.0
2732	การผลิตอุปกรณ์อิเล็กทรอนิกส์	41	130,969.7	50,076.7	28,720.2	27,296.8	22,067.9	1,433.3	1,154.8	153,991.1	63,785.4	35,077.0	34,601.0	18,281.8	1,250.0	950.0	-	-
2733	การผลิตอุปกรณ์อิเล็กทรอนิกส์	41	130,969.7	50,076.7	28,720.2	27,296.8	22,067.9	1,433.3	1,154.8	153,991.1	63,785.4	35,077.0	34,601.0	18,281.8	1,250.0	950.0	-	-
274	การผลิตอุปกรณ์ไฟฟ้า	77	1,386,966.1	462,413.6	296,760.4	294,204.3	69,654.2	48,902.7	200,560.6	1,236,240.2	444,316.6	266,690.4	242,843.0	38,655.7	37,251.9	173,329.7	12,952.9	12,952.9
2740	การผลิตอุปกรณ์ไฟฟ้า	14	1,384,866.1	462,413.6	296,760.4	294,204.3	69,654.2	48,902.7	200,560.6	1,236,240.2	444,316.6	266,690.4	242,843.0	38,655.7	37,251.9	173,329.7	12,952.9	12,952.9
2741	การผลิตอุปกรณ์ไฟฟ้า	14	211,259.9	82,867.8	66,509.8	39,107.4	9,047.1	858.9	8,203.9	193,345.7	82,625.9	62,608.5	27,067.5	9,116.5	1,174.2	6,697.6	3,885.5	3,885.5
2742	การผลิตอุปกรณ์ไฟฟ้า	63	1,173,606.2	379,545.8	229,250.6	255,096.9	60,607.1	48,043.8	200,356.7	1,042,894.5	361,690.7	204,081.9	215,775.5	40,539.1	36,077.8	166,632.1	9,067.4	9,067.4
275	การผลิตอุปกรณ์ไฟฟ้า	85	3,073,375.7	838,905.4	502,790.5	1,455,728.8	117,077.4	19,140.5	8,693.1	2,087,655.9	806,027.3	381,419.2	734,805.1	120,122.8	18,924.4	5,861.0	20,976.1	20,976.1
2750	การผลิตอุปกรณ์ไฟฟ้า	85	3,073,375.7	838,905.4	502,790.5	1,455,728.8	117,077.4	19,140.5	8,693.1	2,087,655.9	806,027.3	381,419.2	734,805.1	120,122.8	18,924.4	5,861.0	20,976.1	20,976.1
2760	การผลิตอุปกรณ์ไฟฟ้า	42	2,580,848.8	604,456.4	396,433.9	1,499,370.8	60,637.7	11,976.7	6,935.6	1,630,533.9	578,488.9	280,011.3	679,836.1	46,435.2	13,002.3	4,287.1	20,833.0	20,833.0
2780	การผลิตอุปกรณ์ไฟฟ้า	34	446,632.6	214,575.6	89,884.5	62,033.7	72,000.4	6,486.6	8,108	429,123.4	214,812.4	86,835.5	50,920.7	70,245.0	5,479.6	694.4	113.9	113.9
2790	การผลิตอุปกรณ์ไฟฟ้า	9	46,674.4	19,834	16,472.0	4,353.3	4,303.3	515.3	982.7	28,178.6	13,866.0	6,352.6	3,709.3	3,462.6	441.6	871.5	29.2	29.2
2791	การผลิตอุปกรณ์ไฟฟ้า	56	1,146,001.5	351,632.7	411,672.3	202,573.8	84,894.5	36,564.9	57,615.7	1,079,643.1	353,913.8	387,483.5	175,178.1	76,975.0	39,674.8	45,861.6	5,563	5,563
2792	การผลิตอุปกรณ์ไฟฟ้า	56	1,146,001.5	351,632.7	411,672.3	202,573.8	84,894.5	36,564.9	57,615.7	1,079,643.1	353,913.8	387,483.5	175,178.1	76,975.0	39,674.8	45,861.6	5,563	5,563
2793	การผลิตอุปกรณ์ไฟฟ้า	9	609,662.2	213,970.2	297,500.0	62,668.8	17,871.1	1,950.0	15,082.2	597,169.3	282,249.9	53,501.2	15,255.0	10,780.7	1,410.2	1,623.0	-	-
2794	การผลิตอุปกรณ์ไฟฟ้า	17	183,349.9	38,705.4	54,073.3	18,751.1	6,901.1	20,683.0	8,027	169,644.4	38,354.4	50,811.2	48,896.4	16,037.7	8,700.8	16,230.0	539.9	539.9
2795	การผลิตอุปกรณ์ไฟฟ้า	30	353,610.5	109,173.2	60,540.0	81,799.8	48,848.3	27,669.7	21,860.4	312,529.6	91,234.3	54,023.3	72,781.6	45,683.3	29,563.8	18,288	164	164
28	การผลิตเครื่องใช้ไฟฟ้าและเครื่องใช้สำนักงาน	595	1,157,572.3	3,543,706.5	41,988,875.5	2,112,242.2	589,377.2	246,054.8	782,789.4	11,775,548.2	3,573,814.2	4,559,051.4	2,006,693.6	510,094.0	275,761.3	650,834.0	125,116.7	125,116.7
281	การผลิตเครื่องใช้ไฟฟ้าและเครื่องใช้สำนักงาน	335	9,454,612.0	2,772,867.8	3,761,301.4	1,617,499.1	332,746.7	198,742.0	711,546.0	9,661,956.1	2,808,399.3	4,105,184.5	1,446,891.1	281,809.1	199,339.7	585,497.5	35,034.9	35,034.9

(หน่วยเป็นล้านบาท)

ตาราง 12 มูลค่าตามบัญชีของสินทรัพย์ที่ว่ามี 254 จำแนกตามประเภทอุตสาหกรรม กรุงเทพมหานคร พ.ศ. 2555 (ต่อ)  
TABLE 12 BOOK VALUE OF FIXED ASSETS IN 2011 BY CATEGORY OF INDUSTRY, BANGKOK, 2012 (cont'd)

รหัส Code	ประเภทอุตสาหกรรม Number of establish- ments	จำนวน Total	มูลค่าตามบัญชีของสินทรัพย์ที่ว่ามี ณ วันที่ 31 ธันวาคม 2011 Book value of fixed assets 31 Dec. 2011					มูลค่าตามบัญชีของสินทรัพย์ที่ว่ามี ณ วันที่ 31 มกราคม 2011 Book value of fixed assets 31 Jan. 2011					ประเภท Category of industry						
			ที่ดิน Land	อาคาร Building and construction	เครื่องจักร Machinery	ยานพาหนะ Vehicles	สิ่งอำนวยความสะดวก Office appliances	เครื่องมือ Other tools	ที่ดิน Land	อาคาร Building and construction	เครื่องจักร Machinery	ยานพาหนะ Vehicles		สิ่งอำนวยความสะดวก Office appliances	เครื่องมือ Other tools	สินทรัพย์ Other fixed assets			
2811	การผลิตรายพิมพ์และเครื่องพิมพ์ (ยกเว้นเครื่องพิมพ์ดีดอุตสาหกรรม)	9	1,175,202.0	800,000.0	340,039.0	10,218.0	11,342.2	2,033.9	6,420.0	148.9	1,417,601.8	800,000.0	389,039.0	10,187.3	9,928.5	2,076.9	6,336.0	341	Manufacture of engines and turbines (except aircraft, vehicle and cycle engines)
2810	การผลิตรายพิมพ์และเครื่องพิมพ์ (ยกเว้นเครื่องพิมพ์ดีดอุตสาหกรรม)	9	1,175,202.0	800,000.0	340,039.0	10,218.0	11,342.2	2,033.9	6,420.0	148.9	1,417,601.8	800,000.0	389,039.0	10,187.3	9,928.5	2,076.9	6,336.0	341	Manufacture of engines and turbines (except aircraft, vehicle and cycle engines)
2812	การผลิตรายพิมพ์และเครื่องพิมพ์ (ยกเว้นเครื่องพิมพ์ดีดอุตสาหกรรม)	12	89,503.5	31,261.3	21,798.8	29,466.2	7,725.2	2,595.1	1,016.7	643.2	80,833.1	31,299.2	20,708.8	19,567.7	6,061.4	1,674.2	1,162.9	578.9	Manufacture of fluid power equipment
2810	การผลิตรายพิมพ์และเครื่องพิมพ์ (ยกเว้นเครื่องพิมพ์ดีดอุตสาหกรรม)	12	89,503.5	31,261.3	21,798.8	29,466.2	7,725.2	2,595.1	1,016.7	643.2	80,833.1	31,299.2	20,708.8	19,567.7	6,061.4	1,674.2	1,162.9	578.9	Manufacture of fluid power equipment
2813	การผลิตรายพิมพ์และเครื่องพิมพ์ (ยกเว้นเครื่องพิมพ์ดีดอุตสาหกรรม)	33	399,647.0	118,686.0	156,600.0	60,513.0	45,862.2	8,005.1	10,556.7	1,344.0	366,626.4	134,709.7	143,317.3	53,283.7	46,700.8	7,645.5	9,286.2	1,052.2	Manufacture of other pumps, compressors, taps and valves
2813	การผลิตรายพิมพ์และเครื่องพิมพ์ (ยกเว้นเครื่องพิมพ์ดีดอุตสาหกรรม)	22	228,404.6	76,409.3	88,236.1	30,107.1	26,819.9	3,256.5	3,381.7	-	238,456.3	97,107.0	80,505.4	28,979.9	25,695.3	3,251.6	2,877.2	-	Manufacture of other pumps and compressors
2813	การผลิตรายพิมพ์และเครื่องพิมพ์ (ยกเว้นเครื่องพิมพ์ดีดอุตสาหกรรม)	11	170,642.3	42,274.7	68,163.9	30,465.9	16,726.3	4,752.6	6,973.0	1,344.0	173,570.1	37,562.7	42,812.0	24,303.8	21,005.5	4,391.9	6,009.0	1,063.2	Manufacture of other taps and valves
2814	การผลิตรายพิมพ์และเครื่องพิมพ์ (ยกเว้นเครื่องพิมพ์ดีดอุตสาหกรรม)	10	118,311.5	79,518.9	14,146.5	14,568.9	7,262.2	1,212.1	464.9	1,196.0	120,173.4	81,200.7	14,258.2	15,563.2	6,065.3	1,124.3	1,277.1	682.6	Manufacture of bearings, gears, gearing and driving elements
2810	การผลิตรายพิมพ์และเครื่องพิมพ์ (ยกเว้นเครื่องพิมพ์ดีดอุตสาหกรรม)	10	118,311.5	79,518.9	14,146.5	14,568.9	7,262.2	1,212.1	464.9	1,196.0	120,173.4	81,200.7	14,258.2	15,563.2	6,065.3	1,124.3	1,277.1	682.6	Manufacture of bearings, gears, gearing and driving elements
2815	การผลิตรายพิมพ์และเครื่องพิมพ์ (ยกเว้นเครื่องพิมพ์ดีดอุตสาหกรรม)	22	89,880.5	36,242.0	25,119.6	12,326.6	10,736.5	1,703.3	2,398.8	1,289.8	102,532.2	35,863.9	26,321.5	9,756.5	8,716.3	1,557.1	1,831.5	1,865.5	Manufacture of ovens, furnaces and furnace burners
2810	การผลิตรายพิมพ์และเครื่องพิมพ์ (ยกเว้นเครื่องพิมพ์ดีดอุตสาหกรรม)	22	89,880.5	36,242.0	25,119.6	12,326.6	10,736.5	1,703.3	2,398.8	1,289.8	102,532.2	35,863.9	26,321.5	9,756.5	8,716.3	1,557.1	1,831.5	1,865.5	Manufacture of ovens, furnaces and furnace burners
2816	การผลิตรายพิมพ์และเครื่องพิมพ์ (ยกเว้นเครื่องพิมพ์ดีดอุตสาหกรรม)	44	514,718.5	167,805.5	98,102.9	164,212.8	48,284.3	15,608.8	13,331.5	10,624.6	554,507.3	191,094.1	104,778.0	167,770.0	42,947.5	20,262.2	17,800.3	9,884.2	Manufacture of lifting and handling equipment
2810	การผลิตรายพิมพ์และเครื่องพิมพ์ (ยกเว้นเครื่องพิมพ์ดีดอุตสาหกรรม)	44	514,718.5	167,805.5	98,102.9	164,212.8	48,284.3	15,608.8	13,331.5	10,624.6	554,507.3	191,094.1	104,778.0	167,770.0	42,947.5	20,262.2	17,800.3	9,884.2	Manufacture of lifting and handling equipment
2817	การผลิตรายพิมพ์และเครื่องพิมพ์ (ยกเว้นเครื่องพิมพ์ดีดอุตสาหกรรม)	14	40,262.6	5,215.0	11,954.5	16,333.1	6,310.0	460.0	-	41,385.1	5,134.6	10,964.3	19,646.2	5,310.0	360.0	-	-	-	Manufacture of office machinery and equipment (except computers and peripheral equipment)
2810	การผลิตรายพิมพ์และเครื่องพิมพ์ (ยกเว้นเครื่องพิมพ์ดีดอุตสาหกรรม)	14	40,262.6	5,215.0	11,954.5	16,333.1	6,310.0	460.0	-	41,385.1	5,134.6	10,964.3	19,646.2	5,310.0	360.0	-	-	-	Manufacture of office machinery and equipment (except computers and peripheral equipment)
2818	การผลิตรายพิมพ์และเครื่องพิมพ์ (ยกเว้นเครื่องพิมพ์ดีดอุตสาหกรรม)	6	230,647.4	51,103.5	90,475.0	44,575.0	31,972.1	8,902.2	3,427.0	-	166,652.2	51,068.8	42,995.9	37,090.9	24,415.8	6,147.5	3,598.4	-	Manufacture of power-driven hand tools
2810	การผลิตรายพิมพ์และเครื่องพิมพ์ (ยกเว้นเครื่องพิมพ์ดีดอุตสาหกรรม)	6	230,647.4	51,103.5	90,475.0	44,575.0	31,972.1	8,902.2	3,427.0	-	166,652.2	51,068.8	42,995.9	37,090.9	24,415.8	6,147.5	3,598.4	-	Manufacture of power-driven hand tools
2819	การผลิตรายพิมพ์และเครื่องพิมพ์ (ยกเว้นเครื่องพิมพ์ดีดอุตสาหกรรม)	185	6,777,232.0	1,483,137.5	2,982,262.2	1,270,381.5	168,622.0	158,168.7	679,932.4	26,754.7	6,789,224.5	1,477,891.2	1,316,603.5	131,148.5	158,830.2	158,830.2	327,631.1	20,924.4	Manufacture of other general-purpose machinery

(Amount in Thousand Baht)

ตาราง 12 มูลค่าตามบัญชีของสินทรัพย์ถาวรในปี 2554 จำแนกตามประเภทสินทรัพย์ กรุงเทพมหานคร พ.ศ. 2555 (ต่อ)  
TABLE 12 BOOK VALUE OF FIXED ASSETS IN 2011 BY CATEGORY OF INDUSTRY, BANGKOK, 2012 (cont'd)

รหัส Code	ประเภทอุตสาหกรรม Establish-ments	จำนวน Number of	มูลค่าสินทรัพย์ตามราคาตลาด ณ วันที่ 31 ธันวาคม 2011 Book value of fixed assets 31 Dec 2011										สินทรัพย์ ทรัพย์สิน Other fixed assets	ประเภทอุตสาหกรรม Industry					
			รวม Total	ที่ดิน Land	อาคาร และ สิ่งปลูก สร้าง Building and con- struction	เครื่องจักร และ อุปกรณ์ Machinery and appliances	ยานยนต์ และ พาหนะ Vehicles	เครื่องใช้ สำนักงาน Office appliances	เครื่องมือ และ อุปกรณ์ เครื่องมือ Other tools	รวม Total	ที่ดิน Land	อาคาร และ สิ่งปลูก สร้าง Building and con- struction			เครื่องจักร และ อุปกรณ์ Machinery and appliances	ยานยนต์ และ พาหนะ Vehicles	เครื่องใช้ สำนักงาน Office appliances	เครื่องมือ และ อุปกรณ์ เครื่องมือ Other tools	สินทรัพย์ ทรัพย์สิน Other fixed assets
2819	การผลิตรายพิมพ์	110	6,095,272.8	1,238,834.2	2,746,977.5	1,205,505.1	991,117.7	132,570.1	651,686.0	20,382.3	61,204,686.1	1,213,807.6	2,914,038.1	1,261,316.8	70,257.6	130,012.1	909,238.3	17,263.7	Manufacture of industrial engineering or feeding equipment
2819	การผลิตรายพิมพ์	75	681,159.1	244,303.3	251,287.7	64,864.4	65,503.3	25,581.7	22,246.4	3,972.4	662,538.4	264,083.7	281,195.4	52,831.7	56,905.9	28,118.1	18,396.8	3,706.7	Manufacture of other general-purpose machinery, n.e.c.
282	การผลิตรายพิมพ์	200	2,141,710.3	770,738.8	437,566.1	494,743.2	256,622.5	67,312.8	71,943.4	42,883.6	2,114,131.1	765,214.9	453,866.9	433,702.5	228,786.9	76,421.6	65,338.5	90,091.8	Manufacture of special-purpose machinery
2821	การผลิตรายพิมพ์	34	367,980.6	121,636.6	82,908.0	88,343.3	43,979.8	11,127.6	19,736.2	249.2	346,068.2	120,636.6	80,493.9	77,919.4	31,153.8	9,685.4	18,948.5	28.6	Manufacture of agricultural and forestry machinery
2821	การผลิตรายพิมพ์	11	593,115.5	153,939.9	5,834.7	20,888.8	10,045.7	3,600.0	3,874.4	-	518,366.6	153,939.9	4,924.8	16,824.3	8,403.8	2,822.9	2,900.9	-	Manufacture of tractors for agriculture and forestry
2829	การผลิตรายพิมพ์	23	308,669.2	105,676.7	77,073.3	67,695.5	33,594.1	7,527.6	16,148.7	249.2	292,231.6	104,676.7	75,571.0	61,095.1	28,750.0	6,862.6	16,047.4	28.6	Manufacture of other agricultural and forestry machinery
282	การผลิตรายพิมพ์	30	264,848.7	75,551.7	31,472.2	81,326.0	54,306.3	8,832.2	13,175.1	188.3	259,782.8	75,487.9	37,666.7	78,028.4	46,397.7	9,629.5	12,499.1	137.5	Manufacture of metal forming machinery and machine tools
2821	การผลิตรายพิมพ์	12	71,016.9	7,500.0	8,700.0	32,209.6	17,889.0	1,801.5	2,896.7	-	62,394.5	7,500.0	8,540.0	28,308.4	13,382.2	2,941.5	1,719.4	-	Manufacture of metal forming machinery and machine tools
2829	การผลิตรายพิมพ์	18	193,831.8	68,051.7	27,752.2	49,116.3	36,417.3	7,007.7	10,278.4	188.3	197,388.3	67,987.9	29,066.7	49,716.0	33,012.5	6,688.0	10,779.7	137.5	Manufacture of other machine tools
2823	การผลิตรายพิมพ์	10	93,813.3	36,600.0	6,303.3	13,718.4	19,200.0	15,207.4	710.3	-	53,817.6	4,200.0	5,894.1	13,911.6	15,550.0	13,871.6	710.3	-	Manufacture of machinery for metallurgy
2820	การผลิตรายพิมพ์	10	93,813.3	36,600.0	6,303.3	13,718.4	19,200.0	15,207.4	710.3	-	53,817.6	4,200.0	5,894.1	13,911.6	15,550.0	13,871.6	710.3	-	Manufacture of machinery for metallurgy
2824	การผลิตรายพิมพ์	15	348,896.7	116,224.7	79,631.4	48,659.9	27,026.9	8,890.0	8,864.2	967.5	360,833.1	176,973.2	76,388.1	39,467.1	39,429.9	18,154.2	8,157.8	2,628	Manufacture of machinery for mining, quarrying and construction
2830	การผลิตรายพิมพ์	15	348,896.7	116,224.7	79,631.4	48,659.9	27,026.9	8,890.0	8,864.2	967.5	360,833.1	176,973.2	76,388.1	39,467.1	39,429.9	18,154.2	8,157.8	2,628	Manufacture of machinery for mining, quarrying and construction
2825	การผลิตรายพิมพ์	28	250,007.8	112,939.0	21,149.4	71,364.4	22,841.8	1,632.2	19,982.1	510.9	278,626.7	141,633.4	42,074.2	58,651.1	18,437.6	1,377.7	16,266.7	362.1	Manufacture of machinery for food, beverage and tobacco processing
2820	การผลิตรายพิมพ์	28	250,007.8	112,939.0	21,149.4	71,364.4	22,841.8	1,632.2	19,982.1	510.9	278,626.7	141,633.4	42,074.2	58,651.1	18,437.6	1,377.7	16,266.7	362.1	Manufacture of machinery for food, beverage and tobacco processing
2826	การผลิตรายพิมพ์	32	196,706.0	72,713.4	37,698.1	41,883.5	22,427.6	6,797.4	4,480.0	10,666.0	186,606.6	72,972.3	40,278.0	33,336.6	20,183.0	6,333.8	3,707.0	11,288.0	Manufacture of machinery for textile, apparel and leather production
2826	การผลิตรายพิมพ์	14	35,439.4	26,920.7	7,172.6	9,288.5	7,636.1	1,083.7	1,372.9	50.0	50,362.0	26,882.2	6,333.3	7,279.7	7,486.2	1,032.9	1,181.6	40.0	Manufacture of textile preparing, spinning, weaving and finishing machines
2829	การผลิตรายพิมพ์	18	143,266.5	45,792.7	30,525.5	32,715.0	14,791.5	5,787.7	3,107.1	10,536.0	138,240.7	46,164.1	34,346.6	26,044.9	12,692.8	5,300.9	2,525.4	11,168.0	Manufacture of other machinery for textile, apparel and leather production
2829	การผลิตรายพิมพ์	51	618,657.3	175,079.4	178,368.8	147,993.7	66,794.1	15,569.0	4,293.6	30,364.7	626,678.1	173,891.5	170,550.0	132,720.3	51,654.9	16,395.9	5,892.2	76,822.8	Manufacture of other special-purpose machinery
2829	การผลิตรายพิมพ์	4	64,672.5	16,000.0	17,352.4	13,857.3	16,793.3	1,088.2	355.9	-	38,433.3	16,000.0	16,494.8	2,682.6	1,990.0	1,057.3	289.7	-	Manufacture of paper and paperboard making machinery
2829	การผลิตรายพิมพ์	18	318,300.8	89,604.4	115,994.0	60,722.2	16,572.6	5,734.1	847.6	28,777.0	371,028.5	89,778.4	114,673.8	62,133.3	21,087.5	7,763.1	799.4	74,771.1	Manufacture of rubber or plastic making machinery

(หน่วยเป็น ล้านบาท)



ตาราง 12 มูลค่าสินทรัพย์คงเหลือ ณ วันที่ 2554 จำแนกตามประเภทสินทรัพย์ กรุงเทพมหานคร พ.ศ. 2555 (ต่อ)  
TABLE 12 BOOK VALUE OF FIXED ASSETS IN 2011 BY CATEGORY OF INDUSTRY, BANGKOK, 2012 (cont'd)

รหัส Code	ประเภทกิจการ Number of establish- ments	รวม Total	มูลค่าสินทรัพย์คงเหลือ ณ วันที่ 1 Jan 2011 Book value of fixed assets 1 Jan 2011					รวม Total	มูลค่าสินทรัพย์คงเหลือ ณ วันที่ 31 Dec 2011 Book value of fixed assets 31 Dec 2011					ประเภทสินทรัพย์ Category of industry			
			ที่ดิน Land	อาคาร และ สิ่งปลูกสร้าง Building and contribution	ยานยนต์ Motor vehicles	เครื่องใช้ สำนักงาน Office appliances	เครื่องมือ อื่น ๆ Other tools		รวม Total	ที่ดิน Land	อาคาร และ สิ่งปลูกสร้าง Building and contribution	ยานยนต์ Motor vehicles	เครื่องใช้ สำนักงาน Office appliances		เครื่องมือ อื่น ๆ Other tools	รวม Total	
2899 การผลิตไฟฟ้าจากถ่านหินและถ่านหินอัด	29	235,884.0	69,470.0	40,004.4	74,027.8	33,489.2	81,507.1	1,387.8	217,216.3	68,113.1	39,419.5	67,884.4	28,378.4	7,949.1	3,960.1	1,311.7	Manufacture of other special purpose machinery, n.e.c.
2900 การผลิตไฟฟ้าจากถ่านหินอัด	541	18,715,803.3	3,350,592.6	23,874,801.1	6,474,984.3	3,057,541.5	207,008.8	874,416.7	15,672,490.4	3,375,566.5	22,018,214.2	17,116,145.2	188,870.9	2,131,337.1	762,284.1	Manufacture of motor vehicles, trailers and semitrailers	
2910 การผลิตยานยนต์	14	256,903.3	121,660.3	50,991.7	44,159.1	26,601.3	6,637.5	3,984.6	244,635.9	122,680.6	46,457.6	40,297.3	7,014.9	2,520.4	2,016.2	Manufacture of motor vehicles	
2910 การผลิตยานยนต์	14	256,903.3	121,660.3	50,991.7	44,159.1	26,601.3	6,637.5	3,984.6	244,635.9	122,680.6	46,457.6	40,297.3	7,014.9	2,520.4	2,016.2	Manufacture of motor vehicles	
2910 การผลิตยานยนต์	6	147,111.6	80,800.0	22,890.0	23,430.0	18,000.0	553.3	1,829.3	149,641.0	83,200.0	22,040.0	21,953.0	14,800.0	503.3	1,462.7	Manufacture of passenger cars	
2910 การผลิตยานยนต์	1	D	D	D	D	D	D	D	D	D	D	D	D	D	D	Manufacture of other motor vehicles for passengers	
2910 การผลิตยานยนต์	7	104,537.9	40,860.3	21,724.2	20,793.1	8,979.9	5,803.5	3,844.6	97,021.1	39,480.6	21,284.4	18,343.3	9,155.5	6,270.1	499.0	Manufacture of other motor vehicles, n.e.c.	
2920 การผลิตยานยนต์	35	169,203.4	88,295.0	30,559.1	18,502.8	20,038.8	3,579.3	4,912.6	168,119.6	99,033.9	27,770.4	16,114.9	15,346.9	2,610.7	4,108.1	Manufacture of bodies(cabwork) for motor vehicles, manufacture of trailer and semitrailer	
2920 การผลิตยานยนต์	35	169,203.4	88,295.0	30,559.1	18,502.8	20,038.8	3,579.3	4,912.6	168,119.6	99,033.9	27,770.4	16,114.9	15,346.9	2,610.7	4,108.1	Manufacture of bodies(cabwork) for motor vehicles, manufacture of trailer and semitrailer	
2920 การผลิตยานยนต์	28	118,578.2	52,857.8	26,521.6	18,084.4	14,404.7	2,897.5	4,142.2	117,939.9	63,416.7	23,548.0	15,615.5	10,883.5	2,070.1	3,366.0	Manufacture of bodies(cabwork) for motor vehicles,	
2920 การผลิตยานยนต์	2	D	D	D	D	D	D	D	D	D	D	D	D	D	D	Manufacture of trailer and semitrailer	
2920 การผลิตยานยนต์	5	40,237.1	31,437.2	37.5	39.4	3,841.1	491.8	3,315.7	39,833.7	31,837.2	22.5	619.4	3,015.5	480.6	706.0	3,116.7	Manufacture of containers
2930 การผลิตยานยนต์	492	16,089,673.7	3,040,637.3	2,293,346.3	6,432,242.4	2,990,707.5	196,792.0	2,228,688.8	15,259,736.0	3,053,834.1	2,143,886.1	5,343,556.3	1,677,151.5	179,245.3	2,124,708.6	737,251.2	Manufacture of parts and accessories for motor vehicles
2930 การผลิตยานยนต์	492	18,069,673.7	3,040,637.3	2,293,346.3	6,432,242.4	2,990,707.5	196,792.0	2,228,688.8	15,259,736.0	3,053,834.1	2,143,886.1	5,343,556.3	1,677,151.5	179,245.3	2,124,708.6	737,251.2	Manufacture of parts and accessories for motor vehicles
2930 การผลิตยานยนต์	226	232,029.2	58,100.3	38,843.6	59,764.7	6,629.3	3,063.4	736.0	183,189.4	59,327.0	27,719.9	32,974.9	56,064.8	2,786.4	6,137.5	198.0	Manufacture of motor vehicle seats
2930 การผลิตยานยนต์	8	49,597.7	17,329.0	13,330.0	10,932.2	5,930.0	361.6	1,530.0	47,654.4	17,629.0	13,325.0	10,692.2	4,726.8	297.4	1,227.0	-	Manufacture of electrical equipment for motor vehicles
2930 การผลิตยานยนต์	258	17,788,884.8	2,965,288.1	2,246,173.7	6,341,570.5	2,915,162.2	193,385.0	2,219,822.8	15,028,850.2	2,977,078.1	2,102,941.2	5,299,891.3	1,618,379.9	176,162.4	2,117,344.2	731,023.2	Manufacture of other parts and accessories for motor vehicles
30 การผลิตอุปกรณ์การขนส่ง	137	5,682,220.9	352,925.0	393,785.2	1,570,186.7	1,029,469.5	32,734.7	1,212,406.2	5,630,338.8	372,011.8	373,732.2	1,531,724.3	1,017,854.9	30,815.9	1,206,905.5	1,091,313.3	Manufacture of other transport equipment
301 การผลิตเรือ	8	254,720.8	26,685.6	149,284.9	53,465.4	10,439.4	3,782.2	9,885.5	244,947.4	27,856.4	140,489.5	53,270.9	9,014.7	3,533.3	9,472.7	1,880.7	Building of ships and floating structures
301 การผลิตเรือ	4	67,081.1	12,279.0	17,127.5	28,900.1	4,240.0	2,600.0	894.7	68,821.9	12,279.0	19,972.0	31,681.5	3,541.7	2,543.3	718.9	1,880.7	Building of ships and floating structures
3010 การผลิตเรือและสิ่งก่อสร้างลอยน้ำ	4	67,081.1	12,279.0	17,127.5	28,900.1	4,240.0	2,600.0	894.7	68,821.9	12,279.0	19,972.0	31,681.5	3,541.7	2,543.3	718.9	1,880.7	Building of ships and floating structures
3010 การผลิตเรือและสิ่งก่อสร้างลอยน้ำ	4	187,639.7	14,412.6	132,157.4	25,565.4	6,215.4	1,282.2	8,990.7	176,125.5	14,912.6	124,677.6	21,594.0	7,790.0	7,790.0	8,753.8	-	Building of pleasure and sporting boats
3010 การผลิตเรือและสิ่งก่อสร้างลอยน้ำ	4	187,639.7	14,412.6	132,157.4	25,565.4	6,215.4	1,282.2	8,990.7	176,125.5	14,912.6	124,677.6	21,594.0	7,790.0	7,790.0	8,753.8	-	Building of pleasure and sporting boats
302 การผลิตหัวรถจักรและรถไฟ	2	D	D	D	D	D	D	D	D	D	D	D	D	D	D	-	Manufacture of railway locomotives and rolling stock

(รวมใน Thousand Baht)



ตาราง 12 มูลค่าของสินทรัพย์คงที่ตามปี 2554 จำแนกตามประเภทอุตสาหกรรม กรุงเทพมหานคร พ.ศ. 2555 (ต่อ)

(Return in Thousand Baht)

รหัส Code	ประเภทอุตสาหกรรม Number of establish- ments	รวม Total	มูลค่าสินทรัพย์คงที่ ณ วันที่ 31 ธันวาคม 2554 Book value of fixed assets 31 Dec 2011					มูลค่าสินทรัพย์คงที่ ณ วันที่ 31 ธันวาคม 2555 Book value of fixed assets 31 Dec 2011					ประเภทสินทรัพย์ Category of industry					
			ที่ดิน Land	อาคาร และ สิ่งปลูกสร้าง Building and construction	เครื่องจักร Machinery	ยานพาหนะ Vehicles	เครื่องใช้ สำนักงาน Office appliances	เครื่องมือ อื่น ๆ Other tools	รวม Total	ที่ดิน Land	อาคาร และ สิ่งปลูกสร้าง Building and construction	เครื่องจักร Machinery		ยานพาหนะ Vehicles	เครื่องใช้ สำนักงาน Office appliances	เครื่องมือ อื่น ๆ Other tools	รวม Total	
3212 การผลิตเครื่องใช้ไฟฟ้าขนาดเล็ก และเครื่องใช้ไฟฟ้า	53	217,244.0	89,478.0	80,893.3	21,325.3	14,879.5	2,059.4	4,486.7	124.7	208,695.6	90,469.0	80,983.2	18,470.3	13,054.3	1,899.5	3,759.4	99.7	Manufacture of electronic and precision stones and metals
3213 การผลิตเครื่องใช้ไฟฟ้าขนาดใหญ่ และเครื่องใช้ไฟฟ้า	166	395,698.8	184,425.4	97,949.9	38,982.2	58,627.8	3,785.5	10,268.8	1,467.1	387,635.8	197,864.5	96,909.4	30,914.7	49,388.1	3,974.1	9,541.4	1,037.7	Cutting, shaping and finishing of diamonds and precious stones
322 การผลิตเครื่องใช้ไฟฟ้าและเครื่องใช้ไฟฟ้า และเครื่องใช้ไฟฟ้า	189	598,885.8	256,795.6	142,200.1	74,807.2	52,575.0	8,203.3	3,464.4	38.3	550,022.8	269,186.5	131,892.0	70,250.7	41,974.8	7,742.0	2,956.1	30.6	Manufacture of costume jewellery and related articles
3220 การผลิตเครื่องใช้ไฟฟ้าและเครื่องใช้ไฟฟ้า และเครื่องใช้ไฟฟ้า	189	538,883.8	256,795.6	142,200.1	74,807.2	52,575.0	8,203.3	3,464.4	38.3	528,028.8	269,186.5	131,892.0	70,250.7	41,974.8	7,742.0	2,956.1	30.6	Manufacture of costume jewellery and related articles
3221 การผลิตเครื่องใช้ไฟฟ้าและเครื่องใช้ไฟฟ้า และเครื่องใช้ไฟฟ้า	16	106,205.4	21,992.4	14,902.7	11,472.9	11,472.9	3,199.8	380.8	-	101,735.0	48,725.8	16,236.1	9,686.1	2,752.2	234.1	-	-	Manufacture of musical instruments
3220 การผลิตเครื่องใช้ไฟฟ้าและเครื่องใช้ไฟฟ้า และเครื่องใช้ไฟฟ้า	16	108,505.4	21,992.4	14,902.7	11,472.9	11,472.9	3,199.8	380.8	-	101,735.0	48,725.8	16,236.1	9,686.1	2,752.2	234.1	-	-	Manufacture of musical instruments
3220 การผลิตเครื่องใช้ไฟฟ้าและเครื่องใช้ไฟฟ้า และเครื่องใช้ไฟฟ้า	12	14,844.5	8,374.4	3,251.3	2,314.4	2,032.0	261.3	219.0	-	13,884.6	8,658.8	3,021.1	1,592.2	1,826.0	244.6	176.9	-	Manufacture of other musical instruments
3220 การผลิตเครื่องใช้ไฟฟ้าและเครื่องใช้ไฟฟ้า และเครื่องใช้ไฟฟ้า	4	94,409.9	13,419.0	53,305.3	14,671.4	9,409.9	2,938.5	1,658.8	-	87,800.4	13,419.0	45,704.6	18,078.9	7,801.1	2,300.6	572.2	-	Manufacture of other musical instruments
323 การผลิตเครื่องใช้ไฟฟ้าและเครื่องใช้ไฟฟ้า และเครื่องใช้ไฟฟ้า	34	643,880.1	94,075.0	316,743.3	134,627.0	27,046.2	20,493.3	23,866.8	28,865.5	657,786.1	100,822.9	327,939.9	121,068.0	21,845.9	24,788.5	24,321.4	38,125.6	Manufacture of sports goods
3230 การผลิตเครื่องใช้ไฟฟ้าและเครื่องใช้ไฟฟ้า และเครื่องใช้ไฟฟ้า	34	643,880.1	94,075.0	316,743.3	134,627.0	27,046.2	20,493.3	23,866.8	28,865.5	657,786.1	100,822.9	327,939.9	121,068.0	21,845.9	24,788.5	24,321.4	38,125.6	Manufacture of sports goods
3232 การผลิตเครื่องใช้ไฟฟ้าและเครื่องใช้ไฟฟ้า และเครื่องใช้ไฟฟ้า	1	0	0	0	0	0	0	0	0	0	0	0	0	0	0	0	0	Manufacture of sailboards and surfboards
3233 การผลิตเครื่องใช้ไฟฟ้าและเครื่องใช้ไฟฟ้า และเครื่องใช้ไฟฟ้า	5	130,823.3	45,817.0	46,023.7	16,461.8	2,233.7	3,198.6	18,178.4	790.2	117,651.8	45,817.0	40,236.6	8,343.7	1,600.7	2,488.5	18,820.5	574.9	Manufacture of fishing sports equipment
3239 การผลิตเครื่องใช้ไฟฟ้าและเครื่องใช้ไฟฟ้า และเครื่องใช้ไฟฟ้า	26	495,333.0	46,238.0	269,919.6	115,351.0	23,921.5	16,211.1	2,608.5	27,063.3	529,277.7	53,005.9	282,757.3	108,341.9	19,749.3	20,811.8	2,760.9	31,880.7	Manufacture of other sports goods
324 การผลิตเครื่องใช้ไฟฟ้าและเครื่องใช้ไฟฟ้า และเครื่องใช้ไฟฟ้า	81	719,277.9	196,535.9	99,504.2	292,540.3	69,544.6	8,882.1	34,242.6	29,022.1	762,990.9	203,344.8	94,385.8	277,425.7	60,157.8	15,161.0	80,478.7	31,237.1	Manufacture of games and toys
3200 การผลิตเครื่องใช้ไฟฟ้าและเครื่องใช้ไฟฟ้า และเครื่องใช้ไฟฟ้า	81	719,277.9	196,535.9	99,504.2	292,540.3	69,544.6	8,882.1	34,242.6	29,022.1	762,990.9	203,344.8	94,385.8	277,425.7	60,157.8	15,161.0	80,478.7	31,237.1	Manufacture of games and toys
3200 การผลิตเครื่องใช้ไฟฟ้าและเครื่องใช้ไฟฟ้า และเครื่องใช้ไฟฟ้า	5	164,192.2	2,000.0	2,600.0	5,190.0	3,785.5	568.8	2,071.5	911.3	17,765.5	2,000.0	2,280.0	4,150.0	1,472.2	578.1	3,209.3	40.9	Manufacture of wheeled toys
3200 การผลิตเครื่องใช้ไฟฟ้าและเครื่องใช้ไฟฟ้า และเครื่องใช้ไฟฟ้า	26	168,922.6	18,830.2	36,334.5	20,832.2	6,079.5	4,079.5	5,283.4	94.7	161,812.3	19,198.4	35,829.9	21,913.4	15,788.9	5,077.7	6.3	46.3	Manufacture of dolls
3209 การผลิตเครื่องใช้ไฟฟ้าและเครื่องใช้ไฟฟ้า และเครื่องใช้ไฟฟ้า	50	594,066.0	175,765.7	60,165.8	253,698.1	62,266.9	4,208.8	28,887.7	27,026.1	662,806.1	182,164.4	56,222.9	251,563.3	39,211.8	10,643.1	72,611.7	30,787.9	Manufacture of other games and toys
325 การผลิตเครื่องใช้ไฟฟ้าและเครื่องใช้ไฟฟ้า และเครื่องใช้ไฟฟ้า	141	615,642.1	668,394.7	416,280.7	816,765.8	102,748.8	47,790.0	287,601.5	65,012.2	613,954.4	669,104.1	4,307,767.7	483,659.4	110,415.6	47,533.0	270,210.5	103,358.2	Manufacture of medical and dental instruments and supplies
3250 การผลิตเครื่องใช้ไฟฟ้าและเครื่องใช้ไฟฟ้า และเครื่องใช้ไฟฟ้า	141	615,642.1	668,394.7	416,280.7	816,765.8	102,748.8	47,790.0	287,601.5	65,012.2	613,954.4	669,104.1	4,307,767.7	483,659.4	110,415.6	47,533.0	270,210.5	103,358.2	Manufacture of medical and dental instruments and supplies
3250 การผลิตเครื่องใช้ไฟฟ้าและเครื่องใช้ไฟฟ้า และเครื่องใช้ไฟฟ้า	75	630,138.1	641,402.1	410,691.9	806,888.5	74,901.2	42,481.9	238,783.2	86,987.2	6,042,298.4	641,219.5	4,488,944.5	475,991.5	87,763.5	41,147.7	203,920.6	103,311.2	Manufacture of medical instruments and supplies
3292 การผลิตเครื่องใช้ไฟฟ้าและเครื่องใช้ไฟฟ้า และเครื่องใช้ไฟฟ้า	66	105,504.0	26,992.6	27,115.1	9,807.3	27,823.6	5,316.1	8,375.4	24.0	86,655.9	27,884.6	18,832.2	7,671.9	22,652.0	6,205.4	6,389.9	28.0	Manufacture of dental instruments and supplies
329 การผลิตเครื่องใช้ไฟฟ้าและเครื่องใช้ไฟฟ้า และเครื่องใช้ไฟฟ้า	967	13,748,823.3	2,476,541.9	1,480,940.7	2,097,530.3	4,252,673.3	1,071,053.3	2,191,223.7	3,233,198.1	13,504,081.1	2,509,501.8	1,531,879.0	1,961,030.9	1,209,468.7	958,831.8	2,146,855.5	3,209,525.5	Other manufacturing, n.e.c.
3290 การผลิตเครื่องใช้ไฟฟ้าและเครื่องใช้ไฟฟ้า และเครื่องใช้ไฟฟ้า	967	13,748,823.3	2,476,541.9	1,480,940.7	2,097,530.3	4,252,673.3	1,071,053.3	2,191,223.7	3,233,198.1	13,504,081.1	2,509,501.8	1,531,879.0	1,961,030.9	1,209,468.7	958,831.8	2,146,855.5	3,209,525.5	Other manufacturing, n.e.c.
3290 การผลิตเครื่องใช้ไฟฟ้าและเครื่องใช้ไฟฟ้า และเครื่องใช้ไฟฟ้า	25	163,993.1	76,676.3	40,234.2	26,997.3	13,298.6	1,546.8	4,669.2	70.6	138,691.1	47,279.2	47,963.9	23,623.3	11,392.2	3,093.8	51,327.7	57.0	Manufacture of brooms and brushes
3292 การผลิตเครื่องใช้ไฟฟ้าและเครื่องใช้ไฟฟ้า และเครื่องใช้ไฟฟ้า	90	10,382,189.5	1,324,905.8	484,422.2	1,407,743.3	1,000,077.4	958,883.3	2,117,864.1	3,239,491.4	10,376,971.9	1,283,000.9	460,873.8	1,370,709.6	996,311.9	878,865.1	2,079,217.3	3,207,173.4	Manufacture of stationery
3293 การผลิตเครื่องใช้ไฟฟ้าและเครื่องใช้ไฟฟ้า และเครื่องใช้ไฟฟ้า	20	238,381.3	6,030.0	93,284.3	110,804.4	17,296.1	9,540.3	1,234.7	97.6	253,144.2	6,030.0	92,277.8	123,898.6	20,371.1	9,656.2	988.1	111.6	Manufacture of protective safety equipment

ตาราง 12 มูลค่าของสินทรัพย์คงที่ตามหมวดหมู่ 254 จำนวนตามมูลค่าตามหมวดหมู่ กรุงเทพมหานคร พ.ศ. 2555 (ต่อ)

(Amount in Thousand Baht)

รหัส Code	ประเภทของทรัพย์สิน Number of establish-ments	รวม Total	มูลค่าตามราคาตลาด ณ วันที่ 31 ธันวาคม 2011 Book value of fixed assets 31 Dec 2011					รวม Total	มูลค่าตามราคาตลาด ณ วันที่ 31 ธันวาคม 2011 Book value of fixed assets 31 Dec 2011					ประเภทของสินทรัพย์ Category of industry			
			ที่ดิน Land	ยานพาหนะ Vehicles	เครื่องใช้สำนักงาน Office appliances	เครื่องมือ Other tools	สิ่งปลูกสร้าง Building and construction		เครื่องจักร Machinery	ที่ดิน Land	ยานพาหนะ Vehicles	เครื่องใช้สำนักงาน Office appliances	เครื่องมือ Other tools		สิ่งปลูกสร้าง Building and construction	เครื่องจักร Machinery	
32904	การซ่อมแซมและติดตั้งเครื่องจักร	641,899.8	215,284.5	88,884.4	67,508.0	25,554.0	26,769.0	87.3	758,815.8	213,907.7	380,632.7	54,376.8	55,883.7	22,904.6	23,872.2	40.1	Manufacture of artificial flowers and plants
32909	การซ่อมแซมและติดตั้งเครื่องมือและเครื่องมือ	2,103,686.6	853,640.4	433,538.9	154,638.2	21,479.0	40,686.7	2,676.3	1,979,594.1	859,986.0	546,408.8	388,397.7	125,523.8	21,956.1	37,910.2	1,833.5	Other manufacturing, n.e.c.
33	การซ่อมแซมและติดตั้งเครื่องมือและเครื่องมือ	3,786,248.1	920,132.4	1,059,988.0	414,398.6	48,974.4	119,776.9	100,694.6	3,724,074.4	916,414.0	1,039,956.7	1,006,784.2	486,220.9	52,676.7	144,725.7	81,292.3	Repair and installation of machinery and equipment
331	การซ่อมแซมและติดตั้งเครื่องมือและเครื่องมือ	3,614,879.9	875,645.0	1,077,398.8	361,088.2	41,515.0	111,750.9	99,469.3	3,193,970.4	871,104.1	966,695.0	801,026.1	279,129.1	39,739.1	136,203.3	80,075.8	Repair of fabricated metal products, machinery and equipment
3311	การซ่อมแซมและติดตั้งเครื่องมือและเครื่องมือ	87,307.0	44,420.0	10,499.8	3,977.6	1,918.8	2,499.1	1,918.8	117,690.7	46,321.5	22,116.0	9,447.6	32,524.5	3,696.8	1,279.0	2,365.4	Repair of fabricated metal products
3310	การซ่อมแซมและติดตั้งเครื่องมือและเครื่องมือ	87,307.0	44,420.0	10,499.8	3,977.6	1,918.8	2,499.1	1,918.8	117,690.7	46,321.5	22,116.0	9,447.6	32,524.5	3,696.8	1,279.0	2,365.4	Repair of fabricated metal products
3312	การซ่อมแซมและติดตั้งเครื่องมือและเครื่องมือ	2,840,878.6	637,088.9	648,753.9	278,886.6	38,000.0	59,905.0	95,954.8	2,132,289.6	654,850.0	888,607.6	549,997.7	179,607.9	38,669.8	58,708.5	76,561.1	Repair of machinery
3313	การซ่อมแซมและติดตั้งเครื่องมือและเครื่องมือ	96,088.6	347,287.6	290,441.4	167,095.3	15,740.5	12,356.6	14.7	857,231.7	365,289.0	250,101.3	135,794.3	71,894.0	11,565.5	17,230.9	45.8	Repair of general purpose machinery
33122	การซ่อมแซมและติดตั้งเครื่องมือและเครื่องมือ	1,397,998.2	289,811.3	383,312.5	184,488.2	18,838.4	38,390.0	95,881.1	1,281,376.0	412,205.4	334,506.3	412,205.4	107,713.9	17,604.4	41,474.6	76,310.3	Repair of special purpose machinery
3313	การซ่อมแซมและติดตั้งเครื่องมือและเครื่องมือ	71,830.0	21,999.8	9,148.5	2,446.6	1,394.7	900.5	1,386.0	73,205.5	26,441.6	8,076.2	25,038.3	11,405.4	787.1	1,237.9	78.5	Repair of electronic and optical equipment
33131	การซ่อมแซมและติดตั้งเครื่องมือและเครื่องมือ	47,232.2	13,605.2	4,917.8	2,197.6	684.5	117.4	-	47,248.6	13,668.8	4,248.4	23,032.8	5,884.4	418.7	97.6	-	Repair of measuring, testing, navigating and control equipment
33132	การซ่อมแซมและติดตั้งเครื่องมือและเครื่องมือ	22,213.8	8,394.6	4,230.7	2,400.0	16.0	1,128.5	-	25,139.4	12,674.9	3,821.9	1,920.0	5,676.0	144	1,032.3	-	Repair of imitation, electromedical and electrotherapeutic
33133	การซ่อมแซมและติดตั้งเครื่องมือและเครื่องมือ	940.0	-	-	90.0	360.0	144.0	-	817.5	-	-	85.5	270.0	354.0	108.0	-	Repair of optical instruments and photographic equipment
3314	การซ่อมแซมและติดตั้งเครื่องมือและเครื่องมือ	262,274.0	57,842.6	79,058.0	31,836.4	60,934.1	29,901.5	795.5	285,387.1	54,809.7	77,197.7	28,668.5	38,412.7	1,988.1	566,897.7	678.8	Repair of electrical equipment
33141	การซ่อมแซมและติดตั้งเครื่องมือและเครื่องมือ	217,074.7	41,990.6	63,512.0	28,616.4	52,060.6	1,935.6	28,566.1	214,387.5	39,288.3	63,364.9	23,100.5	30,889.9	1,224.7	55,440.5	678.8	Repair of electric motors, generators, transformers and electricity distribution and control apparatus
33142	การซ่อมแซมและติดตั้งเครื่องมือและเครื่องมือ	44,612.1	15,820.0	15,146.0	3,200.0	8,841.5	1,350.2	-	45,571.1	15,531.4	13,444.9	2,568.0	7,536.8	265.4	11,946.6	-	Repair of accumulators and batteries
3315	การซ่อมแซมและติดตั้งเครื่องมือและเครื่องมือ	795,519.3	114,283.7	302,213.4	312,046.3	19,661.0	18,908.2	628.9	610,205.7	86,481.3	290,701.5	190,870.1	16,953.6	4,503.9	18,319.9	35.6	Repair of other electrical equipment
33151	การซ่อมแซมและติดตั้งเครื่องมือและเครื่องมือ	789,332.0	112,747.5	336,021.5	312,166.9	17,046.0	3,923.9	628.9	604,666.9	86,495.0	289,561.7	190,438.6	14,717.6	4,469.9	18,218.6	33.6	Repair of transport equipment (except motor vehicles)
33152	การซ่อมแซมและติดตั้งเครื่องมือและเครื่องมือ	10,187.3	1,535.2	8,191.9	1,879.4	1,864.1	1,984.3	-	5,538.8	1,916.3	10,140.2	1,431.5	2,135.7	1,034.0	6,101.3	-	Repair of ships and boats
33159	การซ่อมแซมและติดตั้งเครื่องมือและเครื่องมือ	10,187.3	1,535.2	8,191.9	1,879.4	1,864.1	1,984.3	-	5,538.8	1,916.3	10,140.2	1,431.5	2,135.7	1,034.0	6,101.3	-	Repair of air and spacecraft (except motor vehicles)
3319	การซ่อมแซมและติดตั้งเครื่องมือและเครื่องมือ	1,000,000.0	1,000,000.0	1,000,000.0	1,000,000.0	1,000,000.0	1,000,000.0	1,000,000.0	1,000,000.0	1,000,000.0	1,000,000.0	1,000,000.0	1,000,000.0	1,000,000.0	1,000,000.0	1,000,000.0	Repair of other equipment
33190	การซ่อมแซมและติดตั้งเครื่องมือและเครื่องมือ	1,000,000.0	1,000,000.0	1,000,000.0	1,000,000.0	1,000,000.0	1,000,000.0	1,000,000.0	1,000,000.0	1,000,000.0	1,000,000.0	1,000,000.0	1,000,000.0	1,000,000.0	1,000,000.0	1,000,000.0	Repair of other equipment
332	การซ่อมแซมและติดตั้งเครื่องมือและเครื่องมือ	174,368.3	45,087.4	44,841.4	34,795.3	3,310.4	8,026.0	1,225.3	530,104.0	45,310.0	47,261.7	207,764.0	207,091.8	12,937.6	8,522.4	1,216.5	Installation of industrial machinery and equipment
3320	การซ่อมแซมและติดตั้งเครื่องมือและเครื่องมือ	174,368.3	45,087.4	44,841.4	34,795.3	3,310.4	8,026.0	1,225.3	530,104.0	45,310.0	47,261.7	207,764.0	207,091.8	12,937.6	8,522.4	1,216.5	Installation of industrial machinery and equipment

ตาราง 12 มูลค่าสินทรัพย์คงเหลือตามหมวดหมู่ 2554 จำนวนตามประเภทอุตสาหกรรม กรุงเทพมหานคร พ.ศ. 2555 (ต่อ)

(Unit in Thousand Baht)

รหัส Code	ประเภทอุตสาหกรรม Number of establish- ments	มูลค่าสินทรัพย์คงเหลือ ณ วันที่ 31 ธันวาคม 2554 Book value of fixed assets 31 Dec 2011					รวม Total	มูลค่าสินทรัพย์คงเหลือ ณ วันที่ 31 ธันวาคม 2555 Book value of fixed assets 31 Dec 2011					เปลี่ยนแปลงสุทธิ Net change	ประเภทของ สินทรัพย์ Category of industry
		ที่ดิน Land	ยานยนต์ Vehicles	เครื่องจักร Machinery	สิ่งปลูกสร้าง Building and contribution	เครื่องมือ อื่น ๆ Office appliances		ที่ดิน Land	ยานยนต์ Vehicles	เครื่องจักร Machinery	สิ่งปลูกสร้าง Building and contribution	เครื่องมือ อื่น ๆ Office appliances		
3300	การก่อสร้างและซ่อมแซม Construction and repair work	174,983	45,087.4	40,841.4	34,795.3	7,082.4	530,104.0	48,310.0	47,261.7	207,791.8	12,937.6	83,324	1,266.5	Installation of industrial machinery and equipment
37	การก่อสร้าง Construction	D	-	D	D	D	D	-	D	D	D	D	-	Sewage
370	การก่อสร้าง Construction	D	-	D	D	D	D	-	D	D	D	D	-	Sewage
3700	การก่อสร้าง Construction	D	-	D	D	D	D	-	D	D	D	D	-	Sewage
37000	การก่อสร้าง Construction	D	-	D	D	D	D	-	D	D	D	D	-	Sewage
65	38 การรวบรวมและกำจัด ขยะมูลฝอยและของเสียอันตราย Collection and disposal of waste and scrap metal	218,299.5	78,914.4	75,178.6	19,484.6	2,034.6	206,517.6	82,983.3	70,108.8	31,298.4	1,699.8	4,225.7	2.0	Waste collection, treatment and disposal activities, materials recovery
381	การรวบรวมและกำจัด ขยะมูลฝอย Collection of waste and scrap metal	7,560.0	2,073.6	1,824.4	1,400.0	38.4	6,220.1	2,351.2	1,266.0	1,864.3	34.6	129.0	-	Waste collection
3810	การรวบรวมและกำจัด ขยะมูลฝอย Collection of waste and scrap metal	7,560.0	2,073.6	1,824.4	1,400.0	38.4	6,220.1	2,351.2	1,266.0	1,864.3	34.6	129.0	-	Collection of non-hazardous waste
38100	การรวบรวมและกำจัด ขยะมูลฝอย Collection of waste and scrap metal	7,560.0	2,073.6	1,824.4	1,400.0	38.4	6,220.1	2,351.2	1,266.0	1,864.3	34.6	129.0	-	Collection of non-hazardous waste
382	การบำบัดและกำจัดของเสีย อันตราย Treatment and disposal of hazardous waste	97,288.3	31,154.8	47,690.0	4,282.2	398.0	93,224.4	31,004.8	44,367.8	12,007.5	376.5	323.6	-	Waste treatment and disposal
3820	การบำบัดและกำจัดของเสีย อันตราย Treatment and disposal of hazardous waste	97,288.3	31,154.8	47,690.0	4,282.2	398.0	93,224.4	31,004.8	44,367.8	12,007.5	376.5	323.6	-	Treatment and disposal of non-hazardous waste
3821	การบำบัดและกำจัดของเสีย อันตราย Treatment and disposal of hazardous waste by sanitary landfill	D	D	D	-	D	D	D	D	D	-	D	D	Treatment and disposal of non-hazardous waste
38210	การบำบัดและกำจัดของเสีย อันตราย Treatment and disposal of hazardous waste by sanitary landfill	D	D	D	-	D	D	D	D	D	-	D	D	Treatment and disposal of non-hazardous waste
382100	การบำบัดและกำจัดของเสีย อันตราย Treatment and disposal of hazardous waste by sanitary landfill	D	D	D	-	D	D	D	D	D	-	D	D	Treatment and disposal of non-hazardous waste
3821000	การบำบัดและกำจัดของเสีย อันตราย Treatment and disposal of hazardous waste by sanitary landfill	D	D	D	-	D	D	D	D	D	-	D	D	Treatment and disposal of non-hazardous waste
3822	การบำบัดและกำจัดของเสีย อันตราย Treatment and disposal of hazardous waste by incineration	D	D	D	-	D	D	D	D	D	-	D	D	Treatment and disposal of non-hazardous waste
38220	การบำบัดและกำจัดของเสีย อันตราย Treatment and disposal of hazardous waste by incineration	D	D	D	-	D	D	D	D	D	-	D	D	Treatment and disposal of non-hazardous waste
382200	การบำบัดและกำจัดของเสีย อันตราย Treatment and disposal of hazardous waste by incineration	D	D	D	-	D	D	D	D	D	-	D	D	Treatment and disposal of non-hazardous waste
3823	การบำบัดและกำจัดของเสีย อันตราย Treatment and disposal of hazardous waste by biological reduction	66,225.3	15,258.8	37,200.0	2,780.2	390.0	63,659.4	15,000.8	34,632.8	3,502.2	336.5	309.6	-	Treatment and disposal of non-hazardous waste
38230	การบำบัดและกำจัดของเสีย อันตราย Treatment and disposal of hazardous waste by biological reduction	66,225.3	15,258.8	37,200.0	2,780.2	390.0	63,659.4	15,000.8	34,632.8	3,502.2	336.5	309.6	-	Treatment and disposal of non-hazardous waste
382300	การบำบัดและกำจัดของเสีย อันตราย Treatment and disposal of hazardous waste by biological reduction	66,225.3	15,258.8	37,200.0	2,780.2	390.0	63,659.4	15,000.8	34,632.8	3,502.2	336.5	309.6	-	Treatment and disposal of non-hazardous waste
383	การบำบัดและกำจัดของเสีย อันตราย Treatment and disposal of hazardous waste	11,661.3	4,566.0	26,306.2	13,764.4	1,598.2	107,075.2	48,562.3	24,476.9	17,386.6	1,288.7	3,742	2.0	Materials recovery
3830	การบำบัดและกำจัดของเสีย อันตราย Treatment and disposal of hazardous waste	11,661.3	4,566.0	26,306.2	13,764.4	1,598.2	107,075.2	48,562.3	24,476.9	17,386.6	1,288.7	3,742	2.0	Materials recovery
38300	การบำบัดและกำจัดของเสีย อันตราย Treatment and disposal of hazardous waste	11,661.3	4,566.0	26,306.2	13,764.4	1,598.2	107,075.2	48,562.3	24,476.9	17,386.6	1,288.7	3,742	2.0	Materials recovery
39	กิจกรรมการบำบัดและกำจัดของเสีย อันตราย Waste management services	D	D	D	-	D	D	D	D	D	-	D	-	Remediation activities and other waste management services
390	กิจกรรมการบำบัดและกำจัดของเสีย อันตราย Waste management services	D	D	D	-	D	D	D	D	D	-	D	-	Remediation activities and other waste management services
3900	กิจกรรมการบำบัดและกำจัดของเสีย อันตราย Waste management services	D	D	D	-	D	D	D	D	D	-	D	-	Remediation activities and other waste management services
58	การตีพิมพ์หนังสือพิมพ์ Publishing of newspapers	11,723,913.2	3,675,720.1	4,650,957.1	2,251,588.7	465,073.7	9,588,774.3	3,077,860.7	3,371,473.6	461,449.3	379,586.6	255,050.0	199,780.2	Publishing activities
581	การตีพิมพ์หนังสือพิมพ์ Publishing of newspapers	11,723,913.2	3,675,720.1	4,650,957.1	2,251,588.7	465,073.7	9,588,774.3	3,077,860.7	3,371,473.6	461,449.3	379,586.6	255,050.0	199,780.2	Publishing activities
5810	การตีพิมพ์หนังสือพิมพ์ Publishing of newspapers	11,723,913.2	3,675,720.1	4,650,957.1	2,251,588.7	465,073.7	9,588,774.3	3,077,860.7	3,371,473.6	461,449.3	379,586.6	255,050.0	199,780.2	Publishing activities
58100	การตีพิมพ์หนังสือพิมพ์ Publishing of newspapers	11,723,913.2	3,675,720.1	4,650,957.1	2,251,588.7	465,073.7	9,588,774.3	3,077,860.7	3,371,473.6	461,449.3	379,586.6	255,050.0	199,780.2	Publishing activities
581000	การตีพิมพ์หนังสือพิมพ์ Publishing of newspapers	11,723,913.2	3,675,720.1	4,650,957.1	2,251,588.7	465,073.7	9,588,774.3	3,077,860.7	3,371,473.6	461,449.3	379,586.6	255,050.0	199,780.2	Publishing activities
59	การตีพิมพ์หนังสือพิมพ์ Publishing of books, periodicals and other publishing activities	11,169,023.9	3,469,477.7	4,413,683.4	2,177,274.4	399,084.8	9,003,971.8	2,884,703.5	3,191,161.3	403,848.8	336,283.6	202,526.0	184,184.9	Publishing of books, periodicals and other publishing activities
590	การตีพิมพ์หนังสือพิมพ์ Publishing of books, periodicals and other publishing activities	11,169,023.9	3,469,477.7	4,413,683.4	2,177,274.4	399,084.8	9,003,971.8	2,884,703.5	3,191,161.3	403,848.8	336,283.6	202,526.0	184,184.9	Publishing of books, periodicals and other publishing activities
5900	การตีพิมพ์หนังสือพิมพ์ Publishing of books, periodicals and other publishing activities	11,169,023.9	3,469,477.7	4,413,683.4	2,177,274.4	399,084.8	9,003,971.8	2,884,703.5	3,191,161.3	403,848.8	336,283.6	202,526.0	184,184.9	Publishing of books, periodicals and other publishing activities
59000	การตีพิมพ์หนังสือพิมพ์ Publishing of books, periodicals and other publishing activities	11,169,023.9	3,469,477.7	4,413,683.4	2,177,274.4	399,084.8	9,003,971.8	2,884,703.5	3,191,161.3	403,848.8	336,283.6	202,526.0	184,184.9	Publishing of books, periodicals and other publishing activities
5811	การตีพิมพ์หนังสือพิมพ์ Publishing of newspapers	1,699,819.2	330,689.9	251,304.4	640,396.7	150,200.7	1,309,436.6	326,086.4	225,604.5	509,885.5	53,535.1	43,888.7	10,397.0	Book publishing
58110	การตีพิมพ์หนังสือพิมพ์ Publishing of newspapers	1,699,819.2	330,689.9	251,304.4	640,396.7	150,200.7	1,309,436.6	326,086.4	225,604.5	509,885.5	53,535.1	43,888.7	10,397.0	Book publishing
581100	การตีพิมพ์หนังสือพิมพ์ Publishing of newspapers	1,699,819.2	330,689.9	251,304.4	640,396.7	150,200.7	1,309,436.6	326,086.4	225,604.5	509,885.5	53,535.1	43,888.7	10,397.0	Book publishing
5811000	การตีพิมพ์หนังสือพิมพ์ Publishing of newspapers	1,699,819.2	330,689.9	251,304.4	640,396.7	150,200.7	1,309,436.6	326,086.4	225,604.5	509,885.5	53,535.1	43,888.7	10,397.0	Book publishing
5812	การตีพิมพ์หนังสือพิมพ์ Publishing of newspapers	917,234.0	211,917.7	105,707.9	397,084.7	108,820.7	812,025.0	211,632.2	92,292.7	319,960.7	34,314.5	37,894.4	8,674.1	Publishing of textbooks, dictionaries and encyclopedias activities (except on-line)
58120	การตีพิมพ์หนังสือพิมพ์ Publishing of newspapers	917,234.0	211,917.7	105,707.9	397,084.7	108,820.7	812,025.0	211,632.2	92,292.7	319,960.7	34,314.5	37,894.4	8,674.1	Publishing of textbooks, dictionaries and encyclopedias activities (except on-line)
581200	การตีพิมพ์หนังสือพิมพ์ Publishing of newspapers	917,234.0	211,917.7	105,707.9	397,084.7	108,820.7	812,025.0	211,632.2	92,292.7	319,960.7	34,314.5	37,894.4	8,674.1	Publishing of textbooks, dictionaries and encyclopedias activities (except on-line)
5812000	การตีพิมพ์หนังสือพิมพ์ Publishing of newspapers	917,234.0	211,917.7	105,707.9	397,084.7	108,820.7	812,025.0	211,632.2	92,292.7	319,960.7	34,314.5	37,894.4	8,674.1	Publishing of textbooks, dictionaries and encyclopedias activities (except on-line)

ตาราง 12 มูลค่าสินทรัพย์คงเหลือ ณ ธันวาคม 2554 จำแนกตามประเภทสินทรัพย์ กรุงเทพมหานคร พ.ศ. 2555 (ต่อ)  
TABLE 12 BOOK VALUE OF FIXED ASSETS IN 2011 BY CATEGORY OF INDUSTRY, BANGKOK, 2012 (cont'd)

รหัส Code	ประเภทกิจการ Number of establish- ments	มูลค่าสินทรัพย์คงเหลือ ณ ธันวาคม 2554 (มูลค่าในหน่วยล้านบาท) Book value of fixed assets 31 Dec 2011 (in million Baht)										ประเภทสินทรัพย์ Category of industry							
		รวม Total	ที่ดิน Land	อาคาร และ สิ่งปลูกสร้าง Building and construction	เครื่องจักร Machinery	ยานพาหนะ Vehicles	เครื่องใช้ สำนักงาน Office appliances	เครื่องมือ อื่น Other tools	สินทรัพย์ คงเหลือ อื่น Other assets	รวม Total	ที่ดิน Land		อาคาร และ สิ่งปลูกสร้าง Building and construction	เครื่องจักร Machinery	ยานพาหนะ Vehicles	เครื่องใช้ สำนักงาน Office appliances	เครื่องมือ อื่น Other tools	สินทรัพย์ คงเหลือ อื่น Other assets	
5812	การพิมพ์ (ยกเว้นการพิมพ์หนังสือพิมพ์และสิ่งพิมพ์รายวัน) (ยกเว้นการพิมพ์)	56	573,019.4	118,772.2	105,594.4	241,400.4	38,616.9	20,636.6	7,348.5	586.4	485,434.4	114,022.2	133,311.8	179,912.1	31,055.1	18,891.0	61,693	1,029	Publishing of brochures, leaflets and similar publications activities (except on-line)
5813	การพิมพ์หนังสือพิมพ์รายวัน (ยกเว้นการพิมพ์)	5	7,681.7	-	-	4,163.2	2,810.0	325.0	401.5	-	6,177.9	-	-	3,316.2	2,248.0	292.5	312	-	Online book publishing
5814	การพิมพ์หนังสือพิมพ์รายสัปดาห์ (ยกเว้นการพิมพ์)	2	D	-	-	D	-	D	D	-	D	-	-	D	-	D	D	-	Licensing activities for books
5815	การพิมพ์หนังสือพิมพ์รายวัน (ยกเว้นการพิมพ์)	89	9,488,895.2	3,095,378.3	41,984,529.1	1,488,246.2	223,737.4	140,922.8	198,320.9	179,740.5	7,569,921.1	2,496,842.8	2,960,948.1	1,267,663.6	242,699.1	280,157.5	153,759.0	167,881.0	Publishing of newspapers, journals and periodicals
5831	การพิมพ์หนังสือพิมพ์รายวัน (ยกเว้นการพิมพ์)	27	8,255,019.6	2,714,019.7	3,900,598.3	1,131,871.1	118,527.6	112,820.1	741,760.0	178,866.8	6,595,549.0	2,112,676.3	2,725,915.3	1,037,899.4	170,109.6	255,314.3	73,988.8	167,369.4	Publishing of newspapers (except on-line)
5832	การพิมพ์หนังสือพิมพ์รายวัน (ยกเว้นการพิมพ์)	61	1,233,187.6	381,138.7	253,930.7	335,781.0	105,189.8	32,090.0	124,003.7	773.7	1,026,235.3	383,866.5	250,022.8	229,446.4	72,589.5	26,835.6	79,784.0	481.6	Publishing of journals and periodicals (except on-line)
5833	การพิมพ์หนังสือพิมพ์รายวัน (ยกเว้นการพิมพ์)	1	D	-	-	D	-	D	D	-	D	-	-	D	-	D	D	-	On-line publishing of newspapers, journals and periodicals
5819	การพิมพ์หนังสือพิมพ์รายวัน (ยกเว้นการพิมพ์)	38	129,588.5	43,379.5	5,850.0	44,571.5	25,167.7	2,826.9	3,686.5	4,527.5	129,644.1	41,815.3	4,608.8	49,716.6	20,016.3	2,591.0	4,881.3	5,887.0	Other publishing activities
5819	การพิมพ์หนังสือพิมพ์รายวัน (ยกเว้นการพิมพ์)	35	126,453.5	43,379.5	5,850.0	44,271.5	26,167.7	1,616.9	1,921.5	4,527.5	126,951.1	41,815.3	4,208.8	49,416.6	19,616.3	1,550.0	3,901.3	5,387.0	Other publishing activities (except on-line)
5819	การพิมพ์หนังสือพิมพ์รายวัน (ยกเว้นการพิมพ์)	5	3,115.0	-	-	300.0	500.0	1,150.0	1,165.0	-	2,619.0	-	-	240.0	400.0	1,038.0	911.0	-	On-line other publishing activities
582	การพิมพ์หนังสือพิมพ์รายวัน (ยกเว้นการพิมพ์)	116	605,840.3	206,272.3	189,273.7	441,543.3	65,988.9	49,178.8	34,079.7	16,891.6	584,802.5	213,157.2	180,312.4	42,463.3	57,800.4	42,775.0	32,479.1	15,515.2	Software publishing
5820	การพิมพ์หนังสือพิมพ์รายวัน (ยกเว้นการพิมพ์)	116	605,840.3	206,272.3	189,273.7	441,543.3	65,988.9	49,178.8	34,079.7	16,891.6	584,802.5	213,157.2	180,312.4	42,463.3	57,800.4	42,775.0	32,479.1	15,515.2	Software publishing
5820	การพิมพ์หนังสือพิมพ์รายวัน (ยกเว้นการพิมพ์)	28	312,891.5	119,999.6	126,399.8	267,789.9	7,469.9	26,900.0	4,022.4	600.0	296,450.8	121,199.6	120,078.8	21,439.9	5,869.9	24,800.0	2,967.7	600.0	Software game publishing
5822	การพิมพ์หนังสือพิมพ์รายวัน (ยกเว้นการพิมพ์)	88	293,648.8	86,272.7	62,873.9	17,754.4	58,519.0	22,278.8	30,687.3	16,291.6	288,351.7	91,857.6	60,235.6	21,123.3	51,815.5	18,995.0	29,124.4	14,913.3	Software publishing (except software games)

หมายเหตุ: D หมายถึง ห้ามเปิดเผย  
Note: D means disclosure prohibited.

ตาราง 13 มูลค่าสินทรัพย์ถาวรที่เปลี่ยนแปลงระหว่าง มกราคม - ธันวาคม 2554 จำแนกตามประเภทอุตสาหกรรม กรุงเทพมหานคร พ.ศ. 2555  
TABLE 13 VALUE OF FIXED ASSETS CHANGED IN JANUARY - DECEMBER 2011 BY CATEGORY OF INDUSTRY, BANGKOK, 2012

รหัส Code	ประเภทอุตสาหกรรม	จำนวน สถาน- ประกอบ การ Number of establishments	มูลค่าสินทรัพย์ถาวรที่เปลี่ยนแปลง			Change in value of fixed assets		Category of industry
			มูลค่าสินทรัพย์ ถาวรที่ซื้อหรือ ผลิตขึ้นเอง Value of new or cost-producing of fixed assets	มูลค่าสินทรัพย์ ถาวรที่ขาย Value of disposal of fixed assets	ค่าโอน กรรมสิทธิ์ Ownership transfer fee	มูลค่าสินทรัพย์ ถาวรที่ขาย Value of disposal of fixed assets	ค่าโอน กรรมสิทธิ์ Ownership transfer fee	
	<b>รวม</b>	<b>41,574</b>	<b>39,351,723.2</b>	<b>5,992,358.3</b>	<b>522,638.1</b>	<b>Total</b>		
10	การผลิตผลิตภัณฑ์อาหาร	2,587	3,618,551.8	590,467.2	286.9	Manufacture of food products		
101	การแปรรูปและการถนอมเนื้อสัตว์	180	115,836.6	19,849.0	266.0	Processing and preserving of meat		
1011	การผลิตเนื้อสัตว์ (ยกเว้นสัตว์ปีก)	15	-	-	-	Manufacture of meat (except poultry)		
10111	การฆ่าสัตว์ (ยกเว้นสัตว์ปีก)	3	-	-	-	Slaughtering of meat (except poultry)		
10112	การผลิตเนื้อสัตว์ (ยกเว้นสัตว์ปีก) สด แช่เย็น หรือแช่แข็ง	12	-	-	-	Manufacture of fresh, chilled or frozen meat (except poultry)		
1012	การฆ่าสัตว์ปีกและการผลิตเนื้อสัตว์ปีกสด แช่เย็น หรือแช่แข็ง	21	96,520.3	10,349.0	-	Slaughtering and production of fresh, chilled or frozen poultry meat		
10120	การฆ่าสัตว์ปีกและการผลิตเนื้อสัตว์ปีกสด แช่เย็น หรือแช่แข็ง	21	96,520.3	10,349.0	-	Slaughtering and production of fresh, chilled or frozen poultry meat		
1013	การผลิตผลิตภัณฑ์เนื้อสัตว์และเนื้อสัตว์ปีก	144	19,316.3	9,500.0	266.0	Processing and preserving meat and poultry meat products		
10131	การผลิตเนื้อสัตว์และเนื้อสัตว์ปีกที่ทำแห้ง ทำเค็ม หรือรมควัน	7	-	-	-	Manufacture of dried, salted or smoked meat and poultry meat		
10132	การผลิตไส้กรอก ลูกชิ้น และผลิตภัณฑ์อื่นที่คล้ายกันที่ทำจากเนื้อสัตว์และเนื้อสัตว์ปีก	83	19,316.3	9,500.0	266.0	Manufacture of meat and poultry meat sausages, balls and other similar products		
10134	การผลิตผลิตภัณฑ์ที่ได้จากสัตว์และสัตว์ปีก	7	-	-	-	Manufacture of by products from meat and poultry meat		
10139	การผลิตผลิตภัณฑ์อื่นๆ จากเนื้อสัตว์และเนื้อสัตว์ปีก	47	-	-	-	Processing and preserving other meat and poultry meat products		
102	การแปรรูปและการถนอมสัตว์น้ำ	98	888,323.2	112,038.3	20.9	Processing and preserving of fish, crustaceans and molluscs		
1021	การผลิตสัตว์น้ำและผลิตภัณฑ์สัตว์น้ำสด แช่เย็น หรือแช่แข็ง	19	-	450.0	-	Manufacture of fish, crustaceans and molluscs products, fresh, chilled or frozen		
10211	การผลิตปลาและผลิตภัณฑ์จากปลาสด แช่เย็น หรือแช่แข็ง	10	-	-	-	Manufacture of fish products, fresh, chilled or frozen		

(พันบาท In Thousand Baht)

ตาราง 13 มูลค่าสินทรัพย์ถาวรที่เปลี่ยนแปลงระหว่าง มกราคม - ธันวาคม 2554 จำแนกตามประเภทอุตสาหกรรม กรุงเทพมหานคร พ.ศ. 2555 (ต่อ)  
TABLE 13 VALUE OF FIXED ASSETS CHANGED IN JANUARY - DECEMBER 2011 BY CATEGORY OF INDUSTRY, BANGKOK, 2012 (contd)

รหัส Code	ประเภทอุตสาหกรรม	จำนวน สถาน- ประกอบ การ Number of establishments	มูลค่าสินทรัพย์ถาวรที่เปลี่ยนแปลง			Change in value of fixed assets		Category of industry
			มูลค่าสินทรัพย์ ถาวรที่ซื้อหรือ ผลิตขึ้นเอง Value of new or cost producing of fixed assets	มูลค่าสินทรัพย์ ถาวรที่ขาย Value of disposal of fixed assets	ค่าโอน กรรมสิทธิ์ Ownership transfer fee	มูลค่าสินทรัพย์ ถาวรที่ขาย Value of disposal of fixed assets	ค่าโอน กรรมสิทธิ์ Ownership transfer fee	
10212	การผลิตสัตว์น้ำและผลิตภัณฑ์สัตว์น้ำ (ยกเว้นปลา) สด แช่เย็น หรือแช่แข็ง	9	-	450.0	-	-	Manufacture of crustaceans and molluscs products, fresh, chilled or frozen	
1022	การผลิตสัตว์น้ำบรรจุกระป๋อง	10	747,142.5	108,194.7	20.9	-	Manufacture of canned fish, crustaceans and molluscs	
10221	การผลิตปลาบรรจุกระป๋อง	10	747,142.5	108,194.7	20.9	-	Manufacture of canned fish	
1029	การผลิตผลิตภัณฑ์สัตว์น้ำแปรรูปอื่นๆ	69	141,180.7	3,393.6	-	-	Manufacture of other fish and marine products	
10291	การผลิตผลิตภัณฑ์สัตว์น้ำที่กึ่งแห้ง รมควัน ทำเค็ม แช่น้ำเกลือ หรือน้ำส้มสายชู	8	-	-	-	-	Manufacture of fish, crustaceans and molluscs: drying, smoking, salting, immersing in brine or vinegar	
10292	การผลิตไส้กรอก ลูกชิ้น และผลิตภัณฑ์อื่นที่คล้ายกันที่ทำจากสัตว์น้ำ	30	395.0	393.6	-	-	Manufacture of fish, crustaceans and molluscs sausages, ball and other similar products	
10293	การผลิตน้ำปลาและผลิตภัณฑ์สัตว์น้ำที่ได้จากการหมัก	6	-	-	-	-	Manufacture of fishsauce and fermented fish products	
10294	การผลิตปลาป่นสัตว์น้ำใช้ป้อนอาหารสัตว์	1	D	-	-	-	Manufacture of fishmeal for animal feed	
10295	การแปรรูปสาหร่าย	6	-	-	-	-	Processing of seaweeds	
10299	การผลิตผลิตภัณฑ์สัตว์น้ำแปรรูปอื่นๆ ซึ่งมีได้จัดประเภทไว้ในที่อื่น	18	135,252.9	3,000.0	-	-	Manufacture of other fish and marine products, n.e.c.	
<b>103</b>	<b>การแปรรูปและถนอมผลไม้และผัก</b>	<b>177</b>	<b>202,063.0</b>	<b>56,636.1</b>	<b>-</b>	<b>-</b>	<b>Processing and preserving of fruit and vegetables</b>	
1030	การแปรรูปและการถนอมผลไม้และผัก	177	202,063.0	56,636.1	-	-	Processing and preserving of fruit and vegetables	
10301	การผลิตผลไม้และผักแช่แข็ง	3	D	D	-	-	Manufacture of frozen fruit and vegetables	
10302	การผลิตผลไม้และผักบรรจุกระป๋อง	11	10,050.0	50,000.0	-	-	Manufacture of canned fruit and vegetables	
10303	การผลิตน้ำผลไม้และน้ำผัก	23	180,163.7	3,559.0	-	-	Manufacture of fruit or vegetable juices	
10304	การถนอมผลไม้และผัก โดยทำให้แห้ง ทำเค็ม แช่น้ำมัน หรือน้ำส้มสายชู	32	2,805.7	687.7	-	-	Preserving of fruit or vegetables: drying, salting, immersing in oil or vinegar	
10305	การผลิตแยม มาร์มาเลด และเยลลี่	6	-	-	-	-	Manufacture of jams, marmalades and table jellies	
10306	การแปรรูปและการถนอมมันฝรั่ง	1	-	-	-	-	Processing and preserving of potatoes	

(พันบาท In Thousand Baht)



ตาราง 13 มูลค่าสินทรัพย์ถาวรที่เปลี่ยนแปลงระหว่าง มกราคม - ธันวาคม 2554 จำแนกตามประเภทอุตสาหกรรม กรุงเทพมหานคร พ.ศ. 2555 (ต่อ)  
TABLE 13 VALUE OF FIXED ASSETS CHANGED IN JANUARY - DECEMBER 2011 BY CATEGORY OF INDUSTRY, BANGKOK, 2012 (contd)

รหัส Code	ประเภทอุตสาหกรรม	จำนวน สถาน- ประกอบ การ Number of establishments	มูลค่าสินทรัพย์ถาวรที่เปลี่ยนแปลง			มูลค่าสินทรัพย์ การที่ขาย Value of disposal of fixed assets	ค่าโอน กรรมสิทธิ์ Ownership transfer fee	Category of industry
			มูลค่าสินทรัพย์ ถาวรที่ซื้อหรือ ผลิตขึ้นเอง Value of new or cost producing of fixed assets	มูลค่าสินทรัพย์ ถาวรที่ขาย Value of disposal of fixed assets	ค่าโอน กรรมสิทธิ์ Ownership transfer fee			
10307	การผลิตผลิตภัณฑ์จากผลไม้เปลือกแข็ง (งา)	7	1.5	-	-	-	Manufacture of nut products	
10309	การแปรรูปและการถนอมผลไม้และผักด้วยวิธีอื่น ๆ	94	7,700.1	1,442.8	-	-	Processing and preserving of other fruit or vegetable products	
<b>104</b>	<b>การผลิตน้ำมันและไขมันจากพืชและสัตว์</b>	<b>20</b>	<b>250,170.0</b>	<b>67,779.7</b>	-	-	<b>Manufacture of vegetable and animal oils and fats</b>	
10414	การผลิตน้ำมันพืช (ยกเว้นน้ำมันปาล์ม)	9	47,296.7	213.6	-	-	Manufacture of vegetable oils (except palm oils)	
10411	การผลิตน้ำมันถั่วเหลือง	3	-	-	-	-	Manufacture of soybean oils	
10412	การผลิตน้ำมันรำข้าว	1	D	-	-	-	Manufacture of rice bran oils	
10414	การผลิตน้ำมันมะพร้าว	2	D	-	-	-	Manufacture of coconut oils	
10419	การผลิตน้ำมันพืชอื่น ๆ (ยกเว้นน้ำมันปาล์ม)	3	D	D	-	-	Manufacture of other vegetable oils (except palm oils)	
10420	การผลิตน้ำมันปาล์ม	9	202,873.3	67,566.0	-	-	Manufacture of palm oils	
10420	การผลิตน้ำมันปาล์ม	9	202,873.3	67,566.0	-	-	Manufacture of palm oils	
1049	การผลิตน้ำมันและไขมันจากสัตว์และผลิตภัณฑ์อื่น ๆ ที่ได้จากน้ำมันพืช	2	-	-	-	-	Manufacture of other vegetable and animal oils and fats	
10499	การผลิตผลิตภัณฑ์อื่น ๆ ที่ได้จากน้ำมันพืช ซึ่งมิได้จัดประเภทไว้ในที่อื่น	2	-	-	-	-	Manufacture of other vegetable oils and fats, n.e.c.	
<b>105</b>	<b>การผลิตผลิตภัณฑ์นม</b>	<b>63</b>	<b>205,378.2</b>	<b>12,617.9</b>	-	-	<b>Manufacture of dairy products</b>	
1050	การผลิตผลิตภัณฑ์นม	63	205,378.2	12,617.9	-	-	Manufacture of dairy products	
10501	การผลิตนมสด นมพาสเจอร์ไรส์ นมสเตอริไลส์ นมโม่เจีไนส์ และ/หรือยูเอชที	5	121,563.0	12,612.8	-	-	Manufacture of fresh liquid milk, pasteurized, sterilized, homogenized and/or ultra heat treated	
10502	การผลิตนมข้นหรือนมผง	3	-	-	-	-	Manufacture of powdered milk and condensed or evaporated milk	
10503	การผลิตไอศกรีมและไอศกรีมหวานเย็น	45	81,809.0	5.1	-	-	Manufacture of ice cream and sherbet	
10504	การผลิตโยเกิร์ตและนมเปรี้ยว	4	1,909.2	-	-	-	Manufacture of yoghurt	
10505	การผลิตเนย	2	-	-	-	-	Manufacture of butter	
10509	การผลิตผลิตภัณฑ์นมอื่น ๆ	4	97.0	-	-	-	Manufacture of other dairy products	

(พันบาท In Thousand Baht)

ตาราง 13 มูลค่าสินทรัพย์ถาวรที่เปลี่ยนแปลงระหว่าง มกราคม - ธันวาคม 2554 จำแนกตามประเภทอุตสาหกรรม กรุงเทพมหานคร พ.ศ. 2555 (ต่อ)  
TABLE 13 VALUE OF FIXED ASSETS CHANGED IN JANUARY - DECEMBER 2011 BY CATEGORY OF INDUSTRY, BANGKOK, 2012 (contd)

(พันบาท In Thousand Baht)

รหัส Code	ประเภทอุตสาหกรรม	จำนวน สถาน- ประกอบ การ Number of establishments	มูลค่าสินทรัพย์ถาวรที่เปลี่ยนแปลง			มูลค่าสินทรัพย์ กรรมสิทธิ์ Ownership transfer fee	Category of industry
			มูลค่าสินทรัพย์ ถาวรที่ซื้อหรือ ผลิตขึ้นเอง Value of new or cost producing of fixed assets	มูลค่าสินทรัพย์ ถาวรที่ขาย Value of disposal of fixed assets	ค่าโอน		
<b>106</b>	<b>การผลิตผลิตภัณฑ์ที่ได้จากการไม่สั้ญพืช สตราซ์ และผลิตภัณฑ์จากสตราซ์</b>	<b>69</b>	<b>505,966.6</b>	<b>16,198.1</b>	<b>-</b>	<b>Manufacture of grain mill products, starches and starch products</b>	
1061	การผลิตผลิตภัณฑ์ที่ได้จากการไม่สั้ญพืช	49	500,467.4	16,198.1	-	Manufacture of grain mill products	
10611	การสีข้าว	15	1,437.8	-	-	Rice milling	
10612	การผลิตแป้งจากข้าว	3	-	-	-	Manufacture of rice flour	
10613	การผลิตผลิตภัณฑ์ที่ได้จากการไม่สั้ญพืช	3	-	-	-	Manufacture of wheat mill products	
10614	การผลิตผลิตภัณฑ์ที่ได้จากการไม่สั้ญพืช	1	-	-	-	Manufacture of corn mill products	
10616	การผลิตแป้งผสมสำเร็จสำหรับใช้ทำขนมอบ และประกอบอาหารอื่นๆ	11	488,647.9	-	-	Manufacture of flour mixes and prepared blended flour	
10617	การผลิตน้ำสั้ญพืช	13	-	9,675.1	-	Manufacture of grain juice	
10619	การผลิตผลิตภัณฑ์อื่นๆ ที่ได้จากการไม่สั้ญพืช	3	D	D	-	Manufacture of other grain mill products	
1062	การผลิตสตราซ์ และผลิตภัณฑ์จากสตราซ์	20	5,499.2	-	-	Manufacture of starches and starch products	
10622	การผลิตสตราซ์จากมันสำปะหลัง	18	5,499.2	-	-	Manufacture of cassava starch	
10623	การผลิตสตราซ์จากข้าวโพด ธัญพืช และพืชผักอื่นๆ (ยกเว้นมันสำปะหลัง)	1	-	-	-	Manufacture of starches from maize, grain and other vegetables (except cassava)	
10629	การผลิตผลิตภัณฑ์จากสตราซ์อื่นๆ	1	-	-	-	Manufacture of other starch products	
<b>107</b>	<b>การผลิตผลิตภัณฑ์อาหารอื่นๆ</b>	<b>1,954</b>	<b>1,343,249.9</b>	<b>284,616.7</b>	<b>-</b>	<b>Manufacture of other food products</b>	
1071	การผลิตผลิตภัณฑ์ขนมอบ	819	680,059.5	224,202.6	-	Manufacture of bakery products	
10711	การผลิตขนมปัง เค้ก และเพสตรี	659	643,189.4	205,245.8	-	Manufacture of bread, cake and pastry	
10712	การผลิตบิสกิตและขนมปังกรอบที่คล้ายกัน	42	36,870.1	18,956.9	-	Manufacture of biscuits and other dry bakery products	
10713	การผลิตขนมไทยประเภทอบ	118	-	-	-	Manufacture of Thai dessert bakery products	
1072	การผลิตน้ำตาล	16	301,471.8	-	-	Manufacture of sugar	
10721	การผลิตน้ำตาลทรายดิบจากอ้อย	1	-	-	-	Manufacture of raw sugar from sugarcane	

ตาราง 13 มูลค่าสินทรัพย์ถาวรที่เปลี่ยนแปลงระหว่าง มกราคม - ธันวาคม 2554 จำแนกตามประเภทอุตสาหกรรม กรุงเทพมหานคร พ.ศ. 2555 (ต่อ)  
TABLE 13 VALUE OF FIXED ASSETS CHANGED IN JANUARY - DECEMBER 2011 BY CATEGORY OF INDUSTRY, BANGKOK, 2012 (contd)

รหัส Code	ประเภทอุตสาหกรรม	จำนวน สถาน- ประกอบ การ Number of establishments	มูลค่าสินทรัพย์ถาวรที่เปลี่ยนแปลง		Change in value of fixed assets		Category of industry
			มูลค่าสินทรัพย์ ถาวรที่ซื้อหรือ ผลิตขึ้นเอง Value of new or cost producing of fixed assets	มูลค่าสินทรัพย์ ถาวรที่ขาย Value of disposal of fixed assets	ค่าโอน กรรมสิทธิ์ Ownership transfer fee		
10722	การผลิตน้ำตาลทรายขาวและน้ำตาลทรายบริสุทธิ์	14	301,471.8	-	-	-	Manufacture or refining of sugar and sugar substitutes from the juice of cane
10723	การผลิตน้ำตาลจากพืช (ยกเว้นอ้อย)	1	-	-	-	-	Manufacture of sugar (except from sugarcane)
1073	การผลิตโกโก้ ช็อกโกแลต ลูกกวาด และขนมที่ทำจากน้ำตาล	38	5,921.5	84.2	-	-	Manufacture of cocoa, chocolate and sugar confectionery
10732	การผลิตช็อกโกแลตและขนมหวานจากช็อกโกแลต	5	932.6	-	-	-	Manufacture of chocolate and chocolate confectionery
10733	การผลิตหมากฝรั่ง	1	-	-	-	-	Manufacture of chewing gum
10734	การถนอมผลไม้ ผลไม้เปลือกแข็ง เปลือกผลไม้ และส่วนอื่นๆ ของพืช โดยใช้น้ำตาล	13	-	-	-	-	Preserving in sugar of fruit, nuts, fruit peels and other parts of plants
10739	การผลิตลูกกวาดและขนมอื่นๆ ที่ทำจากน้ำตาล	19	4,988.9	84.2	-	-	Manufacture of candy and other sugar confectionery
1074	การผลิตมะกะโรนี เส้นก๋วยเตี๋ยว และผลิตภัณฑ์อาหาร จำพวกแป้งที่คล้ายกัน	93	123,344.0	21,213.4	-	-	Manufacture of macaroni, noodles and similar farinaceous products
10742	การผลิตเส้นก๋วยเตี๋ยว บะหมี่ วุ้นเส้น	58	28,886.2	19,975.0	-	-	Manufacture of noodles, meehoon and transparent vermicelli
10743	การผลิตผลิตภัณฑ์อาหารจำพวกแป้งชนิดสำเร็จรูป และกึ่งสำเร็จรูป	5	91,777.8	938.4	-	-	Manufacture of instant and semi-instant farinaceous products
10749	การผลิตผลิตภัณฑ์อาหารจำพวกแป้งอื่นๆ ที่คล้ายกัน	30	2,680.0	300.0	-	-	Manufacture of other similar farinaceous products
1075	การผลิตอาหารสำเร็จรูป	21	10,005.9	3,870.6	-	-	Manufacture of prepared meals and dishes
10751	การผลิตอาหารสำเร็จรูปแช่แข็ง	13	10,005.9	3,870.6	-	-	Manufacture of frozen prepared meals and dishes
10752	การผลิตอาหารสำเร็จรูปบรรจุในภาชนะปิดสนิทโดยวิธีสูญญากาศ	8	-	-	-	-	Manufacture of prepared meals and dishes in sealed vacuum containers
1076	การผลิตกาแฟ ชา และสมุนไพรสำหรับชงเป็นเครื่องดื่ม	26	91,662.8	3,573.6	-	-	Manufacture of coffee, tea and herb infusion
10761	การผลิตกาแฟ	11	75,277.2	732.7	-	-	Manufacture of coffee
10762	การผลิตชา	9	16,385.6	2,840.9	-	-	Manufacture of tea
10769	การผลิตสมุนไพรสำหรับชงเป็นเครื่องดื่ม	6	-	-	-	-	Manufacture of herb infusion
1077	การผลิตเครื่องปรุงอาหารประจำโต๊ะ และเครื่องประกอบอาหาร	101	99,823.0	21,748.9	-	-	Manufacture of condiments and other cooking products

(พันบาท In Thousand Baht)

ตาราง 13 มูลค่าสินทรัพย์ถาวรที่เปลี่ยนแปลงระหว่าง มกราคม - ธันวาคม 2554 จำแนกตามประเภทอุตสาหกรรม กรุงเทพมหานคร พ.ศ. 2555 (ต่อ)  
TABLE 13 VALUE OF FIXED ASSETS CHANGED IN JANUARY - DECEMBER 2011 BY CATEGORY OF INDUSTRY, BANGKOK, 2012 (contd)

รหัส Code	ประเภทอุตสาหกรรม	จำนวน สถาน- ประกอบ การ Number of establishments	มูลค่าสินทรัพย์ถาวรที่เปลี่ยนแปลง		Change in value of fixed assets		Category of industry
			มูลค่าสินทรัพย์ ถาวรที่ซื้อหรือ ผลิตขึ้นเอง Value of new or cost-producing of fixed assets	มูลค่าสินทรัพย์ ถาวรที่ขาย Value of disposal of fixed assets	ค่าโอน กรรมสิทธิ์ Ownership transfer fee		
10771	การผลิตเครื่องเทศและเครื่องแกงสำเร็จรูป	45	15,546.9	-	-	-	Manufacture of spices and instant curry paste and powder
10772	การผลิตซอสและเครื่องปรุงอาหารประจำโต๊ะ	21	55,671.1	2.3	-	-	Manufacture of table sauces and condiments
10773	การผลิตซีอิ๊ว	8	10,529.7	-	-	-	Manufacture of soy sauces
10774	การผลิตผงชูรส	3	D	D	-	-	Manufacture of glutamate
10775	การผลิตเกลือบริโภค	9	-	-	-	-	Manufacture of table salt
10779	การผลิตเครื่องประกอบอาหารอื่นๆ	15	14,367.7	7.7	-	-	Manufacture of other cooking products
1079	การผลิตผลิตภัณฑ์อาหารอื่นๆ ซึ่งมีได้จัดประเภทไว้ในที่อื่น	840	30,961.4	9,923.3	-	-	Manufacture of other food products, n.e.c.
10791	การผลิตขนมขบเคี้ยว/ขนมกรุบกรอบ	31	-	-	-	-	Manufacture of snack products
10792	การผลิตขนมไทยและขนมพื้นเมือง (ยกเว้นขนมอบ)	161	457.7	40.0	-	-	Manufacture of Thai and traditional dessert (except bakery products)
10793	การผลิตซุปรวมและอาหารชนิดพิเศษ	2	-	-	-	-	Manufacture of soups, broths and special foods
10794	การผลิตอาหารพร้อมปรุงและอาหารสำเร็จรูปที่นำเข้าเสียถ่าย	387	-	-	-	-	Manufacture of perishable prepared foods
10795	การผลิตน้ำแข็งเพื่อการบริโภค	198	3,847.7	-	-	-	Manufacture of edible ice
10796	การผลิตผลิตภัณฑ์จากไข่	4	300.0	120.0	-	-	Manufacture of egg products
10799	การผลิตผลิตภัณฑ์อาหารอื่นๆ ซึ่งมีได้จัดประเภทไว้ในที่อื่น	57	26,356.1	9,763.3	-	-	Manufacture of other food products, n.e.c.
<b>108</b>	<b>การผลิตอาหารสัตว์สำเร็จรูป</b>	<b>26</b>	<b>107,564.4</b>	<b>20,731.5</b>	-	-	<b>Manufacture of prepared animal feeds</b>
1080	การผลิตอาหารสัตว์สำเร็จรูป	26	107,564.4	20,731.5	-	-	Manufacture of prepared animal feeds
10801	การผลิตอาหารสำเร็จรูปสำหรับสัตว์เลี้ยง	14	51,145.4	11,540.9	-	-	Manufacture of prepared feeds for pets
10802	การผลิตอาหารสำเร็จรูปสำหรับปศุสัตว์	12	56,419.0	9,190.6	-	-	Manufacture of prepared feeds for farm animals
<b>11</b>	<b>การผลิตเครื่องดื่ม</b>	<b>178</b>	<b>1,772,275.9</b>	<b>387,204.1</b>	-	-	<b>Manufacture of beverages</b>
<b>110</b>	<b>การผลิตเครื่องดื่ม</b>	<b>178</b>	<b>1,772,275.9</b>	<b>387,204.1</b>	-	-	<b>Manufacture of beverages</b>
1101	การต้ม การกลั่น และการผสมสุรา	15	59,822.0	3,217.0	-	-	Distilling, rectifying and blending of spirits

(พันบาท In Thousand Baht)

ตาราง 13 มูลค่าสินทรัพย์ถาวรที่เปลี่ยนแปลงระหว่าง มกราคม - ธันวาคม 2554 จำแนกตามประเภทอุตสาหกรรม กรุงเทพมหานคร พ.ศ. 2555 (ต่อ)  
TABLE 13 VALUE OF FIXED ASSETS CHANGED IN JANUARY - DECEMBER 2011 BY CATEGORY OF INDUSTRY, BANGKOK, 2012 (contd)

รหัส Code	ประเภทอุตสาหกรรม	จำนวน สถาน- ประกอบ การ Number of establishments	มูลค่าสินทรัพย์ถาวรที่เปลี่ยนแปลง				มูลค่าสินทรัพย์ การซื้อหรือ ผลิตขึ้นเอง Value of new or cost-producing of fixed assets	มูลค่าสินทรัพย์ การขาย Value of disposal of fixed assets	ค่าโอน กรรมสิทธิ์ Ownership transfer fee	Category of industry
			จำนวน	มูลค่าสินทรัพย์	มูลค่าสินทรัพย์	มูลค่าสินทรัพย์				
11011	การผลิตสุรากลั่น	12	59,822.0	3,217.0	-	-	Manufacture of distilled spirits			
11012	การผลิตสุราผสม	3	-	-	-	-	Manufacture of blended spirits			
1102	การผลิตไวน์	1	-	-	-	-	Manufacture of wines			
11029	การผลิตไวน์อื่นๆ	1	-	-	-	-	Manufacture of other wines			
1103	การผลิตมอลต์และสุราที่ทำจากข้าวมอลต์	3	-	-	-	-	Manufacture of malt liquors and malt			
11030	การผลิตมอลต์และสุราที่ทำจากข้าวมอลต์	3	-	-	-	-	Manufacture of malt liquors and malt			
1104	การผลิตเครื่องดื่มที่ไม่มีแอลกอฮอล์ น้ำแร่ และน้ำดื่มบรรจุขวดประเภทอื่นๆ	159	1,712,453.9	383,987.1	-	-	Manufacture of soft drinks; production of mineral waters and other bottled water			
11041	การผลิตน้ำดื่มบริสุทธิ์และน้ำแร่บรรจุขวด	114	403,057.0	43,939.7	-	-	Manufacture of bottled drinking water and mineral water			
11042	การผลิตน้ำอัดลมและโซดา	4	1,069,396.9	140,047.4	-	-	Manufacture of soft drinks and sodas			
11043	การผลิตเครื่องดื่มกาแฟ ชา และชงชงสมุนไพรพร้อมดื่ม	12	-	-	-	-	Manufacture of coffee, tea and herb infusion beverage			
11044	การผลิตเครื่องดื่มให้พลังงาน รวมถึงเครื่องดื่มเกลือแร่	10	-	-	-	-	Manufacture of energetic beverage including electrolite beverage			
11049	การผลิตเครื่องดื่มอื่นๆ ที่ไม่มีแอลกอฮอล์	19	240,000.0	200,000.0	-	-	Manufacture of other soft drinks			
<b>12</b>	<b>การผลิตผลิตภัณฑ์ยาสูบ</b>	<b>2</b>	<b>-</b>	<b>-</b>	<b>-</b>	<b>-</b>	<b>Manufacture of tobacco products</b>			
<b>120</b>	<b>การผลิตผลิตภัณฑ์ยาสูบ</b>	<b>2</b>	<b>-</b>	<b>-</b>	<b>-</b>	<b>-</b>	<b>Manufacture of tobacco products</b>			
1200	การผลิตผลิตภัณฑ์ยาสูบ	2	-	-	-	-	Manufacture of tobacco products			
12002	การผลิตบุหรี่และซิการ์	1	-	-	-	-	Manufacture of cigarettes and cigars			
12009	การผลิตผลิตภัณฑ์ยาสูบและผลิตภัณฑ์ที่ใช้แทนยาสูบอื่นๆ (ยกเว้นบุหรี่และซิการ์)	1	-	-	-	-	Manufacture of tobacco products and products of tobacco substitutes (except cigarettes and cigars)			
<b>13</b>	<b>การผลิตสิ่งทอ</b>	<b>1,426</b>	<b>1,953,291.8</b>	<b>175,686.4</b>	<b>421,084.0</b>	<b>421,084.0</b>	<b>Manufacture of textiles</b>			
<b>131</b>	<b>การปั่นด้าย การทอ และการแต่งสำเร็จสิ่งทอ</b>	<b>661</b>	<b>1,413,068.7</b>	<b>111,576.2</b>	<b>420,000.0</b>	<b>420,000.0</b>	<b>Spinning, weaving and finishing of textile</b>			
1311	การเตรียมและการปั่นเส้นใยสิ่งทอ	61	165,393.4	78,451.7	-	-	Preparation and spinning of textile fibres			
13111	การเตรียมเส้นใยสิ่งทอ	4	-	-	-	-	Preparation of textile fibres			

(พันบาท In Thousand Baht)

ตาราง 13 มูลค่าสินทรัพย์ถาวรที่เปลี่ยนแปลงระหว่าง มกราคม - ธันวาคม 2554 จำแนกตามประเภทอุตสาหกรรม กรุงเทพมหานคร พ.ศ. 2555 (ต่อ)  
TABLE 13 VALUE OF FIXED ASSETS CHANGED IN JANUARY - DECEMBER 2011 BY CATEGORY OF INDUSTRY, BANGKOK, 2012 (contd)

รหัส Code	ประเภทอุตสาหกรรม	จำนวน สถาน- ประกอบ การ Number of establishments	มูลค่าสินทรัพย์ถาวรที่เปลี่ยนแปลง		Change in value of fixed assets		Category of industry
			มูลค่าสินทรัพย์ ถาวรที่ซื้อหรือ ผลิตขึ้นเอง Value of new or cost producing of fixed assets	มูลค่าสินทรัพย์ ถาวรที่ขาย Value of disposal of fixed assets	ค่าโอน กรรมสิทธิ์ Ownership transfer fee		
13112	การปั่นด้ายจากเส้นใยธรรมชาติ	26	89,415.3	36,070.4	-	-	Spinning of natural textile fibres
13113	การปั่นด้ายจากเส้นใยประดิษฐ์	31	75,978.1	42,381.3	-	-	Spinning of synthetic textile fibres
1312	การทอผ้า	147	1,240,130.1	364.5	420,000.0	-	Weaving of textiles
13121	การทอผ้าจากเส้นใยธรรมชาติ	75	1,407.2	-	-	-	Weaving of natural textiles
13122	การทอผ้าจากเส้นใยประดิษฐ์	52	1,229,723.0	364.5	420,000.0	-	Weaving of synthetic textiles
13129	การทอผ้าจากเส้นใยอื่น ๆ	20	9,000.0	-	-	-	Weaving of other textiles
1313	การแต่งสำเร็จสิ่งทอ	453	7,545.1	32,760.0	-	-	Finishing of textiles
13131	การขัดไข่ม่มและสิ่งสกปรก การฟอกขาว และการย้อมสี	18	15.9	-	-	-	Bleaching and dyeing of textile
13132	การพิมพ์ซิลด์สกรีน	410	7,529.2	32,760.0	-	-	Silk-screen printing
13139	การแต่งสำเร็จสิ่งทอด้วยวิธีอื่น ๆ	25	-	-	-	-	Other finishing of textiles
<b>139</b>	<b>การผลิตสิ่งทอประเภทอื่น ๆ</b>	<b>765</b>	<b>540,223.2</b>	<b>64,110.2</b>	<b>1,084.0</b>	<b>-</b>	<b>Manufacture of other textiles</b>
1391	การผลิตผ้าจากการถักนิตและโครเชต์	47	32,901.5	11,892.0	-	-	Manufacture of knitted and crocheted fabrics
13910	การผลิตผ้าจากการถักนิตและโครเชต์	47	32,901.5	11,892.0	-	-	Manufacture of knitted and crocheted fabrics
1392	การผลิตสิ่งทอสำเร็จรูป (ยกเว้นเครื่องแต่งกาย)	439	74,494.8	1,443.2	1,084.0	-	Manufacture of made-up textile articles (except apparel)
13921	การผลิตเครื่องนอน ผ้าที่ใช้บนโต๊ะอาหาร ห้องน้ำ และห้องครัว	85	6,373.7	1,443.2	-	-	Manufacture of bed, table, toilet and kitchen linens
13922	การผลิตผลิตภัณฑ์จากผ้าใบและผ้าอื่น ๆ ที่คล้ายกัน	39	-	-	-	-	Manufacture of canvas and similar textile products
13929	การผลิตสิ่งทอสำเร็จรูปอื่น ๆ (ยกเว้นเครื่องแต่งกาย)	315	68,121.1	-	1,084.0	-	Manufacture of other made-up textile articles (except apparel)
1393	การผลิตพรมและสิ่งปูพื้นที่ทำจากสิ่งทอ	57	373,821.5	15,955.6	-	-	Manufacture of carpets and rugs
13930	การผลิตพรมและสิ่งปูพื้นที่ทำจากสิ่งทอ	57	373,821.5	15,955.6	-	-	Manufacture of carpets and rugs
1394	การผลิตเชือก เชือกเส้นใหญ่ ropy และอวน	35	2,683.2	-	-	-	Manufacture of cordage, rope, twine and netting
13940	การผลิตเชือก เชือกเส้นใหญ่ ropy และอวน	35	2,683.2	-	-	-	Manufacture of cordage, rope, twine and netting
1399	การผลิตสิ่งทอประเภทอื่น ๆ ซึ่งไม่ได้จัดประเภทไว้ในที่อื่น	187	56,322.2	34,819.5	-	-	Manufacture of other textiles, n.e.c.

(พันบาท In Thousand Baht)

ตาราง 13 มูลค่าสินทรัพย์ถาวรที่เปลี่ยนแปลงระหว่าง มกราคม - ธันวาคม 2554 จำแนกตามประเภทอุตสาหกรรม กรุงเทพมหานคร พ.ศ. 2555 (ต่อ)  
TABLE 13 VALUE OF FIXED ASSETS CHANGED IN JANUARY - DECEMBER 2011 BY CATEGORY OF INDUSTRY, BANGKOK, 2012 (contd)

รหัส Code	ประเภทอุตสาหกรรม	จำนวน สถาน- ประกอบ การ Number of establishments	มูลค่าสินทรัพย์ถาวรที่เปลี่ยนแปลง		Change in value of fixed assets		Category of industry
			มูลค่าสินทรัพย์ ถาวรที่ซื้อหรือ ผลิตขึ้นเอง Value of new or cost-producing of fixed assets	มูลค่าสินทรัพย์ ถาวรที่ขาย Value of disposal of fixed assets	มูลค่าสินทรัพย์ กรรมสิทธิ์ Ownership transfer fee	ค่าโอน กรรมสิทธิ์ Ownership transfer fee	
13991	การผลิตผ้าชนิดไม่ทอ	7	-	-	-	-	Manufacture of non-woven textiles
13992	การผลิตสิ่งทอชนิดใช้ในทางอุตสาหกรรม	45	48,507.9	34,819.5	-	-	Manufacture of technical and industrial textiles
13999	การผลิตสิ่งทอประเภทอื่นๆ ซึ่งมิได้จัดประเภทไว้ในที่อื่น	135	7,814.4	-	-	-	Manufacture of other textiles, n.e.c.
14	การผลิตเสื้อผ้าเครื่องแต่งกาย	14,027	2,444,960.2	331,805.9	66,602.7	66,602.7	Manufacture of wearing apparels
141	การผลิตเสื้อผ้าเครื่องแต่งกาย (ยกเว้นเสื้อผ้าเครื่องแต่งกายที่ทำจากขนสัตว์)	13,972	2,396,133.1	270,869.0	66,562.7	66,562.7	Manufacture of wearing apparel (except fur apparel)
1411	การผลิตเสื้อผ้าเครื่องแต่งกาย (ยกเว้นร้านตัดเย็บเสื้อผ้า)	8,138	2,333,272.1	232,351.2	66,562.7	66,562.7	Manufacture of wearing apparel (except tailoring and dressmaking)
14111	การผลิตเสื้อผ้าเครื่องแต่งกายที่ใช้ในงานอุตสาหกรรม วิชาชีพ นักเรียน และนักศึกษา	471	478,135.0	74,879.9	34,000.0	34,000.0	Manufacture of work wear including school uniforms
14112	การผลิตเสื้อผ้าชั้นนอก	4,551	1,107,976.0	88,631.1	32,294.7	32,294.7	Manufacture of outerwear
14113	การผลิตเสื้อผ้าชั้นใน	2,858	670,257.7	11,088.7	-	-	Manufacture of underwear and nightwear
14114	การผลิตเสื้อผ้าเด็กอ่อน	183	24,422.3	2,479.0	268.0	268.0	Manufacture of babies' garments
14115	การผลิตเสื้อผ้ากีฬา	75	52,481.2	55,272.5	-	-	Manufacture of sportswear
1412	ร้านตัดเย็บเสื้อผ้า	5,656	52,422.8	38,471.4	-	-	Custom tailoring and dressmaking
14120	ร้านตัดเย็บเสื้อผ้า	5,656	52,422.8	38,471.4	-	-	Custom tailoring and dressmaking
1413	การผลิตเครื่องประกอบเครื่องแต่งกาย	178	10,438.2	46.4	-	-	Manufacture of clothing accessories primarily made of textile
14131	การผลิตหมวกและเครื่องสวมศีรษะ	66	968.1	46.4	-	-	Manufacture of hats and caps
14139	การผลิตเครื่องประกอบเครื่องแต่งกายอื่นๆ	112	9,470.2	-	-	-	Manufacture of other clothing accessories
143	การผลิตเครื่องแต่งกายที่ทำจากกากกัญชงและโคโรเซต	55	48,827.1	60,936.9	40.0	40.0	Manufacture of knitted and crocheted apparel
1430	การผลิตเครื่องแต่งกายที่ทำจากกากกัญชงและโคโรเซต	55	48,827.1	60,936.9	40.0	40.0	Manufacture of knitted and crocheted apparel
14301	การผลิตเสื้อผ้าเครื่องแต่งกายที่ทำจากกากกัญชง หรือโคโรเซต	28	5,800.7	344.0	40.0	40.0	Manufacture of knitted or crocheted wearing apparel

(พันบาท In Thousand Baht)

ตาราง 13 มูลค่าสินทรัพย์ถาวรที่เปลี่ยนแปลงระหว่าง มกราคม - ธันวาคม 2554 จำแนกตามประเภทอุตสาหกรรม กรุงเทพมหานคร พ.ศ. 2555 (ต่อ)  
TABLE 13 VALUE OF FIXED ASSETS CHANGED IN JANUARY - DECEMBER 2011 BY CATEGORY OF INDUSTRY, BANGKOK, 2012 (contd)

รหัส Code	ประเภทอุตสาหกรรม	จำนวน สถาน- ประกอบ การ Number of establishments	มูลค่าสินทรัพย์ถาวรที่เปลี่ยนแปลง		Change in value of fixed assets		Category of industry
			มูลค่าสินทรัพย์ ถาวรที่ซื้อหรือ ผลิตขึ้นเอง Value of new or cost producing of fixed assets	มูลค่าสินทรัพย์ ถาวรที่ขาย Value of disposal of fixed assets	ค่าโอน กรรมสิทธิ์ Ownership transfer fee		
14302	การผลิตถุงเท้า ถุงน่อง เสื้อกางเกงยีนแบนเนื้อ ที่ทำจากการถักนิตหรือโครเชต์	27	43,026.4	60,592.9	-	-	Manufacture of hosiery, including socks, tights and pantyhose
15	การผลิตเครื่องหนังและผลิตภัณฑ์ที่เกี่ยวข้อง	2,825	423,615.1	19,475.6	30.1	30.1	Manufacture of leather and related products
151	การฟอกและตกแต่งหนังฟอก การผลิตกระเป๋าเดินทาง กระเป๋ายี่สิบ อาน และเครื่องลากเทียมสัตว์ การตกแต่ง และซ่อมเสื้อสัตว์	925	55,584.2	10,786.9	30.1	30.1	Tanning and dressing of leather; manufacture of luggage, handbags, saddlery, and harness; dressing and dyeing of fur
1511	การฟอกและตกแต่งหนังฟอก การตกแต่งและซ่อมเสื้อสัตว์	11	750.0	150.0	-	-	Tanning and dressing of leather; dressing and dyeing of fur
15110	การฟอกและตกแต่งหนังฟอก การตกแต่งและซ่อมเสื้อสัตว์	11	750.0	150.0	-	-	Tanning and dressing of leather; dressing and dyeing of fur
1512	การผลิตกระเป๋าเดินทาง กระเป๋ายี่สิบ และสิ่งที่เกี่ยวข้อง อาน และเครื่องลากเทียมสัตว์	914	54,834.2	10,636.9	30.1	30.1	Manufacture of luggage, handbags and the like, saddlery and harness
15121	การผลิตกระเป๋าเดินทาง กระเป๋ายี่สิบ และสิ่งที่เกี่ยวข้อง	890	50,154.1	10,636.9	30.1	30.1	Manufacture of luggage, handbags and the like
15122	การผลิตเครื่องลากเทียมสัตว์และของเล่นสัตว์	6	-	-	-	-	Manufacture of saddlery, harness and pet toys
15129	การผลิตสิ่งของอื่นๆ ที่ทำจากหนังฟอกหรือหนังอัด	18	4,680.1	-	-	-	Manufacture of other leather products
152	การผลิตรองเท้า	1,900	368,031.0	8,688.6	-	-	Manufacture of footwear
1520	การผลิตรองเท้า	1,900	368,031.0	8,688.6	-	-	Manufacture of footwear
15201	การผลิตรองเท้าหนัง	1,520	22,569.1	3,554.6	-	-	Manufacture of leather footwear
15202	การผลิตรองเท้ายาง	180	4,220.6	-	-	-	Manufacture of rubber footwear
15203	การผลิตรองเท้าไม้	6	-	-	-	-	Manufacture of wood footwear
15204	การผลิตรองเท้ากีฬา	30	263,939.7	-	-	-	Manufacture of sport footwear
15209	การผลิตรองเท้าอื่นๆ	164	77,301.5	5,134.0	-	-	Manufacture of other footwear
16	การผลิตไม้และผลิตภัณฑ์จากไม้และไม้ก๊อก (ยกเว้นเฟอร์นิเจอร์) การผลิตสิ่งของจากฟาง และวัสดุถักสานอื่นๆ	672	134,762.6	16,035.9	-	-	Manufacture of wood and of products of wood and cork (except furniture); manufacture of articles of straw and plaiting materials

(พันบาท In Thousand Baht)



ตาราง 13 มูลค่าสินทรัพย์ถาวรที่เปลี่ยนแปลงระหว่าง มกราคม - ธันวาคม 2554 จำแนกตามประเภทอุตสาหกรรม กรุงเทพมหานคร พ.ศ. 2555 (ต่อ)  
TABLE 13 VALUE OF FIXED ASSETS CHANGED IN JANUARY - DECEMBER 2011 BY CATEGORY OF INDUSTRY, BANGKOK, 2012 (contd)

รหัส Code	ประเภทอุตสาหกรรม	จำนวน สถาน- ประกอบ การ Number of establishments	มูลค่าสินทรัพย์ถาวรที่เปลี่ยนแปลง		Change in value of fixed assets		Category of industry
			มูลค่าสินทรัพย์ ถาวรที่ซื้อหรือ ผลิตขึ้นเอง Value of new or cost-producing of fixed assets	มูลค่าสินทรัพย์ ถาวรที่ขาย Value of disposal of fixed assets	ค่าโอน กรรมสิทธิ์ Ownership transfer fee		
<b>161</b>	<b>การผลิตไม้และการไถไม้</b>	<b>30</b>	-	-	-	-	<b>Sawmilling and planing of wood</b>
1610	การเลื่อยไม้และการไถไม้	30	-	-	-	-	Sawmilling and planing of wood
16101	การเลื่อยไม้	27	-	-	-	-	Sawmilling of wood
16102	การอบและการอัดน้ำยาไม้	3	-	-	-	-	Drying, impregnation or chemical treatment of wood
<b>162</b>	<b>การผลิตผลิตภัณฑ์จากไม้ ไม้ก๊อก ฟาง และวัสดุอัดกลีบ</b>	<b>642</b>	<b>134,762.6</b>	<b>16,035.9</b>	-	-	<b>Manufacture of products of wood, cork, straw and plaiting materials</b>
1621	การผลิตแผ่นไม้บางและแผ่นไม้ที่คล้ายกัน	36	416.8	-	-	-	Manufacture of veneer sheets and wood-based panels
16210	การผลิตแผ่นไม้บางและแผ่นไม้ที่คล้ายกัน	36	416.8	-	-	-	Manufacture of veneer sheets and wood-based panels
1622	การผลิตผลิตภัณฑ์ไม้ที่ใช้ในการก่อสร้างและประกอบอาคาร	134	40,000.0	-	-	-	Manufacture of carpentry and joinery
16220	การผลิตผลิตภัณฑ์ไม้ที่ใช้ในการก่อสร้างและประกอบอาคาร	134	40,000.0	-	-	-	Manufacture of carpentry and joinery
1623	การผลิตภาชนะบรรจุที่ทำจากไม้	36	72,183.8	250.0	-	-	Manufacture of wooden containers
16230	การผลิตภาชนะบรรจุที่ทำจากไม้	36	72,183.8	250.0	-	-	Manufacture of wooden containers
1629	การผลิตผลิตภัณฑ์อื่น ๆ ที่ทำจากไม้ การผลิตสิ่งของที่ทำจากไม้ก๊อก ฟาง และวัสดุอัดกลีบ	436	22,162.0	15,785.9	-	-	Manufacture of other products of wood; manufacture of articles of cork, straw and plaiting materials
16291	การผลิตเครื่องใช้ในบ้านที่ทำจากไม้และไม้ก๊อก	348	12,652.4	15,785.9	-	-	Manufacture of household articles of wood and cork
16292	การผลิตผลิตภัณฑ์ที่ทำจากฟางและวัสดุอัดกลีบ	12	-	-	-	-	Manufacture of straw and plaiting products
16299	การผลิตผลิตภัณฑ์อื่น ๆ ที่ทำจากไม้และไม้ก๊อก ซึ่งมีได้จัดประเภทไว้ในที่อื่น	76	9,509.5	-	-	-	Manufacture of other products of wood and cork, n.e.c
<b>17</b>	<b>การผลิตกระดาษและผลิตภัณฑ์กระดาษ</b>	<b>809</b>	<b>589,575.3</b>	<b>41,399.9</b>	<b>1,277.4</b>	<b>1,277.4</b>	<b>Manufacture of paper and paper products</b>
<b>170</b>	<b>การผลิตกระดาษและผลิตภัณฑ์กระดาษ</b>	<b>809</b>	<b>589,575.3</b>	<b>41,399.9</b>	<b>1,277.4</b>	<b>1,277.4</b>	<b>Manufacture of paper and paper products</b>
1701	การผลิตเยื่อกระดาษ กระดาษ และกระดาษแข็ง	120	26,775.0	9,023.9	-	-	Manufacture of pulp, paper and paperboard
17011	การผลิตเยื่อกระดาษ	1	D	D	-	-	Manufacture of pulp

(พันบาท In Thousand Baht)

ตาราง 13 มูลค่าสินทรัพย์ถาวรที่เปลี่ยนแปลงระหว่าง มกราคม - ธันวาคม 2554 จำแนกตามประเภทอุตสาหกรรม กรุงเทพมหานคร พ.ศ. 2555 (ต่อ)  
TABLE 13 VALUE OF FIXED ASSETS CHANGED IN JANUARY - DECEMBER 2011 BY CATEGORY OF INDUSTRY, BANGKOK, 2012 (contd)

รหัส Code	จำนวน สถาน- ประกอบ การ Number of establishments	ประเภทอุตสาหกรรม	มูลค่าสินทรัพย์ถาวรที่เปลี่ยนแปลง				จำนวน การโอน กรรมสิทธิ์ Ownership transfer fee	Category of industry
			มูลค่าสินทรัพย์ ถาวรที่ซื้อหรือ ผลิตขึ้นเอง Value of new or cost-producing of fixed assets	มูลค่าสินทรัพย์ ถาวรที่ขาย Value of disposal of fixed assets	ค่าโอน กรรมสิทธิ์ Ownership transfer fee	Change in value of fixed assets		
17012	119	การผลิตกระดาษและกระดาษแข็ง	15,182.2	5,056.4	-	-	Manufacture of paper and paperboard	
1702	464	การผลิตกระดาษลอนลูกฟูกและกระดาษแข็งลอนลูกฟูก และการผลิตบรรจุภัณฑ์ที่ทำจากกระดาษและกระดาษแข็ง	419,365.5	27,039.3	1,277.4	1,277.4	Manufacture of corrugated paper and paperboard and of containers of paper and paperboard	
17020	464	การผลิตกระดาษลอนลูกฟูกและกระดาษแข็งลอนลูกฟูก และการผลิตบรรจุภัณฑ์ที่ทำจากกระดาษและกระดาษแข็ง	419,365.5	27,039.3	1,277.4	1,277.4	Manufacture of corrugated paper and paperboard and of containers of paper and paperboard	
1709	225	การผลิตผลิตภัณฑ์ที่ทำจากกระดาษและกระดาษแข็ง	143,434.8	5,336.7	-	-	Manufacture of other articles of paper and paperboard	
17091	21	การผลิตผลิตภัณฑ์ที่ทำจากกระดาษและกระดาษแข็ง	6.5	-	-	-	Manufacture of household and personal hygiene paper	
17092	95	การผลิตผลิตภัณฑ์ที่ทำจากกระดาษชนิดใช้ไมคริรโรน และสุชอนมาย	137,971.8	5,336.7	-	-	Manufacture of paper stationery	
17099	109	การผลิตอุปกรณ์เครื่องเขียนจากกระดาษ ซึ่งมิได้จัดประเภทไว้ในที่อื่น	5,456.5	-	-	-	Manufacture of other articles of paper and paperboard, n.e.c.	
<b>18</b>	<b>2,538</b>	<b>การพิมพ์และการผลิตซ้ำสื่อบันทึกข้อมูล</b>	<b>2,731,392.8</b>	<b>346,830.7</b>	<b>41.7</b>	<b>41.7</b>	<b>Printing and reproduction of recorded media</b>	
<b>181</b>	<b>2,524</b>	<b>การพิมพ์และกิจการบริการที่เกี่ยวข้องกับการพิมพ์</b>	<b>2,730,187.2</b>	<b>346,830.7</b>	<b>41.7</b>	<b>41.7</b>	<b>Printing and service activities related to printing</b>	
1811	2,349	การพิมพ์	2,613,704.5	322,579.1	41.7	41.7	Printing	
18111	443	การพิมพ์หนังสือพิมพ์ วารสาร และนิตยสาร	1,282,887.4	31,920.4	-	-	Printing of newspapers, magazines and periodicals	
18112	91	การพิมพ์ฉลาก	63,263.1	2,680.9	-	-	Printing of labels	
18119	1,815	การพิมพ์อื่นๆ	1,267,554.0	287,977.8	41.7	41.7	Other Printing	
1812	175	กิจการบริการที่เกี่ยวข้องกับการพิมพ์	116,482.7	24,251.6	-	-	Service activities related to printing	
18121	116	การบริการก่อนการพิมพ์	116,454.0	24,251.6	-	-	Pre-press printing services	
18122	59	การบริการอื่นๆ ที่เกี่ยวข้องกับการพิมพ์	28.7	-	-	-	Other services activities related to printing	
<b>182</b>	<b>14</b>	<b>การผลิตซ้ำสื่อบันทึกข้อมูล</b>	<b>1,205.6</b>	<b>-</b>	<b>-</b>	<b>-</b>	<b>Reproduction of recorded media</b>	
1820	14	การผลิตซ้ำสื่อบันทึกข้อมูล	1,205.6	-	-	-	Reproduction of recorded media	
18200	14	การผลิตซ้ำสื่อบันทึกข้อมูล	1,205.6	-	-	-	Reproduction of recorded media	
<b>19</b>	<b>31</b>	<b>การผลิตถ่านโค้กและผลิตถ่านที่ได้จากการกลั่นปิโตรเลียม</b>	<b>6,292,379.7</b>	<b>58,091.7</b>	<b>-</b>	<b>-</b>	<b>Manufacture of coke and refined petroleum products</b>	

(พันบาท In Thousand Baht)

ตาราง 13 มูลค่าสินทรัพย์ถาวรที่เปลี่ยนแปลงระหว่าง มกราคม - ธันวาคม 2554 จำแนกตามประเภทอุตสาหกรรม กรุงเทพมหานคร พ.ศ. 2555 (ต่อ)  
TABLE 13 VALUE OF FIXED ASSETS CHANGED IN JANUARY - DECEMBER 2011 BY CATEGORY OF INDUSTRY, BANGKOK, 2012 (contd)

(พันบาท In Thousand Baht)

รหัส Code	ประเภทอุตสาหกรรม	จำนวน สถาน- ประกอบ การ Number of establishments	มูลค่าสินทรัพย์ถาวรที่เปลี่ยนแปลง		Change in value of fixed assets		Category of industry
			มูลค่าสินทรัพย์ ถาวรที่ซื้อหรือ ผลิตขึ้นเอง Value of new or cost-producing of fixed assets	มูลค่าสินทรัพย์ ถาวรที่ขาย Value of disposal of fixed assets	ค่าโอน กรรมสิทธิ์ Ownership transfer fee		
<b>192</b>	<b>การผลิตผลิตภัณฑ์ที่ได้จากการกลั่นปิโตรเลียม</b>	<b>31</b>	<b>6,292,379.7</b>	<b>58,091.7</b>	<b>-</b>	<b>-</b>	<b>Manufacture of refined petroleum products</b>
1920	การผลิตผลิตภัณฑ์ที่ได้จากการกลั่นปิโตรเลียม	31	6,292,379.7	58,091.7	-	-	Manufacture of refined petroleum products
19201	การผลิตผลิตภัณฑ์ที่ได้จากโรงกลั่นปิโตรเลียม	17	6,174,346.9	46,779.8	-	-	Manufacture of refinery petroleum products
19202	การผลิตเชื้อเพลิงชีวภาพ	6	-	-	-	-	Manufacture of bio-fuel products
19209	การผลิตผลิตภัณฑ์อื่น ๆ ที่ได้จากการกลั่นปิโตรเลียม	8	118,032.8	11,311.9	-	-	Manufacture of other petroleum products
<b>20</b>	<b>การผลิตเคมีภัณฑ์และผลิตภัณฑ์เคมี</b>	<b>540</b>	<b>1,104,196.5</b>	<b>140,182.3</b>	<b>500.0</b>	<b>-</b>	<b>Manufacture of chemicals and chemical products</b>
<b>201</b>	<b>การผลิตเคมีภัณฑ์ขั้นมูลฐาน ปุ๋ยเคมีและสารประกอบ</b>	<b>161</b>	<b>538,426.3</b>	<b>41,525.7</b>	<b>-</b>	<b>-</b>	<b>Manufacture of basic chemicals, fertilizers and nitrogen compounds, plastic and synthetic and primary form</b>
	<b>ไนโตรเจน พลาสติกและยางสังเคราะห์ขั้นต้น</b>						
2011	การผลิตเคมีภัณฑ์ขั้นมูลฐาน	53	251,941.1	3,808.8	-	-	Manufacture of basic chemicals
20111	การผลิตก๊าซชนิดใช้ในงานอุตสาหกรรม	9	66,789.1	1,313.4	-	-	Manufacture of industrial gases
20112	การผลิตสีย้อมและสีผง	22	6,475.1	-	-	-	Manufacture of dyes and pigments
20113	การผลิตเคมีภัณฑ์อื่น ๆ ขั้นมูลฐาน	7	57,840.7	-	-	-	Manufacture of other basic inorganic chemicals
20114	การผลิตเอทานอลและเอสเตอร์	3	D	D	-	-	Manufacture of ethanol and ester
20115	การผลิตเคมีภัณฑ์อื่น ๆ ขั้นมูลฐาน	12	20,592.7	2,058.1	-	-	Manufacture of other basic organic chemicals
2012	การผลิตปุ๋ยเคมีและสารประกอบไนโตรเจน	18	66,503.3	2,195.0	-	-	Manufacture of fertilizers and nitrogen compounds
20121	การผลิตปุ๋ยเคมี	17	65,531.3	1,889.0	-	-	Manufacture of fertilizers
20122	การผลิตสารประกอบไนโตรเจน	1	D	D	-	-	Manufacture of nitrogen compounds
2013	การผลิตพลาสติกและยางสังเคราะห์ขั้นต้น	90	219,981.8	35,521.9	-	-	Manufacture of plastics and synthetic rubber in primary forms
20131	การผลิตเม็ดพลาสติกและพลาสติกขั้นต้น	86	211,685.4	34,887.6	-	-	Manufacture of plastic pellets and plastics in primary forms
20132	การผลิตยางสังเคราะห์ขั้นต้น	4	8,296.4	634.2	-	-	Manufacture of synthetic rubber in primary forms
<b>202</b>	<b>การผลิตเคมีภัณฑ์เคมีอื่น ๆ</b>	<b>372</b>	<b>565,770.3</b>	<b>98,656.6</b>	<b>500.0</b>	<b>-</b>	<b>Manufacture of other chemical products</b>
2021	การผลิตยาปราบศัตรูพืชและผลิตภัณฑ์เคมีอื่น ๆ ทางเภสัชกรรม	21	27,703.8	29,899.8	-	-	Manufacture of pesticides and other agrochemical products

ตาราง 13 มูลค่าสินทรัพย์ถาวรที่เปลี่ยนแปลงระหว่าง มกราคม - ธันวาคม 2554 จำแนกตามประเภทอุตสาหกรรม กรุงเทพมหานคร พ.ศ. 2555 (ต่อ)  
TABLE 13 VALUE OF FIXED ASSETS CHANGED IN JANUARY - DECEMBER 2011 BY CATEGORY OF INDUSTRY, BANGKOK, 2012 (contd)

รหัส Code	จำนวน สถาน- ประกอบ การ Number of establishments	ประเภทอุตสาหกรรม	มูลค่าสินทรัพย์ถาวรที่เปลี่ยนแปลง			Change in value of fixed assets		Category of industry
			มูลค่าสินทรัพย์ ถาวรที่ซื้อหรือ ผลิตขึ้นเอง Value of new or cost-producing of fixed assets	มูลค่าสินทรัพย์ ถาวรที่ขาย Value of disposal of fixed assets	ค่าโอน กรรมสิทธิ์ Ownership transfer fee			
20210	21	การผลิตยาปราบศัตรูพืชและผลิตภัณฑ์เคมีอื่นๆ ทางเภสัชกรรม	27,703.8	29,899.8	500.0		Manufacture of pesticides and other agrochemical products	
2022	89	การผลิตสี น้ำมันชักเงาและสารเคลือบที่คล้ายกัน หมึกพิมพ์ และน้ำมันทาไม้	153,243.7	18,535.8	-		Manufacture of paints, varnishes and similar coatings, printing ink and mastics	
20221	68	การผลิตสี น้ำมันชักเงาและสารเคลือบที่คล้ายกัน และน้ำมันทาไม้	114,913.5	9,881.7	-		Manufacture of paints, varnishes and similar coatings and mastics	
20222	21	การผลิตหมึกพิมพ์	38,330.2	8,654.1	-		Manufacture of printing ink	
2023	202	การผลิตสบู่และสารซักฟอก ผลิตภัณฑ์เคมีที่ใช้ในการทำ ความสะอาดและขัดเงา น้ำหอมและเครื่องสำอาง	305,487.4	44,654.1	-		Manufacture of soap and detergents, cleaning and polishing preparations; perfumes and toilet preparations	
20231	68	การผลิตสบู่และสารซักฟอก ผลิตภัณฑ์เคมีที่ใช้ในการทำ ความสะอาด และขัดเงา	60,951.0	1,298.9	-		Manufacture of soap and detergents, cleaning and polishing preparations	
20232	134	การผลิตน้ำหอม เครื่องสำอาง และเครื่องประดับ	244,536.4	43,355.3	-		Manufacture of perfumes, cosmetics and toilet preparations	
2029	60	การผลิตผลิตภัณฑ์เคมีอื่นๆ ซึ่งมีได้จัดประเภทไว้ในที่อื่น	79,335.4	5,566.9	-		Manufacture of other chemical products, n.e.c	
20291	4	การผลิตวัตถุระเบิด	6,937.0	-	-		Manufacture of explosives products	
20292	16	การผลิตกาวและเยลาติน	51,164.8	1,445.3	-		Manufacture of gules and gelatin	
20293	1	การผลิตน้ำมันหอมระเหย (เอสเซนเชียลออยล์)	-	-	-		Manufacture of essential oils	
20299	39	การผลิตผลิตภัณฑ์เคมีอื่นๆ ซึ่งมีได้จัดประเภทไว้ในที่อื่น	21,233.5	4,121.6	-		Manufacture of other chemical products, n.e.c	
203	7	การผลิตเส้นใยประดิษฐ์	-	-	-		Manufacture of man-made fibres	
2030	7	การผลิตเส้นใยประดิษฐ์	-	-	-		Manufacture of man-made fibres	
20300	7	การผลิตเส้นใยประดิษฐ์	-	-	-		Manufacture of man-made fibres	
21	200	การผลิตเภสัชภัณฑ์ เคมีภัณฑ์ที่ใช้รักษาโรค และผลิตภัณฑ์จากพืชและสัตว์ที่ใช้รักษาโรค	1,150,558.0	40,249.7	-		Manufacture of pharmaceuticals, medicinal chemical and botanical products	
210	200	การผลิตเภสัชภัณฑ์ เคมีภัณฑ์ที่ใช้รักษาโรค และผลิตภัณฑ์จากพืชและสัตว์ที่ใช้รักษาโรค	1,150,558.0	40,249.7	-		Manufacture of pharmaceuticals, medicinal chemical and botanical products	

(พันบาท In Thousand Baht)

ตาราง 13 มูลค่าสินทรัพย์ถาวรที่เปลี่ยนแปลงระหว่าง มกราคม - ธันวาคม 2554 จำแนกตามประเภทอุตสาหกรรม กรุงเทพมหานคร พ.ศ. 2555 (ต่อ)  
TABLE 13 VALUE OF FIXED ASSETS CHANGED IN JANUARY - DECEMBER 2011 BY CATEGORY OF INDUSTRY, BANGKOK, 2012 (contd)

รหัส Code	ประเภทอุตสาหกรรม	จำนวน สถาน- ประกอบ การ Number of establishments	มูลค่าสินทรัพย์ถาวรที่เปลี่ยนแปลง		Change in value of fixed assets		Category of industry
			มูลค่าสินทรัพย์ ถาวรที่ซื้อหรือ ผลิตขึ้นเอง Value of new or cost-producing of fixed assets	มูลค่าสินทรัพย์ ถาวรที่ขาย Value of disposal of fixed assets	ค่าโอน กรรมสิทธิ์ Ownership transfer fee		
2100	การผลิตเภสัชภัณฑ์ เคมีภัณฑ์ที่ใช้รักษาโรค และผลิตภัณฑ์จากพืชและสัตว์ที่ใช้รักษาโรค	200	1,150,558.0	40,249.7	-	-	Manufacture of pharmaceuticals, medicinal chemical and botanical products
21001	การผลิตเภสัชภัณฑ์และสัตว์ที่ใช้รักษาโรค	145	1,108,589.1	39,814.2	-	-	Manufacture of pharmaceuticals, medicinal chemical products
21002	การผลิตเภสัชภัณฑ์จากพืชและสัตว์ที่ใช้รักษาโรค	55	41,968.9	435.5	-	-	Manufacture of medicinal botanical products
22	การผลิตผลิตภัณฑ์ยางและพลาสติก	1,712	1,498,395.3	515,722.5	29,430.0	29,430.0	Manufacture of rubber and plastic products
221	การผลิตผลิตภัณฑ์ยาง	254	93,628.4	18,845.6	-	-	Manufacture of rubber products
2211	การผลิตยางนอกและยางใน การหล่อดอกยาง และการซ่อมสร้างยาง	55	11,287.0	-	-	-	Manufacture of rubber tyres and tubes; retreading and rebuilding of rubber tyres
22111	การผลิตยางนอกและยางใน	48	11,287.0	-	-	-	Manufacture of rubber tyres and tubes
22112	การหล่อดอกยางและการซ่อมสร้างยาง	7	-	-	-	-	Retreading and rebuilding of rubber tyres
2219	การผลิตผลิตภัณฑ์ยางอื่นๆ	199	82,341.3	18,845.6	-	-	Manufacture of other rubber products
22191	การผลิตยางแผ่น แท่ง ก้อน และรูปทรงต่างๆ	23	35,491.0	9,738.0	-	-	Manufacture of rubber plates, sheets, strip, rods, profile shapes
22192	การผลิตน้ำยางข้น	1	D	-	-	-	Manufacture of concentrated latex
22193	การผลิตสิ่งของเครื่องใช้ด้านสุขอนามัยหรือเภสัชกรรมที่ทำจากยาง	12	2,530.7	-	-	-	Manufacture of rubber hygienic or pharmaceutical articles
22199	การผลิตผลิตภัณฑ์ยางอื่นๆ ซึ่งมีได้จัดประเภทไว้ในที่อื่น	163	25,390.5	9,107.7	-	-	Manufacture of other rubber products, n.e.c
222	การผลิตผลิตภัณฑ์พลาสติก	1,458	1,404,766.9	496,876.8	29,430.0	29,430.0	Manufacture of plastics products
2221	การผลิตผลิตภัณฑ์ที่ใช้ในการก่อสร้าง/ประกอบอาคาร ที่ทำจากพลาสติก	34	35,954.7	825.4	-	-	Manufacture of builders' plastic wares
22210	การผลิตผลิตภัณฑ์ที่ใช้ในการก่อสร้าง/ประกอบอาคาร ที่ทำจากพลาสติก	34	35,954.7	825.4	-	-	Manufacture of builders' plastic wares
2222	การผลิตบรรจุภัณฑ์พลาสติก	637	516,525.5	294,650.3	890.3	890.3	Manufacture of plastics articles for the packaging of goods
22220	การผลิตบรรจุภัณฑ์พลาสติก	637	516,525.5	294,650.3	890.3	890.3	Manufacture of plastics articles for the packaging of goods
2223	การผลิตผลิตภัณฑ์พลาสติกที่สำเร็จรูปและสำเร็จรูป	145	315,184.6	21,193.3	28,439.7	28,439.7	Manufacture of finished plastics products

(พันบาท In Thousand Baht)

ตาราง 13 มูลค่าสินทรัพย์ถาวรที่เปลี่ยนแปลงระหว่าง มกราคม - ธันวาคม 2554 จำแนกตามประเภทอุตสาหกรรม กรุงเทพมหานคร พ.ศ. 2555 (ต่อ)  
TABLE 13 VALUE OF FIXED ASSETS CHANGED IN JANUARY - DECEMBER 2011 BY CATEGORY OF INDUSTRY, BANGKOK, 2012 (contd)

รหัส Code	ประเภทอุตสาหกรรม	จำนวน สถาน- ประกอบ การ Number of establishments	มูลค่าสินทรัพย์ถาวรที่เปลี่ยนแปลง		Change in value of fixed assets		Category of industry
			มูลค่าสินทรัพย์ ถาวรที่ซื้อหรือ ผลิตขึ้นเอง Value of new or cost producing of fixed assets	มูลค่าสินทรัพย์ ถาวรที่ขาย Value of disposal of fixed assets	ค่าโอน กรรมสิทธิ์ Ownership transfer fee		
22230	การผลิตผลิตภัณฑ์พลาสติกสำเร็จรูป	145	315,184.6	21,193.3	28,439.7	Manufacture of finished plastics products	
2229	การผลิตผลิตภัณฑ์พลาสติกอื่นๆ	642	537,102.1	180,207.9	100.0	Manufacture of other plastics products	
22291	การผลิตเครื่องใช้บนโต๊ะอาหาร ในครัว และในห้องน้ำ ที่ทำจากพลาสติก	106	136,184.3	19,942.4	100.0	Manufacture of plastic tableware, kitchenware and toilet articles	
22292	การผลิตผลิตภัณฑ์ไฟเบอร์กลาส	15	-	-	-	Manufacture of fiberglass products	
22299	การผลิตผลิตภัณฑ์พลาสติกอื่นๆ ซึ่งมีได้ตั้งประเภทไว้ในที่อื่น	521	400,917.9	160,265.5	-	Manufacture of other plastics products, n.e.c.	
23	การผลิตผลิตภัณฑ์อื่นๆ ที่มาจากแร่โลหะ	417	3,503,582.0	351,009.4	-	Manufacture of other non-metallic mineral products	
231	การผลิตแก้วและผลิตภัณฑ์แก้ว	109	7,067.5	78.3	-	Manufacture of glass and glass products	
2310	การผลิตแก้วและผลิตภัณฑ์แก้ว	109	7,067.5	78.3	-	Manufacture of glass and glass products	
23101	การผลิตแก้ว/กระจกแผ่น	76	4,782.4	78.3	-	Manufacture of flat glass	
23102	การผลิตภาชนะบรรจุและเครื่องใช้บนโต๊ะอาหารที่ทำจากแก้ว	11	-	-	-	Manufacture of containers and tablewares of glass	
23103	การผลิตไฟเบอร์กลาส	2	D	-	-	Manufacture of glass fibres	
23109	การผลิตผลิตภัณฑ์แก้วอื่นๆ	20	52.8	-	-	Manufacture of other glass products	
239	การผลิตผลิตภัณฑ์อื่นๆ ที่มาจากแร่โลหะ ซึ่งมิได้จัดประเภทไว้ในที่อื่น	308	3,496,514.5	350,931.1	-	Manufacture of non-metallic mineral products, n.e.c.	
2391	การผลิตผลิตภัณฑ์วัสดุทนไฟ	5	-	-	-	Manufacture of refractory products	
23910	การผลิตผลิตภัณฑ์วัสดุทนไฟ	5	-	-	-	Manufacture of refractory products	
2392	การผลิตวัสดุก่อสร้างที่ทำจากดินเหนียว	19	204,402.9	1,817.5	-	Manufacture of clay building materials	
23921	การผลิตอิฐ	3	-	-	-	Manufacture of non-refractory bricks	
23922	การผลิตกระเบื้องปูพื้นและแผ่นเซรามิก	8	204,402.9	1,817.5	-	Manufacture of non-refractory ceramic flooring tiles and mosaic cubes	
23923	การผลิตเครื่องสุขภัณฑ์เซรามิก	7	-	-	-	Manufacture of ceramic sanitary fixtures	
23929	การผลิตวัสดุก่อสร้างอื่นๆ ที่ทำจากดินเหนียว	1	-	-	-	Manufacture of other clay building materials	

(พันบาท In Thousand Baht)

ตาราง 13 มูลค่าสินทรัพย์ถาวรที่เปลี่ยนแปลงระหว่าง มกราคม - ธันวาคม 2554 จำแนกตามประเภทอุตสาหกรรม กรุงเทพมหานคร พ.ศ. 2555 (ต่อ)  
TABLE 13 VALUE OF FIXED ASSETS CHANGED IN JANUARY - DECEMBER 2011 BY CATEGORY OF INDUSTRY, BANGKOK, 2012 (contd)

รหัส Code	ประเภทอุตสาหกรรม	จำนวน สถาน- ประกอบ การ Number of establishments	มูลค่าสินทรัพย์ถาวรที่เปลี่ยนแปลง		Change in value of fixed assets		Category of industry
			มูลค่าสินทรัพย์ ถาวรที่ซื้อหรือ ผลิตขึ้นเอง Value of new or cost producing of fixed assets	มูลค่าสินทรัพย์ ถาวรที่ขาย Value of disposal of fixed assets	ค่าโอน กรรมสิทธิ์ Ownership transfer fee		
2393	การผลิตผลิตภัณฑ์เซรามิกชนิดพอร์ซเลน และผลิตภัณฑ์เซรามิกอื่นๆ	40	34,905.3	4,630.1	-	-	Manufacture of other porcelain and ceramic products
23931	การผลิตผลิตภัณฑ์เครื่องใช้บนโต๊ะอาหารที่ทำจากเซรามิก	9	31,963.3	4,547.7	-	-	Manufacture of ceramic tableware
23932	การผลิตผลิตภัณฑ์ประติมากรรมและของประดับตกแต่ง ที่ทำจากเซรามิก	24	211.9	-	-	-	Manufacture of statuettes and other ornamental ceramic articles
23933	การผลิตฉนวนไฟฟ้าและอุปกรณ์ติดตั้ง ซึ่งใช้เป็นฉนวนที่จากเซรามิก	5	2,427.1	82.4	-	-	Manufacture of electrical insulators and insulating fittings of ceramics
23939	การผลิตผลิตภัณฑ์เซรามิกชนิดพอร์ซเลน และผลิตภัณฑ์เซรามิกอื่นๆ ซึ่งมิได้จัดประเภทไว้อื่น	2	D	-	-	-	Manufacture of other porcelain and ceramic products, n.e.c
2394	การผลิตปูนซีเมนต์ ปูนโสม (ปูนขาว) และปูนปลาสเตอร์	27	1,339,793.5	159,101.2	-	-	Manufacture of cement, lime and plaster
23941	การผลิตปูนซีเมนต์	20	1,314,435.3	156,500.8	-	-	Manufacture of cement
23942	การผลิตปูนโสม (ปูนขาว) และปูนปลาสเตอร์	7	25,358.2	2,600.4	-	-	Manufacture of lime and plaster
2395	การผลิตผลิตภัณฑ์คอนกรีต ปูนซีเมนต์ และปูนปลาสเตอร์	177	1,904,549.6	176,420.9	-	-	Manufacture of articles of concrete, cement and plaster
23951	การผลิตผลิตภัณฑ์คอนกรีตที่ใช้ในงานก่อสร้าง	77	441,143.5	4,155.2	-	-	Manufacture of articles of concrete for construction
23952	การผลิตผลิตภัณฑ์ปูนปลาสเตอร์ที่ใช้ในงานก่อสร้าง	2	-	-	-	-	Manufacture of articles of plaster for construction
23953	การผลิตคอนกรีตผสมเสร็จ	40	1,462,911.3	172,265.6	-	-	Manufacture of ready-mixed concrete
23959	การผลิตผลิตภัณฑ์อื่นๆ ที่ทำจากคอนกรีต ปูนซีเมนต์ และปูนปลาสเตอร์	58	494.7	-	-	-	Manufacture of other articles of concrete, cement and plaster
2396	การตัด การขึ้นรูป และการแต่งสำเร็จหิน	27	5,515.4	3,418.1	-	-	Cutting, shaping and finishing of stone
23961	การผลิตผลิตภัณฑ์หินที่ใช้ในการก่อสร้าง	8	5,515.4	3,418.1	-	-	Manufacture of stone for construction
23969	การผลิตผลิตภัณฑ์อื่นๆ ที่ทำจากหิน	19	-	-	-	-	Manufacture of other stone products
2399	การผลิตผลิตภัณฑ์อื่นๆ ที่ทำจากแร่โลหะ ซึ่งมีได้จัดประเภทไว้ในที่อื่น	13	7,347.9	5,543.4	-	-	Manufacture of other non-metallic mineral products, n.e.c.
23991	การผลิตผลิตภัณฑ์ขัด	6	-	-	-	-	Manufacture of abrasive products
23992	การผลิตวัสดุที่เป็นฉนวนจากแร่	3	-	-	-	-	Manufacture of mineral insulating materials

(พันบาท In Thousand Baht)



ตาราง 13 มูลค่าสินทรัพย์ถาวรที่เปลี่ยนแปลงระหว่าง มกราคม - ธันวาคม 2554 จำแนกตามประเภทอุตสาหกรรม กรุงเทพมหานคร พ.ศ. 2555 (ต่อ)  
TABLE 13 VALUE OF FIXED ASSETS CHANGED IN JANUARY - DECEMBER 2011 BY CATEGORY OF INDUSTRY, BANGKOK, 2012 (contd)

รหัส Code	ประเภทอุตสาหกรรม	จำนวน สถาน- ประกอบ การ Number of establishments	มูลค่าสินทรัพย์ถาวรที่เปลี่ยนแปลง			Change in value of fixed assets		Category of industry
			มูลค่าสินทรัพย์ ถาวรที่ซื้อหรือ ผลิตขึ้นเอง Value of new or cost-producing of fixed assets	มูลค่าสินทรัพย์ ถาวรที่ขาย Value of disposal of fixed assets	ค่าโอน กรรมสิทธิ์ Ownership transfer fee	มูลค่าสินทรัพย์ การเคลื่อนย้าย Value of disposal of fixed assets	ค่าโอน กรรมสิทธิ์ Ownership transfer fee	
23999	การผลิตแร่หินที่อื่น ๆ ที่จากแร่โลหะ ซึ่งไม่ได้จัดประเภทไว้ในที่อื่น	4	7,347.9	5,543.4	-	-	Manufacture of other non-metallic mineral products, n.e.c.	
<b>24</b>	<b>การผลิตเหล็กและเหล็กกล้าขั้นมูลฐาน</b>	<b>443</b>	<b>701,538.3</b>	<b>107,776.7</b>	-	-	<b>Manufacture of basic metals</b>	
<b>241</b>	<b>การผลิตเหล็กและเหล็กกล้าขั้นมูลฐาน</b>	<b>156</b>	<b>286,295.6</b>	<b>51,846.5</b>	-	-	<b>Manufacture of basic iron and steel</b>	
2410	การผลิตเหล็กและเหล็กกล้าขั้นมูลฐาน	156	286,295.6	51,846.5	-	-	Manufacture of basic iron and steel	
24101	การผลิตเหล็กและเหล็กกล้าขั้นมูลฐานในขั้นต้นและขั้นกลาง	15	39,338.7	3,502.3	-	-	Manufacture of basic iron and steel in primary and intermediate form	
24102	การผลิตเหล็กและเหล็กกล้าแผ่น	54	213,770.0	43,641.3	-	-	Manufacture of iron and steel sheets	
24103	การผลิตหลอด ท่อ โพรไฟล์กลวง และอุปกรณ์ติดตั้ง ที่เกี่ยวข้องกับที่ทำจากเหล็กกล้า	21	-	-	-	-	Manufacture of iron and steel tubes, pipes, hollow profiles and related fixtures	
24109	การผลิตเหล็กและเหล็กกล้าขั้นมูลฐานอื่นๆ	66	33,186.9	4,702.9	-	-	Manufacture of other basic iron and steel	
<b>242</b>	<b>การผลิตโลหะมีค่าและโลหะอื่นๆ ที่ไม่ใช่เหล็กขั้นมูลฐาน</b>	<b>169</b>	<b>394,949.5</b>	<b>55,730.2</b>	-	-	<b>Manufacture of basic precious and other non-ferrous</b>	
2420	การผลิตโลหะมีค่าและโลหะอื่นๆ ที่ไม่ใช่เหล็กขั้นมูลฐาน	169	394,949.5	55,730.2	-	-	Manufacture of basic precious and other non-ferrous metals	
24201	การผลิตโลหะมีค่าขั้นมูลฐาน	62	181.3	-	-	-	Manufacture of basic precious metals	
24202	การผลิตอะลูมิเนียมและผลิตภัณฑ์อะลูมิเนียมขั้นมูลฐาน	73	104,986.3	80.0	-	-	Manufacture of basic aluminium and aluminium products	
24203	การผลิตสังกะสี ตะกั่ว และดีบุก และผลิตภัณฑ์ของของตั้งกล่าวขั้นมูลฐาน	5	249,885.7	5,311.9	-	-	Manufacture of basic zinc, lead and tin and their products	
24204	การผลิตทองแดงและผลิตภัณฑ์ทองแดงขั้นมูลฐาน	9	8,745.5	1,578.8	-	-	Manufacture of basic copper and copper products	
24209	การผลิตโลหะอื่นๆ ที่ไม่ใช่เหล็กขั้นมูลฐาน ซึ่งมิได้จัดประเภทไว้ในที่อื่น	20	31,150.8	48,759.5	-	-	Manufacture of other basic non-ferrous metals, n.e.c	
<b>243</b>	<b>การหล่อโลหะ</b>	<b>118</b>	<b>20,293.2</b>	<b>200.0</b>	-	-	<b>Casting of metals</b>	
2431	การหล่อเหล็กและเหล็กกล้า	36	7,318.3	200.0	-	-	Casting of iron and steel	
24311	การหล่อเหล็ก	26	2,485.0	-	-	-	Casting of iron	
24312	การหล่อเหล็กกล้า	10	4,833.4	200.0	-	-	Casting of steel	

(พันบาท In Thousand Baht)



ตาราง 13 มูลค่าสินทรัพย์ถาวรที่เปลี่ยนแปลงระหว่าง มกราคม - ธันวาคม 2554 จำแนกตามประเภทอุตสาหกรรม กรุงเทพมหานคร พ.ศ. 2555 (ต่อ)  
TABLE 13 VALUE OF FIXED ASSETS CHANGED IN JANUARY - DECEMBER 2011 BY CATEGORY OF INDUSTRY, BANGKOK, 2012 (contd)

รหัส Code	ประเภทอุตสาหกรรม	จำนวน สถาน- ประกอบ การ Number of establishments	มูลค่าสินทรัพย์ถาวรที่เปลี่ยนแปลง		Change in value of fixed assets		Category of industry
			มูลค่าสินทรัพย์ ถาวรที่ซื้อหรือ ผลิตขึ้นเอง Value of new or cost-producing of fixed assets	มูลค่าสินทรัพย์ ถาวรที่ขาย Value of disposal of fixed assets	ค่าโอน กรรมสิทธิ์ Ownership transfer fee		
2432	การผลิตโลหะที่ไม่ใช่เหล็กและเหล็กกล้า	82	12,974.8	-	-	-	Casting of non-ferrous metals
2430	การผลิตโลหะที่ไม่ใช่เหล็กและเหล็กกล้า	82	12,974.8	-	-	-	Casting of non-ferrous metals
25	การผลิตผลิตภัณฑ์โลหะประดิษฐ์ (ยกเว้นเครื่องจักรและอุปกรณ์)	6,088	3,839,188.9	1,758,572.7	3,243.1	3,243.1	Manufacture of fabricated metal products (excepts machinery and equipment)
251	การผลิตผลิตภัณฑ์ที่มีโครงสร้างเป็นโลหะ ถังน้ำหนักใหญ่ ที่เก็บกักน้ำ และเครื่องกำเนิดไอน้ำ	1,958	2,822,167.2	834,898.9	3,086.6	3,086.6	Manufacture of structural metal products, tanks, reservoirs and steam generator
2511	การผลิตผลิตภัณฑ์ที่มีโครงสร้างเป็นโลหะ	1,899	2,816,738.6	834,848.9	-	-	Manufacture of structural metal products
25111	การผลิตโครงสร้างโลหะสำหรับใช้ในโรงงานก่อสร้าง	106	2,721,588.8	815,491.1	-	-	Manufacture of metal frameworks for construction
25112	การผลิตอาคารสำเร็จรูปที่มีโลหะเป็นส่วนประกอบหลัก	2	-	-	-	-	Manufacture of prefabricated buildings mainly of metal
25113	การผลิตประตู หน้าต่าง บานเลื่อน ประตูรั้ว และผลิตภัณฑ์คล้ายกันที่จากโลหะ	1,368	36,704.2	2,478.4	-	-	Manufacture of metal doors, windows, shutters, gates and similar products
25119	การผลิตผลิตภัณฑ์อื่น ๆ ที่มีโครงสร้างเป็นโลหะ	423	58,445.6	16,879.4	-	-	Manufacture of other structural metal products
2512	การผลิตถังน้ำหนักใหญ่ ที่เก็บกักน้ำ และภาชนะบรรจุที่ทำจากโลหะ	52	4,978.6	50.0	3,085.7	3,085.7	Manufacture of tanks, reservoirs and containers of metal
25121	การผลิตหม้อน้ำ (boiler) สำหรับการทำความร้อนจากส่วนกลาง และเครื่องกระจายความร้อน	1	D	-	-	-	Manufacture of central heating boilers and radiators
25122	การผลิตภาชนะบรรจุแก๊สหรือก๊าซเหลวที่ทำจากโลหะ	6	-	-	-	-	Manufacture of metal containers for compressed or liquefied gas
25129	การผลิตถังน้ำหนักใหญ่ ที่เก็บกักน้ำ และภาชนะบรรจุอื่น ๆ ที่ทำจากโลหะ	45	4,309.6	50.0	3,085.7	3,085.7	Manufacture of other tanks, reservoirs and containers of metal
2513	การผลิตเครื่องกำเนิดไอน้ำ (ยกเว้นหม้อน้ำ (boiler) สำหรับการทำงานร้อนจากส่วนกลาง)	7	450.0	-	0.9	0.9	Manufacture of steam generators (except central heating hot water boilers)
25130	การผลิตเครื่องกำเนิดไอน้ำ (ยกเว้นหม้อน้ำ (boiler) สำหรับการทำงานร้อนจากส่วนกลาง)	7	450.0	-	0.9	0.9	Manufacture of steam generators (except central heating hot water boilers)
252	การผลิตอาวุธและกระสุน	1	D	D	-	-	Manufacture of weapons and ammunition

(พันบาท In Thousand Baht)

ตาราง 13 มูลค่าสินทรัพย์ถาวรที่เปลี่ยนแปลงระหว่าง มกราคม 2554 - ธันวาคม 2554 จำแนกตามประเภทอุตสาหกรรม กรุงเทพมหานคร พ.ศ. 2555 (ต่อ)  
TABLE 13 VALUE OF FIXED ASSETS CHANGED IN JANUARY - DECEMBER 2011 BY CATEGORY OF INDUSTRY, BANGKOK, 2012 (contd)

รหัส Code	จำนวน สถาน- ประกอบ การ Number of establishments	ประเภทอุตสาหกรรม	มูลค่าสินทรัพย์ถาวรที่เปลี่ยนแปลง		Change in value of fixed assets		Category of industry
			มูลค่าสินทรัพย์ ถาวรที่ซื้อหรือ ผลิตขึ้นเอง Value of new or cost-producing of fixed assets	มูลค่าสินทรัพย์ ถาวรที่ขาย Value of disposal of fixed assets	ค่าโอน กรรมสิทธิ์ Ownership transfer fee		
2520	1	การผลิตอาวุธและกระสุน	D	D	-	-	Manufacture of weapons and ammunition
25209	1	การผลิตอาวุธหนัก อาวุธปืน และอาวุธอื่นๆ	D	D	-	-	Manufacture of heavy weapons, guns and other ammunition
<b>259</b>	<b>4,129</b>	<b>การผลิตผลิตภัณฑ์โลหะประดิษฐ์อื่นๆ และกิจการบริการงานโลหะ</b>	<b>1,013,587.4</b>	<b>922,653.8</b>	<b>156.5</b>		<b>Manufacture of other fabricated metal products and metalworking services activities</b>
2591	1,559	การผลิตผลิตภัณฑ์โลหะโดยวิธีการที่ การกด การตอกพิมพ์ และการม้วนขึ้นรูปโลหะ รวมถึงกรรมวิธีโลหะผง	144,829.8	7,280.3	-	-	Forging, pressing, stamping and roll-forming of metal; powder metallurgy
25910	1,559	การผลิตผลิตภัณฑ์โลหะโดยวิธีการที่ การกด การตอกพิมพ์ และการม้วนขึ้นรูปโลหะ รวมถึงกรรมวิธีโลหะผง	144,829.8	7,280.3	-	-	Forging, pressing, stamping and roll-forming of metal; powder metallurgy
2592	1,708	การตกแต่งและการเคลือบโลหะ การกลึงกัดโลหะ	114,526.5	36,344.4	106.7		Machining; treatment and coating of metals
25921	241	การตกแต่งและการเคลือบโลหะ	1,333.3	26.7	106.7		Treatment and coating of metals
25922	1,467	การกลึงกัดโลหะ	113,193.2	36,317.8	-		Machining
2593	313	การผลิตของใช้ชนิดมีคม เครื่องมือที่ใช้งานด้วยมือ และเครื่องมือโลหะทั่วไป	81,375.9	48,234.5	-	-	Manufacture of cutlery, hand tools and general hardware
25931	25	การผลิตของใช้ชนิดมีคม	-	-	-	-	Manufacture of cutlery
25932	53	การผลิตกุญแจและบานพับ	2,248.6	-	-	-	Manufacture of locks and hinges
25939	235	การผลิตเครื่องมือที่ใช้งานด้วยมือและเครื่องมือทั่วไปอื่นๆ	79,127.3	48,234.5	-	-	Manufacture of hand tools and general hardware
2594	52	การผลิตถัง กระบอง ถังกลมขนาดใหญ่ และภาชนะบรรจุที่คล้ายกันที่ทำจากโลหะ	530,167.0	25,073.6	-	-	Manufacture of pails, cans, drums and similar containers of metal
25941	8	การผลิตถังกลมขนาดใหญ่และภาชนะบรรจุที่คล้ายกัน ที่ทำจากโลหะ	46.2	-	-	-	Manufacture of drums and similar containers of metal
25949	44	การผลิตภาชนะป้องกันโลหะและบรรจุภัณฑ์อื่นๆ ที่ทำจากโลหะ	530,120.8	25,073.6	-	-	Manufacture of pails, cans and other containers of metal
2595	166	การผลิตของที่ทำจากลวด โซ่ สปริง สลักเกลียว และตะปูควง	78,597.2	784,537.0	7.0		Manufacture of wire products, chain, springs and screw
25951	50	การผลิตลวด เคเบิล และของที่ทำจากลวด	4,744.1	741,493.3	-	-	Manufacture of wire, cable and wire products

(พันบาท In Thousand Baht)

ตาราง 13 มูลค่าสินทรัพย์ถาวรที่เปลี่ยนแปลงระหว่าง มกราคม - ธันวาคม 2554 จำแนกตามประเภทอุตสาหกรรม กรุงเทพมหานคร พ.ศ. 2555 (ต่อ)  
TABLE 13 VALUE OF FIXED ASSETS CHANGED IN JANUARY - DECEMBER 2011 BY CATEGORY OF INDUSTRY, BANGKOK, 2012 (contd)

รหัส Code	ประเภทอุตสาหกรรม	จำนวน สถาน- ประกอบ การ Number of establishments	มูลค่าสินทรัพย์ถาวรที่เปลี่ยนแปลง				มูลค่าสินทรัพย์ กรรมสิทธิ์ Ownership transfer fee	Category of industry
			มูลค่าสินทรัพย์ ถาวรที่ซื้อหรือ ผลิตขึ้นเอง Value of new or cost producing of fixed assets	มูลค่าสินทรัพย์ ถาวรที่ขาย Value of disposal of fixed assets	ค่าโอน	การเปลี่ยนแปลง		
2592	การผลิตใช้ สปริง สลักเกลียว และตะปูต่าง	116	73,853.1	43,043.7	7.0		Manufacture of chain, springs, bolt and screw	
2599	การผลิตผลิตภัณฑ์โลหะประดิษฐ์อื่นๆ ซึ่งมีได้จัดประเภทไว้ในที่อื่น	331	64,091.2	21,184.0	42.9		Manufacture of other fabricated metal products, n.e.c.	
25991	การผลิตเครื่องสุขภัณฑ์ที่ทำจากโลหะ	12	14,641.7	4,210.0	-		Manufacture of metal sanitary products	
25992	การผลิตเครื่องใช้ในครัวที่ทำจากโลหะ	128	34,631.1	8,360.1	42.9		Manufacture of metal kitchen appliances and accessories	
25993	การผลิตตู้รับและเครื่องใช้สำนักงานที่ทำจากโลหะ (ยกเว้นเฟอร์นิเจอร์)	11	119.1	-	-		Manufacture of metal safes and stationery (except furniture)	
25999	การผลิตผลิตภัณฑ์โลหะประดิษฐ์อื่นๆ ซึ่งมีได้จัดประเภทไว้ในที่อื่น	180	14,699.3	8,613.9	-		Manufacture of other fabricated metal products, n.e.c.	
26	การผลิตผลิตภัณฑ์คอมพิวเตอร์ อิเล็กทรอนิกส์ และอุปกรณ์ที่ใช้ในทางทัศนศาสตร์	246	2,255,148.4	48,808.3	-		Manufacture of computers, electronic and optical products	
261	การผลิตชิ้นส่วนและแผงวงจรอิเล็กทรอนิกส์	76	2,154,176.0	23,067.6	-		Manufacture of electronic components and boards	
2610	การผลิตชิ้นส่วนและแผงวงจรอิเล็กทรอนิกส์	76	2,154,176.0	23,067.6	-		Manufacture of electronic components and boards	
26103	การผลิตแผ่นวงจรอิเล็กทรอนิกส์	26	1,857,961.5	12,228.4	-		Manufacture of bare printed circuit boards	
26104	การผลิตอุปกรณ์กึ่งตัวนำและวงจรรวม	9	69.3	2,105.9	-		Manufacture of semiconductor and integrated circuits	
26109	การผลิตชิ้นส่วนอิเล็กทรอนิกส์อื่นๆ	41	296,145.1	8,733.4	-		Manufacture of other electronic components	
262	การผลิตคอมพิวเตอร์และอุปกรณ์ต่อพ่วง	24	1,741.0	-	-		Manufacture of computers and peripheral equipment	
2620	การผลิตคอมพิวเตอร์และอุปกรณ์ต่อพ่วง	24	1,741.0	-	-		Manufacture of computers and peripheral equipment	
26201	การผลิต/ประกอบคอมพิวเตอร์	15	-	-	-		Manufacture and/or assembly of electronic computers	
26202	การผลิตอุปกรณ์จัดเก็บข้อมูล	2	-	-	-		Manufacture of storage devices	
26203	การผลิตจอคอมพิวเตอร์	1	-	-	-		Manufacture of monitors	
26209	การผลิตอุปกรณ์ต่อพ่วงอื่นๆ	6	1,741.0	-	-		Manufacture of other peripheral equipment	
263	การผลิตอุปกรณ์สื่อสาร	29	-	-	-		Manufacture of communication equipment	
2630	การผลิตอุปกรณ์สื่อสาร	29	-	-	-		Manufacture of communication equipment	
26301	การผลิตโทรศัพท์และโทรสารแบบใช้สาย	2	-	-	-		Manufacture of wire telephone and facsimile equipment	

(พันบาท In Thousand Baht)

ตาราง 13 มูลค่าสินทรัพย์ถาวรที่เปลี่ยนแปลงระหว่าง มกราคม - ธันวาคม 2554 จำแนกตามประเภทอุตสาหกรรม กรุงเทพมหานคร พ.ศ. 2555 (ต่อ)  
TABLE 13 VALUE OF FIXED ASSETS CHANGED IN JANUARY - DECEMBER 2011 BY CATEGORY OF INDUSTRY, BANGKOK, 2012 (contd)

รหัส Code	ประเภทอุตสาหกรรม	จำนวน สถาน- ประกอบ การ Number of establishments	มูลค่าสินทรัพย์ถาวรที่เปลี่ยนแปลง			Change in value of fixed assets		Category of industry
			มูลค่าสินทรัพย์ ถาวรที่ซื้อหรือ ผลิตขึ้นเอง Value of new or cost producing of fixed assets	มูลค่าสินทรัพย์ ถาวรที่ขาย Value of disposal of fixed assets	ค่าโอน กรรมสิทธิ์ Ownership transfer fee	มูลค่าสินทรัพย์ กรรมสิทธิ์ Ownership transfer fee		
26302	การผลิตอุปกรณ์สื่อสารแบบไร้สาย	4	-	-	-	-	Manufacture of wireless communications equipment	
26303	การผลิตอุปกรณ์สื่อสารที่ใช้ในการรับ/ส่งสัญญาณทางวิทยุ และโทรทัศน์	15	-	-	-	-	Manufacture of radio and television transmitters and receivers	
26309	การผลิตอุปกรณ์สื่อสารอื่นๆ	8	-	-	-	-	Manufacture of other communication equipment	
<b>264</b>	<b>การผลิตเครื่องใช้อิเล็กทรอนิกส์ชนิดใช้ในครัวเรือน</b>	<b>45</b>	<b>9,823.9</b>	<b>859.5</b>	-	-	<b>Manufacture of consumer electronics</b>	
26400	การผลิตเครื่องใช้อิเล็กทรอนิกส์ชนิดใช้ในครัวเรือน	45	9,823.9	859.5	-	-	Manufacture of consumer electronics	
26401	การผลิตเครื่องรับโทรทัศน์	2	-	-	-	-	Manufacture and/or assembly of televisions	
26402	การผลิตเครื่องรับวิทยุ เครื่องเล่น บันทึก และทำสำเนาเสียงและภาพ	8	-	-	-	-	Manufacture of radio receivers, audio and visual playing, recording and duplicating equipment (except televisions)	
26403	การผลิตไมโครโฟน ลำโพง และเครื่องขยายเสียง	28	9,823.9	859.5	-	-	Manufacture of microphone, amplifiers and public address systems	
26409	การผลิตเครื่องใช้อิเล็กทรอนิกส์อื่นๆ ชนิดใช้ในครัวเรือน	7	-	-	-	-	Manufacture of other consumer electronics	
<b>265</b>	<b>การผลิตเครื่องอุปกรณ์ที่ใช้ในการวัด การทดสอบ การนำร่อง และการควบคุม รวมถึงนาฬิกา</b>	<b>52</b>	<b>63,393.9</b>	<b>3,045.0</b>	-	-	<b>Manufacture of measuring, testing, navigating and control equipment, watches and clocks</b>	
2651	การผลิตเครื่องอุปกรณ์ที่ใช้ในการวัด การทดสอบ การนำร่อง และการควบคุม	39	60,763.8	2,231.9	-	-	Manufacture of measuring, testing, navigating and control equipment	
26511	การผลิตเครื่องอุปกรณ์ที่ใช้ในการวัด การทดสอบ การนำร่อง และการควบคุม (ยกเว้นที่ใช้ในทางอุตสาหกรรม)	28	53,444.6	2,231.9	-	-	Manufacture of measuring, testing, navigating and control equipment (except for industrial purposes)	
26512	การผลิตเครื่องอุปกรณ์ที่ใช้ในการวัด การทดสอบ และการควบคุมในระบบการผลิตในทางอุตสาหกรรม	11	7,319.2	-	-	-	Manufacture of measuring, testing, and control equipment for industrial purposes	
2652	การผลิตนาฬิกา	13	2,630.1	813.1	-	-	Manufacture of watches and clocks	
26521	การผลิตนาฬิกา	12	2,630.1	813.1	-	-	Manufacture of watches and clocks	

(พันบาท In Thousand Baht)

ตาราง 13 มูลค่าสินทรัพย์ถาวรที่เปลี่ยนแปลงระหว่าง มกราคม - ธันวาคม 2554 จำแนกตามประเภทอุตสาหกรรม กรุงเทพมหานคร พ.ศ. 2555 (ต่อ)  
TABLE 13 VALUE OF FIXED ASSETS CHANGED IN JANUARY - DECEMBER 2011 BY CATEGORY OF INDUSTRY, BANGKOK, 2012 (contd)

รหัส Code	ประเภทอุตสาหกรรม	จำนวน สถาน- ประกอบ การ Number of establishments	มูลค่าสินทรัพย์ถาวรที่เปลี่ยนแปลง			Category of industry
			มูลค่าสินทรัพย์ ถาวรที่ซื้อหรือ ผลิตขึ้นเอง Value of new or cost producing of fixed assets	มูลค่าสินทรัพย์ ถาวรที่ขาย Value of disposal of fixed assets	ค่าโอน กรรมสิทธิ์ Ownership transfer fee	
26529	การผลิตผลิตภัณฑ์อื่นๆ ที่มีเครื่องนาฬิกาประกอบอยู่	1	-	-	-	Manufacture of equipment with a watch or clock movement or with synchronous motor
266	การผลิตเครื่องฉายรังสี เครื่องไฟฟ้าทางการแพทย์ และทางกายภาพบำบัด	1	-	-	-	Manufacture of irradiation, electromedical and electrotherapeutic equipment
2660	การผลิตเครื่องฉายรังสี เครื่องไฟฟ้าทางการแพทย์ และทางกายภาพบำบัด	1	-	-	-	Manufacture of irradiation, electromedical and electrotherapeutic equipment
26600	การผลิตเครื่องฉายรังสี เครื่องไฟฟ้าทางการแพทย์ และทางกายภาพบำบัด	1	-	-	-	Manufacture of irradiation, electromedical and electrotherapeutic equipment
267	การผลิตอุปกรณ์ที่ใช้ในทางทัศนศาสตร์ และอุปกรณ์ถ่ายภาพ	5	-	-	-	Manufacture of optical instruments and photographic equipment
2670	การผลิตอุปกรณ์ที่ใช้ในทางทัศนศาสตร์ และอุปกรณ์ถ่ายภาพ	5	-	-	-	Manufacture of optical instruments and photographic equipment
26703	การผลิตอุปกรณ์ถ่ายภาพและถ่ายภาพยนตร์	5	-	-	-	Manufacture of photographic and motion picture equipment
268	การผลิตสื่อแม่เหล็กและสื่อเชิงแสง	14	26,013.7	21,836.1	-	Manufacture of magnetic and optical media
2680	การผลิตสื่อแม่เหล็กและสื่อเชิงแสง	14	26,013.7	21,836.1	-	Manufacture of magnetic and optical media
26800	การผลิตสื่อแม่เหล็กและสื่อเชิงแสง	14	26,013.7	21,836.1	-	Manufacture of magnetic and optical media
27	การผลิตอุปกรณ์ไฟฟ้า	415	1,810,945.1	417,534.4	-	Manufacture of electrical equipment
271	การผลิตมอเตอร์ไฟฟ้า เครื่องกำเนิดไฟฟ้า	125	1,157,582.9	366,170.7	-	Manufacture of electric motors, generators, transformers and electricity distribution and control apparatus
2710	การผลิตมอเตอร์ไฟฟ้า และอุปกรณ์ควบคุมและจ่ายไฟฟ้า	125	1,157,582.9	366,170.7	-	Manufacture of electric motors, generators, transformers and electricity distribution and control apparatus
27101	การผลิตมอเตอร์ไฟฟ้า และเครื่องกำเนิดไฟฟ้า	34	907,957.4	297,107.1	-	Manufacture of electric motors and generators
27102	การผลิตหม้อแปลงไฟฟ้า	24	212,975.9	2,916.9	-	Manufacture of electric transformers
27103	การผลิตอุปกรณ์ควบคุมและจ่ายไฟฟ้า	67	36,649.5	66,146.7	-	Manufacture of electricity distribution and control apparatus

(พันบาท In Thousand Baht)

ตาราง 13 มูลค่าสินทรัพย์ถาวรที่เปลี่ยนแปลงระหว่าง มกราคม - ธันวาคม 2554 จำแนกตามประเภทอุตสาหกรรม กรุงเทพมหานคร พ.ศ. 2555 (ต่อ)  
TABLE 13 VALUE OF FIXED ASSETS CHANGED IN JANUARY - DECEMBER 2011 BY CATEGORY OF INDUSTRY, BANGKOK, 2012 (contd)

รหัส Code	ประเภทอุตสาหกรรม	จำนวน สถาน- ประกอบ การ Number of establishments	มูลค่าสินทรัพย์ถาวรที่เปลี่ยนแปลง		Change in value of fixed assets		Category of industry
			มูลค่าสินทรัพย์ ถาวรที่ซื้อหรือ ผลิตขึ้นเอง Value of new or cost-producing of fixed assets	มูลค่าสินทรัพย์ ถาวรที่ขาย Value of disposal of fixed assets	ค่าโอน กรรมสิทธิ์ Ownership transfer fee		
272	<b>การผลิตแบตเตอรี่และหม้อสะสมไฟฟ้า</b>	15	30,104.7	19,598.2	-	-	<b>Manufacture of batteries and accumulators</b>
2720	การผลิตแบตเตอรี่และหม้อสะสมไฟฟ้า	15	30,104.7	19,598.2	-	-	Manufacture of batteries and accumulators
27200	การผลิตแบตเตอรี่และหม้อสะสมไฟฟ้า	15	30,104.7	19,598.2	-	-	Manufacture of batteries and accumulators
273	<b>การผลิตสายไฟและอุปกรณ์การเดินสายไฟฟ้า</b>	57	527,975.6	-	-	-	<b>Manufacture of wiring and wiring devices</b>
2732	การผลิตสายไฟและเคเบิลอื่นๆ ชนิดใช้ทางอิเล็กทรอนิกส์ และไฟฟ้า	16	527,951.2	-	-	-	Manufacture of other electronic and electric wires and cables
27320	การผลิตสายไฟและเคเบิลอื่นๆ ชนิดใช้ทางอิเล็กทรอนิกส์ และไฟฟ้า	16	527,951.2	-	-	-	Manufacture of other electronic and electric wires and cables
2733	การผลิตอุปกรณ์การเดินสายไฟฟ้า	41	24.4	-	-	-	Manufacture of wiring devices
27330	การผลิตอุปกรณ์การเดินสายไฟฟ้า	41	24.4	-	-	-	Manufacture of wiring devices
274	<b>การผลิตอุปกรณ์ไฟฟ้าสำหรับให้แสงสว่าง</b>	77	26,826.1	3,270.8	-	-	<b>Manufacture of electric lighting equipment</b>
2740	การผลิตอุปกรณ์ไฟฟ้าสำหรับให้แสงสว่าง	77	26,826.1	3,270.8	-	-	Manufacture of electric lighting equipment
27401	การผลิตหลอดไฟฟ้า	14	3,441.2	-	-	-	Manufacture of electric bulbs
27409	การผลิตอุปกรณ์ไฟฟ้าอื่นๆ สำหรับให้แสงสว่าง	63	23,384.9	3,270.8	-	-	Manufacture of other electric lighting equipment
275	<b>การผลิตเครื่องใช้ในครัวเรือน</b>	85	47,536.2	26,645.4	-	-	<b>Manufacture of domestic appliances</b>
2750	การผลิตเครื่องใช้ในครัวเรือน	85	47,536.2	26,645.4	-	-	Manufacture of domestic appliances
27501	การผลิตเครื่องใช้ไฟฟ้าชนิดใช้ในครัวเรือน (ยกเว้นชนิดที่ให้ความร้อน)	42	14,297.1	-	-	-	Manufacture of domestic electric appliances (except electrothermic appliances)
27502	การผลิตเครื่องใช้ไฟฟ้าชนิดใช้ในครัวเรือนที่ให้ความร้อน	34	26,404.9	24,802.2	-	-	Manufacture of domestic electrothermic appliances
27503	การผลิตเครื่องใช้ในการประกอบอาหาร และให้ความร้อนชนิดใช้ในครัวเรือนที่ไม่ใช้ไฟฟ้า	9	6,834.2	1,843.2	-	-	Manufacture of domestic non-electric cooking and heating equipment
279	<b>การผลิตอุปกรณ์ไฟฟ้าอื่นๆ</b>	56	20,919.7	1,849.3	-	-	<b>Manufacture of other electrical equipment</b>
2790	การผลิตอุปกรณ์ไฟฟ้าอื่นๆ	56	20,919.7	1,849.3	-	-	Manufacture of other electrical equipment
27901	การผลิตเครื่องจ่ายไฟฟ้าสำรอง	9	67.8	-	-	-	Manufacture of power supplies

(พันบาท In Thousand Baht)

ตาราง 13 มูลค่าสินทรัพย์ถาวรที่เปลี่ยนแปลงระหว่าง มกราคม - ธันวาคม 2554 จำแนกตามประเภทอุตสาหกรรม กรุงเทพมหานคร พ.ศ. 2555 (ต่อ)  
TABLE 13 VALUE OF FIXED ASSETS CHANGED IN JANUARY - DECEMBER 2011 BY CATEGORY OF INDUSTRY, BANGKOK, 2012 (contd)

รหัส Code	ประเภทอุตสาหกรรม	จำนวน สถาน- ประกอบ การ Number of establishments	มูลค่าสินทรัพย์ถาวรที่เปลี่ยนแปลง		Change in value of fixed assets		Category of industry
			มูลค่าสินทรัพย์ ถาวรที่ซื้อหรือ ผลิตขึ้นเอง Value of new or cost-producing of fixed assets	มูลค่าสินทรัพย์ ถาวรที่ขาย Value of disposal of fixed assets	ค่าโอน กรรมสิทธิ์ Ownership transfer fee		
27902	การผลิตอุปกรณ์ไฟฟ้าสำหรับให้สัญญาณ	17	7,727.0	931.2	-	-	Manufacture of electrical signs
27909	การผลิตอุปกรณ์ไฟฟ้าอื่น ๆ ซึ่งมีได้จัดประเภทไว้ในที่อื่น	30	13,124.9	918.1	-	-	Manufacture of other electrical equipment, n.e.c
28	การผลิตเครื่องจักรและเครื่องมือ ซึ่งมีได้จัดประเภทไว้ในที่อื่น	535	421,562.1	52,694.1	-	-	Manufacture of machinery and equipment, n.e.c
281	การผลิตเครื่องจักรที่ใช้งานทั่วไป	335	198,907.9	39,682.4	-	-	Manufacture of general-purpose machinery
2811	การผลิตเครื่องยนต์และเครื่องกังหัน (ยกเว้น เครื่องยนต์ ที่ใช้กับอากาศยาน ยานยนต์ และ จักรยานยนต์)	9	-	-	-	-	Manufacture of engines and turbines (except aircraft, vehicle and cycle engines)
28110	การผลิตเครื่องยนต์และเครื่องกังหัน (ยกเว้น เครื่องยนต์ ที่ใช้กับอากาศยาน ยานยนต์ และ จักรยานยนต์)	9	-	-	-	-	Manufacture of engines and turbines (except aircraft, vehicle and cycle engines)
2812	การผลิตเครื่องอุปโภคบริโภคและเครื่องใช้	12	-	-	-	-	Manufacture of fluid power equipment
28120	การผลิตเครื่องอุปโภคบริโภคและเครื่องใช้	12	-	-	-	-	Manufacture of fluid power equipment
2813	การผลิตเครื่องสูบลม คอมเพรสเซอร์ ก๊อ และวาล์วอื่น ๆ	33	23,759.7	7,766.3	-	-	Manufacture of other pumps, compressors, taps and valves
28131	การผลิตเครื่องสูบลมและคอมเพรสเซอร์อื่น ๆ	22	5,884.2	-	-	-	Manufacture of other pumps and compressors
28132	การผลิตก๊อและวาล์วอื่น ๆ	11	17,875.5	7,766.3	-	-	Manufacture of other taps and valves
2814	การผลิตตั้บลูกับ เกียร์ และอุปกรณ์ที่ใช้ขับเคลื่อน	10	8,354.3	44.5	-	-	Manufacture of bearings, gears, gearing and driving elements
28140	การผลิตตั้บลูกับ เกียร์ และอุปกรณ์ที่ใช้ขับเคลื่อน	10	8,354.3	44.5	-	-	Manufacture of bearings, gears, gearing and driving elements
2815	การผลิตเตาอบ เตาเผา และเครื่องพ่นหรือเครื่องฉีด เชื้อเพลิงของเตาเผา	22	1,181.2	-	-	-	Manufacture of ovens, furnaces and furnace burners
28150	การผลิตเตาอบ เตาเผา และเครื่องพ่นหรือเครื่องฉีด เชื้อเพลิงของเตาเผา	22	1,181.2	-	-	-	Manufacture of ovens, furnaces and furnace burners
2816	การผลิตเครื่องอุปโภคบริโภคที่ใช้สำหรับยกและขนย้าย	44	20,776.4	6,388.6	-	-	Manufacture of lifting and handling equipment
28160	การผลิตเครื่องอุปโภคบริโภคที่ใช้สำหรับยกและขนย้าย	44	20,776.4	6,388.6	-	-	Manufacture of lifting and handling equipment
2817	การผลิตเครื่องจักรและเครื่องใช้สำนักงาน (ยกเว้นคอมพิวเตอร์และอุปกรณ์ต่อพ่วง)	14	4,681.5	-	-	-	Manufacture of office machinery and equipment (except computers and peripheral equipment)

(พันบาท In Thousand Baht)



ตาราง 13 มูลค่าสินทรัพย์ถาวรที่เปลี่ยนแปลงระหว่าง มกราคม - ธันวาคม 2554 จำแนกตามประเภทอุตสาหกรรม กรุงเทพมหานคร พ.ศ. 2555 (ต่อ)  
TABLE 13 VALUE OF FIXED ASSETS CHANGED IN JANUARY - DECEMBER 2011 BY CATEGORY OF INDUSTRY, BANGKOK, 2012 (contd)

รหัส Code	ประเภทอุตสาหกรรม	จำนวน สถาน- ประกอบ การ Number of establishments	มูลค่าสินทรัพย์ถาวรที่เปลี่ยนแปลง		Change in value of fixed assets		Category of industry
			มูลค่าสินทรัพย์ ถาวรที่ซื้อหรือ ผลิตขึ้นเอง Value of new or cost producing of fixed assets	มูลค่าสินทรัพย์ ถาวรที่ขาย Value of disposal of fixed assets	ค่าโอน กรรมสิทธิ์ Ownership transfer fee		
28170	การผลิตเครื่องจักรและเครื่องใช้สำนักงาน (ยกเว้นคอมพิวเตอร์และอุปกรณ์ต่อพ่วง)	14	4,681.5	-	-	-	Manufacture of office machinery and equipment (except computers and peripheral equipment)
2818	การผลิตเครื่องมือที่ใช้งานด้วยมือชนิดใช้กำลังขับเคลื่อน	6	-	-	-	-	Manufacture of power-driven hand tools
28180	การผลิตเครื่องมือที่ใช้งานด้วยมือชนิดใช้กำลังขับเคลื่อน	6	-	-	-	-	Manufacture of power-driven hand tools
2819	การผลิตเครื่องจักรอื่นๆ ที่ใช้งานทั่วไป	185	140,154.8	25,483.0	-	-	Manufacture of other general-purpose machinery
28191	การผลิตเครื่องจักรอื่นๆ ที่ใช้งานทั่วไป	110	125,888.9	24,789.9	-	-	Manufacture of industrial refrigerating or freezing equipment
28199	การผลิตเครื่องจักรอื่นๆ ที่ใช้งานทั่วไป ซึ่งมิได้จัดประเภทไว้ในที่อื่น	75	14,265.9	693.1	-	-	Manufacture of other general-purpose machinery, n.e.c
<b>282</b>	<b>การผลิตเครื่องจักรที่ใช้ในงานเฉพาะอย่าง</b>	<b>200</b>	<b>222,654.3</b>	<b>13,011.8</b>	-	-	<b>Manufacture of special-purpose machinery</b>
2821	การผลิตเครื่องจักรที่ใช้ในการเกษตรและการป่าไม้	34	1,106.5	2,876.8	-	-	Manufacture of agricultural and forestry machinery
28211	การผลิตแทรกเตอร์ที่ใช้ในการเกษตร	11	45.0	-	-	-	Manufacture of tractors for agriculture and forestry
28219	การผลิตเครื่องจักรอื่นๆ ที่ใช้ในการเกษตรและการป่าไม้	23	1,061.5	2,876.8	-	-	Manufacture of other agricultural and forestry machinery
2822	การผลิตเครื่องจักรที่ใช้ในการขึ้นรูปโลหะและเครื่องมือกล	30	10,312.1	-	-	-	Manufacture of metal forming machinery and machine tools
28221	การผลิตเครื่องจักรที่ใช้ในการขึ้นรูปโลหะ	12	62.0	-	-	-	Manufacture of metal forming machinery
28229	การผลิตเครื่องจักรที่ใช้ในงานโลหะอื่นๆ	18	10,250.1	-	-	-	Manufacture of other machine tools
2823	การผลิตเครื่องจักรที่ใช้ในงานโลหะกรรม	10	-	-	-	-	Manufacture of machinery for metallurgy
28230	การผลิตเครื่องจักรที่ใช้ในงานโลหะกรรม	10	-	-	-	-	Manufacture of machinery for metallurgy
2824	การผลิตเครื่องจักรที่ใช้ในการทำเหมืองแร่ เหมืองหิน และการก่อสร้าง	15	121,978.3	5,685.2	-	-	Manufacture of machinery for mining, quarrying and construction
28240	การผลิตเครื่องจักรที่ใช้ในการทำเหมืองแร่ เหมืองหิน และการก่อสร้าง	15	121,978.3	5,685.2	-	-	Manufacture of machinery for mining, quarrying and construction
2825	การผลิตเครื่องจักรที่ใช้ในการผลิตอาหาร เครื่องดื่ม และยาสูบ	28	-	-	-	-	Manufacture of machinery for food, beverage and tobacco processing
28250	การผลิตเครื่องจักรที่ใช้ในการผลิตอาหาร เครื่องดื่ม และยาสูบ	28	-	-	-	-	Manufacture of machinery for food, beverage and tobacco processing

(พันบาท In Thousand Baht)



ตาราง 13 มูลค่าสินทรัพย์ถาวรที่เปลี่ยนแปลงระหว่าง มกราคม - ธันวาคม 2554 จำแนกตามประเภทอุตสาหกรรม กรุงเทพมหานคร พ.ศ. 2555 (ต่อ)  
TABLE 13 VALUE OF FIXED ASSETS CHANGED IN JANUARY - DECEMBER 2011 BY CATEGORY OF INDUSTRY, BANGKOK, 2012 (contd)

รหัส Code	ประเภทอุตสาหกรรม	จำนวน สถาน- ประกอบ การ Number of establishments	มูลค่าสินทรัพย์ถาวรที่เปลี่ยนแปลง			Change in value of fixed assets		Category of industry
			มูลค่าสินทรัพย์ ถาวรที่ซื้อหรือ ผลิตขึ้นเอง Value of new or cost-producing of fixed assets	มูลค่าสินทรัพย์ ถาวรที่ขาย Value of disposal of fixed assets	ค่าโอน กรรมสิทธิ์ Ownership transfer fee	มูลค่าสินทรัพย์ ถาวรที่ขาย Value of disposal of fixed assets	ค่าโอน กรรมสิทธิ์ Ownership transfer fee	
2826	การผลิตเครื่องจักรที่ใช้ในการผลิตสิ่งทอ เสื้อผ้า เครื่องแต่งกาย และเครื่องหนัง	32	10,469.2	3,892.4	-	-	Manufacture of machinery for textile, apparel and leather production	
28261	การผลิตเครื่องจักรที่ใช้ในการเตรียม ปั่น ทอ และถักนิตสิ่งทอ	14	2,879.9	2,993.1	-	-	Manufacture of textile preparing, spinning, weaving and knitting machines	
28269	การผลิตเครื่องจักรอื่นๆ ที่ใช้ในการผลิตสิ่งทอ เครื่องแต่งกาย และเครื่องหนัง	18	7,589.4	899.3	-	-	Manufacture of other machinery for textile, apparel and leather production	
2829	การผลิตเครื่องจักรที่ใช้ในงานเฉพาะอย่างอื่นๆ	51	78,788.2	557.3	-	-	Manufacture of other special purpose machinery	
28291	การผลิตเครื่องจักรที่ใช้ในการผลิตกระดาษและกระดาษแข็ง	4	1,068.8	557.3	-	-	Manufacture of paper and paperboard making machinery	
28292	การผลิตเครื่องจักรที่ใช้ในการผลิตพลาสติกและยาง	18	76,128.4	-	-	-	Manufacture of rubber or plastics making machinery	
28299	การผลิตเครื่องจักรที่ใช้งานเฉพาะอย่างอื่นๆ ซึ่งมิได้จัดประเภทไว้ในที่อื่น	29	1,591.0	-	-	-	Manufacture of other special purpose machinery, n.e.c	
<b>29</b>	<b>การผลิตยานยนต์ รถพ่วง และรถกึ่งพ่วง</b>	<b>541</b>	<b>785,953.6</b>	<b>65,998.6</b>	<b>9.2</b>	<b>-</b>	<b>Manufacture of motor vehicles, trailers and semi-trailers</b>	
291	การผลิตยานยนต์	14	-	-	-	-	Manufacture of motor vehicles	
2910	การผลิตยานยนต์	14	-	-	-	-	Manufacture of motor vehicles	
29102	การผลิตรถยนต์ส่วนบุคคล	6	-	-	-	-	Manufacture of passenger cars	
29104	การผลิตยานยนต์อื่นๆ ที่ใช้เพื่อการโดยสาร	1	-	-	-	-	Manufacture of other motor vehicles for passengers	
29109	การผลิตยานยนต์อื่นๆ ซึ่งมิได้จัดประเภทไว้ในที่อื่น	7	-	-	-	-	Manufacture of other motor vehicles, n.e.c	
<b>292</b>	<b>การผลิตตัวถังยานยนต์ การผลิตรถพ่วงและรถกึ่งพ่วง</b>	<b>35</b>	<b>7,598.1</b>	<b>-</b>	<b>-</b>	<b>-</b>	<b>Manufacture of bodies(coachwork) for motor vehicles; manufacture of trailer and semitrailer</b>	
2920	การผลิตตัวถังยานยนต์ การผลิตรถพ่วงและรถกึ่งพ่วง	35	7,598.1	-	-	-	Manufacture of bodies(coachwork) for motor vehicles; manufacture of trailer and semitrailer	
29201	การผลิตตัวถังยานยนต์	28	7,000.0	-	-	-	Manufacture of bodies(coachwork) for motor vehicles;	
29202	การผลิตรถพ่วงและรถกึ่งพ่วง	2	-	-	-	-	Manufacture of trailer and semitrailer	

(พันบาท In Thousand Baht)

ตาราง 13 มูลค่าสินทรัพย์ถาวรที่เปลี่ยนแปลงระหว่าง มกราคม - ธันวาคม 2554 จำแนกตามประเภทอุตสาหกรรม กรุงเทพมหานคร พ.ศ. 2555 (ต่อ)  
TABLE 13 VALUE OF FIXED ASSETS CHANGED IN JANUARY - DECEMBER 2011 BY CATEGORY OF INDUSTRY, BANGKOK, 2012 (contd)

(พันบาท In Thousand Baht)

รหัส Code	ประเภทอุตสาหกรรม	จำนวน สถาน- ประกอบ การ Number of establishments	มูลค่าสินทรัพย์ถาวรที่เปลี่ยนแปลง			Change in value of fixed assets		Category of industry
			มูลค่าสินทรัพย์ ถาวรที่ซื้อหรือ ผลิตขึ้นเอง Value of new or cost producing of fixed assets	มูลค่าสินทรัพย์ ถาวรที่ขาย Value of disposal of fixed assets	ค่าโอน กรรมสิทธิ์ Ownership transfer fee	มูลค่าสินทรัพย์ ถาวรที่ขาย Value of disposal of fixed assets	ค่าโอน กรรมสิทธิ์ Ownership transfer fee	
29203	การผลิตตู้คอนเทนเนอร์	5	598.1	-	-	-	Manufacture of containers	
<b>293</b>	<b>การผลิตชิ้นส่วนและอุปกรณ์เสริมสำหรับยานยนต์</b>	<b>492</b>	<b>778,355.6</b>	<b>65,998.6</b>	<b>9.2</b>	<b>9.2</b>	<b>Manufacture of parts and accessories for motor vehicles</b>	
29300	การผลิตชิ้นส่วนและอุปกรณ์เสริมสำหรับยานยนต์	492	778,355.6	65,998.6	9.2	9.2	Manufacture of parts and accessories for motor vehicles	
29301	การผลิตที่นั่งภายในยานยนต์	226	669.8	46.0	-	-	Manufacture of motor vehicle seats	
29302	การผลิตอุปกรณ์ไฟฟ้าสำหรับยานยนต์	8	-	-	-	-	Manufacture of electrical equipment for motor vehicles	
29309	การผลิตชิ้นส่วนและอุปกรณ์เสริมอื่นๆ สำหรับยานยนต์	258	777,685.8	65,952.6	9.2	9.2	Manufacture of other parts and accessories for motor vehicles	
<b>30</b>	<b>การผลิตอุปกรณ์ขนส่งอื่นๆ</b>	<b>137</b>	<b>23,699.6</b>	<b>9,678.8</b>	<b>-</b>	<b>-</b>	<b>Manufacture of other transport equipment</b>	
<b>301</b>	<b>การต่อเรือ</b>	<b>8</b>	<b>9,743.0</b>	<b>3,591.9</b>	<b>-</b>	<b>-</b>	<b>Building of ships and boats</b>	
3011	การต่อเรือใหญ่และสิ่งก่อสร้างลอยน้ำ	4	9,538.7	3,591.9	-	-	Building of ships and floating structures	
30110	การต่อเรือใหญ่และสิ่งก่อสร้างลอยน้ำ	4	9,538.7	3,591.9	-	-	Building of ships and floating structures	
3012	การต่อเรือที่ใช้เพื่อความสำราญและการกีฬา	4	204.3	-	-	-	Building of pleasure and sporting boats	
30120	การต่อเรือที่ใช้เพื่อความสำราญและการกีฬา	4	204.3	-	-	-	Building of pleasure and sporting boats	
<b>302</b>	<b>การผลิตหัวรถจักรและตู้สำหรับขนส่งทางรถไฟและรถราง</b>	<b>2</b>	<b>-</b>	<b>-</b>	<b>-</b>	<b>-</b>	<b>Manufacture of railway locomotives and rolling stock</b>	
3020	การผลิตหัวรถจักรและตู้สำหรับขนส่งทางรถไฟและรถราง	2	-	-	-	-	Manufacture of railway locomotives and rolling stock	
30200	การผลิตหัวรถจักรและตู้สำหรับขนส่งทางรถไฟและรถราง	2	-	-	-	-	Manufacture of railway locomotives and rolling stock	
<b>303</b>	<b>การผลิตอากาศยาน ยานอวกาศ และเครื่องจักรที่เกี่ยวข้อง</b>	<b>1</b>	<b>-</b>	<b>D</b>	<b>-</b>	<b>-</b>	<b>Manufacture of air and spacecraft and related machinery</b>	
3030	การผลิตอากาศยาน ยานอวกาศ และเครื่องจักรที่เกี่ยวข้อง	1	-	D	-	-	Manufacture of air and spacecraft and related machinery	
30300	การผลิตอากาศยาน ยานอวกาศ และเครื่องจักรที่เกี่ยวข้อง	1	-	D	-	-	Manufacture of air and spacecraft and related machinery	
<b>309</b>	<b>การผลิตอุปกรณ์ขนส่ง ซึ่งมีได้จัดประเภทไว้ในที่อื่น</b>	<b>126</b>	<b>13,956.5</b>	<b>4,620.8</b>	<b>-</b>	<b>-</b>	<b>Manufacture of transport equipment, n.e.c.</b>	
3091	การผลิตจักรยานยนต์	95	12,515.3	4,533.3	-	-	Manufacture of motorcycles	
30911	การผลิตจักรยานยนต์	5	-	-	-	-	Manufacture of motorcycles	
30912	การผลิตเครื่องยนต์ ชิ้นส่วนและอุปกรณ์เสริม สำหรับจักรยานยนต์	90	12,515.3	4,533.3	-	-	Manufacture of engines, parts and accessories for motorcycles	

ตาราง 13 มูลค่าสินทรัพย์ถาวรที่เปลี่ยนแปลงระหว่าง มกราคม - ธันวาคม 2554 จำแนกตามประเภทอุตสาหกรรม กรุงเทพมหานคร พ.ศ. 2555 (ต่อ)  
TABLE 13 VALUE OF FIXED ASSETS CHANGED IN JANUARY - DECEMBER 2011 BY CATEGORY OF INDUSTRY, BANGKOK, 2012 (contd)

(พันบาท In Thousand Baht)

รหัส Code	ประเภทอุตสาหกรรม	จำนวน สถาน- ประกอบ การ Number of establishments	มูลค่าสินทรัพย์ถาวรที่เปลี่ยนแปลง		Change in value of fixed assets		Category of industry
			มูลค่าสินทรัพย์ ถาวรที่ซื้อหรือ ผลิตขึ้นเอง Value of new or cost producing of fixed assets	มูลค่าสินทรัพย์ ถาวรที่ขาย Value of disposal of fixed assets	ค่าโอน กรรมสิทธิ์ Ownership transfer fee		
3092	การผลิตรถจักรยานและรถจักรยานพิการ	15	41.3	-	-	-	Manufacture of bicycles and invalid carriages
30921	การผลิตรถจักรยาน	14	41.3	-	-	-	Manufacture of bicycles
30922	การผลิตรถจักรยานพิการ	1	-	-	-	-	Manufacture of invalid carriages
3099	การผลิตอุปกรณ์ขนส่งอื่นๆ ซึ่งไม่ได้จัดประเภทไว้ในที่อื่น	16	1,400.0	87.5	-	-	Manufacture of other transport equipment, n.e.c
30990	การผลิตอุปกรณ์ขนส่งอื่นๆ ซึ่งไม่ได้จัดประเภทไว้ในที่อื่น	16	1,400.0	87.5	-	-	Manufacture of other transport equipment, n.e.c
<b>31</b>	<b>การผลิตเฟอร์นิเจอร์</b>	<b>1,328</b>	<b>525,687.3</b>	<b>195,468.6</b>	-	-	<b>Manufacture of furniture</b>
<b>310</b>	<b>การผลิตเฟอร์นิเจอร์</b>	<b>1,328</b>	<b>525,687.3</b>	<b>195,468.6</b>	-	-	<b>Manufacture of furniture</b>
3100	การผลิตเฟอร์นิเจอร์	1,328	525,687.3	195,468.6	-	-	Manufacture of furniture
31001	การผลิตเฟอร์นิเจอร์ไม้	982	340,875.3	185,892.1	-	-	Manufacture of wood furniture
31002	การผลิตเฟอร์นิเจอร์โลหะ	132	41,392.0	7,473.5	-	-	Manufacture of metal furniture
31003	การผลิตฐานรองที่นอนและที่นอน	36	36,310.2	450.6	-	-	Manufacture of mattresses and mattress supports
31009	การผลิตเฟอร์นิเจอร์อื่นๆ	178	107,109.8	1,652.5	-	-	Manufacture of other furniture
<b>32</b>	<b>การผลิตผลิตภัณฑ์อื่นๆ</b>	<b>2,834</b>	<b>692,197.1</b>	<b>243,714.1</b>	-	-	<b>Other manufacturing</b>
<b>321</b>	<b>การผลิตเครื่องประดับเพชรพลอย เครื่องประดับอัญมณี และสิ่งที่เกี่ยวข้อง</b>	<b>1,595</b>	<b>312,431.9</b>	<b>178,513.9</b>	-	-	<b>Manufacture of jewellery, bijouterie and related articles</b>
3211	การผลิตเครื่องประดับเพชรพลอยแท้และสิ่งที่เกี่ยวข้อง	1,406	306,631.3	178,513.9	-	-	Manufacture of jewellery and related articles
32111	การผลิตเครื่องประดับเพชรพลอยและโลหะมีค่า	1,187	303,823.9	178,513.9	-	-	Manufacture of jewellery and bijouterie of precious stones and metals
32112	การผลิตสิ่งของเครื่องใช้จากเพชรพลอยและโลหะมีค่า	53	-	-	-	-	Manufacture of goldsmiths' articles of precious stones and metals
32113	การเจียระไนและการตัดเพชรพลอย	166	2,807.4	-	-	-	Cutting, shaping and finishing of diamonds and precious stones
3212	การผลิตเครื่องประดับเพชรพลอยเทียม และสิ่งที่เกี่ยวข้อง	189	5,800.6	-	-	-	Manufacture of costume jewellery and related articles
32120	การผลิตเครื่องประดับเพชรพลอยเทียม และสิ่งที่เกี่ยวข้อง	189	5,800.6	-	-	-	Manufacture of costume jewellery and related articles

ตาราง 13 มูลค่าสินทรัพย์ถาวรที่เปลี่ยนแปลงระหว่าง มกราคม - ธันวาคม 2554 จำแนกตามประเภทอุตสาหกรรม กรุงเทพมหานคร พ.ศ. 2555 (ต่อ)  
TABLE 13 VALUE OF FIXED ASSETS CHANGED IN JANUARY - DECEMBER 2011 BY CATEGORY OF INDUSTRY, BANGKOK, 2012 (contd)

(พันบาท In Thousand Baht)

รหัส Code	ประเภทอุตสาหกรรม	จำนวน สถาน- ประกอบ การ Number of establishments	มูลค่าสินทรัพย์ถาวรที่เปลี่ยนแปลง			Change in value of fixed assets		Category of industry
			มูลค่าสินทรัพย์ ถาวรที่ซื้อหรือ ผลิตขึ้นเอง Value of new or cost-producing of fixed assets	มูลค่าสินทรัพย์ ถาวรที่ขาย Value of disposal of fixed assets	ค่าโอน กรรมสิทธิ์ Ownership transfer fee	มูลค่าสินทรัพย์ กรรมสิทธิ์ Ownership transfer fee		
<b>322</b>	<b>การผลิตเครื่องดนตรี</b>	<b>16</b>	<b>35,731.1</b>	<b>300.0</b>	-	-	<b>Manufacture of musical instruments</b>	
3220	การผลิตเครื่องดนตรี	16	35,731.1	300.0	-	-	Manufacture of musical instruments	
32201	การผลิตเครื่องดนตรีไทย	12	22.9	-	-	-	Manufacture of Thai musical instruments	
32209	การผลิตเครื่องดนตรีอื่นๆ	4	35,708.2	300.0	-	-	Manufacture of other musical instruments	
<b>323</b>	<b>การผลิตเครื่องกีฬา</b>	<b>34</b>	<b>95,829.1</b>	<b>12,574.5</b>	-	-	<b>Manufacture of sports goods</b>	
3230	การผลิตเครื่องกีฬา	34	95,829.1	12,574.5	-	-	Manufacture of sports goods	
32301	การผลิตลูกบอลที่ใช้ในการกีฬา	2	D	-	-	-	Manufacture of balls using in sports	
32302	การผลิตกระดานโต้คลื่นและเครื่องอุปกรณ์กีฬาทางน้ำ	1	-	-	-	-	Manufacture of sailboards and surfboards	
32303	การผลิตอุปกรณ์กีฬาตกปลา	5	19,618.3	933.2	-	-	Manufacture of fishing sports equipment	
32309	การผลิตเครื่องกีฬาอื่นๆ	26	69,210.8	11,641.3	-	-	Manufacture of other sports goods	
<b>324</b>	<b>การผลิตเกมและของเล่น</b>	<b>81</b>	<b>80,520.6</b>	<b>34,731.4</b>	-	-	<b>Manufacture of games and toys</b>	
3240	การผลิตเกมและของเล่น	81	80,520.6	34,731.4	-	-	Manufacture of games and toys	
32401	การผลิตของเล่นที่มีล้อ	5	700.0	-	-	-	Manufacture of wheeled toys	
32402	การผลิตตุ๊กตา	26	7,019.1	271.0	-	-	Manufacture of dolls	
32409	การผลิตเกมและของเล่นอื่นๆ	50	72,801.5	34,460.4	-	-	Manufacture of other games and toys	
<b>325</b>	<b>การผลิตเครื่องมือและอุปกรณ์ทางการแพทย์ และทางทันตกรรม</b>	<b>141</b>	<b>113,524.8</b>	<b>12,649.6</b>	-	-	<b>Manufacture of medical and dental instruments and supplies</b>	
3250	การผลิตเครื่องมือและอุปกรณ์ในทางการแพทย์ และทางทันตกรรม	141	113,524.8	12,649.6	-	-	Manufacture of medical and dental instruments and supplies	
32501	การผลิตเครื่องมือและอุปกรณ์ในทางการแพทย์	75	113,524.8	12,649.6	-	-	Manufacture of medical instruments and supplies	
32502	การผลิตเครื่องมือและอุปกรณ์ในทางทันตกรรม	66	-	-	-	-	Manufacture of dental instruments and supplies	
<b>329</b>	<b>การผลิตผลิตภัณฑ์อื่น ๆ ซึ่งมีได้จัดประเภทไว้ในที่อื่น</b>	<b>967</b>	<b>54,159.6</b>	<b>4,944.8</b>	-	-	<b>Other manufacturing, n.e.c.</b>	
3290	การผลิตผลิตภัณฑ์อื่น ๆ ซึ่งมีได้จัดประเภทไว้ในที่อื่น	967	54,159.6	4,944.8	-	-	Other manufacturing, n.e.c.	
32901	การผลิตไม้กวาดและแปรง	25	20,887.5	-	-	-	Manufacture of brooms and brushes	

ตาราง 13 มูลค่าสินทรัพย์ถาวรที่เปลี่ยนแปลงระหว่าง มกราคม - ธันวาคม 2554 จำแนกตามประเภทอุตสาหกรรม กรุงเทพมหานคร พ.ศ. 2555 (ต่อ)  
TABLE 13 VALUE OF FIXED ASSETS CHANGED IN JANUARY - DECEMBER 2011 BY CATEGORY OF INDUSTRY, BANGKOK, 2012 (contd)

รหัส Code	ประเภทอุตสาหกรรม	จำนวน สถาน- ประกอบ การ Number of establishments	มูลค่าสินทรัพย์ถาวรที่เปลี่ยนแปลง		Change in value of fixed assets		Category of industry
			มูลค่าสินทรัพย์ ถาวรที่ซื้อหรือ ผลิตขึ้นเอง Value of new or cost producing of fixed assets	มูลค่าสินทรัพย์ ถาวรที่ขาย Value of disposal of fixed assets	ค่าโอน กรรมสิทธิ์ Ownership transfer fee		
32902	การผลิตอุปกรณ์เครื่องเขียน	90	777.5	-	-	-	Manufacture of stationery
32903	การผลิตเครื่องอุปโภคบริโภคด้านความปลอดภัย	20	3,561.6	1,562.5	-	-	Manufacture of protective safety equipment
32904	การผลิตดอกไม้และต้นไม้ประดิษฐ์	534	22,149.6	3,382.3	-	-	Manufacture of artificial flowers and plants
32909	การผลิตผลิตภัณฑ์อื่น ๆ ซึ่งมิได้จัดประเภทไว้ในที่อื่น	298	6,783.4	-	-	-	Other manufacturing, n.e.c.
33	การซ่อมและการติดตั้งเครื่องจักรและอุปกรณ์	605	377,039.5	9,304.8	133.0	133.0	Repair and installation of machinery and equipment
331	การซ่อมผลิตภัณฑ์โลหะประดิษฐ์ เครื่องจักร และอุปกรณ์	563	364,036.5	7,176.2	130.0	130.0	Repair of fabricated metal products, machinery and equipment
3311	การซ่อมผลิตภัณฑ์โลหะประดิษฐ์	32	1,713.5	-	-	-	Repair of fabricated metal products
33110	การซ่อมผลิตภัณฑ์โลหะประดิษฐ์	32	1,713.5	-	-	-	Repair of fabricated metal products
3312	การซ่อมเครื่องจักร	317	103,461.5	-	90.0	90.0	Repair of machinery
33121	การซ่อมเครื่องจักรที่ใช้กันทั่วไป	171	65,902.6	-	90.0	90.0	Repair of general-purpose machinery
33122	การซ่อมเครื่องจักรที่ใช้จำเพาะอย่าง	146	37,558.9	-	-	-	Repair of special-purpose machinery
3313	การซ่อมอุปกรณ์อิเล็กทรอนิกส์ และอุปกรณ์ที่ใช้ในทางทัศนศาสตร์	31	12,652.9	4,333.2	-	-	Repair of electronic and optical equipment
33131	การซ่อมและบำรุงรักษาอุปกรณ์เพื่อการวัด การทดสอบ การนำร่อง และการควบคุม	16	12,652.9	4,333.2	-	-	Repair of measuring, testing, navigating and control equipment
33132	การซ่อมและบำรุงรักษาเครื่องฉายรังสี เครื่องไฟฟ้า ทางการแพทย์และทางกายภาพบำบัด	9	-	-	-	-	Repair of irradiation, electromedical and electrotherapeutic equipment
33133	การซ่อมและบำรุงรักษาอุปกรณ์ที่ใช้ในทางทัศนศาสตร์ และอุปกรณ์ถ่ายภาพ	6	-	-	-	-	Repair of optical instruments and photographic equipment
3314	การซ่อมอุปกรณ์ไฟฟ้า	155	-	-	-	-	Repair of electrical equipment
33141	การซ่อมมอเตอร์ไฟฟ้า เครื่องกำเนิดไฟฟ้า หม้อแปลงไฟฟ้า และอุปกรณ์เพื่อการจ่ายและควบคุมกระแสไฟฟ้า	129	-	-	-	-	Repair of electric motors, generators, transformers and electricity distribution and control apparatus
33142	การซ่อมหม้อสะสมไฟฟ้าและแบตเตอรี่	1	-	-	-	-	Repair of accumulators and batteries

(พันบาท In Thousand Baht)

ตาราง 13 มูลค่าสินทรัพย์ถาวรที่เปลี่ยนแปลงระหว่าง มกราคม - ธันวาคม 2554 จำแนกตามประเภทอุตสาหกรรม กรุงเทพมหานคร พ.ศ. 2555 (ต่อ)  
TABLE 13 VALUE OF FIXED ASSETS CHANGED IN JANUARY - DECEMBER 2011 BY CATEGORY OF INDUSTRY, BANGKOK, 2012 (contd)

(พันบาท In Thousand Baht)

รหัส Code	ประเภทอุตสาหกรรม	จำนวน สถาน- ประกอบ การ Number of establishments	มูลค่าสินทรัพย์ถาวรที่เปลี่ยนแปลง		Change in value of fixed assets		Category of industry
			มูลค่าสินทรัพย์ ถาวรที่ซื้อหรือ ผลิตขึ้นเอง Value of new or cost producing of fixed assets	มูลค่าสินทรัพย์ ถาวรที่ขาย Value of disposal of fixed assets	ค่าโอน กรรมสิทธิ์ Ownership transfer fee		
33149	การซ่อมอุปกรณ์ไฟฟ้าอื่น ๆ	25	-	-	-	-	Repair of other electrical equipment
3315	การซ่อมอุปกรณ์ขนส่ง (ยกเว้นยานยนต์)	27	246,208.6	2,843.0	40.0	40.0	Repair of transport equipment (except motor vehicles)
33151	การซ่อมเรือ	23	246,208.6	2,000.0	40.0	40.0	Repair of ships and boats
33152	การซ่อมอากาศยาน	2	-	D	-	-	Repair of air and spacecraft
33159	การซ่อมอุปกรณ์ขนส่งอื่น ๆ (ยกเว้นยานยนต์)	2	-	-	-	-	Repair of other transport equipment (except motor vehicles)
3319	การซ่อมอุปกรณ์อื่น ๆ	1	-	-	-	-	Repair of other equipment
33190	การซ่อมอุปกรณ์อื่น ๆ	1	-	-	-	-	Repair of other equipment
332	การติดตั้งเครื่องจักรและอุปกรณ์ชนิดที่ใช้ในทางอุตสาหกรรม	42	13,003.0	2,128.6	3.0	3.0	Installation of industrial machinery and equipment
3320	การติดตั้งเครื่องจักรและอุปกรณ์ชนิดที่ใช้ในทางอุตสาหกรรม	42	13,003.0	2,128.6	3.0	3.0	Installation of industrial machinery and equipment
33200	การติดตั้งเครื่องจักรและอุปกรณ์ชนิดที่ใช้ในทางอุตสาหกรรม	42	13,003.0	2,128.6	3.0	3.0	Installation of industrial machinery and equipment
37	การจัดกรน้ำเสีย	3	-	-	-	-	Sewerage
370	การจัดกรน้ำเสีย	3	-	-	-	-	Sewerage
3700	การจัดกรน้ำเสีย	3	-	-	-	-	Sewerage
37000	การจัดกรน้ำเสีย	3	-	-	-	-	Sewerage
38	การเก็บรวบรวมของเสีย การบำบัด และการกำจัดของเสีย	65	5,023.3	1,497.1	-	-	Waste collection, treatment and disposal activities; materials recovery
381	รวมถึงการนำของเสียกลับมาใช้ใหม่	16	-	-	-	-	Waste collection
3811	การเก็บรวบรวมของเสียที่ไม่เป็นอันตราย	16	-	-	-	-	Collection of non-hazardous waste
38110	การเก็บรวบรวมของเสียที่ไม่เป็นอันตราย	16	-	-	-	-	Collection of non-hazardous waste
382	การบำบัดและการกำจัดของเสีย	8	2,991.0	634.5	-	-	Waste treatment and disposal
3821	การบำบัดและการกำจัดของเสียที่ไม่เป็นอันตราย	8	2,991.0	634.5	-	-	Treatment and disposal of non-hazardous waste
38211	การบำบัดและการกำจัดของเสียที่ไม่เป็นอันตราย	2	D	-	-	-	Treatment and disposal of non-hazardous waste by sanitary landfill

ตาราง 13 มูลค่าสินทรัพย์ถาวรที่เปลี่ยนแปลงระหว่าง มกราคม - ธันวาคม 2554 จำแนกตามประเภทอุตสาหกรรม กรุงเทพมหานคร พ.ศ. 2555 (ต่อ)  
TABLE 13 VALUE OF FIXED ASSETS CHANGED IN JANUARY - DECEMBER 2011 BY CATEGORY OF INDUSTRY, BANGKOK, 2012 (contd)

(พันบาท In Thousand Baht)

รหัส Code	ประเภทอุตสาหกรรม	จำนวน สถาน- ประกอบ การ Number of establishments	มูลค่าสินทรัพย์ถาวรที่เปลี่ยนแปลง			มูลค่าสินทรัพย์ กรรมสิทธิ์ Ownership transfer fee	Category of industry
			มูลค่าสินทรัพย์ ถาวรที่ซื้อหรือ ผลิตขึ้นเอง Value of new or cost producing of fixed assets	มูลค่าสินทรัพย์ ถาวรที่ขาย Value of disposal of fixed assets	ค่าโอน		
38212	การบำบัดและการกำจัดของเสียที่ไม่เป็นอันตราย โดยการเผาด้วยเตาเผาขยะ	1	-	-	-	Treatment and disposal of non-hazardous waste by incineration	
38213	การบำบัดและการกำจัดของเสียที่เป็นอันตรายโดยวิธีชีวภาพ	5	1,691.0	634.5	-	Treatment and disposal of non-hazardous waste by biological reduction	
<b>383</b>	<b>การนำวัสดุที่ใช้แล้วกลับมาใช้ใหม่</b>	<b>41</b>	<b>2,032.3</b>	<b>862.6</b>	<b>-</b>	<b>Materials recovery</b>	
3830	การนำวัสดุที่ใช้แล้วกลับมาใช้ใหม่	41	2,032.3	862.6	-	Materials recovery	
38300	การนำวัสดุที่ใช้แล้วกลับมาใช้ใหม่	41	2,032.3	862.6	-	Materials recovery	
<b>39</b>	<b>กิจกรรมการบำบัดและบริการจัดการของเสียอื่นๆ</b>	<b>1</b>	<b>-</b>	<b>-</b>	<b>-</b>	<b>Remediation activities and other waste management services</b>	
<b>390</b>	<b>กิจกรรมการบำบัดและบริการจัดการของเสียอื่นๆ</b>	<b>1</b>	<b>-</b>	<b>-</b>	<b>-</b>	<b>Remediation activities and other waste management services</b>	
3900	กิจกรรมการบำบัดและบริการจัดการของเสียอื่นๆ	1	-	-	-	Remediation activities and other waste management services	
39000	กิจกรรมการบำบัดและบริการจัดการของเสียอื่นๆ	1	-	-	-	Remediation activities and other waste management services	
<b>58</b>	<b>การจัดพิมพ์จำหน่ายหรือเผยแพร่</b>	<b>369</b>	<b>696,203.0</b>	<b>67,149.0</b>	<b>-</b>	<b>Publishing activities</b>	
<b>581</b>	<b>การจัดพิมพ์จำหน่ายหรือเผยแพร่หนังสือ นิตยสาร และงานอื่นๆ</b>	<b>253</b>	<b>692,003.7</b>	<b>66,268.9</b>	<b>-</b>	<b>Publishing of books, periodicals and other publishing activities</b>	
5811	การจัดพิมพ์จำหน่ายหรือเผยแพร่หนังสือ	126	34,615.9	4,864.3	-	Book publishing	
58111	การจัดพิมพ์จำหน่ายหรือเผยแพร่ตำราเรียน พจนานุกรม และสารานุกรม ลงบนสื่อต่างๆ (ยกเว้นทางออนไลน์)	63	14,557.8	4,864.3	-	Publishing of textbooks, dictionaries and encyclopedias activities (except on-line)	
58112	การจัดพิมพ์จำหน่ายหรือเผยแพร่ปริบรารี ใบปลิว และสิ่งพิมพ์อื่นๆ ที่คล้ายกัน ลงบนสื่อต่างๆ (ยกเว้นทางออนไลน์)	56	20,058.1	-	-	Publishing of brochures, leaflets and similar publications activities (except on-line)	

ตาราง 13 มูลค่าสินทรัพย์ถาวรที่เปลี่ยนแปลงระหว่าง มกราคม - ธันวาคม 2554 จำแนกตามประเภทอุตสาหกรรม กรุงเทพมหานคร พ.ศ. 2555 (ต่อ)  
TABLE 13 VALUE OF FIXED ASSETS CHANGED IN JANUARY - DECEMBER 2011 BY CATEGORY OF INDUSTRY, BANGKOK, 2012 (contd)

รหัส Code	ประเภทอุตสาหกรรม	จำนวน สถาน- ประกอบ การ Number of establishments	มูลค่าสินทรัพย์ถาวรที่เปลี่ยนแปลง				มูลค่าสินทรัพย์ การที่ซื้อหรือ ผลิตขึ้นเอง Value of new or cost producing of fixed assets	มูลค่าสินทรัพย์ ถาวรที่ขาย Value of disposal of fixed assets	ค่าโอน กรรมสิทธิ์ Ownership transfer fee	Category of industry
			มูลค่าสินทรัพย์ ถาวรที่ซื้อหรือ ผลิตขึ้นเอง Value of new or cost producing of fixed assets	มูลค่าสินทรัพย์ ถาวรที่ขาย Value of disposal of fixed assets	ค่าโอน กรรมสิทธิ์ Ownership transfer fee	มูลค่าสินทรัพย์ การที่ซื้อหรือ ผลิตขึ้นเอง Value of new or cost producing of fixed assets				
58113	การจัดพิมพ์จำหน่ายหรือเผยแพร่หนังสือออนไลน์	5	-	-	-	-	-	-	On-line book publishing	
58114	การดูแลสิทธิในการผลิตชิ้นหนังสือเพื่อจำหน่ายหรือเผยแพร่	2	-	-	-	-	-	-	Licensing activities for books	
58113	การจัดพิมพ์จำหน่ายหรือเผยแพร่หนังสือพิมพ์ วารสาร และนิตยสาร	89	657,274.1	61,404.6	-	-	-	-	Publishing of newspapers, journals and periodicals	
58131	การจัดพิมพ์จำหน่ายหรือเผยแพร่หนังสือพิมพ์ลงบนสื่อต่าง (ยกเว้นทางออนไลน์)	27	643,479.0	56,118.7	-	-	-	-	Publishing of newspapers (except on-line)	
58132	การจัดพิมพ์จำหน่ายหรือเผยแพร่วารสารและนิตยสาร ลงบนสื่อต่างๆ (ยกเว้นทางออนไลน์)	61	13,795.1	5,286.0	-	-	-	-	Publishing of journals and periodicals (except on-line)	
58133	การจัดพิมพ์จำหน่ายหรือเผยแพร่หนังสือพิมพ์ วารสาร และนิตยสารออนไลน์	1	-	-	-	-	-	-	On-line publishing of newspapers, journals and periodicals	
58119	การจัดพิมพ์จำหน่ายหรือเผยแพร่พจนานุกรม อื่นๆ	38	113.8	-	-	-	-	-	Other publishing activities	
58191	การจัดพิมพ์จำหน่ายหรือเผยแพร่พจนานุกรม อื่นๆ ลงบนสื่อต่าง (ยกเว้นทางออนไลน์)	33	113.8	-	-	-	-	-	Other publishing activities (except on-line)	
58192	การจัดพิมพ์จำหน่ายหรือเผยแพร่พจนานุกรม อื่นๆ ผ่านทางออนไลน์	5	-	-	-	-	-	-	On-line other publishing activities	
<b>582</b>	<b>การจัดทำซอฟต์แวร์สำเร็จรูป</b>	<b>116</b>	<b>4,199.2</b>	<b>880.0</b>	-	-	-	-	<b>Software publishing</b>	
58201	การจัดทำซอฟต์แวร์สำเร็จรูป	116	4,199.2	880.0	-	-	-	-	Software publishing	
58201	การจัดทำซอฟต์แวร์สำเร็จรูป	28	-	-	-	-	-	-	Software game publishing	
58202	การจัดทำซอฟต์แวร์สำเร็จรูป (ยกเว้นซอฟต์แวร์เกมสำเร็จรูป)	88	4,199.2	880.0	-	-	-	-	Software publishing (except software games)	

หมายเหตุ : (1) D หมายถึง ตัวเลขที่ไม่เปิดเผย

: (2) - หมายถึง ไม่มีข้อมูลหรือข้อมูลมีค่าเป็น 0 หรือมีข้อมูลจำนวนเล็กน้อย

Note : (1) D means disclosure prohibited.

: (2) - Nil or zero or negligible amount



ภาคผนวก

## ภาคผนวก ก ระเบียบวิธี

### 1. แผนการสุ่มตัวอย่าง

#### 1.1 สถานประกอบการที่มีจำนวนคนทำงาน 1 – 10 คน

แผนการสุ่มตัวอย่างที่ใช้เป็นแบบ Stratified Systematic Sampling โดยมีกรุงเทพมหานครและจังหวัดเป็นสตรัทัม และสถานประกอบการเป็นหน่วยตัวอย่าง

##### 1) การจัดสตรัทัม

กรุงเทพมหานคร และจังหวัดเป็นสตรัทัม รวมทั้งสิ้นมี 77 สตรัทัม ในแต่ละสตรัทัมได้จัดสถานประกอบการออกเป็น 409 สตรัทัมย่อย ตามรหัสกิจกรรมทางเศรษฐกิจตามการจัดประเภทมาตรฐานอุตสาหกรรม (ประเทศไทย) ปี 2552 (Thailand Standard Industrial Classification: TSIC 2009) ในระดับกิจกรรม

##### 2) การเลือกตัวอย่าง

ได้ทำการเลือกสถานประกอบการตัวอย่างในแต่ละสตรัทัมย่อย ด้วยวิธีการสุ่มแบบมีระบบอย่างอิสระต่อกัน ได้จำนวนสถานประกอบการตัวอย่างทั้งสิ้น 61,782 แห่ง จากทั้งสิ้น 388,183 แห่ง

#### 1.2 สถานประกอบการที่มีจำนวนคนทำงานตั้งแต่ 11 คนขึ้นไป

กำหนดให้ทุกสถานประกอบการเป็นหน่วยตัวอย่าง โดยให้ทำการเจนนับสถานประกอบการทุกแห่งจำนวนทั้งสิ้น 36,444 แห่ง

**สรุป** จำนวนสถานประกอบการที่ต้องเจนนับมีทั้งสิ้น 98,226 แห่ง ซึ่งกระจายไปตามจำนวนคนทำงานและภาค ดังนี้

ภาค	รวม	1 – 10 คน	11 คนขึ้นไป
กรุงเทพมหานคร	13,221	4,609	8,612
ปริมณฑล	14,714	5,047	9,667
กลาง	19,173	12,668	6,505
เหนือ	19,090	15,049	4,041
ตะวันออกเฉียงเหนือ	21,364	15,747	5,617
ใต้	10,664	8,662	2,002
ทั่วประเทศ	98,226	61,782	36,444

### 2. วิธีการประมาณผล

การเสนอผลการสำรวจ ได้เสนอผลในระดับภาค คือ กรุงเทพมหานคร ปริมณฑล (สมุทรปราการ นนทบุรี ปทุมธานี นครปฐม และสมุทรสาคร) ภาคกลาง (ยกเว้น กรุงเทพมหานคร และปริมณฑล) ภาคเหนือ ภาคตะวันออกเฉียงเหนือ และภาคใต้ โดยจำแนกตามการประกอบกิจกรรมทางเศรษฐกิจตามการจัดประเภท

มาตรฐานอุตสาหกรรมประเทศไทย ปี 2552 (Thailand Standard Industrial Classification: TSIC-2009) ในระดับกิจกรรม และขนาดของสถานประกอบการ (วัดด้วยจำนวนคนทำงาน) ออกเป็น 6 ขนาด ดังนี้

ขนาดของสถานประกอบการ	1	2	3	4	5	6
จำนวนคนทำงาน	1 – 15	16 – 25	26 – 30	31 – 50	51 – 200	> 200

ในการประมาณค่า กำหนดให้

$q = 1, 2, 3, \dots, n_{hijklmp}$	(สถานประกอบการตัวอย่าง)
$p = 1, 2, 3, \dots, 12$	(ขนาดของสถานประกอบการ)
$m = 1, 2, 3, \dots, 409$	(กิจกรรม)
$l = 1, 2, 3, \dots, 164$	(หมู่ย่อย)
$k = 1, 2, 3, \dots, 78$	(หมู่ใหญ่)
$j = 1, 2, 3, \dots, 28$	(หมวดย่อย)
$i = 1, 2, 3, \dots, A_h$	(จังหวัด)
$h = 1, 2, 3, 4, 5, 6$	(ภาค)

## 2.1 การประมาณผลสำหรับสถานประกอบการที่มีจำนวนคนทำงาน 1- 10 คน

สูตรการประมาณค่ายอดรวมของลักษณะที่ต้องการศึกษา  $X$  สำหรับสถานประกอบการที่มีจำนวนคนทำงาน 1 – 10 คน กิจกรรม  $m$  หมู่ย่อย  $l$  หมู่ใหญ่  $k$  หมวดย่อย  $j$  จังหวัด  $i$  ภาค  $h$  คือ

$$\hat{X}'_{hijklm} = \sum_{i=1}^{A_h} \hat{X}'_{hijklm}$$

โดยที่

$\hat{X}'_{hijklm}$  คือ ค่าประมาณยอดรวมของลักษณะที่ต้องการศึกษา  $X$  สำหรับสถานประกอบการที่มีจำนวนคนทำงาน 1 – 10 คน กิจกรรม  $m$  หมู่ย่อย  $l$  หมู่ใหญ่  $k$  หมวดย่อย  $j$  จังหวัด  $i$  ภาค  $h$  ซึ่ง

$$\hat{X}'_{hijklm} = w'_{hijklm} \sum_{p=1}^2 \sum_{q=1}^{n_{hijklmp}} x_{hijklmpq}$$

$x_{hijklmpq}$  คือ ค่าของลักษณะที่ต้องการศึกษา  $X$  ของสถานประกอบการตัวอย่าง  $q$  ขนาดของสถานประกอบการ  $p$  กิจกรรม  $m$  หมู่ย่อย  $l$  หมู่ใหญ่  $k$  หมวดย่อย  $j$  จังหวัด  $i$  ภาค  $h$

$w'_{hijklm}$  คือ ค่าถ่วงน้ำหนักสำหรับสถานประกอบการที่มีจำนวนคนทำงาน 1 – 10 คน กิจกรรม  $m$  หมู่ย่อย  $l$  หมู่ใหญ่  $k$  หมวดย่อย  $j$  จังหวัด  $i$  ภาค  $h$  ซึ่ง

$$w'_{hijklm} = \frac{N'_{hijklm}}{n'_{hijklm}}$$

- $N'_{hijklm}$  คือ จำนวนสถานประกอบการทั้งสิ้น สำหรับสถานประกอบการที่มีจำนวน  
 คนทำงาน 1 – 10 คน กิจกรรม  $m$  หมู่ย่อย  $l$  หมู่ใหญ่  $k$  หมวดย่อย  $j$   
 จังหวัด  $i$  ภาค  $h$
- $n'_{hijklm}$  คือ จำนวนสถานประกอบการ ตัวอย่าง ที่เจงนับได้ทั้งสิ้น สำหรับสถาน  
 ประกอบการที่มีจำนวนคนทำงาน 1 – 10 คน กิจกรรม  $m$  หมู่ย่อย  $l$   
 หมู่ใหญ่  $k$  หมวดย่อย  $j$  จังหวัด  $i$  ภาค  $h$
- $A_h$  คือ จำนวนจังหวัดทั้งสิ้นในภาค  $h$  ซึ่ง  $\sum_{h=1}^6 A_h = 77$

## 2.2 การประมาณผลสำหรับสถานประกอบการที่มีจำนวนคนทำงาน 1 คนขึ้นไป

สูตรการประมาณค่ายอดรวมของลักษณะที่ต้องการศึกษา  $X$  สำหรับสถานประกอบการที่มีจำนวน  
 คนทำงานตั้งแต่ 11 คนขึ้นไป ( $p = 3, 4, 5, \dots, 12$ ) กิจกรรม  $m$  หมู่ย่อย  $l$  หมู่ใหญ่  $k$  หมวดย่อย  $j$  จังหวัด  $i$   
 ภาค  $h$  คือ

$$\hat{X}_{hijklmp} = \sum_{i=1}^{A_h} \hat{X}_{hijklmp}$$

โดยที่

- $\hat{X}_{hijklmp}$  คือ ค่าประมาณยอดรวมของลักษณะที่ต้องการศึกษา  $X$  สำหรับสถาน  
 ประกอบการที่มีขนาดของสถานประกอบการ  $p$  กิจกรรม  $m$  หมู่ย่อย  $l$   
 หมู่ใหญ่  $k$  หมวดย่อย  $j$  จังหวัด  $i$  ภาค  $h$  ซึ่ง

$$\hat{X}_{hijklmp} = \frac{N_{hijklmp}}{N'_{hijklmp}} \sum_{q=1}^{n_{hijklmp}} X_{hijklmpq}$$

- $X_{hijklmpq}$  คือ ค่าของลักษณะที่ต้องการศึกษา  $X$  ของสถานประกอบการตัวอย่าง  $q$   
 ขนาดของสถานประกอบการ  $p$  กิจกรรม  $m$  หมู่ย่อย  $l$  หมู่ใหญ่  $k$   
 หมวดย่อย  $j$  จังหวัด  $i$  ภาค  $h$
- $N_{hijklmp}$  คือ จำนวนสถานประกอบการทั้งสิ้น สำหรับสถานประกอบการที่มีขนาดของ  
 สถานประกอบการ  $p$  กิจกรรม  $m$  หมู่ย่อย  $l$  หมู่ใหญ่  $k$  หมวดย่อย  $j$   
 จังหวัด  $i$  ภาค  $h$
- $N'_{hijklmp}$  คือ จำนวนสถานประกอบการที่เจงนับได้ทั้งสิ้น สำหรับสถานประกอบการที่มี  
 ขนาดของสถานประกอบการ  $p$  กิจกรรม  $m$  หมู่ย่อย  $l$  หมู่ใหญ่  $k$   
 หมวดย่อย  $j$  จังหวัด  $i$  ภาค  $h$

### 2.3 การประมาณค่าสัมประสิทธิ์ความแปรผันของค่าประมาณยอดรวม

1) สูตรการประมาณค่าความแปรปรวนของค่าประมาณ ยอดรวมของลักษณะที่ต้องการศึกษา  $X$  สำหรับสถานประกอบการที่มีจำนวนคนทำงาน 1 – 10 คนขึ้นไป กิจกรรม  $m$  หมู่ย่อย  $l$  หมู่ใหญ่  $k$  หมวดย่อย  $j$  จังหวัด  $i$  ภาค  $h$  คือ

$$\hat{V}(\hat{X}'_{hijklm}) = N_{hijklm} (N_{hijklm} - n_{hijklm}) \frac{s_{hijklm}^2}{n_{hijklm}}$$

โดยที่

$$s_{hijklm}^2 = \frac{1}{n_{hijklm} - 1} \left[ \sum_{q=1}^{n_{hijklm}} x_{hijklmq}^2 - \frac{\left( \sum_{q=1}^{n_{hijklm}} x_{hijklmq} \right)^2}{n_{hijklm}} \right]$$

2) สูตรการประมาณค่าสัมประสิทธิ์ความแปรผันของค่าประมาณยอดรวมของลักษณะที่ต้องการศึกษา  $X$  สำหรับสถานประกอบการที่มีจำนวนคนทำงาน 1 – 10 คน กิจกรรม  $m$  หมู่ย่อย  $l$  หมู่ใหญ่  $k$  หมวดย่อย  $j$  ภาค  $h$  คือ

$$C.V. \cdot hijklm = \frac{\sqrt{\sum_{i=1}^{A_h} \hat{V}(\hat{X}'_{hijklm})}}{\sum_{i=1}^{A_h} \hat{X}'_{hijklm}}$$

### 3. วิธีการเก็บรวบรวมข้อมูล

การเก็บรวบรวมข้อมูลใช้วิธีส่งเจ้าหน้าที่ ซึ่งเป็นข้าราชการและลูกจ้างของสำนักงานสถิติแห่งชาติ ออกไปทำการสัมภาษณ์เจ้าของผู้ประกอบการ หรือผู้ที่ได้รับมอบหมายให้ตอบข้อมูลของสถานประกอบการ อุตสาหกรรมการผลิต ในระหว่างเดือนพฤษภาคม – สิงหาคม พ.ศ. 2555

### 4. การประมวลผลข้อมูล

การประมวลผลข้อมูลทุกขั้นตอน และการจัดทำรายงานผลระดับจังหวัด ดำเนินการที่สำนักงานสถิติจังหวัด โดยสำนักงานสถิติแห่งชาติในส่วนกลางให้การสนับสนุนทางด้านวิชาการ เช่น การจัดทำโปรแกรม สำหรับการบันทึกข้อมูลและการประมวลผลข้อมูล และการจัดทำต้นฉบับตารางเสนอผล และรายงานผล เป็นต้น สำหรับการประมวลผลระดับภาคและทั่วประเทศ ดำเนินการที่สำนักงานสถิติแห่งชาติในส่วนกลาง

## 5. การปิดตัวเลข

ผลรวมของแต่ละจำนวนอาจไม่เท่ากับยอดรวม ทั้งนี้เนื่องจากการปัดเศษ

## 6. ความคลาดเคลื่อนของข้อมูล

ข้อมูลที่น่าเสนอไว้ในรายงานฉบับนี้อาจจะมีความคลาดเคลื่อนอยู่บ้าง ความคลาดเคลื่อนดังกล่าวเป็นความคลาดเคลื่อนจากการสุ่มตัวอย่าง (Sampling error) และความคลาดเคลื่อนที่ไม่ได้เกิดจากการสุ่มตัวอย่าง (Non-Sampling error) เช่น ผู้ตอบไม่ให้ข้อมูลตามความเป็นจริง ข้อมูลในแบบสอบถามไม่ครบถ้วน การลงรหัสผิดพลาดหรือการบันทึกข้อมูลผิดพลาด เป็นต้น อย่างไรก็ตาม สำนักงานสถิติแห่งชาติได้พยายามควบคุมให้ข้อมูลมีความคลาดเคลื่อนน้อยที่สุด จึงขอให้ผู้ใช้ข้อมูลใช้ข้อมูลด้วยความระมัดระวังตามสมควร

## 7. การเสนอผลและจัดทำรายงานผล

การจัดทำรายงานผลสำมะโนธุรกิจและอุตสาหกรรม พ.ศ. 2555 : อุตสาหกรรมการผลิต มีดังนี้

- 1) รายงานผลเบื้องต้น ระดับภาคและทั่วราชอาณาจักร
- 2) รายงานผลระดับจังหวัด จำนวน 77 ฉบับ
- 3) รายงานผลระดับภาคและทั่วราชอาณาจักร จำนวน 7 ฉบับ ได้แก่ รายงานผลของ กรุงเทพมหานคร ปริมณฑล ภาคกลาง ภาคเหนือ ภาคตะวันออกเฉียงเหนือ ภาคใต้ และทั่วราชอาณาจักร

ตาราง 1 คำ ค.ว. ของจำนวนคนทำงาน ลูกจ้าง ค่าตอบแทนแรงงาน มูลค่าผลิต และค่าใช้จ่ายกลาง สำหรับขนาดของสถานประกอบการ 1 - 10 คน  
 TABLE 1 C.V. OF NUMBER OF PERSONS ENGAGED, EMPLOYEES, REMUNERATION, VALUE OF GROSS OUTPUT AND INTERMEDIATE CONSUMPTION BY CATEGORY OF INDUSTRY  
 FOR ESTABLISHMENTS WITH 1 - 10 PERSONS ENGAGED

รหัส Code	ประเภทอุตสาหกรรม	จำนวน		ลูกจ้าง Employees		มูลค่าผลิต Value of gross output	ค่าใช้จ่าย ชั้นกลาง Intermediate consumption	Category of industry
		คนทำงาน Number of persons engaged	จำนวน Number	ค่าตอบแทน Remuneration	ค่าจ้าง ค่าตอบแทน Remuneration			
	<b>รวม</b>	<b>0.0153</b>	<b>0.0223</b>	<b>0.0246</b>	<b>0.0373</b>	<b>0.0393</b>	<b>Total</b>	
10	การผลิตผลิตภัณฑ์อาหาร	0.0415	0.0728	0.0758	0.0834	0.0881	Manufacture of food products	
101	การแปรรูปและการถนอมเนื้อสัตว์	0.0676	0.1192	0.1244	0.1685	0.1763	Processing and preserving of meat	
1011	การผลิตเนื้อสัตว์ (ยกเว้นสัตว์ปีก)	0.1311	0.1904	0.2250	**	**	Manufacture of meat (except poultry)	
10111	การฆ่าสัตว์ (ยกเว้นสัตว์ปีก)	-	-	-	-	-	Slaughtering of meat (except poultry)	
10112	การผลิตเนื้อสัตว์ (ยกเว้นสัตว์ปีก) สด แช่เย็น หรือแช่แข็ง	0.1311	0.1904	0.2250	**	**	Manufacture of fresh, chilled or frozen meat (except poultry)	
1012	การฆ่าสัตว์ปีกและการผลิตเนื้อสัตว์ปีกสด แช่เย็น หรือแช่แข็ง	0.0832	0.0838	0.1083	0.1529	0.1519	Slaughtering and production of fresh, chilled or frozen of poultry meat	
10120	การฆ่าสัตว์ปีกและการผลิตเนื้อสัตว์ปีกสด แช่เย็น หรือแช่แข็ง	0.0832	0.0838	0.1083	0.1529	0.1519	Slaughtering and production of fresh, chilled or frozen of poultry meat	
1013	การผลิตผลิตภัณฑ์เนื้อสัตว์และเนื้อสัตว์ปีก	0.0809	0.1517	0.1551	0.1752	0.1904	Processing and preserving meat and poultry meat products	
10131	การผลิตเนื้อสัตว์และเนื้อสัตว์ปีกที่ทำการให้แห้ง ทำเค็ม หรือรมควัน	0.2722	**	**	**	**	Manufacture of dried, salted or smoked meat and poultry meat	
10132	การผลิตไส้กรอก ลูกชิ้น และผลิตภัณฑ์อื่นที่คล้ายกันที่ทำจากเนื้อสัตว์และเนื้อสัตว์ปีก	0.1231	0.2198	0.2242	0.2576	0.2954	Manufacture of meat and poultry meat sausages, balls and other similar products	
10134	การผลิตผลิตภัณฑ์พลอยได้จากสัตว์และสัตว์ปีก	*	*	*	*	*	Manufacture of by products from meat and poultry meat	
10139	การผลิตผลิตภัณฑ์อื่นๆ จากเนื้อสัตว์และเนื้อสัตว์ปีก	0.1124	0.2392	0.2755	0.2897	0.2933	Processing and preserving other meat and poultry meat products	
102	การแปรรูปและการถนอมสัตว์น้ำ	0.0589	0.0909	0.1096	0.1405	0.1432	Processing and preserving of fish, crustaceans and molluscs	

ตาราง 1 คำ ค.ย. ของจำนวนคนทำงาน ลูกจ้าง ค่าตอบแทนแรงงาน มูลค่าผลิต และค่าใช้จ่ายชั้นกลาง สำหรับขนาดของสถานประกอบการ 1 - 10 คน (ต่อ)  
 TABLE 1 c.v. OF NUMBER OF PERSONS ENGAGED, EMPLOYEES, REMUNERATION, VALUE OF GROSS OUTPUT AND INTERMEDIATE CONSUMPTION BY CATEGORY OF INDUSTRY  
 FOR ESTABLISHMENTS WITH 1 - 10 PERSONS ENGAGED (cont'd)

รหัส Code	ประเภทอุตสาหกรรม	จำนวน คนทำงาน Number of persons engaged	ลูกจ้าง จำนวน Number	ค่าตอบแทน แรงงาน Remuneration	มูลค่าผลิต Value of gross output	ค่าใช้จ่าย ชั้นกลาง Intermediate consumption	Category of industry
1021	การผลิตสัตว์น้ำและผลิตภัณฑ์สัตว์น้ำสด แช่เย็น หรือแช่แข็ง	*	*	*	*	*	Manufacture of fish, crustaceans and molluscs products, fresh, chilled or frozen
10211	การผลิตปลาและผลิตภัณฑ์จากปลาสด แช่เย็น หรือแช่แข็ง	*	*	*	*	*	Manufacture of fish products, fresh, chilled or frozen
10212	การผลิตสัตว์น้ำและผลิตภัณฑ์สัตว์น้ำ (ยกเว้นปลา) สด แช่เย็น หรือแช่แข็ง	*	*	*	*	*	Manufacture of crustaceans and molluscs products, fresh, chilled or frozen
1022	การผลิตสัตว์น้ำบรรจุกระป๋อง	0.1925	**	0.2469	**	**	Manufacture of canned fish, crustaceans and molluscs
10221	การผลิตปลาบรรจุกระป๋อง	0.1925	**	0.2469	**	**	Manufacture of canned fish
1029	การผลิตผลิตภัณฑ์สัตว์น้ำแปรรูปอื่นๆ	0.0730	0.1110	0.1333	0.1663	0.1612	Manufacture of other fish and marine products
10291	การผลิตผลิตภัณฑ์สัตว์น้ำทำให้งาม ร่มควัน ทำเค็ม แช่น้ำเกลือหรือหมักสาชู	0.1024	0.1389	0.1727	0.2533	0.2513	Manufacture of fish, crustaceans and molluscs: drying, smoking, salting, immersing in brine or vinegar
10292	การผลิตไส้กรอก ลูกชิ้น และผลิตภัณฑ์อื่นที่คล้ายกัน ที่ทำจากสัตว์น้ำ	0.1314	0.2246	0.2423	0.1784	0.2035	Manufacture of fish, crustaceans and molluscs sausages, ball and other similar products
10293	การผลิตน้ำปลาและผลิตภัณฑ์สัตว์น้ำที่ได้จากการหมัก	0.0444	0.1575	**	**	**	Manufacture of fish sauce and fermented fish products
10294	การผลิตปลาป่นสำหรับใช้เป็นอาหารสัตว์	-	-	-	-	-	Manufacture of fishmeal for animal feed
10295	การแปรรูปสาหร่าย	*	*	*	*	*	Processing of seaweeds
10299	การผลิตผลิตภัณฑ์สัตว์น้ำแปรรูปอื่นๆ ซึ่งมีได้จัดประเภทไว้ในที่อื่น	0.1485	0.2489	0.2631	0.2612	0.2454	Manufacture of other fish and marine products, n.e.c.
<b>103</b>	<b>การแปรรูปและการถนอมผลไม้และผัก</b>	<b>0.0868</b>	<b>0.1664</b>	<b>0.1531</b>	<b>0.2485</b>	<b>0.2809</b>	<b>Processing and preserving of fruit and vegetables</b>
1030	การแปรรูปและการถนอมผลไม้และผัก	0.0868	0.1664	0.1531	0.2485	0.2809	Processing and preserving of fruit and vegetables



ตาราง 1 ค่า c.v. ของจำนวนคนทำงาน ลูกจ้าง ค่าตอบแทนแรงงาน มูลค่าผลิต และค่าใช้จ่ายชุกกลาง สำหรับขนาดของสถานประกอบการ 1 - 10 คน (ต่อ)  
 TABLE 1 c.v. OF NUMBER OF PERSONS ENGAGED, EMPLOYEES, REMUNERATION, VALUE OF GROSS OUTPUT AND INTERMEDIATE CONSUMPTION BY CATEGORY OF INDUSTRY  
 FOR ESTABLISHMENTS WITH 1 - 10 PERSONS ENGAGED (cont'd)

รหัส Code	ประเภทอุตสาหกรรม	จำนวน คนทำงาน Number of persons engaged	ลูกจ้าง จำนวน Number	ค่าตอบแทน แรงงาน Remuneration	มูลค่าผลิต Value of gross output	ค่าใช้จ่าย ชุกกลาง Intermediate consumption	Category of industry
10301	การผลิตผลไม้และผักแช่แข็ง	-	-	-	-	-	Manufacture of frozen fruit and vegetables
10302	การผลิตผลไม้และผักบรรจุกระป๋อง	0.2194	**	**	**	**	Manufacture of canned fruit and vegetables
10303	การผลิตน้ำผลไม้และน้ำผัก	0.2680	**	**	0.2173	0.2262	Manufacture of fruit or vegetable juices
10304	การถนอมผลไม้และผัก โดยทำให้แห้ง ทำเค็ม แช่ในน้ำมัน หรือน้ำส้มสายชู	0.2249	**	**	**	**	Preserving of fruit or vegetables: drying, salting, immersing in oil or vinegar
10305	การผลิตเยลลี่ มาร์มาลาด และเยลลี่	0.2500	0.2887	0.2523	0.1901	0.2020	Manufacture of jams, marmalades and table jellies
10306	การแปรรูปและการถนอมมันฝรั่ง	-	-	-	-	-	Processing and preserving of potatoes
10307	การผลิตผลิตภัณฑ์จากผลไม้เปลือกแข็ง (นัท)	*	*	*	*	*	Manufacture of nut products
10309	การแปรรูปและการถนอมผลไม้และผักด้วยวิธีอื่นๆ	0.1180	0.2288	0.2104	0.1880	0.2001	Processing and preserving of other fruit or vegetable products
<b>104</b>	<b>การผลิตน้ำมันและไขมันจากพืชและสัตว์</b>	*	*	*	*	*	<b>Manufacture of vegetable and animal oils and fats</b>
1041	การผลิตน้ำมันพืช (ยกเว้นน้ำมันปาล์ม)	*	*	*	*	*	Manufacture of vegetable oils (except palm oils)
10411	การผลิตน้ำมันถั่วเหลือง	*	*	*	*	*	Manufacture of soybean oils
10412	การผลิตน้ำมันรำข้าว	-	-	-	-	-	Manufacture of rice bran oils
10414	การผลิตน้ำมันมะพร้าว	*	*	*	*	*	Manufacture of coconut oils
10419	การผลิตน้ำมันพืชอื่นๆ (ยกเว้นน้ำมันปาล์ม)	*	*	*	*	*	Manufacture of other vegetable oils (except palm oils)
1042	การผลิตน้ำมันปาล์ม	*	*	*	*	*	Manufacture of palm oils
10420	การผลิตน้ำมันปาล์ม	*	*	*	*	*	Manufacture of palm oils
1049	การผลิตน้ำมันและไขมันจากสัตว์และผลิตภัณฑ์อื่นๆ ที่ได้จากน้ำมันพืช	*	*	*	*	*	Manufacture of other vegetable and animal oils and fats
10499	การผลิตผลิตภัณฑ์อื่นๆ ที่ได้จากน้ำมันพืช ซึ่งมิได้จัดประเภทไว้ในที่อื่น	*	*	*	*	*	Manufacture of other vegetable oils and fats, n.e.c.

ตาราง 1 ค่ำ c.v. ของจํานวนคนทํางาน ลูกจ้าง ค่ำตอบแทนแรงงาน มูลค่าผลผลิต และค่ำใช้จ่ายขงกลาง จําแนกตามประเภทอุตสาหกรรม สําหรับขนาดของสถานประกอบการ 1 - 10 คน (ต่อ)  
 TABLE 1 c.v. OF NUMBER OF PERSONS ENGAGED, EMPLOYEES, REMUNERATION, VALUE OF GROSS OUTPUT AND INTERMEDIATE CONSUMPTION BY CATEGORY OF INDUSTRY  
 FOR ESTABLISHMENTS WITH 1 - 10 PERSONS ENGAGED (cont'd)

รหัส Code	ประเภทอุตสาหกรรม	จํานวน		ลูกจ้าง Employees		มูลค่าผลผลิต Value of gross output	ค่ำใช้จ่าย ขงกลาง Intermediate consumption	Category of industry
		คนทํางาน Number of persons engaged	จํานวน Number	คําคอตอบแทน Remuneration	คําคอตอบแทน Remuneration			
<b>105</b>	<b>การผลิตผลิตภัณฑ์นม</b>	<b>0.1186</b>	<b>0.1789</b>	<b>0.1703</b>	<b>0.2196</b>	<b>0.2623</b>	<b>Manufacture of dairy products</b>	
1050	การผลิตผลิตภัณฑ์นม	0.1186	0.1789	0.1703	0.2196	0.2623	Manufacture of dairy products	
10501	การผลิตนมสด นมพาสเจอร์ไรส์ นมสเตอริไลส์ นมไอ้ไนส์ไนส์ และ/หรือยูเอชที	-	-	-	-	-	Manufacture of fresh liquid milk, pasteurized, sterilized, homogenized and/or ultra heat treated	
10502	การผลิตนมข้นหรือนมผง	-	-	-	-	-	Manufacture of powdered milk and condensed or evaporated milk	
10503	การผลิตไอศกรีมและไอศกรีมหวานเย็น	0.1342	0.2072	0.2133	0.2606	0.2986	Manufacture of ice cream and sherbet	
10504	การผลิตโยเกิร์ตและนมเปรี้ยว	-	-	-	-	-	Manufacture of yoghurt	
10505	การผลิตเนย	*	*	*	*	*	Manufacture of butter	
10509	การผลิตผลิตภัณฑ์นมอื่น ๆ	*	*	*	*	*	Manufacture of other dairy products	
<b>106</b>	<b>การผลิตผลิตภัณฑ์ที่ได้จากการไม่-สียูพืช สตาร์ช และผลิตภัณฑ์จากสตาร์ช</b>	<b>0.0466</b>	<b>0.0632</b>	<b>0.0602</b>	<b>0.2100</b>	<b>0.2242</b>	<b>Manufacture of grain mill products, starches and starch products</b>	
1061	การผลิตผลิตภัณฑ์ที่ได้จากการไม่-สียูพืช	0.0544	0.0925	0.0857	0.2658	0.2719	Manufacture of grain mill products	
10611	การสีข้าว	*	*	*	*	*	Rice milling	
10612	การผลิตแป้งจากข้าว	*	*	*	*	*	Manufacture of rice flour	
10613	การผลิตผลิตภัณฑ์ที่ได้จากการไม่-สียูพืช	-	-	-	-	-	Manufacture of wheat mill products	
10614	การผลิตผลิตภัณฑ์ที่ได้จากการไม่-สียูพืช	-	-	-	-	-	Manufacture of corn mill products	
10616	การผลิตแป้งผสมสําหรับใช้ทํางานมอบและประกอบอาหารอื่น ๆ	0.1091	0.2557	0.2609	**	**	Manufacture of flour mixes and prepared blended flour	
10617	การผลิตน้ำยูพืช	0.0991	0.1366	0.1337	0.1515	0.1282	Manufacture of grain juice	
10619	การผลิตผลิตภัณฑ์อื่น ๆ ที่ได้จาก การไม่-สียูพืช	*	-	-	*	*	Manufacture of other grain mill products	
1062	การผลิตสตาร์ช และผลิตภัณฑ์จากสตาร์ช	0.0860	0.0832	0.0841	0.2412	0.2577	Manufacture of starches and starch products	
10622	การผลิตสตาร์ชจากมันสำปะหลัง	0.0860	0.0832	0.0841	0.2412	0.2577	Manufacture of cassava starch	

ตาราง 1 คำ c.v. ของจำนวนคนทำงาน ลูกจ้าง ค่าตอบแทนแรงงาน มูลค่าผลผลิต และค่าใช้จ่ายชุกกลาง สำหรับขนาดของสถานประกอบการ 1 - 10 คน (ต่อ)  
 TABLE 1 c.v. OF NUMBER OF PERSONS ENGAGED, EMPLOYEES, REMUNERATION, VALUE OF GROSS OUTPUT AND INTERMEDIATE CONSUMPTION BY CATEGORY OF INDUSTRY  
 FOR ESTABLISHMENTS WITH 1 - 10 PERSONS ENGAGED (cont'd)

รหัส Code	ประเภทอุตสาหกรรม	ลูกจ้าง Employees		มูลค่าผลผลิต Value of gross output	ค่าใช้จ่าย ชุกกลาง Intermediate consumption	Category of industry
		จำนวน Number	ค่าตอบแทน แรงงาน Remuneration			
10629	การผลิตสารจากข้าวโพด รัญพืช และพืชผักรอื่น ๆ (ยกเว้นมันสำปะหลัง)	-	-	-	-	Manufacture of starches from maize, grain and other vegetables (except cassava)
10629	การผลิตผลิตภัณฑ์จากสตาร์อื่น ๆ	-	-	-	-	Manufacture of other starch products
107	<b>การผลิตผลิตภัณฑ์อาหารอื่นๆ</b>	<b>0.0518</b>	<b>0.0967</b>	<b>0.0862</b>	<b>0.0869</b>	<b>Manufacture of other food products</b>
1071	การผลิตผลิตภัณฑ์ขนมอบ	0.0888	0.1828	0.1893	0.1836	Manufacture of bakery products
10711	การผลิตขนมปัง เค้ก และเพสตรี	0.1058	0.2228	0.2339	0.2221	Manufacture of bread, cake and pastry
10712	การผลิตบิสกิตและขนมเบ้กรอบที่คล้ายกัน	0.2188	**	0.2440	0.2349	Manufacture of biscuits and other dry bakery products
10713	การผลิตขนมไทยประเภทอบ	0.1365	0.2193	**	**	Manufacture of Thai dessert bakery products
1072	การผลิตน้ำตาล	0.0368	0.1622	**	**	Manufacture of sugar
10721	การผลิตน้ำตาลทรายดิบจากอ้อย	-	-	-	-	Manufacture of raw sugar from sugarcane
10722	การผลิตน้ำตาลทรายขาวและน้ำตาลทรายบริสุทธิ์	0.0395	0.1622	**	**	Manufacture or refining of sugar and sugar substitutes from the juice of cane
10723	การผลิตน้ำตาลจากพืช (ยกเว้นอ้อย)	*	-	*	*	Manufacture of sugar (except from sugarcane)
1073	การผลิตโกโก้ ช็อกโกแลต ลูกกวาด และขนมที่ทำจากน้ำตาล	0.0712	0.1967	0.2565	0.2925	Manufacture of cocoa, chocolate and sugar confectionery
10732	การผลิตช็อกโกแลตและขนมหวานจากช็อกโกแลต	*	*	*	*	Manufacture of chocolatey and chocolate confectioner
10733	การผลิตหมากฝรั่ง	-	-	-	-	Manufacture of chewing gum
10734	การถนอมผลไม้ ผลไม้เบ้เลือกแห้ง เบ้เลือกผลไม้และส่วนอื่นๆ ของพืชโดยใช้น้ำตาล	0.0898	0.0955	0.1733	0.1984	Preserving in sugar of fruit, nuts, fruit peels and other parts of plants
10739	การผลิตลูกกวาดและขนมอื่นๆ ที่ทำจากน้ำตาล	0.1289	**	**	**	Manufacture of candy and other sugar confectionery
1074	การผลิตมะกะโรนี เส้นก๋วยเตี๋ยว และผลิตภัณฑ์อาหาร จำพวกแป้งที่คล้ายกัน	0.0763	0.1283	0.1294	0.1327	Manufacture of macaroni, noodles and similar farinaceous products

ตาราง 1 ค่า c.v. ของจำนวนคนทำงาน ลูกจ้าง ค่าตอบแทนแรงงาน มูลค่าผลิต และค่าใช้จ่ายชั้นกลาง สำหรับขนาดของสถานประกอบการ 1 - 10 คน (ต่อ)  
 TABLE 1 c.v. OF NUMBER OF PERSONS ENGAGED, EMPLOYEES, REMUNERATION, VALUE OF GROSS OUTPUT AND INTERMEDIATE CONSUMPTION BY CATEGORY OF INDUSTRY  
 FOR ESTABLISHMENTS WITH 1 - 10 PERSONS ENGAGED (cont'd)

รหัส Code	ประเภทอุตสาหกรรม	จำนวน คนทำงาน Number of persons engaged	ลูกจ้าง Employees		มูลค่าผลิต Value of gross output	ค่าใช้จ่าย ชั้นกลาง Intermediate consumption	Category of industry
			จำนวน Number	ค่าตอบแทน แรงงาน Remuneration			
10742	การผลิตเส้นก๋วยเตี๋ยว บะหมี่ ไข่เส้น และกึ่งสำเร็จรูป	0.0940	0.1604	0.1662	0.1726	0.1715	Manufacture of noodles, meehoon and transparent vermicelli
10743	การผลิตผลิตภัณฑ์อาหารจำพวกแป้งชนิดสำเร็จรูป	*	*	*	*	*	Manufacture of instant and semi-instant farinaceous products
10749	การผลิตผลิตภัณฑ์อาหารจำพวกแป้งอื่นๆ ที่คล้ายกัน	0.1481	0.2396	0.2145	0.1807	0.1906	Manufacture of other similar farinaceous products
1075	การผลิตอาหารสำเร็จรูป	0.1022	0.1988	0.2075	0.1643	0.1483	Manufacture of prepared meals and dishes
10751	การผลิตอาหารสำเร็จรูปแช่แข็ง	0.1818	**	**	**	**	Manufacture of frozen prepared meals and dishes
10752	การผลิตอาหารสำเร็จรูปบรรจุในภาชนะปิดสนิท โดยวิธีสุญญากาศ	*	*	*	*	*	Manufacture of prepared meals and dishes in sealed vacuum containers
1076	การผลิตกาแฟ ชา และสมุนไพรผสมสำหรับชงเป็นเครื่องดื่ม	0.0479	0.0642	0.0861	0.0544	0.0643	Manufacture of coffee, tea and herb infusion
10761	การผลิตกาแฟ	*	*	*	*	*	Manufacture of coffee
10762	การผลิตชา	0.1085	0.1527	0.1937	0.2475	0.2605	Manufacture of tea
10769	การผลิตสมุนไพรผสมสำหรับชงเป็นเครื่องดื่ม	*	*	*	*	*	Manufacture of herb infusion
1077	การผลิตเครื่องปรุงอาหารประจำโต๊ะและเครื่องประกอบอาหาร	0.0648	0.0833	0.0920	0.1131	0.1101	Manufacture of condiments and other cooking products
10771	การผลิตเครื่องเทศและเครื่องแกงสำเร็จรูป	0.1182	0.1564	0.1607	0.2850	0.2751	Manufacture of spices and instant curry paste and powder
10772	การผลิตซอสและเครื่องปรุงอาหารประจำโต๊ะ	0.1507	0.2582	0.2340	**	**	Manufacture of table sauces and condiments
10773	การผลิตซีอิ๊ว	*	*	*	*	*	Manufacture of soy sauces
10774	การผลิตผงชูรส	*	*	*	*	*	Manufacture of glutamate
10775	การผลิตเกลือบริโภค	0.0424	0.0498	0.0614	0.2034	0.2406	Manufacture of table salt
10779	การผลิตเครื่องประกอบอาหารอื่นๆ ซึ่งไม่ได้จัดประเภทไว้นั้นที่อื่น	0.1066	0.1306	0.1771	0.1931	0.2122	Manufacture of other cooking products
1079	การผลิตผลิตภัณฑ์อาหารอื่นๆ ซึ่งไม่ได้จัดประเภทไว้นั้นที่อื่น	0.0799	0.1411	0.1473	0.1446	0.1560	Manufacture of other food products, n.e.c.

ตาราง 1 คำ c.v. ของจำนวนคนทำงาน ลูกจ้าง ค่าตอบแทนแรงงาน มูลค่าผลิต และค่าใช้จ่ายชั้นกลาง สำหรับขนาดของสถานประกอบการ 1 - 10 คน (ต่อ)  
 TABLE 1 c.v. OF NUMBER OF PERSONS ENGAGED, EMPLOYEES, REMUNERATION, VALUE OF GROSS OUTPUT AND INTERMEDIATE CONSUMPTION BY CATEGORY OF INDUSTRY

FOR ESTABLISHMENTS WITH 1 - 10 PERSONS ENGAGED (cont'd)

รหัส Code	ประเภทอุตสาหกรรม	จำนวน คนทำงาน Number of persons engaged		ลูกจ้าง จำนวน Number		ค่าตอบแทน แรงงาน Remuneration	มูลค่าผลิต Value of gross output	ค่าใช้จ่าย ชั้นกลาง Intermediate consumption	Category of industry
10791	การผลิตขนมเค้ก/ขนมกรุบกรอบ	0.1813	**	**	**	**	**	**	Manufacture of snack products
10792	การผลิตขนมไทยและขนมพื้นเมือง (ยกเว้นขนมอบ)	0.1197		0.2169	0.2388	**	0.2834		Manufacture of Thai and traditional dessert (except bakery products)
10793	การผลิตขนมและอาหารชนิดพิเศษ	*	*	*	*	*	*	*	Manufacture of soups, broths and special foods
10794	การผลิตอาหารพร้อมปรุงและอาหารสำเร็จรูปที่เน่าเสียง่าย	0.1632	**	**	**	**	0.2165	0.2057	Manufacture of perishable prepared foods
10795	การผลิตน้ำแข็งเพื่อการค้าปลีก	0.0880		0.1297	0.1472	*	0.2502	0.2946	Manufacture of edible ice
10796	การผลิตผลิตภัณฑ์จากไข่	*	*	*	*	*	*	*	Manufacture of eggs products
10799	การผลิตผลิตภัณฑ์อาหารอื่นๆ ซึ่งไม่ได้จัดประเภทไว้ในที่อื่น	0.1931	**	**	**	**	0.2597	0.2597	Manufacture of other food products, n.e.c.
<b>108</b>	<b>การผลิตอาหารสัตว์สำเร็จรูป</b>	<b>0.1296</b>		<b>0.1428</b>	<b>0.1239</b>		<b>**</b>	<b>**</b>	<b>Manufacture of prepared animal feeds</b>
1080	การผลิตอาหารสัตว์สำเร็จรูป	0.1296		0.1428	0.1239		**	**	Manufacture of prepared animal feeds
10801	การผลิตอาหารสำเร็จรูปสำหรับสัตว์เลี้ยง	0.1741		0.2027	0.1787		0.1975	0.1955	Manufacture of prepared feeds for pets
10802	การผลิตอาหารสำเร็จรูปสำหรับปศุสัตว์	0.1925		0.1925	0.1578		**	**	Manufacture of prepared feeds for farm animals
<b>11</b>	<b>การผลิตเครื่องดื่ม</b>	<b>0.0688</b>		<b>0.0983</b>	<b>0.1060</b>		<b>0.0871</b>	<b>0.0862</b>	<b>Manufacture of beverages</b>
<b>110</b>	<b>การผลิตเครื่องดื่ม</b>	<b>0.0688</b>		<b>0.0983</b>	<b>0.1060</b>		<b>0.0871</b>	<b>0.0862</b>	<b>Manufacture of beverages</b>
1101	การต้ม การกลั่น และการผสมสุรา	0.0680		0.1070	0.1179		0.1282	0.1254	Distilling, rectifying and blending of spirits
11011	การผลิตสุรากลั่น	0.0725		0.1070	0.1179		0.1305	0.1271	Manufacture of distilled spirits
11012	การผลิตสุราผสม	*		-	-		*	*	Manufacture of blended spirits
1102	การผลิตไวน์	-		-	-		-	-	Manufacture of wines
11029	การผลิตไวน์อื่นๆ	-		-	-		-	-	Manufacture of other wines
1103	การผลิตมอลต์และสุราที่ทำจากข้าวมอลต์	-		-	-		-	-	Manufacture of malt liquors and malt
11030	การผลิตมอลต์และสุราที่ทำจากข้าวมอลต์	-		-	-		-	-	Manufacture of malt liquors and malt
1104	การผลิตเครื่องดื่มที่ไม่มีแอลกอฮอล์ น้ำแร่และน้ำดื่มบรรจุขวด ประเภทอื่นๆ	0.0764		0.1103	0.1163		0.0983	0.0968	Manufacture of soft drinks; production of mineral waters and other bottled water

ตาราง 1 คำ c.v. ของจำนวนคนทำงาน ลูกจ้าง ค่าตอบแทนแรงงาน มูลค่าผลผลิต และค่าใช้จ่ายชดเชย สำหรับขนาดของสถานประกอบการ 1 - 10 คน (ต่อ)  
 TABLE 1 c.v. OF NUMBER OF PERSONS ENGAGED, EMPLOYEES, REMUNERATION, VALUE OF GROSS OUTPUT AND INTERMEDIATE CONSUMPTION BY CATEGORY OF INDUSTRY  
 FOR ESTABLISHMENTS WITH 1 - 10 PERSONS ENGAGED (cont'd)

รหัส Code	ประเภทอุตสาหกรรม	จำนวน		ลูกจ้าง Employees		มูลค่าผลผลิต Value of gross output	ค่าใช้จ่าย ชดเชย Intermediate consumption	Category of industry
		จำนวน Number	คนทำงาน Number of persons engaged	จำนวน Number	ค่าตอบแทน แรงงาน Remuneration			
11041	การผลิตน้ำดื่มบริสุทธิ์และน้ำแร่บรรจุขวด	0.0903		0.1359	0.1516	0.1381	0.1388	Manufacture of bottled drinking water and mineral water
11042	การผลิตน้ำอัดลมและโซดา	-		-	-	-	-	Manufacture of soft drinks and sodas
11043	การผลิตเครื่องดื่มกาแฟ ชา และชาชงสมุนไพรพร้อมดื่ม	0.2569		**	**	**	**	Manufacture of coffee, tea and herb infusion beverage
11044	การผลิตเครื่องดื่มให้พลังงาน รวมถึงเครื่องดื่มเกลือแร่	*		*	*	*	*	Manufacture of energetic beverage including electrolite beverage
11049	การผลิตเครื่องดื่มอื่นๆ ที่ไม่มีแอลกอฮอล์	0.1789		0.2357	0.2472	0.2436	0.2375	Manufacture of other soft drinks
12	การผลิตผลิตภัณฑ์ยาสูบ	-		-	-	-	-	Manufacture of tobacco products
120	การผลิตผลิตภัณฑ์ยาสูบ	-		-	-	-	-	Manufacture of tobacco products
1200	การผลิตผลิตภัณฑ์ยาสูบ	-		-	-	-	-	Manufacture of tobacco products
12002	การผลิตบุหรี่และซิการ์	-		-	-	-	-	Manufacture of cigarettes and cigars
12009	การผลิตผลิตภัณฑ์ยาสูบและผลิตภัณฑ์ที่ใช้แทนยาสูบอื่นๆ (ยกเว้นบุหรี่และซิการ์)	-		-	-	-	-	Manufacture of tobacco products and products of tobacco substitutes (except cigarettes and cigars)
13	การผลิตสิ่งทอ	0.0436		0.0654	0.0769	0.1578	0.1686	Manufacture of textiles
131	การปั่นด้าย การทอ และการแต่งสำเร็จสิ่งทอ	0.0605		0.0870	0.1012	0.1282	0.1227	Spinning, weaving and finishing of textile
1311	การเตรียมเส้นใยสิ่งทอ	0.0663		0.0846	0.1265	0.1151	0.1188	Preparation and spinning of textile fibres
13111	การเตรียมเส้นใยสิ่งทอ	*		*	*	*	*	Preparation of textile fibres
13112	การปั่นด้ายจากเส้นใยธรรมชาติ	0.1265		0.1490	0.1998	0.2427	0.2434	Spinning of natural textile fibres
13113	การปั่นด้ายจากเส้นใยประดิษฐ์	0.0733		0.1027	0.1613	0.0776	0.1136	Spinning of synthetic textile fibres
1312	การทอผ้า	0.0767		0.1089	0.1218	0.1381	0.1558	Weaving of textiles
13121	การทอผ้าจากเส้นใยธรรมชาติ	0.0835		0.1117	0.1367	0.1533	0.1787	Weaving of natural textiles

ตาราง 1 ค่า c.v. ของจำนวนคนทำงาน ลูกจ้าง ค่าตอบแทนแรงงาน มูลค่าผลผลิต และค่าใช้จ่ายชุกกลาง สำหรับขนาดของสถานประกอบการ 1 - 10 คน (ต่อ)  
 TABLE 1 c.v. OF NUMBER OF PERSONS ENGAGED, EMPLOYEES, REMUNERATION, VALUE OF GROSS OUTPUT AND INTERMEDIATE CONSUMPTION BY CATEGORY OF INDUSTRY  
 FOR ESTABLISHMENTS WITH 1 - 10 PERSONS ENGAGED (cont'd)

รหัส Code	ประเภทอุตสาหกรรม	จำนวน		ลูกจ้าง Employees		มูลค่าผลผลิต Value of gross output	ค่าใช้จ่าย ชุกกลาง Intermediate consumption	Category of industry
		คนทำงาน Number of persons engaged	จำนวน Number	ค่าตอบแทน แรงงาน Remuneration	ค่าใช้จ่าย ชุกกลาง Intermediate consumption			
13122	การทอผ้าจากเส้นใยประดิษฐ์	0.2117	**	**	**	**	**	Weaving of synthetic textiles
13129	การทอผ้าจากเส้นใยอื่น ๆ	0.1228	0.1681	0.1728	0.1542	0.1185	0.1185	Weaving of other textiles
13113	การแต่งสำเร็จสิ่งทอ	0.0752	0.1111	0.1266	0.1786	0.1736	0.1736	Finishing of textiles
13131	การขจัดไขมันและสิ่งสกปรก การฟอกขาว และการย้อมสี	0.1868	0.2160	0.2449	**	**	**	Bleaching and dyeing of textile
13132	การพิมพ์ซิลด์กรีน	0.0813	0.1200	0.1373	0.2002	0.1967	0.1967	Silk-screen printing
13139	การแต่งสำเร็จสิ่งทอด้วยวิธีอื่น ๆ	0.2060	**	**	**	**	**	Other finishing of textiles
<b>139</b>	<b>การผลิตสิ่งทอประเภทอื่น ๆ</b>	<b>0.0627</b>	<b>0.0978</b>	<b>0.1160</b>	<b>0.2546</b>	<b>0.2610</b>	<b>0.2610</b>	<b>Manufacture of other textiles</b>
1391	การผลิตผ้าจากการถักนิตและโครเชต์	0.0885	0.1163	0.1559	**	**	**	Manufacture of knitted and crocheted fabrics
13910	การผลิตผ้าจากการถักนิตและโครเชต์	0.0885	0.1163	0.1559	**	**	**	Manufacture of knitted and crocheted fabrics
1392	การผลิตสิ่งทอสำเร็จรูป (ยกเว้นเครื่องแต่งกาย)	0.0873	0.1425	0.1665	0.2697	**	**	Manufacture of made-up textile articles (except apparel)
13921	การผลิตเครื่องนอน ผ้าที่ใช้บนโต๊ะอาหาร ท่อน้ำ และหัตถ์ครัว	0.1664	0.2626	0.2583	**	**	**	Manufacture of bed, table, toilet and kitchen linens
13922	การผลิตผลิตภัณฑ์จากผ้าใบและผ้าอื่น ๆ ที่คล้ายกัน	0.1073	0.1449	0.1718	**	**	**	Manufacture of canvas and similar textile products
13929	การผลิตสิ่งทอสำเร็จรูปอื่น ๆ (ยกเว้นเครื่องแต่งกาย)	0.1130	0.1878	0.2146	**	**	**	Manufacture of other made-up textile articles (except apparel)
1393	การผลิตพรมและสิ่งปูพื้นที่ทำจากสิ่งทอ	0.1935	**	**	**	**	**	Manufacture of carpets and rugs
13930	การผลิตพรมและสิ่งปูพื้นที่ทำจากสิ่งทอ	0.1935	**	**	**	**	**	Manufacture of carpets and rugs
1394	การผลิตเชือก เชือกเส้นใหญ่ ตาข่าย แห และอวน	0.1032	0.1139	0.1617	0.2987	**	**	Manufacture of cordage, rope, twine and netting
13940	การผลิตเชือก เชือกเส้นใหญ่ ตาข่าย แห และอวน	0.1032	0.1139	0.1617	0.2987	**	**	Manufacture of cordage, rope, twine and netting
1399	การผลิตสิ่งทอประเภทอื่น ๆ ซึ่งมิได้จัดประเภทไว้ในที่อื่น	0.1175	0.1528	0.1627	**	**	**	Manufacture of other textiles, n.e.c.
13991	การผลิตผ้าชนิดไม่ทอ	*	*	*	*	*	*	Manufacture of non-woven textiles
13992	การผลิตสิ่งทอชนิดใช้ในทางอุตสาหกรรม	0.0989	0.1385	0.1560	0.1892	0.2005	0.2005	Manufacture of technical and industrial textiles
13999	การผลิตสิ่งทอประเภทอื่น ๆ ซึ่งมิได้จัดประเภทไว้ในที่อื่น	0.1566	0.2078	0.2147	**	**	**	Manufacture of other textiles, n.e.c.
<b>14</b>	<b>การผลิตเสื้อผ้าเครื่องแต่งกาย</b>	<b>0.0331</b>	<b>0.0480</b>	<b>0.0537</b>	<b>0.0939</b>	<b>0.1013</b>	<b>0.1013</b>	<b>Manufacture of wearing apparels</b>

ตาราง 1 ค่า c.v. ของจำนวนคนทำงาน ลูกจ้าง ค่าตอบแทนแรงงาน มูลค่าผลิต และค่าใช้จ่ายชั้นกลาง จำนวนตามประเภทอุตสาหกรรม สำหรับขนาดของสถานประกอบการ 1 - 10 คน (ต่อ)  
 TABLE 1 c.v. OF NUMBER OF PERSONS ENGAGED, EMPLOYEES, REMUNERATION, VALUE OF GROSS OUTPUT AND INTERMEDIATE CONSUMPTION BY CATEGORY OF INDUSTRY  
 FOR ESTABLISHMENTS WITH 1 - 10 PERSONS ENGAGED (cont'd)

รหัส Code	ประเภทอุตสาหกรรม	ลูกจ้าง Employees		มูลค่าผลิต Value of gross output	ค่าใช้จ่าย ชั้นกลาง Intermediate consumption	Category of industry
		จำนวน Number	ค่าตอบแทน แรงงาน Remuneration			
141	การผลิตเสื้อผ้าเครื่องแต่งกาย (ยกเว้นเสื้อผ้าเครื่องแต่งกายที่ทำจากขนสัตว์)	0.0332	0.0481	0.0941	0.1014	Manufacture of wearing apparel (except fur apparel)
1411	การผลิตเสื้อผ้าเครื่องแต่งกาย (ยกเว้นร้านตัดเย็บเสื้อผ้า)	0.0400	0.0589	0.1195	0.1249	Manufacture of wearing apparel (except tailoring and dressmaking)
14111	การผลิตเสื้อผ้าเครื่องแต่งกายที่ใช้ในงานอุตสาหกรรม วิชาชีพ นักเรียน และนักศึกษา	0.0672	0.0972	0.2093	0.2428	Manufacture of work wear including school uniforms
14112	การผลิตเสื้อผ้าชั้นนอก	0.0400	0.0517	0.1556	0.1667	Manufacture of outerwear
14113	การผลิตเสื้อผ้าชั้นใน	0.0953	0.1541	0.1518	0.1665	Manufacture of underwear and nightwear
14114	การผลิตเสื้อผ้าเด็กอ่อน	0.1871	0.2830	0.2463	**	Manufacture of babies' garments
14115	การผลิตเสื้อผ้ากีฬา	0.1344	0.1882	**	**	Manufacture of sportswear
1412	ร้านตัดเย็บเสื้อผ้า	0.0597	0.0859	0.1559	0.1857	Custom tailoring and dressmaking
14120	ร้านตัดเย็บเสื้อผ้า	0.0597	0.0859	0.1559	0.1857	Custom tailoring and dressmaking
1413	การผลิตเครื่องประกอบเครื่องแต่งกาย	0.0899	0.1211	0.2423	0.2476	Manufacture of clothing accessories primarily made of textile
14131	การผลิตหมวกและเครื่องสวมศีรษะ	0.1006	0.1545	0.2610	0.2700	Manufacture of hats and caps
14139	การผลิตเครื่องประกอบเครื่องแต่งกายอื่นๆ	0.1159	0.1492	0.2943	**	Manufacture of other clothing accessories
143	การผลิตเครื่องแต่งกายที่ทำจากการถักนิตและโครเชต์	0.0963	0.1268	**	**	Manufacture of knitted and crocheted apparel
1430	การผลิตเครื่องแต่งกายที่ทำจากการถักนิตและโครเชต์	0.0963	0.1268	**	**	Manufacture of knitted and crocheted apparel
14301	การผลิตเสื้อผ้าเครื่องแต่งกายที่ทำจากการถักนิตหรือโครเชต์	0.0769	0.0909	0.1756	0.2564	Manufacture of knitted or crocheted wearing apparel
14302	การผลิตถุงเท้า ถุงน่อง เสื้อกางเกงยัดแน่นเนื้อ ที่ทำจากการถักนิตหรือโครเชต์	0.2013	0.2739	**	**	Manufacture of hosiery, including socks, tights and pantyhose
15	การผลิตเครื่องหนังและผลิตภัณฑ์ที่เกี่ยวข้อง	0.0402	0.0594	0.0936	0.1028	Manufacture of leather and related products



ตาราง 1 คำ c.v. ของจำนวนคนทำงาน ลูกจ้าง ค่าตอบแทนแรงงาน มูลค่าผลิต และค่าใช้จ่ายชุกกลาง สำหรับขนาดของสถานประกอบการ 1 - 10 คน (ต่อ)  
 TABLE 1 c.v. OF NUMBER OF PERSONS ENGAGED, EMPLOYEES, REMUNERATION, VALUE OF GROSS OUTPUT AND INTERMEDIATE CONSUMPTION BY CATEGORY OF INDUSTRY  
 FOR ESTABLISHMENTS WITH 1 - 10 PERSONS ENGAGED (cont'd)

รหัส Code	ประเภทอุตสาหกรรม	จำนวน คนทำงาน Number of persons engaged	ลูกจ้าง จำนวน Number	ค่าตอบแทน แรงงาน Remuneration	มูลค่าผลิต Value of gross output	ค่าใช้จ่าย ชุกกลาง Intermediate consumption	Category of industry
<b>151</b>	<b>การฟอกและตกแต่งหนังฟอก การผลิตกระเป๋าเดินทาง กระเป๋าถือ อาน และเครื่องกลไกเทียมสัตว์ การตกแต่งและย้อมสีขนสัตว์</b>	<b>0.0998</b>	<b>0.1689</b>	<b>0.1822</b>	<b>0.2529</b>	<b>0.2506</b>	<b>Tanning and dressing of leather; manufacture of luggage, handbags, saddlery, and harness; dressing and dyeing of fur</b>
1511	การฟอกและตกแต่งหนังฟอก การตกแต่งและย้อมสีขนสัตว์	0.1272	0.2176	0.2060	0.2142	0.2030	Tanning and dressing of leather; dressing and dyeing of fur
15110	การฟอกและตกแต่งหนังฟอก การตกแต่งและย้อมสีขนสัตว์	0.1272	0.2176	0.2060	0.2142	0.2030	Tanning and dressing of leather; dressing and dyeing of fur
1512	การผลิตกระเป๋าเดินทาง กระเป๋าถือ และสิ่งที่คล้ายกัน อานและเครื่องกลไกเทียมสัตว์	0.1010	0.1712	0.1851	0.2591	0.2570	Manufacture of luggage, handbags and the like, saddlery and harness
15121	การผลิตกระเป๋าเดินทาง กระเป๋าถือ และสิ่งที่คล้ายกัน	0.1037	0.1757	0.1896	0.2653	0.2631	Manufacture of luggage, handbags and the like
15122	การผลิตเครื่องกลไกเทียมสัตว์และของเล่นสัตว์	*	*	*	*	*	Manufacture of saddlery, harness and pet toys
15129	การผลิตสิ่งของอื่นๆ ที่ทำจากหนังฟอกหรือหนังสัตว์	0.1834	0.2852	0.2716	**	0.2276	Manufacture of other leather products
<b>152</b>	<b>การผลิตรองเท้า</b>	<b>0.0418</b>	<b>0.0579</b>	<b>0.0673</b>	<b>0.0924</b>	<b>0.1094</b>	<b>Manufacture of footwear</b>
1520	การผลิตรองเท้า	0.0418	0.0579	0.0673	0.0924	0.1094	Manufacture of footwear
15201	การผลิตรองเท้าหนัง	0.0477	0.0652	0.0745	0.0994	0.1170	Manufacture of leather footwear
15202	การผลิตรองเท้ายาง	0.0960	0.1470	0.1399	0.2934	**	Manufacture of rubber footwear
15203	การผลิตรองเท้าไม้	0.2108	**	**	0.1497	0.0215	Manufacture of wood footwear
15204	การผลิตรองเท้ากีฬา	0.0775	0.0975	0.1076	**	**	Manufacture of sport footwear
15209	การผลิตรองเท้าอื่นๆ	0.0814	0.1300	0.1473	**	**	Manufacture of other footwear
<b>16</b>	<b>การผลิตไม้และผลิตภัณฑ์จากไม้และไม้ก๊อก (ยกเว้นเฟอร์นิเจอร์) การผลิตสิ่งของจากฟาง และวัสดุตัดไม้สานอื่นๆ</b>	<b>0.0580</b>	<b>0.1040</b>	<b>0.1081</b>	<b>0.0979</b>	<b>0.1050</b>	<b>Manufacture of wood and of products of wood and cork (except furniture); manufacture of articles of straw and plaiting materials</b>
<b>161</b>	<b>การผลิตไม้และการไสไม้</b>	<b>0.1285</b>	<b>0.1870</b>	<b>0.1954</b>	<b>0.2118</b>	<b>0.1511</b>	<b>Sawmilling and planing of wood</b>
1610	การผลิตไม้และการไสไม้	0.1285	0.1870	0.1954	0.2118	0.1511	Sawmilling and planing of wood

ตาราง 1 ค่า c.v. ของจำนวนคนทำงาน ลูกจ้าง ค่าตอบแทนแรงงาน มูลค่าผลิต และค่าใช้จ่ายชุกกลาง จำแนกตามประเภทอุตสาหกรรม สำหรับขนาดของสถานประกอบการ 1 - 10 คน (ต่อ)  
 TABLE 1 c.v. OF NUMBER OF PERSONS ENGAGED, EMPLOYEES, REMUNERATION, VALUE OF GROSS OUTPUT AND INTERMEDIATE CONSUMPTION BY CATEGORY OF INDUSTRY  
 FOR ESTABLISHMENTS WITH 1 - 10 PERSONS ENGAGED (cont'd)

รหัส Code	ประเภทอุตสาหกรรม	จำนวน Number of		ลูกจ้าง Employees		มูลค่าผลิต Value of gross output	ค่าใช้จ่าย ชุกกลาง Intermediate consumption	Category of industry
		คนทำงาน persons engaged	จำนวน Number	ค่าตอบแทน แรงงาน Remuneration	ค่าใช้จ่าย ชุกกลาง Intermediate consumption			
16101	การเลื่อยไม้	0.1285	0.1870	0.1954	0.2118	0.1511	Sawmilling of wood	
16102	การอบและการอัดน้ำยาไม้	-	-	-	-	-	Drying, impregnation or chemical treatment of wood	
<b>162</b>	<b>การผลิตผลิตภัณฑ์จากไม้ ไม้ก๊อก พาง และวัสดุอัดกักसान</b>	<b>0.0604</b>	<b>0.1093</b>	<b>0.1134</b>	<b>0.1033</b>	<b>0.1103</b>	<b>Manufacture of products of wood, cork, straw and plaiting materials</b>	
1621	การผลิตแผ่นไม้บางและแผ่นไม้ที่คล้ายกัน	0.0920	0.1353	0.1608	0.2560	0.2888	Manufacture of veneer sheets and wood-based panels	
16210	การผลิตแผ่นไม้บางและแผ่นไม้ที่คล้ายกัน	0.0920	0.1353	0.1608	0.2560	0.2888	Manufacture of veneer sheets and wood-based panels	
1622	การผลิตผลิตภัณฑ์ไม้ที่ใช้ในการก่อสร้างและประกอบอาคาร	0.0898	0.1219	0.1328	0.2083	0.2202	Manufacture of carpentry and joinery	
16220	การผลิตผลิตภัณฑ์ไม้ที่ใช้ในการก่อสร้างและประกอบอาคาร	0.0898	0.1219	0.1328	0.2083	0.2202	Manufacture of carpentry and joinery	
1623	การผลิตภาชนะบรรจุที่ทำจากไม้	0.0971	0.1779	0.1864	0.2465	0.2559	Manufacture of wooden containers	
16230	การผลิตภาชนะบรรจุที่ทำจากไม้	0.0971	0.1779	0.1864	0.2465	0.2559	Manufacture of wooden containers	
1629	การผลิตผลิตภัณฑ์อื่น ๆ ที่ทำจากไม้ การผลิตสิ่งของที่ทำจากไม้ก๊อก พาง และวัสดุอัดกักसान	0.0871	0.1786	0.1874	0.1414	0.1476	Manufacture of other products of wood; manufacture of articles of cork, straw and plaiting materials	
16291	การผลิตเครื่องใช้ในบ้านที่ทำจากไม้และไม้ก๊อก	0.1075	0.2375	0.2365	0.1685	0.1676	Manufacture of household articles of wood and cork	
16292	การผลิตผลิตภัณฑ์ที่ทำจากพางและวัสดุอัดกักसान	0.2251	**	**	0.1153	0.1459	Manufacture of straw and plaiting products	
16299	การผลิตผลิตภัณฑ์อื่น ๆ ที่ทำจากไม้และไม้ก๊อก ซึ่งมิได้จัดประเภทไว้ในที่อื่น	0.1528	0.2536	**	0.2754	**	Manufacture of other products of wood and cork, n.e.c	
<b>17</b>	<b>การผลิตกระดาษและผลิตภัณฑ์กระดาษ</b>	<b>0.0539</b>	<b>0.0821</b>	<b>0.0952</b>	<b>0.1702</b>	<b>0.1557</b>	<b>Manufacture of paper and paper products</b>	
<b>170</b>	<b>การผลิตกระดาษและผลิตภัณฑ์กระดาษ</b>	<b>0.0539</b>	<b>0.0821</b>	<b>0.0952</b>	<b>0.1702</b>	<b>0.1557</b>	<b>Manufacture of paper and paper products</b>	
1701	การผลิตเยื่อกระดาษ กระดาษ และกระดาษแข็ง	0.1413	0.2200	0.2094	0.2810	0.2784	Manufacture of pulp, paper and paperboard	
17011	การผลิตเยื่อกระดาษ	-	-	-	-	-	Manufacture of pulp	

ตาราง 1 ค่า c.v. ของจำนวนคนทำงาน ลูกจ้าง ค่าตอบแทนแรงงาน มูลค่าผลผลิต และค่าใช้จ่ายชดเชยกลาง สำหรับขนาดของสถานประกอบการ 1 - 10 คน (ต่อ)  
 TABLE 1 c.v. OF NUMBER OF PERSONS ENGAGED, EMPLOYEES, REMUNERATION, VALUE OF GROSS OUTPUT AND INTERMEDIATE CONSUMPTION BY CATEGORY OF INDUSTRY  
 FOR ESTABLISHMENTS WITH 1 - 10 PERSONS ENGAGED (cont'd)

รหัส Code	ประเภทอุตสาหกรรม	ลูกจ้าง Employees		มูลค่าผลผลิต Value of gross output	ค่าใช้จ่าย ชดเชย Intermediate consumption	Category of industry
		จำนวน Number	ค่าตอบแทน แรงงาน Remuneration			
17012	การผลิตกระดาษและกระดาษแข็ง	0.1413	0.2094	0.2810	0.2784	Manufacture of paper and paperboard
1702	การผลิตกระดาษลอนลูกฟูกและกระดาษแข็งลอนลูกฟูก และการผลิตบรรจุภัณฑ์ที่ทำจากกระดาษและกระดาษแข็ง	0.0767	0.1344	0.2270	0.2088	Manufacture of corrugated paper and paperboard and of containers of paper
17020	การผลิตกระดาษลอนลูกฟูกและกระดาษแข็งลอนลูกฟูก และการผลิตบรรจุภัณฑ์ที่ทำจากกระดาษและกระดาษแข็ง	0.0767	0.1344	0.2270	0.2088	Manufacture of corrugated paper and paperboard and of containers of paper and paperboard
1709	การผลิตผลิตภัณฑ์อื่นๆ ที่ทำจากกระดาษและกระดาษแข็ง	0.0764	0.1539	0.2409	0.1834	Manufacture of other articles of paper and paperboard
17091	การผลิตผลิตภัณฑ์ที่ทำจากกระดาษชนิดใช้ในครัวเรือน และสุขอนามัย	0.1448	0.1882	0.1776	0.1977	Manufacture of household and personal hygiene paper
17092	การผลิตอุปกรณ์เครื่องเขียนจากกระดาษ	0.0736	0.1197	0.1634	0.1965	Manufacture of paper stationery
17099	การผลิตผลิตภัณฑ์อื่นๆ ที่ทำจากกระดาษและกระดาษแข็ง ซึ่งไม่ได้จัดประเภทไว้ในที่อื่น	0.1441	0.2892	**	**	Manufacture of other articles of paper and paperboard, n.e.c
18	การพิมพ์และการผลิตซ้ำสื่อบันทึกข้อมูล	0.0342	0.0519	0.1219	0.1351	Printing and reproduction of recorded media
181	การพิมพ์และกิจการบริการที่เกี่ยวข้องกับการพิมพ์	0.0343	0.0520	0.1220	0.1352	Printing and service activities related to printing
1811	การพิมพ์	0.0364	0.0552	0.1273	0.1408	Printing
18111	การพิมพ์หนังสือพิมพ์ วารสาร และนิตยสาร	0.0924	0.1136	0.1711	0.1567	Printing of newspapers, magazines and periodicals
18112	การพิมพ์ฉลาก	0.0963	0.1122	0.2452	0.2680	Printing of labels
181119	การพิมพ์อื่นๆ	0.0408	0.0661	0.1586	0.1764	Other Printing
1812	กิจการบริการที่เกี่ยวข้องกับการพิมพ์	0.0658	0.1098	0.1716	0.2003	Service activities related to printing
18121	การบริการก่อนการพิมพ์	0.0910	0.1443	0.2028	0.2330	Pre-press printing services
18122	การบริการอื่นๆ ที่เกี่ยวข้องกับการพิมพ์	0.0888	0.1562	0.1577	0.1445	Other services activities related to printing
182	การผลิตซ้ำสื่อบันทึกข้อมูล	0.0714	0.0356	0.1577	0.1750	Reproduction of recorded media
1820	การผลิตซ้ำสื่อบันทึกข้อมูล	0.0714	0.0356	0.1577	0.1750	Reproduction of recorded media

ตาราง 1 คำ c.v. ของจำนวนคนทำงาน ลูกจ้าง ค่าตอบแทนแรงงาน มูลค่าผลิต และค่าใช้จ่ายชั้นกลาง สำหรับขนาดของสถานประกอบการ 1 - 10 คน (ต่อ)  
 TABLE 1 c.v. OF NUMBER OF PERSONS ENGAGED, EMPLOYEES, REMUNERATION, VALUE OF GROSS OUTPUT AND INTERMEDIATE CONSUMPTION BY CATEGORY OF INDUSTRY  
 FOR ESTABLISHMENTS WITH 1 - 10 PERSONS ENGAGED (cont'd)

รหัส Code	ประเภทอุตสาหกรรม	ลูกจ้าง Employees		มูลค่าผลิต Value of gross output	ค่าใช้จ่าย ชั้นกลาง Intermediate consumption	Category of industry
		จำนวน Number	ค่าตอบแทน แรงงาน Remuneration			
18200	การผลิตสื่อบันทึกข้อมูล	0.0714	0.0500	0.1577	0.1750	Reproduction of recorded media
19	การผลิตถ่านโค้กและผลิตภัณฑ์ที่ได้จากการกลั่นปิโตรเลียม	*	*	*	*	Manufacture of coke and refined petroleum products
192	การผลิตผลิตภัณฑ์ที่ได้จากการกลั่นปิโตรเลียม	*	*	*	*	Manufacture of refined petroleum products
1920	การผลิตผลิตภัณฑ์ที่ได้จากการกลั่นปิโตรเลียม	*	*	*	*	Manufacture of refined petroleum products
19201	การผลิตผลิตภัณฑ์ที่ได้จากโรงกลั่นปิโตรเลียม	*	*	*	*	Manufacture of refinery petroleum products
19202	การผลิตเชื้อเพลิงชีวภาพ	*	*	*	*	Manufacture of bio-fuel products
19209	การผลิตผลิตภัณฑ์อื่นๆ ที่ได้จากโรงกลั่นปิโตรเลียม	*	*	*	*	Manufacture of other petroleum products
20	การผลิตเคมีภัณฑ์และผลิตภัณฑ์เคมี	0.0449	0.0634	0.1004	0.1063	Manufacture of chemicals and chemical products
201	การผลิตเคมีภัณฑ์ขั้นมูลฐาน ปุ๋ยเคมี และสารประกอบไนโตรเจน ฟอสฟอริก และยางสังเคราะห์ขั้นต้น	0.0762	0.1065	0.1524	0.1501	Manufacture of basic chemicals, fertilizers and nitrogen compounds, plastic and synthetic and primary form
2011	การผลิตเคมีภัณฑ์ขั้นมูลฐาน	0.0357	0.0575	0.1279	0.1611	Manufacture of basic chemicals
20111	การผลิตก๊าซชนิดที่ใช้ในงานอุตสาหกรรม	0.0583	0.0643	0.2421	**	Manufacture of industrial gases
20112	การผลิตสีย้อมและสีผง	0.0744	0.1065	0.2211	0.2141	Manufacture of dyes and pigments
20113	การผลิตเคมีภัณฑ์อินทรีย์อื่นๆ ขั้นมูลฐาน	*	*	*	*	Manufacture of other basic inorganic chemicals
20114	การผลิตเอทานอลและเอสเทอร์	-	-	-	-	Manufacture of ethanol and ester
20115	การผลิตเคมีภัณฑ์อินทรีย์อื่นๆ ขั้นมูลฐาน	0.1082	0.1520	0.1549	0.1729	Manufacture of other basic organic chemicals
2012	การผลิตปุ๋ยเคมีและสารประกอบไนโตรเจน	0.0881	0.0919	0.1355	0.1310	Manufacture of fertilizers and nitrogen compounds
20121	การผลิตปุ๋ยเคมี	0.1091	0.1139	0.2863	**	Manufacture of fertilizers
20122	การผลิตสารประกอบไนโตรเจน	*	*	*	*	Manufacture of nitrogen compounds
2013	การผลิตพลาสติกและยางสังเคราะห์ขั้นต้น	0.1380	0.2352	**	**	Manufacture of plastics and synthetic rubber in primary forms

ตาราง 1 ค่า c.v. ของจำนวนคนทำงาน ลูกจ้าง ค่าตอบแทนแรงงาน มูลค่าผลิต และค่าใช้จ่ายชั้นกลาง สำหรับขนาดของสถานประกอบการ 1 - 10 คน (ต่อ)  
 TABLE 1 c.v. OF NUMBER OF PERSONS ENGAGED, EMPLOYEES, REMUNERATION, VALUE OF GROSS OUTPUT AND INTERMEDIATE CONSUMPTION BY CATEGORY OF INDUSTRY  
 FOR ESTABLISHMENTS WITH 1 - 10 PERSONS ENGAGED (cont'd)

รหัส Code	ประเภทอุตสาหกรรม	จำนวน คนทำงาน Number of persons engaged	ลูกจ้าง จำนวน Number	ค่าตอบแทน แรงงาน Remuneration	มูลค่าผลิต Value of gross output	ค่าใช้จ่าย ชั้นกลาง Intermediate consumption	Category of industry
20131	การผลิตเม็ดพลาสติกและพลาสติกขั้นต้น	0.1446	0.2018	0.2505	**	**	Manufacture of plastic pallets and plastics in primary forms
20132	การผลิตยางสังเคราะห์ขั้นต้น	*	*	*	*	*	Manufacture of synthetic rubber in primary forms
202	<b>การผลิตผลิตภัณฑ์เคมีอื่นๆ</b>	<b>0.0563</b>	<b>0.0675</b>	<b>0.0796</b>	<b>0.1265</b>	<b>0.1345</b>	<b>Manufacture of other chemical products</b>
2021	การผลิตยาปราบศัตรูพืชและผลิตภัณฑ์เคมีอื่นๆ ทางเภสัชกรรม	0.0895	0.0942	0.1408	**	**	Manufacture of pesticides and other agrochemical products
20210	การผลิตยาปราบศัตรูพืชและผลิตภัณฑ์เคมีอื่นๆ ทางเภสัชกรรม	0.0895	0.0942	0.1408	**	**	Manufacture of pesticides and other agrochemical products
2022	การผลิตสี น้ำยาล้างจานและสารเคลือบที่คล้ายกัน หมึกพิมพ์ และน้ำยาล้างจาน	0.0754	0.0947	0.1132	0.1224	0.1360	Manufacture of paints, varnishes and similar coatings, printing ink and mastics
20221	การผลิตสี น้ำยาล้างจานและสารเคลือบที่คล้ายกัน	0.1009	0.1286	0.1534	0.1651	0.1914	Manufacture of paints, varnishes and similar coatings and mastics
20222	การผลิตหมึกพิมพ์	0.0724	0.0846	0.1062	0.0926	0.0935	Manufacture of printing ink
2023	การผลิตสบู่และสารซักฟอก ผลิตภัณฑ์เคมีที่ใช้ในการทำ ความสะอาดและขัดเงา น้ำหอมและเครื่องสำอาง	0.0887	0.1086	0.1339	0.2661	0.2863	Manufacture of soap and detergents, cleaning and polishing preparations, perfumes and toilet preparations
20231	การผลิตสบู่และสารซักฟอก ผลิตภัณฑ์เคมีที่ใช้ในการทำ ความสะอาดและขัดเงา	0.1077	0.1354	0.1408	0.2971	**	Manufacture of soap and detergents, cleaning and polishing preparations
20232	การผลิตน้ำหอม เครื่องสำอาง และเครื่องสำอาง	0.1275	0.1556	0.1880	**	**	Manufacture of perfumes, cosmetics and toilet preparations
2029	การผลิตผลิตภัณฑ์เคมีอื่นๆ ซึ่งมิได้จัดประเภทไว้ในที่อื่น	0.1052	0.1143	0.1379	0.2608	0.2810	Manufacture of other chemical products, n.e.c
20291	การผลิตวัตถุระเบิด	*	*	*	*	*	Manufacture of explosives products
20292	การผลิตกาวและเยลิติน	0.1648	0.2593	0.2706	**	**	Manufacture of gules and gelatin

ตาราง 1 คำ c.v. ของจำนวนคนทำงาน ลูกจ้าง ค่าตอบแทนแรงงาน มูลค่าผลผลิต และค่าใช้จ่ายชุกกลาง สำหรับขนาดของสถานประกอบการ 1 - 10 คน (ต่อ)  
 TABLE 1 c.v. OF NUMBER OF PERSONS ENGAGED, EMPLOYEES, REMUNERATION, VALUE OF GROSS OUTPUT AND INTERMEDIATE CONSUMPTION BY CATEGORY OF INDUSTRY  
 FOR ESTABLISHMENTS WITH 1 - 10 PERSONS ENGAGED (cont'd)

รหัส Code	ประเภทอุตสาหกรรม	ลูกจ้าง Employees		มูลค่าผลผลิต Value of gross output	ค่าใช้จ่าย ชุกกลาง Intermediate consumption	Category of industry
		จำนวน Number	ค่าตอบแทน แรงงาน Remuneration			
20293	การผลิตน้ำมันหอมระเหย (เอสเซนเชียลออยล์)	*	*	*	*	Manufacture of essential oils
20299	การผลิตผลิตภัณฑ์เคมีอื่นๆ ซึ่งมีได้จัดประเภทไว้ในที่อื่น	0.1472	0.1754	**	**	Manufacture of other chemical products, n.e.c
<b>203</b>	<b>การผลิตเส้นใยประดิษฐ์</b>	*	*	*	*	<b>Manufacture of man-made fibres</b>
2030	การผลิตเส้นใยประดิษฐ์	*	*	*	*	Manufacture of man-made fibres
20300	การผลิตเส้นใยประดิษฐ์	*	*	*	*	Manufacture of man-made fibres
<b>21</b>	<b>การผลิตเภสัชภัณฑ์ เคมีภัณฑ์ที่ใช้รักษาโรค และผลิตภัณฑ์ จากพืชและสัตว์ที่ใช้รักษาโรค</b>	<b>0.0733</b>	<b>0.1226</b>	<b>0.2671</b>	<b>0.2818</b>	<b>Manufacture of pharmaceuticals, medicinal chemical and botanical products</b>
<b>210</b>	<b>การผลิตเภสัชภัณฑ์ เคมีภัณฑ์ที่ใช้รักษาโรค และผลิตภัณฑ์ จากพืชและสัตว์ที่ใช้รักษาโรค</b>	<b>0.0733</b>	<b>0.1226</b>	<b>0.2671</b>	<b>0.2818</b>	<b>Manufacture of pharmaceuticals, medicinal chemical and botanical products</b>
2100	การผลิตเภสัชภัณฑ์ เคมีภัณฑ์ที่ใช้รักษาโรค และผลิตภัณฑ์จากพืชและสัตว์ที่ใช้รักษาโรค	0.0733	0.1226	0.2671	0.2818	Manufacture of pharmaceuticals, medicinal chemical and botanical products
21001	การผลิตเภสัชภัณฑ์และเคมีภัณฑ์ที่ใช้รักษาโรค	0.1178	0.1609	**	**	Manufacture of pharmaceuticals, medicinal chemical products
21002	การผลิตผลิตภัณฑ์จากพืชและสัตว์ที่ใช้รักษาโรค	0.0911	0.1877	0.1764	0.1828	Manufacture of medicinal botanical products
<b>22</b>	<b>การผลิตผลิตภัณฑ์ยางและพลาสติก</b>	<b>0.0364</b>	<b>0.0626</b>	<b>0.1380</b>	<b>0.1472</b>	<b>Manufacture of rubber and plastic products</b>
<b>221</b>	<b>การผลิตผลิตภัณฑ์ยาง</b>	<b>0.0662</b>	<b>0.1305</b>	<b>0.1712</b>	<b>0.1933</b>	<b>Manufacture of rubber products</b>
2211	การผลิตยางนอกและยางใน การหล่อดอกยาง และการซ่อมสร้างยาง	0.1021	0.1307	0.1795	0.1862	Manufacture of rubber tyres and tubes; retreading and rebuilding of rubber tyres
22111	การผลิตยางนอกและยางใน	0.1237	0.1523	0.2156	0.2231	Manufacture of rubber tyres and tubes
22112	การหล่อดอกยางและการซ่อมสร้างยาง	0.0451	0.1378	0.2554	0.2591	Retreading and rebuilding of rubber tyres
2219	การผลิตผลิตภัณฑ์ยางอื่นๆ	0.0764	0.1486	0.1907	0.2137	Manufacture of other rubber products
22191	การผลิตยางแผ่น แผ่น ก้อน และรูปทรงต่างๆ	0.0965	0.1518	0.2397	**	Manufacture of rubber plates, sheets, strip, rods, profile shapes
22192	การผลิตน้ำยางข้น	-	-	-	-	Manufacture of concentrated latex

ตาราง 1 คำ c.v. ของจำนวนคนทำงาน ลูกจ้าง ค่าตอบแทนแรงงาน มูลค่าผลิต และค่าใช้จ่ายชุกกลาง สำหรับขนาดของสถานประกอบการ 1 - 10 คน (ต่อ)  
 TABLE 1 c.v. OF NUMBER OF PERSONS ENGAGED, EMPLOYEES, REMUNERATION, VALUE OF GROSS OUTPUT AND INTERMEDIATE CONSUMPTION BY CATEGORY OF INDUSTRY  
 FOR ESTABLISHMENTS WITH 1 - 10 PERSONS ENGAGED (cont'd)

รหัส Code	ประเภทอุตสาหกรรม	จำนวน Number of		ลูกจ้าง Employees		มูลค่าผลิต Value of gross output	ค่าใช้จ่าย ชุกกลาง Intermediate consumption	Category of industry
		คนทำงาน persons engaged	จำนวน Number	ค่าตอบแทน แรงงาน Remuneration	* * *			
22193	การผลิตเครื่องใช้ด้านสุขอนามัย หรือเครื่องใช้ที่ทำจากยาง	*	*	*	*	*	*	Manufacture of rubber hygienic or pharmaceutical articles
22199	การผลิตผลิตภัณฑ์อื่น ๆ ซึ่งมีได้จัดประเภทไว้ในที่อื่น	0.0857	0.1231	0.1647	0.2184	0.2441		Manufacture of other rubber products, n.e.c
222	<b>การผลิตผลิตภัณฑ์พลาสติก</b>	<b>0.0410</b>	<b>0.0562</b>	<b>0.0690</b>	<b>0.1521</b>	<b>0.1609</b>		<b>Manufacture of plastics products</b>
2221	การผลิตผลิตภัณฑ์ที่ใช้ในการก่อสร้าง/ประกอบอาคาร ที่ทำจากพลาสติก	0.1650	0.2927	**	**	**		Manufacture of builders' plastic wares
22210	การผลิตผลิตภัณฑ์ที่ใช้ในการก่อสร้าง/ประกอบอาคาร ที่ทำจากพลาสติก	0.1650	0.2927	**	**	**		Manufacture of builders' plastic wares
2222	การผลิตบรรจุภัณฑ์พลาสติก	0.0658	0.0892	0.1092	0.1927	0.2096		Manufacture of plastics articles for the packaging of goods
22220	การผลิตบรรจุภัณฑ์พลาสติก	0.0658	0.0892	0.1092	0.1927	0.2096		Manufacture of plastics articles for the packaging of goods
2223	การผลิตผลิตภัณฑ์พลาสติกที่สำเร็จรูปและสำเร็จรูป	0.1002	0.1317	0.2032	**	**		Manufacture of finished plastics products
22230	การผลิตผลิตภัณฑ์พลาสติกที่สำเร็จรูปและสำเร็จรูป	0.1002	0.1317	0.2032	**	**		Manufacture of finished plastics products
2229	การผลิตผลิตภัณฑ์พลาสติกอื่น ๆ	0.0596	0.0827	0.0990	0.2772	**		Manufacture of other plastics products
22291	การผลิตเครื่องใช้บนโต๊ะอาหาร ในครัว และในห้องน้ำ ที่ทำจากพลาสติก	0.0968	0.1364	0.1725	**	**		Manufacture of plastic tableware, kitchenware and toilet articles
22292	การผลิตผลิตภัณฑ์ไฟเบอร์กลาส	0.1443	0.2794	0.2852	**	**		Manufacture of fiberglass products
22299	การผลิตผลิตภัณฑ์พลาสติกอื่น ๆ ซึ่งมีได้จัดประเภทไว้ในที่อื่น	0.0689	0.0953	0.1139	**	**		Manufacture of other plastics products, n.e.c.
23	<b>การผลิตผลิตภัณฑ์อื่น ๆ ที่ทำจากแร่โลหะ</b>	<b>0.0508</b>	<b>0.0783</b>	<b>0.0959</b>	<b>0.1775</b>	<b>0.1996</b>		<b>Manufacture of other non-metallic mineral products</b>
231	<b>การผลิตแก้วและผลิตภัณฑ์แก้ว</b>	<b>0.1277</b>	<b>0.2164</b>	<b>0.2674</b>	<b>0.2748</b>	<b>0.2903</b>		<b>Manufacture of glass and glass products</b>
2310	การผลิตแก้วและผลิตภัณฑ์แก้ว	0.1277	0.2164	0.2674	0.2748	0.2903		Manufacture of glass and glass products
23101	การผลิตแก้ว/กระจกแผ่น	0.1661	0.2847	**	**	**		Manufacture of flat glass



ตาราง 1 ค่า c.v. ของจำนวนคนทำงาน ลูกจ้าง ค่าตอบแทนแรงงาน มูลค่าผลิต และค่าใช้จ่ายชั้นกลาง สำหรับขนาดของสถานประกอบการ 1 - 10 คน (ต่อ)  
 TABLE 1 c.v. OF NUMBER OF PERSONS ENGAGED, EMPLOYEES, REMUNERATION, VALUE OF GROSS OUTPUT AND INTERMEDIATE CONSUMPTION BY CATEGORY OF INDUSTRY  
 FOR ESTABLISHMENTS WITH 1 - 10 PERSONS ENGAGED (cont'd)

รหัส Code	ประเภทอุตสาหกรรม	จำนวน คนทำงาน Number of persons engaged	ลูกจ้าง จำนวน Number	ค่าตอบแทน แรงงาน Remuneration	มูลค่าผลิต Value of gross output	ค่าใช้จ่าย ชั้นกลาง Intermediate consumption	Category of industry
23102	การผลิตภาชนะบรรจุและเครื่องใช้บนโต๊ะอาหารที่ทำจากแก้ว	0.1890	**	**	**	0.2825	Manufacture of containers and tablewares of glass
23103	การผลิตไฟเบอร์กลาส	*	*	*	*	*	Manufacture of glass fibres
23109	การผลิตผลิตภัณฑ์แก้วอื่นๆ	0.1829	0.2895	0.2460	0.2474	**	Manufacture of other glass products
<b>239</b>	<b>การผลิตผลิตภัณฑ์อื่นๆ ที่ทำจากแร่โลหะ ซึ่งมีได้จัดประเภทไว้ในอื่น</b>	<b>0.0484</b>	<b>0.0716</b>	<b>0.0762</b>	<b>0.1913</b>	<b>0.2151</b>	<b>Manufacture of non-metallic mineral products, n.e.c.</b>
2391	การผลิตผลิตภัณฑ์วัสดุทนไฟ	0.0525	0.0642	0.1055	**	**	Manufacture of refractory products
23910	การผลิตผลิตภัณฑ์วัสดุทนไฟ	0.0525	0.0642	0.1055	**	**	Manufacture of refractory products
2392	การผลิตวัสดุก่อสร้างที่ทำจากดินเหนียว	*	*	*	*	*	Manufacture of clay building materials
23921	การผลิตอิฐ	*	*	*	*	*	Manufacture of non-refractory bricks
23922	การผลิตกระเบื้องปูพื้นและแผ่นเซรามิก	*	*	*	*	*	Manufacture of non-refractory ceramic flooring tiles and mosaic cubes
23923	การผลิตเครื่องสุขภัณฑ์เซรามิก	*	*	*	*	*	Manufacture of ceramic sanitary fixtures
23929	การผลิตวัสดุก่อสร้างอื่นๆ ที่ทำจากดินเหนียว	*	-	-	*	*	Manufacture of other clay building materials
2393	การผลิตผลิตภัณฑ์เซรามิกชนิดพอร์ซเลน และผลิตภัณฑ์เซรามิกอื่นๆ	0.1217	0.1374	0.1352	0.1420	0.1384	Manufacture of other porcelain and ceramic products
23931	การผลิตผลิตภัณฑ์เครื่องใช้บนโต๊ะอาหารที่ทำจากเซรามิก	*	*	*	*	*	Manufacture of ceramic tableware
23932	การผลิตผลิตภัณฑ์ประติมากรรมและของประดับตกแต่ง ที่ทำจากเซรามิก	0.1742	0.1970	0.2090	**	**	Manufacture of statuettes and other ornamental ceramic articles
23933	การผลิตฉนวนไฟฟ้าและอุปกรณ์ติดตั้ง ซึ่งใช้เป็นฉนวน ที่ทำจากเซรามิก	*	*	*	*	*	Manufacture of electrical insulators and insulating fittings of ceramics
23939	การผลิตผลิตภัณฑ์เซรามิกชนิดพอร์ซเลน และผลิตภัณฑ์เซรามิกอื่นๆ ซึ่งมีได้จัดประเภทไว้ในที่อื่น	*	*	*	*	*	Manufacture of other porcelain and ceramic products, n.e.c.
2394	การผลิตปูนซีเมนต์ ปูนไฮดรอลิก และปูนปลาสเตอร์	0.0500	0.0670	0.0882	0.1589	0.1431	Manufacture of cement, lime and plaster



ตาราง 1 คำ c.v. ของจำนวนคนทำงาน ลูกจ้าง ค่าตอบแทนแรงงาน มูลค่าผลิต และค่าใช้จ่ายชั้นกลาง สำหรับขนาดของสถานประกอบการ 1 - 10 คน (ต่อ)  
 TABLE 1 c.v. OF NUMBER OF PERSONS ENGAGED, EMPLOYEES, REMUNERATION, VALUE OF GROSS OUTPUT AND INTERMEDIATE CONSUMPTION BY CATEGORY OF INDUSTRY  
 FOR ESTABLISHMENTS WITH 1 - 10 PERSONS ENGAGED (cont'd)

รหัส Code	ประเภทอุตสาหกรรม	จำนวน คนทำงาน Number of persons engaged		ลูกจ้าง Employees		มูลค่าผลิต Value of gross output	ค่าใช้จ่าย ชั้นกลาง Intermediate consumption	Category of industry
		จำนวน Number	ค่าตอบแทน แรงงาน Remuneration	จำนวน Number	ค่าตอบแทน แรงงาน Remuneration			
23941	การผลิตปูนซีเมนต์	0.0778	0.1089	0.1501	0.1834	0.1745	Manufacture of cement	
23942	การผลิตปูนไฮดรอลิก (ปูนขาว) และปูนปลาสเตอร์	*	*	*	*	*	Manufacture of lime and plaster	
2395	การผลิตผลิตภัณฑ์คอนกรีต ปูนซีเมนต์ และปูนปลาสเตอร์	0.0728	0.1131	0.1205	**	**	Manufacture of articles of concrete, cement and plaster	
23951	การผลิตผลิตภัณฑ์คอนกรีตที่ใช้ในงานก่อสร้าง	0.1471	0.2511	0.2620	**	**	Manufacture of articles of concrete for construction	
23952	การผลิตผลิตภัณฑ์ปูนปลาสเตอร์ที่ใช้ในงานก่อสร้าง	*	*	*	*	*	Manufacture of articles of plaster for construction	
23953	การผลิตคอนกรีตผสมเสร็จ	0.0721	0.0721	0.1273	0.2583	0.2695	Manufacture of ready-mixed concrete	
23959	การผลิตผลิตภัณฑ์อื่น ๆ ที่ทำจากคอนกรีต ปูนซีเมนต์ และปูนปลาสเตอร์	0.0925	0.1291	0.1481	0.1635	0.1753	Manufacture of other articles of concrete, cement and plaster	
2396	การตัด การขึ้นรูป และการแต่งสำเร็จหิน	0.0855	0.1839	0.2245	0.1294	0.1369	Cutting, shaping and finishing of stone	
23961	การผลิตผลิตภัณฑ์หินที่ใช้ในการก่อสร้าง	*	*	*	*	*	Manufacture of stone for construction	
23969	การผลิตผลิตภัณฑ์อื่น ๆ ที่ทำจากหิน	0.1142	**	**	**	**	Manufacture of other stone products	
2399	การผลิตผลิตภัณฑ์อื่น ๆ ที่ทำจากแร่โลหะ ซึ่งมิได้จัดประเภทไว้ในที่อื่น	*	*	*	*	*	Manufacture of other non-metallic mineral products, n.e.c.	
23991	การผลิตผลิตภัณฑ์ขัดถู	-	-	-	-	-	Manufacture of abrasive products	
23992	การผลิตวัสดุที่เป็นฉนวนจากแร่	-	-	-	-	-	Manufacture of mineral insulating materials	
23999	การผลิตผลิตภัณฑ์อื่น ๆ ที่ทำจากแร่โลหะ ซึ่งมิได้จัดประเภทไว้ในที่อื่น	*	*	*	*	*	Manufacture of other non-metallic mineral products, n.e.c.	
24	การผลิตโลหะขั้นมูลฐาน	0.0505	0.0762	0.1000	0.2683	0.2035	Manufacture of basic metals	
241	การผลิตเหล็กและเหล็กกล้าขั้นมูลฐาน	0.0626	0.0971	0.1317	**	**	Manufacture of basic iron and steel	
2410	การผลิตเหล็กและเหล็กกล้าขั้นมูลฐาน	0.0626	0.0971	0.1317	**	**	Manufacture of basic iron and steel	
24101	การผลิตเหล็กและเหล็กกล้าขั้นมูลฐานในขั้นต้นและขั้นกลาง	0.1313	0.1532	0.2734	0.2251	0.1824	Manufacture of basic iron and steel in primary and intermediate form	

ตาราง 1 ค่า c.v. ของจำนวนคนทำงาน ลูกจ้าง ค่าตอบแทนแรงงาน มูลค่าผลิต และค่าใช้จ่ายชั้นกลาง สำหรับขนาดของสถานประกอบการ 1 - 10 คน (ต่อ)  
 TABLE 1 c.v. OF NUMBER OF PERSONS ENGAGED, EMPLOYEES, REMUNERATION, VALUE OF GROSS OUTPUT AND INTERMEDIATE CONSUMPTION BY CATEGORY OF INDUSTRY  
 FOR ESTABLISHMENTS WITH 1 - 10 PERSONS ENGAGED (cont'd)

รหัส Code	ประเภทอุตสาหกรรม	ลูกจ้าง Employees			มูลค่าผลิต Value of gross output	ค่าใช้จ่าย ชั้นกลาง Intermediate consumption	Category of industry
		จำนวน Number	ค่าตอบแทน แรงงาน Remuneration	จำนวน Number			
24102	การผลิตเหล็กและเหล็กกล้าแผ่น	0.1002	0.1595	**	**	Manufacture of iron and steel sheets	
24103	การผลิตหลอด ท่อ โพรไฟล์กลาง และอุปกรณ์ติดตั้งที่เกี่ยวข้อง ที่ทำจากเหล็กกล้า	0.0594	0.0904	0.1782	0.2158	Manufacture of iron and steel tubes, pipes, hollow profiles and related fixtures	
24109	การผลิตเหล็กและเหล็กกล้าขั้นมูลฐานอื่นๆ	0.1453	**	**	**	Manufacture of other basic iron and steel	
<b>242</b>	<b>การผลิตโลหะมีค่าและโลหะอื่นๆ ที่ไม่ใช่เหล็กขั้นมูลฐาน</b>	<b>0.0983</b>	<b>0.1965</b>	<b>**</b>	<b>0.2909</b>	<b>Manufacture of basic precious metals and other non-ferrous metals</b>	
24200	การผลิตโลหะมีค่าและโลหะอื่นๆ ที่ไม่ใช่เหล็กขั้นมูลฐาน	0.0983	0.1965	**	0.2909	Manufacture of basic precious metals and other non-ferrous metals	
24201	การผลิตโลหะมีค่าขั้นมูลฐาน	0.1522	**	0.0914	0.1021	Manufacture of basic precious metals	
24202	การผลิตอะลูมิเนียมและผลิตภัณฑ์อะลูมิเนียมขั้นมูลฐาน	0.1628	0.2905	**	**	Manufacture of basic aluminium and aluminium products	
24203	การผลิตสังกะสี ตะกั่ว และดีบุก และผลิตภัณฑ์ของดังกล่าวขั้นมูลฐาน	*	*	*	*	Manufacture of basic zinc, lead and tin and their products	
24204	การผลิตทองแดงและผลิตภัณฑ์ทองแดงขั้นมูลฐาน	*	*	*	*	Manufacture of basic copper and copper products	
24209	การผลิตโลหะอื่นๆ ที่ไม่ใช่เหล็กขั้นมูลฐาน ซึ่งมิได้จัดประเภทไว้ในที่อื่น	0.1981	0.1960	**	**	Manufacture of other basic non-ferrous metals, n.e.c	
<b>243</b>	<b>การหล่อโลหะ</b>	<b>0.0786</b>	<b>0.1152</b>	<b>0.2097</b>	<b>0.2204</b>	<b>Casting of metals</b>	
2431	การหล่อเหล็กและเหล็กกล้า	0.0496	0.0726	0.1825	0.1668	Casting of iron and steel	
24311	การหล่อเหล็ก	0.0762	0.1064	**	**	Casting of iron	
24312	การหล่อเหล็กกล้า	*	*	*	*	Casting of steel	
2432	การหล่อโลหะที่ไม่ใช่เหล็กและเหล็กกล้า	0.0965	0.1399	0.2613	0.2833	Casting of non-ferrous metals	
24320	การหล่อโลหะที่ไม่ใช่เหล็กและเหล็กกล้า	0.0965	0.1399	0.2613	0.2833	Casting of non-ferrous metals	

ตาราง 1 ค่า c.v. ของจำนวนคนทำงาน ลูกจ้าง ค่าตอบแทนแรงงาน มูลค่าผลิต และค่าใช้จ่ายชุกกลาง สำหรับขนาดของสถานประกอบการ 1 - 10 คน (ต่อ)  
 TABLE 1 c.v. OF NUMBER OF PERSONS ENGAGED, EMPLOYEES, REMUNERATION, VALUE OF GROSS OUTPUT AND INTERMEDIATE CONSUMPTION BY CATEGORY OF INDUSTRY  
 FOR ESTABLISHMENTS WITH 1 - 10 PERSONS ENGAGED (cont'd)

รหัส Code	ประเภทอุตสาหกรรม	จำนวน คนทำงาน Number of persons engaged	ลูกจ้าง จำนวน Number Employees	ค่าตอบแทน แรงงาน Remuneration	มูลค่าผลิต Value of gross output	ค่าใช้จ่าย ชุกกลาง Intermediate consumption	Category of industry
25	การผลิตผลิตภัณฑ์โลหะประดิษฐ์ (ยกเว้นเครื่องจักรและอุปกรณ์) (ยกเว้นเครื่องจักรที่มีโครงสร้างเป็นโลหะ ถังน้ำขนาดใหญ่ ที่เก็บกักน้ำ และเครื่องกำเนิดไอน้ำ	0.0299	0.0423	0.0537	0.1011	0.1073	Manufacture of fabricated metal products (excepts machinery and equipment)
251	การผลิตผลิตภัณฑ์ที่มีโครงสร้างเป็นโลหะ ถังน้ำขนาดใหญ่ ที่เก็บกักน้ำ และเครื่องกำเนิดไอน้ำ	0.0470	0.0745	0.0866	0.2055	0.2159	Manufacture of structural metal products, tanks, reservoirs and steam generator
2511	การผลิตผลิตภัณฑ์ที่มีโครงสร้างเป็นโลหะ	0.0480	0.0766	0.0888	0.2094	0.2202	Manufacture of structural metal products
25111	การผลิตโครงสร้างโลหะสำหรับใช้ในโรงงานก่อสร้าง	0.0909	0.1289	0.1270	**	**	Manufacture of metal frameworks for construction
25112	การผลิตอาคารสำเร็จรูปที่มีโลหะเป็นส่วนประกอบหลัก	*	*	*	*	*	Manufacture of prefabricated buildings mainly of metal
25113	การผลิตประตู หน้าต่าง บานเลื่อน ประตูรั้ว และผลิตภัณฑ์คล้ายกันที่ทำจากโลหะ	0.0626	0.0980	0.1149	0.2704	0.2853	Manufacture of metal doors, windows, shutters, gates and similar products
25119	การผลิตผลิตภัณฑ์อื่นๆ ที่มีโครงสร้างเป็นโลหะ	0.0604	0.1031	0.1083	0.1620	0.1768	Manufacture of other structural metal products
2512	การผลิตถังน้ำขนาดใหญ่ ที่เก็บกักน้ำ และภาชนะบรรจุที่ทำจากโลหะ	0.1324	0.1653	0.1816	**	**	Manufacture of tanks, reservoirs and containers of metal
25121	การผลิตหม้อน้ำ (boiler) สำหรับการทำความร้อนจากส่วนกลาง และเครื่องระเหยความร้อน	-	-	-	-	-	Manufacture of central heating boilers and radiators
25122	การผลิตภาชนะบรรจุก๊าซหรือก๊าซเหลวที่ทำจากโลหะ	*	*	*	*	*	Manufacture of metal containers for compressed or liquefied gas
25129	การผลิตถังน้ำขนาดใหญ่ ที่เก็บกักน้ำ และภาชนะบรรจุอื่นๆ ที่ทำจากโลหะ	0.1356	0.1687	0.1838	**	**	Manufacture of other tanks, reservoirs and containers of metal
2513	การผลิตเครื่องกำเนิดไอน้ำ (ยกเว้นหม้อน้ำ (boiler) สำหรับการทำความร้อนจากส่วนกลาง)	*	*	*	*	*	Manufacture of steam generators (except central heating hot water boilers)
25130	การผลิตเครื่องกำเนิดไอน้ำ (ยกเว้นหม้อน้ำ (boiler) สำหรับการทำความร้อนจากส่วนกลาง)	*	*	*	*	*	Manufacture of steam generators (except central heating hot water boilers)

ตาราง 1 คำ c.v. ของจำนวนคนทำงาน ลูกจ้าง ค่าตอบแทนแรงงาน มูลค่าผลิต และค่าใช้จ่ายชดเชย จำแนกตามประเภทอุตสาหกรรม สำหรับขนาดของสถานประกอบการ 1 - 10 คน (ต่อ)  
 TABLE 1 c.v. OF NUMBER OF PERSONS ENGAGED, EMPLOYEES, REMUNERATION, VALUE OF GROSS OUTPUT AND INTERMEDIATE CONSUMPTION BY CATEGORY OF INDUSTRY  
 FOR ESTABLISHMENTS WITH 1 - 10 PERSONS ENGAGED (cont'd)

รหัส Code	ประเภทอุตสาหกรรม	ลูกจ้าง Employees		มูลค่าผลิต Value of gross output	ค่าใช้จ่าย ชดเชย Intermediate consumption	Category of industry
		จำนวน Number	ค่าตอบแทน แรงงาน Remuneration			
<b>252 การผลิตอาวุธและกระสุน</b>						
2520	การผลิตอาวุธและกระสุน	-	-	-	-	Manufacture of weapons and ammunition
25209	การผลิตอาวุธหนัก อาวุธปืน และอาวุธอื่นๆ	-	-	-	-	Manufacture of heavy weapons, guns and other ammunition
<b>259 การผลิตผลิตภัณฑ์โลหะประดิษฐ์อื่นๆ และกิจการ การบริการงานโลหะ</b>						
2591	การผลิตผลิตภัณฑ์โลหะโดยวิธีการตี การกด การดอกลิ่มพ และการม้วนขึ้นรูปโลหะ รวมถึงกรรมวิธีโลหะผง	0.0378	0.0671	0.1131	0.1206	<b>Manufacture of other fabricated metal products and metalworking services activities</b>
25910	การผลิตผลิตภัณฑ์โลหะโดยวิธีการตี การกด การดอกลิ่มพ และการม้วนขึ้นรูปโลหะ รวมถึงกรรมวิธีโลหะผง	0.0711	0.1240	0.2096	0.2180	Forging, pressing, stamping and roll-forming of metal; powder metallurgy
2592	การตบแต่งและการเคลือบโลหะ การกลึงกัดไสโลหะ	0.0477	0.0746	0.1411	0.1563	Forging, pressing, stamping and roll-forming of metal; powder metallurgy
25921	การตบแต่งและการเคลือบโลหะ	0.0761	0.1163	0.1777	0.1657	Machining; treatment and coating of metals
25922	การกลึงกัดไสโลหะ	0.0546	0.0858	0.1550	0.1715	Treatment and coating of metals
2593	การผลิตของใช้ชนิดมีคม เครื่องมือที่ใช้งานด้วยมือ และเครื่องมือโลหะทั่วไป	0.0725	0.1371	0.2657	0.2649	Machining
25931	การผลิตของใช้ชนิดมีคม	0.1220	0.1571	**	0.2409	Manufacture of cutlery, hand tools and general hardware
25932	การผลิตกุญแจและบานพับ	0.2136	**	**	**	Manufacture of cutlery
25939	การผลิตเครื่องมือที่ใช้งานด้วยมือและเครื่องมือโลหะทั่วไปอื่นๆ	0.0847	0.1576	**	**	Manufacture of locks and hinges
2594	การผลิตถัง กระจบอง ถึงกลมขนาดใหญ่ และภาชนะบรรจุ ที่ทำด้วยดินที่มาจากโลหะ	0.1072	0.1343	0.1670	0.1850	Manufacture of hand tools and general hardware
25941	การผลิตถังกลมขนาดใหญและภาชนะบรรจุที่คล้ายกัน ที่ทำจากโลหะ	0.0563	0.1519	0.2133	0.2109	Manufacture of pails, cans, drums and similar containers of metal
25949	การผลิตกระจบองโลหะและบรรจุภัณฑ์อื่นๆ ที่ทำจากโลหะ	0.1432	0.1998	0.2319	0.2749	Manufacture of drums and similar containers of metal

ตาราง 1 ค่า c.v. ของจำนวนคนทำงาน ลูกจ้าง ค่าตอบแทนแรงงาน มูลค่าผลผลิต และค่าใช้จ่ายชั้นกลาง และค่าใช้จ่ายชั้นกลาง สำหรับขนาดของสถานประกอบการ 1 - 10 คน (ต่อ)  
 TABLE 1 c.v. OF NUMBER OF PERSONS ENGAGED, EMPLOYEES, REMUNERATION, VALUE OF GROSS OUTPUT AND INTERMEDIATE CONSUMPTION BY CATEGORY OF INDUSTRY  
 FOR ESTABLISHMENTS WITH 1 - 10 PERSONS ENGAGED (cont'd)

รหัส Code	ประเภทอุตสาหกรรม	จำนวน		ลูกจ้าง Employees		มูลค่าผลผลิต Value of gross output	ค่าใช้จ่าย ชั้นกลาง Intermediate consumption	Category of industry
		คนทำงาน Number of persons engaged	จำนวน Number	ค่าตอบแทน แรงงาน Remuneration	ค่าใช้จ่าย ชั้นกลาง Intermediate consumption			
2595	การผลิตที่ทำจากลาวด ไซ สปริง สลักเกลียว และตะปูควง	0.0600	0.0793	0.0997	0.1772	0.2225	Manufacture of wire products, chain, springs and screw	
25951	การผลิตลาวด เคเบิล และของที่ทำจากลาวด	0.0861	0.1191	0.1996	0.2891	**	Manufacture of wire, cable and wire products	
25952	การผลิตไซ สปริง สลักเกลียว และตะปูควง	0.0765	0.0999	0.1142	0.2235	0.2917	Manufacture of chain, springs, bolt and screw	
2599	การผลิตผลิตภัณฑ์โลหะประดิษฐ์อื่นๆ ซึ่งไม่ได้จัดประเภทไว้ในที่อื่น	0.0628	0.0923	0.1033	0.1930	0.1514	Manufacture of other fabricated metal products, n.e.c.	
25991	การผลิตเครื่องสุขภัณฑ์ที่ทำจากโลหะ	*	*	*	*	*	Manufacture of metal sanitary products	
25992	การผลิตเครื่องใช้ในครัวที่ทำจากโลหะ	0.0835	0.1148	0.1511	0.2042	0.2076	Manufacture of metal kitchen appliances and accessories	
25999	การผลิตตู้รับเหรียญและเครื่องใช้สำนักงานที่ทำจากโลหะ (ยกเว้นเพอร์นิเจอร์)	0.0639	0.0757	0.0721	0.0037	0.0057	Manufacture of metal safes and stationery (except furniture)	
25999	การผลิตผลิตภัณฑ์โลหะประดิษฐ์อื่นๆ ซึ่งมีได้จัดประเภทไว้ในที่อื่น	0.0952	0.1498	0.1528	**	0.2379	Manufacture of other fabricated metal products, n.e.c.	
<b>26</b>	<b>การผลิตผลิตภัณฑ์คอมพิวเตอร์ อิเล็กทรอนิกส์ และอุปกรณ์ที่ใช้ในทางทัศนศาสตร์</b>	<b>0.0315</b>	<b>0.0405</b>	<b>0.0611</b>	<b>0.0911</b>	<b>0.1025</b>	<b>Manufacture of computers, electronic and optical products</b>	
<b>261</b>	<b>การผลิตชิ้นส่วนและแผงวงจรรีเลย์อิเล็กทรอนิกส์</b>	<b>0.0886</b>	<b>0.1141</b>	<b>0.1810</b>	<b>0.1901</b>	<b>0.2053</b>	<b>Manufacture of electronic components and boards and boards</b>	
2610	การผลิตชิ้นส่วนและแผงวงจรรีเลย์อิเล็กทรอนิกส์	0.0886	0.1141	0.1810	0.1901	0.2053	Manufacture of electronic components and boards	
26103	การผลิตแผงวงจรรีเลย์อิเล็กทรอนิกส์	0.0512	0.0759	0.0861	0.0885	0.1036	Manufacture of bare printed circuit boards	
26104	การผลิตอุปกรณ์กึ่งตัวนำและวงจรรวม	**	**	**	**	**	Manufacture of semiconductor and integrated circuits	
26109	การผลิตชิ้นส่วนอิเล็กทรอนิกส์อื่นๆ	0.1568	0.1568	**	0.2281	**	Manufacture of other electronic components	
<b>262</b>	<b>การผลิตคอมพิวเตอร์และอุปกรณ์ต่อพ่วง</b>	<b>0.0844</b>	<b>0.0844</b>	<b>0.1442</b>	<b>0.1828</b>	<b>0.1597</b>	<b>Manufacture of computers and peripheral equipment</b>	

ตาราง 1 คำ ค.ว. ของจำนวนคนทำงาน ลูกจ้าง ค่าตอบแทนแรงงาน มูลค่าผลิต และค่าใช้จ่ายชั้นกลาง สำหรับขนาดของสถานประกอบการ 1 - 10 คน (ต่อ)  
 TABLE 1 c.v. OF NUMBER OF PERSONS ENGAGED, EMPLOYEES, REMUNERATION, VALUE OF GROSS OUTPUT AND INTERMEDIATE CONSUMPTION BY CATEGORY OF INDUSTRY  
 FOR ESTABLISHMENTS WITH 1 - 10 PERSONS ENGAGED (cont'd)

รหัส Code	ประเภทอุตสาหกรรม	จำนวน คนทำงาน Number of persons engaged	ลูกจ้าง จำนวน Number	ค่าตอบแทน แรงงาน Remuneration	มูลค่าผลิต Value of gross output	ค่าใช้จ่าย ชั้นกลาง Intermediate consumption	Category of industry
2620	การผลิตคอมพิวเตอร์และอุปกรณ์ต่อพ่วง	0.0844	0.0844	0.1442	0.1828	0.1597	Manufacture of computers and peripheral equipment
26201	การผลิต/ประกอบคอมพิวเตอร์	0.1489	0.1489	0.1760	0.1993	0.1669	Manufacture and/or assembly of electronic computers
26202	การผลิตอุปกรณ์จัดเก็บข้อมูล	-	-	-	-	-	Manufacture of storage devices
26203	การผลิตคอมพิวเตอร์	*	*	*	*	*	Manufacture of monitors
26209	การผลิตอุปกรณ์ต่อพ่วงอื่นๆ	*	*	0.2430	**	**	Manufacture of other peripheral equipment
<b>263</b>	<b>การผลิตอุปกรณ์สื่อสาร</b>	<b>0.0537</b>	<b>0.0635</b>	<b>0.1117</b>	<b>0.1221</b>	<b>0.1232</b>	<b>Manufacture of communication equipment</b>
2630	การผลิตอุปกรณ์สื่อสาร	0.0537	0.0635	0.1117	0.1221	0.1232	Manufacture of communication equipment
26301	การผลิตโทรศัพท์และโทรสารแบบใช้สาย	*	*	*	*	*	Manufacture of wire telephone and facsimile equipment
26302	การผลิตอุปกรณ์สื่อสารแบบไร้สาย	*	*	*	*	*	Manufacture of wireless communications equipment
26303	การผลิตอุปกรณ์สื่อสารที่ใช้ในการรับ/ส่งสัญญาณทางวิทยุและโทรทัศน์	0.0733	0.0880	0.1419	0.1698	0.1763	Manufacture of radio and television transmitters and receivers
26309	การผลิตอุปกรณ์สื่อสารอื่นๆ	*	*	*	*	*	Manufacture of other communication equipment
<b>264</b>	<b>การผลิตเครื่องใช้อิเล็กทรอนิกส์ใช้ในครัวเรือน</b>	<b>0.0600</b>	<b>0.0945</b>	<b>0.0835</b>	<b>0.1388</b>	<b>0.0852</b>	<b>Manufacture of consumer electronics</b>
2640	การผลิตเครื่องใช้อิเล็กทรอนิกส์ใช้ในครัวเรือน	0.0600	0.0945	0.0835	0.1388	0.0852	Manufacture of consumer electronics
26401	การผลิตเครื่องรับโทรทัศน์	*	-	-	*	*	Manufacture and/or assembly of televisions
26402	การผลิตเครื่องรับวิทยุ เครื่องเล่น บันทึกและทำสำเนาเสียงและภาพ	*	*	*	*	*	Manufacture of radio receivers, audio and visual playing, recording and duplicating equipment (except televisions)
26403	การผลิตไมโครโฟน ลำโพง และเครื่องขยายเสียง	0.0944	0.1519	0.1487	0.2864	0.1936	Manufacture of microphone, amplifiers and public address systems

ตาราง 1 คำ c.v. ของจำนวนคนทำงาน ลูกจ้าง ค่าตอบแทนแรงงาน มูลค่าผลผลิต และค่าใช้จ่ายชั้นกลาง สำหรับขนาดของสถานประกอบการ 1 - 10 คน (ต่อ)  
 TABLE 1 c.v. OF NUMBER OF PERSONS ENGAGED, EMPLOYEES, REMUNERATION, VALUE OF GROSS OUTPUT AND INTERMEDIATE CONSUMPTION BY CATEGORY OF INDUSTRY  
 FOR ESTABLISHMENTS WITH 1 - 10 PERSONS ENGAGED (cont'd)

รหัส Code	ประเภทอุตสาหกรรม	จำนวน Number of persons engaged		ลูกจ้าง Employees		มูลค่าผลผลิต Value of gross output	ค่าใช้จ่าย ชั้นกลาง Intermediate consumption	Category of industry
		คนทำงาน Number of persons engaged	จำนวน Number	ค่าตอบแทน แรงงาน Remuneration	ค่าจ้าง Remuneration			
26409	การผลิตเครื่องใช้อิเล็กทรอนิกส์อื่น ๆ ชนิดใช้ในครัวเรือน	0.1563	0.2500	0.2500	0.2234	0.2490	Manufacture of other consumer electronics	
265	<b>การผลิตเครื่องอุปโภคบริโภคที่ใช้ในการวัด การทดสอบ การนำร่อง และการควบคุม รวมถึงนาฬิกา</b>	<b>0.0650</b>	<b>0.0865</b>	<b>0.1192</b>	<b>0.2128</b>	<b>0.2180</b>	<b>Manufacture of measuring, testing, navigating and control equipment, watches and clocks</b>	
2651	การผลิตเครื่องมือที่ใช้ในการวัด การทดสอบ การนำร่อง และการควบคุม	0.0748	0.0990	0.1421	0.2201	0.2231	Manufacture of measuring, testing, navigating and control equipment	
26511	การผลิตเครื่องมือที่ใช้ในการวัด การทดสอบ การนำร่อง และการควบคุม (ยกเว้นที่ใช้ในทางอุตสาหกรรม)	0.0774	0.1056	0.1948	0.1616	0.1680	Manufacture of measuring, testing, navigating and control equipment (except for industrial purposes)	
26512	การผลิตเครื่องมือที่ใช้ในการวัด การทดสอบ และการควบคุมกระบวนการผลิตในทางอุตสาหกรรม	0.1340	0.1750	0.2068	**	**	Manufacture of measuring, testing, and control equipment for industrial purposes	
2652	การผลิตนาฬิกา	*	*	*	*	*	Manufacture of watches and clocks	
26521	การผลิตนาฬิกา	*	*	*	*	*	Manufacture of watches and clocks	
26529	การผลิตผลิตภัณฑ์อื่น ๆ ที่มีเครื่องนาฬิกาประกอบอยู่	*	*	*	*	*	Manufacture of equipment with a watch or clock movement or with synchronous motor	
266	<b>การผลิตเครื่องฉายรังสี เครื่องไฟฟ้าทางการแพทย์ และทางกายภาพบำบัด</b>	-	-	-	-	-	<b>Manufacture of irradiation, electromedical and electrotherapeutic equipment</b>	
2660	การผลิตเครื่องฉายรังสี เครื่องไฟฟ้าทางการแพทย์ และทางกายภาพบำบัด	-	-	-	-	-	Manufacture of irradiation, electromedical and electrotherapeutic equipment	
26600	การผลิตเครื่องฉายรังสี เครื่องไฟฟ้าทางการแพทย์ และทางกายภาพบำบัด	-	-	-	-	-	Manufacture of irradiation, electromedical and electrotherapeutic equipment	
267	<b>การผลิตอุปกรณ์ที่ใช้ในทางทัศนศาสตร์และอุปกรณ์ถ่ายภาพ</b>	*	*	*	*	*	<b>Manufacture of optical instruments and photographic equipment</b>	
2670	การผลิตอุปกรณ์ที่ใช้ในทางทัศนศาสตร์และอุปกรณ์ถ่ายภาพ	*	*	*	*	*	Manufacture of optical instruments and photographic equipment	

ตาราง 1 คำ c.v. ของจำนวนคนทำงาน ลูกจ้าง ค่าตอบแทนแรงงาน มูลค่าผลผลิต และค่าใช้จ่ายชั้นกลาง และค่าใช้จ่ายชั้นกลาง สำหรับขนาดของสถานประกอบการ 1 - 10 คน (ต่อ)  
 TABLE 1 c.v. OF NUMBER OF PERSONS ENGAGED, EMPLOYEES, REMUNERATION, VALUE OF GROSS OUTPUT AND INTERMEDIATE CONSUMPTION BY CATEGORY OF INDUSTRY  
 FOR ESTABLISHMENTS WITH 1 - 10 PERSONS ENGAGED (cont'd)

รหัส Code	ประเภทอุตสาหกรรม	ลูกจ้าง Employees		มูลค่าผลผลิต Value of gross output	ค่าใช้จ่าย ชั้นกลาง Intermediate consumption	Category of industry
		จำนวน Number	ค่าตอบแทน แรงงาน Remuneration			
26703	การผลิตอุปกรณ์ถ่ายภาพและถ่ายภาพยนตร์	*	*	*	*	Manufacture of photographic and motion picture equipment
<b>268</b>	<b>การผลิตสื่อแม่เหล็กและสื่อเชิงแสง</b>	<b>0.1021</b>	<b>0.0942</b>	<b>**</b>	<b>**</b>	<b>Manufacture of magnetic and optical media</b>
2680	การผลิตสื่อแม่เหล็กและสื่อเชิงแสง	0.1021	0.0942	**	**	Manufacture of magnetic and optical media
26800	การผลิตสื่อแม่เหล็กและสื่อเชิงแสง	0.1021	0.0942	**	**	Manufacture of magnetic and optical media
27	การผลิตอุปกรณ์ไฟฟ้า	0.0356	0.0541	0.1142	0.1207	Manufacture of electrical equipment
271	การผลิตมอเตอร์ไฟฟ้า เครื่องกำเนิดไฟฟ้า หม้อแปลงไฟฟ้า และอุปกรณ์ควบคุมและจ่ายไฟฟ้า	0.0745	0.1116	0.2319	0.2186	Manufacture of electric motors, generators, transformers and electricity distribution and control apparatus
27103	การผลิตมอเตอร์ไฟฟ้า เครื่องกำเนิดไฟฟ้า หม้อแปลงไฟฟ้า และอุปกรณ์ควบคุมและจ่ายไฟฟ้า	0.0745	0.1116	0.2319	0.2186	Manufacture of electric motors, generators, transformers and electricity distribution and control apparatus
27101	การผลิตมอเตอร์ไฟฟ้าและเครื่องกำเนิดไฟฟ้า	0.1882	0.2935	**	**	Manufacture of electric motors and generators
27102	การผลิตหม้อแปลงไฟฟ้า	*	*	*	*	Manufacture of electric transformers
27103	การผลิตอุปกรณ์ควบคุมและจ่ายไฟฟ้า	0.0805	0.1368	0.2951	0.2783	Manufacture of electricity distribution and control apparatus
272	การผลิตแบตเตอรี่และหม้อสะสมไฟฟ้า	0.2857	**	**	**	Manufacture of batteries and accumulators
2720	การผลิตแบตเตอรี่และหม้อสะสมไฟฟ้า	0.2857	**	**	**	Manufacture of batteries and accumulators
27200	การผลิตแบตเตอรี่และหม้อสะสมไฟฟ้า	0.2857	**	**	**	Manufacture of batteries and accumulators
273	การผลิตสายไฟและอุปกรณ์การเดินสายไฟฟ้า	0.0969	0.0765	0.1998	0.2429	Manufacture of wiring and wiring devices
2732	การผลิตสายไฟและเคเบิลอื่นๆ ชนิดใช้ในห้องอิเล็กทรอนิกส์ และไฟฟ้า	*	*	*	*	Manufacture of other electronic and electric wires and cables
27320	การผลิตสายไฟและเคเบิลอื่นๆ ชนิดใช้ในห้องอิเล็กทรอนิกส์ และไฟฟ้า	*	*	*	*	Manufacture of other electronic and electric wires and cables



ตาราง 1 คำ c.v. ของจำนวนคนทำงาน ลูกจ้าง ค่าตอบแทนแรงงาน มูลค่าผลิต และค่าใช้จ่ายชั้นกลาง สำหรับขนาดของสถานประกอบการ 1 - 10 คน (ต่อ)  
 TABLE 1 c.v. OF NUMBER OF PERSONS ENGAGED, EMPLOYEES, REMUNERATION, VALUE OF GROSS OUTPUT AND INTERMEDIATE CONSUMPTION BY CATEGORY OF INDUSTRY  
 FOR ESTABLISHMENTS WITH 1 - 10 PERSONS ENGAGED (cont'd)

รหัส Code	ประเภทอุตสาหกรรม	จำนวน		ลูกจ้าง Employees		มูลค่าผลิต Value of gross output	ค่าใช้จ่าย ชั้นกลาง Intermediate consumption	Category of industry
		คนทำงาน Number of persons engaged	จำนวน Number	ค่าตอบแทน แรงงาน Remuneration				
2733	การผลิตอุปกรณ์การเดินสายไฟฟ้า	0.1171	0.1212	0.1083	**	**	Manufacture of wiring devices	
27330	การผลิตอุปกรณ์การเดินสายไฟฟ้า	0.1171	0.1212	0.1083	**	**	Manufacture of wiring devices	
<b>274</b>	<b>การผลิตอุปกรณ์ไฟฟ้าสำหรับให้แสงสว่าง</b>	<b>0.0843</b>	<b>0.1216</b>	<b>0.1368</b>	<b>0.2298</b>	<b>0.2799</b>	<b>Manufacture of electric lighting equipment</b>	
2740	การผลิตอุปกรณ์ไฟฟ้าสำหรับให้แสงสว่าง	0.0843	0.1216	0.1368	0.2298	0.2799	Manufacture of electric lighting equipment	
27401	การผลิตหลอดไฟฟ้า	0.0894	0.0714	0.1351	0.1981	0.1956	Manufacture of electric bulbs	
27409	การผลิตอุปกรณ์ไฟฟ้าอื่นๆ สำหรับให้แสงสว่าง	0.1000	0.1472	0.1703	**	**	Manufacture of other electric lighting equipment	
<b>275</b>	<b>การผลิตเครื่องใช้ในชีวิตประจำวัน</b>	<b>0.0670</b>	<b>0.0791</b>	<b>0.1036</b>	<b>0.1175</b>	<b>0.0947</b>	<b>Manufacture of domestic appliances</b>	
2750	การผลิตเครื่องใช้ในชีวิตประจำวัน	0.0670	0.0791	0.1036	0.1175	0.0947	Manufacture of domestic appliances	
27501	การผลิตเครื่องใช้ไฟฟ้าชนิดใช้ในครัวเรือน (ยกเว้นชนิดที่ให้ความร้อน)	0.1362	0.1571	0.1764	0.2744	0.2529	Manufacture of domestic electric appliances (except electrothermic appliances)	
27502	การผลิตเครื่องใช้ไฟฟ้าชนิดใช้ในครัวเรือนที่ให้ความร้อน	0.0881	0.1055	0.1374	0.1088	0.0791	Manufacture of domestic electrothermic appliances	
27503	การผลิตเครื่องใช้ในการประกอบอาหารและให้ความร้อน ชนิดใช้ในชีวิตประจำวันที่ไม่ใช้ไฟฟ้า	0.0412	0.0481	0.2790	0.2976	0.2877	Manufacture of domestic non-electric cooking and heating equipment	
<b>279</b>	<b>การผลิตอุปกรณ์ไฟฟ้าอื่นๆ</b>	<b>0.0674</b>	<b>0.0857</b>	<b>0.1130</b>	<b>0.1508</b>	<b>0.1380</b>	<b>Manufacture of other electrical equipment</b>	
2790	การผลิตอุปกรณ์ไฟฟ้าอื่นๆ	0.0674	0.0857	0.1130	0.1508	0.1380	Manufacture of other electrical equipment	
27901	การผลิตเครื่องจ่ายไฟฟ้าสำรอง	*	*	*	*	*	Manufacture of power supplies	
27902	การผลิตอุปกรณ์ไฟฟ้าสำหรับให้สัญญาณ	0.1572	0.2020	0.2205	0.1939	0.1940	Manufacture of electrical signs	
27909	การผลิตอุปกรณ์ไฟฟ้าอื่นๆ ซึ่งมีได้จัดประเภทไว้ในที่อื่น	0.0694	0.0852	0.1369	**	**	Manufacture of other electrical equipment, n.e.c	
<b>28</b>	<b>การผลิตเครื่องจักรและเครื่องมือ ซึ่งมีได้จัดประเภทไว้ในที่อื่น</b>	<b>0.0397</b>	<b>0.0491</b>	<b>0.0586</b>	<b>0.1171</b>	<b>0.1197</b>	<b>Manufacture of machinery and equipment, n.e.c</b>	
<b>281</b>	<b>การผลิตเครื่องจักรที่ใช้ในงานทั่วไป</b>	<b>0.0607</b>	<b>0.0744</b>	<b>0.0869</b>	<b>0.1549</b>	<b>0.1576</b>	<b>Manufacture of general-purpose machinery</b>	
2811	การผลิตเครื่องยนต์และเครื่องกังหัน (ยกเว้น เครื่องยนต์ ที่ใช้กับอากาศยาน ยานยนต์ และ จักรยานยนต์)	*	*	*	*	*	Manufacture of engines and turbines (except aircraft, vehicle and cycle engines)	
28110	การผลิตเครื่องยนต์และเครื่องกังหัน (ยกเว้น เครื่องยนต์ ที่ใช้กับอากาศยาน ยานยนต์ และ จักรยานยนต์)	*	*	*	*	*	Manufacture of engines and turbines (except aircraft, vehicle and cycle engines)	

ตาราง 1 ค่า c.v. ของจำนวนคนทำงาน ลูกจ้าง ค่าตอบแทนแรงงาน มูลค่าผลผลิต และค่าใช้จ่ายชั้นกลาง สำหรับขนาดของสถานประกอบการ 1 - 10 คน (ต่อ)  
 TABLE 1 c.v. OF NUMBER OF PERSONS ENGAGED, EMPLOYEES, REMUNERATION, VALUE OF GROSS OUTPUT AND INTERMEDIATE CONSUMPTION BY CATEGORY OF INDUSTRY  
 FOR ESTABLISHMENTS WITH 1 - 10 PERSONS ENGAGED (cont'd)

รหัส Code	ประเภทอุตสาหกรรม	จำนวน		ลูกจ้าง Employees		มูลค่าผลผลิต Value of gross output	ค่าใช้จ่าย ชั้นกลาง Intermediate consumption	Category of industry
		คนทำงาน Number of persons engaged	จำนวน Number	ค่าตอบแทน แรงงาน Remuneration	ค่าใช้จ่าย ชั้นกลาง Intermediate consumption			
2812	การผลิตเครื่องอุปโภคบริโภคกำลังของไหล	0.1667	**	**	0.0386	0.0199	Manufacture of fluid power equipment	
28120	การผลิตเครื่องอุปโภคบริโภคกำลังของไหล	0.1667	**	**	0.0386	0.0199	Manufacture of fluid power equipment	
2813	การผลิตเครื่องสูบลูกสูบ คอมเพรสเซอร์ ก๊อ และวาล์วอื่น ๆ	0.0878	0.1097	0.1063	0.2455	0.2800	Manufacture of other pumps, compressors, taps and valves	
28131	การผลิตเครื่องสูบลูกสูบและคอมเพรสเซอร์อื่น ๆ	0.1219	0.1472	0.1485	0.2780	**	Manufacture of other pumps and compressors	
28132	การผลิตก๊อและวาล์วอื่น ๆ	*	*	*	*	*	Manufacture of other taps and valves	
2814	การผลิตตัวลูกปืน เกียร์ และอุปกรณ์ที่ใช้ขับเคลื่อน	*	*	*	*	*	Manufacture of bearings, gears, gearing and driving elements	
28140	การผลิตตัวลูกปืน เกียร์ และอุปกรณ์ที่ใช้ขับเคลื่อน	*	*	*	*	*	Manufacture of bearings, gears, gearing and driving elements	
2815	การผลิตเตาอบ เตาเผา และเครื่องพ่นหรือเครื่องฉีด	0.1461	0.1963	0.2284	0.2974	**	Manufacture of ovens, furnaces and furnace burners	
28150	การผลิตเตาอบ เตาเผา และเครื่องพ่นหรือเครื่องฉีด	0.1461	0.1963	0.2284	0.2974	**	Manufacture of ovens, furnaces and furnace burners	
	เชื้อเพลิงของเตาเผา							
2816	การผลิตเครื่องอุปโภคบริโภคสำหรับยกและขนย้าย	0.1436	0.1990	0.2085	**	**	Manufacture of lifting and handling equipment	
28160	การผลิตเครื่องอุปโภคบริโภคสำหรับยกและขนย้าย	0.1436	0.1990	0.2085	**	**	Manufacture of lifting and handling equipment	
2817	การผลิตเครื่องจักรและเครื่องใช้สำนักงาน (ยกเว้นคอมพิวเตอร์และอุปกรณ์ต่อพ่วง)	0.2068	0.2371	0.2307	0.2478	0.2550	Manufacture of office machinery and equipment (except computers and peripheral equipment)	
28170	การผลิตเครื่องจักรและเครื่องใช้สำนักงาน (ยกเว้นคอมพิวเตอร์และอุปกรณ์ต่อพ่วง)	0.2068	0.2371	0.2307	0.2478	0.2550	Manufacture of office machinery and equipment (except computers and peripheral equipment)	
2818	การผลิตเครื่องมือที่ใช้งานด้วยมือชนิดใช้กำลังขับเคลื่อน	*	*	*	*	*	Manufacture of power-driven hand tools	
28180	การผลิตเครื่องมือที่ใช้งานด้วยมือชนิดใช้กำลังขับเคลื่อน	*	*	*	*	*	Manufacture of power-driven hand tools	
2819	การผลิตเครื่องจักรอื่น ๆ ที่ใช้งานทั่วไป	0.0934	0.1114	0.1301	0.2461	0.2554	Manufacture of other general-purpose machinery	

ตาราง 1 ค่า c.v. ของจำนวนคนทำงาน ลูกจ้าง ค่าตอบแทนแรงงาน มูลค่าผลิต และค่าใช้จ่ายชัณกลาง และค่าใช้จ่ายชัณกลาง สำหรับขนาดของสถานประกอบการ 1 - 10 คน (ต่อ)  
 TABLE 1 c.v. OF NUMBER OF PERSONS ENGAGED, EMPLOYEES, REMUNERATION, VALUE OF GROSS OUTPUT AND INTERMEDIATE CONSUMPTION BY CATEGORY OF INDUSTRY  
 FOR ESTABLISHMENTS WITH 1 - 10 PERSONS ENGAGED (cont'd)

รหัส Code	ประเภทอุตสาหกรรม	จำนวน คนทำงาน Number of persons engaged	ลูกจ้าง จำนวน Number	ค่าตอบแทน แรงงาน Remuneration	มูลค่าผลิต Value of gross output	ค่าใช้จ่าย ชัณกลาง Intermediate consumption	Category of industry
28191	การผลิตเครื่องทำความเย็น	0.1638	0.1970	0.2170	**	**	Manufacture of industrial refrigerating or freezing equipment
28199	การผลิตเครื่องจักรอื่นๆ ที่ใช้งานทั่วไป ซึ่งมิได้จัดประเภทไว้ในที่อื่น	0.0931	0.1123	0.1439	**	**	Manufacture of other general-purpose machinery, n.e.c.
<b>282</b>	<b>การผลิตเครื่องจักรที่ใช้ในงานเฉพาะอย่าง</b>	<b>0.0296</b>	<b>0.0373</b>	<b>0.0497</b>	<b>0.0952</b>	<b>0.0995</b>	<b>Manufacture of special-purpose machinery</b>
2821	การผลิตเครื่องจักรที่ใช้ในการเกษตรและการป่าไม้	0.0475	0.0587	0.0552	0.1252	0.1295	Manufacture of agricultural and forestry machinery
28211	การผลิตแทรกเตอร์ที่ใช้ในการเกษตร	0.1581	0.2108	0.2127	0.2340	0.2450	Manufacture of tractors for agriculture and forestry
28219	การผลิตเครื่องจักรอื่นๆ ที่ใช้ในการเกษตรและการป่าไม้	0.0358	0.0470	0.0551	0.1405	0.1450	Manufacture of other agricultural and forestry machinery
2822	การผลิตเครื่องจักรที่ใช้ในการขึ้นรูปโลหะและเครื่องมือกล	0.0872	0.1020	0.1382	0.2473	0.2633	Manufacture of metal forming machinery and machine tools
28221	การผลิตเครื่องจักรที่ใช้ในการขึ้นรูปโลหะ	0.0949	0.1129	0.1811	0.1040	0.1416	Manufacture of metal forming machinery
28229	การผลิตเครื่องมือกลอื่นๆ	0.1235	0.1445	0.2009	0.2961	**	Manufacture of other machine tools
2823	การผลิตเครื่องจักรที่ใช้ในงานโลหะกรรม	0.0738	0.0738	0.0729	0.0558	0.0072	Manufacture of machinery for metallurgy
28230	การผลิตเครื่องจักรที่ใช้ในงานโลหะกรรม	0.0738	0.0738	0.0729	0.0558	0.0072	Manufacture of machinery for metallurgy
2824	การผลิตเครื่องจักรที่ใช้ในการทำเหมืองแร่ เหมืองหิน และการก่อสร้าง	0.1195	0.1521	0.1244	**	**	Manufacture of machinery for mining, quarrying and construction
28240	การผลิตเครื่องจักรที่ใช้ในการทำเหมืองแร่ เหมืองหิน และการก่อสร้าง	0.1195	0.1521	0.1244	**	**	Manufacture of machinery for mining, quarrying and construction
2825	การผลิตเครื่องจักรที่ใช้ในการผลิตอาหาร เครื่องดื่ม และยาสูบ	0.0822	0.1207	0.1510	0.1631	0.1831	Manufacture of machinery for food, beverage and tobacco processing
28250	การผลิตเครื่องจักรที่ใช้ในการผลิตอาหาร เครื่องดื่ม และยาสูบ	0.0822	0.1207	0.1510	0.1631	0.1831	Manufacture of machinery for food, beverage and tobacco processing

ตาราง 1 ค่า c.v. ของจำนวนคนทำงาน ลูกจ้าง ค่าตอบแทนแรงงาน มูลค่าผลผลิต และค่าใช้จ่ายชั้นกลาง สำหรับขนาดของสถานประกอบการ 1 - 10 คน (ต่อ)  
 TABLE 1 c.v. OF NUMBER OF PERSONS ENGAGED, EMPLOYEES, REMUNERATION, VALUE OF GROSS OUTPUT AND INTERMEDIATE CONSUMPTION BY CATEGORY OF INDUSTRY  
 FOR ESTABLISHMENTS WITH 1 - 10 PERSONS ENGAGED (cont'd)

รหัส Code	ประเภทอุตสาหกรรม	จำนวน Number of persons engaged	ลูกจ้าง Employees จำนวน Number	ค่าตอบแทน แรงงาน Remuneration	มูลค่าผลผลิต Value of gross output	ค่าใช้จ่าย ชั้นกลาง Intermediate consumption	Category of industry
2826	การผลิตเครื่องจักรที่ใช้ในการผลิตสิ่งทอ เสื้อผ้า เครื่องแต่งกาย และเครื่องหนัง	0.0774	0.1058	0.1337	0.2641	0.2843	Manufacture of machinery for textile, apparel and leather production
28261	การผลิตเครื่องจักรที่ใช้ในการเตรียม ปั่น ทอ และถักนิตสิ่งทอ	0.0948	0.1215	0.1607	**	**	Manufacture of textile preparing, spinning, weaving and knitting machines
28269	การผลิตเครื่องจักรอื่นๆ ที่ใช้ในการผลิตสิ่งทอ เครื่องแต่งกาย และเครื่องหนัง	0.1203	0.1773	0.2141	0.2271	0.2261	Manufacture of other machinery for textile, apparel and leather production
2829	การผลิตเครื่องจักรที่ใช้ในงานเฉพาะอย่างอื่นๆ	0.0471	0.0579	0.0855	0.1714	0.1564	Manufacture of other special purpose machinery
28291	การผลิตเครื่องจักรที่ใช้ในการผลิตกระดาษและกระดาษแข็ง	*	*	*	*	*	Manufacture of paper and paperboard making machinery
28292	การผลิตเครื่องจักรที่ใช้ในการผลิตพลาสติกและยาง	0.0926	0.1155	0.2199	**	**	Manufacture of rubber or plastics making machinery
28299	การผลิตเครื่องจักรที่ใช้ในงานเฉพาะอย่างอื่นๆ ซึ่งมีได้ จัดประเภทไว้ในที่อื่น	0.0668	0.0834	0.1041	0.1959	0.1750	Manufacture of other special purpose machinery, n.e.c
<b>29</b>	<b>การผลิตยานยนต์ รถพ่วง และรถกึ่งพ่วง</b>	<b>0.0595</b>	<b>0.0863</b>	<b>0.0983</b>	<b>0.1460</b>	<b>0.1549</b>	<b>Manufacture of motor vehicles, trailers and semi-trailers</b>
<b>291</b>	<b>การผลิตยานยนต์</b>	<b>0.0456</b>	<b>0.0456</b>	<b>0.0333</b>	<b>0.0656</b>	<b>0.0945</b>	<b>Manufacture of motor vehicles</b>
2910	การผลิตยานยนต์	0.0456	0.0456	0.0333	0.0656	0.0945	Manufacture of motor vehicles
29102	การผลิตรถยนต์ส่วนบุคคล	*	*	*	*	*	Manufacture of passenger cars
29104	การผลิตยานยนต์อื่นๆ ที่ใช้เพื่อการโดยสาร	-	-	-	-	-	Manufacture of other motor vehicles for passengers
29109	การผลิตยานยนต์อื่นๆ ซึ่งมีได้จัดประเภทไว้ในที่อื่น	0.0962	0.0962	0.1055	0.1985	**	Manufacture of other motor vehicles, n.e.c
<b>292</b>	<b>การผลิตตัวถังยานยนต์ การผลิตรถพ่วงและรถกึ่งพ่วง</b>	<b>0.1473</b>	<b>0.1722</b>	<b>0.2082</b>	<b>0.1841</b>	<b>0.1690</b>	<b>Manufacture of bodies(coachwork) for motor vehicles; manufacture of trailer and semitrailer</b>
2920	การผลิตตัวถังยานยนต์ การผลิตรถพ่วงและรถกึ่งพ่วง	0.1473	0.1722	0.2082	0.1841	0.1690	Manufacture of bodies(coachwork) for motor vehicles; manufacture of trailer and semitrailer

ตาราง 1 ค่า c.v. ของจำนวนคนทำงาน ลูกจ้าง ค่าตอบแทนแรงงาน มูลค่าผลผลิต และค่าใช้จ่ายชุกกลาง จำแนกตามประเภทอุตสาหกรรม สำหรับขนาดของสถานประกอบการ 1 - 10 คน (ต่อ)  
 TABLE 1 c.v. OF NUMBER OF PERSONS ENGAGED, EMPLOYEES, REMUNERATION, VALUE OF GROSS OUTPUT AND INTERMEDIATE CONSUMPTION BY CATEGORY OF INDUSTRY  
 FOR ESTABLISHMENTS WITH 1 - 10 PERSONS ENGAGED (cont'd)

รหัส Code	ประเภทอุตสาหกรรม	ลูกจ้าง Employees		มูลค่าผลผลิต Value of gross output	ค่าใช้จ่าย ชุกกลาง Intermediate consumption	Category of industry
		จำนวน Number	ค่าตอบแทน แรงงาน Remuneration			
29201	การผลิตตัวถังยานยนต์	0.1813	0.2598	0.2725	0.2863	Manufacture of bodies(coachwork) for motor vehicles;
29202	การผลิตรถพ่วงและรถกึ่งพ่วง	*	*	*	*	Manufacture of trailer and semitrailer
29203	การผลิตตู้คอนเทนเนอร์	*	*	*	*	Manufacture of containers
<b>293</b>	<b>การผลิตชิ้นส่วนและอุปกรณ์เสริมสำหรับยานยนต์</b>	<b>0.0653</b>	<b>0.1104</b>	<b>0.1647</b>	<b>0.1760</b>	<b>Manufacture of parts and accessories for motor vehicles</b>
29300	การผลิตชิ้นส่วนและอุปกรณ์เสริมสำหรับยานยนต์	0.0653	0.1104	0.1647	0.1760	Manufacture of parts and accessories for motor vehicles
29301	การผลิตที่นั่งภายในยานยนต์	0.1092	0.2024	0.1680	0.1635	Manufacture of motor vehicle seats
29302	การผลิตอุปกรณ์ไฟฟ้าสำหรับยานยนต์	0.0385	0.0244	0.0948	0.1007	Manufacture of electrical equipment for motor vehicles
29309	การผลิตชิ้นส่วนและอุปกรณ์เสริมอื่นๆ สำหรับยานยนต์	0.0708	0.1223	0.2270	0.2389	Manufacture of other parts and accessories for motor vehicles
<b>30</b>	<b>การผลิตอุปกรณ์ขนส่งอื่นๆ</b>	<b>0.0818</b>	<b>0.1494</b>	<b>0.1244</b>	<b>0.1356</b>	<b>Manufacture of other transport equipment</b>
<b>301</b>	<b>การต่อเรือ</b>	<b>*</b>	<b>*</b>	<b>*</b>	<b>*</b>	<b>Building of ships and boats</b>
3011	การต่อเรือใหญ่และสิ่งก่อสร้างลอยน้ำ	*	*	*	*	Building of ships and floating structures
30110	การต่อเรือใหญ่และสิ่งก่อสร้างลอยน้ำ	*	*	*	*	Building of ships and floating structures
3012	การต่อเรือที่ใช้เพื่อความสำราญและการกีฬา	*	*	*	*	Building of pleasure and sporting boats
30120	การต่อเรือที่ใช้เพื่อความสำราญและการกีฬา	*	*	*	*	Building of pleasure and sporting boats
<b>302</b>	<b>การผลิตหัวรถจักรและตู้สำหรับขนส่งทางรถไฟและรถราง</b>	<b>*</b>	<b>*</b>	<b>*</b>	<b>*</b>	<b>Manufacture of railway locomotives and rolling stock</b>
3020	การผลิตหัวรถจักรและตู้สำหรับขนส่งทางรถไฟและรถราง	*	*	*	*	Manufacture of railway locomotives and rolling stock

ตาราง 1 ค่ำ c.v. ของจํานวนคนทํางาน ลูกจ้าง ค่าตอบแทนแรงงาน มูลค่าผลผลิต และค่าใช้จําจ่ายชั้กลาง จําแนกตามประเภทอุตสาหกรรม สําหรับขนาดของสถานประกอบการ 1 - 10 คน (ต่อ)  
 TABLE 1 c.v. OF NUMBER OF PERSONS ENGAGED, EMPLOYEES, REMUNERATION, VALUE OF GROSS OUTPUT AND INTERMEDIATE CONSUMPTION BY CATEGORY OF INDUSTRY  
 FOR ESTABLISHMENTS WITH 1 - 10 PERSONS ENGAGED (cont'd)

รหัส Code	ประเภทอุตสาหกรรม	จํานวน		ลูกจ้าง Employees		มูลค่าผลผลิต Value of gross output	ค่าใช้จํา จ่าย ชั้กลาง Intermediate consumption	Category of industry
		คนทํางาน Number of persons engaged	จํานวน Number	ค่าตอบแทน แรงงาน Remuneration	ค่าใช้จํา จ่าย ชั้กลาง Intermediate consumption			
30200	การผลิตหัวจักรและตู้สำหรับขนส่งทางรถไฟและรถราง	*	*	*	*	*	*	Manufacture of railway locomotives and rolling stock
<b>303</b>	<b>การผลิตอากาศยาน ยานอวกาศ และเครื่องจักรที่เกี่ยวข้อง</b>	-	-	-	-	-	-	<b>Manufacture of air and spacecraft and related machinery</b>
30300	การผลิตอากาศยาน ยานอวกาศ และเครื่องจักรที่เกี่ยวข้อง	-	-	-	-	-	-	Manufacture of air and spacecraft and related machinery
30300	การผลิตอากาศยาน ยานอวกาศ และเครื่องจักรที่เกี่ยวข้อง	-	-	-	-	-	-	Manufacture of air and spacecraft and related machinery
<b>309</b>	<b>การผลิตอุปกรณ์ขนส่ง ซึ่งมีได้จัดประเภทไว้ในที่อื่น</b>	<b>0.0895</b>	<b>0.1540</b>	<b>0.1772</b>	<b>0.1371</b>	<b>0.1475</b>	<b>0.1475</b>	<b>Manufacture of transport equipment, n.e.c.</b>
3091	การผลิตจักรยานยนต์	0.1309	0.2283	0.2553	0.1711	0.1795	0.1795	Manufacture of motorcycles
30911	การผลิตจักรยานยนต์	*	*	*	*	*	*	Manufacture of motorcycles
30912	การผลิตเครื่องยนต์ ชิ้นส่วนและอุปกรณ์เสริม สำหรับจักรยานยนต์	0.1432	0.2635	0.2832	**	**	**	Manufacture of engines, parts and accessories for motorcycles
3092	การผลิตรถจักรยานและรถสำหรับคนพิการ	0.0855	0.1264	0.1557	0.1482	0.1638	0.1638	Manufacture of bicycles and invalid carriages
30921	การผลิตรถจักรยาน	0.0855	0.1264	0.1557	0.1482	0.1638	0.1638	Manufacture of bicycles
30922	การผลิตรถสำหรับคนพิการ	-	-	-	-	-	-	Manufacture of invalid carriages
3099	การผลิตอุปกรณ์ขนส่งอื่นๆ ซึ่งมีได้จัดประเภทไว้ในที่อื่น	0.1030	0.2207	0.1955	0.2290	0.2383	0.2383	Manufacture of other transport equipment, n.e.c
30990	การผลิตอุปกรณ์ขนส่งอื่นๆ ซึ่งมีได้จัดประเภทไว้ในที่อื่น	0.1030	0.2207	0.1955	0.2290	0.2383	0.2383	Manufacture of other transport equipment, n.e.c
<b>31</b>	<b>การผลิตเฟอร์นิเจอร์</b>	<b>0.0493</b>	<b>0.0708</b>	<b>0.0836</b>	<b>0.1269</b>	<b>0.1392</b>	<b>0.1392</b>	<b>Manufacture of furniture</b>
<b>310</b>	<b>การผลิตเฟอร์นิเจอร์</b>	<b>0.0493</b>	<b>0.0708</b>	<b>0.0836</b>	<b>0.1269</b>	<b>0.1392</b>	<b>0.1392</b>	<b>Manufacture of furniture</b>
3100	การผลิตเฟอร์นิเจอร์	0.0493	0.0708	0.0836	0.1269	0.1392	0.1392	Manufacture of furniture
31001	การผลิตเฟอร์นิเจอร์ไม้	0.0611	0.0873	0.1027	0.1545	0.1694	0.1694	Manufacture of wood furniture
31002	การผลิตเฟอร์นิเจอร์โลหะ	0.0887	0.1224	0.1242	0.1550	0.1529	0.1529	Manufacture of metal furniture
31003	การผลิตฐานรองที่นอนและที่นอน	0.1785	0.2597	**	**	**	**	Manufacture of mattresses and mattress supports

ตาราง 1 คำ c.v. ของจำนวนคนทำงาน ลูกจ้าง ค่าตอบแทนแรงงาน มูลค่าผลิต และค่าใช้จ่ายชุกกลาง สำหรับขนาดของสถานประกอบการ 1 - 10 คน (ต่อ)

TABLE 1 c.v. OF NUMBER OF PERSONS ENGAGED, EMPLOYEES, REMUNERATION, VALUE OF GROSS OUTPUT AND INTERMEDIATE CONSUMPTION BY CATEGORY OF INDUSTRY

FOR ESTABLISHMENTS WITH 1 - 10 PERSONS ENGAGED (cont'd)

รหัส Code	ประเภทอุตสาหกรรม	ลูกจ้าง Employees		มูลค่าผลิต Value of gross output	ค่าใช้จ่าย ชุกกลาง Intermediate consumption	Category of industry
		จำนวน Number	ค่าตอบแทน แรงงาน Remuneration			
31009	การผลิตเฟอร์นิเจอร์อื่น ๆ	0.0885	0.1543	0.2048	0.2111	Manufacture of other furniture
32	การผลิตผลิตภัณฑ์อื่น ๆ	0.0423	0.0795	0.1435	0.1516	Other manufacturing
321	การผลิตเครื่องประดับเพชรพลอย เครื่องประดับอัญมณี และสิ่งของที่เกี่ยวข้อง	0.0562	0.1052	0.1695	0.1709	Manufacture of jewellery, bijouterie and related articles
3211	การผลิตเครื่องประดับเพชรพลอยแท้และสิ่งของที่เกี่ยวข้อง	0.0613	0.1153	0.1794	0.1795	Manufacture of jewellery and related articles
32111	การผลิตเครื่องประดับเพชรพลอยและโลหะมีค่า	0.0701	0.1313	0.2017	0.2033	Manufacture of jewellery and bijouterie of precious stones and metals
32112	การผลิตสิ่งของเครื่องใช้จากเพชรพลอยและโลหะมีค่า	0.0998	0.2409	0.2395	0.2760	Manufacture of goldsmiths' articles of precious stones and metals
32113	การเจียรไนและการขัดเพชรพลอย	0.1358	0.2251	0.2273	0.2446	Cutting, shaping and finishing of diamonds and precious stones
3212	การผลิตเครื่องประดับเพชรพลอยเทียมและสิ่งของที่เกี่ยวข้อง	0.1335	0.2396	0.1876	0.1849	Manufacture of costume jewellery and related articles
32120	การผลิตเครื่องประดับเพชรพลอยเทียมและสิ่งของที่เกี่ยวข้อง	0.1335	0.2396	0.1876	0.1849	Manufacture of costume jewellery and related articles
322	การผลิตเครื่องดนตรี	0.1119	0.0841	0.1001	0.1184	Manufacture of musical instruments
3220	การผลิตเครื่องดนตรี	0.1119	0.0841	0.1001	0.1184	Manufacture of musical instruments
32201	การผลิตเครื่องดนตรีไทย	0.1566	**	0.2175	0.2749	Manufacture of Thai musical instruments
32209	การผลิตเครื่องดนตรีอื่น ๆ	*	*	*	*	Manufacture of other musical instruments
323	การผลิตเครื่องกีฬา	0.1785	0.2073	**	**	Manufacture of sports goods
3230	การผลิตเครื่องกีฬา	0.1785	0.2073	**	**	Manufacture of sports goods
32301	การผลิตลูกบอลที่ใช้ในการกีฬา	-	-	-	-	Manufacture of balls using in sports
32302	การผลิตกระดานโต้คลื่นและเครื่องอุปกรณ์กีฬาทางน้ำ	-	-	-	-	Manufacture of sailboards and surfboards

ตาราง 1 คำ c.v. ของจำนวนคนทำงาน ลูกจ้าง ค่าตอบแทนแรงงาน มูลค่าผลผลิต และค่าใช้จ่ายชุกกลาง สำหรับขนาดของสถานประกอบการ 1 - 10 คน (ต่อ)  
 TABLE 1 c.v. OF NUMBER OF PERSONS ENGAGED, EMPLOYEES, REMUNERATION, VALUE OF GROSS OUTPUT AND INTERMEDIATE CONSUMPTION BY CATEGORY OF INDUSTRY  
 FOR ESTABLISHMENTS WITH 1 - 10 PERSONS ENGAGED (cont'd)

รหัส Code	ประเภทอุตสาหกรรม	ลูกจ้าง Employees		มูลค่าผลผลิต Value of gross output	ค่าใช้จ่าย ชุกกลาง Intermediate consumption	Category of industry
		จำนวน Number	ค่าตอบแทน แรงงาน Remuneration			
32303	การผลิตอุปกรณ์กีฬาตกปลา	*	*	*	*	Manufacture of fishing sports equipment
32309	การผลิตเครื่องมือกีฬาอื่น ๆ	0.2505	**	**	**	Manufacture of other sports goods
<b>324</b>	<b>การผลิตเกมและของเล่น</b>	<b>0.1336</b>	<b>**</b>	<b>0.2883</b>	<b>0.2730</b>	<b>Manufacture of games and toys</b>
3240	การผลิตเกมและของเล่น	0.1336	**	0.2883	0.2730	Manufacture of games and toys
32401	การผลิตของเล่นที่ล้อ	*	*	*	*	Manufacture of wheeled toys
32402	การผลิตตุ๊กตา	0.1551	**	**	**	Manufacture of dolls
32409	การผลิตเกมและของเล่นอื่น ๆ	0.1734	**	**	**	Manufacture of other games and toys
<b>325</b>	<b>การผลิตเครื่องมือและอุปกรณ์ทางการแพทย์</b>	<b>0.1023</b>	<b>0.1759</b>	<b>**</b>	<b>**</b>	<b>Manufacture of medical and dental instruments</b>
	<b>และทางทันตกรรม</b>					<b>and supplies</b>
3250	การผลิตเครื่องมือและอุปกรณ์ทางการแพทย์	0.1023	0.1759	**	**	Manufacture of medical and dental instruments
	และทางทันตกรรม					and supplies
32501	การผลิตเครื่องมือและอุปกรณ์ทางการแพทย์	0.1344	0.1999	**	**	Manufacture of medical instruments and supplies
32502	การผลิตเครื่องมือและอุปกรณ์ทันตกรรม	0.1575	**	**	**	Manufacture of dental instruments and supplies
<b>329</b>	<b>การผลิตผลิตภัณฑ์อื่น ๆ ซึ่งมีได้จัดประเภทไว้ในที่อื่น</b>	<b>0.0759</b>	<b>0.1473</b>	<b>0.2451</b>	<b>0.2594</b>	<b>Other manufacturing, n.e.c.</b>
3290	การผลิตผลิตภัณฑ์อื่น ๆ ซึ่งมีได้จัดประเภทไว้ในที่อื่น	0.0759	0.1473	0.2451	0.2594	Other manufacturing, n.e.c.
32901	การผลิตไม้กวาดและแปรง	0.1715	0.2163	0.2631	**	Manufacture of brooms and brushes
32902	การผลิตอุปกรณ์เครื่องเขียน	0.1103	0.1996	0.1910	0.1934	Manufacture of stationery
32903	การผลิตเครื่องอุปโภคภัณฑ์ด้านความปลอดภัย	0.0995	0.2054	**	**	Manufacture of protective safety equipment
32904	การผลิตดอกไม้และต้นไม้ประดิษฐ์	0.1321	**	0.2599	0.2559	Manufacture of artificial flowers and plants
32909	การผลิตผลิตภัณฑ์อื่น ๆ ซึ่งมีได้จัดประเภทไว้ในที่อื่น	0.1003	0.1582	**	**	Other manufacturing, n.e.c.
<b>33</b>	<b>การซ่อมและการติดตั้งเครื่องจักรและอุปกรณ์</b>	<b>0.0593</b>	<b>0.0867</b>	<b>0.2269</b>	<b>0.2351</b>	<b>Repair and installation of machinery</b>
						<b>and equipment</b>



ตาราง 1 คำ c.v. ของจำนวนคนทำงาน ลูกจ้าง ค่าตอบแทนแรงงาน มูลค่าผลิต และค่าใช้จ่ายชุกกลาง จำแนกตามประเภทอุตสาหกรรม สำหรับขนาดของสถานประกอบการ 1 - 10 คน (ต่อ)  
 TABLE 1 c.v. OF NUMBER OF PERSONS ENGAGED, EMPLOYEES, REMUNERATION, VALUE OF GROSS OUTPUT AND INTERMEDIATE CONSUMPTION BY CATEGORY OF INDUSTRY  
 FOR ESTABLISHMENTS WITH 1 - 10 PERSONS ENGAGED (cont'd)

รหัส Code	ประเภทอุตสาหกรรม	จำนวน Number of persons engaged	ลูกจ้าง Employees จำนวน Number	ค่าตอบแทน แรงงาน Remuneration	มูลค่าผลิต Value of gross output	ค่าใช้จ่าย ชุกกลาง Intermediate consumption	Category of industry
<b>331</b>	<b>การซ่อมผลิตภัณฑ์โลหะประดิษฐ์ เครื่องจักร และอุปกรณ์</b>	<b>0.0642</b>	<b>0.0940</b>	<b>0.0990</b>	<b>0.2623</b>	<b>0.2700</b>	<b>Repair of fabricated metal products, machinery and equipment</b>
3311	การซ่อมผลิตภัณฑ์โลหะประดิษฐ์	0.1713	0.2158	0.2486	**	**	Repair of fabricated metal products
331110	การซ่อมผลิตภัณฑ์โลหะประดิษฐ์	0.1713	0.2158	0.2486	**	**	Repair of fabricated metal products
3312	การซ่อมเครื่องจักร	0.0919	0.1264	0.1312	**	**	Repair of machinery
33121	การซ่อมเครื่องจักรที่ใช้งานทั่วไป	0.1173	0.1496	0.1536	**	**	Repair of general-purpose machinery
33122	การซ่อมเครื่องจักรที่ใช้งานเฉพาะอย่าง	0.1468	0.2261	0.2301	0.2390	0.2397	Repair of special-purpose machinery
3313	การซ่อมอุปกรณ์อิเล็กทรอนิกส์และอุปกรณ์ที่ใช้ในทางทัศนศาสตร์	0.1059	0.1335	0.1494	0.1846	0.1491	Repair of electronic and optical equipment
33131	การซ่อมและบำรุงรักษาอุปกรณ์เพื่อการวัด การทดสอบ การนำร่อง และการควบคุม	0.0932	0.1102	0.1146	0.2113	0.1675	Repair of measuring, testing, navigating and control equipment
33132	การซ่อมและบำรุงรักษาเครื่องฉายรังสี เครื่องไฟฟ้าทางการแพทย์และทางกายภาพบำบัด	0.2894	**	**	**	**	Repair of irradiation, electromedical and electrotherapeutic
33133	การซ่อมและบำรุงรักษาอุปกรณ์ที่ใช้ในทางทัศนศาสตร์และอุปกรณ์ถ่ายภาพ	0.2722	**	**	0.2111	0.0402	Repair of optical instruments and photographic equipment
3314	การซ่อมอุปกรณ์ไฟฟ้า	0.1141	0.2254	0.2677	0.2851	**	Repair of electrical equipment
33141	การซ่อมมอเตอร์ไฟฟ้า เครื่องกำเนิดไฟฟ้า หม้อแปลงไฟฟ้า และอุปกรณ์เพื่อการจ่ายและควบคุมกระแสไฟฟ้า	0.1279	0.2494	0.2959	**	**	Repair of electric motors, generators, transformers and electricity distribution and control apparatus
33142	การซ่อมหม้อสะสมไม่ไฟฟ้าและแบตเตอรี่	*	-	-	*	*	Repair of accumulators and batteries
33149	การซ่อมอุปกรณ์ไฟฟ้าอื่นๆ	0.2385	**	**	**	0.2943	Repair of other electrical equipment
3315	การซ่อมอุปกรณ์ขนส่ง (ยกเว้นยานยนต์)	0.0620	0.0894	0.0684	0.0612	0.0756	Repair of transport equipment (except motor vehicles)
33151	การซ่อมเรือ	0.0868	0.1315	0.1146	0.1029	0.1164	Repair of ships and boats
33152	การซ่อมอากาศยาน	*	*	*	*	*	Repair of air and spacecraft

ตาราง 1 ค่า c.v. ของจำนวนคนทำงาน ลูกจ้าง ค่าตอบแทนแรงงาน มูลค่าผลิต และค่าใช้จ่ายชดเชย จำแนกตามประเภทอุตสาหกรรม สำหรับขนาดของสถานประกอบการ 1 - 10 คน (ต่อ)  
 TABLE 1 c.v. OF NUMBER OF PERSONS ENGAGED, EMPLOYEES, REMUNERATION, VALUE OF GROSS OUTPUT AND INTERMEDIATE CONSUMPTION BY CATEGORY OF INDUSTRY  
 FOR ESTABLISHMENTS WITH 1 - 10 PERSONS ENGAGED (cont'd)

รหัส Code	ประเภทอุตสาหกรรม	ลูกจ้าง Employees		มูลค่าผลิต Value of gross output	ค่าใช้จ่าย ชดเชย Intermediate consumption	Category of industry
		จำนวน Number	ค่าตอบแทน แรงงาน Remuneration			
33159	การซ่อมอุปกรณ์อื่น ๆ (ยกเว้นยานยนต์)	*	*	*	*	Repair of other transport equipment (except motor vehicles)
3319	การซ่อมอุปกรณ์อื่น ๆ	-	-	-	-	Repair of other equipment
33190	การซ่อมอุปกรณ์อื่น ๆ	-	-	-	-	Repair of other equipment
<b>332</b>	<b>การติดตั้งเครื่องจักรและอุปกรณ์ชนิดใช้ในทางอุตสาหกรรม</b>	<b>0.0473</b>	<b>0.0780</b>	<b>0.1103</b>	<b>0.1117</b>	<b>Installation of industrial machinery and equipment</b>
3320	การติดตั้งเครื่องจักรและอุปกรณ์ชนิดใช้ในทางอุตสาหกรรม	0.0473	0.0780	0.1103	0.1117	Installation of industrial machinery and equipment
33200	การติดตั้งเครื่องจักรและอุปกรณ์ชนิดใช้ในทางอุตสาหกรรม	0.0473	0.0780	0.1103	0.1117	Installation of industrial machinery and equipment
<b>37</b>	<b>การจัดทำน้ำเสีย</b>	*	*	*	*	<b>Sewerage</b>
<b>370</b>	<b>การจัดทำน้ำเสีย</b>	*	*	*	*	<b>Sewerage</b>
3700	การจัดทำน้ำเสีย	*	*	*	*	Sewerage
37000	การจัดทำน้ำเสีย	*	*	*	*	Sewerage
<b>38</b>	<b>การเก็บรวบรวมของเสีย การบำบัด และการกำจัดของเสีย</b>	<b>0.1304</b>	<b>0.2609</b>	<b>**</b>	<b>**</b>	<b>Waste collection, treatment and disposal activities; materials recovery</b>
<b>381</b>	<b>การเก็บรวบรวมของเสีย</b>	<b>**</b>	<b>**</b>	<b>**</b>	<b>**</b>	<b>Waste collection</b>
3811	การเก็บรวบรวมของเสียที่ไม่เป็นอันตราย	**	**	**	**	Collection of non-hazardous waste
38110	การเก็บรวบรวมของเสียที่ไม่เป็นอันตราย	**	**	**	**	Collection of non-hazardous waste
<b>382</b>	<b>การบำบัดและการกำจัดของเสีย</b>	<b>0.1019</b>	<b>0.1482</b>	<b>0.2294</b>	<b>0.2505</b>	<b>Waste treatment and disposal</b>
3821	การบำบัดและการกำจัดของเสียที่ไม่เป็นอันตราย	0.1019	0.1482	0.2294	0.2505	Treatment and disposal of non-hazardous waste
38211	การบำบัดและการกำจัดของเสียที่ไม่เป็นอันตราย โดยการฝังกลบอย่างถูกสุขอนามัย	*	*	*	*	Treatment and disposal of non-hazardous waste by sanitary landfill
38212	การบำบัดและการกำจัดของเสียที่ไม่เป็นอันตรายโดยการเผา ด้วยเตาเผาขยะ	*	*	*	*	Treatment and disposal of non-hazardous waste by incineration

ตาราง 1 คำ c.v. ของจำนวนคนทำงาน ลูกจ้าง ค่าตอบแทนแรงงาน มูลค่าผลิต และค่าใช้จ่ายชุกกลาง และค่าใช้จ่ายชุกกลาง จำแนกตามประเภทอุตสาหกรรม สำหรับขนาดของสถานประกอบการ 1 - 10 คน (ต่อ)  
 TABLE 1 c.v. OF NUMBER OF PERSONS ENGAGED, EMPLOYEES, REMUNERATION, VALUE OF GROSS OUTPUT AND INTERMEDIATE CONSUMPTION BY CATEGORY OF INDUSTRY  
 FOR ESTABLISHMENTS WITH 1 - 10 PERSONS ENGAGED (cont'd)

รหัส Code	ประเภทอุตสาหกรรม	จำนวน Number of persons engaged	ลูกจ้าง Employees จำนวน Number	ค่าตอบแทน Remuneration	มูลค่าผลิต Value of gross output	ค่าใช้จ่าย ชุกกลาง Intermediate consumption	Category of industry
38213	การบำบัดและการกำจัดของเสียที่เป็นอันตรายโดยวิธีชีวภาพ	0.1925	**	**	**	**	Treatment and disposal of non-hazardous waste by biological reduction
<b>383</b>	<b>การนำวัสดุที่ใช้แล้วกลับมาใช้ใหม่</b>	<b>0.1364</b>	<b>0.2846</b>	<b>**</b>	<b>**</b>	<b>**</b>	<b>Materials recovery</b>
3830	การนำวัสดุที่ใช้แล้วกลับมาใช้ใหม่	0.1364	0.2846	**	**	**	Materials recovery
38300	การนำวัสดุที่ใช้แล้วกลับมาใช้ใหม่	0.1364	0.2846	**	**	**	Materials recovery
<b>39</b>	<b>กิจกรรมการบำบัดและบริการจัดการของเสียอื่นๆ</b>	-	-	-	-	-	<b>Remediation activities and other waste management services</b>
<b>390</b>	<b>กิจกรรมการบำบัดและบริการจัดการของเสียอื่นๆ</b>	-	-	-	-	-	<b>Remediation activities and other waste management services</b>
39000	กิจกรรมการบำบัดและบริการจัดการของเสียอื่นๆ	-	-	-	-	-	Remediation activities and other waste management services
39000	กิจกรรมการบำบัดและบริการจัดการของเสียอื่นๆ	-	-	-	-	-	Remediation activities and other waste management services
58	การจัดพิมพ์จำหน่ายหรือเผยแพร่	0.0490	0.0579	0.0715	0.1219	0.1281	management services Publishing activities
<b>581</b>	<b>การจัดพิมพ์จำหน่ายหรือเผยแพร่หนังสือ นิตยสาร และงานอื่นๆ</b>	<b>0.0503</b>	<b>0.0662</b>	<b>0.0732</b>	<b>0.1198</b>	<b>0.1380</b>	<b>Publishing of books, periodicals and other publishing activities</b>
5811	การจัดพิมพ์จำหน่ายหรือเผยแพร่หนังสือ	0.0858	0.1088	0.1103	0.1641	0.1920	Book publishing
58111	การจัดพิมพ์จำหน่ายหรือเผยแพร่ตำราเรียน พจนานุกรม และสารานุกรม ลงบนสื่อต่างๆ (ยกเว้นทางออนไลน์)	0.1290	0.1539	0.1574	0.2320	0.2634	Publishing of textbooks, dictionaries and encyclopedias activities (except on-line)
58112	การจัดพิมพ์จำหน่ายหรือเผยแพร่ประจำปี โบปเสถี และสิ่งพิมพ์อื่นๆ ที่คล้ายกัน ลงบนสื่อต่างๆ (ยกเว้นทางออนไลน์)	0.1393	0.2000	0.2020	0.2104	0.2387	Publishing of brochures, leaflets and similar publications activities (except on-line)
58113	การจัดพิมพ์จำหน่ายหรือเผยแพร่หนังสือออนไลน์	*	*	*	*	*	On-line book publishing

ตาราง 1 คำ c.v. ของจำนวนคนทำงาน ลูกจ้าง ค่าตอบแทนแรงงาน มูลค่าผลผลิต และค่าใช้จ่ายชุกกลาง สำหรับขนาดของสถานประกอบการ 1 - 10 คน (ต่อ)  
 TABLE 1 c.v. OF NUMBER OF PERSONS ENGAGED, EMPLOYEES, REMUNERATION, VALUE OF GROSS OUTPUT AND INTERMEDIATE CONSUMPTION BY CATEGORY OF INDUSTRY  
 FOR ESTABLISHMENTS WITH 1 - 10 PERSONS ENGAGED (cont'd)

รหัส Code	ประเภทอุตสาหกรรม	จำนวน คนทำงาน Number of persons engaged	ลูกจ้าง จำนวน Number	ค่าตอบแทน แรงงาน Remuneration	มูลค่าผลผลิต Value of gross output	ค่าใช้จ่าย ชุกกลาง Intermediate consumption	Category of industry
58114	การผลิตชิ้นส่วนการพิมพ์หรือพิมพ์	*	*	*	*	*	Licensing activities for books
5813	การจัดพิมพ์จำหน่ายหรือเผยแพร่หนังสือพิมพ์ วารสาร และนิตยสาร	0.0587	0.0747	0.1038	0.2199	0.1184	Publishing of newspapers, journals and periodicals
58131	การจัดพิมพ์จำหน่ายหรือเผยแพร่หนังสือพิมพ์ลงบนสื่อต่าง ๆ (ยกเว้นทางออนไลน์)	0.0843	0.1291	0.1787	0.1721	0.1315	Publishing of newspapers (except on-line)
58132	การจัดพิมพ์จำหน่ายหรือเผยแพร่วารสารและนิตยสาร	0.0702	0.0862	0.1176	0.2755	0.1527	Publishing of journals and periodicals (except on-line)
58133	การจัดพิมพ์จำหน่ายหรือเผยแพร่หนังสือพิมพ์ วารสาร และนิตยสารออนไลน์	-	-	-	-	-	On-line publishing of newspapers, journals and periodicals
5819	การจัดพิมพ์จำหน่ายหรือเผยแพร่งานอื่นๆ	0.0895	0.1482	0.1841	0.2228	0.2315	Other publishing activities
58191	การจัดพิมพ์จำหน่ายหรือเผยแพร่งานอื่นๆ ลงบนสื่อต่าง ๆ (ยกเว้นทางออนไลน์)	0.1023	0.1774	0.2289	0.2343	0.2471	Other publishing activities (except on-line)
58192	การจัดพิมพ์จำหน่ายหรือเผยแพร่งานอื่นๆ ผ่านทางออนไลน์	*	*	*	*	*	On-line other publishing activities
<b>582</b>	<b>การจัดทำซอฟต์แวร์สำเร็จรูป</b>	<b>0.1115</b>	<b>0.1115</b>	<b>0.1344</b>	<b>0.2187</b>	<b>0.2364</b>	<b>Software publishing</b>
5820	การจัดทำซอฟต์แวร์สำเร็จรูป	0.1115	0.1115	0.1344	0.2187	0.2364	Software publishing
58201	การจัดทำซอฟต์แวร์เกมสำเร็จรูป	0.0450	0.0450	0.0634	0.2095	0.2380	Software game publishing
58202	การจัดทำซอฟต์แวร์สำเร็จรูป (ยกเว้นซอฟต์แวร์เกมสำเร็จรูป)	0.1535	0.1535	0.1900	**	**	Software publishing (except software games)

หมายเหตุ : 1. \* หมายถึง ไม่สามารถประมาณค่าได้

2. \*\* หมายถึง ค่า c.v. มีค่าสูง

Note : 1. \* means this value cannot be estimated.

2. \*\* means this value is not acceptable

## ภาคผนวก ข

### คำนิยาม

#### แนวคิดและคำนิยาม

##### 1. สถานประกอบการอุตสาหกรรมการผลิต

หมายถึง สถานประกอบการที่ดำเนินกิจการเกี่ยวกับการผลิต ซึ่งหมายถึงการเปลี่ยนรูปวัตถุดิบให้เป็นผลิตภัณฑ์ชนิดใหม่ด้วยเครื่องจักรหรือเคมีภัณฑ์ โดยไม่คำนึงถึงว่างานนั้นทำด้วยเครื่องจักรหรือด้วยมือหรือทำในโรงงาน โรงซ่อม หรือเคหะสถาน หรือผลิตภัณฑ์นั้นขายส่งหรือขายปลีกก็ตาม การประกอบชิ้นส่วนของผลิตภัณฑ์นั้นว่าเป็นการผลิตด้วย

##### 2. การจำแนกประเภทอุตสาหกรรมการผลิต

ในการจัดทำสำมะโนธุรกิจและอุตสาหกรรม พ.ศ. 2555 ได้จำแนกประเภทอุตสาหกรรมการผลิตตามกิจกรรมทางเศรษฐกิจทุกประเภท ตามการจัดประเภทมาตรฐานอุตสาหกรรมประเทศไทย ปี 2552 (Thailand Standard Industrial Classification : TSIC-2009) ซึ่งอุตสาหกรรมผลิตจัดอยู่ในประเภท D E และ J เฉพาะหมวดย่อย 58

การจัดจำแนกโครงสร้างประเภทอุตสาหกรรมการผลิต เป็นดังนี้

**หมวดย่อยอุตสาหกรรม** ได้แก่ กลุ่มอุตสาหกรรม ซึ่งแบ่งเป็นกลุ่มย่อยจากหมวดใหญ่ และใช้แทนด้วยเลขรหัส 2 ตัวแรก ตั้งแต่รหัส 10 – 33 37 – 39 และ 58 รวม 28 หมวดย่อย

**หมู่ใหญ่อุตสาหกรรม** ได้แก่ กลุ่มอุตสาหกรรม ซึ่งแบ่งเป็นกลุ่มย่อยจากหมวดย่อยอุตสาหกรรม และใช้แทนด้วยเลขรหัส 3 ตัวแรก ตั้งแต่รหัส 101 – 332 370 - 390 และ 581 - 582 รวม 78 หมู่ใหญ่

**หมู่ย่อยอุตสาหกรรม** ได้แก่ กลุ่มอุตสาหกรรม ซึ่งแบ่งเป็นกลุ่มย่อยจากหมู่ใหญ่อุตสาหกรรม และใช้แทนด้วยเลขรหัส 4 ตัวแรก ตั้งแต่รหัส 1014 3320 3700 - 3900 และ 5811 - 5820 รวม 164 หมู่ย่อย

**กิจกรรมอุตสาหกรรม** ได้แก่ กลุ่มอุตสาหกรรมที่ย่อยที่สุด และใช้แทนด้วยเลขรหัส 5 ตัวแรก ตั้งแต่รหัส 10111 – 33200 37000 - 39000 และ 58111 – 58203 รวม 409 กิจกรรม

##### 3. รูปแบบการจัดตั้งตามกฎหมาย

###### 3.1 ส่วนบุคคล ห้างหุ้นส่วนสามัญที่ไม่เป็นนิติบุคคล

หมายถึง สถานประกอบการที่มีเจ้าของเป็นบุคคลธรรมดา คนเดียวหรือหลายคนรวมกัน และให้หมายรวมถึงห้างหุ้นส่วนสามัญที่ไม่จดทะเบียนเป็นนิติบุคคลด้วย

###### 3.2 ห้างหุ้นส่วนสามัญนิติบุคคล ห้างหุ้นส่วนจำกัด

หมายถึง สถานประกอบการที่จัดตั้งขึ้น โดยมีบุคคลตั้งแต่ 2 คนขึ้นไปรวมทุนกันเพื่อประกอบการผลิตและมีความรับผิดชอบร่วมกัน โดยการจดทะเบียนตามกฎหมาย

###### 3.3 บริษัทจำกัด บริษัทจำกัด (มหาชน)

บริษัทจำกัด หมายถึง สถานประกอบการที่จัดตั้งขึ้นโดยผู้ริเริ่มคณะหนึ่ง และได้จดทะเบียนถูกต้องตามกฎหมาย โดยมีผู้ริเริ่มดำเนินการอย่างน้อย 7 คนขึ้นไป

บริษัทจำกัด (มหาชน) หมายถึง สถานประกอบการที่จัดตั้งขึ้นโดยการจดทะเบียนจัดตั้งบริษัท การควบบริษัท หรือการแปรสภาพบริษัท และวัตถุประสงค์ที่จะขายหุ้นต่อประชาชน โดยมีผู้ริเริ่มดำเนินการตั้งแต่ 15 คนขึ้นไป

### 3.4 ส่วนราชการ รัฐวิสาหกิจ

หมายถึง สถานประกอบการที่รัฐบาลเป็นเจ้าของหรือมีทุนอยู่ด้วยไม่น้อยกว่าร้อยละ 50 ของทุนทั้งหมด ในที่นี้หมายถึงรวมถึงสถานประกอบการที่ดำเนินการโดยรัฐบาลด้วย ได้แก่ เรือรบ โรงฆ่าสัตว์ เป็นต้น

### 3.5 สหกรณ์

หมายถึง สถานประกอบการที่จัดตั้งขึ้นในรูปของสหกรณ์ โดยจดทะเบียนถูกต้องตามกฎหมายว่าด้วยสหกรณ์ โดยมีผู้ก่อตั้งไม่น้อยกว่า 10 คน

### 3.6 รูปแบบอื่น ๆ

หมายถึง สถานประกอบการที่จัดตั้งในรูปแบบอื่น ๆ นอกเหนือจากที่กล่าวแล้วข้างต้น เช่น สมาคม สโมสร กลุ่มแม่บ้าน เป็นต้น

## 4. รูปแบบการจัดตั้งทางเศรษฐกิจ

### 4.1 สำนักงานแห่งเดียว

หมายถึง สถานประกอบการที่ไม่เป็นสาขาหรือหน่วยย่อยของสถานประกอบการอื่น และไม่มีสาขาหรือหน่วยงานย่อยอื่น

### 4.2 สำนักงานใหญ่

หมายถึง สถานประกอบการที่เป็นเจ้าของและควบคุมกิจการของสถานประกอบการอื่นที่เป็นสำนักงานสาขาหรือหน่วยงานย่อย

### 4.3 สำนักงานสาขา

หมายถึง สถานประกอบการที่เป็นสาขาหรือหน่วยงานย่อยของสถานประกอบการอื่นที่เป็นสำนักงานใหญ่

## 5. ทุนจดทะเบียน

ทุนจดทะเบียนหรือทุนรับอนุญาต หมายถึง ทุนดำเนินการซึ่งผู้ริเริ่มกิจการได้ระบุไว้เมื่อจดทะเบียนจัดตั้งเป็นนิติบุคคล หรือทุนที่ได้รับอนุญาตเมื่อขอจัดตั้งเป็นนิติบุคคล ทุนนี้ไม่ได้แสดงถึงเงินที่ได้รับจากผู้ถือหุ้น แต่เป็นการแสดงถึงความประสงค์ของผู้ริเริ่มกิจการว่าจะมีทุนดำเนินการเป็นจำนวนเงินเท่าใด

## 6. อัตราการใช้กำลังการผลิต

หมายถึง สัดส่วนระหว่างปริมาณผลผลิตจริงกับกำลังการผลิตสูงสุด ที่สามารถผลิตได้ในช่วงเวลาหนึ่ง คำนวณโดยปริมาณการผลิตจริงหารด้วยกำลังการผลิต

## 7. คนทำงาน

หมายถึง คนที่ทำงานในสถานประกอบการ ทั้งที่**ได้รับเงินเดือนและไม่ได้รับเงินเดือน** ที่สถานประกอบการมีอยู่ตามปกติ รวมทั้งผู้ที่ปกติทำงานอยู่ในสถานประกอบการแห่งนี้ แต่ในวันดังกล่าวไม่ได้มาทำงาน เนื่องจากเจ็บป่วย ลาหยุดพักผ่อน โดยได้รับค่าจ้าง/เงินเดือน

## คนทำงาน ประกอบด้วย

### 7.1 คนทำงานโดยไม่ได้รับค่าจ้าง เงินเดือน

หมายถึง เจ้าของกิจการหรือหุ้นส่วนที่ทำงานให้สถานประกอบการ โดยไม่ได้รับค่าจ้าง เงินเดือน และผู้ที่อาศัยอยู่ในครัวเรือนของเจ้าของกิจการ หรือหุ้นส่วน หรือบุคคลอื่น ที่ทำงานให้กับสถานประกอบการอย่างน้อยสัปดาห์ละ 20 ชั่วโมง โดยไม่ได้รับค่าจ้าง เงินเดือน เป็นประจำ

### 7.2 ลูกจ้างในกรรมวิธีการผลิต

หมายถึง ลูกจ้างทั้งหมดที่ทำงานเกี่ยวข้องโดยตรงกับการผลิตในขั้นตอนต่างๆ หรือกิจกรรมที่เกี่ยวข้องกับการผลิต โดยได้รับค่าจ้างเงินเดือน

**ผู้ปฏิบัติงานมีฝีมือ** หมายถึง ผู้ที่ทำงานด้านการผลิตซึ่งเคยได้รับการฝึกฝนอบรมมาก่อนอย่างน้อย 3 เดือน หรือผู้มีประสบการณ์ในการทำงาน 5 ปีขึ้นไปในงานเฉพาะที่ทำอยู่ เช่น ช่างานงานดูแลเครื่องจักร ผู้ผลิต หรือติดตั้งอุปกรณ์ ผู้เดินเครื่องจักร ผู้ประกอบชิ้นส่วนต่างๆ เป็นต้น

**ผู้ปฏิบัติงานไม่มีฝีมือ** หมายถึง ผู้ที่ทำงานด้านการผลิตที่ได้รับการฝึกงานก่อนปฏิบัติงานน้อยกว่า 2 สัปดาห์ เช่น พนักงานทำความสะอาดเครื่องจักร

### 7.3 ลูกจ้างอื่น ๆ

หมายถึง ลูกจ้างทั้งหมดนอกเหนือจากลูกจ้างในกรรมวิธีการผลิตรวมถึงผู้ปฏิบัติงาน นักบริหาร นักวิชาการ เสมียนพนักงาน เช่น ผู้จัดการ ผู้อำนวยการ และกรรมการบริหารที่ได้รับค่าจ้าง เงินเดือน ผู้ปฏิบัติงานในห้องทดลองและนักวิจัย พนักงานพิมพ์ดีด พนักงานบัญชี และพนักงานขาย เป็นต้น

#### ไม่รวมคนทำงาน ดังต่อไปนี้

- (1) ผู้บริหารหรือผู้ถือหุ้นที่ได้รับเบี้ยประชุมเป็นครั้งคราว
- (2) คนทำงานของสถานประกอบการอื่นที่มาปฏิบัติงานประจำที่สถานประกอบการแห่งนี้
- (3) คนทำงานที่รับงานไปทำที่บ้านแล้วนำมาส่งโดยไม่ได้ลงทุนซื้อวัสดุ อุปกรณ์ (หรือถ้ามีการใช้เครื่องมือส่วนตัวเล็กน้อยได้ เช่น มีด เข็ม ด้าย)
- (4) คนงานที่ทำงานเป็นระยะเวลาสั้น เช่น ลาไปราชการทหาร
- (5) คนที่สถานประกอบการจ้างมาทำงานเฉพาะอย่างเป็นครั้งคราว เช่น กรรมกรที่จ้างมาขนของ พนักงานเดินตลาดหรือตัวแทนขายที่ไม่มีเงินเดือนประจำ

(6) ลูกจ้างเช่าหรือแรงงานเช่า หมายถึง ลูกจ้างเฉพาะหรืออยู่ในกระบวนการผลิตที่ส่งตัวจากสำนักจัดหางานหรือองค์กรที่คล้ายคลึงกัน ให้แก่สถานประกอบการในอุตสาหกรรมการผลิต สำนักจัดหางานดังกล่าวไม่มีหน้าที่บังคับบัญชาลูกจ้างซึ่งอยู่ภายใต้การควบคุม (การสั่งการหรือการบังคับบัญชา) ของลูกจ้างของสำนักจัดหางาน ลูกจ้างเหล่านี้จะมีชื่อในบัญชีเงินเดือนของสำนักจัดหางาน ไม่ใช่ของสถานประกอบการ ข้อมูลเกี่ยวกับแรงงานเช่า จะเป็นประโยชน์สำหรับการศึกษาวิเคราะห์ผลผลิตภาพแรงงานของหน่วยอุตสาหกรรมที่ทำการผลิต ซึ่งมีการป้อนแรงงานเช่าเป็นวัตถุดิบในการผลิตที่แท้จริง **แรงงานต่อไปนี้ไม่จัดอยู่ในหมวดแรงงานเช่า**

- เจ้าหน้าที่ชั่วคราวที่ได้รับจากบริการจัดหาเจ้าหน้าที่
- ผู้รับเหมา ผู้รับเหมาช่วงหรือผู้รับเหมาอิสระ
- บริการที่อยู่ใต้การบริหารจัดการ เช่น แม่บ้าน พนักงานรักษาความปลอดภัย

บริการปรับปรุงภูมิทัศน์

- บริการวิชาชีพหรือบริการด้านเทคนิคที่ซื้อหามาจากกิจการอื่น เช่น บริการที่

ปรึกษาด้านซอฟต์แวร์ การจัดทำโปรแกรมคอมพิวเตอร์ บริการด้านวิศวกรรมหรือบริการด้านบัญชี



## 8. ค่าตอบแทนแรงงาน

### 8.1 ค่าจ้าง เงินเดือน

หมายถึง เงินที่นายจ้างหรือสถานประกอบการจ่ายให้ลูกจ้าง ในระหว่างเดือนมกราคม - เดือนธันวาคม 2554 (ก่อนหักภาษีเงินได้บุคคลธรรมดา เงินสมทบกองทุนประกันสังคมในส่วนที่ลูกจ้างต้องจ่ายค่าประกันชีวิต และรายจ่ายอื่นๆ ของลูกจ้าง) ตามข้อตกลงการจ้างแรงงาน โดยอาจจ่ายตามเงื่อนไขของระยะเวลา หรือจ่ายตามปริมาณงาน

### 8.2 ค่าล่วงเวลา โบนัส เงินรางวัลพิเศษ เงินเพิ่มค่าครองชีพ ค่านายหน้า

หมายถึง เงินนอกเหนือจากค่าจ้าง เงินเดือน ที่สถานประกอบการจ่ายให้แก่ลูกจ้างเป็นค่าตอบแทนในการทำงาน

### 8.3 สวัสดิการและผลประโยชน์ตอบแทนอื่น ๆ

หมายถึง ผลประโยชน์ตอบแทนแรงงานที่นายจ้างหรือสถานประกอบการจ่าย หรือบริการให้แก่ลูกจ้าง ได้แก่ ค่าตอบแทนแรงงานที่จ่ายเป็นสิ่งของหรือผลผลิต และสวัสดิการที่นายจ้างจัดหาหรือบริการลูกจ้าง เช่น อาหาร เครื่องดื่ม บ้านพักคนงาน ค่าเช่าบ้าน ค่าซ่อมแซมที่อยู่อาศัย ค่ารักษาพยาบาล บริการดูแลบุตร พาหนะรับส่งมาทำงาน บันเทิงหรือนันทนาการต่างๆ ที่จัดให้ลูกจ้าง เป็นต้น **ทั้งนี้ไม่รวมเสื้อผ้า เครื่องแบบที่ใช้เฉพาะในการปฏิบัติงาน (ค่าเสื้อผ้า เครื่องแบบ ที่ใช้เฉพาะในการปฏิบัติงาน ถือเป็นค่าใช้จ่ายอื่นๆ ของสถานประกอบการ)**

### 8.4 เงินที่สถานประกอบการจ่ายสมทบเข้ากองทุนเพื่อการประกันสังคม ฯลฯ

หมายถึง เงินที่สถานประกอบการจ่ายสมทบเข้ากองทุนเพื่อการประกันสังคมของทั้งรัฐบาลและเอกชน เพื่อมิให้ลูกจ้างได้รับความเดือดร้อนเมื่อต้องขาดรายได้ไปบางส่วนหรือทั้งหมด อันเนื่องมาจากการเจ็บป่วยหรือประสบอันตรายทั้งในและนอกเวลาทำงาน การคลอดบุตร ทูพพลภาพ การว่างงาน ชราภาพ และเสียชีวิต เงินดังกล่าว เช่น เงินสมทบกองทุนประกันสังคม กองทุนเงินทดแทน กองทุนสำรองเลี้ยงชีพ เป็นต้น

## 9. ค่าซื้อวัตถุดิบและวัสดุประกอบที่ใช้ในการผลิต

หมายถึง มูลค่าของวัตถุดิบและส่วนประกอบที่สถานประกอบการจัดซื้อ หรือได้รับมาจากสำนักงานใหญ่ ในระหว่างเดือนมกราคม - เดือนธันวาคม 2554 เพื่อใช้ในการผลิตโดยสถานประกอบการเอง หรือจ้างสถานประกอบการอื่นหรือผู้อื่นทำการผลิต มูลค่าดังกล่าวเป็นมูลค่าที่นำส่งถึงสถานประกอบการ ซึ่งรวมค่าภาษีขาเข้า ค่าขนส่ง ค่าประกันภัย ค่าบรรจุหีบห่อ เป็นต้น

## 10. ค่าเชื้อเพลิง

หมายถึง มูลค่าของเชื้อเพลิงทุกชนิดที่ซื้อมา เพื่อใช้เป็นเชื้อเพลิงสำหรับพลังงานและความร้อน **ไม่รวม เชื้อเพลิงที่เป็นส่วนประกอบของผลิตภัณฑ์ หรือที่ใช้ในการผลิตกระแสไฟฟ้า หรือเชื้อเพลิงที่ได้จากผลพลอยได้ของกิจกรรมการผลิต เช่น ชีล้อย เป็นต้น**

## 11. ค่าไฟฟ้าที่ใช้ในการผลิต

คือ มูลค่าไฟฟ้าทั้งหมดที่สถานประกอบการซื้อมาระหว่างเดือนมกราคม - เดือนธันวาคม 2554 รวมทั้งค่าไฟฟ้าที่ได้รับจากหน่วยพลังงานของสถานประกอบการอื่นแต่อยู่ในเครือเดียวกัน โดยจะต้องประมาณมูลค่าเหมือนกับการซื้อขายโดยปกติ



## 12. ค่าใช้จ่ายในการบำรุงรักษาและซ่อมแซมเครื่องจักร เครื่องมือฯ

หมายถึง มูลค่าของค่าใช้จ่ายทั้งหมดที่ใช้ในการซ่อมแซมและบำรุงอาคาร และสินทรัพย์ถาวรอื่น เพื่อให้อยู่ในสภาพที่ดีใช้งานต่อไปได้ ทั้งนี้ให้รวมค่าใช้จ่ายในการบำรุงรักษา ซ่อมแซมที่จัดทำโดยสถานประกอบการที่อยู่ในเครือเดียวกันและให้ประมาณมูลค่าในการซ่อมแซมเหมือนกับการว่าจ้างสถานประกอบการอื่นหรือผู้อื่น

## 13. ค่าซื้อสินค้าที่ซื้อมาจำหน่ายในสภาพเดิม

หมายถึง มูลค่าในการซื้อสินค้าเพื่อนำมาจำหน่ายในสภาพเดิม โดยไม่มีการเปลี่ยนแปลงสภาพ

## 14. ค่าจ้างเหมาจ่ายให้สถานประกอบการอื่นผลิตสินค้าให้ โดยสถานประกอบการจัดหาวัสดุให้

หมายถึง จำนวนเงินที่จ่ายเป็นค่าจ้างให้กับสถานประกอบการอื่น เพื่อทำการผลิตสินค้า โดยวัตถุดิบและส่วนประกอบในการผลิตเป็นของสถานประกอบการผู้จ้าง

## 15. ค่าธรรมเนียมที่จ่ายสำหรับลูกจ้าง (แรงงานเช่า)

หมายถึง ค่าตอบแทนแรงงานของลูกจ้างเช่าที่สถานประกอบการผลิตจ่ายให้กับสำนักจัดหางาน

## 16. วัตถุดิบและสินค้าคงเหลือ

หมายถึง มูลค่าของวัตถุดิบและวัสดุประกอบที่ใช้ในการผลิตและสินค้าคงเหลือซึ่งสถานประกอบการเป็นเจ้าของหรือควบคุมดูแลอยู่ ณ วันที่ 1 มกราคม และ วันที่ 31 ธันวาคม 2554 วัตถุดิบและสินค้าคงเหลือเหล่านี้จะเก็บไว้ที่สถานประกอบการ หรือที่หน่วยงานช่วยเสริม หรือที่โกดังสินค้า

มูลค่าคงเหลือต้นปี คือ มูลค่าของสินค้า วัตถุดิบ และวัสดุประกอบฯ ที่เหลือมาจากปีก่อนเมื่อ 1 มกราคม 2554

มูลค่าคงเหลือปลายปี คือ มูลค่าของสินค้า วัตถุดิบและวัสดุประกอบฯ ที่เหลืออยู่เมื่อ 31 ธันวาคม 2554

## 17. ส่วนเปลี่ยนแปลงมูลค่าสินค้า วัตถุดิบและวัสดุประกอบฯ คงเหลือ

หมายถึง ผลต่างระหว่างมูลค่าคงเหลือปลายปีและมูลค่าคงเหลือต้นปี (มูลค่าปลายปี - มูลค่าต้นปี)

## 18. ค่าใช้จ่ายในการบริหารและดำเนินการของสถานประกอบการ

หมายถึง ค่าใช้จ่ายในการดำเนินกิจการต่างๆ ของสถานประกอบการ เช่น ค่าเช่าที่ดิน ค่าเช่าอาคารและที่ดินค่าเสื่อมราคาสินทรัพย์ถาวรทุกประเภท ค่าน้ำประปา ค่าไฟฟ้า (ไม่รวมค่าไฟฟ้าที่ใช้ในการผลิต) ค่าไปรษณีย์ ค่าโทรเลข ค่าโทรศัพท์ ค่าทำบัญชี ค่าปรึกษา ค่าดอกเบี้ยจ่าย หนี้สูญ ค่าภาษี ค่าโฆษณา ค่านายหน้า และอื่นๆ เป็นต้น

## 19. มูลค่าขายผลผลิต

หมายถึง มูลค่าการจำหน่ายผลิตภัณฑ์ที่สถานประกอบการผลิตขึ้นเองและ /หรือที่สถานประกอบการอื่นผลิตให้ โดยสถานประกอบการเป็นผู้จ่ายค่าวัสดุ และวัสดุประกอบที่ใช้ในการผลิตในระหว่างเดือนมกราคม – เดือนธันวาคม 2554 ทั้งนี้ให้รวมมูลค่าผลผลิตที่สถานประกอบการผลิตเพื่อใช้เอง หรือให้คนทำงาน เป็นส่วนหนึ่งของค่าตอบแทนแรงงาน ผลผลิตที่จัดส่งให้สำนักงานใหญ่ สำนักงานสาขา หรือสำนักงานขายของโรงงาน และรายรับจากการขายผลพลอยได้และเศษวัสดุ

## 20. รายรับจากการขายสินค้าที่ซื้อมาจำหน่ายในสภาพเดิม

หมายถึง จำนวนเงินที่สถานประกอบการได้รับจากการขายสินค้าที่ซื้อมาจำหน่าย โดยไม่มีการเปลี่ยนแปลงสภาพ

## 21. รายรับจากการรับจ้างเหมาทำการผลิตสินค้าให้สถานประกอบการอื่น โดยสถานประกอบการเป็นผู้จัดหาวัสดุให้

หมายถึง จำนวนเงินที่ได้รับจากผู้จ้างในการรับจ้างเหมาทำการผลิตสินค้า โดยผู้จ้างจัดหาวัสดุให้ ถ้าเป็นการรับจ้างเหมาผลิตสินค้าให้สถานประกอบการในเครือเดียวกันให้คิดค่าบริการในการผลิตตามราคาตลาด หรือคิดจากค่าใช้จ่ายต่างๆ ที่เกิดขึ้นจริงในกระบวนการผลิต โดยไม่รวมค่าวัสดุที่ผู้จ้างจัดหามาให้

## 22. รายรับจากการให้บริการ บำรุงรักษา ซ่อมแซมและติดตั้งให้แก่สถานประกอบการอื่น

หมายถึง จำนวนเงินที่สถานประกอบการได้รับจากการให้บริการ บำรุงรักษาซ่อมแซมและติดตั้งเครื่องจักรหรือโรงงานให้กับสถานประกอบการอื่นหรือลูกค้า สำหรับค่าบริการในการให้บริการแก่สถานประกอบการอื่นในเครือเดียวกัน ให้คิดมูลค่าการบริการโดยรวมค่าแรงงาน ค่าดำเนินการ และค่าวัสดุที่ใช้ในการให้บริการ

## 23. รายรับอื่นๆ

หมายถึง มูลค่ารายรับอื่นๆ ของสถานประกอบการ เช่น รายรับจากการขายกากของเสีย หรือวัสดุเหลือใช้ของสถานประกอบการ และค่าขายกระแสไฟฟ้า เป็นต้น

## 24. มูลค่าตามบัญชีของสินทรัพย์ถาวร

หมายถึง มูลค่าสุทธิของสินทรัพย์ถาวรตามบัญชีเมื่อได้หักค่าเสื่อมราคา ค่าสึกหรอตามระยะเวลาการใช้งานถึงวันสิ้นปี สินทรัพย์ถาวร ได้แก่ ที่ดิน อาคาร เครื่องจักรและเครื่องมือ ยานพาหนะ เครื่องใช้สำนักงาน เป็นต้น มูลค่าสินทรัพย์ถาวรรวมถึงมูลค่าการต่อเติมดัดแปลง และปรับปรุงสินทรัพย์ถาวรในระหว่างเดือนมกราคม – เดือนธันวาคม 2554 เพื่อยืดอายุการใช้งาน หรือเพิ่มประสิทธิภาพการทำงาน

## 25. มูลค่าเพิ่ม

คำนวณโดย : มูลค่าเพิ่ม = มูลค่าผลผลิต - ค่าใช้จ่ายชั้นกลาง

**มูลค่าผลผลิต** หมายถึง รายรับของสถานประกอบการในรอบปี 2554 ซึ่งได้แก่

- 1) มูลค่าขายผลผลิต
- 2) รายรับจากการขายสินค้าที่ซื้อมาจำหน่ายในสภาพเดิม
- 3) รายรับจากการรับจ้างเหมาทำการผลิตสินค้าให้สถานประกอบการอื่น โดยสถานประกอบการจัดหาวัสดุให้
- 4) รายรับจากการให้บริการ บำรุงรักษา ซ่อมแซม และติดตั้งให้แก่สถานประกอบการอื่น
- 5) รายรับจากการให้เช่าอาคาร อาคารพร้อมที่ดิน ยานพาหนะ เครื่องจักรและเครื่องมือ ฯลฯ และรายรับอื่นๆ
- 6) ส่วนเปลี่ยนแปลงมูลค่าสินค้าคงเหลือ

**ค่าใช้จ่ายชั้นกลาง** หมายถึง รายจ่ายที่ใช้ในการดำเนินการในขบวนการผลิตของสถานประกอบการในรอบปี 2554 ซึ่งได้แก่

- 1) ค่าซื้อวัตถุดิบและวัสดุประกอบที่ใช้ในการผลิต
- 2) ค่าใช้จ่ายในการผลิต (ค่าเชื้อเพลิงและค่าไฟฟ้าที่ใช้ในการผลิต ค่าติดตั้งซ่อมแซมและบำรุงรักษาสินค้าที่จำหน่ายให้ลูกค้า ค่าติดตั้งซ่อมแซมและบำรุงรักษาเครื่องจักร เครื่องมือฯ และค่าใช้จ่ายในการผลิตอื่นๆ)
- 3) ค่าซื้อสินค้าที่ซื้อมาจำหน่ายในสภาพเดิม
- 4) ค่าจ้างเหมาจ่ายให้สถานประกอบการอื่นผลิตสินค้าให้โดยสถานประกอบการจัดหาวัสดุให้
- 5) ค่าธรรมเนียมที่จ่ายสำหรับลูกจ้างเช่า (แรงงานเช่า)
- 6) ค่าใช้จ่ายในการขายของสถานประกอบการ (ค่าโฆษณา ค่าขนส่งสินค้าที่ขาย ค่านายหน้า ค่าประกันภัย และค่าใช้จ่ายในการขายอื่นๆ)
- 7) ค่าใช้จ่ายในการบริหารและดำเนินงานของสถานประกอบการ (ค่าใช้จ่ายในการบริหารและดำเนินงานฯ หักด้วยค่าเช่าที่ดิน ค่าดอกเบี้ยจ่าย หนี้สูญ และขาดทุนจากการเปลี่ยนแปลงอัตราแลกเปลี่ยนฯ)
- 8) ส่วนเปลี่ยนแปลงมูลค่าวัตถุดิบและวัสดุประกอบฯ คงเหลือ

ภาคผนวก ค  
Appendix C

ข้อมูลสถิติที่สำคัญ จำแนกตามประเภทอุตสาหกรรมการผลิต ตามกิจกรรมทางเศรษฐกิจทุกประเภทตามมาตรฐานสากล ฉบับ Revision 3  
Principal statistics by category of manufacturing according to the International Standard Industrial Classification of All Economic Activities; (ISIC) : Revision 3

ตาราง 1 สถิติฐานอุตสาหกรรมการผลิตในปี 2554 จำแนกตามประเภทอุตสาหกรรม กรุงเทพมหานคร พ.ศ. 2555

TABLE 1 SUMMARY OF BASIC STATISTICS FOR MANUFACTURING ESTABLISHMENTS IN 2011 BY CATEGORY OF INDUSTRY, BANGKOK, 2012

รหัส Code	ประเภทอุตสาหกรรม	จำนวน สถานประกอบการ Number of establishments	จำนวน คนทำงาน Number of persons engaged	ลูกจ้าง จำนวน Employees Number	มูลค่าตอบแทน แรงงาน Remuneration	มูลค่าผลผลิต Value of gross output	ค่าใช้จ่าย ขั้นกลาง Intermediate consumption	มูลค่าเพิ่ม Value added	Category of industry
<b>รวม</b>		<b>41,574</b>	<b>824,930</b>	<b>782,427</b>	<b>108,249,555.3</b>	<b>1,288,620,500.2</b>	<b>972,310,424.3</b>	<b>316,310,075.9</b>	<b>Total</b>
15	การผลิตผลิตภัณฑ์อาหารและเครื่องดื่ม	2,759	96,294	92,786	15,547,394.3	194,648,046.9	149,875,350.8	44,772,696.1	Manufacture of food products and beverages
151	การผลิต การแปรรูปและการเก็บผลไม้สด สัตว์น้ำ ผลไม้ ผัก น้ำมันและไขมัน	445	39,294	38,749	6,274,314.0	61,208,037.0	49,149,348.0	12,058,689.0	Production, processing and preservation of meat, fish, fruit, vegetables, oils and fats
1511	การผลิตเนื้อสัตว์และผลิตภัณฑ์จากเนื้อสัตว์	180	14,778	14,517	2,620,317.9	14,031,921.0	11,055,044.7	2,976,876.2	Production of meat and meat products
1512	การแปรรูปและการเก็บผลไม้สด น้ำมันจากสัตว์ และผลิตภัณฑ์จากสัตว์น้ำ	99	18,218	18,124	2,842,555.6	27,281,332.5	22,719,281.6	4,562,051.0	Processing and preserving of fish and fish products
1513	การแปรรูปผลไม้และผัก	146	4,436	4,249	532,787.7	8,231,055.8	5,975,462.5	2,255,593.3	Processing of fruit and vegetables
1514	การผลิตน้ำมันจากพืช น้ำมันจากสัตว์ และไขมันจากสัตว์	20	1,862	1,858	278,652.9	11,663,727.7	9,399,559.2	2,264,168.5	Manufacture of vegetable and animal oils and fats
152	การผลิตผลิตภัณฑ์ที่ได้จากนม	60	2,529	2,493	412,096.1	8,953,868.5	6,836,641.2	2,117,227.3	Manufacture of dairy products
1520	การผลิตผลิตภัณฑ์ที่ได้จากนม	60	2,529	2,493	412,096.1	8,953,868.5	6,836,641.2	2,117,227.3	Manufacture of dairy products
153	การผลิตผลิตภัณฑ์ที่ได้จากการไม่-สัณยพืช สัตว์ และผลิตภัณฑ์จากสัตว์และอาหารสัตว์สำเร็จรูป	93	6,141	6,107	924,921.9	21,586,984.9	17,768,973.0	3,818,012.0	Manufacture of grain mill products, starches and starch products, and prepared animal feeds
1531	การผลิตผลิตภัณฑ์ที่ได้จากการไม่-สัณยพืช	47	1,808	1,779	304,706.7	6,229,359.1	5,066,089.6	1,163,269.5	Manufacture of grain mill products
1532	การผลิตสตราจและผลิตภัณฑ์จากสตราจ	20	1,593	1,591	178,411.0	7,227,572.2	6,171,164.7	1,056,407.5	Manufacture of starches and starch products
1533	การผลิตอาหารสัตว์สำเร็จรูป	26	2,741	2,737	441,804.1	8,130,053.7	6,531,718.7	1,598,335.0	Manufacture of prepared animal feeds

ตาราง 1 สถิติฐานอุตสาหกรรมการผลิตในปี 2554 จำแนกตามประเภทอุตสาหกรรม กรุงเทพมหานคร พ.ศ. 2555 (ต่อ)  
TABLE 1 SUMMARY OF BASIC STATISTICS FOR MANUFACTURING ESTABLISHMENTS IN 2011 BY CATEGORY OF INDUSTRY, BANGKOK, 2012 (cont'd)

รหัส Code	ประเภทอุตสาหกรรม Industry	จำนวน สถานประกอบการ Number of establishments	จำนวน คนทำงาน Number of persons engaged	ลูกจ้าง Employees		มูลค่าผลผลิต Value of gross output	ค่าใช้จ่าย ชั้นกลาง Intermediate consumption	มูลค่าเพิ่ม Value added	Category of industry
				จำนวน Number	ค่าตอบแทน แรงงาน Remuneration				
<b>154</b>	<b>การผลิตผลิตภัณฑ์อาหารอื่น ๆ</b>	<b>1,977</b>	<b>31,306</b>	<b>28,593</b>	<b>4,094,510.2</b>	<b>56,131,206.2</b>	<b>40,431,820.5</b>	<b>15,699,385.7</b>	<b>Manufacture of other food products</b>
1541	การผลิตผลิตภัณฑ์ประเภทอบ (การอบ การผิง การปิ้ง)	818	10,079	8,862	1,326,653.9	16,422,938.7	11,044,938.8	5,377,999.9	Manufacture of bakery products
1542	การผลิตน้ำตาล	16	1,603	1,595	243,758.0	6,342,854.5	4,689,735.7	1,653,118.9	Manufacture of sugar
1543	การผลิตโกโก้ ช็อคโกแลต และขนมที่ทำจากน้ำตาล	37	869	843	101,951.2	3,097,751.4	2,676,338.2	421,413.1	Manufacture of cocoa, chocolate and sugar confectionery
1544	การผลิตมะกะโรนี เส้นบะหมี่ เส้นกวยเตี๋ยว เส้นหมี่ วุ้นเส้น และผลิตภัณฑ์อาหารประเภทแป้งที่คล้ายกัน ซึ่งมีได้จัดประเภทไว้ในที่อื่น	99	5,717	5,580	855,951.8	4,685,848.8	3,501,748.6	1,184,100.3	Manufacture of macaroni, noodles, couscous and similar farinaceous products
1549	การผลิตผลิตภัณฑ์อาหารอื่น ๆ	1,007	13,038	11,713	1,566,195.4	25,581,812.8	18,519,059.2	7,062,753.6	Manufacture of other food products n.e.c.
<b>155</b>	<b>การผลิตเครื่องดื่ม</b>	<b>184</b>	<b>17,024</b>	<b>16,844</b>	<b>3,841,552.2</b>	<b>46,767,950.2</b>	<b>35,688,568.1</b>	<b>11,079,382.1</b>	<b>Manufacture of beverages</b>
1551	การกลั่น การกลั่นลำดับส่วนและการผสมสุรา รวมทั้งการผลิตเอทิลแอลกอฮอล์ที่ได้จากการหมัก	18	1,186	1,177	169,518.4	6,793,102.0	5,195,479.5	1,597,622.5	Distilling, rectifying and blending of spirits; ethylalcohol production from fermented materials
1552	การผลิตไวน์	1	89	89	D	D	D	D	Manufacture of wines
1553	การผลิตแอลกอฮอล์คอกและมอลต์	3	59	59	D	D	D	D	Manufacture of malt liquors and malt
1554	การผลิตเครื่องดื่มที่ไม่มีแอลกอฮอล์ รวมทั้งการผลิตน้ำแร่บรรจุขวด	162	15,690	15,519	3,643,922.2	39,714,448.7	30,278,140.5	9,436,308.2	Manufacture of soft drinks; bottling of mineral waters
<b>16</b>	<b>การผลิตผลิตภัณฑ์ยาสูบ</b>	<b>2</b>	<b>3,202</b>	<b>3,202</b>	<b>D</b>	<b>D</b>	<b>D</b>	<b>D</b>	<b>Manufacture of tobacco products</b>
<b>160</b>	<b>การผลิตผลิตภัณฑ์ยาสูบ</b>	<b>2</b>	<b>3,202</b>	<b>3,202</b>	<b>D</b>	<b>D</b>	<b>D</b>	<b>D</b>	<b>Manufacture of tobacco products</b>
1600	การผลิตผลิตภัณฑ์ยาสูบ	2	3,202	3,202	D	D	D	D	Manufacture of tobacco products
<b>17</b>	<b>การผลิตสิ่งทอ</b>	<b>1,501</b>	<b>38,196</b>	<b>36,759</b>	<b>4,938,471.9</b>	<b>41,863,044.5</b>	<b>31,254,537.5</b>	<b>10,608,507.1</b>	<b>Manufacture of textiles</b>
<b>171</b>	<b>การปั่น การทอ และการแต่งสำเร็จสิ่งทอ</b>	<b>672</b>	<b>17,012</b>	<b>16,321</b>	<b>2,081,412.8</b>	<b>20,038,160.4</b>	<b>14,777,858.2</b>	<b>5,260,302.2</b>	<b>Spinning, weaving and finishing of textiles</b>
1711	การจัดเตรียมและการปั่นเส้นใยสิ่งทอ รวมทั้งการทอสิ่งทอ	216	12,553	12,426	1,707,116.3	18,291,931.6	13,658,901.4	4,633,030.2	Preparation and spinning of textile fibres; weaving of textiles
1712	การแต่งสำเร็จสิ่งทอ	455	4,459	3,895	374,296.5	1,746,228.8	1,118,956.9	627,271.9	Finishing of textiles
<b>172</b>	<b>การผลิตสิ่งทออื่น ๆ</b>	<b>731</b>	<b>14,686</b>	<b>13,980</b>	<b>1,989,947.4</b>	<b>16,331,963.0</b>	<b>12,344,242.3</b>	<b>3,987,720.7</b>	<b>Manufacture of other textiles</b>

(พันบาท In Thousand Baht)

ตาราง 1 สถิติฐานอุตสาหกรรมการผลิตในปี 2554 จำแนกตามประเภทอุตสาหกรรม กรุงเทพมหานคร พ.ศ. 2555 (ต่อ)

TABLE 1 SUMMARY OF BASIC STATISTICS FOR MANUFACTURING ESTABLISHMENTS IN 2011 BY CATEGORY OF INDUSTRY, BANGKOK, 2012 (cont'd)

รหัส Code	ประเภทอุตสาหกรรม	จำนวน สถานประกอบการ Number of establishments	จำนวน คนทำงาน Number of persons engaged	ลูกจ้าง Employees		มูลค่าผลผลิต Value of gross output	ค่าใช้จ่าย ขั้นกลาง Intermediate consumption	มูลค่าเพิ่ม Value added	Category of industry
				จำนวน Number	ค่าตอบแทน แรงงาน Remuneration				
1721	การผลิตสิ่งทอสำเร็จรูป ยกเว้นเครื่องแต่งกาย	449	5,581	5,112	672,049.6	4,722,411.7	3,669,635.3	1,052,776.4	Manufacture of made-up textile articles, except apparel
1722	การผลิตพรมและเครื่องปูลาด	57	2,054	1,991	410,171.7	2,783,209.0	2,148,625.6	634,583.4	Manufacture of carpets and rugs
1723	การผลิตเชือก สายระโยงระยาง เชือกเส้นใหญ่ และตาข่าย แห อวน	35	1,480	1,465	148,620.6	1,074,766.9	755,344.9	319,422.0	Manufacture of cordage, rope, twine and netting
1729	การผลิตสิ่งทออื่น ๆ ซึ่งมิได้จัดประเภทไว้ในที่อื่น	191	5,570	5,412	759,105.5	7,751,575.4	5,770,636.6	1,980,938.8	Manufacture of other textiles n.e.c.
173	การผลิตผ้าและสิ่งของที่ได้จากการถักนิตติ้ง และโครเชท	98	6,498	6,458	867,111.8	5,492,921.2	4,132,436.9	1,360,484.3	Manufacture of knitted and crocheted fabrics and articles
1730	การผลิตผ้า และสิ่งของที่ได้จากการถักนิตติ้ง และโครเชท	98	6,498	6,458	867,111.8	5,492,921.2	4,132,436.9	1,360,484.3	Manufacture of knitted and crocheted fabrics and articles
18	การผลิตเครื่องแต่งกาย รวมทั้งการตกแต่ง และย้อมสีขนสัตว์	13,963	162,766	146,500	18,168,011.6	97,915,355.6	68,785,456.7	29,129,898.9	Manufacture of wearing apparel; dressing and dyeing of fur
181	การผลิตเครื่องแต่งกาย ยกเว้นเครื่องแต่งกายที่ทำจากขนสัตว์	13,961	162,757	146,492	18,166,991.6	97,907,005.2	68,780,083.7	29,126,921.5	Manufacture of wearing apparel, except fur apparel
1810	การผลิตเครื่องแต่งกาย ยกเว้น เครื่องแต่งกายที่ทำจากขนสัตว์	13,961	162,757	146,492	18,166,991.6	97,907,005.2	68,780,083.7	29,126,921.5	Manufacture of wearing apparel, except fur apparel
182	การตกแต่งและย้อมสีขนสัตว์ รวมทั้งการผลิต สิ่งของที่ทำจากขนสัตว์	2	9	8	D	D	D	D	Dressing and dyeing of fur; manufacture of articles of fur
1820	การตกแต่งและย้อมสีขนสัตว์ รวมทั้งการผลิต สิ่งของที่ทำจากขนสัตว์	2	9	8	D	D	D	D	Dressing and dyeing of fur; manufacture of articles of fur
19	การฟอกและตกแต่งหนังฟอก รวมทั้งการผลิต กระเป๋าเดินทางกระเป๋าถือ	2,870	42,467	38,588	4,481,711.1	23,015,058.4	16,904,420.8	6,110,637.5	Tanning and dressing of leather; manufacture of luggage, handbags, saddlery, harness and footwear
191	การฟอกและตกแต่งหนังฟอก รวมทั้งการผลิต กระเป๋าเดินทางกระเป๋าถือ อานม้า และเครื่องเทียมลา	922	10,883	9,732	1,042,187.3	5,165,744.7	3,684,129.5	1,481,615.2	Tanning and dressing of leather; manufacture of luggage, handbags, saddlery and harness

(พันบาท In Thousand Baht)

ตาราง 1 สถิติฐานอุตสาหกรรมการผลิตในปี 2554 จำแนกตามประเภทอุตสาหกรรม กรุงเทพมหานคร พ.ศ. 2555 (ต่อ)  
 TABLE 1 SUMMARY OF BASIC STATISTICS FOR MANUFACTURING ESTABLISHMENTS IN 2011 BY CATEGORY OF INDUSTRY, BANGKOK, 2012 (cont'd)

รหัส Code	ประเภทอุตสาหกรรม	จำนวน สถานประกอบการ Number of establishments	จำนวน คนทำงาน Number of persons engaged	ลูกจ้าง Employees		มูลค่าผลผลิต Value of gross output	ค่าใช้จ่าย ขั้นกลาง Intermediate consumption	มูลค่าเพิ่ม Value added	Category of industry
				จำนวน Number	ค่าตอบแทน แรงงาน Remuneration				
1911	การฟอกและตกแต่งหนังฟอก	10	136	127	14,127.7	135,082.1	103,916.9	31,165.2	Tanning and dressing of leather
1912	การผลิตกระเป๋าเดินทาง กระเป๋าถือ และสิ่งทีคล้ายกัน อานม้า และเครื่องขี่มลา	913	10,747	9,605	1,028,059.6	5,030,662.6	3,580,212.6	1,450,450.0	Manufacture of luggage, handbags and the like, saddlery and harness
<b>192</b>	<b>การผลิตรองเท้า</b>	<b>1,947</b>	<b>31,585</b>	<b>28,856</b>	<b>3,439,523.8</b>	<b>17,849,313.6</b>	<b>13,220,291.3</b>	<b>4,629,022.3</b>	<b>Manufacture of footwear</b>
1920	การผลิตรองเท้า	1,947	31,585	28,856	3,439,523.8	17,849,313.6	13,220,291.3	4,629,022.3	Manufacture of footwear
20	การผลิตไม้และผลิตภัณฑ์จากไม้และไม้ก๊อก ยกเว้น เฟอร์นิเจอร์รวมทั้งการผลิตสิ่งของที่ทำจากฟาง และวัสดุถักสานอื่น ๆ	644	6,009	5,219	620,012.9	4,781,390.6	3,551,797.0	1,229,593.6	Manufacture of wood and of products of wood and cork, except furniture; manufacture of articles of straw and plaiting materials
<b>201</b>	<b>การผลิตไม้และสารใสไม้</b>	<b>30</b>	<b>425</b>	<b>392</b>	<b>45,961.4</b>	<b>715,432.0</b>	<b>564,450.9</b>	<b>150,981.0</b>	<b>Sawmilling and planing of wood</b>
2010	การผลิตไม้และการใสไม้	30	425	392	45,961.4	715,432.0	564,450.9	150,981.0	Sawmilling and planing of wood
<b>202</b>	<b>การผลิตผลิตภัณฑ์จากไม้ ไม้ก๊อก ฟาง และวัสดุถักสาน</b>	<b>614</b>	<b>5,585</b>	<b>4,827</b>	<b>574,051.5</b>	<b>4,065,958.6</b>	<b>2,987,346.1</b>	<b>1,078,612.5</b>	<b>Manufacture of products of wood, cork, straw and plaiting materials</b>
2021	การผลิตแผ่นไม้เนื้อแข็ง รวมทั้งการผลิตไม้อัด ลามิเนต แผ่นขึ้นไม้อัด และแผ่นเนื้ออื่น ๆ และแผ่นไม้อัดอื่น ๆ	36	1,035	1,004	96,717.3	861,752.3	702,412.7	159,339.6	Manufacture of veneer sheets; manufacture of plywood, laminboard, particle board and other panels and boards
2022	การผลิตเครื่องมือที่ใช้ในการก่อสร้าง และเครื่องประกอบอาคาร	134	1,734	1,590	197,285.6	1,881,452.5	1,275,602.0	605,850.6	Manufacture of builders' carpentry and joinery
2023	การผลิตภาชนะไม้	37	510	469	51,790.2	490,829.9	402,969.9	87,860.0	Manufacture of wooden containers
2029	การผลิตผลิตภัณฑ์อื่นที่ทำจากไม้ รวมทั้งการผลิต สิ่งของที่ทำจากไม้ก๊อก ฟาง และวัสดุถักสาน	407	2,305	1,764	228,258.4	831,923.9	606,361.5	225,562.4	Manufacture of other products of wood; manufacture of articles of cork, straw and plaiting materials
<b>21</b>	<b>การผลิตกระดาษและผลิตภัณฑ์กระดาษ</b>	<b>885</b>	<b>25,455</b>	<b>24,809</b>	<b>3,371,470.8</b>	<b>37,769,516.3</b>	<b>29,614,807.9</b>	<b>8,154,708.5</b>	<b>Manufacture of paper and paper products</b>
<b>210</b>	<b>การผลิตกระดาษและผลิตภัณฑ์กระดาษ</b>	<b>885</b>	<b>25,455</b>	<b>24,809</b>	<b>3,371,470.8</b>	<b>37,769,516.3</b>	<b>29,614,807.9</b>	<b>8,154,708.5</b>	<b>Manufacture of paper and paper products</b>
2101	การผลิตเยื่อกระดาษ กระดาษ และกระดาษแข็ง	134	4,245	4,155	572,470.5	14,069,960.6	11,548,116.1	2,521,844.5	Manufacture of pulp, paper and paperboard
2102	การผลิตกระดาษลูกฟูก และกระดาษแข็งลูกฟูก และ การผลิตภาชนะที่ทำจากกระดาษ และกระดาษแข็ง	440	14,163	13,856	1,915,509.5	16,151,107.4	12,212,834.6	3,938,272.7	Manufacture of corrugated paper and paperboard and of containers of paper and paperboard

(พันบาท In Thousand Baht)



ตาราง 1 สถิติฐานอุตสาหกรรมการผลิตในปี 2554 จำแนกตามประเภทอุตสาหกรรม กรุงเทพมหานคร พ.ศ. 2555 (ต่อ)

TABLE 1 SUMMARY OF BASIC STATISTICS FOR MANUFACTURING ESTABLISHMENTS IN 2011 BY CATEGORY OF INDUSTRY, BANGKOK, 2012 (cont'd)

รหัส Code	ประเภทอุตสาหกรรม establishments	จำนวน Number of	จำนวน persons engaged	ลูกจ้าง Number	ลูกจ้าง Employees		มูลค่าผลิต Value of	ค่าใช้จ่าย Intermediate	มูลค่าเพิ่ม Value added	Category of industry
					จำนวน Number of	ค่าตอบแทน Remuneration				
2109	การผลิตสิ่งของอื่น ๆ ที่ทำจากกระดาษ และกระดาษแข็ง	311	7,047	6,798	883,490.8	7,548,448.4	5,853,857.1	1,694,591.2	Manufacture of other articles of paper and paperboard	
22	การพิมพ์โฆษณา การพิมพ์ และการทำสำเนาสื่อบันทึก	2,694	56,765	55,072	7,372,036.0	58,815,621.9	43,642,637.9	15,172,984.0	Publishing, printing and reproduction of recorded media	
221	การพิมพ์โฆษณา	264	13,532	13,431	1,937,354.1	14,069,921.1	10,770,689.4	3,299,231.8	Printing and service activities related to printing	
2211	การพิมพ์โฆษณาหนังสือ โบรชัวร์ หนังสือเกี่ยวกับดนตรี และการพิมพ์โฆษณาอื่น ๆ	134	3,119	3,082	372,746.2	2,595,653.5	1,919,384.4	676,269.1	Publishing of books, brochures, musical books and other publications	
2212	การพิมพ์โฆษณาหนังสือพิมพ์ วารสาร และนิตยสาร	95	10,001	9,968	1,505,215.9	11,189,570.6	8,651,625.2	2,537,945.4	Publishing of newspapers, journals and periodicals	
2219	การพิมพ์โฆษณาอื่น ๆ	35	412	381	59,392.0	284,697.1	199,679.8	85,017.3	Other publishing	
222	การพิมพ์ และกิจกรรมด้านการบริการ	2,416	42,822	41,231	5,384,093.5	44,160,671.0	32,418,290.1	11,742,380.9	Printing and service activities related to printing	
2221	การพิมพ์	2,242	39,865	38,388	5,031,687.8	41,744,449.6	30,673,954.4	11,070,495.3	Printing	
2222	กิจกรรมด้านการบริการที่เกี่ยวข้องกับการพิมพ์	174	2,957	2,843	352,405.7	2,416,221.4	1,744,335.7	671,885.6	Service activities related to printing	
223	การทำสำเนาสื่อบันทึกข้อมูล	14	411	410	50,588.5	585,029.8	453,658.4	131,371.3	Reproduction of recorded media	
2230	การทำสำเนาสื่อบันทึกข้อมูล	14	411	410	50,588.5	585,029.8	453,658.4	131,371.3	Reproduction of recorded media	
23	การผลิตผลิตภัณฑ์ถ่านโค้ก ผลิตภัณฑ์ที่ได้จากถ่านโค้ก ผลิตภัณฑ์และเชื้อเพลิงปรมาณู	41	5,474	5,474	871,736.7	16,741,267.5	13,070,888.4	3,670,379.0	Manufacture of coke, refined petroleum products and nuclear fuel	
232	การผลิตผลิตภัณฑ์ที่ได้จากการกลั่นน้ำมันปิโตรเลียม	31	5,011	5,011	797,325.8	15,151,272.5	11,948,625.3	3,202,647.2	Manufacture of refined petroleum products	
2320	การผลิตผลิตภัณฑ์ที่ได้จากการกลั่นน้ำมันปิโตรเลียม	31	5,011	5,011	797,325.8	15,151,272.5	11,948,625.3	3,202,647.2	Manufacture of refined petroleum products	
233	กระบวนการผลิตเชื้อเพลิงปรมาณู	10	463	463	74,410.9	1,589,995.0	1,122,263.1	467,731.8	Processing of nuclear fuel	
2330	กระบวนการผลิตเชื้อเพลิงปรมาณู	10	463	463	74,410.9	1,589,995.0	1,122,263.1	467,731.8	Processing of nuclear fuel	
24	การผลิตเคมีภัณฑ์และผลิตภัณฑ์เคมี	781	42,330	42,099	6,261,315.5	100,149,790.9	75,201,903.9	24,947,887.0	Manufacture of chemicals and chemical products	
241	การผลิตเคมีภัณฑ์ขั้นมูลฐาน	160	5,931	5,880	749,957.3	16,054,272.3	11,266,504.2	4,787,768.1	Manufacture of basic chemicals	
2411	การผลิตเคมีภัณฑ์ขั้นมูลฐาน ยกเว้นปุ๋ย และสารประกอบไนโตรเจน	47	1,399	1,395	205,181.7	3,912,611.0	2,731,267.8	1,181,343.3	Manufacture of basic chemicals, except fertilizers nitrogen compounds	

(พันบาท In Thousand Baht)



ตาราง 1 สถิติฐานอุตสาหกรรมการผลิตในปี 2554 จำแนกตามประเภทอุตสาหกรรม กรุงเทพมหานคร พ.ศ. 2555 (ต่อ)

TABLE 1 SUMMARY OF BASIC STATISTICS FOR MANUFACTURING ESTABLISHMENTS IN 2011 BY CATEGORY OF INDUSTRY, BANGKOK, 2012 (cont'd)

รหัส Code	ประเภทอุตสาหกรรม	จำนวน สถานประกอบการ Number of establishments	จำนวน คนทำงาน Number of persons engaged	ลูกจ้าง Employees		มูลค่าผลผลิต Value of gross output	ค่าใช้จ่าย ชั้นกลาง Intermediate consumption	มูลค่าเพิ่ม Value added	Category of industry
				จำนวน Number	ค่าตอบแทน แรงงาน Remuneration				
2412	การผลิตปุ๋ยและสารประกอบไนโตรเจน	23	617	612	84,078.2	2,995,397.9	1,987,019.5	1,008,378.4	Manufacture of fertilizers and nitrogen compounds
2413	การผลิตพลาสติกในขั้นต้น และยางสังเคราะห์	90	3,916	3,873	460,697.4	9,146,263.4	6,548,217.0	2,598,046.5	Manufacture of plastics in primary forms and of nitrogen compounds synthetic rubber
<b>242</b>	<b>การผลิตผลิตภัณฑ์เคมีอื่น ๆ</b>	<b>612</b>	<b>35,704</b>	<b>35,525</b>	<b>5,407,724.8</b>	<b>72,227,351.6</b>	<b>54,829,170.7</b>	<b>17,398,180.9</b>	<b>Manufacture of other chemical products</b>
2421	การผลิตสารกำจัดวัชพืชและผลิตภัณฑ์เคมีทางการเกษตรอื่น ๆ	21	913	911	127,150.9	4,481,596.7	3,583,045.7	898,551.0	Manufacture of pesticides and other agro-chemical products
2422	การผลิตสีทา ม้วนชักเงา และสิ่งที่ใช้ทาเคลือบหมึกพิมพ์ และน้ำมันทาไม้ (mastics) ที่คล้ายกัน	89	5,763	5,755	859,012.5	14,614,826.4	11,694,546.9	2,920,279.5	Manufacture of paints, varnishes and similar coatings, printing ink and mastics
2423	การผลิตผลิตภัณฑ์ทางการแพทย์ เคมีภัณฑ์ที่ใช้รักษาโรค และผลิตภัณฑ์ที่ทำจากสมุนไพร	210	14,383	14,296	2,143,701.3	20,894,217.2	15,479,809.2	5,414,408.1	Manufacture of pharmaceuticals, medicinal chemicals and botanical products
2424	การผลิตสบู่และผงซักฟอก เคมีภัณฑ์ที่ใช้ในการทำ ความสะอาด และขัดเงา เครื่องหอม และสิ่งปรุงแต่ง สำหรับประติณร่างกาย หรือประเทืองโฉม	204	11,804	11,745	1,835,253.2	16,633,285.4	12,217,424.5	4,415,860.9	Manufacture of soap and detergents, cleaning and polishing preparations, perfumes and toilet preparations
2429	การผลิตผลิตภัณฑ์เคมีอื่น ๆ ซึ่งมิได้จัดประเภทไว้ในที่อื่น	88	2,841	2,819	442,607.0	15,603,425.9	11,854,344.5	3,749,081.4	Manufacture of other chemical products n.e.c.
<b>243</b>	<b>การผลิตเส้นใยประดิษฐ์</b>	<b>9</b>	<b>694</b>	<b>694</b>	<b>103,633.4</b>	<b>11,868,166.9</b>	<b>9,106,228.9</b>	<b>2,761,938.0</b>	<b>Manufacture of man-made fibres</b>
2430	การผลิตเส้นใยประดิษฐ์	9	694	694	103,633.4	11,868,166.9	9,106,228.9	2,761,938.0	Manufacture of man-made fibres
<b>25</b>	<b>การผลิตผลิตภัณฑ์ยางและพลาสติก</b>	<b>1,699</b>	<b>57,406</b>	<b>56,249</b>	<b>7,211,666.9</b>	<b>82,778,659.2</b>	<b>63,921,650.1</b>	<b>18,857,009.0</b>	<b>Manufacture of rubber and plastics products</b>
<b>251</b>	<b>การผลิตผลิตภัณฑ์ยาง</b>	<b>240</b>	<b>7,826</b>	<b>7,621</b>	<b>999,962.9</b>	<b>9,976,937.3</b>	<b>8,015,942.5</b>	<b>1,960,994.8</b>	<b>Manufacture of rubber products</b>
2511	การผลิตยางนอกและยางใน การหอดอกยาง และการซ่อมสร้างยาง	61	2,223	2,163	266,675.6	2,808,070.0	2,274,899.8	533,180.2	Manufacture of rubber tyres and tubes; retreading and rebuilding of rubber tyres
2519	การผลิตผลิตภัณฑ์ยางอื่น ๆ	179	5,603	5,458	733,287.3	7,168,867.4	5,741,052.7	1,427,814.7	Manufacture of other rubber products
<b>252</b>	<b>การผลิตผลิตภัณฑ์พลาสติก</b>	<b>1,459</b>	<b>49,580</b>	<b>48,628</b>	<b>6,211,704.0</b>	<b>72,801,721.8</b>	<b>55,905,707.7</b>	<b>16,896,014.2</b>	<b>Manufacture of plastic products</b>
2520	การผลิตผลิตภัณฑ์พลาสติก	1,459	49,580	48,628	6,211,704.0	72,801,721.8	55,905,707.7	16,896,014.2	Manufacture of plastic products

(พันบาท In Thousand Baht)

ตาราง 1 สถิติฐานอุตสาหกรรมการผลิตในปี 2554 จำแนกตามประเภทอุตสาหกรรม กรุงเทพมหานคร พ.ศ. 2555 (ต่อ)  
 TABLE 1 SUMMARY OF BASIC STATISTICS FOR MANUFACTURING ESTABLISHMENTS IN 2011 BY CATEGORY OF INDUSTRY, BANGKOK, 2012 (cont'd)

รหัส Code	ประเภทอุตสาหกรรม	จำนวน สถานประกอบการ Number of establishments	จำนวน คนทำงาน Number of persons engaged	ลูกจ้าง Employees		มูลค่าผลผลิต Value of gross output	ค่าใช้จ่าย ขั้นกลาง Intermediate consumption	มูลค่าเพิ่ม Value added	Category of industry
				จำนวน Number	ค่าตอบแทน Remuneration				
26	การผลิตผลิตภัณฑ์จากแร่โลหะ	427	20,142	19,827	3,056,456.3	57,585,008.7	45,024,053.4	12,560,955.3	Manufacture of other non-metallic mineral products
261	การผลิตแก้วและผลิตภัณฑ์แก้ว	109	1,610	1,502	171,498.5	3,207,776.4	2,438,066.2	769,710.2	Manufacture of glass and glass products
2610	การผลิตแก้วและผลิตภัณฑ์แก้ว	109	1,610	1,502	171,498.5	3,207,776.4	2,438,066.2	769,710.2	Manufacture of glass and glass products
269	การผลิตผลิตภัณฑ์แร่โลหะ ซึ่งไม่ได้จัดประเภทไว้ในที่อื่น	318	18,531	18,326	2,884,957.8	54,377,232.3	42,585,987.2	11,791,245.1	Manufacture of non-metallic mineral products n.e.c.
2691	การผลิตเซรามิกชนิดไม่ทนไฟ ซึ่งไม่ได้ใช้ในงานก่อสร้าง	54	4,703	4,668	651,886.2	3,900,435.0	3,041,568.3	858,866.7	Manufacture of non-structural non-refractory ceramic ware
2692	การผลิตผลิตภัณฑ์เซรามิกชนิดทนไฟ	5	48	42	3,979.7	240,067.4	169,747.2	70,320.2	Manufacture of refractory ceramic products
2693	การผลิตผลิตภัณฑ์จากดินชนิดไม่ทนไฟ ซึ่งใช้กับงานก่อสร้าง	12	1,144	1,137	197,704.9	1,214,674.5	941,661.1	273,013.4	Manufacture of structural non-refractory clay products
2694	การผลิตซีเมนต์ ปูนขาว และปูนปลาสเตอร์	26	723	719	101,957.7	25,404,674.8	20,707,642.4	4,697,032.5	Manufacture of cement, lime and plaster
2695	การผลิตผลิตภัณฑ์จากคอนกรีต ซีเมนต์ และปูนปลาสเตอร์	178	10,777	10,656	1,780,661.1	21,580,812.6	16,221,292.7	5,359,519.9	Manufacture of articles of concrete, cement and plaster
2696	การตัด การขึ้นรูป และการแต่งสำเร็จหิน	28	394	361	50,494.5	483,057.9	364,522.4	118,535.5	Cutting, shaping and finishing of stone
2699	การผลิตผลิตภัณฑ์แร่โลหะอื่น ๆ ซึ่งไม่ได้จัดประเภทไว้ในที่อื่น	15	744	744	98,273.7	1,553,510.1	1,139,553.2	413,956.9	Manufacture of other non-metallic mineral products n.e.c.
27	การผลิตโลหะขั้นมูลฐาน	451	10,181	9,756	1,259,186.6	49,915,905.1	38,662,174.8	11,253,730.3	Manufacture of basic metals
271	การผลิตเหล็กและเหล็กกล้าขั้นมูลฐาน	171	6,206	6,056	807,825.8	35,525,104.7	27,235,136.8	8,289,968.0	Manufacture of basic iron and steel
2710	การผลิตเหล็กและเหล็กกล้าขั้นมูลฐาน	171	6,206	6,056	807,825.8	35,525,104.7	27,235,136.8	8,289,968.0	Manufacture of basic iron and steel
272	การผลิตโลหะมีค่าและโลหะอื่นที่ไม่ใช่เหล็กขั้นมูลฐาน	176	2,292	2,124	274,605.5	11,631,339.4	9,134,587.0	2,496,752.4	Manufacture of basic precious and non-ferrous metals
2720	การผลิตโลหะมีค่า และโลหะอื่นที่ไม่ใช่เหล็กขั้นมูลฐาน	176	2,292	2,124	274,605.5	11,631,339.4	9,134,587.0	2,496,752.4	Manufacture of basic precious and non-ferrous metals
273	การหล่อโลหะ	105	1,683	1,575	176,755.3	2,759,461.0	2,292,451.1	467,009.9	Casting of metals
2731	การหล่อเหล็กและเหล็กกล้า	21	590	576	62,120.0	1,119,022.6	966,287.3	152,735.3	Casting of iron and steel

(พันบาท In Thousand Baht)

ตาราง 1 สถิติฐานอุตสาหกรรมการผลิตในปี 2554 จำแนกตามประเภทอุตสาหกรรม กรุงเทพมหานคร พ.ศ. 2555 (ต่อ)

TABLE 1 SUMMARY OF BASIC STATISTICS FOR MANUFACTURING ESTABLISHMENTS IN 2011 BY CATEGORY OF INDUSTRY, BANGKOK, 2012 (cont'd)

รหัส Code	ประเภทอุตสาหกรรม	จำนวน สถานประกอบการ Number of establishments	จำนวน คนทำงาน Number of persons engaged	ลูกจ้าง Employees		มูลค่าผลผลิต Value of gross output	ค่าใช้จ่าย ขั้นกลาง Intermediate consumption	มูลค่าเพิ่ม Value added	Category of industry
				จำนวน Number	ค่าตอบแทน แรงงาน Remuneration				
2732	การผลิตโลหะที่มีเหล็ก	83	1,093	999	114,635.4	1,640,438.4	1,326,163.8	314,274.6	Casting of non-ferrous metals
28	การผลิตผลิตภัณฑ์ที่มีโครงสร้างเป็นโลหะ ยกเว้นเครื่องจักรและอุปกรณ์	5,956	62,376	56,360	6,836,013.5	74,446,401.5	56,659,608.1	17,786,793.5	Manufacture of fabricated metal products, except machinery and equipment
281	การผลิตผลิตภัณฑ์ที่มีโครงสร้างเป็นโลหะ ที่เป็นน้ำ และเครื่องกำเนิดไอน้ำ	1,994	17,088	14,838	1,803,176.4	22,622,531.8	17,612,967.2	5,009,564.7	Manufacture of structural metal products, tanks, reservoirs and steam generators
2811	การผลิตผลิตภัณฑ์ที่มีโครงสร้างเป็นโลหะ	1,894	15,092	12,904	1,542,635.9	14,576,021.6	10,961,146.7	3,614,874.9	Manufacture of structural metal products
2812	การผลิตถังน้ำ ที่เก็บน้ำ และภาชนะบรรจุที่ทำจากโลหะ	92	1,859	1,797	240,609.8	6,846,840.8	5,751,581.8	1,095,259.1	Manufacture of tanks, reservoirs and containers of metal
2813	การผลิตเครื่องกำเนิดไอน้ำ ยกเว้นหม้อน้ำหรือหม้อ (boiler) สำหรับการทำความร้อนจากส่วนกลาง	8	137	137	19,930.7	1,199,669.4	900,238.7	299,430.7	Manufacture of steam generators, except central heating hot water boilers
289	การผลิตผลิตภัณฑ์โลหะประดิษฐ์อื่น ๆ รวมทั้งกิจกรรมด้านการบริการแก่ผู้ผลิตผลิตภัณฑ์โลหะประดิษฐ์	3,962	45,288	41,522	5,032,837.2	51,823,869.7	39,046,640.9	12,777,228.8	Manufacture of other fabricated metal products; service activities to producers of fabricated metal products
2891	การผลิตผลิตภัณฑ์โลหะที่ทำขึ้นโดยวิธีการการกัด การตอกพิมพ์ และการรีดในรูปแบบต่าง ๆ รวมทั้งการผลิตโลหะผสม	1,756	13,226	11,474	1,174,473.9	8,229,858.2	5,860,663.1	2,369,195.1	Forging, pressing, stamping and roll-forming of metal; powder metallurgy
2892	การตกแต่งและการเคลือบโลหะ รวมทั้งการดำเนินการเกี่ยวกับวิศวกรรมเครื่องกลที่ได้รับค่าธรรมเนียมนับแทนหรือโดยการทำสัญญาจ้าง	1,478	11,959	10,536	1,184,758.1	8,979,391.9	6,556,561.7	2,422,830.2	Treatment and coating of metals; general mechanical engineering on a fee or contract basis
2893	การผลิตเครื่องมือ เครื่องมือที่ใช้งานด้วยมือ และเครื่องโลหะทั่วไป	184	4,373	4,249	515,189.0	4,396,431.5	3,344,704.5	1,051,727.0	Manufacture of cutlery, hand tools and general hardware
2899	การผลิตผลิตภัณฑ์โลหะประดิษฐ์อื่น ๆ ซึ่งมีได้จัดประเภทไว้ในที่อื่น	545	15,730	15,263	2,158,422.1	30,218,188.1	23,284,711.6	6,933,476.6	Manufacture of other fabricated metal products n.e.c.
29	การผลิตเครื่องจักรและอุปกรณ์ ซึ่งมิได้จัดประเภทไว้ในที่อื่น	1,011	26,629	26,078	3,516,398.2	65,773,981.5	49,358,799.8	16,415,181.7	Manufacture of machinery and equipment n.e.c.
291	การผลิตเครื่องจักรที่ใช้งานทั่วไป	398	12,797	12,641	1,822,368.9	34,796,009.1	26,577,019.1	8,218,990.0	Manufacture of general purpose machinery

(พันบาท In Thousand Baht)

ตาราง 1 สถิติฐานอุตสาหกรรมการผลิตในปี 2554 จำแนกตามประเภทอุตสาหกรรม กรุงเทพมหานคร พ.ศ. 2555 (ต่อ)

TABLE 1 SUMMARY OF BASIC STATISTICS FOR MANUFACTURING ESTABLISHMENTS IN 2011 BY CATEGORY OF INDUSTRY, BANGKOK, 2012 (cont'd)

รหัส Code	ประเภทอุตสาหกรรม	จำนวน สถานประกอบการ Number of establishments	จำนวน คนทำงาน Number of persons engaged	ลูกจ้าง Employees		มูลค่าผลิต Value of gross output	ค่าใช้จ่าย ขั้นกลาง Intermediate consumption	มูลค่าเพิ่ม Value added	Category of industry
				จำนวน Number	ค่าตอบแทน แรงงาน Remuneration				
2911	การผลิตเครื่องยนต์และเครื่องกังหัน ยกเว้นเครื่องยนต์ ที่ใช้กับอากาศยานยนต์และรถจักรยาน/ รถจักรยานยนต์	22	667	666	81,304.3	2,887,485.3	1,701,874.9	1,185,610.5	Manufacture of engines and turbines, except aircraft, vehicle and cycle engines
2912	การผลิตเครื่องสูบล้อ เครื่องอัด แก๊ส และวาล์ว	75	1,149	1,117	141,131.8	1,661,507.1	1,298,198.3	363,308.7	Manufacture of pumps, compressors, taps and valves
2913	การผลิตแม่แรง (สลักลูกปืน) เกียร์และเครื่องเกียร์ และอุปกรณ์ที่ใช้ขับเคลื่อน	18	657	648	75,025.8	429,522.1	340,314.3	89,207.8	Manufacture of bearings, gears, gearing and driving elements
2914	การผลิตเตาอบ เตาเผา และเครื่องพ่น หรือเครื่องฉีดเชื้อเพลิงของเตาเผา	20	264	255	34,247.3	368,362.0	261,684.1	106,677.9	Manufacture of ovens, furnaces and furnace burners
2915	การผลิตอุปกรณ์ที่ใช้ในการยกและการขนย้าย	51	1,379	1,362	166,677.2	2,041,468.5	1,560,950.1	480,518.4	Manufacture of lifting and handling equipment
2919	การผลิตเครื่องจักรที่ใช้งานทั่วไปอื่น ๆ	211	8,681	8,592	1,323,982.5	27,407,664.1	21,413,997.4	5,993,666.7	Manufacture of other general purpose machinery
<b>292</b>	<b>การผลิตเครื่องจักรที่ใช้งานเฉพาะอย่าง</b>	<b>516</b>	<b>8,395</b>	<b>8,027</b>	<b>1,069,340.7</b>	<b>20,471,123.2</b>	<b>14,985,169.2</b>	<b>5,485,954.0</b>	<b>Manufacture of special purpose machinery</b>
2921	การผลิตเครื่องจักรที่ใช้ในการเกษตรและการป่าไม้	42	943	919	111,308.8	1,313,340.3	1,013,821.4	299,518.9	Manufacture of agricultural and forestry machinery
2922	การผลิตเครื่องมือกล	69	1,587	1,551	184,421.3	3,741,047.4	2,482,258.4	1,258,789.0	Manufacture of machine-tools
2923	การผลิตเครื่องจักรสำหรับโลหะกรรม	18	190	175	22,090.8	203,330.9	148,736.0	54,594.9	Manufacture of machinery for metallurgy
2924	การผลิตเครื่องจักรที่ใช้ในการทำเหมืองแร่ เหมืองหิน และการก่อสร้าง	46	635	614	89,989.8	795,453.3	541,943.0	253,510.3	Manufacture of machinery for mining, quarrying and construction
2925	การผลิตเครื่องจักรที่ใช้ในกระบวนการผลิตอาหาร เครื่องดื่ม และยาสูบ	40	777	754	105,919.3	9,100,927.9	6,694,702.8	2,406,225.1	Manufacture of machinery for food, beverage and tobacco processing
2926	การผลิตเครื่องจักรที่ใช้ในการผลิตสิ่งทอ เครื่องแต่งกาย และเครื่องหนัง	55	542	466	55,887.2	475,572.0	366,306.8	109,265.2	Manufacture of machinery for textile, apparel and leather production
2927	การผลิตอาวุธและกระสุน	12	148	125	19,705.4	161,610.0	109,733.5	51,876.5	Manufacture of weapons and ammunition
2929	การผลิตเครื่องจักรที่ใช้ในงานเฉพาะอย่างอื่น ๆ	234	3,574	3,423	480,018.2	4,679,841.6	3,627,667.4	1,052,174.2	Manufacture of other special purpose machinery

(พันบาท In Thousand Baht)

ตาราง 1 สถิติฐานอุตสาหกรรมการผลิตในปี 2554 จำแนกตามประเภทอุตสาหกรรม กรุงเทพมหานคร พ.ศ. 2555 (ต่อ)

TABLE 1 SUMMARY OF BASIC STATISTICS FOR MANUFACTURING ESTABLISHMENTS IN 2011 BY CATEGORY OF INDUSTRY, BANGKOK, 2012 (cont'd)

รหัส Code	ประเภทอุตสาหกรรม	จำนวน สถานประกอบการ Number of establishments	จำนวน คนทำงาน Number of persons engaged	ลูกจ้าง Employees		มูลค่าผลผลิต Value of gross output	ค่าใช้จ่าย ขั้นกลาง Intermediate consumption	มูลค่าเพิ่ม Value added	Category of industry
				จำนวน Number	ค่าตอบแทน แรงงาน Remuneration				
293	การผลิตเครื่องใช้ในบ้านเรือน ซึ่งมีได้จัดประเภทไว้ที่อื่น	98	5,437	5,409	624,688.6	10,506,849.1	7,796,611.5	2,710,237.6	Manufacture of domestic appliances n.e.c.
2930	การผลิตเครื่องใช้ในบ้านเรือน ซึ่งมิได้จัดประเภทไว้ที่อื่น	98	5,437	5,409	624,688.6	10,506,849.1	7,796,611.5	2,710,237.6	Manufacture of domestic appliances n.e.c.
30	การผลิตเครื่องจักรสำนักงาน เครื่องทำบัญชี และเครื่องคำนวณ	46	2,030	2,020	259,197.8	4,983,375.6	3,907,597.7	1,075,777.9	Manufacture of office, accounting and computing machinery
300	การผลิตเครื่องจักรสำนักงาน เครื่องทำบัญชี และเครื่องคำนวณ	46	2,030	2,020	259,197.8	4,983,375.6	3,907,597.7	1,075,777.9	Manufacture of office, accounting and computing machinery
3000	การผลิตเครื่องจักรสำนักงาน เครื่องทำบัญชี และเครื่องคำนวณ	46	2,030	2,020	259,197.8	4,983,375.6	3,907,597.7	1,075,777.9	Manufacture of office, accounting and computing machinery
31	การผลิตเครื่องจักรและเครื่องอุปกรณไฟฟ้า ซึ่งมิได้จัดประเภทไว้ที่อื่น	499	20,220	19,887	3,047,277.6	26,806,451.1	20,926,774.6	5,879,676.5	Manufacture of electrical machinery and apparatus n.e.c.
311	การผลิตมอเตอร์ไฟฟ้า เครื่องกำเนิดไฟฟ้า และหม้อแปลงไฟฟ้า	190	5,110	4,939	819,635.1	8,761,283.3	7,067,484.7	1,693,798.6	Manufacture of electric motors, generators and transformers
3110	การผลิตมอเตอร์ไฟฟ้า เครื่องกำเนิดไฟฟ้า และหม้อแปลงไฟฟ้า	190	5,110	4,939	819,635.1	8,761,283.3	7,067,484.7	1,693,798.6	Manufacture of electric motors, generators and transformers
312	การผลิตอุปกรณ์เพื่อการจ่ายและควบคุมกระแสไฟฟ้า	121	5,401	5,332	758,274.9	5,118,560.6	3,988,597.9	1,129,962.7	Manufacture of electricity distribution and control apparatus
3120	การผลิตอุปกรณ์เพื่อการจ่ายและควบคุมกระแสไฟฟ้า	121	5,401	5,332	758,274.9	5,118,560.6	3,988,597.9	1,129,962.7	Manufacture of electricity distribution and control apparatus
313	การผลิตลวดและเคเบิลที่หุ้มฉนวน	27	1,466	1,462	191,719.2	2,997,407.7	2,377,148.3	620,259.4	Manufacture of insulated wire and cable
3130	การผลิตลวดและเคเบิลที่หุ้มฉนวน	27	1,466	1,462	191,719.2	2,997,407.7	2,377,148.3	620,259.4	Manufacture of insulated wire and cable
314	การผลิตหม้อสะสมไฟฟ้า เซลล์ปฐมภูมิ และแบตเตอรี่ปฐมภูมิ	16	805	796	113,184.2	750,892.4	468,968.1	281,924.3	Manufacture of accumulators, primary cells and primary batteries
3140	การผลิตหม้อสะสมไฟฟ้า เซลล์ปฐมภูมิ และแบตเตอรี่ปฐมภูมิ	16	805	796	113,184.2	750,892.4	468,968.1	281,924.3	Manufacture of accumulators, primary cells and primary batteries

(พันบาท In Thousand Baht)

ตาราง 1 สถิติฐานอุตสาหกรรมการผลิตในปี 2554 จำแนกตามประเภทอุตสาหกรรม กรุงเทพมหานคร พ.ศ. 2555 (ต่อ)  
 TABLE 1 SUMMARY OF BASIC STATISTICS FOR MANUFACTURING ESTABLISHMENTS IN 2011 BY CATEGORY OF INDUSTRY, BANGKOK, 2012 (cont'd)

รหัส Code	ประเภทอุตสาหกรรม Industry	จำนวน สถานประกอบการ Number of establishments	จำนวน คนทำงาน Number of persons engaged	ลูกจ้าง Employees		มูลค่าผลผลิต Value of gross output	ค่าใช้จ่าย ขั้นกลาง Intermediate consumption	มูลค่าเพิ่ม Value added	Category of industry
				จำนวน Number	ค่าตอบแทน แรงงาน Remuneration				
315	การผลิตหลอดไฟฟ้าและเครื่องอุปกรณ์ สำหรับใช้แสงสว่าง	83	5,970	5,924	978,253.2	5,838,597.4	4,399,556.9	1,439,040.5	Manufacture of electric lamp
3150	การผลิตหลอดไฟฟ้าและเครื่องอุปกรณ์ สำหรับใช้แสงสว่าง	83	5,970	5,924	978,253.2	5,838,597.4	4,399,556.9	1,439,040.5	Manufacture of electric lamps
319	การผลิตเครื่องอุปกรณ์ไฟฟ้าอื่น ๆ ซึ่งมิได้จัดประเภทไว้ในที่อื่น	61	1,467	1,434	186,210.9	3,339,709.7	2,625,018.8	714,690.9	Manufacture of other electrical equipment n.e.c.
3190	การผลิตเครื่องอุปกรณ์ไฟฟ้าอื่น ๆ ซึ่งมิได้จัดประเภทไว้ในที่อื่น	61	1,467	1,434	186,210.9	3,339,709.7	2,625,018.8	714,690.9	Manufacture of other electrical equipment n.e.c.
32	การผลิตอุปกรณ์และเครื่องอุปกรณ์วิทยุ โทรทัศน์ และการสื่อสาร	148	13,666	13,618	2,028,237.6	39,414,650.1	30,702,446.3	8,712,203.8	Manufacture of radio, television and communication equipment and apparatus
321	การผลิตหลอดอิเล็กทรอนิกส์และส่วนประกอบ อิเล็กทรอนิกส์อื่น ๆ	59	11,041	11,030	1,714,103.9	37,054,939.3	28,932,308.9	8,122,630.4	Manufacture of electronic valves and tubes and other electronic components
3210	การผลิตหลอดอิเล็กทรอนิกส์ และส่วนประกอบ อิเล็กทรอนิกส์อื่น ๆ	59	11,041	11,030	1,714,103.9	37,054,939.3	28,932,308.9	8,122,630.4	Manufacture of electronic valves and tubes and other electronic components
322	การผลิตเครื่องส่งสัญญาณโทรทัศน์และวิทยุ และ เครื่องอุปกรณ์สำหรับโทรศัพท์และโทรเลขแบบใช้สาย	27	825	820	88,759.5	809,560.7	583,086.3	226,474.5	Manufacture of television and radio transmitters and apparatus for line telephony and line telegraphy
3220	การผลิตเครื่องส่งสัญญาณโทรทัศน์และวิทยุ และเครื่อง อุปกรณ์ สำหรับโทรศัพท์ และโทรเลขแบบใช้สาย	27	825	820	88,759.5	809,560.7	583,086.3	226,474.5	Manufacture of television and radio transmitters and apparatus for line telephony and line telegraphy
323	การผลิตเครื่องรับโทรทัศน์และวิทยุ เครื่องบันทึกเสียง หรือภาพหรือเครื่องขยายเสียงหรือวิทยุ หรือวีดิโอโทรทัศน์ และสินค้าที่เกี่ยวข้อง	62	1,800	1,768	225,374.3	1,550,150.1	1,187,051.1	363,099.0	Manufacture of television and radio receivers and associated consumer goods
3230	การผลิตเครื่องรับโทรทัศน์และวิทยุ เครื่องบันทึกเสียง หรือภาพ หรือเครื่องขยายเสียงหรือวิทยุ หรือวีดิโอโทรทัศน์ และสินค้าที่เกี่ยวข้อง	62	1,800	1,768	225,374.3	1,550,150.1	1,187,051.1	363,099.0	Manufacture of television and radio receivers and associated consumer goods

(พันบาท In Thousand Baht)



ตาราง 1 สถิติฐานอุตสาหกรรมการผลิตในปี 2554 จำแนกตามประเภทอุตสาหกรรม กรุงเทพมหานคร พ.ศ. 2555 (ต่อ)  
 TABLE 1 SUMMARY OF BASIC STATISTICS FOR MANUFACTURING ESTABLISHMENTS IN 2011 BY CATEGORY OF INDUSTRY, BANGKOK, 2012 (cont'd)

รหัส Code	ประเภทอุตสาหกรรม	จำนวน สถานประกอบการ Number of establishments	จำนวน คนทำงาน Number of persons engaged	ลูกจ้าง Employees		มูลค่าผลผลิต Value of gross output	ค่าใช้จ่าย ขั้นกลาง Intermediate consumption	มูลค่าเพิ่ม Value added	Category of industry
				จำนวน Number	ค่าตอบแทน Remuneration				
33	การผลิตอุปกรณ์ที่ใช้ในทางการแพทย์ การวัดความ เที่ยง และอุปกรณ์ที่ใช้ในทางทัศนศาสตร์ นาฬิกา	281	11,868	11,674	1,808,852.3	25,079,665.9	19,322,814.1	5,756,851.7	Manufacture of medical, precision and optical instruments, watches and clocks
331	การผลิตอุปกรณ์และเครื่องมือใช้ในทางการแพทย์ และ เครื่องมือที่ใช้ในการวัดการตรวจสอบ การทดสอบ การเดินเรือ/การเดินอากาศและใช้ไม่วัตถุประสงค์	196	4,793	4,655	623,425.2	6,129,171.3	4,281,116.5	1,848,054.8	Manufacture of medical appliances and instruments and appliances for measuring, checking, testing, navigating and other purposes, except optical instruments
3311	การผลิตอุปกรณ์ที่ใช้ในทางการแพทย์และศัลยกรรม และเครื่องมือใช้ทางศัลยกรรมกระดูก	111	2,601	2,494	323,083.0	2,817,526.1	1,930,770.1	886,755.9	Manufacture of medical and surgical equipment and or orthopaedic appliances
3312	การผลิตอุปกรณ์และเครื่องมือใช้เพื่อการวัด การตรวจสอบ การทดลอง การเดินเรือ/การเดินอากาศ และใช้ใน วัตถุประสงค์อื่น ๆ ยกเว้น อุปกรณ์ควบคุม	60	1,512	1,485	211,881.9	1,580,961.6	1,038,214.5	542,747.0	Manufacture of instruments and appliances for measuring, checking, testing, navigating and other purposes, except industrial process control equipment
3313	การผลิตอุปกรณ์ควบคุมกระบวนการผลิตใน ทางอุตสาหกรรม	25	680	676	88,460.3	1,730,683.7	1,312,131.8	418,551.9	Manufacture of industrial process control equipment
332	การผลิตอุปกรณ์ที่ใช้ในทางทัศนศาสตร์ และเครื่องมืออุปกรณ์เกี่ยวกับภาพถ่ายภาพ	27	3,309	3,299	620,452.8	18,010,036.8	14,450,801.1	3,559,235.8	Manufacture of optical instruments and photographic equipment
3320	การผลิตอุปกรณ์ที่ใช้ในทางทัศนศาสตร์ และเครื่องมืออุปกรณ์เกี่ยวกับการถ่ายภาพ	27	3,309	3,299	620,452.8	18,010,036.8	14,450,801.1	3,559,235.8	Manufacture of optical instruments and photographic equipment
333	การผลิตนาฬิกา	58	3,766	3,720	564,974.3	940,457.7	590,896.6	349,561.1	Manufacture of watches and clocks
3330	การผลิตนาฬิกา	58	3,766	3,720	564,974.3	940,457.7	590,896.6	349,561.1	Manufacture of watches and clocks
34	การผลิตยานยนต์ รถพ่วงและรถถังรอกพ่วง	311	19,327	19,171	2,580,369.8	55,392,851.6	39,337,943.4	16,054,908.2	Manufacture of motor vehicles, trailers and semi-trailers
341	การผลิตยานยนต์	14	1,081	1,081	167,686.6	4,033,730.0	3,115,604.1	918,125.9	Manufacture of motor vehicles
3410	การผลิตยานยนต์	14	1,081	1,081	167,686.6	4,033,730.0	3,115,604.1	918,125.9	Manufacture of motor vehicles

(พันบาท In Thousand Baht)

ตาราง 1 สถิติฐานอุตสาหกรรมการผลิตในปี 2554 จำแนกตามประเภทอุตสาหกรรม กรุงเทพมหานคร พ.ศ. 2555 (ต่อ)  
 TABLE 1 SUMMARY OF BASIC STATISTICS FOR MANUFACTURING ESTABLISHMENTS IN 2011 BY CATEGORY OF INDUSTRY, BANGKOK, 2012 (cont'd)

รหัส Code	ประเภทอุตสาหกรรม	จำนวน สถานประกอบการ Number of establishments	จำนวน คนทำงาน Number of persons engaged	ลูกจ้าง Employees		มูลค่าผลผลิต Value of gross output	ค่าใช้จ่าย ขั้นกลาง Intermediate consumption	มูลค่าเพิ่ม Value added	Category of industry
				จำนวน Number	ค่าตอบแทน แรงงาน Remuneration				
342	การผลิตตัวถัง (coachwork) สำหรับยานยนต์ รวมทั้งการผลิตท่วงและรถจักรยานยนต์	42	715	682	78,292.0	705,180.5	504,949.2	200,231.2	Manufacture of bodies (coachwork) for motor vehicles; manufacture of trailers and semi-trailers
3420	การผลิตตัวถัง (coachwork) สำหรับยานยนต์ รวมทั้งการผลิตท่วง และรถจักรยานยนต์	42	715	682	78,292.0	705,180.5	504,949.2	200,231.2	Manufacture of bodies (coachwork) for motor vehicles; manufacture of trailers and semi-trailers
343	การผลิตส่วนประกอบและอุปกรณ์ประกอบ สำหรับยานยนต์และเครื่องยนต์	255	17,531	17,407	2,334,391.2	50,653,941.2	35,717,390.1	14,936,551.1	Manufacture of parts and accessories for motor vehicles and their engines
3430	การผลิตส่วนประกอบและอุปกรณ์ประกอบ สำหรับยานยนต์ และเครื่องยนต์	255	17,531	17,407	2,334,391.2	50,653,941.2	35,717,390.1	14,936,551.1	Manufacture of parts and accessories for motor vehicles and their engines
35	การผลิตเครื่องอุปกรณ์การขนส่งอื่นๆ	165	11,907	11,765	2,074,285.0	87,154,837.7	65,428,100.1	21,726,737.6	Manufacture of other transport equipment
351	การต่อเรือและการซ่อมเรือ	30	1,250	1,239	206,660.4	3,119,428.7	2,267,057.2	852,371.5	Building and repairing of ships
3511	การต่อเรือและการซ่อมเรือ	24	995	985	154,834.7	2,850,088.0	2,110,248.0	739,840.0	Building and repairing of ships
3512	การต่อเรือและการซ่อมเรือที่ใช้เพื่อความสำราญ และการกีฬา	7	255	255	51,825.7	269,340.7	156,809.2	112,531.5	Building and repairing of pleasure and sporting boats
352	การผลิตหัวรถจักรของรถไฟและรถราง และรถที่เดินบนราง	2	10	10	D	D	D	D	Manufacture of railway and tramway locomotives and rolling stock
3520	การผลิตหัวรถจักรของรถไฟและรถราง และรถที่เดินบนราง	2	10	10	D	D	D	D	Manufacture of railway and tramway locomotives and rolling stock
353	การผลิตอากาศยานและยานอวกาศ	4	44	44	6,036.1	345,605.7	289,211.7	56,394.0	Manufacture of aircraft and spacecraft
3530	การผลิตอากาศยาน และยานอวกาศ	4	44	44	6,036.1	345,605.7	289,211.7	56,394.0	Manufacture of aircraft and spacecraft
359	การผลิตเครื่องอุปกรณ์การขนส่ง ซึ่งมิได้จัดประเภทไว้ในที่อื่น	129	10,603	10,472	1,859,836.9	83,679,128.5	62,864,619.2	20,814,509.4	Manufacture of transport equipment n.e.c.
3591	การผลิตรถจักรยานยนต์	110	10,493	10,393	1,851,810.7	83,614,290.6	62,810,536.8	20,803,753.8	Manufacture of motorcycles
3599	การผลิตเครื่องอุปกรณ์การขนส่งอื่น ๆ ซึ่งมิได้จัดประเภทไว้ในที่อื่น	19	111	79	8,026.2	64,838.0	54,082.3	10,755.6	Manufacture of other transport equipment n.e.c.

(พันบาท In Thousand Baht)



ตาราง 1 สถิติฐานอุตสาหกรรมการผลิตในปี 2554 จำแนกตามประเภทอุตสาหกรรม กรุงเทพมหานคร พ.ศ. 2555 (ต่อ)  
 TABLE 1 SUMMARY OF BASIC STATISTICS FOR MANUFACTURING ESTABLISHMENTS IN 2011 BY CATEGORY OF INDUSTRY, BANGKOK, 2012 (cont'd)

รหัส Code	ประเภทอุตสาหกรรม	จำนวน สถานประกอบการ Number of establishments	จำนวน คนทำงาน Number of persons engaged	ลูกจ้าง Employees		มูลค่าผลิต Value of gross output	ค่าใช้จ่าย ขั้นกลาง Intermediate consumption	มูลค่าเพิ่ม Value added	Category of industry
				จำนวน Number	ค่าตอบแทน แรงงาน Remuneration				
36	การผลิตเฟอร์นิเจอร์ รวมทั้งการผลิต ซึ่งมิได้จัดประเภทไว้ในที่อื่น	4,231	86,247	81,627	10,826,407.2	77,747,187.1	57,792,338.6	19,954,848.6	Manufacture of furniture; manufacturing n.e.c.
361	การผลิตเฟอร์นิเจอร์	1,551	25,858	24,317	3,018,186.5	20,039,350.3	14,692,198.2	5,347,152.1	Manufacture of furniture
3610	การผลิตเฟอร์นิเจอร์	1,551	25,858	24,317	3,018,186.5	20,039,350.3	14,692,198.2	5,347,152.1	Manufacture of furniture
369	การผลิต ซึ่งมิได้จัดประเภทไว้ในที่อื่น	2,680	60,389	57,310	7,808,220.7	57,707,836.9	43,100,140.4	14,607,696.5	Manufacturing n.e.c.
3691	การผลิตเครื่องเพชรพลอยและรูปพรอม และของที่เกี่ยวข้อง	1,325	37,265	35,831	4,761,650.5	36,479,258.6	27,557,930.6	8,921,328.1	Manufacture of jewellery and related articles
3692	การผลิตเครื่องดนตรี	16	417	397	65,094.1	396,896.8	272,228.6	124,668.2	Manufacture of musical instruments
3693	การผลิตเครื่องกีฬา	34	4,215	4,200	746,449.4	4,573,812.7	3,151,482.5	1,422,330.2	Manufacture of sports goods
3694	การผลิตของเล่นเกมและของเล่น	82	2,851	2,775	336,814.6	3,176,461.4	2,559,518.0	616,943.4	Manufacture of games and toys
3699	การผลิตอื่น ๆ ซึ่งมิได้จัดประเภทไว้ในที่อื่น	1,222	15,642	14,108	1,898,212.1	13,081,407.4	9,558,980.7	3,522,426.7	Other manufacturing n.e.c.
37	การนำผลิตภัณฑ์ที่เข้ามาผลิตเป็นวัตถุดิบใหม่	41	740	679	94,705.1	770,032.8	597,408.6	172,624.2	Recycling
371	การนำเศษและของที่ไม่ได้จำพวกโลหะ มาผลิตเป็นวัตถุดิบใหม่	11	121	105	11,294.7	404,193.9	313,190.8	91,003.1	Recycling of metal waste and scrap
3710	การนำเศษและของที่ไม่ได้จำพวกโลหะมาผลิต เป็นวัตถุดิบใหม่	11	121	105	11,294.7	404,193.9	313,190.8	91,003.1	Recycling of metal waste and scrap
372	การนำเศษและของที่ไม่ได้จำพวกโลหะมาผลิต เป็นวัตถุดิบใหม่	30	619	574	83,410.4	365,838.9	284,217.8	81,621.1	Recycling of non-metal waste and scrap
3720	การนำเศษและของที่ไม่ได้จำพวกโลหะมาผลิต เป็นวัตถุดิบใหม่	30	619	574	83,410.4	365,838.9	284,217.8	81,621.1	Recycling of non-metal waste and scrap
72	กิจกรรมด้านคอมพิวเตอร์และกิจการที่เกี่ยวข้อง	143	2,992	2,990	464,285.1	2,814,456.4	1,889,440.7	925,015.7	Computer and related activities
722	การให้คำปรึกษากิจการเกี่ยวกับซอฟต์แวร์และการจัดหา	83	1,936	1,936	331,487.7	1,506,972.6	1,007,946.5	499,026.1	Software consultancy and supply
7220	การให้คำปรึกษากิจการเกี่ยวกับซอฟต์แวร์และการจัดหา	83	1,936	1,936	331,487.7	1,506,972.6	1,007,946.5	499,026.1	Software consultancy and supply
724	กิจกรรมด้านฐานข้อมูล	44	847	845	110,521.5	859,248.0	609,883.1	249,364.9	Data base activities
7240	กิจกรรมด้านฐานข้อมูล	44	847	845	110,521.5	859,248.0	609,883.1	249,364.9	Data base activities

(พันบาท In Thousand Baht)

ตาราง 1 สถิติฐานอุตสาหกรรมการผลิตในปี 2554 จำแนกตามประเภทอุตสาหกรรม กรุงเทพมหานคร พ.ศ. 2555 (ต่อ)  
 TABLE 1 SUMMARY OF BASIC STATISTICS FOR MANUFACTURING ESTABLISHMENTS IN 2011 BY CATEGORY OF INDUSTRY, BANGKOK, 2012 (cont'd)

รหัส Code	ประเภทอุตสาหกรรม Industry	จำนวน สถานประกอบการ Number of establishments	จำนวน คนทำงาน Number of persons engaged	ลูกจ้าง Employees		มูลค่าผลผลิต Value of gross output	ค่าใช้จ่าย ขั้นกลาง Intermediate consumption	มูลค่าเพิ่ม Value added	Category of industry
				จำนวน Number	ค่าตอบแทน แรงงาน Remuneration				
725	การบำรุงรักษาและการซ่อมแซมเครื่องจักรสำนักงาน เครื่องทำบัญชี และเครื่องคำนวณ	16	209	209	22,275.9	448,235.8	271,611.1	176,624.7	Maintenance and repair of office, accounting and computing machinery
7250	การบำรุงรักษาและการซ่อมแซมเครื่องจักรสำนักงาน เครื่องทำบัญชี และเครื่องคำนวณ	16	209	209	22,275.9	448,235.8	271,611.1	176,624.7	Maintenance and repair of office, accounting and computing machinery
90	กิจกรรมด้านการกำจัดสิ่งปฏิกูลและขยะ การสุขาภิบาล และกิจกรรมที่คล้ายกัน	23	240	220	23,367.4	278,450.4	200,427.2	78,023.2	Sewage and refuse disposal, sanitation and similar activities
900	กิจกรรมด้านการกำจัดสิ่งปฏิกูลและขยะ การสุขาภิบาล และกิจกรรมที่คล้ายกัน	23	240	220	23,367.4	278,450.4	200,427.2	78,023.2	Sewage and refuse disposal, sanitation and similar activities
9000	กิจกรรมด้านการกำจัดสิ่งปฏิกูลและขยะ การสุขาภิบาล และกิจกรรมที่คล้ายกัน	23	240	220	23,367.4	278,450.4	200,427.2	78,023.2	Sewage and refuse disposal, sanitation and similar activities

หมายเหตุ : D หมายถึง ตัวเลขที่ไม่เปิดเผย

Note : D means disclosure prohibited.

## APPENDIX A METHODOLOGY

### 1. Sample Design

#### 1.1 Establishments with 1 – 10 persons engaged

The stratified systematic sampling was adopted for the survey. Bangkok and each province was constituted a stratum. The sampling units were establishments.

##### 1) Stratification

Bangkok and each province was constituted a stratum. There were altogether 77 strata. Each stratum was classified by TSIC at activities level into 409 sub-stratum.

##### 2) Selection of Sampling Unit

The sample selection of establishments was done by systematic sampling and performed separately and independently in each sub-stratum. The total sample were 61,782 from 388,183 establishments.

#### 1.2 Establishments with 11 persons engaged and over

All the establishments with 11 persons engaged and over were completely enumerated. There were 36,444 establishments.

In summary, the total number of sample establishments selected for enumeration were 98,226 classified by region and size as follows :

region	Total	1 – 10 persons engaged	11 persons engaged and over
Bangkok	13,221	4,609	8,612
Vicinity	14,714	5,047	9,667
Central	19,173	12,668	6,505
North	19,090	15,049	4,041
Northeast	21,364	15,747	5,617
South	10,664	8,662	2,002
Whole kingdom	98,226	61,782	36,444

### 2. Estimation method

The survey results were presented at regional level namely Bangkok, Vicinity (Samut Prakan, Nonthaburi, Pathum Thani, Nakhon Pathom and Samut Sakhon), the North, the Northeast and the South. All the establishments were classified by TSIC at activities level and divided into 6 sizes according to number of persons engaged as follows:

Size of establishment	1	2	3	4	5	6
Number of persons engaged	1 – 15	16 – 25	26 – 30	31 – 50	51 – 200	> 200

Let,

$$q = 1, 2, 3, \dots, n_{hijklmp} \quad (\text{sample establishment})$$

$$p = 1, 2, 3, \dots, 12 \quad (\text{size of establishment})$$

$$m = 1, 2, 3, \dots, 409 \quad (\text{activity})$$

$$l = 1, 2, 3, \dots, 164 \quad (\text{class})$$

$$k = 1, 2, 3, \dots, 78 \quad (\text{group})$$

$$j = 1, 2, 3, \dots, 28 \quad (\text{division})$$

$$i = 1, 2, 3, \dots, A_h \quad (\text{province})$$

$$h = 1, 2, 3, 4, 5, 6 \quad (\text{region})$$

### 2.1 The estimation for establishment with 1 – 10 persons engaged

The estimation total number of characteristics  $X$  of the establishments with 1 – 10 persons engaged for the  $m^{\text{th}}$  activity,  $l^{\text{th}}$  class,  $k^{\text{th}}$  group,  $j^{\text{th}}$  division,  $i^{\text{th}}$  province,  $h^{\text{th}}$  region was based on the formula:

$$\hat{X}'_{hijklm} = \sum_{i=1}^{A_h} \hat{X}'_{hijklm}$$

where

$\hat{X}'_{hijklm}$  is the estimate of the total number of characteristics  $X$  of the establishments with 1 – 10 persons engaged for the  $m^{\text{th}}$  activity,  $l^{\text{th}}$  class,  $k^{\text{th}}$  group,  $j^{\text{th}}$  division,  $i^{\text{th}}$  province,  $h^{\text{th}}$  region. Where

$$\hat{X}'_{hijklm} = w'_{hijklm} \sum_{p=1}^2 \sum_{q=1}^{n_{hijklmp}} x_{hijklmpq}$$

$x_{hijklmpq}$  is the value of characteristics  $X$  for the  $q^{\text{th}}$  sample establishment,  $p^{\text{th}}$  size of establishment,  $m^{\text{th}}$  activity,  $l^{\text{th}}$  class,  $k^{\text{th}}$  group,  $j^{\text{th}}$  division,  $i^{\text{th}}$  province,  $h^{\text{th}}$  region.

$w'_{hijklm}$  is the weighting factor of the establishment with 1 – 10 persons engaged for the  $m^{\text{th}}$  activity,  $l^{\text{th}}$  class,  $k^{\text{th}}$  group,  $j^{\text{th}}$  division,  $i^{\text{th}}$  province,  $h^{\text{th}}$  region. Where

$$w'_{hijklm} = \frac{N'_{hijklm}}{n'_{hijklm}}$$

$N'_{hijklm}$  is the total number of the establishments with 1 – 10 persons engaged for the  $m^{th}$  activity,  $l^{th}$  class,  $k^{th}$  group,  $j^{th}$  division,  $i^{th}$  province,  $h^{th}$  region.

$n'_{hijklm}$  is the total number of the sample establishments with 1 – 10 persons engaged for the  $m^{th}$  activity,  $l^{th}$  class,  $k^{th}$  group,  $j^{th}$  division,  $i^{th}$  province,  $h^{th}$  region.

$A_h$  is the total provinces in the  $h^{th}$  region, where  $\sum_{h=1}^6 A_h = 77$

## 2.2 The estimation for establishment with 11 persons engaged and over

The estimation total number of characteristics  $X$  of the establishments with 11 persons engaged and over ( $p = 3, 4, 5, \dots, 12$ ) for the  $m^{th}$  activity,  $l^{th}$  class,  $k^{th}$  group,  $j^{th}$  division,  $i^{th}$  province,  $h^{th}$  region was based on the formula:

$$\hat{X}_{hijklmp} = \sum_{i=1}^{A_h} \hat{X}_{hijklmp}$$

where

$\hat{X}_{hijklmp}$  is the estimate of the total number of characteristics  $X$  of the establishments for the  $p^{th}$  size of establishment,  $m^{th}$  activity,  $l^{th}$  class,  $k^{th}$  group,  $j^{th}$  division,  $i^{th}$  province,  $h^{th}$  region. Where

$$\hat{X}_{hijklmp} = \frac{N_{hijklmp}}{N'_{hijklmp}} \sum_{q=1}^{n_{hijklmp}} X_{hijklmpq}$$

$X_{hijklmpq}$  is the value of characteristics  $X$  for the  $q^{th}$  sample establishment,  $p^{th}$  size of establishment,  $m^{th}$  activity,  $l^{th}$  class,  $k^{th}$  group,  $j^{th}$  division,  $i^{th}$  province,  $h^{th}$  region.

$N_{hijklmp}$  is the total number of the establishments for the  $p^{th}$  size of establishment,  $m^{th}$  activity,  $l^{th}$  class,  $k^{th}$  group,  $j^{th}$  division,  $i^{th}$  province,  $h^{th}$  region.

$N'_{hijklmp}$  is the total number of the responding establishments for the  $p^{th}$  size of establishment,  $m^{th}$  activity,  $l^{th}$  class,  $k^{th}$  group,  $j^{th}$  division,  $i^{th}$  province,  $h^{th}$  region.

### 2.3 The estimation of coefficient of variation of the estimate of the total number

1) The estimation of the variance of the estimate of the total number of characteristics  $X$  of the establishments with 1 – 10 persons engaged for the  $m^{th}$  activity,  $l^{th}$  class,  $k^{th}$  group,  $j^{th}$  division,  $i^{th}$  province,  $h^{th}$  region was based on the formula:

$$\hat{V}(\hat{X}'_{hijklm}) = N_{hijklm} (N_{hijklm} - n_{hijklm}) \frac{s_{hijklm}^2}{n_{hijklm}}$$

where

$$s_{hijklm}^2 = \frac{1}{n_{hijklm} - 1} \left[ \sum_{q=1}^{n_{hijklm}} x_{hijklmq}^2 - \frac{\left( \sum_{q=1}^{n_{hijklm}} x_{hijklmq} \right)^2}{n_{hijklm}} \right]$$

2) The estimation of the coefficient of variation of the estimate of the total number of characteristics  $X$  of the establishments with 1 – 10 persons engaged for the  $m^{th}$  activity,  $l^{th}$  class,  $k^{th}$  group,  $j^{th}$  division,  $h^{th}$  region was based on the formula:

$$C.V. \cdot hijklm = \frac{\sqrt{\sum_{i=1}^{A_h} \hat{V}(\hat{X}'_{hijklm})}}{\sum_{i=1}^{A_h} \hat{X}'_{hijklm}}$$

### 3. Data Collection

The interviewing method was employed in data collection. The enumerators who are permanent and temporary staff of the National Statistical Office were sent out to interview the owners or the entrepreneurs of manufacturing establishments during May 1 to August 31, 2012.

### 4. Data Processing

The information of establishments in provincial areas was processed at the provincial office with the technical supports from the central office, e.g. preparation of the software programs for data entry and tabulation, and drafting form of the report. Those data were aggregated to regions and the whole kingdom, as well as the detailed information of the establishments were processed at the central office.

## 5. In Round Figures

The summation of each amount may not equal to the total due to rounding.

## 6. Errors of the Data

Data presented in this report might be subject to sampling and non-sampling errors. For instance, errors from the imputation for missing values and non-response, intentional misreporting and errors arising at coding and data entry stages. However, the NSO tried its best to minimize such errors, thus the data should be used with appropriate cautions.

## 7. Data Presentation and Reporting

Results of the operational information of manufacturing establishments are presented into 3 levels of publication.

- 1) Preliminary report of the region and the whole kingdom level.
- 2) Provincial level report consists of totally 77 volumes.
- 3) Regional and Whole Kingdom level report of consists of 7 volumes, i.e. Bangkok, Vicinity, Central region, Northern region, Northeastern region, Southern region and Whole Kingdom.

## APPENDIX B

### DEFINITIONS

#### Concepts and definitions

##### 1. Manufacturing establishments

Refer to establishments engaged in manufacturing which is defined as the mechanical or chemical transformation of substances into new products whether the work is performed by power-driven machines or by hand, whether it is done in a factory, a workshop or a home, and whether the products are sold wholesale or retail. The assembly of component parts of manufactured products is considered manufacturing.

##### 2. Manufacturing industry classification

In conducting the 2012 Business and Industrial Census, manufacturing industry activities are classified according to the Thailand Standard Industrial Classification (TSIC 2009) category D, E and J only division 58. The arrangement of TSIC structure are as follows;

**Divisions** are the sub-sections identified by the first two digits code. There are totally 28 divisions ranging from 10 – 33, 37 – 39 and 58

**Groups** are the sub-divisions and identified by first three digits code. There are totally 78 groups ranging from 101 – 332, 370 – 390 and 581 - 582

**Classes** are the sub-groups and identified by first four digits code. There are totally 164 classes ranging from 1011 – 3320, 3700 – 3900 and 5811 – 5820

**Activities** are the single industries activities in the class and identified by fine digits code. There are totally 409 activities ranging from 10111 – 33200, 37000 – 39000 and 58111 – 58203

##### 3. Form of legal organization

###### 3.1 Individual proprietor

Refers to a privately-owned establishment or an establishment owned by organized in the form of partnership, but not registered.

###### 3.2 Juristic partnership

Refers to an establishment which is legally registered by at least 2 persons who were bound together to form and share their responsibilities in a business.

###### 3.3 Company limited or Public company limited

###### *Company limited*

Refers to an establishment, which was established and legally registered by an initiative group of at least 7 persons.

###### *Public company limited*

Refers to an establishment, which was established and legally registered by an initiative group of at least 15 persons.



### **3.4 Government or State enterprise**

Refers to an establishment, which entirely owned by the government or more than 50 percent of its shares belonged to the government.

### **3.5 Cooperatives**

Refers to an establishment, which was organized on cooperative lines and registered under the Cooperation Act. With an initiative group of not less than 10 persons.

### **3.6 Others**

Refers to establishments other than those mentioned earlier.

## **4. Form of economic organization**

### **4.1 Single unit**

Refers to an establishment, which was not a branch of any establishment or which had no branch or subsidiary

**4.2 Head office** is a head quarter establishment, which owned or controlled their branches or subsidiary unit.

### **4.3 Branch or subsidiary**

Refers to an establishment, which was a branch or a subsidiary of another establishment.

## **5. Registered capital**

Refers to capital permitted by the government officials in setting up of the establishment in the form of corporation. This capital is not defined as each on delivery or ready money from the share holders but it represents how much money the establishment used to run the business

## **6. Capacity Utilization**

Refers to the proportion of production and capacity.

## **7. Persons engaged**

This refers to paid and unpaid workers working at the end of the pay period nearest to December of the year. It also included persons who normally worked in the establishments but were absent during the referred period due to illness or on leave with pay, but excluded those persons who were on leave for military services or one who had obtained long leave or were on strike.

**Persons engaged in an establishment were classified as follow;**

### **7.1 Unpaid workers**

The owners or business partners who managed or participated in the management of establishment; all persons living in the household of any proprietors of the owners and working in the establishment at least 20 hours a week without regular pay.

## 7.2 Operatives

Refer to persons who were directly engaged in the production or other related activities of the establishment and received pay in terms of wages or salaries.

*Skill labour* refer to workers in production line who have been train at least 3 months or who have work experience at least 5 years in specific works, e.g. special in machine maintenance producers or setting equipment, machine controller and assembler etc.

*Unskill labour* refer to workers in production line who have been train before work at least 2 weeks, e.g. Machine tenders, worker in factories and caretakers, etc.

## 7.3 Other employees

Refer to all employees other than operatives as define earlier. They included administrative, technical and clerical personnel such as salaried managers and directors, laboratory and research workers, clerks, typists, book-keepers, administrative supervisors, salesmen and the like.

### Excluded the persons engaged were as follows;

(1) Managers or directors paid solely for their attendance at meeting of the board of director;

(2) Persons from other establishment working at this establishment;

(3) Home workers;

(4) Persons who were on leave for military services or one who had obtained long leave or were on strike;

(5) Persons who were employed to work occasionally such as laborer and sale agents who do not receive regular pay.

(6) Leased employment refer the employee in the manufacturing process by employment agencies or similar organization to the industrial establishment. Employment agencies of this kind supervise the employees who are under the control (direction and supervision) of the clients of employment agencies. Leased employees are on the payroll of the employment agency and not on the payroll of the establishment paying the fee. The information on leases employment is useful for the meaningful productivity analysis of the industrial production units which actually use the labour inputs of the leased employees. The following are excluded from the leased employment:

- Temporary staffing obtained from a staffing services
- Contractors, subcontractors or independent contractors
- Purchased or managed service, such as janitorial, guard or landscape services
- Professional or technical services purchased from another firm, such as software consulting computer programming engineering or accounting services.

## 8. Remuneration

### 8.1 Wages/salaries

Refer to all payments paid to the employees during January - December 2011, whether they were paid by monthly, weekly, daily, hourly or piece-work basis.

## **8.2 Overtime, bonus, special payment, cost of living allowance and commission**

Refer to all payments paid to employees for an extra work.

## **8.3 Fringe benefits**

Refer to all payments in addition to wages or salaries paid to employees such as food, beverages, lodgings, rent, medical care, transportation recreational and entertainment services, etc. Payments might be in cash or in kind.

## **8.4 Employer's contribution to social security**

Refers to all payments made by employers in respect of their employees, to social security schemes for the benefits received by the employees, in respect of absence from work during employment, injury, accident disability, maternity and death. Those contributions are, for example, social security fund, workmen's compensation fund and health insurance, etc.

## **9. Purchase of materials and components**

Refer to the total value of raw materials, parts and components purchased by establishments, head office or purchasing agencies for production during January-December, 2011. It includes value of those purchased or owned by the establishment but consumed by other enterprises in making products for the establishment under contract. The value also includes cost of transportation, custom duties and other expenses related.

## **10. Cost of fuels**

Refer to the cost of all fuels consumed for heat and power, except fuels that enter the product.

## **11. Cost of electricity used in production process**

Refer to the total value of electricity purchased by the establishment during January - December, 2011. It also includes the value of electricity generated in generating section of other establishment in the same enterprise.

## **12. Cost of repair and maintenance work done by others**

This covers the total cost of current repair and maintenance services on buildings and other fixed assets of the establishment. Current repair and maintenance services are those required to make good of any breakage or to keep fixed assets in proper working condition, including those of other establishments in the same enterprise.

## **13. Purchase of goods for resale**

Refer to cost of all goods purchased to be resold without any transformation or processing.

## **14. Cost of contract and commission work**

Refer to the total amount paid to other establishments for their work done or services rendered. Generally, materials are supplies by the customers.

#### **15. Fees paid for the leased employees**

Refer to an approximation to the compensation of employees, the fees paid by the establishment to the employment agencies in lieu of their service should be collected.

#### **16. Value of stocks**

This refers to the values of stocks of goods, all materials, parts and components, owned by the establishments, regardless of where they were kept.

*Value of stocks at the beginning of the year* refer to the value of goods, all materials, parts and components, as of January 1, 2011.

*Value of stocks at the end of the year* refer to the value of goods, all materials, parts and components, as of December 31, 2011.

#### **17. Change in value of stocks**

Refer to the difference between the value of stocks at the end of the year 2011, and at the beginning of the year 2012, (Value at the end -Value at the beginning of the year)

#### **18. Other operating expenses**

Refer to other expenses paid for operating the business. It includes amounts paid for rent on land, rent on building, depreciation of all fixed assets, water supply, electricity (excluding cost of electricity used in production) postage, telegram, telephone, interest paid, bad debt, advertising, etc.

#### **19. Sales of goods produced**

Refer to the value of sales, during January 1 - December 31, 2011, of all goods produced either by the establishment itself, or by other establishments under contract and commission as well as the value of goods produced for own use or providing to employees as of fringe benefits. Included are value of goods transferred from the producing establishment to their head office and branches or to their wholesale and retail organizations under the same ownership and value of sales of scrap and refuse.

#### **20. Sales of goods purchased for resale**

Refer to value of all goods that were resold without any transformation or processing.

#### **21. Receipts for contract and commission work**

This item includes the value of contract and commission work done for others on materials owned by them. Similar work done for other establishments of the same enterprise should be included and valued at an estimated market price or the actual cost. Excluded is the value of material supplied to the establishment doing the contract work.

## 22. Receipts for repair and installation work done for others

This item covers the value, at actual invoice prices of repair, maintenance and installation work rendered to other establishments or to individual customers. Services provided to other establishments within the same enterprises include labour and overhead costs, charges for materials supplied by the establishment in the course of the work.

## 23. Other receipts

This item refers to the value of electricity sold by the establishment and value of the by - product sold.

## 24. Book value of fixed assets

Refer to the net value of fixed assets after deducting the accumulated depreciation at the end of the year. Fixed assets are land, building, machinery and equipments, vehicles and office appliances etc. Included are major additions, alternations, and improvements to fixed assets during January – December, 2011 in order to extend their normal life or raise their productivity.

## 25. Value added

The value added is computed as follows;

Value added = Value of gross output - Intermediate consumption

**Value of gross output** refers to receipts of establishment in 2012, as follows;

- (1) Sales of goods produced
- (2) Sales of goods purchased for resale minus Purchase of goods for resale
- (3) Receipts for contract and commission work
- (4) Receipts for repair and installation work done for others
- (5) Receipts for rent on building, vehicles, machinery and equipment and other receipts
- (6) Change in value of stocks of goods

**Intermediate consumption** refers to all expenses on the production process of goods or services in the establishment in 2011, it covers items as follows;

- (1) Purchase of raw materials and components
- (2) Cost of production (Cost of fuels and cost of electricity used in production process, cost of repair and maintenance sales of goods of purchase, cost of repair and maintenance of machinery and equipment, etc.)
- (3) Purchase of goods for resale
- (4) Cost of contract and commission work
- (5) Fees paid for the leased employees
- (6) Cost of sale (Advertising, transportation, commission, insurance premium, etc.)
- (7) Administrative expenses (Administrative expenses minus value of rent on land, bad debt and losses of currency exchange)
- (8) Change in value of stocks of raw materials, parts and components

## รายงานสำมะโน/สำรวจอุตสาหกรรมการผลิต

### REPORT OF THE MANUFACTURING INDUSTRY CENSUS/SURVEY

1. รายงานสำมะโนอุตสาหกรรม พ.ศ. 2507 ทั้งราชอาณาจักร  
REPORT OF THE 1964 INDUSTRIAL CENSUS WHOLE KINGDOM
2. รายงานสำมะโนอุตสาหกรรม พ.ศ. 2511 พระนคร ธนบุรี สมุทรปราการ นนทบุรี และปทุมธานี  
REPORT OF THE 1968 INDUSTRIAL CENSUS PHRA NAKHON, THONBURI, SAMUT PRAKAN, NONGTHABURI AND PATHUM THANI
3. รายงานสำมะโนอุตสาหกรรม พ.ศ. 2512 ทั้งราชอาณาจักร  
REPORT OF THE 1969 INDUSTRIAL CENSUS WHOLE KINGDOM  
รายงานสำมะโนอุตสาหกรรม พ.ศ. 2512 พระนคร ธนบุรี สมุทรปราการ นนทบุรี และปทุมธานี  
REPORT OF THE 1969 INDUSTRIAL CENSUS PHRA NAKHON, THONBURI, SAMUT PRAKAN, NONGTHABURI AND PATHUM THANI
4. รายงานสำมะโนอุตสาหกรรม พ.ศ. 2513 พระนคร ธนบุรี สมุทรปราการ นนทบุรี และปทุมธานี  
REPORT OF THE 1970 INDUSTRIAL CENSUS PHRA NAKHON, THONBURI, SAMUT PRAKAN, NONGTHABURI AND PATHUM THANI
5. รายงานสำมะโนอุตสาหกรรม พ.ศ. 2514 ทั้งราชอาณาจักร  
REPORT OF THE 1971 INDUSTRIAL CENSUS WHOLE KINGDOM  
รายงานสำมะโนอุตสาหกรรม พ.ศ. 2514 พระนคร ธนบุรี สมุทรปราการ นนทบุรี และปทุมธานี  
REPORT OF THE 1971 INDUSTRIAL CENSUS PHRA NAKHON, THONBURI, SAMUT PRAKAN, NONGTHABURI AND PATHUM THANI
6. รายงานสำมะโนอุตสาหกรรม พ.ศ. 2519 ทั้งราชอาณาจักร  
REPORT OF THE 1976 INDUSTRIAL CENSUS WHOLE KINGDOM  
รายงานสำมะโน พ.ศ. 2519 กรุงเทพมหานคร นนทบุรี ปทุมธานี และสมุทรปราการ  
REPORT OF THE 1976 INDUSTRIAL CENSUS BANGKOK METROPOLIS, NONGTHABURI, PATHUM THANI AND SAMUT PRAKAN
7. รายงานสำมะโนอุตสาหกรรม พ.ศ. 2521 ทั้งราชอาณาจักร  
REPORT OF THE 1978 INDUSTRIAL CENSUS WHOLE KINGDOM  
รายงานสำมะโนอุตสาหกรรม พ.ศ. 2521 กรุงเทพมหานคร นนทบุรี ปทุมธานี และสมุทรปราการ  
REPORT OF THE 1978 INDUSTRIAL CENSUS BANGKOK METROPOLIS, NONGTHABURI, PATHUM THANI AND SAMUT PRAKAN
8. รายงานสำมะโนอุตสาหกรรม พ.ศ. 2523 ทั้งราชอาณาจักร  
REPORT OF THE 1980 INDUSTRIAL CENSUS WHOLE KINGDOM  
รายงานสำมะโนอุตสาหกรรม พ.ศ. 2523 กรุงเทพมหานคร นนทบุรี ปทุมธานี และสมุทรปราการ  
REPORT OF THE 1980 INDUSTRIAL CENSUS BANGKOK METROPOLIS, NONGTHABURI, PATHUM THANI AND SAMUT PRAKAN
9. รายงานการสำรวจอุตสาหกรรม พ.ศ. 2526 ทั้งราชอาณาจักร  
REPORT OF THE 1983 INDUSTRIAL SURVEY WHOLE KINGDOM

- รายงานการสำรวจอุตสาหกรรม พ.ศ. 2526 กรุงเทพมหานคร นนทบุรี ปทุมธานี และสมุทรปราการ  
REPORT OF THE 1983 INDUSTRIAL SURVEY BANGKOK METROPOLIS, NONTHABURI, PATHUM  
THANI AND SAMUT PRAKAN
10. รายงานการสำรวจอุตสาหกรรม พ.ศ. 2528 ทั่วราชอาณาจักร  
REPORT OF THE 1985 INDUSTRIAL SURVEY WHOLE KINGDOM  
รายงานการสำรวจอุตสาหกรรม พ.ศ. 2528 กรุงเทพมหานคร นนทบุรี ปทุมธานี และสมุทรปราการ  
REPORT OF THE 1985 INDUSTRIAL SURVEY BANGKOK METROPOLIS, NONTHABURI, PATHUM  
THANI AND SAMUT PRAKAN
11. รายงานการสำรวจอุตสาหกรรม พ.ศ. 2530 ทั่วราชอาณาจักร  
REPORT OF THE 1987 INDUSTRIAL SURVEY WHOLE KINGDOM  
รายงานการสำรวจอุตสาหกรรม พ.ศ. 2530 กรุงเทพมหานคร นนทบุรี ปทุมธานี และสมุทรปราการ  
REPORT OF THE 1987 INDUSTRIAL SURVEY BANGKOK METROPOLIS, NONTHABURI, PATHUM  
THANI AND SAMUT PRAKAN
12. รายงานการสำรวจอุตสาหกรรม พ.ศ. 2532 ทั่วราชอาณาจักร  
REPORT OF THE 1989 INDUSTRIAL SURVEY WHOLE KINGDOM  
รายงานการสำรวจอุตสาหกรรม พ.ศ. 2532 กรุงเทพมหานคร นนทบุรี ปทุมธานี และสมุทรปราการ  
REPORT OF THE 1989 INDUSTRIAL SURVEY BANGKOK METROPOLIS, NONTHABURI, PATHUM  
THANI AND SAMUT PRAKAN
13. รายงานการสำรวจอุตสาหกรรม พ.ศ. 2533 และ 2534 ทั่วราชอาณาจักร  
REPORT OF THE 1990 AND 1991 INDUSTRIAL SURVEY WHOLE KINGDOM  
รายงานการสำรวจอุตสาหกรรม พ.ศ. 2533 และ 2534 กรุงเทพมหานคร นนทบุรี ปทุมธานี และ  
สมุทรปราการ  
REPORT OF THE 1990 AND 1991 INDUSTRIAL SURVEY BANGKOK METROPOLIS,  
NONTHABURI, PATHUM THANI AND SAMUT PRAKAN
14. รายงานการสำรวจอุตสาหกรรม พ.ศ. 2535 ทั่วราชอาณาจักร  
REPORT OF THE 1992 INDUSTRIAL SURVEY WHOLE KINGDOM  
รายงานการสำรวจอุตสาหกรรม พ.ศ. 2535 กรุงเทพมหานคร นนทบุรี ปทุมธานี และสมุทรปราการ  
REPORT OF THE 1992 INDUSTRIAL SURVEY BANGKOK METROPOLIS, NONTHABURI, PATHUM  
THANI AND SAMUT PRAKAN
15. รายงานการสำรวจอุตสาหกรรม พ.ศ. 2537 ทั่วราชอาณาจักร  
REPORT OF THE 1994 INDUSTRIAL SURVEY WHOLE KINGDOM  
รายงานการสำรวจอุตสาหกรรม พ.ศ. 2537 กรุงเทพมหานคร และปริมณฑล  
REPORT OF THE 1994 INDUSTRIAL SURVEY BANGKOK METROPOLIS, AND VICINITY
16. รายงานการสำรวจอุตสาหกรรม พ.ศ. 2538 ทั่วราชอาณาจักร  
REPORT OF THE 1995 INDUSTRIAL SURVEY WHOLE KINGDOM  
รายงานการสำรวจอุตสาหกรรม พ.ศ. 2538 กรุงเทพมหานคร และปริมณฑล  
REPORT OF THE 1995 INDUSTRIAL SURVEY BANGKOK METROPOLIS, AND VICINITY
17. รายงานสำมะโนอุตสาหกรรม พ.ศ. 2540 กรุงเทพมหานคร  
REPORT OF THE 1997 INDUSTRIAL CENSUS : BANGKOK METROPOLIS

รายงานสำมะโนอุตสาหกรรม พ.ศ. 2540 ปริมณฑล  
REPORT OF THE 1997 INDUSTRIAL CENSUS : VICINITY  
รายงานสำมะโนอุตสาหกรรม พ.ศ. 2540 ภาคกลาง  
REPORT OF THE 1997 INDUSTRIAL CENSUS : CENTRAL REGION  
รายงานสำมะโนอุตสาหกรรม พ.ศ. 2540 ภาคเหนือ  
REPORT OF THE 1997 INDUSTRIAL CENSUS : NORTHERN REGION  
รายงานสำมะโนอุตสาหกรรม พ.ศ. 2540 ภาคตะวันออกเฉียงเหนือ  
REPORT OF THE 1997 INDUSTRIAL CENSUS : NORTHEASTERN REGION  
รายงานสำมะโนอุตสาหกรรม พ.ศ. 2540 ภาคใต้  
REPORT OF THE 1997 INDUSTRIAL CENSUS : SOUTHERN REGION  
รายงานสำมะโนอุตสาหกรรม พ.ศ. 2540 ทั่วราชอาณาจักร  
REPORT OF THE 1997 INDUSTRIAL CENSUS : WHOLE KINGDOM

18. รายงานการสำรวจอุตสาหกรรม พ.ศ. 2542 กรุงเทพมหานคร  
REPORT OF THE 1999 INDUSTRIAL SURVEY : BANGKOK METROPOLIS  
รายงานการสำรวจอุตสาหกรรม พ.ศ. 2542 ปริมณฑล  
REPORT OF THE 1999 INDUSTRIAL SURVEY : VICINITY  
รายงานการสำรวจอุตสาหกรรม พ.ศ. 2542 ภาคกลาง  
REPORT OF THE 1999 INDUSTRIAL SURVEY : CENTRAL REGION  
รายงานการสำรวจอุตสาหกรรม พ.ศ. 2542 ภาคเหนือ  
REPORT OF THE 1999 INDUSTRIAL SURVEY : NORTHERN REGION  
รายงานการสำรวจอุตสาหกรรม พ.ศ. 2542 ภาคตะวันออกเฉียงเหนือ  
REPORT OF THE 1999 INDUSTRIAL SURVEY : NORTHEASTERN REGION  
รายงานการสำรวจอุตสาหกรรม พ.ศ. 2542 ภาคใต้  
REPORT OF THE 1999 INDUSTRIAL SURVEY : SOUTHERN REGION  
รายงานการสำรวจอุตสาหกรรม พ.ศ. 2542 ทั่วราชอาณาจักร  
REPORT OF THE 1999 INDUSTRIAL SURVEY : WHOLE KINGDOM
19. รายงานการสำรวจอุตสาหกรรมการผลิต พ.ศ. 2543 กรุงเทพมหานคร  
REPORT OF THE 2000 MANUFACTURING INDUSTRY SURVEY : BANGKOK METROPOLIS  
รายงานการสำรวจอุตสาหกรรมการผลิต พ.ศ. 2543 ปริมณฑล  
REPORT OF THE 2000 MANUFACTURING INDUSTRY SURVEY : VICINITY  
รายงานการสำรวจอุตสาหกรรมการผลิต พ.ศ. 2543 ภาคกลาง  
REPORT OF THE 2000 MANUFACTURING INDUSTRY SURVEY : CENTRAL REGION  
รายงานการสำรวจอุตสาหกรรมการผลิต พ.ศ. 2543 ภาคเหนือ  
REPORT OF THE 2000 MANUFACTURING INDUSTRY SURVEY : NORTHERN REGION  
รายงานการสำรวจอุตสาหกรรมการผลิต พ.ศ. 2543 ภาคตะวันออกเฉียงเหนือ  
REPORT OF THE 2000 MANUFACTURING INDUSTRY SURVEY : NORTHEASTERN REGION  
รายงานการสำรวจอุตสาหกรรมการผลิต พ.ศ. 2543 ภาคใต้  
REPORT OF THE 2000 MANUFACTURING INDUSTRY SURVEY : SOUTHERN REGION



- รายงานการสำรวจอุตสาหกรรมการผลิต พ.ศ. 2543 ทัวราชอาณาจักร  
REPORT OF THE 2000 MANUFACTURING INDUSTRY SURVEY : WHOLE KINGDOM
20. รายงานการสำรวจอุตสาหกรรมการผลิต พ.ศ. 2544 กรุงเทพมหานคร  
REPORT OF THE 2001 MANUFACTURING INDUSTRY SURVEY : BANGKOK METROPOLIS  
รายงานการสำรวจอุตสาหกรรมการผลิต พ.ศ. 2544 ปริมณฑล  
REPORT OF THE 2001 MANUFACTURING INDUSTRY SURVEY : VICINITY  
รายงานการสำรวจอุตสาหกรรมการผลิต พ.ศ. 2544 ภาคกลาง  
REPORT OF THE 2001 MANUFACTURING INDUSTRY SURVEY : CENTRAL REGION  
รายงานการสำรวจอุตสาหกรรมการผลิต พ.ศ. 2544 ภาคเหนือ  
REPORT OF THE 2001 MANUFACTURING INDUSTRY SURVEY : NORTHERN REGION  
รายงานการสำรวจอุตสาหกรรมการผลิต พ.ศ. 2544 ภาคตะวันออกเฉียงเหนือ  
REPORT OF THE 2001 MANUFACTURING INDUSTRY SURVEY : NORTHEASTERN REGION  
รายงานการสำรวจอุตสาหกรรมการผลิต พ.ศ. 2544 ภาคใต้  
REPORT OF THE 2001 MANUFACTURING INDUSTRY SURVEY : SOUTHERN REGION  
รายงานการสำรวจอุตสาหกรรมการผลิต พ.ศ. 2544 ทัวราชอาณาจักร  
REPORT OF THE 2001 MANUFACTURING INDUSTRY SURVEY : WHOLE KINGDOM
21. รายงานการสำรวจอุตสาหกรรมการผลิต พ.ศ. 2546 กรุงเทพมหานคร  
REPORT OF THE 2003 MANUFACTURING INDUSTRY SURVEY : BANGKOK  
รายงานการสำรวจอุตสาหกรรมการผลิต พ.ศ. 2546 ปริมณฑล  
REPORT OF THE 2003 MANUFACTURING INDUSTRY SURVEY : VICINITY  
รายงานการสำรวจอุตสาหกรรมการผลิต พ.ศ. 2546 ภาคกลาง  
REPORT OF THE 2003 MANUFACTURING INDUSTRY SURVEY : CENTRAL REGION  
รายงานการสำรวจอุตสาหกรรมการผลิต พ.ศ. 2546 ภาคเหนือ  
REPORT OF THE 2003 MANUFACTURING INDUSTRY SURVEY : NORTHERN REGION  
รายงานการสำรวจอุตสาหกรรมการผลิต พ.ศ. 2546 ภาคตะวันออกเฉียงเหนือ  
REPORT OF THE 2003 MANUFACTURING INDUSTRY SURVEY : NORTHEASTERN REGION  
รายงานการสำรวจอุตสาหกรรมการผลิต พ.ศ. 2546 ภาคใต้  
REPORT OF THE 2003 MANUFACTURING INDUSTRY SURVEY : SOUTHERN REGION  
รายงานการสำรวจอุตสาหกรรมการผลิต พ.ศ. 2546 ทัวราชอาณาจักร  
REPORT OF THE 2003 MANUFACTURING INDUSTRY SURVEY : WHOLE KINGDOM
22. สำมะโนอุตสาหกรรม พ.ศ. 2550 (ข้อมูลพื้นฐาน : นอกเขตเทศบาล) ปริมณฑล  
THE 2007 INDUSTRIAL CENSUS (BASIC INFORMATION : NON-MUNICIPAL AREA) VICINITY  
สำมะโนอุตสาหกรรม พ.ศ. 2550 (ข้อมูลพื้นฐาน : นอกเขตเทศบาล) ภาคกลาง  
THE 2007 INDUSTRIAL CENSUS (BASIC INFORMATION : NON-MUNICIPAL AREA) CENTRAL REGION  
สำมะโนอุตสาหกรรม พ.ศ. 2550 (ข้อมูลพื้นฐาน : นอกเขตเทศบาล) ภาคเหนือ  
THE 2007 INDUSTRIAL CENSUS (BASIC INFORMATION : NON-MUNICIPAL AREA) NORTHERN REGION  
สำมะโนอุตสาหกรรม พ.ศ. 2550 (ข้อมูลพื้นฐาน : นอกเขตเทศบาล) ภาคตะวันออกเฉียงเหนือ  
THE 2007 INDUSTRIAL CENSUS (BASIC INFORMATION : NON-MUNICIPAL AREA) NORTHEASTERN REGION

สำมะโนอุตสาหกรรม พ.ศ. 2550 (ข้อมูลพื้นฐาน : นอกเขตเทศบาล) ภาคใต้  
THE 2007 INDUSTRIAL CENSUS (BASIC INFORMATION : NON-MUNICIPAL AREA) SOUTHERN REGION  
สำมะโนอุตสาหกรรม พ.ศ. 2550 (ข้อมูลพื้นฐาน : นอกเขตเทศบาล) ทั่วราชอาณาจักร  
THE 2007 INDUSTRIAL CENSUS (BASIC INFORMATION : NON-MUNICIPAL AREA) WHOLE KINGDOM  
สำมะโนอุตสาหกรรม พ.ศ. 2550 (ข้อมูลพื้นฐาน : ในเขตเทศบาล) ปริมณฑล  
THE 2007 INDUSTRIAL CENSUS (BASIC INFORMATION : MUNICIPAL AREA) VICINITY  
สำมะโนอุตสาหกรรม พ.ศ. 2550 (ข้อมูลพื้นฐาน : ในเขตเทศบาล) ภาคกลาง  
THE 2007 INDUSTRIAL CENSUS (BASIC INFORMATION : MUNICIPAL AREA) CENTRAL REGION  
สำมะโนอุตสาหกรรม พ.ศ. 2550 (ข้อมูลพื้นฐาน : ในเขตเทศบาล) ภาคเหนือ  
THE 2007 INDUSTRIAL CENSUS (BASIC INFORMATION : MUNICIPAL AREA) NORTHERN REGION  
สำมะโนอุตสาหกรรม พ.ศ. 2550 (ข้อมูลพื้นฐาน : ในเขตเทศบาล) ภาคตะวันออกเฉียงเหนือ  
THE 2007 INDUSTRIAL CENSUS (BASIC INFORMATION : MUNICIPAL AREA) NORTHEASTERN REGION  
สำมะโนอุตสาหกรรม พ.ศ. 2550 (ข้อมูลพื้นฐาน : ในเขตเทศบาล) ภาคใต้  
THE 2007 INDUSTRIAL CENSUS (BASIC INFORMATION : MUNICIPAL AREA) SOUTHERN REGION  
สำมะโนอุตสาหกรรม พ.ศ. 2550 (ข้อมูลพื้นฐาน : ในเขตเทศบาล) ทั่วราชอาณาจักร  
THE 2007 INDUSTRIAL CENSUS (BASIC INFORMATION : MUNICIPAL AREA) WHOLE KINGDOM  
สำมะโนอุตสาหกรรม พ.ศ. 2550 (ข้อมูลพื้นฐาน) ทั่วราชอาณาจักร  
THE 2007 INDUSTRIAL CENSUS (BASIC INFORMATION) WHOLE KINGDOM

23. สำมะโนอุตสาหกรรม พ.ศ. 2550 กรุงเทพมหานคร

THE 2007 INDUSTRIAL CENSUS : BANGKOK  
สำมะโนอุตสาหกรรม พ.ศ. 2550 ปริมณฑล  
THE 2007 INDUSTRIAL CENSUS : VICINITY  
สำมะโนอุตสาหกรรม พ.ศ. 2550 ภาคกลาง  
THE 2007 INDUSTRIAL CENSUS : CENTRAL REGION  
สำมะโนอุตสาหกรรม พ.ศ. 2550 ภาคเหนือ  
THE 2007 INDUSTRIAL CENSUS : NORTHERN REGION  
สำมะโนอุตสาหกรรม พ.ศ. 2550 ภาคตะวันออกเฉียงเหนือ  
THE 2007 INDUSTRIAL CENSUS : NORTHEASTERN REGION  
สำมะโนอุตสาหกรรม พ.ศ. 2550 ภาคใต้  
THE 2007 INDUSTRIAL CENSUS : SOUTHERN REGION  
สำมะโนอุตสาหกรรม พ.ศ. 2550 ทั่วราชอาณาจักร  
THE 2007 INDUSTRIAL CENSUS : WHOLE KINGDOM

24. สำมะโนธุรกิจและอุตสาหกรรม พ.ศ. 2555 : อุตสาหกรรมการผลิต กรุงเทพมหานคร

THE 2012 BUSINESS AND INDUSTRIAL CENSUS : MANUFACTURING INDUSTRY, BANGKOK  
สำมะโนธุรกิจและอุตสาหกรรม พ.ศ. 2555 : อุตสาหกรรมการผลิต ปริมณฑล  
THE 2012 BUSINESS AND INDUSTRIAL CENSUS : MANUFACTURING INDUSTRY, VICINITY  
สำมะโนธุรกิจและอุตสาหกรรม พ.ศ. 2555 : อุตสาหกรรมการผลิต ภาคกลาง  
THE 2012 BUSINESS AND INDUSTRIAL CENSUS : MANUFACTURING INDUSTRY,  
CENTRAL REGION

สำมะโนธุรกิจและอุตสาหกรรม พ.ศ. 2555 : อุตสาหกรรมการผลิต ภาคเหนือ

THE 2012 BUSINESS AND INDUSTRIAL CENSUS : MANUFACTURING INDUSTRY,  
NORTHERN REGION

สำมะโนธุรกิจและอุตสาหกรรม พ.ศ. 2555 : อุตสาหกรรมการผลิต ภาคตะวันออกเฉียงเหนือ

THE 2012 BUSINESS AND INDUSTRIAL CENSUS : MANUFACTURING INDUSTRY,  
NORTHEASTERN REGION

สำมะโนธุรกิจและอุตสาหกรรม พ.ศ. 2555 : อุตสาหกรรมการผลิต ภาคใต้

THE 2012 BUSINESS AND INDUSTRIAL CENSUS : MANUFACTURING INDUSTRY,  
SOUTHERN REGION

สำมะโนธุรกิจและอุตสาหกรรม พ.ศ. 2555 : อุตสาหกรรมการผลิต ทั้งราชอาณาจักร

THE 2012 BUSINESS AND INDUSTRIAL CENSUS : MANUFACTURING INDUSTRY,  
WHOLE KINGDOM

สำมะโนธุรกิจและอุตสาหกรรม พ.ศ. 2555 ธุรกิจการค้าและธุรกิจทางการบริการ กรุงเทพมหานคร

THE 2012 BUSINESS AND INDUSTRIAL CENSUS ; TRADE AND SERVICES INDUSTRY, BANGKOK

สำมะโนธุรกิจและอุตสาหกรรม พ.ศ. 2555 ธุรกิจการค้าและธุรกิจทางการบริการ ปริมณฑล

THE 2012 BUSINESS AND INDUSTRIAL CENSUS ; TRADE AND SERVICES INDUSTRY, VICINITY

สำมะโนธุรกิจและอุตสาหกรรม พ.ศ. 2555 ธุรกิจการค้าและธุรกิจทางการบริการ ภาคกลาง

THE 2012 BUSINESS AND INDUSTRIAL CENSUS ; TRADE AND SERVICES INDUSTRY, CENTRAL REGION

สำมะโนธุรกิจและอุตสาหกรรม พ.ศ. 2555 ธุรกิจการค้าและธุรกิจทางการบริการ ภาคเหนือ

THE 2012 BUSINESS AND INDUSTRIAL CENSUS ; TRADE AND SERVICES INDUSTRY, NORTHERN REGION

สำมะโนธุรกิจและอุตสาหกรรม พ.ศ. 2555 ธุรกิจการค้าและธุรกิจทางการบริการ

ภาคตะวันออกเฉียงเหนือ

THE 2012 BUSINESS AND INDUSTRIAL CENSUS ; TRADE AND SERVICES INDUSTRY,

NORTHEASTERN REGION

สำมะโนธุรกิจและอุตสาหกรรม พ.ศ. 2555 ธุรกิจการค้าและธุรกิจทางการบริการ ภาคใต้

THE 2012 BUSINESS AND INDUSTRIAL CENSUS ; TRADE AND SERVICES INDUSTRY, SOUTHERN REGION

สำมะโนธุรกิจและอุตสาหกรรม พ.ศ. 2555 ธุรกิจการค้าและธุรกิจทางการบริการ ทั้งราชอาณาจักร

THE 2012 BUSINESS AND INDUSTRIAL CENSUS ; TRADE AND SERVICES INDUSTRY, WHOLE KINGDOM

# คณะผู้จัดทำ CD - ROM

หน่วยงานเจ้าของเรื่อง

สำนักสถิติเศรษฐกิจและสังคม

สำนักงานสถิติแห่งชาติ

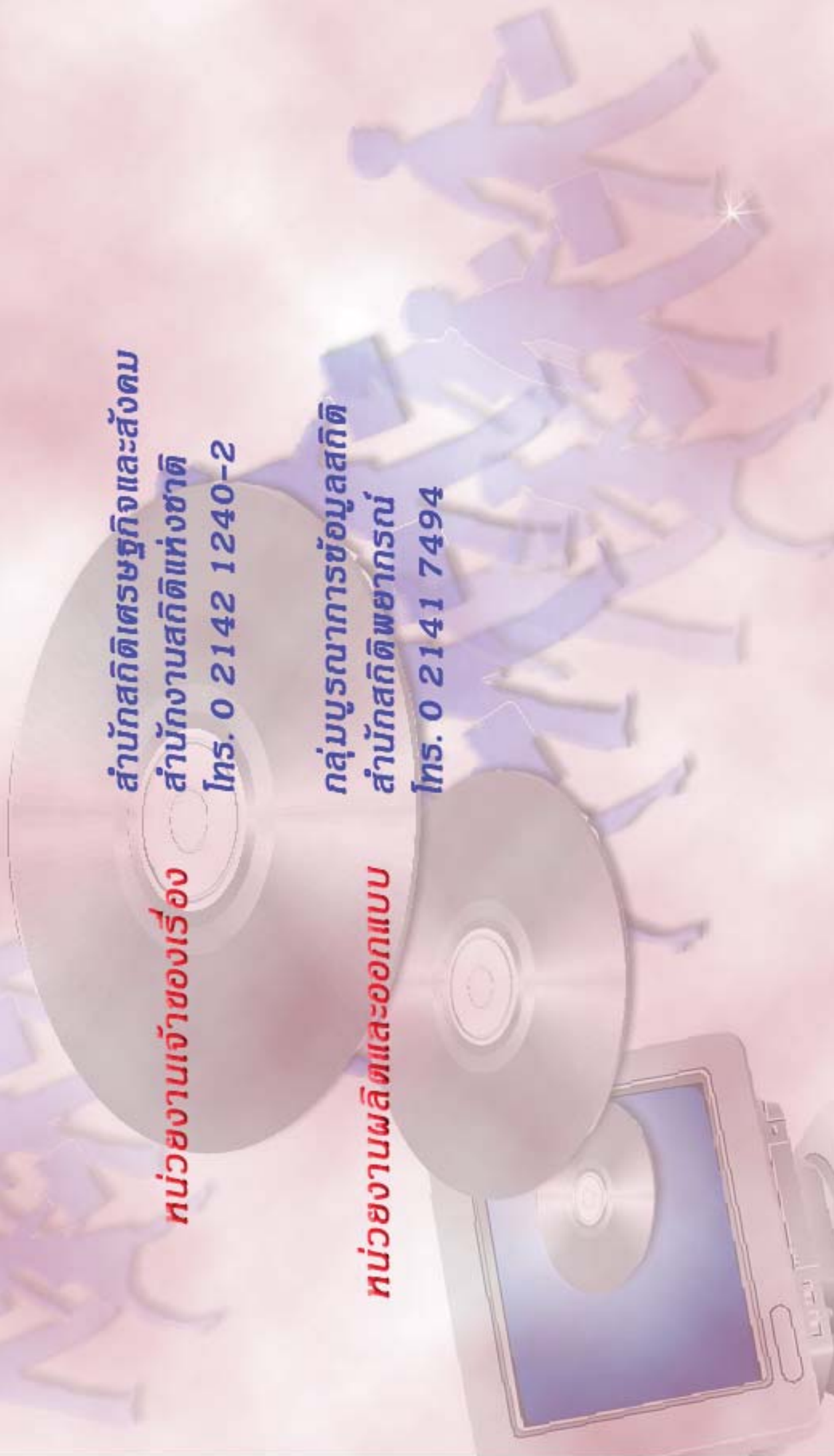
โทร. 0 2142 1240-2

หน่วยงานผลิตและออกแบบ

กลุ่มบูรณาการข้อมูลสถิติ

สำนักสถิติพยากรณ์

โทร. 0 2141 7494



ตารางสถิติในรูปแบบ Format Excel

ตอนที่ 1 ข้อมูลการดำเนินงานของสถานประกอบการธุรกิจฯ  
จำแนกตามขนาดของสถานประกอบการ

## ตารางสถิติในรูปแบบ Format Excel

- ตอนที่ 1 ข้อมูลการดำเนินงานกิจการของสถานประกอบการอุตสาหกรรมการผลิต จำแนกตามขนาดของสถานประกอบการ**
- ตาราง 1** สถิติมูลฐานอุตสาหกรรมการผลิตในปี 2554 จำแนกตามขนาดของสถานประกอบการ (จำนวนคนทำงาน) กรุงเทพมหานคร พ.ศ. 2555
- ตาราง 2** มูลค่าผลผลิตของสถานประกอบการอุตสาหกรรมการผลิตในปี 2554 จำแนกตามขนาดของสถานประกอบการ (จำนวนคนทำงาน) กรุงเทพมหานคร พ.ศ. 2555
- ตาราง 3** ค่าใช้จ่ายขั้นกลางของสถานประกอบการอุตสาหกรรมการผลิตในปี 2554 จำแนกตามขนาดของสถานประกอบการ (จำนวนคนทำงาน) กรุงเทพมหานคร พ.ศ. 2555
- ตาราง 4** คนทำงานในสถานประกอบการอุตสาหกรรมการผลิตในปี 2554 จำแนกตามสถานภาพการทำงาน เพศ และขนาดของสถานประกอบการ (จำนวนคนทำงาน) กรุงเทพมหานคร พ.ศ. 2555
- ตาราง 5** จำนวนสถานประกอบการอุตสาหกรรมการผลิต จำแนกตามจำนวนวันทำงานต่อสัปดาห์ จำนวนชั่วโมงทำงานเฉลี่ยต่อวันของลูกจ้าง และขนาดของสถานประกอบการ (จำนวนคนทำงาน) กรุงเทพมหานคร พ.ศ. 2555
- ตาราง 6** ค่าตอบแทนแรงงานในปี 2554 จำแนกตามขนาดของสถานประกอบการ (จำนวนคนทำงาน) กรุงเทพมหานคร พ.ศ. 2555
- ตาราง 7** จำนวนและร้อยละของสถานประกอบการอุตสาหกรรมการผลิต จำแนกตามอัตราการใช้กำลังการผลิตต่อปี 2554 และขนาดของสถานประกอบการ (จำนวนคนทำงาน) กรุงเทพมหานคร พ.ศ. 2555
- ตาราง 8** มูลค่าวัตถุดิบและวัสดุประกอบฯ และสินค้าคงเหลือต้นปีและปลายปี 2554 จำแนกตามขนาดของสถานประกอบการ (จำนวนคนทำงาน) กรุงเทพมหานคร พ.ศ. 2555
- ตาราง 9** ส่วนเปลี่ยนแปลงของมูลค่าวัตถุดิบและวัสดุประกอบฯ และสินค้าคงเหลือในปี 2554 จำแนกตามขนาดของสถานประกอบการ (จำนวนคนทำงาน) กรุงเทพมหานคร พ.ศ. 2555
- ตาราง 10** ค่าใช้จ่ายทั้งสิ้นของสถานประกอบการอุตสาหกรรมการผลิตในปี 2554 จำแนกตามขนาดของสถานประกอบการ (จำนวนคนทำงาน) กรุงเทพมหานคร พ.ศ. 2555
- ตาราง 11** รายรับทั้งสิ้นของสถานประกอบการอุตสาหกรรมการผลิตในปี 2554 จำแนกตามขนาดของสถานประกอบการ (จำนวนคนทำงาน) กรุงเทพมหานคร พ.ศ. 2555
- ตาราง 12** มูลค่าตามบัญชีของสินทรัพย์ถาวรในปี 2554 จำแนกตามขนาดของสถานประกอบการ (จำนวนคนทำงาน) กรุงเทพมหานคร พ.ศ. 2555
- ตาราง 13** มูลค่าสินทรัพย์ถาวรที่เปลี่ยนแปลงระหว่าง มกราคม - ธันวาคม 2554 จำแนกตามขนาดของสถานประกอบการ (จำนวนคนทำงาน) กรุงเทพมหานคร พ.ศ. 2555

## ตอนที่ 2 ข้อมูลการดำเนินงานกิจการของสถานประกอบการอุตสาหกรรมการผลิต จำแนกตามประเภทอุตสาหกรรม



## ตารางสถิติในรูปแบบ Format Excel

- ตอนที่ 2 ข้อมูลการดำเนินงานกิจการของสถานประกอบการอุตสาหกรรมการผลิต จำแนกตามประเภทอุตสาหกรรม
- ตาราง 1 สถิติมูลฐานอุตสาหกรรมการผลิตในปี 2554 จำแนกตามประเภทอุตสาหกรรม กรุงเทพมหานคร พ.ศ. 2555
- ตาราง 2 มูลค่าผลผลิตของสถานประกอบการอุตสาหกรรมการผลิตในปี 2554 จำแนกตามประเภทอุตสาหกรรม กรุงเทพมหานคร พ.ศ. 2555
- ตาราง 3 ค่าใช้จ่ายชั้นกลางของสถานประกอบการอุตสาหกรรมการผลิตในปี 2554 จำแนกตามประเภทอุตสาหกรรม กรุงเทพมหานคร พ.ศ. 2555
- ตาราง 4 คนทำงานในสถานประกอบการอุตสาหกรรมการผลิตในปี 2554 จำแนกตามสถานภาพการทำงาน เพศ และประเภทอุตสาหกรรม กรุงเทพมหานคร พ.ศ. 2555
- ตาราง 5 จำนวนสถานประกอบการอุตสาหกรรมการผลิต จำแนกตามจำนวนวันทำงานต่อสัปดาห์ จำนวนชั่วโมงทำงานเฉลี่ยต่อวันของลูกจ้าง และประเภทอุตสาหกรรม กรุงเทพมหานคร พ.ศ. 2555
- ตาราง 6 ค่าตอบแทนแรงงานในปี 2554 จำแนกตามประเภทอุตสาหกรรม กรุงเทพมหานคร พ.ศ. 2555
- ตาราง 7 จำนวนและร้อยละของสถานประกอบการอุตสาหกรรมการผลิต จำแนกตามอัตราการใช้กำลังการผลิตต่อปี 2554 และประเภทอุตสาหกรรม กรุงเทพมหานคร พ.ศ. 2555
- ตาราง 8 มูลค่าวัตถุดิบและวัสดุประกอบฯ และสินค้าคงเหลือต้นปีและปลายปี 2554 จำแนกตามประเภทอุตสาหกรรม กรุงเทพมหานคร พ.ศ. 2555
- ตาราง 9 ส่วนเปลี่ยนแปลงของมูลค่าวัตถุดิบและวัสดุประกอบฯ และสินค้าคงเหลือในปี 2554 จำแนกตามประเภทอุตสาหกรรม กรุงเทพมหานคร พ.ศ. 2555
- ตาราง 10 ค่าใช้จ่ายทั้งสิ้นของสถานประกอบการอุตสาหกรรมการผลิตในปี 2554 จำแนกตามประเภทอุตสาหกรรม กรุงเทพมหานคร พ.ศ. 2555
- ตาราง 11 รายรับทั้งสิ้นของสถานประกอบการอุตสาหกรรมการผลิตในปี 2554 จำแนกตามประเภทอุตสาหกรรม กรุงเทพมหานคร พ.ศ. 2555
- ตาราง 12 มูลค่าตามบัญชีของสินทรัพย์ถาวรในปี 2554 จำแนกตามประเภทอุตสาหกรรม กรุงเทพมหานคร พ.ศ. 2555
- ตาราง 13 มูลค่าสินทรัพย์ถาวรที่เปลี่ยนแปลงระหว่าง มกราคม - ธันวาคม 2554 จำแนกตามประเภทอุตสาหกรรม กรุงเทพมหานคร พ.ศ. 2555