

สำมะโนอุตสาหกรรม พ.ศ. 2550

(ข้อมูลพื้นฐาน : นอกเขตเทศบาล)

จังหวัดอุดรธานี

THE 2007 INDUSTRIAL CENSUS (BASIC INFORMATION : NON-MUNICIPAL AREA) UDONTHANI PROVINCE



E1013F500000P60T1



สำนักงานสถิติแห่งชาติ

กระทรวงเทคโนโลยีสารสนเทศและการสื่อสาร

NATIONAL STATISTICAL OFFICE

MINISTRY OF INFORMATION AND COMMUNICATION TECHNOLOGY

คำนำ

บทสรุปสำหรับผู้บริหาร

แผนภูมิ

- ✦ แผนภูมิ ก
- ✦ แผนภูมิ ข
- ✦ แผนภูมิ ค
- ✦ แผนภูมิ ง
- ✦ แผนภูมิ จ
- ✦ แผนภูมิ ฉ
- ✦ แผนภูมิ ช

บทที่ 1 บทนำ

- ✦ ความเป็นมา
- ✦ วัตถุประสงค์
- ✦ รายการข้อมูลที่เกี่ยวข้อง
- ✦ ขอบข่ายและคุ้มครอง
- ✦ คาบเวลาอ้างอิง
- ✦ แนวคิดและคำนิยาม
- ✦ วิธีการและขั้นตอนการเก็บรวบรวมข้อมูล
- ✦ การประมวลผลข้อมูล
- ✦ การนำเสนอข้อมูลและจัดทำรายงาน

บทที่ 2 สรุปข้อมูลที่สำคัญ

- ✦ จำนวนสถานประกอบการ
- ✦ กิจกรรมทางเศรษฐกิจ
- ✦ ขนาดของสถานประกอบการ
- ✦ รูปแบบการจัดตั้งตามกฎหมาย
- ✦ รูปแบบการจัดตั้งทางเศรษฐกิจ
- ✦ คนทำงาน และลูกจ้าง

ตารางสถิติ

คณะผู้จัดทำ CD-ROM

หน่วยงานที่เผยแพร่

ตารางสถิติในรูปแบบ Format Excel

หน่วยงานที่เผยแพร่

สำนักสถิติพยากรณ์

สำนักงานสถิติแห่งชาติ

ถนนหลานหลวง เขตป้อมปราบศัตรูพ่าย กทม. 10100

โทรศัพท์ 0 2281 0333 ต่อ 1413

โทรสาร 0 2281 6438

ไปรษณีย์อิเล็กทรอนิกส์ : binfopub@nso.go.th

Distributed by

Statistical Forecasting Bureau,

National Statistical Office,

Larn Luang Rd., Bangkok 10100, THAILAND

Tel. : + 66 2281 0333 ext. 1413

Fax : + 66 2281 6438

E-mail : binfopub@nso.go.th

ปีที่จัดพิมพ์

2550

Published

2007

ISBN

974-11-2633-6

คำนำ

ในปัจจุบันโครงสร้างการผลิตของประเทศไทย ได้เปลี่ยนแปลงจากระบบเศรษฐกิจแบบเกษตรกรรม มาเป็นระบบเศรษฐกิจแบบอุตสาหกรรมมากขึ้น นอกจากนี้จะมีอุตสาหกรรมใหม่ ๆ เกิดขึ้นจำนวนมากแล้ว ลักษณะการประกอบอุตสาหกรรมขนาดเล็กและอุตสาหกรรมในครัวเรือนก็มีบทบาทต่อการเจริญเติบโตทางเศรษฐกิจโดยรวมของประเทศมากขึ้น ข้อมูลโครงสร้างพื้นฐานเกี่ยวกับการประกอบอุตสาหกรรมการผลิตจึงมีความสำคัญสำหรับการกำหนดนโยบายและวางแผนพัฒนาด้านเศรษฐกิจและอุตสาหกรรมทั้งในระดับประเทศ และระดับจังหวัด ทำให้ความต้องการใช้ข้อมูลดังกล่าวได้เพิ่มมากขึ้นทั้งในภาครัฐและเอกชน

สำนักงานสถิติแห่งชาติ ซึ่งเป็นหน่วยงานที่รับผิดชอบในการเก็บข้อมูลทั้งทางด้านเศรษฐกิจ และสังคมของประเทศ จึงกำหนดให้มีการจัดทำสำมะโนอุตสาหกรรมขึ้น ซึ่งเป็นการจัดทำครั้งที่ 3 ของประเทศไทย ในการจัดทำสำมะโนอุตสาหกรรมครั้งนี้ ได้ดำเนินการเก็บรวบรวมข้อมูลเป็น 2 ขั้นตอนคือ ขั้นการเก็บรวบรวมข้อมูลพื้นฐานของสถานประกอบการทุกประเภท และขั้นการเก็บรวบรวมข้อมูลรายละเอียด ซึ่งจะเก็บรวบรวมรายละเอียดเฉพาะการประกอบอุตสาหกรรมการผลิต

รายงานฉบับนี้ เป็นรายงานผลการปฏิบัติงานขั้นที่ 1 ซึ่งดำเนินการในปี 2549 ข้อมูลที่น่าเสนอเป็นข้อมูลพื้นฐานของสถานประกอบการที่มีคนทำงานตั้งแต่ 1 คนขึ้นไป ที่ประกอบอุตสาหกรรมการผลิต ธุรกิจทางการค้าและธุรกิจทางการบริการ การก่อสร้าง การขนส่งทางบก สถานที่เก็บสินค้า ตัวแทนธุรกิจ การท่องเที่ยว การโทรคมนาคม และกิจกรรมด้านโรงพยาบาล ที่ตั้งอยู่นอกเขตเทศบาลของ จังหวัดอุดรธานี

สำนักงานสถิติแห่งชาติ ใคร่ขอขอบคุณผู้ประกอบการและผู้เกี่ยวข้องทุกฝ่ายที่ได้ให้ความร่วมมือในการให้ข้อมูล ซึ่งเป็นผลให้การปฏิบัติงานครั้งนี้สำเร็จลุล่วงไปด้วยดี

สำนักงานสถิติจังหวัดอุดรธานี

สิงหาคม 2549

บทสรุปสำหรับผู้บริหาร

ปัจจุบันโครงสร้างการผลิตของประเทศไทย ได้เปลี่ยนแปลงจากระบบเศรษฐกิจแบบเกษตรกรรมมาเป็นระบบเศรษฐกิจแบบอุตสาหกรรมมากขึ้น นอกจากนี้จะมีอุตสาหกรรมใหม่ ๆ เกิดขึ้นจำนวนมากแล้ว ลักษณะการประกอบอุตสาหกรรมขนาดเล็กและอุตสาหกรรมในครัวเรือนก็มีบทบาทต่อการเจริญเติบโตทางเศรษฐกิจโดยรวมของประเทศมากขึ้น สำนักงานสถิติแห่งชาติ ในฐานะเป็นหน่วยงานที่รับผิดชอบในการเก็บรวบรวมข้อมูลทั้งทางด้านเศรษฐกิจและสังคมของประเทศ จึงกำหนดให้มีการจัดทำสำมะโนอุตสาหกรรม พ.ศ. 2550 ขึ้น ซึ่งนับเป็นครั้งที่ 3 ของประเทศไทย โดยครั้งแรกจัดทำในปี พ.ศ. 2507 และครั้งที่สองในปี พ.ศ. 2540

ในการจัดทำสำมะโนอุตสาหกรรมครั้งนี้ ได้ดำเนินการเก็บรวบรวมข้อมูลเป็น 2 ขั้นตอนคือ ขั้นการเก็บรวบรวมข้อมูลพื้นฐานของสถานประกอบการทุกประเภท และขั้นการเก็บรวบรวมข้อมูลรายละเอียด ซึ่งจะเก็บรวบรวมรายละเอียดเฉพาะการประกอบอุตสาหกรรมการผลิต

สำหรับข้อมูลที่น่าสนใจในรายงานฉบับนี้ เป็นรายงานผลการปฏิบัติงานขั้นที่ 1 ซึ่งดำเนินการเก็บรวบรวมข้อมูลระหว่างเดือนเมษายน - พฤษภาคม 2549 ข้อมูลที่น่าสนใจเป็นข้อมูลพื้นฐานของสถานประกอบการที่มีคนทำงานตั้งแต่ 1 คนขึ้นไปที่ประกอบอุตสาหกรรมการผลิต ธุรกิจทางการค้าและธุรกิจทางการบริการ การก่อสร้าง การขนส่งทางบก สถานที่เก็บสินค้า ตัวแทนธุรกิจการท่องเที่ยว การโทรคมนาคม และ กิจกรรมด้านโรงพยาบาล ที่ตั้งอยู่นอกเขตเทศบาลของจังหวัดอุดรธานี ซึ่งสรุปข้อมูลที่สำคัญได้ ดังนี้

1. จำนวนสถานประกอบการ

จากการสำรวจสำมะโนอุตสาหกรรม พ.ศ.2550 นั้น พบว่าในจังหวัดอุดรธานี (นอกเขตเทศบาล) มีจำนวนสถานประกอบการทั้งสิ้นจำนวน 19,342 แห่ง โดยที่อำเภอเมืองอุดรธานี มีจำนวนสถานประกอบการมากที่สุดคือ 2,743 แห่ง คิดเป็นร้อยละ 14.2 รองลงมาคืออำเภอเพ็ญ มีสถานประกอบการ 2,040 แห่ง คิดเป็นร้อยละ 10.6 และอำเภอบ้านดุง มีสถานประกอบการ 1,729 แห่ง คิดเป็นร้อยละ 8.9 ตามลำดับ

สำหรับสถานประกอบการที่มีน้อยที่สุด คืออำเภอทุ่งฝนมีสถานประกอบการเพียง 313 แห่ง หรือคิดเป็นร้อยละ 1.6 และอำเภอไชยวานมีสถานประกอบการ 337 แห่ง คิดเป็นร้อยละ 1.8

2. กิจกรรมทางเศรษฐกิจ

สถานประกอบการอุตสาหกรรม จำแนกตามกิจกรรมเศรษฐกิจนั้น พบว่าการขายปลีกฯ มีจำนวนสถานประกอบการมากที่สุด คือมีจำนวนสถานประกอบการ 9,748 แห่ง คิดเป็นร้อยละ 50.4 ซึ่งมีจำนวนมากถึงครึ่งหนึ่งของสถานประกอบการทั้งหมด ส่วนรองลงมาคือ สถานประกอบการอุตสาหกรรมการผลิต ซึ่งมีจำนวนสถานประกอบการ 4,452 แห่ง คิดเป็นร้อยละ 23.0

สำหรับสถานประกอบการที่มีน้อยที่สุด คือสถานประกอบการกิจกรรมด้านคอมพิวเตอร์ และกิจกรรมด้านโรงพยาบาล คือมีจำนวนสถานประกอบการเพียง 4 แห่ง หรือคิดเป็นร้อยละ 0.0 เช่นกัน

3.ขนาดของสถานประกอบการ

เมื่อพิจารณาขนาดของสถานประกอบการทั้งหมดนั้น พบว่า ขนาดของสถานประกอบการที่มีจำนวนคนทำงานที่มากที่สุด คือจำนวนคนทำงาน อยู่ระหว่าง 1-5 คน มีจำนวน 18,877 สถานประกอบการหรือคิดเป็นร้อยละ 97.6 ของจำนวนสถานประกอบการทั้งหมด จะเห็นชัดว่าสถานประกอบการขนาดเล็กที่มีคนทำงานอยู่ระหว่าง 1-5 คนนั้น มีจำนวนคนทำงานมากที่สุด ในขณะที่สถานประกอบการขนาดใหญ่ที่สุด (ตั้งแต่ 1,000 คนขึ้นไป) ไม่มีสัดส่วนคนทำงานและคิดเป็นร้อยละ 0.0

4.รูปแบบการจัดตั้งตามกฎหมาย

การจัดตั้งตามกฎหมายของสถานประกอบการนั้น มีการจัดตั้งในรูปแบบของส่วนบุคคลมากกว่าเกือบทั้งหมดของสถานประกอบการ กล่าวคือ มีจำนวน 19,015 แห่ง คิดเป็นร้อยละ 98.3 เป็นสถานประกอบการขายปลีก และการผลิตในส่วนของบุคคล ไม่ได้มีในรูปแบบห้างหุ้นส่วนหรือบริษัทจำกัดซึ่งมีส่วนที่น้อย และรองลงมาคือในรูปแบบของลักษณะการจัดตั้งทางกฎหมายแบบอื่นๆ คือ มีร้อยละ 0.7 ของสถานประกอบการทั้งหมด

5.รูปแบบการจัดตั้งทางเศรษฐกิจ

รูปแบบการจัดตั้งทางเศรษฐกิจนั้นพบว่า สำนักงานแห่งเดียวมีมากที่สุดคือ มีจำนวน 19,305 แห่ง หรือคิดเป็นร้อยละ 99.8 จากจำนวนสถานประกอบการทั้งหมด และรองลงมาคือ รูปแบบของสำนักงานสาขา มีจำนวน 29 แห่ง หรือคิดเป็นร้อยละ 0.2

6.จำนวนคนทำงานและลูกจ้าง

การสำรวจโครงการอุตสาหกรรม พ.ศ.2550 จังหวัดอุดรธานี (นอกเขตเทศบาล) นั้น พบว่าในส่วนของจำนวนคนทำงาน และจำนวนลูกจ้าง จากจำนวนของสถานประกอบการทั้งหมด 19,342 แห่ง พบว่าจำนวนคนทำงานทั้งหมด 46,879 คน และจำนวนลูกจ้างทั้งหมด 10,508 คน โดยที่ขนาดของสถานประกอบการจำนวนคนทำงาน ที่มากที่สุด อยู่ที่คนทำงานระหว่าง 1-15 คน โดยที่มีจำนวนคนทำงานคือ 34,614 คน หรือคิดเป็นร้อยละ 73.8 จากจำนวนคนทำงานทั้งหมด และจำนวนลูกจ้างที่มากที่สุด จากขนาดของคนทำงานที่มากกว่า 200 คน ซึ่งมีจำนวนคนทำงาน 5,037 คน หรือคิดเป็นร้อยละ 47.9 จากจำนวนคนทำงานที่เป็นลูกจ้างทั้งหมด

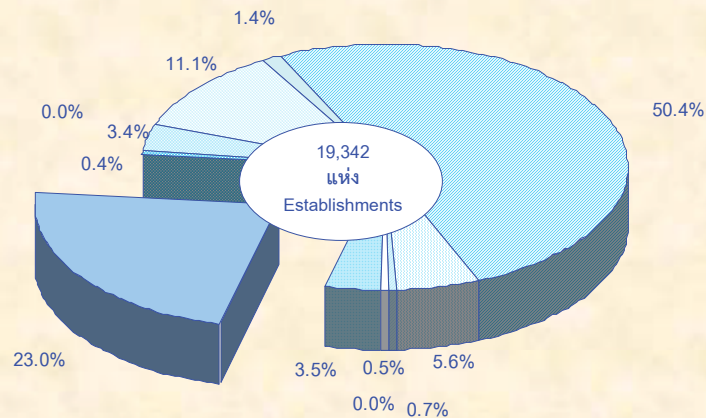
ส่วนจำนวนคนทำงานที่น้อยที่สุด อยู่ที่ขนาดของคนทำงานอยู่ระหว่าง 26-30 คน ซึ่งมีจำนวนคนทำงานเพียง 548 คน จากจำนวนคนทำงานทั้งหมด คิดเป็นเพียงร้อยละ 1.2 และจำนวนลูกจ้างซึ่งอยู่ที่ขนาดของคนทำงานอยู่ระหว่าง 26-30 คน เช่นกัน ซึ่งมีจำนวนคนทำงานเพียง 170 คน จากจำนวนลูกจ้างทั้งหมด คิดเป็นเพียงร้อยละ 1.6 เช่นกัน













แผนภูมิ

Figures

แผนภูมิ ก ร้อยละของสถานประกอบการ จำแนกตามกิจกรรมทางเศรษฐกิจ

Figure A Percentage of establishments by economic activity



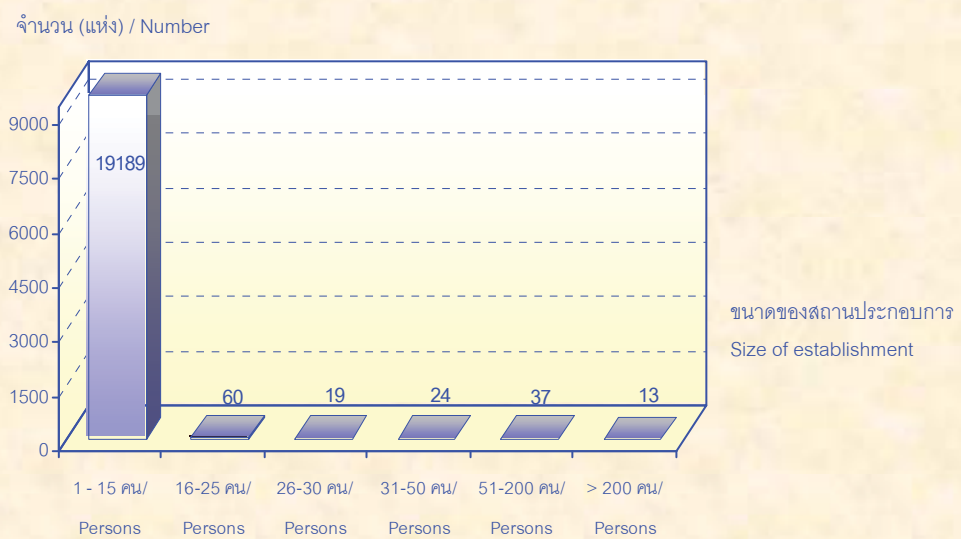
-  การขาย การบำรุงรักษา และการซ่อมแซมยานยนต์ และรถจักรยานยนต์ฯ
Sale, maintenance and repair of motor vehicles and motorcycles etc.
-  การขายส่งและการค้าเพื่อค่านายหน้า (ยกเว้น ยานยนต์และรถจักรยานยนต์)
Wholesale trade and commission trade, except of motor vehicles and motorcycles
-  การขายปลีก ยกเว้น ยานยนต์ และรถจักรยานยนต์ รวมทั้งการซ่อมแซมฯ
Retail trade, except of motor vehicles and motorcycles etc.
-  โรงแรมและภัตตาคาร
Hotels and restaurants
-  กิจกรรมด้านอสังหาริมทรัพย์
Real estate activities
-  กิจกรรมด้านคอมพิวเตอร์และกิจกรรมที่เกี่ยวข้อง
Computer and related activities
-  การให้เช่าเครื่องจักรและเครื่องอุปกรณ์โดยไม่มีผู้ควบคุม การวิจัยและการพัฒนา และกิจกรรมด้านธุรกิจอื่น ๆ
Renting of machinery and equipment without operator, research and development and other business activities
-  กิจกรรมนันทนาการและการบริการอื่น ๆ
Recreational and other service activities
-  การผลิต
Manufacturing
-  การก่อสร้าง
Construction
-  การขนส่งทางบก การเก็บสินค้าและสถานที่เก็บสินค้า ตัวแทนธุรกิจการท่องเที่ยว และการโทรคมนาคม
Other land transport, storage and warehousing, activities of travel agencies and telecommunications
-  กิจกรรมด้านโรงพยาบาล
Hospital activity

ที่มา : สำมะโนอุตสาหกรรม พ.ศ. 2550 (ข้อมูลพื้นฐาน : นอกเขตเทศบาล) จังหวัดอุดรธานี
สำนักงานสถิติแห่งชาติ กระทรวงเทคโนโลยีสารสนเทศและการสื่อสาร

Source : The 2007 Industrial Census (Basic Information : Non-municipal area), Udonthani Province
National Statistical Office, Ministry of Information and Communication Technology.

แผนภูมิ ข จำนวนสถานประกอบการ จำแนกตามขนาดของสถานประกอบการ

Figure B Number of establishments by size of establishment

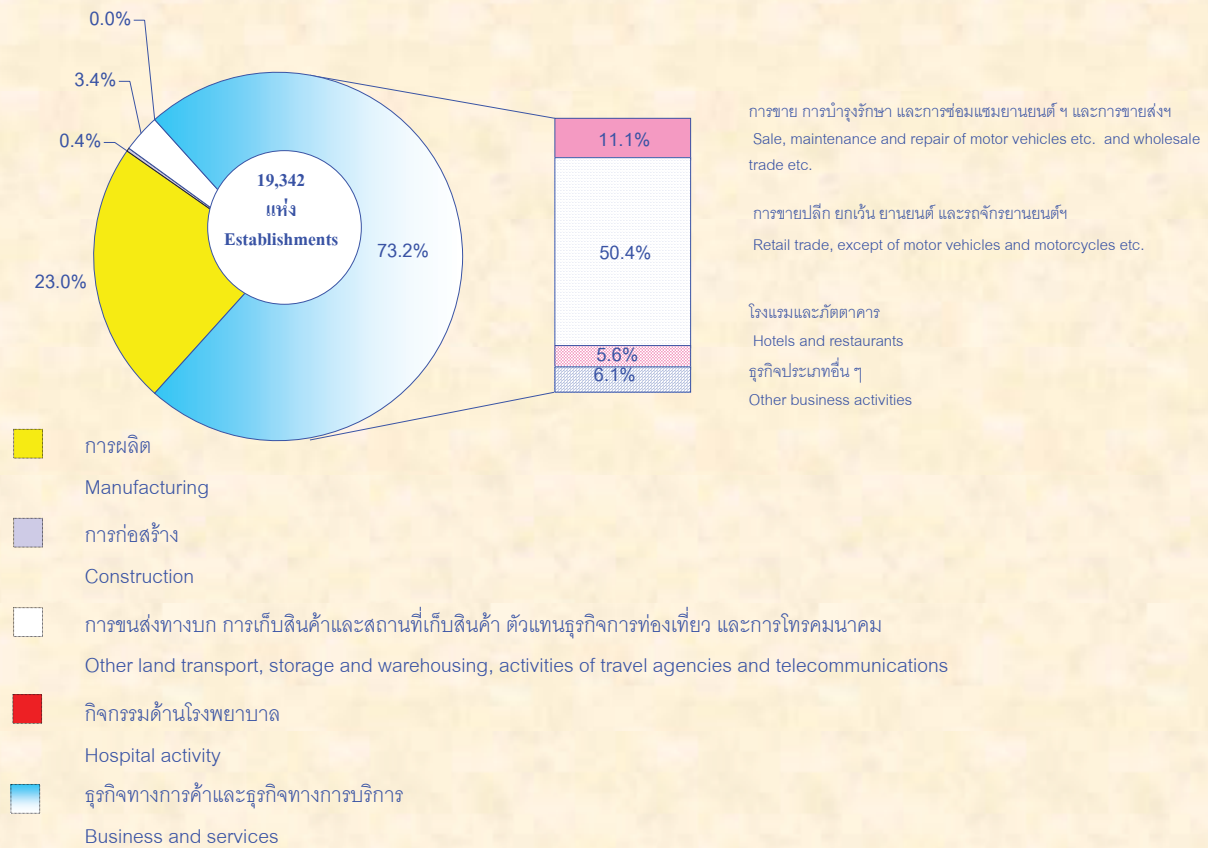


ที่มา : สำมะโนอุตสาหกรรม พ.ศ. 2550 (ข้อมูลพื้นฐาน : นอกเขตเทศบาล) จังหวัดอุดรธานี
สำนักงานสถิติแห่งชาติ กระทรวงเทคโนโลยีสารสนเทศและการสื่อสาร

Source : The 2007 Industrial Census (Basic Information : Non-municipal area), Udonthani Province
National Statistical Office, Ministry of Information and Communication Technology.

แผนภูมิ ค ร้อยละของสถานประกอบการ จำแนกตามกิจกรรมทางเศรษฐกิจ

Figure C Percentage of establishments by economic activity

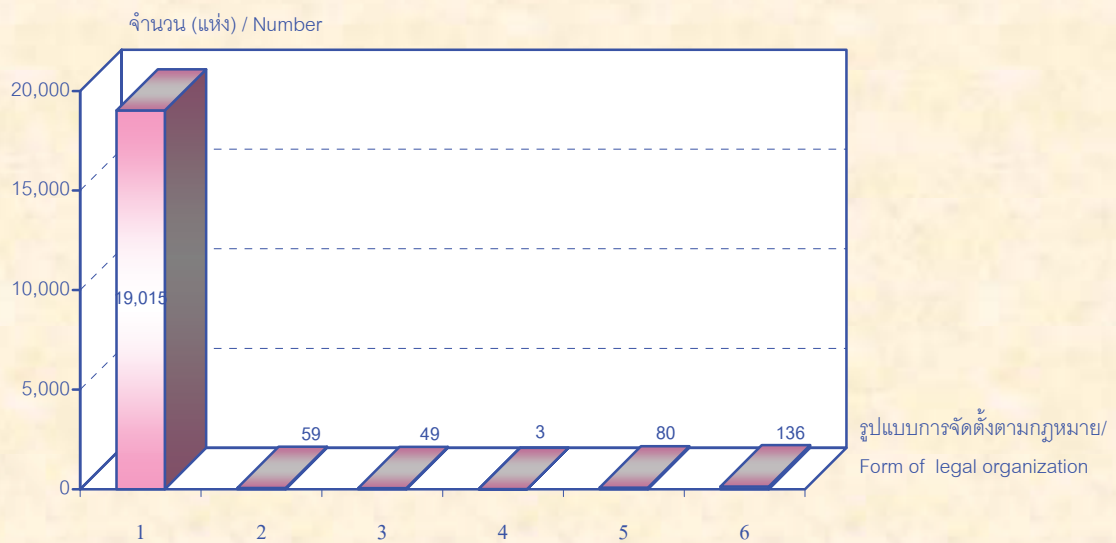


ที่มา : สำมะโนอุตสาหกรรม พ.ศ. 2550 (ข้อมูลพื้นฐาน : นอกเขตเทศบาล) จังหวัดอุดรธานี
สำนักงานสถิติแห่งชาติ กระทรวงเทคโนโลยีสารสนเทศและการสื่อสาร

Source : The 2007 Industrial Census (Basic Information : Non-municipal area), Udonthani Province
National Statistical Office, Ministry of Information and Communication Technology.

แผนภูมิ ง จำนวนสถานประกอบการ จำแนกตามรูปแบบการจัดตั้งตามกฎหมาย

Figure D Number of establishments by form of legal organization



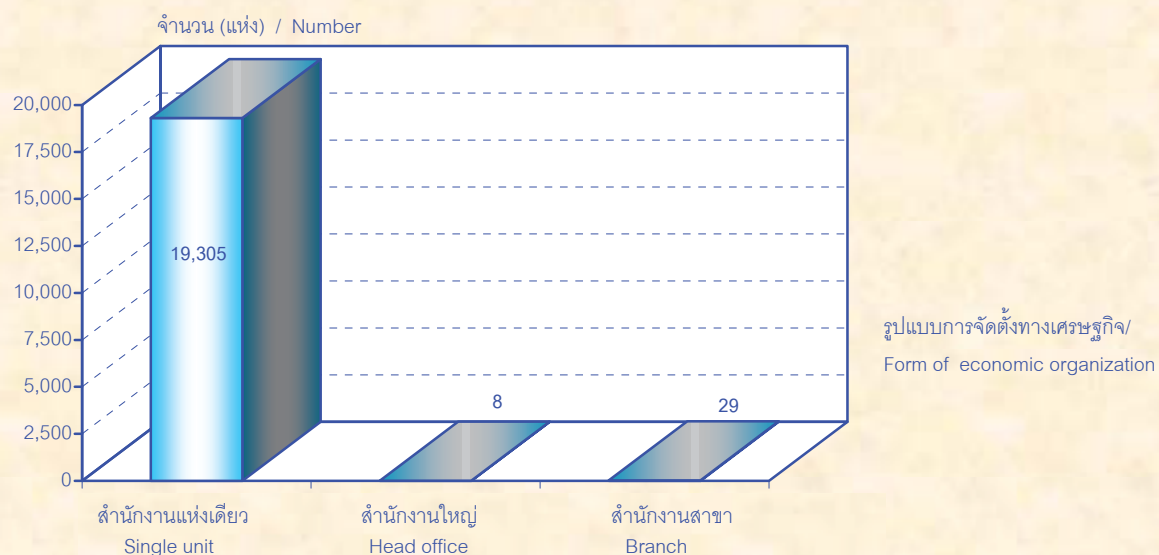
- 1 ส่วนบุคคล / Individual proprietor
- 2 ห้างหุ้นส่วนจำกัด ห้างหุ้นส่วนสามัญนิติบุคคล / Juristic partnership
- 3 บริษัทจำกัด บริษัทจำกัด (มหาชน) / Company limited, Public company limited
- 4 ส่วนราชการ รัฐวิสาหกิจ / Government, State - enterprises
- 5 สหกรณ์ / Cooperatives
- 6 อื่น ๆ / Others

ที่มา : สำมะโนอุตสาหกรรม พ.ศ. 2550 (ข้อมูลพื้นฐาน : นอกเขตเทศบาล) จังหวัดอุดรธานี
สำนักงานสถิติแห่งชาติ กระทรวงเทคโนโลยีสารสนเทศและการสื่อสาร

Source : The 2007 Industrial Census (Basic Information : Non-municipal area), Udonthani Province
National Statistical Office, Ministry of Information and Communication Technology.

แผนภูมิ จ จำนวนสถานประกอบการ จำแนกตามรูปแบบการจัดตั้งทางเศรษฐกิจ

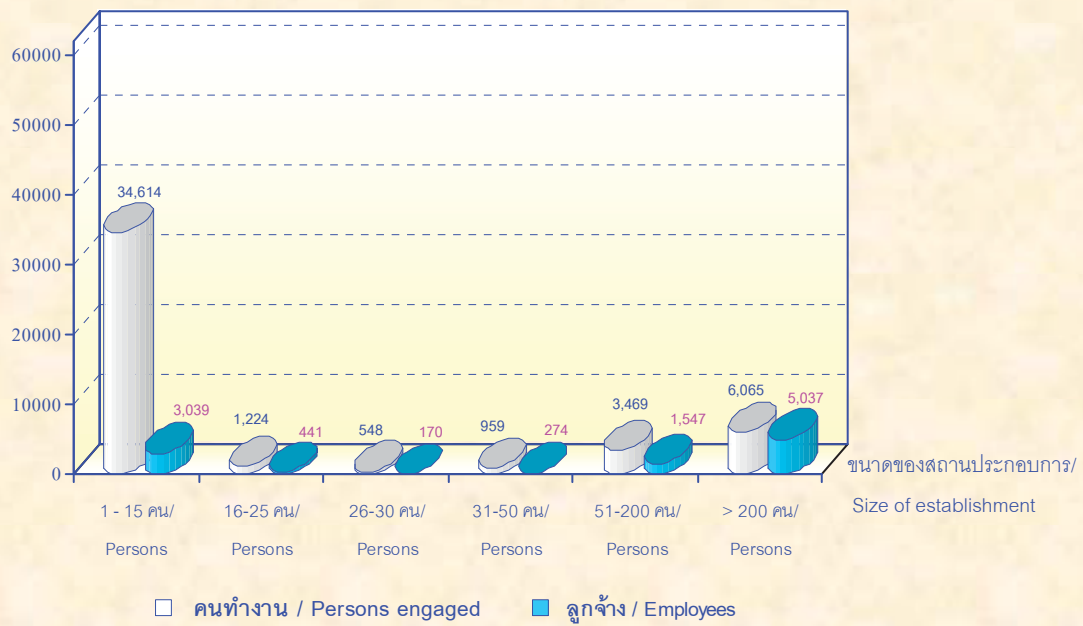
Figure E Number of establishments by form of economic organization



ที่มา : สำมะโนอุตสาหกรรม พ.ศ. 2550 (ข้อมูลพื้นฐาน : นอกเขตเทศบาล) จังหวัดอุดรธานี
สำนักงานสถิติแห่งชาติ กระทรวงเทคโนโลยีสารสนเทศและการสื่อสาร

Source : The 2007 Industrial Census (Basic Information : Non-municipal area), Udonthani Province
National Statistical Office, Ministry of Information and Communication Technology.

แผนภูมิ ๖ จำนวนคนทำงานและลูกจ้างในสถานประกอบการ จำแนกตามขนาดของสถานประกอบการ
 Figure 6 Number of persons engaged and employees by size of establishment

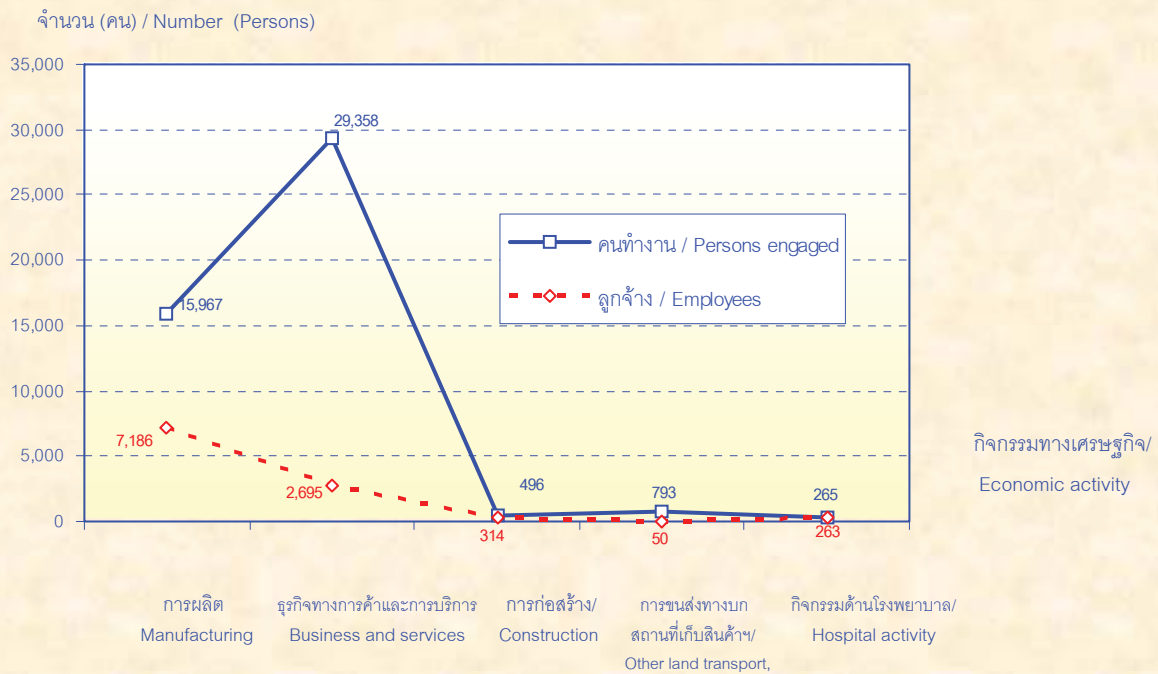


ที่มา : สำมะโนอุตสาหกรรม พ.ศ. 2550 (ข้อมูลพื้นฐาน : นอกเขตเทศบาล) จังหวัดอุดรธานี
 สำนักงานสถิติแห่งชาติ กระทรวงเทคโนโลยีสารสนเทศและการสื่อสาร

Source : The 2007 Industrial Census (Basic Information : Non-municipal area), Udonthani Province
 National Statistical Office, Ministry of Information and Communication Technology.

แผนภูมิ ช จำนวนคนทำงานและลูกจ้างในสถานประกอบการ จำแนกตามกิจกรรมทางเศรษฐกิจ

Figure G Number of persons engaged and employees by economic activity



ที่มา : สำมะโนอุตสาหกรรม พ.ศ. 2550 (ข้อมูลพื้นฐาน : นอกเขตเทศบาล) จังหวัดอุดรธานี
สำนักงานสถิติแห่งชาติ กระทรวงเทคโนโลยีสารสนเทศและการสื่อสาร

Source : The 2007 Industrial Census (Basic Information : Non-municipal area), Udonthani Province
National Statistical Office, Ministry of Information and Communication Technology.

บทที่ 1

บทนำ

1.1 ความเป็นมา

สำนักงานสถิติแห่งชาติ ได้จัดทำสำมะโนอุตสาหกรรมขึ้นเป็นครั้งแรกในปี 2507 และครั้งที่ 2 ในปี 2540 โดยมีวัตถุประสงค์ เพื่อเก็บรวบรวมข้อมูลเกี่ยวกับจำนวนและลักษณะที่สำคัญของสถานประกอบการ อุตสาหกรรมทุกขนาดทั่วประเทศ เพื่อใช้ประกอบในการกำหนดนโยบายและวางแผนพัฒนาการลงทุน และปรับปรุงกิจการ อุตสาหกรรมการผลิตทั้งในภาครัฐและเอกชน

ในปัจจุบันโครงสร้างการผลิตของประเทศได้เปลี่ยนแปลงจากระบบเศรษฐกิจแบบเกษตรกรรมมาเป็นระบบเศรษฐกิจแบบอุตสาหกรรมมากขึ้น นอกจากจะมีอุตสาหกรรมใหม่ ๆ เกิดขึ้นจำนวนมากแล้ว ลักษณะการประกอบอุตสาหกรรมขนาดเล็กและอุตสาหกรรมในครัวเรือนก็มีบทบาทต่อการเจริญเติบโตทางเศรษฐกิจโดยรวมของประเทศมากขึ้น ข้อมูลโครงสร้างพื้นฐานเกี่ยวกับการประกอบอุตสาหกรรมการผลิตจึงมีความสำคัญสำหรับการกำหนดนโยบายและวางแผนพัฒนาด้านเศรษฐกิจและอุตสาหกรรม ทั้งในระดับประเทศและระดับจังหวัด ทำให้ความต้องการใช้ข้อมูลดังกล่าวเพิ่มมากขึ้นทั้งในภาครัฐบาลและเอกชน

สำนักงานสถิติแห่งชาติ ซึ่งเป็นหน่วยงานที่รับผิดชอบในการจัดเก็บข้อมูลทั้งทางด้านเศรษฐกิจและสังคมของประเทศ จำเป็นจะต้องจัดหาข้อมูลสถิติที่เกี่ยวข้องในเรื่องนี้ และเพื่อให้สอดคล้องกับข้อเสนอแนะขององค์การสหประชาชาติ ที่เสนอแนะให้จัดทำสำมะโนทุก 10 ปี สำนักงานสถิติแห่งชาติจึงกำหนดให้มีการจัดทำสำมะโนอุตสาหกรรม พ.ศ. 2550 ขึ้น ซึ่งเป็นการจัดทำสำมะโนอุตสาหกรรม ครั้งที่ 3 ของประเทศไทย โดยกำหนดแผนดำเนินการเก็บรวบรวมข้อมูลเป็น 2 ขั้นตอน คือ ขั้นการเก็บรวบรวมข้อมูลพื้นฐานของสถานประกอบการทุกประเภท และ ขั้นการเก็บรวบรวมข้อมูลรายละเอียด ซึ่งจะเก็บรวบรวมรายละเอียดเฉพาะการประกอบอุตสาหกรรมการผลิต

1.2 วัตถุประสงค์

การเก็บรวบรวมข้อมูลพื้นฐานโครงการสำมะโนอุตสาหกรรม พ.ศ. 2550 มีวัตถุประสงค์ ดังนี้

1.2.1 เพื่อเก็บรวบรวมข้อมูลพื้นฐานที่แสดงให้เห็นโครงสร้างและการกระจายตัวของสถานประกอบการประเภทต่าง ๆ เช่น อุตสาหกรรมการผลิต ธุรกิจทางการค้าและธุรกิจทางการบริการ การก่อสร้าง การขนส่งทางบก สถานที่เก็บสินค้า ตัวแทนธุรกิจการท่องเที่ยว และกิจกรรมด้านโรงพยาบาล เป็นต้น

1.2.2 เพื่อจัดทำกรอบตัวอย่างสำหรับการเลือกตัวอย่างสถานประกอบการผลิตที่เข้าข่ายเพื่อเก็บรวบรวมข้อมูลรายละเอียด สำหรับโครงการสำมะโนอุตสาหกรรม พ.ศ. 2550

1.2.3 เพื่อนำข้อมูลมาจัดทำกรอบตัวอย่าง (Sampling Frame) ที่ทันสมัย สำหรับการเลือกตัวอย่าง การสำรวจสถานประกอบการที่เกี่ยวข้อง

1.3 รายการข้อมูลที่เก็บรวบรวม

- ชื่อ ที่ตั้ง และสถานที่ติดต่อของสถานประกอบการ
- จำนวน และประเภทของสถานประกอบการ
- จำนวนคนทำงาน และจำนวนลูกจ้างของสถานประกอบการ
- รูปแบบการจัดตั้งตามกฎหมาย และรูปแบบการจัดตั้งทางเศรษฐกิจ
- การมีต่างประเทศร่วมลงทุนหรือถือหุ้น และประเทศที่ร่วมลงทุนหรือถือหุ้น

1.4 ขอบข่ายและคัมรวม

ขอบข่ายในการเก็บรวบรวมข้อมูลพื้นฐาน ได้แก่ กิจกรรมทางเศรษฐกิจตามการจัดประเภทอุตสาหกรรมตามกิจกรรมทางเศรษฐกิจทุกประเภทตามมาตรฐานสากล (International Standard Industrial Classification of All Economic Activities : ISIC Rev.3.0) ดังนี้

- ธุรกิจทางการค้าและธุรกิจทางการบริการ
- การผลิต
- การก่อสร้าง
- การขนส่งทางบก สถานที่เก็บสินค้า ตัวแทนธุรกิจการท่องเที่ยว และการโทรคมนาคม
- กิจกรรมด้านโรงพยาบาล

คัมรวม สถานประกอบการทุกประเภท (ยกเว้น แผงลอย) ที่มีคนทำงานตั้งแต่ 1 คนขึ้นไป ที่ตั้งอยู่นอกเขตเทศบาลทั่วประเทศ

ข้อมูลที่น่าสนใจในรายงานฉบับนี้ เป็นข้อมูลของสถานประกอบการตามขอบข่าย ที่มีคนทำงานตั้งแต่ 1 คนขึ้นไปที่ตั้งอยู่นอกเขตเทศบาลของจังหวัดอุดรธานีเท่านั้น

1.5 คาบเวลาอ้างอิง

ข้อมูลเกี่ยวกับจำนวนและลักษณะต่าง ๆ ของสถานประกอบการที่เก็บรวบรวมเป็นข้อมูลของสถานประกอบการที่เปิดดำเนินการในปี 2549

1.6 แนวคิดและคำนิยาม

1.6.1 สถานประกอบการ

หมายถึง สถานที่หรือบางส่วนของสถานที่ที่มีที่ตั้งที่แน่นอนและมีการดำเนินกิจกรรมทางเศรษฐกิจ ไม่ว่าจะกิจกรรมนั้นจะดำเนินงานโดยบุคคลที่เป็นเจ้าของหรือควบคุมกิจการโดยนิติบุคคล

1.6.2 กิจกรรมทางเศรษฐกิจ

การจัดทำสำมะโนอุตสาหกรรม พ.ศ. 2550 ได้จัดจำแนกสถานประกอบการตามการดำเนินกิจกรรมทางเศรษฐกิจทุกประเภทตามมาตรฐานสากล (International Standard Industrial Classification of All Economic Activities : ISIC Rev.3.0) ดังต่อไปนี้

1) การขาย การบำรุงรักษา และการซ่อมแซมยานยนต์และรถจักรยานยนต์ รวมทั้งการขายปลีกน้ำมันเชื้อเพลิงรถยนต์ ได้แก่

- การดำเนินกิจการขายส่งและขายปลีกยานยนต์ รถจักรยานยนต์ และรถเล่นบนนิคมะ ทั้งใหม่และที่ใช้แล้ว การบำรุงรักษาและซ่อมแซม การขายอะไหล่ (ส่วนประกอบ) และชิ้นส่วนอุปกรณ์ (อุปกรณ์ประกอบ) สำหรับยานยนต์ การดำเนินกิจการของตัวแทนหรือนายหน้าที่เกี่ยวกับการจำหน่ายยานยนต์ การล้าง การขัดเงา และการลากจูงยานยนต์ รวมถึงการขายปลีกน้ำมันเชื้อเพลิงรถยนต์ และผลิตภัณฑ์น้ำมันเครื่อง/ น้ำมันหล่อลื่น หรือผลิตภัณฑ์ที่ใช้เป็นตัวให้ความเย็นแก่เครื่องยนต์

2) การขายส่งและการค้าเพื่อค่านายหน้า ยกเว้นยานยนต์และรถจักรยานยนต์ ได้แก่

- การดำเนินกิจการขาย (เป็นการขายสินค้าที่ไม่มีการเปลี่ยนรูป/ดัดแปลงสินค้า) สินค้าใหม่และสินค้าที่ใช้แล้วให้แก่ผู้ขายปลีก ผู้ใช้ในงานอุตสาหกรรม ผู้ใช้ในงานพาณิชย์กรรม ผู้ใช้ในงานสถาบัน ผู้ใช้ในงานวิชาชีพ หรือผู้ขายส่งรายอื่น ๆ หรือบุคคล/บริษัทที่ทำหน้าที่ตัวแทนหรือนายหน้าซื้อขายสินค้า เป็นต้น

- ผู้ขายส่ง ซึ่งประกอบ จัดแยกขนาด และคัดคุณภาพสินค้าจำนวนมากเป็นประจำ การจัดแบ่งสินค้าออกเป็นส่วนย่อย การบรรจุหีบห่อใหม่ การจัดจำหน่ายสินค้าเป็นลอตย่อย รวมถึงการเก็บสินค้า การแช่เย็นสินค้า การจัดส่งและการจัดวางสินค้า กิจกรรมที่เกี่ยวข้องกับการส่งเสริมการขายให้แก่ลูกค้า และการออกแบบฉลากติดสินค้า

3) การขายปลีก ยกเว้นยานยนต์และรถจักรยานยนต์ รวมทั้งการซ่อมแซมของใช้ส่วนบุคคลและของใช้ในครัวเรือน ได้แก่

- การดำเนินกิจการขาย (เป็นการขายสินค้าที่ไม่มีการเปลี่ยนรูป/ดัดแปลงสินค้า) สินค้าใหม่และสินค้าที่ใช้แล้วให้แก่ประชาชนทั่วไป เพื่อการบริโภคหรือการใช้ประโยชน์เฉพาะส่วนบุคคลหรือในครัวเรือน

- การซ่อมและการติดตั้งของใช้ส่วนบุคคลและของใช้ในครัวเรือน

4) โรงแรมและภัตตาคาร ได้แก่

- การดำเนินกิจการเกี่ยวกับการจัดหาที่พักชั่วคราว ค่ายพัก และสิ่งอำนวยความสะดวกในค่ายพักให้แก่ประชาชนทั่วไป เช่น โรงแรม โมเต็ล หอพักในสถานศึกษา ห้องพักภายในบ้าน เกสต์เฮาส์ ที่พักแรมเยาวชน ที่พักชั่วคราว เป็นต้น

- การขายอาหารและเครื่องดื่มที่จัดเตรียมไว้พร้อมที่จะบริโภคได้ทันทีในสถานที่ต่าง ๆ เช่น ภัตตาคาร คาเฟ่ สถานที่บริการขายอาหารกลางวัน และร้านขายเครื่องดื่ม เป็นต้น

5) กิจการด้านอสังหาริมทรัพย์ ได้แก่

- การซื้อ การขาย การให้เช่า และการดำเนินการเกี่ยวกับอสังหาริมทรัพย์ที่เป็นเจ้าของหรือเช่าจากผู้อื่น เช่น อาคารห้องชุดและที่อยู่อาศัย อาคารซึ่งไม่ใช่ที่อยู่อาศัย การพัฒนาและการจัดสรรอสังหาริมทรัพย์ เป็นต้น รวมทั้งการพัฒนาและการขายที่ดินและสุสาน การดำเนินการเกี่ยวกับห้องชุดและที่อยู่อาศัยเคลื่อนที่ได้

- การซื้อ การขาย การให้เช่า การจัดการและการประเมินราคาอสังหาริมทรัพย์ โดยได้รับค่าธรรมเนียมตอบแทนหรือโดยการทำสัญญา

6) กิจการด้านคอมพิวเตอร์และกิจการที่เกี่ยวข้อง ได้แก่

- การให้คำปรึกษาเกี่ยวกับชนิดและลักษณะการใช้งานของฮาร์ดแวร์ที่มีหรือไม่มีซอฟต์แวร์ ระบบงานประยุกต์

- การให้คำปรึกษาเกี่ยวกับการวิเคราะห์ความต้องการและปัญหาของผู้ใช้ และวิธีการแก้ไขปัญหาที่ดีที่สุด

- กิจการที่เกี่ยวกับการวิเคราะห์ การออกแบบ และการเขียนโปรแกรมของระบบงานที่พร้อมจะใช้งานได้ โดยทั่วไปเป็นการวิเคราะห์ความต้องการและปัญหาของผู้ใช้ การให้คำปรึกษา วิธีการแก้ปัญหาที่ประหยัดที่สุด พร้อมทั้งจัดสร้างซอฟต์แวร์ที่จำเป็นต้องใช้ เพื่อให้เกิดผลสัมฤทธิ์ตามแนวทางการแก้ปัญหา นั้น รวมทั้งการเขียนโปรแกรมตามความต้องการของผู้ใช้

- กิจการที่เกี่ยวข้องกับการพัฒนา การผลิต การจัดหา และจัดทำเอกสารประกอบการใช้ซอฟต์แวร์ ซึ่งเขียนขึ้นตามความต้องการของผู้ใช้เฉพาะรายและเป็นคำสั่งง่าย ๆ และซอฟต์แวร์สำเร็จรูป

- การประมวลผลหรือการจัดทำตารางประมวลผลข้อมูลทุกชนิด ซึ่งประกอบด้วย การประมวลผลและการเตรียมรายงานที่สมบูรณ์จากข้อมูลของลูกค้า ซึ่งรวมถึงงานเฉพาะทาง เช่น การบันทึกข้อมูลหรือการเตรียมข้อมูลด้วยวิธีอื่น การแปลงข้อมูล เช่น จากบัตรไปเป็นเทป การรู้จำอักขระจากภาพ (optical character recognition) เป็นต้น ซึ่งอาจจะดำเนินการโดยการให้บริการโดยตรงหรือผ่านระบบเครือข่ายโดยการใช้โปรแกรมของลูกค้าหรือโปรแกรมที่มีกรรมสิทธิ์เฉพาะ รวมทั้งการจัดการบริการรายชั่วโมงหรือการแบ่งกันใช้เวลา (time-share) การจัดการและการดำเนินการที่เกี่ยวกับสิ่งอำนวยความสะดวกในการประมวลผลข้อมูลในขั้นตอนที่ ต่อเนื่อง

7) การให้เช่าเครื่องจักรและเครื่องอุปกรณ์โดยไม่มีผู้ควบคุม การวิจัยและการพัฒนา และกิจการด้านธุรกิจอื่น ๆ ได้แก่

- การให้เช่าเครื่องอุปกรณ์การขนส่ง เครื่องจักร และเครื่องอุปกรณ์อื่น ๆ ของใช้ส่วนบุคคลและของใช้ในครัวเรือน

- การวิจัยและการพัฒนา การทดลองทางด้านวิทยาศาสตร์ธรรมชาติ วิศวกรรม สังคมศาสตร์ และมนุษยศาสตร์

- กิจกรรมด้านกฎหมาย การบัญชี การทำบัญชีและการตรวจสอบบัญชี การให้คำปรึกษาด้านภาษี การวิจัยตลาดและการสำรวจความคิดเห็นของประชาชน และการให้คำปรึกษาทางธุรกิจและการจัดการ

- กิจกรรมด้านสถาปัตยกรรม วิศวกรรม และเทคนิคอื่น ๆ
- การโฆษณา

8) กิจกรรมนันทนาการและบริการอื่น ๆ ได้แก่

- กิจกรรมด้านภาพยนตร์ วิทยุ โทรทัศน์ และการบันเทิงอื่น ๆ
- กิจกรรมของสำนักข่าว
- กิจกรรมห้องสมุด หอจดหมายเหตุ พิพิธภัณฑ์สถาน และกิจกรรมทางวัฒนธรรมอื่น ๆ
- กิจกรรมการกีฬาและนันทนาการอื่น ๆ
- กิจกรรมด้านการบริการอื่น ๆ เช่น การบริการซักกรีดและซักแห้งผลิตภัณฑ์สิ่งทอและขนสัตว์ การแต่งผมและการเสริมสวยอื่น ๆ การทำศพและกิจกรรมที่เกี่ยวข้อง เป็นต้น

9) การผลิต

หมายถึง การเปลี่ยนแปลงวัตถุหรือส่วนประกอบของวัตถุดิบทางกายภาพหรือทางเคมีให้เป็นผลิตภัณฑ์ชนิดใหม่ โดยไม่คำนึงถึงว่างานนั้นทำด้วยเครื่องจักรหรือมือ ทำในโรงงาน ทำในเคหะสถาน หรือผลิตภัณฑ์นั้นจะนำมาขายส่งหรือขายปลีกก็ตาม การประกอบชิ้นส่วนของผลิตภัณฑ์ที่ผลิตขึ้น การดัดแปลงสินค้า รวมทั้งการปรับปรุงใหม่หรือการสร้างชิ้นใหม่

10) การก่อสร้าง

หมายถึง กิจกรรมทางเศรษฐกิจที่เกี่ยวข้องกับการก่อสร้างใหม่ การต่อเติม การดัดแปลง การซ่อมแซม และการรื้อทำลายอาคารหรือสิ่งก่อสร้างด้านวิศวกรรม เช่น ถนน สะพาน เขื่อน อุโมงค์ เป็นต้น อุตสาหกรรมก่อสร้าง ประกอบด้วยสถานประกอบการที่ดำเนินกิจการ ดังต่อไปนี้

- การเตรียมสถานที่ก่อสร้าง เช่น การรื้อถอน ทำลายอาคารเก่า การถมดิน เป็นต้น
- การก่อสร้างอาคาร งานวิศวกรรมโยธา เช่น ทางหลวง ถนน สะพาน อุโมงค์ เป็นต้น ซึ่งหมายรวมทั้งการก่อสร้างใหม่ การต่อเติม ดัดแปลง และซ่อมแซมด้วย
- การติดตั้งภายในอาคาร เช่น การวางท่อ การติดตั้งระบบเครื่องปรับอากาศ ระบบสัญญาณเตือนภัย บ้านเคลื่อน เป็นต้น
- การสร้างอาคารให้สมบูรณ์ เช่น การติดตั้งกระจก การฉาบปูน การทาสีและตกแต่งอาคาร การติดผนังและปูพื้นด้วยวัสดุต่าง ๆ การขัดพื้น เป็นต้น
- การให้เช่าเครื่องอุปกรณ์ที่ใช้ในงานก่อสร้างหรือการรื้อถอนโดยมีผู้ควบคุม เช่น การให้เช่ารถเครนพร้อมคนขับ เป็นต้น

11) การขนส่งทางบก การเก็บสินค้าและสถานที่เก็บสินค้า ตัวแทนธุรกิจการท่องเที่ยว และการโทรคมนาคม ได้แก่

- การขนส่งผู้โดยสารทางบกอื่น ๆ ที่มีตารางเวลาและที่ไม่มีตารางเวลา รวมถึงการขนส่งสินค้าทางถนน

- การดำเนินการเกี่ยวกับสิ่งอำนวยความสะดวกในการเก็บสินค้าทุกชนิด เช่น เครื่องยนต์ เติมน้ำมัน สำหรับยกถังขึ้นไปที่เก็บในถัง คลังสินค้า ห้องเย็น ฯลฯ

- สถานที่เก็บสินค้าประเภทเฟอร์นิเจอร์ รถยนต์ ไม้ซุง ก๊าซ และน้ำมัน สารเคมี สิ่งทอ อาหาร และผลิตภัณฑ์ทางการเกษตร ฯลฯ ทั้งนี้รวมถึงการเก็บสินค้าในเขตการค้าระหว่างประเทศด้วย

- กิจกรรมของตัวแทนธุรกิจการท่องเที่ยวและผู้จัดนำเที่ยว รวมทั้งกิจกรรมบริการนักท่องเที่ยว

- การติดต่อสื่อสารโดยการส่งสัญญาณเสียง ภาพ ข้อมูล หรือข่าวสารทางสายเคเบิล การกระจายเสียง การถ่ายทอดคลื่นวิทยุ/โทรทัศน์ หรือถ่ายทอดทางดาวเทียม รวมทั้งการติดต่อสื่อสารทางโทรศัพท์ โทรเลข โทรสารและเทเล็กซ์ อินเทอร์เน็ต (Internet) รวมถึงการบำรุงรักษาระบบเครือข่ายของการสื่อสารด้วย

12) กิจกรรมด้านโรงพยาบาล

- กิจกรรมของโรงพยาบาลทั่วไปและโรงพยาบาลเฉพาะโรค สถานพักฟื้นสำหรับผู้ป่วย ศูนย์ป้องกันโรค โรงพยาบาลโรคจิต ศูนย์ฟื้นฟู (ที่มีการรักษาทางการแพทย์) สถานพยาบาลโรคเรื้อรัง

- กิจกรรมของศูนย์ทันตกรรม และสถาบันด้านสุขภาพอื่นๆ ซึ่งมีสิ่งอำนวยความสะดวกด้านที่พัก รวมทั้งกิจกรรมของโรงพยาบาลในฐานะที่พักและในเรือนจำ

- กิจกรรมที่ให้บริการสำหรับผู้ป่วยในเป็นส่วนใหญ่ และทำการรักษาภายใต้คำแนะนำของแพทย์ ซึ่งประกอบด้วยบริการของคณะแพทย์และผู้ช่วยแพทย์ สิ่งอำนวยความสะดวกในห้องปฏิบัติการและทางด้านเทคนิค รวมทั้งการบริการทางด้านรังสีวิทยาและสัตววิทยา สิ่งอำนวยความสะดวกด้านอาหารและด้านอื่น ๆ ของโรงพยาบาล เช่น การบริการด้านห้องฉุกเฉิน

1.6.3 รูปแบบการจัดตั้งตามกฎหมาย

1) ส่วนบุคคล

หมายถึง สถานประกอบการที่มีเจ้าของเป็นบุคคลธรรมดาคนเดียวหรือหลายคนรวมกัน และให้หมายรวมถึงห้างหุ้นส่วนสามัญที่ไม่จดทะเบียนเป็นนิติบุคคลด้วย

2) ห้างหุ้นส่วนจำกัด ห้างหุ้นส่วนสามัญนิติบุคคล

หมายถึง สถานประกอบการที่จัดตั้งขึ้นโดยคณะบุคคลตั้งแต่ 2 คนขึ้นไป รวมทุนกันเพื่อประกอบกิจการและรับผิดชอบร่วมกัน โดยจดทะเบียนถูกต้องตามกฎหมาย

3) บริษัทจำกัด บริษัทจำกัด (มหาชน)

- **บริษัทจำกัด** หมายถึง สถานประกอบการที่จัดตั้งขึ้นโดยผู้เริ่มคณะหนึ่ง และได้จดทะเบียนถูกต้องตามกฎหมาย โดยมีผู้เริ่มดำเนินการอย่างน้อย 7 คน ขึ้นไป

- **บริษัทจำกัด (มหาชน)** หมายถึง สถานประกอบการที่จัดตั้งขึ้นโดยการจดทะเบียนจัดตั้งบริษัท การควบบริษัท หรือการแปรสภาพบริษัท และวัตถุประสงค์ที่จะขายหุ้นต่อประชาชน โดยมีผู้เริ่มดำเนินการ ตั้งแต่ 15 คนขึ้นไป

4) ส่วนราชการ รัฐวิสาหกิจ

หมายถึง สถานประกอบการที่รัฐบาลเป็นเจ้าของหรือมีทุนอยู่ด้วย ไม่น้อยกว่าร้อยละ 50 ของทุนทั้งหมด รวมถึงสถานประกอบการที่ดำเนินการโดยรัฐบาลด้วย

5) สหกรณ์

หมายถึง สถานประกอบการที่จัดตั้งขึ้นในรูปของสหกรณ์ โดยจดทะเบียนถูกต้องตามกฎหมายว่าด้วยสหกรณ์ โดยมีผู้ก่อตั้งไม่น้อยกว่า 10 คน

6) อื่น ๆ

หมายถึง สถานประกอบการที่จัดตั้งในรูปแบบอื่น ๆ นอกจากที่กล่าวข้างต้น เช่น มูลนิธิ สโมสร สมาคม กลุ่มแม่บ้าน ชมรมต่าง ๆ ร้านค้าสาธิต เป็นต้น

1.6.4 รูปแบบการจัดตั้งทางเศรษฐกิจ

1) สำนักงานแห่งเดียว

หมายถึง สถานประกอบการที่ไม่มีหน่วยงานย่อยหรือสาขาอื่นใด และไม่เป็นหน่วยงานย่อยหรือสาขาของสถานประกอบการอื่น

2) สำนักงานใหญ่

หมายถึง สถานประกอบการที่เป็นเจ้าของ และควบคุมกิจการของสถานประกอบการอื่นที่เป็นสำนักงานสาขาหรือหน่วยงานย่อย

3) สำนักงานสาขา

หมายถึง สถานประกอบการที่เป็นสาขา หรือหน่วยงานย่อยของสถานประกอบการอื่นที่เป็นสำนักงานใหญ่

1.6.5 คนทำงาน

หมายถึง คนที่ทำงานในสถานประกอบการทั้งที่ได้รับเงินเดือนและไม่ได้รับเงินเดือนที่สถานประกอบการมีอยู่ตามปกติ รวมทั้งผู้ที่ปกติทำงานอยู่ในสถานประกอบการแห่งนี้ แต่ในวันดังกล่าวไม่ได้มาทำงานเนื่องจากเจ็บป่วย ลาหยุด พักผ่อน โดยได้รับค่าจ้าง/เงินเดือน ประกอบด้วย

1) **คนทำงานทั้งสิ้น** ได้แก่ เจ้าของกิจการ หุ้นส่วน หรือสมาชิกในครอบครัวที่ทำงานให้กับสถานประกอบการ ผู้ที่มาฝึกงานหรือผู้ที่ปฏิบัติงานในสถานประกอบการ ซึ่งมีจำนวนชั่วโมงทำงานไม่ต่ำกว่าสัปดาห์ละ 20 ชั่วโมง โดยเจ้าของหรือผู้ประกอบการอาจให้เงิน อาหาร เครื่องนุ่งห่ม หรือช่วยเหลือเกื้อกูลอย่างอื่น แต่ไม่ต้อง รับผิดชอบในเรื่องการจ่ายค่าแรงให้ตามกฎหมาย และลูกจ้าง

2) **ลูกจ้าง** ได้แก่ ผู้ที่ปฏิบัติงานให้กับสถานประกอบการโดยได้รับเงินเดือนหรือค่าจ้างเป็นประจำ ตั้งแต่ระดับบริหาร นักวิชาการ เสมียน พนักงานต่าง ๆ เช่น ผู้จัดการ ผู้อำนวยการ ผู้ปฏิบัติงานในห้องทดลอง พนักงานขาย และลูกจ้างที่ทำงานในกรรมวิธีการผลิต เป็นต้น ค่าจ้างที่ได้รับอาจเป็นรายปี รายสัปดาห์ รายวัน รายชั่วโมง หรือรายชิ้น ก็ได้ นอกจากนี้ยังรวมถึงผู้ที่สถานประกอบการส่งไปประจำที่สถานประกอบการอื่นด้วย เช่น พนักงานรักษาความปลอดภัย คนทำความสะอาด พนักงานขายตามห้างสรรพสินค้า เป็นต้น

ไม่รวมคนทำงาน ดังต่อไปนี้

ผู้บริหารหรือผู้ถือหุ้นที่ได้รับเบี้ยประชุมเป็นครั้งคราว

(1) คนทำงานของสถานประกอบการอื่นที่มาปฏิบัติงานประจำที่สถานประกอบการแห่ง

(2) คนทำงานที่รับงานไปทำที่บ้านแล้วนำมาส่งโดยไม่ได้ลงทุนซื้อวัสดุอุปกรณ์ (แต่ถ้า

มีการใช้เครื่องมือส่วนตัวเล็กน้อยได้ เช่น มีด เข็ม ด้าย)

(3) คนงานที่ทำงานเป็นระยะเวลานาน เช่น ลาไปรับราชการทหาร

(4) คนที่สถานประกอบการจ้างมาทำงานเฉพาะอย่างเป็นครั้งคราว เช่น กรรมกรที่จ้างมาขนของ พนักงานเดินตลาดหรือตัวแทนขายที่ไม่มีเงินเดือนประจำ

1.7 วิธีการและขั้นตอนการเก็บรวบรวมข้อมูล

การเก็บรวบรวมข้อมูลโครงการสำมะโนอุตสาหกรรม พ.ศ. 2550 ดำเนินการดังนี้

1.7.1 **ขั้นการเก็บรวบรวมข้อมูลพื้นฐาน** ดำเนินการโดยส่งเจ้าหน้าที่ออกไปทำการนับและจดบันทึกจำนวน และข้อมูลพื้นฐานเกี่ยวกับสถานที่ตั้ง ประเภทของกิจการ จำนวนคนทำงาน รูปแบบการจัดตั้งตามกฎหมาย รูปแบบการจัดตั้งทางเศรษฐกิจ และการมีต่างประเทศร่วมลงทุนหรือถือหุ้นของสถานประกอบการ

1) ที่ตั้งอยู่นอกเขตเทศบาลทั่วประเทศ ระหว่างเดือนเมษายน – พฤษภาคม 2549

2) ที่ตั้งอยู่ในกรุงเทพมหานคร เมืองพัทยา และเขตเทศบาลทั่วประเทศ ระหว่างเดือนธันวาคม 2549 – กุมภาพันธ์ 2550

1.7.2 **ขั้นการเก็บรวบรวมข้อมูลรายละเอียดการดำเนินงาน** ดำเนินการโดยส่งเจ้าหน้าที่ออกไปสัมภาษณ์ เพื่อเก็บรวบรวมข้อมูลรายละเอียดของสถานประกอบการอุตสาหกรรมการผลิต โดยใช้วิธีการเลือกตัวอย่างสำหรับสถานประกอบการที่มีคนทำงาน 1 – 10 คน ส่วนสถานประกอบการที่มีคนทำงานมากกว่า 10 คน จะทำการเก็บรวบรวมข้อมูลทุกสถานประกอบการ ระหว่างเดือนมิถุนายน – กันยายน 2550

1.8 การประมวลผลข้อมูล

การประมวลผลข้อมูลทุกขั้นตอน และการจัดทำรายงานผลระดับจังหวัด ดำเนินการที่สำนักงานสถิติจังหวัด โดยสำนักงานสถิติแห่งชาติในส่วนกลางให้การสนับสนุนทางด้านวิชาการ เช่น การจัดทำโปรแกรมสำหรับการบันทึกข้อมูลและประมวลผลข้อมูล และการจัดทำต้นฉบับรายงานและตารางเสนอผล เป็นต้น สำหรับการประมวลผลระดับภาคและทั่วประเทศ ดำเนินการที่สำนักงานสถิติแห่งชาติในส่วนกลาง

1.9 การนำเสนอข้อมูลและการจัดทำรายงาน

การจัดทำรายงานผลสำมะโนอุตสาหกรรม พ.ศ. 2550 (ข้อมูลพื้นฐาน : นอกเขตเทศบาล) มีดังนี้

- 1) รายงานผลเบื้องต้น ระดับภาคและทั่วราชอาณาจักร
- 2) รายงานผลระดับจังหวัด จำนวน 75 ฉบับ
- 3) รายงานผลระดับภาคและทั่วราชอาณาจักร จำนวน 6 ฉบับ ได้แก่ รายงานผลของปริมาณพล ภาคกลาง ภาคเหนือ ภาคตะวันออกเฉียงเหนือ ภาคใต้ และทั่วราชอาณาจักร

บทที่ 2

สรุปข้อมูลที่สำคัญ

2.1 จำนวนสถานประกอบการ

จากการสำรวจสำมะโนอุตสาหกรรม พ.ศ.2550 นั้น พบว่าในจังหวัดอุดรธานี (นอกเขตเทศบาล) มีจำนวนสถานประกอบการทั้งสิ้นจำนวน 19,342 แห่ง โดยที่อำเภอเมืองอุดรธานี มีจำนวนสถานประกอบการมากที่สุดคือ 2,743 แห่ง คิดเป็นร้อยละ 14.2 รองลงมาคืออำเภอเพ็ญ มีสถานประกอบการ 2,040 แห่ง คิดเป็นร้อยละ 10.6 และอำเภอบ้านดุง มีสถานประกอบการ 1,729 แห่ง คิดเป็นร้อยละ 8.9 ตามลำดับ

สำหรับสถานประกอบการที่มีน้อยที่สุด คืออำเภอทุ่งฝนมีสถานประกอบการเพียง 313 แห่ง หรือคิดเป็นร้อยละ 1.6 และอำเภอไชยวานมีสถานประกอบการ 337 แห่ง คิดเป็นร้อยละ 1.8

ตาราง ก จำนวนและร้อยละของสถานประกอบการ จำแนกตามอำเภอ

อำเภอ	จำนวน	ร้อยละ
รวม	19,342	100.0
อำเภอเมืองอุดรธานี	2,743	14.2
อำเภอกุดจับ	740	3.8
อำเภอหนองวัวซอ	668	3.4
อำเภอกุมภวาปี	1,666	8.6
อำเภอโนนสะอาด	772	4.0
อำเภอหนองหาน	1,689	8.7
อำเภอทุ่งฝน	313	1.6
อำเภอไชยวาน	337	1.8
อำเภอศรีธาตุ	779	4.0
อำเภอวังสามหมอ	795	4.1
อำเภอบ้านดุง	1,729	8.9
อำเภอบ้านฝาง	1,609	8.4
อำเภอน้ำโสม	470	2.4
อำเภอเพ็ญ	2,040	10.6
อำเภอสร้างคอม	640	3.3
อำเภอหนองแสง	557	2.9
อำเภอนายูง	456	2.4
อำเภอพิบูลย์รักษ์	505	2.6
กิ่งอำเภอภูแก้ว	390	2.0
กิ่งอำเภอประจักษ์ศิลปาคม	444	2.3

2.2 กิจกรรมทางเศรษฐกิจ

สถานประกอบการอุตสาหกรรม จำแนกตามกิจกรรมเศรษฐกิจนั้น พบว่าการขายปลีกฯ มีจำนวนสถานประกอบการมากที่สุด คือมีจำนวนสถานประกอบการ 9,748 แห่ง คิดเป็นร้อยละ 50.4 ซึ่งมีจำนวนมากถึงครึ่งหนึ่งของสถานประกอบการทั้งหมด ส่วนรองลงมาคือ สถานประกอบการอุตสาหกรรมการผลิต ซึ่งมีจำนวนสถานประกอบการ 4,452 แห่ง คิดเป็นร้อยละ 23.0

สำหรับสถานประกอบการที่มีน้อยที่สุด คือสถานประกอบการกิจกรรมด้านคอมพิวเตอร์ และกิจกรรมด้านโรงพยาบาล คือมีจำนวนสถานประกอบการเพียง 4 แห่ง หรือคิดเป็นร้อยละ 0.0 เช่นกัน

ตาราง ข จำนวนและร้อยละของสถานประกอบการ จำแนกตามกิจกรรมทางเศรษฐกิจ

กิจกรรมทางเศรษฐกิจ	จำนวน	ร้อยละ
รวม	19,342	100.0
□ การขาย การบำรุงรักษา และการซ่อมแซมยานยนต์และรถจักรยานยนต์ รวมทั้งการขายปลีกน้ำมันเชื้อเพลิงรถยนต์	2,150	11.1
□ การขายส่งและการค้าเพื่อค่านายหน้า ยกเว้นยานยนต์และรถจักรยานยนต์	265	1.4
□ การขายปลีก ยกเว้นยานยนต์และรถจักรยานยนต์ รวมทั้งการซ่อมแซมของใช้ส่วนบุคคลและของใช้ในครัวเรือน	9,748	50.4
□ โรงแรมและภัตตาคาร	1,079	5.6
□ กิจกรรมด้านอสังหาริมทรัพย์	128	0.7
□ กิจกรรมด้านคอมพิวเตอร์และกิจกรรมที่เกี่ยวข้อง	4	0.0
□ การให้เช่าเครื่องจักรและเครื่องอุปโภคบริโภคโดยไม่มีผู้ควบคุม การวิจัยและการพัฒนา และกิจกรรมด้านธุรกิจอื่น ๆ	105	0.5
□ กิจกรรมนันทนาการและการบริการอื่น ๆ	679	3.5
□ การผลิต	4,452	23.0
□ การก่อสร้าง	76	0.4
□ การขนส่งทางบก สถานที่เก็บสินค้า ตัวแทนธุรกิจการท่องเที่ยว และการโทรคมนาคม	652	3.4
□ กิจกรรมด้านโรงพยาบาล	4	0.0

ตาราง ค จำนวนและร้อยละของสถานประกอบการ จำแนกตามกิจกรรมทางเศรษฐกิจ
และขนาดของสถานประกอบการ

กิจกรรมทางเศรษฐกิจ	รวม	ขนาดของสถานประกอบการ (จำนวนคนทำงาน)		
		1 - 50 คน	51 -200 คน	มากกว่า 200 คน
รวม	19,342	19,316	17	9
	(100.0)	(99.8)	(0.1)	(0.1)
□ การขาย การบำรุงรักษา และการซ่อมแซมยานยนต์และรถจักรยานยนต์ รวมทั้งการขายปลั๊กน้ำมันเชื้อเพลิงรถยนต์	2,150	2,149	1	-
	(100.0)	(99.9)	(0.1)	(0.0)
□ การขายส่งและการค้าเพื่อค่านายหน้า ยกเว้นยานยนต์และรถจักรยานยนต์	265	264	-	1
	(100.0)	(99.9)	(0.0)	(0.1)
□ การขายปลีก ยกเว้นยานยนต์และรถจักรยานยนต์ รวมทั้งการซ่อมแซม ของใช้ส่วนบุคคลและของใช้ในครัวเรือน	9,748	9,747	1	-
	(100.0)	(99.9)	(0.1)	(0.0)
□ โรงแรมและภัตตาคาร	1,079	1,079	-	-
	(100.0)	(100.0)	(0.0)	(0.0)
□ กิจกรรมด้านอสังหาริมทรัพย์	128	128	-	-
	(100.0)	(100.0)	(0.0)	(0.0)
□ กิจกรรมด้านคอมพิวเตอร์และกิจกรรมที่เกี่ยวข้อง	4	4	-	-
	(100.0)	(100.0)	(0.0)	(0.0)
□ การให้เช่าเครื่องจักรและเครื่องอุปกรณ์โดยไม่มีผู้ควบคุม การวิจัยและ การพัฒนา และกิจกรรมด้านธุรกิจอื่น ๆ	105	105	-	-
	(100.0)	(100.0)	(0.0)	(0.0)
□ กิจกรรมนันทนาการและการบริการอื่น ๆ	679	677	2	-
	(100.0)	(99.7)	(0.3)	(0.0)
□ การผลิต	4,452	4,434	10	8
	(100.0)	(99.6)	(0.2)	(0.2)
□ การก่อสร้าง	76	76	-	-
	(100.0)	(100.0)	(0.0)	(0.0)
□ การขนส่งทางบก สถานที่เก็บสินค้า ตัวแทนธุรกิจการท่องเที่ยว และการโทรคมนาคม	652	652	-	-
	(100.0)	(100.0)	(0.0)	(0.0)
□ กิจกรรมด้านโรงพยาบาล	4	1	3	-
	(100.0)	(25.0)	(75.0)	(0.0)

เมื่อพิจารณากิจกรรมทางเศรษฐกิจ จำแนกตามขนาดของสถานประกอบการ พบว่า กิจกรรมทางเศรษฐกิจการขายปลีก มีสัดส่วนสูงกว่ากิจกรรมทางเศรษฐกิจประเภทอื่น ๆ กล่าวคือ มีจำนวนสถานประกอบการ 9,748 แห่ง จากจำนวนสถานประกอบการทั้งหมด และจำนวนคนทำงานมากที่สุดคือ จำนวนคนทำงาน 1-50 คน คือมีร้อยละ 99.9 และอีกร้อยละ 0.1 เป็นจำนวนคนทำงานอยู่ระหว่าง 51-200 คน ตามลำดับ

2.3 ขนาดของสถานประกอบการ

เมื่อพิจารณาขนาดของสถานประกอบการทั้งหมดนั้น พบว่า ขนาดของสถานประกอบการที่มีจำนวนคนทำงานที่มากที่สุด คือจำนวนคนทำงาน อยู่ระหว่าง 1-5 คน มีจำนวน 18,877 สถานประกอบการหรือคิดเป็นร้อยละ 97.6 ของจำนวนสถานประกอบการทั้งหมด จะเห็นชัดว่าสถานประกอบการขนาดเล็กที่มีคนทำงานอยู่ระหว่าง 1-5 คนนั้น มีจำนวนคนทำงานมากที่สุด ในขณะที่สถานประกอบการขนาดใหญ่ที่สุด (ตั้งแต่ 1,000 คนขึ้นไป) ไม่มีสัดส่วนคนทำงานและคิดเป็นร้อยละ 0.0

2.4 รูปแบบการจัดตั้งตามกฎหมาย

การจัดตั้งตามกฎหมายของสถานประกอบการนั้น มีการจัดตั้งในรูปแบบของส่วนบุคคลมากกว่าเกือบทั้งหมดของสถานประกอบการ กล่าวคือ มีจำนวน 19,015 แห่ง คิดเป็นร้อยละ 98.3 เป็นสถานประกอบการขายปลีก และการผลิตในส่วนของบุคคล ไม่ได้มีในรูปแบบห้างหุ้นส่วนหรือบริษัทจำกัดซึ่งมีส่วนที่น้อย และรองลงมาคือในรูปแบบของลักษณะการจัดตั้งทางกฎหมายแบบอื่นๆ คือ มีร้อยละ 0.7 ของสถานประกอบการทั้งหมด

2.5 รูปแบบการจัดตั้งทางเศรษฐกิจ

รูปแบบการจัดตั้งทางเศรษฐกิจนั้นพบว่า สำนักงานแห่งเดียวมีมากที่สุดคือ มีจำนวน 19,305 แห่ง หรือคิดเป็นร้อยละ 99.8 จากจำนวนสถานประกอบการทั้งหมด และรองลงมาคือ รูปแบบของสำนักงานสาขา มีจำนวน 29 แห่ง หรือคิดเป็นร้อยละ 0.2

ตาราง ง จำนวนและร้อยละของสถานประกอบการ จำแนกตามลักษณะของสถานประกอบการ

ลักษณะของสถานประกอบการ	จำนวน	ร้อยละ
รวม	19,342	100.0
ขนาดของสถานประกอบการ (จำนวนคนทำงาน)		
1 – 5 คน	18,877	97.6
6 – 10 คน	231	1.2
11 – 15 คน	81	0.4
16 – 20 คน	35	0.2
21 – 25 คน	25	0.1
26 – 30 คน	19	0.1
31 – 50 คน	24	0.1
51 – 100 คน	26	0.1
101 – 200 คน	11	0.1
201 – 500 คน	10	0.1
501 – 1,000 คน	1	0.0
มากกว่า 1,000 คน	2	0.0
รูปแบบการจัดตั้งตามกฎหมาย		
ส่วนบุคคล	19,015	98.3
ห้างหุ้นส่วนจำกัด ห้างหุ้นส่วนสามัญนิติบุคคล	59	0.3
บริษัทจำกัด บริษัทจำกัด (มหาชน)	49	0.3
ส่วนราชการ รัฐวิสาหกิจ	3	0.0
สหกรณ์	80	0.4
อื่น ๆ	136	0.7
รูปแบบการจัดตั้งทางเศรษฐกิจ		
สำนักงานแห่งเดียว	19,305	99.8
สำนักงานใหญ่	8	0.0
สำนักงานสาขา	29	0.2

2.6 คนทำงานและลูกจ้าง

1) จำนวนคนทำงาน

การสำรวจโครงการอุตสาหกรรม พ.ศ.2550 จังหวัดอุดรธานี (นอกเขตเทศบาล) นั้น ในส่วนของจำนวนคนทำงาน จากจำนวนของสถานประกอบการทั้งหมด 19,342 แห่ง พบว่า จำนวนคนทำงานทั้งหมด 46,879 คน ขนาดของคนทำงานที่อยู่ระหว่าง 1-15 คนนั้น มีจำนวนคนทำงานมากที่สุดคือ 34,614 คน หรือคิดเป็นร้อยละ 73.8 จากจำนวนคนทำงานทั้งหมด รองลงมาคือขนาดของคนทำงานที่มากกว่า 200 คน ซึ่งมีจำนวนคนทำงาน 6,065 คน หรือคิดเป็นร้อยละ 13.0 จากจำนวนคนทำงานทั้งหมด

ส่วนจำนวนคนทำงานที่น้อยที่สุด อยู่ที่ขนาดของคนทำงานอยู่ระหว่าง 26-30 คน ซึ่งมีจำนวนคนทำงานเพียง 548 คน จากจำนวนคนทำงานทั้งหมด คิดเป็นเพียงร้อยละ 1.2

2) จำนวนลูกจ้าง

ในส่วนของจำนวนลูกจ้างนั้น คงมีอัตราจำนวนลูกจ้างเช่นเดียวกับจำนวนคนงาน กล่าวคือ จำนวนลูกจ้างทั้งหมดจำนวน 10,508 คน จากจำนวนสถานประกอบการทั้งหมด 19,342 สถานประกอบการพบว่า ขนาดของสถานประกอบการซึ่งมีจำนวนคนทำงานอยู่ระหว่าง 1-15 คนนั้น มีจำนวนลูกจ้างอยู่ 3,039 คน จากจำนวนลูกจ้างทั้งหมด คิดเป็นร้อยละ 28.9 รองลงมาคือขนาดของจำนวนคนทำงานที่มากกว่า 200 คนนั้น มีจำนวนลูกจ้าง 5,037 คน คิดเป็นร้อยละ 47.9 จากจำนวนลูกจ้างทั้งหมด

ส่วนจำนวนลูกจ้างที่น้อยที่สุดมีขนาดของคนทำงานอยู่ระหว่าง 20-30 คน ซึ่งมีจำนวนลูกจ้างเพียง 170 คน จากจำนวนลูกจ้างทั้งหมด คิดเป็นเพียงร้อยละ 1.6

จะเห็นได้ว่า จำนวนคนทำงานและจำนวนลูกจ้างนั้น ขนาดของสถานประกอบการที่มีคนทำงาน 1-15 คน ใกล้เคียงกัน และจำนวนลูกจ้างที่มีคนทำงานมากกว่า 200 คน นั้น มีจำนวนลูกจ้างมากที่สุดและจำนวนคนทำงาน 26-30 คน มีจำนวนลูกจ้างน้อยที่สุด ในส่วนของจำนวนลูกจ้าง

ตาราง จ จำนวนและร้อยละของพนักงานและลูกจ้าง จำแนกตามขนาดของสถานประกอบการ

และกิจกรรมทางเศรษฐกิจ

ขนาดของสถานประกอบการ/ กิจกรรมทางเศรษฐกิจ	จำนวนสถาน ประกอบการ	คนทำงาน		ลูกจ้าง	
		จำนวน	ร้อยละ	จำนวน	ร้อยละ
รวม	19,342	46,879	100.0	10,508	100.0
ขนาดของสถานประกอบการ (จำนวนคนทำงาน)					
1 – 15 คน	19,189	34,614	73.8	3,039	28.9
16 – 25 คน	60	1,224	2.6	441	4.2
26 – 30 คน	19	548	1.2	170	1.6
31 – 50 คน	24	959	2.0	274	2.6
51 – 200 คน	37	3,469	7.4	1,547	14.8
มากกว่า 200 คน	13	6,065	13.0	5,037	47.9
กิจกรรมทางเศรษฐกิจ	19,342	46,879	100.0	10,508	100.0
□ การขาย การบำรุงรักษา และการซ่อมแซมยานยนต์และรถจักรยานยนต์ รวมทั้งการขายปลีกลูกน้ำมันเชื้อเพลิงรถยนต์	2,164	3,829	8.2	760	7.2
□ การขายส่งและการค้าเพื่อค้าขายหน้า ยกเว้นยานยนต์และ รถจักรยานยนต์	265	1,306	2.7	689	6.5
□ การขายปลีก ยกเว้นยานยนต์และรถจักรยานยนต์ รวมทั้งการซ่อมแซม ของใช้ส่วนบุคคลและของใช้ในครัวเรือน	9,844	20,465	43.7	491	4.7
□ โรงแรมและภัตตาคาร	1,084	2,029	4.3	275	2.6
□ กิจกรรมด้านอสังหาริมทรัพย์	128	192	0.4	21	0.2
□ กิจกรรมด้านคอมพิวเตอร์และกิจกรรมที่เกี่ยวข้อง	4	6	0.0	-	-
□ การให้เช่าเครื่องจักรและเครื่องอุปโภคบริโภคโดยไม่มีผู้ควบคุม การวิจัยและ การพัฒนา และกิจกรรมด้านธุรกิจอื่น ๆ	105	173	0.4	11	0.1
□ กิจกรรมนันทนาการและการบริการอื่น ๆ	681	1,358	2.9	448	4.3
□ การผลิต	4,483	15,967	34.1	7,186	68.4
□ การก่อสร้าง	76	496	1.1	314	3.0
□ การขนส่งทางบก สถานที่เก็บสินค้า ตัวแทนธุรกิจการท่องเที่ยว และการโทรคมนาคม	654	793	1.7	50	0.5
□ กิจกรรมด้านโรงพยาบาล	4	265	0.5	263	2.5

ตารางสถิติ
Statistical Tables

ตาราง 1 จำนวนสถานประกอบการ จำนวนตามกิจกรรมทางเศรษฐกิจ อำเภอและตำบล

TABLE 1 NUMBER OF ESTABLISHMENTS BY ECONOMIC ACTIVITY, AMPHIOE AND TAMBON

อำเภอ/ตำบล	จำนวน สถาน ประกอบการ Number of establishments	กิจกรรมทางเศรษฐกิจ Economic Activity													Amphoe/Tambon
		การขาย ก่อสร้าง และการซ่อมแซมยานยนต์ และรถจักรยานยนต์ รวมทั้ง การซ่อมแซมของใช้ส่วนบุคคล และการขายสินค้า และรถจักรยานยนต์ รวมทั้ง การซ่อมแซมของใช้ส่วนบุคคล และของใช้ครัวเรือน Retail trade, except of motor vehicles and motorcycles; repair of personal and household goods	การขายปลีก ยกเว้นยานยนต์ และรถจักรยานยนต์ รวมทั้ง การซ่อมแซมของใช้ส่วนบุคคล และของใช้ครัวเรือน Retail trade, except of motor vehicles and motorcycles; repair of personal and household goods	โรงแรม และภัตตาคาร Hotels and restaurants	กิจกรรมด้าน อสังหาริมทรัพย์ Real estate activities	กิจกรรมด้าน คอมพิวเตอร์ และกิจการ ที่เกี่ยวข้อง Computer and related activities	การนำเข้าเครื่องจักร และเครื่องอุปกรณ์ โดย ไม่มีผู้ควบคุม การวิจัยและการพัฒนา และกิจการด้านธุรกิจอื่น ๆ Renting of machinery and equipment without operator etc., research and development and other business activities	กิจกรรม นันทนาการ และการบริการอื่น ๆ Recreational and other service activities	การผลิต Manufacturing	การก่อสร้าง Construction	การขนส่งทางบก การบินเดินเท้า ตัวแทนธุรกิจ การท่องเที่ยว และการโทรคมนาคม Other land transport, storage and warehousing, activities of travel agencies and telecommunications	กิจกรรมด้าน โรงพยาบาล Hospital activities			
อุตรธานี	19,342	2,150	265	1,079	128	4	105	679	4,452	76	652	4	Udon Thani		
เมืองอุตรธานี	2,743	331	83	209	40	2	23	128	479	10	52	-	Mueang Udon Thani		
บ้านเสด็จ	134	11	1	3	-	-	-	4	16	-	8	-	Nikhom Songkhro		
บ้านขาว	197	27	4	15	-	-	-	9	53	-	-	-	Ban Khao		
บ้านดาด	127	16	-	6	1	-	2	6	8	-	8	-	Ban Tat		
โนนสูง	147	22	3	13	5	-	2	7	18	1	1	-	Non Sung		
หนองนุ่น	112	16	3	9	5	-	2	8	22	-	-	-	Mu Mon		
เขื่องยืน	262	39	1	12	2	-	2	12	71	4	-	-	Chiang Yuen		
หนองนาคำ	180	25	1	15	-	-	4	8	40	-	-	-	Nong Na Kham		
กุดสระ	205	25	5	13	3	1	-	9	32	-	-	-	Kut Sa		
นาดี	88	17	1	8	-	-	-	4	18	-	-	-	Na Di		
บ้านล้อม	44	9	-	4	-	-	-	3	4	-	-	-	Ban Lueam		
เขื่องพัน	196	22	10	16	1	-	5	12	35	3	-	-	Chiang Phin		
สามพร้าว	219	19	-	12	3	-	1	11	30	1	3	-	Sam Phrao		
หนองไธ้	170	25	3	6	1	-	-	7	20	-	1	-	Nong Hai		
นาข่า	78	7	1	3	-	-	1	3	24	-	4	-	Na Kha		
บ้านหัน	150	10	-	40	12	1	1	14	10	-	-	-	Ban Han		
หนองขอมแก้ว	70	4	-	4	3	-	2	4	10	-	-	-	Nong Khon Kwang		
โคกสะอาด	72	9	-	4	-	-	-	1	11	-	2	-	Khok Sa-At		
นาวัง	118	10	-	8	-	-	-	4	30	-	2	-	Na Kwang		
หนองไผ่	174	18	-	18	4	-	1	2	27	1	23	-	Nong Phai		
กุดจับ	740	65	5	25	-	-	3	22	230	-	50	-	Kut Chap		
กุดจับ	115	10	2	6	-	-	-	1	33	-	12	-	Kut Chap		
ปะโค	179	17	2	8	-	-	1	6	63	-	8	-	Pa Kho		
หนองสูง	191	17	1	5	-	-	-	6	52	-	15	-	Khon Yung		
เขื่องพัง	89	6	-	3	-	-	-	-	33	-	8	-	Chiang Pheng		
สร้างก่อ	69	7	-	-	-	-	-	3	18	-	6	-	Sang Ko		
เมืองเพ็ญ	59	6	-	2	-	-	2	4	22	-	-	-	Mueang Phia		
ดาดเสียน	38	2	-	1	-	-	-	2	9	-	1	-	Tan Lian		
หนองวัวซอ	668	56	10	37	-	-	3	14	185	-	47	-	Nong Wua So		
หนองหญ้า	60	7	2	4	-	-	-	2	10	-	-	-	Mak Ya		
หนองอี	54	3	-	2	-	-	1	3	12	-	4	-	Nong-O		
อุบุง	150	19	3	7	-	-	-	5	40	-	10	-	Up Mung		
กุดหมากไฟ	167	11	-	5	-	-	-	4	77	-	20	-	Kut Mak Fai		
น้ำพัน	98	9	3	6	-	-	1	-	18	-	1	-	Nam Phon		
หนองขามัน	98	5	1	10	-	-	-	-	16	-	8	-	Nong Ban Ban		
โนนหวาย	37	2	-	3	-	-	-	-	12	-	4	-	Non Wai		

ตาราง 1 จำนวนสถานประกอบการ จำนวนกิจกรรมทางเศรษฐกิจ อำเภอและตำบล (ต่อ)

TABLE 1 NUMBER OF ESTABLISHMENTS BY ECONOMIC ACTIVITY, AMPHOE AND TAMBON (Contd.)

อำเภอ/ตำบล	จำนวน สถาน ประกอบการ Number of establishments	กิจกรรมทางเศรษฐกิจ Economic Activity													Amphoe/Tambon		
		การขาย การบริการ และการซ่อมแซมยานยนต์ และรถจักรยานยนต์ รวมทั้ง การซ่อมแซมของใช้ส่วนบุคคล และของใช้ในครัวเรือน	การขายส่ง และการค้า หัตถ์ยานยนต์ และ ยานยนต์และ รถจักรยานยนต์	การขายปลีก ยกเว้นยานยนต์ และรถจักรยานยนต์ รวมทั้ง การซ่อมแซมของใช้ส่วนบุคคล และของใช้ในครัวเรือน	โรงแรม และภัตตาคาร Hotels and restaurants	กิจกรรมด้าน อสังหาริมทรัพย์ Real estate activities	กิจกรรมด้าน คอมพิวเตอร์ และกิจการ ที่เกี่ยวข้อง Computer and related activities ที่เกี่ยวข้อง	การให้เช่าเครื่องจักร และเครื่องอุปกรณ์ โดย ไม่มีผู้ควบคุมฯ การวิจัยและการพัฒนา และกิจการด้านธุรกิจอื่น ๆ	นันทนาการ และการบริการอื่น ๆ Recreational and other service activities	การผลิต Manufacturing	การก่อสร้าง Construction	การขนส่งทางบก การเดินสินค้า ตัวบรรทุก การท่องเที่ยว และการโทรคมนาคม และกิจการอื่น ๆ Other land transport, storage and warehousing, activities of travel agencies and telecommunications	กิจกรรมด้าน โรงพยาบาล Hospital activities				
หนองบัวลำภู	4	-	1	-	-	-	-	-	-	-	-	1	-	-	-	-	Nong Bua Lam Phu
ภูพาน	1,666	165	19	4	81	4	-	-	-	-	-	8	45	361	3	47	Kumphawapi
ดงหลวง	88	5	1	-	2	-	-	-	-	-	-	8	-	15	-	-	Tum Tai
พิบูลย์	140	6	3	1	12	1	-	-	-	-	-	-	3	35	-	-	Phan Don
เวียงคำ	202	37	7	2	6	2	-	-	-	-	3	3	2	29	-	2	Wiang Kham
เขตนคร	160	16	2	-	13	-	-	-	-	-	-	-	6	41	-	4	Chae Lue
เขื่อนหลวง	116	6	-	-	1	-	-	-	-	-	-	-	34	-	-	-	Chiang Wae
เสนา	216	19	5	-	14	-	-	-	-	-	-	-	11	43	-	25	Soe Phloe
สีมอ	82	8	-	-	1	-	-	-	-	-	1	1	3	28	-	-	Si-O
ปะโค	196	25	-	-	18	-	-	-	-	-	1	1	8	33	1	-	Pa Kho
ผาสุก	150	14	1	-	4	-	-	-	-	-	2	2	8	41	2	14	Pha Suk
ท่าลี่	124	11	-	1	1	1	-	-	-	-	1	1	-	19	-	-	Tha Li
ภูพาน	51	5	-	-	4	-	-	-	-	-	-	-	1	8	-	-	Kumphawapi
หนองหว้า	141	13	-	-	5	-	-	-	-	-	-	-	3	35	-	2	Nong Wa
โนนสะอาด	772	113	8	3	15	3	-	-	-	-	-	-	22	166	-	2	Non Sa-At
โนนสะอาด	93	24	1	3	4	3	-	-	-	-	-	-	1	12	-	1	Non Sa-At
บึงแก้ว	160	12	-	-	1	-	-	-	-	-	-	-	-	50	-	-	Non Sa-At
โพธิ์ศรีสำราญ	141	27	-	-	2	-	-	-	-	-	-	-	9	30	-	1	Bung Kaeo
ทมมงาม	147	21	3	-	5	-	-	-	-	-	-	-	5	18	-	-	Pho Si Samran
หนองงูเห่า	111	15	3	-	2	-	-	-	-	-	-	-	5	29	-	-	Thom Na Ngam
โคกกลาง	120	14	1	-	1	-	-	-	-	-	-	-	2	27	-	-	Nong Kung Si
หนองทาน	1,689	199	24	4	129	4	1	-	-	-	-	-	56	374	9	93	Khok Klang
หนองทาน	259	35	6	2	36	2	1	-	-	-	-	-	13	40	8	28	Nong Han
หนองเม็ก	135	13	-	1	11	1	-	-	-	-	-	-	4	39	-	17	Nong Han
พุง	195	32	7	-	15	-	-	-	-	-	-	-	7	47	1	6	Nong Mek
สนม	106	11	1	-	6	-	-	-	-	-	-	-	7	31	-	-	Phang Ngu
ศรีอภัย	113	11	1	-	9	-	-	-	-	-	-	-	2	32	-	-	Sabaeng
บ้านเชียง	96	10	1	1	11	1	-	-	-	-	-	-	3	24	-	8	Sor Phrao
บ้านยา	107	12	1	-	5	-	-	-	-	-	-	-	4	34	-	-	Ban Chiang
โพนงาม	232	20	4	-	15	-	-	-	-	-	-	-	3	35	-	22	Ban Ya
ดัก	121	12	-	-	2	-	-	-	-	-	-	-	2	28	-	10	Phon Ngam
หนองไผ่	125	17	1	-	7	-	-	-	-	-	-	-	3	17	-	2	Pak Top
ดอนนาโคก	89	5	-	-	-	-	-	-	-	-	-	-	1	27	-	-	Nong Phai
หนองสระปลา	111	21	2	-	12	-	-	-	-	-	-	-	7	20	-	-	Don Hai Sok
ทุ่งฝน	313	48	-	-	5	-	-	-	-	-	-	-	11	85	4	19	Nong Sa Pla
ทุ่งฝน	39	7	-	-	-	-	-	-	-	-	-	-	1	14	-	-	Thung Fon
ทุ่งใหญ่	124	23	-	-	3	-	-	-	-	-	-	-	8	36	-	1	Thung Fon

ตาราง 1 จำนวนสถานประกอบการ จำนวนตามกิจกรรมทางเศรษฐกิจ อำเภอและตำบล (ต่อ)

TABLE 1 NUMBER OF ESTABLISHMENTS BY ECONOMIC ACTIVITY, AMPHOE AND TAMBON (Contd.)

อำเภอ/ตำบล	จำนวนสถานประกอบการ	กิจกรรมทางเศรษฐกิจ Economic Activity													กิจกรรมด้านโรงพยาบาล	Amphoe/Tambon
		การขาย การบำรุงรักษา และการซ่อมแซมยานยนต์ รวมทั้งการยกยอนสินค้า	การขายปลีก ยกยอนสินค้า และรถจักรยานยนต์ รวมทั้งการซ่อมแซมของใช้ส่วนบุคคล และของใช้ในครัวเรือน	โรงแรม และภัตตาคาร	กิจกรรมด้านอสังหาริมทรัพย์	กิจกรรมด้านคอมพิวเตอร์ และกิจกรรมที่เกี่ยวข้อง	การให้เช่าเครื่องจักร และเครื่องอุปโภคบริโภค	นันทนาการ และบริการอื่น ๆ	การผลิต	การก่อสร้าง	การขนส่งทางบก	การเป็นสินค้า	กิจกรรมด้าน			
	Number of establishments	Sale, maintenance and repair of motor vehicles and motorcycles; retail sale of automotive fuel	Retail trade, except of motor vehicles and motorcycles; repair of personal and household goods	Hotels and restaurants	Real estate activities	Computer and related activities	Renting of machinery and equipment without operator etc., research and development and other business activities	Recreational and other service activities	Manufacturing	Construction	Other land transport, storage and warehousing, activities of travel agencies and telecommunications	Hospital				
นาชุมแสง	87	11	45	2	-	-	-	2	18	2	7	-	Na Chum Saeng			
นวม	63	7	26	-	-	-	-	-	17	2	11	-	Na Thon			
ไชวาน	337	39	210	11	-	-	2	11	51	-	18	-	Chai Wan			
ไชวาน	59	4	30	1	-	-	1	1	17	-	2	-	Chai Wan			
หนองผัก	73	10	55	1	-	-	-	1	7	-	-	-	Nong Lak			
ตำบลละ	122	13	70	6	-	-	-	6	15	-	16	-	Kham Lo			
โพนสูง	83	12	55	3	-	-	1	3	12	-	-	-	Phon Sung			
ศรีธาตุ	779	98	391	47	1	1	1	47	170	2	30	-	Si That			
ศรีธาตุ	29	6	14	-	-	-	-	-	5	1	1	-	Si That			
จำปี	194	35	97	12	1	-	-	12	35	-	3	-	Champi			
บ้านโปร่ง	144	19	58	13	-	-	-	13	33	-	14	-	Ban Prong			
ทับนาค	169	22	93	5	-	-	1	5	39	-	-	-	Hua Na Kham			
หนองนาคี	69	5	32	4	-	-	-	4	19	-	8	-	Nong Nok Kham			
นุง	77	7	42	6	-	-	-	6	19	1	-	-	Na Yung			
ตาทอง	97	4	55	7	-	-	-	7	20	-	4	-	Tat Thong			
วังสามหมอ	795	107	504	19	1	-	-	19	130	-	8	-	Wang Sam Mo			
หนองกุงกันน้ำ	145	18	96	3	-	-	-	3	25	-	-	-	Nong Kung Thap Ma			
หนองหญ้าไซ	116	17	63	2	1	-	-	2	20	-	4	-	Nong Ya Sai			
บงยาว	148	21	88	6	-	-	-	6	28	-	1	-	Boyao			
ผสุก	210	27	147	-	-	-	-	-	33	-	3	-	Phasuk			
คำโด่งสูง	81	6	64	1	-	-	-	1	8	-	1	-	Kham Khok Sung			
วังสามหมอ	95	18	46	7	-	-	-	7	16	-	2	-	Wang Sam Mo			
บ้านดุง	1,729	158	866	99	2	-	-	99	498	6	24	-	Ban Dung			
บ้านดุง	158	26	87	8	-	-	-	8	24	-	-	-	Ban Dung			
ดงเย็น	84	9	32	5	-	-	-	5	32	-	4	-	Dong Yen			
โพนสูง	173	16	94	21	2	-	-	21	36	1	-	-	Phon Sung			
อ้อมกอ	103	12	45	14	-	-	-	14	22	1	1	-	Om Ko			
บ้านจันทน์	207	17	123	6	-	-	-	6	51	-	1	-	Ban Chan			
บ้านชัย	124	9	69	2	-	-	-	2	36	-	1	-	Ban Chai			
นาโหม	179	24	88	7	-	-	-	7	49	-	3	-	Na Mai			
ถ่อนนาสิบ	177	4	47	1	-	-	-	1	119	-	5	-	Thon Na Lap			
วังทอง	84	7	50	3	-	-	-	3	18	1	3	-	Wang Thong			
บ้านม่วง	135	8	76	13	-	-	-	13	30	-	6	-	Ban Muang			
บ้านลาด	124	13	52	7	-	-	-	7	34	3	-	-	Ban Lat			
นาคำ	181	13	103	12	-	-	-	12	47	-	-	-	Na Kham			
บ้านฝ่อ	1,609	145	764	107	5	-	-	107	427	6	51	-	Ban Pho			
บ้านฝ่อ	33	1	20	2	-	-	-	2	5	-	-	-	Ban Pho			

ตาราง 1 จำนวนสถานประกอบการ จำนวนตามกิจกรรมทางเศรษฐกิจ อำเภอและตำบล (ต่อ)

TABLE 1 NUMBER OF ESTABLISHMENTS BY ECONOMIC ACTIVITY, AMPHIOE AND TAMBON (Contd.)

อำเภอ/ตำบล	จำนวน	สถานประกอบการ	กิจกรรมทางเศรษฐกิจ Economic Activity												
			การขาย และการบำรุงรักษา และ การซ่อมแซมยานยนต์ และรถจักรยานยนต์ รวมทั้ง การขายปลีกน้ำมันเชื้อเพลิงรถยนต์	การขายส่ง และการค้า เพื่อค้าปลีก ยานยนต์ และ รถจักรยานยนต์	การขายปลีก ยานยนต์ รวม และการซ่อมแซมของใช้ส่วนบุคคล และของใช้ในครัวเรือน	โรงแรม และภัตตาคาร	อสังหาริมทรัพย์	คอมพิวเตอร์ และกิจกรรมที่เกี่ยวข้อง	การให้เช่าเครื่องจักร และเครื่องอุปโภคบริโภค	นันทนาการ และบริการอื่น ๆ	การผลิต	การก่อสร้าง	การขนส่งทางบก	กิจกรรมด้าน	
		Number of establishments	Sale, maintenance and repair of motor vehicles and motorcycles; retail sale of automotive fuel	Wholesale trade and commission trade, except of motor vehicles and motorcycles	Retail trade, except of motor vehicles and motorcycles; repair of personal and household goods	Hotels and restaurants	Real estate activities	Computer and related activities	Renting of machinery and equipment without operator etc., research and development and other business activities	Recreational and other service activities	Manufacturing	Construction	Other land transport, storage and warehousing, activities of travel agencies and telecommunications	Hospital activities	
หาดใหญ่	221	24	24	24	98	19	1	-	-	10	43	2	-	-	Hai Sok
เขื่อน	132	13	4	4	75	7	-	-	-	6	22	-	-	-	Khuen Nam
ต่าง	124	11	-	-	61	12	1	-	-	5	25	-	5	-	Kham Bong
โนนทอง	121	7	1	1	80	10	-	-	-	-	21	1	1	-	Non Thong
ชาวสาร	82	15	1	1	45	3	-	-	-	-	15	1	2	-	Khao San
จำปาสัก	154	9	-	-	54	1	-	-	2	8	79	1	-	-	Champa Mong
กลางใหญ่	220	17	1	1	69	17	1	-	2	16	93	-	4	-	Klang Yai
เมืองพาน	120	15	-	-	56	9	1	-	-	1	37	-	1	-	Muang Phan
คำด้วง	117	13	3	3	55	7	-	-	2	2	30	-	7	-	Kham Duang
หนองหัว	94	3	-	-	68	6	1	-	-	3	13	-	-	-	Nong Hau Khu
บ้านด้อ	61	4	-	-	27	2	-	-	-	3	23	-	2	-	Ban Kho
หนองแวง	130	13	-	-	56	12	-	-	3	4	21	1	20	-	Nong Waeng
น้ำโสม	470	70	12	12	243	26	-	-	2	16	91	-	9	1	Nam Som
นงา	26	2	-	-	11	4	-	-	-	1	8	-	-	-	Na Ngua
น้ำโสม	44	5	-	-	26	4	-	-	-	4	5	-	-	-	Nam Som
หนองแวง	151	24	6	6	68	11	-	-	2	4	36	-	-	-	Nong Waeng
บ้านหยวก	84	18	2	2	45	3	1	-	-	1	14	-	1	-	Ban Yuak
โสมเยี่ยม	42	4	-	-	30	-	-	-	-	1	6	-	-	1	Som Yeum
ศรีสำราญ	26	5	3	3	13	-	-	-	-	2	3	-	-	-	Si Samran
สามัคคี	97	12	1	1	50	4	-	-	-	3	19	-	8	-	Samakkee
เพ็ญ	2,040	205	36	36	936	107	11	-	15	84	561	8	77	-	Phen
เพ็ญ	171	20	6	6	86	5	1	-	1	1	49	2	-	-	Phen
บ้านธาตุ	356	35	8	8	167	32	9	-	5	20	71	1	8	-	Ban That
นาขุ	204	15	4	4	108	15	-	-	-	10	44	-	8	-	Na Phu
เชียงพวง	280	29	5	5	97	17	-	-	2	20	84	2	24	-	Chiang Wang
สุนล้า	221	20	5	5	120	11	-	-	4	7	54	-	-	-	Sun Sao
นบิว	143	18	-	-	62	2	-	-	-	6	54	-	1	-	Na Bua
บ้านเหล่า	174	16	-	-	75	9	1	-	-	4	69	-	-	-	Ban Lao
จอมศรี	119	17	1	1	66	5	-	-	1	2	24	1	2	-	Chom Si
ตาไผ่	106	12	-	-	45	6	-	-	-	7	25	2	9	-	Tao Hai
โคกกลาง	167	13	7	7	57	5	-	-	1	7	52	-	25	-	Khok Klang
สร้างแป้น	99	10	-	-	53	-	-	-	1	-	35	-	-	-	Sang Paen
สร้างตอม	640	74	5	5	300	39	12	-	15	21	136	13	25	-	Sung Khom
สร้างตอม	223	36	2	2	106	16	9	-	4	9	35	2	4	-	Sung Khom
เชียงดา	72	9	-	-	32	5	1	-	-	1	21	-	3	-	Chiang Da
บ้านยาว	101	10	2	2	35	5	1	-	1	3	28	10	6	-	Ban Yuat
บ้านโคก	126	14	-	-	67	6	1	-	9	4	22	-	3	-	Ban Khok

ตาราง 1 จำนวนสถานประกอบการ จำนวนตามกิจกรรมทางเศรษฐกิจ อำเภอและตำบล (ต่อ)
TABLE 1 NUMBER OF ESTABLISHMENTS BY ECONOMIC ACTIVITY, AMPHOE AND TAMBON (Contd.)

อำเภอ/ตำบล	จำนวน สถาน ประกอบการ	กิจกรรมทางเศรษฐกิจ Economic Activity													กิจกรรมด้าน โรงพยาบาล Hospital activities Amphoe/Tambon
		การขาย การบำรุงรักษา และการซ่อมแซมยานยนต์ และรถจักรยานยนต์ รวมทั้ง การขายสินค้ามัน เชื้อเพลิงรถยนต์	การขาย และการค้า เพื่อค้าปลีก ยกเว้น ยานยนต์ และ รถจักรยานยนต์	การขายปลีก ยกเว้นยานยนต์ และรถจักรยานยนต์ รวมทั้ง การซ่อมแซมของใช้ส่วนบุคคล และของใช้ในชีวิตประจำวัน	โรงแรม และภัตตาคาร	อสังหาริมทรัพย์ Real estate activities	กิจกรรม คอมพิวเตอร์ ที่เกี่ยวข้อง Computer and related activities	การให้เช่าเครื่องจักร และเครื่องอุปกรณ์ โดย ไม่มีผู้ควบคุม การวิจัยและการพัฒนา และกิจกรรมด้านธุรกิจอื่น ๆ	นันทนาการ และนันทนาการอื่น ๆ Recreational and other service activities	การผลิต Manufacturing	การก่อสร้าง Construction	การขนส่งทางบก การเก็บสินค้า ตัวแทนธุรกิจ การซ่อมแซม และการโทรคมนาคม	กิจกรรมด้าน โรงพยาบาล Hospital activities		
	Number of establishments	Sale, maintenance and repair of motor vehicles and motorcycles; retail sale of automotive fuel	Wholesale trade and commission trade, except of motor vehicles and motorcycles	Retail trade, except of motor vehicles and motorcycles; repair of personal and household goods	Hotels and restaurants	Real estate activities	Computer and related activities	Renting of machinery and equipment without operator etc., research and development and other business activities	Recreational and other service activities	Manufacturing	Construction	Other land transport, storage and warehousing, activities of travel agencies and telecommunications	Hospital activities		
น้ำเอือด	48	5	1	21	3	-	-	1	2	12	1	2	-	Na Sai-Ai	
บ้านหินโงม	70	-	-	39	4	-	-	-	2	18	-	7	-	Ban Hin Ngom	
หนองแสง	557	70	4	284	41	1	-	7	23	106	4	16	1	Nong Sieng	
หนองแสง	76	6	-	51	1	1	-	-	2	15	-	-	-	Nong Sieng	
แสงสว่าง	79	14	-	38	10	-	-	-	3	9	1	4	-	Sueng Sawang	
นาดี	110	14	-	65	6	-	-	-	4	18	-	3	-	Na Di	
ทับบุง	292	36	4	130	24	-	-	7	14	64	3	9	1	Thap Bung	
นาสูง	456	49	13	221	23	3	-	5	18	90	2	32	-	Na Sung	
นาสูง	117	13	3	65	4	-	-	-	1	20	1	10	-	Na Sung	
บ้านก้อ	137	12	5	60	9	3	-	4	10	32	1	1	-	Ban Koo	
นาแค	60	8	-	34	2	-	-	-	-	12	-	4	-	Na Khae	
โนนทอง	142	16	5	62	8	-	-	1	7	26	-	17	-	Non Thong	
พิบูลย์รักษ์	505	50	10	225	27	35	-	7	15	121	3	11	1	Phibun Rak	
บ้านแดง	260	23	8	100	16	35	-	7	11	58	-	1	1	Ban Daeng	
นาทราย	114	15	2	68	-	-	-	-	1	21	1	6	-	Na Sai	
ดอนมดอย	131	12	-	57	11	-	-	-	3	42	2	4	-	Don Mdoi	
กิ่ง อ.อุ้มถั่ว	390	49	9	193	16	4	-	3	22	74	1	19	-	King Amphoe Ku Kaeo	
บ้านจืด	113	18	3	48	6	2	-	3	9	15	1	8	-	Ban Chit	
โนนทองอินทร์	55	6	-	32	3	-	-	-	3	9	-	2	-	Non Thong-In	
ดงใหญ่	77	8	3	36	-	2	-	-	4	24	-	-	-	Kho Yai	
ดอนชัย	145	17	3	77	7	-	-	-	6	26	-	9	-	Khon Sai	
กิ่ง อ.ประจักษ์ศิลปาคม	444	59	3	203	16	2	-	1	16	117	5	22	-	King Amphoe Prachaksin	
นาม่วง	188	28	1	80	12	2	-	1	6	50	3	5	-	Na Muang	
หัวสามพาด	133	19	2	73	2	-	-	-	5	26	2	4	-	Huai Sam Phat	
อุ้มจาน	123	12	-	50	2	-	-	-	5	41	-	13	-	Um-Jan	

ที่มา : สำนักงานสถิติแห่งชาติ (ข้อมูลพื้นฐาน) ; นอกเขตเทศบาล) จังหวัด อุตรดิตถ์ สำนักงานสถิติแห่งชาติ กระทรวงเทคโนโลยีสารสนเทศและการสื่อสาร

Source : The 2007 Industrial Census (Basic Information : Non-municipal area), Udon Thani Province, National Statistical Office, Ministry of Information and Communication Technology.

ตาราง 2 จำนวนสถานประกอบการ จำแนกตามรูปแบบการจัดตั้งตามกฎหมาย อำเภอและตำบล

TABLE 2 NUMBER OF ESTABLISHMENTS BY FORM OF LEGAL ORGANIZATION, AMPHOE AND TAMBON

อำเภอ/ตำบล	จำนวน สถานประกอบการ Number of establishments	ส่วนบุคคล Individual proprietor	รูปแบบการจัดตั้งตามกฎหมาย				Form of legal organization			อื่น ๆ Others	Amphoe/Tambon
			หุ้นส่วนจำกัด นิติบุคคล Juristic partnership	บริษัทจำกัด บริษัทจำกัด (มหาชน) Company limited, Public company limited	ส่วนราชการ รัฐวิสาหกิจ Government, State-enterprises	สหกรณ์ Cooperatives	อื่น ๆ Others				
อุดรธานี	19,342	19,015	59	49	3	80	136	Udon Thani			
เมืองอุดรธานี	2,743	2,656	26	27	-	9	25	Mueang Udon Thani			
นิคมสงเคราะห์	134	129	2	2	-	1	-	Nikhom Songkhro			
บ้านขาว	197	190	-	1	-	-	6	Ban Khao			
บ้านตาด	127	127	-	-	-	-	-	Ban Tat			
โนนสูง	147	140	3	4	-	-	-	Non Sung			
หมื่น	112	108	-	3	-	1	-	Mu Mon			
เขียงยืน	262	258	2	1	-	1	-	Chiang Yuen			
หนองนาคำ	180	177	2	1	-	-	-	Nong Na Kham			
กุดสระ	205	195	7	3	-	-	-	Kut Sa			
นาดี	88	77	5	4	-	1	1	Na Di			
บ้านเลื่อม	44	44	-	-	-	-	-	Ban Lueam			
เขียงพิน	196	192	1	1	-	1	1	Chiang Phin			
สามพร้าว	219	203	-	4	-	-	12	Sam Phrao			
หนองไฮ	170	170	-	-	-	-	-	Nong Hai			
นาข่า	78	77	-	-	-	-	1	Na Kha			
บ้านจัน	150	148	1	-	-	-	1	Ban Chan			
หนองขอนกว้าง	70	70	-	-	-	-	-	Nong Khon Kwang			
โคกสะอาด	72	68	1	1	-	2	-	Khok Sa-At			
นากวาง	118	117	-	-	-	-	1	Na Kwang			

ตาราง 2 จำนวนสถานประกอบการ จำนวนตามรูปแบบการจัดตั้งตามกฎหมาย อำเภอและตำบล (ต่อ)

TABLE 2 NUMBER OF ESTABLISHMENTS BY FORM OF LEGAL ORGANIZATION, AMPHOE AND TAMBON (Contd.)

อำเภอ/ตำบล	จำนวน สถานประกอบการ Number of establishments	ส่วนบุคคล Individual proprietor	ทั้งหุ้นส่วนจำกัด		รูปแบบการจัดตั้งตามกฎหมาย		Form of legal organization				Amphoe/Tambon	
			หุ้นส่วนจำกัด นิติบุคคล Juristic partnership	หุ้นส่วนจำกัด นิติบุคคล Company limited, Public company limited	บริษัทจำกัด (มหาชน) Company limited, Public company limited	รัฐวิสาหกิจ Government, State-enterprises	ส่วนราชการ Cooperatives	สหกรณ์ Cooperatives	อื่น ๆ Others			
พันดอน	140	139	-	-	-	-	-	-	-	-	1	Phan Don
เวียงคำ	202	197	3	1	-	-	-	-	1	-	-	Wiang Kham
แชแล	160	153	1	-	-	-	-	-	4	2	-	Chaelae
เชียงแห	116	116	-	-	-	-	-	-	-	-	-	Chiang Wae
เสอเพลอ	216	216	-	-	-	-	-	-	-	-	-	Soe Phloe
สีอ	82	80	-	-	-	-	-	-	-	2	-	Si-O
ปะโค	196	188	2	2	-	-	-	-	3	1	-	Pa Kho
ผาสุก	150	147	2	-	-	-	-	-	1	-	-	Pha Suk
ท่าลี่	124	123	-	-	-	-	-	-	-	1	-	Tha Li
กุมภวาปี	51	49	-	-	-	-	-	-	2	-	-	Kumphawapi
หนองหัว	141	140	-	-	-	-	-	-	1	-	-	Nong Wa
โนนสะอาด	772	769	-	1	1	1	1	1	1	-	-	Non Sa-At
โนนสะอาด	93	90	-	1	1	1	1	1	1	-	-	Non Sa-At
บุงแก้ว	160	160	-	-	-	-	-	-	-	-	-	Bung Kao
โพธิ์ศรีสำราญ	141	141	-	-	-	-	-	-	-	-	-	Pho Si Samran
ทมมงาม	147	147	-	-	-	-	-	-	-	-	-	Thom Na Ngam
หนองกุงศรี	111	111	-	-	-	-	-	-	-	-	-	Nong Kung Si
โคกกลาง	120	120	-	-	-	-	-	-	-	-	-	Khok Klang
หนองทาน	1,689	1,658	3	4	-	-	-	-	15	9	-	Nong Han
หนองทาน	259	253	1	-	-	-	-	-	-	5	-	Nong Han

ตาราง 2 จำนวนสถานประกอบการ จำนวนตามรูปแบบการจัดตั้งตามกฎหมาย อำเภอและตำบล (ต่อ)

TABLE 2 NUMBER OF ESTABLISHMENTS BY FORM OF LEGAL ORGANIZATION, AMPHOE AND TAMBON (Contd.)

อำเภอ/ตำบล	จำนวน สถานประกอบการ Number of establishments	รูปแบบการจัดตั้งตามกฎหมาย Form of legal organization						Amphoe/Tambon
		ส่วนบุคคล Individual proprietor	หุ้นส่วนจำกัด หุ้นส่วนสามัญ นิติบุคคล Juristic partnership	บริษัทจำกัด บริษัทจำกัด (มหาชน) Company limited, Public company limited	ส่วนราชการ รัฐวิสาหกิจ Government, State-enterprises	สหกรณ์ Cooperatives	อื่น ๆ Others	
หนองเม็ก	135	134	-	-	-	-	1	Nogn Mek
พังง	195	186	-	-	-	-	7	Phang Ngu
สะแบง	106	106	-	-	-	-	-	Sabaeng
สร้อยพร้าว	113	113	-	-	-	-	-	Soi Phrao
บ้านเชียง	96	96	-	-	-	-	-	Ban Chiang
บ้านยา	107	107	-	-	-	-	-	Ban Ya
โพนงาม	232	226	-	-	3	-	3	Phon Ngam
ฝักตบ	121	120	1	-	-	-	-	Pak Top
หนองไผ่	125	123	-	-	-	-	1	Nong Phai
ดอนหายโตก	89	85	-	-	-	-	4	Don Hai Sok
หนองสระปลา	111	109	1	-	1	-	-	Nong Sa Pla
ทุ่งฝน	313	310	-	-	-	-	-	Thung Fon
ทุ่งฝน	39	39	-	-	-	-	-	Thung Fon
ทุ่งใหญ่	124	124	-	-	-	-	-	Thung Yai
นาชุมแสง	87	84	-	-	-	-	3	Na Chum Saeng
นาทม	63	63	-	-	-	-	-	Na Thom
ไชวาน	337	334	1	-	-	-	-	Chai Wan
ไชวาน	59	59	-	-	-	-	-	Chai Wan
หนองทลิ่ง	73	72	1	-	-	-	-	Nong Lak
คำเตา	122	120	-	-	-	-	2	Kham Lo

ตาราง 2 จำนวนสถานประกอบการ จำนวนตามรูปแบบการจัดตั้งตามกฎหมาย อำเภอและตำบล (ต่อ)

TABLE 2 NUMBER OF ESTABLISHMENTS BY FORM OF LEGAL ORGANIZATION, AMPHOE AND TAMBON (Contd.)

อำเภอ/ตำบล	จำนวน สถานประกอบการ Number of establishments	รูปแบบการจัดตั้งตามกฎหมาย						Form of legal organization	Amphoe/Tambon
		ส่วนบุคคล Individual proprietor	หุ้นส่วนจำกัด หุ้นส่วนสามัญ นิติบุคคล Juristic partnership	บริษัทจำกัด บริษัทจำกัด (มหาชน) Company limited, Public company limited	ส่วนราชการ รัฐวิสาหกิจ Government, State-enterprises	สหกรณ์ Cooperatives	อื่น ๆ Others		
โพนสูง	83	83	-	-	-	-	-	Phon Sung	
ศรีธาตุ	779	765	-	-	-	12	2	Si That	
ศรีธาตุ	29	29	-	-	-	-	-	Si That	
จำปี	194	192	-	-	-	-	2	Champi	
บ้านโป่ง	144	142	-	-	-	-	2	Ban Prong	
หัวนาคำ	169	164	-	-	-	-	5	Hua Na Kham	
หนองนงเขียน	69	67	-	-	-	-	2	Nong Nok Khian	
นาูง	77	74	-	-	-	-	3	Na Yung	
ตาดทอง	97	97	-	-	-	-	-	Tat Thong	
วังสามหมอ	795	783	3	-	-	-	7	Wang Sam Mo	
หนองกุงทับม้า	145	145	-	-	-	-	-	Nong Kung Thap Ma	
หนองหญ้าไซ	116	115	-	-	-	-	1	Nong Ya Sai	
บะยาว	148	145	-	-	-	-	3	Bayao	
ผาสุก	210	207	-	-	-	-	3	Phasuk	
คำโดกสูง	81	81	-	-	-	-	-	Kham Khok Sung	
วังสามหมอ	95	90	3	-	-	-	1	Wang Sam Mo	
บ้านดุง	1,729	1,717	2	-	-	-	1	Ban Dung	
บ้านดุง	158	158	-	-	-	-	-	Ban Dung	
ดงเย็น	84	80	-	-	-	-	4	Dong Yen	
โพนสูง	173	173	-	-	-	-	-	Phon Sung	

ตาราง 2 จำนวนสถานประกอบการ จำแนกตามรูปแบบการจัดตั้งตามกฎหมาย อำเภอและตำบล (ต่อ)

TABLE 2 NUMBER OF ESTABLISHMENTS BY FORM OF LEGAL ORGANIZATION, AMPHOE AND TAMBON (Contd.)

อำเภอ/ตำบล	จำนวน สถานประกอบการ Number of establishments	รูปแบบการจัดตั้งตามกฎหมาย Form of legal organization						อื่น ๆ Others	Amphoe/Tambon
		ส่วนบุคคล Individual proprietor	หุ้นส่วนจำกัด หุ้นส่วนสามัญ นิติบุคคล Juristic partnership	บริษัทจำกัด บริษัทจำกัด (มหาชน) Company limited, Public company limited	ส่วนราชการ รัฐวิสาหกิจ Government, State-enterprises	สหกรณ์ Cooperatives			
อ้อมกอ	103	101	-	-	-	-	2	Om Ko	
บ้านจันทน์	207	205	1	-	-	-	-	Ban Chan	
บ้านชัย	124	124	-	-	-	-	-	Ban Chai	
นาใหม่	179	179	-	-	-	-	-	Na Mai	
อ่อนนาลัย	177	177	-	-	-	-	-	Thon Na Lap	
วังทอง	84	84	-	-	-	-	-	Wang Thong	
บ้านม่วง	135	135	-	-	-	-	-	Ban Muang	
บ้านตาด	124	121	-	-	-	-	3	Ban Tat	
นาคำ	181	180	1	-	-	-	-	Na Kham	
บ้านฝื่อ	1,609	1,593	4	-	-	-	9	Ban Phue	
บ้านฝื่อ	33	33	-	-	-	-	-	Ban Phue	
ทวยโตก	221	218	2	-	-	-	1	Hai Sok	
เขื่อน้ำ	132	132	-	-	-	-	-	Khuea Nam	
ค่าง	124	123	-	-	-	-	1	Kham Bong	
โนนทอง	121	118	-	-	-	-	3	Non Thong	
ข้าวสาร	82	81	1	-	-	-	-	Khao San	
จำป่าโมง	154	152	-	-	-	-	-	Champa Mong	
กลางใหญ่	220	220	-	-	-	-	-	Klang Yai	
เมืองพาน	120	117	-	-	-	-	3	Muang Phan	
คำด้วง	117	117	-	-	-	-	-	Kham Duang	

ตาราง 2 จำนวนสถานประกอบการ จำนวนตามรูปแบบการจัดตั้งตามกฎหมาย อำเภอและตำบล (ต่อ)

TABLE 2 NUMBER OF ESTABLISHMENTS BY FORM OF LEGAL ORGANIZATION, AMPHOE AND TAMBON (Contd.)

อำเภอ/ตำบล	จำนวน สถานประกอบการ Number of establishments	รูปแบบการจัดตั้งตามกฎหมาย Form of legal organization						อำเภอ/Tambon
		ส่วนบุคคล Individual proprietor	หุ้นส่วนจำกัด หุ้นส่วนสามัญ นิติบุคคล Juristic partnership	บริษัทจำกัด บริษัทจำกัด (มหาชน) Company limited, Public company limited	ส่วนราชการ รัฐวิสาหกิจ Government, State-enterprises	สหกรณ์ Cooperatives	อื่น ๆ Others	
เตาไห	106	105	-	-	-	1	-	Tao Hai
โคกกลาง	167	167	-	-	-	-	-	Khok Klang
สร้างแป้น	99	98	-	1	-	-	-	Sang Paen
สร้างคอม	640	629	-	-	-	3	8	Sang Khom
สร้างคอม	223	221	-	-	-	1	1	Sang Khom
เชียงดา	72	71	-	-	-	1	-	Chiang Da
บ้านยวด	101	100	-	-	-	1	-	Ban Yuat
บ้านโคก	126	126	-	-	-	-	-	Ban Khok
นาสะอาด	48	45	-	-	-	-	3	Na Sa-At
บ้านหินโงม	70	66	-	-	-	-	4	Ban Hin Ngom
หนองแสง	557	551	1	4	1	-	-	Nong Saeng
หนองแสง	76	74	-	2	-	-	-	Nong Saeng
แสงสว่าง	79	79	-	-	-	-	-	Saeng Sawang
นาดี	110	110	-	-	-	-	-	Na Di
ทับกุง	292	288	1	2	1	-	-	Thap Kung
นาเยน	456	449	2	1	-	1	3	Na Yung
นาเยน	117	114	2	-	-	-	1	Na Yung
บ้านก้อง	137	135	-	-	-	-	2	Ban Kong
นาแค	60	60	-	-	-	-	-	Na Khae
โนนทอง	142	140	-	1	-	1	-	Non Thong

ตาราง 2 จำนวนสถานประกอบการ จำแนกตามรูปแบบการจัดตั้งตามกฎหมาย อำเภอและตำบล (ต่อ)

TABLE 2 NUMBER OF ESTABLISHMENTS BY FORM OF LEGAL ORGANIZATION, AMPHOE AND TAMBON (Contd.)

อำเภอ/ตำบล	จำนวน สถานประกอบการ Number of establishments	รูปแบบการจัดตั้งตามกฎหมาย Form of legal organization						อื่น ๆ Others	Amphoe/Tambon
		ส่วนบุคคล Individual proprietor	หุ้นส่วนจำกัด หุ้นส่วนสามัญ นิติบุคคล Juristic partnership	บริษัทจำกัด บริษัทจำกัด (มหาชน) Company limited, Public company limited	ส่วนราชการ รัฐวิสาหกิจ Government, State-enterprises	สหกรณ์ Cooperatives			
พิบูลย์รักษ์	505	497	-	-	1	-	7	Phibun Rak	
บ้านแดง	260	256	-	-	1	-	3	Ban Daeng	
นาทราย	114	111	-	-	-	-	3	Na Sai	
ดอนกลอย	131	130	-	-	-	-	1	Don Kloi	
กิ่ง อ.ภูแก้ว	390	374	-	-	-	3	13	King Amphoe Ku Kaeo	
บ้านจืด	113	112	-	-	-	-	1	Ban Chit	
โนนทองอินทร์	55	51	-	-	-	2	2	Non Thong-In	
คอใหญ่	77	69	-	-	-	1	7	Kho Yai	
คอนสาย	145	142	-	-	-	-	3	Khon Sai	
กิ่ง อ.ประจักษ์ศิลปาคม	444	440	1	-	-	-	3	King Amphoe Prachaksinla	
นาม่วง	188	184	1	-	-	-	3	Na Muang	
ห้วยสามพาด	133	133	-	-	-	-	-	Huai Sam Phat	
อุ่มจาน	123	123	-	-	-	-	-	Um-Chan	

ที่มา : สำมะโนอุตสาหกรรม พ.ศ. 2550 (ข้อมูลพื้นฐาน : นอกเขตเทศบาล) จังหวัด อุดรธานี สำนักงานสถิติแห่งชาติ กระทรวงเทคโนโลยีสารสนเทศและการสื่อสาร

Source : The 2007 Industrial Census (Basic Information : Non-municipal area), Udon Thani Province, National Statistical Office, Ministry of Information and Communication Technology.

ตาราง 3 จำนวนสถานประกอบการ จำแนกตามรูปแบบการจัดตั้งทางเศรษฐกิจ อำเภอและตำบล

TABLE 3 NUMBER OF ESTABLISHMENTS BY FORM OF ECONOMIC ORGANIZATION, AMPHOE AND TAMBON

อำเภอ/ตำบล	จำนวน สถานประกอบการ Number of establishments	รูปแบบการจัดตั้งทางเศรษฐกิจ Form of economic organization				Amphoe/ Tambon
		สำนักงานแห่งเดียว Single unit	สำนักงานใหญ่ Head office	สำนักงานสาขา Branch		
อุดรธานี	19,342	19,305	8	29	Udon Thani	
เมืองอุดรธานี	2,743	2,725	6	12	Mueang Udon Thani	
นิคมสงเคราะห์	134	133	1	-	Nikhom Songkhro	
บ้านขาว	197	196	1	-	Ban Khao	
บ้านตาด	127	127	-	-	Ban Tat	
โนนสูง	147	145	-	2	Non Sung	
หมู่น	112	109	-	3	Mu Mon	
เขียงยืน	262	261	-	1	Chiang Yuen	
หนองนาคำ	180	180	-	-	Nong Na Kham	
กุดสระ	205	203	-	2	Kut Sa	
นาคี	88	86	2	-	Na Di	
บ้านเลื่อม	44	44	-	-	Ban Lueam	
เขียงพิน	196	192	1	3	Chiang Phin	
สามพร้าว	219	219	-	-	Sam Phrao	
หนองไฮ	170	170	-	-	Nong Hai	
นาข่า	78	77	1	-	Na Kha	
บ้านจั่น	150	150	-	-	Ban Chan	
หนองขอนกว้าง	70	70	-	-	Nong Khon Kwang	
โคกสะอาด	72	72	-	-	Khok Sa-At	
นาแกวัง	118	118	-	-	Na Kwang	
หนองไผ่	174	173	-	1	Nong Phai	

ตาราง 3 จำนวนสถานประกอบการ จำนวนตามรูปแบบการจัดตั้งทางเศรษฐกิจ อำเภอและตำบล (ต่อ)

TABLE 3 NUMBER OF ESTABLISHMENTS BY FORM OF ECONOMIC ORGANIZATION, AMPHOE AND TAMBON (Contd.)

อำเภอ/ตำบล	จำนวน สถานประกอบการ Number of establishments	รูปแบบการจัดตั้งทางเศรษฐกิจ			Amphoe/ Tambon
		สำนักงานเดี่ยว Single unit	สำนักงานใหญ่ Head office	สำนักงานสาขา Branch	
กุดจับ	740	739	1	-	Kut Chap
กุดจับ	115	114	1	-	Kut Chap
ปะโค	179	179	-	-	Pa Kho
ขอนแก่น	191	191	-	-	Khon Yung
เซียงเพ็ง	89	89	-	-	Chiang Pheng
สร้างก่อ	69	69	-	-	Sang Ko
เมืองเพี้ย	59	59	-	-	Mueang Phia
ตาลเลียน	38	38	-	-	Tan Lian
หนองวัวซอ	668	668	-	-	Nong Wua So
หมากหญ้า	60	60	-	-	Mak Ya
หนองอี	54	54	-	-	Nong-O
อุ้มมุง	150	150	-	-	Up Mung
กุดหมากไฟ	167	167	-	-	Kut Mak Fai
น้ำพัน	98	98	-	-	Nam Phon
หนองบัวบาน	98	98	-	-	Nong Bua Ban
โนนหวาย	37	37	-	-	Non Wai
หนองวัวซอ	4	4	-	-	Nong Wua So
กุมภวาปี	1,666	1,665	-	1	Kumphawapi
ตุ่มใต้	88	88	-	-	Tum Tai
พันดอน	140	140	-	-	Phan Don
เวียงคำ	202	202	-	-	Wiang Kham

ตาราง 3 จำนวนสถานประกอบการ จำนวนตามรูปแบบการจัดตั้งทางเศรษฐกิจ อำเภอและตำบล (ต่อ)

TABLE 3 NUMBER OF ESTABLISHMENTS BY FORM OF ECONOMIC ORGANIZATION, AMPHOE AND TAMBON (Contd.)

อำเภอ/ตำบล	จำนวน สถานประกอบการ Number of establishments	รูปแบบการจัดตั้งทางเศรษฐกิจ Form of economic organization			Amphoe/ Tambon
		สำนักงานแห่งเดียว Single unit	สำนักงานใหญ่ Head office	สำนักงานสาขา Branch	
แชแล	160	160	-	-	Chaelae
เชียงใหม่	116	116	-	-	Chiang Wae
เสอเพลอ	216	216	-	-	Soe Phloe
สีอ	82	82	-	-	Si-O
ปะโค	196	195	-	1	Pa Kho
ผาสุก	150	150	-	-	Pha Suk
ท่าลี่	124	124	-	-	Tha Li
กุมภวาปี	51	51	-	-	Kumphawapi
หนองหัว	141	141	-	-	Nong Wa
โนนสะอาด	772	771	1	-	Non Sa-At
โนนสะอาด	93	92	1	-	Non Sa-At
นุ่งแก้ว	160	160	-	-	Bung Kao
โพธิ์ศรีสำราญ	141	141	-	-	Pho Si Samran
ทมนางาม	147	147	-	-	Thom Na Ngam
หนองกุงศรี	111	111	-	-	Nong Kung Si
โคกกลาง	120	120	-	-	Khok Klang
หนองทาน	1,689	1,688	-	1	Nong Han
หนองทาน	259	259	-	-	Nong Han
หนองเม็ก	135	135	-	-	Nogn Mek
พังงู	195	195	-	-	Phang Ngu
สะแบง	106	106	-	-	Sabaeng

ตาราง 3 จำนวนสถานประกอบการ จำนวนตามรูปแบบการจัดตั้งทางเศรษฐกิจ อำเภอและตำบล (ต่อ)

TABLE 3 NUMBER OF ESTABLISHMENTS BY FORM OF ECONOMIC ORGANIZATION, AMPHOE AND TAMBON (Contd.)

อำเภอ/ตำบล	จำนวน สถานประกอบการ Number of establishments	รูปแบบการจัดตั้งทางเศรษฐกิจ Form of economic organization			Amphoe/ Tambon
		สำนักงานหนึ่งเดียว Single unit	สำนักงานใหญ่ Head office	สำนักงานสาขา Branch	
สร้อยพร้าว	113	113	-	-	Soi Phrao
บ้านเชียง	96	96	-	-	Ban Chiang
บ้านยา	107	107	-	-	Ban Ya
โพนงาม	232	231	-	1	Phon Ngam
ผักตบ	121	121	-	-	Pak Top
หนองไผ่	125	125	-	-	Nong Phai
ดอนหายโศก	89	89	-	-	Don Hai Sok
หนองสระปลา	111	111	-	-	Nong Sa Pla
ทุ่งฝน	313	313	-	-	Thung Fon
ทุ่งฝน	39	39	-	-	Thung Fon
ทุ่งใหญ่	124	124	-	-	Thung Yai
นาชุมแสง	87	87	-	-	Na Chum Saeng
นาทม	63	63	-	-	Na Thom
ไชวาน	337	337	-	-	Chai Wan
ไชวาน	59	59	-	-	Chai Wan
หนองหลัก	73	73	-	-	Nong Lak
คำเลาะ	122	122	-	-	Kham Lo
โพนสูง	83	83	-	-	Phon Sung
ศรีธาตุ	779	779	-	-	Si That
ศรีธาตุ	29	29	-	-	Si That
จำปี	194	194	-	-	Champi

ตาราง 3 จำนวนสถานประกอบการ จำนวนตามรูปแบบการจัดตั้งทางเศรษฐกิจ อำเภอและตำบล (ต่อ)

TABLE 3 NUMBER OF ESTABLISHMENTS BY FORM OF ECONOMIC ORGANIZATION, AMPHOE AND TAMBON (Contd.)

อำเภอ/ตำบล	จำนวน สถานประกอบการ Number of establishments	รูปแบบการจัดตั้งทางเศรษฐกิจ Form of economic organization				Amphoe/ Tambon
		สำนักงานเพียงเดียว Single unit	สำนักงานใหญ่ Head office	สำนักงานสาขา Branch		
บ้านโป่ง	144	144	-	-	-	Ban Prong
หัวนาคำ	169	169	-	-	-	Hua Na Kham
หนองนกเขียน	69	69	-	-	-	Nong Nok Khian
นาุ้ง	77	77	-	-	-	Na Yung
ตาดทอง	97	97	-	-	-	Tat Thong
วังสามหมอ	795	793	-	2	2	Wang Sam Mo
หนองกุงทับม้า	145	145	-	-	-	Nong Kung Thap Ma
หนองหญ้าไซ	116	116	-	-	-	Nong Ya Sai
บะยาว	148	148	-	-	-	Bayao
ผาสุก	210	210	-	-	-	Phasuk
คำโคกสูง	81	81	-	-	-	Kham Khok Sung
วังสามหมอ	95	93	-	-	2	Wang Sam Mo
บ้านดุง	1,729	1,729	-	-	-	Ban Dung
บ้านดุง	158	158	-	-	-	Ban Dung
ดงเย็น	84	84	-	-	-	Dong Yen
โพนสูง	173	173	-	-	-	Phon Sung
อ้อมกอ	103	103	-	-	-	Om Ko
บ้านจันทน์	207	207	-	-	-	Ban Chan
บ้านชัย	124	124	-	-	-	Ban Chai
นาไหม	179	179	-	-	-	Na Mai
ดอนนาลับ	177	177	-	-	-	Thon Na Lap

ตาราง 3 จำนวนสถานประกอบการ จำนวนตามรูปแบบการจัดตั้งทางเศรษฐกิจ อำเภอและตำบล (ต่อ)

TABLE 3 NUMBER OF ESTABLISHMENTS BY FORM OF ECONOMIC ORGANIZATION, AMPHOE AND TAMBON (Contd.)

อำเภอ/ตำบล	จำนวน สถานประกอบการ Number of establishments	รูปแบบการจัดตั้งทางเศรษฐกิจ Form of economic organization				Amphoe/ Tambon
		สำนักงานหน่วยเดียว Single unit	สำนักงานใหญ่ Head office	สำนักงานสาขา Branch		
วังทอง	84	84	-	-	-	Wang Thong
บ้านม่วง	135	135	-	-	-	Ban Muang
บ้านตาต	124	124	-	-	-	Ban Tat
นาคำ	181	181	-	-	-	Na Kham
บ้านผือ	1,609	1,609	-	-	-	Ban Phue
บ้านผือ	33	33	-	-	-	Ban Phue
ห้วยโตก	221	221	-	-	-	Hai Sok
เขื่อน้ำ	132	132	-	-	-	Khuea Nam
คำบง	124	124	-	-	-	Kham Bong
โนนทอง	121	121	-	-	-	Non Thong
ข้าวสาร	82	82	-	-	-	Khao San
จำปาศิม	154	154	-	-	-	Champa Mong
กลางใหญ่	220	220	-	-	-	Klang Yai
เมืองพาน	120	120	-	-	-	Muang Phan
คำด้วง	117	117	-	-	-	Kham Duang
หนองหัวตุ	94	94	-	-	-	Nong Hau Khu
บ้านค้อ	61	61	-	-	-	Ban Kho
หนองแวง	130	130	-	-	-	Nong Waeng
น้ำโสม	470	469	-	1	-	Nam Som
น้ำจ้ว	26	26	-	-	-	Na Ngua
น้ำโสม	44	44	-	-	-	Nam Som

ตาราง 3 จำนวนสถานประกอบการ จำนวนตามรูปแบบการจัดตั้งทางเศรษฐกิจ อำเภอและตำบล (ต่อ)

TABLE 3 NUMBER OF ESTABLISHMENTS BY FORM OF ECONOMIC ORGANIZATION, AMPHOE AND TAMBON (Contd.)

อำเภอ/ตำบล	จำนวน สถานประกอบการ Number of establishments	รูปแบบการจัดตั้งทางเศรษฐกิจ Form of economic organization				Amphoe/ Tambon
		สำนักงานหนึ่งเดียว Single unit	สำนักงานใหญ่ Head office	สำนักงานสาขา Branch		
หนองแวง	151	151	-	-	-	Nong Waeng
บ้านหวก	84	84	-	-	-	Ban Yuak
โสมเยี่ยม	42	42	-	-	-	Som Yeam
ศรีสำราญ	26	26	-	-	-	Si Samran
สามัคคี	97	96	-	1	1	Samakkee
เพ็ญ	2,040	2,034	-	6	6	Phen
เพ็ญ	171	170	-	1	1	Phen
บ้านธาตุ	356	351	-	5	5	Ban That
นาพุ	204	204	-	-	-	Na Phu
เขียงหวาง	280	280	-	-	-	Chiang Wang
สุ่มเส้า	221	221	-	-	-	Sum Sao
นาบัว	143	143	-	-	-	Na Bua
บ้านเหล่า	174	174	-	-	-	Ban Lao
จอมศรี	119	119	-	-	-	Chom Si
เตาไห	106	106	-	-	-	Tao Hai
โคกกลาง	167	167	-	-	-	Khok Klang
สร้างแป้น	99	99	-	-	-	Sang Paen
สร้างคอม	640	640	-	-	-	Sang Khom
สร้างคอม	223	223	-	-	-	Sang Khom
เขียงตา	72	72	-	-	-	Chiang Da
บ้านยวด	101	101	-	-	-	Ban Yuat

ตาราง 3 จำนวนสถานประกอบการ จำแนกตามรูปแบบการจัดตั้งทางเศรษฐกิจ อำเภอและตำบล (ต่อ)

TABLE 3 NUMBER OF ESTABLISHMENTS BY FORM OF ECONOMIC ORGANIZATION, AMPHOE AND TAMBON (Contd.)

อำเภอ/ตำบล	จำนวน สถานประกอบการ Number of establishments	รูปแบบการจัดตั้งทางเศรษฐกิจ				Amphoe / Tambon
		สำนักงานหน่วย Single unit	สำนักงานใหญ่ Head office	สำนักงานสาขา Branch		
บ้านโคก	126	126	-	-	-	Ban Khok
นาสะอาด	48	48	-	-	-	Na Sa-Ai
บ้านหินโงม	70	70	-	-	-	Ban Hin Ngom
หนองแสง	557	553	-	4	4	Nong Saeng
หนองแสง	76	74	-	2	2	Nong Saeng
แสงสว่าง	79	79	-	-	-	Saeng Sawang
นาดี	110	110	-	-	-	Na Di
ทับกุง	292	290	-	2	2	Thap Kung
นาโยง	456	455	-	1	1	Na Yung
นาโยง	117	117	-	-	-	Na Yung
บ้านก้อง	137	137	-	-	-	Ban Kong
นาแค	60	60	-	-	-	Na Khae
โนนทอง	142	141	-	1	1	Non Thong
พิบูลย์รักษ์	505	505	-	-	-	Phibun Rak
บ้านแตง	260	260	-	-	-	Ban Daeng
นาทราย	114	114	-	-	-	Na Sai
ดอนกลอย	131	131	-	-	-	Don Kloai
กิ่ง อ.กุฉี	390	389	-	1	1	King Amphoe Ku Kaeo
บ้านจิต	113	113	-	-	-	Ban Chit
โนนทองอินทร์	55	55	-	-	-	Non Thong-In
ค้อใหญ่	77	77	-	-	-	Kho Yai

ตาราง 3 จำนวนสถานประกอบการ จำแนกตามรูปแบบการจัดตั้งทางเศรษฐกิจ อำเภอและตำบล (ต่อ)

TABLE 3 NUMBER OF ESTABLISHMENTS BY FORM OF ECONOMIC ORGANIZATION, AMPHOE AND TAMBON (Contd.)

อำเภอ/ตำบล	จำนวน สถานประกอบการ Number of establishments	รูปแบบการจัดตั้งทางเศรษฐกิจ Form of economic organization				อำเภอ/ Tambon
		สำนักงานหน่วย Single unit	สำนักงานใหญ่ Head office	สำนักงานสาขา Branch		
คอนสาย	145	144	-	1	Khon Sai	
กิ่ง อ.ประจักษ์ศิลปาคม	444	444	-	-	King Amphoe Prachaksinla	
นาม่วง	188	188	-	-	Na Muang	
ห้วยสามพาด	133	133	-	-	Huai Sam Phat	
อุ้มจาน	123	123	-	-	Um-Chan	

ที่มา : สำมะโนอุตสาหกรรม พ.ศ. 2550 (ข้อมูลพื้นฐาน : นอกเขตเทศบาล) จังหวัด อุตรดิตถ์ สำนักงานสถิติแห่งชาติ กระทรวงเทคโนโลยีสารสนเทศและการสื่อสาร

Source : The 2007 Industrial Census (Basic Information : Non-municipal area), Udon Thani Province, National Statistical Office, Ministry of Information and Communication Technology.

ตาราง 4 จำนวนสถานประกอบการ จำนวนตามสัดส่วนของการร่วมลงทุนหรือถือหุ้นของต่างประเทศ อำเภอและตำบล

TABLE 4 NUMBER OF ESTABLISHMENTS BY PROPORTION OF FOREIGN INVESTMENT OR SHARE HOLDING, AMPHOE AND TAMBON

อำเภอ/ตำบล	จำนวน สถานประกอบการ Number of establishments	ไม่มีต่างประเทศ		สัดส่วนของการร่วมลงทุนหรือถือหุ้น			Amphoe/Tambon
		รวม	ไม่ ร่วมลงทุนหรือถือหุ้น No foreign's investment or share holding	รวม	น้อยกว่า 10%	10 - 50% มากกว่า 50%	
อุดรธานี	49	48	1	1	-	-	Udon Thani
เมืองอุดรธานี	27	27	-	-	-	-	Mueang Udon Thani
นิคมสงเคราะห์	2	2	-	-	-	-	Nikhom Songkhro
บ้านขาว	1	1	-	-	-	-	Ban Khao
บ้านดาด	-	-	-	-	-	-	Ban Tat
โนนสูง	4	4	-	-	-	-	Non Sung
หมอน	3	3	-	-	-	-	Mu Mon
เขียงยืน	1	1	-	-	-	-	Chiang Yuen
หนองนาคำ	1	1	-	-	-	-	Nong Na Kham
กุดสระ	3	3	-	-	-	-	Kut Sa
นาคี	4	4	-	-	-	-	Na Di
บ้านเลื่อม	-	-	-	-	-	-	Ban Lueam
เขียงพิน	1	1	-	-	-	-	Chiang Phin
สามพร้าว	4	4	-	-	-	-	Sam Phrao
หนองไฮ	-	-	-	-	-	-	Nong Hai
นาข่า	-	-	-	-	-	-	Na Kha
บ้านจั่น	-	-	-	-	-	-	Ban Chan
หนองขอนกว้าง	-	-	-	-	-	-	Nong Khon Kwang
โคกสะอาด	1	1	-	-	-	-	Khok Sa-At

ตาราง 4 จำนวนสถานประกอบการ จำนวนตามสัดส่วนของการร่วมลงทุนหรือถือหุ้นของต่างประเทศ อำเภอและตำบล (ต่อ)

TABLE 4 NUMBER OF ESTABLISHMENTS BY PROPORTION OF FOREIGN INVESTMENT OR SHARE HOLDING, AMPHOE AND TAMBON (Contd.)

อำเภอ/ตำบล	จำนวน สถานประกอบการ Number of establishments	ไม่มีต่างประเทศ		สัดส่วนของการร่วมลงทุนหรือถือหุ้น		Amphoe/Tambon
		รวม	Proportion of foreign investment or share holding	รวม	Proportion of foreign investment or share holding	
กุมภวาปี	3	-	-	-	-	Kumphawapi
ตูมใต้	-	-	-	-	-	Tum Tai
พันดอน	-	-	-	-	-	Phan Don
เวียงคำ	1	1	-	-	-	Wiang Kham
แซแล	-	-	-	-	-	Chaelae
เซียงแหง	-	-	-	-	-	Chiang Wae
เสอเพลอ	-	-	-	-	-	Soe Phloe
สิ้อ	-	-	-	-	-	Si-O
ปะโค	2	2	-	-	-	Pa Kho
ผาสุก	-	-	-	-	-	Pha Suk
ทาสี	-	-	-	-	-	Tha Li
กุมภวาปี	-	-	-	-	-	Kumphawapi
หนองหัว	-	-	-	-	-	Nong Wa
โนนสะอาด	1	1	-	-	-	Non Sa-At
โนนสะอาด	1	1	-	-	-	Non Sa-At
บุงแก้ว	-	-	-	-	-	Bung Kaeo
โพธิ์ศรีสำราญ	-	-	-	-	-	Pho Si Samran
ทมงาม	-	-	-	-	-	Thom Na Ngam
หนองกุงศรี	-	-	-	-	-	Nong Kung Si

ตาราง 4 จำนวนสถานประกอบการ จำนวนตามสัดส่วนของการร่วมลงทุนหรือถือหุ้นต่างประเภท อำเภอและตำบล (ต่อ)

TABLE 4 NUMBER OF ESTABLISHMENTS BY PROPORTION OF FOREIGN INVESTMENT OR SHARE HOLDING, AMPHOE AND TAMBON (Contd.)

อำเภอ/ตำบล	จำนวน สถานประกอบการ Number of establishments	ไม่มีต่างประเทศ ร่วมลงทุนหรือถือหุ้น No foreign's investment or share holding	สัดส่วนของการร่วมลงทุนหรือถือหุ้น			Amphoe/Tambon
			รวม	น้อยกว่า 10%	10 - 50%	
โนนทอง	-	-	-	-	-	Non Thong
ข้าวสาร	-	-	-	-	-	Khao San
จำปาโมง	-	-	-	-	-	Champa Mong
กลางใหญ่	-	-	-	-	-	Klang Yai
เมืองพาน	-	-	-	-	-	Muang Phan
คำตัง	-	-	-	-	-	Kham Duang
หนองหัวคู	-	-	-	-	-	Nong Hau Khu
บ้านค้อ	-	-	-	-	-	Ban Kho
หนองแวง	-	-	-	-	-	Nong Waeng
น้ำโสม	-	-	-	-	-	Nam Som
นางัว	-	-	-	-	-	Na Ngua
น้ำโสม	-	-	-	-	-	Nam Som
หนองแวง	-	-	-	-	-	Nong Waeng
บ้านหยวก	-	-	-	-	-	Ban Yuak
โสมเยี่ยม	-	-	-	-	-	Som Yeam
ศรีสำราญ	-	-	-	-	-	Si Samran
สามัคคี	-	-	-	-	-	Samakkee
เพ็ญ	4	4	-	-	-	Phen
เพ็ญ	1	1	-	-	-	Phen

ตาราง 4 จำนวนสถานประกอบการ จำนวนตามสัดส่วนของการร่วมลงทุนหรือถือหุ้นของต่างประเทศ อำเภอและตำบล (ต่อ)

TABLE 4 NUMBER OF ESTABLISHMENTS BY PROPORTION OF FOREIGN INVESTMENT OR SHARE HOLDING, AMPHOE AND TAMBON (Contd.)

อำเภอ/ตำบล	จำนวน สถานประกอบการ Number of establishments	ไม่มีต่างประเทศ		สัดส่วนของการร่วมลงทุนหรือถือหุ้น			Amphoe/Tambon
		รวม	ร่วมลงทุนหรือถือหุ้น No foreign's investment or share holding	น้อยกว่า 10%	10 - 50%	มากกว่า 50%	
บ้านธาตุ	2	-	2	-	-	-	Ban That
นาพู่	-	-	-	-	-	-	Na Phu
เซียงพาง	-	-	-	-	-	-	Chiang Wang
สุ่มเส้า	-	-	-	-	-	-	Sum Sao
นาบัว	-	-	-	-	-	-	Na Bua
บ้านเหล่า	-	-	-	-	-	-	Ban Lao
จอมศรี	-	-	-	-	-	-	Chom Si
เตาไห	-	-	-	-	-	-	Tao Hai
โคกกลาง	-	-	-	-	-	-	Khok Klang
สร้างแป้น	1	-	1	-	-	-	Sang Paen
สร้างคอม	-	-	-	-	-	-	Sang Khom
สร้างคอม	-	-	-	-	-	-	Sang Khom
เซียงดา	-	-	-	-	-	-	Chiang Da
บ้านยวด	-	-	-	-	-	-	Ban Yuat
บ้านโคก	-	-	-	-	-	-	Ban Khok
นาสะอาด	-	-	-	-	-	-	Na Sa-At
บ้านหินโงม	-	-	-	-	-	-	Ban Hin Ngom
หนองแสง	4	-	4	-	-	-	Nong Saeng
หนองแสง	2	-	2	-	-	-	Nong Saeng

ตาราง 4 จำนวนสถานประกอบการ จำนวนตามสัดส่วนของการร่วมลงทุนหรือถือหุ้นของต่างประเทศ อำเภอและตำบล (ต่อ)

TABLE 4 NUMBER OF ESTABLISHMENTS BY PROPORTION OF FOREIGN INVESTMENT OR SHARE HOLDING, AMPHOE AND TAMBON (Contd.)

อำเภอ/ตำบล	จำนวน สถานประกอบการ Number of establishments	ไม่มีต่างประเทศ		สัดส่วนของการร่วมลงทุนหรือถือหุ้น		Amphoe/Tambon
		รวม	Proportion of foreign investment or share holding	รวม	มากกว่า 50%	
ห้วยสามพาด	-	-	-	-	-	Huai Sam Phat
อุ้มจาน	-	-	-	-	-	Um-Chan

หมายเหตุ : เฉพาะสถานประกอบการที่มีรูปแบบการจัดตั้งตามกฎหมายเป็นบริษัทจำกัด และบริษัทจำกัด (มหาชน)

Note : Only establishments which were company limited and public company limited.

ที่มา : สำมะโนอุตสาหกรรม พ.ศ. 2550 (ข้อมูลพื้นฐาน : นอกเขตเทศบาล) จังหวัด อุดรธานี สำนักงานสถิติแห่งชาติ กระทรวงเทคโนโลยีสารสนเทศและการสื่อสาร

Source : The 2007 Industrial Census (Basic Information : Non-municipal area), Udon Thani Province, National Statistical Office, Ministry of Information and Communication Technology.

ตาราง 5 จำนวนสถานประกอบการ จำนวนตามประเทศที่ร่วมลงทุนหรือถือหุ้น อำเภอและตำบล (ต่อ)

TABLE 5 NUMBER OF ESTABLISHMENTS BY THE COUNTRY INVESTMENT OR SHARE HOLDING, AMPHOE AND TAMBON (Contd.)

อำเภอ/ตำบล	จำนวน สถาน ประกอบการ	ไม่มีต่างประเทศ มีต่างประเทศ		ประเทศที่ร่วมลงทุนหรือถือหุ้น The country investment or share holding									
		รวมลงทุน หรือถือหุ้น	ไม่รวมลงทุน หรือถือหุ้น	เกาหลี Korea	ญี่ปุ่น Japan	ไต้หวัน Taiwan	สิงคโปร์ Singapore	จีน China	สหรัฐ อเมริกา USA	ประเทศ ในทวีปยุโรป Country in Europe	ประเทศอื่น ๆ Other Countries	ไม่ตอบ No Answer	Amphoe/Tambon
	Number of establishments	With foreign's investment	No foreign's investment										
ทับกุง	2	-	2	-	-	-	-	-	-	-	-	-	Thap Kung
นาขุง	1	1	-	-	-	1	-	-	-	-	-	-	Na Yung
นาขุง	-	-	-	-	-	-	-	-	-	-	-	-	Na Yung
บ้านก้อ	-	-	-	-	-	-	-	-	-	-	-	-	Ban Kong
นาแค	-	-	-	-	-	-	-	-	-	-	-	-	Na Khae
โนนทอง	1	1	-	-	-	1	-	-	-	-	-	-	Non Thong
พิบูลย์รักษ์	-	-	-	-	-	-	-	-	-	-	-	-	Phibun Rak
บ้านแดง	-	-	-	-	-	-	-	-	-	-	-	-	Ban Daeng
นาทราย	-	-	-	-	-	-	-	-	-	-	-	-	Na Sai
ดอนกลอย	-	-	-	-	-	-	-	-	-	-	-	-	Don Kloi
กิ่ง อ.กุ้แก้ว	-	-	-	-	-	-	-	-	-	-	-	-	King Amphoe Ku Kao
บ้านจัต	-	-	-	-	-	-	-	-	-	-	-	-	Ban Chit
โนนทองอินทร์	-	-	-	-	-	-	-	-	-	-	-	-	Non Thong-In
ด้อใหญ่	-	-	-	-	-	-	-	-	-	-	-	-	Kho Yai
ดอนสาย	-	-	-	-	-	-	-	-	-	-	-	-	Khon Sai
กิ่ง อ.ประจักษ์ศิลปาคม	-	-	-	-	-	-	-	-	-	-	-	-	King Amphoe Prachaksinla
นาม่วง	-	-	-	-	-	-	-	-	-	-	-	-	Na Muang
ห้วยสามพาด	-	-	-	-	-	-	-	-	-	-	-	-	Huai Sam Phat
อุ่มจาน	-	-	-	-	-	-	-	-	-	-	-	-	Um-Chan

หมายเหตุ : เฉพาะสถานประกอบการที่มีรูปแบบการจัดตั้งตามกฎหมายเป็นบริษัทจำกัด และบริษัทจำกัด (มหาชน)

Note : Only establishments which were company limited and public company limited.

ที่มา : สำมะโนอุตสาหกรรม พ.ศ. 2550 (ข้อมูลพื้นฐาน : นอกเขตเทศบาล) จังหวัด อุดรธานี สำนักงานสถิติแห่งชาติ กระทรวงเทคโนโลยีสารสนเทศและการสื่อสาร

Source : The 2007 Industrial Census (Basic Information : Non-municipal area), Udon Thani Province, National Statistical Office, Ministry of Information and Communication Technology.

ตาราง 6 จำนวนสถานประกอบการ จำนวนตามขนาดของสถานประกอบการ (จำนวนคนทำงาน) อำเภอและตำบล (ต่อ)

TABLE 6 NUMBER OF ESTABLISHMENTS BY SIZE OF ESTABLISHMENT (NUMBER OF PERSONS ENGAGED), AMPHIOE AND TAMBON (Contd.)

อำเภอ/ตำบล	จำนวน สถานประกอบการ Number of establishments	ขนาดของสถานประกอบการ (แห่ง) Size of establishment (establishments)											Amphoe/Tambon					
		1 - 5	6 - 10	11 - 15	16 - 20	21 - 25	26 - 30	31 - 50	51 - 100	101 - 200	201 - 500	501 - 1,000		> 1,000				
		เตาไห	106	-	-	-	-	-	-	-	-	-		-	-	-	-	-
โคกกลาง	167	166	-	1	-	-	-	-	-	-	-	-	-	-	-	-	-	Khok Klang
สร้างแป้น	99	-	-	-	-	-	-	-	-	-	-	-	-	-	-	-	-	Sang Paen
สร้างคอม	640	615	19	3	2	-	-	-	-	-	1	-	-	-	-	-	-	Sang Khom
สร้างคอม	223	215	8	-	-	-	-	-	-	-	-	-	-	-	-	-	-	Sang Khom
เขียงดา	72	71	1	-	-	-	-	-	-	-	-	-	-	-	-	-	-	Chiang Da
บ้านหวด	101	90	8	3	-	-	-	-	-	-	-	-	-	-	-	-	-	Ban Huat
บ้านโคก	126	126	-	-	-	-	-	-	-	-	-	-	-	-	-	-	-	Ban Khok
นาคะอาด	48	44	1	-	2	-	-	-	-	-	-	1	-	-	-	-	-	Na Sa-Ai
บ้านหินโงม	70	69	1	-	-	-	-	-	-	-	-	-	-	-	-	-	-	Ban Hin Ngom
หนองแสง	557	548	4	1	-	2	-	1	-	-	-	1	-	-	-	-	-	Nong Saeng
หนองแสง	76	74	-	-	-	-	-	1	-	-	1	-	-	-	-	-	-	Nong Saeng
แสงสว่าง	79	79	-	-	-	-	-	-	-	-	-	-	-	-	-	-	-	Saeng Sawang
นาคี	110	109	1	-	-	-	-	-	-	-	-	-	-	-	-	-	-	Na Di
ทับกุง	292	286	3	1	-	-	-	1	-	-	-	1	-	-	-	-	-	Thap Kung
นากลาง	456	444	6	3	-	2	-	1	-	-	-	-	-	-	-	-	-	Na Yang
นากลาง	117	113	3	1	-	-	-	-	-	-	-	-	-	-	-	-	-	Na Yang
บ้านก้อง	137	133	1	1	-	-	-	1	-	-	-	-	-	-	-	-	-	Ban Kong
นาแค	60	60	-	-	-	-	-	-	-	-	-	-	-	-	-	-	-	Na Khae
โนนทอง	142	138	2	1	-	-	-	1	-	-	-	-	-	-	-	-	-	Non Thong
พิบูลย์รักษ์	505	501	1	1	-	1	-	1	-	-	-	1	-	-	-	-	-	Phibun Rak
บ้านแดง	260	257	-	-	-	1	-	1	-	-	-	1	-	-	-	-	-	Ban Daeng
นาพราย	114	114	-	-	-	-	-	-	-	-	-	-	-	-	-	-	-	Na Sai
ดอนกลอย	131	130	1	-	-	-	-	-	-	-	-	-	-	-	-	-	-	Don Kloi
กิ่ง อ.อุ้มแก้ว	390	377	5	2	2	1	2	1	-	-	-	-	-	-	-	-	-	King Amphoe Ku Kao
บ้านสีด	113	109	4	-	-	-	-	-	-	-	-	-	-	-	-	-	-	Ban Chit
โนนทองอินทร์	55	55	-	-	-	-	-	-	-	-	-	-	-	-	-	-	-	Non Thong-In
ค้อใหญ่	77	71	1	1	2	1	1	1	-	-	-	1	-	-	-	-	-	Kho Yai
ดอนสาย	145	142	-	-	-	1	-	-	-	-	-	-	-	-	-	-	-	Khon Sai
กิ่ง อ.ประจักษ์ศิลปาคม	444	422	6	8	3	2	3	2	-	-	-	-	-	-	-	-	-	King Amphoe Prachaksinla
น่านาง	188	179	4	4	1	-	-	-	-	-	-	-	-	-	-	-	-	Na Muang
หัวสามพาด	133	127	1	3	1	1	1	1	-	-	-	-	-	-	-	-	-	Huai Sam Phat
อุ่มจาน	123	116	1	1	1	1	1	1	-	-	-	3	-	-	-	-	-	Um-Chan

ที่มา : สำมะโนอุตสาหกรรม พ.ศ. 2550 (ข้อมูลพื้นฐาน : นอกเขตเทศบาล) จังหวัด อุดรธานี สำนักงานสถิติแห่งชาติ กระทรวงเทคโนโลยีสารสนเทศและการสื่อสาร

Source : The 2007 Industrial Census (Basic Information : Non-municipal area), Udon Thani Province, National Statistical Office, Ministry of Information and Communication Technology.

ตาราง 7 จำนวนคนทำงานในสถานประกอบการ จำนวนตามขนาดของสถานประกอบการ (จำนวนทั้งหมด) อำเภอและตำบล (ต่อ)
TABLE 7 NUMBER OF PERSONS ENGAGED IN ESTABLISHMENTS BY SIZE OF ESTABLISHMENT (NUMBER OF PERSONS ENGAGED), AMPHOE AND TAMBON (Contd.)

อำเภอ/ตำบล	จำนวน สถานประกอบการ Number of establishments	ขนาดของสถานประกอบการ (คน) Size of establishment (persons)											Amphoe/Tambon				
		1 - 5	6 - 10	11 - 15	16 - 20	21 - 25	26 - 30	31 - 50	51 - 100	101 - 200	201 - 500	501 - 1,000		> 1,000			
เตาไห	182	-	-	-	-	-	-	-	-	-	-	-	-	-	-	-	Tao Hai
โคกกลาง	291	279	-	12	-	-	-	-	-	-	-	-	-	-	-	-	Khok Klang
สร้างแปน	167	-	-	-	-	-	-	-	-	-	-	-	-	-	-	-	Sang Paen
สร้างคอม	1,383	1,053	157	33	40	-	-	100	-	-	-	-	-	-	-	-	Sang Khom
สร้างคอม	442	380	62	-	-	-	-	-	-	-	-	-	-	-	-	-	Sang Khom
เขียงตา	111	104	7	-	-	-	-	-	-	-	-	-	-	-	-	-	Chiang Da
บ้านหวด	257	148	76	33	-	-	-	-	-	-	-	-	-	-	-	-	Ban Huat
บ้านโคก	223	223	-	-	-	-	-	-	-	-	-	-	-	-	-	-	Ban Khok
นาคอาด	223	77	6	40	-	-	-	100	-	-	-	-	-	-	-	-	Na Sa-Ai
บ้านหินงม	127	121	6	-	-	-	-	-	-	-	-	-	-	-	-	-	Ban Hin Ngom
หนองแสง	1,079	861	28	12	45	-	38	95	-	-	-	-	-	-	-	-	Nong Saeng
หนองแสง	164	103	-	-	23	-	38	-	-	-	-	-	-	-	-	-	Nong Saeng
แสงสว่าง	120	120	-	-	-	-	-	-	-	-	-	-	-	-	-	-	Saeng Sawang
นาดี	166	159	7	-	-	-	-	-	-	-	-	-	-	-	-	-	Na Di
ทับกุง	629	479	21	12	22	-	-	95	-	-	-	-	-	-	-	-	Thap Kung
นาขุง	892	727	48	38	44	-	35	-	-	-	-	-	-	-	-	-	Na Yung
นาขุง	220	186	19	15	-	-	-	-	-	-	-	-	-	-	-	-	Na Yung
บ้านก้อง	294	215	10	12	22	-	35	-	-	-	-	-	-	-	-	-	Ban Kong
นาแค	99	99	-	-	-	-	-	-	-	-	-	-	-	-	-	-	Na Khae
โนนทอง	279	227	19	11	22	-	-	-	-	-	-	-	-	-	-	-	Non Thong
พิบูลย์รักษ์	844	715	8	20	23	-	-	78	-	-	-	-	-	-	-	-	Phibun Rak
บ้านแดง	490	369	-	20	23	-	-	78	-	-	-	-	-	-	-	-	Ban Daeng
นาราย	182	182	-	-	-	-	-	-	-	-	-	-	-	-	-	-	Na Sai
ดงกลอย	172	164	8	-	-	-	-	-	-	-	-	-	-	-	-	-	Don Kloei
กิ่ง อ.ภูแก้ว	820	590	39	40	23	60	40	-	-	-	-	-	-	-	-	-	King Amphoe Ku Kao
บ้านจัต	202	170	32	-	-	-	-	-	-	-	-	-	-	-	-	-	Ban Chit
โนนทองอินทร์	75	75	-	-	-	-	-	-	-	-	-	-	-	-	-	-	Non Thong-In
ค้อใหญ่	221	103	7	28	23	-	40	-	-	-	-	-	-	-	-	-	Khoo Yai
ดอนสาบ	322	242	-	20	-	60	-	-	-	-	-	-	-	-	-	-	Khon Sai
กิ่ง อ.ประจักษ์ศิลปาคม	1,106	726	45	104	52	129	-	-	-	-	-	-	-	-	-	-	King Amphoe Prachaksinla
นาม่วง	414	306	33	56	19	-	-	-	-	-	-	-	-	-	-	-	Na Muang
หัวสามพาด	282	198	6	37	16	25	-	-	-	-	-	-	-	-	-	-	Huai Sam Phat
อุ้มจาน	410	222	6	11	17	25	129	-	-	-	-	-	-	-	-	-	Um-Chan

ที่มา : สำมะโนอุตสาหกรรม พ.ศ. 2550 (ข้อมูลพื้นฐาน : นอกเขตเทศบาล) จังหวัดอุดรธานี สำนักงานสถิติแห่งชาติ กระทรวงเทคโนโลยีสารสนเทศและการสื่อสาร
Source : The 2007 Industrial Census (Basic Information : Non-municipal area), Udon Thani Province, National Statistical Office, Ministry of Information and Communication Technology.

ตาราง 8 จำนวนสถานประกอบการ จำแนกตามขนาดของสถานประกอบการ (จำนวนลูกจ้าง) อำเภอและตำบล (ต่อ)
TABLE 8 NUMBER OF ESTABLISHMENTS BY SIZE OF ESTABLISHMENT (NUMBER OF EMPLOYEES), AMPHOE AND TAMBON (Contd.)

อำเภอ/ตำบล	จำนวน สถานประกอบการ Number of establishments	ขนาดของสถานประกอบการ (แห่ง) Size of establishment (establishments)											Amphoe/Tambon			
		≤ 5	6 - 10	11 - 15	16 - 20	21 - 25	26 - 30	31 - 50	51 - 100	101 - 200	201 - 500	501 - 1,000		> 1,000		
		เตาไห	106	-	-	-	-	-	-	-	-	-		-	-	-
โคกกลาง	167	-	-	-	-	-	-	-	-	-	-	-	-	-	-	Khok Klang
สร้างแปน	99	-	-	-	-	-	-	-	-	-	-	-	-	-	-	Sang Paen
สร้างคอม	640	5	-	-	-	-	-	-	-	1	-	-	-	-	-	Sang Khom
สร้างคอม	223	2	-	-	-	-	-	-	-	-	-	-	-	-	-	Sang Khom
เชียงตา	72	-	-	-	-	-	-	-	-	-	-	-	-	-	-	Chiang Da
บ้านยวด	101	3	-	-	-	-	-	-	-	-	-	-	-	-	-	Ban Yuat
บ้านโคก	126	-	-	-	-	-	-	-	-	-	-	-	-	-	-	Ban Khok
นาสะอาด	48	47	-	-	-	-	-	-	-	1	-	-	-	-	-	Na Sa-Ai
บ้านหินโงม	70	-	-	-	-	-	-	-	-	-	-	-	-	-	-	Ban Hin Ngom
หนองแสง	557	549	4	-	1	-	1	-	-	1	-	-	-	-	-	Nong Saeng
หนองแสง	76	74	-	-	-	-	-	-	-	1	-	-	-	-	-	Nong Saeng
แสงสว่าง	79	-	-	-	-	-	-	-	-	-	-	-	-	-	-	Saeng Sawang
นาดี	110	110	-	-	-	-	-	-	-	-	-	-	-	-	-	Na Di
ทับกุง	292	286	4	-	1	-	-	-	-	1	-	-	-	-	-	Thap Kung
นาขุง	456	453	3	-	-	-	-	-	-	-	-	-	-	-	-	Na Yung
นาขุง	117	117	-	-	-	-	-	-	-	-	-	-	-	-	-	Na Yung
บ้านก้อ	137	137	-	-	-	-	-	-	-	-	-	-	-	-	-	Ban Koo
นาแค	60	60	-	-	-	-	-	-	-	-	-	-	-	-	-	Na Khae
โนนทอง	142	139	3	-	-	-	-	-	-	-	-	-	-	-	-	Non Thong
พิบูลย์รักษ์	505	503	1	-	-	-	-	-	-	1	-	-	-	-	-	Phibun Rak
บ้านแดง	260	259	-	-	-	-	-	-	-	-	-	-	-	-	-	Ban Daeng
นาพราย	114	114	-	-	-	-	-	-	-	-	-	-	-	-	-	Na Sai
ดอนกลอย	131	130	1	-	-	-	-	-	-	-	-	-	-	-	-	Don Kloi
กิ่ง อ.อุ้มแก้ว	390	389	-	-	1	-	-	-	-	-	-	-	-	-	-	King Amphoe Ku Kaeso
บ้านเจ็ด	113	113	-	-	-	-	-	-	-	-	-	-	-	-	-	Ban Chit
โนนทองอินทร์	55	55	-	-	-	-	-	-	-	-	-	-	-	-	-	Non Thong-In
ด้อใหญ่	77	76	-	-	1	-	-	-	-	-	-	-	-	-	-	Kho Yai
ดอนสาย	145	145	-	-	-	-	-	-	-	-	-	-	-	-	-	Khon Sai
กิ่ง อ.ประจักษ์ศิลปาคม	444	440	4	-	-	-	-	-	-	-	-	-	-	-	-	King Amphoe Prachaksinla
นาม่วง	188	186	2	-	-	-	-	-	-	-	-	-	-	-	-	Na Muang
หัวสามพาด	133	131	2	-	-	-	-	-	-	-	-	-	-	-	-	Huai Sam Phat
อุ่มจาน	123	123	-	-	-	-	-	-	-	-	-	-	-	-	-	Um-Chan

ที่มา : สำมะโนอุตสาหกรรม พ.ศ. 2550 (ข้อมูลพื้นฐาน : นอกเขตเทศบาล) จังหวัด อุตรดิตถ์ สำนักงานสถิติแห่งชาติ กระทรวงเทคโนโลยีสารสนเทศและการสื่อสาร

Source : The 2007 Industrial Census (Basic Information : Non-municipal area), Udon Thani Province, National Statistical Office, Ministry of Information and Communication Technology.

ตาราง 9 จำนวนลูกจ้างในสถานประกอบการ จำนวนตามขนาดของสถานประกอบการ (จำนวนลูกจ้าง) อำเภอและตำบล (ต่อ)

TABLE 9 NUMBER OF EMPLOYEES IN ESTABLISHMENTS BY SIZE OF ESTABLISHMENT (NUMBER OF EMPLOYEES), AMPHOE AND TAMBON (Contd.)

อำเภอ/ตำบล	จำนวน สถานประกอบการ Number of establishments	ขนาดของสถานประกอบการ (คน) Size of establishment (persons)											Amphoe/Tambon				
		≤ 5	6 - 10	11 - 15	16 - 20	21 - 25	26 - 30	31 - 50	51 - 100	101 - 200	201 - 500	501 - 1,000		> 1,000			
		7	-	-	-	-	-	-	-	-	-	-		-	-	-	-
โดกกลาง	7	-	-	-	-	-	-	-	-	-	-	-	-	-	-	-	Khok Klang
สร้างแป้น	1	-	-	-	-	-	-	-	-	-	-	-	-	-	-	-	Sang Paen
สร้างคอม	189	56	42	-	-	-	-	-	91	-	-	-	-	-	-	-	Sang Khom
สร้างคอม	42	30	12	-	-	-	-	-	-	-	-	-	-	-	-	-	Sang Khom
เข็มตา	4	4	-	-	-	-	-	-	-	-	-	-	-	-	-	-	Chiang Da
บ้านยอด	43	13	30	-	-	-	-	-	-	-	-	-	-	-	-	-	Ban Yuat
บ้านโคก	3	3	-	-	-	-	-	-	-	-	-	-	-	-	-	-	Ban Khok
นาสะอาด	95	4	-	-	-	-	-	-	91	-	-	-	-	-	-	-	Na Sa-Ai
บ้านหินโงม	2	2	-	-	-	-	-	-	-	-	-	-	-	-	-	-	Ban Hin Ngom
หนองแสง	229	27	28	-	20	23	-	36	95	-	-	-	-	-	-	-	Nong Saeng
หนองแสง	61	2	-	-	23	23	-	36	-	-	-	-	-	-	-	-	Nong Saeng
แสงสว่าง	-	-	-	-	-	-	-	-	-	-	-	-	-	-	-	-	Saeng Sawang
นาดี	6	6	-	-	-	-	-	-	-	-	-	-	-	-	-	-	Na Di
ทับกุง	162	19	28	-	20	-	-	-	95	-	-	-	-	-	-	-	Thap Kung
นอยง	87	60	27	-	-	-	-	-	-	-	-	-	-	-	-	-	Na Yung
นอยง	15	15	-	-	-	-	-	-	-	-	-	-	-	-	-	-	Na Yung
บ้านก้อง	28	28	-	-	-	-	-	-	-	-	-	-	-	-	-	-	Ban Kong
นาเด	9	9	-	-	-	-	-	-	-	-	-	-	-	-	-	-	Na Khae
โนนทอง	35	8	27	-	-	-	-	-	-	-	-	-	-	-	-	-	Non Thong
พิบูลย์รักษ์	96	11	7	-	-	-	-	-	78	-	-	-	-	-	-	-	Phibun Rak
บ้านแดง	82	4	-	-	-	-	-	-	78	-	-	-	-	-	-	-	Ban Daeng
นาทราย	7	7	-	-	-	-	-	-	-	-	-	-	-	-	-	-	Na Sai
ดอนกลอย	7	-	7	-	-	-	-	-	-	-	-	-	-	-	-	-	Don Kloei
กิ่ง อ.กู่แก้ว	42	30	-	-	12	-	-	-	-	-	-	-	-	-	-	-	King Amphoe Ku Kaeo
บ้านจัต	21	21	-	-	-	-	-	-	-	-	-	-	-	-	-	-	Ban Chit
โนนทองอินทร์	-	-	-	-	-	-	-	-	-	-	-	-	-	-	-	-	Non Thong-In
ต้อใหญ่	17	5	-	-	12	-	-	-	-	-	-	-	-	-	-	-	Kho Yai
ดอนสาย	4	4	-	-	-	-	-	-	-	-	-	-	-	-	-	-	Khon Sai
กิ่ง อ.ประจักษ์ศิลปาคม	49	14	35	-	-	-	-	-	-	-	-	-	-	-	-	-	King Amphoe Prachaksinla
นาม่วง	23	8	15	-	-	-	-	-	-	-	-	-	-	-	-	-	Na Muang
ห้วยสามพาด	20	-	20	-	-	-	-	-	-	-	-	-	-	-	-	-	Huai Sam Phat
อุ้มจาน	6	6	-	-	-	-	-	-	-	-	-	-	-	-	-	-	Um-Chan

ที่มา : สำนักอุตสาหกรรมการ พ.ศ. 2550 (ข้อมูลพื้นฐาน : นอกเขตเทศบาล) จังหวัด อุตรดิตถ์ สำนักงานสถิติแห่งชาติ กระทรวงเทคโนโลยีสารสนเทศและการสื่อสาร

Source : The 2007 Industrial Census (Basic Information : Non-municipal area), Udon Thani Province, National Statistical Office, Ministry of Information and Communication Technology.

ตาราง 10 จำนวนสถานประกอบการ จำนวนตามรูปแบบการจัดตั้งตามกฎหมาย และกิจกรรมทางเศรษฐกิจ

TABLE 10 NUMBER OF ESTABLISHMENTS BY FORM OF LEGAL ORGANIZATION AND ECONOMIC ACTIVITY

กิจกรรมทางเศรษฐกิจ	จำนวน สถานประกอบการ Number of establishments	ส่วนบุคคล Individual proprietor	หุ้นส่วนจำกัด		บริษัทจำกัด		รูปแบบการจัดตั้งตามกฎหมาย			อื่น ๆ Others	Economic activity
			ทั้งหุ้นส่วนสามัญ นิติบุคคล	ทั้งหุ้นส่วนจำกัด นิติบุคคล	บริษัทจำกัด (มหาชน)	ส่วนราชการ รัฐวิสาหกิจ	ส่วนราชการ รัฐวิสาหกิจ	Cooperatives	Form of legal organization		
อุดรธานี	19,342	19,015	59	49	80	136	Udon Thani				
การขาย การบำรุงรักษา และการซ่อมแซมยานยนต์ และรถจักรยานยนต์	-	-	-	-	-	-	Sale, maintenance and repair of motor vehicles				
รวมทั้งการขายปลีกน้ำมันเชื้อเพลิงรถยนต์	2,150	2,109	28	6	5	2	and motorcycles; retail sale of automotive fuel				
การขายส่ง และการค้าเพื่อค้าขายหน้า ยกเว้นยานยนต์ และรถจักรยานยนต์	-	-	-	-	-	-	Wholesale trade and commission trade,				
การขายปลีก ยกเว้นยานยนต์ และรถจักรยานยนต์ รวมทั้งการซ่อมแซม	265	252	2	7	3	1	except of motor vehicles and motorcycles				
ของใช้ส่วนบุคคล และของใช้ในครัวเรือน	9,748	9,604	3	1	67	73	Retail trade, except of motor vehicles and motorcycles; repair of personal and household goods				
โรงแรมและภัตตาคาร	1,079	1,079	-	-	-	-	Hotels and restaurants				
กิจกรรมด้านอสังหาริมทรัพย์	128	124	1	2	-	1	Realstate activities				
กิจกรรมด้านคอมพิวเตอร์ และกิจกรรมที่เกี่ยวข้อง	4	4	-	-	-	-	Computer and related activities				
การให้เช่าเครื่องจักรและเครื่องอุปกรณ์	-	-	-	-	-	-	Reining of machinery and equipment without operator etc; research and development				
โดยไม่มีผู้ควบคุมฯ การวิจัยและการพัฒนา	-	-	-	-	-	-	and other business activities				
และกิจการมรดกธุรกิจอื่น ๆ	105	105	-	-	-	-	Recreational and other service activities				
กิจกรรมนันทนาการและบริการอื่น ๆ	679	677	1	-	-	1	Manufacturing				
การผลิต	4,452	4,344	15	30	5	58	Construction				
การก่อสร้าง	76	65	9	2	-	-	Other land transport, storage and warehousing, activities of travel agencies and telecommunications				
การขนส่งทางบก การเก็บสินค้าและสถานที่เก็บสินค้า	-	-	-	-	-	-	Hospital activities				
ตัวแทนธุรกิจการท่องเที่ยวและการโทรคมนาคม	652	651	-	1	-	-					
กิจกรรมด้านโรงพยาบาล	4	1	-	-	3	-					

ที่มา : สำนักทะเบียนอุตสาหกรรม พ.ศ. 2550 (ข้อมูลพื้นฐาน : นอกเขตเทศบาล) จังหวัด อุดรธานี สำนักงานสถิติแห่งชาติ กระทรวงเทคโนโลยีสารสนเทศและการสื่อสาร

Source : The 2007 Industrial Census (Basic Information : Non-municipal area), Udon Thani Province, National Statistical Office, Ministry of Information and Communication Technology.

ตาราง 11 จำนวนสถานประกอบการ จำแนกตามรูปแบบการจัดตั้งทางเศรษฐกิจ และกิจกรรมทางเศรษฐกิจ

TABLE 11 NUMBER OF ESTABLISHMENTS BY FORM OF ECONOMIC ORGANIZATION AND ECONOMIC ACTIVITY

กิจกรรมทางเศรษฐกิจ	จำนวน Number of establishments	รูปแบบการจัดตั้งทางเศรษฐกิจ			Economic activity
		สถานประกอบการ Single unit	สำนักงานใหญ่ Head office	สำนักงานสาขา Branch	
อุดรธานี	19,342	19,305	8	29	Udon Thani
การขาย การบำรุงรักษา และการซ่อมแซมยานยนต์ และรถจักรยานยนต์ รวมทั้งการขายปลีกน้ำมันเชื้อเพลิงรถยนต์	-	-	-	-	Sale, maintenance and repair of motor vehicles and motorcycles; retail sale of automotive fuel
การขายส่ง และการค้าเพื่อค้าขายหน้า ยกเว้นยานยนต์ และรถจักรยานยนต์	2,150	2,138	3	9	Wholesale trade and commission trade, except of motor vehicles and motorcycles
การขายปลีก ยกเว้นยานยนต์ และรถจักรยานยนต์ รวมทั้งการซ่อมแซม ของใช้ส่วนบุคคล และของใช้ในครัวเรือน	265	259	-	6	Retail trade, except of motor vehicles and motorcycles; repair of personal and household goods
โรงแรมและภัตตาคาร	9,748	9,747	1	-	Hotels and restaurants
กิจกรรมด้านอสังหาริมทรัพย์	1,079	1,079	-	-	Realestate activities
กิจกรรมด้านคอมพิวเตอร์ และกิจกรรมที่เกี่ยวข้อง การให้เข้าเครื่องจักรและเครื่องอุปกรณ์	128	126	-	2	Computer and related activities
โดยไม่มีผู้ควบคุมฯ การวิจัยและการพัฒนา และกิจการมรดกฐานธุรกิจอื่น ๆ	4	4	-	-	Rening of machinery and equipment without operator etc; research and development and other business activities
กิจกรรมนันทนาการและการบริการอื่น ๆ	-	-	-	-	Recreational and other service activities
การผลิต	105	101	1	3	Manufacturing
การก่อสร้าง	679	679	-	-	Construction
การขายส่งทางบก การเก็บสินค้าและสถานที่เก็บสินค้า ตัวแทนธุรกิจการท่องเที่ยวและการโทรคมนาคม	4,452	4,442	2	8	Other land transport, storage and warehousing, activities of travel agencies and telecommunications
กิจกรรมด้านโรงพยาบาล	76	75	-	1	Hospital activities
	4	4	-	-	

ที่มา : สำนักทะเบียนอุตสาหกรรม พ.ศ. 2550 (ข้อมูลพื้นฐาน : นอกเขตเทศบาล) จังหวัด อุดรธานี สำนักงานสถิติแห่งชาติ กระทรวงเทคโนโลยีสารสนเทศและการสื่อสาร

Source : The 2007 Industrial Census (Basic Information : Non-municipal area), Udon Thani Province, National Statistical Office, Ministry of Information and Communication Technology .

ตาราง 12 จำนวนสถานประกอบการ จำแนกตามสัดส่วนของกรรมสิทธิ์ของต่างประเทศ และกิจกรรมทางเศรษฐกิจ

TABLE 12 NUMBER OF ESTABLISHMENTS BY PROPORTION OF FOREIGN INVESTMENT OR SHARE HOLDING AND ECONOMIC ACTIVITY

กิจกรรมทางเศรษฐกิจ	จำนวน สถานประกอบการ	ไม่มีต่างประเทศ		สัดส่วนของกรรมสิทธิ์ถือหุ้น			Economic activity
		จำนวน establishments	No foreign's investment or share holding	รวม	น้อยกว่า 10%	10 – 50%	
อุดรธานี	49	48	1	-	1	-	Udon Thani
การขาย การบำรุงรักษา และการซ่อมแซมยานยนต์ และรถจักรยานยนต์	-	-	-	-	-	-	Sale, maintenance and repair of motor vehicles
รวมทั้งการขายปลีกน้ำมันเชื้อเพลิงรถยนต์	6	6	-	-	-	-	and motorcycles; retail sale of automotive fuel
การขายส่ง และการค้าเพื่อค้าขายหน้า ยกเว้นยานยนต์	-	-	-	-	-	-	Wholesale trade and commission trade,
และรถจักรยานยนต์	7	7	-	-	-	-	except of motor vehicles and motorcycles
การขายปลีก ยกเว้นยานยนต์ และรถจักรยานยนต์ รวมทั้งการซ่อมแซม	-	-	-	-	-	-	Retail trade, except of motor vehicles and
ของใช้ส่วนบุคคล และของใช้ในครัวเรือน	1	1	-	-	-	-	motorcycles; repair of personal and household goods
โรงแรมและภัตตาคาร	-	-	-	-	-	-	Hotels and restaurants
กิจกรรมด้านอสังหาริมทรัพย์	2	2	-	-	-	-	Realestate activities
กิจกรรมด้านคอมพิวเตอร์ และกิจกรรมที่เกี่ยวข้อง	-	-	-	-	-	-	Computer and related activities
การให้เข้าเครื่องจักรและเครื่องอุปโภค	-	-	-	-	-	-	Renting of machinery and equipment without
โดยไม่มีผู้ควบคุมฯ การวิจัยและการพัฒนา	-	-	-	-	-	-	operator etc; research and development
และกิจการเริ่มต้นธุรกิจอื่น ๆ	-	-	-	-	-	-	and other business activities
กิจกรรมนันทนาการและการบริการอื่น ๆ	-	-	-	-	-	-	Recreational and other service activities
การผลิต	30	29	1	-	1	-	Manufacturing
การก่อสร้าง	2	2	-	-	-	-	Construction
การขนส่งทางบก การเก็บสินค้าและสถานที่เก็บสินค้า	-	-	-	-	-	-	Other land transport, storage and warehousing, activities
ตัวแทนธุรกิจการท่องเที่ยวและการโทรคมนาคม	1	1	-	-	-	-	of travel agencies and telecommunications
กิจกรรมด้านโรงพยาบาล	-	-	-	-	-	-	Hospital activities

หมายเหตุ : เฉพาะสถานประกอบการที่มีรูปแบบการจัดตั้งตามกฎหมายเป็นบริษัทจำกัด และบริษัทจำกัด (มหาชน)

Note : Only establishments which were company limited and public company limited.

ที่มา : สำนักอุตสาหกรรม พ.ศ. 2550 (ข้อมูลพื้นฐาน : นอกเขตเทศบาล) จังหวัด อุดรธานี สำนักงานสถิติแห่งชาติ กระทรวงเทคโนโลยีสารสนเทศและการสื่อสาร

Source : The 2007 Industrial Census (Basic Information : Non-municipal area), Udon Thani Province, National Statistical Office, Ministry of Information and Communication Technology.

ตาราง 13 จำนวนสถานประกอบการ จำนวนตามประเทศที่ร่วมลงทุนหรือถือหุ้น และกิจกรรมทางเศรษฐกิจ

TABLE 13 NUMBER OF ESTABLISHMENTS BY THE COUNTRY INVESTMENT OR SHARE HOLDING AND ECONOMIC ACTIVITY

กิจกรรมทางเศรษฐกิจ	จำนวน		ประเทศที่ร่วมลงทุนหรือถือหุ้น The country investment or share holding										Economic Activity		
	สถานประกอบการ	รวมลงทุนหรือถือหุ้น No foreign's investment	มีต่างประเทศ		The country investment or share holding						ประเทศอื่น ๆ			ไม่ตอบ No Answer	
			รวมลงทุนหรือถือหุ้น With foreign's investment	ต่างประเทศ	เกาหลี	ญี่ปุ่น	ไต้หวัน	สิงคโปร์	จีน	สหรัฐอเมริกา	ประเทศในทวีปยุโรป	Other Countries			
Number of establishments	49	48	1	-	-	-	1	-	-	-	-	-	-	Udon Thani	
การขาย การบำรุงรักษา และการซ่อมแซมยานยนต์ และจักรยานยนต์	-	-	-	-	-	-	-	-	-	-	-	-	-	-	Sale, maintenance and repair of motor vehicles
รวมทั้งการขายเหล็กน้ำมันเชื้อเพลิงรถยนต์	6	6	-	-	-	-	-	-	-	-	-	-	-	-	and motorcycles; retail sale of automotive fuel
การขายส่ง และการค้าเพื่อค้าขนานหน้า ยกเว้นยานยนต์และรถจักรยานยนต์	7	7	-	-	-	-	-	-	-	-	-	-	-	-	Wholesale trade and commission trade, except of motor vehicles and motorcycles
การขายปลีก ยกเว้นยานยนต์ และรถจักรยานยนต์ รวมทั้งการซ่อมแซม	-	-	-	-	-	-	-	-	-	-	-	-	-	-	Retail trade, except of motor vehicles and motorcycles; repair of personal and household goods
ของใช้ส่วนบุคคล และของใช้ในครัวเรือน	1	1	-	-	-	-	-	-	-	-	-	-	-	-	Hotels and restaurants
โรงแรมและภัตตาคาร	-	-	-	-	-	-	-	-	-	-	-	-	-	-	Realstate activities
กิจกรรมด้านอสังหาริมทรัพย์	2	2	-	-	-	-	-	-	-	-	-	-	-	-	Computer and related activities
กิจกรรมด้านคอมพิวเตอร์ และกิจกรรมที่เกี่ยวข้อง	-	-	-	-	-	-	-	-	-	-	-	-	-	-	Rening of machinery and equipment without operator etc; research and development and other business activities
การใช้เช่าเครื่องจักรและเครื่องอุปกรณ์	-	-	-	-	-	-	-	-	-	-	-	-	-	-	Recreational and other service activities
โดยไม่มีผู้ควบคุมมา การวิจัยและการพัฒนา และกิจกรรมด้านธุรกิจอื่น ๆ	-	-	-	-	-	-	-	-	-	-	-	-	-	-	Manufacturing
กิจกรรมนันทนาการและบริการอื่น ๆ	-	-	-	-	-	-	-	-	-	-	-	-	-	-	Construction
การผลิต	30	29	1	-	-	-	-	-	-	-	-	-	-	-	Other land transport, storage and warehousing, activities of travel agencies and telecommunications
การก่อสร้าง	2	2	-	-	-	-	-	-	-	-	-	-	-	-	Hospital activities
การขนส่งทางบก การเก็บสินค้าและสถานที่เก็บสินค้า	-	-	-	-	-	-	-	-	-	-	-	-	-	-	
ตัวแทนธุรกิจการท่องเที่ยวและการโทรคมนาคม	1	1	-	-	-	-	-	-	-	-	-	-	-	-	
กิจกรรมด้านโรงพยาบาล	-	-	-	-	-	-	-	-	-	-	-	-	-	-	

หมายเหตุ : เฉพาะสถานประกอบการที่มีรูปแบบการจัดตั้งตามกฎหมายเป็นบริษัทจำกัด และบริษัทจำกัด (มหาชน)

Note : Only establishments which were company limited and public company limited.

ที่มา : สำนักข้อมูลสถิติกรม พ.ศ. 2550 (ข้อมูลพื้นฐาน : นอกเขตเทศบาล) จังหวัด อุตรธานี สำนักงานสถิติแห่งชาติ กระทรวงเทคโนโลยีสารสนเทศและการสื่อสาร

Source : The 2007 Industrial Census (Basic Information : Non-municipal area), Udon Thani Province, National Statistical Office, Ministry of Information and Communication Technology .

ตาราง 14 จำนวนสถานประกอบการ จำนวนตามขนาดของสถานประกอบการ (จำนวนพนักงาน) และกิจกรรมทางเศรษฐกิจ

TABLE 14 NUMBER OF ESTABLISHMENTS BY SIZE OF ESTABLISHMENT (NUMBER OF PERSONS ENGAGED) AND ECONOMIC ACTIVITY

กิจกรรมทางเศรษฐกิจ	ขนาดของสถานประกอบการ (พว.) Size of establishment (establishments)											Economic activity	
	จำนวนสถานประกอบการ												
	1 - 5	6 - 10	11 - 15	16 - 20	21 - 25	26 - 30	31 - 50	51 - 100	101 - 200	201 - 500	501 - 1,000		> 1,000
อุตสาหกรรม	19,342	18,877	81	35	25	19	24	26	11	10	1	2	Udon Thani
การขาย การบำรุงรักษา และซ่อมแซมยานยนต์ และรถจักรยานยนต์	-	-	-	-	-	-	-	-	-	-	-	-	Sale, maintenance and repair of motor vehicles
รวมทั้งการขายรถจักรยานยนต์	2,150	2,114	1	-	2	1	2	1	-	-	-	-	and motorcycles; retail sale of automotive fuel
การขายส่ง และการค้าเพื่อค้าขายหน้า ยกเว้นยานยนต์ และรถจักรยานยนต์	-	-	-	-	-	-	-	-	-	-	-	-	Wholesale trade and commission trade, except of motor vehicles and motorcycles
การขายปลีก ยกเว้นยานยนต์ และรถจักรยานยนต์ รวมทั้งการซ่อมแซม	265	224	5	3	1	-	-	-	1	1	-	-	Retail trade, except of motor vehicles and motorcycles; repair of personal and household goods
ของใช้ส่วนบุคคล และของใช้ในครัวเรือน	9,748	9,674	10	3	3	1	4	10	6	4	-	-	Hotels and restaurants
โรงแรมและภัตตาคาร	1,079	1,055	4	2	-	-	-	-	-	-	-	-	Realstate activities
กิจกรรมด้านอสังหาริมทรัพย์	128	127	1	-	-	-	-	-	-	-	-	-	Computer and related activities
กิจกรรมด้านคอมพิวเตอร์ และกิจกรรมที่เกี่ยวข้อง	4	4	-	-	-	-	-	-	-	-	-	-	Renting of machinery and equipment without operator etc; research and development and other business activities
การให้เช่าเครื่องจักรและเครื่องมือประดี	-	-	-	-	-	-	-	-	-	-	-	-	Recreational and other service activities
โดยไม่ไม่มีผู้ควบคุม การวิจัยและการพัฒนา และกิจกรรมด้านธุรกิจอื่น ๆ	105	104	1	-	-	-	-	-	-	-	-	-	Manufacturing
กิจกรรมนันทนาการและการบริการอื่น ๆ	679	658	4	2	1	1	3	1	1	-	-	-	Construction
การผลิต	4,452	4,223	92	22	17	16	13	11	3	5	1	2	Other land transport, storage and warehousing, activities of travel agencies and telecommunications
การผลิต	76	45	18	2	1	-	2	-	-	-	-	-	Hospital activities
การขายส่งทางบก การบินและสถานที่เก็บสินค้า	-	-	-	-	-	-	-	-	-	-	-	-	
ดำเนินการธุรกิจการท่องเที่ยวและการโทรคมนาคม	652	648	2	1	1	-	-	-	-	-	-	-	
กิจกรรมด้านโรงพยาบาล	4	1	-	-	-	-	-	3	-	-	-	-	

ที่มา : สำนักข้อมูลสารสนเทศ พ.ศ. 2550 (ข้อมูลพื้นฐาน) จังหวัดอุดรธานี สำนักงานสถิติแห่งชาติ กระทรวงเทคโนโลยีสารสนเทศและการสื่อสาร

Source : The 2007 Industrial Census (Basic Information : Non-municipal area), Udon Thani Province, National Statistical Office, Ministry of Information and Communication Technology.

ตาราง 15 จำนวนคนทำงานในสถานประกอบการ จำแนกตามขนาดของสถานประกอบการ (จำนวนคนทำงาน) และกิจกรรมทางเศรษฐกิจ
TABLE 15 NUMBER OF PERSONS ENGAGED IN ESTABLISHMENTS BY SIZE OF ESTABLISHMENT (NUMBER OF PERSONS ENGAGED) AND ECONOMIC ACTIVITY

กิจกรรมทางเศรษฐกิจ	จำนวน สถานประกอบการ Number of establishments	ขนาดของสถานประกอบการ (คน) Size of establishment (persons)											Economic activity	
		1 - 5	6 - 10	11 - 15	16 - 20	21 - 25	26 - 30	31 - 50	51 - 100	101 - 200	201 - 500	501 - 1,000		> 1,000
		อุดรธานี	46,879	31,841	1,744	1,029	649	575	548	959	1,884	1,585		2,876
การขาย การบำรุงรักษา และการซ่อมแซมยานยนต์ และรถจักรยานยนต์ รวมทั้งการขายปลีกน้ำมันเชื้อเพลิงรถยนต์	-	-	-	-	-	-	-	-	-	-	-	-	-	Sale, maintenance and repair of motor vehicles and motorcycles; retail sale of automotive fuel and motorcycles; retail sale of automotive fuel
การขายส่ง และการค้าปลีกค้าปลีก ยกเว้นยานยนต์ และรถจักรยานยนต์	3,829	3,371	216	11	-	44	27	80	80	-	-	-	-	Wholesale trade and commission trade, except of motor vehicles and motorcycles
การขายปลีก ยกเว้นยานยนต์ และรถจักรยานยนต์ รวมทั้งการซ่อมแซม ของใช้ส่วนบุคคล และของใช้ในชีวิตประจำวัน	1,306	545	225	64	50	23	-	-	-	106	293	-	-	Retail trade, except of motor vehicles and motorcycles; repair of personal and household goods
โรงแรมและภัตตาคาร	20,465	17,198	221	122	54	64	28	178	729	850	1,021	-	-	Hotels and restaurants
กิจกรรมด้านคอมพิวเตอร์ และกิจกรรมที่เกี่ยวข้อง	2,029	1,807	137	52	33	-	-	-	-	-	-	-	-	Realstate activities
กิจกรรมด้านคอมพิวเตอร์ และกิจกรรมที่เกี่ยวข้อง	192	185	7	-	-	-	-	-	-	-	-	-	-	Computer and related activities
การให้เช่าเครื่องจักรและเครื่องอุปโภค โดยไม่ใช้ผู้ควบคุม การวิจัยและการพัฒนา และกิจกรรมด้านธุรกิจอื่น ๆ	6	6	-	-	-	-	-	-	-	-	-	-	-	Renting of machinery and equipment without operator etc; research and development and other business activities
กิจกรรมนันทนาการและการบริการอื่น ๆ	173	159	-	14	-	-	-	-	-	-	-	-	-	Recreational and other service activities
การผลิต	1,858	811	61	52	40	22	30	112	80	150	-	-	-	Manufacturing
การก่อสร้าง	15,967	6,890	719	608	418	400	463	507	732	479	1,562	905	2,284	Construction
การขายส่งทางบก การเก็บสินค้าและสถานที่เก็บสินค้า	496	119	144	92	37	22	-	82	-	-	-	-	-	Other land transport, storage and warehousing, activities
ตัวแทนธุรกิจการขนส่งและการโทรคมนาคม	-	-	-	-	-	-	-	-	-	-	-	-	-	of travel agencies and telecommunications
กิจกรรมด้านโรงพยาบาล	793	748	14	14	17	-	-	-	-	-	-	-	-	Hospital activities
	265	2	-	-	-	-	-	-	263	-	-	-	-	

ที่มา : สำนักข้อมูลสารสนเทศ พ.ศ. 2550 (ข้อมูลพื้นฐาน : กองเขตเทศบาล) จังหวัด อุดรธานี สำนักงานสถิติแห่งชาติ กระทรวงเทคโนโลยีสารสนเทศและการสื่อสาร
Source : The 2007 Industrial Census (Basic Information : Non-municipal area), Udon Thani Province, National Statistical Office, Ministry of Information and Communication Technology.

ตาราง 16 จำนวนสถานประกอบการ จำนวนคนงาน สถานประกอบการ (จำนวนลูกจ้าง) และกิจกรรมทางเศรษฐกิจ

TABLE 16 NUMBER OF ESTABLISHMENTS BY SIZE OF ESTABLISHMENT (NUMBER OF EMPLOYEES) AND ECONOMIC ACTIVITY

กิจกรรมทางเศรษฐกิจ	จำนวน สถานประกอบการ Number of establishments	ขนาดของสถานประกอบการ (แห่ง) Size of establishment (establishments)											Economic activity	
		≤ 5	6 - 10	11 - 15	16 - 20	21 - 25	26 - 30	31 - 50	51 - 100	101 - 200	201 - 500	501 - 1,000		> 1,000
อุดรธานี	19,342	1,138	117	26	15	7	6	7	13	4	6	1	2	Udon Thani
การขาย การบำรุงรักษา และการซ่อมแซมยานยนต์ และรถจักรยานยนต์ รวมทั้งการขายปลีกน้ำมันเชื้อเพลิงรถยนต์	-	-	-	-	-	-	-	-	-	-	-	-	-	Sale, maintenance and repair of motor vehicles and motorcycles; retail sale of automotive fuel
การขายส่ง และการค้าเพื่อค้าขายหน้า ยกเว้นยานยนต์ และรถจักรยานยนต์	2,150	17	17	1	2	-	2	1	-	-	-	-	-	Wholesale trade and commission trade, except of motor vehicles and motorcycles
การขายปลีก ยกเว้นยานยนต์ และรถจักรยานยนต์ รวมทั้งการซ่อมแซม ของใช้ส่วนบุคคล และของใช้ในครัวเรือน	265	17	2	3	-	-	-	-	-	-	1	-	-	Retail trade, except of motor vehicles and motorcycles; repair of personal and household goods
โรงแรมและภัตตาคาร	9,748	10	1	1	1	-	-	-	1	-	-	-	-	Hotels and restaurants
กิจกรรมด้านอสังหาริมทรัพย์	1,079	7	3	-	-	-	-	-	-	-	-	-	-	Realstate activities
กิจกรรมด้านคอมพิวเตอร์ และกิจกรรมที่เกี่ยวข้อง การใช้เครื่องจักรและเครื่องอุปโภค	128	4	-	-	-	-	-	-	-	-	-	-	-	Computer and related activities
โดยไม่มีความตมมา การวิจัยและการพัฒนา และกิจกรรมด้านธุรกิจอื่น ๆ	4	-	-	-	-	-	-	-	-	-	-	-	-	Research and development and other business activities
กิจกรรมนันทนาการและการบริการอื่น ๆ	105	5	2	1	1	2	1	1	1	1	-	-	-	Recreational and other service activities
การผลิต	679	45	15	7	7	3	3	3	7	3	5	1	2	Manufacturing
การก่อสร้าง	4,452	45	15	15	7	5	3	3	7	3	5	1	2	Construction
การขนส่งทางบก การเก็บสินค้าและสถานที่เก็บสินค้า ตัวแทนธุรกิจการท่องเที่ยวและการโทรคมนาคม	76	56	15	1	2	-	1	1	-	-	-	-	-	Other land transport, storage and warehousing, activities of travel agencies and telecommunications
กิจกรรมด้านโรงพยาบาล	-	-	-	-	-	-	-	-	-	-	-	-	-	Hospital activities
	652	649	1	2	-	-	-	-	-	-	-	-	-	
	4	1	-	-	-	-	-	-	3	-	-	-	-	

ที่มา : สำมะโนอุตสาหกรรม พ.ศ. 2550 (ข้อมูลพื้นฐาน : นอกเขตเทศบาล) จังหวัด อุดรธานี สำนักงานสถิติแห่งชาติ กระทรวงเทคโนโลยีสารสนเทศและการสื่อสาร

Source : The 2007 Industrial Census (Basic Information : Non-municipal area), Udon Thani Province, National Statistical Office, Ministry of Information and Communication Technology .

ตาราง 17 จำนวนลูกจ้างในสถานประกอบการ จำนวนตามขนาดของสถานประกอบการ (จำนวนลูกจ้าง) และกิจกรรมทางเศรษฐกิจ
 TABLE 17 NUMBER OF EMPLOYEES IN ESTABLISHMENTS BY SIZE OF ESTABLISHMENT (NUMBER OF EMPLOYEES) AND ECONOMIC ACTIVITY

กิจกรรมทางเศรษฐกิจ	จำนวน สถานประกอบการ Number of establishments	ขนาดของสถานประกอบการ (คน) Size of establishment (persons)											Economic activity		
		≤ 5	6 - 10	11 - 15	16 - 20	21 - 25	26 - 30	31 - 50	51 - 100	101 - 200	201 - 500	501 - 1,000		> 1,000	
		10,508	1,759	922	358	277	164	170	274	953	594	1,853		900	2,284
การขาย การบำรุงรักษา และการซ่อมแซมยานยนต์ และรถจักรยานยนต์	-	-	-	-	-	-	-	-	-	-	-	-	-	-	Sale, maintenance and repair of motor vehicles and motorcycles; retail sale of automotive fuel
รวมทั้งการขายปลีกในบ้านเรือนเชิงพาณิชย์	760	414	123	-	20	46	-	77	80	-	-	-	-	-	Wholesale trade and commission trade, except of motor vehicles and motorcycles
การขนส่ง และการค้าปลีกค้าส่ง ยกเว้นยานยนต์ และรถจักรยานยนต์	689	179	134	30	53	-	-	-	-	-	293	-	-	-	Retail trade, except of motor vehicles and motorcycles
การขายปลีก ยกเว้นยานยนต์ และรถจักรยานยนต์ รวมทั้งการซ่อมแซมของใช้ส่วนบุคคล และของใช้ในครัวเรือน	491	282	85	15	18	-	-	-	91	-	-	-	-	-	Hotels and restaurants
โรงแรมและภัตตาคาร	275	182	49	44	-	-	-	-	-	-	-	-	-	-	Realstate activities
กิจกรรมด้านอสังหาริมทรัพย์	21	21	-	-	-	-	-	-	-	-	-	-	-	-	Computer and related activities
กิจกรรมด้านคอมพิวเตอร์ และกิจกรรมที่เกี่ยวข้อง	-	-	-	-	-	-	-	-	-	-	-	-	-	-	Renewing of machinery and equipment without operator etc; research and development and other business activities
การให้เช่าเครื่องจักรและเครื่องมืออุปโภคบริโภคโดยไม่มีผู้ควบคุมฯ การวิจัยและการพัฒนา และกิจกรรมด้านธุรกิจอื่น ๆ	11	11	-	-	-	-	-	-	-	-	-	-	-	-	Recreational and other service activities
กิจกรรมนันทนาการและการบริการอื่น ๆ	448	62	43	26	19	-	58	43	77	120	-	-	-	-	Manufacturing
การผลิต	7,186	530	361	200	129	118	82	106	442	474	1,560	900	2,284	2,284	Construction
การก่อสร้าง	314	63	121	14	38	-	30	48	-	-	-	-	-	-	Other land transport, storage and warehousing, activities of travel agencies and telecommunications
การขนส่งทางบก การเก็บสินค้าและสถานที่เก็บสินค้า	-	-	-	-	-	-	-	-	-	-	-	-	-	-	Hospital activities
ตัวแทนธุรกิจการท่องเที่ยวและการโทรคมนาคม	50	15	6	29	-	-	-	-	-	-	-	-	-	-	
กิจกรรมด้านโรงพยาบาล	283	-	-	-	-	-	-	-	263	-	-	-	-	-	

ที่มา : สำนักข้อมูลพื้นฐาน พ.ศ. 2550 (ข้อมูลพื้นฐาน : นอกเขตเทศบาล) จังหวัด อุตรดิตถ์ สำนักงานสถิติแห่งชาติ กระทรวงเทคโนโลยีสารสนเทศและการสื่อสาร

Source : The 2007 Industrial Census (Basic Information : Non-municipal area), Udon Thani Province, National Statistical Office, Ministry of Information and Communication Technology.

คณะผู้จัดทำ CD - ROM

หน่วยงานเจ้าของเรื่อง สำนักงานสถิติจังหวัดอุดรธานี
โทร. 0 4222 2466

หน่วยงานผลิตและออกแบบ สำนักสถิติพยากรณ์
กลุ่มบูรณาการข้อมูลสถิติ

โทร. 0 2281 0333 ต่อ 1415 - 1418

ตารางสถิติในรูปแบบ Format Excel

Statistical Tables are in the Excel Format

ตารางสถิติในรูปแบบ Format Excel

- ตาราง 1 จำนวนสถานประกอบการ จำแนกตามกิจกรรมทางเศรษฐกิจ อำเภอและตำบล
- ตาราง 2 จำนวนสถานประกอบการ จำแนกตามรูปแบบการจัดตั้งตามกฎหมาย อำเภอและตำบล
- ตาราง 3 จำนวนสถานประกอบการ จำแนกตามรูปแบบการจัดตั้งทางเศรษฐกิจ อำเภอและตำบล
- ตาราง 4 จำนวนสถานประกอบการ จำแนกตามสัดส่วนของการร่วมลงทุนหรือถือหุ้น
ของต่างประเทศ อำเภอและตำบล
- ตาราง 5 จำนวนสถานประกอบการ จำแนกตามประเทศที่ร่วมลงทุนหรือถือหุ้น อำเภอและตำบล
- ตาราง 6 จำนวนสถานประกอบการ จำแนกตามขนาดของสถานประกอบการ
(จำนวนคนทำงาน) อำเภอและตำบล
- ตาราง 7 จำนวนคนทำงานในสถานประกอบการ จำแนกตามขนาดของสถานประกอบการ
(จำนวนคนทำงาน) อำเภอและตำบล
- ตาราง 8 จำนวนสถานประกอบการ จำแนกตามขนาดของสถานประกอบการ
(จำนวนลูกจ้าง) อำเภอและตำบล
- ตาราง 9 จำนวนลูกจ้างในสถานประกอบการ จำแนกตามขนาดของสถานประกอบการ
(จำนวนลูกจ้าง) อำเภอและตำบล
- ตาราง 10 จำนวนสถานประกอบการ จำแนกตามรูปแบบการจัดตั้งตามกฎหมาย
และกิจกรรมทางเศรษฐกิจ
- ตาราง 11 จำนวนสถานประกอบการ จำแนกตามรูปแบบการจัดตั้งทางเศรษฐกิจ
และกิจกรรมทางเศรษฐกิจ
- ตาราง 12 จำนวนสถานประกอบการ จำแนกตามสัดส่วนของการร่วมลงทุนหรือถือหุ้น
ของต่างประเทศ และกิจกรรมทางเศรษฐกิจ
- ตาราง 13 จำนวนสถานประกอบการ จำแนกตามประเทศที่ร่วมลงทุนหรือถือหุ้น
และกิจกรรมทางเศรษฐกิจ
- ตาราง 14 จำนวนสถานประกอบการ จำแนกตามขนาดของสถานประกอบการ
(จำนวนคนทำงาน) และกิจกรรมทางเศรษฐกิจ
- ตาราง 15 จำนวนคนทำงานในสถานประกอบการ จำแนกตามขนาดของสถานประกอบการ
(จำนวนคนทำงาน) และกิจกรรมทางเศรษฐกิจ
- ตาราง 16 จำนวนสถานประกอบการ จำแนกตามขนาดของสถานประกอบการ
(จำนวนลูกจ้าง) และกิจกรรมทางเศรษฐกิจ
- ตาราง 17 จำนวนลูกจ้างในสถานประกอบการ จำแนกตามขนาดของสถานประกอบการ
(จำนวนลูกจ้าง) และกิจกรรมทางเศรษฐกิจ