

สำมะโนอุตสาหกรรม พ.ศ. 2550 (ข้อมูลพื้นฐาน : นอกเขตเทศบาล)
จังหวัดอำนาจเจริญ

**THE 2007 INDUSTRIAL CENSUS
(BASIC INFORMATION : NON-MUNICIPAL AREA)**

AMNAT CHAROEN PROVINCE



E1013F5000000P62T1



สำนักงานสถิติแห่งชาติ
กระทรวงเทคโนโลยีสารสนเทศและการสื่อสาร
NATIONAL STATISTICAL OFFICE
MINISTRY OF INFORMATION AND COMMUNICATION TECHNOLOGY

คำนำ

บทสรุปสำหรับผู้บริหาร

แผนภูมิ

- * แผนภูมิ ก
- * แผนภูมิ ข
- * แผนภูมิ ค
- * แผนภูมิ ง
- * แผนภูมิ จ
- * แผนภูมิ ฉ
- * แผนภูมิ ช

บทที่ 1 บทนำ

- * ความเป็นมา
- * วัตถุประสงค์
- * รายการข้อมูลที่เกี่ยวข้อง
- * ขอบข่ายและคุ้มครอง
- * คาบเวลาอ้างอิง
- * แนวคิดและคำนิยาม
- * วิธีการและขั้นตอนการเก็บรวบรวมข้อมูล
- * การประมวลผลข้อมูล
- * การนำเสนอข้อมูลและจัดทำรายงาน

บทที่ 2 สรุปข้อมูลที่สำคัญ

- * จำนวนสถานประกอบการ
- * กิจกรรมทางเศรษฐกิจ
- * ขนาดของสถานประกอบการ
- * รูปแบบการจัดตั้งตามกฎหมาย
- * รูปแบบการจัดตั้งทางเศรษฐกิจ
- * คนทำงาน และลูกจ้าง

ตารางสถิติ

คณะผู้จัดทำ CD-ROM

หน่วยงานที่เผยแพร่

ตารางสถิติในรูปแบบ Format Excel

หน่วยงานที่เผยแพร่

สำนักสถิติพยากรณ์
สำนักงานสถิติแห่งชาติ
ถนนหลานหลวง เขตป้อมปราบศัตรูพ่าย กทม. 10100
โทร 0 2281 0333 ต่อ 1413
โทรสาร 0 2281 6438
ไปรษณีย์อิเล็กทรอนิกส์: binfopub@nso.go.th

หรือ

สำนักงานสถิติจังหวัดอำนาจเจริญ
ศูนย์ราชการศาลากลางจังหวัด ชั้น 3
อำเภอเมือง จังหวัดอำนาจเจริญ 37000
โทร. 0 4545 1919
โทรสาร 0 4545 1989
ไปรษณีย์อิเล็กทรอนิกส์: amnatchr@nso.go.th

Distributed by

Statistical Forecasting Bureau,
National Statistical Office,
Larn Luang Rd., Bangkok 10100, THAILAND
Tel. +66 2281 0333 ext. 1413
Fax: +66 2281 6438
E-mail: binfopub@nso.go.th
<http://www.nso.go.th>

Or

Amnat Charoen Provincial Statistical Office
Amnat Charoen City Town Hall (3 rd Floor),
Amnat Charoen 37000, THAILAND
Tel. +66 4545 1919
Fax: +66 4545 1989
Email: amnatchr@nso.go.th
<http://amnatchr.nso.go.th>

ปีที่จัดพิมพ์

2549

Published

2006

ISBN 974-11-2630-1

คำนำ

ในปัจจุบันโครงสร้างการผลิตของประเทศไทย ได้เปลี่ยนแปลงจากระบบเศรษฐกิจแบบเกษตรกรรม มาเป็นระบบเศรษฐกิจแบบอุตสาหกรรมมากขึ้น นอกจากนี้จะมีอุตสาหกรรมใหม่ ๆ เกิดขึ้นจำนวนมากแล้ว ลักษณะการประกอบอุตสาหกรรมขนาดเล็กและอุตสาหกรรมในครัวเรือนก็มีบทบาทต่อการเจริญเติบโต ทางเศรษฐกิจโดยรวมของประเทศมากขึ้น ข้อมูลโครงสร้างพื้นฐานเกี่ยวกับการประกอบอุตสาหกรรมการผลิตจึงมีความสำคัญสำหรับการกำหนดนโยบายและวางแผนพัฒนาด้านเศรษฐกิจและอุตสาหกรรมทั้งในระดับประเทศ และระดับจังหวัด ทำให้ความต้องการใช้ข้อมูลดังกล่าวได้เพิ่มมากขึ้นทั้งในภาครัฐและเอกชน

สำนักงานสถิติแห่งชาติ ซึ่งเป็นหน่วยงานที่รับผิดชอบในการเก็บข้อมูลทั้งทางด้านเศรษฐกิจ และสังคมของประเทศ จึงกำหนดให้มีการจัดทำสำมะโนอุตสาหกรรมขึ้น ซึ่งเป็นการจัดทำครั้งที่ 3 ของประเทศไทย ในการจัดทำสำมะโนอุตสาหกรรมครั้งนี้ ได้ดำเนินการเก็บรวบรวมข้อมูลเป็น 2 ขั้นตอนคือ ขั้นการเก็บรวบรวมข้อมูลพื้นฐานของสถานประกอบการทุกประเภท และขั้นการเก็บรวบรวมข้อมูล รายละเอียด ซึ่งจะเก็บรวบรวมรายละเอียดเฉพาะการประกอบอุตสาหกรรมการผลิต

รายงานฉบับนี้ เป็นรายงานผลการปฏิบัติงานขั้นที่ 1 ซึ่งดำเนินการในปี 2549 ข้อมูลที่นำเสนอเป็น ข้อมูลพื้นฐานของสถานประกอบการที่มีคนทำงานตั้งแต่ 1 คนขึ้นไป ที่ประกอบอุตสาหกรรมการผลิต ธุรกิจทางการค้าและธุรกิจทางการบริการ การก่อสร้าง การขนส่งทางบก สถานที่เก็บสินค้า ตัวแทนธุรกิจการท่องเที่ยว การโทรคมนาคม และกิจกรรมด้านโรงพยาบาล ที่ตั้งอยู่นอกเขตเทศบาลของจังหวัดอำนาจเจริญ

สำนักงานสถิติจังหวัดอำนาจเจริญ ขอขอบคุณผู้ประกอบการและผู้เกี่ยวข้องทุกฝ่ายที่ได้ให้ความร่วมมือในการให้ข้อมูล ซึ่งเป็นผลให้การปฏิบัติงานครั้งนี้สำเร็จลุล่วงไปด้วยดี

บทสรุปสำหรับผู้บริหาร

ปัจจุบันโครงสร้างการผลิตของประเทศไทย ได้เปลี่ยนแปลงจากระบบเศรษฐกิจแบบเกษตรกรรมมาเป็นระบบเศรษฐกิจแบบอุตสาหกรรมมากขึ้น นอกจากนี้จะมีอุตสาหกรรมใหม่ ๆ เกิดขึ้นจำนวนมากแล้ว ลักษณะการประกอบอุตสาหกรรมขนาดเล็กและอุตสาหกรรมในครัวเรือนก็มีบทบาทต่อการเจริญเติบโตทางเศรษฐกิจโดยรวมของประเทศมากขึ้น สำนักงานสถิติแห่งชาติ ในฐานะเป็นหน่วยงานที่รับผิดชอบในการเก็บรวบรวมข้อมูลทั้งทางด้านเศรษฐกิจและสังคมของประเทศ จึงกำหนดให้มีการจัดทำสำมะโนอุตสาหกรรม พ.ศ. 2550 ขึ้น ซึ่งนับเป็นครั้งที่ 3 ของประเทศไทย โดยครั้งแรกจัดทำในปี พ.ศ. 2507 และครั้งที่สองในปี พ.ศ. 2540

ในการจัดทำสำมะโนอุตสาหกรรมครั้งนี้ ได้ดำเนินการเก็บรวบรวมข้อมูลเป็น 2 ขั้นตอนคือขั้นการเก็บรวบรวมข้อมูลพื้นฐานของสถานประกอบการทุกประเภท และขั้นการเก็บรวบรวมข้อมูลรายละเอียด ซึ่งจะเก็บรวบรวมรายละเอียดเฉพาะการประกอบอุตสาหกรรมการผลิต

สำหรับข้อมูลที่นำเสนอในรายงานฉบับนี้ เป็นรายงานผลการปฏิบัติงานขั้นที่ 1 ซึ่งดำเนินการเก็บรวบรวมข้อมูลระหว่างเดือนเมษายน - พฤษภาคม 2549 ข้อมูลที่นำเสนอเป็นข้อมูลพื้นฐานของสถานประกอบการที่มีคนทำงานตั้งแต่ 1 คนขึ้นไปที่ประกอบอุตสาหกรรมการผลิต ธุรกิจทางการค้าและธุรกิจทางการบริการ การก่อสร้าง การขนส่งทางบก สถานที่เก็บสินค้า ตัวแทนธุรกิจการท่องเที่ยว การโทรคมนาคม และ กิจกรรมด้านโรงพยาบาล ที่ตั้งอยู่นอกเขตเทศบาลของจังหวัดอำนาจเจริญ ซึ่งสรุปข้อมูลที่สำคัญได้ ดังนี้

1. จำนวนสถานประกอบการ พบว่า จังหวัดอำนาจเจริญ มีสถานประกอบการทั้งสิ้น **12,433** แห่ง กระจายอยู่ในแต่ละอำเภอ ดังนี้

อำเภอเมืองอำนาจเจริญ มีสถานประกอบการมากที่สุด จำนวน **4,601** แห่ง หรือร้อยละ 37.0

รองลงมาคือ อำเภอลืออำนาจ มีสถานประกอบการจำนวน 1,901 แห่ง หรือร้อยละ 15.3

อำเภอหัวตะพาน มีสถานประกอบการจำนวน 1,894 แห่ง หรือร้อยละ 15.2

อำเภอปทุมราชวงศา มีสถานประกอบการจำนวน 1,279 แห่ง หรือร้อยละ 10.3

อำเภอเสนางคนิคม มีสถานประกอบการจำนวน 1,198 แห่ง หรือร้อยละ 9.6

อำเภอชานุมาน มีสถานประกอบการจำนวน 931 แห่ง หรือร้อยละ 7.5

และอำเภอพนา มีสถานประกอบการน้อยที่สุด คือ **629** แห่ง หรือร้อยละ 5.1

2. กิจกรรมทางเศรษฐกิจ พบว่า สถานประกอบการส่วนใหญ่ดำเนินกิจกรรมด้านการผลิต ร้อยละ 59.5 รองลงมาคือ การขายปลีก ยกเว้นยานยนต์และรถจักรยานยนต์ รวมทั้งการซ่อมแซมของใช้ส่วนบุคคล และของใช้ในครัวเรือน ร้อยละ 19.8 และการขาย การบำรุงรักษา และการซ่อมแซมยานยนต์และรถจักรยานยนต์ รวมทั้งการขายปลีกน้ำมันเชื้อเพลิงรถยนต์ ร้อยละ 5.7 ส่วนกิจกรรมทางเศรษฐกิจที่มีสัดส่วนต่ำกว่าร้อยละ 0.1 คือ กิจกรรม ด้านอสังหาริมทรัพย์ กิจกรรมด้านคอมพิวเตอร์และกิจกรรมที่เกี่ยวข้อง และกิจกรรมด้านโรงพยาบาล ตามลำดับ

3. ขนาดของสถานประกอบการ ซึ่งวัดด้วยจำนวนคนทำงานนั้น พบว่า ส่วนใหญ่เป็นสถานประกอบการ

ที่มีคนทำงาน 1 - 5 คน ประมาณร้อยละ 96.2 รองลงมาเป็นสถานประกอบการที่มีคนทำงาน 6 - 10 คน ประมาณร้อยละ 1.8 สถานประกอบการที่มีคนทำงาน 11 - 15 คน ประมาณร้อยละ 0.9 สถานประกอบการที่มีคนทำงาน 16 - 20 คน ประมาณร้อยละ 0.5 ส่วนที่เหลือประมาณร้อยละ 0.6 กระจายอยู่ในสถานประกอบการที่มีคนทำงาน 21 คนขึ้นไป

4. รูปแบบการจัดตั้งตามกฎหมาย พบว่า ส่วนใหญ่มีรูปแบบการจัดตั้งตามกฎหมายเป็นส่วนบุคคลสูงถึงประมาณร้อยละ 94.6 รองลงมาเป็นรูปแบบอื่นๆ เช่น การรวมกลุ่มแม่บ้าน ร้านค้าสาธิตประมาณร้อยละ 4.8 ห้างหุ้นส่วนจำกัด ห้างหุ้นส่วนสามัญนิติบุคคล ประมาณร้อยละ 0.3 สหกรณ์ ประมาณร้อยละ 0.2 บริษัทจำกัด บริษัทจำกัด (มหาชน) ประมาณร้อยละ 0.1 และเป็นส่วนราชการ รัฐวิสาหกิจ ซึ่งมีสัดส่วนต่ำกว่าร้อยละ 0.1

5. รูปแบบการจัดตั้งทางเศรษฐกิจ พบว่า ส่วนใหญ่ประมาณร้อยละ 99.8 มีรูปแบบการจัดตั้งเป็นสำนักงานแห่งเดียว รองลงมาเป็นสำนักงานสาขาประมาณร้อยละ 0.2 ส่วนสำนักงานใหญ่มีเพียงเล็กน้อยซึ่งมีสัดส่วน ต่ำกว่าร้อยละ 0.1

6. จำนวนคนทำงานและลูกจ้าง

6.1 ด้านคนทำงานของสถานประกอบการ พบว่า มีคนทำงานรวมลูกจ้างอยู่ในสถานประกอบการทั้งสิ้น 25,178 คน ซึ่งส่วนใหญ่อยู่ในสถานประกอบการที่มีคนทำงาน 1 - 15 คน ประมาณร้อยละ 81.8 รองลงมาอยู่ในสถานประกอบการที่มีคนทำงาน 16 - 25 คน ประมาณร้อยละ 8.7 และที่เหลือกระจายอยู่ในสถานประกอบการที่มีคนทำงาน 26 คนขึ้นไป ประมาณร้อยละ 9.5

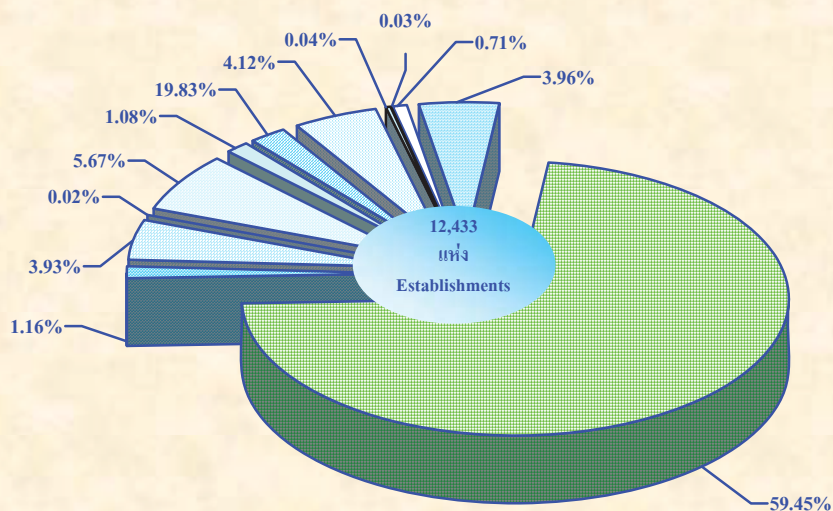
6.2 ด้านการจ้างงานของสถานประกอบการ พบว่า มีลูกจ้างอยู่ในสถานประกอบการทั้งสิ้น 7,759 คน โดยส่วนใหญ่ประมาณร้อยละ 52.3 ทำงานอยู่ในสถานประกอบการที่มีคนทำงาน 1 - 15 คน รองลงมาประมาณร้อยละ 19.9 อยู่ในสถานประกอบการที่มีคนทำงาน 16 - 25 คน และที่เหลืออีกประมาณร้อยละ 27.8 กระจายอยู่ในสถานประกอบการที่มีขนาดคนทำงาน 26 คนขึ้นไป













ແຜນກຸ່ມ

Figures

แผนภูมิ ก ร้อยละของสถานประกอบการ จำแนกตามกิจกรรมทางเศรษฐกิจ

Figure A Percentage of establishments by economic activity



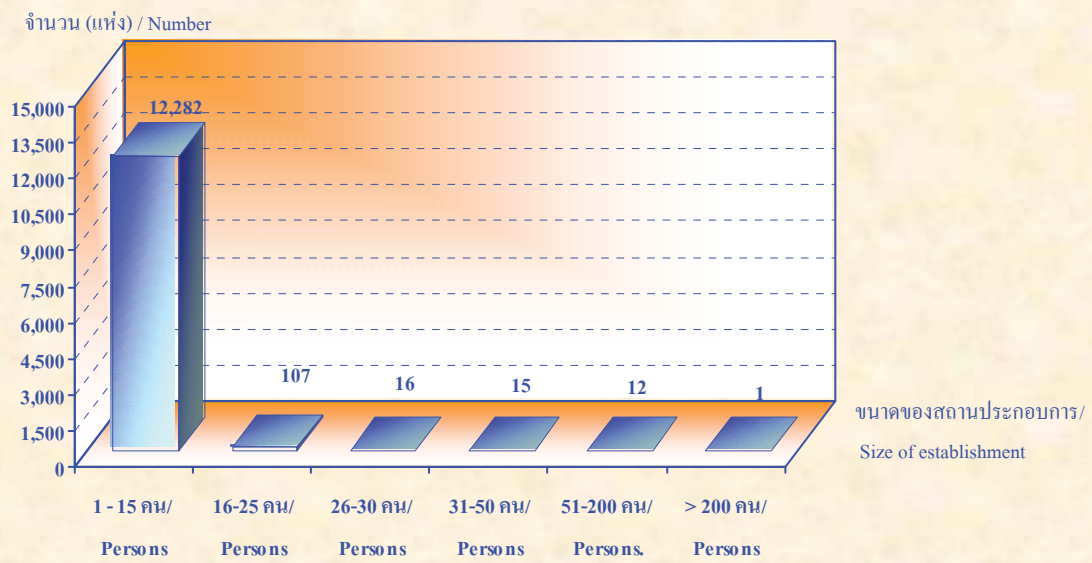
-  การขาย การบำรุงรักษา และการซ่อมแซมยานยนต์ และรถจักรยานยนต์ฯ (5.67 %)
Sale, maintenance and repair of motor vehicles and motorcycles etc. (5.67 %)
-  การขายส่งและการค้าเพื่อค่านายหน้า (ยกเว้น ยานยนต์และรถจักรยานยนต์) (1.08 %)
Wholesale trade and commission trade, except of motor vehicles and motorcycles (1.08 %)
-  การขายปลีก ยกเว้น ยานยนต์ และรถจักรยานยนต์ รวมทั้งการซ่อมแซมฯ (19.83 %)
Retail trade, except of motor vehicles and motorcycles etc. (19.83 %)
-  โรงแรมและภัตตาคาร (4.12 %)
Hotels and restaurants (4.12 %)
-  กิจกรรมด้านอสังหาริมทรัพย์ (0.04 %)
Real estate activities (0.04 %)
-  กิจกรรมด้านคอมพิวเตอร์และกิจกรรมที่เกี่ยวข้อง (0.03 %)
Computer and related activities (0.03 %)
-  การให้เช่าเครื่องจักรและเครื่องอุปกรณ์ โดยไม่มีผู้ควบคุม การวิจัยและการพัฒนา และกิจกรรมด้านธุรกิจอื่น ๆ (0.71 %)
Renting of machinery and equipment without operator, research and development and other business activities (0.71 %)
-  กิจกรรมนันทนาการและการบริการอื่น ๆ (3.96 %)
Recreational and other service activities (3.96 %)
-  การผลิต (59.45 %)
Manufacturing (59.45 %)
-  การก่อสร้าง (1.16 %)
Construction (1.16 %)
-  การขนส่งทางบก การเก็บสินค้าและสถานที่เก็บสินค้า ตัวแทนธุรกิจการท่องเที่ยว และการโทรคมนาคม (3.93 %)
Other land transport, storage and warehousing, activities of travel agencies and telecommunications (3.93 %)
-  กิจกรรมด้านโรงพยาบาล (0.02 %)
Hospital activity (0.02 %)

ที่มา : สำมะโนอุตสาหกรรม พ.ศ. 2550 (ข้อมูลพื้นฐาน : นอกเขตเทศบาล) จังหวัดอำนาจเจริญ
สำนักงานสถิติแห่งชาติ กระทรวงเทคโนโลยีสารสนเทศและการสื่อสาร

Source : The 2007 Industrial Census (Basic Information : Non-municipal area), Amnatcharoen Province
National Statistical Office, Ministry of Information and Communication Technology

แผนภูมิ ข จำนวนสถานประกอบการ จำแนกตามขนาดของสถานประกอบการ

Figure B Number of establishments by size of establishment

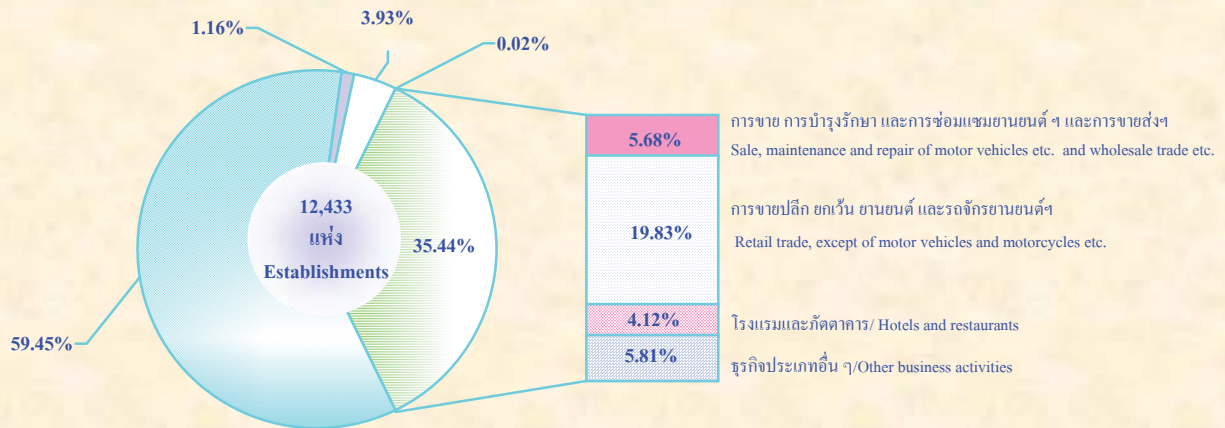







ที่มา : สำมะโนอุตสาหกรรม พ.ศ. 2550 (ข้อมูลพื้นฐาน : นอกเขตเทศบาล) จังหวัดอำนาจเจริญ
สำนักงานสถิติแห่งชาติ กระทรวงเทคโนโลยีสารสนเทศและการสื่อสาร

Source : The 2007 Industrial Census (Basic Information : Non-municipal area), Amnatcharoen Province
National Statistical Office, Ministry of Information and Communication Technology

แผนภูมิ ค ร้อยละของสถานประกอบการ จำแนกตามกิจกรรมทางเศรษฐกิจ

Figure C Percentage of establishments by economic activity



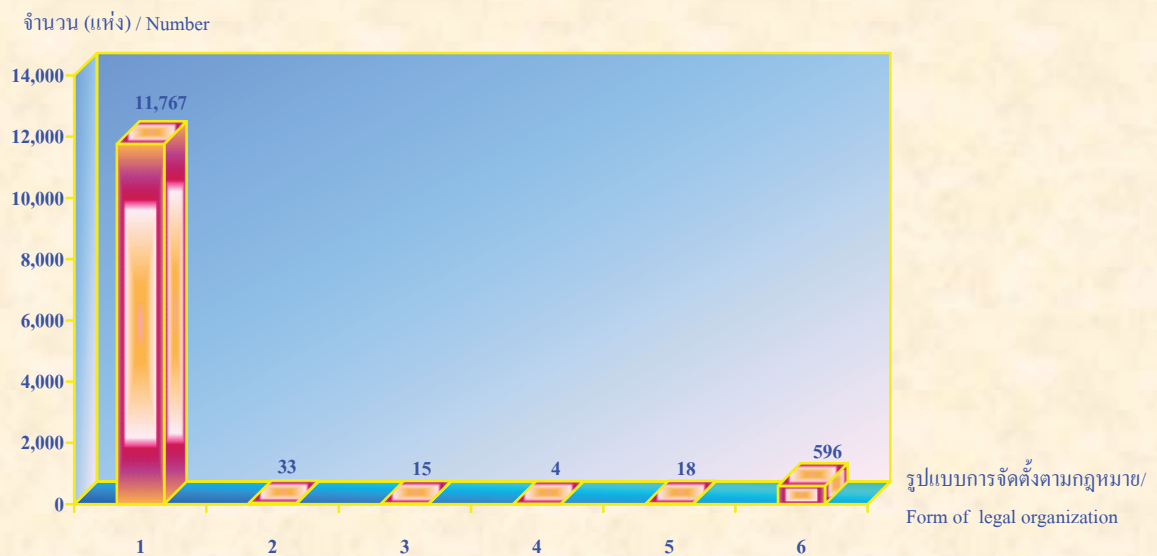
-  การผลิต (59.45 %)
Manufacturing (59.45 %)
-  การก่อสร้าง (1.16 %)
Construction (1.16 %)
-  การขนส่งทางบก การเก็บสินค้าและสถานที่เก็บสินค้า ตัวแทนธุรกิจการท่องเที่ยว และการโทรคมนาคม (3.93 %)
Other land transport, storage and warehousing, activities of travel agencies and telecommunications (3.93 %)
-  กิจกรรมด้านโรงพยาบาล (0.02 %)
Hospital activity (0.02 %)
-  ธุรกิจทางการค้าและธุรกิจทางการบริการ (35.44 %)
Business and services (35.44 %)

ที่มา : สำมะโนอุตสาหกรรม พ.ศ. 2550 (ข้อมูลพื้นฐาน : นอกเขตเทศบาล) จังหวัดอำนาจเจริญ
สำนักงานสถิติแห่งชาติ กระทรวงเทคโนโลยีสารสนเทศและการสื่อสาร

Source : The 2007 Industrial Census (Basic Information : Non-municipal area), Amnatcharoen Province
National Statistical Office, Ministry of Information and Communication Technology

แผนภูมิ ง จำนวนสถานประกอบการ จำแนกตามรูปแบบการจัดตั้งตามกฎหมาย

Figure D Number of establishments by form of legal organization



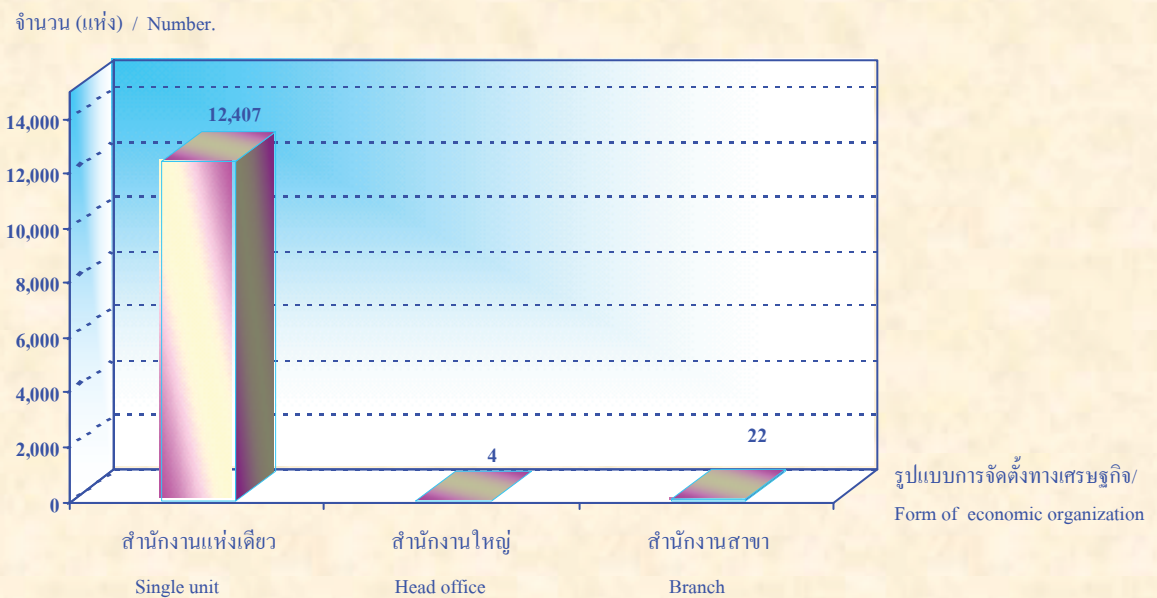
1. ส่วนบุคคล / Individual proprietor
2. ห้างหุ้นส่วนจำกัด ห้างหุ้นส่วนสามัญนิติบุคคล / Juristic partnership
3. บริษัทจำกัด บริษัทจำกัด (มหาชน) / Company limited, Public company limited
4. ส่วนราชการ รัฐวิสาหกิจ / Government, State – enterprises
5. สหกรณ์ / Cooperatives
6. อื่น ๆ / Others

ที่มา : สำมะโนอุตสาหกรรม พ.ศ. 2550 (ข้อมูลพื้นฐาน : นอกเขตเทศบาล) จังหวัดอำนาจเจริญ
สำนักงานสถิติแห่งชาติ กระทรวงเทคโนโลยีสารสนเทศและการสื่อสาร

Source : The 2007 Industrial Census (Basic Information : Non-municipal area), Amnatcharoen Province
National Statistical Office, Ministry of Information and Communication Technology

แผนภูมิ จ จำนวนสถานประกอบการ จำแนกตามรูปแบบการจัดตั้งทางเศรษฐกิจ

Figure E Number of establishments by form of economic organization

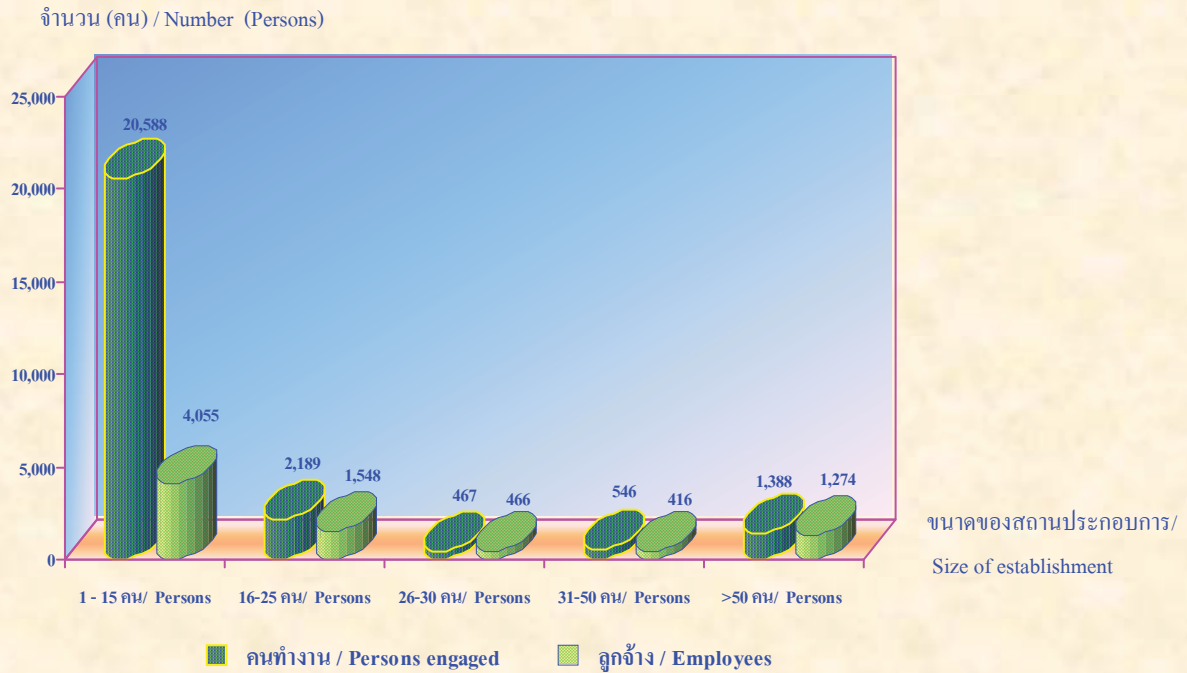


ที่มา : สำมะโนอุตสาหกรรม พ.ศ. 2550 (ข้อมูลพื้นฐาน : นอกเขตเทศบาล) จังหวัดอำนาจเจริญ
สำนักงานสถิติแห่งชาติ กระทรวงเทคโนโลยีสารสนเทศและการสื่อสาร

Source : The 2007 Industrial Census (Basic Information : Non-municipal area), Amnatcharoen Province
National Statistical Office, Ministry of Information and Communication Technology.

แผนภูมิ จ จำนวนคนทำงานและลูกจ้างในสถานประกอบการ จำแนกตามขนาดของสถานประกอบการ

Figure F Number of persons engaged and employees by size of establishment

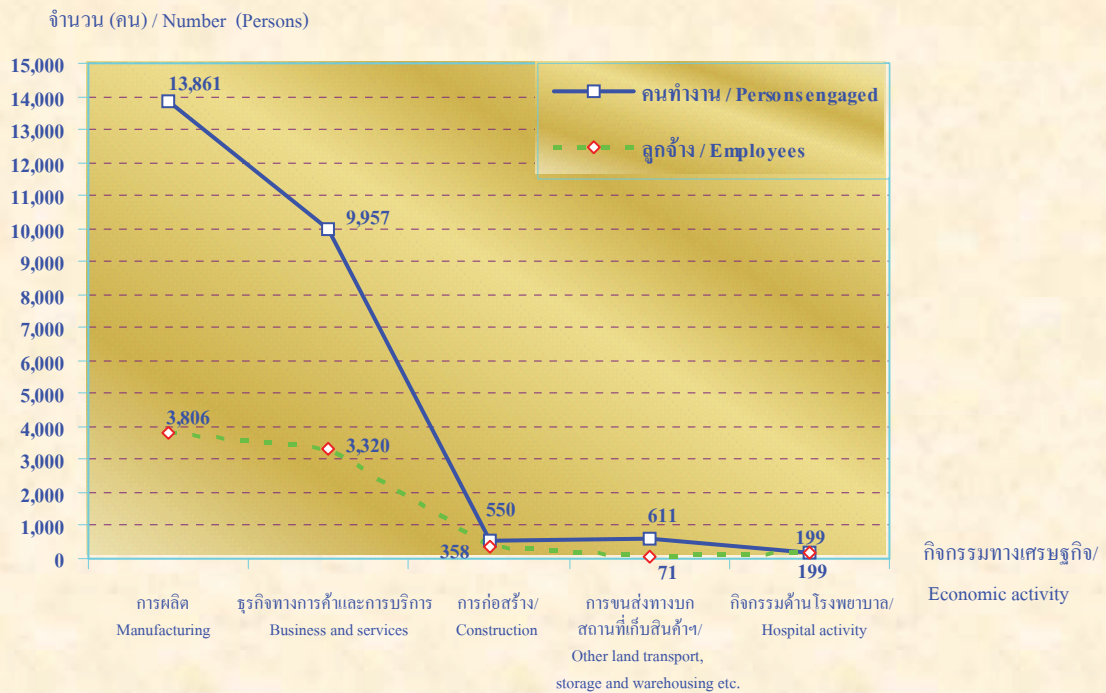


ที่มา : สำมะโนอุตสาหกรรม พ.ศ. 2550 (ข้อมูลพื้นฐาน : นอกเขตเทศบาล) จังหวัดอำนาจเจริญ
สำนักงานสถิติแห่งชาติ กระทรวงเทคโนโลยีสารสนเทศและการสื่อสาร

Source : The 2007 Industrial Census (Basic Information : Non-municipal area), Amnatcharoen Province
National Statistical Office, Ministry of Information and Communication Technology

แผนภูมิ ข จำนวนคนทำงานและลูกจ้างในสถานประกอบการ จำแนกตามกิจกรรมทางเศรษฐกิจ

Figure G Number of persons engaged and employees by economic activity



ที่มา : สำมะโนอุตสาหกรรม พ.ศ. 2550 (ข้อมูลพื้นฐาน : นอกเขตเทศบาล) จังหวัดอำนาจเจริญ
สำนักงานสถิติแห่งชาติ กระทรวงเทคโนโลยีสารสนเทศและการสื่อสาร

Source : The 2007 Industrial Census (Basic Information : Non-municipal area), Amnatcharoen Province
National Statistical Office, Ministry of Information and Communication Technology

บทที่ 1

บทนำ

1.1 ความเป็นมา

สำนักงานสถิติแห่งชาติ ได้จัดทำสำมะโนอุตสาหกรรมขึ้นเป็นครั้งแรกในปี 2507 และครั้งที่ 2 ในปี 2540 โดยมีวัตถุประสงค์ เพื่อเก็บรวบรวมข้อมูลเกี่ยวกับจำนวนและลักษณะที่สำคัญของสถานประกอบการอุตสาหกรรมทุกขนาดทั่วประเทศ เพื่อใช้ประกอบในการกำหนดนโยบายและวางแผนพัฒนาการลงทุน และปรับปรุงกิจการอุตสาหกรรมการผลิตทั้งในภาครัฐและเอกชน

ในปัจจุบัน โครงสร้างการผลิตของประเทศได้เปลี่ยนแปลงจากระบบเศรษฐกิจแบบเกษตรกรรมมาเป็นระบบเศรษฐกิจแบบอุตสาหกรรมมากขึ้น นอกจากนี้จะมีอุตสาหกรรมใหม่ ๆ เกิดขึ้นจำนวนมากแล้ว ลักษณะการประกอบอุตสาหกรรมขนาดเล็กและอุตสาหกรรมในครัวเรือนก็มีบทบาทต่อการเจริญเติบโตทางเศรษฐกิจโดยรวมของประเทศมากขึ้น ข้อมูลโครงสร้างพื้นฐานเกี่ยวกับการประกอบอุตสาหกรรมผลิตจึงมีความสำคัญสำหรับ การกำหนดนโยบายและวางแผนพัฒนาด้านเศรษฐกิจและอุตสาหกรรม ทั้งในระดับประเทศและระดับจังหวัด ทำให้ความต้องการใช้ข้อมูลดังกล่าวเพิ่มมากขึ้นทั้งในภาครัฐและเอกชน

สำนักงานสถิติแห่งชาติ ซึ่งเป็นหน่วยงานที่รับผิดชอบในการจัดเก็บข้อมูลทั้งทางด้านเศรษฐกิจและสังคมของประเทศ จำเป็นจะต้องจัดหาข้อมูลสถิติที่เกี่ยวข้องในเรื่องนี้ และเพื่อให้สอดคล้องกับข้อเสนอแนะขององค์การสหประชาชาติ ที่เสนอแนะให้จัดทำสำมะโนทุก 10 ปี สำนักงานสถิติแห่งชาติจึงกำหนดให้มีการจัดทำสำมะโนอุตสาหกรรม พ.ศ. 2550 ขึ้น ซึ่งเป็นการจัดทำสำมะโนอุตสาหกรรม ครั้งที่ 3 ของประเทศไทย โดยกำหนดแผนดำเนินการเก็บรวบรวมข้อมูลเป็น 2 ขั้นตอน คือ ขั้นการเก็บรวบรวมข้อมูลพื้นฐานของสถานประกอบการ ทุกประเภท และขั้นการเก็บรวบรวมข้อมูลรายละเอียด ซึ่งจะเก็บรวบรวมรายละเอียดเฉพาะการประกอบอุตสาหกรรมการผลิต

1.2 วัตถุประสงค์

การเก็บรวบรวมข้อมูลพื้นฐาน โครงการสำมะโนอุตสาหกรรม พ.ศ. 2550 มีวัตถุประสงค์ ดังนี้

1.2.1 เพื่อเก็บรวบรวมข้อมูลพื้นฐานที่แสดงให้เห็น โครงสร้างและการกระจายตัวของสถานประกอบการ ประเภทต่าง ๆ เช่น อุตสาหกรรมการผลิต ธุรกิจทางการค้าและธุรกิจทางการบริการ การก่อสร้าง การขนส่งทางบก สถานที่เก็บสินค้า ตัวแทนธุรกิจการท่องเที่ยว และกิจกรรมด้าน โรงพยาบาล เป็นต้น

1.2.2 เพื่อจัดทำกรอบตัวอย่างสำหรับการเลือกตัวอย่างสถานประกอบการผลิตที่เข้าข่าย เพื่อเก็บรวบรวมข้อมูลรายละเอียด สำหรับโครงการสำมะโนอุตสาหกรรม พ.ศ. 2550

1.2.3 เพื่อนำข้อมูลมาจัดทำกรอบตัวอย่าง (Sampling Frame) ที่ทันสมัย สำหรับการเลือกตัวอย่าง การสำรวจสถานประกอบการที่เกี่ยวข้อง

1.3 รายการข้อมูลที่เก็บรวบรวม

- ชื่อ ที่ตั้ง และสถานที่ติดต่อของสถานประกอบการ
- จำนวน และประเภทของสถานประกอบการ
- จำนวนคนทำงาน และจำนวนลูกจ้างของสถานประกอบการ
- รูปแบบการจัดตั้งตามกฎหมาย และรูปแบบการจัดตั้งทางเศรษฐกิจ
- การมีต่างประเทศร่วมลงทุนหรือถือหุ้น และประเทศที่ร่วมลงทุนหรือถือหุ้น

1.4 ขอบข่ายและกลุ่มรวม

ขอบข่ายในการเก็บรวบรวมข้อมูลพื้นฐาน ได้แก่ กิจกรรมทางเศรษฐกิจตามการจัดประเภทอุตสาหกรรมตามกิจกรรมทางเศรษฐกิจทุกประเภทตามมาตรฐานสากล (International Standard Industrial Classification of All Economic Activities : ISIC Rev.3.0) ดังนี้

- ธุรกิจการค้าและธุรกิจทางการบริการ
- การผลิต
- การก่อสร้าง
- การขนส่งทางบก สถานที่เก็บสินค้า ตัวแทนธุรกิจการท่องเที่ยว และการโทรคมนาคม
- กิจกรรมด้านโรงพยาบาล

กลุ่มรวม สถานประกอบการทุกประเภท (ยกเว้น แผงลอย) ที่มีคนทำงานตั้งแต่ 1 คนขึ้นไป ที่ตั้งอยู่นอกเขตเทศบาลทั่วประเทศ

ข้อมูลที่น่าสนใจในรายงานฉบับนี้ เป็นข้อมูลของสถานประกอบการตามขอบข่าย ที่มีคนทำงานตั้งแต่ 1 คนขึ้นไป ที่ตั้งอยู่นอกเขตเทศบาลของจังหวัดอำนาจเจริญเท่านั้น

1.5 คาบเวลาอ้างอิง

ข้อมูลเกี่ยวกับจำนวนและลักษณะต่าง ๆ ของสถานประกอบการที่เก็บรวบรวมเป็นข้อมูลของสถานประกอบการที่เปิดดำเนินการในปี 2549

1.6 แนวคิดและคำนิยาม

1.6.1 สถานประกอบการ

หมายถึง สถานที่หรือบางส่วนของสถานที่ที่มีที่ตั้งที่แน่นอนและมีการดำเนินกิจกรรมทางเศรษฐกิจ ไม่ว่าจะกิจกรรมนั้นจะดำเนินงานโดยบุคคลที่เป็นเจ้าของหรือควบคุมกิจการโดยนิติบุคคล

1.6.2 กิจกรรมทางเศรษฐกิจ

การจัดทำสำมะโนอุตสาหกรรม พ.ศ. 2550 ได้จัดจำแนกสถานประกอบการตามการดำเนินกิจกรรมทางเศรษฐกิจทุกประเภทตามมาตรฐานสากล (International Standard Industrial Classification of All Economic Activities : ISIC Rev.3.0) ดังต่อไปนี้

1) การขาย การบำรุงรักษา และการซ่อมแซมยานยนต์และรถจักรยานยนต์ รวมทั้งการขายปลีกน้ำมันเชื้อเพลิงรถยนต์ ได้แก่

- การดำเนินกิจการขายส่งและขายปลีกยานยนต์ รถจักรยานยนต์ และรถเล่นบนทิมะ ทั้งใหม่และที่ใช้แล้ว การบำรุงรักษาและซ่อมแซม การขายอะไหล่ (ส่วนประกอบ) และชิ้นส่วนอุปกรณ์ (อุปกรณ์ประกอบ) สำหรับยานยนต์ การดำเนินกิจการของตัวแทนหรือนายหน้าเกี่ยวกับการจำหน่ายยานยนต์ การล้าง การขัดเงา และการลากจูงยานยนต์ รวมถึงการขายปลีกน้ำมันเชื้อเพลิงรถยนต์ และผลิตภัณฑ์น้ำมันเครื่อง/ น้ำมันหล่อลื่น หรือผลิตภัณฑ์ที่ใช้เป็นตัวให้ความเย็นแก่เครื่องยนต์

2) การขายส่งและการค้าเพื่อค่านายหน้า ยกเว้นยานยนต์และรถจักรยานยนต์ ได้แก่

- การดำเนินกิจการขาย (เป็นการขายสินค้าที่ไม่มีการเปลี่ยนรูป/ดัดแปลงสินค้า) สินค้าใหม่และสินค้าที่ใช้แล้วให้แก่ผู้ขายปลีก ผู้ใช้ในงานอุตสาหกรรม ผู้ใช้ในงานพาณิชย์กรรม ผู้ใช้ในงานสถาบัน ผู้ใช้ในงานวิชาชีพ หรือผู้ขายส่งรายอื่น ๆ หรือบุคคล/บริษัทที่ทำหน้าที่ตัวแทนหรือนายหน้าซื้อขายสินค้า เป็นต้น

- ผู้ขายส่ง ซึ่งประกอบ จัดแยกขนาด และคัดคุณภาพสินค้าจำนวนมากเป็นประจำ การจัดแบ่งสินค้าออกเป็นส่วนย่อย การบรรจุหีบห่อใหม่ การจัดจำหน่ายสินค้าเป็นลอตย่อย รวมถึงการเก็บสินค้า การแช่เย็นสินค้า การจัดส่งและการจัดวางสินค้า กิจกรรมที่เกี่ยวข้องกับการส่งเสริมการขายให้แก่ลูกค้า และการออกแบบฉลากติดสินค้า

3) การขายปลีก ยกเว้นยานยนต์และรถจักรยานยนต์ รวมทั้งการซ่อมแซมของใช้ส่วนบุคคล และของใช้ในครัวเรือน ได้แก่

- การดำเนินกิจการขาย (เป็นการขายสินค้าที่ไม่มีการเปลี่ยนรูป/ดัดแปลงสินค้า) สินค้าใหม่และสินค้าที่ใช้แล้วให้แก่ประชาชนทั่วไป เพื่อการบริโภคหรือการใช้ประโยชน์เฉพาะส่วนบุคคลหรือในครัวเรือน

- การซ่อมและการติดตั้งของใช้ส่วนบุคคลและของใช้ในครัวเรือน

4) โรงแรมและภัตตาคาร ได้แก่

- การดำเนินกิจการเกี่ยวกับการจัดหาที่พักชั่วคราว ค่ายพัก และสิ่งอำนวยความสะดวกในค่ายพักให้แก่ประชาชนทั่วไป เช่น โรงแรม โมเต็ล หอพักในสถานศึกษา ห้องพักภายในบ้าน เกสต์เฮาส์ ที่พักแรมเยาวชน ที่พักชั่วคราว เป็นต้น

- การขายอาหารและเครื่องดื่มที่จัดเตรียมไว้พร้อมที่จะบริโภคได้ทันทีในสถานที่ต่าง ๆ เช่น ภัตตาคาร คาเฟ่ สถานที่บริการขายอาหารกลางวัน และร้านขายเครื่องดื่ม เป็นต้น

5) กิจกรรมด้านอสังหาริมทรัพย์ ได้แก่

- การซื้อ การขาย การให้เช่า และการดำเนินการเกี่ยวกับอสังหาริมทรัพย์ที่เป็นเจ้าของหรือเช่าจากผู้อื่น เช่น อาคารห้องชุดและที่อยู่อาศัย อาคารซึ่งไม่ใช่ที่อยู่อาศัย การพัฒนาและการจัดสรรอสังหาริมทรัพย์ เป็นต้น รวมทั้งการพัฒนาและการขายที่ดินและสุสาน การดำเนินการเกี่ยวกับห้องชุดและที่อยู่อาศัยเคลื่อนที่ได้

- การซื้อ การขาย การให้เช่า การจัดการและการประเมินราคาอสังหาริมทรัพย์ โดยได้รับค่าธรรมเนียมตอบแทนหรือโดยการทำสัญญา

6) กิจกรรมด้านคอมพิวเตอร์และกิจกรรมที่เกี่ยวข้อง ได้แก่

- การให้คำปรึกษาเกี่ยวกับชนิดและลักษณะการใช้งานของฮาร์ดแวร์ที่มีหรือไม่มีซอฟต์แวร์ ระบบงานประยุกต์

- การให้คำปรึกษาเกี่ยวกับการวิเคราะห์ความต้องการและปัญหาของผู้ใช้ และวิธีการแก้ไขปัญหานั้นที่ดีที่สุด

- กิจกรรมที่เกี่ยวกับการวิเคราะห์ การออกแบบ และการเขียนโปรแกรมของระบบงานที่พร้อมจะใช้งานได้ โดยทั่วไปเป็นการวิเคราะห์ความต้องการและปัญหาของผู้ใช้ การให้คำปรึกษา วิธีการแก้ปัญหาที่ประหยัดที่สุด พร้อมทั้งจัดสร้างซอฟต์แวร์ที่จำเป็นต้องใช้ เพื่อให้ได้ผลสัมฤทธิ์ตามแนวทางการแก้ปัญหานั้น รวมทั้งการเขียนโปรแกรมตามความต้องการของผู้ใช้

- กิจกรรมที่เกี่ยวข้องกับการพัฒนา การผลิต การจัดหา และจัดทำเอกสารประกอบการใช้ซอฟต์แวร์ ซึ่งเขียนขึ้นตามความต้องการของผู้ใช้เฉพาะรายและเป็นคำสั่งง่าย ๆ และซอฟต์แวร์สำเร็จรูป

- การประมวลผลหรือการจัดทำตารางประมวลผลข้อมูลทุกชนิด ซึ่งประกอบด้วย การประมวลผลและการเตรียมรายงานที่สมบูรณ์จากข้อมูลของลูกค้า ซึ่งรวมถึงงานเฉพาะทาง เช่น การบันทึกข้อมูลหรือการเตรียมข้อมูลด้วยวิธีอื่น การแปลงข้อมูล เช่น จากบัตรไปเป็นเทป การรู้จำอักขระจากภาพ (optical character recognition) เป็นต้น ซึ่งอาจจะดำเนินการ โดยการให้บริการโดยตรงหรือโดยผ่านระบบเครือข่าย โดยการใช้อุปกรณ์ของลูกค้าหรือโปรแกรมที่มีกรรมสิทธิ์เฉพาะ รวมทั้งการจัดการบริการรายชั่วโมงหรือการแบ่งกันใช้เวลา (time-share) การจัดการและการดำเนินการที่เกี่ยวกับสิ่งอำนวยความสะดวกในการประมวลผลข้อมูลในขั้นตอนที่ต่อเนื่อง

7) การให้เช่าเครื่องจักรและเครื่องอุปกรณ์โดยไม่มีผู้ควบคุม การวิจัยและการพัฒนา และกิจกรรมด้านธุรกิจอื่น ๆ ได้แก่

- การให้เช่าเครื่องจักรการขนส่ง เครื่องจักร และเครื่องอุปกรณ์อื่น ๆ ของใช้ส่วนบุคคลและของใช้ในครัวเรือน

- การวิจัยและการพัฒนา การทดลองทางด้านวิทยาศาสตร์ธรรมชาติ วิศวกรรม สังคมศาสตร์ และมนุษยศาสตร์

- กิจกรรมด้านกฎหมาย การบัญชี การทำบัญชีและการตรวจสอบบัญชี การให้คำปรึกษาด้านภาษี การวิจัยตลาดและการสำรวจความคิดเห็นของประชาชน และการให้คำปรึกษาทางธุรกิจและการจัดการ

- กิจกรรมด้านสถาปัตยกรรม วิศวกรรม และเทคนิคอื่น ๆ

- การโฆษณา

8) กิจกรรมนันทนาการและการบริการอื่น ๆ ได้แก่

- กิจกรรมด้านภาพยนตร์ วิทยุ โทรทัศน์ และการบันเทิงอื่น ๆ

- กิจกรรมของสำนักข่าว

- กิจกรรมห้องสมุด หอจดหมายเหตุ พิพิธภัณฑ์สถาน และกิจกรรมทางวัฒนธรรมอื่น ๆ

- กิจกรรมการกีฬาและนันทนาการอื่น ๆ

- กิจกรรมด้านการบริการอื่น ๆ เช่น การบริการซักรีดและซักแห้งผลิตภัณฑ์สิ่งทอและขนสัตว์ การแต่งผมและการเสริมสวยอื่น ๆ การทำศพและกิจกรรมที่เกี่ยวข้อง เป็นต้น

9) การผลิต

หมายถึง การเปลี่ยนแปลงวัตถุหรือส่วนประกอบของวัตถุในทางกายภาพหรือทางเคมีให้เป็นผลิตภัณฑ์ชนิดใหม่ โดยไม่คำนึงถึงว่างานนั้นทำด้วยเครื่องจักรหรือมือ ทำในโรงงาน ทำในเคหะสถาน หรือผลิตภัณฑ์นั้นจะนำมาขายส่งหรือขายปลีกก็ตาม การประกอบชิ้นส่วนของผลิตภัณฑ์ที่ผลิตขึ้น การตัดแปลงสินค้า รวมทั้งการปรับปรุงใหม่หรือการสร้างชิ้นใหม่

10) การก่อสร้าง

หมายถึง กิจกรรมทางเศรษฐกิจที่เกี่ยวข้องกับการก่อสร้างใหม่ การต่อเติม การตัดแปลง การซ่อมแซม และการรื้อทำลายอาคารหรือสิ่งก่อสร้างด้านวิศวกรรม เช่น ถนน สะพาน เขื่อน อุโมงค์ เป็นต้น

อุตสาหกรรมการก่อสร้าง ประกอบด้วยสถานประกอบการที่ดำเนินกิจการ ดังต่อไปนี้

- การเตรียมสถานที่ก่อสร้าง เช่น การรื้อถอน ทำลายอาคารเก่า การถมดิน เป็นต้น

- การก่อสร้างอาคาร งานวิศวกรรมโยธา เช่น ทางหลวง ถนน สะพาน อุโมงค์ เป็นต้น ซึ่งหมายรวมทั้งการก่อสร้างใหม่ การต่อเติม ตัดแปลง และซ่อมแซมด้วย

- การติดตั้งภายในอาคาร เช่น การวางท่อ การติดตั้งระบบเครื่องปรับอากาศ ระบบสัญญาณเตือนภัย บันไดเลื่อน เป็นต้น

- การสร้างอาคารให้สมบูรณ์ เช่น การติดตั้งกระจก การฉาบปูน การทาสีและตกแต่งอาคาร การติดผนังและปูพื้นด้วยวัสดุต่าง ๆ การขัดพื้น เป็นต้น

- การให้เช่าเครื่องอุปกรณ์ที่ใช้ในงานก่อสร้างหรือการรื้อถอนโดยมีผู้ควบคุม เช่น การให้เช่ารถเครนพร้อมคนขับ เป็นต้น

11) การขนส่งทางบก การเก็บสินค้าและสถานที่เก็บสินค้า ตัวแทนธุรกิจการท่องเที่ยว และการโทรคมนาคม ได้แก่

- การขนส่งผู้โดยสารทางบกอื่น ๆ ที่มีตารางเวลาและที่ไม่มีตารางเวลา รวมถึงการขนส่งสินค้าทางถนน

- การดำเนินการเกี่ยวกับสิ่งอำนวยความสะดวกในการเก็บสินค้าทุกชนิด เช่น เครื่องยนต์ เคนสายพาน สำหรับยกถังพีชขึ้น ไปเก็บในถัง คลังสินค้า ห้องเย็น ฯลฯ

- สถานที่เก็บสินค้าประเภทเฟอร์นิเจอร์ รถยนต์ ไม้ซุง ก๊าซ และน้ำมัน สารเคมี สิ่งทอ อาหาร และผลิตภัณฑ์ทางการเกษตร ฯลฯ ทั้งนี้รวมถึงการเก็บสินค้าในเขตการค้าระหว่างประเทศด้วย

- กิจกรรมของตัวแทนธุรกิจการท่องเที่ยวและผู้จัดนำเที่ยว รวมทั้งกิจกรรมบริการนักท่องเที่ยว

- การติดต่อสื่อสารโดยการส่งสัญญาณเสียง ภาพ ข้อมูล หรือข่าวสารทางสายเคเบิล การกระจายเสียง การถ่ายทอดคลื่นวิทยุ/โทรทัศน์ หรือถ่ายทอดทางดาวเทียม รวมทั้งการติดต่อสื่อสารทางโทรศัพท์ โทรเลข โทรสารและเทเล็กซ์ อินเทอร์เน็ต (Internet) รวมถึงการบำรุงรักษาระบบเครือข่ายของการสื่อสารด้วย

12) กิจกรรมด้านโรงพยาบาล

- กิจกรรมของโรงพยาบาลทั่วไปและโรงพยาบาลเฉพาะโรค สถานพักฟื้นสำหรับผู้ป่วย ศูนย์ป้องกันโรค โรงพยาบาลโรคจิต ศูนย์ฟื้นฟู (ที่มีการรักษาทางการแพทย์) สถานพยาบาลโรคเรื้อรัง

- กิจกรรมของศูนย์ทันตกรรม และสถาบันด้านสุขภาพอื่นๆ ซึ่งมีสิ่งอำนวยความสะดวกด้านที่พัก รวมทั้งกิจกรรมของโรงพยาบาลในฐานะที่พักอาหารและในเรือนจำ

- กิจกรรมที่ให้บริการสำหรับผู้ป่วยในเป็นส่วนใหญ่ และทำการรักษาภายใต้คำแนะนำของแพทย์ ซึ่งประกอบด้วยบริการของคณะแพทย์และผู้ช่วยแพทย์ สิ่งอำนวยความสะดวกในห้องปฏิบัติการและทางด้านเทคนิค รวมทั้งการบริการทางด้านรังสีวิทยาและสัตววิทยา สิ่งอำนวยความสะดวกด้านอาหารและด้านอื่นๆ ของโรงพยาบาล เช่น การบริการด้านห้องฉุกเฉิน

1.6.3 รูปแบบการจัดตั้งตามกฎหมาย

1) ส่วนบุคคล

หมายถึง สถานประกอบการที่มีเจ้าของเป็นบุคคลธรรมดาคนเดียวหรือหลายคนรวมกัน และให้หมายรวมถึงห้างหุ้นส่วนสามัญที่ไม่จดทะเบียนเป็นนิติบุคคลด้วย

2) ห้างหุ้นส่วนจำกัด ห้างหุ้นส่วนสามัญนิติบุคคล

หมายถึง สถานประกอบการที่จัดตั้งขึ้นโดยคณะบุคคลตั้งแต่ 2 คนขึ้นไป ร่วมทุนกันเพื่อประกอบกิจการและรับผิดชอบร่วมกัน โดยจดทะเบียนถูกต้องตามกฎหมาย

3) บริษัทจำกัด บริษัทจำกัด (มหาชน)

- บริษัทจำกัด หมายถึง สถานประกอบการที่จัดตั้งขึ้นโดยผู้ริเริ่มคณะหนึ่ง และได้จดทะเบียนถูกต้องตามกฎหมาย โดยมีผู้ริเริ่มดำเนินการอย่างน้อย 7 คน ขึ้นไป

- บริษัทจำกัด (มหาชน) หมายถึง สถานประกอบการที่จัดตั้งขึ้นโดยการจดทะเบียนจัดตั้งบริษัท การควบบริษัท หรือการแปรสภาพบริษัท และวัตถุประสงค์ที่จะขายหุ้นต่อประชาชน โดยมีผู้ริเริ่มดำเนินการตั้งแต่ 15 คนขึ้นไป

4) ส่วนราชการ รัฐวิสาหกิจ

หมายถึง สถานประกอบการที่รัฐบาลเป็นเจ้าของหรือมีทุนอยู่ด้วย ไม่น้อยกว่าร้อยละ 50 ของทุนทั้งหมด รวมถึงสถานประกอบการที่ดำเนินการโดยรัฐบาลด้วย

5) สหกรณ์

หมายถึง สถานประกอบการที่จัดตั้งขึ้นในรูปของสหกรณ์ โดยจดทะเบียนถูกต้องตามกฎหมายว่าด้วยสหกรณ์ โดยมีผู้ก่อตั้งไม่น้อยกว่า 10 คน

6) อื่น ๆ

หมายถึง สถานประกอบการที่จัดตั้งในรูปแบบอื่น ๆ นอกจากที่กล่าวข้างต้น เช่น มูลนิธิ สโมสร สมาคม กลุ่มแม่บ้าน ชมรมต่าง ๆ ร้านค้าสาธิต เป็นต้น

1.6.4 รูปแบบการจัดตั้งทางเศรษฐกิจ

1) สำนักงานแห่งเดียว

หมายถึง สถานประกอบการที่ไม่มีหน่วยงานย่อยหรือสาขาอื่นใด และไม่เป็นหน่วยงานย่อยหรือสาขาของสถานประกอบการอื่น

2) สำนักงานใหญ่

หมายถึง สถานประกอบการที่เป็นเจ้าของ และควบคุมกิจการของสถานประกอบการอื่นที่เป็นสำนักงานสาขาหรือหน่วยงานย่อย

3) สำนักงานสาขา

หมายถึง สถานประกอบการที่เป็นสาขา หรือหน่วยงานย่อยของสถานประกอบการอื่น ที่เป็นสำนักงานใหญ่

1.6.5 คนทำงาน

หมายถึง คนที่ทำงานในสถานประกอบการทั้งที่ได้รับเงินเดือนและไม่ได้รับเงินเดือน ที่สถานประกอบการมีอยู่ตามปกติ รวมทั้งผู้ที่ปกติทำงานอยู่ในสถานประกอบการแห่งนี้ แต่ในวันดังกล่าวไม่ได้มาทำงานเนื่องจากเจ็บป่วย ลาหยุด พักผ่อน โดยได้รับค่าจ้าง/เงินเดือน ประกอบด้วย

1) **คนทำงานทั้งสิ้น** ได้แก่ เจ้าของกิจการ หุ้นส่วน หรือสมาชิกในครอบครัวที่ทำงานให้กับสถานประกอบการ ผู้ที่มาฝึกงานหรือผู้ที่ปฏิบัติงานในสถานประกอบการ ซึ่งมีจำนวนชั่วโมงทำงานไม่ต่ำกว่าสัปดาห์ละ 20 ชั่วโมง โดยเจ้าของหรือผู้ประกอบการอาจให้เงิน อาหาร เครื่องนุ่งห่ม หรือช่วยเหลือแก่ลูกจ้างอื่น แต่ไม่ต้องรับผิดชอบในเรื่องการจ่ายค่าแรงให้ตามกฎหมาย และลูกจ้าง

2) **ลูกจ้าง** ได้แก่ ผู้ที่ปฏิบัติงานให้กับสถานประกอบการ โดยได้รับเงินเดือนหรือค่าจ้างเป็นประจำ ตั้งแต่ระดับบริหาร นักวิชาการ เสมียน พนักงานต่าง ๆ เช่น ผู้จัดการ ผู้อำนวยการ ผู้ปฏิบัติงานในห้องทดลอง พนักงานขาย และลูกจ้างที่ทำงานในกรรมวิธีการผลิต เป็นต้น ค่าจ้างที่ได้รับอาจเป็นรายปี รายสัปดาห์ รายวัน รายชั่วโมง หรือรายชิ้น ก็ได้ นอกจากนี้ยังรวมถึงผู้ที่สถานประกอบการส่งไปประจำที่สถานประกอบการอื่นด้วย เช่น พนักงานรักษาความปลอดภัย คนทำความสะอาด พนักงานขายตามห้างสรรพสินค้า เป็นต้น

ไม่รวมคนทำงาน ดังต่อไปนี้

- (1) ผู้บริหารหรือผู้ถือหุ้นที่ได้รับเชิญประชุมเป็นครั้งคราว
- (2) คนทำงานของสถานประกอบการอื่นที่มาปฏิบัติงานประจำที่สถานประกอบการแห่งนี้

(3) คนงานที่รับงานไปทำที่บ้านแล้วนำมาส่งโดยไม่ได้ลงทุนซื้อวัสดุอุปกรณ์ (แต่ถ้ามีการใช้เครื่องมือส่วนตัวเล็กน้อยได้ เช่น มีด เข็ม ค้าย)

(4) คนงานที่ทำงานเป็นระยะเวลานาน เช่น ลาไปรับราชการทหาร

(5) คนที่สถานประกอบการจ้างมาทำงานเฉพาะอย่างเป็นครั้งคราว เช่น กรรมกรที่จ้างมาขนของ พนักงานเดินตลาดหรือตัวแทนขายที่ไม่มีเงินเดือนประจำ

1.7 วิธีการและขั้นตอนการเก็บรวบรวมข้อมูล

การเก็บรวบรวมข้อมูลโครงการสำมะโนอุตสาหกรรม พ.ศ. 2550 ดำเนินการดังนี้

1.7.1 ขั้นการเก็บรวบรวมข้อมูลพื้นฐาน ดำเนินการโดยส่งเจ้าหน้าที่ออกไปทำการนับและจดบันทึกจำนวน และข้อมูลพื้นฐานเกี่ยวกับสถานที่ตั้ง ประเภทของกิจการ จำนวนคนทำงาน รูปแบบการจัดตั้งตามกฎหมาย รูปแบบการจัดตั้งทางเศรษฐกิจ และการมีต่างประเทศร่วมลงทุนหรือถือหุ้นของสถานประกอบการ

1) ที่ตั้งอยู่นอกเขตเทศบาลทั่วประเทศ ระหว่างเดือนเมษายน – พฤษภาคม 2549

2) ที่ตั้งอยู่ในกรุงเทพมหานคร เมืองพัทยา และเขตเทศบาลทั่วประเทศ ระหว่างเดือนธันวาคม 2549 – กุมภาพันธ์ 2550

1.7.2 ขั้นการเก็บรวบรวมข้อมูลรายละเอียดการดำเนินกิจการ ดำเนินการโดยส่งเจ้าหน้าที่ออกไปสัมภาษณ์ เพื่อเก็บรวบรวมข้อมูลรายละเอียดของสถานประกอบการอุตสาหกรรมการผลิต โดยใช้วิธีการเลือกตัวอย่างสำหรับสถานประกอบการที่มีคนทำงาน 1 – 10 คน ส่วนสถานประกอบการที่มีคนทำงานมากกว่า 10 คน จะทำการเก็บรวบรวมข้อมูลทุกสถานประกอบการ ระหว่างเดือนมิถุนายน – กันยายน 2550

1.8 การประมวลผลข้อมูล

การประมวลผลข้อมูลทุกขั้นตอน และการจัดทำรายงานผลระดับจังหวัด ดำเนินการที่สำนักงานสถิติจังหวัด โดยสำนักงานสถิติแห่งชาติในส่วนกลางให้การสนับสนุนทางด้านวิชาการ เช่น การจัดทำโปรแกรมสำหรับการบันทึกข้อมูลและประมวลผลข้อมูล และการจัดทำต้นฉบับรายงานและตารางเสนอผล เป็นต้น สำหรับการประมวลผลระดับภาคและทั่วประเทศ ดำเนินการที่สำนักงานสถิติแห่งชาติในส่วนกลาง

1.9 การนำเสนอข้อมูลและการจัดทำรายงาน

การจัดทำรายงานผลสำมะโนอุตสาหกรรม พ.ศ. 2550 (ข้อมูลพื้นฐาน : นอกเขตเทศบาล) มีดังนี้

- 1) รายงานผลเบื้องต้น ระดับภาคและทั่วราชอาณาจักร
- 2) รายงานผลระดับจังหวัด จำนวน 75 ฉบับ
- 3) รายงานผลระดับภาคและทั่วราชอาณาจักร จำนวน 6 ฉบับ ได้แก่ รายงานผลของปริมณฑล ภาคกลาง ภาคเหนือ ภาคตะวันออกเฉียงเหนือ ภาคใต้ และทั่วราชอาณาจักร

บทที่ 2

สรุปข้อมูลที่สำคัญ

2.1 จำนวนสถานประกอบการ

ผลจากการสำมะโนอุตสาหกรรม พ.ศ.2550 (ขั้นการเก็บรวบรวมข้อมูลพื้นฐานของสถานประกอบการที่เปิดดำเนินการในปี พ.ศ.2549) พบว่า ในปี 2549 สถานประกอบการที่มีคนทำงานตั้งแต่ 1 คนขึ้นไป ที่ตั้งอยู่นอกเขตเทศบาลของจังหวัดอำนาจเจริญ มีจำนวนทั้งสิ้น 12,433 แห่ง ซึ่งส่วนใหญ่ตั้งอยู่ในเขตอำเภอเมืองอำนาจเจริญ จำนวน 4,601 แห่ง หรือร้อยละ 37.0 รองลงมาตั้งอยู่ในอำเภอคืออำนาจจำนวน 1,901 แห่ง หรือร้อยละ 15.3 อำเภอหัวตะพาน จำนวน 1,894 แห่ง หรือร้อยละ 15.2 อำเภอปทุมราชวงศา จำนวน 1,279 แห่ง หรือร้อยละ 10.3 อำเภอเสนางคนิคมจำนวน 1,198 แห่ง หรือร้อยละ 9.6 และอำเภอชานุมาน จำนวน 931 แห่ง หรือร้อยละ 7.5 ส่วนอำเภอพนา มีสถานประกอบการน้อยที่สุด คือ 629 แห่ง หรือร้อยละ 5.1 (ตาราง ก)

ตาราง ก จำนวนและร้อยละของสถานประกอบการ จำแนกตามอำเภอ

อำเภอ	จำนวน	ร้อยละ
รวม	12,433	100.0
เมืองอำนาจเจริญ	4,601	37.0
ชานุมาน	931	7.5
ปทุมราชวงศา	1,279	10.3
พนา	629	5.1
เสนางคนิคม	1,198	9.6
หัวตะพาน	1,894	15.2
ลืออำนาจ	1,901	15.3

2.2 กิจกรรมทางเศรษฐกิจ

เมื่อพิจารณากิจกรรมทางเศรษฐกิจ จากจำนวนสถานประกอบการทั้งสิ้น 12,433 แห่ง พบว่า สถานประกอบการส่วนใหญ่ดำเนินกิจกรรมด้านการผลิต จำนวน 7,391 แห่ง หรือร้อยละ 59.5 รองลงมาคือ การขายปลีก ยกเว้นยานยนต์และรถจักรยานยนต์ รวมทั้งการซ่อมแซมของใช้ส่วนบุคคลและของใช้ในครัวเรือน จำนวน 2,466 แห่ง หรือร้อยละ 19.8 และการขาย การบำรุงรักษา และการซ่อมแซมยานยนต์และรถจักรยานยนต์ รวมทั้งการขายปลีกน้ำมันเชื้อเพลิงรถยนต์ จำนวน 706 แห่ง หรือร้อยละ 5.7 ส่วนกิจกรรมทางเศรษฐกิจที่มีสัดส่วนต่ำกว่าร้อยละ 0.1 คือ กิจกรรมด้านอสังหาริมทรัพย์ กิจกรรมด้านคอมพิวเตอร์และกิจกรรมที่เกี่ยวข้อง และ กิจกรรมด้านโรงพยาบาล ซึ่งมีจำนวนเพียง 5 4 และ 2 แห่ง ตามลำดับ (ตาราง ข)

ตาราง ข จำนวนและร้อยละของสถานประกอบการ จำแนกตามกิจกรรมทางเศรษฐกิจ

กิจกรรมทางเศรษฐกิจ	จำนวน	ร้อยละ
รวม	12,433	100.0
□ การขาย การบำรุงรักษา และการซ่อมแซมยานยนต์และรถจักรยานยนต์ รวมทั้งการขายปลีกน้ำมันเชื้อเพลิงรถยนต์	706	5.7
□ การขายส่งและการค้าเพื่อค่านายหน้า ยกเว้นยานยนต์และรถจักรยานยนต์	134	1.1
□ การขายปลีก ยกเว้นยานยนต์และรถจักรยานยนต์ รวมทั้งการซ่อมแซมของใช้ส่วนบุคคลและของใช้ในครัวเรือน	2,466	19.8
□ โรงแรมและภัตตาคาร	512	4.1
□ กิจกรรมด้านอสังหาริมทรัพย์	5	--
□ กิจกรรมด้านคอมพิวเตอร์และกิจกรรมที่เกี่ยวข้อง	4	--
□ การให้เช่าเครื่องจักรและเครื่องอุปกรณ์โดยไม่มีผู้ควบคุม การวิจัยและการพัฒนา และกิจกรรมด้านธุรกิจอื่น ๆ	88	0.7
□ กิจกรรมนันทนาการและการบริการอื่น ๆ	492	4.0
□ การผลิต	7,391	59.5
□ การก่อสร้าง	144	1.2
□ การขนส่งทางบก สถานที่เก็บสินค้า ตัวแทนธุรกิจการท่องเที่ยว และการโทรคมนาคม	489	3.9
□ กิจกรรมด้านโรงพยาบาล	2	--

หมายเหตุ : -- ต่ำกว่า ร้อยละ 0.1

เมื่อพิจารณากิจกรรมทางเศรษฐกิจ จำแนกตามขนาดของสถานประกอบการ โดยแบ่งออกเป็น 3 กลุ่ม คือ กลุ่มที่มีคนทำงาน 1 – 50 คน, 51 – 200 คน และมากกว่า 200 คน พบว่า สถานประกอบการส่วนใหญ่จำนวน 12,420 แห่ง หรือร้อยละ 99.9 เป็นสถานประกอบการที่มีคนงาน 1 - 50 คน รองลงมาเป็นสถานประกอบการที่มีคนงาน 51 - 200 คน จำนวน 13 แห่ง หรือร้อยละ 0.1 ส่วนสถานประกอบการที่มีคนทำงานมากกว่า 200 คน มีจำนวน 1 แห่ง ซึ่งมีสัดส่วนต่ำกว่าร้อยละ 0.1

หากพิจารณาสถานประกอบการเป็นรายกิจกรรม พบว่า สถานประกอบการส่วนใหญ่เกือบทุกประเภทกิจกรรม มีขนาดคนทำงานอยู่ในกลุ่ม 1-50 คน ยกเว้น กิจกรรมนันทนาการและการบริการอื่นๆ (สถานประกอบการทั้งสิ้น 492 แห่ง) พบว่าเป็นสถานประกอบการที่มีขนาดคนทำงาน 1-50 คน ประมาณ 483 แห่ง หรือร้อยละ 98.2 สถานประกอบการที่มีคนทำงาน 51-200 คน มีประมาณ 8 แห่งหรือร้อยละ 1.6 ที่เหลืออีก 1 แห่งหรือร้อยละ 0.2 เป็นสถานประกอบการที่มีคนทำงานมากกว่า 200 คน สำหรับกิจกรรมด้านโรงพยาบาลนั้น พบว่า เป็นสถานประกอบการที่มีคนทำงานอยู่ในกลุ่ม 51-200 คน ทุกแห่ง (ตาราง ค)

ตาราง ค จำนวนและร้อยละของสถานประกอบการ จำแนกตามกิจกรรมทางเศรษฐกิจ
และขนาดของสถานประกอบการ

กิจกรรมทางเศรษฐกิจ	รวม	ขนาดของสถานประกอบการ (จำนวนคนทำงาน)		
		1 – 50 คน	51 – 200 คน	มากกว่า 200 คน
รวม	12,433	12,420	12	1
	(100.0)	(99.9)	(0.1)	(-)
□ การขาย การบำรุงรักษา และการซ่อมแซมยานยนต์และรถจักรยานยนต์ รวมทั้งการขายปลีกน้ำมันเชื้อเพลิงรถยนต์	706 (100.0)	706 (100.0)	-	-
□ การขายส่งและการค้าเพื่อค้าขายหน้า ยกเว้นยานยนต์และรถจักรยานยนต์	134 (100.0)	134 (100.0)	-	-
□ การขายปลีก ยกเว้นยานยนต์และรถจักรยานยนต์ รวมทั้งการซ่อมแซม ของใช้ส่วนบุคคลและของใช้ในครัวเรือน	2,466 (100.0)	2,465 (100.0)	1 (-)	-
□ โรงแรมและภัตตาคาร	512 (100.0)	512 (100.0)	-	-
□ กิจกรรมด้านอสังหาริมทรัพย์	5 (100.0)	5 (100.0)	-	-
□ กิจกรรมด้านคอมพิวเตอร์และกิจกรรมที่เกี่ยวข้อง	4 (100.0)	4 (100.0)	-	-
□ การให้เช่าเครื่องจักรและเครื่องอุปกรณ์โดยไม่มีผู้ควบคุม การวิจัยและ การพัฒนา และกิจกรรมด้านธุรกิจอื่น ๆ	88 (100.0)	88 (100.0)	-	-
□ กิจกรรมนันทนาการและการบริการอื่น ๆ	492 (100.0)	483 (98.2)	8 (1.6)	1 (0.2)
□ การผลิต	7,391 (100.0)	7,390 (100.0)	1 (-)	-
□ การก่อสร้าง	144 (100.0)	144 (100.0)	-	-
□ การขนส่งทางบก สถานที่เก็บสินค้า ตัวแทนธุรกิจการท่องเที่ยว และการโทรคมนาคม	489 (100.0)	489 (100.0)	-	-
□ กิจกรรมด้านโรงพยาบาล	2 (100.0)	-	2 (100.0)	-

หมายเหตุ : - - ต่ำกว่า ร้อยละ 0.1

2.3 ขนาดของสถานประกอบการ

เมื่อพิจารณาขนาดของสถานประกอบการ ซึ่งวัดด้วยจำนวนคนทำงานนั้น พบว่า สถานประกอบการส่วนใหญ่เป็นสถานประกอบการขนาดเล็กที่มีคนทำงาน 1 - 5 คน จำนวน 11,946 แห่ง หรือร้อยละ 96.2 รองลงมาเป็นสถานประกอบการที่มีคนทำงาน 6 - 10 คน จำนวน 220 แห่ง หรือร้อยละ 1.8 สถานประกอบการที่มีคนทำงาน 11 - 15 คน จำนวน 116 แห่ง หรือร้อยละ 0.9 และสถานประกอบการที่มีคนทำงานประมาณ 16 - 20 คน จำนวน 65 แห่ง หรือร้อยละ 0.5 ส่วนที่เหลืออีกประมาณ 86 แห่ง หรือร้อยละ 0.7 กระจายอยู่ในสถานประกอบการที่มีคนทำงาน 21 คนขึ้นไป (ตาราง ง)

2.4 รูปแบบการจัดตั้งตามกฎหมาย

สำหรับรูปแบบการจัดตั้งตามกฎหมาย พบว่า ส่วนใหญ่มีรูปแบบการจัดตั้งตามกฎหมายเป็นส่วนบุคคล จำนวน 11,767 แห่ง หรือร้อยละ 94.6 รองลงมาเป็นสถานประกอบการที่จัดตั้งในรูปแบบอื่นๆ เช่น กลุ่มแม่บ้าน ร้านค้าสาธิต เป็นต้น จำนวน 596 แห่ง หรือร้อยละ 4.8 มีรูปแบบห้างหุ้นส่วนจำกัด ห้างหุ้นส่วนสามัญนิติบุคคล จำนวน 33 แห่ง หรือร้อยละ 0.3 ที่มีรูปแบบสหกรณ์ จำนวน 18 แห่ง หรือร้อยละ 0.2 ที่มีรูปแบบบริษัทจำกัด บริษัทจำกัด(มหาชน)จำนวน 15 แห่ง หรือร้อยละ 0.1 และรูปแบบการจัดตั้งเป็น ส่วนราชการ รัฐวิสาหกิจ มีจำนวน 4 แห่ง ซึ่งมีสัดส่วนต่ำกว่าร้อยละ 0.1 (ตาราง ง)

2.5 รูปแบบการจัดตั้งทางเศรษฐกิจ

เมื่อพิจารณารูปแบบการจัดตั้งทางเศรษฐกิจ พบว่า สถานประกอบการส่วนใหญ่มีรูปแบบการจัดตั้งเป็นสำนักงานแห่งเดียว จำนวน 12,407 แห่ง หรือร้อยละ 99.8 รองลงมาเป็นสำนักงานสาขา จำนวน 22 แห่ง หรือร้อยละ 0.2 และที่เหลืออีก จำนวน 4 แห่ง มีรูปแบบการจัดตั้งเป็นสำนักงานส่วนใหญ่ (ตาราง ง)

ตาราง ง จำนวนและร้อยละของสถานประกอบการ จำแนกตามลักษณะของสถานประกอบการ

ลักษณะของสถานประกอบการ	จำนวน	ร้อยละ
รวม	12,433	100.0
ขนาดของสถานประกอบการ (จำนวนคนทำงาน)		
1 – 5 คน	11,946	96.2
6 – 10 คน	220	1.8
11 – 15 คน	116	0.9
16 – 20 คน	65	0.5
21 – 25 คน	42	0.3
26 – 30 คน	16	0.1
31 – 50 คน	15	0.1
51 – 100 คน	7	0.1
101 – 200 คน	5	--
มากกว่า 200 คน	1	--
รูปแบบการจัดตั้งตามกฎหมาย		
ส่วนบุคคล	11,767	94.6
ห้างหุ้นส่วนจำกัด ห้างหุ้นส่วนสามัญนิติบุคคล	33	0.3
บริษัทจำกัด บริษัทจำกัด (มหาชน)	15	0.1
ส่วนราชการ รัฐวิสาหกิจ	4	--
สหกรณ์	18	0.2
อื่นๆ	596	4.8
รูปแบบการจัดตั้งทางเศรษฐกิจ		
สำนักงานแห่งเดียว	12,407	99.8
สำนักงานใหญ่	4	--
สำนักงานสาขา	22	0.2

หมายเหตุ : -- ต่ำกว่า ร้อยละ 0.1

2.6 คนทำงานและลูกจ้าง

1) จำนวนคนทำงาน

เมื่อพิจารณาจำนวนคนทำงาน จำแนกตามขนาดของสถานประกอบการ พบว่า สถานประกอบการในจังหวัดอำนาจเจริญ มีคนทำงานรวมลูกจ้างที่อยู่ในสถานประกอบการทั้งสิ้น 25,178 คน ซึ่งส่วนใหญ่อยู่ในสถานประกอบการที่มีคนทำงาน 1 - 15 คน จำนวน 20,588 คน หรือร้อยละ 81.8 รองลงมาอยู่ในสถานประกอบการที่มีคนทำงาน 16 - 25 คน จำนวน 2,189 คน หรือร้อยละ 8.7 และที่เหลือกระจายอยู่ในสถานประกอบการที่มีคนทำงาน 26 คนขึ้นไป จำนวน 2,401 คน หรือร้อยละ 9.5

หากพิจารณาจำนวนคนทำงานจำแนกตามกิจกรรมทางเศรษฐกิจ พบว่า สถานประกอบการที่ดำเนินกิจกรรมด้านการผลิต มีจำนวนคนทำงานมากที่สุด คือ 13,861 คน หรือร้อยละ 55.0 รองลงมา คือ กิจกรรมด้านการขายปลีก ยกเว้นยานยนต์และรถจักรยานยนต์ รวมทั้งการซ่อมแซมของใช้ส่วนบุคคลและของใช้ในครัวเรือน จำนวน 4,602 คน หรือร้อยละ 18.3 ส่วนกิจกรรมที่มีจำนวนคนทำงานน้อยที่สุด คือ กิจกรรมด้านอสังหาริมทรัพย์ มีคนทำงานเพียง 8 คน

2) จำนวนลูกจ้าง

ด้านการจ้างงานของสถานประกอบการ จำแนกตามขนาดของสถานประกอบการ พบว่า มีจำนวนลูกจ้างซึ่งปฏิบัติงานอยู่ในสถานประกอบการทั้งสิ้นประมาณ 7,759 คน ส่วนใหญ่ประมาณร้อยละ 52.3 ปฏิบัติงานอยู่ในสถานประกอบการขนาดเล็กที่มีคนทำงาน 1 – 15 คน รองลงมาประมาณร้อยละ 19.9 ปฏิบัติงานอยู่ในสถานประกอบการที่มีคนทำงาน 16 – 25 คน และที่เหลืออีกร้อยละ 27.8 กระจายอยู่ในสถานประกอบการที่มีขนาดคนทำงาน 26 คนขึ้นไป

สำหรับการจ้างงานในกิจกรรมทางเศรษฐกิจแต่ละประเภท พบว่า กิจกรรมด้านการผลิต มีการจ้างลูกจ้างมากที่สุด คือประมาณร้อยละ 49.0 ของจำนวนลูกจ้างทั้งสิ้น รองลงมา คือ กิจกรรมนันทนาการและการบริการอื่น ๆ มีร้อยละ 29.1 และกิจกรรมที่มีจำนวนลูกจ้างน้อยที่สุด คือ การให้เช่าเครื่องจักรและเครื่องอุปกรณ์โดยไม่มีผู้ควบคุม การวิจัยและการพัฒนา และกิจกรรมด้านธุรกิจอื่นๆ ร้อยละ 0.8 ส่วนกิจกรรมด้านคอมพิวเตอร์และกิจกรรมที่เกี่ยวข้อง และกิจกรรมด้านอสังหาริมทรัพย์เป็นกิจกรรมเดียวที่ไม่มีลูกจ้าง (ตาราง จ)

ตาราง จ จำนวนคนทำงานและลูกจ้าง จำแนกตามขนาดของสถานประกอบการและกิจกรรมทางเศรษฐกิจ

ขนาดของสถานประกอบการ/ กิจกรรมทางเศรษฐกิจ	จำนวน สถาน ประกอบ การ	คนทำงาน		ลูกจ้าง	
		จำนวน	ร้อยละ	จำนวน	ร้อยละ
รวม	12,433	25,178	100.0	7,759	100.0
ขนาดของสถานประกอบการ (จำนวนคนทำงาน)					
1 – 15 คน	12,282	20,588	81.8	4,055	52.3
16 – 25 คน	107	2,189	8.7	1,548	19.9
26 – 30 คน	16	467	1.8	466	6.0
31 – 50 คน	15	546	2.2	416	5.4
มากกว่า 50 คน	13	1,388	5.5	1,274	16.4
กิจกรรมทางเศรษฐกิจ					
<input type="checkbox"/> การขาย การบำรุงรักษา และการซ่อมแซมยานยนต์และรถจักรยานยนต์ รวมทั้งการขายปลีกน้ำมันเชื้อเพลิงรถยนต์	706	1,066	4.2	166	2.1
<input type="checkbox"/> การขายส่งและการค้าเพื่อค้าหน้า ขกเว้นยานยนต์และรถจักรยานยนต์	134	369	1.5	160	2.1
<input type="checkbox"/> การขายปลีก ขกเว้นยานยนต์และรถจักรยานยนต์ รวมทั้งการซ่อมแซมของใช้ส่วนบุคคลและของใช้ในครัวเรือน	2,466	4,602	18.3	552	7.1
<input type="checkbox"/> โรงแรมและภัตตาคาร	512	901	3.6	120	1.6
<input type="checkbox"/> กิจกรรมด้านอสังหาริมทรัพย์	5	8	--	-	-
<input type="checkbox"/> กิจกรรมด้านคอมพิวเตอร์และกิจกรรมที่เกี่ยวข้อง	4	10	--	5	0.1
<input type="checkbox"/> การให้เช่าเครื่องจักรและเครื่องอุปกรณ์โดยไม่มีผู้ควบคุม การวิจัยและการพัฒนา และกิจกรรมด้านธุรกิจอื่น ๆ	88	189	0.8	60	0.8
<input type="checkbox"/> กิจกรรมนันทนาการและการบริการอื่น ๆ	492	2,812	11.2	2,262	29.1
<input type="checkbox"/> การผลิต	7,391	13,861	55.0	3,806	49.0
<input type="checkbox"/> การก่อสร้าง	144	550	2.2	358	4.6
<input type="checkbox"/> การขนส่งทางบก สถานที่เก็บสินค้า ตัวแทนธุรกิจการท่องเที่ยว และการโทรคมนาคม	489	611	2.4	71	0.9
<input type="checkbox"/> กิจกรรมด้านโรงพยาบาล	2	199	0.8	199	2.6

หมายเหตุ : -- ต่ำกว่า ร้อยละ 0.1

ตารางสถิติ
Statistical Tables

ตาราง 1 จำนวนสถานประกอบการ จำนวนตามกิจกรรมทางเศรษฐกิจ อำเภอและตำบล
 TABLE 1 NUMBER OF ESTABLISHMENTS BY ECONOMIC ACTIVITY, AMPHOE AND TAMBON

อำเภอ/ตำบล	จำนวน สถาน ประกอบการ Number of establishments	กิจกรรมทางเศรษฐกิจ Economic Activity											ทั้งหมด Total	อำเภอ/ตำบล Amphoe/Tambon		
		การขาย การบำรุงรักษา และการซ่อมแซมรถยนต์ และรถจักรยานยนต์ รวมทั้ง การขายปลีกน้ำมันเชื้อเพลิงรถยนต์ Sale, maintenance and repair of motor vehicles and motorcycles; retail sale of automotive fuel	การขายส่ง และค้าปลีก เกี่ยวกับยานยนต์ ยกเว้น ยานยนต์ และ รถจักรยานยนต์ Wholesale trade and commission trade, except of motor vehicles and motorcycles	การขายปลีก ยานยนต์ส่วนบุคคล และรถจักรยานยนต์ รวมทั้ง การซ่อมแซมของใช้ส่วนบุคคล และของใช้ติดรถยนต์ Retail trade, except of motor vehicles and motorcycles; repair of personal and household goods	โรงแรม และภัตตาคาร Hotels and restaurants	กิจกรรมด้าน อสังหาริมทรัพย์ Real estate activities	กิจกรรมด้าน คอมพิวเตอร์ และกิจการ ที่เกี่ยวข้อง Computer and related activities	การให้เช่าเครื่องจักร และ เครื่องมือช่าง โดยไม่มีผู้ควบคุมฯ การวิจัยและการพัฒนา และกิจการด้านธุรกิจอื่น ๆ Renting of machinery and equipment without operator etc., research and development and other business activities	กิจกรรม นันทนาการ และ การบริการอื่น ๆ Recreational and other service activities	การผลิต Manufacturing	การก่อสร้าง Construction	การขนส่งทางบก การเดินสินค้า ข้ามพรมแดนทางบก และกิจการขนส่ง Other land transport, storage and warehousing, activities of travel agencies and telecommunications			กิจกรรมด้าน โรงพยาบาล Hospital activities	
รวม	12,433	706	134	2,466	512	5	4	88	492	7,391	144	489	2	489	2	Total
เมืองอำเภอเจริญ บุรี	4,601	257	42	747	228	4	4	47	175	2,895	45	157	-	157	-	Mueang Amnat Charoet
บ้าน	76	4	-	24	6	-	-	1	3	26	2	10	-	10	-	Bung
บ้าน	453	30	5	64	13	-	1	2	23	308	4	3	-	3	-	Kai Kham
บ้าน	587	6	-	25	10	-	-	3	5	528	2	8	-	8	-	Na Jig
บ้าน	195	18	1	43	21	-	-	3	22	74	4	9	-	9	-	Pla Khow
บ้าน	170	15	-	30	8	-	-	3	1	107	-	6	-	6	-	Lao Phruan
บ้าน	264	17	2	58	11	-	-	5	9	146	3	13	-	13	-	Sang Nok Tha
บ้าน	209	14	-	43	9	-	-	1	7	123	1	11	-	11	-	Khuern Yai
บ้าน	163	10	4	36	9	-	-	1	1	87	3	12	-	12	-	Na Phue
บ้าน	89	5	-	21	4	-	-	-	2	47	1	9	-	9	-	Nam Plik
บ้าน	149	13	-	41	2	1	-	1	11	76	-	4	-	4	-	Na Wang
บ้าน	236	11	6	31	15	-	-	-	13	145	8	7	-	7	-	Na Mo Ma
บ้าน	306	20	5	59	23	-	1	14	15	159	3	7	-	7	-	Non Pho
บ้าน	360	21	4	73	34	3	1	2	13	188	4	17	-	17	-	Non Nam Thueng
บ้าน	216	15	6	38	11	-	-	-	9	126	6	5	-	5	-	Huai Rai
บ้าน	277	15	2	34	12	-	-	4	7	191	3	9	-	9	-	Nong Masaco
บ้าน	269	13	-	39	9	-	-	2	12	184	1	9	-	9	-	Kut Pla Duk
บ้าน	239	6	3	20	8	-	-	-	4	196	-	2	-	2	-	Don Moei
บ้าน	204	7	4	27	14	-	1	5	10	133	-	3	-	3	-	Na Yom
บ้าน	139	17	-	41	9	-	-	-	8	51	-	13	-	13	-	Na Tae

ตาราง 1 จำนวนสถานประกอบการ จำนวนตามกิจกรรมทางเศรษฐกิจ อำเภอแคว้นตำบล (ต่อ)

TABLE 1 NUMBER OF ESTABLISHMENTS BY ECONOMIC ACTIVITY, AMPHOE AND TAMBON (Contd.)

อำเภอตำบล	จำนวน สถาน ประกอบกิจการ Number of establishments	กิจกรรมทางเศรษฐกิจ Economic Activity													Amphoe/Tambon
		การขาย การบูรณะ และการซ่อมแซมรถยนต์ และรถจักรยานยนต์ รวมทั้ง การขายปลีกน้ำมันเชื้อเพลิงรถยนต์ Sale, maintenance and repair of motor-vehicles and motorcycles; retail sale of automotive fuel	การขายส่ง และการค้า ที่ต้นขง ยกเว้น ยานยนต์ และรถจักรยานยนต์ Wholesale trade and commission trade, except of motor-vehicles and motorcycles	การขายปลีก ยานยนต์ และรถจักรยานยนต์ รวมทั้ง การซ่อมแซมของใช้ส่วนบุคคล และของใช้ครัวเรือน Retail trade, except of motor-vehicles and motorcycles; repair of personal and household goods	โรงแรม และภัตตาคาร Hotels and restaurants	กิจกรรมด้าน อสังหาริมทรัพย์ Real estate activities	กิจกรรมด้าน คอมพิวเตอร์ และกิจการ ที่เกี่ยวข้อง Computer and related activities	การให้เช่าเครื่องจักร และ เครื่องมือช่าง โดยไม่มีผู้ควบคุมฯ การวิจัยและการพัฒนา และกิจการด้านธุรกิจอื่นๆ Renting of machinery and equipment without operator etc., research and development and other business activities	กิจกรรม นันทนาการ และ การบริการอื่นๆ Recreational and other service activities	การผลิต Manufacturing	การก่อสร้าง Construction	การขนส่งทางบก การเดินเท้า ตัวแทนธุรกิจการท่องเที่ยว และภาคโทรคมนาคม Other land transport, storage and warehousing, activities of travel agencies and telecommunications	กิจกรรมด้าน โรงพยาบาล Hospital activities		
ขานุมาน	931	75	9	306	38	1	-	3	31	411	3	54	-	Chanuman	
ขานุมาน	173	21	2	50	8	-	-	-	4	80	-	8	-	Chanuman	
โคกสาร	168	11	-	59	10	1	-	-	4	68	-	15	-	Khok Sam	
คำเขื่อนแก้ว	262	18	1	78	6	-	-	1	9	134	1	14	-	Kham Khuang Kaw	
โคกก่ง	178	10	5	56	7	-	-	1	6	84	-	9	-	Khok Kong	
ป่าก่อ	150	15	1	63	7	-	-	1	8	45	2	8	-	Pa Ko	
ปทุมราชวงศา	1,279	85	14	313	39	-	-	7	50	681	34	55	1	Pathum Ratchawongsa	
หนองข่า	159	10	-	36	1	-	-	-	10	92	1	9	-	Nong Kha	
คำโพน	236	15	-	64	6	-	-	1	7	134	5	4	-	Kham Phon	
นาหว้า	105	11	2	36	6	-	-	-	2	35	5	7	1	Na Wa	
ดือ	199	17	4	57	11	-	-	1	6	87	7	9	-	Lue	
ห้วย	339	13	2	56	5	-	-	3	8	227	7	18	-	Huai	
โนนงาม	115	10	3	29	5	-	-	2	10	47	6	3	-	Non Ngam	
นาป่าแดง	126	9	3	35	5	-	-	-	7	59	3	5	-	Na Pha Sang	
พนา	629	43	6	153	29	-	-	4	31	334	10	18	1	Phana	
พนา	70	4	1	21	2	-	-	1	-	38	1	1	1	Phana	
จานลาน	317	23	2	77	12	-	-	2	13	171	7	10	-	Chan Lan	
ไม้กลอน	242	16	3	55	15	-	-	1	18	125	2	7	-	Mai Klou	

ตาราง 1 จำนวนสถานประกอบการ จำแนกตามกิจกรรมทางเศรษฐกิจ อำเภอและตำบล (ต่อ)

TABLE 1 NUMBER OF ESTABLISHMENTS BY ECONOMIC ACTIVITY, AMPHOE AND TAMBON (Contd.)

อำเภอ/ตำบล	จำนวน สถาน ประกอบการ Number of establishments	กิจกรรมทางเศรษฐกิจ Economic Activity											Amphoe/Tambon		
		การขายปลีกและค้า ส่ง	การขายส่งและค้า ส่ง	การขายส่งและค้า ส่ง	การขายส่งและค้า ส่ง	การขายส่งและค้า ส่ง	การขายส่งและค้า ส่ง	การขายส่งและค้า ส่ง	การขายส่งและค้า ส่ง	การขายส่งและค้า ส่ง	การขายส่งและค้า ส่ง	การขายส่งและค้า ส่ง		การขายส่งและค้า ส่ง	
เสนางคึกคิม	1,198	71	14	285	43	-	-	-	9	50	652	19	55	-	Senangkhanikhom
โพนทอง	247	13	1	47	6	-	-	-	1	4	163	6	6	-	Phon Thong
ไร่สีตุ๊ก	184	10	3	46	6	-	-	2	2	7	96	8	6	-	Rai Si Suk
นาเวียง	247	9	2	56	10	-	-	3	3	8	147	-	12	-	Na Wiang
หนองไธ	179	8	6	50	3	-	-	1	1	10	91	-	10	-	Nong Hai
หนองสามสี	122	4	-	34	6	-	-	1	1	9	64	2	2	-	Nong Sam Si
ห้วยตะพาน	1,894	92	20	372	74	-	-	9	9	72	1,173	10	72	-	Hua Taphan
หัวตะพาน	92	1	5	20	2	-	-	-	-	3	56	1	4	-	Hua Taphan
คำพระ	382	16	1	64	12	-	-	4	4	15	228	3	39	-	Kham Pra
เค็งใหญ่	284	9	8	64	12	-	-	2	2	11	168	2	8	-	Keng Yai
หนองแก้ว	189	6	1	27	9	-	-	1	1	8	135	-	2	-	Nong Kaeo
โพนเมืองน้อย	208	11	4	63	9	-	-	-	-	11	103	1	6	-	Phon Mueang Noi
สร้างถ่อน้อย	450	25	1	80	17	-	-	1	1	16	297	1	12	-	Sang Tho Noi
จิกคู่	247	19	-	46	5	-	-	1	1	8	165	2	1	-	Jik Doo
รัตนาวรี	42	5	-	8	8	-	-	-	-	-	21	-	-	-	Ratana Wari

ตาราง 1 จำนวนสถานประกอบการ จำนวนตามกิจกรรมทางเศรษฐกิจ อำเภอและตำบล (ต่อ)

TABLE 1 NUMBER OF ESTABLISHMENTS BY ECONOMIC ACTIVITY, AMPHOE AND TAMBON (Contd.)

อำเภอ/ตำบล	จำนวน สถาน ประกอบการ Number of establishments	กิจกรรมทางเศรษฐกิจ Economic Activity													Amphoe/Tambon
		การขาย การบำรุงรักษา และการซ่อมแซมยานยนต์ และรถจักรยานยนต์ รวมทั้ง การขายปลีกน้ำมันเชื้อเพลิงรถยนต์ Sale, maintenance and repair of motor vehicles and motorcycles; retail sale of automotive fuel	การขายส่ง และการค้า ต่อกันขายหน้า ยวดยานยนต์ และรถจักรยานยนต์ Wholesale trade and commission trade, except of motor vehicles and motorcycles	การขายปลีก ยานยนต์ รวมทั้ง การซ่อมแซมของใช้ส่วนบุคคล และของใช้ในชีวิตประจำวัน Retail trade, except of motor vehicles and motorcycles; repair of personal and household goods	โรงแรม และภัตตาคาร Hotels and restaurants	กิจกรรมด้าน อสังหาริมทรัพย์ Real estate activities	กิจกรรมด้าน คอมพิวเตอร์ และกิจการ ที่เกี่ยวข้อง Computer and related activities	การให้ยืมเครื่องจักร และ เครื่องมือกล โดยไม่มีผู้ควบคุมฯ การวิจัยและการพัฒนา และกิจการด้านธุรกิจอื่น ๆ Renting of machinery and equipment without operator etc., research and development and other business activities	กิจกรรม นันทนาการ และการบริการอื่น ๆ Recreational and other service activities	การผลิต Manufacturing	การก่อสร้าง Construction	การขนส่งและโทรคมนาคม การขนส่งสินค้า และกิจการโทรคมนาคม Other land transport, storage and warehousing, activities of travel agencies and telecommunications	กิจกรรมด้าน โรงพยาบาล Hospital activities		
สีอำเภอนาจอ	1,901	83	29	290	61	-	-	9	83	1,245	23	78	-	Lue Amnat	
อำเภอนาจอ	260	6	3	26	3	-	-	1	8	210	-	3	-	Amnat	
ดงมะขาง	147	10	6	28	3	-	-	-	9	86	1	4	-	Dong Mayang	
เปือย	388	15	11	68	16	-	-	-	20	244	5	9	-	Puey	
ดงบัง	260	18	2	53	11	-	-	4	15	142	8	7	-	Dong Bang	
ไร่สี	185	12	-	39	8	-	-	1	12	98	3	12	-	Rai Khi	
เมต	419	13	1	38	8	-	-	2	10	304	3	40	-	Mad	
โกลกลาง	242	9	6	38	12	-	-	1	9	161	3	3	-	Khok Klang	

ที่มา: สำมะโนอุตสาหกรรม พ.ศ. 2550 (ข้อมูลพื้นฐาน : นอกเขตเทศบาล) จังหวัดอำนาจเจริญ สำนักงานสถิติแห่งชาติ กระทรวงเทคโนโลยีสารสนเทศและการสื่อสาร

Source: The 2007 Industrial Census (Basic Information : Non-municipal area), Amnat Chaoen Province, National Statistical Office, Ministry of Information and Communication Technology

ตาราง 2 จำนวนสถานประกอบการ จำนวนตามรูปแบบการจัดตั้งตามกฎหมาย อำเภอและตำบล (ต่อ)

TABLE 2 NUMBER OF ESTABLISHMENTS BY FORM OF LEGAL ORGANIZATION, AMPHOE AND TAMBON (Contd.)

อำเภอ/ตำบล	จำนวน สถานประกอบการ Number of establishments	รูปแบบการจัดตั้งตามกฎหมาย Form of legal organization						Amphoe/Tambon
		ส่วนบุคคล Individual proprietor	หุ้นส่วนจำกัด หุ้นส่วนสามัญ นิติบุคคล Juristic partnership	บริษัทจำกัด บริษัทจำกัด (มหาชน) Company limited, Public company limited	ส่วนราชการ รัฐวิสาหกิจ Government, State-enterprises	สหกรณ์ Cooperatives	อื่นๆ Others	
ขงหมาน	931	854	2	1	1	-	4	70
ขานุมาน	173	148	1	1	1	-	2	21
โคกสาร	168	147	-	-	-	-	1	20
คำเขื่อนแก้ว	262	255	1	1	-	-	1	5
โคกก่ง	178	166	-	-	-	-	-	12
ป่าก่อ	150	138	-	-	-	-	-	12
ปทุมราชวงศา	1,279	1,188	1	4	1	1	-	85
หนองข่า	159	146	-	-	-	-	-	13
คำโพน	236	225	-	-	-	-	-	11
นาหว้า	105	98	1	2	1	1	-	3
ดือ	199	179	-	-	-	-	-	20
หัว	339	319	-	-	-	-	-	20
โนนงาม	115	104	-	1	-	-	-	10
นาป่าเซ่ง	126	117	-	1	-	-	-	8
พนา	629	560	3	-	1	1	-	65
พนา	70	58	-	-	1	1	-	11
จานลาน	317	293	1	-	-	-	-	23
ไม้กอน	242	209	2	-	-	-	-	31

ตาราง 2 จำนวนสถานประกอบการ จำนวนตามรูปแบบการจัดตั้งตามกฎหมายอำเภอและตำบล (ต่อ)

TABLE 2 NUMBER OF ESTABLISHMENTS BY FORM OF LEGAL ORGANIZATION, AMPHOE AND TAMBON (Contd.)

อำเภอ/ตำบล	จำนวน สถานประกอบการ Number of establishments	รูปแบบการจัดตั้งตามกฎหมาย Form of legal organization						Amphoe/Tambon
		ส่วนบุคคล Individual proprietor	หุ้นส่วนจำกัด หุ้นส่วนสามัญ นิติบุคคล Juristic partnership	บริษัทจำกัด บริษัทจำกัด (มหาชน) Company limited, Public company limited	ส่วนราชการ รัฐวิสาหกิจ Government, State-enterprises	สหกรณ์ Cooperatives	อื่นๆ Others	
เสนาชานิคม	1,198	1,125	4	1	-	-	68	Senangkhanikhom
เสนาชานิคม	219	208	1	1	-	-	9	Senangkhanikhom
โพนทอง	247	239	1	-	-	-	7	Phon Thong
ไร่สีสุก	184	174	1	-	-	-	9	Rai Si Suk
นาเวียง	247	225	-	-	-	-	22	Na Wiang
หนองไผ่	179	168	-	-	-	-	11	Nong Hai
หนองสามสี	122	111	1	-	-	-	10	Nong Sam Si
หัวตะพาน	1,894	1,823	2	-	-	1	65	Hua Taphan
หัวตะพาน	92	82	-	-	-	-	10	Hua Taphan
คำพระ	382	372	-	-	-	-	10	Kham Pra
เสิงใหญ่	284	278	-	-	-	-	6	Keng Yai
หนองแก้ว	189	183	1	-	-	-	5	Nong Kaeko
โพนเมืองน้อย	208	194	-	-	-	-	12	Phon Mueang Noi
สร้างถ่อน้อย	450	438	1	-	-	1	9	Sang Tho Noi
จิกจู่	247	239	-	-	-	-	8	Jik Doo
รัตนาวรี	42	37	-	-	-	-	5	Ratana Wari

ตาราง 2 จำนวนสถานประกอบการ จำนวนตามรูปแบบการจัดตั้งตามกฎหมาย อำเภอและตำบล (ต่อ)

TABLE 2 NUMBER OF ESTABLISHMENTS BY FORM OF LEGAL ORGANIZATION, AMPHOE AND TAMBON (Contd.)

อำเภอ/ตำบล	จำนวน สถานประกอบการ Number of establishments	รูปแบบการจัดตั้งตามกฎหมาย Form of legal organization						Amphoe/Tambon
		ส่วนบุคคล Individual proprietor	หุ้นส่วนจำกัด หุ้นส่วนสามัญ นิติบุคคล Juristic partnership	บริษัทจำกัด บริษัทจำกัด (มหาชน) Company limited, Public company limited	ส่วนราชการ รัฐวิสาหกิจ Government, State-enterprises	สหกรณ์ Cooperatives	อื่น ๆ Others	
ลืออำนาจ	1,901	1,830	5	-	-	-	66	Lue Amnat
อำนาจ	260	254	1	-	-	-	5	Amnat
ดงมะยาง	147	140	-	-	-	-	7	Dong Mayang
เมือง	388	381	2	-	-	-	5	Puey
ดงบัง	260	245	-	-	-	-	15	Dong Bang
ไร่สี	185	166	-	-	-	-	19	Rai Khi
แมด	419	414	-	-	-	-	5	Mad
โลกกลาง	242	230	2	-	-	-	10	Khok Kiang

ที่มา: สำมะโนอุตสาหกรรม พ.ศ. 2550 (ข้อมูลพื้นฐาน : นอกเขตเทศบาล) จังหวัดอำนาจเจริญ สำนักงานสถิติแห่งชาติ กระทรวงเทคโนโลยีสารสนเทศและการสื่อสาร

Source: The 2007 Industrial Census (Basic Information : Non-municipal area), Amnat Charoen Province, National Statistical Office, Ministry of Information and Communication Technology

ตาราง 3 จำนวนสถานประกอบการ จำนวนตามรูปแบบการจัดตั้งทางเศรษฐกิจ อำเภอและตำบล

TABLE 3 NUMBER OF ESTABLISHMENTS BY FORM OF ECONOMIC ORGANIZATION, AMPHOE AND TAMBON

อำเภอ/ตำบล	จำนวนสถานประกอบการ Number of establishments	รูปแบบการจัดตั้งทางเศรษฐกิจ Form of economic organization			Amphoe/ Tambon
		สำนักงานหนึ่งเดียว Single unit	สำนักงานใหญ่ Head office	สำนักงานสาขา Branch	
รวม	12,433	12,407	4	22	Total
เมืองอำนาจเจริญ	4,601	4,584	3	14	Mueang Amnat Charoen
บุง	76	74	1	1	Bung
ไผ่ดำ	453	453	-	-	Kai Kham
นาจิก	587	586	1	-	Na Jig
ปลาค้าว	195	195	-	-	Pla Khow
เหล่าพรวน	170	170	-	-	Lao Phruan
สร้างนงทา	264	264	-	-	Sang Nok Tha
คึมใหญ่	209	209	-	-	Khuem Yai
นาดี	163	160	-	3	Na Phue
น้ำปลิก	89	89	-	-	Nam Plik
นางัว	149	148	-	1	Na Wang
นาหอม้า	236	234	-	2	Na Mo Ma
โนนโพธิ์	306	304	1	1	Non Pho
โนนหนามแท่ง	360	357	-	3	Non Nam Thaeng
หัวไร่	216	214	-	2	Huai Rai
หนองมะแซว	277	277	-	-	Nong Masao
กุดปลาดุก	269	269	-	-	Kut Pla Duk
ดอนเมย	239	239	-	-	Don Moei
นาขม	204	203	-	1	Na Yom
นาเต้	139	139	-	-	Na Tae

ตาราง 3 จำนวนสถานประกอบการ จำนวนตามรูปแบบการจัดตั้งทางเศรษฐกิจ อำเภอและตำบล (ต่อ)

TABLE 3 NUMBER OF ESTABLISHMENTS BY FORM OF ECONOMIC ORGANIZATION, AMPHOE AND TAMBON (Contd.)

อำเภอ/ตำบล	จำนวนสถานประกอบการ Number of establishments	รูปแบบการจัดตั้งทางเศรษฐกิจ Form of economic organization			Amphoe/ Tambon
		สำนักงานเดี่ยว Single unit	สำนักงานใหญ่ Head office	สำนักงานสาขา Branch	
ชานุมาน	931	930	-	1	Chanuman
ชานุมาน	173	172	-	1	Chanuman
โคกสาร	168	168	-	-	Khok Sam
คำเขื่อนแก้ว	262	262	-	-	Kham Khuang Kaw
โคกก่ง	178	178	-	-	Khok Kong
ป่าก่อ	150	150	-	-	Pa Ko
ปทุมราชวงศา	1,279	1,275	1	3	Pathum Ratchawongsa
หนองข่า	159	159	-	-	Nong Kha
คำโพน	236	236	-	-	Kham Phon
นาหว้า	105	103	-	2	Na Wa
สี	199	199	-	-	Lue
หัวข	339	338	1	-	Huai
โนนงาม	115	114	-	1	Non Ngam
นาป่าเซ่ง	126	126	-	-	Na Pha Sang
พนา	629	629	-	-	Phana
พนา	70	70	-	-	Phana
จานจาน	317	317	-	-	Chan Lan
ไม้กลอน	242	242	-	-	Mai Klou

ตาราง 3 จำนวนสถานประกอบการ จำนวนตามรูปแบบการจัดตั้งทางเศรษฐกิจ อำเภอและตำบล (ต่อ)

TABLE 3 NUMBER OF ESTABLISHMENTS BY FORM OF ECONOMIC ORGANIZATION, AMPHOE AND TAMBON (Contd.)

อำเภอ/ตำบล	จำนวนสถานประกอบการ Number of establishments	รูปแบบการจัดตั้งทางเศรษฐกิจ Form of economic organization			Amphoe/ Tambon
		สำนักงานหนึ่งเดียว Single unit	สำนักงานใหญ่ Head office	สำนักงานสาขา Branch	
เสนางคินคม	1,198	1,195	-	3	Senangkhanikhom
เสนางคินคม	219	216	-	3	Senangkhanikhom
โพนทอง	247	247	-	-	Phon Thong
ไร่สีสุก	184	184	-	-	Rai Si Suk
นาเวียง	247	247	-	-	Na Wiang
หนองไฮ	179	179	-	-	Nong Hai
หนองสามสี	122	122	-	-	Nong Sam Si
หัวตะพาน	1,894	1,893	-	1	Hua Taphan
หัวตะพาน	92	92	-	-	Hua Taphan
คำพระ	382	382	-	-	Kham Pra
เค็งใหญ่	284	284	-	-	Keng Yai
หนองแก้ว	189	189	-	-	Nong Kao
โพนเมืองน้อย	208	208	-	-	Phon Mueang Noi
สร้างถ่อน้อย	450	449	-	1	Sang Tho Noi
จิกดู	247	247	-	-	Jik Doo
รัตนารีย์	42	42	-	-	Ratana Wari

ตาราง 3 จำนวนสถานประกอบการ จำนวนคนรูปแบบการจัดตั้งทางเศรษฐกิจ อำเภอและตำบล (ต่อ)

TABLE 3 NUMBER OF ESTABLISHMENTS BY FORM OF ECONOMIC ORGANIZATION, AMPHOE AND TAMBON (Contd.)

อำเภอ/ตำบล	จำนวนสถานประกอบการ Number of establishments	รูปแบบการจัดตั้งทางเศรษฐกิจ Form of economic organization			Amphoe/ Tambon
		สำนักงานเดี่ยว Single unit	สำนักงานใหญ่ Head office	สำนักงานสาขา Branch	
ลืออำนาจ	1,901	1,901	-	-	Lue Annat
อำนาจ	260	260	-	-	Annat
ดงมะยาง	147	147	-	-	Dong Mayang
เกือย	388	388	-	-	Puey
ดงบัง	260	260	-	-	Dong Bang
ไร่จี	185	185	-	-	Rai Khi
แมด	419	419	-	-	Mad
โคกกลาง	242	242	-	-	Khok Klang

ที่มา: สำมะโนอุตสาหกรรม พ.ศ. 2550 (ข้อมูลพื้นฐาน : นอกเขตเทศบาล) จังหวัดอำนาจเจริญ สำนักงานสถิติแห่งชาติ กระทรวงเทคโนโลยีสารสนเทศและการสื่อสาร

Source: The 2007 Industrial Census (Basic Information : Non-municipal area), Amnat Charoen Province, National Statistical Office, Ministry of Information and Communication Technology.

ตาราง 4 จำนวนสถานประกอบการ จำนวนตามสัดส่วนของการร่วมลงทุนหรือถือหุ้นของต่างประเทศ อำเภอและตำบล

TABLE 4 NUMBER OF ESTABLISHMENTS BY PROPORTION OF FOREIGN INVESTMENT OR SHARE HOLDING, AMPHOE AND TAMBON

อำเภอ/ตำบล	จำนวนสถานประกอบการ Number of establishments	ไม่มีต่างประเทศ ร่วมลงทุนหรือถือหุ้น No foreign's investment or share holding	สัดส่วนของการร่วมลงทุนหรือถือหุ้น Proportion of foreign investment or share holding			Amphoe/Tambon
			รวม	น้อยกว่า 10%	10 - 50%	
รวม	15	15	-	-	-	Total
เมืองอำนาจเจริญ	9	9	-	-	-	Mueang Annat Charoen
บุ่ง	1	1	-	-	-	Bung
ไถ่คำ	1	1	-	-	-	Kai Kham
นาสี	1	1	-	-	-	Na Phue
โนนหนามแท่ง	3	3	-	-	-	Non Nam Thaeng
หัวไร่	1	1	-	-	-	Huai Rai
หนองมะแซว	1	1	-	-	-	Nong Masaco
นาขม	1	1	-	-	-	Na Yorn
ขามุนาน	1	1	-	-	-	Chanuman
ขามุนาน	1	1	-	-	-	Chanuman
ปทุมราชวงศา	4	4	-	-	-	Pathum Ratchawongsa
นาหว้า	2	2	-	-	-	Na Wa
โนนงาม	1	1	-	-	-	Non Ngam
นาป่าสง	1	1	-	-	-	Na Pha Sang
เสนางคึกคิม	1	1	-	-	-	Senangkhanikhom
เสนางคึกคิม	1	1	-	-	-	Senangkhanikhom

หมายเหตุ: เฉพาะสถานประกอบการที่รัฐไปประกอบการจัดตั้งตามกฎหมายเป็นบริษัทจำกัด และบริษัทจำกัด (มหาชน)

Note: Only establishments which were company limited and public company limited.

ที่มา: สำมะโนอุตสาหกรรม พ.ศ. 2550 (ข้อมูลพื้นฐาน : นอกเขตเทศบาล) จังหวัดอำนาจเจริญ สำนักงานสถิติแห่งชาติ กระทรวงเทคโนโลยีสารสนเทศและการสื่อสาร

Source: The 2007 Industrial Census (Basic Information : Non-municipal area), Annat Charoen Province, National Statistical Office, Ministry of Information and Communication Technology

ตาราง 5 จำนวนสถานประกอบการ จำนวนตามประเทศที่ร่วมลงทุนหรือถือหุ้น อำเภอและตำบล

TABLE 5 NUMBER OF ESTABLISHMENTS BY THE COUNTRY INVESTMENT OR SHARE HOLDING, AMPHOE AND TAMBON

อำเภอ/ตำบล	จำนวน สถานประกอบการ Number of establishments	ไม่มีต่างประเทศ ร่วมลงทุนหรือถือหุ้น No foreign's investment or share holding	มีต่างประเทศ ร่วมลงทุนหรือถือหุ้น With foreign's investment or share holding	ประเทศที่ร่วมลงทุนหรือถือหุ้น The country investment or share holding								Amphoe/Tambon	
				เกาหลี Korea	ญี่ปุ่น Japan	ไต้หวัน Taiwan	สิงคโปร์ Singapore	จีน China	สหรัฐอเมริกา USA	ประเทศในทวีปยุโรป Country in Europe	ประเทศอื่น ๆ Other Countries		
รวม	15	15	-	-	-	-	-	-	-	-	-	-	Total
เมืองอำนาจเจริญ	9	9	-	-	-	-	-	-	-	-	-	-	Mueang Amnat Charoen
บึง	1	1	-	-	-	-	-	-	-	-	-	-	Bung
ไคคำ	1	1	-	-	-	-	-	-	-	-	-	-	Kai Kham
นาดี	1	1	-	-	-	-	-	-	-	-	-	-	Na Phue
โนนหนามแท่ง	3	3	-	-	-	-	-	-	-	-	-	-	Non Nam Thaeng
หัวไร่	1	1	-	-	-	-	-	-	-	-	-	-	Huai Rai
หนองมะเขือ	1	1	-	-	-	-	-	-	-	-	-	-	Nong Masaco
นาขม	1	1	-	-	-	-	-	-	-	-	-	-	Na Yom
ชานุมาน	1	1	-	-	-	-	-	-	-	-	-	-	Chanuman
ชานุมาน	1	1	-	-	-	-	-	-	-	-	-	-	Chanuman
ปทุมราชวงศา	4	4	-	-	-	-	-	-	-	-	-	-	Pathum Ratchawongsa
นาหว้า	2	2	-	-	-	-	-	-	-	-	-	-	Na Wa
โนนงม	1	1	-	-	-	-	-	-	-	-	-	-	Non Ngam
นาป่าเซ่ง	1	1	-	-	-	-	-	-	-	-	-	-	Na Pha Sang
เสนงคึม	1	1	-	-	-	-	-	-	-	-	-	-	Senangkhamkhom
เสนงคึมคิม	1	1	-	-	-	-	-	-	-	-	-	-	Senangkhamkhom

หมายเหตุ: เฉพาะสถานประกอบการที่รูปแบบการจัดตั้งตามกฎหมายเป็นบริษัทจำกัด และบริษัทจำกัด (มหาชน)

Note: Only establishments which were company limited and public company limited.

ที่มา: สำมะโนอุตสาหกรรม พ.ศ. 2550 (ข้อมูลพื้นฐาน : นอกเขตเทศบาล) จังหวัดอำนาจเจริญ สำนักงานสถิติแห่งชาติ กระทรวงเทคโนโลยีสารสนเทศและการสื่อสาร

Source: The 2007 Industrial Census (Basic Information : Non-municipal area), Amnat Charoen Province, National Statistical Office, Ministry of Information and Communication Technology

ตาราง 6 จำนวนสถานประกอบการ จำแนกตามขนาดของสถานประกอบการ (จำนวนคนทำงาน) อำเภอและตำบล (ต่อ)

TABLE 6 NUMBER OF ESTABLISHMENTS BY SIZE OF ESTABLISHMENT (NUMBER OF PERSONS ENGAGED), AMPHOE AND TAMBON (Contd.)

อำเภอ/ตำบล	จำนวน สถานประกอบการ Number of establishments	ขนาดของสถานประกอบการ (แห่ง) Size of establishment (establishments)										Amphoe/Tambon				
		1 - 5	6 - 10	11 - 15	16 - 20	21 - 25	26 - 30	31 - 50	51 - 100	101 - 200	201 - 500		> 500			
สีอำนาท	1,901	1,826	26	14	12	12	6	2	2	1	2	1	1	-	-	Lue Amnat
อำนาท	260	249	5	1	2	1	1	2	2	1	-	-	-	-	-	Amnat
ดงมะยาง	147	139	2	4	1	1	-	-	1	-	-	-	-	-	-	Dong Mayang
เปือย	388	379	6	2	1	1	-	-	-	-	-	-	-	-	-	Puey
ดงบัง	260	246	6	2	2	2	-	-	2	-	-	2	-	-	-	Dong Bang
ไร่ขี	185	166	2	4	2	4	2	5	2	4	-	-	-	-	-	Rai Khi
แมด	419	414	3	-	2	2	-	-	-	-	-	-	-	-	-	Mad
โคกกลาง	242	233	2	1	2	2	1	2	2	1	-	-	1	-	-	Khok Klang

ที่มา: สำมะโนอุตสาหกรรม พ.ศ. 2550 (ข้อมูลพื้นฐาน : นอกเขตเทศบาล) จังหวัดอำนาจเจริญ สำนักงานสถิติแห่งชาติ กระทรวงเทคโนโลยีสารสนเทศและการสื่อสาร

Source: The 2007 Industrial Census (Basic Information : Non-municipal area), Amnat Charoen Province, National Statistical Office, Ministry of Information and Communication Technology.

ตาราง 7 จำนวนคนทำงานในสถานประกอบการ จำแนกตามขนาดของสถานประกอบการ (จำนวนคนทำงาน) อำเภอและตำบล (ต่อ)

TABLE 7 NUMBER OF PERSONS ENGAGED IN ESTABLISHMENTS BY SIZE OF ESTABLISHMENT (NUMBER OF PERSONS ENGAGED), AMPHOE AND TAMBON (Contd.)

อำเภอ/ตำบล	จำนวน คนทำงาน Number of persons engaged	ขนาดของสถานประกอบการ (คน) Size of establishment (persons)										Amphoe/Tambon		
		1 - 5	6 - 10	11-15	16-20	21-25	26-30	31-50	51-100	101-200	201-500		> 500	
ลืออำนาจ	3,993	2,526	206	193	220	275	176	73	143	181	-	-	-	Lue Amnat
อำนาจ	517	358	38	12	34	45	30	-	-	-	-	-	-	Amnat
ดงมะยาง	316	202	13	56	20	25	-	-	-	-	-	-	-	Dong Mayang
เปือย	649	558	45	26	20	-	-	-	-	-	-	-	-	Puey
ดงบัง	636	332	55	30	34	42	-	-	143	-	-	-	-	Dong Bang
ไร่สี	636	228	16	56	32	115	116	73	-	-	-	-	-	Rai Khi
แมด	589	525	24	-	40	-	-	-	-	-	-	-	-	Mad
โคกกลาง	650	323	15	13	40	48	30	-	-	181	-	-	-	Khok Klang

ที่มา: สำมะโนอุตสาหกรรม พ.ศ. 2550 (ข้อมูลพื้นฐาน : นอกเขตเทศบาล) จังหวัดอำนาจเจริญ สำนักงานสถิติแห่งชาติ กระทรวงเทคโนโลยีสารสนเทศและการสื่อสาร

Source: The 2007 Industrial Census (Basic Information : Non-municipal area), Amnat Charoen Province, National Statistical Office, Ministry of Information and Communication Technology.

ตาราง 8 จำนวนสถานประกอบการ จำนวนตามขนาดของสถานประกอบการ (จำนวนลูกจ้าง) อำเภอและตำบล (ต่อ)

TABLE 8 NUMBER OF ESTABLISHMENTS BY SIZE OF ESTABLISHMENT (NUMBER OF EMPLOYEES), AMPHOE AND TAMBON (Contd.)

อำเภอ/ตำบล	จำนวน สถานประกอบการ Number of establishments	ขนาดของสถานประกอบการ (แห่ง) Size of establishment (establishments)										Amphoe/Tambon				
		≤5	6-10	11-15	16-20	21-25	26-30	31-50	51-100	101-200	201-500		> 500			
		สงวนคณิคม	1,198	26	17	7	3	3	2	3	1		2	1	-	-
เสนางคณิคม	219	1	2	2	2	2	1	1	1	1	1	-	-	-	-	Senangkhamikhom
โพนทอง	247	6	1	1	1	1	1	1	1	1	1	-	-	-	-	Phon Thong
ไร่สีสุก	184	6	5	-	-	-	-	-	-	-	-	1	-	-	-	Rai Si Suk
นาเวียง	247	8	5	2	2	-	-	-	-	-	-	-	-	-	-	Na Wiang
หนองไฮ	179	3	4	2	2	-	-	-	-	1	1	-	-	-	-	Nong Hai
หนองสามสี	122	2	-	-	-	-	-	-	-	-	-	-	-	-	-	Nong Sam Si
หัวตะพาน	1,894	18	7	4	2	4	1	2	1	4	1	-	-	-	-	Hua Taphan
หัวตะพาน	92	1	2	1	-	1	-	-	-	1	-	-	-	-	-	Hua Taphan
คำพระ	382	4	1	2	1	1	-	-	-	-	-	-	-	-	-	Kham Pra
เต็งใหญ่	284	2	1	-	-	-	-	-	-	-	-	-	-	-	-	Keng Yai
หนองแก้ว	189	2	-	-	-	-	-	-	-	1	-	-	-	-	-	Nong Kaeo
โพนเมืองน้อย	208	4	-	-	-	-	-	-	-	-	-	-	-	-	-	Phon Mueang Noi
สร้างถ่อน้อย	450	2	-	-	-	1	-	-	-	-	1	-	-	-	-	Sang Tho Noi
จิกดู่	247	3	3	-	-	-	-	-	-	1	-	-	-	-	-	Jik Doo
รัตนาวารี	42	-	-	1	-	-	1	-	-	1	-	-	-	-	-	Ratana Wari

ตาราง 8 จำนวนสถานประกอบการ จำนวนตามขนาดของสถานประกอบการ (จำนวนลูกจ้าง) อำเภอและตำบล (ต่อ)

TABLE 8 NUMBER OF ESTABLISHMENTS BY SIZE OF ESTABLISHMENT (NUMBER OF EMPLOYEES), AMPHOE AND TAMBON (Contd.)

อำเภอ/ตำบล	จำนวน สถานประกอบการ Number of establishments	ขนาดของสถานประกอบการ (แห่ง) Size of establishment (establishments)											Amphoe/Tambon	
		<5	6 - 10	11- 15	16 - 20	21 - 25	26 - 30	31 - 50	51 - 100	101 - 200	201 - 500	> 500		
		ลืออำนาจ	1,901	17	16	10	11	5	2	2	1	1		-
อำนาจ	260	2	2	1	2	1	-	-	-	-	-	-	-	Amnat
ดงมะยาง	147	1	4	1	1	-	-	-	-	-	-	-	-	Dong Mayang
เมือข	388	4	1	1	1	-	-	-	-	-	-	-	-	Puey
ดงบัง	260	6	3	2	2	1	-	-	2	-	-	-	-	Dong Bang
ไร่ชี	185	1	5	1	1	5	3	2	-	-	-	-	-	Rai Khi
แมด	419	2	-	2	2	-	-	-	-	-	-	-	-	Mad
โคกกลาง	242	1	1	2	2	1	1	-	-	1	-	-	-	Khok Klang

ที่มา: สำมะโนอุตสาหกรรม พ.ศ. 2550 (ข้อมูลพื้นฐาน : นอกเขตเทศบาล) จังหวัดอำนาจเจริญ สำนักงานสถิติแห่งชาติ กระทรวงเทคโนโลยีสารสนเทศและการสื่อสาร

Source: The 2007 Industrial Census (Basic Information : Non-municipal area), Amnat Charoen Province, National Statistical Office, Ministry of Information and Communication Technology.

ตาราง 9 จำนวนลูกจ้างในสถานประกอบการ จำแนกตามขนาดของสถานประกอบการ (จำนวนลูกจ้าง) อำเภอละตำบล (ต่อ)

TABLE 9 NUMBER OF EMPLOYEES IN ESTABLISHMENTS BY SIZE OF ESTABLISHMENT (NUMBER OF EMPLOYEES), AMPHOE AND TAMBON (Contd.)

อำเภอ/ตำบล	จำนวน ลูกจ้าง Number of employees	ขนาดของสถานประกอบการ (คน) Size of establishment (persons)										Amphoe/Tambon		
		≤5	6 - 10	11- 15	16- 20	21 - 25	26 - 30	31 - 50	51 - 100	101 - 200	201 - 500		> 500	
ลืออำนาจ	1,542	199	142	221	190	252	145	73	140	180	-	-	-	Lue Annat
อำนาจ	165	33	13	27	18	45	29	-	-	-	-	-	-	Annat
ดงมะยาง	115	8	7	56	19	25	-	-	-	-	-	-	-	Dong Mayang
เขือ	130	66	33	11	20	-	-	-	-	-	-	-	-	Puey
ดงบัง	314	16	54	45	38	21	-	-	140	-	-	-	-	Dong Bang
ไร่สี	392	24	10	70	16	113	86	73	-	-	-	-	-	Rai Khi
แมด	73	17	17	-	39	-	-	-	-	-	-	-	-	Mad
โลกกลาง	353	35	8	12	40	48	30	-	-	180	-	-	-	Khok Klang

ที่มา: สำมะโนอุตสาหกรรม พ.ศ. 2550 (ข้อมูลพื้นฐาน : นอกเขตเทศบาล) จังหวัดอำนาจเจริญ สำนักงานสถิติแห่งชาติ กระทรวงเทคโนโลยีสารสนเทศและการสื่อสาร

Source: The 2007 Industrial Census (Basic Information : Non-municipal area), Amnat Charoen Province, National Statistical Office, Ministry of Information and Communication Technology.

ตาราง 10 จำนวนสถานประกอบการ จำนวนตามรูปแบบการจัดตั้งตามกฎหมาย และกิจกรรมทางเศรษฐกิจ

TABLE 10 NUMBER OF ESTABLISHMENTS BY FORM OF LEGAL ORGANIZATION AND ECONOMIC ACTIVITY

กิจกรรมทางเศรษฐกิจ	จำนวน สถานประกอบการ Number of establishments	รูปแบบการจัดตั้งตามกฎหมาย Form of legal organization						Economic Activity
		ส่วนบุคคล Individual proprietor	ห้างหุ้นส่วนจำกัด ห้างหุ้นส่วนสามัญ นิติบุคคล Juristic partnership	บริษัทจำกัด บริษัทจำกัด (มหาชน) Company limited, Public company limited	ส่วนราชการ รัฐวิสาหกิจ Government, State-enterprises	สหกรณ์ Cooperatives	อื่นๆ Others	
รวม	12,433	11,767	33	15	4	18	596	Total
การขายบำรุงรักษา และการซ่อมแซมยานยนต์ และรถจักรยานยนต์ รวมทั้งการขายปลีกน้ำมันเชื้อเพลิงรถยนต์	706	673	7	2	-	3	21	Sale, maintenance and repair of motor vehicles and motorcycles; retail sale of automotive fuel
การขายส่ง และการค้าเพื่อค้าหน้า ขายยานยนต์ และรถจักรยานยนต์	134	121	4	8	-	-	1	Wholesale trade and commission trade, except of motor vehicles and motorcycles
การขายปลีก ขายยานยนต์ และรถจักรยานยนต์ รวมทั้งการซ่อมแซม ของใช้ส่วนบุคคล และของใช้ครัวเรือน	2,466	2,167	2	2	1	15	279	Retail trade, except of motor vehicles and motorcycles; repair of personal and household goods
โรงแรมและภัตตาคาร	512	510	-	-	-	-	2	Hotels and restaurants
กิจกรรมด้านอสังหาริมทรัพย์	5	5	-	-	-	-	-	Real estate activities
กิจกรรมด้านคอมพิวเตอร์ และกิจกรรมที่เกี่ยวข้อง การให้เช่าเครื่องจักรและเครื่องอุปกรณ์	4	3	1	-	-	-	-	Computer and related activities
โดยไม่มีผู้ควบคุมฯ การวิจัยและการพัฒนา และกิจกรรมด้านธุรกิจอื่นๆ	88	87	-	-	1	-	-	Renting of machinery and equipment without operator etc; research and development and other business activities
กิจกรรมสนับสนุนการและการบริการอื่นๆ	492	481	-	-	-	-	11	Recreational and other service activities
การผลิต	7,391	7,102	5	2	-	-	282	Manufacturing
การก่อสร้าง	144	131	13	-	-	-	-	Construction
การขนส่งทางบก การเก็บสินค้าและสถานที่เก็บสินค้า	489	487	1	1	-	-	-	Other land transport, storage and warehousing, activities
ตัวแทนธุรกิจการท่องเที่ยวและการโทรคมนาคม	2	-	-	-	2	-	-	of travel agencies and telecommunications
กิจกรรมด้านโรงพยาบาล	2	-	-	-	-	-	-	Hospital activities

ที่มา : สัมภาษณ์อุตสาหกรรม พ.ศ. 2550 (ข้อมูลพื้นฐาน : นอกเขตเทศบาล) จังหวัดอำนาจเจริญ สำนักงานสถิติแห่งชาติ กระทรวงเทคโนโลยีสารสนเทศและการสื่อสาร

Source: The 2007 Industrial Census (Basic Information : Non-municipal area), Amnat Charoen Province, National Statistical Office, Ministry of Information and Communication Technology

ตาราง 11 จำนวนสถานประกอบการ จำนวนตามรูปแบบการจัดตั้งทางเศรษฐกิจ และกิจกรรมทางเศรษฐกิจ

TABLE 11 NUMBER OF ESTABLISHMENTS BY FORM OF ECONOMIC ORGANIZATION AND ECONOMIC ACTIVITY

กิจกรรมทางเศรษฐกิจ	จำนวนสถานประกอบการ Number of establishments	รูปแบบการจัดตั้งทางเศรษฐกิจ Form of economic organization			Economic Activity
		สำนักงานเดี่ยว Single unit	สำนักงานใหญ่ Head office	สำนักงานสาขา Branch	
รวม	12,433	12,407	4	22	Total
การขาย การบำรุงรักษา และการซ่อมแซมยานยนต์ และรถจักรยานยนต์ รวมทั้งการขายปลีกน้ำมันเชื้อเพลิงรถยนต์ การขายส่ง และการค้าเพื่อค้าขนานหน้า ยกเว้นยานยนต์ และรถจักรยานยนต์	134	126	-	8	Sale, maintenance and repair of motor vehicles and motorcycles; retail sale of automotive fuel
การขายปลีก ยกเว้นยานยนต์ และรถจักรยานยนต์ รวมทั้งการซ่อมแซมของใช้ส่วนบุคคล และของใช้ในครัวเรือน	2,466	2,460	-	6	Wholesale trade and commission trade, except of motor vehicles and motorcycles
โรงแรมและภัตตาคาร	512	510	1	1	Retail trade, except of motor vehicles and motorcycles; repair of personal and household goods
กิจกรรมด้านอสังหาริมทรัพย์	5	5	-	-	Hotels and restaurants
กิจกรรมด้านคอมพิวเตอร์ และกิจกรรมที่เกี่ยวข้อง	4	4	-	-	Real estate activities
การให้ทำเครื่องจักรและเครื่องอุปโภคบริโภค ไม่มีผู้ควบคุมฯ การวิจัยและการพัฒนา และกิจกรรมด้านธุรกิจอื่นๆ	88	87	-	1	Computer and related activities
กิจกรรมสนับสนุนการและการบริการอื่นๆ	492	492	-	-	Renting of machinery and equipment without operator etc; research and development and other business activities
การหัตถ์	7,391	7,386	2	3	Recreational and other service activities
การก่อสร้าง	144	144	-	-	Manufacturing
การขนส่งทางบก การเก็บสินค้าและสถานที่เก็บสินค้า	489	487	-	2	Construction
ตัวแทนธุรกิจการท่องเที่ยวและการโทรคมนาคม	2	2	-	-	Other land transport, storage and warehousing, activities of travel agencies and telecommunications
กิจกรรมด้านโรงพยาบาล	2	2	-	-	Hospital activities

ที่มา: สำมะโนอุตสาหกรรม พ.ศ. 2550 (ข้อมูลพื้นฐาน : นอกเขตเทศบาล) จังหวัดอำนาจเจริญ สำนักงานสถิติแห่งชาติ กระทรวงเทคโนโลยีสารสนเทศและการสื่อสาร

Source: The 2007 Industrial Census (Basic Information : Non-municipal area), Amnat Charoen Province, National Statistical Office, Ministry of Information and Communication Technology

ตาราง 12 จำนวนสถานประกอบการ จำนวนตามสัดส่วนของการร่วมลงทุนหรือถือหุ้นของต่างประเทศ และกิจกรรมทางเศรษฐกิจ
TABLE 12 NUMBER OF ESTABLISHMENTS BY PROPORTION OF FOREIGN INVESTMENT OR SHARE HOLDING AND ECONOMIC ACTIVITY

กิจกรรมทางเศรษฐกิจ	จำนวนสถานประกอบการ Number of establishments	ไม่มีต่างประเทศ ร่วมลงทุนหรือถือหุ้น No foreign's investment or share holding	สัดส่วนของการร่วมลงทุนหรือถือหุ้น Proportion of foreign investment or share holding			Economic activity
			รวม	น้อยกว่า 10%	10 - 50%	
รวม	15	15	-	-	-	Total
การขาย การบำรุงรักษา และการซ่อมแซมยานยนต์ และรถจักรยานยนต์ รวมทั้งการขายปลีกน้ำมันเชื้อเพลิงรถยนต์	2	2	-	-	-	Sale, maintenance and repair of motor vehicles and motorcycles; retail sale of automotive fuel
การขายส่ง และการค้าเพื่อค้าขนานหน้า ยกเว้นยานยนต์ และรถจักรยานยนต์	8	8	-	-	-	Wholesale trade and commission trade, except of motor vehicles and motorcycles
การขายปลีก ยกเว้นบุคคล และรถจักรยานยนต์ รวมทั้งการซ่อมแซม ของใช้ส่วนบุคคล และของใช้ใช้ในครัวเรือน	2	2	-	-	-	Retail trade, except of motor vehicles and motorcycles; repair of personal and household goods
การผลิต	2	2	-	-	-	Manufacturing
ตัวแทนธุรกิจการท่องเที่ยวและการโทรคมนาคม	1	1	-	-	-	of travel agencies and telecommunications

หมายเหตุ: เฉพาะสถานประกอบการที่มีรูปแบบการจัดตั้งตามกฎหมายเป็นบริษัทจำกัด และบริษัทจำกัด (มหาชน)

Note: Only establishments which were company limited and public company limited.

ที่มา: สำนักงานอุตสาหกรรม พ.ศ. 2550 (ข้อมูลพื้นฐาน : นอกเขตเทศบาล) จังหวัดอำนาจเจริญ สำนักงานสถิติแห่งชาติ กระทรวงเทคโนโลยีสารสนเทศและการสื่อสาร

Source: The 2007 Industrial Census (Basic Information : Non-municipal area), Amnat Charoen Province, National Statistical Office, Ministry of Information and Communication Technology

ตาราง 13 จำนวนสถานประกอบการ จำนวนตามประเทศที่ร่วมลงทุนหรือถือหุ้น และกิจกรรมทางเศรษฐกิจ

TABLE 13 NUMBER OF ESTABLISHMENTS BY THE COUNTRY INVESTMENT OR SHARE HOLDING AND ECONOMIC ACTIVITY

กิจกรรมทางเศรษฐกิจ	จำนวน สถานประกอบการ Number of establishments	ไม่มีต่างประเทศ ร่วมลงทุน หรือถือหุ้น No foreign's investment or share holding	มีต่างประเทศ ร่วมลงทุน หรือถือหุ้น With foreign's investment or share holding	ประเทศที่ร่วมลงทุนหรือถือหุ้น The country investment or share holding							Economic Activity	
				เกาหลี Korea	ญี่ปุ่น Japan	ไต้หวัน Taiwan	สิงคโปร์ Singapore	จีน China	สหรัฐ อเมริกา USA	ประเทศ ในทวีปยุโรป Country in Europe		ประเทศ อื่น ๆ Other Countries
รวม	15	15	-	-	-	-	-	-	-	-	-	Total
การขาย การบำรุงรักษา และการซ่อมแซมยานยนต์ และรถจักรยานยนต์ รวมทั้งการขายปลีกน้ำมันเชื้อเพลิงรถยนต์	2	-	-	-	-	-	-	-	-	-	-	Sale, maintenance and repair of motor vehicles and motorcycles; retail sale of automotive fuel
การขายส่ง และการค้าเพื่อค้าขายหน้า ยกเว้นยานยนต์ และรถจักรยานยนต์	8	-	-	-	-	-	-	-	-	-	-	Wholesale trade and commission trade, except of motor vehicles and motorcycles
การขายปลีก ยกเว้นยานยนต์ และรถจักรยานยนต์ รวมทั้งการซ่อมแซม ของใช้ส่วนบุคคล และของใช้ในครัวเรือน	2	-	-	-	-	-	-	-	-	-	-	Retail trade, except of motor vehicles and motorcycles; repair of personal and household goods
การผลิต	2	-	-	-	-	-	-	-	-	-	-	Manufacturing
การขายส่งทางบก การเก็บสินค้าและสถานที่เก็บสินค้า ตัวแทนธุรกิจการท่องเที่ยวและการโทรคมนาคม	1	-	-	-	-	-	-	-	-	-	-	Other land transport, storage and warehousing, activities of travel agencies and telecommunications

หมายเหตุ: เฉพาะสถานประกอบการที่มีรูปแบบการจัดตั้งตามกฎหมายเป็นบริษัทจำกัด และบริษัทจำกัด (มหาชน)

Note: Only establishments which were company limited and public company limited.

ที่มา: สำนักงานอุตสาหกรรม พ.ศ. 2550 (ข้อมูลพื้นฐาน) : นอกเขตเทศบาล) จังหวัดอำนาจเจริญ สำนักงานสถิติแห่งชาติ กระทรวงเทคโนโลยีสารสนเทศและการสื่อสาร

Source: The 2007 Industrial Census (Basic Information : Non-municipal area), Akmart Charoen Province, National Statistical Office, Ministry of Information and Communication Technology

ตาราง 14 จำนวนสถานประกอบการ จำแนกตามขนาดของสถานประกอบการ (จำนวนคนทำงาน) และกิจกรรมทางเศรษฐกิจ

TABLE 14 NUMBER OF ESTABLISHMENTS BY SIZE OF ESTABLISHMENT (NUMBER OF PERSONS ENGAGED) AND ECONOMIC ACTIVITY

กิจกรรมทางเศรษฐกิจ	จำนวน สถานประกอบการ Number of establishments	ขนาดของสถานประกอบการ (คน/่ง)										Economic activity		
		Size of establishment (establishments)												
		1 - 5	6 - 10	11 - 15	16 - 20	21 - 25	26 - 30	31 - 50	51 - 100	101 - 200	201 - 500		> 500	
รวม	12,433	11,946	220	116	65	42	16	15	7	5	1	-	Total	
การขาย การบำรุงรักษา และการซ่อมแซมยานยนต์ และรถจักรยานยนต์ รวมทั้งการขายปลีกน้ำมันเชื้อเพลิงรถยนต์	706	4	-	-	2	-	-	-	-	-	-	-	-	Sale, maintenance and repair of motor vehicles and motorcycles; retail sale of automotive fuel
การขายส่ง และการค้าเพื่อค้าขายหน้า ยกเว้นยานยนต์ และรถจักรยานยนต์	134	10	-	-	-	-	-	1	-	-	-	-	-	Wholesale trade and commission trade, except of motor vehicles and motorcycles
การขายปลีก ยกเว้นยานยนต์ และรถจักรยานยนต์ รวมทั้งการซ่อมแซมของใช้ส่วนบุคคล และของใช้ในครัวเรือน	2,466	10	-	5	-	1	-	-	1	-	-	-	-	Retail trade, except of motor vehicles and motorcycles; repair of personal and household goods
โรงแรมและภัตตาคาร	512	4	1	4	1	-	-	-	-	-	-	-	-	Hotels and restaurants
กิจกรรมด้านอสังหาริมทรัพย์	5	5	-	-	-	-	-	-	-	-	-	-	-	Real estate activities
กิจกรรมด้านคอมพิวเตอร์ และกิจกรรมที่เกี่ยวข้องกับการใช้เครื่องจักรและเครื่องอุปโภค	4	3	1	-	-	-	-	-	-	-	-	-	-	Computer and related activities
โดยไม่มีผู้ควบคุมฯ การวิจัยและการพัฒนา และกิจกรรมด้านธุรกิจอื่นๆ	88	85	2	1	-	-	-	-	-	-	-	-	-	operator etc; research and development and other business activities
กิจกรรมนันทนาการและการบริการอื่นๆ	492	401	14	28	27	10	2	1	4	4	1	-	-	Recreational and other service activities
การผลิต	7,391	7,077	151	70	37	30	12	13	1	-	-	-	-	Manufacturing
การก่อสร้าง	144	113	24	7	-	-	-	-	-	-	-	-	-	Construction
การขนส่งทางบก การเก็บสินค้าและสถานที่เก็บสินค้า														Other land transport, storage and warehousing, activities
ตัวแทนธุรกิจการท่องเที่ยวและการโทรคมนาคม	489	487	-	1	-	-	1	-	-	-	-	-	-	of travel agencies and telecommunications
กิจกรรมด้านโรงพยาบาล	2	-	-	-	-	-	-	-	1	1	-	-	-	Hospital activities

ที่มา: สำนักข้อมูลสถิติกรุงเทพมหานคร สำนักงานสถิติแห่งชาติ กระทรวงเทคโนโลยีสารสนเทศและการสื่อสาร

Source: The 2007 Industrial Census (Basic Information : Non-municipal area), Amnat Charoen Province, National Statistical Office, Ministry of Information and Communication Technology

ตาราง 15 จำนวนคนทำงานในสถานประกอบการ จำแนกตามขนาดของสถานประกอบการ (จำนวนคนทำงาน) และกิจกรรมทางเศรษฐกิจ

TABLE 15 NUMBER OF PERSONS ENGAGED IN ESTABLISHMENTS BY SIZE OF ESTABLISHMENT (NUMBER OF PERSONS ENGAGED) AND ECONOMIC ACTIVITY

กิจกรรมทางเศรษฐกิจ	จำนวนคนทำงาน Number of persons engaged	ขนาดของสถานประกอบการ (คน) Size of establishment (persons)									Economic activity		
		1 - 5	6 - 10	11 - 15	16 - 20	21 - 25	26 - 30	31 - 50	51 - 100	101 - 200		201 - 500	> 500
รวม	25,178	17,232	1,800	1,556	1,195	994	467	546	563	621	204	-	Total
การขาย การบำรุงรักษา และการซ่อมแซมยานยนต์ และรถจักรยานยนต์ รวมทั้งการขายปลีกน้ำมันเชื้อเพลิงรถยนต์ การขายส่ง และการค้าเพื่อค้าหน้า ยกเว้นยานยนต์ และรถจักรยานยนต์	1,066	998	25	-	43	-	-	-	-	-	-	-	Sale, maintenance and repair of motor vehicles and motorcycles; retail sale of automotive fuel
การขายปลีก ยกเว้นยานยนต์ และรถจักรยานยนต์ รวมทั้งการซ่อมแซมของใช้ส่วนบุคคล และของใช้ในครัวเรือน โรงแรมและภัตตาคาร	369	265	73	-	-	-	-	31	-	-	-	-	Wholesale trade and commission trade, except of motor vehicles and motorcycles
กิจกรรมด้านคอมพิวเตอร์ และกิจการที่เกี่ยวข้องกับการให้เข้าเครื่องจักรและเครื่องอุปโภค โดยไม่มีผู้ควบคุมฯ การวิจัยและการพัฒนา และกิจกรรมด้านธุรกิจอื่นๆ	4,602	4,337	72	68	-	-	30	-	95	-	-	-	Retail trade, except of motor vehicles and motorcycles; repair of personal and household goods
กิจกรรมด้านคอมพิวเตอร์ และกิจการที่เกี่ยวข้องกับการให้เข้าเครื่องจักรและเครื่องอุปโภค โดยไม่มีผู้ควบคุมฯ การวิจัยและการพัฒนา และกิจกรรมด้านธุรกิจอื่นๆ	901	809	26	49	17	-	-	-	-	-	-	-	Hotels and restaurants
กิจกรรมด้านคอมพิวเตอร์ และกิจการที่เกี่ยวข้องกับการให้เข้าเครื่องจักรและเครื่องอุปโภค โดยไม่มีผู้ควบคุมฯ การวิจัยและการพัฒนา และกิจกรรมด้านธุรกิจอื่นๆ	8	8	-	-	-	-	-	-	-	-	-	-	Real estate activities
กิจกรรมด้านคอมพิวเตอร์ และกิจการที่เกี่ยวข้องกับการให้เข้าเครื่องจักรและเครื่องอุปโภค โดยไม่มีผู้ควบคุมฯ การวิจัยและการพัฒนา และกิจกรรมด้านธุรกิจอื่นๆ	10	3	7	-	-	-	-	-	-	-	-	-	Computer and related activities
กิจกรรมสนับสนุนทางการและการบริการอื่นๆ	189	156	18	15	-	-	-	-	-	-	-	-	Renting of machinery and equipment without operator etc; research and development and other business activities
การผลิต	2,812	458	119	377	488	239	60	31	321	515	204	-	Recreational and other service activities
การก่อสร้าง	13,861	9,351	1,272	949	690	712	349	484	54	-	-	-	Manufacturing
การขนส่งทางบก การเก็บสินค้าและสถานที่เก็บสินค้าแบบธุรกิจท่องเที่ยวและการโทรคมนาคม	550	278	188	84	-	-	-	-	-	-	-	-	Construction
กิจกรรมด้านโรงพยาบาล	611	569	-	14	-	-	28	-	-	-	-	-	Other land transport, storage and warehousing, activities of travel agencies and telecommunications
	199	-	-	-	-	-	-	-	93	106	-	-	Hospital activities

ที่มา: สำนักทะเบียนอุตสาหกรรม พ.ศ. 2550 (ข้อมูลพื้นฐาน : นอกเขตเทศบาล) จังหวัดอำนาจเจริญ สำนักงานสถิติแห่งชาติ กระทรวงเทคโนโลยีสารสนเทศและการสื่อสาร
Source: The 2007 Industrial Census (Basic Information : Non-municipal area), Amnat Charoen Province, National Statistical Office, Ministry of Information and Communication Technology.

ตาราง 16 จำนวนสถานประกอบการ จำนวนตามขนาดของสถานประกอบการ (จำนวนลูกจ้าง) และกิจกรรมทางเศรษฐกิจ

TABLE 16 NUMBER OF ESTABLISHMENTS BY SIZE OF ESTABLISHMENT (NUMBER OF EMPLOYEES) AND ECONOMIC ACTIVITY

กิจกรรมทางเศรษฐกิจ	จำนวน สถานประกอบการ Number of establishments	ขนาดของสถานประกอบการ (แห่ง) Size of establishment (establishments)										Economic activity	
		Size of establishment (establishments)											
		1 - 5	6 - 10	11-15	16- 20	21 - 25	26 - 30	31 - 50	51 - 100	101 - 200	201 - 500		> 500
รวม	12,433	12,068	158	93	46	29	16	11	7	5	-	-	Total
การขาย การบำรุงรักษา และการซ่อมแซมยานยนต์ และรถจักรยานยนต์ รวมทั้งการขายปลีกน้ำมันเชื้อเพลิงรถยนต์ การขายส่ง และการค้าเพื่อค้าหน้า ยกเว้นยานยนต์ และรถจักรยานยนต์	706	1	-	-	-	2	-	-	-	-	-	-	Sale, maintenance and repair of motor vehicles and motorcycles; retail sale of automotive fuel
การขายปลีก ยกเว้นยานยนต์ และรถจักรยานยนต์ รวมทั้งการซ่อมแซมของใช้ส่วนบุคคล และของใช้ในครัวเรือน	134	4	-	-	-	1	-	-	-	-	-	-	Wholesale trade and commission trade, except of motor vehicles and motorcycles
โรงแรมและภัตตาคาร	2,466	5	4	-	-	-	-	-	-	-	-	-	Retail trade, except of motor vehicles and motorcycles; repair of personal and household goods
กิจกรรมด้านอสังหาริมทรัพย์	512	3	2	-	-	-	-	-	-	-	-	-	Hotels and restaurants
กิจกรรมด้านคอมพิวเตอร์ และกิจกรรมที่เกี่ยวข้อง การให้เช่าเครื่องจักรและเครื่องอุปโภค	5	-	-	-	-	-	-	-	-	-	-	-	Real estate activities
โดยไม่มีผู้ควบคุมฯ การวิจัยและการพัฒนา และกิจกรรมด้านธุรกิจอื่นๆ	4	-	-	-	-	-	-	-	-	-	-	-	Computer and related activities
กิจกรรมบันเทิง การเล่นกีฬาและสถานที่เล่นกีฬา	88	2	1	-	-	-	-	-	-	-	-	-	Renting of machinery and equipment without operator etc; research and development and other business activities
กิจกรรมบันเทิงและการบริการอื่นๆ	492	19	32	17	8	3	3	-	5	4	-	-	Recreational and other service activities
การผลิต	7,391	104	50	29	19	11	11	11	1	-	-	-	Manufacturing
การก่อสร้าง	144	20	3	-	-	-	-	-	-	-	-	-	Construction
การขนส่งทางบก การเดินสินค้าและสถานที่เก็บสินค้า	489	-	1	-	-	1	-	-	-	-	-	-	Other land transport, storage and warehousing, activities of travel agencies and telecommunications
กิจกรรมด้านโทรคมนาคม	2	-	-	-	-	-	-	-	1	1	-	-	Hospital activities

ที่มา: สำนักอุตสาหกรรมการผลิต (ข้อมูลพื้นฐาน : นอกเขตเทศบาล) จังหวัดอำนาจเจริญ สำนักงานสถิติแห่งชาติ กระทรวงเทคโนโลยีสารสนเทศและการสื่อสาร

Source: The 2007 Industrial Census (Basic Information : Non-municipal area), Amnat Charoen Province, National Statistical Office, Ministry of Information and Communication Technology.

ตาราง 17 จำนวนลูกจ้างในสถานประกอบการ จำแนกตามขนาดของสถานประกอบการ (จำนวนลูกจ้าง) และกิจกรรมทางเศรษฐกิจ

TABLE 17 NUMBER OF EMPLOYEES IN ESTABLISHMENTS BY SIZE OF ESTABLISHMENT (NUMBER OF EMPLOYEES) AND ECONOMIC ACTIVITY

กิจกรรมทางเศรษฐกิจ	จำนวนลูกจ้าง Number of employees	ขนาดของสถานประกอบการ (แห่ง) Size of establishment (establishments)									Economic activity				
		1 - 5	6 - 10	11 - 15	16 - 20	21 - 25	26 - 30	31 - 50	51 - 100	101 - 200		201-500	> 500		
รวม	7,759	1,445	1,331	1,279	866	682	466	416	561	713	-	-	-	-	Total
การขาย การบำรุงรักษา และการซ่อมแซมยานยนต์ และรถจักรยานยนต์ รวมทั้งการขายปลีกน้ำมันเชื้อเพลิงรถยนต์ การขนส่ง และการค้าเพื่อค้าหน้า ขกวันยานยนต์ และรถจักรยานยนต์	166	7	-	-	-	42	-	-	-	-	-	-	-	-	Sale, maintenance and repair of motor vehicles and motorcycles; retail sale of automotive fuel
การขายปลีก ยกเว้นยานยนต์ และรถจักรยานยนต์ รวมทั้งการซ่อมแซมของใช้ส่วนบุคคล และของใช้ในครัวเรือน	160	103	27	-	-	-	30	-	-	-	-	-	-	-	Wholesale trade and commission trade, except of motor vehicles and motorcycles
โรงแรมและภัตตาคาร	552	458	38	56	-	-	-	-	-	-	-	-	-	-	Retail trade, except of motor vehicles and motorcycles; repair of personal and household goods
กิจกรรมด้านคอมพิวเตอร์ และกิจกรรมที่เกี่ยวข้องกับการใช้เครื่องจักรและเครื่องอุปกรณ์	120	66	26	28	-	-	-	-	-	-	-	-	-	-	Hotels and restaurants
โดยไม่มีผู้ควบคุมฯ การวิจัยและการพัฒนา และกิจกรรมด้านธุรกิจอื่นฯ	5	5	-	-	-	-	-	-	-	-	-	-	-	-	Computer and related activities
กิจกรรมนันทนาการและการบริการอื่นฯ	60	31	14	15	-	-	-	-	-	-	-	-	-	-	Renting of machinery and equipment without operator etc; research and development and other business activities
การผลิต	2,262	32	158	450	321	190	89	-	415	607	-	-	-	-	Recreational and other service activities
การก่อสร้าง	3,806	435	904	684	545	450	319	416	53	-	-	-	-	-	Manufacturing
การขนส่งทางบก การเก็บสินค้าและสถานที่เก็บสินค้า	358	166	157	35	-	-	-	-	-	-	-	-	-	-	Construction
ตัวแทนธุรกิจการท่องเที่ยวและการโทรคมนาคม	71	32	-	11	-	-	28	-	-	-	-	-	-	-	Other land transport, storage and warehousing, activities of travel agencies and telecommunications
กิจกรรมด้านโรงพยาบาล	199	-	-	-	-	-	-	-	93	106	-	-	-	-	Hospital activities

ที่มา: สำมะโนอุตสาหกรรม พ.ศ. 2550 (ข้อมูลพื้นฐาน : นอกเขตเทศบาล) จังหวัดอำนาจเจริญ สำนักงานสถิติแห่งชาติ กระทรวงเทคโนโลยีสารสนเทศและการสื่อสาร

Source: The 2007 Industrial Census (Basic Information : Non-municipal area), Amnat Charoen Province, National Statistical Office, Ministry of Information and Communication Technology

คณะผู้จัดทำ CD - ROM

หน่วยงานเจ้าของเรื่อง

สำนักงานสถิติจังหวัดอำนาจเจริญ

โทร. 0 4545 1919

หน่วยงานผลิตและออกแบบ

กลุ่มบูรณาการข้อมูลสถิติ

สำนักสถิติพยากรณ์

โทร. 0 2281 0333 ต่อ 1415 - 1418

ตารางสถิติในรูปแบบ Format Excel

Statistical Tables are in the Excel Format

ตารางสถิติในรูปแบบ Format Excel

- ตาราง 1 จำนวนสถานประกอบการ จำแนกตามกิจกรรมทางเศรษฐกิจ อำเภอและตำบล
- ตาราง 2 จำนวนสถานประกอบการ จำแนกตามรูปแบบการจัดตั้งตามกฎหมาย อำเภอและตำบล
- ตาราง 3 จำนวนสถานประกอบการ จำแนกตามรูปแบบการจัดตั้งทางเศรษฐกิจ อำเภอและตำบล
- ตาราง 4 จำนวนสถานประกอบการ จำแนกตามสัดส่วนของการร่วมลงทุนหรือถือหุ้นของต่างประเทศ อำเภอและตำบล
- ตาราง 5 จำนวนสถานประกอบการ จำแนกตามประเทศที่ร่วมลงทุนหรือถือหุ้น อำเภอและตำบล
- ตาราง 6 จำนวนสถานประกอบการ จำแนกตามขนาดของสถานประกอบการ (จำนวนคนทำงาน) อำเภอและตำบล
- ตาราง 7 จำนวนคนทำงานในสถานประกอบการ จำแนกตามขนาดของสถานประกอบการ (จำนวนคนทำงาน) อำเภอและตำบล
- ตาราง 8 จำนวนสถานประกอบการ จำแนกตามขนาดของสถานประกอบการ (จำนวนลูกจ้าง) อำเภอและตำบล
- ตาราง 9 จำนวนลูกจ้างในสถานประกอบการ จำแนกตามขนาดของสถานประกอบการ (จำนวนลูกจ้าง) อำเภอและตำบล
- ตาราง 10 จำนวนสถานประกอบการ จำแนกตามรูปแบบการจัดตั้งตามกฎหมาย และกิจกรรมทางเศรษฐกิจ
- ตาราง 11 จำนวนสถานประกอบการ จำแนกตามรูปแบบการจัดตั้งทางเศรษฐกิจ และกิจกรรมทางเศรษฐกิจ
- ตาราง 12 จำนวนสถานประกอบการ จำแนกตามสัดส่วนของการร่วมลงทุนหรือถือหุ้นของต่างประเทศ และกิจกรรมทางเศรษฐกิจ
- ตาราง 13 จำนวนสถานประกอบการ จำแนกตามประเทศที่ร่วมลงทุนหรือถือหุ้น และกิจกรรมทางเศรษฐกิจ
- ตาราง 14 จำนวนสถานประกอบการ จำแนกตามขนาดของสถานประกอบการ (จำนวนคนทำงาน) และกิจกรรมทางเศรษฐกิจ
- ตาราง 15 จำนวนคนทำงานในสถานประกอบการ จำแนกตามขนาดของสถานประกอบการ (จำนวนคนทำงาน) และกิจกรรมทางเศรษฐกิจ
- ตาราง 16 จำนวนสถานประกอบการ จำแนกตามขนาดของสถานประกอบการ (จำนวนลูกจ้าง) และกิจกรรมทางเศรษฐกิจ
- ตาราง 17 จำนวนลูกจ้างในสถานประกอบการ จำแนกตามขนาดของสถานประกอบการ (จำนวนลูกจ้าง) และกิจกรรมทางเศรษฐกิจ