


สำมะโนอุตสาหกรรม พ.ศ. 2550
(ข้อมูลพื้นฐาน : นอกเขตเทศบาล)
จังหวัดหนองคาย

THE 2007 INDUSTRIAL CENSUS
(BASIC INFORMATION : NON-MUNICIPAL AREA)
NONGKHAI PROVINCE



E1013F500000P58T1



กระทรวงเทคโนโลยีสารสนเทศและการสื่อสาร

NATIONAL STATISTICAL OFFICE

MINISTRY OF INFORMATION AND COMMUNICATION TECHNOLOGY

คำนำ

บทสรุปสำหรับผู้บริหาร

แผนภูมิ

- ✦ แผนภูมิ ก
- ✦ แผนภูมิ ข
- ✦ แผนภูมิ ค
- ✦ แผนภูมิ ง
- ✦ แผนภูมิ จ
- ✦ แผนภูมิ ฉ

บทที่ 1 บทนำ

- ✦ ความเป็นมา
- ✦ วัตถุประสงค์
- ✦ รายการข้อมูลที่เกี่ยวข้อง
- ✦ ขอบข่ายและคุ้มครอง
- ✦ คาบเวลาอ้างอิง
- ✦ แนวคิดและคำนิยาม
- ✦ วิธีการและขั้นตอนการเก็บรวบรวมข้อมูล
- ✦ การประมวลผลข้อมูล
- ✦ การนำเสนอข้อมูลและจัดทำรายงาน

บทที่ 2 สรุปข้อมูลที่สำคัญ

- ✦ จำนวนสถานประกอบการ
- ✦ กิจกรรมทางเศรษฐกิจ
- ✦ ขนาดของสถานประกอบการ
- ✦ รูปแบบการจัดตั้งตามกฎหมาย
- ✦ รูปแบบการจัดตั้งทางเศรษฐกิจ
- ✦ คบทำงาน และลูกจ้าง

ตารางสถิติ

คณะผู้จัดทำ CD-ROM

หน่วยงานที่เผยแพร่

ตารางสถิติในรูปแบบ Format Excel

หน่วยงานที่เผยแพร่ สำนักสถิติพยากรณ์
สำนักงานสถิติแห่งชาติ
ถนนหลานหลวง เขตป้อมปราบศัตรูพ่าย กทม. 10100
โทรศัพท์ 0 2281 0333 ต่อ 1413
โทรสาร 0 2281 6438
ไปรษณีย์อิเล็กทรอนิกส์ : binfopub@nso.go.th

Distributed by Statistical Forecasting Bureau,
National Statistical Office,
Larn Luang Rd., Bangkok 10100, THAILAND
Tel. : + 66 2281 0333 ext. 1413
Fax : + 66 2281 6438
E-mail : binfopub@nso.go.th

ปีที่จัดพิมพ์ 2549
Published 2006

ISBN 974-11-2635-2

จัดพิมพ์โดย สำนักงานสถิติจังหวัดหนองคาย
Printed by Nongkhai Provincial Statistical Office

คำนำ

ในปัจจุบันโครงสร้างการผลิตของประเทศไทย ได้เปลี่ยนแปลงจากระบบเศรษฐกิจแบบเกษตรกรรมมาเป็นระบบเศรษฐกิจแบบอุตสาหกรรมมากขึ้น นอกจากนี้จะมีอุตสาหกรรมใหม่ ๆ เกิดขึ้นจำนวนมากแล้ว ลักษณะการประกอบอุตสาหกรรมขนาดเล็กและอุตสาหกรรมในครัวเรือนก็มีบทบาทต่อการเจริญเติบโตทางเศรษฐกิจโดยรวมของประเทศมากขึ้น ข้อมูลโครงสร้างพื้นฐานเกี่ยวกับการประกอบอุตสาหกรรมการผลิตจึงมีความสำคัญสำหรับการกำหนดนโยบายและวางแผนพัฒนาด้านเศรษฐกิจและอุตสาหกรรมทั้งในระดับประเทศ และระดับจังหวัด ทำให้ความต้องการใช้ข้อมูลดังกล่าวได้เพิ่มมากขึ้นทั้งในภาครัฐและเอกชน

สำนักงานสถิติแห่งชาติ ซึ่งเป็นหน่วยงานที่รับผิดชอบในการเก็บข้อมูลทั้งทางด้านเศรษฐกิจ และสังคมของประเทศ จึงกำหนดให้มีการจัดทำสำมะโนอุตสาหกรรมขึ้น ซึ่งเป็นการจัดทำครั้งที่ 3 ของประเทศไทย ในการจัดทำสำมะโนอุตสาหกรรมครั้งนี้ ได้ดำเนินการเก็บรวบรวมข้อมูลเป็น 2 ขั้นตอน คือ ขั้นการเก็บรวบรวมข้อมูลพื้นฐานของสถานประกอบการทุกประเภท และขั้นการเก็บรวบรวมข้อมูล รายละเอียด ซึ่งจะเก็บรวบรวมรายละเอียดเฉพาะการประกอบอุตสาหกรรมการผลิต

รายงานฉบับนี้ เป็นรายงานผลการปฏิบัติงานขั้นที่ 1 ซึ่งดำเนินการในปี 2549 ข้อมูลที่นำเสนอเป็นข้อมูลพื้นฐานของสถานประกอบการที่มีคนทำงานตั้งแต่ 1 คนขึ้นไป ที่ประกอบอุตสาหกรรมการผลิต ธุรกิจทางการค้าและธุรกิจทางการบริการ การก่อสร้าง การขนส่งทางบก สถานที่เก็บสินค้า ตัวแทนธุรกิจการท่องเที่ยว การโทรคมนาคม และกิจกรรมด้านโรงพยาบาล ที่ตั้งอยู่นอกเขตเทศบาลของจังหวัดหนองคาย

สำนักงานสถิติแห่งชาติ ใคร่ขอขอบคุณผู้ประกอบการและผู้เกี่ยวข้องทุกฝ่ายที่ได้ให้ความร่วมมือในการให้ข้อมูล ซึ่งเป็นผลให้การปฏิบัติงานครั้งนี้สำเร็จลุล่วงไปด้วยดี

สำนักงานสถิติจังหวัดหนองคาย

สำนักงานสถิติแห่งชาติ

กระทรวงเทคโนโลยีสารสนเทศและการสื่อสาร

กันยายน 2549

บทสรุปสำหรับผู้บริหาร

ปัจจุบัน โครงสร้างการผลิตของประเทศไทย ได้เปลี่ยนแปลงจากระบบเศรษฐกิจแบบเกษตรกรรมมาเป็นระบบเศรษฐกิจแบบอุตสาหกรรมมากขึ้น นอกจากนี้จะมีอุตสาหกรรมใหม่ ๆ เกิดขึ้นจำนวนมากแล้ว ลักษณะการประกอบอุตสาหกรรมขนาดเล็กและอุตสาหกรรมในครัวเรือนก็มีบทบาทต่อการเจริญเติบโตทางเศรษฐกิจโดยรวมของประเทศมากขึ้น สำนักงานสถิติแห่งชาติ ในฐานะเป็นหน่วยงานที่รับผิดชอบในการเก็บรวบรวมข้อมูล ทั้งทางด้านเศรษฐกิจและสังคมของประเทศ จึงกำหนดให้มีการจัดทำสำมะโนอุตสาหกรรม พ.ศ. 2550 ขึ้น ซึ่งนับเป็นครั้งที่ 3 ของประเทศไทย โดยครั้งแรกจัดทำในปี พ.ศ. 2507 และครั้งที่สองในปี พ.ศ. 2540

ในการจัดทำสำมะโนอุตสาหกรรมครั้งนี้ ได้ดำเนินการเก็บรวบรวมข้อมูลเป็น 2 ขั้นตอนคือ ขั้นการเก็บรวบรวมข้อมูลพื้นฐานของสถานประกอบการทุกประเภท และขั้นการเก็บรวบรวมข้อมูลรายละเอียด ซึ่งจะเก็บรวบรวมรายละเอียดเฉพาะการประกอบอุตสาหกรรมการผลิต

สำหรับข้อมูลที่น่าสนใจในรายงานฉบับนี้ เป็นรายงานผลการปฏิบัติงานขั้นที่ 1 ซึ่งดำเนินการ เก็บรวบรวมข้อมูลระหว่างเดือนเมษายน – พฤษภาคม 2549 ข้อมูลที่น่าสนใจเป็นข้อมูลพื้นฐานของสถานประกอบการ ที่มีคนทำงานตั้งแต่ 1 คนขึ้นไป ที่ประกอบอุตสาหกรรมการผลิต ธุรกิจทางการค้าและธุรกิจทางการบริการ การก่อสร้าง การขนส่งทางบก สถานที่เก็บสินค้า ตัวแทนธุรกิจการท่องเที่ยว การโทรคมนาคม และ กิจกรรมด้าน โรงพยาบาล ที่ตั้งอยู่นอกเขตเทศบาลของจังหวัดหนองคาย ซึ่งสรุปข้อมูลที่สำคัญได้ ดังนี้

1. จำนวนสถานประกอบการ

จังหวัดหนองคายมีสถานประกอบการที่ตั้งอยู่นอกเขตเทศบาล จำนวน 13,328 สถานประกอบการ ซึ่งร้อยละ 18.4 อยู่ในอำเภอเมืองโพนพิสัย รองลงมาอยู่ในอำเภอเมือง ท่าบ่อ บึงกาฬ และเซกา ประมาณร้อยละ 13.6 12.1 9.3 และ 7.3 ตามลำดับ โดยกิ่งอำเภอโพธิ์ตากมีสถานประกอบการน้อยที่สุด คือร้อยละ 1.6

2. กิจกรรมทางเศรษฐกิจ

กิจกรรมทางเศรษฐกิจที่มีจำนวนสถานประกอบการมากที่สุด คือ การผลิต จำนวน 5,313 สถานประกอบการหรือร้อยละ 39.9 รองลงมาคือ การขายปลีก ยกเว้นยานยนต์และรถจักรยานยนต์ รวมทั้งการซ่อมแซมของใช้ส่วนบุคคลและของใช้ในครัวเรือน จำนวน 4,538 สถานประกอบการหรือร้อยละ 34.0 การขาย การบำรุงรักษา และการซ่อมแซมยานยนต์และรถจักรยานยนต์ รวมทั้งการขายปลีกน้ำมันเชื้อเพลิงรถยนต์ จำนวน 1,127 สถานประกอบการ หรือร้อยละ 8.5 และการขนส่งทางบก สถานที่เก็บสินค้า ตัวแทนธุรกิจการท่องเที่ยว การโทรคมนาคม จำนวน 793 สถานประกอบการหรือร้อยละ 5.9 ส่วนกิจกรรมที่มีสถานประกอบการน้อยมาก คือ กิจกรรมด้านคอมพิวเตอร์และกิจกรรมที่เกี่ยวข้อง

3. ขนาดของสถานประกอบการ

ด้านขนาดของสถานประกอบการ ซึ่งพิจารณาจากจำนวนคนทำงานของสถานประกอบการ พบว่าสถานประกอบการ จำนวน 12,965 สถานประกอบการหรือร้อยละ 97.3 มีจำนวนคนทำงาน 1 – 5 คน ที่เหลือร้อยละ 2.7 เป็นสถานประกอบการที่มีคนทำงาน 6 คนขึ้นไป

4. รูปแบบการจัดตั้งตามกฎหมาย

สถานประกอบการส่วนใหญ่ จำนวน 13,180 แห่ง (ร้อยละ 98.9) มีรูปแบบการจัดตั้งตามกฎหมายเป็นส่วนบุคคล สถานประกอบการอื่น ๆ (กลุ่มแม่บ้าน กลุ่มจักสาน เป็นต้น) มีจำนวน 100 แห่ง (ร้อยละ 0.8)

5. รูปแบบการจัดตั้งทางเศรษฐกิจ

สถานประกอบการเกือบทั้งหมด ประมาณร้อยละ 99.9 มีรูปแบบการจัดตั้งทางเศรษฐกิจเป็นสำนักงานแห่งเดียว ที่เหลือร้อยละ 0.1 เป็นสำนักงานสาขาและสำนักงานใหญ่

6. จำนวนคนทำงานและลูกจ้าง

จำนวนคนทำงานในสถานประกอบการ มีจำนวนทั้งสิ้น 28,822 คน พบว่าคนทำงานส่วนใหญ่ ประมาณ 23,298 คน หรือร้อยละ 80.0 ทำงานอยู่ในสถานประกอบการที่มีขนาด 1 – 15 คน ส่วนคนทำงานในสถานประกอบการอื่น มีจำนวนไม่มากนัก

กิจกรรมทางเศรษฐกิจที่มีจำนวนคนทำงานมากที่สุด คือ การผลิต มีจำนวนคนทำงาน 13,240 คน (ร้อยละ 45.9) รองลงมาเป็นการขายปลีก ยกเว้นยานยนต์และรถจักรยานยนต์ รวมทั้งการซ่อมแซมของใช้ส่วนบุคคลและของใช้ในครัวเรือน มีจำนวนคนทำงาน 8,645 คน (ร้อยละ 30.0) ส่วนโรงแรมและภัตตาคารที่มีคนทำงานจำนวน 1,369 คน (ร้อยละ 4.8)

จำนวนลูกจ้างในสถานประกอบการมีจำนวนทั้งสิ้น 4,771 คน พบว่า สถานประกอบการที่มีขนาด 1 – 5 คน มีจำนวนลูกจ้างมากที่สุด คือ 2,090 คน ร้อยละ 43.8 รองลงมาเป็นสถานประกอบการที่มีขนาด 51 – 200 คน มีจำนวนลูกจ้าง 2,001 คน (ร้อยละ 23.7)

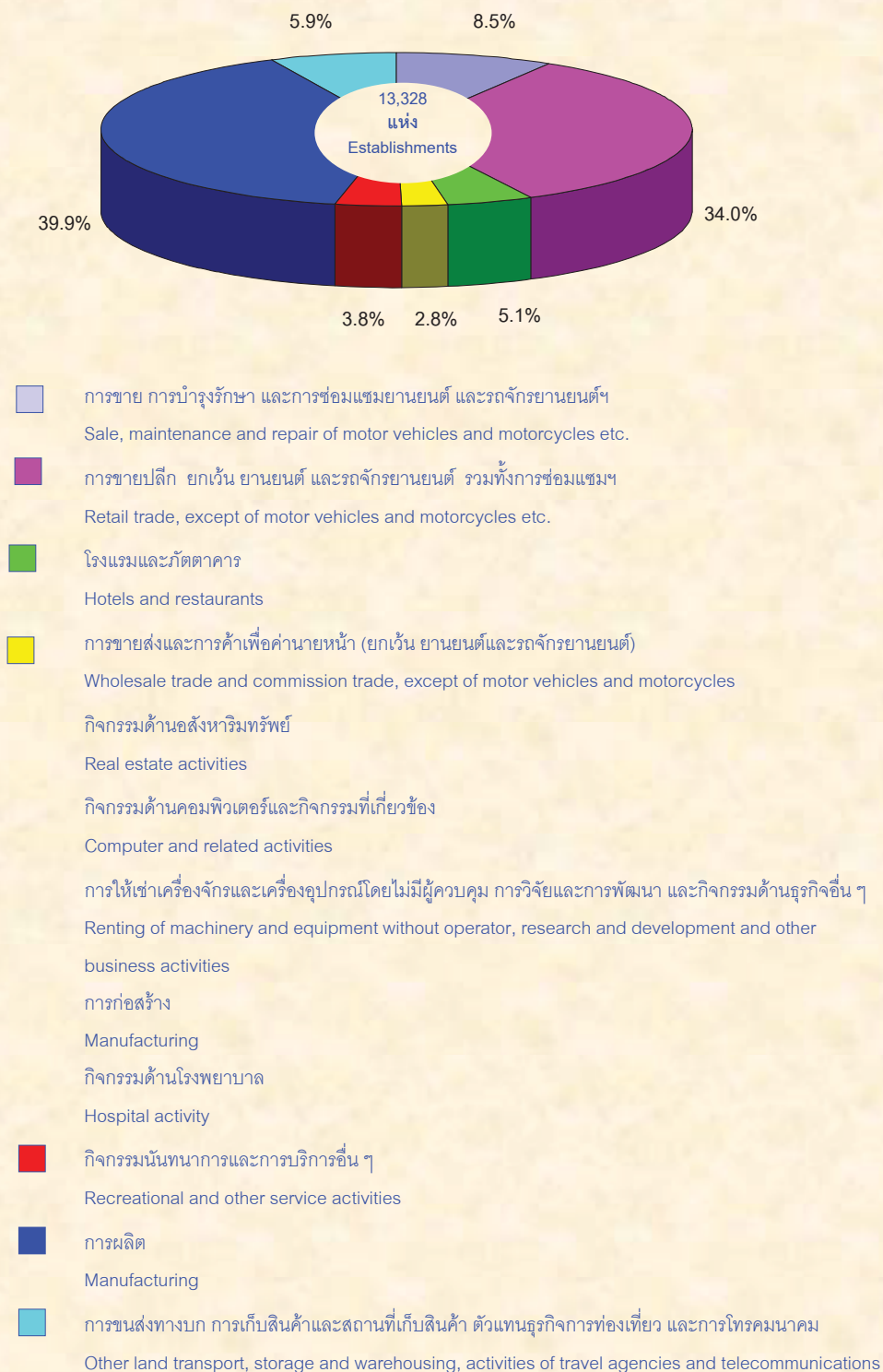
กิจกรรมทางเศรษฐกิจที่มีจำนวนลูกจ้างมากที่สุด คือ การผลิต มีจำนวนลูกจ้าง 2,344 คน (ร้อยละ 49.1) รองลงมาเป็นกิจกรรมการก่อสร้าง มีจำนวน 615 คน (ร้อยละ 12.9) และกิจกรรมโรงพยาบาลมีจำนวนลูกจ้าง 591 คน (ร้อยละ 12.4)

แผนภูมิ

Figures

แผนภูมิ ก ร้อยละของสถานประกอบการ จำแนกตามกิจกรรมทางเศรษฐกิจ

Figure A Percentage of establishments by economic activity

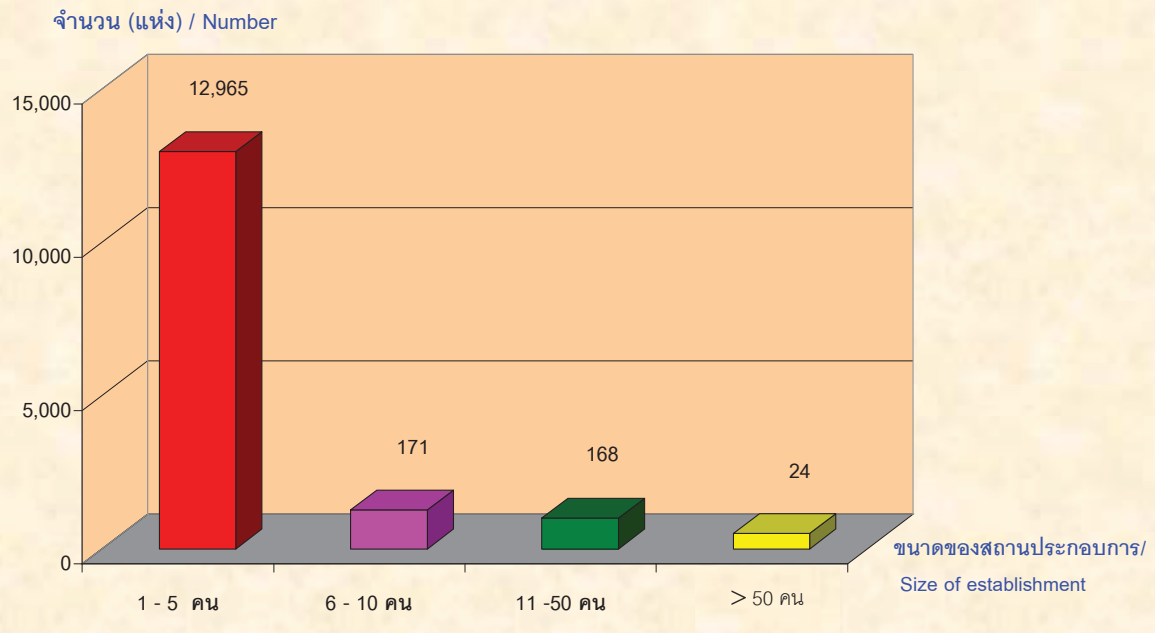


ที่มา : สัมมะโนอุตสาหกรรม พ.ศ. 2550 (ข้อมูลพื้นฐาน : นอกเขตเทศบาล) จังหวัดหนองคาย
สำนักงานสถิติแห่งชาติ กระทรวงเทคโนโลยีสารสนเทศและการสื่อสาร

Source : The 2007 Industrial Census (Basic Information : Non-municipal area), Nongkhai Province

แผนภูมิ ข จำนวนสถานประกอบการ จำแนกตามขนาดของสถานประกอบการ

Figure B Number of establishments by size of establishment

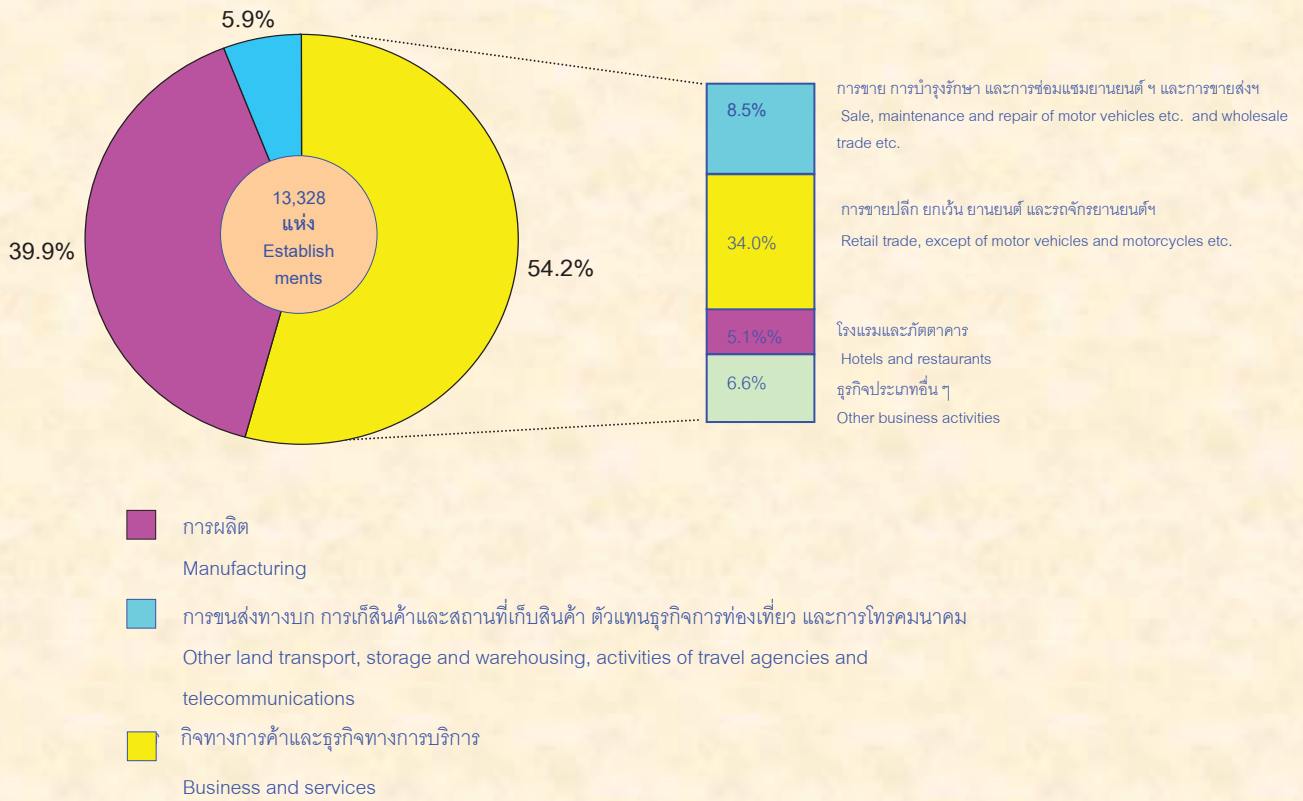


ที่มา : สำมะโนอุตสาหกรรม พ.ศ. 2550 (ข้อมูลพื้นฐาน : นอกเขตเทศบาล) จังหวัดหนองคาย
สำนักงานสถิติแห่งชาติ กระทรวงเทคโนโลยีสารสนเทศและการสื่อสาร

Source : The 2007 Industrial Census (Basic Information : Non-municipal area), Nongkhai Province
National Statistical Office, Ministry of Information and Communication Technology.

แผนภูมิ ค ร้อยละของสถานประกอบการ จำแนกตามกิจกรรมทางเศรษฐกิจ

Figure C Percentage of establishments by economic activity

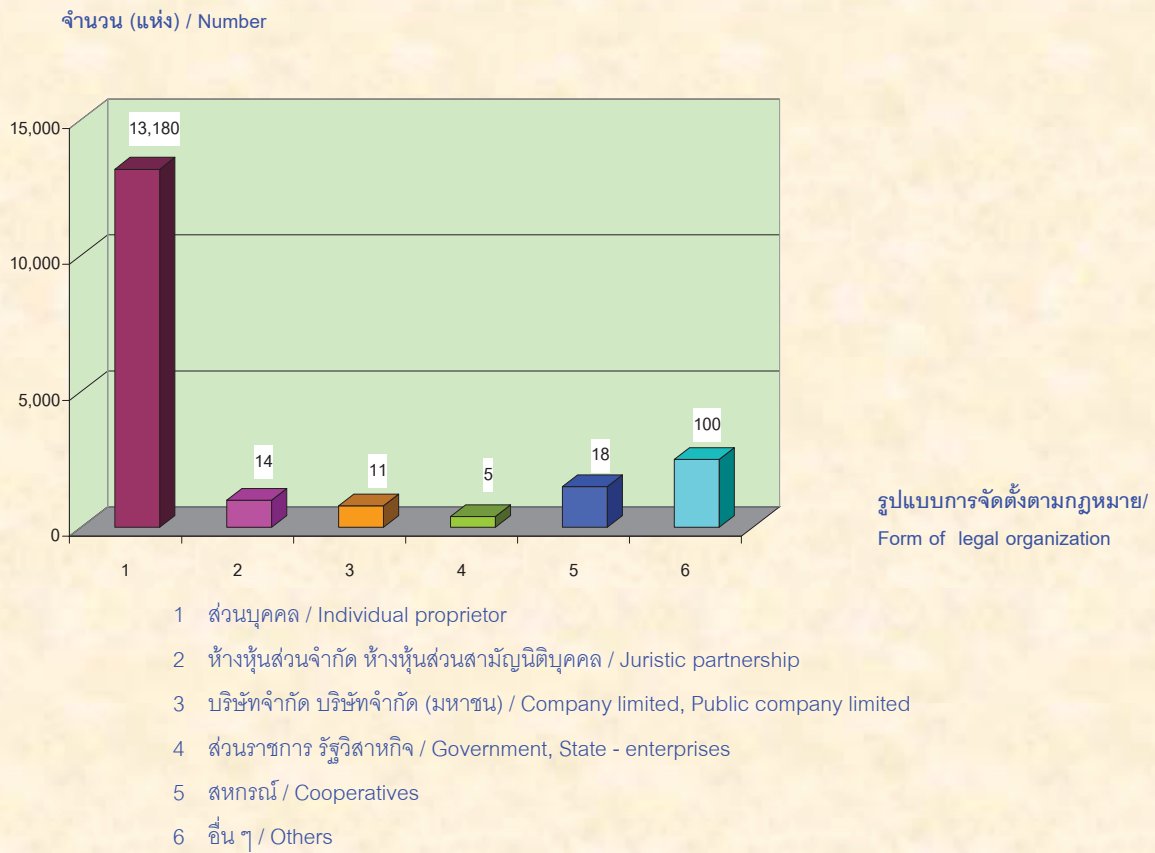


ที่มา : สำมะโนอุตสาหกรรม พ.ศ. 2550 (ข้อมูลพื้นฐาน : นอกเขตเทศบาล) จังหวัดหนองคาย
สำนักงานสถิติแห่งชาติ กระทรวงเทคโนโลยีสารสนเทศและการสื่อสาร

Source : The 2007 Industrial Census (Basic Information : Non-municipal area), Nongkhai Province
National Statistical Office, Ministry of Information and Communication Technology.

แผนภูมิ ง จำนวนสถานประกอบการ จำแนกตามรูปแบบการจัดตั้งตามกฎหมาย

Figure D Number of establishments by form of legal organization

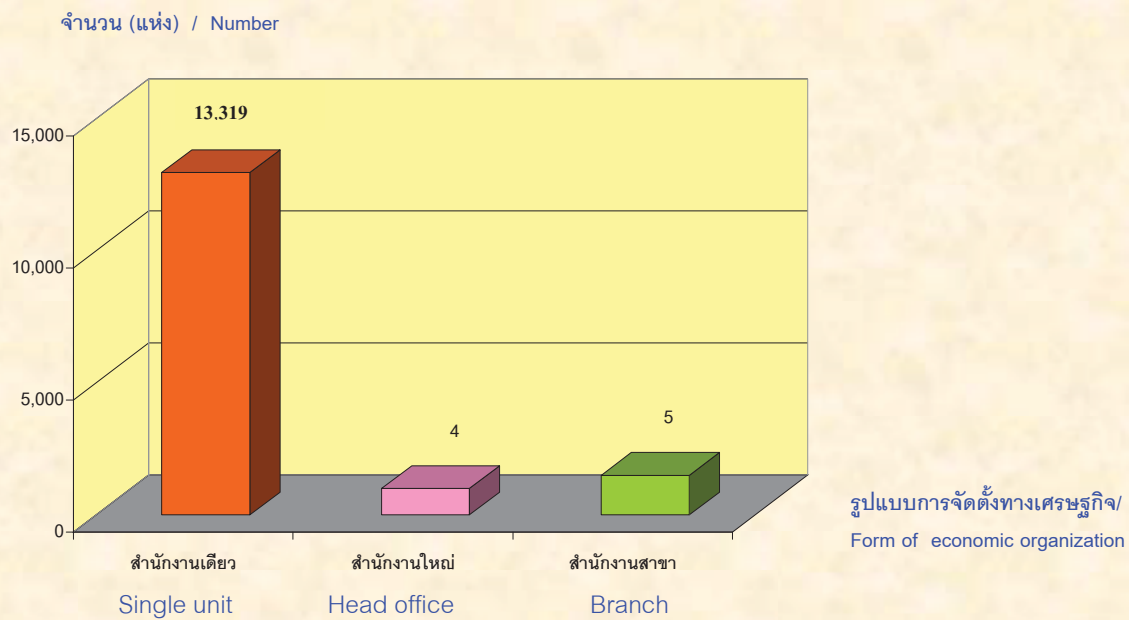


ที่มา : สำมะโนอุตสาหกรรม พ.ศ. 2550 (ข้อมูลพื้นฐาน : นอกเขตเทศบาล) จังหวัดหนองคาย
สำนักงานสถิติแห่งชาติ กระทรวงเทคโนโลยีสารสนเทศและการสื่อสาร

Source : The 2007 Industrial Census (Basic Information : Non-municipal area), Nongkhai Province
National Statistical Office, Ministry of Information and Communication Technology.

แผนภูมิ จ จำนวนสถานประกอบการ จำแนกตามรูปแบบการจัดตั้งทางเศรษฐกิจ

Figure E Number of establishments by form of economic organization

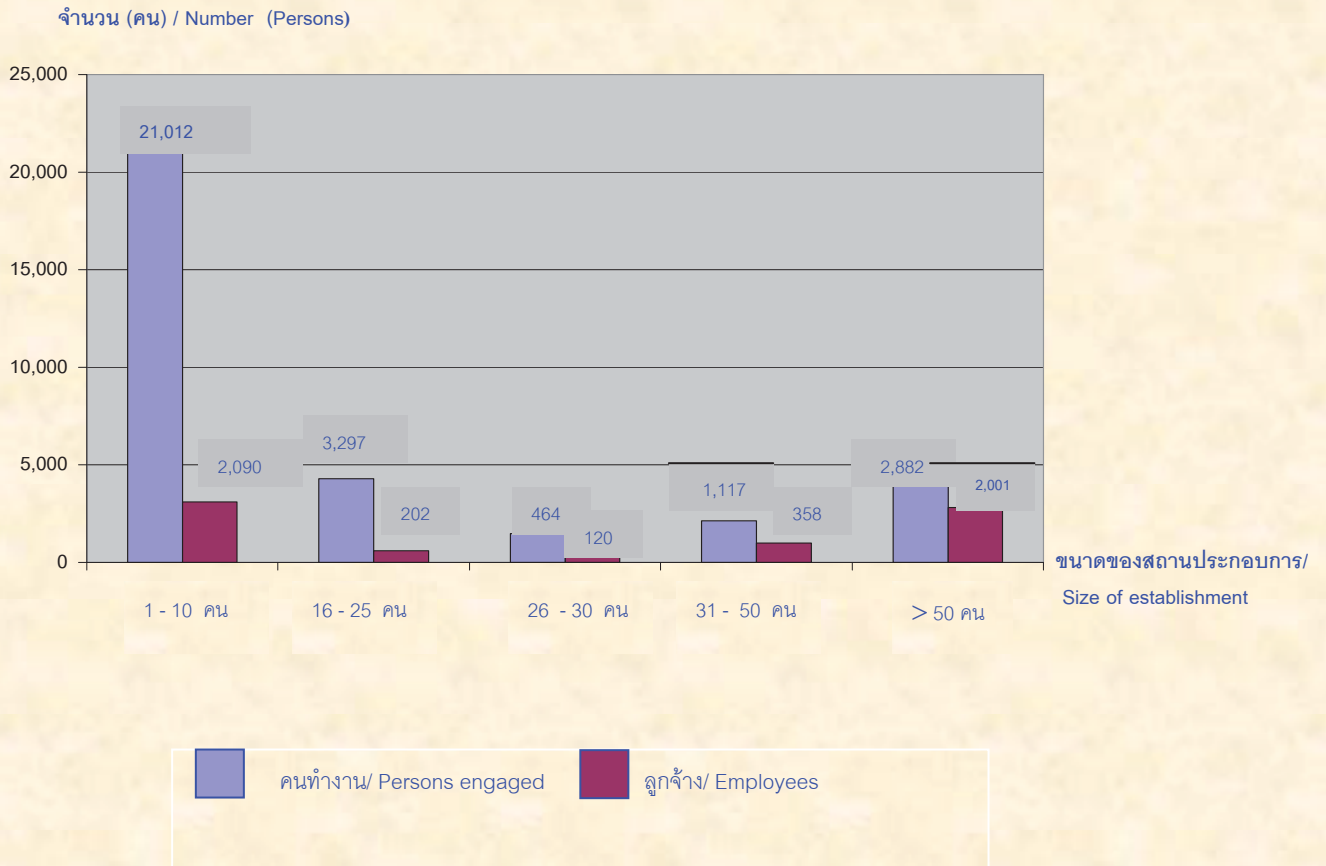


ที่มา : สำมะโนอุตสาหกรรม พ.ศ. 2550 (ข้อมูลพื้นฐาน : นอกเขตเทศบาล) จังหวัดหนองคาย
สำนักงานสถิติแห่งชาติ กระทรวงเทคโนโลยีสารสนเทศและการสื่อสาร

Source : The 2007 Industrial Census (Basic Information : Non-municipal area), Nongkhai Province
National Statistical Office, Ministry of Information and Communication Technology.

แผนภูมิ จ จำนวนคนทำงานและลูกจ้างในสถานประกอบการ จำแนกตามขนาดของสถานประกอบการ

Figure F Number of persons engaged and employees by size of establishment



ที่มา : สำมะโนอุตสาหกรรม พ.ศ. 2550 (ข้อมูลพื้นฐาน : นอกเขตเทศบาล) จังหวัดหนองคาย
สำนักงานสถิติแห่งชาติ กระทรวงเทคโนโลยีสารสนเทศและการสื่อสาร

Source : The 2007 Industrial Census (Basic Information : Non-municipal area), Nongkhai Province
National Statistical Office, Ministry of Information and Communication Technology.

บทที่ 1

บทนำ

1.1 ความเป็นมา

สำนักงานสถิติแห่งชาติ ได้จัดทำสำมะโนอุตสาหกรรมขึ้นเป็นครั้งแรกในปี 2507 และครั้งที่ 2 ในปี 2540 โดยมีวัตถุประสงค์ เพื่อเก็บรวบรวมข้อมูลเกี่ยวกับจำนวนและลักษณะที่สำคัญของสถานประกอบการอุตสาหกรรมทุกขนาดทั่วประเทศ เพื่อใช้ประกอบในการกำหนดนโยบายและวางแผนพัฒนาการลงทุน และปรับปรุงกิจการอุตสาหกรรมการผลิตทั้งในภาครัฐและเอกชน

ในปัจจุบันโครงสร้างการผลิตของประเทศได้เปลี่ยนแปลงจากระบบเศรษฐกิจแบบเกษตรกรรมมาเป็นระบบเศรษฐกิจแบบอุตสาหกรรมมากขึ้น นอกจากนี้จะมีอุตสาหกรรมใหม่ ๆ เกิดขึ้นจำนวนมากแล้ว ลักษณะการประกอบอุตสาหกรรมขนาดเล็กและอุตสาหกรรมในครัวเรือนก็มีบทบาทต่อการเจริญเติบโตทางเศรษฐกิจโดยรวมของประเทศมากขึ้น ข้อมูลโครงสร้างพื้นฐานเกี่ยวกับการประกอบอุตสาหกรรมการผลิตจึงมีความสำคัญสำหรับการกำหนดนโยบายและวางแผนพัฒนาด้านเศรษฐกิจและอุตสาหกรรม ทั้งในระดับประเทศและระดับจังหวัด ทำให้ความต้องการใช้ข้อมูลดังกล่าวเพิ่มมากขึ้นทั้งในภาครัฐบาลและเอกชน

สำนักงานสถิติแห่งชาติ ซึ่งเป็นหน่วยงานที่รับผิดชอบในการจัดเก็บข้อมูลทั้งทางด้านเศรษฐกิจและสังคมของประเทศ จำเป็นจะต้องจัดหาข้อมูลสถิติที่เกี่ยวข้องในเรื่องนี้ และเพื่อให้สอดคล้องกับข้อเสนอแนะขององค์การสหประชาชาติ ที่เสนอแนะให้จัดทำสำมะโนทุก 10 ปี สำนักงานสถิติแห่งชาติจึงกำหนดให้มีการจัดทำสำมะโนอุตสาหกรรม พ.ศ. 2550 ขึ้น ซึ่งเป็นการจัดทำสำมะโนอุตสาหกรรม ครั้งที่ 3 ของประเทศไทย โดยกำหนดแผนดำเนินการเก็บรวบรวมข้อมูลเป็น 2 ขั้นตอน คือ ขั้นการเก็บรวบรวมข้อมูลพื้นฐานของสถานประกอบการทุกประเภท และขั้นการเก็บรวบรวมข้อมูลรายละเอียด ซึ่งจะเก็บรวบรวมรายละเอียดเฉพาะการประกอบอุตสาหกรรมการผลิต

1.2 วัตถุประสงค์

การเก็บรวบรวมข้อมูลพื้นฐานโครงการสำมะโนอุตสาหกรรม พ.ศ. 2550 มีวัตถุประสงค์ ดังนี้

1.2.1 เพื่อเก็บรวบรวมข้อมูลพื้นฐานที่แสดงให้เห็นโครงสร้างและการกระจายตัวของสถานประกอบการประเภทต่าง ๆ เช่น อุตสาหกรรมการผลิต ธุรกิจทางการค้าและธุรกิจทางการบริการ การก่อสร้าง การขนส่งทางบก สถานที่เก็บสินค้า ตัวแทนธุรกิจการท่องเที่ยว และกิจกรรมด้านโรงพยาบาล เป็นต้น

1.2.2 เพื่อจัดทำกรอบตัวอย่างสำหรับการเลือกตัวอย่างสถานประกอบการผลิตที่เข้าข่ายเพื่อเก็บรวบรวมข้อมูลรายละเอียด สำหรับโครงการสำมะโนอุตสาหกรรม พ.ศ. 2550

1.2.3 เพื่อนำข้อมูลมาจัดทำกรอบตัวอย่าง (Sampling Frame) ที่ทันสมัย สำหรับการเลือกตัวอย่างการสำรวจสถานประกอบการที่เกี่ยวข้อง

1.3 รายการข้อมูลที่เก็บรวบรวม

- ชื่อ ที่ตั้ง และสถานที่ติดต่อของสถานประกอบการ
- จำนวน และประเภทของสถานประกอบการ
- จำนวนคนทำงาน และจำนวนลูกจ้างของสถานประกอบการ
- รูปแบบการจัดตั้งตามกฎหมาย และรูปแบบการจัดตั้งทางเศรษฐกิจ
- การมีต่างประเทศร่วมลงทุนหรือถือหุ้น และประเทศที่ร่วมลงทุนหรือถือหุ้น

1.4 ขอบข่ายและคํวมรวม

ขอบข่ายในการเก็บรวบรวมข้อมูลพื้นฐาน ได้แก่ กิจกรรมทางเศรษฐกิจตามการจัดประเภทอุตสาหกรรมตามกิจกรรมทางเศรษฐกิจทุกประเภทตามมาตรฐานสากล (International Standard Industrial Classification of All Economic Activities : ISIC Rev.3.0) ดังนี้

- ธุรกิจทางการค้าและธุรกิจทางการบริการ
- การผลิต
- การก่อสร้าง
- การขนส่งทางบก สถานที่เก็บสินค้า ตัวแทนธุรกิจการท่องเที่ยว และการโทรคมนาคม
- กิจกรรมด้านโรงพยาบาล

คํวมรวม สถานประกอบการทุกประเภท (ยกเว้น แผงลอย) ที่มีคนทำงานตั้งแต่ 1 คนขึ้นไป ที่ตั้งอยู่นอกเขตเทศบาลทั่วประเทศ

ข้อมูลที่น่าเสนอในรายงานฉบับนี้ เป็นข้อมูลของสถานประกอบการตามขอบข่าย ที่มีคนทำงานตั้งแต่ 1 คนขึ้นไปที่ตั้งอยู่นอกเขตเทศบาลของจังหวัดหนองคาย เท่านั้น

1.5 คาบเวลาอ้างอิง

ข้อมูลเกี่ยวกับจำนวนและลักษณะต่าง ๆ ของสถานประกอบการที่เก็บรวบรวมเป็นข้อมูลของสถานประกอบการที่เปิดดำเนินกิจการในปี 2549

1.6 แนวคิดและคำนิยาม

1.6.1 สถานประกอบการ

หมายถึง สถานที่หรือบางส่วนของสถานที่ที่มีที่ตั้งที่แน่นอนและมีการดำเนินกิจกรรมทางเศรษฐกิจไม่ว่ากิจกรรมนั้นจะดำเนินงานโดยบุคคลที่เป็นเจ้าของหรือควบคุมกิจการโดยนิติบุคคล

1.6.2 กิจกรรมทางเศรษฐกิจ

การจัดทำสำมะโนอุตสาหกรรม พ.ศ. 2550 ได้จัดจำแนกสถานประกอบการตามการดำเนินกิจกรรมทางเศรษฐกิจทุกประเภทตามมาตรฐานสากล (International Standard Industrial Classification of All Economic Activities : ISIC Rev.3.0) ดังต่อไปนี้

1) การขาย การบำรุงรักษา และการซ่อมแซมยานยนต์และรถจักรยานยนต์ รวมทั้งการขายปลีกน้ำมันเชื้อเพลิงรถยนต์ ได้แก่

- การดำเนินกิจการขายส่งและขายปลีกยานยนต์ รถจักรยานยนต์ และรถเล่นบนนิคมะทั้งใหม่และที่ใช้แล้ว การบำรุงรักษาและซ่อมแซม การขายอะไหล่ (ส่วนประกอบ) และชิ้นส่วนอุปกรณ์ (อุปกรณ์ประกอบ) สำหรับยานยนต์ การดำเนินกิจการของตัวแทนหรือนายหน้าที่เกี่ยวข้องกับการจำหน่ายยานยนต์ การล้าง การขัดเงา และการลากจูงยานยนต์ รวมถึงการขายปลีกน้ำมันเชื้อเพลิงรถยนต์ และผลิตภัณฑ์น้ำมันเครื่อง/น้ำมันหล่อลื่นหรือผลิตภัณฑ์ที่ใช้เป็นตัวให้ความเย็นแก่เครื่องยนต์

2) การขายส่งและการค้าเพื่อค่านายหน้า ยกเว้นยานยนต์และรถจักรยานยนต์ ได้แก่

- การดำเนินกิจการขาย (เป็นการขายสินค้าที่ไม่มีการเปลี่ยนรูป/ดัดแปลงสินค้า) สินค้าใหม่และสินค้าที่ใช้แล้วให้แก่ผู้ขายปลีก ผู้ใช้ในงานอุตสาหกรรม ผู้ใช้ในงานพาณิชย์กรรม ผู้ใช้ในงานสถาบัน ผู้ใช้ในงานวิชาชีพ หรือผู้ขายส่งรายอื่น ๆ หรือบุคคล/บริษัทที่ทำหน้าที่ตัวแทนหรือนายหน้าซื้อขายสินค้า เป็นต้น

- ผู้ขายส่ง ซึ่งประกอบ จัดแยกขนาด และคัดคุณภาพสินค้าจำนวนมากเป็นประจำ การจัดแบ่งสินค้าออกเป็นส่วนย่อย การบรรจุหีบห่อใหม่ การจัดจำหน่ายสินค้าเป็นล็อตย่อย รวมถึงการเก็บสินค้า การแช่เย็นสินค้า การจัดส่งและการจัดวางสินค้า กิจกรรมที่เกี่ยวข้องกับการส่งเสริมการขายให้แก่ลูกค้า และการออกแบบฉลากติดสินค้า

3) การขายปลีก ยกเว้นยานยนต์และรถจักรยานยนต์ รวมทั้งการซ่อมแซมของใช้ส่วนบุคคลและของใช้ในครัวเรือน ได้แก่

- การดำเนินกิจการขาย (เป็นการขายสินค้าที่ไม่มีการเปลี่ยนรูป/ดัดแปลงสินค้า) สินค้าใหม่และสินค้าที่ใช้แล้วให้แก่ประชาชนทั่วไป เพื่อการบริโภคหรือการใช้ประโยชน์เฉพาะส่วนบุคคลหรือในครัวเรือน

- การซ่อมและการติดตั้งของใช้ส่วนบุคคลและของใช้ในครัวเรือน

4) **โรงแรมและภัตตาคาร** ได้แก่

- การดำเนินกิจการเกี่ยวกับการจัดหาที่พักชั่วคราว ค่ายพัก และสิ่งอำนวยความสะดวกในค่ายพักให้แก่ประชาชนทั่วไป เช่น โรงแรม โมเต็ล หอพักในสถานศึกษา ห้องพักภายในบ้าน เกสต์เฮาส์ ที่พักแรมเยาวชน ที่พักชั่วคราว เป็นต้น

- การขายอาหารและเครื่องดื่มที่จัดเตรียมไว้พร้อมที่จะบริโภคได้ทันทีในสถานที่ต่าง ๆ เช่น ภัตตาคาร คาเฟ่ สถานที่บริการขายอาหารกลางวัน และร้านขายเครื่องดื่ม เป็นต้น

5) **กิจกรรมด้านอสังหาริมทรัพย์** ได้แก่

- การซื้อ การขาย การให้เช่า และการดำเนินการเกี่ยวกับอสังหาริมทรัพย์ที่เป็นเจ้าของหรือเช่าจากผู้อื่น เช่น อาคารห้องชุดและที่อยู่อาศัย อาคารซึ่งไม่ใช่ที่อยู่อาศัย การพัฒนาและการจัดสรรอสังหาริมทรัพย์ เป็นต้น รวมทั้งการพัฒนาและการขายที่ดินและสุสาน การดำเนินการเกี่ยวกับห้องชุดและที่อยู่อาศัยเคลื่อนที่ได้

- การซื้อ การขาย การให้เช่า การจัดการและการประเมินราคาอสังหาริมทรัพย์ โดยได้รับค่าธรรมเนียมตอบแทนหรือโดยการทำสัญญา

6) **กิจกรรมด้านคอมพิวเตอร์และกิจกรรมที่เกี่ยวข้อง** ได้แก่

- การให้คำปรึกษาเกี่ยวกับชนิดและลักษณะการใช้งานของฮาร์ดแวร์ที่มีหรือไม่มีซอฟต์แวร์ระบบงานประยุกต์

- การให้คำปรึกษาเกี่ยวกับการวิเคราะห์ความต้องการและปัญหาของผู้ใช้ และวิธีการแก้ไขปัญหาที่ดีที่สุด

- กิจกรรมที่เกี่ยวกับการวิเคราะห์ การออกแบบ และการเขียนโปรแกรมของระบบงานที่พร้อมจะใช้งานได้ โดยทั่วไปเป็นการวิเคราะห์ความต้องการและปัญหาของผู้ใช้ การให้คำปรึกษา วิธีการแก้ปัญหาที่ประหยัดที่สุด พร้อมทั้งจัดสร้างซอฟต์แวร์ที่จำเป็นต้องใช้ เพื่อให้เกิดผลสัมฤทธิ์ตามแนวทางการแก้ปัญหา นั้น รวมทั้งการเขียนโปรแกรมตามความต้องการของผู้ใช้

- กิจกรรมที่เกี่ยวข้องกับการพัฒนา การผลิต การจัดหา และจัดทำเอกสารประกอบการใช้ซอฟต์แวร์ ซึ่งเขียนขึ้นตามความต้องการของผู้ใช้เฉพาะรายและเป็นคำสั่งง่าย ๆ และซอฟต์แวร์สำเร็จรูป

- การประมวลผลหรือการจัดทำตารางประมวลผลข้อมูลทุกชนิด ซึ่งประกอบด้วย การประมวลผลและการเตรียมรายงานที่สมบูรณ์จากข้อมูลของลูกค้า ซึ่งรวมถึงงานเฉพาะทาง เช่น การบันทึกข้อมูลหรือการเตรียมข้อมูลด้วยวิธีอื่น การแปลงข้อมูล เช่น จากบัตรไปเป็นเทป การรู้จำอักขระจากภาพ (optical character recognition) เป็นต้น ซึ่งอาจจะดำเนินการโดยการให้บริการโดยตรงหรือผ่านระบบเครือข่ายโดยการใช้โปรแกรมของลูกค้าหรือโปรแกรมที่มีกรรมสิทธิ์เฉพาะ รวมทั้งการจัดการบริการรายชั่วโมงหรือการแบ่งกันใช้เวลา (time-share) การจัดการและการดำเนินการที่เกี่ยวกับสิ่งอำนวยความสะดวกในการประมวลผลข้อมูลในขั้นตอนที่ ต่อเนื่อง

7) **การให้เช่าเครื่องจักรและเครื่องอุปกรณ์โดยไม่มีผู้ควบคุม การวิจัยและการพัฒนา และกิจกรรมด้านธุรกิจอื่น ๆ** ได้แก่

- การให้เช่าเครื่องอุปกรณ์การขนส่ง เครื่องจักร และเครื่องอุปกรณ์อื่น ๆ ของใช้ส่วนบุคคลและของใช้ในครัวเรือน

- การวิจัยและการพัฒนา การทดลองทางด้านวิทยาศาสตร์ธรรมชาติ วิศวกรรม สังคมศาสตร์ และมนุษยศาสตร์

- กิจกรรมด้านกฎหมาย การบัญชี การทำบัญชีและการตรวจสอบบัญชี การให้คำปรึกษาด้านภาษี การวิจัยตลาดและการสำรวจความคิดเห็นของประชาชน และการให้คำปรึกษาทางธุรกิจและการจัดการ

- กิจกรรมด้านสถาปัตยกรรม วิศวกรรม และเทคนิคอื่น ๆ
- การโฆษณา

8) กิจกรรมนันทนาการและการบริการอื่น ๆ ได้แก่

- กิจกรรมด้านภาพยนตร์ วิทยุ โทรทัศน์ และการบันเทิงอื่น ๆ
- กิจกรรมของสำนักข่าว
- กิจกรรมห้องสมุด หอจดหมายเหตุ พิพิธภัณฑ์สถาน และกิจกรรมทางวัฒนธรรมอื่น ๆ
- กิจกรรมการกีฬาและนันทนาการอื่น ๆ
- กิจกรรมด้านการบริการอื่น ๆ เช่น การบริการซักกรีดและซักแห้ง ผลิตภัณฑ์สิ่งทอและขนสัตว์ การแต่งผมและการเสริมสวยอื่น ๆ การทำศพและกิจกรรมที่เกี่ยวข้อง เป็นต้น

9) การผลิต

หมายถึง การเปลี่ยนแปลงวัตถุหรือส่วนประกอบของวัตถุในทางกายภาพหรือทางเคมีให้ เป็นผลิตภัณฑ์ชนิดใหม่ โดยไม่คำนึงถึงว่างานนั้นทำด้วยเครื่องจักรหรือมือ ทำในโรงงาน ทำในเคหะสถาน หรือผลิตภัณฑ์นั้นจะนำมาขายส่งหรือขายปลีกก็ตาม การประกอบชิ้นส่วนของผลิตภัณฑ์ที่ผลิตขึ้น การดัดแปลงสินค้า รวมทั้งการปรับปรุงใหม่หรือการสร้างชิ้นใหม่

10) การก่อสร้าง

หมายถึง กิจกรรมทางเศรษฐกิจที่เกี่ยวข้องกับการก่อสร้างใหม่ การต่อเติม การดัดแปลง การซ่อมแซม และการรื้อทำลายอาคารหรือสิ่งก่อสร้างด้านวิศวกรรม เช่น ถนน สะพาน เขื่อน อุโมงค์ เป็นต้น อุตสาหกรรมก่อสร้าง ประกอบด้วยสถานประกอบการที่ดำเนินกิจการ ดังต่อไปนี้

- การเตรียมสถานที่ก่อสร้าง เช่น การรื้อถอน ทำลายอาคารเก่า การถมดิน เป็นต้น
- การก่อสร้างอาคาร งานวิศวกรรมโยธา เช่น ทางหลวง ถนน สะพาน อุโมงค์ เป็นต้น ซึ่งหมายรวมทั้งการก่อสร้างใหม่ การต่อเติม ดัดแปลง และซ่อมแซมด้วย
- การติดตั้งภายในอาคาร เช่น การวางท่อ การติดตั้งระบบเครื่องปรับอากาศ ระบบสัญญาณเตือนภัย บันไดเลื่อน เป็นต้น
- การสร้างอาคารให้สมบูรณ์ เช่น การติดตั้งกระจก การฉาบปูน การทาสีและตกแต่งอาคาร การติดตั้งและปูพื้นด้วยวัสดุต่าง ๆ การขัดพื้น เป็นต้น
- การให้เช่าเครื่องอุปกรณ์ที่ใช้ในงานก่อสร้างหรือการรื้อถอนโดยมีผู้ควบคุม เช่น การให้เช่ารถเครนพร้อมคนขับ เป็นต้น

11) การขนส่งทางบก การเก็บสินค้าและสถานที่เก็บสินค้า ตัวแทนธุรกิจการท่องเที่ยว และการโทรคมนาคม ได้แก่

- การขนส่งผู้โดยสารทางบกอื่น ๆ ที่มีตารางเวลาและที่ไม่มีตารางเวลา รวมถึงการขนส่งสินค้าทางถนน

- การดำเนินการเกี่ยวกับสิ่งอำนวยความสะดวกในการเก็บสินค้าทุกชนิด เช่น เครื่องยนต์เดินสายพาน สำหรับยกตู้ฟู้ชขึ้นไปเก็บในชั้น คลังสินค้า ห้องเย็น ฯลฯ
- สถานที่เก็บสินค้าประเภทเฟอร์นิเจอร์ รถยนต์ ไม้ซุง ก๊าซ และน้ำมัน สารเคมี สิ่งทอ อาหาร และผลิตภัณฑ์ทางการเกษตร ฯลฯ ทั้งนี้รวมถึงการเก็บสินค้าในเขตการค้าระหว่างประเทศด้วย
- กิจกรรมของตัวแทนธุรกิจการท่องเที่ยวและผู้จัดนำเที่ยว รวมทั้งกิจกรรมบริการนักท่องเที่ยว
- การติดต่อสื่อสารโดยการส่งสัญญาณเสียง ภาพ ข้อมูล หรือข่าวสารทางสายเคเบิล การกระจายเสียง การถ่ายทอดคลื่นวิทยุ/โทรทัศน์ หรือถ่ายทอดทางดาวเทียม รวมทั้งการติดต่อสื่อสารทางโทรศัพท์ โทรเลข โทรสารและเทเล็กซ์ อินเทอร์เน็ต (Internet) รวมถึงการบำรุงรักษาระบบเครือข่ายของการสื่อสารด้วย

12) กิจกรรมด้านโรงพยาบาล

- กิจกรรมของโรงพยาบาลทั่วไปและโรงพยาบาลเฉพาะโรค สถานพักฟื้นสำหรับผู้ป่วย ศูนย์ป้องกันโรค โรงพยาบาลโรคจิต ศูนย์ฟื้นฟู (ที่มีการรักษาทางการแพทย์) สถานพยาบาลโรคเรื้อรัง
- กิจกรรมของศูนย์ทันตกรรม และสถาบันด้านสุขภาพอื่นๆ ซึ่งมีสิ่งอำนวยความสะดวกด้านที่พัก รวมทั้งกิจกรรมของโรงพยาบาลในฐานะที่พักอาหารและในเรือนจำ
- กิจกรรมที่ให้บริการสำหรับผู้ป่วยในเป็นส่วนใหญ่ และทำการรักษาภายใต้คำแนะนำของแพทย์ ซึ่งประกอบด้วยบริการของคณะแพทย์และผู้ช่วยแพทย์ สิ่งอำนวยความสะดวกในห้องปฏิบัติการและทางด้านเทคนิค รวมทั้งการบริการทางด้านรังสีวิทยาและสรีรวิทยา สิ่งอำนวยความสะดวกด้านอาหารและด้านอื่น ๆ ของโรงพยาบาล เช่น การบริการด้านห้องฉุกเฉิน

1.6.3 รูปแบบการจัดตั้งตามกฎหมาย

1) ส่วนบุคคล

หมายถึง สถานประกอบการที่มีเจ้าของเป็นบุคคลธรรมดาคนเดียวหรือหลายคนรวมกัน และให้หมายรวมถึงห้างหุ้นส่วนสามัญที่ไม่จดทะเบียนเป็นนิติบุคคลด้วย

2) ห้างหุ้นส่วนจำกัด ห้างหุ้นส่วนสามัญนิติบุคคล

หมายถึง สถานประกอบการที่จัดตั้งขึ้นโดยคณะบุคคลตั้งแต่ 2 คนขึ้นไป รวมทุนกันเพื่อประกอบกิจการและรับผิดชอบร่วมกัน โดยจดทะเบียนถูกต้องตามกฎหมาย

3) บริษัทจำกัด บริษัทจำกัด (มหาชน)

- **บริษัทจำกัด** หมายถึง สถานประกอบการที่จัดตั้งขึ้นโดยผู้เริ่มคณะหนึ่ง และได้จดทะเบียนถูกต้องตามกฎหมาย โดยมีผู้เริ่มดำเนินการอย่างน้อย 7 คน ขึ้นไป

- **บริษัทจำกัด (มหาชน)** หมายถึง สถานประกอบการที่จัดตั้งขึ้นโดยการจดทะเบียนจัดตั้งบริษัท การควบบริษัท หรือการแปรสภาพบริษัท และวัตถุประสงค์ที่จะขายหุ้นต่อประชาชน โดยมีผู้เริ่มดำเนินการตั้งแต่ 15 คนขึ้นไป

4) ส่วนราชการ รัฐวิสาหกิจ

หมายถึง สถานประกอบการที่รัฐบาลเป็นเจ้าของหรือมีทุนอยู่ด้วย ไม่น้อยกว่าร้อยละ 50 ของทุนทั้งหมด รวมถึงสถานประกอบการที่ดำเนินการโดยรัฐบาลด้วย

5) สหกรณ์

หมายถึง สถานประกอบการที่จัดตั้งขึ้นในรูปของสหกรณ์ โดยจดทะเบียนถูกต้องตามกฎหมาย ว่าด้วยสหกรณ์ โดยมีผู้ก่อตั้งไม่น้อยกว่า 10 คน

6) อื่น ๆ

หมายถึง สถานประกอบการที่จัดตั้งในรูปแบบอื่น ๆ นอกจากที่กล่าวข้างต้น เช่น มูลนิธิ สโมสร สมาคม กลุ่มแม่บ้าน ชมรมต่าง ๆ ร้านค้าสวัสดิการ เป็นต้น

1.6.4 รูปแบบการจัดตั้งทางเศรษฐกิจ

1) สำนักงานแห่งเดียว

หมายถึง สถานประกอบการที่ไม่มีหน่วยงานย่อยหรือสาขาอื่นใด และไม่เป็นหน่วยงานย่อยหรือสาขาของสถานประกอบการอื่น

2) สำนักงานใหญ่

หมายถึง สถานประกอบการที่เป็นเจ้าของ และควบคุมกิจการของสถานประกอบการอื่นที่เป็นสำนักงานสาขาหรือหน่วยงานย่อย

3) สำนักงานสาขา

หมายถึง สถานประกอบการที่เป็นสาขา หรือหน่วยงานย่อยของสถานประกอบการอื่นที่เป็นสำนักงานใหญ่

1.6.5 คนทำงาน

หมายถึง คนที่ทำงานในสถานประกอบการทั้งที่ได้รับเงินเดือนและไม่ได้รับเงินเดือนที่สถานประกอบการมีอยู่ตามปกติ รวมทั้งผู้ที่ปกติทำงานอยู่ในสถานประกอบการแห่งนี้ แต่ในวันดังกล่าวไม่ได้มาทำงาน เนื่องจากเจ็บป่วย ลาหยุด พักผ่อน โดยได้รับค่าจ้าง/เงินเดือน ประกอบด้วย

1) **คนทำงานทั้งสิ้น** ได้แก่ เจ้าของกิจการ หุ้นส่วน หรือสมาชิกในครอบครัวที่ทำงานให้กับสถานประกอบการ ผู้ที่มาฝึกงานหรือผู้ที่ปฏิบัติงานในสถานประกอบการ ซึ่งมีจำนวนชั่วโมงทำงานไม่ต่ำกว่าสัปดาห์ละ 20 ชั่วโมง โดยเจ้าของหรือผู้ประกอบการอาจให้เงิน อาหาร เครื่องนุ่งห่ม หรือช่วยเหลือเกื้อกูลอย่างอื่น แต่ไม่ต้องรับผิดชอบในเรื่องการจ่ายค่าแรงให้ตามกฎหมาย และลูกจ้าง

2) **ลูกจ้าง** ได้แก่ ผู้ที่ปฏิบัติงานให้กับสถานประกอบการโดยได้รับเงินเดือนหรือค่าจ้างเป็นประจำ ตั้งแต่ระดับบริหาร นักวิชาการ เสมียน พนักงานต่าง ๆ เช่น ผู้จัดการ ผู้อำนวยการ ผู้ปฏิบัติงานในห้องทดลอง พนักงานขาย และลูกจ้างที่ทำงานในกรรมวิธีการผลิต เป็นต้น ค่าจ้างที่ได้รับอาจเป็นรายบักซ์ รายสัปดาห์ รายวัน รายชั่วโมง หรือรายชิ้น ก็ได้ นอกจากนี้ยังรวมถึงผู้ที่สถานประกอบการส่งไปประจำที่สถานประกอบการอื่นด้วย เช่น พนักงานรักษาความปลอดภัย คนทำความสะอาด พนักงานขายตามห้างสรรพสินค้า เป็นต้น

ไม่รวมคนทำงาน ดังต่อไปนี้

- (1) ผู้บริหารหรือผู้ถือหุ้นที่ได้รับเบี้ยประชุมเป็นครั้งคราว
- (2) คนทำงานของสถานประกอบการอื่นที่มาปฏิบัติงานประจำที่สถานประกอบการแห่งนี้

(3) คนงานที่รับงานไปทำที่บ้านแล้วนำมาส่งโดยไม่ได้ลงทุนซื้อวัสดุอุปกรณ์ (แต่ถ้ามีการใช้เครื่องมือส่วนตัวเล็กน้อยได้ เช่น มีด เข็ม ด้าย)

(4) คนงานที่ทำงานเป็นระยะเวลานาน เช่น ลาไปรับราชการทหาร

(5) คนที่สถานประกอบการจ้างมาทำงานเฉพาะอย่างเป็นครั้งคราว เช่น กรรมกรที่จ้างมาขนของ พนักงานเดินตลาดหรือตัวแทนขายที่ไม่มีเงินเดือนประจำ

1.7 วิธีการและขั้นตอนการเก็บรวบรวมข้อมูล

การเก็บรวบรวมข้อมูลโครงการสำมะโนอุตสาหกรรม พ.ศ. 2550 ดำเนินการดังนี้

1.7.1 **ขั้นการเก็บรวบรวมข้อมูลพื้นฐาน** ดำเนินการโดยส่งเจ้าหน้าที่ออกไปทำการนับและจดบันทึกจำนวน และข้อมูลพื้นฐานเกี่ยวกับสถานที่ตั้ง ประเภทของกิจการ จำนวนคนทำงาน รูปแบบการจัดตั้งตามกฎหมาย รูปแบบการจัดตั้งทางเศรษฐกิจ และการมีต่างประเทศร่วมลงทุนหรือถือหุ้นของสถานประกอบการ

1) ที่ตั้งอยู่นอกเขตเทศบาลทั่วประเทศ ระหว่างเดือนเมษายน – พฤษภาคม 2549

2) ที่ตั้งอยู่ในกรุงเทพมหานคร เมืองพัทยา และเขตเทศบาลทั่วประเทศ ระหว่างเดือนธันวาคม 2549 – กุมภาพันธ์ 2550

1.7.2 **ขั้นการเก็บรวบรวมข้อมูลรายละเอียดการดำเนินกิจการ** ดำเนินการโดยส่งเจ้าหน้าที่ออกไปสัมภาษณ์ เพื่อเก็บรวบรวมข้อมูลรายละเอียดของสถานประกอบการอุตสาหกรรมการผลิต โดยใช้วิธีการเลือกตัวอย่างสำหรับสถานประกอบการที่มีคนทำงาน 1 – 10 คน ส่วนสถานประกอบการที่มีคนทำงานมากกว่า 10 คน จะทำการเก็บรวบรวมข้อมูลทุกสถานประกอบการ ระหว่างเดือนมิถุนายน – กันยายน 2550

1.8 การประมวลผลข้อมูล

การประมวลผลข้อมูลทุกขั้นตอน และการจัดทำรายงานผลระดับจังหวัด ดำเนินการที่สำนักงานสถิติจังหวัด โดยสำนักงานสถิติแห่งชาติในส่วนกลางให้การสนับสนุนทางด้านวิชาการ เช่น การจัดทำโปรแกรมสำหรับการบันทึกข้อมูลและประมวลผลข้อมูล และการจัดทำต้นฉบับรายงานและตารางเสนอผล เป็นต้น สำหรับการประมวลผลระดับภาค และทั่วประเทศ ดำเนินการที่สำนักงานสถิติแห่งชาติในส่วนกลาง

1.9 การนำเสนอข้อมูลและการจัดทำรายงาน

การจัดทำรายงานผลสำมะโนอุตสาหกรรม พ.ศ. 2550 (ข้อมูลพื้นฐาน : นอกเขตเทศบาล) มีดังนี้

- 1) รายงานผลเบื้องต้น ระดับภาคและทั่วราชอาณาจักร
- 2) รายงานผลระดับจังหวัด จำนวน 75 ฉบับ
- 3) รายงานผลระดับภาคและทั่วราชอาณาจักร จำนวน 6 ฉบับ ได้แก่ รายงานผลของปริมาณผล
ภาคกลาง ภาคเหนือ ภาคตะวันออกเฉียงเหนือ ภาคใต้ และทั่วราชอาณาจักร

หมายเหตุ : ในตารางสถิติ ผลรวมของแต่ละจำนวนอาจไม่เท่ากับยอดรวม ทั้งนี้เนื่องมาจากการ
ปัดเศษทศนิยมของข้อมูลแต่ละจำนวนซึ่งได้จากการประมวลผลด้วยโปรแกรมสำเร็จรูป

- ข้อมูลมีค่าน้อยมากไม่สามารถคำนวณได้
- _ ไม่มีข้อมูล

บทที่ 2

สรุปข้อมูลที่สำคัญ

2.1 จำนวนสถานประกอบการ

ผลจากการสำมะโนอุตสาหกรรมจังหวัดหนองคาย (นอกเขตเทศบาล) พบว่ามีสถานประกอบการทั้งสิ้น จำนวน 13,328 แห่ง เมื่อพิจารณาสถานประกอบการ จำแนกตามรายอำเภอ พบว่าอำเภอโพนพิสัยมีสถานประกอบการมากที่สุด คือ 2,448 แห่งหรือประมาณ ร้อยละ 18.4 รองลงมาได้แก่อำเภอเมือง ท่าบ่อ และบึงกาฬ มีจำนวนสถานประกอบการ 1,815 1,612 และ 1,235 แห่งหรือร้อยละ 13.6 , 12.1 และ 9.3 ตามลำดับ กิ่งอำเภอโพธิ์ตากมีสถานประกอบการน้อยที่สุด คือ 211 แห่งคิดเป็นร้อยละ 1.6 (ตาราง ก)

ตาราง ก จำนวนและร้อยละของสถานประกอบการ จำแนกตามอำเภอ

อำเภอ	จำนวน	ร้อยละ
รวม	13,328	100.0
อำเภอเมือง	1,815	13.6
อำเภอท่าบ่อ	1,612	12.1
อำเภอบึงกาฬ	1,235	9.3
อำเภอพรเจริญ	301	2.3
อำเภอโพนพิสัย	2,448	18.4
อำเภอโซ่พิสัย	761	5.7
อำเภอศรีเชียงใหม่	357	2.7
อำเภอสว่าง	348	2.6
อำเภอเซกา	979	7.3
อำเภอปากคาด	485	3.6
อำเภอบึงโขงหลง	355	2.7
อำเภอศรีวิไล	495	3.7
อำเภอนุ่งคล้า	369	2.8
กิ่งอำเภอสระใคร	336	2.5
กิ่งอำเภอเฝ้าไร่	713	5.3
กิ่งอำเภอรันทนาวปี	508	3.8
กิ่งอำเภอโพธิ์ตาก	211	1.6

2.2 กิจกรรมทางเศรษฐกิจ

เมื่อพิจารณาการจำแนกตามกิจกรรมทางเศรษฐกิจ พบว่า การผลิต มีจำนวนสถานประกอบการมากที่สุดคือ 5,313 แห่ง(ร้อยละ 39.9) รองลงมาได้แก่ การขายปลีก ยกเว้นยานยนต์และรถจักรยานยนต์ รวมทั้งการซ่อมแซมของใช้ส่วนบุคคลและของใช้ในครัวเรือน 4,538 แห่ง(ร้อยละ 34.0) การขาย การบำรุงรักษา และการซ่อมแซมยานยนต์และรถจักรยานยนต์ รวมทั้งการขายปลีกน้ำมันเชื้อเพลิงรถยนต์ จำนวน 1,127 แห่ง (ร้อยละ 8.5) การขนส่งทางบก สถานที่เก็บสินค้า ตัวแทนธุรกิจการท่องเที่ยว และการคมนาคมและกิจกรรมด้านโรงแรม มีจำนวนสถานประกอบการ 793 และ 678 แห่งหรือร้อยละ 5.9 และ 5.1 ตามลำดับ กิจกรรมด้านโรงพยาบาล และกิจกรรมด้านคอมพิวเตอร์และกิจกรรมที่เกี่ยวข้องมีจำนวนสถานประกอบการน้อยมาก (ตาราง ข)

ตาราง ข จำนวนและร้อยละของสถานประกอบการ จำแนกตามกิจกรรมทางเศรษฐกิจ

กิจกรรมทางเศรษฐกิจ	จำนวน	ร้อยละ
รวม	13,328	100.0
□ การขาย การบำรุงรักษา และการซ่อมแซมยานยนต์และรถจักรยานยนต์ รวมทั้งการขายปลีกน้ำมันเชื้อเพลิงรถยนต์	1,127	8.5
□ การขายส่งและการค้าเพื่อค่านายหน้า ยกเว้นยานยนต์และรถจักรยานยนต์	126	0.9
□ การขายปลีก ยกเว้นยานยนต์และรถจักรยานยนต์ รวมทั้งการซ่อมแซมของใช้ส่วนบุคคลและของใช้ในครัวเรือน	4,538	34.0
□ โรงแรมและภัตตาคาร	678	5.1
□ กิจกรรมด้านอสังหาริมทรัพย์	20	0.2
□ กิจกรรมด้านคอมพิวเตอร์และกิจกรรมที่เกี่ยวข้อง	5	--
□ การให้เช่าเครื่องจักรและเครื่องอุปกรณ์โดยไม่มีผู้ควบคุม การวิจัยและการพัฒนา และกิจกรรมด้านธุรกิจอื่น ๆ	108	0.8
□ กิจกรรมนันทนาการและการบริการอื่น ๆ	510	3.8
□ การผลิต	5,313	39.9
□ การก่อสร้าง	103	0.8
□ การขนส่งทางบก สถานที่เก็บสินค้า ตัวแทนธุรกิจการท่องเที่ยว และการโทรคมนาคม	793	5.9
□ กิจกรรมด้านโรงพยาบาล	7	0.1

หากพิจารณา จำแนกตามขนาดของสถานประกอบการ พบว่า ในแต่ละกิจกรรมทางเศรษฐกิจ มีสถานประกอบการส่วนใหญ่ (ร้อยละ 99.6 – 100.0) เป็นสถานประกอบการที่มีขนาด (จำนวนคนทำงาน) 1 - 50 คน (ตาราง ค)

ตาราง ค จำนวนและร้อยละของสถานประกอบการ จำแนกตามกิจกรรมทางเศรษฐกิจ และขนาดของสถานประกอบการ

กิจกรรมทางเศรษฐกิจ	รวม	ขนาดของสถานประกอบการ (จำนวนคนทำงาน)		
		1 – 50 คน	51 – 200 คน	มากกว่า 200 คน
รวม	13,328	13,304	22	2
	<i>(100.0)</i>	<i>(99.7)</i>	<i>(0.2)</i>	<i>(0.1)</i>
□ การขาย การบำรุงรักษา และการซ่อมแซมยานยนต์และรถจักรยานยนต์ รวมทั้งการขายปลีกน้ำมันเชื้อเพลิงรถยนต์	1,127	1,127	-	-
	<i>(100.0)</i>	<i>(100.0)</i>	-	-
□ การขายส่งและการค้าเพื่อค่านายหน้า ยกเว้นยานยนต์และรถจักรยานยนต์	126	126	-	-
	<i>(100.0)</i>	<i>(100.0)</i>	-	-
□ การขายปลีก ยกเว้นยานยนต์และรถจักรยานยนต์ รวมทั้งการซ่อมแซมของใช้ส่วนบุคคลและของใช้ในครัวเรือน	4,538	4,537	1	-
	<i>(100.0)</i>	<i>(99.9)</i>	<i>(0.1)</i>	-
□ โรงแรมและภัตตาคาร	678	678	-	-
	<i>(100.0)</i>	<i>(100.0)</i>	-	-
□ กิจกรรมด้านอสังหาริมทรัพย์	20	20	-	-
	<i>(100.0)</i>	<i>(100.0)</i>	-	-
□ กิจกรรมด้านคอมพิวเตอร์และกิจกรรมที่เกี่ยวข้อง	5	5	-	-
	<i>(100.0)</i>	<i>(100.0)</i>	-	-
□ การให้เช่าเครื่องจักรและเครื่องอุปกรณ์โดยไม่มีผู้ควบคุม การวิจัยและการพัฒนา และกิจกรรมด้านธุรกิจอื่น ๆ	108	108	-	-
	<i>(100.0)</i>	<i>(100.0)</i>	-	-
□ กิจกรรมนันทนาการและการบริการอื่น ๆ	510	508	2	-
	<i>(100.0)</i>	<i>(99.6)</i>	<i>(0.4)</i>	-
□ การผลิต	5,313	5,298	13	2
	<i>(100.0)</i>	<i>(99.7)</i>	<i>(0.2)</i>	<i>(0.1)</i>
□ การก่อสร้าง	103	101	2	-
	<i>(100.0)</i>	<i>(99.8)</i>	<i>(0.2)</i>	-
□ การขนส่งทางบก สถานที่เก็บสินค้า ตัวแทนธุรกิจการท่องเที่ยว และการโทรคมนาคม	793	793	-	-
	<i>(100.0)</i>	<i>(100.0)</i>	-	-
□ กิจกรรมด้านโรงพยาบาล	7	3	4	-
	<i>(100.0)</i>	<i>(42.9)</i>	<i>(57.1)</i>	-

2.3 ขนาดของสถานประกอบการ

เมื่อพิจารณาจากขนาดของสถานประกอบการ (จำนวนคนทำงาน) พบว่า สถานประกอบการส่วนใหญ่มีจำนวนคนทำงาน 1 - 5 คน มีจำนวน 12,965 แห่ง (ร้อยละ 97.3) รองลงมาเป็นสถานประกอบการที่มีจำนวนคนทำงาน 6 – 10 คน จำนวน 171 แห่ง (ร้อยละ 1.3) สถานประกอบการที่มีจำนวนคนทำงาน 11 – 50 คน มีจำนวน 168 สถานประกอบการหรือร้อยละ 1.2 สถานประกอบการที่มีจำนวนคนทำงาน 51 คนขึ้นไป มีจำนวน 24 สถานประกอบการหรือร้อยละ 0.2 (ตาราง ง)

2.4 รูปแบบการจัดตั้งตามกฎหมาย

เมื่อพิจารณาจากรูปแบบการจัดตั้งตามกฎหมาย สถานประกอบการส่วนใหญ่มีรูปแบบการจัดตั้งเป็นส่วนบุคคล คือ มีจำนวน 13,180 แห่ง (ร้อยละ 98.9) รองลงมามีรูปแบบการจัดตั้งอื่น ๆ (กลุ่มแม่บ้าน กลุ่มจักสาน เป็นต้น) จำนวน 100 สถานประกอบการ (ร้อยละ 0.8) และที่เหลือกระจายอยู่รูปแบบการจัดตั้งเป็นสหกรณ์ ห้างหุ้นส่วนจำกัด ห้างหุ้นส่วนสามัญนิติบุคคล บริษัทจำกัด บริษัทจำกัด(มหาชน) และส่วนราชการ รัฐวิสาหกิจ จำนวน 48 สถานประกอบการ (ร้อยละ 0.3) (ตาราง ง)

2.5 รูปแบบการจัดตั้งทางเศรษฐกิจ

เมื่อพิจารณารูปแบบการจัดตั้งทางเศรษฐกิจ พบว่า สถานประกอบการส่วนใหญ่มีรูปแบบการจัดตั้งเป็นสำนักงานแห่งเดียวจำนวนมากที่สุด คือ 13,319 แห่ง(ร้อยละ 99.9) ที่เหลือเป็นสำนักงานสาขา และรูปแบบการจัดตั้งเป็นสำนักงานใหญ่ 9 แห่ง (ร้อยละ 0.1) (ตาราง ง)

ตาราง ง จำนวนและร้อยละของสถานประกอบการ จำแนกตามลักษณะของสถานประกอบการ

ลักษณะของสถานประกอบการ	จำนวน	ร้อยละ
รวม	13,328	100.0
ขนาดของสถานประกอบการ (จำนวนคนทำงาน)		
1 – 5 คน	12,965	97.3
6 – 10 คน	171	1.3
11 – 15 คน	72	0.5
16 – 20 คน	38	0.3
21 – 25 คน	15	0.1
26 – 30 คน	16	0.1
31 – 50 คน	27	0.2
51 – 100 คน	15	0.1
มากกว่า 100 คน	9	0.1
รูปแบบการจัดตั้งตามกฎหมาย	13,328	100.0
ส่วนบุคคล	13,180	98.9
ห้างหุ้นส่วนจำกัด ห้างหุ้นส่วนสามัญนิติบุคคล	14	0.1
บริษัทจำกัด บริษัทจำกัด (มหาชน)	11	0.1
ส่วนราชการ รัฐวิสาหกิจ	5	--
สหกรณ์	18	0.1
อื่น ๆ	100	0.8
รูปแบบการจัดตั้งทางเศรษฐกิจ	13,328	100.0
สำนักงานแห่งเดียว	13,319	99.9
สำนักงานใหญ่	4	--
สำนักงานสาขา	5	--

2.6 คนทำงานและลูกจ้าง

1) จำนวนคนทำงาน

เมื่อพิจารณาจำนวนคนทำงานในสถานประกอบการ ซึ่งมีจำนวนทั้งสิ้น 28,822 คน พบว่าคนทำงานส่วนใหญ่ประมาณ 23,298 คนร้อยละ 80.8 ทำงานอยู่ในสถานประกอบการที่มีขนาด 1 - 15 คน

กิจกรรมทางเศรษฐกิจที่มีจำนวนคนทำงานมากที่สุด คือ การผลิต มีจำนวนคนทำงาน 13,240 คน (ร้อยละ 45.9) รองลงมาเป็นการขายปลีก ยกเว้นยานยนต์ และรถจักรยานยนต์ รวมทั้งการซ่อมแซมของใช้ส่วนบุคคลและของใช้ในครัวเรือน มีจำนวนคนทำงาน 8,645 คน (ร้อยละ 30.0) และการขาย การบำรุงและรถจักรยานยนต์รวมทั้งการขายปลีกน้ำมัน เชื้อเพลิงรถยนต์ มีจำนวนคนทำงาน 1,810 คน (ร้อยละ 6.3) ส่วนโรงแรมและภัตตาคารมีคนทำงานจำนวน 1,369 คน (ร้อยละ 4.8) (ตาราง จ)

2) จำนวนลูกจ้าง

เมื่อพิจารณาจากจำนวนลูกจ้างในสถานประกอบการ ซึ่งมีจำนวนทั้งสิ้น 4,771 คน พบว่าสถานประกอบการที่มีขนาด 1 - 15 คน มีจำนวนลูกจ้างมากที่สุด คือ 2,090 คน (ร้อยละ 43.8) รองลงมาเป็นสถานประกอบการที่มีขนาด 51 - 200 คน มีจำนวนลูกจ้าง 1,128 คน (ร้อยละ 23.7)

กิจกรรมเศรษฐกิจที่มีจำนวนลูกจ้างมากที่สุด คือ การผลิต มีจำนวนลูกจ้าง 2,344 คน (ร้อยละ 49.1) รองลงมาเป็นกิจกรรมก่อสร้าง มีจำนวน 615 คน (ร้อยละ 12.9) และ กิจกรรมด้านโรงพยาบาล มีจำนวนลูกจ้าง 591 คน (ร้อยละ 12.4) (ตาราง จ)

ตาราง จ จำนวนและร้อยละของพนักงานและลูกจ้าง จำแนกตามขนาดของสถานประกอบการและกิจกรรมทางเศรษฐกิจ

ขนาดของสถานประกอบการ/ กิจกรรมทางเศรษฐกิจ	จำนวนสถาน ประกอบการ	คนทำงาน		ลูกจ้าง	
		จำนวน	ร้อยละ	จำนวน	ร้อยละ
รวม	13,328	28,822	100.0	4,771	100.0
ขนาดของสถานประกอบการ (จำนวนคนทำงาน)					
1 – 15 คน	13,294	23,298	80.8	2,090	43.8
16 – 25 คน	10	1,061	3.7	202	4.2
26 – 30 คน	4	464	1.6	120	2.5
31 – 50 คน	8	1,117	3.9	358	7.5
51 – 200 คน	10	2,009	7.0	1,128	23.7
มากกว่า 200 คน	2	873	3.0	873	18.3
กิจกรรมทางเศรษฐกิจ	13,328	28,822	100.0	4,771	100.0
□ การขาย การบำรุงรักษา และการซ่อมแซมยานยนต์และรถจักรยานยนต์ รวมทั้งการขายปลีกน้ำมันเชื้อเพลิงรถยนต์	1,127	1,810	6.30	290	6.1
□ การขายส่งและการค้าเพื่อค่านายหน้า ยกเว้นยานยนต์และรถจักรยานยนต์	126	456	1.6	172	3.6
□ การขายปลีก ยกเว้นยานยนต์และรถจักรยานยนต์ รวมทั้งการซ่อมแซม ของใช้ส่วนบุคคลและของใช้ในครัวเรือน	4,538	8,645	30.0	233	4.9
□ โรงแรมและภัตตาคาร	678	1,369	4.8	231	4.9
□ กิจกรรมด้านอสังหาริมทรัพย์	20	32	0.1	-	-
□ กิจกรรมด้านคอมพิวเตอร์และกิจกรรมที่เกี่ยวข้อง	5	7	--	-	-
□ การให้เช่าเครื่องจักรและเครื่องอุปกรณ์โดยไม่มีผู้ควบคุม การวิจัยและ การพัฒนา และกิจกรรมด้านธุรกิจอื่น ๆ	108	176	0.6	25	0.5
□ กิจกรรมนันทนาการและการบริการอื่น ๆ	510	852	3.0	235	4.9
□ การผลิต	5,313	13,240	45.9	2,344	49.1
□ การก่อสร้าง	103	750	2.6	615	12.9
□ การขนส่งทางบก สถานที่เก็บสินค้า ตัวแทนธุรกิจการท่องเที่ยว และการ โทรคมนาคม	793	893	3.1	35	0.7
□ กิจกรรมด้านโรงพยาบาล	7	592	2.0	591	12.4

ตารางสถิติ
Statistical Tables

ตารางสถิติ

- ตาราง 1 จำนวนสถานประกอบการ จำแนกตามกิจกรรมทางเศรษฐกิจ อำเภอและตำบล
- ตาราง 2 จำนวนสถานประกอบการ จำแนกตามรูปแบบการจัดตั้งตามกฎหมาย อำเภอและตำบล
- ตาราง 3 จำนวนสถานประกอบการ จำแนกตามรูปแบบการจัดตั้งทางเศรษฐกิจ อำเภอและตำบล
- ตาราง 4 จำนวนสถานประกอบการ จำแนกตามสัดส่วนของการร่วมลงทุนหรือถือหุ้น
ของต่างประเทศ อำเภอและตำบล
- ตาราง 5 จำนวนสถานประกอบการ จำแนกตามประเทศที่ร่วมลงทุนหรือถือหุ้น อำเภอและตำบล
- ตาราง 6 จำนวนสถานประกอบการ จำแนกตามขนาดของสถานประกอบการ
(จำนวนคนทำงาน) อำเภอและตำบล
- ตาราง 7 จำนวนคนทำงานในสถานประกอบการ จำแนกตามขนาดของสถานประกอบการ
(จำนวนคนทำงาน) อำเภอและตำบล
- ตาราง 8 จำนวนสถานประกอบการ จำแนกตามขนาดของสถานประกอบการ
(จำนวนลูกจ้าง) อำเภอและตำบล
- ตาราง 9 จำนวนลูกจ้างในสถานประกอบการ จำแนกตามขนาดของสถานประกอบการ
(จำนวนลูกจ้าง) อำเภอและตำบล
- ตาราง 10 จำนวนสถานประกอบการ จำแนกตามรูปแบบการจัดตั้งตามกฎหมาย
และกิจกรรมทางเศรษฐกิจ
- ตาราง 11 จำนวนสถานประกอบการ จำแนกตามรูปแบบการจัดตั้งทางเศรษฐกิจ
และกิจกรรมทางเศรษฐกิจ
- ตาราง 12 จำนวนสถานประกอบการ จำแนกตามสัดส่วนของการร่วมลงทุนหรือถือหุ้น
ของต่างประเทศ และกิจกรรมทางเศรษฐกิจ
- ตาราง 13 จำนวนสถานประกอบการ จำแนกตามประเทศที่ร่วมลงทุนหรือถือหุ้น
และกิจกรรมทางเศรษฐกิจ
- ตาราง 14 จำนวนสถานประกอบการ จำแนกตามขนาดของสถานประกอบการ
(จำนวนคนทำงาน) และกิจกรรมทางเศรษฐกิจ
- ตาราง 15 จำนวนคนทำงานในสถานประกอบการ จำแนกตามขนาดของสถานประกอบการ
(จำนวนคนทำงาน) และกิจกรรมทางเศรษฐกิจ
- ตาราง 16 จำนวนสถานประกอบการ จำแนกตามขนาดของสถานประกอบการ
(จำนวนลูกจ้าง) และกิจกรรมทางเศรษฐกิจ
- ตาราง 17 จำนวนลูกจ้างในสถานประกอบการ จำแนกตามขนาดของสถานประกอบการ
และกิจกรรมทางเศรษฐกิจ

STATISTICAL TABLES

- TABLE 1 NUMBER OF ESTABLISHMENTS BY ECONOMIC ACTIVITY, AMPHOE AND TAMBON
- TABLE 2 NUMBER OF ESTABLISHMENTS BY FORM OF LEGAL ORGANIZATION, AMPHOE AND TAMBON
- TABLE 3 NUMBER OF ESTABLISHMENTS BY FORM OF ECONOMIC ORGANIZATION, AMPHOE AND TAMBON
- TABLE 4 NUMBER OF ESTABLISHMENTS BY PROPORTION OF FOREIGN INVESTMENT OR SHARE HOLDING, AMPHOE AND TAMBON
- TABLE 5 NUMBER OF ESTABLISHMENTS BY THE COUNTRY INVESTMENT OR SHARE HOLDING, AMPHOE AND TAMBON
- TABLE 6 NUMBER OF ESTABLISHMENTS BY SIZE OF ESTABLISHMENT (NUMBER OF PERSONS ENGAGED), AMPHOE AND TAMBON
- TABLE 7 NUMBER OF PERSONS ENGAGED IN ESTABLISHMENTS BY SIZE OF ESTABLISHMENT (NUMBER OF PERSONS ENGAGED), AMPHOE AND TAMBON
- TABLE 8 NUMBER OF ESTABLISHMENTS BY SIZE OF ESTABLISHMENT (NUMBER OF EMPLOYEES), AMPHOE AND TAMBON
- TABLE 9 NUMBER OF EMPLOYEES IN ESTABLISHMENTS BY SIZE OF ESTABLISHMENT (NUMBER OF EMPLOYEES), AMPHOE AND TAMBON
- TABLE 10 NUMBER OF ESTABLISHMENTS BY FORM OF LEGAL ORGANIZATION AND ECONOMIC ACTIVITY
- TABLE 11 NUMBER OF ESTABLISHMENTS BY FORM OF ECONOMIC ORGANIZATION AND ECONOMIC ACTIVITY
- TABLE 12 NUMBER OF ESTABLISHMENTS BY PROPORTION OF FOREIGN INVESTMENT OR SHARE HOLDING AND ECONOMIC ACTIVITY
- TABLE 13 NUMBER OF ESTABLISHMENTS BY THE COUNTRY INVESTMENT OR SHARE HOLDING AND ECONOMIC ACTIVITY
- TABLE 14 NUMBER OF ESTABLISHMENTS BY SIZE OF ESTABLISHMENT (NUMBER OF PERSONS ENGAGED) AND ECONOMIC ACTIVITY
- TABLE 15 NUMBER OF PERSONS ENGAGED IN ESTABLISHMENTS BY SIZE OF ESTABLISHMENT (NUMBER OF PERSONS ENGAGED) AND ECONOMIC ACTIVITY
- TABLE 16 NUMBER OF ESTABLISHMENTS BY SIZE OF ESTABLISHMENT (NUMBER OF EMPLOYEES) AND ECONOMIC ACTIVITY
- TABLE 17 NUMBER OF EMPLOYEES IN ESTABLISHMENTS BY SIZE OF ESTABLISHMENT (NUMBER OF EMPLOYEES) AND ECONOMIC ACTIVITY

ตาราง 1 จำนวนสถานประกอบการ จำนวนสถานกิจกรรมทางเศรษฐกิจ อำเภอและตำบล

TABLE 1 NUMBER OF ESTABLISHMENTS BY ECONOMIC ACTIVITY, AMPHOE AND TAMBON

อำเภอ/ตำบล	ประเภทกิจการ	จำนวนสถานประกอบการ	กิจกรรมทางเศรษฐกิจ Economic Activity												
			การขาย การบำรุงรักษา และการซ่อมแซมยานยนต์ และรถจักรยานยนต์ รวมทั้ง การขายปลีกน้ำมันเชื้อเพลิงรถยนต์	การขายปลีก ยานยนต์ รวมทั้ง การซ่อมแซมรถจักรยานยนต์ และของใช้ในครัวเรือน	การขายส่ง และการค้าเพื่อค้าขายหน้า ยานยนต์ และรถจักรยานยนต์ Wholesale trade and commission trade, except of motor vehicles and motorcycles	โรงแรม และภัตตาคาร Hotels and restaurants	กิจกรรมด้านอสังหาริมทรัพย์ Real estate activities	กิจกรรมด้านคอมพิวเตอร์ และกิจกรรมที่เกี่ยวข้อง Computer and related activities	การให้เช่าเครื่องจักร และเครื่องอุปโภคบริโภค โดยไม่มีผู้ควบคุม การวิจัยและการพัฒนา และกิจกรรมด้านธุรกิจอื่น ๆ	กิจกรรมนันทนาการ และการบริการอื่น ๆ Recreational and other service activities	การผลิต Manufacturing	การก่อสร้าง Construction	การขนส่งทางบก การบินและทางอากาศ การท่องเที่ยว และการโทรคมนาคม	กิจกรรมด้านสุขภาพ Hospital activities	
หนองคาย		13,328	1,127	126	4,538	678	20	5	108	510	5,313	103	793	7	Nong Khai
เมืองหนองคาย		1,815	145	23	519	164	7	1	10	116	657	28	145	-	Mueang Nong Khai
โพธิ์ชัย		164	13	7	38	14	3	-	1	8	34	8	38	-	Pho chai
กมวัน		66	10	-	29	9	-	-	-	5	6	1	6	-	Kuan Wan
วัดธาตุ		143	10	1	74	21	-	-	-	9	27	1	-	-	Wat That
หาดคำ		121	13	1	52	24	-	-	1	4	9	1	16	-	Hai Kham
หินโงม		76	8	-	21	10	-	-	-	3	33	-	1	-	Hin Ngom
บ้านดง		88	12	-	39	5	1	-	-	5	20	-	6	-	Ban Dueda
คำมกชวา		456	15	2	42	18	1	-	1	13	343	1	20	-	Khai Bok Wan
สงฆ้อง		146	10	-	36	9	-	-	1	10	76	1	3	-	Song Hong
พระธาตุบังพวน		213	18	1	73	16	-	-	-	19	53	9	24	-	Prathat Bang Phuan
หนองคอมเกาะ		117	13	7	44	13	2	-	1	14	12	3	8	-	Nong Kom Ko
ปะโค		87	11	3	31	9	-	1	4	11	14	1	2	-	Pa kho
เมืองหมี่		73	6	-	25	11	-	-	1	9	14	1	6	-	Mueang Mi
สีกาย		65	6	1	15	5	-	-	-	6	16	1	15	-	Si Kai
ท่าบ่อ		1,612	69	17	337	69	1	-	11	57	978	5	68	-	Tha bo
ท่าบ่อ		62	7	1	27	6	1	-	-	6	13	-	1	-	Tha Bo
น้ำโมง		162	7	-	39	4	-	-	1	5	93	1	12	-	Nam Mong
กองนาง		160	7	5	53	20	-	-	2	14	51	1	7	-	Kong Nang
โคกคอน		277	9	1	31	3	-	-	-	6	221	-	6	-	Khok Khon
บ้านดง		209	8	2	31	6	-	-	2	5	143	2	10	-	Ban Dueda
บ้านดง		86	5	7	39	13	-	-	-	2	12	-	8	-	Ban Thon
บ้านดง		329	12	-	35	5	-	-	3	8	254	1	11	-	Ban Wan
นาข่า		187	5	-	25	3	-	-	-	2	147	-	5	-	Na Kha
โพนสา		62	2	1	31	3	-	-	2	2	19	-	2	-	Phon Sa
หนองนาง		78	7	-	26	6	-	-	1	7	25	-	6	-	Nong Nang

ตาราง 1 จำนวนสถานประกอบการ จำนวนตามกิจกรรมทางเศรษฐกิจ อำเภอและตำบล (ต่อ)

TABLE 1 NUMBER OF ESTABLISHMENTS BY ECONOMIC ACTIVITY, AMPHOE AND TAMBON

อำเภอ/ตำบล	จำนวนสถานประกอบการ	กิจกรรมทางเศรษฐกิจ Economic Activity													
		การขายและการค้าปลีก	การขายส่ง และการค้าเพื่อค้าขายน้ำ	การขายปลีก ยกเว้นยานยนต์ และรถจักรยานยนต์ รวมทั้งรถจักรยานยนต์	การขายส่ง ยกเว้นยานยนต์ และรถจักรยานยนต์ รวมทั้งรถจักรยานยนต์	โรงแรม และภัตตาคาร	อสังหาริมทรัพย์	กิจกรรมด้านอสังหาริมทรัพย์	คอมพิวเตอร์ และกิจกรรมที่เกี่ยวข้อง	การให้เช่าเครื่องจักร และเครื่องอุปกรณ์ โดยไม่มีผู้ควบคุม	นันทนาการ และบริการอื่น ๆ	การผลิต	การก่อสร้าง	การขนส่งทางบก	กิจกรรมด้านโรงพยาบาล
บึงกาฬ	1,235	122	17	467	69	-	-	-	2	53	402	6	97	-	Bung Kan
บึงกาฬ	207	20	5	61	18	-	-	1	11	67	3	21	-	Buang Kan	
โนนสังปทุมณี	227	18	3	56	18	-	-	-	12	98	-	22	-	Non Sombun	
หนองสัง	81	8	1	37	2	-	-	1	7	18	-	7	-	Nong Kiang	
หุดค้ำ	91	8	-	45	9	-	-	-	3	24	-	2	-	Ho Kham	
หนองสัง	88	8	-	36	-	-	-	-	3	32	-	9	-	Nong Loeng	
โคกทอง	47	5	-	26	2	-	-	-	1	13	-	-	-	Khok Kong	
นาเดหวรรค์	94	6	1	34	5	-	-	-	-	47	1	-	-	Na Sawan	
โศส	92	9	1	36	2	-	-	-	1	28	2	13	-	Khai Si	
ชัยพร	102	15	5	47	4	-	-	-	6	24	-	1	-	Chaiyaphon	
วิศิษฐ์	103	14	-	37	6	-	-	-	6	22	-	18	-	Wisit	
คำนาคดี	53	6	1	28	3	-	-	-	2	10	-	3	-	Kham Na Di	
โป่งเปือย	50	5	-	24	-	-	-	-	1	19	-	1	-	Pong Pueai	
พรเจริญ	301	31	1	140	7	-	-	6	9	58	2	47	-	Phon Charoen	
ศรีบุญ	80	4	-	26	3	-	-	6	2	13	2	24	-	Si Chomphu	
หนองหัวช้าง	79	11	-	36	-	-	-	-	5	21	-	6	-	Nong Hua Chang	
วังทมภู	55	6	-	28	-	-	-	-	1	10	-	10	-	Wang Chomphu	
ป่าแฝก	60	10	1	28	3	-	-	-	1	10	-	7	-	Pa Faek	
ศรีสำราญ	27	-	-	22	1	-	-	-	-	4	-	-	-	Si Samtan	
โพนพิสัย	2,448	162	10	543	68	2	-	16	68	1,485	26	66	2	Phon Phisai	
จุมพล	335	50	5	111	20	2	-	2	13	124	-	7	1	Chumphon	
วัดหลวง	289	15	1	60	21	-	-	1	11	161	1	18	-	Wat Luang	
กุดบง	68	15	-	32	4	-	-	-	-	17	-	-	-	Kut Bong	
ชุมช้าง	693	11	2	48	5	-	-	-	5	609	5	8	-	Chom Chang	
ทุ่งหลวง	55	3	2	28	1	-	-	-	2	17	2	-	-	Thung Luang	

ตาราง 1 จำนวนสถานประกอบการ จำแนกตามกิจกรรมทางเศรษฐกิจ อำเภอและตำบล (ต่อ)

TABLE 1 NUMBER OF ESTABLISHMENTS BY ECONOMIC ACTIVITY, AMPHOE AND TAMBON

อำเภอ/ตำบล	จำนวน สถาน ประกอบการ Number of establishments	กิจกรรมทางเศรษฐกิจ Economic Activity														
		การขาย การบำรุงรักษา และการซ่อมแซมยานยนต์ และรถจักรยานยนต์ รวมทั้ง การขายปลีกน้ำมัน เชื้อเพลิงรถยนต์ Sale, maintenance and repair of motor vehicles and motorcycles; retail sale of automotive fuel	การขายส่ง และการค้า เพื่อค้าขายหน้า ยกเว้น ยานยนต์ และ รถจักรยานยนต์ Wholesale trade and commission trade, except of motor vehicles and motorcycles	การขายปลีก ยกเว้น ยานยนต์ และรถจักรยานยนต์ รวมทั้ง การซ่อมแซมของใช้ส่วนบุคคล และของใช้ส่วนตัวอื่น Retail trade, except of motor vehicles and motorcycles; repair of personal and household goods	โรงแรม และภัตตาคาร Hotels and restaurants	กิจกรรมด้าน อสังหาริมทรัพย์ Real estate activities	กิจกรรมด้าน คอมพิวเตอร์ และกิจการ ที่เกี่ยวข้อง Computer and related activities	การให้เช่าเครื่องจักร และเครื่องอุปโภค โดย ไม่มีผู้ควบคุมฯ การวิจัยและการพัฒนา และกิจการด้านธุรกิจอื่น ๆ Renting of machinery and equipment without operator etc., research and development and other business activities	นันทนาการ และการบริการอื่น ๆ Recreational and other service activities	การผลิต Manufacturing	การก่อสร้าง Construction	การขนส่งทางบก การบินเดินเท้า ต้นแบบธุรกิจ การขนส่งพัสดุ และการโทรคมนาคม Other land transport, storage and warehousing, activities of travel agencies and telecommunications	กิจกรรมด้าน โรงพยาบาล Hospital activities			
เขตห้างคำ	126	13	-	37	1	-	-	1	7	67	-	-	-	-	-	Lao Tang Kham
นาหนัง	357	21	-	61	6	-	-	1	9	245	1	13	-	-	-	Na Nang
เดิม	166	8	-	48	4	-	-	-	9	84	5	8	-	-	-	Soem
บ้านโพธิ์	165	17	-	63	2	-	-	10	12	41	12	7	-	-	-	Ban Pho
บ้านฝ่อ	135	5	-	41	3	-	-	1	-	81	-	4	-	-	-	Ban Phue
สร้างนางขาว	59	4	-	14	1	-	-	-	-	39	-	1	-	-	-	Sang Nang Khao
ไร่พิสัย	761	86	4	354	12	-	-	7	20	191	-	87	-	-	-	So Phisal
ไร่	92	13	-	52	-	-	-	-	4	13	-	10	-	-	-	So
หนองพันทา	112	7	1	43	2	-	-	-	4	25	-	30	-	-	-	Nong Phantha
ศรีชมพู	127	13	-	68	3	-	-	5	2	31	-	5	-	-	-	Si Chomphu
คำแก้ว	187	23	1	63	4	-	-	-	3	67	-	26	-	-	-	Kham Kao
บัวชุม	102	10	-	58	3	-	-	-	4	22	-	5	-	-	-	Bua Tum
ช้างเจ็ญ	76	10	1	42	3	-	-	1	-	21	-	1	-	-	-	Tham Charoen
เหล่าทอง	65	10	1	28	-	-	-	1	3	12	-	10	-	-	-	Lao Thong
ศรีเชียงใหม่	357	33	3	160	34	-	-	4	21	98	2	2	-	-	-	Si Chiang Mai
พานพร้าว	107	8	-	43	8	-	-	4	10	33	-	1	-	-	-	Phan Phrao
บ้านฝ่อ	80	12	1	30	9	-	-	-	4	22	1	1	-	-	-	Ban Mo
พระพุทธบาท	54	3	1	40	3	-	-	-	1	5	1	-	-	-	-	Phra Phuttabat
หนองปลงปาก	116	10	1	47	14	-	-	-	6	38	-	-	-	-	-	Nong Pla Pak
สังคม	348	35	4	156	26	1	-	4	8	84	1	28	-	-	-	Sangkham
แก้งโก	54	5	-	21	2	-	-	-	-	12	-	14	-	-	-	Kaeng Kai
ตาดัง	109	11	2	43	13	1	-	-	5	28	-	5	-	-	-	Pha Tang
บ้านม่วง	58	7	1	32	5	-	-	2	1	9	1	-	-	-	-	Ban Muang
น้ำจืด	78	9	-	36	5	-	-	2	2	16	-	8	-	-	-	Na Ngiu
สังคม	49	3	1	24	1	-	-	-	-	19	-	1	-	-	-	Sangkham

ตาราง 1 จำนวนสถานประกอบการจำแนกตามกิจกรรมทางเศรษฐกิจ อำเภอและตำบล (ต่อ)

TABLE 1 NUMBER OF ESTABLISHMENTS BY ECONOMIC ACTIVITY, AMPHIOE AND TAMBON

อำเภอ/ตำบล	จำนวน สถาน ประกอบการ Number of establishments	กิจกรรมทางเศรษฐกิจ Economic Activity											กิจการด้าน โรงพยาบาล Hospital activities
		การขาย ก่อสร้าง/รักษา และเช่าอสังหาริมทรัพย์ และธุรกิจอสังหาริมทรัพย์ รวมทั้ง การขายที่ดินนั้น เชื้อเพลิงรถยนต์ Sale, maintenance and repair of motor vehicles and motorcycles; retail sale of automotive fuel	การขายส่ง และการค้า เพื่อค้าปลีก ยกเว้น ยานยนต์ และ ธุรกิจยานยนต์ Wholesale trade and commission trade, except of motor vehicles and motorcycles	การขายปลีก ยกเว้นยานยนต์ และธุรกิจยานยนต์ รวมทั้ง การซ่อมแซมของใช้ส่วนบุคคล และของใช้ในครัวเรือน Retail trade, except of motor vehicles and motorcycles; repair of personal and household goods	โรงแรม และภัตตาคาร Hotels and restaurants	กิจกรรมด้าน อสังหาริมทรัพย์ Real estate activities	กิจกรรม คอมพิวเตอร์ ที่เกี่ยวข้อง Computer and related activities	การนำเข้าเครื่องจักร และเครื่องอุปโภค โดย ไม่ได้ควบคุม การวิจัยและการพัฒนา และกิจการด้านธุรกิจอื่น ๆ Renting of machinery and equipment without operator etc., research and development and other business activities	นันทนาการ และเกมการอื่น ๆ Recreational land other service activities	การผลิต Manufacturing	การก่อสร้าง Construction	การขนส่งทางบก การบินเดินเท้า ต้นแบบธุรกิจ การขนส่งเรือ และท่าเรือขนถ่าย Other land transport, storage and warehousing, activities of travel agencies and telecommunications	
เสภา	979	109	9	406	1	-	10	24	333	3	48	1	Seka
เสภา	134	19	2	70	-	-	-	3	27	-	4	1	Seka
ซาง	111	13	3	51	-	-	-	2	29	1	4	-	Sang
ท่ากมแดง	103	16	1	49	-	-	-	5	20	1	5	-	Tha Kok Daeng
บ้านดง	252	18	-	56	-	-	-	6	155	1	9	-	Ban Dong
ปงไผ่	118	13	3	57	1	-	10	4	23	-	5	-	Pong Hai
น้ำจั้น	63	8	-	33	2	-	-	2	18	-	-	-	Nam Chan
ท่าชะอวด	26	1	-	15	-	-	-	-	10	-	-	-	Tha Sa-At
หนองพุ่ม	91	10	-	43	1	-	-	1	21	-	15	-	Nong Tum
โลกกัม	81	11	-	32	1	-	-	1	30	-	6	-	Sok Kam
ปากคาด	485	47	7	184	34	-	-	23	148	1	40	1	Pak Khat
ปากคาด	101	6	2	25	8	-	-	4	42	-	14	-	Pak Khat
หนองธง	106	10	3	41	4	-	-	7	26	-	15	-	Nong Yong
นาทัง	61	5	-	30	3	-	-	5	17	-	1	-	Na Kang
โนนศิลา	79	7	-	24	8	-	-	3	31	-	5	1	Non Silla
สมสนุก	93	14	2	39	10	-	-	4	22	-	2	-	Som Sanuk
นาดง	45	5	-	25	1	-	-	-	10	1	3	-	Na Dong
บึงโฆงแดง	355	33	3	194	15	-	-	5	96	1	8	-	Bueng Kong Long
บึงโฆงแดง	91	12	1	51	10	-	-	1	16	-	-	-	Bueng Kong Long
โพธิ์หมากแข้ง	75	6	-	52	-	-	-	-	17	-	-	-	Pho Mak Khaeng
ดงบัง	86	9	2	43	2	-	-	2	20	1	7	-	Dong Bang
ท่าดอกคำ	103	6	-	48	3	-	-	2	43	-	1	-	Tha Dok Kham
ศรีวิไล	495	39	6	178	15	-	13	32	193	8	11	-	Si Wilai
ชุมภูพ	102	9	-	44	5	-	-	1	43	-	-	-	Chum Phu Phon
นาแดง	166	14	3	46	8	-	13	18	55	7	2	-	Na Saeng
นาสะแบง	82	6	-	38	1	-	-	4	30	-	3	-	Na Saabang

ตาราง 1 จำนวนสถานประกอบการ จำแนกตามกิจกรรมทางเศรษฐกิจ อำเภอและตำบล (ต่อ)

TABLE 1 NUMBER OF ESTABLISHMENTS BY ECONOMIC ACTIVITY, AMPHOE AND TAMBON

จำนวน สถาน ประกอบการ Number of establishments	จำนวนตำบล Number of tambon	กิจกรรมทางเศรษฐกิจ Economic Activity													
		การขาย การบำรุงรักษา และการซ่อมแซมยานยนต์ และรถจักรยานยนต์ รวมทั้ง การขายเติมน้ำมัน Sale, maintenance and repair of motor vehicles and motorcycles, retail sale of automotive fuel	การขายส่ง และการค้า เพื่อค้าขายน้ำ ยกเว้น ยานยนต์ และ รถจักรยานยนต์ Wholesale trade and commission trade, except of motor vehicles and motorcycles	การขายปลีก ยกเว้น ยานยนต์ และรถจักรยานยนต์ รวมทั้ง การซ่อมแซมของใช้ส่วนบุคคล และของใช้ในครัวเรือน Retail trade, except of motor vehicles and motorcycles, repair of personal and household goods	โรงแรม Hotels and restaurants	กิจกรรมด้าน อสังหาริมทรัพย์ Real estate activities	กิจกรรมด้าน คอมพิวเตอร์ และกิจกรรม ที่เกี่ยวข้อง Computer and related activities	การให้เช่าเครื่องจักร และเครื่องอุปโภคบริโภค ไม่มีผู้ควบคุม การวิจัยและการพัฒนา และกิจกรรมด้านธุรกิจอื่น ๆ Renting of machinery and equipment without operator etc., research and development and other business activities	กิจกรรม นันทนาการ และเกมบริการอื่น ๆ Recreational and other service activities	การผลิต Manufacturing	การก่อสร้าง Construction	การขนส่งทางบก การบินเดินเท้า ด้วยยานพาหนะ การขนส่งเรือ และการโทรคมนาคม Other land transport, storage and warehousing, activities of travel agencies and telecommunications	กิจกรรมด้าน โรงพยาบาล Hospital activities		
นาสิงห์	145	10	3	50	1	-	-	-	9	65	1	6	-	-	Na Sing
บุ่งด้า	369	16	6	105	4	-	1	2	5	213	-	16	1	1	Bung Kha
บุ่งด้า	107	7	6	48	2	-	1	1	3	27	-	11	1	1	Bung Khan
หนองดิน	104	4	-	22	1	-	-	1	1	73	-	2	-	-	Nong Doen
โคกกว้าง	158	5	-	35	1	-	-	-	1	113	-	3	-	-	Khok Kwang
กิ่ง อ.สระใคร	336	30	3	168	15	4	-	3	10	62	7	33	1	1	King Amphoe Sakthrai
สระใคร	134	14	3	74	10	4	-	3	4	18	-	3	1	1	Sakthrai
คอกล้าง	68	5	-	45	-	-	-	-	-	17	-	1	-	-	Kok Chang
บ้านปาง	134	11	-	49	5	-	-	-	6	27	7	29	-	-	Ban Pang
กิ่ง อ.เฝ้าไร่	713	77	10	308	41	1	2	8	24	180	7	55	-	-	King Amphoe Fao Rai
เฝ้าไร่	219	28	8	103	18	1	2	6	11	27	2	13	-	-	Fao Rai
นาดี	59	6	-	26	1	-	-	-	1	15	-	10	-	-	Na Di
หนองหลวง	247	24	1	80	14	-	-	2	9	95	3	19	-	-	Nong Luang
วังหลวง	123	14	1	58	7	-	-	-	3	29	2	9	-	-	Wang Luang
จันทพร	65	5	-	41	1	-	-	-	-	14	-	4	-	-	U-Domphon
กิ่ง อ.รัตนวาปี	508	70	3	239	49	3	1	7	26	82	1	27	-	-	King Amphoe Raitanawapi
รัตนวาปี	172	27	2	72	21	3	1	5	14	19	1	7	-	-	Raitanawapi
นาพันไร่	83	12	-	46	4	-	-	-	3	15	-	3	-	-	Na Thap Hi
บ้านด่อน	42	5	1	17	4	-	-	-	2	12	-	1	-	-	Ban Ton
พระบาทนาสิงห์	127	15	-	59	15	-	-	1	3	26	-	8	-	-	Phrabat Nasing
โนนแพง	84	11	-	45	5	-	-	1	4	10	-	8	-	-	Phon Phaeng
กิ่ง อ.โพธิ์ตาก	211	23	-	80	21	-	-	5	9	53	5	15	-	-	King Amphoe Phohtak
โพธิ์ตาก	65	8	-	30	7	-	-	5	4	11	-	-	-	-	Phohtak
โนนทอง	90	8	-	26	9	-	-	-	2	34	3	8	-	-	Phon Thong
ตำบลศรีสุข	56	7	-	24	5	-	-	-	3	8	2	7	-	-	Dan Si Suk

ที่มา : สำนักงานอุตสาหกรรม พ.ศ. 2550 (ข้อมูลพื้นฐาน : นอกเขตเทศบาล) จังหวัดหนองคาย สำนักงานสถิติแห่งชาติ กระทรวงเทคโนโลยีสารสนเทศและการสื่อสาร

Source : The 2007 Industrial Census (Basic Information : Non-municipal area), Nong Khai Province, National Statistical Office, Ministry of Information and Communication Technology.

ตาราง 2 จำนวนสถานประกอบการ จำนวนตามรูปแบบการจัดตั้งตามกฎหมาย อำเภอและตำบล (ต่อ)

TABLE 2 NUMBER OF ESTABLISHMENTS BY FORM OF LEGAL ORGANIZATION, AMPHOE AND TAMBON

อำเภอ/ตำบล	จำนวน สถานประกอบการ Number of establishments	ส่วนบุคคล Individual proprietor	รูปแบบการจัดตั้งตามกฎหมาย Form of legal organization				อื่นๆ Others	สหกรณ์ Cooperatives	Amphoe/Tambon
			ห้างหุ้นส่วนจำกัด ห้างหุ้นส่วนสามัญ นิติบุคคล Juristic partnership	บริษัทจำกัด บริษัทจำกัด (มหาชน) Company limited, Public company limited	ส่วนราชการ รัฐวิสาหกิจ Government, State-enterprises	อื่นๆ			
นางสวรรค์	94	93	-	-	-	1	-	Na Sawan	
โคสี	92	92	-	-	-	-	-	Khai Si	
ชัยพร	102	102	-	-	-	-	-	Chaiyaphon	
วิเศษชัยชาญ	103	103	-	-	-	-	-	Wisit	
คำม่วง	53	53	-	-	-	-	-	Kham Na Di	
โป่งน้อย	50	50	-	-	-	-	-	Pong Puaei	
พรเจริญ	301	301	-	-	-	-	-	Phon Charoen	
ศรีสมบุญ	80	80	-	-	-	-	-	Si Chomphu	
หนองห้างช้าง	79	79	-	-	-	-	-	Nong Hua Chang	
วังสมบูรณ์	55	55	-	-	-	-	-	Wang Chomphu	
บ้านฝาง	60	60	-	-	-	-	-	Pa Faek	
ศรีสำราญ	27	27	-	-	-	-	-	Si Samran	
โพนพิสัย	2,428	2,427	-	-	1	18	2	Phon Phisai	
ชุมพล	335	329	-	-	1	5	-	Chumphon	
วัดหลวง	289	287	-	-	-	1	1	Wat Luang	
กุดบง	68	68	-	-	-	-	-	Kut Bong	
ชุมช้าง	693	693	-	-	-	-	-	Chom Chang	
ทุ่งทอง	55	55	-	-	-	-	-	Thung Luang	
เหล็กดีงคำ	126	124	-	-	-	-	2	Lao Tang Kham	
นาบึง	357	356	-	-	-	-	1	Na Nang	
เสิม	166	163	-	-	-	3	-	Soem	
บ้านโพธิ์	165	158	-	-	-	7	-	Ban Pho	
บ้านสี	135	135	-	-	-	-	-	Ban Phue	
สร้างนางขาว	59	59	-	-	-	-	-	Sang Nang Khao	
โชติสัย	761	755	-	-	-	5	1	So Phisai	
ไซ	92	92	-	-	-	-	-	So	
หนองพันทา	112	107	-	-	-	5	-	Nong Phantha	
ศรีสมบุญ	127	127	-	-	-	-	-	Si Chomphu	
คำแก้ว	187	187	-	-	-	-	-	Kham Kaeo	
บัวดุม	102	102	-	-	-	-	-	Bua Tum	
ถ้ำเจริญ	76	75	-	-	-	-	1	Tham Charoen	
เหล็กทอง	65	65	-	-	-	-	-	Lao Thong	
ศรีเชียงใหม่	357	351	2	-	-	1	3	Si Chiang Mai	

ตาราง 2 จำนวนสถานประกอบการ จำนวนคนรูปแบบการจัดตั้งตามกฎหมาย อำเภอและตำบล (ต่อ)

TABLE 2 NUMBER OF ESTABLISHMENTS BY FORM OF LEGAL ORGANIZATION, AMPHIOE AND TAMBON

อำเภอ/ตำบล	จำนวน สถานประกอบการ Number of establishments	ส่วนบุคคล Individual proprietor	รูปแบบการจัดตั้งตามกฎหมาย Form of legal organization				อื่นๆ Others	อำเภอ/ตำบล Amphoe/Tambon
			ห้างหุ้นส่วนจำกัด นิติบุคคล Juristic partnership	ห้างหุ้นส่วนสามัญ นิติบุคคล Company limited, Public company limited	ส่วนราชการ รัฐวิสาหกิจ Government, State-enterprises	สหกรณ์ Cooperatives		
พานพร้าว	107	107	-	-	-	-	Phan Phrao	
บ้านมอ	80	77	2	-	-	-	Ban Mo	
พระพุทธรักษา	54	52	-	-	-	1	Phra Phuttabat	
หนองปลาปาก	116	115	-	-	-	1	Nong Pla Pak	
สังคม	348	343	-	-	-	3	Sangkhom	
แก้งไถ่	54	50	-	-	-	2	Kaeng Kai	
ลาด	109	109	-	-	-	-	Pha Tang	
บ้านม่วง	58	58	-	-	-	-	Ban Muang	
นั้ง	78	77	-	-	-	1	Na Ngiu	
สังคม	49	49	-	-	-	-	Sangkhom	
เซกา	979	966	1	-	1	2	Seka	
เซกา	134	132	-	-	-	1	Seka	
สง	111	109	-	-	-	2	Sang	
ท่ากบแดง	103	101	1	-	-	-	Tha Kok Daeng	
บ้านดง	252	250	-	-	-	-	Ban Tong	
ปงไธ	118	116	-	-	-	2	Pong Hai	
น้ำจั้น	63	63	-	-	-	-	Nam Chan	
ท่าสะอาด	26	24	-	-	-	2	Tha Sa-At	
หนองพุ่ม	91	91	-	-	-	-	Nong Tum	
โสกกุ่ม	81	80	-	-	-	1	Sok Kam	
ปากคาด	485	471	-	-	1	12	Pak Khat	
ปากคาด	101	100	-	-	-	1	Pak Khat	
หนองยอง	106	98	-	-	-	-	Nong Yong	
นาถิ่ง	61	60	-	-	-	1	Na Kiang	
โนนศิลา	79	78	-	-	1	-	Non Sila	
สมสนุก	93	90	-	-	-	2	Som Sanuk	
นาดง	45	45	-	-	-	-	Na Dong	
บึงจันท	355	354	-	-	-	1	Bueng Kong Long	
บึงจันท	91	91	-	-	-	-	Bueng Kong Long	
โพธิ์ตากแห้ง	75	75	-	-	-	-	Pho Mak Khaeng	
ดงบัง	86	86	-	-	-	-	Dong Bang	
ท่าดอกคำ	103	102	-	-	-	1	Tha Dok Kham	
ศรีวิลัย	495	482	-	-	-	13	Si Wilai	

ตาราง 2 จำนวนสถานประกอบการ จำนวนตามรูปแบบการจัดตั้งตามกฎหมาย จำนวนและตำบล (ต่อ)

TABLE 2 NUMBER OF ESTABLISHMENTS BY FORM OF LEGAL ORGANIZATION, AMPHOE AND TAMBON

อำเภอตำบล	จำนวน สถานประกอบการ Number of establishments	ส่วนบุคคล Individual proprietor	รูปแบบการจัดตั้งตามกฎหมาย Form of legal organization				สหกรณ์ Cooperatives	อื่น ๆ Others	Amphoe/Tambon
			ห้างหุ้นส่วนสามัญ นิติบุคคล Juristic partnership	ห้างหุ้นส่วนจำกัด บริษัทจำกัด (มหาชน) Company limited, Public company limited	ส่วนราชการ รัฐวิสาหกิจ Government, State-enterprises	อื่นๆ			
ชุมพร	102	102	-	-	-	-	-	Chum Phu Phon	
นาแก	166	160	-	-	-	-	6	Na Saeng	
นาคะเมว	82	78	-	-	-	-	4	Na Sabang	
นาลิ่ง	145	142	-	-	-	-	3	Na Sing	
นงค้อ	369	366	1	-	1	-	1	Bung Khla	
นงค้อ	107	105	1	-	1	-	-	Bung Khan	
หนองเติน	104	103	-	-	-	-	1	Nong Doen	
โคกกว้าง	158	158	-	-	-	-	-	Khok Kwang	
กิ่ง อ.สระใคร	336	331	-	-	1	-	4	King Amphoe Sakhrat	
สระใคร	134	133	-	-	1	-	-	Sakhrat	
คอทช้าง	68	66	-	-	-	-	2	Kok Chang	
บ้านฝาง	134	132	-	-	-	-	2	Ban Fang	
กิ่ง อ.เฝ้าไร่	713	698	2	-	-	5	8	King amphoe Fao Rai	
เฝ้าไร่	219	217	1	-	-	-	1	Fao Rai	
นาคี	59	52	1	-	-	3	3	Na Di	
หนองทอง	247	245	-	-	-	1	1	Nong Luang	
วังทอง	123	119	-	-	-	1	3	Wang Luang	
อุทุมพร	65	65	-	-	-	-	-	U-Domphon	
กิ่ง อ.รัตนวาปี	508	495	2	-	1	4	6	King Amphoe Rattanawapi	
รัตนวาปี	172	167	2	-	1	1	1	Rattanawapi	
นาพันไร่	83	82	-	-	-	1	-	Na Thap Hi	
บ้านด่อน	42	40	-	-	-	-	2	Ban Ton	
พระบาทนาสิงห์	127	123	-	-	-	1	3	Phrabat Nasing	
โพนแพง	84	83	-	-	-	1	-	Phon Phaeng	
กิ่ง อ.โพธิ์ตาก	211	211	-	-	-	-	-	King Amphoe Photak	
โพธิ์ตาก	65	65	-	-	-	-	-	Photak	
โพนทอง	90	90	-	-	-	-	-	Phon Thong	
ด้านศรีสุข	56	56	-	-	-	-	-	Dan Si Suk	

ที่มา : สำนักงานอุตสาหกรรม พ.ศ. 2550 (ข้อมูลพื้นฐาน : นอกเขตเทศบาล) จังหวัดหนองคาย สำนักงานสถิติแห่งชาติ กระทรวงเทคโนโลยีสารสนเทศและการสื่อสาร

Source : The 2007 Industrial Census (Basic Information : Non-municipal area), Nong Khai Province, National Statistical Office, Ministry of Information and Communication Technology.

ตาราง 3 จำนวนสถานประกอบการ จำนวนตามรูปแบบการจัดตั้งทางเศรษฐกิจ อำเภอและตำบล

TABLE 3 NUMBER OF ESTABLISHMENTS BY FORM OF ECONOMIC ORGANIZATION, AMPHOE AND TAMBON

อำเภอ/ตำบล	จำนวน สถานประกอบการ Number of establishments	รูปแบบการจัดตั้งทางเศรษฐกิจ Form of economic organization					Amphoe/ Tambon
		สำนักงานเดี่ยว Single unit	สำนักงานใหญ่ Head office	สำนักงานสาขา Branch			
หนองคาย	13,328	13,319	4	5		Nong Khai	
เมืองหนองคาย	1,815	1,810	2		3	Mueang Nong Khai	
โพธิ์ชัย	164	164	-		-	Pho chai	
กวนวัน	66	65	-		1	Kuan Wan	
วัดธาตุ	143	143	-		-	Wat That	
หาดคำ	121	121	-		-	Hat Kham	
หินโงม	76	76	-		-	Hin Ngom	
บ้านด้อ	88	88	-		-	Ban Duea	
คำมกหวาน	456	455	-		1	Khai Bok Wan	
สองห้อง	146	144	1		1	Song Hong	
พระธาตุบังพวน	213	213	-		-	Prathat Bang Phuan	
หนองกอมเกาะ	117	117	-		-	Nong Kom Ko	
ปะโค	87	86	1		-	Pa kho	
เมืองหมี่	73	73	-		-	Mueang Mi	
สีกาย	65	65	-		-	Si Kai	
ท่าบ่อ	1,612	1,611	1		-	Tha bo	
ท่าบ่อ	62	62	-		-	Tha Bo	
น้ำโมง	162	162	-		-	Nam Mong	
กอนนง	160	160	-		-	Kong Nang	
โศกคอน	277	277	-		-	Khok Khon	
บ้านด้อ	209	209	-		-	Ban Duea	
บ้านถ่อน	86	86	-		-	Ban Thon	
บ้านวาน	329	329	-		-	Ban Wan	
นาข่า	187	187	-		-	Na Kha	
โพนสา	62	61	1		-	Phon Sa	
หนองนง	78	78	-		-	Nong Nang	
บึงกาฬ	1,235	1,234	-		1	Bung Kan	
บึงกาฬ	207	207	-		-	Bueng Kan	
โนนสมบูรณ์	227	226	-		1	Non Sombun	
หนองเซิง	81	81	-		-	Nong Kheng	
หุดคำ	91	91	-		-	Ho Kham	
หนองเลิง	88	88	-		-	Nong Loeng	
โคกทอง	47	47	-		-	Khok Kong	
นาสุวรรณดี	94	94	-		-	Na Sawan	

TABLE 3 NUMBER OF ESTABLISHMENTS BY FORM OF ECONOMIC ORGANIZATION, AMPHOE AND TAMBON

อำเภอ/ตำบล	จำนวน สถานประกอบการ Number of establishments	รูปแบบการจัดตั้งทางเศรษฐกิจ			Amphoe/Tambon
		สำนักงานเดี่ยว Single unit	สำนักงานใหญ่ Head office	สำนักงานสาขา Branch	
ไผ่สี	92	-	-	-	Khai Si
ชัยพร	102	-	-	-	Chaiyaphon
วิศิษฐ์	103	-	-	-	Wisit
คำนาค	53	-	-	-	Kham Na Di
โป่งน้อย	50	-	-	-	Pong Pueai
พระเจริญ	301	-	-	-	Phon Charoen
ศรีชุมภู	80	-	-	-	Si Chomphu
หนองหัวช้าง	79	-	-	-	Nong Hua Chang
วังทมภู	55	-	-	-	Wang Chomphu
ป่าแฝก	60	-	-	-	Pa Faek
ศรีสำราญ	27	-	-	-	Si Samran
โพนพิสัย	2448	-	-	-	Phon Phisai
จุมพล	335	-	-	-	Chumphon
วัดหลวง	289	-	-	-	Wat Luang
กุดบง	68	-	-	-	Kut Bong
ชุมช้าง	693	-	-	-	Chom Chang
ทุ่งหลวง	55	-	-	-	Thung Luang
เหล้าต่างคำ	126	-	-	-	Lao Tang Kham
นาหนึ่ง	357	-	-	-	Na Nang
เสม	166	-	-	-	Soem
บ้านโพธิ์	165	-	-	-	Ban Pho
บ้านฝ่อ	135	-	-	-	Ban Phue
สร้างนางขาว	59	-	-	-	Sang Nang Khao
โพธิ์สัย	761	-	-	-	So Phisai
โพ	92	-	-	-	So
หนองพันทา	112	-	-	-	Nong Phantha
ศรีชุมภู	127	-	-	-	Si Chomphu
คำแก้ว	187	-	-	-	Kham Kao
บัวชุม	102	-	-	-	Bua Tum
ถ้ำเจริญ	76	-	-	-	Tham Charoen
เหล้าทอง	65	-	-	-	Lao Thong
ศรีเชียงใหม่	357	-	-	-	Si Chiang Mai
พานพร้าว	107	-	-	-	Phan Phrao
บ้านห้วย	80	-	-	-	Ban Huay
พระพุทธบาท	54	-	-	-	Phrapphatbat

ตาราง 3 จำนวนสถานประกอบการ จำนวนตามรูปแบบการจัดตั้งทางเศรษฐกิจ อำเภอและตำบล (ต่อ)

TABLE 3 NUMBER OF ESTABLISHMENTS BY FORM OF ECONOMIC ORGANIZATION, AMPHOE AND TAMBON

อำเภอ/ตำบล	จำนวน สถานประกอบการ Number of establishments	รูปแบบการจัดตั้งทางเศรษฐกิจ Form of economic organization			Amphoe/ Tambon
		สำนักงานเดี่ยว Single unit	สำนักงานใหญ่ Head office	สำนักงานสาขา Branch	
หนองปลาปาก	116	116	-	-	Nong Pla Pak
สังขม	348	348	-	-	Sangkhom
แก้งไม้	54	54	-	-	Kaeng Kai
ผาดัง	109	109	-	-	Pha Tang
บ้านม่วง	58	58	-	-	Ban Muang
นาจิว	78	78	-	-	Na Ngiu
สังขม	49	49	-	-	Sangkhom
ชกา	979	979	-	-	Seka
ชกา	134	134	-	-	Seka
ชาง	111	111	-	-	Sang
พากแดง	103	103	-	-	Tha Kok Daeng
บ้านดง	252	252	-	-	Ban Tong
ปงไผ่	118	118	-	-	Pong Hai
น้ำจั้น	63	63	-	-	Nam Chan
ท่าสะอาด	26	26	-	-	Tha Sa-At
หนองทุ่ม	91	91	-	-	Nong Tum
โสกก้าม	81	81	-	-	Sok Kam
ปากคาด	485	485	-	-	Pak Khat
ปากคาด	101	101	-	-	Pak Khat
หนองยอง	106	106	-	-	Nong Yong
นาถ้ง	61	61	-	-	Na Kang
โนนศิลา	79	79	-	-	Non Sila
สมสนุก	93	93	-	-	Som Sanuk
นาดง	45	45	-	-	Na Dong
บึงจันทอง	355	355	-	-	Bueang Kong Long
บึงจันทอง	91	91	-	-	Bueang Kong Long
โพธิ์มากแห้ง	75	75	-	-	Pho Mak Khaeng
ดงบึง	86	86	-	-	Dong Bang
ท่าดอกคำ	103	103	-	-	Tha Dok Kham
ศรีวิไล	495	495	-	-	Si Wilai
ชุมพวง	102	102	-	-	Chum Phu Phon
นาแดง	166	166	-	-	Na Seeng
นาสะเมง	82	82	-	-	Na Sabang
นาสิงห์	145	145	-	-	Na Sing
ปุงดั่ว	369	369	-	-	Bung Khla
ปุงดั่ว	107	107	-	-	Bung Khan

ตาราง 3 จำนวนสถานประกอบการ จำแนกตามรูปแบบการจัดตั้งทางเศรษฐกิจ อำเภอและตำบล (ต่อ)

TABLE 3 NUMBER OF ESTABLISHMENTS BY FORM OF ECONOMIC ORGANIZATION, AMPHOE AND TAMBON

อำเภอ/ตำบล	จำนวน สถานประกอบการ Number of establishments	รูปแบบการจัดตั้งทางเศรษฐกิจ				Amphoe/ Tambon
		สำนักงานเดี่ยว Single unit	สำนักงานใหญ่ Head office	สำนักงานสาขา Branch	Form of economic organization	
หนองเงิน	104	104	-	-	-	Nong Doen
โคกกว้าง	158	158	-	-	-	Khok Kwang
กิ่ง อ.สระใคร	336	336	-	-	-	King Amphoe Sakhrai
สระใคร	134	134	-	-	-	Sakhrai
คอกช้าง	68	68	-	-	-	Kok Chang
บ้านฝาง	134	134	-	-	-	Ban Fang
กิ่ง อ.เฝ้าไร่	713	712	-	1	1	King amphoe Fao Rai
เฝ้าไร่	219	218	-	1	1	Fao Rai
นาคี	59	59	-	-	-	Na Di
หนองหลวง	247	247	-	-	-	Nong Luang
วังหลวง	123	123	-	-	-	Wang Luang
อุดมพร	65	65	-	-	-	U-Domphon
กิ่ง อ.รัตนวาปี	508	507	1	-	-	King Amphoe Rattanawapi
รัตนวาปี	172	172	-	-	-	Rattanawapi
นาพันไร่	83	82	1	-	-	Na Thap Hi
บ้านด่อน	42	42	-	-	-	Ban Ton
พระบาทนาสิงห์	127	127	-	-	-	Phrabat Nasing
โพนแพง	84	84	-	-	-	Phon Phaeng
กิ่ง อ.โพธิ์ตาก	211	211	-	-	-	King Amphoe Photak
โพธิ์ตาก	65	65	-	-	-	Photak
โพนทอง	90	90	-	-	-	Phon Thong
ด่านศรีสุข	56	56	-	-	-	Dan Si Suk

ที่มา : สำนักงานอุตสาหกรรม พ.ศ. 2550 (ข้อมูลพื้นฐาน : นอกเขตเทศบาล) จังหวัดหนองคาย สำนักงานสถิติแห่งชาติ กระทรวงเทคโนโลยีสารสนเทศและการสื่อสาร

Source : The 2007 Industrial Census (Basic Information : Non-municipal area), Nong Khai Province, National Statistical Office, Ministry of Information and Communication Technology .

ตาราง 4 จำนวนสถานประกอบการ จำนวนตามสัดส่วนของการร่วมลงทุนหรือถือหุ้นของต่างประเทศ อำเภอและตำบล (ต่อ)

TABLE 4 NUMBER OF ESTABLISHMENTS BY PROPORTION OF FOREIGN INVESTMENT OR SHARE HOLDING, AMPHOE AND TAMBON

อำเภอ/ตำบล	จำนวน สถานประกอบการ Number of establishments	ไม่มีต่างประเทศ		สัดส่วนของการร่วมลงทุนหรือถือหุ้น		Amphoe/Tambon
		จำนวนหรือถือหุ้น	รวม	น้อยกว่า 10%	10 - 50% มากกว่า 50%	
		No foreign's investment or share holding				
ชุมพร	-	-	-	-	-	Chum Phu Phon
นาแสง	-	-	-	-	-	Na Saeng
นาสะแบง	-	-	-	-	-	Na Sabang
นาสิงห์	-	-	-	-	-	Na Sing
บึงคล้า	-	-	-	-	-	Bung Khla
บึงคล้า	-	-	-	-	-	Bung Khan
หนองเติน	-	-	-	-	-	Nong Doen
โคกกว้าง	-	-	-	-	-	Khok Kwang
กิ่ง อ.สระใคร	-	-	-	-	-	King Amphoe Sakthrai
สระใคร	-	-	-	-	-	Sakthrai
คอกช้าง	-	-	-	-	-	Kok Chang
บ้านฝาง	-	-	-	-	-	Ban Fang
กิ่ง อ.เฝ้าไร่	-	-	-	-	-	King amphoe Fao Rai
เฝ้าไร่	-	-	-	-	-	Fao Rai
นาดี	-	-	-	-	-	Na Di
หนองหลวง	-	-	-	-	-	Nong Luang
วังหลวง	-	-	-	-	-	Wang Luang
อุดมพร	-	-	-	-	-	U-Domphon
กิ่ง อ.รัตนวาปี	1	1	-	-	-	King Amphoe Raitanawapi
รัตนวาปี	1	1	-	-	-	Rattanawapi
นาทับไธ	-	-	-	-	-	Na Thap Hi
บ้านดง	-	-	-	-	-	Ban Ton
พระบาทนาสิงห์	-	-	-	-	-	Phrabat Nasing
โพนแพง	-	-	-	-	-	Phon Phaeng
กิ่ง อ.โพธิ์ตาก	-	-	-	-	-	King Amphoe Photak
โพธิ์ตาก	-	-	-	-	-	Photak
โพนทอง	-	-	-	-	-	Phon Thong
ด่านศรีสุข	-	-	-	-	-	Dan Si Suk

หมายเหตุ : เฉพาะสถานประกอบการที่มีรูปแบบการจัดตั้งตามกฎหมายเป็นบริษัทจำกัด และบริษัทจำกัด (มหาชน)

Note : Only establishments which were company limited and public company limited.

ที่มา : สำมะโนอุตสาหกรรม พ.ศ. 2550 (ข้อมูลพื้นฐาน : ภาคเขตเทศบาล) จังหวัดหนองคาย สำนักงานสถิติแห่งชาติ กระทรวงเทคโนโลยีสารสนเทศและการสื่อสาร

Source : The 2007 Industrial Census (Basic Information : Non-municipal area), Nong Khai Province, National Statistical Office, Ministry of Information and Communication Technology.

ตาราง 5 จำนวนสถานประกอบการ จำนวนตามประเภทที่ร่วมลงทุนหรือถือหุ้น อำเภอยะรัง (ต่อ)

TABLE 5 NUMBER OF ESTABLISHMENTS BY THE COUNTRY INVESTMENT OR SHARE HOLDING, AMPHOE AND TAMBON

อำเภอ/ตำบล Number of establishments	จำนวน สถาน ประกอบการ Number of establishments	ไม่มีการประเทศ		มีต่างประเทศ		ประเทศที่ร่วมลงทุนหรือถือหุ้น The country investment or share holding											
		ร่วมลงทุน หรือถือหุ้น No foreign's investment	ร่วมลงทุน หรือถือหุ้น With foreign's investment	เกาหลี Korea	ญี่ปุ่น Japan	ไต้หวัน Taiwan	สิงคโปร์ Singapore	จีน China	อเมริกา USA	Country in Europe	Other Countries	ไม่ตอบ No Answer	อำเภอ/ตำบล Amphoe/Tambon				
ดงบัง	-	-	-	-	-	-	-	-	-	-	-	-	-	-	-	-	Dong Bang
ท่าดอกคำ	-	-	-	-	-	-	-	-	-	-	-	-	-	-	-	-	The Dok Kham
ศรีวิไล	-	-	-	-	-	-	-	-	-	-	-	-	-	-	-	-	Si Wilai
ชุมพลพร	-	-	-	-	-	-	-	-	-	-	-	-	-	-	-	-	Chum Phu Phon
นาแสง	-	-	-	-	-	-	-	-	-	-	-	-	-	-	-	-	Na Saeng
นาสะแบง	-	-	-	-	-	-	-	-	-	-	-	-	-	-	-	-	Na Sabang
นาสิงห์	-	-	-	-	-	-	-	-	-	-	-	-	-	-	-	-	Na Sing
บึงคล้า	-	-	-	-	-	-	-	-	-	-	-	-	-	-	-	-	Bung Khla
บึงคล้า	-	-	-	-	-	-	-	-	-	-	-	-	-	-	-	-	Bung Khan
หนองดิน	-	-	-	-	-	-	-	-	-	-	-	-	-	-	-	-	Nong Doen
โคกห้าง	-	-	-	-	-	-	-	-	-	-	-	-	-	-	-	-	Khok Kwang
กิ่ง อ.สะเติง	-	-	-	-	-	-	-	-	-	-	-	-	-	-	-	-	King Amphoe Sakhrai
สะเติง	-	-	-	-	-	-	-	-	-	-	-	-	-	-	-	-	Sakhrai
คอช้าง	-	-	-	-	-	-	-	-	-	-	-	-	-	-	-	-	Kok Chang
บ้านฝาง	-	-	-	-	-	-	-	-	-	-	-	-	-	-	-	-	Ban Fang
กิ่ง อ.เฝ้าไร่	-	-	-	-	-	-	-	-	-	-	-	-	-	-	-	-	King amphoe Fao Rai
เฝ้าไร่	-	-	-	-	-	-	-	-	-	-	-	-	-	-	-	-	Fao Rai
นาดี	-	-	-	-	-	-	-	-	-	-	-	-	-	-	-	-	Na Di
หนองหลวง	-	-	-	-	-	-	-	-	-	-	-	-	-	-	-	-	Nong Luang
วังหลวง	-	-	-	-	-	-	-	-	-	-	-	-	-	-	-	-	Wang Luang
อุดมพร	-	-	-	-	-	-	-	-	-	-	-	-	-	-	-	-	U-Domphon
กิ่ง อ.รัตนวาปี	1	-	-	-	-	-	-	-	-	-	-	-	-	-	-	-	King Amphoe Rattanawapi
รัตนวาปี	1	-	-	-	-	-	-	-	-	-	-	-	-	-	-	-	Rattanawapi
นาทับไต้	-	-	-	-	-	-	-	-	-	-	-	-	-	-	-	-	Na Thap Hi
บ้านด่อน	-	-	-	-	-	-	-	-	-	-	-	-	-	-	-	-	Ban Ton
พระบาทนาสิงห์	-	-	-	-	-	-	-	-	-	-	-	-	-	-	-	-	Phrabat Nasing
โพนแพง	-	-	-	-	-	-	-	-	-	-	-	-	-	-	-	-	Phon Phaeng
กิ่ง อ.โพธิ์ตาก	-	-	-	-	-	-	-	-	-	-	-	-	-	-	-	-	King Amphoe Photak
โพธิ์ตาก	-	-	-	-	-	-	-	-	-	-	-	-	-	-	-	-	Photak
โพนทอง	-	-	-	-	-	-	-	-	-	-	-	-	-	-	-	-	Phon Thong
ด่านศรีสุข	-	-	-	-	-	-	-	-	-	-	-	-	-	-	-	-	Dan Si Suk

หมายเหตุ : เฉพาะสถานประกอบการที่มีแบบการจดทะเบียนพาณิชย์เป็นบริษัทจำกัด และบริษัทจำกัด (มหาชน)

Note : Only establishments which were company limited and public company limited.

ที่มา : สำนักงานอุตสาหกรรม พ.ศ. 2550 (ข้อมูลพื้นฐาน) : เอกสารเทศบาล) จังหวัดหนองคาย สำนักงานสถิติแห่งชาติ กระทรวงเทคโนโลยีสารสนเทศและการสื่อสาร

Source : The 2007 Industrial Census (Basic Information : Non-municipal area), Nong Khai Province, National Statistical Office, Ministry of Information and Communication Technology.

ตาราง 6 จำนวนสถานประกอบการ จำแนกตามขนาดของสถานประกอบการ (จำนวนคนทำงาน) อำเภอและตำบล (ต่อ)

TABLE 6 NUMBER OF ESTABLISHMENTS BY SIZE OF ESTABLISHMENT (NUMBER OF PERSONS ENGAGED), AMPHOE AND TAMBON

อำเภอ/ตำบล	จำนวน สถานประกอบการ Number of establishments	ขนาดของสถานประกอบการ (แห่ง) Size of establishment (establishments)											Amphoe/Tambon			
		1 - 5	6 - 10	11-15	16 - 20	21 - 25	26 - 30	31 - 50	51 - 100	101 - 200	201 - 500	501 - 1,000		> 1,000		
หนองเติน	104	-	-	-	-	-	-	-	-	-	-	-	-	-	-	Nong Doen
โคกกว้าง	158	-	-	-	-	-	-	-	-	-	-	-	-	-	-	Khok Kwang
กิ่ง อ.สระใคร	336	323	9	3	1	-	-	-	-	-	-	-	-	-	-	King Amphoe Sakhrai
สระใคร	134	130	4	-	-	-	-	-	-	-	-	-	-	-	-	Sakhrai
คอกช้าง	68	63	4	1	-	-	-	-	-	-	-	-	-	-	-	Kok Chang
บ้านผาง	134	130	1	2	1	-	-	-	-	-	-	-	-	-	-	Ban Fang
กิ่ง อ.เฝ้าไร่	713	696	7	2	1	2	2	3	2	-	-	-	-	-	-	King amphoe Fao Rai
เฝ้าไร่	219	210	6	-	-	-	-	3	-	-	-	-	-	-	-	Fao Rai
นาคี	59	57	-	1	-	-	-	-	1	-	-	-	-	-	-	Na Di
หนองหลวง	247	243	1	1	-	1	-	-	1	-	-	-	-	-	-	Nong Luang
วังหลวง	123	121	-	1	-	1	-	-	-	-	-	-	-	-	-	Wang Luang
อุดมพร	65	65	-	-	-	-	-	-	-	-	-	-	-	-	-	U-Domphon
โพธิ์ตาก	65	64	1	-	-	-	-	-	-	-	-	-	-	-	-	Photak
โนนทอง	90	88	2	-	-	-	-	-	-	-	-	-	-	-	-	Phon Thong
ด่านศรีสุข	56	55	-	-	-	-	-	-	1	-	-	-	-	-	-	Dan Si Suk

ที่มา : สำมะโนอุตสาหกรรม พ.ศ. 2550 (ข้อมูลพื้นฐาน : นอกเขตเทศบาล) จังหวัดหนองคาย สำนักงานสถิติแห่งชาติ กระทรวงเทคโนโลยีสารสนเทศและการสื่อสาร

Source : The 2007 Industrial Census (Basic Information : Non-municipal area), Nong Khai Province, National Statistical Office, Ministry of Information and Communication Technology.

ตาราง 7 จำนวนคนทำงานในสถานประกอบการ จำแนกตามขนาดของสถานประกอบการ (จำนวนคนทำงาน) อำเภอและตำบล (ต่อ)

TABLE 7 NUMBER OF PERSONS ENGAGED IN ESTABLISHMENTS BY SIZE OF ESTABLISHMENT (NUMBER OF PERSONS ENGAGED), AMPHOE AND TAMBON

อำเภอ/ตำบล	จำนวน สถานประกอบการ Number of establishments	ขนาดของสถานประกอบการ (คน) Size of establishment (persons)											Amphoe/Tambon				
		1 - 5	6 - 10	11 - 15	16 - 20	21 - 25	26 - 30	31 - 50	51 - 100	101 - 200	201 - 500	501 - 1,000		> 1,000			
หนองเงิน	213	-	-	-	-	-	-	-	-	-	-	-	-	-	-	-	Nong Doen
โคกกว้าง	234	-	-	-	-	-	-	-	-	-	-	-	-	-	-	-	Khok Kwang
กิ่ง อ.สระใคร	687	68	45	20	-	-	-	-	-	-	-	-	-	-	-	-	King Amphoe Sakhrai
สระใคร	270	34	-	-	-	-	-	-	-	-	-	-	-	-	-	-	Sakhrai
คอกช้าง	143	100	28	15	-	-	-	-	-	-	-	-	-	-	-	-	Kok Chang
บ้านฝาง	274	218	6	30	20	-	-	-	-	-	-	-	-	-	-	-	Ban Fang
กิ่ง อ.น้ำไร่	1,683	1,280	50	30	20	56	117	130	-	-	-	-	-	-	-	-	King amphoe Fao Rai
น้ำไร่	603	442	44	-	-	-	117	-	-	-	-	-	-	-	-	-	Fao Rai
นาดี	184	99	-	15	-	-	-	70	-	-	-	-	-	-	-	-	Na Di
หนองทอง	493	382	6	15	-	30	-	60	-	-	-	-	-	-	-	-	Nong Luang
วังทอง	276	230	-	20	-	26	-	-	-	-	-	-	-	-	-	-	Wang Luang
อุดมพร	127	127	-	-	-	-	-	-	-	-	-	-	-	-	-	-	U-Domphon
กิ่ง อ.รัตนวาปี	818	747	43	12	16	-	-	-	-	-	-	-	-	-	-	-	King Amphoe Rattanawapi
รัตนวาปี	300	247	25	12	16	-	-	-	-	-	-	-	-	-	-	-	Rattanawapi
นาทัพไชย	112	112	-	-	-	-	-	-	-	-	-	-	-	-	-	-	Na Thap Hi
บ้านด่อน	77	59	18	-	-	-	-	-	-	-	-	-	-	-	-	-	Ban Ton
พระบาทนาสิงห์	195	195	-	-	-	-	-	-	-	-	-	-	-	-	-	-	Phrabat Nasing
โพนแพง	134	134	-	-	-	-	-	-	-	-	-	-	-	-	-	-	Phon Phaeng
กิ่ง อ.โพธิ์ตาก	506	406	19	-	-	-	-	81	-	-	-	-	-	-	-	-	King Amphoe Photak
โพธิ์ตาก	115	108	7	-	-	-	-	-	-	-	-	-	-	-	-	-	Photak
โพนทอง	205	193	12	-	-	-	-	-	-	-	-	-	-	-	-	-	Phon Thong
ด่านศรีสุข	186	105	-	-	-	-	-	81	-	-	-	-	-	-	-	-	Dan Si Suk

ที่มา : สำนักข้อมูลพื้นฐาน . นongkhai (ข้อมูลพื้นฐาน) จังหวัดหนองคาย สำนักงานสถิติแห่งชาติ กระทรวงเทคโนโลยีสารสนเทศและการสื่อสาร

Source : The 2007 Industrial Census (Basic Information : Non-municipal area), Nong Khai Province, National Statistical Office, Ministry of Information and Communication Technology .

ตาราง 8 จำนวนสถานประกอบการ จำแนกตามขนาดของสถานประกอบการ (จำนวนลูกจ้าง) อำเภอและตำบล (ต่อ)
TABLE 8 NUMBER OF ESTABLISHMENTS BY SIZE OF ESTABLISHMENT (NUMBER OF EMPLOYEES), AMPHOE AND TAMBON

อำเภอ/ตำบล	จำนวน สถานประกอบการ Number of establishments	ขนาดของสถานประกอบการ (แห่ง) Size of establishment (establishments)											Amphoe/Tambon			
		≤5	6 - 10	11-15	16-20	21-25	26-30	31-50	51-100	101-200	201-500	501-1,000		> 1,000		
วังทอง	123	-	-	-	-	-	-	-	-	-	-	-	-	-	-	Wang Luang
อุดมพร	65	-	-	-	-	-	-	-	-	-	-	-	-	-	-	U-Domphon
กิ่ง อ.รัตนวาปี	508	4	4	2	-	-	-	-	-	-	-	-	-	-	-	King Amphoe Rattanawapi
รัตนวาปี	172	3	3	2	-	-	-	-	-	-	-	-	-	-	-	Rattanawapi
นาทับไผ	83	-	-	-	-	-	-	-	-	-	-	-	-	-	-	Na Thap Hi
บ้านด่อน	42	1	1	-	-	-	-	-	-	-	-	-	-	-	-	Ban Ton
พระบาทนาสิงห์	127	-	-	-	-	-	-	-	-	-	-	-	-	-	-	Phrabat Nasing
โพนแพง	84	-	-	-	-	-	-	-	-	-	-	-	-	-	-	Phon Phaeng
กิ่ง อ.โพธิ์ตาก	211	-	-	-	-	-	-	-	1	-	-	-	-	-	-	King Amphoe Photak
โพธิ์ตาก	65	-	-	-	-	-	-	-	-	-	-	-	-	-	-	Photak
โพนทอง	90	-	-	-	-	-	-	-	-	-	-	-	-	-	-	Phon Thong
ด่านศรีสุข	56	-	-	-	-	-	-	-	1	-	-	-	-	-	-	Dan Si Suk

ที่มา : สำนักงานอุตสาหกรรม พ.ศ. 2550 (ข้อมูลพื้นฐาน : นอกเขตเทศบาล) จังหวัดหนองคาย สำนักงานสถิติแห่งชาติ กระทรวงเทคโนโลยีสารสนเทศและการสื่อสาร

Source : The 2007 Industrial Census (Basic Information : Non-municipal area), Nong Khai Province, National Statistical Office, Ministry of Information and Communication Technology .

ตาราง 9 จำนวนลูกจ้างในสถานประกอบการ จำนวนตามขนาดของสถานประกอบการ (คำนวณลูกจ้าง) อำเภอและตำบล (ต่อ)
 TABLE 9 NUMBER OF EMPLOYEES IN ESTABLISHMENTS BY SIZE OF ESTABLISHMENT (NUMBER OF EMPLOYEES), AMPHOE AND TAMBON

อำเภอ/ตำบล	จำนวน สถานประกอบการ Number of establishments	ขนาดของสถานประกอบการ (คน) Size of establishment (persons)											Amphoe/Tambon				
		≤ 5	6 - 10	11-15	16 - 20	21 - 25	26 - 30	31 - 50	51 - 100	101 - 200	201 - 500	501 - 1,000		> 1,000			
อุดมพร	-	-	-	-	-	-	-	-	-	-	-	-	-	-	-	-	U-Domphon
กิ่ง อ.รัตนวาปี	105	52	28	25	-	-	-	-	-	-	-	-	-	-	-	-	King Amphoe Rattanawapi
รัตนวาปี	66	21	20	25	-	-	-	-	-	-	-	-	-	-	-	-	Rattanawapi
นาทับไธ	1	1	-	-	-	-	-	-	-	-	-	-	-	-	-	-	Na Thap Hi
บ้านด่อน	8	-	8	-	-	-	-	-	-	-	-	-	-	-	-	-	Ban Ton
พระบาทนาสิงห์	12	12	-	-	-	-	-	-	-	-	-	-	-	-	-	-	Phrabat Nasing
โพนแพง	18	18	-	-	-	-	-	-	-	-	-	-	-	-	-	-	Phon Phaeng
กิ่ง อ.โพธิ์ตาก	97	17	-	-	-	-	-	-	-	-	-	-	80	-	-	-	King Amphoe Photak
โพธิ์ตาก	1	1	-	-	-	-	-	-	-	-	-	-	-	-	-	-	Photak
โพนทอง	12	12	-	-	-	-	-	-	-	-	-	-	-	-	-	-	Phon Thong
ด่านศรีสุข	84	4	-	-	-	-	-	-	-	-	-	-	80	-	-	-	Dan Si Suk

ที่มา : สำนักงานอุตสาหกรรม พ.ศ. 2550 (ข้อมูลพื้นฐาน : นอกเขตเทศบาล) จังหวัดหนองคาย สำนักงานสถิติแห่งชาติ กระทรวงเทคโนโลยีสารสนเทศและการสื่อสาร

Source : The 2007 Industrial Census (Basic Information : Non-municipal area), Nong Khai Province, National Statistical Office, Ministry of Information and Communication Technology.

ตาราง 10 จำนวนสถานประกอบการ จำแนกตามรูปแบบการจัดตั้งตามกฎหมาย และกิจกรรมทางเศรษฐกิจ

TABLE 10 NUMBER OF ESTABLISHMENTS BY FORM OF LEGAL ORGANIZATION AND ECONOMIC ACTIVITY

กิจกรรมทางเศรษฐกิจ	จำนวน สถานประกอบการ	ส่วนบุคคล Individual proprietor	รูปแบบการจัดตั้งตามกฎหมาย				สหกรณ์ Cooperatives	อื่น ๆ Others	Economic activity
			ห้างหุ้นส่วนจำกัด นิติบุคคล	บริษัทจำกัด (มหาชน)	ส่วนราชการ รัฐวิสาหกิจ	Form of legal organization Company limited, Public company limited			
หนองคาย	13,328	13,180	14	11	5	18	100	Nong Khai	
การขาย การบริการ และกิจการซ่อมแซมยานยนต์ และรถจักรยานยนต์ รวมทั้งการขายปลีกน้ำมันเชื้อเพลิงรถยนต์	1,127	1,119	5	1	-	1	1	Sale, maintenance and repair of motor vehicles and motorcycles; retail sale of automotive fuel	
การขายส่ง และการค้าเพื่อค้าขายหน้า ยกเว้นยานยนต์ และรถจักรยานยนต์	126	123	2	1	-	-	-	Wholesale trade and commission trade, except of motor vehicles and motorcycles	
การขายปลีก ยกเว้นยานยนต์ และรถจักรยานยนต์ รวมทั้งการซ่อมแซม ของใช้ส่วนบุคคล และของใช้ในชีวิตประจำวัน	4,538	4,496	2	-	-	13	27	Retail trade, except of motor vehicles and motorcycles; repair of personal and household goods	
โรงแรมและภัตตาคาร	678	678	-	-	-	-	-	Hotels and restaurants	
กิจกรรมด้านอสังหาริมทรัพย์	20	20	-	-	-	-	-	Real estate activities	
กิจกรรมด้านคอมพิวเตอร์ และกิจกรรมที่เกี่ยวข้อง การให้เช่าเครื่องจักรและเครื่องอุปโภค	5	5	-	-	-	-	-	Computer and related activities	
โดยไม่มีความหมาย การวิจัยและการพัฒนา และกิจการด้านธุรกิจอื่น ๆ	108	106	-	2	-	-	-	Rening of machinery and equipment without operator etc; research and development and other business activities	
กิจกรรมนันทนาการและเกมบริการอื่น ๆ	510	508	-	1	-	-	1	Recreational and other service activities	
การผลิต	5,313	5,233	1	4	-	4	71	Manufacturing	
การก่อสร้าง	103	97	4	2	-	-	-	Construction	
การขนส่งทางบก การเก็บสินค้าและสถานที่เก็บสินค้า	793	793	-	-	-	-	-	Other land transport, storage and warehousing, activities	
ตัวแทนธุรกิจการท่องเที่ยวและการโทรคมนาคม	7	2	-	-	5	-	-	of travel agencies and telecommunications	
กิจกรรมด้านโรงพยาบาล	7	2	-	-	-	-	-	Hospital activities	

ที่มา : สำนักข้อมูลทางกรม พ.ศ. 2550 (ข้อมูลพื้นฐาน : นอกเขตเทศบาล) จังหวัด หนองคาย สำนักงานสถิติแห่งชาติ กระทรวงเทคโนโลยีสารสนเทศและการสื่อสาร

Source : The 2007 Industrial Census (Basic Information : Non-municipal area), Nong Khai Province, National Statistical Office, Ministry of Information and Communication Technology.

ตาราง 11 จำนวนสถานประกอบการ จำนวนตามรูปแบบการจัดตั้งทางเศรษฐกิจ และกิจกรรมทางเศรษฐกิจ

TABLE 11 NUMBER OF ESTABLISHMENTS BY FORM OF ECONOMIC ORGANIZATION AND ECONOMIC ACTIVITY

กิจกรรมทางเศรษฐกิจ	จำนวน สถานประกอบการ Number of establishments	รูปแบบการจัดตั้งทางเศรษฐกิจ			Form of economic organization	Economic activity
		สำนักงานเดี่ยว Single unit	สำนักงานใหญ่ Head office	สำนักงานสาขา Branch		
หนงคย	13,328	13,319	4	5	Nong Khai	
การขย การบำรุงรักษา และการซ่อมแซมยานยนต์ และรถจักรยานยนต์						Sale, maintenance and repair of motor vehicles
รวมทั้งการขายปลีกน้ำมันเชื้อเพลิงรถยนต์	1,127	1,126	1	-		and motorcycles; retail sale of automotive fuel
การขายส่ง และการค้าเพื่อค้าขายหน้า ยกเว้นยานยนต์ และรถจักรยานยนต์	126	125	-	1		Wholesale trade and commission trade, except of motor vehicles and motorcycles
การขายปลีก ยกเว้นยานยนต์ และรถจักรยานยนต์ รวมทั้งการซ่อมแซม	4,538	4,537	-	1		Retail trade, except of motor vehicles and motorcycles; repair of personal and household goods
ของใช้ส่วนบุคคล และของใช้ในครัวเรือน	678	678	-	-		Hotels and restaurants
โรงแรมและภัตตาคาร	20	20	-	-		Realestate activities
กิจกรรมด้านอสังหาริมทรัพย์	5	5	-	-		Computer and related activities
กิจกรรมด้านคอมพิวเตอร์ และกิจกรรมที่เกี่ยวข้อง						Rening of machinery and equipment without operator etc; research and development and other business activities
การให้เช่าเครื่องจักรและเครื่องอุปกรณ์						
โดยไม่มีผู้ควบคุมฯ การวิจัยและการพัฒนา	108	107	1	-		
และกิจกรรมด้านธุรกิจอื่นๆ	510	510	-	-		Recreational and other service activities
กิจกรรมนันทนาการและการบริการอื่นๆ	5,313	5,309	2	2		Manufacturing
การผลิต	103	102	-	1		Construction
การก่อสร้าง						Other land transport, storage and warehousing, activities of travel agencies and telecommunications
การขนส่งทางบก การเก็บสินค้าและสถานที่เก็บสินค้า	793	793	-	-		
ตัวแทนธุรกิจการท่องเที่ยวและการโทรคมนาคม	7	7	-	-		Hospital activities
กิจกรรมด้านโรงพยาบาล						

ที่มา : สำมะโนอุตสาหกรรม พ.ศ. 2550 (ข้อมูลพื้นฐาน : นอกเขตเทศบาล) จังหวัด หนงคย สำนักงานสถิติแห่งชาติ กระทรวงเทคโนโลยีสารสนเทศและการสื่อสาร

Source : The 2007 Industrial Census (Basic Information : Non-municipal area), Nong Khai Province, National Statistical Office, Ministry of Information and Communication Technology .

ตาราง 12 จำนวนสถานประกอบการ จำนวนตามสัดส่วนของการร่วมลงทุนหรือถือหุ้นของต่างประเทศ และกิจกรรมทางเศรษฐกิจ

TABLE 12 NUMBER OF ESTABLISHMENTS BY PROPORTION OF FOREIGN INVESTMENT OR SHARE HOLDING AND ECONOMIC ACTIVITY

กิจกรรมทางเศรษฐกิจ	จำนวน สถานประกอบการ Number of establishments	ไม่มีต่างประเทศ ร่วมลงทุนหรือถือหุ้น No foreign's investment or share holding	สัดส่วนของการร่วมลงทุนหรือถือหุ้น		Economic activity
			รวม	น้อยกว่า 10% 10 - 50% มากกว่า 50%	
หนองคาย	11	9	2	1	Nong Khai
การขาย การบำรุงรักษา และการซ่อมแซมยานยนต์ และรถจักรยานยนต์					Sale, maintenance and repair of motor vehicles
รวมทั้งการขายปลีกน้ำมันเชื้อเพลิงรถยนต์	1	1	-	-	and motorcycles; retail sale of automotive fuel
การขายส่ง และการค้าเพื่อค้าขายหน้า ยกเว้นยานยนต์	-	-	-	-	Wholesale trade and commission trade,
และรถจักรยานยนต์	1	1	-	-	except of motor vehicles and motorcycles
การขายปลีก ยกเว้นยานยนต์ และรถจักรยานยนต์ รวมทั้งการซ่อมแซม					Retail trade, except of motor vehicles and
ของใช้ส่วนบุคคล และของใช้ในครัวเรือน	-	-	-	-	motorcycles; repair of personal and household goods
โรงแรมและภัตตาคาร	-	-	-	-	Hotels and restaurants
กิจกรรมด้านอสังหาริมทรัพย์	-	-	-	-	Realstate activities
กิจกรรมด้านคอมพิวเตอร์ และกิจกรรมที่เกี่ยวข้อง	-	-	-	-	Computer and related activities
การให้เช่าเครื่องจักรและเครื่องอุปกรณ์	-	-	-	-	Rening of machinery and equipment without
โดยไม่มีผู้ควบคุมฯ การวิจัยและการพัฒนา	-	-	-	-	operator etc; research and development
และกิจกรรมด้านธุรกิจอื่นๆ	2	2	-	-	and other business activities
กิจกรรมนันทนาการและการบริการอื่นๆ	1	-	1	-	Recreational and other service activities
การผลิต	4	3	1	-	Manufacturing
การก่อสร้าง	2	2	-	-	Construction
การขนส่งทางบก การเก็บสินค้าและสถานที่เก็บสินค้า	-	-	-	-	Other land transport, storage and warehousing, activities
ตัวแทนธุรกิจการท่องเที่ยวและการโทรคมนาคม	-	-	-	-	of travel agencies and telecommunications
กิจกรรมด้านโรงพยาบาล	-	-	-	-	Hospital activities

หมายเหตุ : เฉพาะสถานประกอบการที่รูปแบบการจัดตั้งตามกฎหมายเป็นบริษัทจำกัด และบริษัทจำกัด (มหาชน)

Note : Only establishments which were company limited and public company limited.

ที่มา : สำนักนิเวศวิทยา พ.ศ. 2550 (ข้อมูลพื้นฐาน : นอกเขตเทศบาล) จังหวัด หนองคาย สำนักงานสถิติแห่งชาติ กระทรวงเทคโนโลยีสารสนเทศและการสื่อสาร

Source : The 2007 Industrial Census (Basic Information : Non-municipal area), Nong Khai Province, National Statistical Office, Ministry of Information and Communication Technology.

ตาราง 13 จำนวนสถานประกอบการ จำนวนตามประเทศที่ร่วมลงทุนหรือถือหุ้น และกิจกรรมทางเศรษฐกิจ

TABLE 13 NUMBER OF ESTABLISHMENTS BY THE COUNTRY INVESTMENT OR SHARE HOLDING AND ECONOMIC ACTIVITY

กิจกรรมทางเศรษฐกิจ	จำนวน		The country investment or share holding										Economic Activity
	สถานประกอบการ	Number of establishments	ไม่มีต่างประเทศ	มีต่างประเทศ	เกาหลี	ญี่ปุ่น	ไต้หวัน	สิงคโปร์	จีน	อเมริกา	ประเทศในทวีปยุโรป	ประเทศอื่น ๆ	
			ร่วมลงทุนหรือถือหุ้น	ร่วมลงทุนหรือถือหุ้น	Korea	Japan	Taiwan	Singapore	China	USA	Country in Europe	Other Countries	No Answer
หน่วยงาน	11	9	2	-	-	-	-	-	1	-	-	1	-
การขยาย การบำรุงรักษา และการซ่อมแซมยานยนต์ และรถจักรยานยนต์													
รวมทั้งการขายรถจักรยานยนต์	1	1	-	-	-	-	-	-	-	-	-	-	-
การขายส่ง และการค้าเพื่อค้าขายหน้า ยกเว้นยานยนต์ และรถจักรยานยนต์	1	1	-	-	-	-	-	-	-	-	-	-	-
การขายปลีก ยกเว้นยานยนต์ และรถจักรยานยนต์ รวมทั้งการซ่อมแซม	-	-	-	-	-	-	-	-	-	-	-	-	-
ของใช้ส่วนบุคคล และของใช้ในครัวเรือน	-	-	-	-	-	-	-	-	-	-	-	-	-
โรงแรมและภัตตาคาร	-	-	-	-	-	-	-	-	-	-	-	-	-
กิจกรรมด้านอสังหาริมทรัพย์	-	-	-	-	-	-	-	-	-	-	-	-	-
กิจกรรมด้านคอมพิวเตอร์ และกิจกรรมที่เกี่ยวข้อง	-	-	-	-	-	-	-	-	-	-	-	-	-
การใช้เครื่องจักรและเครื่องอุปกรณ์													
โดยไม่มีผู้ควบคุมฯ การวิจัยและการพัฒนา	2	2	-	-	-	-	-	-	-	-	-	-	-
และกิจการด้านธุรกิจอื่น ๆ	1	-	1	-	-	-	-	-	-	-	-	1	-
กิจกรรมนันทนาการและการบริการอื่น ๆ	4	3	1	-	-	-	-	-	1	-	-	-	-
การผลิต	2	2	-	-	-	-	-	-	-	-	-	-	-
การก่อสร้าง													
การขนส่งทางบก การเก็บสินค้าและสถานที่เก็บสินค้า	-	-	-	-	-	-	-	-	-	-	-	-	-
ตัวแทนธุรกิจการท่องเที่ยวและการพักผ่อน	-	-	-	-	-	-	-	-	-	-	-	-	-
กิจกรรมด้านโรงพยาบาล	-	-	-	-	-	-	-	-	-	-	-	-	-

หมายเหตุ : เฉพาะสถานประกอบการที่มีรูปแบบการจัดตั้งตามกฎหมายเป็นบริษัทจำกัด และบริษัทจำกัด (มหาชน)

Note : Only establishments which were company limited and public company limited.

ที่มา : สำนักงานอุตสาหกรรม พ.ศ. 2550 (ข้อมูลพื้นฐาน : นอกเขตเทศบาล) จังหวัดหนองคาย สำนักงานสถิติแห่งชาติ กระทรวงเทคโนโลยีสารสนเทศและการสื่อสาร

Source : The 2007 Industrial Census (Basic Information : Non-municipal area), Nong Khai Province, National Statistical Office, Ministry of Information and Communication Technology

ตาราง 14 จำนวนสถานประกอบการ จำแนกตามขนาดของสถานประกอบการ (จำนวนคนทำงาน) และกิจกรรมทางเศรษฐกิจ

TABLE 14 NUMBER OF ESTABLISHMENTS BY SIZE OF ESTABLISHMENT (NUMBER OF PERSONS ENGAGED) AND ECONOMIC ACTIVITY

กิจกรรมทางเศรษฐกิจ	ขนาดของสถานประกอบการ (คน) Size of establishment (establishments)											Economic activity		
	จำนวน สถานประกอบการ Number of establishments	1 - 5	6 - 10	11- 15	16 - 20	21 - 25	26 - 30	31 - 50	51 - 100	101 - 200	201 - 500		501 - 1,000	> 1,000
นongkhai	13,328	12,965	171	72	38	15	16	27	15	7	2	-	-	Nong Khai
การขายการบำรุงรักษา และเครื่องซ่อมยานยนต์ และรถจักรยานยนต์ รวมทั้งการขายชิ้นส่วนสิ้นเปลืองรถยนต์	1,127	1,112	12	1	1	-	-	1	-	-	-	-	-	Sale, maintenance and repair of motor vehicles and motorcycles; retail sale of automotive fuel
การขายส่ง และการค้าเพื่อค้าขายหน้า ยกเว้นยานยนต์ และรถจักรยานยนต์	126	107	14	2	2	1	-	-	-	-	-	-	-	Wholesale trade and commission trade, except of motor vehicles and motorcycles
การขายปลีก ยกเว้นยานยนต์ และรถจักรยานยนต์ รวมทั้งการซ่อมแซม ของใช้ส่วนบุคคล และของใช้ในครัวเรือน	4,538	4,510	17	5	-	2	1	2	1	-	-	-	-	Retail trade, except of motor vehicles and motorcycles; repair of personal and household goods
โรงแรมและภัตตาคาร	678	648	22	5	2	-	-	1	-	-	-	-	-	Hotels and restaurants
กิจกรรมด้านอสังหาริมทรัพย์	20	20	-	-	-	-	-	-	-	-	-	-	-	Realstate activities
กิจกรรมด้านคอมพิวเตอร์ และกิจกรรมที่เกี่ยวข้อง การให้เช่าเครื่องจักรและเครื่องอุปโภค โดยไม่คิดค่าบริการ การวิจัยและการพัฒนา และกิจกรรมด้านธุรกิจอื่นๆ	5	5	-	-	-	-	-	-	-	-	-	-	-	Computer and related activities Rental of machinery and equipment without operator etc; research and development and other business activities
กิจกรรมบันเทิงและการบริการอื่นๆ	108	106	2	-	-	-	-	-	-	-	-	-	-	Recreational and other service activities
กิจกรรมบันเทิงและการบริการอื่นๆ	510	502	3	2	-	-	-	1	2	-	-	-	-	Manufacturing
การผลิต	5,313	5,092	82	49	29	11	15	20	11	2	2	-	-	Construction
การก่อสร้าง	103	70	18	8	4	-	-	1	1	1	-	-	-	Other land transport, storage and warehousing, activities of travel agencies and telecommunications
การขนส่งทางบก การเก็บสินค้าและสถานที่เก็บสินค้า ตัวแทนธุรกิจการท่องเที่ยวและการโรงแรม	793	792	-	-	-	1	-	-	-	-	-	-	-	Hospital activities
กิจกรรมด้านโรงพยาบาล	7	1	1	-	-	-	-	1	-	4	-	-	-	

ที่มา : สำนักข้อมูลทางกรม พ.ศ. 2550 (ข้อมูลพื้นฐาน : นอกเขตเทศบาล) จังหวัด นongkhai สำนักงานสถิติแห่งชาติ กระทรวงเทคโนโลยีสารสนเทศและการสื่อสาร

Source : The 2007 Industrial Census (Basic Information : Non-municipal area), Nong Khai Province, National Statistical Office, Ministry of Information and Communication Technology.

ตาราง 15 จำนวนคนทำงานในสถานประกอบการ จำนวนตามขนาดของสถานประกอบการ (จำนวนคนทำงาน) และกิจกรรมทางเศรษฐกิจ
TABLE 15 NUMBER OF PERSONS ENGAGED IN ESTABLISHMENTS BY SIZE OF ESTABLISHMENT (NUMBER OF PERSONS ENGAGED) AND ECONOMIC ACTIVITY

กิจกรรมทางเศรษฐกิจ	ขนาดของสถานประกอบการ (คน)											Economic activity		
	จำนวน สถานประกอบการ Number of establishments	1-5	6-10	11-15	16-20	21-25	26-30	31-50	51-100	101-200	201-500		501-1,000	>1,000
หนวดตาย	28,822	21,062	1,290	946	705	356	464	1,117	1,005	1,004	873	-	-	Nong Khai
การขาย การบำรุงรักษา และการซ่อมแซมยานยนต์ และรถจักรยานยนต์ รวมทั้งการขายสินค้าอื่นที่เกี่ยวเนื่อง	1,810	1,650	79	15	17	-	-	49	-	-	-	-	-	Sale, maintenance and repair of motor vehicles and motorcycles; retail sale of automotive fuel
การขายส่ง และการค้าเพื่อค้าขายหน้า ยกเว้นยานยนต์ และรถจักรยานยนต์	456	268	107	23	33	25	-	-	-	-	-	-	-	Wholesale trade and commission trade, except of motor vehicles and motorcycles
การขายปลีก ยกเว้นยานยนต์ และรถจักรยานยนต์ รวมทั้งการซ่อมแซม ของใช้ส่วนบุคคล และของใช้ในครัวเรือน	8,645	8,258	126	60	-	46	30	65	60	-	-	-	-	Retail trade, except of motor vehicles and motorcycles; repair of personal and household goods
โรงแรมและภัตตาคาร	1,369	1,072	160	66	34	-	-	37	-	-	-	-	-	Hotels and restaurants
กิจกรรมด้านอสังหาริมทรัพย์	32	32	-	-	-	-	-	-	-	-	-	-	-	Realstate activities
กิจกรรมด้านคอมพิวเตอร์ และกิจกรรมที่เกี่ยวข้อง การนำเข้าเครื่องจักรและเครื่องอุปโภค โดยไม่มีผู้ควบคุมฯ การวิจัยและการพัฒนา และกิจการทางด้านธุรกิจอื่นฯ	7	7	-	-	-	-	-	-	-	-	-	-	-	Computer and related activities Rening of machinery and equipment without operator etc; research and development and other business activities
กิจกรรมบันเทิง การบริการและการบริการอื่นฯ	176	162	14	-	-	-	-	-	-	-	-	-	-	Recreational and other service activities
การผลิต	13,240	7,914	635	657	557	260	434	835	733	342	873	-	-	Manufacturing
การก่อสร้าง	750	235	133	95	64	-	-	46	51	126	-	-	-	Construction
การขนส่งทางบก การเก็บสินค้าและสถานที่เก็บสินค้า ด้านขนส่งทางอากาศ การโทรคมนาคม	893	868	-	-	-	25	-	-	-	-	-	-	-	Other land transport, storage and warehousing, activities of travel agencies and telecommunications
กิจกรรมด้านโรงพยาบาล	592	1	10	-	-	-	-	45	-	536	-	-	-	Hospital activities

ที่มา : สำนักงานสถิติแห่งชาติ กระทรวงเทคโนโลยีสารสนเทศและการสื่อสาร
จังหวัดหนองคาย สำนักงานสถิติแห่งชาติ กระทรวงเทคโนโลยีสารสนเทศและการสื่อสาร

Source : The 2007 Industrial Census (Basic Information : Non-municipal area), Nong Khai Province, National Statistical Office, Ministry of Information and Communication Technology.

ตาราง 16 จำนวนสถานประกอบการ จำแนกตามขนาดของสถานประกอบการ (จำนวนลูกจ้าง) และกิจกรรมทางเศรษฐกิจ
 TABLE 16 NUMBER OF ESTABLISHMENTS BY SIZE OF ESTABLISHMENT (NUMBER OF EMPLOYEES) AND ECONOMIC ACTIVITY

กิจกรรมทางเศรษฐกิจ	จำนวน สถานประกอบการ Number of establishments	ขนาดของสถานประกอบการ (แห่ง) Size of establishment (establishments)										Economic activity			
		≤ 5	6 - 10	11 - 15	16 - 20	21 - 25	26 - 30	31 - 50	51 - 100	101 - 200	201 - 500		501 - 1,000	> 1,000	
นongkhai	13,328	13,194	78	22	6	4	4	8	4	6	2	-	-	-	Nong Khai
การขาย การบริการ และกิจกรรมอื่น ๆ และรถจักรยานยนต์	1,127	1,120	4	1	1	-	1	-	-	-	-	-	-	-	Sale, maintenance and repair of motor vehicles and motorcycles; retail sale of automotive fuel
การขายส่ง และการค้าเพื่อค้าปลีก ยกเว้นยานยนต์ และรถจักรยานยนต์	126	119	5	1	1	-	-	-	-	-	-	-	-	-	Wholesale trade and commission trade, except of motor vehicles and motorcycles
การขายปลีก ยกเว้นยานยนต์ และรถจักรยานยนต์ รวมทั้งการซ่อมแซม	4,538	4,531	6	-	-	1	-	-	-	-	-	-	-	-	Retail trade, except of motor vehicles and motorcycles; repair of personal and household goods
ของใช้ส่วนบุคคล และของใช้ในครัวเรือน	678	667	7	4	-	-	-	-	-	-	-	-	-	-	Hotels and restaurants
โรงแรมและภัตตาคาร	20	20	-	-	-	-	-	-	-	-	-	-	-	-	Real estate activities
กิจกรรมด้านคอมพิวเตอร์ และกิจกรรมที่เกี่ยวข้อง	5	5	-	-	-	-	-	-	-	-	-	-	-	-	Computer and related activities
การให้คำปรึกษา การวิจัยและการพัฒนา โดยไม่มีผู้ควบคุมฯ การวิจัยและการพัฒนา และกิจกรรมด้านธุรกิจอื่น ๆ	108	108	-	-	-	-	-	-	-	-	-	-	-	-	Renting of machinery and equipment without operator etc; research and development and other business activities
กิจกรรมนันทนาการและการบริการอื่น ๆ	510	504	2	2	-	-	-	-	2	-	-	-	-	-	Recreational and other service activities
การผลิต	5,313	5,248	38	8	4	3	4	4	2	1	2	-	-	-	Manufacturing
การก่อสร้าง	103	79	15	6	-	-	2	-	-	1	-	-	-	-	Construction
การขนส่งทางบก การเก็บสินค้าและสถานที่เก็บสินค้า	793	792	-	-	-	1	-	-	-	-	-	-	-	-	Other land transport, storage and warehousing, activities of travel agencies and telecommunications
ด้านขนส่งทางบก การให้บริการโทรคมนาคม	7	1	1	-	-	-	1	-	-	4	-	-	-	-	Hospital activities

ที่มา : สำมะโนอุตสาหกรรม พ.ศ. 2550 (ข้อมูลพื้นฐาน : นอกเขตเทศบาล) จังหวัด นongkhai สำนักงานสถิติแห่งชาติ กระทรวงเทคโนโลยีสารสนเทศและการสื่อสาร

Source : The 2007 Industrial Census (Basic Information : Non-municipal area), Nong Khai Province, National Statistical Office, Ministry of Information and Communication Technology .

ตาราง 17 จำนวนผู้จ้างในสถานประกอบการ จำแนกตามขนาดของสถานประกอบการ (จำนวนผู้จ้าง) และกิจกรรมทางเศรษฐกิจ

TABLE 17 NUMBER OF EMPLOYEES IN ESTABLISHMENTS BY SIZE OF ESTABLISHMENT (NUMBER OF EMPLOYEES) AND ECONOMIC ACTIVITY

กิจกรรมทางเศรษฐกิจ	จำนวน สถานประกอบการ Number of establishments	ขนาดของสถานประกอบการ (คน) Size of establishment (persons)										Economic activity			
		≤ 5	6 - 10	11-15	16 - 20	21 - 25	26 - 30	31 - 50	51 - 100	101 - 200	201 - 500		501 - 1,000	> 1,000	
นongkhai	4,771	1,143	636	311	109	93	120	358	297	831	873	-	-	-	Nong Khai
การขาย การบำรุงรักษา และการซ่อมแซมยานยนต์ และรถจักรยานยนต์ รวมทั้งการขายลิ้นชักมีเชื้อเพลิงรถยนต์	290	184	27	15	16	-	48	-	-	-	-	-	-	-	Sale, maintenance and repair of motor vehicles and motorcycles; retail sale of automotive fuel
การขายส่ง และการค้าปลีกค้าขายหน้า ยกเว้นยานยนต์ และรถจักรยานยนต์	172	101	41	14	16	-	-	-	-	-	-	-	-	-	Wholesale trade and commission trade, except of motor vehicles and motorcycles
การขายปลีก ยกเว้นยานยนต์ และรถจักรยานยนต์ รวมทั้งการซ่อมแซม ของใช้ส่วนบุคคล และของใช้ในครัวเรือน	233	146	57	-	-	30	-	-	-	-	-	-	-	-	Retail trade, except of motor vehicles and motorcycles; repair of personal and household goods
โรงแรมและภัตตาคาร	231	126	51	54	-	-	-	-	-	-	-	-	-	-	Hotels and restaurants
กิจกรรมด้านอสังหาริมทรัพย์	-	-	-	-	-	-	-	-	-	-	-	-	-	-	Realestate activities
กิจกรรมด้านคอมพิวเตอร์ และกิจกรรมที่เกี่ยวข้อง การให้บริการเครื่องคอมพิวเตอร์	-	-	-	-	-	-	-	-	-	-	-	-	-	-	Computer and related activities
โดยไม่มีผู้ควบคุมฯ การวิจัยและการพัฒนา และกิจการระดับสูงอื่นๆ	25	25	-	-	-	-	-	-	-	-	-	-	-	-	Renting of machinery and equipment without operator etc; research and development and other business activities
กิจกรรมนันทนาการและการบริการอื่นๆ	235	30	17	28	-	-	-	-	160	-	-	-	-	-	Recreational and other service activities
การผลิต	2,344	332	306	114	77	90	170	137	175	873	-	-	-	-	Manufacturing
การก่อสร้าง	615	187	127	86	-	-	95	-	120	-	-	-	-	-	Construction
การขนส่งทางบก การเก็บสินค้าและสถานที่เก็บสินค้า	35	12	-	-	-	23	-	-	-	-	-	-	-	-	Other land transport, storage and warehousing, activities of travel agencies and telecommunications
กิจกรรมด้านโรงพยาบาล	591	-	10	-	-	-	45	-	536	-	-	-	-	-	Hospital activities

ที่มา : สำนักข้อมูลทางสถิติ พ.ศ. 2550 (ข้อมูลพื้นฐาน: นongkhai) จังหวัด นongkhai สำนักงานสถิติแห่งชาติ กระทรวงเทคโนโลยีสารสนเทศและการสื่อสาร

Source : The 2007 Industrial Census (Basic Information: Non-municipal area), Nong Khai Province, National Statistical Office, Ministry of Information and Communication Technology.

คณะผู้จัดทำ CD - ROM

หน่วยงานเจ้าของเรื่อง

สำนักงานสถิติจังหวัดหนองคาย

โทร. 0 4241 1068

หน่วยงานผลิตและออกแบบ

กลุ่มบูรณาการข้อมูลสถิติ

สำนักสถิติพยากรณ์

โทร. 0 2281 0333 ต่อ 1415 - 1418

ตารางสถิติในรูปแบบ Format Excel

Statistical Tables are in the Excel Format

ตารางสถิติในรูปแบบ Format Excel

- ตาราง 1 จำนวนสถานประกอบการ จำแนกตามกิจกรรมทางเศรษฐกิจ อำเภอและตำบล
- ตาราง 2 จำนวนสถานประกอบการ จำแนกตามรูปแบบการจัดตั้งตามกฎหมาย อำเภอและตำบล
- ตาราง 3 จำนวนสถานประกอบการ จำแนกตามรูปแบบการจัดตั้งทางเศรษฐกิจ อำเภอและตำบล
- ตาราง 4 จำนวนสถานประกอบการ จำแนกตามสัดส่วนของการร่วมลงทุนหรือถือหุ้น
ของต่างประเทศ อำเภอและตำบล
- ตาราง 5 จำนวนสถานประกอบการ จำแนกตามประเทศที่ร่วมลงทุนหรือถือหุ้น อำเภอและตำบล
- ตาราง 6 จำนวนสถานประกอบการ จำแนกตามขนาดของสถานประกอบการ
(จำนวนคนทำงาน) อำเภอและตำบล
- ตาราง 7 จำนวนคนทำงานในสถานประกอบการ จำแนกตามขนาดของสถานประกอบการ
(จำนวนคนทำงาน) อำเภอและตำบล
- ตาราง 8 จำนวนสถานประกอบการ จำแนกตามขนาดของสถานประกอบการ
(จำนวนลูกจ้าง) อำเภอและตำบล
- ตาราง 9 จำนวนลูกจ้างในสถานประกอบการ จำแนกตามขนาดของสถานประกอบการ
(จำนวนลูกจ้าง) อำเภอและตำบล
- ตาราง 10 จำนวนสถานประกอบการ จำแนกตามรูปแบบการจัดตั้งตามกฎหมาย
และกิจกรรมทางเศรษฐกิจ
- ตาราง 11 จำนวนสถานประกอบการ จำแนกตามรูปแบบการจัดตั้งทางเศรษฐกิจ
และกิจกรรมทางเศรษฐกิจ
- ตาราง 12 จำนวนสถานประกอบการ จำแนกตามสัดส่วนของการร่วมลงทุนหรือถือหุ้น
ของต่างประเทศ และกิจกรรมทางเศรษฐกิจ
- ตาราง 13 จำนวนสถานประกอบการ จำแนกตามประเทศที่ร่วมลงทุนหรือถือหุ้น
และกิจกรรมทางเศรษฐกิจ
- ตาราง 14 จำนวนสถานประกอบการ จำแนกตามขนาดของสถานประกอบการ
(จำนวนคนทำงาน) และกิจกรรมทางเศรษฐกิจ
- ตาราง 15 จำนวนคนทำงานในสถานประกอบการ จำแนกตามขนาดของสถานประกอบการ
(จำนวนคนทำงาน) และกิจกรรมทางเศรษฐกิจ
- ตาราง 16 จำนวนสถานประกอบการ จำแนกตามขนาดของสถานประกอบการ
(จำนวนลูกจ้าง) และกิจกรรมทางเศรษฐกิจ
- ตาราง 17 จำนวนลูกจ้างในสถานประกอบการ จำแนกตามขนาดของสถานประกอบการ
และกิจกรรมทางเศรษฐกิจ

STATISTICAL TABLES ARE IN THE EXCEL FORMAT

- TABLE 1 NUMBER OF ESTABLISHMENTS BY ECONOMIC ACTIVITY, AMPHOE AND TAMBON
- TABLE 2 NUMBER OF ESTABLISHMENTS BY FORM OF LEGAL ORGANIZATION, AMPHOE AND TAMBON
- TABLE 3 NUMBER OF ESTABLISHMENTS BY FORM OF ECONOMIC ORGANIZATION, AMPHOE AND TAMBON
- TABLE 4 NUMBER OF ESTABLISHMENTS BY PROPORTION OF FOREIGN INVESTMENT OR SHARE HOLDING, AMPHOE AND TAMBON
- TABLE 5 NUMBER OF ESTABLISHMENTS BY THE COUNTRY INVESTMENT OR SHARE HOLDING, AMPHOE AND TAMBON
- TABLE 6 NUMBER OF ESTABLISHMENTS BY SIZE OF ESTABLISHMENT (NUMBER OF PERSONS ENGAGED), AMPHOE AND TAMBON
- TABLE 7 NUMBER OF PERSONS ENGAGED IN ESTABLISHMENTS BY SIZE OF ESTABLISHMENT (NUMBER OF PERSONS ENGAGED), AMPHOE AND TAMBON
- TABLE 8 NUMBER OF ESTABLISHMENTS BY SIZE OF ESTABLISHMENT (NUMBER OF EMPLOYEES), AMPHOE AND TAMBON
- TABLE 9 NUMBER OF EMPLOYEES IN ESTABLISHMENTS BY SIZE OF ESTABLISHMENT (NUMBER OF EMPLOYEES), AMPHOE AND TAMBON
- TABLE 10 NUMBER OF ESTABLISHMENTS BY FORM OF LEGAL ORGANIZATION AND ECONOMIC ACTIVITY
- TABLE 11 NUMBER OF ESTABLISHMENTS BY FORM OF ECONOMIC ORGANIZATION AND ECONOMIC ACTIVITY
- TABLE 12 NUMBER OF ESTABLISHMENTS BY PROPORTION OF FOREIGN INVESTMENT OR SHARE HOLDING AND ECONOMIC ACTIVITY
- TABLE 13 NUMBER OF ESTABLISHMENTS BY THE COUNTRY INVESTMENT OR SHARE HOLDING AND ECONOMIC ACTIVITY
- TABLE 14 NUMBER OF ESTABLISHMENTS BY SIZE OF ESTABLISHMENT (NUMBER OF PERSONS ENGAGED) AND ECONOMIC ACTIVITY
- TABLE 15 NUMBER OF PERSONS ENGAGED IN ESTABLISHMENTS BY SIZE OF ESTABLISHMENT (NUMBER OF PERSONS ENGAGED) AND ECONOMIC ACTIVITY
- TABLE 16 NUMBER OF ESTABLISHMENTS BY SIZE OF ESTABLISHMENT (NUMBER OF EMPLOYEES) AND ECONOMIC ACTIVITY
- TABLE 17 NUMBER OF EMPLOYEES IN ESTABLISHMENTS BY SIZE OF ESTABLISHMENT (NUMBER OF EMPLOYEES) AND ECONOMIC ACTIVITY