

สำมะโนอุตสาหกรรม พ.ศ. 2550

(ข้อมูลพื้นฐาน : นอกเขตเทศบาล)

จังหวัดเลย

THE 2007 INDUSTRIAL CENSUS

(BASIC INFORMATION : NON-MUNICIPAL AREA)

LOEI PROVINCE

คำนำ

บทสรุปสำหรับผู้บริหาร

แผนภูมิ

❖ แผนภูมิ ก

❖ แผนภูมิ ข

❖ แผนภูมิ ค

บทที่ 1 บทนำ

❖ ความเป็นมา

❖ วัตถุประสงค์

❖ รายการข้อมูลที่เกิดรวบรวม

❖ ขอบข่ายและคุ้มครอง

❖ คาบเวลาอ้างอิง

❖ แนวคิดและคำนิยาม

❖ วิธีการและขั้นตอนการเก็บรวบรวมข้อมูล

❖ การประมวลผลข้อมูล

❖ การนำเสนอข้อมูลและจัดทำรายงาน

บทที่ 2 สรุปข้อมูลที่สำคัญ

❖ จำนวนสถานประกอบการ

❖ กิจกรรมทางเศรษฐกิจ

❖ ขนาดของสถานประกอบการ

❖ รูปแบบการจัดตั้งตามกฎหมาย

❖ รูปแบบการจัดตั้งทางเศรษฐกิจ

❖ คนทำงาน และลูกจ้าง

ตารางสถิติ

คณะผู้จัดทำ CD-ROM

หน่วยงานที่เผยแพร่

ตารางสถิติในรูปแบบ Format Excel

หน่วยงานที่เผยแพร่

สำนักสถิติพยากรณ์
สำนักงานสถิติแห่งชาติ
ถนนหลานหลวง เขตป้อมปราบศัตรูพ่าย กทม. 10100
โทรศัพท์ 0 2281 0333 ต่อ 1413
โทรสาร 0 2281 6438

หรือ

ไปรษณีย์อิเล็กทรอนิกส์ : binfopub@nso.go.th

สำนักงานสถิติจังหวัดเลย
ศาลากลางจังหวัด ชั้น 4 ถนนมลิวรรณ ตำบลกุดป่อง
อำเภอเมือง จังหวัดเลย 42000
โทร. 0 4281 1162
โทรสาร 0 4281 3070
ไปรษณีย์อิเล็กทรอนิกส์: Loei@nso.go.th

Distributed by

Statistical Forecasting Bureau,
National Statistical Office,
Larn Luang Rd., Bangkok 10100, THAILAND
Tel. : + 66 2281 0333 ext. 1413
Fax : + 66 2281 6438
E-mail : binfopub@nso.go.th

Or

Loei Provincial Statistical Office
Loei city hall (4th Floor, Maliwan Rd.
A.Mueang Loei 42000, THAILAND
Tel. +66 4281 1162
Fax: +66 4281 3070
<http://Loei.nso.go.th>

ปีที่จัดพิมพ์

2550

Published

2007

ISBN

974-11-2634-4

คำนำ

ในปัจจุบัน โครงสร้างการผลิตของประเทศไทย ได้เปลี่ยนแปลงจากระบบเศรษฐกิจแบบเกษตรกรรมมาเป็นระบบเศรษฐกิจแบบอุตสาหกรรมมากขึ้น นอกจากนี้จะมีอุตสาหกรรมใหม่ ๆ เกิดขึ้นจำนวนมากแล้ว ลักษณะการประกอบอุตสาหกรรมขนาดเล็กและอุตสาหกรรมในครัวเรือนก็มีบทบาทต่อการเจริญเติบโตทางเศรษฐกิจโดยรวมของประเทศมากขึ้น ข้อมูลโครงสร้างพื้นฐานเกี่ยวกับการประกอบอุตสาหกรรมการผลิตจึงมีความสำคัญสำหรับการกำหนดนโยบายและวางแผนพัฒนาด้านเศรษฐกิจและอุตสาหกรรมทั้งในระดับประเทศ และระดับจังหวัด ทำให้ความต้องการใช้ข้อมูลดังกล่าวได้เพิ่มมากขึ้นทั้งในภาครัฐและเอกชน

สำนักงานสถิติแห่งชาติ ซึ่งเป็นหน่วยงานที่รับผิดชอบในการเก็บข้อมูลทั้งทางด้านเศรษฐกิจ และสังคมของประเทศ จึงกำหนดให้มีการจัดทำสำมะโนอุตสาหกรรมขึ้น ซึ่งเป็นการจัดทำครั้งที่ 3 ของประเทศไทย ในการจัดทำสำมะโนอุตสาหกรรมครั้งนี้ ได้ดำเนินการเก็บรวบรวมข้อมูลเป็น 2 ขั้นตอนคือ ขั้นการเก็บรวบรวมข้อมูลพื้นฐานของสถานประกอบการทุกประเภท และขั้นการเก็บรวบรวมข้อมูล รายละเอียด ซึ่งจะเก็บรวบรวมรายละเอียดเฉพาะการประกอบอุตสาหกรรมการผลิต

รายงานฉบับนี้ เป็นรายงานผลการปฏิบัติงานขั้นที่ 1 ซึ่งดำเนินการในปี 2549 ข้อมูลที่นำเสนอเป็นข้อมูลพื้นฐานของสถานประกอบการที่มีคนทำงานตั้งแต่ 1 คนขึ้นไป ที่ประกอบอุตสาหกรรมการผลิต ธุรกิจทางการค้าและธุรกิจทางการบริการ การก่อสร้าง การขนส่งทางบก สถานที่เก็บสินค้า ตัวแทนธุรกิจ การท่องเที่ยว การโทรคมนาคม และกิจกรรมด้านโรงพยาบาล ที่ตั้งอยู่นอกเขตเทศบาลของจังหวัดเลย

สำนักงานสถิติแห่งชาติ ใคร่ขอขอบคุณผู้ประกอบการและผู้เกี่ยวข้องทุกฝ่ายที่ได้ให้ความร่วมมือ ในการให้ข้อมูล ซึ่งเป็นผลให้การปฏิบัติงานครั้งนี้สำเร็จลุล่วงไปด้วยดี

บทสรุปสำหรับผู้บริหาร

ปัจจุบันโครงสร้างการผลิตของประเทศไทย ได้เปลี่ยนแปลงจากระบบเศรษฐกิจแบบเกษตรกรรมมาเป็นระบบเศรษฐกิจแบบอุตสาหกรรมมากขึ้น นอกจากจะมีอุตสาหกรรมใหม่ๆ เกิดขึ้นจำนวนมากแล้ว ลักษณะการประกอบอุตสาหกรรมขนาดเล็กและอุตสาหกรรมในครัวเรือนก็มีบทบาทต่อการเจริญเติบโตทางเศรษฐกิจโดยรวมของประเทศมากขึ้น สำนักงานสถิติแห่งชาติ ในฐานะเป็นหน่วยงานที่รับผิดชอบในการเก็บรวบรวมข้อมูลทั้งทางด้านเศรษฐกิจและสังคมของประเทศ จึงกำหนดให้มีการจัดทำสำมะโนอุตสาหกรรม พ.ศ. 2550 ขึ้น ซึ่งนับเป็นครั้งที่ 3 ของประเทศไทย โดยครั้งแรกจัดทำในปี พ.ศ. 2507 และครั้งที่สองในปี พ.ศ. 2540

ในการจัดทำสำมะโนอุตสาหกรรมครั้งนี้ ได้ดำเนินการเก็บรวบรวมข้อมูลเป็น 2 ขั้นตอนคือ ขั้นการเก็บรวบรวมข้อมูลพื้นฐานของสถานประกอบการทุกประเภท และขั้นการเก็บรวบรวมข้อมูล รายละเอียด ซึ่งจะเก็บรวบรวมรายละเอียดเฉพาะการประกอบอุตสาหกรรมการผลิต

สำหรับข้อมูลที่น่าสนใจในรายงานฉบับนี้ เป็นรายงานผลการปฏิบัติงานขั้นที่ 1 ซึ่งดำเนินการ เก็บรวบรวมข้อมูลระหว่างเดือนเมษายน – พฤษภาคม 2549 ข้อมูลที่น่าสนใจเป็นข้อมูลพื้นฐานของสถานประกอบการที่มีคนทำงานตั้งแต่ 1 คนขึ้นไปที่ประกอบอุตสาหกรรมการผลิต ธุรกิจทางการค้าและธุรกิจทางการบริการ การก่อสร้าง การขนส่งทางบก สถานที่เก็บสินค้า ตัวแทนธุรกิจการท่องเที่ยว การโทรคมนาคม และ กิจกรรมด้าน โรงพยาบาล ที่ตั้งอยู่นอกเขตเทศบาลของจังหวัดเลย ซึ่งสรุปข้อมูลที่สำคัญได้ ดังนี้

1. จำนวนสถานประกอบการ

จากการทำสำมะโนอุตสาหกรรม พ.ศ.2550 (ข้อมูลพื้นฐาน :นอกเขตเทศบาล) พบว่า จังหวัดเลย มีสถานประกอบการทั้งสิ้น จำนวน 9,248 สถานประกอบการ โดยอำเภอเมืองเลย มีสถานประกอบการมากที่สุด จำนวน 1,881 แห่ง อำเภอวังสะพุง จำนวน 1,526 แห่ง อำเภอเชียงคาน จำนวน 907 แห่ง อำเภอ ด่านซ้าย จำนวน 854 แห่ง อำเภอผาขาว จำนวน 689 แห่ง กิ่งอำเภอเอราวัณ จำนวน 643 แห่ง อำเภอท่าลี่ จำนวน 488 แห่ง อำเภอปากชม จำนวน 428 แห่ง กิ่งอำเภอหนองหิน จำนวน 371 แห่ง อำเภอภูเรือ จำนวน 370 แห่ง อำเภอภูกระดึง จำนวน 348 แห่ง อำเภอภูหลวง 310 แห่ง อำเภอนาดัง 277 แห่ง และอำเภอนาแห้ว มีสถานประกอบการน้อยที่สุดคือ 156 แห่ง หรือประมาณร้อยละ 20.3 , 16.5 , 9.8 , 9.2 , 7.5 , 7.0 , 5.3 , 4.6 , 4.0 , 4.0 , 3.8 , 3.3 , 3.0 และ 1.7 ตามลำดับ

2. กิจกรรมทางเศรษฐกิจ

เมื่อพิจารณาตามกิจกรรมทางเศรษฐกิจ พบว่า สถานประกอบการส่วนใหญ่ จำนวน 3,711 แห่ง หรือคิดเป็นร้อยละ 40.1 เป็นกิจกรรมการขายปลีก ยกเว้นยานยนต์และรถจักรยานยนต์ รวมทั้งการซ่อมแซมของใช้ส่วนบุคคลและของใช้ในครัวเรือน รองลงมา เป็นสถานประกอบการการผลิต คิดเป็นร้อยละ 21.2 โรงแรมและภัตตาคาร ร้อยละ 12.4 กิจกรรมการขาย การบำรุงรักษา และการซ่อมแซมยานยนต์และรถจักรยานยนต์ รวมทั้งการขายปลีกน้ำมันเชื้อเพลิงรถยนต์ คิดเป็นร้อยละ 10.0 กิจกรรมการขนส่งทางบก สถานที่เก็บสินค้า ตัวแทนธุรกิจการท่องเที่ยว และการโทรคมนาคม ร้อยละ 5.7 สำหรับกิจกรรมด้านคอมพิวเตอร์และกิจกรรมที่เกี่ยวข้องมีจำนวนน้อยที่สุด มีเพียง 5 สถานประกอบการ หรือร้อยละ 0.1

3. ขนาดของสถานประกอบการ

จากผลการสำมะโน พบว่า สถานประกอบการในจังหวัดเลย ส่วนใหญ่จำนวน 8,742 แห่ง หรือ ร้อยละ 94.5 เป็นสถานประกอบการขนาดเล็กที่มีคนทำงานตั้งแต่ 1-5 คน รองลงมา เป็นสถานประกอบการที่มีคนทำงาน 6-10 คน 11-15 คน และ 16-20 คน มีประมาณร้อยละ 2.5 1.1 และ 0.5 ตามลำดับ สำหรับสถานประกอบการที่มีคนทำงาน 21-25 คน และ 31-50 คน มีสัดส่วนที่เท่ากัน คือร้อยละ 0.4

4. รูปแบบการจัดตั้งตามกฎหมาย

เมื่อพิจารณารูปแบบการจัดตั้ง พบว่า สถานประกอบการส่วนใหญ่มีรูปแบบการจัดตั้งเป็น ส่วนบุคคลมากที่สุด มีจำนวน 8,869 แห่ง หรือประมาณร้อยละ 95.9 รองลงมา เป็นการจัดตั้งในรูปแบบอื่น ๆ เช่น กลุ่มแม่บ้าน มีจำนวน 253 สถานประกอบการ หรือร้อยละ 2.7 ห้างหุ้นส่วนจำกัด ห้างหุ้นส่วนสามัญ นิติบุคคล มีจำนวน 55 สถานประกอบการ หรือคิดเป็นร้อยละ 0.6 จัดตั้งในรูปแบบบริษัท บริษัทจำกัด (มหาชน) สหกรณ์ และส่วนราชการ รัฐวิสาหกิจ มีจำนวน 44 , 19 และ 8 สถานประกอบการ หรือ ประมาณร้อยละ 0.5, 0.2 และ 0.1 ตามลำดับ

5. รูปแบบการจัดตั้งทางเศรษฐกิจ

จากสถานประกอบการทั้งสิ้นที่อยู่นอกเขตเทศบาล จำนวน 9,248 สถานประกอบการ พบว่า มีรูปแบบการจัดตั้งทางเศรษฐกิจเป็นสำนักงานแห่งเดียวมากที่สุด จำนวน 9,204 แห่ง หรือร้อยละ 99.5 ที่เหลือมีรูปแบบจัดตั้งทางเศรษฐกิจเป็นสำนักงานสาขา จำนวน 43 แห่ง หรือร้อยละ 0.5 และที่มีการจัดตั้งเป็นสำนักงานใหญ่ มีเพียง 1 แห่ง หรือร้อยละ 0.0

6. จำนวนคนทำงานและลูกจ้าง

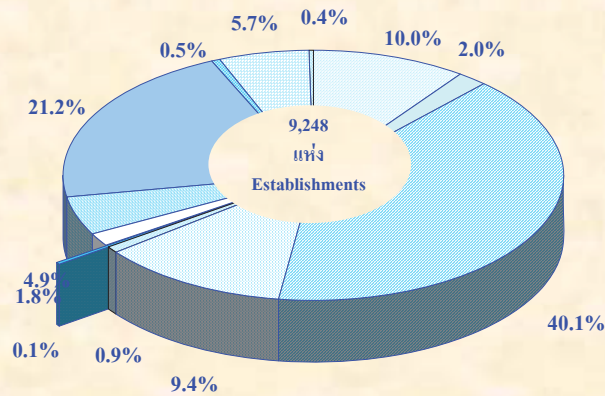
สถานประกอบการที่มีคนทำงานตั้งแต่ 1-15 คน มีจำนวนคนทำงานมากที่สุด คือ จำนวน 18,278 คน หรือร้อยละ 75.4 รองลงมาเป็นสถานประกอบการที่มีคนทำงานตั้งแต่ 51-200 คน มีคนทำงาน 2,411 คน หรือร้อยละ 9.9 สำหรับกิจกรรมที่มีคนทำงานมากที่สุด คือ กิจกรรมการผลิต มีคนทำงาน 8,135 คน หรือร้อยละ 33.6 รองลงมา เป็นกิจกรรมการขายปลีก ยกเว้นยานยนต์และรถจักรยานยนต์ รวมทั้งการซ่อมแซมของใช้ส่วนบุคคล และของใช้ในครัวเรือน มีคนทำงาน 7,718 คน หรือร้อยละ 31.9 กิจกรรมโรงแรมและภัตตาคาร มีคนทำงาน 2,632 คน หรือร้อยละ 10.8 ส่วนกิจกรรมด้านคอมพิวเตอร์และกิจกรรมที่เกี่ยวข้อง มีจำนวนคนทำงานน้อยที่สุด เพียง 8 คน













สำหรับจำนวนลูกจ้างที่ทำงานในสถานประกอบการต่าง ๆ ในจังหวัดเลย พบว่า เป็นลูกจ้างที่อยู่ในสถานประกอบการขนาดเล็ก มีคนทำงาน 1-5 คน มากที่สุดร้อยละ 54.1 รองลงมาเป็นลูกจ้างที่ทำงานอยู่ในสถานประกอบการที่มีคนทำงานตั้งแต่ 51-200 คน มีประมาณร้อยละ 23.9 สำหรับกิจกรรมที่มีจำนวนลูกจ้างมากที่สุด คือ กิจกรรมการผลิต มีลูกจ้าง 1,442 คน หรือร้อยละ 29.6 รองลงมาเป็น กิจกรรมด้านโรงพยาบาล มีลูกจ้าง 730 คน หรือร้อยละ 15.0 กิจกรรมโรงแรมและภัตตาคาร มีลูกจ้าง 693 คน หรือร้อยละ 14.2 ส่วนกิจกรรมด้าน อสังหาริมทรัพย์ มีจำนวนลูกจ้างน้อยที่สุด เพียง 9 คน หรือร้อยละ 0.2

แผนภูมิ
Figures

แผนภูมิ ก ร้อยละของสถานประกอบการ จำแนกตามกิจกรรมทางเศรษฐกิจ

Figure A Percentage of establishments by economic activity



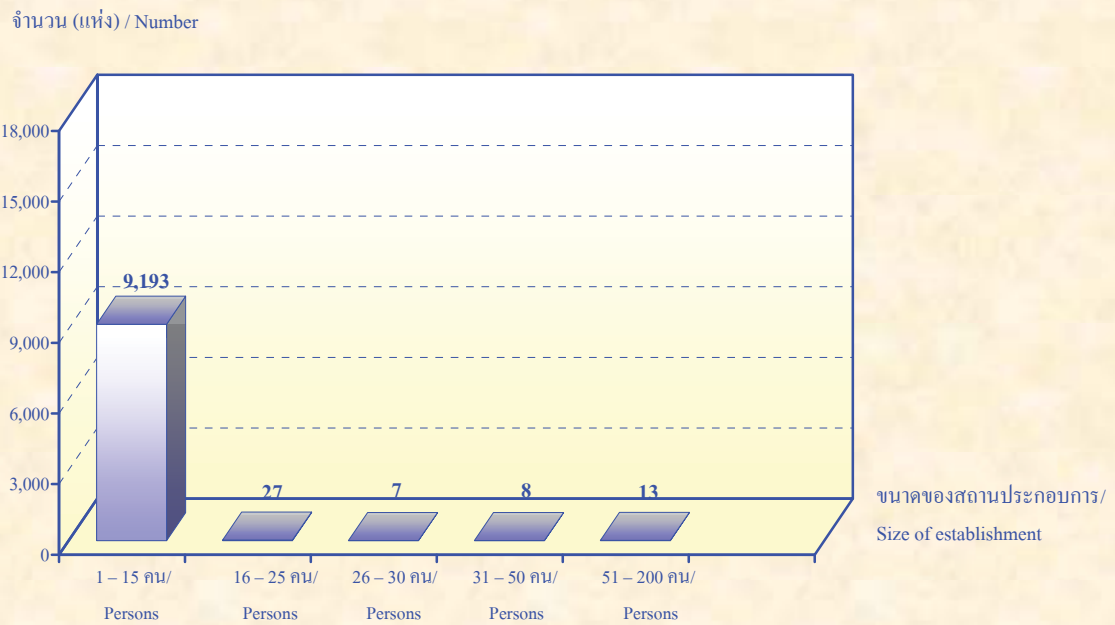
-  การขาย การบำรุงรักษา และการซ่อมแซมยานยนต์ และรถจักรยานยนต์ฯ
Sale, maintenance and repair of motor vehicles and motorcycles etc.
-  การขายส่งและการค้าเพื่อค่านายหน้า (ยกเว้น ยานยนต์และรถจักรยานยนต์)
Wholesale trade and commission trade, except of motor vehicles and motorcycles
-  การขายปลีก ยกเว้น ยานยนต์ และรถจักรยานยนต์ รวมทั้งการซ่อมแซมฯ
Retail trade, except of motor vehicles and motorcycles etc.
-  โรงแรมและภัตตาคาร
Hotels and restaurants
-  กิจกรรมด้านอสังหาริมทรัพย์
Real estate activities
-  กิจกรรมด้านคอมพิวเตอร์และกิจกรรมที่เกี่ยวข้อง
Computer and related activities
-  การให้เช่าเครื่องจักรและเครื่องมืออุปกรณ์โดยไม่มีผู้ควบคุม การวิจัยและการพัฒนา และกิจกรรมด้านธุรกิจอื่น ๆ
Renting of machinery and equipment without operator, research and development and other business activities
-  กิจกรรมนันทนาการและการบริการอื่น ๆ
Recreational and other service activities
-  การผลิต
Manufacturing
-  การก่อสร้าง
Construction
-  การขนส่งทางบก การเก็บสินค้าและสถานที่เก็บสินค้า ตัวแทนธุรกิจการท่องเที่ยว และการโทรคมนาคม
Other land transport, storage and warehousing, activities of travel agencies and telecommunications
-  กิจกรรมด้านโรงพยาบาล
Hospital activity

ที่มา : สำมะโนอุตสาหกรรม พ.ศ. 2550 (ข้อมูลพื้นฐาน : นอกเขตเทศบาล) จังหวัดเลย
สำนักงานสถิติแห่งชาติ กระทรวงเทคโนโลยีสารสนเทศและการสื่อสาร

Source : The 2007 Industrial Census (Basic Information : Non-municipal area), Loei Province
National Statistical Office, Ministry of Information and Communication Technology.

แผนภูมิ ข จำนวนสถานประกอบการ จำแนกตามขนาดของสถานประกอบการ

Figure B Number of establishments by size of establishment



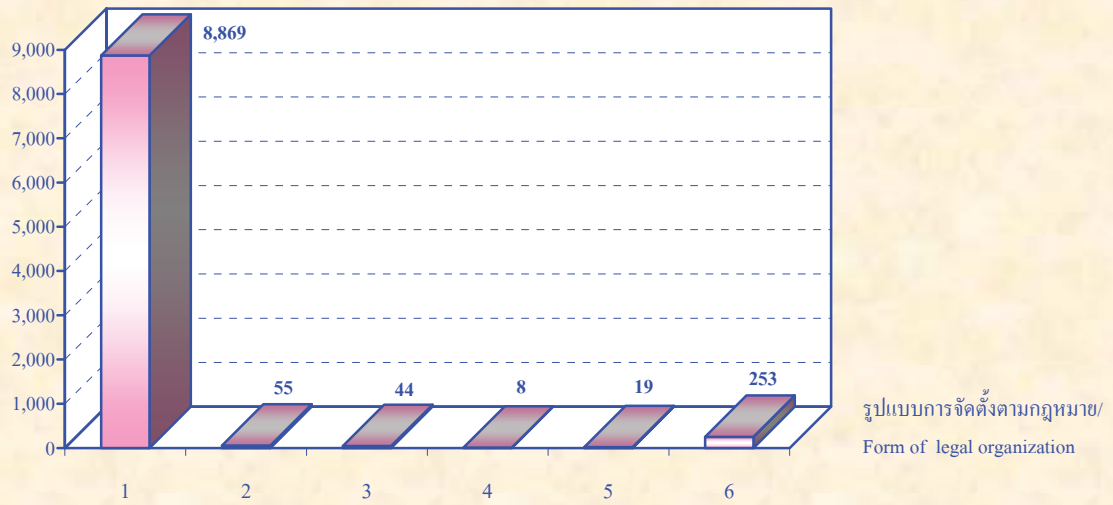
ที่มา : สำมะโนอุตสาหกรรม พ.ศ. 2550 (ข้อมูลพื้นฐาน : นอกเขตเทศบาล) จังหวัดเลย
สำนักงานสถิติแห่งชาติ กระทรวงเทคโนโลยีสารสนเทศและการสื่อสาร

Source : The 2007 Industrial Census (Basic Information : Non-municipal area), Loei Province
National Statistical Office, Ministry of Information and Communication Technology.

แผนภูมิ ค จำนวนสถานประกอบการ จำแนกตามรูปแบบการจัดตั้งตามกฎหมาย

Figure C Number of establishments by form of legal organization

จำนวน (แห่ง) / Number



- 1 ส่วนบุคคล / Individual proprietor
- 2 ห้างหุ้นส่วนจำกัด ห้างหุ้นส่วนสามัญนิติบุคคล / Juristic partnership
- 3 บริษัทจำกัด บริษัทจำกัด (มหาชน) / Company limited, Public company limited
- 4 ส่วนราชการ รัฐวิสาหกิจ / Government, State - enterprises
- 5 สหกรณ์ / Cooperatives
- 6 อื่น ๆ / Others

ที่มา : สำมะโนอุตสาหกรรม พ.ศ. 2550 (ข้อมูลพื้นฐาน : นอกเขตเทศบาล) จังหวัดเลย
สำนักงานสถิติแห่งชาติ กระทรวงเทคโนโลยีสารสนเทศและการสื่อสาร

Source : The 2007 Industrial Census (Basic Information : Non-municipal area), Loei Province
National Statistical Office, Ministry of Information and Communication Technology.

บทที่ 1

บทนำ

1.1 ความเป็นมา

สำนักงานสถิติแห่งชาติ ได้จัดทำสำมะโนอุตสาหกรรมขึ้นเป็นครั้งแรกในปี 2507 และครั้งที่ 2 ในปี 2540 โดยมีวัตถุประสงค์ เพื่อเก็บรวบรวมข้อมูลเกี่ยวกับจำนวนและลักษณะที่สำคัญของสถานประกอบการอุตสาหกรรมทุกขนาดทั่วประเทศ เพื่อใช้ประกอบในการกำหนดนโยบายและวางแผนพัฒนาการลงทุน และปรับปรุงกิจการอุตสาหกรรมการผลิตทั้งในภาครัฐและเอกชน

ในปัจจุบัน โครงสร้างการผลิตของประเทศได้เปลี่ยนแปลงจากระบบเศรษฐกิจแบบเกษตรกรรมมาเป็นระบบเศรษฐกิจแบบอุตสาหกรรมมากขึ้น นอกจากจะมีอุตสาหกรรมใหม่ ๆ เกิดขึ้นจำนวนมากแล้ว ลักษณะการประกอบอุตสาหกรรมขนาดเล็กและอุตสาหกรรมในครัวเรือนก็มีบทบาทต่อการเจริญเติบโตทางเศรษฐกิจโดยรวมของประเทศมากขึ้น ข้อมูลโครงสร้างพื้นฐานเกี่ยวกับการประกอบอุตสาหกรรมการผลิตจึงมีความสำคัญสำหรับการกำหนดนโยบายและวางแผนพัฒนาด้านเศรษฐกิจและอุตสาหกรรม ทั้งในระดับประเทศและระดับจังหวัด ทำให้ความต้องการใช้ข้อมูลดังกล่าวเพิ่มมากขึ้นทั้งในภาครัฐบาลและเอกชน

สำนักงานสถิติแห่งชาติ ซึ่งเป็นหน่วยงานที่รับผิดชอบในการจัดเก็บข้อมูลทั้งทางด้านเศรษฐกิจและสังคมของประเทศ จำเป็นจะต้องจัดหาข้อมูลสถิติที่เกี่ยวข้องในเรื่องนี้ และเพื่อให้สอดคล้องกับข้อเสนอแนะขององค์การสหประชาชาติ ที่เสนอแนะให้จัดทำสำมะโนทุก 10 ปี สำนักงานสถิติแห่งชาติจึงกำหนดให้มีการจัดทำสำมะโนอุตสาหกรรม พ.ศ. 2550 ขึ้น ซึ่งเป็นการจัดทำสำมะโนอุตสาหกรรม ครั้งที่ 3 ของประเทศไทย โดยกำหนดแผนดำเนินการเก็บรวบรวมข้อมูลเป็น 2 ขั้นตอน คือ ขั้นการเก็บรวบรวมข้อมูลพื้นฐานของสถานประกอบการทุกประเภท และขั้นการเก็บรวบรวมข้อมูลรายละเอียด ซึ่งจะเก็บรวบรวมรายละเอียดเฉพาะการประกอบอุตสาหกรรมการผลิต

1.2 วัตถุประสงค์

การเก็บรวบรวมข้อมูลพื้นฐาน โครงการสำมะโนอุตสาหกรรม พ.ศ. 2550 มีวัตถุประสงค์ ดังนี้

1.2.1 เพื่อเก็บรวบรวมข้อมูลพื้นฐานที่แสดงให้เห็น โครงสร้างและการกระจายตัวของสถานประกอบการประเภทต่าง ๆ เช่น อุตสาหกรรมการผลิต ธุรกิจทางการค้าและธุรกิจทางการบริการ การก่อสร้าง การขนส่งทางบก สถานที่เก็บสินค้า ตัวแทนธุรกิจการท่องเที่ยว และกิจกรรมด้านโรงพยาบาล เป็นต้น

1.2.2 เพื่อจัดทำกรอบตัวอย่างสำหรับการเลือกตัวอย่างสถานประกอบการผลิตที่เข้าข่ายเพื่อ เก็บรวบรวมข้อมูลรายละเอียด สำหรับโครงการสำมะโนอุตสาหกรรม พ.ศ. 2550

1.2.3 เพื่อนำข้อมูลมาจัดทำกรอบตัวอย่าง (Sampling Frame) ที่ทันสมัย สำหรับการเลือกตัวอย่างการสำรวจสถานประกอบการที่เกี่ยวข้อง

1.3 รายการข้อมูลที่เกี่ยวข้อง

- ชื่อ ที่ตั้ง และสถานที่ติดต่อของสถานประกอบการ
- จำนวน และประเภทของสถานประกอบการ
- จำนวนคนทำงาน และจำนวนลูกจ้างของสถานประกอบการ
- รูปแบบการจัดตั้งตามกฎหมาย และรูปแบบการจัดตั้งทางเศรษฐกิจ
- การมีต่างประเทศร่วมลงทุนหรือถือหุ้น และประเทศที่ร่วมลงทุนหรือถือหุ้น

1.4 ขอบข่ายและคุ่มรวม

ขอบข่ายในการเก็บรวบรวมข้อมูลพื้นฐาน ได้แก่ กิจกรรมทางเศรษฐกิจตามการจัดประเภทอุตสาหกรรมตามกิจกรรมทางเศรษฐกิจทุกประเภทตามมาตรฐานสากล (International Standard Industrial Classification of All Economic Activities : ISIC Rev.3.0) ดังนี้

- ธุรกิจการค้าและธุรกิจทางการบริการ
- การผลิต
- การก่อสร้าง
- การขนส่งทางบก สถานที่เก็บสินค้า ตัวแทนธุรกิจการท่องเที่ยว และการโทรคมนาคม
- กิจกรรมด้านโรงพยาบาล

คุ่มรวม สถานประกอบการทุกประเภท (ยกเว้น แผงลอย) ที่มีคนทำงานตั้งแต่ 1 คนขึ้นไป ที่ตั้งอยู่นอกเขตเทศบาลทั่วประเทศ

ข้อมูลที่น่าสนใจในรายงานฉบับนี้ เป็นข้อมูลของสถานประกอบการตามขอบข่าย ที่มีคนทำงานตั้งแต่ 1 คนขึ้นไปที่ตั้งอยู่นอกเขตเทศบาลของจังหวัดเลยเท่านั้น

1.5 คาบเวลาอ้างอิง

ข้อมูลเกี่ยวกับจำนวนและลักษณะต่าง ๆ ของสถานประกอบการที่เก็บรวบรวมเป็นข้อมูลของสถานประกอบการที่เปิดดำเนินการในปี 2549

1.6 แนวคิดและคำนิยาม

1.6.1 สถานประกอบการ

หมายถึง สถานที่หรือบางส่วนของสถานที่ที่มีที่ตั้งที่แน่นอนและมีการดำเนินกิจกรรมทางเศรษฐกิจ ไม่ว่ากิจกรรมนั้นจะดำเนินงานโดยบุคคลที่เป็นเจ้าของหรือควบคุมกิจการ โดยนิติบุคคล

1.6.2 กิจกรรมทางเศรษฐกิจ

การจัดทำสำมะโนอุตสาหกรรม พ.ศ. 2550 ได้จัดจำแนกสถานประกอบการตามการดำเนินกิจกรรมทางเศรษฐกิจทุกประเภทตามมาตรฐานสากล (International Standard Industrial Classification of All Economic Activities : ISIC Rev.3.0) ดังต่อไปนี้

1) การขาย การบำรุงรักษา และการซ่อมแซมยานยนต์และรถจักรยานยนต์ รวมทั้งการขายปลีกน้ำมันเชื้อเพลิงรถยนต์ ได้แก่

- การดำเนินกิจการขายส่งและขายปลีกยานยนต์ รถจักรยานยนต์ และรถเล่นบนหิมะ ทั้งใหม่และที่ใช้แล้ว การบำรุงรักษาและซ่อมแซม การขายอะไหล่ (ส่วนประกอบ) และชิ้นส่วนอุปกรณ์ (อุปกรณ์ประกอบ) สำหรับยานยนต์ การดำเนินกิจการของตัวแทนหรือนายหน้าที่เกี่ยวข้องกับการจำหน่ายยานยนต์ การล้าง การขัดเงา และการลากจูงยานยนต์ รวมถึงการขายปลีกน้ำมันเชื้อเพลิงรถยนต์ และผลิตภัณฑ์น้ำมันเครื่อง/น้ำมันหล่อลื่น หรือผลิตภัณฑ์ที่ใช้เป็นตัวให้ความเย็นแก่เครื่องยนต์

2) การขายส่งและการค้าเพื่อค่านายหน้า ยกเว้นยานยนต์และรถจักรยานยนต์ ได้แก่

- การดำเนินกิจการขาย (เป็นการขายสินค้าที่ไม่มีการเปลี่ยนรูป/ตัดแปลงสินค้า) สินค้าใหม่และสินค้าที่ใช้แล้วให้แก่ผู้ขายปลีก ผู้ใช้ในงานอุตสาหกรรม ผู้ใช้ในงานพาณิชย์กรรม ผู้ใช้ในงานสถาบัน ผู้ใช้ในงานวิชาชีพ หรือผู้ขายส่งรายอื่น ๆ หรือบุคคล/บริษัทที่ทำหน้าที่ตัวแทนหรือนายหน้าซื้อขายสินค้า เป็นต้น
- ผู้ขายส่ง ซึ่งประกอบ จัดแยกขนาด และคัดคุณภาพสินค้าจำนวนมากเป็นประจำ การจัดแบ่งสินค้าออกเป็นส่วนใหญ่ การบรรจุหีบห่อใหม่ การจัดจำหน่ายสินค้าเป็นลอตย่อย รวมถึงการเก็บสินค้า การเช่าสินค้า การจัดส่งและการจัดวางสินค้า กิจกรรมที่เกี่ยวข้องเนื่องกับการส่งเสริมการขายให้แก่ลูกค้า และการออกแบบฉลากติดสินค้า

3) การขายปลีก ยกเว้นยานยนต์และรถจักรยานยนต์ รวมทั้งการซ่อมแซมของใช้ส่วนบุคคลและของใช้ในครัวเรือน ได้แก่

- การดำเนินกิจการขาย (เป็นการขายสินค้าที่ไม่มีการเปลี่ยนรูป/ตัดแปลงสินค้า) สินค้าใหม่และสินค้าที่ใช้แล้วให้แก่ประชาชนทั่วไป เพื่อการบริโภคหรือการใช้ประโยชน์เฉพาะส่วนบุคคลหรือในครัวเรือน

- การซ่อมและการติดตั้งของใช้ส่วนบุคคลและของใช้ในครัวเรือน

4) **โรงแรมและภัตตาคาร** ได้แก่

- การดำเนินกิจการเกี่ยวกับการจัดหาที่พักชั่วคราว ค่ายพัก และสิ่งอำนวยความสะดวกในค่ายพักให้แก่ประชาชนทั่วไป เช่น โรงแรม โมเต็ล หอพักในสถานศึกษา ห้องพักภายในบ้าน เกสต์เฮาส์ ที่พักแรมเยาวชน ที่พักชั่วคราว เป็นต้น
- การขายอาหารและเครื่องดื่มที่จัดเตรียมไว้พร้อมที่จะบริโภคได้ทันทีในสถานที่ต่าง ๆ เช่น ภัตตาคาร คาเฟ่ สถานที่บริการขายอาหารกลางวัน และร้านขายเครื่องดื่ม เป็นต้น

5) **กิจกรรมด้านอสังหาริมทรัพย์** ได้แก่

- การซื้อ การขาย การให้เช่า และการดำเนินการเกี่ยวกับอสังหาริมทรัพย์ที่เป็นเจ้าของหรือเช่าจากผู้อื่น เช่น อาคารห้องชุดและที่อยู่อาศัย อาคารซึ่งไม่ใช่ที่อยู่อาศัย การพัฒนาและการจัดสรรอสังหาริมทรัพย์ เป็นต้น รวมทั้งการพัฒนาและการขายที่ดินและสุสาน การดำเนินการเกี่ยวกับห้องชุดและที่อยู่อาศัยเคลื่อนที่ได้
- การซื้อ การขาย การให้เช่า การจัดการและการประเมินราคาอสังหาริมทรัพย์ โดยได้รับค่าธรรมเนียมตอบแทนหรือโดยการทำสัญญา

6) **กิจกรรมด้านคอมพิวเตอร์และกิจกรรมที่เกี่ยวข้อง** ได้แก่

- การให้คำปรึกษาเกี่ยวกับชนิดและลักษณะการใช้งานของฮาร์ดแวร์ที่มีหรือไม่มีซอฟต์แวร์ ระบบงานประยุกต์
- การให้คำปรึกษาเกี่ยวกับการวิเคราะห์ความต้องการและปัญหาของผู้ใช้ และวิธีการแก้ไขปัญหาที่ดีที่สุด
- กิจกรรมที่เกี่ยวกับการวิเคราะห์ การออกแบบ และการเขียนโปรแกรมของระบบงานที่พร้อมจะใช้งานได้ โดยทั่วไปเป็นการวิเคราะห์ความต้องการและปัญหาของผู้ใช้ การให้คำปรึกษา วิธีการแก้ปัญหาที่ประหยัดที่สุด พร้อมทั้งจัดสร้างซอฟต์แวร์ที่จำเป็นต้องใช้ เพื่อให้เกิดผลสัมฤทธิ์ตามแนวทางการแก้ปัญหานั้น รวมทั้งการเขียนโปรแกรมตามความต้องการของผู้ใช้
- กิจกรรมที่เกี่ยวข้องกับการพัฒนา การผลิต การจัดหา และจัดทำเอกสารประกอบการใช้ซอฟต์แวร์ ซึ่งเขียนขึ้นตามความต้องการของผู้ใช้เฉพาะรายและเป็นคำสั่งง่าย ๆ และซอฟต์แวร์สำเร็จรูป
- การประมวลผลหรือการจัดทำตารางประมวลผลข้อมูลทุกชนิด ซึ่งประกอบด้วย การประมวลผลและการเตรียมรายงานที่สมบูรณ์จากข้อมูลของลูกค้า ซึ่งรวมถึงงานเฉพาะทาง เช่น การบันทึกข้อมูลหรือการเตรียมข้อมูลด้วยวิธีอื่น การแปลงข้อมูล เช่น จากบัตรไปเป็นเทป การรู้จำอักขระจากภาพ (optical character recognition) เป็นต้น ซึ่งอาจจะดำเนินการ โดยการให้บริการโดยตรงหรือโดยผ่านระบบเครือข่ายโดยการใช่โปรแกรมของลูกค้าหรือโปรแกรมที่มีกรรมสิทธิ์เฉพาะ รวมทั้งการจัดการบริการรายชั่วโมงหรือการแบ่งกันใช้เวลา (time-share) การจัดการและการดำเนินการที่เกี่ยวกับสิ่งอำนวยความสะดวกในการประมวลผลข้อมูลในขั้นตอนที่ต่อเนื่อง

7) **การให้เช่าเครื่องจักรและเครื่องอุปกรณ์โดยไม่มีผู้ควบคุม การวิจัยและการพัฒนา และกิจกรรมด้านธุรกิจอื่น ๆ** ได้แก่

- การให้เช่าเครื่องอุปกรณ์การขนส่ง เครื่องจักร และเครื่องอุปกรณ์อื่น ๆ ของใช้ส่วนบุคคลและของใช้ในครัวเรือน
- การวิจัยและการพัฒนา การทดลองทางด้านวิทยาศาสตร์ธรรมชาติ วิศวกรรม สังคมศาสตร์ และมนุษยศาสตร์

- กิจกรรมด้านกฎหมาย การบัญชี การทำบัญชีและการตรวจสอบบัญชี การให้คำปรึกษาด้านภาษี การวิจัยตลาดและการสำรวจความคิดเห็นของประชาชน และการให้คำปรึกษาทางธุรกิจและการจัดการ
- กิจกรรมด้านสถาปัตยกรรม วิศวกรรม และเทคนิคอื่น ๆ
- การโฆษณา

8) กิจกรรมนันทนาการและบริการอื่น ๆ ได้แก่

- กิจกรรมด้านภาพยนตร์ วิทยุ โทรทัศน์ และการบันเทิงอื่น ๆ
- กิจกรรมของสำนักข่าว
- กิจกรรมห้องสมุด หอจดหมายเหตุ พิพิธภัณฑ์สถาน และกิจกรรมทางวัฒนธรรมอื่น ๆ
- กิจกรรมการกีฬาและนันทนาการอื่น ๆ
- กิจกรรมด้านการบริการอื่น ๆ เช่น การบริการซักรีดและซักแห้งผลิตภัณฑ์สิ่งทอและขนสัตว์ การแต่งผมและการเสริมสวยอื่น ๆ การทำศพและกิจกรรมที่เกี่ยวข้อง เป็นต้น

9) การผลิต

หมายถึง การเปลี่ยนแปลงวัตถุหรือส่วนประกอบของวัตถุในทางกายภาพหรือทางเคมีให้เป็นผลิตภัณฑ์ชนิดใหม่ โดยไม่คำนึงถึงว่างานนั้นทำด้วยเครื่องจักรหรือมือ ทำในโรงงาน ทำในเคหะสถาน หรือผลิตภัณฑ์นั้นจะนำมาขายส่งหรือขายปลีกก็ตาม การประกอบชิ้นส่วนของผลิตภัณฑ์ที่ผลิตขึ้น การดัดแปลงสินค้ารวมทั้งการปรับปรุงใหม่หรือการสร้างชิ้นใหม่

10) การก่อสร้าง

หมายถึง กิจกรรมทางเศรษฐกิจที่เกี่ยวข้องกับการก่อสร้างใหม่ การต่อเติม การดัดแปลง การซ่อมแซม และการรื้อทำลายอาคารหรือสิ่งก่อสร้างด้านวิศวกรรม เช่น ถนน สะพาน เขื่อน อุโมงค์ เป็นต้น อุตสาหกรรมก่อสร้าง ประกอบด้วยสถานประกอบการที่ดำเนินกิจการ ดังต่อไปนี้

- การเตรียมสถานที่ก่อสร้าง เช่น การรื้อถอน ทำลายอาคารเก่า การถมดิน เป็นต้น
- การก่อสร้างอาคาร งานวิศวกรรมโยธา เช่น ทางหลวง ถนน สะพาน อุโมงค์ เป็นต้น ซึ่งหมายรวมทั้งการก่อสร้างใหม่ การต่อเติม ดัดแปลง และซ่อมแซมด้วย
- การติดตั้งภายในอาคาร เช่น การวางท่อ การติดตั้งระบบเครื่องปรับอากาศ ระบบสัญญาณเตือนภัย บันไดเลื่อน เป็นต้น
- การสร้างอาคารให้สมบูรณ์ เช่น การติดตั้งกระจก การฉาบปูน การทาสีและตกแต่งอาคาร การติดผนังและปูพื้นด้วยวัสดุต่าง ๆ การขัดพื้น เป็นต้น
- การให้เช่าเครื่องอุปกรณ์ที่ใช้ในงานก่อสร้างหรือการรื้อถอนโดยมีผู้ควบคุม เช่น การให้เช่ารถเครนพร้อมคนขับ เป็นต้น

11) การขนส่งทางบก การเก็บสินค้าและสถานที่เก็บสินค้า ตัวแทนธุรกิจการท่องเที่ยว และการโทรคมนาคม ได้แก่

- การขนส่งผู้โดยสารทางบกอื่น ๆ ที่มีตารางเวลาและที่ไม่มีตารางเวลา รวมถึงการขนส่งสินค้าทางถนน
- การดำเนินการเกี่ยวกับสิ่งอำนวยความสะดวกในการเก็บสินค้าทุกชนิด เช่น เครื่องยนต์เดินสายพาน สำหรับยกพัสดุขึ้นไปที่เก็บในตู้ คลังสินค้า ห้องเย็น ฯลฯ

- สถานที่เก็บสินค้าประเภทเฟอร์นิเจอร์ รถยนต์ ไม้ซุง ก๊าซ และน้ำมัน สารเคมี สิ่งทอ อาหาร และผลิตภัณฑ์ทางการเกษตร ฯลฯ ทั้งนี้รวมถึงการเก็บสินค้าในเขตการค้าระหว่างประเทศด้วย
- กิจกรรมของตัวแทนธุรกิจการท่องเที่ยวและผู้จัดนำเที่ยว รวมทั้งกิจกรรมบริการนักท่องเที่ยว
- การติดต่อสื่อสารโดยการส่งสัญญาณเสียง ภาพ ข้อมูล หรือข่าวสารทางสายเคเบิล การกระจายเสียง การถ่ายทอดคลื่นวิทยุ/โทรทัศน์ หรือถ่ายทอดทางดาวเทียม รวมทั้งการติดต่อสื่อสารทางโทรศัพท์ โทรเลข โทรสารและเทเล็กซ์ อินเทอร์เน็ต (Internet) รวมถึงการบำรุงรักษาระบบเครือข่ายของการสื่อสารด้วย

12) กิจกรรมด้านโรงพยาบาล

- กิจกรรมของโรงพยาบาลทั่วไปและโรงพยาบาลเฉพาะโรค สถานพักฟื้นสำหรับผู้ป่วย ศูนย์ป้องกันโรค โรงพยาบาลโรคจิต ศูนย์ฟื้นฟู (ที่มีการรักษาทางการแพทย์) สถานพยาบาลโรคเรื้อน
- กิจกรรมของศูนย์ทันตกรรม และสถาบันด้านสุขภาพอื่นๆ ซึ่งมีสิ่งอำนวยความสะดวกด้านที่พัก รวมทั้งกิจกรรมของโรงพยาบาลในฐานะที่พินิจและในเรือนจำ
- กิจกรรมที่ให้บริการสำหรับผู้ป่วยในเป็นส่วนใหญ่ และทำการรักษาภายใต้คำแนะนำของแพทย์ ซึ่งประกอบด้วยบริการของคณะแพทย์และผู้ช่วยแพทย์ สิ่งอำนวยความสะดวกในห้องปฏิบัติการและทางด้านเทคนิค รวมทั้งการบริการทางด้านรังสีวิทยาและสรีรวิทยา สิ่งอำนวยความสะดวกด้านอาหารและด้านอื่น ๆ ของโรงพยาบาล เช่น การบริการด้านห้องฉุกเฉิน

1.6.3 รูปแบบการจัดตั้งตามกฎหมาย

1) ส่วนบุคคล

หมายถึง สถานประกอบการที่มีเจ้าของเป็นบุคคลธรรมดาคนเดียวหรือหลายคนรวมกัน และให้หมายรวมถึงห้างหุ้นส่วนสามัญที่ไม่จดทะเบียนเป็นนิติบุคคลด้วย

2) ห้างหุ้นส่วนจำกัด ห้างหุ้นส่วนสามัญนิติบุคคล

หมายถึง สถานประกอบการที่จัดตั้งขึ้นโดยคณะบุคคลตั้งแต่ 2 คนขึ้นไป รวมทุนกันเพื่อประกอบกิจการและรับผิดชอบร่วมกัน โดยจดทะเบียนถูกต้องตามกฎหมาย

3) บริษัทจำกัด บริษัทจำกัด (มหาชน)

- บริษัทจำกัด หมายถึง สถานประกอบการที่จัดตั้งขึ้นโดยผู้ริเริ่มคณะหนึ่ง และได้จดทะเบียนถูกต้องตามกฎหมาย โดยมีผู้ริเริ่มดำเนินการอย่างน้อย 7 คน ขึ้นไป

- บริษัทจำกัด (มหาชน) หมายถึง สถานประกอบการที่จัดตั้งขึ้นโดยการจดทะเบียนจัดตั้งบริษัท การควบบริษัท หรือการแปรสภาพบริษัท และวัตถุประสงค์ที่จะขายหุ้นต่อประชาชน โดยมีผู้ริเริ่มดำเนินการตั้งแต่ 15 คนขึ้นไป

4) ส่วนราชการ รัฐวิสาหกิจ

หมายถึง สถานประกอบการที่รัฐบาลเป็นเจ้าของหรือมีทุนอยู่ด้วย ไม่น้อยกว่าร้อยละ 50 ของทุนทั้งหมด รวมถึงสถานประกอบการที่ดำเนินการโดยรัฐบาลด้วย

5) สหกรณ์

หมายถึง สถานประกอบการที่จัดตั้งขึ้นในรูปของสหกรณ์ โดยจดทะเบียนถูกต้องตามกฎหมายว่าด้วยสหกรณ์ โดยมีผู้ก่อตั้งไม่น้อยกว่า 10 คน

6) อื่น ๆ

หมายถึง สถานประกอบการที่จัดตั้งในรูปแบบอื่น ๆ นอกจากที่กล่าวข้างต้น เช่น มูลนิธิ สโมสร สมาคม กลุ่มแม่บ้าน ชมรมต่าง ๆ ร้านค้าสาธิต เป็นต้น

1.6.4 รูปแบบการจัดตั้งทางเศรษฐกิจ

1) สำนักงานแห่งเดียว

หมายถึง สถานประกอบการที่ไม่มีหน่วยงานย่อยหรือสาขาอื่นใด และไม่เป็นหน่วยงานย่อยหรือสาขาของสถานประกอบการอื่น

2) สำนักงานใหญ่

หมายถึง สถานประกอบการที่เป็นเจ้าของ และควบคุมกิจการของสถานประกอบการอื่นที่เป็นสำนักงานสาขาหรือหน่วยงานย่อย

3) สำนักงานสาขา

หมายถึง สถานประกอบการที่เป็นสาขา หรือหน่วยงานย่อยของสถานประกอบการอื่นที่เป็นสำนักงานใหญ่

1.6.5 คนทำงาน

หมายถึง คนที่ทำงานในสถานประกอบการทั้งที่ได้รับเงินเดือนและไม่ได้รับเงินเดือนที่สถานประกอบการมีอยู่ตามปกติ รวมทั้งผู้ที่ปกติทำงานอยู่ในสถานประกอบการแห่งนี้ แต่ในวันดังกล่าวไม่ได้มาทำงานเนื่องจากเจ็บป่วย ลาหยุด พักผ่อน โดยได้รับค่าจ้าง/เงินเดือน ประกอบด้วย

1) **คนทำงานทั้งสิ้น** ได้แก่ เจ้าของกิจการ หุ้นส่วน หรือสมาชิกในครอบครัวที่ทำงานให้กับสถานประกอบการ ผู้ที่มาฝึกงานหรือผู้ที่ปฏิบัติงานในสถานประกอบการ ซึ่งมีจำนวนชั่วโมงทำงานไม่ต่ำกว่าสัปดาห์ละ 20 ชั่วโมง โดยเจ้าของหรือผู้ประกอบการอาจให้เงิน อาหาร เครื่องนุ่งห่ม หรือช่วยเหลือเกื้อกูลอย่างอื่น แต่ไม่ต้องรับผิดชอบในเรื่องการจ่ายค่าแรงให้ตามกฎหมาย และลูกจ้าง

2) **ลูกจ้าง** ได้แก่ ผู้ที่ปฏิบัติงานให้กับสถานประกอบการ โดยได้รับเงินเดือนหรือค่าจ้างเป็นประจำ ตั้งแต่ระดับบริหาร นักวิชาการ เสมียน พนักงานต่าง ๆ เช่น ผู้จัดการ ผู้อำนวยการ ผู้ปฏิบัติงานในห้องทดลอง พนักงานขาย และลูกจ้างที่ทำงานในกรรมวิธีการผลิต เป็นต้น ค่าจ้างที่ได้รับอาจเป็นรายปี รายสัปดาห์ รายวัน รายชั่วโมง หรือรายชิ้น ก็ได้ นอกจากนี้ยังรวมถึงผู้ที่สถานประกอบการส่งไปประจำที่สถานประกอบการอื่นด้วย เช่น พนักงานรักษาความปลอดภัย คนทำความสะอาด พนักงานขายตามห้างสรรพสินค้า เป็นต้น

ไม่รวมคนทำงาน ดังต่อไปนี้

- (1) ผู้บริหารหรือผู้ถือหุ้นที่ได้รับเบี้ยประชุมเป็นครั้งคราว
- (2) คนทำงานของสถานประกอบการอื่นที่มาปฏิบัติงานประจำที่สถานประกอบการแห่ง

(3) คนงานที่รับงานไปทำที่บ้านแล้วนำมาส่ง โดยไม่ได้ลงทุนซื้อวัสดุอุปกรณ์ (แต่ถ้ามีการใช้เครื่องมือส่วนตัวเล็กน้อยได้ เช่น มีด เข็ม ค้าย)

(4) คนงานที่ทำงานเป็นระยะเวลานาน เช่น ลาไปรับราชการทหาร

(5) คนที่สถานประกอบการจ้างมาทำงานเฉพาะอย่างเป็นครั้งคราว เช่น กรรมกรที่จ้างมาขนของ พนักงานเดินตลาดหรือตัวแทนขายที่ไม่มีเงินเดือนประจำ

1.7 วิธีการและขั้นตอนการเก็บรวบรวมข้อมูล

การเก็บรวบรวมข้อมูลโครงการสำมะโนอุตสาหกรรม พ.ศ. 2550 ดำเนินการดังนี้

1.7.1 ขั้นการเก็บรวบรวมข้อมูลพื้นฐาน ดำเนินการโดยส่งเจ้าหน้าที่ออกไปทำการนับและจดบันทึกจำนวน และข้อมูลพื้นฐานเกี่ยวกับสถานที่ตั้ง ประเภทของกิจการ จำนวนคนทำงาน รูปแบบการจัดตั้งตามกฎหมาย รูปแบบการจัดตั้งทางเศรษฐกิจ และการมีต่างประเทศร่วมลงทุนหรือถือหุ้นของสถานประกอบการ

1) ที่ตั้งอยู่นอกเขตเทศบาลทั่วประเทศ ระหว่างเดือนเมษายน – พฤษภาคม 2549

2) ที่ตั้งอยู่ในกรุงเทพมหานคร เมืองพัทยา และเขตเทศบาลทั่วประเทศ ระหว่างเดือนธันวาคม 2549 – กุมภาพันธ์ 2550

1.7.2 ขั้นการเก็บรวบรวมข้อมูลรายละเอียดการดำเนินกิจการ ดำเนินการโดยส่งเจ้าหน้าที่ออกไปสัมภาษณ์เพื่อเก็บรวบรวมข้อมูลรายละเอียดของสถานประกอบการอุตสาหกรรมการผลิต โดยใช้วิธีการเลือก ตัวอย่างสำหรับสถานประกอบการที่มีคนทำงาน 1 – 10 คน ส่วนสถานประกอบการที่มีคนทำงานมากกว่า 10 คน จะทำการเก็บรวบรวมข้อมูลทุกสถานประกอบการ ระหว่างเดือนมิถุนายน – กันยายน 2550

1.8 การประมวลผลข้อมูล

การประมวลผลข้อมูลทุกขั้นตอน และการจัดทำรายงานผลระดับจังหวัด ดำเนินการที่สำนักงานสถิติจังหวัด โดยสำนักงานสถิติแห่งชาติในส่วนกลางให้การสนับสนุนทางด้านวิชาการ เช่น การจัดทำโปรแกรมสำหรับการบันทึกข้อมูลและประมวลผลข้อมูล และการจัดทำต้นฉบับรายงานและตารางเสนอผล เป็นต้น สำหรับการประมวลผลระดับภาคและทั่วประเทศ ดำเนินการที่สำนักงานสถิติแห่งชาติในส่วนกลาง

1.9 การนำเสนอข้อมูลและการจัดทำรายงาน

การจัดทำรายงานผลสำมะโนอุตสาหกรรม พ.ศ. 2550 (ข้อมูลพื้นฐาน : นอกเขตเทศบาล) มีดังนี้

- 1) รายงานผลเบื้องต้น ระดับภาคและทั่วราชอาณาจักร
- 2) รายงานผลระดับจังหวัด จำนวน 75 ฉบับ
- 3) รายงานผลระดับภาคและทั่วราชอาณาจักร จำนวน 6 ฉบับ ได้แก่ รายงานผลของปริมณฑล ภาคกลาง ภาคเหนือ ภาคตะวันออกเฉียงเหนือ ภาคใต้ และทั่วราชอาณาจักร

บทที่ 2

สรุปข้อมูลที่สำคัญ

2.1 จำนวนสถานประกอบการ

ผลจากการทำสำมะโนอุตสาหกรรม พ.ศ.2550 (ข้อมูลพื้นฐาน :นอกเขตเทศบาล) จังหวัดเลย พบว่ามีสถานประกอบการทั้งสิ้น จำนวน 9,248 สถานประกอบการ เมื่อพิจารณาเป็นรายอำเภอเรียงลำดับจาก มากไปหาน้อย ได้แก่ อำเภอเมืองเลย มีสถานประกอบการมากที่สุด จำนวน 1,881 สถานประกอบการ และ อำเภอวังสะพุง จำนวน 1,526 สถานประกอบการ อำเภอเชียงคาน มีจำนวน 907 สถานประกอบการ อำเภอด่านซ้าย มีจำนวน 854 สถานประกอบการ อำเภอผาขาว มีจำนวน 689 สถานประกอบการ กิ่งอำเภอ เราวัณ มีจำนวน 643 สถานประกอบการ อำเภอท่าลี่ มีจำนวน 488 สถานประกอบการ อำเภอปากชม มีจำนวน 428 สถานประกอบการ กิ่งอำเภอหนองหิน มีจำนวน 371 สถานประกอบการ อำเภอภูเรือ มีจำนวน 370 สถานประกอบการ อำเภอภูกระดึง มีจำนวน 348 สถานประกอบการอำเภอภูหลวง 310 สถานประกอบการ อำเภอนาดัง 277 สถานประกอบการ และอำเภอนาแห้ว มีสถานประกอบการน้อยที่สุดคือ 156 สถานประกอบการ หรือประมาณร้อยละ 20.3 , 16.5 , 9.8 , 9.2 , 7.5 , 7.0 , 5.3 , 4.6 , 4.0 , 4.0 , 3.8 , 3.3 , 3.0 และ 1.7 ตามลำดับ

ตาราง ก จำนวนและร้อยละของสถานประกอบการ จำแนกตามอำเภอ

อำเภอ	จำนวน	ร้อยละ
รวม	9,248	100.0
อำเภอเมืองเลย	1,881	20.3
อำเภอนาดัง	277	3.0
อำเภอเชียงคาน	907	9.8
อำเภอปากชม	428	4.6
อำเภอด่านซ้าย	854	9.2
อำเภอนาแห้ว	156	1.7
อำเภอภูเรือ	370	4.0
อำเภอท่าลี่	488	5.3
อำเภอวังสะพุง	1,526	16.5
อำเภอภูกระดึง	348	3.8
อำเภอภูหลวง	310	3.3
อำเภอผาขาว	689	7.5
กิ่งอำเภอเราวัณ	643	7.0
กิ่งอำเภอหนองหิน	371	4.0

2.2 กิจกรรมทางเศรษฐกิจ

เมื่อพิจารณาตามกิจกรรมทางเศรษฐกิจ พบว่า สถานประกอบการส่วนใหญ่ จำนวน 3,711 สถานประกอบการ หรือคิดเป็นร้อยละ 40.1 เป็นกิจกรรมการขายปลีก ยกเว้นยานยนต์และรถจักรยานยนต์ รวมทั้งการซ่อมแซมของใช้ส่วนบุคคลและของใช้ในครัวเรือน รองลงมา เป็นสถานประกอบการ การผลิต คิดเป็นร้อยละ 21.2 โรงแรมและภัตตาคาร ร้อยละ 12.4 กิจกรรมการขาย การบำรุงรักษา และการซ่อมแซมยานยนต์และรถจักรยานยนต์ รวมทั้งการขายปลีกน้ำมันเชื้อเพลิงรถยนต์ คิดเป็นร้อยละ 10.0 กิจกรรมการขนส่งทางบก สถานที่เก็บสินค้า ตัวแทนธุรกิจการท่องเที่ยว และการโทรคมนาคม ร้อยละ 5.7 สำหรับกิจกรรมด้านคอมพิวเตอร์และกิจกรรมที่เกี่ยวข้องมีจำนวนน้อยที่สุด มีเพียง 5 สถานประกอบการ หรือร้อยละ 0.1

ตาราง ข จำนวนและร้อยละของสถานประกอบการ จำแนกตามกิจกรรมทางเศรษฐกิจ

กิจกรรมทางเศรษฐกิจ	จำนวน	ร้อยละ
รวม	9,248	100.0
□ การขาย การบำรุงรักษา และการซ่อมแซมยานยนต์และรถจักรยานยนต์ รวมทั้งการขายปลีกน้ำมันเชื้อเพลิงรถยนต์	927	10.0
□ การขายส่งและการค้าเพื่อค่านายหน้า ยกเว้นยานยนต์และรถจักรยานยนต์	188	2.0
□ การขายปลีก ยกเว้นยานยนต์และรถจักรยานยนต์ รวมทั้งการซ่อมแซมของใช้ส่วนบุคคลและของใช้ในครัวเรือน	3,711	40.1
□ โรงแรมและภัตตาคาร	1,150	12.4
□ กิจกรรมด้านอสังหาริมทรัพย์	78	0.9
□ กิจกรรมด้านคอมพิวเตอร์และกิจกรรมที่เกี่ยวข้อง	5	0.1
□ การให้เช่าเครื่องจักรและเครื่องอุปกรณ์โดยไม่มีผู้ควบคุม การวิจัยและการพัฒนา และกิจกรรมด้านธุรกิจอื่น ๆ	166	1.8
□ กิจกรรมนันทนาการและการบริการอื่น ๆ	455	4.9
□ การผลิต	1,959	21.2
□ การก่อสร้าง	41	0.5
□ การขนส่งทางบก สถานที่เก็บสินค้า ตัวแทนธุรกิจการท่องเที่ยว และการโทรคมนาคม	529	5.7
□ กิจกรรมด้านโรงพยาบาล	39	0.4

ตาราง ค จำนวนและร้อยละของสถานประกอบการ จำแนกตามกิจกรรมทางเศรษฐกิจ
และขนาดของสถานประกอบการ

กิจกรรมทางเศรษฐกิจ	รวม	ขนาดของสถานประกอบการ (จำนวนคนทำงาน)	
		1 – 50 คน	51 – 200 คน
รวม	9,248 (100.0)	9,235 (99.9)	13 (0.1)
□ การขาย การบำรุงรักษา และการซ่อมแซมยานยนต์และรถจักรยานยนต์ รวมทั้งการขายปลีกน้ำมันเชื้อเพลิงรถยนต์	927 (100.0)	926 (99.9)	1 (0.1)
□ การขายส่งและการค้าเพื่อค่านายหน้า ขกเว้นยานยนต์และรถจักรยานยนต์	188 (100.0)	187 (99.9)	1 (0.1)
□ การขายปลีก ขกเว้นยานยนต์และรถจักรยานยนต์ รวมทั้งการซ่อมแซม ของใช้ส่วนบุคคลและของใช้ในครัวเรือน	3,711 (100.0)	3,709 (99.9)	2 (0.1)
□ โรงแรมและภัตตาคาร	1,150 (100.0)	1,148 (99.8)	2 (0.2)
□ กิจกรรมด้านอสังหาริมทรัพย์	78 (100.0)	78 (100.0)	-
□ กิจกรรมด้านคอมพิวเตอร์และกิจกรรมที่เกี่ยวข้อง	5 (100.0)	5 (100.0)	-
□ การให้เช่าเครื่องจักรและเครื่องอุปกรณ์โดยไม่มีผู้ควบคุม การวิจัยและ การพัฒนา และกิจกรรมด้านธุรกิจอื่น ๆ	166 (100.0)	166 (100.0)	-
□ กิจกรรมนันทนาการและการบริการอื่น ๆ	455 (100.0)	455 (100.0)	-
□ การผลิต	1,959 (100.0)	1,941 (99.1)	18 (0.9)
□ การก่อสร้าง	41 (100.0)	41 (100.0)	-
□ การขนส่งทางบก สถานที่เก็บสินค้า ตัวแทนธุรกิจการท่องเที่ยว และการโทรคมนาคม	529 (100.0)	529 (100.0)	-
□ กิจกรรมด้านโรงพยาบาล	39 (100.0)	33 (84.6)	6 (15.4)

เมื่อพิจารณากิจกรรมทางเศรษฐกิจ จำแนกตามขนาดของสถานประกอบการ พบว่า สถานประกอบการส่วนใหญ่ จำนวน 9,235 สถานประกอบการ หรือคิดเป็นร้อยละ 99.9 เป็นสถานประกอบการขนาดย่อม มีจำนวนคนทำงาน 1-50 คน ที่เหลือจำนวน 13 สถานประกอบการ หรือ ร้อยละ 0.1 เป็นสถานประกอบการที่มีคนทำงาน 51-200 คน และเกือบทุกกิจกรรมทางเศรษฐกิจเป็นสถานประกอบการขนาดย่อม มีจำนวนคนทำงาน 1-50 คน

2.3 ขนาดของสถานประกอบการ

จากตาราง ๖ แสดงให้เห็นว่า สถานประกอบการในจังหวัดเลย ส่วนใหญ่จำนวน 8,742 สถานประกอบการ หรือร้อยละ 94.5 เป็นสถานประกอบการขนาดเล็กที่มีคนทำงานตั้งแต่ 1-5 คน รองลงมา เป็นสถานประกอบการที่มีคนทำงาน 6-10 คน 11-15 คน และ 16-20 คน มีประมาณร้อยละ 2.5 1.1 และ 0.5 ตามลำดับ สำหรับสถานประกอบการที่มีคนทำงาน 21-25 คน และ 31-50 คน มีสัดส่วนที่เท่ากัน คือร้อยละ 0.4

2.4 รูปแบบการจัดตั้งตามกฎหมาย

เมื่อพิจารณารูปแบบการจัดตั้ง พบว่า สถานประกอบการส่วนใหญ่มีรูปแบบการจัดตั้งเป็น ส่วนบุคคลมากที่สุด มีจำนวน 8,869 สถานประกอบการ หรือประมาณร้อยละ 95.9 รองลงมาเป็นการจัดตั้งใน รูปแบบอื่น ๆ เช่น กลุ่มแม่บ้าน มีจำนวน 253 สถานประกอบการ หรือร้อยละ 2.7 ห้างหุ้นส่วนจำกัด ห้างหุ้นส่วนสามัญนิติบุคคล มีจำนวน 55 สถานประกอบการ หรือคิดเป็นร้อยละ 0.6 จัดตั้งในรูปแบบบริษัท บริษัทจำกัด (มหาชน) สหกรณ์ และส่วนราชการ รัฐวิสาหกิจ มีจำนวน 44 , 19 และ 8 สถานประกอบการ หรือ ประมาณร้อยละ 0.5 , 0.2 และ 0.1 ตามลำดับ

2.5 รูปแบบการจัดตั้งทางเศรษฐกิจ

จากสถานประกอบการทั้งสิ้นที่อยู่นอกเขตเทศบาล จำนวน 9,248 สถานประกอบการ พบว่ามีรูปแบบการจัดตั้งทางเศรษฐกิจเป็นสำนักงานแห่งเดียวมากที่สุด จำนวน 9,204 สถานประกอบการ หรือร้อยละ 99.5 ที่เหลือมีรูปแบบจัดตั้งทางเศรษฐกิจเป็นสำนักงานสาขา จำนวน 43 สถานประกอบการ หรือร้อยละ 0.5 และที่มีการจัดตั้งเป็นสำนักงานใหญ่ มีเพียง 1 สถานประกอบการ หรือร้อยละ 0.0

ตาราง ง จำนวนและร้อยละของสถานประกอบการ จำแนกตามลักษณะของสถานประกอบการ

ลักษณะของสถานประกอบการ	จำนวน	ร้อยละ
รวม	9,248	100.0
ขนาดของสถานประกอบการ (จำนวนคนทำงาน)		
1 – 5 คน	8,742	94.5
6 – 10 คน	236	2.5
11 – 15 คน	105	1.1
16 – 20 คน	47	0.5
21 – 25 คน	37	0.4
26 – 30 คน	16	0.2
31-50 คน	35	0.4
51 – 100 คน	25	0.3
101 – 200 คน	5	0.1
รูปแบบการจัดตั้งตามกฎหมาย		
ส่วนบุคคล	8,869	95.9
ห้างหุ้นส่วนจำกัด ห้างหุ้นส่วนสามัญนิติบุคคล	55	0.6
บริษัทจำกัด บริษัทจำกัด (มหาชน)	44	0.5
ส่วนราชการ รัฐวิสาหกิจ	8	0.1
สหกรณ์	19	0.2
อื่น ๆ	253	2.7
รูปแบบการจัดตั้งทางเศรษฐกิจ		
สำนักงานแห่งเดียว	9,204	99.5
สำนักงานใหญ่	1	0.0
สำนักงานสาขา	43	0.5

2.6 คนทำงานและลูกจ้าง

1) จำนวนคนทำงาน

เมื่อพิจารณาจำนวนคนทำงานตามขนาดของสถานประกอบการ พบว่า สถานประกอบการที่มีคนทำงานตั้งแต่ 1-15 คน มีจำนวนคนทำงานมากที่สุด คือ จำนวน 18,278 คน หรือร้อยละ 75.4 รองลงมา เป็นสถานประกอบการที่มีคนทำงานตั้งแต่ 51-200 คน มีคนทำงาน 2,411 คน (ร้อยละ 9.9)

หากพิจารณากิจกรรมทางเศรษฐกิจ พบว่า กิจกรรมการผลิต มีคนทำงานมากที่สุด คือ 8,135 คน หรือร้อยละ 33.6 รองลงมา เป็นกิจกรรมการขายปลีก ยกเว้นยานยนต์และรถจักรยานยนต์ รวมทั้งการซ่อมแซมของใช้ส่วนบุคคลและของใช้ในครัวเรือน มีคนทำงาน 7,718 คน หรือร้อยละ 31.9 สำหรับกิจกรรมโรงแรมและภัตตาคาร มีคนทำงานจำนวน 2,632 คน หรือร้อยละ 10.8 ส่วนกิจกรรมด้านคอมพิวเตอร์และกิจกรรมที่เกี่ยวข้อง มีจำนวนคนทำงานน้อยที่สุด เพียง 8 คน

2) จำนวนลูกจ้าง

สำหรับลูกจ้างที่ทำงานในสถานประกอบการต่าง ๆ ในจังหวัดเลย พบว่า เป็นลูกจ้างที่อยู่ในสถานประกอบการขนาดเล็กมีคนทำงาน 1-5 คน มากที่สุดร้อยละ 54.1 รองลงมา เป็นลูกจ้างที่ทำงานอยู่ในสถานประกอบการที่มีคนทำงานตั้งแต่ 51-200 คน มีประมาณร้อยละ 23.9

หากพิจารณาตามกิจกรรมทางเศรษฐกิจ พบว่า กิจกรรมการผลิต มีจำนวนลูกจ้างมากที่สุด คือ จำนวน 1,442 คน หรือร้อยละ 29.6 รองลงมา เป็นกิจกรรมด้านโรงพยาบาล มีลูกจ้างจำนวน 730 คน หรือร้อยละ 15.0 กิจกรรมโรงแรมและภัตตาคาร มีลูกจ้างจำนวน 693 คน หรือร้อยละ 14.2 ส่วนกิจกรรมด้านอสังหาริมทรัพย์ มีจำนวนลูกจ้างน้อยที่สุด เพียง 9 คน หรือร้อยละ 0.2

ตาราง จ จำนวนและร้อยละของคนที่ทำงานและลูกจ้าง จำแนกตามขนาดของสถานประกอบการและกิจกรรมทางเศรษฐกิจ

ขนาดของสถานประกอบการ/ กิจกรรมทางเศรษฐกิจ	จำนวนสถาน ประกอบการ	คนทำงาน		ลูกจ้าง	
		จำนวน	ร้อยละ	จำนวน	ร้อยละ
รวม	9,248	24,228	100.0	4,868	100.0
ขนาดของสถานประกอบการ (จำนวนคนทำงาน)					
1 – 15 คน	9,193	18,278	75.4	2,636	54.1
16 – 25 คน	27	1,716	7.1	537	11.0
26 – 30 คน	7	453	1.9	202	4.2
31 – 50 คน	8	1,370	5.7	331	6.8
51 – 200 คน	13	2,411	9.9	1,162	23.9
กิจกรรมทางเศรษฐกิจ					
□ การขาย การบำรุงรักษา และการซ่อมแซมยานยนต์และรถจักรยานยนต์ รวมทั้งการขายปลีกน้ำมันเชื้อเพลิงรถยนต์	927	1,932	8.0	568	11.7
□ การขายส่งและการค้าเพื่อค่านายหน้า ยกเว้นยานยนต์และรถจักรยานยนต์	188	961	4.0	597	12.3
□ การขายปลีก ยกเว้นยานยนต์และรถจักรยานยนต์ รวมทั้งการซ่อมแซม ของใช้ส่วนบุคคลและของใช้ในครัวเรือน	3,711	7,718	31.9	337	6.9
□ โรงแรมและภัตตาคาร	1,150	2,632	10.8	693	14.2
□ กิจกรรมด้านอสังหาริมทรัพย์	78	105	0.4	9	0.2
□ กิจกรรมด้านคอมพิวเตอร์และกิจการที่เกี่ยวข้อง	5	8	0.0	-	-
□ การให้เช่าเครื่องจักรและเครื่องอุปกรณ์โดยไม่มีผู้ควบคุม การวิจัยและ การพัฒนา และกิจกรรมด้านธุรกิจอื่น ๆ	166	286	1.2	42	0.9
□ กิจกรรมนันทนาการและการบริการอื่น ๆ	455	710	2.9	165	3.4
□ การผลิต	1,959	8,135	33.6	1,442	29.6
□ การก่อสร้าง	41	218	0.9	142	2.9
□ การขนส่งทางบก สถานที่เก็บสินค้า ตัวแทนธุรกิจการท่องเที่ยว และการโทรคมนาคม	529	742	3.1	143	2.9
□ กิจกรรมด้านโรงพยาบาล	39	781	3.2	730	15.0

ตารางสถิติ
Statistical Tables

ตาราง 1 จำนวนสถานประกอบการ ชั้นบนตามกิจกรรมทางเศรษฐกิจ อำเภอและตำบล

TABLE 1 NUMBER OF ESTABLISHMENTS BY ECONOMIC ACTIVITY, AMPHOE AND TAMBON

อำเภอ/ตำบล	กิจกรรมทางเศรษฐกิจ Economic Activity													Total
	จำนวน	การขายบริการรับรักษา และการซ่อมแซมยานยนต์ และการจัดจำหน่ายยานยนต์ รวมทั้ง การขายปลีกน้ำมัน เชื้อเพลิงรถยนต์	การขายส่ง และการค้า เพื่อการค้าขายน้ำ ขวดวัน ยานยนต์ และ รถจักรยานยนต์	การขายปลีก ยกเว้นยานยนต์ และรถจักรยานยนต์ รวมทั้ง การซ่อมแซมของใช้ส่วนบุคคล และของใช้ในครัวเรือน	โรงแรม และภัตตาคาร	อสังหาริมทรัพย์	กิจกรรมด้าน อสังหาริมทรัพย์	กิจกรรมด้าน คอมพิวเตอร์ และกิจกรรม ที่เกี่ยวข้อง	การให้เช่าเครื่องจักร และเครื่องมือไครฟ์ไฮล	นันทนาการ และบริการอื่น ๆ	การผลิต	การก่อสร้าง	การขนส่งทางบก การเก็บสินค้า	
อำเภอ/ตำบล	Number of establishments	Sale, maintenance and repair of motor vehicles and motorcycles; retail sale of automotive fuel	Wholesale trade and commission trade, except of motor vehicles and motorcycles	Retail trade, except of motor vehicles and motorcycles; repair of personal and household goods	Hotels and restaurants	Real estate activities	Computer and related activities	Renting of machinery and equipment without operator etc., research and development and other business activities	Recreational and other service activities	Manufacturing	Construction	Other land transport, storage and warehousing, activities of travel agencies and telecommunications	Hospital activities	
รวม	9,248	927	1,888	3,711	1,150	78	5	166	455	1,959	41	529	39	39
เมือง	1,881	155	25	643	392	38	-	40	121	291	6	168	2	Mueang Loei
เมือง	480	27	4	101	201	26	-	26	53	30	3	9	-	Mueang
กกชู่	87	5	1	41	4	-	-	1	2	33	-	-	-	Kok Du
บ้านนา	57	3	-	27	12	-	-	1	1	9	2	2	-	Nam Man
เสี้ยว	39	2	-	23	1	-	-	-	2	9	-	2	-	Sieo
นาขาม	432	41	11	96	92	12	-	6	21	45	1	105	2	Na An
นาโป่ง	139	11	1	59	14	-	-	1	2	38	-	13	-	Na Pong
นาดินดำ	152	17	2	74	12	-	-	1	8	28	-	10	-	Na Din Dam
น้ำสวย	101	9	1	47	2	-	-	-	4	22	-	16	-	Nam Suai
ชัยพฤกษ์	123	11	1	49	22	-	-	2	15	23	-	-	-	Chat Ya Phruet
นาขม	82	11	3	45	4	-	-	-	2	13	-	4	-	Na Khaem
ศรีสองรัก	148	16	1	69	20	-	-	2	11	26	-	3	-	Si Song Rak
กกทอง	41	2	-	12	8	-	-	-	-	15	-	4	-	Kok Thong
นาด้วง	277	24	5	132	17	1	1	4	12	62	2	16	1	Na Duang
นาด้วง	46	3	-	25	5	-	-	1	1	9	1	1	-	Na Duang
นาดอกคำ	143	11	1	65	8	1	1	2	6	32	-	15	1	Na Dok Kham
ท่าสะอาด	51	7	2	23	1	-	-	1	5	11	1	-	-	Tha Sai At
ท่าสวรรค์	37	3	2	19	3	-	-	-	-	10	-	-	-	Tha Sawan
เชียงคน	907	111	32	302	126	1	-	16	42	205	6	52	14	Chiang Khan
เชียงคน	125	16	1	27	40	-	-	-	5	23	-	13	-	Chiang Khan
ธาตุ	257	39	12	90	37	1	-	9	16	47	1	2	3	That
นาข่า	179	23	6	71	20	-	-	2	4	26	4	18	5	Na Sao
ป่าทอม	71	5	8	28	8	-	-	1	4	14	-	2	1	Pak Tom
บุษ	112	17	2	38	12	-	-	1	8	18	1	11	4	Bu Hom
จอมศรี	82	10	2	34	7	-	-	2	4	19	-	3	1	Chom Si
หาดทรายขาว	81	1	1	14	2	-	-	1	1	58	-	3	-	Hat Sai Khao
ป่าขม	428	50	19	192	70	-	-	2	24	57	1	11	2	Pak Chom
ป่าขม	82	8	9	41	8	-	-	1	7	5	1	1	1	Pak Chom
เชียงกลม	62	8	2	25	10	-	-	-	2	13	-	2	-	Chiang Klom

ตาราง 1 จำนวนสถานประกอบการ ชั้นบนตามกิจกรรมทางเศรษฐกิจ อำเภอและตำบล (ต่อ)

TABLE 1 NUMBER OF ESTABLISHMENTS BY ECONOMIC ACTIVITY, AMPHOE AND TAMBON (Cont'd.)

อำเภอ/ตำบล	จำนวน สถาน ประกอบการ	กิจกรรมทางเศรษฐกิจ Economic Activity												
		การขายบริการบำรุงรักษา และการซ่อมแซมยานยนต์ และรถจักรยานยนต์ รวมทั้ง การขายปลีกน้ำมัน เชื้อเพลิงรถจักรยานยนต์	การขายส่ง และการค้า เพื่อค้าขายหน้า ขบวน ยานยนต์ และ รถจักรยานยนต์	การขายปลีก ยกเว้นยานยนต์ และรถจักรยานยนต์ รวมทั้ง การซ่อมแซมของใช้ส่วนบุคคล และของใช้ในครัวเรือน	โรงแรม และภัตตาคาร	กิจกรรมด้าน อสังหาริมทรัพย์	กิจกรรมด้าน คอมพิวเตอร์ และกิจการ ที่เกี่ยวข้อง	การให้เช่าเครื่องจักร และเครื่องมือไครฟ์ โดย ไม่มีผู้ควบคุมฯ	กิจกรรม นันทนาการ และการบริการอื่น ๆ	การผลิต Manufacturing	การก่อสร้าง Construction	การขนส่งทางบก การเก็บสินค้า ตัวแทนธุรกิจ การท่องเที่ยว และการโทรคมนาคม	กิจกรรมด้าน โรงพยาบาล Hospital activities	
หาดกัมภีร์	48	4	1	25	6	-	-	-	2	9	-	1	-	Hat Khamphi
หัวบ่อหิน	82	11	3	33	13	-	-	-	5	11	-	6	-	Huai Bo Suen
หัวฝ้าย	96	13	1	46	20	-	-	-	5	8	-	1	1	Huai Phichai
หนองจัญ	58	6	3	22	13	-	-	-	3	11	-	-	-	Chom Charoen
ตาซิว	854	68	8	339	70	23	1	29	32	242	3	38	1	Dan Sai
ตาซิว	97	11	1	33	14	1	-	6	3	23	2	2	1	Dan Sai
ปากหมัน	45	4	1	20	4	-	-	1	-	14	-	1	-	Pak Man
นาคี	87	7	1	30	5	-	-	2	6	33	-	3	-	Na Di
โคกงาม	175	17	5	58	21	19	1	17	13	19	1	4	-	Khok Ngam
โพนสูง	58	6	-	29	4	-	-	1	-	18	-	-	-	Phon Sung
อู่ปุม	58	6	-	28	1	-	-	-	-	23	-	-	-	I-Pum
กกสะทอน	101	5	-	38	5	-	-	-	6	47	-	-	-	Kok Sathon
โป่ง	98	9	-	52	14	2	-	-	-	21	-	-	-	Pong
วังยาว	43	1	-	21	-	-	-	1	-	20	-	-	-	Wang Yao
นาทอ	92	2	-	30	2	1	-	1	4	24	-	28	-	Na Ho
นาแก้ว	156	18	-	61	7	-	-	2	2	56	-	10	-	Na Haeo
แสง	34	6	-	13	2	-	-	1	-	12	-	-	-	Saeng Pha
นาพิง	37	3	-	17	2	-	-	-	1	13	-	1	-	Na Phueg
นวมลา	57	3	-	22	3	-	-	1	-	21	-	7	-	Na Mala
เหล่ากอหก	28	6	-	9	-	-	-	-	1	10	-	2	-	Lao Ko Hok
ภูเรือ	370	28	6	139	58	-	-	5	23	81	-	29	1	Phu Ruea
หนองบัว	64	6	2	16	25	-	-	1	1	11	-	2	-	Nong Bua
ท่ากตา	47	2	2	17	3	-	-	-	4	10	-	9	-	Tha Sala
ร่องจิก	101	8	2	38	10	-	-	1	7	29	-	5	1	Rong Chik
ปลาบ่า	57	8	-	22	6	-	-	1	5	8	-	7	-	Pla Ba
ลาด่าง	35	-	-	17	5	-	-	1	1	9	-	2	-	Lad Dang
สามหม	66	4	-	29	9	-	-	1	5	14	-	4	-	San Thom
ท่าดี	488	56	13	203	48	4	1	5	24	87	3	37	7	Tha Di
ท่าดี	58	7	-	25	2	4	-	-	2	17	-	-	1	Tha Di
หนองดี	180	20	11	67	27	-	-	2	6	23	2	19	3	Nong Phue

ตาราง 1 จำนวนสถานประกอบการ ชั้นนอกตามกิจกรรมทางเศรษฐกิจ อำเภอและตำบล (ต่อ)

TABLE 1 NUMBER OF ESTABLISHMENTS BY ECONOMIC ACTIVITY, AMPHOE AND TAMBON (Contd.)

อำเภอ/ตำบล	จำนวน สถาน ประกอบการ	กิจกรรมทางเศรษฐกิจ Economic Activity											กิจกรรมด้าน โรงพยาบาล Hospital activities	Amphoe/Tambon	
		การขายบริการ และการซ่อมแซมยานยนต์ และรถจักรยานยนต์ รวมทั้ง การขายปลีกน้ำมัน เชื้อเพลิงรถจักรยานยนต์	การขายส่ง และการค้า เพื่อการค้าปลีก ยกเว้น ยานยนต์ และ รถจักรยานยนต์	การขายปลีก ยกเว้น ยานยนต์ และรถจักรยานยนต์ รวมทั้ง การซ่อมแซมของใช้ส่วนบุคคล และของใช้ในครัวเรือน	โรงแรม และภัตตาคาร Hotels and restaurants	กิจกรรมด้าน อสังหาริมทรัพย์ Real estate activities	คอมพิวเตอร์ และกิจการ ที่เกี่ยวข้อง Computer and related activities	การให้เช่าเครื่องจักร และเครื่องมือไครฟ์ โดย ไม่มีผู้ควบคุมฯ การวิจัยและการพัฒนา และกิจการด้านธุรกิจอื่น ๆ	นันทนาการ และการบริการอื่น ๆ Recreational and other service activities	การผลิต Manufacturing	การก่อสร้าง Construction	การขนส่งทางบก การเก็บสินค้า ตัวแทนธุรกิจ การท่องเที่ยว และการโทรคมนาคม Other land transport, storage and warehousing, activities of travel agencies and telecommunications			
เอเชีย	87	14	1	44	6	-	1	1	1	4	9	-	4	3	A-Hi
น้ำเค็ม	84	10	1	35	9	-	1	1	1	7	11	1	9	-	Nam Khaem
โคกใหญ่	54	4	-	20	3	-	1	1	1	5	16	-	5	-	Khok Yai
น้ำขุ่น	25	1	-	12	1	-	-	-	-	-	11	-	-	-	Nam Thun
วังสะพุง	1,526	155	28	633	183	3	21	64	341	6	341	6	87	5	Wang Sapthung
วังสะพุง	85	7	4	39	12	1	-	-	10	1	10	1	10	1	Wang Sapthung
ทรายขาว	175	16	1	90	8	-	-	7	44	-	44	-	9	-	Sai Khao
หนองหินเขี้ยวเสือ	232	29	5	102	26	-	6	21	36	-	36	-	6	1	Nong Ya Plong
หนองบัว	42	6	-	21	3	-	-	-	7	-	7	-	5	-	Nong Ngü
ป่าปอ	154	15	3	57	39	-	-	4	33	1	33	1	2	-	Pak Puan
คาน้อย	250	14	3	75	30	-	3	12	99	-	99	-	13	1	Pha Noi
คาง	71	7	1	30	6	-	1	1	17	1	17	1	6	1	Pha Bing
เขาคอง	122	16	1	54	11	-	4	6	21	-	21	-	8	1	Kao Luang
โคกขาม	137	12	2	82	1	-	-	-	35	-	35	-	5	-	Khok Khamin
ศรีสงคราม	258	33	8	83	47	2	7	13	39	3	39	3	23	-	Si Song Khram
ภูกระดึง	348	34	2	182	19	-	-	6	83	2	83	2	18	1	Phu Krudung
ศรีฐาน	106	11	-	60	5	-	-	2	26	-	26	-	2	-	Si Than
ผานกเค้า	92	9	-	49	3	-	-	1	20	-	20	-	9	1	Pha Nok Khao
ภูกระดึง	43	1	-	20	-	-	-	-	17	-	17	-	5	-	Phu Krudung
หัวฝั้น	107	13	2	53	11	-	-	3	20	2	20	2	2	-	Huai Som
ภูหลวง	310	32	7	142	27	1	3	13	73	1	73	1	9	2	Phu Luang
ภูหอ	106	10	3	40	12	1	1	9	25	1	25	1	2	2	Phu Ho
หนองคัน	70	13	4	28	6	-	2	2	14	-	14	-	1	-	Nong Khan
หัวฝั้น	46	5	-	25	2	-	-	2	9	-	9	-	3	-	Huai Si Siat
เสวยวังไผ่	40	2	-	25	3	-	-	-	9	-	9	-	1	-	Loei Wang Sui
แก่งศิภูมิ	48	2	-	24	4	-	-	-	16	-	16	-	2	-	Kaeng Si Phum
ผาขาว	689	74	15	313	57	-	8	32	171	1	171	1	17	1	Pha Khao
ผาขาว	110	12	1	47	8	-	2	3	33	-	33	-	4	-	Pha Khao
ท่าช้างเลื่อง	173	15	7	91	6	-	1	7	39	-	39	-	7	-	Tha Chang Khlong
โนนโปแต	223	31	5	91	26	-	5	14	47	-	47	-	3	1	Non Po Daeng

ตาราง 1 จำนวนสถานประกอบการ ชั้นนอกตามกิจกรรมทางเศรษฐกิจ อำเภอและตำบล (ต่อ)

TABLE 1 NUMBER OF ESTABLISHMENTS BY ECONOMIC ACTIVITY, AMPHOE AND TAMBON (Contd.)

อำเภอ/ตำบล	จำนวน สถาน ประกอบการ	กิจกรรมทางเศรษฐกิจ Economic Activity											
		การขาย การบำรุงรักษา และการซ่อมแซมยานยนต์ และรถจักรยานยนต์ รวมทั้ง การขายปลีกน้ำมัน	การขายส่ง และการค้า เพื่อค้าขายหน้า ขบวน ยานยนต์ และ รถจักรยานยนต์	การขายปลีก ยานยนต์ และรถจักรยานยนต์ รวมทั้ง การซ่อมแซมของใช้ส่วนบุคคล และของใช้ในครัวเรือน	โรงแรม และภัตตาคาร	กิจกรรมด้าน อสังหาริมทรัพย์	กิจกรรมด้าน คอมพิวเตอร์ และกิจการ ที่เกี่ยวข้อง	การให้เช่าเครื่องจักร และเครื่องอุปโภคบริโภค ไม่มีผู้ควบคุมฯ	กิจกรรม นันทนาการ และการบริการอื่น ๆ	การผลิต Manufacturing	การก่อสร้าง Construction	การขนส่งทางบก การกักสินค้า	กิจกรรมด้าน โรงพยาบาล
โนนป่าสูง	129	13	2	50	15	-	-	-	7	40	1	1	-
บ้านพัน	54	3	-	34	2	-	-	1	1	12	-	2	-
กิ่ง อ.เอราวัณ	643	86	16	268	42	7	1	31	45	118	9	18	2
เอราวัณ	141	16	2	57	5	1	-	7	15	34	1	3	-
ผดุงหมื่นแปลง	351	46	12	143	31	4	1	18	23	57	7	7	2
ผาสามยอด	97	20	2	42	3	-	-	5	4	15	1	5	-
ทรัพย์ไพรัช	54	4	-	26	3	2	-	1	3	12	-	3	-
กิ่ง อ.หนองหิน	371	36	12	162	34	-	-	-	15	92	1	19	-
หนองหิน	95	8	3	42	7	-	-	-	2	27	-	6	-
ตาคลา	77	8	5	29	5	-	-	-	5	21	1	3	-
ป่วนพู่	199	20	4	91	22	-	-	-	8	44	-	10	-

ที่มา : สำมะโนอุตสาหกรรม พ.ศ. 2550 (ข้อมูลพื้นฐาน : นอกเขตเทศบาล) จังหวัดเลย สำนักงานสถิติแห่งชาติ กระทรวงเทคโนโลยีสารสนเทศและการสื่อสาร

Source : The 2007 Industrial Census (Basic Information : Non-municipal area), Loei Province, National Statistical Office, Ministry of Information and Communication Technology.

ตาราง 2 จำนวนสถานประกอบการ จัดแนกตามรูปแบบการจัดตั้งตามกฎหมาย อำเภอและตำบล

TABLE 2 NUMBER OF ESTABLISHMENTS BY FORM OF LEGAL ORGANIZATION, AMPHOE AND TAMBON

อำเภอ/ตำบล	จำนวน สถานประกอบการ Number of establishments	รูปแบบการจัดตั้งตามกฎหมาย Form of legal organization						ส่วนราชการ รัฐวิสาหกิจ Government, State-enterprises	สหกรณ์ Cooperatives	อื่นๆ Others	Amphoe/Tambon
		ส่วนบุคคล Individual proprietor	หุ้นส่วนจำกัด หุ้นส่วนสามัญ นิติบุคคล Juristic partnership	บริษัทจำกัด บริษัทจำกัด (มหาชน) Company limited, Public company limited	ส่วนราชการ รัฐวิสาหกิจ Government, State-enterprises	สหกรณ์ Cooperatives	อื่นๆ Others				
รวม	9,248	8,869	55	44	8	19	253	Total			
เมือง	1,881	1,822	10	11	2	6	30	Mueang Loei			
เมือง	480	475	1	1	1	-	2	Mueang			
กุด	87	80	-	-	-	1	6	Kok Du			
น้ำหมาน	57	57	-	-	-	-	-	Nam Man			
เสียว	39	39	-	-	-	-	-	Sieo			
นาอน	432	411	8	7	1	3	2	Na An			
นาโป่ง	139	138	-	1	-	-	-	Na Pong			
นาดินคำ	152	151	-	-	-	-	1	Na Din Dam			
น้ำสวย	101	100	-	-	-	-	1	Nam Suai			
ชัยพฤกษ์	123	118	-	-	-	-	5	Chai Ya Phruet			
นาแถม	82	79	1	-	-	-	2	Na Khaem			
ศรีสองรัก	148	142	-	2	-	1	3	Si Song Rak			
กกทอง	41	32	-	-	-	1	8	Kok Thong			
นาด้วง	277	260	1	-	-	-	16	Na Duang			
นาด้วง	46	43	-	-	-	-	3	Na Duang			
นาดอกคำ	143	134	-	-	-	-	9	Na Dok Kham			
ท่าสะอาด	51	47	1	-	-	-	3	Tha Sa-At			
ท่าสวรรค์	37	36	-	-	-	-	1	Tha Sawan			

ตาราง 2 จำนวนสถานประกอบการ รูปแบบการจัดตั้งตามกฎหมาย อำเภอและตำบล (ต่อ)

TABLE 2 NUMBER OF ESTABLISHMENTS BY FORM OF LEGAL ORGANIZATION, AMPHOE AND TAMBON (Contd.)

อำเภอ/ตำบล	จำนวน สถานประกอบการ Number of establishments	รูปแบบการจัดตั้งตามกฎหมาย Form of legal organization							อำเภอ/Tambon
		ส่วนบุคคล Individual proprietor	หุ้นส่วนจำกัด หุ้นส่วนสามัญ นิติบุคคล Juristic partnership	บริษัทจำกัด บริษัทจำกัด (มหาชน) Company limited, Public company limited	ส่วนราชการ รัฐวิสาหกิจ Government, State-enterprises	สหกรณ์ Cooperatives	อื่นๆ Others		
เชียงคาน	907	872	9	1	-	-	1	24	Chiang Khan
เชียงคาน	125	117	6	-	-	-	-	2	Chiang Khan
ธาตุ	257	252	2	1	-	-	-	2	That
นาซาว	179	175	-	-	-	-	-	4	Na Sao
ปากชม	71	69	1	-	-	-	-	1	Pak Tom
นุสม	112	107	-	-	-	-	1	4	Bu Hom
จอมศรี	82	73	-	-	-	-	-	9	Chom Si
หาดทรายขาว	81	79	-	-	-	-	-	2	Hat Sai Khao
ปากชม	428	418	-	-	-	-	1	9	Pak Chom
ปากชม	82	80	-	-	-	-	-	2	Pak Chom
เขียงกลม	62	61	-	-	-	-	-	1	Chiang Klom
หาดคัมภีร์	48	47	-	-	-	-	1	-	Hat Khamphi
หัวบ่อเงิน	82	79	-	-	-	-	-	3	Huai Bo Suen
หัวพิชัย	96	95	-	-	-	-	-	1	Huai Phichai
ชมเจริญ	58	56	-	-	-	-	-	2	Chom Charoen
ด่านซ้าย	854	836	3	6	1	-	-	8	Dan Sai
ด่านซ้าย	97	94	2	-	1	-	-	-	Dan Sai
ปากหมัน	45	43	-	-	-	-	-	2	Pak Man
นาดี	87	85	-	-	-	-	-	2	Na Di
โคกงาม	175	168	1	6	-	-	-	-	Khok Ngam

ตาราง 2 จำนวนสถานประกอบการ จัดตั้งตามกฎหมาย อำเภอและตำบล (ต่อ)

TABLE 2 NUMBER OF ESTABLISHMENTS BY FORM OF LEGAL ORGANIZATION, AMPHOE AND TAMBON (Contd.)

อำเภอ/ตำบล	จำนวน สถานประกอบการ Number of establishments	รูปแบบการจัดตั้งตามกฎหมาย Form of legal organization							Amphoe/Tambon
		ส่วนบุคคล Individual proprietor	หุ้นส่วนจำกัด หุ้นส่วนสามัญ นิติบุคคล Juristic partnership	บริษัทจำกัด บริษัทจำกัด (มหาชน) Company limited, Public company limited	ส่วนราชการ รัฐวิสาหกิจ Government, State-enterprises	สหกรณ์ Cooperatives	อื่นๆ Others		
โพนสูง	58	58	-	-	-	-	-	-	Phon Sung
อีปุม	58	58	-	-	-	-	-	-	I-Pum
กกระโดน	101	98	-	-	-	-	-	3	Kok Sathon
โป่ง	98	98	-	-	-	-	-	-	Pong
วังยาว	43	43	-	-	-	-	-	-	Wang Yao
นาหอ	92	91	-	-	-	-	-	1	Na Ho
นาแห้ว	156	131	1	-	-	-	-	23	Na Haeo
แสงภา	34	24	1	-	-	-	-	1	Saeng Pha
นาพึง	37	30	-	-	-	-	-	7	Na Phueng
นามตา	57	50	-	-	-	-	-	7	Na Mala
เหล่ากอหก	28	27	-	-	-	-	-	1	Lao Ko Hok
ภูเรือ	370	358	2	-	2	-	-	8	Phu Ruea
หนองบัว	64	62	-	-	1	-	-	1	Nong Bua
ท่าศาลา	47	47	-	-	-	-	-	-	Tha Sala
ร่องจิก	101	99	-	-	1	-	-	1	Rong Chik
ปลาบ่า	57	56	-	-	-	-	-	1	Pla Ba
ลาดค่าง	35	35	-	-	-	-	-	-	Lat Khang
สามหม	66	59	2	-	-	-	-	5	San Tom

ตาราง 2 จำนวนสถานประกอบการ จัดแนกตามรูปแบบการจัดตั้งตามกฎหมาย อำเภอและตำบล (ต่อ)

TABLE 2 NUMBER OF ESTABLISHMENTS BY FORM OF LEGAL ORGANIZATION, AMPHOE AND TAMBON (Contd.)

อำเภอ/ตำบล	จำนวน สถานประกอบการ Number of establishments	รูปแบบการจัดตั้งตามกฎหมาย Form of legal organization							อำเภอ/Tambon
		ส่วนบุคคล Individual proprietor	ห้างหุ้นส่วนจำกัด ห้างหุ้นส่วนสามัญ นิติบุคคล Juristic partnership	บริษัทจำกัด บริษัทจำกัด (มหาชน) Company limited, Public company limited	ส่วนราชการ รัฐวิสาหกิจ Government, State-enterprises	สหกรณ์ Cooperatives	อื่นๆ Others		
ท่าลี่	488	441	15	3	1	3	25	Tha Li	
ท่าลี่	58	50	-	-	1	1	6	Tha Li	
หนองผือ	180	158	15	3	-	-	4	Nong Phue	
อ่าฮี	87	80	-	-	-	1	6	A-Hi	
น้ำแถม	84	82	-	-	-	-	2	Nam Khaem	
โคกใหญ่	54	48	-	-	-	1	5	Khok Yai	
น้ำพูน	25	23	-	-	-	-	2	Nam Thun	
วังสะพุง	1,526	1,457	7	18	1	3	40	Wang Saphugn	
วังสะพุง	85	82	1	-	1	-	1	Wang Saphung	
ทรายขาว	175	173	-	-	-	-	2	Sai Khao	
หนองหญ้าปล้อง	232	222	-	1	-	-	9	Nong Ya Plong	
หนองงิ้ว	42	42	-	-	-	-	-	Nong Ngiu	
ปากवान	154	146	-	5	-	1	2	Pak Puan	
ผาน้อย	250	237	-	3	-	-	10	Pha Noi	
ผาบึง	71	64	-	2	-	-	5	Pha Bing	
เขาลวง	122	122	-	-	-	-	-	Kao Luang	
โคกขมิ้น	137	133	-	-	-	-	4	Khok Khamin	
ศรีสงคราม	258	236	6	7	-	2	7	Si Song Kham	

ตาราง 2 จำนวนสถานประกอบการ จำนวนตามรูปแบบการจัดตั้งตามกฎหมาย อำเภอและตำบล (ต่อ)

TABLE 2 NUMBER OF ESTABLISHMENTS BY FORM OF LEGAL ORGANIZATION, AMPHOE AND TAMBON (Contd.)

อำเภอ/ตำบล	จำนวน สถานประกอบการ Number of establishments	รูปแบบการจัดตั้งตามกฎหมาย Form of legal organization						อำเภอ/Tambon	
		ส่วนบุคคล Individual proprietor	หุ้นส่วนจำกัด หุ้นส่วนสามัญ นิติบุคคล Juristic partnership	บริษัทจำกัด บริษัทจำกัด (มหาชน) Company limited, Public company limited	ส่วนราชการ รัฐวิสาหกิจ Government, State-enterprises	สหกรณ์ Cooperatives	อื่นๆ Others		
ภูกระดึง	348	338	2	-	-	-	2	6	Phu Kradueng
ศรีฐาน	106	103	-	-	-	-	-	3	Si Than
ผานกเค้า	92	88	1	-	-	-	1	2	Pha Nok Khao
ภูกระดึง	43	43	-	-	-	-	-	-	Phu Kradueng
ห้วยส้ม	107	104	1	-	-	-	1	1	Huai Som
ภูหลวง	310	296	-	-	-	1	1	12	Phu Luang
ภูหอ	106	99	-	-	-	1	-	6	Phu Ho
หนองคัน	70	68	-	-	-	-	1	1	Nong Khan
ห้วยสีเสียด	46	44	-	-	-	-	-	2	Huai Si Siat
เดยวังไศย์	40	39	-	-	-	-	-	1	Loei Wang Sai
แก่งศรีภูมิ	48	46	-	-	-	-	-	2	Kaeng Si Phum
ผาวาว	689	673	1	-	-	1	-	14	Pha Khao
ผาวา	110	107	-	-	-	-	-	3	Pha Khao
ท่าช้างคดอง	173	173	-	-	-	-	-	-	Tha Chang Khlong
โนนโปแตง	223	215	1	-	-	1	-	6	Non Po Daeng
โนนป่าซาง	129	127	-	-	-	-	-	2	Non Pa Sang
บ้านเพิ่ม	54	51	-	-	-	-	-	3	Ban Phoem

ตาราง 2 จำนวนสถานประกอบการ จำนวนตามรูปแบบการจัดตั้งตามกฎหมาย อำเภอและตำบล (ต่อ)

TABLE 2 NUMBER OF ESTABLISHMENTS BY FORM OF LEGAL ORGANIZATION, AMPHOE AND TAMBON (Contd.)

อำเภอ/ตำบล	จำนวน สถานประกอบการ Number of establishments	ส่วนบุคคล Individual proprietor	หุ้นส่วนจำกัด		บริษัทจำกัด		Form of legal organization		อื่น ๆ Others	Amphoe/Tambon
			หุ้นส่วนสามัญ นิติบุคคล	หุ้นส่วนจำกัด Juristic partnership	บริษัทจำกัด (มหาชน) Company limited, Public company limited	ส่วนราชการ รัฐวิสาหกิจ Government, State-enterprises	สหกรณ์ Cooperatives			
กิ่ง อ.เอราวัณ	643	606	3	3	1	1	1	29	29	Kign Amphoe Erawan
เอราวัณ	141	133	-	-	-	-	-	8	8	Erawan
ผานรินทร์เขมดง	351	327	2	2	1	1	1	18	18	Pha-In Paeng
ผาสามยอด	97	94	-	1	-	-	-	2	2	Pha Samyot
ทรัพย์ไพวัลย์	54	52	1	-	-	-	-	1	1	Sap Phaiwan
กิ่ง อ.หนองหิน	371	361	1	-	-	-	-	9	9	King Amphoe Nong Hin
หนองหิน	95	93	-	-	-	-	-	2	2	Nong Hin
ตาข่า	77	75	1	-	-	-	-	1	1	Tat Kha
ปวนพู่	199	193	-	-	-	-	-	6	6	Puan Phu

ที่มา : สำมะโนอุตสาหกรรม พ.ศ. 2550 (ข้อมูลพื้นฐาน : นอกเขตเทศบาล) จังหวัด เลย สำนักงานสถิติแห่งชาติ กระทรวงเทคโนโลยีสารสนเทศและการสื่อสาร

Source : The 2007 Industrial Census (Basic Information : Non-municipal area), Loei Province, National Statistical Office, Ministry of Information and Communication Technology.

ตาราง 3 จำนวนสถานประกอบการ จำนวนตามรูปแบบการจัดตั้งทางเศรษฐกิจ อำเภอและตำบล

TABLE 3 NUMBER OF ESTABLISHMENTS BY FORM OF ECONOMIC ORGANIZATION, AMPHOE AND TAMBON

อำเภอ/ตำบล	จำนวน สถานประกอบการ Number of establishments	รูปแบบการจัดตั้งทางเศรษฐกิจ Form of economic organization			Amphoe/ Tambon
		สำนักงานเดี่ยว single unit	สำนักงานใหญ่ Head office	สำนักงานสาขา Branch	
รวม	9,248	9,204	1	43	Total
เมืองเดช	1,881	1,872	-	9	Mueang Loei
เมือง	480	477	-	3	Mueang
กุดคู	87	87	-	-	Kok Du
น้ำหนาม	57	57	-	-	Nam Man
เสียว	39	39	-	-	Sieo
นาอน	432	426	-	6	Na An
นาโป่ง	139	139	-	-	Na Pong
นาดินดำ	152	152	-	-	Na Din Dam
น้ำสวย	101	101	-	-	Nam Suai
ชัยพฤกษ์	123	123	-	-	Chai Ya Phruek
นาแถม	82	82	-	-	Na Khaem
ศรีสองรัก	148	148	-	-	Si Song Rak
กกทอง	41	41	-	-	Kok Thong
นาด้วง	277	277	-	-	Na Duang
นาด้วง	46	46	-	-	Na Duang
นาดอกคำ	143	143	-	-	Na Dok Kham
ท่าสะอาด	51	51	-	-	Tha Sa-At
ท่าสวรรค์	37	37	-	-	Tha Sawan

ตาราง 3 จำนวนสถานประกอบการ จำนวนตามรูปแบบการจัดตั้งทางเศรษฐกิจ อำเภอและตำบล (ต่อ)

TABLE 3 NUMBER OF ESTABLISHMENTS BY FORM OF ECONOMIC ORGANIZATION, AMPHOE AND TAMBON (Contd.)

อำเภอ/ตำบล	จำนวน สถานประกอบการ Number of establishments	รูปแบบการจัดตั้งทางเศรษฐกิจ Form of economic organization			Amphoe/ Tambon
		สำนักงานเดี่ยว single unit	สำนักงานใหญ่ Head office	สำนักงานสาขา Branch	
เชียงตาน	907	905	-	2	Chiang Khan
เชียงตาน	125	125	-	-	Chiang Khan
ธาตุ	257	255	-	2	That
นาข้าว	179	179	-	-	Na Sao
ปากตม	71	71	-	-	Pak Tom
นวม	112	112	-	-	Bu Hom
จอมศรี	82	82	-	-	Chom Si
หาดทรายขาว	81	81	-	-	Hat Sai Khao
ปากชม	428	428	-	-	Pak Chom
ปากชม	82	82	-	-	Pak Chom
เชียงกลม	62	62	-	-	Chiang Klom
หาดคัมภีร์	48	48	-	-	Hat Khamphi
หัวบ่อจีน	82	82	-	-	Huai Bo Suen
หัวพิชัย	96	96	-	-	Huai Phichai
ชมเจริญ	58	58	-	-	Chom Charoen
ด่านซ้าย	854	849	-	5	Dan Sai
ด่านซ้าย	97	97	-	-	Dan Sai
ปากหมัน	45	45	-	-	Pak Man
นาดี	87	87	-	-	Na Di
โคกงาม	175	170	-	5	Khok Ngam

ตาราง 3 จำนวนสถานประกอบการ จำนวนตามรูปแบบการจัดตั้งทางเศรษฐกิจ อำเภอและตำบล (ต่อ)

TABLE 3 NUMBER OF ESTABLISHMENTS BY FORM OF ECONOMIC ORGANIZATION, AMPHOE AND TAMBON (Contd.)

อำเภอ/ตำบล	จำนวน สถานประกอบการ Number of establishments	รูปแบบการจัดตั้งทางเศรษฐกิจ Form of economic organization			Amphoe/ Tambon
		สำนักงานเดี่ยว single unit	สำนักงานใหญ่ Head office	สำนักงานสาขา Branch	
โพนสูง	58	58	-	-	Phon Sung
อีบุ่ม	58	58	-	-	I-Pum
กักสะทอน	101	101	-	-	Kok Sathon
โป่ง	98	98	-	-	Pong
วังยาว	43	43	-	-	Wang Yao
นาหอ	92	92	-	-	Na Ho
นาแห้ว	156	156	-	-	Na Haeo
แสงภา	34	34	-	-	Saeng Pha
นาพึง	37	37	-	-	Na Phueng
นามาตา	57	57	-	-	Na Mala
เหล่ากอหก	28	28	-	-	Lao Ko Hok
ภูเรือ	370	369	-	1	Phu Ruea
หนองบัว	64	64	-	-	Nong Bua
ท่าศาลา	47	47	-	-	Tha Sala
ร่องจิก	101	100	-	1	Rong Chik
ปลาบ่า	57	57	-	-	Pla Ba
ลาดค่าง	35	35	-	-	Lat Khang
सानตม	66	66	-	-	San Tom

ตาราง 3 จำนวนสถานประกอบการ จำนวนตามรูปแบบการจัดตั้งทางเศรษฐกิจ อำเภอและตำบล (ต่อ)

TABLE 3 NUMBER OF ESTABLISHMENTS BY FORM OF ECONOMIC ORGANIZATION, AMPHOE AND TAMBON (Contd.)

อำเภอ/ตำบล	จำนวน สถานประกอบการ Number of establishments	รูปแบบการจัดตั้งทางเศรษฐกิจ Form of economic organization			Amphoe/ Tambon
		สำนักงานเดี่ยว single unit	สำนักงานใหญ่ Head office	สำนักงานสาขา Branch	
ท่าลี่	488	483	-	5	Tha Li
ท่าลี่	58	57	-	1	Tha Li
หนองเรือ	180	177	-	3	Nong Phue
อ่าฮี	87	87	-	-	A-Hi
น้ำแคว	84	84	-	-	Nam Khaem
โคกใหญ่	54	53	-	1	Khok Yai
น้ำพูน	25	25	-	-	Nam Thun
วังสะพุง	1,526	1,513	1	12	Wang Saphugn
วังสะพุง	85	84	-	1	Wang Saphung
ทรายขาว	175	175	-	-	Sai Khao
หนองห้วยป่าด้อย	232	231	-	1	Nong Ya Plong
หนองจิ่ง	42	42	-	-	Nong Ngiu
ปากปวน	154	153	-	1	Pak Puan
ผาน้อย	250	249	-	1	Pha Noi
ผาง	71	71	-	-	Pha Bing
เขาหลวง	122	122	-	-	Kao Luang
โคกขาม	137	137	-	-	Khok Khamin
ศรีสงคราม	258	249	1	8	Si Song Khram

ตาราง 3 จำนวนสถานประกอบการ จำนวนตามรูปแบบการจัดตั้งทางเศรษฐกิจ อำเภอและตำบล (ต่อ)

TABLE 3 NUMBER OF ESTABLISHMENTS BY FORM OF ECONOMIC ORGANIZATION, AMPHOE AND TAMBON (Contd.)

อำเภอ/ตำบล	จำนวน สถานประกอบการ Number of establishments	รูปแบบการจัดตั้งทางเศรษฐกิจ Form of economic organization			Amphoe/ Tambon
		สำนักงานเดี่ยว single unit	สำนักงานใหญ่ Head office	สำนักงานสาขา Branch	
ภูกระดึง	348	345	-	3	Phu Kratueng
ศรีฐาน	106	106	-	-	Si Than
ผานกเค้า	92	90	-	2	Pha Nok Khao
ภูกระดึง	43	43	-	-	Phu Kratueng
ห้วยส้ม	107	106	-	1	Huai Som
ภูหลวง	310	310	-	-	Phu Luang
ภูหอ	106	106	-	-	Phu Ho
หนองคัน	70	70	-	-	Nong Khan
ห้วยสีเสียด	46	46	-	-	Huai Si Siat
เลยวังไสย์	40	40	-	-	Loei Wang Sai
แก่งศรีภูมิ	48	48	-	-	Kaeng Si Phum
ผาขาว	689	688	-	1	Pha Khao
ผาขาว	110	110	-	-	Pha Khao
ท่าช้างคดลอง	173	173	-	-	Tha Chang Khlong
โนนโปแตง	223	222	-	1	Non Po Daeng
โนนป่าขาว	129	129	-	-	Non Pa Sang
บ้านเพิ่ม	54	54	-	-	Ban Phoem

ตาราง 3 จำนวนสถานประกอบการ จำนวนตามรูปแบบการจัดตั้งทางเศรษฐกิจ อำเภอและตำบล (ต่อ)

TABLE 3 NUMBER OF ESTABLISHMENTS BY FORM OF ECONOMIC ORGANIZATION, AMPHOE AND TAMBON (Contd.)

อำเภอ/ตำบล	จำนวน สถานประกอบการ Number of establishments	รูปแบบการจัดตั้งทางเศรษฐกิจ Form of economic organization			Amphoe/ Tambon
		สำนักงานเดี่ยว single unit	สำนักงานใหญ่ Head office	สำนักงานสาขา Branch	
กิ่ง อ.เอราวัณ	643	638	-	5	King Amphoe Erawan
เอราวัณ	141	141	-	-	Erawan
ผานรินทร์แปลง	351	348	-	3	Pha-In Paeng
ผาสามยอด	97	96	-	1	Pha Samyot
ทรัพย์ไพวัลย์	54	53	-	1	Sap Phaiwan
กิ่ง อ.หนองหิน	371	371	-	-	King Amphoe Nong Hin
หนองหิน	95	95	-	-	Nong Hin
ตาต่า	77	77	-	-	Tat Kha
ปานพู่	199	199	-	-	Puan Phu

ที่มา : สำมะโนอุตสาหกรรม พ.ศ. 2550 (ข้อมูลพื้นฐาน : นอกเขตเทศบาล) จังหวัดเลย สำนักงานสถิติแห่งชาติ กระทรวงเทคโนโลยีสารสนเทศและการสื่อสาร

Source : The 2007 Industrial Census (Basic Information : Non-municipal area), Loei Province, National Statistical Office, Ministry of Information and Communication Technology.

ตาราง 4 จำนวนสถานประกอบการ จำนวนตามสัดส่วนของการร่วมลงทุนหรือถือหุ้นของต่างประเทศ อำเภอและตำบล

TABLE 4 NUMBER OF ESTABLISHMENTS BY PROPORTION OF FOREIGN INVESTMENT OR SHARE HOLDING, AMPHOE AND TAMBON

อำเภอ/ตำบล	จำนวน สถานประกอบการ Number of establishments	ไม่มีต่างประเทศ		สัดส่วนของการร่วมลงทุนหรือถือหุ้น			Amphoe/Tambon
		รวม	Proportion of foreign investment or share holding	น้อยกว่า 10%	10 - 50%	มากกว่า 50%	
รวม	44	44	-	-	-	Total	
เมืองเดช	11	11	-	-	-	Mueang Loei	
เมือง	1	1	-	-	-	Mueang	
นาอาน	7	7	-	-	-	Na An	
นาโป่ง	1	1	-	-	-	Na Pong	
ศรีสองรัก	2	2	-	-	-	Si Song Rak	
เชียงคาน	1	1	-	-	-	Chiang Khan	
ธาตุ	1	1	-	-	-	That	
ด่านซ้าย	6	6	-	-	-	Dan Sai	
โคกงาม	6	6	-	-	-	Khok Ngam	
ภูเรือ	2	2	-	-	-	Phu Ruea	
หนองบัว	1	1	-	-	-	Nong Bua	
วังจิก	1	1	-	-	-	Rong Chik	
ท่าลี่	3	3	-	-	-	Tha Li	
หนองเรือ	3	3	-	-	-	Nong Phu	
วังสะพุง	18	18	-	-	-	Wang Saphugn	
หนองหิน	1	1	-	-	-	Nong Ya Plong	
ปากปวน	5	5	-	-	-	Pak Puan	
ผาน้อย	3	3	-	-	-	Pha Noi	
ผามัง	2	2	-	-	-	Pha Bing	
ศรีสงคราม	7	7	-	-	-	Si Song Khram	
กิ่ง อ.เอราวัณ	3	3	-	-	-	Kign Amphoe Erawan	
ผานรินทร์แปลง	2	2	-	-	-	Pha-In Paeng	
ผาสามยอด	1	1	-	-	-	Pha Samyot	

หมายเหตุ : เฉพาะสถานประกอบการที่มีรูปแบบการจัดตั้งตามกฎหมายเป็นบริษัทจำกัด และบริษัทจำกัด (มหาชน)

Note : Only establishments which were company limited and public company limited.

ที่มา : สำมะโนอุตสาหกรรม พ.ศ. 2550 (ข้อมูลพื้นฐาน : นอกเขตเทศบาล) จังหวัด เดช สำนักงานสถิติแห่งชาติ กระทรวงเทคโนโลยีสารสนเทศและการสื่อสาร

Source : The 2007 Industrial Census (Basic Information : Non-municipal area), Loei Province, National Statistical Office, Ministry of Information and Communication Technology.

ตาราง 5 จำนวนสถานประกอบการ จำนวนตามประเทศที่ร่วมลงทุนหรือถือหุ้น อำเภอและตำบล

TABLE 5 NUMBER OF ESTABLISHMENTS BY THE COUNTRY INVESTMENT OR SHARE HOLDING, AMPHOE AND TAMBON

อำเภอ/ตำบล	จำนวน สถาน ประกอบการ Number of establishments	ไม่มีต่างประเทศ		มีต่างประเทศ		ประเทศที่ร่วมลงทุนหรือถือหุ้น The country investment or share holding							ประเทศอื่น ๆ Other Countries	ไม่ตอบ No Answer	Amphoe/Tambon
		รวมลงทุน หรือถือหุ้น No foreign's investment	รวมลงทุน หรือถือหุ้น With foreign's investment	เกาหลี Korea	ญี่ปุ่น Japan	ไต้หวัน Taiwan	สิงคโปร์ Singapore	จีน China	อเมริกา USA	ประเทศ ในทวีปยุโรป Country in Europe					
รวม	44	44	-	-	-	-	-	-	-	-	-	-	-	-	Total
เมืองเดช	11	11	-	-	-	-	-	-	-	-	-	-	-	-	Mueang Loei
เมือง	1	1	-	-	-	-	-	-	-	-	-	-	-	-	Mueang
นาอน	7	7	-	-	-	-	-	-	-	-	-	-	-	-	Na An
นาโป่ง	1	1	-	-	-	-	-	-	-	-	-	-	-	-	Na Pong
ศรีสองรัก	2	2	-	-	-	-	-	-	-	-	-	-	-	-	Si Song Rak
เขียงกาน	1	1	-	-	-	-	-	-	-	-	-	-	-	-	Chiang Khan
ธาตุ	1	1	-	-	-	-	-	-	-	-	-	-	-	-	That
ด่านซ้าย	6	6	-	-	-	-	-	-	-	-	-	-	-	-	Dan Sai
โถกงาม	6	6	-	-	-	-	-	-	-	-	-	-	-	-	Khok Ngam
ภูเรือ	2	2	-	-	-	-	-	-	-	-	-	-	-	-	Phu Ruea
หนองบัว	1	1	-	-	-	-	-	-	-	-	-	-	-	-	Nong Bua
ร่องจิก	1	1	-	-	-	-	-	-	-	-	-	-	-	-	Rong Chik
ท่าลี่	3	3	-	-	-	-	-	-	-	-	-	-	-	-	Tha Li
หนองผือ	3	3	-	-	-	-	-	-	-	-	-	-	-	-	Nong Phue
วังสะพุง	18	18	-	-	-	-	-	-	-	-	-	-	-	-	Wang Saphugn
หนองหญ้าปล้อง	1	1	-	-	-	-	-	-	-	-	-	-	-	-	Nong Ya Plong
पालพาน	5	5	-	-	-	-	-	-	-	-	-	-	-	-	Pak Puan
ผาน้อย	3	3	-	-	-	-	-	-	-	-	-	-	-	-	Pha Noi
ผางาม	2	2	-	-	-	-	-	-	-	-	-	-	-	-	Pha Bing
ศรีสงคราม	7	7	-	-	-	-	-	-	-	-	-	-	-	-	Si Song Khram
กิ่ง อ.เอราวัณ	3	3	-	-	-	-	-	-	-	-	-	-	-	-	Kign Amphoe Erawan
ผดุงถิ่นแปลง	2	2	-	-	-	-	-	-	-	-	-	-	-	-	Pha-In Paeng
ผาสามยอด	1	1	-	-	-	-	-	-	-	-	-	-	-	-	Pha Samyot

หมายเหตุ : เฉพาะสถานประกอบการที่มีรูปแบบการจัดตั้งตามกฎหมายเป็นบริษัทจำกัด และบริษัทจำกัด (มหาชน)

Note : Only establishments which were company limited and public company limited.

ที่มา : สำมะโนอุตสาหกรรม พ.ศ. 2550 (ข้อมูลพื้นฐาน : นอกเขตเทศบาล) จังหวัด เดช สำนักงานสถิติแห่งชาติ กระทรวงเทคโนโลยีสารสนเทศและการสื่อสาร

Source : The 2007 Industrial Census (Basic Information : Non-municipal area), Loei Province, National Statistical Office, Ministry of Information and Communication Technology.

ตาราง 6 จำนวนสถานประกอบการ จำแนกตามขนาดของสถานประกอบการ (จำนวนคนทำงาน) อำเภอและตำบล

TABLE 6 NUMBER OF ESTABLISHMENTS BY SIZE OF ESTABLISHMENT (NUMBER OF PERSONS ENGAGED), AMPHOE AND TAMBON

อำเภอ/ตำบล	ขนาดของสถานประกอบการ (แห่ง) Size of establishment (establishments)										Amphoe/Tambon
	จำนวนสถานประกอบการ จำนวนคนงาน										
	1 - 5	6 - 10	11 - 15	16 - 20	21 - 25	26 - 30	31 - 50	51 - 100	101 - 200		
รวม	9,248	8,742	236	105	47	37	16	35	25	5	Total
เมือง	1,881	1,804	33	11	7	8	4	7	4	3	Mueang Loei
เมือง	480	468	5	2	-	3	-	1	1	-	Mueang
กกตั้ง	87	79	3	1	1	-	1	1	-	1	Kok Du
น้ำหมาน	57	55	2	-	-	-	-	-	-	-	Nam Man
เสียว	39	39	-	-	-	-	-	-	-	-	Sieo
นาอน	432	406	13	4	1	2	2	1	1	2	Na An
นาโป่ง	139	137	1	-	-	1	-	-	-	-	Na Pong
นาดินดำ	152	150	1	-	1	-	-	-	-	-	Na Din Dam
น้ำสวย	101	99	-	-	1	-	-	1	-	-	Nam Suai
ชัยพฤกษ์	123	117	2	-	-	1	1	2	-	-	Chai Ya Phruek
นาแหม	82	80	1	-	-	-	-	-	1	-	Na Khaem
ศรีสองรัก	148	141	1	3	2	-	-	-	1	-	Si Song Rak
กกทอง	41	33	4	1	1	1	-	1	-	-	Kok Thong
นาด้วง	277	261	2	5	5	2	-	2	-	-	Na Duang
นาด้วง	46	42	1	1	2	-	-	-	-	-	Na Duang
นาดอกคำ	143	134	1	4	2	1	-	1	-	-	Na Dok Kham
ท่าสะอาด	51	48	-	-	1	1	-	1	-	-	Tha Sa-At
ท่าสวรรค์	37	37	-	-	-	-	-	-	-	-	Tha Sawan
เขียงกาน	907	837	40	11	7	3	2	3	3	1	Chiang Khan
เขียงกาน	125	103	16	3	2	-	-	1	-	-	Chiang Khan
ธาตุ	257	239	11	2	-	2	-	1	2	-	That
นาซาว	179	172	4	2	1	-	-	-	-	-	Na Sao
ปากทม	71	64	6	-	-	-	1	-	-	-	Pak Tom

ตาราง 6 จำนวนสถานประกอบการ จำแนกตามขนาดของสถานประกอบการ (จำนวนคนทำงาน) อำเภอและตำบล (ต่อ)

TABLE 6 NUMBER OF ESTABLISHMENTS BY SIZE OF ESTABLISHMENT (NUMBER OF PERSONS ENGAGED), AMPHOE AND TAMBON (Contd.)

อำเภอ/ตำบล	จำนวน สถานประกอบการ Number of establishments	ขนาดของสถานประกอบการ (แห่ง) Size of establishment (establishments)										Amphoe/Tambon	
		1 - 5	6 - 10	11 - 15	16 - 20	21 - 25	26 - 30	31 - 50	51 - 100	101 - 200			
		นามาลา	54	2	-	-	-	-	1	-	-		-
เหล่ากอหก	28	-	1	-	-	-	-	-	-	-	-	-	Lao Ko Hok
ภูเรือ	370	10	10	5	3	3	-	-	2	-	-	-	Phu Ruea
หนองบัว	64	3	3	-	1	1	-	-	-	-	-	-	Nong Bua
ท่าศาลา	47	-	-	-	-	-	-	-	-	-	-	-	Tha Sala
ร่องจิก	101	96	2	2	-	1	-	-	-	-	-	-	Rong Chik
ปลาดบัว	57	54	1	-	-	1	-	-	1	-	-	-	Pla Ba
ลาดค่าง	35	33	-	1	1	-	-	-	-	-	-	-	Lat Khang
सानทม	66	58	4	1	1	-	-	-	1	-	-	-	San Tom
ท่าลี่	488	445	15	10	10	5	5	1	5	2	-	-	Tha Li
ท่าลี่	58	54	1	1	1	-	-	1	1	-	-	-	Tha Li
หนองสือ	180	150	11	8	8	3	5	-	2	1	-	-	Nong Phue
อาฮี	87	82	2	1	1	1	-	-	1	-	-	-	A-Hi
น้ำแถม	84	83	1	-	-	-	-	-	-	-	-	-	Nam Khaem
โคกใหญ่	54	51	-	-	1	1	-	-	1	1	-	-	Khok Yai
น้ำพูน	25	25	-	-	-	-	-	-	-	-	-	-	Niam Thun
วังสะพุง	1,526	1,405	58	35	35	10	6	2	4	6	-	-	Wang Saphung
วังสะพุง	85	76	4	1	1	1	1	-	1	1	-	-	Wang Saphung
พรายขาว	175	171	3	1	1	-	-	-	-	-	-	-	Sai Khao
หนองหญ้าปล้อง	232	224	3	2	2	-	-	-	1	2	-	-	Nong Ya Plong
หนองงิ้ว	42	42	-	-	-	-	-	-	-	-	-	-	Nong Ngui
ปากवान	154	134	13	5	5	1	1	-	-	-	-	-	Pak Puan
ผาน้อย	250	201	21	18	18	5	3	-	1	1	-	-	Pha Noi
ผาบึง	71	68	1	-	-	-	-	-	-	2	-	-	Pha Bing

ตาราง 6 จำนวนสถานประกอบการ จำแนกตามขนาดของสถานประกอบการ (จำนวนคนทำงาน) อำเภอและตำบล (ต่อ)

TABLE 6 NUMBER OF ESTABLISHMENTS BY SIZE OF ESTABLISHMENT (NUMBER OF PERSONS ENGAGED), AMPHOE AND TAMBON (Contd.)

อำเภอ/ตำบล	จำนวน สถานประกอบการ Number of establishments	ขนาดของสถานประกอบการ (แห่ง) Size of establishment (establishments)								Amphoe/Tambon	
		1 - 5	6 - 10	11 - 15	16 - 20	21 - 25	26 - 30	31 - 50	51 - 100		101 - 200
กิ่ง อ.หนองหิน	371	359	4	2	1	2	1	2	-	-	King Amphoe Nong Hin
หนองหิน	95	1	1	-	1	1	1	1	-	-	Nong Hin
ตาดข่า	77	76	1	-	-	-	-	-	-	-	Tat Kha
ปวนพู่	199	192	2	2	-	2	-	1	-	-	Puan Phu

ที่มา : สำมะโนอุตสาหกรรม พ.ศ. 2550 (ข้อมูลพื้นฐาน : นอกเขตเทศบาล) จังหวัดเลย สำนักงานสถิติแห่งชาติ กระทรวงเทคโนโลยีสารสนเทศและการสื่อสาร

Source : The 2007 Industrial Census (Basic Information : Non-municipal area), Loei Province, National Statistical Office, Ministry of Information and Communication Technology .

ตาราง 7 จำนวนคนทำงานในสถานประกอบการ จำนวนตามขนาดของสถานประกอบการ (จำนวนคนทำงาน) อำเภอและตำบล

TABLE 7 NUMBER OF PERSONS ENGAGED IN ESTABLISHMENTS BY SIZE OF ESTABLISHMENT (NUMBER OF PERSONS ENGAGED), AMPHOE AND TAMBON

อำเภอ/ตำบล	จำนวน สถานประกอบการ Number of establishments	ขนาดของสถานประกอบการ (คน) Size of establishment (persons)									Amphoe/Tambon
		1 - 5	6 - 10	11 - 15	16 - 20	21 - 25	26 - 30	31 - 50	51 - 100	101 - 200	
รวม	24,228	15,099	1,816	1,363	869	847	453	1,370	1,724	687	Total
เมือง	4,479	2,772	264	144	127	182	107	247	280	356	Mueang Loei
เมือง	961	724	40	27	-	69	-	37	64	-	Mueang
กกตั้ง	406	160	26	12	20	-	27	34	-	127	Kok Du
น้ำหมาน	101	88	13	-	-	-	-	-	-	-	Nam Man
เสียว	57	57	-	-	-	-	-	-	-	-	Sieo
นาอน	1,222	587	104	54	20	43	54	39	92	229	Na An
นาโป่ง	238	205	10	-	-	23	-	-	-	-	Na Pong
นาดินคำ	221	198	7	-	16	-	-	-	-	-	Na Din Dam
น้ำสาว	192	142	-	-	18	-	-	32	-	-	Nam Suai
ชัยพฤกษ์	314	177	16	-	-	25	26	70	-	-	Chai Ya Phruet
นาแถม	248	172	6	-	-	-	-	-	70	-	Na Khaem
ศรีสองรัก	338	205	10	36	33	-	-	-	54	-	Si Song Rak
กกทอง	181	57	32	15	20	22	-	35	-	-	Kok Thong
นาด้วง	771	457	17	68	96	50	-	83	-	-	Na Duang
นาด้วง	122	62	7	14	39	-	-	-	-	-	Na Duang
นาดอกคำ	395	231	10	54	40	25	-	35	-	-	Na Dok Kham
ท่าสะอาด	173	83	-	-	17	25	-	48	-	-	Tha Sa-At
ท่าสวรรค์	81	81	-	-	-	-	-	-	-	-	Tha Sawan
เชียงคาน	2,768	1,560	296	147	133	70	59	112	241	150	Chiang Khan
เชียงคาน	443	213	121	35	38	-	-	36	-	-	Chiang Khan
ธาตุ	821	451	82	26	-	49	-	42	171	-	That
นาข้าว	391	316	28	30	17	-	-	-	-	-	Na Sao
ปากชม	211	141	41	-	-	-	29	-	-	-	Pak Tom

ตาราง 7 จำนวนคนทำงานในสถานประกอบการ จำนวนคนทำงาน อำเภอและตำบล (ต่อ)

TABLE 7 NUMBER OF PERSONS ENGAGED IN ESTABLISHMENTS BY SIZE OF ESTABLISHMENT (NUMBER OF PERSONS ENGAGED), AMPHOE AND TAMBON (Contd.)

อำเภอ/ตำบล	จำนวน สถานประกอบการ Number of establishments	ขนาดของสถานประกอบการ (คน) Size of establishment (persons)										Amphoe/Tambon		
		1 - 5	6 - 10	11 - 15	16 - 20	21 - 25	26 - 30	31 - 50	51 - 100	101 - 200				
		นามาลา	130	66	16	-	-	-	48	-	-		-	-
เหล่ากอหก	58	47	-	11	-	-	-	-	-	-	-	-	-	Lao Ko Hok
ภูเรือ	1,058	644	69	68	59	73	-	145	-	-	-	-	-	Phu Ruea
หนองบัว	202	137	21	-	19	25	-	-	-	-	-	-	-	Nong Bua
ท่าศาลา	67	67	-	-	-	-	-	-	-	-	-	-	-	Tha Sala
วังจิก	233	166	14	28	-	25	-	-	-	-	-	-	-	Rong Chik
ปลาบ่า	197	108	6	-	-	23	-	60	-	-	-	-	-	Pla Ba
ลาดค่าง	85	50	-	15	20	-	-	-	-	-	-	-	-	Lat Khang
สามคม	274	116	28	25	20	-	-	85	-	-	-	-	-	San Tom
ท่าลี่	1,744	952	121	131	96	108	30	194	112	-	-	-	-	Tha Li
ท่าลี่	217	121	7	15	-	-	30	44	-	-	-	-	-	Tha Li
หนองผือ	785	305	92	104	56	108	-	68	52	-	-	-	-	Nong Phue
อาฮี	268	179	15	12	20	-	-	42	-	-	-	-	-	A-Hi
น้ำแถม	160	153	7	-	-	-	-	-	-	-	-	-	-	Nam Khaem
โคกใหญ่	252	132	-	-	20	-	-	40	60	-	-	-	-	Khok Yai
น้ำตุน	62	62	-	-	-	-	-	-	-	-	-	-	-	Nam Thun
วังสะพุง	4,171	2,381	454	444	171	128	58	169	366	-	-	-	-	Wang Saphung
วังสะพุง	329	148	33	15	16	21	-	41	55	-	-	-	-	Wang Saphung
ทรายขาว	337	294	28	15	-	-	-	-	-	-	-	-	-	Sai Khao
หนองห้วยปลาดั้ง	553	352	19	26	-	-	-	45	111	-	-	-	-	Nong Ya Plong
หนองงิ้ว	64	64	-	-	-	-	-	-	-	-	-	-	-	Nong Ngui
ปากปวน	467	270	102	57	16	22	-	-	-	-	-	-	-	Pak Puan
ผาน้อย	1,017	372	164	231	87	64	-	41	58	-	-	-	-	Pha Noi
ผาบึง	264	114	8	-	-	-	-	-	142	-	-	-	-	Pha Bing

ตาราง 7 จำนวนคนทำงานในสถานประกอบการ จำแนกตามขนาดของสถานประกอบการ (จำนวนคนทำงาน) อำเภอและตำบล (ต่อ)

TABLE 7 NUMBER OF PERSONS ENGAGED IN ESTABLISHMENTS BY SIZE OF ESTABLISHMENT (NUMBER OF PERSONS ENGAGED), AMPHOE AND TAMBON (Contd.)

อำเภอ/ตำบล	จำนวน สถานประกอบการ Number of establishments	ขนาดของสถานประกอบการ (คน) Size of establishment (persons)									Amphoe/Tambon	
		1 - 5	6 - 10	11 - 15	16 - 20	21 - 25	26 - 30	31 - 50	51 - 100	101 - 200		
กิ่ง อ.หนองหิน	852	621	35	24	17	46	26	83	-	-	-	King Amphoe Nong Hin
หนองหิน	240	149	8	-	17	-	26	40	-	-	-	Nong Hin
ตลาดป่า	139	129	10	-	-	-	-	-	-	-	-	Tat Kha
ปวนพุย	473	343	17	24	-	46	-	43	-	-	-	Puan Phu

ที่มา : สำมะโนอุตสาหกรรม พ.ศ. 2550 (ข้อมูลพื้นฐาน : นอกเขตเทศบาล) จังหวัด เลย สำนักงานสถิติแห่งชาติ กระทรวงเทคโนโลยีสารสนเทศและการสื่อสาร

Source : The 2007 Industrial Census (Basic Information : Non-municipal area), Loei Province, National Statistical Office, Ministry of Information and Communication Technology .

ตาราง 8 จำนวนสถานประกอบการ จำนวนคนงานของสถานประกอบการ (จำนวนลูกจ้าง) อำเภอแต่ละตำบล (ต่อ)

TABLE 8 NUMBER OF ESTABLISHMENTS BY SIZE OF ESTABLISHMENT (NUMBER OF EMPLOYEES), AMPHOE AND TAMBON (Contd.)

อำเภอ/ตำบล	จำนวน สถานประกอบการ Number of establishments	ขนาดของสถานประกอบการ (แห่ง) Size of establishment (establishments)									Amphoe/Tambon
		≤ 5	6 - 10	11 - 15	16 - 20	21 - 25	26 - 30	31 - 50	51 - 100	101 - 200	
		ภูเรือ	370	1	1	2	1	-	-	-	
หนองบัว	64	-	-	2	-	-	-	-	-	-	Nong Bua
ท่าศาลา	47	-	-	-	-	-	-	-	-	-	Tha Sala
ร่องจิก	101	-	-	1	-	1	-	-	-	-	Rong Chik
ปลาบ่า	57	-	-	-	-	-	-	-	-	-	Pla Ba
ลาดค่าง	35	-	-	-	-	-	-	-	-	-	Lat Khang
สามตม	66	1	-	-	-	-	-	-	-	-	San Tom
ท่าลี่	488	8	8	2	3	-	2	2	-	-	Tha Li
ท่าลี่	58	-	-	-	-	-	-	1	-	-	Tha Li
หนองต๋อ	180	8	8	2	3	-	2	1	-	-	Nong Phue
อฮี	87	-	-	-	-	-	-	-	-	-	A-Hi
น้ำแคว	84	-	-	-	-	-	-	-	-	-	Nam Khaem
โคกใหญ่	54	-	-	-	-	-	-	-	-	-	Khok Yai
น้ำพูน	25	-	-	-	-	-	-	-	-	-	Nam Thun
วังสะพุง	1,526	43	43	16	8	1	2	4	3	-	Wang Saphugn
วังสะพุง	85	3	3	-	1	-	-	2	-	-	Wang Saphung
ทรายขาว	175	-	-	-	-	-	-	-	-	-	Sai Khao
หนองหญ้าปล้อง	232	-	-	1	-	-	-	-	-	-	Nong Ya Plong
หนองงิ้ว	42	-	-	-	-	-	-	-	-	-	Nong Ngui
ปลาบวน	154	11	11	1	1	-	-	-	-	-	Pak Puan
ผาน้อย	250	18	18	10	4	1	-	1	1	-	Pha Noi
ผามิ่ง	71	-	-	-	-	-	-	-	2	-	Pha Ming
เขาหลวง	122	-	-	-	-	-	-	-	-	-	Kao Luang
โคกเข้	137	1	1	-	-	-	-	-	-	-	Khok Khamin
ศรีสงคราม	258	10	10	4	2	-	2	1	-	-	Si Song Kham

ตาราง 8 จำนวนสถานประกอบการ จำนวนตามขนาดของสถานประกอบการ (จำนวนลูกจ้าง) อำเภอแต่ละตำบล (ต่อ)

TABLE 8 NUMBER OF ESTABLISHMENTS BY SIZE OF ESTABLISHMENT (NUMBER OF EMPLOYEES), AMPHOE AND TAMBON (Contd.)

อำเภอ/ตำบล	จำนวน สถานประกอบการ Number of establishments	ขนาดของสถานประกอบการ (แห่ง) Size of establishment (establishments)									Amphoe/Tambon
		≤ 5	6 - 10	11 - 15	16 - 20	21 - 25	26 - 30	31 - 50	51 - 100	101 - 200	
		ภูกระดึง	348	4	-	-	-	-	-	-	
ศรีฐาน	106	-	-	-	-	-	-	-	-	-	Si Than
ผานกเค้า	92	2	-	-	-	-	-	-	-	-	Pha Nok Khao
ภูกระดึง	43	-	-	-	-	-	-	-	-	-	Phu Kra Dueng
หัวซั้ม	107	2	-	-	-	-	-	-	-	-	Huai Som
ภูหลวง	310	304	5	-	-	-	-	-	1	-	Phu Luang
ภูหอ	106	103	2	-	-	-	-	-	1	-	Phu Ho
หนองคัน	70	68	2	-	-	-	-	-	-	-	Nong Khan
หัวซั้มเสียด	46	45	1	-	-	-	-	-	-	-	Huai Si Siat
เดยวังไส้	40	40	-	-	-	-	-	-	-	-	Loei Wang Sai
แก่งศรีภูมิ	48	48	-	-	-	-	-	-	-	-	Kaeng Si Phum
ผาวา	689	683	3	2	-	-	-	-	1	-	Pha Khao
ผาวา	110	109	-	1	-	-	-	-	-	-	Pha Khao
ท่าช้างคดโค้ง	173	173	-	-	-	-	-	-	-	-	Tha Chang Khlong
โนนปอดแดง	223	220	2	-	-	-	-	-	1	-	Non Po Daeng
โนนป่าขวาง	129	127	1	1	-	-	-	-	-	-	Non Pa Sang
บ้านเพิ่ม	54	54	-	-	-	-	-	-	-	-	Ban Phoem
กิ่ง อ.เอราวัณ	643	640	2	-	-	-	-	-	1	-	King Amphoe Erawan
เอราวัณ	141	141	-	-	-	-	-	-	-	-	Erawan
ผอินทร์แปลง	351	348	2	-	-	-	-	-	1	-	Pha-In Paeng
ผสามยอด	97	97	-	-	-	-	-	-	-	-	Pha Samyot
ทรัพย์ไพวัตย์	54	54	-	-	-	-	-	-	-	-	Sap Phaiwan
กิ่ง อ.หนองหิน	371	369	1	1	-	-	-	-	-	-	King Amphoe Nong Hin
หนองหิน	95	94	1	-	-	-	-	-	-	-	Nong Hin
ตาต่า	77	77	-	-	-	-	-	-	-	-	Tat Kha
ปวนพู่	199	198	-	1	-	-	-	-	-	-	Puan Phu

ที่มา : สำมะโนอุตสาหกรรม พ.ศ. 2550 (ข้อมูลพื้นฐาน : นอกเขตเทศบาล) จังหวัด เดช สำนักงานสถิติแห่งชาติ กระทรวงเทคโนโลยีสารสนเทศและการสื่อสาร
Source : The 2007 Industrial Census (Basic Information : Non-municipal area), Loei Province, National Statistical Office, Ministry of Information and Communication Technology.

ตาราง 9 จำนวนลูกจ้างในสถานประกอบการ จำแนกตามขนาดของสถานประกอบการ (จำนวนลูกจ้าง) อำเภอและตำบล (ต่อ)

TABLE 9 NUMBER OF EMPLOYEES IN ESTABLISHMENTS BY SIZE OF ESTABLISHMENT (NUMBER OF EMPLOYEES), AMPHOE AND TAMBON (Contd.)

อำเภอ/ตำบล	จำนวน สถานประกอบการ Number of establishments	ขนาดของสถานประกอบการ (คน) Size of establishment (persons)										Amphoe/Tambon	
		≤5	6 - 10	11- 15	16 - 20	21 - 25	26 - 30	31 - 50	51 - 100	101 - 200			
ผาขาว	177	36	21	-	38	-	-	-	-	82	-	-	Pha Khao
ผาขาว	27	7	-	-	20	-	-	-	-	-	-	-	Pha Khao
ท่าช้างคดโค้ง	3	3	-	-	-	-	-	-	-	-	-	-	Tha Chang Khlong
โนนบ่อแดง	121	24	15	-	-	-	-	-	-	82	-	-	Non Po Daeng
โนนป่าซาง	24	-	6	-	18	-	-	-	-	-	-	-	Non Pa Sang
บ้านเพิ่ม	2	2	-	-	-	-	-	-	-	-	-	-	Ban Phoem
กิ่ง อ.เอราวัณ	186	94	16	-	-	-	-	-	-	76	-	-	King Amphoe Erawan
เอราวัณ	19	19	-	-	-	-	-	-	-	-	-	-	Erawan
ผาคินทร์เปล่ง	160	68	16	-	-	-	-	-	-	76	-	-	Pha-In Paeng
ผาสามยอด	2	2	-	-	-	-	-	-	-	-	-	-	Pha Samyot
ทรัพย์ไพวัลย์	5	5	-	-	-	-	-	-	-	-	-	-	Sap Phaiwan
กิ่ง อ.หนองหิน	58	31	7	-	20	-	-	-	-	-	-	-	King Amphoe Nong Hin
หนองหิน	13	6	7	-	-	-	-	-	-	-	-	-	Nong Hin
ตาต่า	10	10	-	-	-	-	-	-	-	-	-	-	Tat Kha
ปวนพู่	35	15	-	-	20	-	-	-	-	-	-	-	Puan Phu

ที่มา : สำมะโนอุตสาหกรรม พ.ศ. 2550 (ข้อมูลพื้นฐาน : นอกเขตเทศบาล) จังหวัด เลย สำนักงานสถิติแห่งชาติ กระทรวงเทคโนโลยีสารสนเทศและการสื่อสาร

Source : The 2007 Industrial Census (Basic Information : Non-municipal area), Loei Province, National Statistical Office, Ministry of Information and Communication Technology .

ตาราง 10 จำนวนสถานประกอบการ จำนวนตามรูปแบบการจัดตั้งตามกฎหมาย และกิจกรรมทางเศรษฐกิจ

TABLE 10 NUMBER OF ESTABLISHMENTS BY FORM OF LEGAL ORGANIZATION AND ECONOMIC ACTIVITY

กิจกรรมทางเศรษฐกิจ	รูปแบบการจัดตั้งตามกฎหมาย Form of legal organization							Total
	จำนวน สถานประกอบการ Number of establishments	ส่วนบุคคล Individual	หุ้นส่วนจำกัด หุ้นส่วนสามัญ นิติบุคคล Jurisitic partnership	บริษัทจำกัด บริษัทจำกัด (มหาชน) Company limited, Public company limited	ส่วนราชการ รัฐวิสาหกิจ Government, State-enterprises	สหกรณ์ Cooperatives	อื่น ๆ Others	
		55	44	8	19	253		
รวม	9,248	8,869	55	44	8	19	253	Total
การขาย การบำรุงรักษา และการซ่อมแซมยานยนต์ และรถจักรยานยนต์ รวมทั้งการขายปลีกน้ำมันเชื้อเพลิงรถยนต์	927	898	14	7	-	5	3	Sale, maintenance and repair of motor vehicles and motorcycles; retail sale of automotive fuel and motorcycles
การขายส่ง และการค้าเพื่อค้าขนานหน้า ยกเว้นยานยนต์และรถจักรยานยนต์	188	159	10	13	1	2	3	Wholesale trade and commission trade, except of motor vehicles and motorcycles
การขายปลีก ยกเว้นยานยนต์ และรถจักรยานยนต์ รวมทั้งการซ่อมแซมของใช้ส่วนบุคคล และของใช้ในครัวเรือน	3,711	3,608	9	3	-	9	82	Retail trade, except of motor vehicles and motorcycles; repair of personal and household goods
โรงแรมและภัตตาคาร	1,150	1,139	1	4	-	-	6	Hotels and restaurants
กิจกรรมด้านอสังหาริมทรัพย์	78	78	-	-	-	-	-	Realstate activities
กิจกรรมด้านคอมพิวเตอร์ และกิจกรรมที่เกี่ยวข้องกับการให้เข้าเครื่องจักรและเครื่องอุปกรณ์	5	5	-	-	-	-	-	Computer and related activities
โดยไม่มีผู้ควบคุมฯ การวิจัยและการพัฒนา และกิจกรรมด้านธุรกิจอื่น ๆ	166	155	-	2	-	-	9	Reining of machinery and equipment without operator etc; research and development and other business activities
กิจกรรมบันเทิง การบริการอื่น ๆ	455	453	-	-	-	-	2	Recreational and other service activities
การผลิต	1,959	1,789	9	10	-	3	148	Manufacturing
การก่อสร้าง	41	34	7	-	-	-	-	Construction
การขนส่งทางบก การเดินสินค้าและสถานที่เก็บสินค้า	529	520	5	4	-	-	-	Other land transport, storage and warehousing, activities of travel agencies and telecommunications
ตัวแทนธุรกิจการท่องเที่ยวและการโทรคมนาคม	39	31	-	1	7	-	-	Hospital activities

ที่มา : สํานะไปอุตสาหกรรม พ.ศ. 2550 (ข้อมูลพื้นฐาน : นอกเขตเทศบาล) จังหวัดเลย สํานักงานสถิติแห่งชาติ กระทรวงเทคโนโลยีสารสนเทศและการสื่อสาร

Source : The 2007 Industrial Census (Basic Information : Non-municipal area), Loei Province, National Statistical Office, Ministry of Information and Communication Technology.

ตาราง 11 จำนวนสถานประกอบการ จำนวนตามรูปแบบการจัดตั้งทางเศรษฐกิจ และกิจกรรมทางเศรษฐกิจ

TABLE 11 NUMBER OF ESTABLISHMENTS BY FORM OF ECONOMIC ORGANIZATION AND ECONOMIC ACTIVITY

กิจกรรมทางเศรษฐกิจ	จำนวน สถานประกอบการ	รูปแบบการจัดตั้งทางเศรษฐกิจ			Economic activity
		Form of economic organization			
		Single unit	Head office	Branch	
รวม	9,248	9,204	1	43	Total
การขาย การบำรุงรักษา และการซ่อมแซมยานยนต์ และรถจักรยานยนต์ รวมทั้งการขายปลีกน้ำมันเชื้อเพลิงรถยนต์	927	913	-	14	Sale, maintenance and repair of motor vehicles and motorcycles; retail sale of automotive fuel
การขายส่ง และการค้าเพื่อค้าหน้า ยกเว้นยานยนต์ และรถจักรยานยนต์	188	178	-	10	Wholesale trade and commission trade, except of motor vehicles and motorcycles
การขายปลีก ยกเว้นยานยนต์ และรถจักรยานยนต์ รวมทั้งการซ่อมแซม ของใช้ส่วนบุคคล และของใช้ในครัวเรือน	3,711	3,705	-	6	Retail trade, except of motor vehicles and motorcycles; repair of personal and household goods
โรงแรมและภัตตาคาร	1,150	1,147	-	3	Hotels and restaurants
กิจกรรมด้านอสังหาริมทรัพย์	78	77	-	1	Realstate activities
กิจกรรมด้านคอมพิวเตอร์ และกิจกรรมที่เกี่ยวข้อง การให้เช่าเครื่องจักรและเครื่องอุปกรณ์ โดยไม่มีผู้ควบคุมฯ การวิจัยและการพัฒนา และกิจกรรมด้านธุรกิจอื่นๆ	5	5	-	-	Computer and related activities
กิจกรรมนันทนาการและการบริการอื่นๆ	166	162	-	4	Reining of machinery and equipment without operator etc; research and development and other business activities
กิจกรรมนันทนาการและการบริการอื่นๆ	455	455	-	-	Recreational and other service activities
การผลิต	1,959	1,955	-	4	Manufacturing
การก่อสร้าง	41	41	-	-	Construction
การขนส่งทางบก การเก็บสินค้าและสถานที่เก็บสินค้า ตัวแทนธุรกิจการท่องเที่ยวและการโทรคมนาคม กิจกรรมด้านโรงพยาบาล	529	527	1	1	Other land transport, storage and warehousing, activities of travel agencies and telecommunications Hospital activities

ที่มา : สำมะโนอุตสาหกรรม พ.ศ. 2550 (ข้อมูลพื้นฐาน : นอกเขตเทศบาล) จังหวัดเลย สำนักงานสถิติแห่งชาติ กระทรวงเทคโนโลยีสารสนเทศและการสื่อสาร

Source : The 2007 Industrial Census (Basic Information : Non-municipal area), Loei Province, National Statistical Office, Ministry of Information and Communication Technology.

ตาราง 12 จำนวนสถานประกอบการ จำนวนตามสัดส่วนของการร่วมลงทุนหรือถือหุ้นของต่างประเทศ และกิจกรรมทางเศรษฐกิจ

TABLE 12 NUMBER OF ESTABLISHMENTS BY PROPORTION OF FOREIGN INVESTMENT OR SHARE HOLDING AND ECONOMIC ACTIVITY

กิจกรรมทางเศรษฐกิจ	จำนวน สถานประกอบการ Number of establishments	ไม่มีต่างประเทศ ร่วมลงทุนหรือถือหุ้น No foreign's investment or share holding	สัดส่วนของการร่วมลงทุนหรือถือหุ้น		Economic activity
			รวม	น้อยกว่า 10% 10 - 50% มากกว่า 50%	
รวม	44	44	-	-	Total
การขาย การบำรุงรักษา และการซ่อมแซมยานยนต์ และรถจักรยานยนต์	7	7	-	-	Sale, maintenance and repair of motor vehicles and motorcycles; retail sale of automotive fuel
รวมทั้งการขายปลีกน้ำมันเชื้อเพลิงรถยนต์					
การขายส่ง และการค้าเพื่อค้าขายหน้า ยกเว้นยานยนต์ และรถจักรยานยนต์	13	13	-	-	Wholesale trade and commission trade, except of motor vehicles and motorcycles
การขายปลีก ยกเว้นยานยนต์ และรถจักรยานยนต์ รวมทั้งการซ่อมแซม	3	3	-	-	Retail trade, except of motor vehicles and motorcycles; repair of personal and household goods
ของใช้ส่วนบุคคล และของใช้ในครัวเรือน	4	4	-	-	Hotels and restaurants
โรงแรมและภัตตาคาร					
การให้เช่าเครื่องจักรและเครื่องอุปโภคบริโภค	2	2	-	-	Renting of machinery and equipment without operator etc; research and development
โดยไม่มีผู้ควบคุมฯ การวิจัยและการพัฒนา และกิจกรรมด้านธุรกิจอื่นๆ	10	10	-	-	and other business activities
การผลิต					Manufacturing
การขนส่งทางบก การเก็บสินค้าและสถานที่เก็บสินค้า	4	4	-	-	Other land transport, storage and warehousing, activities
ตัวแทนธุรกิจการท่องเที่ยวและการโทรคมนาคม					
กิจกรรมด้านโรงพยาบาล	1	1	-	-	of travel agencies and telecommunications
					Hospital activities

หมายเหตุ : เฉพาะสถานประกอบการที่มีรูปแบบการจัดตั้งตามกฎหมายเป็นบริษัทจำกัด และบริษัทจำกัด (มหาชน)

Note : Only establishments which were company limited and public company limited.

ที่มา : สำนักอุตสาหกรรม พ.ศ. 2550 (ข้อมูลพื้นฐาน : นอกเขตเทศบาล) จังหวัดเลย สำนักงานสถิติแห่งชาติ กระทรวงเทคโนโลยีสารสนเทศและการสื่อสาร

Source : The 2007 Industrial Census (Basic Information : Non-municipal area), Loei Province, National Statistical Office, Ministry of Information and Communication Technology.

ตาราง 13 จำนวนสถานประกอบการ จำนวนตามประเทศที่ร่วมลงทุนหรือถือหุ้น และกิจกรรมทางเศรษฐกิจ

TABLE 13 NUMBER OF ESTABLISHMENTS BY THE COUNTRY INVESTMENT OR SHARE HOLDING AND ECONOMIC ACTIVITY

กิจกรรมทางเศรษฐกิจ	จำนวนสถานประกอบการ	ประเทศที่ร่วมลงทุนหรือถือหุ้น The country investment or share holding										Total	
		ไม่มีต่างประเทศ		ประเทศอื่นๆ									รวม
		ร่วมลงทุนหรือถือหุ้น	ไม่มีต่างประเทศ	เกาหลี	ญี่ปุ่น	ไต้หวัน	สิงคโปร์	จีน	สหรัฐ	ประเทศอื่นๆ	ไม่ตอบ		
Number of establishments	No foreign's investment	With foreign's investment	Korea	Japan	Taiwan	Singapore	China	USA	Country in Europe	Other Countries			
รวม	44	44	-	-	-	-	-	-	-	-	-	-	-
การขาย การบำรุงรักษา และการซ่อมแซมยานยนต์ และรถจักรยานยนต์	7	7	-	-	-	-	-	-	-	-	-	-	-
รวมทั้งการขายปลีกน้ำมันเชื้อเพลิงรถยนต์													
การขายส่ง และการค้าเพื่อค้าหน้า ขกวันยานยนต์ และรถจักรยานยนต์	13	13	-	-	-	-	-	-	-	-	-	-	-
และรถจักรยานยนต์													
การขายปลีก ยกเว้นยานยนต์ และรถจักรยานยนต์ รวมทั้งการซ่อมแซม	3	3	-	-	-	-	-	-	-	-	-	-	-
ของใช้ส่วนบุคคล และของใช้ในครัวเรือน	4	4	-	-	-	-	-	-	-	-	-	-	-
โรงแรมและภัตตาคาร													
การให้เช่าเครื่องจักรและเครื่องอุปโภค	2	2	-	-	-	-	-	-	-	-	-	-	-
โดยไม่มีผู้ควบคุมฯ การวิจัยและการพัฒนา	10	10	-	-	-	-	-	-	-	-	-	-	-
และกิจการรวมด้านธุรกิจอื่นๆ													
การผลิต	4	4	-	-	-	-	-	-	-	-	-	-	-
การขนส่งทางบก การเก็บสินค้าและสถานที่เก็บสินค้า	1	1	-	-	-	-	-	-	-	-	-	-	-
ตัวแทนธุรกิจการค้าที่ขายและการ โทรคมนาคม													
กิจการด้านโรงพยาบาล													

หมายเหตุ : เฉพาะสถานประกอบการที่มีรูปแบบการจัดตั้งตามกฎหมายเป็นบริษัทจำกัด และบริษัทจำกัด (มหาชน)

Note : Only establishments which were company limited and public company limited.

ที่มา : สำนักอุตสาหกรรมการผลิต (ข้อมูลพื้นฐาน) : น.อกเขตเทศบาล) จังหวัด ลพบุรี สำนักงานสถิติแห่งชาติ กระทรวงเทคโนโลยีสารสนเทศและการสื่อสาร

Source : The 2007 Industrial Census (Basic Information : Non-municipal area), Loei Province, National Statistical Office, Ministry of Information and Communication Technology.

ตาราง 14 จำนวนสถานประกอบการ จำนวนคนงานของสถานประกอบการ และกิจกรรมทางเศรษฐกิจ

TABLE 14 NUMBER OF ESTABLISHMENTS BY SIZE OF ESTABLISHMENT (NUMBER OF PERSONS ENGAGED) AND ECONOMIC ACTIVITY

กิจกรรมทางเศรษฐกิจ	จำนวน สถานประกอบการ Number of establishments	ขนาดของสถานประกอบการ (แห่ง) Size of establishment (establishments)									Economic activity
		1 - 5	6 - 10	11 - 15	16 - 20	21 - 25	26 - 30	31 - 50	51 - 100	101 - 200	
รวม	9,248	8,742	236	105	47	37	16	35	25	5	Total
การขาย การบำรุงรักษา และการซ่อมแซมยานยนต์ และรถจักรยานยนต์ รวมทั้งการขายปลีกน้ำมันเชื้อเพลิงรถยนต์ การขนส่ง และการค้าเพื่อค้าหน้า ยานยนต์ และรถจักรยานยนต์	927	892	21	5	3	3	2	-	1	-	Sale, maintenance and repair of motor vehicles and motorcycles; retail sale of automotive fuel Wholesale trade and commission trade, except of motor vehicles and motorcycles
การขายปลีก ยานยนต์ และรถจักรยานยนต์ รวมทั้งการซ่อมแซม ของใช้ส่วนบุคคล และของใช้ในครัวเรือน	188	139	32	9	1	2	1	3	1	-	Retail trade, except of motor vehicles and motorcycles; repair of personal and household goods
โรงแรมและภัตตาคาร	3,711	3,656	41	7	4	1	-	-	2	-	Hotels and restaurants
กิจกรรมด้านอสังหาริมทรัพย์	1,150	1,088	38	11	5	3	1	2	2	-	Realstate activities
กิจกรรมด้านคอมพิวเตอร์ และกิจกรรมที่เกี่ยวข้อง การให้เช่าเครื่องจักรและเครื่องอุปโภค	78	77	1	-	-	-	-	-	-	-	Computer and related activities Rental of machinery and equipment without operator etc; research and development and other business activities
โดยไม่มีผู้ควบคุมฯ การวิจัยและการพัฒนา และกิจกรรมด้านธุรกิจอื่นๆ	5	5	-	-	-	-	-	-	-	-	Recreational and other service activities
กิจกรรมนันทนาการและการบริการอื่นๆ	166	162	4	-	-	-	-	-	-	-	Manufacturing
การผลิต	455	443	4	3	2	2	-	1	-	-	Construction
การก่อสร้าง	1,959	1,697	86	68	31	23	11	25	16	2	Other land transport, storage and warehousing, activities of travel agencies and telecommunications
การขนส่งทางบก การเก็บสินค้าและสถานที่เก็บสินค้า	41	31	7	1	-	1	-	1	-	-	Hospital activities
ตัวแทนธุรกิจการท่องเที่ยวและการโทรคมนาคม	529	521	2	1	1	2	1	1	-	-	
กิจกรรมด้านโรงพยาบาล	39	31	-	-	-	-	-	2	3	3	

ที่มา : สัมภาษณ์อุตสาหกรรม พ.ศ. 2550 (ข้อมูลพื้นฐาน : นอกเขตเทศบาล) จังหวัดเลย สำนักงานสถิติแห่งชาติ กระทรวงเทคโนโลยีสารสนเทศและการสื่อสาร

Source : The 2007 Industrial Census (Basic Information : Non-municipal area), Loei Province, National Statistical Office, Ministry of Information and Communication Technology.

TABLE 15 NUMBER OF PERSONS ENGAGED IN ESTABLISHMENTS BY SIZE OF ESTABLISHMENT (NUMBER OF PERSONS ENGAGED) AND ECONOMIC ACTIVITY

กิจกรรมทางเศรษฐกิจ	จำนวน สถานประกอบการ Number of establishments	ขนาดของสถานประกอบการ (คน) Size of establishment (persons)								Economic activity	
		1 - 5	6 - 10	11 - 15	16 - 20	21 - 25	26 - 30	31 - 50	51 - 100		101 - 200
		15,099	1,816	1,363	869	847	453	1,370	1,724		687
รวม	24,228	15,099	1,816	1,363	869	847	453	1,370	1,724	687	Total
การขาย การบำรุงรักษา และการซ่อมแซมยานยนต์ และรถจักรยานยนต์											Sale, maintenance and repair of motor vehicles
รวมทั้งการขายปลีกน้ำมันเชื้อเพลิงรถยนต์	1,932	1,443	156	62	55	66	58	-	92	-	and motorcycles; retail sale of automotive fuel
การขายส่ง และการค้าเพื่อค้าขนานน้ำ ยกเว้นยานยนต์											Wholesale trade and commission trade,
และรถจักรยานยนต์	961	357	241	114	18	50	27	102	52	-	except of motor vehicles and motorcycles
การขายปลีก ยกเว้นยานยนต์ และรถจักรยานยนต์ รวมทั้งการซ่อมแซม											Retail trade, except of motor vehicles and
ของใช้ส่วนบุคคล และของใช้ในครัวเรือน	7,718	7,108	307	91	69	21	-	-	122	-	motorcycles; repair of personal and household goods
โรงแรมและภัตตาคาร	2,632	1,836	282	139	93	66	27	78	111	-	Hotels and restaurants
กิจกรรมด้านอสังหาริมทรัพย์	105	98	7	-	-	-	-	-	-	-	Realstate activities
กิจกรรมด้านคอมพิวเตอร์ และกิจกรรมที่เกี่ยวข้อง	8	8	-	-	-	-	-	-	-	-	Computer and related activities
การให้เช่าเครื่องจักรและเครื่องมืออุปกรณ์											Renting of machinery and equipment without
โดยไม่มีผู้ควบคุมดูแล การวิจัยและการพัฒนา											operator etc; research and development
และกิจกรรมด้านธุรกิจอื่นๆ	286	251	35	-	-	-	-	-	-	-	and other business activities
กิจกรรมนันทนาการและการบริการอื่นๆ	710	523	34	38	40	43	-	32	-	-	Recreational and other service activities
การผลิต	8,135	2,756	683	895	576	536	311	997	1,104	277	Manufacturing
การก่อสร้าง	218	90	53	11	-	22	-	42	-	-	Construction
การขนส่งทางบก การเก็บสินค้าและสถานที่เก็บสินค้า											Other land transport, storage and warehousing,
ตัวแทนธุรกิจการท่องเที่ยวและการโทรคมนาคม	742	586	18	13	18	43	30	34	-	-	activities of travel agencies and telecommunications
กิจกรรมด้านโรงพยาบาล	781	43	-	-	-	-	-	85	243	410	Hospital activities

ที่มา : สัมภาษณ์อุตสาหกรรม พ.ศ. 2550 (ข้อมูลพื้นฐาน : นอกเขตเทศบาล) จังหวัดเลย สำนักงานสถิติแห่งชาติ กระทรวงเทคโนโลยีสารสนเทศและการสื่อสาร

Source : The 2007 Industrial Census (Basic Information : Non-municipal area), Loei Province, National Statistical Office, Ministry of Information and Communication Technology.

ตาราง 16 จำนวนสถานประกอบการ จำนวนตามขนาดของสถานประกอบการ (จำนวนลูกจ้าง) และกิจกรรมทางเศรษฐกิจ

TABLE 16 NUMBER OF ESTABLISHMENTS BY SIZE OF ESTABLISHMENT (NUMBER OF EMPLOYEES) AND ECONOMIC ACTIVITY

กิจกรรมทางเศรษฐกิจ	จำนวน สถานประกอบการ Number of establishments	ขนาดของสถานประกอบการ (แห่ง) Size of establishment (establishments)										Economic activity
		≤ 5	6 - 10	11 - 15	16 - 20	21 - 25	26 - 30	31 - 50	51 - 100	101 - 200	Total	
		9,043	122	28	21	6	7	8	10	3		
รวม	9,248	122	28	21	6	7	8	10	3	Total	Sale, maintenance and repair of motor vehicles and motorcycles; retail sale of automotive fuel	
การขายการบำรุงรักษา และการซ่อมแซมยานยนต์และรถจักรยานยนต์ รวมทั้งการขายปลีกน้ำมันเชื้อเพลิงรถยนต์ การขนส่ง และการค้าเพื่อค้าหน้ายกเว้นยานยนต์ และรถจักรยานยนต์	927	11	2	3	2	1	-	1	-	-	Wholesale trade and commission trade, except of motor vehicles and motorcycles	
การขายปลีก ยกเว้นยานยนต์ และรถจักรยานยนต์ รวมทั้งการซ่อมแซม ของใช้ส่วนบุคคล และของใช้ในครัวเรือน	188	25	3	1	1	3	2	-	-	-	Retail trade, except of motor vehicles and motorcycles; repair of personal and household goods	
โรงแรมและภัตตาคาร	3,711	14	2	1	-	-	-	-	-	-	Hotels and restaurants	
กิจกรรมด้านอสังหาริมทรัพย์	1,150	20	3	3	2	-	1	1	-	-	Real estate activities	
กิจกรรมด้านคอมพิวเตอร์ และกิจกรรมที่เกี่ยวข้อง การให้เช่าเครื่องจักรและเครื่องอุปโภค	78	-	-	-	-	-	-	-	-	-	Computer and related activities	
โดยไม่มีผู้ควบคุมฯ การวิจัยและการพัฒนา และกิจกรรมด้านธุรกิจอื่นๆ	5	-	-	-	-	-	-	-	-	-	Renting of machinery and equipment without operator etc; research and development and other business activities	
กิจกรรมนันทนาการและการบริการอื่นๆ	166	1	-	-	-	-	-	-	-	-	Recreational and other service activities	
การผลิต	455	4	2	3	-	1	-	-	-	-	Manufacturing	
การก่อสร้าง	1,959	43	14	8	1	-	2	5	-	-	Construction	
การขนส่งทางบก การเก็บสินค้าและสถานที่เก็บสินค้า	41	3	-	1	-	-	1	-	-	-	Other land transport, storage and warehousing, activities	
ตัวแทนธุรกิจการท่องเที่ยวและการ โทรคมนาคม	529	1	2	1	-	2	-	-	-	-	of travel agencies and telecommunications	
กิจกรรมด้านโรงพยาบาล	39	31	-	-	-	-	2	3	3	3	Hospital activities	

ที่มา : สำนักข้อมูลทางสถิติ พ.ศ. 2550 (ข้อมูลพื้นฐาน : นอกเขตเทศบาล) จังหวัด โยธา สำนักงานสถิติแห่งชาติ กระทรวงเทคโนโลยีสารสนเทศและการสื่อสาร

Source : The 2007 Industrial Census (Basic Information : Non-municipal area), Loei Province, National Statistical Office, Ministry of Information and Communication Technology.

ตาราง 17 จำนวนลูกจ้างในสถานประกอบการ จำนวนคนงานของสถานประกอบการ (จำนวนลูกจ้าง) และกิจกรรมทางเศรษฐกิจ

TABLE 17 NUMBER OF EMPLOYEES IN ESTABLISHMENTS BY SIZE OF ESTABLISHMENT (NUMBER OF EMPLOYEES) AND ECONOMIC ACTIVITY

กิจกรรมทางเศรษฐกิจ	จำนวน สถานประกอบการ Number of establishments	ขนาดของสถานประกอบการ (คน) Size of establishment (persons)								Economic activity					
		≤5	6 - 10	11 - 15	16 - 20	21 - 25	26 - 30	31 - 50	51 - 100		101 - 200				
		4,868	1,293	969	374	399	138	202	331		752	410	Total		
การขาย การบำรุงรักษา และการซ่อมแซมยานยนต์ และรถจักรยานยนต์ รวมทั้งการขายปลีกน้ำมันเชื้อเพลิงรถยนต์ การขนส่ง และการค้าเพื่อค้าขนานหน้า ขนเวียนยานยนต์ และรถจักรยานยนต์	568	244	77	27	56	44	28	-	92	-	-	-	-	-	Sale, maintenance and repair of motor vehicles and motorcycles; retail sale of automotive fuel
การขายปลีก ยกเว้นยานยนต์ และรถจักรยานยนต์ รวมทั้งการซ่อมแซมของใช้ส่วนบุคคล และของใช้ในครัวเรือน โรงแรมและภัตตาคาร	597	145	194	40	20	24	87	87	-	-	-	-	-	-	Wholesale trade and commission trade, except of motor vehicles and motorcycles
กิจกรรมด้านอสังหาริมทรัพย์ การให้เช่าเครื่องจักรและเครื่องอุปโภคบริโภคที่ไม่มีผู้ควบคุมฯ การวิจัยและการพัฒนา และกิจกรรมด้านธุรกิจอื่นๆ	337	177	114	30	16	-	-	-	-	-	-	-	-	-	Retail trade, except of motor vehicles and motorcycles; repair of personal and household goods
กิจกรรมด้านอสังหาริมทรัพย์ การให้เช่าเครื่องจักรและเครื่องอุปโภคบริโภคที่ไม่มีผู้ควบคุมฯ การวิจัยและการพัฒนา และกิจกรรมด้านธุรกิจอื่นๆ	693	274	164	43	57	49	-	50	56	-	-	-	-	-	Hotels and restaurants
การก่อสร้าง	9	9	-	-	-	-	-	-	-	-	-	-	-	-	Realstate activities
การขนส่งทางบก การเก็บสินค้าและสถานที่เก็บสินค้า	42	33	9	-	-	-	-	-	-	-	-	-	-	-	Renning of machinery and equipment without operator etc; research and development and other business activities
การก่อสร้าง	165	17	34	26	58	-	30	-	-	-	-	-	-	-	Recreational and other service activities
การก่อสร้าง	1,442	307	343	181	152	21	-	77	361	-	-	-	-	-	Manufacturing
การก่อสร้าง	142	57	24	-	20	-	-	41	-	-	-	-	-	-	Construction
การก่อสร้าง	143	29	10	27	20	-	57	-	-	-	-	-	-	-	Other land transport, storage and warehousing, activities of travel agencies and telecommunications
การก่อสร้าง	730	1	-	-	-	-	-	76	243	410	-	-	-	-	Hospital activities

ที่มา : สำมะโนอุตสาหกรรม พ.ศ. 2550 (ข้อมูลพื้นฐาน : นอกเขตเทศบาล) จังหวัดเลย สำนักงานสถิติแห่งชาติ กระทรวงเทคโนโลยีสารสนเทศและการสื่อสาร

Source : The 2007 Industrial Census (Basic Information : Non-municipal area), Loei Province, National Statistical Office, Ministry of Information and Communication Technology.

คณะผู้จัดทำ CD - ROM

หน่วยงานเจ้าของเรื่อง

สำนักงานสถิติจังหวัดเลย

โทร. 0 4281 1162

กลุ่มบูรณาการข้อมูลสถิติ

หน่วยงานผลิตและออกแบบ

สำนักสถิติพยากรณ์

โทร. 0 2281 0333 ต่อ 1415 - 1418



ตารางสถิติในรูป Format Excel

Statistical Tables are in the Excel Format

ตารางสถิติในรูปแบบ Format Excel

- ตาราง 1** จำนวนสถานประกอบการ จำแนกตามกิจกรรมทางเศรษฐกิจ อำเภอและตำบล
- ตาราง 2** จำนวนสถานประกอบการ จำแนกตามรูปแบบการจัดตั้งตามกฎหมาย อำเภอและตำบล
- ตาราง 3** จำนวนสถานประกอบการ จำแนกตามรูปแบบการจัดตั้งทางเศรษฐกิจ อำเภอและตำบล
- ตาราง 4** จำนวนสถานประกอบการ จำแนกตามสัดส่วนของการร่วมลงทุนหรือถือหุ้น
ของต่างประเทศ อำเภอและตำบล
- ตาราง 5** จำนวนสถานประกอบการ จำแนกตามประเทศที่ร่วมลงทุนหรือถือหุ้น อำเภอและตำบล
- ตาราง 6** จำนวนสถานประกอบการ จำแนกตามขนาดของสถานประกอบการ
(จำนวนคนทำงาน) อำเภอและตำบล
- ตาราง 7** จำนวนคนทำงานในสถานประกอบการ จำแนกตามขนาดของสถานประกอบการ
(จำนวนคนทำงาน) อำเภอและตำบล
- ตาราง 8** จำนวนสถานประกอบการ จำแนกตามขนาดของสถานประกอบการ
(จำนวนลูกจ้าง) อำเภอและตำบล
- ตาราง 9** จำนวนลูกจ้างในสถานประกอบการ จำแนกตามขนาดของสถานประกอบการ
(จำนวนลูกจ้าง) อำเภอและตำบล
- ตาราง 10** จำนวนสถานประกอบการ จำแนกตามรูปแบบการจัดตั้งตามกฎหมาย
และกิจกรรมทางเศรษฐกิจ
- ตาราง 11** จำนวนสถานประกอบการ จำแนกตามรูปแบบการจัดตั้งทางเศรษฐกิจ
และกิจกรรมทางเศรษฐกิจ
- ตาราง 12** จำนวนสถานประกอบการ จำแนกตามสัดส่วนของการร่วมลงทุนหรือถือหุ้น
ของต่างประเทศ และกิจกรรมทางเศรษฐกิจ
- ตาราง 13** จำนวนสถานประกอบการ จำแนกตามประเทศที่ร่วมลงทุนหรือถือหุ้น
และกิจกรรมทางเศรษฐกิจ
- ตาราง 14** จำนวนสถานประกอบการ จำแนกตามขนาดของสถานประกอบการ
(จำนวนคนทำงาน) และกิจกรรมทางเศรษฐกิจ
- ตาราง 15** จำนวนคนทำงานในสถานประกอบการ จำแนกตามขนาดของสถานประกอบการ
(จำนวนคนทำงาน) และกิจกรรมทางเศรษฐกิจ
- ตาราง 16** จำนวนสถานประกอบการ จำแนกตามขนาดของสถานประกอบการ
(จำนวนลูกจ้าง) และกิจกรรมทางเศรษฐกิจ
- ตาราง 17** จำนวนลูกจ้างในสถานประกอบการ จำแนกตามขนาดของสถานประกอบการ
(จำนวนลูกจ้าง) และกิจกรรมทางเศรษฐกิจ