

**สำมะโนอุตสาหกรรม พ.ศ. 2550**

**(ข้อมูลพื้นฐาน : นอกเขตเทศบาล)**

**จังหวัดร้อยเอ็ด**

**THE 2007 INDUSTRIAL CENSUS**

**(BASIC INFORMATION : NON-MUNICIPAL AREA)**

**ROI ET PROVINCE**



**หน่วยงานเจ้าของเรื่อง**

**สำนักงานสถิติจังหวัดร้อยเอ็ด**

**โทรศัพท์ 0 4351 1280**

**โทรสาร 0 4351 5407**

**ไปรษณีย์อิเล็กทรอนิกส์ : Roiet@nso.go.th E-mail : Roiet@nso.go.th**

**Division-in-Charge**

**Roiet Provincial Statistical Office**

**Tel. : +66 04351 1280**

**Fax : +66 04351 5407**

# สารบัญ

	หน้า	
คำนำ	ก	
บทสรุปสำหรับผู้บริหาร	จ	
แผนภูมิ	ณ	
<b>บทที่ 1</b>	<b>บทนำ</b>	
1.1	ความเป็นมา	1
1.2	วัตถุประสงค์	1
1.3	รายการข้อมูลที่เกี่ยวข้อง	1
1.4	ขอบข่ายและคุ่มรวม	2
1.5	คาบเวลาอ้างอิง	2
1.6	แนวคิดและคำนิยาม	2
1.7	วิธีการและขั้นตอนการเก็บรวบรวมข้อมูล	7
1.8	การประมวลผลข้อมูล	8
1.9	การเสนอผลและจัดทำรายงานผล	8
<b>บทที่ 2</b>	<b>สรุปข้อมูลที่สำคัญ</b>	
2.1	จำนวนสถานประกอบการ	9
2.2	กิจกรรมทางเศรษฐกิจ	10
2.3	ขนาดของสถานประกอบการ	12
2.4	รูปแบบการจัดตั้งตามกฎหมาย	12
2.5	รูปแบบการจัดตั้งทางเศรษฐกิจ	12
2.6	คนทำงาน และลูกจ้าง	13
<b>ตารางสถิติ</b>		
	สารบัญตารางสถิติ	15



## คำนำ

ในปัจจุบันโครงสร้างการผลิตของประเทศไทย ได้เปลี่ยนแปลงจากระบบเศรษฐกิจแบบเกษตรกรรมมาเป็นระบบเศรษฐกิจแบบอุตสาหกรรมมากขึ้น นอกจากนี้จะมีอุตสาหกรรมใหม่ ๆ เกิดขึ้นจำนวนมากแล้ว ลักษณะการประกอบอุตสาหกรรมขนาดเล็กและอุตสาหกรรมในครัวเรือนก็มีบทบาทต่อการเจริญเติบโตทางเศรษฐกิจโดยรวมของประเทศมากขึ้น ข้อมูลโครงสร้างพื้นฐานเกี่ยวกับการประกอบอุตสาหกรรมการผลิตจึงมีความสำคัญสำหรับการกำหนดนโยบายและวางแผนพัฒนาด้านเศรษฐกิจและอุตสาหกรรมทั้งในระดับประเทศ และระดับจังหวัด ทำให้ความต้องการใช้ข้อมูลดังกล่าว ได้เพิ่มมากขึ้นทั้งในภาครัฐและเอกชน

สำนักงานสถิติแห่งชาติ ซึ่งเป็นหน่วยงานที่รับผิดชอบในการเก็บข้อมูลทั้งทางด้านเศรษฐกิจและสังคมของประเทศ จึงกำหนดให้มีการจัดทำสำมะโนอุตสาหกรรมขึ้น ซึ่งเป็นการจัดทำครั้งที่ 3 ของประเทศไทย ในการจัดทำสำมะโนอุตสาหกรรมครั้งนี้ ได้ดำเนินการเก็บรวบรวมข้อมูลเป็น 2 ขั้นตอนคือ ขั้นการเก็บรวบรวมข้อมูลพื้นฐานของสถานประกอบการทุกประเภท และขั้นการเก็บรวบรวมข้อมูลรายละเอียด ซึ่งจะเก็บรวบรวมรายละเอียดเฉพาะการประกอบอุตสาหกรรมการผลิต

รายงานฉบับนี้ เป็นรายงานผลการปฏิบัติงานขั้นที่ 1 ซึ่งดำเนินการในปี 2549 ข้อมูลที่นำเสนอเป็นข้อมูลพื้นฐานของสถานประกอบการที่มีคนทำงานตั้งแต่ 1 คนขึ้นไป ที่ประกอบอุตสาหกรรมการผลิต ธุรกิจทางการค้าและธุรกิจทางการบริการ การก่อสร้าง การขนส่งทางบก สถานที่เก็บสินค้า ตัวแทนธุรกิจการท่องเที่ยว การโทรคมนาคม และกิจกรรมด้านโรงพยาบาล ที่ตั้งอยู่นอกเขตเทศบาลของจังหวัดร้อยเอ็ด

สำนักงานสถิติแห่งชาติ ขอขอบคุณผู้ประกอบการและผู้เกี่ยวข้องทุกฝ่ายที่ได้ให้ความร่วมมือในการให้ข้อมูล ซึ่งเป็นผลให้การปฏิบัติงานครั้งนี้สำเร็จลุล่วงไปด้วยดี

## บทสรุปสำหรับผู้บริหาร

ปัจจุบันโครงสร้างการผลิตของประเทศไทย ได้เปลี่ยนแปลงจากระบบเศรษฐกิจแบบเกษตรกรรมมาเป็นระบบเศรษฐกิจแบบอุตสาหกรรมมากขึ้น นอกจากนี้จะมีอุตสาหกรรมใหม่ ๆ เกิดขึ้นจำนวนมากแล้ว ลักษณะการประกอบอุตสาหกรรมขนาดเล็กและอุตสาหกรรมในครัวเรือนก็มีบทบาทต่อการเจริญเติบโตทางเศรษฐกิจโดยรวมของประเทศมากขึ้น สำนักงานสถิติแห่งชาติ ในฐานะเป็นหน่วยงานที่รับผิดชอบในการเก็บรวบรวมข้อมูลทั้งทางด้านเศรษฐกิจและสังคมของประเทศ จึงกำหนดให้มีการจัดทำสำมะโนอุตสาหกรรม พ.ศ. 2550 ขึ้น ซึ่งนับเป็นครั้งที่ 3 ของประเทศไทย โดยครั้งแรกจัดทำในปี พ.ศ. 2507 และครั้งที่สองในปี พ.ศ. 2540

ในการจัดทำสำมะโนอุตสาหกรรมครั้งนี้ ได้ดำเนินการเก็บรวบรวมข้อมูลเป็น 2 ขั้นตอนคือ ขั้นการเก็บรวบรวมข้อมูลพื้นฐานของสถานประกอบการทุกประเภท และขั้นการเก็บรวบรวมข้อมูลรายละเอียด ซึ่งจะเก็บรวบรวมรายละเอียดเฉพาะการประกอบอุตสาหกรรมการผลิต

สำหรับข้อมูลที่น่าเสนอในรายงานฉบับนี้ เป็นรายงานผลการปฏิบัติงานขั้นที่ 1 ซึ่งดำเนินการเก็บรวบรวมข้อมูลระหว่างเดือนเมษายน - พฤษภาคม 2549 ข้อมูลที่น่าเสนอเป็นข้อมูลพื้นฐานของสถานประกอบการที่มีคนทำงานตั้งแต่ 1 คนขึ้นไปที่ประกอบอุตสาหกรรมการผลิต ธุรกิจทางการค้าและธุรกิจทางการบริการ การก่อสร้าง การขนส่งทางบก สถานที่เก็บสินค้า ตัวแทนธุรกิจการท่องเที่ยว การโทรคมนาคม และ กิจกรรมด้านโรงพยาบาล ที่ตั้งอยู่นอกเขตเทศบาลของจังหวัดร้อยเอ็ด ซึ่งสรุปข้อมูลที่สำคัญได้ ดังนี้

1. จำนวนสถานประกอบการ พบว่า มีจำนวนสถานประกอบการทั้งสิ้น 37,981 สถานประกอบการ อำเภอสุวรรณภูมิ มีจำนวนสถานประกอบการมากที่สุด คิดเป็นร้อยละ 10.6 รองลงมา คือ อำเภอเมืองร้อยเอ็ด และอำเภอเสลภูมิ คิดเป็นร้อยละ 10.3 และ 9.9 ตามลำดับ ส่วนอำเภอที่มีสถานประกอบการน้อยที่สุด คือ อำเภอเมืองสรวง คิดเป็นร้อยละ 0.9

2. กิจกรรมทางเศรษฐกิจ พบว่า สถานประกอบการส่วนใหญ่ คิดเป็นร้อยละ 39.2 จะประกอบกิจการด้านการผลิต รองลงมาประกอบธุรกิจการขายปลีก (ยกเว้นยานยนต์และจักรยานยนต์) รวมทั้งการซ่อมแซมของใช้ส่วนบุคคลและของใช้ในครัวเรือน คิดเป็นร้อยละ 24.8 ส่วนกิจกรรมที่มีสถานประกอบการน้อยที่สุด คือ กิจกรรมด้านคอมพิวเตอร์และกิจกรรมที่เกี่ยวข้อง คิดเป็นร้อยละ 0.0

3. ขนาดของสถานประกอบการ พบว่า ส่วนใหญ่เป็นสถานประกอบการขนาดย่อม คิดเป็นร้อยละ 99.8 รองลงมาคือ สถานประกอบการขนาดกลาง และสถานประกอบการขนาดใหญ่ คิดเป็นร้อยละ 0.2 และร้อยละ 0.0 ตามลำดับ

4. รูปแบบการจัดตั้งตามกฎหมาย พบว่า สถานประกอบการส่วนใหญ่มีรูปแบบการจัดตั้งเป็นส่วนบุคคล คิดเป็นร้อยละ 94.6 รองลงมาเป็นสถานประกอบการที่มีรูปแบบการจัดตั้งเป็นองค์การ รัฐวิสาหกิจ และอื่น ๆ คิดเป็นร้อยละ 5.0 ส่วนที่เหลือร้อยละ 0.4 มีรูปแบบการจัดตั้งเป็น ห้างหุ้นส่วนจำกัด ห้างหุ้นส่วนสามัญนิติบุคคล บริษัทจำกัด บริษัทจำกัด(มหาชน) ส่วนราชการ รัฐวิสาหกิจ และสหกรณ์

5. รูปแบบการจัดตั้งทางเศรษฐกิจ พบว่า สถานประกอบการส่วนใหญ่มีรูปแบบการจัดตั้งเป็นสำนักงานแห่งเดียว คิดเป็นร้อยละ 99.8 ส่วนที่เหลือร้อยละ 0.2 เป็นสำนักงานใหญ่และสำนักงานสาขา

## 6. จำนวนคนทำงานและลูกจ้าง

### 6.1 จำนวนคนทำงาน

เมื่อพิจารณาตามจำนวนคนทำงาน พบว่า สถานประกอบการที่มี คนทำงาน 1 – 15 คน มีจำนวนคนทำงานมากที่สุด คิดเป็นร้อยละ 71.0 รองลงมาคือ สถานประกอบการที่มีคนทำงาน 16 – 25 คน และสถานประกอบการที่มีคนทำงานมากกว่า 200 คน มีจำนวนคนทำงาน 9,149 คน คิดเป็นร้อยละ 9.0 และ 8.9 ตามลำดับ

เมื่อพิจารณาตามกิจกรรมทางเศรษฐกิจ พบว่า กิจกรรมด้านการผลิตมีจำนวนคนทำงานมากที่สุด คิดเป็นร้อยละ 46.3 รองลงมาคือประกอบธุรกิจการขายปลีก (ยกเว้นยานยนต์และรถจักรยานยนต์) รวมทั้งการซ่อมแซมของใช้ส่วนบุคคลและของใช้ในครัวเรือน และกิจกรรมนันทนาการและการบริการอื่น ๆ คิดเป็นร้อยละ 12.1 และ 17.5 ตามลำดับ

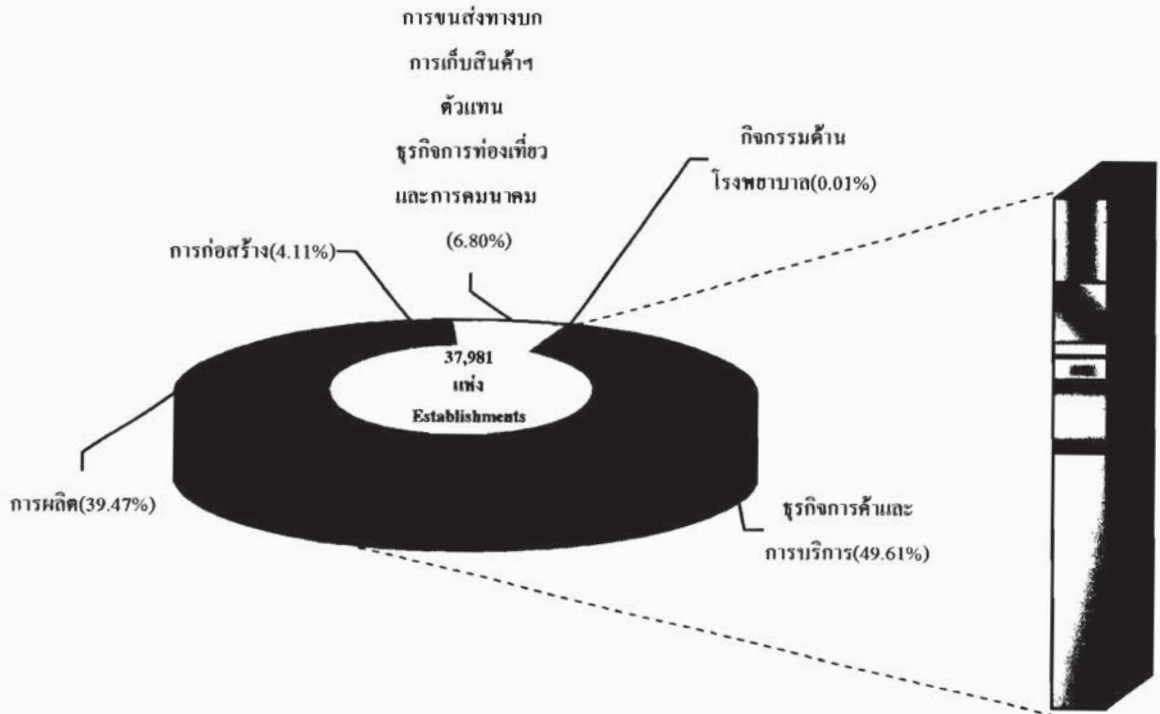
### 6.2 จำนวนลูกจ้าง









เมื่อพิจารณาลูกจ้างตามจำนวนคนทำงานในสถานประกอบการ พบว่า ในสถานประกอบการที่มี คนทำงาน 1 – 15 คน มีจำนวนลูกจ้างมากที่สุด คิดเป็นร้อยละ 48.9 รองลงมาคือ สถานประกอบการที่มีคนทำงานมากกว่า 200 คน และสถานประกอบการที่มีคนทำงาน 16 – 25 คน คิดเป็นร้อยละ 26.1 และ 9.5 ตามลำดับ

เมื่อพิจารณาตามกิจกรรมทางเศรษฐกิจ พบว่า กิจกรรมด้านการผลิตมีจำนวนลูกจ้างมากที่สุด คิดเป็นร้อยละ 46.4 รองลงมาคือประกอบธุรกิจการก่อสร้าง และกิจกรรมนันทนาการและการบริการอื่น ๆ คิดเป็นร้อยละ 22. และ 15.1 ตามลำดับ

แผนภูมิ ก ร้อยละของสถานประกอบการ จำแนกตามกิจกรรมทางเศรษฐกิจ

Figure A Percentage of establishments by economic activity



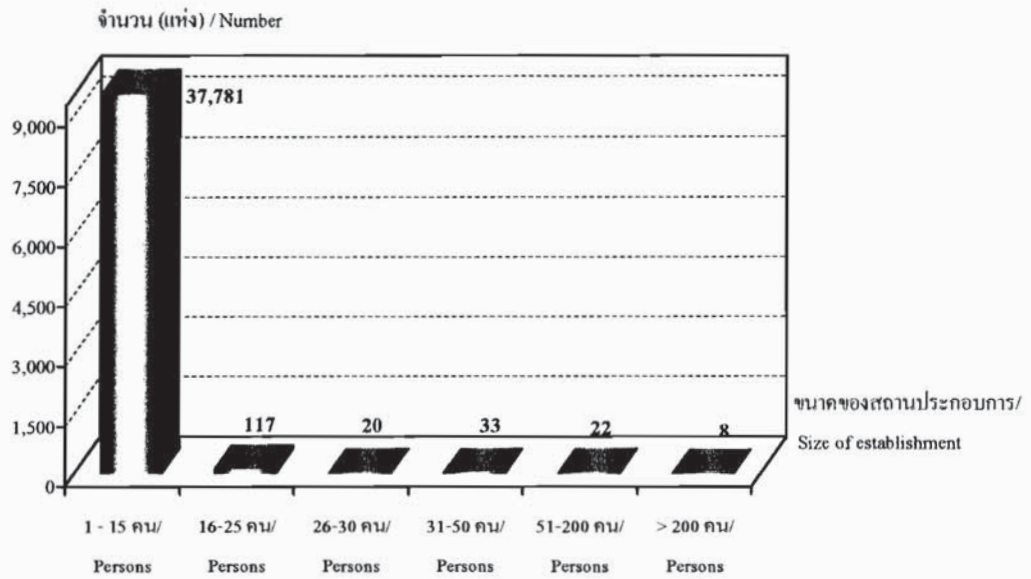
-  กิจกรรมนันทนาการและการบริการอื่น ๆ  
Recreational and other service activities
-  โรงแรมและภัตตาคาร  
Hotels and restaurants
-  การให้เช่าเครื่องจักรและเครื่องอุปกรณ์โดยไม่มีผู้ควบคุม การวิจัยและการพัฒนา และกิจกรรมด้านธุรกิจอื่น ๆ  
Renting of machinery and equipment without operator, research and development and other business activities
-  กิจกรรมด้านอสังหาริมทรัพย์  
Real estate activities
-  กิจกรรมด้านคอมพิวเตอร์และกิจการที่เกี่ยวข้อง  
Computer and related activities
-  การขายส่งและการค้าเพื่อค่านายหน้า (ยกเว้น ยานยนต์และรถจักรยานยนต์)  
Wholesale trade and commission trade, except of motor vehicles and motorcycles
-  การขาย การบำรุงรักษา และการซ่อมแซมยานยนต์ และรถจักรยานยนต์  
Sale, maintenance and repair of motor vehicles and motorcycles etc.
-  การขายปลีก ยกเว้น ยานยนต์ และรถจักรยานยนต์ รวมทั้งการซ่อมแซมฯ  
Retail trade, except of motor vehicles and motorcycles etc.

ที่มา : สำมะโนอุตสาหกรรม พ.ศ. 2550 (ข้อมูลพื้นฐาน : นอกเขตเทศบาล) จังหวัดร้อยเอ็ด  
สำนักงานสถิติแห่งชาติ กระทรวงเทคโนโลยีสารสนเทศและการสื่อสาร

Source : The 2007 Industrial Census (Basic Information : Non-municipal area), Roiet Province  
National Statistical Office, Ministry of Information and Communication Technology.

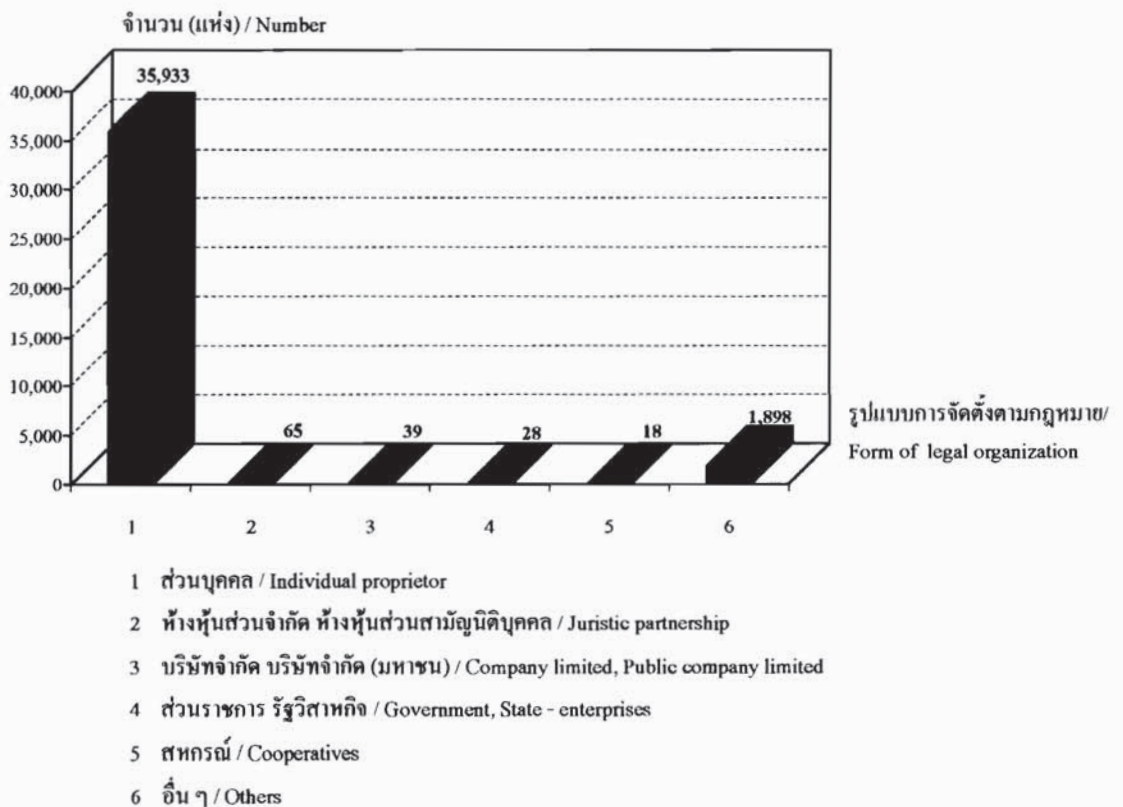
แผนภูมิ ข จำนวนสถานประกอบการ จำแนกตามขนาดของสถานประกอบการ

Figure B Number of establishments by size of establishment



แผนภูมิ ค จำนวนสถานประกอบการ จำแนกตามรูปแบบการจัดตั้งตามกฎหมาย

Figure C Number of establishments by form of legal organization



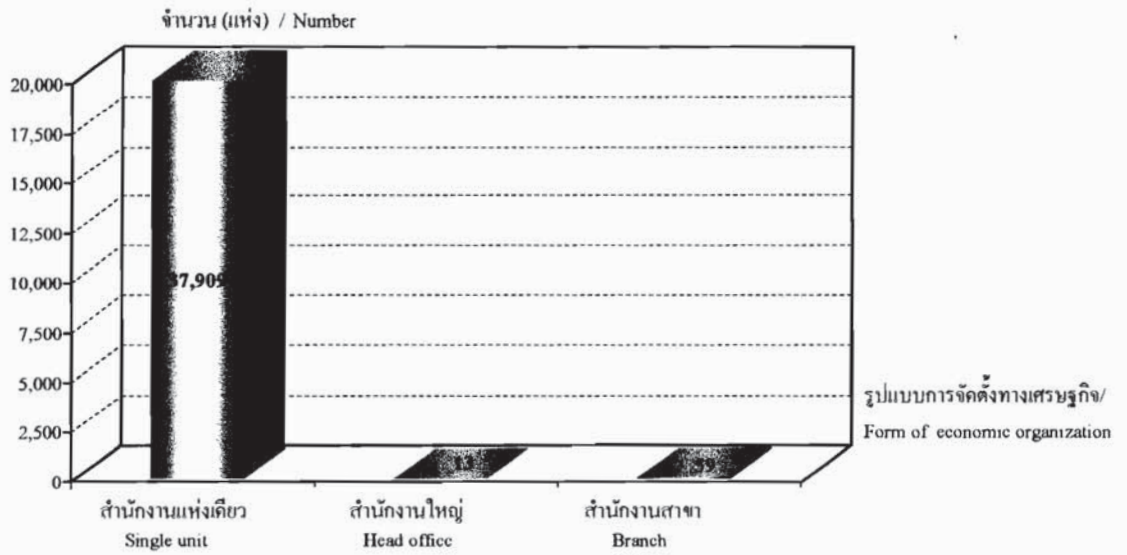
ที่มา : สำมะโนอุตสาหกรรม พ.ศ. 2550 (ข้อมูลพื้นฐาน : นอกเขตเทศบาล) จังหวัดร้อยเอ็ด สำนักงานสถิติแห่งชาติ กระทรวงเทคโนโลยีสารสนเทศและการสื่อสาร

Source : The 2007 Industrial Census (Basic Information : Non-municipal area), Roiet Province National Statistical Office, Ministry of Information and Communication Technology.



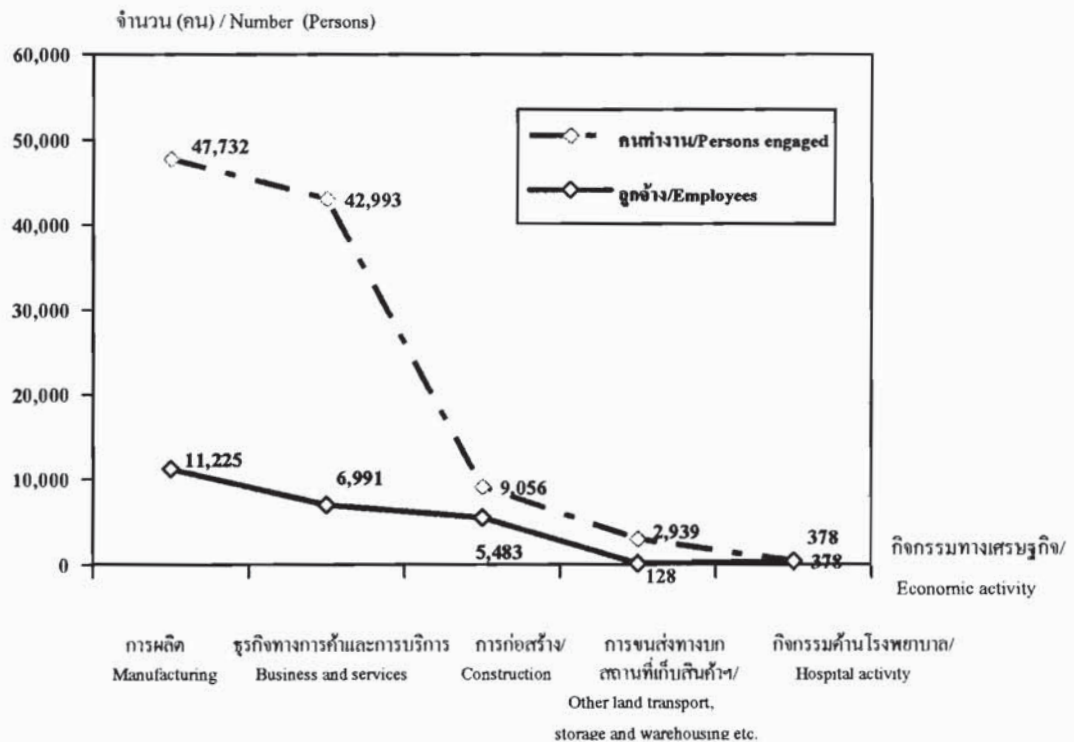
แผนภูมิ ง จำนวนสถานประกอบการ จำแนกตามรูปแบบการจัดตั้งทางเศรษฐกิจ

Figure D Number of establishments by form of economic organization



แผนภูมิ จ จำนวนคนทำงานและลูกจ้างในสถานประกอบการ จำแนกตามกิจกรรมทางเศรษฐกิจ

Figure E Number of persons engaged and employees by economic activity



ที่มา : สำมะโนอุตสาหกรรม พ.ศ. 2550 (ข้อมูลพื้นฐาน : นอกเขตเทศบาล) จังหวัดร้อยเอ็ด  
สำนักงานสถิติแห่งชาติ กระทรวงเทคโนโลยีสารสนเทศและการสื่อสาร

Source : The 2007 Industrial Census (Basic Information : Non-municipal area). Roiet Province  
National Statistical Office, Ministry of Information and Communication Technology.

# บทที่ 1

## บทนำ

### 1.1 ความเป็นมา

สำนักงานสถิติแห่งชาติ ได้จัดทำสำมะโนอุตสาหกรรมขึ้นเป็นครั้งแรกในปี 2507 และครั้งที่ 2 ในปี 2540 โดยมีวัตถุประสงค์ เพื่อเก็บรวบรวมข้อมูลเกี่ยวกับจำนวนและลักษณะที่สำคัญของสถานประกอบการอุตสาหกรรมทุกขนาดทั่วประเทศ เพื่อใช้ประกอบในการกำหนดนโยบายและวางแผนพัฒนาการลงทุน และปรับปรุงกิจการอุตสาหกรรมการผลิตทั้งในภาครัฐและเอกชน

ในปัจจุบัน โครงสร้างการผลิตของประเทศได้เปลี่ยนแปลงจากระบบเศรษฐกิจแบบเกษตรกรรมมาเป็นระบบเศรษฐกิจแบบอุตสาหกรรมมากขึ้น นอกจากจะมีอุตสาหกรรมใหม่ ๆ เกิดขึ้นจำนวนมากแล้ว ลักษณะการประกอบอุตสาหกรรมขนาดเล็กและอุตสาหกรรมในครัวเรือนก็มีบทบาทต่อการเจริญเติบโตทางเศรษฐกิจโดยรวมของประเทศมากขึ้น ข้อมูลโครงสร้างพื้นฐานเกี่ยวกับการประกอบอุตสาหกรรมการผลิตจึงมีความสำคัญสำหรับการกำหนดนโยบายและวางแผนพัฒนาด้านเศรษฐกิจและอุตสาหกรรม ทั้งในระดับประเทศและระดับจังหวัด ทำให้ความต้องการใช้ข้อมูลดังกล่าวเพิ่มมากขึ้นทั้งในภาครัฐบาลและเอกชน

สำนักงานสถิติแห่งชาติ ซึ่งเป็นหน่วยงานที่รับผิดชอบในการจัดเก็บข้อมูลทั้งทางด้านเศรษฐกิจและสังคมของประเทศ จำเป็นจะต้องจัดหาข้อมูลสถิติที่เกี่ยวข้องในเรื่องนี้ และเพื่อให้สอดคล้องกับข้อเสนอแนะขององค์การสหประชาชาติ ที่เสนอแนะให้จัดทำสำมะโนทุก 10 ปี สำนักงานสถิติแห่งชาติจึงกำหนดให้มีการจัดทำสำมะโนอุตสาหกรรม พ.ศ. 2550 ขึ้น ซึ่งเป็นการจัดทำสำมะโนอุตสาหกรรม ครั้งที่ 3 ของประเทศไทย โดยกำหนดแผนดำเนินการเก็บรวบรวมข้อมูลเป็น 2 ขั้นตอน คือ ขั้นการเก็บรวบรวมข้อมูลพื้นฐานของสถานประกอบการทุกประเภท และขั้นการเก็บรวบรวมข้อมูลรายละเอียด ซึ่งจะเก็บรวบรวมรายละเอียดเฉพาะการประกอบอุตสาหกรรมการผลิต

### 1.2 วัตถุประสงค์

การเก็บรวบรวมข้อมูลพื้นฐาน โครงการสำมะโนอุตสาหกรรม พ.ศ. 2550 มีวัตถุประสงค์ ดังนี้

1.2.1 เพื่อเก็บรวบรวมข้อมูลพื้นฐานที่แสดงให้เห็น โครงสร้างและการกระจายตัวของสถานประกอบการประเภทต่าง ๆ เช่น อุตสาหกรรมการผลิต ธุรกิจทางการค้าและธุรกิจทางการบริการ การก่อสร้าง การขนส่งทางบก สถานที่เก็บสินค้า ตัวแทนธุรกิจการท่องเที่ยว และกิจกรรมด้านโรงพยาบาล เป็นต้น

1.2.2 เพื่อจัดทำกรอบตัวอย่างสำหรับการเลือกตัวอย่างสถานประกอบการผลิตที่เข้าข่ายเพื่อเก็บรวบรวมข้อมูลรายละเอียด สำหรับโครงการสำมะโนอุตสาหกรรม พ.ศ. 2550

1.2.3 เพื่อนำข้อมูลมาจัดทำกรอบตัวอย่าง (Sampling Frame) ที่ทันสมัย สำหรับการเลือกตัวอย่างการสำรวจสถานประกอบการที่เกี่ยวข้อง

### 1.3 รายการข้อมูลที่เก็บรวบรวม

- ชื่อ ที่ตั้ง และสถานที่ติดต่อของสถานประกอบการ
- จำนวน และประเภทของสถานประกอบการ
- จำนวนคนทำงาน และจำนวนลูกจ้างของสถานประกอบการ
- รูปแบบการจัดตั้งตามกฎหมาย และรูปแบบการจัดตั้งทางเศรษฐกิจ
- การมีต่างประเทศร่วมลงทุนหรือถือหุ้น และประเทศที่ร่วมลงทุนหรือถือหุ้น

## 1.4 ขอบข่ายและคุ่มรวม

ขอบข่ายในการเก็บรวบรวมข้อมูลพื้นฐาน ได้แก่ กิจกรรมทางเศรษฐกิจตามการจัดประเภทอุตสาหกรรม ตามกิจกรรมทางเศรษฐกิจทุกประเภทตามมาตรฐานสากล (International Standard Industrial Classification of All Economic Activities : ISIC Rev.3.0) ดังนี้

- ธุรกิจทางการค้าและธุรกิจทางการบริการ
- การผลิต
- การก่อสร้าง
- การขนส่งทางบก สถานที่เก็บสินค้า ตัวแทนธุรกิจการท่องเที่ยว และการโทรคมนาคม
- กิจกรรมด้านโรงพยาบาล

**คุ่มรวม** สถานประกอบการทุกประเภท (ยกเว้น แผลงลอย) ที่มีคนทำงานตั้งแต่ 1 คนขึ้นไป ที่ตั้งอยู่นอกเขตเทศบาลทั่วประเทศ

ข้อมูลที่น่าสนใจในรายงานฉบับนี้ เป็นข้อมูลของสถานประกอบการตามขอบข่าย ที่มีคนทำงานตั้งแต่ 1 คนขึ้นไปที่ตั้งอยู่นอกเขตเทศบาลของจังหวัดร้อยเอ็ดเท่านั้น

## 1.5 คาบเวลาอ้างอิง

ข้อมูลเกี่ยวกับจำนวนและลักษณะต่าง ๆ ของสถานประกอบการที่เก็บรวบรวมเป็นข้อมูลของสถานประกอบการที่เปิดดำเนินการในปี 2549

## 1.6 แนวคิดและคำนิยาม

### 1.6.1 สถานประกอบการ

หมายถึง สถานที่หรือบางส่วนของสถานที่ที่มีที่ตั้งที่แน่นอนและมีการดำเนินการทางเศรษฐกิจ ไม่ว่ากิจกรรมนั้นจะดำเนินงานโดยบุคคลที่เป็นเจ้าของหรือควบคุมกิจการโดยนิติบุคคล

### 1.6.2 กิจกรรมทางเศรษฐกิจ

การจัดทำสำมะโนอุตสาหกรรม พ.ศ. 2550 ได้จัดจำแนกสถานประกอบการตามการดำเนินการทางเศรษฐกิจทุกประเภทตามมาตรฐานสากล (International Standard Industrial Classification of All Economic Activities : ISIC Rev.3.0) ดังต่อไปนี้

**1) การขาย การบำรุงรักษา และการซ่อมแซมยานยนต์และรถจักรยานยนต์ รวมทั้งการขายปลีกน้ำมันเชื้อเพลิงรถยนต์** ได้แก่

■ การดำเนินการกิจการขายส่งและขายปลีกยานยนต์ รถจักรยานยนต์ และรถเล่นบนหิมะ ทั้งใหม่และที่ใช้แล้ว การบำรุงรักษาและซ่อมแซม การขายอะไหล่ (ส่วนประกอบ) และชิ้นส่วนอุปกรณ์ (อุปกรณ์ประกอบ) สำหรับยานยนต์ การดำเนินการกิจการของตัวแทนหรือหน้าหน้าที่เกี่ยวกับการจำหน่ายยานยนต์ การล้าง การขัดเงา และการลากจูงยานยนต์ รวมถึงการขายปลีกน้ำมันเชื้อเพลิงรถยนต์ และผลิตภัณฑ์น้ำมันเครื่อง/น้ำมันหล่อลื่น หรือผลิตภัณฑ์ที่ใช้เป็นตัวให้ความเย็นแก่เครื่องยนต์

## 2) การขายส่งและการค้าเพื่อค่านายหน้า ยกเว้นยานยนต์และรถจักรยานยนต์ ได้แก่

- การดำเนินกิจการขาย (เป็นการขายสินค้าที่ไม่มีการเปลี่ยนรูป/ตัดแปลงสินค้า) สินค้าใหม่และสินค้าที่ใช้แล้วให้แก่ผู้ขายปลีก ผู้ใช้ในงานอุตสาหกรรม ผู้ใช้ในงานพาณิชย์กรรม ผู้ใช้ในงานสถาบัน ผู้ใช้ในงานวิชาชีพ หรือผู้ขายส่งรายอื่น ๆ หรือบุคคล/บริษัทที่ทำหน้าที่ตัวแทนหรือนายหน้าซื้อขายสินค้า เป็นต้น

- ผู้ขายส่ง ซึ่งประกอบ จัดแยกขนาด และตัดคุณภาพสินค้าจำนวนมากเป็นประจำ การจัดแบ่งสินค้าออกเป็นส่วนย่อย การบรรจุหีบห่อใหม่ การจัดจำหน่ายสินค้าเป็นลอตย่อย รวมถึงการเก็บสินค้า การขนส่งสินค้า การจัดส่งและการจัดวางสินค้า กิจกรรมที่เกี่ยวข้องเนื่องกับการส่งเสริมการขายให้แก่ลูกค้า และการออกแบบฉลากติดสินค้า

## 3) การขายปลีก ยกเว้นยานยนต์และรถจักรยานยนต์ รวมทั้งการซ่อมแซมของใช้ส่วนบุคคลและของใช้ในครัวเรือน ได้แก่

- การดำเนินกิจการขาย (เป็นการขายสินค้าที่ไม่มีการเปลี่ยนรูป/ตัดแปลงสินค้า) สินค้าใหม่และสินค้าที่ใช้แล้วให้แก่ประชาชนทั่วไป เพื่อการบริโภคหรือการใช้ประโยชน์เฉพาะส่วนบุคคลหรือใน ครัวเรือน

- การซ่อมและการติดตั้งของใช้ส่วนบุคคลและของใช้ในครัวเรือน

## 4) โรงแรมและภัตตาคาร ได้แก่

- การดำเนินกิจการเกี่ยวกับการจัดหาที่พักชั่วคราว ค่ายพัก และสิ่งอำนวยความสะดวกในค่ายพักให้แก่ประชาชนทั่วไป เช่น โรงแรม โมเต็ล หอพักในสถานศึกษา ห้องพักภายในบ้าน เกสต์เฮาส์ ที่พักแรมเยาวชน ที่พักชั่วคราว เป็นต้น

- การขายอาหารและเครื่องดื่มที่จัดเตรียมไว้พร้อมที่จะบริโภคได้ทันทีในสถานที่ต่าง ๆ เช่น ภัตตาคาร คาเฟ่ สถานที่บริการขายอาหารกลางวัน และร้านขายเครื่องดื่ม เป็นต้น

## 5) กิจกรรมด้านอสังหาริมทรัพย์ ได้แก่

- การซื้อ การขาย การให้เช่า และการดำเนินการเกี่ยวกับอสังหาริมทรัพย์ที่เป็นเจ้าของหรือเช่าจากผู้อื่น เช่น อาคารห้องชุดและที่อยู่อาศัย อาคารซึ่งไม่ใช่ที่อยู่อาศัย การพัฒนาและการจัดสรรอสังหาริมทรัพย์ เป็นต้น รวมทั้งการพัฒนาและการขายที่ดินและสุสาน การดำเนินการเกี่ยวกับห้องชุดและที่อยู่อาศัยเคลื่อนที่ได้

- การซื้อ การขาย การให้เช่า การจัดการและการประเมินราคาอสังหาริมทรัพย์ โดยได้รับค่าธรรมเนียมตอบแทนหรือโดยการทำสัญญา

## 6) กิจกรรมด้านคอมพิวเตอร์และกิจการที่เกี่ยวข้อง ได้แก่

- การให้คำปรึกษาเกี่ยวกับชนิดและลักษณะการใช้งานของฮาร์ดแวร์ที่มีหรือไม่มีซอฟต์แวร์ ระบบงานประยุกต์

- การให้คำปรึกษาเกี่ยวกับการวิเคราะห์ความต้องการและปัญหาของผู้ใช้ และวิธีการแก้ไขปัญหาที่ดีที่สุด

- กิจกรรมที่เกี่ยวกับการวิเคราะห์ การออกแบบ และการเขียน โปรแกรมของระบบงานที่พร้อมจะใช้งานได้ โดยทั่วไปเป็นการวิเคราะห์ความต้องการและปัญหาของผู้ใช้ การให้คำปรึกษา วิธีการแก้ปัญหาที่

ประหยัดที่สุด พร้อมทั้งจัดสร้างซอฟต์แวร์ที่จำเป็นต้องใช้ เพื่อให้เกิดผลสัมฤทธิ์ตามแนวทางการแก้ปัญหาที่รวมทั้งการเขียน โปรแกรมตามความต้องการของผู้ใช้

- กิจกรรมที่เกี่ยวข้องกับการพัฒนา การผลิต การจัดหา และจัดทำเอกสารประกอบการใช้ซอฟต์แวร์ ซึ่งเขียนขึ้นตามความต้องการของผู้ใช้เฉพาะรายและเป็นคำสั่งง่าย ๆ และซอฟต์แวร์สำเร็จรูป

- การประมวลผลหรือการจัดทำตารางประมวลผลข้อมูลทุกชนิด ซึ่งประกอบด้วย การประมวลผลและการเตรียมรายงานที่สมบูรณ์จากข้อมูลของลูกค้า ซึ่งรวมถึงงานเฉพาะทาง เช่น การบันทึกข้อมูลหรือการเตรียมข้อมูลด้วยวิธีอื่น การแปลงข้อมูล เช่น จากบัตรไปเป็นเทป การรู้จำอักขระจากภาพ (optical character recognition) เป็นต้น ซึ่งอาจจะดำเนินการโดยการให้บริการโดยตรงหรือโดยผ่านระบบเครือข่ายโดยการใช้โปรแกรมของลูกค้าหรือโปรแกรมที่มีกรรมสิทธิ์เฉพาะ รวมทั้งการจัดการบริการรายชั่วโมงหรือการแบ่งกันใช้เวลา (time-share) การจัดการและการดำเนินการที่เกี่ยวกับสิ่งอำนวยความสะดวกในการประมวลผลข้อมูลในขั้นตอนที่ ต่อเนื่อง

7) การให้เช่าเครื่องจักรและเครื่องอุปกรณ์โดยไม่มีผู้ควบคุม การวิจัยและการพัฒนา และกิจกรรมด้านธุรกิจอื่น ๆ ได้แก่

- การให้เช่าเครื่องอุปกรณ์ การขนส่ง เครื่องจักร และเครื่องอุปกรณ์อื่น ๆ ของใช้ส่วนบุคคลและของใช้ในครัวเรือน

- การวิจัยและการพัฒนา การทดลองทางด้านวิทยาศาสตร์ธรรมชาติ วิศวกรรม สังคมศาสตร์ และมนุษยศาสตร์

- กิจกรรมด้านกฎหมาย การบัญชี การทำบัญชีและการตรวจสอบบัญชี การให้คำปรึกษาด้านภาษี การวิจัยตลาดและการสำรวจความคิดเห็นของประชาชน และการให้คำปรึกษาทางธุรกิจและการจัดการ

- กิจกรรมด้านสถาปัตยกรรม วิศวกรรม และเทคนิคอื่น ๆ

- การโฆษณา

8) กิจกรรมนันทนาการและการบริการอื่น ๆ ได้แก่

- กิจกรรมด้านภาพยนตร์ วิทยุ โทรทัศน์ และการบันเทิงอื่น ๆ

- กิจกรรมของสำนักข่าว

- กิจกรรมห้องสมุด หอจดหมายเหตุ พิพิธภัณฑ์สถาน และกิจกรรมทางวัฒนธรรมอื่น ๆ

- กิจกรรมการศึกษาและนันทนาการอื่น ๆ

- กิจกรรมด้านการบริการอื่น ๆ เช่น การบริการซักผ้าและซักแห้งผลิตภัณฑ์สิ่งทอและขนสัตว์ การแต่งผมและการเสริมสวยอื่น ๆ การทำศพและกิจกรรมที่เกี่ยวข้อง เป็นต้น

9) การผลิต

หมายถึง การเปลี่ยนแปลงวัตถุหรือส่วนประกอบของวัตถุในทางกายภาพหรือทางเคมี ให้เป็นผลิตภัณฑ์ชนิดใหม่ โดยไม่คำนึงถึงว่างานนั้นทำด้วยเครื่องจักรหรือมือ ทำในโรงงาน ทำในเคหะสถาน หรือผลิตภัณฑ์นั้นจะนำมาขายหรือขายปลีกก็ตาม การประกอบชิ้นส่วนของผลิตภัณฑ์ที่ผลิตขึ้น การดัดแปลงสินค้า รวมทั้งการปรับปรุงใหม่หรือการสร้างชิ้นใหม่

10) การก่อสร้าง

หมายถึง กิจกรรมทางเศรษฐกิจที่เกี่ยวข้องกับการก่อสร้างใหม่ การต่อเติม การดัดแปลง การซ่อมแซม และการรื้อทำลายอาคารหรือสิ่งก่อสร้างด้านวิศวกรรม เช่น ถนน สะพาน เขื่อน อุโมงค์ เป็นต้น อุตสาหกรรมก่อสร้าง ประกอบด้วยสถานประกอบการที่ดำเนินกิจการ ดังต่อไปนี้

- การเตรียมสถานที่ก่อสร้าง เช่น การรื้อถอน ทำลายอาคารเก่า การถมดิน เป็นต้น
- การก่อสร้างอาคาร งานวิศวกรรมโยธา เช่น ทางหลวง ถนน สะพาน อุโมงค์ เป็นต้น ซึ่งหมายรวมทั้งการก่อสร้างใหม่ การต่อเติม ดัดแปลง และซ่อมแซมด้วย
- การติดตั้งภายในอาคาร เช่น การวางท่อ การติดตั้งระบบเครื่องปรับอากาศ ระบบสัญญาณเตือนภัย บันไดเลื่อน เป็นต้น
- การสร้างอาคารให้สมบูรณ์ เช่น การติดตั้งกระจก การฉาบปูน การทาสีและตกแต่งอาคาร การติดผนังและปูพื้นด้วยวัสดุต่าง ๆ การขัดพื้น เป็นต้น
- การให้เช่าเครื่องอุปกรณ์ที่ใช้ในงานก่อสร้างหรือการรื้อถอน โดยมีผู้ควบคุม เช่น การให้เช่ารถเครนพร้อมคนขับ เป็นต้น

#### 11) การขนส่งทางบก การเก็บสินค้าและสถานที่เก็บสินค้า ตัวแทนธุรกิจการท่องเที่ยว และการโทรคมนาคม ได้แก่

- การขนส่งผู้โดยสารทางบกอื่น ๆ ที่มีตารางเวลาและที่ไม่มีตารางเวลา รวมถึงการขนส่งสินค้าทางถนน
- การดำเนินการเกี่ยวกับสิ่งอำนวยความสะดวกในการเก็บสินค้าทุกชนิด เช่น เครื่องยนต์เดินสายพาน สำหรับยกตู้ฟิชขึ้น ไปเก็บในตู้ คลังสินค้า ห้องเย็น ฯลฯ
- สถานที่เก็บสินค้าประเภทเฟอร์นิเจอร์ รถยนต์ ไม้ซุง ก๊าซ และน้ำมัน สารเคมี สิ่งทอ อาหาร และผลิตภัณฑ์ทางการเกษตร ฯลฯ ทั้งนี้รวมถึงการเก็บสินค้าในเขตการค้าระหว่างประเทศด้วย
- กิจกรรมของตัวแทนธุรกิจการท่องเที่ยวและผู้จัดนำเที่ยว รวมทั้งกิจกรรมบริการนักท่องเที่ยว
- การติดต่อสื่อสาร โดยการส่งสัญญาณเสียง ภาพ ข้อมูล หรือข่าวสารทางสายเคเบิล การกระจายเสียง การถ่ายทอดคลื่นวิทยุ/โทรทัศน์ หรือถ่ายทอดทางดาวเทียม รวมทั้งการติดต่อสื่อสารทางโทรศัพท์ โทรเลข โทรสารและเทเล็กซ์ อินเทอร์เน็ต (Internet) รวมถึงการบำรุงรักษาระบบเครือข่ายของการสื่อสารด้วย

#### 12) กิจกรรมด้านโรงพยาบาล

- กิจกรรมของโรงพยาบาลทั่วไปและโรงพยาบาลเฉพาะโรค สถานพักฟื้นสำหรับผู้ป่วย ศูนย์ป้องกันโรค โรงพยาบาลโรคจิต ศูนย์ฟื้นฟู (ที่มีการรักษาทางการแพทย์) สถานพยาบาลโรคเรื้อน
- กิจกรรมของศูนย์ทันตกรรม และสถาบันด้านสุขภาพอื่นๆ ซึ่งมีสิ่งอำนวยความสะดวกด้านที่พัก รวมทั้งกิจกรรมของโรงพยาบาลในฐานะที่พหุหารและในเรือนจำ
- กิจกรรมที่ให้บริการสำหรับผู้ป่วยในเป็นส่วนใหญ่ และทำการรักษาภายใต้คำแนะนำของแพทย์ ซึ่งประกอบด้วยบริการของคณะแพทย์และผู้ช่วยแพทย์ สิ่งอำนวยความสะดวกในห้องปฏิบัติการและทางด้านเทคนิค รวมทั้งการบริการทางด้านรังสีวิทยาและสัณฐานวิทยา สิ่งอำนวยความสะดวกด้านอาหารและด้านอื่น ๆ ของโรงพยาบาล เช่น การบริการด้านห้องฉุกเฉิน

### 1.6.3 รูปแบบการจัดตั้งตามกฎหมาย

#### 1) ส่วนบุคคล

หมายถึง สถานประกอบการที่มีเจ้าของเป็นบุคคลธรรมดาคนเดียวหรือหลายคนรวมกัน และให้หมายรวมถึงห้างหุ้นส่วนสามัญที่ไม่จดทะเบียนเป็นนิติบุคคลด้วย

#### 2) ห้างหุ้นส่วนจำกัด ห้างหุ้นส่วนสามัญนิติบุคคล

หมายถึง สถานประกอบการที่จัดตั้งขึ้นโดยคณะบุคคลตั้งแต่ 2 คนขึ้นไป ร่วมทุนกันเพื่อประกอบกิจการและรับผิดชอบร่วมกัน โดยจดทะเบียนถูกต้องตามกฎหมาย

#### 3) บริษัทจำกัด บริษัทจำกัด (มหาชน)

■ บริษัทจำกัด หมายถึง สถานประกอบการที่จัดตั้งขึ้นโดยผู้ริเริ่มคณะหนึ่ง และได้จดทะเบียนถูกต้องตามกฎหมาย โดยมีผู้ริเริ่มดำเนินการอย่างน้อย 7 คน ขึ้นไป

■ บริษัทจำกัด (มหาชน) หมายถึง สถานประกอบการที่จัดตั้งขึ้นโดยการจดทะเบียนจัดตั้งบริษัท การควบบริษัท หรือการแปรสภาพบริษัท และวัตถุประสงค์ที่จะขายหุ้นต่อประชาชน โดยมีผู้ริเริ่มดำเนินการ ตั้งแต่ 15 คนขึ้นไป

#### 4) ส่วนราชการ รัฐวิสาหกิจ

หมายถึง สถานประกอบการที่รัฐบาลเป็นเจ้าของหรือมีทุนอยู่ด้วย ไม่น้อยกว่าร้อยละ 50 ของทุนทั้งหมด รวมถึงสถานประกอบการที่ดำเนินการโดยรัฐบาลด้วย

#### 5) สหกรณ์

หมายถึง สถานประกอบการที่จัดตั้งขึ้นในรูปของสหกรณ์ โดยจดทะเบียนถูกต้องตามกฎหมายว่าด้วยสหกรณ์ โดยมีผู้ก่อตั้งไม่น้อยกว่า 10 คน

#### 6) อื่น ๆ

หมายถึง สถานประกอบการที่จัดตั้งในรูปแบบอื่น ๆ นอกจากที่กล่าวข้างต้น เช่น มูลนิธิ สโมสร สมาคม กลุ่มแม่บ้าน ชมรมต่าง ๆ ร้านค้าสาริต เป็นต้น

### 1.6.4 รูปแบบการจัดตั้งทางเศรษฐกิจ

#### 1) สำนักงานแห่งเดียว

หมายถึง สถานประกอบการที่ไม่มีหน่วยงานย่อยหรือสาขาอื่นใด และไม่เป็นหน่วยงานย่อยหรือสาขาของสถานประกอบการอื่น

#### 2) สำนักงานใหญ่

หมายถึง สถานประกอบการที่เป็นเจ้าของ และควบคุมกิจการของสถานประกอบการอื่นที่เป็นสำนักงานสาขาหรือหน่วยงานย่อย

#### 3) สำนักงานสาขา

หมายถึง สถานประกอบการที่เป็นสาขา หรือหน่วยงานย่อยของสถานประกอบการอื่นที่เป็นสำนักงานใหญ่

### 1.6.5 คนทำงาน

หมายถึง คนที่ทำงานในสถานประกอบการทั้งที่ได้รับเงินเดือนและไม่ได้รับเงินเดือนที่สถานประกอบการมีอยู่ตามปกติ รวมทั้งผู้ที่ปกติทำงานอยู่ในสถานประกอบการแห่งนี้ แต่ในวันดังกล่าวไม่ได้มาทำงานเนื่องจากเจ็บป่วย ลาหยุด พักผ่อน โดยได้รับค่าจ้าง/เงินเดือน ประกอบด้วย

1) **คนทำงานทั้งสิ้น** ได้แก่ เจ้าของกิจการ หุ้นส่วน หรือสมาชิกในครอบครัวที่ทำงานให้กับสถานประกอบการ ผู้ที่มาฝึกงานหรือผู้ที่ปฏิบัติงานในสถานประกอบการ ซึ่งมีจำนวนชั่วโมงทำงานไม่ต่ำกว่าสัปดาห์ละ 20 ชั่วโมง โดยเจ้าของหรือผู้ประกอบการอาจให้เงิน อาหาร เครื่องนุ่งห่ม หรือช่วยเหลือเกื้อกูลอย่างอื่น แต่ไม่ต้องรับผิดชอบในเรื่องการจ่ายค่าแรงให้ตามกฎหมาย และลูกจ้าง

2) **ลูกจ้าง** ได้แก่ ผู้ที่ปฏิบัติงานให้กับสถานประกอบการ โดยได้รับเงินเดือนหรือค่าจ้างเป็นประจำ ตั้งแต่ระดับบริหาร นักวิชาการ เสมียน พนักงานต่าง ๆ เช่น ผู้จัดการ ผู้อำนวยการ ผู้ปฏิบัติงานในห้องทดลอง พนักงานขาย และลูกจ้างที่ทำงานในกรรมวิธีการผลิต เป็นต้น ค่าจ้างที่ได้รับอาจเป็นรายปักษ์ รายสัปดาห์ รายวัน รายชั่วโมง หรือรายชิ้น ก็ได้ นอกจากนี้ยังรวมถึงผู้ที่สถานประกอบการส่งไปประจำที่สถานประกอบการอื่นด้วย เช่น พนักงานรักษาความปลอดภัย คนทำความสะอาด พนักงานขายตามห้างสรรพสินค้า เป็นต้น

**ไม่รวมคนทำงาน ดังต่อไปนี้**

- (1) ผู้บริหารหรือผู้ถือหุ้นที่ได้รับเบี้ยประชุมเป็นครั้งคราว
- (2) คนทำงานของสถานประกอบการอื่นที่มาปฏิบัติงานประจำที่สถานประกอบการแห่งนี้
- (3) คนทำงานที่รับงานไปทำที่บ้านแล้วนำมาส่งโดยไม่ได้ลงทุนซื้อวัสดุอุปกรณ์ (แต่ถ้ามีการใช้เครื่องมือส่วนตัวเล็กน้อยได้ เช่น มีด เข็ม ค้าย)
- (4) คนงานที่ทำงานเป็นระยะเวลานาน เช่น ลาไปรับราชการทหาร
- (5) คนที่สถานประกอบการจ้างมาทำงานเฉพาะอย่างเป็นประจำคราว เช่น กรรมกรที่จ้างมาขนของ พนักงานเดินตลาดหรือตัวแทนขายที่ไม่มีเงินเดือนประจำ

### 1.7 วิธีการและขั้นตอนการเก็บรวบรวมข้อมูล

การเก็บรวบรวมข้อมูลโครงการสำมะโนอุตสาหกรรม พ.ศ. 2550 ดำเนินการดังนี้

1.7.1 **ขั้นการเก็บรวบรวมข้อมูลพื้นฐาน** ดำเนินการโดยส่งเจ้าหน้าที่ออกไปทำการนับและจดบันทึกจำนวน และข้อมูลพื้นฐานเกี่ยวกับสถานที่ตั้ง ประเภทของกิจการ จำนวนคนทำงาน รูปแบบการจัดตั้งตามกฎหมาย รูปแบบการจัดตั้งทางเศรษฐกิจ และการมีต่างประเทศร่วมลงทุนหรือถือหุ้นของสถานประกอบการ

- 1) ที่ตั้งอยู่นอกเขตเทศบาลทั่วประเทศ ระหว่างเดือนเมษายน – พฤษภาคม 2549
- 2) ที่ตั้งอยู่ในกรุงเทพมหานคร เมืองพัทยา และเขตเทศบาลทั่วประเทศ ระหว่างเดือนธันวาคม 2549 – กุมภาพันธ์ 2550

1.7.2 **ขั้นการเก็บรวบรวมข้อมูลรายละเอียดการดำเนินงาน** ดำเนินการโดยส่งเจ้าหน้าที่ออกไปสัมภาษณ์เพื่อเก็บรวบรวมข้อมูลรายละเอียดของสถานประกอบการอุตสาหกรรมการผลิต โดยใช้วิธีการเลือก ตัวอย่างสำหรับ



สถานประกอบการที่มีคนทำงาน 1 – 10 คน ส่วนสถานประกอบการที่มีคนทำงานมากกว่า 10 คน จะทำการเก็บรวบรวมข้อมูลทุกสถานประกอบการ ระหว่างเดือนมิถุนายน – กันยายน 2550

### 1.8 การประมวลผลข้อมูล

การประมวลผลข้อมูลทุกขั้นตอน และการจัดทำรายงานผลระดับจังหวัด ดำเนินการที่สำนักงานสถิติจังหวัด โดยสำนักงานสถิติแห่งชาติในส่วนกลางให้การสนับสนุนทางด้านวิชาการ เช่น การจัดทำโปรแกรมสำหรับการบันทึกข้อมูลและประมวลผลข้อมูล และการจัดทำต้นฉบับรายงานและตารางเสนอผล เป็นต้น สำหรับการประมวลผลระดับภาคและทั่วประเทศ ดำเนินการที่สำนักงานสถิติแห่งชาติในส่วนกลาง

### 1.9 การนำเสนอข้อมูลและการจัดทำรายงาน

การจัดทำรายงานผลสำมะโนอุตสาหกรรม พ.ศ. 2550 (ข้อมูลพื้นฐาน : นอกเขตเทศบาล) มีดังนี้

- 1) รายงานผลเบื้องต้น ระดับภาคและทั่วราชอาณาจักร
- 2) รายงานผลระดับจังหวัด จำนวน 75 ฉบับ
- 3) รายงานผลระดับภาคและทั่วราชอาณาจักร จำนวน 6 ฉบับ ได้แก่ รายงานผลของปริมณฑล ภาคกลาง ภาคเหนือ ภาคตะวันออกเฉียงเหนือ ภาคใต้ และทั่วราชอาณาจักร

## บทที่ 2

### สรุปข้อมูลที่สำคัญ

#### 2.1 จำนวนสถานประกอบการ

จากการสำรวจสำมะโนอุตสาหกรรม พ.ศ. 2550 ในจังหวัดร้อยเอ็ด พบว่า มีสถานประกอบการจำนวนทั้งสิ้น 37,981 สถานประกอบการนั้น อำเภอสุวรรณภูมิ มีจำนวนสถานประกอบการมากที่สุดจำนวน 4,037 สถานประกอบการ หรือคิดเป็นร้อยละ 10.6 รองลงมาคือ อำเภอเมืองร้อยเอ็ด จำนวน 3,896 สถานประกอบการ หรือคิดเป็นร้อยละ 10.3 ลำดับ 3 คือ อำเภอเสลภูมิ จำนวน 3,745 สถานประกอบการ หรือคิดเป็นร้อยละ 9.9 ส่วนอำเภอที่มีสถานประกอบการน้อยที่สุด คืออำเภอเมืองสรวง มีจำนวน 331 สถานประกอบการ หรือคิดเป็นร้อยละ 0.9 (ตาราง ก)

ตาราง ก จำนวนและร้อยละของสถานประกอบการ จำแนกตามอำเภอ

อำเภอ	จำนวน	ร้อยละ
<b>รวม</b>	<b>37,981</b>	<b>100.0</b>
อำเภอเมืองร้อยเอ็ด	3,896	10.3
อำเภอเกษตรวิสัย	2,610	6.9
อำเภอปทุมรัตน์	1,685	4.4
อำเภอจตุรพักตรพิมาน	2,804	7.4
อำเภอรวิชัย	1,748	4.6
อำเภอพนมไพร	2,480	6.5
อำเภอโพนทอง	2,512	6.6
อำเภอโพธิ์ชัย	892	2.4
อำเภอหนองพอก	1,452	3.8
อำเภอเสลภูมิ	3,745	9.9
อำเภอสุวรรณภูมิ	4,037	10.6
อำเภอเมืองสรวง	331	0.9
อำเภอโพนทราย	1,350	3.6
อำเภออาจสามารถ	2,507	6.6
อำเภอเมฆาคี	546	1.4
อำเภอศรีสมเด็จ	880	2.3
อำเภอจังหาร	1,482	3.9
กิ่งอำเภอเชียงขวัญ	963	2.5
กิ่งอำเภอหนองฮี	1,345	3.5
กิ่งอำเภอทุ่งเขาหลวง	716	1.9

## 2.2 กิจกรรมทางเศรษฐกิจ

จากการทำสำมะโนอุตสาหกรรม พ.ศ. 2550 ในจังหวัดร้อยเอ็ด เมื่อพิจารณาจำนวนสถานประกอบการ จำแนกตามกิจกรรมทางเศรษฐกิจ พบว่า สถานประกอบการส่วนใหญ่จะประกอบธุรกิจการผลิต ซึ่งมีจำนวน 14,874 สถานประกอบการ หรือคิดเป็นร้อยละ 39.2 รองลงมาประกอบธุรกิจการค้าปลีก (ยกเว้นยานยนต์และจักรยานยนต์) รวมทั้งการซ่อมแซมของใช้ส่วนบุคคลและของใช้ในครัวเรือน จำนวน 9,406 สถานประกอบการ หรือคิดเป็นร้อยละ 24.8 ลำดับ 3 เป็นสถานประกอบการที่ดำเนินการเกี่ยวกับกิจกรรมนันทนาการ และการบริการอื่น ๆ จำนวน 3,051 สถานประกอบการ หรือคิดเป็นร้อยละ 8.0 ส่วนกิจกรรมที่มีสถานประกอบการ น้อยที่สุด คือ กิจกรรมด้านคอมพิวเตอร์และกิจกรรมที่เกี่ยวข้อง มีจำนวน 4 สถานประกอบการ (ตาราง ข)

ตาราง ข จำนวนและร้อยละของสถานประกอบการ จำแนกตามกิจกรรมทางเศรษฐกิจ

กิจกรรมทางเศรษฐกิจ	จำนวน	ร้อยละ
<b>รวม</b>	<b>37,981</b>	<b>100.0</b>
การขาย การบำรุงรักษา และการซ่อมแซมยานยนต์และรถจักรยานยนต์ รวมทั้งการขายปลีกน้ำมันเชื้อเพลิงรถยนต์	2,672	7.0
การขายส่งและการค้าเพื่อค่านายหน้า ยกเว้นยานยนต์และรถจักรยานยนต์	819	2.2
การขายปลีก ยกเว้นยานยนต์และรถจักรยานยนต์ รวมทั้งการซ่อมแซมของใช้ส่วนบุคคลและของใช้ในครัวเรือน	9,406	24.8
โรงแรมและภัตตาคาร	2,239	5.9
กิจกรรมด้านอสังหาริมทรัพย์	74	0.2
กิจกรรมด้านคอมพิวเตอร์และกิจกรรมที่เกี่ยวข้อง	4	0.0
การให้เช่าเครื่องจักรและเครื่องอุปกรณ์โดยไม่มีผู้ควบคุม การวิจัยและการพัฒนา และกิจกรรมด้านธุรกิจอื่น ๆ	429	1.1
กิจกรรมนันทนาการและการบริการอื่น ๆ	3,051	8.0
<b>การผลิต</b>	<b>14,874</b>	<b>39.2</b>
การก่อสร้าง	1,847	4.9
การขนส่งทางบก สถานที่เก็บสินค้า ตัวแทนธุรกิจการท่องเที่ยว และการโทรคมนาคม	2,561	6.7
กิจกรรมด้านโรงพยาบาล	5	0.0

ตาราง ค จำนวนและร้อยละของสถานประกอบการ จำแนกตามกิจกรรมทางเศรษฐกิจ  
และขนาดของสถานประกอบการ

กิจกรรมทางเศรษฐกิจ	รวม	ขนาดของสถานประกอบการ (จำนวนคนทำงาน)		
		1-50 คน	51-200 คน	มากกว่า 200 คน
<b>รวม</b>	<b>37,981</b>	<b>37,906</b>	<b>65</b>	<b>10</b>
	(100.0)	(99.8)	(0.2)	(0.0)
การขาย การบำรุงรักษา และการซ่อมแซมยานยนต์และรถจักรยานยนต์ รวมทั้งการขายปลีกน้ำมันเชื้อเพลิงรถยนต์	2,672	2,670	2	-
	(100.0)	(99.9)	(0.1)	-
การขายส่งและการค้าเพื่อค้าขายหน้า ยกเว้นยานยนต์และรถจักรยานยนต์	819	819	-	-
	(100.0)	(100.0)	-	-
การขายปลีก ยกเว้นยานยนต์และรถจักรยานยนต์ รวมทั้งการซ่อมแซม ของใช้ส่วนบุคคลและของใช้ในครัวเรือน	9,406	9,404	2	-
	(100.0)	(100.0)	(0.0)	-
โรงแรมและภัตตาคาร	2,239	2,238	1	-
	(100.0)	(100.0)	(0.0)	-
กิจกรรมด้านอสังหาริมทรัพย์	74	74	-	-
	(100.0)	(100.0)	-	-
กิจกรรมด้านคอมพิวเตอร์และกิจกรรมที่เกี่ยวข้อง	4	4	-	-
	(100.0)	(100.0)	-	-
การให้เช่าเครื่องจักรและเครื่องอุปกรณ์โดยไม่มีผู้ควบคุม การวิจัยและ การพัฒนา และกิจกรรมด้านธุรกิจอื่น ๆ	429	429	-	-
	(100.0)	(100.0)	-	-
กิจกรรมนันทนาการและการบริการอื่น ๆ	3,051	3,045	6	-
	(100.0)	(99.8)	(0.2)	-
การผลิต	14,874	14,860	7	7
	(100.0)	(99.9)	(0.05)	(0.05)
การก่อสร้าง	1,847	1,846	1	-
	(100.0)	(99.9)	(0.1)	-
การขนส่งทางบก สถานที่เก็บสินค้า ตัวแทนธุรกิจการท่องเที่ยว และการโทรคมนาคม	2,561	2,561	-	-
	(100.0)	(100.0)	-	-
กิจกรรมด้านโรงพยาบาล	5	1	4	-
	(100.0)	(20.0)	(80.0)	-

เมื่อพิจารณากิจกรรมทางเศรษฐกิจ จำแนกตามขนาดของสถานประกอบการ พบว่า ส่วนใหญ่เป็นสถานประกอบการขนาดย่อม จำนวน 37,906 สถานประกอบการ หรือคิดเป็นร้อยละ 99.8 รองลงมาคือ สถานประกอบการขนาดกลาง จำนวน 65 สถานประกอบการ หรือคิดเป็นร้อยละ 0.2 และสถานประกอบการขนาดใหญ่ มีจำนวนน้อยที่สุด คือ 10 สถานประกอบการ หรือคิดเป็นร้อยละ 0.0

### 2.3 ขนาดของสถานประกอบการ

เมื่อพิจารณาขนาดของสถานประกอบการจากจำนวนคนทำงาน พบว่า ส่วนใหญ่เป็นสถานประกอบการขนาดเล็กที่มีจำนวนคนทำงาน 1-5 คน จำนวน 35,489 สถานประกอบการ หรือคิดเป็นร้อยละ 93.5 รองลงมาเป็นสถานประกอบการที่มีคนทำงาน 6-10 คน จำนวน 1,238 สถานประกอบการ หรือคิดเป็นร้อยละ 3.3 ลำดับ 3 เป็นสถานประกอบการที่มีจำนวนคนทำงาน 11-15 คน จำนวน 527 สถานประกอบการ หรือคิดเป็นร้อยละ 1.4 ส่วนที่เหลือ ร้อยละ 1.8 เป็นสถานประกอบการที่มีจำนวนคนทำงาน ตั้งแต่ 15 คนขึ้นไป (ตาราง 3)

### 2.4 รูปแบบการจัดตั้งตามกฎหมาย

เมื่อพิจารณาสถานประกอบการจากรูปแบบการจัดตั้งตามกฎหมาย พบว่า สถานประกอบการส่วนใหญ่มีรูปแบบการจัดตั้งเป็นส่วนบุคคล จำนวน 35,933 สถานประกอบการ หรือคิดเป็นร้อยละ 94.6 รองลงมาเป็นสถานประกอบการที่มีรูปแบบการจัดตั้งเป็นองค์การ รัฐวิสาหกิจ และอื่น ๆ จำนวน 1,898 สถานประกอบการ หรือคิดเป็นร้อยละ 5.0 ส่วนที่เหลือร้อยละ 0.4 มีรูปแบบการจัดตั้งเป็น ห้างหุ้นส่วนจำกัด ห้างหุ้นส่วนสามัญ นิติบุคคล บริษัทจำกัด บริษัทจำกัด(มหาชน) ส่วนราชการ รัฐวิสาหกิจ และสหกรณ์ (ตาราง 3)

### 2.5 รูปแบบการจัดตั้งทางเศรษฐกิจ

จากการพิจารณาสถานประกอบการจากรูปแบบการจัดตั้งทางเศรษฐกิจ พบว่า สถานประกอบการส่วนใหญ่มีรูปแบบการจัดตั้งเป็นสำนักงานแห่งเดียว ซึ่งมีจำนวนถึง 37,909 สถานประกอบการ หรือคิดเป็นร้อยละ 99.8 ส่วนที่เหลือร้อยละ 0.2 เป็นสำนักงานใหญ่และสำนักงานสาขา (ตาราง 3)

ตาราง ง จำนวนและร้อยละของสถานประกอบการ จำแนกตามลักษณะของสถานประกอบการ

ลักษณะของสถานประกอบการ	จำนวน	ร้อยละ
<b>รวม</b>	<b>37,981</b>	<b>100.0</b>
<b>ขนาดของสถานประกอบการ (จำนวนคนทำงาน)</b>		
1 – 5 คน	35,489	93.5
6 – 10 คน	1,238	3.3
11 – 15 คน	527	1.4
16 – 20 คน	271	0.7
21 – 25 คน	180	0.5
26 – 30 คน	91	0.2
31 – 50 คน	110	0.3
51 – 100 คน	56	0.1

ตาราง ง จำนวนและร้อยละของสถานประกอบการ จำแนกตามลักษณะของสถานประกอบการ (ต่อ)

ลักษณะของสถานประกอบการ	จำนวน	ร้อยละ
<b>ขนาดของสถานประกอบการ (จำนวนคนทำงาน)</b>		
101 – 200 คน	9	0.0
201 – 500 คน	5	0.0
501 – 1,000 คน	1	0.0
มากกว่า 1,000 คน	4	0.0
<b>รูปแบบการจัดตั้งตามกฎหมาย</b>		
ส่วนบุคคล	35,933	94.6
ห้างหุ้นส่วนจำกัด ห้างหุ้นส่วนสามัญนิติบุคคล	65	0.2
บริษัทจำกัด บริษัทจำกัด (มหาชน)	39	0.1
ส่วนราชการ รัฐวิสาหกิจ	28	0.1
สหกรณ์	18	0.0
อื่น ๆ	1,898	5.0
<b>รูปแบบการจัดตั้งทางเศรษฐกิจ</b>		
สำนักงานแห่งเดียว	37,909	99.8
สำนักงานใหญ่	13	0.0
สำนักงานสาขา	59	0.2

## 2.6 คนทำงานและลูกจ้าง

### 1) จำนวนคนทำงาน

เมื่อพิจารณาตามจำนวนคนทำงานในสถานประกอบการ พบว่า ในสถานประกอบการที่มี คนทำงาน 1 – 15 คน มีจำนวนคนทำงาน 73,178 คน คิดเป็นร้อยละ 71.0 รองลงมาคือ สถานประกอบการที่มีคนทำงาน 16 – 25 คน มีจำนวนคนทำงาน 9,297 คน คิดเป็นร้อยละ 9.0 ลำดับ 3 คือ สถานประกอบการที่มีคนทำงานมากกว่า 200 คน มีจำนวนคนทำงาน 9,149 คน คิดเป็นร้อยละ 8.9

เมื่อพิจารณาตามกิจกรรมทางเศรษฐกิจ พบว่า กิจกรรมด้านการผลิตมีจำนวนคนทำงานมากที่สุด จำนวน 47,732 คน คิดเป็นร้อยละ 46.3 รองลงมาคือประกอบธุรกิจการขายปลีก (ยกเว้นยานยนต์และรถจักรยานยนต์) รวมทั้งการซ่อมแซมของใช้ส่วนบุคคลและของใช้ในครัวเรือน จำนวน 18,072 คน คิดเป็นร้อยละ 17.5 ลำดับ 3 กิจกรรมนันทนาการและการบริการอื่น ๆ จำนวน 12,492 คน คิดเป็นร้อยละ 12.1

(ตาราง จ)

## 2) จำนวนลูกจ้าง

เมื่อพิจารณาตามจำนวนคนทำงานในสถานประกอบการ พบว่า ในสถานประกอบการที่มี คนทำงาน 1 – 15 คน มีจำนวนลูกจ้าง 11,841 คน คิดเป็นร้อยละ 48.9 รองลงมาคือ สถานประกอบการที่มีคนทำงานมากกว่า 200 คน มีจำนวนลูกจ้าง 6,309 คน คิดเป็นร้อยละ 26.1 ลำดับ 3 สถานประกอบการที่มีคนทำงาน 16 – 25 คน มีจำนวนลูกจ้าง 2,295 คน คิดเป็นร้อยละ 9.5

เมื่อพิจารณาตามกิจกรรมทางเศรษฐกิจ พบว่า กิจกรรมด้านการผลิตมีจำนวนลูกจ้างมากที่สุด จำนวน 11,225 คน คิดเป็นร้อยละ 46.4 รองลงมาคือประกอบธุรกิจการก่อสร้าง จำนวน 5,483 คน คิดเป็นร้อยละ 22.7 ลำดับ 3 กิจกรรมนันทนาการและการบริการอื่นๆ จำนวน 3,661 คน คิดเป็นร้อยละ 15.1 (ตาราง จ)

ตาราง จ จำนวนและร้อยละของคนทำงานและลูกจ้าง จำแนกตามขนาดของสถานประกอบการและกิจกรรมทางเศรษฐกิจ

ขนาดของสถานประกอบการ/ กิจกรรมทางเศรษฐกิจ	จำนวนสถาน ประกอบการ	คนทำงาน		ลูกจ้าง	
		จำนวน	ร้อยละ	จำนวน	ร้อยละ
<b>รวม</b>	<b>37,981</b>	<b>103,098</b>	<b>100.0</b>	<b>24,205</b>	<b>100.0</b>
<b>ขนาดของสถานประกอบการ (จำนวนคนทำงาน)</b>					
1 – 15 คน	37,254	73,178	71.0	11,841	48.9
16 – 25 คน	451	9,297	9.0	2,295	9.5
26 – 30 คน	91	2,618	2.5	577	2.4
31 – 50 คน	110	4,243	4.1	1,451	6.0
51 – 200 คน	65	4,613	4.5	1,732	7.2
มากกว่า 200 คน	10	9,149	8.9	6,309	26.0
<b>กิจกรรมทางเศรษฐกิจ</b>					
การขาย การบำรุงรักษา และการซ่อมแซมยานยนต์และรถจักรยานยนต์ รวมทั้งการขายปลีกน้ำมันเชื้อเพลิงรถยนต์	2,672	4,756	4.6	971	4.0
การขายส่งและการค้าเพื่อค้าขายหน้า ยกเว้นยานยนต์และรถจักรยานยนต์	819	2,206	2.1	483	2.0
การขายปลีก ยกเว้นยานยนต์และรถจักรยานยนต์ รวมทั้งการซ่อมแซม ของใช้ส่วนบุคคลและของใช้ในครัวเรือน	9,406	18,072	17.5	970	4.0
โรงแรมและภัตตาคาร	2,239	4,183	4.1	610	2.5
กิจกรรมด้านอสังหาริมทรัพย์	74	149	0.1	48	0.2
กิจกรรมด้านคอมพิวเตอร์และกิจกรรมที่เกี่ยวข้อง	4	8	0.0	2	0.0
การให้เช่าเครื่องจักรและเครื่องอุปกรณ์โดยไม่มีผู้ควบคุม การวิจัยและ การพัฒนา และกิจกรรมด้านธุรกิจอื่น ๆ	429	1,127	1.1	246	1.0
กิจกรรมนันทนาการและการบริการอื่น ๆ	3,051	12,492	12.1	3,661	15.1
การผลิต	14,874	47,732	46.3	11,225	46.4
การก่อสร้าง	1,847	9,056	8.8	5,483	22.7
การขนส่งทางบก สถานที่เก็บสินค้า ตัวแทนธุรกิจการท่องเที่ยว และการ โทรคมนาคม	2,561	2,939	2.9	128	0.5
กิจกรรมด้านโรงพยาบาล	5	378	0.4	378	1.6

ตารางสถิติ

**STATISTICAL TABLES**



## สารบัญตารางสถิติ

		หน้า
ตาราง 1	จำนวนสถานประกอบการ จำแนกตามกิจกรรมทางเศรษฐกิจ อำเภอและตำบล	21
ตาราง 2	จำนวนสถานประกอบการ จำแนกตามรูปแบบการจัดตั้งตามกฎหมาย อำเภอและตำบล	29
ตาราง 3	จำนวนสถานประกอบการ จำแนกตามรูปแบบการจัดตั้งทางเศรษฐกิจ อำเภอและตำบล	39
ตาราง 4	จำนวนสถานประกอบการ จำแนกตามสัดส่วนของการร่วมลงทุนหรือถือหุ้น ของต่างประเทศ อำเภอและตำบล	49
ตาราง 5	จำนวนสถานประกอบการ จำแนกตามขนาดของสถานประกอบการ (จำนวนคนทำงาน) อำเภอและตำบล	59
ตาราง 6	จำนวนคนทำงานในสถานประกอบการ จำแนกตามขนาดของสถานประกอบการ (จำนวนคนทำงาน) อำเภอและตำบล	67
ตาราง 7	จำนวนสถานประกอบการ จำแนกตามขนาดของสถานประกอบการ (จำนวนลูกจ้าง) อำเภอและตำบล	75
ตาราง 8	จำนวนลูกจ้างในสถานประกอบการ จำแนกตามขนาดของสถานประกอบการ (จำนวนลูกจ้าง) อำเภอและตำบล	83
ตาราง 9	จำนวนสถานประกอบการ จำแนกตามรูปแบบการจัดตั้งตามกฎหมาย และกิจกรรมทางเศรษฐกิจ	91
ตาราง 10	จำนวนสถานประกอบการ จำแนกตามรูปแบบการจัดตั้งทางเศรษฐกิจ และกิจกรรมทางเศรษฐกิจ	93
ตาราง 11	จำนวนสถานประกอบการ จำแนกตามสัดส่วนของการร่วมลงทุนหรือถือหุ้น ของต่างประเทศ และกิจกรรมทางเศรษฐกิจ	95
ตาราง 12	จำนวนสถานประกอบการ จำแนกตามประเทศที่ร่วมลงทุนหรือถือหุ้น และกิจกรรมทางเศรษฐกิจ	97
ตาราง 13	จำนวนคนทำงานในสถานประกอบการ จำแนกตามขนาดของสถานประกอบการ (จำนวนคนทำงาน) และกิจกรรมทางเศรษฐกิจ	99
ตาราง 14	จำนวนสถานประกอบการ จำแนกตามขนาดของสถานประกอบการ (จำนวนลูกจ้าง) และกิจกรรมทางเศรษฐกิจ	101
ตาราง 15	จำนวนลูกจ้างในสถานประกอบการ จำแนกตามขนาดของสถานประกอบการ (จำนวนลูกจ้าง) และกิจกรรมทางเศรษฐกิจ	103

ตาราง 1 จำนวนสถานประกอบการ จำแนกตามกิจกรรมทางเศรษฐกิจ อำเภอและตำบล  
TABLE 1 NUMBER OF ESTABLISHMENTS BY ECONOMIC ACTIVITY, AMPHOE AND TAMBON

อำเภอ/ตำบล	จำนวน สถาน ประกอบการ Number of establishments	กิจกรรมทางเศรษฐกิจ Economic Activity											กิจการด้าน โรงพยาบาล Hospital activities	กิจการด้าน Amphoe/Tambon
		การขาย การบำรุงรักษา และการซ่อมแซมยานยนต์ และรถจักรยานยนต์ รวมทั้ง การขายปลีกน้ำมัน Sale, maintenance and repair of motor vehicles and motorcycles; retail sale of automotive fuel	การขายส่ง และการค้า เพื่อค้าปลีก Wholesale trade and commission trade, except of motor vehicles and motorcycles	การขายปลีก ยกเว้นยานยนต์ และรถจักรยานยนต์ รวมทั้ง การซ่อมแซมของใช้ส่วนบุคคล และของใช้ในครัวเรือน Retail trade, except of motor vehicles and motorcycles; repair of personal and household goods	โรงแรม และภัตตาคาร Hotels and restaurants	กิจกรรมด้าน อสังหาริมทรัพย์ Real estate activities	คอมพิวเตอร์ และกิจการ ที่เกี่ยวข้อง Computer and related activities	การให้เช่าเครื่องจักร และเครื่องอุปโภค โย ไม่มีตัวตน การวิจัยและการพัฒนา และกิจการด้านวิจัยอื่น ๆ Renting of machinery and equipment without operator etc., research and development and other business activities	กิจกรรม นันทนาการ และการบริการอื่น ๆ Recreational and other service activities	การผลิต Manufacturing	การก่อสร้าง Construction	การขนส่งทางบก การเก็บสินค้า ตัวแทนธุรกิจ การท่องเที่ยว และท่าอากาศยาน Other land transport, storage and warehousing, activities of travel agencies and telecommunications		
รวม	37,981	2,672	819	9,406	2,239	74	4	429	3,051	14,874	1,847	2,561	5	Total
เมืองร้อยเอ็ด	3,896	340	88	1,154	362	25	1	69	319	1,058	127	353	-	Mueang Roi Et
รอบเมือง	421	53	12	156	67	7	1	13	35	46	11	20	-	Rop Mueang
เหนือเมือง	971	123	38	273	124	11	-	19	102	143	42	96	-	Nuea Mueang
ขอนแก่น	309	24	5	94	44	1	-	2	11	86	17	25	-	Khon Kaen
นาโพธิ์	98	5	-	34	10	-	-	2	7	31	1	8	-	Na Pho
สระดงสมบูรณ์	185	10	3	63	6	-	-	4	22	58	5	14	-	Sa-At Sombun
สีม่วง	513	32	13	102	32	2	-	14	60	197	19	42	-	Si Kaeo
ปลวก	199	13	8	77	9	-	-	3	11	49	2	27	-	Po Phan
โนนสูง	127	11	-	67	6	-	-	1	4	16	1	31	-	Non Reng
หนองบัว	176	12	3	52	13	-	-	3	11	66	3	13	-	Nong Kaeo
หนองม่วง	165	13	2	59	15	-	-	1	11	36	5	23	-	Nong Waeng
คงคา	170	17	3	74	10	4	-	2	13	22	4	21	-	Dong Lan
แคนใหญ่	133	8	-	32	10	-	-	1	9	52	9	12	-	Khaen Yai
โนนตาล	116	7	1	40	8	-	-	-	12	35	3	10	-	Non Tan
เมืองทอง	313	12	-	41	8	-	-	4	11	221	5	11	-	Mueang Thong
เกษตรวิสัย	2,610	1,72	41	611	133	-	-	25	260	1,136	129	103	-	Kaset Wisai
เกษตรวิสัย	152	21	9	37	10	-	-	2	14	43	9	7	-	Kaset wisai
เมืองบัว	296	17	6	76	12	-	-	6	34	92	25	26	-	Mueang Bua
เหล่าทอง	233	16	-	58	15	-	-	1	41	85	15	2	-	Lao Luang
สิงห์โคก	167	15	-	49	3	-	-	2	17	65	7	9	-	Sing Khok
คงค้ำใหญ่	189	14	5	30	16	-	-	5	13	103	4	9	-	Dong Khwang Yai
บ้านฝาง	255	17	6	43	10	-	-	2	30	116	18	13	-	Ban Fang
หนองวง	201	14	1	51	25	-	-	-	23	74	7	6	-	Nong Waeng
ก้นพง	259	12	1	50	17	-	-	2	23	134	11	9	-	Kamphaeng
ตุ๊กสิงห์	116	6	-	25	6	-	-	2	10	57	3	7	-	Ku Ka Sung

ที่มา : สำนักอุตสาหกรรม พ.ศ. 2550 (ข้อมูลพื้นฐาน : นอกเขตเทศบาล) จังหวัดร้อยเอ็ด สำนักงานสถิติแห่งชาติ กระทรวงเทคโนโลยีสารสนเทศและการสื่อสาร

Source : The 2007 Industrial Census (Base Information : Non-municipal area), Roi Et Province, National Statistical Office, Ministry of Information and Communication Technology.

ตาราง 1 จำนวนสถานประกอบการ จำนวนตามกิจกรรมทางเศรษฐกิจ อำเภอและตำบล (ต่อ)

TABLE 1 NUMBER OF ESTABLISHMENTS BY ECONOMIC ACTIVITY, AMPHOE AND TAMBON (Cont'd)

อำเภอ/ตำบล	จำนวนสถานประกอบการ	กิจกรรมทางเศรษฐกิจ Economic Activity											กิจกรรมด้านโรงพยาบาล Hospital activities	Amphoe/Tambon
		การขาย การบำรุงรักษา และแก้อุปกรณ์ยานยนต์ และรถจักรยานยนต์ รวมทั้ง การซ่อมแซมของใช้ส่วนบุคคล และของใช้ในครัวเรือน	การขายส่ง และค้าปลีก	การขายปลีก ยกเว้นยานยนต์ และรถจักรยานยนต์ รวมทั้ง การซ่อมแซมของใช้ส่วนบุคคล และของใช้ในครัวเรือน	โรงแรม และภัตตาคาร	โรงงาน	กิจกรรมด้าน อสังหาริมทรัพย์	กิจกรรมด้าน คอมพิวเตอร์ และกิจการที่เกี่ยวข้อง	การให้ยืมเครื่องจักร และเครื่องอุปโภคบริโภค	กิจกรรม นันทนาการ และการบริการอื่น ๆ	การผลิต	การก่อสร้าง		
อำเภอ/ตำบล	Number of establishments	Sale, maintenance and repair of motor vehicles and motorcycles; retail sale of automotive fuel	Wholesale trade and commission trade, except of motor vehicles and motorcycles	Retail trade, except of motor vehicles and motorcycles; repair of personal and household goods	Hotels and restaurants	Real estate activities	Computer and related activities	Renting of machinery and equipment without operator etc., research and development and other business activities	Recreational and other service activities	Manufacturing	Construction	Other land transport, storage and warehousing, activities of	Hospital activities	
บ้านดง	76	3	3	11	3	-	-	1	16	83	2	3	-	Nam Om
คลองขี้เหล็ก	253	10	4	53	9	-	-	-	15	67	8	4	-	Nont Sewang
หนองแดน	451	20	9	62	12	-	-	-	19	103	7	4	-	Thung Thong
โพธิ์สูง	121	14	-	32	2	-	-	-	5	114	13	4	-	Dong Khrang Noi
โนนสวรรค์	268	22	4	55	13	-	-	16	159	867	72	78	-	Pathum Rat
สระบัว	162	11	2	39	1	-	-	1	17	31	6	1	-	Bua Daeng
โนนสง่า	127	9	1	30	3	-	-	2	10	165	6	4	-	Dok Lam
ขี้เหล็ก	227	10	13	38	5	-	-	2	69	267	21	19	-	Nong Khaem
จตุรพักตรพิมาน	2,804	168	109	618	154	-	-	20	4	64	1	4	-	Phon Sung
หัวช้าง	178	24	11	75	12	-	-	2	17	105	14	35	-	Non Sawan
หนองผือ	340	16	9	43	13	-	-	-	19	72	8	5	-	Sa Bua
เมืองหงษ์	319	20	22	53	12	-	-	-	13	61	5	3	-	Non Sa-Nga
โคกสำโรง	262	17	10	57	16	-	-	1	20	122	11	7	-	Khi Lek
น้ำใส	150	13	8	25	8	-	-	-	227	1,126	153	227	1	Chaturaphak Phiman
ดงเตย	447	23	6	105	34	-	-	-	8	31	8	6	1	Hua Chang
ดงยาง	198	9	2	57	10	-	-	-	2	166	19	52	-	Nong Phue
ป่าสีห์	206	11	1	47	16	-	-	2	38	135	20	27	-	Mueang Hong
วังยาง	160	8	5	29	9	-	-	5	32	88	20	17	-	Khok Im
ดงพันนา	204	9	3	39	10	-	-	2	9	50	11	24	-	Nam Sai
สูงเนิน	207	6	24	49	8	-	-	1	12	220	19	27	-	Dong Daeng
ศรีโคตร	133	13	8	39	6	-	-	2	22	70	8	18	-	Dong Klang
						-	-	-	22	99	5	5	-	Pa Sang
						-	-	-	10	75	8	16	-	I-Ngong
						-	-	4	18	97	14	10	-	Lin Fa
						-	-	2	19	69	11	19	-	Du Noi
						-	-	-	5	46	10	6	-	Si Kot

ที่มา : สำนักอุตสาหกรรม พ.ศ. 2550 (ข้อมูลพื้นฐาน : นอกเขตเทศบาล) จังหวัด ร้อยเอ็ด สำนักงานสถิติแห่งชาติ กระทรวงเทคโนโลยีสารสนเทศและการสื่อสาร  
 Source : The 2007 Industrial Census (Basic Information : Non-municipal area), Roi Et Province, National Statistical Office, Ministry of Information and Communication Technology.

ตาราง 1 จำนวนสถานประกอบการ จำนวนสถานกิจกรรมทางเศรษฐกิจ อำเภอและตำบล (ต่อ)

TABLE 1 NUMBER OF ESTABLISHMENTS BY ECONOMIC ACTIVITY, AMPHOE AND TAMBON (Cont'd)

อำเภอ/ตำบล	จำนวน สถาน ประกอบการ	กิจกรรมทางเศรษฐกิจ Economic Activity												
		การขาย การบำรุงรักษา และแก้อุปกรณ์รถยนต์ และรถจักรยานยนต์ รวมทั้ง การซ่อมแซมรถยนต์ และรถจักรยานยนต์	การขายปลีก และรถจักรยานยนต์ รวมทั้ง การซ่อมแซมของใช้ส่วนบุคคล และของใช้ในครัวเรือน	โรงแรม และภัตตาคาร	กิจกรรมด้าน อสังหาริมทรัพย์	กิจกรรมด้าน คอมพิวเตอร์ และที่เกี่ยวข้อง	การให้เช่าเครื่องจักร และเครื่องอุปโภค โส ไม่มีผู้ควบคุมฯ	กิจกรรม นันทนาการ และการบริการอื่น ๆ	การผลิต Manufacturing	การก่อสร้าง Construction	การขนส่งทางบก การเก็บสินค้า ตัวแทนธุรกิจ	กิจกรรมด้าน โรงพยาบาล		
อำเภอ/ตำบล	Number of establishments	Sale, maintenance and repair of motor vehicles and motorcycles; retail sale of automotive fuel	Retail trade, except of motor vehicles and motorcycles; repair of personal and household goods	Hotels and restaurants	Real estate activities	Computer and related activities	Renting of machinery and equipment without operator etc., research and development and other business activities	Recreational and other service activities	Manufacturing	Construction	Other land transport, storage and warehousing, activities of travel agencies and telecommunications	Hospital activities		
ตัวบุรี	1,748	142	473	135	116	19	593	80	149	-	Thawaburi			
นิเวศน์	199	20	52	29	13	4	55	6	10	-	Niwet			
หนองไม้	249	30	66	15	41	1	48	19	24	-	Nong Phai			
อัญบุรี	176	13	37	7	13	1	72	8	23	-	Thawaburi			
อุ่มมณี	136	9	49	16	4	-	47	3	6	-	Ummao			
นสี	194	16	66	19	7	2	60	13	17	-	Ma-ue			
เขาวงกต	150	12	37	7	11	4	86	4	5	-	Khwao Thung			
โพตาล	110	11	29	11	3	2	39	5	8	-	Phaisan			
เมืองน้อย	115	7	33	10	8	-	48	5	4	-	Mueang Noi			
เงินคร	163	9	40	7	7	1	84	3	12	-	Bueang Nakhon			
ราชธานี	96	3	35	4	4	1	27	3	17	-	Rachathani			
หนองพอก	160	13	39	10	5	3	51	11	23	-	Nong Phok			
พนมไพร	2,480	180	610	147	253	38	909	133	136	-	Phanom Phrai			
พนมไพร	177	16	74	25	13	4	26	2	15	-	Phanom Phrai			
แสนสุข	190	19	67	15	21	1	39	14	11	-	San Suk			
กุศนัย	133	13	38	11	18	3	33	6	6	-	Kut Nam sai			
หนองพันไธ	260	18	58	12	26	6	110	16	11	-	Nong Thap Thai			
โพธิ์ใหญ่	228	20	57	7	28	1	90	10	11	-	Pho Yai			
วาริชชัย	189	13	50	4	17	3	76	14	8	-	Wari Sawat			
โคกสว่าง	161	14	42	3	23	1	71	-	6	-	Kkok Sawang			
โพธิ์ชัย	283	18	63	20	19	3	94	25	25	-	Pho Chai			
นาหวา	365	16	32	9	29	4	238	16	10	-	Na Nuan			
คำชะ	179	14	47	20	24	5	37	12	18	-	Kham Hai			
สระแก้ว	135	12	38	6	9	4	39	8	8	-	Sa Kao			
ค้อใหญ่	67	2	15	4	6	2	22	3	6	-	Kho Yai			

ที่มา : สำนักงานสถิติแห่งชาติ (ข้อมูลพื้นฐาน : ข้อมูลเขตเทศบาล) จังหวัด ร้อยเอ็ด สำนักงานสถิติแห่งชาติ กระทรวงเทคโนโลยีสารสนเทศและการสื่อสาร  
Source : The 2007 Industrial Census (Basic Information : Non-municipal area), Roi Et Province, National Statistical Office, Ministry of Information and Communication Technology.

ตาราง 1 จำนวนสถานประกอบการ จำนวนตามกิจกรรมทางเศรษฐกิจ อำเภอและตำบล (ต่อ)

TABLE 1 NUMBER OF ESTABLISHMENTS BY ECONOMIC ACTIVITY, AMPHOE AND TAMBON (Cont'd)

อำเภอ/ตำบล	จำนวน	กิจกรรมทางเศรษฐกิจ Economic Activity													กิจกรรมด้าน โรงพยาบาล Hospital activities
		การซ่อมแซมยานยนต์ และรถจักรยานยนต์ รวมทั้ง การขายปลีก ยานยนต์ และ รถจักรยานยนต์ รวมทั้ง การซ่อมแซมของใช้ส่วนบุคคล และของใช้ในครัวเรือน Retail trade, except of motor vehicles and motorcycles; repair of personal and household goods	การขายส่ง และการค้า เพื่อค้าปลีก Wholesale trade and commission trade, except of motor vehicles and motorcycles; retail sale of automotive fuel	การขายปลีก ยานยนต์ และ รถจักรยานยนต์ รวมทั้ง การซ่อมแซมของใช้ส่วนบุคคล และของใช้ในครัวเรือน Retail trade, except of motor vehicles and motorcycles; repair of personal and household goods	โรงแรม และภัตตาคาร Hotels and restaurants	กิจกรรมด้าน อสังหาริมทรัพย์ Real estate activities	คอมพิวเตอร์ และกิจการ ที่เกี่ยวข้อง Computer and related activities	การให้เช่าเครื่องจักร และเครื่องอุปโภค โด ไม่มีตัวคน การวิจัยและการพัฒนา และกิจการด้านวิจัยอื่น ๆ Renting of machinery and equipment without operator etc., research and development and other business activities	นันทนาการ และการบริการอื่น ๆ Recreational and other service activities	การผลิต Manufacturing	การก่อสร้าง Construction	การขนส่งทางบก การเก็บสินค้า คลังสินค้า การท่องเที่ยว และการโทรคมนาคม Other land transport, storage and warehousing, activities of travel agencies and telecommunications			
จำนวน	115	7	3	31	11	-	-	1	20	34	7	1	-	Chanuan	
ทั้งหมด	2,512	168	18	611	104	-	-	28	228	1,019	113	223	-	Phon Thong	
แวง	38	1	-	13	1	-	-	1	-	11	1	10	-	Waeng	
โคกแก้ว	208	12	-	45	4	-	-	4	19	105	9	8	-	Khok Kok Muang	
นาอุดม	228	16	2	55	10	-	-	2	24	89	20	8	-	Na U-Dom	
สว่าง	169	15	1	48	7	-	-	1	16	60	8	13	-	Sawang	
หนองใหญ่	169	10	6	68	2	-	-	1	2	40	-	41	-	Nong Yai	
โพธิ์ทอง	220	16	1	58	14	-	-	1	15	75	18	24	-	Pho Thong	
โนนชัยศรี	365	19	1	61	19	-	-	9	48	156	21	21	-	Non Chai Si	
โพธิ์ศรีสว่าง	168	11	1	32	7	-	-	2	19	84	4	6	-	Pho Si Sawang	
อุ่มเม่า	135	13	-	35	6	-	-	-	13	44	11	13	-	Ummat	
คำชะอี	78	11	-	38	-	-	-	-	1	28	1	-	-	Kham Na Di	
พนมสวรรค์	172	8	1	32	5	-	-	1	9	105	2	9	-	Phrom Sawan	
สระแก้ว	189	12	5	37	10	-	-	1	19	71	12	22	-	Sa Nok Keco	
วังสามัคคี	206	13	1	51	9	-	-	2	28	70	1	31	-	Wang Samakkhi	
โคกสูง	183	11	-	40	10	-	-	2	15	81	7	17	-	Khok Sung	
โพธิ์ชัย	892	94	18	311	56	1	-	2	49	269	31	61	-	Pho Chai	
ขามเฒ่า	79	4	-	35	8	-	-	-	1	25	2	8	-	Kham Pia	
บ้านคำ	161	21	3	47	15	-	-	-	14	48	6	7	-	Bua Kham	
อัครคำ	180	12	7	58	7	1	-	-	23	49	19	4	-	Akkha Kham	
ระยาด	102	17	4	35	12	-	-	-	2	25	-	7	-	Sa-Ai	
คำพอง	143	14	-	42	9	-	-	-	4	50	-	24	-	Kham Pha-ung	
หนองเต่าไก่	80	11	4	38	2	-	-	-	-	25	-	-	-	Nong Ta Kai	
ดอนโง	70	10	-	26	1	-	-	-	4	23	4	2	-	Don Ong	
โพธิ์ศรี	77	6	-	30	4	-	-	2	1	24	-	11	-	Pho Si	

ที่มา : สำนักอุตสาหกรรม พ.ศ. 2550 (ข้อมูลพื้นฐาน : เขตเทศบาล) จังหวัด ร้อยเอ็ด สำนักงานสถิติแห่งชาติ กระทรวงเทคโนโลยีสารสนเทศและการสื่อสาร  
Source : The 2007 Industrial Census (Basic Information : Non-municipal area), Roi Et Province, National Statistical Office, Ministry of Information and Communication Technology.

ตาราง 1 จำนวนสถานประกอบการ จำแนกตามกิจกรรมทางเศรษฐกิจ อำเภอและตำบล (ต่อ)

TABLE 1 NUMBER OF ESTABLISHMENTS BY ECONOMIC ACTIVITY, AMPHOE AND TAMBON (Cont'd)

อำเภอ/ตำบล	กิจกรรมทางเศรษฐกิจ Economic Activity														จังหวัด
	การขนส่งและการค้าปลีก	การขายปลีก ยกเว้นยานยนต์	โรงแรม	กิจกรรมด้าน อสังหาริมทรัพย์	กิจกรรมด้าน คอมพิวเตอร์	การให้เช่าเครื่องจักร และเครื่องใช้ต่าง ๆ	นันทนาการ และการพักผ่อน	การผลิต	การก่อสร้าง	การขนส่งทางบก	กิจกรรมด้าน โรงพยาบาล	การก่อสร้าง	การก่อสร้าง	การก่อสร้าง	
จำนวน	การซ่อมแซมยานยนต์ และรถจักรยานยนต์ รวมทั้ง การซ่อมแซมของใช้ส่วนบุคคล	การขายปลีก ยกเว้นยานยนต์ และรถจักรยานยนต์ รวมทั้ง การซ่อมแซมของใช้ส่วนบุคคล	Hotels and restaurants	Real estate activities	Computer and related activities	การให้เช่าเครื่องจักร และเครื่องใช้ต่าง ๆ	Recreational and other service activities	Manufacturing	Construction	Other land transport, storage and warehousing, activities of	Hospital activities	Construction	Construction	Construction	
ประเภท	การซ่อมแซมยานยนต์ และรถจักรยานยนต์ รวมทั้ง การซ่อมแซมของใช้ส่วนบุคคล	การขายปลีก ยกเว้นยานยนต์ และรถจักรยานยนต์ รวมทั้ง การซ่อมแซมของใช้ส่วนบุคคล	Hotels and restaurants	Real estate activities	Computer and related activities	การให้เช่าเครื่องจักร และเครื่องใช้ต่าง ๆ	Recreational and other service activities	Manufacturing	Construction	Other land transport, storage and warehousing, activities of	Hospital activities	Construction	Construction	Construction	
ประเภท	การซ่อมแซมยานยนต์ และรถจักรยานยนต์ รวมทั้ง การซ่อมแซมของใช้ส่วนบุคคล	การขายปลีก ยกเว้นยานยนต์ และรถจักรยานยนต์ รวมทั้ง การซ่อมแซมของใช้ส่วนบุคคล	Hotels and restaurants	Real estate activities	Computer and related activities	การให้เช่าเครื่องจักร และเครื่องใช้ต่าง ๆ	Recreational and other service activities	Manufacturing	Construction	Other land transport, storage and warehousing, activities of	Hospital activities	Construction	Construction	Construction	
หนองผอก	118	13	38	10	2	-	-	33	360	56	127	-	-	-	Nong Phok
บ้านจวน	97	18	32	10	-	-	-	6	25	1	3	-	-	-	Nong Phok
ภูพาน	219	33	63	17	-	-	-	13	69	10	10	-	-	-	Bueng Niam
กกโพธิ์	134	20	39	8	-	-	-	8	39	5	11	-	-	-	Phu Kiao Thong
โคกสว่าง	119	19	38	6	-	-	-	10	35	7	3	-	-	-	Kok Pho
หนองสูงใหญ่	238	26	54	12	-	-	-	27	46	9	64	-	-	-	Khok Sawang
รอบเมือง	186	28	53	14	-	-	-	29	32	12	14	-	-	-	Nong Khun Yai
บ้านน้อย	194	24	56	39	4	-	-	19	40	4	1	-	-	-	Rop Mueang
ท่าเสา	149	20	35	12	-	-	-	18	42	6	14	-	-	-	Phu Nam Yoi
เสถียร	3,745	223	784	163	7	-	-	237	1,753	139	352	-	-	-	Tha Si Da
นาทม	304	27	84	11	-	-	-	39	115	21	15	-	-	-	Saiphum
เมืองโพธิ์	373	12	65	15	-	-	-	26	131	23	95	-	-	-	Nangam
นาเชือก	308	13	32	7	-	-	-	9	229	6	12	-	-	-	Mueang Phrai
นาเมือง	380	18	78	4	-	-	-	28	171	25	48	-	-	-	Na Saeng
วังหลวง	275	15	43	12	-	-	-	8	163	15	24	-	-	-	Na Mueang
ท่าม่วง	132	11	33	6	-	-	-	6	57	4	10	-	-	-	Wang Luang
หว้า	280	17	70	7	-	-	-	8	154	3	15	-	-	-	Tha Muang
โพธิ์ทอง	221	17	57	6	-	-	-	25	83	14	9	-	-	-	Khwa
ภูพาน	338	22	100	13	-	-	-	15	189	6	10	-	-	-	Phu Thong
เกาะแก้ว	340	21	80	53	7	-	-	20	130	13	19	-	-	-	Phu Ngoen
นาแก	169	11	31	3	-	-	-	11	88	2	15	-	-	-	Ko Kao
ท่าบ่อ	90	8	33	1	-	-	-	11	33	1	4	-	-	-	Na Loeng
ศรีวิชัย	87	7	31	2	-	-	-	12	31	1	3	-	-	-	Lao Noi
หนองปรือ	46	3	16	3	-	-	-	1	22	-	1	-	-	-	Si Witai
พระพรหม	104	9	29	3	-	-	-	8	23	1	29	-	-	-	Nong Luang
เมือง	298	14	42	17	-	-	-	14	164	4	43	-	-	-	Phon Sawan

ที่มา : สำนักงานสถิติแห่งชาติ (ข้อมูลพื้นฐาน - เมืองเทศบาล) จังหวัดร้อยเอ็ด สำนักงานสถิติแห่งชาติ กระทรวงเทคโนโลยีสารสนเทศและการสื่อสาร

Source : The 2007 Industrial Census (Basic Information : Non-municipal area), Roi Et Province, National Statistical Office, Ministry of Information and Communication Technology

ตาราง 1 จำนวนสถานประกอบการ จำแนกตามกิจกรรมทางเศรษฐกิจ อำเภอและตำบล (ต่อ)

TABLE 1 NUMBER OF ESTABLISHMENTS BY ECONOMIC ACTIVITY, AMPHOE AND TAMBON (Cont'd)

อำเภอ/ตำบล	จำนวนสถานประกอบการ	กิจกรรมทางเศรษฐกิจ Economic Activity													กิจกรรมด้านโรงพยาบาล Hospital activities	Amphoe/Tambon	
		การขายปลีก ยกเว้นยานยนต์ และรถจักรยานยนต์ รวมทั้งการขายซ่อมแซมยานยนต์	การขายส่ง และการค้าเพื่อค้าปลีก	การขายส่ง ยกเว้นยานยนต์ และรถจักรยานยนต์ รวมทั้งการขายซ่อมแซมยานยนต์	โรงแรม และภัตตาคาร	กิจกรรมด้านอสังหาริมทรัพย์	กิจกรรมด้านคอมพิวเตอร์ที่เกี่ยวข้อง	การให้เช่าเครื่องจักร และเครื่องอุปกรณ์ โดยไม่มีผู้ควบคุม	การจ้างและภาพพิมพ์ และกิจกรรมด้านธุรกิจอื่น ๆ	กิจกรรมบันเทิง และการบริการอื่น ๆ	การผลิต	ก่อสร้าง	การขนส่งทางบก	การเก็บสินค้า			กิจกรรมด้านบริการ
	Number of establishments	248	125	976	212	6	1	66	311	1,604	275	213	213	311	213	213	
สระบุรี	225	24	6	88	27	4	-	-	6	66	3	1	1	6	3	-	Sa Khu
คลองโม้	291	23	11	75	24	2	-	3	23	106	16	8	8	23	16	-	Dok Mai
นาโพธิ์	222	13	3	80	9	-	-	3	12	78	10	14	14	12	10	-	Na Yai
ทับทอง	332	17	23	101	28	-	-	4	18	123	11	7	7	18	11	-	Hin Kong
เมืองทุ่ง	203	14	10	53	6	-	-	1	14	73	20	12	12	14	20	-	Mueang Thung
หัวไทร	284	14	9	75	8	-	-	3	26	110	19	20	20	26	19	-	Hua Thon
บึงพลาญชัย	167	8	3	31	6	-	-	7	26	64	10	12	12	26	10	-	Bo Phan Khan
ทุ่งหวาง	304	23	10	51	13	-	-	12	19	150	13	13	13	19	13	-	Thung Luang
เบ็ญจ	182	12	1	58	7	-	-	1	15	78	1	9	9	15	1	-	Phueai
น้ำตา	386	19	7	81	25	-	-	10	27	174	18	27	27	27	18	-	Nam Kham
หัวหินลาด	209	11	6	58	6	-	-	7	21	62	20	18	18	21	20	-	Huai Hin Lat
ช้างเผือก	211	13	2	41	13	-	-	2	28	85	17	9	9	28	17	-	Chang Phueak
ทุ่งกุลาร	202	10	3	53	7	-	-	4	19	72	20	14	14	19	20	-	Thung Kula
ทุ่งศรีเมือง	422	25	15	64	20	-	-	4	29	189	49	27	27	29	49	-	Thung Si Mueang
จำปาศักดิ์	395	22	16	67	13	-	-	5	28	174	48	22	22	28	48	-	Cham Pekkhan
เมืองสว่าง	331	28	9	90	24	-	-	-	29	121	10	20	20	29	10	-	Mueang Suang
หนองหิน	85	6	2	26	7	-	-	-	4	38	-	4	4	4	-	-	Nong Hin
อุบลราช	112	10	1	38	9	-	-	-	5	38	2	9	9	5	2	-	Khu Mueang
กกก	134	12	6	26	8	-	-	-	20	47	8	7	7	20	8	-	Kok Kung
โพธาราม	1,350	51	49	187	71	4	-	11	58	703	145	71	71	58	145	-	Phon Sai
โพธาราม	29	1	1	9	2	-	-	-	2	10	4	-	-	2	4	-	Phon Sai
สามชุก	252	13	6	50	16	1	-	3	13	98	36	16	16	13	36	-	Samkha
ศรีสว่าง	584	20	22	65	21	3	-	4	23	338	58	30	30	23	58	-	Si Sawang
ยางคำ	211	4	10	18	11	-	-	-	6	144	13	6	6	6	13	-	Yang Kham
ท่าเสา	274	13	10	45	21	-	-	4	14	113	34	20	20	14	34	-	The Haiyao

ที่มา : สำนักอุตสาหกรรม พ.ศ. 2550 (ข้อมูลพื้นฐาน : เขตเทศบาล) จังหวัด อุบลราชธานี สำนักงานสถิติแห่งชาติ กระทรวงเทคโนโลยีสารสนเทศและการสื่อสาร  
 Source : The 2007 Industrial Census (Basic Information : Non-municipal area), Roi Et Province, National Statistical Office, Ministry of Information and Communication Technology

ตาราง 1 จำนวนสถานประกอบการ จำแนกตามกิจกรรมทางเศรษฐกิจ อำเภอและตำบล (ต่อ)

TABLE 1 NUMBER OF ESTABLISHMENTS BY ECONOMIC ACTIVITY, AMPHOE AND TAMBON (Cont'd)

อำเภอ/ตำบล	กิจกรรมทางเศรษฐกิจ Economic Activity													อำเภอ/ตำบล
	จำนวน สถาน ประกอบการ	การขาย การบำรุงรักษา และการซ่อมแซมยานยนต์ และรถจักรยานยนต์ รวมทั้ง การซ่อมและของใช้ส่วนบุคคล และการซ่อมรถจักรยานยนต์	การขายส่ง และการค้า เพื่อค้าขายหน้า ยกเว้น ยานยนต์ และ รถจักรยานยนต์	การขายปลีก ยกเว้นยานยนต์ และรถจักรยานยนต์ รวมทั้ง การซ่อมและของใช้ส่วนบุคคล และการซ่อมรถจักรยานยนต์	โรงแรม และภัตตาคาร Hotels and restaurants	กิจกรรมด้าน อสังหาริมทรัพย์ Real estate activities	กิจกรรมด้าน คอมพิวเตอร์ และกิจการ ที่เกี่ยวข้อง Computer and related activities	การให้เช่าเครื่องจักร และเครื่องอุปโภค โสต ไม่ใช้ส่วนบุคคล การวิจัยและการพัฒนา และกิจการด้านธุรกิจอื่น ๆ Renting of machinery and equipment without operator etc., research and development and other business activities	กิจกรรม นันทนาการ และการบริการอื่น ๆ Recreational and other service activities	การผลิต Manufacturing	การก่อสร้าง Construction	การขนส่งทางบก การเดินสินค้า ด้วยรถบรรทุก การขนส่งทาง อากาศ Other land transport, storage and warehousing, activities of travel agencies and telecommunications	กิจกรรมด้าน โรงพยาบาล Hospital activities	
อำเภอรวม	2,507	168	45	554	110	1	14	185	1,204	118	108	-	AI Samat	
อำเภอตาก	226	17	8	57	12	1	2	28	74	15	12	-	At Samat	
โพธาราม	382	24	6	83	11	-	1	9	205	14	29	-	Phon Mueang	
บ้านเจ็ท	180	18	4	33	13	-	-	17	80	7	8	-	Ban Cheung	
หนอง	266	15	1	66	11	-	4	31	108	18	12	-	Norn	
หนองหินเก่า	267	27	7	83	13	-	5	28	87	9	8	-	Nong Muen Than	
หนองสนม	528	21	4	73	9	-	-	20	385	7	9	-	Nong Kham	
โพธาราม	220	15	11	52	14	-	1	21	79	14	13	-	Hora	
หนองบัว	109	12	2	30	7	-	-	6	36	12	4	-	Nong Bus	
สีพันธุ	172	9	1	38	11	-	1	12	82	11	7	-	Khu Lek	
บ้านดี	157	10	1	39	9	-	-	13	68	11	6	-	Ban Du	
เมธวดี	546	68	5	187	37	1	7	40	165	16	19	-	1 Meel Wadi	
เมธวดี	140	16	4	48	14	-	4	10	36	4	3	-	1 Meel Wadi	
ชุมพร	208	25	-	75	13	-	-	15	61	7	10	-	Chumphon	
ทุ่งลิ้นจี่	118	16	-	36	8	-	3	9	40	3	3	-	Bung Loet	
หนองเตา	62	11	1	28	2	1	-	6	28	2	3	-	Chom Sa-Ai	
ศรีสมเด็จ	880	54	11	382	95	1	8	60	225	15	47	-	2 Si Somdet	
โพธาราม	86	3	6	28	13	-	-	6	22	1	7	-	Pho Thong	
ศรีสมเด็จ	130	11	1	57	7	-	1	7	39	3	3	-	1 Si Somdet	
เมืองแปด	66	4	-	25	7	-	-	7	19	3	1	-	Mueang Phueai	
หนองใหญ่	70	5	-	32	4	-	-	3	25	1	-	-	Nong Yai	
สามัคคี	150	10	1	47	9	-	1	12	62	3	5	-	Suan Chik	
โพธาราม	231	11	2	102	38	1	6	22	33	1	14	-	1 Pho Sai	
หนองแขวง	98	7	1	44	10	-	-	3	17	3	13	-	Nong Wang Khuang	
บ้านกก	49	3	-	27	7	-	-	-	8	-	4	-	Ban Bui	
จัตุรัส	1,482	104	31	481	98	8	24	135	415	50	135	-	1 Chang Han	

ที่มา : สำนักอุตสาหกรรม พ.ศ. 2560 (ข้อมูลพื้นฐาน : ข้อมูลเทศบาล) จังหวัดร้อยเอ็ด สำนักงานสถิติแห่งชาติ กระทรวงเทคโนโลยีสารสนเทศและการสื่อสาร

Source : The 2007 Industrial Census (Basic information : Non-municipal area), Roi Et Province, National Statistical Office, Ministry of Information and Communication Technology.



ตาราง 1 จำนวนสถานประกอบการ จำนวนตามกิจกรรมทางเศรษฐกิจ อำเภอและตำบล (ต่อ)

TABLE 1 NUMBER OF ESTABLISHMENTS BY ECONOMIC ACTIVITY, AMPHOE AND TAMBON (Cont'd)

อำเภอ/ตำบล	จำนวน สถาน ประกอบการ	กิจกรรมทางเศรษฐกิจ Economic Activity												
		การขาย การบำรุงรักษา และการซ่อมแซมยานยนต์ และรถจักรยานยนต์ รวมทั้ง การขายปลีกน้ำมัน	การขาย และการค้า เพื่อค้าปลีก	การขายปลีก ยานยนต์ส่วนบุคคล และรถจักรยานยนต์ รวมทั้ง การซ่อมแซมของใช้ส่วนบุคคล และของใช้ในครัวเรือน	โรงแรม และภัตตาคาร	กิจกรรมด้าน อสังหาริมทรัพย์	กิจกรรมด้าน คอมพิวเตอร์ ที่เกี่ยวข้อง	การให้เช่าเครื่องจักร และเครื่องอุปโภค โด ไม่มีผู้ควบคุมฯ	กิจกรรม นันทนาการ และการบริการอื่น ๆ	การผลิต Manufacturing	การก่อสร้าง Construction	การขนส่งทางบก การเก็บสินค้า ด้านธุรกิจ การก่อสร้าง	กิจกรรมด้าน โรงพยาบาล Hospital activities	Amphoe/Tambon
จังหวัด	247	13	10	68	9	-	-	2	33	84	13	15	-	Din Dam
บ้านผา	208	21	-	68	36	8	-	-	14	51	4	6	-	Pa Fa
ม่วงสาคร	157	10	4	51	11	-	-	6	12	27	8	28	-	Muang Lat
จังหวัด	343	21	11	94	27	-	-	14	40	80	20	35	1	Chang Han
ศรีสิงห์	202	8	1	79	8	-	-	2	12	66	2	24	-	Dong Sing
ยางใหญ่	120	9	1	44	2	-	-	-	7	38	1	18	-	Yang Yai
ห้วยแก้ว	109	16	3	42	1	-	-	-	5	32	2	8	-	Phak Waen
แสนยาดี	98	6	1	35	4	-	-	-	12	37	-	1	-	Seen Char
กิ่ง อ.เชียงขวัญ	963	35	10	200	40	-	-	5	72	501	35	65	-	King Amphoe Chiang Kh
เชียงขวัญ	106	7	1	29	3	-	-	2	16	37	6	4	-	Chiang Khwan
พิบูลสงคราม	124	4	-	31	11	-	-	1	10	52	3	12	-	Phlap Phla
พระธาตุ	132	3	8	21	2	-	-	-	4	82	8	4	-	Phu That
พระจำ	168	6	1	36	6	-	-	1	19	69	8	12	-	Phu Chao
หนองบัว	118	6	-	35	12	-	-	-	13	23	1	29	-	Mumon
บ้านเชียง	326	10	-	48	6	-	-	1	10	238	9	4	-	Ban Khueang
กิ่ง อ.พหลโยธิน	1,345	76	29	262	67	10	-	20	122	602	108	49	-	King Amphoe Nong Hi
หนองฮี	549	24	13	79	26	10	-	10	40	293	46	8	-	Nong Hi
สวนหม	82	3	1	29	1	-	-	-	8	37	1	2	-	Sao Hae
อุบล	224	23	4	74	15	-	-	1	33	57	6	11	-	Dak Ueng
เด่นราษฎร์	490	28	11	80	26	-	-	9	41	215	56	28	-	Denrat
กิ่ง อ.ทุ่งเขาหลวง	716	55	18	217	55	-	-	10	50	244	42	25	-	King Thung Khao Luang
ทุ่งเขาหลวง	96	9	5	35	13	-	-	3	3	20	6	1	-	Thung Khao Luang
เทพไช	202	18	7	48	16	-	-	3	14	78	17	3	-	Thot Thai
บ้านยาง	175	9	2	51	5	-	-	-	15	79	7	7	-	Buang Ngam
มะป้า	134	9	2	43	12	-	-	4	12	35	4	13	-	Maba
เหล่า	110	10	2	42	9	-	-	-	6	32	8	1	-	Lao

ที่มา : สำนักงานสถิติแห่งชาติ (ข้อมูลพื้นฐาน : ข้อมูลพื้นฐาน) จังหวัดร้อยเอ็ด สำนักงานสถิติแห่งชาติ กระทรวงเทคโนโลยีสารสนเทศและการสื่อสาร  
Source : The 2007 Industrial Census (Basic Information : Non-municipal area), Roi Et Province, National Statistical Office, Ministry of Information and Communication Technology.

ตาราง 2 จำนวนสถานประกอบการ จำนวนตามรูปแบบการจัดตั้งตามกฎหมาย อำเภอและตำบล

TABLE 2 NUMBER OF ESTABLISHMENTS BY FORM OF LEGAL ORGANIZATION, AMPHOE AND TAMBON

อำเภอ/ตำบล	จำนวน สถานประกอบการ Number of establishments	รูปแบบการจัดตั้งตามกฎหมาย Form of legal organization					อื่น ๆ Others	Amphoe/Tambon
		ส่วนบุคคล Individual proprietor	ห้างหุ้นส่วนจำกัด ห้างหุ้นส่วนสามัญ นิติบุคคล Juristic partnership	บริษัทจำกัด บริษัทจำกัด (มหาชน) Company limited, Public company limited	ส่วนราชการ รัฐวิสาหกิจ Government, State-enterprises	สหกรณ์ Cooperatives		
<b>รวม</b>	<b>37,981</b>	<b>35,933</b>	<b>65</b>	<b>39</b>	<b>28</b>	<b>18</b>	<b>1,898</b>	<b>Total</b>
เมืองร้อยเอ็ด	3,896	3,691	26	25	4	4	146	Mueang Roi Et
รอบเมือง	421	412	6	2	-	-	1	Rop Mueang
เหนือเมือง	971	928	11	20	3	1	8	Nuea Mueang
ขอนแก่น	309	292	2	-	-	-	15	Khon Kaen
นาโพธิ์	98	82	-	-	-	-	16	Na Pho
สะอาดสมบูรณ์	185	172	1	-	-	-	12	Sa - At Sombun
สีแก้ว	513	487	1	1	-	-	24	Si Kaeo
ป่ากร	199	182	1	-	-	-	16	Po Phan
โนนรัง	127	126	-	-	-	1	-	Non Rang
หนองแก้ว	176	167	-	-	-	1	8	Nong Kaeo
หนองแวง	165	162	-	2	-	-	1	Nong Waeng
คงลาน	170	160	3	-	1	1	5	Dong Lan
แคนใหญ่	133	116	-	-	-	-	17	Khaen Yai
โนนตาล	116	108	1	-	-	-	7	Non Tan
เมืองทอง	313	297	-	-	-	-	16	Mueang Thong
เกษตรวิสัย	2,610	2,487	7	-	1	-	115	Kaset Wisai
เกษตรวิสัย	152	138	7	-	-	-	7	Kaset wisai
เมืองบัว	296	287	-	-	-	-	9	Mueang Bua
เหล่าหลวง	233	216	-	-	-	-	17	Lao Luang
สิงห์โคก	167	154	-	-	-	-	13	Sing Khok
ดงศรีใหญ่	199	187	-	-	-	-	12	Dong Khruang Yai
บ้านฝาง	255	238	-	-	-	-	17	Ban Fang
หนองแวง	201	198	-	-	1	-	2	Nogn Waeng

ที่มา : สำนักอุตสาหกรรม พ.ศ. 2550 (ข้อมูลพื้นฐาน : นอกเขตเทศบาล) จังหวัดร้อยเอ็ด สำนักงานสถิติแห่งชาติ กระทรวงเทคโนโลยีสารสนเทศและการสื่อสาร  
Source : The 2007 Industrial Census (Basic Information : Non-municipal area), Roi Et Province, National Statistical Office, Ministry of Information and Communication Technology.

ตาราง 2 จำนวนสถานประกอบการ จำนวนตามรูปแบบการจัดตั้งตามกฎหมาย อำเภอและตำบล (ต่อ)

TABLE 2 NUMBER OF ESTABLISHMENTS BY FORM OF LEGAL ORGANIZATION, AMPHOE AND TAMBON (Cont' d)

อำเภอ/ตำบล	จำนวน สถานประกอบการ Number of establishments	รูปแบบการจัดตั้งตามกฎหมาย Form of legal organization							อื่น ๆ Others	Amphoe/Tambon
		ส่วนบุคคล Individual proprietor	หุ้นส่วนจำกัด หุ้นส่วนสามัญ นิติบุคคล Juristic partnership	บริษัทจำกัด บริษัทจำกัด (มหาชน) Company limited, Public company limited	ส่วนราชการ รัฐวิสาหกิจ Government, State-enterprises	สหกรณ์ Cooperatives	อื่น ๆ			
กันแพง	259	246	-	-	-	-	-	13	Kamphaeng	
ภูเกสิ่งห์	116	116	-	-	-	-	-	-	Ku Ka Sing	
น้ำอ้อม	158	156	-	-	-	-	-	2	Nam Om	
โนนสว่าง	147	141	-	-	-	-	-	6	Non Sawang	
ทุ่งทอง	193	181	-	-	-	-	-	12	Thung Thong	
ดงคั้งน้อย	234	229	-	-	-	-	-	5	Dong Khirang Noi	
ปทุมรัตน์	1,685	1,604	-	-	-	-	-	81	Pathum Rat	
บัวแดง	76	66	-	-	-	-	-	10	Bua Daeng	
ดอกสำ	253	243	-	-	-	-	-	10	Dok Lam	
หนองแคน	451	429	-	-	-	-	-	22	Nong Khaen	
โพนสูง	121	109	-	-	-	-	-	12	Phon Sung	
โนนสวรรค์	268	263	-	-	-	-	-	5	Non Sawan	
สระบัว	162	149	-	-	-	-	-	13	Sa Bua	
โนนสำ	127	123	-	-	-	-	-	4	Non Sa-Nga	
สีเหล็ก	227	222	-	-	-	-	-	5	Khi Lek	
จตุรพักตรพิมาน	2,804	2,642	2	-	-	-	1	159	Chaturaphak Phiman	
หัวช้าง	178	171	-	-	-	-	1	6	Hua Chang	
หนองคือ	340	333	1	-	-	-	-	6	Nong Phue	
เมืองหงส์	319	300	-	-	-	-	-	19	Mueang Hong	
โคกลำ	262	234	-	-	-	-	-	28	Khok lam	
น้ำใส	150	142	-	-	-	-	-	8	Nam Sai	
ดงแดง	447	436	-	-	-	-	-	11	Dong Daeng	
ดงกลาง	198	186	-	-	-	-	-	12	Dong Klang	
ป่าสัก	206	168	-	-	-	-	-	38	Pa Sang	

ที่มา : สำนักอุตสาหกรรม พ.ศ. 2550 (ข้อมูลพื้นฐาน : นอกเขตเทศบาล) จังหวัดร้อยเอ็ด สำนักงานสถิติแห่งชาติ กระทรวงเทคโนโลยีสารสนเทศและการสื่อสาร  
Source : The 2007 Industrial Census (Basic Information : Non-municipal area), Roi Et Province, National Statistical Office, Ministry of Information and Communication Technology.

ตาราง 2 จำนวนสถานประกอบการ จำนวนตามรูปแบบการจัดตั้งตามกฎหมาย อำเภอและตำบล (ต่อ)  
TABLE 2 NUMBER OF ESTABLISHMENTS BY FORM OF LEGAL ORGANIZATION, AMPHOE AND TAMBON (Cont'd)

อำเภอ/ตำบล	จำนวน สถานประกอบการ Number of establishments	รูปแบบการจัดตั้งตามกฎหมาย Form of legal organization						อื่น ๆ Others	Amphoe/Tambon
		ส่วนบุคคล Individual proprietor	ห้างหุ้นส่วนจำกัด		บริษัทจำกัด		สหกรณ์ Cooperatives		
			ห้างหุ้นส่วนสามัญ นิติบุคคล	นิติบุคคล partnership	บริษัทจำกัด (มหาชน) Company limited, Public company limited	ส่วนราชการ รัฐวิสาหกิจ Government, State-enterprises			
อีโอง	160	151	-	-	-	-	9	I-Ngong	
สินฟ้า	204	198	-	-	-	-	6	Lin Fa	
ต๋นอ	207	196	-	-	-	-	11	Du Noi	
ศรีโคตร	133	127	1	-	-	-	5	Si Kot	
สวับุรี	1,748	1,625	8	4	1	-	110	Thawatburi	
นิเวศน์	199	185	2	3	-	-	9	Niwet	
หนองไผ่	249	236	1	-	-	-	12	Nong Phai	
สวับุรี	176	169	-	-	-	-	7	Thawatburi	
อู่แก้ว	136	119	1	-	-	-	16	Ummao	
มะฮี	194	187	1	1	-	-	5	Ma-ue	
เขากุ้ง	150	137	-	-	-	-	13	Khwao Thung	
ไพศาล	110	100	-	-	-	-	10	Phaisan	
เมืองน้อย	115	98	-	-	-	-	17	Mueang Noi	
บึงนคร	163	151	2	-	-	-	10	Bueng Nakhon	
ราชธานี	96	95	-	-	-	-	1	Ratchathani	
หนองพอก	160	148	1	-	-	-	10	Nong Phok	
พนมไพร	2,480	2,283	3	1	-	-	193	Phanom Phrai	
พนมไพร	177	173	-	-	-	-	4	Phanom Phrai	
แสนสุข	190	173	-	-	-	-	17	Saen Suk	
กุดน้ำใส	133	123	-	-	-	-	10	Kut Nam sai	
หนองทัพไทย	260	232	1	-	-	-	27	Nogn Thap Thai	
โพธิ์ใหญ่	226	208	2	-	-	-	16	Pho Yai	
วาริสวัสดิ์	189	177	-	-	-	-	12	Wari Sawat	
โคกสว่าง	161	141	-	-	-	-	20	Khok Sawang	
โพธิ์ชัย	283	255	-	-	-	-	28	Pho Chai	

ที่มา : สำมะโนอุตสาหกรรม พ.ศ. 2550 (ข้อมูลพื้นฐาน : นอกเขตเทศบาล) จังหวัดร้อยเอ็ด สำนักงานสถิติแห่งชาติ กระทรวงเทคโนโลยีสารสนเทศและการสื่อสาร  
Source : The 2007 Industrial Census (Basic Information : Non-municipal area), Roi Et Province, National Statistical Office, Ministry of Information and Communication Technology.

ตาราง 2 จำนวนสถานประกอบการ จำนวนตามรูปแบบการจัดตั้งตามกฎหมาย อำเภอและตำบล (ต่อ)  
TABLE 2 NUMBER OF ESTABLISHMENTS BY FORM OF LEGAL ORGANIZATION, AMPHOE AND TAMBON (Cont'd)

อำเภอ/ตำบล	จำนวน สถานประกอบการ Number of establishments	รูปแบบการจัดตั้งตามกฎหมาย Form of legal organization						อื่น ๆ Others	Amphoe/Tambon
		ส่วนบุคคล Individual proprietor	ห้างหุ้นส่วนจำกัด ห้างหุ้นส่วนสามัญ นิติบุคคล Juristic partnership	บริษัทจำกัด บริษัทจำกัด (มหาชน) Company limited, Public company limited	ส่วนราชการ รัฐวิสาหกิจ Government, State-enterprises	สหกรณ์ Cooperatives			
นาบว	365	344	-	-	-	-	21	Na Nuan	
คำโ	179	169	-	-	-	-	10	Kham Hai	
สระแก้ว	135	128	-	1	-	-	6	Sa Kaeo	
ค้อใหญ่	67	57	-	-	-	-	10	Kho Yai	
ขามวรม	115	103	-	-	-	-	12	Chanuwan	
โพมทอง	2,512	2,387	3	1	-	-	120	Phon Thong	
แวง	38	37	-	-	-	-	1	Waeng	
โคกแก้ว	206	198	-	-	-	-	8	Khok Kok Muang	
นาอุดม	226	215	-	-	-	-	11	Na U-Dom	
สว่าง	169	161	1	-	-	-	7	Sawang	
หนองใหญ่	169	162	-	1	-	-	6	Nong Yai	
โพธิ์ทอง	220	203	-	-	-	-	17	Pho Thong	
โนนชัยศรี	355	338	-	-	-	-	16	Non Chai Si	
โพธิ์ศรีสว่าง	166	160	-	-	-	-	6	Pho Si Sawang	
อุ้มเม่า	135	125	-	-	-	-	10	Ummao	
คำมดี	78	77	-	-	-	-	1	Kham Na Di	
พรมสวรรค์	172	168	-	-	-	-	4	Phrom Sawan	
สระนกแก้ว	189	180	2	-	-	-	7	Sa Nok Kaeo	
วังสามัคคี	206	193	-	-	-	-	13	Wang Samakkhi	
โคกลุง	183	170	-	-	-	-	13	Khok Sung	
โพธิ์ชัย	892	854	-	-	-	-	38	Pho Chai	
ขามเบ็ญ	79	77	-	-	-	-	2	Kham Pia	
บัวคำ	161	157	-	-	-	-	4	Bua Kham	
อัคระคำ	180	175	-	-	-	-	5	Akka Kham	
สะอาด	102	96	-	-	-	-	6	Sa-At	

ที่มา : สำมะโนอุตสาหกรรม พ.ศ. 2550 (ข้อมูลพื้นฐาน : นอกเขตเทศบาล) จังหวัดร้อยเอ็ด สำนักงานสถิติแห่งชาติ กระทรวงเทคโนโลยีสารสนเทศและการสื่อสาร  
Source : The 2007 Industrial Census (Basic Information : Non-municipal area), Roi Et Province, National Statistical Office, Ministry of Information and Communication Technology.

ตาราง 2 จำนวนสถานประกอบการ จำนวนตามรูปแบบการจัดตั้งตามกฎหมาย อำเภอและตำบล (ต่อ)

TABLE 2 NUMBER OF ESTABLISHMENTS BY FORM OF LEGAL ORGANIZATION, AMPHOE AND TAMBON (Cont' d)

อำเภอ/ตำบล	จำนวน สถานประกอบการ Number of establishments	รูปแบบการจัดตั้งตามกฎหมาย Form of legal organization							Amphoe/Tambon
		ส่วนบุคคล Individual proprietor	หุ้นส่วนจำกัด หุ้นส่วนสามัญ นิติบุคคล Juristic partnership	บริษัทจำกัด บริษัทจำกัด (มหาชน) Company limited, Public company limited	ส่วนราชการ รัฐวิสาหกิจ Government, State-enterprises	สหกรณ์ Cooperatives	อื่น ๆ Others		
คำทอง	143	187	-	-	-	-	-	6	KhamPha-ung
หนองตากไ้	80	77	-	-	-	-	-	3	Nong Ta Kai
ดอนโง	70	62	-	-	-	-	-	8	Don Ong
โพธิ์ศรี	77	73	-	-	-	-	-	4	Pho Si
หนองพอก	1,452	1,397	2	-	-	-	7	46	Nong Phok
หนองพอก	116	106	-	-	-	-	4	6	Nong Phok
บึงงาม	97	91	-	-	-	-	-	6	Bueng Ngam
ภูเขาทอง	219	203	-	-	-	-	-	16	Phu Klao Thong
กกโพธิ์	134	129	-	-	-	-	-	5	Kok Pho
โคกสว่าง	119	114	1	-	-	-	-	4	Khok Sawang
หนองขุ่นใหญ่	238	238	-	-	-	-	-	-	Nong Khun Yai
รอบเมือง	186	184	1	-	-	-	-	1	Rop Mueang
ผาน้ำย้อย	194	186	-	-	-	-	3	5	Pha Nam Yoi
ท่าสีดา	149	146	-	-	-	-	-	3	Tha Si Da
เสลภูมิ	3,745	3,560	2	-	-	-	-	183	Selaphum
นางาม	304	284	-	-	-	-	-	20	Nangam
เมืองไพร	373	361	-	-	-	-	-	12	Mueang Phrai
นาแซง	308	299	-	-	-	-	-	9	Na saeng
นามือ	380	348	1	-	-	-	-	31	Na Mueang
วังหลวง	275	265	1	-	-	-	-	9	Wang Luang
ท่าม่วง	132	116	-	-	-	-	-	16	Tha Muang
ซวาง	280	261	-	-	-	-	-	19	Khwa
โพธิ์ทอง	221	210	-	-	-	-	-	11	Pho Thong
ภูเงิน	338	327	-	-	-	-	-	11	Phu Ngoen
เกาะแก้ว	340	328	-	-	-	-	-	12	Ko Kao

ที่มา : สำนักงานอุตสาหกรรม พ.ศ. 2550 (ข้อมูลพื้นฐาน : นอกเขตเทศบาล) จังหวัด ร้อยเอ็ด สำนักงานสถิติแห่งชาติ กระทรวงเทคโนโลยีสารสนเทศและการสื่อสาร  
Source : The 2007 Industrial Census (Basic Information : Non-municipal area), Roi Et Province, National Statistical Office, Ministry of Information and Communication Technology.

ตาราง 2 จำนวนสถานประกอบการ จำนวนตามรูปแบบการจัดตั้งตามกฎหมาย อำเภอและตำบล (ต่อ)

TABLE 2 NUMBER OF ESTABLISHMENTS BY FORM OF LEGAL ORGANIZATION, AMPHOE AND TAMBON (Cont' d)

อำเภอ/ตำบล	จำนวน สถานประกอบการ Number of establishments	รูปแบบการจัดตั้งตามกฎหมาย Form of legal organization						Amphoe/Tambon
		ส่วนบุคคล Individual proprietor	ห้างหุ้นส่วนจำกัด ห้างหุ้นส่วนสามัญ นิติบุคคล Juristic partnership	บริษัทจำกัด บริษัทจำกัด (มหาชน) Company limited, Public company limited	ส่วนราชการ รัฐวิสาหกิจ Government, State-enterprises	สหกรณ์ Cooperatives	อื่น ๆ Others	
นาเล็ง	169	163	-	-	-	-	6	Na Loeng
เหล่าน้อย	90	86	-	-	-	-	4	Lao Noi
ศรีวิสัย	87	83	-	-	-	-	4	Si Wilai
หนองหลวง	46	42	-	-	-	-	4	Nong Luang
พรสวรรค์	104	101	-	-	-	-	3	Phon Sawan
บึงเกลือ	298	286	-	-	-	-	12	Bueang Kluea
สุวรรณภูมิ	4,037	3,900	1	-	-	-	136	Suwanaphum
สระคู	225	222	-	-	-	-	3	Sa Khu
ดงอโน้น	291	279	-	-	-	-	12	Dok Mai
นาใหญ่	222	218	-	-	-	-	4	Na Yai
หินกอง	332	328	-	-	-	-	4	Hin Kong
เมืองทุ่ง	203	196	-	-	-	-	7	Mueang Thung
หัวโทน	284	272	-	-	-	-	12	Hua Thon
บ่อพันขัน	167	159	-	-	-	-	8	Bo Phan Khan
ทุ่งหลวง	304	297	-	-	-	-	7	Thung Luang
เปือย	182	171	-	-	-	-	11	Phueai
น้ำคำ	388	385	-	-	-	-	3	Nam Kham
ห้วยหินลาด	209	198	-	-	-	-	11	Huai Hin Lat
ช้างเผือก	211	190	-	-	-	-	21	Chang Phueak
ทุ่งลา	202	194	-	-	-	-	8	Thung Kula
ทุ่งศรีเมือง	422	414	1	-	-	-	7	Thung Si Mueang
จำปาศัน	395	377	-	-	-	-	18	Cham Pakhan
เมืองสรวง	331	272	-	-	-	-	59	Mueang Suang
หนองหิน	85	69	-	-	-	-	16	Nong Hin
คูเมือง	112	87	-	-	-	-	25	Khu Mueang
กกกุง	134	116	-	-	-	-	18	Kok Kung

ที่มา : สำมะโนอุตสาหกรรม พ.ศ. 2550 (ข้อมูลพื้นฐาน : นอกเขตเทศบาล) จังหวัดร้อยเอ็ด สำนักงานสถิติแห่งชาติ กระทรวงเทคโนโลยีสารสนเทศและการสื่อสาร

Source : The 2007 Industrial Census (Basic Information : Non-municipal area), Roi Et Province, National Statistical Office, Ministry of Information and Communication Technology.

ตาราง 2 จำนวนสถานประกอบการ จำนวนตามรูปแบบการจัดตั้งตามกฎหมาย อำเภอและตำบล (ต่อ)

TABLE 2 NUMBER OF ESTABLISHMENTS BY FORM OF LEGAL ORGANIZATION, AMPHOE AND TAMBON (Cont'd)

อำเภอ/ตำบล	จำนวน สถานประกอบการ Number of establishments	รูปแบบการจัดตั้งตามกฎหมาย Form of legal organization							Amphoe/Tambon
		ส่วนบุคคล Individual proprietor	หุ้นส่วนจำกัด	บริษัทจำกัด	ส่วนราชการ	สหกรณ์	อื่น ๆ		
			หุ้นส่วนสามัญ นิติบุคคล Juristic partnership	บริษัทจำกัด (มหาชน) Company limited, Public company limited	รัฐวิสาหกิจ Government, State-enterprises	Cooperatives	Others		
ไพศหราย	1,350	1,314	-	-	1	2	33	Phon Sai	
ไพศหราย	29	28	-	-	-	-	1	Phon Sai	
สามขา	252	245	-	-	1	-	6	Samkha	
ศรีสว่าง	584	565	-	-	-	-	19	Si Sawang	
ยางคำ	211	208	-	-	-	-	3	Yang Kham	
ท่าหาดยาว	274	268	-	-	-	2	4	Tha Hatyao	
อาจสามารถ	2,507	2,354	1	2	-	-	150	At Samat	
อาจสามารถ	226	217	-	1	-	-	8	At Samat	
โพนเมือง	382	362	-	-	-	-	20	Phon Mueang	
บ้านแจ้ง	180	171	-	-	-	-	9	Ban Chaeng	
หนอง	266	245	-	-	-	-	21	Nom	
หนองหินสาม	267	246	-	-	-	-	21	Nong Muen Than	
หนองซาม	528	510	-	-	-	-	18	Nong Kham	
โหรา	220	208	-	-	-	-	12	Hora	
หนองบัว	109	98	-	1	-	-	10	Nong Bua	
ชีเหล็ก	172	156	1	-	-	-	15	Khi Lek	
บ้านอู่	157	141	-	-	-	-	16	Ban Du	
เมยวดี	546	519	1	-	1	1	24	Moei Wadi	
เมยวดี	140	133	1	-	1	-	5	Moei Wadi	
ชุมพร	206	196	-	-	-	1	9	Chumphon	
บึงเลิศ	118	110	-	-	-	-	8	Bung Loet	
ขมสะอาด	82	80	-	-	-	-	2	Chom Sa-At	
ศรีสมเด็จ	880	811	2	-	19	-	48	Si Somdet	
โพธิ์ทอง	86	74	1	-	-	-	11	Pho Thong	
ศรีสมเด็จ	130	120	-	-	1	-	9	Si Somdet	

ที่มา : สำนักงานอุตสาหกรรม พ.ศ. 2550 (ข้อมูลพื้นฐาน : นอกเขตเทศบาล) จังหวัดร้อยเอ็ด สำนักงานสถิติแห่งชาติ กระทรวงเทคโนโลยีสารสนเทศและการสื่อสาร

Source : The 2007 Industrial Census (Basic Information : Non-municipal area), Roi Et Province, National Statistical Office, Ministry of Information and Communication Technology.



ตาราง 2 จำนวนสถานประกอบการ จำนวนตามรูปแบบการจัดตั้งตามกฎหมาย อำเภอและตำบล (ต่อ)

TABLE 2 NUMBER OF ESTABLISHMENTS BY FORM OF LEGAL ORGANIZATION, AMPHOE AND TAMBON (Cont'd)

อำเภอ/ตำบล	จำนวน สถานประกอบการ Number of establishments	รูปแบบการจัดตั้งตามกฎหมาย Form of legal organization						Amphoe/Tambon
		ส่วนบุคคล Individual proprietor	ห้างหุ้นส่วนจำกัด ห้างหุ้นส่วนสามัญ นิติบุคคล Juristic partnership	บริษัทจำกัด บริษัทจำกัด (มหาชน) Company limited, Public company limited	ส่วนราชการ รัฐวิสาหกิจ Government, State-enterprises	สหกรณ์ Cooperatives	อื่น ๆ Others	
เมืองเสียม	66	65	-	-	-	-	1	Mueang Phueai
หนองใหญ่	70	68	-	-	-	-	2	Nong Yai
สามจิก	150	147	-	-	-	-	3	Suan Chik
โพธิ์สัย	231	207	-	-	18	-	6	Pho Sai
หนองม่วงคว	98	83	1	-	-	-	14	Nong Waeng Khuang
บ้านบก	49	47	-	-	-	-	2	Ban Bak
จังหวัด	1,482	1,389	3	6	2	1	81	Chang Han
ดินคำ	247	228	-	-	-	1	18	Din Dam
ป่าผ่า	208	206	1	-	-	-	1	Pa Fa
ม่วงลาด	157	146	2	-	-	-	9	Muang Lat
จังหวัด	343	318	-	3	2	-	20	Chang Han
ดงสิงห์	202	197	-	-	-	-	5	Dong Sing
ยางใหญ่	120	115	-	-	-	-	2	Yang Yai
ฝักแวน	109	88	-	3	-	-	21	Phak Waen
แสนชาติ	96	91	-	-	-	-	5	Saen Chat
กิ่ง อ.เชียงขวัญ	963	916	-	-	-	-	47	King Amphoe Chiang Kh
เชียงขวัญ	105	87	-	-	-	-	18	Chiang Khwan
พลับพลา	124	116	-	-	-	-	8	Phlap Phla
พระธาตุ	132	126	-	-	-	-	6	Phra That
พระเจ้า	158	149	-	-	-	-	9	Phra Chao
หม่มน	118	114	-	-	-	-	4	Mumon
บ้านเชียง	326	324	-	-	-	-	2	Ban Khueang
กิ่ง อ.หนองฮี	1,345	1,249	2	-	-	-	94	King Amphoe Nong Hi
หนองฮี	549	516	2	-	-	-	31	Nong Hi
สาวแห	82	67	-	-	-	-	15	Sao Hae

ที่มา : สำนักงานอุตสาหกรรม พ.ศ. 2550 (ข้อมูลเทศบาล) จังหวัดร้อยเอ็ด สำนักงานสถิติแห่งชาติ กระทรวงเทคโนโลยีสารสนเทศและการสื่อสาร  
Source : The 2007 Industrial Census (Basic Information : Non-municipal area), Roi Et Province, National Statistical Office, Ministry of Information and Communication Technology.

ตาราง 2 จำนวนสถานประกอบการ จำนวนตามรูปแบบการจัดตั้งตามกฎหมาย อำเภอและตำบล (ต่อ)  
TABLE 2 NUMBER OF ESTABLISHMENTS BY FORM OF LEGAL ORGANIZATION, AMPHOE AND TAMBON (Cont'd)

อำเภอ/ตำบล	จำนวน สถานประกอบการ Number of establishments	รูปแบบการจัดตั้งตามกฎหมาย Form of legal organization						Amphoe/Tambon
		ส่วนบุคคล Individual proprietor	หุ้นส่วนจำกัด หุ้นส่วนสามัญ นิติบุคคล Juristic partnership	บริษัทจำกัด บริษัทจำกัด (มหาชน) Company limited, Public company limited	ส่วนราชการ รัฐวิสาหกิจ Government, State-enterprises	สหกรณ์ Cooperatives	อื่น ๆ Others	
อุบลราชธานี	224	193	-	-	-	-	31	Duk Ueng
เดชอุดม	490	473	-	-	-	-	17	Denrat
โขง	716	679	2	-	-	-	35	King Thung Khao Luan
ทุ่งเขาหลวง	95	86	2	-	-	-	7	Thung Khao Luang
เทอดไทย	202	195	-	-	-	-	7	Thoet Thai
บึงนาราง	175	170	-	-	-	-	5	Bueng Ngam
มะปราง	134	126	-	-	-	-	8	Maba
เหล่า	110	102	-	-	-	-	8	Leao

ที่มา : สำมะโนอุตสาหกรรม พ.ศ. 2550 (ข้อมูลพื้นฐาน : นอกเขตเทศบาล) จังหวัด ร้อยเอ็ด สำนักงานสถิติแห่งชาติ กระทรวงเทคโนโลยีสารสนเทศและการสื่อสาร  
Source : The 2007 Industrial Census (Basic Information : Non-municipal area), Roi Et Province, National Statistical Office, Ministry of Information and Communication Technology.

ตาราง 3 จำนวนสถานประกอบการ จำนวนตามรูปแบบการจัดตั้งทางเศรษฐกิจ อำเภอและตำบล

TABLE 3 NUMBER OF ESTABLISHMENTS BY FORM OF ECONOMIC ORGANIZATION, AMPHOE AND TAMBON

อำเภอ/ตำบล	จำนวน สถานประกอบการ Number of establishments	รูปแบบการจัดตั้งทางเศรษฐกิจ Form of economic organization				Amphoe/ Tambon
		สำนักงานเดี่ยว Single unit	สำนักงานใหญ่ Head office	สำนักงานสาขา Branch	Total	
รวม	37,981	37,909	13	59		
เมืองร้อยเอ็ด	3,896	3,872	4	20	Mueang Roi Et	
รอบเมือง	421	416	2	3	Rop Mueang	
เหนือเมือง	971	955	1	15	Nuea Mueang	
ขอนแก่น	309	309	-	-	Khon Kaen	
นาโพธิ์	98	98	-	-	Na Pho	
สะอาดสมบูรณ์	185	185	-	-	Sa-At Sombun	
สีแก้ว	513	511	1	1	Si Kao	
ปอการ	199	199	-	-	Po Phan	
โนนรัง	127	127	-	-	Non Rang	
หนองแก้ว	176	176	-	-	Nong Kao	
หนองวาง	165	165	-	-	Nong Waeng	
ดงสาม	170	169	-	1	Dong Lan	
แคนใหญ่	133	133	-	-	Khaen Yai	
โนนตาล	116	116	-	-	Non Tan	
เมืองทอง	313	313	-	-	Mueang Thong	
เกษตรวิสัย	2,610	2,608	-	2	Kaset Wisai	
เกษตรวิสัย	152	150	-	2	Kaset wisai	
เมืองบัว	296	296	-	-	Mueang Bua	
เหล่าหลวง	233	233	-	-	Lao Luang	
สิงห์โคก	167	167	-	-	Sing Khok	
ดงศรีใหญ่	199	199	-	-	Dong Khrang Yai	
บ้านฝาง	255	255	-	-	Ban Fang	
หนองวาง	201	201	-	-	Nogn Waeng	
กำแพง	259	259	-	-	Kamphaeng	
ตุ๊กสิงห์	116	116	-	-	Ku Ka Sing	
น้ำอ้อม	158	158	-	-	Nam Om	

ที่มา : สำนักอุตสาหกรรม พ.ศ. 2550 (ข้อมูลพื้นฐาน : นอกเขตเทศบาล) จังหวัดร้อยเอ็ด สำนักงานสถิติแห่งชาติ กระทรวงเทคโนโลยีสารสนเทศและการสื่อสาร  
Source : The 2007 Industrial Census (Basic Information : Non-municipal area), Roi Et Province, National Statistical Office, Ministry of Information and Communication Technology.

ตาราง 3 จำนวนสถานประกอบการ จำนวนตามรูปแบบการจัดตั้งทางเศรษฐกิจ อำเภอและตำบล (ต่อ)  
 TABLE 3 NUMBER OF ESTABLISHMENTS BY FORM OF ECONOMIC ORGANIZATION, AMPHOE AND TAMBON (Cont'd)

อำเภอ/ตำบล	จำนวน สถานประกอบการ Number of establishments	รูปแบบการจัดตั้งทางเศรษฐกิจ Form of economic organization			Amphoe/ Tambon
		สำนักงานเดี่ยว Single unit	สำนักงานใหญ่ Head office	สำนักงานสาขา Branch	
โนนสว่าง	147	147	-	-	Non Sawang
ทุ่งทอง	193	193	-	-	Thung Thong
ดงครั่งน้อย	234	234	-	-	Dong Khrang Noi
เกษตรวิสัย	2,610	2,608	-	2	Kaset Wisai
เกษตรวิสัย	152	150	-	2	Kaset wisai
เมืองบัว	296	296	-	-	Mueang Bua
เหล่าหลวง	233	233	-	-	Lao Luang
สิงห์โคก	167	167	-	-	Sing Khok
ดงศรีใหญ่	199	199	-	-	Dong Khrang Yai
บ้านฝาง	255	255	-	-	Ban Fang
หนองแวง	201	201	-	-	Nogn Waeng
ก้านพง	259	259	-	-	Kamphaeng
กู่กาสิงห์	116	116	-	-	Ku Ka Sing
น้ำอ้อม	158	158	-	-	Nam Om
โนนสว่าง	147	147	-	-	Non Sawang
ทุ่งทอง	193	193	-	-	Thung Thong
ดงครั่งน้อย	234	234	-	-	Dong Khrang Noi
ปทุมรัตน์	1,685	1,684	-	1	Pathum Rat
บ้านแดง	76	75	-	1	Bua Daeng
ดอกคำ	253	253	-	-	Dok Lam
หนองแคน	451	451	-	-	Nong Khaen
โพนสูง	121	121	-	-	Phon Sung
โนนสวรรค์	268	268	-	-	Non Sawan
สระบัว	162	162	-	-	Sa Bua
โนนสง่า	127	127	-	-	Non Sa-Nga
ชีเหล็ก	227	227	-	-	Khi Lek

ที่มา : สำนักงานอุตสาหกรรม พ.ศ. 2550 (ข้อมูลพื้นฐาน : นอกเขตเทศบาล) จังหวัดร้อยเอ็ด สำนักงานสถิติแห่งชาติ กระทรวงเทคโนโลยีสารสนเทศและการสื่อสาร  
 Source : The 2007 Industrial Census (Basic Information : Non-municipal area), Roi Et Province, National Statistical Office, Ministry of Information and Communication Technology.

ตาราง 3 จำนวนสถานประกอบการ จำนวนตามรูปแบบการจัดตั้งทางเศรษฐกิจ อำเภอและตำบล (ต่อ)  
TABLE 3 NUMBER OF ESTABLISHMENTS BY FORM OF ECONOMIC ORGANIZATION, AMPHOE AND TAMBON (Cont' d)

อำเภอ/ตำบล	จำนวน สถานประกอบการ Number of establishments	รูปแบบการจัดตั้งทางเศรษฐกิจ Form of economic organization				Amphoe/ Tambon
		สำนักงานเดี่ยว Single unit	สำนักงานใหญ่ Head office	สำนักงานสาขา Branch		
<b>จตุรพักตรพิมาน</b>	<b>2,804</b>	<b>2,801</b>	<b>2</b>	<b>1</b>	<b>1</b>	<b>Chaturaphak Phlman</b>
หัวช้าง	178	178	-	-	-	Hua Chang
หนองผือ	340	340	-	-	-	Nong Phue
เมืองหงส์	319	319	-	-	-	Mueang Hong
โคกลำม	262	261	1	-	-	Khok lam
น้ำใส	150	150	-	-	-	Nam Sai
ดงแดง	447	446	1	-	-	Dong Daeng
ดงกลาง	198	197	-	1	1	Dong Klang
ป่าสังข์	206	206	-	-	-	Pa Sang
อีงอง	160	160	-	-	-	I-Ngong
ลิ้นฟ้า	204	204	-	-	-	Lin Fa
ตื้น้อย	207	207	-	-	-	Du Noi
ศรีโคตร	133	133	-	-	-	Si Kot
<b>อรัญบุรี</b>	<b>1,738</b>	<b>1,738</b>	<b>3</b>	<b>7</b>	<b>7</b>	<b>Thawatburi</b>
นิเวศน์	199	194	1	1	4	Niwet
หนองไผ่	249	249	-	-	-	Nong Phai
อรัญบุรี	176	175	1	1	-	Thawatburi
อู่แม่น้ำ	136	136	-	-	-	Ummao
มะอี	194	191	1	1	2	Ma-ue
เขวาท่ง	150	150	-	-	-	Khwaao Thung
ไพศาล	110	110	-	-	-	Phaisan
เมืองน้อย	115	115	-	-	-	Mueang Noi
บึงนคร	163	163	-	-	-	Bueng Nakhon
ราชธานี	96	96	-	-	-	Ratchathani
หนองพอก	160	159	-	-	1	Nong Phok

ที่มา : สำนักอุตสาหกรรม พ.ศ. 2550 (ข้อมูลพื้นฐาน : มอกเขตเทศบาล) จังหวัด ร้อยเอ็ด สำนักงานสถิติแห่งชาติ กระทรวงเทคโนโลยีสารสนเทศและการสื่อสาร

Source : The 2007 Industrial Census (Basic Information : Non-municipal area), Roi Et Province, National Statistical Office, Ministry of Information and Communication Technology.

ตาราง 3 จำนวนสถานประกอบการ จำนวนตามรูปแบบการจัดตั้งทางเศรษฐกิจ อำเภอและตำบล (ต่อ)  
TABLE 3 NUMBER OF ESTABLISHMENTS BY FORM OF ECONOMIC ORGANIZATION, AMPHOE AND TAMBON (Cont'd)

อำเภอ/ตำบล	จำนวน สถานประกอบการ Number of establishments	รูปแบบการจัดตั้งทางเศรษฐกิจ Form of economic organization			Amphoe/ Tambon
		สำนักงานเดี่ยว Single unit	สำนักงานใหญ่ Head office	สำนักงานสาขา Branch	
พนมไพร	2,480	2,479	-	1	Phanom Phrai
พนมไพร	177	177	-	-	Phanom Phrai
แสนสุข	190	190	-	-	Saen Suk
กุดน้ำใส	133	133	-	-	Kut Nam sai
หนองทัพไทย	260	260	-	-	Nong Thap Thai
โพธิ์ใหญ่	226	226	-	-	Pho Yai
วาริชสิทธิ์	189	189	-	-	Wari Sawat
โคกสว่าง	161	161	-	-	Khok Sawang
โพธิ์ชัย	283	283	-	-	Pho Chai
นาवल	365	365	-	-	Na Nuan
คำไฮ	179	179	-	-	Kham Hai
สระแก้ว	135	134	-	1	Sa Kao
ค้อใหญ่	67	67	-	-	Kho Yai
ขามรวน	115	115	-	-	Chanuan
โพมทอง	2,512	2,504	-	8	Phon Thong
แวง	38	38	-	-	Waeng
โคกแก้ว	206	206	-	-	Khok Kok Muang
นาอุดม	226	226	-	-	Na U-Dom
สว่าง	169	169	-	-	Sawang
หนองใหญ่	169	169	-	-	Nong Yai
โพธิ์ทอง	220	220	-	-	Pho Thong
โนนชัยศรี	355	353	-	2	Non Chai Si
โพธิ์ศรีสว่าง	166	166	-	-	Pho Si Sawang
อุ่มเม่า	135	134	-	1	Ummao
คำนาดี	78	78	-	-	Kham Na Di
พรมสวรรค์	172	172	-	-	Phrom Sawan

ที่มา : สำมะโนอุตสาหกรรม พ.ศ. 2550 (ข้อมูลพื้นฐาน : นอกเขตเทศบาล) จังหวัด ร้อยเอ็ด สำนักงานสถิติแห่งชาติ กระทรวงเทคโนโลยีสารสนเทศและการสื่อสาร

Source : The 2007 Industrial Census (Basic Information : Non-municipal area), Roi Et Province, National Statistical Office, Ministry of Information and Communication Technology.

ตาราง 3 จำนวนสถานประกอบการ จำนวนตามรูปแบบการจัดตั้งทางเศรษฐกิจ อำเภอและตำบล (ต่อ)  
TABLE 3 NUMBER OF ESTABLISHMENTS BY FORM OF ECONOMIC ORGANIZATION, AMPHOE AND TAMBON (Cont' d)

อำเภอ/ตำบล	จำนวน สถานประกอบการ Number of establishments	รูปแบบการจัดตั้งทางเศรษฐกิจ Form of economic organization				Amphoe/ Tambon
		สำนักงานเพียงเดียว Single unit	สำนักงานใหญ่ Head office	สำนักงานสาขา Branch		
สระบุรี	189	189	-	-	-	Sa Nok Kao
วังสามัคคี	206	206	-	-	5	Wang Samakki
โคกสูง	183	183	-	-	-	Khok Sung
โพธิ์ชัย	892	892	-	-	-	Pho Chai
ขามเฒ่า	79	79	-	-	-	Kham Pia
บัวคำ	161	161	-	-	-	Bua Kham
อัคระคำ	180	180	-	-	-	Akkha Kham
สะอาด	102	102	-	-	-	Sa-Ai
คำพอง	143	143	-	-	-	KhamPha-ung
หนองตาไ้	80	80	-	-	-	Nong Ta Kai
ดอนโอง	70	70	-	-	-	Don Ong
โพธิ์ศรี	77	77	-	-	-	Pho Si
หนองพอก	1,452	1,442	1	9	9	Nong Phok
หนองพอก	116	114	-	2	2	Nong Phok
บึงงาม	97	96	-	1	1	Bueng Ngam
ภูเขาทอง	219	214	-	5	5	Phu Klao Thong
กกโพธิ์	134	134	-	-	-	Kok Pho
โคกสว่าง	119	119	-	-	-	Khok Sawang
หนองขุนใหญ่	238	237	1	1	1	Nong Khun Yai
รอบเมือง	186	186	-	-	-	Rop Mueang
หน้าชัย	194	193	-	1	1	Pha Nam Yoi
ท่าสิดา	149	149	-	-	-	Tha Si Da
เสถภูมิ	3,745	3,744	1	1	1	Selaphum
นางาม	304	304	-	-	-	Nangam
เมืองไพร	373	372	1	1	1	Mueang Phrai
นาแซง	308	308	-	-	-	Na saeng

ที่มา : สำนักอุตสาหกรรม พ.ศ. 2550 (ข้อมูลพื้นฐาน : นอกเขตเทศบาล) จังหวัดร้อยเอ็ด สำนักงานสถิติแห่งชาติ กระทรวงเทคโนโลยีสารสนเทศและการสื่อสาร  
Source : The 2007 Industrial Census (Basic Information : Non-municipal area), Roi Et Province, National Statistical Office, Ministry of Information and Communication Technology.

ตาราง 3 จำนวนสถานประกอบการ จำนวนตามรูปแบบการจัดตั้งทางเศรษฐกิจ อำเภอและตำบล (ต่อ)  
 TABLE 3 NUMBER OF ESTABLISHMENTS BY FORM OF ECONOMIC ORGANIZATION, AMPHOE AND TAMBON (Cont' d)

อำเภอ/ตำบล	จำนวน สถานประกอบการ Number of establishments	รูปแบบการจัดตั้งทางเศรษฐกิจ Form of economic organization			Amphoe/ Tambon
		สำนักงานเดี่ยว Single unit	สำนักงานใหญ่ Head office	สำนักงานสาขา Branch	
นาเมือง	380	380	-	-	Na Mueang
วังหลวง	275	275	-	-	Wang Luang
ท่าม่วง	132	132	-	-	Tha Muang
ซาว	280	280	-	-	Khwa
โพธิ์ทอง	221	221	-	-	Pho Thong
ภูเงิน	338	338	-	-	Phu Ngoen
เกาะแก้ว	340	340	-	-	Ko Kaew
นาเลิง	169	169	-	-	Na Loeng
เหล่าน้อย	90	90	-	-	Lao Noi
ศรีวิชัย	87	87	-	-	Si Wilai
หนองหลวง	46	46	-	-	Nong Luang
บึงเกลือ	298	298	-	-	Bueang Kluea
สุวรรณภูมิ	4,037	4,035	2	-	Suwanaphum
สระคู	225	225	-	-	Sa Khu
ดอกลำ	291	291	-	-	Dok Mai
นาใหญ่	222	222	-	-	Na Yai
หินกอง	332	332	-	-	Hin Kong
เมืองทุ่ง	203	203	-	-	Mueang Thung
หัวโทน	284	284	-	-	Hua Thon
บ่อพันขัน	167	167	-	-	Bo Phan Khan
ทุ่งหลวง	304	304	-	-	Thung Luang
เปลือย	182	181	1	-	Phueai
น้ำคำ	388	388	-	-	Nam Kham
หัวหินลาด	209	209	-	-	Huai Hin Lat
ช้างเผือก	211	211	-	-	Chang Phueak
ทุ่งกุลา	202	202	-	-	Thung Kula

ที่มา : สำนักอุตสาหกรรม พ.ศ. 2550 (ข้อมูลพื้นฐาน : นอกเขตเทศบาล) จังหวัด ร้อยเอ็ด สำนักงานสถิติแห่งชาติ กระทรวงเทคโนโลยีสารสนเทศและการสื่อสาร  
 Source : The 2007 Industrial Census (Basic Information : Non-municipal area), Roi Et Province, National Statistical Office, Ministry of Information and Communication Technology.



ตาราง 3 จำนวนสถานประกอบการ จำนวนตามรูปแบบการจัดตั้งทางเศรษฐกิจ อำเภอและตำบล (ต่อ)  
TABLE 3 NUMBER OF ESTABLISHMENTS BY FORM OF ECONOMIC ORGANIZATION, AMPHOE AND TAMBON (Cont' d)

อำเภอ/ตำบล	จำนวน สถานประกอบการ Number of establishments	รูปแบบการจัดตั้งทางเศรษฐกิจ Form of economic organization			Amphoe/ Tambon
		สำนักงานเดี่ยว Single unit	สำนักงานใหญ่ Head office	สำนักงานสาขา Branch	
ทุ่งศรีเมือง	422	422	-	-	Thung Si Mueang
จำปาศักดิ์	395	394	1	-	Cham Pakhan
เมืองสงขล	331	331	-	-	Mueang Suang
หนองหิน	85	85	-	-	Nong Hin
คูเมือง	112	112	-	-	Khu Mueang
กกก	134	134	-	-	Kok Kung
โพธาราม	1,350	1,350	-	-	Phon Sai
โพธาราม	29	29	-	-	Phon Sai
สามขา	252	252	-	-	Samkha
ศรีสว่าง	584	584	-	-	Si Sawang
ยางคำ	211	211	-	-	Yang Kham
ท่าหาดยาว	274	274	-	-	Tha Hatyao
อาจสามารถ	2,507	2,506	1	-	At Samat
อาจสามารถ	226	226	-	-	At Samat
โพนเมือง	382	382	-	-	Phon Mueang
บ้านแจ้ง	180	180	-	-	Ban Chaeug
หนอง	266	266	-	-	Nom
หนองพุ่มน่าน	267	267	-	-	Nong Muen Than
หนองขาม	528	528	-	-	Nong Kham
โหรา	220	220	-	-	Hora
หนองบัว	109	108	-	1	Nong Bua
ชีเหล็ก	172	172	-	-	Khi Lek
บ้านดู่	157	157	-	-	Ban Du
เมยวดี	546	543	-	3	Moel Wadi
เมยวดี	140	138	-	2	Moel Wadi
ชุมพร	206	205	-	1	Chumphon

ที่มา : สำนักอุตสาหกรรม พ.ศ. 2550 (ข้อมูลพื้นฐาน : นอกเขตเทศบาล) จังหวัด ร้อยเอ็ด สำนักงานสถิติแห่งชาติ กระทรวงเทคโนโลยีสารสนเทศและการสื่อสาร  
Source : The 2007 Industrial Census (Basic Information : Non-municipal area), Roi Et Province, National Statistical Office, Ministry of Information and Communication Technology.

ตาราง 3 จำนวนสถานประกอบการ จำนวนตามรูปแบบการจัดตั้งทางเศรษฐกิจ อำเภอและตำบล (ต่อ)  
TABLE 3 NUMBER OF ESTABLISHMENTS BY FORM OF ECONOMIC ORGANIZATION, AMPHOE AND TAMBON (Cont'd)

อำเภอ/ตำบล	จำนวน สถานประกอบการ Number of establishments	รูปแบบการจัดตั้งทางเศรษฐกิจ Form of economic organization			Amphoe/ Tambon
		สำนักงานแห่งชาติ Single unit	สำนักงานใหญ่ Head office	สำนักงานสาขา Branch	
ปทุมธานี	118	118	-	-	Bung Loet
ชมสะอาด	82	82	-	-	Chom Sa-At
ศรีสมเด็จ	880	880	-	-	Si Somdet
โพธิ์ทอง	86	86	-	-	Pho Thong
ศรีสมเด็จ	130	130	-	-	Si Somdet
เมืองเปือย	66	66	-	-	Mueang Pueai
หนองใหญ่	70	70	-	-	Nong Yai
สามจิก	150	150	-	-	Suan Chik
โพธิ์สัย	231	231	-	-	Pho Sai
หนองแวงคง	98	98	-	-	Nong Waeng Khuang
บ้านบก	49	49	-	-	Ban Bak
ทั้งหมด	1,482	1,478	4	-	Chang Han
ดินดำ	247	247	-	-	Din Dam
ป่าผ่า	208	207	1	-	Pa Fa
ม่วงลาด	157	157	-	-	Muang Lat
จังหาร	343	340	3	-	Chang Han
ดงสิงห์	202	202	-	-	Dong Sing
ยางใหญ่	120	120	-	-	Yang Yai
ผักแว่น	109	109	-	-	Phak Waen
แสขาคี	96	96	-	-	Saen Chat
กิ่ง อ.เซียงขวัญ	963	963	-	-	King Amphoe Chiang Kh
เซียงขวัญ	105	105	-	-	Chiang Khwan
พลับพลา	124	124	-	-	Phlap Phla
พระธาตุ	132	132	-	-	Phra That
พระเจ็ด	158	158	-	-	Phra Chao
หนุมัน	118	118	-	-	Mumon
บ้านเชียง	326	326	-	-	Ban Khueng

ที่มา : สำมะโนอุตสาหกรรม พ.ศ. 2550 (ข้อมูลพื้นฐาน : นอกเขตเทศบาล) จังหวัดร้อยเอ็ด สำนักงานสถิติแห่งชาติ กระทรวงเทคโนโลยีสารสนเทศและการสื่อสาร

Source : The 2007 Industrial Census (Basic Information : Non-municipal area), Roi Et Province, National Statistical Office, Ministry of Information and Communication Technology.

ตาราง 3 จำนวนสถานประกอบการ จำนวนตามรูปแบบการจัดตั้งทางเศรษฐกิจ อำเภอและตำบล (ต่อ)  
TABLE 3 NUMBER OF ESTABLISHMENTS BY FORM OF ECONOMIC ORGANIZATION, AMPHOE AND TAMBON (Cont'd)

อำเภอ/ตำบล	จำนวน สถานประกอบการ Number of establishments	รูปแบบการจัดตั้งทางเศรษฐกิจ Form of economic organization			Amphoe/ Tambon
		สำนักงานหน่วยเดียว Single unit	สำนักงานใหญ่ Head office	สำนักงานสาขา Branch	
กิ่ง อ.หนองฮี	1,345	1,344	-	1	King Amphoe Nong Hi
หนองฮี	549	548	-	1	Nong Hi
สาวแห	82	82	-	-	Sao Hae
ตุกอี	224	224	-	-	Duk Ueng
เด่นราษฎร์	490	490	-	-	Denrat
กิ่ง อ.ทุ่งเขาหลวง	716	715	-	1	King Thung Khao Luang
ทุ่งเขาหลวง	95	94	-	1	Thung Khao Luang
เทอดไทย	202	202	-	-	Thoet Thai
ปึงาม	175	175	-	-	Bueng Ngam
มะบ้า	134	134	-	-	Maba
เหล่า	110	110	-	-	Lao

ที่มา : สำนักอุตสาหกรรม พ.ศ. 2550 (ข้อมูลพื้นฐาน : นอกเขตเทศบาล) จังหวัด ร้อยเอ็ด สำนักงานสถิติแห่งชาติ กระทรวงเทคโนโลยีสารสนเทศและการสื่อสาร  
Source : The 2007 Industrial Census (Basic Information : Non-municipal area), Roi Et Province, National Statistical Office, Ministry of Information and Communication Technology.

ตาราง 4 จำนวนสถานประกอบการ จำนวนตามสัดส่วนของการร่วมลงทุนหรือถือหุ้นของต่างประเทศ อำเภอและตำบล  
TABLE 4 NUMBER OF ESTABLISHMENTS BY PROPORTION OF FOREIGN INVESTMENT OR SHARE HOLDING, AMPHOE AND TAMBON

อำเภอ/ตำบล	จำนวน		สัดส่วนของการร่วมลงทุนหรือถือหุ้น			Amphoe/Tambon
	สถานประกอบการ Number of establishments	ไม่มีต่างประเทศ No foreign's investment or share holding	Proportion of foreign investment or share holding			
			รวม	น้อยกว่า 10%	10 - 50%	
รวม	39	38	1	-	-	Total
เมืองร้อยเอ็ด	25	24	1	-	-	Mueang Roi Et
รอบเมือง	2	2	-	-	-	Rop Mueang
เหนือเมือง	20	19	1	-	-	Nuea Mueang
ขอนแก่น	-	-	-	-	-	Khon Kaen
นาโพธิ์	-	-	-	-	-	Na Pho
สะอาดสมบูรณ์	-	-	-	-	-	Sa-At Sombun
สีแก้ว	1	1	-	-	-	Si Kaeo
ปอการ	-	-	-	-	-	Po Phian
โนนรัง	-	-	-	-	-	Non Rang
หนองแก้ว	-	-	-	-	-	Nong Kaeo
หนองแวง	2	2	-	-	-	Nong Waeng
ดงลาน	-	-	-	-	-	Dong Lan
แคนใหญ่	-	-	-	-	-	Khaen Yai
โนนตาล	-	-	-	-	-	Non Tan
เมืองทอง	-	-	-	-	-	Mueang Thong
เกษตรวิสัย	-	-	-	-	-	Kaset Wisai
เกษตรวิสัย	-	-	-	-	-	Kaset wisai
เมืองบัว	-	-	-	-	-	Mueang Bua
เหล่าหลวง	-	-	-	-	-	Lao Luang
สิงห์โคก	-	-	-	-	-	Sing Khok
ดงรังใหญ่	-	-	-	-	-	Dong Khirang Yai
บ้านฝาง	-	-	-	-	-	Ban Fang
หนองแวง	-	-	-	-	-	Nogn Waeng
ก่าแพง	-	-	-	-	-	Kamphaeng

หมายเหตุ : เฉพาะสถานประกอบการที่มีรูปแบบการจัดตั้งตามกฎหมายเป็นบริษัทจำกัด และบริษัทจำกัด (มหาชน)

Note : Only establishments which were company limited and public company limited.

ที่มา : สำมะโนอุตสาหกรรม พ.ศ. 2550 (ข้อมูลพื้นฐาน : นอกเขตเทศบาล) จังหวัดร้อยเอ็ด สำนักงานสถิติแห่งชาติ กระทรวงเทคโนโลยีสารสนเทศและการสื่อสาร

Source : The 2007 Industrial Census (Basic Information : Non-municipal area), Roi Et Province, National Statistical Office, Ministry of Information and Communication Technology.

ตาราง 4 จำนวนสถานประกอบการ จำนวนตามสัดส่วนของการร่วมลงทุนหรือถือหุ้นของต่างประเทศ อำเภอและตำบล (ต่อ)  
TABLE 4 NUMBER OF ESTABLISHMENTS BY PROPORTION OF FOREIGN INVESTMENT OR SHARE HOLDING, AMPHOE AND TAMBON (Cont' d)

อำเภอ/ตำบล	จำนวน สถานประกอบการ Number of establishments	ไม่มีต่างประเทศ		สัดส่วนของการร่วมลงทุนหรือถือหุ้น			Amphoe/Tambon
		ร่วมลงทุนหรือถือหุ้น No foreign's investment or share holding	รวม	น้อยกว่า 10%	10 - 50%	มากกว่า 50%	
บ้านสิงห์	-	-	-	-	-	-	Ku Ka Sing
บ้านอ้อม	-	-	-	-	-	-	Nam Om
โนนสว่าง	-	-	-	-	-	-	Non Sawang
ทุ่งทอง	-	-	-	-	-	-	Thung Thong
ดงครั้งน้อย	-	-	-	-	-	-	Dong Khrang Noi
ปทุมรัตน์	-	-	-	-	-	-	Pathum Rat
บ้านแดง	-	-	-	-	-	-	Bua Daeng
ดอกลำ	-	-	-	-	-	-	Dok Lam
หนองแคน	-	-	-	-	-	-	Nong Khaen
โพนสูง	-	-	-	-	-	-	Phon Sung
โนนสวรรค์	-	-	-	-	-	-	Non Sawan
สระบัว	-	-	-	-	-	-	Sa Bua
โนนสง่า	-	-	-	-	-	-	Non Sa-Nga
ชีเหล็ก	-	-	-	-	-	-	Khi Lek
จตุรพักตรพิมาน	-	-	-	-	-	-	Chaturaphak Phiman
หัวช้าง	-	-	-	-	-	-	Hua Chang
หนองผือ	-	-	-	-	-	-	Nong Phue
เมืองหงส์	-	-	-	-	-	-	Mueang Hong
โคกลำ	-	-	-	-	-	-	Khok lam
น้ำใส	-	-	-	-	-	-	Nam Sai
ดงแดง	-	-	-	-	-	-	Dong Daeng
ดงกลาง	-	-	-	-	-	-	Dong Klang
ป่าสังข์	-	-	-	-	-	-	Pa Sang
อีงอง	-	-	-	-	-	-	I-Ngong

หมายเหตุ : เฉพาะสถานประกอบการที่มีรูปแบบการจัดตั้งตามกฎหมายเป็นบริษัทจำกัด และบริษัทจำกัด (มหาชน)

Note : Only establishments which were company limited and public company limited.

ที่มา : สำนักอุตสาหกรรม พ.ศ. 2550 (ข้อมูลพื้นฐาน : นอกเขตเทศบาล) จังหวัด ร้อยเอ็ด สำนักงานสถิติแห่งชาติ กระทรวงเทคโนโลยีสารสนเทศและการสื่อสาร

Source : The 2007 Industrial Census (Basic Information : Non-municipal area), Roi Et Province, National Statistical Office, Ministry of Information and Communication Technology.

ตาราง 4 จำนวนสถานประกอบการ จำแนกตามสัดส่วนของการร่วมลงทุนหรือถือหุ้นของต่างประเทศ อำเภอและตำบล (ต่อ)

TABLE 4 NUMBER OF ESTABLISHMENTS BY PROPORTION OF FOREIGN INVESTMENT OR SHARE HOLDING, AMPHOE AND TAMBON (Cont' d)

อำเภอ/ตำบล	จำนวน สถานประกอบการ Number of establishments	ไม่มีต่างประเทศ		สัดส่วนของการร่วมลงทุนหรือถือหุ้น			Amphoe/Tambon
		รวม	Proportion of foreign investment or share holding	น้อยกว่า 10%	10 - 50%	มากกว่า 50%	
สันป่า	-	-	-	-	-	-	Lin Fa
อุ้มอ้อย	-	-	-	-	-	-	Du Noi
ศรีโคตร	-	-	-	-	-	-	Si Kot
ธวัชบุรี	4	4	-	-	-	-	Thawatburi
นิเวศน์	3	3	-	-	-	-	Niwet
หนองไผ่	-	-	-	-	-	-	Nong Phai
ธวัชบุรี	-	-	-	-	-	-	Thawatburi
อุ้มเม็ก	-	-	-	-	-	-	Ummao
มะฮี	1	1	-	-	-	-	Ma-ue
เขวาสัน	-	-	-	-	-	-	Khwao Thung
ไพศาล	-	-	-	-	-	-	Phaisan
เมืองน้อย	-	-	-	-	-	-	Mueang Noi
บึงนคร	-	-	-	-	-	-	Bueng Nakhon
ราชธานี	-	-	-	-	-	-	Ratchathani
หนองพอก	-	-	-	-	-	-	Nong Phok
พนมไพร	1	1	-	-	-	-	Phanom Phrai
พนมไพร	-	-	-	-	-	-	Phanom Phrai
แสนสุข	-	-	-	-	-	-	Saen Suk
กุดน้ำใส	-	-	-	-	-	-	Kut Nam sai
หนองทัพไทย	-	-	-	-	-	-	Nogn Thap Thai
โพธิ์ใหญ่	-	-	-	-	-	-	Pho Yai
วาริชวีส์	-	-	-	-	-	-	Wari Sawat
โคกสว่าง	-	-	-	-	-	-	Khok Sawang
โพธิ์ชัย	-	-	-	-	-	-	Pho Chai

หมายเหตุ : เฉพาะสถานประกอบการที่มีรูปแบบการจัดตั้งตามกฎหมายเป็นบริษัทจำกัด และบริษัทจำกัด (มหาชน)

Note : Only establishments which were company limited and public company limited.

ที่มา : สำมะโนอุตสาหกรรม พ.ศ. 2550 (ข้อมูลพื้นฐาน : นอกเขตเทศบาล) จังหวัดร้อยเอ็ด สำนักงานสถิติแห่งชาติ กระทรวงเทคโนโลยีสารสนเทศและการสื่อสาร

Source : The 2007 Industrial Census (Basic Information : Non-municipal area), Roi Et Province, National Statistical Office, Ministry of Information and Communication Technology.

ตาราง 4 จำนวนสถานประกอบการ จำนวนตามสัดส่วนของการลงทุนหรือถือหุ้นของต่างประเทศ อำเภอและตำบล (ต่อ)  
TABLE 4 NUMBER OF ESTABLISHMENTS BY PROPORTION OF FOREIGN INVESTMENT OR SHARE HOLDING, AMPHOE AND TAMBON (Cont' d)

อำเภอ/ตำบล	จำนวน สถานประกอบการ Number of establishments	ไม่มีต่างประเทศ		สัดส่วนของการร่วมลงทุนหรือถือหุ้น			Amphoe/Tambon
		จำนวน หรือถือหุ้น No foreign's investment or share holding	รวม	น้อยกว่า 10%	10 - 50%	มากกว่า 50%	
นาหวด	-	-	-	-	-	-	Na Nuan
คำชะอี	-	-	-	-	-	-	Kham Hai
สระแก้ว	1	1	-	-	-	-	Sa Kao
โคกใหญ่	-	-	-	-	-	-	Kho Yai
ชาวนาแดง	-	-	-	-	-	-	Chanuan
โพธิ์ทอง	1	1	-	-	-	-	Phon Thong
แวง	-	-	-	-	-	-	Waeng
โคกกม่วง	-	-	-	-	-	-	Khok Kok Muang
นาอุดม	-	-	-	-	-	-	Na U-Dom
สว่าง	-	-	-	-	-	-	Sawang
หนองใหญ่	1	1	-	-	-	-	Nong Yai
โพธิ์ทอง	-	-	-	-	-	-	Pho Thong
โนนชัยศรี	-	-	-	-	-	-	Non Chai Si
โพธิ์ศรีสว่าง	-	-	-	-	-	-	Pho Si Sawang
อู่เม่า	-	-	-	-	-	-	Ummao
คำมาดี	-	-	-	-	-	-	Kham Na Di
พรมสวรรค์	-	-	-	-	-	-	Phrom Sawan
สระนกกแก้ว	-	-	-	-	-	-	Sa Nok Kao
วังสามัคคี	-	-	-	-	-	-	Wang Samakkhi
โคกสูง	-	-	-	-	-	-	Khok Sung
โพธิ์ชัย	-	-	-	-	-	-	Pho Chal
ขามเฒ่า	-	-	-	-	-	-	Kham Pia
บัวคำ	-	-	-	-	-	-	Bua Kham
อีตดคำ	-	-	-	-	-	-	Akha Kham

หมายเหตุ : เฉพาะสถานประกอบการที่มีรูปแบบการจัดตั้งตามกฎหมายเป็นบริษัทจำกัด และบริษัทจำกัด (มหาชน)

Note : Only establishments which were company limited and public company limited.

ที่มา : สำนักข้อมูลสารสนเทศ พ.ศ. 2550 (ข้อมูลพื้นฐาน : นอกเขตเทศบาล) จังหวัดร้อยเอ็ด สำนักงานสถิติแห่งชาติ กระทรวงเทคโนโลยีสารสนเทศและการสื่อสาร

Source : The 2007 Industrial Census (Basic Information : Non-municipal area), Roi Et Province, National Statistical Office, Ministry of Information and Communication Technology.

ตาราง 4 จำนวนสถานประกอบการ จำนวนตามสัดส่วนของการร่วมลงทุนหรือถือหุ้นของต่างประเทศ อำเภอและตำบล (ต่อ)  
TABLE 4 NUMBER OF ESTABLISHMENTS BY PROPORTION OF FOREIGN INVESTMENT OR SHARE HOLDING, AMPHOE AND TAMBON (Cont' d)

อำเภอ/ตำบล	จำนวน สถานประกอบการ Number of establishments	ไม่มีต่างประเทศ		สัดส่วนของการร่วมลงทุนหรือถือหุ้น		Amphoe/Tambon
		ไม่ลงทุนหรือถือหุ้น No foreign's investment or share holding	ร่วมลงทุนหรือถือหุ้น Investment or share holding	น้อยกว่า 10%	มากกว่า 50%	
สะอาด	-	-	-	-	-	Sa-Ai
คำพอง	-	-	-	-	-	KhamPha-ung
หนองตาไ้	-	-	-	-	-	Nong Ta Kai
ดอนเือง	-	-	-	-	-	Don Ong
โพธิ์ศรี	-	-	-	-	-	Pho Si
หนองพอก	-	-	-	-	-	Nong Phok
หนองพอก	-	-	-	-	-	Nong Phok
บึงงาม	-	-	-	-	-	Bueng Ngam
ภูเขาทอง	-	-	-	-	-	Phu Klao Thong
กกโพธิ์	-	-	-	-	-	Kok Pho
โคกสว่าง	-	-	-	-	-	Khok Sawang
หนองหินใหญ่	-	-	-	-	-	Nong Khun Yai
รอบเมือง	-	-	-	-	-	Rop Mueang
ผาน้ำย้อย	-	-	-	-	-	Pha Nam Yoi
ท่าสีดา	-	-	-	-	-	Tha Si Da
เสลภูมิ	-	-	-	-	-	Selaphum
บึงงาม	-	-	-	-	-	Nangam
เมืองไพร	-	-	-	-	-	Mueang Phrai
นาแซง	-	-	-	-	-	Na saeng
บามเมือง	-	-	-	-	-	Na Mueang
วังหลวง	-	-	-	-	-	Wang Luang
ท่าม่วง	-	-	-	-	-	Tha Muang
ชวา	-	-	-	-	-	Khwa
โพธิ์ทอง	-	-	-	-	-	Pho Thong

หมายเหตุ : เฉพาะสถานประกอบการที่มีรูปแบบการจัดตั้งตามกฎหมายเป็นบริษัทจำกัด และบริษัทจำกัด (มหาชน)

Note : Only establishments which were company limited and public company limited.

ที่มา : สำมะโนอุตสาหกรรม พ.ศ. 2550 (ข้อมูลพื้นฐาน : นอกเขตเทศบาล) จังหวัด ร้อยเอ็ด สำนักงานสถิติแห่งชาติ กระทรวงเทคโนโลยีสารสนเทศและการสื่อสาร

Source : The 2007 Industrial Census (Basic Information : Non-municipal area), Roi Et Province, National Statistical Office, Ministry of Information and Communication Technology.



ตาราง 4 จำนวนสถานประกอบการ จำนวนตามสัดส่วนของกรรมสิทธิ์ของหุ้นของต่างประเทศ อำเภอและตำบล (ต่อ)  
TABLE 4 NUMBER OF ESTABLISHMENTS BY PROPORTION OF FOREIGN INVESTMENT OR SHARE HOLDING, AMPHOE AND TAMBON (Cont' d)

อำเภอ/ตำบล	จำนวน สถานประกอบการ Number of establishments	ไม่มีต่างประเทศ		สัดส่วนของการร่วมลงทุนหรือถือหุ้น		Amphoe/Tambon
		ไม่ลงทุนหรือถือหุ้น No foreign's investment or share holding	รวม	น้อยกว่า 10%	10 - 50% มากกว่า 50%	
อุงเงิน	-	-	-	-	-	Phu Ngoen
เกาะแก้ว	-	-	-	-	-	Ko Kao
นาเลิง	-	-	-	-	-	Na Loeng
เหล่าน้อย	-	-	-	-	-	Lao Noi
ศรีวิสัย	-	-	-	-	-	Si Wilai
หนองหลวง	-	-	-	-	-	Nong Luang
พรสวรรค์	-	-	-	-	-	Phon Sawan
บึงเกลือ	-	-	-	-	-	Bueang Kluea
สุวรรณภูมิ	-	-	-	-	-	Suwannaphum
สระคู	-	-	-	-	-	Sa Khu
ดอไม้	-	-	-	-	-	Dok Mai
นาใหญ่	-	-	-	-	-	Na Yai
หินกอง	-	-	-	-	-	Hin Kong
เมืองทุ่ง	-	-	-	-	-	Mueang Thung
หัวโตน	-	-	-	-	-	Hua Thon
บ่อพันขัน	-	-	-	-	-	Bo Phan Khan
ทุ่งหลวง	-	-	-	-	-	Thung Luang
เปลือย	-	-	-	-	-	Plueai
น้ำคำ	-	-	-	-	-	Nam Kham
หัวหินลาด	-	-	-	-	-	Huai Hin Lat
ช้างเผือก	-	-	-	-	-	Chang Phueak
ทุ่งกุลา	-	-	-	-	-	Thung Kula
ทุ่งศรีเมือง	-	-	-	-	-	Thung Si Mueang
จำปาศัน	-	-	-	-	-	Cham Pakhan

หมายเหตุ : เฉพาะสถานประกอบการที่มีรูปแบบการจัดตั้งตามกฎหมายเป็นบริษัทจำกัด และบริษัทจำกัด (มหาชน)

Note : Only establishments which were company limited and public company limited.

ที่มา : สำนักข้อมูลสารสนเทศ พ.ศ. 2550 (ข้อมูลพื้นฐาน : นอกเขตเทศบาล) จังหวัด ร้อยเอ็ด สำนักงานสถิติแห่งชาติ กระทรวงเทคโนโลยีสารสนเทศและการสื่อสาร

Source : The 2007 Industrial Census (Basic Information : Non-municipal area), Roi Et Province, National Statistical Office, Ministry of Information and Communication Technology.

ตาราง 4 จำนวนสถานประกอบการ จำนวนตามสัดส่วนของการร่วมลงทุนหรือถือหุ้นของต่างประเทศ อำเภอและตำบล (ต่อ)  
TABLE 4 NUMBER OF ESTABLISHMENTS BY PROPORTION OF FOREIGN INVESTMENT OR SHARE HOLDING, AMPHOE AND TAMBON (Cont' d)

อำเภอ/ตำบล	จำนวน สถานประกอบการ Number of establishments	ไม่มีต่างประเทศ		สัดส่วนของการร่วมลงทุนหรือถือหุ้น			Amphoe/Tambon
		ร่วมลงทุนหรือถือหุ้น No foreign's investment or share holding	ไม่มีต่างประเทศ ร่วมลงทุนหรือถือหุ้น	รวม	น้อยกว่า 10%	10 - 50%	
เมืองสงขรา	-	-	-	-	-	-	Mueang Suang
หนองหิน	-	-	-	-	-	-	Nong Hin
คูเมือง	-	-	-	-	-	-	Khu Mueang
กกก	-	-	-	-	-	-	Kok Kung
โพธาราม	-	-	-	-	-	-	Phon Sai
โพธาราย	-	-	-	-	-	-	Phon Sai
สามขา	-	-	-	-	-	-	Samkha
ศรีสว่าง	-	-	-	-	-	-	Si Sawang
ยางคำ	-	-	-	-	-	-	Yang Kham
ท่าหาดยาว	-	-	-	-	-	-	Tha Haiyao
อาจสามาร	2	-	-	-	-	-	At Samat
อาจสามาร	1	-	-	-	-	-	At Samat
โพธาราม	-	-	-	-	-	-	Phon Mueang
บ้านแจ้ง	-	-	-	-	-	-	Ban Chaeng
หนอง	-	-	-	-	-	-	Nom
หนองหินด่าน	-	-	-	-	-	-	Nong Muen Than
หนองสาม	-	-	-	-	-	-	Nong Kham
โพรา	-	-	-	-	-	-	Hora
หนองบัว	1	-	-	-	-	-	Nong Bua
ชีเหล็ก	-	-	-	-	-	-	Khi Lek
บ้านดู่	-	-	-	-	-	-	Ban Du
เมชาติ	-	-	-	-	-	-	Moel Wadi
เมชาติ	-	-	-	-	-	-	Moel Wadi
ชุมพร	-	-	-	-	-	-	Chumphon
ปึงเล็ด	-	-	-	-	-	-	Bung Loet
ชนสะอาด	-	-	-	-	-	-	Chom Sa-At

หมายเหตุ : เฉพาะสถานประกอบการที่มีรูปแบบการจัดตั้งตามกฎหมายเป็นบริษัทจำกัด และบริษัทจำกัด (มหาชน)

Note : Only establishments which were company limited and public company limited.

ที่มา : สำนักอุตสาหกรม พ.ศ. 2550 (ข้อมูลพื้นฐาน : นอกเขตเทศบาล) จังหวัด ร้อยเอ็ด สำนักงานสถิติแห่งชาติ กระทรวงเทคโนโลยีสารสนเทศและการสื่อสาร

Source : The 2007 Industrial Census (Basic Information : Non-municipal area), Roi Et Province, National Statistical Office, Ministry of Information and Communication Technology.

ตาราง 4 จำนวนสถานประกอบการ จำนวนตามสัดส่วนของการร่วมลงทุนหรือถือหุ้นของต่างประเทศ อำเภอและตำบล (ต่อ)  
TABLE 4 NUMBER OF ESTABLISHMENTS BY PROPORTION OF FOREIGN INVESTMENT OR SHARE HOLDING, AMPHOE AND TAMBON (Cont' d)

อำเภอ/ตำบล	จำนวน สถานประกอบการ Number of establishments	ไม่มีต่างประเทศ		สัดส่วนของการร่วมลงทุนหรือถือหุ้น			Amphoe/Tambon
		จำนวนหรือถือหุ้น No foreign's investment or share holding	รวม	น้อยกว่า 10%	10 - 50%	มากกว่า 50%	
ศรีสมเด็จ	-	-	-	-	-	-	Si Somdet
โพธิ์ทอง	-	-	-	-	-	-	Pho Thong
ศรีสมเด็จ	-	-	-	-	-	-	Si Somdet
เมืองบึงบอ	-	-	-	-	-	-	Mueang Plueai
หนองใหญ่	-	-	-	-	-	-	Nong Yai
สวนจิก	-	-	-	-	-	-	Suan Chik
โพธิ์ชัย	-	-	-	-	-	-	Pho Sai
หนองม่วงคาว	-	-	-	-	-	-	Nong Waeng Khuang
บ้านบาก	-	-	-	-	-	-	Ban Bak
จังหาร	6	6	-	-	-	-	Chang Han
ดินด้า	-	-	-	-	-	-	Din Dam
ป่าผ่า	-	-	-	-	-	-	Pa Fa
ม่วงลาด	-	-	-	-	-	-	Muang Lat
จังหาร	3	3	-	-	-	-	Chang Han
คงสิงห์	-	-	-	-	-	-	Dong Sing
ยางใหญ่	3	3	-	-	-	-	Yang Yai
ฝักแค้น	-	-	-	-	-	-	Phak Waen
แสนชาติ	-	-	-	-	-	-	Saen Chat
กิ่ง อ.เชียงขวัญ	-	-	-	-	-	-	King Amphoe Chlang Kh
เชียงขวัญ	-	-	-	-	-	-	Chiang Khwan
พลับพลา	-	-	-	-	-	-	Phlap Phla
พระธาตุ	-	-	-	-	-	-	Phra That
พระเจ้า	-	-	-	-	-	-	Phra Chao
หุมม่น	-	-	-	-	-	-	Mumon
บ้านเชียง	-	-	-	-	-	-	Ban Khueang

หมายเหตุ : เฉพาะสถานประกอบการที่มีรูปแบบการจัดตั้งตามกฎหมายเป็นบริษัทจำกัด และบริษัทจำกัด (มหาชน)

Note : Only establishments which were company limited and public company limited.

ที่มา : สำมะโนอุตสาหกรรม พ.ศ. 2550 (ข้อมูลพื้นฐาน : นอกเขตเทศบาล) จังหวัด ร้อยเอ็ด สำนักงานสถิติแห่งชาติ กระทรวงเทคโนโลยีสารสนเทศและการสื่อสาร

Source : The 2007 Industrial Census (Basic Information : Non-municipal area), Roi Et Province, National Statistical Office, Ministry of Information and Communication Technology.

ตาราง 4 จำนวนสถานประกอบการ จำแนกตามสัดส่วนของการร่วมลงทุนหรือถือหุ้นของต่างประเทศ อำเภอและตำบล (ต่อ)  
 TABLE 4 NUMBER OF ESTABLISHMENTS BY PROPORTION OF FOREIGN INVESTMENT OR SHARE HOLDING, AMPHOE AND TAMBON (Cont'd)

อำเภอ/ตำบล	จำนวน สถานประกอบการ Number of establishments	ไม่มีต่างประเทศ		สัดส่วนของการร่วมลงทุนหรือถือหุ้น			Amphoe/Tambon
		ร่วมลงทุนหรือถือหุ้น No foreign's investment or share holding	รวม	Proportion of foreign investment or share holding			
				น้อยกว่า 10%	10 - 50%		
กิ่ง อ.หนองฮี	-	-	-	-	-	King Amphoe Nong Hi	
หนองฮี	-	-	-	-	-	Nong Hi	
สาวแห	-	-	-	-	-	Sao Hae	
อุกอี	-	-	-	-	-	Duk Ueng	
เด่นราษฎร์	-	-	-	-	-	Denrat	
กิ่ง อ.ทุ่งเขาหลวง	-	-	-	-	-	King Thung Khao Luan	
ทุ่งเขาหลวง	-	-	-	-	-	Thung Khao Luang	
เทอดไทย	-	-	-	-	-	Thoet Thai	
บึงงาม	-	-	-	-	-	Bueng Ngam	
มะป้า	-	-	-	-	-	Maba	
เหล่า	-	-	-	-	-	Lao	

หมายเหตุ : เฉพาะสถานประกอบการที่มีรูปแบบการจัดตั้งตามกฎหมายเป็นบริษัทจำกัด และบริษัทจำกัด (มหาชน)

Note : Only establishments which were company limited and public company limited.

ที่มา : สำมะโนอุตสาหกรรม พ.ศ. 2550 (ข้อมูลพื้นฐาน : นอกเขตเทศบาล) จังหวัด ร้อยเอ็ด สำนักงานสถิติแห่งชาติ กระทรวงเทคโนโลยีสารสนเทศและการสื่อสาร

Source : The 2007 Industrial Census (Basic Information : Non-municipal area), Roi Et Province, National Statistical Office, Ministry of Information and Communication Technology.

ตาราง 5 จำนวนสถานประกอบการ จำแนกตามขนาดของสถานประกอบการ (จำนวนคนทำงาน) อำเภอและตำบล  
TABLE 5 NUMBER OF ESTABLISHMENTS BY SIZE OF ESTABLISHMENT (NUMBER OF PERSONS ENGAGED), AMPHOE AND TAMBON

อำเภอ/ตำบล	จำนวน สถานประกอบการ Number of establishments	ขนาดของสถานประกอบการ (แห่ง) Size of establishment (establishments)											Amphoe/Tambon	
		จำนวน												
		1 - 5	6 - 10	11 - 15	16 - 20	21 - 25	26 - 30	31 - 50	51 - 100	101 - 200	201 - 500	501 - 1,000		> 1,000
<b>รวม</b>	<b>37,981</b>	<b>35,489</b>	<b>1,238</b>	<b>527</b>	<b>271</b>	<b>180</b>	<b>91</b>	<b>110</b>	<b>56</b>	<b>9</b>	<b>5</b>	<b>1</b>	<b>4</b>	<b>Total</b>
เมืองร้อยเอ็ด	3,896	3,560	172	77	32	15	11	14	10	3	2	-	-	Mueang Roi Et
รอบเมือง	421	385	27	5	2	-	-	-	1	-	1	-	-	Rop Mueang
เหนือเมือง	971	858	63	18	7	5	5	6	7	1	1	-	-	Nuea Mueang
ขอนแก่น	309	280	15	6	3	2	1	2	-	-	-	-	-	Khon Kaen
นาโพธิ์	98	90	2	3	-	-	3	-	-	-	-	-	-	Na Pho
สะอาดสมบูรณ์	185	176	4	4	-	-	1	-	-	-	-	-	-	Sa-At Sombun
สีแก้ว	513	480	18	11	-	1	-	1	2	-	-	-	-	Si Kaeo
ปอการ	199	178	8	7	3	2	-	-	-	1	-	-	-	Po Phan
โนนรัง	127	126	-	-	1	-	-	-	-	-	-	-	-	Non Rang
หนองแก้ว	176	168	2	2	2	1	-	1	-	-	-	-	-	Nong Kaeo
หนองแวง	165	152	9	-	1	1	-	1	-	1	-	-	-	Nong Waeng
ดงลาน	170	153	8	2	2	3	-	2	-	-	-	-	-	Dong Lan
แคนใหญ่	133	113	8	6	5	-	-	1	-	-	-	-	-	Khaen Yai
โนนตาล	116	105	4	4	3	-	-	-	-	-	-	-	-	Non Tan
เมืองทอง	313	296	4	9	3	-	1	-	-	-	-	-	-	Mueang Thong
เกษตรวิสัย	2,610	2,452	89	24	12	11	3	14	5	-	-	-	-	Kaset Wisai
เกษตรวิสัย	152	135	6	2	2	3	1	1	2	-	-	-	-	Kaset wisai
เมืองบัว	296	273	15	5	1	-	-	1	1	-	-	-	-	Mueang Bua
เหล่าหลวง	233	209	9	4	2	4	1	4	-	-	-	-	-	Lao Luang
สิงห์โคก	167	159	4	2	1	1	-	-	-	-	-	-	-	Sing Khok
ดงศรีใหญ่	199	193	5	1	-	-	-	-	-	-	-	-	-	Dong Khrang Yai
บ้านฝาง	255	232	14	3	1	1	-	3	1	-	-	-	-	Ban Fang
หนองแวง	201	192	8	-	-	-	-	1	-	-	-	-	-	Nogn Waeng
ก้านพง	259	243	9	-	3	1	1	2	-	-	-	-	-	Kamphaeng
ภูกลิ่ง	116	114	1	1	-	-	-	-	-	-	-	-	-	Ku Ka Sing
น้ำอ้อม	158	154	2	1	-	-	-	1	-	-	-	-	-	Nam Om

ที่มา : สำนักอุตสาหกรรม พ.ศ. 2550 (ข้อมูลพื้นฐาน : นอกเขตเทศบาล) จังหวัดร้อยเอ็ด สำนักงานสถิติแห่งชาติ กระทรวงเทคโนโลยีสารสนเทศและการสื่อสาร  
Source : The 2007 Industrial Census (Basic Information : Non-municipal area), Roi Et Province, National Statistical Office, Ministry of Information and Communication Technology.

ตาราง 5 จำนวนสถานประกอบการ จำนวนตามขนาดของสถานประกอบการ (จำนวนคนทำงาน) อำเภอและตำบล (ต่อ)  
 TABLE 5 NUMBER OF ESTABLISHMENTS BY SIZE OF ESTABLISHMENT (NUMBER OF PERSONS ENGAGED), AMPHOE AND TAMBON (Cont'd)

อำเภอ/ตำบล	จำนวน สถานประกอบการ Number of establishments	ขนาดของสถานประกอบการ (แห่ง) Size of establishment (establishments)											Amphoe/Tambon			
		1 - 5	6 - 10	11-15	16 - 20	21 - 25	26 - 30	31 - 50	51 - 100	101 - 200	201 - 500	501 - 1,000		> 1,000		
โนนสว่าง	147	143	2	-	1	-	-	-	-	1	-	-	-	-	-	Non Sawang
ทุ่งทอง	193	185	6	1	1	-	-	-	-	-	-	-	-	-	-	Thung Thong
ดงศรีน้อย	234	220	8	4	-	1	-	-	-	-	-	-	-	-	-	Dong Khrang Noi
ปทุมรัตน์	1,685	1,570	55	26	8	4	6	7	9	-	-	-	-	-	-	Pathum Rat
บัวแดง	76	66	5	4	-	-	-	1	-	-	-	-	-	-	-	Bua Daeng
ดอกคำ	253	242	5	2	1	1	1	-	1	-	-	-	-	-	-	Dok Lam
หนองแคน	451	416	14	8	1	1	3	3	5	-	-	-	-	-	-	Nong Khaen
โพนสูง	121	111	3	3	2	1	-	-	1	-	-	-	-	-	-	Phon Sung
โนนสวรรค์	268	253	9	3	-	1	1	1	-	-	-	-	-	-	-	Non Sawan
สระบัว	162	147	7	5	2	-	1	-	-	-	-	-	-	-	-	Sa Bua
โนนสำราญ	127	120	5	-	1	-	-	-	1	-	-	-	-	-	-	Non Sa-Nga
ชีเหล็ก	227	215	7	1	1	-	-	-	2	1	-	-	-	-	-	Khi Lek
จตุรพักตรพิมาน	2,804	2,586	115	38	21	13	14	10	7	-	-	-	-	-	-	Chaturaphak Phimman
หัวช้าง	178	168	7	1	-	1	-	-	1	-	-	-	-	-	-	Hua Chang
หนองผือ	340	321	13	3	2	-	-	-	1	-	-	-	-	-	-	Nong Phue
เมืองหงส์	319	280	15	10	3	4	6	-	1	-	-	-	-	-	-	Mueang Hong
โคกลำ	262	229	19	3	5	3	3	-	-	-	-	-	-	-	-	Khok lam
น้ำใส	150	140	5	1	3	1	-	-	-	-	-	-	-	-	-	Nam Sai
ดงแดง	447	430	16	1	-	-	-	-	-	-	-	-	-	-	-	Dong Daeng
ดงกลาง	198	191	6	-	-	-	1	-	-	-	-	-	-	-	-	Dong Kiang
ป่าสังข์	206	179	7	3	1	1	3	8	4	-	-	-	-	-	-	Pa Sang
อีร้อง	160	150	2	5	1	1	-	-	1	-	-	-	-	-	-	I-Ngong
ลิ้มฟ้า	204	186	10	2	4	1	1	-	-	-	-	-	-	-	-	Lin Fa
จันทอย	207	194	8	3	1	1	-	-	-	-	-	-	-	-	-	Du Noi
ศรีโคตร	133	118	7	6	1	-	-	-	1	-	-	-	-	-	-	Si Kot

ที่มา : สำมะโนอุตสาหกรรม พ.ศ. 2550 (ข้อมูลพื้นฐาน : นอกเขตเทศบาล) จังหวัด ร้อยเอ็ด สำนักงานสถิติแห่งชาติ กระทรวงเทคโนโลยีสารสนเทศและการสื่อสาร  
 Source : The 2007 Industrial Census (Basic Information : Non-municipal area), Roi Et Province, National Statistical Office, Ministry of Information and Communication Technology.

ตาราง 5 จำนวนสถานประกอบการ จำแนกตามขนาดของสถานประกอบการ (จำนวนคนทำงาน) อำเภอและตำบล (ต่อ)  
TABLE 5 NUMBER OF ESTABLISHMENTS BY SIZE OF ESTABLISHMENT (NUMBER OF PERSONS ENGAGED), AMPHOE AND TAMBON (Cont' d)

อำเภอ/ตำบล	จำนวน สถานประกอบการ Number of establishments	ขนาดของสถานประกอบการ (แห่ง) Size of establishment (establishments)												Amphoe/Tambon	
		จำนวน													
		1 - 5	6 - 10	11 - 15	16 - 20	21 - 25	26 - 30	31 - 50	51 - 100	101 - 200	201 - 500	501 - 1,000	> 1,000		
อ่าวบุรี	1,748	1,621	64	24	18	6	6	8	1	-	-	-	-	-	Thawatburi
นิเวศน์	199	177	9	4	3	1	4	1	-	-	-	-	-	-	Niwet
หนองไผ่	249	236	6	3	3	1	-	-	-	-	-	-	-	-	Nong Phai
อ่าวบุรี	176	165	4	2	2	2	-	1	-	-	-	-	-	-	Thawatburi
อู่เม่า	136	127	5	2	1	1	-	-	-	-	-	-	-	-	Ummao
มะฮี	194	175	14	2	-	-	-	3	-	-	-	-	-	-	Ma-ue
เขวาสินรินทร์	150	141	5	3	1	-	-	-	-	-	-	-	-	-	Khwaosin
ไพศาลี	110	103	3	2	1	-	-	1	-	-	-	-	-	-	Phaisan
เมืองน้อย	115	105	3	1	4	-	-	1	1	-	-	-	-	-	Mueang Noi
บึงนคร	163	150	6	2	1	1	2	1	-	-	-	-	-	-	Buang Nakhon
ราชธานี	96	95	1	-	-	-	-	-	-	-	-	-	-	-	Ratchathani
หนองพอก	160	147	8	3	2	-	-	-	-	-	-	-	-	-	Nong Phok
พนมไพร	2,480	2,295	78	44	29	21	5	3	4	-	-	-	-	1	Phanom Phrai
พนมไพร	177	172	-	4	-	-	1	-	-	-	-	-	-	-	Phanom Phrai
แสนสุข	190	170	6	7	3	4	-	-	-	-	-	-	-	-	Saen Suk
กุดน้ำใส	133	125	2	2	2	2	-	-	-	-	-	-	-	-	Kut Nam sai
หนองทัพไทย	260	243	10	4	2	-	-	1	-	-	-	-	-	-	Nong Thap Thai
โพธิ์ใหญ่	226	209	5	7	3	1	-	1	-	-	-	-	-	-	Pho Yai
วาริชวีชัย	189	170	9	5	3	-	2	-	-	-	-	-	-	-	Wari Sawat
โคกสว่าง	161	142	8	3	4	2	-	1	1	-	-	-	-	-	Khok Sawang
โพธิ์ชัย	283	260	12	4	2	4	-	-	-	-	-	-	-	1	Pho Chai
นบพิตำ	365	350	7	-	4	3	1	-	-	-	-	-	-	-	Na Nuan
คำชะอี	179	163	9	3	4	-	-	-	-	-	-	-	-	-	Kham Hai
สระแก้ว	135	128	2	1	1	1	1	-	1	-	-	-	-	-	Sa Kao
ค้อใหญ่	67	61	3	3	-	-	-	-	-	-	-	-	-	-	Kho Yai
ชาวนา	115	102	5	1	1	4	-	-	2	-	-	-	-	-	Chanuan

ที่มา : สำนักอุตสาหกรรม พ.ศ. 2550 (ข้อมูลพื้นฐาน : นอกเขตเทศบาล) จังหวัดร้อยเอ็ด สำนักงานสถิติแห่งชาติ กระทรวงเทคโนโลยีสารสนเทศและการสื่อสาร  
Source : The 2007 Industrial Census (Basic Information : Non-municipal area), Roi Et Province, National Statistical Office, Ministry of Information and Communication Technology.

ตาราง 5 จำนวนสถานประกอบการ จำนวนตามขนาดของสถานประกอบการ (จำนวนคนทำงาน) อำเภอและตำบล (ต่อ)

TABLE 5 NUMBER OF ESTABLISHMENTS BY SIZE OF ESTABLISHMENT (NUMBER OF PERSONS ENGAGED), AMPHOE AND TAMBON (Cont'd)

อำเภอ/ตำบล	จำนวน สถานประกอบการ Number of establishments	ขนาดของสถานประกอบการ (แห่ง) Size of establishment (establishments)											Amphoe/Tambon		
		1 - 5	6 - 10	11 - 15	16 - 20	21 - 25	26 - 30	31 - 50	51 - 100	101 - 200	201 - 500	501 - 1,000		> 1,000	
โพธารอง	2,512	2,363	62	40	26	8	4	7	1	-	1	-	-	-	Phon Thong
นาง	38	36	1	1	-	-	-	-	-	-	-	-	-	-	Waeng
โคกม่วง	206	191	2	5	3	3	1	1	-	-	-	-	-	-	Khok Kok Muang
นาอุดม	226	210	11	2	3	-	-	-	-	-	-	-	-	-	Na U-Dom
สว่าง	169	156	4	8	-	1	-	-	-	-	-	-	-	-	Sawang
หนองใหญ่	169	162	-	2	2	-	1	1	-	-	1	-	-	-	Nong Yai
โพธิ์ทอง	220	205	10	3	2	-	-	-	-	-	-	-	-	-	Pho Thong
โนนชัยศรี	355	342	1	4	4	2	1	1	-	-	-	-	-	-	Non Chai Si
โพธิ์ศรีสว่าง	166	160	4	-	-	-	-	2	-	-	-	-	-	-	Pho Si Sawang
อู่เม่า	135	122	5	3	3	1	-	1	-	-	-	-	-	-	Ummao
คำนาคี	78	78	-	-	-	-	-	-	-	-	-	-	-	-	Kham Na Di
พรมสวรรค์	172	166	1	2	2	-	-	1	-	-	-	-	-	-	Phrom Sawan
สระนกแก้ว	189	176	7	1	2	1	1	-	1	-	-	-	-	-	Sa Nok Kaeo
วังสามัคคี	206	194	6	4	2	-	-	-	-	-	-	-	-	-	Wang Samakkhi
โคกสูง	183	165	10	5	3	-	-	-	-	-	-	-	-	-	Khok Sung
โพธิ์ชัย	892	848	26	5	5	3	1	3	1	-	-	-	-	-	Pho Chai
ขามเปี้ย	79	77	-	-	-	1	-	1	-	-	-	-	-	-	Kham Pia
บัวคำ	161	148	6	2	3	-	-	2	-	-	-	-	-	-	Bua Kham
อัคระคำ	180	171	7	-	-	2	-	-	-	-	-	-	-	-	Akkha Kham
สะอาด	102	98	2	2	-	-	-	-	-	-	-	-	-	-	Sa-At
คำพอง	143	135	8	-	-	-	-	-	-	-	-	-	-	-	KhamPha-ung
หนองตาไ้	80	78	2	-	-	-	-	-	-	-	-	-	-	-	Nong Ta Kai
ดอนโอง	70	64	1	1	2	-	1	-	1	-	-	-	-	-	Don Ong
โพธิ์ศรี	77	77	-	-	-	-	-	-	-	-	-	-	-	-	Pho Si
หนองพอก	1,452	1,360	53	18	11	5	2	2	1	-	-	-	-	-	Nong Phok
หนองพอก	116	108	2	3	-	1	-	2	-	-	-	-	-	-	Nong Phok
บึงงาม	97	92	1	3	-	1	-	-	-	-	-	-	-	-	Bueng Ngam
ภูเขาทอง	219	206	9	2	1	1	-	-	-	-	-	-	-	-	Phu Klao Thong

ที่มา : สำนักอุตสาหกรรม พ.ศ. 2550 (ข้อมูลพื้นฐาน : นอกเขตเทศบาล) จังหวัด ร้อยเอ็ด สำนักงานสถิติแห่งชาติ กระทรวงเทคโนโลยีสารสนเทศและการสื่อสาร  
Source : The 2007 Industrial Census (Basic Information : Non-municipal area), Roi Et Province, National Statistical Office, Ministry of Information and Communication Technology.



ตาราง 5 จำนวนสถานประกอบการ จำนวนตามขนาดของสถานประกอบการ (จำนวนคนทำงาน) อำเภอและตำบล (ต่อ)  
TABLE 5 NUMBER OF ESTABLISHMENTS BY SIZE OF ESTABLISHMENT (NUMBER OF PERSONS ENGAGED), AMPHOE AND TAMBON (Cont'd)

อำเภอ/ตำบล	จำนวน สถานประกอบการ Number of establishments	ขนาดของสถานประกอบการ (แห่ง) Size of establishment (establishments)											Amphoe/Tambon				
		จำนวน															
		1 - 5	6 - 10	11 - 15	16 - 20	21 - 25	26 - 30	31 - 50	51 - 100	101 - 200	201 - 500	501 - 1,000		> 1,000			
กโกโพธิ์	134	131	2	-	-	1	-	-	-	-	-	-	-	-	-	-	Kok Pho
โคกสว่าง	119	112	3	3	1	-	-	-	-	-	-	-	-	-	-	-	Khok Sawang
หนองขุ่นใหญ่	238	229	6	-	2	-	1	-	-	-	-	-	-	-	-	-	Nong Khun Yai
รอบเมือง	186	160	20	3	1	1	-	-	1	-	-	-	-	-	-	-	Rop Mueang
ผาน้ำย้อย	194	178	7	2	6	-	1	-	-	-	-	-	-	-	-	-	Pha Nam Yoi
ท่าลีดา	149	144	3	2	2	-	-	-	-	-	-	-	-	-	-	-	Tha Si Da
เสลภูมิ	3,745	3,546	87	48	22	18	14	6	3	1	-	-	-	-	-	-	Selaphum
นงาม	304	279	17	5	2	1	-	-	-	-	-	-	-	-	-	-	Nangam
เมืองโพธิ์	373	355	11	5	1	1	-	-	-	-	-	-	-	-	-	-	Mueang Phrai
นาแซง	308	293	5	3	1	1	5	-	-	-	-	-	-	-	-	-	Na saeng
นาเมือง	380	352	11	12	2	2	-	-	1	-	-	-	-	-	-	-	Na Mueang
วังหลวง	275	262	6	2	2	-	1	1	1	-	-	-	-	-	-	-	Wang Luang
ท่าม่วง	132	125	1	-	2	1	1	2	-	-	-	-	-	-	-	-	Tha Muang
ขวาว	280	272	2	2	2	2	-	-	-	-	-	-	-	-	-	-	Khwao
โพธิ์ทอง	221	205	5	2	3	3	3	-	-	-	-	-	-	-	-	-	Pho Thong
ภูเงิน	338	327	1	3	2	3	2	-	-	-	-	-	-	-	-	-	Phu Ngoen
เกาะแก้ว	340	321	11	5	1	2	-	-	-	-	-	-	-	-	-	-	Ko Kao
นาเลิง	169	162	-	1	1	2	1	2	-	-	-	-	-	-	-	-	Na Loeng
เหล่าน้อย	90	85	2	-	2	-	-	-	-	1	-	-	-	-	-	-	Lao Noi
ศรีวิสัย	87	80	5	-	-	-	-	-	1	-	-	-	-	-	-	-	Si Witai
หนองหลวง	46	41	3	1	-	-	1	-	-	-	-	-	-	-	-	-	Nong Luang
พรวรรค์	104	101	1	2	-	-	-	-	-	-	-	-	-	-	-	-	Phon Sawan
บึงเกลือ	298	286	6	5	1	-	-	-	-	-	-	-	-	-	-	-	Bueng Kluea
สุวรรณภูมิ	4037	3839	110	36	20	13	5	9	3	2	-	-	-	-	-	-	Suwannaphum
สระคู	225	224	1	-	-	-	-	-	-	-	-	-	-	-	-	-	Sa Khu
ดงไผ่	291	269	15	2	5	-	-	-	-	-	-	-	-	-	-	-	Dok Mai
นาใหญ่	222	209	6	4	-	3	-	-	-	-	-	-	-	-	-	-	Na Yai
หินกอง	332	326	5	1	-	-	-	-	-	-	-	-	-	-	-	-	Hin Kong

ที่มา : สำมะโนอุตสาหกรรม พ.ศ. 2550 (ข้อมูลพื้นฐาน : นอกเขตเทศบาล) จังหวัดร้อยเอ็ด สำนักงานสถิติแห่งชาติ กระทรวงเทคโนโลยีสารสนเทศและการสื่อสาร

Source : The 2007 Industrial Census (Basic Information : Non-municipal area), Roi Et Province, National Statistical Office, Ministry of Information and Communication Technology.

ตาราง 5 จำนวนสถานประกอบการ จำนวนตามขนาดของสถานประกอบการ (จำนวนคนทำงาน) อำเภอและตำบล (ต่อ)  
TABLE 5 NUMBER OF ESTABLISHMENTS BY SIZE OF ESTABLISHMENT (NUMBER OF PERSONS ENGAGED), AMPHOE AND TAMBON (Cont'd)

อำเภอ/ตำบล	จำนวน สถานประกอบการ Number of establishments	ขนาดของสถานประกอบการ (แห่ง) Size of establishment (establishments)											Amphoe/Tambon			
		1 - 5	6 - 10	11-15	16 - 20	21 - 25	26 - 30	31 - 50	51 - 100	101 - 200	201 - 500	501 - 1,000		> 1,000		
เมืองทุ่ง	203	194	6	2	-	-	-	-	1	-	-	-	-	-	-	Mueang Thung
หัวโทน	284	263	11	2	1	3	1	2	1	-	-	-	-	-	-	Hua Thon
บ่อพันขัน	167	149	10	3	2	1	1	1	-	-	-	-	-	-	-	Bo Phan Khan
ทุ่งหลวง	304	300	2	1	-	-	-	-	1	-	-	-	-	-	-	Thung Luang
เปลือย	182	173	2	3	4	-	-	-	-	-	-	-	-	-	-	Plueai
น้ำคำ	388	364	9	6	2	4	-	1	1	1	-	-	-	-	-	Nam Kham
ห้วยหินลาด	209	201	5	3	-	-	-	-	-	-	-	-	-	-	-	Huai Hin Lat
ช้างเผือก	211	198	9	1	2	-	-	-	1	-	-	-	-	-	-	Chang Phueak
ทุ่งลา	202	186	5	2	4	1	2	2	-	-	-	-	-	-	-	Thung Kula
ทุ่งศรีเมือง	422	400	16	4	-	1	1	-	-	-	-	-	-	-	-	Thung Si Mueang
จำปาศัน	395	383	8	2	-	-	-	2	-	-	-	-	-	-	-	Cham Pakhan
เมืองรวง	331	301	5	10	10	3	-	-	2	-	-	-	-	-	-	Mueang Suang
หนองหิน	85	77	1	4	-	2	-	-	1	-	-	-	-	-	-	Nong Hin
คูเมือง	112	101	3	1	6	1	-	-	-	-	-	-	-	-	-	Khu Mueang
กกกุง	134	123	1	5	4	-	-	-	1	-	-	-	-	-	-	Kok Kung
โพมทราย	1,350	1,279	47	12	6	2	-	2	1	1	-	-	-	-	-	Phon Sai
โพมทราย	29	27	2	-	-	-	-	-	-	-	-	-	-	-	-	Phon Sai
สามธา	252	236	7	6	3	-	-	-	-	-	-	-	-	-	-	Samkha
ศรีสว่าง	584	549	24	4	3	1	-	2	-	1	-	-	-	-	-	Si Sawang
ยางคำ	211	204	6	-	-	1	-	-	-	-	-	-	-	-	-	Yang Kham
ท่าหาดยาว	274	263	8	2	-	-	-	-	1	-	-	-	-	-	-	Tha Hatyao
อาจสามารถ	2,507	2,344	93	19	18	4	7	2	1	1	-	-	-	-	-	At Samat
อาจสามารถ	226	210	13	-	1	-	1	-	-	-	-	-	-	-	-	At Samat
โพมเมือง	382	360	15	4	1	-	1	-	1	-	-	-	-	-	-	Phon Mueang
บ้านแจ้	180	173	1	2	2	1	-	1	-	-	-	-	-	-	-	Ban Chaeng
หนอง	266	232	15	3	7	7	1	1	-	-	-	-	-	-	-	Nom
หนองหินน่าน	267	250	11	2	1	2	-	1	-	-	-	-	-	-	-	Nong Muen Than
หนองขาม	528	509	9	3	2	3	-	1	1	-	-	-	-	-	-	Nong Kham
โพธา	220	209	10	-	-	-	-	-	-	-	-	-	-	-	-	Hora

ที่มา : สำนักอุตสาหกรรม พ.ศ. 2550 (ข้อมูลพื้นฐาน : นอกเขตเทศบาล) จังหวัดร้อยเอ็ด สำนักงานสถิติแห่งชาติ กระทรวงเทคโนโลยีสารสนเทศและการสื่อสาร  
Source : The 2007 Industrial Census (Basic Information : Non-municipal area), Roi Et Province, National Statistical Office, Ministry of Information and Communication Technology.

ตาราง 5 จำนวนสถานประกอบการ จำนวนตามขนาดของสถานประกอบการ (จำนวนคนทำงาน) อำเภอและตำบล (ต่อ)  
TABLE 5 NUMBER OF ESTABLISHMENTS BY SIZE OF ESTABLISHMENT (NUMBER OF PERSONS ENGAGED), AMPHOE AND TAMBON (Cont' d)

อำเภอ/ตำบล	จำนวน สถานประกอบการ Number of establishments	ขนาดของสถานประกอบการ (แห่ง) Size of establishment (establishments)											Amphoe/Tambon				
		1 - 5	6 - 10	11-15	16 - 20	21 - 25	26 - 30	31 - 50	51 - 100	101 - 200	201 - 500	501 - 1,000		> 1,000			
หนองบัว	109	4	1	1	2	1	1	1	1	1	1	1	1	1	1	1	Nong Bua
สีเหล็ก	172	10	2	2	1	1	1	1	1	1	1	1	1	1	1	1	Khi Lek
บ้านดู่	157	143	5	2	4	1	1	1	1	1	1	1	1	1	1	1	Ban Du
เมยวดี	546	499	25	14	4	3	1	1	1	1	1	1	1	1	1	1	Moel Wadi
เมยวดี	140	129	5	4	1	1	1	1	1	1	1	1	1	1	1	1	Moel Wadi
ชุมพร	206	188	9	5	1	3	1	1	1	1	1	1	1	1	1	1	Chumphon
ป่งเสียด	118	105	6	5	2	1	1	1	1	1	1	1	1	1	1	1	Bung Loet
ชนสะอาด	82	77	5	1	1	1	1	1	1	1	1	1	1	1	1	1	Chom Sa-At
ศรีสมเด็จ	880	829	18	15	6	5	2	2	1	1	1	1	1	1	1	1	Si Somdet
โพธิ์ทอง	86	78	2	2	1	1	1	1	1	1	1	1	1	1	1	1	Pho Thong
ศรีสมเด็จ	130	114	5	8	1	1	1	1	1	1	1	1	1	1	1	1	Si Somdet
เมืองปิล็อก	66	65	1	1	1	1	1	1	1	1	1	1	1	1	1	1	Mueang Phucai
หนองใหญ่	70	69	1	1	1	1	1	1	1	1	1	1	1	1	1	1	Nong Yai
สามจิก	150	143	1	2	1	3	1	1	1	1	1	1	1	1	1	1	Suan Chik
โพธิ์ชัย	231	222	2	2	2	1	1	1	1	1	1	1	1	1	1	1	Pho Sai
หนองแวงคง	98	89	7	1	1	1	1	1	1	1	1	1	1	1	1	1	Nong Waeng Khuang
บ้านบาก	49	49	1	1	1	1	1	1	1	1	1	1	1	1	1	1	Ban Bak
จังหวัด	1,482	1,380	45	25	3	10	5	6	1	1	3	1	1	1	3	1	Chang Han
ดินคำ	247	227	11	4	1	2	1	1	1	1	1	1	1	1	1	1	Din Dam
ป่าผ่า	208	199	5	2	1	1	1	1	1	1	1	1	1	1	1	1	Pa Fa
ม่วงลาด	157	151	1	4	1	1	1	1	1	1	1	1	1	1	1	1	Muang Lat
จังหวัด	343	310	16	10	1	2	1	2	1	1	1	1	1	1	3	1	Chang Han
ดงสิงห์	202	196	2	1	1	1	1	1	1	1	1	1	1	1	1	1	Dong Sing
ยางใหญ่	120	111	3	2	1	1	1	1	1	1	1	1	1	1	1	1	Yang Yai
ฝักนวน	109	101	1	1	1	1	1	1	1	1	1	1	1	1	1	1	Phak Waen
แสนชาติ	96	85	7	2	1	1	1	1	1	1	1	1	1	1	1	1	Saen Chat
กิ่ง อ.เชียงขวัญ	963	900	24	21	6	5	4	2	1	1	1	1	1	1	1	1	King Amphoe Chiang Kh
เชียงขวัญ	105	86	3	6	4	3	1	1	1	1	1	1	1	1	1	1	Chiang Khwan
พลับพลา	124	110	6	4	1	2	1	1	1	1	1	1	1	1	1	1	Phlap Phla

ที่มา : สำนักอุตสาหกรรม พ.ศ. 2550 (ข้อมูลพื้นฐาน : นอกเขตเทศบาล) จังหวัด ร้อยเอ็ด สำนักงานสถิติแห่งชาติ กระทรวงเทคโนโลยีสารสนเทศและการสื่อสาร  
Source : The 2007 Industrial Census (Basic Information : Non-municipal area), Roi Et Province, National Statistical Office, Ministry of Information and Communication Technology.

ตาราง 5 จำนวนสถานประกอบการ จำนวนตามขนาดของสถานประกอบการ (จำนวนคนทำงาน) อำเภอและตำบล (ต่อ)  
TABLE 5 NUMBER OF ESTABLISHMENTS BY SIZE OF ESTABLISHMENT (NUMBER OF PERSONS ENGAGED), AMPHOE AND TAMBON (Cont' d)

อำเภอ/ตำบล	จำนวน สถานประกอบการ Number of establishments	ขนาดของสถานประกอบการ (แห่ง) Size of establishment (establishments)											Amphoe/Tambon			
		1 - 5	6 - 10	11 - 15	16 - 20	21 - 25	26 - 30	31 - 50	51 - 100	101 - 200	201 - 500	501 - 1,000		> 1,000		
พระธาตุ	132	125	3	4	-	-	-	-	-	-	-	-	-	-	-	Phra That
พระเจี๊	158	147	3	6	-	-	2	-	-	-	-	-	-	-	-	Phra Chao
ห้วยมัน	118	115	2	-	1	-	-	-	-	-	-	-	-	-	-	Mumon
บ้านเชียง	326	317	7	1	-	-	1	-	-	-	-	-	-	-	-	Ban Khueng
กิ่ง อ.หนองฮี	1,345	1,261	41	21	7	8	3	4	-	-	-	-	-	-	-	King Amphoe Nong Hi
หนองฮี	549	525	15	4	2	3	-	-	-	-	-	-	-	-	-	Nong Hi
สาวแห	82	68	1	9	2	-	1	1	-	-	-	-	-	-	-	Sao Hae
ดู่กิ่ง	224	206	4	5	3	4	-	-	-	-	-	-	-	-	-	Duk Ueng
เด่นราษฎร์	490	462	21	3	-	1	2	1	-	-	-	-	-	-	-	Denrat
กิ่ง อ.ทุ่งเขาหลวง	716	656	29	10	7	9	2	3	-	-	-	-	-	-	-	King Thung Khao Luan
ทุ่งเขาหลวง	95	84	5	1	2	2	1	-	-	-	-	-	-	-	-	Thung Khao Luang
เทอดไทย	202	180	13	3	1	3	1	1	-	-	-	-	-	-	-	Thoet Thai
บึงงาม	175	171	2	-	1	1	-	-	-	-	-	-	-	-	-	Bueng Ngam
มะบัว	134	122	3	4	2	2	-	1	-	-	-	-	-	-	-	Maba
เหล่า	110	99	6	2	1	1	-	1	-	-	-	-	-	-	-	Lao

ที่มา : สำนักอุตสาหกรรมการ พ.ศ. 2550 (ข้อมูลพื้นฐาน : นอกเขตเทศบาล) จังหวัด ร้อยเอ็ด สำนักงานสถิติแห่งชาติ กระทรวงเทคโนโลยีสารสนเทศและการสื่อสาร

Source : The 2007 Industrial Census (Basic Information : Non-municipal area), Roi Et Province, National Statistical Office, Ministry of Information and Communication Technology.

ตาราง 6 จำนวนคนทำงานในสถานประกอบการ จำแนกตามขนาดของสถานประกอบการ (จำนวนคนทำงาน) อำเภอและตำบล  
TABLE 6 NUMBER OF PERSONS ENGAGED IN ESTABLISHMENTS BY SIZE OF ESTABLISHMENT (NUMBER OF PERSONS ENGAGED), AMPHOE AND TAMBON

อำเภอ/ตำบล	จำนวน คนทำงาน Number of persons engaged	ขนาดของสถานประกอบการ (คน) Size of establishment (persons)											Total	Amphoe/Tambon	
		1 - 5	6 - 10	11 - 15	16 - 20	21 - 25	26 - 30	31 - 50	51 - 100	101 - 200	201 - 500	501 - 1,000			> 1,000
รวม	103,098	56,483	9,551	7,144	5,055	4,242	2,618	4,243	3,582	1,031	1,277	547	7,325		
เมืองร้อยเอ็ด	11,211	5,714	1,306	1,015	591	349	322	540	617	347	410	-	-	Mueang Roi Et	
รอบเมือง	1,277	725	196	57	33	-	-	-	61	-	205	-	-	Rop Mueang	
เหนือเมือง	3,679	1,616	470	222	127	118	143	240	432	106	205	-	-	Nuea Mueang	
ขอนแก่น	863	469	109	74	60	47	30	74	-	-	-	-	-	Khon Kaen	
นาโพธิ์	280	131	17	42	-	-	90	-	-	-	-	-	-	Na Pho	
สหัสขันธ์	339	224	30	56	-	-	29	-	-	-	-	-	-	Sa-Ai Sombun	
สีแก้ว	1,169	676	152	153	-	25	-	39	124	-	-	-	-	Si Kaeo	
ปอการ	643	257	64	96	57	48	-	-	-	121	-	-	-	Po Phan	
โนนรัง	171	155	-	-	16	-	-	-	-	-	-	-	-	Non Rang	
หนองแก้ว	437	292	20	26	38	21	-	40	-	-	-	-	-	Nong Kaeo	
หนองแวง	473	211	58	-	20	21	-	43	-	120	-	-	-	Nong Waeng	
ดงลาน	513	255	62	25	38	69	-	64	-	-	-	-	-	Dong Lan	
แคนใหญ่	431	146	62	90	93	-	-	40	-	-	-	-	-	Khaen Yai	
โนนตาล	340	200	26	60	54	-	-	-	-	-	-	-	-	Non Tan	
เมืองทอง	596	357	40	114	55	-	30	-	-	-	-	-	-	Mueang Thong	
เกษตรวิสัย	6,167	3,673	647	316	222	262	90	598	359	-	-	-	-	Kaset Wisai	
เกษตรวิสัย	632	269	36	27	37	72	30	50	111	-	-	-	-	Kaset wisai	
เมืองบัว	855	526	111	64	16	-	-	40	98	-	-	-	-	Mueang Bua	
เหล่าพลวง	811	367	56	48	39	93	30	178	-	-	-	-	-	Lao Luang	
สิงห์โคก	346	244	32	25	20	25	-	-	-	-	-	-	-	Sing Khok	
ดงศรีใหญ่	300	249	36	15	-	-	-	-	-	-	-	-	-	Dong Khruang Yai	
บ้านฝาง	692	306	110	39	20	25	-	125	67	-	-	-	-	Ban Fang	
หนองแวง	399	313	55	-	-	-	-	31	-	-	-	-	-	Nogn Waeng	
ก้านพง	576	326	65	-	54	25	30	76	-	-	-	-	-	Kamphaeng	
ภูบาลิงค์	182	164	6	12	-	-	-	-	-	-	-	-	-	Ku Ka Sing	
น้ำอ้อม	308	234	13	11	-	-	-	50	-	-	-	-	-	Nam Om	

ที่มา : สำนักอุตสาหกรรม พ.ศ. 2550 (ข้อมูลพื้นฐาน : นอกเขตเทศบาล) จังหวัดร้อยเอ็ด สำนักงานสถิติแห่งชาติ กระทรวงเทคโนโลยีสารสนเทศและการสื่อสาร

Source : The 2007 Industrial Census (Basic Information : Non-municipal area), Roi Et Province, National Statistical Office, Ministry of Information and Communication Technology.

ตาราง 6 จำนวนคนทำงานในสถานประกอบการ จำนวนตามขนาดของสถานประกอบการ (จำนวนคนทำงาน) อำเภอและตำบล  
 TABLE 6 NUMBER OF PERSONS ENGAGED IN ESTABLISHMENTS BY SIZE OF ESTABLISHMENT (NUMBER OF PERSONS ENGAGED), AMPHOE AND TAMBON

อำเภอ/ตำบล	จำนวน คนทำงาน Number of persons engaged	ขนาดของสถานประกอบการ (คน) Size of establishment (persons)											Amphoe/Tambon			
		1 - 5	6 - 10	11 - 15	16 - 20	21 - 25	26 - 30	31 - 50	51 - 100	101 - 200	201 - 500	501 - 1,000		> 1,000		
		โนนสว่าง	282	169	14	-	16	-	-	-	83	-		-	-	-
ทุ่งทอง	317	239	43	15	20	-	-	-	-	-	-	-	-	-	-	Thung Thong
ดงครั่งน้อย	467	267	70	60	-	22	48	-	-	-	-	-	-	-	-	Dong Khrang Noi
ปทุมรัตน์	4,319	2,219	421	353	155	168	285	624	-	-	-	-	-	-	-	Pathum Rat
บ้านแดง	237	100	34	55	-	-	48	-	-	-	-	-	-	-	-	Bua Daeng
ดอกคำ	502	271	37	27	19	24	29	95	-	-	-	-	-	-	-	Dok Lam
หนองแคน	1,364	591	106	111	20	82	109	321	-	-	-	-	-	-	-	Nong Khaen
โพนสูง	377	195	28	42	37	21	-	54	-	-	-	-	-	-	-	Phon Sung
โนนสวรรค์	574	376	60	43	-	25	30	40	-	-	-	-	-	-	-	Non Sawan
สระบัว	385	202	55	62	39	-	27	-	-	-	-	-	-	-	-	Sa Bua
โนนสำราญ	335	184	37	-	20	-	-	94	-	-	-	-	-	-	-	Non Sa-Nga
ชีเหล็ก	545	300	64	13	20	-	88	60	-	-	-	-	-	-	-	Khi Lek
จตุรพักตรพิมาน	7,346	4,062	877	502	372	298	398	380	457	-	-	-	-	-	-	Chaturaphak Phimban
หัวช้าง	436	264	52	13	-	25	-	82	-	-	-	-	-	-	-	Hua Chang
หนองฮี	642	409	96	42	32	-	-	63	-	-	-	-	-	-	-	Nong Phue
เมืองหงส์	1,044	424	123	124	56	174	56	56	-	-	-	-	-	-	-	Mueang Hong
โคกสำราญ	802	370	153	38	86	82	-	-	-	-	-	-	-	-	-	Khok Sam
น้ำใส	371	242	38	12	55	24	-	-	-	-	-	-	-	-	-	Nam Sai
ดงแดง	916	790	113	13	-	-	-	-	-	-	-	-	-	-	-	Dong Daeng
ดงกลาง	377	301	46	-	-	30	-	-	-	-	-	-	-	-	-	Dong Klang
ป่าสังข์	1,072	301	49	43	17	22	84	300	256	-	-	-	-	-	-	Pa Sang
สิงห์	379	213	16	72	20	21	-	37	-	-	-	-	-	-	-	I-Ngong
ลิ้นฟ้า	454	228	78	30	69	21	28	-	-	-	-	-	-	-	-	Lin Fa
ตู่บ่อย	508	360	61	43	19	25	-	-	-	-	-	-	-	-	-	Du Noi
ศรีโคตร	345	160	52	72	18	-	-	43	-	-	-	-	-	-	-	Si Kot

ที่มา : สำนักงานอุตสาหกรรม พ.ศ. 2550 (ข้อมูลพื้นฐาน : นอกเขตเทศบาล) จังหวัด ร้อยเอ็ด สำนักงานสถิติแห่งชาติ กระทรวงเทคโนโลยีสารสนเทศและการสื่อสาร

Source : The 2007 Industrial Census (Basic Information : Non-municipal area), Roi Et Province, National Statistical Office, Ministry of Information and Communication Technology.

ตาราง 6 จำนวนคนทำงานในสถานประกอบการ จำแนกตามขนาดของสถานประกอบการ (จำนวนคนทำงาน) อำเภอและตำบล  
 TABLE 6 NUMBER OF PERSONS ENGAGED IN ESTABLISHMENTS BY SIZE OF ESTABLISHMENT (NUMBER OF PERSONS ENGAGED), AMPHOE AND TAMBON

อำเภอ/ตำบล	จำนวน คนทำงาน Number of persons engaged	ขนาดของสถานประกอบการ (คน) Size of establishment (persons)											Amphoe/Tambon		
		1 - 5	6 - 10	11 - 15	16 - 20	21 - 25	26 - 30	31 - 50	51 - 100	101 - 200	201 - 500	501 - 1,000		> 1,000	
		ธวัชบุรี	4,423	2,561	521	332	330	143	176	288	72	-		-	-
นิเวศน์	659	294	77	54	54	25	116	39	-	-	-	-	-	-	Niwet
หนองไม้	472	305	48	42	54	23	-	-	-	-	-	-	-	-	Nong Phai
ธวัชบุรี	479	296	35	30	39	48	-	31	-	-	-	-	-	-	Thawatburi
อุ้มผาง	338	226	42	27	20	23	-	-	-	-	-	-	-	-	Ummao
มะฮี	540	283	116	27	-	-	-	114	-	-	-	-	-	-	Ma-ue
เขาวงกต	296	200	35	41	20	-	-	-	-	-	-	-	-	-	Khwao Thung
ไพศาล	289	189	20	27	18	-	-	35	-	-	-	-	-	-	Phaisan
เมืองน้อย	396	179	21	15	72	-	-	37	72	-	-	-	-	-	Mueang Noi
บึงนคร	424	209	56	26	17	24	60	32	-	-	-	-	-	-	Bueng Nakhon
ราชธานี	140	133	7	-	-	-	-	-	-	-	-	-	-	-	Ratchathani
หนองพอก	390	247	64	43	36	-	-	-	-	-	-	-	-	-	Nong Phok
พนมไพร	9,132	3,769	608	613	542	500	140	112	223	-	-	-	-	-	Phanom Phral
พนมไพร	359	281	-	50	-	-	28	-	-	-	-	-	-	-	Phanom Phrai
แสนสุข	580	278	47	102	53	100	-	-	-	-	-	-	-	-	Saen Suk
กุดน้ำใส	349	212	18	30	40	49	-	-	-	-	-	-	-	-	Kur Nam sai
หนองทัพไทย	569	375	65	53	36	-	-	40	-	-	-	-	-	-	Nogn Thap Thai
โพธิ์ใหญ่	573	333	37	95	55	21	-	32	-	-	-	-	-	-	Pho Yai
วาริชศิลป์	562	304	71	73	58	-	56	-	-	-	-	-	-	-	Wari Sawat
โคกสว่าง	525	205	68	42	64	50	-	40	56	-	-	-	-	-	Khok Sawang
โพธิ์ชัย	3,339	428	97	53	40	96	-	-	-	-	-	-	-	-	Pho Chai
นามน	803	563	58	-	80	72	30	-	-	-	-	-	-	-	Na Nuan
คำชะอี	480	289	70	45	76	-	-	-	-	-	-	-	-	-	Kham Hai
สระแก้ว	359	209	13	15	20	25	26	-	51	-	-	-	-	-	Sa Kao
ค้อใหญ่	178	113	25	40	-	-	-	-	-	-	-	-	-	-	Kho Yai
ชานุมาน	456	179	39	15	20	87	-	-	116	-	-	-	-	-	Chanuan

ที่มา : สำนักอุตสาหกรรม พ.ศ. 2550 (ข้อมูลพื้นฐาน : นอกเขตเทศบาล) จังหวัดร้อยเอ็ด สำนักงานสถิติแห่งชาติ กระทรวงเทคโนโลยีสารสนเทศและการสื่อสาร

Source : The 2007 Industrial Census (Basic Information : Non-municipal area), Roi Et Province, National Statistical Office, Ministry of Information and Communication Technology.

ตาราง 6 จำนวนคนทำงานในสถานประกอบการ จำแนกตามขนาดของสถานประกอบการ (จำนวนคนทำงาน) อำเภอและตำบล  
TABLE 6 NUMBER OF PERSONS ENGAGED IN ESTABLISHMENTS BY SIZE OF ESTABLISHMENT (NUMBER OF PERSONS ENGAGED), AMPHOE AND TAMBON

อำเภอ/ตำบล	จำนวน คนทำงาน Number of persons engaged	ขนาดของสถานประกอบการ (คน) Size of establishment (persons)											Amphoe/Tambon	
		1 - 5	6 - 10	11 - 15	16 - 20	21 - 25	26 - 30	31 - 50	51 - 100	101 - 200	201 - 500	501 - 1,000		> 1,000
		โพธิ์ทอง	5,980	3,537	480	545	477	185	114	260	52	-		330
แวง	61	44	6	11	-	-	-	-	-	-	-	-	-	Waeng
โคกแก้ว	612	339	17	70	57	67	26	36	-	-	-	-	-	Khok Kok Muang
นาอุดม	491	334	74	26	57	-	-	-	-	-	-	-	-	Na U-Dom
สว่าง	360	202	30	105	-	23	-	-	-	-	-	-	-	Sawang
หนองใหญ่	701	240	-	29	40	-	30	32	-	-	330	-	-	Nong Yai
โพธิ์ทอง	465	305	81	41	38	-	-	-	-	-	-	-	-	Pho Thong
โนนชัยศรี	763	513	6	57	76	48	28	35	-	-	-	-	-	Non Chai Si
โพธิ์ศรีสว่าง	348	245	36	-	-	-	-	67	-	-	-	-	-	Pho Si Sawang
อุ่มเม่า	375	175	40	42	53	25	-	40	-	-	-	-	-	Ummao
คำนาดี	102	102	-	-	-	-	-	-	-	-	-	-	-	Kham Na Di
พรมสวรรค์	344	229	9	24	32	-	-	50	-	-	-	-	-	Phrom Sawan
สระนกแก้ว	482	273	58	12	35	22	30	-	52	-	-	-	-	Sa Nok Kao
วังสามัคคี	439	297	48	56	38	-	-	-	-	-	-	-	-	Wang Samakkhi
โคกสูง	437	239	75	72	51	-	-	-	-	-	-	-	-	Khok Sung
โพธิ์ชัย	1,901	1,268	218	71	92	73	28	97	54	-	-	-	-	Pho Chai
ขามเฒ่า	132	77	-	-	-	24	-	31	-	-	-	-	-	Kham Pia
บ้านคำ	430	233	45	30	56	-	-	66	-	-	-	-	-	Bua Kham
อัครคำ	389	286	54	-	-	49	-	-	-	-	-	-	-	Akha Kham
สะอาด	169	124	15	30	-	-	-	-	-	-	-	-	-	Sa-At
คำพอง	313	237	76	-	-	-	-	-	-	-	-	-	-	Kham Pha-ung
หนองตาไก่	126	108	18	-	-	-	-	-	-	-	-	-	-	Nong Ta Kai
ดอนโง	232	93	10	11	36	-	28	-	54	-	-	-	-	Don Ong
โพธิ์ศรี	110	110	-	-	-	-	-	-	-	-	-	-	-	Pho Si
หนองพอก	3,313	2,156	386	249	203	117	60	82	60	-	-	-	-	Nong Phok
หนองพอก	331	171	17	40	-	21	-	82	-	-	-	-	-	Nong Phok
บึงนม	219	144	8	42	-	25	-	-	-	-	-	-	-	Bueng Ngam

ที่มา : สำมะโนอุตสาหกรรม พ.ศ. 2550 (ข้อมูลพื้นฐาน : นอกเขตเทศบาล) จังหวัด ร้อยเอ็ด สำนักงานสถิติแห่งชาติ กระทรวงเทคโนโลยีสารสนเทศและการสื่อสาร

Source : The 2007 Industrial Census (Basic Information : Non-municipal area), Roi Et Province, National Statistical Office, Ministry of Information and Communication Technology.



ตาราง 6 จำนวนคนทำงานในสถานประกอบการ จำนวนตามขนาดของสถานประกอบการ (จำนวนคนทำงาน) อำเภอและตำบล

TABLE 6 NUMBER OF PERSONS ENGAGED IN ESTABLISHMENTS BY SIZE OF ESTABLISHMENT (NUMBER OF PERSONS ENGAGED), AMPHOE AND TAMBON

อำเภอ/ตำบล	จำนวน คนทำงาน Number of persons engaged	ขนาดของสถานประกอบการ (คน) Size of establishment (persons)											Amphoe/Tambon				
		1 - 5	6 - 10	11 - 15	16 - 20	21 - 25	26 - 30	31 - 50	51 - 100	101 - 200	201 - 500	501 - 1,000		> 1,000			
		ภูซาง	491	354	63	29	20	25	-	-	-	-		-	-	-	-
กกโพธิ์	230	191	17	-	-	22	-	-	-	-	-	-	-	-	-	-	Kok Pho
โคกสว่าง	267	186	20	41	20	-	-	-	-	-	-	-	-	-	-	-	Khok Sawang
หนองขุ่นใหญ่	416	312	40	-	34	-	30	-	-	-	-	-	-	-	-	-	Nong Khun Yai
รอนเมือง	557	271	141	44	17	24	-	-	-	-	60	-	-	-	-	-	Rop Mueang
ผาน้ำข่อย	533	303	62	26	112	-	30	-	-	-	-	-	-	-	-	-	Pha Nam Yoi
ท่าสิดา	269	224	18	27	-	-	-	-	-	-	-	-	-	-	-	-	Tha Si Da
เสลภูมิ	8,962	5,881	687	657	426	428	394	229	158	102	-	-	-	-	-	-	Selaphum
นางาม	715	453	128	72	38	24	-	-	-	-	-	-	-	-	-	-	Nangam
เมืองโพธิ์	711	525	82	61	18	25	-	-	-	-	-	-	-	-	-	-	Mueang Phru
นาแซง	834	567	39	38	20	24	146	-	-	-	-	-	-	-	-	-	Na saeng
นาเมือง	1,001	613	85	167	40	45	-	-	51	-	-	-	-	-	-	-	Na Mueang
วังหลวง	641	412	46	30	39	-	27	35	52	-	-	-	-	-	-	-	Wang Luang
ท่าม่วง	383	193	7	-	40	25	28	90	-	-	-	-	-	-	-	-	Tha Muang
ซาว	527	387	20	30	40	50	-	-	-	-	-	-	-	-	-	-	Khwao
โพธิ์ทอง	639	369	36	27	58	68	81	-	-	-	-	-	-	-	-	-	Pho Thong
ภูเงิน	868	644	8	45	40	75	56	-	-	-	-	-	-	-	-	-	Phu Ngoen
เกาะแก้ว	709	494	89	63	17	46	-	-	-	-	-	-	-	-	-	-	Ko Kao
นาเลิง	425	245	-	15	20	46	30	69	-	-	-	-	-	-	-	-	Na Loeng
เหล่าน้อย	309	150	17	-	40	-	-	-	-	102	-	-	-	-	-	-	Lao Noi
ศรีวิสัย	250	118	42	-	-	-	-	35	55	-	-	-	-	-	-	-	Si Wilai
หนองหลวง	130	61	30	13	-	-	26	-	-	-	-	-	-	-	-	-	Nong Luang
พรวรรค์	180	141	9	30	-	-	-	-	-	-	-	-	-	-	-	-	Phon Sawan
บึงเกลือ	640	509	49	66	16	-	-	-	-	-	-	-	-	-	-	-	Bueng Kluea
สุวรรณภูมิ	9,073	6,191	868	488	376	303	142	340	159	206	-	-	-	-	-	-	Suwannaphum
สระคู	317	310	7	-	-	-	-	-	-	-	-	-	-	-	-	-	Sa Khu
ดงไม้	732	485	123	26	98	-	-	-	-	-	-	-	-	-	-	-	Dok Mai

ที่มา : สำมะโนอุตสาหกรรม พ.ศ. 2550 (ข้อมูลพื้นฐาน : นอกเขตเทศบาล) จังหวัด ร้อยเอ็ด สำนักงานสถิติแห่งชาติ กระทรวงเทคโนโลยีสารสนเทศและการสื่อสาร

Source : The 2007 Industrial Census (Basic Information : Non-municipal area), Roi Et Province, National Statistical Office, Ministry of Information and Communication Technology.

ตาราง 6 จำนวนคนทำงานในสถานประกอบการ จำแนกตามขนาดของสถานประกอบการ (จำนวนคนทำงาน) อำเภอและตำบล  
TABLE 6 NUMBER OF PERSONS ENGAGED IN ESTABLISHMENTS BY SIZE OF ESTABLISHMENT (NUMBER OF PERSONS ENGAGED), AMPHOE AND TAMBON

อำเภอ/ตำบล	จำนวน คนทำงาน Number of persons engaged	ขนาดของสถานประกอบการ (คน) Size of establishment (persons)											Amphoe/Tambon			
		1 - 5	6 - 10	11 - 15	16 - 20	21 - 25	26 - 30	31 - 50	51 - 100	101 - 200	201 - 500	501 - 1,000		> 1,000		
		นาใหญ่	501	340	42	52	-	67	-	-	-	-		-	-	-
หินกอง	549	501	33	15	-	-	-	-	-	-	-	-	-	-	-	Hin Kong
เมืองทุ่ง	374	271	40	23	-	-	40	-	-	-	-	-	-	-	-	Mueang Thung
หัวไทร	931	505	90	28	20	71	26	87	104	-	-	-	-	-	-	Hua Thon
บ่อพันขัน	463	225	80	41	32	22	28	35	-	-	-	-	-	-	-	Bo Phan Khan
ทุ่งหลวง	493	418	13	11	-	-	-	-	51	-	-	-	-	-	-	Thung Luang
เปลือย	436	294	20	42	80	-	-	-	-	-	-	-	-	-	-	Plueai
น้ำคำ	1,030	557	73	80	37	97	-	31	53	102	-	-	-	-	-	Nam Kham
หัวหินลาด	456	366	45	45	-	-	-	-	-	-	-	-	-	-	-	Huai Hin Lat
ช้างเผือก	538	346	86	15	36	-	-	-	55	-	-	-	-	-	-	Chang Phueak
ทุ่งกุล	574	284	38	30	73	23	60	66	-	-	-	-	-	-	-	Thung Kula
ทุ่งศรีเมือง	888	674	112	51	-	23	28	-	-	-	-	-	-	-	-	Thung Si Mueang
จำปาศัน	791	615	66	29	-	-	-	81	-	-	-	-	-	-	-	Cham Pakhan
เมืองสง	1,054	469	43	143	194	72	-	-	133	-	-	-	-	-	-	Mueang Suang
หนองหิน	312	114	10	60	-	48	-	-	80	-	-	-	-	-	-	Nong Hin
คูเมือง	356	179	27	12	114	24	-	-	-	-	-	-	-	-	-	Khu Mueang
กกกุง	386	176	6	71	80	-	-	-	53	-	-	-	-	-	-	Kok Kung
โพนทราย	3,128	2,186	361	159	105	48	-	83	65	121	-	-	-	-	-	Phon Sai
โพนทราย	59	45	14	-	-	-	-	-	-	-	-	-	-	-	-	Phon Sai
สามขา	601	409	56	81	55	-	-	-	-	-	-	-	-	-	-	Samkha
ศรีสว่าง	1,450	926	196	50	50	24	-	83	-	121	-	-	-	-	-	Si Sawang
ยางคำ	396	330	42	-	-	24	-	-	-	-	-	-	-	-	-	Yang Kham
ท่าหาดยาว	622	476	53	28	-	-	-	-	65	-	-	-	-	-	-	Tha Hatyao
อาจสามารถ	6,669	4,007	712	257	344	424	116	240	116	148	305	-	-	-	-	At Samat
อาจสามารถ	827	373	97	-	20	-	-	32	-	-	305	-	-	-	-	At Samat
โพนเมือง	808	543	114	50	20	-	30	-	51	-	-	-	-	-	-	Phon Mueang

ที่มา : สำนักอุตสาหกรรม พ.ศ. 2550 (ข้อมูลพื้นฐาน : นอกเขตเทศบาล) จังหวัด ร้อยเอ็ด สำนักสถิติแห่งชาติ กระทรวงเทคโนโลยีสารสนเทศและการสื่อสาร

Source : The 2007 Industrial Census (Basic Information : Non-municipal area), Roi Et Province, National Statistical Office, Ministry of Information and Communication Technology.

ตาราง 6 จำนวนคนทำงานในสถานประกอบการ จำนวนตามขนาดของสถานประกอบการ (จำนวนคนทำงาน) อำเภอและตำบล  
TABLE 6 NUMBER OF PERSONS ENGAGED IN ESTABLISHMENTS BY SIZE OF ESTABLISHMENT (NUMBER OF PERSONS ENGAGED), AMPHOE AND TAMBON

อำเภอ/ตำบล	จำนวน คนทำงาน Number of persons engaged	ขนาดของสถานประกอบการ (คน) Size of establishment (persons)											Amphoe/Tambon			
		1 - 5	6 - 10	11 - 15	16 - 20	21 - 25	26 - 30	31 - 50	51 - 100	101 - 200	201 - 500	501 - 1,000		> 1,000		
		บ้านแจ้ง	445	320	6	30	36	22	-	31	-	-		-	-	-
หม่อม	921	402	110	39	135	169	30	36	-	-	-	-	-	-	-	Nom
หนองหมื่นถ่าน	600	381	93	28	20	44	-	34	-	-	-	-	-	-	-	Nong Muen Than
หนองขาม	1,365	924	77	43	39	69	-	65	148	-	-	-	-	-	-	Nong Kham
โหวา	462	364	73	-	-	25	-	-	-	-	-	-	-	-	-	Hora
หนองบัว	338	211	31	13	-	47	-	36	-	-	-	-	-	-	-	Nong Bua
ซึ้งเหล็ก	433	241	69	30	-	25	30	38	-	-	-	-	-	-	-	Khi Lek
บ้านขี้	470	248	42	24	74	23	26	33	-	-	-	-	-	-	-	Ban Du
เมหวัด	1,412	851	185	196	74	71	-	35	-	-	-	-	-	-	-	Moel Wadi
เมยวดี	379	227	40	57	20	-	-	35	-	-	-	-	-	-	-	Moel Wadi
ชุมพร	527	304	60	72	20	71	-	-	-	-	-	-	-	-	-	Chumphon
บึงเค็ด	324	176	47	67	34	-	-	-	-	-	-	-	-	-	-	Bung Loet
ชมสะอาด	182	144	38	-	-	-	-	-	-	-	-	-	-	-	-	Chom Sa-At
ศรีสมเด็จ	2,281	1,278	154	199	120	123	60	76	164	107	-	-	-	-	-	Si Somdet
โพธิ์ทอง	383	145	16	30	20	25	-	40	-	107	-	-	-	-	-	Pho Thong
ศรีสมเด็จ	472	209	40	105	20	-	30	-	68	-	-	-	-	-	-	Si Somdet
เมืองเปลือย	110	99	-	11	-	-	-	-	-	-	-	-	-	-	-	Mueang Plueai
หนองใหญ่	101	91	10	-	-	-	-	-	-	-	-	-	-	-	-	Nong Yai
สวนจิก	337	206	10	28	20	73	-	-	-	-	-	-	-	-	-	Suan Chik
โพธิ์สัย	540	297	16	25	40	-	30	36	96	-	-	-	-	-	-	Pho Sai
หนองแวงควง	261	154	62	-	20	25	-	-	-	-	-	-	-	-	-	Nong Waeng Khuang
บ้านบก	77	77	-	-	-	-	-	-	-	-	-	-	-	-	-	Ban Bak
จังหาร	9,207	2,138	362	338	55	231	150	245	209	232	547	4,700	-	-	-	Chang Han
ดินคำ	631	328	94	60	20	47	30	-	52	-	-	-	-	-	-	Din Dam
ป่าผ่า	361	252	40	23	16	-	30	-	-	-	-	-	-	-	-	Pa Fa
ม่วงลาด	292	215	6	50	-	21	-	-	-	-	-	-	-	-	-	Muang Lat
จังหาร	5,684	542	136	143	19	47	-	-	97	-	-	-	-	-	-	Chang Han

ที่มา : สำนักอุตสาหกรรม พ.ศ. 2550 (ข้อมูลพื้นฐาน : นอกเขตเทศบาล) จังหวัด ร้อยเอ็ด สำนักงานสถิติแห่งชาติ กระทรวงเทคโนโลยีสารสนเทศและการสื่อสาร

Source : The 2007 Industrial Census (Basic Information : Non-municipal area), Roi Et Province, National Statistical Office, Ministry of Information and Communication Technology.

ตาราง 6 จำนวนคนทำงานในสถานประกอบการ จำแนกตามขนาดของสถานประกอบการ (จำนวนคนทำงาน) อำเภอและตำบล  
 TABLE 6 NUMBER OF PERSONS ENGAGED IN ESTABLISHMENTS BY SIZE OF ESTABLISHMENT (NUMBER OF PERSONS ENGAGED), AMPHOE AND TAMBON

อำเภอ/ตำบล	จำนวน คนทำงาน Number of persons engaged	ขนาดของสถานประกอบการ (คน) Size of establishment (persons)											Amphoe/Tambon				
		1 - 5	6 - 10	11 - 15	16 - 20	21 - 25	26 - 30	31 - 50	51 - 100	101 - 200	201 - 500	501 - 1,000		> 1,000			
ดงสิงห์	462	347	14	12	-	22	-	-	-	-	-	-	-	-	-	-	Dong Sing
ยางใหญ่	1,063	167	22	24	-	22	-	-	-	-	-	-	-	232	547	-	Yang Yai
ผักแว่น	425	131	-	-	-	50	90	-	-	60	-	-	-	-	-	-	Phak Waen
แสนชาติ	289	156	50	26	-	22	-	-	-	35	-	-	-	-	-	-	Saen Chat
กิ่ง อ.เชียงขวัญ	2,538	1,578	188	300	109	119	117	60	-	60	-	-	-	-	-	-	King Amphoe Chiang Kh
เชียงขวัญ	505	128	21	86	73	72	30	35	-	60	-	-	-	-	-	-	Chiang Khwan
พลับพลา	383	189	47	54	16	47	30	-	-	-	-	-	-	-	-	-	Phlap Phla
พระธาตุ	317	235	26	56	-	-	-	-	-	-	-	-	-	-	-	-	Phra That
พระเจ้า	412	243	23	89	-	-	57	-	-	-	-	-	-	-	-	-	Phra Chao
หมูนม	189	149	20	-	20	-	-	-	-	-	-	-	-	-	-	-	Mumon
บ้านเชียง	732	634	51	15	-	-	-	-	-	32	-	-	-	-	-	-	Ban Khueang
กิ่ง อ.หนองฮี	3,073	1,903	303	278	136	191	87	175	-	-	-	-	-	-	-	-	King Amphoe Nong Hi
หนองฮี	1,005	742	106	52	36	69	-	-	-	-	-	-	-	-	-	-	Nong Hi
สาวแห	395	143	10	122	40	-	30	50	-	-	-	-	-	-	-	-	Sao Hae
ตุ๊กอีง	635	292	32	69	60	97	-	85	-	-	-	-	-	-	-	-	Duk Ueng
เดนมหารัฐ	1,038	726	155	35	-	25	57	40	-	-	-	-	-	-	-	-	Denrat
กิ่ง อ.ทุ่งเขาหลวง	1,909	1,042	224	133	132	211	56	111	-	-	-	-	-	-	-	-	King Thung Khao Luan
ทุ่งเขาหลวง	337	173	38	12	38	50	26	-	-	-	-	-	-	-	-	-	Thung Khao Luang
เทพดไทย	576	266	107	43	18	70	30	42	-	-	-	-	-	-	-	-	Thoet Thai
บึงจาม	309	251	13	-	20	25	-	-	-	-	-	-	-	-	-	-	Bueng Ngam
มะบัว	388	190	24	54	40	42	-	38	-	-	-	-	-	-	-	-	Maba
เหล่า	299	162	42	24	16	24	-	31	-	-	-	-	-	-	-	-	Lao

ที่มา : สำมะโนอุตสาหกรรม พ.ศ. 2550 (ข้อมูลพื้นฐาน : นอกเขตเทศบาล) จังหวัด ร้อยเอ็ด สำนักงานสถิติแห่งชาติ กระทรวงเทคโนโลยีสารสนเทศและการสื่อสาร

Source : The 2007 Industrial Census (Basic Information : Non-municipal area), Roi Et Province, National Statistical Office, Ministry of Information and Communication Technology.

ตาราง 7 จำนวนสถานประกอบการ จำนวนตามขนาดของสถานประกอบการ (จำนวนลูกจ้าง) อำเภอและตำบล  
 TABLE 7 NUMBER OF ESTABLISHMENTS BY SIZE OF ESTABLISHMENT (NUMBER OF EMPLOYEES), AMPHOE AND TAMBON

อำเภอ/ตำบล	จำนวน สถานประกอบการ Number of establishments	ขนาดของสถานประกอบการ (แห่ง) Size of establishment (establishments)											Amphoe/Tambon				
		≤ 5	6 - 10	11-15	16 - 20	21 - 25	26 - 30	31 - 50	51 - 100	101 - 200	201 - 500	501 - 1,000		> 1,000			
															Total		
รวม	37,981	37,105	509	167	87	30	20	33	18	4	4	1	3				
เมืองร้อยเอ็ด	3,896	3,742	87	27	10	3	8	10	6	2	1	-	-				Mueang Roi Et
รอบเมือง	421	404	13	2	-	-	-	-	1	-	1	-	-				Rop Mueang
เหนือเมือง	971	900	38	9	5	2	5	7	4	1	-	-	-				Nuea Mueang
ขอนแก่น	309	304	3	1	-	-	1	-	-	-	-	-	-				Khon Kaen
นาโพธิ์	98	98	-	-	-	-	-	-	-	-	-	-	-				Na Pho
สะอาดสมบูรณ์	185	180	1	4	-	-	-	-	-	-	-	-	-				Sa-At Sombun
สีแก้ว	513	489	14	7	-	-	-	2	1	-	-	-	-				Si Kaeo
ปลอกร	199	197	2	-	-	-	-	-	-	-	-	-	-				Po Phan
โนนรัง	127	126	-	1	-	-	-	-	-	-	-	-	-				Non Rang
หนองแก้ว	176	175	-	1	-	-	-	-	-	-	-	-	-				Nong Kaeo
หนองแวง	165	158	3	-	2	-	-	1	-	1	-	-	-				Nong Waeng
ดงลาน	170	162	3	1	1	1	2	-	-	-	-	-	-				Dong Lan
แคนใหญ่	133	131	2	-	-	-	-	-	-	-	-	-	-				Khaen Yai
โนนตาล	116	114	2	-	-	-	-	-	-	-	-	-	-				Non Tan
เมืองทอง	313	304	6	1	2	-	-	-	-	-	-	-	-				Mueang Thong
เกษตรวิสัย	2,610	2,549	38	12	4	2	1	3	1	-	-	-	-				Kaset Wisai
เกษตรวิสัย	162	146	1	2	1	1	-	-	1	-	-	-	-				Kaset wisai
เมืองบัว	296	285	7	3	-	-	-	1	-	-	-	-	-				Mueang Bua
เหล่าหลวง	233	231	2	-	-	-	-	-	-	-	-	-	-				Lao Luang
สิงห์โคก	167	165	2	-	-	-	-	-	-	-	-	-	-				Sing Khok
ดงศรีใหญ่	199	197	2	-	-	-	-	-	-	-	-	-	-				Dong Khrang Yai
บ้านฝาง	255	240	12	2	1	-	-	-	-	-	-	-	-				Ban Fang
หนองแวง	201	198	2	-	-	-	1	-	-	-	-	-	-				Nogn Waeng
ท่าแพง	259	254	2	-	2	1	-	-	-	-	-	-	-				Kamphaeng
ภูบาลิงค์	116	115	1	-	-	-	-	-	-	-	-	-	-				Ku Ka Sing
น้ำอ้อม	158	155	2	-	-	-	-	1	-	-	-	-	-				Nam Om

ที่มา : สำนักอุตสาหกรรม พ.ศ. 2550 (ข้อมูลพื้นฐาน : นอกเขตเทศบาล) จังหวัดร้อยเอ็ด สำนักงานสถิติแห่งชาติ กระทรวงเทคโนโลยีสารสนเทศและการสื่อสาร

Source : The 2007 Industrial Census (Basic Information : Non-municipal area), Roi Et Province, National Statistical Office, Ministry of Information and Communication Technology.

ตาราง 7 จำนวนสถานประกอบการ จำนวนตามขนาดของสถานประกอบการ (จำนวนลูกจ้าง) อำเภอและตำบล (ต่อ)  
 TABLE 7 NUMBER OF ESTABLISHMENTS BY SIZE OF ESTABLISHMENT (NUMBER OF EMPLOYEES), AMPHOE AND TAMBON (Cont' d)

อำเภอ/ตำบล	จำนวน สถานประกอบการ Number of establishments	ขนาดของสถานประกอบการ (หน่วย) Size of establishment (establishments)											Amphoe/Tambon			
		≤ 5	6 - 10	11 - 15	16 - 20	21 - 25	26 - 30	31 - 50	51 - 100	101 - 200	201 - 500	501 - 1,000		> 1,000		
		โนนสว่าง	147	145	1	1	-	-	-	-	-	-		-	-	-
ทุ่งทอง	193	193	-	-	-	-	-	-	-	-	-	-	-	-	-	Thung Thong
ดงครั่งน้อย	234	225	4	4	-	-	-	1	-	-	-	-	-	-	-	Dong Khrang Noi
ปทุมรัตน์	1,685	1,644	25	6	5	2	-	1	2	-	-	-	-	-	-	Pathum Rat
บ้านแดง	76	75	-	1	-	-	-	-	-	-	-	-	-	-	-	Bua Daeng
ดอกลำ	253	250	3	-	-	-	-	-	-	-	-	-	-	-	-	Dok Lam
หนองแคน	451	433	10	4	1	1	-	-	2	-	-	-	-	-	-	Nong Khaen
โพนสูง	121	116	2	1	2	-	-	-	-	-	-	-	-	-	-	Phon Sung
โนนสวรรค์	268	267	1	-	-	-	-	-	-	-	-	-	-	-	-	Non Sawan
สระบัว	162	158	3	-	-	1	-	-	-	-	-	-	-	-	-	Sa Bua
โนนสว่าง	127	125	1	-	1	-	-	-	-	-	-	-	-	-	-	Non Sa-Nga
ชีเหล็ก	227	220	5	-	1	-	-	-	1	-	-	-	-	-	-	Khi Lek
จตุรภักดิ์พิมาน	2,804	2,711	52	20	11	4	3	-	3	-	-	-	-	-	-	Chaturaphak Piman
หัวช้าง	178	172	4	1	-	-	-	-	-	1	-	-	-	-	-	Hua Chang
หนองผือ	340	330	7	2	-	-	-	-	-	1	-	-	-	-	-	Nong Phue
เมืองหงส์	319	301	7	5	3	1	1	-	1	-	-	-	-	-	-	Mueang Hong
โคกลำ	262	249	6	3	1	3	-	-	-	-	-	-	-	-	-	Khok lam
น้ำใส	150	144	3	-	3	-	-	-	-	-	-	-	-	-	-	Nam Sai
ดงแดง	447	439	7	1	-	-	-	-	-	-	-	-	-	-	-	Dong Daeng
ดงกลาง	198	196	1	-	-	-	1	-	-	-	-	-	-	-	-	Dong Kiang
ป่าสังข์	206	204	1	1	-	-	-	-	-	-	-	-	-	-	-	Pa Sang
อีงอง	160	156	2	1	1	-	-	-	-	-	-	-	-	-	-	I-Ngong
อินฟ้า	204	192	5	4	2	-	-	-	1	-	-	-	-	-	-	Lin Fa
คูน้อย	207	206	1	-	-	-	-	-	-	-	-	-	-	-	-	Du Noi
ศรีโคตร	133	122	8	2	1	-	-	-	-	-	-	-	-	-	-	Si Kot
อรัญบุรี	1,748	1,693	33	10	6	2	2	2	2	2	-	-	-	-	-	Thawatburi
นิเวศน์	199	185	6	2	3	-	2	1	-	-	-	-	-	-	-	Niwet
หนองไผ่	249	243	2	2	2	-	-	-	-	-	-	-	-	-	-	Nong Phai

ที่มา : สำนักอุตสาหกรรมการ พ.ศ. 2550 (ข้อมูลพื้นฐาน : นอกเขตเทศบาล) จังหวัด ร้อยเอ็ด สำนักงานสถิติแห่งชาติ กระทรวงเทคโนโลยีสารสนเทศและการสื่อสาร

Source : The 2007 Industrial Census (Basic Information : Non-municipal area), Roi Et Province, National Statistical Office, Ministry of Information and Communication Technology.

ตาราง 7 จำนวนสถานประกอบการ จำนวนตามขนาดของสถานประกอบการ (จำนวนลูกจ้าง) อำเภอและตำบล (ต่อ)  
TABLE 7 NUMBER OF ESTABLISHMENTS BY SIZE OF ESTABLISHMENT (NUMBER OF EMPLOYEES), AMPHOE AND TAMBON (Cont' d)

อำเภอ/ตำบล	จำนวน สถานประกอบการ Number of establishments	ขนาดของสถานประกอบการ (แห่ง) Size of establishment (establishments)											Amphoe/Tambon		
		≤ 5	6 - 10	11-15	16 - 20	21 - 25	26 - 30	31 - 50	51 - 100	101 - 200	201 - 500	501 - 1,000		> 1,000	
		ชัยบุรี	176	2	1	-	-	2	-	-	-	-		-	-
อุ้มเม็ก	136	2	1	-	-	-	-	-	-	-	-	-	-	-	Ummao
มะฮี	194	11	-	-	-	-	1	-	-	-	-	-	-	-	Ma-ue
เขากุ้ง	150	-	-	-	-	-	-	-	-	-	-	-	-	-	Khwaio Thung
ไพศาล	110	1	-	-	1	-	-	-	-	-	-	-	-	-	Phaisan
เมืองน้อย	115	1	1	-	-	-	-	-	-	-	-	-	-	-	Mueang Noi
บึงนคร	163	2	1	-	-	-	-	-	-	-	-	-	-	-	Bueang Nakhon
ราชธานี	96	-	-	-	-	-	-	-	-	-	-	-	-	-	Ratchathani
หนองพอก	160	152	6	2	-	-	-	-	-	-	-	-	-	-	Nong Phok
พนมไพร	2,480	2,431	34	10	4	-	1	-	-	-	-	-	-	-	Phanom Phrai
พนมไพร	177	174	3	-	-	-	-	-	-	-	-	-	-	-	Phanom Phrai
แสนสุข	190	185	5	-	-	-	-	-	-	-	-	-	-	-	Saen Suk
กุดน้ำใส	133	133	-	-	-	-	-	-	-	-	-	-	-	-	Kut Nam sai
หนองทัพไทย	260	250	5	5	-	-	-	-	-	-	-	-	-	-	Nogn Thap Thai
โพธิ์ใหญ่	226	218	4	2	2	-	-	-	-	-	-	-	-	-	Pho Yai
วาริสวัสดิ์	189	182	6	1	-	-	-	-	-	-	-	-	-	-	Wari Sawat
โคกสว่าง	161	160	1	-	-	-	-	-	-	-	-	-	-	-	Khok Sawang
โพธิ์ชัย	283	279	2	2	-	-	-	-	-	-	-	-	-	-	Pho Chal
บานนาล	365	360	5	-	-	-	-	-	-	-	-	-	-	-	Na Nuan
คำไธ	179	178	-	-	1	-	-	-	-	-	-	-	-	-	Kham Hai
สระแก้ว	135	133	1	-	-	-	-	-	-	1	-	-	-	-	Sa Kao
ค้อใหญ่	67	67	-	-	-	-	-	-	-	-	-	-	-	-	Kho Yai
ชาบุรณ	115	112	2	-	1	-	-	-	-	-	-	-	-	-	Chanuan
โพธิทอง	2,512	2,458	26	14	5	4	2	2	2	1	-	-	-	-	Phon Thong
แวง	38	38	-	-	-	-	-	-	-	-	-	-	-	-	Waeng
โคกแก้ว	206	200	1	2	1	2	-	-	-	-	-	-	-	-	Khok Kok Muang
นาอุดม	226	223	3	-	-	-	-	-	-	-	-	-	-	-	Na U-Dorn

ที่มา : สำมะโนอุตสาหกรรม พ.ศ. 2550 (ข้อมูลพื้นฐาน : นอกเขตเทศบาล) จังหวัด ร้อยเอ็ด สำนักงานสถิติแห่งชาติ กระทรวงเทคโนโลยีสารสนเทศและการสื่อสาร

Source : The 2007 Industrial Census (Basic Information : Non-municipal area), Roi Et Province, National Statistical Office, Ministry of Information and Communication Technology.

ตาราง 7 จำนวนสถานประกอบการ จำแนกตามขนาดของสถานประกอบการ (จำนวนลูกจ้าง) อำเภอและตำบล (ต่อ)  
 TABLE 7 NUMBER OF ESTABLISHMENTS BY SIZE OF ESTABLISHMENT (NUMBER OF EMPLOYEES), AMPHOE AND TAMBON (Cont' d)

อำเภอ/ตำบล	จำนวน สถานประกอบการ Number of establishments	ขนาดของสถานประกอบการ (แห่ง) Size of establishment (establishments)											Amphoe/Tambon				
		จำนวน															
		≤ 5	6 - 10	11 - 15	16 - 20	21 - 25	26 - 30	31 - 50	51 - 100	101 - 200	201 - 500	501 - 1,000		> 1,000			
สว่าง	169	163	2	3	-	1	-	-	-	-	-	-	-	-	-	-	สว่าง
หนองใหญ่	169	168	-	-	-	-	-	-	-	-	-	-	-	-	-	-	หนองใหญ่
โพธิ์ทอง	220	214	3	3	-	-	-	-	-	-	-	-	-	-	-	-	โพธิ์ทอง
โนนชัยศรี	355	350	-	2	2	1	-	-	-	-	-	-	-	-	-	-	โนนชัยศรี
โพธิ์ศรีสว่าง	166	163	2	-	-	-	1	-	-	-	-	-	-	-	-	-	โพธิ์ศรีสว่าง
จันทน์	135	130	3	2	-	-	-	-	-	-	-	-	-	-	-	-	จันทน์
คำนาดี	78	78	-	-	-	-	-	-	-	-	-	-	-	-	-	-	คำนาดี
พรมสวรรค์	172	168	1	2	-	-	-	-	-	1	-	-	-	-	-	-	พรมสวรรค์
สระมนแก้ว	189	182	4	-	1	-	1	-	-	-	-	-	-	-	-	-	สระมนแก้ว
วังสามัคคี	206	204	1	-	1	-	-	-	-	-	-	-	-	-	-	-	วังสามัคคี
โคกสูง	183	177	6	-	-	-	-	-	-	-	-	-	-	-	-	-	โคกสูง
โพธิ์ชัย	892	881	6	2	3	-	-	-	-	-	-	-	-	-	-	-	โพธิ์ชัย
ขามเฒ่า	79	79	-	-	-	-	-	-	-	-	-	-	-	-	-	-	ขามเฒ่า
บัวคำ	161	154	3	1	3	-	-	-	-	-	-	-	-	-	-	-	บัวคำ
อัครคำ	180	179	1	-	-	-	-	-	-	-	-	-	-	-	-	-	อัครคำ
สะอาด	102	102	-	-	-	-	-	-	-	-	-	-	-	-	-	-	สะอาด
คำพอง	143	143	-	-	-	-	-	-	-	-	-	-	-	-	-	-	คำพอง
หนองตอแก้ว	80	79	1	-	-	-	-	-	-	-	-	-	-	-	-	-	หนองตอแก้ว
ดอนโอง	70	68	1	1	-	-	-	-	-	-	-	-	-	-	-	-	ดอนโอง
โพธิ์ศรี	77	77	-	-	-	-	-	-	-	-	-	-	-	-	-	-	โพธิ์ศรี
หนองพอก	1,452	1,405	21	11	8	2	2	2	1	-	-	-	-	-	-	-	หนองพอก
หนองพอก	116	112	-	2	-	-	-	-	-	-	-	-	-	-	-	-	หนองพอก
บึงงาม	97	96	-	-	-	1	-	-	-	-	-	-	-	-	-	-	บึงงาม
ภูเขาทอง	219	214	3	1	1	-	-	-	-	-	-	-	-	-	-	-	ภูเขาทอง
กกโพธิ์	134	133	-	-	1	-	-	-	-	-	-	-	-	-	-	-	กกโพธิ์
โคกสว่าง	119	115	1	2	1	-	-	-	-	-	-	-	-	-	-	-	โคกสว่าง
หนองขุ่นใหญ่	238	233	2	1	1	-	-	-	-	-	-	-	-	-	-	-	หนองขุ่นใหญ่

ที่มา : สำนักทะเบียนราษฎร พ.ศ. 2550 (ข้อมูลพื้นฐาน : นอกเขตเทศบาล) จังหวัด ร้อยเอ็ด สำนักงานสถิติแห่งชาติ กระทรวงเทคโนโลยีสารสนเทศและการสื่อสาร

Source : The 2007 Industrial Census (Basic Information : Non-municipal area), Roi Et Province, National Statistical Office, Ministry of Information and Communication Technology.



ตาราง 7 จำนวนสถานประกอบการ จำนวนตามขนาดของสถานประกอบการ (จำนวนลูกจ้าง) อำเภอและตำบล (ต่อ)

TABLE 7 NUMBER OF ESTABLISHMENTS BY SIZE OF ESTABLISHMENT (NUMBER OF EMPLOYEES), AMPHOE AND TAMBON (Cont' d)

อำเภอ/ตำบล	จำนวน สถานประกอบการ Number of establishments	ขนาดของสถานประกอบการ (แห่ง) Size of establishment (establishments)											Amphoe/Tambon				
		≤ 5	6 - 10	11-15	16 - 20	21 - 25	26 - 30	31 - 50	51 - 100	101 - 200	201 - 500	501 - 1,000		> 1,000			
รอนเมือง	186	171	9	3	1	1	1	1	1	1	1	1	1	1	1	1	Rop Mueang.
ผาน้ำย้อย	194	184	6	-	3	1	1	1	1	1	1	1	1	1	1	1	Pha Nam Yoi
ท่าสิดา	149	147	-	2	-	-	-	-	-	-	-	-	-	-	-	-	Tha Si Da
เสถภูมิ	3,745	3,704	29	8	2	-	1	1	1	1	1	1	1	1	1	1	Selahum
นางาม	304	302	2	-	-	-	-	-	-	-	-	-	-	-	-	-	Nangam
เมืองโพธิ์	373	364	6	2	1	-	-	-	-	-	-	-	-	-	-	-	Mueang Phrai
นาแซง	308	305	2	1	-	-	-	-	-	-	-	-	-	-	-	-	Na saeng
นาเมือง	380	372	5	3	-	-	-	-	-	-	-	-	-	-	-	-	Na Mueang
วังหลวง	275	273	2	-	-	-	-	-	-	-	-	-	-	-	-	-	Wang Luang
ท่าม่วง	132	132	-	-	-	-	-	-	-	-	-	-	-	-	-	-	Tha Muang
ซาว	280	280	-	-	-	-	-	-	-	-	-	-	-	-	-	-	Khwao
โพธิ์ทอง	221	219	2	-	-	-	-	-	-	-	-	-	-	-	-	-	Pho Thong
ภูเงิน	338	337	1	-	-	-	-	-	-	-	-	-	-	-	-	-	Phu Ngoen
เกาะแก้ว	340	335	4	-	1	-	-	-	-	-	-	-	-	-	-	-	Ko Kao
นาเลิง	169	168	-	1	-	-	-	-	-	-	-	-	-	-	-	-	Na Loeng
เหล่าน้อย	90	88	1	-	-	-	-	-	-	-	-	1	-	-	-	-	Lao Noi
ศรีวิสัย	87	86	-	-	-	-	-	-	-	1	-	-	-	-	-	-	Si Wilai
หนองหลวง	46	45	1	-	-	-	-	-	-	-	-	-	-	-	-	-	Nong Luang
พรสวรรค์	104	103	1	-	-	-	-	-	-	-	-	-	-	-	-	-	Phon Sawan
ปึงเกลือ	298	295	2	1	-	-	-	-	-	-	-	-	-	-	-	-	Bueang Kluea
สุวรรณภูมิ	4,037	3,975	40	9	7	1	1	3	1	1	1	1	1	1	1	1	Suwannaphum
สระคู	225	224	1	-	-	-	-	-	-	-	-	-	-	-	-	-	Sa Khu
ดงไผ่	291	281	6	2	2	-	-	-	-	-	-	-	-	-	-	-	Dok Mai
นาใหญ่	222	217	2	1	1	1	-	-	-	-	-	-	-	-	-	-	Na Yai
หินกอง	332	328	3	1	-	-	-	-	-	-	-	-	-	-	-	-	Hin Kong
เมืองทุ่ง	203	203	-	-	-	-	-	-	-	-	-	-	-	-	-	-	Mueang Thung
หัวโทน	284	278	5	1	-	-	-	-	-	-	-	-	-	-	-	-	Hua Thon

ที่มา : สำนักอุตสาหกรม พ.ศ. 2550 (ข้อมูลพื้นฐาน : นอกเขตเทศบาล) จังหวัด ร้อยเอ็ด สำนักงานสถิติแห่งชาติ กระทรวงเทคโนโลยีสารสนเทศและการสื่อสาร

Source : The 2007 Industrial Census (Basic Information : Non-municipal area), Roi Et Province, National Statistical Office, Ministry of Information and Communication Technology.

ตาราง 7 จำนวนสถานประกอบการ จำแนกตามขนาดของสถานประกอบการ (จำนวนลูกจ้าง) อำเภอและตำบล (ต่อ)  
 TABLE 7 NUMBER OF ESTABLISHMENTS BY SIZE OF ESTABLISHMENT (NUMBER OF EMPLOYEES), AMPHOE AND TAMBON (Cont' d)

อำเภอ/ตำบล	จำนวน สถานประกอบการ Number of establishments	ขนาดของสถานประกอบการ (แห่ง) Size of establishment (establishments)											Amphoe/Tambon			
		≤ 5	6 - 10	11 - 15	16 - 20	21 - 25	26 - 30	31 - 50	51 - 100	101 - 200	201 - 500	501 - 1,000		> 1,000		
บ่อพันขัน	187	158	6	3	-	-	-	-	-	-	-	-	-	-	-	Bo Phan Khan
ทุ่งหลวง	304	302	1	-	-	-	-	1	-	-	-	-	-	-	-	Thung Luang
เปลือย	182	181	-	-	1	-	-	-	-	-	-	-	-	-	-	Plueai
น้ำคำ	388	376	6	-	-	-	3	1	1	-	-	-	-	-	-	Nam Kham
หัวหินลาด	209	209	-	-	-	-	-	-	-	-	-	-	-	-	-	Huai Hin Lat
ช้างเผือก	211	209	1	-	-	-	-	-	-	1	-	-	-	-	-	Chang Phueak
ทุ่งกุล	202	201	1	-	-	-	-	-	-	-	-	-	-	-	-	Thung Kula
ทุ่งศรีเมือง	422	418	3	1	-	-	-	-	-	-	-	-	-	-	-	Thung Si Mueang
จำปาศัน	395	390	5	-	-	-	-	-	-	-	-	-	-	-	-	Cham Pakhan
เมืองสง	331	327	3	-	-	1	-	-	-	-	-	-	-	-	-	Mueang Suang
หนองหิน	85	85	-	-	-	-	-	-	-	-	-	-	-	-	-	Nong Hin
ตุ้มเมือง	112	109	2	-	-	1	-	-	-	-	-	-	-	-	-	Khu Mueang
กกก	134	133	1	-	-	-	-	-	-	-	-	-	-	-	-	Kok Kung
โพมทราย	1,350	1,330	11	2	3	-	-	-	3	-	1	-	-	-	-	Phon Sai
โพมทราย	29	29	-	-	-	-	-	-	-	-	-	-	-	-	-	Phon Sai
สามขา	252	244	5	1	2	-	-	-	-	-	-	-	-	-	-	Samkha
ศรีสว่าง	584	574	5	1	1	-	-	-	2	-	1	-	-	-	-	Si Sawang
ยางคำ	211	210	1	-	-	-	-	-	-	-	-	-	-	-	-	Yang Kham
ท่าหาดยาว	274	273	-	-	-	-	-	-	-	-	1	-	-	-	-	Tha Hatyao
อาจสามาร	2,507	2,470	25	6	3	-	-	-	2	-	2	-	-	-	-	At Samat
อาจสามาร	226	221	4	-	-	-	-	-	-	-	1	-	-	-	-	At Samat
โพมเมือง	382	375	5	1	-	-	-	-	1	-	-	-	-	-	-	Phon Mueang
บ้านแจ้ง	180	180	-	-	-	-	-	-	-	-	-	-	-	-	-	Ban Chaeng
หม่อม	266	262	3	1	-	-	-	-	-	-	-	-	-	-	-	Nom
หนองหินต้น	267	264	2	1	-	-	-	-	-	-	-	-	-	-	-	Nong Muen Than
หนองขาม	528	520	5	2	1	-	-	-	-	-	-	-	-	-	-	Nong Kham
โหรา	220	219	1	-	-	-	-	-	-	-	-	-	-	-	-	Hora

ที่มา : สำนักอุตสาหกรรม พ.ศ. 2550 (ข้อมูลพื้นฐาน : นอกเขตเทศบาล) จังหวัดร้อยเอ็ด สำนักงานสถิติแห่งชาติ กระทรวงเทคโนโลยีสารสนเทศและการสื่อสาร

Source : The 2007 Industrial Census (Basic Information : Non-municipal area), Roi Et Province, National Statistical Office, Ministry of Information and Communication Technology.

ตาราง 7 จำนวนสถานประกอบการ จำแนกตามขนาดของสถานประกอบการ (จำนวนลูกจ้าง) อำเภอและตำบล (ต่อ)  
 TABLE 7 NUMBER OF ESTABLISHMENTS BY SIZE OF ESTABLISHMENT (NUMBER OF EMPLOYEES), AMPHOE AND TAMBON (Cont' d)

อำเภอ/ตำบล	จำนวน สถานประกอบการ Number of establishments	ขนาดของสถานประกอบการ (แห่ง) Size of establishment (establishments)											Amphoe/Tambon					
		≤ 5	6 - 10	11-15	16 - 20	21 - 25	26 - 30	31 - 50	51 - 100	101 - 200	201 - 500	501 - 1,000		> 1,000				
		หนองบัว	109	1	1	1	1	-	-	-	-	-		-	-	-	-	-
สีเหล็ก	172	169	2	-	-	-	-	-	-	-	1	-	-	-	-	-	-	Khi Lek
บ้านดู่	157	154	2	-	-	1	-	-	-	-	-	-	-	-	-	-	-	Ban Du
เมฆาคี	546	522	12	6	3	2	1	-	-	-	1	-	-	-	-	-	-	Moel Wadi
เมฆาคี	140	134	3	1	1	1	-	-	-	-	1	-	-	-	-	-	-	Moel Wadi
ชุมพร	206	198	3	2	1	2	-	-	-	-	-	-	-	-	-	-	-	Chumphon
บุ่งเลิศ	118	112	2	3	1	-	-	-	-	-	-	-	-	-	-	-	-	Bung Loet
ชมสะอาด	82	78	4	-	-	-	-	-	-	-	-	-	-	-	-	-	-	Chom Sa-At
ศรีสมเด็จ	880	858	8	3	3	2	4	1	1	1	1	2	1	1	-	-	-	Si Somdet
โพธิ์ทอง	86	85	-	-	-	-	-	-	-	-	-	-	-	-	-	-	-	Pho Thong
ศรีสมเด็จ	130	124	3	1	1	1	-	-	-	-	-	1	-	-	-	-	-	Si Somdet
เมืองเปือย	66	66	-	-	-	-	-	-	-	-	-	-	-	-	-	-	-	Mueang Phueai
หนองใหญ่	70	69	1	-	-	-	-	-	-	-	-	-	-	-	-	-	-	Nong Yai
สามัคคี	150	146	-	-	-	1	3	-	-	-	-	-	-	-	-	-	-	Suan Chik
โพธิ์สัย	231	226	-	-	2	-	-	1	1	1	-	-	-	-	-	-	-	Pho Sai
หนองแวงวง	98	93	4	-	-	-	-	1	-	-	-	-	-	-	-	-	-	Nong Waeng Khuang
บ้านบาก	49	49	-	-	-	-	-	-	-	-	-	-	-	-	-	-	-	Ban Bak
จังหวัด	1,482	1,441	23	7	3	1	1	1	1	1	1	1	1	1	1	1	3	Chang Han
ดินคำ	247	241	5	1	-	-	-	-	-	-	-	-	-	-	-	-	-	Din Dam
ป่าผ่า	208	203	4	1	-	-	-	-	-	-	-	-	-	-	-	-	-	Fa Fa
ม่วงลาด	157	154	1	1	1	1	-	-	-	-	-	-	-	-	-	-	-	Muang Lat
จังหวัด	343	326	9	3	3	1	1	1	1	1	1	1	1	1	1	1	3	Chang Han
คงสิงห์	202	201	-	-	1	-	-	-	-	-	-	-	-	-	-	-	-	Dong Sing
ยางใหญ่	120	115	1	-	-	1	-	-	-	-	1	-	-	-	-	-	-	Yang Yai
ผักแว่น	109	109	-	-	-	-	-	-	-	-	-	-	-	-	-	-	-	Phak Waen
แสนชาติ	96	92	3	-	-	1	-	-	-	-	-	-	-	-	-	-	-	Saen Chat

ที่มา : สำนักอุตสาหกรรม พ.ศ. 2550 (ข้อมูลพื้นฐาน : นอกเขตเทศบาล) จังหวัด ร้อยเอ็ด สำนักงานสถิติแห่งชาติ กระทรวงเทคโนโลยีสารสนเทศและการสื่อสาร

Source : The 2007 Industrial Census (Basic Information : Non-municipal area), Roi Et Province, National Statistical Office, Ministry of Information and Communication Technology.

ตาราง 7 จำนวนสถานประกอบการ จำนวนตามขนาดของสถานประกอบการ (จำนวนลูกจ้าง) อำเภอและตำบล (ต่อ)  
 TABLE 7 NUMBER OF ESTABLISHMENTS BY SIZE OF ESTABLISHMENT (NUMBER OF EMPLOYEES), AMPHOE AND TAMBON (Cont' d)

อำเภอ/ตำบล	จำนวน สถานประกอบการ Number of establishments	ขนาดของสถานประกอบการ (แห่ง) Size of establishment (establishments)											Amphoe/Tambon			
		≤ 5	6 - 10	11 - 15	16 - 20	21 - 25	26 - 30	31 - 50	51 - 100	101 - 200	201 - 500	501 - 1,000		> 1,000		
		กิ่ง อ.เชียงขวัญ	963	942	10	5	4	2	-	-	-	-		-	-	-
เชียงขวัญ	105	95	3	3	3	1	-	-	-	-	-	-	-	-	-	Chiang Khwan
พลับพลา	124	120	2	1	-	1	-	-	-	-	-	-	-	-	-	Phlap Phla
พระธาตุ	132	132	-	-	-	-	-	-	-	-	-	-	-	-	-	Phra That
พระเจ้า	158	156	1	1	-	-	-	-	-	-	-	-	-	-	-	Phra Chao
ห้วยมัน	118	115	2	-	1	-	-	-	-	-	-	-	-	-	-	Mumon
บ้านเชียง	326	324	2	-	-	-	-	-	-	-	-	-	-	-	-	Ban Khueang
กิ่ง อ.หนองฮี	1,345	1,330	11	3	1	-	-	-	-	-	-	-	-	-	-	King Amphoe Nong Hi
หนองฮี	549	539	7	2	1	-	-	-	-	-	-	-	-	-	-	Nong Hi
สาวแห	82	81	1	-	-	-	-	-	-	-	-	-	-	-	-	Sao Hae
ตุกอี้ง	224	222	1	1	-	-	-	-	-	-	-	-	-	-	-	Duk Ueng
เด่นราษฎร์	490	488	2	-	-	-	-	-	-	-	-	-	-	-	-	Denrat
กิ่ง อ.ทุ่งเขาหลวง	716	692	15	6	2	1	-	-	-	-	-	-	-	-	-	King Thung Khao Luan
ทุ่งเขาหลวง	95	90	3	1	-	1	-	-	-	-	-	-	-	-	-	Thung Khao Luang
เทอดไทย	202	190	7	3	2	-	-	-	-	-	-	-	-	-	-	Thoet Thai
บึงจาม	175	174	1	-	-	-	-	-	-	-	-	-	-	-	-	Bueng Ngam
มะบัว	134	133	1	-	-	-	-	-	-	-	-	-	-	-	-	Maba
เหล่า	110	105	3	2	-	-	-	-	-	-	-	-	-	-	-	Lao

ที่มา : สำนักอุตสาหกรรม พ.ศ. 2550 (ข้อมูลพื้นฐาน : มอกเขตเทศบาล) จังหวัดร้อยเอ็ด สำนักงานสถิติแห่งชาติ กระทรวงเทคโนโลยีสารสนเทศและการสื่อสาร

Source : The 2007 Industrial Census (Basic Information : Non-municipal area), Roi Et Province, National Statistical Office, Ministry of Information and Communication Technology.

ตาราง 8 จำนวนลูกจ้างในสถานประกอบการ จำแนกตามขนาดของสถานประกอบการ (จำนวนลูกจ้าง) อำเภอและตำบล  
TABLE 8 NUMBER OF EMPLOYEES IN ESTABLISHMENTS BY SIZE OF ESTABLISHMENT (NUMBER OF EMPLOYEES), AMPHOE AND TAMBON

อำเภอ/ตำบล	จำนวน ลูกจ้าง Number of employees	ขนาดของสถานประกอบการ (คน) Size of establishment (persons)											Amphoe/Tambon	
		≤ 5	6 - 10	11 - 15	16 - 20	21 - 25	26 - 30	31 - 50	51 - 100	101 - 200	201 - 500	501 - 1,000		> 1,000
รวม	24,205	5,749	3,894	2,198	1,595	700	577	1,451	1,284	448	1,064	545	4,700	Total
เมืองร้อยเอ็ด	3,815	1,024	684	352	185	69	235	447	390	225	204	-	-	Mueang Roi Et
รอบเมือง	533	145	101	23	-	-	-	-	60	-	204	-	-	Rop Mueang
เหนือเมือง	1,861	476	297	121	94	46	145	319	258	105	-	-	-	Nuea Mueang
ขอนแก่น	121	56	22	13	-	-	30	-	-	-	-	-	-	Khon Kaen
นาโพธิ์	13	13	-	-	-	-	-	-	-	-	-	-	-	Na Pho
สะอาดสมบูรณ์	86	28	7	51	-	-	-	-	-	-	-	-	-	Sa-At Sombun
สีแก้ว	435	70	112	93	-	-	-	88	72	-	-	-	-	Si Kaeo
บ่อการ	34	16	18	-	-	-	-	-	-	-	-	-	-	Po Phan
โนนผึ้ง	23	8	-	15	-	-	-	-	-	-	-	-	-	Non Rang
หนองแก้ว	75	63	-	12	-	-	-	-	-	-	-	-	-	Nong Kaeo
หนองแวง	256	42	18	-	36	-	-	40	-	120	-	-	-	Nong Waeng
ดงสาม	179	44	20	12	20	23	60	-	-	-	-	-	-	Dong Lan
แคนใหญ่	51	34	17	-	-	-	-	-	-	-	-	-	-	Khaen Yai
โนนตาล	36	20	16	-	-	-	-	-	-	-	-	-	-	Non Tan
เมืองทอง	112	9	56	12	35	-	-	-	-	-	-	-	-	Mueang Thong
เกษตรวิสัย	1,136	341	292	164	72	45	30	136	56	-	-	-	-	Kaset Wisai
เกษตรวิสัย	196	63	10	28	17	22	-	-	56	-	-	-	-	Kaset wisai
เมืองบัว	215	77	62	38	-	-	-	38	-	-	-	-	-	Mueang Bua
เหล่าหลวง	72	56	16	-	-	-	-	-	-	-	-	-	-	Lao Luang
สิงห์โคก	26	7	19	-	-	-	-	-	-	-	-	-	-	Sing Khok
ดงคั้งใหญ่	21	9	12	-	-	-	-	-	-	-	-	-	-	Dong Khrang Yai
บ้านฝาง	159	25	89	26	19	-	-	-	-	-	-	-	-	Ban Fang
หนองแวง	62	19	13	-	-	-	30	-	-	-	-	-	-	Nogn Waeng
ก้านพง	92	21	12	-	36	23	-	-	-	-	-	-	-	Kamphaeng
ภูกลิ้งหัว	19	9	10	-	-	-	-	-	-	-	-	-	-	Ku Ka Sing
น้ำอ้อม	74	8	16	-	-	-	-	50	-	-	-	-	-	Nam Om

ที่มา : สำนักอุตสาหกรม พ.ศ. 2550 (ข้อมูลพื้นฐาน : นอกเขตเทศบาล) จังหวัดร้อยเอ็ด สำนักงานสถิติแห่งชาติ กระทรวงเทคโนโลยีสารสนเทศและการสื่อสาร  
Source : The 2007 Industrial Census (Basic Information : Non-municipal area), Roi Et Province, National Statistical Office, Ministry of Information and Communication Technology.

ตาราง 8 จำนวนลูกจ้างในสถานประกอบการ จำแนกตามขนาดของสถานประกอบการ (จำนวนลูกจ้าง) อำเภอและตำบล (ต่อ)  
TABLE 8 NUMBER OF EMPLOYEES IN ESTABLISHMENTS BY SIZE OF ESTABLISHMENT (NUMBER OF EMPLOYEES), AMPHOE AND TAMBON (Cont' d)

อำเภอ/ตำบล	จำนวน ลูกจ้าง Number of employees	ขนาดของสถานประกอบการ (คน) Size of establishment (persons)											Amphoe/Tambon				
		≤ 5	6 - 10	11 - 15	16 - 20	21 - 25	26 - 30	31 - 50	51 - 100	101 - 200	201 - 500	501 - 1,000		> 1,000			
โนนสว่าง	40	19	6	15	-	-	-	-	-	-	-	-	-	-	-	-	Non Sawang
ทุ่งทอง	17	17	-	-	-	-	-	-	-	-	-	-	-	-	-	-	Thung Thong
คงครั่งน้อย	143	11	27	57	-	-	-	48	-	-	-	-	-	-	-	-	Dong Khruang Noi
ปทุมรัตน์	773	193	188	79	96	48	49	120	-	-	-	-	-	-	-	-	Pathum Rat
บัวแดง	18	7	-	11	-	-	-	-	-	-	-	-	-	-	-	-	Bua Daeng
ดอกสำ	39	20	19	-	-	-	-	-	-	-	-	-	-	-	-	-	Dok Lam
หนองแคน	329	46	68	53	19	23	-	120	-	-	-	-	-	-	-	-	Nong Khaen
โพนสูง	73	2	17	15	39	-	-	-	-	-	-	-	-	-	-	-	Phon Sung
โนนสวรรค์	77	70	7	-	-	-	-	-	-	-	-	-	-	-	-	-	Non Sawan
สระบัว	75	24	26	-	-	25	-	-	-	-	-	-	-	-	-	-	Sa Bua
โนนสว่าง	49	21	9	-	19	-	-	-	-	-	-	-	-	-	-	-	Non Sa-Nga
ชีเหล็ก	113	3	42	-	19	-	-	49	-	-	-	-	-	-	-	-	Khi Lek
จตุรพักตรพิมาน	1,906	646	410	271	204	94	82	199	-	-	-	-	-	-	-	-	Chaturaphak Phiman
หัวช้าง	169	48	27	12	-	-	-	82	-	-	-	-	-	-	-	-	Hua Chang
หนองผือ	177	38	51	26	-	-	-	62	-	-	-	-	-	-	-	-	Nong Phue
เมืองหงส์	345	55	58	67	60	23	27	55	-	-	-	-	-	-	-	-	Mueang Hong
โคกลำ	237	56	51	43	16	71	-	-	-	-	-	-	-	-	-	-	Khok Lam
น้ำใส	128	46	27	-	55	-	-	-	-	-	-	-	-	-	-	-	Niam Sai
คงคน	241	180	49	12	-	-	-	-	-	-	-	-	-	-	-	-	Dong Daeng
คงกลาง	73	36	9	-	-	-	28	-	-	-	-	-	-	-	-	-	Dong Klang
ป่าสังข์	82	59	9	14	-	-	-	-	-	-	-	-	-	-	-	-	Fa Sang
อีถ้อง	73	22	19	14	18	-	-	-	-	-	-	-	-	-	-	-	I-Ngong
ล้นฟ้า	184	27	35	58	37	-	27	-	-	-	-	-	-	-	-	-	Lin Fa
ตู่บ่อย	57	51	6	-	-	-	-	-	-	-	-	-	-	-	-	-	Du Noi
ศรีโคตร	140	28	69	140	25	18	-	-	-	-	-	-	-	-	-	-	Si Kot
ธวัชบุรี	953	312	241	134	101	45	54	66	-	-	-	-	-	-	-	-	Thawatburi
นิเวศน์	259	53	44	23	50	-	54	35	-	-	-	-	-	-	-	-	Niwet
หนองไผ่	110	35	15	26	34	-	-	-	-	-	-	-	-	-	-	-	Nong Phai

ที่มา : สำนักอุตสาหกรรม พ.ศ. 2550 (ข้อมูลพื้นฐาน : นอกเขตเทศบาล) จังหวัดร้อยเอ็ด สำนักงานสถิติแห่งชาติ กระทรวงเทคโนโลยีสารสนเทศและการสื่อสาร

Source : The 2007 Industrial Census (Basic Information : Non-municipal area), Roi Et Province, National Statistical Office, Ministry of Information and Communication Technology.

ตาราง 8 จำนวนลูกจ้างในสถานประกอบการ จำแนกตามขนาดของสถานประกอบการ (จำนวนลูกจ้าง) อำเภอและตำบล (ต่อ)  
TABLE 8 NUMBER OF EMPLOYEES IN ESTABLISHMENTS BY SIZE OF ESTABLISHMENT (NUMBER OF EMPLOYEES), AMPHOE AND TAMBON (Cont'd)

อำเภอ/ตำบล	จำนวน ลูกจ้าง Number of employees	ขนาดของสถานประกอบการ (คน) Size of establishment (persons)											Amphoe/Tambon			
		ขนาดของสถานประกอบการ (คน) Size of establishment (persons)														
		≤ 5	6 - 10	11 - 15	16 - 20	21 - 25	26 - 30	31 - 50	51 - 100	101 - 200	201 - 500	501 - 1,000		> 1,000		
อับขี้	119	45	15	14	-	-	-	-	-	-	-	-	-	-	-	Thawatburi
อุมมำ	56	30	13	13	-	-	-	-	-	-	-	-	-	-	-	Ummao
มะฮี	149	38	80	-	-	-	-	31	-	-	-	-	-	-	-	Ma-ue
เขาวัง	15	15	-	-	-	-	-	-	-	-	-	-	-	-	-	Khwaio Thung
ไพศาล	44	20	7	-	17	-	-	-	-	-	-	-	-	-	-	Phaisan
เมืองน้อย	47	24	8	15	-	-	-	-	-	-	-	-	-	-	-	Mueang Noi
บึงนาราง	40	8	18	14	-	-	-	-	-	-	-	-	-	-	-	Bueng Nakhon
ราชธานี	13	13	-	-	-	-	-	-	-	-	-	-	-	-	-	Ratchathani
หนองพอก	101	31	41	29	-	-	-	-	-	-	-	-	-	-	-	Nong Phok
พนมไพร	759	247	255	130	77	-	-	50	-	-	-	-	-	-	-	Phanom Phrai
พนมไพร	54	24	30	-	-	-	-	-	-	-	-	-	-	-	-	Phanom Phrai
แสนสุข	40	3	37	-	-	-	-	-	-	-	-	-	-	-	-	Saen Suk
กุดน้ำใส	17	17	-	-	-	-	-	-	-	-	-	-	-	-	-	Kut Nam sai
หนองพันไทย	145	51	30	64	-	-	-	-	-	-	-	-	-	-	-	Nogn Thap Thai
โพธิ์ใหญ่	129	27	37	27	38	-	-	-	-	-	-	-	-	-	-	Pho Yai
วาริสวัสดิ์	88	32	42	14	-	-	-	-	-	-	-	-	-	-	-	Wari Sawat
โคกสว่าง	15	8	7	-	-	-	-	-	-	-	-	-	-	-	-	Khok Sawang
โพธิ์ชัย	62	21	16	25	-	-	-	-	-	-	-	-	-	-	-	Pho Chai
นาแวง	48	11	37	-	-	-	-	-	-	-	-	-	-	-	-	Na Nuan
คำโง	48	29	-	-	19	-	-	-	-	-	-	-	-	-	-	Kham Hai
สระแก้ว	61	5	6	-	-	-	-	50	-	-	-	-	-	-	-	Sa Kao
คำโอง	-	-	-	-	-	-	-	-	-	-	-	-	-	-	-	Kho Yai
ชนาวรรณ	52	19	13	-	20	-	-	-	-	-	-	-	-	-	-	Chanuan
ไพมอน	1,314	272	196	180	89	90	59	98	-	-	-	-	330	-	-	Phon Thong
แวง	b.	5	-	-	-	-	-	-	-	-	-	-	-	-	-	Waeng
โคกม่วง	118	21	7	25	19	46	-	-	-	-	-	-	-	-	-	Khok Kok Muang
นาอุดม	79	59	20	-	-	-	-	-	-	-	-	-	-	-	-	Na U-Dom

ที่มา : สำนักอุตสาหกรรม พ.ศ. 2550 (ข้อมูลพื้นฐาน : นอกเขตเทศบาล) จังหวัดร้อยเอ็ด สำนักงานสถิติแห่งชาติ กระทรวงเทคโนโลยีสารสนเทศและการสื่อสาร

Source : The 2007 Industrial Census (Basic Information : Non-municipal area), Roi Et Province, National Statistical Office, Ministry of Information and Communication Technology.

ตาราง 8 จำนวนลูกจ้างในสถานประกอบการ จำแนกตามขนาดของสถานประกอบการ (จำนวนลูกจ้าง) อำเภอและตำบล (ต่อ)  
 TABLE 8 NUMBER OF EMPLOYEES IN ESTABLISHMENTS BY SIZE OF ESTABLISHMENT (NUMBER OF EMPLOYEES), AMPHOE AND TAMBON (Cont'd)

อำเภอ/ตำบล	จำนวน ลูกจ้าง Number of employees	ขนาดของสถานประกอบการ (คน) Size of establishment (persons)											Amphoe/Tambon			
		≤ 5	6 - 10	11 - 15	16 - 20	21 - 25	26 - 30	31 - 50	51 - 100	101 - 200	201 - 500	501 - 1,000		> 1,000		
สว่าง	86	8	20	37	-	21	-	-	-	-	-	-	-	-	-	Sawang
หนองใหญ่	333	3	-	-	-	-	-	-	-	-	-	-	-	330	-	Nong Yai
โพธิ์ทอง	85	23	24	38	-	-	-	-	-	-	-	-	-	-	-	Pho Thong
โนนชัยศรี	140	54	-	28	35	23	-	-	-	-	-	-	-	-	-	Non Chai Si
โพธิ์ศรีสว่าง	48	4	14	-	-	-	30	-	-	-	-	-	-	-	-	Pho Si Sawang
อู่เม่า	59	12	21	26	-	-	-	-	-	-	-	-	-	-	-	Ummao
คำมาดี	2	2	-	-	-	-	-	-	-	-	-	-	-	-	-	Kham Na Di
พรมสวรรค์	85	1	10	26	-	-	-	48	-	-	-	-	-	-	-	Phrom Sawan
สระนกกแก้ว	152	27	30	-	16	-	29	50	-	-	-	-	-	-	-	Sa Nok Kao
วังสามัคคี	41	13	9	-	19	-	-	-	-	-	-	-	-	-	-	Wang Samakkhi
โคกสูง	81	40	41	-	-	-	-	-	-	-	-	-	-	-	-	Khok Sung
โพธิ์ชัย	245	115	49	28	53	-	-	-	-	-	-	-	-	-	-	Pho Chai
ขามเปี้ย	-	-	-	-	-	-	-	-	-	-	-	-	-	-	-	Kham Pia
บัวคำ	121	31	24	13	53	-	-	-	-	-	-	-	-	-	-	Bua Kham
อัครคำ	65	56	9	-	-	-	-	-	-	-	-	-	-	-	-	Akkha Kham
สะอาด	11	11	-	-	-	-	-	-	-	-	-	-	-	-	-	Sa - At
คำพูน	3	3	-	-	-	-	-	-	-	-	-	-	-	-	-	Kham Pha - ung
หนองตาโก้	12	6	6	-	-	-	-	-	-	-	-	-	-	-	-	Nong Ta Kai
ดอนโอง	33	8	10	15	-	-	-	-	-	-	-	-	-	-	-	Don Ong
โพธิ์ศรี	-	-	-	-	-	-	-	-	-	-	-	-	-	-	-	Pho Si
หนองพอก	965	280	152	146	145	47	58	79	58	-	-	-	-	-	-	Nong Phok
หนองพอก	119	13	-	27	-	-	-	79	-	-	-	-	-	-	-	Nong Phok
บึงงาม	29	5	-	-	24	-	-	-	-	-	-	-	-	-	-	Bueng Ngam
ภูเขาทอง	103	50	21	13	19	-	-	-	-	-	-	-	-	-	-	Phu Klao Thong
กกโพธิ์	25	5	-	-	20	-	-	-	-	-	-	-	-	-	-	Kok Pho
โคกสว่าง	78	28	7	25	18	-	-	-	-	-	-	-	-	-	-	Khok Sawang
หนองขุ่นใหญ่	107	33	13	15	17	-	29	-	-	-	-	-	-	-	-	Nong Khun Yai

ที่มา : สำมะโนอุตสาหกรรม พ.ศ. 2550 (ข้อมูลพื้นฐาน : นอกเขตเทศบาล) จังหวัด ร้อยเอ็ด สำนักงานสถิติแห่งชาติ กระทรวงเทคโนโลยีสารสนเทศและการสื่อสาร  
 Source : The 2007 Industrial Census (Basic Information : Non-municipal area), Roi Et Province, National Statistical Office, Ministry of Information and Communication Technology.



ตาราง 8 จำนวนลูกจ้างในสถานประกอบการ จำแนกตามขนาดของสถานประกอบการ (จำนวนลูกจ้าง) อำเภอและตำบล (ต่อ)  
TABLE 8 NUMBER OF EMPLOYEES IN ESTABLISHMENTS BY SIZE OF ESTABLISHMENT (NUMBER OF EMPLOYEES), AMPHOE AND TAMBON (Cont' d)

อำเภอ/ตำบล	จำนวน ลูกจ้าง Number of employees	ขนาดของสถานประกอบการ (คน) Size of establishment (persons)											Amphoe/Tambon	
		≤ 5	6 - 10	11 - 15	16 - 20	21 - 25	26 - 30	31 - 50	51 - 100	101 - 200	201 - 500	501 - 1,000		> 1,000
		วัฒนานคร	285	86	61	41	16	23	-	-	58	-		-
วัฒนานคร	165	31	50	-	55	-	29	-	-	-	-	-	-	Pha Nam Yoi
วัฒนานคร	54	29	-	25	-	-	-	-	-	-	-	-	-	Tha Si Da
วัฒนานคร	987	484	224	96	33	-	50	100	-	-	-	-	-	Selaphum
วัฒนานคร	86	72	14	-	-	-	-	-	-	-	-	-	-	Nangam
วัฒนานคร	154	71	43	23	17	-	-	-	-	-	-	-	-	Mueang Phrai
วัฒนานคร	44	18	15	11	-	-	-	-	-	-	-	-	-	Na saeng
วัฒนานคร	163	83	43	37	-	-	-	-	-	-	-	-	-	Na Mueang
วัฒนานคร	54	39	15	-	-	-	-	-	-	-	-	-	-	Wang Luang
วัฒนานคร	19	19	-	-	-	-	-	-	-	-	-	-	-	Tha Muang
วัฒนานคร	10	10	-	-	-	-	-	-	-	-	-	-	-	Khwa
วัฒนานคร	68	53	15	-	-	-	-	-	-	-	-	-	-	Pho Thong
วัฒนานคร	14	7	7	-	-	-	-	-	-	-	-	-	-	Phu Ngoen
วัฒนานคร	106	56	34	-	16	-	-	-	-	-	-	-	-	Ko Kaeo
วัฒนานคร	25	11	-	14	-	-	-	-	-	-	-	-	-	Na Loeng
วัฒนานคร	111	5	6	-	-	-	-	100	-	-	-	-	-	Lao Noi
วัฒนานคร	63	13	-	-	-	-	50	-	-	-	-	-	-	Si Wilai
วัฒนานคร	26	17	9	-	-	-	-	-	-	-	-	-	-	Nong Luang
วัฒนานคร	10	2	8	-	-	-	-	-	-	-	-	-	-	Phon Sawan
วัฒนานคร	34	8	15	11	-	-	-	-	-	-	-	-	-	Buang Kluea
วัฒนานคร	1,361	498	303	126	130	24	30	150	100	-	-	-	-	Suwanaphum
วัฒนานคร	26	20	6	-	-	-	-	-	-	-	-	-	-	Sa Khu
วัฒนานคร	170	57	48	29	36	-	-	-	-	-	-	-	-	Dok Mai
วัฒนานคร	104	32	15	13	20	24	-	-	-	-	-	-	-	Na Yai
วัฒนานคร	70	38	18	14	-	-	-	-	-	-	-	-	-	Hin Kong
วัฒนานคร	25	25	-	-	-	-	-	-	-	-	-	-	-	Mueang Thung
วัฒนานคร	95	46	37	12	-	-	-	-	-	-	-	-	-	Hua Thon

ที่มา : สำมะโนอุตสาหกรรม พ.ศ. 2550 (ข้อมูลพื้นฐาน : นอกเขตเทศบาล) จังหวัดร้อยเอ็ด สำนักงานสถิติแห่งชาติ กระทรวงเทคโนโลยีสารสนเทศและการสื่อสาร  
Source : The 2007 Industrial Census (Basic Information : Non-municipal area), Roi Et Province, National Statistical Office, Ministry of Information and Communication Technology.

ตาราง 8 จำนวนลูกจ้างในสถานประกอบการ จำแนกตามขนาดของสถานประกอบการ (จำนวนลูกจ้าง) อำเภอและตำบล (ต่อ)  
TABLE 8 NUMBER OF EMPLOYEES IN ESTABLISHMENTS BY SIZE OF ESTABLISHMENT (NUMBER OF EMPLOYEES), AMPHOE AND TAMBON (Cont' d)

อำเภอ/ตำบล	จำนวน ลูกจ้าง Number of employees	ขนาดของสถานประกอบการ (คน) Size of establishment (persons)											Amphoe/Tambon			
		≤ 5	6 - 10	11 - 15	16 - 20	21 - 25	26 - 30	31 - 50	51 - 100	101 - 200	201 - 500	501 - 1,000		> 1,000		
		บ่อพันขัน	102	10	48	44	-	-	-	-	-	-		-	-	-
ทุ่งหลวง	77	17	10	-	-	-	50	-	-	-	-	-	-	-	-	Thung Luang
เปลือย	25	6	-	19	-	-	-	-	-	-	-	-	-	-	-	Plueai
น้ำคำ	305	22	48	-	55	30	50	100	-	-	-	-	-	-	-	Nam Kham
หัวหินลาด	33	33	-	-	-	-	-	-	-	-	-	-	-	-	-	Huai Hin Lat
ช้างเผือก	101	43	8	-	-	-	50	-	-	-	-	-	-	-	-	Chang Phueak
ทุ่งกลา	31	24	7	-	-	-	-	-	-	-	-	-	-	-	-	Thung Kula
ทุ่งศรีเมือง	95	60	21	14	-	-	-	-	-	-	-	-	-	-	-	Thung Si Mueang
จำปาศัน	102	65	37	-	-	-	-	-	-	-	-	-	-	-	-	Cham Pakhan
เมืองสง	76	32	25	-	19	-	-	-	-	-	-	-	-	-	-	Mueang Suang
หนองหิน	4	4	-	-	-	-	-	-	-	-	-	-	-	-	-	Nong Hin
คูเมือง	35	1	15	-	19	-	-	-	-	-	-	-	-	-	-	Khu Mueang
กกกุง	37	27	10	-	-	-	-	-	-	-	-	-	-	-	-	Kok Kung
โพนทราย	583	174	88	29	51	-	121	-	120	-	-	-	-	-	-	Phon Sai
โพนทราย	5	5	-	-	-	-	-	-	-	-	-	-	-	-	-	Phon Sai
สามขา	114	26	39	14	35	-	-	-	-	-	-	-	-	-	-	Samkha
ศรีสว่าง	381	106	43	15	16	-	81	-	120	-	-	-	-	-	-	Si Sawang
ยางคำ	15	9	6	-	-	-	-	-	-	-	-	-	-	-	-	Yang Kham
ท่าหาดยาว	68	28	-	-	-	-	40	-	-	-	-	-	-	-	-	Tha Hatyao
อาจสามาร	1,062	363	179	73	60	-	87	-	300	-	-	-	-	-	-	At Samat
อาจสามาร	373	47	26	-	-	-	-	-	300	-	-	-	-	-	-	At Samat
โพนเมือง	165	61	43	11	-	-	50	-	-	-	-	-	-	-	-	Phon Mueang
บ้านแจ้ง	37	37	-	-	-	-	-	-	-	-	-	-	-	-	-	Ban Cheeng
หนอง	94	63	20	11	-	-	-	-	-	-	-	-	-	-	-	Nom
หนองหินด่าน	52	22	16	14	-	-	-	-	-	-	-	-	-	-	-	Nong Muen Than
หนองขาม	91	11	35	25	20	-	-	-	-	-	-	-	-	-	-	Nong Kham
โพรา	59	53	6	-	-	-	-	-	-	-	-	-	-	-	-	Hora

ที่มา : สำนักอุตสาหกรรม พ.ศ. 2550 (ข้อมูลพื้นฐาน : นอกเขตเทศบาล) จังหวัด ร้อยเอ็ด สำนักงานสถิติแห่งชาติ กระทรวงเทคโนโลยีสารสนเทศและการสื่อสาร

Source : The 2007 Industrial Census (Basic Information : Non-municipal area), Roi Et Province, National Statistical Office, Ministry of Information and Communication Technology.

ตาราง 8 จำนวนลูกจ้างในสถานประกอบการ จำแนกตามขนาดของสถานประกอบการ (จำนวนลูกจ้าง) อำเภอและตำบล (ต่อ)  
TABLE 8 NUMBER OF EMPLOYEES IN ESTABLISHMENTS BY SIZE OF ESTABLISHMENT (NUMBER OF EMPLOYEES), AMPHOE AND TAMBON (Cont' d)

อำเภอ/ตำบล	จำนวน ลูกจ้าง Number of employees	ขนาดของสถานประกอบการ (คน) Size of establishment (persons)											Amphoe/Tambon			
		≤ 5	6 - 10	11 - 15	16 - 20	21 - 25	26 - 30	31 - 50	51 - 100	101 - 200	201 - 500	501 - 1,000		> 1,000		
หนองบัว	64	26	6	12	20	-	-	-	-	-	-	-	-	-	-	Nong Bua
ชีเหล็ก	81	29	15	-	-	-	37	-	-	-	-	-	-	-	-	Khi Lek
บ้านขุ	46	14	12	-	20	-	-	-	-	-	-	-	-	-	-	Ban Du
เมยวดี	411	109	84	82	54	47	35	-	-	-	-	-	-	-	-	Moel Wadi
เมยวดี	120	27	25	14	19	-	35	-	-	-	-	-	-	-	-	Moel Wadi
ชุมพร	155	42	19	28	19	47	-	-	-	-	-	-	-	-	-	Chumphon
บึงเลิศ	86	18	12	40	16	-	-	-	-	-	-	-	-	-	-	Bung Loet
ชมสะอาด	50	22	28	-	-	-	-	-	-	-	-	-	-	-	-	Chorn Sa-Ai
ศรีสมเด็จ	627	63	65	35	38	94	29	36	164	103	-	-	-	-	-	Si Somdet
โพธิ์ทอง	112	9	-	-	-	-	-	-	-	103	-	-	-	-	-	Pho Thong
ศรีสมเด็จ	135	13	24	11	19	-	-	-	68	-	-	-	-	-	-	Si Somdet
เมืองเปลือย	3	3	-	-	-	-	-	-	-	-	-	-	-	-	-	Mueang Plueai
หนองใหญ่	15	7	8	-	-	-	-	-	-	-	-	-	-	-	-	Nong Yai
สามจึก	93	4	-	-	19	70	-	-	-	-	-	-	-	-	-	Suan Chuk
โพธิ์ชัย	197	12	-	24	-	-	29	36	96	-	-	-	-	-	-	Pho Sai
หนองแวงคง	71	14	33	-	-	24	-	-	-	-	-	-	-	-	-	Nong Waeng Khuang
บ้านนา	1	1	-	-	-	-	-	-	-	-	-	-	-	-	-	Ban Nak
จังหวัด	6,236	257	187	89	60	24	-	47	97	-	230	545	4,700	-	-	Chang Han
ดินดำ	100	46	40	14	-	-	-	-	-	-	-	-	-	-	-	Din Dam
ป่าท่า	63	17	31	15	-	-	-	-	-	-	-	-	-	-	-	Pa Fa
ม่วงลาด	57	16	10	11	20	-	-	-	-	-	-	-	-	-	-	Muang Lat
จังหวัด	5,012	82	71	38	-	24	-	-	97	-	-	-	4,700	-	-	Chang Han
ดงสิงห์	42	31	-	11	-	-	-	-	-	-	-	-	-	-	-	Dong Sing
ยางใหญ่	865	13	10	-	20	-	-	47	-	-	230	545	-	-	-	Yang Yai
ฝักบัว	4	4	-	-	-	-	-	-	-	-	-	-	-	-	-	Phak Waen
แสนชาติ	93	48	25	-	20	-	-	-	-	-	-	-	-	-	-	Saen Chat

ที่มา : สำมะโนอุตสาหกรรม พ.ศ. 2550 (ข้อมูลพื้นฐาน : นอกเขตเทศบาล) จังหวัด ร้อยเอ็ด สำนักงานสถิติแห่งชาติ กระทรวงเทคโนโลยีสารสนเทศและการสื่อสาร

Source : The 2007 Industrial Census (Basic Information : Non-municipal area), Roi Et Province, National Statistical Office, Ministry of Information and Communication Technology.

ตาราง 8 จำนวนลูกจ้างในสถานประกอบการ จำแนกตามขนาดของสถานประกอบการ (จำนวนลูกจ้าง) อำเภอและตำบล (ต่อ)  
 TABLE 8 NUMBER OF EMPLOYEES IN ESTABLISHMENTS BY SIZE OF ESTABLISHMENT (NUMBER OF EMPLOYEES), AMPHOE AND TAMBON (Cont' d)

อำเภอ/ตำบล	จำนวน ลูกจ้าง Number of employees	ขนาดของสถานประกอบการ (คน) Size of establishment (persons)											Amphoe/Tambon			
		≤ 5	6 - 10	11 - 15	16 - 20	21 - 25	26 - 30	31 - 50	51 - 100	101 - 200	201 - 500	501 - 1,000		> 1,000		
กิ่ง อ.เชียงขวัญ	352	94	74	65	71	48	-	-	-	-	-	-	-	-	-	King Amphoe Chiang Kh
เชียงขวัญ	152	13	23	40	52	24	-	-	-	-	-	-	-	-	-	Chiang Khwan
พลับพลา	68	19	14	11	-	24	-	-	-	-	-	-	-	-	-	Phlap Phla
พระธาตุ	1	1	-	-	-	-	-	-	-	-	-	-	-	-	-	Phra That
พระเจ้า	41	21	6	14	-	-	-	-	-	-	-	-	-	-	-	Phra Chao
หมอนัน	41	5	17	-	19	-	-	-	-	-	-	-	-	-	-	Mumon
บ้านเชียง	49	35	14	-	-	-	-	-	-	-	-	-	-	-	-	Ban Khueang
กิ่ง อ.หนองฮี	277	128	89	40	20	-	-	-	-	-	-	-	-	-	-	King Amphoe Nong Hi
หนองฮี	173	70	54	29	20	-	-	-	-	-	-	-	-	-	-	Nong Hi
สามท	14	4	10	-	-	-	-	-	-	-	-	-	-	-	-	Sao Hae
ตุ๊กอี	17	-	6	11	-	-	-	-	-	-	-	-	-	-	-	Duk Ueng
เด่นราษฎร์	73	54	19	-	-	-	-	-	-	-	-	-	-	-	-	Denrat
กิ่ง อ.ทุ่งเขาหลวง	367	117	109	79	37	25	-	-	-	-	-	-	-	-	-	King Thung Khao Luan
ทุ่งเขาหลวง	72	16	18	13	-	25	-	-	-	-	-	-	-	-	-	Thung Khao Luang
เทอดไทย	171	42	53	39	37	-	-	-	-	-	-	-	-	-	-	Thoet Thai
บึงงาม	25	19	6	-	-	-	-	-	-	-	-	-	-	-	-	Bueng Ngam
มะบัว	18	6	10	-	-	-	-	-	-	-	-	-	-	-	-	Maba
เหล่า	83	34	22	27	-	-	-	-	-	-	-	-	-	-	-	Lao

ที่มา : สำมะโนอุตสาหกรรม พ.ศ. 2550 (ข้อมูลพื้นฐาน : นอกเขตเทศบาล) จังหวัด ร้อยเอ็ด สำนักงานสถิติแห่งชาติ กระทรวงเทคโนโลยีสารสนเทศและการสื่อสาร

Source : The 2007 Industrial Census (Basic Information : Non-municipal area), Roi Et Province, National Statistical Office, Ministry of Information and Communication Technology.

ตาราง 9 จำนวนสถานประกอบการ จำแนกตามรูปแบบการจัดตั้งตามกฎหมาย และกิจกรรมทางเศรษฐกิจ

TABLE 9 NUMBER OF ESTABLISHMENTS BY FORM OF LEGAL ORGANIZATION AND ECONOMIC ACTIVITY

กิจกรรมทางเศรษฐกิจ	รูปแบบการจัดตั้งตามกฎหมาย Form of legal organization										Total
	จำนวน สถานประกอบการ Number of establishments	ส่วนบุคคล Individual proprietor	ห้างหุ้นส่วนจำกัด		บริษัทจำกัด บริษัทจำกัด (มหาชน) Company limited, State-enterprises	ส่วนราชการ รัฐวิสาหกิจ Government, State-enterprises	สหกรณ์ Cooperatives	อื่น ๆ Others	Economic activity		
			นิติบุคคล Juristic partnership	Public company limited							
<b>รวม</b>	<b>37,981</b>	<b>35,933</b>	<b>65</b>	<b>39</b>	<b>28</b>	<b>18</b>	<b>1,898</b>				
การขาย การบำรุงรักษา และการซ่อมแซมยานยนต์ และรถจักรยานยนต์	-	-	-	-	-	-	-	- Sale, maintenance and repair of motor vehicles			
รวมทั้งการขายปลีกน้ำมันเชื้อเพลิงรถยนต์	2,672	2,611	18	9	-	3	31	and motorcycles; retail sale of automotive fuel			
การขายส่ง และการค้าเพื่อค้าขายหน้า ยกเว้นยานยนต์	-	-	-	-	-	-	-	Wholesale trade and commission trade,			
และรถจักรยานยนต์	819	803	2	4	-	2	8	except of motor vehicles and motorcycles			
การขายปลีก ยกเว้นยานยนต์ และรถจักรยานยนต์ รวมทั้งการซ่อมแซม	-	-	-	-	-	-	-	Retail trade, except of motor vehicles and			
ของใช้ส่วนบุคคล และของใช้ในครัวเรือน	9,406	8,765	11	5	11	9	605	motorcycles; repair of personal and household goods			
โรงแรมและภัตตาคาร	2,239	2,229	1	1	-	2	6	Hotels and restaurants			
กิจกรรมด้านสิ่งทอหัตถ์	74	68	-	2	2	2	2	Real-estate activities			
กิจกรรมด้านคอมพิวเตอร์ และกิจกรรมที่เกี่ยวข้อง	4	4	-	-	-	-	-	Computer and related activities			
การให้เช่าเครื่องจักรและเครื่องอุปโภค	-	-	-	-	-	-	-	Renting of machinery and equipment without			
โดยไม่มีผู้ควบคุมฯ การวิจัยและการพัฒนา	-	-	-	-	-	-	-	operator etc; research and development			
และกิจกรรมด้านธุรกิจอื่น ๆ	429	423	2	1	-	-	3	and other business activities			
กิจกรรมนันทนาการและการบริการอื่น ๆ	3,051	2,893	-	-	6	-	152	Recreational and other service activities			
การผลิต	14,874	13,756	12	14	2	2	1,088	Manufacturing			
การก่อสร้าง	1,847	1,820	19	3	-	-	5	Construction			
การขนส่งทางบก การเก็บสินค้าและสถานที่เก็บสินค้า	-	-	-	-	-	-	-	Other land transport, storage and warehousing, activities			
ด้านแท่นธุรกิจการท่องเที่ยวและการโทรคมนาคม	2,561	2,560	-	-	1	-	-	of travel agencies and telecommunications			
กิจกรรมด้านโรงพยาบาล	5	1	-	-	4	-	-	Hospital activities			

ที่มา : สำมะโนอุตสาหกรรม พ.ศ. 2550 (ข้อมูลพื้นฐาน : นอกเขตเทศบาล) จังหวัด ร้อยเอ็ด สำนักงานสถิติแห่งชาติ กระทรวงเทคโนโลยีสารสนเทศและการสื่อสาร

Source : The 2007 Industrial Census (Basic Information : Non-municipal area), Roi Et Province, National Statistical Office, Ministry of Information and Communication Technology.

ตาราง 10 จำนวนสถานประกอบการ จำนวนตามรูปแบบการจัดตั้งทางเศรษฐกิจ และกิจกรรมทางเศรษฐกิจ  
TABLE 10 NUMBER OF ESTABLISHMENTS BY FORM OF ECONOMIC ORGANIZATION AND ECONOMIC ACTIVITY

กิจกรรมทางเศรษฐกิจ	รูปแบบการจัดตั้งทางเศรษฐกิจ Form of economic organization				Economic activity
	จำนวน Number of establishments	สำนักงานเดี่ยว Single unit	สำนักงานใหญ่ Head office	สำนักงานสาขา Branch	
<b>รวม</b>	<b>37,981</b>	<b>37,909</b>	<b>13</b>	<b>59</b>	<b>Total</b>
การขาย การบำรุงรักษา และการซ่อมแซมยานยนต์ และรถจักรยานยนต์	-	-	-	-	Sale, maintenance and repair of motor vehicles
รวมทั้งการขายปลีกน้ำมันเชื้อเพลิงรถยนต์	2,672	2,657	4	11	and motorcycles; retail sale of automotive fuel
การขายส่ง และการค้าเพื่อค้าขายหน้า ยกเว้นยานยนต์	-	-	-	-	Wholesale trade and commission trade,
และรถจักรยานยนต์	819	810	1	8	except of motor vehicles and motorcycles
การขายปลีก ยกเว้นยานยนต์ และรถจักรยานยนต์ รวมทั้งการซ่อมแซม	-	-	-	-	Retail trade, except of motor vehicles and
ของใช้ส่วนบุคคล และของใช้ในชีวิตประจำวัน	9,406	9,392	5	9	motorcycles; repair of personal and household goods
โรงแรมและภัตตาคาร	2,239	2,238	1	-	Hotels and restaurants
กิจกรรมด้านอสังหาริมทรัพย์	74	72	-	2	Real estate activities
กิจกรรมด้านคอมพิวเตอร์ และกิจกรรมที่เกี่ยวข้อง	4	3	-	1	Computer and related activities
การให้เข้าเครื่องจักรและเครื่องอุปกรณ์	-	-	-	-	Renting of machinery and equipment without
โดยไม่มีผู้ควบคุมฯ การวิจัยและการพัฒนา	-	-	-	-	operator etc; research and development
และกิจการด้านธุรกิจอื่น ๆ	429	426	1	2	and other business activities
กิจกรรมสนับสนุนทางการและการบริการอื่น ๆ	3,051	3,050	-	1	Recreational and other service activities
การผลิต	14,874	14,858	1	15	Manufacturing
การก่อสร้าง	1,847	1,846	-	1	Construction
การขนส่งทางบก การเก็บสินค้าและสถานที่เก็บสินค้า	-	-	-	-	Other land transport, storage and warehousing, activities
ตัวแทนธุรกิจการท่องเที่ยวและการโทรคมนาคม	2,561	2,552	-	9	of travel agencies and telecommunications
กิจกรรมด้านโรงพยาบาล	5	5	-	-	Hospital activities

ที่มา : สำนักอุตสาหกรรม พ.ศ. 2550 (ข้อมูลพื้นฐาน : นอกเขตเทศบาล) จังหวัด ร้อยเอ็ด สำนักงานสถิติแห่งชาติ กระทรวงเทคโนโลยีสารสนเทศและการสื่อสาร  
Source : The 2007 Industrial Census (Basic Information : Non-municipal area), Roi Et Province, National Statistical Office, Ministry of Information and Communication Technology.

ตาราง 11 จำนวนสถานประกอบการ จำแนกตามสัดส่วนของการร่วมลงทุนหรือถือหุ้นของต่างประเทศ และกิจกรรมทางเศรษฐกิจ  
TABLE 11 NUMBER OF ESTABLISHMENTS BY PROPORTION OF FOREIGN INVESTMENT OR SHARE HOLDING AND ECONOMIC ACTIVITY

กิจกรรมทางเศรษฐกิจ	จำนวน		ไม่ต่างประเทศ		สัดส่วนของการร่วมลงทุนหรือถือหุ้น		Economic activity
	สถานประกอบการ	จำนวน	รวมลงทุนหรือถือหุ้น		Proportion of foreign investment or share holding		
			No foreign's investment	รวม	น้อยกว่า 10%	มากกว่า 50%	
<b>รวม</b>	<b>39</b>	<b>38</b>	<b>1</b>	<b>-</b>	<b>1</b>	<b>1</b>	<b>Total</b>
การขาย การบำรุงรักษา และการซ่อมแซมยานยนต์ และรถจักรยานยนต์	-	-	-	-	-	-	Sale, maintenance and repair of motor vehicles and motorcycles; retail sale of automotive fuel
รวมทั้งการขายปลีกน้ำมันเชื้อเพลิงรถยนต์	9	9	-	-	-	-	Wholesale trade and commission trade, except of motor vehicles and motorcycles
การขายส่ง และการค้าเพื่อค้าขายหน้า ยกเว้นยานยนต์ และรถจักรยานยนต์	4	4	-	-	-	-	Retail trade, except of motor vehicles and motorcycles; repair of personal and household goods
การขายปลีก ยกเว้นยานยนต์ และรถจักรยานยนต์ รวมทั้งการซ่อมแซมของใช้ส่วนบุคคล และของใช้ในครัวเรือน	-	-	-	-	-	-	Hotels and restaurants
โรงแรมและภัตตาคาร	5	4	1	-	-	-	Realestate activities
กิจกรรมด้านอสังหาริมทรัพย์	1	1	-	-	-	-	Computer and related activities
กิจกรรมด้านคอมพิวเตอร์ และกิจกรรมที่เกี่ยวข้อง	2	2	-	-	-	-	Renewing of machinery and equipment without operator etc; research and development and other business activities
การนำเข้าเครื่องจักรและเครื่องอุปโภคบริโภคโดยไม่มีผู้ควบคุมฯ การวิจัยและการพัฒนา และกิจกรรมด้านธุรกิจอื่น ๆ	-	-	-	-	-	-	Recreational and other service activities
กิจกรรมสนับสนุนการและการบริการอื่น ๆ	1	1	-	-	-	-	Manufacturing
การผลิต	14	14	-	-	-	-	Construction
การก่อสร้าง	3	3	-	-	-	-	Other land transport, storage and warehousing, activities of travel agencies and telecommunications
การขนส่งทางบก การเก็บสินค้าและสถานที่เก็บสินค้า	-	-	-	-	-	-	Hospital activities
ด้านเทคโนโลยีการสื่อสารและการโทรคมนาคม	-	-	-	-	-	-	
กิจกรรมด้านโรงพยาบาล	-	-	-	-	-	-	

หมายเหตุ : เฉพาะสถานประกอบการที่มีรูปแบบการจัดตั้งตามกฎหมายมาเป็นบริษัทจำกัด และบริษัทจำกัด (มหาชน)

Note : Only establishments which were company limited and public company limited.

ที่มา : สำมะโนอุตสาหกรรม พ.ศ. 2550 (ข้อมูลพื้นฐาน : นอกเขตเทศบาล) จังหวัด ร้อยเอ็ด สำนักงานสถิติแห่งชาติ กระทรวงเทคโนโลยีสารสนเทศและการสื่อสาร

Source : The 2007 Industrial Census (Basic Information : Non-municipal area), Roi Et Province, National Statistical Office, Ministry of Information and Communication Technology.

ตาราง 12 จำนวนสถานประกอบการ จำนวนตามประเทศที่ร่วมลงทุนหรือถือหุ้น และกิจกรรมทางเศรษฐกิจ

TABLE 12 NUMBER OF ESTABLISHMENTS BY THE COUNTRY INVESTMENT OR SHARE HOLDING AND ECONOMIC ACTIVITY

กิจกรรมทางเศรษฐกิจ	จำนวน		ประเทศที่ร่วมลงทุนหรือถือหุ้น The country investment or share holding						Economic Activity				
	สถานประกอบการ	รวมลงทุนหรือถือหุ้น	ไม่มีต่างประเทศ		มีต่างประเทศ								
			รวมลงทุนหรือถือหุ้น	รวมลงทุนหรือถือหุ้น	เกาหลี	ญี่ปุ่น	ไต้หวัน	สิงคโปร์		จีน	สหรัฐ	ประเทศอื่น	ไม่ตอบ
Number of establishments	No foreign's investment	With foreign's investment	Korea	Japan	Taiwan	Singapore	China	USA	Country	Other	No Answer		
<b>รวม</b>	<b>39</b>	<b>38</b>	<b>1</b>	-	-	-	-	-	-	<b>1</b>	-	<b>Total</b>	
การขาย การบำรุงรักษา และการซ่อมแซมยานยนต์ และรถจักรยานยนต์ รวมทั้งการขายปลีกน้ำมันเชื้อเพลิงรถยนต์	-	-	-	-	-	-	-	-	-	-	-	-	Sale, maintenance and repair of motor vehicles and motorcycles; retail sale of automotive fuel
การขายส่ง และการค้าส่งเพื่อค้าขายหน้า ยกเว้นยานยนต์ และรถจักรยานยนต์	4	4	-	-	-	-	-	-	-	-	-	-	Wholesale trade and commission trade, except of motor vehicles and motorcycles
การขายปลีก ยกเว้นยานยนต์ และรถจักรยานยนต์ รวมทั้งการซ่อมแซมของใช้ส่วนบุคคล และของใช้ในครัวเรือน	5	4	1	-	-	-	-	-	-	-	1	-	Retail trade, except of motor vehicles and motorcycles; repair of personal and household goods
โรงแรมและภัตตาคาร	1	1	-	-	-	-	-	-	-	-	-	-	Hotels and restaurants
กิจกรรมด้านอสังหาริมทรัพย์	2	2	-	-	-	-	-	-	-	-	-	-	Realstate activities
กิจกรรมด้านคอมพิวเตอร์ และกิจกรรมที่เกี่ยวข้องกับการใช้เครื่องจักรและเครื่องอุปกรณ์	-	-	-	-	-	-	-	-	-	-	-	-	Computer and related activities
โดยไม่มีผู้ควบคุมฯ การวิจัยและการพัฒนา และกิจกรรมด้านธุรกิจอื่น ๆ	1	1	-	-	-	-	-	-	-	-	-	-	Rening of machinery and equipment without operator etc; research and development and other business activities
กิจกรรมสนับสนุนทางการและการบริการอื่น ๆ	14	14	-	-	-	-	-	-	-	-	-	-	Recreational and other service activities
การผลิต	3	3	-	-	-	-	-	-	-	-	-	-	Manufacturing
การก่อสร้าง	-	-	-	-	-	-	-	-	-	-	-	-	Construction
การขนส่งทางบก การเก็บสินค้าและสถานที่เก็บสินค้า	-	-	-	-	-	-	-	-	-	-	-	-	Other land transport, storage and warehousing, activities
ตัวแทนธุรกิจการท่องเที่ยวและการโทรคมนาคม	-	-	-	-	-	-	-	-	-	-	-	-	of travel agencies and telecommunications
กิจกรรมด้านโรงพยาบาล	-	-	-	-	-	-	-	-	-	-	-	-	Hospital activities

หมายเหตุ : เฉพาะสถานประกอบการที่รูปแบบการจัดตั้งตามกฎหมายเป็นบริษัทจำกัด และบริษัทจำกัด (มหาชน)

Note : Only establishments which were company limited and public company limited.

ที่มา : สำนักข้อมูลสถิติกรม พ.ศ. 2550 (ข้อมูลพื้นฐาน : นอกเขตเทศบาล) จังหวัด ร้อยเอ็ด สำนักงานสถิติแห่งชาติ กระทรวงเทคโนโลยีสารสนเทศและการสื่อสาร

Source : The 2007 Industrial Census (Basic Information : Non-municipal area), Roi Et Province, National Statistical Office, Ministry of Information and Communication Technology.



ตาราง 13 จำนวนคนทำงานในสถานประกอบการ จำแนกตามขนาดของสถานประกอบการ (จำนวนคนทำงาน) และกิจกรรมทางเศรษฐกิจ

TABLE 13 NUMBER OF PERSONS ENGAGED IN ESTABLISHMENTS BY SIZE OF ESTABLISHMENT (NUMBER OF PERSONS ENGAGED) AND ECONOMIC ACTIVITY

กิจกรรมทางเศรษฐกิจ	ขนาดของสถานประกอบการ (คน) Size of establishment (persons)											Economic activity		
	จำนวนคนทำงาน													
	1 - 5	6 - 10	11 - 15	16 - 20	21 - 25	26 - 30	31 - 50	51 - 100	101 - 200	201 - 500	501 - 1,000		> 1,000	
รวม	103,098	56,483	9,551	7,144	5,055	4,242	2,618	4,243	3,582	1,031	1,277	547	7,325	Total
การขาย การบำรุงรักษา และการซ่อมแซมยานยนต์ และรถจักรยานยนต์	-	-	-	-	-	-	-	-	-	-	-	-	-	Sale, maintenance and repair of motor vehicles and motorcycles; retail sale of automotive fuel
รวมทั้งการขายปลีกน้ำมันเชื้อเพลิงรถยนต์	4,756	4,026	250	112	70	21	56	-	115	106	-	-	-	
การขายส่ง และการค้าเพื่อค้าขายหน้า ยกเว้นยานยนต์	-	-	-	-	-	-	-	-	-	-	-	-	-	Wholesale trade and commission trade, except of motor vehicles and motorcycles
และรถจักรยานยนต์	2,206	1,431	317	104	38	46	59	77	134	-	-	-	-	
การขายปลีก ยกเว้นยานยนต์ และรถจักรยานยนต์ รวมทั้งการซ่อมแซม	-	-	-	-	-	-	-	-	-	-	-	-	-	Retail trade, except of motor vehicles and motorcycles; repair of personal and household goods
ของใช้ส่วนบุคคล และของใช้ในครัวเรือน	18,072	16,337	484	293	165	115	60	148	181	104	205	-	-	
โรงแรมและภัตตาคาร	4,183	3,510	275	143	-	45	-	128	82	-	-	-	-	Hotels and restaurants
กิจกรรมด้านอสังหาริมทรัพย์	149	90	-	34	-	25	-	-	-	-	-	-	-	Realstate activities
กิจกรรมด้านคอมพิวเตอร์ และกิจกรรมที่เกี่ยวข้อง	8	8	-	-	-	-	-	-	-	-	-	-	-	Computer and related activities
การให้เช่าเครื่องจักรและเครื่องอุปโภค	-	-	-	-	-	-	-	-	-	-	-	-	-	Renting of machinery and equipment without operator etc; research and development and other business activities
โดยไม่มีผู้ควบคุม การวิจัยและการพัฒนา	-	-	-	-	-	-	-	-	-	-	-	-	-	
และกิจกรรมด้านธุรกิจอื่น ๆ	1,127	776	113	13	20	-	-	-	-	-	205	-	-	
กิจกรรมนันทนาการและการบริการอื่น ๆ	12,492	2,943	497	1,523	1,899	1,205	451	346	678	325	-	-	2,625	Recreational and other service activities
การผลิต	47,732	20,859	3,710	4,021	2,573	2,675	1,932	3,415	1,937	496	867	547	4,700	Manufacturing
การก่อสร้าง	9,056	3,636	3,853	901	290	110	60	94	112	-	-	-	-	Construction
การขนส่งทางบก การเก็บสินค้าและสถานที่เก็บสินค้า	-	-	-	-	-	-	-	-	-	-	-	-	-	Other land transport, storage and warehousing, activities of travel agencies and telecommunications
คัมภีร์ธุรกิจการท่องเที่ยวและการโทรคมนาคม	2,939	2,867	72	-	-	-	-	-	-	-	-	-	-	
กิจกรรมด้านโรงพยาบาล	378	-	-	-	-	-	-	35	343	-	-	-	-	Hospital activities

ที่มา : สำนักอุตสาหกรรม พ.ศ. 2550 (ข้อมูลพื้นฐาน : นอกเขตเทศบาล) จังหวัด ร้อยเอ็ด สำนักงานสถิติแห่งชาติ กระทรวงเทคโนโลยีสารสนเทศและการสื่อสาร

Source : The 2007 Industrial Census (Basic Information : Non-municipal area), Roi Et Province, National Statistical Office, Ministry of Information and Communication Technology.

ตาราง 14 จำนวนสถานประกอบการ จำแนกตามขนาดของสถานประกอบการ (จำนวนลูกจ้าง) และกิจกรรมทางเศรษฐกิจ  
TABLE 14 NUMBER OF ESTABLISHMENTS BY SIZE OF ESTABLISHMENT (NUMBER OF EMPLOYEES) AND ECONOMIC ACTIVITY

กิจกรรมทางเศรษฐกิจ	จำนวน สถานประกอบการ Number of establishments	ขนาดของสถานประกอบการ (แห่ง) Size of establishment (establishments)											Economic activity	
		ขนาดของสถานประกอบการ (แห่ง) Size of establishment (establishments)												
		≤ 5	6 - 10	11 - 15	16 - 20	21 - 25	26 - 30	31 - 50	51 - 100	101 - 200	201 - 500	501 - 1,000		> 1,000
<b>รวม</b>	<b>37,981</b>	<b>37,105</b>	<b>509</b>	<b>167</b>	<b>87</b>	<b>30</b>	<b>20</b>	<b>33</b>	<b>18</b>	<b>4</b>	<b>4</b>	<b>1</b>	<b>3</b>	<b>Total</b>
การขาย การบำรุงรักษา และการซ่อมแซมยานยนต์ และรถจักรยานยนต์	-	-	-	-	-	-	-	-	-	-	-	-	-	Sale, maintenance and repair of motor vehicles
รวมทั้งการขายปลีกน้ำมันเชื้อเพลิงรถยนต์	2,672	2,642	19	3	3	1	1	1	1	1	-	-	-	and motorcycles; retail sale of automotive fuel
การขายส่ง และการค้าเพื่อค้าขายหน้า ยกเว้นยานยนต์	-	-	-	-	-	-	-	-	-	-	-	-	-	Wholesale trade and commission trade,
และรถจักรยานยนต์	819	796	17	3	1	-	1	1	-	-	-	-	-	except of motor vehicles and motorcycles
การขายปลีก ยกเว้นยานยนต์ และรถจักรยานยนต์ รวมทั้งการซ่อมแซม	-	-	-	-	-	-	-	-	-	-	-	-	-	Retail trade, except of motor vehicles and
ของใช้ส่วนบุคคล และของใช้ส่วนตัว	9,406	9,381	16	4	1	-	-	2	1	-	1	-	-	motorcycles; repair of personal and household good
โรงแรมและภัตตาคาร	2,239	2,207	25	2	1	-	-	3	1	-	-	-	-	Hotels and restaurants
กิจกรรมด้านอสังหาริมทรัพย์	74	71	1	1	-	1	-	-	-	-	-	-	-	Realstate activities
กิจกรรมด้านคอมพิวเตอร์ และกิจกรรมที่เกี่ยวข้อง	4	4	-	-	-	-	-	-	-	-	-	-	-	Computer and related activities
การให้เช่าเครื่องจักรและเครื่องอุปโภค	-	-	-	-	-	-	-	-	-	-	-	-	-	Renting of machinery and equipment without
โดยไม่มีผู้ควบคุม การวิจัยและการพัฒนา	-	-	-	-	-	-	-	-	-	-	-	-	-	operator etc; research and development
และกิจกรรมด้านธุรกิจอื่น ๆ	429	418	8	2	1	-	-	-	-	-	-	-	-	and other business activities
กิจกรรมสนับสนุนการและการบริการอื่น ๆ	3,051	2,859	39	70	44	16	8	9	6	-	-	-	-	Recreational and other service activities
การผลิต	14,874	14,636	128	40	23	12	5	16	4	3	3	1	3	Manufacturing
การก่อสร้าง	1,847	1,536	250	42	13	-	5	-	1	-	-	-	-	Construction
การขนส่งทางบก การเก็บสินค้าและสถานที่เก็บสินค้า	-	-	-	-	-	-	-	-	-	-	-	-	-	Other land transport, storage and warehousing, activities
ตัวแทนธุรกิจการท่องเที่ยวและการโทรคมนาคม	2,561	2,555	6	-	-	-	-	-	-	-	-	-	-	of travel agencies and telecommunications
กิจกรรมด้านโรงพยาบาล	5	-	-	-	-	-	-	1	4	-	-	-	-	Hospital activities

ที่มา : สำนักข้อมูลสหกรณ์ พ.ศ. 2550 (ข้อมูลพื้นฐาน : นอกเขตเทศบาล) จังหวัด ร้อยเอ็ด สำนักงานสถิติแห่งชาติ กระทรวงเทคโนโลยีสารสนเทศและการสื่อสาร  
Source : The 2007 Industrial Census (Basic Information : Non-municipal area), Roi Et Province, National Statistical Office, Ministry of Information and Communication Technology.

ตาราง 15 จำนวนลูกจ้างในสถานประกอบการ จำนวนคนตามขนาดของสถานประกอบการ (จำนวนลูกจ้าง) และกิจกรรมทางเศรษฐกิจ

TABLE 15 NUMBER OF EMPLOYEES IN ESTABLISHMENTS BY SIZE OF ESTABLISHMENT (NUMBER OF EMPLOYEES) AND ECONOMIC ACTIVITY

กิจกรรมทางเศรษฐกิจ	ขนาดของสถานประกอบการ (คน) Size of establishment (persons)										Economic activity			
	จำนวนลูกจ้าง													
	≤ 5	6 - 10	11 - 15	16 - 20	21 - 25	26 - 30	31 - 50	51 - 100	101 - 200	201 - 500		501 - 1,000	> 1,000	
รวม	24,205	5,749	3,894	2,198	1,595	700	577	1,451	1,284	448	1,064	545	4,700	Total
การขาย การบำรุงรักษา และการซ่อมแซมยานยนต์ และรถจักรยานยนต์	-	-	-	-	-	-	-	-	-	-	-	-	-	Sale, maintenance and repair of motor vehicles and motorcycles; retail sale of automotive fuel and motorcycles; repair of personal and household goods
รวมทั้งการขายปลีกน้ำมันเชื้อเพลิงรถยนต์	971	465	150	41	53	25	28	50	54	105	-	-	-	Wholesale trade and commission trade, except of motor vehicles and motorcycles
การขายส่ง และการค้าเพื่อค้าขายหน้า ยกเว้นยานยนต์ และรถจักรยานยนต์	483	217	126	41	20	-	29	50	-	-	-	-	-	Retail trade, except of motor vehicles and motorcycles
การขายปลีก ยกเว้นยานยนต์ และรถจักรยานยนต์ รวมทั้งการซ่อมแซม	-	-	-	-	-	-	-	-	-	-	-	-	-	Hotels and restaurants
ของใช้ส่วนบุคคล และของใช้ในครัวเรือน	970	428	125	49	17	-	-	75	72	-	204	-	-	Realestate activities
โรงแรมและภัตตาคาร	610	168	194	26	20	-	122	80	-	-	-	-	-	Computer and related activities
กิจกรรมด้านอสังหาริมทรัพย์	48	8	7	12	-	21	-	-	-	-	-	-	-	Renewing of machinery and equipment without operator etc; research and development and other business activities
กิจกรรมด้านคอมพิวเตอร์ และกิจกรรมที่เกี่ยวข้อง	2	2	-	-	-	-	-	-	-	-	-	-	-	Recreational and other service activities
การให้เข้าเครื่องจักรและเครื่องอุปการะ	-	-	-	-	-	-	-	-	-	-	-	-	-	Manufacturing
โดยไม่มีผู้ควบคุมฯ การวิจัยและการพัฒนา	-	-	-	-	-	-	-	-	-	-	-	-	-	Construction
และกิจการด้านธุรกิจอื่น ๆ	246	148	53	27	18	-	-	-	-	-	-	-	-	Other land transport, storage and warehousing, activities of travel agencies and telecommunications
กิจกรรมนันทนาการและการบริการอื่น ๆ	3,661	156	319	941	804	376	230	402	433	-	-	-	-	Hospital activities
การผลิต	11,225	1,465	981	519	426	278	144	717	247	343	860	545	4,700	
การก่อสร้าง	5,483	2,601	1,902	542	237	-	146	-	55	-	-	-	-	
การขายส่งทางบก การเก็บสินค้าและสถานที่เก็บสินค้า	-	-	-	-	-	-	-	-	-	-	-	-	-	
ตัวแทนธุรกิจการท่องเที่ยวและการโทรคมนาคม	128	91	37	-	-	-	-	-	-	-	-	-	-	
กิจกรรมด้านโรงพยาบาล	378	-	-	-	-	-	-	35	343	-	-	-	-	

ที่มา : สำมะโนอุตสาหกรรม พ.ศ. 2550 (ข้อมูลพื้นฐาน : นอกเขตเทศบาล) จังหวัด ร้อยเอ็ด สำนักงานสถิติแห่งชาติ กระทรวงเทคโนโลยีสารสนเทศและการสื่อสาร

Source : The 2007 Industrial Census (Basic Information : Non-municipal area), Roi Et Province, National Statistical Office, Ministry of Information and Communication Technology.