

สำมะโนอุตสาหกรรม พ.ศ. 2550

(ข้อมูลพื้นฐาน : นอกเขตเทศบาล)

จังหวัดมหาสารคาม

THE 2007 INDUSTRIAL CENSUS
(BASIC INFORMATION : NON-MUNICIPAL AREA)
MAHA SARAKHAM PROVINCE



E1013F5000000P50T1



สำนักงานสถิติแห่งชาติ

กระทรวงเทคโนโลยีสารสนเทศและการสื่อสาร

NATIONAL STATISTICAL OFFICE

MINISTRY OF INFORMATION AND COMMUNICATION TECHNOLOGY

คำนำ

บทสรุปสำหรับผู้บริหาร

แผนภูมิ

- ❖ แผนภูมิ ก
- ❖ แผนภูมิ ค
- ❖ แผนภูมิ จ
- ❖ แผนภูมิ ช
- ❖ แผนภูมิ ข
- ❖ แผนภูมิ ง
- ❖ แผนภูมิ ฉ

บทที่ 1 บทนำ

- ❖ ความเป็นมา
- ❖ วัตถุประสงค์
- ❖ รายการข้อมูลที่เก็บรวบรวม
- ❖ ขอบข่ายและคุ้มครอง
- ❖ ระยะเวลาอ้างอิง
- ❖ แนวคิดและคำนิยาม
- ❖ วิธีการและขั้นตอนการเก็บรวบรวมข้อมูล
- ❖ การประมวลผลข้อมูล
- ❖ การนำเสนอข้อมูลและจัดทำรายงาน

บทที่ 2 สรุปข้อมูลที่สำคัญ

- ❖ จำนวนสถานประกอบการ
- ❖ กิจกรรมทางเศรษฐกิจ
- ❖ ขนาดของสถานประกอบการ
- ❖ รูปแบบการจัดตั้งตามกฎหมาย
- ❖ รูปแบบการจัดตั้งทางเศรษฐกิจ
- ❖ ดบทำงาน และลูกจ้าง

ตารางสถิติ

คณะผู้จัดทำ CD-ROM

หน่วยงานที่เผยแพร่

ตารางสถิติในรูปแบบ Format Excel

หน่วยงานที่เผยแพร่

สำนักสถิติพยากรณ์
สำนักงานสถิติแห่งชาติ
ถนนหลานหลวง เขตป้อมปราบศัตรูพ่าย กทม. 10100
โทรศัพท์ 0 2281 0333 ต่อ 1413
โทรสาร 0 2281 6438
ไปรษณีย์อิเล็กทรอนิกส์ : binfobpu@nso.go.th

Distributed by

Statistical Forecasting Bureau,
National Statistical Office,
Larn Luang Rd., Bangkok 10100, THAILAND
Tel. : + 66 2281 0333 ext. 1413
Fax : + 66 2281 6438
E-mail : binfobpu@nso.go.th

ปีที่จัดพิมพ์

2550

Published

2007

ISBN

974 – 11 – 2637 - 9

คำนำ

ในปัจจุบัน โครงสร้างการผลิตของประเทศไทย ได้เปลี่ยนแปลงจากระบบเศรษฐกิจแบบเกษตรกรรม มาเป็นระบบเศรษฐกิจแบบอุตสาหกรรมมากขึ้น นอกจากนี้จะมีอุตสาหกรรมใหม่ ๆ เกิดขึ้นจำนวนมากแล้ว ลักษณะการประกอบอุตสาหกรรมขนาดเล็กและอุตสาหกรรมในครัวเรือนก็มีบทบาทต่อการเจริญเติบโตทางเศรษฐกิจโดยรวมของประเทศมากขึ้น ข้อมูลโครงสร้างพื้นฐานเกี่ยวกับการประกอบอุตสาหกรรมการผลิตจึงมีความสำคัญสำหรับการกำหนดนโยบายและวางแผนพัฒนาด้านเศรษฐกิจและอุตสาหกรรมทั้งในระดับประเทศ และระดับจังหวัด ทำให้ความต้องการใช้ข้อมูลดังกล่าวได้เพิ่มมากขึ้นทั้งในภาครัฐและเอกชน

สำนักงานสถิติแห่งชาติ ซึ่งเป็นหน่วยงานที่รับผิดชอบในการเก็บข้อมูลทั้งทางด้านเศรษฐกิจ และสังคมของประเทศ จึงกำหนดให้มีการจัดทำสำมะโนอุตสาหกรรมขึ้น ซึ่งเป็นการจัดทำครั้งที่ 3 ของประเทศไทย ในการจัดทำสำมะโนอุตสาหกรรมครั้งนี้ ได้ดำเนินการเก็บรวบรวมข้อมูลเป็น 2 ขั้นตอนคือ ขั้นการเก็บรวบรวมข้อมูลพื้นฐานของสถานประกอบการทุกประเภท และขั้นการเก็บรวบรวมข้อมูลรายละเอียด ซึ่งจะเก็บรวบรวมรายละเอียดเฉพาะการประกอบอุตสาหกรรมการผลิต

รายงานฉบับนี้ เป็นรายงานผลการปฏิบัติงานขั้นที่ 1 ซึ่งดำเนินการในปี 2549 ข้อมูลที่น่าเสนอเป็น ข้อมูลพื้นฐานของสถานประกอบการที่มีคนทำงานตั้งแต่ 1 คนขึ้นไป ที่ประกอบอุตสาหกรรมการผลิต ธุรกิจทางการค้าและธุรกิจทางการบริการ การก่อสร้าง การขนส่งทางบก สถานที่เก็บสินค้า ตัวแทนธุรกิจ การท่องเที่ยว การโทรคมนาคม และกิจกรรมด้านโรงพยาบาล ที่ตั้งอยู่นอกเขตเทศบาลของจังหวัด มหาสารคาม

สำนักงานสถิติแห่งชาติ ขอขอบคุณผู้ประกอบการและผู้เกี่ยวข้องทุกฝ่ายที่ได้ให้ความร่วมมือ ในการให้ข้อมูล ซึ่งเป็นผลให้การปฏิบัติงานครั้งนี้สำเร็จลุล่วงไปด้วยดี

บทสรุปสำหรับผู้บริหาร

ปัจจุบัน โครงสร้างการผลิตของประเทศไทย ได้เปลี่ยนแปลงจากระบบเศรษฐกิจแบบเกษตรกรรมมาเป็นระบบเศรษฐกิจแบบอุตสาหกรรมมากขึ้น นอกจากนี้จะมีอุตสาหกรรมใหม่ ๆ เกิดขึ้นจำนวนมากแล้ว ลักษณะการประกอบอุตสาหกรรมขนาดเล็กและอุตสาหกรรมในครัวเรือนก็มีบทบาทต่อการเจริญเติบโตทางเศรษฐกิจโดยรวมของประเทศมากขึ้น สำนักงานสถิติแห่งชาติ ในฐานะเป็นหน่วยงานที่รับผิดชอบในการเก็บรวบรวมข้อมูลทั้งทางด้านเศรษฐกิจและสังคมของประเทศ จึงกำหนดให้มีการจัดทำสำมะโนอุตสาหกรรม พ.ศ. 2550 ขึ้น ซึ่งนับเป็นครั้งที่ 3 ของประเทศไทย โดยครั้งแรกจัดทำในปี พ.ศ. 2507 และครั้งที่สองในปี พ.ศ. 2540

ในการจัดทำสำมะโนอุตสาหกรรมครั้งนี้ ได้ดำเนินการเก็บรวบรวมข้อมูลเป็น 2 ขั้นตอนคือ ขั้นการเก็บรวบรวมข้อมูลพื้นฐานของสถานประกอบการทุกประเภท และขั้นการเก็บรวบรวมข้อมูลรายละเอียด ซึ่งจะเก็บรวบรวมรายละเอียดเฉพาะการประกอบอุตสาหกรรมการผลิต

สำหรับข้อมูลที่น่าสนใจในรายงานฉบับนี้ เป็นรายงานผลการปฏิบัติงานขั้นที่ 1 ซึ่งดำเนินการเก็บรวบรวมข้อมูลระหว่างเดือนเมษายน – พฤษภาคม 2549 ข้อมูลที่น่าสนใจเป็นข้อมูลพื้นฐานของสถานประกอบการที่มีคนทำงานตั้งแต่ 1 คนขึ้นไปที่ประกอบอุตสาหกรรมการผลิต ธุรกิจทางการค้าและธุรกิจทางการบริการ การก่อสร้าง การขนส่งทางบก สถานที่เก็บสินค้า ตัวแทนธุรกิจการท่องเที่ยว การโทรคมนาคม และ กิจกรรมด้านโรงพยาบาล ที่ตั้งอยู่นอกเขตเทศบาลของ จังหวัดมหาสารคาม ซึ่งสรุปข้อมูลที่สำคัญได้ดังนี้

1. จำนวนสถานประกอบการ

จากการเก็บรวบรวมข้อมูลพื้นฐานของสถานประกอบการที่ตั้งอยู่นอกเขตเทศบาลของจังหวัดมหาสารคาม พบว่ามีจำนวนสถานประกอบการทั้งสิ้น 29,949 แห่ง ซึ่งตั้งอยู่ในอำเภอเมืองมหาสารคามมากที่สุด จำนวน 4,254 แห่ง คิดเป็นร้อยละ 14.2 สำหรับอำเภอที่มีจำนวนสถานประกอบการน้อยที่สุดคือ กิ่งอำเภอนันทบุรี มีเพียง 778 แห่ง คิดเป็นร้อยละ 2.6 ของสถานประกอบการทั้งสิ้น

2. กิจกรรมทางเศรษฐกิจ

เมื่อพิจารณาประเภทของกิจกรรมทางเศรษฐกิจ พบว่า สถานประกอบการที่ดำเนินกิจการด้านการผลิตมีมากที่สุด จำนวน 12,254 แห่ง คิดเป็นร้อยละ 40.9 ของสถานประกอบการทั้งสิ้น รองลงมาเป็นสถานประกอบการธุรกิจการขายปลีก ยกเว้นยานยนต์และจักรยานยนต์ รวมทั้งการซ่อมแซมของใช้ส่วนบุคคลและของใช้ในครัวเรือน มีจำนวน 9,009 แห่ง คิดเป็นร้อยละ 30.1

3. ขนาดของสถานประกอบการ

เมื่อพิจารณาขนาดของสถานประกอบการ จำแนกตามจำนวนคนทำงานพบว่า ส่วนใหญ่เป็นสถานประกอบการที่มีจำนวนคนทำงาน 1 – 5 คน คิดเป็นร้อยละ 94.8 ของสถานประกอบการทั้งสิ้น ส่วนที่เหลือมีสัดส่วนเพียงเล็กน้อย อยู่ระหว่างร้อยละ 0.1 – 1.8 เท่านั้น

4. รูปแบบการจัดตั้งตามกฎหมาย

สำหรับรูปแบบการจัดตั้งตามกฎหมายของสถานประกอบการ พบว่า ส่วนใหญ่ ร้อยละ 94.9 มีรูปแบบการจัดตั้งตามกฎหมายเป็นส่วนบุคคล รองลงมามีรูปแบบการจัดตั้งตามกฎหมายแบบอื่นๆ ร้อยละ 4.2

5. รูปแบบการจัดตั้งทางเศรษฐกิจ

รูปแบบการจัดตั้งทางเศรษฐกิจของสถานประกอบการที่ตั้งนอกเขตเทศบาลของจังหวัดมหาสารคาม ส่วนใหญ่ร้อยละ 99.8 มีรูปแบบการจัดตั้งทางเศรษฐกิจเป็นสำนักงานแห่งเดียว ส่วนที่เหลือมีสัดส่วนน้อยมาก

6. จำนวนคนทำงานและลูกจ้าง

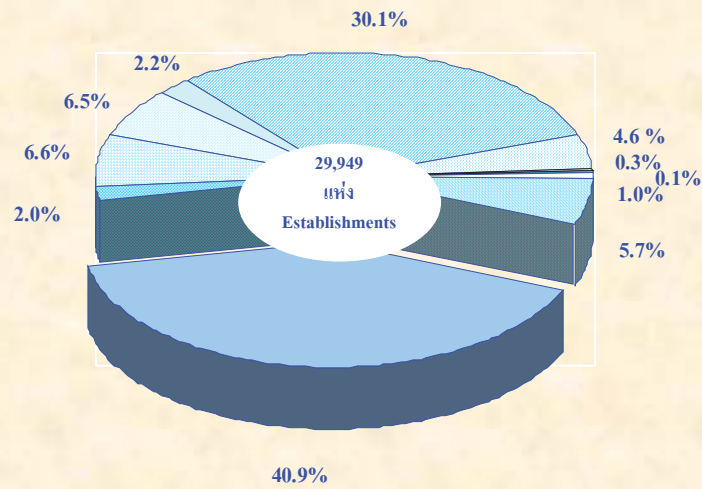
เมื่อพิจารณาถึงจำนวนคนทำงาน จะเห็นว่าจังหวัดมหาสารคามมีคนทำงานอยู่ในสถานประกอบการที่ตั้งอยู่นอกเขตเทศบาลทั้งสิ้น 101,457 คน เกินครึ่งเป็นคนทำงานที่ปฏิบัติงานอยู่ในสถานประกอบการที่มีจำนวนคนทำงานระหว่าง 1 – 15 คน จำนวน 54,232 คน คิดเป็นร้อยละ 53.4 และมีจำนวนลูกจ้างที่ปฏิบัติงานอยู่ในสถานประกอบการมากที่สุด จำนวนทั้งสิ้น 6,325 คน คิดเป็นร้อยละ 40.5 ของจำนวนลูกจ้างทั้งสิ้น












ແຜນຮູບ

Figures

แผนภูมิ ก ร้อยละของสถานประกอบการ จำแนกตามกิจกรรมทางเศรษฐกิจ

Figure A Percentage of establishments by economic activity



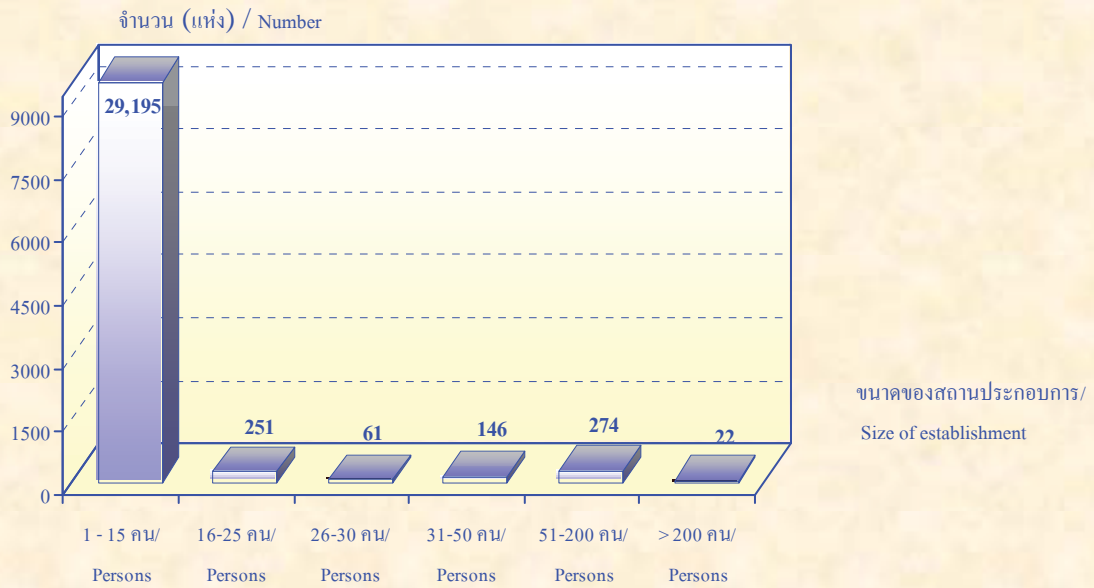
-  การขาย การบำรุงรักษา และการซ่อมแซมยานยนต์ และรถจักรยานยนต์ฯ
Sale, maintenance and repair of motor vehicles and motorcycles etc.
-  การขายส่งและการค้าเพื่อจำหน่ายหน้า (ยกเว้น ยานยนต์และรถจักรยานยนต์)
Wholesale trade and commission trade, except of motor vehicles and motorcycles
-  การขายปลีก ยกเว้น ยานยนต์ และรถจักรยานยนต์ รวมทั้งการซ่อมแซมฯ
Retail trade, except of motor vehicles and motorcycles etc.
-  โรงแรมและภัตตาคาร
Hotels and restaurants
-  กิจกรรมด้านอสังหาริมทรัพย์
Real estate activities
-  กิจกรรมด้านคอมพิวเตอร์และกิจกรรมที่เกี่ยวข้อง
Computer and related activities
-  การให้เช่าเครื่องจักรและเครื่องอุปกรณ์โดยไม่มีผู้ควบคุม การวิจัยและการพัฒนา และกิจกรรมด้านธุรกิจอื่น ๆ
Renting of machinery and equipment without operator, research and development and other business activities
-  กิจกรรมนันทนาการและการบริการอื่น ๆ
Recreational and other service activities
-  การผลิต
Manufacturing
-  การก่อสร้าง
Construction
-  การขนส่งทางบก การเก็บสินค้าและสถานที่เก็บสินค้า ตัวแทนธุรกิจการท่องเที่ยว และการโทรคมนาคม
Other land transport, storage and warehousing, activities of travel agencies and telecommunications

ที่มา : สำมะโนอุตสาหกรรม พ.ศ. 2550 (ข้อมูลพื้นฐาน : นอกเขตเทศบาล) จังหวัดมหาสารคาม
สำนักงานสถิติแห่งชาติ กระทรวงเทคโนโลยีสารสนเทศและการสื่อสาร

Source : The 2007 Industrial Census (Basic Information : Non-municipal area) Maha Sarakham Province
National Statistical Office, Ministry of Information and Communication Technology.

แผนภูมิ ข จำนวนสถานประกอบการ จำแนกตามขนาดของสถานประกอบการ

Figure B Number of establishments by size of establishment

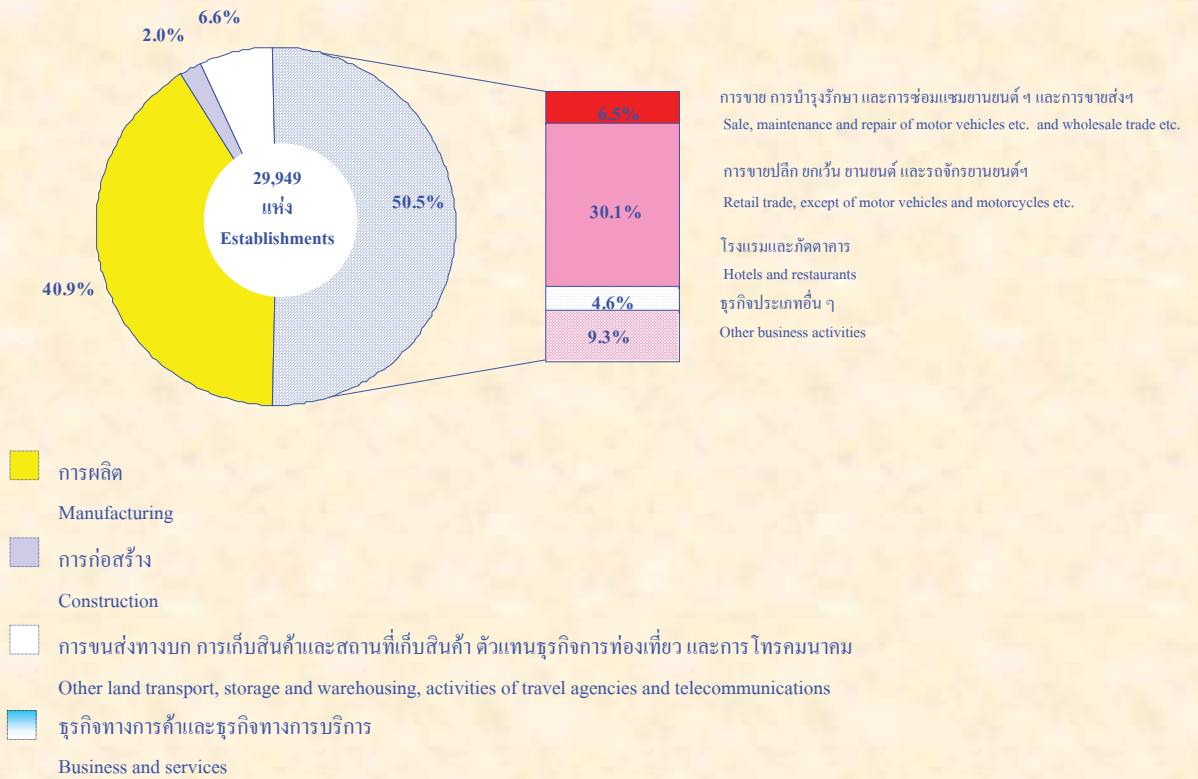


ที่มา : สำมะโนอุตสาหกรรม พ.ศ. 2550 (ข้อมูลพื้นฐาน : นอกเขตเทศบาล) จังหวัดมหาสารคาม
สำนักงานสถิติแห่งชาติ กระทรวงเทคโนโลยีสารสนเทศและการสื่อสาร

Source : The 2007 Industrial Census (Basic Information : Non-municipal area) Maha Sarakham Province
National Statistical Office, Ministry of Information and Communication Technology.

แผนภูมิ ค ร้อยละของสถานประกอบการ จำแนกตามกิจกรรมทางเศรษฐกิจ

Figure C Percentage of establishments by economic activity

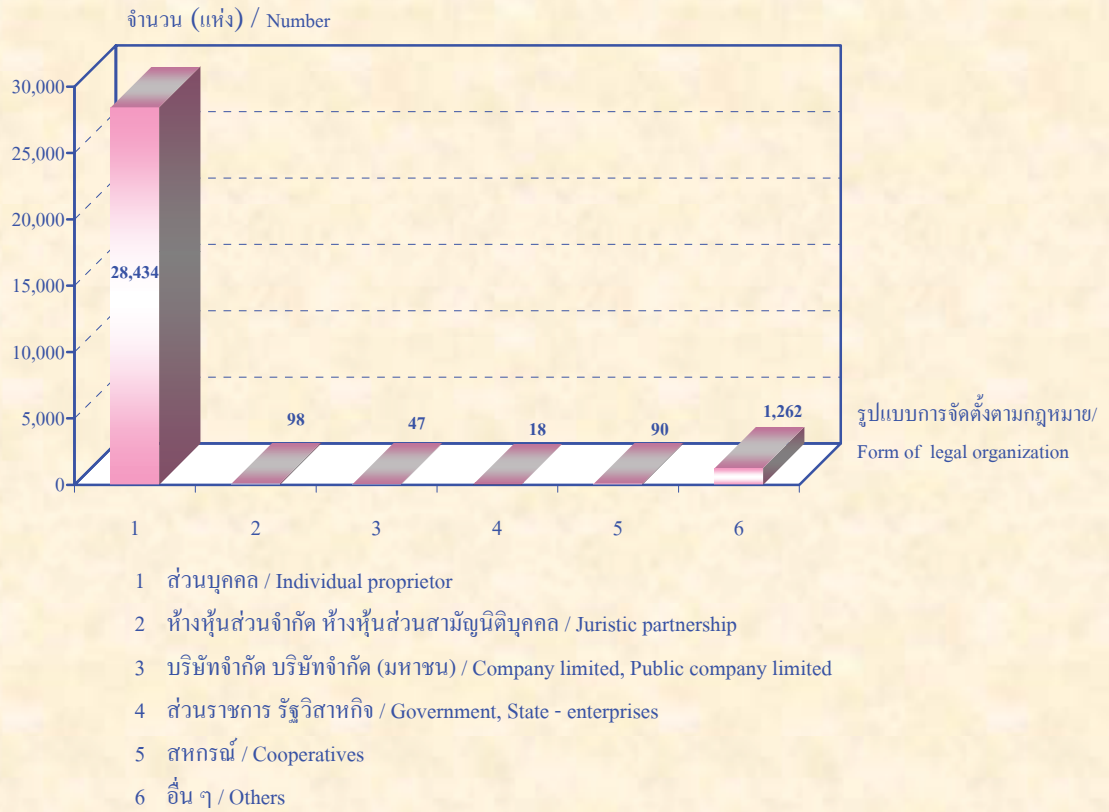


ที่มา : สำมะโนอุตสาหกรรม พ.ศ. 2550 (ข้อมูลพื้นฐาน : นอกเขตเทศบาล) จังหวัดมหาสารคาม สำนักงานสถิติแห่งชาติ กระทรวงเทคโนโลยีสารสนเทศและการสื่อสาร

Source : The 2007 Industrial Census (Basic Information : Non-municipal area) Maha Sarakham Province National Statistical Office, Ministry of Information and Communication Technology.

แผนภูมิ ง จำนวนสถานประกอบการ จำแนกตามรูปแบบการจัดตั้งตามกฎหมาย

Figure D Number of establishments by form of legal organization

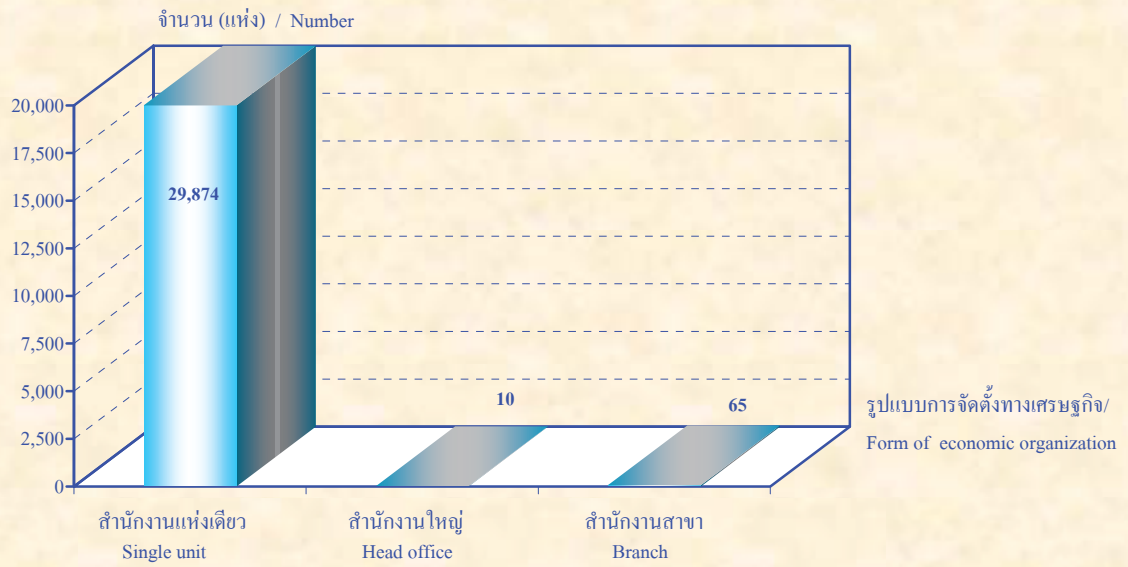


ที่มา : สำมะโนอุตสาหกรรม พ.ศ. 2550 (ข้อมูลพื้นฐาน : นอกเขตเทศบาล) จังหวัดมหาสารคาม
สำนักงานสถิติแห่งชาติ กระทรวงเทคโนโลยีสารสนเทศและการสื่อสาร

Source : The 2007 Industrial Census (Basic Information : Non-municipal area) Maha Sarakham Province
National Statistical Office, Ministry of Information and Communication Technology.

แผนภูมิ จ จำนวนสถานประกอบการ จำแนกตามรูปแบบการจัดตั้งทางเศรษฐกิจ

Figure E Number of establishments by form of economic organization

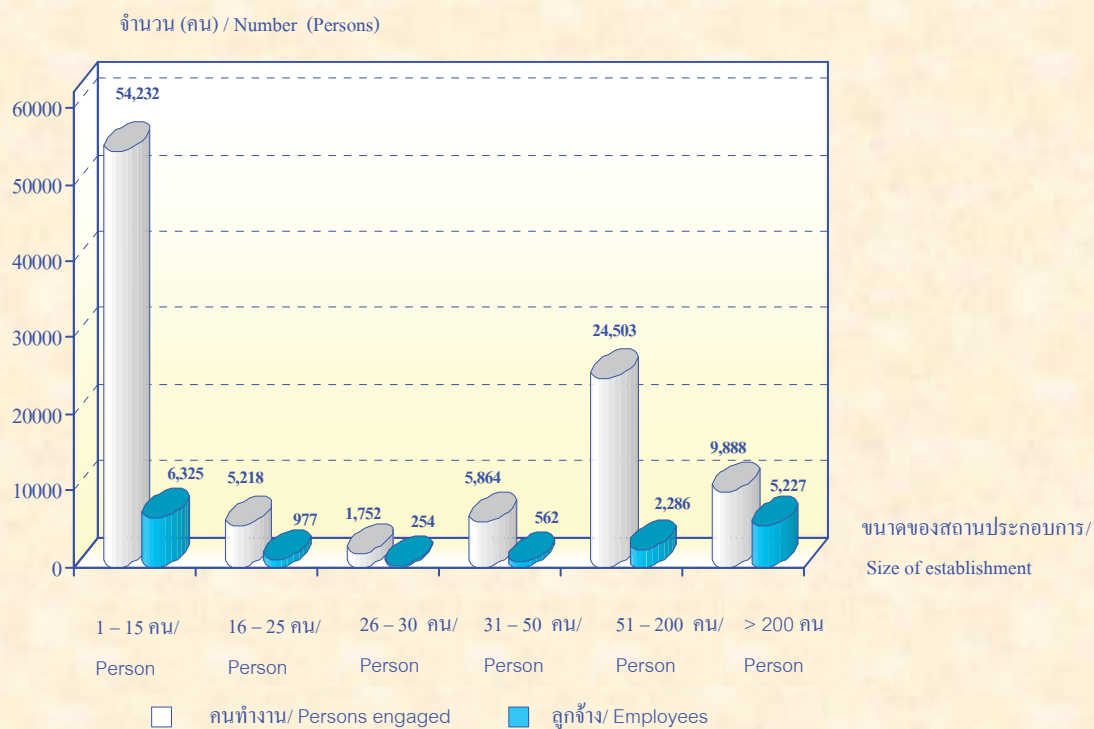


ที่มา : สำมะโนอุตสาหกรรม พ.ศ. 2550 (ข้อมูลพื้นฐาน : นอกเขตเทศบาล) จังหวัดมหาสารคาม
สำนักงานสถิติแห่งชาติ กระทรวงเทคโนโลยีสารสนเทศและการสื่อสาร

Source : The 2007 Industrial Census (Basic Information : Non-municipal area) Maha Sarakham Province
National Statistical Office, Ministry of Information and Communication Technology.

แผนภูมิ จ จำนวนคนทำงานและลูกจ้างในสถานประกอบการ จำแนกตามขนาดของสถานประกอบการ

Figure F Number of persons engaged and employees by size of establishment

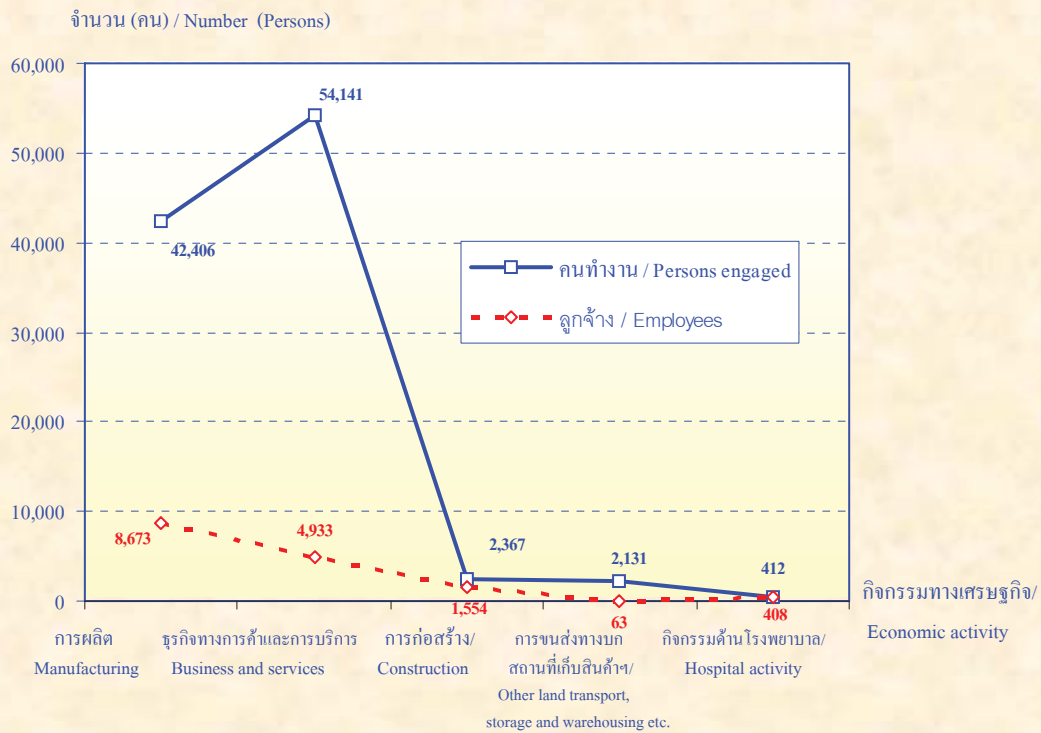


ที่มา : สำมะโนอุตสาหกรรม พ.ศ. 2550 (ข้อมูลพื้นฐาน : นอกเขตเทศบาล) จังหวัดมหาสารคาม
สำนักงานสถิติแห่งชาติ กระทรวงเทคโนโลยีสารสนเทศและการสื่อสาร

Source : The 2007 Industrial Census (Basic Information : Non-municipal area) Maha Sarakham Province
National Statistical Office, Ministry of Information and Communication Technology.

แผนภูมิ ข จำนวนคนทำงานและลูกจ้างในสถานประกอบการ จำแนกตามกิจกรรมทางเศรษฐกิจ

Figure G Number of persons engaged and employees by economic activity



ที่มา : สำมะโนอุตสาหกรรม พ.ศ. 2550 (ข้อมูลพื้นฐาน : นอกเขตเทศบาล) จังหวัดมหาสารคาม
สำนักงานสถิติแห่งชาติ กระทรวงเทคโนโลยีสารสนเทศและการสื่อสาร

Source : The 2007 Industrial Census (Basic Information : Non-municipal area) Maha Sarakham Province
National Statistical Office, Ministry of Information and Communication Technology.

บทที่ 1

บทนำ

1.1 ความเป็นมา

สำนักงานสถิติแห่งชาติ ได้จัดทำสำมะโนอุตสาหกรรมขึ้นเป็นครั้งแรกในปี 2507 และครั้งที่ 2 ในปี 2540 โดยมีวัตถุประสงค์ เพื่อเก็บรวบรวมข้อมูลเกี่ยวกับจำนวนและลักษณะที่สำคัญของสถานประกอบการอุตสาหกรรมทุกขนาดทั่วประเทศ เพื่อใช้ประกอบในการกำหนดนโยบายและวางแผนพัฒนาการลงทุน และปรับปรุงกิจการอุตสาหกรรมการผลิตทั้งในภาครัฐและเอกชน

ในปัจจุบัน โครงสร้างการผลิตของประเทศได้เปลี่ยนแปลงจากระบบเศรษฐกิจแบบเกษตรกรรมมาเป็นระบบเศรษฐกิจแบบอุตสาหกรรมมากขึ้น นอกจากจะมีอุตสาหกรรมใหม่ ๆ เกิดขึ้นจำนวนมากแล้ว ลักษณะการประกอบอุตสาหกรรมขนาดเล็กและอุตสาหกรรมในครัวเรือนก็มีบทบาทต่อการเจริญเติบโตทางเศรษฐกิจโดยรวมของประเทศมากขึ้น ข้อมูลโครงสร้างพื้นฐานเกี่ยวกับการประกอบอุตสาหกรรมการผลิตจึงมีความสำคัญสำหรับการกำหนดนโยบายและวางแผนพัฒนาด้านเศรษฐกิจและอุตสาหกรรม ทั้งในระดับประเทศและระดับจังหวัด ทำให้ความต้องการใช้ข้อมูลดังกล่าวเพิ่มมากขึ้นทั้งในภาครัฐบาลและเอกชน

สำนักงานสถิติแห่งชาติ ซึ่งเป็นหน่วยงานที่รับผิดชอบในการจัดเก็บข้อมูลทั้งทางด้านเศรษฐกิจและสังคมของประเทศ จำเป็นจะต้องจัดหาข้อมูลสถิติที่เกี่ยวข้องในเรื่องนี้ และเพื่อให้สอดคล้องกับข้อเสนอแนะขององค์การสหประชาชาติ ที่เสนอแนะให้จัดทำสำมะโนทุก 10 ปี สำนักงานสถิติแห่งชาติจึงกำหนดให้มีการจัดทำสำมะโนอุตสาหกรรม พ.ศ. 2550 ขึ้น ซึ่งเป็นการจัดทำสำมะโนอุตสาหกรรม ครั้งที่ 3 ของประเทศไทย โดยกำหนดแผนดำเนินการเก็บรวบรวมข้อมูลเป็น 2 ขั้นตอน คือ ขั้นการเก็บรวบรวมข้อมูลพื้นฐานของสถานประกอบการทุกประเภท และ ขั้นการเก็บรวบรวมข้อมูลรายละเอียด ซึ่งจะเก็บรวบรวมรายละเอียดเฉพาะการประกอบอุตสาหกรรมการผลิต

1.2 วัตถุประสงค์

การเก็บรวบรวมข้อมูลพื้นฐานโครงการสำมะโนอุตสาหกรรม พ.ศ. 2550 มีวัตถุประสงค์ ดังนี้

1.2.1 เพื่อเก็บรวบรวมข้อมูลพื้นฐานที่แสดงให้เห็น โครงสร้างและการกระจายตัวของสถานประกอบการประเภทต่าง ๆ เช่น อุตสาหกรรมการผลิต ธุรกิจทางการค้าและธุรกิจทางการบริการ การก่อสร้าง การขนส่งทางบก สถานที่เก็บสินค้า ตัวแทนธุรกิจการท่องเที่ยว และกิจกรรมด้านโรงพยาบาล เป็นต้น

1.2.2 เพื่อจัดทำกรอบตัวอย่างสำหรับการเลือกตัวอย่างสถานประกอบการผลิตที่เข้าข่ายเพื่อเก็บรวบรวมข้อมูลรายละเอียด สำหรับโครงการสำมะโนอุตสาหกรรม พ.ศ. 2550

1.2.3 เพื่อนำข้อมูลมาจัดทำกรอบตัวอย่าง (Sampling Frame) ที่ทันสมัย สำหรับการเลือกตัวอย่างการสำรวจสถานประกอบการที่เกี่ยวข้อง

1.3 รายการข้อมูลที่เก็บรวบรวม

- ชื่อ ที่ตั้ง และสถานที่ติดต่อของสถานประกอบการ
- จำนวน และประเภทของสถานประกอบการ
- จำนวนคนทำงาน และจำนวนลูกจ้างของสถานประกอบการ
- รูปแบบการจัดตั้งตามกฎหมาย และรูปแบบการจัดตั้งทางเศรษฐกิจ
- การมีต่างประเทศร่วมลงทุนหรือถือหุ้น และประเทศที่ร่วมลงทุนหรือถือหุ้น

1.4 ขอบข่ายและกลุ่มรวม

ขอบข่ายในการเก็บรวบรวมข้อมูลพื้นฐาน ได้แก่ กิจกรรมทางเศรษฐกิจตามการจัดประเภทอุตสาหกรรมตามกิจกรรมทางเศรษฐกิจทุกประเภทตามมาตรฐานสากล (International Standard Industrial Classification of All Economic Activities : ISIC Rev.3.0) ดังนี้

- ธุรกิจทางการค้าและธุรกิจทางการบริการ
- การผลิต
- การก่อสร้าง
- การขนส่งทางบก สถานที่เก็บสินค้า ตัวแทนธุรกิจการท่องเที่ยว และการโทรคมนาคม
- กิจกรรมด้านโรงพยาบาล

กลุ่มรวม สถานประกอบการทุกประเภท (ยกเว้น แผงลอย) ที่มีคนทำงานตั้งแต่ 1 คนขึ้นไป ที่ตั้งอยู่นอกเขตเทศบาลทั่วประเทศ

ข้อมูลที่น่าสนใจในรายงานฉบับนี้ เป็นข้อมูลของสถานประกอบการตามขอบข่าย ที่มีคนทำงานตั้งแต่ 1 คนขึ้นไปที่ตั้งอยู่นอกเขตเทศบาลของจังหวัดมหาสารคามเท่านั้น

1.5 คาบเวลาอ้างอิง

ข้อมูลเกี่ยวกับจำนวนและลักษณะต่าง ๆ ของสถานประกอบการที่เก็บรวบรวมเป็นข้อมูลของสถานประกอบการที่เปิดดำเนินการในปี 2549

1.6 แนวคิดและคำนิยาม

1.6.1 สถานประกอบการ

หมายถึง สถานที่หรือบางส่วนของสถานที่ที่มีที่ตั้งที่แน่นอนและมีการดำเนินกิจกรรมทางเศรษฐกิจ ไม่ว่ากิจกรรมนั้นจะดำเนินงานโดยบุคคลที่เป็นเจ้าของหรือควบคุมกิจการ โดยนิติบุคคล

1.6.2 กิจกรรมทางเศรษฐกิจ

การจัดทำสำมะโนอุตสาหกรรม พ.ศ. 2550 ได้จัดจำแนกสถานประกอบการตามการดำเนินกิจกรรมทางเศรษฐกิจทุกประเภทตามมาตรฐานสากล (International Standard Industrial Classification of All Economic Activities : ISIC Rev.3.0) ดังต่อไปนี้

1) การขาย การบำรุงรักษา และการซ่อมแซมยานยนต์และรถจักรยานยนต์ รวมทั้งการขายปลีก น้ำมันเชื้อเพลิงรถยนต์ ได้แก่

■ การดำเนินกิจการขายส่งและขายปลีกยานยนต์ รถจักรยานยนต์ และรถเล่นบนหิมะ ทั้งใหม่และที่ใช้แล้ว การบำรุงรักษาและซ่อมแซม การขายอะไหล่ (ส่วนประกอบ) และชิ้นส่วนอุปกรณ์ (อุปกรณ์ประกอบ) สำหรับยานยนต์ การดำเนินกิจการของตัวแทนหรือนายหน้าที่เกี่ยวข้องกับการจำหน่ายยานยนต์ การล้าง การขัดเงา และการลากจูงยานยนต์ รวมถึงการขายปลีกน้ำมันเชื้อเพลิงรถยนต์ และผลิตภัณฑ์น้ำมันเครื่อง/ น้ำมันหล่อลื่น หรือผลิตภัณฑ์ที่ใช้เป็นตัวให้ความเย็นแก่เครื่องยนต์

2) การขายส่งและการค้าเพื่อค่านายหน้า ยกเว้นยานยนต์และรถจักรยานยนต์ ได้แก่

■ การดำเนินกิจการขาย (เป็นการขายสินค้าที่ไม่มีการเปลี่ยนแปลงสินค้า) สินค้าใหม่และสินค้าที่ใช้แล้วให้แก่ผู้ขายปลีก ผู้ใช้ในงานอุตสาหกรรม ผู้ใช้ในงานพาณิชย์กรรม ผู้ใช้ในงานสถาบัน ผู้ใช้ในงานวิชาชีพ หรือผู้ขายส่งรายอื่น ๆ หรือบุคคล/บริษัทที่ทำหน้าที่ตัวแทนหรือนายหน้าซื้อขายสินค้า เป็นต้น

■ ผู้ขายส่ง ซึ่งประกอบ จัดแยกขนาด และคัดคุณภาพสินค้าจำนวนมากเป็นประจำ การจัดแบ่งสินค้าออกเป็นส่วนย่อย การบรรจุหีบห่อใหม่ การจัดจำหน่ายสินค้าเป็นลอตย่อย รวมถึงการเก็บสินค้า การแช่เย็นสินค้า การจัดส่งและการจัดวางสินค้า กิจกรรมที่เกี่ยวข้องกับการส่งเสริมการขายให้แก่ลูกค้า และการออกแบบฉลากติดสินค้า

3) การขายปลีก ยกเว้นยานยนต์และรถจักรยานยนต์ รวมทั้งการซ่อมแซมของใช้ส่วนบุคคลและของใช้ในครัวเรือน ได้แก่

- การดำเนินกิจการขาย (เป็นการขายสินค้าที่ไม่มีการเปลี่ยนรูป/ตัดแปลงสินค้า) สินค้าใหม่และสินค้าที่ใช้แล้วให้แก่ประชาชนทั่วไป เพื่อการบริโภคหรือการใช้ประโยชน์เฉพาะส่วนบุคคลหรือในครัวเรือน

- การซ่อมและการติดตั้งของใช้ส่วนบุคคลและของใช้ในครัวเรือน

4) โรงแรมและภัตตาคาร ได้แก่

- การดำเนินกิจการเกี่ยวกับการจัดหาที่พักชั่วคราว ค่ายพัก และสิ่งอำนวยความสะดวกในค่ายพักให้แก่ประชาชนทั่วไป เช่น โรงแรม โมเต็ล หอพักในสถานศึกษา ห้องพักภายในบ้าน เกสต์เฮาส์ ที่พักแรมเยาวชน ที่พักชั่วคราว เป็นต้น

- การขายอาหารและเครื่องดื่มที่จัดเตรียมไว้พร้อมที่จะบริโภคได้ทันทีในสถานที่ต่าง ๆ เช่น ภัตตาคาร คาเฟ่ สถานที่บริการขายอาหารกลางวัน และร้านขายเครื่องดื่ม เป็นต้น

5) กิจการด้านอสังหาริมทรัพย์ ได้แก่

- การซื้อ การขาย การให้เช่า และการดำเนินการเกี่ยวกับอสังหาริมทรัพย์ที่เป็นเจ้าของหรือเช่าจากผู้อื่น เช่น อาคาร หอสมุดและที่อยู่อาศัย อาคารซึ่งไม่ใช่ที่อยู่อาศัย การพัฒนาและการจัดสรรอสังหาริมทรัพย์ เป็นต้น รวมทั้งการพัฒนาและการขายที่ดินและสุสาน การดำเนินการเกี่ยวกับห้องชุดและที่อยู่อาศัยเคลื่อนที่ได้

- การซื้อ การขาย การให้เช่า การจัดการและการประเมินราคาอสังหาริมทรัพย์ โดยได้รับค่าธรรมเนียมตอบแทนหรือโดยการทำสัญญา

6) กิจการด้านคอมพิวเตอร์และกิจการที่เกี่ยวข้อง ได้แก่

- การให้คำปรึกษาเกี่ยวกับชนิดและลักษณะการใช้งานของฮาร์ดแวร์ที่มีหรือไม่มีซอฟต์แวร์ ระบบงานประยุกต์

- การให้คำปรึกษาเกี่ยวกับการวิเคราะห์ความต้องการและปัญหาของผู้ใช้ และวิธีการแก้ไขปัญหาที่ดีที่สุด

- กิจการที่เกี่ยวกับการวิเคราะห์ การออกแบบ และการเขียนโปรแกรมของระบบงานที่พร้อมจะใช้งานได้ โดยทั่วไปเป็นการวิเคราะห์ความต้องการและปัญหาของผู้ใช้ การให้คำปรึกษา วิธีการแก้ปัญหาที่ประหยัดที่สุด พร้อมทั้งจัดสร้างซอฟต์แวร์ที่จำเป็นต้องใช้ เพื่อให้เกิดผลสัมฤทธิ์ตามแนวทางการแก้ปัญหา รวมทั้งการเขียนโปรแกรมตามความต้องการของผู้ใช้

- กิจการที่เกี่ยวข้องกับการพัฒนา การผลิต การจัดหา และจัดทำเอกสารประกอบการใช้ซอฟต์แวร์ ซึ่งเขียนขึ้นตามความต้องการของผู้ใช้เฉพาะรายและเป็นคำสั่งง่าย ๆ และซอฟต์แวร์สำเร็จรูป

- การประมวลผลหรือการจัดทำตารางประมวลผลข้อมูลทุกชนิด ซึ่งประกอบด้วยการประมวลผลและการเตรียมรายงานที่สมบูรณ์จากข้อมูลของลูกค้า ซึ่งรวมถึงงานเฉพาะทาง เช่น การบันทึกข้อมูลหรือการเตรียมข้อมูลด้วยวิธีอื่น การแปลงข้อมูล เช่น จากบัตรไปเป็นเทป การรู้จำอักขระจากภาพ (optical character recognition) เป็นต้น ซึ่งอาจจะดำเนินการโดยการให้บริการโดยตรงหรือโดยผ่านระบบเครือข่ายโดยการใช่โปรแกรมของลูกค้าหรือโปรแกรมที่มีกรรมสิทธิ์เฉพาะ รวมทั้งการจัดการบริการรายชั่วโมงหรือการแบ่งกันใช้เวลา (time-share) การจัดการและการดำเนินการที่เกี่ยวกับสิ่งอำนวยความสะดวกในการประมวลผลข้อมูลในขั้นตอนที่ต่อเนื่อง

7) การให้เช่าเครื่องจักรและเครื่องอุปกรณ์โดยไม่มีผู้ควบคุม การวิจัยและการพัฒนา และกิจกรรมด้านธุรกิจอื่น ๆ ได้แก่

- การให้เช่าเครื่องอุปกรณ์การขนส่ง เครื่องจักร และเครื่องอุปกรณ์อื่น ๆ ของใช้ส่วนบุคคลและของใช้ในครัวเรือน
- การวิจัยและการพัฒนา การทดลองทางด้านวิทยาศาสตร์ธรรมชาติ วิศวกรรม สังคมศาสตร์ และมนุษยศาสตร์
- กิจกรรมด้านกฎหมาย การบัญชี การทำบัญชีและการตรวจสอบบัญชี การให้คำปรึกษาด้านภาษี การวิจัยตลาดและการสำรวจความคิดเห็นของประชาชน และการให้คำปรึกษาทางธุรกิจและการจัดการ
- กิจกรรมด้านสถาปัตยกรรม วิศวกรรม และเทคนิคอื่น ๆ
- การโฆษณา

8) กิจกรรมนันทนาการและการบริการอื่น ๆ ได้แก่

- กิจกรรมด้านภาพยนตร์ วิทยุ โทรทัศน์ และการบันเทิงอื่น ๆ
- กิจกรรมของสำนักข่าว
- กิจกรรมห้องสมุด หอจดหมายเหตุ พิพิธภัณฑ์สถาน และกิจกรรมทางวัฒนธรรมอื่น ๆ
- กิจกรรมการกีฬาและนันทนาการอื่น ๆ
- กิจกรรมด้านการบริการอื่น ๆ เช่น การบริการซักรีดและซักแห้งผลิตภัณฑ์สิ่งทอและขนสัตว์ การแต่งผมและการเสริมสวยอื่น ๆ การทำศพและกิจกรรมที่เกี่ยวข้อง เป็นต้น

9) การผลิต

หมายถึง การเปลี่ยนแปลงวัตถุหรือส่วนประกอบของวัตถุในทางกายภาพหรือทางเคมีให้เป็นผลิตภัณฑ์ชนิดใหม่ โดยไม่คำนึงถึงว่างานนั้นทำด้วยเครื่องจักรหรือมือ ทำในโรงงาน ทำในเคหะสถาน หรือผลิตภัณฑ์นั้นจะนำมาขายส่งหรือขายปลีกก็ตาม การประกอบชิ้นส่วนของผลิตภัณฑ์ที่ผลิตขึ้น การดัดแปลงสินค้ารวมทั้งการปรับปรุงใหม่หรือการสร้างชิ้นใหม่

10) การก่อสร้าง

หมายถึง กิจกรรมทางเศรษฐกิจที่เกี่ยวข้องกับการก่อสร้างใหม่ การต่อเติม การดัดแปลง การซ่อมแซม และการรื้อทำลายอาคารหรือสิ่งก่อสร้างด้านวิศวกรรม เช่น ถนน สะพาน เขื่อน อุโมงค์ เป็นต้น อุตสาหกรรมการก่อสร้าง ประกอบด้วยสถานประกอบการที่ดำเนินกิจการ ดังต่อไปนี้

- การเตรียมสถานที่ก่อสร้าง เช่น การรื้อถอน ทำลายอาคารเก่า การถมดิน เป็นต้น
- การก่อสร้างอาคาร งานวิศวกรรมโยธา เช่น ทางหลวง ถนน สะพาน อุโมงค์ เป็นต้น ซึ่งหมายรวมทั้งการก่อสร้างใหม่ การต่อเติม ดัดแปลง และซ่อมแซมด้วย
- การติดตั้งภายในอาคาร เช่น การวางท่อ การติดตั้งระบบเครื่องปรับอากาศ ระบบสัญญาณเตือนภัย บันไดเลื่อน เป็นต้น
- การสร้างอาคารให้สมบูรณ์ เช่น การติดตั้งกระจก การฉาบปูน การทาสีและตกแต่งอาคาร การติดผนังและปูพื้นด้วยวัสดุต่าง ๆ การขัดพื้น เป็นต้น
- การให้เช่าเครื่องอุปกรณ์ที่ใช้ในงานก่อสร้างหรือการรื้อถอน โดยมีผู้ควบคุม เช่น การให้เช่ารถเครนพร้อมคนขับ เป็นต้น

11) การขนส่งทางบก การเก็บสินค้าและสถานที่เก็บสินค้า ตัวแทนธุรกิจการท่องเที่ยว และการ โทรคมนาคม ได้แก่

- การขนส่งผู้โดยสารทางบกอื่น ๆ ที่มีตารางเวลาและที่ไม่มีตารางเวลา รวมถึงการขนส่งสินค้าทางถนน
- การดำเนินการเกี่ยวกับสิ่งอำนวยความสะดวกในการเก็บสินค้าทุกชนิด เช่น เครื่องยนต์ เดินสายพาน สำหรับยกตู้ฟิชขึ้น ไปเก็บในตู้ คลังสินค้า ห้องเย็น ฯลฯ
- สถานที่เก็บสินค้าประเภทเฟอร์นิเจอร์ รถยนต์ ไม้ซุง ก๊าซ และน้ำมัน สารเคมี สิ่งทอ อาหาร และผลิตภัณฑ์ทางการเกษตร ฯลฯ ทั้งนี้รวมถึงการเก็บสินค้าในเขตการค้าระหว่างประเทศด้วย
- กิจกรรมของตัวแทนธุรกิจการท่องเที่ยวและผู้จัดนำเที่ยว รวมทั้งกิจกรรมบริการนักท่องเที่ยว
- การติดต่อสื่อสาร โดยการส่งสัญญาณเสียง ภาพ ข้อมูล หรือข่าวสารทางสายเคเบิล การกระจายเสียง การถ่ายทอดคลื่นวิทยุ/โทรทัศน์ หรือถ่ายทอดทางดาวเทียม รวมทั้งการติดต่อสื่อสารทางโทรศัพท์ โทรเลข โทรสารและอิเล็กทรอนิกส์ อินเทอร์เน็ต (Internet) รวมถึงการบำรุงรักษาระบบเครือข่ายของการสื่อสารด้วย

12) กิจกรรมด้านโรงพยาบาล

- กิจกรรมของโรงพยาบาลทั่วไปและโรงพยาบาลเฉพาะโรค สถานพักฟื้นสำหรับผู้ป่วย ศูนย์ป้องกันโรค โรงพยาบาลโรคจิต ศูนย์ฟื้นฟู (ที่มีการรักษาทางการแพทย์) สถานพยาบาลโรคเรื้อรัง
- กิจกรรมของศูนย์ทันตกรรม และสถาบันด้านสุขภาพอื่นๆ ซึ่งมีสิ่งอำนวยความสะดวกด้านที่พัก รวมทั้งกิจกรรมของโรงพยาบาลในฐานะที่พักอาหารและในเรือนจำ
- กิจกรรมที่ให้บริการสำหรับผู้ป่วยในเป็นส่วนใหญ่ และทำการรักษาภายใต้คำแนะนำของแพทย์ ซึ่งประกอบด้วยบริการของคณะแพทย์และผู้ช่วยแพทย์ สิ่งอำนวยความสะดวกในห้องปฏิบัติการและทางด้านเทคนิค รวมทั้งการบริการทางด้านรังสีวิทยาและสัณฐานวิทยา สิ่งอำนวยความสะดวกด้านอาหารและด้านอื่น ๆ ของโรงพยาบาล เช่น การบริการด้านห้องฉุกเฉิน

1.6.3 รูปแบบการจัดตั้งตามกฎหมาย

1) ส่วนบุคคล

หมายถึง สถานประกอบการที่มีเจ้าของเป็นบุคคลธรรมดาคนเดียวหรือหลายคนรวมกัน และให้หมายรวมถึงห้างหุ้นส่วนสามัญที่ไม่จดทะเบียนเป็นนิติบุคคลด้วย

2) ห้างหุ้นส่วนจำกัด ห้างหุ้นส่วนสามัญนิติบุคคล

หมายถึง สถานประกอบการที่จัดตั้งขึ้นโดยคณะบุคคลตั้งแต่ 2 คนขึ้นไป รวมทุนกันเพื่อประกอบกิจการและรับผิดชอบร่วมกัน โดยจดทะเบียนถูกต้องตามกฎหมาย

3) บริษัทจำกัด บริษัทจำกัด (มหาชน)

- บริษัทจำกัด หมายถึง สถานประกอบการที่จัดตั้งขึ้นโดยผู้ริเริ่มคณะหนึ่ง และได้จดทะเบียนถูกต้องตามกฎหมาย โดยมีผู้ริเริ่มดำเนินการอย่างน้อย 7 คน ขึ้นไป

- บริษัทจำกัด (มหาชน) หมายถึง สถานประกอบการที่จัดตั้งขึ้นโดยการจดทะเบียนจัดตั้งบริษัท การควบบริษัท หรือการแปรสภาพบริษัท และวัตถุประสงค์ที่จะขายหุ้นต่อประชาชน โดยมีผู้ริเริ่มดำเนินการตั้งแต่ 15 คนขึ้นไป

4) ส่วนราชการ รัฐวิสาหกิจ

หมายถึง สถานประกอบการที่รัฐบาลเป็นเจ้าของหรือมีทุนอยู่ด้วย ไม่น้อยกว่าร้อยละ 50 ของทุนทั้งหมด รวมถึงสถานประกอบการที่ดำเนินการโดยรัฐบาลด้วย

5) สหกรณ์

หมายถึง สถานประกอบการที่จัดตั้งขึ้นในรูปของสหกรณ์ โดยจดทะเบียนถูกต้องตามกฎหมายว่าด้วยสหกรณ์ โดยมีผู้ก่อตั้งไม่น้อยกว่า 10 คน

6) อื่น ๆ

หมายถึง สถานประกอบการที่จัดตั้งในรูปแบบอื่น ๆ นอกจากที่กล่าวข้างต้น เช่น มูลนิธิ สโมสร สมาคม กลุ่มแม่บ้าน ชมรมต่าง ๆ ร้านค้าสาธิต เป็นต้น

1.6.4 รูปแบบการจัดตั้งทางเศรษฐกิจ

1) สำนักงานแห่งเดียว

หมายถึง สถานประกอบการที่ไม่มีหน่วยงานย่อยหรือสาขาอื่นใด และไม่เป็นหน่วยงานย่อยหรือสาขาของสถานประกอบการอื่น

2) สำนักงานใหญ่

หมายถึง สถานประกอบการที่เป็นเจ้าของ และควบคุมกิจการของสถานประกอบการอื่นที่เป็นสำนักงานสาขาหรือหน่วยงานย่อย

3) สำนักงานสาขา

หมายถึง สถานประกอบการที่เป็นสาขา หรือหน่วยงานย่อยของสถานประกอบการอื่นที่เป็นสำนักงานใหญ่

1.6.5 คนทำงาน

หมายถึง คนที่ทำงานในสถานประกอบการทั้งที่ได้รับเงินเดือนและไม่ได้รับเงินเดือนที่สถานประกอบการมีอยู่ตามปกติ รวมทั้งผู้ที่ปกติทำงานอยู่ในสถานประกอบการแห่งนี้ แต่ในวันดังกล่าวไม่ได้มาทำงานเนื่องจากเจ็บป่วย ลาหยุด พักผ่อน โดยได้รับค่าจ้าง/เงินเดือน ประกอบด้วย

1) **คนทำงานทั้งสิ้น** ได้แก่ เจ้าของกิจการ หุ้นส่วน หรือสมาชิกในครอบครัวที่ทำงานให้กับสถานประกอบการ ผู้ที่มาฝึกงานหรือผู้ที่ปฏิบัติงานในสถานประกอบการ ซึ่งมีจำนวนชั่วโมงทำงานไม่ต่ำกว่าสัปดาห์ละ 20 ชั่วโมง โดยเจ้าของหรือผู้ประกอบการอาจให้เงิน อาหาร เครื่องนุ่งห่ม หรือช่วยเหลือแก่ลูกจ้างอื่น แต่ไม่ต้องรับผิดชอบในเรื่องการจ่ายค่าแรงให้ตามกฎหมาย และลูกจ้าง

2) **ลูกจ้าง** ได้แก่ ผู้ที่ปฏิบัติงานให้กับสถานประกอบการ โดยได้รับเงินเดือนหรือค่าจ้างเป็นประจำ ตั้งแต่ระดับบริหาร นักวิชาการ เสมียน พนักงานต่าง ๆ เช่น ผู้จัดการ ผู้อำนวยการ ผู้ปฏิบัติงานในห้องทดลอง พนักงานขาย และลูกจ้างที่ทำงานในกรรมวิธีการผลิต เป็นต้น ค่าจ้างที่ได้รับอาจเป็นรายปี รายสัปดาห์ รายวัน

รายชั่วโมง หรือรายชิ้น ก็ได้ นอกจากนี้ยังรวมถึงผู้ที่สถานประกอบการส่งไปประจำที่สถานประกอบการอื่นด้วย เช่น พนักงานรักษาความปลอดภัย คนทำความสะอาด พนักงานขายตามห้างสรรพสินค้า เป็นต้น

ไม่รวมคนทำงาน ดังต่อไปนี้

- (1) ผู้บริหารหรือผู้ถือหุ้นที่ได้รับเชิญประชุมเป็นครั้งคราว
- (2) คนทำงานของสถานประกอบการอื่นที่มาปฏิบัติงานประจำที่สถานประกอบการแห่งนี้
- (3) คนทำงานที่รับงานไปทำที่บ้านแล้วนำมาส่ง โดยไม่ได้ลงทุนซื้อวัสดุอุปกรณ์ (แต่ถ้ามีการใช้เครื่องมือส่วนตัวเล็กน้อยได้ เช่น มีด เข็ม ด้าย)
- (4) คนงานที่ทำงานเป็นระยะเวลานาน เช่น ลาไปรับราชการทหาร
- (5) คนที่สถานประกอบการจ้างมาทำงานเฉพาะอย่างเป็นครั้งคราว เช่น กรรมกรที่จ้างมาขนของ พนักงานเดินตลาดหรือตัวแทนขายที่ไม่มีเงินเดือนประจำ

1.7 วิธีการและขั้นตอนการเก็บรวบรวมข้อมูล

การเก็บรวบรวมข้อมูลโครงการสำมะโนอุตสาหกรรม พ.ศ. 2550 ดำเนินการดังนี้

1.7.1 ขั้นการเก็บรวบรวมข้อมูลพื้นฐาน ดำเนินการ โดยส่งเจ้าหน้าที่ออกไปทำการนับและจดบันทึกจำนวน และข้อมูลพื้นฐานเกี่ยวกับสถานที่ตั้ง ประเภทของกิจการ จำนวนคนทำงาน รูปแบบการจัดตั้งตามกฎหมาย รูปแบบการจัดตั้งทางเศรษฐกิจ และการมีต่างประเทศร่วมลงทุนหรือถือหุ้นของสถานประกอบการ

- 1) ที่ตั้งอยู่นอกเขตเทศบาลทั่วประเทศ ระหว่างเดือนเมษายน – พฤษภาคม 2549
- 2) ที่ตั้งอยู่ในกรุงเทพมหานคร เมืองพัทยา และเขตเทศบาลทั่วประเทศ ระหว่างเดือนธันวาคม 2549 – กุมภาพันธ์ 2550

1.7.2 ขั้นการเก็บรวบรวมข้อมูลรายละเอียดการดำเนินกิจการ ดำเนินการ โดยส่งเจ้าหน้าที่ออกไปสัมภาษณ์ เพื่อเก็บรวบรวมข้อมูลรายละเอียดของสถานประกอบการอุตสาหกรรมการผลิต โดยใช้วิธีการเลือกตัวอย่างสำหรับสถานประกอบการที่มีคนทำงาน 1 – 10 คน ส่วนสถานประกอบการที่มีคนทำงานมากกว่า 10 คน จะทำการเก็บรวบรวมข้อมูลทุกสถานประกอบการ ระหว่างเดือนมิถุนายน – กันยายน 2550

1.8 การประมวลผลข้อมูล

การประมวลผลข้อมูลทุกขั้นตอน และการจัดทำรายงานผลระดับจังหวัด ดำเนินการที่สำนักงานสถิติจังหวัด โดยสำนักงานสถิติแห่งชาติในส่วนกลางให้การสนับสนุนทางด้านวิชาการ เช่น การจัดทำโปรแกรมสำหรับการบันทึกข้อมูลและประมวลผลข้อมูล และการจัดทำต้นฉบับรายงานและตารางเสนอผล เป็นต้น สำหรับการประมวลผลระดับภาคและทั่วประเทศ ดำเนินการที่สำนักงานสถิติแห่งชาติในส่วนกลาง

1.9 การนำเสนอข้อมูลและการจัดทำรายงาน

การจัดทำรายงานผลสำมะโนอุตสาหกรรม พ.ศ. 2550 (ข้อมูลพื้นฐาน : นอกเขตเทศบาล) มีดังนี้

- 1) รายงานผลเบื้องต้น ระดับภาคและทั่วราชอาณาจักร
- 2) รายงานผลระดับจังหวัด จำนวน 75 ฉบับ
- 3) รายงานผลระดับภาคและทั่วราชอาณาจักร จำนวน 6 ฉบับ ได้แก่ รายงานผลของปริมณฑล ภาคกลาง ภาคเหนือ ภาคตะวันออกเฉียงเหนือ ภาคใต้ และทั่วราชอาณาจักร

บทที่ 2

สรุปข้อมูลที่สำคัญ

2.1 จำนวนสถานประกอบการ

จากการเก็บรวบรวมข้อมูลพื้นฐานของสถานประกอบการที่ตั้งอยู่นอกเขตเทศบาลของจังหวัดมหาสารคาม พบว่า มีจำนวนสถานประกอบการทั้งสิ้น 29,949 แห่ง ซึ่งตั้งอยู่อำเภอเมืองมหาสารคามมากที่สุด จำนวน 4,254 แห่ง คิดเป็นร้อยละ 14.2 ของสถานประกอบการทั้งสิ้น รองลงมาตั้งอยู่อำเภอนาฮีปทุม จำนวน 4,196 แห่ง คิดเป็นร้อยละ 14.0 และอำเภอบรบือ จำนวน 3,305 แห่ง คิดเป็น ร้อยละ 11.0 ตามลำดับ

สำหรับอำเภอที่มีสถานประกอบการน้อยที่สุดคือกิ่งอำเภอชื่นชม มีเพียง 778 แห่ง คิดเป็นร้อยละ 2.6 ของสถานประกอบการทั้งสิ้น (ตาราง ก)

ตาราง ก จำนวนและร้อยละของสถานประกอบการ จำแนกตามอำเภอ

อำเภอ	จำนวน	ร้อยละ
รวม	29,949	100.0
เมืองมหาสารคาม	4,254	14.2
นาฮีปทุม	4,196	14.0
บรบือ	3,305	11.0
โกสุมพิสัย	3,019	10.1
พยัคฆภูมิพิสัย	2,818	9.4
กันทรวิชัย	2,519	8.4
นาฮีอก	2,216	7.4
ยางสีสุราช	1,816	6.1
เขียงฮิน	1,592	5.3
นาคูน	1,466	4.9
กิ่ง อ. กุศรัง	1,046	3.5
แกดำ	924	3.1
กิ่ง อ. ชื่นชม	778	2.6

2.2 กิจกรรมทางเศรษฐกิจ

เมื่อพิจารณาประเภทของกิจกรรมทางเศรษฐกิจ พบว่า สถานประกอบการที่ดำเนินกิจการด้านการผลิต มีจำนวนมากที่สุด จำนวน 12,254 แห่ง คิดเป็นร้อยละ 40.9 ของสถานประกอบการทั้งสิ้น รองลงมาเป็นสถานประกอบการประกอบธุรกิจการขายปลีก ยกเว้นยานยนต์และรถจักรยานยนต์ รวมทั้งการซ่อมแซมของใช้ส่วนบุคคลและของใช้ในครัวเรือน มีจำนวน 9,009 แห่ง คิดเป็นร้อยละ 30.1 สำหรับการขนส่งทางบก สถานที่เก็บสินค้า ตัวแทนธุรกิจการ ท่องเที่ยวและการโทรคมนาคม และการขาย การบำรุงรักษา และการซ่อมแซมยานยนต์และรถจักรยานยนต์รวมทั้งการขายปลีกน้ำมันเชื้อเพลิงรถยนต์ มีจำนวนใกล้เคียงกัน คิดเป็นร้อยละ 6.6 และ 6.5 ตามลำดับ ส่วนสถานประกอบการที่เหลือประกอบธุรกิจประเภท อื่น ๆ (ตาราง ข)

ตาราง ข จำนวนและร้อยละของสถานประกอบการ จำแนกตามกิจกรรมทางเศรษฐกิจ

กิจกรรมทางเศรษฐกิจ	จำนวน	ร้อยละ
รวม	29,949	100.0
<input type="checkbox"/> การขาย การบำรุงรักษา และการซ่อมแซมยานยนต์และรถจักรยานยนต์รวมทั้งการขายปลีกน้ำมันเชื้อเพลิงรถยนต์	1,943	6.5
<input type="checkbox"/> การขายส่งและการค้าเพื่อค่านายหน้า ยกเว้นยานยนต์และรถจักรยานยนต์	656	2.2
<input type="checkbox"/> การขายปลีก ยกเว้นยานยนต์และรถจักรยานยนต์ รวมทั้งการซ่อมแซมของใช้ส่วนบุคคลและของใช้ในครัวเรือน	9,009	30.1
<input type="checkbox"/> โรงแรมและภัตตาคาร	1,395	4.6
<input type="checkbox"/> กิจกรรมด้านอสังหาริมทรัพย์	74	0.3
<input type="checkbox"/> กิจกรรมด้านคอมพิวเตอร์และกิจการที่เกี่ยวข้อง	18	0.1
<input type="checkbox"/> การให้เช่าเครื่องจักรและเครื่องอุปกรณ์โดยไม่มีผู้ควบคุม การวิจัยและการพัฒนา และกิจกรรมด้านธุรกิจอื่น ๆ	311	1.0
<input type="checkbox"/> กิจกรรมนันทนาการและการบริการอื่น ๆ	1,704	5.7
<input type="checkbox"/> การผลิต	12,254	40.9
<input type="checkbox"/> การก่อสร้าง	595	2.0
<input type="checkbox"/> การขนส่งทางบก สถานที่เก็บสินค้า ตัวแทนธุรกิจการท่องเที่ยวและการโทรคมนาคม	1,984	6.6
<input type="checkbox"/> กิจกรรมด้านโรงพยาบาล	6	-

ตาราง ค จำนวนและร้อยละของสถานประกอบการ จำแนกตามกิจกรรมทางเศรษฐกิจและขนาดของ
สถานประกอบการ

กิจกรรมทางเศรษฐกิจ	รวม	ขนาดของสถานประกอบการ (จำนวนคนทำงาน)		
		1 – 50 คน	51 – 200 คน	มากกว่า 200 คน
รวม	29,949 (100.0)	29,653 (99.0)	274 (0.9)	22 (0.1)
□ การขาย การบำรุงรักษา และการซ่อมแซมยานยนต์และรถจักรยานยนต์ รวมทั้งการขายปลีกน้ำมันเชื้อเพลิงรถยนต์	1,943 (100.0)	1,932 (99.4)	10 (0.5)	1 (0.1)
□ การขายส่งและการค้าเพื่อค้าขายหน้า ยกเว้นยานยนต์และรถจักรยานยนต์	656 (100.0)	652 (99.4)	4 (0.6)	-
□ การขายปลีก ยกเว้นยานยนต์และรถจักรยานยนต์ รวมทั้งการซ่อมแซมของใช้ส่วนบุคคลและของใช้ในครัวเรือน	9,009 (100.0)	8,826 (98.0)	176 (1.9)	7 (0.1)
□ โรงแรมและภัตตาคาร	1,395 (100.0)	1,395 (100.0)	-	-
□ กิจกรรมด้านอสังหาริมทรัพย์	74 (100.0)	74 (100.0)	-	-
□ กิจกรรมด้านคอมพิวเตอร์และกิจกรรมที่เกี่ยวข้อง	18 (100.0)	18 (100.0)	-	-
□ การให้เช่าเครื่องจักรและเครื่องอุปกรณ์โดยไม่มีผู้ควบคุม การวิจัยและการพัฒนา และกิจกรรมด้านธุรกิจอื่น ๆ	311 (100.0)	308 (99.1)	1 (0.3)	2 (0.6)
□ กิจกรรมนันทนาการและการบริการอื่น ๆ	1,704 (100.0)	1,695 (99.5)	8 (0.5)	1 -
□ การผลิต	12,254 (100.0)	12,173 (99.3)	71 (0.6)	10 (0.1)
□ การก่อสร้าง	595 (100.0)	593 (99.7)	2 (0.3)	-
□ การขนส่งทางบก สถานที่เก็บสินค้า ตัวแทนธุรกิจการท่องเที่ยว และการโทรคมนาคม	1,984 (100.0)	1,984 (100.0)	-	-
□ กิจกรรมด้านโรงพยาบาล	6 (100.0)	3 (50.0)	2 (33.3)	1 (16.7)

หมายเหตุ ... ต่ำกว่าร้อยละ 0.1

เมื่อพิจารณาประเภทของกิจกรรมทางเศรษฐกิจ จำแนกตามขนาดของสถานประกอบการ (จำนวนคนทำงาน) พบว่า สถานประกอบการเกือบทุกกิจกรรมทางเศรษฐกิจ ส่วนใหญ่เป็นธุรกิจขนาดเล็กมีขนาดของสถานประกอบการ (จำนวนคนทำงาน) อยู่ระหว่าง 1-50 คน สำหรับกิจกรรมโรงพยาบาล มีขนาดของสถานประกอบการ (จำนวนคนทำงาน) อยู่ระหว่าง 1 – 50 คน จำนวน 3 โรงพยาบาล คิดเป็นร้อยละ 50.0

ของจำนวนโรงพยาบาลทั้งหมดและขนาดกลางมีจำนวนคนทำงานอยู่ระหว่าง 51 – 200 คน มีจำนวน 2 โรงพยาบาล คิดเป็นร้อยละ 33.3 ของจำนวนโรงพยาบาลทั้งหมด สำหรับขนาดใหญ่มีจำนวนคนทำงานมากกว่า 200 คน มี 1 โรงพยาบาล คิดเป็นร้อยละ 16.7

สำหรับกิจกรรมทางเศรษฐกิจประเภทการผลิต ร้อยละ 99.3 เป็นธุรกิจขนาดเล็ก มีจำนวน 12,173 แห่ง เป็นธุรกิจการผลิตขนาดกลาง จำนวน 71 แห่ง คิดเป็นร้อยละ 0.6 และเป็นธุรกิจการผลิตขนาดใหญ่มีเพียง 10 แห่ง คิดเป็นร้อยละ 0.1 เท่านั้น (ตาราง ค)

2.3 ขนาดของสถานประกอบการ

เมื่อพิจารณาขนาดของสถานประกอบการ จำแนกตามจำนวนคนทำงาน พบว่า ส่วนใหญ่เป็นสถานประกอบการที่มีจำนวนคนทำงาน 1 - 5 คน คิดเป็นร้อยละ 94.8 ของสถานประกอบการทั้งสิ้น รองลงมาเป็นสถานประกอบการที่มีจำนวนคนทำงานระหว่าง 6 - 10 คน คิดเป็นร้อยละ 1.8 ส่วนสถานประกอบการที่มีคนทำงาน 11 - 15 คน มีจำนวน 277 แห่ง คิดเป็นร้อยละ 0.9 สำหรับสถานประกอบการที่มีจำนวนคนทำงาน 51 – 100 คน มีสัดส่วนเพียงเล็กน้อยร้อยละ 0.6 ของจำนวนสถานประกอบการทั้งสิ้น

2.4 รูปแบบการจัดตั้งตามกฎหมาย

สำหรับรูปแบบการจัดตั้งตามกฎหมายของสถานประกอบการ พบว่าส่วนใหญ่ร้อยละ 94.9 มีรูปแบบการจัดตั้งตามกฎหมายเป็นส่วนบุคคล ที่มีรูปแบบเป็นอื่น ๆ ร้อยละ 4.2 ส่วนที่มีรูปแบบเป็น ห้างหุ้นส่วนจำกัด ห้างหุ้นส่วนสามัญนิติบุคคล และสหกรณ์ มีสัดส่วนเท่ากัน คือ ร้อยละ 0.3 ส่วนที่มีรูปแบบ บริษัท จำกัด บริษัท จำกัด (มหาชน) และส่วนราชการ รัฐวิสาหกิจ มีสัดส่วนเพียงเล็กน้อย คือร้อยละ 0.2 และ 0.1 ตามลำดับ

2.5 รูปแบบการจัดตั้งทางเศรษฐกิจ

รูปแบบการจัดตั้งทางเศรษฐกิจของสถานประกอบการที่ตั้งนอกเขตเทศบาลจังหวัด มหาสารคาม ส่วนใหญ่ร้อยละ 99.8 มีรูปแบบการจัดตั้งทางเศรษฐกิจเป็นสำนักงานแห่งเดียว ที่เป็น สำนักงานสาขา มีเพียง ร้อยละ 0.2 สำหรับรูปแบบการจัดตั้งทางเศรษฐกิจ เป็นสำนักงานใหญ่มีเพียง 10 แห่ง เท่านั้น

ตาราง ง จำนวนและร้อยละของสถานประกอบการ จำแนกตามลักษณะของสถานประกอบการ

ลักษณะของสถานประกอบการ	จำนวน	ร้อยละ
รวม	29,949	100.0
ขนาดของสถานประกอบการ (จำนวนคนทำงาน)		
1 – 5 คน	28,395	94.8
6 – 10 คน	523	1.8
11 – 15 คน	277	0.9
16 – 20 คน	129	0.4
21 – 25 คน	122	0.4
26 – 30 คน	61	0.2
31 – 50 คน	146	0.5
51 – 100 คน	192	0.6
101 – 200 คน	82	0.3
201 – 500 คน	14	0.1
501 – 1,000 คน	7	-
มากกว่า 1,000 คน	1	-
รูปแบบการจัดตั้งตามกฎหมาย		
ส่วนบุคคล	28,434	94.9
ห้างหุ้นส่วนจำกัด ห้างหุ้นส่วนสามัญนิติบุคคล	98	0.3
บริษัทจำกัด บริษัทจำกัด (มหาชน)	47	0.2
ส่วนราชการ รัฐวิสาหกิจ	18	0.1
สหกรณ์	90	0.3
อื่น ๆ (กลุ่มแม่บ้าน, การรวมกลุ่ม เป็นต้น)	1,262	4.2
รูปแบบการจัดตั้งทางเศรษฐกิจ		
สำนักงานแห่งเดียว	29,874	99.8
สำนักงานใหญ่	10	-
สำนักงานสาขา	65	0.2

หมายเหตุ ... ต่ำกว่าร้อยละ 0.1

2.6 คนทำงานและลูกจ้าง

1) จำนวนคนทำงาน

เมื่อพิจารณาถึงจำนวนคนทำงาน จากตาราง จ แสดงให้เห็นว่าจังหวัดมหาสารคามมีคนทำงานอยู่ในสถานประกอบการที่ตั้งอยู่นอกเขตเทศบาลทั้งสิ้น 101,457 คน เป็นคนทำงานที่ปฏิบัติงานอยู่ในสถานประกอบการที่มีจำนวนคนทำงานระหว่าง 1 - 15 คนมากที่สุด จำนวน 54,232 คน คิดเป็นร้อยละ 53.4 รองลงมาปฏิบัติงานอยู่ในสถานประกอบการที่มีจำนวนคนทำงานระหว่าง 51 - 200 คนจำนวน 24,503 คน คิดเป็นร้อยละ 24.2 คน และปฏิบัติงานอยู่ในสถานประกอบการที่มีจำนวนคนทำงานมากกว่า 200 คน จำนวน 9,888 คน คิดเป็นร้อยละ 9.8 ตามลำดับ

สำหรับคนทำงานที่ปฏิบัติงานอยู่ในกิจกรรมทางเศรษฐกิจประเภทต่าง ๆ นั้น พบว่า ส่วนใหญ่ปฏิบัติงานอยู่ในอุตสาหกรรมการผลิต จำนวน 42,406 คน คิดเป็นร้อยละ 41.8 รองลงมาเป็นคนทำงานที่ปฏิบัติงานอยู่ในกิจกรรมการขายปลีก ยกเว้นยานยนต์และรถจักรยานยนต์ รวมทั้งการซ่อมแซมของใช้ส่วนบุคคลและของใช้ในครัวเรือน จำนวน 38,348 คน คิดเป็นร้อยละ 37.8 สำหรับกิจกรรมการขายการบำรุงรักษาและการซ่อมแซมยานยนต์และรถจักรยานยนต์ รวมทั้งการขายปลีกน้ำมันเชื้อเพลิงยานยนต์ มีจำนวน 5,015 คน คิดเป็นร้อยละ 4.9 ตามลำดับ สำหรับสถานประกอบการที่มีกิจกรรมทางเศรษฐกิจประเภทอื่น ๆ นอกจากที่กล่าวข้างต้น มีสัดส่วนของคนทำงานต่ำกว่าร้อยละ 5.0 ของจำนวนคนทำงานทั้งสิ้น

2) จำนวนลูกจ้าง

ด้านการจ้างลูกจ้างของสถานประกอบการ พบว่า มีจำนวนลูกจ้างที่ปฏิบัติงานอยู่ในสถานประกอบการจำนวนทั้งสิ้น 15,631 คน โดยปฏิบัติงานอยู่ในสถานประกอบการที่มีจำนวนคนทำงานระหว่าง 1 - 15 คน มากที่สุด จำนวน 6,325 คน คิดเป็นร้อยละ 40.5

สำหรับการจ้างลูกจ้างในกิจกรรมทางเศรษฐกิจประเภทต่าง ๆ พบว่า มีจำนวนลูกจ้างที่ปฏิบัติงานอยู่ในอุตสาหกรรมการผลิตมากที่สุด จำนวน 8,673 คน คิดเป็นร้อยละ 55.5 รองลงมาคือ กิจกรรมด้านก่อสร้าง กิจกรรมการนันทนาการ และการบริการอื่น ๆ จำนวน 1,554 คน และ 1,375 คน คิดเป็นร้อยละ 9.9 และ 8.8 ตามลำดับ

**ตาราง จ จำนวนและร้อยละของพนักงานและลูกจ้าง จำแนกตามขนาดของสถานประกอบการและ
กิจกรรมทางเศรษฐกิจ**

ขนาดของสถานประกอบการ/ กิจกรรมทางเศรษฐกิจ	จำนวนสถาน ประกอบการ	คนทำงาน		ลูกจ้าง	
		จำนวน	ร้อยละ	จำนวน	ร้อยละ
รวม	29,949	101,457	100.0	15,631	100.0
ขนาดของสถานประกอบการ (จำนวนคนทำงาน)					
1 – 15 คน	29,195	54,232	53.4	6,325	40.5
16 – 25 คน	251	5,218	5.1	977	6.2
26 – 30 คน	61	1,752	1.7	254	1.6
31 – 50 คน	146	5,864	5.8	562	3.6
51 – 200 คน	274	24,503	24.2	2,286	14.6
มากกว่า 200 คน	22	9,888	9.8	5,227	33.5
กิจกรรมทางเศรษฐกิจ					
□ การขาย การบำรุงรักษา และการซ่อมแซมยานยนต์และรถจักรยานยนต์ รวมทั้งการขายปลีกน้ำมันเชื้อเพลิงรถยนต์	1,943	5,015	4.9	830	5.3
□ การขายส่งและการค้าเพื่อค่านายหน้า ยกเว้นยานยนต์และรถจักรยานยนต์	656	2,178	2.2	702	4.5
□ การขายปลีก ยกเว้นยานยนต์และรถจักรยานยนต์ รวมทั้งการซ่อมแซม ของใช้ส่วนบุคคลและของใช้ในครัวเรือน	9,009	38,348	37.8	1,315	8.4
□ โรงแรมและภัตตาคาร	1,395	2,921	2.9	573	3.7
□ กิจกรรมด้านอสังหาริมทรัพย์	74	147	0.1	7	0.1
□ กิจกรรมด้านคอมพิวเตอร์และกิจกรรมที่เกี่ยวข้อง	18	24	-	2	-
□ การให้เช่าเครื่องจักรและเครื่องอุปกรณ์ โดยไม่มีผู้ควบคุม การวิจัยและ การพัฒนา และกิจกรรมด้านธุรกิจอื่น ๆ	311	1,493	1.5	129	0.8
□ กิจกรรมนันทนาการและการบริการอื่น ๆ	1,704	4,015	4.0	1,375	8.8
□ การผลิต	12,254	42,406	41.8	8,673	55.5
□ การก่อสร้าง	595	2,367	2.3	1,554	9.9
□ การขนส่งทางบก สถานที่เก็บสินค้า ค้าแทนธุรกิจการท่องเที่ยว และการโทรคมนาคม	1,984	2,131	2.1	63	0.4
□ กิจกรรมด้านโรงพยาบาล	6	412	0.4	408	2.6

ตารางสถิติ
Statistical Tables

ตาราง 1 จำนวนสถานประกอบการ จำนวนกิจกรรมทางธุรกิจ อำเภอและตำบล (ต่อ)

TABLE 1 NUMBER OF ESTABLISHMENTS BY ECONOMIC ACTIVITY, AMPHOE AND TAMBON(Contd.)

อำเภอ/ตำบล	จำนวน สถาน ประกอบการ Number of establishments	กิจกรรมทางธุรกิจ Economic Activity											กิจกรรมด้าน โรงพยาบาล Hospital activities	
		การซ่อมแซมรถยนต์ รวมทั้ง การซ่อมได้กัมัน เชื้อเพลิงรถยนต์ Side, maintenance and repair of motor vehicles and motorcycles; retail sale of automotive fuel	การขายส่ง และการค้า เพื่อการค้าขายหน้า ยกเว้น ขายส่ง และ รถจักรยานยนต์ Wholesale trade and commission trade, except of motor vehicles and motorcycles	การขายปลีก ยกเว้นยานยนต์ และรถจักรยานยนต์ รวมทั้ง การซ่อมแซมของใช้ส่วนบุคคล และของใช้ในครัวเรือน Retail trade, except of motor vehicles and motorcycles; repair of personal and household goods	โรงแรม และภัตตาคาร Hotels and restaurants	กิจกรรมด้าน อสังหาริมทรัพย์ Real estate activities	คอมพิวเตอร์ และกิจการ ที่เกี่ยวข้อง Computer and related activities	การให้คำปรึกษา และเครื่องอุปโภค โดย ไม่มีผู้ควบคุมฯ การวิจัยและการพัฒนา และกิจการด้านธุรกิจอื่น ๆ Renting of machinery and equipment without operator etc., research and development and other business activities	นันทนาการ และการบริการอื่น ๆ Recreational and other service activities	การผลิต Manufacturing	การก่อสร้าง Construction	การขนส่งทางบก การเก็บสินค้า ตัวขนส่ง การขนส่งตัว และกาวิ ไรภณนท Other land transport, storage and warehousing, activities of travel agencies and telecommunications		
โพธาราม	98	7	1	49	5	-	-	-	3	24	-	9	-	Phon Ngam
ขงท่าตั้ง	176	11	1	54	3	-	-	1	16	75	7	8	-	Yang Tha Chuang
แก้ง	156	8	17	64	2	-	-	2	7	42	4	10	-	Hae Tai
หนองสูง	122	10	-	52	2	-	-	1	5	36	3	13	-	Nong Kung Sawan
เลิง	88	5	-	41	2	-	-	1	1	24	2	12	-	Loeng Tai
ดอมกลาง	123	10	1	56	4	-	-	-	3	33	5	11	-	Dong Klang
กันทรวิชัย	2,519	151	35	797	322	28	9	42	148	777	48	162	-	Kanthurawichai
โกกพระ	201	13	1	59	5	-	-	1	6	108	4	4	-	Khok Phra
คันธารราษฎร์	161	11	4	63	14	-	-	-	10	34	4	21	-	Khambarat
นบพิตำ	176	13	6	56	5	1	-	4	15	61	7	8	-	Makha
ท่าบ่อสง	488	21	6	125	165	27	8	16	28	38	3	21	-	Tha Khon Yang
นาสีนวน	245	25	3	108	11	-	-	2	11	79	4	2	-	Na Si Nuan
ขามเือง	348	18	3	83	86	-	1	7	40	73	3	34	-	Kham Klang
เขาใหญ่	284	11	2	67	7	-	-	3	8	148	1	37	-	Khwaio Yai
ศรีสุข	226	15	3	94	10	-	-	1	7	77	4	15	-	Si Suk
ภูเก้า	145	5	-	49	4	-	-	1	6	76	1	3	-	Kut Sai Cho
ขามตาพัฒนา	275	19	7	93	15	-	-	7	17	83	17	17	-	Kham Tho Phanthana
เชียงยืน	1,592	164	73	664	118	1	1	19	72	342	51	87	-	Chiang Yuen
เชียงวิน	301	49	3	112	26	-	-	6	18	57	1	29	-	Chiang Yuen
หนองซอน	166	19	14	73	12	-	-	2	15	26	2	3	-	Nong Son
ดอมเงิน	173	4	-	84	7	-	-	3	4	39	26	6	-	Don Ngoen
ทุ่ง	301	34	4	148	32	-	-	4	13	51	7	8	-	Ku Thong
นาทอง	143	8	42	47	7	-	-	1	3	34	1	-	-	Na Thong
เสียดำ	237	27	7	100	22	1	1	2	5	47	3	22	-	Sua Thao
โพนทอง	155	9	1	64	6	-	-	-	11	49	2	13	-	Phon Thong
เหล่าบัวบาน	116	14	2	36	6	-	-	1	3	39	9	6	-	Lao Bua Ban
บรบือ	3,305	179	69	946	118	2	-	36	207	1,240	58	449	1	Borabue
บรบือ	325	29	14	96	18	-	-	8	24	57	12	67	-	Borabue
บ่อใหญ่	272	15	4	106	17	-	-	6	14	58	2	50	-	Bo Yai
วังไชย	173	9	5	45	2	-	-	-	8	85	2	17	-	Wang Chai
หนองม่วง	174	12	2	71	9	-	-	2	10	60	2	6	-	Nong Muang
ทัพ	414	8	3	73	6	-	-	1	14	279	3	27	-	Kamphi
โนนราษฎร์	182	12	-	62	3	-	-	-	7	60	1	37	-	Non Rasi

ตาราง 1 จำนวนสถานประกอบการ จำนวนตามกิจกรรมทางธุรกิจ อำเภอและตำบล (ต่อ)

TABLE 1 NUMBER OF ESTABLISHMENTS BY ECONOMIC ACTIVITY, AMPHOE AND TAMBON(Contd.)

อำเภอ/ตำบล	จำนวนสถานประกอบการ	กิจกรรมทางเศรษฐกิจ Economic Activity													กิจกรรมด้าน โรงพยาบาล Hospital activities
		การขาย การบำรุงรักษา และการซ่อมแซมยานยนต์ และรถจักรยานยนต์ รวมทั้ง การขายปลีกน้ำมัน เชื้อเพลิงรถยนต์	การขายส่งและการค้า เพื่อการค้าปลีก ยกเว้นยานยนต์ และ รถจักรยานยนต์	การขายปลีก ยกเว้นยานยนต์ และรถจักรยานยนต์ รวมทั้ง การซ่อมแซมของใช้ส่วนบุคคล และของใช้ในครัวเรือน	โรงแรม และภัตตาคาร Hotels and restaurants	กิจกรรมด้าน อสังหาริมทรัพย์ Real estate activities	กิจกรรมด้าน คอมพิวเตอร์ และกิจการ ที่เกี่ยวข้อง Computer and related activities	การให้เช่าเครื่องจักร และเครื่องมือการตัด ไม้ใช้สวนคน การวิจัยและการพัฒนา และกิจการด้านธุรกิจอื่น ๆ Renting of machinery and equipment without operator etc., research and development and other business activities	นันทนาการ และการบริการอื่น ๆ Recreational and other service activities	การผลิต Manufacturing	การก่อสร้าง Construction	การขนส่งทางบก การเดินเรือทาง คานาและทางอากาศ การขนส่งทาง อากาศ โทรคมนาคม และกิจการโทรคมนาคม Other land transport, storage and warehousing, activities of travel agencies and telecommunications			
โนนแดง	301	16	17	91	9	1	-	4	37	95	4	27	-	Non Daeng	
หนองจิก	307	11	14	96	9	1	-	3	21	86	5	61	-	Nong Chik	
บัวมาศ	145	7	1	41	2	-	-	-	3	83	-	8	-	Bua Mat	
หนองญาติ	204	12	1	50	2	-	-	4	9	88	9	29	-	Nong Khut Khut	
วังใหม่	120	10	1	48	8	-	-	1	5	40	-	7	-	Wang Mai	
ตง	177	6	-	34	6	-	-	2	11	97	5	16	-	Yang	
หนองสิม	220	15	7	56	6	-	-	1	18	43	6	67	1	Nong Sim	
หนองโถ	140	9	-	45	11	-	-	3	18	29	3	22	-	Nong Ko	
ดอนแก้ว	151	8	-	32	10	-	-	1	8	80	4	8	-	Don Kueo	
นาซอ	2,216	137	49	577	34	-	-	13	117	1,154	30	105	-	Na Chueak	
นาซอก	170	11	2	54	5	-	-	-	5	87	2	4	-	Na Chueak	
สำโรง	215	14	6	66	1	-	-	-	16	75	11	26	-	Samrong	
หนองตง	119	14	1	49	3	-	-	1	10	39	1	1	-	Nong Daeng	
เขาไร่	348	28	17	88	4	-	-	3	24	152	9	23	-	Khwao Rai	
หนองโพธิ์	191	15	-	55	1	-	-	-	6	107	-	7	-	Nong Pho	
โปพน	257	20	18	75	12	-	-	4	20	91	4	13	-	Po Phan	
หนองเม็ก	276	10	-	56	4	-	-	-	7	189	1	9	-	Nong Mek	
หนองเรือ	201	9	3	54	-	-	-	3	13	108	1	10	-	Nong Ruea	
หนองสูง	148	7	-	45	3	-	-	1	5	85	-	2	-	Nong Kung	
สันป่าตอง	291	9	2	35	1	-	-	1	11	221	1	10	-	San Pa Tong	
พยุหะคีรีพิชัย	2,818	135	39	851	94	4	-	23	128	1,320	64	160	-	Phayakkhaphum Phisai	
ปะทอน	134	7	1	41	6	3	-	5	2	60	1	8	-	Paton	
ทัพ	224	15	3	82	13	1	-	5	16	66	2	21	-	Kamphu	
เวียงสะอาด	340	9	7	63	12	-	-	1	10	223	6	9	-	Wieng Sa-At	
เม็กคำ	210	17	1	85	14	-	-	1	11	66	3	12	-	Mek Dam	
นาสีนวล	376	6	4	73	4	-	-	3	11	244	16	15	-	Na Si-nuan	
ราษฎร์เจริญ	129	5	5	44	7	-	-	1	2	48	1	16	-	Rat Charoen	
หนองบัวแก้ว	188	12	-	59	4	-	-	-	14	90	1	8	-	Nong Bua Kaeo	
เมืองตา	280	18	-	96	5	-	-	2	19	106	5	29	-	Mueang Tao	
เกาะตะก	220	9	8	66	6	-	-	-	20	85	15	11	-	Lam Sakae	
เวียงชัย	113	1	-	46	-	-	-	-	-	63	1	2	-	Wieng Chai	
หนองบัว	184	8	2	64	6	-	-	-	13	81	2	8	-	Nong Bua	
ราษฎร์พัฒนา	180	13	5	35	9	-	-	-	1	102	8	7	-	Ratphuthana	

ตาราง 2 จำนวนสถานประกอบการ จำนวนตามรูปแบบการจัดตั้งตามกฎหมาย อำเภอและตำบล

TABLE 2 NUMBER OF ESTABLISHMENTS BY FORM OF LEGAL ORGANIZATION, AMPHOE AND TAMBON

อำเภอ/ตำบล	จำนวน สถานประกอบการ Number of establishments	รูปแบบการจัดตั้งตามกฎหมาย Form of legal organization								อื่น ๆ Others	Amphoe/Tambon
		ส่วนบุคคล Individual proprietor	หุ้นส่วนจำกัด หุ้นส่วนสามัญ นิติบุคคล Juristic partnership	บริษัทจำกัด บริษัทจำกัด (มหาชน) Company limited, Public company limited	ส่วนราชการ รัฐวิสาหกิจ Government, State-enterprises	สหกรณ์ Cooperatives	อื่นๆ				
มหาสารคาม	29,949	28,434	98	47	18	90	1,262	Maha Sarakham			
เมืองมหาสารคาม	4,254	4,090	20	20	3	11	110	Mueang Maha Sarakham			
เขวา	715	697	3	5	-	-	10	Khwao			
ท่าตูม	230	221	-	-	-	1	8	Tha Tum			
เวียงนาง	400	385	3	1	3	-	8	Waeng Nang			
โคกก่อ	215	201	2	1	-	-	11	Khok Ko			
ดอนหว่าน	263	247	-	-	-	-	16	Don Wan			
แก้งเค็ง	309	293	3	6	-	2	5	Koeng			
แก้งเลิงจาน	236	219	4	6	-	-	7	Kaeng Loeng Chan			
ท่าสองคอน	844	827	4	1	-	2	10	Tha Song Khon			
ลาดพัฒนา	264	254	1	-	-	-	9	Lat Phatthana			
หนองปลิง	180	172	-	-	-	2	6	Nong Pling			
หัวแ่ง	134	129	-	-	-	1	4	Huai Aeng			
หนองโน	220	209	-	-	-	3	8	Nong No			
บัวค้อ	244	236	-	-	-	-	8	Bua Kho			
แกดำ	924	870	1	1	-	2	50	Kae Dam			
แกดำ	197	184	-	1	-	-	12	Kae Dam			
วังแสง	203	202	-	-	-	-	1	Wang Saeng			
มิตรภาพ	210	201	-	-	-	-	9	Mittraphap			
หนองกุ้ง	126	110	-	-	-	-	16	Nong Kung			
โนนภิบาล	188	173	1	-	-	2	12	Non Phiban			

ตาราง 2 จำนวนสถานประกอบการ จำนวนตามรูปแบบการจัดตั้งตามกฎหมาย อำเภอและตำบล (ต่อ)

TABLE 2 NUMBER OF ESTABLISHMENTS BY FORM OF LEGAL ORGANIZATION, AMPHOE AND TAMBON (Contd.)

อำเภอ/ตำบล	จำนวน สถานประกอบการ Number of establishments	รูปแบบการจัดตั้งตามกฎหมาย Form of legal organization								อื่น ๆ Others	Amphoe/Tambon
		ส่วนบุคคล Individual proprietor	หุ้นส่วนจำกัด		บริษัทจำกัด (มหาชน) Company limited, Public company limited	ส่วนราชการ รัฐวิสาหกิจ Government, State-enterprises	สหกรณ์ Cooperatives	อื่น ๆ			
			นิติบุคคล Juristic partnership	นิติบุคคล Juristic partnership				Cooperatives	Others		
โกสุมพิสัย	3,019	2,877	10	2	18	112	Kosum Phisai				
หัวขวาง	254	239	2	-	-	13	Hua Khwang				
ยางน้อย	177	163	2	-	4	8	Yang Noi				
วังยาว	122	118	1	-	-	3	Wang Yao				
เขาวัว	216	205	-	-	6	5	Khwaio Rai				
แพง	388	379	2	-	1	6	Phaeng				
แก้งแก	105	98	1	1	-	5	Kaeng Kae				
หนองเหล็ก	292	285	-	-	2	5	Nong Lek				
หนองบัว	170	166	-	-	-	4	Nong Bua				
เหล่า	186	175	-	-	1	10	Lao				
เขื่อน	192	188	-	-	-	4	Khuean				
หนองบอน	154	148	-	-	-	6	Nong Bon				
โพนงม	98	91	-	-	2	5	Phon Ngam				
ยางท่าแจ้ง	176	166	1	-	2	7	Yang Tha Chaeng				
แห้วดี	156	144	-	-	-	12	Hae Tai				
หนองกงสวรรค์	122	119	-	-	-	3	Nong Kung Sawan				
เลิงใต้	88	76	-	-	-	12	Loeng Tai				
ดอนกลาง	123	117	1	1	-	4	Dong Klang				
กันทรวิชัย	2,519	2,485	1	2	3	27	Kantharawichai				
โคกพระ	201	198	-	-	1	2	Khok Phra				
คันธารราษฎร์	161	159	-	-	-	2	Khanthararat				

ตาราง 2 จำนวนสถานประกอบการ จำนวนตามรูปแบบการจัดตั้งตามกฎหมาย อำเภอและตำบล (ต่อ)

TABLE 2 NUMBER OF ESTABLISHMENTS BY FORM OF LEGAL ORGANIZATION, AMPHOE AND TAMBON (Contd.)

อำเภอ/ตำบล	จำนวน สถานประกอบการ Number of establishments	รูปแบบการจัดตั้งตามกฎหมาย Form of legal organization										อำเภอ/Tambon		
		ส่วนบุคคล	ห้างหุ้นส่วนจำกัด	บริษัทจำกัด	ส่วนราชการ	สหกรณ์	อื่นๆ	Individual	ห้างหุ้นส่วนสามัญ	บริษัทจำกัด	รัฐวิสาหกิจ		Cooperatives	Others
		proprietor	นิติบุคคล	(มหาชน)	Government, State-enterprises	Company limited, Public company limited	Government, State-enterprises	Juristic partnership	Company limited, Public company limited	Government, State-enterprises	Government, State-enterprises		Company limited, Public company limited	Company limited, Public company limited
เมกา	176	174	-	-	-	-	-	-	-	-	-	2	Makha	
ท่าขอนยาง	458	454	1	1	2	-	-	-	-	-	-	1	Tha Khon Yang	
นาสีนวน	245	238	-	-	-	-	-	-	-	-	-	7	Na Si Nuan	
จามเรียง	348	341	-	-	-	-	-	-	1	-	-	5	Kham Rieng	
เขวาสินรินทร์	284	281	-	-	-	-	-	-	-	-	-	2	Khvao Yai	
ศรีสุท	226	225	-	-	-	-	-	-	-	-	-	1	Si Suk	
กุดโดน	145	145	-	-	-	-	-	-	-	-	-	-	Kut Sai Cho	
จามคำพัฒนา	275	270	-	-	-	-	-	-	-	-	-	5	Kham Thao Phatthana	
ทั้งหมด	1,592	1,538	15	8	4	1	1	1	1	1	1	31	Chiang Yuen	
เชียงยืน	301	285	7	7	4	-	-	-	-	-	-	5	Chiang Yuen	
หนองซอน	166	156	2	2	1	-	-	-	-	-	-	7	Nong Son	
ดอนเงิน	173	168	-	-	-	-	-	-	-	-	-	5	Don Ngoen	
ภูทอง	301	292	5	5	1	-	-	-	-	-	-	3	Ku Thong	
นาทอง	143	140	-	-	1	-	-	-	-	-	-	2	Na Thong	
เสียดำ	237	234	1	1	-	-	-	-	-	-	-	2	Sua Thao	
โพนทอง	155	148	-	-	1	-	-	-	-	-	-	6	Phon Thong	
เหล่าบัวบาน	116	115	-	-	-	-	-	-	-	-	-	1	Lao Bua Ban	
รวมทั้งสิ้น	3,305	3,100	12	1	1	1	1	1	1	1	10	181	Borabue	
บรบือ	325	316	4	4	-	-	-	-	-	-	-	5	Borabue	
บ่อใหญ่	272	264	1	1	-	-	-	-	-	-	-	7	Bo Yai	
วังไผ่	173	163	-	-	-	-	-	-	-	-	2	8	Wang Chai	

ตาราง 2 จำนวนสถานประกอบการ จำนวนตามรูปแบบการจัดตั้งตามกฎหมาย อำเภอและตำบล (ต่อ)

TABLE 2 NUMBER OF ESTABLISHMENTS BY FORM OF LEGAL ORGANIZATION, AMPHOE AND TAMBON (Contd.)

อำเภอ/ตำบล	จำนวน สถานประกอบการ Number of establishments	รูปแบบการจัดตั้งตามกฎหมาย Form of legal organization											
		ส่วนบุคคล	ห้างหุ้นส่วนจำกัด	บริษัทจำกัด	ส่วนราชการ	สหกรณ์	อื่นๆ	Individual	ห้างหุ้นส่วนสามัญ	บริษัทจำกัด	รัฐวิสาหกิจ	Cooperatives	Others
		proprietor	นิติบุคคล	(มหาชน)	Government, State-enterprises	Company limited, Public company limited	Amphoe/Tambon						
หนองม่วง	174	155	1	-	-	-	1	-	-	1	17	Nong Muang	
กัณฑ์	414	392	1	1	-	-	1	-	-	2	18	Kamphi	
โนนราษี	182	172	-	-	-	-	-	-	-	-	10	Non Rasi	
โนนแดง	301	290	-	-	-	-	-	-	-	-	11	Non Daeng	
หนองจิก	307	289	1	-	-	-	1	-	-	3	14	Nong Chik	
บัวบาศ	145	136	-	-	-	-	-	-	-	-	9	Bua Mat	
หนองคูขาด	204	178	-	-	-	-	-	-	-	-	26	Nogn Khu Khat	
วังใหม่	120	116	-	-	-	-	-	-	-	-	4	Wang Mai	
ยาง	177	150	-	-	-	-	-	-	-	-	27	Yang	
หนองสิม	220	207	4	-	-	-	4	-	1	1	7	Nong Sim	
หนองโก	140	135	-	-	-	-	-	-	-	-	5	Nong Ko	
ดอนงิ้ว	151	137	-	-	-	-	-	-	-	1	13	Don Ngua	
นาเชือก	2,216	2,102	1	1	1	1	1	1	1	5	106	Na Chueak	
นาเชือก	170	160	-	-	-	-	-	-	-	-	10	Na Chueak	
สำโรง	215	203	-	-	-	-	-	-	-	3	9	Samrong	
หนองแดง	119	112	-	-	-	-	-	-	-	-	7	Nong Daeng	
เขาวัว	348	322	-	-	-	-	-	-	-	1	25	Khwao Rai	
หนองโพธิ์	191	185	-	-	-	-	-	-	-	-	6	Nong Pho	
ปอพาน	257	240	-	-	-	-	-	-	-	-	17	Po Phan	
หนองเม็ก	276	263	-	-	-	-	-	1	1	-	11	Nong Mek	
หนองเรือ	201	189	1	-	-	-	-	-	-	1	10	Nong Ruea	

ตาราง 2 จำนวนสถานประกอบการ จำนวนตามรูปแบบการจัดตั้งตามกฎหมาย อำเภอและตำบล (ต่อ)

TABLE 2 NUMBER OF ESTABLISHMENTS BY FORM OF LEGAL ORGANIZATION, AMPHOE AND TAMBON (Contd.)

อำเภอ/ตำบล	จำนวน สถานประกอบการ Number of establishments	รูปแบบการจัดตั้งตามกฎหมาย Form of legal organization								Amphoe/Tambon
		ส่วนบุคคล Individual	ห้างหุ้นส่วนจำกัด ห้างหุ้นส่วนสามัญ นิติบุคคล	บริษัทจำกัด บริษัทจำกัด (มหาชน)	ส่วนราชการ รัฐวิสาหกิจ Government, State-enterprises	สหกรณ์ Cooperatives	อื่นๆ Others			
		proprietor	Juristic partnership	Company limited, Public company limited						
หนองสูง	148	145	-	-	-	-	-	3	Nong Kung	
สันป่าตอง	291	283	-	-	-	-	-	8	San Pa Tong	
พยุหะภูมิพิสัย	2,818	2,675	6	3	5	5	5	124	Phayakkhaphum Phisai	
ปะทอน	134	126	1	1	-	-	-	6	Palan	
กันนุ	224	219	-	-	-	-	-	5	Kampu	
เวียงสะอาด	340	323	3	-	-	-	-	14	Wiang Sa-Ai	
เม็กคำ	210	197	1	-	-	-	1	11	Mek Dam	
นาสินาว	376	364	-	-	1	-	-	11	Na Sinuan	
ราษฎร์เจริญ	129	113	-	-	4	-	-	12	Rat Charoen	
หนองบัวแก้ว	188	182	-	-	-	-	-	6	Nong Bua Kao	
เมืองเตา	280	265	-	-	-	-	-	15	Mueang Tao	
ลานสะแก	220	210	1	-	-	-	3	6	Lan Sakae	
เวียงชัย	113	110	-	-	-	-	-	3	Wiang Chai	
หนองบัว	184	177	-	-	-	-	-	7	Nong Bua	
ราษฎร์พัฒนา	180	161	-	1	-	-	-	18	Ratphathana	
เมืองเสือ	129	124	-	1	-	-	-	4	Mueang Suea	
การเอน	111	104	-	-	-	-	1	6	Phan-Aen	
วชิรพัฒน์	4,196	3,856	18	4	4	4	20	294	Wapi Pathum	
หนองแสง	517	481	11	3	1	1	1	20	Nong Saeng	
ขามป้อม	175	159	-	-	-	-	-	16	Kham Pom	
เสือโก้ก	365	337	-	-	3	1	1	24	Suea Kok	

ตาราง 2 จำนวนสถานประกอบการ จำนวนตามรูปแบบการจัดตั้งตามกฎหมาย อำเภอและตำบล (ต่อ)

TABLE 2 NUMBER OF ESTABLISHMENTS BY FORM OF LEGAL ORGANIZATION, AMPHOE AND TAMBON (Contd.)

อำเภอ/ตำบล	จำนวน สถานประกอบการ Number of establishments	รูปแบบการจัดตั้งตามกฎหมาย Form of legal organization										Amphoe/Tambon	
		ส่วนบุคคล		หุ้นส่วนจำกัด		บริษัทจำกัด		ส่วนราชการ		สหกรณ์			อื่น ๆ
		Individual proprietor	นิติบุคคล	หุ้นส่วนสามัญ	นิติบุคคล	บริษัทจำกัด (มหาชน)	Company limited, Public company limited	รัฐวิสาหกิจ	Government, State-enterprises	Cooperatives	Others		
ดงใหญ่	147	122	1	1	-	-	-	-	-	-	24	Dong Yai	
โพธิ์ชัย	234	219	-	-	-	-	-	-	-	2	13	Pho Chai	
หัวเรือ	459	408	1	1	-	-	-	-	-	3	47	Hua Ruea	
แคน	256	234	1	1	-	-	-	-	-	-	21	Khaen	
จันทรา	272	243	2	2	-	-	-	-	-	3	24	Ngua Ba	
นาข่า	264	235	1	1	1	-	-	-	-	-	27	Na Kha	
บ้านหวาย	348	315	1	1	-	-	-	-	-	6	26	Ban Wai	
หนองไฮ	222	208	-	-	-	-	-	-	-	3	11	Nong Hai	
ประชาพัฒนา	125	114	-	-	-	-	-	-	-	-	11	Phracha Phatthana	
หนองทุ่ม	340	324	-	-	-	-	-	-	-	-	16	Nong Tum	
หนองแสน	231	224	-	-	-	-	-	-	-	1	6	Nong Saen	
โคกสีทองกลาง	241	233	-	-	-	-	-	-	-	-	8	Khok Si Thong Lang	
หนูน	1,466	1,361	7	7	-	-	-	2	-	6	90	Na Dun	
หนองไผ่	114	106	2	2	-	-	-	-	-	-	6	Nong Phai	
หนองตุ	212	184	1	1	-	-	-	-	-	1	26	Nong Khu	
ดงบัง	208	199	1	1	-	-	-	-	-	-	8	Dong Bang	
ดงควาน	200	184	-	-	-	-	-	1	-	-	15	Dong Duan	
หัวดง	237	223	1	1	-	-	-	1	1	5	7	Hua Dong	
ดงยาง	177	162	-	-	-	-	-	-	-	-	15	Dong Yang	
คูสันตรัตน์	176	167	2	2	-	-	-	-	-	-	7	Ku Santarat	
พระธาตุ	142	136	-	-	-	-	-	-	-	-	6	Phra That	

ตาราง 2 จำนวนสถานประกอบการ จำนวนตามรูปแบบการจัดตั้งตามกฎหมาย อำเภอและตำบล (ต่อ)

TABLE 2 NUMBER OF ESTABLISHMENTS BY FORM OF LEGAL ORGANIZATION, AMPHOE AND TAMBON (Contd.)

อำเภอ/ตำบล	จำนวน สถานประกอบการ	รูปแบบการจัดตั้งตามกฎหมาย Form of legal organization							อื่น ๆ Others	Amphoe/Tambon	
		ส่วนบุคคล Individual proprietor	ห้างหุ้นส่วนจำกัด ห้างหุ้นส่วนสามัญ นิติบุคคล	บริษัทจำกัด บริษัทจำกัด (มหาชน)	ส่วนราชการ รัฐวิสาหกิจ	สหกรณ์ Cooperatives	State-enterprises	Public company limited			
ยางสีสุราช	1,816	1,741	5	1	1	5	1	1	5	63	Yang Sisurat
ยางสีสุราช	319	310	4	1	1	1	1	1	-	3	Yang Sisurat
นาภู	344	337	-	-	-	-	-	-	-	7	Na Phu
แวงดง	350	319	-	-	-	-	-	-	2	29	Waeng Dong
บ้านคู	212	205	-	-	-	-	-	-	2	5	Ban Khu
ดงเมือง	188	178	-	-	-	-	-	-	-	10	Dong Mueang
ขามเริญ	177	170	-	-	-	-	-	-	1	6	Kham Rian
หนองบัวสำนตุ	226	222	1	-	-	-	-	-	-	3	Nong Bua San Tu
กิ่ง อ.กุฉีรัง	1,046	982	2	1	1	1	1	1	5	56	King Amphoe Kut Rang
กุฉีรัง	232	222	1	-	-	-	-	-	-	9	Kut Rang
นาโพธิ์	296	279	1	1	1	1	1	1	1	14	Na Pho
เลิงแฝก	188	179	-	-	-	-	-	-	2	7	Loeng Faek
หนองแวง	157	150	-	-	-	-	-	-	1	6	Nong Waeng
ห้วยเดช	173	152	-	-	-	-	-	-	1	20	Huai Toei
กิ่ง อ.ชื่นชม	778	757	-	3	-	-	-	-	-	18	King Amphoe Chuen Chom
ชื่นชม	222	212	-	2	-	-	-	-	-	8	Chuen Chom
กุศปถาตุก	201	200	-	-	-	-	-	-	-	1	Kut Pladuk
เหล่าดอกไม้	214	206	-	1	-	-	-	-	-	7	Lao Dok Mai
หนองกุง	141	139	-	-	-	-	-	-	-	2	Nong Kung

ที่มา : สำมะโนอุตสาหกรรม พ.ศ. 2550 (ข้อมูลพื้นฐาน : นอกเขตเทศบาล) จังหวัดมหาสารคาม สำนักงานสถิติแห่งชาติ กระทรวงเทคโนโลยีสารสนเทศและการสื่อสาร

Source : The 2007 Industrial Census (Basic Information : Non-municipal area), Maha Sarakham Province, National Statistical Office, Ministry of Information and Communication Technology.

ตาราง 3 จำนวนสถานประกอบการ จำแนกตามรูปแบบการจัดตั้งทางเศรษฐกิจ อำเภอและตำบล

TABLE 3 NUMBER OF ESTABLISHMENTS BY FORM OF ECONOMIC ORGANIZATION, AMPHOE AND TAMBON

อำเภอ/ตำบล	จำนวน สถานประกอบการ Number of establishments	รูปแบบการจัดตั้งทางเศรษฐกิจ Form of economic organization			อำเภอ/Tambon
		สำนักงานเดี่ยว Single unit	สำนักงานใหญ่ Head office	สำนักงานสาขา Branch	
มหาสารคาม	29,949	29,874	10	65	Maha Sarakham
เมืองมหาสารคาม	4,254	4,226	5	23	Mueang Maha Sarakham
เวา	715	708	2	5	Khwao
ท่าชุม	230	230	-	-	Tha Tum
แวงนาง	400	398	1	1	Waeng Nang
โคกก่อ	215	214	-	1	Khok Ko
ดอนหว่าน	263	263	-	-	Don Wan
เค็ง	309	301	1	7	Koeng
แก่งเลิงจาน	236	230	-	6	Kaeng Loeng Chan
ท่าสองคอน	844	841	1	2	Tha Song Khon
ลาดพัฒนา	264	264	-	-	Lat Phatthana
หนองปลิง	180	179	-	1	Nong Pling
หัวแ่ง	134	134	-	-	Huai Aeng
หนองโน	220	220	-	-	Nong No
บัวค้อ	244	244	-	-	Bua Kho
แควดำ	924	923	-	1	Kae Dam
แควดำ	197	196	-	1	Kae Dam
วังแสง	203	203	-	-	Wang Saeng
มิตรภาพ	210	210	-	-	Mittraphap
หนองกุง	126	126	-	-	Nong Kung
โนนภิบาล	188	188	-	-	Non Phiban

ตาราง 3 จำนวนสถานประกอบการ จำนวนตามรูปแบบการจัดตั้งทางเศรษฐกิจ อำเภอและตำบล (ต่อ)

TABLE 3 NUMBER OF ESTABLISHMENTS BY FORM OF ECONOMIC ORGANIZATION, AMPHOE AND TAMBON (Contd.)

อำเภอ/ตำบล	จำนวน สถานประกอบการ Number of establishments	รูปแบบการจัดตั้งทางเศรษฐกิจ Form of economic organization				อำเภอ/ Tambon
		สำนักงานเดี่ยว Single unit	สำนักงานใหญ่ Head office	สำนักงานสาขา Branch		
โกสุมพิสัย	3,019	3,016	1	2	Kosum Phisai	
หัวขวาง	254	254	-	-	Hua Khwang	
ขงน้อย	177	177	-	-	Yang Noi	
วังยาว	122	122	-	-	Wang Yao	
เขวาไร่	216	216	-	-	Khwao Rai	
แพง	388	387	1	-	Phaeng	
แก้งแก	105	104	-	1	Kaeng Kae	
หนองเหล็ก	292	292	-	-	Nong Lek	
หนองบัว	170	170	-	-	Nong Bua	
เหล่า	186	186	-	-	Lao	
เขื่อน	192	192	-	-	Khuean	
หนองบอน	154	154	-	-	Nong Bon	
โพนงาม	98	98	-	-	Phon Ngam	
ขงท่าแจ้ง	176	176	-	-	Yang Tha Chaeng	
แห่ใต้	156	156	-	-	Hae Tai	
หนองกงสวรรค์	122	122	-	-	Nong Kung Sawan	
เลิงใต้	88	88	-	-	Loeng Tai	
ดอนกลาง	123	122	-	1	Dong Klang	
กันทรวิชัย	2,519	2,514	1	4	Kantharawichai	
โคกพระ	201	201	-	-	Khok Phra	
คันธารราษฎร์	161	161	-	-	Khanthararat	
มะก่า	176	176	-	-	Makha	

ตาราง 3 จำนวนสถานประกอบการ จำนวนตามรูปแบบการจัดตั้งทางเศรษฐกิจ อำเภอและตำบล (ต่อ)

TABLE 3 NUMBER OF ESTABLISHMENTS BY FORM OF ECONOMIC ORGANIZATION, AMPHOE AND TAMBON (Contd.)

อำเภอ/ตำบล	จำนวน สถานประกอบการ Number of establishments	รูปแบบการจัดตั้งทางเศรษฐกิจ			Amphoe/ Tambon
		สำนักงานแห่งเดียว Single unit	สำนักงานใหญ่ Head office	สำนักงานสาขา Branch	
ท่าขอนยาง	458	454	1	3	Tha Khon Yang
นาสีนวน	245	245	-	-	Na Si Nuan
ขามเรียง	348	347	-	1	Kham Rieng
เขวาใหญ่	284	284	-	-	Khwao Yai
ศรีสุข	226	226	-	-	Si Suk
กุฉีสีโง	145	145	-	-	Kut Sai Cho
ขามเฒ่าพัฒนา	275	275	-	-	Kham Thao Phatthana
เขียงยืน	1,592	1,582	-	10	Chiang Yuen
เขียงยืน	301	294	-	7	Chiang Yuen
หนองซอน	166	166	-	-	Nong Son
ดอนเงิน	173	172	-	1	Don Ngoen
คูทอง	301	301	-	-	Ku Thong
นาทอง	143	142	-	1	Na Thong
เสือเต่า	237	237	-	-	Sua Thao
โพนทอง	155	154	-	1	Phon Thong
เหล่าบัวบาน	116	116	-	-	Lao Bua Ban
บรบือ	3,305	3,300	2	3	Borabue
บรบือ	325	323	-	2	Borabue
บ่อใหญ่	272	272	-	-	Bo Yai
วังไชย	173	173	-	-	Wang Chai
หนองม่วง	174	174	-	-	Nong Muang
คำพิ	414	413	-	1	Kamphi

ตาราง 3 จำนวนสถานประกอบการ จำนวนตามรูปแบบการจัดตั้งทางเศรษฐกิจ อำเภอและตำบล (ต่อ)

TABLE 3 NUMBER OF ESTABLISHMENTS BY FORM OF ECONOMIC ORGANIZATION, AMPHOE AND TAMBON (Contd.)

อำเภอ/ตำบล	จำนวน สถานประกอบการ Number of establishments	รูปแบบการจัดตั้งทางเศรษฐกิจ Form of economic organization			Amphoe/ Tambon
		สำนักงานเดี่ยว Single unit	สำนักงานใหญ่ Head office	สำนักงานสาขา Branch	
โนนราษี	182	182	-	-	Non Rasi
โนนแดง	301	301	-	-	Non Daeng
หนองจิก	307	307	-	-	Nong Chik
บัวมาศ	145	145	-	-	Bua Mat
หนองสูงเขต	204	202	2	-	Nogn Khu Khat
วังใหม่	120	120	-	-	Wang Mai
ยาง	177	177	-	-	Yang
หนองสิม	220	220	-	-	Nong Sim
หนองโก	140	140	-	-	Nong Ko
ดอนงัว	151	151	-	-	Don Ngua
นาเชือก	2,216	2,215	-	1	Na Chueak
นาเชือก	170	170	-	-	Na Chueak
ลำโรง	215	215	-	-	Samrong
หนองแดง	119	119	-	-	Nong Daeng
เขาวัว	348	348	-	-	Khwao Rai
หนองโพธิ์	191	191	-	-	Nong Pho
ปอพาน	257	257	-	-	Po Phan
หนองเม็ก	276	275	-	1	Nong Mek
หนองเรือ	201	201	-	-	Nong Ruea
หนองกง	148	148	-	-	Nong Kung
สันป่าตอง	291	291	-	-	San Pa Tong
พยุคนงุมิพิสัย	2,818	2,813	-	5	Phayakkhaphum Phisai

ตาราง 3 จำนวนสถานประกอบการ จำนวนตามรูปแบบการจัดตั้งทางเศรษฐกิจ อำเภอและตำบล (ต่อ)

TABLE 3 NUMBER OF ESTABLISHMENTS BY FORM OF ECONOMIC ORGANIZATION, AMPHOE AND TAMBON (Contd.)

อำเภอ/ตำบล	จำนวน สถานประกอบการ Number of establishments	รูปแบบการจัดตั้งทางเศรษฐกิจ Form of economic organization			Amphoe/ Tambon
		สำนักงานแห่งเดียว Single unit	สำนักงานใหญ่ Head office	สำนักงานสาขา Branch	
ปะทวน	134	132	-	2	Palan
กันทรวิชัย	224	224	-	-	Kampu
เวียงสะอาด	340	340	-	-	Wiang Sa-At
เม็กค้ำ	210	210	-	-	Mek Dam
นาสีนวน	376	376	-	-	Na Sinuan
ราษฎร์เจริญ	129	129	-	-	Rat Charoen
หนองบัวแก้ว	188	188	-	-	Nong Bua Kaeo
เมืองเตา	280	279	-	1	Mueang Tao
ลานสะแก	220	219	-	1	Lan Sakae
เวียงชัย	113	113	-	-	Wiang Chai
หนองบัว	184	184	-	-	Nong Bua
ราษฎร์พัฒนา	180	180	-	-	Raiphattana
เมืองเสือ	129	128	-	1	Mueang Suea
ภารแอน	111	111	-	-	Phan-Aen
วชิรพัฒน์	4,196	4,191	-	5	Wapi Pathum
หนองแสง	517	515	-	2	Nong Saeng
ขามป้อม	175	175	-	-	Kham Pom
เสือโก้ก	365	365	-	-	Suea Kok
คงใหญ่	147	147	-	-	Dong Yai
โพธิ์ชัย	234	234	-	-	Pho Chai
หัวเรือ	459	458	-	1	Hua Ruea
แคน	256	256	-	-	Khaen

ตาราง 3 จำนวนสถานประกอบการ จำนวนตามรูปแบบการจัดตั้งทางเศรษฐกิจ อำเภอและตำบล (ต่อ)

TABLE 3 NUMBER OF ESTABLISHMENTS BY FORM OF ECONOMIC ORGANIZATION, AMPHOE AND TAMBON (Contd.)

อำเภอ/ตำบล	จำนวน สถานประกอบการ Number of establishments	รูปแบบการจัดตั้งทางเศรษฐกิจ			Amphoe/Tambon
		สำนักงานแห่งเดียว	สำนักงานใหญ่	สำนักงานสาขา	
		Single unit	Head office	Branch	
งัวบา	272	272	-	-	Ngua Ba
นาข่า	264	263	-	1	Na Kha
บ้านหวาย	348	348	-	-	Ban Wai
หนองไธ	222	222	-	-	Nong Hai
ประชาพัฒนา	125	125	-	-	Phracha Phatthana
หนองทุ่ม	340	339	-	1	Nong Tum
หนองแสน	231	231	-	-	Nong Saen
โลกสีทองหลวง	241	241	-	-	Khok Si Thong Lang
นาइन	1,466	1,464	-	2	Na Dun
หนองไผ่	114	114	-	-	Nong Phai
หนองคู	212	212	-	-	Nong Khu
ดงบัง	208	208	-	-	Dong Bang
ดงควน	200	198	-	2	Dong Duan
หัวดง	237	237	-	-	Hua Dong
ดงยาง	177	177	-	-	Dong Yang
ปู่สังข์รัตน	176	176	-	-	Ku Santarat
พระธาตุ	142	142	-	-	Phra That
ยางสีสุราช	1,816	1,812	-	4	Yang Sisurat
ยางสีสุราช	319	315	-	4	Yang Sisurat
นาภู	344	344	-	-	Na Phu
แวงดง	350	350	-	-	Waeng Dong
บ้านคู	212	212	-	-	Ban Khu

ตาราง 3 จำนวนสถานประกอบการ จำแนกตามรูปแบบการจัดตั้งทางเศรษฐกิจ อำเภอและตำบล (ต่อ)

TABLE 3 NUMBER OF ESTABLISHMENTS BY FORM OF ECONOMIC ORGANIZATION, AMPHOE AND TAMBON (Contd.)

อำเภอ/ตำบล	จำนวน สถานประกอบการ Number of establishments	รูปแบบการจัดตั้งทางเศรษฐกิจ Form of economic organization			Amphoe/ Tambon
		สำนักงานเดี่ยว Single unit	สำนักงานใหญ่ Head office	สำนักงานสาขา Branch	
ดงเมือง	188	188	-	-	Dong Mueang
จามรีชน	177	177	-	-	Kham Rian
หนองบัวส้นตุ	226	226	-	-	Nong Bua San Tu
กิ่ง อ.ภูคั้ง	1,046	1,045	-	1	King Amphoe Kut Rang
ภูคั้ง	232	231	-	1	Kut Rang
นาโพธิ์	296	296	-	-	Na Pho
เลิงแต้	188	188	-	-	Loeng Faek
หนองม่วง	157	157	-	-	Nong Waeng
หัวเตย	173	173	-	-	Huai Toei
กิ่ง อ.จันทม	778	773	1	4	King Amphoe Chuen Chom
จันทม	222	219	-	3	Chuen Chom
ภูปลาคุก	201	201	-	-	Kut Pladuk
เหล่าอกไม้	214	213	-	1	Lao Dok Mai
หนองกุง	141	140	1	-	Nong Kung

ที่มา : สำมะโนอุตสาหกรรม พ.ศ. 2550 (ข้อมูลพื้นฐาน : นอกเขตเทศบาล) จังหวัด มหาสารคาม สำนักงานสถิติแห่งชาติ กระทรวงเทคโนโลยีสารสนเทศและการสื่อสาร

Source : The 2007 Industrial Census (Basic Information : Non-municipal area), Maha Sarakham Province, National Statistical Office, Ministry of Information and Communication Technology.

ตาราง 4 จำนวนสถานประกอบการ จำแนกตามสัดส่วนของการร่วมลงทุนหรือถือหุ้นของต่างประเทศ อำเภอและตำบล

TABLE 4 NUMBER OF ESTABLISHMENTS BY PROPORTION OF FOREIGN INVESTMENT OR SHARE HOLDING, AMPHOE AND TAMBON

อำเภอ/ตำบล	จำนวน สถานประกอบการ Number of establishments	ไม่มีต่างประเทศ ร่วมลงทุนหรือถือหุ้น No foreign's investment or share holding	Amphoe/Tambon
มหาสารคาม	47	47	Maha Sarakham
เมืองมหาสารคาม	20	20	Mueang Maha Sarakham
เขวา	5	5	Khwao
เวียงนาง	1	1	Waeng Nang
โคกก่อ	1	1	Khok Ko
เกิ้ง	6	6	Koeng
แก่งเตี้งาน	6	6	Kaeng Loeng Chan
ท่าสองคอน	1	1	Tha Song Khon
แกดำ	1	1	Kae Dam
แกดำ	1	1	Kae Dam
โกสุมพิสัย	2	2	Kosum Phisai
แก้งแก	1	1	Kaeng Kae
ดอนกลาง	1	1	Dong Klang
กันทรวิชัย	2	2	Kantharawichai
ท่าอนยาง	2	2	Tha Khon Yang
เชียงยืน	8	8	Chiang Yuen
เชียงยืน	4	4	Chiang Yuen

ตาราง 4 จำนวนสถานประกอบการ จำนวนตามสัดส่วนของาร่วมลงทุนหรือถือหุ้นของต่างประเทศ อำเภอและตำบล (ต่อ)

TABLE 4 NUMBER OF ESTABLISHMENTS BY PROPORTION OF FOREIGN INVESTMENT OR SHARE HOLDING, AMPHOE AND TAMBON (Contd.)

อำเภอ/ตำบล	จำนวน สถานประกอบการ Number of establishments	ไม่มีต่างประเทศ ร่วมลงทุนหรือถือหุ้น No foreign's investment or share holding	Amphoe/Tambon
หนองซอน	1	1	Nong Son
คูทอง	1	1	Ku Thong
นาทอง	1	1	Na Thong
โพนทอง	1	1	Phon Thong
บรบือ	1	1	Borabue
คำพิ	1	1	Kamphi
นาเชือก	1	1	Na Chueak
หนองเม็ก	1	1	Nong Mek
พยุหภูมิพิสัย	3	3	Phayakkhaphum Phisai
ปะทอ	1	1	Palan
ราษฎร์พัฒนา	1	1	Ratphathana
เมืองเสือ	1	1	Mueang Suea
วาปีปทุม	4	4	Wapi Pathum
หนองแสง	3	3	Nong Saeng
นาข่า	1	1	Na Kha
ยางสีสุราช	1	1	Yang Sisurat
ยางสีสุราช	1	1	Yang Sisurat
กิ่ง อ.คูสร้าง	1	1	King Amphoe Kut Rang
นาโพธิ์	1	1	Na Pho
กิ่ง อ.ชื่นชม	3	3	King Amphoe Chuen Chom
ชื่นชม	2	2	Chuen Chom
เหล่าดอกไม้	1	1	Lao Dok Mai

หมายเหตุ : เฉพาะสถานประกอบการที่มีรูปแบบการจัดตั้งตามกฎหมายเป็นบริษัทจำกัด และบริษัทจำกัด (มหาชน)

Note : Only establishments which were company limited and public company limited.

ที่มา : สำมะโนอุตสาหกรรม พ.ศ. 2550 (ข้อมูลพื้นฐาน : นอกเขตเทศบาล) จังหวัด มหาสารคาม สำนักงานสถิติแห่งชาติ กระทรวงเทคโนโลยีสารสนเทศและการสื่อสาร

Source : The 2007 Industrial Census (Basic Information : Non-municipal area), Maha Sarakham Province, National Statistical Office, Ministry of Information and Communication Technology.

ตาราง 5 จำนวนสถานประกอบการ จำนวนตามประเทศที่รวมลงทุนหรือถือหุ้น อำเภอและตำบล

TABLE 5 NUMBER OF ESTABLISHMENTS BY THE COUNTRY INVESTMENT OR SHARE HOLDING, AMPHOE AND TAMBON

อำเภอ/ตำบล	จำนวน สถาน ประกอบการ Number of establishments	ในต่างประเทศ	
		ร่วมลงทุน หรือถือหุ้น No foreign's investment	Amphoe/Tambon
มหาสารคาม	47	47	Maha Sarakham
เมืองมหาสารคาม	20	20	Mueang Maha Sarakham
เขวา	5	5	Khwao
แวงนาง	1	1	Waeng Nang
โคกก่อ	1	1	Khok Ko
เค็ง	6	6	Koeng
แก่งลิงจาน	6	6	Kaeng Loeng Chan
ท่าสองคอน	1	1	Tha Song Khon
แกดำ	1	1	Kae Dam
แกด้า	1	1	Kae Dam
โกสุมพิสัย	2	2	Kosum Phisai
แก้งแก	1	1	Kaeng Kae
ดอนกลาง	1	1	Dong Klang
กันทรวิชัย	2	2	Kantharawichai
ท่าอนยาง	2	2	Tha Khon Yang
เขียงยืน	8	8	Chiang Yuen
เขียงฮิน	4	4	Chiang Yuen
หนองซอน	1	1	Nong Son
คู้ทอง	1	1	Ku Thong
นาทอง	1	1	Na Thong
โพนทอง	1	1	Phon Thong
บรบือ	1	1	Borabue
ก้าพิ	1	1	Kamphi
นาเชือก	1	1	Na Chueak

ตาราง 5 จำนวนสถานประกอบการ จำนวนตามประเทศที่ร่วมลงทุนหรือถือหุ้น อำเภอและตำบล (ต่อ)

TABLE 5 NUMBER OF ESTABLISHMENTS BY THE COUNTRY INVESTMENT OR SHARE HOLDING, AMPHOE AND TAMBON (Contd.)

อำเภอ/ตำบล	จำนวน สถาน ประกอบการ Number of establishments	ไม่มีต่างประเทศ	
		ร่วมลงทุน หรือถือหุ้น	No foreign's investment
หนองเม็ก	1		1
พยุหะภูมิพิสัย	3		3
ปะทวน	1		1
ราษฎร์พัฒนา	1		1
เมืองเสือ	1		1
การเอน	-		-
วชิรพัฒน์	4		4
หนองแสง	3		3
นาท่า	1		1
ยางสีสุราช	1		1
ยางสีสุราช	1		1
กิ่ง อ.คูสร้าง	1		1
นาโพธิ์	1		1
กิ่ง อ.ชื่นชม	3		3
ชื่นชม	2		2
เหล่าดอไม้	1		1

หมายเหตุ : เฉพาะสถานประกอบการที่มีรูปแบบการจัดตั้งตามกฎหมายเป็นบริษัทจำกัด และบริษัทจำกัด (มหาชน)

Note : Only establishments which were company limited and public company limited.

ที่มา : สำมะโนอุตสาหกรรม พ.ศ. 2550 (ข้อมูลพื้นฐาน : นอกเขตเทศบาล) จังหวัด มหาสารคาม สำนักงานสถิติแห่งชาติ กระทรวงเทคโนโลยีสารสนเทศและการสื่อสาร

Source : The 2007 Industrial Census (Basic Information : Non-municipal area), Maha Sarakham Province, National Statistical Office, Ministry of Information and Communication Technology.

ตาราง 6 จำนวนสถานประกอบการ จำนวนคนงานของสถานประกอบการ (จำนวนคนทำงาน) อำเภอและตำบล (ต่อ)

TABLE 6 NUMBER OF ESTABLISHMENTS BY SIZE OF ESTABLISHMENT (NUMBER OF PERSONS ENGAGED), AMPHOE AND TAMBON (Contd.)

อำเภอ/ตำบล	จำนวน สถานประกอบการ Number of establishments	ขนาดของสถานประกอบการ (แห่ง) Size of establishment (establishments)											Amphoe/Tambon				
		1 - 5	6 - 10	11-15	16-20	21-25	26-30	31-50	51-100	101-200	201-500	501-1,000		> 1,000			
ดงเมือง	188	-	2	-	2	-	-	2	1	-	-	-	-	-	-	-	Dong Mueang
ขามเริญ	177	3	1	-	1	-	1	1	1	-	-	-	-	-	-	-	Kham Rian
หนองบัวสวาย	226	4	3	-	-	-	-	-	1	-	-	-	-	-	-	-	Nong Bua San Tu
กิ่ง อ.กุตุรงค์	1,046	14	7	5	7	3	2	8	5	1	1	1	1	1	1	1	Amphoe Kut Rang
กุตุรงค์	232	5	2	2	-	-	2	-	-	-	-	-	-	-	-	-	Kut Rang
นาโพธิ์	296	4	-	-	-	1	-	-	-	3	1	-	-	-	-	-	Na Pho
เลิงเต็ก	188	1	1	1	2	1	-	1	1	1	-	-	-	-	-	-	Loeng Faek
หนองแกง	157	2	1	1	-	1	-	1	-	-	-	-	-	-	-	-	Nong Waeng
หัวซด	173	2	3	3	2	3	-	2	6	1	-	-	-	-	-	-	Huai Toei
กิ่ง อ.ชานหม	778	7	4	3	2	1	3	2	6	2	-	-	-	-	-	-	Amphoe Chuen Chom
ชันชม	222	2	2	2	1	-	1	1	4	2	-	-	-	-	-	-	Chuen Chom
กุตุรงค์	201	198	2	-	-	-	1	-	-	-	-	-	-	-	-	-	Kut Pladtuk
เหล่าดอไม้	214	202	3	1	1	2	2	2	2	-	-	-	-	-	-	-	Lao Dok Mai
หนองกุง	141	139	-	1	1	-	-	-	-	-	-	-	-	-	-	-	Nong Kung

ที่มา : สำมะโนอุตสาหกรรม พ.ศ. 2550 (ข้อมูลพื้นฐาน : นอกเขตเทศบาล) จังหวัด มหาสารคาม สำนักงานสถิติแห่งชาติ กระทรวงเทคโนโลยีสารสนเทศและการสื่อสาร

Source : The 2007 Industrial Census (Basic Information : Non-municipal area), Maha Sarakham Province, National Statistical Office, Ministry of Information and Communication Technology.

ตาราง 8 จำนวนสถานประกอบการ จำนวนคนงานของสถานประกอบการ (จำนวนลูกจ้าง) อำเภอและตำบล (ต่อ)

TABLE 8 NUMBER OF ESTABLISHMENTS BY SIZE OF ESTABLISHMENT (NUMBER OF EMPLOYEES), AMPHOE AND TAMBON (Contd.)

อำเภอ/ตำบล	จำนวน สถานประกอบการ Number of establishments	ขนาดของสถานประกอบการ (แห่ง) Size of establishment (establishments)											Amphoe/Tambon					
		≤5	6 - 10	11-15	16 - 20	21 - 25	26 - 30	31 - 50	51 - 100	101 - 200	201 - 500	501 - 1,000		> 1,000				
ดงเมือง	188	-	-	-	-	-	-	-	-	-	-	-	-	-	-	-	-	Dong Mueang
ขามเฒ่า	177	-	-	-	-	-	-	-	-	-	-	-	-	-	-	-	-	Kham Rian
หนองบัวลำภู	226	4	-	-	-	-	-	-	-	-	-	-	-	-	-	-	-	Nong Bua San Tu
กิ่ง อ.กุฉีารัง	1,046	2	2	1	1	1	1	1	1	1	1	1	1	1	1	1	1	King Amphoe Kut Rang
กุฉีารัง	232	229	2	1	-	-	-	-	-	-	-	-	-	-	-	-	-	Kut Rang
นาโพธิ์	296	295	-	-	-	-	-	-	-	-	-	-	-	1	-	-	-	Na Pho
เลิงแฝด	188	186	-	1	1	-	-	-	-	-	-	-	-	-	-	-	-	Loeng Faek
หนองแวง	157	157	-	-	-	-	-	-	-	-	-	-	-	-	-	-	-	Nong Waeng
หัวดง	173	173	-	-	-	-	-	-	-	-	-	-	-	-	-	-	-	Huai Teei
กิ่ง อ.ชื่นชม	778	768	6	-	-	-	-	-	-	3	-	-	-	1	-	-	-	King Amphoe Chuen Chom
ชื่นชม	222	217	3	-	-	-	-	-	-	2	-	-	-	-	-	-	-	Chuen Chom
กุศปดาก	201	200	1	-	-	-	-	-	-	-	-	-	-	-	-	-	-	Kut Pladuk
เหล่าดงไผ่	214	211	1	-	-	-	-	-	-	1	-	-	-	-	-	-	-	Lao Dok Mai
หนองกุง	141	140	1	-	-	-	-	-	-	-	-	-	-	-	-	-	-	Nong Kung

ที่มา : สำมะโนอุตสาหกรรม พ.ศ. 2550 (ข้อมูลพื้นฐาน : นอกเขตเทศบาล) จังหวัดมหาสารคาม สำนักงานสถิติแห่งชาติ กระทรวงเทคโนโลยีสารสนเทศและการสื่อสาร

Source : The 2007 Industrial Census (Basic Information : Non-municipal area), Maha Sarakham Province, National Statistical Office, Ministry of Information and Communication Technology.

ตาราง 10 จำนวนสถานประกอบการ จัดตั้งตามกฎหมาย และกิจกรรมทางเศรษฐกิจ

TABLE 10 NUMBER OF ESTABLISHMENTS BY FORM OF LEGAL ORGANIZATION AND ECONOMIC ACTIVITY

กิจกรรมทางเศรษฐกิจ	จำนวน สถานประกอบการ Number of establishments	รูปแบบการจัดตั้งตามกฎหมาย Form of legal organization							อื่น ๆ Others	Economic activity
		ส่วนบุคคล Individual proprietor	หุ้นส่วนจำกัด หุ้นส่วนสามัญ นิติบุคคล Juristic partnership	บริษัทจำกัด บริษัทจำกัด (มหาชน) Company limited, Public company limited	ส่วนราชการ รัฐวิสาหกิจ Government, State-enterprises	สหกรณ์ Cooperatives	1,262	Maha Sarakham		
มหาดไทย	29,949	28,434	98	47	18	90	1,262	Maha Sarakham		
การขาย การบำรุงรักษา และการซ่อมแซมยานยนต์ และรถจักรยานยนต์ รวมทั้งการขายปลีกน้ำมันเชื้อเพลิงรถยนต์	1,943	1,880	32	11	-	1	19		Sale, maintenance and repair of motor vehicles and motorcycles; retail sale of automotive fuel	
การขายส่ง และการค้าเพื่อการค้าหน้ายกวันยานยนต์ และรถจักรยานยนต์	656	635	5	4	-	5	7		Wholesale trade and commission trade, except of motor vehicles and motorcycles	
การขายปลีก ยกวันยานยนต์ และรถจักรยานยนต์ รวมทั้งการซ่อมแซม ของใช้ส่วนบุคคล และของใช้ในครัวเรือน	9,009	8,304	14	8	6	70	607		Retail trade, except of motor vehicles and motorcycles; repair of personal and household goods	
โรงแรมและภัตตาคาร	1,395	1,386	-	2	-	1	6		Hotels and restaurants	
กิจกรรมด้านอสังหาริมทรัพย์	74	72	-	1	-	-	1		Realstate activities	
กิจกรรมด้านคอมพิวเตอร์ และกิจกรรมที่เกี่ยวข้อง การให้เช่าเครื่องจักรและเครื่องอุปโภค	18	18	-	-	-	-	-		Computer and related activities Rening of machinery and equipment without operator etc; research and development and other business activities	
โดยไม่มีผู้ควบคุมฯ การวิจัยและการพัฒนา และกิจกรรมด้านธุรกิจอื่นฯ	311	302	-	-	-	-	9			
กิจกรรมบันเทิง การและการบริการอื่นฯ	1,704	1,681	-	1	1	-	21		Recreational and other service activities	
การผลิต	12,254	11,609	13	20	8	13	591		Manufacturing	
การก่อสร้าง	595	562	33	-	-	-	-		Construction	
การขนส่งทางบก การเก็บสินค้าและสถานที่เก็บสินค้า ตัวแทนธุรกิจการท่องเที่ยวและการโทรคมนาคม	1,984	1,982	1	-	-	-	1		Other land transport, storage and warehousing, activities of travel agencies and telecommunications	
กิจกรรมด้านโรงพยาบาล	6	3	-	-	3	-	-		Hospital activities	

ที่มา : สำนะใบอุตสาหกรรม พ.ศ. 2550 (ข้อมูลพื้นฐาน : นอกเขตเทศบาล) จังหวัดมหาสารคาม สำนักงานสถิติแห่งชาติ กระทรวงเทคโนโลยีสารสนเทศและการสื่อสาร

Source : The 2007 Industrial Census (Basic Information : Non-municipal area), Maha Sarakham Province, National Statistical Office, Ministry of Information and Communication Technology.

ตาราง 11 จำนวนสถานประกอบการ จำนวนตามรูปแบบการจัดตั้งทางเศรษฐกิจ และกิจกรรมทางเศรษฐกิจ

TABLE 11 NUMBER OF ESTABLISHMENTS BY FORM OF ECONOMIC ORGANIZATION AND ECONOMIC ACTIVITY

กิจกรรมทางเศรษฐกิจ	จำนวน สถานประกอบการ	รูปแบบการจัดตั้งทางเศรษฐกิจ			Form of economic organization	Economic activity
		สำนักงานเดี่ยว	สำนักงานใหญ่	สำนักงานสาขา		
	Number of establishments	Single unit	Head office	Branch		
มหาสารคาม	29,949	29,874	10	65	Maha Sarakham	
การขาย การบำรุงรักษา และการซ่อมแซมยานยนต์ และรถจักรยานยนต์						Sale, maintenance and repair of motor vehicles
รวมทั้งการขายปิ่นน้ำมันเชื้อเพลิงรถยนต์	1,943	1,923	3	17		and motorcycles; retail sale of automotive fuel
การขายส่ง และการค้าเพื่อค้าขนานหน้า ยกเว้นยานยนต์						Wholesale trade and commission trade,
และรถจักรยานยนต์	656	649	1	6		except of motor vehicles and motorcycles
การขายปลีก ยกเว้นยานยนต์ และรถจักรยานยนต์ รวมทั้งการซ่อมแซม						Retail trade, except of motor vehicles and
ของใช้ส่วนบุคคล และของใช้ในครัวเรือน	9,009	8,992	1	16		motorcycles; repair of personal and household goods
โรงแรมและภัตตาคาร	1,395	1,388	3	4		Hotels and restaurants
กิจกรรมด้านอสังหาริมทรัพย์	74	73	-	1		Realstate activities
กิจกรรมด้านคอมพิวเตอร์ และกิจกรรมที่เกี่ยวข้อง	18	18	-	-		Computer and related activities
การให้เช่าเครื่องจักรและเครื่องอุปกรณ์						Renting of machinery and equipment without
โดยไม่มีผู้ควบคุมฯ การวิจัยและการพัฒนา						operator etc; research and development
และกิจกรรมด้านธุรกิจอื่นฯ	311	309	-	2		and other business activities
กิจกรรมนันทนาการและการบริการอื่นฯ	1,704	1,704	-	-		Recreational and other service activities
การผลิต	12,254	12,235	2	17		Manufacturing
การก่อสร้าง	595	593	-	2		Construction
การขนส่งทางบก การเก็บสินค้าและสถานที่เก็บสินค้า						Other land transport, storage and warehousing, activities
ตัวแทนธุรกิจการท่องเที่ยวและการโทรคมนาคม	1,984	1,984	-	-		of travel agencies and telecommunications
กิจกรรมด้านโรงพยาบาล	6	6	-	-		Hospital activities

ที่มา : สำมะโนอุตสาหกรรม พ.ศ. 2550 (ข้อมูลพื้นฐาน : นอกเขตเทศบาล) จังหวัดมหาสารคาม สำนักงานสถิติแห่งชาติ กระทรวงเทคโนโลยีสารสนเทศและการสื่อสาร

Source : The 2007 Industrial Census (Basic Information : Non-municipal area), Maha Sarakham Province, National Statistical Office, Ministry of Information and Communication Technology.

ตาราง 12 จำนวนสถานประกอบการ จำนวนตามสัดส่วนของการร่วมลงทุนหรือถือหุ้นของต่างประเทศ และกิจกรรมทางเศรษฐกิจ

TABLE 12 NUMBER OF ESTABLISHMENTS BY PROPORTION OF FOREIGN INVESTMENT OR SHARE HOLDING AND ECONOMIC ACTIVITY

กิจกรรมทางเศรษฐกิจ	จำนวน สถานประกอบการ Number of establishments	ไม่มีต่างประเทศ		Economic activity
		รวมลงทุนหรือถือหุ้น	No foreign's investment or share holding	
มหาสารคาม	47	47	Maha Sarakham	
การขาย การบำรุงรักษา และการซ่อมแซมยานยนต์ และรถจักรยานยนต์			Sale, maintenance and repair of motor vehicles	
รวมทั้งการขายปลีกน้ำมันเชื้อเพลิงรถจักรยานยนต์	11	11	and motorcycles; retail sale of automotive fuel	
การขายส่ง และการค้าเพื่อค้าขายหน้า ยกเว้นยานยนต์			Wholesale trade and commission trade,	
และรถจักรยานยนต์	4	4	except of motor vehicles and motorcycles	
การขายปลีก ยกเว้นยานยนต์ และรถจักรยานยนต์ รวมทั้งการซ่อมแซม			Retail trade, except of motor vehicles and	
ของใช้ส่วนบุคคล และของใช้ในครัวเรือน	8	8	motorcycles; repair of personal and household goods	
โรงแรมและภัตตาคาร	2	2	Hotels and restaurants	
กิจกรรมด้านอสังหาริมทรัพย์	1	1	Realestate activities	
กิจกรรมนันทนาการและการบริการอื่นๆ	1	1	Recreational and other service activities	
การผลิต	20	20	Manufacturing	

หมายเหตุ : เฉพาะสถานประกอบการที่มีรูปแบบการจัดตั้งตามกฎหมายเป็นบริษัทจำกัด และบริษัทจำกัด (มหาชน)

Note : Only establishments which were company limited and public company limited.

ที่มา : สำนักข้อมูลสถิติกรม พ.ศ. 2550 (ข้อมูลพื้นฐาน : นอกเขตเทศบาล) จังหวัด มหาสารคาม สำนักงานสถิติแห่งชาติ กระทรวงเทคโนโลยีสารสนเทศและการสื่อสาร

Source : The 2007 Industrial Census (Basic Information : Non-municipal area), Maha Sarakham Province, National Statistical Office, Ministry of Information and Communication Technology.

ตาราง 13 จำนวนสถานประกอบการ จำนวนตามประเภทที่ร่วมลงทุนหรือถือหุ้น และกิจกรรมทางเศรษฐกิจ

TABLE 13 NUMBER OF ESTABLISHMENTS BY THE COUNTRY INVESTMENT OR SHARE HOLDING AND ECONOMIC ACTIVITY

กิจกรรมทางเศรษฐกิจ	จำนวน สถาน ประกอบการ Number of establishments	ไม่มีต่างประเทศ ร่วมลงทุน หรือถือหุ้น No foreign's investment	Economic Activity
มหาสารคาม	47	47	Maha Sarakham
การขาย การบำรุงรักษา และการซ่อมแซมยานยนต์ และรถจักรยานยนต์	11	11	Sale, maintenance and repair of motor vehicles and motorcycles; retail sale of automotive fuel
รวมทั้งการขายปลีกน้ำมันเชื้อเพลิงรถยนต์			
การขายส่ง และการค้าเพื่อค้าหน้าหน้า ยกเว้นยานยนต์	4	4	Wholesale trade and commission trade, except of motor vehicles and motorcycles
และรถจักรยานยนต์			
การขายปลีก ยกเว้นยานยนต์ และรถจักรยานยนต์ รวมทั้งการซ่อมแซม	8	8	Retail trade, except of motor vehicles and household goods
ของใช้ส่วนบุคคล และของใช้ในครัวเรือน	2	2	Hotels and restaurants
โรงแรมและภัตตาคาร	1	1	Realestate activities
กิจกรรมด้านอสังหาริมทรัพย์	1	1	Recreational and other service activities
กิจกรรมนันทนาการและการบริการอื่นๆ	20	20	Manufacturing

หมายเหตุ : เฉพาะสถานประกอบการที่มีรูปแบบการจัดตั้งตามกฎหมายเป็นบริษัทจำกัด และบริษัทจำกัด (มหาชน)

Note : Only establishments which were company limited and public company limited.

ที่มา : สำมะโนอุตสาหกรรม พ.ศ. 2550 (ข้อมูลพื้นฐาน : นอกเขตเทศบาล) จังหวัด มหาสารคาม สำนักงานสถิติแห่งชาติ กระทรวงเทคโนโลยีสารสนเทศและการสื่อสาร

Source : The 2007 Industrial Census (Basic Information : Non-municipal area), Maha Sarakham Province, National Statistical Office, Ministry of Information and Communication Technology.

ตาราง 14 จำนวนสถานประกอบการ จำนวนคนงานของสถานประกอบการ (จำนวนคนทำงาน) และกิจกรรมทางเศรษฐกิจ

TABLE 14 NUMBER OF ESTABLISHMENTS BY SIZE OF ESTABLISHMENT (NUMBER OF PERSONS ENGAGED) AND ECONOMIC ACTIVITY

กิจกรรมทางเศรษฐกิจ	ขนาดของสถานประกอบการ (แห่ง) Size of establishment (establishments)											Economic activity		
	จำนวน สถานประกอบการ Number of establishments	1 - 5	6 - 10	11 - 15	16 - 20	21 - 25	26 - 30	31 - 50	51 - 100	101 - 200	201 - 500		501 - 1,000	> 1,000
มหาสารคาม	29,949	28,395	523	277	129	122	61	146	192	82	14	7	1	Maha Sarakham
การขาย การบำรุงรักษา และการซ่อมแซมยานยนต์ (และรถจักรยานยนต์ รวมทั้งการขายรถจักรยานยนต์และรถจักรยานยนต์ การขนส่ง และการค้าเพื่อค้าหน้า ขายยานยนต์ และรถจักรยานยนต์	1,943	1,890	25	10	3	-	-	4	5	5	-	1	-	Sale, maintenance and repair of motor vehicles and motorcycles; retail sale of automotive fuel Wholesale trade and commission trade, except of motor vehicles and motorcycles
การขายปลีก ขายยานยนต์ และรถจักรยานยนต์รวมทั้งการซ่อมแซม ของใช้ส่วนบุคคล และของใช้ในครัวเรือน	656	591	39	13	5	3	-	1	4	-	-	-	-	Retail trade, except of motor vehicles and motorcycles; repair of personal and household goods
โรงแรมและภัตตาคาร	9,009	8,687	58	19	8	13	4	37	114	62	5	2	-	Hotels and restaurants
กิจกรรมด้านอสังหาริมทรัพย์	1,395	1,338	41	11	2	-	2	1	-	-	-	-	-	Real estate activities
กิจกรรมด้านคอมพิวเตอร์ และกิจกรรมที่เกี่ยวข้อง การให้เครื่องจักรและเครื่องอุปโภค โดยไม่มีความรู้ การวิจัยและการพัฒนา และกิจกรรมด้านธุรกิจอื่นๆ	74	71	1	1	-	-	-	1	-	-	-	-	-	Computer and related activities
กิจกรรมที่เกี่ยวกับสินค้าและสถานที่ที่เกี่ยวกับ การขนส่งทางบก การเก็บสินค้าและสถานที่ที่เกี่ยวกับ และกิจการขนส่งสินค้า	18	18	-	-	-	-	-	-	-	-	-	-	-	Rening of machinery and equipment without operator etc; research and development and other business activities
กิจกรรมที่เกี่ยวกับการบริการอื่นๆ	311	298	10	-	-	-	-	-	1	-	2	-	-	Recreational and other service activities
การผลิต	1,704	1,624	19	14	19	13	3	3	6	2	1	-	-	Manufacturing
การก่อสร้าง	12,254	11,449	220	182	84	87	52	99	59	12	5	4	-	Construction
การขนส่งทางบก การเก็บสินค้าและสถานที่ที่เกี่ยวกับ การขนส่งทางบก การเก็บสินค้าและสถานที่ที่เกี่ยวกับ	595	446	108	25	8	6	-	-	2	-	-	-	-	Other land transport, storage and warehousing, activities of travel agencies and telecommunications
ตัวแทนธุรกิจการท่องเที่ยวและการโทรคมนาคม	1,984	1,980	2	2	-	-	-	-	-	-	-	-	-	Hospital activities
กิจกรรมด้านโรงพยาบาล	6	3	-	-	-	-	-	-	1	1	1	-	-	

ที่มา : สำมะโนอุตสาหกรรม พ.ศ. 2550 (ข้อมูลพื้นฐาน : นอกเขตเทศบาล) จังหวัดมหาสารคาม สำนักงานสถิติแห่งชาติ กระทรวงเทคโนโลยีสารสนเทศและการสื่อสาร

Source : The 2007 Industrial Census (Basic Information : Non-municipal area), Maha Sarakham Province, National Statistical Office, Ministry of Information and Communication Technology.

ตาราง 15 จำนวนคนทำงานในสถานประกอบการ จำนวนคนทำงาน) และกิจกรรมทางเศรษฐกิจ

TABLE 15 NUMBER OF PERSONS ENGAGED IN ESTABLISHMENTS BY SIZE OF ESTABLISHMENT (NUMBER OF PERSONS ENGAGED) AND ECONOMIC ACTIVITY

กิจกรรมทางเศรษฐกิจ	ขนาดของสถานประกอบการ (คน) Size of establishment (persons)										Economic activity			
	จำนวนคนทำงาน													
	1 - 5	6 - 10	11-15	16-20	21-25	26-30	31-50	51-100	101-200	201-500		501-1,000	> 1,000	
มหาสารคาม	101,457	46,516	4,008	3,708	2,382	2,836	1,752	5,864	13,926	10,577	3,753	5,035	1,100	Maha Sarakham
การขาย การบำรุงรักษา และการซ่อมแซมยานยนต์ และรถจักรยานยนต์ รวมทั้งการขายปลีกน้ำมันเชื้อเพลิงรถยนต์ การขายส่ง และการค้าเพื่อค้าหน้า ยกเว้นยานยนต์ และรถจักรยานยนต์	5,015	2,948	176	120	50	-	-	167	316	668	-	570	-	Sale, maintenance and repair of motor vehicles and motorcycles; retail sale of automotive fuel Wholesale trade and commission trade, except of motor vehicles and motorcycles
การขายปลีก ยกเว้นยานยนต์ และรถจักรยานยนต์ รวมทั้งการซ่อมแซมของใช้ส่วนบุคคล และของใช้ในชีวิตประจำวัน	2,178	1,230	282	170	94	70	-	39	293	-	-	-	-	Retail trade, except of motor vehicles and motorcycles
โรงแรมและภัตตาคาร	38,348	16,770	448	231	143	293	120	1,558	8,500	7,875	1,241	1,169	-	Hotels and restaurants
กิจกรรมด้านคอมพิวเตอร์ และกิจกรรมที่เกี่ยวข้องกับการใช้เครื่องจักรและเครื่องอุปโภคบริโภค	2,921	2,343	297	144	34	-	58	45	-	-	-	-	-	Computer and related activities
การนำเข้าเครื่องจักรและเครื่องอุปโภคบริโภค	147	87	6	13	-	-	-	41	-	-	-	-	-	Import of machinery and equipment without operator etc; research and development and other business activities
โดยไม่มีผู้ควบคุมฯ การวิจัยและการพัฒนา และกิจกรรมด้านธุรกิจอื่นๆ	24	24	-	-	-	-	-	-	-	-	-	-	-	Recreational and other service activities
กิจกรรมสนับสนุนการและการบริการอื่นๆ	1,493	546	76	-	-	-	-	-	100	-	771	-	-	Manufacturing
การผลิต	4,015	1,795	137	193	363	301	86	125	482	330	203	-	-	Construction
การก่อสร้าง	42,406	17,851	1,751	2,493	1,551	2,033	1,488	3,889	4,031	1,595	1,328	3,296	1,100	Other land transport, storage and warehousing, activities of travel agencies and telecommunications
การขนส่งทางบก การเก็บสินค้าและสถานที่เก็บสินค้า	2,367	823	823	320	147	139	-	-	115	-	-	-	-	Hospital activities
ตัวแทนธุรกิจการท่องเที่ยวและการโทรคมนาคม	2,131	2,095	12	24	-	-	-	-	-	-	-	-	-	
กิจกรรมด้านโรงพยาบาล	412	4	-	-	-	-	-	-	89	109	210	-	-	

ที่มา : สำมะโนอุตสาหกรรม พ.ศ. 2550 (ข้อมูลพื้นฐาน : นอกเขตเทศบาล) จังหวัดมหาสารคาม สำนักงานสถิติแห่งชาติ กระทรวงเทคโนโลยีสารสนเทศและการสื่อสาร

Source : The 2007 Industrial Census (Basic Information : Non-municipal area), Maha Sarakham Province, National Statistical Office, Ministry of Information and Communication Technology.

ตาราง 16 จำนวนสถานประกอบการ จำแนกตามขนาดของสถานประกอบการ (จำนวนลูกจ้าง) และกิจกรรมทางเศรษฐกิจ

TABLE 16 NUMBER OF ESTABLISHMENTS BY SIZE OF ESTABLISHMENT (NUMBER OF EMPLOYEES) AND ECONOMIC ACTIVITY

กิจกรรมทางเศรษฐกิจ	จำนวน สถานประกอบการ Number of establishments	ขนาดของสถานประกอบการ (ลูกจ้าง) Size of establishment (establishments)										Economic activity		
		≤5	6 - 10	11 - 15	16 - 20	21 - 25	26 - 30	31 - 50	51 - 100	101 - 200	201 - 500		501 - 1,000	> 1,000
มหาสารคาม	29,949	29,507	277	62	32	17	9	13	17	7	3	4	1	Maha Sarakham
การขาย การบำรุงรักษา และการซ่อมแซมยานยนต์ และรถจักรยานยนต์ รวมทั้งการขบถิกน้าดื่มเชื้อเพลิงรถยนต์ การขายส่ง และการค้าเพื่อถ่านหิน น้ำยา เวชภัณฑ์ และรถจักรยานยนต์	1,943	1,917	15	7	-	-	-	4	-	-	-	-	-	Sale, maintenance and repair of motor vehicles and motorcycles; retail sale of automotive fuel
การขายปลีก ยกเว้นยานยนต์ และรถจักรยานยนต์ รวมทั้งการซ่อมแซมของใช้ส่วนบุคคล และของใช้ในครัวเรือน	656	627	18	5	2	1	-	-	3	-	-	-	-	Wholesale trade and commission trade, except of motor vehicles and motorcycles
โรงแรมและภัตตาคาร	9,009	8,970	30	4	-	3	-	1	1	-	-	-	-	Retail trade, except of motor vehicles and motorcycles; repair of personal and household goods
กิจกรรมด้านก่อสร้าง	1,395	1,368	20	6	-	1	-	-	-	-	-	-	-	Hotels and restaurants
กิจกรรมด้านคอมพิวเตอร์ และกิจกรรมที่เกี่ยวข้อง	74	74	-	-	-	-	-	-	-	-	-	-	-	Realstate activities
การให้เช่าเครื่องจักรและเครื่องอุปโภค	18	18	-	-	-	-	-	-	-	-	-	-	-	Computer and related activities
โดยไม่ระบุชื่อ	311	307	4	-	-	-	-	-	-	-	-	-	-	Repairing of machinery and equipment without operator etc; research and development and other business activities
กิจกรรมนันทนาการและการบริการอื่นๆ	1,704	1,662	13	7	9	3	1	2	4	3	-	-	-	Recreational and other service activities
การผลิต	12,254	12,095	92	18	12	6	8	5	8	3	2	4	1	Manufacturing
การก่อสร้าง	595	485	82	15	9	3	-	1	-	-	-	-	-	Construction
การขนส่งทางบก การเก็บสินค้าและสถานที่เก็บสินค้า	1,984	1,981	3	-	-	-	-	-	-	-	-	-	-	Other land transport, storage and warehousing, activities of travel agencies and telecommunications
กิจกรรมด้านโรงพยาบาล	6	3	-	-	-	-	-	-	1	1	1	-	-	Hospital activities

ที่มา : สำนักงานอุตสาหกรรม พ.ศ.2550 (ข้อมูลพื้นฐาน : นอกเขตเทศบาล) จังหวัดมหาสารคาม สำนักงานสถิติแห่งชาติ กระทรวงเทคโนโลยีสารสนเทศและการสื่อสาร

Source : The 2007 Industrial Census (Basic Information : Non-municipal area), Maha Sarakham Province, National Statistical Office, Ministry of Information and Communication Technology.

ตาราง 17 จำนวนลูกจ้างในสถานประกอบการ จำนวนคนของสถานประกอบการ (จำนวนลูกจ้าง) และกิจกรรมทางเศรษฐกิจ
TABLE 17 NUMBER OF EMPLOYEES IN ESTABLISHMENTS BY SIZE OF ESTABLISHMENT (NUMBER OF EMPLOYEES) AND ECONOMIC ACTIVITY

กิจกรรมทางเศรษฐกิจ	จำนวน ลูกจ้าง Number of Employees	ขนาดของสถานประกอบการ (คน) Size of establishment (persons)										Economic activity		
		≤5	6 - 10	11-15	16 - 20	21 - 25	26 - 30	31 - 50	51 - 100	101 - 200	201 - 500		501 - 1,000	> 1,000
มหาดาราม	15,631	3,338	2,168	819	589	388	254	562	1,181	1,105	875	3,252	1,100	Maha Sarakham
การขาย การบำรุงรักษา และการซ่อมแซมยานยนต์ และรถจักรยานยนต์ รวมทั้งการขายปลีกที่นั่นนั้นเชื้อเพลิงรถยนต์	830	439	121	92	-	-	-	178	-	-	-	-	-	Sale, maintenance and repair of motor vehicles and motorcycles; retail sale of automotive fuel
การขายส่ง และการค้าเพื่อค้าขนานหน้า ตลาดยานยนต์ และรถจักรยานยนต์	702	222	134	68	21	-	-	-	221	-	-	-	-	Wholesale trade and commission trade, except of motor vehicles and motorcycles
การขายปลีก ตลาดยานยนต์ และรถจักรยานยนต์ รวมทั้งการซ่อมแซม ของใช้ส่วนบุคคล และของใช้ในชีวิตประจำวัน	1,315	863	232	53	64	-	50	53	-	-	-	-	-	Retail trade, except of motor vehicles and motorcycles; repair of personal and household goods
โรงแรมและภัตตาคาร	573	322	149	78	24	-	-	-	-	-	-	-	-	Hotels and restaurants
กิจกรรมด้านอสังหาริมทรัพย์	7	7	-	-	-	-	-	-	-	-	-	-	-	Realstate activities
กิจกรรมด้านคอมพิวเตอร์ และกิจกรรมที่เกี่ยวข้อง การให้คำปรึกษาโทรคมนาคม	2	2	-	-	-	-	-	-	-	-	-	-	-	Computer and related activities
โดยไม่มีผู้ควบคุม การวิจัยและการพัฒนา และกิจกรรมด้านธุรกิจอื่นๆ	129	96	33	-	-	-	-	-	-	-	-	-	-	Rening of machinery and equipment without operator etc; research and development and other business activities
กิจกรรมบันเทิง การบริการอื่นๆ	1,375	81	98	98	73	27	88	287	454	-	-	-	-	Recreational and other service activities
การผลิต	8,673	827	749	233	138	227	196	531	542	665	665	3,252	1,100	Manufacturing
การก่อสร้าง	1,554	438	630	197	68	-	50	-	-	-	-	-	-	Construction
การขายส่งทางบก การเก็บสินค้าและสถานที่เก็บสินค้า ตัวแทนธุรกิจการท่องเที่ยวและการโทรคมนาคม	63	41	22	-	-	-	-	-	-	-	-	-	-	Other land transport, storage and warehousing, activities of travel agencies and telecommunications
กิจกรรมด้านโรงพยาบาล	408	-	-	-	-	-	-	89	109	210	-	-	-	Hospital activities

ที่มา : สำนักงานอุตสาหกรรม พ.ศ.2550 (ข้อมูลพื้นฐาน : นอกเขตเทศบาล) จังหวัดมหาสารคาม สำนักงานสถิติแห่งชาติ กระทรวงเทคโนโลยีสารสนเทศและการสื่อสาร
Source : The 2007 Industrial Census (Basic Information : Non-municipal area), Maha Sarakham Province, National Statistical Office, Ministry of Information and Communication Technology.

คณะผู้จัดทำ CD - ROM

หน่วยงานเจ้าของเรื่อง

สำนักงานสถิติจังหวัดมหาสารคาม

โทร. 0 4377 7446

หน่วยงานผลิตและออกแบบ

กลุ่มบูรณาการข้อมูลสถิติ

สำนักสถิติพยากรณ์

โทร. 0 2281 0333 ต่อ 1415 - 1418

ตารางสถิติในรูปแบบ Format Excel

Statistical Tables are in the Excel Format

ตารางสถิติในรูปแบบ Format Excel

- ตาราง 1 จำนวนสถานประกอบการ จำแนกตามกิจกรรมทางเศรษฐกิจ อำเภอและตำบล
- ตาราง 2 จำนวนสถานประกอบการ จำแนกตามรูปแบบการจัดตั้งตามกฎหมาย อำเภอและตำบล
- ตาราง 3 จำนวนสถานประกอบการ จำแนกตามรูปแบบการจัดตั้งทางเศรษฐกิจ อำเภอและตำบล
- ตาราง 4 จำนวนสถานประกอบการ จำแนกตามสัดส่วนของการร่วมลงทุนหรือถือหุ้น
ของต่างประเทศ อำเภอและตำบล
- ตาราง 5 จำนวนสถานประกอบการ จำแนกตามประเทศที่ร่วมลงทุนหรือถือหุ้น อำเภอและตำบล
- ตาราง 6 จำนวนสถานประกอบการ จำแนกตามขนาดของสถานประกอบการ
(จำนวนคนทำงาน) อำเภอและตำบล
- ตาราง 7 จำนวนคนทำงานในสถานประกอบการ จำแนกตามขนาดของสถานประกอบการ
(จำนวนคนทำงาน) อำเภอและตำบล
- ตาราง 8 จำนวนสถานประกอบการ จำแนกตามขนาดของสถานประกอบการ
(จำนวนลูกจ้าง) อำเภอและตำบล
- ตาราง 9 จำนวนลูกจ้างในสถานประกอบการ จำแนกตามขนาดของสถานประกอบการ
(จำนวนลูกจ้าง) อำเภอและตำบล
- ตาราง 10 จำนวนสถานประกอบการ จำแนกตามรูปแบบการจัดตั้งตามกฎหมาย
และกิจกรรมทางเศรษฐกิจ
- ตาราง 11 จำนวนสถานประกอบการ จำแนกตามรูปแบบการจัดตั้งทางเศรษฐกิจ
และกิจกรรมทางเศรษฐกิจ
- ตาราง 12 จำนวนสถานประกอบการ จำแนกตามสัดส่วนของการร่วมลงทุนหรือถือหุ้น
ของต่างประเทศ และกิจกรรมทางเศรษฐกิจ
- ตาราง 13 จำนวนสถานประกอบการ จำแนกตามประเทศที่ร่วมลงทุนหรือถือหุ้น
และกิจกรรมทางเศรษฐกิจ
- ตาราง 14 จำนวนสถานประกอบการ จำแนกตามขนาดของสถานประกอบการ
(จำนวนคนทำงาน) และกิจกรรมทางเศรษฐกิจ
- ตาราง 15 จำนวนคนทำงานในสถานประกอบการ จำแนกตามขนาดของสถานประกอบการ
(จำนวนคนทำงาน) และกิจกรรมทางเศรษฐกิจ
- ตาราง 16 จำนวนสถานประกอบการ จำแนกตามขนาดของสถานประกอบการ
(จำนวนลูกจ้าง) และกิจกรรมทางเศรษฐกิจ
- ตาราง 17 จำนวนลูกจ้างในสถานประกอบการ จำแนกตามขนาดของสถานประกอบการ
(จำนวนลูกจ้าง) และกิจกรรมทางเศรษฐกิจ