

สำมะโนอุตสาหกรรม พ.ศ. 2550

(ข้อมูลพื้นฐาน : นอกเขตเทศบาล)

จังหวัดบุรีรัมย์

THE 2007 INDUSTRIAL CENSUS

(BASIC INFORMATION : NON-MUNICIPAL AREA)

BURIRAM PROVINCE



E1013F500000P49T1

สำนักงานสถิติแห่งชาติ



กระทรวงเทคโนโลยีสารสนเทศและการสื่อสาร

NATIONAL STATISTICAL OFFICE

MINISTRY OF INFORMATION AND COMMUNICATION TECHNOLOGY

**คำนำ**

**บทสรุปสำหรับผู้บริหาร**

**แผนภูมิ**

- ❖ แผนภูมิ ก
- ❖ แผนภูมิ ข
- ❖ แผนภูมิ ค
- ❖ แผนภูมิ ง
- ❖ แผนภูมิ จ
- ❖ แผนภูมิ ฉ

**บทที่ 1 บทนำ**

- ❖ ความเป็นมา
- ❖ วัตถุประสงค์
- ❖ รายการข้อมูลที่เกิดรวบรวม
- ❖ ขอบข่ายและคุ้มครอง
- ❖ คาบเวลาอ้างอิง
- ❖ แนวคิดและคำนิยาม
- ❖ วิธีการและขั้นตอนการเก็บรวบรวมข้อมูล
- ❖ การประมวลผลข้อมูล
- ❖ การนำเสนอข้อมูลและจัดทำรายงาน

**บทที่ 2 สรุปข้อมูลที่สำคัญ**

- ❖ จำนวนสถานประกอบการ
- ❖ กิจกรรมทางเศรษฐกิจ
- ❖ ขนาดของสถานประกอบการ
- ❖ รูปแบบการจัดตั้งตามกฎหมาย
- ❖ รูปแบบการจัดตั้งทางเศรษฐกิจ
- ❖ คบทำงาน และลูกจ้าง

**ตารางสถิติ**

**คณะผู้จัดทำ CD-ROM**

**หน่วยงานที่เผยแพร่**

**ตารางสถิติใบรูป Format Excel**

หน่วยงานที่เผยแพร่

สำนักสถิติพยากรณ์  
สำนักงานสถิติแห่งชาติ  
ถนนหลานหลวง เขตป้อมปราบศัตรูพ่าย กทม. 10100  
โทรศัพท์ 0 2281 0333 ต่อ 1413  
โทรสาร 0 2281 6438  
ไปรษณีย์อิเล็กทรอนิกส์ : [binfopub@nso.go.th](mailto:binfopub@nso.go.th)

หรือ

สำนักงานสถิติจังหวัดบุรีรัมย์  
ศาลากลางจังหวัดบุรีรัมย์ ถ.จิระ  
อ. เมือง จ. บุรีรัมย์ 31000  
โทร. 0 4461 1742  
โทรสาร 0 4461 4904  
ไปรษณีย์อิเล็กทรอนิกส์ : [buriram@nso.go.th](mailto:buriram@nso.go.th)

Distributed by

Statistical Forecasting Bureau,  
National Statistical Office,  
Larn Luang Rd., Bangkok 10100, THAILAND  
Tel. : + 66 2281 0333 ext. 1413  
Fax : + 66 2281 6438  
E-mail : [binfopub@nso.go.th](mailto:binfopub@nso.go.th)

Or

Buri Ram Provincial Statistical Office  
Town Hall of Buri Ram Jira Road,  
Emploe Muang, Buri Ram Provin 31000  
Tel. +66 4461 1742  
Fax : + 66 4461 4904  
E-mail : [buriram@nso.go.th](mailto:buriram@nso.go.th)

ปีที่จัดพิมพ์

2550

Published

2007

ISBN

974-11-2623-9

## คำนำ

ในปัจจุบัน โครงสร้างการผลิตของประเทศไทย ได้เปลี่ยนแปลงจากระบบเศรษฐกิจแบบเกษตรกรรม มาเป็นระบบเศรษฐกิจแบบอุตสาหกรรมมากขึ้น นอกจากนี้จะมีอุตสาหกรรมใหม่ ๆ เกิดขึ้นจำนวนมากแล้ว ลักษณะการประกอบอุตสาหกรรมขนาดเล็กและอุตสาหกรรมในครัวเรือนก็มีบทบาทต่อการเจริญเติบโตทางเศรษฐกิจโดยรวมของประเทศมากขึ้น ข้อมูลโครงสร้างพื้นฐานเกี่ยวกับการประกอบอุตสาหกรรมการผลิตจึงมีความสำคัญสำหรับการกำหนดนโยบายและวางแผนพัฒนาด้านเศรษฐกิจและอุตสาหกรรมทั้งในระดับประเทศ และระดับจังหวัด ทำให้ความต้องการใช้ข้อมูลดังกล่าวได้เพิ่มมากขึ้นทั้งในภาครัฐและเอกชน

สำนักงานสถิติแห่งชาติ ซึ่งเป็นหน่วยงานที่รับผิดชอบในการเก็บข้อมูลทั้งทางด้านเศรษฐกิจ และสังคมของประเทศ จึงกำหนดให้มีการจัดทำสำมะโนอุตสาหกรรมขึ้น ซึ่งเป็นการจัดทำครั้งที่ 3 ของประเทศไทย ในการจัดทำสำมะโนอุตสาหกรรมครั้งนี้ ได้ดำเนินการเก็บรวบรวมข้อมูลเป็น 2 ขั้นตอนคือ ขั้นการเก็บรวบรวมข้อมูลพื้นฐานของสถานประกอบการทุกประเภท และขั้นการเก็บรวบรวมข้อมูลรายละเอียด ซึ่งจะเก็บรวบรวมรายละเอียดเฉพาะการประกอบอุตสาหกรรมการผลิต

รายงานฉบับนี้ เป็นรายงานผลการปฏิบัติงานขั้นที่ 1 ซึ่งดำเนินการในปี 2549 ข้อมูลที่นำเสนอเป็น ข้อมูลพื้นฐานของสถานประกอบการที่มีคนทำงานตั้งแต่ 1 คนขึ้นไป ที่ประกอบอุตสาหกรรมการผลิต ธุรกิจทางการค้าและธุรกิจทางการบริการ การก่อสร้าง การขนส่งทางบก สถานที่เก็บสินค้า ตัวแทนธุรกิจ การท่องเที่ยว การโทรคมนาคม และกิจกรรมด้านโรงพยาบาล ที่ตั้งอยู่นอกเขตเทศบาลของจังหวัด บุรีรัมย์

สำนักงานสถิติแห่งชาติ ใคร่ขอขอบคุณผู้ประกอบการและผู้เกี่ยวข้องทุกฝ่ายที่ได้ให้ความร่วมมือ ในการให้ข้อมูล ซึ่งเป็นผลให้การปฏิบัติงานครั้งนี้สำเร็จลุล่วงไปด้วยดี

## บทสรุปสำหรับผู้บริหาร

ปัจจุบันโครงสร้างการผลิตของประเทศไทย ได้เปลี่ยนแปลงจากระบบเศรษฐกิจแบบเกษตรกรรมมาเป็นระบบเศรษฐกิจแบบอุตสาหกรรมมากขึ้น นอกจากนี้จะมีอุตสาหกรรมใหม่ๆ เกิดขึ้นจำนวนมากแล้ว ลักษณะการประกอบอุตสาหกรรมขนาดเล็กและอุตสาหกรรมในครัวเรือนก็มีบทบาทต่อการเจริญเติบโตทางเศรษฐกิจโดยรวมของประเทศมากขึ้น สำนักงานสถิติแห่งชาติ ในฐานะเป็นหน่วยงานที่รับผิดชอบในการเก็บรวบรวมข้อมูลทั้งทางด้านเศรษฐกิจและสังคมของประเทศ จึงกำหนดให้มีการจัดทำสำมะโนอุตสาหกรรม พ.ศ. 2550 ขึ้น ซึ่งนับเป็นครั้งที่ 3 ของประเทศไทย โดยครั้งแรกจัดทำในปี พ.ศ. 2507 และครั้งที่สองในปี พ.ศ. 2540

ในการจัดทำสำมะโนอุตสาหกรรมครั้งนี้ ได้ดำเนินการเก็บรวบรวมข้อมูลเป็น 2 ขั้นตอนคือ ขั้นการเก็บรวบรวมข้อมูลพื้นฐานของสถานประกอบการทุกประเภท และขั้นการเก็บรวบรวมข้อมูลรายละเอียด ซึ่งจะเก็บรวบรวมรายละเอียดเฉพาะการประกอบอุตสาหกรรมการผลิต

สำหรับข้อมูลที่นำเสนอในรายงานฉบับนี้ เป็นรายงานผลการปฏิบัติงานขั้นที่ 1 ซึ่งดำเนินการเก็บรวบรวมข้อมูลระหว่างเดือนเมษายน – พฤษภาคม 2549 ข้อมูลที่นำเสนอเป็นข้อมูลพื้นฐานของสถานประกอบการที่มีคนทำงานตั้งแต่ 1 คนขึ้นไป ที่ประกอบอุตสาหกรรมการผลิต ธุรกิจทางการค้า และธุรกิจทางการบริการ การก่อสร้าง การขนส่งทางบก สถานที่เก็บสินค้า ตัวแทนธุรกิจการท่องเที่ยว การโทรคมนาคม และ กิจกรรมด้านโรงพยาบาล ที่ตั้งอยู่นอกเขตเทศบาลของจังหวัดบุรีรัมย์ ซึ่งสรุปข้อมูลที่สำคัญได้ ดังนี้

**1. จำนวนสถานประกอบการ** ผลจากการสำมะโนอุตสาหกรรม พ.ศ. 2550 พบว่า ในปี 2549 สถานประกอบการกิจกรรมทางเศรษฐกิจที่มีคนทำงานตั้งแต่ 1 คนขึ้นไป ที่ตั้งอยู่นอกเขตเทศบาล จังหวัดบุรีรัมย์ มีจำนวนทั้งสิ้น 33,705 แห่ง

เมื่อพิจารณาเป็นรายอำเภอ พบว่าอำเภอเมืองบุรีรัมย์มีสถานประกอบการทางเศรษฐกิจมากที่สุด คือ 4,886 แห่ง คิดเป็นร้อยละ 14.5

**2. กิจกรรมทางเศรษฐกิจ** จากผลการสำรวจ จำแนกตามหมวดอุตสาหกรรม พบว่า สถานประกอบการทางเศรษฐกิจในจังหวัดบุรีรัมย์ ส่วนใหญ่ร้อยละ 40.3 ประกอบกิจการทางเศรษฐกิจด้านการผลิต

**3. ขนาดของสถานประกอบการ** เมื่อพิจารณาตามขนาดของสถานประกอบการ ซึ่งวัดด้วยจำนวนของคนทำงาน พบว่าส่วนใหญ่เป็นสถานประกอบการที่มีคนทำงาน 1-5 คน มีจำนวน 32,648 แห่ง คิดเป็นร้อยละ 96.8

4. รูปแบบการจัดตั้งตามกฎหมาย เมื่อพิจารณาถึงรูปแบบการจัดตั้งตามกฎหมาย ของสถานประกอบการอุตสาหกรรม ในจังหวัดบุรีรัมย์ พบว่า ส่วนใหญ่สถานประกอบการจะจัดตั้งอยู่ในรูปแบบส่วนบุคคลมีมากถึง 32,917 แห่ง คิดเป็นร้อยละ 97.7

5. รูปแบบการจัดตั้งทางเศรษฐกิจ เมื่อพิจารณาถึงรูปแบบการจัดตั้งทางเศรษฐกิจ พบว่า สถานประกอบการส่วนใหญ่มีรูปแบบการจัดตั้งเป็นรูปแบบสำนักงานแห่งเดียว จำนวน 33,609 แห่ง คิดเป็นร้อยละ 99.7

6. จำนวนคนทำงานและลูกจ้าง เมื่อพิจารณาจำนวนคนทำงานและลูกจ้าง พบว่า สถานประกอบการที่มีขนาดของสถานประกอบการที่มีคนทำงาน 1 – 15 คน จะมีจำนวนคนทำงานมากที่สุดถึง 54,923 คน คิดเป็นร้อยละ 72.2 โดยการมีลูกจ้างมากที่สุดเช่นกัน คือจำนวน 5,721 คน คิดเป็นร้อยละ 35.2

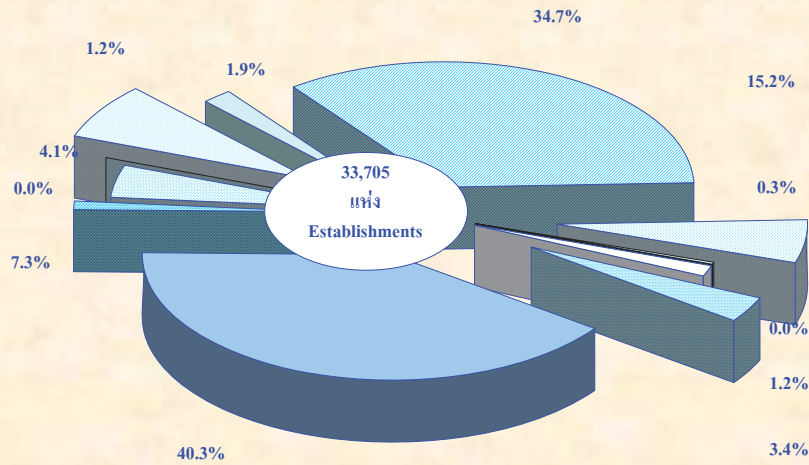
หากพิจารณาตามกิจกรรมทางเศรษฐกิจ พบว่า สถานประกอบการเกี่ยวกับผลิต จะมีจำนวนคนทำงานและลูกจ้างมากที่สุดโดยมีคนทำงานจำนวน 32,094 คน คิดเป็นร้อยละ 42.1 ของจำนวนคนทำงานทั้งหมด และลูกจ้างจำนวน 9,388 คน คิดเป็นร้อยละ 57.8 ของจำนวนลูกจ้างทั้งหมด












ແຜນກຸ່ມ

*Figures*

แผนภูมิ ก ร้อยละของสถานประกอบการ จำแนกตามกิจกรรมทางเศรษฐกิจ

Figure A Percentage of establishments by economic activity



-  การขาย การบำรุงรักษา และการซ่อมแซมยานยนต์ และรถจักรยานยนต์  
Sale, maintenance and repair of motor vehicles and motorcycles etc.
-  การขายส่งและการค้าเพื่อค่านายหน้า (ยกเว้น ยานยนต์และรถจักรยานยนต์)  
Wholesale trade and commission trade, except of motor vehicles and motorcycles
-  การขายปลีก ยกเว้น ยานยนต์ และรถจักรยานยนต์ รวมทั้งการซ่อมแซม  
Retail trade, except of motor vehicles and motorcycles etc.
-  โรงแรมและภัตตาคาร  
Hotels and restaurants
-  กิจกรรมด้านอสังหาริมทรัพย์  
Real estate activities
-  กิจกรรมด้านคอมพิวเตอร์และกิจกรรมที่เกี่ยวข้อง  
Computer and related activities
-  การให้เช่าเครื่องจักรและเครื่องมือโดยไม่มีผู้ควบคุม การวิจัยและการพัฒนา และกิจกรรมด้านธุรกิจอื่น ๆ  
Renting of machinery and equipment without operator, research and development and other business activities
-  กิจกรรมนันทนาการและการบริการอื่น ๆ  
Recreational and other service activities
-  การผลิต  
Manufacturing
-  การก่อสร้าง  
Construction
-  การขนส่งทางบก การเก็บสินค้าและสถานที่เก็บสินค้า ตัวแทนธุรกิจการท่องเที่ยว และการโทรคมนาคม  
Other land transport, storage and warehousing, activities of travel agencies and telecommunications
-  กิจกรรมด้านโรงพยาบาล  
Hospital activity

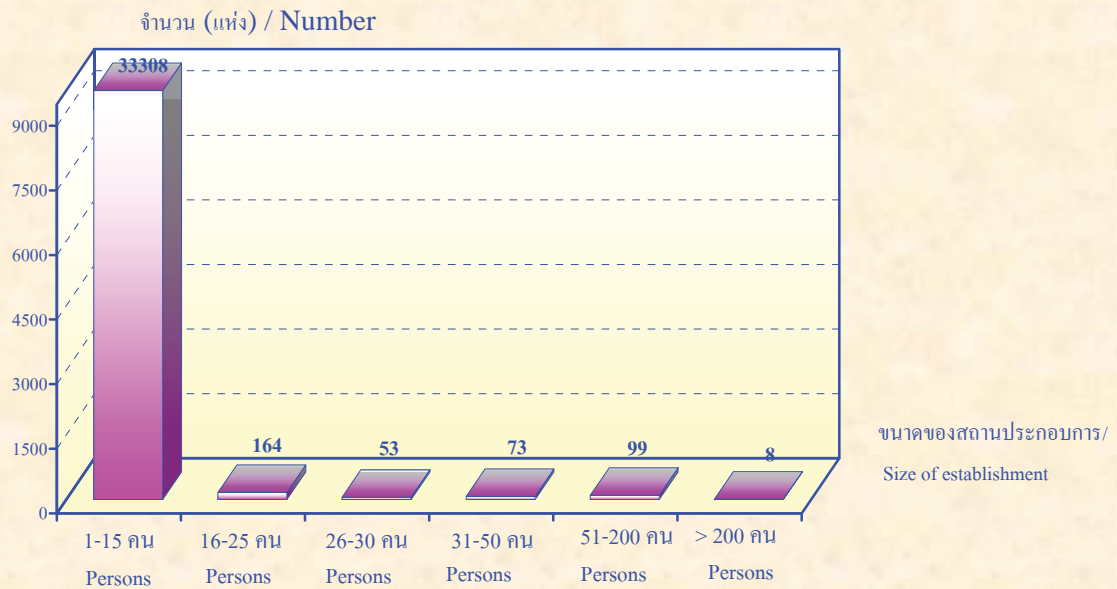
ที่มา : สำมะโนอุตสาหกรรม พ.ศ. 2550 (ข้อมูลพื้นฐาน : นอกเขตเทศบาล) จังหวัดบุรีรัมย์  
สำนักงานสถิติแห่งชาติ กระทรวงเทคโนโลยีสารสนเทศและการสื่อสาร

Source : The 2007 Industrial Census (Basic Information : Non-municipal area), Buri Ram Province  
National Statistical Office, Ministry of Information and Communication Technology.



แผนภูมิ ข จำนวนสถานประกอบการ จำแนกตามขนาดของสถานประกอบการ

Figure B Number of establishments by size of establishment

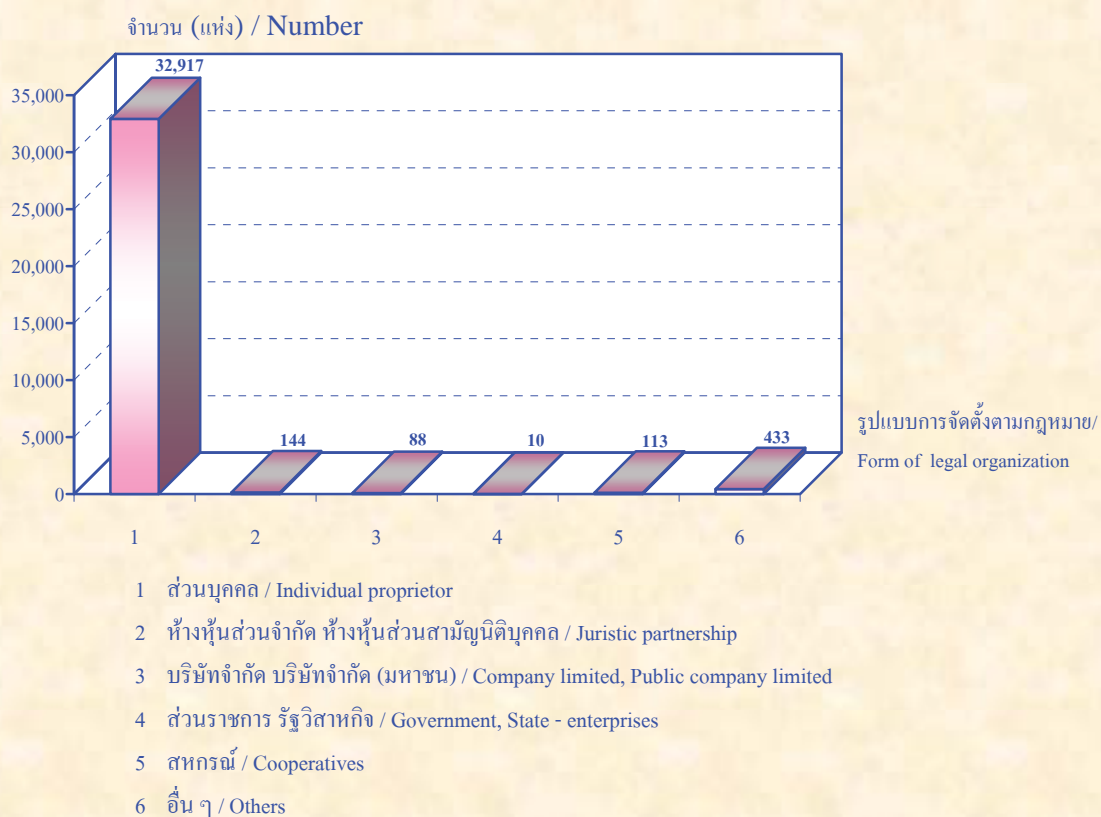


ที่มา : สำมะโนอุตสาหกรรม พ.ศ. 2550 (ข้อมูลพื้นฐาน : นอกเขตเทศบาล) จังหวัดบุรีรัมย์  
สำนักงานสถิติแห่งชาติ กระทรวงเทคโนโลยีสารสนเทศและการสื่อสาร

Source : The 2007 Industrial Census (Basic Information : Non-municipal area), Buri Ram Province  
National Statistical Office, Ministry of Information and Communication Technology.

## แผนภูมิ ค จำนวนสถานประกอบการ จำแนกตามรูปแบบการจัดตั้งตามกฎหมาย

Figure C Number of establishments by form of legal organization




ที่มา : สำมะโนอุตสาหกรรม พ.ศ. 2550 (ข้อมูลพื้นฐาน : นอกเขตเทศบาล) จังหวัดบุรีรัมย์  
สำนักงานสถิติแห่งชาติ กระทรวงเทคโนโลยีสารสนเทศและการสื่อสาร

Source : The 2007 Industrial Census (Basic Information : Non-municipal area), Buri Ram Province  
National Statistical Office, Ministry of Information and Communication Technology.

### แผนภูมิ ง จำนวนสถานประกอบการ จำแนกตามรูปแบบการจัดตั้งทางเศรษฐกิจ

Figure D Number of establishments by form of economic organization

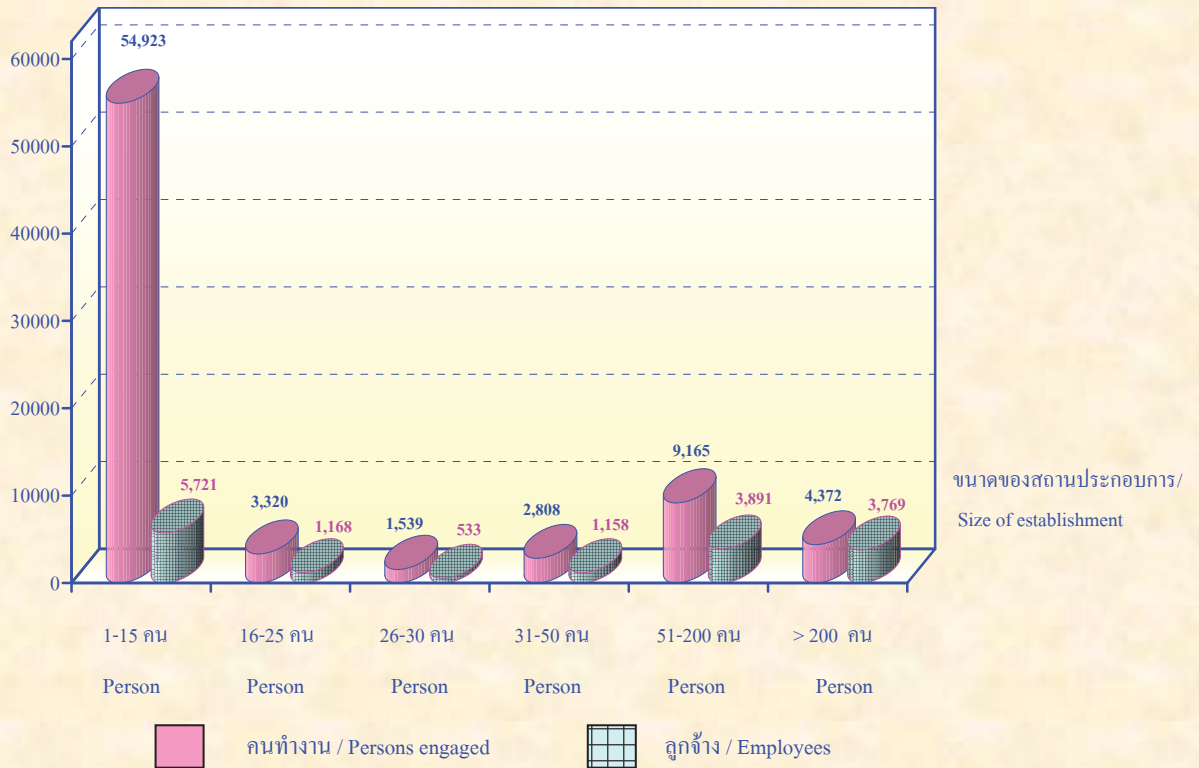


ที่มา : สำมะโนอุตสาหกรรม พ.ศ. 2550 (ข้อมูลพื้นฐาน : นอกเขตเทศบาล) จังหวัดบุรีรัมย์  
สำนักงานสถิติแห่งชาติ กระทรวงเทคโนโลยีสารสนเทศและการสื่อสาร

Source : The 2007 Industrial Census (Basic Information : Non-municipal area), Buri Ram Province  
National Statistical Office, Ministry of Information and Communication Technology.

แผนภูมิ จ จำนวนคนทำงานและลูกจ้างในสถานประกอบการ จำแนกตามขนาดของสถานประกอบการ

Figure E Number of persons engaged and employees by size of establishment

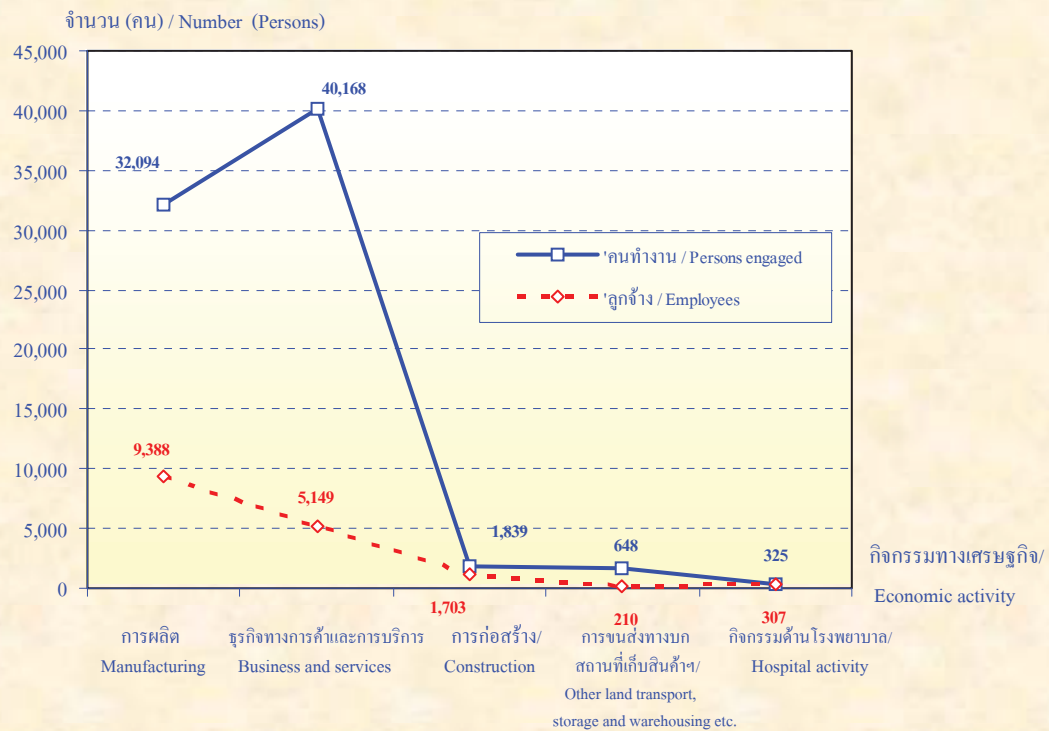


ที่มา : สำมะโนอุตสาหกรรม พ.ศ. 2550 (ข้อมูลพื้นฐาน : นอกเขตเทศบาล) จังหวัดบุรีรัมย์  
สำนักงานสถิติแห่งชาติ กระทรวงเทคโนโลยีสารสนเทศและการสื่อสาร

Source : The 2007 Industrial Census (Basic Information : Non-municipal area), Buri Ram Province  
National Statistical Office, Ministry of Information and Communication Technology.

แผนภูมิ ค จำนวนคนทำงานและลูกจ้างในสถานประกอบการ จำแนกตามกิจกรรมทางเศรษฐกิจ

Figure F Number of persons engaged and employees by economic activity



ที่มา : สำมะโนอุตสาหกรรม พ.ศ. 2550 (ข้อมูลพื้นฐาน : นอกเขตเทศบาล) จังหวัดบุรีรัมย์  
สำนักงานสถิติแห่งชาติ กระทรวงเทคโนโลยีสารสนเทศและการสื่อสาร

Source : The 2007 Industrial Census (Basic Information : Non-municipal area), Buri Ram Province  
National Statistical Office, Ministry of Information and Communication Technology.

# บทที่ 1

## บทนำ

### 1.1 ความเป็นมา

สำนักงานสถิติแห่งชาติ ได้จัดทำสำมะโนอุตสาหกรรมขึ้นเป็นครั้งแรกในปี 2507 และครั้งที่ 2 ในปี 2540 โดยมีวัตถุประสงค์ เพื่อเก็บรวบรวมข้อมูลเกี่ยวกับจำนวนและลักษณะที่สำคัญของสถานประกอบการอุตสาหกรรมทุกขนาดทั่วประเทศ เพื่อใช้ประกอบในการกำหนดนโยบายและวางแผนพัฒนาการลงทุน และปรับปรุงกิจการอุตสาหกรรมการผลิตทั้งในภาครัฐและเอกชน

ในปัจจุบัน โครงสร้างการผลิตของประเทศได้เปลี่ยนแปลงจากระบบเศรษฐกิจแบบเกษตรกรรมมาเป็นระบบเศรษฐกิจแบบอุตสาหกรรมมากขึ้น นอกจากจะมีอุตสาหกรรมใหม่ ๆ เกิดขึ้นจำนวนมากแล้ว ลักษณะการประกอบอุตสาหกรรมขนาดเล็กและอุตสาหกรรมในครัวเรือนก็มีบทบาทต่อการเจริญเติบโตทางเศรษฐกิจโดยรวมของประเทศมากขึ้น ข้อมูลโครงสร้างพื้นฐานเกี่ยวกับการประกอบอุตสาหกรรมการผลิตจึงมีความสำคัญสำหรับการกำหนดนโยบายและวางแผนพัฒนาด้านเศรษฐกิจและอุตสาหกรรม ทั้งในระดับประเทศและระดับจังหวัด ทำให้ความต้องการใช้ข้อมูลดังกล่าวเพิ่มมากขึ้นทั้งในภาครัฐบาลและเอกชน

สำนักงานสถิติแห่งชาติ ซึ่งเป็นหน่วยงานที่รับผิดชอบในการจัดเก็บข้อมูลทั้งทางด้านเศรษฐกิจและสังคมของประเทศ จำเป็นจะต้องจัดหาข้อมูลสถิติที่เกี่ยวข้องในเรื่องนี้ และเพื่อให้สอดคล้องกับข้อเสนอแนะขององค์การสหประชาชาติ ที่เสนอแนะให้จัดทำสำมะโนทุก 10 ปี สำนักงานสถิติแห่งชาติจึงกำหนดให้มีการจัดทำสำมะโนอุตสาหกรรม พ.ศ. 2550 ขึ้น ซึ่งเป็นการจัดทำสำมะโนอุตสาหกรรม ครั้งที่ 3 ของประเทศไทย โดยกำหนดแผนดำเนินการเก็บรวบรวมข้อมูลเป็น 2 ขั้นตอน คือ ขั้นการเก็บรวบรวมข้อมูลพื้นฐานของสถานประกอบการทุกประเภท และ ขั้นการเก็บรวบรวมข้อมูลรายละเอียด ซึ่งจะเก็บรวบรวมรายละเอียดเฉพาะการประกอบอุตสาหกรรมการผลิต

## 1.2 วัตถุประสงค์

การเก็บรวบรวมข้อมูลพื้นฐาน โครงการสำมะโนอุตสาหกรรม พ.ศ. 2550 มีวัตถุประสงค์ ดังนี้

1.2.1 เพื่อเก็บรวบรวมข้อมูลพื้นฐานที่แสดงให้เห็น โครงสร้างและการกระจายตัวของสถานประกอบการ ประเภทต่าง ๆ เช่น อุตสาหกรรมการผลิต ธุรกิจทางการค้าและธุรกิจทางการบริการ การก่อสร้าง การขนส่งทางบก สถานที่เก็บสินค้า ตัวแทนธุรกิจการท่องเที่ยว และกิจกรรมด้าน โรงพยาบาล เป็นต้น

1.2.2 เพื่อจัดทำกรอบตัวอย่างสำหรับการใช้ในการเลือกตัวอย่างสถานประกอบการผลิตที่เข้าข่ายเพื่อเก็บรวบรวมข้อมูลรายละเอียด สำหรับโครงการสำมะโนอุตสาหกรรม พ.ศ. 2550

1.2.3 เพื่อนำข้อมูลมาจัดทำกรอบตัวอย่าง (Sampling Frame) ที่ทันสมัย สำหรับใช้ในการเลือกตัวอย่างการสำรวจสถานประกอบการที่เกี่ยวข้อง

## 1.3 รายการข้อมูลที่เก็บรวบรวม

- ชื่อ ที่ตั้ง และสถานที่ติดต่อของสถานประกอบการ
- จำนวน และประเภทของสถานประกอบการ
- จำนวนคนทำงาน และจำนวนลูกจ้างของสถานประกอบการ
- รูปแบบการจัดตั้งตามกฎหมาย และรูปแบบการจัดตั้งทางเศรษฐกิจ
- การมีต่างประเทศร่วมลงทุนหรือถือหุ้น และประเทศที่ร่วมลงทุนหรือถือหุ้น

## 1.4 ขอบข่ายและกลุ่มรวม

ขอบข่ายในการเก็บรวบรวมข้อมูลพื้นฐาน ได้แก่ กิจกรรมทางเศรษฐกิจตามการจัดประเภทอุตสาหกรรมตามกิจกรรมทางเศรษฐกิจทุกประเภทตามมาตรฐานสากล (International Standard Industrial Classification of All Economic Activities : ISIC Rev.3.0) ดังนี้

- ธุรกิจการค้าและธุรกิจทางการบริการ
- การผลิต
- การก่อสร้าง
- การขนส่งทางบก สถานที่เก็บสินค้า ตัวแทนธุรกิจการท่องเที่ยว และการโทรคมนาคม
- กิจกรรมด้านโรงพยาบาล

กลุ่มรวม สถานประกอบการทุกประเภท (ยกเว้น แผงลอย) ที่มีคนทำงานตั้งแต่ 1 คนขึ้นไป ที่ตั้งอยู่นอกเขตเทศบาลทั่วประเทศ

ข้อมูลที่น่าเสนอในรายงานฉบับนี้ เป็นข้อมูลของสถานประกอบการตามขอบข่าย ที่มีคนทำงานตั้งแต่ 1 คนขึ้นไปที่ตั้งอยู่นอกเขตเทศบาลของจังหวัดบุรีรัมย์เท่านั้น



## 1.5 ภาพเวลาอ้างอิง

ข้อมูลเกี่ยวกับจำนวนและลักษณะต่าง ๆ ของสถานประกอบการที่เก็บรวบรวมเป็นข้อมูลของสถานประกอบการที่เปิดดำเนินการในปี 2549

## 1.6 แนวคิดและคำนิยาม

### 1.6.1 สถานประกอบการ

หมายถึง สถานที่หรือบางส่วนของสถานที่ที่มีที่ตั้งที่แน่นอนและมีการดำเนินกิจกรรมทางเศรษฐกิจ ไม่ว่ากิจกรรมนั้นจะดำเนินงานโดยบุคคลที่เป็นเจ้าของหรือควบคุมกิจการโดยนิติบุคคล

### 1.6.2 กิจกรรมทางเศรษฐกิจ

การจัดทำสำมะโนอุตสาหกรรม พ.ศ. 2550 ได้จัดจำแนกสถานประกอบการตามการดำเนินกิจกรรมทางเศรษฐกิจทุกประเภทตามมาตรฐานสากล (International Standard Industrial Classification of All Economic Activities : ISIC Rev.3.0) ดังต่อไปนี้

**1) การขาย การบำรุงรักษา และการซ่อมแซมยานยนต์และรถจักรยานยนต์ รวมทั้งการขายปลีกน้ำมันเชื้อเพลิงรถยนต์** ได้แก่

- การดำเนินกิจการขายส่งและขายปลีกยานยนต์ รถจักรยานยนต์ และรถเล่นบนทิมะ ทั้งใหม่และที่ใช้แล้ว การบำรุงรักษาและซ่อมแซม การขายอะไหล่ (ส่วนประกอบ) และชิ้นส่วนอุปกรณ์ (อุปกรณ์ประกอบ) สำหรับยานยนต์ การดำเนินกิจการของตัวแทนหรือนายหน้าที่เกี่ยวข้องกับการจำหน่ายยานยนต์ การล้าง การขัดเงา และการลากจูงยานยนต์ รวมถึงการขายปลีกน้ำมันเชื้อเพลิงรถยนต์ และผลิตภัณฑ์น้ำมันเครื่อง/ น้ำมันหล่อลื่น หรือผลิตภัณฑ์ที่ใช้เป็นตัวให้ความเย็นแก่เครื่องยนต์

**2) การขายส่งและการค้าเพื่อค่านายหน้า ยกเว้นยานยนต์และรถจักรยานยนต์** ได้แก่

- การดำเนินกิจการขาย (เป็นการขายสินค้าที่ไม่มีการเปลี่ยนแปลงสินค้า) สินค้าใหม่และสินค้าที่ใช้แล้วให้แก่ผู้ขายปลีก ผู้ใช้ในงานอุตสาหกรรม ผู้ใช้ในงานพาณิชย์กรรม ผู้ใช้ในงานสถาบัน ผู้ใช้ในงานวิชาชีพ หรือผู้ขายส่งรายอื่น ๆ หรือบุคคล/บริษัทที่ทำหน้าที่ตัวแทนหรือนายหน้าซื้อขายสินค้า เป็นต้น

- ผู้ขายส่ง ซึ่งประกอบ จัดแยกขนาด และคัดคุณภาพสินค้าจำนวนมากเป็นประจำ การจัดแบ่งสินค้าออกเป็นส่วนย่อย การบรรจุหีบห่อใหม่ การจัดจำหน่ายสินค้าเป็นลอตย่อย รวมถึงการเก็บสินค้า การแช่เย็นสินค้า การจัดส่งและการจัดวางสินค้า กิจกรรมที่เกี่ยวข้องกับการส่งเสริมการขายให้แก่ลูกค้า และการออกแบบฉลากติดสินค้า

**3) การขายปลีก ยกเว้นยานยนต์และรถจักรยานยนต์ รวมทั้งการซ่อมแซมของใช้ส่วนบุคคลและของใช้ในครัวเรือน** ได้แก่

- การดำเนินกิจการขาย (เป็นการขายสินค้าที่ไม่มีการเปลี่ยนแปลงสินค้า) สินค้าใหม่และสินค้าที่ใช้แล้วให้แก่ประชาชนทั่วไป เพื่อการบริโภคหรือการใช้ประโยชน์เฉพาะส่วนบุคคลหรือในครัวเรือน

- การซ่อมและการติดตั้งของใช้ส่วนบุคคลและของใช้ในครัวเรือน

#### 4) โรงแรมและภัตตาคาร ได้แก่

- การดำเนินกิจการเกี่ยวกับการจัดหาที่พักชั่วคราว ค่ายพัก และสิ่งอำนวยความสะดวกในค่ายพักให้แก่ประชาชนทั่วไป เช่น โรงแรม โมเต็ล หอพักในสถานศึกษา หอพักภายในบ้าน เกสต์เฮาส์ ที่พักแรมเยาวชน ที่พักชั่วคราว เป็นต้น

- การขายอาหารและเครื่องดื่มที่จัดเตรียมไว้พร้อมที่จะบริโภคได้ทันทีในสถานที่ต่าง ๆ เช่น ภัตตาคาร คาเฟ่ สถานที่บริการขายอาหารกลางวัน และร้านขายเครื่องดื่ม เป็นต้น

#### 5) กิจการด้านอสังหาริมทรัพย์ ได้แก่

- การซื้อ การขาย การให้เช่า และการดำเนินการเกี่ยวกับอสังหาริมทรัพย์ที่เป็นเจ้าของหรือเช่าจากผู้อื่น เช่น อาคารห้องชุดและที่อยู่อาศัย อาคารซึ่งไม่ใช่ที่อยู่อาศัย การพัฒนาและการจัดสรรอสังหาริมทรัพย์ เป็นต้น รวมทั้งการพัฒนาและการขายที่ดินและสุสาน การดำเนินการเกี่ยวกับห้องชุดและที่อยู่อาศัยเคลื่อนที่ได้

- การซื้อ การขาย การให้เช่า การจัดการและการประเมินราคาอสังหาริมทรัพย์ โดยได้รับค่าธรรมเนียมตอบแทนหรือโดยการทำสัญญา

#### 6) กิจการด้านคอมพิวเตอร์และกิจการที่เกี่ยวข้อง ได้แก่

- การให้คำปรึกษาเกี่ยวกับชนิดและลักษณะการใช้งานของฮาร์ดแวร์ที่มีหรือไม่มีซอฟต์แวร์ ระบบงานประยุกต์

- การให้คำปรึกษาเกี่ยวกับการวิเคราะห์ความต้องการและปัญหาของผู้ใช้ และวิธีการแก้ไขปัญหาที่ดีที่สุด

- กิจการที่เกี่ยวกับการวิเคราะห์ การออกแบบ และการเขียนโปรแกรมของระบบงานที่พร้อมจะใช้งานได้ โดยทั่วไปเป็นการวิเคราะห์ความต้องการและปัญหาของผู้ใช้ การให้คำปรึกษา วิธีการแก้ปัญหาที่ประหยัดที่สุด พร้อมทั้งจัดสร้างซอฟต์แวร์ที่จำเป็นต้องใช้ เพื่อให้เกิดผลสัมฤทธิ์ตามแนวทางการแก้ปัญหา รวมทั้งการเขียนโปรแกรมตามความต้องการของผู้ใช้

- กิจการที่เกี่ยวข้องกับการพัฒนา การผลิต การจัดหา และจัดทำเอกสารประกอบการใช้ซอฟต์แวร์ ซึ่งเขียนขึ้นตามความต้องการของผู้ใช้เฉพาะรายและเป็นคำสั่งง่าย ๆ และซอฟต์แวร์สำเร็จรูป

- การประมวลผลหรือการจัดทำตารางประมวลผลข้อมูลทุกชนิด ซึ่งประกอบด้วย การประมวลผลและการเตรียมรายงานที่สมบูรณ์จากข้อมูลของลูกค้า ซึ่งรวมถึงงานเฉพาะทาง เช่น การบันทึกข้อมูลหรือการเตรียมข้อมูลด้วยวิธีอื่น การแปลงข้อมูล เช่น จากบัตรไปเป็นเทป การรู้จำอักขระจากภาพ (optical character recognition) เป็นต้น ซึ่งอาจจะดำเนินการ โดยการให้บริการโดยตรงหรือโดยผ่านระบบเครือข่ายโดยการใช้โปรแกรมของลูกค้าหรือ โปรแกรมที่มีกรรมสิทธิ์เฉพาะ รวมทั้งการจัดการบริการรายชั่วโมงหรือการแบ่งกันใช้เวลา (time-share) การจัดการและการดำเนินการที่เกี่ยวกับสิ่งอำนวยความสะดวกในการประมวลผลข้อมูลในขั้นตอนที่ต่อเนื่อง

#### 7) การให้เช่าเครื่องจักรและเครื่องอุปกรณ์โดยไม่มีผู้ควบคุม การวิจัยและการพัฒนา และกิจกรรมด้านธุรกิจอื่น ๆ ได้แก่

- การให้เช่าเครื่องอุปกรณ์การขนส่ง เครื่องจักร และเครื่องอุปกรณ์อื่น ๆ ของใช้ส่วนบุคคลและของใช้ในครัวเรือน

- การวิจัยและการพัฒนา การทดลองทางด้านวิทยาศาสตร์ธรรมชาติ วิศวกรรม สังคมศาสตร์ และมนุษยศาสตร์
- กิจกรรมด้านกฎหมาย การบัญชี การทำบัญชีและการตรวจสอบบัญชี การให้คำปรึกษาด้านภาษี การวิจัยตลาดและการสำรวจความคิดเห็นของประชาชน และการให้คำปรึกษาทางธุรกิจและการจัดการ
- กิจกรรมด้านสถาปัตยกรรม วิศวกรรม และเทคนิคอื่น ๆ
- การโฆษณา

#### 8) กิจกรรมนันทนาการและการบริการอื่น ๆ ได้แก่

- กิจกรรมด้านภาพยนตร์ วิทยุ โทรทัศน์ และการบันเทิงอื่น ๆ
- กิจกรรมของสำนักข่าว
- กิจกรรมห้องสมุด หอจดหมายเหตุ พิพิธภัณฑ์สถาน และกิจกรรมทางวัฒนธรรมอื่น ๆ
- กิจกรรมการกีฬาและนันทนาการอื่น ๆ
- กิจกรรมด้านการบริการอื่น ๆ เช่น การบริการซักรีดและซักแห้งผลิตภัณฑ์สิ่งทอและขนสัตว์ การแต่งผมและการเสริมสวยอื่น ๆ การทำศพและกิจกรรมที่เกี่ยวข้อง เป็นต้น

#### 9) การผลิต

หมายถึง การเปลี่ยนแปลงวัตถุหรือส่วนประกอบของวัตถุในทางกายภาพหรือทางเคมีให้เป็นผลิตภัณฑ์ชนิดใหม่ โดยไม่คำนึงถึงว่างานนั้นทำด้วยเครื่องจักรหรือมือ ทำในโรงงาน ทำในเคหสถาน หรือผลิตภัณฑ์นั้นจะนำมาขายส่งหรือขายปลีกก็ตาม การประกอบชิ้นส่วนของผลิตภัณฑ์ที่ผลิตขึ้น การดัดแปลงสินค้า รวมทั้งการปรับปรุงใหม่หรือการสร้างชิ้นใหม่

#### 10) การก่อสร้าง

หมายถึง กิจกรรมทางเศรษฐกิจที่เกี่ยวข้องกับการก่อสร้างใหม่ การต่อเติม การดัดแปลง การซ่อมแซม และการรื้อทำลายอาคารหรือสิ่งก่อสร้างด้านวิศวกรรม เช่น ถนน สะพาน เขื่อน อุโมงค์ เป็นต้น อุตสาหกรรมการก่อสร้าง ประกอบด้วยสถานประกอบการที่ดำเนินกิจการ ดังต่อไปนี้

- การเตรียมสถานที่ก่อสร้าง เช่น การรื้อถอน ทำลายอาคารเก่า การถมดิน เป็นต้น
- การก่อสร้างอาคาร งานวิศวกรรมโยธา เช่น ทางหลวง ถนน สะพาน อุโมงค์ เป็นต้น ซึ่งหมายรวมทั้งการก่อสร้างใหม่ การต่อเติม ดัดแปลง และซ่อมแซมด้วย
- การติดตั้งภายในอาคาร เช่น การวางท่อ การติดตั้งระบบเครื่องปรับอากาศ ระบบสัญญาณเตือนภัย บันไดเลื่อน เป็นต้น
- การสร้างอาคารให้สมบูรณ์ เช่น การติดตั้งกระจก การฉาบปูน การทาสีและตกแต่งอาคาร การติดผนังและปูพื้นด้วยวัสดุต่าง ๆ การขัดพื้น เป็นต้น
- การให้เช่าเครื่องอุปกรณ์ที่ใช้ในงานก่อสร้างหรือการรื้อถอน โดยมิผู้ควบคุม เช่น การให้เช่ารถเครนพร้อมคนขับ เป็นต้น

#### 11) การขนส่งทางบก การเก็บสินค้าและสถานที่เก็บสินค้า ตัวแทนธุรกิจการท่องเที่ยว และการโทรคมนาคม ได้แก่

- การขนส่งผู้โดยสารทางบกอื่น ๆ ที่มีตารางเวลาและที่ไม่มีตารางเวลา รวมถึงการขนส่งสินค้าทางถนน

- การดำเนินการเกี่ยวกับสิ่งอำนวยความสะดวกในการเก็บสินค้าทุกชนิด เช่น เครื่องยนต์ เติมน้ำมัน สำหรับยกถังพิษขึ้นไปเก็บในถัง คลังสินค้า ห้องเย็น ฯลฯ

- สถานที่เก็บสินค้าประเภทเฟอร์นิเจอร์ รถยนต์ ไม้ซุง ก๊าซ และน้ำมัน สารเคมี สิ่งทอ อาหาร และผลิตภัณฑ์ทางการเกษตร ฯลฯ ทั้งนี้รวมถึงการเก็บสินค้าในเขตการค้าระหว่างประเทศด้วย

- กิจกรรมของตัวแทนธุรกิจการท่องเที่ยวและผู้จัดนำเที่ยว รวมทั้งกิจกรรมบริการนักท่องเที่ยว

- การติดต่อสื่อสารโดยการส่งสัญญาณเสียง ภาพ ข้อมูล หรือข่าวสารทางสายเคเบิล การกระจายเสียง การถ่ายทอดคลื่นวิทยุ/โทรทัศน์ หรือถ่ายทอดทางดาวเทียม รวมทั้งการติดต่อสื่อสารทางโทรศัพท์ โทรเลข โทรสารและเทเล็กซ์ อินเทอร์เน็ต (Internet) รวมถึงการบำรุงรักษาระบบเครือข่ายของการสื่อสารด้วย

## 12) กิจกรรมด้านโรงพยาบาล

- กิจกรรมของโรงพยาบาลทั่วไปและโรงพยาบาลเฉพาะโรค สถานพักฟื้นสำหรับผู้ป่วย ศูนย์ป้องกันโรค โรงพยาบาลโรคจิต ศูนย์ฟื้นฟู (ที่มีการรักษาทางการแพทย์) สถานพยาบาลโรคเรื้อน

- กิจกรรมของศูนย์ทันตกรรม และสถาบันด้านสุขภาพอื่นๆ ซึ่งมีสิ่งอำนวยความสะดวกด้านที่พัก รวมทั้งกิจกรรมของโรงพยาบาลในฐานะที่พักทหารและในเรือนจำ

- กิจกรรมที่ให้บริการสำหรับผู้ป่วยในเป็นส่วนใหญ่ และทำการรักษาภายใต้คำแนะนำของแพทย์ ซึ่งประกอบด้วยบริการของคณะแพทย์และผู้ช่วยแพทย์ สิ่งอำนวยความสะดวกในห้องปฏิบัติการและทางด้านเทคนิค รวมทั้งการบริการทางด้านรังสีวิทยาและสัตววิทยา สิ่งอำนวยความสะดวกด้านอาหารและด้านอื่น ๆ ของโรงพยาบาล เช่น การบริการด้านห้องฉุกเฉิน

### 1.6.3 รูปแบบการจัดตั้งตามกฎหมาย

#### 1) ส่วนบุคคล

หมายถึง สถานประกอบการที่มีเจ้าของเป็นบุคคลธรรมดาคนเดียวหรือหลายคนรวมกัน และให้หมายรวมถึงห้างหุ้นส่วนสามัญที่ไม่จดทะเบียนเป็นนิติบุคคลด้วย

#### 2) ห้างหุ้นส่วนจำกัด ห้างหุ้นส่วนสามัญนิติบุคคล

หมายถึง สถานประกอบการที่จัดตั้งขึ้นโดยคณะบุคคลตั้งแต่ 2 คนขึ้นไป รวมทุนกันเพื่อประกอบกิจการและรับผิดชอบร่วมกัน โดยจดทะเบียนถูกต้องตามกฎหมาย

#### 3) บริษัทจำกัด บริษัทจำกัด (มหาชน)

- บริษัทจำกัด หมายถึง สถานประกอบการที่จัดตั้งขึ้นโดยผู้ริเริ่มคณะหนึ่ง และได้จดทะเบียนถูกต้องตามกฎหมาย โดยมีผู้ริเริ่มดำเนินการอย่างน้อย 7 คน ขึ้นไป

- บริษัทจำกัด (มหาชน) หมายถึง สถานประกอบการที่จัดตั้งขึ้นโดยการจดทะเบียนจัดตั้งบริษัท การควบบริษัท หรือการแปรสภาพบริษัท และวัตถุประสงค์ที่จะขายหุ้นต่อประชาชน โดยมีผู้ริเริ่มดำเนินการตั้งแต่ 15 คนขึ้นไป

#### 4) ส่วนราชการ รัฐวิสาหกิจ

หมายถึง สถานประกอบการที่รัฐบาลเป็นเจ้าของหรือมีทุนอยู่ด้วย ไม่น้อยกว่าร้อยละ 50 ของทุนทั้งหมด รวมถึงสถานประกอบการที่ดำเนินการ โดยรัฐบาลด้วย

### 5) สหกรณ์

หมายถึง สถานประกอบการที่จัดตั้งขึ้นในรูปของสหกรณ์ โดยจดทะเบียนถูกต้องตามกฎหมายว่าด้วยสหกรณ์ โดยมีผู้ก่อตั้งไม่น้อยกว่า 10 คน

### 6) อื่น ๆ

หมายถึง สถานประกอบการที่จัดตั้งในรูปแบบอื่น ๆ นอกจากที่กล่าวข้างต้น เช่น มูลนิธิ สโมสร สมาคม กลุ่มแม่บ้าน ชมรมต่าง ๆ ร้านค้าสาธิต เป็นต้น

## 1.6.4 รูปแบบการจัดตั้งทางเศรษฐกิจ

### 1) สำนักงานแห่งเดียว

หมายถึง สถานประกอบการที่ไม่มีหน่วยงานย่อยหรือสาขาอื่นใด และไม่เป็นหน่วยงานย่อยหรือสาขาของสถานประกอบการอื่น

### 2) สำนักงานใหญ่

หมายถึง สถานประกอบการที่เป็นเจ้าของ และควบคุมกิจการของสถานประกอบการอื่นที่เป็นสำนักงานสาขาหรือหน่วยงานย่อย

### 3) สำนักงานสาขา

หมายถึง สถานประกอบการที่เป็นสาขา หรือหน่วยงานย่อยของสถานประกอบการอื่นที่เป็นสำนักงานใหญ่

## 1.6.5 คนทำงาน

หมายถึง คนที่ทำงานในสถานประกอบการทั้งที่ได้รับเงินเดือนและไม่ได้รับเงินเดือนที่สถานประกอบการมีอยู่ตามปกติ รวมทั้งผู้ที่ปกติทำงานอยู่ในสถานประกอบการแห่งนี้ แต่ในวันดังกล่าวไม่ได้มาทำงานเนื่องจากเจ็บป่วย ลาหยุด พักผ่อน โดยได้รับค่าจ้าง/เงินเดือน ประกอบด้วย

1) **คนทำงานทั้งสิ้น** ได้แก่ เจ้าของกิจการ หุ้นส่วน หรือสมาชิกในครอบครัวที่ทำงานให้กับสถานประกอบการ ผู้ที่มาฝึกงานหรือผู้ที่ปฏิบัติงานในสถานประกอบการ ซึ่งมีจำนวนชั่วโมงทำงานไม่ต่ำกว่าสัปดาห์ละ 20 ชั่วโมง โดยเจ้าของหรือผู้ประกอบการอาจให้เงิน อาหาร เครื่องนุ่งห่ม หรือช่วยเหลือเรื่องอื่นใด แต่ไม่ต้องรับผิดชอบในเรื่องการจ่ายค่าแรงให้ตามกฎหมาย และลูกจ้าง

2) **ลูกจ้าง** ได้แก่ ผู้ที่ปฏิบัติงานให้กับสถานประกอบการ โดยได้รับเงินเดือนหรือค่าจ้างเป็นประจำ ตั้งแต่ระดับบริหาร นักวิชาการ เสมียน พนักงานต่าง ๆ เช่น ผู้จัดการ ผู้อำนวยการ ผู้ปฏิบัติงานในห้องทดลอง พนักงานขาย และลูกจ้างที่ทำงานในกรรมวิธีการผลิต เป็นต้น ค่าจ้างที่ได้รับอาจเป็นรายปี รายสัปดาห์ รายวัน รายชั่วโมง หรือรายชิ้น ก็ได้ นอกจากนี้ยังรวมถึงผู้ที่สถานประกอบการส่งไปประจำที่สถานประกอบการอื่นด้วย เช่น พนักงานรักษาความปลอดภัย คนทำความสะอาด พนักงานขายตามห้างสรรพสินค้า เป็นต้น

ไม่รวมคนทำงาน ดังต่อไปนี้

- (1) ผู้บริหารหรือผู้ถือหุ้นที่ได้รับเบี้ยประชุมเป็นครั้งคราว
- (2) คนทำงานของสถานประกอบการอื่นที่มาปฏิบัติงานประจำที่สถานประกอบการแห่ง

(3) คนงานที่รับงานไปทำที่บ้านแล้วนำมาส่งโดยไม่ได้ลงทุนซื้อวัสดุอุปกรณ์ (แต่ถ้ามีการใช้เครื่องมือส่วนตัวเล็กน้อยได้ เช่น มีด เข็ม ด้าย)

(4) คนงานที่ทำงานเป็นระยะเวลานาน เช่น ลาไปรับราชการทหาร

(5) คนที่สถานประกอบการจ้างมาทำงานเฉพาะอย่างเป็นครั้งคราว เช่น กรรมกรที่จ้างมาขนของ พนักงานเดินตลาดหรือตัวแทนขายที่ไม่มีเงินเดือนประจำ

## 1.7 วิธีการและขั้นตอนการเก็บรวบรวมข้อมูล

การเก็บรวบรวมข้อมูลโครงการสำมะโนอุตสาหกรรม พ.ศ. 2550 ดำเนินการดังนี้

**1.7.1 ขั้นการเก็บรวบรวมข้อมูลพื้นฐาน** ดำเนินการโดยส่งเจ้าหน้าที่ออกไปทำการนับและจดบันทึกจำนวน และข้อมูลพื้นฐานเกี่ยวกับสถานที่ตั้ง ประเภทของกิจการ จำนวนคนทำงาน รูปแบบการจัดตั้งตามกฎหมาย รูปแบบการจัดตั้งทางเศรษฐกิจ และการมีต่างประเทศร่วมลงทุนหรือถือหุ้นของสถานประกอบการ

1) ที่ตั้งอยู่นอกเขตเทศบาลทั่วประเทศ ระหว่างเดือนเมษายน – พฤษภาคม 2549

2) ที่ตั้งอยู่ในกรุงเทพมหานคร เมืองพัทยา และเขตเทศบาลทั่วประเทศ ระหว่างเดือนธันวาคม 2549 – กุมภาพันธ์ 2550

**1.7.2 ขั้นการเก็บรวบรวมข้อมูลรายละเอียดการดำเนินกิจการ** ดำเนินการโดยส่งเจ้าหน้าที่ออกไปสัมภาษณ์ เพื่อเก็บรวบรวมข้อมูลรายละเอียดของสถานประกอบการอุตสาหกรรมการผลิต โดยใช้วิธีการเลือกตัวอย่างสำหรับสถานประกอบการที่มีคนทำงาน 1 – 10 คน ส่วนสถานประกอบการที่มีคนทำงานมากกว่า 10 คน จะทำการเก็บรวบรวมข้อมูลทุกสถานประกอบการ ระหว่างเดือนมิถุนายน – กันยายน 2550

## 1.8 การประมวลผลข้อมูล

การประมวลผลข้อมูลทุกขั้นตอน และการจัดทำรายงานผลระดับจังหวัด ดำเนินการที่สำนักงานสถิติจังหวัด โดยสำนักงานสถิติแห่งชาติในส่วนกลางให้การสนับสนุนทางด้านวิชาการ เช่น การจัดทำโปรแกรมสำหรับการบันทึกข้อมูลและประมวลผลข้อมูล และการจัดทำต้นฉบับรายงานและตารางเสนอผล เป็นต้น สำหรับการประมวลผลระดับภาคและทั่วประเทศ ดำเนินการที่สำนักงานสถิติแห่งชาติในส่วนกลาง

## 1.9 การนำเสนอข้อมูลและการจัดทำรายงาน

การจัดทำรายงานผลสำมะโนอุตสาหกรรม พ.ศ. 2550 (ข้อมูลพื้นฐาน : นอกเขตเทศบาล) มีดังนี้

- 1) รายงานผลเบื้องต้น ระดับภาคและทั่วราชอาณาจักร
- 2) รายงานผลระดับจังหวัด จำนวน 75 ฉบับ
- 3) รายงานผลระดับภาคและทั่วราชอาณาจักร จำนวน 6 ฉบับ ได้แก่ รายงานผลของปริมณฑล ภาคกลาง ภาคเหนือ ภาคตะวันออกเฉียงเหนือ ภาคใต้ และทั่วราชอาณาจักร

## บทที่ 2

### สรุปข้อมูลที่สำคัญ

#### 2.1 จำนวนสถานประกอบการ

ผลจากการสำมะโนอุตสาหกรรม พ.ศ. 2550 (ข้อมูลพื้นฐาน : นอกเขตเทศบาล) พบว่าในปี 2549 สถานประกอบการกิจกรรมทางเศรษฐกิจที่มีคนทำงานตั้งแต่ 1 คนขึ้นไป ที่ตั้งอยู่นอกเขตเทศบาล จังหวัดบุรีรัมย์ มีจำนวนทั้งสิ้น 33,705 แห่ง

เมื่อพิจารณาแยกเป็นรายอำเภอแล้ว พบว่าอำเภอเมืองบุรีรัมย์มีสถานประกอบการทางเศรษฐกิจมากที่สุด คือ 4,886 แห่ง หรือร้อยละ 14.5 รองลงมาคือ อำเภอประโคนชัย อำเภอลำปลายมาศ อำเภอนาโพธิ์ อำเภอกระสัง และอำเภอนางรอง มีประมาณร้อยละ 9.4, 8.4, 7.3, 6.4 และ 5.8 นอกนั้นอยู่ในอำเภออื่น ๆ ที่เหลืออีก 18 อำเภอ ได้แก่ อำเภอสตึก อำเภอคูเมือง อำเภอพุทไธสง อำเภอหนองกี่ อำเภอห้วยราช อำเภอบ้านกรวด อำเภอบ้านใหม่ชัยพนัน อำเภอเฉลิมพระเกียรติ อำเภอละหานทราย อำเภอชำนิ อำเภอประคำ อำเภอ กิ่ง อ. บ้านด่าน อำเภอหนองหงส์ อำเภอพลับพลาชัย อำเภอ กิ่ง อ. แคนดง อำเภอโนนดินแดง และอำเภอโนนสุวรรณ ซึ่งมีสถานประกอบการทางเศรษฐกิจกระจายอยู่ทุก ๆ อำเภอ อยู่ระหว่างประมาณร้อยละ 1.4–5.4 ของสถานประกอบการทั้งหมด โดยอำเภอโนนสุวรรณและอำเภอโนนดินแดงมีสถานประกอบการน้อยที่สุดคือ ประมาณร้อยละ 1.4 (ตาราง ก)



ตาราง ก จำนวนและร้อยละของสถานประกอบการ จำแนกตามอำเภอ

อำเภอ	จำนวน	ร้อยละ
รวม	33,705	100.0
อำเภอ เมืองบุรีรัมย์	4,886	14.5
อำเภอ คูเมือง	1,372	4.1
อำเภอ กระสัง	2,155	6.4
อำเภอ นางรอง	1,957	5.8
อำเภอ หนองกี่	1,253	3.7
อำเภอ ละหานทราย	832	2.5
อำเภอ ประโคนชัย	3,175	9.4
อำเภอ บ้านกรวด	1,178	3.5
อำเภอ พุทไธสง	1,361	4.0
อำเภอ ลำปลายมาศ	2,829	8.4
อำเภอ สตึก	1,817	5.4
อำเภอ ปะคำ	800	2.4
อำเภอ นาโพธิ์	2,471	7.3
อำเภอ หนองหงส์	756	2.2
อำเภอ พลับพลาชัย	713	2.1
อำเภอ ห้วยราช	1,213	3.6
อำเภอ โนนสุวรรณ	477	1.4
อำเภอ ชำนิ	829	2.5
อำเภอ บ้านใหม่ไชยพจน์	914	2.7
อำเภอ โนนดินแดง	478	1.4
อำเภอ กิ่ง อ.บ้านด่าน	784	2.3
อำเภอ กิ่ง อ.แคนดง	588	1.8
อำเภอ เฉลิมพระเกียรติ	867	2.6

## 2.2 กิจกรรมทางเศรษฐกิจ

ผลการสำรวจ (ตาราง ข) แสดงจำนวนสถานประกอบการ จำแนกตามหมวดอุตสาหกรรมพบว่า สถานประกอบการทางเศรษฐกิจ ในจังหวัดบุรีรัมย์ ส่วนใหญ่ (ร้อยละ 40.3) ประกอบกิจการทางเศรษฐกิจด้าน การผลิต รอลงมาประกอบกิจการทางเศรษฐกิจด้าน การขายปลีก (ยกเว้นยานยนต์ และ จักรยานยนต์) รวมทั้งการซ่อมแซมของใช้ส่วนบุคคลและของใช้ในครัวเรือนด้านการขาย การบำรุงรักษา และการซ่อมแซมยานยนต์และรถจักรยานยนต์รวมทั้งการขายปลีกน้ำมันเชื้อเพลิงรถยนต์และ โรงแรมและภัตตาคาร (ร้อยละ 34.7, 7.3 และ 5.6 ตามลำดับ) สำหรับธุรกิจหมวดอื่น ๆ มีสัดส่วนของ สถานประกอบการค่อนข้างต่ำโดยเฉพาะกิจกรรมด้านอสังหาริมทรัพย์และการก่อสร้างมีสัดส่วนต่ำที่สุดคือ ร้อยละ 0.3

ตาราง ข จำนวนและร้อยละของสถานประกอบการ จำแนกตามกิจกรรมทางเศรษฐกิจ

กิจกรรมทางเศรษฐกิจ	จำนวน	ร้อยละ
รวม	33,705	100.0
<input type="checkbox"/> การขาย การบำรุงรักษา และการซ่อมแซมยานยนต์และรถจักรยานยนต์ รวมทั้งการขายปลีกน้ำมันเชื้อเพลิงรถยนต์	2,466	7.3
<input type="checkbox"/> การขายส่งและการค้าเพื่อค่านายหน้า ยกเว้นยานยนต์และรถจักรยานยนต์	624	1.9
<input type="checkbox"/> การขายปลีก ยกเว้นยานยนต์และรถจักรยานยนต์ รวมทั้งการซ่อมแซมของใช้ส่วนบุคคลและของใช้ในครัวเรือน	11,689	34.7
<input type="checkbox"/> โรงแรมและภัตตาคาร	1,879	5.6
<input type="checkbox"/> กิจกรรมด้านอสังหาริมทรัพย์	92	0.3
<input type="checkbox"/> กิจกรรมด้านคอมพิวเตอร์และกิจกรรมที่เกี่ยวข้อง	6	0.0
<input type="checkbox"/> การให้เช่าเครื่องจักรและเครื่องอุปกรณ์โดยไม่มีผู้ควบคุม การวิจัยและการพัฒนา และกิจกรรมด้านธุรกิจอื่น ๆ	421	1.3
<input type="checkbox"/> กิจกรรมนันทนาการและการบริการอื่น ๆ	1,130	3.3
<input type="checkbox"/> การผลิต	13,590	40.3
<input type="checkbox"/> การก่อสร้าง	423	1.2
<input type="checkbox"/> การขนส่งทางบก สถานที่เก็บสินค้า ตัวแทนธุรกิจการท่องเที่ยว และการโทรคมนาคม	1,372	4.1
<input type="checkbox"/> กิจกรรมด้านโรงพยาบาล	13	0.0

ตาราง ก จำนวนและร้อยละของสถานประกอบการ จำแนกตามกิจกรรมทางเศรษฐกิจ  
และขนาดของสถานประกอบการ

กิจกรรมทางเศรษฐกิจ	รวม	ขนาดของสถานประกอบการ (จำนวนคนทำงาน)		
		1 – 50 คน	51 –200 คน	มากกว่า 200 คน
รวม	33,705 (100.0)	33,598 (99.7)	99 (0.3)	8 (0.0)
□ การขาย การบำรุงรักษา และการซ่อมแซมยานยนต์และรถจักรยานยนต์ รวมทั้งการขายปลีกน้ำมันเชื้อเพลิงรถยนต์	2,466 (100.0)	2,464 (99.9)	2 (0.1)	0 (0.0)
□ การขายส่งและการค้าเพื่อค่านายหน้า ยกเว้นยานยนต์และรถจักรยานยนต์	624 (100.0)	620 (99.4)	4 (0.6)	0 (0.0)
□ การขายปลีก ยกเว้นยานยนต์และรถจักรยานยนต์ รวมทั้งการซ่อมแซม ของใช้ส่วนบุคคลและของใช้ในครัวเรือน	11,689 (100.0)	11,645 (99.6)	43 (0.4)	1 (0.0)
□ โรงแรมและภัตตาคาร	1,879 (100.0)	1,879 (100.0)	0 (0.0)	0 (0.0)
□ กิจกรรมด้านอสังหาริมทรัพย์	92 (100.0)	92 (100.0)	0 (0.0)	0 (0.0)
□ กิจกรรมด้านคอมพิวเตอร์และกิจกรรมที่เกี่ยวข้อง	6 (100.0)	6 (100.0)	0 (0.0)	0 (0.0)
□ การให้เช่าเครื่องจักรและเครื่องอุปกรณ์โดยไม่มีผู้ควบคุม การวิจัยและ การพัฒนา และกิจกรรมด้านธุรกิจอื่น ๆ	421 (100.0)	421 (100.0)	0 (0.0)	0 (0.0)
□ กิจกรรมนันทนาการและการบริการอื่น ๆ	1,130 (100.0)	1,126 (99.6)	3 (.03)	1 (0.1)
□ การผลิต	13,590 (100.0)	13,544 (99.7)	40 (0.3)	6 (0.0)
□ การก่อสร้าง	423 (100.0)	421 (99.9)	2 (.01)	0 (0)
□ การขนส่งทางบก สถานที่เก็บสินค้า ตัวแทนธุรกิจการท่องเที่ยว และการโทรคมนาคม	1,372 (100.0)	1,371 (99.9)	1 (0.1)	0 (0.0)
□ กิจกรรมด้านโรงพยาบาล	13 (100.0)	9 (69.1)	4 (30.8)	0 (0.0)

เมื่อพิจารณากิจกรรมทางเศรษฐกิจ จำแนกตามขนาดของสถานประกอบการ พบว่า ส่วนใหญ่ใน  
จังหวัดบุรีรัมย์ มีการประกอบกิจการทางเศรษฐกิจทุกประเภทเป็นสถานประกอบการที่มีขนาดคนทำงาน  
1-50 คน ซึ่งมีจำนวน 33,598 แห่ง หรือคิดเป็นร้อยละ 99.7 รองลงมาเป็นสถานประกอบการที่มีขนาด  
จำนวนคนทำงาน 51-200 คน มีจำนวน 99 แห่ง หรือร้อยละ 0.3 สำหรับสถานประกอบการคนทำงาน  
มากกว่า 200 คนขึ้นไปมีเพียง 8 แห่ง

ถ้าพิจารณาตามกิจกรรมทางเศรษฐกิจ จะเห็นว่าส่วนใหญ่ สถานประกอบการจะมีขนาดของสถานประกอบการคนทำงาน 1-50 คน จะมีบางกิจกรรมที่มีขนาดคนทำงาน 51-200 คน คือ การขาย การบำรุงรักษา และการซ่อมแซมยานยนต์ รวมทั้งการขายปลีกน้ำมันเชื้อเพลิงรถยนต์ การขายส่งและการค้าเพื่อค่านายหน้า (ยกเว้นยานยนต์และรถจักรยานยนต์) การขายปลีก (ยกเว้นยานยนต์และรถจักรยานยนต์) รวมทั้งการซ่อมแซมของใช้ส่วนบุคคลและของใช้ในครัวเรือน กิจกรรมนันทนาการและการบริการอื่น ๆ การผลิต การก่อสร้าง การขนส่งทางบก สถานที่เก็บสินค้า ตัวแทนธุรกิจการท่องเที่ยวและการโทรคมนาคมและกิจกรรมด้านโรงพยาบาล สำหรับสถานประกอบการที่มีคนทำงานมากกว่า 200 คน จะมีกิจกรรมด้านการขายปลีก (ยกเว้นยานยนต์และรถจักรยานยนต์) รวมทั้งการซ่อมแซมของใช้ส่วนบุคคลและของใช้ในครัวเรือน ด้านการผลิต ด้านกิจกรรมนันทนาการและการบริการอื่น ๆ

### 2.3 ขนาดของสถานประกอบการ

เมื่อพิจารณาขนาดของสถานประกอบการซึ่งวัดด้วยจำนวนของคนทำงาน พบว่าส่วนใหญ่เป็นสถานประกอบการที่มีคนทำงาน 1-5 คน มากที่สุด คือ จำนวน 32,648 แห่ง หรือร้อยละ 96.8 รองลงมาเป็นสถานประกอบการขนาดของคนทำงาน 6-10 คน มีจำนวน 462 แห่ง หรือร้อยละ 1.4 ขนาดคนทำงาน 11-15 คน มีจำนวน 198 แห่ง หรือร้อยละ 0.6 และขนาดของคนทำงาน 16-20 คน มี 102 แห่ง หรือร้อยละ 0.3 สำหรับสถานประกอบการที่มีน้อยที่สุดคือ สถานประกอบการที่มีคนทำงาน 201-500 คน มี 3 แห่ง เท่านั้น (ตาราง ง)

## 2.4 รูปแบบการจัดตั้งตามกฎหมาย

หากพิจารณาถึง รูปแบบการจัดตั้งตามกฎหมาย ของสถานประกอบการอุตสาหกรรม ในจังหวัดบุรีรัมย์ จะพบว่า ส่วนใหญ่สถานประกอบการจะจัดตั้งในรูปแบบส่วนบุคคลที่มีมากถึง 32,917 แห่ง หรือร้อยละ 97.7 รองลงมาเป็นสถานประกอบการ การจัดตั้งในรูปแบบอื่น ๆ เช่น การรวมกลุ่มต่าง ๆ มีจำนวน 433 แห่ง หรือร้อยละ 1.3 การจัดตั้งในรูปแบบอื่น ๆ เช่น ห้างหุ้นส่วนจำกัด ห้างหุ้นส่วนสามัญนิติบุคคล จำนวน 144 แห่ง หรือร้อยละ 0.4 สหกรณ์จำนวน 113 แห่ง หรือร้อยละ 0.3 บริษัทจำกัด บริษัทจำกัด (มหาชน) มี 88 แห่ง หรือร้อยละ 0.3 ส่วนราชการ รัฐวิสาหกิจมี 10 แห่ง

## 2.5 รูปแบบการจัดตั้งทางเศรษฐกิจ

รูปแบบการจัดตั้งทางเศรษฐกิจของสถานประกอบการอุตสาหกรรมในจังหวัดบุรีรัมย์ จะเห็นว่า สถานประกอบการ จำนวน 33,609 หรือร้อยละ 99.7 จะเป็นในรูปแบบสำนักงานแห่งเดียว รองลงมาก็มี รูปแบบเป็นสำนักงานสาขา 83 แห่ง หรือร้อยละ 0.3 และมีรูปแบบที่เป็นสำนักงานใหญ่จำนวน 13 แห่ง

ตาราง ง จำนวนและร้อยละของสถานประกอบการ จำแนกตามลักษณะของสถานประกอบการ

ลักษณะของสถานประกอบการ	จำนวน	ร้อยละ
<b>รวม</b>	<b>33,705</b>	<b>100.0</b>
<b>ขนาดของสถานประกอบการ (จำนวนคนทำงาน)</b>		
1 – 5 คน	32,648	96.8
6 – 10 คน	462	1.4
11 – 15 คน	198	0.6
16 – 20 คน	102	0.3
21 – 25 คน	62	0.2
26 – 30 คน	53	0.2
31 – 50 คน	73	0.2
51 – 100 คน	69	0.2
101 – 200 คน	30	0.1
201 – 500 คน	3	0.0
มากกว่า 501 คน	5	0.0
<b>รูปแบบการจัดตั้งตามกฎหมาย</b>		
ส่วนบุคคล	32,917	97.7
ห้างหุ้นส่วนจำกัด ห้างหุ้นส่วนสามัญนิติบุคคล	144	0.4
บริษัทจำกัด บริษัทจำกัด (มหาชน)	88	0.3
ส่วนราชการ รัฐวิสาหกิจ	10	0.0
สหกรณ์	113	0.3
อื่น ๆ	433	1.3
<b>รูปแบบการจัดตั้งทางเศรษฐกิจ</b>		
สำนักงานแห่งเดียว	33,609	99.7
สำนักงานใหญ่	13	0.0
สำนักงานสาขา	83	0.3

## 2.6 คนทำงานและลูกจ้าง

### 1) จำนวนคนทำงาน

ข้อมูลจำนวนคนงาน (ตาราง จ) แสดงให้เห็นว่าในปี 2549 มีคนทำงานในสถานประกอบการ กิจกรรมทางเศรษฐกิจ ที่ตั้งอยู่ในจังหวัดบุรีรัมย์ พบว่า สถานประกอบการที่ขนาดของสถานประกอบการที่มีคนทำงาน 1-15 คน จะมีจำนวนคนทำงานมากที่สุดถึง 54,923 คน หรือร้อยละ 72.2 รองลงมาจะเป็นสถานประกอบการที่มีขนาดของสถานประกอบการที่มีคนทำงาน 51-200 คน จะมีคนทำงาน 9,165 คน หรือร้อยละ 12.0 และสถานประกอบการที่มีขนาดสถานประกอบการมากกว่า 200 คน จะมีคนทำงาน 4,372 หรือร้อยละ 5.7

ถ้าจำแนกตามกิจกรรมทางเศรษฐกิจ พบว่า สถานประกอบการที่เกี่ยวกับการผลิตจะมีจำนวนคนทำงานมากที่สุดถึง 32,094 คน หรือร้อยละ 42.1 ของจำนวนคนทำงานทั้งหมด รองลงมาเป็นกิจกรรมการขายปลีก (ยกเว้นยานยนต์และรถจักรยานยนต์) รวมทั้งการซ่อมแซมของใช้ส่วนบุคคลและของใช้ในครัวเรือน มีจำนวนคนงาน 25,890 คน หรือร้อยละ 34.0 กิจกรรมการขาย การบำรุงรักษาและการซ่อมแซมยานยนต์และรถจักรยานยนต์ รวมทั้งการขายปลีกน้ำมันเชื้อเพลิงรถยนต์ มีจำนวนคนงาน 4,478 หรือ ร้อยละ 5.9 โรงแรมและภัตตาคาร มีจำนวนคนงาน 3,475 คน หรือร้อยละ 4.6 กิจกรรมนันทนาการและการบริการอื่น ๆ มีจำนวนคนงาน 2,901 คน หรือร้อยละ 3.8 สำหรับสถานประกอบการที่มีจำนวนคนทำงานน้อยที่สุด คือ กิจกรรมด้านคอมพิวเตอร์และกิจกรรมที่เกี่ยวข้องมีคนทำงานประมาณ 8 คน เท่านั้น

### 2) จำนวนลูกจ้าง

ด้านการจ้างงานของสถานประกอบการกิจกรรมทางเศรษฐกิจ พบว่า สถานประกอบการที่มีขนาดของสถานประกอบการคนงาน 1.15 คน จะมีจำนวนลูกจ้างมากที่สุดเช่นกัน คือ 5,721 คน หรือร้อยละ 35.2 ของจำนวนลูกจ้างทั้งหมด รองลงมาเป็นสถานประกอบการขนาดคนทำงาน 51-200 คน มีจำนวนลูกจ้าง 3,891 คน หรือร้อยละ 24.0 และขนาดคนทำงานมากกว่า 200 คนขึ้นไป จะมีจำนวนลูกจ้าง 3,769 คน หรือร้อยละ 23.2

หากจำแนกตามกิจกรรมทางเศรษฐกิจ พบว่า สถานประกอบการที่เกี่ยวกับผลิตจะมีจำนวนลูกจ้างมากที่สุดเช่นกัน คือ มีจำนวนลูกจ้าง 9,388 คน หรือร้อยละ 57.8 รองลงมาเป็นกิจกรรมการขายส่งและการค้าเพื่อค้าหน้า (ยกเว้นยานยนต์และรถจักรยานยนต์) มีลูกจ้างจำนวน 1,247 หรือร้อยละ 7.7 กิจกรรมนันทนาการและการบริการอื่น ๆ มีจำนวน 1,230 คน หรือร้อยละ 7.6 และที่ใกล้เคียงกันคือกิจกรรมการก่อสร้างมีจำนวนลูกจ้าง 1,186 คน หรือร้อยละ 7.3 และ 974 คน หรือร้อยละ 6.0 และ 5.1 ตามลำดับ สำหรับกิจกรรมที่มีลูกจ้างน้อยที่สุดจะเป็นกิจกรรมด้านอสังหาริมทรัพย์ มีลูกจ้างประมาณ 14 คน

ตาราง จ จำนวนและร้อยละของพนักงานและลูกจ้าง จำแนกตามขนาดของสถานประกอบการและกิจกรรมทางเศรษฐกิจ

ขนาดของสถานประกอบการ/ กิจกรรมทางเศรษฐกิจ	จำนวนสถาน ประกอบการ	คนทำงาน		ลูกจ้าง	
		จำนวน	ร้อยละ	จำนวน	ร้อยละ
<b>รวม</b>	<b>33,705</b>	<b>76,127</b>	<b>100.0</b>	<b>16,240</b>	<b>100.0</b>
<b>ขนาดของสถานประกอบการ (จำนวนคนทำงาน)</b>					
1 – 15 คน	33,551	54,923	72.2	5,721	35.2
16 – 25 คน	58	3,320	4.4	1,168	7.2
26 – 30 คน	18	1,539	2.0	533	3.3
31 – 50 คน	30	2,808	3.7	1,158	7.1
51 – 200 คน	41	9,165	12.0	3,891	24.0
มากกว่า 200 คน	7	4,372	5.7	3,769	23.2
<b>กิจกรรมทางเศรษฐกิจ</b>					
□ การขาย การบำรุงรักษา และการซ่อมแซมยานยนต์และรถจักรยานยนต์ รวมทั้งการขายปลีคน้ำมันเชื้อเพลิงรถยนต์	2,466	4,478	5.9	974	6.0
□ การขายส่งและการค้าเพื่อค่านายหน้า ยกเว้นยานยนต์และรถจักรยานยนต์	624	2,382	3.1	1,247	7.7
□ การขายปลีก ยกเว้นยานยนต์และรถจักรยานยนต์ รวมทั้งการซ่อมแซม ของใช้ส่วนบุคคลและของใช้ในครัวเรือน	11,689	25,890	34.0	830	5.1
□ โรงแรมและภัตตาคาร	1,879	3,475	4.6	648	4.0
□ กิจกรรมด้านอสังหาริมทรัพย์	92	145	0.2	14	0.1
□ กิจกรรมด้านคอมพิวเตอร์และกิจกรรมที่เกี่ยวข้อง	6	8	0.0	0	0.0
□ การให้เช่าเครื่องจักรและเครื่องอุปกรณ์โดยไม่มีผู้ควบคุม การวิจัยและ การพัฒนา และกิจกรรมด้านธุรกิจอื่น ๆ	421	889	1.2	206	1.2
□ กิจกรรมนันทนาการและการบริการอื่น ๆ	1,130	2,901	3.8	1,230	7.6
□ การผลิต	13,590	32,094	42.1	9,388	57.8
□ การก่อสร้าง	423	1,789	2.3	1,186	7.3
□ การขนส่งทางบก สถานที่เก็บสินค้า ตัวแทนธุรกิจการท่องเที่ยว และการโทรคมนาคม	1,372	1,716	2.3	210	1.3
□ กิจกรรมด้านโรงพยาบาล	13	360	0.5	307	1.9



ตารางสถิติ  
*Statistical Tables*



ตาราง 1 จำนวนสถานประกอบการ จำนวนภาคกิจกรรมทางเศรษฐกิจ จังหวัดแอมพือ

TABLE 1 NUMBER OF ESTABLISHMENTS BY ECONOMIC ACTIVITY, AMPHOE AND TAMBON

อำเภอ/ตำบล	จำนวน สถาน ประกอบการ Number of establishments	กิจกรรมทางเศรษฐกิจ Economic Activity													กิจกรรมด้าน โรงพยาบาล Hospital activities	Amphoe/Tambon
		การขาย การบำรุงรักษา และการซ่อมแซมรถยนต์ และรถจักรยานยนต์ รวมทั้ง และรถจักรยานยนต์ รวมทั้ง การซ่อมแซมของใช้ส่วนบุคคล และของใช้ในครัวเรือน Retail trade, except of motor vehicles and motorcycles; repair of personal and household goods	การขายส่ง และการค้า เคีอานขนาดใหญ่ ยกเว้นรถยนต์และ จักรยานยนต์ Wholesale trade and commission trade, except of motor vehicles and motorcycles	การขายนิตยภัณฑ์ยานยนต์ และรถจักรยานยนต์ รวมทั้ง การซ่อมแซมของใช้ส่วนบุคคล และของใช้ในครัวเรือน Retail trade, except of motor vehicles and motorcycles; repair of personal and household goods	โรงแรม และภัตตาคาร Hotels and restaurants	กิจกรรมด้าน อสังหาริมทรัพย์ Real estate activities	กิจกรรมด้าน คอมพิวเตอร์ คอมพิวเตอร์ และกิจการ ที่เกี่ยวข้อง Computer and related activities	การให้เช่าเครื่องจักร และเครื่องมือช่าง ไม่มีผู้ควบคุม การวิจัยและการพัฒนา และกิจการด้านธุรกิจอื่น ๆ Renting of machinery and equipment without operator etc., research and development and other business activities	นันทนาการ และการบริการอื่น ๆ Recreational and other service activities	การผลิต Manufacturing	การก่อสร้าง Construction	การขนส่งทางบก การเดินสินค้า ด้วยรถบรรทุก การก่อสร้าง การก่อสร้าง Other land transport, storage and warehousing, activities of travel agencies and telecommunications	กิจกรรมด้าน โรงพยาบาล Hospital activities			
บุรีรัมย์	33,705	2,466	624	11,689	1,879	92	6	421	1,130	13,590	423	1,372	13	Buri Ram		
เมืองบุรีรัมย์	4,886	483	1,28	1,824	455	37	4	115	234	1,239	89	274	4	Mueang Buri Ram		
อโนทัย	426	76	24	140	62	4	2	13	14	51	16	23	1	I-San		
เสิงสาง	401	26	10	161	54	1	-	14	17	105	-	12	1	Saen Saeng		
บ้านบัว	353	56	7	107	54	1	-	7	23	76	6	16	-	Ban Bua		
สะแกโพรง	366	17	3	122	24	-	-	6	15	151	9	19	-	Sa-ga-phong		
สวนผึ้ง	394	42	10	162	19	1	2	6	24	101	5	22	-	Suan Phueng		
บ้านยาง	272	46	7	113	42	-	-	6	11	36	4	7	-	Ban Yang		
พระธาตุ	161	11	4	64	15	-	-	3	4	44	5	11	-	Phra Khru		
อุบลเหล็ก	109	4	4	56	8	-	-	1	4	25	1	6	-	Thaung Lek		
หนองตา	202	14	1	99	12	-	-	7	7	48	1	13	-	Nong Tat		
อุบลใหญ่	187	12	3	69	11	-	-	8	10	47	4	23	-	Lam Pak		
สองห้อง	257	23	5	65	24	1	-	8	17	86	6	22	-	Song Hong		
บ้านทอง	176	10	1	61	9	-	-	3	6	68	6	12	-	Bua Thong		
ชุมเห็ด	739	75	38	236	71	29	-	12	44	178	12	42	2	Chum Het		
ห้วยตลาด	133	14	1	69	5	-	-	1	3	33	-	7	-	Lak Khet		
สระเกตุ	230	19	6	103	13	-	-	6	15	60	2	6	-	Sa-ke-tu		
กัสนิมทา	127	9	1	52	6	-	-	2	3	54	-	-	-	Kasim Tha		
กระสัง	181	20	2	75	12	-	-	4	9	36	11	12	-	Ken Sang		
เมืองแฝก	172	9	1	70	14	-	-	8	8	40	1	21	-	Mueang Faeng		
คูเมือง	1,372	110	28	517	78	-	-	8	60	474	10	87	-	Khu Mueang		
คูเมือง	180	7	8	48	13	-	-	-	12	74	1	17	-	Khu Mueang		
ปะเคียบ	251	16	2	104	5	-	-	5	6	103	1	9	-	Pa Khaep		
บ้านแพ	156	19	4	65	8	-	-	-	5	47	-	8	-	Ban Paue		
พรสำเภา	199	16	5	67	12	-	-	2	16	66	2	13	-	Phon Samphan		
กินนเหล็กไฟ	160	10	-	63	4	-	-	-	1	64	2	16	-	Hin Lek Fai		
คูเมือง	216	20	2	99	14	-	-	1	7	61	-	12	-	Tum Yai		
หนองมน	210	22	7	71	22	-	-	-	13	59	4	12	-	Nong Khaman		
กระสัง	2,155	151	33	934	99	9	-	34	41	725	21	108	-	Krasang		
กระสัง	238	16	3	112	12	1	-	1	2	70	2	19	-	Kra Sang		
ลำดวน	225	12	3	121	7	-	-	3	4	55	3	17	-	Lamduan		
สองชั้น	283	29	1	115	23	-	-	3	8	90	2	12	-	Song Chan		
จตุรพัก	272	17	4	94	7	-	-	6	8	120	4	12	-	Sang Noen		
หนองฮี	300	21	7	114	10	6	-	4	4	123	10	1	-	Nong Hee		
เมืองใหม่	132	8	2	69	3	-	-	-	2	35	-	13	-	Mueang Nai		
ชุมแสง	142	4	4	54	6	-	-	4	2	61	-	7	-	Chum Saeng		
บ้านปรือ	178	16	5	91	16	2	-	3	2	39	-	4	-	Ban Pru		
หัวลำภู	125	12	2	60	4	-	-	4	2	35	-	6	-	Hua Lamphu		

ตาราง 1 จำนวนสถานประกอบการ จำนวนตามกิจกรรมทางเศรษฐกิจ อำเภอเสนา (ต่อ)

TABLE 1 NUMBER OF ESTABLISHMENTS BY ECONOMIC ACTIVITY, AMPHIE AND TAMBON (Contd.)

อำเภอเสนา	กิจกรรมทางเศรษฐกิจ Economic Activity													กิจกรรมด้าน โรงพยาบาล Hospital activities
	จำนวน สถาน ประกอบการ Number of establishments	การขายและการเช่า ที่ดิน อาคาร ยานยนต์ และ รถจักรยานยนต์ รวมกัน Wholesale trade and commission trade, except of motor-vehicles and motorcycles	การขายปลีก ยานยนต์ และรถจักรยานยนต์ รวมกัน การซ่อมแซมของใช้ส่วนบุคคล และของใช้ส่วนตัว Retail trade, except of motor vehicles and motorcycles; repair of personal and household goods	โรงแรม และภัตตาคาร Hotels and restaurants	กิจกรรมด้าน อสังหาริมทรัพย์ Real estate activities	กิจกรรมด้าน คอมพิวเตอร์ และที่เกี่ยวข้อง Computer and related activities	การวิจัยและการพัฒนา และกิจการด้านธุรกิจอื่น ๆ Research and development and other business activities	นันทนาการ และการบริการอื่น ๆ Recreational and other service activities	การผลิต Manufacturing	ก่อสร้าง Construction	การขนส่ง การเก็บสินค้า จำนวนธุรกิจ การท่องเที่ยว และการโทรคมนาคม Other land transport, storage and warehousing, activities of travel agencies and telecommunications			
กิ่งกวม	164	1	63	7	-	-	5	7	59	-	11	-	Kantharom	
ศรีภูมิ	96	1	41	4	-	-	1	4	38	-	6	-	Si Phum	
หนอง	1,957	108	740	107	5	-	18	666	666	12	69	-	Nang Rong	
หนอง	126	2	44	12	-	-	1	3	49	-	1	-	Nang Rong	
เสนา	214	2	88	21	-	-	1	6	58	1	12	-	Sadao	
ชุมแสง	71	-	49	2	-	-	-	4	11	-	2	-	Chum Saeng	
หนองไผ่	232	5	70	24	2	-	10	14	57	4	18	-	Nong Bot	
หนอง	284	2	54	10	-	-	1	2	185	3	14	-	Nong Kong	
ถนนหัก	217	81	43	3	-	-	1	6	65	-	5	-	Thanon Hak	
หนองโพ	92	1	54	2	-	-	1	5	21	-	1	-	Nong Sai	
คันเคือง	73	1	32	2	-	-	1	1	30	-	2	-	Kan Keuang	
บ้านสิงห์	124	1	49	18	-	-	-	5	29	-	5	-	Ban Sing	
ลำไทรโง	112	4	49	1	-	-	1	7	35	-	2	-	Lam Sai Yong	
ทรัพย์พระยา	85	1	43	3	-	-	-	3	32	-	1	-	Sap Phraya	
หนองขมิ้น	83	2	44	3	-	-	1	-	26	1	1	-	Nong Yai Phin	
สำน	75	1	41	2	2	-	-	1	17	1	3	-	Hua Thanon	
ทุ่งแสงทอง	69	3	33	1	1	-	-	4	16	2	-	-	Thung Saeng Thong	
หนองโสน	100	2	47	3	-	-	-	3	35	-	2	-	Nong Sano	
หนอง	1,253	47	487	82	10	-	11	58	407	16	34	-	Nong Ki	
หนอง	99	14	34	9	-	-	2	5	19	3	5	-	Nong Ki	
เขยปรกตา	101	4	54	3	-	-	-	5	24	-	3	-	Yoei Prasat	
เมืองไผ่	164	6	73	6	-	-	1	7	52	1	8	-	Mueang Phai	
ดอนอระวง	196	1	84	25	6	-	4	10	38	1	2	-	Don A-Rang	
โคกสว่าง	86	3	41	4	-	-	2	3	25	-	4	-	Khok Sawang	
ทุ่งระจาดพัฒนา	37	5	13	5	-	-	-	1	7	1	3	-	Thung Kratut Phatthan	
ทุ่งระเณ	146	13	37	9	1	-	1	15	42	8	6	-	Thung Kraten	
ท่าโพธิ์ชัย	99	1	41	5	-	-	-	6	38	-	1	-	Ta Pho Chai	
โคกสูง	219	-	56	4	-	-	-	2	144	-	1	-	Khok Sung	
บุกระสัง	106	-	54	12	3	-	1	4	18	2	1	-	Bu Kr Sang	
สะพานทราย	832	6	438	18	14	-	5	23	221	1	17	-	Lahan Sai	
สะพานทราย	117	1	37	10	13	-	3	6	23	1	8	-	Lahan Sai	
สำโรงใหม่	188	2	128	-	1	-	-	-	36	-	4	-	Samrong Mai	
หนองแวง	248	1	139	3	-	-	1	9	67	-	4	-	Nong Waeng	
หนองกระถอง	163	1	83	2	-	-	-	2	55	-	-	-	Nong Ta Khroeng	
โคกवान	116	1	51	3	-	-	1	6	40	-	1	-	Khok Wan	
ประโคนชัย	3,175	48	1,096	228	2	1	25	86	1,308	8	114	3	Prakhon Chai	
ประโคนชัย	229	8	65	27	-	1	1	5	68	1	6	-	Prakhon Chai	
แสงโสม	157	3	64	11	-	-	3	10	35	-	1	2	Saeng Som	

ตาราง 1 จำนวนสถานประกอบการ จำนวนตามกิจกรรมทางเศรษฐกิจ ชั้นยอดและตำบล (ต่อ)

TABLE 1 NUMBER OF ESTABLISHMENTS BY ECONOMIC ACTIVITY, AMPHIOE AND TAMBON (Contd.)

ชื่อเขตตำบล	จำนวนสถานประกอบการ	กิจกรรมทางเศรษฐกิจ Economic Activity										กิจกรรมด้านโรงพยาบาล Hospital activities	กิจกรรมด้าน Amphoe/Tambon		
		และการซ่อมแซมยานยนต์ และรถจักรยานยนต์ รวมทั้ง การซ่อมแซมของใช้ส่วนบุคคล และการใช้ยานยนต์	การขายส่ง และการค้าปลีก	การขายปลีก ยกเว้นยานยนต์ และรถจักรยานยนต์ รวมทั้ง การซ่อมแซมของใช้ส่วนบุคคล และการใช้ยานยนต์	โรงแรม และภัตตาคาร Hotels and restaurants	กิจกรรมด้าน อสังหาริมทรัพย์ Real estate activities	คอมพิวเตอร์ และกิจกรรมที่เกี่ยวข้อง Computer and related activities	การให้คำปรึกษา และเครื่องปรแกรม โดยไม่มีผู้ควบคุม การวิจัยและการพัฒนา และกิจกรรมด้านธุรกิจอื่น ๆ	กิจกรรมนันทนาการ และการบริการอื่น ๆ Recreational and other service activities	การผลิต Manufacturing	การก่อสร้าง Construction			การขนส่งทางบก การเก็บสินค้า การขนส่งทางอากาศ การท่องเที่ยว และการโทรคมนาคม Other land transport, storage and warehousing, travel agencies and telecommunications	
บ้านไร่	163	20	3	83	21	-	-	-	-	5	26	1	4	-	Ban Sui
ละโว้	272	8	-	65	12	-	-	1	1	7	166	1	12	-	Lawia
จรเข้มาก	361	25	4	101	20	1	-	3	3	12	190	1	4	-	Chomkhe Mak
ปึง	217	20	15	92	9	1	-	1	1	8	58	2	11	-	Pang Ku
โคกข้ง	225	8	-	45	10	-	-	1	1	5	149	-	7	-	Khok Yang
โคกน้ำ	120	12	-	57	10	-	-	-	-	1	31	-	8	1	Khok Ma
ไพศาล	304	26	3	91	29	-	-	2	2	10	131	-	12	-	Phisan
ชะโงกพิ	213	16	1	103	21	-	-	1	1	4	43	-	24	-	Tako Tuphi
เขตกอ	231	11	1	80	4	-	-	1	1	2	132	-	-	-	Khao Khok
หนองบอน	209	6	5	60	10	-	-	-	-	2	125	1	-	-	Nong Bon
โคกมะเขาม	83	5	-	41	7	-	-	4	4	2	18	1	5	-	Khok Makhnam
โคกสูง	180	9	2	64	19	-	-	6	6	7	60	-	13	-	Khok Tum
ประดู่	92	9	2	23	9	-	-	1	1	3	41	-	4	-	Pradhat Bu
สี่ห้วย	119	6	1	62	9	-	-	-	-	3	35	-	3	-	Si Liam
บ้านกวาด	1,178	83	10	520	40	2	-	3	3	38	440	16	26	-	Ban Kraut
บ้านกวาด	148	9	-	79	3	-	-	-	-	6	46	5	-	-	Ban Kraut
โนนเจริญ	153	12	1	82	4	-	-	-	-	7	47	-	-	-	Non Charoen
หนองไร่	194	15	5	66	4	-	-	1	1	9	87	1	6	-	Nong Mai Ngam
ปราสาท	68	1	2	40	2	-	-	-	-	1	19	1	2	-	Prasat
สวดะดู	138	11	-	66	11	-	-	1	1	2	43	-	4	-	Sai Taku
หินลาด	89	7	-	41	2	-	-	-	-	2	31	2	4	-	Hin Lat
บึงเจริญ	118	13	1	49	7	2	-	-	-	3	41	2	-	-	Bung Charoen
จันทนเพชร	101	7	-	47	2	-	-	-	-	6	27	5	7	-	Chantop Phet
เขาคันหม้อ	169	8	1	50	5	-	-	1	1	2	99	-	3	-	Khao Din Nuea
ทุ่ ไตร	1,361	78	22	330	78	-	-	15	15	39	714	11	73	1	Phuthaisong
ทุ่ ไตร	187	17	-	57	11	-	-	4	4	8	64	2	24	-	Phuthaisong
บ้านจาน	231	13	5	57	19	-	-	2	2	7	113	2	12	1	Ban Chan
บ้านป่า	136	10	13	50	8	-	-	4	4	4	44	2	1	-	Ban Pao
บ้านเวง	293	12	-	48	20	-	-	4	4	10	183	4	12	-	Ban Waeng
บ้านยาง	288	15	1	74	5	-	-	-	-	7	164	-	22	-	Bang Yang
ห้วยโคก	226	11	3	44	15	-	-	1	1	3	146	1	2	-	Hai Sak
ลำปลายมาศ	2,829	201	41	940	161	4	-	54	54	91	1,155	31	151	-	Lam Phai Mat
หนอง	109	8	1	47	9	2	-	1	1	2	31	-	8	-	Nong Khu
แสงหิน	248	19	3	91	20	-	-	6	6	11	81	3	14	-	Salaeng Phan
ทะเลน้อย	118	7	1	49	7	-	-	3	3	5	40	-	6	-	Thamea Chai
ตลาดโพธิ์	113	12	2	51	10	-	-	3	3	4	28	2	1	-	Talat Pho
หนองเจริญ	145	12	1	63	9	1	-	5	5	7	38	-	9	-	Nong Krathing
โคกกลาง	213	19	2	74	10	1	-	6	6	4	76	1	20	-	Khok Klang

ตาราง 1 จำนวนสถานประกอบการ จำนวนตามกิจกรรมทางเศรษฐกิจ อำเภอและตำบล (ต่อ)

TABLE 1 NUMBER OF ESTABLISHMENTS BY ECONOMIC ACTIVITY, AMPHIOE AND TAMBON (Contd.)

อำเภอ/ตำบล	จำนวนสถานประกอบการ	กิจกรรมทางเศรษฐกิจ Economic Activity												
		การขาย การบริการซ่อมแซมยานยนต์ และรถจักรยานยนต์ รวมทั้งการขายปลีกยานยนต์ และรถจักรยานยนต์ รวมทั้งการขายซ่อมแซมของใช้ส่วนบุคคล และของใช้ในชีวิตประจำวัน	การขายส่ง และยกเว้นการขายส่ง ยานยนต์ และรถจักรยานยนต์	โรงแรม และภัตตาคาร	กิจกรรมด้าน อสังหาริมทรัพย์	กิจกรรมด้าน คอมพิวเตอร์ และกิจกรรมที่เกี่ยวข้อง	การให้เช่าเครื่องจักร และเครื่องอุปกรณ์ โดยไม่มีผู้ควบคุมฯ	นันทนาการ และการบริการอื่น ๆ	การผลิต	การก่อสร้าง	การขนส่งทางบก	กิจกรรมด้าน โรงพยาบาล		
	สถานประกอบการ	Wholesale trade and commission trade, except of motor vehicles and motorcycles	Hotels and restaurants	Real estate activities	Computer and related activities	Renting of machinery and equipment without operator etc., research and development and other business activities	Recreational and other service activities	Manufacturing	Construction	Other land transport, storage and warehousing, activities of travel agencies and telecommunications	Hospital activities			
โคกสะอาด	427	14	4	67	4	-	-	1	2	311	10	14	-	Khok Si-Ai
เมืองเก่า	178	14	7	74	12	-	-	-	-	68	1	2	-	Mueang Fieck
บ้านยาง	178	13	1	52	4	-	-	1	6	82	5	14	-	Ban Yang
ศาลาหารินทร์	251	22	6	75	26	-	-	13	14	78	2	15	-	Phathairin
โคกท่าม	255	15	4	57	8	-	-	4	13	138	4	12	-	Khok Lam
หินโงม	247	23	4	86	22	-	-	4	8	68	1	31	-	Hin Khon
หนองบัวโคก	123	11	1	70	6	-	-	2	4	28	-	1	-	Nong Bun Khok
บุโพธิ์	124	6	4	39	3	-	-	2	5	63	-	2	-	Bu Pho
หนองโพน	100	6	-	45	11	-	-	3	6	25	2	2	-	Nong Don
สตึก	1,817	133	25	808	75	-	-	5	62	616	18	75	-	Satuek
สตึก	145	17	17	53	18	-	-	1	6	29	-	4	-	Satuek
นิคม	237	19	3	83	13	-	-	1	6	102	2	8	-	Nikhom
ทุ่งวัง	149	7	-	81	1	-	-	-	2	52	6	-	-	Thung Wang
เมืองเก่า	215	19	1	82	9	-	-	1	10	78	3	12	-	Mueang Kae
หนองใหญ่	163	10	2	84	5	-	-	1	2	52	-	7	-	Nong Yai
รัตนทอง	175	12	-	98	6	-	-	-	8	48	-	3	-	Ron Thong
ดอนมดแดง	51	3	-	29	8	-	-	1	2	8	-	-	-	Don Mon
ชุมแสง	169	11	-	85	3	-	-	-	3	62	-	5	-	Chum Saeng
ท่าม่วง	109	6	-	55	2	-	-	-	-	41	1	4	-	Tha Muang
สะบะ	222	15	2	67	3	-	-	-	16	94	5	20	-	Sakae
สามชัย	116	9	-	53	6	-	-	-	7	32	1	8	-	Sanam Chai
กระสัง	66	5	-	38	1	-	-	-	-	18	-	4	-	Krasang
ปะโคน	800	100	14	282	48	3	1	13	30	240	28	41	-	Pa Kham
โพนทราย	158	8	1	49	4	1	1	-	10	78	-	6	-	Tha Chanoen
หนองบัว	98	11	1	44	8	2	-	5	8	17	-	2	-	Nong Bua
โคกชะงัว	330	58	6	116	20	-	-	3	7	72	19	29	-	Khok Mammung
บุษามัง	214	23	6	73	16	-	-	5	5	73	9	4	-	Hu Thammop
นาโพธิ์	2,471	41	6	225	37	-	-	8	20	2,087	26	20	1	Na Pho
นาโพธิ์	233	8	1	23	4	-	-	-	2	189	2	4	-	Na Pho
บ้านดู่	805	9	1	71	2	-	-	-	5	708	6	3	-	Ban Doo
บ้านดู่	329	8	4	41	12	-	-	2	6	241	11	4	-	Ban Doo
ดอนกอก	729	9	-	50	5	-	-	4	4	649	6	2	-	Don Kok
ศรีสว่าง	375	7	-	40	14	-	-	2	3	300	1	7	1	Si Sawang
หนองหงส์	756	70	5	327	52	-	-	9	47	191	19	36	-	Nong Hong
สระแก้ว	22	5	-	12	-	-	-	-	1	4	-	-	-	Sa Kaeo
หัวถนน	154	19	1	63	8	-	-	2	16	38	2	5	-	Hua Than
ไชยสถานดี	122	7	3	59	11	-	-	2	3	26	4	7	-	Tha Samakkhi
หนองซัดสี	118	4	-	47	3	-	-	2	18	38	-	6	-	Nong Chat Si

ตาราง 1 จำนวนสถานประกอบการ ในภาคกิจกรรมทางเศรษฐกิจ อำเภอและตำบล (ต่อ)

TABLE 1 NUMBER OF ESTABLISHMENTS BY ECONOMIC ACTIVITY, AMPHOE AND TAMBON (Contd.)

อำเภอ/ตำบล	จำนวน สถาน ประกอบการ Number of establishments	กิจกรรมทางเศรษฐกิจ Economic Activity											กิจกรรมด้าน โรงพยาบาล Hospital activities	อำเภอ/ตำบล Amphoe/Tambon
		การขายการบำรุงรักษา และการซ่อมแซมรถยนต์ และรถจักรยานยนต์รวมทั้ง การซ่อมแซมรถจักรยานยนต์ และรถจักรยานยนต์รวมทั้ง การซ่อมแซมของใช้ส่วนบุคคล และของใช้ครัวเรือน Retail trade, except of motor vehicles and motorcycles; repair of personal and household goods	การขายส่งและการค้า เคื่องมือช่าง ยกเว้น ยานยนต์และ รถจักรยานยนต์ Wholesale trade and commission trade, except of motor vehicles and motorcycles	การเช่ารถยนต์รวมทั้ง การซ่อมแซมของใช้ส่วนบุคคล และของใช้ครัวเรือน Rent lease activities	กิจกรรมด้าน คอมพิวเตอร์และ ที่เกี่ยวข้อง Computer and related activities	การให้เช่าเครื่องจักร และเครื่องอุปกรณ์ โดย ไม่มีผู้ควบคุม การวิจัยและการพัฒนา และกิจกรรมด้านธุรกิจอื่น ๆ Rental of machinery and equipment without operator etc., research and development and other business activities	นันทนาการ และการบริการอื่น ๆ Recreational and other service activities	การผลิต Manufacturing	การก่อสร้าง Construction	การขนส่งทางบก การเก็บสินค้า สินค้าคงคลัง การท่องเที่ยว และกา โทรคมนาคม Other land transport, storage and warehousing, activities of travel agencies and telecommunications	กิจกรรมด้าน โรงแรม และภัตตาคาร Hotels and restaurants	กิจกรรมด้าน อสังหาริมทรัพย์ Real estate activities		
เสนาเหียว	136	17	-	49	16	-	-	2	4	31	10	7	-	Sao Diao
เมืองสีบัว	133	11	-	67	8	-	-	1	3	33	3	7	-	Mueang Fai
สระทอง	71	7	1	30	6	-	-	-	2	21	-	4	-	Sa Thong
พืชมงคลชัย	713	40	7	359	20	-	-	6	15	237	2	27	-	Phlap Phla Chai
จันทบุรี	198	10	3	98	12	-	-	-	5	59	-	11	-	Chan Dum
โคกขาม	169	8	4	89	4	-	-	3	5	50	-	6	-	Khok Khamin
ป่าขัน	125	12	-	65	1	-	-	-	1	43	1	2	-	Pa Chan
สะตา	82	3	-	29	-	-	-	3	1	44	-	2	-	Sadao
สำโรง	139	7	-	78	3	-	-	-	3	41	1	6	-	Samrong
หัวขัวราช	1,213	55	10	297	31	-	-	19	18	748	13	21	1	Huai Rat
หัวขัวราช	88	12	3	32	8	-	-	2	5	27	-	1	-	Huai Rat
สามแวง	121	6	-	32	6	-	-	2	2	70	1	2	-	Sam Wang
ดงเสา	168	9	3	54	3	-	-	4	1	81	1	12	-	Ta Sao
บ้านตะโก	159	5	-	32	-	-	-	1	2	114	4	1	-	Ban Ta Ko
สนาม	373	8	2	51	6	-	-	4	2	294	2	4	-	Sanan
โคกเหล็ก	232	10	-	63	4	-	-	6	2	142	4	1	-	Khok Lek
เมืองโพธิ์	72	5	2	33	4	-	-	2	4	20	1	-	1	Mueang Pho
โนนสุวรรณ	477	56	8	171	40	2	-	6	20	125	24	25	-	Non Su Wan
โนนสุวรรณ	112	15	-	47	8	-	-	-	3	35	4	-	-	Non Su Wan
พุน้อย	101	15	-	47	7	1	-	-	8	22	1	-	-	Thung Changhan
โคกแก้ว	79	12	2	35	7	1	-	-	1	20	1	-	-	Krok Kaeo
ดงอ้งาม	185	14	6	42	18	-	-	6	8	48	18	25	-	Dong I-Chan
จำปี	829	61	20	278	57	3	-	26	30	301	28	24	1	Chan Ni
จำปี	137	15	4	57	12	3	-	4	5	25	5	6	1	Chan Ni
หนองโง้ง	92	10	1	41	6	-	-	2	3	22	4	3	-	Nong Phong
เมืองยาง	138	14	4	47	11	-	-	9	5	39	5	4	-	Mueang Yang
ซอตา	215	8	1	49	8	-	-	4	3	131	5	6	-	Cho phaka
เสลา	180	10	10	59	17	-	-	6	10	57	8	3	-	Lahat
โคกขาม	67	4	-	25	3	-	-	1	4	27	1	2	-	Khok Sanuan
บ้านใหม่ไชยพจน์	914	22	23	208	32	-	-	8	24	588	12	26	1	Ban Mai Chaiyaphod
หนองวง	208	2	9	32	5	-	-	-	4	152	1	3	-	Nong Wang
ทองกลาง	116	8	2	51	11	-	-	2	7	29	-	6	-	Thong Lang
แดงใหญ่	246	3	12	53	3	-	-	-	-	170	5	-	-	Daeng Yai
บ้านดอน	104	3	-	31	7	-	-	-	7	45	4	7	-	Ku San Taeng
หนองฮี	240	6	-	41	6	-	-	6	6	162	2	10	1	Nong Yeeang
โนนดินแดง	478	21	3	165	32	-	-	-	8	241	5	2	1	Nong Din Daeng
โนนดินแดง	65	3	1	36	11	-	-	-	2	11	-	-	1	Nong Din Daeng
ชัยภูมิ	76	3	1	29	2	-	-	-	1	34	5	1	-	Som Poi

ตาราง 1 จำนวนสถานประกอบการ จำนวนตึกกิจกรรมทางเศรษฐกิจ อำเภอและตำบล (ต่อ)

TABLE 1 NUMBER OF ESTABLISHMENTS BY ECONOMIC ACTIVITY, AMPHIOE AND TAMBON (Contd.)

อำเภอ/ตำบล อำเภอ/ตำบล	กิจกรรมทางเศรษฐกิจ Economic Activity											กิจกรรมด้าน โรงพยาบาล Hospital activities	Amphioe/Tambon		
	จำนวน สถาน ประกอบการ Number of establishments	การขาย การบำรุงรักษา และการซ่อมแซมยานยนต์ และรถจักรยานยนต์ รวมทั้ง การขายอะไหล่รถยนต์ เชื้อเพลิงรถยนต์ Sale, maintenance and repair of motor vehicles and motorcycles; retail sale of automotive fuel	การขายส่ง และการค้า เพื่อการค้าขายหน้า ยหน้า ยานยนต์และ รถจักรยานยนต์ Wholesale trade and commission trade, except of motor vehicles and motorcycles	การขายปลีก ยกเว้นยานยนต์ และรถจักรยานยนต์ รวมทั้ง การขายซ่อมแซมของใช้ส่วนบุคคล และของใช้ครัวเรือน Retail trade, except of motor vehicles and motorcycles; repair of personal and household goods	โรงแรม และภัตตาคาร Hotels and restaurants	กิจกรรมด้าน อสังหาริมทรัพย์ Real estate activities	กิจกรรมด้าน คอมพิวเตอร์ และกิจการ ที่เกี่ยวข้อง Computer and related activities	การให้ใช้เครื่องจักร และเครื่องอุปโภค โย ไม่มีผู้ควบคุม การวิจัยและการพัฒนา และกิจการด้านธุรกิจอื่น ๆ Renting of machinery and equipment without operator etc., research and development and other business activities	นันทนาการ และการบริการอื่น ๆ Recreational and other service activities	การผลิต Manufacturing	การก่อสร้าง Construction			การขนส่งทางบก การเดินเรือ การขนส่งทาง อากาศ Other land transport, storage and warehousing, activities of travel agencies and telecommunications	
จังหวัด จังหวัด	337	15	1	100	19	-	-	-	5	196	-	1	-	-	Lam Nang Rong
กิ่ง อ.บ้านด่าน	784	54	4	264	43	-	-	24	52	268	24	51	-	-	King A. Ban Dan
บ้านด่าน	264	21	3	100	20	-	-	6	13	85	6	10	-	-	Ban Dan
ปราสาท	206	18	-	80	8	-	-	9	9	62	4	16	-	-	Prasat
วังเหนือ	176	8	1	45	8	-	-	9	21	68	8	8	-	-	Wang Nuea
โนนขวาง	138	7	-	39	7	-	-	-	9	53	6	17	-	-	Non Khwang
กิ่ง อ.แคนดง	588	37	15	234	25	1	-	2	21	223	2	28	-	-	King A. Khuen Dong
แคนดง	115	6	-	55	1	-	-	1	1	44	1	6	-	-	Khuen Dong
คงทอง	160	10	15	66	10	1	-	1	6	40	1	10	-	-	Dong Phlong
สระบัว	146	4	-	46	2	-	-	-	4	87	-	3	-	-	Si Bua
น้ำพอง	167	17	-	67	12	-	-	-	10	52	-	9	-	-	Hua Fai
เฉลิมพระเกียรติ	867	56	13	245	41	-	-	7	49	406	7	43	-	-	Chulaborn Phrakiet
เจริญสุข	206	13	3	55	10	-	-	3	10	100	5	7	-	-	Chuen Suk
อีสานเขต	155	9	2	60	7	-	-	-	9	63	-	5	-	-	I-Sin Khet
ถาวร	279	19	2	57	14	-	-	-	13	149	2	23	-	-	Thawon
ชายเข้มุดานา	227	15	6	73	10	-	-	4	17	94	-	8	-	-	Yai Yiem Phuthana

ที่มา : สำนักงานอุตสาหกรรม พ.ศ. 2550 (ข้อมูลพื้นฐาน) จังหวัดบุรีรัมย์ สำนักงานสถิติแห่งชาติ กระทรวงเทคโนโลยีสารสนเทศและการสื่อสาร

Source : The 2007 Industrial Census (Basic Information) ; Burri Kam Province, National Statistical Office, Ministry of Information and Communication Technology.



ตาราง 2 จำนวนสถานประกอบการ จำนวนตามรูปแบบการจัดตั้งตามกฎหมาย อำเภอและตำบล

TABLE 2 NUMBER OF ESTABLISHMENTS BY FORM OF LEGAL ORGANIZATION, AMPHOE AND TAMBON

อำเภอ/ตำบล	จำนวน สถานประกอบการ Number of establishments	รูปแบบการจัดตั้งตามกฎหมาย Form of legal organization							Amphoe/Tambon
		ส่วนบุคคล Individual	หุ้นส่วนจำกัด ห้างหุ้นส่วนสามัญ นิติบุคคล	บริษัทจำกัด บริษัทจำกัด (มหาชน)	ส่วนราชการ รัฐวิสาหกิจ	สหกรณ์ Cooperatives	อื่นๆ Others		
		proprietor	Juristic partnership	Company limited, Public company limited	Government, State-enterprises				
บุรีรัมย์	33,705	32,917	144	88	10	113	433	Buri Ram	
เมืองบุรีรัมย์	4,886	4,745	63	46	4	7	21	Mueang Buri Ram	
อีสาน	426	375	23	25	-	-	3	I-San	
เสม็ด	401	389	5	2	3	-	2	Samet	
บ้านบัว	353	343	5	1	-	-	4	Ban Bua	
สะแกโพรง	366	363	1	-	-	-	2	Sakae Phrong	
สาวจิก	394	392	1	1	-	-	-	Sawai Chik	
บ้านยาง	272	263	4	2	-	2	1	Ban Yang	
พระครู	161	160	-	-	-	-	1	Phra Khru	
ถลุงเหล็ก	109	107	1	-	-	-	1	Thalung Lek	
หนองตาต	202	202	-	-	-	-	-	Nong Tat	
ลุมพุก	187	183	-	-	-	1	3	Lum Puk	
สองห้อง	257	257	-	-	-	-	-	Song Hong	
บัวทอง	176	175	1	-	-	-	-	Bua Thong	
ชุมเห็ด	739	705	18	13	1	2	-	Chum Het	
หลักเขต	133	132	-	-	-	-	1	Lak Khet	
สะแกชำ	230	230	-	-	-	-	-	Sakae Sam	
ก้านทา	127	122	2	-	-	2	1	Kantha	
กระสัง	181	176	1	2	-	-	2	kra Sang	
เมืองฝาง	172	171	1	-	-	-	-	Mueang Fang	
คูเมือง	1,372	1,324	8	1	-	29	10	Khu Mueang	
คูเมือง	180	173	-	-	-	2	5	Khu Mueang	
ปะเคียบ	251	249	-	1	-	-	1	Pa Khiap	

ตาราง 2 จำนวนสถานประกอบการ จำนวนตามรูปแบบการจัดตั้งตามกฎหมาย อำเภอและตำบล (ต่อ)

TABLE 2 NUMBER OF ESTABLISHMENTS BY FORM OF LEGAL ORGANIZATION, AMPHOE AND TAMBON (Contd.)

อำเภอ/ตำบล	จำนวน สถานประกอบการ Number of establishments	รูปแบบการจัดตั้งตามกฎหมาย Form of legal organization						Amphoe/Tambon
		ส่วนบุคคล Individual proprietor	ห้างหุ้นส่วนจำกัด ห้างหุ้นส่วนสามัญ นิติบุคคล Juristic partnership	บริษัทจำกัด บริษัทจำกัด (มหาชน) Company limited, Public company limited	ส่วนราชการ รัฐวิสาหกิจ Government, State-enterprises	สหกรณ์ Cooperatives	อื่นๆ Others	
บ้านแพ้ว	156	155	1	-	-	-	-	Ban Phae
พรสำราญ	199	184	2	-	-	-	12	Phon Samran
หินเหล็กไฟ	160	151	-	-	-	-	8	Hin Lek Fai
ดุมใหญ่	216	207	-	-	-	-	7	Tum Yai
หนองขมาร	210	205	5	-	-	-	-	Nong Khaman
กระสัง	2,155	2,092	5	6	2	6	44	Krasang
กระสัง	238	236	-	-	1	1	-	Kra Sang
ลำดวน	225	225	-	-	-	-	-	Lamduan
สองชั้น	283	272	1	-	-	4	6	Song Chan
สูงเนิน	272	265	-	-	-	-	7	Sung Noen
หนองเต็ง	300	285	2	4	1	-	8	Nong Teng
เมืองไผ่	132	129	-	-	-	-	3	Mueang Phai
ชุมแสง	142	131	-	-	-	1	10	Chum Saeng
บ้านปรือ	178	173	2	2	-	-	1	Ban Prue
หัวสังทราย	125	125	-	-	-	-	-	Huai Samran
กันทรารมย์	164	162	-	-	-	-	2	Kanthararom
ศรีภูมิ	96	89	-	-	-	-	7	Si Phum
นางรอง	1,957	1,922	4	8	-	6	17	Nang Rong
นางรอง	126	126	-	-	-	-	-	Nang Rong
สะเตา	214	212	-	-	-	-	2	Sadao
ชุมแสง	71	71	-	-	-	-	-	Chum Saeng
หนองโบสถ์	232	221	1	7	-	3	-	Nong Bot
หนองกง	284	279	-	-	-	-	5	Nong Kong

ตาราง 2 จำนวนสถานประกอบการ จำนวนตามรูปแบบการจัดตั้งตามกฎหมาย อำเภอและตำบล (ต่อ)

TABLE 2 NUMBER OF ESTABLISHMENTS BY FORM OF LEGAL ORGANIZATION, AMPHOE AND TAMBON (Contd.)

อำเภอ/ตำบล	จำนวน สถานประกอบการ Number of establishments	รูปแบบการจัดตั้งตามกฎหมาย Form of legal organization							Amphoe/Tambon
		ส่วนบุคคล	ห้างหุ้นส่วนจำกัด	บริษัทจำกัด	ส่วนราชการ	สหกรณ์	อื่นๆ		
		Individual proprietor	ห้างหุ้นส่วนสามัญ นิติบุคคล Juristic partnership	บริษัทจำกัด (มหาชน) Company limited, Public company limited	รัฐวิสาหกิจ Government, State-enterprises	Cooperatives	Others		
อินทก	217	213	3	-	-	-	-	1	Thanon Hak
หนองไทร	92	88	-	-	-	-	-	2	Nong Sai
ก้านเหลือง	73	73	-	-	-	-	-	-	Kan Lueang
บ้านสิงห์	124	122	-	1	-	-	-	1	Ban Sing
ลำไทรโยง	112	105	-	-	-	-	-	6	Lam Sai Yong
ทรัพย์พระยา	85	85	-	-	-	-	-	-	Sap Phraya
หนองขยพิมพ์	83	83	-	-	-	-	-	-	Nong Yai Phim
หัวถนน	75	75	-	-	-	-	-	-	Hua Thanon
ทุ่งแสงทอง	69	69	-	-	-	-	-	-	Thung Saeng Thong
หนองโสน	100	100	-	-	-	-	-	-	Nong Sano
หนองก	1,253	1,225	5	4	-	-	-	3	Nong Ki
หนองก	99	94	-	3	-	-	-	2	Nong Ki
เข็บบราสาท	101	99	2	-	-	-	-	-	Yoei Prasat
เมืองไผ่	164	161	-	-	-	-	-	1	Mueang Phai
ดอนอระวง	196	193	1	-	-	-	-	1	Don A-Rang
โลกสว่าง	86	84	-	-	-	-	-	2	Khok Sawang
ทุ่งกระตาดพัฒนา	37	37	-	-	-	-	-	-	Thung Kratat Phatthan
ทุ่งกระเต็น	146	139	2	1	-	-	-	4	Thung Kraten
ท่าโพธิ์ชัย	99	98	-	-	-	-	-	1	Tha Pho Chai
โลกสูง	219	218	-	-	-	-	-	1	Khok Sung
บุกระสัง	106	102	-	-	-	-	-	4	Bu Kra Sang
ละหานทราย	832	801	1	-	-	-	-	10	Lahan Sai
ละหานทราย	117	114	1	-	-	-	-	2	Lahan Sai



ตาราง 2 จำนวนสถานประกอบการ จำนวนตามรูปแบบการจัดตั้งตามกฎหมาย อำเภอและตำบล (ต่อ)

TABLE 2 NUMBER OF ESTABLISHMENTS BY FORM OF LEGAL ORGANIZATION, AMPHOE AND TAMBON (Contd.)

อำเภอ/ตำบล	จำนวน สถานประกอบการ Number of establishments	รูปแบบการจัดตั้งตามกฎหมาย Form of legal organization						Amphoe/Tambon
		ส่วนบุคคล Individual proprietor	ห้างหุ้นส่วนจำกัด ห้างหุ้นส่วนสามัญ นิติบุคคล Juristic partnership	บริษัทจำกัด บริษัทจำกัด (มหาชน) Company limited, Public company limited	ส่วนราชการ รัฐวิสาหกิจ Government, State-enterprises	สหกรณ์ Cooperatives	อื่นๆ Others	
โนนจรัญ	153	-	-	-	-	-	-	Non Charoen
หนองไม้งาม	194	191	-	1	-	-	2	Nong Mai Ngam
ปราสาท	68	67	-	-	-	-	1	Prasat
สายตะกู	138	129	-	-	-	-	9	Sai Taku
หินลาด	89	80	-	-	-	-	9	Hin Lat
บึงจรัญ	118	116	-	-	1	-	1	Bueng Charoen
จันทบเพชร	101	98	-	-	-	-	3	Chantop Phet
เขดินเหนือ	169	165	-	-	-	-	4	Khao Din Nuea
พุทไธสง	1,361	1,338	5	-	-	-	6	Phuthaisong
พุทไธสง	187	178	4	-	-	-	5	Phuthaisong
บ้านจาน	231	227	1	-	-	-	3	Ban Chan
บ้านเป้า	136	128	-	-	-	-	2	Ban Pao
บ้านแวง	293	292	-	-	-	-	1	Ban Waeng
บ้านยาง	288	288	-	-	-	-	-	Bang Yang
ห้วยโศก	226	225	-	-	-	-	1	Hai Sok
ลำปลายมาศ	2,829	2,760	-	-	8	-	1	Lam Plai Mat
หนองคู	109	108	-	-	-	-	1	Nong Khu
แสงพัน	248	234	-	-	2	-	12	Salaeeng Phan
ตะเมนชัย	118	117	-	-	-	-	1	Thamen Chai
ตลาดโพธิ์	113	111	-	-	-	-	2	Talat Pho
หนองกะทิง	145	143	-	-	1	-	1	Nong Krathing
โคกกลาง	213	207	-	-	4	-	2	Khok Klang
โคกสะอาด	427	425	-	-	-	-	2	Khok Sa-Ai

ตาราง 2 จำนวนสถานประกอบการ จำนวนตามรูปแบบการจัดตั้งตามกฎหมาย อำเภอและตำบล (ต่อ)

TABLE 2 NUMBER OF ESTABLISHMENTS BY FORM OF LEGAL ORGANIZATION, AMPHOE AND TAMBON (Contd.)

อำเภอ/ตำบล	จำนวน สถานประกอบการ Number of establishments	รูปแบบการจัดตั้งตามกฎหมาย Form of legal organization							อำเภอ/Tambon
		ส่วนบุคคล Individual proprietor	หุ้นส่วนจำกัด ห้างหุ้นส่วนสามัญ นิติบุคคล Juristic partnership	บริษัทจำกัด บริษัทจำกัด (มหาชน) Company limited, Public company limited	ส่วนราชการ รัฐวิสาหกิจ Government, State-enterprises	สหกรณ์ Cooperatives	อื่นๆ Others		
เมืองเก่า	178	173	-	-	-	-	5	Mueang Fack	
บ้านยาง	178	174	-	-	-	-	4	Ban Yang	
ผไทภินทร์	251	246	-	-	-	-	5	Phathairin	
โคกถ้ำ	255	248	-	-	-	-	7	Khok Lam	
หินโงม	247	232	-	-	-	-	15	Hin Khon	
หนองบัวโคก	123	122	-	-	-	-	1	Nong Bua Khok	
บุโพธิ์	124	124	-	-	-	-	-	Bu Pho	
หนองโดน	100	96	-	-	1	-	3	Nong Don	
สตึก	1,817	1,766	9	-	2	-	40	Satuek	
สตึก	145	142	-	-	-	-	3	Satuek	
นิคม	237	225	4	-	1	-	7	Nikhom	
พ่วง	149	147	-	-	-	-	2	Thung Wang	
เมืองเก่า	215	201	3	-	-	-	11	Mueang Kae	
หนองใหญ่	163	163	-	-	-	-	-	Nong Yai	
ร่อนทอง	175	171	-	-	1	-	3	Ron Thong	
ดอนมนต์	51	51	-	-	-	-	-	Don Mon	
ชุมแสง	169	169	-	-	-	-	-	Chum Saeng	
ท่าม่วง	109	108	1	-	-	-	-	Tha Muang	
สะแก	222	218	1	-	-	-	3	Sakae	
สามชัย	116	107	-	-	-	-	9	Sanam Chai	
กระสัง	66	64	-	-	-	-	2	Krasang	
ปะคำ	800	790	-	-	-	-	9	Pa Kham	
ไทยเจริญ	158	155	-	-	-	-	3	Thai Charoen	

ตาราง 2 จำนวนสถานประกอบการ จำนวนตามรูปแบบการจัดตั้งตามกฎหมาย อำเภอและตำบล (ต่อ)

TABLE 2 NUMBER OF ESTABLISHMENTS BY FORM OF LEGAL ORGANIZATION, AMPHOE AND TAMBON (Contd.)

อำเภอ/ตำบล	จำนวน สถานประกอบการ Number of establishments	รูปแบบการจัดตั้งตามกฎหมาย Form of legal organization							Amphoe/Tambon
		ส่วนบุคคล Individual proprietor	หุ้นส่วนจำกัด หุ้นส่วนสามัญ นิติบุคคล Juristic partnership	บริษัทจำกัด บริษัทจำกัด (มหาชน) Company limited, Public company limited	ส่วนราชการ รัฐวิสาหกิจ Government, State-enterprises	สหกรณ์ Cooperatives	อื่นๆ Others		
หนองบัว	98	95	-	-	-	1	2	Nong Bua	
โคกมะม่วง	330	326	-	-	-	-	4	Khok Miamuang	
ห้วยนาง	214	214	-	-	-	-	-	Hu Thammop	
นาโพธิ์	2,471	2,465	-	-	-	1	5	Na Pho	
นาโพธิ์	233	233	-	-	-	-	-	Na Pho	
บ้านดู่	805	805	-	-	-	-	-	Ban Khu	
บ้านดู่	329	325	-	-	-	-	4	Ban Du	
ดอนกอก	729	728	-	-	-	-	1	Don Kok	
ศรีสว่าง	375	374	-	-	-	1	-	Si Sawang	
หนองหงส์	756	728	-	-	-	17	11	Nong Hong	
สระแก้ว	22	22	-	-	-	-	-	Sa Kaeo	
หัวหิน	154	151	-	-	-	3	-	Huai Hin	
ไทยสามัคคี	122	121	-	-	-	1	-	Thai Samakkhi	
หนองซึ้งศรี	118	113	-	-	-	-	5	Nong Chai Si	
เสาดิษฐ์	136	127	-	-	-	7	2	Sao Dieo	
เมืองฝ้าย	133	132	-	-	-	-	1	Mueang Fai	
สระทอง	71	62	-	-	-	6	3	Sa Thong	
พลับพลาชัย	713	703	-	-	-	3	7	Phlap Phla Chai	
จันทุม	198	192	-	-	-	1	5	Chan Dum	
โคกขาม	169	168	-	-	-	1	-	Khok Khamin	
ป่าขัน	125	125	-	-	-	-	-	Pa Chan	
สะเดา	82	81	-	-	-	1	-	Sadao	
สำโรง	139	137	-	-	-	-	2	Samrong	

ตาราง 2 จำนวนสถานประกอบการ จำนวนตนรูปแบบการจัดตั้งตามกฎหมาย อำเภอและตำบล (ต่อ)

TABLE 2 NUMBER OF ESTABLISHMENTS BY FORM OF LEGAL ORGANIZATION, AMPHOE AND TAMBON (Contd.)

อำเภอ/ตำบล	จำนวน สถานประกอบการ Number of establishments	รูปแบบการจัดตั้งตามกฎหมาย Form of legal organization						Amphoe/Tambon
		ส่วนบุคคล Individual proprietor	หุ้นส่วนจำกัด หุ้นส่วนสามัญ นิติบุคคล Juristic partnership	บริษัทจำกัด บริษัทจำกัด (มหาชน) Company limited, Public company limited	ส่วนราชการ รัฐวิสาหกิจ Government, State-enterprises	สหกรณ์ Cooperatives	อื่นๆ Others	
หัวขจร	1,213	1,202	6	1	-	2	2	Huai Rat
หัวขจร	88	85	3	-	-	-	-	Huai Rat
สามแวง	121	118	3	-	-	-	-	Sam Waeng
ตาเสา	168	167	-	1	-	-	-	Ta Sao
บ้านตะโก	159	158	-	-	-	1	-	Ban Ta Ko
สวน	373	373	-	-	-	-	-	Sanuan
โคกเหล็ก	232	229	-	-	-	1	2	Khok Lek
เมืองโพธิ์	72	72	-	-	-	-	-	Mueang Pho
โนนสุวรรณ	477	467	1	-	-	3	6	Non Su Wan
โนนสุวรรณ	112	112	-	-	-	-	-	Non Su Wan
ทุ่งสิงหน	101	100	-	-	-	1	-	Thung Changhan
โกรกแก้ว	79	77	1	-	-	1	-	Krok Kao
ดงอ้าน	185	178	-	-	-	1	6	Dong I-Chan
ชำนิ	829	800	2	1	1	3	22	Cham Ni
ชำนิ	137	133	1	-	1	-	2	Cham Ni
หนองปล่อง	92	91	-	-	-	1	-	Nong Plong
เมืองยาง	138	137	-	-	-	1	-	Mueang Yang
ซ้อตกา	215	212	1	-	-	-	2	Cho phaka
ละดาด	180	168	-	1	-	1	10	Lalut
โคกสนวน	67	59	-	-	-	-	8	Khok Sanuan
บ้านใหม่ไชยพจน์	914	895	1	-	-	1	17	Ban Mai Chaiyaphod
หนองแวง	208	204	-	-	-	-	4	Nong Waeng
ทองหลาง	116	114	-	-	-	-	2	Thong Lang



ตาราง 2 จำนวนสถานประกอบการ จำนวนตามรูปแบบการจัดตั้งตามกฎหมาย อำเภอและตำบล (ต่อ)

TABLE 2 NUMBER OF ESTABLISHMENTS BY FORM OF LEGAL ORGANIZATION, AMPHOE AND TAMBON (Contd.)

อำเภอ/ตำบล	จำนวน สถานประกอบการ Number of establishments	รูปแบบการจัดตั้งตามกฎหมาย Form of legal organization							Amphoe/Tambon
		ส่วนบุคคล Individual proprietor	หุ้นส่วนจำกัด หุ้นส่วนสามัญ นิติบุคคล Juristic partnership	บริษัทจำกัด บริษัทจำกัด (มหาชน) Company limited, Public company limited	ส่วนราชการ รัฐวิสาหกิจ Government, State-enterprises	สหกรณ์ Cooperatives	อื่นๆ Others		
แดงใหญ่	246	242	-	-	-	-	4	Daeng Yai	
คู่สวนแดง	104	97	1	-	-	-	6	Ku Suan Taeng	
หนองเขือง	240	238	-	-	-	1	1	Nong Yueang	
โนนดินแดง	478	473	-	-	-	1	4	Nong Din Daeng	
โนนดินแดง	65	63	-	-	-	1	1	Nong Din Daeng	
ส้มป่อย	76	74	-	-	-	-	2	Som Poi	
ลำน้ำกรอง	337	336	-	-	-	-	1	Lam Nang Rong	
กิ่ง อ.บ้านด่าน	784	762	1	-	-	-	20	King A.Ban Dan	
บ้านด่าน	264	260	-	-	-	-	4	Ban Dan	
ปราสาท	206	200	1	-	-	-	5	Prasat	
วังเหนือ	176	168	-	-	-	-	8	Wang Nuea	
โนนขวาง	138	134	-	-	-	-	3	Non Khwang	
กิ่ง อ.แคนดง	588	569	1	-	-	-	18	King A.Khaen Dong	
แคนดง	115	112	1	-	-	-	2	Khaen Dong	
ดงพลอง	160	157	-	-	-	-	3	Dong Phlong	
สระบัว	146	146	-	-	-	-	-	Sa Bua	
หัวฝาย	167	154	-	-	-	-	13	Hua Fai	
เฉลิมพระเกียรติ	867	837	7	-	1	-	5	Chaloem Phrakiat	
เจริญสุข	206	205	-	-	-	-	1	Charoen Suk	
อีสานเขต	155	148	5	-	-	-	1	I-San Khet	
ถาวร	279	269	2	-	-	-	4	Thawon	
ชายเข้วัฒนา	227	215	-	-	1	-	11	Yai Yaem Phatthana	

ที่มา : สำมะโนอุตสาหกรรม พ.ศ. 2550 (ข้อมูลพื้นฐาน : นอกเขตเทศบาล) จังหวัดบุรีรัมย์ สำนักงานสถิติแห่งชาติ กระทรวงเทคโนโลยีสารสนเทศและการสื่อสาร

Source : The 2007 Industrial Census (Basic Information : Non-municipal area), Buri Ram Province, National Statistical Office, Ministry of Information and Communication Technology.

ตาราง 3 จำนวนสถานประกอบการ จำแนกตามรูปแบบการจัดตั้งทางเศรษฐกิจ อำเภอและตำบล

TABLE 3 NUMBER OF ESTABLISHMENTS BY FORM OF ECONOMIC ORGANIZATION, AMPHOE AND TAMBON

อำเภอ/ตำบล	จำนวน สถานประกอบการ Number of establishments	รูปแบบการจัดตั้งทางเศรษฐกิจ Form of economic organization			อำเภอ/ตำบล Amphoe/ Tambon
		สำนักงานเดี่ยว Single unit	สำนักงานใหญ่ Head office	สำนักงานสาขา Branch	
บุรีรัมย์	33,705	33,609	13	83	Buri Ram
เมืองบุรีรัมย์	4,886	4,839	4	43	Mueang Buri Ram
อีสาน	426	405	1	20	I-San
เสม็ด	401	391	1	9	Samet
บ้านบัว	353	353	-	-	Ban Bua
สะแกโพรง	366	365	-	1	Sakae Phrong
สวายจิก	394	392	-	2	Sawai Chik
บ้านยาง	272	272	-	-	Ban Yang
พระครู	161	161	-	-	Phra Khru
ถลุงเหล็ก	109	109	-	-	Thalung Lek
หนองคาด	202	202	-	-	Nong Tat
คูเมือง	187	186	-	1	Lum Puk
สองห้อง	257	257	-	-	Song Hong
บัวทอง	176	176	-	-	Bua Thong
ชุมเห็ด	739	729	2	8	Chum Het
หลักเขต	133	133	-	-	Lak Khet
สะแกชำ	230	230	-	-	Sakae Sam
กลันทา	127	127	-	-	Kalantha
กระสัง	181	179	-	2	kra Sang
เมืองฝาง	172	172	-	-	Mueang Fang
คูเมือง	1,372	1,369	-	3	Khu Mueang
คูเมือง	180	180	-	-	Khu Mueang
ปะเคียบ	251	251	-	-	Pa Khiap
บ้านแพ	156	155	-	1	Ban Phae
พรสำราญ	199	199	-	-	Phon Samran
หินเหล็กไฟ	160	160	-	-	Hin Lek Fai
ตูมใหญ่	216	216	-	-	Tum Yai
หนองขमार	210	208	-	2	Nong Khaman
กระสัง	2,155	2,149	1	5	Krasang
กระสัง	238	238	-	-	Kra Sang
ลำดวน	225	225	-	-	Lamduan

ตาราง 3 จำนวนสถานประกอบการ จำแนกตามรูปแบบการจัดตั้งทางเศรษฐกิจ อำเภอและตำบล (ต่อ)

TABLE 3 NUMBER OF ESTABLISHMENTS BY FORM OF ECONOMIC ORGANIZATION, AMPHOE AND TAMBON (Contd.)

อำเภอ/ตำบล	จำนวน สถานประกอบการ Number of establishments	รูปแบบการจัดตั้งทางเศรษฐกิจ Form of economic organization			Amphoe/ Tambon
		สำนักงานเดี่ยว Single unit	สำนักงานใหญ่ Head office	สำนักงานสาขา Branch	
สองชั้น	283	283	-	-	Song Chan
สูงเนิน	272	272	-	-	Sung Noen
หนองเต็ง	300	296	1	3	Nong Teng
เมืองไผ่	132	132	-	-	Mueang Phai
ชุมแสง	142	142	-	-	Chum Saeng
บ้านปรือ	178	176	-	2	Ban Prue
ห้วยสำราญ	125	125	-	-	Huai Samran
กันทรารมย์	164	164	-	-	Kanthararom
ศรีภูมิ	96	96	-	-	Si Phum
นางรอง	1,957	1,954	-	3	Nang Rong
นางรอง	126	126	-	-	Nang Rong
สะเดา	214	214	-	-	Sadao
ชุมแสง	71	71	-	-	Chum Saeng
หนองโบสถ์	232	229	-	3	Nong Bot
หนองกง	284	284	-	-	Nong Kong
ถนนหัก	217	217	-	-	Thanon Hak
หนองไทร	92	92	-	-	Nong Sai
ก้านเหลือง	73	73	-	-	Kan Lueang
บ้านสิงห์	124	124	-	-	Ban Sing
ลำไทรโยง	112	112	-	-	Lam Sai Yong
ทรัพย์พระยา	85	85	-	-	Sap Phraya
หนองยายพิมพ์	83	83	-	-	Nong Yai Phim
ห้วยถนน	75	75	-	-	Hua Thanon
ทุ่งแสงทอง	69	69	-	-	Thung Saeng Thong
หนองโสน	100	100	-	-	Nong Sano
หนองกี่	1,253	1,243	2	8	Nong Ki
หนองกี่	99	96	-	3	Nong Ki
เข็ยปราสาท	101	101	-	-	Yoei Prasat
เมืองไผ่	164	163	-	1	Mueang Phai
ดอนอะราง	196	195	-	1	Don A-Rang
โคกสว่าง	86	86	-	-	Khok Sawang
ทุ่งกระดาดพัฒนา	37	37	-	-	Thung Kratat Phatthan
ทุ่งกระเต็น	146	141	2	3	Thung Kraten
ท่าโพธิ์ชัย	99	99	-	-	Tha Pho Chai

ตาราง 3 จำนวนสถานประกอบการ จำแนกตามรูปแบบการจัดตั้งทางเศรษฐกิจ อำเภอและตำบล (ต่อ)

TABLE 3 NUMBER OF ESTABLISHMENTS BY FORM OF ECONOMIC ORGANIZATION, AMPHOE AND TAMBON (Contd.)

อำเภอ/ตำบล	จำนวน สถานประกอบการ Number of establishments	รูปแบบการจัดตั้งทางเศรษฐกิจ Form of economic organization			Amphoe/ Tambon
		สำนักงานเดี่ยว Single unit	สำนักงานใหญ่ Head office	สำนักงานสาขา Branch	
โคกสูง	219	219	-	-	Khok Sung
บุกระสัง	106	106	-	-	Bu Kra Sang
ละหานทราย	832	832	-	-	Lahan Sai
ละหานทราย	117	117	-	-	Lahan Sai
สำโรงใหม่	188	188	-	-	Samrong Mai
หนองแวง	248	248	-	-	Nong Waeng
หนองตะครอง	163	163	-	-	Nong Ta Khrong
โคกว่าน	116	116	-	-	Khok Wan
ประโคนชัย	3,175	3,167	1	7	Prakhon Chai
ประโคนชัย	229	225	-	4	Prakhon Chai
แสลงโทน	157	155	1	1	Salaeng Thon
บ้านไทร	163	163	-	-	Ban Sai
ละเว็ญ	272	272	-	-	Lawia
จรเข้มาก	361	361	-	-	Chorakhe Mak
ปึงกุ	217	217	-	-	Pang Ku
โคกข่าง	225	225	-	-	Khok Yang
โคกม้า	120	120	-	-	Khok Ma
ไพศาล	304	304	-	-	Phaisan
ตะโกตาพิ	213	213	-	-	Tako Taphi
เขาคอก	231	231	-	-	Khao Khok
หนองบอน	209	209	-	-	Nong Bon
โคกมะขาม	83	82	-	1	Khok Makhom
โคกตูม	180	180	-	-	Khok Tum
ประทีป	92	92	-	-	Prathat Bu
สีหะลิยม	119	118	-	1	Si Liam
บ้านกรวด	1,178	1,176	-	2	Ban Kruat
บ้านกรวด	148	148	-	-	Ban Kruat
โนนเจริญ	153	153	-	-	Non Charoen
หนองไม้งาม	194	193	-	1	Nong Mai Ngam
ปราสาท	68	68	-	-	Prasat
สายตะกู	138	138	-	-	Sai Taku
หินลาด	89	89	-	-	Hin Lat
บึงเจริญ	118	117	-	1	Bueng Charoen
จันทบเพชร	101	101	-	-	Chantop Phet

ตาราง 3 จำนวนสถานประกอบการ จำแนกตามรูปแบบการจัดตั้งทางเศรษฐกิจ อำเภอและตำบล (ต่อ)

TABLE 3 NUMBER OF ESTABLISHMENTS BY FORM OF ECONOMIC ORGANIZATION, AMPHOE AND TAMBON (Contd.)

อำเภอ/ตำบล	จำนวน สถานประกอบการ Number of establishments	รูปแบบการจัดตั้งทางเศรษฐกิจ Form of economic organization			Amphoe/ Tambon
		สำนักงานแห่งเดียว Single unit	สำนักงานใหญ่ Head office	สำนักงานสาขา Branch	
เขาคินเหนือ	169	169	-	-	Khao Din Nuea
พุทไธสง	1,361	1,358	1	2	Phutthaisong
พุทไธสง	187	186	-	1	Phutthaisong
บ้านจาน	231	229	1	1	Ban Chan
บ้านเป่า	136	136	-	-	Ban Pao
บ้านแวง	293	293	-	-	Ban Waeng
บ้านยาง	288	288	-	-	Bang Yang
หายโศก	226	226	-	-	Hai Sok
ลำปลายมาศ	2,829	2,824	-	5	Lam Plai Mat
หนองคู	109	109	-	-	Nong Khu
แสลงพัน	248	246	-	2	Salaeng Phan
ทะเมนชัย	118	118	-	-	Thamen Chai
ตลาดโพธิ์	113	112	-	1	Talat Pho
หนองกะทิง	145	144	-	1	Nong Krathing
โคกกลาง	213	213	-	-	Khok Klang
โคกสะอาด	427	427	-	-	Khok Sa-At
เมืองแฝก	178	178	-	-	Mueang Faek
บ้านยาง	178	178	-	-	Ban Yang
ผไทราิรินทร์	251	251	-	-	Phathairin
โคกลำ	255	255	-	-	Khok Lam
หินโคน	247	247	-	-	Hin Khon
หนองบัวโคก	123	123	-	-	Nong Bua Khok
บุโพธิ์	124	124	-	-	Bu Pho
หนองโดน	100	99	-	1	Nong Don
สตึก	1,817	1,816	-	1	Satuek
สตึก	145	145	-	-	Satuek
นิกม	237	237	-	-	Nikhom
ทุ่งวัง	149	149	-	-	Thung Wang
เมืองแก	215	215	-	-	Mueang Kae
หนองใหญ่	163	163	-	-	Nong Yai
ร่อนทอง	175	174	-	1	Ron Thong
ดอนมนต์	51	51	-	-	Don Mon
ชุมแสง	169	169	-	-	Chum Saeng
ท่าม่วง	109	109	-	-	Tha Muang

ตาราง 3 จำนวนสถานประกอบการ จำแนกตามรูปแบบการจัดตั้งทางเศรษฐกิจ อำเภอและตำบล (ต่อ)

TABLE 3 NUMBER OF ESTABLISHMENTS BY FORM OF ECONOMIC ORGANIZATION, AMPHOE AND TAMBON (Contd.)

อำเภอ/ตำบล	จำนวน สถานประกอบการ Number of establishments	รูปแบบการจัดตั้งทางเศรษฐกิจ Form of economic organization			Amphoe/ Tambon
		สำนักงานเดี่ยว Single unit	สำนักงานใหญ่ Head office	สำนักงานสาขา Branch	
สะแก	222	222	-	-	Sakae
สนามชัย	116	116	-	-	Sanam Chai
กระสัง	66	66	-	-	Krasang
ปะคำ	800	800	-	-	Pa Kham
ไทยเจริญ	158	158	-	-	Thai Charoen
หนองบัว	98	98	-	-	Nong Bua
โคกมะม่วง	330	330	-	-	Khok Mamuang
ห้วยทับ	214	214	-	-	Hu Thamnop
นาโพธิ์	2,471	2,471	-	-	Na Pho
นาโพธิ์	233	233	-	-	Na Pho
บ้านคู	805	805	-	-	Ban Khu
บ้านคู	329	329	-	-	Ban Du
ดอนกอก	729	729	-	-	Don Kok
ศรีสว่าง	375	375	-	-	Si Sawang
หนองหงส์	756	755	-	1	Nong Hong
สระแก้ว	22	22	-	-	Sa Kaeo
ห้วยหิน	154	154	-	-	Huai Hin
ไทยสามัคคี	122	121	-	1	Thai Samakkhi
หนองชัยศรี	118	118	-	-	Nong Chai Si
เสาดิษฐ์	136	136	-	-	Sao Dieo
เมืองฟ้า	133	133	-	-	Mueang Fai
สระทอง	71	71	-	-	Sa Thong
พลับพลาชัย	713	712	-	1	Phlap Phla Chai
จันทุม	198	197	-	1	Chan Dum
โคกขมิ้น	169	169	-	-	Khok Khamin
ป่าขัน	125	125	-	-	Pa Chan
สะเดา	82	82	-	-	Sadao
สำโรง	139	139	-	-	Samrong
ห้วยราช	1,213	1,211	2	-	Huai Rat
ห้วยราช	88	88	-	-	Huai Rat
สามแวง	121	121	-	-	Sam Waeng
คตสา	168	167	1	-	Ta Sao
บ้านตะโก	159	159	-	-	Ban Ta Ko
สนวน	373	373	-	-	Sanuan

ตาราง 3 จำนวนสถานประกอบการ จำนวนตามรูปแบบการจัดตั้งทางเศรษฐกิจ อำเภอและตำบล (ต่อ)

TABLE 3 NUMBER OF ESTABLISHMENTS BY FORM OF ECONOMIC ORGANIZATION, AMPHOE AND TAMBON (Contd.)

อำเภอ/ตำบล	จำนวน สถานประกอบการ Number of establishments	รูปแบบการจัดตั้งทางเศรษฐกิจ Form of economic organization			Amphoe/ Tambon
		สำนักงานเดี่ยว Single unit	สำนักงานใหญ่ Head office	สำนักงานสาขา Branch	
โคกเหล็ก	232	231	1	-	Khok Lek
เมืองโพธิ์	72	72	-	-	Mueang Pho
โนนสุวรรณ	477	476	-	1	Non Su Wan
โนนสุวรรณ	112	112	-	-	Non Su Wan
ทุ่งจังหัน	101	101	-	-	Thung Changan
โกรกแก้ว	79	79	-	-	Krok Kaeo
คงอ้อจาน	185	184	-	1	Dong I-Chan
ชานี	829	828	-	1	Cham Ni
ชานี	137	136	-	1	Cham Ni
หนองปล่อง	92	92	-	-	Nong Plong
เมืองยาง	138	138	-	-	Mueang Yang
ช่อผกา	215	215	-	-	Cho phaka
ละลวด	180	180	-	-	Laluat
โคกสนวน	67	67	-	-	Khok Sanuan
บ้านใหม่ไชยพจน์	914	913	1	-	Ban Mai Chaiyaphod
หนองแวง	208	208	-	-	Nong Waeng
ทองหลาง	116	116	-	-	Thong Lang
แดงใหญ่	246	245	1	-	Daeng Yai
คูสวนแดง	104	104	-	-	Ku Suan Taeng
หนองเขือง	240	240	-	-	Nong Yueang
โนนดินแดง	478	478	-	-	Nong Din Daeng
โนนดินแดง	65	65	-	-	Nong Din Daeng
ส้มป่อย	76	76	-	-	Som Poi
ลำนางรอง	337	337	-	-	Lam Nang Rong
กิ่ง อ.บ้านด่าน	784	784	-	-	King A.Ban Dan
บ้านด่าน	264	264	-	-	Ban Dan
ปราสาท	206	206	-	-	Prasat
วังเหนือ	176	176	-	-	Wang Nuea
โนนขวาง	138	138	-	-	Non Khwang
กิ่ง อ.แคนดง	588	588	-	-	King A.Khaen Dong
แคนดง	115	115	-	-	Khaen Dong
คงพลอง	160	160	-	-	Dong Phlong
สระบัว	146	146	-	-	Sa Bua
หัวฝาย	167	167	-	-	Hua Fai
เฉลิมพระเกียรติ	867	866	1	-	Chaloem Phrakiat

ตาราง 3 จำนวนสถานประกอบการ จำนวนตามรูปแบบการจัดตั้งทางเศรษฐกิจ อำเภอและตำบล (ต่อ)

TABLE 3 NUMBER OF ESTABLISHMENTS BY FORM OF ECONOMIC ORGANIZATION, AMPHOE AND TAMBON (Contd.)

อำเภอ/ตำบล	จำนวน สถานประกอบการ Number of establishments	รูปแบบการจัดตั้งทางเศรษฐกิจ Form of economic organization				อำเภอ/Tambon
		สำนักงานหนึ่งเดียว Single unit	สำนักงานใหญ่ Head office	สำนักงานสาขา Branch		
เจริญสุข	206	206	-	-	-	Charoen Suk
อีสานเขต	155	155	-	-	-	I-San Khet
ถาวร	279	278	1	-	-	Thawon
เขาชะเมา/ชะเมา	227	227	-	-	-	Yai Yaem Phatthana

ที่มา : สำนักงานอุตสาหกรรม พ.ศ. 2550 (ข้อมูลพื้นฐาน : นอกเขตเทศบาล) จังหวัดบุรีรัมย์ สำนักงานสถิติแห่งชาติ กระทรวงเทคโนโลยีสารสนเทศและการสื่อสาร

Source : The 2007 Industrial Census (Basic Information : Non-municipal area), Buri Ram Province, National Statistical Office, Ministry of Information and Communication Technology.



ตาราง 4 จำนวนสถานประกอบการ จำนวนตามสัดส่วนของการร่วมลงทุนหรือถือหุ้นของต่างประเทศ อำเภอและตำบล

TABLE 4 NUMBER OF ESTABLISHMENTS BY PROPORTION OF FOREIGN INVESTMENT OR SHARE HOLDING, AMPHOE AND TAMBON

อำเภอ/ตำบล	จำนวน สถานประกอบการ Number of establishments	ไม่มีต่างประเทศ ร่วมลงทุนหรือถือหุ้น No foreign's investment or share holding	สัดส่วนของการร่วมลงทุนหรือถือหุ้น Proportion of foreign investment or share holding			Amphoe/Tambon
			รวม	น้อยกว่า 10%	10 - 50% มากกว่า 50%	
บุรีรัมย์	88	86	2	-	2	Buri Ram
เมืองบุรีรัมย์	46	45	1	-	1	Mueang Buri Ram
อิสาน	25	25	-	-	-	I-San
เสม็ด	2	1	1	-	1	Samet
บ้านบัว	1	1	-	-	-	Ban Bua
สะแกโพรง	-	-	-	-	-	Sakae Phrong
สาวเหล็ก	1	1	-	-	-	Sawai Chik
บ้านยาง	2	2	-	-	-	Ban Yang
พระครู	-	-	-	-	-	Phra Khru
ถลุงเหล็ก	-	-	-	-	-	Thalung Lek
หนองตา	-	-	-	-	-	Nong Tat
ลุมพิก	-	-	-	-	-	Lum Puk
สองห้อง	-	-	-	-	-	Song Hong
บัวทอง	-	-	-	-	-	Bua Thong
ชุมเห็ด	13	13	-	-	-	Chum Het
หลักเจด	-	-	-	-	-	Lak Khet
สะแกชำ	-	-	-	-	-	Sakae Sam
ก้านทา	-	-	-	-	-	Kalantha
กระสัง	2	2	-	-	-	Kra Sang
เมืองฝาง	-	-	-	-	-	Mueang Fang
คูเมือง	1	1	-	-	-	Khu Mueang
คูเมือง	-	-	-	-	-	Khu Mueang

ตาราง 4 จำนวนสถานประกอบการ จำนวนคนสัดส่วนของการร่วมลงทุนหรือถือหุ้นของต่างประเทศ อำเภอและตำบล (ต่อ)

TABLE 4 NUMBER OF ESTABLISHMENTS BY PROPORTION OF FOREIGN INVESTMENT OR SHARE HOLDING, AMPHOE AND TAMBON (Contd.)

อำเภอ/ตำบล	จำนวน สถานประกอบการ Number of establishments	ไม่มีต่างประเทศ ร่วมลงทุนหรือถือหุ้น No foreign's investment or share holding	สัดส่วนของการร่วมลงทุนหรือถือหุ้น			Amphoe/Tambon
			รวม	น้อยกว่า 10%	10 - 50%	
ปะเทียบ	1	1	-	-	-	Pa Khiap
บ้านแพ	-	-	-	-	-	Ban Phae
พรสำราญ	-	-	-	-	-	Phon Samran
หินเหล็กไฟ	-	-	-	-	-	Hin Lek Fai
ตุมใหญ่	-	-	-	-	-	Tum Yai
หนองขาม	-	-	-	-	-	Nong Khaman
กระสัง	6	6	-	-	-	Krasang
กระสัง	-	-	-	-	-	Kra Sang
ลำควน	-	-	-	-	-	Lamduan
สองชั้น	-	-	-	-	-	Song Chan
สูงเนิน	-	-	-	-	-	Sung Noen
หนองเต็ง	4	4	-	-	-	Nong Teng
เมืองไผ่	-	-	-	-	-	Mueang Phai
ชุมแสง	-	-	-	-	-	Chum Saeng
บ้านปรือ	2	2	-	-	-	Ban Prue
หัวสำราญ	-	-	-	-	-	Huai Samran
กันทรารมย์	-	-	-	-	-	Kanthararom
ศรีภูมิ	-	-	-	-	-	Si Phum
นางรอง	8	8	-	-	-	Nang Rong
นางรอง	-	-	-	-	-	Nang Rong
สะอาด	-	-	-	-	-	Sadao
ชุมแสง	-	-	-	-	-	Chum Saeng
หนองโพนศักดิ์	7	7	-	-	-	Nong Bot
หนองกง	-	-	-	-	-	Nong Kong
ถนนหัก	-	-	-	-	-	Thanon Hak
หนองไทร	-	-	-	-	-	Nong Sai
กันเหลือง	-	-	-	-	-	Kan Lueang
บ้านสิงห์	1	1	-	-	-	Ban Sing
ลำไทรโง	-	-	-	-	-	Lam Sai Yong

ตาราง 4 จำนวนสถานประกอบการ จำนวนคนสัดส่วนของการร่วมลงทุนหรือถือหุ้นของต่างประเทศ อำเภอและตำบล (ต่อ)

TABLE 4 NUMBER OF ESTABLISHMENTS BY PROPORTION OF FOREIGN INVESTMENT OR SHARE HOLDING, AMPHOE AND TAMBON (Contd.)

อำเภอ/ตำบล	จำนวน สถานประกอบการ Number of establishments	ไม่มีต่างประเทศ ร่วมลงทุนหรือถือหุ้น No foreign's investment or share holding	สัดส่วนของการร่วมลงทุนหรือถือหุ้น			Amphoe/Tambon
			รวม	น้อยกว่า 10%	10 - 50%	
ทรัพย์พระยา	-	-	-	-	-	Sap Phraya
หนองชัยพิมาย	-	-	-	-	-	Nong Yai Phim
หัวถนน	-	-	-	-	-	Hua Thanon
ทุ่งแสงทอง	-	-	-	-	-	Thung Saeng Thong
หนองโสน	-	-	-	-	-	Nong Sano
หนองกี่	4	4	-	-	-	Nong Ki
หนองกี่	3	3	-	-	-	Nong Ki
เข็มปราสาท	-	-	-	-	-	Yoei Prasat
เมืองไผ่	-	-	-	-	-	Mueang Phai
ดอนอระยาง	-	-	-	-	-	Don A-Rang
โคกสว่าง	-	-	-	-	-	Khok Sawang
ทุ่งกระตาดพัฒนา	-	-	-	-	-	Thung Kratat Phatthan
ทุ่งกระเด็น	1	1	-	-	-	Thung Kraten
ท่าโพธิ์ชัย	-	-	-	-	-	Tha Pho Chai
โคกสูง	-	-	-	-	-	Khok Sung
บุกระสัง	-	-	-	-	-	Bu Kra Sang
ละหานทราย	-	-	-	-	-	Lahan Sai
ละหานทราย	-	-	-	-	-	Lahan Sai
ลำโรงใหม่	-	-	-	-	-	Samrong Mai
หนองแวง	-	-	-	-	-	Nong Waeng
หนองตะกวด	-	-	-	-	-	Nong Ta Khrong
โคกवान	-	-	-	-	-	Khok Wan
ประโคนชัย	8	7	1	-	-	Prakhon Chai
ประโคนชัย	6	6	-	-	-	Prakhon Chai
แสงโสม	-	-	-	-	-	Saeng Som
บ้านไทร	-	-	-	-	-	Ban Sai
ละเวียง	-	-	-	-	-	Lawia
จรเข้มาก	-	-	-	-	-	Chorakhe Mak
ปึงกู	1	1	-	-	-	Pang Ku



ตาราง 4 จำนวนสถานประกอบการ จำนวนคนสัดส่วนของการร่วมลงทุนหรือถือหุ้นของต่างประเทศ อำเภอและตำบล (ต่อ)

TABLE 4 NUMBER OF ESTABLISHMENTS BY PROPORTION OF FOREIGN INVESTMENT OR SHARE HOLDING, AMPHOE AND TAMBON (Contd.)

อำเภอ/ตำบล	จำนวน สถานประกอบการ Number of establishments	ไม่มีต่างประเทศ ร่วมลงทุนหรือถือหุ้น No foreign's investment or share holding	สัดส่วนของการร่วมลงทุนหรือถือหุ้น			Amphoe/Tambon
			รวม	น้อยกว่า 10%	10 - 50%	
แสลงพัน	2	2	-	-	-	Salaeng Phan
ทะเมนชัย	-	-	-	-	-	Thamen Chai
ตลาดโพธิ์	-	-	-	-	-	Talat Pho
หนองกะทิง	1	1	-	-	-	Nong Krathing
โคกกลาง	4	4	-	-	-	Khok Klang
โคกสะอาด	-	-	-	-	-	Khok Sa-Ai
เมืองแฝก	-	-	-	-	-	Mueang Faek
บ้านยาง	-	-	-	-	-	Ban Yang
ฟ้าโพธิ์นทร์	-	-	-	-	-	Phathairin
โคกลำ	-	-	-	-	-	Khok Lam
หินโคน	-	-	-	-	-	Hin Khon
หนองบัวโคก	-	-	-	-	-	Nong Bua Khok
บุโพธิ์	-	-	-	-	-	Bu Pho
หนองโดน	1	1	-	-	-	Nong Don
สตึก	2	2	-	-	-	Satuek
สตึก	-	-	-	-	-	Satuek
นิคม	1	1	-	-	-	Nikhom
พุท้ง	-	-	-	-	-	Thung Wang
เมืองแกลง	-	-	-	-	-	Mueang Kaek
หนองใหญ่	-	-	-	-	-	Nong Yai
ร่อนทอง	1	1	-	-	-	Ron Thong
ดอนนาค	-	-	-	-	-	Don Mon
ชุมแสง	-	-	-	-	-	Chum Saeng
ท่าม่วง	-	-	-	-	-	Tha Muang
สะแก	-	-	-	-	-	Sakae
สนมชัย	-	-	-	-	-	Sanam Chai
กระสัง	-	-	-	-	-	Krasang
ปะทิว	-	-	-	-	-	Pa Kham
ไทยเจริญ	-	-	-	-	-	Thai Charoen



ตาราง 4 จำนวนสถานประกอบการ จำนวนคนถือหุ้นของส่วนลงทุนหรือถือหุ้นของต่างประเทศ อำเภอและตำบล (ต่อ)

TABLE 4 NUMBER OF ESTABLISHMENTS BY PROPORTION OF FOREIGN INVESTMENT OR SHARE HOLDING, AMPHOE AND TAMBON (Contd.)

อำเภอ/ตำบล	จำนวน สถานประกอบการ Number of establishments	ไม่มีต่างประเทศ ร่วมลงทุนหรือถือหุ้น No foreign's investment or share holding	สัดส่วนของการร่วมลงทุนหรือถือหุ้น Proportion of foreign investment or share holding			Amphoe/Tambon
			รวม	น้อยกว่า 10%	10 - 50%	
โคกเหล็ก	-	-	-	-	-	Khok Lek
เมืองโพธิ์	-	-	-	-	-	Mueang Pho
โนนสุวรรณ	-	-	-	-	-	Non Su Wan
โนนสุวรรณ	-	-	-	-	-	Non Su Wan
ทุ่งจังหัน	-	-	-	-	-	Thung Changhan
โกรกแก้ว	-	-	-	-	-	Krok Kao
คงอินจาน	-	-	-	-	-	Dong I-Chan
ชำนิ	1	1	-	-	-	Cham Ni
ชำนิ	-	-	-	-	-	Cham Ni
หนองบ่อตอง	-	-	-	-	-	Nong Phong
เมืองยาง	-	-	-	-	-	Mueang Yang
ช่อศกา	-	-	-	-	-	Cho phaka
ละดาด	1	1	-	-	-	Laluat
โคกสนวน	-	-	-	-	-	Khok Sanuan
บ้านใหม่ไชยพจน์	-	-	-	-	-	Ban Mai Chaiyaphod
หนองแวง	-	-	-	-	-	Nong Waeng
ทองหลาง	-	-	-	-	-	Thong Lang
แดงใหญ่	-	-	-	-	-	Daeng Yai
คู่สวนแดง	-	-	-	-	-	Ku Suan Taeng
หนองเขื่อง	-	-	-	-	-	Nong Yueang
โนนดินแดง	-	-	-	-	-	Nong Din Daeng
โนนดินแดง	-	-	-	-	-	Nong Din Daeng
ส้มป่อย	-	-	-	-	-	Som Poi
ลำนางรอง	-	-	-	-	-	Lam Nang Rong
กิ่ง อ.บ้านด่าน	-	-	-	-	-	King A.Ban Dan
บ้านด่าน	-	-	-	-	-	Ban Dan
ปราสาท	-	-	-	-	-	Prasat
วังเหนือ	-	-	-	-	-	Wang Nuea
โนนขวาง	-	-	-	-	-	Non Khwang

ตาราง 4 จำนวนสถานประกอบการ จำนวนตามสัดส่วนของการร่วมลงทุนหรือถือหุ้นของต่างประเทศ อำเภอและตำบล (ต่อ)

TABLE 4 NUMBER OF ESTABLISHMENTS BY PROPORTION OF FOREIGN INVESTMENT OR SHARE HOLDING, AMPHIOE AND TAMBON (Contd.)

อำเภอ/ตำบล	จำนวน สถานประกอบการ Number of establishments	ไม่มีต่างประเทศ ร่วมลงทุนหรือถือหุ้น No foreign's investment or share holding	สัดส่วนของการร่วมลงทุนหรือถือหุ้น Proportion of foreign investment or share holding			Amphoe/Tambon
			รวม	น้อยกว่า 10%	10 - 50% มากกว่า 50%	
กิ่ง อ.เด่นดง	-	-	-	-	-	King A.Khaen Dong
เด่นดง	-	-	-	-	-	Khaen Dong
ดงพลอง	-	-	-	-	-	Dong Phlong
สระบัว	-	-	-	-	-	Sa Bua
หัวฝาย	-	-	-	-	-	Hua Fai
เฉลิมพระเกียรติ	1	1	-	-	-	Chaloem Phrakiat
เจริญสุข	-	-	-	-	-	Charoen Suk
อีสานเขต	-	-	-	-	-	I-San Khet
ถาวร	-	-	-	-	-	Thawon
เขาเขี้ยวตนา	1	1	-	-	-	Yai Yaem Phatthana

หมายเหตุ : เฉพาะสถานประกอบการที่มีรูปแบบการจัดตั้งตามกฎหมายเป็นบริษัทจำกัด และบริษัทจำกัด (มหาชน)

Note : Only establishments which were company limited and public company limited.

ที่มา : สำมะโนอุตสาหกรรม พ.ศ. 2550 (ข้อมูลพื้นฐาน : นอกเขตเทศบาล) จังหวัดบุรีรัมย์ สำนักงานสถิติแห่งชาติ กระทรวงเทคโนโลยีสารสนเทศและการสื่อสาร

Source : The 2007 Industrial Census (Basic Information : Non-municipal area), Buri Ram Province, National Statistical Office, Ministry of Information and Communication Technology.

















ตาราง 5 จำนวนสถานประกอบการ จำนวนตามประเทศที่ร่วมลงทุนหรือถือหุ้น อำเภอดงทับด (ต่อ)

TABLE 5 NUMBER OF ESTABLISHMENTS BY THE COUNTRY INVESTMENT OR SHARE HOLDING, AMPHOE AND TAMBON (Contd.)

อำเภอ/ตำบล	จำนวน		ประเทศที่ร่วมลงทุนหรือถือหุ้น The country investment or share holding											
	สถานประกอบการ	จำนวนหรือถือหุ้น No foreign's investment	ไม่มีต่างประเทศ		มีต่างประเทศ		ประเทศที่ร่วมลงทุนหรือถือหุ้น						ประเทศอื่น ๆ	ไม่ตอบ
			จำนวน	รวมลงทุนหรือถือหุ้น	รวมลงทุน	ร่วมลงทุนหรือถือหุ้น	เกาหลี	ญี่ปุ่น	ไต้หวัน	สิงคโปร์	จีน	สหรัฐอเมริกา		
Number of establishments	With foreign's investment			Korea	Japan	Taiwan	Singapore	China	USA	Country in Europe				
หนองเข็ง	-	-	-	-	-	-	-	-	-	-	-	-	Nong Yueang	
โนนดินแดง	-	-	-	-	-	-	-	-	-	-	-	-	Nong Din Daeng	
โนนดินแดง	-	-	-	-	-	-	-	-	-	-	-	-	Nong Din Daeng	
สัมปอ	-	-	-	-	-	-	-	-	-	-	-	-	Som Poi	
ลำนางรอง	-	-	-	-	-	-	-	-	-	-	-	-	Lam Nang Rong	
กิ่ง อ.บ้านด่าน	-	-	-	-	-	-	-	-	-	-	-	-	King A.Ban Dan	
บ้านด่าน	-	-	-	-	-	-	-	-	-	-	-	-	Ban Dan	
ปราสาท	-	-	-	-	-	-	-	-	-	-	-	-	Prasat	
วังเหนือ	-	-	-	-	-	-	-	-	-	-	-	-	Wang Nuea	
โนนขา	-	-	-	-	-	-	-	-	-	-	-	-	Non Khwang	
กิ่ง อ.แก่งดอน	-	-	-	-	-	-	-	-	-	-	-	-	King A.Khaen Dong	
แคนดง	-	-	-	-	-	-	-	-	-	-	-	-	Khaen Dong	
ดงพลอง	-	-	-	-	-	-	-	-	-	-	-	-	Dong Phlong	
สระบัว	-	-	-	-	-	-	-	-	-	-	-	-	Sa Bua	
หัวฝาย	-	-	-	-	-	-	-	-	-	-	-	-	Hua Fai	
เฉลิมพระเกียรติ	1	-	-	-	-	-	-	-	-	-	-	-	Chaloem Phrakiat	
เจริญสุข	-	-	-	-	-	-	-	-	-	-	-	-	Charoen Suk	
อีสานเขต	-	-	-	-	-	-	-	-	-	-	-	-	I-San Khet	
ถาวร	-	-	-	-	-	-	-	-	-	-	-	-	Thawon	
เขาเข้มนัดนา	1	-	-	-	-	-	-	-	-	-	-	-	Yai Yaem Phatthana	

หมายเหตุ : เฉพาะสถานประกอบการที่รูปแบบการจัดตั้งตามกฎหมายเป็นบริษัทจำกัด และบริษัทจำกัด (มหาชน)

Note : Only establishments which were company limited and public company limited.

ที่มา : สำมะโนอุตสาหกรรม พ.ศ. 2550 (ข้อมูลพื้นฐาน : นอกเขตเทศบาล) จังหวัดบุรีรัมย์ สำนักงานสถิติแห่งชาติ กระทรวงเทคโนโลยีสารสนเทศและการสื่อสาร

Source : The 2007 Industrial Census (Basic Information : Non-municipal area), Buri Ram Province, National Statistical Office, Ministry of Information and Communication Technology.













ตาราง 6 จำนวนสถานประกอบการ จำนวนคนงานของสถานประกอบการ (จำนวนคนทำงาน) อำเภอละตำบล (ต่อ)  
 TABLE 6 NUMBER OF ESTABLISHMENTS BY SIZE OF ESTABLISHMENT (NUMBER OF PERSONS ENGAGED), AMPHOE AND TAMBON (Contd.)

อำเภอ/ตำบล	จำนวนสถานประกอบการ		ขนาดของสถานประกอบการ (แห่ง)										Amphoe/Tambon		
	จำนวน establishments	Number of establishments	1 - 5	6 - 10	11 - 15	16 - 20	21 - 25	26 - 30	31 - 50	51 - 100	101 - 200	201 - 500		501 - 1,000	> 1,000
ชัยภูมิ	76	73	2	-	-	-	-	-	1	-	-	-	-	-	Som Poi
ลำปาง	337	330	4	1	1	1	-	-	-	-	-	-	-	-	Lam Nang Rong
กิ่ง อ.บ้านด่าน	784	750	20	7	1	4	-	-	-	-	-	-	-	-	King A.Bun Dan
บ้านด่าน	264	255	6	2	-	-	-	1	-	-	-	-	-	-	Ban Dan
ปราสาท	206	200	3	1	-	-	-	2	-	-	-	-	-	-	Prasat
วังเหนือ	176	164	5	3	1	1	-	-	-	-	-	-	-	-	Wang Nuea
โนนสูง	138	131	6	1	-	-	-	-	-	-	-	-	-	-	Non Khwang
กิ่ง อ.แกลง	588	550	8	14	1	6	1	1	7	1	-	-	-	-	King A.Khaen Dong
แกลง	115	110	1	1	1	2	-	-	1	-	-	-	-	-	Khaen Dong
คงทอง	160	140	4	11	4	4	-	-	1	-	-	-	-	-	Dong Phlong
สระบัว	146	146	-	-	-	-	-	-	-	-	-	-	-	-	Sa Bua
หัวฝาย	167	154	3	2	1	1	1	5	1	-	-	-	-	-	Hua Fai
เฉลิมพระเกียรติ	867	843	14	5	1	2	1	1	1	-	-	-	-	-	Chaloem Phrakiat
เจริญสุข	206	203	2	-	-	-	-	1	-	-	-	-	-	-	Charoen Suk
อีสานเขต	155	149	6	-	-	-	-	-	-	-	-	-	-	-	I-San Khet
ถาวร	279	273	2	2	2	1	-	-	1	-	-	-	-	-	Thawon
เขม็งวัฒนา	227	218	4	3	3	1	-	-	1	-	-	-	-	-	Yai Yaem Phatthana

ที่มา : สำมะโนอุตสาหกรรม พ.ศ. 2550 (ข้อมูลพื้นฐาน : นอกเขตเทศบาล) จังหวัด บุรีรัมย์ สำนักงานสถิติแห่งชาติ กระทรวงเทคโนโลยีสารสนเทศและการสื่อสาร  
 Source : The 2007 Industrial Census (Basic Information : Non-municipal area), Buri Ram Province, National Statistical Office, Ministry of Information and Communication Technology.







ตาราง 7 จำนวนคนทำงานในสถานประกอบการ จำนวนตามขนาดสถานประกอบการ (จำนวนคนทำงาน) อำเภอละตำบล (ต่อ)

TABLE 7 NUMBER OF PERSONS ENGAGED IN ESTABLISHMENTS BY SIZE OF ESTABLISHMENT (NUMBER OF PERSONS ENGAGED), AMPHOE AND TAMBON (Contd.)

อำเภอ/ตำบล	จำนวน สถานประกอบการ Number of establishments	ขนาดของสถานประกอบการ (คน) Size of establishment (persons)											Amphoe/Tambon			
		1 - 5	6 - 10	11 - 15	16 - 20	21 - 25	26 - 30	31 - 50	51 - 100	101 - 200	201 - 500	501 - 1,000		> 1,000		
แสงเอน	328	254	22	30	-	22	-	-	-	-	-	-	-	-	-	Salaeng Thon
บ้านโพธิ์	233	214	6	13	-	-	-	-	-	-	-	-	-	-	-	Ban Sai
สระชัย	360	314	23	23	-	-	-	-	-	-	-	-	-	-	-	Lawia
จอมเข้มา	731	627	16	25	17	-	-	46	-	-	-	-	-	-	-	Chorakhe Mak
บึงขิง	583	356	33	15	-	-	-	39	-	140	-	-	-	-	-	Pang Ku
โกลข้าง	331	291	19	-	-	21	-	-	-	-	-	-	-	-	-	Khok Yang
โกลน้ำ	227	191	6	-	-	-	30	-	-	-	-	-	-	-	-	Khok Ma
ป่าสา	584	534	6	-	-	-	-	44	-	-	-	-	-	-	-	Phaisan
ตะโกลา	408	378	30	-	-	-	-	-	-	-	-	-	-	-	-	Tako Taphi
เขาคอก	374	367	7	-	-	-	-	-	-	-	-	-	-	-	-	Khao Khok
หนองนอ	441	420	21	-	-	-	-	-	-	-	-	-	-	-	-	Nong Bon
โกลมะเขม	263	119	22	73	-	-	-	49	-	-	-	-	-	-	-	Khok Makhham
โกลดง	328	292	6	-	-	-	30	-	-	-	-	-	-	-	-	Khok Tum
ประจักษ์	182	152	-	30	-	-	-	-	-	-	-	-	-	-	-	Prathat Bu
สี่กั๊ก	372	210	-	15	-	-	54	31	62	-	-	-	-	-	-	Si Liam
บ้านกรวด	2,650	1,694	177	104	177	138	86	187	87	-	-	-	-	-	-	Ban Kruat
บ้านกรวด	237	182	44	11	-	-	-	-	-	-	-	-	-	-	-	Ban Kruat
โนนเจริญ	197	197	-	-	-	-	-	-	-	-	-	-	-	-	-	Non Charoen
หนองม่วง	435	335	7	-	40	23	30	-	-	-	-	-	-	-	-	Nong Mai Ngam
ปราสาท	126	93	10	-	-	23	-	-	-	-	-	-	-	-	-	Prasat
สาละอู	407	188	20	30	40	25	30	74	-	-	-	-	-	-	-	Sa Taku
หินลาด	385	106	19	11	97	25	-	40	87	-	-	-	-	-	-	Hin Lat
บึงเจริญ	243	159	16	26	-	42	-	-	-	-	-	-	-	-	-	Bueng Charoen
จันทบเพชร	287	161	12	15	-	-	26	73	-	-	-	-	-	-	-	Chantop Phet
เขาคินเหนือ	333	273	49	11	-	-	-	-	-	-	-	-	-	-	-	Khao Din Nuea
พุทไธสง	3,131	1,775	153	65	59	89	56	117	327	490	-	-	-	-	-	Phutthaisong
พุทไธสง	1,109	260	13	25	39	22	28	46	186	490	-	-	-	-	-	Phutthaisong
บ้านจาน	464	304	37	27	20	45	-	31	-	-	-	-	-	-	-	Ban Chan
บ้านเป้า	284	201	61	-	-	22	-	-	-	-	-	-	-	-	-	Ban Pao
บ้านเว	464	376	35	13	-	-	-	40	-	-	-	-	-	-	-	Ban Waeng
บ้านยาง	490	321	-	-	-	-	28	-	141	-	-	-	-	-	-	Bang Yang
หนองไถ	320	313	7	-	-	-	-	-	-	-	-	-	-	-	-	Hai Sok
ตำบลชุมพล	7,017	4,223	237	199	186	47	112	121	138	450	-	1,304	-	-	-	Lam Phai Mat
หนอง	194	162	19	13	-	-	-	-	-	-	-	-	-	-	-	Nong Khu
แสงพัน	505	397	13	-	-	-	-	32	63	-	-	-	-	-	-	Salaeng Pham
ทะนงชัย	184	174	10	-	-	-	-	-	-	-	-	-	-	-	-	Thamun Chai
ตลาดโพธิ์	259	157	30	28	-	-	-	44	-	-	-	-	-	-	-	Talat Pho
หนองเจริญ	681	213	-	-	18	-	-	-	-	450	-	-	-	-	-	Nong Krathing





ตาราง 7 จำนวนคนทำงานในสถานประกอบการ จำนวนคนขนาดสถานประกอบการ (จำนวนคนทำงาน) อำเภอละตำบล (ต่อ)

TABLE 7 NUMBER OF PERSONS ENGAGED IN ESTABLISHMENTS BY SIZE OF ESTABLISHMENT (NUMBER OF PERSONS ENGAGED), AMPHOE AND TAMBON (Contd.)

อำเภอ/ตำบล	จำนวน สถานประกอบการ Number of establishments	ขนาดของสถานประกอบการ (คน) Size of establishment (persons)											Amphoe/Tambon				
		1 - 5	6 - 10	11 - 15	16 - 20	21 - 25	26 - 30	31 - 50	51 - 100	101 - 200	201 - 500	501 - 1,000		> 1,000			
สีมโปะ	162	104	18	-	-	-	-	-	-	-	-	40	-	-	-	-	Som Poi
ลำปางทอง	654	578	27	11	17	21	-	-	-	-	-	-	-	-	-	-	Lam Nang Kong
กิ่ง อ.บ้านด่าน	1,571	1,155	151	87	37	25	116	-	-	-	-	-	-	-	-	-	King A.Ban Dan
บ้านด่าน	440	334	50	26	-	-	30	-	-	-	-	-	-	-	-	-	Ban Dan
ปราสาท	392	298	19	15	-	-	60	-	-	-	-	-	-	-	-	-	Prasat
วังเหนือ	442	284	36	34	37	25	26	-	-	-	-	-	-	-	-	-	Wang Nuea
โนนขวาง	297	239	46	12	-	-	-	-	-	-	-	-	-	-	-	-	Non Khwang
กิ่ง อ.แคนดง	1,591	824	67	190	112	25	28	256	89	-	-	-	-	-	-	-	King A.Khaen Dong
แคนดง	219	122	9	15	40	-	-	33	-	-	-	-	-	-	-	-	Khaen Dong
ดงหลวง	544	258	38	145	72	-	-	31	-	-	-	-	-	-	-	-	Dong Phlong
สระบัว	227	227	-	-	-	-	-	-	-	-	-	-	-	-	-	-	Sa Bua
หัวฝาย	601	217	20	30	-	25	28	192	89	-	-	-	-	-	-	-	Hua Fai
เฉลิมพระเกียรติ	1,534	1,233	108	71	36	25	26	35	-	-	-	-	-	-	-	-	Chaloem Phrakiat
เจริญสุข	329	291	13	-	-	25	-	-	-	-	-	-	-	-	-	-	Charoen Suk
อีสานเขต	294	243	51	-	-	-	-	-	-	-	-	-	-	-	-	-	I-San Khet
ถาวร	476	383	13	27	18	-	-	35	-	-	-	-	-	-	-	-	Thawon
ยายเข็มวัฒนา	435	316	31	44	18	-	26	-	-	-	-	-	-	-	-	-	Yai Yeem Phatthana

ที่มา : สำนักข้อมูลสารสนเทศ กรมส่งเสริมการค้าระหว่างประเทศ กระทรวงพาณิชย์ สำนักงานสถิติแห่งชาติ กระทรวงเทคโนโลยีสารสนเทศและการสื่อสาร

Source : The 2007 Industrial Census (Basic Information : Non-municipal area), Buri Ram Province, National Statistical Office, Ministry of Information and Communication Technology.













ตาราง 8 จำนวนสถานประกอบการ จำนวนคนงานของสถานประกอบการ (จำนวนลูกจ้าง) อำเภอละตำบล (ต่อ)

TABLE 8 NUMBER OF ESTABLISHMENTS BY SIZE OF ESTABLISHMENT (NUMBER OF EMPLOYEES), AMPHOE AND TAMBON (Contd.)

อำเภอ/ตำบล	จำนวน สถานประกอบการ Number of establishments	ขนาดของสถานประกอบการ (แห่ง) Size of establishment (establishments)											Amphoe/Tambon				
		≤5	6 - 10	11-15	16 - 20	21 - 25	26 - 30	31 - 50	51 - 100	101 - 200	201 - 500	501 - 1,000		> 1,000			
ชำนิ	137	1	1	1	-	-	-	1	-	-	-	-	-	-	-	-	Cham Ni
หนองล่อง	92	-	-	-	-	-	-	-	-	-	-	-	-	-	-	-	Nong Plong
เมืองยาง	138	-	-	-	-	-	-	-	-	-	-	-	-	-	-	-	Mueang Yang
ห้วยคทา	215	-	1	1	-	1	-	-	-	-	-	-	-	-	-	-	Cho phaka
ละวาด	180	178	1	-	-	-	-	-	-	-	-	-	-	-	-	1	Lalut
โคกสวนาน	67	-	-	-	-	-	-	-	-	-	-	-	-	-	-	-	Khok Sanuan
บ้านใหม่ไชยพจน์	914	910	2	1	-	-	-	-	-	-	1	-	-	-	-	-	Ban Mai Chaiyaphod
หนองแวง	208	208	-	-	-	-	-	-	-	-	-	-	-	-	-	-	Nong Waeng
ทองหลาง	116	116	-	-	-	-	-	-	-	-	-	-	-	-	-	-	Thong Lang
แดงใหญ่	246	245	1	-	-	-	-	-	-	-	-	-	-	-	-	-	Daeng Yai
ตุ๊กตาแดง	104	103	1	-	-	-	-	-	-	-	-	-	-	-	-	-	Ku Suam Taeng
หนองฮี้อ	240	238	-	1	-	-	-	-	-	-	-	1	-	-	-	-	Nong Yueang
โนนดินแดง	478	475	2	-	-	-	-	-	-	-	1	-	-	-	-	-	Nong Din Daeng
โนนดินแตง	65	64	-	-	-	-	-	-	-	-	1	-	-	-	-	-	Nong Din Daeng
สี่มี้อย	76	75	1	-	-	-	-	-	-	-	-	-	-	-	-	-	Som Poi
ลำนางรอง	337	336	1	-	-	-	-	-	-	-	-	-	-	-	-	-	Lam Nang Rong
กิ่ง อ.บ้านด่าน	784	777	4	2	1	-	-	-	-	-	-	-	-	-	-	-	King A.Ban Dan
บ้านด่าน	264	262	1	1	-	-	-	-	-	-	-	-	-	-	-	-	Ban Dan
ปราสาท	206	206	-	-	-	-	-	-	-	-	-	-	-	-	-	-	Prasat
วังเหนือ	176	173	1	1	1	-	-	-	-	-	-	-	-	-	-	-	Wang Nuea
โนนขวาง	138	136	2	-	-	-	-	-	-	-	-	-	-	-	-	-	Non Khwang
กิ่ง อ.แคนดง	588	570	7	7	3	-	-	1	-	-	-	-	-	-	-	-	King A.Khaen Dong
แคนดง	115	114	-	-	-	-	1	-	-	-	-	-	-	-	-	-	Khaen Dong
คงทอง	160	143	7	7	2	-	-	1	-	-	-	-	-	-	-	-	Dong Phlong
สระบัว	146	146	-	-	-	-	-	-	-	-	-	-	-	-	-	-	Sa Bua
หัวฝาย	167	167	-	-	-	-	-	-	-	-	-	-	-	-	-	-	Hua Fai
เฉลิมพระเกียรติ	867	861	4	2	-	-	-	-	-	-	-	-	-	-	-	-	Chaloem Phrakiat
เจริญสุข	206	205	1	-	-	-	-	-	-	-	-	-	-	-	-	-	Charoen Suk
อิสานเขต	155	155	-	-	-	-	-	-	-	-	-	-	-	-	-	-	I-San Khet
ถาวร	279	277	2	-	-	-	-	-	-	-	-	-	-	-	-	-	Thawon
เขาเข็มวัดนา	227	224	1	2	-	-	-	-	-	-	-	-	-	-	-	-	Yai Yaem Phatthana

ที่มา : สำมะโนอุตสาหกรรม พ.ศ. 2550 (ข้อมูลพื้นฐาน - นอกเขตเทศบาล) จังหวัดบุรีรัมย์ สำนักงานสถิติแห่งชาติ กระทรวงเทคโนโลยีสารสนเทศและการสื่อสาร

Source : The 2007 Industrial Census (Basic Information : Non-municipal area), Buri Ram Province, National Statistical Office, Ministry of Information and Communication Technology.











ตาราง 9 จำนวนผู้จ้างในสถานประกอบการ จำนวนคนตามขนาดสถานประกอบการ (จำนวนผู้จ้าง) อำเภอและตำบล (ต่อ)

TABLE 9 NUMBER OF EMPLOYEES IN ESTABLISHMENTS BY SIZE OF ESTABLISHMENT (NUMBER OF EMPLOYEES), AMPHOE AND TAMBON (Contd.)

อำเภอ/ตำบล	จำนวน สถานประกอบการ Number of establishments	ขนาดสถานประกอบการ (คน) Size of establishment (persons)											Amphoe/Tambon			
		≤5	6-10	11-15	16-20	21-25	26-30	31-50	51-100	101-200	201-500	501-1,000		> 1,000		
ปรางษา	6	-	-	-	-	-	-	-	-	-	-	-	-	-	-	Prasat
วังเหนือ	50	13	10	11	16	-	-	-	-	-	-	-	-	-	-	Wang Nuea
โนนขวาง	21	8	13	-	-	-	-	-	-	-	-	-	-	-	-	Non Khwang
กิ่ง อ.เด่นดง	247	17	60	89	51	-	30	-	-	-	-	-	-	-	-	King A. Khaen Dong
แดนดง	18	-	-	-	18	-	-	-	-	-	-	-	-	-	-	Khaen Dong
ดงพลอง	220	8	60	89	33	-	30	-	-	-	-	-	-	-	-	Dong Phlong
สระบัว	-	-	-	-	-	-	-	-	-	-	-	-	-	-	-	Sa Bua
หัวฝาย	9	9	-	-	-	-	-	-	-	-	-	-	-	-	-	Hua Fai
เฉลิมพระเกียรติ	123	65	30	28	-	-	-	-	-	-	-	-	-	-	-	Chaloem Phrakiat
เจริญสุข	13	7	6	-	-	-	-	-	-	-	-	-	-	-	-	Charoen Suk
อีสานเขต	30	30	-	-	-	-	-	-	-	-	-	-	-	-	-	I-San Khet
ถาวร	29	13	16	-	-	-	-	-	-	-	-	-	-	-	-	Thawon
ชายเข้มวัฒนา	51	15	8	28	-	-	-	-	-	-	-	-	-	-	-	Yai Yaem Phathana

ที่มา : สำนักงานอุตสาหกรรม พ.ศ.2550 (ข้อมูลพื้นฐาน : นอกเขตเทศบาล) จังหวัดบุรีรัมย์ สำนักงานสถิติแห่งชาติ กระทรวงเทคโนโลยีสารสนเทศและการสื่อสาร

Source : The 2007 Industrial Census (Basic Information : Non-municipal area), Burirum Province, National Statistical Office, Ministry of Information and Communication Technology.



ตาราง 10 จำนวนสถานประกอบการ จำแนกตามรูปแบบการจัดตั้งตามกฎหมาย และกิจกรรมทางเศรษฐกิจ (ต่อ)

TABLE 10 NUMBER OF ESTABLISHMENTS BY FORM OF LEGAL ORGANIZATION AND ECONOMIC ACTIVITY (Contd.)

กิจกรรมทางเศรษฐกิจ	รูปแบบการจัดตั้งตามกฎหมาย								Form of legal organization	Economic activity
	จำนวน สถานประกอบการ Number of establishments	ส่วนบุคคล Individual proprietor	หุ้นส่วนจำกัด หุ้นส่วนสามัญ นิติบุคคล Juristic partnership	บริษัทจำกัด บริษัทจำกัด (มหาชน) Company limited, Public company limited	ส่วนราชการ รัฐวิสาหกิจ Government, State-enterprises	สหกรณ์ Cooperatives	อื่น ๆ Others			
บุรีรัมย์	33,705	32,917	144	88	10	113	433	Buri Ram		
การขาย การบำรุงรักษา และการซ่อมแซมยานยนต์ และรถจักรยานยนต์ รวมทั้งการขายปลีกน้ำมันเชื้อเพลิงรถยนต์ การขนส่ง และการค้าเพื่อค้าขายหน้า ยกเว้นยานยนต์ และรถจักรยานยนต์	-	-	-	-	-	-	-	-	Sale, maintenance and repair of motor vehicles and motorcycles; retail sale of automotive fuel	
การขายปลีก ยกเว้นยานยนต์ และรถจักรยานยนต์ รวมทั้งการซ่อมแซมของใช้ส่วนบุคคล และของใช้ในครัวเรือน	2,466	2,386	38	20	-	9	13	-	Wholesale trade and commission trade, except of motor vehicles and motorcycles	
โรงแรมและภัตตาคาร	624	572	31	13	1	5	2	-	Retail trade, except of motor vehicles and motorcycles	
กิจกรรมด้านคอมพิวเตอร์ และกิจกรรมที่เกี่ยวข้อง	11,689	11,405	23	8	-	-	-	-	Hotels and restaurants	
การให้เช่าเครื่องจักรและเครื่องมืออุปกรณ์ โดยไม่มีผู้ควบคุมฯ การวิจัยและการพัฒนา และกิจกรรมด้านธุรกิจอื่นๆ	1,879	1,870	3	3	-	-	3	-	Realstate activities	
กิจกรรมด้านคอมพิวเตอร์ และกิจกรรมที่เกี่ยวข้อง	92	90	-	1	-	-	-	-	Computer and related activities	
การให้เข้าเครื่องจักรและเครื่องมืออุปกรณ์ โดยไม่มีผู้ควบคุมฯ การวิจัยและการพัฒนา และกิจกรรมด้านธุรกิจอื่นๆ	6	6	-	-	-	-	-	-	Ring of machinery and equipment without operator etc; research and development and other business activities	
กิจกรรมด้านคอมพิวเตอร์ และกิจกรรมที่เกี่ยวข้อง	421	414	-	4	-	-	3	-	Recreational and other service activities	
กิจกรรมด้านคอมพิวเตอร์ และกิจกรรมที่เกี่ยวข้อง	1,130	1,114	-	-	1	-	15	-	Manufacturing	
การผลิต	13,590	13,295	20	31	2	11	231	-	Construction	
การก่อสร้าง	423	394	26	3	-	-	-	-	Other land transport, storage and warehousing, activities of travel agencies and telecommunications	
การขนส่งทางบก การเก็บสินค้าและสถานที่เก็บสินค้า	-	-	-	-	-	-	-	-	Hospital activities	
ตัวแทนธุรกิจการท่องเที่ยวและการโทรคมนาคม	1,372	1,363	3	4	1	1	-	-		
กิจกรรมด้านโรงพยาบาล	13	8	-	1	4	-	-	-		

ที่มา : สำนักข้อมูลสารสนเทศ พ.ศ. 2550 (ข้อมูลพื้นฐาน : นอกเขตเทศบาล) จังหวัด บุรีรัมย์ สำนักงานสถิติแห่งชาติ กระทรวงเทคโนโลยีสารสนเทศและการสื่อสาร

Source : The 2007 Industrial Census (Basic information : Non-municipal area), Buri Ram Province, National Statistical Office, Ministry of Information and Communication Technology.

ตาราง 11 จำนวนสถานประกอบการ จำนวนตามรูปแบบการจัดตั้งทางเศรษฐกิจ และกิจกรรมทางเศรษฐกิจ

TABLE 11 NUMBER OF ESTABLISHMENTS BY FORM OF ECONOMIC ORGANIZATION AND ECONOMIC ACTIVITY

กิจกรรมทางเศรษฐกิจ	จำนวน สถานประกอบการ Number of establishments	รูปแบบการจัดตั้งทางเศรษฐกิจ			Form of economic organization	Economic activity
		สำนักงานเดี่ยว Single unit	สำนักงานใหญ่ Head office	สำนักงานสาขา Branch		
บุรีรัมย์	33,705	33,609	13	83	Buri Ram	
การขาย การบำรุงรักษา และการซ่อมแซมยานยนต์ และรถจักรยานยนต์	-	-	-	-	Sale, maintenance and repair of motor vehicles	
รวมทั้งการขายปลีกน้ำมันเชื้อเพลิงรถยนต์	2,466	2,440	3	23	and motorcycles; retail sale of automotive fuel	
การขายส่ง และการค้าเพื่อค้าขนานหน้า ยกเว้นยานยนต์	-	-	-	-	Wholesale trade and commission trade,	
และรถจักรยานยนต์	624	608	3	13	except of motor vehicles and motorcycles	
การขายปลีก ยกเว้นยานยนต์ และรถจักรยานยนต์ รวมทั้งการซ่อมแซม	-	-	-	-	Retail trade, except of motor vehicles and	
ของใช้ส่วนบุคคล และของใช้ในครัวเรือน	11,689	11,674	1	14	motorcycles; repair of personal and household goods	
โรงแรมและภัตตาคาร	1,879	1,876	1	2	Hotels and restaurants	
กิจกรรมด้านอสังหาริมทรัพย์	92	92	-	-	Realstate activities	
กิจกรรมด้านคอมพิวเตอร์ และกิจกรรมที่เกี่ยวข้อง	6	6	-	-	Computer and related activities	
การให้เช่าเครื่องจักรและเครื่องอุปกรณ์	-	-	-	-	Renting of machinery and equipment without	
โดยไม่มีผู้ควบคุมฯ การวิจัยและการพัฒนา	-	-	-	-	operator etc; research and development	
และกิจกรรมด้านธุรกิจอื่นๆ	421	416	-	5	and other business activities	
กิจกรรมนันทนาการและการบริการอื่นๆ	1,130	1,129	-	1	Recreational and other service activities	
การผลิต	13,590	13,564	5	21	Manufacturing	
การก่อสร้าง	423	423	-	-	Construction	
การขนส่งทางบก การเก็บสินค้าและสถานที่เก็บสินค้า	-	-	-	-	Other land transport, storage and warehousing, activities	
ตัวแทนธุรกิจการท่องเที่ยวและการโทรคมนาคม	1,372	1,368	-	4	of travel agencies and telecommunications	
กิจกรรมด้านโรงพยาบาล	13	13	-	-	Hospital activities	

ที่มา : สำมะโนอุตสาหกรรม พ.ศ.2550 (ข้อมูลพื้นฐาน) จังหวัด บุรีรัมย์ สำนักงานสถิติแห่งชาติ กระทรวงเทคโนโลยีสารสนเทศและการสื่อสาร

Source : The 2007 Industrial Census (Basic Information : Non-municipal area), Buri Ram Province, National Statistical Office, Ministry of Information and Communication Technology.

ตาราง 12 จำนวนสถานประกอบการ จำนวนตามสัดส่วนของการร่วมลงทุนหรือถือหุ้นของต่างประเทศ และกิจกรรมทางเศรษฐกิจ

TABLE 12 NUMBER OF ESTABLISHMENTS BY PROPORTION OF FOREIGN INVESTMENT OR SHARE HOLDING AND ECONOMIC ACTIVITY

กิจกรรมทางเศรษฐกิจ	จำนวน สถานประกอบการ Number of establishments	ไม่มีต่างประเทศ ร่วมลงทุนหรือถือหุ้น No foreign's investment or share holding	สัดส่วนของการร่วมลงทุนหรือถือหุ้น		Economic activity
			รวม น้อยกว่า 10%	10 - 50% มากกว่า 50%	
บุรีรัมย์	88	86	2	2	Buri Ram
การขาย การบำรุงรักษา และการซ่อมแซมยานยนต์ และรถจักรยานยนต์	-	-	-	-	Sale, maintenance and repair of motor vehicles
รวมทั้งการขายปลีกน้ำมันเชื้อเพลิงรถยนต์	20	20	-	-	and motorcycles; retail sale of automotive fuel
การขายส่ง และการค้าเพื่อค่านานาชาติ ยกเว้นยานยนต์	-	-	-	-	Wholesale trade and commission trade,
และรถจักรยานยนต์	13	13	-	-	except of motor vehicles and motorcycles
การขายปลีก ยกเว้นยานยนต์ และรถจักรยานยนต์ รวมทั้งการซ่อมแซม	-	-	-	-	Retail trade, except of motor vehicles and
ของใช้ส่วนบุคคล และของใช้ในครัวเรือน	8	8	-	-	motorcycles; repair of personal and household goods
โรงแรมและภัตตาคาร	3	3	-	-	Hotels and restaurants
กิจกรรมด้านอสังหาริมทรัพย์	1	1	-	-	Realstate activities
กิจกรรมด้านคอมพิวเตอร์ และกิจกรรมที่เกี่ยวข้อง	-	-	-	-	Computer and related activities
การให้เช่าเครื่องจักรและเครื่องอุปโภค	-	-	-	-	Renting of machinery and equipment without
โดยไม่มีผู้ควบคุมฯ การวิจัยและการพัฒนา	-	-	-	-	operator etc; research and development
และกิจกรรมด้านธุรกิจอื่นๆ	4	3	1	1	and other business activities
กิจกรรมนันทนาการและการบริการอื่นๆ	-	-	-	-	Recreational and other service activities
การผลิต	31	30	1	1	Manufacturing
การก่อสร้าง	3	3	-	-	Construction
การขนส่งทางบก การเก็บสินค้าและสถานที่เก็บสินค้า	-	-	-	-	Other land transport, storage and warehousing,
ตัวแทนธุรกิจการท่องเที่ยวและการโทรคมนาคม	4	4	-	-	activities of travel agencies and telecommunications
กิจกรรมด้านโรงพยาบาล	1	1	-	-	Hospital activities

หมายเหตุ : เฉพาะสถานประกอบการที่มีรูปแบบการจัดตั้งตามกฎหมายเป็นบริษัทจำกัด และบริษัทจำกัด (มหาชน)

Note : Only establishments which were company limited and public company limited.

ที่มา : สำมะโนอุตสาหกรรม พ.ศ. 2550 (ข้อมูลพื้นฐาน : นอกเขตเทศบาล) จังหวัด บุรีรัมย์ สำนักงานสถิติแห่งชาติ กระทรวงเทคโนโลยีสารสนเทศและการสื่อสาร

Source : The 2007 Industrial Census (Basic Information : Non-municipal area), Buri Ram Province, National Statistical Office, Ministry of Information and Communication Technology.

ตาราง 13 จำนวนสถานประกอบการ จัดแนบตามประเทศที่ร่วมลงทุนหรือถือหุ้น และกิจกรรมทางเศรษฐกิจ

TABLE 13 NUMBER OF ESTABLISHMENTS BY THE COUNTRY INVESTMENT OR SHARE HOLDING AND ECONOMIC ACTIVITY

กิจกรรมทางเศรษฐกิจ	จำนวน		ประเทศที่ร่วมลงทุนหรือถือหุ้น The country investment or share holding										Economic Activity			
	สถานประกอบการ	รวมลงทุนหรือถือหุ้น	ไม่มีต่างประเทศ		มีต่างประเทศ		เกาหลี	ญี่ปุ่น	ไต้หวัน	สิงคโปร์	จีน	สหรัฐฯ		ประเทศในทวีปยุโรป	ประเทศอื่น ๆ	ไม่ตอบ
			จำนวน	รวมลงทุนหรือถือหุ้น	No foreign's investment	With foreign's investment										
บุรีรัมย์	88	86	2	-	-	-	1	-	-	-	-	-	-	-	1	Buri Ram
การขายการบำรุงรักษา และการซ่อมแซมยานยนต์	-	-	-	-	-	-	-	-	-	-	-	-	-	-	-	Sale, maintenance and repair of motor
และรถจักรยานยนต์ รวมทั้งการขายปลีกน้ำมันเชื้อเพลิงรถยนต์	20	20	-	-	-	-	-	-	-	-	-	-	-	-	-	vehicles and motorcycles; retail sale of automotive fuel
การขายส่ง และการค้าเพื่อค้าขายหน้า ขกเว้นยานยนต์	-	-	-	-	-	-	-	-	-	-	-	-	-	-	-	Wholesale trade and commission trade,
และรถจักรยานยนต์	13	13	-	-	-	-	-	-	-	-	-	-	-	-	-	except of motor vehicles and motorcycles
การขายปลีก ยกเว้นยานยนต์ และรถจักรยานยนต์ รวมทั้งการซ่อมแซมของใช้ส่วนบุคคล และของใช้ในชีวิตประจำวัน	8	8	-	-	-	-	-	-	-	-	-	-	-	-	-	Retail trade, except of motor vehicles and motorcycles; repair of personal and household goods
โรงแรมและภัตตาคาร	3	3	-	-	-	-	-	-	-	-	-	-	-	-	-	Hotels and restaurants
กิจกรรมด้านอสังหาริมทรัพย์	1	1	-	-	-	-	-	-	-	-	-	-	-	-	-	Realstate activities
กิจกรรมด้านคอมพิวเตอร์ และกิจกรรมที่เกี่ยวข้อง	-	-	-	-	-	-	-	-	-	-	-	-	-	-	-	Computer and related activities
การทำใช้เครื่องจักรและเครื่องอุปโภค	-	-	-	-	-	-	-	-	-	-	-	-	-	-	-	Reing of machinery and equipment without
โดยไม่มีผู้ควบคุมฯ การวิจัยและการพัฒนา	-	-	-	-	-	-	-	-	-	-	-	-	-	-	-	operator etc; research and development
และกิจการรวมด้านธุรกิจอื่น ๆ	4	3	1	-	-	-	-	-	-	-	-	-	-	-	1	and other business activities
กิจกรรมสนับสนุนการและการบริการอื่นๆ	-	-	-	-	-	-	-	-	-	-	-	-	-	-	-	Recreational and other service activities
การผลิต	31	30	1	-	-	-	1	-	-	-	-	-	-	-	-	Manufacturing
การก่อสร้าง	3	3	-	-	-	-	-	-	-	-	-	-	-	-	-	Construction
การขนส่งทางบก การเดินสินค้าและสถานที่เก็บสินค้า	-	-	-	-	-	-	-	-	-	-	-	-	-	-	-	Other land transport, storage and warehousing, activities
ตัวแทนธุรกิจการท่องเที่ยวและการโทรคมนาคม	4	4	-	-	-	-	-	-	-	-	-	-	-	-	-	of travel agencies and telecommunications
กิจกรรมด้านโรงพยาบาล	1	1	-	-	-	-	-	-	-	-	-	-	-	-	-	Hospital activities

หมายเหตุ : เฉพาะสถานประกอบการ ที่มีรูปแบบการจัดตั้งตามกฎหมายเป็นบริษัทจำกัด และบริษัทจำกัด (มหาชน)

Note : Only establishments which were company limited and public company limited.

ที่มา : สำนักงานอุตสาหกรรม พ.ศ. 2550 (ข้อมูลพื้นฐาน : นอกเขตเทศบาล) จังหวัดบุรีรัมย์ สำนักงานสถิติแห่งชาติ กระทรวงเทคโนโลยีสารสนเทศและการสื่อสาร

Source : The 2007 Industrial Census (Basic Information : Non-municipal area), Buri Ram Province, National Statistical Office, Ministry of Information and Communication Technology.

ตาราง 14 จำนวนสถานประกอบการ จำนวนคนงานของสถานประกอบการ (จำนวนคนทำงาน) และกิจกรรมทางเศรษฐกิจ  
TABLE 14 NUMBER OF ESTABLISHMENTS BY SIZE OF ESTABLISHMENT (NUMBER OF PERSONS ENGAGED) AND ECONOMIC ACTIVITY

กิจกรรมทางเศรษฐกิจ	ขนาดของสถานประกอบการ (แห่ง) Size of establishment (establishments)											Economic activity		
	จำนวนสถานประกอบการ	1 - 5	6 - 10	11 - 15	16 - 20	21 - 25	26 - 30	31 - 50	51 - 100	101 - 200	201 - 500		501 - 1,000	> 1,000
บุรีรัมย์	33,705	32,648	462	198	102	62	53	73	69	30	3	5	-	Buri Ram
การขาย การบำรุงรักษา และการซ่อมแซมยานยนต์ และรถจักรยานยนต์รวมทั้งการขายปลีกน้ำมันเชื้อเพลิงรถยนต์	2,466	2,408	33	11	4	4	1	3	1	1	-	-	-	Sale, maintenance and repair of motor vehicles and motorcycles; retail sale of automotive fuel
การขายส่ง และการค้าที่ค้าหน้าขายหน้าขายส่ง และรถจักรยานยนต์	624	530	51	20	9	5	3	2	4	-	-	-	-	Wholesale trade and commission trade, except of motor vehicles and motorcycles
การขายปลีก ยกเว้นยานยนต์ และรถจักรยานยนต์ รวมทั้งการซ่อมแซมของใช้ส่วนบุคคล และของใช้ในชีวิตประจำวัน	11,689	11,509	65	29	7	9	6	20	31	12	-	1	-	Retail trade, except of motor vehicles and motorcycles; repair of personal and household goods
โรงแรมและภัตตาคาร	1,879	1,815	45	11	4	3	-	1	-	-	-	-	-	Hotels and restaurants
กิจกรรมด้านอสังหาริมทรัพย์	92	90	-	2	-	-	-	-	-	-	-	-	-	Realstate activities
กิจกรรมด้านคอมพิวเตอร์ และกิจกรรมที่กล่าวข้าง	6	6	-	-	-	-	-	-	-	-	-	-	-	Computer and related activities
การให้เช่าเครื่องจักรและเครื่องอุปโภค	-	-	-	-	-	-	-	-	-	-	-	-	-	Renting of machinery and equipment without operator etc; research and development
โดยไม่มีผู้ควบคุมฯ การวิจัยและการพัฒนา	-	-	-	-	-	-	-	-	-	-	-	-	-	and other business activities
และกิจการในด้านธุรกิจอื่น ๆ	421	402	15	3	1	-	-	-	-	-	-	-	-	Recreational and other service activities
กิจกรรมสนับสนุนการและการบริการอื่นๆ	1,130	1,062	22	14	8	8	5	7	1	2	1	-	-	Manufacturing
การผลิต	13,590	13,129	163	84	63	29	38	38	26	14	2	4	-	Construction
การก่อสร้าง	423	327	63	22	5	2	-	2	2	-	-	-	-	Other land transport, storage and warehousing, activities of travel agencies and telecommunications
การขายส่งทางบก การเก็บสินค้าและสถานที่เก็บสินค้า	-	-	-	-	-	-	-	-	-	-	-	-	-	Hospital activities
ตัวแทนธุรกิจการท่องเที่ยวและการโทรคมนาคม	1,372	1,361	5	2	1	2	-	-	1	-	-	-	-	
กิจกรรมด้านโรงพยาบาล	13	9	-	-	-	-	-	-	3	1	-	-	-	

ที่มา : สำนักข้อมูลทางสถิติ พ.ศ. 2550 (ข้อมูลพื้นฐาน : นอกเขตเทศบาล) จังหวัดบุรีรัมย์ สำนักงานสถิติแห่งชาติ กระทรวงเทคโนโลยีสารสนเทศและการสื่อสาร

Source : The 2007 Industrial Census (Basic Information : Non-municipal area), Buri Ram Province, National Statistical Office, Ministry of Information and Communication Technology.

ตาราง 15 จำนวนคนทำงานในสถานประกอบการ จำนวนคนงาน (จำนวนคนทำงาน) และกิจกรรมทางเศรษฐกิจ

TABLE 15 NUMBER OF PERSONS ENGAGED IN ESTABLISHMENTS BY SIZE OF ESTABLISHMENT (NUMBER OF PERSONS ENGAGED) AND ECONOMIC ACTIVITY

กิจกรรมทางเศรษฐกิจ	จำนวน สถานประกอบการ Number of establishments	ขนาดของสถานประกอบการ (คน) Size of establishment (persons)											Economic activity	
		ขนาดของสถานประกอบการ (คน) Size of establishment (persons)												
		1 - 5	6 - 10	11- 15	16 - 20	21 - 25	26 - 30	31 - 50	51 - 100	101 - 200	201 - 500	501 - 1,000		> 1,000
บุรีรัมย์	76,127	48,808	3,547	2,568	1,888	1,432	1,539	2,808	4,903	4,262	875	3,497	-	Buri Ram
การขายบริการสุขภาพ และการซ่อมแซมยานยนต์ และรถจักรยานยนต์ รวมทั้งการขายปลีกน้ำมันเชื้อเพลิงรถยนต์	4,478	3,555	236	139	70	92	30	120	86	150	-	-	-	- Sale, maintenance and repair of motor vehicles and motorcycles; retail sale of automotive fuel
การขายส่ง และการค้าปลีกที่ค้าปลีกหน้า ยกเว้นยานยนต์	-	-	-	-	-	-	-	-	-	-	-	-	-	- Wholesale trade and commission trade,
และรถจักรยานยนต์	2,382	1,057	400	254	156	112	86	69	248	-	-	-	-	- except of motor vehicles and motorcycles
การขายปลีก ยกเว้นยานยนต์ และรถจักรยานยนต์ รวมทั้ง การซ่อมแซมของใช้ส่วนบุคคล และของใช้ในครัวเรือน	25,890	19,143	485	371	129	199	178	815	2,202	1,771	-	597	-	- Retail trade, except of motor vehicles and motorcycles; repair of personal and household goods
โรงแรมและภัตตาคาร	3,475	2,802	358	129	69	72	-	45	-	-	-	-	-	- Hotels and restaurants
กิจกรรมด้านอสังหาริมทรัพย์	145	119	-	26	-	-	-	-	-	-	-	-	-	- Realstate activities
กิจกรรมด้านคอมพิวเตอร์ และกิจกรรมที่เกี่ยวข้อง	8	8	-	-	-	-	-	-	-	-	-	-	-	- Computer and related activities
การให้เช่าเครื่องจักรและเครื่องมืออุปกรณ์ โดยไม่มีผู้ควบคุมฯ การวิจัยและการพัฒนา	-	-	-	-	-	-	-	-	-	-	-	-	-	- Rening of machinery and equipment without operator etc; research and development
และกิจการเริ่มต้นธุรกิจอื่นๆ	889	735	99	39	16	-	-	-	-	-	-	-	-	- and other business activities
กิจกรรมบันเทิงและการบริการอื่นๆ	2,901	1,232	160	184	144	193	150	238	100	260	240	-	-	- Recreational and other service activities
การผลิต	32,094	17,901	1,291	1,126	1,194	675	1,095	1,459	1,846	1,972	635	2,900	-	- Manufacturing
การก่อสร้าง	1,789	699	476	278	90	46	-	62	138	-	-	-	-	- Construction
การขนส่งทางบก การเก็บสินค้าและสถานที่เก็บสินค้า	-	-	-	-	-	-	-	-	-	-	-	-	-	- Other land transport, storage and warehousing, activities
ตัวแทนธุรกิจการท่องเที่ยวและการโทรคมนาคม	1,716	1,538	42	22	20	43	-	-	51	-	-	-	-	- of travel agencies and telecommunications
กิจกรรมด้านโรงพยาบาล	360	19	-	-	-	-	-	-	232	109	-	-	-	- Hospital activities

ที่มา : สำนักข้อมูลทางกรม พ.ศ.2550 (ข้อมูลพื้นฐาน) จังหวัด บุรีรัมย์ สำนักงานสถิติแห่งชาติ กระทรวงเทคโนโลยีสารสนเทศและการสื่อสาร

Source : The 2007 Industrial Census (Basic Information : Non-municipal area), Buri Ram Province, National Statistical Office, Ministry of Information and Communication Technology.

ตาราง 16 จำนวนสถานประกอบการ จำนวนตามขนาดของสถานประกอบการ (จำนวนลูกจ้าง) และกิจกรรมทางเศรษฐกิจ

TABLE 16 NUMBER OF ESTABLISHMENTS BY SIZE OF ESTABLISHMENT (NUMBER OF EMPLOYEES) AND ECONOMIC ACTIVITY

กิจกรรมทางเศรษฐกิจ	ขนาดของสถานประกอบการ (แห่ง) Size of establishment (establishments)											Economic activity	
	จำนวนสถานประกอบการ												
	≤ 5	6 - 10	11- 15	16 - 20	21 - 25	26 - 30	31 - 50	51 - 100	101 - 200	201 - 500	501 - 1,000		> 1,000
บุรีรัมย์	33,705	235	71	39	19	18	30	28	13	3	4	-	Buri Ram
การขาย การบำรุงรักษา และการซ่อมแซมรถยนต์และรถจักรยานยนต์ รวมทั้งการขายปลีกน้ำมันเชื้อเพลิงรถยนต์ การขนส่ง และการค้าเพื่อค้าขายหน้า ยกเว้นยานยนต์และรถจักรยานยนต์	-	-	-	-	-	-	-	-	-	-	-	-	Sale, maintenance and repair of motor vehicles and motorcycles; retail sale of automotive fuel
การขายปลีก ยกเว้นยานยนต์ และรถจักรยานยนต์ รวมทั้งการซ่อมแซมของใช้ส่วนบุคคล และของใช้ในครัวเรือน	2,466	20	6	2	2	-	2	1	-	-	-	-	Wholesale trade and commission trade, except of motor vehicles and motorcycles
โรงแรมและภัตตาคาร	624	34	14	7	2	1	2	4	-	-	-	-	Retail trade, except of motor vehicles and motorcycles; repair of personal and household goods
กิจกรรมด้านอสังหาริมทรัพย์	11,689	19	4	1	-	-	-	2	-	-	-	-	Hotels and restaurants
กิจกรรมด้านคอมพิวเตอร์ และกิจกรรมที่เกี่ยวข้อง	1,879	25	6	1	3	-	1	-	-	-	-	-	Realstate activities
การให้เช่าเครื่องจักรและเครื่องอุปกรณ์	92	1	-	-	-	-	-	-	-	-	-	-	Computer and related activities
โดยไม่มีผู้ควบคุมฯ การวิจัยและการพัฒนา และกิจกรรมด้านธุรกิจอื่นๆ	6	-	-	-	-	-	-	-	-	-	-	-	Computer and related activities
กิจกรรมมันชนและการบริการอื่นๆ	421	419	2	-	-	-	-	-	-	-	-	-	Ring of machinery and equipment without operator etc; research and development and other business activities
การผลิต	1,130	1,095	11	3	3	5	3	1	2	1	-	-	Recreational and other service activities
การก่อสร้าง	13,590	13,408	71	20	8	10	19	17	10	2	4	-	Manufacturing
การขนส่งทางบก การเก็บสินค้าและสถานที่เก็บสินค้า	423	355	47	3	1	2	1	1	-	-	-	-	Construction
ตัวแทนธุรกิจการท่องเที่ยวและการโทรคมนาคม	-	-	-	-	-	-	-	-	-	-	-	-	Other land transport, storage and warehousing, activities of travel agencies and telecommunications
กิจกรรมด้านโรงพยาบาล	1,372	1,363	6	2	-	-	1	-	-	-	-	-	Hospital activities

ที่มา : สำมะโนอุตสาหกรรม พ.ศ. 2550 (ข้อมูลพื้นฐาน : นอกเขตเทศบาล) จังหวัด บุรีรัมย์ สำนักงานสถิติแห่งชาติ กระทรวงเทคโนโลยีสารสนเทศและการสื่อสาร

Source : The 2007 Industrial Census (Basic Information : Non-municipal area), Buri Ram Province, National Statistical Office, Ministry of Information and Communication Technology.





# คณะผู้จัดทำ CD - ROM

หน่วยงานเจ้าของเรื่อง

สำนักงานสถิติจังหวัดบุรีรัมย์

โทร. 0 4461 1742

กลุ่มบูรณาการข้อมูลสถิติ

หน่วยงานผลิตและออกแบบ

สำนักสถิติพยากรณ์

โทร. 0 2281 0333 ต่อ 1415 - 1418



*ตารางสถิติในรูป Format Excel*

*Statistical Tables are in the Excel Format*

## ตารางสถิติในรูปแบบ Format Excel

- ตาราง 1 จำนวนสถานประกอบการ จำแนกตามกิจกรรมทางเศรษฐกิจ อำเภอและตำบล
- ตาราง 2 จำนวนสถานประกอบการ จำแนกตามรูปแบบการจัดตั้งตามกฎหมาย อำเภอและตำบล
- ตาราง 3 จำนวนสถานประกอบการ จำแนกตามรูปแบบการจัดตั้งทางเศรษฐกิจ อำเภอและตำบล
- ตาราง 4 จำนวนสถานประกอบการ จำแนกตามสัดส่วนของการร่วมลงทุนหรือถือหุ้น  
ของต่างประเทศ อำเภอและตำบล
- ตาราง 5 จำนวนสถานประกอบการ จำแนกตามประเทศที่ร่วมลงทุนหรือถือหุ้น อำเภอและตำบล
- ตาราง 6 จำนวนสถานประกอบการ จำแนกตามขนาดของสถานประกอบการ  
(จำนวนคนทำงาน) อำเภอและตำบล
- ตาราง 7 จำนวนคนทำงานในสถานประกอบการ จำแนกตามขนาดของสถานประกอบการ  
(จำนวนคนทำงาน) อำเภอและตำบล
- ตาราง 8 จำนวนสถานประกอบการ จำแนกตามขนาดของสถานประกอบการ  
(จำนวนลูกจ้าง) อำเภอและตำบล
- ตาราง 9 จำนวนลูกจ้างในสถานประกอบการ จำแนกตามขนาดของสถานประกอบการ  
(จำนวนลูกจ้าง) อำเภอและตำบล
- ตาราง 10 จำนวนสถานประกอบการ จำแนกตามรูปแบบการจัดตั้งตามกฎหมาย  
และกิจกรรมทางเศรษฐกิจ
- ตาราง 11 จำนวนสถานประกอบการ จำแนกตามรูปแบบการจัดตั้งทางเศรษฐกิจ  
และกิจกรรมทางเศรษฐกิจ
- ตาราง 12 จำนวนสถานประกอบการ จำแนกตามสัดส่วนของการร่วมลงทุนหรือถือหุ้น  
ของต่างประเทศ และกิจกรรมทางเศรษฐกิจ
- ตาราง 13 จำนวนสถานประกอบการ จำแนกตามประเทศที่ร่วมลงทุนหรือถือหุ้น  
และกิจกรรมทางเศรษฐกิจ
- ตาราง 14 จำนวนสถานประกอบการ จำแนกตามขนาดของสถานประกอบการ  
(จำนวนคนทำงาน) และกิจกรรมทางเศรษฐกิจ
- ตาราง 15 จำนวนคนทำงานในสถานประกอบการ จำแนกตามขนาดของสถานประกอบการ  
(จำนวนคนทำงาน) และกิจกรรมทางเศรษฐกิจ
- ตาราง 16 จำนวนสถานประกอบการ จำแนกตามขนาดของสถานประกอบการ  
(จำนวนลูกจ้าง) และกิจกรรมทางเศรษฐกิจ
- ตาราง 17 จำนวนลูกจ้างในสถานประกอบการ จำแนกตามขนาดของสถานประกอบการ  
(จำนวนลูกจ้าง) และกิจกรรมทางเศรษฐกิจ