

สำมะโนอุตสาหกรรม พ.ศ. 2550
(ข้อมูลพื้นฐาน : นอกเขตเทศบาล)
จังหวัดนครราชสีมา

THE 2007 INDUSTRIAL CENSUS
(BASIC INFORMATION : NON-MUNICIPAL AREA)
NAKHONRATCHASIMA PROVINCE



ISO 14001 : 2007



E1013F500000P48T1



สำนักงานสถิติแห่งชาติ
กระทรวงเทคโนโลยีสารสนเทศและการสื่อสาร
NATIONAL STATISTICAL OFFICE
MINISTRY OF INFORMATION AND COMMUNICATION TECHNOLOGY

คำนำ

บทสรุปสำหรับผู้บริหาร

แผนภูมิ

- ✦ แผนภูมิ ก
- ✦ แผนภูมิ ข
- ✦ แผนภูมิ ค
- ✦ แผนภูมิ ง
- ✦ แผนภูมิ จ
- ✦ แผนภูมิ ฉ

บทที่ 1 บทนำ

- ✦ ความเป็นมา
- ✦ วัตถุประสงค์
- ✦ รายการข้อมูลที่เกิดขึ้นรวบรวม
- ✦ ขอบข่ายและคุ้มครอง
- ✦ คาบเวลาอ้างอิง
- ✦ แนวคิดและคำนิยาม
- ✦ วิธีการและขั้นตอนการเก็บรวบรวมข้อมูล
- ✦ การประมวลผลข้อมูล
- ✦ การนำเสนอข้อมูลและจัดทำรายงาน

บทที่ 2 สรุปข้อมูลที่สำคัญ

- ✦ จำนวนสถานประกอบการ
- ✦ กิจกรรมทางเศรษฐกิจ
- ✦ ขนาดของสถานประกอบการ
- ✦ รูปแบบการจัดตั้งตามกฎหมาย
- ✦ รูปแบบการจัดตั้งทางเศรษฐกิจ
- ✦ คนทำงาน และลูกจ้าง

ตารางสถิติ

คณะผู้จัดทำ CD-ROM

หน่วยงานที่เผยแพร่

ตารางสถิติในรูปแบบ Format Excel

หน่วยงานที่เผยแพร่ สำนักสถิติพยากรณ์
สำนักงานสถิติแห่งชาติ
ถนนหลานหลวง เขตป้อมปราบศัตรูพ่าย กทม. 10100
โทรศัพท์ 0 2281 0333 ต่อ 1413
โทรสาร 0 2281 6438
ไปรษณีย์อิเล็กทรอนิกส์ : binfopub@nso.go.th

Distributed by Statistical Forecasting Bureau,
National Statistical Office,
Lam Luang Rd., Bangkok 10100, THAILAND
Tel. : + 66 2281 0333 ext. 1413
Fax : + 66 2281 6438
E-mail : binfopub@nso.go.th

ปีที่จัดพิมพ์ 2549

Published 2006

ISBN 974 – 11 - 2621 - 2

คำนำ

ในปัจจุบันโครงสร้างการผลิตของประเทศไทย ได้เปลี่ยนแปลงจากระบบเศรษฐกิจแบบเกษตรกรรม มาเป็นระบบเศรษฐกิจแบบอุตสาหกรรมมากขึ้น นอกจากนี้จะมีอุตสาหกรรมใหม่ ๆ เกิดขึ้นจำนวนมากแล้ว ลักษณะการประกอบอุตสาหกรรมขนาดเล็กและอุตสาหกรรมในครัวเรือนก็มีบทบาทต่อการเจริญเติบโตทางเศรษฐกิจโดยรวมของประเทศมากขึ้น ข้อมูลโครงสร้างพื้นฐานเกี่ยวกับการประกอบอุตสาหกรรมการผลิตจึงมีความสำคัญสำหรับการกำหนดนโยบายและวางแผนพัฒนาด้านเศรษฐกิจและอุตสาหกรรมทั้งในระดับประเทศ และระดับจังหวัด ทำให้ความต้องการใช้ข้อมูลดังกล่าวได้เพิ่มมากขึ้นทั้งในภาครัฐและเอกชน

สำนักงานสถิติจังหวัดนครราชสีมา ภายใต้การกำกับดูแลของสำนักงานสถิติแห่งชาติ ซึ่งเป็นหน่วยงานที่รับผิดชอบในการเก็บข้อมูลทั้งทางด้านเศรษฐกิจ และสังคมของประเทศ จึงได้ดำเนินการจัดทำสำมะโนอุตสาหกรรมขึ้น ซึ่งเป็นการจัดทำครั้งที่ 3 ของประเทศไทย ในการจัดทำสำมะโนอุตสาหกรรมครั้งนี้ ได้ดำเนินการเก็บรวบรวมข้อมูลเป็น 2 ขั้นตอน คือ ขั้นการเก็บรวบรวมข้อมูลพื้นฐานของสถานประกอบการทุกประเภท และขั้นการเก็บรวบรวมข้อมูล รายละเอียด ซึ่งจะเก็บรวบรวมรายละเอียดเฉพาะการประกอบอุตสาหกรรมการผลิต

รายงานฉบับนี้ เป็นรายงานผลการปฏิบัติงานขั้นที่ 1 ซึ่งดำเนินการในปี 2549 ข้อมูลที่นำเสนอเป็นข้อมูลพื้นฐานของสถานประกอบการที่มีคนทำงานตั้งแต่ 1 คนขึ้นไป ที่ประกอบอุตสาหกรรมการผลิต ธุรกิจทางการค้าและธุรกิจทางการบริการ การก่อสร้าง การขนส่งทางบก สถานที่เก็บสินค้า ตัวแทนธุรกิจ การท่องเที่ยว การโทรคมนาคม และกิจกรรมด้านโรงพยาบาล ที่ตั้งอยู่นอกเขตเทศบาลของจังหวัดนครราชสีมา

สำนักงานสถิติจังหวัดนครราชสีมา ใคร่ขอขอบคุณผู้ประกอบการและผู้เกี่ยวข้องทุกฝ่ายที่ได้ให้ความร่วมมือ ในการให้ข้อมูล ซึ่งเป็นผลให้การปฏิบัติงานครั้งนี้สำเร็จลุล่วงไปด้วยดี

สำนักงานสถิติจังหวัดนครราชสีมา

กันยายน 2549

บทสรุปสำหรับผู้บริหาร

ปัจจุบันโครงสร้างการผลิตของประเทศไทย ได้เปลี่ยนแปลงจากระบบเศรษฐกิจแบบเกษตรกรรมมาเป็นระบบเศรษฐกิจแบบอุตสาหกรรมมากขึ้น นอกจากนี้จะมีอุตสาหกรรมใหม่ ๆ เกิดขึ้นจำนวนมากแล้ว ลักษณะการประกอบอุตสาหกรรมขนาดเล็กและอุตสาหกรรมในครัวเรือนก็มีบทบาทต่อการเจริญเติบโตทางเศรษฐกิจโดยรวมของประเทศมากขึ้น สำนักงานสถิติแห่งชาติ ในฐานะเป็นหน่วยงานที่รับผิดชอบในการเก็บรวบรวมข้อมูลทั้งทางด้านเศรษฐกิจและสังคมของประเทศ จึงกำหนดให้มีการจัดทำสำมะโนอุตสาหกรรม พ.ศ. 2550 ขึ้น ซึ่งนับเป็นครั้งที่ 3 ของประเทศไทย โดยครั้งแรกจัดทำในปี พ.ศ. 2507 และครั้งที่สองในปี พ.ศ. 2540

ในการจัดทำสำมะโนอุตสาหกรรมครั้งนี้ ได้ดำเนินการเก็บรวบรวมข้อมูลเป็น 2 ขั้นตอนคือ ขั้นการเก็บรวบรวมข้อมูลพื้นฐานของสถานประกอบการทุกประเภท และขั้นการเก็บรวบรวมข้อมูลรายละเอียด ซึ่งจะเก็บรวบรวมรายละเอียดเฉพาะการประกอบอุตสาหกรรมการผลิต

สำหรับข้อมูลที่น่าสนใจในรายงานฉบับนี้ เป็นรายงานผลการปฏิบัติงานขั้นที่ 1 ซึ่งดำเนินการเก็บรวบรวมข้อมูลระหว่างเดือนเมษายน - พฤษภาคม 2549 ข้อมูลที่น่าสนใจเป็นข้อมูลพื้นฐานของสถานประกอบการที่มีคนทำงานตั้งแต่ 1 คนขึ้นไปที่ประกอบอุตสาหกรรมการผลิต ธุรกิจทางการค้าและธุรกิจทางการบริการ การก่อสร้าง การขนส่งทางบก สถานที่เก็บสินค้า ตัวแทนธุรกิจการท่องเที่ยว การโทรคมนาคม และ กิจกรรมด้านโรงพยาบาล ที่ตั้งอยู่นอกเขตเทศบาลของจังหวัดนครราชสีมา ซึ่งสรุปข้อมูลที่สำคัญได้ดังนี้

1. จำนวนสถานประกอบการ จากผลการจัดทำสำมะโนอุตสาหกรรม พ.ศ. 2550 ในพื้นที่นอกเขตเทศบาลจังหวัดนครราชสีมา พบว่า มีจำนวนสถานประกอบการทั้งสิ้น 34,606 สถานประกอบการ เมื่อพิจารณาเป็นรายอำเภอ สถานประกอบการส่วนใหญ่จะตั้งอยู่ในอำเภอเมืองมีจำนวน 4,832 สถานประกอบการ หรือร้อยละ 14.0 รองลงมาได้แก่อำเภอปากช่องจำนวน 3,052 สถานประกอบการ หรือร้อยละ 8.8 อำเภอพิมาย จำนวน 2,360 สถานประกอบการ หรือร้อยละ 6.8

2. กิจกรรมทางเศรษฐกิจ สถานประกอบการในจังหวัดนครราชสีมา เมื่อจำแนกตามกิจกรรมทางเศรษฐกิจ ส่วนใหญ่เป็นสถานประกอบการด้านการขายปลีก ยกเว้นยานยนต์และรถจักรยานยนต์รวมทั้งการซ่อมแซม ของใช้ส่วนบุคคลและของใช้ในครัวเรือน จำนวน 18,813 สถานประกอบการ หรือร้อยละ 54.4 รองลงมา คือ สถานประกอบการทางการผลิต จำนวน 5,380 สถานประกอบการ หรือร้อยละ 15.5 ลำดับสาม คือ สถานประกอบการด้านการขาย การบำรุงรักษาและการซ่อมแซมยานยนต์และรถจักรยานยนต์รวมทั้งการขายปลีกน้ำมันเชื้อเพลิงรถยนต์ จำนวน 3,440 สถานประกอบการ หรือร้อยละ 9.9

3. ขนาดของสถานประกอบการ เมื่อพิจารณาเกี่ยวกับขนาดของสถานประกอบการในจังหวัดนครราชสีมา ถ้าพิจารณาจากจำนวนคนทำงาน สถานประกอบการส่วนใหญ่จะมีคนทำงานอยู่

ระหว่าง 1 – 5 คน จำนวน 33,736 สถานประกอบการ หรือร้อยละ 97.5 รองลงมาได้แก่ สถานประกอบการที่มีคนทำงานระหว่าง 6 – 10 คน จำนวน 386 สถานประกอบการ หรือร้อยละ 1.1 ลำดับสาม คือสถานประกอบการที่มีคนทำงานระหว่าง 11 – 15 คน 118 สถานประกอบการ หรือร้อยละ 0.3

4.รูปแบบการจัดตั้งตามกฎหมาย สำหรับสถานประกอบการในจังหวัดนครราชสีมา จำแนกตามรูปแบบการจัดตั้งตามกฎหมาย พบว่า ส่วนใหญ่มีการจัดตั้งตามกฎหมายเป็นส่วนบุคคล จำนวน 33,837 สถานประกอบการ หรือร้อยละ 97.8 รองลงมาได้แก่ การจัดตั้งในรูปแบบบริษัทจำกัด บริษัทจำกัด (มหาชน) จำนวน 364 สถานประกอบการ หรือร้อยละ 1.1 ที่เหลือ ได้แก่การจัดตั้งในรูปแบบ ห้างหุ้นส่วนจำกัด ห้างหุ้นส่วนสามัญนิติบุคคล จำนวน 244 สถานประกอบการ หรือร้อยละ 0.7

5. รูปแบบการจัดตั้งทางเศรษฐกิจ สำหรับการการจัดตั้งทางเศรษฐกิจ พบว่า ในจังหวัด นครราชสีมา มีการจัดตั้งในรูปแบบสำนักงานแห่งเดียวเป็นส่วนใหญ่อันดับแรก จำนวน 34,399 สถานประกอบการ หรือ ร้อยละ 99.4 ส่วนจัดตั้งในรูปแบบสำนักงานสาขามีเพียง ร้อยละ 0.5 และจัดตั้งในรูปแบบสำนักงานใหญ่ น้อยที่สุดเพียงร้อยละ 0.1 เท่านั้น

6 . จำนวนคนทำงานและลูกจ้าง หากพิจารณาจำนวนคนทำงานจำแนกตามขนาดของ สถานประกอบการ จะเห็นได้ว่า ส่วนใหญ่สถานประกอบการในจังหวัดนครราชสีมา มีขนาดของสถาน ประกอบการ ที่มีคนทำงาน 1 – 5 คน จำนวน 54,211 หรือร้อยละ 44.1 รองลงมา ได้แก่ สถานประกอบการ ที่มีคนทำงานมากกว่า 200 คน จำนวน 50,646 สถานประกอบการ หรือร้อยละ 41.2

ถ้าพิจารณาจำนวนคนทำงานตามกิจกรรมทางเศรษฐกิจ จะเห็นได้ว่า ด้านการผลิตจะมี จำนวนคนทำงานมากที่สุดร้อยละ 55.8 รองลงมา ได้แก่ ด้านการขายปลีก ยกเว้นยานยนต์และ รถจักรยานยนต์ รวมทั้งการซ่อมแซมของใช้ส่วนบุคคลและของใช้ในครัวเรือน มีจำนวนคนทำงาน ร้อยละ 22.1

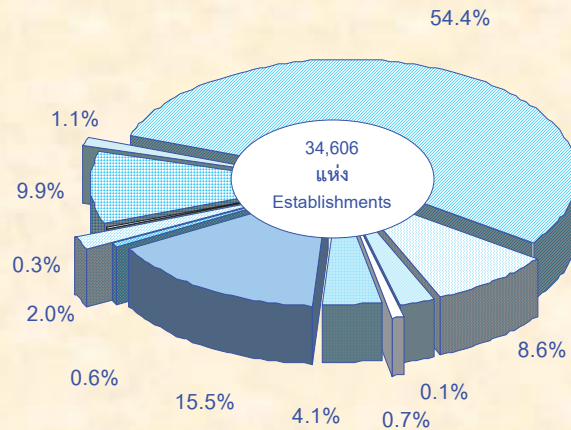
เมื่อพิจารณาจำนวนลูกจ้าง จำแนกตามขนาดของสถานประกอบการ พบว่า ในจังหวัด นครราชสีมาสถานประกอบการที่มีขนาด (คนทำงาน) มากกว่า 200 คน มีจำนวนลูกจ้างมากที่สุด คิดเป็น ร้อยละ 63.9 รองลงมา ได้แก่ สถานประกอบการที่มีขนาด (คนทำงาน) 1 – 15 คน มีจำนวนลูกจ้าง คิดเป็น ร้อยละ 14.5 และสถานประกอบการที่มีขนาด (คนทำงาน) 51 – 200 คน มีจำนวนลูกจ้าง คิดเป็นร้อยละ 14.1 ตามลำดับ













หากพิจารณาจำนวนลูกจ้างจำแนกตามกิจกรรมทางเศรษฐกิจ พบว่า ในจังหวัดนครราชสีมา กิจกรรมด้านการผลิต มีจำนวนลูกจ้างมากที่สุดคิดเป็นร้อยละ 78.1 รองลงมา ได้แก่ ด้านการขายส่งและ การค้าเพื่อค้าหน้า ยกเว้นยานยนต์และรถจักรยานยนต์ ร้อยละ 4.7

แผนภูมิ
Figures

แผนภูมิ ก ร้อยละของสถานประกอบการ จำแนกตามกิจกรรมทางเศรษฐกิจ

Figure A Percentage of establishments by economic activity



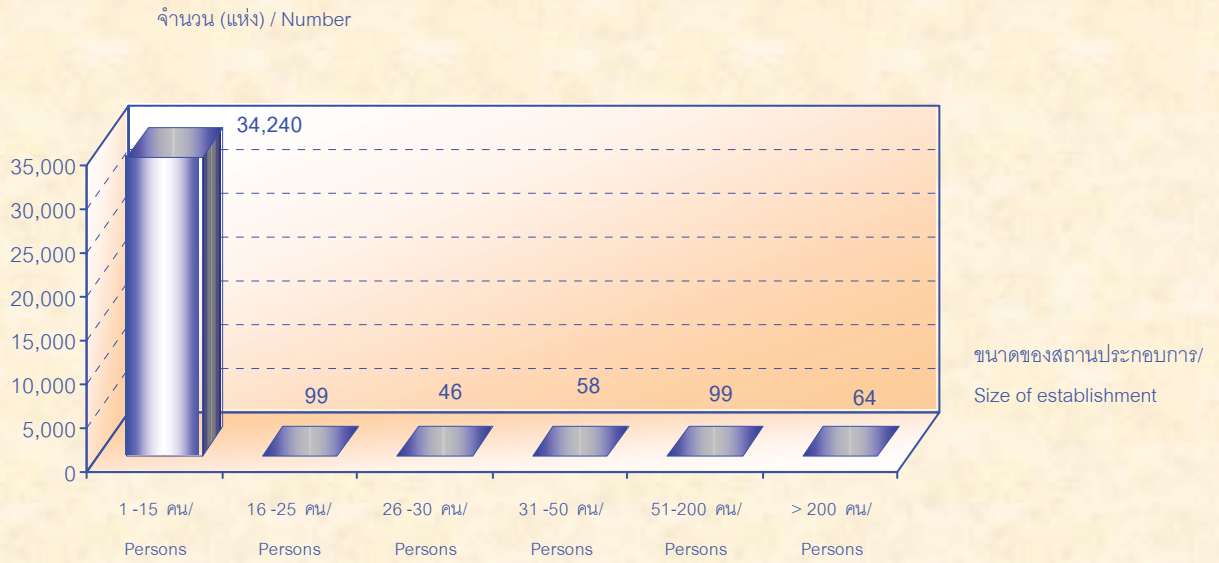
-  การขาย การบำรุงรักษา และการซ่อมแซมยานยนต์ และรถจักรยานยนต์ฯ
Sale, maintenance and repair of motor vehicles and motorcycles etc.
-  การขายส่งและการค้าเพื่อค่านายหน้า (ยกเว้น ยานยนต์และรถจักรยานยนต์)
-  การขายปลีก ยกเว้น ยานยนต์ และรถจักรยานยนต์ รวมทั้งการซ่อมแซมฯ
-  โรงแรมและภัตตาคาร
-  กิจกรรมด้านอสังหาริมทรัพย์
-  กิจกรรมด้านคอมพิวเตอร์และกิจกรรมที่เกี่ยวข้อง
-  การให้เช่าเครื่องจักรและเครื่องอุปกรณ์โดยไม่มีผู้ควบคุม การวิจัยและการพัฒนา และกิจกรรมด้านธุรกิจอื่น ๆ
-  กิจกรรมนันทนาการและการบริการอื่น ๆ
-  การผลิต
-  การก่อสร้าง
-  การขนส่งทางบก การเก็บสินค้าและสถานที่เก็บสินค้า ตัวแทนธุรกิจการท่องเที่ยว และการโทรคมนาคม
-  กิจกรรมด้านโรงพยาบาล

ที่มา : สำมะโนอุตสาหกรรม พ.ศ. 2550 (ข้อมูลพื้นฐาน : นอกเขตเทศบาล) จังหวัดนครราชสีมา
สำนักงานสถิติแห่งชาติ กระทรวงเทคโนโลยีสารสนเทศและการสื่อสาร

Source : The 2007 Industrial Census (Basic Information : Non-municipal area), Nakhon Ratchasima Province
National Statistical Office, Ministry of Information and Communication Technology.

แผนภูมิ ข จำนวนสถานประกอบการ จำแนกตามขนาดของสถานประกอบการ

Figure B Number of establishments by size of establishment

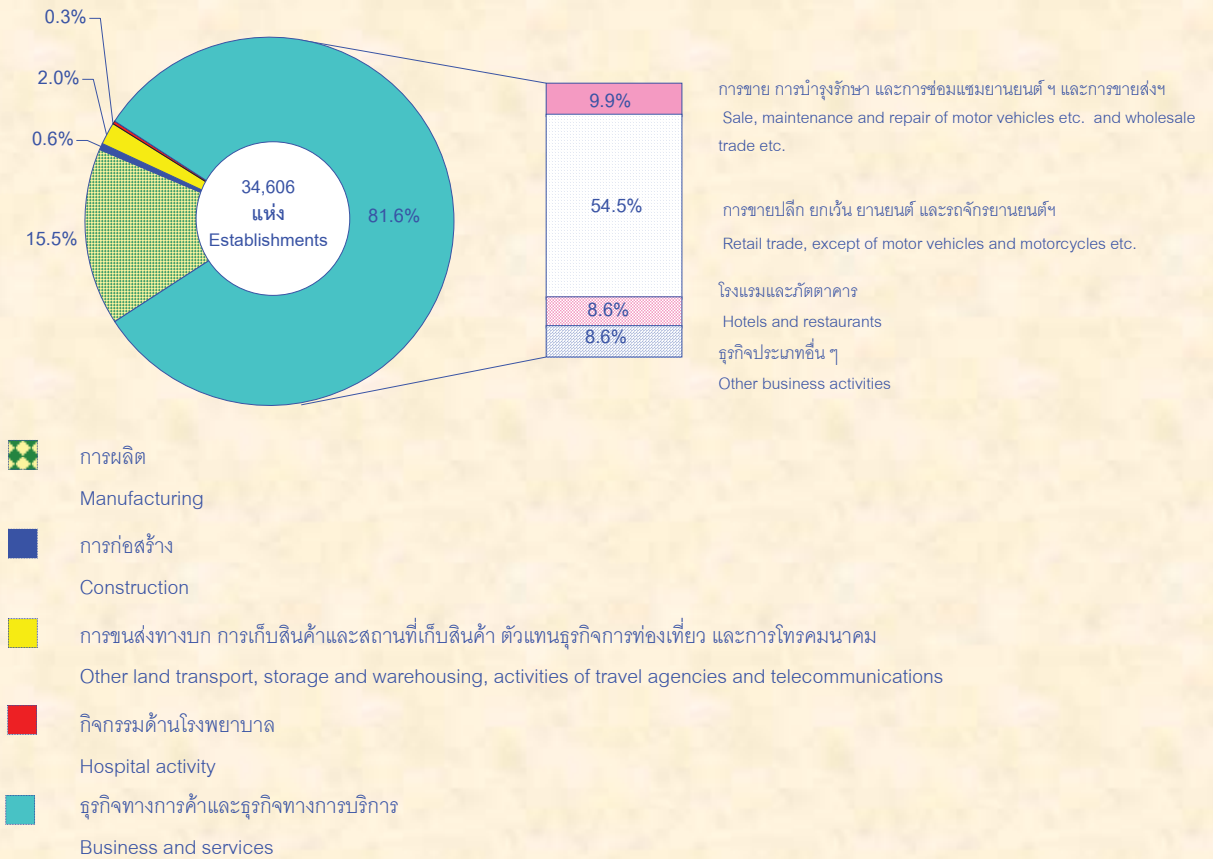


ที่มา : สำมะโนอุตสาหกรรม พ.ศ. 2550 (ข้อมูลพื้นฐาน : นอกเขตเทศบาล) จังหวัดนครราชสีมา
สำนักงานสถิติแห่งชาติ กระทรวงเทคโนโลยีสารสนเทศและการสื่อสาร

Source : The 2007 Industrial Census (Basic Information : Non-municipal area), Nakhon Ratchasima Province
National Statistical Office, Ministry of Information and Communication Technology.

แผนภูมิ ค ร้อยละของสถานประกอบการ จำแนกตามกิจกรรมทางเศรษฐกิจ

Figure C Percentage of establishments by economic activity

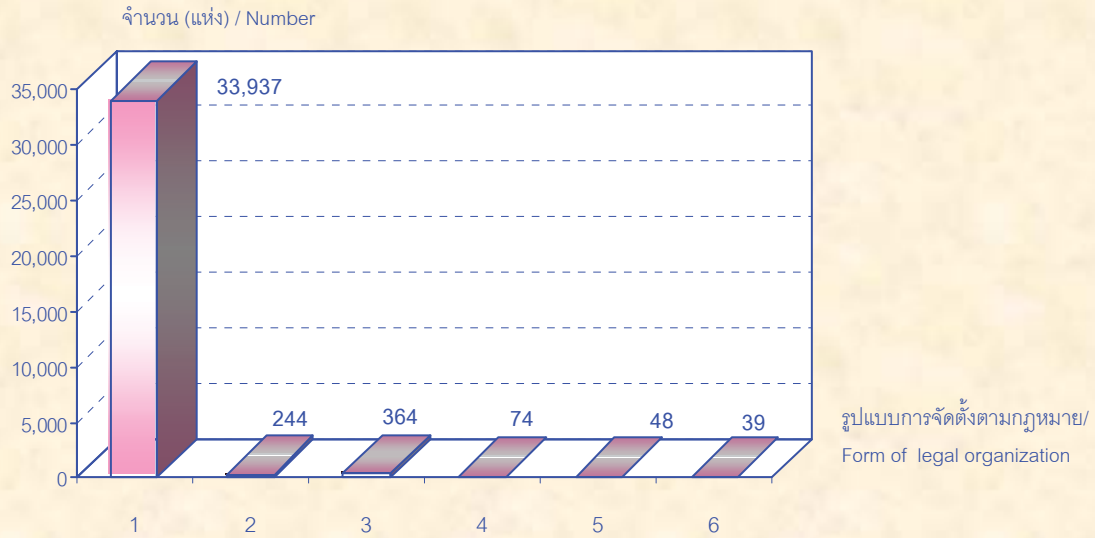


ที่มา : สำมะโนอุตสาหกรรม พ.ศ. 2550 (ข้อมูลพื้นฐาน : นอกเขตเทศบาล) จังหวัดนครราชสีมา สำนักงานสถิติแห่งชาติ กระทรวงเทคโนโลยีสารสนเทศและการสื่อสาร

Source : The 2007 Industrial Census (Basic Information : Non-municipal area), Nakhon Ratchasima Province National Statistical Office, Ministry of Information and Communication Technology.

แผนภูมิ ง จำนวนสถานประกอบการ จำแนกตามรูปแบบการจัดตั้งตามกฎหมาย

Figure D Number of establishments by form of legal organization



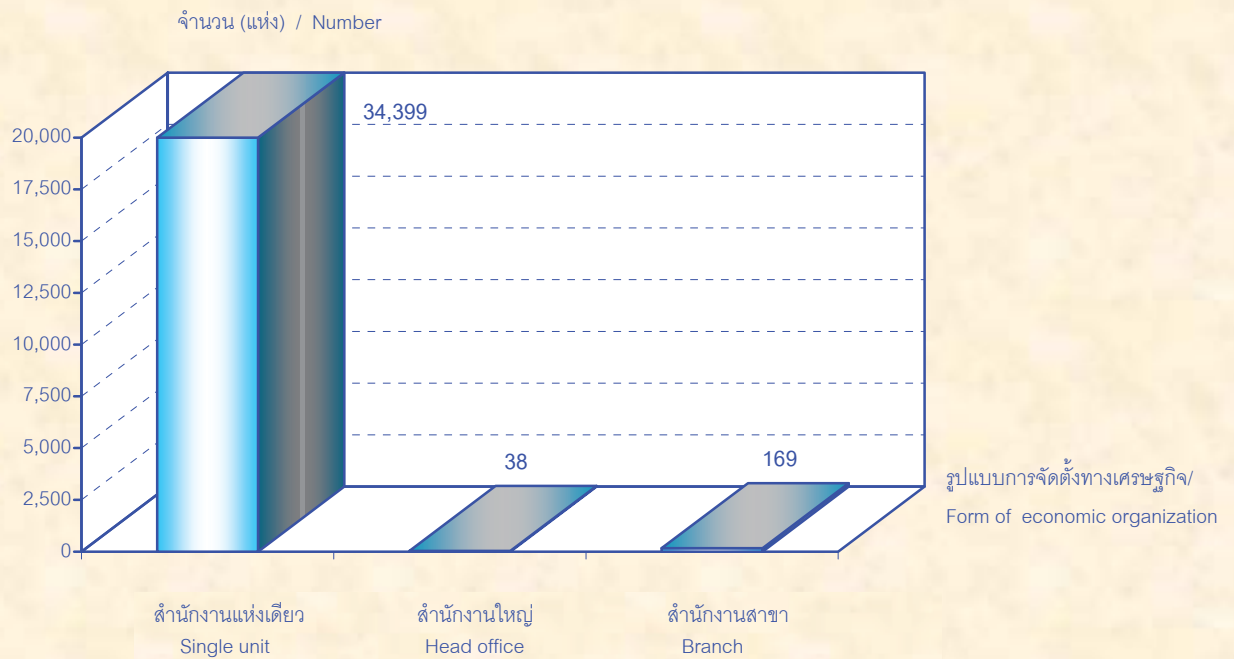
- 1 ส่วนบุคคล / Individual proprietor
- 2 ห้างหุ้นส่วนจำกัด ห้างหุ้นส่วนสามัญนิติบุคคล / Juristic partnership
- 3 บริษัทจำกัด บริษัทจำกัด (มหาชน) / Company limited, Public company limited
- 4 ส่วนราชการ รัฐวิสาหกิจ / Government, State - enterprises
- 5 สหกรณ์ / Cooperatives
- 6 อื่น ๆ / Others

ที่มา : สำมะโนอุตสาหกรรม พ.ศ. 2550 (ข้อมูลพื้นฐาน : นอกเขตเทศบาล) จังหวัดนครราชสีมา
สำนักงานสถิติแห่งชาติ กระทรวงเทคโนโลยีสารสนเทศและการสื่อสาร

Source : The 2007 Industrial Census (Basic Information : Non-municipal area), Nakhon Ratchasima Province
National Statistical Office, Ministry of Information and Communication Technology.

แผนภูมิ ๑ จำนวนสถานประกอบการ จำแนกตามรูปแบบการจัดตั้งทางเศรษฐกิจ

Figure E Number of establishments by form of economic organization

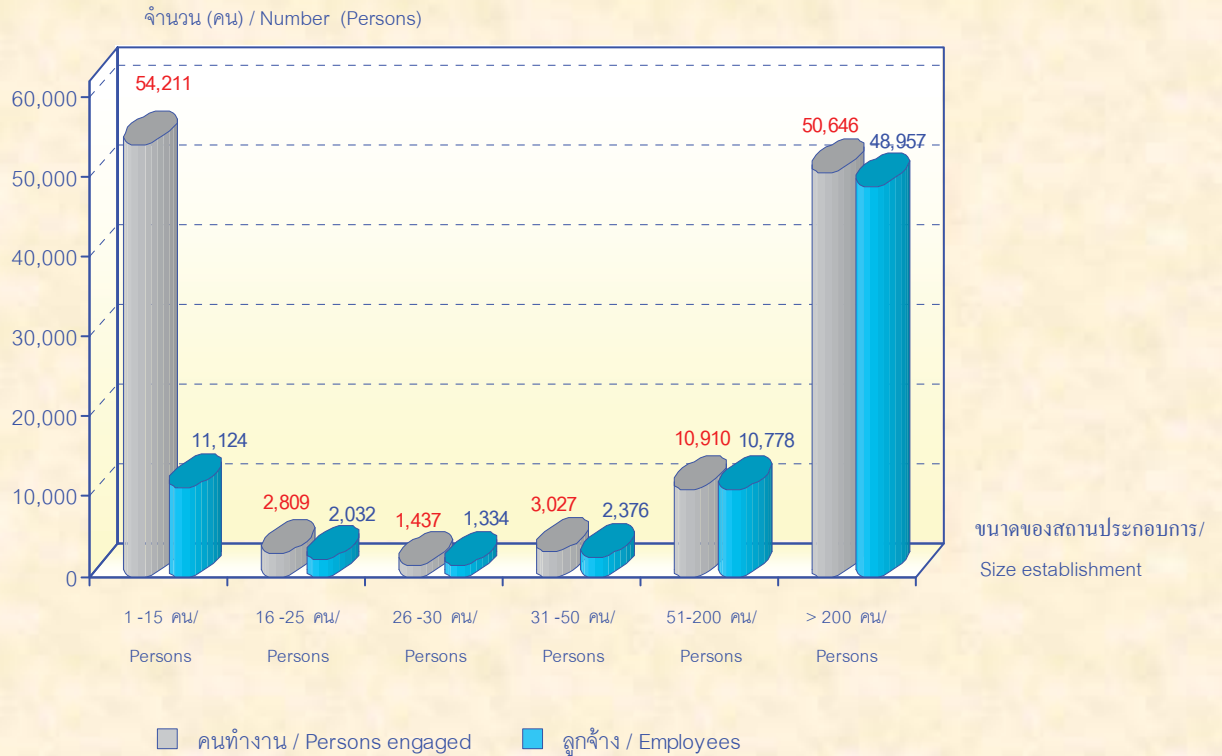


ที่มา : สำมะโนอุตสาหกรรม พ.ศ. 2550 (ข้อมูลพื้นฐาน : นอกเขตเทศบาล) จังหวัดนครราชสีมา
สำนักงานสถิติแห่งชาติ กระทรวงเทคโนโลยีสารสนเทศและการสื่อสาร

Source : The 2007 Industrial Census (Basic Information : Non-municipal area), Nakhon Ratchasima Province
National Statistical Office, Ministry of Information and Communication Technology.

แผนภูมิ จ จำนวนคนทำงานและลูกจ้างในสถานประกอบการ จำแนกตามขนาดของสถานประกอบการ

Figure F Number of persons engaged and employees by size of establishment

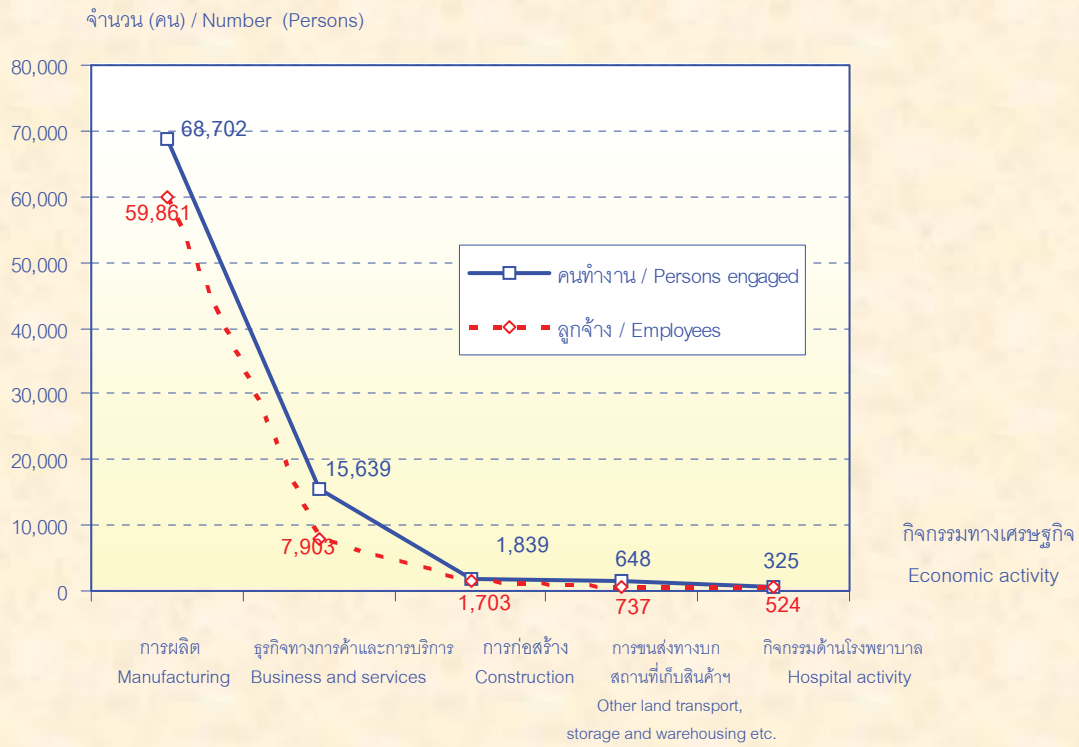


ที่มา : สำมะโนอุตสาหกรรม พ.ศ. 2550 (ข้อมูลพื้นฐาน : นอกเขตเทศบาล) จังหวัดนครราชสีมา
สำนักงานสถิติแห่งชาติ กระทรวงเทคโนโลยีสารสนเทศและการสื่อสาร

Source : The 2007 Industrial Census (Basic Information : Non-municipal area), Nakhon Ratchasima Province
National Statistical Office, Ministry of Information and Communication Technology.

แผนภูมิ ช จำนวนคนทำงานและลูกจ้างในสถานประกอบการ จำแนกตามกิจกรรมทางเศรษฐกิจ

Figure G Number of persons engaged and employees by economic activity



ที่มา : สำมะโนอุตสาหกรรม พ.ศ. 2550 (ข้อมูลพื้นฐาน : นอกเขตเทศบาล) จังหวัดนครราชสีมา
สำนักงานสถิติแห่งชาติ กระทรวงเทคโนโลยีสารสนเทศและการสื่อสาร

Source : The 2007 Industrial Census (Basic Information : Non-municipal area), Nakhon Ratchasima Province
National Statistical Office, Ministry of Information and Communication Technology.

บทที่ 1

บทนำ

1.1 ความเป็นมา

สำนักงานสถิติแห่งชาติ ได้จัดทำสำมะโนอุตสาหกรรมขึ้นเป็นครั้งแรกในปี 2507 และครั้งที่ 2 ในปี 2540 โดยมีวัตถุประสงค์ เพื่อเก็บรวบรวมข้อมูลเกี่ยวกับจำนวนและลักษณะที่สำคัญของสถานประกอบการ อุตสาหกรรมทุกขนาดทั่วประเทศ เพื่อใช้ประกอบในการกำหนดนโยบายและวางแผนพัฒนาการลงทุน และปรับปรุงกิจการ อุตสาหกรรมการผลิตทั้งในภาครัฐและเอกชน

ในปัจจุบันโครงสร้างการผลิตของประเทศได้เปลี่ยนแปลงจากระบบเศรษฐกิจแบบเกษตรกรรมมาเป็นระบบเศรษฐกิจแบบอุตสาหกรรมมากขึ้น นอกจากนี้จะมีอุตสาหกรรมใหม่ ๆ เกิดขึ้นจำนวนมากแล้ว ลักษณะการประกอบอุตสาหกรรมขนาดเล็กและอุตสาหกรรมในครัวเรือนก็มีบทบาทต่อการเจริญเติบโตทางเศรษฐกิจโดยรวมของประเทศมากขึ้น ข้อมูลโครงสร้างพื้นฐานเกี่ยวกับการประกอบอุตสาหกรรมการผลิตจึงมีความสำคัญสำหรับการกำหนดนโยบายและวางแผนพัฒนาด้านเศรษฐกิจและอุตสาหกรรม ทั้งในระดับประเทศและระดับจังหวัด ทำให้ความต้องการใช้ข้อมูลดังกล่าวเพิ่มมากขึ้นทั้งในภาครัฐบาลและเอกชน

เพื่อให้สอดคล้องกับข้อเสนอแนะขององค์การสหประชาชาติ ที่เสนอแนะให้จัดทำสำมะโนทุก 10 ปี สำนักงานสถิติแห่งชาติ จึงกำหนดให้มีการจัดทำสำมะโนอุตสาหกรรม พ.ศ. 2550 ขึ้น ซึ่งครั้งนี้เป็นการจัดทำสำมะโนอุตสาหกรรม ครั้งที่ 3 ของประเทศไทย โดยกำหนดแผนดำเนินการเก็บรวบรวมข้อมูลเป็น 2 ขั้นตอน คือ ขั้นการเก็บรวบรวมข้อมูลพื้นฐานของสถานประกอบการทุกประเภท และ ขั้นการเก็บรวบรวมข้อมูลรายละเอียด ซึ่งจะเก็บรวบรวมรายละเอียดเฉพาะการประกอบอุตสาหกรรมการผลิต

1.2 วัตถุประสงค์

การเก็บรวบรวมข้อมูลพื้นฐานโครงการสำมะโนอุตสาหกรรม พ.ศ. 2550 มีวัตถุประสงค์ ดังนี้

1.2.1 เพื่อเก็บรวบรวมข้อมูลพื้นฐานที่แสดงให้เห็นโครงสร้างและการกระจายตัวของสถานประกอบการประเภทต่าง ๆ เช่น อุตสาหกรรมการผลิต ธุรกิจทางการค้าและธุรกิจทางการบริการ การก่อสร้าง การขนส่งทางบก สถานที่เก็บสินค้า ตัวแทนธุรกิจการท่องเที่ยว และกิจกรรมด้านโรงพยาบาล เป็นต้น

1.2.2 เพื่อจัดทำกรอบตัวอย่างสำหรับการใช้ในการเลือกตัวอย่างสถานประกอบการผลิตที่เข้าข่ายเพื่อเก็บรวบรวมข้อมูลรายละเอียด สำหรับโครงการสำมะโนอุตสาหกรรม พ.ศ. 2550

1.2.3 เพื่อนำข้อมูลมาจัดทำกรอบตัวอย่าง (Sampling Frame) ที่ทันสมัย สำหรับการเลือกตัวอย่าง การสำรวจสถานประกอบการที่เกี่ยวข้อง

1.3 รายการข้อมูลที่เกี่ยวข้อง

- ชื่อที่ตั้ง และสถานที่ติดต่อของสถานประกอบการ
- จำนวน และประเภทของสถานประกอบการ
- จำนวนคนทำงาน และจำนวนลูกจ้างของสถานประกอบการ
- รูปแบบการจัดตั้งตามกฎหมาย และรูปแบบการจัดตั้งทางเศรษฐกิจ
- การมีต่างประเทศร่วมลงทุนหรือถือหุ้น และประเทศที่ร่วมลงทุนหรือถือหุ้น

1.4 ขอบข่ายและคุ่มรวม

ขอบข่ายในการเก็บรวบรวมข้อมูลพื้นฐาน ได้แก่ กิจกรรมทางเศรษฐกิจตามการจัดประเภทอุตสาหกรรม ตามกิจกรรมทางเศรษฐกิจทุกประเภทตามมาตรฐานสากล (International Standard Industrial Classification of All Economic Activities : ISIC Rev.3.0) ดังนี้

- ธุรกิจทางการค้าและธุรกิจทางการบริการ
- การผลิต
- การก่อสร้าง
- การขนส่งทางบก สถานที่เก็บสินค้า ตัวแทนธุรกิจการท่องเที่ยว และการโทรคมนาคม
- กิจกรรมด้านโรงพยาบาล

คุ่มรวม สถานประกอบการทุกประเภท (ยกเว้น แผงลอย) ที่มีคนทำงานตั้งแต่ 1 คนขึ้นไป ที่ตั้งอยู่นอกเขตเทศบาลทั่วประเทศ

ข้อมูลที่น่าเสนอในรายงานฉบับนี้ เป็นข้อมูลของสถานประกอบการตามขอบข่าย ที่มีคนทำงานตั้งแต่ 1 คนขึ้นไปที่ตั้งอยู่นอกเขตเทศบาลของจังหวัดนครราชสีมาเท่านั้น

1.5 คาบเวลาอ้างอิง

ข้อมูลเกี่ยวกับจำนวนและลักษณะต่าง ๆ ของสถานประกอบการที่เก็บรวบรวมเป็นข้อมูลของสถานประกอบการที่เปิดดำเนินการในปี 2549

1.6 แนวคิดและคำนิยาม

1.6.1 สถานประกอบการ

หมายถึง สถานที่หรือบางส่วนของสถานที่ที่มีที่ตั้งที่แน่นอนและมีการดำเนินกิจกรรมทางเศรษฐกิจ ไม่ว่ากิจกรรมนั้นจะดำเนินงานโดยบุคคลที่เป็นเจ้าของหรือควบคุมกิจการโดยนิติบุคคล

1.6.2 กิจกรรมทางเศรษฐกิจ

การจัดทำสำมะโนอุตสาหกรรม พ.ศ. 2550 ได้จัดจำแนกสถานประกอบการตามการดำเนินกิจกรรมทางเศรษฐกิจทุกประเภทตามมาตรฐานสากล (International Standard Industrial Classification of All Economic Activities : ISIC Rev.3.0) ดังต่อไปนี้

1) การขาย การบำรุงรักษา และการซ่อมแซมยานยนต์และรถจักรยานยนต์ รวมทั้งการขายปลีกน้ำมันเชื้อเพลิงรถยนต์ ได้แก่

- การดำเนินกิจการขายส่งและขายปลีกยานยนต์ รถจักรยานยนต์ และรถเล่นบนหิมะ ทั้งใหม่และที่ใช้แล้ว การบำรุงรักษาและซ่อมแซม การขายอะไหล่ (ส่วนประกอบ) และชิ้นส่วนอุปกรณ์ (อุปกรณ์ประกอบ) สำหรับยานยนต์ การดำเนินกิจการของตัวแทนหรือนายหน้าที่เกี่ยวกับการจำหน่ายยานยนต์ การล้าง การขัดเงา และการลากจูงยานยนต์ รวมถึงการขายปลีกน้ำมันเชื้อเพลิงรถยนต์ และผลิตภัณฑ์น้ำมันเครื่อง/น้ำมันหล่อลื่น หรือผลิตภัณฑ์ที่ใช้เป็นตัวให้ความเย็นแก่เครื่องยนต์

2) การขายส่งและการค้าเพื่อค่านายหน้า ยกเว้นยานยนต์และรถจักรยานยนต์ ได้แก่

- การดำเนินกิจการขาย (เป็นการขายสินค้าที่ไม่มีการเปลี่ยนรูป/ดัดแปลงสินค้า) สินค้าใหม่และสินค้าที่ใช้แล้วให้แก่ผู้ขายปลีก ผู้ใช้ในงานอุตสาหกรรม ผู้ใช้ในงานพาณิชย์กรรม ผู้ใช้ในงานสถาบัน ผู้ใช้ในงานวิชาชีพ หรือผู้ขายส่งรายอื่น ๆ หรือบุคคล/บริษัทที่ทำหน้าที่ตัวแทนหรือนายหน้าซื้อขายสินค้า เป็นต้น

- ผู้ขายส่ง ซึ่งประกอบ จัดแยกขนาด และคัดคุณภาพสินค้าจำนวนมากเป็นประจำ การจัดแบ่งสินค้าออกเป็นส่วนย่อย การบรรจุหีบห่อใหม่ การจัดจำหน่ายสินค้าเป็นลอตย่อย รวมถึงการเก็บสินค้า การชำระเงินสินค้า การจัดส่งและการจัดวางสินค้า กิจกรรมที่เกี่ยวข้องกับการส่งเสริมการขายให้แก่ลูกค้า และการออกแบบฉลากติดสินค้า

3) การขายปลีก ยกเว้นยานยนต์และรถจักรยานยนต์ รวมทั้งการซ่อมแซมของใช้ส่วนบุคคลและของใช้ในครัวเรือน ได้แก่

- การดำเนินกิจการขาย (เป็นการขายสินค้าที่ไม่มีการเปลี่ยนรูป/ดัดแปลงสินค้า) สินค้าใหม่และสินค้าที่ใช้แล้วให้แก่ประชาชนทั่วไป เพื่อการบริโภคหรือการใช้ประโยชน์เฉพาะส่วนบุคคลหรือในครัวเรือน

- การซ่อมและการติดตั้งของใช้ส่วนบุคคลและของใช้ในครัวเรือน

4) โรงแรมและภัตตาคาร ได้แก่

- การดำเนินกิจการเกี่ยวกับการจัดหาที่พักชั่วคราว ค่ายพัก และสิ่งอำนวยความสะดวกในค่ายพักให้แก่ประชาชนทั่วไป เช่น โรงแรม โมเต็ล หอพักในสถานศึกษา ห้องพักภายในบ้าน เกสต์เฮาส์ ที่พักแรมเยาวชน ที่พักชั่วคราว เป็นต้น

- การขายอาหารและเครื่องดื่มที่จัดเตรียมไว้พร้อมที่จะบริโภคได้ทันทีในสถานที่ต่าง ๆ เช่น ภัตตาคาร คาเฟ่ สถานที่บริการขายอาหารกลางวัน และร้านขายเครื่องดื่ม เป็นต้น

5) กิจกรรมด้านอสังหาริมทรัพย์ ได้แก่

- การซื้อ การขาย การให้เช่า และการดำเนินการเกี่ยวกับอสังหาริมทรัพย์ที่เป็นเจ้าของหรือเช่าจากผู้อื่น เช่น อาคารห้องชุดและที่อยู่อาศัย อาคารซึ่งไม่ใช่ที่อยู่อาศัย การพัฒนาและการจัดสรรอสังหาริมทรัพย์ เป็นต้น รวมทั้งการพัฒนาและการขายที่ดินและสุสาน การดำเนินการเกี่ยวกับห้องชุดและที่อยู่อาศัยเคลื่อนที่ได้

- การซื้อ การขาย การให้เช่า การจัดการและการประเมินราคาอสังหาริมทรัพย์ โดยได้รับค่าธรรมเนียมตอบแทนหรือโดยการทำสัญญา

6) กิจกรรมด้านคอมพิวเตอร์และกิจการที่เกี่ยวข้อง ได้แก่

- การให้คำปรึกษาเกี่ยวกับชนิดและลักษณะการใช้งานของฮาร์ดแวร์ที่มีหรือไม่มีซอฟต์แวร์ ระบบงานประยุกต์

- การให้คำปรึกษาเกี่ยวกับการวิเคราะห์ความต้องการและปัญหาของผู้ใช้ และวิธีการแก้ไขปัญหาที่ดีที่สุด

- กิจกรรมที่เกี่ยวกับการวิเคราะห์ การออกแบบ และการเขียนโปรแกรมของระบบงานที่พร้อมจะใช้งานได้ โดยทั่วไปเป็นการวิเคราะห์ความต้องการและปัญหาของผู้ใช้ การให้คำปรึกษา วิธีการแก้ปัญหาที่ประหยัดที่สุด พร้อมทั้งจัดสร้างซอฟต์แวร์ที่จำเป็นต้องใช้ เพื่อให้เกิดผลสัมฤทธิ์ตามแนวทางการแก้ปัญหานั้น รวมทั้งการเขียนโปรแกรมตามความต้องการของผู้ใช้

- กิจกรรมที่เกี่ยวข้องกับการพัฒนา การผลิต การจัดหา และจัดทำเอกสารประกอบการใช้ซอฟต์แวร์ ซึ่งเขียนขึ้นตามความต้องการของผู้ใช้เฉพาะรายและเป็นคำสั่งง่าย ๆ และซอฟต์แวร์สำเร็จรูป

- การประมวลผลหรือการจัดทำตารางประมวลผลข้อมูลทุกชนิด ซึ่งประกอบด้วย การประมวลผลและการเตรียมรายงานที่สมบูรณ์จากข้อมูลของลูกค้า ซึ่งรวมถึงงานเฉพาะทาง เช่น การบันทึกข้อมูลหรือการเตรียมข้อมูลด้วยวิธีอื่น การแปลงข้อมูล เช่น จากบัตรไปเป็นเทป การรู้จำอักขระจากภาพ (optical character recognition) เป็นต้น ซึ่งอาจจะดำเนินการโดยการให้บริการโดยตรงหรือโดยผ่านระบบเครือข่ายโดยการใช้โปรแกรมของลูกค้าหรือโปรแกรมที่มีกรรมสิทธิ์เฉพาะ รวมทั้งการจัดการบริการรายชั่วโมงหรือการแบ่งกันใช้เวลา (time-share) การจัดการและการดำเนินการที่เกี่ยวกับสิ่งอำนวยความสะดวกในการประมวลผลข้อมูลในขั้นตอนที่ ต่อเนื่อง

7) การให้เช่าเครื่องจักรและเครื่องอุปกรณ์โดยไม่มีผู้ควบคุม การวิจัยและการพัฒนา และกิจกรรมด้านธุรกิจอื่น ๆ ได้แก่

- การให้เช่าเครื่องอุปกรณ์การขนส่ง เครื่องจักร และเครื่องอุปกรณ์อื่น ๆ ของใช้ส่วนบุคคลและของใช้ในครัวเรือน

- การวิจัยและการพัฒนา การทดลองทางด้านวิทยาศาสตร์ธรรมชาติ วิศวกรรม สังคมศาสตร์ และมนุษยศาสตร์

- กิจกรรมด้านกฎหมาย การบัญชี การทำบัญชีและการตรวจสอบบัญชี การให้คำปรึกษาด้านภาษี การวิจัยตลาดและการสำรวจความคิดเห็นของประชาชน และการให้คำปรึกษาทางธุรกิจและการจัดการ

- กิจกรรมด้านสถาปัตยกรรม วิศวกรรม และเทคนิคอื่น ๆ

- การโฆษณา

8) กิจกรรมนันทนาการและบริการอื่น ๆ ได้แก่

- กิจกรรมด้านภาพยนตร์ วิทยุ โทรทัศน์ และการบันเทิงอื่น ๆ

- กิจกรรมของสำนักข่าว

- กิจกรรมห้องสมุด หอจดหมายเหตุ พิพิธภัณฑ์สถานและกิจกรรมทางวัฒนธรรมอื่น ๆ

- กิจกรรมการกีฬาและนันทนาการอื่น ๆ

- กิจกรรมด้านการบริการอื่น ๆ เช่น การบริการซักกีดและซักแห้งผลิตภัณฑ์สิ่งทอและขนสัตว์ การแต่งผมและการเสริมสวยอื่น ๆ การทำศพและกิจกรรมที่เกี่ยวข้อง เป็นต้น

9) การผลิต

หมายถึง การเปลี่ยนแปลงวัตถุหรือส่วนประกอบของวัตถุในทางกายภาพหรือทางเคมี ให้เป็นผลิตภัณฑ์ชนิดใหม่ โดยไม่คำนึงถึงว่างานนั้นทำด้วยเครื่องจักรหรือมือ ทำในโรงงาน ทำในเคหะสถาน หรือผลิตภัณฑ์นั้นจะนำมาขายส่งหรือขายปลีกก็ตาม การประกอบชิ้นส่วนของผลิตภัณฑ์ที่ผลิตขึ้น การดัดแปลงสินค้า รวมทั้งการปรับปรุงใหม่หรือการสร้างชิ้นใหม่

10) การก่อสร้าง

หมายถึง กิจกรรมทางเศรษฐกิจที่เกี่ยวข้องกับการก่อสร้างใหม่ การต่อเติม การดัดแปลง การซ่อมแซม และการรื้อทำลายอาคารหรือสิ่งก่อสร้างด้านวิศวกรรม เช่น ถนน สะพาน เขื่อน อุโมงค์ เป็นต้น

อุตสาหกรรมการก่อสร้าง ประกอบด้วยสถานประกอบการที่ดำเนินกิจการ ดังต่อไปนี้

- การเตรียมสถานที่ก่อสร้าง เช่น การรื้อถอน ทำลายอาคารเก่า การถมดิน เป็นต้น

- การก่อสร้างอาคาร งานวิศวกรรมโยธา เช่น ทางหลวง ถนน สะพาน อุโมงค์ เป็นต้น

ซึ่งหมายรวมทั้งการก่อสร้างใหม่ การต่อเติม ดัดแปลง และซ่อมแซมด้วย

- การติดตั้งภายในอาคาร เช่น การวางท่อ การติดตั้งระบบเครื่องปรับอากาศ

ระบบสัญญาณเตือนภัย บันไดเลื่อน เป็นต้น

- การสร้างอาคารให้สมบูรณ์ เช่น การติดตั้งกระจก การฉาบปูน การทาสีและตกแต่งอาคาร การติดผนังและปูพื้นด้วยวัสดุต่าง ๆ การขัดพื้น เป็นต้น

- การให้เช่าเครื่องอุปกรณ์ที่ใช้ในงานก่อสร้างหรือการรื้อถอนโดยมีผู้ควบคุม เช่น การให้เช่ารถเครนพร้อมคนขับ เป็นต้น

11) การขนส่งทางบก การเก็บสินค้าและสถานที่เก็บสินค้า ตัวแทนธุรกิจการท่องเที่ยว และการโทรคมนาคม ได้แก่

- การขนส่งผู้โดยสารทางบกอื่น ๆ ที่มีตารางเวลาและที่ไม่มีตารางเวลา รวมถึงการขนส่งสินค้าทางถนน
- การดำเนินการเกี่ยวกับสิ่งอำนวยความสะดวกในการเก็บสินค้าทุกชนิด เช่น เครื่องยนต์ เดินสายพาน สำหรับยกถังพีซีขึ้นไปเก็บในตู้ คลังสินค้า ห้องเย็น ฯลฯ
- สถานที่เก็บสินค้าประเภทเฟอร์นิเจอร์ รถยนต์ ไม้ซุง ก๊าซ และน้ำมัน สารเคมี สิ่งทอ อาหาร และผลิตภัณฑ์ทางการเกษตร ฯลฯ ทั้งนี้รวมถึงการเก็บสินค้าในเขตการค้าระหว่างประเทศด้วย
- กิจกรรมของตัวแทนธุรกิจการท่องเที่ยวและผู้จัดนำเที่ยว รวมทั้งกิจกรรมบริการนักท่องเที่ยว
- การติดต่อสื่อสารโดยการส่งสัญญาณเสียง ภาพ ข้อมูล หรือข่าวสารทางสายเคเบิล การกระจายเสียง การถ่ายทอดคลื่นวิทยุ/โทรทัศน์ หรือถ่ายทอดทางดาวเทียม รวมทั้งการติดต่อสื่อสารทางโทรศัพท์ โทรเลข โทรสารและเทเล็กซ์ อินเทอร์เน็ต (Internet) รวมถึงการบำรุงรักษาระบบเครือข่ายของการสื่อสารด้วย

12) กิจกรรมด้านโรงพยาบาล

- กิจกรรมของโรงพยาบาลทั่วไปและโรงพยาบาลเฉพาะโรค สถานพักฟื้นสำหรับผู้ป่วย ศูนย์ป้องกันโรค โรงพยาบาลโรคจิต ศูนย์ฟื้นฟู (ที่มีการรักษาทางการแพทย์) สถานพยาบาลโรคเรื้อรัง
- กิจกรรมของศูนย์ทันตกรรม และสถาบันด้านสุขภาพอื่นๆ ซึ่งมีสิ่งอำนวยความสะดวกด้านที่พัก รวมทั้งกิจกรรมของโรงพยาบาลในฐานะภัตตาคารและในเรือนจำ
- กิจกรรมที่ให้บริการสำหรับผู้ป่วยในเป็นส่วนใหญ่ และทำการรักษาภายใต้คำแนะนำของแพทย์ ซึ่งประกอบด้วยบริการของคณะแพทย์และผู้ช่วยแพทย์ สิ่งอำนวยความสะดวกในห้องปฏิบัติการและทางด้านเทคนิค รวมทั้งการบริการทางด้านรังสีวิทยาและสรีรวิทยา สิ่งอำนวยความสะดวกด้านอาหารและด้านอื่น ๆ ของโรงพยาบาล เช่น การบริการด้านห้องฉุกเฉิน

1.6.3 รูปแบบการจัดตั้งตามกฎหมาย

1) ส่วนบุคคล

หมายถึง สถานประกอบการที่มีเจ้าของเป็นบุคคลธรรมดาคนเดียวหรือหลายคนรวมกัน และให้หมายรวมถึงห้างหุ้นส่วนสามัญที่ไม่จดทะเบียนเป็นนิติบุคคลด้วย

2) ห้างหุ้นส่วนจำกัด ห้างหุ้นส่วนสามัญนิติบุคคล

หมายถึง สถานประกอบการที่จัดตั้งขึ้นโดยคณะบุคคลตั้งแต่ 2 คนขึ้นไป รวมทุนกันเพื่อประกอบกิจการและรับผิดชอบร่วมกัน โดยจดทะเบียนถูกต้องตามกฎหมาย

3) บริษัทจำกัด บริษัทจำกัด (มหาชน)

- **บริษัทจำกัด** หมายถึง สถานประกอบการที่จัดตั้งขึ้นโดยผู้ริเริ่มคณะหนึ่ง และได้จดทะเบียนถูกต้องตามกฎหมาย โดยมีผู้ริเริ่มดำเนินการอย่างน้อย 7 คน ขึ้นไป

- **บริษัทจำกัด (มหาชน)** หมายถึง สถานประกอบการที่จัดตั้งขึ้นโดยการจดทะเบียนจัดตั้งบริษัท การควบบริษัท หรือการแปรสภาพบริษัท และวัตถุประสงค์ที่จะขายหุ้นต่อประชาชน โดยมีผู้ริเริ่มดำเนินการ ตั้งแต่ 15 คนขึ้นไป

4) ส่วนราชการ รัฐวิสาหกิจ

หมายถึง สถานประกอบการที่รัฐบาลเป็นเจ้าของหรือมีทุนอยู่ด้วย ไม่น้อยกว่าร้อยละ 50 ของทุนทั้งหมด รวมถึงสถานประกอบการที่ดำเนินการโดยรัฐบาลด้วย

5) สหกรณ์

หมายถึง สถานประกอบการที่จัดตั้งขึ้นในรูปของสหกรณ์ โดยจดทะเบียนถูกต้องตามกฎหมายว่าด้วยสหกรณ์ โดยมีผู้ก่อตั้งไม่น้อยกว่า 10 คน

6) อื่น ๆ

หมายถึง สถานประกอบการที่จัดตั้งในรูปแบบอื่น ๆ นอกจากที่กล่าวข้างต้น เช่น มูลนิธิ สโมสร สมาคม กลุ่มแม่บ้าน ชมรมต่าง ๆ ร้านค้าสาธิต เป็นต้น

1.6.4 รูปแบบการจัดตั้งทางเศรษฐกิจ

1) สำนักงานแห่งเดียว

หมายถึง สถานประกอบการที่ไม่มีหน่วยงานย่อยหรือสาขาอื่นใด และไม่เป็นหน่วยงานย่อยหรือสาขาของสถานประกอบการอื่น

2) สำนักงานใหญ่

หมายถึง สถานประกอบการที่เป็นเจ้าของ และควบคุมกิจการของสถานประกอบการอื่นที่เป็นสำนักงานสาขาหรือหน่วยงานย่อย

3) สำนักงานสาขา

หมายถึง สถานประกอบการที่เป็นสาขา หรือหน่วยงานย่อยของสถานประกอบการอื่นที่เป็นสำนักงานใหญ่

1.6.5 คนทำงาน

หมายถึง คนที่ทำงานในสถานประกอบการทั้งที่ได้รับเงินเดือนและไม่ได้รับเงินเดือนที่สถานประกอบการมีอยู่ตามปกติ รวมทั้งผู้ที่ปกติทำงานอยู่ในสถานประกอบการแห่งนี้ แต่ในวันดังกล่าวไม่ได้มาทำงานเนื่องจากเจ็บป่วย ลาหยุด พักผ่อน โดยได้รับค่าจ้าง/เงินเดือน ประกอบด้วย

1) **คนทำงานทั้งสิ้น** ได้แก่ เจ้าของกิจการ หุ้นส่วน หรือสมาชิกในครอบครัวที่ทำงานให้กับสถานประกอบการ ผู้ที่มาฝึกงานหรือผู้ที่ปฏิบัติงานในสถานประกอบการ ซึ่งมีจำนวนชั่วโมงทำงานไม่ต่ำกว่าสัปดาห์ละ 20 ชั่วโมง โดยเจ้าของหรือผู้ประกอบการอาจให้เงิน อาหาร เครื่องนุ่งห่ม หรือช่วยเหลือเกื้อกูลอย่างอื่น แต่ไม่ต้อง รับผิดชอบในเรื่องการจ่ายค่าแรงให้ตามกฎหมาย และลูกจ้าง

2) **ลูกจ้าง** ได้แก่ ผู้ที่ปฏิบัติงานให้กับสถานประกอบการโดยได้รับเงินเดือนหรือค่าจ้างเป็นประจำ ตั้งแต่ระดับบริหาร นักวิชาการ เสมียน พนักงานต่าง ๆ เช่น ผู้จัดการ ผู้อำนวยการ ผู้ปฏิบัติงานในห้องทดลอง พนักงานขาย และลูกจ้างที่ทำงานในกรรมวิธีการผลิต เป็นต้น ค่าจ้างที่ได้รับอาจเป็นรายปักษ์ รายสัปดาห์ รายวัน

รายชั่วโมง หรือรายชิ้น ก็ได้ นอกจากนี้ยังรวมถึงผู้ที่สถานประกอบการส่งไปประจำที่สถานประกอบการอื่นด้วย เช่น พนักงานรักษาความปลอดภัย คนทำความสะอาด พนักงานขายตามห้างสรรพสินค้า เป็นต้น

ไม่รวมคนทำงาน ดังต่อไปนี้

- (1) ผู้บริหารหรือผู้ถือหุ้นที่ได้รับเบี้ยประชุมเป็นครั้งคราว
- (2) คนทำงานของสถานประกอบการอื่น ที่มาปฏิบัติงานประจำที่สถานประกอบการ
แห่งนี้
- (3) คนทำงานที่รับงานไปทำที่บ้านแล้วนำมาส่งโดยไม่ได้ลงทุนซื้อวัสดุอุปกรณ์ (แต่ถ้ามีการใช้เครื่องมือส่วนตัวเล็กน้อยได้ เช่น มีด เข็ม ด้าย)
- (4) คนงานที่ทำงานเป็นระยะเวลานาน เช่น ลาไปรับราชการทหาร
- (5) คนที่สถานประกอบการจ้างมาทำงานเฉพาะอย่างเป็นครั้งคราว เช่น กรรมกรที่จ้างมาขนของ พนักงานเดินตลาดหรือตัวแทนขายที่ไม่มีเงินเดือนประจำ

1.7 วิธีการและขั้นตอนการเก็บรวบรวมข้อมูล

การเก็บรวบรวมข้อมูลโครงการสำมะโนอุตสาหกรรม พ.ศ. 2550 ดำเนินการดังนี้

1.7.1 **ขั้นการเก็บรวบรวมข้อมูลพื้นฐาน** ดำเนินการโดยส่งเจ้าหน้าที่ออกไปทำการนับและจดบันทึกจำนวน และข้อมูลพื้นฐานเกี่ยวกับสถานที่ตั้ง ประเภทของกิจการ จำนวนคนทำงาน รูปแบบการจัดตั้งตามกฎหมาย รูปแบบการจัดตั้งทางเศรษฐกิจ และการมีต่างประเทศร่วมลงทุนหรือถือหุ้นของสถานประกอบการ

- 1) ที่ตั้งอยู่นอกเขตเทศบาลทั่วประเทศ ระหว่างเดือนเมษายน – พฤษภาคม 2549
- 2) ที่ตั้งอยู่ในกรุงเทพมหานคร เมืองพัทยา และเขตเทศบาลทั่วประเทศ ระหว่างเดือน

ธันวาคม 2549 – กุมภาพันธ์ 2550

1.7.2 **ขั้นการเก็บรวบรวมข้อมูลรายละเอียดการดำเนินกิจการ** ดำเนินการโดยส่งเจ้าหน้าที่ออกไปสัมภาษณ์ เพื่อเก็บรวบรวมข้อมูลรายละเอียดของสถานประกอบการอุตสาหกรรมการผลิต โดยใช้วิธีการเลือกตัวอย่างสำหรับสถานประกอบการที่มีคนทำงาน 1 – 10 คน ส่วนสถานประกอบการที่มีคนทำงานมากกว่า 10 คน จะทำการเก็บรวบรวมข้อมูลทุกสถานประกอบการ ระหว่างเดือนมิถุนายน – กันยายน 2550

1.8 การประมวลผลข้อมูล

การประมวลผลข้อมูลทุกขั้นตอน และการจัดทำรายงานผลระดับจังหวัด ดำเนินการที่สำนักงานสถิติจังหวัด โดยสำนักงานสถิติแห่งชาติในส่วนกลางให้การสนับสนุนทางด้านวิชาการ เช่น การจัดทำโปรแกรมสำหรับการบันทึกข้อมูลและประมวลผลข้อมูล และการจัดทำต้นฉบับรายงานและตารางเสนอผล เป็นต้น สำหรับการประมวลผลระดับภาคและทั่วประเทศ ดำเนินการที่สำนักงานสถิติแห่งชาติในส่วนกลาง

1.9 การนำเสนอข้อมูลและการจัดทำรายงาน

การจัดทำรายงานผลสำมะโนอุตสาหกรรม พ.ศ. 2550 (ข้อมูลพื้นฐาน : นอกเขตเทศบาล) มีดังนี้

- 1) รายงานผลเบื้องต้น ระดับภาคและทั่วราชอาณาจักร
- 2) รายงานผลระดับจังหวัด จำนวน 75 ฉบับ
- 3) รายงานผลระดับภาคและทั่วราชอาณาจักร จำนวน 6 ฉบับ ได้แก่ รายงานผลของปริมนทล ภาคกลาง ภาคเหนือ ภาคตะวันออกเฉียงเหนือ ภาคใต้ และทั่วราชอาณาจักร

บทที่ 2

สรุปข้อมูลที่สำคัญ

2.1 จำนวนสถานประกอบการ

จากผลการจัดทำสำมะโนอุตสาหกรรม พ.ศ. 2550 ในพื้นที่นอกเขตเทศบาลจังหวัด นครราชสีมา พบว่า มีจำนวนสถานประกอบการทั้งสิ้น 34,606 สถานประกอบการ เมื่อพิจารณาเป็นราย อำเภอ สถานประกอบการส่วนใหญ่จะตั้งอยู่ในอำเภอเมืองมีจำนวน 4,832 สถานประกอบการ หรือร้อยละ 14.0 รองลงมาได้แก่ อำเภอปากช่องจำนวน 3,052 สถานประกอบการ หรือร้อยละ 8.8 อำเภอพิมาย จำนวน 2,360 สถานประกอบการ หรือร้อยละ 6.8 ตามลำดับ อำเภออื่น ๆ ได้แก่ อำเภอปักธงชัย อำเภอ สีคิ้ว อำเภอโนนสูง อำเภอด่านขุนทด มีจำนวนสถานประกอบการใกล้เคียงกัน คือ 1,724 , 1,654 , 1,621 , 1,560 สถานประกอบการ หรือร้อยละ 5.0 , 4.8 , 4.7 และ 4.5 ตามลำดับ ที่เหลือ ได้แก่ อำเภอประทาย อำเภอบัวใหญ่ อำเภอโชคชัย อำเภอดง อำเภอครบุรี อำเภอหนองบุญมาก อำเภอชุมพวง อำเภอสูงเนิน อำเภอจักราช อำเภอห้วยแถลง อำเภอเสิงสาง อำเภอโนนไทย อำเภอเฉลิมพระเกียรติ อำเภอวังน้ำเขียว อำเภอแก้งสนามนาง กิ่งอำเภอลำทะเมนชัย กิ่งอำเภอพระทองคำ กิ่งอำเภอเมืองยาง อำเภอขามสะแกแสง อำเภอขามทะเลสอ กิ่งอำเภอเทพารักษ์ อำเภอโนนแดง กิ่งอำเภอบัวลาย อำเภอบ้านเหลื่อม และกิ่งอำเภอสีดา มีจำนวนสถานประกอบการน้อยตามลำดับ

ตาราง ก จำนวนและร้อยละของสถานประกอบการ จำแนกตามอำเภอ

อำเภอ	จำนวน	ร้อยละ
รวม	34,606	100.0
อำเภอเมืองนครราชสีมา	4,832	14.0
อำเภอครบุรี	1,138	3.3
อำเภอเสิงสาง	831	2.4
อำเภอดง	1,100	3.2
อำเภอบ้านเหลื่อม	275	0.8
อำเภอจักราช	935	2.7
อำเภอโชคชัย	1,199	3.5
อำเภอด่านขุนทด	1,560	4.5
อำเภอโนนไทย	827	2.4
อำเภอโนนสูง	1,621	4.7
อำเภอขามสะแกแสง	405	1.2
อำเภอบัวใหญ่	1,146	3.3
อำเภอประทาย	1,236	3.6
อำเภอปักธงชัย	1,724	5.0

ตาราง ก จำนวนและร้อยละของสถานประกอบการ จำแนกตามอำเภอ (ต่อ)

อำเภอ	จำนวน	ร้อยละ
อำเภอพิมาย	2,360	6.8
อำเภอห้วยแถลง	868	2.5
อำเภอชุมพวง	1,082	3.1
อำเภอสูงเนิน	1,052	3.0
อำเภอขามทะเลสอ	390	1.1
อำเภอสีคิ้ว	1,654	4.8
อำเภอปากช่อง	3,052	8.8
อำเภอหนองบุญมาก	1,098	3.2
อำเภอแก้งสนามนาง	485	1.4
อำเภอโนนแดง	358	1.0
อำเภอวังน้ำเขียว	540	1.6
กิ่งอำเภอเมืองยาง	407	1.2
กิ่งอำเภอเทพารักษ์	362	1.0
กิ่งอำเภอพระทองคำ	436	1.3
กิ่งอำเภอลำทะเมนชัย	437	1.3
กิ่งอำเภอบัวลาย	346	1.0
กิ่งอำเภอสีดา	270	0.8
อำเภอเฉลิมพระเกียรติ	562	1.6

2.2 กิจกรรมทางเศรษฐกิจ

จากตาราง ข จะพบว่า สถานประกอบการในจังหวัดนครราชสีมา เมื่อจำแนกตามกิจกรรมทางเศรษฐกิจ ส่วนใหญ่เป็นสถานประกอบการด้านการขายปลีก ยกเว้นยานยนต์และรถจักรยานยนต์รวมทั้งการซ่อมแซม ของใช้ส่วนบุคคลและของใช้ในครัวเรือน จำนวน 18,813 สถานประกอบการ หรือร้อยละ 54.4 รองลงมา คือ สถานประกอบการทางด้านการผลิต จำนวน 5,380 สถานประกอบการ หรือร้อยละ 15.5 ลำดับสาม คือ สถานประกอบการด้านการขาย การบำรุงรักษาและการซ่อมแซมยานยนต์และรถจักรยานยนต์รวมทั้งการขายปลีกน้ำมันเชื้อเพลิงรถยนต์ จำนวน 3,440 สถานประกอบการ หรือร้อยละ 9.9 ที่เหลือ ได้แก่ สถานประกอบการด้านโรงแรมและภัตตาคาร ด้านนันทนาการและบริการอื่นๆ ด้านอสังหาริมทรัพย์ ด้านการขนส่งทางบก การเก็บสินค้า ตัวแทนธุรกิจการท่องเที่ยวและการโทรคมนาคม ด้านการขายส่งและการค้าเพื่อนายหน้า ยกเว้นยานยนต์และรถจักรยานยนต์ ด้านการก่อสร้าง ด้านการให้เช่าเครื่องจักรและเครื่องอุปกรณ์โดยไม่มีผู้ควบคุม การวิจัยและการพัฒนา และกิจกรรมด้านธุรกิจอื่นๆ ด้านโรงพยาบาล และด้านคอมพิวเตอร์และกิจกรรมที่เกี่ยวข้อง ตามลำดับ

ตาราง ข จำนวนและร้อยละของสถานประกอบการ จำแนกตามกิจกรรมทางเศรษฐกิจ

กิจกรรมทางเศรษฐกิจ	จำนวน	ร้อยละ
รวม	34,606	100.0
□ การขาย การบำรุงรักษา และการซ่อมแซมยานยนต์และรถจักรยานยนต์ รวมทั้งการขายปลีกน้ำมันเชื้อเพลิงรถยนต์	3,440	9.9
□ การขายส่งและการค้าเพื่อนายหน้า ยกเว้นยานยนต์และรถจักรยานยนต์	387	1.1
□ การขายปลีก ยกเว้นยานยนต์และรถจักรยานยนต์ รวมทั้งการซ่อมแซมของใช้ส่วนบุคคลและของใช้ในครัวเรือน	18,813	54.4
□ โรงแรมและภัตตาคาร	2,967	8.6
□ กิจกรรมด้านอสังหาริมทรัพย์	886	2.6
□ กิจกรรมด้านคอมพิวเตอร์และกิจกรรมที่เกี่ยวข้อง	21	0.1
□ การให้เช่าเครื่องจักรและเครื่องอุปกรณ์โดยไม่มีผู้ควบคุม การวิจัยและการพัฒนา และกิจกรรมด้านธุรกิจอื่น ๆ	249	0.7
□ กิจกรรมนันทนาการและการบริการอื่น ๆ	1,434	4.1
□ การผลิต	5,380	15.5
□ การก่อสร้าง	281	0.6
□ การขนส่งทางบก สถานที่เก็บสินค้า ตัวแทนธุรกิจการท่องเที่ยว และการโทรคมนาคม	695	2.0
□ กิจกรรมด้านโรงพยาบาล	116	0.3

ตาราง ค จำนวนและร้อยละของสถานประกอบการ จำแนกตามกิจกรรมทางเศรษฐกิจ และขนาดของสถานประกอบการ

กิจกรรมทางเศรษฐกิจ	รวม	ขนาดของสถานประกอบการ (จำนวนคนทำงาน)		
		1 – 50 คน	51 – 200 คน	มากกว่า 200 คน
รวม	34,606	34,443	99	64
	(100.0)	(99.5)	(0.3)	(0.2)
□ การขาย การบำรุงรักษา และการซ่อมแซมยานยนต์และรถจักรยานยนต์ รวมทั้งการขายปลีกน้ำมันเชื้อเพลิงรถยนต์	3,440	3,438	1	1
	(100.0)	(99.9)	(0.0)	(0.0)
□ การขายส่งและการค้าเพื่อค้าขายหน้า ยกเว้นยานยนต์และรถจักรยานยนต์	387	379	6	2
	(100.0)	(97.9)	(1.6)	(0.5)
□ การขายปลีก ยกเว้นยานยนต์และรถจักรยานยนต์ รวมทั้งการซ่อมแซมของใช้ส่วนบุคคลและของใช้ในครัวเรือน	18,813	18,809	3	-
	(100.0)	(99.90)	(0.1)	-
□ โรงแรมและภัตตาคาร	2,967	2,961	6	-
	(100.0)	(99.8)	(0.2)	-
□ กิจกรรมด้านอสังหาริมทรัพย์	886	883	3	-
	(100.0)	(99.7)	(0.3)	-
□ กิจกรรมด้านคอมพิวเตอร์และกิจกรรมที่เกี่ยวข้อง	21	21	-	-
	(100.0)	(100.0)	-	-
□ การให้เช่าเครื่องจักรและเครื่องอุปกรณ์โดยไม่มีผู้ควบคุม การวิจัยและการพัฒนา และกิจกรรมด้านธุรกิจอื่น ๆ	249	246	3	-
	(100.0)	(98.8)	(1.2)	-
□ กิจกรรมนันทนาการและการบริการอื่น ๆ	1,434	1,433	1	-
	(100.0)	(99.9)	(0.1)	-
□ การผลิต	5,380	5,252	69	59
	(100.0)	(97.6)	(1.3)	(1.1)
□ การก่อสร้าง	218	214	3	1
	(100.0)	(98.2)	(1.4)	(0.5)
□ การขนส่งทางบก สถานที่เก็บสินค้า ตัวแทนธุรกิจการท่องเที่ยว และการโทรคมนาคม	695	692	3	-
	(100.0)	(99.6)	(0.4)	-
□ กิจกรรมด้านโรงพยาบาล	116	115	1	-
	(100.0)	(99.1)	(0.9)	-

เมื่อพิจารณากิจกรรมทางเศรษฐกิจ จำแนกตามขนาดของสถานประกอบการ พบว่า กิจกรรมทางเศรษฐกิจส่วนใหญ่ของจังหวัดนครราชสีมา มีขนาดของสถานประกอบการที่มีจำนวนคนทำงานระหว่าง 1 – 50 คน โดยอยู่ในกิจกรรมทางเศรษฐกิจด้านขายปลีกยกเว้นยานยนต์และรถจักรยานยนต์ รวมทั้งการซ่อมแซมของใช้ส่วนบุคคลและของใช้ในครัวเรือน จำนวน 18,809 รองลงมา ได้แก่ กิจกรรมทางเศรษฐกิจด้านการผลิต จำนวน 5,252 สถานประกอบการ ส่วนสถานประกอบการที่มีคนทำงาน ระหว่าง

51 – 200 คน และ คนทำงานมากกว่า 200 คนขึ้นไป สถานประกอบการส่วนใหญ่จะอยู่ในกิจกรรมทางเศรษฐกิจด้านการผลิต จำนวน 69 และ 59 สถานประกอบการ หรือร้อยละ 1.3 และ 1.1 ตามลำดับ

2.3 ขนาดของสถานประกอบการ

จากตาราง ๖ จะเห็นได้ว่า ขนาดของสถานประกอบการในจังหวัดนครราชสีมา ถ้าพิจารณาจากจำนวนคนทำงานสถานประกอบการส่วนใหญ่จะมีคนทำงานอยู่ระหว่าง 1 – 5 คน จำนวน 33,736 สถานประกอบการ หรือร้อยละ 97.5 รองลงมาได้แก่ สถานประกอบการที่มีคนทำงานระหว่าง 6 – 10 คน จำนวน 386 สถานประกอบการ หรือร้อยละ 1.1 สถานประกอบการที่มีคนทำงานระหว่าง 11 – 15 คน 118 สถานประกอบการ หรือร้อยละ 0.3 สถานประกอบการที่มีคนทำงานระหว่าง 16 – 25 คน จำนวน 99 สถานประกอบการ หรือร้อยละ 0.3 สถานประกอบการที่มีขนาดคนทำงานระหว่าง 26 – 50 คน จำนวน 104 สถานประกอบการ หรือร้อยละ 0.3 สถานประกอบการที่มีขนาดคนทำงานระหว่าง 51 - 200 คน จำนวน 99 สถานประกอบการ หรือร้อยละ 0.2 และสถานประกอบการที่มีคนทำงานตั้งแต่ 200 คนขึ้นไป มีประมาณ ร้อยละ 0.2

2.4 รูปแบบการจัดตั้งตามกฎหมาย

สำหรับสถานประกอบการในจังหวัดนครราชสีมา จำแนกตามรูปแบบการจัดตั้งตามกฎหมาย พบว่า ส่วนใหญ่มีการจัดตั้งตามกฎหมายเป็นส่วนบุคคล จำนวน 33,837 สถานประกอบการ หรือร้อยละ 97.8 รองลงมาได้แก่ การจัดตั้งในรูปแบบบริษัทจำกัด บริษัทจำกัด (มหาชน) จำนวน 364 สถานประกอบการ หรือร้อยละ 1.1 ที่เหลือ ได้แก่การจัดตั้งในรูปแบบห้างหุ้นส่วนจำกัด ห้างหุ้นส่วนสามัญนิติบุคคล จำนวน 244 สถานประกอบการ หรือร้อยละ 0.7 การจัดตั้งในรูปแบบส่วนราชการ รัฐวิสาหกิจ รูปแบบสหกรณ์ และอื่น ๆ จำนวน 74 , 48 และ 39 สถานประกอบการ หรือร้อยละ 0.2 , 0.1 และ 0.1 ตามลำดับ

2.5 รูปแบบการจัดตั้งทางเศรษฐกิจ

สำหรับการจัดตั้งทางเศรษฐกิจ พบว่า ในจังหวัดนครราชสีมา มีการจัดตั้งในรูปแบบสำนักงานแห่งเดียวเป็น ส่วนใหญ่จำนวน 34,399 สถานประกอบการ หรือร้อยละ 99.4 ส่วนจัดตั้งในรูปแบบสำนักงานสาขา มีเพียง ร้อยละ 0.5 และจัดตั้งในรูปแบบสำนักงานใหญ่น้อยที่สุดเพียงร้อยละ 0.1 เท่านั้น

ตาราง ง จำนวนและร้อยละของสถานประกอบการ จำแนกตามลักษณะของสถานประกอบการ

ลักษณะของสถานประกอบการ	จำนวน	ร้อยละ
รวม	34,606	100.0
ขนาดของสถานประกอบการ (จำนวนคนทำงาน)		
1 – 5 คน	33,736	97.5
6 – 10 คน	386	1.1
11 – 15 คน	118	0.3
16 – 20 คน	68	0.2
21 – 25 คน	31	0.1
26 – 30 คน	46	0.1
31 – 50 คน	58	0.2
51 – 100 คน	51	0.1
101 – 200 คน	48	0.1
มากกว่า 200 คน	64	0.2
รวม	34,606	100.0
รูปแบบการจัดตั้งตามกฎหมาย		
ส่วนบุคคล	33,837	97.8
ห้างหุ้นส่วนจำกัด ห้างหุ้นส่วนสามัญนิติบุคคล	244	0.7
บริษัทจำกัด บริษัทจำกัด (มหาชน)	364	1.1
ส่วนราชการ รัฐวิสาหกิจ	74	0.2
สหกรณ์	48	0.1
อื่น ๆ	39	0.1
รวม	34,606	100.0
รูปแบบการจัดตั้งทางเศรษฐกิจ		
สำนักงานแห่งเดียว	34,399	99.4
สำนักงานใหญ่	38	0.1
สำนักงานสาขา	169	0.5

2.6 คนทำงานและลูกจ้าง

1) จำนวนคนทำงาน

จากตาราง ๑ หากพิจารณาจำนวนคนทำงานจำแนกตามขนาดของสถานประกอบการ จะเห็นได้ว่า ส่วนใหญ่สถานประกอบการในจังหวัดนครราชสีมา มีขนาดของสถานประกอบการ ที่มีคนทำงาน 1 – 5 คน จำนวน 54,211 หรือร้อยละ 44.1 รองลงมา ได้แก่ สถานประกอบการที่มีคนทำงานมากกว่า 200 คน จำนวน 50,646 สถานประกอบการ หรือร้อยละ 41.2 ที่เหลือได้แก่ สถานประกอบการ ที่มีคนทำงาน 51 – 200 คน จำนวน 10,910 สถานประกอบการ สถานประกอบการที่มีคนทำงาน 31 – 50 คน จำนวน 3,027 สถานประกอบการ สถานประกอบการที่มีคนทำงาน 16 – 25 คน จำนวน 2,809 สถานประกอบการ และสถานประกอบการที่มีคนทำงาน 26 – 30 คน จำนวน 1,437 สถานประกอบการ หรือคิดเป็นร้อยละ 8.9 , 2.5 , 2.3 และ 1.2 ตามลำดับ

ถ้าพิจารณาจำนวนคนทำงานตามกิจกรรมทางเศรษฐกิจ จะเห็นได้ว่า ด้านการผลิตจะมีจำนวนคนทำงานมากที่สุดร้อยละ 55.8 รองลงมา ได้แก่ ด้านการขายปลีก ยกเว้นยานยนต์และรถจักรยานยนต์ รวมทั้งการซ่อมแซมของใช้ส่วนบุคคลและของใช้ในครัวเรือน มีจำนวนคนทำงาน ร้อยละ 22.1 และกิจกรรมด้านการขาย การบำรุงรักษาและการซ่อมแซมยานยนต์และรถจักรยานยนต์ รวมทั้งการขายปลีกน้ำมันเชื้อเพลิงรถยนต์ มีจำนวนคนทำงาน ร้อยละ 6.0 สำหรับกิจกรรมด้านโรงแรมและภัตตาคารมีจำนวนคนทำงานร้อยละ 5.6 ส่วนกิจกรรมที่เหลือมีจำนวนคนทำงานในสัดส่วนไม่มากนักคืออยู่ระหว่างร้อยละ 0.1 – 4.7

2) จำนวนลูกจ้าง

เมื่อพิจารณาจำนวนลูกจ้าง จำแนกตามขนาดของสถานประกอบการ พบว่า ในจังหวัดนครราชสีมาสถานประกอบการที่มีขนาด (คนทำงาน) มากกว่า 200 คน มีจำนวนลูกจ้างมากที่สุด คิดเป็นร้อยละ 63.9 รองลงมา ได้แก่ สถานประกอบการที่มีขนาด (คนทำงาน) 1 – 15 คน มีจำนวนลูกจ้าง คิดเป็นร้อยละ 14.5 และสถานประกอบการที่มีขนาด (คนทำงาน) 51 – 200 คน มีจำนวนลูกจ้าง คิดเป็นร้อยละ 14.1 ตามลำดับ สถานประกอบการที่มีขนาด (คนทำงาน) 26 – 30 มีจำนวนลูกจ้าง น้อยที่สุดเพียงร้อยละ 1.7 เท่านั้น

หากพิจารณาจำนวนลูกจ้างจำแนกตามกิจกรรมทางเศรษฐกิจ พบว่า ในจังหวัดนครราชสีมา กิจกรรมด้านการผลิต มีจำนวนลูกจ้างมากที่สุดคิดเป็นร้อยละ 78.1 รองลงมา ได้แก่ ด้านการขายส่งและการค้าเพื่อค่านายหน้า ยกเว้นยานยนต์และรถจักรยานยนต์ ร้อยละ 4.7 และด้านการบำรุงรักษาและการซ่อมแซมยานยนต์และรถจักรยานยนต์ รวมทั้งการขายปลีกน้ำมันเชื้อเพลิงรถยนต์ ร้อยละ 3.9 ด้านการขายปลีก ยกเว้นยานยนต์และรถจักรยานยนต์ รวมทั้งการซ่อมแซมของใช้ส่วนบุคคลและของใช้ในครัวเรือน ร้อยละ 3.8 ด้านโรงแรมและภัตตาคาร คิดเป็นร้อยละ 3.6 ตามลำดับ ส่วนกิจกรรมที่เหลือมีจำนวนลูกจ้างในสัดส่วนไม่มากนัก คืออยู่ระหว่างร้อยละ 0.1 – 4.4

ตาราง ๑ จำนวนและร้อยละของพนักงานและลูกจ้าง จำแนกตามขนาดของสถานประกอบการและกิจกรรมทางเศรษฐกิจ

ขนาดของสถานประกอบการ/ กิจกรรมทางเศรษฐกิจ	จำนวนสถาน ประกอบการ	พนักงาน		ลูกจ้าง	
		จำนวน	ร้อยละ	จำนวน	ร้อยละ
รวม	34,606	123,035	100.0	76,601	100.0
ขนาดของสถานประกอบการ (จำนวนพนักงาน)					
1 – 15 คน	34,240	54,211	44.1	11,124	14.5
16 – 25 คน	99	2,809	2.3	2,032	2.7
26 – 30 คน	46	1,437	1.2	1,334	1.7
31 – 50 คน	58	3,027	2.5	2,376	3.1
51 – 200 คน	99	10,910	8.9	10,778	14.1
มากกว่า 200 คน	64	50,646	41.2	48,957	63.9
รวม	34,606	123,035	100.0	76,601	100.0
กิจกรรมทางเศรษฐกิจ					
□ การขาย การบำรุงรักษา และการซ่อมแซมยานยนต์และรถจักรยานยนต์ รวมทั้งการขายปลั๊กน้ำมันเชื้อเพลิงรถยนต์	3,440	7,351	6.0	3,025	3.9
□ การขายส่งและการค้าเพื่อค่านายหน้า ยกเว้นยานยนต์และ รถจักรยานยนต์	387	4,168	3.4	3,570	4.7
□ การขายปลีก ยกเว้นยานยนต์และรถจักรยานยนต์ รวมทั้งการซ่อมแซม ของใช้ส่วนบุคคลและของใช้ในครัวเรือน	18,813	27,234	22.1	2,943	3.8
□ โรงแรมและภัตตาคาร	2,967	6,939	5.6	2,768	3.6
□ กิจกรรมด้านอสังหาริมทรัพย์	886	1,519	1.2	467	0.6
□ กิจกรรมด้านคอมพิวเตอร์และกิจกรรมที่เกี่ยวข้อง	21	40	0.0	13	0.0
□ การให้เช่าเครื่องจักรและเครื่องอุปโภคบริโภคโดยไม่มีผู้ควบคุม การวิจัยและ การพัฒนา และกิจกรรมด้านธุรกิจอื่น ๆ	249	797	0.6	472	0.6
□ กิจกรรมนันทนาการและการบริการอื่น ๆ	1,434	2,176	1.8	613	0.8
□ การผลิต	5,380	68,702	55.8	59,861	78.1
□ การก่อสร้าง	218	1,890	1.5	1,608	2.1
□ การขนส่งทางบก สถานที่เก็บสินค้า ตัวแทนธุรกิจการท่องเที่ยว และการโทรคมนาคม	695	1,494	1.2	737	1.0
□ กิจกรรมด้านโรงพยาบาล	116	725	0.6	524	0.7

ตารางสถิติ
Statistical Tables

STATISTICAL TABLES

TABLE 1	NUMBER OF ESTABLISHMENTS BY ECONOMIC ACTIVITY, AMPHOE AND TAMBON
TABLE 2	NUMBER OF ESTABLISHMENTS BY FORM OF LEGAL ORGANIZATION, AMPHOE AND TAMBON
TABLE 3	NUMBER OF ESTABLISHMENTS BY FORM OF ECONOMIC ORGANIZATION, AMPHOE AND TAMBON
TABLE 4	NUMBER OF ESTABLISHMENTS BY PROPORTION OF FOREIGN INVESTMENT OR SHARE HOLDING, AMPHOE AND TAMBON
TABLE 5	NUMBER OF ESTABLISHMENTS BY THE COUNTRY INVESTMENT OR SHARE HOLDING, AMPHOE AND TAMBON
TABLE 6	NUMBER OF ESTABLISHMENTS BY SIZE OF ESTABLISHMENT (NUMBER OF PERSONS ENGAGED), AMPHOE AND TAMBON
TABLE 7	NUMBER OF PERSONS ENGAGED IN ESTABLISHMENTS BY SIZE OF ESTABLISHMENT (NUMBER OF PERSONS ENGAGED), AMPHOE AND TAMBON
TABLE 8	NUMBER OF ESTABLISHMENTS BY SIZE OF ESTABLISHMENT (NUMBER OF EMPLOYEES), AMPHOE AND TAMBON
TABLE 9	NUMBER OF EMPLOYEES IN ESTABLISHMENTS BY SIZE OF ESTABLISHMENT (NUMBER OF EMPLOYEES), AMPHOE AND TAMBON
TABLE 10	NUMBER OF ESTABLISHMENTS BY FORM OF LEGAL ORGANIZATION AND ECONOMIC ACTIVITY
TABLE 11	NUMBER OF ESTABLISHMENTS BY FORM OF ECONOMIC ORGANIZATION AND ECONOMIC ACTIVITY
TABLE 12	NUMBER OF ESTABLISHMENTS BY PROPORTION OF FOREIGN INVESTMENT OR SHARE HOLDING AND ECONOMIC ACTIVITY
TABLE 13	NUMBER OF ESTABLISHMENTS BY THE COUNTRY INVESTMENT OR SHARE HOLDING AND ECONOMIC ACTIVITY
TABLE 14	NUMBER OF ESTABLISHMENTS BY SIZE OF ESTABLISHMENT (NUMBER OF PERSONS ENGAGED) AND ECONOMIC ACTIVITY
TABLE 15	NUMBER OF PERSONS ENGAGED IN ESTABLISHMENTS BY SIZE OF ESTABLISHMENT (NUMBER OF PERSONS ENGAGED) AND ECONOMIC ACTIVITY
TABLE 16	NUMBER OF ESTABLISHMENTS BY SIZE OF ESTABLISHMENT (NUMBER OF EMPLOYEES) AND ECONOMIC ACTIVITY
TABLE 17	NUMBER OF EMPLOYEES IN ESTABLISHMENTS BY SIZE OF ESTABLISHMENT (NUMBER OF EMPLOYEES) AND ECONOMIC ACTIVITY

ตาราง 1 จำนวนสถานประกอบการ จำแนกตามกิจกรรมทางเศรษฐกิจ อำเภอและตำบล
TABLE 1 NUMBER OF ESTABLISHMENTS BY ECONOMIC ACTIVITY, AMPHOE AND TAMBON

อำเภอ/ตำบล	จำนวน สถาน ประกอบการ Number of establishments	กิจกรรมทางเศรษฐกิจ Economic Activity													กิจการด้าน โรงพยาบาล Hospital activities	กิจการด้าน Amphoe/Tambon	
		การขาย และซ่อมแซมยานยนต์ รวมทั้ง เชื้อเพลิงรถยนต์ Sale, maintenance and repair of motor vehicles and motorcycles, retail sale of automotive fuel	การขายสินค้า และรถยนต์ ยกเว้นยานยนต์ Wholesale trade and commission trade, except of motor vehicles and motorcycles	การขายปลีก ยกเว้นยานยนต์ รวมทั้ง เครื่องใช้ส่วนตัว Retail trade, except of motor vehicles and motorcycles; repair of personal and household goods	โรงแรม และภัตตาคาร Hotels and restaurants	อสังหาริมทรัพย์ Real estate activities	คอมพิวเตอร์ และกิจการ ที่เกี่ยวข้อง Computer and related activities	การให้เช่าเครื่องจักร และเครื่องมือ ที่ไม่มีผู้ควบคุม การวิจัยและการพัฒนา และกิจการด้านธุรกิจอื่น ๆ Renting of machinery and equipment without operator etc., research and development and other business activities	นันทนาการ และการบริการอื่น ๆ Recreational and other service activities	การผลิต Manufacturing	การก่อสร้าง Construction	การขนส่งทางบก การรับสินค้า ต้นทางธุรกิจ การขนส่งเที่ยว และทางเรือตามเขต Other land transport, storage and warehousing, activities of travel agencies and telecommunications					
นครราชสีมา	34,606	3,440	387	2,967	886	21	249	1,434	5,380	218	695	116	116	116	116	116	116
เมืองนครราชสีมา	4,832	537	67	558	433	10	66	409	565	53	146	11	11	11	11	11	11
โพธิ์กลาง	409	38	1	42	25	-	2	53	22	-	2	-	-	-	-	-	-
หนองงูเห่า	185	24	3	29	19	-	2	24	13	10	16	1	1	1	1	1	1
โคกสูง	266	30	2	31	11	-	4	18	41	5	19	-	-	-	-	-	-
มะวัง	139	12	8	5	14	-	-	13	12	1	2	-	-	-	-	-	-
หนองกระเทียม	342	23	-	18	76	-	1	13	52	2	4	-	-	-	-	-	-
ป่าใหญ่	240	47	4	31	18	4	4	24	18	7	3	1	1	1	1	1	1
ห้วยน้อย	251	19	3	40	54	-	9	35	14	-	2	-	-	-	-	-	-
พลกรัง	63	8	-	3	-	-	-	3	10	1	-	-	-	-	-	-	-
บ้านเกาะ	323	48	7	36	42	-	3	38	27	1	5	1	1	1	1	1	1
บ้านใหม่	188	21	3	21	11	1	2	18	18	1	5	-	-	-	-	-	-
พุดซา	215	17	2	14	4	-	3	12	47	3	8	-	-	-	-	-	-
บ้านโพธิ์	242	32	4	32	14	1	2	17	33	3	14	2	2	2	2	2	2
จอย	174	19	2	17	13	-	1	10	27	-	6	-	-	-	-	-	-
โคกกรด	246	33	4	43	23	-	4	18	18	-	5	2	2	2	2	2	2
โฆยมดล	168	16	3	38	4	-	3	4	9	1	6	1	1	1	1	1	1
หนองบัวศาลา	439	43	11	34	67	-	7	38	55	6	10	2	2	2	2	2	2
สุรนารี	264	32	7	56	8	3	11	29	21	1	1	-	-	-	-	-	-
สีมูม	127	17	1	13	-	-	-	10	17	4	1	-	-	-	-	-	-
ตลาด	124	10	-	13	5	1	4	9	23	1	13	-	-	-	-	-	-
พะเนา	112	7	1	6	1	-	-	8	27	1	8	-	-	-	-	-	-
หนองกระทุ่ม	187	27	1	21	24	-	2	11	18	5	16	-	-	-	-	-	-
หนองไผ่	128	14	-	15	-	-	2	4	43	-	-	1	1	1	1	1	1
ครบุรี	1,138	134	14	101	2	-	3	40	120	3	21	5	5	5	5	5	5
ตะขุ	79	13	-	10	-	-	-	-	6	-	1	-	-	-	-	-	-
เจดียง	60	5	-	2	-	-	-	-	-	-	-	-	-	-	-	-	-
ครบุรี	58	1	-	5	-	-	-	2	3	-	-	-	-	-	-	-	-
โคกกระชาย	179	21	4	18	-	-	1	6	11	-	12	-	-	-	-	-	-
จระเข้มัน	26	-	-	1	-	-	-	-	-	-	-	-	-	-	-	-	-
มาบตาพุด	75	13	-	12	-	-	1	2	1	-	-	-	-	-	-	-	-
อรัญ	89	9	-	2	-	-	-	6	6	1	4	-	-	-	-	-	-

ตาราง 1 จำนวนสถานประกอบการ จำแนกตามกิจกรรมทางเศรษฐกิจ อำเภอและตำบล (ต่อ)
TABLE 1 NUMBER OF ESTABLISHMENTS BY ECONOMIC ACTIVITY, AMPHOE AND TAMBON (cont.)

อำเภอ/ตำบล	จำนวน สถาน ประกอบการ	กิจกรรมทางเศรษฐกิจ Economic Activity													กิจกรรมด้าน โรงพยาบาล Hospital activities	
		การขาย การบำรุงรักษา และการซ่อมแซมยานยนต์ รวมทั้ง ยานยนต์ส่วนบุคคล และการขายปลีก ยานยนต์ รวมทั้ง ยานยนต์ส่วนบุคคล	การขายส่ง และการค้า เพื่อค้าปลีก	การขายปลีก ยกเว้น ยานยนต์ และรถจักรยานยนต์ รวมทั้ง ยานยนต์ส่วนบุคคล และการซ่อมแซมของใช้ส่วนบุคคล และของใช้ในครัวเรือน	โรงแรม และภัตตาคาร	อสังหาริมทรัพย์	อสังหาริมทรัพย์	คอมพิวเตอร์ และกิจกรรมที่เกี่ยวข้อง	การให้บริการ	การผลิต	การก่อสร้าง	การขนส่งทางบก	การขนส่งทางอากาศ			
บ้านใหม่	184	32	10	96	18	2	-	1	8	15	1	-	-	1	1	Ban Mai
ลำพอก	163	16	-	59	11	-	-	-	5	69	-	1	-	2	2	Lam Peak
ศรีบุญเรือง	105	10	-	76	3	-	-	-	9	2	1	3	-	1	1	Khon Buri Tai
ตะพานหิน	63	7	-	40	9	-	-	-	2	4	-	-	-	1	1	Ta Baek Ban
สระบัวพระยา	57	7	-	37	10	-	-	-	-	3	-	-	-	-	-	Sawan Phraya
เสิงสาง	831	80	6	547	51	1	-	-	52	83	3	8	-	-	-	Soeng Sang
เสิงสาง	77	4	-	62	4	-	-	-	1	5	-	1	-	-	-	Soeng Sang
สระตะเคียน	214	24	-	148	14	-	-	-	12	14	2	-	-	-	-	Sa Takhian
โนนสมบูรณ์	62	3	-	41	5	-	-	-	2	10	-	1	-	-	-	Non Sombun
กุดโบสถ์	236	18	5	128	11	1	-	-	28	41	-	4	-	-	-	Kut Bot
สุขบุรินทร์	142	18	1	96	9	-	-	-	7	8	1	2	-	-	-	Suk Phibun
บ้านราษฎร์	100	13	-	72	8	-	-	-	2	5	-	-	-	-	-	Ban Rat
คง	1,100	117	6	640	85	13	-	9	34	175	8	8	-	5	-	Khong
เมืองง	137	15	3	65	16	-	-	2	2	28	3	3	-	-	-	Mueang Khong
ดูซาด	150	7	1	105	2	-	-	-	7	24	1	3	-	-	-	Khu Khai
เทพาลัย	122	16	-	65	15	-	-	-	3	23	-	-	-	-	-	Thephalai
ตาจัน	147	22	1	73	9	11	-	3	5	21	1	-	-	1	-	Ta Chan
บ้านไร่จิ้งหรีด	145	23	1	81	9	2	-	2	7	20	-	-	-	-	-	Ban Prang
หนองมะนาว	115	8	-	80	8	-	-	1	-	17	-	-	-	1	-	Nong Mianao
หนองบัว	92	10	-	58	7	-	-	-	1	15	-	-	-	1	-	Nong Bua
โนนแดง	81	10	-	52	11	-	-	-	3	3	1	1	-	-	-	Non Teng
ดอนใหญ่	55	1	-	34	2	-	-	1	4	11	1	-	-	1	-	Don Yai
ขามสมบูรณ์	56	5	-	27	6	-	-	-	2	13	1	1	-	1	-	Kham Som Bun
บ้านเดิม	275	33	1	141	25	1	1	1	4	61	-	4	-	3	-	Ban Lueam
บ้านเดิม	33	4	-	16	7	1	1	-	-	4	-	-	-	-	-	Ban Lueam
วังโพธิ์	35	5	-	18	5	-	-	-	-	7	-	-	-	-	-	Wang Pho
โคกกระเบื้อง	150	21	1	79	11	-	-	-	1	32	-	3	-	2	-	Khok Krabueang
ชะบะกา	57	3	-	28	2	-	-	1	3	18	-	1	-	1	-	Cho Raka
จำเริญ	953	116	11	537	58	5	-	3	36	164	4	16	-	3	-	Chakkarat
จำเริญ	126	16	3	64	17	-	-	-	6	18	1	1	-	-	-	Chakkarat
ทองแดง	90	13	7	34	12	-	-	2	6	12	-	3	-	1	-	Thonglang
สีสุก	175	23	-	95	1	-	-	-	7	45	2	2	-	-	-	Si Suk
หนองขาม	128	9	-	82	3	-	-	-	-	31	-	3	-	-	-	Nong Kham

ตาราง 1 จำนวนสถานประกอบการ จำนวนตามกิจกรรมทางเศรษฐกิจ อำเภอและตำบล (ต่อ)
TABLE 1 NUMBER OF ESTABLISHMENTS BY ECONOMIC ACTIVITY, AMPHOE AND TAMBON (contd.)

อำเภอ/ตำบล	จำนวน สถาน ประกอบการ	กิจกรรมทางเศรษฐกิจ Economic Activity												กิจกรรมด้าน โรงพยาบาล Hospital activities
		การขาย การบริการ และการซ่อมแซมยานยนต์ และรถจักรยานยนต์ รวมทั้ง การซ่อมรถยนต์ รวมทั้ง การซ่อมรถของใช้ส่วนบุคคล และการขายสินค้ารวม การขายสินค้ารวม Sale, maintenance and repair of motor vehicles and motorcycles; retail sale of automotive fuel	การขายส่ง และการค้า เพื่อค้าขายหน้า ยกเว้น ยานยนต์ และ รถจักรยานยนต์ Wholesale trade and commission trade, except of motor vehicles and motorcycles	โรงแรม Hotels and restaurants	กิจกรรมด้าน อสังหาริมทรัพย์ Real estate activities	กิจกรรมด้าน คอมพิวเตอร์ และกิจกรรม ที่เกี่ยวข้อง Computer and related activities	การให้เช่าเครื่องจักร และเครื่องมือต่าง ๆ โดย ไม่มีผู้ควบคุม การวิจัยและพัฒนา และกิจกรรมด้านธุรกิจอื่น ๆ Renting of machinery and equipment without operator etc., research and development and other business activities	นันทนาการ และการบริการอื่น ๆ Recreational and other service activities	การผลิต Manufacturing	การก่อสร้าง Construction	การขนส่งทางบก การเดินสินค้า ต่างทางบก การขนส่งเรือ และทางโทรคมนาคม Other land transport, storage and warehousing, activities of travel agencies and telecommunications			
หนองพวง	141	17	-	5	5	-	1	7	18	-	2	1	Nong Phluang	
ศรีระกา	134	19	-	5	5	-	-	7	17	1	5	1	Si La Ko	
คลองน้ำใส	111	13	1	6	6	-	-	3	19	-	-	-	Khlong Mueang	
หินโงม	48	6	-	9	9	-	-	-	4	-	-	-	Hin Khon	
โพธิ์ชัย	1,199	123	10	119	119	33	1	15	171	8	13	4	Chok Chai	
กระเทียม	64	5	-	2	2	2	-	-	8	-	-	-	Krathok	
พลับพลา	136	17	-	16	16	1	-	1	24	3	7	1	Phiaphla	
ท่าช้าง	74	4	-	9	9	-	-	-	38	1	-	-	Tha Ang	
ทุ่งขุขันธ์	86	7	2	4	4	1	-	-	7	-	-	-	Thung Arun	
ท่าลาดยาว	54	5	-	4	4	-	-	-	6	-	1	-	Tha Lat Khao	
ท่ามะรุ้ง	91	7	-	2	2	1	-	-	24	-	-	-	Tha Chalung	
ท่าขี้ยม	159	15	-	21	21	14	-	1	10	1	2	-	Tha Yiam	
โพธิ์ชัย	397	53	8	51	51	14	1	13	30	3	3	3	Chok Chai	
ธรรมโมใหม่พัฒนา	99	10	-	4	4	-	-	-	16	-	-	-	Lalom Mai Phatthana	
ด้านแก้ว	39	-	-	6	6	-	-	-	8	-	-	-	Dan Kwian	
ด้านขุนทด	1,560	152	15	121	121	11	-	6	140	1	20	6	Dan Khun Thot	
กุดพิมาน	104	15	1	5	5	-	-	-	10	-	-	-	Kut Phiman	
ด้านขุนทด	238	38	3	47	47	6	-	4	27	-	1	1	Dan Khun Thot	
ด้านเอ็ก	56	6	1	6	6	-	-	-	11	-	-	-	Dan Nok	
ด้านโนน	46	2	-	2	2	-	-	-	4	-	-	-	Dan Nai	
ตะเคียน	123	3	-	3	3	-	-	-	1	-	-	-	Takhian	
บ้านเก่า	98	9	-	4	4	-	-	-	17	-	-	-	Ban Kao	
บ้านม่วง	86	11	3	4	4	3	-	-	6	-	-	1	Ban Praeng	
พันชนะ	75	7	1	4	4	-	-	-	9	-	-	-	Phan Chana	
สระจรเข้	72	5	-	8	8	-	-	-	5	-	-	-	Sa Chorakhe	
หนองเขาด	62	3	-	2	2	-	-	-	5	-	8	-	Nong Krat	
หนองบัวตะกวด	66	2	-	2	2	-	-	-	2	-	-	-	Nong Bua Takiat	
หนองบัวระเหว	52	7	-	3	3	-	-	-	6	1	4	1	Nong Bua Lakhon	
หินดาด	181	20	2	9	9	-	-	2	23	-	6	3	Hin Dat	
ห้วยบง	197	21	3	17	17	2	-	-	8	-	1	-	Huai Bong	
โนนเมืองพัฒนา	45	1	-	4	4	-	-	-	3	-	-	-	Non Mueang Phatthana	
หนองไขว่	59	2	1	1	1	-	-	-	3	-	-	-	Nong Sai	

ตาราง 1 จำนวนสถานประกอบการ จำนวนตามกิจกรรมทางเศรษฐกิจ อำเภอและตำบล (ต่อ)

TABLE 1 NUMBER OF ESTABLISHMENTS BY ECONOMIC ACTIVITY, AMPHOE AND TAMBON (contd.)

อำเภอ/ตำบล Number of establishments	กิจกรรมทางเศรษฐกิจ Economic Activity												
	การขาย การบำรุงรักษา และบริการซ่อมแซมยานยนต์ และรถจักรยานยนต์รวมทั้งการขายปลีกน้ำมัน	การขายส่ง และการค้าเพื่อค้าขายหน้า ยกเว้นยานยนต์ รถจักรยานยนต์ และรถจักรยานยนต์รวมทั้งการขายปลีกน้ำมัน	การขายปลีก ยกเว้นยานยนต์ และรถจักรยานยนต์ รวมทั้งการขายปลีกน้ำมัน	การขายปลีก ยกเว้นยานยนต์ และรถจักรยานยนต์ รวมทั้งการขายปลีกน้ำมัน	การขายปลีก ยกเว้นยานยนต์ และรถจักรยานยนต์ รวมทั้งการขายปลีกน้ำมัน	การขายปลีก ยกเว้นยานยนต์ และรถจักรยานยนต์ รวมทั้งการขายปลีกน้ำมัน	การขายปลีก ยกเว้นยานยนต์ และรถจักรยานยนต์ รวมทั้งการขายปลีกน้ำมัน	การขายปลีก ยกเว้นยานยนต์ และรถจักรยานยนต์ รวมทั้งการขายปลีกน้ำมัน	การขายปลีก ยกเว้นยานยนต์ และรถจักรยานยนต์ รวมทั้งการขายปลีกน้ำมัน	การขายปลีก ยกเว้นยานยนต์ และรถจักรยานยนต์ รวมทั้งการขายปลีกน้ำมัน	การขายปลีก ยกเว้นยานยนต์ และรถจักรยานยนต์ รวมทั้งการขายปลีกน้ำมัน	การขายปลีก ยกเว้นยานยนต์ และรถจักรยานยนต์ รวมทั้งการขายปลีกน้ำมัน	การขายปลีก ยกเว้นยานยนต์ และรถจักรยานยนต์ รวมทั้งการขายปลีกน้ำมัน
827	83	5	67	3	1	2	2	18	113	7	10	2	Non Thai
147	17	2	19	2	1	2	2	2	15	3	3	-	Non Thai
167	9	-	14	-	-	-	-	10	28	3	2	1	Dan Chak
103	16	3	2	-	-	-	-	2	13	-	-	1	Kam Pang
87	10	-	13	-	-	-	-	-	9	-	5	-	Samrong
61	6	-	-	-	-	-	-	-	4	-	-	-	Khang Phlu
44	3	-	6	-	-	-	-	-	10	1	-	-	Ban Wang
92	11	-	8	-	-	-	-	-	16	-	-	-	Banlang
44	3	-	-	-	-	-	-	1	2	-	-	-	Sai-O
32	2	-	5	-	-	-	-	-	5	-	-	-	Thanon Pho
50	6	-	-	1	-	-	-	3	11	-	-	-	Makha
1,621	153	14	87	7	-	6	6	65	287	4	16	10	Non Sung
183	16	-	7	1	-	2	2	8	40	-	1	-	Mai
142	20	4	7	-	-	-	-	3	39	-	-	-	Tanot
102	16	3	2	-	-	-	-	6	6	-	-	-	Bing
137	13	3	4	-	-	1	1	6	21	-	-	1	Don Chomphu
139	18	1	10	-	-	2	2	10	17	-	3	2	Than Prasat
133	11	-	5	-	-	1	1	3	20	-	-	-	Lum Khao
95	7	-	5	1	-	-	-	5	15	-	-	1	Makha
105	6	-	10	2	-	-	-	1	26	-	-	3	Phon Song Khram
68	6	-	7	-	-	-	-	1	13	-	-	-	Chan Ai
80	5	-	6	-	-	-	-	3	9	-	1	-	Kham Thao
141	8	2	3	2	-	-	-	5	25	-	-	-	Dan Khlia
67	5	-	1	-	-	-	-	2	13	-	-	-	Lam Kho Hong
77	1	1	4	-	-	-	-	4	15	-	6	-	Mueang Prasat
71	15	-	11	1	-	-	-	4	9	-	1	2	Don Wai
81	6	-	5	-	-	-	-	4	29	4	4	1	Lam Mun
405	23	-	7	11	-	-	-	4	54	1	2	1	Kham Sakae Saeng
99	3	-	-	10	-	-	-	-	13	-	-	-	Kham Sakae Saeng
56	6	-	1	-	-	-	-	-	5	-	-	-	Non Mueang
48	-	-	1	-	-	-	-	-	10	-	-	-	Mueang Nat
55	3	-	-	-	-	-	-	1	12	-	-	-	Chi Wuek
71	4	-	-	-	-	-	-	2	7	1	2	-	Pa-Ngat
29	2	-	-	1	-	-	-	-	2	-	-	-	Nong Hua Fan
47	5	-	5	-	-	-	-	1	5	-	-	1	Mueang Kaset

ตาราง 1 จำนวนสถานประกอบการ จำนวนตามกิจกรรมทางเศรษฐกิจ อำเภอและตำบล (ต่อ)
TABLE 1 NUMBER OF ESTABLISHMENTS BY ECONOMIC ACTIVITY, AMPHOE AND TAMBON (contd.)

อำเภอ/ตำบล	ประเภทการ	จำนวน	กิจกรรมทางเศรษฐกิจ Economic Activity												กิจกรรมด้าน โรงพยาบาล Hospital activities
			การขาย การบำรุงรักษา และการซ่อมแซมยานยนต์ และรถจักรยานยนต์ รวมทั้ง การขายปลีก ยานยนต์ รวมทั้ง และรถจักรยานยนต์ รวมทั้ง ยานยนต์ และ รถจักรยานยนต์	การขายปลีก ยานยนต์ รวมทั้ง และรถจักรยานยนต์ รวมทั้ง ยานยนต์ และ รถจักรยานยนต์	โรงแรม และภัตตาคาร Hotels and restaurants	อสังหาริมทรัพย์ Real estate activities	คอมพิวเตอร์ และกิจการ ที่เกี่ยวข้อง Computer and related activities	การให้เช่าเครื่องจักร และเครื่องอุปกรณ์ โดย ไม่มีผู้ควบคุม การวิจัยและการพัฒนา และกิจการด้านธุรกิจอื่น ๆ Renting of machinery and equipment without operator etc., research and development and other business activities	นันทนาการ และการบริการอื่น ๆ Recreational and other service activities	การผลิต Manufacturing	การก่อสร้าง Construction	การขนส่งทางบก การเป็นสินค้า ตัวขนส่ง การท่องเที่ยว และการโทรคมนาคม Otherland transport, storage and warehousing, activities of travel agencies and telecommunications			
บ้านใหญ่		1,146	74	-	575	13	-	2	13	8	21	4	4	Bua Yai	
บ้านใหญ่		132	11	-	64	3	-	-	-	3	14	-	-	Bua Yai	
ห้วยยาง		126	3	-	64	-	-	-	2	4	-	1	-	Huai Yang	
เสมายี่ใหญ่		83	5	-	40	-	-	-	-	32	-	-	-	Sema Yai	
ดอนตะหนิน		61	1	-	40	-	-	-	-	12	-	-	-	Don Tatin	
หนองบัวสะอาด		117	7	-	50	-	1	1	2	36	2	1	-	Nong Bua Sa-At	
โนนหนองกลาง		138	13	-	82	-	-	-	-	42	-	-	-	Non Thong Lang	
กุศออก		97	5	-	60	-	-	1	-	30	-	-	-	Kut Chok	
ด่านช้าง		125	11	-	66	-	-	-	-	43	1	-	-	Dan Chang	
ขุนทอง		146	9	-	67	7	7	-	3	50	-	2	1	Khun Thong	
หนองแจ้งใหญ่		121	9	-	42	3	-	-	6	48	-	3	1	Nong Chaeng Yai	
ปรุทราย		1,236	79	4	572	2	-	14	24	460	1	19	4	Prathai	
ประทาย		197	11	-	45	1	-	1	4	126	1	-	-	Prathai	
กระทุ่มราย		120	8	-	66	1	-	-	1	43	-	-	-	Krathum Rai	
วังน้ำแดง		87	9	-	47	-	-	1	2	16	-	5	-	Wang Mai Daeng	
ตลาดโพธิ์		101	9	1	47	-	-	-	2	32	-	3	-	Talat Sai	
หนองพลอง		107	5	-	49	-	-	-	2	37	-	7	1	Nong Phluang	
หนองค่าย		117	12	-	48	-	-	-	2	44	-	3	1	Nong Khai	
หันหัวทราย		102	10	1	47	-	-	-	4	33	-	1	-	Han Huai Sai	
ดอนนั้ง		89	3	1	52	-	-	-	2	28	-	-	-	Don Man	
นางรำ		99	2	-	49	-	-	-	1	45	-	-	1	Nong Ram	
โนนพืด		57	2	-	30	-	-	-	-	25	-	-	-	Non Phet	
ทุ่งสว่าง		70	4	1	34	-	-	-	2	25	-	-	1	Thung Sawang	
โคกกลาง		65	4	-	35	-	-	12	2	5	-	-	-	Khok Klang	
เมืองดิน		25	-	-	23	-	-	-	-	1	-	-	-	Mueang Don	
ป่ากรบใหญ่		1,724	166	18	975	8	1	12	49	271	7	70	6	Pak Thong Chai	
เมืองปัก		51	5	1	15	-	-	1	-	28	-	-	-	Mueang Pak	
ตะลุง		281	13	3	150	1	-	1	10	80	3	8	-	Takhu	
โคกโพธิ์		41	-	-	36	-	-	-	-	5	-	-	-	Khok Thai	
สำโรง		68	8	-	45	-	-	1	-	5	-	1	-	Samrong	
ตะขบ		116	10	3	74	-	-	4	1	13	-	4	-	Takhop	
นอกลอก		149	30	-	81	3	-	1	4	17	-	2	1	Nok Ok	
ดอน		69	6	-	35	-	1	-	1	23	1	-	2	Don	
ตุ้ม		123	12	2	79	2	-	2	2	8	-	-	1	Tum	

ตาราง 1 จำนวนสถานประกอบการ จำแนกตามกิจกรรมทางเศรษฐกิจ อำเภอและตำบล (ต่อ)

TABLE 1 NUMBER OF ESTABLISHMENTS BY ECONOMIC ACTIVITY, AMPHOE AND TAMBON (contd.)

อำเภอ/ตำบล	จำนวน สถาน ประกอบ การ	กิจกรรมทางเศรษฐกิจ Economic Activity											กิจกรรมด้าน โรงพยาบาล Hospital activities			
		การขาย การบำรุงรักษา และการซ่อมแซมยานยนต์ และรถจักรยานยนต์ รวมทั้ง จักรยานยนต์ร่วมกัน	การขายส่ง และการค้า เพื่อค้าปลีก	การขายปลีก ยกเว้นยานยนต์ และรถจักรยานยนต์ รวมทั้ง การซ่อมแซมของใช้ส่วนบุคคล และของใช้ในครัวเรือน	โรงแรม และภัตตาคาร Hotels and restaurants	กิจกรรมด้าน อสังหาริมทรัพย์ Real estate activities	กิจกรรมด้าน คอมพิวเตอร์ และกิจการ ที่เกี่ยวข้อง Computer and related activities	การให้เช่าเครื่องจักร และเครื่องมือโดย ไม่มีผู้ควบคุม การวิจัยและการพัฒนา และกิจการด้านธุรกิจอื่น ๆ	กิจกรรม นันทนาการ และการบริการอื่น ๆ Recreational and other service activities	การผลิต Manufacturing	การก่อสร้าง Construction	การขนส่งทางบก การบิน ทางน้ำ การขนส่งทาง ท่อ การขนส่งทาง อากาศ Other land transport, storage and warehousing, activities of travel agencies and telecommunications				
จังหวัด	210	33	5	101	33	-	-	-	-	3	28	1	6	-	-	Ngiu
ตะกั่วป่า	144	9	-	89	14	-	1	-	-	10	14	-	7	-	-	Sakae Rat
บ้านนาหว้า	42	4	3	28	2	-	-	-	-	1	2	-	2	-	-	Lam Nang Kao
ภูหลวง	140	16	-	71	15	-	-	-	-	4	10	-	24	-	-	Phu Luang
บึงขุ่นเหนือ	66	2	-	56	7	1	-	-	-	-	-	-	-	-	-	Thong Chai Nuea
สูงเม่น	100	11	-	48	5	-	-	1	-	6	14	-	14	1	-	Suk Kasem
บึงสามพัน	76	4	-	40	5	-	-	1	-	4	17	2	2	1	-	Kasem Sap
บ้านนาโพธิ์	48	3	1	27	7	-	-	-	-	3	7	-	-	-	-	Bo Pla Thong
พิมาย	2,360	227	66	1,215	139	46	1	15	15	119	396	26	101	9	-	Phimai
โนนสูง	337	54	16	121	32	35	1	8	8	22	35	4	5	4	-	Nai Mueang
สังขุขันธ์	181	15	-	93	16	-	-	1	1	6	27	2	20	1	-	Samrit
โนนสูง	215	23	4	143	5	1	-	-	-	8	28	3	-	-	-	Bot
กระเบื้องใหญ่	137	13	2	74	7	-	-	-	-	4	25	3	9	-	-	Krabueang Yai
ท่าหลวง	92	3	1	58	3	1	-	1	1	6	12	-	6	1	-	Tha Luang
วังน้ำเขียว	318	24	1	150	20	6	-	1	1	28	79	5	4	-	-	Rangka Yai
ชีวาน	71	4	-	51	3	-	-	-	-	-	13	-	-	-	-	Chivan
นิคมสร้างตนเอง	243	20	1	109	15	-	-	-	-	10	77	3	8	-	-	Nikhom Sang Ton-Eng
กระชอน	207	27	-	122	6	-	-	1	1	11	33	2	5	-	-	Krathon
ดงใหญ่	236	18	2	144	13	-	-	-	-	12	28	4	13	2	-	Dong Yai
เขาชะพลู	47	2	-	37	-	-	-	-	-	3	4	-	-	1	-	Than Lalot
หนองบัวแดง	276	24	39	113	19	3	-	3	3	9	35	-	31	-	-	Nong La-wiang
ห้วยแถลง	868	75	5	456	61	5	-	6	6	11	234	-	13	2	-	Huai Thalaeng
ห้วยแถลง	102	10	-	49	5	4	-	1	1	-	31	-	2	-	-	Huai Thalaeng
ทับสาย	44	3	2	30	1	1	-	-	-	2	5	-	-	-	-	Thap Sawai
เมืองพิมาย	105	8	1	69	11	-	-	-	-	-	15	-	-	1	-	Mueang Phlap Phla
ห้วยทับทัน	101	5	1	63	4	-	-	-	-	-	27	-	-	1	-	Lung Trakhian
บ้านลาด	68	10	-	30	8	-	-	4	4	5	10	-	1	-	-	Hin Dat
จี้	91	5	-	53	3	-	-	-	-	-	30	-	-	-	-	Nglu
กงศอ	68	7	-	29	8	-	-	-	-	-	22	-	2	-	-	Kong Rot
ห้วยทับทัน	162	21	1	67	20	-	-	1	1	3	43	-	6	-	-	Lung Pradu
ตะโก	55	3	-	29	-	-	-	-	-	-	23	-	-	-	-	Tako
ห้วยคต	72	3	-	37	1	-	-	-	-	1	28	-	2	-	-	Huai Khaen

ตาราง 1 จำนวนสถานประกอบการ จำแนกตามกิจกรรมทางเศรษฐกิจ อำเภอและตำบล (ต่อ)

TABLE 1 NUMBER OF ESTABLISHMENTS BY ECONOMIC ACTIVITY, AMPHOE AND TAMBON (contd.)

อำเภอ/ตำบล	จำนวนสถานประกอบการ	กิจกรรมทางเศรษฐกิจ Economic Activity											จังหวัด
		การขายปลีกและภาคค้าเพื่อค้าขายปลีก	การขายส่งและภาคค้าเพื่อการค้าขายส่ง	การขายปลีกและภาคค้าเพื่อการค้าขายปลีก	การขายส่งและภาคค้าเพื่อการค้าขายส่ง	โรงแรมและภัตตาคาร	อสังหาริมทรัพย์	กิจกรรมด้านคอมพิวเตอร์และกิจการที่เกี่ยวข้อง	การให้เช่าเครื่องจักรและเครื่องมืออื่น ๆ	กิจกรรม	การผลิต	การก่อสร้าง	
	Number of establishments	Retail trade, except of motor vehicles and motorcycles; personal and household goods	Wholesale trade and commission trade, except of motor vehicles and motorcycles	Hotels and restaurants	Real estate activities	Computer and related activities	Renting of machinery and equipment without operator etc., research and development and other business activities	Recreational and other service activities	Manufacturing	Construction	Otherland transport, storage and warehousing, activities of travel agencies and telecommunications		Hospital activities
ชุมพวง	1,082	115	14	80	18	-	3	23	258	2	5	2	2
ชุมพวง	105	22	1	16	16	-	1	4	11	-	-	-	-
ประจักษ์	169	17	1	16	-	-	-	5	29	-	-	-	-
ท่าลาด	189	16	-	14	-	-	-	3	55	-	3	1	1
สาหร่าย	64	9	1	7	-	-	-	-	14	-	1	1	1
ตลาดโพธิ์	156	15	-	7	1	-	-	2	48	-	-	-	-
โนนรัง	136	11	11	12	-	-	2	4	28	2	1	-	-
หนองเหล็ก	67	8	-	2	-	-	-	-	12	-	-	-	-
โนนตุ้ม	114	11	-	-	1	-	-	3	43	-	-	-	-
โนนยอด	82	6	-	6	-	-	-	2	18	-	-	-	-
สูงเนิน	1,052	109	11	70	22	-	4	33	77	2	23	3	3
สูงเนิน	111	10	1	1	12	-	-	6	4	-	1	-	-
เสมา	226	31	4	16	-	-	2	14	20	2	15	1	1
โคกขาว	43	7	-	2	1	-	-	1	5	-	1	-	-
บึงขี้เหล็ก	57	3	-	5	-	-	-	1	3	-	-	-	-
โนนคำ	66	6	-	2	-	-	-	2	6	-	-	-	-
ไผ่สีทอง	44	1	-	-	-	-	-	2	2	-	1	-	-
มะเกลือเก่า	172	16	1	20	2	-	-	1	5	-	2	2	2
มะเกลือใหม่	109	17	2	3	4	-	1	-	4	-	-	-	-
นาถलग	107	13	3	21	1	-	1	4	9	-	-	-	-
หนองตะเภา	79	4	-	-	2	-	-	1	11	-	-	-	-
กุศจักร	38	1	-	-	-	-	-	1	8	-	3	-	-
ขามทะเลสอ	390	40	1	35	4	-	4	22	36	1	6	3	3
ขามทะเลสอ	92	12	-	5	1	-	4	6	8	1	-	-	-
โป่งแดง	67	5	-	13	-	-	-	-	7	-	-	-	-
พันดง	71	3	-	6	-	-	-	4	8	-	-	1	1
หนองสวรรค์	78	9	1	6	3	-	-	7	3	-	-	1	1
บึงขี้เหล็ก	82	11	-	5	-	-	-	5	10	-	6	1	1
สีคิ้ว	1,654	179	16	177	15	1	8	63	176	1	23	8	8
สีคิ้ว	141	23	6	5	2	-	3	1	19	-	-	-	-
บ้านหัน	73	3	-	2	3	-	-	-	10	-	-	-	-
กฤษณา	55	1	-	-	-	-	-	-	1	-	-	-	-
ลาดบัวขาว	303	33	1	36	9	-	2	15	61	1	11	2	2
หนองหญ้าขาว	98	13	4	8	-	-	-	1	6	-	-	1	1

ตาราง 1 จำนวนสถานประกอบการ จำนวนตามกิจกรรมทางเศรษฐกิจ อำเภอและตำบล (ต่อ)

TABLE 1 NUMBER OF ESTABLISHMENTS BY ECONOMIC ACTIVITY, AMPHOE AND TAMBON (contd.)

อำเภอ/ตำบล	จำนวนสถานประกอบการ	กิจกรรมทางเศรษฐกิจ Economic Activity											กิจกรรมด้าน โรงพยาบาล Hospital activities
		การขาย การบำรุงรักษา และบริการซ่อมแซมยานยนต์ รวมทั้งการขายปลีกยานยนต์	การขายส่ง และการค้าเพื่อค้าขายหน้า ยกเว้นยานยนต์ รวมทั้งรถจักรยานยนต์รวมทั้งการขายปลีกยานยนต์	การขายปลีก ยกเว้นยานยนต์ รวมทั้งรถจักรยานยนต์	โรงแรม และภัตตาคาร	กิจกรรมด้านอสังหาริมทรัพย์	กิจกรรมด้านคอมพิวเตอร์ และกิจกรรมที่เกี่ยวข้องกับคอมพิวเตอร์	การให้เช่าเครื่องจักร และเครื่องอุปกรณ์โดยไม่มีผู้ควบคุมฯ	นันทนาการ และบริการอื่น ๆ	การผลิต	ก่อสร้าง	การขนส่งทางบก	
Number of establishments		Sale, maintenance and repair of motor vehicles and motorcycles; retail sale of automotive fuel	Wholesale trade and commission trade, except of motor vehicles; repair of motor vehicles; personal and household goods	Retail trade, except of motor vehicles; repair of personal and household goods	Hotels and restaurants	Real estate activities	Computer and related activities	Renting of machinery and equipment without operator etc., research and development and other business activities	Recreational and other service activities	Manufacturing	Construction	Other land transport, storage and warehousing, activities of travel agencies and telecommunications	
กุฉินชัย	132	10	93	4	4	-	-	-	-	21	-	3	-
หนองบัวลำภู	144	12	99	11	11	-	1	1	4	16	-	-	1
วังจันทน์	111	11	85	-	-	-	-	-	3	9	-	1	2
เมืองเก่า	281	47	118	69	1	1	2	2	29	12	-	-	-
คลองไผ่	150	16	77	25	-	-	-	-	6	15	-	8	1
ดอนเมือง	68	-	55	7	-	-	-	-	2	3	-	-	1
หนองบัวน้อย	98	10	73	10	-	-	-	-	2	3	-	-	-
ปากช่อง	3,052	291	1,597	502	152	4	25	123	12	210	30	56	8
ปากช่อง	386	32	190	47	49	-	4	13	4	29	6	9	1
กลางดง	248	23	108	38	14	-	2	12	3	35	3	6	1
จันทน์	265	23	171	31	7	-	1	12	-	10	-	6	1
วังมะหะ	121	7	91	12	-	-	-	1	2	2	2	6	-
ห้วยสี	339	23	159	82	35	1	2	14	10	10	4	6	-
หนองสาหร่าย	795	104	311	200	22	1	13	43	54	7	14	14	3
ซางพระ	268	27	115	42	8	1	1	12	48	5	4	4	2
โป่งผาคอง	85	11	48	9	3	-	-	4	2	2	3	5	-
คลองวัง	130	13	105	3	3	-	-	-	2	2	-	-	-
หนองบัวแดง	146	10	94	18	1	1	1	7	14	14	-	-	-
วังไทร	149	13	126	3	2	-	1	4	-	-	-	-	-
พญาอิน	120	5	79	17	8	-	-	1	4	4	-	-	-
หนองนูนาก	1,098	178	506	72	13	1	23	53	157	33	33	33	4
หนองนูนาก	216	39	77	30	-	-	9	13	24	1	12	12	-
สารภี	182	31	47	10	-	-	3	3	55	24	5	5	1
ไทยเจริญ	48	5	31	3	-	-	-	3	5	-	-	-	1
หนองบัวแดง	158	31	80	9	6	1	3	12	5	1	7	7	1
หนองแดง	138	17	64	7	2	-	6	9	26	-	4	4	-
หนองตะไค้	120	19	80	6	-	-	-	5	8	-	-	-	1
ลุงชวา	114	20	45	7	1	-	2	4	23	6	4	4	-
หนองไม้ไผ่	41	5	33	-	-	-	-	-	1	-	-	-	-
บ้านใหม่	81	11	49	-	4	-	-	4	10	1	1	1	-

ตาราง 1 จำนวนสถานประกอบการ จำนวนตามกิจกรรมทางเศรษฐกิจ อำเภอและตำบล (ต่อ)
TABLE 1 NUMBER OF ESTABLISHMENTS BY ECONOMIC ACTIVITY, AMPHOE AND TAMBON (contd.)

อำเภอ/ตำบล	จำนวน สถาน ประกอบการ Number of establishments	กิจกรรมทางเศรษฐกิจ Economic Activity													กิจการรวมด้าน โรงพยาบาล Hospital activities
		การขาย การบำรุงรักษา และการขนส่ง และการค้า เพื่อการค้า ยานยนต์ และรถจักรยานยนต์ รวมทั้ง การขายปลีก ยานยนต์ และรถจักรยานยนต์ รวมทั้ง การซ่อมแซมของใช้ส่วนบุคคล และการขายปลีก ยานยนต์ และรถจักรยานยนต์ รวมทั้ง การซ่อมแซมของใช้ส่วนบุคคล	การขายปลีก ยานยนต์ และรถจักรยานยนต์ รวมทั้ง การซ่อมแซมของใช้ส่วนบุคคล	โรงแรม และภัตตาคาร	อสังหาริมทรัพย์	กิจการรวมด้าน คอมพิวเตอร์ และกิจการที่เกี่ยวข้อง	การให้บริการอื่น ๆ และบริการอื่น ๆ	การผลิต	การก่อสร้าง	การขนส่งทางบก	การเก็บสินค้า	ค้าปลีก	การขนส่ง	กิจการรวมด้าน	
แก่งสนามนาง	485	49	1	1	286	26	1	-	3	9	105	-	3	2	Kaeng Sanam Nang
แก่งสนามนาง	115	17	1	75	8	8	-	3	3	7	3	-	1	-	Kaeng Sanam Nang
โนนสำราญ	85	7	-	44	4	4	-	-	-	1	26	-	2	1	Non Samran
บึงพะไล	131	16	-	74	9	9	-	-	-	1	30	-	-	1	Bueng Phalail
สีสุก	96	3	-	42	5	5	1	-	-	-	45	-	-	-	Si Suk
บึงสำโรง	58	6	-	51	-	-	-	-	-	-	1	-	-	-	Bueng Samrong
โนนแดง	358	28	-	199	20	20	12	-	-	9	83	-	5	2	Non Daeng
โนนแดง	69	6	-	39	10	10	-	-	-	-	13	-	1	-	Non Daeng
โนนदानง	89	3	-	50	2	2	9	-	-	4	17	-	3	1	Non Tathen
ลำพะเมียง	78	8	-	47	3	3	1	-	-	-	18	-	-	1	Sam Phaniang
วังหิน	68	6	-	35	-	-	-	-	-	4	23	-	-	-	Wang Hin
ดอนยาวใหญ่	54	5	-	28	5	5	2	-	-	1	12	-	1	-	Don Yao Yai
วังน้ำเขียว	540	44	4	392	42	42	21	-	2	10	19	1	3	2	Wang Nam Khiao
วังน้ำเขียว	96	3	-	70	12	12	6	-	-	-	4	1	-	-	Wang Nam Khiao
วังหมี	123	16	1	94	6	6	-	-	-	2	3	-	1	-	Wang Mi
ชะเรียง	84	4	2	65	3	3	-	-	2	5	2	-	-	1	Raoeng
อุดมทรัพย์	156	18	1	109	14	14	-	-	-	3	8	-	2	1	U-Dom Sap
ไทยสามัคคี	81	3	-	54	7	7	15	-	-	-	2	-	-	-	Thai Samakkhi
กิ่ง อ.เทพารักษ์	362	38	4	237	30	30	13	-	2	13	19	-	6	-	King A. Tepharak
สำนักตะคร้อ	133	18	4	68	13	13	13	-	2	8	6	-	1	-	Sammak Takthro
หนองแวง	139	17	-	104	1	1	-	-	-	4	9	-	4	-	Nong Waeng
บึงวีรือ	48	1	-	29	12	12	-	-	-	1	4	-	1	-	Bueng Pru
วังยาวทอง	42	2	-	36	4	4	-	-	-	-	-	-	-	-	Wang Yai Thong
กิ่ง อ.เมืองยาง	407	33	2	233	19	19	-	-	-	14	106	-	-	-	King A. Mueang Yang
เมืองยาง	139	15	2	72	9	9	-	-	-	6	35	-	-	-	Mueang Yang
กระบี่ดอนคอก	108	6	-	66	1	1	-	-	-	2	33	-	-	-	Krabueang Nok
ละหานปลาค้าว	97	7	-	60	5	5	-	-	-	3	22	-	-	-	Lahan Plakao
โนนสูง	63	5	-	35	4	4	-	-	-	3	16	-	-	-	Non U-Don
กิ่ง อ.พระทองคำ	436	35	3	285	37	37	2	-	2	9	52	-	6	5	King A. Phra Thong
สระพระ	68	4	-	40	6	6	2	-	-	4	11	-	-	1	Sa Phra
มาบคาด	66	5	1	48	8	8	-	-	-	-	4	-	-	-	Map Krat
พังซึ่ม	117	5	1	73	9	9	-	-	-	1	21	-	6	1	Pang Thiam
ทัพั้ง	121	16	1	70	14	14	-	-	2	4	11	-	-	3	Thap Rang
หนองเหย	64	5	-	54	-	-	-	-	-	-	5	-	-	-	Nong Hoi

ตาราง 1 จำนวนสถานประกอบการ จำนวนตามกิจกรรมทางเศรษฐกิจ อำเภอและตำบล (ต่อ)
TABLE 1 NUMBER OF ESTABLISHMENTS BY ECONOMIC ACTIVITY, AMPHOE AND TAMBON (cont.)

อำเภอ/ตำบล	ประเภทกิจการ Number of establishments	กิจกรรมทางเศรษฐกิจ Economic Activity													กิจกรรมด้าน โรงพยาบาล	
		การขายบริการร้านอาหาร และการซ่อมแซมยานยนต์ และรถจักรยานยนต์รวมทั้ง การขายปลีกยานยนต์รวมทั้ง การซ่อมแซมของใช้ส่วนบุคคล และของใช้ในครัวเรือน	การขายส่ง และการค้า เพื่อค้าขายหน้า ยกเว้น ยานยนต์ และ รถจักรยานยนต์	การขายปลีก ยานยนต์ รวมทั้ง และรถจักรยานยนต์ รวมทั้ง การซ่อมแซมของใช้ส่วนบุคคล และของใช้ในครัวเรือน	โรงแรม Hotels and restaurants	กิจกรรมด้าน อสังหาริมทรัพย์ Real estate activities	กิจกรรมด้าน คอมพิวเตอร์ และกิจการ ที่เกี่ยวข้อง Computer and related activities	การให้เช่าเครื่องจักร และเครื่องอุปกรณ์โดย ไม่มีผู้ควบคุม การวิจัยและการพัฒนา และกิจการด้านธุรกิจอื่น ๆ	นันทนาการ และเกม Recreational and other service activities	การผลิต Manufacturing	การก่อสร้าง Construction	การขนส่งทางบก การบินสินค้า ต้นทางธุรกิจ และการโทรคมนาคม	กิจกรรมด้าน โรงพยาบาล			
กิ่ง อ.ลำทะเมนชัย	437	41	-	223	26	1	-	5	5	134	1	-	1	1	1	King A.Lam Thamen Chai
ขุย	92	12	-	45	12	-	-	3	2	16	1	-	1	1	1	Khui
บ้านยาง	131	11	-	60	8	1	-	-	1	50	-	-	-	-	-	Ban Yang
ช่องแมว	156	11	-	86	-	-	-	-	2	57	-	-	-	-	-	Chong Maao
ไหล	58	7	-	32	6	-	-	2	-	11	-	-	-	-	-	Phlai
กิ่ง อ.บัวลาย	346	26	-	159	24	2	-	1	9	111	-	-	13	1	1	King A.Bua Lai
เมืองแฝด	46	6	-	25	4	-	-	1	1	8	-	-	1	-	-	Mueang Phlai
โนนจาน	126	5	-	51	10	-	-	-	1	53	-	-	6	-	-	Nong Chan
บัวลาย	74	2	-	35	4	-	-	-	4	26	-	-	3	-	-	Bua Lai
หนองหัว	100	13	-	48	6	2	-	-	3	24	-	-	3	1	1	Nong Wa
กิ่ง อ.สีดา	270	5	1	172	6	-	-	-	3	71	-	-	12	-	-	King A. Sida
สีดา	58	2	1	35	1	-	-	-	-	19	-	-	-	-	-	Sida
โนนทอง	38	-	-	29	-	-	-	-	-	9	-	-	-	-	-	Phon Thong
โนนประดู่	46	1	-	32	4	-	-	-	-	6	-	-	3	-	-	Non Pradu
สามเมือง	53	-	-	28	1	-	-	-	2	20	-	-	2	-	-	Sam Mueang
หนองตาดใหญ่	75	2	-	48	-	-	-	-	1	17	-	-	7	-	-	Nong Trai Yai
เฉลิมพระเกียรติ	562	57	9	259	58	16	-	7	38	92	13	-	13	-	-	Chaloem Phrakiat
ช้างทอง	66	8	2	40	3	-	-	-	2	11	-	-	-	-	-	Chang Thong
ท่าช้าง	54	3	-	32	5	-	-	-	2	8	4	-	4	-	-	Tha Chang
พระพุทธ	163	15	4	73	13	3	-	3	19	25	3	-	3	-	-	Phraphut
หนองสูงเทียม	180	15	3	66	19	13	-	4	13	37	4	-	4	-	-	Nong Ngu Luam
หนองยาง	99	16	-	48	18	-	-	-	2	11	2	-	2	-	-	Nong Yang

ที่มา : สำนักข้อมูลพื้นฐาน : นอกเขตเทศบาล จังหวัด นครราชสีมา สำนักงานสถิติแห่งชาติ กระทรวงเทคโนโลยีสารสนเทศและการสื่อสาร

Source : The 2007 Industrial Census (Basic Information : Non-municipal area), Nakhon Ratchasima Province, National Statistical Office, Ministry of Information and Communication Technology.

ตาราง 2 จำนวนสถานประกอบการ จำนวนตามรูปแบบการจัดตั้งตามกฎหมาย อำเภอและตำบล

TABLE 2 NUMBER OF ESTABLISHMENTS BY FORM OF LEGAL ORGANIZATION, AMPHOE AND TAMBON

อำเภอ/ตำบล	จำนวน สถานประกอบการ Number of establishments	รูปแบบการจัดตั้งตามกฎหมาย Form of legal organization					Amphoe/Tambon	
		ส่วนบุคคล Individual proprietor	ห้างหุ้นส่วนจำกัด ห้างหุ้นส่วนสามัญ นิติบุคคล Juristic partnership	บริษัทจำกัด บริษัทจำกัด (มหาชน) Company limited, Public company limited	ส่วนราชการ รัฐวิสาหกิจ Government, State-enterprises	สหกรณ์ Cooperatives		อื่น ๆ Others
นครราชสีมา	34,606	33,837	244	364	74	48	39	Nakhon Ratchasima
เมืองนครราชสีมา	4,832	4,539	126	151	8	6	2	Mueang Nakhon Rat
โพธิ์กลาง	409	408	1	-	-	-	-	Pho Klang
หนองจระบก	185	178	4	3	-	-	-	Nong Chabok
โคกสูง	266	257	6	3	-	-	-	Khok Sung
มะเริง	139	135	2	2	-	-	-	Maroeng
หนองระเวียง	342	313	2	21	-	6	-	Nong Ra Wiang
ปรุใหญ่	240	213	13	13	1	-	-	Pru Yai
หมื่นไวย	251	241	5	5	-	-	-	Muen Wai
พลกรัง	63	63	-	-	-	-	-	Phon Krang
บ้านเกาะ	323	288	23	11	1	-	-	Ban Ko
บ้านใหม่	188	187	1	-	-	-	-	Ban Mai
พุดซา	215	201	14	-	-	-	-	Phutsa
บ้านโพธิ์	242	228	6	7	1	-	-	Ban Pho
จอหอ	174	171	2	1	-	-	-	Choho
โคกกรวด	246	230	5	8	3	-	-	Khok Ksung
ไชยมงคล	168	154	6	6	2	-	-	Chai Mongkhon
หนองบัวศาลา	439	364	19	56	-	-	-	Nong Bua Sala
สุรนารี	264	243	8	13	-	-	-	Suranari
สีมูม	127	124	1	-	-	-	2	Si Mum
ตลาด	124	121	3	-	-	-	-	Talat
พะเนา	112	110	2	-	-	-	-	Panao
หนองกระทุ่ม	187	182	3	2	-	-	-	Nong kra Thum
หนองไชน้ำ	128	128	-	-	-	-	-	Nong Khai Nam

ตาราง 2 จำนวนสถานประกอบการ จำนวนตามรูปแบบการจัดตั้งตามกฎหมาย อำเภอและตำบล (ต่อ)

TABLE 2 NUMBER OF ESTABLISHMENTS BY FORM OF LEGAL ORGANIZATION, AMPHOE AND TAMBON (contd.)

อำเภอ/ตำบล	จำนวน สถานประกอบการ Number of establishments	รูปแบบการจัดตั้งตามกฎหมาย Form of legal organization							อื่น ๆ Others	Amphoe/Tambon
		ส่วนบุคคล Individual proprietor	ห้างหุ้นส่วนจำกัด ห้างหุ้นส่วนสามัญ นิติบุคคล Juristic partnership	บริษัทจำกัด บริษัทจำกัด (มหาชน) Company limited, Public company limited	ส่วนราชการ รัฐวิสาหกิจ Government, State-enterprises	สหกรณ์ Cooperatives				
ครบุรี	1,138	1,116	5	5	4	2	6	Khon Buri		
แฉะ	79	77	2	-	-	-	-	Chae		
เสีียง	60	60	-	-	-	-	-	Chaliang		
ครบุรี	58	58	-	-	-	-	-	Khon Buri		
โคกกระชาย	179	179	-	-	-	-	-	Khok Krachai		
จระเข้หิน	26	26	-	-	-	-	-	Chorakhe Hin		
มาบตะโกเขน	75	74	-	-	-	1	-	Map Tako Eh		
อรพิมพ์	89	88	-	1	-	-	-	Oraphim		
บ้านใหม่	184	177	2	4	-	1	-	Ban Mai		
ลำเพ็ยก	163	157	-	-	2	-	4	Lam Peiak		
ครบุรีใต้	105	103	1	-	1	-	-	Khon Buri Tai		
ตะแบกบาน	63	61	-	-	1	-	1	Ta Baek Ban		
สระบัวพระยา	57	56	-	-	-	-	1	Sawan Phraya		
เสิงสาง	831	826	-	4	-	1	-	Soeng Sang		
เสิงสาง	77	75	-	2	-	-	-	Soeng Sang		
สระตะเคียน	214	214	-	-	-	-	-	Sa Takhian		
โนนสมบูรณ์	62	62	-	-	-	-	-	Non Sombun		
กุตบสถ์	236	233	-	2	-	1	-	Kut Bot		
สุทโษลย์	142	142	-	-	-	-	-	Suk Phibun		
บ้านราษฎร์	100	100	-	-	-	-	-	Ban Rat		

ตาราง 2 จำนวนสถานประกอบการ จำนวนตามรูปแบบการจัดตั้งตามกฎหมาย อำเภอและตำบล (ต่อ)
TABLE 2 NUMBER OF ESTABLISHMENTS BY FORM OF LEGAL ORGANIZATION, AMPHOE AND TAMBON (contd.)

อำเภอ/ตำบล	จำนวน สถานประกอบการ Number of establishments	รูปแบบการจัดตั้งตามกฎหมาย Form of legal organization						Amphoe/Tambon
		ส่วนบุคคล Individual proprietor	ห้างหุ้นส่วนจำกัด ห้างหุ้นส่วนสามัญ นิติบุคคล Juristic partnership	บริษัทจำกัด บริษัทจำกัด (มหาชน) Company limited, Public company limited	ส่วนราชการ รัฐวิสาหกิจ Government, State-enterprises	สหกรณ์ Cooperatives	อื่น ๆ Others	
ศรีสะเกษ	134	133	-	-	1	-	-	Si La Ko
คลองมือง	111	111	-	-	-	-	-	Khlong Mueang
หินโงน	48	48	-	-	-	-	-	Hin Khon
โพนทราย	1,199	1,165	9	24	1	-	-	Chok Chai
กระเทิก	64	64	-	-	-	-	-	Krathok
พลับพลา	136	135	-	-	1	-	-	Phlapphla
ท่าช้าง	74	70	-	4	-	-	-	Tha Ang
ทุ่งอุดม	86	86	-	-	-	-	-	Thung Arun
ท่าลาดขาว	54	54	-	-	-	-	-	Tha Lat Khao
ท่าจะหลุง	91	91	-	-	-	-	-	Tha Chalung
ท่าเยี่ยม	159	157	-	2	-	-	-	Tha Yiam
โพนทราย	397	370	9	18	-	-	-	Chok Chai
ระดมใหม่พัฒนา	99	99	-	-	-	-	-	Lalom Mai Phatthana
ด่านเกวียน	39	39	-	-	-	-	-	Dan Kwian
ด่านขุนทด	1,560	1,542	5	8	4	-	1	Dan Khun Thot
ภูคพิมาน	104	104	-	-	-	-	-	Kut Phiman
ด่านขุนทด	238	234	-	4	-	-	-	Dan Khun Thot
ด่านนอก	56	56	-	-	-	-	-	Dan Nok
ด่านใน	46	46	-	-	-	-	-	Dan Nai
ตะเอน	123	122	1	-	-	-	-	Takhian
บ้านเก่า	98	98	-	-	-	-	-	Ban Kao
บ้านแปลง	86	85	-	-	1	-	-	Ban Praeng

ตาราง 2 จำนวนสถานประกอบการ จำนวนตามรูปแบบการจัดตั้งตามกฎหมาย อำเภอและตำบล (ต่อ)
TABLE 2 NUMBER OF ESTABLISHMENTS BY FORM OF LEGAL ORGANIZATION, AMPHOE AND TAMBON (contd.)

อำเภอ/ตำบล	จำนวน สถานประกอบการ Number of establishments	รูปแบบการจัดตั้งตามกฎหมาย Form of legal organization							Amphoe/Tambon
		ส่วนบุคคล Individual proprietor	ห้างหุ้นส่วนจำกัด ห้างหุ้นส่วนสามัญ นิติบุคคล Juristic partnership	บริษัทจำกัด บริษัทจำกัด (มหาชน) Company limited, Public company limited	ส่วนราชการ รัฐวิสาหกิจ Government, State-enterprises	สหกรณ์ Cooperatives	อื่นๆ Others		
โนนสูง	1,621	1,601	7	7	4	1	1	Non Sung	
บ้านใหม่	183	181	1	-	-	1	-	Mai	
โตนด	142	136	4	2	-	-	-	Tanot	
บึง	102	101	1	-	-	-	-	Bing	
ดอนชมพู	137	136	-	-	1	-	-	Don Chomphu	
ธารปราสาท	139	136	-	3	-	-	-	Than Prasat	
หลุมข้าว	133	133	-	-	-	-	-	Lum Khao	
มะดะ	95	95	-	-	-	-	-	Makha	
พลสงคราม	105	104	-	-	1	-	-	Phon Song Khram	
จันดัด	68	68	-	-	-	-	-	Chan At	
ขามเฒ่า	80	80	-	-	-	-	-	Kham Thao	
ด่านคล้า	141	141	-	-	-	-	-	Dan Khla	
ลำคองหงษ์	67	67	-	-	-	-	-	Lam Kho Hong	
เมืองปราสาท	77	76	-	-	-	-	1	Mueang Prasat	
ดอนหวาย	71	68	-	2	1	-	-	Don Wai	
ลำมูล	81	79	1	-	1	-	-	Lam Mun	
ขามสะแกแสง	405	404	-	1	-	-	-	Kham Sakae Saeng	
ขามสะแกแสง	99	98	-	1	-	-	-	Kham Sakae Saeng	
โนนเมือง	56	56	-	-	-	-	-	Non Mueang	
เมืองนาท	48	48	-	-	-	-	-	Mueang Nat	
ชีวิ๊ก	55	55	-	-	-	-	-	Chi Wuek	
พะงาด	71	71	-	-	-	-	-	Pa-Ngat	
หนองหัวฟาน	29	29	-	-	-	-	-	Nong Hua Fan	
เมืองเกษตร	47	47	-	-	-	-	-	Mueang Kaset	

ตาราง 2 จำนวนสถานประกอบการ จำนวนตามรูปแบบการจัดตั้งตามกฎหมาย อำเภอและตำบล (ต่อ)
 TABLE 2 NUMBER OF ESTABLISHMENTS BY FORM OF LEGAL ORGANIZATION, AMPHOE AND TAMBON (contd.)

อำเภอ/ตำบล	จำนวน สถานประกอบการ Number of establishments	รูปแบบการจัดตั้งตามกฎหมาย Form of legal organization							Amphoe/Tambon
		ส่วนบุคคล Individual proprietor	ห้างหุ้นส่วนจำกัด ห้างหุ้นส่วนสามัญ นิติบุคคล Juristic partnership	บริษัทจำกัด บริษัทจำกัด (มหาชน) Company limited, Public company limited	ส่วนราชการ รัฐวิสาหกิจ Government, State-enterprises	สหกรณ์ Cooperatives	อื่นๆ Others		
บัวใหญ่	1,146	1,126	4	4	4	6	2	Bua Yai	
บัวใหญ่	132	130	2	-	-	-	-	Bua Yai	
ห้วยยาง	126	125	-	-	1	-	-	Huai Yang	
เสมาใหญ่	83	83	-	-	-	-	-	Sema Yai	
ดอนตะหมิน	61	60	-	-	-	1	-	Don Tanin	
หนองบัวสะขาด	117	116	-	-	1	-	-	Nong Bua Sa-At	
โนนทองหลาง	138	138	-	-	-	-	-	Non Thong Lang	
กุฉจอก	97	92	-	3	-	1	1	Kut Chok	
ด่านช้าง	125	122	1	1	-	1	-	Dan Chang	
ขุนทอง	146	143	1	-	1	-	1	Khun Thong	
หนองแจ้งใหญ่	121	117	-	-	1	3	-	Nong Chaeng Yai	
ประทาย	1,236	1,224	3	-	3	3	3	Prathai	
ประทาย	197	191	1	-	-	2	3	Prathai	
กระพุ่มราย	120	119	1	-	-	-	-	Krathum Rai	
วังไม้แดง	87	87	-	-	-	-	-	Wang Mai Daeng	
ตลาดไทร	101	101	-	-	-	-	-	Talat Sai	
หนองพลวง	107	107	-	-	-	-	-	Nong Phluang	
หนองค่าย	117	116	-	-	1	-	-	Nong Khai	
หันหว้อยทราย	102	102	-	-	-	-	-	Han Huai Sai	
ดอนมัน	89	89	-	-	-	-	-	Don Man	
นางรำ	99	97	1	-	1	-	-	Nong Ram	
โนนพืด	57	57	-	-	-	-	-	Non Phet	

ตาราง 2 จำนวนสถานประกอบการ จำนวนตามรูปแบบการจัดตั้งตามกฎหมาย อำเภอและตำบล (ต่อ)
TABLE 2 NUMBER OF ESTABLISHMENTS BY FORM OF LEGAL ORGANIZATION, AMPHOE AND TAMBON (contd.)

อำเภอ/ตำบล	จำนวน สถานประกอบการ Number of establishments	รูปแบบการจัดตั้งตามกฎหมาย Form of legal organization						Amphoe/Tambon
		ส่วนบุคคล Individual proprietor	ห้างหุ้นส่วนจำกัด ห้างหุ้นส่วนสามัญ นิติบุคคล Juristic partnership	บริษัทจำกัด บริษัทจำกัด (มหาชน) Company limited, Public company limited	ส่วนราชการ รัฐวิสาหกิจ Government, State-enterprises	สหกรณ์ Cooperatives	อื่น ๆ Others	
พินาย	2,360	2,330	7	15	1	-	7	Phimai
ในเมือง	337	320	5	11	-	-	1	Nai Mueang
สัมฤทธิ์	181	178	-	-	-	-	3	Samrit
โบสถ์	215	215	-	-	-	-	-	Bot
กระเบื้องใหญ่	137	134	-	3	-	-	-	Krabueang Yai
ท่าหลวง	92	92	-	-	-	-	-	Tha Luang
รังกาใหญ่	318	316	-	1	-	-	1	Rangka Yai
สีวาน	71	71	-	-	-	-	-	Chiwan
นิคมสร้างตนเอง	243	241	2	-	-	-	-	Nikhom Sang Ton-Eng
กระซวน	207	207	-	-	-	-	-	Krachon
ดงใหญ่	236	235	-	-	1	-	-	Dong Yai
ธารละหลอด	47	47	-	-	-	-	-	Than Lalot
หนองระเวียง	276	274	-	-	-	-	2	Nong La-wiang
ห้วยแถลง	868	858	3	1	2	1	3	Huai Thalaeng
ห้วยแถลง	102	99	1	1	-	-	1	Huai Thalaeng
ทับสวาย	44	42	2	-	-	-	-	Thap Sawai
เมืองพิชัยพล	105	104	-	-	1	-	-	Mueang Phlap Phla
สูงตะเคียน	101	98	-	-	1	-	2	Lung Takhian
พินดา	68	67	-	-	-	1	-	Hin Dat
จัว	91	91	-	-	-	-	-	Ngiu
กงรถ	68	68	-	-	-	-	-	Kong Rot
สูงประดู่	162	162	-	-	-	-	-	Lung Pradu
ตะโก	55	55	-	-	-	-	-	Tako
ห้วยแคน	72	72	-	-	-	-	-	Huai Khaen

ตาราง 2 จำนวนสถานประกอบการ จำนวนตามรูปแบบการจัดตั้งตามกฎหมาย อำเภอและตำบล (ต่อ)

TABLE 2 NUMBER OF ESTABLISHMENTS BY FORM OF LEGAL ORGANIZATION, AMPHOE AND TAMBON (contd.)

อำเภอ/ตำบล	จำนวน สถานประกอบการ Number of establishments	รูปแบบการจัดตั้งตามกฎหมาย Form of legal organization						อำเภอ/Tambon
		ส่วนบุคคล Individual proprietor	ห้างหุ้นส่วนจำกัด นิติบุคคล Juristic partnership	ห้างหุ้นส่วนสามัญ นิติบุคคล Company limited, Public company limited	บริษัทจำกัด บริษัทจำกัด (มหาชน) Government, State-enterprises	สหกรณ์ Cooperatives	อื่น ๆ Others	
ขามทะเลสอ	390	382	-	5	3	-	-	Khom Thale So
ขามทะเลสอ	92	88	-	4	-	-	-	Kham Thale So
โป่งแดง	67	67	-	-	-	-	-	Pong Daeng
พันดุง	71	70	-	-	1	-	-	Phan Dung
หนองสงวง	78	77	-	-	1	-	-	Nong Suang
บึงอ้อ	82	80	-	1	1	-	-	Bueng Ao
สีคิ้ว	1,654	1,621	6	15	11	1	-	Sikhiu
สีคิ้ว	141	136	1	4	-	-	-	Sikhiu
บ้านหัน	73	73	-	-	-	-	-	Ban Han
กฤษณา	55	54	-	1	-	-	-	Kritsana
ลาดบัวขาว	303	289	3	6	5	-	-	Lat Bua Khao
หนองหญ้าขาว	98	98	-	-	-	-	-	Nong Ya Khao
กุฉิน้อย	132	130	1	1	-	-	-	Kut Noi
หนองน้ำใส	144	144	-	-	-	-	-	Nong Nam Sai
วังโองใหญ่	111	109	-	1	1	-	-	Wang Rong Yai
มิตรภาพ	281	279	1	1	-	-	-	Mittraphap
คลองไผ่	150	144	-	1	4	1	-	Khlong Phai
ดอนเมื่อดง	68	67	-	-	1	-	-	Don Mueang
หนองบัวน้อย	98	98	-	-	-	-	-	Nong Bua Noi
ปากช่อง	3,052	2,920	35	91	2	3	1	Pak Chong
ปากช่อง	386	363	5	18	-	-	-	Pak Chong
กลางดง	248	218	11	19	-	-	-	Klang Dong
จันทัก	265	258	-	6	1	-	-	Chan Tuek

ตาราง 2 จำนวนสถานประกอบการ จำนวนตามรูปแบบการจัดตั้งตามกฎหมาย อำเภอและตำบล (ต่อ)
 TABLE 2 NUMBER OF ESTABLISHMENTS BY FORM OF LEGAL ORGANIZATION, AMPHOE AND TAMBON (contd.)

อำเภอ/ตำบล	จำนวน สถานประกอบการ Number of establishments	รูปแบบการจัดตั้งตามกฎหมาย Form of legal organization						Amphoe/Tambon
		ส่วนบุคคล Individual proprietor	ห้างหุ้นส่วนจำกัด ห้างหุ้นส่วนสามัญ นิติบุคคล Juristic partnership	บริษัทจำกัด บริษัทจำกัด (มหาชน) Company limited, Public company limited	ส่วนราชการ รัฐวิสาหกิจ Government, State-enterprises	สหกรณ์ Cooperatives	อื่น ๆ Others	
วังกะทะ	121	121	-	-	-	-	Wang Katha	
หมูสี	339	311	9	19	-	-	Musi	
หนองสาหร่าย	795	783	2	5	1	1	Nong Sarai	
ขนงพระ	268	253	6	9	-	-	Khanong Phra	
โป่งตาลอง	85	85	-	-	-	-	Pong Ta Long	
คลองม่วง	130	130	-	-	-	-	Klong Muang	
หนองน้ำแดง	146	136	2	8	-	-	Nong Nam Daeng	
วังไทร	149	149	-	-	-	-	Wang Sai	
พญาเย็น	120	113	-	7	-	-	Phaya Yen	
หนองบุนนาก	1,098	1,082	2	2	5	4	Nong Bunnak	
หนองบุนนาก	216	215	-	-	1	-	Nong Bunnak	
สารภี	182	180	-	-	1	1	Saraphi	
ไทยเจริญ	48	47	-	-	1	-	Thai Charoen	
หนองหัวแรด	158	151	2	2	2	-	Nong Hua Rat	
แหม่มทอง	138	136	-	-	-	2	Laem Thong	
หนองตะไก่	120	120	-	-	-	-	Nong Takai	
สูงเตี๊ยะ	114	111	-	-	-	3	Lung Kwao	
หนองไม้ไผ่	41	41	-	-	-	-	Nong Mai Phai	
บ้านใหม่	81	81	-	-	-	-	Ban Mai	
แก้งสนามนาง	485	481	-	1	1	1	Kaeng Sanam Nang	
แก้งสนามนาง	115	113	-	1	-	1	Kaeng Sanam Nang	

ตาราง 2 จำนวนสถานประกอบการ จำนวนตามรูปแบบการจัดตั้งตามกฎหมาย อำเภอและตำบล (ต่อ)
TABLE 2 NUMBER OF ESTABLISHMENTS BY FORM OF LEGAL ORGANIZATION, AMPHOE AND TAMBON (contd.)

อำเภอ/ตำบล	จำนวน สถานประกอบการ Number of establishments	รูปแบบการจัดตั้งตามกฎหมาย Form of legal organization						Amphoe/Tambon
		ส่วนบุคคล Individual proprietor	ห้างหุ้นส่วนจำกัด ห้างหุ้นส่วนสามัญ นิติบุคคล Juristic partnership	บริษัทจำกัด บริษัทจำกัด (มหาชน) Company limited, Public company limited	ส่วนราชการ รัฐวิสาหกิจ Government, State-enterprises	สหกรณ์ Cooperatives	อื่น ๆ Others	
โนนสังราญ	85	84	-	-	-	-	1	Non Samran
บึงพะไล	131	130	-	-	-	1	-	Bueng Phalai
สีสุก	96	96	-	-	-	-	-	Si Suk
บึงสำโรง	58	58	-	-	-	-	-	Bueng Samrong
โนนแดง	358	354	3	-	-	1	-	Non Daeng
โนนแดง	69	68	1	-	-	-	-	Non Daeng
โนนตาเถร	89	89	-	-	-	-	-	Non Tathen
ลำพะเนียง	78	77	-	-	-	1	-	Sam Phaniang
วังหิน	68	68	-	-	-	-	-	Wang Hin
ดอนยาวใหญ่	54	52	2	-	-	-	-	Don Yao Yai
วังน้ำเขียว	540	535	-	-	3	1	-	Wang Nam Khiao
วังน้ำเขียว	96	95	-	-	1	-	-	Wang Nam Khiao
วังหมี	123	123	-	-	-	-	-	Wang Mi
ระเรียง	84	84	-	-	-	-	-	Raroeng
อุดมทรัพย์	156	154	-	-	1	1	-	U-Dom Sap
ไทยสามัคคี	81	79	-	-	1	-	-	Thai Samakkhi
กิ่ง อ.เทพารักษ์	362	360	-	-	-	-	2	King A.Tepharak
สำนักตะคร้อ	133	131	-	-	-	-	2	Sammak Takhro
หนองแวง	139	139	-	-	-	-	-	Nong Waeng
บึงปรือ	48	48	-	-	-	-	-	Bueng Prue
วังยางทอง	42	42	-	-	-	-	-	Wang Yai Thong

ตาราง 2 จำนวนสถานประกอบการ จำนวนตามรูปแบบการจัดตั้งตามกฎหมาย อำเภอและตำบล (ต่อ)

TABLE 2 NUMBER OF ESTABLISHMENTS BY FORM OF LEGAL ORGANIZATION, AMPHOE AND TAMBON (contd.)

อำเภอ/ตำบล	จำนวน สถานประกอบการ Number of establishments	รูปแบบการจัดตั้งตามกฎหมาย Form of legal organization							Amphoe/Tambon
		ส่วนบุคคล Individual proprietor	หุ้นส่วนจำกัด หุ้นส่วนสามัญ นิติบุคคล Juristic partnership	บริษัทจำกัด บริษัทจำกัด (มหาชน) Company limited, Public company limited	ส่วนราชการ รัฐวิสาหกิจ Government, State-enterprises	สหกรณ์ Cooperatives	อื่น ๆ Others		
กิ่ง อ.เมืองยาง	407	407	-	-	-	-	-	-	King A. Mueang Yang
เมืองยาง	139	139	-	-	-	-	-	-	Mueang Yang
กระเบื้องนอก	108	108	-	-	-	-	-	-	Krabueang Nok
ตะหนานปลาค้าว	97	97	-	-	-	-	-	-	Lahan Plakao
โนนอุดม	63	63	-	-	-	-	-	-	Non U-Don
กิ่ง อ. พระทองคำ	436	431	-	-	1	-	-	3	King A. Phra Thong
สระพระ	68	66	-	-	-	-	-	2	Sa Phra
มาบกราด	66	65	-	-	-	-	-	-	Map Krat
พังเทียม	117	115	-	-	1	-	-	1	Pang Thiam
ทัพวัง	121	121	-	-	-	-	-	-	Thap Rang
หนองหอย	64	64	-	-	-	-	-	-	Nong Hoi
กิ่ง อ. ลำทะเมนชัย	437	434	1	-	-	-	1	1	King A. Lam Thamen Chai
ขุขันธ์	92	89	1	-	-	-	1	1	Khui
บ้านยาง	131	131	-	-	-	-	-	-	Ban Yang
ช่องแมว	156	156	-	-	-	-	-	-	Chong Maeo
ไพล	58	58	-	-	-	-	-	-	Phlai
กิ่ง อ. บัวลาย	346	343	-	-	1	-	-	-	King A. Bua Lai
เมืองพะไฉ	46	46	-	-	-	-	-	-	Mueang Phai
โนนจาน	126	126	-	-	-	-	-	-	Nong Chan
บัวลาย	74	73	-	-	-	-	-	1	Bua Lai
หนองหัว	100	98	-	-	1	-	-	-	Nong Wa

ตาราง 2 จำนวนสถานประกอบการ จำนวนตามรูปแบบการจัดตั้งตามกฎหมาย อำเภอและตำบล (ต่อ)

TABLE 2 NUMBER OF ESTABLISHMENTS BY FORM OF LEGAL ORGANIZATION, AMPHOE AND TAMBON (contd.)

อำเภอ/ตำบล	จำนวน สถานประกอบการ Number of establishments	รูปแบบการจัดตั้งตามกฎหมาย						Form of legal organization
		ส่วนบุคคล Individual proprietor	ห้างหุ้นส่วนจำกัด ห้างหุ้นส่วนสามัญ นิติบุคคล Juristic partnership	บริษัทจำกัด บริษัทจำกัด (มหาชน) Company limited, Public company limited	ส่วนราชการ รัฐวิสาหกิจ Government, State-enterprises	สหกรณ์ Cooperatives	อื่นๆ Others	
กิ่ง อ.สีดา	270	265	1	-	-	-	2	King A. Sida
สีดา	58	54	1	-	-	-	2	Sida
โพหนอง	38	38	-	-	-	-	-	Phon Thong
โนนประดู่	46	46	-	-	-	-	-	Non Pradu
สามเมือง	53	53	-	-	-	-	-	Sam Mueang
หนองตาใหญ่	75	74	-	-	-	-	1	Nong Tat Yai
เฉลิมพระเกียรติ	562	557	1	3	-	-	1	Chaloem Phrakiat
ช้างทอง	66	66	-	-	-	-	-	Chang Thong
ท่าช้าง	54	54	-	-	-	-	-	Tha Chang
พระพุท	163	162	-	-	-	-	1	Phraphut
หนองสูงเหนือ	180	176	1	3	-	-	-	Nong Ngu Lueam
หนองยาง	99	99	-	-	-	-	-	Nong Yang

ที่มา : สำมะโนอุตสาหกรรม พ.ศ. 2550 (ข้อมูลพื้นฐาน : นอกเขตเทศบาล) จังหวัด นครราชสีมา สำนักงานสถิติแห่งชาติ กระทรวงเทคโนโลยีสารสนเทศและการสื่อสาร

Source : The 2007 Industrial Census (Basic Information : Non-municipal area), Nakhon Ratchasima Province, National Statistical Office, Ministry of Information and Communication Technology .

ตาราง 3 จำนวนสถานประกอบการ จำนวนตามรูปแบบการจัดตั้งทางเศรษฐกิจ อำเภอและตำบล

TABLE 3 NUMBER OF ESTABLISHMENTS BY FORM OF ECONOMIC ORGANIZATION, AMPHOE AND TAMBON

อำเภอ/ตำบล	จำนวน สถานประกอบการ Number of establishments	รูปแบบการจัดตั้งทางเศรษฐกิจ			Form of economic organization	Amphoe/ Tambon
		สำนักงานเพียงเดียว Single unit	สำนักงานใหญ่ Head office	สำนักงานสาขา Branch		
นครราชสีมา	34,606	34,399	38	169	Nakhon Ratchasima	
เมืองนครราชสีมา	4,832	4,748	18	66	Mueang Nakhon Rat	
โพธิ์กลาง	409	409	-	-	Pho Klang	
หนองจระบก	185	183	-	2	Nong Chabok	
โคกสูง	266	265	1	-	Khok Sung	
มะเริง	139	139	-	-	Maroeng	
หนองระเวียง	342	326	6	10	Nong Ra Wiang	
บุรีใหญ่	240	235	-	5	Pru Yai	
หมีนไวย	251	243	1	7	Muen Wai	
พลกั้ง	63	63	-	-	Phon Krang	
บ้านเกาะ	323	316	-	7	Ban Ko	
บ้านใหม่	188	187	-	1	Ban Mai	
พุดซา	215	215	-	-	Phutsa	
บ้านโพธิ์	242	239	1	2	Ban Pho	
จันทอ	174	174	-	-	Choho	
โคกกรวด	246	237	-	9	Khok Ksung	
ไทรยมงคล	168	164	2	2	Chai Mongkhon	
หนองบัวศาลา	439	416	7	16	Nong Bua Sala	
สุรนารี	264	259	-	5	Suranari	
สีมม	127	127	-	-	Si Mum	
ตลาด	124	124	-	-	Talat	
พะเนา	112	112	-	-	Panao	
หนองกระทุ่ม	187	187	-	-	Nong kra Thum	
หนองไข่น้ำ	128	128	-	-	Nong Khai Nam	

ตาราง 3 จำนวนสถานประกอบการ จำแนกตามรูปแบบการจัดตั้งทางเศรษฐกิจ อำเภอและตำบล (ต่อ)

TABLE 3 NUMBER OF ESTABLISHMENTS BY FORM OF ECONOMIC ORGANIZATION, AMPHOE AND TAMBON (contd.)

อำเภอ/ตำบล	จำนวน สถานประกอบการ Number of establishments	รูปแบบการจัดตั้งทางเศรษฐกิจ Form of economic organization			Amphoe/ Tambon
		สำนักงานเดี่ยว Single unit	สำนักงานใหญ่ Head office	สำนักงานสาขา Branch	
ครบุรี	1,138	1,134	1	3	Khon Buri
เขษ	79	79	-	-	Chae
เดียง	60	60	-	-	Chaliang
ครบุรี	58	58	-	-	Khon Buri
โคกกระชาย	179	179	-	-	Khok Krachai
จระเข้หิน	26	26	-	-	Chorakhe Hin
มาบตะโกเอน	75	75	-	-	Map Tako En
อรพิมพ์	89	89	-	-	Oraphim
บ้านใหม่	184	180	1	3	Ban Mai
ลำเพ็ยก	163	163	-	-	Lam Peiak
ครบุรีใต้	105	105	-	-	Khon Buri Tai
ตะแบกบาน	63	63	-	-	Ta Baek Ban
สระวานพระยา	57	57	-	-	Sawan Phraya
เสิงสาง	831	831	-	-	Soeng Sang
เสิงสาง	77	77	-	-	Soeng Sang
สระตะเคียน	214	214	-	-	Sa Takhian
โนนสมบูรณ์	62	62	-	-	Non Sombun
กุดปลี	236	236	-	-	Kut Bot
สุเทพบุรย์	142	142	-	-	Suk Phibun
บ้านราษฎร์	100	100	-	-	Ban Rat
คง	1,100	1,097	-	3	Khong
เมืองคง	137	137	-	-	Mueang Khong
คูขาด	150	150	-	-	Khu Khat
เทพาลัย	122	121	-	1	Thephalai
ตาจั่น	147	145	-	2	Ta Chan

ตาราง 3 จำนวนสถานประกอบการ จำนวนตามรูปแบบการจัดตั้งทางเศรษฐกิจ อำเภอและตำบล (ต่อ)

TABLE 3 NUMBER OF ESTABLISHMENTS BY FORM OF ECONOMIC ORGANIZATION, AMPHOE AND TAMBON (contd.)

อำเภอ/ตำบล	จำนวน สถานประกอบการ Number of establishments	รูปแบบการจัดตั้งทางเศรษฐกิจ			Amphoe/ Tambon
		สำนักงานหนึ่งเดียว	สำนักงานใหญ่	สำนักงานสาขา	
		Single unit	Head office	Branch	
บ้านปรางค์	145	145	-	-	Ban Prang
หนองมะนาว	115	115	-	-	Nong Manao
หนองบัว	92	92	-	-	Nong Bua
โนนแดง	81	81	-	-	Non Teng
ดอนใหญ่	55	55	-	-	Don Yai
ขามสมบูรณ์	56	56	-	-	Kham Som Bun
บ้านเหลื่อม	275	274	-	1	Ban Lueam
บ้านเหลื่อม	33	33	-	-	Ban Lueam
วังโพธิ์	35	35	-	-	Wang Pho
โคกกระเบื้อง	150	149	-	1	Khok Krabueang
ช่อระกา	57	57	-	-	Cho Raka
จักราช	953	952	1	-	Chakkarat
จักราช	126	126	-	-	Chakkarat
ทองหลาง	90	89	1	-	Thonglang
สีสุก	175	175	-	-	Si Suk
หนองขาม	128	128	-	-	Nong Kham
หนองพลวง	141	141	-	-	Nong Phluang
ศรีตะกอก	134	134	-	-	Si La Ko
คลองเมือง	111	111	-	-	Khlong Mueang
หินโคน	48	48	-	-	Hin Khon
โชคชัย	1,199	1,186	4	9	Chok Chai
กระโทก	64	64	-	-	Krathok
พลับพลา	136	135	-	1	Phlappha
ท่าช้าง	74	72	1	1	Tha Ang
ทุ่งอรุณ	86	86	-	-	Thung Arun

ตาราง 3 จำนวนสถานประกอบการ จำนวนตามรูปแบบการจัดตั้งทางเศรษฐกิจ อำเภอและตำบล (ต่อ)
 TABLE 3 NUMBER OF ESTABLISHMENTS BY FORM OF ECONOMIC ORGANIZATION, AMPHOE AND TAMBON (contd.)

อำเภอ/ตำบล	จำนวน สถานประกอบการ Number of establishments	รูปแบบการจัดตั้งทางเศรษฐกิจ Form of economic organization			Amphoe/ Tambon
		สำนักงานเดี่ยว Single unit	สำนักงานใหญ่ Head office	สำนักงานสาขา Branch	
ท่าลาดขาว	54	54	-	-	Tha Lat Khao
ท่าจะหลุง	91	91	-	-	Tha Chalung
ท่าเยี่ยม	159	158	-	1	Tha Yiam
โศภชัย	397	388	3	6	Chok Chai
เฉลิมใหม่พัฒนา	99	99	-	-	Lalom Mai Phatthana
ด่านเกวียน	39	39	-	-	Dan Kwian
ด่านขุนทด	1,560	1,556	-	4	Dan Khun Thot
กุดพิมาน	104	104	-	-	Kut Phimman
ด่านขุนทด	238	236	-	2	Dan Khun Thot
ด่านนอก	56	56	-	-	Dan Nok
ด่านใน	46	46	-	-	Dan Nai
ตะเตียน	123	123	-	-	Takhian
บ้านเก่า	98	98	-	-	Ban Kao
บ้านแปง	86	86	-	-	Ban Praeng
พันชนะ	75	75	-	-	Phan Chana
สระจรเข้	72	72	-	-	Sa Chorakhe
หนองกรด	62	61	-	1	Nong Krat
หนองบัวตะเกียด	66	66	-	-	Nong Bua Takiat
หนองบัวละคร	52	51	-	1	Nong Bua Lakhon
หินดาด	181	181	-	-	Hin Dat
ห้วยบง	197	197	-	-	Huai Bong
โนนเมืองพัฒนา	45	45	-	-	Non Mueang Phatthana
หนองไทร	59	59	-	-	Nong Sai

ตาราง 3 จำนวนสถานประกอบการ จำนวนตามรูปแบบการจัดตั้งทางเศรษฐกิจ อำเภอและตำบล (ต่อ)
 TABLE 3 NUMBER OF ESTABLISHMENTS BY FORM OF ECONOMIC ORGANIZATION, AMPHOE AND TAMBON (contd.)

อำเภอ/ตำบล	จำนวน สถานประกอบการ Number of establishments	รูปแบบการจัดตั้งทางเศรษฐกิจ			Amphoe/ Tambon
		สำนักงานเดี่ยว Single unit	สำนักงานใหญ่ Head office	สำนักงานสาขา Branch	
โนนไทย	827	824	1	2	Non Thai
โนนไทย	147	146	-	1	Non Thai
ด่านจาก	167	167	-	-	Dan Chak
กำปิง	103	102	1	-	Kam Pang
สำโรง	87	87	-	-	Samrong
ค่างพลู	61	61	-	-	Khang Phlu
บ้านวัง	44	43	-	1	Ban Wang
บัตลังก์	92	92	-	-	Banlang
สายฮอด	44	44	-	-	Sai-O
ถนนโพธิ์	32	32	-	-	Thanon Pho
มะค่า	50	50	-	-	Makha
โนนสูง	1,621	1,616	-	5	Non Sung
บ้านใหม่	183	182	-	1	Mai
โตนด	142	141	-	1	Tanot
บึง	102	102	-	-	Bing
ดอนชมพู	137	136	-	1	Don Chomphu
ธาตปราสทา	139	138	-	1	Than Prasat
หลุมข้าว	133	133	-	-	Lum Khao
มะค่า	95	95	-	-	Makha
พลสงคราม	105	105	-	-	Phon Song Khram
จันอ็ด	68	68	-	-	Chan At
ขามเฒ่า	80	80	-	-	Kham Thao
ด่านค้อ	141	141	-	-	Dan Khla
ลำคองหงษ์	67	67	-	-	Lam Kho Hong
เมืองปราสาท	77	77	-	-	Mueang Prasat

ตาราง 3 จำนวนสถานประกอบการ จำนวนตามรูปแบบการจัดตั้งทางเศรษฐกิจ อำเภอและตำบล (ต่อ)

TABLE 3 NUMBER OF ESTABLISHMENTS BY FORM OF ECONOMIC ORGANIZATION, AMPHOE AND TAMBON (contd.)

อำเภอ/ตำบล	จำนวน สถานประกอบการ Number of establishments	รูปแบบการจัดตั้งทางเศรษฐกิจ			อำเภอ/Tambon
		สำนักงานแม่เดี่ยว Single unit	สำนักงานใหญ่ Head office	สำนักงานสาขา Branch	
ดอนหวาย	71	70	-	1	Don Wai
ลำมูล	81	81	-	-	Lam Mun
ขามสะแกแสง	405	404	1	-	Kham Sakae Saeng
ขามสะแกแสง	99	99	-	-	Kham Sakae Saeng
โนนเมือง	56	56	-	-	Non Mueang
เมืองนาท	48	48	-	-	Mueang Nat
ชีวิค	55	55	-	-	Chi Wuek
พะวงด	71	70	1	-	Pa-Ngat
หนองหัวพาน	29	29	-	-	Nong Hua Fan
เมืองเกษตรา	47	47	-	-	Mueang Kaset
บัวใหญ่	1,146	1,145	-	1	Bua Yai
บัวใหญ่	132	132	-	-	Bua Yai
ห้วยยาง	126	126	-	-	Huai Yang
เสมาใหญ่	83	83	-	-	Sema Yai
ดอนตะหนัก	61	61	-	-	Don Tanin
หนองบัวสะอาด	117	117	-	-	Nong Bua Sa-At
โนนทองหลาง	138	138	-	-	Non Thong Lang
กุตุจอก	97	96	-	1	Kut Chok
ด่านช้าง	125	125	-	-	Dan Chang
ขุนทอง	146	146	-	-	Khun Thong
หนองแจ้งใหญ่	121	121	-	-	Nong Chaeng Yai
ประทาย	1,236	1,236	-	-	Prathai
ประทาย	197	197	-	-	Prathai
กระทุ่มราย	120	120	-	-	Krathum Rai
วังน้ำแดง	87	87	-	-	Wang Mai Daeng

ตาราง 3 จำนวนสถานประกอบการ จำนวนตามรูปแบบการจัดตั้งทางเศรษฐกิจ อำเภอและตำบล (ต่อ)

TABLE 3 NUMBER OF ESTABLISHMENTS BY FORM OF ECONOMIC ORGANIZATION, AMPHOE AND TAMBON (contd.)

อำเภอ/ตำบล	จำนวน สถานประกอบการ Number of establishments	รูปแบบการจัดตั้งทางเศรษฐกิจ			Amphoe/ Tambon
		สำนักงานเพียงเดียว	สำนักงานใหญ่	สำนักงานสาขา	
		Single unit	Head office	Branch	
ตลาดไทร	101	101	-	-	Talat Sai
หนองพลวง	107	107	-	-	Nong Phluang
หนองคาย	117	117	-	-	Nong Khai
หันหัวทราย	102	102	-	-	Han Huai Sai
ดอนนั้ง	89	89	-	-	Don Man
นางรำ	99	99	-	-	Nong Ram
โนนเท็ด	57	57	-	-	Non Phet
ทุ่งสว่าง	70	70	-	-	Thung Sawang
โคกกลาง	65	65	-	-	Khok Klang
เมืองโพน	25	25	-	-	Mueang Don
บึงขงชัย	1,724	1,716	2	6	Pak Thong Chai
เมืองปัก	51	50	-	1	Mueang Pak
ตะลุง	281	281	-	-	Takhu
โคกไทย	41	41	-	-	Khok Thai
สำโรง	68	68	-	-	Samrong
ตะขบ	116	114	1	1	Takhop
นกดอก	149	147	1	1	Nok Ok
ดอน	69	69	-	-	Don
ตุ้ม	123	123	-	-	Tum
งิ้ว	210	208	-	2	Ngju
สะแกราช	144	144	-	-	Sakae Rat
ลำนางแก้ว	42	42	-	-	Lam Nang Kaeo
ภูหลวง	140	140	-	-	Phu Luang
ธงชัยเหนือ	66	66	-	-	Thong Chai Nuea
สุขเกษม	100	99	-	1	Suk Kasem

ตาราง 3 จำนวนสถานประกอบการ จำนวนตามรูปแบบการจัดตั้งทางเศรษฐกิจ อำเภอและตำบล (ต่อ)

TABLE 3 NUMBER OF ESTABLISHMENTS BY FORM OF ECONOMIC ORGANIZATION, AMPHOE AND TAMBON (contd.)

อำเภอ/ตำบล	จำนวน สถานประกอบการ Number of establishments	รูปแบบการจัดตั้งทางเศรษฐกิจ			Amphoe/ Tambon
		สำนักงานเพียงเดียว Single unit	สำนักงานใหญ่ Head office	สำนักงานสาขา Branch	
เกษมทรัพย์	76	76	-	-	Kasem Sap
บ่อปลาทอง	48	48	-	-	Bo Pla Thong
พิมาย	2,360	2,355	2	3	Phimai
โนนเมือง	337	334	-	3	Nai Mueang
สัมฤทธิ์	181	180	1	-	Samrit
โบสถ์	215	215	-	-	Bot
กระเบื้องใหญ่	137	136	1	-	Krabueang Yai
ท่าหลวง	92	92	-	-	Tha Luang
รังกาใหญ่	318	318	-	-	Rangka Yai
ชีวาน	71	71	-	-	Chiwan
นิคมสร้างตนเอง	243	243	-	-	Nikhom Sang Ton-Eng
กระชอน	207	207	-	-	Krachon
ดงใหญ่	236	236	-	-	Dong Yai
ธาระหลอด	47	47	-	-	Than Latot
หนองกระเทียม	276	276	-	-	Nong La-wiang
ห้วยแถลง	868	865	-	3	Huai Thalaeng
ห้วยแถลง	102	102	-	-	Huai Thalaeng
ทับสาย	44	44	-	-	Thap Sawai
เมืองพิมาย	105	105	-	-	Mueang Phlap Phla
ห้วยตะเคียน	101	98	-	3	Lung Takhian
หินดาด	68	68	-	-	Hin Dat
จิว	91	91	-	-	Ngiu
กงรถ	68	68	-	-	Kong Rot

ตาราง 3 จำนวนสถานประกอบการ จำนวนตามรูปแบบการจัดตั้งทางเศรษฐกิจ อำเภอและตำบล (ต่อ)

TABLE 3 NUMBER OF ESTABLISHMENTS BY FORM OF ECONOMIC ORGANIZATION, AMPHOE AND TAMBON (contd.)

อำเภอ/ตำบล	จำนวน สถานประกอบการ Number of establishments	รูปแบบการจัดตั้งทางเศรษฐกิจ Form of economic organization			Amphoe/ Tambon
		สำนักงานเดี่ยว Single unit	สำนักงานใหญ่ Head office	สำนักงานสาขา Branch	
ห้วยกระเจา	162	162	-	-	Lung Pradu
ตะกอก	55	55	-	-	Tako
ห้วยแคน	72	72	-	-	Huai Khaen
ชุมพวง	1,082	1,081	-	1	Chum Phuang
ชุมพวง	105	105	-	-	Chum Phuang
ประจักษ์	169	168	-	1	Prasuk
ท่าลาด	189	189	-	-	Tha Lat
สาหร่าย	64	64	-	-	Sarai
ตลาดโพธิ์	156	156	-	-	Talat Sai
โนนรัง	136	136	-	-	Non Rang
หนองหลัก	67	67	-	-	Nong Lak
โนนตูม	114	114	-	-	Non Tum
โนนยอด	82	82	-	-	Non Yo
สูงเนิน	1,052	1,046	-	6	Sung Noen
สูงเนิน	111	108	-	3	Sung Noen
เสมา	226	226	-	-	Sema
โคราษ	43	43	-	-	Khorat
บึงขี้เหล็ก	57	57	-	-	Bung Khi Lek
โนนด้า	66	66	-	-	Non Kha
ไค้ยาง	44	44	-	-	Khong Yang
มะเกลือเก่า	172	172	-	-	Maklua Kao
มะเกลือใหม่	109	106	-	3	Maklua Mai
นากลาง	107	107	-	-	Na Klang
หนองตะเภา	79	79	-	-	Nong Takai
กุฉีกร	38	38	-	-	Kut Chik

ตาราง 3 จำนวนสถานประกอบการ จำนวนตามรูปแบบการจัดตั้งทางเศรษฐกิจ อำเภอและตำบล (ต่อ)

TABLE 3 NUMBER OF ESTABLISHMENTS BY FORM OF ECONOMIC ORGANIZATION, AMPHOE AND TAMBON (contd.)

อำเภอ/ตำบล	จำนวน สถานประกอบการ Number of establishments	รูปแบบการจัดตั้งทางเศรษฐกิจ			อำเภอ/ตำบล
		สำนักงานเดี่ยว Single unit	สำนักงานใหญ่ Head office	สำนักงานสาขา Branch	
ขามทะเลสอ	390	386	2	2	Khom Thale So
ขามทะเลสอ	92	88	2	2	Kham Thale So
โป่งแดง	67	67	-	-	Pong Daeng
พันดุง	71	71	-	-	Phan Dung
หนองสงวน	78	78	-	-	Nong Suang
บึงอ้อ	82	82	-	-	Bueng Ao
สีคิ้ว	1,654	1,645	1	8	Sikhiu
สีคิ้ว	141	140	1	-	Sikhiu
บ้านหัน	73	73	-	-	Ban Han
กฤษณา	55	55	-	-	Krisana
ลาดบัวขาว	303	299	-	4	Lat Bua Khao
หนองหญ้าขาว	98	98	-	-	Nong Ya Khao
กุฉิน้อย	132	131	-	1	Kut Noi
หนองน้ำใส	144	144	-	-	Nong Nam Sai
วังโรงใหญ่	111	111	-	-	Wang Rong Yai
มิตรภาพ	281	280	-	1	Mittraphap
คลองไผ่	150	148	-	2	Khlong Phai
ดอนเมือง	68	68	-	-	Don Mueang
หนองบัวน้อย	98	98	-	-	Nong Bua Noi
ปากซอ	3,052	3,014	3	35	Pak Chong
ปากซอ	386	376	2	8	Pak Chong
กลางดง	248	237	1	10	Klang Dong
จันทึก	265	261	-	4	Chan Tuek
วังกะทะ	121	121	-	-	Wang Katha
หมูสี	339	333	-	6	Musi
หนองสาหร่าย	795	791	-	4	Nong Sarai

ตาราง 3 จำนวนสถานประกอบการ จำนวนตามรูปแบบการจัดตั้งทางเศรษฐกิจ อำเภอและตำบล (ต่อ)
 TABLE 3 NUMBER OF ESTABLISHMENTS BY FORM OF ECONOMIC ORGANIZATION, AMPHOE AND TAMBON (contd.)

อำเภอ/ตำบล	จำนวน สถานประกอบการ Number of establishments	รูปแบบการจัดตั้งทางเศรษฐกิจ Form of economic organization			Amphoe/ Tambon
		สำนักงานเพียงเดียว Single unit	สำนักงานใหญ่ Head office	สำนักงานสาขา Branch	
ชนงพระ	268	268	-	-	Khanong Phra
โป่งตาลอง	85	84	-	1	Pong Ta Long
คลองม่วง	130	130	-	-	Klong Muang
หนองน้ำแดง	146	144	-	2	Nong Nam Daeng
วังไทร	149	149	-	-	Wang Sai
พญาเย็น	120	120	-	-	Phaya Yen
หนองบุนนาก	1,098	1,092	-	6	Nong Bunnak
หนองบุนนาก	216	215	-	1	Nong Bunnak
สารภี	182	181	-	1	Saraphi
ไทยเจริญ	48	48	-	-	Thai Charoen
หนองหัวแรด	158	155	-	3	Nong Hua Rat
แฉก	138	137	-	1	Laem Thong
หนองตะไค้	120	120	-	-	Nong Takai
ลุงเขว้า	114	114	-	-	Lung Kwao
หนองไม้ไผ่	41	41	-	-	Nong Mai Phai
บ้านใหม่	81	81	-	-	Ban Mai
แก่งสนามนาง	485	484	-	1	Kaeng Sanam Nang
แก่งสนามนาง	115	114	-	1	Kaeng Sanam Nang
โนนสำราญ	85	85	-	-	Non Samran
บึงพะไล	131	131	-	-	Bueng Phalai
สีสุก	96	96	-	-	Si Suk
บึงสำโรง	58	58	-	-	Bueng Samrong
โนนแดง	358	358	-	-	Non Daeng
โนนแดง	69	69	-	-	Non Daeng
โนนตาเถร	89	89	-	-	Non Tathen
ลำพะเนียง	78	78	-	-	Sam Phaniang

ตาราง 3 จำนวนสถานประกอบการ จำนวนตามรูปแบบการจัดตั้งทางเศรษฐกิจ อำเภอและตำบล (ต่อ)

TABLE 3 NUMBER OF ESTABLISHMENTS BY FORM OF ECONOMIC ORGANIZATION, AMPHOE AND TAMBON (contd.)

อำเภอ/ตำบล	จำนวน สถานประกอบการ Number of establishments	รูปแบบการจัดตั้งทางเศรษฐกิจ			Amphoe/ Tambon
		สำนักงาน Single unit	สำนักงานใหญ่ Head office	สำนักงานสาขา Branch	
วังหิน	68	68	-	-	Wang Hin
ดอนยาวใหญ่	54	54	-	-	Don Yao Yai
วังน้ำเขียว	540	537	-	3	Wang Nam Khiao
วังน้ำเขียว	96	95	-	1	Wang Nam Khiao
วังหมี	123	123	-	-	Wang Mi
ระเริง	84	84	-	-	Raroeng
อุดมทรัพย์	156	155	-	1	U-Dom Sap
ไทยสามัคคี	81	80	-	1	Thai Samakki
กิ่ง อ.เทพารักษ์	362	361	-	1	King A. Tepharak
สำนักตะคร้อ	133	132	-	1	Sannak Takro
หนองแขง	139	139	-	-	Nong Waeng
บึงปรือ	48	48	-	-	Bueng Prue
วังยางทอง	42	42	-	-	Wang Yai Thong
กิ่ง อ.เมือขยาง	407	407	-	-	King A. Mueang Yang
เมือขยาง	139	139	-	-	Mueang Yang
กระเบื้องนอก	108	108	-	-	Krabueang Nok
ละหานปลาค้าว	97	97	-	-	Lahan Plakao
โนนอุดม	63	63	-	-	Non U-Don
กิ่ง อ.พระทองคำ	436	436	-	-	King A. Phra Thong
สระพระ	68	68	-	-	Sa Phra
มาบกราด	66	66	-	-	Map Krat
พังเทียม	117	117	-	-	Pang Thiam
ทัพรั้ง	121	121	-	-	Thap Rang
หนองทอย	64	64	-	-	Nong Hoi

ตาราง 3 จำนวนสถานประกอบการ จำนวนตามรูปแบบการจัดตั้งทางเศรษฐกิจ อำเภอและตำบล (ต่อ)

TABLE 3 NUMBER OF ESTABLISHMENTS BY FORM OF ECONOMIC ORGANIZATION, AMPHOE AND TAMBON (contd.)

อำเภอ/ตำบล	จำนวน สถานประกอบการ Number of establishments	รูปแบบการจัดตั้งทางเศรษฐกิจ			Amphoe/ Tambon
		สำนักงานเดี่ยว Single unit	สำนักงานใหญ่ Head office	สำนักงานสาขา Branch	
กิ่ง อ.ลำทะเมนชัย	437	437	-	-	King A.Lam Thamen Chai
ขุขันธ์	92	92	-	-	Khui
บ้านยาง	131	131	-	-	Ban Yang
ช่องแมว	156	156	-	-	Chong Maeo
ไพล	58	58	-	-	Phlai
กิ่ง อ.บัวลาย	346	345	1	-	King A.Bua Lai
เมืองพะโต๊ะ	46	46	-	-	Mueang Phai
โนนจาน	126	125	1	-	Nong Chan
บัวลาย	74	74	-	-	Bua Lai
หนองหัว	100	100	-	-	Nong Wa
กิ่ง อ.สีดา	270	270	-	-	King A. Sida
สีดา	58	58	-	-	Sida
โพนทอง	38	38	-	-	Phon Thong
โนนประดู่	46	46	-	-	Non Pradu
สามเมือง	53	53	-	-	Sam Mueang
หนองคตใหญ่	75	75	-	-	Nong Tat Yai
เฉลิมพระเกียรติ	562	561	1	-	Chaloem Phrakiat
ช้างทอง	66	65	1	-	Chang Thong
ท่าช้าง	54	54	-	-	Tha Chang
พระพุท	163	163	-	-	Phraphut
หนองสูงเหนือ	180	180	-	-	Nong Ngu Lueam
หนองยาง	99	99	-	-	Nong Yang

ที่มา : สำมะโนอุตสาหกรรม พ.ศ. 2550 (ข้อมูลพื้นฐาน : นอกเขตเทศบาล) จังหวัด นครราชสีมา สำนักงานสถิติแห่งชาติ กระทรวงเทคโนโลยีสารสนเทศและการสื่อสาร

Source : The 2007 Industrial Census (Basic Information : Non-municipal area), Nakhon Ratchasima Province, National Statistical Office, Ministry of Information and Communication Technology .

ตาราง 4 จำนวนสถานประกอบการ จำนวนตามสัดส่วนของการร่วมลงทุนหรือถือหุ้นของต่างประเทศ อำเภอและตำบล

TABLE 4 NUMBER OF ESTABLISHMENTS BY PROPORTION OF FOREIGN INVESTMENT OR SHARE HOLDING, AMPHOE AND TAMBON

อำเภอ/ตำบล	จำนวน สถานประกอบการ Number of establishments	ไม่มีต่างประเทศ		สัดส่วนของการร่วมลงทุนหรือถือหุ้น		Amphoe/Tambon
		จำนวน No foreign's investment or share holding	รวม	น้อยกว่า 10%	10 - 50% มากกว่า 50%	
นครราชสีมา	364	330	34	1	17	Nakhon Ratchasima
เมืองนครราชสีมา	151	127	24	1	7	Mueang Nakhon Rat
พิสัยกลาง	-	-	-	-	-	Pho Klang
หนองจะบก	3	3	-	-	-	Nong Chabok
โคกสูง	3	3	-	-	-	Khok Sung
มะเริง	2	2	-	-	-	Maroeng
หนองระเวียง	21	14	7	1	3	Nong Ra Wiang
ปรุใหญ่	13	13	-	-	-	Pru Yai
หมื่นไวย	5	5	-	-	-	Muen Wai
พลกรัง	-	-	-	-	-	Phon Krang
บ้านเกาะ	11	11	-	-	-	Ban Ko
บ้านใหม่	-	-	-	-	-	Ban Mai
พุดซา	-	-	-	-	-	Phutsa
บ้านโพธิ์	7	7	-	-	-	Ban Pho
จอหอ	1	1	-	-	-	Choho
โคกกรด	8	8	-	-	-	Khok Ksung
ไชยมงคล	6	6	-	-	-	Chai Mongkhon
หนองบัวศาลา	56	39	17	-	4	Nong Bua Sala
สุรนารี	13	13	-	-	-	Suranari
สีมูม	-	-	-	-	-	Si Mum
ตลาด	-	-	-	-	-	Talat
พะเนา	-	-	-	-	-	Panao
หนองกระทุ่ม	2	2	-	-	-	Nong kra Thum
หนองไชน้ำ	-	-	-	-	-	Nong Khai Nam
ครบุรี	5	5	-	-	-	Khon Buri
ตะเฆะ	-	-	-	-	-	Chae
เฉลียง	-	-	-	-	-	Chaliang

ตาราง 4 จำนวนสถานประกอบการ จำนวนตามสัดส่วนของการร่วมลงทุนหรือถือหุ้นของต่างประเทศ อำเภอและตำบล (ต่อ)

TABLE 4 NUMBER OF ESTABLISHMENTS BY PROPORTION OF FOREIGN INVESTMENT OR SHARE HOLDING, AMPHOE AND TAMBON (contd.)

อำเภอ/ตำบล	จำนวน สถานประกอบการ Number of establishments	ไม่มีต่างประเทศ		สัดส่วนของการร่วมลงทุนหรือถือหุ้น		Amphoe/Tambon
		รวม No foreign's investment or share holding	รวม Proportion of foreign investment or share holding	น้อยกว่า 10% 10 - 50%	มากกว่า 50%	
ศรีบุรี	-	-	-	-	-	Khon Buri
โคกกระชาย	-	-	-	-	-	Khok Krachai
จระเข้หิน	-	-	-	-	-	Chorakhe Hin
มาบตะโกเตน	-	-	-	-	-	Map Tako En
อรพิมพ์	1	1	-	-	-	Oraphim
บ้านใหม่	4	4	-	-	-	Ban Mai
ลำเพี้ยก	-	-	-	-	-	Lam Peiak
ศรีบุรีใต้	-	-	-	-	-	Khon Buri Tai
ตะแบกบาน	-	-	-	-	-	Ta Baek Ban
สะพานพระยา	-	-	-	-	-	Sawan Phraya
เลิงสา	4	4	-	-	-	Soeng Sang
เลิงสา	2	2	-	-	-	Soeng Sang
สระตะเคียน	-	-	-	-	-	Sa Takhian
โนนสมบูรณ์	-	-	-	-	-	Non Sombun
กุศโปลี	2	2	-	-	-	Kut Bot
สุขไพฑูย์	-	-	-	-	-	Suk Phibun
บ้านราษฎร์	-	-	-	-	-	Ban Rat
คอง	1	1	-	-	-	Khong
เมืองคอง	-	-	-	-	-	Mueang Khong
คูขาด	-	-	-	-	-	Khu Khat
เทพาลัย	1	1	-	-	-	Thephalai
ตาจัน	-	-	-	-	-	Ta Chan
บ้านปรางค์	-	-	-	-	-	Ban Prang
หนองมะนาว	-	-	-	-	-	Nong Manao
หนองบัว	-	-	-	-	-	Nong Bua
โนนเต็ง	-	-	-	-	-	Non Teng
ดอนใหญ่	-	-	-	-	-	Don Yai
ขามสมบูรณ์	-	-	-	-	-	Kham Som Bun

ตาราง 4 จำนวนสถานประกอบการ จำนวนตามสัดส่วนของการร่วมลงทุนหรือถือหุ้นของต่างประเทศ อำเภอและตำบล (ต่อ)
TABLE 4 NUMBER OF ESTABLISHMENTS BY PROPORTION OF FOREIGN INVESTMENT OR SHARE HOLDING, AMPHOE AND TAMBON (contd.)

อำเภอ/ตำบล	จำนวน สถานประกอบการ Number of establishments	ไม่มีต่างประเทศ		สัดส่วนของการร่วมลงทุนหรือถือหุ้น		Amphoe/Tambon
		รวม	ไม่ มี ต่าง ประเทศ รวม ลงทุน หรือ ถือหุ้น No foreign's investment or share holding	รวม	Proportion of foreign investment or share holding	
				น้อยกว่า 10%	10 - 50%	มากกว่า 50%
บ้านเสลี่ยม	-	-	-	-	-	Ban Lueam
บ้านเหลื่อม	-	-	-	-	-	Ban Lueam
วังโพธิ์	-	-	-	-	-	Wang Pho
โคกกระเบื้อง	-	-	-	-	-	Khok Krabueang
ช่อระกา	-	-	-	-	-	Cho Raka
จักราช	2	2	-	-	-	Chaakarat
จักราช	2	2	-	-	-	Chakkarat
ทองหลาง	-	-	-	-	-	Thonglang
สีสุก	-	-	-	-	-	Si Suk
หนองขาม	-	-	-	-	-	Nong Kham
หนองพลอง	-	-	-	-	-	Nong Phluang
ศรีละกอ	-	-	-	-	-	Si La Ko
คลองเมือ่ง	-	-	-	-	-	Khlong Mueang
หินโคน	-	-	-	-	-	Hin Khon
ไชศรี	24	23	1	-	-	Chok Chai
กระโทก	-	-	-	-	-	Kraithok
พลับพลา	-	-	-	-	-	Phlappha
ท่าอ่าง	4	4	-	-	-	Tha Ang
ทุ่งอรุณ	-	-	-	-	-	Thung Arun
ท่าลาดขาว	-	-	-	-	-	Tha Lat Khao
ท่าจะหลุง	-	-	-	-	-	Tha Chalung
ท่าเยี่ยม	2	2	-	-	-	Tha Yiam
โชคชัย	18	17	1	-	-	Chok Chai
ละดมใหม่พัฒนา	-	-	-	-	-	Lalom Mai Phatthana
ด่านเกวียน	-	-	-	-	-	Dan Kwian

ตาราง 4 จำนวนสถานประกอบการ จำนวนตามสัดส่วนของการร่วมลงทุนหรือถือหุ้นของต่างประเทศ อำเภอและตำบล (ต่อ)
TABLE 4 NUMBER OF ESTABLISHMENTS BY PROPORTION OF FOREIGN INVESTMENT OR SHARE HOLDING, AMPHOE AND TAMBON (contd.)

อำเภอ/ตำบล	จำนวน สถานประกอบการ Number of establishments	ไม่มีต่างประเทศ ร่วมลงทุนหรือถือหุ้น No foreign's investment or share holding	สัดส่วนของการร่วมลงทุนหรือถือหุ้น			Amphoe/Tambon
			รวม	น้อยกว่า 10%	10 - 50%	
ด้านขุนทด	8	8	-	-	-	Dan Khun Thot
กุติพิมาน	-	-	-	-	-	Kut Phiman
ด้านขุนทด	4	4	-	-	-	Dan Khun Thot
ด้านนอก	-	-	-	-	-	Dan Nok
ด้านใน	-	-	-	-	-	Dan Nai
ตะเตียน	-	-	-	-	-	Takhian
บ้านเก่า	-	-	-	-	-	Ban Kao
บ้านแปรง	-	-	-	-	-	Ban Praeng
พันชนะ	-	-	-	-	-	Phan Chana
สระจระเข้	1	1	-	-	-	Sa Chorakhe
หนองกรด	-	-	-	-	-	Nong Krat
หนองบัวตะเกียด	1	1	-	-	-	Nong Bua Takiat
หนองบัวละคร	-	-	-	-	-	Nong Bua Lakhon
หินดาด	-	-	-	-	-	Hin Dat
ห้วยบง	2	2	-	-	-	Huai Bong
โนนเมืองพัฒนา	-	-	-	-	-	Non Mueang Phatthana
หนองไทร	-	-	-	-	-	Nong Sai
โนนไทย	1	1	-	-	-	Non Thai
โนนไทย	1	1	-	-	-	Non Thai
ด่านจาก	-	-	-	-	-	Dan Chak
กำมิ่ง	-	-	-	-	-	Kam Pang
สักโรง	-	-	-	-	-	Samrong
ค่างพลู	-	-	-	-	-	Khang Phlu
บ้านวัง	-	-	-	-	-	Ban Wang
บัลลังก์	-	-	-	-	-	Banlang
สายขอ	-	-	-	-	-	Sai-O
ถนนโพธิ์	-	-	-	-	-	Thanon Pho
มะค่า	-	-	-	-	-	Makha

ตาราง 4 จำนวนสถานประกอบการ จำแนกตามสัดส่วนของการร่วมลงทุนหรือถือหุ้นของต่างประเทศ อำเภอและตำบล (ต่อ)
TABLE 4 NUMBER OF ESTABLISHMENTS BY PROPORTION OF FOREIGN INVESTMENT OR SHARE HOLDING, AMPHOE AND TAMBON (contd.)

อำเภอ/ตำบล	จำนวน สถานประกอบการ Number of establishments	ไม่มีต่างประเทศ ร่วมลงทุนหรือถือหุ้น No foreign's investment or share holding	สัดส่วนของการร่วมลงทุนหรือถือหุ้น			Amphoe/Tambon
			รวม	น้อยกว่า 10%	10 - 50%	
เสมาใหญ่	-	-	-	-	-	Sema Yai
ดอนตะหมิน	-	-	-	-	-	Don Tamin
หนองบัวระอาด	-	-	-	-	-	Nong Bua Sa-At
โนนทองหลาง	-	-	-	-	-	Non Thong Lang
กุตุฉอก	3	3	-	-	-	Kut Chok
ด่านช้าง	1	1	-	-	-	Dan Chang
ขุนทอง	-	-	-	-	-	Khun Thong
หนองแจ้งใหญ่	-	-	-	-	-	Nong Chaeng Yai
ประทาย	-	-	-	-	-	Prathai
ประทาย	-	-	-	-	-	Prathai
กระทุ่มราย	-	-	-	-	-	Krathum Rai
วังไม้แดง	-	-	-	-	-	Wang Mai Daeng
ตลาดไพร	-	-	-	-	-	Talat Sai
หนองพลวง	-	-	-	-	-	Nong Phluang
หนองค่าย	-	-	-	-	-	Nong Khai
หันห้วยทราย	-	-	-	-	-	Han Huai Sai
ดอนมัน	-	-	-	-	-	Don Man
นางรำ	-	-	-	-	-	Nong Ram
โนนเพ็ด	-	-	-	-	-	Non Phet
ทุ่งสว่าง	-	-	-	-	-	Thung Sawang
โคกกลาง	-	-	-	-	-	Khok Klang
เมืองดิน	-	-	-	-	-	Mueang Don
บึงทราย	10	10	-	-	-	Pak Thong Chai
เมืองปัก	2	2	-	-	-	Mueang Pak
ตะคุ	1	1	-	-	-	Takhu
โคกไทย	1	1	-	-	-	Khok Thai

ตาราง 4 จำนวนสถานประกอบการ จำนวนตามสัดส่วนของการร่วมลงทุนหรือถือหุ้นของต่างประเทศ อำเภอและตำบล (ต่อ)
TABLE 4 NUMBER OF ESTABLISHMENTS BY PROPORTION OF FOREIGN INVESTMENT OR SHARE HOLDING, AMPHOE AND TAMBON (contd.)

อำเภอ/ตำบล	จำนวน สถานประกอบการ Number of establishments	ไม่มีต่างประเทศ		สัดส่วนของการร่วมลงทุนหรือถือหุ้น		Amphoe/Tambon
		รวม No foreign's investment or share holding	รวม Proportion of foreign investment or share holding	น้อยกว่า 10% 10 - 50%	มากกว่า 50%	
สำโรง	-	-	-	-	-	Samrong
ตะขบ	2	2	-	-	-	Takhop
นกออกล	1	1	-	-	-	Nok Ok
ดอน	-	-	-	-	-	Don
ตุ้ม	-	-	-	-	-	Tum
จิว	2	2	-	-	-	Ngju
สะแกกราช	-	-	-	-	-	Sakae Rat
ลำนางแก้ว	-	-	-	-	-	Lam Nang Kaeo
ภูหลวง	-	-	-	-	-	Phu Luang
รัชชี่เหนือ	-	-	-	-	-	Thong Chai Nuea
สุขเกษม	-	-	-	-	-	Suk Kasem
เกษมทรัพย์	1	1	-	-	-	Kasem Sap
บ่อปลาทอง	-	-	-	-	-	Bo Pla Thong
พิมาย	15	15	-	-	-	Phimai
ในเมือง	11	11	-	-	-	Nai Mueang
สัมฤทธิ์	-	-	-	-	-	Samrit
โบสถ์	-	-	-	-	-	Bot
กระเบื้องใหญ่	3	3	-	-	-	Krabueang Yai
ท่าหลวง	-	-	-	-	-	Tha Luang
รังกาใหญ่	1	1	-	-	-	Rangka Yai
ชีวาน	-	-	-	-	-	Chiwan
นิคมสร้างตนเอง	-	-	-	-	-	Nikhom Sang Ton-Eng
กระชอน	-	-	-	-	-	Krachon
ดงใหญ่	-	-	-	-	-	Dong Yai
ธารละหลอด	-	-	-	-	-	Than Lalot
หนองระเวียง	-	-	-	-	-	Nong La-wiang

ตาราง 4 จำนวนสถานประกอบการ จำนวนตามสัดส่วนของการร่วมลงทุนหรือถือหุ้นของต่างประเทศ อำเภอและตำบล (ต่อ)
TABLE 4 NUMBER OF ESTABLISHMENTS BY PROPORTION OF FOREIGN INVESTMENT OR SHARE HOLDING, AMPHOE AND TAMBON (contd.)

อำเภอ/ตำบล	จำนวน สถานประกอบการ Number of establishments	ไม่มีต่างประเทศ ร่วมลงทุนหรือถือหุ้น No foreign's investment or share holding	สัดส่วนของการร่วมลงทุนหรือถือหุ้น Proportion of foreign investment or share holding			Amphoe/Tambon
			รวม	น้อยกว่า 10%	10 - 50% มากกว่า 50%	
ห้วยกระเจา	-	-	-	-	-	Lung Takhian
หินดาด	-	-	-	-	-	Hin Dat
จิว	-	-	-	-	-	Ngiu
กงรถ	-	-	-	-	-	Kong Rot
ห้วยประดู่	-	-	-	-	-	Lung Pradu
ตะโก	-	-	-	-	-	Tako
ห้วยแคน	-	-	-	-	-	Huai Khaen
ชุมพวง	-	-	-	-	-	Chum Phuang
ชุมพวง	-	-	-	-	-	Chum Phuang
ประจักษ์	-	-	-	-	-	Prasuk
ท่าลาด	-	-	-	-	-	Tha Lat
สหราษฎร์	-	-	-	-	-	Sarai
ตลาดไทร	-	-	-	-	-	Talat Sai
โนนรัง	-	-	-	-	-	Non Rang
หนองหลัก	-	-	-	-	-	Nong Lak
โนนตูม	-	-	-	-	-	Non Tum
โนนยอ	-	-	-	-	-	Non Yo
สูงเนิน	8	8	-	-	-	Sung Noen
สูงเนิน	3	3	-	-	-	Sung Noen
เสมา	-	-	-	-	-	Sema
โคกขาม	-	-	-	-	-	Khorat
บึงขี้เหล็ก	-	-	-	-	-	Bung Khi Lek
โนนค่า	-	-	-	-	-	Non Kha
ไค้ยาง	-	-	-	-	-	Khong Yang
มะเกลือเก่า	-	-	-	-	-	Maklua Kao
มะเกลือใหม่	3	3	-	-	-	Maklua Mai
เสมา	-	-	-	-	-	Sema

ตาราง 4 จำนวนสถานประกอบการ จำนวนตามสัดส่วนของการร่วมลงทุนหรือถือหุ้นของต่างประเทศ อำเภอและตำบล (ต่อ)
TABLE 4 NUMBER OF ESTABLISHMENTS BY PROPORTION OF FOREIGN INVESTMENT OR SHARE HOLDING, AMPHOE AND TAMBON (contd.)

อำเภอ/ตำบล	จำนวน สถานประกอบการ Number of establishments	ไม่มีต่างประเทศ		สัดส่วนของการร่วมลงทุนหรือถือหุ้น		Amphoe/Tambon
		ร่วมลงทุนหรือถือหุ้น	No foreign's investment or share holding	รวม	Proportion of foreign investment or share holding น้อยกว่า 10% 10 - 50% มากกว่า 50%	
โคราข	-	-	-	-	-	Khorat
บุรีรัมย์	-	-	-	-	-	Bung Khi Lek
โนนค้ำ	-	-	-	-	-	Non Kha
ไค้ยาง	-	-	-	-	-	Khong Yang
มะเกลือเก่า	-	-	-	-	-	Maklua Kao
มะเกลือใหม่	3	3	-	-	-	Maklua Mai
นากลาง	2	2	-	-	-	Na Klang
หนองตะไค้	-	-	-	-	-	Nong Takai
ภูคึก	-	-	-	-	-	Kut Chik
ขามทะเลสอ	5	5	-	-	-	Khom Thale So
ขามทะเลสอ	4	4	-	-	-	Kham Thale So
โป่งแดง	-	-	-	-	-	Pong Daeng
พนัง	-	-	-	-	-	Phan Dung
หนองสง	-	-	-	-	-	Nong Suang
บึงอ้อ	1	1	-	-	-	Bueng Ao
สีคิ้ว	15	15	-	-	-	Sikhiu
สีคิ้ว	4	4	-	-	-	Sikhiu
บ้านหัน	-	-	-	-	-	Ban Han
ภุชฌนา	1	1	-	-	-	Kritsana
ลาดบัวขาว	6	6	-	-	-	Lat Bua Khao
หนองหญ้าขาว	-	-	-	-	-	Nong Ya Khao
ภูคั่น	1	1	-	-	-	Kut Noi
หนองน้ำใส	-	-	-	-	-	Nong Nam Sai
วังโรงใหญ่	1	1	-	-	-	Wang Rong Yai
มิตรภาพ	1	1	-	-	-	Mittraphap
คลองไผ่	1	1	-	-	-	Khlong Phai
ดอนเมือง	-	-	-	-	-	Don Mueang
หนองบัวน้อย	-	-	-	-	-	Nong Bua Noi

ตาราง 4 จำนวนสถานประกอบการ จำแนกตามสัดส่วนของการร่วมลงทุนหรือถือหุ้นของต่างประเทศ อำเภอและตำบล (ต่อ)
TABLE 4 NUMBER OF ESTABLISHMENTS BY PROPORTION OF FOREIGN INVESTMENT OR SHARE HOLDING, AMPHOE AND TAMBON (contd.)

อำเภอ/ตำบล	จำนวน สถานประกอบการ Number of establishments	ไม่มีต่างประเทศ		สัดส่วนของการร่วมลงทุนหรือถือหุ้น			Amphoe/Tambon
		ร่วมลงทุนหรือถือหุ้น No foreign's investment or share holding	รวม	น้อยกว่า 10%	10 - 50%	มากกว่า 50%	
บึงสามโรง	-	-	-	-	-	-	Bueng Samrong
โนนแดง	-	-	-	-	-	-	Non Daeng
โนนแดง	-	-	-	-	-	-	Non Daeng
โนนตาเถร	-	-	-	-	-	-	Non Tathen
ลำพะเนียง	-	-	-	-	-	-	Sam Phaniang
วังหิน	-	-	-	-	-	-	Wang Hin
คอนยาวใหญ่	-	-	-	-	-	-	Don Yao Yai
วังน้ำเตียว	3	3	-	-	-	-	Wang Nam Khiao
วังน้ำเตียว	1	1	-	-	-	-	Wang Nam Khiao
วังหมี	-	-	-	-	-	-	Wang Mi
ระเริง	-	-	-	-	-	-	Raroeng
อุดมทรัพย์	1	1	-	-	-	-	U-Dom Sap
ไทยสามัคคี	1	1	-	-	-	-	Thai Samakkhi
กิ่ง อ.เทพารักษ์	-	-	-	-	-	-	King A. Tepharak
สำนักตะคร้อ	-	-	-	-	-	-	Samnak Takhro
หนองแวง	-	-	-	-	-	-	Nong Waeng
บึงปรือ	-	-	-	-	-	-	Bueng Prue
วังยายทอง	-	-	-	-	-	-	Wang Yai Thong
กิ่ง อ.เมืองยาง	-	-	-	-	-	-	King A. Mueang Yang
เมืองยาง	-	-	-	-	-	-	Mueang Yang
กระเบื้องนอก	-	-	-	-	-	-	Krabueang Nok
ละหานปลาค้าว	-	-	-	-	-	-	Lahan Plakao
โนนอุดม	-	-	-	-	-	-	Non U-Don
กิ่ง อ.พระทองคำ	1	-	1	-	-	-	King A. Phra Thong
สระพระ	-	-	-	-	-	-	Sa Phra
มาบกราด	-	-	-	-	-	-	Map Krat
พังเทียม	1	-	1	-	-	-	Pang Thiam

ตาราง 4 จำนวนสถานประกอบการ จำนวนตามสัดส่วนของการร่วมลงทุนหรือถือหุ้นของต่างประเทศ อำเภอและตำบล (ต่อ)
TABLE 4 NUMBER OF ESTABLISHMENTS BY PROPORTION OF FOREIGN INVESTMENT OR SHARE HOLDING, AMPHOE AND TAMBON (contd.)

อำเภอ/ตำบล	จำนวน สถานประกอบการ Number of establishments	ไม่มีต่างประเทศ ร่วมลงทุนหรือถือหุ้น No foreign's investment or share holding	สัดส่วนของการร่วมลงทุนหรือถือหุ้น			Amphoe/Tambon
			รวม	น้อยกว่า 10%	10 - 50%	
ทพริ้ง	-	-	-	-	-	Thap Rang
หนองหอย	-	-	-	-	-	Nong Hoi
กิ่ง อ.ลำทะเมนชัย	-	-	-	-	-	King A.Lam Thamen Chai
ขุขันธ์	-	-	-	-	-	Khui
บ้านยาง	-	-	-	-	-	Ban Yang
ช่องแมว	-	-	-	-	-	Chong Maeo
ไพล	-	-	-	-	-	Phlai
กิ่ง อ.บัวลาย	1	1	-	-	-	King A.Bua Lai
เมืองพะไล	-	-	-	-	-	Mueang Phlai
โนนจาน	-	-	-	-	-	Nong Chan
บัวลาย	-	-	-	-	-	Bua Lai
หนองหว่า	1	1	-	-	-	Nong Wa
กิ่ง อ.สีดา	-	-	-	-	-	King A. Sida
สีดา	-	-	-	-	-	Sida
โพนทอง	-	-	-	-	-	Phon Thong
โนนประดู่	-	-	-	-	-	Non Pradu
สามเมือง	-	-	-	-	-	Sam Mueang
หนองตาดีใหญ่	-	-	-	-	-	Nong Tat Yai
เฉลิมพระเกียรติ	3	3	-	-	-	Chaloem Phrakiat
ช้างทอง	-	-	-	-	-	Chang Thong
ท่าช้าง	-	-	-	-	-	Tha Chang
พระพุทธรูป	-	-	-	-	-	Phraphut
หนองสูงเหนือ	3	3	-	-	-	Nong Ngu Lueam
หนองยาง	-	-	-	-	-	Nong Yang

หมายเหตุ : เฉพาะสถานประกอบการที่มีแบบการจัดตั้งตามกฎหมายเป็นบริษัทจำกัด และบริษัทจำกัด (มหาชน)

Note : Only establishments which were company limited and public company limited

ที่มา : สำมะโนอุตสาหกรรม พ.ศ. 2550 (ข้อมูลพื้นฐาน : นอกเขตเทศบาล) จังหวัด นครราชสีมา สำนักงานสถิติแห่งชาติ กระทรวงเทคโนโลยีสารสนเทศและการสื่อสาร

Source : The 2007 Industrial Census (Basic Information : Non-municipal area), Nakhon Ratchasima Province, National Statistical Office, Ministry of Information and Communication Technology.

ตาราง 5 จำนวนสถานประกอบการ จำนวนตามประเทศที่ร่วมลงทุนหรือถือหุ้น อำเภอบ่อและตำบล (ต่อ)

TABLE 5 NUMBER OF ESTABLISHMENTS BY THE COUNTRY INVESTMENT OR SHARE HOLDING, AMPHOE AND TAMBON (contd.)

อำเภอ/ตำบล	จำนวน สถาน ประกอบการ Number of establishments	ไม่ต่างประเทศ		มีต่างประเทศ		ประเทศที่ร่วมลงทุนหรือถือหุ้น The country investment or share holding							Amphoe/Tambon
		ร่วมลงทุน หรือถือหุ้น No foreign's investment	ร่วมลงทุน หรือถือหุ้น With foreign's investment	เกาหลี Korea	ญี่ปุ่น Japan	ไต้หวัน Taiwan	สิงคโปร์ Singapore	จีน China	อเมริกา USA	ประเทศ ในทวีปยุโรป Country in Europe	ประเทศอื่น ๆ Other Countries	ไม่ตอบ No Answer	
จันทิก	6	3	3	-	1	-	-	-	-	2	-	-	Chan Tuek
วังกะทะ	-	-	-	-	-	-	-	-	-	-	-	-	Wang Katha
หมูสี	19	19	-	-	-	-	-	-	-	-	-	-	Musi
หนองสาหร่าย	5	5	-	-	-	-	-	-	-	-	-	-	Nong Sarai
ขามพระ	9	9	-	-	-	-	-	-	-	-	-	-	Khanong Phra
โป่งตาลอง	-	-	-	-	-	-	-	-	-	-	-	-	Pong Ta Long
คลองม่วง	-	-	-	-	-	-	-	-	-	-	-	-	Klong Muang
หนองน้ำแดง	8	8	-	-	-	-	-	-	-	-	-	-	Nong Nam Daeng
วังไทร	-	-	-	-	-	-	-	-	-	-	-	-	Wang Sai
พญาเย็น	7	7	-	-	-	-	-	-	-	-	-	-	Phaya Yen
หนองบุนนาก	2	2	-	-	-	-	-	-	-	-	-	-	Nong Bunnak
หนองบุนนาก	-	-	-	-	-	-	-	-	-	-	-	-	Nong Bunnak
สารภี	-	-	-	-	-	-	-	-	-	-	-	-	Saraphi
ไทยเจริญ	-	-	-	-	-	-	-	-	-	-	-	-	Thai Charoen
หนองหัวแรด	2	2	-	-	-	-	-	-	-	-	-	-	Nong Hua Rat
แหลมทอง	-	-	-	-	-	-	-	-	-	-	-	-	Laem Thong
หนองตะไก่อ	-	-	-	-	-	-	-	-	-	-	-	-	Nong Takai
สูงเข่า	-	-	-	-	-	-	-	-	-	-	-	-	Lung Kwao
หนองไม้ไผ่	-	-	-	-	-	-	-	-	-	-	-	-	Nong Mai Phai
บ้านใหม่	-	-	-	-	-	-	-	-	-	-	-	-	Ban Mai
แก้งสนามนาง	1	1	-	-	-	-	-	-	-	-	-	-	Kaeng Sanam Nang
แก้งสนามนาง	1	1	-	-	-	-	-	-	-	-	-	-	Kaeng Sanam Nang

ตาราง 5 จำนวนสถานประกอบการ จำนวนตามประเทศที่ร่วมลงทุนหรือถือหุ้น อำเภอและตำบล (ต่อ)

TABLE 5 NUMBER OF ESTABLISHMENTS BY THE COUNTRY INVESTMENT OR SHARE HOLDING, AMPHOE AND TAMBON (contd.)

อำเภอ/ตำบล	จำนวน สถาน ประกอบการ	ไม่มีการประเทศ		มีการประเทศ		ประเทศที่ร่วมลงทุนหรือถือหุ้น The country investment or share holding								
		ร่วมลงทุน หรือถือหุ้น	No foreign's investment	ร่วมลงทุน หรือถือหุ้น	With foreign's investment	ญี่ปุ่น	เกาหลี	ไต้หวัน	สิงคโปร์	จีน	สหรัฐ อเมริกา	ประเทศ ในทวีปยุโรป	ประเทศอื่น ๆ	ไม่ตอบ
	Number of establishments					Japan	Korea	Taiwan	Singapore	China	USA	Country in Europe	Other Countries	No Answer
กิ่ง อ.สีดา	-	-	-	-	-	-	-	-	-	-	-	-	-	-
สีดา	-	-	-	-	-	-	-	-	-	-	-	-	-	-
โพหนอง	-	-	-	-	-	-	-	-	-	-	-	-	-	-
โนนประดู่	-	-	-	-	-	-	-	-	-	-	-	-	-	-
สามเมือง	-	-	-	-	-	-	-	-	-	-	-	-	-	-
หนองลาดใหญ่	-	-	-	-	-	-	-	-	-	-	-	-	-	-
เฉลิมพระเกียรติ	3	3	-	-	-	-	-	-	-	-	-	-	-	-
ช้างทอง	-	-	-	-	-	-	-	-	-	-	-	-	-	-
ท่าช้าง	-	-	-	-	-	-	-	-	-	-	-	-	-	-
พระพุด	-	-	-	-	-	-	-	-	-	-	-	-	-	-
หนองเหล็กม	3	3	-	-	-	-	-	-	-	-	-	-	-	-
หนองยาง	-	-	-	-	-	-	-	-	-	-	-	-	-	-

หมายเหตุ : เฉพาะสถานประกอบการที่มีรูปแบบการจัดตั้งตามกฎหมายเป็นบริษัทจำกัด และบริษัทจำกัด (มหาชน)

Note : Only establishments which were company limited and public company limited.

ที่มา : สำนักอุตสาหกรรมการผลิต (ข้อมูลพื้นฐาน : นอกระบบเทศบาล) จังหวัด นครราชสีมา สำนักงานสถิติแห่งชาติ กระทรวงเทคโนโลยีสารสนเทศและการสื่อสาร

Source : The 2007 Industrial Census (Basic Information : Non-municipal area), Nakhon Ratchasima Province, National Statistical Office, Ministry of Information and Communication Technology.

ตาราง 6 จำนวนสถานประกอบการ จำนวนตามขนาดของสถานประกอบการ (จำนวนคนทำงาน) อำเภอและตำบล (ต่อ)
 TABLE 6 NUMBER OF ESTABLISHMENTS BY SIZE OF ESTABLISHMENT (NUMBER OF PERSONS ENGAGED), AMPHOE AND TAMBON (contd.)

อำเภอ/ตำบล	จำนวน สถานประกอบการ Number of establishments	ขนาดของสถานประกอบการ (แห่ง) Size of establishment (establishments)											Amphoe/Tambon			
		1 - 5	6 - 10	11 - 15	16 - 20	21 - 25	26 - 30	31 - 50	51 - 100	101 - 200	201 - 500	501 - 1,000		> 1,000		
		เจียง	60	-	-	-	-	-	-	-	-	-		-	-	-
ครบุรี	58	1	-	-	-	-	-	-	-	-	-	-	-	-	-	Khon Buri
โคกกระชาย	179	-	-	-	-	-	-	-	-	-	-	-	-	-	-	Khok Krachai
จระเข้หิน	26	-	-	-	-	-	-	-	-	-	-	-	-	-	-	Chorakhe Hin
มบดตะโกเดอ	75	-	-	-	-	-	-	-	-	-	-	-	-	-	-	Map Tako En
อรัญพิภ	89	2	-	-	-	-	-	-	-	-	-	-	-	-	-	Oraphim
บ้านใหม่	184	1	1	1	1	-	-	-	-	-	-	-	-	-	-	Ban Mai
ลำเพ็ยก	163	1	1	2	-	1	-	-	-	-	-	-	-	-	-	Lam Peiak
ครบุรีใต้	105	-	-	-	-	-	-	-	-	-	-	-	-	-	-	Khon Buri Tai
ตะแบกบาน	63	-	-	-	-	-	-	-	-	-	1	-	-	-	-	Ta Baek Ban
สระบัวพระยา	57	1	-	-	-	-	-	-	-	-	-	-	-	-	-	Sawan Phraya
เสิงสาง	831	5	5	2	-	2	1	2	-	2	1	2	-	-	-	Soeng Sang
เสิงสาง	77	1	1	-	-	-	-	-	-	-	-	-	1	-	-	Soeng Sang
สระตะเคียน	214	1	1	-	-	1	-	-	-	-	-	-	-	-	-	Sa Takhian
โนนสมบูรณ์	62	-	-	-	-	-	-	-	-	-	-	-	-	-	-	Non Sombun
กุดโบสถ์	236	3	3	2	-	1	1	2	-	1	1	1	-	-	-	Kut Bot
สุโขทัย	142	-	-	-	-	-	-	-	-	-	-	-	-	-	-	Suk Phibun
บ้านราษฎร์	100	-	-	-	-	-	-	-	-	-	-	-	-	-	-	Ban Rat
คาง	1,100	1,074	15	5	3	1	1	-	1	1	-	-	-	-	-	Khong
เมืองคาง	137	136	1	-	-	-	-	-	-	-	-	-	-	-	-	Mueang Khong
คูขาด	150	147	2	1	-	-	-	-	-	-	-	-	-	-	-	Khu Khat
เทพาลัย	122	120	1	1	-	-	-	-	-	-	-	-	-	-	-	Thephalai
ตาดจีน	147	145	2	-	-	-	-	-	-	-	-	-	-	-	-	Ta Chan
บ้านปรางค์	145	141	4	-	-	-	-	-	-	-	-	-	-	-	-	Ban Prang
หนองมะนาว	115	111	1	1	1	1	-	-	-	1	-	-	-	-	-	Nong Manao
หนองบัว	92	87	3	-	-	1	-	-	-	-	1	-	-	-	-	Nong Bua

ตาราง 6 จำนวนสถานประกอบการ จำแนกตามขนาดของสถานประกอบการ (จำนวนคนทำงาน) อำเภอและตำบล (ต่อ)
 TABLE 6 NUMBER OF ESTABLISHMENTS BY SIZE OF ESTABLISHMENT (NUMBER OF PERSONS ENGAGED), AMPHOE AND TAMBON (contd.)

อำเภอ/ตำบล	จำนวน สถานประกอบการ Number of establishments	ขนาดของสถานประกอบการ (แห่ง) Size of establishment (establishments)											Amphoe/Tambon			
		1 - 5	6 - 10	11 - 15	16 - 20	21 - 25	26 - 30	31 - 50	51 - 100	101 - 200	201 - 500	501 - 1,000		> 1,000		
โนนแดง	81	78	1	1	-	1	-	-	-	-	-	-	-	-	-	Non Teng
ดอนใหญ่	55	54	-	1	-	-	-	-	-	-	-	-	-	-	-	Don Yai
ขามสะเมิง	56	-	-	1	-	-	-	-	-	-	-	-	-	-	-	Kham Som Bun
บ้านเหลื่อม	275	272	2	1	-	-	-	-	-	-	-	-	-	-	-	Ban Lueam
บ้านเขวาสีอุ้ม	33	33	-	-	-	-	-	-	-	-	-	-	-	-	-	Ban Lueam
วังโพธิ์	35	35	-	-	-	-	-	-	-	-	-	-	-	-	-	Wang Pho
โคกกระเบื้อง	150	149	-	1	-	-	-	-	-	-	-	-	-	-	-	Khok Krabueang
ช่อระกา	57	55	2	-	-	-	-	-	-	-	-	-	-	-	-	Cho Raka
จักราช	953	937	7	3	3	1	-	-	-	-	1	-	-	-	-	Chakkarat
จักราช	126	119	4	1	1	-	-	-	-	-	-	1	-	-	-	Chakkarat
ทองหลาง	90	-	-	-	-	-	-	-	-	-	-	-	-	-	-	Thonglang
สีสุก	175	169	2	1	1	1	-	-	-	-	1	-	-	-	-	Si Suk
หนองขาม	128	-	-	-	-	-	-	-	-	-	-	-	-	-	-	Nong Kham
หนองพลวง	141	139	-	1	1	-	-	-	-	-	-	-	-	-	-	Nong Phluang
ศรีตะกอก	134	134	-	-	-	-	-	-	-	-	-	-	-	-	-	Si La Ko
คลองเมือง	111	111	-	-	-	-	-	-	-	-	-	-	-	-	-	Khlong Mueang
หินโคน	48	47	1	-	-	-	-	-	-	-	-	-	-	-	-	Hin Khon
โชคชัย	1,199	1,154	29	4	4	-	-	-	-	-	4	3	2	-	3	Chok Chai
กระโถก	64	59	4	1	1	-	-	-	-	-	-	-	-	-	-	Krathok
พลับพลา	136	135	-	1	1	-	-	-	-	-	-	-	-	-	-	Phlapphla
ท่าช้าง	74	69	1	-	-	-	-	-	-	-	2	1	1	-	1	Tha Ang
ทุ่งอรุณ	86	84	2	-	-	-	-	-	-	-	-	-	-	-	-	Thung Arun
ท่าลาดขาว	54	54	-	-	-	-	-	-	-	-	-	-	-	-	-	Tha Lat Khao
ท่าจะหลุง	91	91	-	-	-	-	-	-	-	-	-	-	-	-	-	Tha Chalung
ท่าเยี่ยม	159	151	6	-	-	-	-	-	-	-	1	-	-	-	1	Tha Yiam

ตาราง 6 จำนวนสถานประกอบการ จำนวนตามขนาดของสถานประกอบการ (จำนวนคนทำงาน) อำเภอและตำบล (ต่อ)
 TABLE 6 NUMBER OF ESTABLISHMENTS BY SIZE OF ESTABLISHMENT (NUMBER OF PERSONS ENGAGED), AMPHOE AND TAMBON (contd.)

อำเภอ/ตำบล	จำนวน สถานประกอบการ Number of establishments	ขนาดของสถานประกอบการ (แห่ง) Size of establishment (establishments)											Amphoe/Tambon				
		1 - 5	6 - 10	11 - 15	16 - 20	21 - 25	26 - 30	31 - 50	51 - 100	101 - 200	201 - 500	501 - 1,000		> 1,000			
โคกกลาง	65	64	-	-	-	-	-	-	-	-	-	-	-	-	-	-	Khok Klang
เมืองโดน	25	25	-	-	-	-	-	-	-	-	-	-	-	-	-	-	Mueang Don
ปึกธงชัย	1,724	1,675	31	4	7	4	3	1	3	1	2	1	-	-	-	-	Pak Thong Chai
เมืองปัก	51	51	-	-	-	-	-	-	-	-	-	-	-	-	-	-	Mueang Pak
ตะลุง	281	274	3	1	1	1	1	1	1	1	-	-	-	-	-	-	Takhu
โคกไทย	41	40	-	-	-	-	-	-	-	-	1	-	-	-	-	-	Khok Thai
ลำโรง	68	68	-	-	-	-	-	-	-	-	-	-	-	-	-	-	Samrong
ตะขบ	116	109	2	1	3	1	1	-	-	-	-	1	-	-	-	-	Takhop
นกออกล	149	145	3	3	1	-	-	-	-	-	-	-	-	-	-	-	Nok Ok
ดอน	69	69	-	-	-	-	-	-	-	-	-	-	-	-	-	-	Don
ตูม	123	122	1	-	-	-	-	-	-	-	-	-	-	-	-	-	Tum
จิว	210	196	9	2	-	2	-	-	-	-	1	-	-	-	-	-	Ngiu
สะเมกราช	144	143	1	-	-	-	-	-	-	-	-	-	-	-	-	-	Sakae Rat
ลำนางแก้ว	42	42	-	-	-	-	-	-	-	-	-	-	-	-	-	-	Lam Nang Kaeo
ภูหลวง	140	136	3	1	1	-	-	-	-	-	-	-	-	-	-	-	Phu Luang
ธงชัยเหนือ	66	66	-	-	-	-	-	-	-	-	-	-	-	-	-	-	Thong Chai Nuea
สุขเกษม	100	97	3	-	-	-	-	-	-	-	-	-	-	-	-	-	Suk Kasem
เกษมทรัพย์	76	72	3	1	1	-	-	-	-	-	-	-	-	-	-	-	Kasem Sap
บ่อปลาทอง	48	45	3	-	-	-	-	-	-	-	-	-	-	-	-	-	Bo Pla Thong
พิมาย	2,360	2,279	46	17	4	4	1	2	1	2	1	4	3	3	-	-	Phimai
ในเมือง	337	315	10	5	1	1	-	-	1	-	1	1	3	1	-	-	Nai Mueang
สัมฤทธิ์	181	178	2	1	-	-	-	-	-	-	-	-	-	-	-	-	Samrit
โบสถ์	215	213	1	1	-	-	-	-	-	-	-	-	-	-	-	-	Bot
กระเบื้องใหญ่	137	131	2	1	1	-	-	-	-	-	-	1	-	2	-	-	Krabueang Yai
ท่าหลวง	92	88	1	3	-	-	-	-	-	-	-	-	-	-	-	-	Tha Luang
รังนกใหญ่	318	291	18	6	1	1	1	1	1	1	1	1	-	-	-	-	Rangka Yai

ตาราง 6 จำนวนสถานประกอบการ จำแนกตามขนาดของสถานประกอบการ (จำนวนคนทำงาน) อำเภอและตำบล (ต่อ)
TABLE 6 NUMBER OF ESTABLISHMENTS BY SIZE OF ESTABLISHMENT (NUMBER OF PERSONS ENGAGED), AMPHOE AND TAMBON (contd.)

อำเภอ/ตำบล	จำนวน สถานประกอบการ Number of establishments	ขนาดของสถานประกอบการ (แห่ง) Size of establishment (establishments)											Amphoe/Tambon			
		1 - 5	6 - 10	11 - 15	16 - 20	21 - 25	26 - 30	31 - 50	51 - 100	101 - 200	201 - 500	501 - 1,000		> 1,000		
โพธิ์ทอง	38	37	-	1	-	-	-	-	-	-	-	-	-	-	-	Phon Thong
โนนประดู่	46	46	-	-	-	-	-	-	-	-	-	-	-	-	-	Non Pradu
สามเมือง	53	51	-	-	1	-	-	-	-	1	-	-	-	-	-	Sam Mueang
หนองดาดใหญ่	75	74	-	-	-	-	-	-	-	-	1	-	-	-	-	Nong Tat Yai
เฉลิมพระเกียรติ	562	541	9	3	4	2	-	1	-	-	-	2	-	-	-	Chaloem Phrakiat
ช้างทอง	66	65	-	-	-	1	-	-	-	-	-	-	-	-	-	Chang Thong
ท่าช้าง	54	53	1	-	-	-	-	-	-	-	-	-	-	-	-	Tha Chang
พระพุท	163	158	3	-	1	1	-	-	-	-	-	-	-	-	-	Phraphut
หนองเหล็กม	180	167	5	2	3	-	-	1	-	-	-	2	-	-	-	Nong Ngu Lueam
หนองยาง	99	98	-	1	-	-	-	-	-	-	-	-	-	-	-	Nong Yang

ที่มา : สำมะโนอุตสาหกรรม พ.ศ. 2550 (ข้อมูลพื้นฐาน : นอกเขตเทศบาล) จังหวัด นครราชสีมา สำนักงานสถิติแห่งชาติ กระทรวงเทคโนโลยีสารสนเทศและการสื่อสาร

Source : The 2007 Industrial Census (Basic Information : Non-municipal area), Nakhon Ratchasima Province, National Statistical Office, Ministry of Information and Communication Technology.

ตาราง 7 จำนวนคนทำงานในสถานประกอบการ จำแนกตามขนาดของสถานประกอบการ (จำนวนคนทำงาน) อำเภอและตำบล (ต่อ)

TABLE 7 NUMBER OF PERSONS ENGAGED IN ESTABLISHMENTS BY SIZE OF ESTABLISHMENT (NUMBER OF PERSONS ENGAGED), AMPHOE AND TAMBON (contd.)

อำเภอ/ตำบล	จำนวน คนทำงาน Number of persons engaged in establishments	ขนาดของสถานประกอบการ (คน) Size of establishment (persons)											Amphoe/Tambon			
		1 - 5	6 - 10	11- 15	16 - 20	21 - 25	26 - 30	31 - 50	51 - 100	101 - 200	201 - 500	501 - 1,000		> 1,000		
โนนแดง	194	141	9	14	-	-	30	-	-	-	-	-	-	-	-	Non Teng
ดอนใหญ่	71	60	-	11	-	-	-	-	-	-	-	-	-	-	-	Don Yai
ขามสะเมิง	77	61	-	-	16	-	-	-	-	-	-	-	-	-	-	Kham Som Bun
บ้านเหลื่อม	470	443	15	12	-	-	-	-	-	-	-	-	-	-	-	Ban Lueam
บ้านเสียม	78	78	-	-	-	-	-	-	-	-	-	-	-	-	-	Ban Lueam
วังโพธิ์	51	51	-	-	-	-	-	-	-	-	-	-	-	-	-	Wang Pho
โคกกระเบื้อง	263	251	-	-	12	-	-	-	-	-	-	-	-	-	-	Khok Krabueang
ช่อระกา	78	63	15	-	-	-	-	-	-	-	-	-	-	-	-	Cho Raka
จักราช	2,379	1,210	53	39	52	25	-	50	-	-	-	-	950	-	-	Chakkarat
จักราช	1,171	165	28	12	16	-	-	-	-	-	-	-	950	-	-	Chakkarat
ทองหลาง	154	154	-	-	-	-	-	-	-	-	-	-	-	-	-	Thonglang
สีสุก	347	220	17	15	20	25	-	50	-	-	-	-	-	-	-	Si Suk
หนองขาม	171	171	-	-	-	-	-	-	-	-	-	-	-	-	-	Nong Kham
หนองพลวง	173	145	-	12	16	-	-	-	-	-	-	-	-	-	-	Nong Phluang
ศรีตะกอก	146	146	-	-	-	-	-	-	-	-	-	-	-	-	-	Si La Ko
คลองเมือง	130	130	-	-	-	-	-	-	-	-	-	-	-	-	-	Khlong Mueang
หินโคน	87	79	8	-	-	-	-	-	-	-	-	-	-	-	-	Hin Khon
โชคชัย	10,260	1,739	220	50	-	-	-	150	-	259	-	363	-	-	7,479	Chok Chai
กระโถก	146	99	35	12	-	-	-	-	-	-	-	-	-	-	-	Krathok
พลับพลา	199	188	-	11	-	-	-	-	-	-	-	-	-	-	-	Phlapphla
ท่าช้าง	1,619	118	7	-	-	-	-	-	-	200	-	180	-	-	1,114	Tha Ang
ทุ่งอรุณ	114	100	14	-	-	-	-	-	-	-	-	-	-	-	-	Thung Arun
ท่าลาดขาว	92	92	-	-	-	-	-	-	-	-	-	-	-	-	-	Tha Lat Khao
ท่าจะหลุง	103	103	-	-	-	-	-	-	-	-	-	-	-	-	-	Tha Chalung
ท่าเยี่ยม	3,286	204	47	-	-	-	-	33	-	-	-	-	-	-	3,002	Tha Yiam

ตาราง 7 จำนวนคนทำงานในสถานประกอบการ จำนวนตามขนาดของสถานประกอบการ (จำนวนคนทำงาน) อำเภอและตำบล (ต่อ)
 TABLE 7 NUMBER OF PERSONS ENGAGED IN ESTABLISHMENTS BY SIZE OF ESTABLISHMENT (NUMBER OF PERSONS ENGAGED), AMPHOE AND TAMBON (contd.)

อำเภอ/ตำบล	จำนวน คนทำงาน Number of persons engaged in establishments	ขนาดของสถานประกอบการ (คน) Size of establishment (persons)											Amphoe/Tambon				
		1 - 5	6 - 10	11- 15	16 - 20	21 - 25	26 - 30	31 - 50	51 - 100	101 - 200	201 - 500	501 - 1,000		> 1,000			
โนนพืด	61	-	-	-	-	-	-	-	-	-	-	-	-	-	-	-	Non Phet
ทุ่งสว่าง	103	93	10	-	-	-	-	-	-	-	-	-	-	-	-	-	Thung Sawang
โคกกลาง	116	85	-	-	-	-	31	-	-	-	-	-	-	-	-	-	Khok Klang
เมืองโพน	29	29	-	-	-	-	-	-	-	-	-	-	-	-	-	-	Mueang Don
ปากธงชัย	2,770	2,178	217	67	87	67	63	63	63	63	-	-	-	-	-	-	Pak Thong Chai
เมืองปัก	75	75	-	-	-	-	-	-	-	-	-	-	-	-	-	-	Mueang Pak
ตะลุง	476	368	24	17	14	17	25	28	28	28	-	-	-	-	-	-	Takhu
โคกไทย	82	50	-	-	-	-	-	-	32	-	-	-	-	-	-	-	Khok Thai
สำโรง	78	78	-	-	-	-	-	-	-	-	-	-	-	-	-	-	Samrong
ตะขบ	294	168	12	35	35	16	-	-	-	63	-	-	-	-	-	-	Takhop
นาคอก	221	189	21	11	11	-	-	-	-	-	-	-	-	-	-	-	Nok Ok
ดอน	88	88	-	-	-	-	-	-	-	-	-	-	-	-	-	-	Don
ตุ้ม	161	154	7	-	-	-	-	-	-	-	-	-	-	-	-	-	Tum
จั่ว	420	248	65	34	34	42	31	-	-	-	-	-	-	-	-	-	Ngju
สะแกราษ	194	186	8	-	-	-	-	-	-	-	-	-	-	-	-	-	Sakae Rat
ลำนางแก้ว	48	48	-	-	-	-	-	-	-	-	-	-	-	-	-	-	Lam Nang Kaeo
ภูหลวง	200	167	18	15	15	-	-	-	-	-	-	-	-	-	-	-	Phu Luang
ธงชัยเหนือ	68	68	-	-	-	-	-	-	-	-	-	-	-	-	-	-	Thong Chai Nuea
สุขเกษม	133	114	19	-	-	-	-	-	-	-	-	-	-	-	-	-	Suk Kasem
เกษมทรัพย์	141	107	22	12	12	-	-	-	-	-	-	-	-	-	-	-	Kasem Sap
ป่าคาทอง	91	70	21	-	-	-	-	-	-	-	-	-	-	-	-	-	Bo Pla Thong
พิมาย	5,275	3,255	342	216	216	74	23	56	50	208	343	708	-	-	-	-	Phimai
ในเมือง	1,376	556	83	67	67	16	-	-	50	55	343	206	-	-	-	-	Nai Mueang
สัมฤทธิ์	284	257	16	11	11	-	-	-	-	-	-	-	-	-	-	-	Samrit
โบสถ์	263	245	6	12	12	-	-	-	-	-	-	-	-	-	-	-	Bot
กระเบื้องใหญ่	758	176	16	13	13	-	-	-	-	51	-	502	-	-	-	-	Krabueang Yai

ตาราง 7 จำนวนคนทำงานในสถานประกอบการ จำแนกตามขนาดของสถานประกอบการ (จำนวนคนทำงาน) อำเภอและตำบล (ต่อ)

TABLE 7 NUMBER OF PERSONS ENGAGED IN ESTABLISHMENTS BY SIZE OF ESTABLISHMENT (NUMBER OF PERSONS ENGAGED), AMPHOE AND TAMBON (contd.)

อำเภอ/ตำบล	จำนวน คนทำงาน Number of persons engaged in establishments	ขนาดของสถานประกอบการ (คน) Size of establishment (persons)										Amphoe/Tambon				
		1 - 5	6 - 10	11 - 15	16 - 20	21 - 25	26 - 30	31 - 50	51 - 100	101 - 200	201 - 500		501 - 1,000	> 1,000		
โพธารอง	78	67	-	11	-	-	-	-	-	-	-	-	-	-	-	Phon Thong
โนนประดู่	47	47	-	-	-	-	-	-	-	-	-	-	-	-	-	Non Pradu
สามเมือง	411	60	-	-	-	21	-	-	-	-	-	330	-	-	-	Sam Mueang
หนองตาโตใหญ่	203	83	-	-	-	-	-	-	120	-	-	-	-	-	-	Nong Tat Yai
เฉลิมพระเกียรติ	1,846	772	61	40	72	45	-	46	-	-	-	810	-	-	-	Chaloem Phrakiat
ช้างทอง	133	112	-	-	-	21	-	-	-	-	-	-	-	-	-	Chang Thong
ท่าช้าง	91	85	6	-	-	-	-	-	-	-	-	-	-	-	-	Tha Chang
พระพุทธ	302	236	22	-	20	24	-	-	-	-	-	-	-	-	-	Phraphut
หนองเหล็กม	1,196	229	33	26	52	-	-	46	-	-	-	810	-	-	-	Nong Ngu Lueam
หนองยาง	124	110	-	14	-	-	-	-	-	-	-	-	-	-	-	Nong Yang

ที่มา : สำนักอุตสาหกรรม พ.ศ. 2550 (ข้อมูลพื้นฐาน : นอกเขตเทศบาล) จังหวัด นครราชสีมา สำนักงานสถิติแห่งชาติ กระทรวงเทคโนโลยีสารสนเทศและการสื่อสาร

Source : The 2007 Industrial Census (Basic Information: Non-municipal area), Nakhon Ratchasima Province, National Statistical Office, Ministry of Information and Communication Technology.

ตาราง 8 จำนวนสถานประกอบการ จำนวนตามขนาดของสถานประกอบการ (จำนวนลูกจ้าง) อำเภอและตำบล (ต่อ)

TABLE 8 NUMBER OF ESTABLISHMENTS BY SIZE OF ESTABLISHMENT (NUMBER OF EMPLOYEES), AMPHOE AND TAMBON (contd.)

อำเภอ/ตำบล	จำนวน สถานประกอบการ Number of establishments	ขนาดของสถานประกอบการ (แห่ง) Size of establishment (establishments)											Amphoe/Tambon				
		≤ 5	6 - 10	11-15	16-20	21 - 25	26-30	31 - 50	51 - 100	101 - 200	201 - 500	501 - 1,000		> 1,000			
ดอนใหญ่	55	54	1	-	-	-	-	-	-	-	-	-	-	-	-	-	Don Yai
ขามสมบูรณ์	56	55	-	1	-	-	-	-	-	-	-	-	-	-	-	-	Kham Som Bun
บ้านห้วยล้อม	275	273	2	-	-	-	-	-	-	-	-	-	-	-	-	-	Ban Lueam
วังโพธิ์	33	33	-	-	-	-	-	-	-	-	-	-	-	-	-	-	Ban Lueam
โคกกระเบื้อง	35	35	-	-	-	-	-	-	-	-	-	-	-	-	-	-	Wang Pho
โคกกระเบื้อง	150	150	-	-	-	-	-	-	-	-	-	-	-	-	-	-	Khok Krabueang
ช่อระกา	57	55	2	-	-	-	-	-	-	-	-	-	-	-	-	-	Cho Raka
จักราช	953	941	5	2	1	2	1	1	1	1	1	1	1	1	1	1	Chakkarat
จักราช	126	122	2	-	-	1	-	-	-	-	-	-	-	-	-	-	Chakkarat
ทองหลาง	90	90	-	-	-	-	-	-	-	-	-	-	-	-	-	-	Thonglang
สีสุก	175	170	1	1	1	1	1	1	1	1	1	1	1	1	1	1	Si Suk
หนองขาม	128	128	-	-	-	-	-	-	-	-	-	-	-	-	-	-	Nong Kham
หนองพวง	141	139	1	1	1	1	1	1	1	1	1	1	1	1	1	1	Nong Phluang
ศรีละกอ	134	134	-	-	-	-	-	-	-	-	-	-	-	-	-	-	Si La Ko
คลองเมือง	111	111	-	-	-	-	-	-	-	-	-	-	-	-	-	-	Khlong Mueang
หินโคน	48	47	1	-	-	-	-	-	-	-	-	-	-	-	-	-	Hin Khon
โชคชัย	1,199	1,168	18	1	1	2	1	1	1	1	1	1	1	1	1	1	Chok Chai
กระโทก	64	60	4	-	-	-	-	-	-	-	-	-	-	-	-	-	Krathok
พลับพลา	136	136	-	-	-	-	-	-	-	-	-	-	-	-	-	-	Phlapphla
ท่าอ่าง	74	70	-	-	-	-	-	-	-	-	-	-	-	-	-	-	Tha Ang
ทุ่งอรุณ	86	86	-	-	-	-	-	-	-	-	-	-	-	-	-	-	Thung Arun
ท่าลาดขาว	54	54	-	-	-	-	-	-	-	-	-	-	-	-	-	-	Tha Lat Khao
ท่าจะหลุง	91	91	-	-	-	-	-	-	-	-	-	-	-	-	-	-	Tha Chalung
ท่าเยี่ยม	159	153	4	-	-	-	-	-	-	-	-	-	-	-	-	-	Tha Yiam
โชคชัย	397	382	9	-	-	-	-	-	-	-	-	-	-	-	-	-	Chok Chai
ละมใหม่พัฒนา	99	99	-	-	-	-	-	-	-	-	-	-	-	-	-	-	Lalom Mai Phatthana

ตาราง 8 จำนวนสถานประกอบการ จำนวนตามขนาดของสถานประกอบการ (จำนวนลูกจ้าง) อำเภอและตำบล (ต่อ)
 TABLE 8 NUMBER OF ESTABLISHMENTS BY SIZE OF ESTABLISHMENT (NUMBER OF EMPLOYEES), AMPHOE AND TAMBON (contd.)

อำเภอ/ตำบล	จำนวน สถานประกอบการ Number of establishments	ขนาดของสถานประกอบการ (ลูกจ้าง) Size of establishment (establishments)										Amphoe/Tambon				
		≤ 5	6 - 10	11-15	16-20	21 - 25	26-30	31-50	51 -100	101 - 200	201 - 500		501 - 1,000	> 1,000		
ดงใหญ่	236	234	2	-	-	-	-	-	-	-	-	-	-	-	-	Dong Yai
ธารละหลอด	47	47	-	-	-	-	-	-	-	-	-	-	-	-	-	Than Lalot
หนองระเวียง	276	274	1	-	-	-	-	-	-	-	-	-	-	-	-	Nong La-wiang
ห้วยแถลง	868	865	2	1	-	-	-	-	-	-	-	-	-	-	-	Huai Thalaeng
ห้วยแถลง	102	100	1	1	-	-	-	-	-	-	-	-	-	-	-	Huai Thalaeng
ทับสวาย	44	43	1	-	-	-	-	-	-	-	-	-	-	-	-	Thap Sawai
เมืองพิมาย	105	105	-	-	-	-	-	-	-	-	-	-	-	-	-	Mueang Phlap Phla
ห้วยแถลง	101	101	-	-	-	-	-	-	-	-	-	-	-	-	-	Lung Takhian
หินดาด	68	68	-	-	-	-	-	-	-	-	-	-	-	-	-	Hin Dat
จันทบุรี	91	91	-	-	-	-	-	-	-	-	-	-	-	-	-	Ngju
กงกร	68	68	-	-	-	-	-	-	-	-	-	-	-	-	-	Kong Rot
ห้วยแถลง	162	162	-	-	-	-	-	-	-	-	-	-	-	-	-	Lung Pradu
ตะโก	55	55	-	-	-	-	-	-	-	-	-	-	-	-	-	Tako
ห้วยแคน	72	72	-	-	-	-	-	-	-	-	-	-	-	-	-	Huai Khaen
ชุมพวง	1,082	1,078	2	2	-	-	-	-	-	-	-	-	-	-	-	Chum Phuang
ชุมพวง	105	105	-	-	-	-	-	-	-	-	-	-	-	-	-	Chum Phuang
ประจักษ์	169	169	-	-	-	-	-	-	-	-	-	-	-	-	-	Prasuk
ท่าลาด	189	189	-	-	-	-	-	-	-	-	-	-	-	-	-	Tha Lat
สาหร่าย	64	64	-	-	-	-	-	-	-	-	-	-	-	-	-	Sarai
ตลาดไทร	156	155	-	-	1	-	-	-	-	-	-	-	-	-	-	Talat Sai
โนนรัง	136	135	1	-	-	-	-	-	-	-	-	-	-	-	-	Non Rang
หนองหลัก	67	67	-	-	-	-	-	-	-	-	-	-	-	-	-	Nong Lak
โนนตูม	114	112	1	1	-	-	-	-	-	-	-	-	-	-	-	Non Tum
โนนยอด	82	82	-	-	-	-	-	-	-	-	-	-	-	-	-	Non Yo
สูงเนิน	1,052	1,027	10	5	2	-	-	2	2	2	-	-	-	-	1	Sung Noen
สูงเนิน	111	108	1	1	-	-	-	-	-	-	-	-	-	-	1	Sung Noen

ตาราง 8 จำนวนสถานประกอบการ จำนวนตามขนาดของสถานประกอบการ (จำนวนลูกจ้าง) อำเภอและตำบล (ต่อ)
 TABLE 8 NUMBER OF ESTABLISHMENTS BY SIZE OF ESTABLISHMENT (NUMBER OF EMPLOYEES), AMPHOE AND TAMBON (contd.)

อำเภอ/ตำบล	จำนวน สถานประกอบการ Number of establishments	ขนาดของสถานประกอบการ (แห่ง) Size of establishment (establishments)											Amphoe/Tambon			
		≤ 5	6 - 10	11-15	16-20	21 - 25	26 - 30	31 - 50	51 - 100	101 - 200	201 - 500	501 - 1,000		> 1,000		
เฉลิมพระเกียรติ	562	546	5	4	3	1	-	1	-	-	-	2	-	-	-	Chaloem Phrakiat
ช้างทอง	66	65	-	-	1	-	-	-	-	-	-	-	-	-	-	Chang Thong
ท่าช้าง	54	54	-	-	-	-	-	-	-	-	-	-	-	-	-	Tha Chang
พระพุทธ	163	159	2	-	1	1	-	-	-	-	-	-	-	-	-	Phraphut
หนองงูเห่า	180	170	3	3	1	-	-	-	-	-	1	2	-	-	-	Nong Ngu Lueam
หนองยาง	99	98	-	1	-	-	-	-	-	-	-	-	-	-	-	Nong Yang

ที่มา : สำนักงานอุตสาหกรรม พ.ศ. 2550 (ข้อมูลพื้นฐาน : นอกเขตเทศบาล) จังหวัด นครราชสีมา สำนักงานสถิติแห่งชาติ กระทรวงเทคโนโลยีสารสนเทศและการสื่อสาร

Source : The 2007 Industrial Census (Basic Information : Non-municipal area), Nakhon Ratchasima Province, National Statistical Office, Ministry of Information and Communication Technology.

ตาราง 9 จำนวนลูกจ้างในสถานประกอบการ จำนวนตามขนาดของสถานประกอบการ (จำนวนลูกจ้าง) อำเภอและตำบล

TABLE 9 NUMBER OF EMPLOYEES IN ESTABLISHMENTS BY SIZE OF ESTABLISHMENT (NUMBER OF EMPLOYEES), AMPHOE AND TAMBON

อำเภอ/ตำบล	จำนวน ลูกจ้าง Number of Employees	ขนาดของสถานประกอบการ (คน) Size of establishment (persons)											Amphoe/Tambon			
		≤ 5	6 - 10	11-15	16 - 20	21 - 25	26 - 30	31 - 50	51 - 100	101 - 200	201 - 500	501 - 1,000		> 1,000		
กิ่ง อ.สีดา	523	124	-	14	55	-	-	-	-	-	-	330	-	-	-	King A. Sida
สีดา	130	81	-	14	35	-	-	-	-	-	-	-	-	-	-	Sida
โพนทอง	-	-	-	-	-	-	-	-	-	-	-	-	-	-	-	Phon Thong
โนนประดู่	14	14	-	-	-	-	-	-	-	-	-	-	-	-	-	Non Pradu
สามเมือง	377	27	-	-	20	-	-	-	-	-	-	330	-	-	-	Sam Mueang
หนองตาโตใหญ่	2	2	-	-	-	-	-	-	-	-	-	-	-	-	-	Nong Tat Yai
เฉลิมพระเกียรติ	1,111	81	39	56	58	24	-	45	-	-	-	808	-	-	-	Chaloem Phrakiat
ช้างทอง	33	13	-	-	20	-	-	-	-	-	-	-	-	-	-	Chang Thong
ท่าช้าง	15	15	-	-	-	-	-	-	-	-	-	-	-	-	-	Tha Chang
พระพุท	86	26	16	-	20	24	-	-	-	-	-	-	-	-	-	Phraphut
หนองสูงเหนือ	962	23	23	45	18	-	-	45	-	-	-	808	-	-	-	Nong Ngu Lueam
หนองยาง	15	4	-	11	-	-	-	-	-	-	-	-	-	-	-	Nong Yang

ที่มา : สำมะโนอุตสาหกรรม พ.ศ. 2550 (ข้อมูลพื้นฐาน : นอกเขตเทศบาล) จังหวัดนครราชสีมา สำนักงานสถิติแห่งชาติ กระทรวงเทคโนโลยีสารสนเทศและการสื่อสาร

Source : The 2007 Industrial Census (Basic Information : Non-municipal area), Nakhon Ratchasima Province, National Statistical Office, Ministry of Information and Communication Technology.

ตาราง 10 จำนวนสถานประกอบการ จำนวนตามรูปแบบการจัดตั้งตามกฎหมาย และกิจกรรมทางเศรษฐกิจ

TABLE 10 NUMBER OF ESTABLISHMENTS BY FORM OF LEGAL ORGANIZATION AND ECONOMIC ACTIVITY

กิจกรรมทางเศรษฐกิจ	จำนวน Number of establishments	รูปแบบการจัดตั้งตามกฎหมาย Form of legal organization					จำนวน Others	Economic activity
		ส่วนบุคคล Individual proprietor	ห้างหุ้นส่วนจำกัด นิติบุคคล Juristic partnership	บริษัทจำกัด บริษัทจำกัด (มหาชน) Company limited, Public company limited	ส่วนราชการ รัฐวิสาหกิจ Government, State-enterprises	สหกรณ์ Cooperatives		
นครราชสีมา	34,606	33,837	244	364	74	48	39	Nakhon Ratchasima
การขาย การบำรุงรักษา และการซ่อมแซมยานยนต์ และรถจักรยานยนต์	-	-	-	-	-	-	-	Sale, maintenance and repair of motor vehicles
รวมทั้งการขายปลีกน้ำมันเชื้อเพลิงรถยนต์	3,440	3,308	77	49	-	6	-	and motorcycles; retail sale of automotive fuel
การขายส่ง และการค้าเพื่อค้าปลีก ยกเว้นยานยนต์	-	-	-	-	-	-	-	Wholesale trade and commission trade,
และรถจักรยานยนต์	387	347	8	28	-	4	-	except of motor vehicles and motorcycles
การขายปลีก ยกเว้นยานยนต์ และรถจักรยานยนต์รวมทั้งการซ่อมแซม	-	-	-	-	-	-	-	Retail trade, except of motor vehicles and
ของใช้ส่วนบุคคล และของใช้ในครัวเรือน	18,813	18,679	53	42	1	28	10	motorcycles; repair of personal and household goods
โรงแรมและภัตตาคาร	2,967	2,932	5	27	1	-	2	Hotels and restaurants
กิจกรรมด้านอสังหาริมทรัพย์	886	873	5	8	-	-	-	Realstate activities
กิจกรรมด้านคอมพิวเตอร์ และกิจกรรมที่เกี่ยวข้อง	21	19	2	-	-	-	-	Computer and related activities
การนำเข้าเครื่องจักรและเครื่องอุปกรณ์	-	-	-	-	-	-	-	Rening of machinery and equipment without
โดยไม่มีผู้ควบคุมฯ การวิจัยและการพัฒนา	-	-	-	-	-	-	-	operator etc; research and development
และกิจกรรมด้านธุรกิจอื่นๆ	249	239	3	6	1	-	-	and other business activities
กิจกรรมสนับสนุนการและบริการอื่นๆ	1,434	1,426	-	3	4	1	-	Recreational and other service activities
การผลิต	5,380	5,102	68	173	2	8	27	Manufacturing
การก่อสร้าง	218	193	17	7	1	-	-	Construction
การขนส่งทางบก การเก็บสินค้าและสถานที่เก็บสินค้า	-	-	-	-	-	-	-	Other land transport, storage and warehousing, activities
ตัวแทนธุรกิจการท่องเที่ยวและการโทรคมนาคม	695	669	6	19	1	-	-	of travel agencies and telecommunications
กิจกรรมด้านโรงพยาบาล	116	50	-	2	63	1	-	Hospital activities

ที่มา : สำมะโนอุตสาหกรรม พ.ศ. 2550 (ข้อมูลพื้นฐาน : นอกเขตเทศบาล) จังหวัดนครราชสีมา สำนักงานสถิติแห่งชาติ กระทรวงเทคโนโลยีสารสนเทศและการสื่อสาร

Source : The 2007 Industrial Census (Basic Information : Non-municipal area), Nakhon Ratchasima Province, National Statistical Office, Ministry of Information and Communication Technology.

ตาราง 11 จำนวนสถานประกอบการ จำแนกตามรูปแบบการจัดตั้งทางเศรษฐกิจ และกิจกรรมทางเศรษฐกิจ

TABLE 11 NUMBER OF ESTABLISHMENTS BY FORM OF ECONOMIC ORGANIZATION AND ECONOMIC ACTIVITY

กิจกรรมทางเศรษฐกิจ	จำนวน สถานประกอบการ Number of establishments	รูปแบบการจัดตั้งทางเศรษฐกิจ			Form of economic organization	Economic activity
		สำนักงานเดี่ยว	สำนักงานใหญ่	สำนักงานสาขา		
		Single unit	Head office	Branch		
นครราชสีมา	34,606	34,399	38	169	Nakhon Ratchasima	
การขาย การบำรุงรักษา และการซ่อมแซมยานยนต์ และรถจักรยานยนต์	-	-	-	-	Sale, maintenance and repair of motor vehicles	
รวมทั้งการขายปลีกน้ำมันเชื้อเพลิงรถยนต์	3,440	3,402	3	35	and motorcycles; retail sale of automotive fuel	
การขายส่ง และการค้าเพื่อค้าขายหน้า ยกเว้นยานยนต์	-	-	-	-	Wholesale trade and commission trade,	
และรถจักรยานยนต์	387	373	2	12	except of motor vehicles and motorcycles	
การขายปลีก ยกเว้นยานยนต์ และรถจักรยานยนต์ รวมทั้งการซ่อมแซม	-	-	-	-	Retail trade, except of motor vehicles and	
ของใช้ส่วนบุคคล และของใช้ในครัวเรือน	18,813	18,785	9	19	motorcycles; repair of personal and household goods	
โรงแรมและภัตตาคาร	2,967	2,958	-	9	Hotels and restaurants	
กิจกรรมด้านอสังหาริมทรัพย์	886	879	-	7	Real estate activities	
กิจกรรมด้านคอมพิวเตอร์ และกิจกรรมที่เกี่ยวข้อง	21	21	-	-	Computer and related activities	
การให้เช่าเครื่องจักรและเครื่องอุปโภค	-	-	-	-	Renting of machinery and equipment without	
โดยไม่มีผู้ควบคุม การวิจัยและการพัฒนา	-	-	-	-	operator etc; research and development	
และกิจการทางด้านธุรกิจอื่นๆ	249	242	1	6	and other business activities	
กิจกรรมนันทนาการและการบริการอื่นๆ	1,434	1,429	1	4	Recreational and other service activities	
การผลิต	5,380	5,305	22	53	Manufacturing	
การก่อสร้าง	218	215	-	3	Construction	
การขนส่งทางบก การเก็บสินค้าและสถานที่เก็บสินค้า	-	-	-	-	Other land transport, storage and warehousing, activities	
ตัวแทนธุรกิจการท่องเที่ยวและการโทรคมนาคม	695	686	-	9	of travel agencies and telecommunications	
กิจกรรมด้านโรงพยาบาล	116	104	-	12	Hospital activities	

ที่มา : สำนักงานอุตสาหกรรม พ.ศ. 2550 (ข้อมูลพื้นฐาน : นอกเขตเทศบาล) จังหวัด นครราชสีมา สำนักงานสถิติแห่งชาติ กระทรวงเทคโนโลยีสารสนเทศและการสื่อสาร

Source : The 2007 Industrial Census (Basic Information : Non-municipal area), Nakhon Ratchasima Province, National Statistical Office, Ministry of Information and Communication Technology .

ตาราง 12 จำนวนสถานประกอบการ จำนวนตามสัดส่วนของการร่วมลงทุนหรือถือหุ้นของต่างประเทศ และกิจกรรมทางเศรษฐกิจ

TABLE 12 NUMBER OF ESTABLISHMENTS BY PROPORTION OF FOREIGN INVESTMENT OR SHARE HOLDING AND ECONOMIC ACTIVITY

กิจกรรมทางเศรษฐกิจ	จำนวน สถานประกอบการ	ไม่มีต่างประเทศ		สัดส่วนของการร่วมลงทุนหรือถือหุ้น		Economic activity
		รวมลงทุนหรือถือหุ้น	ไม่รวมลงทุนหรือถือหุ้น	Proportion of foreign investment or share holding	สัดส่วนการร่วมลงทุนหรือถือหุ้น	
	Number of establishments	No foreign investment or share holding	No foreign investment or share holding	10 - 50%	น้อยกว่า 10%	
นครราชสีมา	364	330	34	17	16	Nakhon Ratchasima
การขาย การบำรุงรักษา และการซ่อมแซมยานยนต์ และรถจักรยานยนต์	-	-	-	-	-	Sale, maintenance and repair of motor vehicles
รวมทั้งการขายปลีกน้ำมันเชื้อเพลิงรถยนต์	49	48	1	1	-	and motorcycles; retail sale of automotive fuel
การขายส่ง และการค้าเพื่อค้าขายหน้า ยกเว้นยานยนต์ และรถจักรยานยนต์	-	-	-	-	-	Wholesale trade and commission trade, except of motor vehicles and motorcycles
การขายปลีก ยกเว้นยานยนต์ และรถจักรยานยนต์ รวมทั้งการซ่อมแซม	28	28	-	-	-	Retail trade, except of motor vehicles and motorcycles; repair of personal and household goods
ของใช้ส่วนบุคคล และของใช้ในครัวเรือน	42	41	1	1	-	Hotels and restaurants
โรงแรมและภัตตาคาร	27	27	-	-	-	Real estate activities
กิจกรรมด้านอสังหาริมทรัพย์	8	8	-	-	-	Computer and related activities
กิจกรรมด้านคอมพิวเตอร์ และกิจกรรมที่เกี่ยวข้อง	-	-	-	-	-	Renting of machinery and equipment without operator etc.; research and development and other business activities
การใช้เครื่องจักรและเครื่องอุปโภค	-	-	-	-	-	Recreational and other service activities
โดยไม่มีผู้ควบคุมฯ การวิจัยและการพัฒนา และกิจกรรมด้านธุรกิจอื่นฯ	6	6	-	-	-	Manufacturing
กิจกรรมนั้นทางการและการบริการอื่นฯ	3	3	-	-	-	Construction
การผลิต	173	142	31	14	16	Other land transport, storage and warehousing, activities of travel agencies and telecommunications
การก่อสร้าง	7	7	-	-	-	Hospital activities
การขนส่งทางบก การเก็บสินค้าและสถานที่เก็บสินค้า	-	-	-	-	-	
ตัวแทนธุรกิจการท่องเที่ยวและการโทรคมนาคม	19	18	1	1	-	
กิจกรรมด้านโรงพยาบาล	2	2	-	-	-	

หมายเหตุ : เฉพาะสถานประกอบการที่มีรูปแบบการจัดตั้งตามกฎหมายเป็นบริษัทจำกัด และบริษัทจำกัด (มหาชน)

Note : Only establishments which were company limited and public company limited

ที่มา : สำนักงานอุตสาหกรรม พ.ศ. 2550 (ข้อมูลพื้นฐาน : นอกเขตเทศบาล) จังหวัด นครราชสีมา สำนักงานสถิติแห่งชาติ กระทรวงเทคโนโลยีสารสนเทศและการสื่อสาร

Source : The 2007 Industrial Census (Basic Information : Non-municipal area), Nakhon Ratchasima Province, National Statistical Office, Ministry of Information and Communication Technology.

ตาราง 13 จำนวนสถานประกอบการ จำแนกตามประเทศที่ร่วมลงทุนหรือถือหุ้น และกิจกรรมทางเศรษฐกิจ
TABLE 13 NUMBER OF ESTABLISHMENTS BY THE COUNTRY INVESTMENT OR SHARE HOLDING AND ECONOMIC ACTIVITY

กิจการทางเศรษฐกิจ	จำนวน สถาน ประกอบการ Number of establishments	ไม่มีต่างประเทศ		มีต่างประเทศ		ประเทศที่ร่วมลงทุนหรือถือหุ้น The country investment or share holding							Economic Activity	
		ร่วมลงทุน หรือถือหุ้น No foreign's investment	330	ร่วมลงทุน หรือถือหุ้น With foreign's investment	34	เกาหลี Korea	ญี่ปุ่น Japan	ไต้หวัน Taiwan	สิงคโปร์ Singapore	จีน China	สหรัฐฯ อเมริกา USA	ประเทศ ในทวีปยุโรป Country in Europe		ประเทศอื่น ๆ Other Countries
นครราชสีมา	364						27			6			1	Nakhon Ratchasima
การขาย การบำรุงรักษา และการซ่อมแซมยานยนต์ และรถจักรยานยนต์	-	-	-	-	-	-	-	-	-	-	-	-	-	Sale, maintenance and repair of motor vehicles
รวมทั้งการขายปลีกน้ำมันเชื้อเพลิงรถยนต์	49	48	1	-	-	-	-	-	-	1	-	-	-	and motorcycles; retail sale of automotive fuel
การขายส่ง และการค้าเพื่อค้าขายหน้า ยกเว้นยานยนต์	-	-	-	-	-	-	-	-	-	-	-	-	-	Wholesale trade and commission trade,
และรถจักรยานยนต์	28	28	-	-	-	-	-	-	-	-	-	-	-	except of motor vehicles and motorcycles
การขายปลีก ยกเว้นยานยนต์ และรถจักรยานยนต์ รวมทั้งการซ่อมแซม	-	-	-	-	-	-	-	-	-	-	-	-	-	Retail trade, except of motor vehicles and
ของใช้ส่วนบุคคล และของใช้ในครัวเรือน	42	41	1	-	-	-	-	-	-	1	-	-	-	motorcycles; repair of personal and household goods
โรงแรมและภัตตาคาร	27	27	-	-	-	-	-	-	-	-	-	-	-	Hotels and restaurants
กิจกรรมด้านสิ่งทอแฟชั่น	8	8	-	-	-	-	-	-	-	-	-	-	-	Realstate activities
กิจกรรมด้านคอมพิวเตอร์ และกิจกรรมที่เกี่ยวข้อง	-	-	-	-	-	-	-	-	-	-	-	-	-	Computer and related activities
การให้เช่าเครื่องจักรและเครื่องอุปโภค	-	-	-	-	-	-	-	-	-	-	-	-	-	Renting of machinery and equipment without
โดยไม่มีผู้ควบคุมฯ การวิจัยและการพัฒนา	-	-	-	-	-	-	-	-	-	-	-	-	-	operator etc; research and development
และกิจการทางด้านธุรกิจอื่น ๆ	6	6	-	-	-	-	-	-	-	-	-	-	-	and other business activities
กิจกรรมบันเทิงและการบริการอื่น ๆ	3	3	-	-	-	-	-	-	-	-	-	-	-	Recreational and other service activities
การผลิต	173	142	31	-	-	-	-	-	-	4	-	-	1	Manufacturing
การก่อสร้าง	7	7	-	-	-	-	-	-	-	-	-	-	-	Construction
การขนส่งทางบก การเก็บสินค้าและสถานที่เก็บสินค้า	-	-	-	-	-	-	-	-	-	-	-	-	-	Other land transport, storage and warehousing, activities
ตัวแทนธุรกิจการท่องเที่ยวและการโทรคมนาคม	19	18	1	-	-	-	-	-	-	-	-	-	-	of travel agencies and telecommunications
กิจกรรมด้านโรงพยาบาล	2	2	-	-	-	-	-	-	-	-	-	-	-	Hospital activities

หมายเหตุ : เฉพาะสถานประกอบการที่มีรูปแบบการจัดตั้งตามกฎหมายเป็นบริษัทจำกัด และบริษัทจำกัด (มหาชน)

Note : Only establishments which were company limited and public company limited.

ที่มา : สำนักงานอุตสาหกรรม พ.ศ. 2550 (ข้อมูลพื้นฐาน) จังหวัด นครราชสีมา สำนักงานสถิติแห่งชาติ กระทรวงเทคโนโลยีสารสนเทศและการสื่อสาร

Source : The 2007 Industrial Census (Basic Information : Non-municipal area), Nakhon Ratchasima Province, National Statistical Office, Ministry of Information and Communication Technology.

ตาราง 14 จำนวนสถานประกอบการ จำนวนตามขนาดของสถานประกอบการ (จำนวนคนทำงาน) และกิจกรรมทางเศรษฐกิจ
 TABLE 14 NUMBER OF ESTABLISHMENTS BY SIZE OF ESTABLISHMENT (NUMBER OF PERSONS ENGAGED) AND ECONOMIC ACTIVITY

กิจกรรมทางเศรษฐกิจ	ขนาดของสถานประกอบการ (แห่ง) Size of establishment (establishments)											Economic activity
	จำนวนสถานประกอบการ											
	1 - 5	6 - 10	11-15	16 - 20	21-25	26 - 30	31 - 50	51 - 100	101 - 200	201 - 500	501 - 1,000	
Number of establishments	33,337	636	187	94	49	50	77	59	47	41	16	13
นครราชสีมา	34,606											
การขาย การบำรุงรักษา และการซ่อมแซมยานยนต์ และรถจักรยานยนต์ รวมทั้งการขายปลีกน้ำมันเชื้อเพลิงรถยนต์	-	-	-	-	-	-	-	-	-	-	-	-
การขายส่ง และการค้าปลีกค้าหน้า ยกเว้นยานยนต์ และรถจักรยานยนต์	3,440	82	28	8	5	3	9	2	-	1	-	-
การขายปลีก ยกเว้นยานยนต์ และรถจักรยานยนต์ รวมทั้งการซ่อมแซม	387	37	9	6	3	2	2	5	1	-	1	1
ของใช้ส่วนบุคคล และของใช้ในครัวเรือน	18,813	83	27	16	6	2	6	4	2	1	-	-
โรงแรมและภัตตาคาร	2,967	102	18	14	3	6	11	7	-	-	-	-
กิจกรรมด้านอสังหาริมทรัพย์	886	6	4	-	1	1	-	2	1	-	-	-
กิจกรรมด้านคอมพิวเตอร์ และกิจกรรมที่เกี่ยวข้อง	21	1	-	-	-	-	-	-	-	-	-	-
การใช้เช่าเครื่องจักรและเครื่องอุปกรณ์	-	-	-	-	-	-	-	-	-	-	-	-
โดยไม่มีผู้ควบคุม การวิจัยและการพัฒนา และกิจกรรมด้านธุรกิจอื่น ๆ	249	7	2	2	-	-	1	3	-	-	-	-
กิจกรรมนันทนาการและการบริการอื่น ๆ	1,434	11	4	4	1	3	1	-	1	-	-	-
การผลิต	5,380	218	82	33	27	29	42	32	40	37	15	12
การก่อสร้าง	218	135	54	12	9	2	1	1	3	1	-	-
การขายส่ง การเก็บสินค้า และสถานที่เก็บสินค้า	-	-	-	-	-	-	-	-	-	-	-	-
ต้นทุนธุรกิจการขนส่ง และการโทรคมนาคม	695	10	-	2	1	2	2	1	1	1	-	-
กิจกรรมด้านโรงพยาบาล	116	86	25	1	-	1	2	-	1	-	-	-

ที่มา : สำมะโนอุตสาหกรรม พ.ศ. 2550 (ข้อมูลพื้นฐาน : นอกเขตเทศบาล) จังหวัด นครราชสีมา สำนักงานสถิติแห่งชาติ กระทรวงเทคโนโลยีสารสนเทศและการสื่อสาร

Source : The 2007 Industrial Census (Basic Information : Non-municipal area), Nakhon Ratchasima Province, National Statistical Office, Ministry of Information and Communication Technology .

ตาราง 15 จำนวนคนทำงานในสถานประกอบการ จำนวนคนทำงาน และกิจกรรมทางเศรษฐกิจ

TABLE 15 NUMBER OF PERSONS ENGAGED IN ESTABLISHMENTS BY SIZE OF ESTABLISHMENT (NUMBER OF PERSONS ENGAGED) AND ECONOMIC ACTIVITY

อำเภอ/ตำบล	ขนาดของสถานประกอบการ (คน)											Amphoe/Tambon		
	จำนวนคนทำงาน ในสถานประกอบการ	1 - 5	6 - 10	11 - 15	16 - 20	21 - 25	26 - 30	31 - 50	51 - 100	101 - 200	201 - 500		501 - 1,000	> 1,000
นครราชสีมา	123,035	47,126	4,707	2,373	1,704	1,105	1,437	3,027	4,184	6,726	12,577	11,092	26,977	Nakhon Ratchasima
การขาย การบำรุงรักษา และภาคซ่อมแซมยานยนต์ และรถจักรยานยนต์	-	-	-	-	-	-	-	-	-	-	-	-	-	Sale, maintenance and repair of motor vehicles and motorcycles; retail sale of automotive fuel
รวมทั้งการขายปลีกน้ำมันเชื้อเพลิงรถยนต์	7,351	5,340	592	353	150	107	78	325	104	-	302	-	-	Wholesale trade and commission trade, except of motor vehicles and motorcycles
การขายส่ง และภาคค้าปลีกค้าขายหน้า ยกเว้นยานยนต์ และรถจักรยานยนต์	4,168	661	269	114	107	64	60	85	384	121	-	645	1,658	Retail trade, except of motor vehicles and motorcycles; repair of personal and household goods
การขายปลีก ยกเว้นยานยนต์ และรถจักรยานยนต์ รวมทั้งการขายของแถม	-	-	-	-	-	-	-	-	-	-	-	-	-	Hotels and restaurants
ของใช้ส่วนบุคคล และของใช้ในครัวเรือน	27,234	24,644	600	360	295	134	59	228	310	274	330	-	-	Real estate activities
โรงแรมและภัตตาคาร	6,939	4,541	731	220	258	71	174	425	519	-	-	-	-	Computer and related activities
กิจกรรมด้านสิ่งพิมพ์	1,519	1,061	49	48	-	25	26	-	160	150	-	-	-	Ringing of machinery and equipment without operator etc; research and development and other business activities
กิจกรรมด้านคอมพิวเตอร์ และกิจกรรมที่เกี่ยวข้อง	40	33	7	-	-	-	-	-	-	-	-	-	-	Recreational and other service activities
การให้เช่าเครื่องจักรและเครื่องอุปโภค	-	-	-	-	-	-	-	-	-	-	-	-	-	Manufacturing
โดยไม่มีผู้ควบคุม การวิจัยและการพัฒนา และกิจกรรมด้านธุรกิจอื่นๆ	797	403	50	22	36	-	-	40	246	-	-	-	-	Construction
กิจกรรมสนับสนุนการและกรบริการอื่นๆ	2,176	1,683	83	47	70	22	90	31	-	150	-	-	-	Other land transport, storage and warehousing, activities of travel agencies and telecommunications
การผลิต	68,702	7,301	1,665	1,058	596	613	830	1,675	2,207	5,747	11,244	10,447	25,319	Hospital activities
การก่อสร้าง	1,890	378	395	140	158	44	30	50	195	-	500	-	-	
การขนส่งทางบก การบินเดินดินและสถานที่เก็บสินค้า	-	-	-	-	-	-	-	-	-	-	-	-	-	
ตัวแทนธุรกิจการท่องเที่ยวและการโรงแรม	1,494	814	83	-	34	25	60	68	59	150	201	-	-	
กิจกรรมด้านโรงพยาบาล	725	267	183	11	-	-	30	100	-	134	-	-	-	

ที่มา : สำนักข้อมูลสถิติกรม พ.ศ. 2550 (ข้อมูลพื้นฐาน : นอกเขตเทศบาล) จังหวัด นครราชสีมา สำนักงานสถิติแห่งชาติ กระทรวงมหาดไทยีสารสนเทศและการสื่อสาร

Source : The 2007 Industrial Census (Basic information : Non-municipal area), Nakhon Ratchasima Province, National Statistical Office, Ministry of Information and Communication Technology.

ตาราง 16 จำนวนสถานประกอบการ จำแนกตามขนาดของสถานประกอบการ (จำนวนลูกจ้าง) และกิจกรรมทางเศรษฐกิจ
 TABLE 16 NUMBER OF ESTABLISHMENTS BY SIZE OF ESTABLISHMENT (NUMBER OF EMPLOYEES) AND ECONOMIC ACTIVITY

กิจกรรมทางเศรษฐกิจ	ขนาดของสถานประกอบการ (แห่ง)											Economic activity
	ขนาดของสถานประกอบการ (แห่ง)											
จำนวน สถานประกอบการ	Size of establishment (establishments)											
	≤ 5	6 - 10	11 - 15	16 - 20	21 - 25	26 - 30	31 - 50	51 - 100	101 - 200	201 - 500	501 - 1,000	> 1,000
นครราชสีมา	34,606	33,736	118	68	31	46	51	48	35	16	13	Nakhon Ratchasima
การขายการบำรุงรักษา และการซ่อมแซมยานยนต์ และรถจักรยานยนต์	-	-	-	-	-	-	-	-	-	-	-	Sale, maintenance and repair of motor vehicles and motorcycles; retail sale of automotive fuel
รวมทั้งการขายปลีกน้ำมันเชื้อเพลิงรถยนต์	3,440	3,346	18	10	3	3	7	1	1	-	-	Wholesale trade and commission trade, except of motor vehicles and motorcycles
การขายส่ง และการค้าเพื่อค้าหน้า ยกเว้นยานยนต์ และรถจักรยานยนต์	-	-	-	-	-	-	-	-	-	-	-	Retail trade, except of motor vehicles and motorcycles; repair of personal and household goods
การขายปลีก ยกเว้นยานยนต์ และรถจักรยานยนต์ รวมทั้งการซ่อมแซม	387	344	7	5	-	2	2	5	1	1	1	Hotels and restaurants
ของใช้ส่วนบุคคล และของใช้ในครัวเรือน	18,813	18,736	15	9	3	3	2	3	1	-	-	Realestate activities
โรงแรมและภัตตาคาร	2,967	2,868	12	13	3	6	9	6	-	-	-	Computer and related activities
กิจกรรมด้านสิ่งทอหัตถกรรม	886	874	5	2	1	1	-	2	1	-	-	Rening of machinery and equipment without operator etc; research and development and other business activities
กิจกรรมด้านคอมพิวเตอร์ และกิจกรรมที่เกี่ยวข้อง	21	20	1	-	-	-	-	-	-	-	-	Recreational and other service activities
การให้เช่าเครื่องจักรและเครื่องอุปกรณ์	-	-	-	-	-	-	-	-	-	-	-	Manufacturing
โดยไม่ใช้ควบคุมฯ การวิจัยและการพัฒนา	-	-	-	-	-	-	-	-	-	-	-	Construction
และกิจการด้านธุรกิจอื่น ๆ	249	238	5	1	1	-	1	3	-	-	-	Other land transport, storage and warehousing, activities of travel agencies and telecommunications
กิจกรรมนันทนาการและการบริการอื่น ๆ	1,434	1,415	9	3	2	4	-	1	-	-	-	Hospital activities
การผลิต	5,380	4,961	144	49	20	22	34	27	42	15	12	
การก่อสร้าง	218	159	40	8	5	1	1	3	1	-	-	
การขายส่งทางบก การบินสินค้าและสถานที่เก็บสินค้า	-	-	-	-	-	-	-	-	-	-	-	
ตัวแทนธุรกิจการท่องเที่ยวและการโทรคมนาคม	695	678	7	2	1	3	1	1	2	-	-	
กิจกรรมด้านโรงพยาบาล	116	97	14	1	1	1	1	-	1	-	-	

ที่มา : สำนักทะเบียนอุตสาหกรรม พ.ศ. 2550 (ข้อมูลพื้นฐาน : นอกเขตเทศบาล) จังหวัดนครราชสีมา สำนักงานสถิติแห่งชาติ กระทรวงเทคโนโลยีสารสนเทศและการสื่อสาร
 Source : The 2007 Industrial Census (Basic Information : Non-municipal area), Nakhon Ratchasima Province, National Statistical Office, Ministry of Information and Communication Technology.

ตาราง 17 จำนวนลูกจ้างในสถานประกอบการ จำนวนตามขนาดของสถานประกอบการ (จำนวนลูกจ้าง) และกิจกรรมทางเศรษฐกิจ
 TABLE 17 NUMBER OF EMPLOYEES IN ESTABLISHMENTS BY SIZE OF ESTABLISHMENT (NUMBER OF EMPLOYEES) AND ECONOMIC ACTIVITY

กิจกรรมทางเศรษฐกิจ	ขนาดของสถานประกอบการ (คน) Size of establishment (persons)										Economic activity			
	≤ 5	6 - 10	11-15	16 - 20	21 - 25	26 - 30	31 - 50	51 - 100	101 - 200	201 - 500		501 - 1,000	> 1,000	
จำนวนลูกจ้าง Number of employees	76,601	6,513	3,023	1,588	1,291	741	1,334	2,376	3,712	7,066	10,957	11,040	26,960	
นครราชสีมา														Nakhon Ratchasima
การขายการบำรุงรักษา และการซ่อมแซมยานยนต์ และรถจักรยานยนต์	-	-	-	-	-	-	-	-	-	-	-	-	-	Sale, maintenance and repair of motor vehicles
รวมทั้งการขายปลีกน้ำมันเชื้อเพลิงรถยนต์	3,025	1,432	397	223	189	69	86	277	52	-	300	-	-	and motorcycles; retail sale of automotive fuel
การขายส่ง และการค้าเพื่อค้าหน้า ยกเว้นยานยนต์ และรถจักรยานยนต์	3,570	298	151	93	95	-	60	84	380	120	-	639	1,650	Wholesale trade and commission trade, except of motor vehicles and motorcycles
การขายปลีก ยกเว้นยานยนต์ และรถจักรยานยนต์รวมทั้งการซ่อมแซม	-	-	-	-	-	-	-	-	-	-	-	-	-	Retail trade, except of motor vehicles and motorcycles; repair of personal and household goods
ของใช้ส่วนบุคคล และของใช้ในครัวเรือน	2,943	1,440	320	207	170	69	88	90	229	-	330	-	-	Hotels and restaurants
โรงแรมและภัตตาคาร	2,768	956	366	158	247	73	173	343	452	-	-	-	-	Realstate activities
กิจกรรมด้านสิ่งทอเครื่องนุ่งห่ม	467	58	38	25	20	-	26	-	160	140	-	-	-	Computer and related activities
กิจกรรมด้านคอมพิวเตอร์ และกิจกรรมที่เกี่ยวข้อง	13	7	6	-	-	-	-	-	-	-	-	-	-	Ring of machinery and equipment without operator etc; research and development and other business activities
การให้เช่าเครื่องจักรและเครื่องอุปโภคบริโภคโดยไม่ผู้ควบคุมฯ การวิจัยและการพัฒนา และกิจกรรมด้านธุรกิจอื่น ๆ	472	111	44	15	20	-	-	40	242	-	-	-	-	Recreational and other service activities
กิจกรรมนันทนาการและการบริการอื่นๆ	613	190	79	43	35	-	116	-	150	-	-	-	-	Manufacturing
การผลิต	59,861	1,434	1,149	668	420	481	635	1,416	1,947	6,172	9,828	10,401	25,310	Construction
การก่อสร้าง	1,608	318	313	115	95	-	30	45	193	-	499	-	-	Other land transport, storage and warehousing, activities of travel agencies and telecommunications
การขนส่งทางบก การบินสินค้าและสถานที่เก็บสินค้า	-	-	-	-	-	-	-	-	-	-	-	-	-	Hospital activities
ตัวแทนธุรกิจการท่องเที่ยวและการโทรคมนาคม	524	173	103	11	-	25	30	48	-	134	-	-	-	

ที่มา : สำนักงานอุตสาหกรรม พ.ศ. 2550 (ข้อมูลพื้นฐาน : นอกเขตเทศบาล) จังหวัด นครราชสีมา สำนักงานสถิติแห่งชาติ กระทรวงเทคโนโลยีสารสนเทศและการสื่อสาร

Source : The 2007 Industrial Census (Basic information : Non-municipal area), Nakhon Ratchasima Province, National Statistical Office, Ministry of Information and Communication Technology.

คณะผู้จัดทำ CD - ROM

หน่วยงานเจ้าของเรื่อง

สำนักงานสถิติจังหวัดนครราชสีมา

โทร. 0 4424 2985

กลุ่มบูรณาการข้อมูลสถิติ

หน่วยงานผลิตและออกแบบ

สำนักสถิติพยากรณ์

โทร. 0 2281 0333 ต่อ 1415 - 1418

ตารางสถิติในรูปแบบ Format Excel

Statistical Tables are in the Excel Format

ตารางสถิติในรูปแบบ FORMAT EXCEL

- ตาราง 1 จำนวนสถานประกอบการ จำแนกตามกิจกรรมทางเศรษฐกิจ อำเภอและตำบล
- ตาราง 2 จำนวนสถานประกอบการ จำแนกตามรูปแบบการจัดตั้งตามกฎหมาย อำเภอและตำบล
- ตาราง 3 จำนวนสถานประกอบการ จำแนกตามรูปแบบการจัดตั้งทางเศรษฐกิจ อำเภอและตำบล
- ตาราง 4 จำนวนสถานประกอบการ จำแนกตามสัดส่วนของการร่วมลงทุนหรือถือหุ้น
ของต่างประเทศ อำเภอและตำบล
- ตาราง 5 จำนวนสถานประกอบการ จำแนกตามประเทศที่ร่วมลงทุนหรือถือหุ้น อำเภอและตำบล
- ตาราง 6 จำนวนสถานประกอบการ จำแนกตามขนาดของสถานประกอบการ
(จำนวนคนทำงาน) อำเภอและตำบล
- ตาราง 7 จำนวนคนทำงานในสถานประกอบการ จำแนกตามขนาดของสถานประกอบการ
(จำนวนคนทำงาน) อำเภอและตำบล
- ตาราง 8 จำนวนสถานประกอบการ จำแนกตามขนาดของสถานประกอบการ
(จำนวนลูกจ้าง) อำเภอและตำบล
- ตาราง 9 จำนวนลูกจ้างในสถานประกอบการ จำแนกตามขนาดของสถานประกอบการ
(จำนวนลูกจ้าง) อำเภอและตำบล
- ตาราง 10 จำนวนสถานประกอบการ จำแนกตามรูปแบบการจัดตั้งตามกฎหมาย
และกิจกรรมทางเศรษฐกิจ
- ตาราง 11 จำนวนสถานประกอบการ จำแนกตามรูปแบบการจัดตั้งทางเศรษฐกิจ
และกิจกรรมทางเศรษฐกิจ
- ตาราง 12 จำนวนสถานประกอบการ จำแนกตามสัดส่วนของการร่วมลงทุนหรือถือหุ้น
ของต่างประเทศ และกิจกรรมทางเศรษฐกิจ
- ตาราง 13 จำนวนสถานประกอบการ จำแนกตามประเทศที่ร่วมลงทุนหรือถือหุ้น
และกิจกรรมทางเศรษฐกิจ
- ตาราง 14 จำนวนสถานประกอบการ จำแนกตามขนาดของสถานประกอบการ
(จำนวนคนทำงาน) และกิจกรรมทางเศรษฐกิจ
- ตาราง 15 จำนวนคนทำงานในสถานประกอบการ จำแนกตามขนาดของสถานประกอบการ
(จำนวนคนทำงาน) และกิจกรรมทางเศรษฐกิจ
- ตาราง 16 จำนวนสถานประกอบการ จำแนกตามขนาดของสถานประกอบการ
(จำนวนลูกจ้าง) และกิจกรรมทางเศรษฐกิจ
- ตาราง 17 จำนวนลูกจ้างในสถานประกอบการ จำแนกตามขนาดของสถานประกอบการ
(จำนวนลูกจ้าง) และกิจกรรมทางเศรษฐกิจ

STATISTICAL TABLES ARE IN THE EXCEL FORMAT

TABLE 1	NUMBER OF ESTABLISHMENTS BY ECONOMIC ACTIVITY, AMPHOE AND TAMBON
TABLE 2	NUMBER OF ESTABLISHMENTS BY FORM OF LEGAL ORGANIZATION, AMPHOE AND TAMBON
TABLE 3	NUMBER OF ESTABLISHMENTS BY FORM OF ECONOMIC ORGANIZATION, AMPHOE AND TAMBON
TABLE 4	NUMBER OF ESTABLISHMENTS BY PROPORTION OF FOREIGN INVESTMENT OR SHARE HOLDING, AMPHOE AND TAMBON
TABLE 5	NUMBER OF ESTABLISHMENTS BY THE COUNTRY INVESTMENT OR SHARE HOLDING, AMPHOE AND TAMBON
TABLE 6	NUMBER OF ESTABLISHMENTS BY SIZE OF ESTABLISHMENT (NUMBER OF PERSONS ENGAGED), AMPHOE AND TAMBON
TABLE 7	NUMBER OF PERSONS ENGAGED IN ESTABLISHMENTS BY SIZE OF ESTABLISHMENT (NUMBER OF PERSONS ENGAGED), AMPHOE AND TAMBON
TABLE 8	NUMBER OF ESTABLISHMENTS BY SIZE OF ESTABLISHMENT (NUMBER OF EMPLOYEES), AMPHOE AND TAMBON
TABLE 9	NUMBER OF EMPLOYEES IN ESTABLISHMENTS BY SIZE OF ESTABLISHMENT (NUMBER OF EMPLOYEES), AMPHOE AND TAMBON
TABLE 10	NUMBER OF ESTABLISHMENTS BY FORM OF LEGAL ORGANIZATION AND ECONOMIC ACTIVITY
TABLE 11	NUMBER OF ESTABLISHMENTS BY FORM OF ECONOMIC ORGANIZATION AND ECONOMIC ACTIVITY
TABLE 12	NUMBER OF ESTABLISHMENTS BY PROPORTION OF FOREIGN INVESTMENT OR SHARE HOLDING AND ECONOMIC ACTIVITY
TABLE 13	NUMBER OF ESTABLISHMENTS BY THE COUNTRY INVESTMENT OR SHARE HOLDING AND ECONOMIC ACTIVITY
TABLE 14	NUMBER OF ESTABLISHMENTS BY SIZE OF ESTABLISHMENT (NUMBER OF PERSONS ENGAGED) AND ECONOMIC ACTIVITY
TABLE 15	NUMBER OF PERSONS ENGAGED IN ESTABLISHMENTS BY SIZE OF ESTABLISHMENT (NUMBER OF PERSONS ENGAGED) AND ECONOMIC ACTIVITY
TABLE 16	NUMBER OF ESTABLISHMENTS BY SIZE OF ESTABLISHMENT (NUMBER OF EMPLOYEES) AND ECONOMIC ACTIVITY
TABLE 17	NUMBER OF EMPLOYEES IN ESTABLISHMENTS BY SIZE OF ESTABLISHMENT (NUMBER OF EMPLOYEES) AND ECONOMIC ACTIVITY