


สำมะโนอุตสาหกรรม พ.ศ. 2550
(ข้อมูลพื้นฐาน : นอกเขตเทศบาล)
จังหวัดนครพนม

THE 2007 INDUSTRIAL CENSUS
(BASIC INFORMATION : NON-MUNICIPAL AREA)
NAKHON PHANOM PROVINCE



E1013F500000P47T1



สำนักงานสถิติแห่งชาติ

กระทรวงเทคโนโลยีสารสนเทศและการสื่อสาร

NATIONAL STATISTICAL OFFICE

MINISTRY OF INFORMATION AND COMMUNICATION TECHNOLOGY

คำนำ

บทสรุปสำหรับผู้บริหาร

แผนภูมิ

❖ แผนภูมิ ก

❖ แผนภูมิ ข

❖ แผนภูมิ ค

บทที่ 1 บทนำ

❖ ความเป็นมา

❖ วัตถุประสงค์

❖ รายการข้อมูลที่เกิดรวบรวม

❖ ขอบข่ายและคุ้มครอง

❖ คาบเวลาอ้างอิง

❖ แนวคิดและคำนิยาม

❖ วิธีการและขั้นตอนการเก็บรวบรวมข้อมูล

❖ การประมวลผลข้อมูล

❖ การนำเสนอข้อมูลและจัดทำรายงาน

บทที่ 2 สรุปข้อมูลที่สำคัญ

❖ จำนวนสถานประกอบการ

❖ กิจกรรมทางเศรษฐกิจ

❖ ขนาดของสถานประกอบการ

❖ รูปแบบการจัดตั้งตามกฎหมาย

❖ รูปแบบการจัดตั้งทางเศรษฐกิจ

❖ คนทำงาน และลูกจ้าง

ตารางสถิติ

คณะผู้จัดทำ CD-ROM

หน่วยงานที่เผยแพร่

ตารางสถิติในรูปแบบ Format Excel

หน่วยงานที่เผยแพร่

สำนักสถิติพยากรณ์
สำนักงานสถิติแห่งชาติ
ถนนหลานหลวง เขตป้อมปราบศัตรูพ่าย กทม. 10100
โทรศัพท์ 0 2281 0333 ต่อ 1413
โทรสาร 0 2281 6438
ไปรษณีย์อิเล็กทรอนิกส์ : binfodsm@nso.go.th

Distributed by

Statistical Forecasting Bureau,
National Statistical Office,
Larn Luang Rd., Bangkok 10100, THAILAND
Tel. : + 66 2281 0333 ext. 1413
Fax : + 66 2281 6438
E-mail : binfodsm@nso.go.th

ปีที่จัดพิมพ์

2549

Published

2006

ISBN

974-11-2641-7

จัดพิมพ์โดย

สำนักงานสถิติจังหวัดนครพนม

Printed by

Nakhon Phanom Provincial Statistical Office

คำนำ

ในปัจจุบันโครงสร้างการผลิตของประเทศไทย ได้เปลี่ยนแปลงจากระบบเศรษฐกิจแบบเกษตรกรรมมาเป็นระบบเศรษฐกิจแบบอุตสาหกรรมมากขึ้น นอกจากนี้จะมีอุตสาหกรรมใหม่ ๆ เกิดขึ้นจำนวนมากแล้ว ลักษณะการประกอบอุตสาหกรรมขนาดเล็กและอุตสาหกรรมในครัวเรือนก็มีบทบาทต่อการเจริญเติบโต ทางเศรษฐกิจโดยรวมของประเทศมากขึ้น ข้อมูลโครงสร้างพื้นฐานเกี่ยวกับการประกอบอุตสาหกรรมการผลิต จึงมีความสำคัญสำหรับการกำหนดนโยบายและวางแผนพัฒนาด้านเศรษฐกิจและอุตสาหกรรมทั้งในระดับประเทศ และระดับจังหวัด ทำให้ความต้องการใช้ข้อมูลดังกล่าวได้เพิ่มมากขึ้น ทั้งในภาครัฐและเอกชน

สำนักงานสถิติแห่งชาติ ซึ่งเป็นหน่วยงานที่รับผิดชอบในการเก็บข้อมูลทั้งทางด้านเศรษฐกิจและสังคมของประเทศ จึงกำหนดให้มีการจัดทำสำมะโนอุตสาหกรรมขึ้น ซึ่งเป็นการจัดทำครั้งที่ 3 ของประเทศไทย ในการจัดทำสำมะโนอุตสาหกรรมครั้งนี้ ได้ดำเนินการเก็บรวบรวมข้อมูลเป็น 2 ขั้นตอน คือ ขั้นการเก็บรวบรวมข้อมูลพื้นฐานของสถานประกอบการทุกประเภท และขั้นการเก็บรวบรวมข้อมูลรายละเอียด ซึ่งจะเก็บรวบรวมรายละเอียดเฉพาะการประกอบอุตสาหกรรมการผลิต

รายงานฉบับนี้ เป็นรายงานผลการปฏิบัติงานขั้นที่ 1 ซึ่งดำเนินการในปี 2549 ข้อมูลที่นำเสนอเป็นข้อมูลพื้นฐานของสถานประกอบการที่มีคนทำงานตั้งแต่ 1 คนขึ้นไป ที่ประกอบอุตสาหกรรมการผลิต ธุรกิจทางการค้าและธุรกิจทางการบริการ การก่อสร้าง การขนส่งทางบก สถานที่เก็บสินค้า ตัวแทนธุรกิจการท่องเที่ยว การโทรคมนาคมและกิจกรรมด้านโรงพยาบาล ที่ตั้งอยู่นอกเขตเทศบาลของจังหวัดนครพนม

สำนักงานสถิติจังหวัดนครพนม ใคร่ขอขอบคุณผู้ประกอบการและผู้เกี่ยวข้องทุกฝ่ายที่ได้ให้ความร่วมมือในการให้ข้อมูล ซึ่งเป็นผลให้การปฏิบัติงานครั้งนี้สำเร็จลุล่วงไปด้วยดี

บทสรุปสำหรับผู้บริหาร

ปัจจุบันโครงสร้างการผลิตของประเทศไทย ได้เปลี่ยนแปลงจากระบบเศรษฐกิจแบบเกษตรกรรมมาเป็นระบบเศรษฐกิจแบบอุตสาหกรรมมากขึ้น นอกจากนี้จะมีอุตสาหกรรมใหม่ ๆ เกิดขึ้นจำนวนมากแล้ว ลักษณะการประกอบอุตสาหกรรมขนาดเล็กและอุตสาหกรรมในครัวเรือนก็มีบทบาทต่อการเจริญเติบโตทางเศรษฐกิจโดยรวมของประเทศมากขึ้น สำนักงานสถิติแห่งชาติ ในฐานะเป็นหน่วยงานที่รับผิดชอบในการเก็บรวบรวมข้อมูลทั้งทางด้านเศรษฐกิจและสังคมของประเทศ จึงกำหนดให้มีการจัดทำสำมะโนอุตสาหกรรม พ.ศ. 2550 ขึ้น ซึ่งนับเป็นครั้งที่ 3 ของประเทศไทย โดยครั้งแรกจัดทำในปี พ.ศ. 2507 และครั้งที่สองในปี พ.ศ. 2540

ในการจัดทำสำมะโนอุตสาหกรรมครั้งนี้ ได้ดำเนินการเก็บรวบรวมข้อมูลเป็น 2 ขั้นตอน คือ ขั้นการเก็บรวบรวมข้อมูลพื้นฐานของสถานประกอบการทุกประเภท และขั้นการเก็บรวบรวมข้อมูลรายละเอียด ซึ่งจะเก็บรวบรวมรายละเอียดเฉพาะการประกอบอุตสาหกรรมการผลิต

สำหรับข้อมูลที่น่าเสนอในรายงานฉบับนี้ เป็นรายงานผลการปฏิบัติงานขั้นที่ 1 ซึ่งดำเนินการเก็บรวบรวมข้อมูลระหว่างเดือนเมษายน - พฤษภาคม 2549 ข้อมูลที่น่าเสนอเป็นข้อมูลพื้นฐานของสถานประกอบการที่มีคนทำงานตั้งแต่ 1 คนขึ้นไปที่ประกอบอุตสาหกรรมการผลิต ธุรกิจทางการค้าและธุรกิจทางการบริการ การก่อสร้าง การขนส่งทางบก สถานที่เก็บสินค้า ตัวแทนธุรกิจการท่องเที่ยว การโทรคมนาคม และกิจกรรมด้านโรงพยาบาล ที่ตั้งอยู่นอกเขตเทศบาลของจังหวัดนครพนม ซึ่งสรุปข้อมูลที่สำคัญได้ ดังนี้

1. จำนวนสถานประกอบการ มีจำนวนทั้งสิ้น 17,172 แห่ง ส่วนใหญ่เป็นสถานประกอบการที่ตั้งอยู่ในอำเภอเมืองนครพนม จำนวน 3,928 แห่ง (ร้อยละ 22.9) รองลงมาเป็นอำเภอศรีสงครามและอำเภอนาหว้ามีจำนวน 2,592 แห่ง (ร้อยละ 15.1) และ 1,744 แห่ง (ร้อยละ 10.2) ตามลำดับ ในขณะที่อำเภอบ้านแพงมีจำนวนสถานประกอบการน้อยที่สุด คือ จำนวน 451 แห่ง (ร้อยละ 2.6)

2. กิจกรรมทางเศรษฐกิจ ส่วนใหญ่ดำเนินกิจกรรมอุตสาหกรรมการผลิต มีจำนวน 9,727 แห่ง (ร้อยละ 56.6) ส่วนที่ดำเนินกิจกรรมการขายปลีก (ยกเว้นยานยนต์และรถจักรยานยนต์) รวมทั้งการซ่อมแซมของใช้ส่วนบุคคลและของใช้ในครัวเรือน มีจำนวน 4,014 แห่ง (ร้อยละ 23.4) กิจกรรมการขาย การบำรุงรักษา และการซ่อมแซมยานยนต์และรถจักรยานยนต์ รวมทั้งการขายปลีกน้ำมันเชื้อเพลิงรถยนต์ มีจำนวน 958 แห่ง (ร้อยละ 5.6) สำหรับกิจกรรมด้านคอมพิวเตอร์และกิจกรรมที่เกี่ยวข้อง และกิจกรรมด้านโรงพยาบาล มีสัดส่วนเพียงเล็กน้อย กล่าวคือ ต่ำกว่าร้อยละ 0.1 ของจำนวนสถานประกอบการทั้งสิ้น

3. ขนาดของสถานประกอบการ ซึ่งวัดด้วยจำนวนคนทำงาน พบว่า ส่วนใหญ่ประมาณร้อยละ 99.9 เป็นสถานประกอบการขนาดย่อม (คนทำงาน 1 - 50 คน) สำหรับสถานประกอบการขนาดกลาง (คนทำงาน 51 - 200 คน) และสถานประกอบการขนาดใหญ่ (คนทำงานมากกว่า 200 คน) มีสัดส่วนเพียงเล็กน้อยประมาณร้อยละ 0.1 ของจำนวนสถานประกอบการทั้งสิ้น

4. รูปแบบการจัดตั้งตามกฎหมาย ประมาณร้อยละ 98.4 ของจำนวนสถานประกอบการทั้งสิ้น มีรูปแบบการจัดตั้งตามกฎหมายเป็นส่วนบุคคล รองลงมาอีกรูปแบบอื่น ๆ เช่น มูลนิธิ สโมสร สมาคม กลุ่มแม่บ้าน ชมรมต่าง ๆ ร้านค้าสาธิต เป็นต้น ประมาณร้อยละ 1.3 ส่วนที่เหลือเป็นสถานประกอบการที่มีรูปแบบการจัดตั้งเป็นห้างหุ้นส่วนจำกัด ห้างหุ้นส่วนสามัญนิติบุคคล และบริษัทจำกัด บริษัทจำกัด (มหาชน) ประมาณร้อยละ 0.2 และ 0.1 ตามลำดับ

5. รูปแบบการจัดตั้งทางเศรษฐกิจ พบว่า มีรูปแบบเป็นสำนักงานแห่งเดียวเกือบทั้งหมด มีประมาณร้อยละ 99.9 และอีกประมาณร้อยละ 0.1 เป็นสำนักงานใหญ่และสำนักงานสาขา

6. จำนวนคนทำงานและลูกจ้าง ซึ่งปฏิบัติงานอยู่ในสถานประกอบการ มีจำนวนรวมทั้งสิ้น 32,860 คน เป็นลูกจ้างจำนวน 3,143 คน โดยส่วนใหญ่ทำงานอยู่ในสถานประกอบการขนาดย่อม (คนทำงาน 1 - 50 คน) ประมาณร้อยละ 93.1 ส่วนที่เหลือปฏิบัติงานในสถานประกอบการขนาดกลาง (คนทำงาน 51 - 200 คน) และขนาดใหญ่ (คนทำงานมากกว่า 200 คน) ประมาณร้อยละ 5.1 และ 1.8 ตามลำดับ

เมื่อพิจารณาตามกิจกรรมทางเศรษฐกิจ คนทำงานส่วนใหญ่ปฏิบัติงานอยู่ในกิจกรรมอุตสาหกรรมการผลิต ประมาณร้อยละ 55.3 รองลงมาเป็นกิจกรรมการขายปลีก (ยกเว้นยานยนต์และรถจักรยานยนต์) รวมทั้งการซ่อมแซมของใช้ส่วนบุคคลและของใช้ในครัวเรือน และการขาย การบำรุงรักษา และการซ่อมแซมยานยนต์ และรถจักรยานยนต์ รวมทั้งการขายปลีกน้ำมันเชื้อเพลิงรถยนต์ ประมาณร้อยละ 23.2 และ 5.4 ตามลำดับ

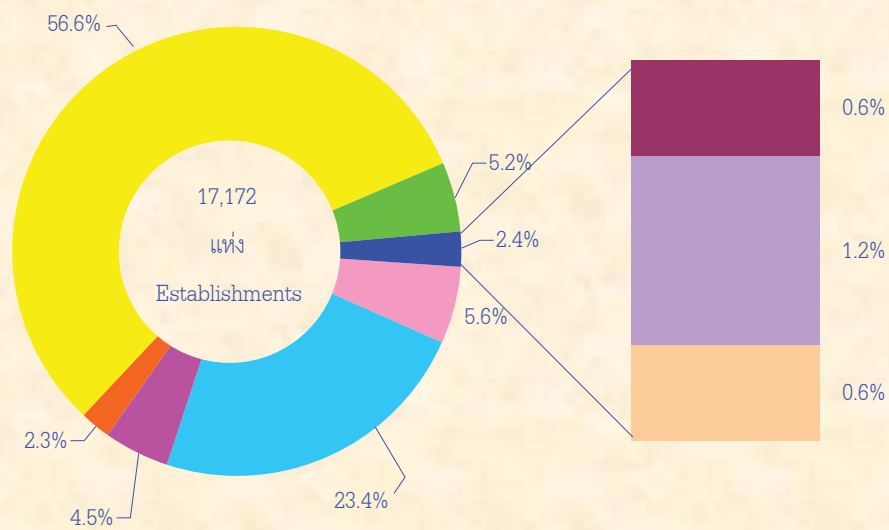
สำหรับการจ้างงาน พบว่า ส่วนใหญ่อยู่ในกิจกรรมอุตสาหกรรมการผลิต ประมาณร้อยละ 37.5 รองลงมาคือ กิจกรรมด้านโรงพยาบาลและการก่อสร้าง ประมาณร้อยละ 18.0 และ 10.1 ตามลำดับ ในขณะที่กิจกรรมด้านอสังหาริมทรัพย์และกิจกรรมด้านคอมพิวเตอร์และกิจกรรมที่เกี่ยวข้อง มีการจ้างงานในสัดส่วนเพียงเล็กน้อย คือ ต่ำกว่าร้อยละ 0.2

แผนภูมิ

Figures

แผนภูมิ ก ร้อยละของสถานประกอบการ จำแนกตามกิจกรรมทางเศรษฐกิจ

Figure A Percentage of establishments by economic activity



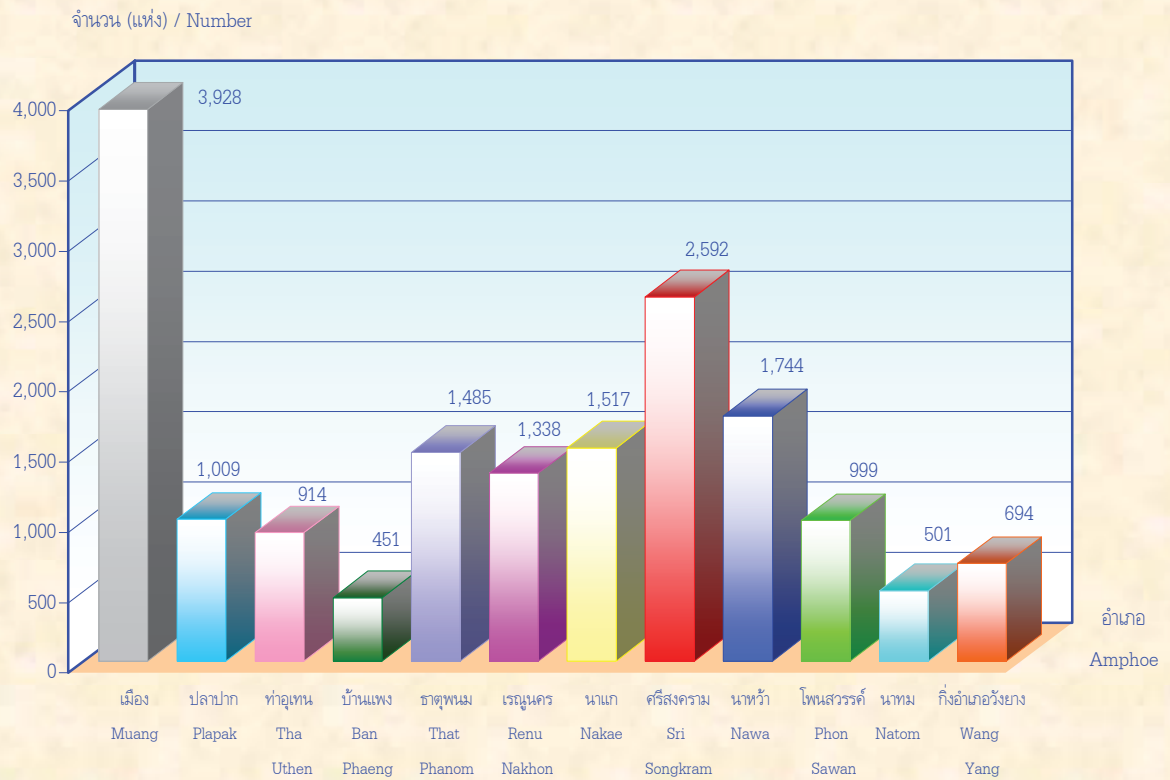
- การขาย การบำรุงรักษา และการซ่อมแซมยานยนต์ และรถจักรยานยนต์ฯ
Sale, maintenance and repair of motor vehicles etc.
- การขายส่งและการค้าเพื่อค่านายหน้า ยกเว้นยานยนต์และรถจักรยานยนต์
Wholesale trade and commission trade, except of motor vehicles and motorcycles
- การขายปลีก ยกเว้น ยานยนต์และรถจักรยานยนต์ รวมทั้งการซ่อมแซมของใช้ส่วนบุคคลและของใช้ในครัวเรือน
Retail trade, except of motor vehicles and motorcycles etc.
- โรงแรมและภัตตาคาร
Hotels and restaurants
- กิจกรรมด้านอสังหาริมทรัพย์ กิจกรรมด้านคอมพิวเตอร์และกิจการที่เกี่ยวข้อง กิจกรรมด้านโรงพยาบาล การก่อสร้าง
Real estate activities, Computer and related activities, Hospital activity, Construction
- การให้เช่าเครื่องจักรและเครื่องอุปกรณ์โดยไม่มีผู้ควบคุม การวิจัยและการพัฒนา และกิจกรรมด้านธุรกิจอื่น ๆ
Renting of machinery and equipment without operator, research and development and other business activities
- กิจกรรมนันทนาการและการบริการอื่น ๆ
Recreational and other service activities
- การผลิต
Manufacturing
- การขนส่งทางบก สถานที่เก็บสินค้า ตัวแทนธุรกิจการท่องเที่ยว และการโทรคมนาคม
Other land transport, storage and warehousing, activities of travel agencies and telecommunications

ที่มา : สำมะโนอุตสาหกรรม พ.ศ. 2550 (ข้อมูลพื้นฐาน : นอกเขตเทศบาล) จังหวัดนครพนม
สำนักงานสถิติแห่งชาติ กระทรวงเทคโนโลยีสารสนเทศและการสื่อสาร

Source : The 2007 Industrial Census (Basic Information : Non-municipal area), Nakhon Phanom Province
National Statistical Office, Ministry of Information and Communication Technology

แผนภูมิ ข จำนวนสถานประกอบการ จำแนกตามอำเภอ

Figure B Number of establishments by Amphoe

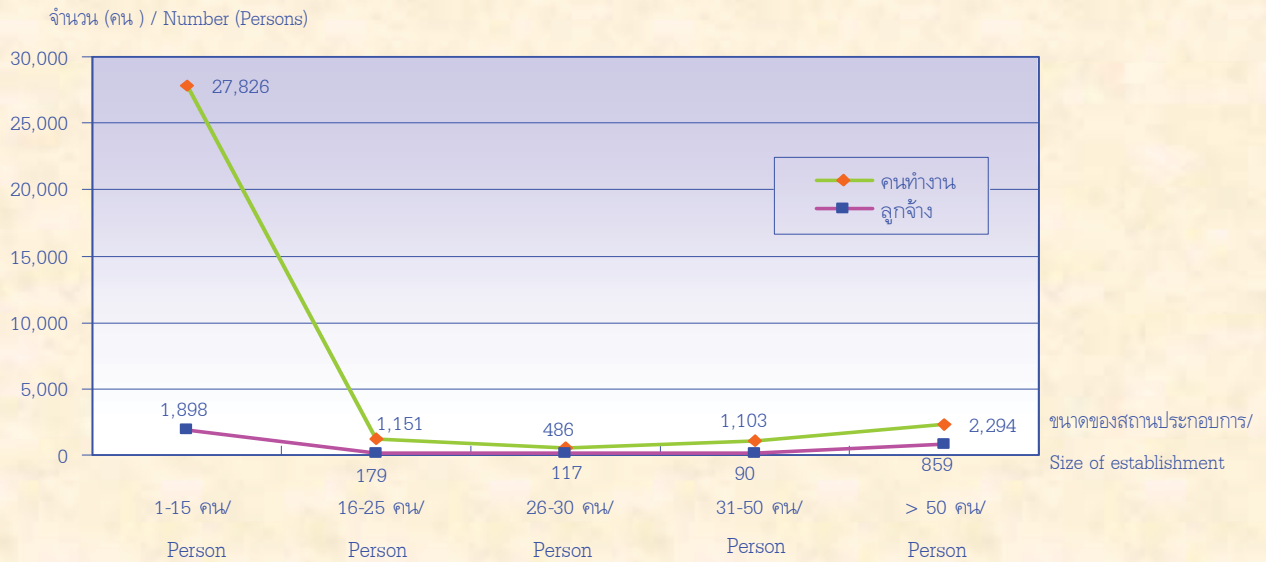


ที่มา : สำมะโนอุตสาหกรรม พ.ศ. 2550 (ข้อมูลพื้นฐาน : นอกเขตเทศบาล) จังหวัดนครพนม
สำนักงานสถิติแห่งชาติ กระทรวงเทคโนโลยีสารสนเทศและการสื่อสาร

Source : The 2007 Industrial Census (Basic Information : Non-municipal area), Nakhon Phanom Province
National Statistical Office, Ministry of Information and Communication Technology .

แผนภูมิ ค จำนวนคนทำงานและลูกจ้างในสถานประกอบการ จำแนกตามขนาดของสถานประกอบการ

Figure C Number of persons engaged and employees by size of establishment



ที่มา : สำมะโนอุตสาหกรรม พ.ศ. 2550 (ข้อมูลพื้นฐาน : นอกเขตเทศบาล) จังหวัดนครพนม
สำนักงานสถิติแห่งชาติ กระทรวงเทคโนโลยีสารสนเทศและการสื่อสาร

Source : The 2007 Industrial Census (Basic Information : Non-municipal area), Nakhon Phanom Province
National Statistical Office, Ministry of Information and Communication Technology .

บทที่ 1

บทนำ

1.1 ความเป็นมา

สำนักงานสถิติแห่งชาติ ได้จัดทำสำมะโนอุตสาหกรรมขึ้นเป็นครั้งแรกในปี 2507 และครั้งที่ 2 ในปี 2540 โดยมีวัตถุประสงค์ เพื่อเก็บรวบรวมข้อมูลเกี่ยวกับจำนวนและลักษณะที่สำคัญของสถานประกอบการอุตสาหกรรมทุกขนาดทั่วประเทศ เพื่อใช้ประกอบในการกำหนดนโยบายและวางแผนพัฒนาการลงทุน และปรับปรุงกิจการอุตสาหกรรมการผลิตทั้งในภาครัฐและเอกชน

ในปัจจุบันโครงสร้างการผลิตของประเทศได้เปลี่ยนแปลงจากระบบเศรษฐกิจแบบเกษตรกรรมมาเป็นระบบเศรษฐกิจแบบอุตสาหกรรมมากขึ้น นอกจากนี้จะมีอุตสาหกรรมใหม่ ๆ เกิดขึ้นจำนวนมากแล้ว ลักษณะการประกอบอุตสาหกรรมขนาดเล็กและอุตสาหกรรมในครัวเรือนก็มีบทบาทต่อการเจริญเติบโตทางเศรษฐกิจโดยรวมของประเทศมากขึ้น ข้อมูลโครงสร้างพื้นฐานเกี่ยวกับการประกอบอุตสาหกรรมการผลิตจึงมีความสำคัญสำหรับการกำหนดนโยบายและวางแผนพัฒนาด้านเศรษฐกิจและอุตสาหกรรม ทั้งในระดับประเทศและระดับจังหวัด ทำให้ความต้องการใช้ข้อมูลดังกล่าวเพิ่มมากขึ้นทั้งในภาครัฐบาลและเอกชน

สำนักงานสถิติแห่งชาติ ซึ่งเป็นหน่วยงานที่รับผิดชอบในการจัดเก็บข้อมูลทั้งทางด้านเศรษฐกิจและสังคมของประเทศ จำเป็นจะต้องจัดหาข้อมูลสถิติที่เกี่ยวข้องในเรื่องนี้ และเพื่อให้สอดคล้องกับข้อเสนอแนะขององค์การสหประชาชาติ ที่เสนอแนะให้จัดทำสำมะโนทุก 10 ปี สำนักงานสถิติแห่งชาติจึงกำหนดให้มีการจัดทำสำมะโนอุตสาหกรรม พ.ศ. 2550 ขึ้น ซึ่งเป็นการจัดทำสำมะโนอุตสาหกรรม ครั้งที่ 3 ของประเทศไทย โดยกำหนดแผนดำเนินการเก็บรวบรวมข้อมูลเป็น 2 ขั้นตอน คือ ขั้นการเก็บรวบรวมข้อมูลพื้นฐานของสถานประกอบการทุกประเภท และขั้นการเก็บรวบรวมข้อมูลรายละเอียด ซึ่งจะเก็บรวบรวมรายละเอียดเฉพาะการประกอบอุตสาหกรรมการผลิต

1.2 วัตถุประสงค์

การเก็บรวบรวมข้อมูลพื้นฐานโครงการสำมะโนอุตสาหกรรม พ.ศ. 2550 มีวัตถุประสงค์ ดังนี้

1.2.1 เพื่อเก็บรวบรวมข้อมูลพื้นฐานที่แสดงให้เห็นโครงสร้างและการกระจายตัวของสถานประกอบการประเภทต่าง ๆ เช่น อุตสาหกรรมการผลิต ธุรกิจทางการค้าและธุรกิจทางการบริการ การก่อสร้าง การขนส่งทางบก สถานที่เก็บสินค้า ตัวแทนธุรกิจการท่องเที่ยว และกิจกรรมด้านโรงพยาบาล เป็นต้น

1.2.2 เพื่อจัดทำกรอบตัวอย่างสำหรับการเลือกตัวอย่างสถานประกอบการผลิตที่เข้าข่ายเพื่อเก็บรวบรวมข้อมูลรายละเอียด สำหรับโครงการสำมะโนอุตสาหกรรม พ.ศ. 2550

1.2.3 เพื่อนำข้อมูลมาจัดทำกรอบตัวอย่าง (Sampling Frame) ที่ทันสมัย สำหรับการเลือกตัวอย่างการสำรวจสถานประกอบการที่เกี่ยวข้อง

1.3 รายการข้อมูลที่เก็บรวบรวม

- ชื่อ ที่ตั้ง และสถานที่ติดต่อของสถานประกอบการ
- จำนวน และประเภทของสถานประกอบการ
- จำนวนคนทำงาน และจำนวนลูกจ้างของสถานประกอบการ
- รูปแบบการจัดตั้งตามกฎหมาย และรูปแบบการจัดตั้งทางเศรษฐกิจ
- การมีต่างประเทศร่วมลงทุนหรือถือหุ้น และประเทศที่ร่วมลงทุนหรือถือหุ้น

1.4 ขอบข่ายและคัมรวม

ขอบข่ายในการเก็บรวบรวมข้อมูลพื้นฐาน ได้แก่ กิจกรรมทางเศรษฐกิจตามการจัดประเภทอุตสาหกรรมตามกิจกรรมทางเศรษฐกิจทุกประเภทตามมาตรฐานสากล (International Standard Industrial Classification of All Economic Activities : ISIC Rev.3.0) ดังนี้

- ธุรกิจทางการค้าและธุรกิจทางการบริการ
- การผลิต
- การก่อสร้าง
- การขนส่งทางบก สถานที่เก็บสินค้า ตัวแทนธุรกิจการท่องเที่ยว และการโทรคมนาคม
- กิจกรรมด้านโรงพยาบาล

คัมรวม สถานประกอบการทุกประเภท (ยกเว้น แผงลอย) ที่มีคนทำงานตั้งแต่ 1 คนขึ้นไป ที่ตั้งอยู่นอกเขตเทศบาลทั่วประเทศ

ข้อมูลที่น่าเสนอในรายงานฉบับนี้ เป็นข้อมูลของสถานประกอบการตามขอบข่าย ที่มีคนทำงานตั้งแต่ 1 คนขึ้นไปที่ตั้งอยู่นอกเขตเทศบาลของจังหวัดนครพนมเท่านั้น

1.5 คาบเวลาอ้างอิง

ข้อมูลเกี่ยวกับจำนวนและลักษณะต่าง ๆ ของสถานประกอบการที่เก็บรวบรวมเป็นข้อมูลของสถานประกอบการที่เปิดดำเนินกิจการในปี 2549

1.6 แนวคิดและคำนิยาม

1.6.1 สถานประกอบการ

หมายถึง สถานที่หรือบางส่วนของสถานที่ที่มีที่ตั้งที่แน่นอนและมีการดำเนินกิจกรรมทางเศรษฐกิจ ไม่ว่ากิจกรรมนั้นจะดำเนินงานโดยบุคคลที่เป็นเจ้าของหรือควบคุมกิจการโดยนิติบุคคล

1.6.2 กิจกรรมทางเศรษฐกิจ

การจัดทำสำมะโนอุตสาหกรรม พ.ศ.2550 ได้จัดจำแนกสถานประกอบการตามการดำเนินกิจกรรมทางเศรษฐกิจทุกประเภทตามมาตรฐานสากล (International Standard Industrial Classification of All Economic Activities : ISIC Rev.3.0) ดังต่อไปนี้

1) การขาย การบำรุงรักษา และการซ่อมแซมยานยนต์และรถจักรยานยนต์ รวมทั้งการขายปลีกน้ำมันเชื้อเพลิงรถยนต์ ได้แก่

- การดำเนินกิจการขายส่งและขายปลีกยานยนต์ รถจักรยานยนต์ และรถเล่นบนหิมะ ทั้งใหม่และที่ใช้แล้ว การบำรุงรักษาและซ่อมแซม การขายอะไหล่ (ส่วนประกอบ) และชิ้นส่วนอุปกรณ์ (ส่วนประกอบ) สำหรับยานยนต์ การดำเนินกิจการของตัวแทนหรือนายหน้าที่เกี่ยวข้องกับการจำหน่ายยานยนต์ การล้าง การขัดเงา และการลากจูงยานยนต์ รวมถึงการขายปลีกน้ำมันเชื้อเพลิงรถยนต์ และผลิตภัณฑ์น้ำมันเครื่อง/น้ำมันหล่อลื่น หรือผลิตภัณฑ์ที่ใช้เป็นตัวให้ความเย็นแก่เครื่องยนต์

2) การขายส่งและการค้าเพื่อค่านายหน้า ยกเว้นยานยนต์และรถจักรยานยนต์ ได้แก่

- การดำเนินกิจการขาย (เป็นการขายสินค้าที่ไม่มีการเปลี่ยนรูป/ดัดแปลงสินค้า) สินค้าใหม่และสินค้าที่ใช้แล้วให้แก่ผู้ขายปลีก ผู้ใช้ในงานอุตสาหกรรม ผู้ใช้ในงานพาณิชย์กรรม ผู้ใช้ในงานสถาบัน ผู้ใช้ในงานวิชาชีพ หรือผู้ขายส่งรายอื่น ๆ หรือบุคคล/บริษัทที่ทำหน้าที่ตัวแทนหรือนายหน้าซื้อขายสินค้า เป็นต้น

- ผู้ขายส่ง ซึ่งประกอบ จัดแยกขนาด และคัดคุณภาพสินค้าจำนวนมากเป็นประจำ การจัดแบ่งสินค้าออกเป็นส่วนย่อย การบรรจุหีบห่อใหม่ การจัดจำหน่ายสินค้าเป็นลอตย่อย รวมถึงการเก็บสินค้า การชำระเงินสินค้า การจัดส่งและการจัดวางสินค้า กิจกรรมที่เกี่ยวข้องกับการส่งเสริมการขายให้แก่ลูกค้า และการออกแบบบรรจุภัณฑ์สินค้า

3) การขายปลีก ยกเว้นยานยนต์และรถจักรยานยนต์ รวมทั้งการซ่อมแซมของใช้ส่วนบุคคลและของใช้ในครัวเรือน ได้แก่

- การดำเนินกิจการขาย (เป็นการขายสินค้าที่ไม่มีการเปลี่ยนรูป/ดัดแปลงสินค้า) สินค้าใหม่และสินค้าที่ใช้แล้วให้แก่ประชาชนทั่วไป เพื่อการบริโภคหรือการใช้ประโยชน์เฉพาะส่วนบุคคลหรือในครัวเรือน

- การซ่อมและการติดตั้งของใช้ส่วนบุคคลและของใช้ในครัวเรือน

4) โรงแรมและภัตตาคาร ได้แก่

- การดำเนินกิจการเกี่ยวกับการจัดหาที่พักชั่วคราว ค่ายพัก และสิ่งอำนวยความสะดวก ในค่ายพักให้แก่ประชาชนทั่วไป เช่น โรงแรม โมเต็ล หอพักในสถานศึกษา ห้องพักภายในบ้าน เกสต์เฮาส์ ที่พักแรมเยาวชน ที่พักชั่วคราว เป็นต้น
- การขายอาหารและเครื่องดื่มที่จัดเตรียมไว้พร้อมที่จะบริโภคได้ทันทีในสถานที่ต่าง ๆ เช่น ภัตตาคาร คาเฟ่ สถานที่บริการขายอาหารกลางวัน และร้านขายเครื่องดื่ม เป็นต้น

5) กิจกรรมด้านอสังหาริมทรัพย์ ได้แก่

- การซื้อ การขาย การให้เช่า และการดำเนินการเกี่ยวกับอสังหาริมทรัพย์ที่เป็นเจ้าของหรือเช่าจากผู้อื่น เช่น อาคารห้องชุดและที่อยู่อาศัย อาคารซึ่งไม่ใช่ที่อยู่อาศัย การพัฒนาและการจัดสรรอสังหาริมทรัพย์ เป็นต้น รวมทั้งการพัฒนาและการขายที่ดินและสุสาน การดำเนินการเกี่ยวกับห้องชุดและที่อยู่อาศัยเคลื่อนที่ได้
- การซื้อ การขาย การให้เช่า การจัดการและการประเมินราคาอสังหาริมทรัพย์ โดยได้รับค่าธรรมเนียมตอบแทนหรือโดยการทำสัญญา

6) กิจกรรมด้านคอมพิวเตอร์และกิจกรรมที่เกี่ยวข้อง ได้แก่

- การให้คำปรึกษาเกี่ยวกับชนิดและลักษณะการใช้งานของฮาร์ดแวร์ที่มีหรือไม่มีซอฟต์แวร์ระบบงานประยุกต์
- การให้คำปรึกษาเกี่ยวกับการวิเคราะห์ความต้องการและปัญหาของผู้ใช้ และวิธีการแก้ไขปัญหาที่ดีที่สุด
- กิจกรรมที่เกี่ยวกับการวิเคราะห์ การออกแบบ และการเขียนโปรแกรมของระบบงานที่พร้อมจะใช้งานได้ โดยทั่วไปเป็นการวิเคราะห์ความต้องการและปัญหาของผู้ใช้ การให้คำปรึกษา วิธีการแก้ปัญหาที่ประหยัดที่สุด พร้อมทั้งจัดสร้างซอฟต์แวร์ที่จำเป็นต้องใช้ เพื่อให้เกิดผลสัมฤทธิ์ตามแนวทางการแก้ปัญหานั้น รวมทั้งการเขียนโปรแกรมตามความต้องการของผู้ใช้
- กิจกรรมที่เกี่ยวข้องกับการพัฒนา การผลิต การจัดหา และจัดทำเอกสารประกอบการใช้ซอฟต์แวร์ ซึ่งเขียนขึ้นตามความต้องการของผู้ใช้เฉพาะรายและเป็นคำสั่งง่าย ๆ และซอฟต์แวร์สำเร็จรูป
- การประมวลผลหรือการจัดทำตารางประมวลผลข้อมูลทุกชนิด ซึ่งประกอบด้วยการประมวลผลและการเตรียมรายงานที่สมบูรณ์จากข้อมูลของลูกค้า ซึ่งรวมถึงงานเฉพาะทาง เช่น การบันทึกข้อมูลหรือ การเตรียมข้อมูลด้วยวิธีอื่น การแปลงข้อมูล เช่น จากบัตรไปเป็นเทป การรู้จำอักขระจากภาพ (optical character recognition) เป็นต้น ซึ่งอาจจะดำเนินการโดยการให้บริการโดยตรงหรือโดยผ่านระบบเครือข่ายโดยการใช้โปรแกรมของลูกค้าหรือโปรแกรมที่มีกรรมสิทธิ์เฉพาะ รวมทั้งการจัดการบริการรายชั่วโมงหรือการแบ่งกันใช้เวลา (time-share) การจัดการและการดำเนินการที่เกี่ยวกับสิ่งอำนวยความสะดวกในการประมวลผลข้อมูลในขั้นตอนที่ต่อเนื่อง

7) การให้เช่าเครื่องจักรและเครื่องอุปกรณ์โดยไม่มีผู้ควบคุม การวิจัยและการพัฒนา และกิจกรรมด้านธุรกิจอื่น ๆ ได้แก่

- การให้เช่าเครื่องอุปกรณ์การขนส่ง เครื่องจักร และเครื่องอุปกรณ์อื่น ๆ ของใช้ส่วนบุคคลและของใช้ในครัวเรือน
- การวิจัยและการพัฒนา การทดลองทางด้านวิทยาศาสตร์ธรรมชาติ วิศวกรรม สังคมศาสตร์ และมนุษยศาสตร์
- กิจกรรมด้านกฎหมาย การบัญชี การทำบัญชีและการตรวจสอบบัญชี การให้คำปรึกษาด้านภาษี การวิจัยตลาดและการสำรวจความคิดเห็นของประชาชน และการให้คำปรึกษาทางธุรกิจ และการจัดการ
- กิจกรรมด้านสถาปัตยกรรม วิศวกรรม และเทคนิคอื่น ๆ
- การโฆษณา

8) กิจกรรมนันทนาการและการบริการอื่น ๆ ได้แก่

- กิจกรรมด้านภาพยนตร์ วิทยุ โทรทัศน์ และการบันเทิงอื่น ๆ
- กิจกรรมของสำนักข่าว
- กิจกรรมห้องสมุด หอจดหมายเหตุ พิพิธภัณฑ์สถาน และกิจกรรมทางวัฒนธรรมอื่น ๆ
- กิจกรรมการกีฬาและนันทนาการอื่น ๆ
- กิจกรรมด้านการบริการอื่น ๆ เช่น การบริการซักแห้งและซักแห้งผลิตภัณฑ์สิ่งทอและขนสัตว์ การแต่งผมและการเสริมสวยอื่น ๆ การทำศพและกิจกรรมที่เกี่ยวข้อง เป็นต้น

9) การผลิต

หมายถึง การเปลี่ยนแปลงวัตถุหรือส่วนประกอบของวัตถุในทางกายภาพหรือทางเคมีให้เป็นผลิตภัณฑ์ชนิดใหม่ โดยไม่คำนึงถึงว่างานนั้นทำด้วยเครื่องจักรหรือมือ ทำในโรงงาน ทำในเคหสถาน หรือผลิตภัณฑ์นั้นจะนำมาขายส่งหรือขายปลีกก็ตาม การประกอบชิ้นส่วนของผลิตภัณฑ์ที่ผลิตขึ้น การดัดแปลงสินค้า รวมทั้งการปรับปรุงใหม่หรือการสร้างชิ้นใหม่

10) การก่อสร้าง

หมายถึง กิจกรรมทางเศรษฐกิจที่เกี่ยวข้องกับการก่อสร้างใหม่ การต่อเติม การดัดแปลง การซ่อมแซม และการรื้อทำลายอาคารหรือสิ่งก่อสร้างด้านวิศวกรรม เช่น ถนน สะพาน เขื่อน อุโมงค์ เป็นต้น อุตสาหกรรมการก่อสร้าง ประกอบด้วยสถานประกอบการที่ดำเนินกิจการ ดังต่อไปนี้

- การเตรียมสถานที่ก่อสร้าง เช่น การรื้อถอน ทำลายอาคารเก่า การถมดิน เป็นต้น
- การก่อสร้างอาคาร งานวิศวกรรมโยธา เช่น ทางหลวง ถนน สะพาน อุโมงค์ เป็นต้น ซึ่งหมายรวมทั้งการก่อสร้างใหม่ การต่อเติม ดัดแปลง และซ่อมแซมด้วย
- การติดตั้งภายในอาคาร เช่น การวางท่อ การติดตั้งระบบเครื่องปรับอากาศ ระบบสัญญาณเตือนภัย บ้านใต้ถุน เป็นต้น

- การสร้างอาคารให้สมบูรณ์ เช่น การติดตั้งกระจก การฉาบปูน การทาสีและตกแต่งอาคาร การติดตั้งและปูพื้นด้วยวัสดุต่าง ๆ การขัดพื้น เป็นต้น
- การให้เช่าเครื่องอุปกรณ์ที่ใช้ในงานก่อสร้างหรือการรื้อถอนโดยมีผู้ควบคุม เช่น การให้เช่ารถเครนพร้อมคนขับ เป็นต้น

11) การขนส่งทางบก การเก็บสินค้าและสถานที่เก็บสินค้า ตัวแทนธุรกิจการท่องเที่ยวและการโทรคมนาคม ได้แก่

- การขนส่งผู้โดยสารทางบกอื่น ๆ ที่มีตารางเวลาและที่ไม่มีตารางเวลา รวมถึงการขนส่งสินค้าทางถนน
- การดำเนินการเกี่ยวกับสิ่งอำนวยความสะดวกในการเก็บสินค้าทุกชนิด เช่น เครื่องยนต์ เติมน้ำมัน สำหรับยกถังขึ้นไปที่เก็บในถัง คลังสินค้า ห้องเย็น ฯลฯ
- สถานที่เก็บสินค้าประเภทเฟอร์นิเจอร์ รถยนต์ ไม้ซุง ก๊าซ และน้ำมัน สารเคมี สิ่งทอ อาหาร และผลิตภัณฑ์ทางการเกษตร ฯลฯ ทั้งนี้รวมถึงการเก็บสินค้าในเขตการค้าระหว่างประเทศด้วย
- กิจกรรมของตัวแทนธุรกิจการท่องเที่ยวและผู้จัดนำเที่ยว รวมทั้งกิจกรรมบริการนักท่องเที่ยว
- การติดต่อสื่อสารโดยการส่งสัญญาณเสียง ภาพ ข้อมูล หรือข่าวสารทางสายเคเบิล การกระจายเสียง การถ่ายทอดคลื่นวิทยุโทรทัศน์ หรือถ่ายทอดทางดาวเทียม รวมทั้งการติดต่อสื่อสารทางโทรศัพท์ โทรเลข โทรสารและอิเล็กทรอนิกส์ อินเทอร์เน็ต (Internet) รวมถึงการบำรุงรักษาระบบเครือข่ายของการสื่อสารด้วย

12) กิจกรรมด้านโรงพยาบาล

- กิจกรรมของโรงพยาบาลทั่วไปและโรงพยาบาลเฉพาะโรค สถานพักฟื้นสำหรับผู้ป่วย ศูนย์ป้องกันโรค โรงพยาบาลโรคจิต ศูนย์ฟื้นฟู (ที่มีการรักษาทางการแพทย์) สถานพยาบาลโรคเรื้อรัง
- กิจกรรมของศูนย์ทันตกรรม และสถาบันด้านสุขภาพอื่นๆ ซึ่งมีสิ่งอำนวยความสะดวกด้านที่พัก รวมทั้งกิจกรรมของโรงพยาบาลในฐานะภัตตาคารและในเรือนจำ
- กิจกรรมที่ให้บริการสำหรับผู้ป่วยในเป็นส่วนใหญ่ และทำการรักษาภายใต้คำแนะนำของแพทย์ ซึ่งประกอบด้วยบริการของคณะแพทย์และผู้ช่วยแพทย์ สิ่งอำนวยความสะดวกในห้องปฏิบัติการและทางด้านเทคนิค รวมทั้งการบริการทางด้านรังสีวิทยาและสัณฐานวิทยา สิ่งอำนวยความสะดวกด้านอาหารและด้านอื่น ๆ ของโรงพยาบาล เช่น การบริการด้านห้องฉุกเฉิน

1.6.3 รูปแบบการจัดตั้งตามกฎหมาย

1) ส่วนบุคคล

หมายถึง สถานประกอบการที่มีเจ้าของเป็นบุคคลธรรมดาคนเดียวหรือหลายคนรวมกัน และให้หมายรวมถึงห้างหุ้นส่วนสามัญที่ไม่จดทะเบียนเป็นนิติบุคคลด้วย

2) ห้างหุ้นส่วนจำกัด ห้างหุ้นส่วนสามัญนิติบุคคล

หมายถึง สถานประกอบการที่จัดตั้งขึ้นโดยคณะบุคคลตั้งแต่ 2 คนขึ้นไป รวมทุนกัน เพื่อประกอบกิจการและรับผิดชอบร่วมกัน โดยจดทะเบียนถูกต้องตามกฎหมาย

3) บริษัทจำกัด บริษัทจำกัด (มหาชน)

- **บริษัทจำกัด** หมายถึง สถานประกอบการที่จัดตั้งขึ้นโดยผู้ริเริ่มคณะหนึ่ง และได้จดทะเบียนถูกต้องตามกฎหมาย โดยมีผู้ริเริ่มดำเนินการอย่างน้อย 7 คน ขึ้นไป

- **บริษัทจำกัด (มหาชน)** หมายถึง สถานประกอบการที่จัดตั้งขึ้นโดยการจดทะเบียนจัดตั้งบริษัท การควบบริษัท หรือการแปรสภาพบริษัท และวัตถุประสงค์ที่จะขายหุ้นต่อประชาชน โดยมีผู้ริเริ่มดำเนินการ ตั้งแต่ 15 คนขึ้นไป

4) ส่วนราชการ รัฐวิสาหกิจ

หมายถึง สถานประกอบการที่รัฐบาลเป็นเจ้าของหรือมีทุนอยู่ด้วย ไม่น้อยกว่าร้อยละ 50 ของทุนทั้งหมด รวมถึงสถานประกอบการที่ดำเนินการโดยรัฐบาลด้วย

5) สหกรณ์

หมายถึง สถานประกอบการที่จัดตั้งขึ้นในรูปของสหกรณ์ โดยจดทะเบียนถูกต้องตามกฎหมายว่าด้วยสหกรณ์ โดยมีผู้ก่อตั้งไม่น้อยกว่า 50 คน

6) อื่น ๆ

หมายถึง สถานประกอบการที่จัดตั้งในรูปแบบอื่น ๆ นอกจากที่กล่าวข้างต้น เช่น มูลนิธิ สโมสร สมาคม กลุ่มแม่บ้าน ชมรมต่าง ๆ ร้านค้าสาธิต เป็นต้น

1.6.4 รูปแบบการจัดตั้งทางเศรษฐกิจ

1) สำนักงานแห่งเดียว

หมายถึง สถานประกอบการที่ไม่มีหน่วยงานย่อยหรือสาขาอื่นใด และไม่เป็นหน่วยงานย่อยหรือสาขาของสถานประกอบการอื่น

2) สำนักงานใหญ่

หมายถึง สถานประกอบการที่เป็นเจ้าของ และควบคุมกิจการของสถานประกอบการอื่น ที่เป็นสำนักงานสาขาหรือหน่วยงานย่อย

3) สำนักงานสาขา

หมายถึง สถานประกอบการที่เป็นสาขา หรือหน่วยงานย่อยของสถานประกอบการอื่น ที่เป็นสำนักงานใหญ่

1.6.5 คนทำงาน

หมายถึง คนที่ทำงานในสถานประกอบการทั้งที่ได้รับเงินเดือนและไม่ได้รับเงินเดือนที่สถานประกอบการมีอยู่ตามปกติ รวมทั้งผู้ที่ปกติทำงานอยู่ในสถานประกอบการแห่งนี้ แต่ในวันดังกล่าวไม่ได้มาทำงานเนื่องจากเจ็บป่วย ลาหยุด พักผ่อน โดยได้รับค่าจ้าง/เงินเดือน ประกอบด้วย

1) **คนทำงานทั้งสิ้น** ได้แก่ เจ้าของกิจการ หุ่นส่วน หรือสมาชิกในครอบครัวที่ทำงานให้กับสถานประกอบการ ผู้ที่มาฝึกงานหรือผู้ที่ปฏิบัติงานในสถานประกอบการ ซึ่งมีจำนวนชั่วโมงทำงานไม่ต่ำกว่าสัปดาห์ละ 20 ชั่วโมง โดยเจ้าของหรือผู้ประกอบการอาจให้เงิน อาหาร เครื่องนุ่งห่ม หรือช่วยเหลือเกื้อกูลอย่างอื่น แต่ไม่ต้องรับผิดชอบในเรื่องการจ่ายค่าแรงให้ตามกฎหมาย และลูกจ้าง

2) **ลูกจ้าง** ได้แก่ ผู้ที่ปฏิบัติงานให้กับสถานประกอบการโดยได้รับเงินเดือนหรือค่าจ้างเป็นประจำ ตั้งแต่ระดับบริหาร นักวิชาการ เสมียน พนักงานต่าง ๆ เช่น ผู้จัดการ ผู้อำนวยการ ผู้ปฏิบัติงานในห้องทดลอง พนักงานขาย และลูกจ้างที่ทำงานในกรรมวิธีการผลิต เป็นต้น ค่าจ้างที่ได้รับอาจเป็นรายปักษ์ รายสัปดาห์ รายวัน รายชั่วโมง หรือรายชิ้น ก็ได้ นอกจากนี้ยังรวมถึงผู้ที่สถานประกอบการส่งไปประจำที่สถานประกอบการอื่นด้วย เช่น พนักงานรักษาความปลอดภัย คนทำความสะอาด พนักงานขายตามห้างสรรพสินค้า เป็นต้น

ไม่รวมคนทำงาน ดังต่อไปนี้

- (1) ผู้บริหารหรือผู้ถือหุ้นที่ได้รับเบี้ยประชุมเป็นครั้งคราว
- (2) คนทำงานของสถานประกอบการอื่นที่มาปฏิบัติงานประจำที่สถานประกอบการแห่งนี้
- (3) คนทำงานที่รับงานไปทำที่บ้านแล้วนำมาส่งโดยไม่ได้ลงทุนซื้อวัสดุอุปกรณ์ (แต่ถ้ามีการใช้เครื่องมือส่วนตัวเล็กน้อยได้ เช่น มีด เข็ม ด้าย)
- (4) คนงานที่ทำงานเป็นระยะเวลานาน เช่น ลาไปรับราชการทหาร
- (5) คนที่สถานประกอบการจ้างมาทำงานเฉพาะอย่างเป็นครั้งคราว เช่น กรรมกรที่จ้างมาขนของ พนักงานเดินตลาดหรือตัวแทนขายที่ไม่มีเงินเดือนประจำ

1.7 วิธีการและขั้นตอนการเก็บรวบรวมข้อมูล

การเก็บรวบรวมข้อมูลโครงการสำมะโนอุตสาหกรรม พ.ศ. 2550 ดำเนินการดังนี้

1.7.1 ขั้นการเก็บรวบรวมข้อมูลพื้นฐาน ดำเนินการโดยส่งเจ้าหน้าที่ออกไปทำการนับและจดบันทึกจำนวน และข้อมูลพื้นฐานเกี่ยวกับสถานที่ตั้ง ประเภทของกิจการ จำนวนคนทำงาน รูปแบบการจัดตั้งตามกฎหมาย รูปแบบการจัดตั้งทางเศรษฐกิจ และการมีต่างประเทศร่วมลงทุนหรือถือหุ้นของสถานประกอบการ

1) ที่ตั้งอยู่นอกเขตเทศบาลทั่วประเทศ ระหว่างเดือนเมษายน - พฤษภาคม 2549

2) ที่ตั้งอยู่ในกรุงเทพมหานคร เมืองพัทยา และเขตเทศบาลทั่วประเทศ ระหว่างเดือนธันวาคม 2540 - กุมภาพันธ์ 2550

1.7.2 ขั้นการเก็บรวบรวมข้อมูลรายละเอียดการดำเนินกิจการ ดำเนินการโดยส่งเจ้าหน้าที่ออกไปสัมภาษณ์ เพื่อเก็บรวบรวมข้อมูลรายละเอียดของสถานประกอบการอุตสาหกรรมการผลิต โดยใช้วิธีการเลือกตัวอย่างสำหรับ สถานประกอบการที่มีคนทำงาน 1 - 10 คน ส่วนสถานประกอบการที่มีคนทำงานมากกว่า 10 คน จะทำการเก็บรวบรวมข้อมูลทุกสถานประกอบการ ระหว่างเดือนมิถุนายน - กันยายน 2550

1.8 การประมวลผลข้อมูล

การประมวลผลข้อมูลทุกขั้นตอน และการจัดทำรายงานผลระดับจังหวัด ดำเนินการที่สำนักงานสถิติจังหวัด โดยสำนักงานสถิติแห่งชาติในส่วนกลางให้การสนับสนุนทางด้านวิชาการ เช่น การจัดทำโปรแกรมสำหรับการบันทึกข้อมูลและประมวลผลข้อมูล และการจัดทำต้นฉบับรายงานและตารางเสนอผล เป็นต้น สำหรับการประมวลผลระดับภาค และทั่วประเทศ ดำเนินการที่สำนักงานสถิติแห่งชาติในส่วนกลาง

1.9 การนำเสนอข้อมูลและการจัดทำรายงาน

การจัดทำรายงานผลสำมะโนอุตสาหกรรม พ.ศ. 2550 (ข้อมูลพื้นฐาน : นอกเขตเทศบาล) มีดังนี้

- 1) รายงานผลเบื้องต้น ระดับภาคและทั่วราชอาณาจักร
- 2) รายงานผลระดับจังหวัด จำนวน 75 ฉบับ
- 3) รายงานผลระดับภาคและทั่วราชอาณาจักร จำนวน 6 ฉบับ ได้แก่ รายงานผลของปริมณฑล ภาคกลาง ภาคเหนือ ภาคตะวันออกเฉียงเหนือ ภาคใต้ และทั่วราชอาณาจักร

บทที่ 2

สรุปข้อมูลที่สำคัญ

2.1 จำนวนสถานประกอบการ

จากการเก็บรวบรวมข้อมูลพื้นฐานของสถานประกอบการ ที่ตั้งอยู่นอกเขตเทศบาลของจังหวัดนครพนม จากตาราง ก พบว่า มีจำนวนสถานประกอบการทั้งสิ้นประมาณ 17,172 แห่ง ในจำนวนนี้เป็นสถานประกอบการที่ตั้งอยู่ในอำเภอเมืองนครพนมมากที่สุด จำนวน 3,928 แห่ง คิดเป็นร้อยละ 22.9 รองลงมาคือ อำเภอศรีสงคราม และอำเภอนาหว้า มีจำนวน 2,592 แห่ง และ 1,744 แห่ง คิดเป็นร้อยละ 15.1 และ 10.2 ตามลำดับ สำหรับอำเภอบ้านแพงมีจำนวนสถานประกอบการน้อยที่สุด คือ จำนวน 451 แห่ง คิดเป็นร้อยละ 2.6

ตาราง ก จำนวนและร้อยละของสถานประกอบการ จำแนกตามอำเภอ

อำเภอ	จำนวน	ร้อยละ
รวม	17,172	100.0
อำเภอเมืองนครพนม	3,928	22.9
อำเภอปลาปาก	1,009	5.9
อำเภอท่าอุเทน	914	5.3
อำเภอบ้านแพง	451	2.6
อำเภอธาตุพนม	1,485	8.7
อำเภอเรณูนคร	1,338	7.8
อำเภอนาแก	1,517	8.8
อำเภอศรีสงคราม	2,592	15.1
อำเภอนาหว้า	1,744	10.2
อำเภอโพนสวรรค์	999	5.8
อำเภอนาทม	501	2.9
กิ่งอำเภอวังยาง	694	4.0

2.2 กิจกรรมทางเศรษฐกิจ

จากตาราง ข แสดงจำนวนและร้อยละของสถานประกอบการ จำแนกตามกิจกรรมทางเศรษฐกิจ พบว่าสถานประกอบการส่วนใหญ่ประกอบอุตสาหกรรมการผลิต มีจำนวน 9,727 แห่ง คิดเป็นร้อยละ 56.6 และรองลงมา คือ กิจกรรมการขายปลีก (ยกเว้นยานยนต์และรถจักรยานยนต์) รวมทั้งการซ่อมแซมของใช้ส่วนบุคคลและของใช้ในครัวเรือน มีจำนวน 4,014 แห่ง คิดเป็นร้อยละ 23.4 อันดับสาม คือ กิจกรรมการขาย การบำรุงรักษา และการซ่อมแซมยานยนต์และรถจักรยานยนต์ รวมทั้งการขายปลีกน้ำมันเชื้อเพลิงรถยนต์ มีจำนวน 958 แห่ง คิดเป็นร้อยละ 5.6 ในขณะที่สถานประกอบการที่ดำเนินกิจกรรมด้านคอมพิวเตอร์และกิจกรรมที่เกี่ยวข้อง และกิจกรรมด้านโรงพยาบาล มีสัดส่วนเพียงเล็กน้อยต่ำกว่าร้อยละ 0.1

ตาราง ข จำนวนและร้อยละของสถานประกอบการ จำแนกตามกิจกรรมทางเศรษฐกิจ

กิจกรรมทางเศรษฐกิจ	จำนวน	ร้อยละ
รวม	17,172	100.0
<input type="checkbox"/> การขาย การบำรุงรักษา และการซ่อมแซมยานยนต์และรถจักรยานยนต์ รวมทั้งการขายปลีกน้ำมันเชื้อเพลิงรถยนต์	958	5.6
<input type="checkbox"/> การขายส่งและการค้าเพื่อค่านายหน้า ยกเว้นยานยนต์และรถจักรยานยนต์	103	0.6
<input type="checkbox"/> การขายปลีก ยกเว้นยานยนต์และรถจักรยานยนต์ รวมทั้งการซ่อมแซมของใช้ส่วนบุคคลและของใช้ในครัวเรือน	4,014	23.4
<input type="checkbox"/> โรงแรมและภัตตาคาร	776	4.5
<input type="checkbox"/> กิจกรรมด้านอสังหาริมทรัพย์	34	0.2
<input type="checkbox"/> กิจกรรมด้านคอมพิวเตอร์และกิจกรรมที่เกี่ยวข้อง	3	..
<input type="checkbox"/> การให้เช่าเครื่องจักรและเครื่องอุปกรณ์โดยไม่มีผู้ควบคุม การวิจัย และการพัฒนา และกิจกรรมด้านธุรกิจอื่น ๆ	94	0.6
<input type="checkbox"/> กิจกรรมนันทนาการและการบริการอื่น ๆ	386	2.3
<input type="checkbox"/> การผลิต	9,727	56.6
<input type="checkbox"/> การก่อสร้าง	177	1.0
<input type="checkbox"/> การขนส่งทางบก สถานที่เก็บสินค้า ตัวแทนธุรกิจการท่องเที่ยว และการโทรคมนาคม	894	5.2
<input type="checkbox"/> กิจกรรมด้านโรงพยาบาล	6	..

.. ต่ำกว่าร้อยละ 0.1

ตาราง ค จำนวนและร้อยละของสถานประกอบการ จำแนกตามกิจกรรมทางเศรษฐกิจ

และขนาดของสถานประกอบการ

กิจกรรมทางเศรษฐกิจ	รวม	ขนาดของสถานประกอบการ (จำนวนคนทำงาน)		
		1 - 50 คน	51 - 200 คน	มากกว่า 200 คน
รวม	17,172	17,148	22	2
	(100.0)	(99.9)	(0.1)	(..)
<input type="checkbox"/> การขาย การบำรุงรักษา และการซ่อมแซมยานยนต์และรถจักรยานยนต์ รวมทั้งการขายปลีกน้ำมันเชื้อเพลิงรถยนต์	958	958	-	-
	(100.0)	(100.0)		
<input type="checkbox"/> การขายส่งและการค้าเพื่อค่านายหน้า ยกเว้นยานยนต์และรถจักรยานยนต์	103	103	-	-
	(100.0)	(100.0)		
<input type="checkbox"/> การขายปลีก ยกเว้นยานยนต์และรถจักรยานยนต์ รวมทั้งการซ่อมแซมของใช้ส่วนบุคคลและของใช้ในครัวเรือน	4,014	4,014	-	-
	(100.0)	(100.0)		
<input type="checkbox"/> โรงแรมและภัตตาคาร	776	776	-	-
	(100.0)	(100.0)		
<input type="checkbox"/> กิจกรรมด้านอสังหาริมทรัพย์	34	34	-	-
	(100.0)	(100.0)		
<input type="checkbox"/> กิจกรรมด้านคอมพิวเตอร์และกิจกรรมที่เกี่ยวข้อง	3	3	-	-
	(100.0)	(100.0)		
<input type="checkbox"/> การให้เช่าเครื่องจักรและเครื่องอุปกรณ์โดยไม่มีผู้ควบคุม การวิจัยและการพัฒนา และกิจกรรมด้านธุรกิจอื่น ๆ	94	94	-	-
	(100.0)	(100.0)		
<input type="checkbox"/> กิจกรรมนันทนาการและการบริการอื่น ๆ	386	386	-	-
	(100.0)	(100.0)		
<input type="checkbox"/> การผลิต	9,727	9,710	15	2
	(100.0)	(99.8)	(0.2)	(..)
<input type="checkbox"/> การก่อสร้าง	177	176	1	-
	(100.0)	(100.0)	(..)	
<input type="checkbox"/> การขนส่งทางบก สถานที่เก็บสินค้า ตัวแทนธุรกิจการท่องเที่ยว และการโทรคมนาคม	894	894	-	-
	(100.0)	(100.0)		
<input type="checkbox"/> กิจกรรมด้านโรงพยาบาล	6	-	6	-
	(100.0)		(100.0)	

.. ต่ำกว่าร้อยละ 0.1

เมื่อพิจารณากิจกรรมทางเศรษฐกิจ จำแนกตามขนาดของสถานประกอบการ พบว่า เกือบทุกประเภทกิจกรรมทางเศรษฐกิจ สถานประกอบการส่วนใหญ่มีขนาดย่อม (คนทำงาน 1 - 50 คน) ยกเว้นกิจกรรมด้านโรงพยาบาลที่สถานประกอบการมีขนาดกลาง (คนทำงาน 51 - 200 คน) ทั้งหมด สำหรับกิจกรรมอุตสาหกรรมการผลิตนั้น ประมาณร้อยละ 99.8 สถานประกอบการมีขนาดย่อม ส่วนที่เหลือประมาณร้อยละ 0.2 เป็นขนาดกลางและขนาดใหญ่ ส่วนกิจกรรมการก่อสร้างสถานประกอบการเกือบทั้งหมดมีขนาดย่อม

2.3 ขนาดของสถานประกอบการ

เมื่อพิจารณาขนาดของสถานประกอบการ จำแนกตามจำนวนคนทำงาน จากตาราง ง พบว่า ส่วนใหญ่เป็นสถานประกอบการที่มีจำนวนคนทำงาน 1 - 5 คน สูงถึงร้อยละ 97.6 รองลงมาเป็นสถานประกอบการที่มีจำนวนคนทำงานตั้งแต่ 6 - 10 คน ประมาณร้อยละ 1.2 ส่วนสถานประกอบการที่มีคนทำงาน 11 - 15 คน มีจำนวน 80 แห่ง หรือคิดเป็นร้อยละ 0.5 สำหรับสถานประกอบการที่มีจำนวนคนทำงานตั้งแต่ 51 คนขึ้นไป มีสัดส่วนเพียงเล็กน้อยประมาณร้อยละ 0.1 ของจำนวนสถานประกอบการทั้งสิ้น

2.4 รูปแบบการจัดตั้งตามกฎหมาย

สำหรับรูปแบบการจัดตั้งตามกฎหมายของสถานประกอบการ จากตาราง ง พบว่า ส่วนใหญ่ประมาณร้อยละ 98.4 มีรูปแบบการจัดตั้งตามกฎหมายเป็นส่วนบุคคล ที่มีรูปแบบเป็นอื่น ๆ เช่น มูลนิธิ สโมสร สมาคม กลุ่มแม่บ้าน ร้านค้าสาธิต เป็นต้น มีประมาณร้อยละ 1.3 ส่วนที่มีรูปแบบเป็นห้างหุ้นส่วนจำกัด ห้างหุ้นส่วนสามัญนิติบุคคล และบริษัทจำกัด บริษัทจำกัด (มหาชน) มีสัดส่วนใกล้เคียงกัน คือ ประมาณร้อยละ 0.2 และ 0.1 ตามลำดับ

2.5 รูปแบบการจัดตั้งทางเศรษฐกิจ

จากตาราง ง ประมาณร้อยละ 99.9 ของสถานประกอบการที่ตั้งนอกเขตเทศบาลจังหวัดนครพนม มีรูปแบบการจัดตั้งทางเศรษฐกิจเป็นสำนักงานแห่งเดียว ที่เป็นสำนักงานใหญ่และสำนักงานสาขามีสัดส่วนเพียงเล็กน้อยเท่านั้น ประมาณร้อยละ 0.1

ตาราง ง จำนวนและร้อยละของสถานประกอบการ จำแนกตามลักษณะของสถานประกอบการ

ลักษณะของสถานประกอบการ	จำนวน	ร้อยละ
รวม	17,172	100.0
ขนาดของสถานประกอบการ (จำนวนคนทำงาน)		
1 - 5 คน	16,757	97.6
6 - 10 คน	208	1.2
11 - 15 คน	80	0.5
16 - 20 คน	39	0.2
21 - 25 คน	18	0.1
26 - 30 คน	17	0.1
31 - 50 คน	29	0.2
51 - 100 คน	16	0.1
101 - 200 คน	6	..
201 - 500 คน	2	..
รูปแบบการจัดตั้งตามกฎหมาย		
ส่วนบุคคล	16,887	98.4
ห้างหุ้นส่วนจำกัด ห้างหุ้นส่วนสามัญนิติบุคคล	27	0.2
บริษัทจำกัด บริษัทจำกัด (มหาชน)	16	0.1
ส่วนราชการ รัฐวิสาหกิจ	7	..
สหกรณ์	6	..
อื่น ๆ	229	1.3
รูปแบบการจัดตั้งทางเศรษฐกิจ		
สำนักงานแห่งเดียว	17,145	99.9
สำนักงานใหญ่	5	..
สำนักงานสาขา	22	0.1

.. ต่ำกว่าร้อยละ 0.1

2.6 คนทำงานและลูกจ้าง

1) จำนวนคนทำงาน

เมื่อพิจารณาถึงจำนวนคนทำงาน จากตาราง จ แสดงให้เห็นว่าจังหวัดนครพนมมีคนทำงานอยู่ในสถานประกอบการที่ตั้งอยู่นอกเขตเทศบาลทั้งสิ้น ประมาณ 32,860 คน ส่วนใหญ่เป็นคนที่ปฏิบัติงานอยู่ในสถานประกอบการที่มีจำนวนคนทำงาน 1 - 15 คน คิดเป็นร้อยละ 84.7

สำหรับคนที่ปฏิบัติงานอยู่ในกิจกรรมทางเศรษฐกิจประเภทต่าง ๆ นั้น พบว่า ส่วนใหญ่ปฏิบัติงานอยู่ในอุตสาหกรรมการผลิต ประมาณ 18,163 คน คิดเป็นร้อยละ 55.3 รองลงมาเป็นคนงานที่ปฏิบัติงานอยู่ในกิจกรรมการขายปลีก (ยกเว้นยานยนต์และรถจักรยานยนต์) รวมทั้งการซ่อมแซมของใช้ส่วนบุคคล และของใช้ในครัวเรือน ประมาณ 7,623 คน คิดเป็นร้อยละ 23.2 สำหรับกิจกรรมการขาย การบำรุงรักษา และการซ่อมแซมยานยนต์และรถจักรยานยนต์ รวมทั้งการขายปลีกน้ำมันเชื้อเพลิงรถยนต์ โรงแรมและภัตตาคาร มีสัดส่วนของคนทำงานประมาณร้อยละ 5.4 และ 4.9 ตามลำดับ สำหรับสถานประกอบการที่มีกิจกรรมทางเศรษฐกิจประเภทอื่น ๆ นอกจากที่กล่าวข้างต้น มีสัดส่วนของคนงานต่ำกว่าร้อยละ 3.2 ของจำนวนคนทำงานทั้งสิ้น

2) จำนวนลูกจ้าง

ด้านการจ้างงานของสถานประกอบการ พบว่า มีจำนวนลูกจ้างที่ปฏิบัติงานอยู่ในสถานประกอบการจำนวนทั้งสิ้นประมาณ 3,143 คน โดยส่วนใหญ่ปฏิบัติงานอยู่ในสถานประกอบการที่มีจำนวนคนทำงาน 1 - 15 คน ประมาณ 1,898 คน คิดเป็นร้อยละ 60.4

สำหรับการจ้างงานในกิจกรรมทางเศรษฐกิจประเภทต่าง ๆ พบว่า มีจำนวนลูกจ้างที่ปฏิบัติงานอยู่ในอุตสาหกรรมการผลิตมากที่สุด ประมาณ 1,180 คน คิดเป็นร้อยละ 37.5 รองลงมาคือ กิจกรรมด้านโรงพยาบาลและการก่อสร้าง ประมาณ 566 คน และ 317 คน คิดเป็นร้อยละ 18.0 และ 10.1 ตามลำดับ สำหรับกิจกรรมด้านอสังหาริมทรัพย์ และกิจกรรมด้านคอมพิวเตอร์และกิจการที่เกี่ยวข้อง มีการจ้างงานในสัดส่วนเพียงเล็กน้อยต่ำกว่าร้อยละ 0.2

ตาราง จ จำนวนและร้อยละของพนักงานและลูกจ้าง จำแนกตามขนาดของสถานประกอบการ
และกิจกรรมทางเศรษฐกิจ

ขนาดของสถานประกอบการ/ กิจกรรมทางเศรษฐกิจ	จำนวน สถาน ประกอบการ	พนักงาน		ลูกจ้าง	
		จำนวน	ร้อยละ	จำนวน	ร้อยละ
รวม	17,172	32,860	100.0	3,143	100.0
ขนาดของสถานประกอบการ (จำนวนพนักงาน)					
1 - 15 คน	17,045	27,826	84.7	1,898	60.4
16 - 25 คน	57	1,151	3.5	179	5.7
26 - 30 คน	17	486	1.5	117	3.7
31 - 50 คน	29	1,103	3.4	90	2.9
51 - 200 คน	22	1,691	5.1	859	27.3
มากกว่า 200 คน	2	603	1.8	-	-
กิจกรรมทางเศรษฐกิจ					
<input type="checkbox"/> การขาย การบำรุงรักษา และการซ่อมแซมยานยนต์และ รถจักรยานยนต์ รวมทั้งการขายปลีกน้ำมันเชื้อเพลิงรถยนต์	958	1,774	5.4	308	9.8
<input type="checkbox"/> การขายส่งและการค้าเพื่อค่านายหน้า ยกเว้นยานยนต์และ รถจักรยานยนต์	103	362	1.1	148	4.7
<input type="checkbox"/> การขายปลีก ยกเว้นยานยนต์และรถจักรยานยนต์ รวมทั้ง การซ่อมแซมของใช้ส่วนบุคคลและของใช้ในครัวเรือน	4,014	7,623	23.2	204	6.5
<input type="checkbox"/> โรงแรมและภัตตาคาร	776	1,594	4.9	217	6.9
<input type="checkbox"/> กิจกรรมด้านอสังหาริมทรัพย์	34	45	0.1	2	0.1
<input type="checkbox"/> กิจกรรมด้านคอมพิวเตอร์และกิจกรรมที่เกี่ยวข้อง	3	6	..	1	..
<input type="checkbox"/> การให้เช่าเครื่องจักรและเครื่องอุปกรณ์โดยไม่มีผู้ควบคุม การวิจัยและการพัฒนา และกิจกรรมด้านธุรกิจอื่น ๆ	94	153	0.5	10	0.3
<input type="checkbox"/> กิจกรรมนันทนาการและการบริการอื่น ๆ	386	1,029	3.1	185	5.9
<input type="checkbox"/> การผลิต	9,727	18,163	55.3	1,180	37.5
<input type="checkbox"/> การก่อสร้าง	177	616	1.9	317	10.1
<input type="checkbox"/> การขนส่งทางบก สถานที่เก็บสินค้า ตัวแทนธุรกิจ การท่องเที่ยวและการโทรคมนาคม	894	929	2.8	5	0.2
<input type="checkbox"/> กิจกรรมด้านโรงพยาบาล	6	566	1.7	566	18.0

.. ต่ำกว่าร้อยละ 0.1

ตารางสถิติ
Statistical Tables

ตารางสถิติ

- ตาราง 1 จำนวนสถานประกอบการ จำแนกตามกิจกรรมทางเศรษฐกิจ อำเภอและตำบล
- ตาราง 2 จำนวนสถานประกอบการ จำแนกตามรูปแบบการจัดตั้งตามกฎหมาย อำเภอและตำบล
- ตาราง 3 จำนวนสถานประกอบการ จำแนกตามรูปแบบการจัดตั้งทางเศรษฐกิจ อำเภอและตำบล
- ตาราง 4 จำนวนสถานประกอบการ จำแนกตามขนาดของสถานประกอบการ (จำนวนคนทำงาน) อำเภอและตำบล
- ตาราง 5 จำนวนคนทำงานในสถานประกอบการ จำแนกตามขนาดของสถานประกอบการ (จำนวนคนทำงาน) อำเภอและตำบล
- ตาราง 6 จำนวนสถานประกอบการ จำแนกตามขนาดของสถานประกอบการ (จำนวนคนทำงาน) อำเภอและตำบล
- ตาราง 7 จำนวนลูกจ้างในสถานประกอบการ จำแนกตามขนาดของสถานประกอบการ (จำนวนลูกจ้าง) อำเภอและตำบล
- ตาราง 8 จำนวนสถานประกอบการ จำแนกตามรูปแบบการจัดตั้งตามกฎหมาย และกิจกรรมทางเศรษฐกิจ
- ตาราง 9 จำนวนสถานประกอบการ จำแนกตามรูปแบบการจัดตั้งทางเศรษฐกิจ และกิจกรรมทางเศรษฐกิจ
- ตาราง 10 จำนวนสถานประกอบการ จำแนกตามขนาดของสถานประกอบการ (จำนวนคนทำงาน) และกิจกรรมทางเศรษฐกิจ
- ตาราง 11 จำนวนคนทำงานในสถานประกอบการ จำแนกตามขนาดของสถานประกอบการ (จำนวนคนทำงาน) และกิจกรรมทางเศรษฐกิจ
- ตาราง 12 จำนวนสถานประกอบการ จำแนกตามขนาดของสถานประกอบการ (จำนวนลูกจ้าง) และกิจกรรมทางเศรษฐกิจ
- ตาราง 13 จำนวนลูกจ้างในสถานประกอบการ จำแนกตามขนาดของสถานประกอบการ (จำนวนลูกจ้าง) และกิจกรรมทางเศรษฐกิจ

STATISTICAL TABLES

TABLE 1	NUMBER OF ESTABLISHMENTS BY ECONOMIC ACTIVITY, AMPHOE AND TAMBON
TABLE 2	NUMBER OF ESTABLISHMENTS BY FORM OF LEGAL ORGANIZATION, AMPHOE AND TAMBON
TABLE 3	NUMBER OF ESTABLISHMENTS BY FORM OF ECONOMIC ORGANIZATION, AMPHOE AND TAMBON
TABLE 4	NUMBER OF ESTABLISHMENTS BY SIZE OF ESTABLISHMENT (NUMBER OF PERSONS ENGAGED), AMPHOE AND TAMBON
TABLE 5	NUMBER OF PERSONS ENGAGED IN ESTABLISHMENTS BY SIZE OF ESTABLISHMENT (NUMBER OF PERSONS ENGAGED), AMPHOE AND TAMBON
TABLE 6	NUMBER OF ESTABLISHMENTS BY SIZE OF ESTABLISHMENT (NUMBER OF EMPLOYEES), AMPHOE AND TAMBON
TABLE 7	NUMBER OF EMPLOYEES IN ESTABLISHMENTS BY SIZE OF ESTABLISHMENT (NUMBER OF EMPLOYEES), AMPHOE AND TAMBON
TABLE 8	NUMBER OF ESTABLISHMENTS BY FORM OF LEGAL ORGANIZATION AND ECONOMIC ACTIVITY
TABLE 9	NUMBER OF ESTABLISHMENTS BY FORM OF ECONOMIC ORGANIZATION AND ECONOMIC ACTIVITY
TABLE 10	NUMBER OF ESTABLISHMENTS BY SIZE OF ESTABLISHMENT (NUMBER OF PERSONS ENGAGED) AND ECONOMIC ACTIVITY
TABLE 11	NUMBER OF PERSONS ENGAGED IN ESTABLISHMENTS BY SIZE OF ESTABLISHMENT (NUMBER OF PERSONS ENGAGED) AND ECONOMIC ACTIVITY
TABLE 12	NUMBER OF ESTABLISHMENTS BY SIZE OF ESTABLISHMENT (NUMBER OF EMPLOYEES) AND ECONOMIC ACTIVITY
TABLE 13	NUMBER OF EMPLOYEES IN ESTABLISHMENTS BY SIZE OF ESTABLISHMENT (NUMBER OF EMPLOYEES) AND ECONOMIC ACTIVITY

ตาราง 1 จำนวนสถานประกอบการ จำนวนตามกิจกรรมเศรษฐกิจ อำเภอและตำบล

TABLE 1 NUMBER OF ESTABLISHMENTS BY ECONOMIC ACTIVITY, AMPHOE AND TAMBON

อำเภอ/ตำบล	จำนวนสถานประกอบการ	กิจกรรมทางเศรษฐกิจ Economic Activity											กิจกรรมด้านโรงพยาบาล Hospital activities	กิจกรรมด้าน Amphoe/Tambon
		การขาย การบำรุงรักษา และบริการซ่อมแซมยานยนต์ และรถจักรยานยนต์ รวมทั้ง การขายปลีกน้ำมันเชื้อเพลิงรถยนต์	การขนส่ง และเกวียนเพื่อข้ามเขต อำเภอ ยานยนต์ และรถจักรยานยนต์	การขายปลีก ยกเว้นยานยนต์ และรถจักรยานยนต์ รวมทั้ง การซ่อมแซมของใช้ส่วนบุคคล และของใช้ในครัวเรือน	โรงแรม และภัตตาคาร	กิจกรรมด้าน อสังหาริมทรัพย์	กิจกรรมด้าน คอมพิวเตอร์ และกิจกรรมที่เกี่ยวข้อง	การให้เช่าเครื่องจักร และเครื่องมืออื่น ๆ โดยไม่มีผู้ควบคุม	กิจกรรมนันทนาการ และบริการอื่น ๆ	การผลิต	การก่อสร้าง	การขนส่งทางบก		
17,172	998	103	776	34	3	94	386	9,727	177	894	6	Nakhon Phanom		
3,928	157	29	188	30	1	16	85	2,446	25	214	2	Mueang Nakhon Phanom		
169	9	2	4	3	-	-	7	84	3	22	-	Na Sali		
235	6	-	27	-	-	-	2	144	-	19	-	Na Rat Kivai		
264	9	-	22	-	-	2	5	158	-	15	1	Kurukhu		
361	14	5	11	-	-	2	9	211	1	22	-	Ban Phueng		
266	12	1	15	1	-	1	8	125	7	41	1	At Samat		
262	7	1	7	-	-	1	5	166	1	13	-	Kham Thao		
292	11	4	10	1	-	-	9	190	4	10	-	Ban Klang		
174	9	2	12	9	-	-	9	31	5	43	-	Tha Kho		
576	19	3	6	-	-	1	5	437	-	5	-	Kham Toei		
316	35	5	54	16	1	4	17	87	-	7	-	Nong Yet		
819	10	3	9	-	-	2	4	748	2	1	-	Dong Khwang		
105	9	2	4	-	-	2	3	31	-	4	-	Wong Pa Mua		
99	7	1	7	-	-	1	2	34	2	12	-	Pho Tak		
1,009	66	8	46	-	1	5	25	510	13	46	-	Pla Pak		
110	8	-	3	-	-	-	1	38	-	14	-	Pla Pak		
139	14	4	12	-	-	1	6	45	1	2	-	Nong Hi		
122	14	1	5	-	-	-	8	52	5	5	-	Kutakai		
116	5	3	3	-	-	-	3	75	-	7	-	Khok Sawang		
84	11	2	6	-	-	2	-	30	3	6	-	Khok Sung		
88	7	-	3	-	1	1	2	41	-	3	-	Maaha Chai		
287	3	-	9	-	-	1	5	210	3	7	-	Na Maikheua		
53	4	1	5	-	-	-	-	19	1	2	-	Nong Thao Yai		
914	47	3	73	1	-	3	19	362	5	57	1	Tha Uthen		
149	8	-	14	-	-	1	1	65	-	8	1	Non Tan		
102	6	1	10	-	-	-	-	26	-	7	-	Tha Champa		
151	10	-	21	-	-	-	8	38	1	7	-	Chai Buri		
83	5	-	9	-	-	-	6	13	-	5	-	Phanom		
46	6	-	2	-	-	-	2	8	-	2	-	Phathai		
179	5	2	14	1	-	2	1	99	3	16	-	Woen Phrabat		
157	4	-	-	-	-	-	1	104	-	8	-	Ram Rat		
47	3	-	3	-	-	-	-	9	1	4	-	Nong Thao		

ตาราง 1 จำนวนสถานประกอบการ จำแนกตามกิจกรรมทางเศรษฐกิจ อำเภอและตำบล (ต่อ)

TABLE 1 NUMBER OF ESTABLISHMENTS BY ECONOMIC ACTIVITY, AMPHOE AND TAMBON (Contd.)

อำเภอ/ตำบล	จำนวนสถานประกอบการ	กิจกรรมทางเศรษฐกิจ Economic Activity											กิจกรรมด้านโรงพยาบาล	กิจกรรมด้าน Hospital activities	กิจกรรมด้าน Amphioe/Tambon	
		การขาย การบำรุงรักษา และซ่อมแซมยานยนต์ และรถจักรยานยนต์ รวมทั้งการขายปลีกยานยนต์ รวมทั้งรถจักรยานยนต์	การขายปลีก ยานยนต์ และรถจักรยานยนต์ รวมทั้งรถจักรยานยนต์ และของใช้ส่วนตัวอื่น	โรงแรม และภัตตาคาร	อสังหาริมทรัพย์	กิจกรรมด้านคอมพิวเตอร์ และกิจกรรมที่เกี่ยวข้อง	การให้เช่าเครื่องจักร และเครื่องมืออื่น ๆ โดยไม่ผู้ควบคุม	นันทนาการ และการบริการอื่น ๆ	การผลิต	การก่อสร้าง	การขนส่งทางบก	การเก็บสินค้า				
บ้านฉาง	451	28	1	7	172	1	1	163	7	69	4	103	7	69	1	Ben Phaeng
บ้านฉาง	45	7	-	1	22	-	-	9	-	-	1	9	-	5	-	Phai Lom
โพธารอง	63	5	-	1	33	-	-	14	1	9	-	14	1	9	-	Phon Thong
หนองแขวง	146	10	1	2	68	-	-	56	1	5	3	56	1	5	-	Nong Weeng
นาหว้า	159	3	-	2	33	-	-	75	5	41	-	75	5	41	-	Na Ngia
นาหว้า	38	3	-	1	16	-	-	9	-	9	-	9	-	9	-	Na Khe
บ้านฉาง	1,485	120	23	116	489	1	16	594	5	61	60	594	5	61	1	That Phanom
บ้านฉาง	65	8	1	15	29	-	1	10	-	-	1	10	-	-	-	That Phanom
สีมตอง	97	11	1	8	42	-	3	25	1	2	3	25	1	2	-	Fang Daeng
โพธารอง	57	9	-	3	23	-	1	21	-	-	-	21	-	-	-	Phon Phaeng
พระยาสาส์น	178	9	1	9	46	-	3	101	-	1	8	101	-	1	-	Phra Klang Thung
หนองแขวง	302	14	3	19	70	-	3	178	1	6	10	178	1	6	-	Na Thon
แคว้น	70	7	2	5	35	-	1	16	-	1	3	16	-	1	-	Saen Phan
หนองแขวง	114	12	2	14	50	-	-	22	2	6	6	22	2	6	-	Don Neng Hong
นาหว้า	221	18	7	8	84	-	4	60	-	4	15	60	-	25	-	Nam Kam
บ้านฉาง	124	13	3	7	40	-	-	57	-	-	2	57	-	2	-	Um Mao
หนองแขวง	163	14	3	18	35	-	-	72	-	-	10	72	-	11	-	Na Nat
บ้านฉาง	71	4	-	4	25	-	-	31	-	-	2	31	-	5	-	Kut Chim
บ้านฉาง	23	1	-	6	10	-	-	3	1	2	-	3	1	2	-	That Phanom Nuea
บ้านฉาง	1,338	60	4	58	276	4	9	897	3	11	20	897	3	11	1	Renu Nakhon
บ้านฉาง	119	7	1	13	29	-	1	66	-	-	2	66	-	-	-	Renu
โพธารอง	68	5	-	3	29	-	1	30	-	-	3	30	-	-	-	Phon Thong
บ้านฉาง	53	3	-	4	21	-	-	19	3	3	3	19	3	3	-	Tha Lat
หนองแขวง	177	22	-	15	55	-	3	70	2	3	7	70	2	3	-	Na Ngain
บ้านฉาง	472	11	1	11	49	-	2	394	-	2	2	394	-	2	-	Khok Hin Hae
หนองแขวง	140	6	1	5	29	-	2	96	-	2	1	96	-	-	-	Nong Yang Chun
บ้านฉาง	200	2	-	2	40	-	-	153	-	-	3	153	-	-	-	Renu Thai
บ้านฉาง	109	4	1	5	24	-	-	69	1	3	2	69	1	3	-	Na Kham
บ้านฉาง	1,517	112	5	85	454	5	15	647	19	106	73	647	19	106	1	Na Kae
บ้านฉาง	88	10	-	6	31	-	1	28	1	6	5	28	1	6	-	Na Kae
หนองแขวง	172	10	-	10	63	-	2	80	-	10	7	80	-	10	-	Phu Song
หนองแขวง	179	8	1	4	49	-	2	83	4	19	9	83	4	19	-	Nong Sang
บ้านฉาง	135	8	-	9	36	-	1	54	4	13	10	54	4	13	-	Na Du
บ้านฉาง	108	13	-	16	46	-	1	26	1	-	5	26	1	-	-	Phuman
บ้านฉาง	148	16	2	4	41	-	-	63	1	10	9	63	1	10	-	Phum Kae
บ้านฉาง	135	7	-	8	52	-	-	55	2	7	4	55	2	7	-	Kan Luang
หนองแขวง	143	14	-	12	37	-	3	53	1	17	6	53	1	17	-	Nong Bo
บ้านฉาง	79	6	1	6	22	-	3	29	-	9	3	29	-	9	-	Na Liang
บ้านฉาง	166	14	1	7	41	-	2	78	5	9	8	78	5	9	-	Ban Kaeng
บ้านฉาง	109	3	-	1	25	-	-	71	-	3	6	71	-	3	-	Kham Phi
บ้านฉาง	55	3	-	-	21	-	-	27	-	3	1	27	-	3	-	Si Chomphu

ตาราง 1 จำนวนสถานประกอบการ จำแนกตามกิจกรรมทางเศรษฐกิจ อำเภอและตำบล (ต่อ)

TABLE 1 NUMBER OF ESTABLISHMENTS BY ECONOMIC ACTIVITY, AMPHOE AND TAMBON (Contd.)

อำเภอ/ตำบล	จำนวนสถานประกอบการ	กิจกรรมทางเศรษฐกิจ Economic Activity											กิจกรรมด้านโรงพยาบาล Hospital activities
		การขาย การบำรุงรักษา และซ่อมแซมยานยนต์ รวมทั้ง การขายยานยนต์ และรถจักรยานยนต์ รวมทั้ง การซ่อมแซมรถจักรยานยนต์ และรถจักรยานยนต์	การขายปลีก ยานยนต์ ยานยนต์ และรถจักรยานยนต์ รวมทั้ง การซ่อมแซมรถจักรยานยนต์ และรถจักรยานยนต์	โรงแรม และภัตตาคาร Hotels and restaurants	กิจกรรมด้านอสังหาริมทรัพย์ Real estate activities	คอมพิวเตอร์ และกิจการที่เกี่ยวข้อง Computer and related activities	การให้เช่าเครื่องจักร และเครื่องมืออุปกรณ์ โดยไม่มีผู้ควบคุมฯ การวิจัยและการพัฒนา และกิจกรรมด้านธุรกิจอื่น ๆ	กิจกรรมนันทนาการ และบริการอื่น ๆ other services activities	การผลิต Manufacturing	การก่อสร้าง Construction	การขนส่งทางบก การเดินรถไฟ การขนส่งทางอากาศ การสื่อสาร และกิจการโทรคมนาคม	กิจกรรมด้านโรงงานอุตสาหกรรม	
ศรีสงคราม	2,592	158	19	103	498	6	36	1,870	48	154	154	SI Songkham	
ศรีสงคราม	181	20	-	16	45	-	2	84	2	12	-	SI Songkham	
หนาด	295	25	2	12	52	-	2	165	11	26	-	Na Dua	
บ้านเชียง	386	25	10	19	69	-	1	213	2	38	-	Ben Ueang	
สามง	607	16	2	16	69	-	3	467	1	21	-	Sam Phong	
ท่าบ่อสงคราม	231	11	2	7	48	-	1	144	6	10	-	The Bo Songkham	
บ้านท่า	294	11	-	6	55	-	7	190	12	13	-	Ben Kha	
หนาด	187	17	2	13	78	-	-	53	9	15	-	Na Kham	
โพธิ์สว่าง	235	16	-	10	43	-	2	148	3	12	-	Phon Sawang	
หนอง	176	17	1	4	39	-	-	106	2	7	-	Hat Phaeng	
นาหว้า	1,744	48	6	27	224	5	15	1,310	33	76	76	Na Wa	
นาหว้า	242	9	3	4	31	-	2	180	3	7	-	Na Wa	
ม่วง	394	6	-	3	40	-	1	287	2	22	-	Na Ngua	
บ้านเสียว	263	6	1	9	38	-	5	168	11	25	-	Ben Sieo	
หนองไผ่	326	6	1	4	29	-	3	271	4	7	-	Na Khun Yai	
บ้านตาพัฒนา	301	13	-	4	64	-	1	198	11	10	-	Ben Lao Phathana	
ท่าเรือ	248	8	1	3	22	-	-	206	2	5	-	The Ruea	
โพธิ์สวรรค์	999	88	3	34	303	5	27	474	7	47	47	Phon Sawan	
โพธิ์สวรรค์	132	19	-	9	41	-	3	39	1	10	1	Phon Sawan	
นาหว้า	90	10	-	3	26	-	2	41	-	8	-	Na Hua Bo	
หนอง	183	14	1	8	48	-	5	90	5	12	-	Na Khamin	
โพธิ์มาก	125	11	2	7	45	-	4	63	-	2	-	Phon Bok	
บ้านท้อ	248	28	-	1	87	-	1	119	1	8	-	Ben Kho	
โพธิ์จาน	73	9	-	3	28	-	4	27	-	2	-	Phon Chan	
หน้า	148	7	-	3	28	-	-	105	-	5	-	Na Nai	
นาทม	501	23	2	13	130	3	4	395	4	20	20	Na Thom	
นาทม	147	7	1	5	48	-	1	76	-	7	-	Na Thom	
หนองงา	200	3	1	4	49	-	-	138	-	5	-	Nong Chon	
ดอนดอย	154	13	-	4	33	-	2	91	-	8	1	Don Doi	
กิ่ง อ.วังยาง	694	41	-	26	101	11	18	449	12	33	33	King Amphoe Wang Yang	
วังยาง	213	16	-	10	34	-	4	138	-	6	-	Wang Yang	
โคกสี	133	6	-	2	28	-	2	92	-	3	-	Khok Si	
ยอดดอย	289	12	-	12	24	-	13	191	9	22	-	Yot Chat	
หนองโพธิ์	59	7	-	2	15	-	1	28	3	2	-	Nong Pho	

ที่มา : สำนักงานอุตสาหกรรม พ.ศ. 2550 (ข้อมูลพื้นฐาน) จังหวัดนakhon Phanom สำนักงานสถิติแห่งชาติ กระทรวงเทคโนโลยีสารสนเทศและการสื่อสาร

Source : The 2007 Industrial Census (Basic Information : Non-municipal area), Nakhon Phanom Province, National Statistical Office, Ministry of Information and Communication Technology.

ตาราง 2 จำนวนสถานประกอบการ จำนวนตามรูปแบบการจัดตั้งตามกฎหมาย อำเภอและตำบล

TABLE 2 NUMBER OF ESTABLISHMENTS BY FORM OF LEGAL ORGANIZATION, AMPHOE AND TAMBON

อำเภอ/ตำบล	จำนวน สถานประกอบการ Number of establishments	รูปแบบการจัดตั้งตามกฎหมาย Form of legal organization						อื่น ๆ Others	Amphoe/Tambon
		ส่วนบุคคล Individual proprietor	ทั้งหุ้นส่วนจำกัด ทั้งหุ้นส่วนสามัญ นิติบุคคล Juristic partnership	บริษัทจำกัด บริษัทจำกัด (มหาชน) Company limited, Public company limited	ส่วนราชการ รัฐวิสาหกิจ Government, State-enterprises	สหกรณ์ Cooperatives			
นครพนม	17,172	16,887	27	16	7	6	229	Nakhon Phanom	
เมืองนครพนม	3,928	3,889	11	10	2	-	16	Muang Nakhon Phanom	
นาทราย	169	165	2	2	-	-	-	Na Sai	
นาแรตควาย	235	234	-	-	-	-	1	Na Rat Khwai	
กุรุคุ	264	263	-	-	1	-	-	Kurukhu	
บ้านผึ้ง	361	360	-	1	-	-	-	Ban Phueng	
อาจสมภารถ	266	263	2	-	-	-	1	Ai Samat	
ชนเผ่า	252	251	-	-	1	-	-	Kham Thao	
บ้านกลาง	292	292	-	-	-	-	-	Ban Klang	
ท่าค้อ	174	165	5	4	-	-	-	Tha Kho	
คำเตย	576	569	-	-	-	-	7	Kham Toei	
หนองญาติ	316	310	2	3	-	-	1	Nong Yat	
ดงขวาง	819	818	-	-	-	-	1	Dong Khwang	
วังตมั่ว	105	103	-	-	-	-	2	Wong Ta Mhua	
โพธิ์ตาก	99	96	-	-	-	-	3	Pho Tak	
ปลาปาก	1,009	996	-	-	-	1	12	Pla Pak	
ปลาปาก	110	106	-	-	-	-	4	Pla Pak	
หนองฮี	139	138	-	-	-	-	1	Nong Hi	
กุตาไก้	132	130	-	-	-	-	2	Kutakai	
โคกสว่าง	116	115	-	-	-	-	1	Khok Sawang	
โคกสูง	84	82	-	-	-	-	2	Khok Sung	
มกษัย	88	87	-	-	-	-	1	Maha Chai	
นมะง้อ	287	286	-	-	-	-	1	Na Maikhuea	
หนองเขาใหญ่	53	52	-	-	-	1	-	Nong Thao Yai	
ท่าอุเทน	914	894	1	2	1	-	16	Tha Uthen	
โนนตาล	149	146	-	-	1	-	2	Non Tan	
ท่าจันทน์	102	95	-	-	-	-	7	Tha Champa	
ไชยบุรี	151	147	-	-	-	-	4	Chai Buri	

ตาราง 2 จำนวนสถานประกอบการ จำแนกตามรูปแบบการจัดตั้งตามกฎหมาย อำเภอและตำบล (ต่อ)

TABLE 2 NUMBER OF ESTABLISHMENTS BY FORM OF LEGAL ORGANIZATION, AMPHOE AND TAMBON (Contd.)

อำเภอ/ตำบล	จำนวน สถานประกอบการ	ส่วนบุคคล Individual proprietor	รูปแบบการจัดตั้งตามกฎหมาย				Form of legal organization			อื่น ๆ Others	Amphoe/Tambon
			ทั้งส่วนจำกัด นิติบุคคล	ทั้งส่วนสามัญ นิติบุคคล	บริษัทจำกัด Company limited,	บริษัทจำกัด (มหาชน) Public company limited	ส่วนราชการ Government,	รัฐวิสาหกิจ State-enterprises	สหกรณ์ Cooperatives		
พยอม	83	81	-	-	-	-	-	-	-	2	Phenom
พะทาย	46	46	-	-	-	-	-	-	-	-	Phathai
เวียงพระบาท	179	176	1	-	2	-	-	-	-	-	Woen Phrabat
รามราช	157	156	-	-	-	-	-	-	-	1	Ram Rat
หนองเทา	47	47	-	-	-	-	-	-	-	-	Nong Thao
บ้านแพง	451	446	-	-	-	-	-	-	-	5	Ban Phaeng
ไผ่ล้อม	45	44	-	-	-	-	-	-	-	1	Phai Lom
โพหนอง	63	62	-	-	-	-	-	-	-	1	Phon Thong
หนองแวง	146	144	-	-	-	-	-	-	-	2	Nong Waeng
หงษ์	159	159	-	-	-	-	-	-	-	-	Na Ngua
นาข	38	37	-	-	-	-	-	-	-	1	Na Khe
ธาตุพนม	1,485	1,459	3	-	-	-	-	-	4	19	That Phanom
ธาตุพนม	65	65	-	-	-	-	-	-	-	-	That Phanom
ฝั่งแดง	97	93	3	-	-	-	-	-	1	-	Fang Daeng
โพมแพง	57	51	-	-	-	-	-	-	2	4	Phon Phaeng
พระกาลงทุ่ง	178	177	-	-	-	-	-	-	-	1	Phra Kiang Thung
หนองน	302	301	-	-	-	-	-	-	-	1	Na Thon
แสนพัน	70	68	-	-	-	-	-	-	1	1	Saen Phan
ดอนนางหงส์	114	114	-	-	-	-	-	-	-	-	Don Nang Hong
น้ำก่ำ	221	218	-	-	-	-	-	-	-	3	Nam Kam
อุ้มหมึก	124	122	-	-	-	-	-	-	-	2	Um Mao
นาหนาด	163	159	-	-	-	-	-	-	-	4	Na Nat
ภูดีม	71	68	-	-	-	-	-	-	-	3	Kut Chim
ธาตุพนมเหนือ	23	23	-	-	-	-	-	-	-	-	That Phanom Nuea

ตาราง 2 จำนวนสถานประกอบการ จำนวนตามรูปแบบการจัดตั้งตามกฎหมาย อำเภอและตำบล (ต่อ)

TABLE 2 NUMBER OF ESTABLISHMENTS BY FORM OF LEGAL ORGANIZATION, AMPHOE AND TAMBON (Contd.)

อำเภอ/ตำบล	จำนวน สถานประกอบการ Number of establishments	รูปแบบการจัดตั้งตามกฎหมาย Form of legal organization						อื่น ๆ Others	อำเภอ/Tambon
		ส่วนบุคคล Individual proprietor	ห้างหุ้นส่วนจำกัด ห้างหุ้นส่วนสามัญ นิติบุคคล Juristic partnership	บริษัทจำกัด บริษัทจำกัด (มหาชน) Company limited, Public company limited	ส่วนราชการ รัฐวิสาหกิจ Government, State-enterprises	สหกรณ์ Cooperatives			
เจริญนคร	1,338	1,322	1	-	-	1	14	Renu Nakhon	
เจริญ	119	119	-	-	-	-	-	Renu	
โพธิ์ทอง	68	68	-	-	-	-	-	Phon Thong	
ท่าลาด	53	52	1	-	-	-	-	Tha Lat	
หนองมน	177	167	-	-	-	1	9	Na Ngam	
โคกหินเสา	472	471	-	-	-	-	1	Khok Hin Hae	
หนองบัวลำต้น	140	140	-	-	-	-	-	Nong Yang Chin	
เจริญใต้	200	199	-	-	-	-	1	Renu Tai	
หนองมน	109	106	-	-	-	-	3	Na Kham	
นาแก	1,517	1,464	6	1	1	-	45	Na Kae	
นาแก	88	81	-	-	-	-	7	Na Kae	
พระซอง	172	171	-	-	-	-	1	Phra Song	
ทองสิงห์	179	172	1	-	-	-	6	Nong Sang	
นาดี	135	128	-	-	-	-	7	Na Du	
พิกน	108	107	-	-	-	-	1	Phiman	
พุงแก	148	142	2	-	-	-	4	Phum Kae	
ก้านเหลือง	135	130	-	-	-	-	5	Kan Luang	
หนองบัว	143	141	-	-	-	-	2	Nong Bo	
นาเสียด	79	77	-	-	-	-	2	Na Liang	
บ้านแก้ง	166	158	3	1	1	-	3	Ban Kaeng	
คำพิ	109	104	-	-	-	-	5	Kham Phi	
สีชมพู	55	53	-	-	-	-	2	Si Chomphu	
ศรีสงคราม	2,592	2,556	2	1	1	-	32	Si Songkhram	
ศรีสงคราม	181	181	-	-	-	-	-	Si Songkhram	
นาดี	295	283	1	-	-	-	11	Na Duea	
บ้านอ้อ	386	384	-	-	-	-	2	Ban Ueang	
สามผง	607	605	-	-	-	-	2	Sam Phong	

ตาราง 2 จำนวนสถานประกอบการ จำแนกตามรูปแบบการจัดตั้งตามกฎหมาย อำเภอและตำบล (ต่อ)

TABLE 2 NUMBER OF ESTABLISHMENTS BY FORM OF LEGAL ORGANIZATION, AMPHOE AND TAMBON (Contd.)

อำเภอ/ตำบล	จำนวน สถานประกอบการ Number of establishments	รูปแบบการจัดตั้งตามกฎหมาย Form of legal organization						อื่น ๆ Others	Amphoe/Tambon
		ส่วนบุคคล Individual proprietor	หุ้นส่วนจำกัด หุ้นส่วนสามัญ นิติบุคคล Juristic partnership	บริษัทจำกัด บริษัทจำกัด (มหาชน) Company limited, Public company limited	ส่วนราชการ รัฐวิสาหกิจ Government, State-enterprises	สหกรณ์ Cooperatives			
ท่าบ่อสงคราม	231	228	-	1	-	-	2	Tha Bo Songkram	
บ้านท่า	294	284	-	-	-	-	10	Ban Kha	
นาคำ	187	185	-	-	-	-	2	Na Kham	
โพนสว่าง	235	233	1	-	-	-	1	Phon Sawang	
ทางแพง	176	173	-	-	1	-	2	Hat Phaeng	
นาหว้า	1,744	1,738	-	1	-	-	5	Na Wa	
นาหว้า	242	241	-	1	-	-	-	Na Wa	
นาบัว	364	360	-	-	-	-	4	Na Ngua	
บ้านเสียว	263	263	-	-	-	-	-	Ban Sieo	
นาอุดมใหญ่	326	326	-	-	-	-	-	Na Khun Yai	
บ้านเหล่าพัฒนา	301	300	-	-	-	-	1	Ban Lao Phatthana	
ท่าเรือ	248	248	-	-	-	-	-	Tha Ruea	
โพนสวรรค์	999	958	3	1	1	1	36	Phon Sawan	
โพนสวรรค์	132	123	2	1	1	-	5	Phon Sawan	
นาหัวบ่อ	90	81	-	-	-	-	9	Na Hua Bo	
นาขมิ้น	183	177	-	-	-	-	6	Na Khamin	
โพนบก	125	118	1	-	-	-	6	Phon Bok	
บ้านค้อ	248	245	-	-	-	-	3	Ban Kio	
โพนจาน	73	71	-	-	-	-	2	Phon Chan	
นาโน	148	143	-	-	-	-	5	Na Mai	
นาทม	501	496	-	-	1	-	4	Na Thom	
นาทม	147	147	-	-	-	-	-	Na Thom	
หนองชน	200	197	-	-	-	-	3	Nong Chon	
ดอนเตย	154	152	-	-	-	1	1	Don Toei	

ตาราง 2 จำนวนสถานประกอบการ จำนวนตามรูปแบบการจัดตั้งตามกฎหมาย อำเภอและตำบล (ต่อ)
TABLE 2 NUMBER OF ESTABLISHMENTS BY FORM OF LEGAL ORGANIZATION, AMPHOE AND TAMBON (Contd.)

อำเภอ/ตำบล	จำนวน สถานประกอบการ Number of establishments	ส่วนบุคคล Individual proprietor	รูปแบบการจัดตั้งตามกฎหมาย Form of legal organization				อื่น ๆ Others	Amphoe/Tambon
			ทั้งหุ้นส่วนจำกัด ทั้งหุ้นส่วนสามัญ นิติบุคคล Juristic partnership	บริษัทจำกัด บริษัทจำกัด (มหาชน) Company limited, Public company limited	ส่วนราชการ รัฐวิสาหกิจ Government, State-enterprises	สหกรณ์ Cooperatives		
กิ่ง อ.เวียง	694	669	-	-	-	-	25	King Amphoe Wang Yang
วังยาง	213	213	-	-	-	-	-	Wang Yang
โคกสี	133	133	-	-	-	-	-	Khok Si
ยอดเขา	289	288	-	-	-	-	21	Yot Chat
หนองโพธิ์	59	55	-	-	-	-	4	Nong Pho

ที่มา : สำนักงานอุตสาหกรรม พ.ศ. 2550 (ข้อมูลพื้นฐาน) : นอกเขตเทศบาล) จังหวัดนครพนม สำนักงานสถิติแห่งชาติ กระทรวงเทคโนโลยีสารสนเทศและการสื่อสาร

Source : The 2007 Industrial Census (Basic Information : Non-municipal area), Nakhon Phanom Province, National Statistical Office, Ministry of Information and Communication Technology.

ตาราง 3 จำนวนสถานประกอบการ จำนวนตามรูปแบบการจัดตั้งทางเศรษฐกิจ อำเภอและตำบล

TABLE 3 NUMBER OF ESTABLISHMENTS BY FORM OF ECONOMIC ORGANIZATION, AMPHOE AND TAMBON

อำเภอ/ตำบล	จำนวน สถานประกอบการ Number of establishments	รูปแบบการจัดตั้งทางเศรษฐกิจ Form of economic organization				Amphoe/ Tambon
		สำนักงานเดี่ยว Single unit	สำนักงานใหญ่ Head office	สำนักงานสาขา Branch		
นครพนม	17,172	17,145	5	22	Nakhon Phanom	
เมืองนครพนม	3,928	3,916	3	9	Mueang Nakhon Phanom	
นาทราย	169	165	-	4	Na Sai	
นาเรขคทาย	235	235	-	-	Na Rat Khwai	
กุรุคุ	264	264	-	-	Kurukhu	
บ้านผึ้ง	361	361	-	-	Ban Phueng	
อาจสมภารถ	266	264	2	-	At Samat	
ขามเต่า	252	252	-	-	Kham Thao	
บ้านกลาง	292	290	-	2	Ban Klang	
ท่าด้อย	174	172	-	2	Tha Kho	
คำเตย	576	576	-	-	Kham Toei	
หนองญาติ	316	314	1	1	Nong Yat	
ดงขวาง	819	819	-	-	Dong Khwang	
วังตมัว	105	105	-	-	Wong Ta Mua	
โพธิ์ตาก	99	99	-	-	Pho Tak	
ปลาปาก	1,009	1,009	-	-	Pia Pak	
ปลาปาก	110	110	-	-	Pia Pak	
หนองฮี	139	139	-	-	Nong Hi	
กุดาไ้	132	132	-	-	Kutakai	
โคกสว่าง	116	116	-	-	Khok Sawang	
โคกลุง	84	84	-	-	Khok Sung	
มทชัย	88	88	-	-	Maha Chai	
นมะเจือ	287	287	-	-	Na Maikheua	
หนองเตาใหญ่	53	53	-	-	Nong Thao Yai	
ท่าอุเทน	914	912	-	2	Tha Uthen	
โนนตาล	149	149	-	-	Non Tan	
ท่าจันทน์	102	102	-	-	Tha Champa	
ไชยบุรี	151	151	-	-	Chai Buri	
พนอม	83	83	-	-	Phanom	
พะทาย	46	46	-	-	Phathai	
เงินพระบาท	179	177	-	2	Woen Phrabat	
รามราช	157	157	-	-	Ram Rat	
หนองเทา	47	47	-	-	Nong Thao	
บ้านแพง	451	451	-	-	Ban Phaeng	
ไผ่ล้อม	45	45	-	-	Phai Lom	
โพหนอง	63	63	-	-	Phon Thong	
หนองแง	146	146	-	-	Nong Waeng	
น้ำจี้	159	159	-	-	Na Ngua	
นาข	38	38	-	-	Na Khe	

ตาราง 3 จำนวนสถานประกอบการ จำนวนตามรูปแบบการจัดตั้งทางเศรษฐกิจ อำเภอและตำบล (ต่อ)

TABLE 3 NUMBER OF ESTABLISHMENTS BY FORM OF ECONOMIC ORGANIZATION, AMPHOE AND TAMBON (Contd.)

อำเภอ/ตำบล	จำนวน สถานประกอบการ Number of establishments	รูปแบบการจัดตั้งทางเศรษฐกิจ Form of economic organization				Amphoe/ Tambon
		สำนักงานเพียงเดียว Single unit	สำนักงานใหญ่ Head office	สำนักงานสาขา Branch		
ธาตุพนม	1,485	1,483	1	1	That Phanom	
ธาตุพนม	65	65	-	-	That Phanom	
ฝั่งแดง	97	96	-	1	Fang Deang	
โพธิ์แดง	57	57	-	-	Phon Phaeng	
พระธาตุบังพูน	178	178	-	-	Phra Kiang Thung	
นาถอยน	302	301	1	-	Na Thon	
เสนาพัน	70	70	-	-	Saen Phan	
ดอนนางหงส์	114	114	-	-	Don Nang Hong	
น้ำก่ำ	221	221	-	-	Nam Kam	
อุ้มเม้า	124	124	-	-	Um Mao	
นาหวาด	163	163	-	-	Na Nat	
ภูคิม	71	71	-	-	Kut Chim	
ธาตุพนมเหนือ	23	23	-	-	That Phanom Nuea	
เรณูนคร	1,338	1,338	-	-	Renu Nakhon	
เรณู	119	119	-	-	Renu	
โพธิ์ทอง	68	68	-	-	Phon Thong	
ท่าลาด	53	53	-	-	Tha Lat	
นางม	177	177	-	-	Na Ngam	
โคกหินแฮ่	472	472	-	-	Khok Hin Hae	
หนองย่างหิน	140	140	-	-	Nong Yang Chin	
เรณูใต้	200	200	-	-	Renu Tai	
นาขาม	109	109	-	-	Na Kham	
นาแก	1,517	1,515	-	2	Na Kae	
นาแก	88	88	-	-	Na Kae	
พระทอง	172	172	-	-	Phra Song	
หนองงิ้ว	179	179	-	-	Nong Sang	
นาดี	135	135	-	-	Na Du	
พินาม	108	107	-	1	Phiman	
พุ่มแก	148	148	-	-	Phum Kae	
ก้านเหลือง	135	135	-	-	Kan Luang	
หนองบัว	143	143	-	-	Nong Bo	
นาเสียง	79	79	-	-	Na Liang	
บ้านแก้ง	166	165	-	1	Ban Kaeng	
คำพิ	109	109	-	-	Kham Phi	
สีชมพู	55	55	-	-	Si Chomphu	
ศรีสงคราม	2,592	2,590	-	2	Si Songkhram	
ศรีสงคราม	181	181	-	-	Si Songkhram	
นาดี	295	295	-	-	Na Drea	
บ้านเอ็ง	386	386	-	-	Ban Ueang	

ตาราง 3 จำนวนสถานประกอบการ จำนวนตามรูปแบบการจัดตั้งทางเศรษฐกิจ อำเภอและตำบล (ต่อ)

TABLE 3 NUMBER OF ESTABLISHMENTS BY FORM OF ECONOMIC ORGANIZATION, AMPHOE AND TAMBON (Contd.)

อำเภอ/ตำบล	จำนวน สถานประกอบการ Number of establishments	รูปแบบการจัดตั้งทางเศรษฐกิจ Form of economic organization			Amphoe/ Tambon
		สำนักงานเดี่ยว Single unit	สำนักงานใหญ่ Head office	สำนักงานสาขา Branch	
สามง่าม	607	607	-	-	Sam Phong
ตำบลสงคราม	231	230	-	1	Tha Bo Songkram
บ้านตา	294	294	-	-	Ban Kha
นาคำ	187	187	-	-	Na Kham
โพธิ์สว่าง	235	235	-	-	Phon Sawang
หาดแม่แพ	176	175	-	1	Hat Phaeng
นาหว้า	1,744	1,742	1	1	Na Wa
นาหว้า	242	241	-	1	Na Wa
นาวัง	364	363	1	-	Na Ngua
บ้านเสียว	263	263	-	-	Ban Sieo
นาจุดใหญ่	326	326	-	-	Na Khun Yai
บ้านเหล่าพัฒนา	301	301	-	-	Ban Lao Phatthana
ท่าเรือ	248	248	-	-	Tha Ruea
โพธิ์สวรรค์	999	994	-	5	Phon Sawan
โพธิ์สวรรค์	132	129	-	3	Phon Sawan
นาหัวป่อ	90	90	-	-	Na Hua Bo
นาพรม	183	183	-	-	Na Khamin
โพธิ์นก	125	123	-	2	Phon Nok
บ้านค้อ	248	248	-	-	Ban Kho
โพธิ์จาม	73	73	-	-	Phon Chan
นาไผ่	148	148	-	-	Na Nai
นาทม	501	501	-	-	Na Thom
นาทม	147	147	-	-	Na Thom
หนองชน	200	200	-	-	Nong Chon
ดอนตอย	154	154	-	-	Don Toei
กิ่ง อ.วังยาง	694	694	-	-	King Amphoe Wang Yang
วังยาง	213	213	-	-	Wang Yang
โกลี	133	133	-	-	Khok Si
ยอดเขา	289	289	-	-	Yot Chat
หนองโพธิ์	59	59	-	-	Nong Pho

ที่มา : สำนักงานอุตสาหกรรม พ.ศ. 2550 (ข้อมูลพื้นฐาน : ภาคเขตเทศบาล) จังหวัดนครพนม สำนักงานสถิติแห่งชาติ กระทรวงเทคโนโลยีสารสนเทศและการสื่อสาร

Source : The 2007 Industrial Census (Basic Information : Non-municipal area), Nakhon Phanom Province, National Statistical Office, Ministry of Information and Communication Technology.

ตาราง 4 จำนวนสถานประกอบการ จำนวนตามสัดส่วนของการร่วมลงทุนหรือถือหุ้นของต่างประเทศ อำเภอและตำบล

TABLE 4 NUMBER OF ESTABLISHMENTS BY PROPORTION OF FOREIGN INVESTMENT OR SHARE HOLDING, AMPHOE AND TAMBON

อำเภอ/ตำบล	จำนวน สถานประกอบการ Number of establishments	ไม่ต่างประเทศ ร่วมลงทุนหรือถือหุ้น No foreign's investment or share holding	สัดส่วนของการร่วมลงทุนหรือถือหุ้น Proportion of foreign investment or share holding			Amphoe/Tambon
			รวม	น้อยกว่า 10%	10 – 50%	
นครพนม	16	15	1	-	-	Nakhon Phanom
เมืองนครพนม	10	10	-	-	-	Mueang Nakhon Phanom
นทราย	2	2	-	-	-	Na Sai
นาราชควาย	-	-	-	-	-	Na Rat Khwai
กุรุคุ	-	-	-	-	-	Kurukhu
บ้านผึ้ง	1	1	-	-	-	Ban Phueng
อาจสามารถ	-	-	-	-	-	At Samat
ขามเฒ่า	-	-	-	-	-	Kham Thao
บ้านกลาง	-	-	-	-	-	Ban Klang
ท่าค้อ	4	4	-	-	-	Tha Kho
คำเตย	-	-	-	-	-	Kham Toei
หนองญาติ	3	3	-	-	-	Nong Yat
ดงขวาง	-	-	-	-	-	Dong Khwang
วังตามัว	-	-	-	-	-	Wong Ta Mua
โพธิ์ตาก	-	-	-	-	-	Pho Tak
ปลาปาก	-	-	-	-	-	Pla Pak
ปลาปาก	-	-	-	-	-	Pla Pak
หนองฮี	-	-	-	-	-	Nong Hi
กุดไม้ไ้	-	-	-	-	-	Kutakai
โคกสว่าง	-	-	-	-	-	Khok Sawang
โคกสูง	-	-	-	-	-	Khok Sung
มหาชัย	-	-	-	-	-	Maha Chai
นมะเขือ	-	-	-	-	-	Na Makhuea
หนองเตาใหญ่	-	-	-	-	-	Nong Thao Yai
ท่าอุเทน	2	2	-	-	-	Tha Uthen
โนนตาล	-	-	-	-	-	Non Tan
ท่าจাঁป	-	-	-	-	-	Tha Champa
ไชยบุรี	-	-	-	-	-	Chai Buri
พนอม	-	-	-	-	-	Phanom

ตาราง 4 จำนวนสถานประกอบการ จำนวนตามสัดส่วนของการร่วมลงทุนหรือถือหุ้นของต่างประเทศ อำเภอและตำบล (ต่อ)

TABLE 4 NUMBER OF ESTABLISHMENTS BY PROPORTION OF FOREIGN INVESTMENT OR SHARE HOLDING, AMPHOE AND TAMBON (Contd.)

อำเภอ/ตำบล	จำนวน สถานประกอบการ Number of establishments	ไม่มีต่างประเทศ ร่วมลงทุนหรือถือหุ้น No foreign's investment or share holding	สัดส่วนของการร่วมลงทุนหรือถือหุ้น Proportion of foreign investment or share holding			Amphoe/Tambon
			รวม	น้อยกว่า 10%	10 - 50%	
พะทาย	-	-	-	-	-	Phathai
เวินพระบาท	2	2	-	-	-	Woen Phrabat
รามราช	-	-	-	-	-	Ram Rat
หนองเทา	-	-	-	-	-	Nong Thao
บ้านแพง	-	-	-	-	-	Ban Phaeng
ไผ่ล้อม	-	-	-	-	-	Phai Lom
โพนทอง	-	-	-	-	-	Phon Thong
หนองแดง	-	-	-	-	-	Nong Waeng
น้ำบัว	-	-	-	-	-	Na Ngua
นาซ	-	-	-	-	-	Na Khe
ธาตุพนม	-	-	-	-	-	That Phanom
ธาตุพนม	-	-	-	-	-	That Phanom
ฝั่งแดง	-	-	-	-	-	Fang Daeng
โพนแพง	-	-	-	-	-	Phon Phaeng
พระกลางทุ่ง	-	-	-	-	-	Phra Klang Thung
นาดอน	-	-	-	-	-	Na Thon
แสนพัน	-	-	-	-	-	Saen Phan
ดอนนางหงส์	-	-	-	-	-	Don Nang Hong
น้ำก่ำ	-	-	-	-	-	Nam Kam
อุ่มเหม้า	-	-	-	-	-	Um Mao
นาหนาด	-	-	-	-	-	Na Nat
กุดฉิม	-	-	-	-	-	Kut Chim
ธาตุพนมเหนือ	-	-	-	-	-	That Phanom Nuea
เรณูนคร	-	-	-	-	-	Renu Nakhon
เรณู	-	-	-	-	-	Renu
โพนทอง	-	-	-	-	-	Phon Thong
ท่าลาด	-	-	-	-	-	Tha Lat
นางม	-	-	-	-	-	Na Ngam
โคกหินแฮ่	-	-	-	-	-	Khok Hin Hae

ตาราง 4 จำนวนสถานประกอบการ จำนวนตามสัดส่วนของการร่วมลงทุนหรือถือหุ้นของต่างประเทศ อำเภอและตำบล (ต่อ)

TABLE 4 NUMBER OF ESTABLISHMENTS BY PROPORTION OF FOREIGN INVESTMENT OR SHARE HOLDING, AMPHOE AND TAMBON (Contd.)

อำเภอ/ตำบล	จำนวน สถานประกอบการ Number of establishments	ไม่มีต่างประเทศ ร่วมลงทุนหรือถือหุ้น No foreign's investment or share holding	สัดส่วนของการร่วมลงทุนหรือถือหุ้น Proportion of foreign investment or share holding			Amphoe/Tambon
			รวม	น้อยกว่า 10%	10 - 50%	
หนองย่างซัน	-	-	-	-	-	Nong Yang Chin
เรณูใต้	-	-	-	-	-	Renu Tai
นาขาม	-	-	-	-	-	Na Kham
นากะ	1	1	-	-	-	Na Kae
นากะ	-	-	-	-	-	Na Kae
พระซอง	-	-	-	-	-	Phra Song
หนองสังข์	-	-	-	-	-	Nong Sang
นาตุ๋	-	-	-	-	-	Na Du
พิมาน	-	-	-	-	-	Phiman
พุ่มแก	-	-	-	-	-	Phum Kae
ก้านเหลือง	-	-	-	-	-	Kan Luang
หนองบ่อ	-	-	-	-	-	Nong Bo
นาเลียง	-	-	-	-	-	Na Liang
บ้านแก้ง	1	1	-	-	-	Ban Kaeng
คำพี้	-	-	-	-	-	Kham Phi
สีชมพู	-	-	-	-	-	Si Chomphu
ศรีสงคราม	1	1	-	-	-	Si Songkhram
ศรีสงคราม	-	-	-	-	-	Si Songkhram
นาเดื่อ	-	-	-	-	-	Na Duet
บ้านเอื้อง	-	-	-	-	-	Ban Ueang
สามฝง	-	-	-	-	-	Sam Phong
ท่าบ่อสงคราม	1	1	-	-	-	Tha Bo Songkram
บ้านข่า	-	-	-	-	-	Ban Kha
นาคำ	-	-	-	-	-	Na Kham
โพนสว่าง	-	-	-	-	-	Phon Sawang
ทาดแพง	-	-	-	-	-	Hat Phaeng
นาหัว	1	-	-	1	-	Na Wa
นาหัว	1	-	-	1	-	Na Wa
นงัว	-	-	-	-	-	Na Ngua

ตาราง 4 จำนวนสถานประกอบการ จำนวนตามสัดส่วนของการร่วมลงทุนหรือถือหุ้นของต่างประเทศ อำเภอและตำบล (ต่อ)

TABLE 4 NUMBER OF ESTABLISHMENTS BY PROPORTION OF FOREIGN INVESTMENT OR SHARE HOLDING, AMPHOE AND TAMBON (Contd.)

อำเภอ/ตำบล	จำนวน สถานประกอบการ Number of establishments	ไม่มีต่างประเทศ ร่วมลงทุนหรือถือหุ้น No foreign's investment or share holding	สัดส่วนของการร่วมลงทุนหรือถือหุ้น Proportion of foreign investment or share holding			Amphoe/Tambon
			รวม	น้อยกว่า 10%	10 - 50%	
บ้านเสียว	-	-	-	-	-	Ban Siao
นาตุ้มใหญ่	-	-	-	-	-	Na Khun Yai
บ้านเหล่าพัฒนา	-	-	-	-	-	Ban Lao Phatthana
ท่าเรือ	-	-	-	-	-	Tha Ruea
โพนสวรรค์	1	1	-	-	-	Phon Sawan
โพนสวรรค์	1	1	-	-	-	Phon Sawan
นาหัวบ่อ	-	-	-	-	-	Na Hua Bo
นาขมิ้น	-	-	-	-	-	Na Khamin
โพนบก	-	-	-	-	-	Phon Bok
บ้านค้อ	-	-	-	-	-	Ban Kho
โพนจาน	-	-	-	-	-	Phon Chan
นาไโน	-	-	-	-	-	Na Nai
นาทม	-	-	-	-	-	Na Thom
นาทม	-	-	-	-	-	Na Thom
หนองชน	-	-	-	-	-	Nong Chon
ดอนเตย	-	-	-	-	-	Don Toei
กิ่ง อ.วังยาง	-	-	-	-	-	King Amphoe Wang Yang
วังยาง	-	-	-	-	-	Wang Yang
โคกสี	-	-	-	-	-	Khok Si
ยอดเขาด	-	-	-	-	-	Yot Chat
หนองโพธิ์	-	-	-	-	-	Nong Pho

หมายเหตุ : เฉพาะสถานประกอบการที่รูปแบบการจัดตั้งตามกฎหมายมาเป็นบริษัทจำกัด และบริษัทจำกัด (มหาชน)

Note : Only establishments which were company limited and public company limited.

ที่มา : สำมะโนอุตสาหกรรม พ.ศ. 2550 (ข้อมูลพื้นฐาน : นอกเขตเทศบาล) จังหวัด นครพนม สำนักงานสถิติแห่งชาติ กระทรวงเทคโนโลยีสารสนเทศและการสื่อสาร

Source : The 2007 Industrial Census (Basic Information : Non-municipal area), Nakhon Phanom Province, National Statistical Office, Ministry of Information and Communication Technology.

ตาราง 5 จำนวนสถานประกอบการ จำนวนตามประเทศที่ร่วมลงทุนหรือถือหุ้น อำเภอลำดองและตำบล (ต่อ)

TABLE 5 NUMBER OF ESTABLISHMENTS BY THE COUNTRY INVESTMENT OR SHARE HOLDING, AMPHOE AND TAMBON (Contd.)

อำเภอ/ตำบล	จำนวนสถานประกอบการ		ไม่มีต่างประเทศ		มีต่างประเทศ		ประเทศที่ร่วมลงทุนหรือถือหุ้น The country investment or share holding							Amphoe/Tambon		
	จำนวน	สถานประกอบการ	ร่วมลงทุนหรือถือหุ้น	No foreign's investment	ร่วมลงทุนหรือถือหุ้น	With foreign's investment	เกาหลี	ญี่ปุ่น	ไต้หวัน	สิงคโปร์	จีน	อเมริกา	ประเทศในทวีปยุโรป		ประเทศอื่น ๆ	ไม่ตอบ
	Number of establishments	Number of establishments	No foreign's investment	No foreign's investment	With foreign's investment	With foreign's investment	Korea	Japan	Taiwan	Singapore	China	USA	Country in Europe	Other Countries	No Answer	
นาหว้า	1	-	-	-	1	-	-	-	1	-	-	-	-	-	-	Na Wa
นาหว้า	1	-	-	-	1	-	-	1	-	-	-	-	-	-	-	Na Wa
นางัว	-	-	-	-	-	-	-	-	-	-	-	-	-	-	-	Na Ngua
บ้านเสียว	-	-	-	-	-	-	-	-	-	-	-	-	-	-	-	Ban Siao
นาคุณใหญ่	-	-	-	-	-	-	-	-	-	-	-	-	-	-	-	Na Khun Yai
บ้านเหล่าพัฒนา	-	-	-	-	-	-	-	-	-	-	-	-	-	-	-	Ban Lao Phatthana
ท่าเรือ	-	-	-	-	-	-	-	-	-	-	-	-	-	-	-	Tha Ruea
โพนสวรรค์	1	-	1	-	-	-	-	-	-	-	-	-	-	-	-	Phon Sawan
โพนสวรรค์	1	-	1	-	-	-	-	-	-	-	-	-	-	-	-	Phon Sawan
นาหัวบ่อ	-	-	-	-	-	-	-	-	-	-	-	-	-	-	-	Na Hua Bo
นาขามื่น	-	-	-	-	-	-	-	-	-	-	-	-	-	-	-	Na Khamin
โพนบก	-	-	-	-	-	-	-	-	-	-	-	-	-	-	-	Phon Bok
บ้านด้อ	-	-	-	-	-	-	-	-	-	-	-	-	-	-	-	Ban Kho
โพนจาน	-	-	-	-	-	-	-	-	-	-	-	-	-	-	-	Phon Chan
นาโน	-	-	-	-	-	-	-	-	-	-	-	-	-	-	-	Na Nai
นาทม	-	-	-	-	-	-	-	-	-	-	-	-	-	-	-	Na Thom
นาทม	-	-	-	-	-	-	-	-	-	-	-	-	-	-	-	Na Thom
หนองชน	-	-	-	-	-	-	-	-	-	-	-	-	-	-	-	Nong Chon
ดอนเตย	-	-	-	-	-	-	-	-	-	-	-	-	-	-	-	Don Toei
กิ่ง อ.วังยาง	-	-	-	-	-	-	-	-	-	-	-	-	-	-	-	King Amphoe Wang Yang
วังยาง	-	-	-	-	-	-	-	-	-	-	-	-	-	-	-	Wang Yang
โคกสี	-	-	-	-	-	-	-	-	-	-	-	-	-	-	-	Khok Si
ยอดเขา	-	-	-	-	-	-	-	-	-	-	-	-	-	-	-	Yot Chat
หนองโพธิ์	-	-	-	-	-	-	-	-	-	-	-	-	-	-	-	Nong Pho

หมายเหตุ : เฉพาะสถานประกอบการที่รูปแบบการจัดตั้งตามกฎหมายเป็นบริษัทจำกัด และบริษัทจำกัด (มหาชน)

Note : Only establishments which were company limited and public company limited.

ที่มา : สำมะโนอุตสาหกรรม พ.ศ. 2550 (ข้อมูลพื้นฐาน : นอกเขตเทศบาล) จังหวัด นครพนม สำนักงานสถิติแห่งชาติ กระทรวงเทคโนโลยีสารสนเทศและการสื่อสาร

Source : The 2007 Industrial Census (Basic Information : Non-municipal area), Nakhon Phanom Province, National Statistical Office, Ministry of Information and Communication Technology.

ตาราง 6 จำนวนสถานประกอบการ จำแนกตามขนาดของสถานประกอบการ (จำนวนลูกจ้าง) อำเภอและตำบล (ต่อ)

TABLE 6 NUMBER OF ESTABLISHMENTS BY SIZE OF ESTABLISHMENT (NUMBER OF EMPLOYEES), AMPHOE AND TAMBON (Contd.)

อำเภอ/ตำบล	จำนวน สถานประกอบการ Number of establishments	ขนาดของสถานประกอบการ (แห่ง)										Amphoe/Tambon				
		1 - 5	6 - 10	11 - 15	16 - 20	21 - 25	26 - 30	31 - 50	51 - 100	101 - 200	201 - 500		501 - 1,000	> 1,000		
หน้าดือ	295	293	2	-	-	-	-	-	-	-	-	-	-	-	-	Na Duea
บ้านอึ้ง	386	379	7	-	-	-	-	-	-	-	-	-	-	-	-	Ban Ueang
สามฝง	607	607	-	-	-	-	-	-	-	-	-	-	-	-	-	Sam Phong
ทบองสงคราม	231	230	-	-	-	-	-	-	-	1	-	-	-	-	-	Tha Bo Songkram
บ้านง่า	294	294	-	-	-	-	-	-	-	-	-	-	-	-	-	Ban Kha
หน้าดำ	187	187	-	-	-	-	-	-	-	-	-	-	-	-	-	Na Kham
โพนสว่าง	235	235	-	-	-	-	-	-	-	-	-	-	-	-	-	Phon Sawang
ทาดแพง	176	176	-	-	-	-	-	-	-	-	-	-	-	-	-	Hat Phaeng
หน้าจั่ว	1,744	1,733	4	3	3	1	3	1	3	1	3	1	1	1	1	Na Wa
นาพัว	242	241	-	-	1	-	-	-	-	-	-	-	-	-	-	Na Wa
นงัว	364	363	-	-	1	-	-	-	-	-	-	-	-	-	-	Na Ngua
บ้านเสียด	263	258	-	-	1	-	-	-	-	1	3	-	-	-	-	Ban Siao
หนองใหญ่	326	326	-	-	-	-	-	-	-	-	-	-	-	-	-	Na Khun Yai
บ้านเหล่าพัฒนา	301	300	1	-	-	-	-	-	-	-	-	-	-	-	-	Ban Leo Phattana
ท่าเรือ	248	245	3	-	-	-	-	-	-	-	-	-	-	-	-	Tha Ruea
โพนสวรรค์	999	995	2	1	1	1	1	1	1	1	1	1	1	1	1	Phon Sawan
โพนสวรรค์	132	129	2	-	-	-	-	-	-	-	-	-	-	-	-	Phon Sawan
นาหัวบ่อ	90	90	-	-	-	-	-	-	-	-	-	-	-	-	-	Na Hua Bo
นายมัน	183	183	-	-	-	-	-	-	-	-	-	-	-	-	-	Na Khamin
โพนบก	125	125	-	-	-	-	-	-	-	-	-	-	-	-	-	Phon Bok
บ้านด้อ	248	247	-	-	1	-	-	-	-	-	-	-	-	-	-	Ban Kho
โพนจาน	73	73	-	-	-	-	-	-	-	-	-	-	-	-	-	Phon Chan
นาโน	148	148	-	-	-	-	-	-	-	-	-	-	-	-	-	Na Nai
นาทม	501	500	1	1	1	1	1	1	1	1	1	1	1	1	1	Na Thom
นาทม	147	147	-	-	-	-	-	-	-	-	-	-	-	-	-	Na Thom
หนองชน	200	200	-	-	-	-	-	-	-	-	-	-	-	-	-	Nong Chon
ดอนดอย	154	153	-	-	-	-	-	-	-	-	-	-	-	-	-	Don Toei
กิ่ง อ.วังยาง	694	693	1	1	1	1	1	1	1	1	1	1	1	1	1	King Amphoe Wang Yang
วังยาง	213	212	-	-	-	-	-	-	-	-	-	-	-	-	-	Wang Yang
โคกสี	133	133	-	-	-	-	-	-	-	-	-	-	-	-	-	Khok Si
ยอดดาด	289	289	-	-	-	-	-	-	-	-	-	-	-	-	-	Yot Chat
หนองโพธิ์	59	59	-	-	-	-	-	-	-	-	-	-	-	-	-	Nong Pho

ที่มา : สัมภาษณ์สุภาพกรม พ.ศ. 2550 (ข้อมูลพื้นฐาน : หนองเขตเทศบาล) จังหวัดนครพนม สำนักงานสถิติแห่งชาติ กระทรวงเทคโนโลยีสารสนเทศและการสื่อสาร

Source : The 2007 Industrial Census (Basic Information : Non-municipal area), Nakhon Phanom Province, National Statistical Office, Ministry of Information and Communication Technology.

ตาราง 7 จำนวนลูกจ้างในสถานประกอบการ จำแนกตามขนาดของสถานประกอบการ (จำนวนลูกจ้าง) อำเภอและตำบล (ต่อ)

TABLE 7 NUMBER OF EMPLOYEES IN ESTABLISHMENTS BY SIZE OF ESTABLISHMENT (NUMBER OF EMPLOYEES), AMPHOE AND TAMBON (Contd.)

อำเภอ/ตำบล	จำนวน ลูกจ้าง Number of employees	ขนาดของสถานประกอบการ (คน) Size of establishment (persons)											Amphoe/Tambon				
		1 - 5	6 - 10	11- 15	16 - 20	21 - 25	26 - 30	31 - 50	51 - 100	101 - 200	201 - 500	501 - 1,000		> 1,000			
ลี้ซำพู่	-	-	-	-	-	-	-	-	-	-	-	-	-	-	-	-	Si Chomphu
ศรีสงคราม	201	72	66	-	-	-	-	-	-	-	-	-	63	-	-	-	Si Songkhram
ศรีสงคราม	29	-	-	-	-	-	-	-	-	-	-	-	-	-	-	-	Si Songkhram
นาเดื่อ	26	8	18	-	-	-	-	-	-	-	-	-	-	-	-	-	Na Duea
บ้านเอื้อง	52	4	48	-	-	-	-	-	-	-	-	-	-	-	-	-	Ban Ueang
สามผง	4	4	-	-	-	-	-	-	-	-	-	-	-	-	-	-	Sam Phong
ท่าบ่อสงคราม	63	-	-	-	-	-	-	-	-	-	-	-	63	-	-	-	Tha Bo Songkram
บ้านข่า	5	5	-	-	-	-	-	-	-	-	-	-	-	-	-	-	Ban Kha
นาถ้ำ	15	15	-	-	-	-	-	-	-	-	-	-	-	-	-	-	Na Kham
โพนสว่าง	5	5	-	-	-	-	-	-	-	-	-	-	-	-	-	-	Phon Sawang
หาดแพง	2	2	-	-	-	-	-	-	-	-	-	-	-	-	-	-	Hat Phaeng
นาหว้า	259	78	30	40	24	87	-	-	-	-	-	-	-	-	-	-	Na Wa
นาหว้า	18	5	-	13	-	-	-	-	-	-	-	-	-	-	-	-	Na Wa
นาวัง	23	9	-	14	-	-	-	-	-	-	-	-	-	-	-	-	Na Ngua
บ้านเสียว	145	21	-	13	24	87	-	-	-	-	-	-	-	-	-	-	Ban Siao
นาตุ้มใหญ่	27	27	-	-	-	-	-	-	-	-	-	-	-	-	-	-	Na Khun Yai
บ้านเหล่าพัฒนา	16	8	8	-	-	-	-	-	-	-	-	-	-	-	-	-	Ban Lao Phathana
ท่าเรือ	30	8	22	-	-	-	-	-	-	-	-	-	-	-	-	-	Tha Ruea
โพนสวรรค์	151	37	13	12	-	-	-	-	-	-	-	-	89	-	-	-	Phon Sawan
โพนสวรรค์	126	24	13	-	-	-	-	-	-	-	-	-	89	-	-	-	Phon Sawan
นาพันบ่อ	1	1	-	-	-	-	-	-	-	-	-	-	-	-	-	-	Na Hua Bo
นาตมिन	3	3	-	-	-	-	-	-	-	-	-	-	-	-	-	-	Na Khamin
โพนบก	8	8	-	-	-	-	-	-	-	-	-	-	-	-	-	-	Phon Bok
บ้านค้อ	12	-	-	12	-	-	-	-	-	-	-	-	-	-	-	-	Ban Kho
โพนจาน	-	-	-	-	-	-	-	-	-	-	-	-	-	-	-	-	Phon Chan
นาโน	1	1	-	-	-	-	-	-	-	-	-	-	-	-	-	-	Na Nai
นาทม	78	8	-	-	-	-	-	-	-	-	-	-	70	-	-	-	Na Thom
นาทม	-	-	-	-	-	-	-	-	-	-	-	-	-	-	-	-	Na Thom
หนองขัน	2	2	-	-	-	-	-	-	-	-	-	-	-	-	-	-	Nong Chon
ดอนเตย	76	6	-	-	-	-	-	-	-	-	-	-	70	-	-	-	Don Toei
กิ่ง อวังยาง	36	17	-	-	19	-	-	-	-	-	-	-	-	-	-	-	King Amphoe Wang Yang
วังยาง	26	7	-	-	19	-	-	-	-	-	-	-	-	-	-	-	Wang Yang
โคกสี	7	7	-	-	-	-	-	-	-	-	-	-	-	-	-	-	Khok Si
ยอดเขาต	3	3	-	-	-	-	-	-	-	-	-	-	-	-	-	-	Yot Chat
หนองโพธิ์	-	-	-	-	-	-	-	-	-	-	-	-	-	-	-	-	Nong Pho

ที่มา : สำนักอุตสาหกรรมการ พ.ศ. 2550 (ข้อมูลพื้นฐาน : ภาคเขตเทศบาล) จังหวัดนครพนม สำนักงานสถิติแห่งชาติ กระทรวงเทคโนโลยีสารสนเทศและการสื่อสาร

Source : The 2007 Industrial Census (Basic Information : Non-municipal area), Nakhon Phanom Province, National Statistical Office, Ministry of Information and Communication Technology.

ตาราง 8 จำนวนสถานประกอบการ จำนวนตามรูปแบบการจัดตั้งตามกฎหมาย และกิจกรรมทางเศรษฐกิจ

TABLE 8 NUMBER OF ESTABLISHMENTS BY FORM OF LEGAL ORGANIZATION AND ECONOMIC ACTIVITY

กิจกรรมทางเศรษฐกิจ	รูปแบบการจัดตั้งตามกฎหมาย							Form of legal organization	Economic activity
	จำนวน สถานประกอบการ Number of establishments	ส่วนบุคคล Individual proprietor	ทั้งที่ส่วนจำกัด ทั้งที่ส่วนสามัญ นิติบุคคล Juristic partnership	บริษัทจำกัด บริษัทจำกัด (มหาชน) Company limited, Public company limited	ส่วนราชการ รัฐวิสาหกิจ Government, State-enterprises	สหกรณ์ Cooperatives	อื่นๆ Others		
นครพนม	17,172	16,887	27	16	7	6	229	Nakhon Phanom	
การขาย การบริการ และกิจการขนส่งและยานยนต์ และรถจักรยานยนต์ รวมทั้งการขายปลีกที่จำหน่ายเชื้อเพลิงรถยนต์ การขายส่ง และการค้าเพื่อจำหน่ายหน้า ยกเว้นยานยนต์ และรถจักรยานยนต์	968	933	10	4	-	-	11	Sale, maintenance and repair of motor vehicles and motorcycles; retail sale of automotive fuel Wholesale trade and commission trade, except of motor vehicles and motorcycles	
การขายปลีก ยกเว้นยานยนต์ และรถจักรยานยนต์ รวมทั้งการซ่อมแซม ของใช้ส่วนบุคคล และของใช้ไม่ครัวเรือน โรงแรมและภัตตาคาร	103	98	2	3	-	-	-	Retail trade, except of motor vehicles and motorcycles; repair of personal and household goods Hotels and restaurants	
กิจกรรมด้านคอมพิวเตอร์ และกิจการที่เกี่ยวข้อง การนำเข้าเครื่องจักรและเครื่องอุปโภค โดยไม่เป็นผู้ควบคุมฯ การวิจัยและการพัฒนา และกิจการด้านธุรกิจอื่นๆ	4,014	3,911	4	-	-	6	93	Computer and related activities Rening of machinery and equipment without operator etc; research and development and other business activities	
กิจกรรมให้บริการและการบริการอื่นๆ	776	774	-	-	-	-	2	Recreational and other service activities	
การผลิต	34	34	-	-	-	-	-	Manufacturing	
การก่อสร้าง	3	3	-	-	-	-	-	Construction	
การขนส่งทางบก การบินเดินดินและสถานที่เก็บสินค้า ตัวแทนธุรกิจการท่องเที่ยวและการโทรคมนาคม	94	92	1	-	-	-	1	Other land transport, storage and warehousing, activities of travel agencies and telecommunications	
กิจการด้านโรงพยาบาล	386	377	-	-	-	-	9	Hospital activities	
	9,727	9,603	2	7	2	-	113		
	177	167	8	2	-	-	-		

ที่มา : สำนักงานอุตสาหกรรม พ.ศ. 2550 (ข้อมูลพื้นฐาน : นอกเขตเทศบาล) จังหวัดนครพนม สำนักงานสถิติแห่งชาติ กระทรวงเทคโนโลยีสารสนเทศและการสื่อสาร

Source : The 2007 Industrial Census (Basic Information : Non-municipal area), Nakhon Phanom Province, National Statistical Office, Ministry of Information and Communication Technology.

ตาราง 9 จำนวนสถานประกอบการ จำแนกตามรูปแบบการจัดตั้งทางเศรษฐกิจ และกิจกรรมทางเศรษฐกิจ

TABLE 9 NUMBER OF ESTABLISHMENTS BY FORM OF ECONOMIC ORGANIZATION AND ECONOMIC ACTIVITY

กิจกรรมทางเศรษฐกิจ	จำนวน สถานประกอบการ Number of establishments	รูปแบบการจัดตั้งทางเศรษฐกิจ Form of economic organization			Nakhon Phanom	Economic activity
		สำนักงานเพียงเดียว Single unit	สำนักงานใหญ่ Head office	สำนักงานสาขา Branch		
นครพนม	17,172	17,145	5	22		
การขาย การบำรุงรักษา และการซ่อมแซมยานยนต์ และรถจักรยานยนต์ รวมทั้งการขายปลีก ยานยนต์มือสอง และรถจักรยานยนต์ และรถจักรยานยนต์ และรถจักรยานยนต์ รวมทั้งหมด	958	963	-	5		Sale, maintenance and repair of motor vehicles and motorcycles; retail sale of automotive fuel
การขายส่ง และการค้าเพื่อค้าขายหน้า ยานยนต์ และรถจักรยานยนต์	103	101	1	1		Wholesale trade and commission trade, except of motor vehicles and motorcycles
การขายปลีก ยานยนต์ และรถจักรยานยนต์ รวมทั้งการซ่อมแซมของใช้ส่วนบุคคล และของใช้ในครัวเรือน	4,014	4,006	1	7		Retail trade, except of motor vehicles and motorcycles; repair of personal and household goods
โรงแรมและภัตตาคาร	776	775	-	1		Hotels and restaurants
กิจกรรมด้านอสังหาริมทรัพย์	34	34	-	-		Realstate activities
กิจกรรมด้านคอมพิวเตอร์ และกิจกรรมที่เกี่ยวข้องกับการใช้เครื่องจักรและเครื่องอุปโภค โดยไม่มีผู้ควบคุมฯ การวิจัยและการพัฒนา และกิจกรรมด้านธุรกิจอื่น ๆ	3	3	-	-		Computer and related activities
กิจกรรมด้านคอมพิวเตอร์ และกิจกรรมที่เกี่ยวข้องกับการใช้เครื่องจักรและเครื่องอุปโภค โดยไม่มีผู้ควบคุมฯ การวิจัยและการพัฒนา และกิจกรรมด้านธุรกิจอื่น ๆ	94	93	-	1		Rening of machinery and equipment without operator etc; research and development and other business activities
กิจกรรมนันทนาการและการบริการอื่น ๆ	386	385	-	1		Recreational and other service activities
การผลิต	9,727	9,720	2	5		Manufacturing
การก่อสร้าง	177	175	1	1		Construction
การขนส่งทางบก การบินและสถานที่เก็บสินค้า	894	894	-	-		Other land transport, storage and warehousing, activities
ตัวแทนธุรกิจการท่องเที่ยวและการโทรคมนาคม	6	6	-	-		of travel agencies and telecommunications
กิจกรรมด้านโรงพยาบาล	6	6	-	-		Hospital activities

ที่มา : สำนักข้อมูลสถิติกรม พ.ศ. 2550 (ข้อมูลพื้นฐาน : เขตเทศบาล) จังหวัดนครพนม สำนักงานสถิติแห่งชาติ กระทรวงเทคโนโลยีสารสนเทศและการสื่อสาร

Source : The 2007 Industrial Census (Basic Information : Non-municipal area), Nakhon Phanom Province, National Statistical Office, Ministry of Information and Communication Technology.

ตาราง 10 จำนวนสถานประกอบการ จำนวนตามขนาดของสถานประกอบการ (จำนวนคนทำงาน) และกิจกรรมทางเศรษฐกิจ

TABLE 10 NUMBER OF ESTABLISHMENTS BY SIZE OF ESTABLISHMENT (NUMBER OF PERSONS ENGAGED) AND ECONOMIC ACTIVITY

กิจกรรมทางเศรษฐกิจ	ขนาดของสถานประกอบการ (แห่ง) Size of establishment (establishments)											Economic activity		
	จำนวน สถานประกอบการ Number of establishments	1 - 5	6 - 10	11-15	16 - 20	21 - 25	26 - 30	31 - 50	51 - 100	101 - 200	201 - 500		501 - 1,000	> 1,000
นครพนม	17,172	16,757	208	80	39	18	17	29	16	6	2	-	-	- Nakhon Phanom
การขาย การบำรุงรักษา และการซ่อมแซมยานยนต์ และรถจักรยานยนต์ รวมทั้งการขายปลีก ยานยนต์และรถจักรยานยนต์	958	934	20	2	1	-	-	1	-	-	-	-	-	Sale, maintenance and repair of motor vehicles and motorcycles; retail sale of automotive fuel
การขายส่ง และการค้าเพื่อค้าขายหน้า ยานยนต์และรถจักรยานยนต์	103	84	15	3	1	-	-	-	-	-	-	-	-	Wholesale trade and commission trade, except of motor vehicles and motorcycles
การขายปลีก ยานยนต์และรถจักรยานยนต์ รวมทั้งการซ่อมแซมของใช้ส่วนบุคคล และของใช้ในครัวเรือน	4,014	3,984	26	3	1	-	-	-	-	-	-	-	-	Retail trade, except of motor vehicles and motorcycles; repair of personal and household goods
โรงแรมและภัตตาคาร	776	757	14	2	-	1	-	2	-	-	-	-	-	- Hotels and restaurants
กิจกรรมด้านอสังหาริมทรัพย์	34	34	-	-	-	-	-	-	-	-	-	-	-	- Realstate activities
กิจกรรมด้านคอมพิวเตอร์ และกิจกรรมที่เกี่ยวข้องกับการใช้เครื่องจักรและเครื่องอุปกรณ์	3	3	-	-	-	-	-	-	-	-	-	-	-	- Computer and related activities
โดยไม่มีความรู้ การวิจัยและการพัฒนา และกิจกรรมด้านธุรกิจอื่นๆ	94	83	1	-	-	-	-	-	-	-	-	-	-	Renting of machinery and equipment without operator etc; research and development and other business activities
กิจกรรมนันทนาการและการบริการอื่นๆ	386	362	4	3	2	4	3	8	-	-	-	-	-	- Recreational and other service activities
การผลิต	9,727	9,488	103	62	32	13	14	18	12	3	2	-	-	- Manufacturing
การก่อสร้าง	177	144	25	5	2	-	-	-	1	-	-	-	-	- Construction
การขนส่งทางบก การบินและสถานที่เก็บสินค้า	894	894	-	-	-	-	-	-	-	-	-	-	-	Other land transport, storage and warehousing, activities of travel agencies and telecommunications
ตัวแทนธุรกิจการท่องเที่ยวและการโทรคมนาคม	6	-	-	-	-	-	-	-	3	3	-	-	-	- Hospital activities

ที่มา : สำมะโนอุตสาหกรรม พ.ศ. 2550 (ข้อมูลพื้นฐาน : อนุภาคเขตภาค) จังหวัดนครพนม สำนักงานสถิติแห่งชาติ กระทรวงเทคโนโลยีสารสนเทศและการสื่อสาร

Source : The 2007 Industrial Census (Basic Information : Non-municipal area), Nakhon Phanom Province, National Statistical Office, Ministry of Information and Communication Technology.

ตาราง 11 จำนวนคนทำงานในสถานประกอบการ จำแนกตามขนาดของสถานประกอบการ (จำนวนคนทำงาน) และกิจกรรมทางเศรษฐกิจ
TABLE 11 NUMBER OF PERSONS ENGAGED IN ESTABLISHMENTS BY SIZE OF ESTABLISHMENT (NUMBER OF PERSONS ENGAGED) AND ECONOMIC ACTIVITY

กิจกรรมทางเศรษฐกิจ	จำนวน คนทำงาน Number of persons engaged	ขนาดของสถานประกอบการ (คน) Size of establishment (persons)										Economic activity		
		1 - 5	6 - 10	11 - 15	16 - 20	21 - 25	26 - 30	31 - 50	51 - 100	101 - 200	201 - 500		501 - 1,000	> 1,000
นครพนม	32,860	25,181	1,568	1,077	721	430	486	1,103	1,106	685	603	-	-	Nakhon Phanom
การขาย การบำรุงรักษา และการซ่อมแซมยานยนต์ และรถจักรยานยนต์ รวมทั้งการขายปลีกชิ้นส่วนเพื่อเพลิงรถยนต์	1,774	1,566	137	24	16	-	-	31	-	-	-	-	-	Sale, maintenance and repair of motor vehicles and motorcycles; retail sale of automotive fuel
การขายส่ง และการค้าเพื่อค้าขายหน้า ยกเว้นยานยนต์ และรถจักรยานยนต์	362	194	115	36	17	-	-	-	-	-	-	-	-	Wholesale trade and commission trade, except of motor vehicles and motorcycles
การขายปลีก ยกเว้นยานยนต์ และรถจักรยานยนต์ รวมทั้งการซ่อมแซม ขอยใช้ส่วนบุคคล และขอยใช้ในครัวเรือน	7,623	7,377	187	39	20	-	-	-	-	-	-	-	-	Retail trade, except of motor vehicles and motorcycles; repair of personal and household goods
โรงแรมและภัตตาคาร	1,594	1,369	105	22	-	21	-	77	-	-	-	-	-	Hotels and restaurants
กิจกรรมด้านอสังหาริมทรัพย์	45	45	-	-	-	-	-	-	-	-	-	-	-	Real estate activities
กิจกรรมด้านคอมพิวเตอร์ และกิจกรรมที่เกี่ยวข้อง การให้เช่าเครื่องจักรและเครื่องอุปโภค โดยไม่ผู้ควบคุมฯ การวิจัยและการพัฒนา และกิจการทางด้านธุรกิจอื่นๆ	6	6	-	-	-	-	-	-	-	-	-	-	-	Computer and related activities Rening of machinery and equipment without operator etc; research and development and other business activities
กิจการมหรสพและการบริการอื่นๆ	1,029	414	33	44	36	100	84	318	-	-	-	-	-	Recreational and other service activities
การผลิต	18,163	12,845	802	854	598	309	402	677	739	334	603	-	-	Manufacturing
การก่อสร้าง	616	289	183	58	34	-	-	-	52	-	-	-	-	Construction
การขนส่งทางบก การเก็บสินค้าและสถานที่เก็บสินค้า ตัวแทนธุรกิจการท่องเที่ยวและการโทรคมนาคม	929	929	-	-	-	-	-	-	-	-	-	-	-	Other land transport, storage and warehousing, activities of travel agencies and telecommunications
กิจกรรมด้านโรงพยาบาล	566	-	-	-	-	-	-	-	215	351	-	-	-	Hospital activities

ที่มา : สำนักข้อมูลสถิติกรม พ.ศ. 2550 (ข้อมูลพื้นฐาน : นอกเขตเทศบาล) จังหวัดนครพนม สำนักงานสถิติแห่งชาติ กระทรวงเทคโนโลยีสารสนเทศและการสื่อสาร

Source : The 2007 Industrial Census (Basic Information : Non-municipal area), Nakhon Phanom Province, National Statistical Office, Ministry of Information and Communication Technology.

ตาราง 12 จำนวนสถานประกอบการ จำแนกตามสัดส่วนของร่วมลงทุนหรือถือหุ้นของต่างประเทศ และกิจกรรมทางเศรษฐกิจ

TABLE 12 NUMBER OF ESTABLISHMENTS BY PROPORTION OF FOREIGN INVESTMENT OR SHARE HOLDING AND ECONOMIC ACTIVITY

กิจกรรมทางเศรษฐกิจ	จำนวน สถานประกอบการ	ไม่มีต่างประเทศ ร่วมลงทุนหรือถือหุ้น	สัดส่วนของร่วมลงทุนหรือถือหุ้น			Economic activity
			จำนวน No foreign's investment or share holding	Proportion of foreign investment or share holding		
				รวม	น้อยกว่า 10%	
นครพนม	16	15	1	-	Nakhon Phanom	
การขาย การบำรุงรักษา และการซ่อมแซมยานยนต์ และรถจักรยานยนต์	-	-	-	-	Sale, maintenance and repair of motor vehicles	
รวมทั้งการขายปลีกน้ำมันเชื้อเพลิงรถยนต์	4	4	-	-	and motorcycles; retail sale of automotive fuel	
การขายส่ง และการค้าเพื่อค้าขายหน้า ยกเว้นยานยนต์	-	-	-	-	Wholesale trade and commission trade,	
และรถจักรยานยนต์	3	2	1	-	except of motor vehicles and motorcycles	
การขายปลีก ยกเว้นยานยนต์ และรถจักรยานยนต์ รวมทั้งการซ่อมแซม	-	-	-	-	Retail trade, except of motor vehicles and	
ของใช้ส่วนบุคคล และของใช้ในครัวเรือน	-	-	-	-	motorcycles; repair of personal and household goods	
โรงแรมและภัตตาคาร	-	-	-	-	Hotels and restaurants	
กิจกรรมด้านอสังหาริมทรัพย์	-	-	-	-	Realstate activities	
กิจกรรมด้านคอมพิวเตอร์ และกิจกรรมที่เกี่ยวข้อง	-	-	-	-	Computer and related activities	
การนำเข้าเครื่องจักรและเครื่องอุปโภค	-	-	-	-	Reining of machinery and equipment without	
โดยไม่มีผู้ควบคุมฯ การวิจัยและการพัฒนา	-	-	-	-	operator etc; research and development	
และกิจกรรมด้านธุรกิจอื่น ๆ	-	-	-	-	and other business activities	
กิจกรรมนันทนาการและการบริการอื่นๆ	-	-	-	-	Recreational and other service activities	
การผลิต	7	7	-	-	Manufacturing	
การก่อสร้าง	2	2	-	-	Construction	
การขนส่งทางบก การเก็บสินค้าและสถานที่เก็บสินค้า	-	-	-	-	Other land transport, storage and warehousing, activities	
ตัวแทนธุรกิจการท่องเที่ยวและการโทรคมนาคม	-	-	-	-	of travel agencies and telecommunications	
กิจกรรมด้านโรงพยาบาล	-	-	-	-	Hospital activities	

หมายเหตุ : เฉพาะสถานประกอบการที่มีรูปแบบการจัดตั้งตามกฎหมายเป็นบริษัทจำกัด และบริษัทจำกัด (มหาชน)

Note : Only establishments which were company limited and public company limited.

ที่มา : สำมะโนอุตสาหกรรม พ.ศ. 2550 (ข้อมูลพื้นฐาน : นอกเขตเทศบาล) จังหวัด นครพนม สำนักงานสถิติแห่งชาติ กระทรวงเทคโนโลยีสารสนเทศและการสื่อสาร

Source : The 2007 Industrial Census (Basic Information : Non-municipal area), Nakhon Phanom Province, National Statistical Office, Ministry of Information and Communication Technology.

ตาราง 13 จำนวนสถานประกอบการ จำนวนตามประเทศที่ร่วมลงทุนหรือถือหุ้น และกิจกรรมทางเศรษฐกิจ

TABLE 13 NUMBER OF ESTABLISHMENTS BY THE COUNTRY INVESTMENT OR SHARE HOLDING AND ECONOMIC ACTIVITY

กิจกรรมทางเศรษฐกิจ	จำนวนสถานประกอบการ	ไม่ต่างประเทศ		ประเทศที่ร่วมลงทุนหรือถือหุ้น The country investment or share holding										Economic Activity
		จำนวนรวมลงทุนหรือถือหุ้น	ไม่มีต่างประเทศ	จำนวนรวมลงทุนหรือถือหุ้น	เกาหลี	ญี่ปุ่น	ไต้หวัน	สิงคโปร์	จีน	สหรัฐอเมริกา	ประเทศในทวีปยุโรป	ประเทศอื่น ๆ	ไม่ตอบ	
	Number of establishments	No foreign's investment	With foreign's investment	Korea	Japan	Taiwan	Singapore	China	USA	Country in Europe	Other Countries	No Answer		
นครพนม	16	15	1	-	-	1	-	-	-	-	-	-	Nakhon Phanom	
การขยาย การบำรุงรักษา และการซ่อมแซมยานยนต์ และรถจักรยานยนต์	-	-	-	-	-	-	-	-	-	-	-	-	Sale, maintenance and repair of motor vehicles	
รวมทั้งการขายปลีกบ้านเรือนเฟอร์นิเจอร์	4	4	-	-	-	-	-	-	-	-	-	-	and motorcycles; retail sale of automotive fuel	
การขายส่ง และการค้าเพื่อค้าขายหน้า ยกเว้นยานยนต์ และรถจักรยานยนต์	3	2	1	-	-	1	-	-	-	-	-	-	Wholesale trade and commission trade, except of motor vehicles and motorcycles	
การขายปลีก ยกเว้นยานยนต์ และรถจักรยานยนต์ รวมทั้งการซ่อมแซม	-	-	-	-	-	-	-	-	-	-	-	-	Retail trade, except of motor vehicles and motorcycles; repair of personal and household goods	
ของใช้ส่วนบุคคล และของใช้ในครัวเรือน	-	-	-	-	-	-	-	-	-	-	-	-	Hotels and restaurants	
โรงแรมและภัตตาคาร	-	-	-	-	-	-	-	-	-	-	-	-	Realstate activities	
กิจกรรมด้านอสังหาริมทรัพย์	-	-	-	-	-	-	-	-	-	-	-	-	Computer and related activities	
กิจกรรมด้านคอมพิวเตอร์ และกิจกรรมที่เกี่ยวข้อง	-	-	-	-	-	-	-	-	-	-	-	-	Rening of machinery and equipment without operator etc; research and development and other business activities	
การใช้เครื่องจักรและเครื่องอุปกรณ์	-	-	-	-	-	-	-	-	-	-	-	-	Recreational and other service activities	
โดยไม่มีความรู้ การวิจัยและการพัฒนา และกิจกรรมด้านธุรกิจอื่น ๆ	7	7	-	-	-	-	-	-	-	-	-	-	Manufacturing	
กิจกรรมนันทนาการและการบริการอื่นๆ	2	2	-	-	-	-	-	-	-	-	-	-	Construction	
การผลิต	-	-	-	-	-	-	-	-	-	-	-	-	Other land transport, storage and warehousing, activities of travel agencies and telecommunications	
การก่อสร้าง	-	-	-	-	-	-	-	-	-	-	-	-	Hospital activities	
การขนส่งทางบก การเก็บสินค้าและสถานที่เก็บสินค้า	-	-	-	-	-	-	-	-	-	-	-	-		
ด้านธุรกิจการท่องเที่ยวและการโทรคมนาคม	-	-	-	-	-	-	-	-	-	-	-	-		
กิจกรรมด้านโรงพยาบาล	-	-	-	-	-	-	-	-	-	-	-	-		

หมายเหตุ : เฉพาะสถานประกอบการที่มีรูปแบบการจัดตั้งตามกฎหมายเป็นบริษัทจำกัด และบริษัทจำกัด (มหาชน)

Note : Only establishments which were company limited and public company limited.

ที่มา : สำนักทะเบียนพาณิชย์ กรมทะเบียนการค้า กระทรวงพาณิชย์ กรมส่งเสริมการค้าระหว่างประเทศ และกรมการค้าต่างประเทศ

Source : The 2007 Industrial Census (Basic Information : Non-municipal area), Nakhon Phanom Province, National Statistical Office, Ministry of Information and Communication Technology .

คณะผู้จัดทำ CD - ROM

หน่วยงานเจ้าของเรื่อง

สำนักงานสถิติจังหวัดนครพนม

โทร. 0 4251 1206

หน่วยงานผลิตและออกแบบ

กลุ่มบูรณาการข้อมูลสถิติ

สำนักสถิติพยากรณ์

โทร. 0 2281 0333 ต่อ 1415 - 1418

ตารางสถิติในรูปแบบ Format Excel

Statistical Tables are in the Excel Format

ตารางสถิติในรูป Format Excel

- ตาราง 1 จำนวนสถานประกอบการ จำแนกตามกิจกรรมทางเศรษฐกิจ อำเภอและตำบล
- ตาราง 2 จำนวนสถานประกอบการ จำแนกตามรูปแบบการจัดตั้งตามกฎหมาย อำเภอและตำบล
- ตาราง 3 จำนวนสถานประกอบการ จำแนกตามรูปแบบการจัดตั้งทางเศรษฐกิจ อำเภอและตำบล
- ตาราง 4 จำนวนสถานประกอบการ จำแนกตามขนาดของสถานประกอบการ (จำนวนคนทำงาน) อำเภอและตำบล
- ตาราง 5 จำนวนคนทำงานในสถานประกอบการ จำแนกตามขนาดของสถานประกอบการ (จำนวนคนทำงาน) อำเภอและตำบล
- ตาราง 6 จำนวนสถานประกอบการ จำแนกตามขนาดของสถานประกอบการ (จำนวนคนทำงาน) อำเภอและตำบล
- ตาราง 7 จำนวนลูกจ้างในสถานประกอบการ จำแนกตามขนาดของสถานประกอบการ (จำนวนลูกจ้าง) อำเภอและตำบล
- ตาราง 8 จำนวนสถานประกอบการ จำแนกตามรูปแบบการจัดตั้งตามกฎหมาย และกิจกรรมทางเศรษฐกิจ
- ตาราง 9 จำนวนสถานประกอบการ จำแนกตามรูปแบบการจัดตั้งทางเศรษฐกิจ และกิจกรรมทางเศรษฐกิจ
- ตาราง 10 จำนวนสถานประกอบการ จำแนกตามขนาดของสถานประกอบการ (จำนวนคนทำงาน) และกิจกรรมทางเศรษฐกิจ
- ตาราง 11 จำนวนคนทำงานในสถานประกอบการ จำแนกตามขนาดของสถานประกอบการ (จำนวนคนทำงาน) และกิจกรรมทางเศรษฐกิจ
- ตาราง 12 จำนวนสถานประกอบการ จำแนกตามขนาดของสถานประกอบการ (จำนวนลูกจ้าง) และกิจกรรมทางเศรษฐกิจ
- ตาราง 13 จำนวนลูกจ้างในสถานประกอบการ จำแนกตามขนาดของสถานประกอบการ (จำนวนลูกจ้าง) และกิจกรรมทางเศรษฐกิจ

STATISTICAL TABLES ARE IN THE EXCEL FORMAT

TABLE 1	NUMBER OF ESTABLISHMENTS BY ECONOMIC ACTIVITY, AMPHOE AND TAMBON
TABLE 2	NUMBER OF ESTABLISHMENTS BY FORM OF LEGAL ORGANIZATION, AMPHOE AND TAMBON
TABLE 3	NUMBER OF ESTABLISHMENTS BY FORM OF ECONOMIC ORGANIZATION, AMPHOE AND TAMBON
TABLE 4	NUMBER OF ESTABLISHMENTS BY SIZE OF ESTABLISHMENT (NUMBER OF PERSONS ENGAGED), AMPHOE AND TAMBON
TABLE 5	NUMBER OF PERSONS ENGAGED IN ESTABLISHMENTS BY SIZE OF ESTABLISHMENT (NUMBER OF PERSONS ENGAGED), AMPHOE AND TAMBON
TABLE 6	NUMBER OF ESTABLISHMENTS BY SIZE OF ESTABLISHMENT (NUMBER OF EMPLOYEES), AMPHOE AND TAMBON
TABLE 7	NUMBER OF EMPLOYEES IN ESTABLISHMENTS BY SIZE OF ESTABLISHMENT (NUMBER OF EMPLOYEES), AMPHOE AND TAMBON
TABLE 8	NUMBER OF ESTABLISHMENTS BY FORM OF LEGAL ORGANIZATION AND ECONOMIC ACTIVITY
TABLE 9	NUMBER OF ESTABLISHMENTS BY FORM OF ECONOMIC ORGANIZATION AND ECONOMIC ACTIVITY
TABLE 10	NUMBER OF ESTABLISHMENTS BY SIZE OF ESTABLISHMENT (NUMBER OF PERSONS ENGAGED) AND ECONOMIC ACTIVITY
TABLE 11	NUMBER OF PERSONS ENGAGED IN ESTABLISHMENTS BY SIZE OF ESTABLISHMENT (NUMBER OF PERSONS ENGAGED) AND ECONOMIC ACTIVITY
TABLE 12	NUMBER OF ESTABLISHMENTS BY SIZE OF ESTABLISHMENT (NUMBER OF EMPLOYEES) AND ECONOMIC ACTIVITY
TABLE 13	NUMBER OF EMPLOYEES IN ESTABLISHMENTS BY SIZE OF ESTABLISHMENT (NUMBER OF EMPLOYEES) AND ECONOMIC ACTIVITY