

สำมะโนอุตสาหกรรม พ.ศ. 2550
(ข้อมูลพื้นฐาน : นอกเขตเทศบาล)
จังหวัดพิษณุโลก

THE 2007 INDUSTRIAL CENSUS
(BASIC INFORMATION : NON-MUNICIPAL AREA)
PHITSANULOK PROVINCE



หน่วยงานเจ้าของเรื่อง

สำนักงานสถิติจังหวัดพิษณุโลก

โทรศัพท์ 0 5525 1943

โทรสาร 0 5524 2038

ไปรษณีย์อิเล็กทรอนิกส์ : psnulok@nso.go.th E-mail : psnulok@nso.go.th

Division-in-Charge

Phitsanulok .Provincial Statistical Office

Tel. : +66 5525 1943

Fax : +66 5524 2038

สารบัญ

	หน้า
คำนำ	ค
บทสรุปสำหรับผู้บริหาร	จ
แผนภูมิ	ช
บทที่ 1	บทนำ
1.1	ความเป็นมา 1
1.2	วัตถุประสงค์ 1
1.3	รายการข้อมูลที่เกี่ยวข้อง 1
1.4	ขอบข่ายและกลุ่มรวม 2
1.5	คาบเวลาอ้างอิง 2
1.6	แนวคิดและคำนิยาม 2
1.7	วิธีการและขั้นตอนการเก็บรวบรวมข้อมูล 7
1.8	การประมวลผลข้อมูล 8
1.9	การเสนอผลและจัดทำรายงานผล 8
บทที่ 2	สรุปข้อมูลที่สำคัญ
2.1	จำนวนสถานประกอบการ 9
2.2	กิจกรรมทางเศรษฐกิจ 9
2.3	ขนาดของสถานประกอบการ 11
2.4	รูปแบบการจัดตั้งตามกฎหมาย 11
2.5	รูปแบบการจัดตั้งทางเศรษฐกิจ 11
2.6	คนทำงาน และลูกจ้าง 12
ตารางสถิติ	
	สารบัญตารางสถิติ 15

หน่วยงานที่เผยแพร่ สำนักสถิติพยากรณ์
 สำนักงานสถิติแห่งชาติ
 ถนนหลานหลวง เขตป้อมปราบศัตรูพ่าย กทม. 10100
 โทรศัพท์ 0 2281 0333 ต่อ 1413
 โทรสาร 0 2281 6438
 ไปรษณีย์อิเล็กทรอนิกส์ : binfodsm@nso.go.th

Distributed by Statistical Forecasting Bureau,
 National Statistical Office,
 Lam Luang Rd., Bangkok 10100, THAILAND
 Tel. : + 66 2281 0333 ext. 1413
 Fax : + 66 2281 6438
 E-mail : binfodsm@nso.go.th

ปีที่จัดพิมพ์ 2549
Published 2006

ISBN 974-11-2462-7

จัดพิมพ์โดย สำนักงานสถิติจังหวัดพิษณุโลก
Printed by Phitsanulok Provincial Statistical Office

คำนำ

ในปัจจุบันโครงสร้างการผลิตของประเทศไทย ได้เปลี่ยนแปลงจากระบบเศรษฐกิจแบบเกษตรกรรม มาเป็นระบบเศรษฐกิจแบบอุตสาหกรรมมากขึ้น นอกจากจะมีอุตสาหกรรมใหม่ ๆ เกิดขึ้นจำนวนมากแล้ว ลักษณะการประกอบอุตสาหกรรมขนาดเล็กและอุตสาหกรรมในครัวเรือนก็มีบทบาทต่อการเจริญเติบโตทางเศรษฐกิจโดยรวมของประเทศมากขึ้น ข้อมูลโครงสร้างพื้นฐานเกี่ยวกับการประกอบอุตสาหกรรมการผลิตจึงมีความสำคัญสำหรับการกำหนดนโยบายและวางแผนพัฒนาในด้านเศรษฐกิจและอุตสาหกรรมทั้งในระดับประเทศ และระดับจังหวัด ทำให้ความต้องการใช้ข้อมูลดังกล่าวได้เพิ่มมากขึ้นทั้งในภาครัฐและเอกชน

สำนักงานสถิติแห่งชาติ ซึ่งเป็นหน่วยงานที่รับผิดชอบในการเก็บข้อมูลทั้งทางด้านเศรษฐกิจ และสังคมของประเทศ จึงกำหนดให้มีการจัดทำสำมะโนอุตสาหกรรมขึ้น ซึ่งเป็นการจัดทำครั้งที่ 3 ของประเทศไทย ในการจัดทำสำมะโนอุตสาหกรรมครั้งนี้ ได้ดำเนินการเก็บรวบรวมข้อมูลเป็น 2 ขั้นตอนคือ ขั้นการเก็บรวบรวมข้อมูลพื้นฐานของสถานประกอบการทุกประเภท และขั้นการเก็บรวบรวมข้อมูลรายละเอียด ซึ่งจะเก็บรวบรวมรายละเอียดเฉพาะการประกอบอุตสาหกรรมการผลิต

รายงานฉบับนี้ เป็นรายงานผลการปฏิบัติงานขั้นที่ 1 ซึ่งดำเนินการในปี 2549 ข้อมูลที่นำเสนอเป็นข้อมูลพื้นฐานของสถานประกอบการที่มีคนทำงานตั้งแต่ 1 คนขึ้นไป ที่ประกอบอุตสาหกรรมการผลิต ธุรกิจทางการค้าและธุรกิจทางการบริการ การก่อสร้าง การขนส่งทางบก สถานที่เก็บสินค้า ตัวแทนธุรกิจ การท่องเที่ยว การโทรคมนาคม และกิจกรรมด้านโรงพยาบาล ที่ตั้งอยู่นอกเขตเทศบาลของจังหวัดพิษณุโลก

สำนักงานสถิติแห่งชาติ ขอขอบคุณผู้ประกอบการและผู้เกี่ยวข้องทุกฝ่ายที่ได้ให้ความร่วมมือในการให้ข้อมูล ซึ่งเป็นผลให้การปฏิบัติงานครั้งนี้สำเร็จลุล่วงไปด้วยดี

สำนักงานสถิติจังหวัดพิษณุโลก

บทสรุปสำหรับผู้บริหาร

ปัจจุบันโครงสร้างการผลิตของประเทศไทย ได้เปลี่ยนแปลงจากระบบเศรษฐกิจแบบเกษตรกรรมมาเป็นระบบเศรษฐกิจแบบอุตสาหกรรมมากขึ้น นอกจากนี้จะมีอุตสาหกรรมใหม่ ๆ เกิดขึ้นจำนวนมากแล้ว ลักษณะการประกอบอุตสาหกรรมขนาดเล็กและอุตสาหกรรมในครัวเรือนก็มีบทบาทต่อการเจริญเติบโตทางเศรษฐกิจโดยรวมของประเทศมากขึ้น สำนักงานสถิติแห่งชาติ ในฐานะเป็นหน่วยงานที่รับผิดชอบในการเก็บรวบรวมข้อมูลทั้งทางด้านเศรษฐกิจและสังคมของประเทศ จึงกำหนดให้มีการจัดทำสำมะโนอุตสาหกรรม พ.ศ. 2550 ขึ้น ซึ่งนับเป็นครั้งที่ 3 ของประเทศไทย โดยครั้งแรกจัดทำในปี พ.ศ. 2507 และครั้งที่สองในปี พ.ศ. 2540

ในการจัดทำสำมะโนอุตสาหกรรมครั้งนี้ ได้ดำเนินการเก็บรวบรวมข้อมูลเป็น 2 ขั้นตอนคือ ขั้นการเก็บรวบรวมข้อมูลพื้นฐานของสถานประกอบการทุกประเภท และขั้นการเก็บรวบรวมข้อมูลรายละเอียด ซึ่งจะเก็บรวบรวมรายละเอียดเฉพาะการประกอบอุตสาหกรรมการผลิต

สำหรับข้อมูลที่น่าเสนอในรายงานฉบับนี้ เป็นรายงานผลการปฏิบัติงานขั้นที่ 1 ซึ่งดำเนินการเก็บรวบรวมข้อมูลระหว่างเดือนเมษายน - พฤษภาคม 2549 ข้อมูลที่น่าเสนอเป็นข้อมูลพื้นฐานของสถานประกอบการที่มีคนทำงานตั้งแต่ 1 คนขึ้นไปที่ประกอบอุตสาหกรรมการผลิต ธุรกิจทางการค้าและธุรกิจทางการบริการ การก่อสร้าง การขนส่งทางบก สถานที่เก็บสินค้า ตัวแทนธุรกิจการท่องเที่ยว การโทรคมนาคม และ กิจกรรมด้านโรงพยาบาล ที่ตั้งอยู่นอกเขตเทศบาลของจังหวัดพิษณุโลก ซึ่งสรุปข้อมูลที่สำคัญได้ ดังนี้

1. จำนวนสถานประกอบการ พบว่า มีสถานประกอบการจำนวนทั้งสิ้น 14,161 สถานประกอบการ โดยอำเภอเมืองพิษณุโลก มีจำนวนสถานประกอบการมากที่สุด จำนวน 5,969 สถานประกอบการ หรือคิดเป็นร้อยละ 42.1 รองลงมาคือ อำเภอวังทอง จำนวน 1,767 สถานประกอบการ หรือคิดเป็นร้อยละ 12.5 ลำดับ 3 คือ อำเภอนครไทย จำนวน 1,526 สถานประกอบการ หรือคิดเป็นร้อยละ 10.8 ส่วนอำเภอที่มีสถานประกอบการน้อยที่สุด คืออำเภอเมืองชาติตระการ มีจำนวน 391 สถานประกอบการ หรือคิดเป็นร้อยละ 2.8

2. กิจกรรมทางเศรษฐกิจ พบว่า สถานประกอบการส่วนใหญ่จะประกอบธุรกิจการขายปลีก (ยกเว้นยานยนต์และจักรยานยนต์) รวมทั้งการซ่อมแซมของใช้ส่วนบุคคลและของใช้ในครัวเรือน ซึ่งมีจำนวน 5,904 สถานประกอบการ หรือคิดเป็นร้อยละ 41.7 รองลงมา ประกอบธุรกิจการผลิต จำนวน 2,237 สถานประกอบการ หรือคิดเป็นร้อยละ 15.8 ลำดับ 3 เป็นสถานประกอบการ โรงแรมและภัตตาคาร จำนวน 2,205 สถานประกอบการ หรือคิดเป็นร้อยละ 15.6 ส่วนกิจกรรมที่มีสถานประกอบการน้อยที่สุด คือ กิจกรรมด้านโรงพยาบาล มีจำนวน 6 สถานประกอบการ คิดเป็นร้อยละ 0.0

3. ขนาดของสถานประกอบการ พบว่า ส่วนใหญ่เป็นสถานประกอบการขนาดเล็กที่มีจำนวนคนทำงาน 1-5 คน จำนวน 13,284 สถานประกอบการ หรือคิดเป็นร้อยละ 93.8 รองลงมาป็นสถานประกอบการที่มีคนทำงาน 6-10 คน จำนวน 400 สถานประกอบการ หรือคิดเป็นร้อยละ 2.8 ลำดับ 3 เป็นสถานประกอบการที่มีจำนวนคนทำงาน 11-15 คน จำนวน 193 สถานประกอบการ หรือคิดเป็นร้อยละ 1.4 ส่วนที่เหลือ ร้อยละ 2.0 เป็นสถานประกอบการที่มีจำนวนคนทำงาน ตั้งแต่ 15 คนขึ้นไป

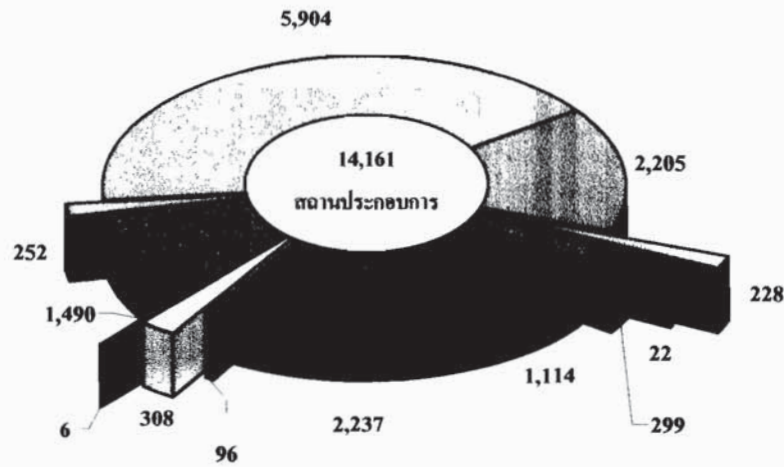
4. รูปแบบการจัดตั้งตามกฎหมาย พบว่า สถานประกอบการส่วนใหญ่มีรูปแบบการจัดตั้งเป็นส่วนบุคคล จำนวน 13,563 สถานประกอบการ หรือคิดเป็นร้อยละ 95.8 รองลงมาเป็นสถานประกอบการที่มีรูปแบบการจัดตั้งประเภทอื่น ๆ จำนวน 223 สถานประกอบการ หรือคิดเป็นร้อยละ 1.6 ส่วนที่เหลือร้อยละ 2.6 มีรูปแบบการจัดตั้งเป็น ห้างหุ้นส่วนจำกัด ห้างหุ้นส่วนสามัญนิติบุคคล บริษัทจำกัด บริษัทจำกัด (มหาชน) ส่วนราชการ รัฐวิสาหกิจ และสหกรณ์

5. รูปแบบการจัดตั้งทางเศรษฐกิจ พบว่า สถานประกอบการส่วนใหญ่มีรูปแบบการจัดตั้งเป็นสำนักงานแห่งเดียว ซึ่งมีจำนวนถึง 13,992 สถานประกอบการ หรือคิดเป็นร้อยละ 98.8 ส่วนที่เหลือร้อยละ 1.2 เป็นสำนักงานใหญ่และสำนักงานสาขา

6. จำนวนคนทำงานและลูกจ้าง ประกอบการ พบว่า ในสถานประกอบการที่มี คนทำงาน 1-15 คน มีจำนวนคนทำงาน 25,336 คน คิดเป็นร้อยละ 60.5 รองลงมาคือ สถานประกอบการที่มีคนทำงานมากกว่า 200 คน มีจำนวนคนทำงาน 6,415 คน คิดเป็นร้อยละ 15.3 ลำดับ 3 คือ สถานประกอบการที่มี 51 - 200 คน มีจำนวนคนทำงาน 4,550 คน คิดเป็นร้อยละ 10.9 ในสถานประกอบการที่มี คนทำงาน 1-15 คน มีจำนวนลูกจ้าง 6,250 คน คิดเป็นร้อยละ 33.0 รองลงมาคือ สถานประกอบการที่มีคนทำงานมากกว่า 200 คน มีจำนวนลูกจ้าง 6,208 คน คิดเป็นร้อยละ 32.8 ลำดับ 3 สถานประกอบการที่มี คนทำงาน 16-25 คน มีจำนวนลูกจ้าง 3,255 คน คิดเป็นร้อยละ 17.2

แผนภูมิ 1 จำนวนสถานประกอบการ จำแนกตามประเภทกิจกรรมทางเศรษฐกิจ

FIGURE 1 NUMBER OF ESTABLISHMENTS BY ECONOMIC ACTIVITY



- การขาย การบำรุงรักษา และการซ่อมแซมยานยนต์และรถจักรยานยนต์ รวมทั้งการขายปลีกน้ำมันเชื้อเพลิงรถยนต์
Sale, maintenance and repair of motor vehicles and motorcycles; retail sale of automotive fuel
- การขายส่งและการค้าเพื่อค่านายหน้า ยกเว้นยานยนต์และรถจักรยานยนต์
Wholesale trade and commission trade, except of motor vehicles and motorcycles
- การขายปลีก ยกเว้นยานยนต์และรถจักรยานยนต์ รวมทั้งการซ่อมแซมของใช้ส่วนบุคคลและของใช้ในครัวเรือน
Retail trade, except of motor vehicles and motorcycles; repair of personal and household goods
- โรงแรมและภัตตาคาร
Hotels and restaurants
- กิจกรรมด้านอสังหาริมทรัพย์
Real estate activities
- กิจกรรมด้านคอมพิวเตอร์และกิจกรรมที่เกี่ยวข้อง
Computer and related activities
- การให้เช่าเครื่องจักรและเครื่องอุปกรณ์โดยไม่มีผู้ควบคุม การวิจัยและการพัฒนา และกิจกรรมด้านธุรกิจอื่น ๆ
Renting of machinery and equipment without operator etc., research and development and other business activities
- กิจกรรมนันทนาการและการบริการอื่น ๆ
Recreational and other service activities
- การผลิต
Manufacturing
- การก่อสร้าง
Construction
- การขนส่งทางบก สถานที่เก็บสินค้า ตัวแทนธุรกิจการท่องเที่ยว และการโทรคมนาคม
Other land transport, storage and warehousing, travel agencies and telecommunications
- กิจกรรมด้านโรงพยาบาล
Hospital activities

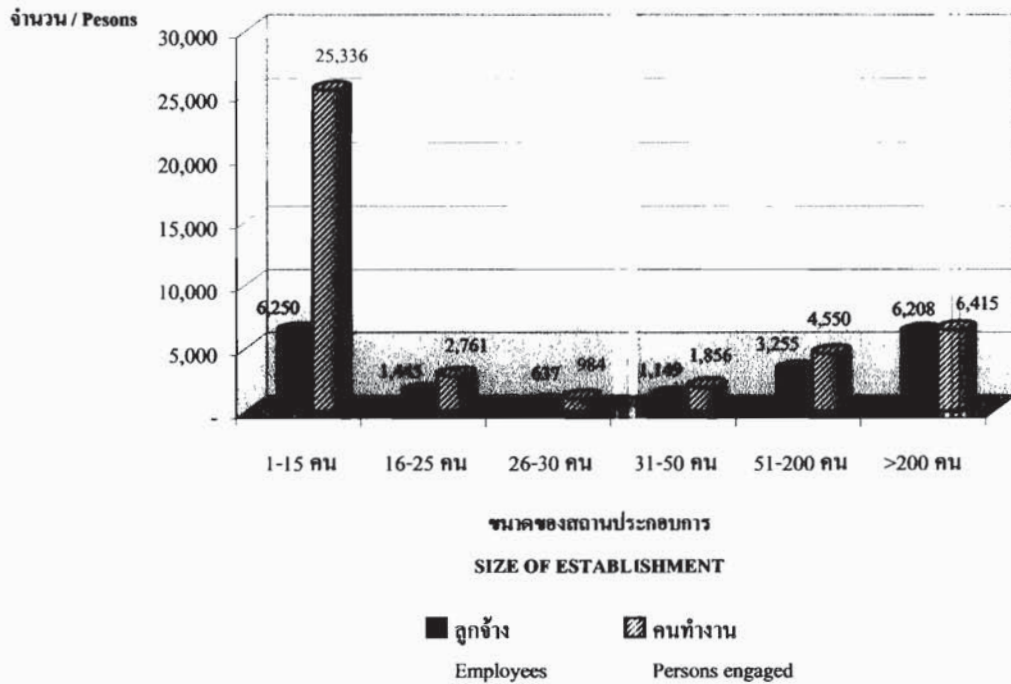
ที่มา : สัมมะ โนอุตสาหกรรม พ.ศ. 2550 (ข้อมูลพื้นฐาน : นอกเขตเทศบาล) จังหวัดพิษณุโลก สำนักงานสถิติแห่งชาติ กระทรวงเทคโนโลยีสารสนเทศและการสื่อสาร

Source : The 2007 Industrial Census (Basic Information : Non-municipal area). Phitsanulok Province. National Statistical Office.

Ministry of Information and Communication Technology.

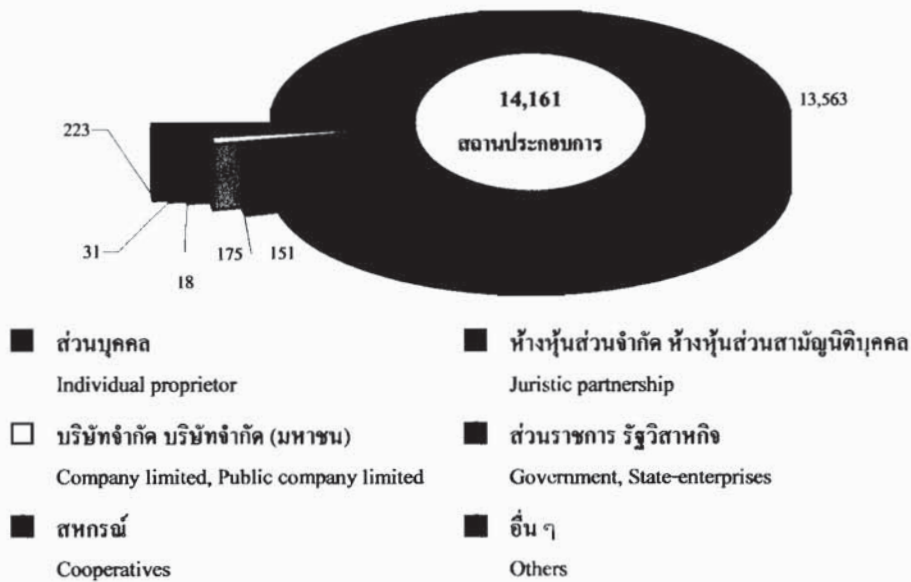
แผนภูมิ 2 จำนวนคนทำงานและลูกจ้าง จำแนกตามขนาดของสถานประกอบการ

FIGURE 2 NUMBER OF PERSONS ENGAGED AND EMPLOYEES BY SIZE OF ESTABLISHMENT



แผนภูมิ 3 จำนวนสถานประกอบการ จำแนกตามรูปแบบการจัดตั้งตามกฎหมาย

FIGURE 3 NUMBER OF ESTABLISHMENTS BY FORM OF LEGAL ORGANIZATION



ที่มา : สำมะโนอุตสาหกรรม พ.ศ. 2550 (ข้อมูลพื้นฐาน : นอกเขตเทศบาล) จังหวัด พิษณุโลก สำนักงานสถิติแห่งชาติ กระทรวงเทคโนโลยีสารสนเทศและการสื่อสาร

Source : The 2007 Industrial Census (Basic Information : Non-municipal area), Phitsanulok Province, National Statistical Office,

Ministry of Information and Communication Technology.

บทที่ 1

บทนำ

1.1 ความเป็นมา

สำนักงานสถิติแห่งชาติ ได้จัดทำสำมะโนอุตสาหกรรมขึ้นเป็นครั้งแรกในปี 2507 และครั้งที่ 2 ในปี 2540 โดยมีวัตถุประสงค์ เพื่อเก็บรวบรวมข้อมูลเกี่ยวกับจำนวนและลักษณะที่สำคัญของสถานประกอบการอุตสาหกรรมทุกขนาดทั่วประเทศ เพื่อใช้ประกอบในการกำหนดนโยบายและวางแผนพัฒนาการลงทุน และปรับปรุงกิจการอุตสาหกรรมการผลิตทั้งในภาครัฐและเอกชน

ในปัจจุบัน โครงสร้างการผลิตของประเทศได้เปลี่ยนแปลงจากระบบเศรษฐกิจแบบเกษตรกรรมมาเป็นระบบเศรษฐกิจแบบอุตสาหกรรมมากขึ้น นอกจากนี้จะมีอุตสาหกรรมใหม่ ๆ เกิดขึ้นจำนวนมากแล้ว ลักษณะการประกอบอุตสาหกรรมขนาดเล็กและอุตสาหกรรมในครัวเรือนก็มีบทบาทต่อการเจริญเติบโตทางเศรษฐกิจโดยรวมของประเทศมากขึ้น ข้อมูลโครงสร้างพื้นฐานเกี่ยวกับการประกอบอุตสาหกรรมการผลิตจึงมีความสำคัญสำหรับการกำหนดนโยบายและวางแผนพัฒนาในด้านเศรษฐกิจและอุตสาหกรรม ทั้งในระดับประเทศและระดับจังหวัด ทำให้ความต้องการใช้ข้อมูลดังกล่าวเพิ่มมากขึ้นทั้งในภาครัฐบาลและเอกชน

สำนักงานสถิติแห่งชาติ ซึ่งเป็นหน่วยงานที่รับผิดชอบในการจัดเก็บข้อมูลทั้งทางด้านเศรษฐกิจและสังคมของประเทศ จำเป็นจะต้องจัดหาข้อมูลสถิติที่เกี่ยวข้องในเรื่องนี้ และเพื่อให้สอดคล้องกับข้อเสนอแนะขององค์การสหประชาชาติ ที่เสนอแนะให้จัดทำสำมะโนทุก 10 ปี สำนักงานสถิติแห่งชาติจึงกำหนดให้มีการจัดทำสำมะโนอุตสาหกรรม พ.ศ. 2550 ขึ้น ซึ่งเป็นการจัดทำสำมะโนอุตสาหกรรม ครั้งที่ 3 ของประเทศไทย โดยกำหนดแผนดำเนินการเก็บรวบรวมข้อมูลเป็น 2 ขั้นตอน คือ ขั้นการเก็บรวบรวมข้อมูลพื้นฐานของสถานประกอบการทุกประเภท และขั้นการเก็บรวบรวมข้อมูลรายละเอียด ซึ่งจะเก็บรวบรวมรายละเอียดเฉพาะการประกอบอุตสาหกรรมการผลิต

1.2 วัตถุประสงค์

การเก็บรวบรวมข้อมูลพื้นฐานโครงการสำมะโนอุตสาหกรรม พ.ศ. 2550 มีวัตถุประสงค์ ดังนี้

1.2.1 เพื่อเก็บรวบรวมข้อมูลพื้นฐานที่แสดงให้เห็น โครงสร้างและการกระจายตัวของสถานประกอบการประเภทต่าง ๆ เช่น อุตสาหกรรมการผลิต ธุรกิจทางการค้าและธุรกิจทางการบริการ การก่อสร้าง การขนส่งทางบก สถานที่เก็บสินค้า ตัวแทนธุรกิจการท่องเที่ยว และกิจกรรมด้านโรงพยาบาล เป็นต้น

1.2.2 เพื่อจัดทำกรอบตัวอย่างสำหรับการเลือกตัวอย่างสถานประกอบการผลิตที่เข้าข่ายเพื่อเก็บรวบรวมข้อมูลรายละเอียด สำหรับโครงการสำมะโนอุตสาหกรรม พ.ศ. 2550

1.2.3 เพื่อนำข้อมูลมาจัดทำกรอบตัวอย่าง (Sampling Frame) ที่ทันสมัย สำหรับการเลือกตัวอย่างการสำรวจสถานประกอบการที่เกี่ยวข้อง

1.3 รายการข้อมูลที่เก็บรวบรวม

- ชื่อ ที่ตั้ง และสถานที่ติดต่อของสถานประกอบการ
- จำนวน และประเภทของสถานประกอบการ
- จำนวนคนทำงาน และจำนวนลูกจ้างของสถานประกอบการ
- รูปแบบการจัดตั้งตามกฎหมาย และรูปแบบการจัดตั้งทางเศรษฐกิจ
- การมีต่างประเทศร่วมลงทุนหรือถือหุ้น และประเทศที่ร่วมลงทุนหรือถือหุ้น

1.4 ขอบข่ายและกลุ่มรวม

ขอบข่ายในการเก็บรวบรวมข้อมูลพื้นฐาน ได้แก่ กิจกรรมทางเศรษฐกิจตามการจัดประเภทอุตสาหกรรมตามกิจกรรมทางเศรษฐกิจทุกประเภทตามมาตรฐานสากล (International Standard Industrial Classification of All Economic Activities : ISIC Rev.3.0) ดังนี้

- ธุรกิจทางการค้าและธุรกิจทางการบริการ
- การผลิต
- การก่อสร้าง
- การขนส่งทางบก สถานที่เก็บสินค้า ตัวแทนธุรกิจการท่องเที่ยว และการโทรคมนาคม
- กิจกรรมด้านโรงพยาบาล

กลุ่มรวม สถานประกอบการทุกประเภท (ยกเว้น แผลงลอย) ที่มีคนทำงานตั้งแต่ 1 คนขึ้นไป ที่ตั้งอยู่นอกเขตเทศบาลทั่วประเทศ

ข้อมูลที่น่าสนใจในรายงานฉบับนี้ เป็นข้อมูลของสถานประกอบการตามขอบข่าย ที่มีคนทำงานตั้งแต่ 1 คนขึ้นไปที่ตั้งอยู่นอกเขตเทศบาลของจังหวัดพิษณุโลกเท่านั้น

1.5 คาบเวลาอ้างอิง

ข้อมูลเกี่ยวกับจำนวนและลักษณะต่าง ๆ ของสถานประกอบการที่เก็บรวบรวมเป็นข้อมูลของสถานประกอบการที่เปิดดำเนินการในปี 2549

1.6 แนวคิดและคำนิยาม

1.6.1 สถานประกอบการ

หมายถึง สถานที่หรือบางส่วนของสถานที่ที่มีที่ตั้งที่แน่นอนและมีการดำเนินกิจกรรมทางเศรษฐกิจ ไม่ว่าจะกิจกรรมนั้นจะดำเนินงานโดยบุคคลที่เป็นเจ้าของหรือควบคุมกิจการโดยนิติบุคคล

1.6.2 กิจกรรมทางเศรษฐกิจ

การจัดทำสำมะโนอุตสาหกรรม พ.ศ. 2550 ได้จัดจำแนกสถานประกอบการตามการดำเนินกิจกรรมทางเศรษฐกิจทุกประเภทตามมาตรฐานสากล (International Standard Industrial Classification of All Economic Activities : ISIC Rev.3.0) ดังต่อไปนี้

1) การขาย การบำรุงรักษา และการซ่อมแซมยานยนต์และรถจักรยานยนต์ รวมทั้งการขายปลีกน้ำมันเชื้อเพลิงรถยนต์ ได้แก่

■ การดำเนินกิจการขายส่งและขายปลีกยานยนต์ รถจักรยานยนต์ และรถเล่นบนหิมะ ทั้งใหม่และที่ใช้แล้ว การบำรุงรักษาและซ่อมแซม การขายอะไหล่ (ส่วนประกอบ) และชิ้นส่วนอุปกรณ์ (อุปกรณ์ประกอบ) สำหรับยานยนต์ การดำเนินกิจการของตัวแทนหรือนายหน้าที่เกี่ยวกับการจำหน่ายยานยนต์ การล้าง การขัดเงา และการลากจูงยานยนต์ รวมถึงการขายปลีกน้ำมันเชื้อเพลิงรถยนต์ และผลิตภัณฑ์น้ำมันเครื่อง/น้ำมันหล่อลื่น หรือผลิตภัณฑ์ที่ใช้เป็นตัวให้ความเย็นแก่เครื่องยนต์

2) การขายส่งและการค้าเพื่อค่านายหน้า ยกเว้นยานยนต์และรถจักรยานยนต์ ได้แก่

- การดำเนินการขาย (เป็นการขายสินค้าที่ไม่มีการเปลี่ยนรูป/ดัดแปลงสินค้า) สินค้าใหม่และสินค้าที่ใช้แล้วให้แก่ผู้ขายปลีก ผู้ใช้ในงานอุตสาหกรรม ผู้ใช้ในงานพาณิชย์กรรม ผู้ใช้ในงานสถาบัน ผู้ใช้ในงานวิชาชีพ หรือผู้ขายส่งรายอื่น ๆ หรือบุคคล/บริษัทที่ทำหน้าที่ตัวแทนหรือนายหน้าซื้อขายสินค้า เป็นต้น

- ผู้ขายส่ง ซึ่งประกอบ จัดแยกขนาด และคัดคุณภาพสินค้าจำนวนมากเป็นประจำ การจัดแบ่งสินค้าออกเป็นส่วนย่อย การบรรจุหีบห่อใหม่ การจัดจำหน่ายสินค้าเป็นลอตย่อย รวมถึงการเก็บสินค้า การเช่าเป็นสินค้า การจัดส่งและการจัดวางสินค้า กิจกรรมที่เกี่ยวข้องเนื่องกับการส่งเสริมการขายให้แก่ลูกค้า และการออกแบบตลาดคิกสินค้า

3) การขายปลีก ยกเว้นยานยนต์และรถจักรยานยนต์ รวมทั้งการซ่อมแซมของใช้ส่วนบุคคลและของใช้ในครัวเรือน ได้แก่

- การดำเนินการขาย (เป็นการขายสินค้าที่ไม่มีการเปลี่ยนรูป/ดัดแปลงสินค้า) สินค้าใหม่และสินค้าที่ใช้แล้วให้แก่ประชาชนทั่วไป เพื่อการบริโภคหรือการใช้ประโยชน์เฉพาะส่วนบุคคลหรือในครัวเรือน

- การซ่อมและการติดตั้งของใช้ส่วนบุคคลและของใช้ในครัวเรือน

4) โรงแรมและภัตตาคาร ได้แก่

- การดำเนินการเกี่ยวกับการจัดหาที่พักชั่วคราว ถ่ายพัก และสิ่งอำนวยความสะดวกในที่พักให้แก่ประชาชนทั่วไป เช่น โรงแรม โมเต็ล หอพักในสถานศึกษา ห้องพักภายในบ้าน เกสต์เฮาส์ ที่พักแรมเยาวชน ที่พักชั่วคราว เป็นต้น

- การขายอาหารและเครื่องดื่มที่จัดเตรียมไว้พร้อมที่จะบริโภคได้ทันทีในสถานที่ต่าง ๆ เช่น ภัตตาคาร คาเฟ่ สถานที่บริการขายอาหารกลางวัน และร้านขายเครื่องดื่ม เป็นต้น

5) กิจกรรมด้านอสังหาริมทรัพย์ ได้แก่

- การซื้อ การขาย การให้เช่า และการดำเนินการเกี่ยวกับอสังหาริมทรัพย์ที่เป็นเจ้าของหรือเช่าจากผู้อื่น เช่น อาคารห้องชุดและที่อยู่อาศัย อาคารซึ่งไม่ใช่ที่อยู่อาศัย การพัฒนาและการจัดสรรอสังหาริมทรัพย์ เป็นต้น รวมทั้งการพัฒนาและการขายที่ดินและสุสาน การดำเนินการเกี่ยวกับห้องชุดและที่อยู่อาศัยเคลื่อนที่ได้

- การซื้อ การขาย การให้เช่า การจัดการและการประเมินราคาอสังหาริมทรัพย์ โดยได้รับค่าธรรมเนียมตอบแทนหรือโดยการทำสัญญา

6) กิจกรรมด้านคอมพิวเตอร์และกิจกรรมที่เกี่ยวข้อง ได้แก่

- การให้คำปรึกษาเกี่ยวกับชนิดและลักษณะการใช้งานของฮาร์ดแวร์ที่มีหรือไม่มีซอฟต์แวร์ ระบบงานประยุกต์

- การให้คำปรึกษาเกี่ยวกับการวิเคราะห์ความต้องการและปัญหาของผู้ใช้ และวิธีการแก้ไขปัญหาที่ดีที่สุด

- กิจกรรมที่เกี่ยวกับการวิเคราะห์ การออกแบบ และการเขียน โปรแกรมของระบบงานที่พร้อมจะใช้งานได้ โดยทั่วไปเป็นการวิเคราะห์ความต้องการและปัญหาของผู้ใช้ การให้คำปรึกษา วิธีการแก้ปัญหาที่ประหยัดที่สุด พร้อมทั้งจัดสร้างซอฟต์แวร์ที่จำเป็นต้องใช้ เพื่อให้เกิดผลสัมฤทธิ์ตามแนวทางการแก้ปัญหา นั้น รวมทั้งการเขียน โปรแกรมตามความต้องการของผู้ใช้

- กิจกรรมที่เกี่ยวข้องกับการพัฒนา การผลิต การจัดหา และจัดทำเอกสารประกอบการใช้ซอฟต์แวร์ ซึ่งเขียนขึ้นตามความต้องการของผู้ใช้เฉพาะรายและเป็นคำสั่งง่าย ๆ และซอฟต์แวร์สำเร็จรูป

- การประมวลผลหรือการจัดทำตารางประมวลผลข้อมูลทุกชนิด ซึ่งประกอบด้วย การประมวลผลและการเตรียมรายงานที่สมบูรณ์จากข้อมูลของลูกค้า ซึ่งรวมถึงงานเฉพาะทาง เช่น การบันทึกข้อมูลหรือการเตรียมข้อมูลด้วยวิธีอื่น การแปลงข้อมูล เช่น จากบัตรไปเป็นเทป การรู้จำอักขระจากภาพ (optical character recognition) เป็นต้น ซึ่งอาจจะดำเนินการ โดยการให้บริการโดยตรงหรือโดยผ่านระบบเครือข่ายโดยการ ใช้โปรแกรมของลูกค้าหรือโปรแกรมที่มีกรรมสิทธิ์เฉพาะ รวมทั้งการจัดการบริการรายชั่วโมงหรือการแบ่งกันใช้เวลา (time-share) การจัดการและการดำเนินการที่เกี่ยวกับสิ่งอำนวยความสะดวกในการประมวลผลข้อมูลในขั้นตอนที่ต่อเนื่อง

7) การให้เช่าเครื่องจักรและเครื่องอุปกรณ์โดยไม่มีผู้ควบคุม การวิจัยและการพัฒนา และกิจกรรมด้านธุรกิจอื่น ๆ ได้แก่

- การให้เช่าเครื่องอุปกรณ์การขนส่ง เครื่องจักร และเครื่องอุปกรณ์อื่น ๆ ของใช้ส่วนบุคคลและของใช้ในครัวเรือน

- การวิจัยและการพัฒนา การทดลองทางด้านวิทยาศาสตร์ธรรมชาติ วิศวกรรม สังคมศาสตร์ และมนุษยศาสตร์

- กิจกรรมด้านกฎหมาย การบัญชี การทำบัญชีและการตรวจสอบบัญชี การให้คำปรึกษาด้านภาษี การวิจัยตลาดและการสำรวจความคิดเห็นของประชาชน และการให้คำปรึกษาทางธุรกิจและการจัดการ

- กิจกรรมด้านสถาปัตยกรรม วิศวกรรม และเทคนิคอื่น ๆ

- การโฆษณา

8) กิจกรรมนันทนาการและบริการอื่น ๆ ได้แก่

- กิจกรรมด้านภาพยนตร์ วิทยุ โทรทัศน์ และการบันเทิงอื่น ๆ

- กิจกรรมของสำนักข่าว

- กิจกรรมห้องสมุด หอจดหมายเหตุ พิพิธภัณฑ์สถาน และกิจกรรมทางวัฒนธรรมอื่น ๆ

- กิจกรรมการกีฬาและนันทนาการอื่น ๆ

- กิจกรรมด้านการบริการอื่น ๆ เช่น การบริการซักรีดและซักแห้งผลิตภัณฑ์สิ่งทอและขนสัตว์ การแต่งผมและการเสริมสวยอื่น ๆ การทำศพและกิจกรรมที่เกี่ยวข้อง เป็นต้น

9) การผลิต

หมายถึง การเปลี่ยนแปลงวัตถุหรือส่วนประกอบของวัตถุในทางกายภาพหรือทางเคมีให้เป็นผลิตภัณฑ์ชนิดใหม่ โดยไม่คำนึงถึงว่างานนั้นทำด้วยเครื่องจักรหรือมือ ทำในโรงงาน ทำในเคหะสถาน หรือผลิตภัณฑ์นั้นจะนำมาขายส่งหรือขายปลีกก็ตาม การประกอบชิ้นส่วนของผลิตภัณฑ์ที่ผลิตขึ้น การดัดแปลงสินค้า รวมทั้งการปรับปรุงใหม่หรือการสร้างชิ้นใหม่

10) การก่อสร้าง

หมายถึง กิจกรรมทางเศรษฐกิจที่เกี่ยวข้องกับการก่อสร้างใหม่ การต่อเติม การดัดแปลง การซ่อมแซม และการรื้อทำลายอาคารหรือสิ่งก่อสร้างด้านวิศวกรรม เช่น ถนน สะพาน เขื่อน อุโมงค์ เป็นต้น อุตสาหกรรมการก่อสร้าง ประกอบด้วยสถานประกอบการที่ดำเนินกิจการ ดังต่อไปนี้

- การเตรียมสถานที่ก่อสร้าง เช่น การรื้อถอน ทำลายอาคารเก่า การถมดิน เป็นต้น
- การก่อสร้างอาคาร งานวิศวกรรมโยธา เช่น ทางหลวง ถนน สะพาน อุโมงค์ เป็นต้น ซึ่งหมายรวมทั้งการก่อสร้างใหม่ การต่อเติม คัดแปลง และซ่อมแซมด้วย
- การติดตั้งภายในอาคาร เช่น การวางท่อ การติดตั้งระบบเครื่องปรับอากาศ ระบบสัญญาณเตือนภัย บันไดเลื่อน เป็นต้น
- การสร้างอาคารให้สมบูรณ์ เช่น การติดตั้งกระจก การฉาบปูน การทาสีและตกแต่งอาคาร การติดผนังและปูพื้นด้วยวัสดุต่าง ๆ การขัดพื้น เป็นต้น
- การให้เช่าเครื่องอุปกรณ์ที่ใช้ในงานก่อสร้างหรือการรื้อถอน โดยมีผู้ควบคุม เช่น การให้เช่ารถเครนพร้อมคนขับ เป็นต้น

11) การขนส่งทางบก การเก็บสินค้าและสถานที่เก็บสินค้า ตัวแทนธุรกิจการท่องเที่ยว และการโทรคมนาคม ได้แก่

- การขนส่งผู้โดยสารทางบกอื่น ๆ ที่มีตารางเวลาและที่ไม่มีตารางเวลา รวมถึงการขนส่งสินค้าทางถนน
- การดำเนินการเกี่ยวกับสิ่งอำนวยความสะดวกในการเก็บสินค้าทุกชนิด เช่น เครื่องยนต์เดินสายพาน สำหรับยกพัสดุขึ้นไปที่เก็บในตู้ คลังสินค้า ห้องเย็น ฯลฯ
- สถานที่เก็บสินค้าประเภทเฟอร์นิเจอร์ รถยนต์ ไม้ซุง ก๊าซ และน้ำมัน สารเคมี สิ่งทอ อาหาร และผลิตภัณฑ์ทางการเกษตร ฯลฯ ทั้งนี้รวมถึงการเก็บสินค้าในเขตการค้าระหว่างประเทศด้วย
- กิจกรรมของตัวแทนธุรกิจการท่องเที่ยวและผู้จัดนำเที่ยว รวมทั้งกิจกรรมบริการนักท่องเที่ยว
- การติดต่อสื่อสาร โดยการส่งสัญญาณเสียง ภาพ ข้อมูล หรือข่าวสารทางสายเคเบิล การกระจายเสียง การถ่ายทอดคลื่นวิทยุ/โทรทัศน์ หรือถ่ายทอดทางดาวเทียม รวมทั้งการติดต่อสื่อสารทางโทรศัพท์ โทรเลข โทรสารและเทเล็กซ์ อินเทอร์เน็ต (Internet) รวมถึงการบำรุงรักษาระบบเครือข่ายของการสื่อสารด้วย

12) กิจกรรมด้านโรงพยาบาล

- กิจกรรมของโรงพยาบาลทั่วไปและโรงพยาบาลเฉพาะโรค สถานพักฟื้นสำหรับผู้ป่วย ศูนย์ป้องกันโรค โรงพยาบาลโรคจิต ศูนย์ฟื้นฟู (ที่มีการรักษาทางการแพทย์) สถานพยาบาลโรคเรื้อรัง
- กิจกรรมของศูนย์ทันตกรรม และสถาบันด้านสุขภาพอื่นๆ ซึ่งมีสิ่งอำนวยความสะดวกด้านที่พัก รวมทั้งกิจกรรมของโรงพยาบาลในฐานะที่พินิจและในเรือนจำ
- กิจกรรมที่ให้บริการสำหรับผู้ป่วยในเป็นส่วนใหญ่ และทำการรักษาภายใต้คำแนะนำของแพทย์ ซึ่งประกอบด้วยบริการของคณะแพทย์และผู้ช่วยแพทย์ สิ่งอำนวยความสะดวกในห้องปฏิบัติการและทางด้านเทคนิค รวมทั้งการบริการทางด้านรังสีวิทยาและสัตววิทยา สิ่งอำนวยความสะดวกด้านอาหารและด้านอื่น ๆ ของโรงพยาบาล เช่น การบริการด้านห้องฉุกเฉิน

1.6.3 รูปแบบการจัดตั้งตามกฎหมาย

1) ส่วนบุคคล

หมายถึง สถานประกอบการที่มีเจ้าของเป็นบุคคลธรรมดาคนเดียวหรือหลายคนรวมกัน และให้หมายรวมถึงห้างหุ้นส่วนสามัญที่ไม่จดทะเบียนเป็นนิติบุคคลด้วย

2) **ห้างหุ้นส่วนจำกัด ห้างหุ้นส่วนสามัญนิติบุคคล**

หมายถึง สถานประกอบการที่จัดตั้งขึ้นโดยคณะบุคคลตั้งแต่ 2 คนขึ้นไป ร่วมทุนกันเพื่อประกอบกิจการและรับผิดชอบร่วมกัน โดยจดทะเบียนถูกต้องตามกฎหมาย

3) **บริษัทจำกัด บริษัทจำกัด (มหาชน)**

■ **บริษัทจำกัด** หมายถึง สถานประกอบการที่จัดตั้งขึ้นโดยผู้ริเริ่มคณะหนึ่ง และได้จดทะเบียนถูกต้องตามกฎหมาย โดยมีผู้ริเริ่มดำเนินการอย่างน้อย 7 คน ขึ้นไป

■ **บริษัทจำกัด (มหาชน)** หมายถึง สถานประกอบการที่จัดตั้งขึ้นโดยการจดทะเบียนจัดตั้งบริษัท การควบบริษัท หรือการแปรสภาพบริษัท และวัตถุประสงค์ที่จะขายหุ้นต่อประชาชน โดยมีผู้ริเริ่มดำเนินการตั้งแต่ 15 คนขึ้นไป

4) **ส่วนราชการ รัฐวิสาหกิจ**

หมายถึง สถานประกอบการที่รัฐบาลเป็นเจ้าของหรือมีทุนอยู่ด้วย ไม่น้อยกว่าร้อยละ 50 ของทุนทั้งหมด รวมถึงสถานประกอบการที่ดำเนินการโดยรัฐบาลด้วย

5) **สหกรณ์**

หมายถึง สถานประกอบการที่จัดตั้งขึ้นในรูปของสหกรณ์ โดยจดทะเบียนถูกต้องตามกฎหมายว่าด้วยสหกรณ์ โดยมีผู้ก่อตั้งไม่น้อยกว่า 10 คน

6) **อื่นๆ**

หมายถึง สถานประกอบการที่จัดตั้งในรูปแบบอื่น ๆ นอกจากที่กล่าวข้างต้น เช่น มูลนิธิ สโมสร สมาคม กลุ่มแม่บ้าน ชมรมต่าง ๆ ร้านค้าสาธิต เป็นต้น

1.6.4 **รูปแบบการจัดตั้งทางเศรษฐกิจ**

1) **สำนักงานแห่งเดียว**

หมายถึง สถานประกอบการที่ไม่มีหน่วยงานย่อยหรือสาขาอื่นใด และไม่เป็นหน่วยงานย่อยหรือสาขาของสถานประกอบการอื่น

2) **สำนักงานใหญ่**

หมายถึง สถานประกอบการที่เป็นเจ้าของ และควบคุมกิจการของสถานประกอบการอื่นที่เป็นสำนักงานสาขาหรือหน่วยงานย่อย

3) **สำนักงานสาขา**

หมายถึง สถานประกอบการที่เป็นสาขา หรือหน่วยงานย่อยของสถานประกอบการอื่นที่เป็นสำนักงานใหญ่

1.6.5 **คนทำงาน**

หมายถึง คนที่ทำงานในสถานประกอบการทั้งที่ได้รับเงินเดือนและไม่ได้รับเงินเดือนที่สถานประกอบการมีอยู่ตามปกติ รวมทั้งผู้ที่ปกติทำงานอยู่ในสถานประกอบการแห่งนี้ แต่ในวันดังกล่าวไม่ได้มาทำงานเนื่องจากเจ็บป่วย ลาหยุด พักผ่อน โดยได้รับค่าจ้าง/เงินเดือน ประกอบด้วย

1) **คนทำงานทั้งสิ้น** ได้แก่ เจ้าของกิจการ หุ้นส่วน หรือสมาชิกในครอบครัวที่ทำงานให้กับสถานประกอบการ ผู้ที่มาฝึกงานหรือผู้ที่ปฏิบัติงานในสถานประกอบการ ซึ่งมีจำนวนชั่วโมงทำงานไม่ต่ำกว่าสัปดาห์ละ 20 ชั่วโมง โดยเจ้าของหรือผู้ประกอบการอาจให้เงิน อาหาร เครื่องนุ่งห่ม หรือช่วยเหลือเกื้อกูลอย่างอื่น แต่ไม่ต้องรับผิดชอบในเรื่องการจ่ายค่าแรงให้ตามกฎหมาย และลูกจ้าง

2) **ลูกจ้าง** ได้แก่ ผู้ที่ปฏิบัติงานให้กับสถานประกอบการโดยได้รับเงินเดือนหรือค่าจ้างเป็นประจำ ตั้งแต่ระดับบริหาร นักวิชาการ เสมียน พนักงานต่าง ๆ เช่น ผู้จัดการ ผู้อำนวยการ ผู้ปฏิบัติงานในห้องทดลอง พนักงานขาย และลูกจ้างที่ทำงานในกรรมวิธีการผลิต เป็นต้น ค่าจ้างที่ได้รับอาจเป็นรายปี รายสัปดาห์ รายวัน รายชั่วโมง หรือรายชิ้น ก็ได้ นอกจากนี้ยังรวมถึงผู้ที่สถานประกอบการส่งไปประจำที่สถานประกอบการอื่นด้วย เช่น พนักงานรักษาความปลอดภัย คนทำความสะอาด พนักงานขายตามห้างสรรพสินค้า เป็นต้น

ไม่รวมคนทำงาน ดังต่อไปนี้

- (1) ผู้บริหารหรือผู้ถือหุ้นที่ได้รับเบี้ยประชุมเป็นครั้งคราว
- (2) คนทำงานของสถานประกอบการอื่นที่มาปฏิบัติงานประจำที่สถานประกอบการแห่งนี้
- (3) คนทำงานที่รับงานไปทำที่บ้านแล้วนำมาส่งโดยไม่ได้อะไรลงทุนซื้อวัสดุอุปกรณ์ (แต่ถ้ามีการใช้เครื่องมือส่วนตัวเล็กน้อยได้ เช่น มีด เข็ม ค้าย)
- (4) คนงานที่ทำงานเป็นระยะเวลาสั้น เช่น ลาไปรับราชการทหาร
- (5) คนที่สถานประกอบการจ้างมาทำงานเฉพาะอย่างเป็นประจำ เช่น กรรมกรที่จ้างมาขนของ พนักงานเดินตลาดหรือตัวแทนขายที่ไม่มีเงินเดือนประจำ

1.7 วิธีการและขั้นตอนการเก็บรวบรวมข้อมูล

การเก็บรวบรวมข้อมูล โครงการสำมะโนอุตสาหกรรม พ.ศ. 2550 ดำเนินการดังนี้

1.7.1 **ขั้นการเก็บรวบรวมข้อมูลพื้นฐาน** ดำเนินการโดยส่งเจ้าหน้าที่ออกไปทำการนับและจดบันทึกจำนวน และข้อมูลพื้นฐานเกี่ยวกับสถานที่ตั้ง ประเภทของกิจการ จำนวนคนทำงาน รูปแบบการจัดตั้งตามกฎหมาย รูปแบบการจัดตั้งทางเศรษฐกิจ และการมีต่างประเทศร่วมลงทุนหรือถือหุ้นของสถานประกอบการ

- 1) ที่ตั้งอยู่นอกเขตเทศบาลทั่วประเทศ ระหว่างเดือนเมษายน – พฤษภาคม 2549
- 2) ที่ตั้งอยู่ในกรุงเทพมหานคร เมืองพัทยา และเขตเทศบาลทั่วประเทศ ระหว่างเดือนธันวาคม 2549 – กุมภาพันธ์ 2550

1.7.2 **ขั้นการเก็บรวบรวมข้อมูลรายละเอียดการดำเนินกิจการ** ดำเนินการโดยส่งเจ้าหน้าที่ออกไปสัมภาษณ์ เพื่อเก็บรวบรวมข้อมูลรายละเอียดของสถานประกอบการอุตสาหกรรมการผลิต โดยใช้วิธีการเลือกตัวอย่างสำหรับสถานประกอบการที่มีคนทำงาน 1 – 10 คน ส่วนสถานประกอบการที่มีคนทำงานมากกว่า 10 คน จะทำการเก็บรวบรวมข้อมูลทุกสถานประกอบการ ระหว่างเดือนมิถุนายน – กันยายน 2550

1.8 การประมวลผลข้อมูล

การประมวลผลข้อมูลทุกขั้นตอน และการจัดทำรายงานผลระดับจังหวัด ดำเนินการที่สำนักงานสถิติจังหวัด โดยสำนักงานสถิติแห่งชาติในส่วนกลางให้การสนับสนุนทางด้านวิชาการ เช่น การจัดทำโปรแกรมสำหรับการบันทึกข้อมูลและประมวลผลข้อมูล และการจัดทำต้นฉบับรายงานและตารางเสนอผล เป็นต้น สำหรับการประมวลผลระดับภาคและทั่วประเทศ ดำเนินการที่สำนักงานสถิติแห่งชาติในส่วนกลาง

1.9 การนำเสนอข้อมูลและการจัดทำรายงาน

การจัดทำรายงานผลสำมะโนอุตสาหกรรม พ.ศ. 2550 (ข้อมูลพื้นฐาน : นอกเขตเทศบาล) มีดังนี้

- 1) รายงานผลเบื้องต้น ระดับภาคและทั่วราชอาณาจักร
- 2) รายงานผลระดับจังหวัด จำนวน 75 ฉบับ
- 3) รายงานผลระดับภาคและทั่วราชอาณาจักร จำนวน 6 ฉบับ ได้แก่ รายงานผลของปริมณฑล ภาคกลาง ภาคเหนือ ภาคตะวันออกเฉียงเหนือ ภาคใต้ และทั่วราชอาณาจักร

บทที่ 2

สรุปข้อมูลที่สำคัญ

2.1 จำนวนสถานประกอบการ

จากการสำรวจสำมะโนอุตสาหกรรม พ.ศ. 2550 ในจังหวัดพิษณุโลก พบว่า มีสถานประกอบการจำนวนทั้งสิ้น 14,161 สถานประกอบการ โดยอำเภอเมืองพิษณุโลก มีจำนวนสถานประกอบการมากที่สุด จำนวน 5,969 สถานประกอบการ หรือคิดเป็นร้อยละ 42.1 รองลงมาคือ อำเภอวังทอง จำนวน 1,767 สถานประกอบการ หรือคิดเป็นร้อยละ 12.5 ลำดับ 3 คือ อำเภอนครไทย จำนวน 1,526 สถานประกอบการ หรือคิดเป็นร้อยละ 10.8 ส่วนอำเภอที่มีสถานประกอบการน้อยที่สุด คืออำเภอเมืองชาติตระการ มีจำนวน 391 สถานประกอบการ หรือคิดเป็นร้อยละ 2.8 (ตาราง ก)

ตาราง ก จำนวนและร้อยละของสถานประกอบการ จำแนกตามอำเภอ

อำเภอ	จำนวน	ร้อยละ
รวม	14,161	100.0
เมืองพิษณุโลก	5,969	42.1
นครไทย	1,526	10.8
ชาติตระการ	391	2.8
บางระกำ	1,477	10.4
บางกระทุ่ม	532	3.8
พรหมพิราม	1,376	9.7
วัดโบสถ์	412	2.9
วังทอง	1,767	12.5
เนินมะปราง	711	5.0

2.2 กิจกรรมทางเศรษฐกิจ

เมื่อพิจารณาจำนวนสถานประกอบการจำแนกตามกิจกรรมทางเศรษฐกิจ พบว่า สถานประกอบการส่วนใหญ่จะประกอบธุรกิจการขายปลีก (ยกเว้นยานยนต์และจักรยานยนต์) รวมทั้งการซ่อมแซมของใช้ส่วนบุคคลและของใช้ในครัวเรือน ซึ่งมีจำนวน 5,904 สถานประกอบการ หรือคิดเป็นร้อยละ 41.7 รองลงมาประกอบธุรกิจการผลิต จำนวน 2,237 สถานประกอบการ หรือคิดเป็นร้อยละ 15.8 ลำดับ 3 เป็นสถานประกอบการโรงแรมและภัตตาคารจำนวน 2,205 สถานประกอบการ หรือคิด

เป็นร้อยละ 15.6 ส่วนกิจกรรมที่มีสถานประกอบการน้อยที่สุด คือ กิจกรรมด้านโรงพยาบาล มีจำนวน 6 สถานประกอบการ คิดเป็นร้อยละ 0.0 (ตาราง ข)

ตาราง ข จำนวนและร้อยละของสถานประกอบการ จำแนกตามกิจกรรมทางเศรษฐกิจ

กิจกรรมทางเศรษฐกิจ	จำนวน	ร้อยละ
รวม	14,161	100.0
การขาย การบำรุงรักษา และการซ่อมแซมยานยนต์และรถจักรยานยนต์ รวมทั้งการขายปลีกน้ำมันเชื้อเพลิงรถยนต์	1,490	10.5
การขายส่งและการค้าเพื่อค่านายหน้า ยกเว้นยานยนต์และรถจักรยานยนต์	252	1.8
การขายปลีก ยกเว้นยานยนต์และรถจักรยานยนต์ รวมทั้งการซ่อมแซมของใช้ส่วนบุคคลและของใช้ในครัวเรือน	5,904	41.7
โรงแรมและภัตตาคาร	2,205	15.6
กิจกรรมด้านอสังหาริมทรัพย์	228	1.6
กิจกรรมด้านคอมพิวเตอร์และกิจการที่เกี่ยวข้อง	22	0.1
การให้เช่าเครื่องจักรและเครื่องอุปกรณ์โดยไม่มีผู้ควบคุม การวิจัยและการพัฒนา และกิจกรรมด้านธุรกิจอื่น ๆ	299	2.1
กิจกรรมนันทนาการและการบริการอื่น ๆ	1,114	7.9
การผลิต	2,237	15.8
การก่อสร้าง	96	0.7
การขนส่งทางบก สถานที่เก็บสินค้า ตัวแทนธุรกิจการท่องเที่ยว และการโทรคมนาคม	308	2.2
กิจกรรมด้าน โรงพยาบาล	6	0.0

2.3 ขนาดของสถานประกอบการ

เมื่อพิจารณาขนาดของสถานประกอบการจากจำนวนคนทำงาน พบว่า ส่วนใหญ่เป็นสถานประกอบการขนาดเล็กที่มีจำนวนคนทำงาน 1-5 คน จำนวน 13,284 สถานประกอบการ หรือคิดเป็นร้อยละ 93.8 รองลงมาเป็นสถานประกอบการที่มีคนทำงาน 6-10 คน จำนวน 400 สถานประกอบการ หรือคิดเป็นร้อยละ 2.8 ลำดับ 3 เป็นสถานประกอบการที่มีจำนวนคนทำงาน 11-15 คน จำนวน 193 สถานประกอบการ หรือคิดเป็นร้อยละ 1.4 ส่วนที่เหลือ ร้อยละ 2.0 เป็นสถานประกอบการที่มีจำนวนคนทำงาน ตั้งแต่ 15 คนขึ้นไป (ตาราง ค)

2.4 รูปแบบการจัดตั้งตามกฎหมาย

เมื่อพิจารณาสถานประกอบการจากรูปแบบการจัดตั้งตามกฎหมาย พบว่า สถานประกอบการส่วนใหญ่มีรูปแบบการจัดตั้งเป็นส่วนบุคคล จำนวน 13,563 สถานประกอบการ หรือคิดเป็นร้อยละ 95.8 รองลงมาเป็นสถานประกอบการที่มีรูปแบบการจัดตั้งประเภทอื่น ๆ จำนวน 223 สถานประกอบการ หรือคิดเป็นร้อยละ 1.6 ส่วนที่เหลือร้อยละ 2.6 มีรูปแบบการจัดตั้งเป็น ห้างหุ้นส่วนจำกัด ห้างหุ้นส่วนสามัญนิติบุคคล บริษัทจำกัด บริษัทจำกัด(มหาชน) ส่วนราชการ รัฐวิสาหกิจ และสหกรณ์ (ตาราง ค)

2.5 รูปแบบการจัดตั้งทางเศรษฐกิจ

จากการพิจารณาสถานประกอบการจากรูปแบบการจัดตั้งทางเศรษฐกิจ พบว่า สถานประกอบการส่วนใหญ่มีรูปแบบการจัดตั้งเป็นสำนักงานแห่งเดียว ซึ่งมีจำนวนถึง 13,992 สถานประกอบการ หรือคิดเป็นร้อยละ 98.8 ส่วนที่เหลือร้อยละ 1.2 เป็นสำนักงานใหญ่และสำนักงานสาขา (ตาราง ค)

ตาราง ค จำนวนและร้อยละของสถานประกอบการ จำแนกตามลักษณะของสถานประกอบการ

ลักษณะของสถานประกอบการ	จำนวน	ร้อยละ
รวม	14,161	100.0
ขนาดของสถานประกอบการ (จำนวนคนทำงาน)		
1 – 5 คน	13,284	93.8
6 – 10 คน	400	2.8
11 – 15 คน	193	1.4
16 – 20 คน	91	0.6
21 – 25 คน	50	0.4
26 – 30 คน	34	0.2
31 – 50 คน	51	0.4
51 – 100 คน	34	0.2

ตาราง ค จำนวนและร้อยละของสถานประกอบการ จำแนกตามลักษณะของสถานประกอบการ (ต่อ)

ลักษณะของสถานประกอบการ	จำนวน	ร้อยละ
ขนาดของสถานประกอบการ (จำนวนคนทำงาน)		
101 – 200 คน	15	0.1
201 – 500 คน	8	0.1
501 – 1,000 คน	-	-
มากกว่า 1,000 คน	1	0.0
รูปแบบการจัดตั้งตามกฎหมาย		
ส่วนบุคคล	13,563	95.8
ห้างหุ้นส่วนจำกัด ห้างหุ้นส่วนสามัญนิติบุคคล	151	1.1
บริษัทจำกัด บริษัทจำกัด (มหาชน)	175	1.2
ส่วนราชการ รัฐวิสาหกิจ	18	0.1
สหกรณ์	31	0.2
อื่น ๆ	223	1.6
รูปแบบการจัดตั้งทางเศรษฐกิจ		
สำนักงานแห่งเดียว	13,992	98.8
สำนักงานใหญ่	23	0.2
สำนักงานสาขา	146	1.0

2.6 คนทำงานและลูกจ้าง

1) จำนวนคนทำงาน

เมื่อพิจารณาตามจำนวนคนทำงานในสถานประกอบการ พบว่า ในสถานประกอบการที่มี คนทำงาน 1 – 15 คน มีจำนวนคนทำงาน 25,336 คน คิดเป็นร้อยละ 60.5 รองลงมาคือ สถานประกอบการที่มีคนทำงานมากกว่า 200 คน มีจำนวนคนทำงาน 6,415 คน คิดเป็นร้อยละ 15.3 ลำดับ 3 คือ สถานประกอบการที่มี 51 - 200 คน มีจำนวนคนทำงาน 4,550 คน คิดเป็นร้อยละ 10.9

เมื่อพิจารณาตามกิจกรรมทางเศรษฐกิจ พบว่า กิจกรรมด้านการผลิตมีจำนวนคนทำงานมากที่สุด จำนวน 15,901 คน คิดเป็นร้อยละ 38.0 รองลงมาคือประกอบธุรกิจการขายปลีก (ยกเว้นยานยนต์และรถจักรยานยนต์ รวมทั้งการซ่อมแซมของใช้ส่วนบุคคลและของใช้ในครัวเรือน) จำนวน 10,130 คน คิดเป็นร้อยละ 24.2 ลำดับ 3 โรงแรมและภัตตาคาร จำนวน 4,775 คน คิดเป็นร้อยละ 11.4 (ตาราง ง)

2) จำนวนลูกจ้าง

เมื่อพิจารณาตามจำนวนคนทำงานในสถานประกอบการ พบว่า ในสถานประกอบการที่มี คนทำงาน 1 – 15 คน มีจำนวนลูกจ้าง 6,250 คน คิดเป็นร้อยละ 33.0 รองลงมาคือ สถานประกอบการที่มีคนทำงานมากกว่า 200 คน มีจำนวนลูกจ้าง 6,208 คน คิดเป็นร้อยละ 32.8 ลำดับ 3 สถานประกอบการที่มีคนทำงาน 16 – 25 คน มีจำนวนลูกจ้าง 3,255 คน คิดเป็นร้อยละ 17.2

เมื่อพิจารณาตามกิจกรรมทางเศรษฐกิจ พบว่า กิจกรรมด้านการผลิตมีจำนวนลูกจ้างมากที่สุด จำนวน 9,522 คน คิดเป็นร้อยละ 50.3 รองลงมาคือประกอบธุรกิจโรงแรมและภัตตาคาร จำนวน 1,737 คน คิดเป็นร้อยละ 9.2 ลำดับ 3 การขาย การบำรุงรักษา และการซ่อมแซมยานยนต์และรถจักรยานยนต์รวมทั้งการขายปลีกน้ำมันเชื้อเพลิงรถยนต์ จำนวน 1,525 คน คิดเป็นร้อยละ 8.1 (ตาราง ง)

ตาราง ง จำนวนและร้อยละของคนทำงานและลูกจ้าง จำแนกตามขนาดของสถานประกอบการและกิจกรรมทางเศรษฐกิจ

ขนาดของสถานประกอบการ/ กิจกรรมทางเศรษฐกิจ	จำนวนสถาน ประกอบการ	คนทำงาน		ลูกจ้าง	
		จำนวน	ร้อยละ	จำนวน	ร้อยละ
รวม	14,161	41,902	100.0	18,944	100.0
ขนาดของสถานประกอบการ (จำนวนคนทำงาน)					
1 – 15 คน	13,877	25,336	60.5	6,250	33.0
16 – 25 คน	141	2,761	6.6	1,445	7.6
26 – 30 คน	34	984	2.3	637	3.4
31 – 50 คน	51	1,856	4.4	1,149	6.1
51 – 200 คน	49	4,550	10.9	3,255	17.2
มากกว่า 200 คน	9	6,415	15.3	6,208	32.8
กิจกรรมทางเศรษฐกิจ					
การขาย การบำรุงรักษา และการซ่อมแซมยานยนต์และรถจักรยานยนต์ รวมทั้งการขายปลีกน้ำมันเชื้อเพลิงรถยนต์	1,490	3,472	8.2	1,525	8.1
การขายส่งและการค้าเพื่อจำหน่าย ยากเว้นยานยนต์และรถจักรยานยนต์	252	1,523	3.6	1,122	5.9
การขายปลีก ยากเว้นยานยนต์และรถจักรยานยนต์ รวมทั้งการซ่อมแซม ของใช้ส่วนบุคคลและของใช้ในครัวเรือน	5,904	10,130	24.2	1,479	7.8
โรงแรมและภัตตาคาร	2,205	4,775	11.4	1,737	9.2
กิจกรรมด้านอสังหาริมทรัพย์	228	437	1.0	144	0.8
กิจกรรมด้านคอมพิวเตอร์และกิจกรรมที่เกี่ยวข้อง	22	42	0.1	15	0.1
การให้เช่าเครื่องจักรและเครื่องอุปกรณ์โดยไม่มีผู้ควบคุม การวิจัยและ การพัฒนา และกิจกรรมด้านธุรกิจอื่น ๆ	229	757	1.8	328	1.7
กิจกรรมนันทนาการและการบริการอื่น ๆ	1,114	2,235	5.3	938	4.9
การผลิต	2,237	15,901	38.0	9,522	50.2
การก่อสร้าง	96	947	2.3	792	4.2
การขนส่งทางบก สถานที่เก็บสินค้า ตัวแทนธุรกิจการท่องเที่ยว และการ โทรคมนาคม	308	775	1.9	434	2.3
กิจกรรมด้านโรงพยาบาล	6	908	2.2	908	4.8

ตารางสถิติ

STATISTICAL TABLES

สารบัญตารางสถิติ

		หน้า
ตาราง 1	จำนวนสถานประกอบการ จำแนกตามกิจกรรมทางเศรษฐกิจ อำเภอและตำบล	17
ตาราง 2	จำนวนสถานประกอบการ จำแนกตามรูปแบบการจัดตั้งตามกฎหมาย อำเภอและตำบล	21
ตาราง 3	จำนวนสถานประกอบการ จำแนกตามรูปแบบการจัดตั้งทางเศรษฐกิจ อำเภอและตำบล	26
ตาราง 4	จำนวนสถานประกอบการ จำแนกตามสัดส่วนของการร่วมลงทุนหรือถือหุ้น ของต่างประเทศ อำเภอและตำบล	31
ตาราง 5	จำนวนสถานประกอบการ จำแนกตามประเทศที่ร่วมลงทุนหรือถือหุ้น อำเภอและตำบล	36
ตาราง 6	จำนวนสถานประกอบการ จำแนกตามขนาดของสถานประกอบการ (จำนวนคนทำงาน) อำเภอและตำบล	41
ตาราง 7	จำนวนคนทำงานในสถานประกอบการ จำแนกตามขนาดของสถานประกอบการ (จำนวนคนทำงาน) อำเภอและตำบล	46
ตาราง 8	จำนวนสถานประกอบการ จำแนกตามขนาดของสถานประกอบการ (จำนวนลูกจ้าง) อำเภอและตำบล	50
ตาราง 9	จำนวนลูกจ้างในสถานประกอบการ จำแนกตามขนาดของสถานประกอบการ (จำนวนลูกจ้าง) อำเภอและตำบล	54
ตาราง 10	จำนวนสถานประกอบการ จำแนกตามรูปแบบการจัดตั้งตามกฎหมาย และกิจกรรมทางเศรษฐกิจ	58
ตาราง 11	จำนวนสถานประกอบการ จำแนกตามรูปแบบการจัดตั้งทางเศรษฐกิจ และกิจกรรมทางเศรษฐกิจ	59
ตาราง 12	จำนวนสถานประกอบการ จำแนกตามสัดส่วนของการร่วมลงทุนหรือถือหุ้น ของต่างประเทศ และกิจกรรมทางเศรษฐกิจ	60
ตาราง 13	จำนวนสถานประกอบการ จำแนกตามประเทศที่ร่วมลงทุนหรือถือหุ้น และกิจกรรมทางเศรษฐกิจ	61
ตาราง 14	จำนวนสถานประกอบการ จำแนกตามขนาดของสถานประกอบการ (จำนวนคนทำงาน) และกิจกรรมทางเศรษฐกิจ	62
ตาราง 15	จำนวนคนทำงานในสถานประกอบการ จำแนกตามขนาดของสถานประกอบการ (จำนวนคนทำงาน) และกิจกรรมทางเศรษฐกิจ	63
ตาราง 16	จำนวนสถานประกอบการ จำแนกตามขนาดของสถานประกอบการ (จำนวนลูกจ้าง) และกิจกรรมทางเศรษฐกิจ	64
ตาราง 17	จำนวนลูกจ้างในสถานประกอบการ จำแนกตามขนาดของสถานประกอบการ (จำนวนลูกจ้าง) และกิจกรรมทางเศรษฐกิจ	65

LIST OF TABLES

	PAGE
TABLE 1 NUMBER OF ESTABLISHMENTS BY ECONOMIC ACTIVITY, AMPHOE AND TAMBON	17
TABLE 2 NUMBER OF ESTABLISHMENTS BY FORM OF LEGAL ORGANIZATION, AMPHOE AND TAMBON	21
TABLE 3 NUMBER OF ESTABLISHMENTS BY FORM OF ECONOMIC ORGANIZATION, AMPHOE AND TAMBON	26
TABLE 4 NUMBER OF ESTABLISHMENTS BY PROPORTION OF FOREIGN INVESTMENT OR SHARE HOLDING, AMPHOE AND TAMBON	31
TABLE 5 NUMBER OF ESTABLISHMENTS BY THE COUNTRY INVESTMENT OR SHARE HOLDING, AMPHOE AND TAMBON	36
TABLE 6 NUMBER OF ESTABLISHMENTS BY SIZE OF ESTABLISHMENT (NUMBER OF PERSONS ENGAGED), AMPHOE AND TAMBON	41
TABLE 7 NUMBER OF PERSONS ENGAGED IN ESTABLISHMENTS BY SIZE OF ESTABLISHMENT (NUMBER OF PERSONS ENGAGED), AMPHOE AND TAMBON	46
TABLE 8 NUMBER OF ESTABLISHMENTS BY SIZE OF ESTABLISHMENT (NUMBER OF EMPLOYEES), AMPHOE AND TAMBON	50
TABLE 9 NUMBER OF EMPLOYEES IN ESTABLISHMENTS BY SIZE OF ESTABLISHMENT (NUMBER OF EMPLOYEES), AMPHOE AND TAMBON	54
TABLE 10 NUMBER OF ESTABLISHMENTS BY FORM OF LEGAL ORGANIZATION AND ECONOMIC ACTIVITY	58
TABLE 11 NUMBER OF ESTABLISHMENTS BY FORM OF ECONOMIC ORGANIZATION AND ECONOMIC ACTIVITY	59
TABLE 12 NUMBER OF ESTABLISHMENTS BY PROPORTION OF FOREIGN INVESTMENT OR SHARE HOLDING AND ECONOMIC ACTIVITY	60
TABLE 13 NUMBER OF ESTABLISHMENTS BY THE COUNTRY INVESTMENT OR SHARE HOLDING AND ECONOMIC ACTIVITY	61
TABLE 14 NUMBER OF ESTABLISHMENTS BY SIZE OF ESTABLISHMENT (NUMBER OF PERSONS ENGAGED) AND ECONOMIC ACTIVITY	62
TABLE 15 NUMBER OF PERSONS ENGAGED IN ESTABLISHMENTS BY SIZE OF ESTABLISHMENT (NUMBER OF PERSONS ENGAGED) AND ECONOMIC ACTIVITY	63
TABLE 16 NUMBER OF ESTABLISHMENTS BY SIZE OF ESTABLISHMENT (NUMBER OF EMPLOYEES) AND ECONOMIC ACTIVITY	64
TABLE 17 NUMBER OF EMPLOYEES IN ESTABLISHMENTS BY SIZE OF ESTABLISHMENT (NUMBER OF EMPLOYEES) AND ECONOMIC ACTIVITY	65

ตาราง 1 จำนวนสถานประกอบการ จำนวนตามกิจกรรมทางเศรษฐกิจ อำเภอและตำบล

TABLE 1 NUMBER OF ESTABLISHMENTS BY ECONOMIC ACTIVITY, AMPHOE AND TAMBON

อำเภอ/ตำบล	จำนวน สถานประกอบการ Number of establishments	กิจกรรมทางเศรษฐกิจ Economic Activity											กิจการอื่น ๆ Other land transport, storage and warehousing, activities of travel agencies and subcontractors	กิจการด้าน โรงพยาบาล Hospital activities	Amphoe/Tambon
		การขาย การบริการ และการซ่อมแซมยานยนต์ และรถจักรยานยนต์ รวมทั้ง การซ่อมแซมของใช้ส่วนบุคคล และของใช้ในครัวเรือน Retail trade, except of motor vehicles and motorcycles; repair of personal and household goods	การขายปลีก ยกเว้นยานยนต์ และรถจักรยานยนต์ รวมทั้ง การซ่อมแซมของใช้ส่วนบุคคล และของใช้ในครัวเรือน Retail trade, except of motor vehicles and motorcycles; repair of personal and household goods	โรงแรม และภัตตาคาร Hotels and restaurants	กิจการด้าน อสังหาริมทรัพย์ Real estate activities	กิจการด้าน คอมพิวเตอร์ และเครื่อง ใช้เกี่ยวกับ Computer and related activities	การให้บริการ และกิจการ เกี่ยวกับ เครื่องจักรกล และเครื่องมือ ช่าง Renting of machinery and equipment without operator etc., research and development and other business activities	กิจกรรม นันทนาการ และกรบริการอื่น ๆ Recreational and other service activities	การผลิต Manufacturing	ก่อสร้าง Construction	การขนส่งทาง บก Land transport	การขนส่งทาง น้ำ Water transport			
ทั้งหมด	14,161	1,490	252	5,904	2,205	228	22	299	1,114	2,237	96	308	6	Phitsanulok	
เมืองพิบูลย์	5,969	662	87	1,867	1,293	203	16	210	710	700	57	121	3	Mueang Phitsanulok	
วังบัว	90	8	2	45	9	-	-	2	7	11	1	5	-	Wang Nam Kiu	
วังบัว	181	29	8	85	20	5	-	3	21	20	3	7	-	Wai Chuan	
วังบัว	190	14	6	54	23	2	-	1	11	66	-	13	-	Wai Pruk	
ท่าทอง	363	79	8	124	56	6	-	10	35	32	1	8	-	The Thung	
ท่าโพธิ์	1,027	68	9	226	433	17	3	67	147	43	1	12	1	The Pho	
หนอง	452	73	11	145	71	14	1	9	51	63	8	6	-	Samo Klue	
หนอง	264	47	3	105	43	1	-	3	17	31	2	12	-	Don Thong	
บ้านป่า	88	11	1	44	16	-	-	-	3	8	-	5	-	Ban Pa	
ป่าทอ	112	12	2	50	13	4	-	4	7	13	-	7	-	Pak Thok	
หัว	941	94	11	290	133	68	3	44	123	154	10	11	-	Hua Ro	
หนอง	88	9	1	29	15	1	-	1	8	21	1	2	-	Chon Pheng	
บ้านท่า	409	42	4	137	124	11	2	15	31	26	4	13	-	Ban Krung	
บ้านหนอง	289	36	3	85	52	9	2	10	55	29	5	2	1	Ban Khlong	
หนอง	169	32	2	56	26	-	-	9	13	23	6	2	-	Phai Chomphu	
หนอง	129	11	4	56	23	1	-	3	14	11	-	6	-	Maham Sung	
วัง	676	51	8	184	156	55	2	14	107	84	7	7	1	Aranyik	
วัง	359	51	2	130	66	7	3	11	48	34	5	2	-	Bang Pira	
หนอง	85	9	1	36	8	-	-	3	6	20	1	1	-	Phai Khor Don	
วัง	57	6	1	26	4	-	-	1	6	11	2	-	-	Ngon Ngon	
หนอง	1,526	101	37	565	133	1	1	6	43	580	4	55	-	VakhoonThai	
หนอง	243	15	3	122	22	-	1	1	9	62	-	8	-	Nong Kaban	
บ้าน	374	13	2	85	31	-	-	2	12	218	3	8	-	Ban Yang	
บ้าน	263	23	16	91	42	1	-	2	5	70	-	13	-	Nong Phom	
บ้าน	142	9	5	47	7	-	-	-	6	63	-	5	-	Na Bua	
หนอง	76	4	-	25	5	-	-	-	1	40	-	1	-	Nakhon Chum	
บ้าน	47	6	-	19	1	-	-	-	1	18	-	2	-	Nam Kum	

ตาราง 1 จำนวนสถานประกอบการ จำนวนตามกิจกรรมทางเศรษฐกิจ อำเภอและตำบล (ต่อ)
TABLE 1 NUMBER OF ESTABLISHMENTS BY ECONOMIC ACTIVITY, AMPHIOE AND TAMBON (Contd.)

อำเภอ/ตำบล	กิจกรรมทางเศรษฐกิจ Economic Activity											กิจการด้าน อื่นๆ Hospital activities Amphoe/Tambon	
	จำนวน สถาน ประกอบการ Number of establishments	การขาย การบำรุงรักษา และการซ่อมแซมยานยนต์ และรถจักรยานยนต์รวมทั้ง การขายรถจักรยานยนต์ และรถจักรยานยนต์รวมทั้ง การซ่อมแซมรถจักรยานยนต์ และรถจักรยานยนต์รวมทั้ง การซ่อมแซมรถจักรยานยนต์ และรถจักรยานยนต์รวมทั้ง Sale, maintenance and repair of motor vehicles and motorcycles; retail sale of automotive fuel	การขายและการค้า เพื่อค้าขาย ขายรายคนและ Whole-sale trade and commission trade, except of motor vehicles and motorcycles	การขายปลีก ขายรถยนต์ และรถจักรยานยนต์รวมทั้ง การซ่อมแซมรถจักรยานยนต์ และรถจักรยานยนต์รวมทั้ง Retail trade, except of motor vehicles and motorcycles; repair of personal and household goods	โรงแรม และภัตตาคาร Hotels and restaurants	กิจการด้าน อุตสาหกรรม Real estate activities	การให้เช่าเครื่องจักร และเครื่องใช้สำนักงาน ไม่ใช้พลังงาน การวิจัยและการพัฒนา และกิจการร่วมลงทุนอื่น ๆ Rental of machinery and equipment without operator etc., research and development and other business activities	กิจกรรม นันทนาการ และการบริการอื่น ๆ Recreational and other service activities	การผลิต Manufacturing	การก่อสร้าง Construction	การขนส่ง การเก็บ สินค้า การกัก และกา Other land t storage and w housing, activity f travel agen and tele-commu nities		กิจการด้าน อื่นๆ Hospital activities
ยงโกน	123	5	3	38	4	-	-	4	58	1	10	-	Yang Khlon
บ่อโพธิ์	113	6	5	52	11	-	-	2	33	-	4	-	Bu Pho
บ้านพร้าว	61	5	2	35	8	-	-	2	8	-	1	-	Ban Phrao
หัวหมาก	84	15	1	51	2	-	-	1	10	-	3	-	Hua Ma
ชาติตระการ	391	28	2	220	30	-	-	4	87	3	6	-	Chat Trakan
ป่าดง	26	4	-	12	2	-	-	2	7	-	-	-	Pa Dong
ชาติตระการ	65	4	-	33	2	-	-	2	24	-	-	-	Chat Trakan
สามเมือง	71	4	-	41	5	-	-	2	13	-	3	-	Suan Mueang
บ้านดง	119	13	1	69	13	-	-	2	13	1	3	-	Ban Dong
บ่อพอก	58	-	1	40	6	-	-	-	11	-	-	-	Bo Phok
ท่าตะเภา	52	3	-	25	2	-	-	-	19	-	-	-	Tha Sa-phae
บงระจักษ์	1,477	165	32	723	124	10	-	12	267	17	46	-	Bang Rakam
บงระจักษ์	238	46	7	98	20	7	-	1	43	3	2	-	Bang Rakam
ป่าดง	63	4	4	32	7	1	-	-	8	-	3	-	Pa Dong
คันคา	104	15	1	47	10	1	-	2	12	2	8	-	Can Ka
วังนิคม	98	-	-	44	8	-	-	-	35	-	8	-	Wang Ni-kom
บึงกอก	222	20	7	87	17	-	-	2	60	5	10	-	Bung Kok
หนองกุลา	228	32	2	142	18	-	-	3	19	2	1	-	Nong Kula
ชุมแสงสงคราม	161	16	4	81	12	1	-	2	28	2	5	-	Chum Saeng Sra-gram
นิคมพัฒนา	145	10	-	64	12	-	-	2	32	4	8	-	Ni-kom Phat-hana
ป่าดง	72	8	3	33	10	-	-	-	12	-	1	-	Pa Dong
ทุ่งนางพญา	70	6	3	40	10	-	-	-	6	1	-	-	Thung Na-pan-ya
คูบัว	78	8	1	55	-	-	-	-	12	-	-	-	Khu Bua
บงกระทุ่ม	532	71	16	270	69	-	-	6	69	1	3	1	Bang Krathum
บงกระทุ่ม	118	18	8	53	14	-	-	2	16	1	1	-	Bang Krathum
บ้านไร่	71	9	1	37	8	-	-	-	11	-	-	-	Ban Rai

ตาราง 1 จำนวนสถานประกอบการ จำนวนตามกิจกรรมทางเศรษฐกิจ อำเภอและตำบล (ต่อ)
TABLE 1 NUMBER OF ESTABLISHMENTS BY ECONOMIC ACTIVITY, AMPHOE AND TAMBON (Contd.)

อำเภอ/ตำบล	กิจกรรมทางเศรษฐกิจ Economic Activity											อำเภอ/ตำบล
	จำนวนสถานประกอบการ	การขาย การบริการ และการซ่อมแซมรถยนต์ รวมทั้ง การขายปลีก การขายส่ง และการค้า	การขายปลีก และการค้าปลีก	โรงแรม และภัตตาคาร	กิจกรรมด้าน อสังหาริมทรัพย์	กิจกรรมด้าน คอมพิวเตอร์ และกิจการที่เกี่ยวข้อง	การให้เช่าเครื่องจักร และเครื่องอุปโภคบริโภค	กิจกรรม นันทนาการ และการบริการอื่น ๆ	การผลิต	การก่อสร้าง	การขนส่งทางบก	
	Number of establishments	Sale, maintenance and repair of motor vehicles and motorcycles; retail sale of automotive fuel	Retail trade, except of motor vehicles and motorcycles; repair of personal and household goods	Hotels and restaurants	Road case activities	Computer and related activities	Renting of machinery and equipments without operator etc., research and development and other business activities	Recreational and other service activities	Manufacturing	Construction	Other land transport, storage and warehousing, activities of	Hospital activities
โคกสูง	46	5	24	7	-	-	-	1	9	-	-	-
สนมดดี	35	4	17	4	-	-	-	2	7	-	-	-
ท่าเสา	90	13	53	10	-	2	-	3	8	1	-	-
โนนชัย	75	9	39	12	-	1	-	2	6	-	1	-
นครบ้านนา	97	13	47	14	-	2	2	7	12	-	1	-
พวนศรีวาน	1,376	159	681	141	2	2	15	89	217	5	31	-
พวนพิหาร	238	33	113	34	-	2	6	16	27	1	-	-
ท่าช้าง	116	14	71	5	-	-	-	4	7	2	7	-
วังอึ้ง	118	10	59	11	-	-	1	19	13	-	5	-
มะตูม	58	4	34	3	-	-	1	5	7	-	1	-
พุดกอบ	54	2	35	1	-	-	1	1	11	1	1	-
ศรีรัตน	115	10	59	14	-	-	2	13	15	-	-	-
ตฤณเกษม	95	16	42	15	1	-	1	6	11	-	-	-
วังน	47	3	26	10	-	-	-	3	4	-	-	-
หนองนงน	108	15	52	10	1	-	-	10	12	1	6	-
มะดิ่ง	177	30	84	20	-	-	2	7	22	1	7	-
พิมายอึ้ง	132	12	42	11	-	-	1	5	57	-	1	-
คงประคำ	118	10	64	7	-	-	-	-	31	-	3	-
วัดโบสถ์	412	40	240	49	1	-	2	14	53	-	4	-
ท่าทราย	42	7	20	5	1	-	-	3	3	-	1	-
หนอง	80	4	36	6	-	-	2	1	9	-	-	-
หนอง	71	7	34	8	-	-	-	3	18	-	1	-
บ้านนา	74	6	45	12	-	-	-	3	7	-	-	-
พันนา	68	9	41	7	-	-	-	1	5	-	2	-
วังน้ำ	97	7	64	11	-	-	-	3	11	-	-	-

ตาราง 1 จำนวนสถานประกอบการ จำนวนตามกิจกรรมทางเศรษฐกิจ อำเภอและตำบล (ต่อ)
TABLE 1 NUMBER OF ESTABLISHMENTS BY ECONOMIC ACTIVITY, AMPHOE AND TAMBON (Contd.)

อำเภอ/ตำบล	กิจกรรมทางเศรษฐกิจ Economic Activity													กิจกรรมด้าน บริการด้าน สุขภาพ Hospital activities
	จำนวน สถาน ประกอบการ Number of establishments	การขาย การบำรุงรักษา และการซ่อมแซมรถยนต์ และรถจักรยานยนต์ รวมทั้ง การซ่อมแซมของใช้ส่วนบุคคล การขายอิเล็กทรอนิกส์ และสิ่งของ Sale, maintenance and repair of motor vehicles and motorcycles; retail sale of automotive fuel	การขายส่ง และการค้า เพื่อค้าขาย ยกเว้นการขายส่ง และ การขายส่ง Wholesale trade and commission trade, except of motor vehicles and motorcycles	การขายปลีก ยกเว้นรถยนต์ และรถจักรยานยนต์ รวมทั้ง การซ่อมแซมของใช้ส่วนบุคคล และของใช้ครัวเรือน Retail trade, except of motor vehicles and motorcycles; repair of personal and household goods	อสังหาริมทรัพย์ Real estate activities	คอมพิวเตอร์ และกิจการ ที่เกี่ยวข้อง Computer and related activities	การให้สินเชื่อ และธุรกิจ เช่า Lending of machinery and equipment without operator etc., research and development and other business activities	กิจกรรม นันทนาการ และการพักผ่อน Recreational and other service activities	การผลิต Manufacturing	การก่อสร้าง Construction	การขนส่ง การเก็บ สินค้า การถือ และกิจการ Other land tr storage and wa rusing activities	การบริการด้าน สุขภาพ Hospital activities		
จังหวัด	1,767	191	21	905	11	2	31	105	177	9	37	2	Wang Thong	
วังทอง	343	39	2	110	6	2	6	27	50	3	20	1	Wang Thong	
พิชัย	99	6	3	72	-	-	-	4	1	-	-	-	Phu Chai	
เขื่อนกา	105	7	1	56	-	-	2	4	19	2	4	-	Maekaha	
บ้านกลาง	185	20	1	132	2	-	1	3	5	-	-	-	Ban Klang	
วังค้อ	92	8	1	51	-	-	1	6	6	-	-	-	Wang Phakun	
แก่งโสภา	328	47	5	138	3	-	9	31	23	1	7	-	Kaeng Sopha	
ทัพทัน	133	12	1	62	-	-	3	6	36	-	2	-	The Muen Kam	
วังม่อน	178	13	-	128	-	-	-	7	15	1	-	1	Wang Nok Aen	
หนองพระ	106	14	2	51	-	-	3	7	13	-	1	-	Nong Phra	
ชัยนา	93	10	1	46	-	-	4	8	4	1	-	-	Chai Nam	
คันทร	107	15	4	59	-	-	2	2	5	1	3	-	Din Thong	
เนินมะปราง	711	53	14	413	-	-	13	34	87	2	5	-	Nuen Maprang	
ชนบท	141	15	3	84	-	-	1	8	13	-	1	-	Chomphu	
บ้านนา	115	10	-	73	-	-	4	6	6	1	1	-	Ban Mung	
ไทรน้อย	130	10	4	71	-	-	3	9	15	-	3	-	Sai Yoi	
วังโพธิ์	88	6	1	49	-	-	4	5	8	-	-	-	Wang Phrong	
บ้านข่อยคู้สี่หลัก	95	7	1	62	-	-	-	3	8	1	-	-	Ban Noy Sum Kheek	
เนินมะปราง	89	2	1	29	-	-	-	1	29	-	-	-	Nuen Maprang	
วังยาง	75	3	4	45	-	-	1	2	8	-	-	-	Wang Yang	

ที่มา : สำมะโนอุตสาหกรรม พ.ศ. 2550 (ข้อมูลพื้นฐาน : นอกเขตเทศบาล) จังหวัด พิษณุโลก สำนักสารสนเทศ กรมการทะเบียนราษฎร์
Source : The 2007 Industrial Census (Basic Information : Non-municipal area), Phitsanulok Province, National Statistical Office, Ministry of Information and Communication Technology.

ตาราง 2 จำนวนสถานประกอบการ จำแนกตามรูปแบบการจัดตั้งตามกฎหมาย อำเภอและตำบล
TABLE 2 NUMBER OF ESTABLISHMENTS BY FORM OF LEGAL ORGANIZATION, AMPHOE AND TAMBON

อำเภอ/ตำบล	จำนวน สถานประกอบการ Number of establishments	รูปแบบการจัดตั้งตามกฎหมาย Form of legal organization							Amphoe/Tambon
		ส่วนบุคคล Individual proprietor	ห้างหุ้นส่วนจำกัด ห้างหุ้นส่วนสามัญ นิติบุคคล Juristic partnership	บริษัทจำกัด บริษัทจำกัด (มหาชน) Company limited, Public company limited	ส่วนราชการ รัฐวิสาหกิจ Government, State-enterprises	สหกรณ์ Cooperatives	อื่น ๆ Others		
พิษณุโลก	14,161	13,563	151	175	18	31	223	Phisanulok	
เมืองพิษณุโลก	5,969	5,662	89	144	12	3	59	Mueang Phitsanulok	
วังนาคู	90	88	-	-	-	2	-	Wang Nam Khu	
วัดจันทร์	181	154	5	18	-	-	4	Wat Chan	
วัดพริก	190	177	4	3	-	-	6	Wat Pruk	
ท่าทอง	363	338	10	13	-	-	2	Tha Thong	
ท่าโพธิ์	1,027	985	5	29	2	-	6	Tha Pho	
สมอแข	452	431	4	15	-	-	2	Samo Khae	
ดอนทอง	264	249	7	5	-	-	3	Don Thong	
บ้านป่า	88	81	-	2	-	-	5	Ban Pa	
ปากโทก	112	101	6	-	-	-	5	Pak Thok	
หัวรอ	941	912	11	10	1	-	7	Hua Ro	
จอมทอง	88	85	2	-	-	-	1	Chom Thong	
บ้านกร่าง	409	403	4	1	-	-	1	Ban Krang	
บ้านคลอง	289	266	5	13	3	1	1	Ban Khlong	
พลายชุมพล	169	153	5	8	1	-	2	Phlai Chumphon	
มะขามสูง	129	126	-	-	-	-	3	Makham Sung	
อรัญญิก	676	626	14	26	3	-	7	Aranyik	
บึงพระ	359	349	6	1	2	-	1	Bung Phra	
ไผ่ซ่อน	85	82	1	-	-	-	2	Phai Kho Don	
จันทม	57	56	-	-	-	-	1	Ngui Ngam	

ตาราง 2 จำนวนสถานประกอบการ จำแนกตามรูปแบบการจัดตั้งตามกฎหมาย อำเภอและตำบล (ต่อ)
TABLE 2 NUMBER OF ESTABLISHMENTS BY FORM OF LEGAL ORGANIZATION, AMPHOE AND TAMBON (Contd.)

อำเภอ/ตำบล	จำนวน สถานประกอบการ Number of establishments	รูปแบบการจัดตั้งตามกฎหมาย Form of legal organization							Amphoe/Tambon	
		ส่วนบุคคล Individual proprietor	ห้างหุ้นส่วนจำกัด		บริษัทจำกัด		ส่วนราชการ รัฐวิสาหกิจ Government, State-enterprises	สหกรณ์ Cooperatives		อื่น ๆ Others
			ห้างหุ้นส่วนสามัญ นิติบุคคล Jurisidic partnership	นิติบุคคล (มหาชน) Company limited, Public company limited	บริษัทจำกัด (มหาชน) Company limited, Public company limited	บริษัทจำกัด				
นครไทย	1,526	1,447	18	1	1	3	16	41	NakhonThai	
หนองกะทาว	243	242	-	-	-	-	-	1	Nong .athao	
บ้านแยง	374	369	-	-	-	-	-	5	Ban ' eng	
เนินเพิ่ม	263	249	5	-	-	3	5	1	Noen boem	
นาบัว	142	130	4	-	-	-	-	8	Na B	
นครชุม	76	70	1	-	-	-	-	5	Nakh Chum	
น้ำกุ่ม	47	46	1	-	-	-	-	-	Nam um	
ยางโกลน	123	112	2	-	-	-	1	8	Yang hlon	
บ่อโพธิ์	113	89	5	-	-	-	10	9	Bo P	
บ้านพร้าว	61	57	-	-	-	-	-	4	Ban J rao	
ห้วยเขย	84	83	-	-	1	-	-	-	Huai ia	
ชาติตระการ	391	383	1	-	-	-	-	7	Chat akan	
ป่าแดง	26	26	-	-	-	-	-	-	Pa D ng	
ชาติตระการ	65	64	-	-	-	-	-	1	Chat Trakan	
สวนเมี่ยง	71	70	-	-	-	-	-	1	Suan liang	
บ้านดง	119	116	-	-	-	-	-	3	Ban ! ng	
บ่อภาค	58	58	-	-	-	-	-	-	Bo P k	
ท่าสะแก	52	49	1	-	-	-	-	2	Tha ! kae	
บางระกำ	1,477	1,428	5	4	4	-	5	35	Bang Rakam	
บางระกำ	238	231	3	2	2	-	1	1	Bang akam	
ปลักนวด	63	60	-	-	-	-	-	3	Plak set	
พันเสา	104	101	-	-	-	-	-	3	Phan ao	

ตาราง 2 จำนวนสถานประกอบการ จำแนกตามรูปแบบการจัดตั้งตามกฎหมาย อำเภอและตำบล (ต่อ)

TABLE 2 NUMBER OF ESTABLISHMENTS BY FORM OF LEGAL ORGANIZATION, AMPHOE AND TAMBON (Contd.)

อำเภอ/ตำบล	จำนวน สถานประกอบการ Number of establishments	ส่วนบุคคล Individual proprietor	หุ้นส่วนจำกัด		Form of legal organization		สหกรณ์ Cooperatives	อื่น ๆ Others	Amphoe/Tambon
			หุ้นส่วนจำกัด	นิติบุคคล	บริษัทจำกัด	รัฐวิสาหกิจ			
			นิติบุคคล Juristic partnership	Company limited, Public company limited					
วังอึก	98	90	1	-	-	-	-	7	Wang 1-Thok
บึงกอก	222	214	1	1	-	-	1	5	Bueng Kok
หนองกุลา	228	226	-	-	-	-	1	1	Nong Kula
ชุมแสงสงคราม	161	153	-	-	-	-	2	6	Chumsaeng Songkhram
นิคมพัฒนา	145	138	-	-	-	-	-	7	NiKom Phatthana
บ่อทอง	72	69	-	1	-	-	-	2	Bo Thong
ท่านางงาม	70	70	-	-	-	-	-	-	Tha Nang Ngam
คูม่วง	76	76	-	-	-	-	-	-	Khui Muang
บางกระทุ่ม	532	511	4	2	1	-	-	14	Bang Krathum
บางกระทุ่ม	118	115	-	-	-	-	-	3	Bang Krathum
บ้านไร่	71	68	-	-	-	-	-	3	Ban Rai
โคกสลอด	46	43	1	-	-	-	-	2	Khok Salut
สนามคสี	35	29	1	-	-	-	-	5	Sanam Khli
ท่าตาล	90	90	-	-	-	-	-	-	Tha Tan
ไผ่ล้อม	75	70	2	1	1	-	-	1	Phai Lom
นครป่าหมาก	97	96	-	1	-	-	-	-	Nakhon Pa Mak
พรมพิราม	1,376	1,330	16	7	-	-	-	23	Phrom Phiram
พรมพิราม	238	230	4	3	-	-	-	1	Phrom Phiram
ท่าช้าง	116	113	1	-	-	-	-	2	Tha Chang
วังทอง	118	113	2	-	-	-	-	3	Wong Khong
มะตูม	58	58	-	-	-	-	-	-	Mia Tum
หอกลอง	54	47	-	-	-	-	-	7	Ho Klong

ตาราง 2 จำนวนสถานประกอบการ จำแนกตามรูปแบบการจัดตั้งตามกฎหมาย อำเภอและตำบล (ต่อ)

TABLE 2 NUMBER OF ESTABLISHMENTS BY FORM OF LEGAL ORGANIZATION, AMPHOE AND TAMBON (Contd.)

อำเภอ/ตำบล	รูปแบบการจัดตั้งตามกฎหมาย Form of legal organization								Amphoe/Tambon	
	จำนวน สถานประกอบการ Number of establishments	ส่วนบุคคล Individual proprietor	ห้างหุ้นส่วนจำกัด		บริษัทจำกัด		ส่วนราชการ รัฐวิสาหกิจ Government, State-enterprises	สหกรณ์ Cooperatives		อื่นๆ Others
			นิติบุคคล Juridic partnership	Public company limited	บริษัทจำกัด (มหาชน) Company limited, Public company limited	บริษัทจำกัด				
ศรีภิรมย์	115	113	-	-	-	-	-	-	2	Si Pi om
ตลุกเทียม	95	95	-	-	-	-	-	-	-	Talul Thiam
วังวน	47	47	-	-	-	-	-	-	-	Wan, Won
หนองแถม	108	107	-	-	-	-	-	-	1	Nong Khaem
มะดอง	177	168	5	3	-	-	-	-	1	Ma Dong
ทับยายเชียง	132	124	4	1	-	-	-	-	3	Thap Sai Chiang
ดงประจำ	118	115	-	-	-	-	-	-	3	Dong Prakhom
วัดโบสถ์	412	403	-	2	-	-	-	-	7	Wat Bot
วัดโบสถ์	42	41	-	1	-	-	-	-	-	Wat Bot
ท่างาม	60	59	-	-	-	-	-	-	1	Tha Nam
ท้อแท้	71	69	-	-	-	-	-	-	2	Thotae
บ้านยาง	74	72	-	-	-	-	-	-	2	Ban Yang
หินลาด	68	66	-	1	-	-	-	-	1	Hin Lat
คันไร่	97	96	-	-	-	-	-	-	1	Khan Rai
วังทอง	1,767	1,718	11	14	2	1	21	1	21	Wang Thong
วังทอง	343	327	6	6	1	1	2	1	2	Wang Thong
พันชาติ	99	99	-	-	-	-	-	-	-	Phan Chai
แม่ระกา	105	100	-	-	-	-	-	-	5	Mae Raka
บ้านกลาง	185	184	-	-	-	-	-	-	1	Ban Kang
วังพิศุค	92	92	-	-	-	-	-	-	-	Wang Phikun
แก่งโสภา	326	322	1	3	-	-	-	-	-	Kaeng Sopha
ท่าหมื่นราม	133	122	2	1	-	-	-	-	8	Tha Muen Ram

ตาราง 2 จำนวนสถานประกอบการ จำแนกตามรูปแบบการจัดตั้งตามกฎหมาย อำเภอและตำบล (ต่อ)

TABLE 2 NUMBER OF ESTABLISHMENTS BY FORM OF LEGAL ORGANIZATION, AMPHOE AND TAMBON (Contd.)

อำเภอ/ตำบล	รูปแบบการจัดตั้งตามกฎหมาย Form of legal organization									
	จำนวน สถานประกอบการ Number of establishments	ส่วนบุคคล Individual proprietor	ห้างหุ้นส่วนจำกัด		บริษัทจำกัด		ส่วนราชการ รัฐวิสาหกิจ Government, State-enterprises	สหกรณ์ Cooperatives	อื่น ๆ Others	
			นิติบุคคล Juridic partnership	นิติบุคคล Juridic partnership	บริษัทจำกัด (มหาชน) Company limited, Public company limited	บริษัทจำกัด (มหาชน) Company limited, Public company limited				
วังนกแอ่น	178	175	1	-	-	1	-	-	1	Wang Nok Aen
หนองพระ	106	102	-	-	1	-	-	-	3	Nong Phra
ชัยนาม	93	92	-	-	-	-	-	-	1	Chai Nam
ดันทอง	107	103	1	1	3	-	-	-	-	Din Thong
เนินมะปราง	711	681	7	7	1	-	-	6	16	Noen Maprang
ชมพู	141	136	3	-	-	-	-	2	-	Chomphu
บ้านมุง	115	112	3	-	-	-	-	-	-	Ban Mung
ทราย้อย	130	123	-	-	-	-	-	2	5	Sai Yoi
วังโพรง	86	85	-	-	-	-	-	-	1	Wang Phrong
บ้านน้อยชุ่มชื้นเหล็ก	95	90	1	1	1	-	-	1	2	Ban Noy Sum Kheelek
เนินมะปราง	69	64	-	-	-	-	-	-	5	Noen Maprang
วังยาง	75	71	-	-	-	-	-	1	3	Wang Yang

ที่มา : สำมะโนอุตสาหกรรม พ.ศ. 2550 (ข้อมูลพื้นฐาน : นอกเขตเทศบาล) จังหวัด พิจิตรโลก สำนักงานสถิติแห่งชาติ กระทรวงเทคโนโลยีสารสนเทศและการสื่อสาร

Source : The 2007 Industrial Census (Basic Information : Non-municipal area), Phitsanulok Province, National Statistical Office, Ministry of Information and Communication Technology.

ตาราง 3 จำนวนสถานประกอบการ จำนวนตามรูปแบบการจัดตั้งทางเศรษฐกิจ อำเภอและตำบล

TABLE 3 NUMBER OF ESTABLISHMENTS BY FORM OF ECONOMIC ORGANIZATION, AMPHOE AND TAMBON

อำเภอ/ตำบล	จำนวน สถานประกอบการ Number of establishments	รูปแบบการจัดตั้งทางเศรษฐกิจ Form of economic organization			อำเภอ/ตำบล
		สำนักงานเดี่ยว Single unit	สำนักงานใหญ่ Head office	สำนักงานสาขา Branch	
พิษณุโลก	14,161	13,992	23	146	hisanulok
เมืองพิษณุโลก	5,969	5,841	16	112	Mueang Phitsanulok
วังนาคู	90	90	-	-	Wang Nam Ki
วัดจันทร์	181	170	2	9	Wat Chan
วัดพริก	190	190	-	-	Wat Prik
ท่าทอง	363	350	2	11	Tha Thong
ท่าโพธิ์	1,027	995	1	31	Tha Pho
สมอแข	452	445	1	6	Samo Khae
ดอนทอง	264	261	1	2	Don Thong
บ้านป่า	88	86	-	2	Ban Pa
ปากโทก	112	111	-	1	Pak Thok
หัวรอ	941	932	2	7	Hua Ro
จอมทอง	88	88	-	-	Chom Thong
บ้านกร่าง	409	405	1	3	Ban Krang
บ้านคลอง	289	278	2	9	Ban Khlong
พลาชุมพล	169	165	-	4	Phlai Chumpho
มะขามสูง	129	129	-	-	Makham Sung
อรัญญิก	676	648	4	24	Aranyik
บึงพระ	359	356	-	3	Bung Phra
ไผ่ยอดอน	85	85	-	-	Phai Kho Don
จ้างาม	57	57	-	-	Ngai Ngam

ตาราง 3 จำนวนสถานประกอบการ จำนวนตามรูปแบบการจัดตั้งทางเศรษฐกิจ อำเภอและตำบล (ต่อ)

TABLE 3 NUMBER OF ESTABLISHMENTS BY FORM OF ECONOMIC ORGANIZATION, AMPHOE AND TAMBON (Contd.)

อำเภอ/ตำบล	จำนวน สถานประกอบการ Number of establishments	รูปแบบการจัดตั้งทางเศรษฐกิจ Form of economic organization			Amphoe/ Tambon
		สำนักงานหน่วย Single unit	สำนักงานใหญ่ Head office	สำนักงานสาขา Branch	
นครไทย	1,526	1,525	-	1	Nakhon Thai
หนองกะทาว	243	243	-	-	Nong Kathao
บ้านแยง	374	374	-	-	Ban Yaeng
เนินเพิ่ม	263	263	-	-	Noen Phoem
นาบัว	142	142	-	-	Na Bua
นครชุม	76	76	-	-	Nakhon Chum
น้ำกุ่ม	47	47	-	-	Nam Kum
ยางโกลน	123	123	-	-	Yang Khlon
บ่อโพธิ์	113	113	-	-	Bo Pho
บ้านพร้าว	61	61	-	-	Ban Phrao
ห้วยเขย	84	83	-	1	Huai Hia
ชาติตระการ	391	391	-	-	Chat Trakan
ป่าแดง	26	26	-	-	Pa Daeng
ชาติตระการ	65	65	-	-	Chat Trakan
สวนเมี่ยง	71	71	-	-	Suan Miang
บ้านดง	119	119	-	-	Ban Dong
บ่อภาค	58	58	-	-	Bo Phak
ท่าสะแก	52	52	-	-	Tha Sakae
บงระกำ	1,477	1,471	1	5	Bang Rakam
บงระกำ	238	236	-	2	Bang Rakam
ปลักแรด	63	63	-	-	Plak Raet
พันเสา	104	104	-	-	Phan Sao

ตาราง 3 จำนวนสถานประกอบการ จำนวนตามรูปแบบการจัดตั้งทางเศรษฐกิจ อำเภอและตำบล (ต่อ)
 TABLE 3 NUMBER OF ESTABLISHMENTS BY FORM OF ECONOMIC ORGANIZATION, AMPHOE AND TAMBON (Contd.)

อำเภอ/ตำบล	รูปแบบการจัดตั้งทางเศรษฐกิจ Form of economic organization				อำเภอ/ตำบล
	จำนวน สถานประกอบการ Number of establishments	สำนักงานเดี่ยว Single unit	สำนักงานใหญ่ Head office	สำนักงานสาขา Branch	
วังจันทน์	98	98	-	-	Wang I-Thok
บึงกอก	222	220	1	1	Bueng Kok
หนองกุลา	228	228	-	-	Nong Kula
ชุมชนแสงสงคราม	161	159	-	2	Chumsaeng Songj ram
นิคมพัฒนา	145	145	-	-	NiKom Phath a
บ่อทอง	72	72	-	-	Bo Thong
ท่านางงาม	70	70	-	-	Tha Nang Nga
คูยม่วง	76	76	-	-	Khui Muang
บางกระทู้	532	526	1	5	B ang Krathum
บ้านไร่	118	114	1	3	Bang Krathum
โคกสลด	71	71	-	-	Ban Rai
สามัคคี	46	46	-	-	Khok Salut
ท่าตาล	35	35	-	-	Sanam Khli
ไผ่ล้อม	90	90	-	-	Tha Tan
นครป่าหมาก	75	73	-	2	Phai Lom
พรหมพิราม	97	97	-	-	Nakhon Pa Mi
	1,376	1,367	-	9	P om Phiram
พรหมพิราม	238	233	-	5	Phrom Phiram
ท่าช้าง	116	115	-	1	Tha Chang
วังม้อง	118	118	-	-	Wong Khong
มะตูม	58	58	-	-	Mia Tum
หอกลอง	54	54	-	-	Ho Klong

ตาราง 3 จำนวนสถานประกอบการ จำนวนตามรูปแบบการจัดตั้งทางเศรษฐกิจ อำเภอและตำบล (ต่อ)

TABLE 3 NUMBER OF ESTABLISHMENTS BY FORM OF ECONOMIC ORGANIZATION, AMPHOE AND TAMBON (Contd.)

อำเภอ/ตำบล	จำนวน สถานประกอบการ Number of establishments	รูปแบบการจัดตั้งทางเศรษฐกิจ Form of economic organization			Amphoe/ Tambon
		สำนักงานเดี่ยว Single unit	สำนักงานใหญ่ Head office	สำนักงานสาขา Branch	
ศรีภิรมย์	115	115	-	-	Si Phiom
ตุลกะเทียม	95	95	-	-	Taluk Thiam
วังน	47	47	-	-	Wang Won
หนองเขม	108	108	-	-	Nong Khaem
มะดอง	177	175	-	2	Ma Tong
ทับยายเชียง	132	132	-	-	Thap Yai Chiang
ดงประจำ	118	117	-	1	Dong Prakhom
วัดโบสถ์	412	412	-	-	Wat Bot
วัดโบสถ์	42	42	-	-	Wat Bot
ท่างาม	60	60	-	-	Tha Ngam
ท้อแท้	71	71	-	-	Tho Thae
บ้านยาง	74	74	-	-	Ban Yang
หินลาด	68	68	-	-	Hin Lat
คันไร่	97	97	-	-	Khan Chong
วังทอง	1,767	1,752	4	11	Wang Thong
วังทอง	343	336	3	4	Wang Thong
พันชาติ	99	99	-	-	Phan Chali
แม่ระกา	105	105	-	-	Mae Raka
บ้านกลาง	185	185	-	-	Ban Klang
วังพิบูล	92	92	-	-	Wang Phikun
แก่งไสภา	326	321	1	4	Kaeng Sopha
ท่าหมื่นราม	133	133	-	-	Tha Muen Ram

ตาราง 3 จำนวนสถานประกอบการ จำนวนตามรูปแบบการจัดตั้งทางเศรษฐกิจ อำเภอและตำบล (ต่อ)

TABLE 3 NUMBER OF ESTABLISHMENTS BY FORM OF ECONOMIC ORGANIZATION, AMPHOE AND TAMBON (Contd.)

อำเภอ/ตำบล	จำนวน สถานประกอบการ Number of establishments	รูปแบบการจัดตั้งทางเศรษฐกิจ Form of economic organization				Amphoe/ Tambon
		สำนักงานเดี่ยว Single unit	สำนักงานใหญ่ Head office	สำนักงานสาขา Branch		
วังนกแอ่น	178	178	-	-	-	Wang Nok Aen
หนองพระ	106	106	-	-	-	Nong Phra
ชัยนาม	93	93	-	-	-	Chai Nam
ดินทอง	107	104	-	3	3	Din Thong
	711	707	1	3	3	Noen Maprang
ชมพู	141	141	-	-	-	Chomphu
บ้านมุง	115	115	-	-	-	Ban Mung
ไทรน้อย	130	130	-	-	-	Sai Yoi
วังโพรง	86	85	-	-	1	Wang Phrong
บ้านน้อยซุ้มขี้เหล็ก	95	93	-	-	2	Ban Noy Sum Kheelek
เนินมะปราง	69	68	1	-	-	Noen Maprang
วังยาง	75	75	-	-	-	Wang Yang

ที่มา : สำมะโนอุตสาหกรรม พ.ศ. 2550 (ข้อมูลพื้นฐาน : นอกเขตเทศบาล) จังหวัด พิจิตรโลก สำนักงานสถิติแห่งชาติ กระทรวงเทคโนโลยีสารสนเทศและการสื่อสาร

Source : The 2007 Industrial Census (Basic Information : Non-municipal area), Phitsanulok Province, National Statistical Office, Ministry of Information and Communication Technology.

ตาราง 4 จำนวนสถานประกอบการ จำแนกตามสัดส่วนของการร่วมลงทุนหรือถือหุ้นของต่างประเทศ อำเภอและตำบล

TABLE 4 NUMBER OF ESTABLISHMENTS BY PROPORTION OF FOREIGN INVESTMENT OR SHARE HOLDING, AMPHOE AND TAMBON

อำเภอ/ตำบล	จำนวน สถานประกอบการ Number of establishments	ไม่มีต่างประเทศ		สัดส่วนของการร่วมลงทุนหรือถือหุ้น			Amphoe/Tambon
		จำนวน รวม	รวมลงทุนหรือถือหุ้น No foreign's investment or share holding	น้อยกว่า 10%	10 - 50%	มากกว่า 50%	
พิจนุโลก	175	172	3	-	2	1	Phisanulok
เมืองพิจนุโลก	144	141	3	-	2	1	Mueang Phitsanulok
วังน้ำคู้	-	-	-	-	-	-	Wang Nam Khu
วัดจันทร์	18	18	-	-	-	-	Wat Chan
วัดพริก	3	3	-	-	-	-	Wat Prik
ท่าทอง	13	13	-	-	-	-	Tha Thong
ท่าโพธิ์	29	29	-	-	-	-	Tha Pho
สมอแข	15	15	-	-	-	-	Samo Khae
ดอนทอง	5	4	1	-	-	1	Don Thong
บ้านป่า	2	2	-	-	-	-	Ban Pa
ปากโทก	-	-	-	-	-	-	Pak Thok
หัวรอ	10	9	1	-	1	-	Hua Ro
จอมทอง	-	-	-	-	-	-	Chom Thong
บ้านกร่าง	1	1	-	-	-	-	Ban Krang
บ้านคลอง	13	12	1	-	1	-	Ban Khlong
พลาขุชุมพล	8	8	-	-	-	-	Phlai Chumphon
มะขามสูง	-	-	-	-	-	-	Makham Sung
อรัญญิก	26	26	-	-	-	-	Aranyik
บึงพระ	1	1	-	-	-	-	Bung Phra
ไผ่ขออน	-	-	-	-	-	-	Phai Kho Don
วังงาม	-	-	-	-	-	-	Ngui Ngam

ตาราง 4 จำนวนสถานประกอบการ จำแนกตามสัดส่วนของการร่วมลงทุนหรือถือหุ้นของต่างประเทศ อำเภอและตำบล (ต่อ)
 TABLE 4 NUMBER OF ESTABLISHMENTS BY PROPORTION OF FOREIGN INVESTMENT OR SHARE HOLDING, AMPHIOE AND TAMBON (Contd.)

อำเภอ/ตำบล	จำนวน สถานประกอบการ Number of establishments	ไม่มีต่างประเทศ ร่วมลงทุนหรือถือหุ้น No foreign's investment or share holding	สัดส่วนของการร่วมลงทุนหรือถือหุ้น Proportion of foreign investment or share holding			อำเภอ/Tambon
			รวม	น้อยกว่า 10%	10 - 50%	
นครไทย	1	1	-	-	-	Ni honThai
หนองกะทาว	-	-	-	-	-	Nong Kathao
บ้านแยง	-	-	-	-	-	Ban Yaeng
เนินเพิ่ม	-	-	-	-	-	Noen Phoem
นาบัว	-	-	-	-	-	Na Bua
นครชุม	-	-	-	-	-	Nakhon Chui
น้ำกุ่ม	-	-	-	-	-	Nam Kum
ขงโกลน	-	-	-	-	-	Yang Khlon
บ่อโพธิ์	-	-	-	-	-	Bo Pho
บ้านพร้าว	-	-	-	-	-	Ban Phrao
ห้วยเขย	1	1	-	-	-	Huai Hia
ชาติตระการ	-	-	-	-	-	C h i t T r a k a n
ป่าแดง	-	-	-	-	-	Pa Daeng
ชาติตระการ	-	-	-	-	-	Chat Trakan
สวนเมี่ยง	-	-	-	-	-	Suan Miang
บ้านดง	-	-	-	-	-	Ban Dong
บ่อภาค	-	-	-	-	-	Bo Phak
ท่าสะแก	-	-	-	-	-	Ta Sakae
บางระกำ	4	4	-	-	-	B a n g R a k a m
บางระกำ	2	2	-	-	-	Bang Rakam
ปลักแรด	-	-	-	-	-	Plak Raet
พันเสา	-	-	-	-	-	Phan Sao

ตาราง 4 จำนวนสถานประกอบการ จำนวนตามสัดส่วนของการร่วมลงทุนหรือถือหุ้นของต่างประเทศ อำเภอและตำบล (ต่อ)
TABLE 4 NUMBER OF ESTABLISHMENTS BY PROPORTION OF FOREIGN INVESTMENT OR SHARE HOLDING, AMPHOE AND TAMBON (Contd.)

อำเภอ/ตำบล	จำนวน สถานประกอบการ Number of establishments	ไม่มีต่างประเทศ ร่วมลงทุนหรือถือหุ้น No foreign's investment or share holding	สัดส่วนของการร่วมลงทุนหรือถือหุ้น Proportion of foreign investment or share holding			Amphoe/Tambon
			รวม	น้อยกว่า 10%	10 - 50%	
วังอึก	-	-	-	-	-	Wang I-Thok
บึงกอก	1	1	-	-	-	Bueng Kok
หนองกุลา	-	-	-	-	-	Nong Kula
ชุมแสงสงคราม	-	-	-	-	-	Chumsaeng Songkhram
นิคมพัฒนา	-	-	-	-	-	NiKom Phaathana
บ่อทอง	1	1	-	-	-	Bo Thong
ท่าบงงาม	-	-	-	-	-	Tha Bang Ngam
คูม่วง	-	-	-	-	-	Khui Muang
บางกระทุ่ม	2	2	-	-	-	Bang Krathum
บางกระทุ่ม	-	-	-	-	-	Bang Krathum
บ้านไร่	-	-	-	-	-	Ban Rai
โคกสลุด	-	-	-	-	-	Khok Salut
สนามคลี	-	-	-	-	-	Sanam Khli
ท่าศาล	-	-	-	-	-	Tha Tan
ไผ่ล้อม	1	1	-	-	-	Phai Lom
นครป่าหมาก	1	1	-	-	-	Nakhon Pa Mak
พรหมพิราม	7	7	-	-	-	Phrom Phiram
พรหมพิราม	3	3	-	-	-	Phrom Phiram
ท่าช้าง	-	-	-	-	-	Tha Chang
วังม่วง	-	-	-	-	-	Wang Khong
มะตูม	-	-	-	-	-	Ma Tum
พองดอง	-	-	-	-	-	Ho Klong

ตาราง 4 จำนวนสถานประกอบการ จำนวนตามสัดส่วนของการร่วมลงทุนหรือถือหุ้นของต่างประเทศ อำเภอและตำบล (ต่อ)
 TABLE 4 NUMBER OF ESTABLISHMENTS BY PROPORTION OF FOREIGN INVESTMENT OR SHARE HOLDING, AMPHOE AND TAMBON (Contd.)

อำเภอ/ตำบล	จำนวน สถานประกอบการ Number of establishments	ไม่มีต่างประเทศ		สัดส่วนของการร่วมลงทุนหรือถือหุ้น			อำเภอ/Tambon
		จำนวน No foreign's investment or share holding	จำนวน ร่วมลงทุนหรือถือหุ้น	Proportion of foreign investment or share holding:			
				น้อยกว่า 10%	10 - 50%	มากกว่า 50%	
ศรีภิรมย์	-	-	-	-	-	-	Si Phrom
ตลุกเทียม	-	-	-	-	-	-	Taluk Thiam
วังวน	-	-	-	-	-	-	Wang Won
หนองแถม	-	-	-	-	-	-	Nong Khaem
มะด่าง	3	3	-	-	-	-	Ma Tang
ทับยายเชียง	1	1	-	-	-	-	Thap Yai Ching
ดงประคำ	-	-	-	-	-	-	Dong Prakha
วัดโบสถ์	2	2	-	-	-	-	Wat Bot
วัดโบสถ์	1	1	-	-	-	-	Wat Bot
ท่างาม	-	-	-	-	-	-	Tha Ngam
ท้อแท้	-	-	-	-	-	-	Tho Thae
บ้านยาง	-	-	-	-	-	-	Ban Yang
หินลาด	1	1	-	-	-	-	Hin Lat
คันไช้	-	-	-	-	-	-	Khan Chong
วังทอง	14	14	-	-	-	-	Wang Thong
วังทอง	6	6	-	-	-	-	Wang Thong
พันชาลี	-	-	-	-	-	-	Phan Chali
แม่ระกา	-	-	-	-	-	-	Mae Raka
บ้านกลาง	-	-	-	-	-	-	Ban Klang
วังพิรุณ	-	-	-	-	-	-	Wang Phikun
แก่งโสภา	3	3	-	-	-	-	Kaeng Sopha
ท่าหมื่นราม	1	1	-	-	-	-	Tha Muen Ram

ตาราง 4 จำนวนสถานประกอบการ จำนวนตามสัดส่วนของการร่วมลงทุนหรือถือหุ้นของต่างประเทศ อำเภอและตำบล (ต่อ)

TABLE 4 NUMBER OF ESTABLISHMENTS BY PROPORTION OF FOREIGN INVESTMENT OR SHARE HOLDING, AMPHOE AND TAMBON (Contd.)

อำเภอ/ตำบล	จำนวน สถานประกอบการ Number of establishments	ไม่มีต่างประเทศ ร่วมลงทุนหรือถือหุ้น No foreign's investment or share holding	สัดส่วนของการร่วมลงทุนหรือถือหุ้น			Amphoe/Tambon
			Proportion of foreign investment or share holding			
			รวม	น้อยกว่า 10%	10 - 50% มากกว่า 50%	
วังนกแอ่น	-	-	-	-	Wang Nok Aen	
หนองพระ	1	1	-	-	Nong Phra	
ชัยนาม	-	-	-	-	Chai Nam	
ดินทอง	3	3	-	-	Din Thong	
เนินมะปราง	1	1	-	-	Noen Maprang	
ชมพู	-	-	-	-	Chomphu	
บ้านมุง	-	-	-	-	Ban Mung	
ทราย้อย	-	-	-	-	Sai Yoi	
วังโพรง	-	-	-	-	Wang Phrong	
บ้านน้อยชุ่มชื้นเหล็ก	1	1	-	-	Ban Noy Sum Kheelek	
เนินมะปราง	-	-	-	-	Noen Maprang	
วังยาง	-	-	-	-	Wang Yang	

หมายเหตุ : เฉพาะสถานประกอบการที่มีรูปแบบการจัดตั้งตามกฎหมายเป็นบริษัทจำกัด และบริษัทจำกัด (มหาชน)

Note : Only establishments which were company limited and public company limited.

ที่มา : สำมะโนอุตสาหกรรม พ.ศ. 2550 (ข้อมูลพื้นฐาน : นอกเขตเทศบาล) จังหวัด พิจิตรโลก สำนักงานสถิติแห่งชาติ กระทรวงเทคโนโลยีสารสนเทศและการสื่อสาร

Source : The 2007 Industrial Census (Basic Information : Non-municipal area), Pitsanulok Province, National Statistical Office, Ministry of Information and Communication Technology.

ตาราง 5 จำนวนสถานประกอบการ จำนวนตามประเทศที่ร่วมลงทุนหรือถือหุ้น อำเภอและตำบล (ต่อ)

TABLE 5 NUMBER OF ESTABLISHMENTS BY THE COUNTRY INVESTMENT OR SHARE HOLDING, AMPHOE AND TAMBON (Contd.)

อำเภอ/ตำบล	จำนวน		ประเทศที่ร่วมลงทุนหรือถือหุ้น The country investment or share holding										อำเภอ/Tambon			
	ไม่ต่างประเทศ	มีต่างประเทศ	สถานประกอบการ	ร่วมลงทุนหรือถือหุ้น	ร่วมลงทุน	เกาหลี	ญี่ปุ่น	ไต้หวัน	สิงคโปร์	จีน	อเมริกา	USA		Country in Europe	ประเทศอื่น ๆ	ไม่ตอบ
	Number of establishments	No foreign's investment	With foreign's investment											Other Countries	No Answer	
นครไทย	1	1	-	-	-	-	-	-	-	-	-	-	-	-	-	Nakhon Thai
หนองกะทาว	-	-	-	-	-	-	-	-	-	-	-	-	-	-	-	Nong Kathao
บ้านเขง	-	-	-	-	-	-	-	-	-	-	-	-	-	-	-	Ban Yaeng
เนินเพิ่ม	-	-	-	-	-	-	-	-	-	-	-	-	-	-	-	Noen Phoem
นาบัว	-	-	-	-	-	-	-	-	-	-	-	-	-	-	-	Na Bua
นครชุม	-	-	-	-	-	-	-	-	-	-	-	-	-	-	-	Nakhon Chum
น้ำกุ่ม	-	-	-	-	-	-	-	-	-	-	-	-	-	-	-	Nam Kum
ยางโกลม	-	-	-	-	-	-	-	-	-	-	-	-	-	-	-	Yang Khlon
บ่อโพธิ์	-	-	-	-	-	-	-	-	-	-	-	-	-	-	-	Bo Pho
บ้านพร้าว	-	-	-	-	-	-	-	-	-	-	-	-	-	-	-	Ban Phrao
หัวเขี้ย	1	1	-	-	-	-	-	-	-	-	-	-	-	-	-	Huai Hia
ชาติตระการ	-	-	-	-	-	-	-	-	-	-	-	-	-	-	-	Chat Trakan
บ้านแดง	-	-	-	-	-	-	-	-	-	-	-	-	-	-	-	Pa Daeng
ชาติตระการ	-	-	-	-	-	-	-	-	-	-	-	-	-	-	-	Chat Trakan
สวนเมียง	-	-	-	-	-	-	-	-	-	-	-	-	-	-	-	Suan Miang
บ้านดง	-	-	-	-	-	-	-	-	-	-	-	-	-	-	-	Ban Dong
บ่อภาค	-	-	-	-	-	-	-	-	-	-	-	-	-	-	-	Bo Phak
ท่าสะแก	-	-	-	-	-	-	-	-	-	-	-	-	-	-	-	Tha Sakae
บางระกำ	4	4	-	-	-	-	-	-	-	-	-	-	-	-	-	Bang Rakam
บางระกำ	2	2	-	-	-	-	-	-	-	-	-	-	-	-	-	Bang Rakam
ปลักแรด	-	-	-	-	-	-	-	-	-	-	-	-	-	-	-	Plak Raet
พันเสา	-	-	-	-	-	-	-	-	-	-	-	-	-	-	-	Phan Sao
วังอึก	-	-	-	-	-	-	-	-	-	-	-	-	-	-	-	Wang (-) Thok

ตาราง 5 จำนวนสถานประกอบการ จำนวนตามประเทศที่ร่วมลงทุนหรือถือหุ้น อื่นนอกและตำบล (ต่อ)

TABLE 5 NUMBER OF ESTABLISHMENTS BY THE COUNTRY INVESTMENT OR SHARE HOLDING, AMPHOE AND TAMBON (Contd.)

อำเภอ/ตำบล	จำนวน		ประเทศที่ร่วมลงทุนหรือถือหุ้น The country investment or share holding										Amphoe/Tambon		
	สถานประกอบการ	ไม่มีต่างประเทศ หรือถือหุ้น	ไม่มีต่างประเทศ		มีต่างประเทศ									ประเทศอื่น ๆ	ไม่ตอบ
			รวมลงทุน หรือถือหุ้น	หรือถือหุ้น	เกาหลี	ญี่ปุ่น	ไต้หวัน	สิงคโปร์	จีน	อเมริกา	ในทวีปยุโรป	Other			
Number of establishments	No foreign's investment	With foreign's investment	Korea	Japan	Taiwan	Singapore	China	USA	Country	Countries					
วังวน	-	-	-	-	-	-	-	-	-	-	-	-	-	-	Wang Won
หนองแขม	-	-	-	-	-	-	-	-	-	-	-	-	-	-	Nong Khaem
มะดิ่ง	3	3	-	-	-	-	-	-	-	-	-	-	-	-	Ma Tong
ทับยายเชียง	1	1	-	-	-	-	-	-	-	-	-	-	-	-	Thap Yai Chiang
ดงประคำ	-	-	-	-	-	-	-	-	-	-	-	-	-	-	Dong Prakhram
วัดโบสถ์	2	2	-	-	-	-	-	-	-	-	-	-	-	-	Wat Bot
วัดโบสถ์	1	1	-	-	-	-	-	-	-	-	-	-	-	-	Wat Bot
ท่าข้าม	-	-	-	-	-	-	-	-	-	-	-	-	-	-	Tha Ngam
ท้อแท้	-	-	-	-	-	-	-	-	-	-	-	-	-	-	Tho Thae
บ้านยาง	-	-	-	-	-	-	-	-	-	-	-	-	-	-	Ban Yang
หันลาด	1	1	-	-	-	-	-	-	-	-	-	-	-	-	Hin Lat
คันไช้	-	-	-	-	-	-	-	-	-	-	-	-	-	-	Khan Chong
วังทอง	14	14	-	-	-	-	-	-	-	-	-	-	-	-	Wang Thong
วังทอง	6	6	-	-	-	-	-	-	-	-	-	-	-	-	Wang Thong
พันชาติ	-	-	-	-	-	-	-	-	-	-	-	-	-	-	Phan Chai
แม่ระกา	-	-	-	-	-	-	-	-	-	-	-	-	-	-	Mae Raka
บ้านกลาง	-	-	-	-	-	-	-	-	-	-	-	-	-	-	Ban Klang
วังพิศกุล	-	-	-	-	-	-	-	-	-	-	-	-	-	-	Wang Phikun
แก่งไสภา	3	3	-	-	-	-	-	-	-	-	-	-	-	-	Kaeng Sopha
ท่าหมื่นราม	1	1	-	-	-	-	-	-	-	-	-	-	-	-	Tha Muen Ram
วังนกแอ่น	-	-	-	-	-	-	-	-	-	-	-	-	-	-	Wang Nok Aen
หนองพระ	1	1	-	-	-	-	-	-	-	-	-	-	-	-	Nong Phra

ตาราง 5 จำนวนสถานประกอบการ จำนวนตามประเทศที่ร่วมลงทุนหรือถือหุ้น อ้าบอและต้าบอ (ต่อ)

TABLE 5 NUMBER OF ESTABLISHMENTS BY THE COUNTRY INVESTMENT OR SHARE HOLDING, AMPHOE AND TAMBON (Contd.)

ชื่อยาน	จำนวนสถานประกอบการ	ไม่มีต่างประเทศ		มีต่างประเทศ		ประเทศที่ร่วมลงทุนหรือถือหุ้น The country investment or share holding							ประเทศอื่น ๆ	ไม่ตอบ
		รวมลงทุนหรือถือหุ้น	รวมลงทุนหรือถือหุ้น	เกาหลี	ญี่ปุ่น	ไต้หวัน	สิงคโปร์	จีน	สหรัฐอเมริกา	Country in Europe	Other Countries			
อ้าบอ/ต้าบอ	ประกอบ	No foreign's investment	With foreign's investment	Korea	Japan	Taiwan	Singapore	China	USA	Country in Europe	Countries	No Answer		
	Number of establishments													
ชัยนาม	-	-	-	-	-	-	-	-	-	-	-	-	Chai Niam	
คันทอง	3	3	-	-	-	-	-	-	-	-	-	-	Din Thong	
เนินมะปราง	1	1	-	-	-	-	-	-	-	-	-	-	Noen Maprang	
ชมพู	-	-	-	-	-	-	-	-	-	-	-	-	Chomphu	
บ้านมุง	-	-	-	-	-	-	-	-	-	-	-	-	Ban Mung	
ไทรชัย	-	-	-	-	-	-	-	-	-	-	-	-	Sai Yoi	
วังโพรง	-	-	-	-	-	-	-	-	-	-	-	-	Wang Phrong	
บ้านน้อยห้วยซี้เหล็ก	1	1	-	-	-	-	-	-	-	-	-	-	Ban Noy Sum Kheelek	
เนินมะปราง	-	-	-	-	-	-	-	-	-	-	-	-	Noen Maprang	
วังยาง	-	-	-	-	-	-	-	-	-	-	-	-	Wang Yang	

หมายเหตุ : เฉพาะสถานประกอบการที่มีรูปแบบการจัดตั้งตามกฎหมายและเป็นบริษัทจำกัด และบริษัทจำกัด (มหาชน)

Note : Only establishments which were company limited and public company limited.

ที่มา : สำมะโนอุตสาหกรรม พ.ศ. 2550 (ข้อมูลพื้นฐาน : นอกเขตเทศบาล) จังหวัด พิษณุโลก สำนักงานสถิติแห่งชาติ กระทรวงเทคโนโลยีสารสนเทศและการสื่อสาร

Source : The 2007 Industrial Census (Basic Information : Non-municipal area), Phitsanulok Province, National Statistical Office, Ministry of Information and Communication Technology.

ตาราง 6 จำนวนสถานประกอบการ จำนวนตามขนาดของสถานประกอบการ (จำนวนคนทำงาน) อำเภอและตำบล

TABLE 6 NUMBER OF ESTABLISHMENTS BY SIZE OF ESTABLISHMENT (NUMBER OF PERSONS ENGAGED), AMPHIOE AND TAMBON

อำเภอ/ตำบล	จำนวน สถานประกอบการ Number of establishments	ขนาดของสถานประกอบการ (แห่ง) Size of establishment (establishments)											Amphoe/Tambon	
		1 - 5	6 - 10	11 - 15	16 - 20	21 - 25	26 - 30	31 - 50	51 - 100	101 - 200	201 - 500	501 - 1,000		> 1,000
		พิบูลย์โลก	14,161	13,284	400	193	91	50	34	51	34	15		8
เมืองพิบูลย์โลก	5,969	5,473	224	107	56	25	14	35	19	9	6	-	1	Mueang Phitsanulok
วังนาคู	90	86	1	2	-	-	-	-	-	-	-	-	-	Wang Nam Khu
วัดจันทร์	181	140	17	5	3	3	2	8	3	-	-	-	-	Wat Chan
วัดพริก	190	179	1	4	3	-	-	1	2	-	-	-	-	Wat Phik
ท่าทอง	363	321	18	5	6	2	1	2	3	4	1	-	-	Tha Thong
ท่าโพธิ์	1,027	965	32	16	12	1	-	-	-	-	1	-	-	Tha Pho
สมอแข	452	406	23	10	4	2	3	1	2	-	1	-	-	Samo Khae
ดอนทอง	264	225	16	12	4	2	-	2	1	1	1	-	-	Don Thong
บ้านป่า	88	78	5	2	1	1	-	1	-	-	-	-	-	Ban Pa
ปากโทก	112	99	2	3	2	1	-	2	2	1	-	-	-	Pak Thok
หัวรอ	941	884	34	10	5	1	3	2	1	-	-	-	1	Hua Ro
จอมทอง	88	79	3	3	1	2	-	-	-	-	-	-	-	Chom Thong
บ้านกร่าง	409	395	6	1	-	2	1	3	-	1	-	-	-	Ban Krang
บ้านคลอง	289	257	14	6	3	-	1	4	2	1	1	-	-	Ban Khlong
พลาญชุมพล	169	146	9	5	1	2	1	4	1	-	-	-	-	Phlai Chumphon
มะขามสูง	129	122	4	2	-	1	-	-	-	-	-	-	-	Makham Sung
อรัญญิก	676	613	26	16	7	5	1	4	2	1	1	-	-	Aranyik
บึงพระ	359	341	11	4	2	-	1	-	-	-	-	-	-	Bung Phra
ไผ่ตอน	85	82	1	2	-	-	-	-	-	-	-	-	-	Phai Kho Don
จันทาม	57	55	1	-	-	-	-	1	-	-	-	-	-	Ngui Ngam
นครไทย	1,526	1,468	23	15	3	5	10	-	1	1	-	-	-	Nakhon Thai
หนองกะทาว	243	238	3	1	-	-	1	-	-	-	-	-	-	Nong Kathao
บ้านแยง	374	368	3	3	-	-	-	-	-	-	-	-	-	Ban Yang
เนินเพิ่ม	263	253	9	1	-	-	-	-	-	-	-	-	-	Noen Phoem

ตาราง 6 จำนวนสถานประกอบการ จำแนกตามขนาดของสถานประกอบการ (จำนวนคนทำงาน) อำเภอและตำบล (ต่อ)
 TABLE 6 NUMBER OF ESTABLISHMENTS BY SIZE OF ESTABLISHMENT (NUMBER OF PERSONS ENGAGED), AMPHIOE AND TAMBON (Contd.)

อำเภอ/ตำบล	จำนวน สถานประกอบการ	ขนาดของสถานประกอบการ (แห่ง) Size of establishment (establishments)											Amphoe/Tambon				
		Number of establishments															
		1 - 5	6 - 10	11 - 15	16 - 20	21 - 25	26 - 30	31 - 50	51 - 100	101 - 200	201 - 500	501 - 1,000		1,000			
นาบัว	142	131	1	3	-	2	5	-	-	-	-	-	-	-	-	-	Na Bua
นครชุม	76	71	2	2	1	-	-	-	-	-	-	-	-	-	-	-	Nakhon Chum
น้ำกุ่ม	47	46	-	-	1	-	-	-	-	-	-	-	-	-	-	-	Nam Kum
ยางโกน	123	116	2	1	2	1	-	-	-	-	1	-	-	-	-	-	Yang Khlon
บ่อโพธิ์	113	103	2	2	2	1	4	-	-	-	-	-	-	-	-	-	Bo Pho
บ้านพร้าว	61	58	1	2	-	-	-	-	-	-	-	-	-	-	-	-	Ban Phrao
ห้วยเขย	84	84	-	-	-	-	-	-	-	-	-	-	-	-	-	-	Huai Hia
ชาติตระการ	391	381	3	3	1	1	1	1	1	1	-	-	-	-	-	-	Chat Trakan
ป่าแดง	26	26	-	-	-	-	-	-	-	-	-	-	-	-	-	-	Pa Daeng
ชาติตระการ	65	63	-	1	-	-	1	-	-	-	-	-	-	-	-	-	Chat Trakan
สวนเมี่ยง	71	70	-	-	-	1	-	-	-	-	-	-	-	-	-	-	Suan Miang
บ้านดง	119	116	1	1	-	1	-	-	-	-	-	-	-	-	-	-	Ban Dong
บ่อภาค	58	55	1	1	-	-	-	1	-	-	-	-	-	-	-	-	Bo Phak
ท่าสะแก	52	51	1	-	-	-	-	-	-	-	-	-	-	-	-	-	Tha Sakae
บงระกำ	1,477	1,409	31	18	10	4	2	1	2	1	-	-	-	-	-	-	Bang Rakam
บงระกำ	238	227	8	1	1	-	-	-	1	-	-	-	-	-	-	-	Bang Rakam
ปลัดแรด	63	57	3	2	1	-	-	-	-	-	-	-	-	-	-	-	Plak Ruet
พันเสา	104	102	2	-	-	-	-	-	-	-	-	-	-	-	-	-	Phan Sao
วังอิทก	98	90	1	3	1	3	-	-	-	-	-	-	-	-	-	-	Wang I-Thok
บึงกอก	222	210	3	2	4	1	1	1	-	-	-	-	-	-	-	-	Bueng Kok
หนองกุลา	228	224	2	2	-	-	-	-	-	-	-	-	-	-	-	-	Nong Kula
ชุมแสงสงคราม	161	154	3	3	1	-	-	-	-	-	-	-	-	-	-	-	Chumsaeng Songkhram
นิคมพัฒนา	145	133	6	3	2	-	1	-	-	-	-	-	-	-	-	-	Nikom Phatthana

ตาราง 6 จำนวนสถานประกอบการ จำแนกตามขนาดของสถานประกอบการ (จำนวนคนทำงาน) อำเภอและตำบล (ต่อ)

TABLE 6 NUMBER OF ESTABLISHMENTS BY SIZE OF ESTABLISHMENT (NUMBER OF PERSONS ENGAGED), AMPHOE AND TAMBON (Contd.)

อำเภอ/ตำบล	จำนวน สถานประกอบการ	ขนาดของสถานประกอบการ (แห่ง) Size of establishment (establishments)											Amphoe/Tambon				
		จำนวน															
		1 - 5	6 - 10	11 - 15	16 - 20	21 - 25	26 - 30	31 - 50	51 - 100	101 - 200	201 - 500	501 - 1,000		> 1,000			
บ่อทอง	72	66	3	2	-	-	-	-	-	1	-	-	-	-	-	-	Bo Thong
ท่าช้าง	70	70	-	-	-	-	-	-	-	-	-	-	-	-	-	-	Tha Nang Ngam
คูมั่ง	76	76	-	-	-	-	-	-	-	-	-	-	-	-	-	-	Khui Muang
บางกระทุ่ม	532	496	17	8	1	2	5	1	1	1	1	1	1	1	1	1	Bang Krathum
บางกระทุ่ม	118	111	2	2	-	1	1	1	1	-	-	-	-	-	-	-	Bang Krathum
บ้านไร่	71	67	3	1	-	-	-	-	-	-	-	-	-	-	-	-	Ban Rai
โคกสลุด	46	41	4	-	-	-	-	1	-	-	-	-	-	-	-	-	Khok Salut
สนามคลี	35	31	1	1	-	-	-	2	-	-	-	-	-	-	-	-	Sanam Khli
ท่าศาล	90	89	1	-	-	-	-	-	-	-	-	-	-	-	-	-	Tha Tan
ไผ่ล้อม	75	63	6	3	-	1	-	1	-	1	-	1	-	-	-	-	Phai Lom
นครป่าหมาก	97	94	-	1	-	-	-	1	-	-	-	-	-	-	-	-	Nakhon Pa Mak
พหลมพิราม	1,376	1,286	46	21	5	2	2	10	2	2	3	1	1	1	1	1	Phrom Phiram
พหลมพิราม	238	222	9	5	-	1	-	1	-	-	-	1	-	-	-	-	Phrom Phiram
ท่าช้าง	116	107	6	2	-	1	-	1	-	-	-	-	-	-	-	-	Tha Chang
วังฆ้อง	118	100	7	3	2	1	1	4	1	1	-	-	-	-	-	-	Wong Khong
มะตูม	58	56	-	2	-	-	-	-	-	-	-	-	-	-	-	-	Ma Tum
หอกลอง	54	48	2	2	1	-	1	-	1	-	-	-	-	-	-	-	Ho Klong
ศรีภิรมย์	115	105	4	2	2	1	-	1	-	-	1	-	-	-	-	-	Si Phrom
ตุ๊กเหี้ยม	95	91	2	1	-	-	-	1	-	-	-	-	-	-	-	-	Taluk Thiam
วังวน	47	46	1	-	-	-	-	-	-	-	-	-	-	-	-	-	Wang Won
หนองเขม	108	106	1	-	-	-	1	-	-	-	-	-	-	-	-	-	Nong Khaem
มะตอง	177	167	6	2	-	-	-	-	-	1	-	-	-	-	-	-	Ma Tong
ทับยายเชียง	132	123	5	2	-	-	-	1	-	-	1	-	-	-	-	-	Thap Yai Chiang
ดงประจำ	118	115	3	-	-	-	-	-	-	-	-	-	-	-	-	-	Dong Prakhom

ตาราง 6 จำนวนสถานประกอบการ จำแนกตามขนาดของสถานประกอบการ (จำนวนคนทำงาน) อำเภอและตำบล (ต่อ)

TABLE 6 NUMBER OF ESTABLISHMENTS BY SIZE OF ESTABLISHMENT (NUMBER OF PERSONS ENGAGED), AMPHOE AND TAMBON (Contd.)

อำเภอ/ตำบล	จำนวน สถานประกอบการ	ขนาดของสถานประกอบการ (แห่ง) Size of establishment (establishments)											Amphoe/Tambon			
		1 - 5	6 - 10	11 - 15	16 - 20	21 - 25	26 - 30	31 - 50	51 - 100	101 - 200	201 - 500	501 - 1,000		> 1,000		
วังโพรง	86	83	3	-	-	-	-	-	-	-	-	-	-	-	-	Wang Phrong
บ้านน้อยชุมสี่เหล็ก	95	91	2	1	-	-	-	-	-	-	-	1	-	-	-	Ban Noy Sum Kheelek
เนินมะปราง	69	64	1	-	-	1	-	2	1	-	-	-	-	-	-	Noen Maprang
วังยาง	75	71	1	-	-	2	-	1	-	-	-	-	-	-	-	Wang Yang

ที่มา : สำนักอุตสาหกรรม พ.ศ. 2550 (ข้อมูลพื้นฐาน : นอกเขตเทศบาล) จังหวัด พิษณุโลก สำนักงานสถิติแห่งชาติ กระทรวงเทคโนโลยีสารสนเทศและการสื่อสาร

Source : The 2007 Industrial Census (Basic Information : Non-municipal area), Phitsanulok Province, National Statistical Office, Ministry of Information and Communication Technology.

ตาราง 7 จำนวนคนทำงานในสถานประกอบการ จำนวนคนขนาดของสถานประกอบการ (จำนวนคนทำงาน) อำเภอและตำบล (ต่อ)

TABLE 7 NUMBER OF PERSONS ENGAGED IN ESTABLISHMENTS BY SIZE OF ESTABLISHMENT (NUMBER OF PERSONS ENGAGED), AMPHOE AND TAMBON (Contd.)

อำเภอ/ตำบล	จำนวน คนทำงาน Number of persons engaged	ขนาดของสถานประกอบการ (พว) Size of establishment (persons)											Amphoe/Tambon				
		1 - 5	6 - 10	11 - 15	16 - 20	21 - 25	26 - 30	31 - 50	51 - 100	101 - 200	201 - 500	501 - 1,000		> 1,000			
		นาบัว	428	184	7	41	-	50	146	-	-	-		-	-	-	-
นครชุม	151	91	13	28	19	-	-	-	-	-	-	-	-	-	-	-	Nakhon Chum
น้ำกุ่ม	88	66	-	-	-	22	-	-	-	-	-	-	-	-	-	-	Nam Kum
ยางโกกลน	351	139	16	15	36	25	-	-	120	-	-	-	-	-	-	-	Yang Khlon
บ่อโพธิ์	413	146	13	28	-	25	120	81	-	-	-	-	-	-	-	-	Bo Pho
บ้านพร้าว	136	96	10	30	-	-	-	-	-	-	-	-	-	-	-	-	Ban Phrao
ห้วยเขยื้อย	90	90	-	-	-	-	-	-	-	-	-	-	-	-	-	-	Huai Hia
ชาติตระการ	679	484	29	45	20	25	30	46	-	-	-	-	-	-	-	-	Chat Trakan
ป่าแดง	34	34	-	-	-	-	-	-	-	-	-	-	-	-	-	-	Pa Daeng
ชาติตระการ	129	84	-	15	-	-	30	-	-	-	-	-	-	-	-	-	Chat Trakan
สามเมือง	94	74	-	-	20	-	-	-	-	-	-	-	-	-	-	-	Suan Miang
บ้านดง	198	149	9	15	-	25	-	-	-	-	-	-	-	-	-	-	Ban Dong
บ่อภาค	146	75	10	15	-	-	-	46	-	-	-	-	-	-	-	-	Bo Phak
ท่าสะแก	78	88	10	-	-	-	-	-	-	-	-	-	-	-	-	-	Tha Sakae
บางระกำ	3,113	2,079	245	238	185	96	57	35	178	-	-	-	-	-	-	-	Bang Rakam
บางระกำ	559	367	61	15	18	-	-	-	98	-	-	-	-	-	-	-	Bang Rakam
ปลักแรด	138	71	25	22	20	-	-	-	-	-	-	-	-	-	-	-	Plak Raet
พันเสา	173	156	17	-	-	-	-	-	-	-	-	-	-	-	-	-	Phan Sao
วังอีตก	272	136	10	35	20	71	-	-	-	-	-	-	-	-	-	-	Wang I-Thok
บึงกอก	548	336	25	28	71	25	28	35	-	-	-	-	-	-	-	-	Bueng Kok
หนองกุลา	329	287	16	26	-	-	-	-	-	-	-	-	-	-	-	-	Nong Kula
ชุมแสงสงคราม	314	233	20	41	20	-	-	-	-	-	-	-	-	-	-	-	Chumsaeng Songkhram
นิคมพัฒนา	355	200	47	43	36	-	29	-	-	-	-	-	-	-	-	-	Nikom Phatthana

ตาราง 7 จำนวนคนทำงานในสถานประกอบการ จำนวนตามขนาดของสถานประกอบการ (จำนวนคนทำงาน) อำเภอและตำบล (ต่อ)
TABLE 7 NUMBER OF PERSONS ENGAGED IN ESTABLISHMENTS BY SIZE OF ESTABLISHMENT (NUMBER OF PERSONS ENGAGED), AMPHOE AND TAMBON (Contd.)

อำเภอ/ตำบล	จำนวน คนทำงาน Number of persons engaged	ขนาดของสถานประกอบการ (คน) Size of establishment (persons)											Amphoe/Tambon			
		1 - 5	6 - 10	11 - 15	16 - 20	21 - 25	26 - 30	31 - 50	51 - 100	101 - 200	201 - 500	501 - 1,000		> 1,000		
วัดโบสถ์	844	499	30	26	36	25	27	40	-	-	-	-	-	-	-	Wat Bot
วัดโบสถ์	229	52	-	16	-	-	-	-	-	-	-	-	-	-	-	Wat Bot
ท่าขาม	100	73	-	-	-	27	-	-	-	-	-	-	-	-	-	Tha Ngam
ห้วยแท้	167	97	10	-	20	-	-	40	-	-	-	-	-	-	-	Tho Thae
บ้านยาง	108	98	10	-	-	-	-	-	-	-	-	-	-	-	-	Ban Yang
หินลาด	104	78	-	26	-	-	-	-	-	-	-	-	-	-	-	Hin Lat
คันไผ่	136	101	10	-	-	25	-	-	-	-	-	-	-	-	-	Khan Chong
วังทอง	4,181	2,450	308	226	195	46	28	136	541	251	-	-	-	-	-	Wang Thong
วังทอง	1,145	533	140	105	83	21	-	32	81	150	-	-	-	-	-	Wang Thong
พันชาติ	119	110	9	-	-	-	-	-	-	-	-	-	-	-	-	Phan Chali
แม่ระกา	226	171	15	-	40	-	-	-	-	-	-	-	-	-	-	Mae Raka
บ้านกลาง	224	209	-	15	-	-	-	-	-	-	-	-	-	-	-	Ban Klang
วังพิศกุล	135	125	10	-	-	-	-	-	-	-	-	-	-	-	-	Wang Phikun
แก่งโสภา	801	504	39	40	32	-	-	31	54	101	-	-	-	-	-	Kaeng Sopha
ท่าหมื่นราม	607	154	19	15	20	-	-	73	326	-	-	-	-	-	-	Tha Muen Ram
วังนกแอ่น	248	224	13	11	-	-	-	-	-	-	-	-	-	-	-	Wang Nok Aen
หนองพระ	210	139	12	14	20	25	-	-	-	-	-	-	-	-	-	Nong Phra
ชัยนาม	168	112	13	15	-	-	28	-	-	-	-	-	-	-	-	Chai Nam
ดินทอง	298	169	38	11	-	-	-	-	80	-	-	-	-	-	-	Din Thong
เนินมะปราง	1,549	1,065	96	26	56	25	30	76	53	122	-	-	-	-	-	Noen Maprang
ชมพู	237	203	34	-	-	-	-	-	-	-	-	-	-	-	-	Chomphu
บ้านมุง	206	206	-	-	-	-	-	-	-	-	-	-	-	-	-	Ban Mung
ไทรน้อย	250	203	12	15	20	-	-	-	-	-	-	-	-	-	-	Sai Yoi
วังโพรง	146	122	24	-	-	-	-	-	-	-	-	-	-	-	-	Wang Phrong
บ้านน้อยขุนสีเหล็ก	289	142	14	11	-	-	-	-	-	122	-	-	-	-	-	Ban Noy Sum Kheelek
เนินมะปราง	233	73	6	-	-	25	-	76	53	-	-	-	-	-	-	Noen Maprang
วังยาง	188	116	6	-	36	-	30	-	-	-	-	-	-	-	-	Wang Yang

ที่มา : สำนักอุตสาหกรรม พ.ศ. 2550 (ข้อมูลพื้นฐาน : นอกเขตเทศบาล) จังหวัด พิษณุโลก สำนักงานสถิติแห่งชาติ กระทรวงเทคโนโลยีสารสนเทศและการสื่อสาร

Source : The 2007 Industrial Census (Basic Information : Non-municipal area), Phitsanulok Province, National Statistical Office, Ministry of Information and Communication Technology.

ตาราง 8 จำนวนสถานประกอบการ จำแนกตามขนาดของสถานประกอบการ (จำนวนลูกจ้าง) อำเภอและตำบล (ต่อ)

TABLE 8 NUMBER OF ESTABLISHMENTS BY SIZE OF ESTABLISHMENT (NUMBER OF EMPLOYEES), AMPHOE AND TAMBON (Contd.)

อำเภอ/ตำบล	ขนาดของสถานประกอบการ (แห่ง) Size of establishment (establishments)											Amphoe/Tambon			
	จำนวน														
	≤ 5	6 - 10	11 - 15	16 - 20	21 - 25	26 - 30	31 - 50	51 - 100	101 - 200	201 - 500	501 - 1,000		> 1,000		
สถานประกอบการ	Number of establishments														
นาบัว	142	1	1	-	-	-	-	-	-	-	-	-	-	-	Na Bua
นครชุม	76	-	-	-	-	-	-	-	-	-	-	-	-	-	Nakhon Chum
น้ำกุ่ม	47	-	-	1	-	-	-	-	-	-	-	-	-	-	Nam Kum
ยางโกลน	123	2	-	-	-	-	-	-	-	-	-	-	-	-	Yang Khlon
บ่อโพธิ์	113	1	-	-	-	1	-	-	-	-	-	-	-	-	Bo Pho
บ้านพร้าว	61	-	-	-	-	-	-	-	-	-	-	-	-	-	Ban Phrao
ห้วยเหี้ย	84	-	-	-	-	-	-	-	-	-	-	-	-	-	Huai Hia
ชาติตระการ	391	-	-	-	-	-	-	-	-	-	-	-	-	-	Chat Trakan
ป่าแดง	26	-	-	-	-	-	-	-	-	-	-	-	-	-	Pa Daeng
ชาติตระการ	65	-	-	-	-	-	-	-	-	-	-	-	-	-	Chat Trakan
สามเมือง	71	-	-	-	-	-	-	-	-	-	-	-	-	-	Suan Miang
บ้านดง	119	-	-	-	-	-	-	-	-	-	-	-	-	-	Ban Dong
บ่อภาค	58	-	-	-	-	-	-	-	-	-	-	-	-	-	Bo Phak
ท่าสะแก	52	-	-	-	-	-	-	-	-	-	-	-	-	-	Tha Sakae
บางระกำ	1,477	14	6	3	1	-	1	1	-	-	-	-	-	-	Bang Rakam
บางระกำ	238	4	1	1	-	-	-	1	-	-	-	-	-	-	Bang Rakam
ปลัดแรด	63	3	-	-	-	-	-	-	-	-	-	-	-	-	Plak Raet
พันเสา	104	-	-	-	-	-	-	-	-	-	-	-	-	-	Phan Sao
วังอิทก	98	1	-	-	-	-	-	-	-	-	-	-	-	-	Wang I-Thok
บึงกอก	222	-	2	2	1	-	1	-	-	-	-	-	-	-	Bueng Kok
หนองกุลา	228	1	-	-	-	-	-	-	-	-	-	-	-	-	Nong Kula
ชุมแสงสงคราม	161	1	-	-	-	-	-	-	-	-	-	-	-	-	Chumsaeng Songkhram
นิคมพัฒนา	145	1	2	-	-	-	-	-	-	-	-	-	-	-	Nikom Phatthana

ตาราง 8 จำนวนสถานประกอบการ จำแนกตามขนาดของสถานประกอบการ (จำนวนลูกจ้าง) อำเภอและตำบล (ต่อ)

TABLE 8 NUMBER OF ESTABLISHMENTS BY SIZE OF ESTABLISHMENT (NUMBER OF EMPLOYEES), AMPHOE AND TAMBON (Contd.)

อำเภอ/ตำบล	จำนวน สถานประกอบการ Number of establishments	ขนาดของสถานประกอบการ (แห่ง) Size of establishment (establishments)											Amphoe/Tambon			
		≤ 5	6 - 10	11 - 15	16 - 20	21 - 25	26 - 30	31 - 50	51 - 100	101 - 200	201 - 500	501 - 1,000		> 1,000		
วัดโบสถ์	412	405	1	1	2	1	1	1	1	1	1	1	1	1	1	Wat Bot
วัดโบสถ์	42	40	-	1	-	-	-	-	-	-	-	-	-	-	-	Wat Bot
ท่างาม	60	59	-	-	-	1	-	-	-	-	-	-	-	-	-	Tha Ngam
ทอแห่	71	69	-	-	1	-	-	-	-	-	-	-	-	-	-	Tho Thae
บ้านยาง	74	74	-	-	-	-	-	-	-	-	-	-	-	-	-	Ban Yang
หินลาด	68	67	1	-	-	-	-	-	-	-	-	-	-	-	-	Hin Lat
คันไช้	97	96	-	-	1	-	-	-	-	-	-	-	-	-	-	Khan Chong
วังทอง	1,767	1,725	22	11	2	3	3	1	1	1	1	1	1	1	1	Wang Thong
วังทอง	343	322	10	6	2	1	1	1	1	1	1	1	1	1	1	Wang Thong
พันชาติ	99	99	-	-	-	-	-	-	-	-	-	-	-	-	-	Phan Chali
แม่ระกา	105	105	-	-	-	-	-	-	-	-	-	-	-	-	-	Mae Raka
บ้านกลาง	185	185	-	-	-	-	-	-	-	-	-	-	-	-	-	Ban Klang
วังพิถล	92	91	1	-	-	-	-	-	-	-	-	-	-	-	-	Wang Phikun
แก่งโสภา	326	315	5	4	-	-	1	-	-	-	-	-	-	-	-	Kaeng Sopha
ท่าหมื่นราม	133	132	1	-	-	-	-	-	-	-	-	-	-	-	-	Tha Muen Ram
วังนกแอ่น	178	176	2	-	-	-	-	-	-	-	-	-	-	-	-	Wang Nok Aen
หนองพระ	106	105	-	-	1	-	-	-	-	-	-	-	-	-	-	Nong Phra
ชัยนาม	93	92	-	-	-	-	-	1	-	-	-	-	-	-	-	Chai Nam
ดินทอง	107	103	3	-	-	-	-	-	-	1	-	-	-	-	-	Din Thong
เนินมะปราง	711	706	4	1	1	1	1	1	1	1	1	1	1	1	1	Noen Mueang
ชมพู	141	139	2	-	-	-	-	-	-	-	-	-	-	-	-	Chomphu
บ้านมุง	115	115	-	-	-	-	-	-	-	-	-	-	-	-	-	Ban Mung
ไทรน้อย	130	130	-	-	-	-	-	-	-	-	-	-	-	-	-	Sai Yoi
วังโพรง	86	85	1	-	-	-	-	-	-	-	-	-	-	-	-	Wang Phrong
บ้านน้อยชัยเหล็ก	95	93	1	1	-	-	-	-	-	-	-	-	-	-	-	Ban Noy Sum Kheelek
เนินมะปราง	69	69	-	-	-	-	-	-	-	-	-	-	-	-	-	Noen Mueang
วังยาง	75	75	-	-	-	-	-	-	-	-	-	-	-	-	-	Wang Yang

ที่มา : สำนักอุตสาหกรรม พ.ศ. 2550 (ข้อมูลพื้นฐาน : นอกเขตเทศบาล) จังหวัด ชัยภูมิ สำนักงานสถิติแห่งชาติ กระทรวงเทคโนโลยีสารสนเทศและการสื่อสาร

Source : The 2007 Industrial Census (Basic Information : Non-municipal area), Phitsanulok Province, National Statistical Office, Ministry of Information and Communication Technology.

ตาราง 9 จำนวนลูกจ้างในสถานประกอบการ จำนวนตามขนาดของสถานประกอบการ (จำนวนลูกจ้าง) อำเภอและตำบล (ต่อ)
 TABLE 9 NUMBER OF EMPLOYEES IN ESTABLISHMENTS BY SIZE OF ESTABLISHMENT (NUMBER OF EMPLOYEES), AMPHOE AND TAMBON (Contd.)

อำเภอ/ตำบล	จำนวน ลูกจ้าง Number of employees	ขนาดของสถานประกอบการ (คน) Size of establishment (persons)										Amphoe/Tambon				
		≤ 5	6 - 10	11 - 15	16 - 20	21 - 25	26 - 30	31 - 50	51 - 100	101 - 200	201 - 500		501 - 1,000	> 1,000		
น้ำกุ่ม	20	-	-	-	20	-	-	-	-	-	-	-	-	-	-	Nam Kum
ยางโกสิน	16	2	14	-	-	-	-	-	-	-	-	-	-	-	-	Yang Khlon
บ่อโพธิ์	46	14	6	-	-	26	-	-	-	-	-	-	-	-	-	Bo Pho
บ้านพร้าว	2	2	-	-	-	-	-	-	-	-	-	-	-	-	-	Ban Phrao
ห้วยเขย	1	1	-	-	-	-	-	-	-	-	-	-	-	-	-	Huai Hia
ชาติตระการ	3	3	-	-	-	-	-	-	-	-	-	-	-	-	-	Chat Trakan
ป่าแดง	1	1	-	-	-	-	-	-	-	-	-	-	-	-	-	Pa Daeng
ชาติตระการ	-	-	-	-	-	-	-	-	-	-	-	-	-	-	-	Chat Trakan
สวนเมือง	-	-	-	-	-	-	-	-	-	-	-	-	-	-	-	Suan Miang
บ้านดง	-	-	-	-	-	-	-	-	-	-	-	-	-	-	-	Ban Dong
บ่อภาค	-	-	-	-	-	-	-	-	-	-	-	-	-	-	-	Bo Phak
ท่าสะแก	2	2	-	-	-	-	-	-	-	-	-	-	-	-	-	Tha Sakae
บางระกำ	581	180	113	81	50	25	34	98	-	-	-	-	-	-	-	Bang Rakam
บางระกำ	246	91	29	12	16	-	-	98	-	-	-	-	-	-	-	Bang Rakam
ปลักแรด	30	2	28	-	-	-	-	-	-	-	-	-	-	-	-	Plak Raet
พันเสา	9	9	-	-	-	-	-	-	-	-	-	-	-	-	-	Phan Sao
วังอึก	10	-	10	-	-	-	-	-	-	-	-	-	-	-	-	Wang I-Thok
บึงกอก	152	29	-	30	34	25	34	-	-	-	-	-	-	-	-	Bueng Kok
หนองกุด	20	13	7	-	-	-	-	-	-	-	-	-	-	-	-	Nong Kula
ชุมแสงสงคราม	23	13	10	-	-	-	-	-	-	-	-	-	-	-	-	Chumsaeng Songkhrum
นิคมพัฒนา	50	15	8	27	-	-	-	-	-	-	-	-	-	-	-	NiKom Phathana
บ่อทอง	40	7	21	12	-	-	-	-	-	-	-	-	-	-	-	Bo Thong
ท่านางาม	1	1	-	-	-	-	-	-	-	-	-	-	-	-	-	Tha Nang Ngam
คูยม่วง	-	-	-	-	-	-	-	-	-	-	-	-	-	-	-	Khui Muang
บางกระทุ่ม	738	81	43	39	18	59	38	133	327	-	-	-	-	-	-	Bang Kraihum
บางกระทุ่ม	103	36	17	12	-	-	38	-	-	-	-	-	-	-	-	Bang Kraihum
บ้านไร่	5	5	-	-	-	-	-	-	-	-	-	-	-	-	-	Ban Rai

ตาราง 9 จำนวนลูกจ้างในสถานประกอบการ จำแนกตามขนาดของสถานประกอบการ (จำนวนลูกจ้าง) อำเภอและตำบล (ต่อ)

TABLE 9 NUMBER OF EMPLOYEES IN ESTABLISHMENTS BY SIZE OF ESTABLISHMENT (NUMBER OF EMPLOYEES), AMPHOE AND TAMBON (Contd.)

อำเภอ/ตำบล	จำนวน ลูกจ้าง Number of employees	ขนาดของสถานประกอบการ (คน) Size of establishment (persons)											Amphoe/Tambon		
		≤ 5	6 - 10	11 - 15	16 - 20	21 - 25	26 - 30	31 - 50	51 - 100	101 - 200	201 - 500	501 - 1,000		> 1,000	
วังทอง	1,182	318	178	154	36	-	86	-	260	150	-	-	-	-	Wang Thong
วังทอง	593	133	78	88	36	-	30	-	80	150	-	-	-	-	Wang Thong
พันชาลี	6	6	-	-	-	-	-	-	-	-	-	-	-	-	Phan Chali
แม่ระกา	22	22	-	-	-	-	-	-	-	-	-	-	-	-	Mae Raka
บ้านกลาง	-	-	-	-	-	-	-	-	-	-	-	-	-	-	Ban Kiang
วังพิถุส	20	11	9	-	-	-	-	-	-	-	-	-	-	-	Wang Phitkun
แก่งโสภา	298	73	40	55	-	30	-	100	-	-	-	-	-	-	Kaeng Sopha
ท่าหินราม	15	7	8	-	-	-	-	-	-	-	-	-	-	-	Tha Muen Ram
วังนกแอ่น	39	22	17	-	-	-	-	-	-	-	-	-	-	-	Wang Nok Aen
หนองพระ	22	9	-	13	-	-	-	-	-	-	-	-	-	-	Nong Phra
ชัยนาม	33	7	-	-	-	26	-	-	-	-	-	-	-	-	Chai Nam
ดันทอง	134	28	26	-	-	-	-	80	-	-	-	-	-	-	Din Thong
เนินมะปราง	120	77	32	11	-	-	-	-	-	-	-	-	-	-	Noen Maprang
ชมพู	30	12	18	-	-	-	-	-	-	-	-	-	-	-	Chomphu
บ้านม่วง	13	13	-	-	-	-	-	-	-	-	-	-	-	-	Ban Mung
ไทรน้อย	18	18	-	-	-	-	-	-	-	-	-	-	-	-	Sai Yoi
วังโพธิ์	18	10	8	-	-	-	-	-	-	-	-	-	-	-	Wang Phrong
บ้านน้อยชุมชีวะเหล็ก	28	11	6	11	-	-	-	-	-	-	-	-	-	-	Ban Noy Sum Kheelek
เนินมะปราง	4	4	-	-	-	-	-	-	-	-	-	-	-	-	Noen Maprang
วังยาง	9	9	-	-	-	-	-	-	-	-	-	-	-	-	Wang Yang

ที่มา : สำมะโนอุตสาหกรรม พ.ศ. 2550 (ข้อมูลพื้นฐาน : นอกเขตเทศบาล) จังหวัด พิษณุโลก สำนักงานสถิติแห่งชาติ กระทรวงเทคโนโลยีสารสนเทศและการสื่อสาร

Source : The 2007 Industrial Census (Basic Information : Non-municipal area), Phitsanulok Province, National Statistical Office, Ministry of Information and Communication Technology.

TABLE 10 NUMBER OF ESTABLISHMENTS BY FORM OF LEGAL ORGANIZATION AND ECONOMIC ACTIVITY

กิจกรรมทางเศรษฐกิจ	รูปแบบการจัดตั้งตามกฎหมาย Form of legal organization							Economic activity
	จำนวน สถานประกอบการ Number of establishments	ส่วนบุคคล Individual proprietor	หุ้นส่วนจำกัด หุ้นส่วนสามัญ นิติบุคคล Juristic partnership	บริษัทจำกัด บริษัทจำกัด (มหาชน) Company limited, Public company limited	ส่วนราชการ รัฐวิสาหกิจ Government, State-enterprises	สหกรณ์ Cooperatives	อื่น ๆ Others	
พิษณุโลก	14,161	13,563	151	175	18	31	223	Phisanulok
การขาย การบำรุงรักษา และการซ่อมแซมยานยนต์ และรถจักรยานยนต์ รวมทั้งการขายปลั๊กน้ำมันเชื้อเพลิงรถยนต์	-	-	-	-	-	-	-	Sale, maintenance, repair of motor vehicles and motorcycle retail sale of automotive fuel
การขายส่ง และการค้าปลีกค้าส่ง ยานยนต์ และรถจักรยานยนต์	1,490	1,407	51	24	-	6	2	Wholesale trade and commission trade, except of motor vehicles and motorcycles
การขายปลีก ยานยนต์ และรถจักรยานยนต์ รวมทั้งการซ่อมแซม	252	215	9	26	-	2	-	Retail trade, except of motor vehicles and motorcycles
ของใช้ส่วนบุคคล และของใช้ในครัวเรือน	5,904	5,782	14	49	5	22	32	Retail trade, except of motor vehicles and motorcycles; repair of personal and household goods
โรงแรมและภัตตาคาร	2,205	2,193	1	7	3	-	1	Hotels and restaurants
กิจกรรมด้านอสังหาริมทรัพย์	228	218	3	6	1	-	-	Real estate activities
กิจกรรมด้านคอมพิวเตอร์ และกิจกรรมที่เกี่ยวข้อง	22	20	1	1	-	-	-	Computer and related activities
การให้เช่าเครื่องจักรและเครื่องอุปโภค โดยไม่คิดค่าบริการ การวิจัยและการพัฒนา และกิจกรรมด้านธุรกิจอื่น ๆ	-	-	-	-	-	-	-	Renting of machinery and equipment without operator etc; research and development and other business activities
กิจกรรมนันทนาการและบริการอื่น ๆ	299	286	5	7	-	-	1	Recreational and other service activities
การผลิต	1,114	1,111	-	1	2	-	-	Manufacturing
การก่อสร้าง	2,237	1,975	45	28	1	1	187	Construction
การขนส่งทางบก การเก็บสินค้าและสถานที่เก็บสินค้า	96	69	17	10	-	-	-	Other land transport and warehousing, activities
ตัวแทนธุรกิจการท่องเที่ยวและการโทรคมนาคม	308	287	5	16	-	-	-	Travel agencies and telecommunications
กิจกรรมด้านโรงพยาบาล	6	-	-	-	6	-	-	Hospital activities

ที่มา : สำมะโนอุตสาหกรรม พ.ศ. 2550 (ข้อมูลพื้นฐาน : นอกเขตเทศบาล) จังหวัด พิษณุโลก สำนักงานสถิติแห่งชาติ กระทรวงเทคโนโลยีสารสนเทศและการสื่อสาร

Source : The 2007 Industrial Census (Basic Information : Non-municipal area), Phisanulok Province, National Statistical Office, Ministry of Information and Communication Technology.

ตาราง 11 จำนวนสถานประกอบการ จำแนกตามรูปแบบการจัดตั้งทางเศรษฐกิจ และกิจกรรมทางเศรษฐกิจ

TABLE 11 NUMBER OF ESTABLISHMENTS BY FORM OF ECONOMIC ORGANIZATION AND ECONOMIC ACTIVITY

กิจกรรมทางเศรษฐกิจ	จำนวน สถานประกอบการ Number of establishments	รูปแบบการจัดตั้งทางเศรษฐกิจ Form of economic organization			Economic activity
		สำนักงานเดี่ยว Single unit	สำนักงานใหญ่ Head office	สำนักงานสาขา Branch	
พิษณุโลก	14,161	13,992	23	146	Phitsanulok
การขาย การบำรุงรักษา และการซ่อมแซมยานยนต์ และรถจักรยานยนต์ รวมทั้งการขายปลีกน้ำมันเชื้อเพลิงรถยนต์ การขายส่ง และการค้าเพื่อค้าขายหน้า ยกเว้นยานยนต์ และรถจักรยานยนต์	- 1,490 -	- 1,453 -	- 4 -	- 33 -	Sale, maintenance and repair of motor vehicles and motorcycles; retail sale of automotive fuel Wholesale trade and commission trade, except of motor vehicles and motorcycles
การขายปลีก ยกเว้นยานยนต์ และรถจักรยานยนต์ รวมทั้งการซ่อมแซม ของใช้ส่วนบุคคล และของใช้ในครัวเรือน โรงแรมและภัตตาคาร	252 5,904 2,205	233 5,851 2,195	3 5 3	16 48 7	Retail trade, except of motor vehicles and motorcycles; repair of personal and household goods Hotels and restaurants
กิจกรรมด้านอสังหาริมทรัพย์ กิจกรรมด้านคอมพิวเตอร์ และกิจกรรมที่เกี่ยวข้อง การให้เช่าเครื่องจักรและเครื่องอุปโภค โดยไม่มีผู้ควบคุมฯ การวิจัยและการพัฒนา และกิจการด้านธุรกิจอื่น ๆ	228 22 -	228 20 -	- -	- 2 -	Realestate activities Computer and related activities Rening of machinery and equipment without operator etc; research and development and other business activities
กิจกรรมนันทนาการและการบริการอื่น ๆ การผลิต การก่อสร้าง	1,114 2,237 96	1,112 2,216 90	- 5 2	2 16 4	Recreational and other service activities Manufacturing Construction
การขนส่งทางบก การเก็บสินค้าและสถานที่เก็บสินค้า ตัวแทนธุรกิจการท่องเที่ยวและการโทรคมนาคม กิจกรรมด้านโรงพยาบาล	- 308 6	- 297 6	- -	- 11 -	Other land transport, storage and warehousing, activities of travel agencies and telecommunications Hospital activities

ที่มา : สำมะโนอุตสาหกรรม พ.ศ. 2550 (ข้อมูลพื้นฐาน : นอกเขตเทศบาล) จังหวัด พิษณุโลก สำนักงานสถิติแห่งชาติ กระทรวงเทคโนโลยีสารสนเทศและการสื่อสาร

Source : The 2007 Industrial Census (Basic Information : Non-municipal area), Phitsanulok Province, National Statistical Office, Ministry of Information and Communication Technology.

TABLE 12 NUMBER OF ESTABLISHMENTS BY PROPORTION OF FOREIGN INVESTMENT OR SHARE HOLDING AND ECONOMIC ACTIVITY

กิจกรรมทางเศรษฐกิจ	จำนวน สถานประกอบการ Number of establishments	ไม่มีต่างประเทศ		สัดส่วนของการร่วมลงทุนหรือถือหุ้น		Phitsanulok
		จำนวน สถานประกอบการ No foreign's investment or share holding	จำนวน สถานประกอบการ หรือถือหุ้น รวม	น้อยกว่า 10% 10 - 50%	มากกว่า 50%	
การขาย การบำรุงรักษา และการซ่อมแซมยานยนต์ และรถจักรยานยนต์	175	172	3	2	1	Phitsanulok
รวมทั้งการขายปลีกน้ำมันเชื้อเพลิงรถยนต์	24	24	-	-	-	Sale, maintenance and repair of motor vehicles and motorcycles; retail sale of automotive fuel
การขายส่ง และการค้าเพื่อค้าหน้า ยกเว้นยานยนต์ และรถจักรยานยนต์	26	25	1	1	-	Wholesale trade and commission trade, except of motor vehicles and motorcycles
การขายปลีก ยกเว้นยานยนต์ และรถจักรยานยนต์ รวมทั้งการซ่อมแซม	49	49	-	-	-	Retail trade, except of motor vehicles and motorcycles; repair of personal and household goods
ของใช้ส่วนบุคคล และของใช้ในครัวเรือน	7	7	-	-	-	Hotels and restaurants
โรงแรมและภัตตาคาร	6	6	-	-	-	Realstate activities
กิจกรรมด้านอสังหาริมทรัพย์	1	1	-	-	-	Computer and related activities
กิจกรรมด้านคอมพิวเตอร์ และกิจกรรมที่เกี่ยวข้อง						
การใช้เครื่องจักรและเครื่องอุปกรณ์						
โดยไม่มีผู้ควบคุมฯ การวิจัยและการพัฒนา	7	7	-	-	-	Renting of machinery and equipment without operator etc; research and development
และกิจการด้านธุรกิจอื่น ๆ	1	1	-	-	-	and other business activities
กิจกรรมบันเทิงและการบริการอื่น ๆ	28	26	2	1	1	Recreational and other service activities
การผลิต	10	10	-	-	-	Manufacturing
การก่อสร้าง						Construction
การขนส่งทางบก การเก็บสินค้าและสถานที่เก็บสินค้า	16	16	-	-	-	Other land transport, storage and warehousing, activities of travel agencies and telecommunications
ตัวแทนธุรกิจการท่องเที่ยวและการโทรคมนาคม	-	-	-	-	-	Hospital activities
กิจกรรมด้านโรงพยาบาล						

หมายเหตุ : เฉพาะสถานประกอบการที่มีรูปแบบการจัดตั้งตามกฎหมายเป็นบริษัทจำกัด และบริษัทจำกัด (มหาชน)

Note : Only establishments which were company limited and public company limited.

ที่มา : สำนักอุตสาหกรรม พ.ศ. 2550 (ข้อมูลพื้นฐาน : นอกเขตเทศบาล) จังหวัด พิษณุโลก สำนักงานสถิติแห่งชาติ กระทรวงเทคโนโลยีสารสนเทศและการสื่อสาร

Source : The 2007 Industrial Census (Basic Information : Non-municipal area), Phitsanulok Province, National Statistical Office, Ministry of Information and Communication Technology.

ตาราง 13 จำนวนสถานประกอบการ จำนวนตามประเทศที่ร่วมลงทุนหรือถือหุ้น และกิจกรรมทางเศรษฐกิจ

TABLE 13 NUMBER OF ESTABLISHMENTS BY THE COUNTRY INVESTMENT OR SHARE HOLDING AND ECONOMIC ACTIVITY

กิจกรรมทางเศรษฐกิจ	จำนวน ไม่มีต่างประเทศ		มีต่างประเทศ		ประเทศที่ร่วมลงทุนหรือถือหุ้น The country investment or share holding					Phitsanulok	Economic Activity	
	สถานประกอบการ	ร่วมลงทุนหรือถือหุ้น	ร่วมลงทุนหรือถือหุ้น	ต่างประเท	เกาหลี	ญี่ปุ่น	จีน	สหรัฐอเมริกา	ประเทศอื่น ๆ			ไม่ตอบ
	Number of establishments	No foreign's investment	With foreign's investment		Korea	Japan	China	USA	Country	Other Countries	No Answer	
พิษณุโลก	175	172	3	3	-	2	-	-	1	-	-	
การขาย การบำรุงรักษา และการซ่อมแซมยานยนต์												Sale, maintenance and repair of motor vehicles
และรถจักรยานยนต์ รวมทั้งการขายปลีกน้ำมันเชื้อเพลิงรถยนต์	24	24	-	-	-	-	-	-	-	-	-	and motorcycles; retail sale of automotive fuel
การขายส่ง และการค้าเพื่อค้าขายหน้า ยกเว้นยานยนต์	26	25	1	1	-	-	-	-	1	-	-	Wholesale trade and commission trade, except of motor vehicles and motorcycles
การขายปลีก ยกเว้นยานยนต์ และรถจักรยานยนต์	49	49	-	-	-	-	-	-	-	-	-	Retail trade, except of motor vehicles and motorcycles
รวมทั้งการซ่อมแซมของใช้ส่วนบุคคล และของใช้ในครัวเรือน	7	7	-	-	-	-	-	-	-	-	-	motorcycles; repair of personal and household goods
โรงแรมและภัตตาคาร	6	6	-	-	-	-	-	-	-	-	-	Hotels and restaurants
กิจกรรมด้านอสังหาริมทรัพย์	1	1	-	-	-	-	-	-	-	-	-	Realstate activities
กิจกรรมด้านคอมพิวเตอร์ และกิจกรรมที่เกี่ยวข้อง												Computer and related activities
การให้เช่าเครื่องจักรและเครื่องอุปกรณ์												Renting of machinery and equipment without operator etc; research and development and other business activities
โดยไม่มีผู้ควบคุม การวิจัยและการพัฒนา	7	7	-	-	-	-	-	-	-	-	-	Recreational and other service activities
และกิจการด้านธุรกิจอื่น ๆ	1	1	-	-	-	-	-	-	-	-	-	Manufacturing
กิจกรรมสนับสนุนทางการและการบริการอื่น ๆ	28	26	2	2	-	2	-	-	-	-	-	Construction
การผลิต	10	10	-	-	-	-	-	-	-	-	-	Other land transport, storage and warehousing, activities of travel agencies and telecommunications
การก่อสร้าง	16	16	-	-	-	-	-	-	-	-	-	Hospital activities
การขนส่งทางบก การเก็บสินค้าและสถานที่เก็บสินค้า												
ตัวแทนธุรกิจการท่องเที่ยวและการโทรคมนาคม												
กิจกรรมด้านโรงพยาบาล												

หมายเหตุ : เฉพาะสถานประกอบการที่รูปแบบการจัดตั้งตามกฎหมายเป็นบริษัทจำกัด และบริษัทจำกัด (มหาชน)

Note : Only establishments which were company limited and public company limited.

ที่มา : สำนักอุตสาหกรรม พ.ศ. 2550 (ข้อมูลพื้นฐาน : นอกเขตเทศบาล) จังหวัด พิษณุโลก สำนักงานสถิติแห่งชาติ กระทรวงเทคโนโลยีสารสนเทศและการสื่อสาร

Source : The 2007 Industrial Census (Basic Information : Non-municipal area), Phitsanulok Province, National Statistical Office, Ministry of Information and Communication Technology.

ตาราง 14 จำนวนสถานประกอบการ จำนวนคนของสถานประกอบการ (จำนวนคนทำงาน) และกิจกรรมทางเศรษฐกิจ
 TABLE 14 NUMBER OF ESTABLISHMENTS BY SIZE OF ESTABLISHMENT (NUMBER OF PERSONS ENGAGED) AND ECONOMIC ACTIVITY

กิจกรรมทางเศรษฐกิจ	จำนวน สถานประกอบการ Number of establishments	ขนาดของสถานประกอบการ (คน) Size of establishment (establishments)											Economic activity	
		ขนาดของสถานประกอบการ (คน) Size of establishment (establishments)												
		1-5	6-10	11-15	16-20	21-25	26-30	31-50	51-100	101-200	201-500	501-1,000		> 1,000
พิษณุโลก	14,161	13,284	400	193	91	50	34	51	34	15	8	1	1	Phitsanulok
การขาย การบำรุงรักษา และซ่อมแซมยานยนต์ และรถจักรยานยนต์														Sale, maintenance and repair of motor vehicles
รวมทั้งการขายรถจักรยานยนต์และมอเตอร์ไซด์	1,490	1,408	45	19	7	2	4	2	1	2	-	-	-	and motorcycle
การขายสิ่ง และการค้าเพื่อค้าขายหน้า ยกเว้นยานยนต์														Wholesale trade except of motor vehicles and motorcycles
และรถจักรยานยนต์	252	183	37	17	3	5	2	2	2	1	-	-	-	Wholesale trade of motor vehicles and motorcycles
การขายปลีก ยกเว้นยานยนต์ และรถจักรยานยนต์ รวมทั้งการซ่อมแซม														Retail trade, except of motor vehicles and motorcycles
ของใช้ส่วนบุคคล และของใช้ในครัวเรือน	5,904	5,820	47	19	3	1	2	3	7	1	1	-	-	pair of personal and household goods
โรงแรมและภัตตาคาร	2,205	2,085	70	22	14	5	2	5	1	1	-	-	-	Hotels and restaurants
กิจกรรมด้านอสังหาริมทรัพย์	228	219	5	2	-	-	-	2	-	-	-	-	-	Real estate activities
กิจกรรมด้านคอมพิวเตอร์ และกิจกรรมที่เกี่ยวข้อง	22	20	2	-	-	-	-	-	-	-	-	-	-	Computer and related activities
การให้เช่าเครื่องจักรและเครื่องอุปโภค														Renting of machinery and equipment without operator etc.
โดยไม่มีผู้ควบคุม การวิจัยและการพัฒนา														Research and development and other business activities
และกิจการด้านธุรกิจอื่น ๆ	299	285	5	3	3	-	-	1	2	-	-	-	-	Recreational and other service activities
กิจกรรมนันทนาการและการบริการอื่น ๆ	1,114	1,049	24	13	11	11	1	5	-	-	-	-	-	Recreational and other service activities
การผลิต	2,237	1,873	140	85	40	22	21	25	18	7	5	1	1	Manufacturing
การก่อสร้าง	96	49	21	10	6	3	2	3	1	1	-	-	-	Construction
การขนส่งทางบก การเก็บสินค้าและสถานที่เก็บสินค้า														Other land transport, storage and warehousing, activities
ตัวแทนธุรกิจการท่องเที่ยวและการโทรคมนาคม	308	293	3	3	4	1	-	2	2	-	-	-	-	of travel agencies and telecommunications
กิจกรรมด้านโรงพยาบาล	6	-	1	-	-	-	-	1	-	2	2	-	-	Hospital activities

ที่มา : สำนักข้อมูลสถิติการทะเบียน (ข้อมูลพื้นฐาน : นอกเขตเทศบาล) จังหวัด พิษณุโลก สำนักงานสถิติแห่งชาติ กระทรวงเทคโนโลยีสารสนเทศและการสื่อสาร

Source : The 2007 Industrial Census (Basic Information : Non-municipal area), Phitsanulok Province, National Statistical Office, Ministry of Information and Communication Technology.

ตาราง 15 จำนวนคนทำงานในสถานประกอบการ จำแนกตามขนาดของสถานประกอบการ (จำนวนคนทำงาน) และกิจกรรมทางเศรษฐกิจ
TABLE 15 NUMBER OF PERSONS ENGAGED IN ESTABLISHMENTS BY SIZE OF ESTABLISHMENT (NUMBER OF PERSONS ENGAGED) AND ECONOMIC ACTIVITY

กิจกรรมทางเศรษฐกิจ	ขนาดของสถานประกอบการ (คน) Size of establishment (persons)										Economic activity			
	จำนวน คนทำงาน Number of persons engaged	1 - 5	6 - 10	11 - 15	16 - 20	21 - 25	26 - 30	31 - 50	51 - 100	101 - 200		201 - 500	501 - 1,000	> 1,000
กิจการทางเศรษฐกิจ	41,902	19,786	3,024	2,526	1,622	1,139	984	1,856	2,535	2,015	2,243	-	4,172	Phitsanulok
การขาย การบำรุงรักษา และซ่อมแซมยานยนต์ และรถจักรยานยนต์	3,472	2,201	333	237	122	44	119	77	54	285	-	-	-	Sale, maintenance and repair of motor vehicles and motorcycles; retail sale of automotive fuel
รวมทั้งการขายปลีกน้ำมันเชื้อเพลิงรถยนต์ และการขนส่ง และการค้าเพื่อค้าขายหน้า ยกเว้นยานยนต์ และรถจักรยานยนต์	1,523	454	288	216	48	109	60	67	136	145	-	-	-	Wholesale trade and commission trade, except of motor vehicles and motorcycles
การขายปลีก ยกเว้นยานยนต์ และรถจักรยานยนต์ รวมทั้งการซ่อมแซมของใช้ส่วนบุคคล และของใช้ในครัวเรือน	10,130	8,309	351	241	55	21	54	104	542	101	352	-	-	Retail trade, except of motor vehicles and motorcycles; repair of personal and household goods
โรงแรมและภัตตาคาร	4,775	3,238	516	280	246	116	55	169	54	101	-	-	-	Hotels and restaurants
กิจกรรมด้านอสังหาริมทรัพย์	437	316	35	24	-	-	-	82	-	-	-	-	-	Realstate activities
กิจกรรมด้านคอมพิวเตอร์ และกิจการที่เกี่ยวข้องกับการใช้เครื่องจักรและเครื่องอุปกรณ์	42	24	18	-	-	-	-	-	-	-	-	-	-	Computer and related activities
โดยไม่มีผู้ควบคุม การวิจัยและการพัฒนา และกิจกรรมด้านธุรกิจอื่น ๆ	757	455	34	37	54	-	-	33	144	-	-	-	-	Renewing of machinery and equipment without operator etc; research and development and other business activities
กิจกรรมบันเทิง การบริการอื่น ๆ	2,235	1,236	191	171	193	246	26	172	-	-	-	-	-	Recreational and other service activities
การผลิต	15,901	3,059	1,076	1,151	737	515	610	922	1,361	988	1,310	-	4,172	Manufacturing
การก่อสร้าง	947	157	151	127	98	63	60	125	54	112	-	-	-	Construction
การขนส่งทางบก การบินทางบกและสถานที่เก็บสินค้า	775	337	24	42	69	25	-	88	190	-	-	-	-	Other land transport, storage and warehousing, activities
ตัวแทนธุรกิจการท่องเที่ยวและการโทรคมนาคม	908	-	7	-	-	-	-	37	-	283	581	-	-	of travel agencies and telecommunications
กิจกรรมด้านโรงพยาบาล														Hospital activities

ที่มา : สำนักข้อมูลสถิติกรมพาณิชย์และกิจการสื่อสาร จังหวัด พิษณุโลก สำนักงานสถิติแห่งชาติ กระทรวงเทคโนโลยีสารสนเทศและการสื่อสาร
Source : The 2007 Industrial Census (Base Information : Non-municipal area), Phitsanulok Province, National Statistical Office, Ministry of Information and Communication Technology.

ตาราง 17 จำนวนลูกจ้างในสถานประกอบการ จำแนกตามขนาดของสถานประกอบการ (จำนวนลูกจ้าง) และกิจกรรมทางเศรษฐกิจ
TABLE 17 NUMBER OF EMPLOYEES IN ESTABLISHMENTS BY SIZE OF ESTABLISHMENT (NUMBER OF EMPLOYEES) AND ECONOMIC ACTIVITY

กิจกรรมทางเศรษฐกิจ	จำนวน ลูกจ้าง Number of employees	ขนาดของสถานประกอบการ (คน) Size of establishment (persons)											Economic activity	
		≤ 5	6 - 10	11 - 15	16 - 20	21 - 25	26 - 30	31 - 50	51 - 100	101 - 200	201 - 500	501 - 1,000		> 1,000
พิบูลย์โลก	18,944	2,910	1,910	1,430	976	469	637	1,149	1,633	1,622	2,036	-	4,172	Phitsanulok
การขาย การบำรุงรักษา และการซ่อมแซมยานยนต์ และรถจักรยานยนต์														Sale, maintenance and repair of motor vehicles
รวมทั้งการขายปลีกน้ำมันเชื้อเพลิงรถยนต์	1,525	492	273	161	54	47	83	76	54	285	-	-	-	and motorcycles, retail sale of automotive fuel
การขายส่ง และการค้าเพื่อค้ารถยนต์ ยกเว้นยานยนต์														Wholesale trade and commission trade,
และรถจักรยานยนต์	1,122	246	236	139	56	45	55	65	136	144	-	-	-	except of motor vehicles and motorcycles
การขายปลีก ยกเว้นยานยนต์ และรถจักรยานยนต์ รวมทั้งการซ่อมแซม														Retail trade, except of motor vehicles and
ของใช้ส่วนบุคคล และของใช้ใบครัวเรือน	1,479	461	228	110	58	25	57	32	156	-	352	-	-	motorcycles; repair of personal and household goods
โรงแรมและภัตตาคาร	1,737	627	328	243	141	93	116	38	151	-	-	-	-	Hotels and restaurants
กิจกรรมด้านอสังหาริมทรัพย์	144	60	31	23	-	-	30	-	-	-	-	-	-	Real estate activities
กิจกรรมด้านคอมพิวเตอร์ และกิจกรรมที่เกี่ยวข้อง	15	1	14	-	-	-	-	-	-	-	-	-	-	Computer and related activities
การให้เช่าเครื่องจักรและเครื่องอุปโภค														Renting of machinery and equipment without
โดยไม่มีผู้ควบคุมมา การวิจัยและการพัฒนา														operator etc; research and development
และกิจการทางด้านธุรกิจอื่น ๆ	328	66	30	35	35	-	30	50	82	-	-	-	-	and other business activities
กิจกรรมรับขนการและการบริการอื่น ๆ	938	106	139	179	236	115	90	73	-	-	-	-	-	Recreational and other service activities
การผลิต	9,522	680	495	331	283	119	147	577	815	800	1,103	-	4,172	Manufacturing
การก่อสร้าง	792	137	123	137	60	25	29	117	54	110	-	-	-	Construction
การขนส่งทางบก การเก็บสินค้าและสถานที่เก็บสินค้า														Other land transport, storage and warehousing, activities
ตัวแทนธุรกิจการท่องเที่ยวและการโทรคมนาคม	434	34	6	72	53	-	-	84	185	-	-	-	-	of travel agencies and telecommunications
กิจกรรมด้านโรงพยาบาล	908	-	7	-	-	-	-	37	-	283	581	-	-	Hospital activities

ที่มา : สำนักอุตสาหกรรม พ.ศ. 2550 (ข้อมูลพื้นฐาน : นอกเขตเทศบาล) จังหวัด พิษณุโลก สำนักงานสถิติแห่งชาติ กระทรวงเทคโนโลยีสารสนเทศและการสื่อสาร

Source : The 2007 Industrial Census (Basic Information : Non-municipal area), Phitsanulok Province, National Statistical Office, Ministry of Information and Communication Technology.