

สำมะโนอุตสาหกรรม พ.ศ. 2550
(ข้อมูลพื้นฐาน : นอกเขตเทศบาล)
จังหวัดสุราษฎร์ธานี

THE 2007 INDUSTRIAL CENSUS
(BASIC INFORMATION : NON-MUNICIPAL AREA)
SURAT THANI PROVINCE



E1013F500000P76T1

สำนักงานสถิติแห่งชาติ



กระทรวงเทคโนโลยีสารสนเทศและการสื่อสาร

NATIONAL STATISTICAL OFFICE

MINISTRY OF INFORMATION AND COMMUNICATION TECHNOLOGY

13

2550

คำนำ

บทสรุปสำหรับผู้บริหาร

แผนภูมิ

- ✦ แผนภูมิ ก
- ✦ แผนภูมิ ข
- ✦ แผนภูมิ ค
- ✦ แผนภูมิ ง
- ✦ แผนภูมิ จ
- ✦ แผนภูมิ ฉ
- ✦ แผนภูมิ ช

บทที่ 1 บทนำ

- ✦ ความเป็นมา
- ✦ วัตถุประสงค์
- ✦ รายการข้อมูลที่เกี่ยวข้อง
- ✦ ขอบข่ายและคุ้มครอง
- ✦ คาบเวลาอ้างอิง
- ✦ แนวคิดและคำนิยาม
- ✦ วิธีการและขั้นตอนการเก็บรวบรวมข้อมูล
- ✦ การประมวลผลข้อมูล
- ✦ การนำเสนอข้อมูลและจัดทำรายงาน

บทที่ 2 สรุปข้อมูลที่สำคัญ

- ✦ จำนวนสถานประกอบการ
- ✦ กิจกรรมทางเศรษฐกิจ
- ✦ ขนาดของสถานประกอบการ
- ✦ รูปแบบการจัดตั้งตามกฎหมาย
- ✦ รูปแบบการจัดตั้งทางเศรษฐกิจ
- ✦ คนทำงาน และลูกจ้าง

ตารางสถิติ

คณะผู้จัดทำ CD-ROM

หน่วยงานที่เผยแพร่

ตารางสถิติในรูปแบบ Format Excel

หน่วยงานที่เผยแพร่

สำนักสถิติพยากรณ์
สำนักงานสถิติแห่งชาติ
ถนนหลานหลวง เขตป้อมปราบศัตรูพ่าย กทม. 10100
โทรศัพท์ 0 2281 0333 ต่อ 1413
โทรสาร 0 2281 6438
ไปรษณีย์อิเล็กทรอนิกส์ : binfopub@nso.go.th

หรือ

สำนักงานสถิติจังหวัดสุราษฎร์ธานี
ศาลากลางจังหวัด
จังหวัดสุราษฎร์ธานี
โทร. 0 7727 2580
โทรสาร 0 7728 3044
ไปรษณีย์อิเล็กทรอนิกส์: Surat@nso.go.th

Distributed by

Statistical Forecasting Bureau,
National Statistical Office,
Larn Luang Rd., Bangkok 10100, THAILAND
Tel. : + 66 2281 0333 ext. 1413
Fax : + 66 2281 6438
E-mail : binfopub@nso.go.th

Or

Surat Thani Provincial Statistical Office
Government Centerment Center Building.,
Surat Thani, THAILAND
Tel. +66 7727 2580
Fax: +66 7728 3044
<http://surat.nso.go.th>

ปีที่จัดพิมพ์

2550

Published

2007

ISBN

974-11-2396-5

คำนำ

ในปัจจุบันโครงสร้างการผลิตของประเทศไทย ได้เปลี่ยนแปลงจากระบบเศรษฐกิจแบบเกษตรกรรมมาเป็นระบบเศรษฐกิจแบบอุตสาหกรรมมากขึ้น นอกจากนี้จะมีอุตสาหกรรมใหม่ ๆ เกิดขึ้นจำนวนมากแล้ว ลักษณะการประกอบอุตสาหกรรมขนาดเล็กและอุตสาหกรรมในครัวเรือนก็มีบทบาทต่อการเจริญเติบโตทางเศรษฐกิจโดยรวมของประเทศมากขึ้น ข้อมูลโครงสร้างพื้นฐานเกี่ยวกับการประกอบอุตสาหกรรมการผลิตจึงมีความสำคัญสำหรับการกำหนดนโยบายและวางแผนพัฒนาด้านเศรษฐกิจและอุตสาหกรรมทั้งในระดับประเทศ และระดับจังหวัด ทำให้ความต้องการใช้ข้อมูลดังกล่าวได้เพิ่มมากขึ้นทั้งในภาครัฐและเอกชน

สำนักงานสถิติแห่งชาติ ซึ่งเป็นหน่วยงานที่รับผิดชอบในการเก็บข้อมูลทั้งทางด้านเศรษฐกิจ และสังคมของประเทศ จึงกำหนดให้มีการจัดทำสำมะโนอุตสาหกรรมขึ้น ซึ่งเป็นการจัดทำครั้งที่ 3 ของประเทศไทย ในการจัดทำสำมะโนอุตสาหกรรมครั้งนี้ ได้ดำเนินการเก็บรวบรวมข้อมูลเป็น 2 ขั้นตอนคือ ขั้นการเก็บรวบรวมข้อมูลพื้นฐานของสถานประกอบการทุกประเภท และขั้นการเก็บรวบรวมข้อมูลรายละเอียด ซึ่งจะเก็บรวบรวมรายละเอียดเฉพาะการประกอบอุตสาหกรรมการผลิต

รายงานฉบับนี้ เป็นรายงานผลการปฏิบัติงานขั้นที่ 1 ซึ่งดำเนินการในปี 2549 ข้อมูลที่นำเสนอเป็นข้อมูลพื้นฐานของสถานประกอบการที่มีคนทำงานตั้งแต่ 1 คนขึ้นไป ที่ประกอบอุตสาหกรรมการผลิต ธุรกิจทางการค้าและธุรกิจทางการบริการ การก่อสร้าง การขนส่งทางบก สถานที่เก็บสินค้า ตัวแทนธุรกิจ การท่องเที่ยว การโทรคมนาคม และกิจกรรมด้านโรงพยาบาล ที่ตั้งอยู่นอกเขตเทศบาลของจังหวัดสุราษฎร์ธานี

สำนักงานสถิติแห่งชาติ ขอขอบคุณผู้ประกอบการและผู้เกี่ยวข้องทุกฝ่ายที่ได้ให้ความร่วมมือ ในการให้ข้อมูล ซึ่งเป็นผลให้การปฏิบัติงานครั้งนี้สำเร็จลุล่วงไปด้วยดี

บทสรุปสำหรับผู้บริหาร

ปัจจุบันโครงสร้างการผลิตของประเทศไทย ได้เปลี่ยนแปลงจากระบบเศรษฐกิจแบบเกษตรกรรมมาเป็นระบบเศรษฐกิจแบบอุตสาหกรรมมากขึ้น นอกจากนี้จะมีอุตสาหกรรมใหม่ ๆ เกิดขึ้นจำนวนมากแล้ว ลักษณะการประกอบอุตสาหกรรมขนาดเล็กและอุตสาหกรรมในครัวเรือนก็มีบทบาทต่อการเจริญเติบโตทางเศรษฐกิจโดยรวมของประเทศมากขึ้น สำนักงานสถิติแห่งชาติ ในฐานะเป็นหน่วยงานที่รับผิดชอบในการเก็บรวบรวมข้อมูลทั้งทางด้านเศรษฐกิจและสังคมของประเทศ จึงกำหนดให้มีการจัดทำสำมะโนอุตสาหกรรม พ.ศ. 2550 ขึ้น ซึ่งนับเป็นครั้งที่ 3 ของประเทศไทย โดยครั้งแรกจัดทำในปี พ.ศ. 2507 และครั้งที่สองในปี พ.ศ. 2540

ในการจัดทำสำมะโนอุตสาหกรรมครั้งนี้ ได้ดำเนินการเก็บรวบรวมข้อมูลเป็น 2 ขั้นตอนคือ ขั้นการเก็บรวบรวมข้อมูลพื้นฐานของสถานประกอบการทุกประเภท และขั้นการเก็บรวบรวมข้อมูล รายละเอียด ซึ่งจะเก็บรวบรวมรายละเอียดเฉพาะการประกอบอุตสาหกรรมการผลิต

สำหรับข้อมูลที่น่าเสนอในรายงานฉบับนี้ เป็นรายงานผลการปฏิบัติงานขั้นที่ 1 ซึ่งดำเนินการ เก็บรวบรวมข้อมูลระหว่างเดือนเมษายน – พฤษภาคม 2549 ข้อมูลที่น่าเสนอเป็นข้อมูลพื้นฐานของสถานประกอบการที่มีคนทำงานตั้งแต่ 1 คนขึ้นไปที่ประกอบอุตสาหกรรมการผลิต ธุรกิจทางการค้าและธุรกิจทางการบริการ การก่อสร้าง การขนส่งทางบก สถานที่เก็บสินค้า ตัวแทนธุรกิจการท่องเที่ยว การโทรคมนาคม และ กิจกรรมด้านโรงพยาบาล ที่ตั้งอยู่นอกเขตเทศบาลของจังหวัดสุราษฎร์ธานี ซึ่งสรุปข้อมูลที่สำคัญได้ ดังนี้

1. จำนวนสถานประกอบการ

พบว่า พื้นที่นอกเขตเทศบาลจังหวัดสุราษฎร์ธานี มีสถานประกอบการทั้งสิ้น 13,421 สถานประกอบการ โดยอำเภอพุนพิน มีสถานประกอบการมากที่สุด คือ 1,771 สถานประกอบการ (ร้อยละ 13.2) รองลงมาคือ อำเภอกาญจนดิษฐ์ อำเภอเคียนซา อำเภอบ้านนาสาร และอำเภอพระแสง ซึ่งมีประมาณร้อยละ 10.4, 8.5, 7.4 และ 7.3 ตามลำดับ สำหรับอำเภอบ้านตาขุน มีสถานประกอบการน้อยที่สุด เพียง 116 สถานประกอบการนั้น (ร้อยละ 0.9)

2. กิจกรรมทางเศรษฐกิจ

สถานประกอบการนอกเขตเทศบาลในจังหวัดสุราษฎร์ธานี ส่วนใหญ่ (ร้อยละ 93.9) เป็นสถานประกอบการประเภทธุรกิจทางการค้าและธุรกิจทางการบริการ (ซึ่งประกอบด้วย การขายปลีก ยกเว้นยานยนต์ และรถจักรยานยนต์ รวมทั้งการซ่อมแซมของใช้ส่วนบุคคลและของใช้ในครัวเรือน ประมาณร้อยละ 53.5 และสถานประกอบการโรงแรมและภัตตาคาร ซึ่งมีปริมาณใกล้เคียงกับสถานประกอบการการขาย การบำรุงรักษา และการซ่อมแซมยานยนต์และรถจักรยานยนต์ รวมทั้งการขายปลีกน้ำมันเชื้อเพลิงรถยนต์ คือร้อยละ 12.6 และ 12.3 ตามลำดับ ที่เหลือเป็นสถานประกอบการที่ดำเนินกิจกรรมประเภทธุรกิจทางการค้าและธุรกิจทางการบริการอื่น ๆ) รองลงมาคือสถานประกอบการประเภทการผลิต ร้อยละ 4.6 สำหรับสถานประกอบการประเภทการขนส่งทางบก สถานที่เก็บสินค้า ตัวแทนธุรกิจการท่องเที่ยว และการโทรคมนาคม และสถานประกอบการประเภทการก่อสร้าง มีร้อยละ 1.1 และ 0.3 ตามลำดับ ส่วนสถานประกอบการประเภทกิจกรรมด้านโรงพยาบาล มีเพียงร้อยละ 0.1

3. ขนาดของสถานประกอบการ

เมื่อพิจารณาขนาดของสถานประกอบการจากจำนวนคนทำงาน พบว่า สถานประกอบการที่มีจำนวนคนทำงาน 1-5 คน มีมากที่สุด ถึงร้อยละ 95.9 รองลงมาคือสถานประกอบการที่มีคนทำงาน 6-10 คน ซึ่งมีร้อยละ 2.4 สำหรับสถานประกอบการที่มีคนทำงาน 11-20 คน, 21-50 คน และ 51-100 คน มี ร้อยละ 0.7, 0.5 และ 0.2 ตามลำดับ ส่วนสถานประกอบการที่มีคนทำงาน 100 คนขึ้นไป มีประมาณร้อยละ 0.3 ของสถานประกอบการทั้งสิ้น

4. รูปแบบการจัดตั้งตามกฎหมาย

สำหรับรูปแบบการจัดตั้งตามกฎหมายของสถานประกอบการส่วนใหญ่ (ร้อยละ 97.2) มีรูปแบบการจัดตั้งเป็นส่วนบุคคล สำหรับสถานประกอบการที่มีรูปแบบการจัดตั้งเป็นบริษัทจำกัด บริษัทจำกัด (มหาชน) และห้างหุ้นส่วนจำกัด ห้างหุ้นส่วนสามัญนิติบุคคล ร้อยละ 1.5 และ 0.7 ที่เหลือร้อยละ 0.6 เป็นสถานประกอบการที่มีรูปแบบการจัดตั้งตามกฎหมายเป็นส่วนราชการ รัฐวิสาหกิจ สหกรณ์ และอื่น ๆ

5. รูปแบบการจัดตั้งทางเศรษฐกิจ

รูปแบบการจัดตั้งทางเศรษฐกิจของสถานประกอบการในจังหวัดสุราษฎร์ธานี พบว่า เป็นสถานประกอบการที่เป็นสำนักงานแห่งเดียวเกือบทั้งหมด (ร้อยละ 99.2) และเป็นสถานประกอบการที่เป็นสำนักงานใหญ่และสำนักงานสาขาเพียงร้อยละ 0.7 และ 0.1 ตามลำดับเท่านั้น

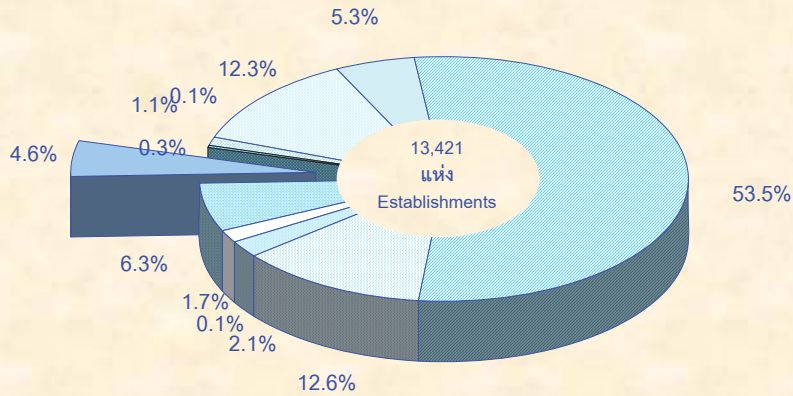
6. จำนวนคนทำงานและลูกจ้าง












สำหรับจำนวนคนทำงานของสถานประกอบการ พบว่า มากกว่าครึ่ง (ร้อยละ 58.8) จะอยู่ในสถานประกอบการที่มีขนาดคนทำงาน 1-15 คน รองลงมาคือสถานประกอบการที่มีขนาดคนทำงานมากกว่า 200 คน (ร้อยละ 24.9) และร้อยละ 11.3 อยู่ในสถานประกอบการที่มีขนาดคนทำงาน 51-200 คน ในขณะที่จำนวนลูกจ้างเกือบครึ่งหนึ่ง (ร้อยละ 46.2) อยู่ในสถานประกอบการที่มีคนทำงานมากกว่า 200 คน รองลงมาคือ สถานประกอบการที่มีคนทำงาน 1-15 คน และ 51-200 คน ซึ่งมีจำนวนลูกจ้าง ร้อยละ 25.6 และ 20.3 ของลูกจ้างทั้งสิ้น ตามลำดับ และสถานประกอบการที่มีคนทำงาน 26-30 คน มีจำนวนลูกจ้างน้อยที่สุด (ร้อยละ 1.8)

แผนภูมิ
Figures

แผนภูมิ ก ร้อยละของสถานประกอบการ จำแนกตามกิจกรรมทางเศรษฐกิจ

Figure A Percentage of establishments by economic activity



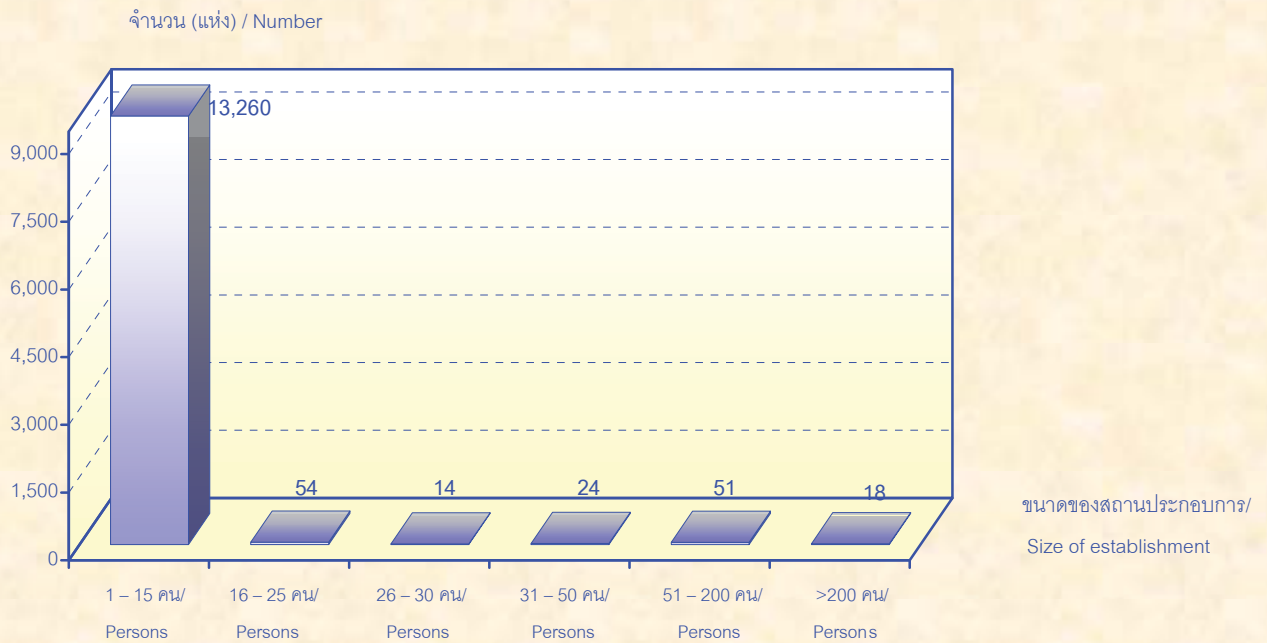
-  การขาย การบำรุงรักษา และการซ่อมแซมยานยนต์ และรถจักรยานยนต์ฯ
Sale, maintenance and repair of motor vehicles and motorcycles etc.
-  การขายส่งและการค้าเพื่อค่านายหน้า (ยกเว้น ยานยนต์และรถจักรยานยนต์)
Wholesale trade and commission trade, except of motor vehicles and motorcycles
-  การขายปลีก ยกเว้น ยานยนต์ และรถจักรยานยนต์ รวมทั้งการซ่อมแซมฯ
Retail trade, except of motor vehicles and motorcycles etc.
-  โรงแรมและภัตตาคาร
Hotels and restaurants
-  กิจกรรมด้านอสังหาริมทรัพย์
Real estate activities
-  กิจกรรมด้านคอมพิวเตอร์และกิจกรรมที่เกี่ยวข้อง
Computer and related activities
-  การให้เช่าเครื่องจักรและเครื่องอุปกรณ์โดยไม่มีผู้ควบคุม การวิจัยและการพัฒนา และกิจกรรมด้านธุรกิจอื่น ๆ
Renting of machinery and equipment without operator, research and development and other business activities
-  กิจกรรมนันทนาการและการบริการอื่น ๆ
Recreational and other service activities
-  การผลิต
Manufacturing
-  การก่อสร้าง
Construction
-  การขนส่งทางบก การเก็บสินค้าและสถานที่เก็บสินค้า ตัวแทนธุรกิจการท่องเที่ยว และการโทรคมนาคม
Other land transport, storage and warehousing, activities of travel agencies and telecommunications
-  กิจกรรมด้านโรงพยาบาล
Hospital activity

ที่มา : สำมะโนอุตสาหกรรม พ.ศ. 2550 (ข้อมูลพื้นฐาน : นอกเขตเทศบาล) จังหวัดสุราษฎร์ธานี
สำนักงานสถิติแห่งชาติ กระทรวงเทคโนโลยีสารสนเทศและการสื่อสาร

Source : The 2007 Industrial Census (Basic Information : Non-municipal area), Suratthani Province
National Statistical Office, Ministry of Information and Communication Technology.

แผนภูมิ ข จำนวนสถานประกอบการ จำแนกตามขนาดของสถานประกอบการ

Figure B Number of establishments by size of establishment

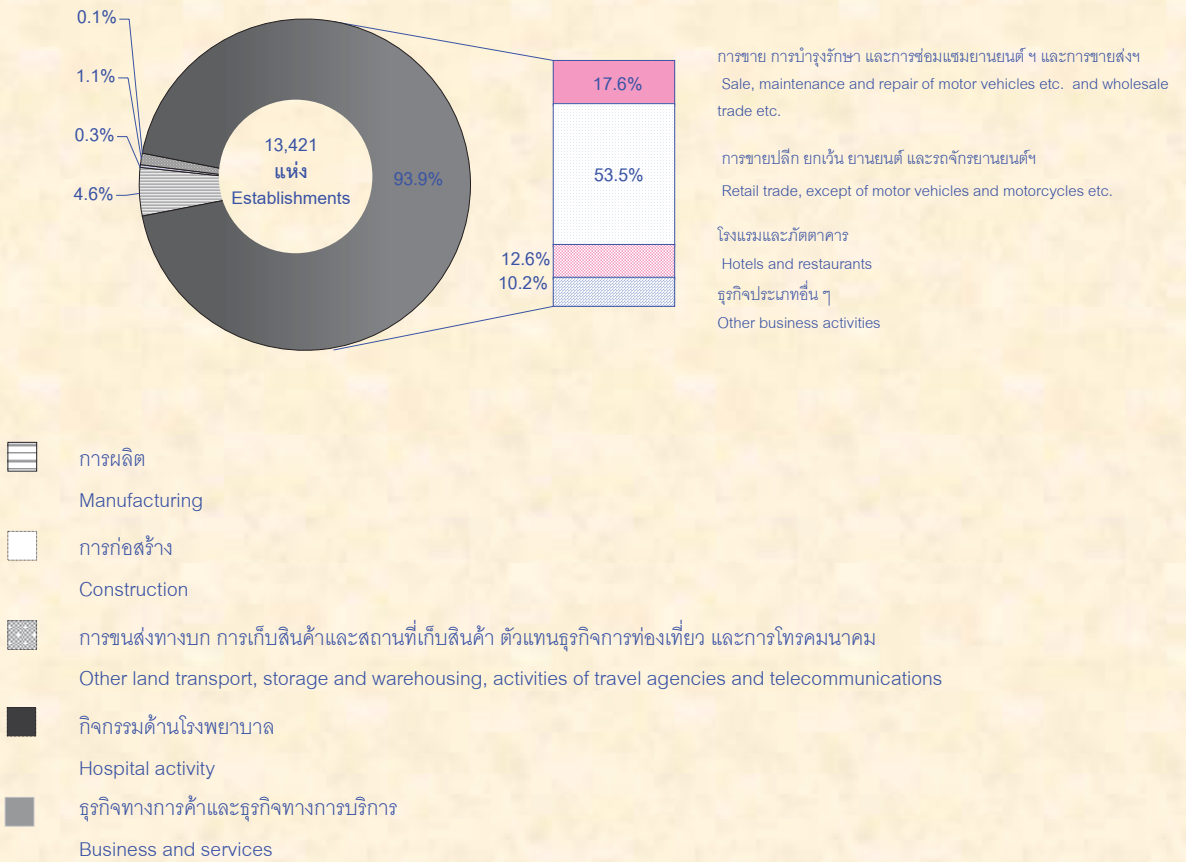


ที่มา : สำมะโนอุตสาหกรรม พ.ศ. 2550 (ข้อมูลพื้นฐาน : นอกเขตเทศบาล) จังหวัดสุราษฎร์ธานี
สำนักงานสถิติแห่งชาติ กระทรวงเทคโนโลยีสารสนเทศและการสื่อสาร

Source : The 2007 Industrial Census (Basic Information : Non-municipal area), Suratthani Province
National Statistical Office, Ministry of Information and Communication Technology.

แผนภูมิ ค ร้อยละของสถานประกอบการ จำแนกตามกิจกรรมทางเศรษฐกิจ

Figure C Percentage of establishments by economic activity

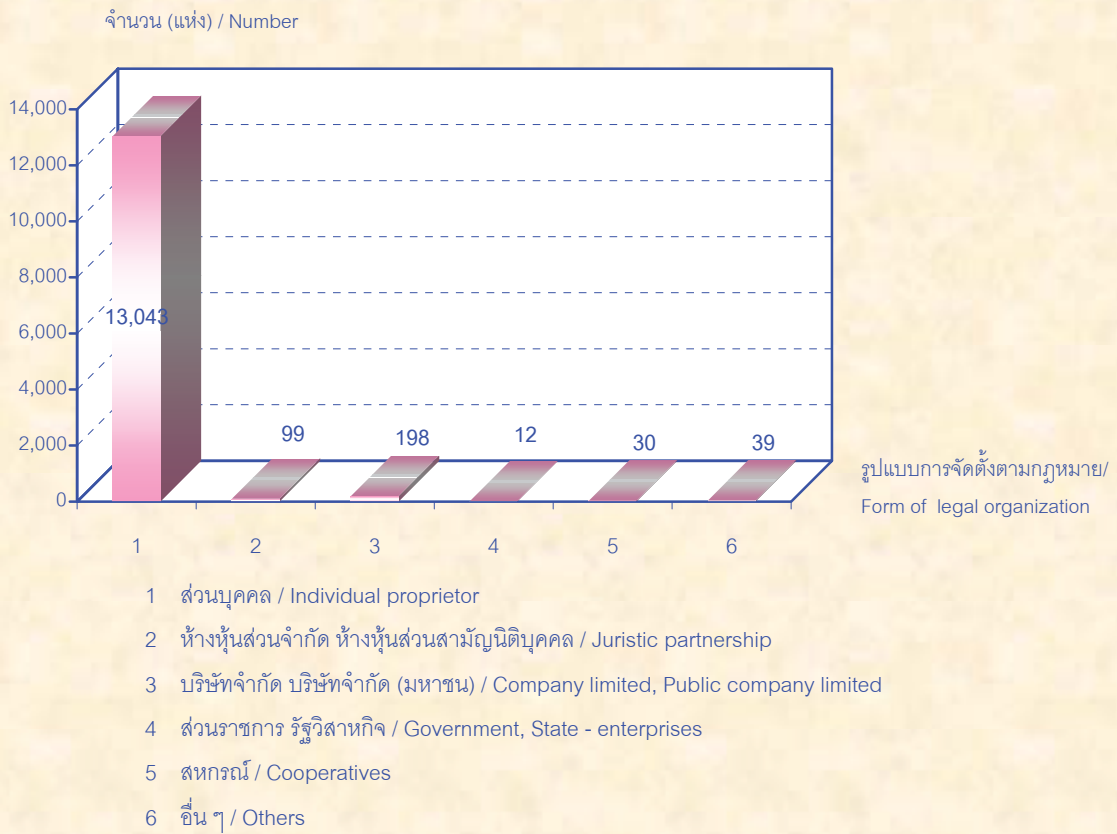


ที่มา : สำมะโนอุตสาหกรรม พ.ศ. 2550 (ข้อมูลพื้นฐาน : นอกเขตเทศบาล) จังหวัดสุราษฎร์ธานี สำนักงานสถิติแห่งชาติ กระทรวงเทคโนโลยีสารสนเทศและการสื่อสาร

Source : The 2007 Industrial Census (Basic Information : Non-municipal area), Suratthani Province National Statistical Office, Ministry of Information and Communication Technology.

แผนภูมิ ง จำนวนสถานประกอบการ จำแนกตามรูปแบบการจัดตั้งตามกฎหมาย

Figure D Number of establishments by form of legal organization




ที่มา : สำมะโนอุตสาหกรรม พ.ศ. 2550 (ข้อมูลพื้นฐาน : นอกเขตเทศบาล) จังหวัดสุราษฎร์ธานี
สำนักงานสถิติแห่งชาติ กระทรวงเทคโนโลยีสารสนเทศและการสื่อสาร

Source : The 2007 Industrial Census (Basic Information : Non-municipal area), Suratthani Province
National Statistical Office, Ministry of Information and Communication Technology.

แผนภูมิ จ จำนวนสถานประกอบการ จำแนกตามรูปแบบการจัดตั้งทางเศรษฐกิจ

Figure E Number of establishments by form of economic organization

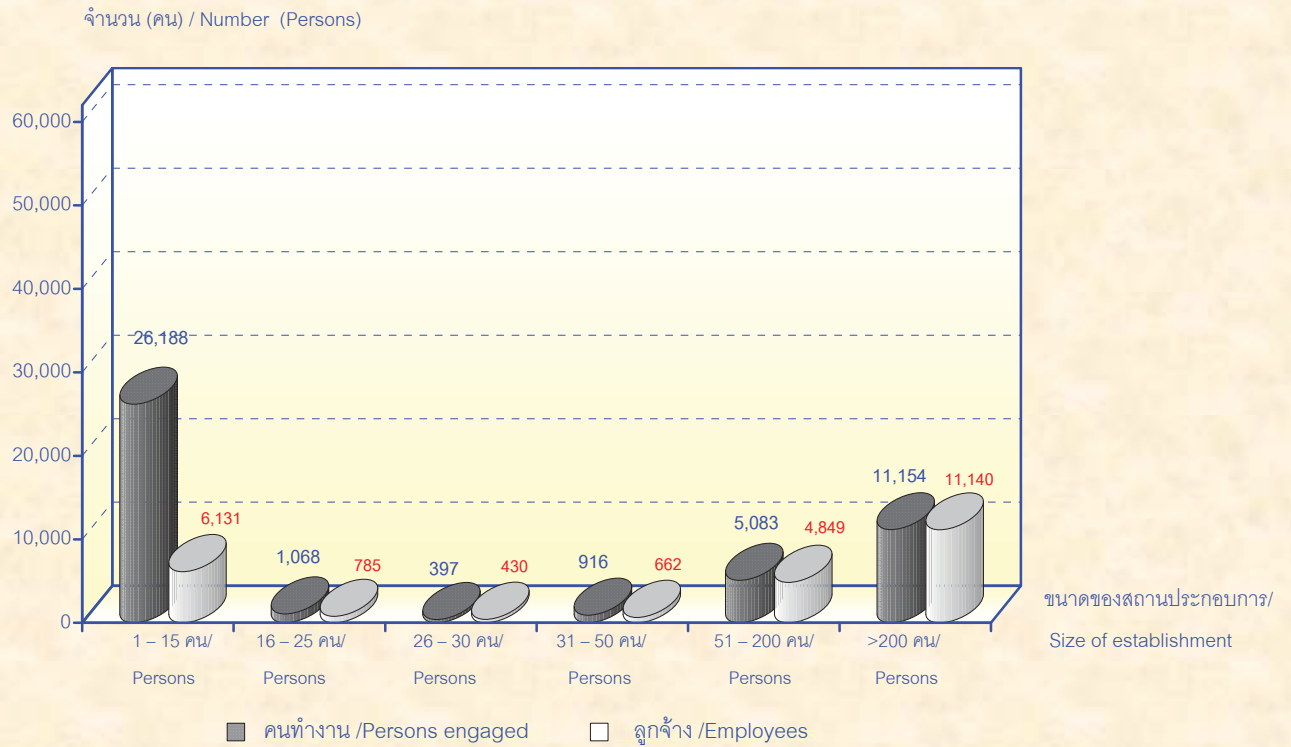


ที่มา : สำมะโนอุตสาหกรรม พ.ศ. 2550 (ข้อมูลพื้นฐาน : นอกเขตเทศบาล) จังหวัดสุราษฎร์ธานี
สำนักงานสถิติแห่งชาติ กระทรวงเทคโนโลยีสารสนเทศและการสื่อสาร

Source : The 2007 Industrial Census (Basic Information : Non-municipal area), Suratthani Province
National Statistical Office, Ministry of Information and Communication Technology.

แผนภูมิ จ จำนวนคนทำงานและลูกจ้างในสถานประกอบการ จำแนกตามขนาดของสถานประกอบการ

Figure F Number of persons engaged and employees by size of establishment

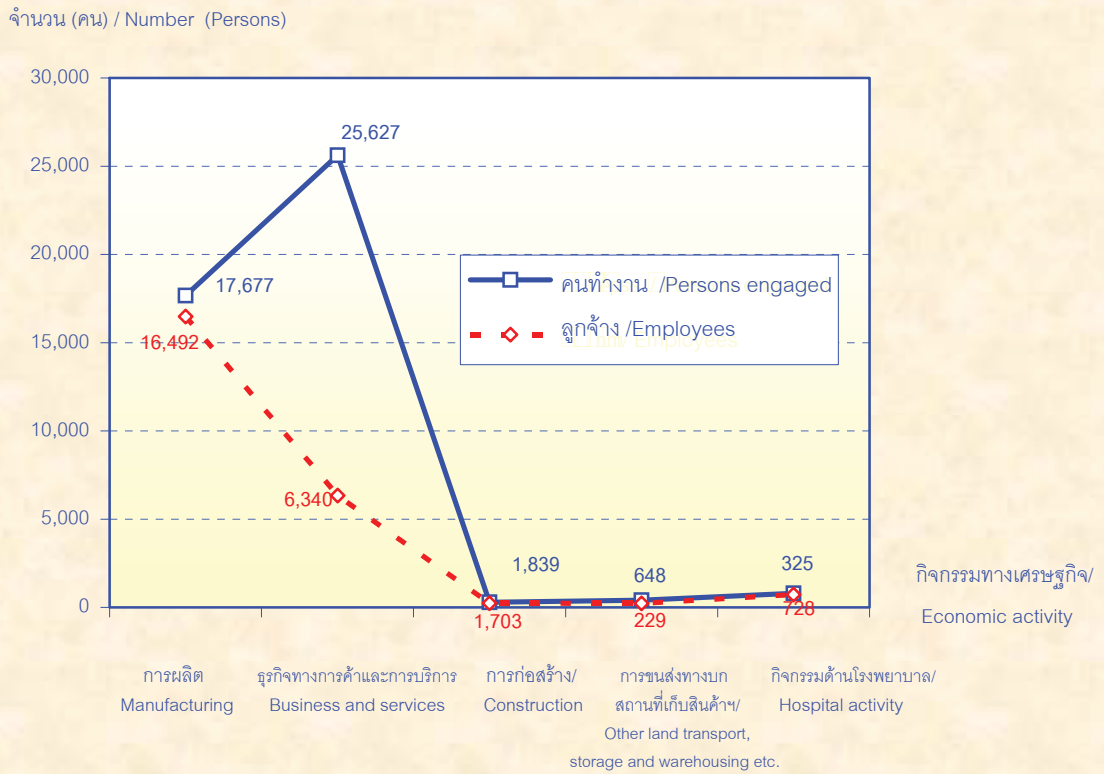


ที่มา : สำมะโนอุตสาหกรรม พ.ศ. 2550 (ข้อมูลพื้นฐาน : นอกเขตเทศบาล) จังหวัดสุราษฎร์ธานี
สำนักงานสถิติแห่งชาติ กระทรวงเทคโนโลยีสารสนเทศและการสื่อสาร

Source : The 2007 Industrial Census (Basic Information : Non-municipal area), Suratthani Province
National Statistical Office, Ministry of Information and Communication Technology.

แผนภูมิ ช จำนวนคนทำงานและลูกจ้างในสถานประกอบการ จำแนกตามกิจกรรมทางเศรษฐกิจ

Figure G Number of persons engaged and employees by economic activity



ที่มา : สำมะโนอุตสาหกรรม พ.ศ. 2550 (ข้อมูลพื้นฐาน : นอกเขตเทศบาล) จังหวัดสุราษฎร์ธานี สำนักงานสถิติแห่งชาติ กระทรวงเทคโนโลยีสารสนเทศและการสื่อสาร

Source : The 2007 Industrial Census (Basic Information : Non-municipal area), Suratthani Province National Statistical Office, Ministry of Information and Communication Technology.

บทที่ 1

บทนำ

1.1 ความเป็นมา

สำนักงานสถิติแห่งชาติ ได้จัดทำสำมะโนอุตสาหกรรมขึ้นเป็นครั้งแรกในปี 2507 และครั้งที่ 2 ในปี 2540 โดยมีวัตถุประสงค์ เพื่อเก็บรวบรวมข้อมูลเกี่ยวกับจำนวนและลักษณะที่สำคัญของสถานประกอบการอุตสาหกรรมทุกขนาดทั่วประเทศ เพื่อใช้ประกอบในการกำหนดนโยบายและวางแผนพัฒนาการลงทุน และปรับปรุงกิจการอุตสาหกรรมการผลิตทั้งในภาครัฐและเอกชน

ในปัจจุบันโครงสร้างการผลิตของประเทศได้เปลี่ยนแปลงจากระบบเศรษฐกิจแบบเกษตรกรรมมาเป็นระบบเศรษฐกิจแบบอุตสาหกรรมมากขึ้น นอกจากนี้จะมีอุตสาหกรรมใหม่ ๆ เกิดขึ้นจำนวนมากแล้ว ลักษณะการประกอบอุตสาหกรรมขนาดเล็กและอุตสาหกรรมในครัวเรือนก็มีบทบาทต่อการเจริญเติบโตทางเศรษฐกิจโดยรวมของประเทศมากขึ้น ข้อมูลโครงสร้างพื้นฐานเกี่ยวกับการประกอบอุตสาหกรรมการผลิตจึงมีความสำคัญสำหรับการกำหนดนโยบายและวางแผนพัฒนาด้านเศรษฐกิจและอุตสาหกรรม ทั้งในระดับประเทศและระดับจังหวัด ทำให้ความต้องการใช้ข้อมูลดังกล่าวเพิ่มมากขึ้นทั้งในภาครัฐบาลและเอกชน

สำนักงานสถิติแห่งชาติ ซึ่งเป็นหน่วยงานที่รับผิดชอบในการจัดเก็บข้อมูลทั้งทางด้านเศรษฐกิจและสังคมของประเทศ จำเป็นจะต้องจัดหาข้อมูลสถิติที่เกี่ยวข้องในเรื่องนี้ และเพื่อให้สอดคล้องกับข้อเสนอแนะขององค์การสหประชาชาติ ที่เสนอแนะให้จัดทำสำมะโนทุก 10 ปี สำนักงานสถิติแห่งชาติจึงกำหนดให้มีการจัดทำสำมะโนอุตสาหกรรม พ.ศ. 2550 ขึ้น ซึ่งเป็นการจัดทำสำมะโนอุตสาหกรรม ครั้งที่ 3 ของประเทศไทย โดยกำหนดแผนดำเนินการเก็บรวบรวมข้อมูลเป็น 2 ขั้นตอน คือ ขั้นการเก็บรวบรวมข้อมูลพื้นฐานของสถานประกอบการทุกประเภท และขั้นการเก็บรวบรวมข้อมูลรายละเอียด ซึ่งจะเก็บรวบรวมรายละเอียดเฉพาะการประกอบอุตสาหกรรมการผลิต

1.2 วัตถุประสงค์

การเก็บรวบรวมข้อมูลพื้นฐานโครงการสำมะโนอุตสาหกรรม พ.ศ. 2550 มีวัตถุประสงค์ ดังนี้

1.2.1 เพื่อเก็บรวบรวมข้อมูลพื้นฐานที่แสดงให้เห็นโครงสร้างและการกระจายตัวของสถานประกอบการประเภทต่าง ๆ เช่น อุตสาหกรรมการผลิต ธุรกิจทางการค้าและธุรกิจทางการบริการ การก่อสร้าง การขนส่งทางบก สถานที่เก็บสินค้า ตัวแทนธุรกิจการท่องเที่ยว และกิจกรรมด้านโรงพยาบาล เป็นต้น

1.2.2 เพื่อจัดทำกรอบตัวอย่างสำหรับการเลือกตัวอย่างสถานประกอบการผลิตที่เข้าข่ายเพื่อเก็บรวบรวมข้อมูลรายละเอียด สำหรับโครงการสำมะโนอุตสาหกรรม พ.ศ. 2550

1.2.3 เพื่อนำข้อมูลมาจัดทำกรอบตัวอย่าง (Sampling Frame) ที่ทันสมัย สำหรับการเลือกตัวอย่าง การสำรวจสถานประกอบการที่เกี่ยวข้อง

1.3 รายการข้อมูล que เก็บรวบรวม

- ชื่อ ที่ตั้ง และสถานที่ติดต่อของสถานประกอบการ
- จำนวน และประเภทของสถานประกอบการ
- จำนวนคนทำงาน และจำนวนลูกจ้างของสถานประกอบการ
- รูปแบบการจัดตั้งตามกฎหมาย และรูปแบบการจัดตั้งทางเศรษฐกิจ
- การมีต่างประเทศร่วมลงทุนหรือถือหุ้น และประเทศที่ร่วมลงทุนหรือถือหุ้น

1.4 ขอบข่ายและคํมรวม

ขอบข่ายในการเก็บรวบรวมข้อมูลพื้นฐาน ได้แก่ กิจกรรมทางเศรษฐกิจตามการจัดประเภทอุตสาหกรรมตามกิจกรรมทางเศรษฐกิจทุกประเภทตามมาตรฐานสากล (International Standard Industrial Classification of All Economic Activities : ISIC Rev.3.0) ดังนี้

- ธุรกิจทางการค้าและธุรกิจทางการบริการ
- การผลิต
- การก่อสร้าง
- การขนส่งทางบก สถานที่เก็บสินค้า ตัวแทนธุรกิจการท่องเที่ยว และการโทรคมนาคม
- กิจกรรมด้านโรงพยาบาล

คํมรวม สถานประกอบการทุกประเภท (ยกเว้น แผงลอย) ที่มีคนทำงานตั้งแต่ 1 คนขึ้นไป ที่ตั้งอยู่นอกเขตเทศบาลทั่วประเทศ

ข้อมูลที่น่าสนใจในรายงานฉบับนี้ เป็นข้อมูลของสถานประกอบการตามขอบข่าย ที่มีคนทำงานตั้งแต่ 1 คนขึ้นไปที่ตั้งอยู่นอกเขตเทศบาลของจังหวัดสุราษฎร์ธานี เท่านั้น

1.5 คาบเวลาอ้างอิง

ข้อมูลเกี่ยวกับจำนวนและลักษณะต่าง ๆ ของสถานประกอบการที่เก็บรวบรวมเป็นข้อมูลของสถานประกอบการที่เปิดดำเนินการในปี 2549

1.6 แนวคิดและคำนิยาม

1.6.1 สถานประกอบการ

หมายถึง สถานที่หรือบางส่วนของสถานที่ที่มีที่ตั้งที่แน่นอนและมีการดำเนินกิจกรรมทางเศรษฐกิจ ไม่ว่ากิจกรรมนั้นจะดำเนินงานโดยบุคคลที่เป็นเจ้าของหรือควบคุมกิจการโดยนิติบุคคล

1.6.2 กิจกรรมทางเศรษฐกิจ

การจัดทำสำมะโนอุตสาหกรรม พ.ศ. 2550 ได้จัดจำแนกสถานประกอบการตามการดำเนินกิจกรรมทางเศรษฐกิจทุกประเภทตามมาตรฐานสากล (International Standard Industrial Classification of All Economic Activities : ISIC Rev.3.0) ดังต่อไปนี้

1) การขาย การบำรุงรักษา และการซ่อมแซมยานยนต์และรถจักรยานยนต์ รวมทั้งการขายปลีกน้ำมันเชื้อเพลิงรถยนต์ ได้แก่

- การดำเนินกิจการขายส่งและขายปลีกยานยนต์ รถจักรยานยนต์ และรถเล่นบนนิคม ทั้งใหม่และที่ใช้แล้ว การบำรุงรักษาและซ่อมแซม การขายอะไหล่ (ส่วนประกอบ) และชิ้นส่วนอุปกรณ์ (อุปกรณ์ประกอบ) สำหรับยานยนต์ การดำเนินกิจการของตัวแทนหรือนายหน้าที่เกี่ยวกับการจำหน่ายยานยนต์ การล้าง การขัดเงา และการลากจูงยานยนต์ รวมถึงการขายปลีกน้ำมันเชื้อเพลิงรถยนต์ และผลิตภัณฑ์น้ำมันเครื่อง/ น้ำมันหล่อลื่น หรือผลิตภัณฑ์ที่ใช้เป็นตัวให้ความเย็นแก่เครื่องยนต์

2) การขายส่งและการค้าเพื่อค่านายหน้า ยกเว้นยานยนต์และรถจักรยานยนต์ ได้แก่

- การดำเนินกิจการขาย (เป็นการขายสินค้าที่ไม่มีการเปลี่ยนรูป/ดัดแปลงสินค้า) สินค้าใหม่และสินค้าที่ใช้แล้วให้แก่ผู้ขายปลีก ผู้ใช้ในงานอุตสาหกรรม ผู้ใช้ในงานพาณิชย์กรรม ผู้ใช้ในงานสถาบัน ผู้ใช้ในงานวิชาชีพ หรือผู้ขายส่งรายอื่น ๆ หรือบุคคล/บริษัทที่ทำหน้าที่ตัวแทนหรือนายหน้าซื้อขายสินค้า เป็นต้น

- ผู้ขายส่ง ซึ่งประกอบ จัดแยกขนาด และคัดคุณภาพสินค้าจำนวนมากเป็นประจำ การจัดแบ่งสินค้าออกเป็นส่วนย่อย การบรรจุหีบห่อใหม่ การจัดจำหน่ายสินค้าเป็นลอตย่อย รวมถึงการเก็บสินค้า การชำระเงินสินค้า การจัดส่งและการจัดวางสินค้า กิจกรรมที่เกี่ยวข้องกับการส่งเสริมการขายให้แก่ลูกค้า และการออกแบบฉลากติดสินค้า

3) การขายปลีก ยกเว้นยานยนต์และรถจักรยานยนต์ รวมทั้งการซ่อมแซมของใช้ส่วนบุคคลและของใช้ในครัวเรือน ได้แก่

- การดำเนินกิจการขาย (เป็นการขายสินค้าที่ไม่มีการเปลี่ยนรูป/ดัดแปลงสินค้า) สินค้าใหม่และสินค้าที่ใช้แล้วให้แก่ประชาชนทั่วไป เพื่อการบริโภคหรือการใช้ประโยชน์เฉพาะส่วนบุคคลหรือในครัวเรือน

- การซ่อมและการติดตั้งของใช้ส่วนบุคคลและของใช้ในครัวเรือน

4) โรงแรมและภัตตาคาร ได้แก่

- การดำเนินกิจการเกี่ยวกับการจัดหาที่พักชั่วคราว ค่ายพัก และสิ่งอำนวยความสะดวกในค่ายพักให้แก่ประชาชนทั่วไป เช่น โรงแรม โมเต็ล หอพักในสถานศึกษา หอพักภายในบ้าน เกสต์เฮาส์ ที่พักแรมเยาวชน ที่พักชั่วคราว เป็นต้น

- การขายอาหารและเครื่องดื่มที่จัดเตรียมไว้พร้อมที่จะบริโภคได้ทันทีในสถานที่ต่าง ๆ เช่น ภัตตาคาร คาเฟ่ สถานที่บริการขายอาหารกลางวัน และร้านขายเครื่องดื่ม เป็นต้น

5) กิจกรรมด้านอสังหาริมทรัพย์ ได้แก่

- การซื้อ การขาย การให้เช่า และการดำเนินการเกี่ยวกับอสังหาริมทรัพย์ที่เป็นเจ้าของหรือเช่าจากผู้อื่น เช่น อาคารห้องชุดและที่อยู่อาศัย อาคารซึ่งไม่ใช่ที่อยู่อาศัย การพัฒนาและการจัดสรรอสังหาริมทรัพย์ เป็นต้น รวมทั้งการพัฒนาและการขายที่ดินและสุสาน การดำเนินการเกี่ยวกับห้องชุดและที่อยู่อาศัยเคลื่อนที่ได้

- การซื้อ การขาย การให้เช่า การจัดการและการประเมินราคาอสังหาริมทรัพย์ โดยได้รับค่าธรรมเนียมตอบแทนหรือโดยการทำสัญญา

6) กิจกรรมด้านคอมพิวเตอร์และกิจกรรมที่เกี่ยวข้อง ได้แก่

- การให้คำปรึกษาเกี่ยวกับชนิดและลักษณะการใช้งานของฮาร์ดแวร์ที่มีหรือไม่มีซอฟต์แวร์ ระบบงานประยุกต์

- การให้คำปรึกษาเกี่ยวกับการวิเคราะห์ความต้องการและปัญหาของผู้ใช้ และวิธีการแก้ไขปัญหาที่ดีที่สุด

- กิจกรรมที่เกี่ยวกับการวิเคราะห์ การออกแบบ และการเขียนโปรแกรมของระบบงานที่พร้อมจะใช้งานได้ โดยทั่วไปเป็นการวิเคราะห์ความต้องการและปัญหาของผู้ใช้ การให้คำปรึกษา วิธีการแก้ปัญหาที่ประหยัดที่สุด พร้อมทั้งจัดสร้างซอฟต์แวร์ที่จำเป็นต้องใช้ เพื่อให้เกิดผลสัมฤทธิ์ตามแนวทางการแก้ปัญหานั้น รวมทั้งการเขียนโปรแกรมตามความต้องการของผู้ใช้

- กิจกรรมที่เกี่ยวข้องกับการพัฒนา การผลิต การจัดหา และจัดทำเอกสารประกอบการใช้ซอฟต์แวร์ ซึ่งเขียนขึ้นตามความต้องการของผู้ใช้เฉพาะรายและเป็นคำสั่งง่าย ๆ และซอฟต์แวร์สำเร็จรูป

- การประมวลผลหรือการจัดทำตารางประมวลผลข้อมูลทุกชนิด ซึ่งประกอบด้วย การประมวลผลและการเตรียมรายงานที่สมบูรณ์จากข้อมูลของลูกค้า ซึ่งรวมถึงงานเฉพาะทาง เช่น การบันทึกข้อมูลหรือการเตรียมข้อมูลด้วยวิธีอื่น การแปลงข้อมูล เช่น จากบัตรไปเป็นเทป การรู้จำอักขระจากภาพ (optical character recognition) เป็นต้น ซึ่งอาจจะดำเนินการโดยการให้บริการโดยตรงหรือโดยผ่านระบบเครือข่ายโดยการใช้อุปกรณ์ของลูกค้านำหรือโปรแกรมที่มีกรรมสิทธิ์เฉพาะ รวมทั้งการจัดการบริการรายชั่วโมงหรือการแบ่งกันใช้เวลา (time-share) การจัดการและการดำเนินการเกี่ยวกับสิ่งอำนวยความสะดวกในการประมวลผลข้อมูลในขั้นตอนที่ต่อเนื่อง

7) การให้เช่าเครื่องจักรและเครื่องอุปกรณ์โดยไม่มีผู้ควบคุม การวิจัยและการพัฒนา และกิจกรรมด้านธุรกิจอื่น ๆ ได้แก่

- การให้เช่าเครื่องอุปกรณ์การขนส่ง เครื่องจักร และเครื่องอุปกรณ์อื่น ๆ ของใช้ส่วนบุคคลและของใช้ในครัวเรือน

- การวิจัยและการพัฒนา การทดลองทางด้านวิทยาศาสตร์ธรรมชาติ วิศวกรรม สังคมศาสตร์ และมนุษยศาสตร์

- กิจกรรมด้านกฎหมาย การบัญชี การทำบัญชีและการตรวจสอบบัญชี การให้คำปรึกษาด้านภาษี การวิจัยตลาดและการสำรวจความคิดเห็นของประชาชน และการให้คำปรึกษาทางธุรกิจและการจัดการ

- กิจกรรมด้านสถาปัตยกรรม วิศวกรรม และเทคนิคอื่น ๆ
- การโฆษณา

8) กิจกรรมนันทนาการและการบริการอื่น ๆ ได้แก่

- กิจกรรมด้านภาพยนตร์ วิทยุ โทรทัศน์ และการบันเทิงอื่น ๆ
- กิจกรรมของสำนักข่าว
- กิจกรรมห้องสมุด หอจดหมายเหตุ พิพิธภัณฑ์สถาน และกิจกรรมทางวัฒนธรรมอื่น ๆ
- กิจกรรมการกีฬาและนันทนาการอื่น ๆ
- กิจกรรมด้านการบริการอื่น ๆ เช่น การบริการซักรีดและซักแห้งผลิตภัณฑ์สิ่งทอและขนสัตว์ การแต่งผมและการเสริมสวยอื่น ๆ การทำศพและกิจกรรมที่เกี่ยวข้อง เป็นต้น

9) การผลิต

หมายถึง การเปลี่ยนแปลงวัตถุหรือส่วนประกอบของวัตถุในทางกายภาพหรือทางเคมีให้เป็นผลิตภัณฑ์ชนิดใหม่ โดยไม่คำนึงถึงว่างานนั้นทำด้วยเครื่องจักรหรือมือ ทำในโรงงาน ทำในเคหะสถาน หรือผลิตภัณฑ์นั้นจะนำมาขายส่งหรือขายปลีกก็ตาม การประกอบชิ้นส่วนของผลิตภัณฑ์ที่ผลิตขึ้น การดัดแปลงสินค้ารวมทั้งการปรับปรุงใหม่หรือการสร้างชิ้นใหม่

10) การก่อสร้าง

หมายถึง กิจกรรมทางเศรษฐกิจที่เกี่ยวข้องกับการก่อสร้างใหม่ การต่อเติม การดัดแปลง การซ่อมแซม และการรื้อทำลายอาคารหรือสิ่งก่อสร้างด้านวิศวกรรม เช่น ถนน สะพาน เขื่อน อุโมงค์ เป็นต้น อุตสาหกรรมก่อสร้าง ประกอบด้วยสถานประกอบการที่ดำเนินกิจการ ดังต่อไปนี้

- การเตรียมสถานที่ก่อสร้าง เช่น การรื้อถอน ทำลายอาคารเก่า การถมดิน เป็นต้น
- การก่อสร้างอาคาร งานวิศวกรรมโยธา เช่น ทางหลวง ถนน สะพาน อุโมงค์ เป็นต้น ซึ่งหมายรวมทั้งการก่อสร้างใหม่ การต่อเติม ดัดแปลง และซ่อมแซมด้วย
- การติดตั้งภายในอาคาร เช่น การวางท่อ การติดตั้งระบบเครื่องปรับอากาศ ระบบสัญญาณเตือนภัย บันไดเลื่อน เป็นต้น
- การสร้างอาคารให้สมบูรณ์ เช่น การติดตั้งกระจก การฉาบปูน การทาสีและตกแต่งอาคาร การติดผนังและปูพื้นด้วยวัสดุต่าง ๆ การขัดพื้น เป็นต้น
- การให้เช่าเครื่องอุปกรณ์ที่ใช้ในงานก่อสร้างหรือการรื้อถอนโดยมีผู้ควบคุม เช่น การให้เช่ารถเครนพร้อมคนขับ เป็นต้น

11) การขนส่งทางบก การเก็บสินค้าและสถานที่เก็บสินค้า ตัวแทนธุรกิจการท่องเที่ยว และการโทรคมนาคม

ได้แก่

- การขนส่งผู้โดยสารทางบกอื่น ๆ ที่มีตารางเวลาและที่ไม่มีตารางเวลา รวมถึงการขนส่งสินค้าทางถนน
- การดำเนินการเกี่ยวกับสิ่งอำนวยความสะดวกในการเก็บสินค้าทุกชนิด เช่น เครื่องยนต์ เติมน้ำมัน สำหรับรถบรรทุกขึ้นไปเก็บในตู้ คลังสินค้า ห้องเย็น ฯลฯ
- สถานที่เก็บสินค้าประเภทเฟอร์นิเจอร์ รถยนต์ ไม้ซุง ก๊าซ และน้ำมัน สารเคมี สิ่งทอ อาหาร และผลิตภัณฑ์ทางการเกษตร ฯลฯ ทั้งนี้รวมถึงการเก็บสินค้าในเขตการค้าระหว่างประเทศด้วย
- กิจกรรมของตัวแทนธุรกิจการท่องเที่ยวและผู้จัดนำเที่ยว รวมทั้งกิจกรรมบริการนักท่องเที่ยว
- การติดต่อสื่อสารโดยการส่งสัญญาณเสียง ภาพ ข้อมูล หรือข่าวสารทางสายเคเบิล การกระจายเสียง การถ่ายทอดคลื่นวิทยุโทรทัศน์ หรือถ่ายทอดทางดาวเทียม รวมทั้งการติดต่อสื่อสารทางโทรศัพท์ โทรเลข โทรสารและเทเล็กซ์ อินเทอร์เน็ต (Internet) รวมถึงการบำรุงรักษาระบบเครือข่ายของการสื่อสารด้วย

12) กิจกรรมด้านโรงพยาบาล

- กิจกรรมของโรงพยาบาลทั่วไปและโรงพยาบาลเฉพาะโรค สถานพักฟื้นสำหรับผู้ป่วย ศูนย์ป้องกันโรค โรงพยาบาลโรคจิต ศูนย์ฟื้นฟู (ที่มีการรักษาทางการแพทย์) สถานพยาบาลโรคเรื้อรัง
- กิจกรรมของศูนย์ทันตกรรม และสถาบันด้านสุขภาพอื่นๆ ซึ่งมีสิ่งอำนวยความสะดวกด้านที่พัก รวมทั้งกิจกรรมของโรงพยาบาลในฐานะที่พักทหารและในเรือนจำ
- กิจกรรมที่ให้บริการสำหรับผู้ป่วยในเป็นส่วนใหญ่ และทำการรักษาภายใต้คำแนะนำของแพทย์ ซึ่งประกอบด้วยบริการของคณะแพทย์และผู้ช่วยแพทย์ สิ่งอำนวยความสะดวกในห้องปฏิบัติการและทางด้านเทคนิค รวมทั้งการบริการทางด้านรังสีวิทยาและสรีรวิทยา สิ่งอำนวยความสะดวกด้านอาหารและด้านอื่นๆ ของโรงพยาบาล เช่น การบริการด้านห้องฉุกเฉิน

1.6.3 รูปแบบการจัดตั้งตามกฎหมาย

1) ส่วนบุคคล

หมายถึง สถานประกอบการที่มีเจ้าของเป็นบุคคลธรรมดาคนเดียวหรือหลายคนรวมกัน และให้หมายรวมถึงห้างหุ้นส่วนสามัญที่ไม่จดทะเบียนเป็นนิติบุคคลด้วย

2) ห้างหุ้นส่วนจำกัด ห้างหุ้นส่วนสามัญนิติบุคคล

หมายถึง สถานประกอบการที่จัดตั้งขึ้นโดยคณะบุคคลตั้งแต่ 2 คนขึ้นไป รวมทุนกันเพื่อประกอบกิจการและรับผิดชอบร่วมกัน โดยจดทะเบียนถูกต้องตามกฎหมาย

3) บริษัทจำกัด บริษัทจำกัด (มหาชน)

- **บริษัทจำกัด** หมายถึง สถานประกอบการที่จัดตั้งขึ้นโดยผู้ริเริ่มคณะหนึ่ง และได้จดทะเบียนถูกต้องตามกฎหมาย โดยมีผู้ริเริ่มดำเนินการอย่างน้อย 7 คน ขึ้นไป

- **บริษัทจำกัด (มหาชน)** หมายถึง สถานประกอบการที่จัดตั้งขึ้นโดยการจดทะเบียนจัดตั้งบริษัท การควบบริษัท หรือการแปรสภาพบริษัท และวัตถุประสงค์ที่จะขายหุ้นต่อประชาชน โดยมีผู้ริเริ่มดำเนินการตั้งแต่ 15 คนขึ้นไป

4) ส่วนราชการ รัฐวิสาหกิจ

หมายถึง สถานประกอบการที่รัฐบาลเป็นเจ้าของหรือมีทุนอยู่ด้วย ไม่น้อยกว่าร้อยละ 50 ของทุนทั้งหมด รวมถึงสถานประกอบการที่ดำเนินการโดยรัฐบาลด้วย

5) สหกรณ์

หมายถึง สถานประกอบการที่จัดตั้งขึ้นในรูปของสหกรณ์ โดยจดทะเบียนถูกต้องตามกฎหมายว่าด้วยสหกรณ์ โดยมีผู้ก่อตั้งไม่น้อยกว่า 10 คน

6) อื่น ๆ

หมายถึง สถานประกอบการที่จัดตั้งในรูปแบบอื่น ๆ นอกจากที่กล่าวข้างต้น เช่น มูลนิธิ สโมสร สมาคม กลุ่มแม่บ้าน ชมรมต่าง ๆ ร้านค้าสาธิต เป็นต้น

1.6.4 รูปแบบการจัดตั้งทางเศรษฐกิจ

1) สำนักงานแห่งเดียว

หมายถึง สถานประกอบการที่ไม่มีหน่วยงานย่อยหรือสาขาอื่นใด และไม่เป็นหน่วยงานย่อยหรือสาขาของสถานประกอบการอื่น

2) สำนักงานใหญ่

หมายถึง สถานประกอบการที่เป็นเจ้าของ และควบคุมกิจการของสถานประกอบการอื่นที่เป็นสำนักงานสาขาหรือหน่วยงานย่อย

3) สำนักงานสาขา

หมายถึง สถานประกอบการที่เป็นสาขา หรือหน่วยงานย่อยของสถานประกอบการอื่นที่เป็นสำนักงานใหญ่

1.6.5 คนทำงาน

หมายถึง คนที่ทำงานในสถานประกอบการทั้งที่ได้รับเงินเดือนและไม่ได้รับเงินเดือนที่สถานประกอบการมีอยู่ตามปกติ รวมทั้งผู้ที่ปกติทำงานอยู่ในสถานประกอบการแห่งนี้ แต่ในวันดังกล่าวไม่ได้มาทำงานเนื่องจากเจ็บป่วย ลาหยุด พักผ่อน โดยได้รับค่าจ้าง/เงินเดือน ประกอบด้วย

1) **คนทำงานทั้งสิ้น** ได้แก่ เจ้าของกิจการ หุ้นส่วน หรือสมาชิกในครอบครัวที่ทำงานให้กับสถานประกอบการ ผู้ที่มาฝึกงานหรือผู้ที่ปฏิบัติงานในสถานประกอบการ ซึ่งมีจำนวนชั่วโมงทำงานไม่ต่ำกว่าสัปดาห์ละ 20 ชั่วโมง โดยเจ้าของหรือผู้ประกอบการอาจให้เงิน อาหาร เครื่องนุ่งห่ม หรือช่วยเหลือเกื้อกูลอย่างอื่น แต่ไม่ต้องรับผิดชอบในเรื่องการจ่ายค่าแรงให้ตามกฎหมาย และลูกจ้าง

2) **ลูกจ้าง** ได้แก่ ผู้ที่ปฏิบัติงานให้กับสถานประกอบการโดยได้รับเงินเดือนหรือค่าจ้างเป็นประจำ ตั้งแต่ระดับบริหาร นักวิชาการ เสมียน พนักงานต่าง ๆ เช่น ผู้จัดการ ผู้อำนวยการ ผู้ปฏิบัติงานในห้องทดลอง พนักงานขาย และลูกจ้างที่ทำงานในกรรมวิธีการผลิต เป็นต้น ค่าจ้างที่ได้รับอาจเป็นรายปักษ์ รายสัปดาห์ รายวัน รายชั่วโมง หรือรายชิ้น ก็ได้ นอกจากนี้ยังรวมถึงผู้ที่สถานประกอบการส่งไปประจำที่สถานประกอบการอื่นด้วย เช่น พนักงานรักษาความปลอดภัย คนทำความสะอาด พนักงานขายตามห้างสรรพสินค้า เป็นต้น

ไม่รวมคนทำงาน ดังต่อไปนี้

นี้

- (1) ผู้บริหารหรือผู้ถือหุ้นที่ได้รับเบี้ยประชุมเป็นครั้งคราว
- (2) คนทำงานของสถานประกอบการอื่นที่มาปฏิบัติงานประจำที่สถานประกอบการแห่ง
- (3) คนทำงานที่รับงานไปทำที่บ้านแล้วนำมาส่งโดยไม่ได้ลงทุนซื้อวัสดุอุปกรณ์ (แต่ถ้ามีการใช้เครื่องมือส่วนตัวเล็กน้อยได้ เช่น มีด เข็ม ด้าย)
- (4) คนงานที่ทำงานเป็นระยะเวลานาน เช่น ลาไปรับราชการทหาร
- (5) คนที่สถานประกอบการจ้างมาทำงานเฉพาะอย่างเป็นครั้งคราว เช่น กรรมกรที่จ้างมาขนของ พนักงานเดินตลาดหรือตัวแทนขายที่ไม่มีเงินเดือนประจำ

1.7 วิธีการและขั้นตอนการเก็บรวบรวมข้อมูล

การเก็บรวบรวมข้อมูลโครงการสำมะโนอุตสาหกรรม พ.ศ. 2550 ดำเนินการดังนี้

1.7.1 **ขั้นการเก็บรวบรวมข้อมูลพื้นฐาน** ดำเนินการโดยส่งเจ้าหน้าที่ออกไปทำการนับและจดบันทึกจำนวน และข้อมูลพื้นฐานเกี่ยวกับสถานที่ตั้ง ประเภทของกิจการ จำนวนคนทำงาน รูปแบบการจัดตั้งตามกฎหมาย รูปแบบการจัดตั้งทางเศรษฐกิจ และการมีต่างประเทศร่วมลงทุนหรือถือหุ้นของสถานประกอบการ

- 1) ที่ตั้งอยู่นอกเขตเทศบาลทั่วประเทศ ระหว่างเดือนเมษายน – พฤษภาคม 2549
- 2) ที่ตั้งอยู่ในกรุงเทพมหานคร เมืองพัทยา และเขตเทศบาลทั่วประเทศ ระหว่างเดือนธันวาคม 2549 – กุมภาพันธ์ 2550

1.7.2 **ขั้นการเก็บรวบรวมข้อมูลรายละเอียดการดำเนินกิจการ** ดำเนินการโดยส่งเจ้าหน้าที่ออกไปสัมภาษณ์ เพื่อเก็บรวบรวมข้อมูลรายละเอียดของสถานประกอบการอุตสาหกรรมการผลิต โดยใช้วิธีการเลือกตัวอย่างสำหรับสถานประกอบการที่มีคนทำงาน 1 – 10 คน ส่วนสถานประกอบการที่มีคนทำงานมากกว่า 10 คน จะทำการเก็บรวบรวมข้อมูลทุกสถานประกอบการ ระหว่างเดือนมิถุนายน – กันยายน 2550

1.8 การประมวลผลข้อมูล

การประมวลผลข้อมูลทุกขั้นตอน และการจัดทำรายงานผลระดับจังหวัด ดำเนินการที่สำนักงานสถิติจังหวัด โดยสำนักงานสถิติแห่งชาติในส่วนกลางให้การสนับสนุนทางด้านวิชาการ เช่น การจัดทำโปรแกรมสำหรับการบันทึกข้อมูลและประมวลผลข้อมูล และการจัดทำต้นฉบับรายงานและตารางเสนอผล เป็นต้น สำหรับการประมวลผลระดับภาคและทั่วประเทศ ดำเนินการที่สำนักงานสถิติแห่งชาติในส่วนกลาง

1.9 การนำเสนอข้อมูลและการจัดทำรายงาน

การจัดทำรายงานผลสำมะโนอุตสาหกรรม พ.ศ. 2550 (ข้อมูลพื้นฐาน : นอกเขตเทศบาล) มีดังนี้

- 1) รายงานผลเบื้องต้น ระดับภาคและทั่วราชอาณาจักร
- 2) รายงานผลระดับจังหวัด จำนวน 75 ฉบับ
- 3) รายงานผลระดับภาคและทั่วราชอาณาจักร จำนวน 6 ฉบับ ได้แก่ รายงานผลของ ปริมาณพล ภาคกลาง ภาคเหนือ ภาคตะวันออกเฉียงเหนือ ภาคใต้ และทั่วราชอาณาจักร

บทที่ 2

สรุปข้อมูลที่สำคัญ

2.1 จำนวนสถานประกอบการ

ในการจัดทำสำมะโนอุตสาหกรรม พ.ศ. 2550 (ข้อมูลพื้นฐานนอกเขตเทศบาล) จังหวัดสุราษฎร์ธานี พบว่ามีสถานประกอบการทั้งสิ้น 13,421 สถานประกอบการ ซึ่งอำเภอที่มีสถานประกอบการมากที่สุด คือ อำเภอพุนพิน มีจำนวน 1,771 สถานประกอบการ หรือประมาณร้อยละ 13.2 ของสถานประกอบการทั้งสิ้น รองลงมา คือ อำเภอกาญจนดิษฐ์ อำเภอเคียนซา อำเภอบ้านนาสาร และอำเภอพระแสง ซึ่งมีจำนวน 1,403, 1,139, 988 และ 980 สถานประกอบการ หรือประมาณร้อยละ 10.4, 8.5, 7.4 และ 7.3 ตามลำดับ ส่วนที่เหลือกระจายอยู่ในอำเภออื่น ๆ ได้แก่ อำเภอเกาะพะงัน อำเภอท่าชนะ อำเภอเมือง อำเภอคีรีรัฐนิคม อำเภอไชยา และอำเภอชัยบุรี ซึ่งอยู่ระหว่างร้อยละ 4.1 – 6.8 สำหรับอำเภอที่มีสถานประกอบการน้อยที่สุด คือ อำเภอบ้านตาขุน ซึ่งมีเพียง 116 สถานประกอบการ หรือ ร้อยละ 0.9 (ตาราง ก)

ตาราง ก จำนวนและร้อยละของสถานประกอบการ จำแนกตามอำเภอ

อำเภอ / กิ่งอำเภอ	จำนวน	ร้อยละ
รวม	13,421	100.0
อำเภอเมือง	793	5.91
อำเภอกาญจนดิษฐ์	1,403	10.4
อำเภอดอนสัก	470	3.5
อำเภอเกาะพะงัน	910	6.8
อำเภอไชยา	622	4.6
อำเภอท่าชนะ	841	6.3
อำเภอคีรีรัฐนิคม	687	5.1
อำเภอบ้านตาขุน	116	0.9
อำเภอพนม	511	3.8
อำเภอท่าฉาง	440	3.3
อำเภอบ้านนาสาร	988	7.4
อำเภอบ้านนาเดิม	488	3.6
อำเภอเคียนซา	1,139	8.5
อำเภอเวียงสระ	445	3.3
อำเภอพระแสง	980	7.3
อำเภอพุนพิน	1,771	13.2
อำเภอชัยบุรี	546	4.1
กิ่งอำเภอวิภาวดี	271	2.0

2.2 กิจกรรมทางเศรษฐกิจ

สำหรับรูปแบบการดำเนินกิจกรรมทางเศรษฐกิจ พบว่า สถานประกอบการนอกเขตเทศบาล ในจังหวัดสุราษฎร์ธานี ครึ่งหนึ่งมีรูปแบบการดำเนินกิจกรรมทางเศรษฐกิจประเภทการขายปลีก ยกเว้นยานยนต์และรถจักรยานยนต์ รวมทั้งการซ่อมแซมของใช้ส่วนบุคคลและของใช้ในครัวเรือน ซึ่งมีประมาณร้อยละ 53.5 ของสถานประกอบการทั้งสิ้น รองลงมาคือ สถานประกอบการประเภทโรงแรมและภัตตาคารซึ่งมีปริมาณใกล้เคียงกับสถานประกอบการการขาย การบำรุงรักษา และการซ่อมแซมยานยนต์และรถจักรยานยนต์ รวมทั้งการขายปลีกน้ำมันเชื้อเพลิงรถยนต์ คือร้อยละ 12.6 และ 12.3 ตามลำดับ สำหรับสถานประกอบการที่ดำเนินกิจกรรมนันทนาการและการบริการอื่น ๆ มีประมาณร้อยละ 6.3 และสถานประกอบการขายส่งและการค้าเพื่อค่านายหน้า ยกเว้นยานยนต์และรถจักรยานยนต์ ร้อยละ 5.3 ในขณะที่สถานประกอบการด้านการผลิต มีเพียงร้อยละ 4.6 ส่วนสถานประกอบการที่ดำเนินกิจกรรมด้านคอมพิวเตอร์และกิจกรรมที่เกี่ยวข้อง และกิจกรรมด้านโรงพยาบาล มีน้อยที่สุด คือ ร้อยละ 0.1 ของสถานประกอบการทั้งสิ้น (ตาราง ข)

ตาราง ข จำนวนและร้อยละของสถานประกอบการ จำแนกตามกิจกรรมทางเศรษฐกิจ

กิจกรรมทางเศรษฐกิจ	จำนวน	ร้อยละ
รวม	13,421	100.0
□ การขาย การบำรุงรักษา และการซ่อมแซมยานยนต์และรถจักรยานยนต์ รวมทั้งการขายปลีกน้ำมันเชื้อเพลิงรถยนต์	1,649	12.3
□ การขายส่งและการค้าเพื่อค่านายหน้า ยกเว้นยานยนต์และรถจักรยานยนต์	714	5.3
□ การขายปลีก ยกเว้นยานยนต์และรถจักรยานยนต์ รวมทั้งการซ่อมแซมของใช้ส่วนบุคคลและของใช้ในครัวเรือน	7,189	53.5
□ โรงแรมและภัตตาคาร	1,698	12.6
□ กิจกรรมด้านอสังหาริมทรัพย์	285	2.1
□ กิจกรรมด้านคอมพิวเตอร์และกิจกรรมที่เกี่ยวข้อง	10	0.1
□ การให้เช่าเครื่องจักรและเครื่องอุปโภคโดยไม่มีผู้ควบคุม การวิจัยและการพัฒนา และกิจกรรมด้านธุรกิจอื่น ๆ	224	1.7
□ กิจกรรมนันทนาการและการบริการอื่น ๆ	841	6.3
□ การผลิต	626	4.6
□ การก่อสร้าง	41	0.3
□ การขนส่งทางบก สถานที่เก็บสินค้า ตัวแทนธุรกิจการท่องเที่ยว และการโทรคมนาคม	135	1.1
□ กิจกรรมด้านโรงพยาบาล	9	0.1

ตาราง ค จำนวนและร้อยละของสถานประกอบการ จำแนกตามกิจกรรมทางเศรษฐกิจ และ
ขนาดของสถานประกอบการ

กิจกรรมทางเศรษฐกิจ	รวม	ขนาดของสถานประกอบการ (จำนวนคนทำงาน)		
		1 – 50 คน	51 – 200 คน	มากกว่า 200 คน
รวม	13,421	13,352	51	18
	(100.0)	(99.5)	(0.4)	(0.1)
□ การขาย การบำรุงรักษา และการซ่อมแซมยานยนต์และรถจักรยานยนต์ รวมทั้งการขายปลีกน้ำมันเชื้อเพลิงรถยนต์	1,649	1,649	-	-
	(100.0)	100	-	-
□ การขายส่งและการค้าเพื่อค่านายหน้า ยกเว้นยานยนต์และรถจักรยานยนต์	714	709	5	-
	(100.0)	99.3	0.70	-
□ การขายปลีก ยกเว้นยานยนต์และรถจักรยานยนต์ รวมทั้งการซ่อมแซม ของใช้ส่วนบุคคลและของใช้ในครัวเรือน	7,189	7,188	1	-
	(100.0)	99.9	0.1	-
□ โรงแรมและภัตตาคาร	1,698	1,697	1	-
	(100.0)	99.9	0.1	-
□ กิจกรรมด้านอสังหาริมทรัพย์	285	285	-	-
	(100.0)	100	-	-
□ กิจกรรมด้านคอมพิวเตอร์และกิจการที่เกี่ยวข้อง	10	10	-	-
	(100.0)	100	-	-
□ การให้เช่าเครื่องจักรและเครื่องอุปกรณ์โดยไม่มีผู้ควบคุม การวิจัยและ การพัฒนา และกิจกรรมด้านธุรกิจอื่น ๆ	224	224	-	-
	(100.0)	100	-	-
□ กิจกรรมสนับสนุนทางการและการบริการอื่น ๆ	841	841	-	-
	(100.0)	100	-	-
□ การผลิต	626	571	37	18
	(100.0)	91.2	5.9	2.9
□ การก่อสร้าง	41	41	-	-
	(100.0)	100	-	-
□ การขนส่งทางบก สถานที่เก็บสินค้า ตัวแทนธุรกิจการท่องเที่ยว และการโทรคมนาคม	135	135	-	-
	(100.0)	100	-	-
□ กิจกรรมด้านโรงพยาบาล	9	2	7	-
	(100.0)	22.2	77.8	-

เมื่อพิจารณากิจกรรมทางเศรษฐกิจ จำแนกตามขนาดของสถานประกอบการ พบว่า สถานประกอบการ ในจังหวัดสุราษฎร์ธานี นอกเขตเทศบาลส่วนใหญ่เป็นสถานประกอบการขนาดย่อม ที่มีคนทำงานตั้งแต่ 1-50 คน ซึ่งมีถึงร้อยละ 99.5 ของสถานประกอบการทั้งสิ้น รองลงมาคือ สถานประกอบการขนาดกลาง ซึ่งมีคนทำงาน ตั้งแต่ 51-200 คน มีประมาณร้อยละ 0.4 และสถานประกอบการ ขนาดใหญ่ (คนทำงานมากกว่า 200 คน) มีเพียงร้อยละ 0.1 เท่านั้น โดยสถานประกอบการที่ดำเนิน กิจกรรมทางเศรษฐกิจรูปแบบการขาย การบำรุงรักษาและการซ่อมแซมยานยนต์และรถจักรยานยนต์ รวมทั้งการ ขายปลีกน้ำมันเชื้อเพลิงรถยนต์, กิจกรรมด้านอสังหาริมทรัพย์, กิจกรรมด้านคอมพิวเตอร์และกิจการที่เกี่ยวข้อง , กิจกรรมการให้เช่าเครื่องจักรและเครื่องอุปกรณ์โดยไม่มีผู้ควบคุม การวิจัยและการพัฒนา และกิจกรรมด้าน ธุรกิจอื่น ๆ , กิจกรรมนันทนาการและการบริการอื่น ๆ , กิจกรรมการก่อสร้าง และกิจกรรมการขนส่งทางบก สถานที่เก็บสินค้า ตัวแทนธุรกิจการท่องเที่ยวและการโทรคมนาคม มีเฉพาะสถานประกอบการขนาดย่อมเท่านั้น สำหรับสถานประกอบการขายส่งและการค้าเพื่อค่านายหน้า ยกเว้นยานยนต์และรถจักรยานยนต์ เป็นสถาน ประกอบการขนาดย่อมร้อยละ 99.3 และสถานประกอบการขนาดกลางร้อยละ 0.7 และสถานประกอบการการ ขายปลีก ยกเว้นยานยนต์และรถจักรยานยนต์ รวมทั้งการซ่อมแซมของใช้ส่วนบุคคลและของใช้ในครัวเรือน ที่ เป็นสถานประกอบการขนาดย่อม ร้อยละ 99.9 และสถานประกอบการขนาดกลาง ร้อยละ 0.1 ซึ่งเท่ากับสถาน ประกอบการโรงแรมและภัตตาคาร ในขณะที่สถานประกอบการการผลิต เป็นสถานประกอบการขนาดย่อม ร้อย ละ 91.2 ขนาดกลางและขนาดใหญ่ ร้อยละ 5.9 และ 2.9 ตามลำดับ และเป็นที่น่าสังเกตว่าสถาน ประกอบการที่ดำเนินกิจกรรมด้านโรงพยาบาล ซึ่งเป็นสถานประกอบการของรัฐทั้งสิ้น พบว่าเป็นสถาน ประกอบการขนาดกลางถึงร้อยละ 77.8 และสถานประกอบการขนาดย่อม ร้อยละ 22.2

2.3 ขนาดของสถานประกอบการ

ขนาดของสถานประกอบการพิจารณาจากจำนวนคนทำงาน พบว่าสถานประกอบการที่มีจำนวนคนทำงานมากที่สุด ร้อยละ 95.9 คือ สถานประกอบการที่มีคนทำงาน 1-5 คน รองลงมา ร้อยละ 2.4 เป็นสถานประกอบการที่มีคนทำงาน 6-10 คน ส่วนสถานประกอบการที่มีคนทำงาน 11-20 คน 21-50 คนและ 51-100 คน มีร้อยละ 0.7, 0.5 และ 0.2 ตามลำดับ สำหรับสถานประกอบการที่มีคนทำงานตั้งแต่ 100 คนขึ้นไป มีร้อยละ 0.3 (ตามตาราง)

2.4 รูปแบบการจัดตั้งตามกฎหมาย

รูปแบบการจัดตั้งตามกฎหมายของสถานประกอบการในจังหวัดสุราษฎร์ธานี นอกเขตเทศบาล พบว่าส่วนใหญ่จะมีรูปแบบการจัดตั้งเป็นส่วนบุคคล ร้อยละ 97.2 รองลงมาเป็นสถานประกอบการที่มีรูปแบบการจัดตั้งเป็นบริษัทจำกัด บริษัทจำกัด (มหาชน) ร้อยละ 1.5 และห้างหุ้นส่วนจำกัด ห้างหุ้นส่วนสามัญนิติบุคคล ร้อยละ 0.7 ที่เหลือร้อยละ 0.6 เป็นสถานประกอบการที่มีรูปแบบการจัดตั้งตามกฎหมายเป็นส่วนราชการ รัฐวิสาหกิจ สหกรณ์ และอื่น ๆ (ตาราง)

2.5 รูปแบบการจัดตั้งทางเศรษฐกิจ

หากพิจารณาถึงรูปแบบการจัดตั้งทางเศรษฐกิจ ของสถานประกอบการในจังหวัดสุราษฎร์ธานีแล้วพบว่า ส่วนใหญ่จะเป็นสถานประกอบการที่เป็นสำนักงานแห่งเดียวถึงร้อยละ 99.2 และเป็นสถานประกอบการ ที่เป็นสำนักงานใหญ่และสำนักงานสาขาเพียงร้อยละ 0.7 และ 0.1 ตามลำดับเท่านั้น

ตาราง ง จำนวนและร้อยละของสถานประกอบการ จำแนกตามลักษณะของสถานประกอบการ

ลักษณะของสถานประกอบการ	จำนวน	ร้อยละ
รวม	13,421	100.0
ขนาดของสถานประกอบการ (จำนวนคนทำงาน)		
1 – 5 คน	12,866	95.9
6 – 10 คน	327	2.4
11 – 20 คน	99	0.7
21 – 50 คน	60	0.5
51 – 100 คน	33	0.2
มากกว่า 100	36	0.3
รูปแบบการจัดตั้งตามกฎหมาย		
ส่วนบุคคล	13,043	97.2
ห้างหุ้นส่วนจำกัด ห้างหุ้นส่วนสามัญนิติบุคคล	99	0.7
บริษัทจำกัด บริษัทจำกัด (มหาชน)	198	1.5
ส่วนราชการ รัฐวิสาหกิจ	12	0.1
สหกรณ์	30	0.2
อื่น ๆ	39	0.3
รูปแบบการจัดตั้งทางเศรษฐกิจ		
สำนักงานแห่งเดียว	13,315	99.2
สำนักงานใหญ่	8	0.1
สำนักงานสาขา	98	0.7

2.6 คนทำงานและลูกจ้าง

1) จำนวนคนทำงาน

เมื่อพิจารณาถึงจำนวนคนทำงานของสถานประกอบการ พบว่าสถานประกอบการที่มีจำนวนคนทำงาน 1-15 คน มีคนทำงานมากที่สุดถึงร้อยละ 58.8 ของคนทำงานทั้งสิ้น รองลงมา คือ ขนาดของสถานประกอบการที่มีคนทำงานมากกว่า 200 และ 51-200 คน ซึ่งมีร้อยละ 24.9 และ 11.3 ตามลำดับ สำหรับสถานประกอบการที่มีขนาดคนทำงาน 26-30 คน ปรากฏว่ามีคนทำงานเพียงร้อยละ 0.9 ของคนทำงานทั้งสิ้น นอกจากนี้ ยังพบว่าสถานประกอบการที่ดำเนินกิจกรรมทางเศรษฐกิจรูปแบบการผลิต มีคนทำงานมากที่สุดคือ ร้อยละ 39.5 ของจำนวนคนทำงานทั้งสิ้น รองลงมา คือ สถานประกอบการ ขายปลีก ยกเว้นยานยนต์และรถจักรยานยนต์ รวมทั้งการซ่อมแซมของใช้ส่วนบุคคลและของใช้ในครัวเรือน ร้อยละ 28.2 สำหรับสถานประกอบการโรงแรมและภัตตาคาร , การขาย การบำรุงรักษา และการซ่อมแซมยานยนต์และรถจักรยานยนต์ รวมทั้งการขายปลีกน้ำมันเชื้อเพลิงรถยนต์ และการขายส่งและการค้าเพื่อค่านายหน้า ยกเว้นยานยนต์และรถจักรยานยนต์ มีจำนวนคนทำงานร้อยละ 10.3, 7.6 และ 6.6 ตามลำดับ และเป็นที่น่าสังเกตว่าสถานประกอบการที่ดำเนินกิจกรรมด้านคอมพิวเตอร์และกิจกรรมที่เกี่ยวข้อง มีจำนวนคนทำงานเพียงร้อยละ 0.1 ของจำนวนคนทำงานทั้งสิ้นเท่านั้น (ตาราง จ)

2) จำนวนลูกจ้าง

สำหรับจำนวนลูกจ้าง พบว่า สถานประกอบการที่มีขนาดคนทำงานมากกว่า 200 คน มีจำนวนลูกจ้างมากที่สุด คือ ร้อยละ 46.2 ของจำนวนลูกจ้างทั้งสิ้น รองลงมา คือ สถานประกอบการที่มีขนาดคนทำงาน 1-15 คน และ 51-200 คน ร้อยละ 25.6 และ 20.3 ตามลำดับ และสถานประกอบการที่มีขนาดคนทำงาน 26-30 คน มีลูกจ้างน้อยที่สุดเช่นเดียวกัน คือ ร้อยละ 1.8 ของจำนวนลูกจ้างในสถานประกอบการทั้งสิ้น

หากพิจารณาตามการดำเนินกิจกรรมทางเศรษฐกิจ ปรากฏว่าสถานประกอบการที่ดำเนินกิจกรรมทางเศรษฐกิจรูปแบบการผลิต มีจำนวนลูกจ้างมากที่สุด คือ ร้อยละ 68.8 รองลงมา คือ สถานประกอบการขายส่งและการค้าเพื่อค่านายหน้า ยกเว้นยานยนต์และรถจักรยานยนต์ และสถานประกอบการโรงแรมและภัตตาคาร มีจำนวนลูกจ้างเท่ากัน คือ ร้อยละ 7.3 และสถานประกอบการขาย การบำรุงรักษา และการซ่อมแซมยานยนต์และรถจักรยานยนต์ รวมทั้งการ ขายปลีกน้ำมันเชื้อเพลิงรถยนต์ มีจำนวนลูกจ้างใกล้เคียงกับสถานประกอบการขายปลีก ยกเว้นยานยนต์และรถจักรยานยนต์ รวมทั้งการซ่อมแซมของใช้ส่วนบุคคลและของใช้ในครัวเรือน คือ ร้อยละ 5.3 และ 5.0 ตามลำดับ (ตาราง จ)

ตาราง ๑ จำนวนและร้อยละของพนักงานและลูกจ้าง จำแนกตามขนาดของสถานประกอบการและกิจกรรมทางเศรษฐกิจ

ขนาดของสถานประกอบการ/ กิจกรรมทางเศรษฐกิจ	จำนวนสถาน ประกอบการ	พนักงาน		ลูกจ้าง	
		จำนวน	ร้อยละ	จำนวน	ร้อยละ
รวม	13,421	44,806	100.0	23,997	100.0
ขนาดของสถานประกอบการ (จำนวนพนักงาน)					
1 – 15 คน	13,260	26,188	58.5	6,131	25.6
16 – 25 คน	54	1,068	2.4	785	3.3
26 – 30 คน	14	397	0.9	430	1.8
31 – 50 คน	24	916	2.0	662	2.8
51 – 200 คน	51	5,083	11.3	4,849	20.3
มากกว่า 200 คน	18	11,154	24.9	11,140	46.2
กิจกรรมทางเศรษฐกิจ					
□ การขาย การบำรุงรักษา และการซ่อมแซมยานยนต์และรถจักรยานยนต์ รวมทั้งการขายปลีกัน้ำมันเชื้อเพลิงรถยนต์	1,649	3,459	7.6	1,292	5.3
□ การขายส่งและการค้าเพื่อค้าหน้า ยกเว้นยานยนต์และ รถจักรยานยนต์	714	3,022	6.6	1,766	7.3
□ การขายปลีก ยกเว้นยานยนต์และรถจักรยานยนต์ รวมทั้งการซ่อมแซม ของใช้ส่วนบุคคลและของใช้ในครัวเรือน	7,189	12,639	28.2	1,204	5.0
□ โรงแรมและภัตตาคาร	1,698	4,506	10.0	1,752	7.3
□ กิจกรรมด้านอสังหาริมทรัพย์	285	436	1.0	73	0.3
□ กิจกรรมด้านคอมพิวเตอร์และกิจกรรมที่เกี่ยวข้อง	10	12	0.1	-	-
□ การให้เช่าเครื่องจักรและเครื่องอุปโภคบริโภคโดยไม่มีผู้ควบคุม การวิจัยและ การพัฒนา และกิจกรรมด้านธุรกิจอื่น ๆ	224	439	1.0	108	0.5
□ กิจกรรมนันทนาการและการบริการอื่น ๆ	841	1,114	2.5	145	0.4
□ การผลิต	626	17,677	39.5	16,492	68.8
□ การก่อสร้าง	41	293	0.7	238	1.0
□ การขนส่งทางบก สถานที่เก็บสินค้า ตัวแทนธุรกิจการท่องเที่ยว และการโทรคมนาคม	135	409	1.0	229	1.0
□ กิจกรรมด้านโรงพยาบาล	9	800	1.8	728	3.1

ตารางสถิติ

Statistical Tables

ตารางสถิติ

- ตาราง 1** จำนวนสถานประกอบการ จำแนกตามกิจกรรมทางเศรษฐกิจ อำเภอและตำบล
- ตาราง 2** จำนวนสถานประกอบการ จำแนกตามรูปแบบการจัดตั้งตามกฎหมาย อำเภอและตำบล
- ตาราง 3** จำนวนสถานประกอบการ จำแนกตามรูปแบบการจัดตั้งทางเศรษฐกิจ อำเภอและตำบล
- ตาราง 4** จำนวนสถานประกอบการ จำแนกตามขนาดของสถานประกอบการ
(จำนวนคนทำงาน) อำเภอและตำบล
- ตาราง 5** จำนวนคนทำงานในสถานประกอบการ จำแนกตามขนาดของสถานประกอบการ
(จำนวนคนทำงาน) อำเภอและตำบล
- ตาราง 6** จำนวนสถานประกอบการ จำแนกตามขนาดของสถานประกอบการ
(จำนวนลูกจ้าง) อำเภอและตำบล
- ตาราง 7** จำนวนลูกจ้างในสถานประกอบการ จำแนกตามขนาดของสถานประกอบการ
(จำนวนลูกจ้าง) อำเภอและตำบล
- ตาราง 8** จำนวนสถานประกอบการ จำแนกตามรูปแบบการจัดตั้งตามกฎหมาย
และกิจกรรมทางเศรษฐกิจ
- ตาราง 9** จำนวนสถานประกอบการ จำแนกตามรูปแบบการจัดตั้งทางเศรษฐกิจ
และกิจกรรมทางเศรษฐกิจ
- ตาราง 10** จำนวนสถานประกอบการ จำแนกตามขนาดของสถานประกอบการ
(จำนวนคนทำงาน) และกิจกรรมทางเศรษฐกิจ
- ตาราง 11** จำนวนคนทำงานในสถานประกอบการ จำแนกตามขนาดของสถานประกอบการ
(จำนวนคนทำงาน) และกิจกรรมทางเศรษฐกิจ
- ตาราง 12** จำนวนสถานประกอบการ จำแนกตามขนาดของสถานประกอบการ
(จำนวนลูกจ้าง) และกิจกรรมทางเศรษฐกิจ
- ตาราง 13** จำนวนลูกจ้างในสถานประกอบการ จำแนกตามขนาดของสถานประกอบการ
(จำนวนลูกจ้าง) และกิจกรรมทางเศรษฐกิจ

ตาราง 1 จำนวนสถานประกอบการ จำนวนตามกิจกรรมทางเศรษฐกิจ อำเภอและตำบล

TABLE 1 NUMBER OF ESTABLISHMENTS BY ECONOMIC ACTIVITY, AMPHOE AND TAMBON

จำนวน สถาน ประกอบการ	กิจกรรมทางเศรษฐกิจ Economic Activity											Total
	การขาย การบำรุงรักษา และรถจักรยานยนต์รวมทั้ง ยานยนต์ส่วนบุคคล และรถจักรยานยนต์รวมทั้ง ยานยนต์และรถจักรยานยนต์รวมทั้ง ยานยนต์และรถจักรยานยนต์รวมทั้ง ยานยนต์และรถจักรยานยนต์รวมทั้ง ยานยนต์และรถจักรยานยนต์รวมทั้ง ยานยนต์และรถจักรยานยนต์รวมทั้ง ยานยนต์และรถจักรยานยนต์รวมทั้ง ยานยนต์และรถจักรยานยนต์รวมทั้ง ยานยนต์และรถจักรยานยนต์รวมทั้ง ยานยนต์และรถจักรยานยนต์รวมทั้ง ยานยนต์และรถจักรยานยนต์รวมทั้ง	การขายส่ง และการค้า เพื่อค้าปลีก	การขายปลีก ยกเว้นยานยนต์ รวมทั้ง ยานยนต์ส่วนบุคคล และรถจักรยานยนต์ รวมทั้ง ยานยนต์และรถจักรยานยนต์ รวมทั้ง ยานยนต์และรถจักรยานยนต์รวมทั้ง ยานยนต์และรถจักรยานยนต์รวมทั้ง ยานยนต์และรถจักรยานยนต์รวมทั้ง ยานยนต์และรถจักรยานยนต์รวมทั้ง ยานยนต์และรถจักรยานยนต์รวมทั้ง ยานยนต์และรถจักรยานยนต์รวมทั้ง ยานยนต์และรถจักรยานยนต์รวมทั้ง ยานยนต์และรถจักรยานยนต์รวมทั้ง	โรงแรม และภัตตาคาร	กิจกรรมด้าน อสังหาริมทรัพย์	กิจกรรมด้าน คอมพิวเตอร์ และกิจกรรมที่เกี่ยวข้อง	การให้เช่าเครื่องจักร และเครื่องมืออุปกรณ์ โดยไม่มีผู้ควบคุม	กิจกรรม นันทนาการ และการบริการอื่น ๆ	การผลิต	การก่อสร้าง	การขนส่งทางบก	
13,421	1,649	714	7,189	285	10	224	841	626	41	135	9	9
793	61	52	344	76	-	30	70	33	7	13	1	1
50	5	3	24	1	-	-	2	2	2	-	-	-
565	50	17	207	72	-	30	66	24	3	11	1	1
50	3	18	15	2	-	-	-	2	-	2	-	-
18	-	-	18	-	-	-	-	-	-	-	-	-
43	2	13	24	-	-	-	-	2	-	-	-	-
25	1	-	20	1	-	-	1	-	2	-	-	-
13	-	1	7	-	-	-	1	3	-	-	-	-
29	-	-	29	-	-	-	-	-	-	-	-	-
1,403	165	43	827	27	3	16	113	78	6	9	1	1
69	6	-	40	7	-	2	5	3	-	-	-	-
113	10	4	70	-	-	-	10	3	-	-	-	-
102	16	8	40	5	-	-	9	14	1	2	-	-
176	14	10	100	8	3	3	20	10	-	1	-	-
118	14	2	87	3	-	-	5	3	-	1	-	-
125	23	6	67	-	-	-	1	12	-	-	1	-
92	10	1	67	-	-	-	10	1	-	-	-	-
160	13	2	91	1	-	4	17	11	1	1	-	-
102	10	2	69	-	-	2	8	4	1	-	-	-
202	35	5	107	3	-	5	15	12	-	-	-	-
53	3	2	30	-	-	-	4	3	3	4	-	-
91	11	1	59	-	-	-	9	2	-	-	-	-
470	57	8	271	2	1	7	33	17	5	11	-	-
97	9	-	61	-	1	1	5	5	1	3	-	-
61	5	3	41	-	-	-	1	1	4	-	-	-
28	5	2	16	-	-	-	1	1	-	-	-	-
284	38	3	153	38	2	6	26	10	-	8	-	-

ตาราง 1 จำนวนสถานประกอบการ จำนวนตามกิจกรรมทางเศรษฐกิจ อำเภอและตำบล (ต่อ)

TABLE 1 NUMBER OF ESTABLISHMENTS BY ECONOMIC ACTIVITY, AMPHOE AND TAMBON (Contd.)

อำเภอ/ตำบล	ประเภทกิจการ	กิจกรรมทางเศรษฐกิจ Economic Activity											กิจการด้าน	กิจการด้าน
		การขาย การบำรุงรักษา และซ่อมแซมยานยนต์ รวมทั้ง ยานยนต์ส่วนบุคคล และรถจักรยานยนต์	การขายส่ง และการค้า เพื่อค้าปลีก	การขายปลีก ยานยนต์ รวมทั้ง รถจักรยานยนต์	โรงแรม และภัตตาคาร	กิจการด้าน อสังหาริมทรัพย์	กิจการด้าน คอมพิวเตอร์ และกิจกรรมที่เกี่ยวข้อง	การให้เช่าเครื่องจักร และเครื่องมืออุปกรณ์ โดยไม่มีผู้ควบคุมฯ	นันทนาการ และการบริการอื่น ๆ	การผลิต	ก่อสร้าง	ขนส่งทางบก		
จำนวน	สถานประกอบการ	Wholesale trade and commission trade, except of motor vehicles and motorcycles; retail sale of automotive fuel	Retail trade, except of motor vehicles and motorcycles; repair of personal and household goods	Hotels and restaurants	Real estate activities	Computer and related activities	Renting of machinery and equipment without operator etc., research and development and other business activities	Recreational and other service activities	Manufacturing	Construction	Other land transport, storage and warehousing, activities of travel agencies and telecommunications	Hospital	โรงพยาบาล	
เกาะพะงัน	910	4	169	569	23	-	13	38	12	3	53	1	Ko Phangan	
บ้านใต้	294	2	59	174	15	-	6	7	4	2	9	1	Ko Phangan	
เกาะเต่า	366	2	67	234	4	-	2	15	3	-	33	-	Ban Tai	
เกาะช้าง	250	-	43	161	4	-	5	16	5	1	11	-	Ko Tao	
เกาะดอน	622	27	374	48	23	-	3	19	30	3	3	-	ChaYa	
เกาะพะงัน	142	2	99	15	2	-	3	2	8	-	1	-	Samet	
เกาะช้าง	63	2	23	4	13	-	-	-	1	2	-	-	Wiang	
เกาะพะงัน	56	1	31	3	2	-	-	1	11	-	-	-	Thung	
เกาะพะงัน	66	1	40	8	-	-	3	1	2	-	-	-	Pa We	
เกาะพะงัน	49	6	28	3	-	-	-	2	5	1	-	-	Takrop	
เกาะพะงัน	80	7	54	1	-	-	-	4	1	-	-	-	Mo Thai	
เกาะพะงัน	166	8	99	14	6	-	-	9	2	-	2	-	Pak Mak	
เกาะพะงัน	841	53	467	80	21	-	11	41	34	3	10	1	Tha Chana	
เกาะพะงัน	52	1	30	8	1	-	-	-	8	-	-	1	Tha Chana	
เกาะพะงัน	146	16	66	13	6	-	3	8	5	-	2	-	Samo Thong	
เกาะพะงัน	338	22	202	31	6	-	1	16	9	-	1	-	Prasong	
เกาะพะงัน	147	6	79	17	2	-	5	5	8	3	6	-	Khan Thuli	
เกาะพะงัน	56	-	39	4	-	-	1	4	-	-	-	-	Wang	
เกาะพะงัน	102	8	51	7	6	-	1	8	4	-	1	-	Khlong Pha	
เกาะพะงัน	687	38	452	59	5	-	9	28	28	-	-	-	Khiri Rat Nikhom	
เกาะพะงัน	63	5	45	4	1	-	-	3	-	-	-	-	Tha Khanon	
เกาะพะงัน	52	1	40	3	-	-	1	2	1	-	-	-	Ban Yang	
เกาะพะงัน	66	4	38	10	-	-	1	4	-	-	-	-	Nam Hak	
เกาะพะงัน	51	-	45	1	-	-	-	-	-	-	-	-	Kapao	
เกาะพะงัน	62	2	37	5	1	-	-	2	4	-	-	-	Tha Kradan	
เกาะพะงัน	82	3	49	11	-	-	3	6	4	-	-	-	Yan Yao	
เกาะพะงัน	116	11	67	10	-	-	-	4	13	-	-	-	Tham Singkhon	
เกาะพะงัน	195	12	131	15	3	-	4	7	6	-	-	-	Ban Thammiap	

ตาราง 1 จำนวนสถานประกอบการ จำนวนตามกิจกรรมทางเศรษฐกิจ อำเภอและตำบล (ต่อ)

TABLE 1 NUMBER OF ESTABLISHMENTS BY ECONOMIC ACTIVITY, AMPHOE AND TAMBON (Contd.)

อำเภอ/ตำบล	จำนวนสถานประกอบการ	กิจกรรมทางเศรษฐกิจ Economic Activity											
		การขาย การบำรุงรักษา และซ่อมแซมยานยนต์ รวมทั้ง ยานยนต์ส่วนบุคคล และรถจักรยานยนต์ รวมทั้ง ยานยนต์และรถจักรยานยนต์	การขายปลีก ยานยนต์ รวมทั้ง รถจักรยานยนต์ และรถจักรยานยนต์	การขายส่ง และการค้า เพื่อค้าปลีก ยานยนต์ และรถจักรยานยนต์	การขายส่ง และรถจักรยานยนต์	การขายส่ง ยานยนต์ และรถจักรยานยนต์	การขายส่ง ยานยนต์ และรถจักรยานยนต์	การขายส่ง ยานยนต์ และรถจักรยานยนต์	การขายส่ง ยานยนต์ และรถจักรยานยนต์	การขายส่ง ยานยนต์ และรถจักรยานยนต์	การขายส่ง ยานยนต์ และรถจักรยานยนต์	การขายส่ง ยานยนต์ และรถจักรยานยนต์	การขายส่ง ยานยนต์ และรถจักรยานยนต์
บ้านนาเดิม	488	67	52	225	19	-	8	37	15	6	4	-	Ban Na Doem
บ้านนา	205	33	27	69	15	-	2	22	6	6	3	-	Ban Na
ท่าเรือ	96	11	12	43	3	-	2	6	5	-	-	-	Tha Ruea
ทรัพย์สินทวี	71	9	4	41	-	-	3	4	2	-	1	-	Sap Thawi
นาใต้	116	14	9	72	1	-	1	5	2	-	-	-	Na Tai
เคียนซา	1,139	157	132	602	7	3	20	97	35	1	3	1	Khian Sa
เคียนซา	240	35	29	121	-	1	4	15	7	-	1	1	Khian Sa
พวงพรต	333	49	55	154	6	2	7	23	9	-	1	-	Phuang Phromkhot
เขาดอก	66	7	6	44	-	-	-	5	-	1	-	-	Khao Tok
อรัญคามวารี	74	8	3	50	-	-	-	7	4	-	-	-	A-Ran Khamwari
บ้านเตี้ย	426	58	39	233	1	-	9	47	15	-	1	-	Ban Saet
เวียงสระ	445	66	18	254	8	-	11	19	27	1	2	-	Wiang Sa
เวียงสระ	162	35	5	75	8	-	4	3	10	-	-	-	Wiang Sa
คลองขนวน	124	13	4	75	-	-	5	10	6	-	2	-	Khlong Chanuan
ทุ่งหลวง	159	18	9	104	-	-	2	6	11	1	-	-	Thung Luang
พระแสง	980	112	55	644	3	-	16	52	34	1	1	1	Prasaeng
ฉิโน	254	47	18	119	-	-	9	14	19	1	1	1	I-Pan
สินปุน	138	9	10	105	1	-	3	6	1	-	-	-	Sin Pun
บางสระบุรี	161	13	5	111	-	-	1	14	4	-	-	-	Bang Sawan
โพธิ์รัง	146	11	7	118	1	-	1	2	1	-	-	-	Sai Khueng
สินเจริญ	110	14	7	74	-	-	1	6	4	-	-	-	Sin Charoen
โพธิ์โลกา	81	8	3	59	1	-	-	2	2	-	-	-	Sai Sopha
สาคร	90	10	5	58	-	-	1	8	3	-	-	-	Sa Khu
พุนพิน	1,771	291	87	824	40	1	21	132	141	3	15	1	Phumphin
ท่าข้าม	127	13	4	59	1	-	-	14	11	2	2	-	Tha Kham
ท่าสะพาน	127	19	13	61	3	-	4	11	11	-	1	-	Tha Sathon
สีเสียด	92	8	7	54	2	-	-	4	3	-	-	-	Li Lek
บางมะเดื่อ	100	17	4	55	-	-	1	6	8	-	-	-	Bang Maduea
บางเต็ช	74	11	5	36	1	-	1	4	9	-	-	-	Bang Duean
ท่าเรือช้าง	199	44	7	84	4	-	1	16	19	-	3	1	Tha Rong Chang
ภูต	85	12	7	54	-	-	1	4	3	-	-	-	Krut

ตาราง 1 จำนวนสถานประกอบการ จำนวนตามกิจกรรมทางเศรษฐกิจ อำเภอและตำบล (ต่อ)
TABLE 1 NUMBER OF ESTABLISHMENTS BY ECONOMIC ACTIVITY, AMPHOE AND TAMBON (Contd.)

อำเภอ/ตำบล	กิจกรรมทางเศรษฐกิจ Economic Activity											
	การขาย การบำรุงรักษา และซ่อมแซมยานยนต์ รวมทั้ง ยานยนต์ส่วนบุคคล และการขายปลีก ยานยนต์ รวมทั้ง ยานยนต์ส่วนบุคคล	การขายส่ง และการค้า เพื่อการค้าปลีก	การขายปลีก ยกเว้นยานยนต์ รวมทั้ง ยานยนต์ส่วนบุคคล	โรงแรม และภัตตาคาร	กิจกรรมด้าน อสังหาริมทรัพย์	กิจกรรมด้าน คอมพิวเตอร์	การให้เช่าเครื่องจักร และเครื่องมือการ โดยไม่มีผู้ควบคุม	นันทนาการ และการบริการอื่น ๆ	การผลิต	การก่อสร้าง	การขนส่งทางบก	กิจกรรมด้าน โรงพยาบาล
จำนวน สถานประกอบการ	จำนวน	จำนวน	จำนวน	จำนวน	จำนวน	จำนวน	จำนวน	จำนวน	จำนวน	จำนวน	จำนวน	จำนวน
Number of establishments	Number of establishments	Number of establishments	Number of establishments	Number of establishments	Number of establishments	Number of establishments	Number of establishments	Number of establishments	Number of establishments	Number of establishments	Number of establishments	Number of establishments
พุนphin	31	5	38	15	8	-	3	7	11	-	1	-
บางบอน	9	3	44	2	2	-	1	5	4	-	-	-
ศรีวิชัย	3	4	22	3	-	-	1	-	11	-	-	-
น้ำขอม	5	-	26	8	2	-	1	8	5	-	-	-
มะลวน	28	7	73	15	-	1	3	21	9	1	-	-
ห้วยตย	29	4	55	33	4	-	3	4	14	-	-	-
หนองไทร	39	7	55	22	2	-	1	9	12	-	-	-
เขาคิวควาย	7	3	33	24	11	-	-	8	7	-	-	-
ตะป่าน	16	7	75	14	-	-	-	11	4	-	-	-
ชัยบุรี	70	41	315	26	14	1	18	34	25	1	1	1
สองแพรก	29	8	120	9	6	1	12	17	17	-	-	1
ชัยบุรี	22	8	86	7	8	-	4	7	5	-	-	-
คลองน้อย	10	7	46	-	-	-	1	1	-	-	-	-
โพธารอง	9	18	63	10	-	-	1	9	3	-	-	-
กิ่ง อ.วิภาวดี	35	4	196	20	1	-	4	6	3	1	-	1
ตะกั่วไต้	10	1	76	7	-	-	-	2	-	-	-	-
ตะกั่วหนื้อ	25	3	120	13	1	-	4	4	3	1	-	1

ที่มา : สำนักงานอุตสาหกรรม พ.ศ. 2550 (ข้อมูลพื้นฐาน : นอกเขตเทศบาล) จังหวัดสุราษฎร์ธานี สำนักงานสถิติแห่งชาติ กระทรวงเทคโนโลยีสารสนเทศและการสื่อสาร

Source : The 2007 Industrial Census (Basic Information : Non-municipal area), Surat Thani Province, National Statistical Office, Ministry of Information and Communication Technology.

ตาราง 2 จำนวนสถานประกอบการ จำนวนตามรูปแบบการจัดตั้งตามกฎหมาย อำเภอและตำบล (ต่อ)
 TABLE 2 NUMBER OF ESTABLISHMENTS BY FORM OF LEGAL ORGANIZATION, AMPHOE AND TAMBON (Contd.)

อำเภอ/ตำบล	จำนวน สถานประกอบการ Number of establishments	รูปแบบการจัดตั้งตามกฎหมาย Form of legal organization						
		ส่วนบุคคล Individual proprietor	หุ้นส่วนจำกัด หุ้นส่วนสามัญ นิติบุคคล Juristic partnership	บริษัทจำกัด บริษัทจำกัด (มหาชน) Company limited, Public company limited	ส่วนราชการ รัฐวิสาหกิจ Government, State-enterprises	สหกรณ์ Cooperatives	อื่น ๆ Others	
ตะเอยหนอง	160	153	4	3	-	-	-	Takhian Thong
ช้างขวา	102	100	1	-	-	1	-	Chang Khwa
ท่าอุเทน	202	192	4	5	-	-	1	Tha U Thae
ทุ่งรัง	53	53	-	-	-	-	-	Thung Rang
คลองสระ	91	90	-	-	-	-	1	Khlong Sa
ดอนสัก	470	466	3	-	-	-	1	Don Sak
ดอนสัก	97	94	2	-	-	-	1	Don Sak
ชลคราม	61	61	-	-	-	-	-	Chonlakhram
ไชยคราม	28	28	-	-	-	-	-	Chai Khram
ปากแพรง	284	283	1	-	-	-	-	Pak Phraek
เกาะพะงัน	910	897	3	9	1	-	-	Ko Phangan
เกาะพะงัน	294	289	3	1	1	-	-	Ko Phangan
บ้านใต้	366	364	-	2	-	-	-	Ban Tai
เกาะเต่า	250	244	-	6	-	-	-	Ko Tao
ไชยา	622	602	10	4	-	-	4	Chaiya
เสม็ด	142	135	4	-	-	-	3	Samet

ตาราง 2 จำนวนสถานประกอบการ จำนวนตามรูปแบบการจัดตั้งตามกฎหมาย อำเภอและตำบล (ต่อ)
 TABLE 2 NUMBER OF ESTABLISHMENTS BY FORM OF LEGAL ORGANIZATION, AMPHOE AND TAMBON (Contd.)

อำเภอ/ตำบล	จำนวน สถานประกอบการ Number of establishments	รูปแบบการจัดตั้งตามกฎหมาย Form of legal organization						อื่น ๆ Others
		ส่วนบุคคล Individual proprietor	หุ้นส่วนจำกัด หุ้นส่วนสามัญ นิติบุคคล Juristic partnership	บริษัทจำกัด บริษัทจำกัด (มหาชน) Company limited, Public company limited	ส่วนราชการ รัฐวิสาหกิจ Government, State-enterprises	สหกรณ์ Cooperatives		
เวียง	63	60	2	-	-	1	-	Wiang
ทุ่ง	56	55	1	-	-	-	-	Thung
ป่าเว	66	64	1	1	-	-	-	Pa We
ตะกรบ	49	47	1	-	-	-	1	Takrop
โมถาย	80	80	-	-	-	-	-	Mo Thai
ปากหมาก	166	161	1	3	-	1	-	Pak Mak
ท่าชนะ	841	817	6	6	2	3	7	Tha Chana
ท่าชนะ	52	48	1	-	1	-	2	Tha Chana
สมอทอง	146	143	1	1	-	-	1	Samo Thong
ประสงค์	338	333	1	2	-	-	2	Prasong
คันธุลี	147	141	2	1	1	2	-	Khan Thuli
วัง	56	56	-	-	-	-	-	Wang
คลองฟา	102	96	1	2	-	1	2	Khlong Pha
ศรีรัตนนิคม	687	668	2	8	-	7	2	Khiri Rat Nikhom
ท่าขนอน	63	58	-	1	-	3	1	Tha Khanon
บ้านยาง	52	51	-	-	-	1	-	Ban Yang
น้ำหัก	66	64	-	2	-	-	-	Nam Hak

ตาราง 2 จำนวนสถานประกอบการ จำนวนตามรูปแบบการจัดตั้งตามกฎหมาย อำเภอและตำบล (ต่อ)
 TABLE 2 NUMBER OF ESTABLISHMENTS BY FORM OF LEGAL ORGANIZATION, AMPHOE AND TAMBON (Contd.)

อำเภอ/ตำบล	จำนวน สถานประกอบการ Number of establishments	รูปแบบการจัดตั้งตามกฎหมาย Form of legal organization						อื่น ๆ
		ส่วนบุคคล Individual proprietor	หุ้นส่วนจำกัด หุ้นส่วนสามัญ นิติบุคคล Juristic partnership	บริษัทจำกัด บริษัทจำกัด (มหาชน) Company limited, Public company limited	ส่วนราชการ รัฐวิสาหกิจ Government, State-enterprises	สหกรณ์ Cooperatives	Others	
กะเปา	51	-	-	-	-	-	-	Kapao
ท่ากระดาน	62	61	-	-	-	-	1	Tha Kradan
ย่านยาว	82	82	-	-	-	-	-	Yan Yao
ถ้ำสิงขร	116	114	-	2	-	-	-	Tham SingKhon
บ้านท่าเนียน	195	187	2	3	-	-	3	Ban Thamniap
บ้านตาขุน	116	114	-	-	-	1	1	Ban Ta Khun
เขาวง	54	53	-	-	-	-	1	Khao Wong
พะแสง	41	40	-	-	-	1	-	Pha Saeng
พรุไทย	21	21	-	-	-	-	-	Phru Thai
พนม	511	497	3	4	-	-	1	Phanom
พนม	48	48	-	-	-	-	-	Phanom
ต้นยวน	258	247	3	2	-	-	6	Ton Yuan
คลองศก	61	61	-	-	-	-	-	Khlong Sok
พุดเถื่อน	31	31	-	-	-	-	-	Phlu Thuean
คลองชะอุ่น	113	110	-	2	-	-	1	Khlong Cha Un
ท่าช้าง	440	422	3	10	-	-	3	Tha Chang
ท่าช้าง	31	30	-	1	-	-	-	Tha Chang
ท่าเคย	93	90	1	-	-	-	2	Tha Khoei
คลองไทร	121	114	-	6	-	-	1	Khlong Sai

ตาราง 2 จำนวนสถานประกอบการ จำนวนตามรูปแบบการจัดตั้งตามกฎหมาย อำเภอและตำบล (ต่อ)

TABLE 2 NUMBER OF ESTABLISHMENTS BY FORM OF LEGAL ORGANIZATION, AMPHOE AND TAMBON (Contd.)

อำเภอ/ตำบล	จำนวน สถานประกอบการ Number of establishments	รูปแบบการจัดตั้งตามกฎหมาย Form of legal organization								
		ส่วนบุคคล Individual proprietor	หุ้นส่วนจำกัด หุ้นส่วนสามัญ นิติบุคคล Juristic partnership	บริษัทจำกัด บริษัทจำกัด (มหาชน) Company limited, Public company limited	ส่วนราชการ รัฐวิสาหกิจ Government, State-enterprises	สหกรณ์ Cooperatives	อื่น ๆ Others			
เขาค้อ	27	26	-	1	-	-	-	-	-	Khao Than
เสียว	116	110	2	2	-	-	1	1	1	Sawiat
ปากฉลุย	52	52	-	-	-	-	-	-	-	Pak Chalui
บ้านนาสาร	988	972	8	6	-	-	-	-	2	Ban Na San
พรุพี	130	124	2	3	-	-	-	-	1	Phru Phi
ทุ่งเตา	137	135	1	1	-	-	-	-	-	Thung Tao
ลำพูน	85	85	-	-	-	-	-	-	-	Lamphun
ท่าลี่	69	69	-	-	-	-	-	-	-	Tha Chi
ควนศรี	94	91	2	1	-	-	-	-	-	Khuan Si
ควนสูงบรรณ	74	74	-	-	-	-	-	-	-	Khuan Suban
คลองปราบ	64	63	-	-	-	-	-	-	1	Khlong Prap
น้ำพุ	156	152	3	1	-	-	-	-	-	Nam Pu
ทุ่งเตาใหม่	107	107	-	-	-	-	-	-	-	Thung Tao Mai
เพิ่มพูลทรัพย์	72	72	-	-	-	-	-	-	-	Phoem Phun Sap
บ้านนาเดิม	488	483	-	2	-	-	-	-	3	Ban Na Doem
บ้านนา	205	203	-	2	-	-	-	-	-	Ban Na
ท่าเรือ	96	95	-	-	-	-	-	-	1	Tha Ruea
ทรัพย์ทวี	71	70	-	-	-	-	-	-	1	Sap Thawi
น้ำใต้	116	115	-	-	-	-	-	-	1	Na Tai

ตาราง 2 จำนวนสถานประกอบการ จำนวนตามรูปแบบการจัดตั้งตามกฎหมาย อำเภอและตำบล (ต่อ)
 TABLE 2 NUMBER OF ESTABLISHMENTS BY FORM OF LEGAL ORGANIZATION, AMPHOE AND TAMBON (Contd.)

อำเภอ/ตำบล	จำนวน สถานประกอบการ Number of establishments	รูปแบบการจัดตั้งตามกฎหมาย Form of legal organization								
		ส่วนบุคคล Individual proprietor	หุ้นส่วนจำกัด หุ้นส่วนสามัญ นิติบุคคล Juristic partnership	บริษัทจำกัด บริษัทจำกัด (มหาชน) Company limited, Public company limited	ส่วนราชการ รัฐวิสาหกิจ Government, State-enterprises	สหกรณ์ Cooperatives	อื่น ๆ Others			
เคียนซา	1,139	1,131	1	4	1	1	1	1	1	Khian Sa
เคียนซา	240	234	1	4	1	-	-	-	-	Khian Sa
พวงพรมคร	333	332	-	-	-	-	-	-	1	Phuang Phromkhon
เขาคอก	66	66	-	-	-	-	-	-	-	Khao Tok
อรัญคามวารี	74	73	-	-	-	-	-	1	-	A-Ran Khamwari
บ้านเสด็จ	426	426	-	-	-	-	-	-	-	Ban Sadet
เวียงสระ	445	432	4	8	-	-	-	-	1	Wiang Sa
เวียงสระ	162	156	2	4	-	-	-	-	-	Wiang Sa
คลองฉนวน	124	122	-	1	-	-	-	-	1	Khlong Chanuan
ทุ่งหลวง	159	154	2	3	-	-	-	-	-	Thung Luang
พระแสง	980	964	1	15	-	-	-	-	-	Prasaeng
อิปัน	254	246	1	7	-	-	-	-	-	I-Pan
สินปุน	138	136	-	2	-	-	-	-	-	Sin Pun
บางสวรรค์	161	160	-	1	-	-	-	-	-	Bang Sawan
ไทรซิง	146	145	-	1	-	-	-	-	-	Sai Khueng
สินเจริญ	110	108	-	2	-	-	-	-	-	Sin Charoen
ไทรโสภา	81	81	-	-	-	-	-	-	-	Sai Sopha
สาตุ	90	88	-	2	-	-	-	-	-	Sa Khu

ตาราง 2 จำนวนสถานประกอบการ จำนวนตามรูปแบบการจัดตั้งตามกฎหมาย อำเภอและตำบล (ต่อ)
 TABLE 2 NUMBER OF ESTABLISHMENTS BY FORM OF LEGAL ORGANIZATION, AMPHOE AND TAMBON (Contd.)

อำเภอ/ตำบล	จำนวน สถานประกอบการ Number of establishments	รูปแบบการจัดตั้งตามกฎหมาย Form of legal organization						
		ส่วนบุคคล Individual proprietor	ห้างหุ้นส่วนจำกัด ห้างหุ้นส่วนสามัญ นิติบุคคล Juristic partnership	บริษัทจำกัด บริษัทจำกัด (มหาชน) Company limited, Public company limited	ส่วนราชการ รัฐวิสาหกิจ Government, State-enterprises	สหกรณ์ Cooperatives	อื่น ๆ Others	
พุนphin	1,771	1,657	26	77	2	6	3	Phunphin
ท่าข้าม	127	118	4	5	-	-	-	Tha Kham
ท่าสะทอน	127	122	2	2	-	-	1	Tha Sathon
ลีเด็ด	92	90	-	2	-	-	-	Li Lek
บางมะเดื่อ	100	99	-	1	-	-	-	Bang Maduea
บางเดียน	74	69	1	3	-	-	1	Bang Duean
ท่าโรงช้าง	199	175	7	15	1	1	-	Tha Rong Chang
กูด	85	85	-	-	-	-	-	Krut
พุนphin	119	111	3	5	-	-	-	Phunphin
บางดอน	70	69	-	1	-	-	-	Bang Ngon
ศรีวิชัย	44	44	-	-	-	-	-	Si Wichai
นารอบ	55	55	-	-	-	-	-	Nam Rop
มะลวน	159	156	1	1	1	-	-	Maluan
หัวตย	150	126	3	20	-	1	-	Hua Toei
หนองไทร	150	128	3	15	-	4	-	Nong Sai
เขาหัวควาย	93	84	2	7	-	-	-	Khao Hua Khwai
ตะปาน	127	126	-	-	-	-	1	Tapan

ตาราง 2 จำนวนสถานประกอบการ จำนวนตามรูปแบบการจัดตั้งตามกฎหมาย อำเภอและตำบล (ต่อ)
 TABLE 2 NUMBER OF ESTABLISHMENTS BY FORM OF LEGAL ORGANIZATION, AMPHOE AND TAMBON (Contd.)

อำเภอ/ตำบล	จำนวน สถานประกอบการ Number of establishments	ส่วนบุคคล Individual proprietor	ห้างหุ้นส่วนจำกัด ห้างหุ้นส่วนสามัญ นิติบุคคล Juristic partnership	รูปแบบการจัดตั้งตามกฎหมาย Form of legal organization				
				บริษัทจำกัด บริษัทจำกัด (มหาชน) Company limited, State-enterprises	ส่วนราชการ รัฐวิสาหกิจ Government,	สหกรณ์ Cooperatives	อื่น ๆ Others	
ชัยบุรี	546	538	1	6	1	-	-	Chai Buri
สองแพรก	220	216	1	2	1	-	-	Song Phraek
ชัยบุรี	147	145	-	2	-	-	-	Chai Buri
คลองไผ่	65	65	-	-	-	-	-	Khlong Noi
ไทรทอง	114	112	-	2	-	-	-	Sai Thong
กิ่ง อ.วิภาวดี	271	263	1	1	1	4	1	King A. Viphawadi
ตะกุกใต้	96	96	-	-	-	-	-	Takuk Tai
ตะกุกเหนือ	175	167	1	1	1	4	1	Takuk Nuea

ที่มา : สำมะโนอุตสาหกรรม พ.ศ. 2550 (ข้อมูลพื้นฐาน : นอกเขตเทศบาล) จังหวัดสุราษฎร์ธานี สำนักงานสถิติแห่งชาติ กระทรวงเทคโนโลยีสารสนเทศและการสื่อสาร

Source : The 2007 Industrial Census (Basic Information : Non-municipal area), Surat Thani Province, National Statistical Office, Ministry of Information and Communication Technology.

ตาราง 3 จำนวนสถานประกอบการ จำนวนตามรูปแบบการจัดตั้งทางเศรษฐกิจ อำเภอและตำบล

TABLE 3 NUMBER OF ESTABLISHMENTS BY FORM OF ECONOMIC ORGANIZATION, AMPHOE AND TAMBON

อำเภอ/ตำบล	จำนวน สถานประกอบการ Number of establishments	รูปแบบการจัดตั้งทางเศรษฐกิจ Form of economic organization			Amphoe/ Tambon
		สำนักงานหนึ่งเดียว Single unit	สำนักงานใหญ่ Head office	สำนักงานสาขา Branch	
รวม	13,421	13,315	8	98	Total
เมืองสุราษฎร์ธานี	793	787	1	5	Mueang Surat Thani
มะขามเตี้ย	50	50	-	-	Makham Tia
ขุนทะเล	565	560	1	4	Khun Thale
บางโป๊ะ	50	49	-	1	Bang Bai Mai
บางชนะ	18	18	-	-	Bang Chana
คลองน้อย	43	43	-	-	Khlong Noi
บางไทร	25	25	-	-	Bang Sai
บางโพธิ์	13	13	-	-	Bang Pho
คลองนกนก	29	29	-	-	Khlong Chanak
กาญจนดิษฐ์	1,403	1,384	-	19	Kanchanadit
ท่าทองใหม่	69	69	-	-	Tha Thong Mai
ท่าทอง	113	113	-	-	Tha Thong
ทุ่งกง	102	100	-	2	Thung Kong
กรูด	176	175	-	1	Krut
ช้างซ้าย	118	117	-	1	Chang Sai
พลาญวาส	125	119	-	6	Phlai Wat
ป่าร้อน	92	92	-	-	Pa Ron
ตะเคียนทอง	160	157	-	3	Takhian Thong

ตาราง 3 จำนวนสถานประกอบการ จำแนกตามรูปแบบการจัดตั้งทางเศรษฐกิจ อำเภอและตำบล (ต่อ)

TABLE 3 NUMBER OF ESTABLISHMENTS BY FORM OF ECONOMIC ORGANIZATION, AMPHOE AND TAMBON (Contd.)

อำเภอ/ตำบล	จำนวน สถานประกอบการ	รูปแบบการจัดตั้งทางเศรษฐกิจ			Amphoe/ Tambon
		Form of economic organization	Form of economic organization	Form of economic organization	
	Number of establishments	สำนักงานแห่งเดียว	สำนักงานใหญ่	Branch	
		Single unit	Head office	Branch	
ข้างขวา	102	99	-	3	Chang Khwa
ท่าอุแท	202	199	-	3	Tha U Thae
ทุ่งรัง	53	53	-	-	Thung Rang
คลองสระ	91	91	-	-	Khlong Sa
ดอนสัก	470	468	-	2	Don Sak
ดอนสัก	97	96	-	1	Don Sak
ชลคราม	61	61	-	-	Chonlakhram
ไชยคราม	28	28	-	-	Chai Khram
ปากแพรก	284	283	-	1	Pak Phraek
เกาะพะงัน	910	906	-	4	Ko Phangan
เกาะพะงัน	294	294	-	-	Ko Phangan
บ้านใต้	366	364	-	2	Ban Tai
เกาะเต่า	250	248	-	2	Ko Tao
ไชยา	622	615	1	6	Chaiya
เสม็ด	142	142	-	-	Samet
เวียง	63	63	-	-	Wiang
ทุ่ง	56	55	-	1	Thung
ป่าเว	66	66	-	-	Pa We
ตะกอบ	49	49	-	-	Takrop

ตาราง 3 จำนวนสถานประกอบการ จำนวนตามรูปแบบการจัดตั้งทางเศรษฐกิจ อำเภอและตำบล (ต่อ)

TABLE 3 NUMBER OF ESTABLISHMENTS BY FORM OF ECONOMIC ORGANIZATION, AMPHOE AND TAMBON (Contd.)

อำเภอ/ตำบล	จำนวน สถานประกอบการ Number of establishments	รูปแบบการจัดตั้งทางเศรษฐกิจ Form of economic organization			Amphoe/ Tambon
		สำนักงานหนึ่งเดียว Single unit	สำนักงานใหญ่ Head office	สำนักงานสาขา Branch	
โมเฝ้า	80	80	-	-	Mo Thai
ปากหมาก	166	160	1	5	Pak Mak
ท่าชนะ	841	839	-	2	Tha Chana
ท่าชนะ	52	52	-	-	Tha Chana
สมอทอง	146	146	-	-	Samo Thong
ประโคน	338	336	-	2	Prasong
คันธุลี	147	147	-	-	Khan Thuli
วัง	56	56	-	-	Wang
คลองพา	102	102	-	-	Khlong Pha
ศรีรัตภูมิ	687	681	-	6	Khiri Rat Nikhom
ท่าขนอน	63	62	-	1	Tha Khanon
บ้านยาง	52	52	-	-	Ban Yang
น้ำหัก	66	64	-	2	Nam Hak
กะเปา	51	51	-	-	Kapao
ท่ากระดาน	62	62	-	-	Tha Kradan
ย่านยาว	82	81	-	1	Yan Yao
ถ้ำสิงขร	116	116	-	-	Tham SingKhon
บ้านท่าเนียบ	195	193	-	2	Ban Thamniap

ตาราง 3 จำนวนสถานประกอบการ จำนวนตามรูปแบบการจัดตั้งทางเศรษฐกิจ อำเภอและตำบล (ต่อ)

TABLE 3 NUMBER OF ESTABLISHMENTS BY FORM OF ECONOMIC ORGANIZATION, AMPHOE AND TAMBON (Contd.)

อำเภอ/ตำบล	จำนวน สถานประกอบการ Number of establishments	รูปแบบการจัดตั้งทางเศรษฐกิจ Form of economic organization			Amphoe/ Tambon
		สำนักงานหนึ่งเดียว Single unit	สำนักงานใหญ่ Head office	สำนักงานสาขา Branch	
บ้านตาขุน					
เขาวง	116	116	-	-	Ban Ta Khun
พะแสง	54	54	-	-	Khao Wong
พรุไทย	41	41	-	-	Pha Saeng
	21	21	-	-	Phru Thai
พนม	511	506	2	3	Phanom
พนม	48	48	-	-	Phanom
ต้นยวน	258	253	2	3	Ton Yuan
คลองตก	61	61	-	-	Khlong Sok
พลุเดือน	31	31	-	-	Phlu Thuean
คลองชะอุ่น	113	113	-	-	Khlong Cha Un
ท่าช้าง	440	438	-	2	Tha Chang
ท่าช้าง	31	31	-	-	Tha Chang
ท่าเคย	93	93	-	-	Tha Khoei
คลองไทร	121	120	-	1	Khiong Sai
เขาถ่าน	27	27	-	-	Khao Than
เสียด	116	115	-	1	Sawiat
ปากจตุย	52	52	-	-	Pak Chalui
บ้านนาสาร	988	987	-	1	Ban Na San
พรุพี	130	130	-	-	Phru Phi

ตาราง 3 จำนวนสถานประกอบการ จำนวนตามรูปแบบการจัดตั้งทางเศรษฐกิจ อำเภอและตำบล (ต่อ)

TABLE 3 NUMBER OF ESTABLISHMENTS BY FORM OF ECONOMIC ORGANIZATION, AMPHOE AND TAMBON (Contd.)

อำเภอ/ตำบล	จำนวน สถานประกอบการ Number of establishments	รูปแบบการจัดตั้งทางเศรษฐกิจ Form of economic organization			Amphoe/ Tambon
		สำนักงานหนึ่งเดียว Single unit	สำนักงานใหญ่ Head office	สำนักงานสาขา Branch	
ทุ่งเตา	137	136	-	1	Thung Tao
ลำพูน	85	85	-	-	Lamphun
ท่าชี	69	69	-	-	Tha Chi
ควนศรี	94	94	-	-	Khuan Si
ควนสุบรรณ	74	74	-	-	Khuan Suban
คลองปราบ น้ำพุ	64	64	-	-	Khlong Prap Nam Pu
ทุ่งเตาใหม่	156	156	-	-	Thung Tao Mai
เพิ่มพูนทรัพย์	107	107	-	-	Phoem Phun Sap
บ้านนาเดิม	72	72	-	-	Ban Na Doem
บ้านนา	488	485	-	3	Ban Na
ท่าเรือ	205	202	-	3	Tha Ruea
ทรัพย์ทวี	96	96	-	-	Sap Thawi
น้ำใต้	71	71	-	-	Na Tai
เคียนซา	116	116	-	-	Khian Sa
เคียนซา	1,139	1,139	-	-	Khian Sa
พ่วงพรมคร	240	240	-	-	Phuang Phromkhon
เขาตอก	333	333	-	-	Khao Tok
อรัญคามวารี	66	66	-	-	A-Ran Khamwari
บ้านเสด็จ	74	74	-	-	Ban Sadej
	426	426	-	-	

ตาราง 3 จำนวนสถานประกอบการ จำนวนตามรูปแบบการจัดตั้งทางเศรษฐกิจ อำเภอและตำบล (ต่อ)

TABLE 3 NUMBER OF ESTABLISHMENTS BY FORM OF ECONOMIC ORGANIZATION, AMPHOE AND TAMBON (Contd.)

อำเภอ/ตำบล	จำนวน สถานประกอบการ Number of establishments	รูปแบบการจัดตั้งทางเศรษฐกิจ Form of economic organization			Amphoe/ Tambon
		สำนักงานเพียงเดียว Single unit	สำนักงานใหญ่ Head office	สำนักงานสาขา Branch	
เวียงสระ	445	444	-	1	Wiang Sa
เวียงสระ	162	161	-	1	Wiang Sa
คลองขนวน	124	124	-	-	Khiong Chanuan
ทุ่งหลวง	159	159	-	-	Thung Luang
พระแสง	980	974	1	5	Prasaeng
อัมปณ	254	252	-	2	I-Pan
สิงปูน	138	137	-	1	Sin Pun
บางสวรรค์	161	161	-	-	Bang Sawan
ไทรซิ่ง	146	145	1	-	Sai Khueng
สินเจริญ	110	110	-	-	Sin Charoen
ไทรโสภา	81	81	-	-	Sai Sopha
สาคร	90	88	-	2	Sa Khu
พุนพิน	1,771	1,735	2	34	Phunphin
ท่าข้าม	127	125	-	2	Tha Kham
ท่าสะท้อน	127	127	-	-	Tha Sathon
ลิเล็ด	92	92	-	-	Li Lek
บางมะเดื่อ	100	100	-	-	Bang Maduea
บางเดื่อน	74	74	-	-	Bang Duean
ท่าโรงช้าง	199	186	2	11	Tha Rong Chang

ตาราง 3 จำนวนสถานประกอบการ จำนวนตามรูปแบบการจัดตั้งทางเศรษฐกิจ อำเภอและตำบล (ต่อ)

TABLE 3 NUMBER OF ESTABLISHMENTS BY FORM OF ECONOMIC ORGANIZATION, AMPHOE AND TAMBON (Contd.)

อำเภอ/ตำบล	จำนวน สถานประกอบการ Number of establishments	รูปแบบการจัดตั้งทางเศรษฐกิจ Form of economic organization			Amphoe/ Tambon
		สำนักงานเพียงเดียว Single unit	สำนักงานใหญ่ Head office	สำนักงานสาขา Branch	
กฐิต	85	85	-	-	Krut
พุนพิน	119	118	-	1	Phunphin
บางงอน	70	69	-	1	Bang Ngon
ศรีวิชัย	44	44	-	-	Si Wichai
น่าวรอม	55	55	-	-	Nam Rop
มะดอน	159	159	-	-	Maluan
หัวเตย	150	142	-	8	Hua Toei
หนองไทร	150	140	-	10	Nong Sai
เขาหัวควาย	93	93	-	-	Khao Hua Khwai
ตะปาน	127	126	-	1	Tapan
ชัยบุรี	546	542	1	3	Chai Buri
สองแพรก	220	217	1	2	Song Phraek
ชัยบุรี	147	146	-	1	Chai Buri
คลองน้อย	65	65	-	-	Khlong Noi
ไทรทอง	114	114	-	-	Sai Thong
กิ่ง อ.วิภาวดี	271	269	-	2	King A. Viphawadi
ตะกุกใต้	96	96	-	-	Takuk Tai
ตะกุกเหนือ	175	173	-	2	Takuk Nuea

ที่มา : สำมะโนอุตสาหกรรม พ.ศ. 2550 (ข้อมูลพื้นฐาน : นอกเขตเทศบาล) จังหวัดสุราษฎร์ธานี สำนักงานสถิติแห่งชาติ กระทรวงเทคโนโลยีสารสนเทศและการสื่อสาร

Source : The 2007 Industrial Census (Basic Information : Non-municipal area), Surat Thani Province, National Statistical Office, Ministry of Information and Communication Technology.

ตาราง 4 จำนวนสถานประกอบการ จำนวนตามขนาดของสถานประกอบการ (จำนวนคนทำงาน) อำเภอและตำบล (ต่อ)

TABLE 4 NUMBER OF ESTABLISHMENTS BY SIZE OF ESTABLISHMENT (NUMBER OF PERSONS ENGAGED), AMPHOE AND TAMBON (Contd.)

อำเภอ/ตำบล	ขนาดของสถานประกอบการ (แห่ง) Size of establishment (establishments)											Amphoe/Tambon				
	จำนวนสถานประกอบการ															
	1 - 5	6 - 10	11 - 15	16 - 20	21 - 25	26 - 30	31 - 50	51 - 100	101 - 200	201 - 500	>500					
ไชยา	622	600	10	3	7	1	-	-	-	1	-	-	-	-	-	Chaiya
เสียด	142	133	2	2	4	1	-	-	-	-	-	-	-	-	-	Samet
เวียง	63	59	3	-	1	-	-	-	-	-	-	-	-	-	-	Wiang
ทุ่ง	56	56	-	-	-	-	-	-	-	-	-	-	-	-	-	Thung
ป่าวง	66	64	-	1	-	-	-	-	-	1	-	-	-	-	-	Pa We
ตะกรบ	49	46	1	-	2	-	-	-	-	-	-	-	-	-	-	Takrop
โมถ่าย	80	79	1	-	-	-	-	-	-	-	-	-	-	-	-	Mo Thai
ปากหมาก	166	163	3	-	-	-	-	-	-	-	-	-	-	-	-	Pak Mak
ท่าชนะ	841	819	13	4	-	-	2	1	1	1	-	-	-	-	-	Tha Chana
ท่าชนะ	52	50	-	-	-	-	1	-	-	1	-	-	-	-	-	Tha Chana
สมอทอง	146	142	4	-	-	-	-	-	-	-	-	-	-	-	-	Samo Thong
ประดงค์	338	334	1	2	-	-	1	-	-	-	-	-	-	-	-	Prasong
คันตุล	147	140	5	1	-	-	-	-	1	-	-	-	-	-	-	Khan Thuli
วัง	56	56	-	-	-	-	-	-	-	-	-	-	-	-	-	Wang
คลองพา	102	97	3	1	-	-	-	1	-	-	-	-	-	-	-	Khlong Pha
คีรีรัฐนิคม	687	673	7	1	-	-	-	-	1	4	1	-	-	-	-	Khiri Rat Nikhom
ท่าขนอน	63	62	1	-	-	-	-	-	-	-	-	-	-	-	-	Tha Khanon
บ้านยาง	52	52	-	-	-	-	-	-	-	-	-	-	-	-	-	Ban Yang
น้ำหัก	66	66	-	-	-	-	-	-	-	-	-	-	-	-	-	Nam Hak
กะปำ	51	51	-	-	-	-	-	-	-	-	-	-	-	-	-	Kapao
ท่ากระดาน	62	62	-	-	-	-	-	-	-	-	-	-	-	-	-	Tha Kradan
ย่านยาว	82	82	-	-	-	-	-	-	-	-	-	-	-	-	-	Yan Yao
ถ้ำสิงขร	116	109	5	-	-	-	-	1	1	1	-	-	-	-	-	Tham Singkhon
บ้านท่าเหมียบ	195	189	1	1	-	-	-	-	-	3	1	-	-	-	-	Ban Thamniap
บ้านด่านขุน	116	110	5	1	-	-	-	-	-	-	-	-	-	-	-	Ban Ta Khun
เขาวง	54	49	4	1	-	-	-	-	-	-	-	-	-	-	-	Khao Wong
พะแสง	41	40	1	-	-	-	-	-	-	-	-	-	-	-	-	Pha Saeng
พรุไทย	21	21	-	-	-	-	-	-	-	-	-	-	-	-	-	Phru Thai
พนม	511	495	10	1	1	1	-	-	1	-	-	2	-	-	-	Phanom
พนม	48	48	-	-	-	-	-	-	-	-	-	-	-	-	-	Phanom
ต้นยวน	258	249	5	1	1	1	-	-	1	-	-	-	-	-	-	Ton Yuan
คลองตก	61	61	-	-	-	-	-	-	-	-	-	-	-	-	-	Khlong Sok
พุดเดือน	31	31	-	-	-	-	-	-	-	-	-	-	-	-	-	Phlu Thuean
คลองชะอุ่น	113	106	5	-	-	-	-	-	-	-	-	2	-	-	-	Khlong Cha Un

ตาราง 4 จำนวนสถานประกอบการ จำนวนตามขนาดของสถานประกอบการ (จำนวนคนทำงาน) อำเภอและตำบล (ต่อ)

TABLE 4 NUMBER OF ESTABLISHMENTS BY SIZE OF ESTABLISHMENT (NUMBER OF PERSONS ENGAGED), AMPHOE AND TAMBON (Contd.)

อำเภอ/ตำบล	ขนาดของสถานประกอบการ (แห่ง) Size of establishment (establishments)											Amphoe/Tambon				
	จำนวนสถานประกอบการ															
	1 - 5	6 - 10	11 - 15	16 - 20	21 - 25	26 - 30	31 - 50	51 - 100	101 - 200	201 - 500	>500					
ทางาง	440	420	1	1	3	1	-	1	3	-	-	-	-	-	-	Tha Chang
ท่าาง	31	29	-	-	-	-	-	-	1	-	-	-	-	-	-	Tha Chang
ท่าเคย	93	91	-	-	1	-	-	-	-	-	-	-	-	-	-	Tha Khoei
คลองไทร	121	111	1	1	1	-	-	-	1	-	-	-	-	-	-	Khiong Sai
เขาถ่าน	27	26	-	-	-	-	-	-	1	-	-	-	-	-	-	Khao Than
เสวียด	116	111	2	-	1	1	-	-	1	-	-	-	-	-	-	Sawiat
ปากจรดุย	52	52	-	-	-	-	-	-	-	-	-	-	-	-	-	Pak Chalui
บ้านนาสาร	988	966	13	1	-	-	2	4	2	-	-	-	-	-	-	Ban Na San
พรุพี	130	122	4	-	-	-	1	3	-	-	-	-	-	-	-	Phru Phi
ทุ่งเตา	137	133	4	-	-	-	-	-	-	-	-	-	-	-	-	Thung Tao
ลำพูน	85	85	-	-	-	-	-	-	-	-	-	-	-	-	-	Lamphun
พาที	69	69	-	-	-	-	-	-	-	-	-	-	-	-	-	Tha Chi
ควนศรี	94	91	1	-	-	-	-	1	1	-	-	-	-	-	-	Khuan Si
ควนสมบูรณ์	74	73	-	1	-	-	-	-	-	-	-	-	-	-	-	Khuan Suban
คลองปราบ	64	64	-	-	-	-	-	-	-	-	-	-	-	-	-	Khlong Prap
น้ำพุ	156	153	2	-	-	-	-	-	1	-	-	-	-	-	-	Nam Pu
ทุ่งเตาใหม่	107	105	1	-	-	-	-	-	1	-	-	-	-	-	-	Thung Tao Mai
เพิ่มพุทธทรัพย์	72	71	-	-	-	-	-	-	-	-	-	-	-	-	-	Phoem Phun Sap
บ้านนาเดิม	488	481	5	1	-	-	1	-	-	-	-	-	-	-	-	Ban Na Doem
บ้านนา	205	200	3	1	-	-	-	1	-	-	-	-	-	-	-	Ban Na
ท่าเรือ	96	95	1	-	-	-	-	-	-	-	-	-	-	-	-	Tha Ruea
ทรัพย์ทวี	71	70	1	-	-	-	-	-	-	-	-	-	-	-	-	Sap Thawi
นาใต้	116	116	-	-	-	-	-	-	-	-	-	-	-	-	-	Na Tai
เคียนซา	1,139	1,126	6	4	-	-	2	1	-	-	-	-	-	-	-	Khian Sa
เคียนซา	240	234	2	1	-	-	2	1	-	-	-	-	-	-	-	Khian Sa
พวงพรมคร	333	328	2	3	-	-	-	-	-	-	-	-	-	-	-	Phuang Phromkhon
เขาตอก	66	66	-	-	-	-	-	-	-	-	-	-	-	-	-	Khao Tok
ขวัญคามาวรี	74	74	-	-	-	-	-	-	-	-	-	-	-	-	-	A-Ran Khamwari
บ้านเสด็จ	426	424	2	-	-	-	-	-	-	-	-	-	-	-	-	Ban Sadet
เวียงสระ	445	420	14	5	1	-	-	1	1	3	-	-	-	-	-	Wiang Sa
เวียงสระ	162	153	5	3	-	-	-	-	-	-	-	-	-	-	-	Wiang Sa
คลองจนวน	124	122	1	-	-	-	-	1	-	-	-	-	-	-	-	Khlong Chanuan
ทุ่งหลวง	159	145	8	2	-	-	-	-	1	2	-	-	-	-	-	Thung Luang

ตาราง 4 จำนวนสถานประกอบการ จำนวนตามขนาดของสถานประกอบการ (จำนวนคนทำงาน) อำเภอและตำบล (ต่อ)

TABLE 4 NUMBER OF ESTABLISHMENTS BY SIZE OF ESTABLISHMENT (NUMBER OF PERSONS ENGAGED), AMPHOE AND TAMBON (Contd.)

อำเภอ/ตำบล	ขนาดของสถานประกอบการ (แห่ง) Size of establishment (establishments)											Amphoe/Tambon		
	จำนวน													
	1 - 5	6 - 10	11 - 15	16 - 20	21 - 25	26 - 30	31 - 50	51 - 100	101 - 200	201 - 500	>500			
พระแสง	980	955	1	2	-	-	-	5	1	1	1	-	-	Prasaeng
อินัน	254	240	1	1	-	-	-	-	-	-	-	-	-	I-Pan
สินปุน	138	137	-	-	-	-	-	1	-	-	-	-	-	Sin Pun
บางสระบุรี	161	158	1	1	-	-	-	1	-	-	-	-	-	Bang Sawan
โพธิ์เรียง	146	145	-	-	-	-	-	1	-	-	-	-	-	Sai Khueng
สินเจริญ	110	108	-	-	-	-	-	2	-	-	-	-	-	Sin Charoen
ทรางไธสง	81	80	1	-	-	-	-	-	-	-	-	-	-	Sai Sopha
ลาด	90	87	1	-	-	-	-	-	1	1	1	-	-	Sa Khu
พุนพิน	1,771	74	21	10	12	6	11	5	3	4	4	6	6	Phunphin
พ่าข้าม	127	111	13	-	3	-	-	-	-	-	-	-	-	Tha Kham
พ่าชะท้อน	127	117	1	2	3	-	1	-	-	1	-	1	-	Tha Sathon
ลิเล็ด	92	89	3	-	-	-	-	-	-	-	-	-	-	Li Lek
บางมะเดื่อ	100	94	1	1	-	-	1	-	-	-	-	-	-	Bang Maduea
บางด่อน	74	66	4	1	-	-	2	-	1	-	-	-	-	Bang Duean
พ่าโรงช้าง	199	174	8	2	3	2	1	1	2	1	1	4	-	Tha Rong Chang
กุด	85	84	1	-	-	-	-	-	-	-	-	-	-	Krut
พุนพิน	119	106	7	4	-	-	-	-	-	-	2	-	-	Phunphin
บางงอน	70	69	-	-	1	-	-	-	-	-	-	-	-	Bang Ngon
ศรีวิสัย	44	44	-	-	-	-	-	-	-	-	-	-	-	Si Wichai
น้ำรอบ	55	53	2	-	-	-	-	-	-	-	-	-	-	Nam Rop
มะสวน	159	152	4	1	-	1	1	-	-	-	-	-	-	Maluan
หัวเคย	150	123	15	4	-	1	4	-	-	-	-	-	-	Hua Toei
หนองไทร	150	129	11	6	1	1	-	2	-	-	-	-	-	Nong Sai
เขาหัวควาย	93	83	2	1	-	1	1	2	-	-	-	1	-	Khao Hua Khwai
ตะพาน	127	125	2	-	-	-	-	-	-	-	-	-	-	Tapan
ชัยบุรี	546	536	5	2	-	-	-	1	2	-	-	-	-	Chai Buri
ดองแพรก	220	215	3	1	-	-	-	1	-	-	-	-	-	Song Phraek
ชัยบุรี	147	144	1	1	-	-	-	-	1	-	-	-	-	Chai Buri
คลองน้อย	65	64	1	-	-	-	-	-	-	-	-	-	-	Khlong Noi
โพธิ์ทอง	114	113	-	-	-	-	-	-	1	-	-	-	-	Sai Thong
กิ่ง อ.วิภาวดี	271	267	1	1	-	-	-	2	-	-	-	-	-	King A. Viphawadi
ตะกุกใต้	96	96	-	-	-	-	-	-	-	-	-	-	-	Takuk Tai
ตะกุกเหนือ	175	171	1	1	-	-	-	2	-	-	-	-	-	Takuk Nuea

ที่มา : สำนักงานอุตสาหกรรม พ.ศ. 2550 (ข้อมูลพื้นฐาน : นอกเขตเทศบาล) จังหวัดสุราษฎร์ธานี สำนักงานสถิติแห่งชาติ กระทรวงเทคโนโลยีสารสนเทศและการสื่อสาร

Source : The 2007 Industrial Census (Basic Information : Non-municipal area), Surat Thani Province, National Statistical Office, Ministry of Information and Communication Technology.

ตาราง 5 จำนวนคนทำงานในสถานประกอบการ จำแนกตามขนาดของสถานประกอบการ (จำนวนคนทำงาน) อำเภอและตำบล (ต่อ)

TABLE 5 NUMBER OF PERSONS ENGAGED IN ESTABLISHMENTS BY SIZE OF ESTABLISHMENT (NUMBER OF PERSONS ENGAGED), AMPHOE AND TAMBON (Contd.)

อำเภอ/ตำบล	จำนวน คนทำงาน Number of persons engaged	ขนาดของสถานประกอบการ (คน) Size of establishment (persons)											Amphoe/Tambon			
		1 - 5	6 - 10	11 - 15	16 - 20	21 - 25	26 - 30	31 - 50	51 - 100	101 - 200	201 - 500	501-1,000		>1,000		
ไชยา	1,513	1,036	79	42	131	25	-	-	200	-	-	-	-	-	-	Chaiya
เสม็ด	384	233	20	30	76	25	-	-	-	-	-	-	-	-	-	Samet
เวียง	139	98	24	-	17	-	-	-	-	-	-	-	-	-	-	Wiang
ทุ่ง	119	119	-	-	-	-	-	-	-	-	-	-	-	-	-	Thung
ป่าหว	342	130	-	12	-	-	-	200	-	-	-	-	-	-	-	Pa We
ตะกรบ	119	74	7	-	38	-	-	-	-	-	-	-	-	-	-	Takrop
โนนท้าย	145	138	7	-	-	-	-	-	-	-	-	-	-	-	-	Mo Thai
ปากหมาก	265	244	21	-	-	-	-	-	-	-	-	-	-	-	-	Pak Mak
ทำนบ	1,711	1,262	106	56	-	57	40	87	103	-	-	-	-	-	-	Tha Chana
ทำนบะ	226	96	-	-	27	-	-	-	103	-	-	-	-	-	-	Tha Chana
สมอทอง	260	230	30	-	-	-	-	-	-	-	-	-	-	-	-	Samo Thong
ประสงค์	550	484	10	26	-	30	-	-	-	-	-	-	-	-	-	Prasong
คันธุลี	347	203	42	15	-	-	-	87	-	-	-	-	-	-	-	Khan Thuli
วัง	95	95	-	-	-	-	-	-	-	-	-	-	-	-	-	Wang
คลองพา	233	154	24	15	-	-	40	-	-	-	-	-	-	-	-	Khlong Pha
ศรีรัตนนิคม	1,657	1,170	51	13	-	-	31	277	115	-	-	-	-	-	-	Khiri Rat Nikhom
ทำนบดิน	123	113	10	-	-	-	-	-	-	-	-	-	-	-	-	Tha Khanon
บ้านยาง	78	78	-	-	-	-	-	-	-	-	-	-	-	-	-	Ban Yang
น้ำหัก	101	101	-	-	-	-	-	-	-	-	-	-	-	-	-	Nam Hak
กะแป	90	90	-	-	-	-	-	-	-	-	-	-	-	-	-	Kapao
ทำกระดาน	101	101	-	-	-	-	-	-	-	-	-	-	-	-	-	Tha Kraeran
ย่านยาว	120	120	-	-	-	-	-	-	-	-	-	-	-	-	-	Yan Yao
ถ้ำสิงขร	316	192	33	-	-	-	31	60	-	-	-	-	-	-	-	Tham Singkhon
บ้านทำเนียม	728	375	8	13	-	-	-	217	115	-	-	-	-	-	-	Ban Thammiap
บ้านตาขุน	245	198	34	13	-	-	-	-	-	-	-	-	-	-	-	Ban Ta Khun
เขาง	126	86	27	13	-	-	-	-	-	-	-	-	-	-	-	Khao Wong
พะแสง	90	83	7	-	-	-	-	-	-	-	-	-	-	-	-	Pha Saeng
พุน้อย	29	29	-	-	-	-	-	-	-	-	-	-	-	-	-	Phru Thai
พนม	1,468	800	69	12	16	21	-	70	-	480	-	-	-	-	-	Phanom
พนม	82	82	-	-	-	-	-	-	-	-	-	-	-	-	-	Phanom
ต้นยาง	549	394	36	12	16	21	-	70	-	-	-	-	-	-	-	Ton Yuan
คลองฝก	103	103	-	-	-	-	-	-	-	-	-	-	-	-	-	Khlong Sok
พุดเดือน	53	53	-	-	-	-	-	-	-	-	-	-	-	-	-	Phlu Thuean
คลองชะอุ่น	681	168	33	-	-	-	-	-	-	480	-	-	-	-	-	Khlong Cha Un

ตาราง 5 จำนวนคนทำงานในสถานประกอบการ จำแนกตามขนาดของสถานประกอบการ (จำนวนคนทำงาน) อำเภอและตำบล (ต่อ)

TABLE 5 NUMBER OF PERSONS ENGAGED IN ESTABLISHMENTS BY SIZE OF ESTABLISHMENT (NUMBER OF PERSONS ENGAGED), AMPHOE AND TAMBON (Contd.)

อำเภอ/ตำบล	จำนวน คนทำงาน Number of persons engaged	ขนาดของสถานประกอบการ (คน) Size of establishment (persons)											Amphoe/Tambon		
		1 - 5	6 - 10	11 - 15	16 - 20	21 - 25	26 - 30	31 - 50	51 - 100	101 - 200	201 - 500	501-1,000		>1,000	
		ท่าช้าง	1,516	74	12	16	69	30	-	99	472	-		-	-
ท่าช้าง	170	41	-	-	-	-	-	-	120	-	-	-	-	-	Tha Chang
ท่าเคย	185	158	6	-	21	-	-	-	-	-	-	-	-	-	Tha Khoei
คลองไทร	457	208	46	12	23	-	-	-	152	-	-	-	-	-	Khlong Sai
เขาน้ำเงิน	241	41	-	-	-	-	-	-	200	-	-	-	-	-	Khao Than
เสียวัด	376	209	13	-	25	30	-	99	-	-	-	-	-	-	Sawiat
ปากหลุย	87	87	-	-	-	-	-	-	-	-	-	-	-	-	Pak Chalui
บ้านนาสาร	2,185	1,451	88	12	-	-	80	295	259	-	-	-	-	-	Ban Na San
พุน้ำ	479	190	29	-	-	-	38	222	-	-	-	-	-	-	Phu Phi
ทุ่งเตา	240	215	25	-	-	-	-	-	-	-	-	-	-	-	Thung Tao
ลำพูน	115	115	-	-	-	-	-	-	-	-	-	-	-	-	Lamphun
ท่าชี	89	89	-	-	-	-	-	-	-	-	-	-	-	-	Tha Chi
ควนศรี	337	154	8	-	-	-	42	-	133	-	-	-	-	-	Khuan Si
ควนสมบูรณ์	120	108	-	12	-	-	-	-	-	-	-	-	-	-	Khuan Suban
คลองปราบ	114	114	-	-	-	-	-	-	-	-	-	-	-	-	Khlong Prap
น้ำพุ	301	215	13	-	-	-	-	73	-	-	-	-	-	-	Nam Pu
ทุ่งเตาใหม่	280	148	6	-	-	-	-	-	126	-	-	-	-	-	Thung Tao Mai
เพิ่มพูลทรัพย์	110	103	7	-	-	-	-	-	-	-	-	-	-	-	Phoem Phun Sap
บ้านนาเดิม	779	691	38	15	-	-	35	-	-	-	-	-	-	-	Ban Na Doem
บ้านนา	384	313	21	15	-	-	35	-	-	-	-	-	-	-	Ban Na
ท่าเรือ	130	123	7	-	-	-	-	-	-	-	-	-	-	-	Tha Ruea
ทรัพย์ทวี	104	94	10	-	-	-	-	-	-	-	-	-	-	-	Sap Thawi
น้ำใต้	161	161	-	-	-	-	-	-	-	-	-	-	-	-	Na Tai
เคียนซา	2,170	1,945	42	50	-	-	70	63	-	-	-	-	-	-	Khian Sa
เคียนซา	513	353	12	15	-	-	70	63	-	-	-	-	-	-	Khian Sa
พ่วงพรมคร	667	617	15	35	-	-	-	-	-	-	-	-	-	-	Phuang Phromkhon
เขาคอก	107	107	-	-	-	-	-	-	-	-	-	-	-	-	Khao Tok
อรัญคามวารี	118	118	-	-	-	-	-	-	-	-	-	-	-	-	A-Ran Khamwari
บ้านเตดีง	765	750	15	-	-	-	-	-	-	-	-	-	-	-	Ban Sadet
เวียงสระ	2,074	782	104	70	17	-	-	67	150	884	-	-	-	-	Wiang Sa
เวียงสระ	706	319	36	41	-	-	-	-	-	310	-	-	-	-	Wiang Sa
คลองจนวน	293	217	9	-	-	-	-	67	-	-	-	-	-	-	Khlong Chanuan
ทุ่งหลวง	1,075	246	59	29	-	-	-	-	150	574	-	-	-	-	Thung Luang

ตาราง 5 จำนวนคนทำงานในสถานประกอบการ จำแนกตามขนาดของสถานประกอบการ (จำนวนคนทำงาน) อำเภอและตำบล (ต่อ)

TABLE 5 NUMBER OF PERSONS ENGAGED IN ESTABLISHMENTS BY SIZE OF ESTABLISHMENT (NUMBER OF PERSONS ENGAGED), AMPHOE AND TAMBON (Contd.)

อำเภอ/ตำบล	จำนวน คนทำงาน Number of persons engaged	ขนาดของสถานประกอบการ (คน) Size of establishment (persons)											Amphoe/Tambon					
		1 - 5	6 - 10	11 - 15	16 - 20	21 - 25	26 - 30	31 - 50	51 - 100	101 - 200	201 - 500	501-1,000		>1,000				
พระแสง	2,819	1,828	103	12	36	-	-	-	345	198	297	-	-	-	-	-	-	Prasaeng
อินัน	707	591	84	12	20	-	-	-	-	-	-	-	-	-	-	-	-	I-Pan
สิงฆุณ	300	238	-	-	-	-	-	-	62	-	-	-	-	-	-	-	-	Sin Pun
บงสรรค	367	273	6	-	16	-	-	-	72	-	-	-	-	-	-	-	-	Bang Sawan
โพธิ์ซึ้ง	346	246	-	-	-	-	-	-	100	-	-	-	-	-	-	-	-	Sai Khueng
สินเจริญ	304	193	-	-	-	-	-	-	111	-	-	-	-	-	-	-	-	Sin Charoen
โพธิ์ไธมา	151	144	7	-	-	-	-	-	-	-	-	-	-	-	-	-	-	Sai Sopha
สาตุ	644	143	6	-	-	-	-	-	-	198	297	-	-	-	-	-	-	Sa Khu
พุนพิน	14,001	3,000	552	258	182	268	169	435	388	417	1,101	661	6,570	-	-	-	-	Phumphin
ท่าข้าม	374	210	95	-	-	69	-	-	-	-	-	-	-	-	-	-	-	Tha Kham
ท่าตะพ้อ	1,846	171	8	15	38	63	-	31	-	-	220	-	1,300	-	-	-	-	Tha Sathon
ลิเล็ด	211	189	22	-	-	-	-	-	-	-	-	-	-	-	-	-	-	Li Lek
บงมะเดื่อ	241	150	6	34	16	-	-	35	-	-	-	-	-	-	-	-	-	Bang Maduea
บงเดือน	356	118	24	11	-	-	-	100	-	103	-	-	-	-	-	-	-	Bang Duean
ท่าโรงช้าง	6,001	335	64	27	17	68	57	45	57	314	356	661	4,000	-	-	-	-	Tha Rong Chang
กุฎ	142	136	6	-	-	-	-	-	-	-	-	-	-	-	-	-	-	Krut
พุนพิน	872	249	52	46	-	-	-	-	-	-	525	-	-	-	-	-	-	Phumphin
บงงอน	160	138	-	-	-	22	-	-	-	-	-	-	-	-	-	-	-	Bang Ngon
ศรีวิชัย	76	76	-	-	-	-	-	-	-	-	-	-	-	-	-	-	-	Si Wichai
นารอบ	116	98	18	-	-	-	-	-	-	-	-	-	-	-	-	-	-	Nam Rop
มะรอน	325	220	30	-	16	-	28	31	-	-	-	-	-	-	-	-	-	Maluan
หัวดอย	678	274	114	39	77	-	27	147	-	-	-	-	-	-	-	-	-	Hua Toei
หนองไทร	662	287	83	75	18	-	27	-	172	-	-	-	-	-	-	-	-	Nong Sai
เขาวัวควาย	1,722	145	15	11	-	46	30	46	159	-	-	-	1,270	-	-	-	-	Khao Hua Khwai
ตะปาน	219	204	15	-	-	-	-	-	-	-	-	-	-	-	-	-	-	Tapan
ชัยบุรี	1,421	994	36	23	-	-	-	-	80	288	-	-	-	-	-	-	-	Chai Buri
สองแพรก	509	398	20	11	-	-	-	-	80	-	-	-	-	-	-	-	-	Song Phraek
ชัยบุรี	478	270	9	12	-	-	-	-	-	187	-	-	-	-	-	-	-	Chai Buri
คลองน้อย	120	113	7	-	-	-	-	-	-	-	-	-	-	-	-	-	-	Khlong Noi
โพธิ์ทอง	314	213	-	-	-	-	-	-	-	101	-	-	-	-	-	-	-	Sai Thong
กิ่ง อภิภาวดี	647	500	6	-	19	-	-	-	122	-	-	-	-	-	-	-	-	King A. Viphawadi
ตะกุกใต้	164	164	-	-	-	-	-	-	-	-	-	-	-	-	-	-	-	Takuk Tai
ตะกุกเหนือ	483	336	6	-	19	-	-	-	122	-	-	-	-	-	-	-	-	Takuk Nuea

ที่มา : สำนวนในอุตสาหกรรม พ.ศ. 2550 (ข้อมูลพื้นฐาน : นอกเขตเทศบาล) จังหวัดสุราษฎร์ธานี สำนักงานสถิติแห่งชาติ กระทรวงเทคโนโลยีสารสนเทศและการสื่อสาร

Source : The 2007 Industrial Census (Basic Information : Non-municipal area), Surat Thani Province, National Statistical Office, Ministry of Information and Communication Technology.

ตาราง 6 จำนวนสถานประกอบการ จำนวนตามขนาดของสถานประกอบการ (จำนวนลูกจ้าง) อำเภอและตำบล (ต่อ)

TABLE 6 NUMBER OF ESTABLISHMENTS BY SIZE OF ESTABLISHMENT (NUMBER OF EMPLOYEES), AMPHOE AND TAMBON (Contd.)

อำเภอ/ตำบล	จำนวน สถานประกอบการ	ขนาดของสถานประกอบการ (แห่ง)											Amphoe/Tambon			
		Size of establishment (establishments)														
		≤5	6 - 10	11- 15	16 - 20	21 - 25	26 - 30	31 - 50	51 - 100	101 - 200	201 - 500	>500				
Number of establishments																
ไชยา	622	608	6	3	3	1	-	-	1	-	-	1	-	-	-	Chaiya
เดิมด	142	135	2	2	2	1	-	-	-	-	-	-	-	-	-	Samet
เวียง	63	60	2	-	1	-	-	-	-	-	-	-	-	-	-	Wiang
ทุ่ง	56	56	-	-	-	-	-	-	-	-	-	-	-	-	-	Thung
ป่าวาง	66	64	1	-	-	-	-	-	-	-	-	1	-	-	-	Pa We
ตะกรบ	49	48	-	1	-	-	-	-	-	-	-	-	-	-	-	Takrop
โมถาย	80	80	-	-	-	-	-	-	-	-	-	-	-	-	-	Mo Thai
ปากหมาก	166	165	1	-	-	-	-	-	-	-	-	-	-	-	-	Pak Mak
ท่าชนะ	841	829	9	1	1	-	-	-	1	1	-	1	-	-	-	Tha Chana
ท่าชนะ	52	51	-	-	-	-	-	-	-	-	-	1	-	-	-	Tha Chana
สมอทอง	146	145	1	-	-	-	-	-	-	-	-	-	-	-	-	Samo Thong
ประสงค	338	336	2	-	-	-	-	-	-	-	-	-	-	-	-	Prasong
คันธุลี	147	141	4	1	1	-	-	-	1	-	-	-	-	-	-	Khan Thuli
วัง	56	56	-	-	-	-	-	-	-	-	-	-	-	-	-	Wang
คลองฟา	102	100	2	-	-	-	-	-	-	-	-	-	-	-	-	Khlong Pha
ศรีรัตนค	687	678	3	-	-	-	1	-	-	4	1	-	-	-	-	Khiri Rat Nikhom
ท่าชนะอน	63	62	1	-	-	-	-	-	-	-	-	-	-	-	-	Tha Khanon
บ้านยาง	52	52	-	-	-	-	-	-	-	-	-	-	-	-	-	Ban Yang
น้ำหัก	66	66	-	-	-	-	-	-	-	-	-	-	-	-	-	Nam Hak
กะป๋า	51	51	-	-	-	-	-	-	-	-	-	-	-	-	-	Kapao
ท่ากระดาน	62	62	-	-	-	-	-	-	-	-	-	-	-	-	-	Tha Kradan
ย่านยาว	82	82	-	-	-	-	-	-	-	-	-	-	-	-	-	Yan Yao
ถ้ำสิงขร	116	113	1	-	-	-	1	-	-	1	-	-	-	-	-	Tham SingKhon
บ้านท่าเหมยบ	195	190	1	-	-	-	-	-	-	-	3	1	-	-	-	Ban Thamniap
บ้านตาขุน	116	113	2	1	1	-	-	-	-	-	-	-	-	-	-	Ban Ta Khun
เขาวง	54	51	2	1	1	-	-	-	-	-	-	-	-	-	-	Khao Wong
พะแสง	41	41	-	-	-	-	-	-	-	-	-	-	-	-	-	Pha Saeng
พรุไทย	21	21	-	-	-	-	-	-	-	-	-	-	-	-	-	Phru Thai
พนม	511	499	7	1	1	-	-	-	-	-	1	-	-	2	-	Phanom
พนม	48	48	-	-	-	-	-	-	-	-	-	-	-	-	-	Phanom
ต้นยวน	258	253	2	1	1	-	-	-	-	-	1	-	-	-	-	Ton Yuan

ตาราง 6 จำนวนสถานประกอบการ จำนวนตามขนาดของสถานประกอบการ (จำนวนลูกจ้าง) อำเภอและตำบล (ต่อ)

TABLE 6 NUMBER OF ESTABLISHMENTS BY SIZE OF ESTABLISHMENT (NUMBER OF EMPLOYEES), AMPHOE AND TAMBON (Contd.)

อำเภอ/ตำบล	จำนวน สถานประกอบการ Number of establishments	ขนาดของสถานประกอบการ (แห่ง) Size of establishment (establishments)											Amphoe/Tambon		
		≤ 5	6 - 10	11 - 15	16 - 20	21 - 25	26 - 30	31 - 50	51 - 100	101 - 200	201 - 500	>500			
ชัยบุรี	546	538	4	1	-	-	-	-	2	1	-	-	-	-	Chai Buri
สองแพรก	220	217	2	-	-	-	-	1	-	-	-	-	-	-	Song Phraek
ชัยบุรี	147	144	1	1	-	-	-	-	-	1	-	-	-	-	Chai Buri
คลองน้อย	65	64	1	-	-	-	-	-	-	-	-	-	-	-	Khlong Noi
ไทรทอง	114	113	-	-	-	-	-	1	-	-	-	-	-	-	Sai Thong
กิ่ง อ.วิภาวดี	271	270	-	-	-	-	-	1	-	-	-	-	-	-	King A. Viphawadi
ตะกุกใต้	96	96	-	-	-	-	-	-	-	-	-	-	-	-	Takuk Tai
ตะกุกเหนือ	175	174	-	-	-	-	-	1	-	-	-	-	-	-	Takuk Nuea

ที่มา : สำมะโนอุตสาหกรรม พ.ศ. 2550 (ข้อมูลพื้นฐาน : นอกเขตเทศบาล) จังหวัดสุราษฎร์ธานี สำนักงานสถิติแห่งชาติ กระทรวงเทคโนโลยีสารสนเทศและการสื่อสาร

Source : The 2007 Industrial Census (Basic Information : Non-municipal area), Surat Thani Province, National Statistical Office, Ministry of Information and Communication Technology.

ตาราง 7 จำนวนลูกจ้างในสถานประกอบการ จำนวนตามขนาดของสถานประกอบการ (จำนวนลูกจ้าง) อำเภอและตำบล (ต่อ)

TABLE 7 NUMBER OF EMPLOYEES IN ESTABLISHMENTS BY SIZE OF ESTABLISHMENT (NUMBER OF EMPLOYEES), AMPHOE AND TAMBON (Contd.)

อำเภอ/ตำบล	จำนวน ลูกจ้าง Number of employees	ขนาดของสถานประกอบการ (คน) Size of establishment (persons)											Amphoe/Tambon			
		≤5	6 - 10	11- 15	16 - 20	21 - 25	26 - 30	31 - 50	51 - 100	101 - 200	201 - 500	501-1,000		>1,000		
ท่าช้าง	795	109	53	15	56	-	-	-	90	472	-	-	-	-	-	Tha Chang
ท่าฉาง	130	2	8	-	-	-	-	-	-	120	-	-	-	-	-	Tha Chang
ท่าเคย	45	30	-	15	-	-	-	-	-	-	-	-	-	-	-	Tha Khoei
คลองไทร	269	42	39	-	36	-	-	-	-	152	-	-	-	-	-	Khong Sai
เขาถ่าน	201	1	-	-	-	-	-	-	-	200	-	-	-	-	-	Khao Than
เสียวัด	148	32	6	-	20	-	-	-	90	-	-	-	-	-	-	Sawiat
ปากกลอย	2	2	-	-	-	-	-	-	-	-	-	-	-	-	-	Pak Chaloi
บ้านนาสาร	835	164	41	11	-	-	75	289	255	-	-	-	-	-	-	Ban Na San
พรุฬห์	290	23	14	-	-	-	36	217	-	-	-	-	-	-	-	Phru Phi
ทุ่งตา	38	31	7	-	-	-	-	-	-	-	-	-	-	-	-	Thung Tao
ลำพูน	11	11	-	-	-	-	-	-	-	-	-	-	-	-	-	Lamphun
ท่าชี	1	1	-	-	-	-	-	-	-	-	-	-	-	-	-	Tha Chi
ควนศรี	193	17	7	-	-	-	39	-	130	-	-	-	-	-	-	Khuan Si
ควนสมบูรณ์	20	9	-	11	-	-	-	-	-	-	-	-	-	-	-	Khuan Suban
คลองปราบ	14	14	-	-	-	-	-	-	-	-	-	-	-	-	-	Khong Prap
น้ำพุ	103	24	7	-	-	-	-	72	-	-	-	-	-	-	-	Nam Pu
ทุ่งตาใหม่	147	22	-	-	-	-	-	-	-	125	-	-	-	-	-	Thung Tao Mai
เพิ่มพูลทรัพย์	18	12	6	-	-	-	-	-	-	-	-	-	-	-	-	Phoem Phun Sap
บ้านนาเดิม	134	75	12	14	-	-	33	-	-	-	-	-	-	-	-	Ban Na Doem
บ้านนา	119	60	12	14	-	-	33	-	-	-	-	-	-	-	-	Ban Na
ท่าเรือ	7	7	-	-	-	-	-	-	-	-	-	-	-	-	-	Tha Ruea
ทรัพย์ทวี	4	4	-	-	-	-	-	-	-	-	-	-	-	-	-	Sap Thawi
นาใต้	4	4	-	-	-	-	-	-	-	-	-	-	-	-	-	Na Tai
เดียนซา	315	176	6	14	-	-	63	56	-	-	-	-	-	-	-	Khian Sa
เดียนซา	194	61	-	14	-	-	63	56	-	-	-	-	-	-	-	Khian Sa
พวงพมนคร	62	62	-	-	-	-	-	-	-	-	-	-	-	-	-	Phuang Phromkhon
เขาตอก	2	2	-	-	-	-	-	-	-	-	-	-	-	-	-	Khao Tok
อรัญคามวารี	12	12	-	-	-	-	-	-	-	-	-	-	-	-	-	A-Ran Khamwari
บ้านเสด็จ	45	39	6	-	-	-	-	-	-	-	-	-	-	-	-	Ban Sadet
เวียงสระ	1,365	165	51	55	-	-	-	65	-	150	879	-	-	-	-	Wiang Sa
เวียงสระ	449	98	29	13	-	-	-	-	-	-	309	-	-	-	-	Wiang Sa
คลองอนวน	85	14	6	-	-	-	-	65	-	-	-	-	-	-	-	Khong Chanuan
ทุ่งทอง	831	53	16	42	-	-	-	-	-	150	570	-	-	-	-	Thung Luang

ตาราง 7 จำนวนลูกจ้างในสถานประกอบการ จำแนกตามขนาดของสถานประกอบการ (จำนวนลูกจ้าง) อำเภอและตำบล (ต่อ)

TABLE 7 NUMBER OF EMPLOYEES IN ESTABLISHMENTS BY SIZE OF ESTABLISHMENT (NUMBER OF EMPLOYEES), AMPHOE AND TAMBON (Contd.)

อำเภอ/ตำบล	จำนวน ลูกจ้าง Number of employees	ขนาดของสถานประกอบการ (คน) Size of establishment (persons)											Amphoe/Tambon		
		≤5	6 - 10	11 - 15	16 - 20	21 - 25	26 - 30	31 - 50	51 - 100	101 - 200	201 - 500	501-1,000		>1,000	
พระแสง	1,231	317	34	26	20	-	-	50	289	198	297	-	-	-	Prasaeng
อินัน	328	263	34	11	20	-	-	-	-	-	-	-	-	-	I-Pan
สินปุน	64	4	-	-	-	-	-	60	60	-	-	-	-	-	Sin Pun
บางสระราษฎร์	94	7	-	15	-	-	-	72	72	-	-	-	-	-	Bang Sawan
โพธิ์เรียง	109	11	-	-	-	-	-	98	98	-	-	-	-	-	Sai Khueing
สินเจริญ	119	10	-	-	-	-	50	59	59	-	-	-	-	-	Sin Charoen
โพธิ์ไทร	12	12	-	-	-	-	-	-	-	-	-	-	-	-	Sai Sopha
สาธุ	505	10	-	-	-	-	-	-	-	198	297	-	-	-	Sa Khu
พุนพิน	11,317	726	406	142	307	93	284	486	314	1,100	660	660	660	660	Phunphin
ท่าข้าม	185	76	49	-	60	-	-	-	-	-	-	-	-	-	The Kham
ท่ามะทอน	1,649	9	10	-	80	-	30	-	-	220	-	-	1,300	-	The Sathon
ดีเลิศ	57	44	13	-	-	-	-	-	-	-	-	-	-	-	Li Lek
บางมะเดื่อ	104	26	30	15	-	-	33	-	-	-	-	-	-	-	Bang Maduea
บางเคียน	201	40	-	11	-	-	50	100	-	-	-	-	-	-	Bang Duean
ท่าโสม	5,684	57	47	15	57	48	43	57	314	356	660	660	660	660	The Rong Chang
กุฎ	32	32	-	-	-	-	-	-	-	-	-	-	-	-	Krut
พุนพิน	669	85	47	13	-	-	-	-	-	524	-	-	-	-	Phunphin
บางอน	41	19	-	-	-	22	-	-	-	-	-	-	-	-	Bang Ngon
ศรีวิชัย	8	8	-	-	-	-	-	-	-	-	-	-	-	-	Si Wichai
น้ำขอม	22	8	14	-	-	-	-	-	-	-	-	-	-	-	Nam Rop
มะลาน	120	34	14	-	16	-	56	-	-	-	-	-	-	-	Maluan
หัวดอย	477	130	82	38	57	-	57	113	-	-	-	-	-	-	Hua Toei
หนองไทร	463	128	69	50	17	-	27	172	-	-	-	-	-	-	Nong Sai
เขาหัวควาย	1,581	19	18	-	20	23	45	157	-	-	-	-	1,270	-	Khao Hua Khwai
ตะปาน	24	11	13	-	-	-	-	-	-	-	-	-	-	-	Tapan
ชัยบุรี	502	101	30	11	-	-	-	180	180	-	-	-	-	-	Chai Buri
สองแพรก	153	57	16	-	-	-	-	80	-	-	-	-	-	-	Song Phraek
ชัยบุรี	217	18	8	11	-	-	-	-	180	-	-	-	-	-	Chai Buri
คลองน้อย	12	6	-	-	-	-	-	-	-	-	-	-	-	-	Khlong Noi
โพธิ์ทอง	120	20	-	-	-	-	-	100	-	-	-	-	-	-	Sai Thong
กิ่ง อ.วิภาวดี	161	100	-	-	-	-	-	61	-	-	-	-	-	-	King A. Viphawadi
ตะกุกใต้	14	14	-	-	-	-	-	-	-	-	-	-	-	-	Takuk Tai
ตะกุกเหนือ	147	86	-	-	-	-	-	61	-	-	-	-	-	-	Takuk Nuea

ที่มา : สำนักงานอุตสาหกรรม พ.ศ. 2550 (ข้อมูลพื้นฐาน : นอกเขตเทศบาล) จังหวัดสุราษฎร์ธานี สำนักงานสถิติแห่งชาติ กระทรวงเทคโนโลยีสารสนเทศและการสื่อสาร

Source : The 2007 Industrial Census (Basic Information : Non-municipal area), Surat Thani Province, National Statistical Office, Ministry of Information and Communication Technology.

ตาราง 8 จำนวนสถานประกอบการ จำนวนตามรูปแบบการจัดตั้งตามกฎหมาย และกิจกรรมทางเศรษฐกิจ

TABLE 8 NUMBER OF ESTABLISHMENTS BY FORM OF LEGAL ORGANIZATION AND ECONOMIC ACTIVITY

กิจกรรมทางเศรษฐกิจ	รูปแบบการจัดตั้งตามกฎหมาย										รวม	Form of legal organization	
	จำนวนสถานประกอบการ	ส่วนบุคคล	ห้างหุ้นส่วนจำกัด	บริษัทจำกัด	ส่วนราชการ	สหกรณ์	อื่นๆ	จำนวน	ส่วนบุคคล	ห้างหุ้นส่วนจำกัด			บริษัทจำกัด
	Number of establishments	Individual proprietor	ห้างหุ้นส่วนสามัญนิติบุคคล	บริษัทจำกัด (มหาชน)	Government, State-enterprises	Cooperatives	Others		Individual proprietor	ห้างหุ้นส่วนสามัญนิติบุคคล	บริษัทจำกัด (มหาชน)		
	13,421	13,043	99	198	12	30	39	Total					
การขาย การบริการรักษา และการซ่อมแซมยานยนต์ และรถจักรยานยนต์	-	-	-	-	-	-	-	Sale, maintenance and repair of motor vehicles					
รวมทั้งการขายปลีกน้ำมันเชื้อเพลิงรถยนต์	1,649	1,577	28	37	1	5	1	and motorcycles; retail sale of automotive fuel					
การขายส่ง และการค้าเพื่อค้าขายหน้า ยกเว้นยานยนต์ และรถจักรยานยนต์	714	666	9	31	-	7	1	Wholesale trade and commission trade, except of motor vehicles and motorcycles					
การขายปลีก ยกเว้นยานยนต์ และรถจักรยานยนต์ รวมทั้งการซ่อมแซมของใช้ส่วนบุคคล และของใช้ในครัวเรือน	7,189	7,107	18	31	1	13	19	Retail trade, except of motor vehicles and motorcycles; repair of personal and household goods					
โรงแรมและภัตตาคาร	1,698	1,694	-	2	-	1	1	Hotels and restaurants					
กิจกรรมด้านอสังหาริมทรัพย์	285	277	1	4	2	1	-	Realestate activities					
กิจกรรมด้านคอมพิวเตอร์ และกิจกรรมที่เกี่ยวข้อง	10	10	-	-	-	-	-	Computer and related activities					
การใช้เข้าเครื่องจักรและเครื่องอุปกรณ์ โดยไม่มีผู้ควบคุมฯ การวิจัยและการพัฒนา และกิจกรรมด้านธุรกิจอื่นๆ	-	-	-	-	-	-	-	Rening of machinery and equipment without operator etc; research and development and other business activities					
กิจกรรมนันทนาการและการบริการอื่นๆ	224	221	1	2	-	-	-	Recreational and other service activities					
การผลิต	841	838	-	1	-	-	2	Manufacturing					
การก่อสร้าง	626	503	31	75	-	2	15	Construction					
การขนส่งทางบก การเก็บสินค้าและสถานที่เก็บสินค้า	41	29	9	3	-	-	-	Other land transport, storage and warehousing, activities of travel agencies and telecommunications					
ตัวแทนธุรกิจการท่องเที่ยวและการโรงแรม	-	-	-	-	-	-	-	Hospital activities					
กิจกรรมด้านโรงพยาบาล	135	120	2	12	-	1	-						
	9	1	-	-	8	-	-						

ที่มา : สำมะโนอุตสาหกรรม พ.ศ. 2550 (ข้อมูลพื้นฐาน : นอกเขตเทศบาล) จังหวัดสุราษฎร์ธานี สำนักงานสถิติแห่งชาติ กระทรวงเทคโนโลยีสารสนเทศและการสื่อสาร

Source : The 2007 Industrial Census (Basic Information : Non-municipal area), Surat Thani Province, National Statistical Office, Ministry of Information and Communication Technology .

ตาราง 9 จำนวนสถานประกอบการ จำแนกตามรูปแบบการจัดตั้งทางเศรษฐกิจ และกิจกรรมทางเศรษฐกิจ

TABLE 9 NUMBER OF ESTABLISHMENTS BY FORM OF ECONOMIC ORGANIZATION AND ECONOMIC ACTIVITY

กิจกรรมทางเศรษฐกิจ	จำนวน สถานประกอบการ Number of establishments	รูปแบบการจัดตั้งทางเศรษฐกิจ			Economic activity
		Form of economic organization			
		สำนักงานเดี่ยว Single unit	สำนักงานใหญ่ Head office	สำนักงานสาขา Branch	
รวม	13,421	13,315	8	98	Total
การขาย การบำรุงรักษา และการซ่อมแซมยานยนต์ และรถจักรยานยนต์ รวมทั้งการขายปลีกน้ำมันเชื้อเพลิงรถยนต์	-	-	-	-	Sale, maintenance and repair of motor vehicles and motorcycles; retail sale of automotive fuel
การขายส่ง และการค้าเพื่อค้าขายหน้า ยกเว้นยานยนต์ และรถจักรยานยนต์	1,649	1,621	1	27	Wholesale trade and commission trade, except of motor vehicles and motorcycles
การขายปลีก ยกเว้นยานยนต์ และรถจักรยานยนต์ รวมทั้งการซ่อมแซม ของใช้ส่วนบุคคล และของใช้ในครัวเรือน	714	703	1	10	Retail trade, except of motor vehicles and motorcycles; repair of personal and household goods
โรงแรมและภัตตาคาร	1,698	1,693	1	4	Hotels and restaurants
กิจกรรมด้านอสังหาริมทรัพย์	285	283	1	1	Realestate activities
กิจกรรมด้านคอมพิวเตอร์ และกิจกรรมที่เกี่ยวข้อง การให้เช่าเครื่องจักรและเครื่องอุปโภค โดยไม่เป็นผู้ควบคุมฯ การวิจัยและการพัฒนา และกิจการด้านธุรกิจอื่นฯ	10	10	-	-	Computer and related activities Rening of machinery and equipment without operator etc; research and development and other business activities
กิจกรรมนันทนาการและการบริการอื่นฯ	224	223	-	1	Recreational and other service activities
การผลิต	841	841	-	-	Manufacturing
การก่อสร้าง	626	599	3	24	Construction
การขนส่งทางบก การเก็บสินค้าและสถานที่เก็บสินค้า ตัวแทนธุรกิจการท่องเที่ยวและการโทรคมนาคม	41	41	-	-	Other land transport, storage and warehousing, activities of travel agencies and telecommunications
กิจกรรมด้านโรงพยาบาล	135	126	-	9	Hospital activities
	9	8	-	1	

ที่มา : สำมะโนอุตสาหกรรม พ.ศ. 2550 (ข้อมูลพื้นฐาน : นอกเขตเทศบาล) จังหวัดสุราษฎร์ธานี สำนักงานสถิติแห่งชาติ กระทรวงเทคโนโลยีสารสนเทศและการสื่อสาร

Source : The 2007 Industrial Census (Basic Information : Non-municipal area), Surat Thani Province, National Statistical Office, Ministry of Information and Communication Technology.

ตาราง 10 จำนวนสถานประกอบการ จำแนกตามขนาดของสถานประกอบการ (จำนวนคนทำงาน) และกิจกรรมทางเศรษฐกิจ

TABLE 10 NUMBER OF ESTABLISHMENTS BY SIZE OF ESTABLISHMENT (NUMBER OF PERSONS ENGAGED) AND ECONOMIC ACTIVITY

กิจกรรมทางเศรษฐกิจ	จำนวนสถานประกอบการ		ขนาดของสถานประกอบการ (แห่ง)										Economic activity
	Number of establishments	1 - 5	6 - 10	11 - 15	16 - 20	21 - 25	26 - 30	31 - 50	51 - 100	101 - 200	201 - 500	>500	
			12,866	327	67	32	22	14	24	33	18	11	
รวม	13,421	12,866	327	67	32	22	14	24	33	18	11	7	Total
การขาย การบำรุงรักษา และการซ่อมแซมยานยนต์ และรถจักรยานยนต์ รวมทั้งการขายปลีกน้ำมันเชื้อเพลิงรถยนต์ การขายส่ง และการค้าเพื่อค้าขายหน้า ยกเว้นยานยนต์ และรถจักรยานยนต์	1,649	1,583	53	6	5	-	1	1	-	-	-	-	Sale, maintenance and repair of motor vehicles and motorcycles; retail sale of automotive fuel
การขายปลีก ยกเว้นยานยนต์ และรถจักรยานยนต์ รวมทั้งการซ่อมแซมของใช้ส่วนบุคคล และของใช้ในครัวเรือน	714	632	50	12	5	5	1	4	2	3	-	-	Wholesale trade and commission trade, except of motor vehicles and motorcycles
โรงแรมและภัตตาคาร	7,189	7,121	41	18	4	1	2	1	1	-	-	-	Retail trade, except of motor vehicles and motorcycles; repair of personal and household goods
กิจกรรมด้านอสังหาริมทรัพย์	1,698	1,597	86	10	1	1	1	1	1	-	-	-	Hotels and restaurants
กิจกรรมด้านคอมพิวเตอร์ และกิจกรรมที่เกี่ยวข้อง	285	282	3	-	-	-	-	-	-	-	-	-	Realstate activities
การให้เช่าเครื่องจักรและเครื่องอุปกรณ์ โดยไม่มีผู้ควบคุมฯ การวิจัยและการพัฒนา และกิจกรรมด้านธุรกิจอื่นๆ	10	10	-	-	-	-	-	-	-	-	-	-	Computer and related activities
กิจกรรมนันทนาการและการบริการอื่นๆ	224	217	6	1	-	-	-	-	-	-	-	-	Recreation and other service activities
การผลิต	841	835	5	1	-	-	-	-	-	-	-	-	Manufacturing
การก่อสร้าง	626	443	64	17	13	12	8	14	26	11	11	7	Construction
การขนส่งทางบก การเก็บสินค้าและสถานที่เก็บสินค้า	41	20	15	1	2	2	-	1	-	-	-	-	Other land transport, storage and warehousing, activities
ตัวแทนธุรกิจการท่องเที่ยวและการโทรคมนาคม	-	-	-	-	-	-	-	-	-	-	-	-	of travel agencies and telecommunications
กิจกรรมด้านโรงพยาบาล	135	125	4	1	2	1	1	1	-	-	-	-	Hospital activities

ที่มา : สำนักงานอุตสาหกรรม พ.ศ. 2550 (ข้อมูลพื้นฐาน : นอกเขตเทศบาล) จังหวัดสุราษฎร์ธานี สำนักงานสถิติแห่งชาติ กระทรวงเทคโนโลยีสารสนเทศและการสื่อสาร

Source : The 2007 Industrial Census (Basic Information : Non-municipal area), Surat Thani Province, National Statistical Office, Ministry of Information and Communication Technology.

ตาราง 11 จำนวนคนทำงานในสถานประกอบการ จำนวนคนทำงาน และกิจกรรมทางเศรษฐกิจ

TABLE 11 NUMBER OF PERSONS ENGAGED IN ESTABLISHMENTS BY SIZE OF ESTABLISHMENT (NUMBER OF PERSONS ENGAGED) AND ECONOMIC ACTIVITY

กิจกรรมทางเศรษฐกิจ	ขนาดของสถานประกอบการ (คน) Size of establishment (persons)										รวม Total	Economic activity	
	1 - 5	6 - 10	11 - 15	16 - 20	21 - 25	26 - 30	31 - 50	51 - 100	101 - 200	201 - 500			501 - 1,000
จำนวนคนทำงาน Number of persons engaged													
รวม	44,806	22,946	2,384	858	579	397	916	2,341	2,742	3,123	1,461	6,570	Sale, maintenance and repair of motor vehicles and motorcycles; retail sale of automotive fuel and motorcycles; Wholesale trade and commission trade, except of motor vehicles and motorcycles
การขาย การบำรุงรักษา และการซ่อมแซมยานยนต์ และรถจักรยานยนต์ รวมทั้งการขายปลีกน้ำมันเชื้อเพลิงรถยนต์ การขายส่ง และภาคค้าปลีกยานยนต์ ยกเว้นยานยนต์ และรถจักรยานยนต์	-	-	-	-	-	-	-	-	-	-	-	-	
การขายปลีก ยกเว้นยานยนต์ และรถจักรยานยนต์ รวมทั้งการซ่อมแซม	3,459	2,840	391	81	85	27	35	-	-	-	-	-	
การขายส่ง และภาคค้าปลีกยานยนต์ ยกเว้นยานยนต์ และรถจักรยานยนต์	-	-	-	-	-	-	-	-	-	-	-	-	
การใช้ส่วนบุคคล และของใช้ในครัวเรือน	3,022	1,572	351	156	93	30	154	143	414	-	-	-	
โรงแรมและภัตตาคาร	-	-	-	-	-	-	-	-	-	-	-	-	
กิจกรรมด้านสงเสริมทรัพย์สิน	12,639	11,831	295	229	78	58	40	85	-	-	-	-	
กิจกรรมด้านสงเสริมทรัพย์สิน	4,506	3,599	604	118	16	28	31	87	-	-	-	-	
กิจกรรมด้านสงเสริมทรัพย์สิน	436	411	25	-	-	-	-	-	-	-	-	-	
กิจกรรมด้านคอมพิวเตอร์ และกิจกรรมที่เกี่ยวข้อง	12	-	-	-	-	-	-	-	-	-	-	-	
การให้เช่าเครื่องจักรและเครื่องอุปกรณ์	-	-	-	-	-	-	-	-	-	-	-	-	
โดยไม่มีผู้ควบคุมฯ การวิจัยและการพัฒนา และกิจกรรมด้านธุรกิจอื่นๆ	-	-	-	-	-	-	-	-	-	-	-	-	
กิจกรรมนันทนาการและการบริการอื่นๆ	439	385	41	13	-	-	-	-	-	-	-	-	
การผลิต	1,114	1,057	42	15	-	-	-	-	-	-	-	-	
การผลิต	17,677	940	488	220	235	227	556	1,830	1,758	3,123	1,461	6,570	Manufacturing
การก่อสร้าง	293	57	117	11	35	42	31	-	-	-	-	-	
การขนส่งทางบก การบินเดินน้ำและสถานที่เก็บสินค้า	-	-	-	-	-	-	-	-	-	-	-	-	
ตัวแทนธุรกิจการท่องเที่ยวและการโฆษณา	409	240	30	15	37	27	37	-	-	-	-	-	
กิจกรรมด้านโรงพยาบาล	800	2	-	-	-	-	32	196	570	-	-	-	

ที่มา : สำนักข้อมูลพื้นฐาน : 2550 (ข้อมูลพื้นฐาน : นอกเขตเทศบาล) จังหวัดสุราษฎร์ธานี สำนักงานสถิติแห่งชาติ กระทรวงเทคโนโลยีสารสนเทศและการสื่อสาร

Source : The 2007 Industrial Census (Basic Information : Non-municipal area), Surat Thani Province, National Statistical Office, Ministry of Information and Communication Technology.

ตาราง 12 จำนวนสถานประกอบการ จำนวนตามขนาดของสถานประกอบการ (จำนวนลูกจ้าง) และกิจกรรมทางเศรษฐกิจ

TABLE 12 NUMBER OF ESTABLISHMENTS BY SIZE OF ESTABLISHMENT (NUMBER OF EMPLOYEES) AND ECONOMIC ACTIVITY

กิจกรรมทางเศรษฐกิจ	ขนาดของสถานประกอบการ (แห่ง)										Economic activity	
	≤ 5	6 - 10	11 - 15	16 - 20	21 - 25	26 - 30	31 - 50	51 - 100	101 - 200	201 - 500		>500
รวม	13,421	177	41	33	7	15	17	34	15	11	7	Total
การขาย การบำรุงรักษา และการซ่อมแซมยานยนต์ และรถจักรยานยนต์	-	-	-	-	-	-	-	-	-	-	-	Sale, maintenance and repair of motor vehicles
รวมทั้งการขายปลีกบ้านเรือนเพื่อพลเรือนยนต์	1,649	31	6	3	1	-	1	-	-	-	-	and motorcycles; retail sale of automotive fuel
การขายส่ง และการค้าเพื่อค้าขายหน้า ยกเว้นยานยนต์ และรถจักรยานยนต์	-	-	-	-	-	-	-	-	-	-	-	Wholesale trade and commission trade, except of motor vehicles and motorcycles
การขายปลีก ยกเว้นยานยนต์ และรถจักรยานยนต์ รวมทั้งการซ่อมแซมของใช้ส่วนบุคคล และของใช้ในครัวเรือน	714	22	10	5	1	2	2	3	2	-	-	Retail trade, except of motor vehicles and motorcycles; repair of personal and household goods
โรงแรมและภัตตาคาร	7,189	27	8	3	-	1	1	1	-	-	-	Hotels and restaurants
กิจกรรมด้านอสังหาริมทรัพย์	1,698	34	4	1	-	2	-	1	-	-	-	Real estate activities
กิจกรรมด้านคอมพิวเตอร์ และกิจกรรมที่เกี่ยวข้อง	285	2	-	-	-	-	-	-	-	-	-	Computer and related activities
การให้เช่าเครื่องจักรและเครื่องอุปกรณ์	10	-	-	-	-	-	-	-	-	-	-	Renting of machinery and equipment without operator etc; research and development and other business activities
โดยไม่มีผู้ควบคุมฯ การวิจัยและการพัฒนา และกิจกรรมด้านธุรกิจอื่นฯ	-	-	-	-	-	-	-	-	-	-	-	Recreational and other service activities
กิจกรรมสนับสนุนการและการบริการอื่นฯ	224	2	1	-	-	-	-	-	-	-	-	Manufacturing
การผลิต	841	3	-	-	-	-	-	-	-	-	-	Construction
การก่อสร้าง	626	41	10	15	5	8	11	25	10	11	7	Other land transport, storage and warehousing, activities of travel agencies and telecommunications
การขนส่งทางบก การเก็บสินค้าและสถานที่เก็บสินค้า	41	12	1	3	-	1	-	-	-	-	-	Hospital activities
ตัวแทนธุรกิจการท่องเที่ยวและการโทรคมนาคม	-	-	-	-	-	-	-	-	-	-	-	
กิจกรรมด้านโรงพยาบาล	135	3	1	3	-	1	1	-	-	-	-	
	9	1	-	-	-	-	1	4	3	-	-	

ที่มา : สำมะโนอุตสาหกรรม พ.ศ. 2550 (ข้อมูลพื้นฐาน : นอกเขตเทศบาล) จังหวัดสุราษฎร์ธานี สำนักงานสถิติแห่งชาติ กระทรวงเทคโนโลยีสารสนเทศและการสื่อสาร

Source : The 2007 Industrial Census (Basic Information : Non-municipal area), Surat Thani Province, National Statistical Office, Ministry of Information and Communication Technology.

ตาราง 13 จำนวนลูกจ้างในสถานประกอบการ จำแนกตามขนาดของสถานประกอบการ (จำนวนลูกจ้าง) และกิจกรรมทางเศรษฐกิจ

TABLE 13 NUMBER OF EMPLOYEES IN ESTABLISHMENTS BY SIZE OF ESTABLISHMENT (NUMBER OF EMPLOYEES) AND ECONOMIC ACTIVITY

กิจกรรมทางเศรษฐกิจ	จำนวน ลูกจ้าง Number of employees	ขนาดของสถานประกอบการ (คน) Size of establishment (persons)										Economic activity			
		≤ 5	6 - 10	11 - 15	16 - 20	21 - 25	26 - 30	31 - 50	51 - 100	101 - 200	201 - 500		501 - 1,000	> 1,000	
รวม	23,997	4,239	1,337	555	624	161	430	662	2,480	2,369	3,110	1,460	6,570	Total	
การขาย การก่อสร้าง และการซ่อมแซมยานยนต์ และรถจักรยานยนต์	-	-	-	-	-	-	-	-	-	-	-	-	-	Sale, maintenance and repair of motor vehicles	
รวมทั้งการขายปลีกน้ำมันเชื้อเพลิงรถยนต์	1,292	871	228	85	50	25	-	33	-	-	-	-	-	and motorcycles; retail sale of automotive fuel	
การขายส่ง และการค้าเพื่อค้าขายหน้า ยกเว้นยานยนต์	-	-	-	-	-	-	-	-	-	-	-	-	-	Wholesale trade and commission trade,	
และรถจักรยานยนต์	1,766	658	167	134	97	23	59	74	242	312	-	-	-	except of motor vehicles and motorcycles	
การขายปลีก ยกเว้นยานยนต์ และรถจักรยานยนต์ รวมทั้งการซ่อมแซม	-	-	-	-	-	-	-	-	-	-	-	-	-	Retail trade, except of motor vehicles and	
ของใช้ส่วนบุคคล และของใช้ในครัวเรือน	1,204	686	202	105	60	-	26	40	85	-	-	-	-	motorcycles; repair of personal and household goods	
โรงแรมและภัตตาคาร	1,752	1,275	262	50	20	-	58	-	87	-	-	-	-	Hotels and restaurants	
กิจกรรมด้านอสังหาริมทรัพย์	73	55	18	-	-	-	-	-	-	-	-	-	-	Realstate activities	
กิจกรรมด้านคอมพิวเตอร์ และกิจกรรมที่เกี่ยวข้อง	-	-	-	-	-	-	-	-	-	-	-	-	-	Computer and related activities	
การให้เช่าเครื่องจักรและเครื่องอุปโภค	-	-	-	-	-	-	-	-	-	-	-	-	-	Renting of machinery and equipment without	
โดยไม่มีผู้ควบคุมฯ การวิจัยและการพัฒนา	-	-	-	-	-	-	-	-	-	-	-	-	-	operator etc; research and development	
และกิจการด้านธุรกิจอื่นๆ	108	82	13	13	-	-	-	-	-	-	-	-	-	and other business activities	
กิจกรรมนันทนาการและการบริการอื่นๆ	115	95	20	-	-	-	-	-	-	-	-	-	-	Recreational and other service activities	
การผลิต	16,492	394	318	138	285	113	230	446	1,783	1,645	3,110	1,460	6,570	Manufacturing	
การก่อสร้าง	238	50	87	15	56	-	30	-	-	-	-	-	-	Construction	
การขนส่งทางบก การเก็บสินค้าและสถานที่เก็บสินค้า	-	-	-	-	-	-	-	-	-	-	-	-	-	Other land transport, storage and warehousing, activities	
ตัวแทนธุรกิจการท่องเที่ยวและการโทรคมนาคม	229	72	22	15	56	-	27	37	-	-	-	-	-	of travel agencies and telecommunications	
กิจกรรมด้านโรงพยาบาล	728	1	-	-	-	-	-	32	283	412	-	-	-	Hospital activities	

ที่มา : สำนักข้อมูลสถิติกรม พ.ศ. 2550 (ข้อมูลพื้นฐาน : นอกเขตเทศบาล) จังหวัดสุราษฎร์ธานี สำนักงานสถิติแห่งชาติ กระทรวงเทคโนโลยีสารสนเทศและการสื่อสาร

Source : The 2007 Industrial Census (Basic Information : Non-municipal area), Surat Thani Province, National Statistical Office, Ministry of Information and Communication Technology.

คณะผู้จัดทำ CD - ROM

หน่วยงานเจ้าของเรื่อง สำนักงานสถิติจังหวัดสุราษฎร์ธานี
โทร. 0 7727 2580

กลุ่มบูรณาการข้อมูลสถิติ

หน่วยงานผลิตและออกแบบ สำนักสถิติพยากรณ์

โทร. 0 2281 0333 ต่อ 1415 - 1418



ตารางสถิติในรูปแบบ Format Excel

Statistical Tables are in the Excel Format

ตารางสถิติในรูปแบบ Format Excel

- ตาราง 1** จำนวนสถานประกอบการ จำแนกตามกิจกรรมทางเศรษฐกิจ อำเภอและตำบล
- ตาราง 2** จำนวนสถานประกอบการ จำแนกตามรูปแบบการจัดตั้งตามกฎหมาย อำเภอและตำบล
- ตาราง 3** จำนวนสถานประกอบการ จำแนกตามรูปแบบการจัดตั้งทางเศรษฐกิจ อำเภอและตำบล
- ตาราง 4** จำนวนสถานประกอบการ จำแนกตามขนาดของสถานประกอบการ
(จำนวนคนทำงาน) อำเภอและตำบล
- ตาราง 5** จำนวนคนทำงานในสถานประกอบการ จำแนกตามขนาดของสถานประกอบการ
(จำนวนคนทำงาน) อำเภอและตำบล
- ตาราง 6** จำนวนสถานประกอบการ จำแนกตามขนาดของสถานประกอบการ
(จำนวนลูกจ้าง) อำเภอและตำบล
- ตาราง 7** จำนวนลูกจ้างในสถานประกอบการ จำแนกตามขนาดของสถานประกอบการ
(จำนวนลูกจ้าง) อำเภอและตำบล
- ตาราง 8** จำนวนสถานประกอบการ จำแนกตามรูปแบบการจัดตั้งตามกฎหมาย
และกิจกรรมทางเศรษฐกิจ
- ตาราง 9** จำนวนสถานประกอบการ จำแนกตามรูปแบบการจัดตั้งทางเศรษฐกิจ
และกิจกรรมทางเศรษฐกิจ
- ตาราง 10** จำนวนสถานประกอบการ จำแนกตามขนาดของสถานประกอบการ
(จำนวนคนทำงาน) และกิจกรรมทางเศรษฐกิจ
- ตาราง 11** จำนวนคนทำงานในสถานประกอบการ จำแนกตามขนาดของสถานประกอบการ
(จำนวนคนทำงาน) และกิจกรรมทางเศรษฐกิจ
- ตาราง 12** จำนวนสถานประกอบการ จำแนกตามขนาดของสถานประกอบการ
(จำนวนลูกจ้าง) และกิจกรรมทางเศรษฐกิจ
- ตาราง 13** จำนวนลูกจ้างในสถานประกอบการ จำแนกตามขนาดของสถานประกอบการ
(จำนวนลูกจ้าง) และกิจกรรมทางเศรษฐกิจ