


สำมะโนอุตสาหกรรม พ.ศ. 2550
(ข้อมูลพื้นฐาน : นอกเขตเทศบาล)

จังหวัดสตูล



THE 2007 INDUSTRIAL CENSUS

(BASIC INFORMATION : NON-MUNICIPAL AREA)

SATUN PROVINCE



E1013F5000000P75T1

ช
013
5/2550

สำนักงานสถิติแห่งชาติ
NATIONAL
STATISTICAL OFFICE



กระทรวงเทคโนโลยีสารสนเทศและการสื่อสาร
MINISTRY OF INFORMATION AND
COMMUNICATION TECHNOLOGY

คำนำ

บทสรุปสำหรับผู้บริหาร

แผนภูมิ

- ✦ แผนภูมิ ก
- ✦ แผนภูมิ ข
- ✦ แผนภูมิ ค
- ✦ แผนภูมิ ง
- ✦ แผนภูมิ จ
- ✦ แผนภูมิ ฉ

บทที่ 1 บทนำ

- ✦ ความเป็นมา
- ✦ วัตถุประสงค์
- ✦ รายการข้อมูลที่เกี่ยวข้อง
- ✦ ขอบข่ายและคุ้มครอง
- ✦ ระยะเวลาอ้างอิง
- ✦ แนวคิดและคำนิยาม
- ✦ วิธีการและขั้นตอนการเก็บรวบรวมข้อมูล
- ✦ การประมวลผลข้อมูล
- ✦ การนำเสนอข้อมูลและจัดทำรายงาน

บทที่ 2 สรุปข้อมูลที่สำคัญ

- ✦ จำนวนสถานประกอบการ
- ✦ กิจกรรมทางเศรษฐกิจ
- ✦ ขนาดของสถานประกอบการ
- ✦ รูปแบบการจัดตั้งตามกฎหมาย
- ✦ รูปแบบการจัดตั้งทางเศรษฐกิจ
- ✦ คนทำงาน และลูกจ้าง

ตารางสถิติ

คณะผู้จัดทำ CD-ROM

หน่วยงานที่เผยแพร่

ตารางสถิติในรูปแบบ Format Excel

หน่วยงานที่เผยแพร่

สำนักสถิติพยากรณ์
สำนักงานสถิติแห่งชาติ
ถนนหลานหลวง เขตป้อมปราบศัตรูพ่าย กทม. 10100
โทรศัพท์ 0 2281 0333 ต่อ 1413
โทรสาร 0 2281 6438
ไปรษณีย์อิเล็กทรอนิกส์ : binfopub@nso.go.th

หรือ

สำนักงานสถิติจังหวัดสตูล
ศาลากลางจังหวัดสตูล ชั้น 2 อ.เมือง
ต.พิมาน จ.สตูล 91000
โทร. 0 7471 1161
โทรสาร 0 7472 1030
ไปรษณีย์อิเล็กทรอนิกส์: satun@nso.go.th

Distributed by

Statistical Forecasting Bureau,
National Statistical Office,
Lam Luang Rd., Bangkok 10100, THAILAND
Tel. : + 66 2281 0333 ext. 1413
Fax : + 66 2281 6438
E-mail : binfopub@nso.go.th

Or

Satun Provincial Statistical Office
Satun City Hall 2nd floor Piman subdistrict, Mueang,
Satun 91000, THAILAND

ปีที่จัดพิมพ์

2550

Published

2007

ISBN

974-11-2648-4

คำนำ

ปัจจุบันโครงสร้างการผลิตของประเทศไทย ได้เปลี่ยนแปลงจากระบบเศรษฐกิจแบบเกษตรกรรม มาเป็นระบบเศรษฐกิจแบบอุตสาหกรรมมากขึ้น นอกจากนี้จะมีอุตสาหกรรมใหม่ ๆ เกิดขึ้นจำนวนมากแล้ว ลักษณะการประกอบอุตสาหกรรมขนาดเล็ก และอุตสาหกรรมในครัวเรือนก็มีบทบาทต่อการเจริญเติบโตทางเศรษฐกิจโดยรวมของประเทศมากขึ้น ข้อมูลโครงสร้างพื้นฐานเกี่ยวกับการประกอบอุตสาหกรรมการผลิตจึงมีความสำคัญ สำหรับการกำหนดนโยบายและวางแผนพัฒนาด้านเศรษฐกิจและอุตสาหกรรมทั้งในระดับประเทศ และระดับจังหวัด ทำให้ความต้องการใช้ข้อมูลดังกล่าวเพิ่มมากขึ้นทั้งในภาครัฐและเอกชน

สำนักงานสถิติแห่งชาติ เป็นหน่วยงานที่รับผิดชอบการเก็บข้อมูลทางด้านเศรษฐกิจ และสังคม ของประเทศ จึงกำหนดให้มีการจัดทำสำมะโนอุตสาหกรรมขึ้น ซึ่งเป็นการจัดทำครั้งที่ 3 ของประเทศไทย ในการจัดทำสำมะโนอุตสาหกรรมครั้งนี้ ได้ดำเนินการเก็บรวบรวมข้อมูลเป็น 2 ขั้นตอนคือ ขั้นการเก็บรวบรวมข้อมูลพื้นฐานของสถานประกอบการทุกประเภท และขั้นการเก็บรวบรวมข้อมูล รายละเอียด ซึ่งจะเก็บรวบรวมรายละเอียดเฉพาะการประกอบอุตสาหกรรมการผลิต

รายงานฉบับนี้ เป็นรายงานผลการปฏิบัติงานขั้นที่ 1 ซึ่งดำเนินการในปี 2549 ข้อมูลที่นำเสนอเป็น ข้อมูลพื้นฐานของสถานประกอบการที่มีคนทำงานตั้งแต่ 1 คนขึ้นไป ที่ประกอบอุตสาหกรรมการผลิต ธุรกิจทางการค้าและธุรกิจทางการบริการ การก่อสร้าง การขนส่งทางบก สถานที่เก็บสินค้า ตัวแทนธุรกิจ การท่องเที่ยว การโทรคมนาคม และกิจกรรมด้าน โรงพยาบาล ที่ตั้งอยู่นอกเขตเทศบาลของจังหวัดสตูล

สำนักงานสถิติจังหวัดสตูล ใคร่ขอขอบคุณผู้ประกอบการและผู้เกี่ยวข้องทุกฝ่ายที่ได้ให้ความร่วมมือ ในการให้ข้อมูล ซึ่งเป็นผลให้การปฏิบัติงานครั้งนี้สำเร็จลุล่วงไปด้วยดี

บทสรุปสำหรับผู้บริหาร

ปัจจุบัน โครงสร้างการผลิตของประเทศไทย ได้เปลี่ยนแปลงจากระบบเศรษฐกิจแบบเกษตรกรรมมาเป็นระบบเศรษฐกิจแบบอุตสาหกรรมมากขึ้น นอกจากนี้จะมีอุตสาหกรรมใหม่ ๆ เกิดขึ้นจำนวนมากแล้ว ลักษณะการประกอบอุตสาหกรรมขนาดเล็กและอุตสาหกรรมในครัวเรือนก็มีบทบาทต่อการเจริญเติบโตทางเศรษฐกิจโดยรวมของประเทศมากขึ้น สำนักงานสถิติแห่งชาติ ในฐานะเป็นหน่วยงานที่รับผิดชอบในการเก็บรวบรวมข้อมูลทั้งทางด้านเศรษฐกิจและสังคมของประเทศ จึงกำหนดให้มีการจัดทำสำมะโนอุตสาหกรรม พ.ศ. 2550 ขึ้น ซึ่งนับเป็นครั้งที่ 3 ของประเทศไทย โดยครั้งแรกจัดทำในปี พ.ศ. 2507 และครั้งที่สองในปี พ.ศ. 2540

ในการจัดทำสำมะโนอุตสาหกรรมครั้งนี้ ได้ดำเนินการเก็บรวบรวมข้อมูลเป็น 2 ขั้นตอนคือ ขั้นการเก็บรวบรวมข้อมูลพื้นฐานของสถานประกอบการทุกประเภท และขั้นการเก็บรวบรวมข้อมูลรายละเอียด ซึ่งจะเก็บรวบรวมรายละเอียดเฉพาะการประกอบอุตสาหกรรมการผลิต

สำหรับข้อมูลที่น่าสนใจในรายงานฉบับนี้ เป็นรายงานผลการปฏิบัติงานขั้นที่ 1 ซึ่งดำเนินการเก็บรวบรวมข้อมูลระหว่างเดือนเมษายน – พฤษภาคม 2549 ข้อมูลที่น่าสนใจเป็นข้อมูลพื้นฐานของสถานประกอบการที่มีคนทำงานตั้งแต่ 1 คนขึ้นไปที่ประกอบอุตสาหกรรมการผลิต ธุรกิจทางการค้าและธุรกิจทางการบริการ การก่อสร้าง การขนส่งทางบก สถานที่เก็บสินค้า ตัวแทนธุรกิจการท่องเที่ยว การโทรคมนาคม และ กิจกรรมด้านโรงพยาบาล ที่ตั้งอยู่นอกเขตเทศบาลของจังหวัดสตูล ซึ่งสรุปข้อมูลที่สำคัญได้ ดังนี้

1. จำนวนสถานประกอบการ พบว่า มีจำนวนทั้งสิ้นประมาณ 6,881 แห่ง ส่วนใหญ่ (ร้อยละ 36.9) ตั้งอยู่ใน อำเภอเมืองสตูล รองลงมา คือ อำเภอละงู และ อำเภอกวนกาหลง ประมาณร้อยละ 17.4 และ 16.3 ตามลำดับ

2. กิจกรรมทางเศรษฐกิจ สถานประกอบการในจังหวัดสตูล ส่วนใหญ่ ประกอบกิจการการขายปลีก ยกเว้นยานยนต์และรถจักรยานยนต์ รวมทั้งการซ่อมแซมของใช้ส่วนบุคคลและของใช้ในครัวเรือน ประมาณร้อยละ 43.5 รองลงมาประกอบกิจการการผลิตและโรงแรมภัตตาคาร (ร้อยละ 11.4 และ 10.8) ตามลำดับ ส่วนสถานประกอบการที่ประกอบกิจการ การขาย การบำรุงรักษา และการซ่อมแซมยานยนต์และจักรยานยนต์ รวมทั้งการขายปลีกน้ำมันเชื้อเพลิงรถยนต์ มีร้อยละ 9.3 สำหรับกิจกรรมทางเศรษฐกิจอื่น ๆ มีสัดส่วนอยู่ระหว่างร้อยละ 8.9 ถึง 0.1

3. ขนาดของสถานประกอบการ ซึ่งวัดด้วยจำนวนคนทำงานนั้น พบว่า ส่วนใหญ่ (ร้อยละ 99.2) เป็นสถานประกอบการขนาดย่อม (คนทำงาน 1-50 คน) สถานประกอบการขนาดกลาง (คนทำงาน 51-200 คน) มีประมาณร้อยละ 0.5 สำหรับสถานประกอบการขนาดใหญ่ (คนทำงานมากกว่า 200 คน) มีสัดส่วนเพียงเล็กน้อย คือ ร้อยละ 0.3 ของจำนวนสถานประกอบการทั้งสิ้น

4. รูปแบบการจัดตั้งตามกฎหมาย ของสถานประกอบการส่วนใหญ่ (ร้อยละ 94.6) เป็นส่วนบุคคลหรือ ห้างหุ้นส่วนที่ไม่เป็นนิติบุคคล รองลงมาเป็นสถานประกอบการที่มีรูปแบบการจัดตั้งตามกฎหมายในรูปแบบอื่นๆ ได้แก่ ส่วนราชการ รัฐวิสาหกิจ สหกรณ์ มูลนิธิ สมาคม ฯลฯ ประมาณร้อยละ 2.9 และที่มี

รูปแบบเป็น ห้างหุ้นส่วนจำกัด ห้างหุ้นส่วนสามัญนิติบุคคล และ บริษัทจำกัด บริษัทจำกัด (มหาชน) มีสัดส่วนใกล้เคียงกัน คือ ร้อยละ 1.3 และ 1.2 ตามลำดับ

5. รูปแบบการจัดตั้งทางเศรษฐกิจ พบว่า เป็นสำนักงานแห่งเดียวสูงถึงร้อยละ 98.7 ที่เป็นสำนักงานสาขา มีประมาณร้อยละ 1.0 ในขณะที่สถานประกอบการที่เป็นสำนักงานใหญ่มีร้อยละ 0.3

6. จำนวนคนทำงาน พบว่า มีคนทำงานทั้งสิ้นประมาณ 23,411 คน ส่วนใหญ่ (ร้อยละ 69.7) ทำงานในสถานประกอบการขนาดย่อม (คนทำงาน 1-50 คน) ร้อยละ 18.8 ทำงานในสถานประกอบการขนาดใหญ่ (คนทำงานมากกว่า 200 คน) และอีกร้อยละ 11.5 ทำงานในสถานประกอบการขนาดกลาง (คนทำงาน 51-200 คน)

เมื่อพิจารณาถึงกิจกรรมทางเศรษฐกิจนั้น พบว่า ส่วนใหญ่ปฏิบัติงานอยู่ในสถานประกอบการการขายปลีก (ยกเว้นยานยนต์และรถจักรยานยนต์) รวมทั้งการซ่อมแซมของใช้ส่วนบุคคลและของใช้ในครัวเรือน ประมาณร้อยละ 31.0 รองลงมาปฏิบัติงานอยู่ในกิจกรรมการผลิต ร้อยละ 28.5

7. จำนวนลูกจ้าง พบว่า ในปี 2549 สถานประกอบการมีการจ้างงานทั้งสิ้น 9,569 คน ส่วนใหญ่เป็นการจ้างงานในสถานประกอบการขนาดย่อม (คนทำงาน 1-50 คน) ร้อยละ 54.7 รองลงมาเป็นการจ้างงานในสถานประกอบการขนาดใหญ่ (คนทำงานมากกว่า 200 คน) และสถานประกอบการขนาดกลาง (คนทำงาน 51-200 คน) ประมาณร้อยละ 29.5 และ 15.8 ตามลำดับ

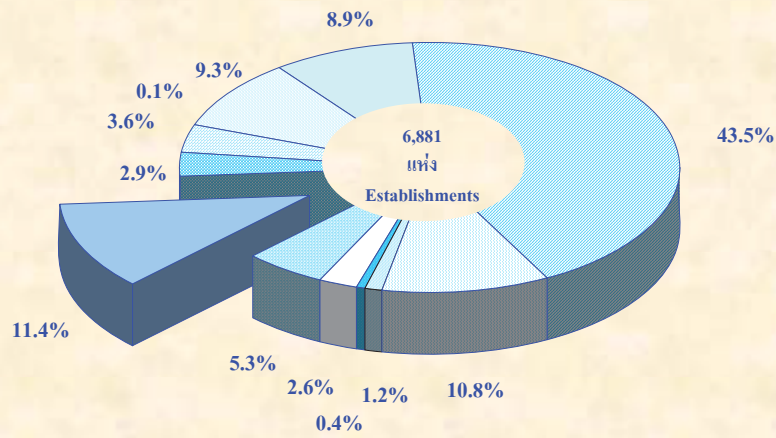
การจ้างในแต่ละกิจกรรมทางเศรษฐกิจ พบว่า มีลูกจ้างปฏิบัติงานอยู่ในกิจกรรม การผลิต มากที่สุด ประมาณร้อยละ 52.8 ในขณะที่กิจกรรมด้านอสังหาริมทรัพย์ และ กิจกรรมด้านคอมพิวเตอร์และกิจการที่เกี่ยวข้อง มีการจ้างงานในสัดส่วนต่ำที่สุด มีเพียงร้อยละ 0.1













แผนภูมิ

Figures

แผนภูมิ ก ร้อยละของสถานประกอบการ จำแนกตามกิจกรรมทางเศรษฐกิจ

Figure A Percentage of establishments by economic activity



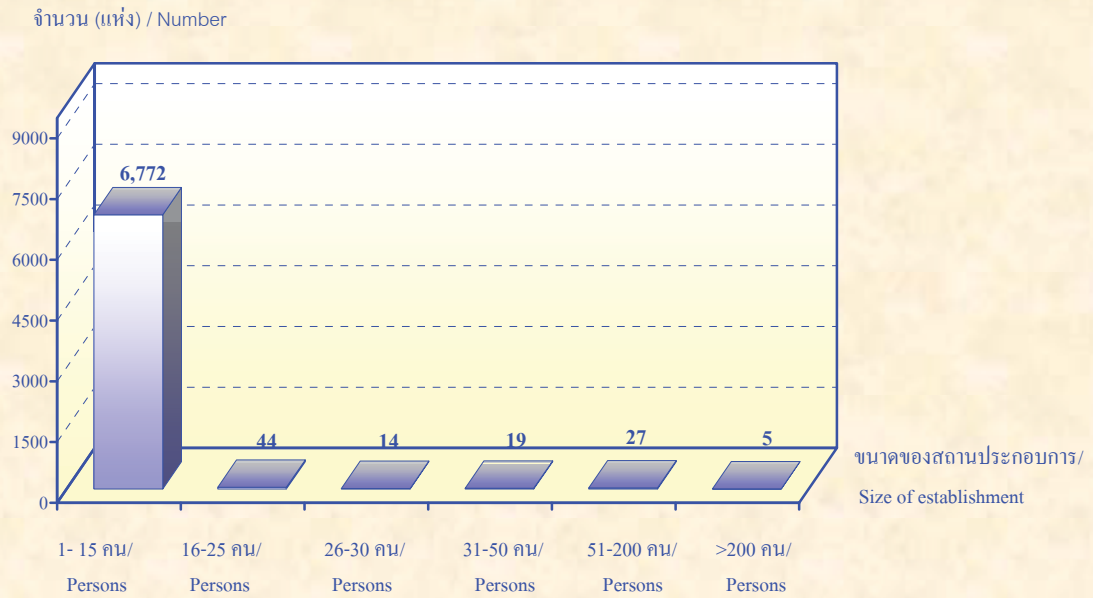
-  การขาย การบำรุงรักษา และการซ่อมแซมยานยนต์ และรถจักรยานยนต์ฯ
Sale, maintenance and repair of motor vehicles and motorcycles etc.
-  การขายส่งและการค้าเพื่อค่านายหน้า (ยกเว้น ยานยนต์และรถจักรยานยนต์)
Wholesale trade and commission trade, except of motor vehicles and motorcycles
-  การขายปลีก ยกเว้น ยานยนต์ และรถจักรยานยนต์ รวมทั้งการซ่อมแซมฯ
Retail trade, except of motor vehicles and motorcycles etc.
-  โรงแรมและภัตตาคาร
Hotels and restaurants
-  กิจกรรมด้านอสังหาริมทรัพย์
Real estate activities
-  กิจกรรมด้านคอมพิวเตอร์และกิจกรรมที่เกี่ยวข้อง
Computer and related activities
-  การให้เช่าเครื่องจักรและเครื่องอุปกรณ์โดยไม่มีผู้ควบคุม การวิจัยและการพัฒนา และกิจกรรมด้านธุรกิจอื่น ๆ
Renting of machinery and equipment without operator, research and development and other business activities
-  กิจกรรมนันทนาการและการบริการอื่น ๆ
Recreational and other service activities
-  การผลิต
Manufacturing
-  การก่อสร้าง
Construction
-  การขนส่งทางบก การเก็บสินค้าและสถานที่เก็บสินค้า ตัวแทนธุรกิจการท่องเที่ยว และการโทรคมนาคม
Other land transport, storage and warehousing, activities of travel agencies and telecommunications
-  กิจกรรมด้านโรงพยาบาล
Hospital activity

ที่มา : สำมะโนอุตสาหกรรม พ.ศ. 2550 (ข้อมูลพื้นฐาน : นอกเขตเทศบาล) จังหวัดสตูล
สำนักงานสถิติแห่งชาติ กระทรวงเทคโนโลยีสารสนเทศและการสื่อสาร

Source : The 2007 Industrial Census (Basic Information : Non-municipal area), Satun Province
National Statistical Office, Ministry of Information and Communication Technology.

แผนภูมิ ข จำนวนสถานประกอบการ จำแนกตามขนาดของสถานประกอบการ

Figure B Number of establishments by size of establishment

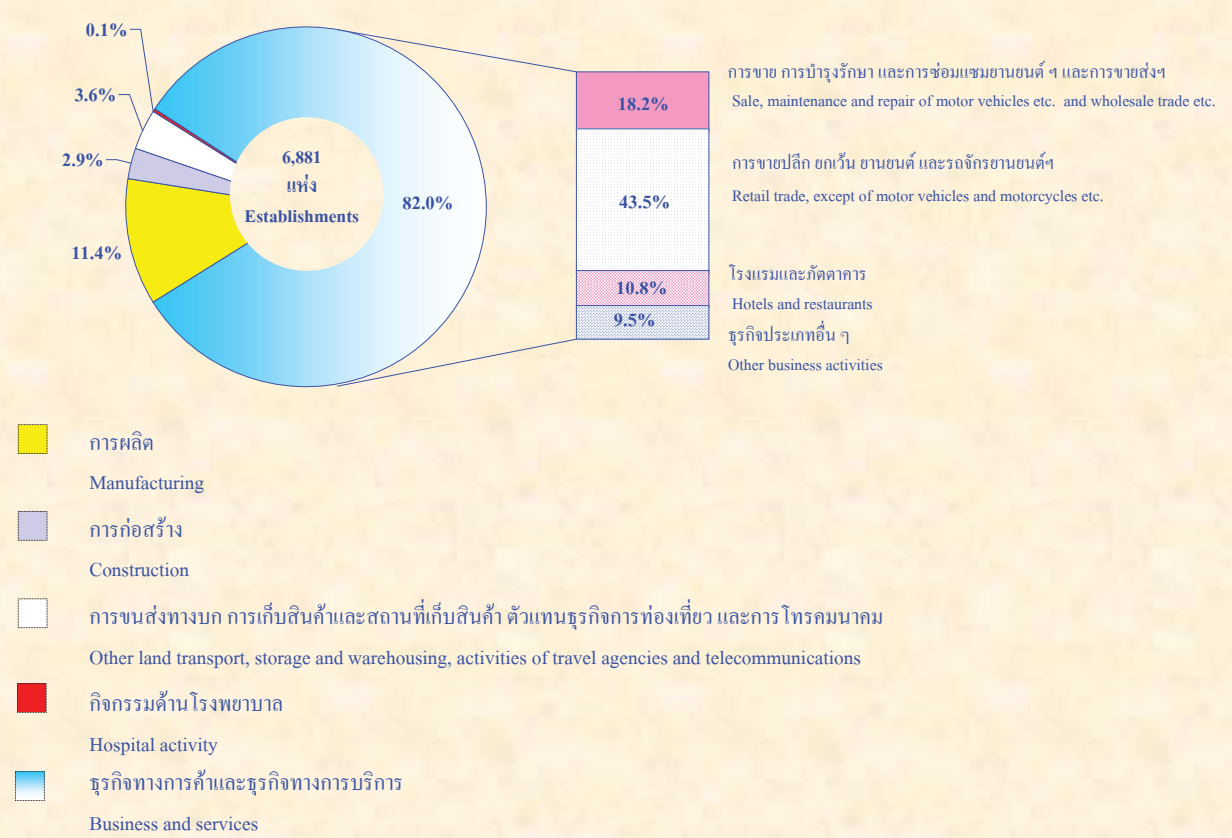


ที่มา : สำมะโนอุตสาหกรรม พ.ศ. 2550 (ข้อมูลพื้นฐาน : นอกเขตเทศบาล) จังหวัดสตูล
สำนักงานสถิติแห่งชาติ กระทรวงเทคโนโลยีสารสนเทศและการสื่อสาร

Source : The 2007 Industrial Census (Basic Information : Non-municipal area), Satun Province
National Statistical Office, Ministry of Information and Communication Technology.

แผนภูมิ ค ร้อยละของสถานประกอบการ จำแนกตามกิจกรรมทางเศรษฐกิจ

Figure C Percentage of establishments by economic activity

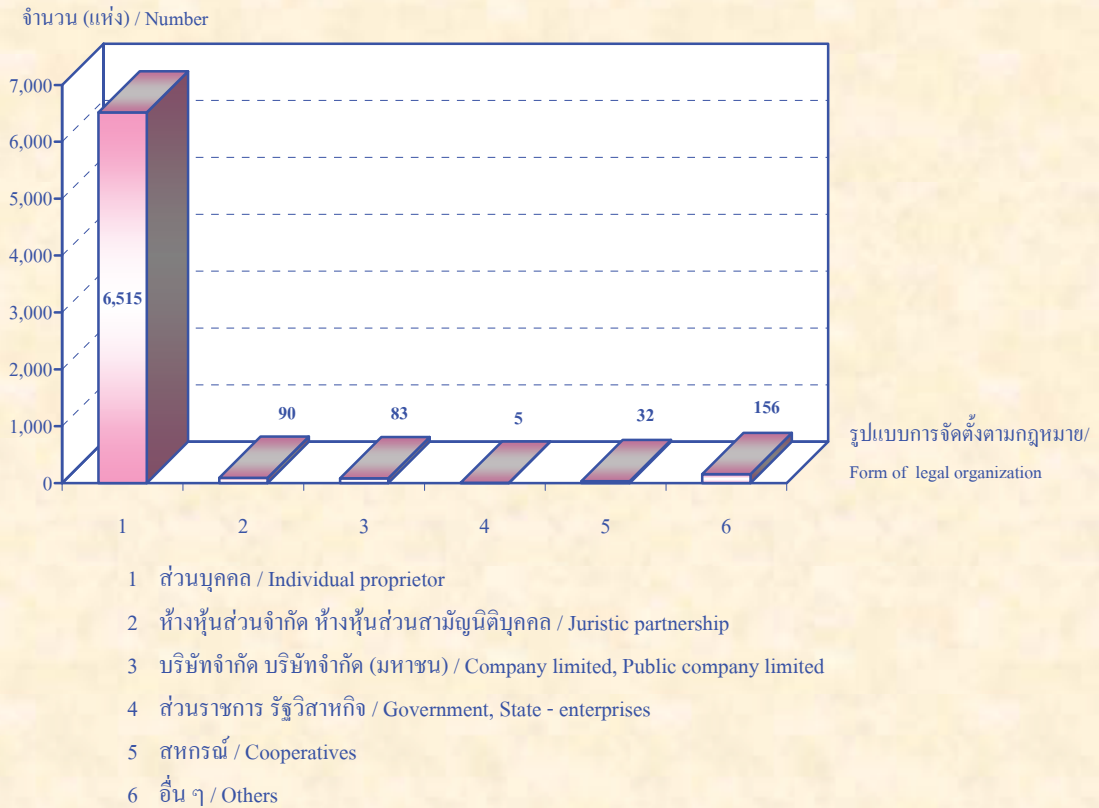


ที่มา : สำมะโนอุตสาหกรรม พ.ศ. 2550 (ข้อมูลพื้นฐาน : นอกเขตเทศบาล) จังหวัดสตูล สำนักงานสถิติแห่งชาติ กระทรวงเทคโนโลยีสารสนเทศและการสื่อสาร

Source : The 2007 Industrial Census (Basic Information : Non-municipal area), Satun Province National Statistical Office, Ministry of Information and Communication Technology.

แผนภูมิ ง จำนวนสถานประกอบการ จำแนกตามรูปแบบการจัดตั้งตามกฎหมาย

Figure D Number of establishments by form of legal organization

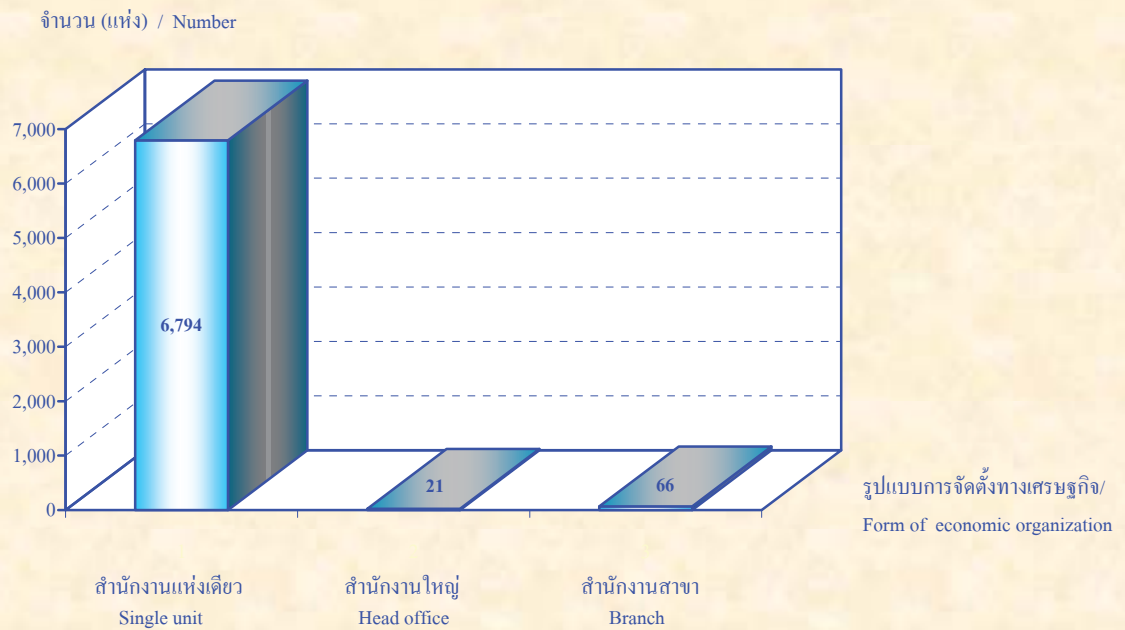


ที่มา : สำมะโนอุตสาหกรรม พ.ศ. 2550 (ข้อมูลพื้นฐาน : นอกเขตเทศบาล) จังหวัดสตูล
สำนักงานสถิติแห่งชาติ กระทรวงเทคโนโลยีสารสนเทศและการสื่อสาร

Source : The 2007 Industrial Census (Basic Information : Non-municipal area), Satun Province
National Statistical Office, Ministry of Information and Communication Technology.

แผนภูมิ จ จำนวนสถานประกอบการ จำแนกตามรูปแบบการจัดตั้งทางเศรษฐกิจ

Figure E Number of establishments by form of economic organization

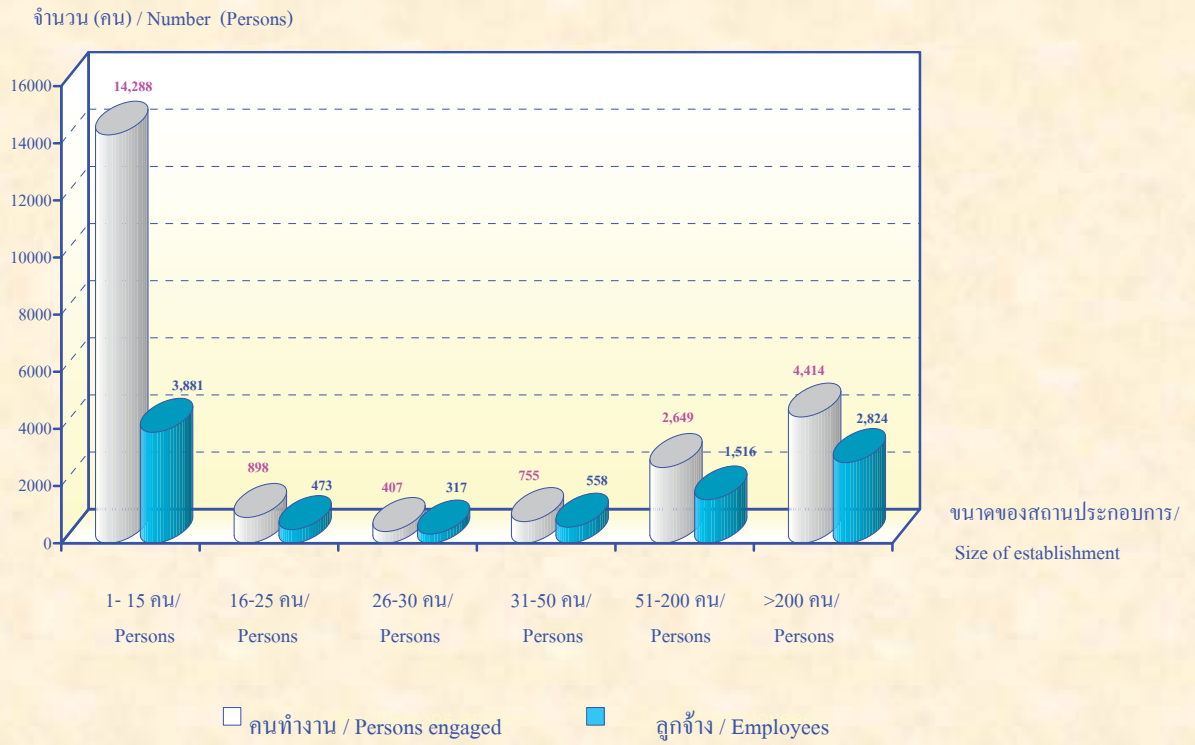


ที่มา : สำมะโนอุตสาหกรรม พ.ศ. 2550 (ข้อมูลพื้นฐาน : นอกเขตเทศบาล) จังหวัดสตูล
สำนักงานสถิติแห่งชาติ กระทรวงเทคโนโลยีสารสนเทศและการสื่อสาร

Source : The 2007 Industrial Census (Basic Information : Non-municipal area), Satun Province
National Statistical Office, Ministry of Information and Communication Technology.

แผนภูมิ ก จำนวนคนทำงานและลูกจ้างในสถานประกอบการ จำแนกตามขนาดของสถานประกอบการ

Figure F Number of persons engaged and employees by size of establishment

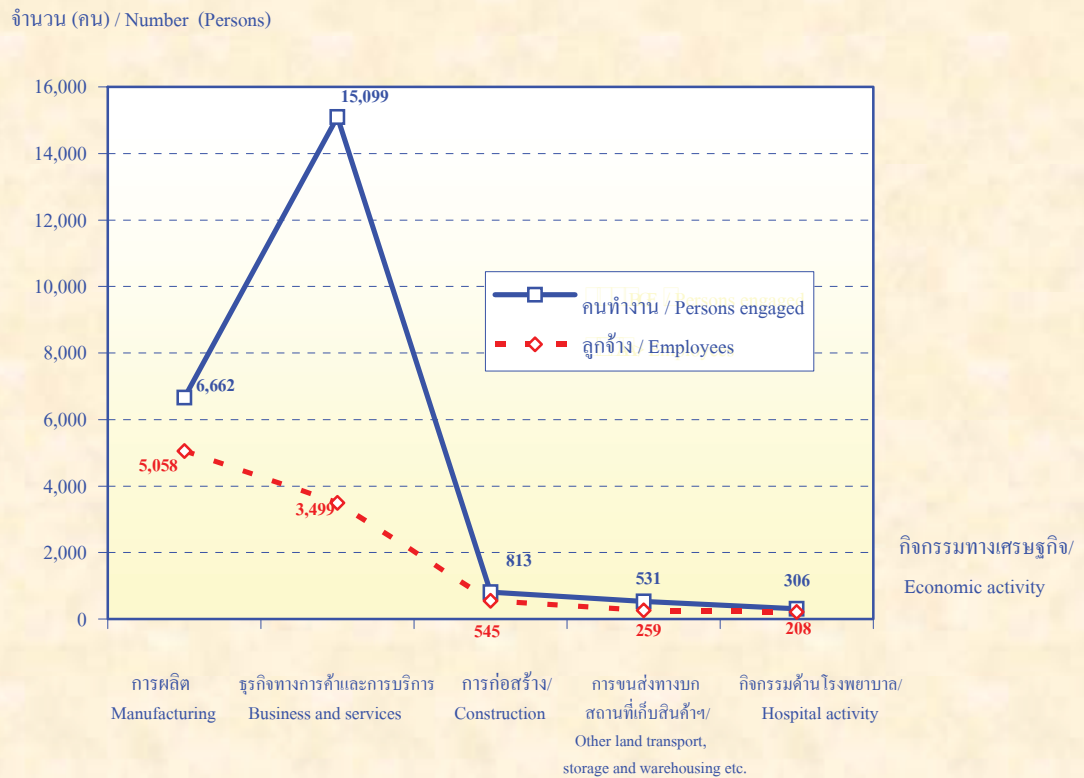


ที่มา : สำมะโนอุตสาหกรรม พ.ศ. 2550 (ข้อมูลพื้นฐาน : นอกเขตเทศบาล) จังหวัดสตูล
สำนักงานสถิติแห่งชาติ กระทรวงเทคโนโลยีสารสนเทศและการสื่อสาร

Source : The 2007 Industrial Census (Basic Information : Non-municipal area), Satun Province
National Statistical Office, Ministry of Information and Communication Technology.

แผนภูมิ ข จำนวนคนทำงานและลูกจ้างในสถานประกอบการ จำแนกตามกิจกรรมทางเศรษฐกิจ

Figure G Number of persons engaged and employees by economic activity



ที่มา : สำมะโนอุตสาหกรรม พ.ศ. 2550 (ข้อมูลพื้นฐาน : นอกเขตเทศบาล) จังหวัดสตูล
สำนักงานสถิติแห่งชาติ กระทรวงเทคโนโลยีสารสนเทศและการสื่อสาร

Source : The 2007 Industrial Census (Basic Information : Non-municipal area), Satun Province
National Statistical Office, Ministry of Information and Communication Technology.

บทที่ 1

บทนำ

1.1 ความเป็นมา

สำนักงานสถิติแห่งชาติ ได้จัดทำสำมะโนอุตสาหกรรมขึ้นเป็นครั้งแรกในปี 2507 และครั้งที่ 2 ในปี 2540 โดยมีวัตถุประสงค์ เพื่อเก็บรวบรวมข้อมูลเกี่ยวกับจำนวนและลักษณะที่สำคัญของสถานประกอบการอุตสาหกรรมทุกขนาดทั่วประเทศ เพื่อใช้ประกอบในการกำหนดนโยบายและวางแผนพัฒนาการลงทุน และปรับปรุงกิจการอุตสาหกรรมการผลิตทั้งในภาครัฐและเอกชน

ในปัจจุบัน โครงสร้างการผลิตของประเทศได้เปลี่ยนแปลงจากระบบเศรษฐกิจแบบเกษตรกรรมมาเป็นระบบเศรษฐกิจแบบอุตสาหกรรมมากขึ้น นอกจากนี้จะมีอุตสาหกรรมใหม่ ๆ เกิดขึ้นจำนวนมากแล้ว ลักษณะการประกอบอุตสาหกรรมขนาดเล็กและอุตสาหกรรมในครัวเรือนก็มีบทบาทต่อการเจริญเติบโตทางเศรษฐกิจโดยรวมของประเทศมากขึ้น ข้อมูลโครงสร้างพื้นฐานเกี่ยวกับการประกอบอุตสาหกรรมการผลิตจึงมีความสำคัญสำหรับการกำหนดนโยบายและวางแผนพัฒนาด้านเศรษฐกิจและอุตสาหกรรม ทั้งในระดับประเทศและระดับจังหวัด ทำให้ความต้องการใช้ข้อมูลดังกล่าวเพิ่มมากขึ้นทั้งในภาครัฐบาลและเอกชน

สำนักงานสถิติแห่งชาติ ซึ่งเป็นหน่วยงานที่รับผิดชอบในการจัดเก็บข้อมูลทั้งทางด้านเศรษฐกิจและสังคมของประเทศ จำเป็นจะต้องจัดหาข้อมูลสถิติที่เกี่ยวข้องในเรื่องนี้ และเพื่อให้สอดคล้องกับข้อเสนอแนะขององค์การสหประชาชาติ ที่เสนอแนะให้จัดทำสำมะโนทุก 10 ปี สำนักงานสถิติแห่งชาติจึงกำหนดให้มีการจัดทำสำมะโนอุตสาหกรรม พ.ศ. 2550 ขึ้น ซึ่งเป็นการจัดทำสำมะโนอุตสาหกรรม ครั้งที่ 3 ของประเทศไทย โดยกำหนดแผนดำเนินการเก็บรวบรวมข้อมูลเป็น 2 ขั้นตอน คือ ขั้นการเก็บรวบรวมข้อมูลพื้นฐานของสถานประกอบการทุกประเภท และ ขั้นการเก็บรวบรวมข้อมูลรายละเอียด ซึ่งจะเก็บรวบรวมรายละเอียดเฉพาะการประกอบอุตสาหกรรมการผลิต

1.2 วัตถุประสงค์

การเก็บรวบรวมข้อมูลพื้นฐานโครงการสำมะโนอุตสาหกรรม พ.ศ. 2550 มีวัตถุประสงค์ ดังนี้

1.2.1 เพื่อเก็บรวบรวมข้อมูลพื้นฐานที่แสดงให้เห็น โครงสร้างและการกระจายตัวของสถานประกอบการประเภทต่าง ๆ เช่น อุตสาหกรรมการผลิต ธุรกิจการค้าและธุรกิจทางการบริการ การก่อสร้าง การขนส่งทางบก สถานที่เก็บสินค้า ตัวแทนธุรกิจการท่องเที่ยว และกิจกรรมด้านโรงพยาบาล เป็นต้น

1.2.2 เพื่อจัดทำกรอบตัวอย่างสำหรับการเลือกตัวอย่างสถานประกอบการผลิตที่เข้าข่ายเพื่อเก็บรวบรวมข้อมูลรายละเอียด สำหรับโครงการสำมะโนอุตสาหกรรม พ.ศ. 2550

1.2.3 เพื่อนำข้อมูลมาจัดทำกรอบตัวอย่าง (Sampling Frame) ที่ทันสมัย สำหรับการเลือกตัวอย่างการสำรวจสถานประกอบการที่เกี่ยวข้อง

1.3 รายการข้อมูลที่เก็บรวบรวม

- ชื่อ ที่ตั้ง และสถานที่ติดต่อของสถานประกอบการ
- จำนวน และประเภทของสถานประกอบการ
- จำนวนคนทำงาน และจำนวนลูกจ้างของสถานประกอบการ
- รูปแบบการจัดตั้งตามกฎหมาย และรูปแบบการจัดตั้งทางเศรษฐกิจ
- การมีต่างประเทศร่วมลงทุนหรือถือหุ้น และประเทศที่ร่วมลงทุนหรือถือหุ้น

1.4 ขอบข่ายและกลุ่มรวม

ขอบข่ายในการเก็บรวบรวมข้อมูลพื้นฐาน ได้แก่ กิจกรรมทางเศรษฐกิจตามการจัดประเภทอุตสาหกรรม ตามกิจกรรมทางเศรษฐกิจทุกประเภทตามมาตรฐานสากล (International Standard Industrial Classification of All Economic Activities : ISIC Rev.3.0) ดังนี้

- ธุรกิจการค้าและธุรกิจทางการบริการ
- การผลิต
- การก่อสร้าง
- การขนส่งทางบก สถานที่เก็บสินค้า ตัวแทนธุรกิจการท่องเที่ยว และการโทรคมนาคม
- กิจกรรมด้านโรงพยาบาล

กลุ่มรวม สถานประกอบการทุกประเภท (ยกเว้น แผงลอย) ที่มีคนทำงานตั้งแต่ 1 คนขึ้นไป ที่ตั้งอยู่นอกเขตเทศบาลทั่วประเทศ

ข้อมูลที่น่าสนใจในรายงานฉบับนี้ เป็นข้อมูลของสถานประกอบการตามขอบข่าย ที่มีคนทำงานตั้งแต่ 1 คนขึ้นไปที่ตั้งอยู่นอกเขตเทศบาลของจังหวัดสตูลเท่านั้น

1.5 คาบเวลาอ้างอิง

ข้อมูลเกี่ยวกับจำนวนและลักษณะต่าง ๆ ของสถานประกอบการที่เก็บรวบรวมเป็นข้อมูลของสถานประกอบการที่เปิดดำเนินการในปี 2549

1.6 แนวคิดและคำนิยาม

1.6.1 สถานประกอบการ

หมายถึง สถานที่หรือบางส่วนของสถานที่ที่มีที่ตั้งที่แน่นอนและมีการดำเนินกิจกรรมทางเศรษฐกิจ ไม่ว่ากิจกรรมนั้นจะดำเนินงานโดยบุคคลที่เป็นเจ้าของหรือควบคุมกิจการ โดยนิติบุคคล

1.6.2 กิจกรรมทางเศรษฐกิจ

การจัดทำสำมะโนอุตสาหกรรม พ.ศ. 2550 ได้จัดจำแนกสถานประกอบการตามการดำเนินกิจกรรมทางเศรษฐกิจทุกประเภทตามมาตรฐานสากล (International Standard Industrial Classification of All Economic Activities : ISIC Rev.3.0) ดังต่อไปนี้

1) การขาย การบำรุงรักษา และการซ่อมแซมยานยนต์และรถจักรยานยนต์ รวมทั้งการขายปลีกน้ำมันเชื้อเพลิงรถยนต์ ได้แก่

- การดำเนินกิจการขายส่งและขายปลีกยานยนต์ รถจักรยานยนต์ และรถเล่นบนหิมะ ทั้งใหม่และที่ใช้แล้ว การบำรุงรักษาและซ่อมแซม การขายอะไหล่ (ส่วนประกอบ) และชิ้นส่วนอุปกรณ์ (อุปกรณ์ประกอบ) สำหรับยานยนต์ การดำเนินกิจการของตัวแทนหรือนายหน้าที่เกี่ยวข้องกับการจำหน่ายยานยนต์ การล้าง การขัดเงา และการลากจูงยานยนต์ รวมถึงการขายปลีกน้ำมันเชื้อเพลิงรถยนต์ และผลิตภัณฑ์น้ำมันเครื่อง/ น้ำมันหล่อลื่น หรือผลิตภัณฑ์ที่ใช้เป็นตัวให้ความเย็นแก่เครื่องยนต์

2) การขายส่งและการค้าเพื่อค่านายหน้า ยกเว้นยานยนต์และรถจักรยานยนต์ ได้แก่

- การดำเนินกิจการขาย (เป็นการขายสินค้าที่ไม่มีการเปลี่ยนรูป/ตัดแปลงสินค้า) สินค้าใหม่และสินค้าที่ใช้แล้วให้แก่ผู้ขายปลีก ผู้ใช้ในงานอุตสาหกรรม ผู้ใช้ในงานพาณิชย์กรรม ผู้ใช้ในงานสถาบัน ผู้ใช้ในงานวิชาชีพ หรือผู้ขายส่งรายอื่น ๆ หรือบุคคล/บริษัทที่ทำหน้าที่ตัวแทนหรือนายหน้าซื้อขายสินค้า เป็นต้น

- ผู้ขายส่ง ซึ่งประกอบ จัดแยกขนาด และคัดคุณภาพสินค้าจำนวนมากเป็นประจำ การจัดแบ่งสินค้าออกเป็นส่วนย่อย การบรรจุหีบห่อใหม่ การจัดจำหน่ายสินค้าเป็นลอตย่อย รวมถึงการเก็บสินค้า การขนส่งสินค้า การจัดส่งและการจัดวางสินค้า กิจกรรมที่เกี่ยวข้องเนื่องกับการส่งเสริมการขายให้แก่ลูกค้า และการออกแบบฉลากติดสินค้า

3) การขายปลีก ยกเว้นยานยนต์และรถจักรยานยนต์ รวมทั้งการซ่อมแซมของใช้ส่วนบุคคลและของใช้ในครัวเรือน ได้แก่

- การดำเนินกิจการขาย (เป็นการขายสินค้าที่ไม่มีการเปลี่ยนรูป/ตัดแปลงสินค้า) สินค้าใหม่และสินค้าที่ใช้แล้วให้แก่ประชาชนทั่วไป เพื่อการบริโภคหรือการใช้ประโยชน์เฉพาะส่วนบุคคลหรือในครัวเรือน

- การซ่อมและการติดตั้งของใช้ส่วนบุคคลและของใช้ในครัวเรือน

4) โรงแรมและภัตตาคาร ได้แก่

- การดำเนินกิจการเกี่ยวกับการจัดหาที่พักชั่วคราว ค่ายพัก และสิ่งอำนวยความสะดวกในค่ายพักให้แก่ประชาชนทั่วไป เช่น โรงแรม โมเต็ล หอพักในสถานศึกษา ห้องพักภายในบ้าน เกสต์เฮาส์ ที่พักแรมเยาวชน ที่พักชั่วคราว เป็นต้น

- การขายอาหารและเครื่องดื่มที่จัดเตรียมไว้พร้อมที่จะบริโภคได้ทันทีในสถานที่ต่าง ๆ เช่น ภัตตาคาร คาเฟ่ สถานที่บริการขายอาหารกลางวัน และร้านขายเครื่องดื่ม เป็นต้น

5) กิจกรรมด้านอสังหาริมทรัพย์ ได้แก่

- การซื้อ การขาย การให้เช่า และการดำเนินการเกี่ยวกับอสังหาริมทรัพย์ที่เป็นเจ้าของหรือเช่าจากผู้อื่น เช่น อาคารห้องชุดและที่อยู่อาศัย อาคารซึ่งไม่ใช่ที่อยู่อาศัย การพัฒนาและการจัดสรรอสังหาริมทรัพย์ เป็นต้น รวมทั้งการพัฒนาและการขายที่ดินและสุสาน การดำเนินการเกี่ยวกับห้องชุดและที่อยู่อาศัยเคลื่อนที่ได้

- การซื้อ การขาย การให้เช่า การจัดการและการประเมินราคาอสังหาริมทรัพย์ โดยได้รับค่าธรรมเนียมตอบแทนหรือโดยการทำสัญญา

6) กิจกรรมด้านคอมพิวเตอร์และกิจกรรมที่เกี่ยวข้อง ได้แก่

- การให้คำปรึกษาเกี่ยวกับชนิดและลักษณะการใช้งานของฮาร์ดแวร์ที่มีหรือไม่มีซอฟต์แวร์ ระบบงานประยุกต์

- การให้คำปรึกษาเกี่ยวกับการวิเคราะห์ความต้องการและปัญหาของผู้ใช้ และวิธีการแก้ไขปัญหาที่ดีที่สุด

- กิจกรรมที่เกี่ยวกับการวิเคราะห์ การออกแบบ และการเขียน โปรแกรมของระบบงานที่พร้อมจะใช้งานได้ โดยทั่วไปเป็นการวิเคราะห์ความต้องการและปัญหาของผู้ใช้ การให้คำปรึกษา วิธีการแก้ปัญหาที่ประหยัดที่สุด พร้อมทั้งจัดสร้างซอฟต์แวร์ที่จำเป็นต้องใช้ เพื่อให้เกิดผลสัมฤทธิ์ตามแนวทางการแก้ปัญหานั้น รวมทั้งการเขียนโปรแกรมตามความต้องการของผู้ใช้

- กิจกรรมที่เกี่ยวข้องกับการพัฒนา การผลิต การจัดหา และจัดทำเอกสารประกอบการใช้ซอฟต์แวร์ ซึ่งเขียนขึ้นตามความต้องการของผู้ใช้เฉพาะรายและเป็นคำสั่งง่าย ๆ และซอฟต์แวร์สำเร็จรูป

- การประมวลผลหรือการจัดทำตารางประมวลผลข้อมูลทุกชนิด ซึ่งประกอบด้วย การประมวลผลและการเตรียมรายงานที่สมบูรณ์จากข้อมูลของลูกค้า ซึ่งรวมถึงงานเฉพาะทาง เช่น การบันทึกข้อมูลหรือการเตรียมข้อมูลด้วยวิธีอื่น การแปลงข้อมูล เช่น จากบัตรไปเป็นเทป การรู้จำอักขระจากภาพ (optical character recognition) เป็นต้น ซึ่งอาจจะดำเนินการโดยการให้บริการโดยตรงหรือโดยผ่านระบบเครือข่ายโดยใช้โปรแกรมของลูกค้าหรือโปรแกรมที่มีกรรมสิทธิ์เฉพาะ รวมทั้งการจัดการบริการรายชั่วโมงหรือการแบ่งกันใช้เวลา (time-share) การจัดการและการดำเนินการที่เกี่ยวกับสิ่งอำนวยความสะดวกในการประมวลผลข้อมูลในขั้นตอนที่ต่อเนื่อง

7) การให้เช่าเครื่องจักรและเครื่องอุปกรณ์โดยไม่มีผู้ควบคุม การวิจัยและการพัฒนา และกิจกรรมด้านธุรกิจอื่น ๆ ได้แก่

- การให้เช่าเครื่องอุปกรณ์การขนส่ง เครื่องจักร และเครื่องอุปกรณ์อื่น ๆ ของใช้ส่วนบุคคลและของใช้ในครัวเรือน

- การวิจัยและการพัฒนา การทดลองทางด้านวิทยาศาสตร์ธรรมชาติ วิศวกรรม สังคมศาสตร์ และมนุษยศาสตร์
- กิจกรรมด้านกฎหมาย การบัญชี การทำบัญชีและการตรวจสอบบัญชี การให้คำปรึกษาด้านภาษี การวิจัยตลาดและการสำรวจความคิดเห็นของประชาชน และการให้คำปรึกษาทางธุรกิจและการจัดการ
- กิจกรรมด้านสถาปัตยกรรม วิศวกรรม และเทคนิคอื่น ๆ
- การโฆษณา

8) กิจกรรมนันทนาการและการบริการอื่น ๆ ได้แก่

- กิจกรรมด้านภาพยนตร์ วิทยุ โทรทัศน์ และการบันเทิงอื่น ๆ
- กิจกรรมของสำนักข่าว
- กิจกรรมห้องสมุด หอจดหมายเหตุ พิพิธภัณฑ์สถาน และกิจกรรมทางวัฒนธรรมอื่น ๆ
- กิจกรรมการกีฬาและนันทนาการอื่น ๆ
- กิจกรรมด้านการบริการอื่น ๆ เช่น การบริการซักรีดและซักแห้งผลิตภัณฑ์สิ่งทอและขนสัตว์ การแต่งผมและการเสริมสวยอื่น ๆ การทำศพและกิจกรรมที่เกี่ยวข้อง เป็นต้น

9) การผลิต

หมายถึง การเปลี่ยนแปลงวัตถุหรือส่วนประกอบของวัตถุในทางกายภาพหรือทางเคมีให้เป็นผลิตภัณฑ์ชนิดใหม่ โดยไม่คำนึงถึงว่างานนั้นทำด้วยเครื่องจักรหรือมือ ทำในโรงงาน ทำในเคหะสถาน หรือผลิตภัณฑ์นั้นจะนำมาขายส่งหรือขายปลีกก็ตาม การประกอบชิ้นส่วนของผลิตภัณฑ์ที่ผลิตขึ้น การดัดแปลงสินค้า รวมทั้งการปรับปรุงใหม่หรือการสร้างชิ้นใหม่

10) การก่อสร้าง

หมายถึง กิจกรรมทางเศรษฐกิจที่เกี่ยวข้องกับการก่อสร้างใหม่ การต่อเติม การดัดแปลง การซ่อมแซม และการรื้อทำลายอาคารหรือสิ่งก่อสร้างด้านวิศวกรรม เช่น ถนน สะพาน เขื่อน อุโมงค์ เป็นต้น

อุตสาหกรรมการก่อสร้าง ประกอบด้วยสถานประกอบการที่ดำเนินกิจการ ดังต่อไปนี้

- การเตรียมสถานที่ก่อสร้าง เช่น การรื้อถอน ทำลายอาคารเก่า การถมดิน เป็นต้น
 - การก่อสร้างอาคาร งานวิศวกรรมโยธา เช่น ทางหลวง ถนน สะพาน อุโมงค์ เป็นต้น
- ซึ่งหมายรวมทั้งการก่อสร้างใหม่ การต่อเติม ดัดแปลง และซ่อมแซมด้วย
- การติดตั้งภายในอาคาร เช่น การวางท่อ การติดตั้งระบบเครื่องปรับอากาศ ระบบสัญญาณเตือนภัย บันไดเลื่อน เป็นต้น
 - การสร้างอาคารให้สมบูรณ์ เช่น การติดตั้งกระจก การฉาบปูน การทาสีและตกแต่งอาคาร การติดผนังและปูพื้นด้วยวัสดุต่าง ๆ การขัดพื้น เป็นต้น
 - การให้เช่าเครื่องอุปกรณ์ที่ใช้ในงานก่อสร้างหรือการรื้อถอนโดยมีผู้ควบคุม เช่น การให้เช่ารถเครนพร้อมคนขับ เป็นต้น

11) การขนส่งทางบก การเก็บสินค้าและสถานที่เก็บสินค้า ตัวแทนธุรกิจการท่องเที่ยว และการโทรคมนาคม ได้แก่

- การขนส่งผู้โดยสารทางบกอื่น ๆ ที่มีตารางเวลาและที่ไม่มีตารางเวลา รวมถึงการขนส่งสินค้าทางถนน

- การดำเนินการเกี่ยวกับสิ่งอำนวยความสะดวกในการเก็บสินค้าทุกชนิด เช่น เครื่องยนต์ เคนสายพาน สำหรับยกพัสดุขึ้นไปที่เก็บในตู้ คลังสินค้า ห้องเย็น ฯลฯ

- สถานที่เก็บสินค้าประเภทเฟอร์นิเจอร์ รถยนต์ ไม้ซุง ก๊าซ และน้ำมัน สารเคมี สิ่งทอ อาหาร และผลิตภัณฑ์ทางการเกษตร ฯลฯ ทั้งนี้รวมถึงการเก็บสินค้าในเขตการค้าระหว่างประเทศด้วย

- กิจกรรมของตัวแทนธุรกิจการท่องเที่ยวและผู้จัดนำเที่ยว รวมทั้งกิจกรรมบริการนักท่องเที่ยว

- การติดต่อสื่อสารโดยการส่งสัญญาณเสียง ภาพ ข้อมูล หรือข่าวสารทางสายเคเบิล การกระจายเสียง การถ่ายทอดคลื่นวิทยุ/โทรทัศน์ หรือถ่ายทอดทางดาวเทียม รวมทั้งการติดต่อสื่อสารทางโทรศัพท์ โทรเลข โทรสารและเทเล็กซ์ อินเทอร์เน็ต (Internet) รวมถึงการบำรุงรักษาระบบเครือข่ายของการสื่อสารด้วย

12) กิจกรรมด้านโรงพยาบาล

- กิจกรรมของโรงพยาบาลทั่วไปและโรงพยาบาลเฉพาะโรค สถานพักฟื้นสำหรับผู้ป่วย ศูนย์ป้องกันโรค โรงพยาบาลโรคจิต ศูนย์ฟื้นฟู (ที่มีการรักษาทางการแพทย์) สถานพยาบาลโรคเรื้อรัง

- กิจกรรมของศูนย์ทันตกรรม และสถาบันด้านสุขภาพอื่นๆ ซึ่งมีสิ่งอำนวยความสะดวกด้านที่พัก รวมทั้งกิจกรรมของโรงพยาบาลในฐานะที่พักทหารและในเรือนจำ

- กิจกรรมที่ให้บริการสำหรับผู้ป่วยในเป็นส่วนใหญ่ และทำการรักษาภายใต้คำแนะนำของแพทย์ ซึ่งประกอบด้วยบริการของคณะแพทย์และผู้ช่วยแพทย์ สิ่งอำนวยความสะดวกในห้องปฏิบัติการและทางด้านเทคนิค รวมทั้งการบริการทางด้านรังสีวิทยาและสัตววิทยา สิ่งอำนวยความสะดวกด้านอาหารและด้านอื่น ๆ ของโรงพยาบาล เช่น การบริการด้านห้องฉุกเฉิน

1.6.3 รูปแบบการจัดตั้งตามกฎหมาย

1) ส่วนบุคคล

หมายถึง สถานประกอบการที่มีเจ้าของเป็นบุคคลธรรมดาคนเดียวหรือหลายคนรวมกัน และให้หมายรวมถึงห้างหุ้นส่วนสามัญที่ไม่จดทะเบียนเป็นนิติบุคคลด้วย

2) ห้างหุ้นส่วนจำกัด ห้างหุ้นส่วนสามัญนิติบุคคล

หมายถึง สถานประกอบการที่จัดตั้งขึ้นโดยคณะบุคคลตั้งแต่ 2 คนขึ้นไป รวมทุนกันเพื่อประกอบกิจการและรับผิดชอบร่วมกัน โดยจดทะเบียนถูกต้องตามกฎหมาย

3) บริษัทจำกัด บริษัทจำกัด (มหาชน)

- บริษัทจำกัด หมายถึง สถานประกอบการที่จัดตั้งขึ้นโดยผู้ริเริ่มคณะหนึ่ง และได้จดทะเบียนถูกต้องตามกฎหมาย โดยมีผู้ริเริ่มดำเนินการอย่างน้อย 7 คน ขึ้นไป

- บริษัทจำกัด (มหาชน) หมายถึง สถานประกอบการที่จัดตั้งขึ้นโดยการจดทะเบียนจัดตั้งบริษัท การควบบริษัท หรือการแปรสภาพบริษัท และวัตถุประสงค์ที่จะขายหุ้นต่อประชาชน โดยมีผู้ริเริ่มดำเนินการตั้งแต่ 15 คนขึ้นไป

4) ส่วนราชการ รัฐวิสาหกิจ

หมายถึง สถานประกอบการที่รัฐบาลเป็นเจ้าของหรือมีทุนอยู่ด้วย ไม่น้อยกว่าร้อยละ 50 ของทุนทั้งหมด รวมถึงสถานประกอบการที่ดำเนินการโดยรัฐบาลด้วย

5) สหกรณ์

หมายถึง สถานประกอบการที่จัดตั้งขึ้นในรูปของสหกรณ์ โดยจดทะเบียนถูกต้องตามกฎหมายว่าด้วยสหกรณ์ โดยมีผู้ก่อตั้งไม่น้อยกว่า 10 คน

6) อื่น ๆ

หมายถึง สถานประกอบการที่จัดตั้งในรูปแบบอื่น ๆ นอกจากที่กล่าวข้างต้น เช่น มูลนิธิ สโมสร สมาคม กลุ่มแม่บ้าน ชมรมต่าง ๆ ร้านค้าสาธิต เป็นต้น

1.6.4 รูปแบบการจัดตั้งทางเศรษฐกิจ

1) สำนักงานแห่งเดียว

หมายถึง สถานประกอบการที่ไม่มีหน่วยงานย่อยหรือสาขาอื่นใด และไม่เป็นหน่วยงานย่อยหรือสาขาของสถานประกอบการอื่น

2) สำนักงานใหญ่

หมายถึง สถานประกอบการที่เป็นเจ้าของ และควบคุมกิจการของสถานประกอบการอื่นที่เป็นสำนักงานสาขาหรือหน่วยงานย่อย

3) สำนักงานสาขา

หมายถึง สถานประกอบการที่เป็นสาขา หรือหน่วยงานย่อยของสถานประกอบการอื่นที่เป็นสำนักงานใหญ่

1.6.5 คนทำงาน

หมายถึง คนที่ทำงานในสถานประกอบการทั้งที่ได้รับเงินเดือนและไม่ได้รับเงินเดือนที่สถานประกอบการมีอยู่ตามปกติ รวมทั้งผู้ที่ปกติทำงานอยู่ในสถานประกอบการแห่งนี้ แต่ในวันดังกล่าวไม่ได้มาทำงานเนื่องจากเจ็บป่วย ลาหยุด พักผ่อน โดยได้รับค่าจ้าง/เงินเดือน ประกอบด้วย

1) **คนทำงานทั้งสิ้น** ได้แก่ เจ้าของกิจการ หุ้นส่วน หรือสมาชิกในครอบครัวที่ทำงานให้กับสถานประกอบการ ผู้ที่มาฝึกงานหรือผู้ที่ปฏิบัติงานในสถานประกอบการ ซึ่งมีจำนวนชั่วโมงทำงานไม่ต่ำกว่าสัปดาห์ละ 20 ชั่วโมง โดยเจ้าของหรือผู้ประกอบการอาจให้เงิน อาหาร เครื่องนุ่งห่ม หรือช่วยเหลือเกื้อกูลอย่างอื่น แต่ไม่ต้องรับผิดชอบในเรื่องการจ่ายค่าแรงให้ตามกฎหมาย และลูกจ้าง

2) **ลูกจ้าง** ได้แก่ ผู้ที่ปฏิบัติงานให้กับสถานประกอบการ โดยได้รับเงินเดือนหรือค่าจ้างเป็นประจำ ตั้งแต่ระดับบริหาร นักวิชาการ เสมียน พนักงานต่าง ๆ เช่น ผู้จัดการ ผู้อำนวยการ ผู้ปฏิบัติงานในห้องทดลอง พนักงานขาย และลูกจ้างที่ทำงานในกรรมวิธีการผลิต เป็นต้น ค่าจ้างที่ได้รับอาจเป็นรายปี รายสัปดาห์ รายวัน รายชั่วโมง หรือรายชิ้น ก็ได้ นอกจากนี้ยังรวมถึงผู้ที่สถานประกอบการส่งไปประจำที่สถานประกอบการอื่นด้วย เช่น พนักงานรักษาความปลอดภัย คนทำความสะอาด พนักงานขายตามห้างสรรพสินค้า เป็นต้น

ไม่รวมคนทำงาน ดังต่อไปนี้

- (1) ผู้บริหารหรือผู้ถือหุ้นที่ได้รับเบี้ยประชุมเป็นครั้งคราว
- (2) คนทำงานของสถานประกอบการอื่นที่มาปฏิบัติงานประจำที่สถานประกอบการแห่ง

(3) คนงานที่รับงานไปทำที่บ้านแล้วนำมาส่ง โดยไม่ได้ลงทุนซื้อวัสดุอุปกรณ์ (แต่ถ้ามีการใช้เครื่องมือส่วนตัวเล็กน้อยได้ เช่น มีด เข็ม ค้าย)

(4) คนงานที่ทำงานเป็นระยะเวลานาน เช่น ลาไปรับราชการทหาร

(5) คนที่สถานประกอบการจ้างมาทำงานเฉพาะอย่างเป็นครั้งคราว เช่น กรรมกรที่จ้างมาขนของ พนักงานเดินตลาดหรือตัวแทนขายที่ไม่มีเงินเดือนประจำ

1.7 วิธีการและขั้นตอนการเก็บรวบรวมข้อมูล

การเก็บรวบรวมข้อมูลโครงการสำมะโนอุตสาหกรรม พ.ศ. 2550 ดำเนินการดังนี้

1.7.1 ขั้นการเก็บรวบรวมข้อมูลพื้นฐาน ดำเนินการ โดยส่งเจ้าหน้าที่ออกไปทำการนับและจดบันทึกจำนวน และข้อมูลพื้นฐานเกี่ยวกับสถานที่ตั้ง ประเภทของกิจการ จำนวนคนทำงาน รูปแบบการจัดตั้งตามกฎหมาย รูปแบบการจัดตั้งทางเศรษฐกิจ และการมีต่างประเทศร่วมลงทุนหรือถือหุ้นของสถานประกอบการ

1) ที่ตั้งอยู่นอกเขตเทศบาลทั่วประเทศ ระหว่างเดือนเมษายน – พฤษภาคม 2549

2) ที่ตั้งอยู่ในกรุงเทพมหานคร เมืองพัทยา และเขตเทศบาลทั่วประเทศ ระหว่างเดือนธันวาคม 2549 – กุมภาพันธ์ 2550

1.7.2 ขั้นการเก็บรวบรวมข้อมูลรายละเอียดการดำเนินกิจการ ดำเนินการโดยส่งเจ้าหน้าที่ออกไปสัมภาษณ์ เพื่อเก็บรวบรวมข้อมูลรายละเอียดของสถานประกอบการอุตสาหกรรมการผลิต โดยใช้วิธีการเลือกตัวอย่างสำหรับสถานประกอบการที่มีคนทำงาน 1 – 10 คน ส่วนสถานประกอบการที่มีคนทำงานมากกว่า 10 คน จะทำการเก็บรวบรวมข้อมูลทุกสถานประกอบการ ระหว่างเดือนมิถุนายน – กันยายน 2550

1.8 การประมวลผลข้อมูล

การประมวลผลข้อมูลทุกขั้นตอน และการจัดทำรายงานผลระดับจังหวัด ดำเนินการที่สำนักงานสถิติจังหวัด โดยสำนักงานสถิติแห่งชาติในส่วนกลางให้การสนับสนุนทางด้านวิชาการ เช่น การจัดทำโปรแกรมสำหรับการบันทึกข้อมูลและประมวลผลข้อมูล และการจัดทำต้นฉบับรายงานและตารางเสนอผล เป็นต้น สำหรับการประมวลผลระดับภาคและทั่วประเทศ ดำเนินการที่สำนักงานสถิติแห่งชาติในส่วนกลาง

1.9 การนำเสนอข้อมูลและการจัดทำรายงาน

การจัดทำรายงานผลสำมะโนอุตสาหกรรม พ.ศ. 2550 (ข้อมูลพื้นฐาน : นอกเขตเทศบาล) มีดังนี้

- 1) รายงานผลเบื้องต้น ระดับภาคและทั่วราชอาณาจักร
- 2) รายงานผลระดับจังหวัด จำนวน 75 ฉบับ
- 3) รายงานผลระดับภาคและทั่วราชอาณาจักร จำนวน 6 ฉบับ ได้แก่ รายงานผลของปริมณฑล ภาคกลาง ภาคเหนือ ภาคตะวันออกเฉียงเหนือ ภาคใต้ และทั่วราชอาณาจักร

บทที่ 2

สรุปข้อมูลที่สำคัญ

2.1 จำนวนสถานประกอบการ

ผลการสำรวจสำมะโนอุตสาหกรรม พ.ศ.2550 (ข้อมูลพื้นฐาน : นอกเขตเทศบาล) พบว่า จังหวัดสตูลมีจำนวนสถานประกอบการ 6,881 สถานประกอบการ ซึ่งกระจายอยู่ในทุกอำเภอ โดยที่อำเภอเมืองสตูลมีจำนวนสถานประกอบการสูงสุด จำนวน 2,540 แห่ง หรือร้อยละ 36.9 รองลงมา คือ อำเภอละงูและอำเภอควนกาหลง ประมาณร้อยละ 17.4 และ 16.3 ที่เหลือ ร้อยละ 11.8, 6.1, 5.9 และ ร้อยละ 5.6 กระจายอยู่ใน อำเภอท่าแพ, อำเภอทุ่งหว้า, อำเภอควนโดน และ กิ่งอำเภอมะนัง ตามลำดับ

ตาราง ก จำนวนและร้อยละของสถานประกอบการ จำแนกตามอำเภอ

อำเภอ	จำนวน	ร้อยละ
รวม	6,881	100.0
อำเภอเมืองสตูล	2,540	36.9
อำเภอควนโดน	404	5.9
อำเภอควนกาหลง	1,124	16.3
อำเภอท่าแพ	811	11.8
อำเภอละงู	1,195	17.4
อำเภอทุ่งหว้า	424	6.1
กิ่งอำเภอมะนัง	383	5.6

2.2 กิจกรรมทางเศรษฐกิจ

ตาราง ข แสดงจำนวนสถานประกอบการจำแนกตามกิจกรรมทางเศรษฐกิจ พบว่า สถานประกอบการในจังหวัดสตูล ส่วนใหญ่ (ร้อยละ 43.5) ประกอบกิจการการขายปลีก ยกเว้นยานยนต์และรถจักรยานยนต์ รวมทั้งการซ่อมแซมของใช้ส่วนบุคคลและของใช้ในครัวเรือน รองลงมาประกอบกิจกรรมการผลิต และ โรงแรมภัตตาคาร (ร้อยละ 11.4 และ 10.8) ตามลำดับ ส่วนสถานประกอบการที่ประกอบกิจกรรมการขาย การบำรุงรักษา และการซ่อมแซมยานยนต์และรถจักรยานยนต์ รวมทั้งการขายปลีกน้ำมันเชื้อเพลิงรถยนต์ มีร้อยละ 9.3 สำหรับกิจกรรมทางเศรษฐกิจอื่นๆ มีสัดส่วนอยู่ระหว่างร้อยละ 0.1 - 8.9

ตาราง ข จำนวนและร้อยละของสถานประกอบการ จำแนกตามกิจกรรมทางเศรษฐกิจ

กิจกรรมทางเศรษฐกิจ	จำนวน	ร้อยละ
รวม	6,881	100.0
□ การขาย การบำรุงรักษา และการซ่อมแซมยานยนต์และรถจักรยานยนต์ รวมทั้งการขายปลีกน้ำมันเชื้อเพลิงรถยนต์	643	9.3
□ การขายส่งและการค้าเพื่อค่านายหน้า ยกเว้นยานยนต์และรถจักรยานยนต์	616	8.9
□ การขายปลีก ยกเว้นยานยนต์และรถจักรยานยนต์ รวมทั้งการซ่อมแซมของใช้ส่วนบุคคลและของใช้ในครัวเรือน	2,996	43.5
□ โรงแรมและภัตตาคาร	743	10.8
□ กิจกรรมด้านอสังหาริมทรัพย์	79	1.2
□ กิจกรรมด้านคอมพิวเตอร์และกิจกรรมที่เกี่ยวข้อง	27	0.4
□ การให้เช่าเครื่องจักรและเครื่องอุปกรณ์โดยไม่มีผู้ควบคุม การวิจัยและการพัฒนา และกิจกรรมด้านธุรกิจอื่น ๆ	178	2.6
□ กิจกรรมนันทนาการและการบริการอื่น ๆ	361	5.3
□ การผลิต	786	11.4
□ การก่อสร้าง	197	2.9
□ การขนส่งทางบก สถานที่เก็บสินค้า ตัวแทนธุรกิจการท่องเที่ยว และการโทรคมนาคม	251	3.6
□ กิจกรรมด้านโรงพยาบาล	4	0.1

ตาราง ค จำนวนและร้อยละของสถานประกอบการ จำแนกตามกิจกรรมทางเศรษฐกิจ
และขนาดของสถานประกอบการ

กิจกรรมทางเศรษฐกิจ	รวม	ขนาดของสถานประกอบการ (จำนวนคนทำงาน)		
		1 – 50 คน	51 –200 คน	มากกว่า 200 คน
รวม	23,411	16,348	2,649	4,414
	<i>(100.0)</i>	<i>(69.8)</i>	<i>(11.3)</i>	<i>(18.9)</i>
□ การขาย การบำรุงรักษา และการซ่อมแซมยานยนต์และรถจักรยานยนต์ รวมทั้งการขายปลีกน้ำมันเชื้อเพลิงรถยนต์	2,459	1,421	243	795
	<i>(100.0)</i>	<i>(57.8)</i>	<i>(9.9)</i>	<i>(32.3)</i>
□ การขายส่งและการค้าเพื่อค่านายหน้า ขกเว้นยานยนต์และรถจักรยานยนต์	2,469	2,199	270	-
	<i>(100.0)</i>	<i>(89.0)</i>	<i>(11.0)</i>	-
□ การขายปลีก ขกเว้นยานยนต์และรถจักรยานยนต์ รวมทั้งการซ่อมแซม ของใช้ส่วนบุคคลและของใช้ในครัวเรือน	7,280	5,472	1,013	795
	<i>(100.0)</i>	<i>(75.1)</i>	<i>(13.9)</i>	<i>(11.0)</i>
□ โรงแรมและภัตตาคาร	1,870	1,870	-	-
	<i>(100.0)</i>	<i>(100.0)</i>	-	-
□ กิจกรรมด้านอสังหาริมทรัพย์	98	98	-	-
	<i>(100.0)</i>	<i>(100.0)</i>	-	-
□ กิจกรรมด้านคอมพิวเตอร์และกิจกรรมที่เกี่ยวข้อง	40	40	-	-
	<i>(100.0)</i>	<i>(100.0)</i>	-	-
□ การให้เช่าเครื่องจักรและเครื่องอุปกรณ์โดยไม่มีผู้ควบคุม การวิจัยและ การพัฒนา และกิจกรรมด้านธุรกิจอื่น ๆ	382	382	-	-
	<i>(100.0)</i>	<i>(100.0)</i>	-	-
□ กิจกรรมนันทนาการและการบริการอื่น ๆ	501	501	-	-
	<i>(100.0)</i>	<i>(100.0)</i>	-	-
□ การผลิต	6,662	2,981	857	2,824
	<i>(100.0)</i>	<i>(44.8)</i>	<i>(12.8)</i>	<i>(42.4)</i>
□ การก่อสร้าง	813	813	-	-
	<i>(100.0)</i>	<i>(100.0)</i>	-	-
□ การขนส่งทางบก สถานที่เก็บสินค้า ตัวแทนธุรกิจการท่องเที่ยว และการโทรคมนาคม	531	531	-	-
	<i>(100.0)</i>	<i>(100.0)</i>	-	-
□ กิจกรรมด้านโรงพยาบาล	306	40	266	-
	<i>(100.0)</i>	<i>(13.0)</i>	<i>(87.0)</i>	-

เมื่อพิจารณากิจกรรมทางเศรษฐกิจ จำแนกตามขนาดของสถานประกอบการ พบว่า กิจกรรมการขายปลีก ยกเว้นยานยนต์และรถจักรยานยนต์ รวมทั้งการซ่อมแซมของใช้ส่วนบุคคลและของใช้ในครัวเรือน มีจำนวนคนทำงานสูงสุดประมาณ 7,280 คน ซึ่งส่วนใหญ่ ร้อยละ 75.1 เป็นคนทำงานในสถานประกอบการขนาดย่อม (คนทำงาน 1 – 50 คน) ที่เหลือร้อยละ 13.9 และ 11.0 ตามลำดับ ทำงานในสถานประกอบการขนาดกลาง (คนทำงาน 51 – 200 คน) และสถานประกอบการขนาดใหญ่ (คนทำงานมากกว่า 200 คน) รองลงมาเป็นกิจกรรมการผลิต ซึ่งคนทำงานในสถานประกอบการขนาดย่อม (คนทำงาน 1 – 50 คน) ร้อยละ 44.8 ที่เหลือ ร้อยละ 42.4 และ 12.8 ตามลำดับ ทำงานในสถานประกอบการขนาดใหญ่ และขนาดกลาง ส่วนกิจกรรมด้านคอมพิวเตอร์และกิจกรรมที่เกี่ยวข้อง มีจำนวน คนทำงานต่ำที่สุด กล่าวคือมีเพียงจำนวน 40 คน ทั้งหมดทำงานในสถานประกอบการขนาดย่อม (คนทำงาน 1 -50 คน)

2.3 ขนาดของสถานประกอบการ

เมื่อพิจารณาขนาดของสถานประกอบการ ซึ่งวัดด้วยจำนวนคนทำงาน พบว่า ส่วนใหญ่เป็นสถานประกอบการขนาดเล็ก (คนทำงาน 1 - 15 คน) จำนวน 6,772 แห่ง หรือ ร้อยละ 98.2 สำหรับสถานประกอบการที่มีคนทำงาน 16.25 คน มีสัดส่วนประมาณร้อยละ 0.5 นอกจากนี้ สถานประกอบการที่มีคนทำงาน 26-30 คน, 31 - 50 คน และ สถานประกอบการขนาดกลาง (คนทำงาน 51 - 200 คน) และสถานประกอบการขนาดใหญ่ (คนทำงานมากกว่า 200 คน) แต่ละขนาดมีสัดส่วนเพียงเล็กน้อยอยู่ระหว่าง ร้อยละ 0.1 - 0.3 ของจำนวนสถานประกอบการทั้งสิ้น

2.4 รูปแบบการจัดตั้งตามกฎหมาย

รูปแบบการจัดตั้งตามกฎหมายของสถานประกอบการในจังหวัดสตูล ส่วนใหญ่ (ร้อยละ 94.6) มีรูปแบบการจัดตั้งเป็นส่วนบุคคล รองลงมาเป็นสถานประกอบการที่มีรูปแบบเป็นในลักษณะอื่นๆ และห้างหุ้นส่วนจำกัด ห้างหุ้นส่วนสามัญนิติบุคคล ร้อยละ 2.3 และ 1.3 ตามลำดับ ที่เหลือเป็นสถานประกอบการที่มีรูปแบบการจัดตั้งตามกฎหมาย เป็น บริษัทจำกัด บริษัทจำกัด (มหาชน) สหกรณ์ ส่วนราชการ รัฐวิสาหกิจ รวมกันประมาณร้อยละ 1.8

2.5 รูปแบบการจัดตั้งทางเศรษฐกิจ

สำหรับรูปแบบการจัดตั้งทางเศรษฐกิจของสถานประกอบการในจังหวัดสตูล พบว่า ส่วนใหญ่เป็นสำนักงานแห่งเดียวสูงถึงร้อยละ 98.7 ที่เป็นสำนักงานสาขามีประมาณร้อยละ 1.0 ส่วนสถานประกอบการที่เป็นสำนักงานใหญ่ มีสัดส่วนร้อยละ 0.3

ตาราง ง จำนวนและร้อยละของสถานประกอบการ จำแนกตามลักษณะของสถานประกอบการ

ลักษณะของสถานประกอบการ	จำนวน	ร้อยละ
รวม	6,881	100.0
ขนาดของสถานประกอบการ (จำนวนคนทำงาน)		
1 – 5 คน	6,453	93.7
6 – 10 คน	226	3.2
11 – 15 คน	93	1.3
16 – 20 คน	24	0.3
21 – 25 คน	20	0.2
26 – 30 คน	14	0.2
31 – 50 คน	19	0.3
51 – 100 คน	19	0.3
101 – 200 คน	8	0.2
201 – 500 คน	1	0.1
501 – 1,000 คน	2	0.1
มากกว่า 1,000 คน	2	0.1
รูปแบบการจัดตั้งตามกฎหมาย	6,881	100.0
ส่วนบุคคล	6,515	94.6
ห้างหุ้นส่วนจำกัด ห้างหุ้นส่วนสามัญนิติบุคคล	90	1.3
บริษัทจำกัด บริษัทจำกัด (มหาชน)	83	1.2
ส่วนราชการ รัฐวิสาหกิจ	5	0.1
สหกรณ์	32	0.5
อื่น ๆ	156	2.3
รูปแบบการจัดตั้งทางเศรษฐกิจ	6,881	100.0
สำนักงานแห่งเดียว	6,794	98.7
สำนักงานใหญ่	21	0.3
สำนักงานสาขา	66	1.0

2.6 คนทำงานและลูกจ้าง

1) จำนวนคนทำงาน

ข้อมูลจำนวนคนทำงาน (ตาราง จ) แสดงให้เห็นว่าในปี 2549 มีคนทำงานในสถานประกอบการในจังหวัดสตูลทั้งสิ้นประมาณ 23,411 คน ส่วนใหญ่เป็นคนที่ปฏิบัติงานอยู่ในสถานประกอบการขนาดเล็ก (คนทำงาน 1 – 15 คน) ประมาณ 14,288 คน หรือร้อยละ 61.0 รองลงมา เป็นคนที่ปฏิบัติงานอยู่ในสถานประกอบการขนาดใหญ่ (คนทำงานมากกว่า 200 คน) และสถานประกอบการขนาดกลาง (คนทำงาน 51- 200 คน) ร้อยละ 18.8 และ 11.5 ตามลำดับ

สำหรับคนที่ปฏิบัติงานอยู่ในสถานประกอบการต่างๆ นั้น พบว่า ส่วนใหญ่ปฏิบัติงานอยู่ในการขายปลีก ยกเว้นยานยนต์และรถจักรยานยนต์ รวมทั้งการซ่อมแซมของใช้ส่วนบุคคลและของใช้ในครัวเรือนประมาณ 7,280 คน หรือร้อยละ 31.0 รองลงมาเป็นคนที่ปฏิบัติงานอยู่ในสถานประกอบการผลิตประมาณ 6,662 คน หรือร้อยละ 28.5 ส่วนคนที่ปฏิบัติงานในกิจกรรมการขาย การบำรุงรักษา และการซ่อมแซมยานยนต์และรถจักรยานยนต์ รวมทั้งการขายปลีกน้ำมันเชื้อเพลิงรถยนต์ และการขายส่งและการค้าเพื่อค่านายหน้า ยกเว้นยานยนต์และรถจักรยานยนต์ มีสัดส่วนเท่ากัน คือ ร้อยละ 10.5 สำหรับกิจกรรมด้านคอมพิวเตอร์และกิจกรรมที่เกี่ยวข้องมีจำนวนคนทำงานต่ำที่สุด คือ ร้อยละ 0.1

2) จำนวนลูกจ้าง

ด้านการจ้างงานของสถานประกอบการ พบว่า มีจำนวนลูกจ้างซึ่งปฏิบัติงานอยู่ในสถานประกอบการทั้งสิ้นประมาณ 9,569 คน โดยส่วนใหญ่ (ร้อยละ 40.5) ปฏิบัติงานอยู่ในสถานประกอบการขนาดเล็ก (1 - 15 คน) รองลงมา เป็นลูกจ้างที่ปฏิบัติงานในสถานประกอบการขนาดใหญ่ (คนทำงานมากกว่า 200 คน) และสถานประกอบการขนาดกลาง (คนทำงาน 51-200 คน) ร้อยละ 29.5 และร้อยละ 15.8 ตามลำดับ

สำหรับการจ้างงานในแต่ละกิจกรรม พบว่า มีลูกจ้างปฏิบัติงานอยู่ในการผลิตมากที่สุด ร้อยละ 52.8 รองลงมาเป็นลูกจ้างการขายส่งและการค้าเพื่อค่านายหน้า ยกเว้นยานยนต์และรถจักรยานยนต์ และการขาย การบำรุงรักษา และการซ่อมแซมยานยนต์และรถจักรยานยนต์ รวมทั้งการขายปลีกน้ำมันเชื้อเพลิงรถยนต์ ประมาณร้อยละ 12.3 และ 7.9 ตามลำดับ สำหรับกิจกรรมด้านอสังหาริมทรัพย์และกิจกรรมด้านคอมพิวเตอร์ และกิจกรรมที่เกี่ยวข้อง มีการจ้างงานในสัดส่วนที่ต่ำที่สุดเพียง ร้อยละ 0.1

ตาราง จ จำนวนและร้อยละของพนักงานและลูกจ้าง จำแนกตามขนาดของสถานประกอบการและกิจกรรมทางเศรษฐกิจ

ขนาดของสถานประกอบการ/ กิจกรรมทางเศรษฐกิจ	จำนวนสถาน ประกอบการ	คนทำงาน		ลูกจ้าง	
		จำนวน	ร้อยละ	จำนวน	ร้อยละ
รวม	6,881	23,411	100.0	9,569	100.0
ขนาดของสถานประกอบการ (จำนวนคนทำงาน)					
1 – 15 คน	6,772	14,288	61.0	3,881	40.5
16 – 25 คน	44	898	3.8	473	4.9
26 – 30 คน	14	407	1.7	317	3.5
31 – 50 คน	19	755	3.2	558	5.8
51 – 200 คน	27	2,649	11.5	1,516	15.8
มากกว่า 200 คน	5	4,414	18.8	2,824	29.5
กิจกรรมทางเศรษฐกิจ					
□ การขาย การบำรุงรักษา และการซ่อมแซมยานยนต์และรถจักรยานยนต์ รวมทั้งการขายปลีกลูกน้ำมันเชื้อเพลิงรถยนต์	643	2,459	10.5	756	7.9
□ การขายส่งและการค้าเพื่อค้าขายหน้า ชกเว้นยานยนต์และรถจักรยานยนต์	616	2,469	10.5	1,178	12.3
□ การขายปลีก ชกเว้นยานยนต์และรถจักรยานยนต์ รวมทั้งการซ่อมแซม ของใช้ส่วนบุคคลและของใช้ในครัวเรือน	2,996	7,280	31.0	683	7.1
□ โรงแรมและภัตตาคาร	743	1,870	8.0	683	7.1
□ กิจกรรมด้านอสังหาริมทรัพย์	79	98	0.5	4	0.1
□ กิจกรรมด้านคอมพิวเตอร์และกิจกรรมที่เกี่ยวข้อง	27	40	0.1	4	0.1
□ การให้เช่าเครื่องจักรและเครื่องอุปกรณ์โดยไม่มีผู้ควบคุม การวิจัยและ การพัฒนา และกิจกรรมด้านธุรกิจอื่น ๆ	178	382	1.6	118	1.5
□ กิจกรรมนันทนาการและการบริการอื่น ๆ	361	501	2.2	73	0.7
□ การผลิต	786	6,662	28.5	5,058	52.8
□ การก่อสร้าง	197	813	3.5	545	5.6
□ การขนส่งทางบก สถานที่เก็บสินค้า ตัวแทนธุรกิจการท่องเที่ยว และการโทรคมนาคม	251	531	2.3	259	2.7
□ กิจกรรมด้านโรงพยาบาล	4	306	1.3	208	2.1

ตารางสถิติ

Statistical Tables

ตาราง 1 จำนวนสถานประกอบการ จำนวนตามกิจกรรมทางเศรษฐกิจ อำเภอและตำบล

TABLE 1 NUMBER OF ESTABLISHMENTS BY ECONOMIC ACTIVITY, AMPHOE AND TAMBON

จำนวน สถาน ประกอบการ Number of establishments	อำเภอตำบล อำเภอตำบล	กิจกรรมทางเศรษฐกิจ Economic Activity													กิจกรรมด้าน โรงพยาบาล Hospital activities
		การขายปลีก และการซ่อมแซมรถยนต์ และรถจักรยานยนต์ รวมทั้ง การขายปลีกน้ำมัน เชื้อเพลิงรถยนต์ Sale, maintenance and repair of motor vehicles and motorcycles; retail sale of automotive fuel	การขายส่งและการค้า เพื่อนำมาขาย ยกเว้นรถยนต์และ รถจักรยานยนต์ Wholesale trade and commission trade, except of motor vehicles and motorcycles	การขายปลีก ยกเว้นรถยนต์ และรถจักรยานยนต์ รวมทั้ง การซ่อมแซมของใช้ส่วนบุคคล และของใช้ในชีวิตประจำวัน Retail trade, except of motor vehicles and personal and household goods	โรงแรม และภัตตาคาร Hotels and restaurants	กิจกรรมด้าน อสังหาริมทรัพย์ Real estate activities	คอมพิวเตอร์ และกิจการ ที่เกี่ยวข้อง Computer and related activities	การให้เช่าเครื่องจักร และเครื่องมือต่าง ๆ โดย ไม่มีผู้ควบคุมฯ การวิจัยและการพัฒนา และกิจการด้านธุรกิจอื่น ๆ Renting of machinery and equipment without operator etc., research and development and other business activities	นันทนาการ และการบริการอื่น ๆ Recreational and other service activities	การผลิต Manufacturing	การก่อสร้าง Construction	การขนส่ง การเก็บสินค้าฯ คลังสินค้า การขนส่ง และการ โทรคมนาคม Other land transport, storage and warehousing, activities of travel agencies and telecommunications			
6,881		643	616	2,996	743	79	27	178	361	786	197	251	4	Total	
2,540	เมืองสุโขทัย	213	173	985	304	53	12	60	151	320	111	158	-	Mueang Suโขทัย	
1,076	คลองขุด	110	51	308	142	45	5	41	95	141	51	87	-	Khong Khut	
187	กวนช้าง	14	17	79	13	3	-	1	14	30	8	8	-	Khuan Khan	
253	บ้านควน	21	14	120	25	2	4	3	12	24	9	19	-	Ban Khuan	
212	จตุร	25	17	97	11	1	1	6	6	36	7	5	-	Chalung	
136	เกาะสาหร่าย	4	20	68	31	-	-	2	3	4	3	1	-	Ko Sarai	
78	ต้นทองปៃ	4	2	31	12	-	-	-	-	25	3	1	-	Tanyong Po	
136	เดื่อปลิง	8	11	67	21	-	-	-	3	11	7	8	-	Che Blang	
143	ตำบลวัง	1	17	72	17	1	-	-	5	17	-	13	-	Tammalang	
64	ปู่	3	8	37	2	-	-	-	-	8	4	2	-	Payu	
133	ควนโพธิ์	11	8	53	19	-	-	4	3	15	16	4	-	Khuan Pho	
122	เทอด	12	8	53	11	1	2	3	10	9	3	10	-	Kei Ri	
404	ควนโดน	25	61	171	34	3	-	2	9	64	18	16	1	Khuan Don	
108	ควนโดน	6	18	41	12	-	-	-	3	16	4	8	-	Khuan Don	
176	ควนตอ	13	25	76	12	-	-	2	5	29	7	6	1	Khuan Sato	
76	ย่านซ้อ	4	11	34	4	-	-	-	1	14	7	1	-	Yan Sao	
44	วังประจัน	2	7	20	6	3	-	-	-	5	-	1	-	Wang Prachan	
1,124	ควนกาหลง	115	131	487	112	6	6	35	60	142	11	18	1	Khuan Ka Long	
378	ทุ่งนู่	40	41	163	34	2	2	7	11	66	3	9	-	Thung Nui	
518	ควนกาหลง	48	59	213	58	4	4	20	36	61	7	7	1	Khuan Ka Long	
228	อุโตเจริญ	27	31	111	20	-	-	8	13	15	1	2	-	Udai Charoen	
811	ท่าแพ	84	96	348	57	2	2	28	42	93	37	21	1	Tha Phae	
345	ท่าแพ	41	24	150	27	-	1	18	19	40	13	11	1	Tha Phae	
151	แปะ	7	27	58	9	1	-	7	11	23	6	2	-	Pae-ra	
212	สทกร	25	32	97	11	-	1	1	8	18	11	8	-	Sakhon	
103	ท่าเรือ	11	13	43	10	1	-	2	4	12	7	-	-	Tha Ruea	

ตาราง 1 จำนวนสถานประกอบการ จำนวนสถานกิจกรรมทางเศรษฐกิจ อำเภอและตำบล (ต่อ)

TABLE 1 NUMBER OF ESTABLISHMENTS BY ECONOMIC ACTIVITY, AMPHOE AND TAMBON(Contd.)

อำเภอ/ตำบล	จำนวน	สถานประกอบการ	กิจกรรมทางเศรษฐกิจ Economic Activity												
			การขายปลีกและการค้า	การขายส่งและการค้า	การขายปลีกในรถยนต์	โรงแรม	กิจกรรมด้านอสังหาริมทรัพย์	กิจกรรมด้านคอมพิวเตอร์	การให้เช่าเครื่องจักรและเครื่องมือต่าง ๆ	กิจกรรม	การผลิต	การก่อสร้าง	การขนส่ง	กิจกรรมด้าน	
		และการซ่อมแซมรถยนต์และรถจักรยานยนต์รวมทั้งการซ่อมแซมของใช้ส่วนบุคคลและของใช้ในชีวิตประจำวัน	Wholesale trade and commission trade, except of motor vehicles and motorcycles	การซ่อมแซมรถยนต์รวมทั้งการซ่อมแซมของใช้ส่วนบุคคลและของใช้ในชีวิตประจำวัน	Hotels and restaurants	Real estate activities	Computer and related activities	Renting of machinery and equipment without operator etc., research and development and other business activities	นันทนาการและการบริการอื่น ๆ	Manufacturing	Construction	Other land transport, storage and warehousing, activities of travel agencies and telecommunications	Hospital activities		
Number of establishments		Sale, maintenance and repair of motor vehicles and motorcycles; retail sale of automotive fuel	motor vehicles and motorcycles; repair of personal and household goods	Retail trade, except of motor vehicles and motorcycles; repair of personal and household goods					Recreational and other service activities						
อะจู่	1,195	130	58	611	168	7	5	23	44	111	6	32	-		
กำแพง	218	43	10	88	29	1	-	3	8	24	1	11	-		
ตะลุง	335	43	17	175	27	1	1	7	12	40	2	10	-		
เขาขาว	105	12	8	66	2	5	-	2	-	10	-	-	-		
ปากน้ำ	362	13	15	171	103	-	4	4	17	22	2	11	-		
น้ำตด	117	15	7	71	2	-	-	6	5	10	1	-	-		
แกมตม	58	4	1	40	5	-	-	1	2	5	-	-	-		
ทุ่งหว้า	424	36	58	216	43	-	2	14	18	32	3	1	1		
ทุ่งหว้า	85	6	6	49	10	-	-	2	3	6	1	1	1		
นาบอน	187	22	19	87	21	-	2	9	11	14	2	-	-		
หนองลาน	23	-	12	8	3	-	-	-	-	-	-	-	-		
ทุ่งหว้า	35	2	3	25	2	-	-	-	-	3	-	-	-		
ป่าแก่งจัน	94	6	18	47	7	-	-	3	4	9	-	-	-		
กิ่งมะม่วง	383	40	39	178	25	8	-	16	37	24	11	5	-		
ป่าสักพัฒนา	181	21	18	92	5	8	-	9	13	6	9	-	-		
ปัทมาพัฒนา	202	19	21	86	20	-	-	7	24	18	2	5	-		

ที่มา : สำนักงานคณะกรรมการการเลือกตั้ง (กกต.) จังหวัด สตูล สำนักงานสถิติแห่งชาติ กระทรวงเทคโนโลยีสารสนเทศและการสื่อสาร

Source : The 2007 Industrial Census (Basic Information : Non-municipal area), Satun Province, National Statistical Office, Ministry of Information and Communication Technology.

ตาราง 2 จำนวนสถานประกอบการ จำนวนคนรูปแบบการจัดตั้งตามกฎหมาย อำเภอและตำบล

TABLE 2 NUMBER OF ESTABLISHMENTS BY FORM OF LEGAL ORGANIZATION, AMPHOE AND TAMBON

อำเภอ/ตำบล	จำนวน สถานประกอบการ Number of establishments	รูปแบบการจัดตั้งตามกฎหมาย					Form of legal organization			Total
		ส่วนบุคคล Individual proprietor	ห้างหุ้นส่วนจำกัด นิติบุคคล Juristic partnership	บริษัทจำกัด บริษัทจำกัด (มหาชน) Company limited, Public company limited	ส่วนราชการ รัฐวิสาหกิจ Government, State-enterprises	สหกรณ์ Cooperatives	อื่นๆ Others	Amphoe/Tambon		
รวม	6,881	6,515	90	83	5	32	156	Total		
เมืองสตุล	2,540	2,420	41	34	1	7	37	Mueang Satun		
คลองพุด	1,076	1,020	23	21	-	4	8	Khlong Khut		
ควนขัน	187	181	1	1	-	-	4	Khuan Khan		
บ้านควน	253	241	6	3	-	1	2	Ban Khuan		
ฉลุง	212	192	6	2	-	-	12	Chalung		
เกาะสาหร่าย	136	133	-	-	-	1	2	Ko Sarai		
ต้นหยงโป	78	78	-	-	-	-	-	Tanyong Po		
โต๊ะบิลัง	136	135	1	-	-	-	-	Che Bilang		
ตำมะลัง	143	134	3	4	-	-	2	Tammalang		
ปยู	64	64	-	-	-	-	-	Puyu		
ควนโพธิ์	133	128	-	-	1	1	3	Khuan Pho		
เกตุรี	122	114	1	3	-	-	4	Ket Ri		
ควนโดน	404	368	4	-	1	6	25	Khuan Don		
ควนโคน	108	96	2	-	-	1	9	Khuan Don		
ควนสตอ	176	164	1	-	1	5	5	Khuan Sato		
ย่านซ้อ	76	69	1	-	-	-	6	Yan Sue		
วังประจัน	44	39	-	-	-	-	5	Wang Prachan		
ควนกาหลง	1,124	1,034	23	17	1	6	43	Khuan Ka Long		
ทุ่งนุ้ย	378	347	7	7	1	-	16	Thung Nui		
ควนกาหลง	518	473	12	7	-	6	20	Khuan Ka Long		
อุาดจริย	228	214	4	3	-	-	7	Udat Charoen		

ตาราง 2 จำนวนสถานประกอบการ จำนวนตามรูปแบบการจัดตั้งตามกฎหมาย อำเภอและตำบล (ต่อ)

TABLE 2 NUMBER OF ESTABLISHMENTS BY FORM OF LEGAL ORGANIZATION, AMPHOE AND TAMBON (Contd.)

อำเภอ/ตำบล	จำนวน สถานประกอบการ Number of establishments	ส่วนบุคคล Individual proprietor	หุ้นส่วนจำกัด		รูปแบบการจัดตั้งตามกฎหมาย		Form of legal organization				อื่นๆ Others	Amphoe/Tambon
			หุ้นส่วนจำกัด นิติบุคคล Juristic partnership	หุ้นส่วนสามัญ นิติบุคคล Company limited, Public company limited	บริษัทจำกัด (มหาชน) Company limited, Public company limited	ส่วนราชการ รัฐวิสาหกิจ Government, State-enterprises	สหกรณ์ Cooperatives					
ท่าแพ	811	758	9	9	9	1	6	28	Tha Phae			
ท่าแพ	345	319	5	4	1	5	11	Tha Phae				
แปะ	151	136	-	5	1	9	Pae-ra					
สาร	212	209	-	-	-	3	Sakhon					
ท่าเรือ	103	94	4	-	-	5	Tha Ruea					
ตะลุง	1,195	1,161	9	18	-	1	6	Langu				
กำแพง	218	211	2	5	-	-	-	Kamphaeng				
ตะลุง	335	326	4	3	-	2	Langu					
เขาวง	105	104	-	1	-	-	-	Khao Khao				
ปากน้ำ	362	349	2	8	-	3	Pak Nam					
น้ำผุด	117	113	1	1	-	1	Nam Phut					
แหลมสน	58	58	-	-	-	-	-	Laem Son				
พุงหว่า	424	399	3	3	1	5	13	Thung Wa				
พุงหว่า	85	79	-	-	1	2	3	Thung Wa				
นาทอน	187	177	3	2	-	2	3	Na Thon				
จอนกลาง	23	22	-	-	-	-	1	Khon Khlan				
พุงหลัง	35	35	-	-	-	-	-	Thung Bu Lang				
ป่าแกบ่อหิน	94	86	-	1	-	1	6	Pa Kae Bo Hin				
กิ่ง อ.มะนัง	383	375	1	2	-	1	4	King A. Manang				
ป่าล้มพัฒนา	181	178	-	2	-	-	1	Pam Phattana				
นิคมพัฒนา	202	197	1	-	-	1	3	Nikhom Phattana				

ที่มา : สำมะโนอุตสาหกรรม พ.ศ. 2550 (ข้อมูลพื้นฐาน : นอกเขตเทศบาล) จังหวัด สตูล สำนักงานสถิติแห่งชาติ กระทรวงเทคโนโลยีสารสนเทศและการสื่อสาร

Source : The 2007 Industrial Census (Basic Information : Non-municipal area), Satun Province, National Statistical Office, Ministry of Information and Communication Technology.

ตาราง 3 จำนวนสถานประกอบการ จำนวนตามรูปแบบการจัดตั้งทางเศรษฐกิจ อำเภอและตำบล

TABLE 3 NUMBER OF ESTABLISHMENTS BY FORM OF ECONOMIC ORGANIZATION, AMPHOE AND TAMBON

อำเภอ/ตำบล	จำนวน สถานประกอบการ Number of establishments	รูปแบบการจัดตั้งทางเศรษฐกิจ Form of economic organization			อำเภอ/ Tambon
		สำนักงานเดี่ยว Single unit	สำนักงานใหญ่ Head office	สำนักงานสาขา Branch	
รวม	6,881	6,794	21	66	Total
เมืองสตุล	2,540	2,499	6	35	Mueang Satun
คลองขุด	1,076	1,054	3	19	Khlong Khut
ควนขัน	187	187	-	-	Khuan Khan
บ้านคาน	253	249	1	3	Ban Khuan
ฉลุง	212	209	-	3	Chalung
เกาะสาหร่าย	136	136	-	-	Ko Sarai
ต้นหยงโป	78	78	-	-	Tanyong Po
ชะมบั้ง	136	135	-	1	Che Bilang
ตำมะลัง	143	133	2	8	Tammalang
ปุย	64	64	-	-	Puyu
ควนโพธิ์	133	133	-	-	Khuan Pho
เกตรี	122	121	-	1	Ket Ri
ควนโดน	404	404	-	-	Khuan Don
ควนโคน	108	108	-	-	Khuan Don
ควนสตอ	176	176	-	-	Khuan Sato
ย่านซื่อ	76	76	-	-	Yan Sue
วังประจัน	44	44	-	-	Wang Prachan
ควนกาหลง	1,124	1,102	5	17	Khuan Ka Long
ทุ่งนุ้ย	378	371	3	4	Thung Nui
ควนกาหลง	518	508	1	9	Khuan Ka Long
อุไคจริญ	228	223	1	4	Udai Charoen

ตาราง 3 จำนวนสถานประกอบการ จำนวนตามรูปแบบการจัดตั้งทางเศรษฐกิจ อำเภอและตำบล (ต่อ)

TABLE 3 NUMBER OF ESTABLISHMENTS BY FORM OF ECONOMIC ORGANIZATION, AMPHOE AND TAMBON (Contd.)

อำเภอ/ตำบล	จำนวน สถานประกอบการ Number of establishments	รูปแบบการจัดตั้งทางเศรษฐกิจ Form of economic organization			อำเภอ/ Tambon
		สำนักงานเดี่ยว Single unit	สำนักงานใหญ่ Head office	สำนักงานสาขา Branch	
ท่าแพ	811	801	2	8	Tha Phae
ท่าแพ	345	338	1	6	Tha Phae
แปะระ	151	149	-	2	Pae-ra
สาคร	212	211	1	-	Sakhon
ท่าเรือ	103	103	-	-	Tha Ruea
ละงู	1,195	1,185	4	6	Langu
กำแพง	218	214	1	3	Kamphaeng
ละงู	335	332	2	1	Langu
เขาวง	105	105	-	-	Khao Khao
ปากน้ำ	362	361	-	1	Pak Nam
น้ำผุด	117	115	1	1	Nam Phut
แหลมสน	58	58	-	-	Laem Son
ทุ่งหว้า	424	422	2	-	Thung Wa
ทุ่งหว้า	85	85	-	-	Thung Wa
นาทอน	187	185	2	-	Na Thon
ขอนแก่น	23	23	-	-	Khon Khlan
ทุ่งบุหลั	35	35	-	-	Thung Bu Lang
ป่าแกบ่อหิน	94	94	-	-	Pa Kae Bo Hin
กิ่ง อ.มะนัง	383	381	2	-	King A. Manang
ป่าลัมพัฒนา	181	180	1	-	Pam Phattana
นิคมพัฒนา	202	201	1	-	Nikhom Phattana

ที่มา : สำมะโนอุตสาหกรรม พ.ศ. 2550 (ข้อมูลพื้นฐาน : นอกเขตเทศบาล) จังหวัด สตูล สำนักงานสถิติแห่งชาติ กระทรวงเทคโนโลยีสารสนเทศและการสื่อสาร

Source : The 2007 Industrial Census (Basic Information : Non-municipal area), Satun Province, National Statistical Office, Ministry of Information and Communication Technology.

ตาราง 4 จำนวนสถานประกอบการ จำนวนตามสัดส่วนของการร่วมลงทุนหรือถือหุ้นของต่างประเทศ อำเภอและตำบล

TABLE 4 NUMBER OF ESTABLISHMENTS BY PROPORTION OF FOREIGN INVESTMENT OR SHARE HOLDING, AMPHOE AND TAMBON

อำเภอ/ตำบล	จำนวน สถานประกอบการ Number of establishments	ไม่มีต่างประเทศ ร่วมลงทุนหรือถือหุ้น No foreign's investment or share holding	รวม	สัดส่วนของการร่วมลงทุนหรือถือหุ้น			Amphoe/Tambon
				น้อยกว่า 10%	10 - 50%	มากกว่า 50%	
รวม	83	82	1	1	-	Total	
เมืองสุโขทัย	34	33	1	1	-	Mueang Satun	
คลองขุด	21	21	-	-	-	Khlong Khut	
ควนขัน	1	1	-	-	-	Khuan Khan	
บ้านควน	3	3	-	-	-	Ban Khuan	
หาด	2	1	1	1	-	Chalung	
เกาะสาหร่าย	-	-	-	-	-	Ko Sarai	
ต้นหงษ์ไป	-	-	-	-	-	Tanyong Po	
โต๊ะบิล้าง	-	-	-	-	-	Che Bilang	
ตำมะลัง	4	4	-	-	-	Tammalang	
ปู่	-	-	-	-	-	Puyu	
ควนโพธิ์	-	-	-	-	-	Khuan Pho	
เกตุรี	3	3	-	-	-	Ket Ri	
ควนโดน	-	-	-	-	-	Khuan Don	
ควนโตน	-	-	-	-	-	Khuan Don	
ควนสตอ	-	-	-	-	-	Khuan Sato	
ย่านซื่อ	-	-	-	-	-	Yan Sue	
วังประจัน	-	-	-	-	-	Wang Prachan	
ควนกาหลง	17	17	-	-	-	Khuan Ka Long	
ทุ่งนุ้ย	7	7	-	-	-	Thung Nui	
ควนกาหลง	7	7	-	-	-	Khuan Ka Long	
อุไคเจริญ	3	3	-	-	-	Udai Charoen	

ตาราง 4 จำนวนสถานประกอบการ จำนวนตามสัดส่วนของการร่วมลงทุนหรือถือหุ้นของต่างประเทศ อำเภอและตำบล (ต่อ)

TABLE 4 NUMBER OF ESTABLISHMENTS BY PROPORTION OF FOREIGN INVESTMENT OR SHARE HOLDING, AMPHOE AND TAMBON (Contd.)

อำเภอ/ตำบล	จำนวน สถานประกอบการ Number of establishments	ไม่มีต่างประเทศ ร่วมลงทุนหรือถือหุ้น No foreign's investment or share holding	สัดส่วนของการร่วมลงทุนหรือถือหุ้น			Amphoe/Tambon
			รวม	น้อยกว่า 10%	10 - 50% มากกว่า 50%	
ทัพพะ	9	9	-	-	Tha Phae	
ท่าแพ	4	4	-	-	Tha Phae	
แปะระ	5	5	-	-	Pae-ra	
สาทร	-	-	-	-	Sakhon	
ท่าเรือ	-	-	-	-	Tha Ruea	
ละงู	18	18	-	-	Langu	
กำแพง	5	5	-	-	Kamphaeng	
ละงู	3	3	-	-	Langu	
เขาขาว	1	1	-	-	Khao Khao	
ปากน้ำ	8	8	-	-	Pak Nam	
น้ำผุด	1	1	-	-	Nam Phut	
แหลมสน	-	-	-	-	Laem Son	
ทุ่งหว้า	3	3	-	-	Thung Wa	
ทุ่งหว้า	-	-	-	-	Thung Wa	
นาทอน	2	2	-	-	Na Thon	
ขอนคกาน	-	-	-	-	Khon Khlan	
ทุ่งบุหสัง	-	-	-	-	Thung Bu Lang	
ป่าแกบ่อหิน	1	1	-	-	Pa Kae Bo Hin	
กิ่ง อ.มะนัง	2	2	-	-	King A. Manang	
ป่าล้มพัฒนา	2	2	-	-	Pam Phattana	
นิคมพัฒนา	-	-	-	-	Nikhom Phattana	

หมายเหตุ : เฉพาะสถานประกอบการที่มีรูปแบบการจัดตั้งตามกฎหมายเป็นบริษัทจำกัด และบริษัทจำกัด (มหาชน)

Note : Only establishments which were company limited and public company limited.

ที่มา : สำมะโนอุตสาหกรรม พ.ศ. 2550 (ข้อมูลพื้นฐาน : นอกเขตเทศบาล) จังหวัด สตูล สำนักงานสถิติแห่งชาติ กระทรวงเทคโนโลยีสารสนเทศและการสื่อสาร

Source : The 2007 Industrial Census (Basic Information : Non-municipal area), Satun Province, National Statistical Office, Ministry of Information and Communication Technology.

ตาราง 5 จำนวนสถานประกอบการ จำนวนตามประเทศที่ร่วมลงทุนหรือถือหุ้น อำเภอและตำบล (ต่อ)

TABLE 5 NUMBER OF ESTABLISHMENTS BY THE COUNTRY INVESTMENT OR SHARE HOLDING, AMPHOE AND TAMBON(Contd.)

อำเภอ/ตำบล	จำนวน สถาน ประกอบการ	ไม่มีต่างประเทศ		มีต่างประเทศ		ประเทศที่ร่วมลงทุนหรือถือหุ้น The country investment or share holding										
		จำนวน หรือถือหุ้น	จำนวน หรือถือหุ้น	จำนวน หรือถือหุ้น	จำนวน หรือถือหุ้น	เกาหลี Korea	ญี่ปุ่น Japan	ไต้หวัน Taiwan	สิงคโปร์ Singapore	จีน China	อเมริกา USA	ประเทศ ในทวีปยุโรป	ประเทศอื่น ๆ Other	ไม่ตอบ No Answer	อำเภอ/ตำบล	
	Number of establishments	No foreign's investment	With foreign's investment									Country in Europe	Countries			
ท่าแพ	9	9	-	-	-	-	-	-	-	-	-	-	-	-	-	Tha Phae
ท่าแพ	4	4	-	-	-	-	-	-	-	-	-	-	-	-	-	Tha Phae
แปะ	5	5	-	-	-	-	-	-	-	-	-	-	-	-	-	Pae-ra
สาร	-	-	-	-	-	-	-	-	-	-	-	-	-	-	-	Sakhon
ท่าเรือ	-	-	-	-	-	-	-	-	-	-	-	-	-	-	-	Tha Ruea
สระ	18	18	-	-	-	-	-	-	-	-	-	-	-	-	-	Langu
กำแพง	5	5	-	-	-	-	-	-	-	-	-	-	-	-	-	Kamphaeng
สระ	3	3	-	-	-	-	-	-	-	-	-	-	-	-	-	Langu
เขาขาว	1	1	-	-	-	-	-	-	-	-	-	-	-	-	-	Khao Khao
ปากน้ำ	8	8	-	-	-	-	-	-	-	-	-	-	-	-	-	Pak Nam
น้ำตด	1	1	-	-	-	-	-	-	-	-	-	-	-	-	-	Nam Phut
เทพมสน	-	-	-	-	-	-	-	-	-	-	-	-	-	-	-	Laem Son
ทุ่งหัว	3	3	-	-	-	-	-	-	-	-	-	-	-	-	-	Thung Wa
ทุ่งหัว	-	-	-	-	-	-	-	-	-	-	-	-	-	-	-	Thung Wa
นาทอน	2	2	-	-	-	-	-	-	-	-	-	-	-	-	-	Na Thon
ขอนแก่น	-	-	-	-	-	-	-	-	-	-	-	-	-	-	-	Khon Khlan
ทุ่งนุด้	-	-	-	-	-	-	-	-	-	-	-	-	-	-	-	Thung Nu Lang
ป่าแกบ่อหิน	1	1	-	-	-	-	-	-	-	-	-	-	-	-	-	Pa Kae Bo Hin
กิ่ง อ.มะหิง	2	2	-	-	-	-	-	-	-	-	-	-	-	-	-	King A. Manang
ป่าล้มพัฒนา	2	2	-	-	-	-	-	-	-	-	-	-	-	-	-	Pam Phattana
นิคมพัฒนา	-	-	-	-	-	-	-	-	-	-	-	-	-	-	-	Nikhom Phattana

หมายเหตุ : เฉพาะสถานประกอบการที่มีรูปแบบการจัดตั้งตามกฎหมายเป็นบริษัทจำกัด และบริษัทจำกัด (มหาชน)

Note : Only establishments which were company limited and public company limited.

ที่มา : สำมะโนอุตสาหกรรม พ.ศ. 2550 (ข้อมูลพื้นฐาน : นอกเขตเทศบาล) จังหวัด สตูล สำนักงานสถิติแห่งชาติ กระทรวงเทคโนโลยีสารสนเทศและการสื่อสาร

Source : The 2007 Industrial Census (Basic Information : Non-municipal area), Satun Province, National Statistical Office, Ministry of Information and Communication Technology.

ตาราง 6 จำนวนสถานประกอบการ จำนวนตามขนาดของสถานประกอบการ (จำนวนคนทำงาน) อำเภอแต่ละตำบล

TABLE 6 NUMBER OF ESTABLISHMENTS BY SIZE OF ESTABLISHMENT (NUMBER OF PERSONS ENGAGED), AMPHOE AND TAMBON

อำเภอ/ตำบล	จำนวน สถานประกอบการ	ขนาดของสถานประกอบการ (แห่ง) Size of establishment (establishments)											Amphoe/Tambon	
		Number of establishments												
		1 - 5	6 - 10	11-15	16 -20	21 - 25	26 - 30	31 - 50	51 - 100	101 - 200	201 - 500	501 - 1,000		> 1,000
รวม	6,881	6,453	226	93	24	20	14	19	19	8	1	2	2	Total
เมืองสุพรรณ	2,540	2,380	87	38	6	9	6	7	1	4	-	-	2	Mueang Satun
คลองขุด	1,076	1,006	44	15	3	2	2	1	1	-	-	-	2	Khlong Khut
ควนขัน	187	174	5	2	2	-	1	1	-	2	-	-	-	Khuan Khan
บ้านควน	253	242	8	2	-	-	-	-	-	1	-	-	-	Ban Khuan
ฉลุง	212	194	6	9	1	1	1	-	-	-	-	-	-	Chalung
เกาะสาหร่าย	136	128	3	3	-	1	-	1	-	-	-	-	-	Ko Sarai
ต้นทองโป	78	78	-	-	-	-	-	-	-	-	-	-	-	Tanyong Po
เจ๊ะบิลัง	136	135	-	-	-	-	-	1	-	-	-	-	-	Che Bilang
ตำมะลัง	143	124	9	2	-	2	2	3	-	1	-	-	-	Tammalang
ปู้ยู	64	64	-	-	-	-	-	-	-	-	-	-	-	Puyu
ควนโพธิ์	133	121	10	2	-	-	-	-	-	-	-	-	-	Khuan Pho
เกตรี	122	114	2	3	-	3	-	-	-	-	-	-	-	Ket Ri
ควนโดน	404	365	15	12	7	1	2	2	-	-	-	-	-	Khuan Don
ควนโดน	108	98	6	2	1	-	-	1	-	-	-	-	-	Khuan Don
ควนสตอ	176	161	8	2	2	1	1	1	-	-	-	-	-	Khuan Sato
ย่านซื่อ	76	67	-	4	4	-	1	-	-	-	-	-	-	Yan Sue
วังประจัน	44	39	1	4	-	-	-	-	-	-	-	-	-	Wang Prachan
ควนกาหลง	1,124	1,048	29	13	6	3	3	6	11	4	1	-	-	Khuan Ka Long
ทุ่งนุ้ย	378	351	10	5	1	1	-	1	8	1	-	-	-	Thung Nui
ควนกาหลง	518	481	15	6	3	2	1	5	1	3	1	-	-	Khuan Ka Long
อุไคเจ็ญ	228	216	4	2	2	-	2	-	2	-	-	-	-	Udai Charoen

ตาราง 6 จำนวนสถานประกอบการ จำแนกตามขนาดของสถานประกอบการ (จำนวนคนทำงาน) อำเภอและตำบล (ต่อ)

TABLE 6 NUMBER OF ESTABLISHMENTS BY SIZE OF ESTABLISHMENT (NUMBER OF PERSONS ENGAGED), AMPHOE AND TAMBON (Contd.)

อำเภอ/ตำบล	จำนวน สถานประกอบการ	ขนาดของสถานประกอบการ (แห่ง) Size of establishment (establishments)											Amphoe/Tambon				
		Number of establishments															
		1 - 5	6 - 10	11-15	16 - 20	21 - 25	26 - 30	31 - 50	51 - 100	101 - 200	201 - 500	501 - 1,000		> 1,000			
ท่าแพ	345	326	13	4	1	1	-	-	-	1	-	-	-	-	-	-	Tha Phae
เปราะ	151	133	11	4	-	-	1	1	1	-	-	-	-	-	-	-	Pae-ra
สาร	212	209	2	-	-	-	-	1	-	-	-	-	-	-	-	-	Sakhon
ท่าเรือ	103	86	11	3	1	1	1	-	-	1	-	-	-	-	-	-	Tha Ruea
สระ	1,195	1,152	22	10	2	5	1	1	3	1	3	1	2	1	2	1	Langu
กำแพง	218	210	5	1	1	1	-	-	-	-	-	-	-	-	-	-	Kamphaeng
สระ	335	326	3	2	-	1	-	1	1	2	-	-	-	-	-	-	Langu
เขาขาว	105	104	-	1	-	-	-	-	-	-	-	-	-	-	-	-	Khao Khao
ปากน้ำ	362	338	14	5	1	3	-	-	-	-	1	-	-	-	-	-	Pak Nam
น้ำผุด	117	116	-	1	-	-	-	-	-	-	-	-	-	-	-	-	Nam Phut
แหลมสน	58	58	-	-	-	-	-	-	-	-	-	-	-	-	-	-	Laem Son
ทุ่งหว้า	424	398	15	4	1	1	1	2	1	1	2	1	1	2	2	1	Thung Wa
ทุ่งหว้า	85	78	2	1	1	-	-	-	-	1	-	-	-	2	-	-	Thung Wa
นาทอน	187	173	11	2	-	-	-	-	-	1	-	-	-	-	-	-	Na Thon
ขอนคาน	23	23	-	-	-	-	-	-	-	-	-	-	-	-	-	-	Khon Khlan
ทุ่งนวล	35	35	-	-	-	-	-	-	-	-	-	-	-	-	-	-	Thung Bu Lang
ป่าแกบ่อหิน	94	89	2	1	-	1	-	-	1	-	-	-	-	-	-	-	Pa Kae Bo Hin
กิ่ง อ.มะนัง	383	356	21	5	1	1	1	1	1	1	1	1	1	1	1	1	King A. Manang
ป่าล้มพัฒนา	181	169	9	3	-	-	-	-	-	-	-	-	-	-	-	-	Pam Phattana
นิคมพัฒนา	202	187	12	2	-	1	-	-	-	-	-	-	-	-	-	-	Nikhom Phattana

ที่มา : สำนักอุตสาหกรรม พ.ศ. 2550 (ข้อมูลพื้นฐาน : นอกเขตเทศบาล) จังหวัด สตูล สำนักงานสถิติแห่งชาติ กระทรวงเทคโนโลยีสารสนเทศและการสื่อสาร

Source : The 2007 Industrial Census (Basic Information : Non-municipal area), Satun Province, National Statistical Office, Ministry of Information and Communication Technology.

ตาราง 7 จำนวนคนทำงานในสถานประกอบการ จำนวนตามขนาดของสถานประกอบการ (จำนวนคนทำงาน) อำเภอแต่ละตำบล

TABLE 7 NUMBER OF PERSONS ENGAGED IN ESTABLISHMENTS BY SIZE OF ESTABLISHMENT (NUMBER OF PERSONS ENGAGED), AMPHOE AND TAMBON

อำเภอ/ตำบล	จำนวน คนทำงาน Number of persons engaged	ขนาดของสถานประกอบการ (คน) Size of establishment (persons)											Amphoe/Tambon	
		1 - 5	6 - 10	11-15	16-20	21 - 25	26 - 30	31 - 50	51 - 100	101 - 200	201 - 500	501 - 1,000		> 1,000
รวม	23,411	11,362	1,673	1,253	442	456	407	755	1,517	1,132	254	1,590	2,570	Total
เมืองสตูล	9,408	4,217	654	505	108	210	169	250	82	643	-	-	2,570	Mueang Satun
คลองขุด	5,153	1,789	332	194	51	45	56	34	82	-	-	-	2,570	Khlong Khut
ควนขัน	812	309	39	28	40	-	30	45	-	321	-	-	-	Khuan Khan
บ้านควน	661	377	59	25	-	-	-	-	-	200	-	-	-	Ban Khuan
นุดง	576	338	41	128	17	22	30	-	-	-	-	-	-	Chalung
เกาะสาหร่าย	358	234	23	41	-	25	-	35	-	-	-	-	-	Ko Sarai
ต้นหยงโป	157	157	-	-	-	-	-	-	-	-	-	-	-	Tamyong Po
โต๊ะบิลัง	267	236	-	-	-	-	-	31	-	-	-	-	-	Che Bilang
ตำมะลัง	645	228	66	26	-	45	53	105	-	122	-	-	-	Tammalang
ปู้ยู	114	114	-	-	-	-	-	-	-	-	-	-	-	Puyu
ควนโพธิ์	344	237	80	27	-	-	-	-	-	-	-	-	-	Khuan Pho
เกตุรี	321	198	14	36	-	73	-	-	-	-	-	-	-	Ket Ri
ควนโดน	1,204	611	115	176	134	21	59	88	-	-	-	-	-	Khuan Don
ควนโตน	296	161	41	29	17	-	-	48	-	-	-	-	-	Khuan Ton
ควนสตอ	496	268	67	30	40	21	30	40	-	-	-	-	-	Khuan Sato
ย่านซ้อ	290	127	-	57	77	-	29	-	-	-	-	-	-	Yan Sue
วังประจัน	122	55	7	60	-	-	-	-	-	-	-	-	-	Wang Prachan
ควนกาหลง	4,476	1,839	222	175	110	72	89	256	970	489	254	-	-	Khuan Ka Long
ทุ่งนุ้ย	1,747	643	78	70	20	25	-	47	755	109	-	-	-	Thung Nui
ควนกาหลง	2,066	842	109	80	56	47	29	209	60	380	254	-	-	Khuan Ka Long
คูเต๋จวิชัย	663	354	35	25	34	-	60	-	155	-	-	-	-	Udai Charoen

ตาราง 7 จำนวนคนทำงานในสถานประกอบการ จำนวนตามขนาดของสถานประกอบการ (จำนวนคนทำงาน) อำเภอและตำบล (ต่อ)

TABLE 7 NUMBER OF PERSONS ENGAGED IN ESTABLISHMENTS BY SIZE OF ESTABLISHMENT (NUMBER OF PERSONS ENGAGED), AMPHOE AND TAMBON (Contd.)

อำเภอ/ตำบล	จำนวน คนทำงาน Number of persons engaged	ขนาดของสถานประกอบการ (คน) Size of establishment (persons)											Amphoe/Tambon		
		1 - 5	6 - 10	11-15	16 - 20	21 - 25	26 - 30	31 - 50	51 - 100	101 - 200	201 - 500	501 - 1,000		> 1,000	
ทั้งหมด	2,130	1,328	278	142	40	90	41	211	-	-	-	-	-	-	Tha Phae
ท่าแพ	830	588	102	50	20	-	-	70	-	-	-	-	-	-	Tha Phae
แปะระ	532	248	84	49	-	30	41	80	-	-	-	-	-	-	Pa-e-ra
สาคร	392	348	14	-	-	30	-	-	-	-	-	-	-	-	Sakhon
ท่าเรือ	376	144	78	43	20	30	-	61	-	-	-	-	-	-	Tha Ruea
ละงู	2,735	2,081	162	140	34	111	37	170	-	-	-	-	-	-	Langu
กำแพง	453	363	36	12	17	25	-	-	-	-	-	-	-	-	Kamphaeng
ละงู	743	524	20	29	-	23	37	110	-	-	-	-	-	-	Langu
เขาขาว	192	181	-	11	-	-	-	-	-	-	-	-	-	-	Khao Khao
ปากน้ำ	1,031	712	106	73	17	63	-	60	-	-	-	-	-	-	Pak Nam
น้ำตด	203	188	-	15	-	-	-	-	-	-	-	-	-	-	Nam Phut
แหลมสน	113	113	-	-	-	-	-	-	-	-	-	-	-	-	Laem Son
ทุ่งหว้า	2,627	688	92	53	16	21	83	84	-	-	-	1,590	-	-	Thung Wa
ทุ่งหว้า	1,835	118	12	15	16	-	-	84	-	-	-	1,590	-	-	Thung Wa
นาทอน	446	319	66	24	-	-	37	-	-	-	-	-	-	-	Na Thon
ขอนคกาน	46	46	-	-	-	-	-	-	-	-	-	-	-	-	Khon Khlan
ทุ่งบุหึ่ง	52	52	-	-	-	-	-	-	-	-	-	-	-	-	Thung Bu Lang
ป่าแกบ่อหิน	248	153	14	14	-	21	46	-	-	-	-	-	-	-	Pa Kae Bo Hin
กิ่ง อมะนัง	831	598	150	62	21	21	21	21	-	-	-	-	-	-	King A. Manang
ป่าลัมพัฒนา	378	272	69	37	-	-	-	-	-	-	-	-	-	-	Pam Phattana
นิคมพัฒนา	453	326	81	25	21	-	-	-	-	-	-	-	-	-	Nikhom Phattana

ที่มา : สำนะโนอุตสาหกรรมพ.ศ. 2550 (ข้อมูลพื้นฐาน : นอกเขตเทศบาล) จังหวัด สตูล สำนักงานสถิติแห่งชาติ กระทรวงเทคโนโลยีสารสนเทศและการสื่อสาร

Source : The 2007 Industrial Census (Basic Information : Non-municipal area), Satun Province, National Statistical Office, Ministry of Information and Communication Technology.

ตาราง 8 จำนวนสถานประกอบการ จำนวนคนงานขนาดของสถานประกอบการ (จำนวนลูกจ้าง) อำเภอและตำบล

TABLE 8 NUMBER OF ESTABLISHMENTS BY SIZE OF ESTABLISHMENT (NUMBER OF EMPLOYEES), AMPHOE AND TAMBON

อำเภอ/ตำบล	จำนวน สถานประกอบการ Number of establishments	ขนาดของสถานประกอบการ (แห่ง) Size of establishment (establishments)										Amphoe/Tambon			
		≤5	6-10	11-15	16-20	21-25	26-30	31-50	51-100	101-200	201-500		501-1,000	>1,000	
รวม	6,881	6,639	126	49	13	10	11	14	9	7	1	1	2	2	Total
เมืองสตูล	2,540	2,427	62	24	5	6	6	4	1	3	-	-	2	2	Mueang Satun
คลองขุด	1,076	1,020	38	11	1	1	1	1	1	-	-	-	-	2	Khlong Khut
ควนขัน	187	179	2	1	1	-	1	1	-	2	-	-	-	-	Khuan Khan
บ้านควน	253	245	6	2	-	-	-	-	-	-	-	-	-	-	Ban Khuan
ฉลุง	212	200	4	6	1	-	1	-	-	-	-	-	-	-	Chalung
เกาะสาหร่าย	136	131	2	1	-	1	-	1	-	-	-	-	-	-	Ko Sarai
ต้นหยงโป	78	78	-	-	-	-	-	-	-	-	-	-	-	-	Tanyong Po
โต๊ะบีลัง	136	135	-	-	-	-	-	1	-	-	-	-	-	-	Che Bilang
ท่ามะดิ่ง	143	130	4	1	2	2	3	-	-	1	-	-	-	-	Tammalang
ปูยู	64	64	-	-	-	-	-	-	-	-	-	-	-	-	Puyu
ควนโพธิ์	133	129	3	1	-	-	-	-	-	-	-	-	-	-	Khuan Pho
เกตุรี	122	116	3	1	-	2	-	-	-	-	-	-	-	-	Ket Ri
ควนโดน	404	392	4	4	3	-	1	-	-	-	-	-	-	-	Khuan Don
ควนโตน	108	105	2	1	-	-	-	-	-	-	-	-	-	-	Khuan Ton
ควนสตอ	176	173	1	1	-	-	1	-	-	-	-	-	-	-	Khuan Sato
ย่านซื่อ	76	70	1	2	3	-	-	-	-	-	-	-	-	-	Yan Sue
วังประจัน	44	44	-	-	-	-	-	-	-	-	-	-	-	-	Wang Prachan
ควนกาหลง	1,124	1,078	21	7	2	1	2	5	3	4	1	-	-	-	Khuan Ka Long
ทุ่งนุ้ย	378	367	5	3	-	-	-	1	1	1	-	-	-	-	Thung Nui
ควนกาหลง	518	491	12	3	1	1	1	4	1	3	1	-	-	-	Khuan Ka Long
อุไคฉวีชัย	228	220	4	1	1	-	1	-	1	-	-	-	-	-	Udai Charoen

ตาราง 8 จำนวนสถานประกอบการ จำนวนคนงานขนาดของสถานประกอบการ (จำนวนลูกจ้าง) อำเภอและตำบล (ต่อ)

TABLE 8 NUMBER OF ESTABLISHMENTS BY SIZE OF ESTABLISHMENT (NUMBER OF EMPLOYEES), AMPHOE AND TAMBON (Contd.)

อำเภอ/ตำบล	จำนวน สถานประกอบการ Number of establishments	ขนาดของสถานประกอบการ (แห่ง) Size of establishment (establishments)										Amphoe/Tambon				
		≤5	6-10	11-15	16-20	21-25	26-30	31-50	51-100	101-200	201-500		501-1,000	> 1,000		
ท่าแพ	811	790	14	2	-	-	1	2	2	-	-	-	-	-	-	Tha Phae
ท่าแพ	345	337	6	1	-	-	-	-	1	-	-	-	-	-	-	Tha Phae
แปะ	151	144	3	1	-	-	1	1	1	-	-	-	-	-	-	Pae-ra
สาคร	212	211	1	-	-	-	-	-	-	-	-	-	-	-	-	Sakhon
ท่าเรือ	103	98	4	-	-	-	-	1	-	-	-	-	-	-	-	Tha Ruea
ตะลุง	1,195	1,163	12	10	3	-	1	3	1	-	-	-	-	-	-	Langu
กำแพง	218	211	4	1	1	-	-	-	-	-	-	-	-	-	-	Kamphaeng
ตะลุง	335	327	2	2	1	-	-	1	1	2	-	-	-	-	-	Langu
เขาขาว	105	104	-	1	-	-	-	-	-	-	-	-	-	-	-	Khao Khao
ปากน้ำ	362	347	6	5	1	-	-	1	-	-	-	-	-	-	-	Pak Nam
น้ำผุด	117	116	-	1	-	-	-	-	-	-	-	-	-	-	-	Nam Phut
แหลมสน	58	58	-	-	-	-	-	-	-	-	-	-	-	-	-	Laem Son
ทุ่งหัว	424	415	4	2	-	-	1	2	-	-	-	-	-	-	-	Thung Wa
ทุ่งหัว	85	81	2	1	-	-	1	-	-	-	-	-	-	-	-	Thung Wa
นาทอน	187	184	2	-	-	-	-	1	-	-	-	-	-	-	-	Na Thon
ขอนแก่น	23	23	-	-	-	-	-	-	-	-	-	-	-	-	-	Khon Khlan
ทุ่งมหา	35	35	-	-	-	-	-	-	-	-	-	-	-	-	-	Thung Bu Lang
ป่าแกบ่อหิน	94	92	-	-	1	-	-	1	-	-	-	-	-	-	-	Pa Kae Bo Hin
กิ่ง อ.มะนัง	383	374	9	-	-	-	-	-	-	-	-	-	-	-	-	King A. Manang
ป่าส้มพัฒนา	181	177	4	-	-	-	-	-	-	-	-	-	-	-	-	Pam Phattana
นิคมพัฒนา	202	197	5	-	-	-	-	-	-	-	-	-	-	-	-	Nikhom Phattana

ที่มา : สำมะโนอุตสาหกรรม พ.ศ. 2550 (ข้อมูลพื้นฐาน : นอกเขตเทศบาล) จังหวัด สตูล สำนักงานสถิติแห่งชาติ กระทรวงเทคโนโลยีสารสนเทศและการสื่อสาร

Source : The 2007 Industrial Census (Basic Information : Non-municipal area), Satun Province, National Statistical Office, Ministry of Information and Communication Technology.

ตาราง 9 จำนวนลูกจ้างในสถานประกอบการ จำแนกตามขนาดของสถานประกอบการ (จำนวนลูกจ้าง) อำเภอและตำบล

TABLE 9 NUMBER OF EMPLOYEES IN ESTABLISHMENTS BY SIZE OF ESTABLISHMENT (NUMBER OF EMPLOYEES), AMPHOE AND TAMBON

อำเภอ/ตำบล	จำนวน ลูกจ้าง Number of employees	ขนาดของสถานประกอบการ (คน) Size of establishment (persons)										Amphoe/Tambon		
		≤5	6-10	11-15	16-20	21-25	26-30	31-50	51-100	101-200	201-500		501-1,000	>1,000
รวม	9,569	2,258	961	662	241	232	317	558	586	930	254	-	2,570	Total
เมืองสตูล	5,333	896	478	326	96	140	175	140	71	441	-	-	2,570	Mueang Satun
คลองเขตุ	3,699	518	290	149	19	22	26	34	71	-	-	-	2,570	Khlong Khut
ควนขัน	472	29	18	13	20	-	29	42	-	321	-	-	-	Khuan Khan
บ้านควน	124	56	44	24	-	-	-	-	-	-	-	-	-	Ban Khuan
ฉลุง	232	73	27	85	17	-	30	-	-	-	-	-	-	Chalung
เกาะสาหร่าย	140	50	18	15	-	24	-	33	-	-	-	-	-	Ko Sarai
ต้นหยงโป	3	3	-	-	-	-	-	-	-	-	-	-	-	Tanyong Po
โต๊ะบิลัง	37	6	-	-	-	-	-	31	-	-	-	-	-	Che Bilang
ท่ามะดิ่ง	391	46	34	14	40	47	90	-	-	120	-	-	-	Tammalang
ปยู	6	6	-	-	-	-	-	-	-	-	-	-	-	Puyu
ควนโพธิ์	111	76	23	12	-	-	-	-	-	-	-	-	-	Khuan Pho
เกตรี	118	33	24	14	-	47	-	-	-	-	-	-	-	Ket Ri
ควนโดน	265	94	30	56	56	29	29	29	29	29	29	29	29	Khuan Don
ควนโตน	57	32	14	11	-	-	-	-	-	-	-	-	-	Khuan Ton
ควนสตอ	76	26	6	15	-	-	29	-	-	-	-	-	-	Khuan Sato
ย่านซ้อ	129	33	10	30	56	-	-	-	-	-	-	-	-	Yan Sue
วังประจัน	3	3	-	-	-	-	-	-	-	-	-	-	-	Wang Prachan
ควนกาหลง	1,840	301	168	97	36	25	57	218	195	489	254	254	254	Khuan Ka Long
ทุ่งนุ้ย	419	107	38	38	-	-	-	47	80	109	-	-	-	Thung Nui
ควนกาหลง	1,227	150	93	45	20	25	29	171	60	380	254	-	-	Khuan Ka Long
อุไคเจริญ	194	44	37	14	16	-	28	-	55	-	-	-	-	Udai Charoen

ตาราง 9 จำนวนลูกจ้างในสถานประกอบการ จำแนกตามขนาดของสถานประกอบการ (จำนวนลูกจ้าง) อำเภอและตำบล (ต่อ)

TABLE 9 NUMBER OF EMPLOYEES IN ESTABLISHMENTS BY SIZE OF ESTABLISHMENT (NUMBER OF EMPLOYEES), AMPHOE AND TAMBON (Contd.)

อำเภอ/ตำบล	จำนวน ลูกจ้าง Number of employees	ขนาดของสถานประกอบการ (คน) Size of establishment (persons)										Amphoe/Tambon				
		≤5	6-10	11-15	16-20	21-25	26-30	31-50	51-100	101-200	201-500		501-1,000	>1,000		
ท่าแพ	737	348	105	24	-	-	30	80	150	-	-	-	-	-	-	Tha Phae
ท่าแพ	298	169	47	12	-	-	-	-	70	-	-	-	-	-	-	Tha Phae
แม่ระ	268	85	21	12	-	-	30	40	80	-	-	-	-	-	-	Pae-ra
สาคร	42	36	6	-	-	-	-	-	-	-	-	-	-	-	-	Sakhon
ท่าเรือ	129	58	31	-	-	-	-	40	-	-	-	-	-	-	-	Tha Ruea
ตะลุง	907	363	86	131	53	67	-	37	170	-	-	-	-	-	-	Langu
กำแพง	153	75	26	12	16	24	-	-	-	-	-	-	-	-	-	Kamphaeng
ตะลุง	278	75	12	22	-	22	-	37	110	-	-	-	-	-	-	Langu
เขาขาว	35	24	-	11	-	-	-	-	-	-	-	-	-	-	-	Khao Khao
ปากน้ำ	409	172	48	71	37	21	-	-	60	-	-	-	-	-	-	Pak Nam
น้ำตด	32	17	-	15	-	-	-	-	-	-	-	-	-	-	-	Nam Phut
แหลมสน	-	-	-	-	-	-	-	-	-	-	-	-	-	-	-	Laem Son
ทุ่งหว้า	297	128	32	28	-	-	26	83	-	-	-	-	-	-	-	Thung Wa
ทุ่งหว้า	84	23	20	15	-	-	26	-	-	-	-	-	-	-	-	Thung Wa
นาทอน	134	85	12	-	-	-	-	37	-	-	-	-	-	-	-	Na Thon
ขอนคกลาน	3	3	-	-	-	-	-	-	-	-	-	-	-	-	-	Khon Khlan
ทุ่งมูหลัง	-	-	-	-	-	-	-	-	-	-	-	-	-	-	-	Thung Bu Lang
ป่าแกบ่อหิน	76	17	-	13	-	-	-	46	-	-	-	-	-	-	-	Pa Kae Bo Hin
กิ่ง อ.มะหนึ่ง	190	128	62	-	-	-	-	-	-	-	-	-	-	-	-	King A. Manang
ป่าล้มพัฒนา	84	56	28	-	-	-	-	-	-	-	-	-	-	-	-	Pam Phattana
นิคมพัฒนา	106	72	34	-	-	-	-	-	-	-	-	-	-	-	-	Nikhom Phattana

ที่มา : สำมะโนอุตสาหกรรม พ.ศ. 2550 (ข้อมูลพื้นฐาน : นอกเขตเทศบาล) จังหวัด สตูล สำนักงานสถิติแห่งชาติ กระทรวงเทคโนโลยีสารสนเทศและการสื่อสาร

Source : The 2007 Industrial Census (Basic Information : Non-municipal area), Satun Province, National Statistical Office, Ministry of Information and Communication Technology.

ตาราง 10 จำนวนสถานประกอบการ จำนวนคนรูปแบบการจัดตั้งตามกฎหมาย และกิจกรรมทางเศรษฐกิจ

TABLE 10 NUMBER OF ESTABLISHMENTS BY FORM OF LEGAL ORGANIZATION AND ECONOMIC ACTIVITY

กิจกรรมทางเศรษฐกิจ	รูปแบบการจัดตั้งตามกฎหมาย Form of legal organization							Total	Economic activity
	จำนวน สถานประกอบการ Number of establishments	ส่วนบุคคล Individual proprietor	หุ้นส่วนจำกัด หุ้นส่วนสามัญ นิติบุคคล Juristic partnership	บริษัทจำกัด บริษัทจำกัด (มหาชน) Company limited, Public company limited	ส่วนราชการ รัฐวิสาหกิจ Government, State-enterprises	สหกรณ์ Cooperatives	อื่นๆ Others		
รวม	6,881	6,515	90	83	5	32	156	Total	
การขาย การบำรุงรักษา และการซ่อมแซมยานยนต์ และรถจักรยานยนต์									Sale, maintenance and repair of motor vehicles
รวมทั้งการขายปลีกน้ำมันเชื้อเพลิงรถยนต์	643	575	30	32	1	3	2		and motorcycles; retail sale of automotive fuel
การขายส่ง และการค้าเพื่อค้าหน้า ยกเว้นยานยนต์									Wholesale trade and commission trade,
และรถจักรยานยนต์	616	554	10	7	-	6	39		except of motor vehicles and motorcycles
การขายปลีก ยกเว้นยานยนต์ และรถจักรยานยนต์ รวมทั้งการซ่อมแซม									Retail trade, except of motor vehicles and
ของใช้ส่วนบุคคล และของใช้ในครัวเรือน	2,996	2,911	25	9	-	15	36		motorcycles; repair of personal and household goods
โรงแรมและภัตตาคาร	743	742	-	-	-	-	1		Hotels and restaurants
กิจกรรมด้านอสังหาริมทรัพย์	79	79	-	-	-	-	-		Real estate activities
กิจกรรมด้านคอมพิวเตอร์ และกิจกรรมที่เกี่ยวข้อง	27	26	1	-	-	-	-		Computer and related activities
การนำเข้าเครื่องจักรและเครื่องอุปโภค									Renewing of machinery and equipment without
โดยไม่มีผู้ควบคุมฯ การวิจัยและการพัฒนา									operator etc; research and development
และกิจกรรมด้านธุรกิจอื่นๆ	178	167	1	3	1	-	6		and other business activities
กิจกรรมสนับสนุนการและการบริการอื่นๆ	361	356	1	-	-	-	4		Recreational and other service activities
การผลิต	786	680	11	19	-	8	68		Manufacturing
การก่อสร้าง	197	185	10	2	-	-	-		Construction
การขนส่งทางบก การเก็บสินค้าและสถานที่เก็บสินค้า									Other land transport, storage and warehousing, activities
ตัวแทนธุรกิจการท่องเที่ยวและการโทรคมนาคม	251	239	1	11	-	-	-		of travel agencies and telecommunications
กิจกรรมด้านโรงพยาบาล	4	1	-	-	3	-	-		Hospital activities

ที่มา : สำมะโนอุตสาหกรรม พ.ศ. 2550 (ข้อมูลพื้นฐาน : นอกเขตเทศบาล) จังหวัด สตูล สำนักงานสถิติแห่งชาติ กระทรวงเทคโนโลยีสารสนเทศและการสื่อสาร

Source : The 2007 Industrial Census (Basic Information : Non-municipal area), Satun Province, National Statistical Office, Ministry of Information and Communication Technology.

ตาราง 11 จำนวนสถานประกอบการ จำนวนตามรูปแบบการจัดตั้งทางเศรษฐกิจ และกิจกรรมทางเศรษฐกิจ

TABLE 11 NUMBER OF ESTABLISHMENTS BY FORM OF ECONOMIC ORGANIZATION AND ECONOMIC ACTIVITY

กิจกรรมทางเศรษฐกิจ	จำนวน			รูปแบบการจัดตั้งทางเศรษฐกิจ			Form of economic organization	Economic activity
	สถานประกอบการ	สำนักงานเดี่ยว	สำนักงานใหญ่	สำนักงานสาขา	สำนักงานเดี่ยว	สำนักงานสาขา		
	Number of establishments	Single unit	Head office	Branch				
รวม	6,881	6,794	21	66	Total			
การขาย การบำรุงรักษา และการซ่อมแซมยานยนต์ และรถจักรยานยนต์ รวมทั้งการขายปลีกน้ำมันเชื้อเพลิงรถยนต์	643	611	5	27	Sale, maintenance and repair of motor vehicles and motorcycles; retail sale of automotive fuel			
การขายส่ง และการค้าเพื่อค้าหน้า ขายยานยนต์ และรถจักรยานยนต์	616	603	2	11	Wholesale trade and commission trade, except of motor vehicles and motorcycles			
การขายปลีก ยกเว้นยานยนต์ และรถจักรยานยนต์ รวมทั้งการซ่อมแซมของใช้ส่วนบุคคล และของใช้ในครัวเรือน	2,996	2,983	4	9	Retail trade, except of motor vehicles and motorcycles; repair of personal and household goods			
โรงแรมและภัตตาคาร	743	743	-	-	Hotels and restaurants			
กิจกรรมด้านอสังหาริมทรัพย์	79	79	-	-	Realstate activities			
กิจกรรมด้านคอมพิวเตอร์ และกิจกรรมที่เกี่ยวข้องกับการใช้เครื่องจักรและเครื่องอุปกรณ์	27	27	-	-	Computer and related activities			
โดยไม่มีผู้ควบคุมฯ การวิจัยและการพัฒนา และกิจกรรมด้านธุรกิจอื่นๆ	178	173	1	4	Rening of machinery and equipment without operator etc; research and development and other business activities			
กิจกรรมนันทนาการและการบริการอื่นๆ	361	360	1	-	Recreational and other service activities			
การผลิต	786	772	7	7	Manufacturing			
การก่อสร้าง	197	197	-	-	Construction			
การขนส่งทางบก การเก็บสินค้าและสถานที่เก็บสินค้า					Other land transport, storage and warehousing, activities			
ตัวแทนธุรกิจการท่องเที่ยวและการโทรคมนาคม	251	242	1	8	of travel agencies and telecommunications			
กิจกรรมด้านโรงพยาบาล	4	4	-	-	Hospital activities			

ที่มา : สำมะโนอุตสาหกรรม พ.ศ. 2550 (ข้อมูลพื้นฐาน : นอกเขตเทศบาล) จังหวัด สตูล สำนักงานสถิติแห่งชาติ กระทรวงเทคโนโลยีสารสนเทศและการสื่อสาร

Source : The 2007 Industrial Census (Basic Information : Non-municipal area), Satun Province, National Statistical Office, Ministry of Information and Communication Technology.

ตาราง 12 จำนวนสถานประกอบการ จำนวนตามสัดส่วนของการร่วมลงทุนหรือถือหุ้นของต่างประเทศ และกิจกรรมทางเศรษฐกิจ

TABLE 12. NUMBER OF ESTABLISHMENTS BY PROPORTION OF FOREIGN INVESTMENT OR SHARE HOLDING AND ECONOMIC ACTIVITY

กิจกรรมทางเศรษฐกิจ	จำนวน สถานประกอบการ	ไม่มีต่างประเทศ		สัดส่วนของการร่วมลงทุนหรือถือหุ้น		Economic activity
		รวม	No foreign's investment or share holding	น้อยกว่า 10%	10 - 50% มากกว่า 50%	
รวม	83	82	1	-	1	Total
การขาย การบำรุงรักษา และการซ่อมแซมยานยนต์ และรถจักรยานยนต์						Sale, maintenance and repair of motor vehicles
รวมทั้งการขายปลีกน้ำมันเชื้อเพลิงรถยนต์	32	32	-	-	-	and motorcycles; retail sale of automotive fuel
การขายส่ง และการค้าเพื่อค้าขายหน้า ยกเว้นยานยนต์						Wholesale trade and commission trade,
และรถจักรยานยนต์	7	6	1	-	-	except of motor vehicles and motorcycles
การขายปลีก ยกเว้นยานยนต์ และรถจักรยานยนต์ รวมทั้งการซ่อมแซม						Retail trade, except of motor vehicles and
ของใช้ส่วนบุคคล และของใช้ในครัวเรือน	9	9	-	-	-	motorcycles; repair of personal and household goods
โรงแรมและภัตตาคาร	-	-	-	-	-	Hotels and restaurants
กิจกรรมด้านอสังหาริมทรัพย์	-	-	-	-	-	Realstate activities
กิจกรรมด้านคอมพิวเตอร์ และกิจกรรมที่เกี่ยวข้อง	-	-	-	-	-	Computer and related activities
การให้เช่าเครื่องจักรและเครื่องอุปกรณ์						Renting of machinery and equipment without
โดยไม่มีผู้ควบคุมฯ การวิจัยและการพัฒนา						operator etc; research and development
และกิจกรรมด้านธุรกิจอื่น ๆ	3	3	-	-	-	and other business activities
กิจกรรมนันทนาการและการบริการอื่นๆ	-	-	-	-	-	Recreational and other service activities
การผลิต	19	19	-	-	-	Manufacturing
การก่อสร้าง	2	2	-	-	-	Construction
การขนส่งทางบก ยกเว้นสินค้าและสถานีที่เก็บสินค้า						Other land transport, storage and warehousing, activities
ตัวแทนธุรกิจการท่องเที่ยวและการ โทรคมนาคม	11	11	-	-	-	of travel agencies and telecommunications
กิจกรรมด้านโรงพยาบาล	-	-	-	-	-	Hospital activities

หมายเหตุ : เฉพาะสถานประกอบการที่มีรูปแบบการจัดตั้งตามกฎหมายเป็นบริษัทจำกัด และบริษัทจำกัด (มหาชน)

Note : Only establishments which were company limited and public company limited.

ที่มา : สำมะโนอุตสาหกรรม พ.ศ. 2550 (ข้อมูลพื้นฐาน : นอกเขตเทศบาล) จังหวัด สตูล สำนักงานสถิติแห่งชาติ กระทรวงเทคโนโลยีสารสนเทศและการสื่อสาร

Source : The 2007 Industrial Census (Basic Information : Non-municipal area), Satun Province, National Statistical Office, Ministry of Information and Communication Technology.

ตาราง 13 จำนวนสถานประกอบการ จำแนกตามประเทศที่ร่วมลงทุนหรือถือหุ้น และกิจกรรมทางเศรษฐกิจ

TABLE 13. NUMBER OF ESTABLISHMENTS BY THE COUNTRY INVESTMENT OR SHARE HOLDING AND ECONOMIC ACTIVITY

กิจกรรมทางเศรษฐกิจ	จำนวน สถาน ประกอบการ	ไม่มีต่างประเทศ		มีต่างประเทศ		ประเทศที่ร่วมลงทุนหรือถือหุ้น The country investment or share holding										Total	
		รวมลงทุน หรือถือหุ้น	No foreign's investment	รวมลงทุน หรือถือหุ้น	With foreign's investment	เกาหลี Korea	ญี่ปุ่น Japan	ไต้หวัน Taiwan	สิงคโปร์ Singapore	จีน China	สหรัฐฯ อเมริกา USA	ประเทศ ในทวีปยุโรป	ประเทศอื่น ๆ Other	ไม่ตอบ No Answer	Economic Activity		
																	Country in Europe
รวม	83	82	1	1	1							1				Total	
การขาย การบำรุงรักษา และการซ่อมแซมยานยนต์ และรถจักรยานยนต์																	Sale, maintenance and repair of motor vehicles
รวมทั้งการขายปลีกน้ำมันเชื้อเพลิงรถยนต์	32	32	-	-	-	-	-	-	-	-	-	-	-	-	-	-	and motorcycles; retail sale of automotive fuel
การขายส่ง และการค้าเพื่อค้าขายหน้า ยกเว้นยานยนต์																	Wholesale trade and commission trade,
และรถจักรยานยนต์	7	6	1	-	-	-	-	-	-	-	-	1	-	-	-	-	except of motor vehicles and motorcycles
การขายปลีก ยกเว้นยานยนต์ และรถจักรยานยนต์ รวมทั้งการซ่อมแซม																	Retail trade, except of motor vehicles and
ของใช้ส่วนบุคคล และของใช้ในครัวเรือน	9	9	-	-	-	-	-	-	-	-	-	-	-	-	-	-	motorcycles; repair of personal and household goods
โรงแรมและภัตตาคาร	-	-	-	-	-	-	-	-	-	-	-	-	-	-	-	-	Hotels and restaurants
กิจกรรมด้านอสังหาริมทรัพย์	-	-	-	-	-	-	-	-	-	-	-	-	-	-	-	-	Realstate activities
กิจกรรมด้านคอมพิวเตอร์ และกิจกรรมที่เกี่ยวข้อง	-	-	-	-	-	-	-	-	-	-	-	-	-	-	-	-	Computer and related activities
การให้เช่าเครื่องจักรและเครื่องอุปกรณ์																	Renting of machinery and equipment without
โดยไม่มีผู้ควบคุมฯ การวิจัยและการพัฒนา	3	3	-	-	-	-	-	-	-	-	-	-	-	-	-	-	operator etc; research and development
และกิจการเริ่มต้นธุรกิจอื่นๆ																	and other business activities
กิจกรรมบันเทิงและการบริการอื่นๆ	-	-	-	-	-	-	-	-	-	-	-	-	-	-	-	-	Recreational and other service activities
การผลิต	19	19	-	-	-	-	-	-	-	-	-	-	-	-	-	-	Manufacturing
การก่อสร้าง	2	2	-	-	-	-	-	-	-	-	-	-	-	-	-	-	Construction
การขนส่งทางบก การเก็บสินค้าและสถานที่เก็บสินค้า																	Other land transport, storage and warehousing, activities
ตัวแทนธุรกิจการท่องเที่ยวและการโทรคมนาคม	11	11	-	-	-	-	-	-	-	-	-	-	-	-	-	-	of travel agencies and telecommunications
กิจกรรมด้านโรงพยาบาล	-	-	-	-	-	-	-	-	-	-	-	-	-	-	-	-	Hospital activities

หมายเหตุ : เฉพาะสถานประกอบการที่มีรูปแบบการจัดตั้งตามกฎหมายเป็นบริษัทจำกัด และบริษัทจำกัด (มหาชน)

Note : Only establishments which were company limited and public company limited.

ที่มา : สำนักระบาดวิทยา พ.ศ. 2550 (ข้อมูลพื้นฐาน : นอกเขตเทศบาล) จังหวัด สตูล สำนักงานสถิติแห่งชาติ กระทรวงเทคโนโลยีสารสนเทศและการสื่อสาร

Source : The 2007 Industrial Census (Basic Information : Non-municipal area), Satun Province, National Statistical Office, Ministry of Information and Communication Technology.

ตาราง 14 จำนวนสถานประกอบการ จำนวนคนทำงาน และกิจกรรมทางเศรษฐกิจ

TABLE 14 NUMBER OF ESTABLISHMENTS BY SIZE OF ESTABLISHMENT (NUMBER OF PERSONS ENGAGED) AND ECONOMIC ACTIVITY

กิจกรรมทางเศรษฐกิจ	จำนวน สถานประกอบการ Number of establishments	ขนาดของสถานประกอบการ (แห่ง) Size of establishment (establishments)											Economic activity				
		1 - 5	6 - 10	11-15	16 - 20	21 - 25	26 - 30	31 - 50	51 - 100	101 - 200	201 - 500	501 - 1,000		> 1,000			
		6,453	226	93	24	20	14	19	19	8	1	2		2	Total		
การขยายการบำรุงรักษา และการซ่อมแซมยานยนต์ และรถจักรยานยนต์	643	606	21	8	1	2	-	1	3	-	-	1	-	-	-	-	Sale, maintenance and repair of motor vehicles and motorcycles; retail sale of automotive fuel
การขายปลีก และการค้าปลีกอื่น ๆ ยกเว้นยานยนต์ และรถจักรยานยนต์	616	532	47	15	7	5	4	3	2	1	-	-	-	-	-	-	Wholesale trade and commission trade, except of motor vehicles and motorcycles
การขายปลีก ยกเว้นยานยนต์ และรถจักรยานยนต์ รวมทั้งการซ่อมแซมของใช้ส่วนบุคคล และของใช้ในครัวเรือน	2,996	2,933	31	16	2	2	1	1	7	2	-	-	1	-	-	-	Retail trade, except of motor vehicles and motorcycles; repair of personal and household goods
โรงแรมและภัตตาคาร	743	699	36	4	1	2	-	1	-	-	-	-	-	-	-	-	Hotels and restaurants
กิจกรรมด้านอสังหาริมทรัพย์	79	78	1	-	-	-	-	-	-	-	-	-	-	-	-	-	Realstate activities
กิจกรรมด้านคอมพิวเตอร์ และกิจกรรมที่เกี่ยวข้องกับการใช้เครื่องจักรและเครื่องอุปกรณ์	27	27	-	-	-	-	-	-	-	-	-	-	-	-	-	-	Computer and related activities
การไม่มีผู้ควบคุมฯ การวิจัยและการพัฒนา และกิจกรรมด้านธุรกิจอื่นๆ	178	170	5	3	-	-	-	-	-	-	-	-	-	-	-	-	Rening of machinery and equipment without operator etc; research and development and other business activities
กิจกรรมบันเทิงและการบริการอื่นๆ	361	358	2	-	-	-	1	-	-	-	-	-	-	-	-	-	Recreational and other service activities
การผลิต	786	656	51	34	11	8	6	8	5	4	1	-	-	2	-	-	Manufacturing
การก่อสร้าง	197	156	29	9	1	-	1	1	-	-	-	-	-	-	-	-	Construction
การขนส่งทางบก การเก็บสินค้าและสถานที่เก็บสินค้า	251	238	3	4	1	1	1	3	-	-	-	-	-	-	-	-	Other land transport, storage and warehousing, activities of travel agencies and telecommunications
ตัวแทนธุรกิจการท่องเที่ยวและการโทรคมนาคม	4	-	-	-	-	-	-	1	2	1	-	-	-	-	-	-	Hospital activities

ที่มา : สำมะโนอุตสาหกรรม พ.ศ. 2550 (ข้อมูลพื้นฐาน : นอกเขตเทศบาล) จังหวัด สตูล สำนักงานสถิติแห่งชาติ กระทรวงเทคโนโลยีสารสนเทศและการสื่อสาร

Source : The 2007 Industrial Census (Basic Information : Non-municipal area), Satun Province, National Statistical Office, Ministry of Information and Communication Technology.

TABLE 15 NUMBER OF PERSONS ENGAGED IN ESTABLISHMENTS BY SIZE OF ESTABLISHMENT (NUMBER OF PERSONS ENGAGED) AND ECONOMIC ACTIVITY

กิจกรรมทางเศรษฐกิจ	จำนวน คนทำงาน Number of persons engaged	ขนาดของสถานประกอบการ (คน) Size of establishment (persons)										Economic activity		
		1 - 5	6 - 10	11 - 15	16 - 20	21 - 25	26 - 30	31 - 50	51 - 100	101 - 200	201 - 500		501 - 1,000	> 1,000
รวม	23,411	11,362	1,673	1,253	442	456	407	755	1,517	1,132	254	1,590	2,570	Total
การขาย การบำรุงรักษา และการซ่อมแซมยานยนต์ และรถจักรยานยนต์														Sale, maintenance and repair of motor vehicles
รวมทั้งการขายปลีกน้ำมันเชื้อเพลิงรถยนต์	2,459	1,073	154	98	19	43	-	34	243	-	-	795	-	and motorcycles; retail sale of automotive fuel
การขายส่ง และการค้าปลีกค้าหน้า ยกเว้นยานยนต์														Wholesale trade and commission trade,
และรถจักรยานยนต์	2,469	1,170	334	201	134	117	115	128	140	130	-	-	-	except of motor vehicles and motorcycles
การขายปลีก ยกเว้นยานยนต์ และรถจักรยานยนต์ รวมทั้งการซ่อมแซม														Retail trade, except of motor vehicles and
ของใช้ส่วนบุคคล และของใช้ครัวเรือน	7,280	4,869	235	212	37	42	29	48	675	338	-	795	-	motorcycles; repair of personal and household goods
โรงแรมและภัตตาคาร	1,870	1,449	269	55	16	46	-	35	-	-	-	-	-	Hotels and restaurants
กิจกรรมด้านอสังหาริมทรัพย์	98	91	7	-	-	-	-	-	-	-	-	-	-	Realstate activities
กิจกรรมด้านคอมพิวเตอร์ และกิจกรรมที่เกี่ยวข้อง	40	40	-	-	-	-	-	-	-	-	-	-	-	Computer and related activities
การให้เช่าเครื่องจักรและเครื่องอุปโภค														Computer and related activities
โดยไม่ผู้ควบคุมฯ การวิจัยและการพัฒนา														Renting of machinery and equipment without
และกิจการด้านธุรกิจอื่นๆ	382	306	32	44	-	-	-	-	-	-	-	-	-	operator etc; research and development
กิจกรรมนันทนาการและการบริการอื่นๆ	501	452	19	-	-	30	-	-	-	-	-	-	-	and other business activities
การผลิต	6,662	1,220	398	477	203	187	176	320	305	552	254	-	2,570	Recreational and other service activities
การก่อสร้าง	813	413	201	108	16	-	30	45	-	-	-	-	-	Manufacturing
การขายส่งทางบก การเก็บสินค้าและสถานที่เก็บสินค้า														Construction
ตัวแทนธุรกิจการท่องเที่ยวและการโทรคมนาคม	531	279	24	58	17	21	27	105	-	-	-	-	-	Other land transport, storage and warehousing, activities
กิจกรรมด้านโรงพยาบาล	306	-	-	-	-	-	-	40	154	112	-	-	-	of travel agencies and telecommunications
														Hospital activities

ที่มา : สำมะโนอุตสาหกรรม พ.ศ. 2550 (ข้อมูลพื้นฐาน : นอกเขตเทศบาล) จังหวัด สตูล สำนักงานสถิติแห่งชาติ กระทรวงเทคโนโลยีสารสนเทศและการสื่อสาร

Source : The 2007 Industrial Census (Basic Information : Non-municipal area), Satun Province, National Statistical Office, Ministry of Information and Communication Technology.

ตาราง 16 จำนวนสถานประกอบการ จำนวนคนงานของสถานประกอบการ (จำนวนลูกจ้าง) และกิจกรรมทางเศรษฐกิจ

TABLE 16 NUMBER OF ESTABLISHMENTS BY SIZE OF ESTABLISHMENT (NUMBER OF EMPLOYEES) AND ECONOMIC ACTIVITY

กิจกรรมทางเศรษฐกิจ	จำนวน สถานประกอบการ Number of establishments	ขนาดของสถานประกอบการ (แห่ง) Size of establishment (establishments)										Total	Economic activity		
		≤5	6-10	11-15	16-20	21-25	26-30	31-50	51-100	101-200	201-500			501-1,000	>1,000
รวม	6,881	6,639	126	49	13	10	11	14	9	7	1	1	2	Total	Sale, maintenance and repair of motor vehicles
การขายการบำรุงรักษา และการซ่อมแซมยานยนต์ และรถจักรยานยนต์	643	616	17	5	1	1	-	2	1	-	-	-	-	-	and motorcycles; retail sale of automotive fuel
รวมทั้งการขายรถจักรยานยนต์															Wholesale trade and commission trade,
การขายส่ง และการค้าเพื่อค้าหน้า ยกเว้นยานยนต์	616	572	26	5	5	1	2	2	2	1	-	-	-	-	except of motor vehicles and motorcycles
และรถจักรยานยนต์															Retail trade, except of motor vehicles and
การขายปลีก ยกเว้นยานยนต์ และรถจักรยานยนต์ รวมทั้งการขายซ่อมแซม	2,996	2,974	14	6	1	-	-	-	-	1	-	-	-	-	motorcycles; repair of personal and household goods
ของใช้ส่วนบุคคล และของใช้ในครัวเรือน	743	719	17	4	1	1	-	1	-	-	-	-	-	-	Hotels and restaurants
โรงแรมและภัตตาคาร	79	79	-	-	-	-	-	-	-	-	-	-	-	-	Realstate activities
กิจกรรมด้านอสังหาริมทรัพย์	27	27	-	-	-	-	-	-	-	-	-	-	-	-	Computer and related activities
กิจกรรมด้านคอมพิวเตอร์ และกิจกรรมที่เกี่ยวข้อง															Renewing of machinery and equipment without
การให้เช่าเครื่องจักรและเครื่องอุปโภค	178	173	3	2	-	-	-	-	-	-	-	-	-	-	operator etc; research and development
โดยไม่มีผู้ควบคุมฯ การวิจัยและการพัฒนา	361	358	2	-	-	-	1	-	-	-	-	-	-	-	and other business activities
และกิจกรรมด้านธุรกิจอื่นฯ	786	708	28	18	4	5	3	8	5	4	1	-	2	2	Recreational and other service activities
กิจกรรมบันเทิง การบริการและการบริการอื่นๆ	197	172	18	5	-	-	1	1	-	-	-	-	-	-	Manufacturing
การผลิต															Construction
การก่อสร้าง	251	240	1	4	1	2	3	-	-	-	-	-	-	-	Other land transport, storage and warehousing, activities
การขนส่งทางบก การเก็บสินค้าและสถานที่เก็บสินค้า	4	1	-	-	-	-	1	-	1	1	-	-	-	-	of travel agencies and telecommunications
ตัวแทนธุรกิจการท่องเที่ยวและการโทรคมนาคม															Hospital activities
กิจกรรมด้านโรงพยาบาล															

ที่มา : สำมะโนอุตสาหกรรม พ.ศ. 2550 (ข้อมูลพื้นฐาน : บกเขตเทศบาล) จังหวัด สตูล สำนักงานสถิติแห่งชาติ กระทรวงเทคโนโลยีสารสนเทศและการสื่อสาร

Source : The 2007 Industrial Census (Basic Information : Non-municipal area), Satun Province, National Statistical Office, Ministry of Information and Communication Technology.

ตาราง 17 จำนวนลูกจ้างในสถานประกอบการ จำนวนคนขนาดของสถานประกอบการ (จำนวนลูกจ้าง) และกิจกรรมทางเศรษฐกิจ

TABLE 17 NUMBER OF EMPLOYEES IN ESTABLISHMENTS BY SIZE OF ESTABLISHMENT (NUMBER OF EMPLOYEES) AND ECONOMIC ACTIVITY

กิจกรรมทางเศรษฐกิจ	ขนาดของสถานประกอบการ (คน) Size of establishment (persons)											Economic activity		
	≤5	6 - 10	11 - 15	16 - 20	21 - 25	26 - 30	31 - 50	51 - 100	101 - 200	201 - 500	501 - 1,000		> 1,000	
รวม	9,569	2,258	961	662	241	232	317	558	586	930	254	-	2,570	Total
การขาย การบำรุงรักษา และการซ่อมแซมยานยนต์ และรถจักรยานยนต์														Sale, maintenance and repair of motor vehicles
รวมทั้งการขายรถจักรยานยนต์และมอเตอร์ไซด์	756	380	128	62	19	22	-	74	71	-	-	-	-	and motorcycles; retail sale of automotive fuel
การขายส่ง และการค้าเพื่อค้าขนหน้า ขกวันยานยนต์														Wholesale trade and commission trade,
และการจัดจำหน่าย	1,178	370	196	71	100	22	59	90	140	130	-	-	-	except of motor vehicles and motorcycles
การขายปลีก ขกวันยานยนต์และรถจักรยานยนต์ รวมทั้งการซ่อมแซม														Retail trade, except of motor vehicles and
ของใช้ส่วนบุคคล และของใช้ในครัวเรือน	683	337	111	81	16	-	-	-	-	138	-	-	-	motorcycles; repair of personal and household goods
โรงแรมและภัตตาคาร	683	426	125	55	20	24	-	33	-	-	-	-	-	Hotels and restaurants
กิจกรรมด้านอสังหาริมทรัพย์	4	4	-	-	-	-	-	-	-	-	-	-	-	Realstate activities
กิจกรรมด้านคอมพิวเตอร์ และกิจกรรมที่เกี่ยวข้อง	4	4	-	-	-	-	-	-	-	-	-	-	-	Computer and related activities
การให้เช่าเครื่องจักรและเครื่องอุปกรณ์														Renting of machinery and equipment without
โดยไม่มีผู้ควบคุมฯ การวิจัยและการพัฒนา														operator etc; research and development
และกิจกรรมด้านธุรกิจอื่นๆ	118	72	18	28	-	-	-	-	-	-	-	-	-	and other business activities
กิจกรรมนันทนาการและการบริการอื่นๆ	73	29	16	-	-	-	28	-	-	-	-	-	-	Recreational and other service activities
การผลิต	5,058	324	219	245	69	118	85	319	305	550	254	-	2,570	Manufacturing
การก่อสร้าง	545	273	138	63	-	-	29	42	-	-	-	-	-	Construction
การขนส่งทางบก การเดินสินค้าและสถานที่เก็บสินค้า														Other land transport, storage and warehousing, activities
ตัวแทนธุรกิจการท่องเที่ยวและการโทรคมนาคม	259	39	10	57	17	46	90	-	-	-	-	-	-	of travel agencies and telecommunications
กิจกรรมด้านโรงพยาบาล	208	-	-	-	-	-	26	-	70	112	-	-	-	Hospital activities

ที่มา : สำมะโนอุตสาหกรรม พ.ศ. 2550 (ข้อมูลพื้นฐาน : นอกเขตเทศบาล) จังหวัด สตูล สำนักงานสถิติแห่งชาติ กระทรวงเทคโนโลยีสารสนเทศและการสื่อสาร

Source : The 2007 Industrial Census (Basic Information : Non-municipal area), Satun Province, National Statistical Office, Ministry of Information and Communication Technology.

คณะผู้จัดทำ CD - ROM

หน่วยงานเจ้าของเรื่อง

สำนักงานสถิติจังหวัดสตูล

โทร. 0 7471 1161

กลุ่มบูรณาการข้อมูลสถิติ

หน่วยงานผลิตและออกแบบ

สำนักสถิติพยากรณ์

โทร. 0 2281 0333 ต่อ 1415 - 1418



ตารางสถิติในรูป Format Excel

Statistical Tables are in the Excel Format

ตารางสถิติในรูปแบบ Format Excel

- ตาราง 1 จำนวนสถานประกอบการ จำแนกตามกิจกรรมทางเศรษฐกิจ อำเภอและตำบล
- ตาราง 2 จำนวนสถานประกอบการ จำแนกตามรูปแบบการจัดตั้งตามกฎหมาย อำเภอและตำบล
- ตาราง 3 จำนวนสถานประกอบการ จำแนกตามรูปแบบการจัดตั้งทางเศรษฐกิจ อำเภอและตำบล
- ตาราง 4 จำนวนสถานประกอบการ จำแนกตามสัดส่วนของการร่วมลงทุนหรือถือหุ้น
ของต่างประเทศ อำเภอและตำบล
- ตาราง 5 จำนวนสถานประกอบการ จำแนกตามประเทศที่ร่วมลงทุนหรือถือหุ้น อำเภอและตำบล
- ตาราง 6 จำนวนสถานประกอบการ จำแนกตามขนาดของสถานประกอบการ
(จำนวนคนทำงาน) อำเภอและตำบล
- ตาราง 7 จำนวนคนทำงานในสถานประกอบการ จำแนกตามขนาดของสถานประกอบการ
(จำนวนคนทำงาน) อำเภอและตำบล
- ตาราง 8 จำนวนสถานประกอบการ จำแนกตามขนาดของสถานประกอบการ
(จำนวนลูกจ้าง) อำเภอและตำบล
- ตาราง 9 จำนวนลูกจ้างในสถานประกอบการ จำแนกตามขนาดของสถานประกอบการ
(จำนวนลูกจ้าง) อำเภอและตำบล
- ตาราง 10 จำนวนสถานประกอบการ จำแนกตามรูปแบบการจัดตั้งตามกฎหมาย
และกิจกรรมทางเศรษฐกิจ
- ตาราง 11 จำนวนสถานประกอบการ จำแนกตามรูปแบบการจัดตั้งทางเศรษฐกิจ
และกิจกรรมทางเศรษฐกิจ
- ตาราง 12 จำนวนสถานประกอบการ จำแนกตามสัดส่วนของการร่วมลงทุนหรือถือหุ้น
ของต่างประเทศ และกิจกรรมทางเศรษฐกิจ
- ตาราง 13 จำนวนสถานประกอบการ จำแนกตามประเทศที่ร่วมลงทุนหรือถือหุ้น
และกิจกรรมทางเศรษฐกิจ
- ตาราง 14 จำนวนสถานประกอบการ จำแนกตามขนาดของสถานประกอบการ
(จำนวนคนทำงาน) และกิจกรรมทางเศรษฐกิจ
- ตาราง 15 จำนวนคนทำงานในสถานประกอบการ จำแนกตามขนาดของสถานประกอบการ
(จำนวนคนทำงาน) และกิจกรรมทางเศรษฐกิจ
- ตาราง 16 จำนวนสถานประกอบการ จำแนกตามขนาดของสถานประกอบการ
(จำนวนลูกจ้าง) และกิจกรรมทางเศรษฐกิจ
- ตาราง 17 จำนวนลูกจ้างในสถานประกอบการ จำแนกตามขนาดของสถานประกอบการ
(จำนวนลูกจ้าง) และกิจกรรมทางเศรษฐกิจ