

สำมะโนอุตสาหกรรม พ.ศ.2550
(ข้อมูลพื้นฐาน : นอกเขตเทศบาล)
จังหวัดสงขลา

THE 2007 INDUSTRIAL CENSUS
(BASIC INFORMATION : NON-MUNICIPAL AREA)
SONGKHLA PROVINCE



E1013F5000000P74T1



สำนักงานสถิติแห่งชาติ
กระทรวงเทคโนโลยีสารสนเทศและการสื่อสาร
NATIONAL STATISTICAL OFFICE

คำนำ

บทสรุปสำหรับผู้บริหาร

แผนภูมิ

- ✿ แผนภูมิ ก
- ✿ แผนภูมิ ค
- ✿ แผนภูมิ จ
- ✿ แผนภูมิ ช
- ✿ แผนภูมิ ซ
- ✿ แผนภูมิ ฅ
- ✿ แผนภูมิ ฌ

บทที่ 1 บทนำ

- ✿ ความเป็บบมา
- ✿ วัตถุประสงค์
- ✿ รายการข้อมูลที่เกิดรวบรวม
- ✿ ขอบข่ายและคัมรวม
- ✿ คาบเวลาอ้างอิง
- ✿ แนวคิดและคำนิยาม
- ✿ วิธีการและขั้นตอนการเก็บรวบรวมข้อมูล
- ✿ การประมวลผลข้อมูล
- ✿ การนำเสนอข้อมูลและจัดทำรายงาน

บทที่ 2 สรุปข้อมูลที่สำคัญ

- ✿ จำนวนสกาบประกอบการ
- ✿ กิจกรรมทางเศรษฐกิจ
- ✿ ขนาดของสกาบประกอบการ
- ✿ รูปแบบการจัดตั้งตามกฎหมาย
- ✿ รูปแบบการจัดตั้งทางเศรษฐกิจ
- ✿ คนทำงาน และลูกจ้าง

ตารางสถิติ

คณะผู้จัดทำ CD-ROM

หน่วยงานที่เผยแพร่

ตารางสถิติในรูป Format Excel

หน่วยงานที่เผยแพร่

สำนักสถิติพยากรณ์
สำนักงานสถิติแห่งชาติ
ถนนหลานหลวง เขตป้อมปราบศัตรูพ่าย กทม. 10100
โทรศัพท์ 0 2281 0333 ต่อ 1413
โทรสาร 0 2281 6438
ไปรษณีย์อิเล็กทรอนิกส์ : binfopub@nso.go.th

หรือ

สำนักงานสถิติจังหวัดสงขลา
ศาลากลางจังหวัด ถนนราชดำเนิน
อำเภอเมืองสงขลา จังหวัดสงขลา 90000
โทร. 0 7431 1558
โทรสาร 0 7432 5012
ไปรษณีย์อิเล็กทรอนิกส์: Songkhla@nso.go.th

Distributed by

Statistical Forecasting Bureau,
National Statistical Office,
Larn Luang Rd., Bangkok 10100, THAILAND
Tel. : + 66 2281 0333 ext. 1413
Fax : + 66 2281 6438
E-mail : binfopub@nso.go.th

Or

Songkhla Provincial Statistical Office
Songkhla city hall., Mueang,
Songkhla 90000, THAILAND
Tel. +66 7431 1558
Fax: +66 7432 5012
<http://songkhla.nso.go.th>

ปีที่จัดพิมพ์

2550

Published

2007

ISBN

974 - 11 - 2648 - 4

คำนำ

ในปัจจุบัน โครงสร้างการผลิตของประเทศไทย ได้เปลี่ยนแปลงจากระบบเศรษฐกิจแบบเกษตรกรรมมาเป็นระบบเศรษฐกิจแบบอุตสาหกรรมมากขึ้น นอกจากนี้จะมีอุตสาหกรรมใหม่ ๆ เกิดขึ้นจำนวนมากแล้ว ลักษณะการประกอบอุตสาหกรรมขนาดเล็กและอุตสาหกรรมในครัวเรือนก็มีบทบาทต่อการเจริญเติบโตทางเศรษฐกิจโดยรวมของประเทศมากขึ้น ข้อมูลโครงสร้างพื้นฐานเกี่ยวกับการประกอบอุตสาหกรรมการผลิตจึงมีความสำคัญสำหรับการกำหนดนโยบายและวางแผนพัฒนาด้านเศรษฐกิจและอุตสาหกรรมทั้งในระดับประเทศ และระดับจังหวัด ทำให้ความต้องการใช้ข้อมูลดังกล่าวได้เพิ่มมากขึ้นทั้งในภาครัฐและเอกชน

สำนักงานสถิติแห่งชาติ ซึ่งเป็นหน่วยงานที่รับผิดชอบในการเก็บข้อมูลทั้งทางด้านเศรษฐกิจ และสังคมของประเทศ จึงกำหนดให้มีการจัดทำสำมะโนอุตสาหกรรมขึ้น ซึ่งเป็นการจัดทำครั้งที่ 3 ของประเทศไทย ในการจัดทำสำมะโนอุตสาหกรรมครั้งนี้ ได้ดำเนินการเก็บรวบรวมข้อมูลเป็น 2 ขั้นตอนคือ ขั้นการเก็บรวบรวมข้อมูลพื้นฐานของสถานประกอบการทุกประเภท และขั้นการเก็บรวบรวมข้อมูล รายละเอียด ซึ่งจะเก็บรวบรวมรายละเอียดเฉพาะการประกอบอุตสาหกรรมการผลิต

รายงานฉบับนี้ เป็นรายงานผลการปฏิบัติงานขั้นที่ 1 ซึ่งดำเนินการในปี 2549 ข้อมูลที่นำเสนอเป็นข้อมูลพื้นฐานของสถานประกอบการที่มีคนทำงานตั้งแต่ 1 คนขึ้นไป ที่ประกอบอุตสาหกรรมการผลิต ธุรกิจทางการค้าและธุรกิจทางการบริการ การก่อสร้าง การขนส่งทางบก สถานที่เก็บสินค้า ตัวแทนธุรกิจ การท่องเที่ยว การโทรคมนาคม และกิจกรรมด้านโรงพยาบาล ที่ตั้งอยู่นอกเขตเทศบาลของจังหวัดสงขลา

สำนักงานสถิติแห่งชาติ ขอขอบคุณผู้ประกอบการและผู้เกี่ยวข้องทุกฝ่ายที่ได้ให้ความร่วมมือ ในการให้ข้อมูล ซึ่งเป็นผลให้การปฏิบัติงานครั้งนี้สำเร็จลุล่วงไปด้วยดี

สำนักงานสถิติจังหวัดสงขลา

กระทรวงเทคโนโลยีสารสนเทศและการสื่อสาร

บทสรุปสำหรับผู้บริหาร

ปัจจุบัน โครงสร้างการผลิตของประเทศไทย ได้เปลี่ยนแปลงจากระบบเศรษฐกิจแบบเกษตรกรรมมาเป็นระบบเศรษฐกิจแบบอุตสาหกรรมมากขึ้น นอกจากนี้จะมีอุตสาหกรรมใหม่ ๆ เกิดขึ้นจำนวนมากแล้ว ลักษณะการประกอบอุตสาหกรรมขนาดเล็กและอุตสาหกรรมในครัวเรือนก็มีบทบาทต่อการเจริญเติบโตทางเศรษฐกิจโดยรวมของประเทศมากขึ้น สำนักงานสถิติแห่งชาติ ในฐานะเป็นหน่วยงานที่รับผิดชอบในการเก็บรวบรวมข้อมูลทั้งทางด้านเศรษฐกิจและสังคมของประเทศ จึงกำหนดให้มีการจัดทำสำมะโนอุตสาหกรรม พ.ศ. 2550 ขึ้น ซึ่งนับเป็นครั้งที่ 3 ของประเทศไทย โดยครั้งแรกจัดทำในปี พ.ศ. 2507 และครั้งที่สองในปี พ.ศ. 2540

ในการจัดทำสำมะโนอุตสาหกรรมครั้งนี้ ได้ดำเนินการเก็บรวบรวมข้อมูลเป็น 2 ขั้นตอนคือ ขั้นการเก็บรวบรวมข้อมูลพื้นฐานของสถานประกอบการทุกประเภท และขั้นการเก็บรวบรวมข้อมูล รายละเอียด ซึ่งจะเก็บรวบรวมรายละเอียดเฉพาะการประกอบอุตสาหกรรมการผลิต

สำหรับข้อมูลที่นำเสนอในรายงานฉบับนี้ เป็นรายงานผลการปฏิบัติงานขั้นที่ 1 ซึ่งดำเนินการ เก็บรวบรวมข้อมูลระหว่างเดือนเมษายน – พฤษภาคม 2549 ข้อมูลที่นำเสนอเป็นข้อมูลพื้นฐานของ สถานประกอบการที่มีคนทำงานตั้งแต่ 1 คนขึ้นไปที่ประกอบอุตสาหกรรมการผลิต ธุรกิจทางการค้าและธุรกิจทางการบริการ การก่อสร้าง การขนส่งทางบก สถานที่เก็บสินค้า ตัวแทนธุรกิจการท่องเที่ยว การโทรคมนาคม และ กิจกรรมด้านโรงพยาบาล ที่ตั้งอยู่นอกเขตเทศบาลของจังหวัดสงขลา ซึ่งสรุปข้อมูลที่สำคัญได้ ดังนี้

1. จำนวนสถานประกอบการ พบว่าในจังหวัดสงขลา มีสถานประกอบการทั้งหมด จำนวน 15,854สถานประกอบการ โดยอำเภอที่มีจำนวนสถานประกอบการมากที่สุด คือ อำเภอเมืองสงขลา มีสถานประกอบการจำนวน 3,073 แห่ง หรือคิดเป็นร้อยละ 19.4 รองลงมา คือ อำเภอหาดใหญ่ จำนวน 1,373 แห่ง หรือคิดเป็นร้อยละ 8.7 อำเภอจะนะ จำนวน 1,357 แห่ง หรือคิดเป็นร้อยละ 8.6 ในขณะที่อำเภอกระเสสินธุ์มีสถานประกอบการน้อยที่สุด คือ มีเพียง 212 สถานประกอบการเท่านั้น คิดเป็นร้อยละ 1.3 ของจำนวนสถานประกอบการทั้งหมด

2. กิจกรรมทางเศรษฐกิจ พบว่า สถานประกอบการส่วนใหญ่ประกอบกิจการด้านการขายปลีก ยกเว้นยานยนต์และรถจักรยานยนต์ รวมทั้งการซ่อมแซมของใช้ส่วนบุคคล และของใช้ในครัวเรือนมากที่สุด มีจำนวน 7,019 แห่ง คิดเป็นร้อยละ 44.3 กิจกรรมทางด้านโรงแรมและภัตตาคาร มีจำนวน 2,009 แห่ง คิดเป็นร้อยละ 12.7 กิจกรรมทางด้านการผลิต มีจำนวน 1,768 แห่ง คิดเป็นร้อยละ 11.2 และสถานประกอบการที่มีจำนวนน้อยที่สุด คือ กิจกรรมด้านโรงพยาบาล มีสถานประกอบการทั้งสิ้น 13 แห่ง คิดเป็นร้อยละ 0.1

3. ขนาดของสถานประกอบการ พบว่า สถานประกอบการที่มีขนาดของสถานประกอบการ (จำนวนคนงาน) มากที่สุด คือ สถานประกอบการที่มีจำนวนคนงาน 1-5 คน คิดเป็นร้อยละ 92.2 และน้อยที่สุด คือ สถานประกอบการที่มีคนทำงานมากกว่า 1,000 คน คิดเป็นร้อยละ 0.1

4. รูปแบบการจัดตั้งตามกฎหมาย พบว่า สถานประกอบการส่วนใหญ่มีรูปแบบการจัดตั้งเป็นส่วนบุคคล คิดเป็นร้อยละ 93.5 รองลงมา คือ สถานประกอบการที่จัดตั้งเป็นบริษัทจำกัด บริษัทจำกัด (จำกัด) ร้อยละ 2.4 และห้างหุ้นส่วนจำกัด ห้างหุ้นส่วนสามัญนิติบุคคล คิดเป็นร้อยละ 1.4

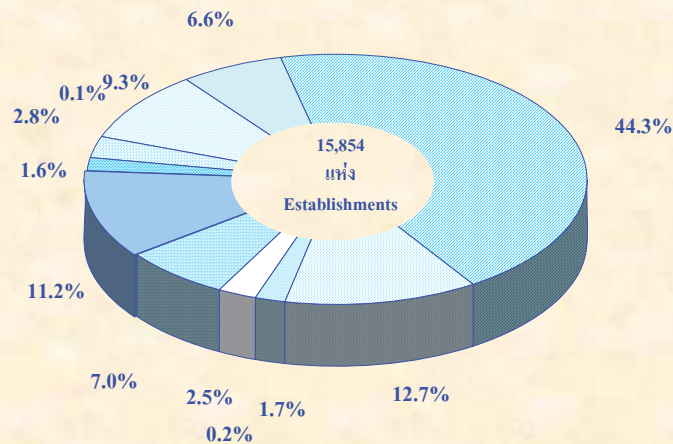
5. รูปแบบการจัดตั้งทางเศรษฐกิจ พบว่า รูปแบบการจัดตั้งทางเศรษฐกิจส่วนใหญ่ คือ รูปแบบการจัดตั้งเป็นสำนักงานแห่งเดียว คิดเป็นร้อยละ 98.4 รองลงมา คือ สถานประกอบการที่จัดตั้งในรูปแบบของสำนักงานสาขา คิดเป็นร้อยละ 1.4 และจัดตั้งในรูปของสำนักงานใหญ่ คิดเป็นร้อยละ 0.2













6. จำนวนคนทำงานและลูกจ้าง พบว่า จากสถานประกอบการของจังหวัดสงขลา จำนวน 15,854 แห่ง มีคนทำงานทั้งสิ้น 99,993 คน โดยเป็นลูกจ้างจำนวน 60,411 คน โดยกิจกรรมด้านการผลิตมีจำนวนคนทำงาน 54,713 คน คิดเป็นร้อยละ 54.7 และลูกจ้าง 47,102 คน คิดเป็นร้อยละ 78.0 เป็นกิจกรรมที่มีคนทำงานและลูกจ้างมากที่สุด

แผนภูมิ
Figures

แผนภูมิ ก ร้อยละของสถานประกอบการ จำแนกตามกิจกรรมทางเศรษฐกิจ

Figure A Percentage of establishments by economic activity



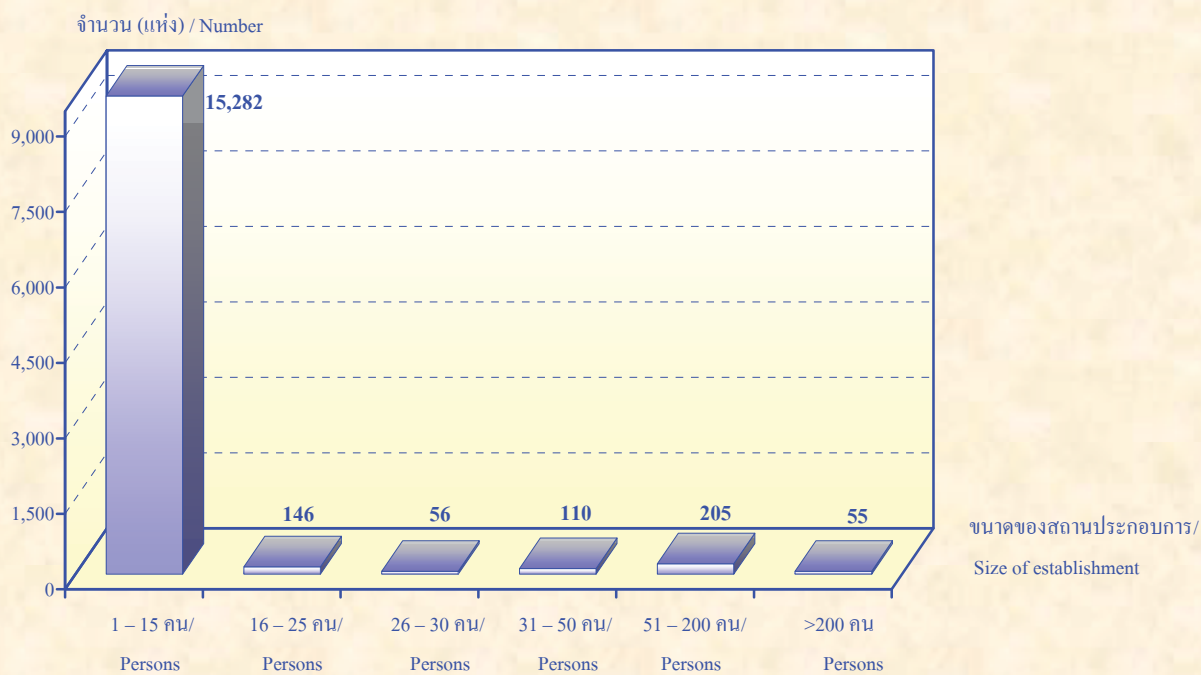
-  การขาย การบำรุงรักษา และการซ่อมแซมยานยนต์ และรถจักรยานยนต์
Sale, maintenance and repair of motor vehicles and motorcycles etc.
-  การขายส่งและการค้าเพื่อค่านายหน้า (ยกเว้น ยานยนต์และรถจักรยานยนต์)
Wholesale trade and commission trade, except of motor vehicles and motorcycles
-  การขายปลีก ยกเว้น ยานยนต์ และรถจักรยานยนต์ รวมทั้งการซ่อมแซม
Retail trade, except of motor vehicles and motorcycles etc.
-  โรงแรมและภัตตาคาร
Hotels and restaurants
-  กิจกรรมด้านอสังหาริมทรัพย์
Real estate activities
-  กิจกรรมด้านคอมพิวเตอร์และกิจกรรมที่เกี่ยวข้อง
Computer and related activities
-  การให้เช่าเครื่องจักรและเครื่องมือโดยไม่มีผู้ควบคุม การวิจัยและการพัฒนา และกิจกรรมด้านธุรกิจอื่น ๆ
Renting of machinery and equipment without operator, research and development and other business activities
-  กิจกรรมนันทนาการและการบริการอื่น ๆ
Recreational and other service activities
-  การผลิต
Manufacturing
-  การก่อสร้าง
Construction
-  การขนส่งทางบก การเก็บสินค้าและสถานที่เก็บสินค้า ตัวแทนธุรกิจการท่องเที่ยว และการโทรคมนาคม
Other land transport, storage and warehousing, activities of travel agencies and telecommunications
-  กิจกรรมด้านโรงพยาบาล
Hospital activity

ที่มา : สำมะโนอุตสาหกรรม พ.ศ. 2550 (ข้อมูลพื้นฐาน : นอกเขตเทศบาล) จังหวัดสงขลา สำนักงานสถิติแห่งชาติ กระทรวงเทคโนโลยีสารสนเทศและการสื่อสาร

Source : The 2007 Industrial Census (Basic Information : Non-municipal area), Songkhla Province National Statistical Office, Ministry of Information and Communication Technology.

แผนภูมิ ข จำนวนสถานประกอบการ จำแนกตามขนาดของสถานประกอบการ

Figure B Number of establishments by size of establishment

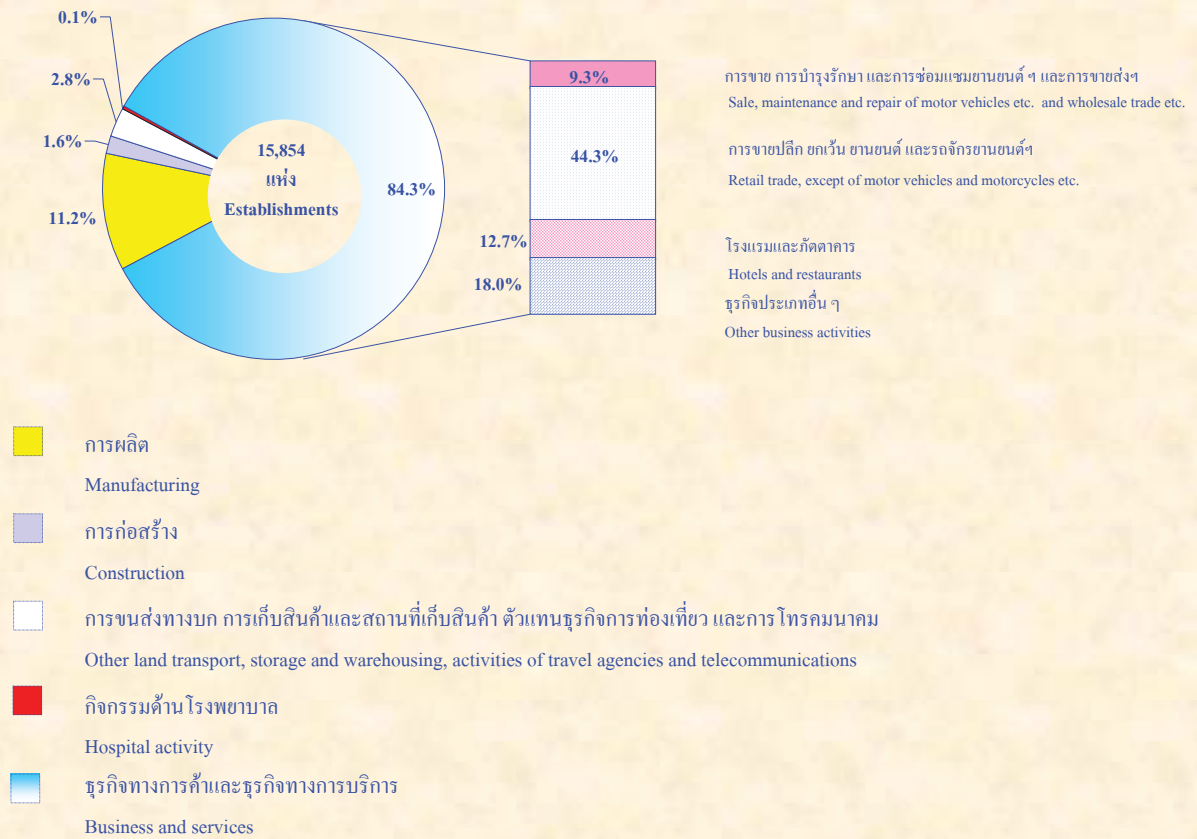


ที่มา : สำมะโนอุตสาหกรรม พ.ศ. 2550 (ข้อมูลพื้นฐาน : นอกเขตเทศบาล) จังหวัดสงขลา
สำนักงานสถิติแห่งชาติ กระทรวงเทคโนโลยีสารสนเทศและการสื่อสาร

Source : The 2007 Industrial Census (Basic Information : Non-municipal area), Songkhla Province
National Statistical Office, Ministry of Information and Communication Technology.

แผนภูมิ ค ร้อยละของสถานประกอบการ จำแนกตามกิจกรรมทางเศรษฐกิจ

Figure C Percentage of establishments by economic activity

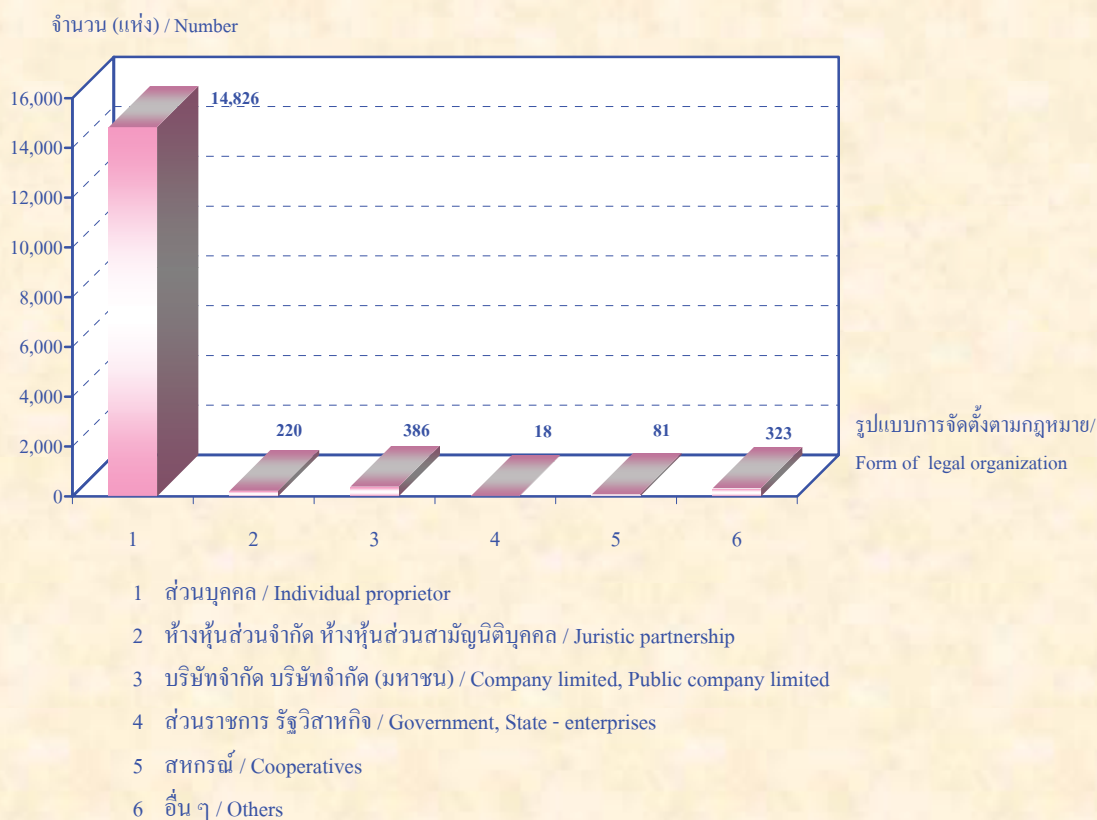


ที่มา : สำมะโนอุตสาหกรรม พ.ศ. 2550 (ข้อมูลพื้นฐาน : นอกเขตเทศบาล) จังหวัดสงขลา สำนักงานสถิติแห่งชาติ กระทรวงเทคโนโลยีสารสนเทศและการสื่อสาร

Source : The 2007 Industrial Census (Basic Information : Non-municipal area), Songkhla Province National Statistical Office, Ministry of Information and Communication Technology.

แผนภูมิ ง จำนวนสถานประกอบการ จำแนกตามรูปแบบการจัดตั้งตามกฎหมาย

Figure D Number of establishments by form of legal organization

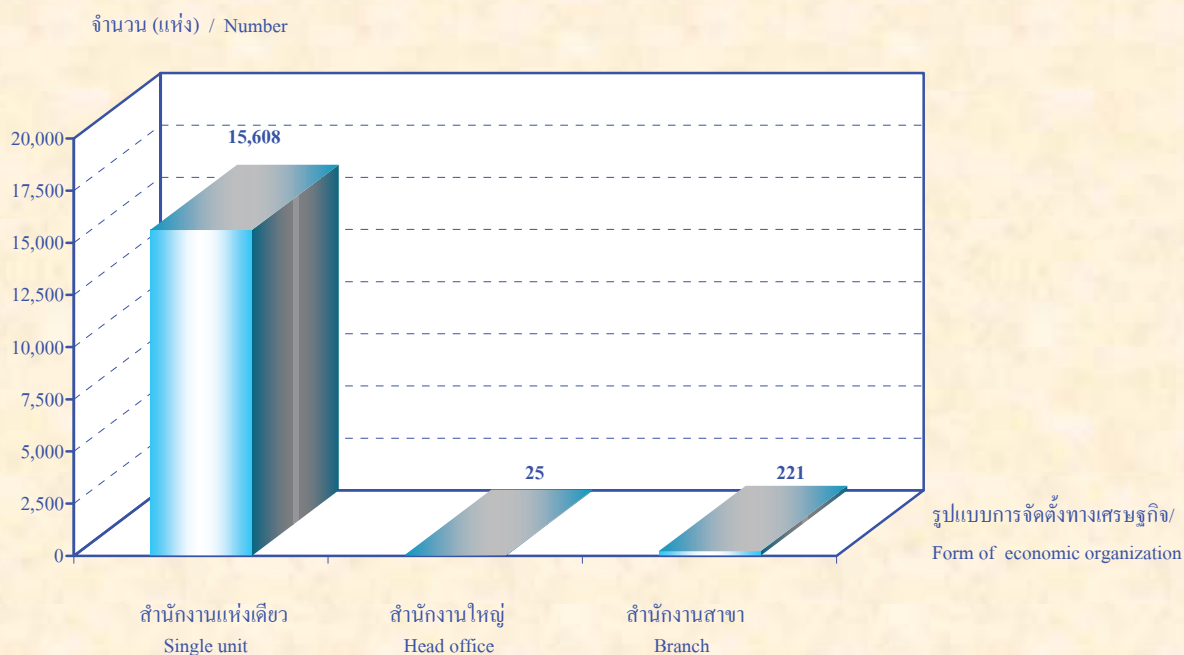


ที่มา : สำมะโนอุตสาหกรรม พ.ศ. 2550 (ข้อมูลพื้นฐาน : นอกเขตเทศบาล) จังหวัดสงขลา
สำนักงานสถิติแห่งชาติ กระทรวงเทคโนโลยีสารสนเทศและการสื่อสาร

Source : The 2007 Industrial Census (Basic Information : Non-municipal area), Songkhla Province
National Statistical Office, Ministry of Information and Communication Technology.

แผนภูมิ จ จำนวนสถานประกอบการ จำแนกตามรูปแบบการจัดตั้งทางเศรษฐกิจ

Figure E Number of establishments by form of economic organization

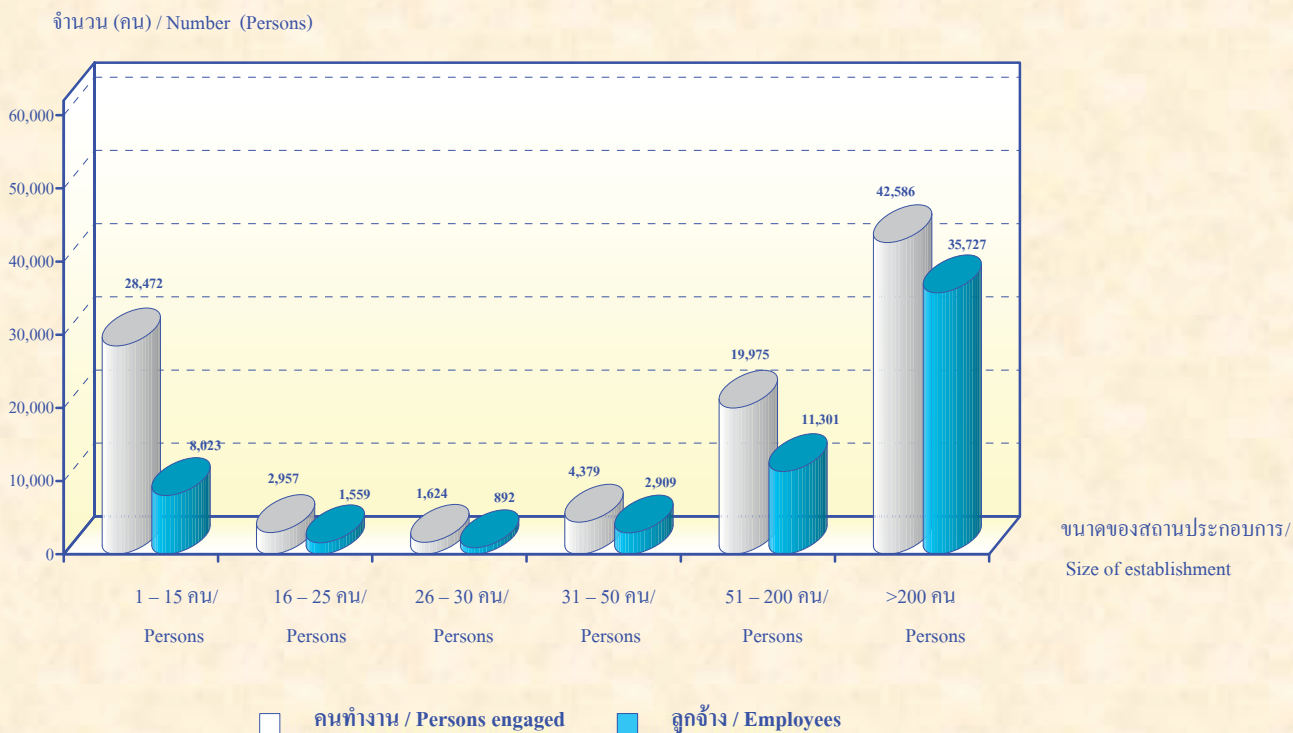


ที่มา : สำมะโนอุตสาหกรรม พ.ศ. 2550 (ข้อมูลพื้นฐาน : นอกเขตเทศบาล) จังหวัดสงขลา
สำนักงานสถิติแห่งชาติ กระทรวงเทคโนโลยีสารสนเทศและการสื่อสาร

Source : The 2007 Industrial Census (Basic Information : Non-municipal area), Songkhla Province
National Statistical Office, Ministry of Information and Communication Technology.

แผนภูมิ ค จำนวนคนทำงานและลูกจ้างในสถานประกอบการ จำแนกตามขนาดของสถานประกอบการ

Figure F Number of persons engaged and employees by size of establishment

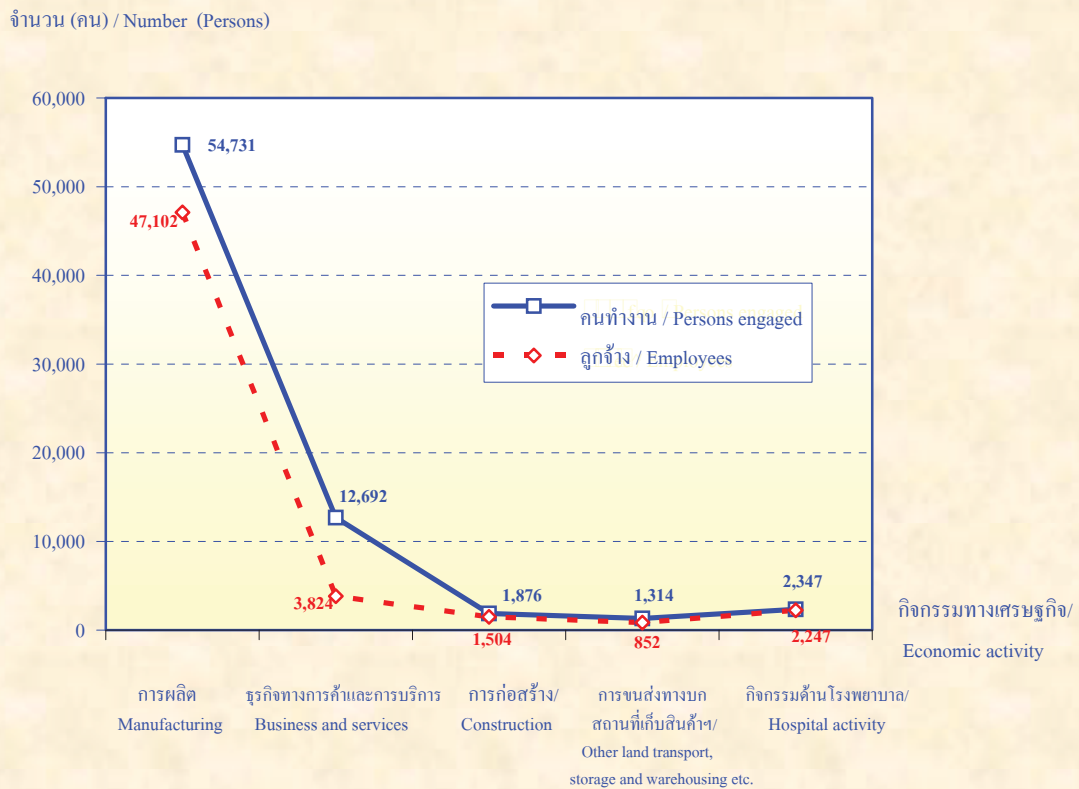


ที่มา : สำมะโนอุตสาหกรรม พ.ศ. 2550 (ข้อมูลพื้นฐาน : นอกเขตเทศบาล) จังหวัดสงขลา สำนักงานสถิติแห่งชาติ กระทรวงเทคโนโลยีสารสนเทศและการสื่อสาร

Source : The 2007 Industrial Census (Basic Information : Non-municipal area), Songkhla Province National Statistical Office, Ministry of Information and Communication Technology.

แผนภูมิ ข จำนวนคนทำงานและลูกจ้างในสถานประกอบการ จำแนกตามกิจกรรมทางเศรษฐกิจ

Figure G Number of persons engaged and employees by economic activity



ที่มา : สำมะโนอุตสาหกรรม พ.ศ. 2550 (ข้อมูลพื้นฐาน : นอกเขตเทศบาล) จังหวัดสงขลา
สำนักงานสถิติแห่งชาติ กระทรวงเทคโนโลยีสารสนเทศและการสื่อสาร

Source : The 2007 Industrial Census (Basic Information : Non-municipal area), Songkhla Province
National Statistical Office, Ministry of Information and Communication Technology.

บทที่ 1

บทนำ

1.1 ความเป็นมา

สำนักงานสถิติแห่งชาติ ได้จัดทำสำมะโนอุตสาหกรรมขึ้นเป็นครั้งแรกในปี 2507 และครั้งที่ 2 ในปี 2540 โดยมีวัตถุประสงค์ เพื่อเก็บรวบรวมข้อมูลเกี่ยวกับจำนวน และลักษณะที่สำคัญของสถานประกอบการ อุตสาหกรรมทุกขนาดทั่วประเทศ เพื่อใช้ประกอบในการกำหนดนโยบายและวางแผนพัฒนาการลงทุน และปรับปรุงกิจการ อุตสาหกรรมการผลิตทั้งในภาครัฐและเอกชน

ในปัจจุบันโครงสร้างการผลิตของประเทศได้เปลี่ยนแปลงจากระบบเศรษฐกิจแบบเกษตรกรรมมาเป็นระบบเศรษฐกิจแบบอุตสาหกรรมมากขึ้น นอกจากนี้จะมีอุตสาหกรรมใหม่ ๆ เกิดขึ้นจำนวนมากแล้ว ลักษณะการประกอบอุตสาหกรรมขนาดเล็กและอุตสาหกรรมในครัวเรือนก็มีบทบาทต่อการเจริญเติบโตทางเศรษฐกิจโดยรวมของประเทศมากขึ้น ข้อมูลโครงสร้างพื้นฐานเกี่ยวกับการประกอบอุตสาหกรรมการผลิตจึงมีความสำคัญสำหรับการกำหนดนโยบายและวางแผนพัฒนาด้านเศรษฐกิจและอุตสาหกรรม ทั้งในระดับประเทศและระดับจังหวัด ทำให้ความต้องการใช้ข้อมูลดังกล่าวเพิ่มมากขึ้นทั้งในภาครัฐบาลและเอกชน

สำนักงานสถิติแห่งชาติ ซึ่งเป็นหน่วยงานที่รับผิดชอบในการจัดเก็บข้อมูลทั้งทางด้านเศรษฐกิจและสังคมของประเทศ จำเป็นจะต้องจัดหาข้อมูลสถิติที่เกี่ยวข้องในเรื่องนี้ และเพื่อให้สอดคล้องกับข้อเสนอแนะขององค์การสหประชาชาติ ที่เสนอแนะให้จัดทำสำมะโนทุก 10 ปี สำนักงานสถิติแห่งชาติจึงกำหนดให้มีการจัดทำสำมะโนอุตสาหกรรม พ.ศ. 2550 ขึ้น ซึ่งเป็นการจัดทำสำมะโนอุตสาหกรรม ครั้งที่ 3 ของประเทศไทย โดยกำหนดแผนดำเนินการเก็บรวบรวมข้อมูลเป็น 2 ขั้นตอน คือ ขั้นการเก็บรวบรวมข้อมูลพื้นฐานของสถานประกอบการทุกประเภท และขั้นการเก็บรวบรวมข้อมูลรายละเอียด ซึ่งจะเก็บรวบรวมรายละเอียดเฉพาะการประกอบอุตสาหกรรมการผลิต

1.2 วัตถุประสงค์

การเก็บรวบรวมข้อมูลพื้นฐาน โครงการสำมะโนอุตสาหกรรม พ.ศ. 2550 มีวัตถุประสงค์ ดังนี้

1.2.1 เพื่อเก็บรวบรวมข้อมูลพื้นฐานที่แสดงให้เห็น โครงสร้างและการกระจายตัวของสถานประกอบการประเภทต่าง ๆ เช่น อุตสาหกรรมการผลิต ธุรกิจทางการค้าและธุรกิจทางการบริการ การก่อสร้าง การขนส่งทางบก สถานที่เก็บสินค้า ตัวแทนธุรกิจการท่องเที่ยว และกิจกรรมด้านโรงพยาบาล เป็นต้น

1.2.2 เพื่อจัดทำกรอบตัวอย่างสำหรับการเลือกตัวอย่างสถานประกอบการผลิตที่เข้าข่ายเพื่อ เก็บรวบรวมข้อมูลรายละเอียด สำหรับโครงการสำมะโนอุตสาหกรรม พ.ศ. 2550

1.2.3 เพื่อนำข้อมูลมาจัดทำกรอบตัวอย่าง (Sampling Frame) ที่ทันสมัย สำหรับการเลือกตัวอย่าง การสำรวจสถานประกอบการที่เกี่ยวข้อง

1.3 รายการข้อมูลที่เก็บรวบรวม

- ชื่อ ที่ตั้ง และสถานที่ติดต่อของสถานประกอบการ
- จำนวน และประเภทของสถานประกอบการ
- จำนวนคนทำงาน และจำนวนลูกจ้างของสถานประกอบการ
- รูปแบบการจัดตั้งตามกฎหมาย และรูปแบบการจัดตั้งทางเศรษฐกิจ
- การมีต่างประเทศร่วมลงทุนหรือถือหุ้น และประเทศที่ร่วมลงทุนหรือถือหุ้น

1.4 ขอบข่ายและกลุ่มรวม

ขอบข่ายในการเก็บรวบรวมข้อมูลพื้นฐาน ได้แก่ กิจกรรมทางเศรษฐกิจตามการจัดประเภทอุตสาหกรรม ตามกิจกรรมทางเศรษฐกิจทุกประเภทตามมาตรฐานสากล (International Standard Industrial Classification of All Economic Activities : ISIC Rev.3.0) ดังนี้

- ธุรกิจทางการค้าและธุรกิจทางการบริการ
- การผลิต
- การก่อสร้าง
- การขนส่งทางบก สถานที่เก็บสินค้า ตัวแทนธุรกิจการท่องเที่ยว และการโทรคมนาคม
- กิจกรรมด้านโรงพยาบาล

กลุ่มรวม สถานประกอบการทุกประเภท (ยกเว้น แผงลอย) ที่มีคนทำงานตั้งแต่ 1 คนขึ้นไป ที่ตั้งอยู่นอกเขตเทศบาลทั่วประเทศ

ข้อมูลที่น่าสนใจในรายงานฉบับนี้ เป็นข้อมูลของสถานประกอบการตามขอบข่าย ที่มีคนทำงานตั้งแต่ 1 คนขึ้นไปที่ตั้งอยู่นอกเขตเทศบาลของจังหวัดสงขลา เท่านั้น

1.5 คาบเวลาอ้างอิง

ข้อมูลเกี่ยวกับจำนวนและลักษณะต่าง ๆ ของสถานประกอบการที่เก็บรวบรวมเป็นข้อมูลของสถานประกอบการที่เปิดดำเนินการในปี 2549

1.6 แนวคิดและคำนิยาม

1.6.1 สถานประกอบการ

หมายถึง สถานที่หรือบางส่วนของสถานที่ที่มีที่ตั้งที่แน่นอนและมีการดำเนินกิจกรรมทางเศรษฐกิจ ไม่ว่ากิจกรรมนั้นจะดำเนินงานโดยบุคคลที่เป็นเจ้าของหรือควบคุมกิจการโดยนิติบุคคล

1.6.2 กิจกรรมทางเศรษฐกิจ

การจัดทำสำมะโนอุตสาหกรรม พ.ศ. 2550 ได้จัดจำแนกสถานประกอบการตามการดำเนินกิจกรรมทางเศรษฐกิจทุกประเภทตามมาตรฐานสากล (International Standard Industrial Classification of All Economic Activities : ISIC Rev.3.0) ดังต่อไปนี้

1) การขาย การบำรุงรักษา และการซ่อมแซมยานยนต์และรถจักรยานยนต์ รวมทั้งการขายปลีกน้ำมันเชื้อเพลิงรถยนต์ ได้แก่

- การดำเนินกิจการขายส่งและขายปลีกยานยนต์ รถจักรยานยนต์ และรถเล่นบนหิมะทั้งใหม่และที่ใช้แล้ว การบำรุงรักษาและซ่อมแซม การขายอะไหล่ (ส่วนประกอบ) และชิ้นส่วนอุปกรณ์ (อุปกรณ์ประกอบ) สำหรับยานยนต์ การดำเนินกิจการของตัวแทนหรือนายหน้าที่เกี่ยวข้องกับการจำหน่ายยานยนต์ การล้าง การขัดเงา และการลากจูงยานยนต์ รวมถึงการขายปลีกน้ำมันเชื้อเพลิงรถยนต์ และผลิตภัณฑ์น้ำมันเครื่อง/น้ำมันหล่อลื่น หรือผลิตภัณฑ์ที่ใช้เป็นตัวให้ความเย็นแก่เครื่องยนต์

2) การขายส่งและการค้าเพื่อค่านายหน้า ยกเว้นยานยนต์และรถจักรยานยนต์ ได้แก่

- การดำเนินกิจการขาย (เป็นการขายสินค้าที่ไม่มีการเปลี่ยนรูป/ตัดแปลงสินค้า) สินค้าใหม่และสินค้าที่ใช้แล้วให้แก่ผู้ขายปลีก ผู้ใช้ในงานอุตสาหกรรม ผู้ใช้ในงานพาณิชย์กรรม ผู้ใช้ในงานสถาบัน ผู้ใช้ในงานวิชาชีพ หรือผู้ขายส่งรายอื่น ๆ หรือบุคคล/บริษัทที่ทำหน้าที่ตัวแทนหรือนายหน้าซื้อขายสินค้า เป็นต้น

- ผู้ขายส่ง ซึ่งประกอบ จัดแยกขนาด และคัดคุณภาพสินค้าจำนวนมากเป็นประจำ การจัดแบ่งสินค้าออกเป็นส่วนย่อย การบรรจุหีบห่อใหม่ การจัดจำหน่ายสินค้าเป็นลอตย่อย รวมถึงการเก็บสินค้า การเช่าเย็นสินค้า การจัดส่งและการจัดวางสินค้า กิจกรรมที่เกี่ยวข้องกับการส่งเสริมการขายให้แก่ลูกค้า และการออกแบบฉลากติดสินค้า

3) การขายปลีก ยกเว้นยานยนต์และรถจักรยานยนต์ รวมทั้งการซ่อมแซมของใช้ส่วนบุคคลและของใช้ในครัวเรือน ได้แก่

- การดำเนินกิจการขาย (เป็นการขายสินค้าที่ไม่มีการเปลี่ยนรูป/ตัดแปลงสินค้า) สินค้าใหม่และสินค้าที่ใช้แล้วให้แก่ประชาชนทั่วไป เพื่อการบริโภคหรือการใช้ประโยชน์เฉพาะส่วนบุคคลหรือในครัวเรือน

- การซ่อมและการติดตั้งของใช้ส่วนบุคคลและของใช้ในครัวเรือน

4) โรงแรมและภัตตาคาร ได้แก่

- การดำเนินกิจการเกี่ยวกับการจัดหาที่พักชั่วคราว ค่ายพัก และสิ่งอำนวยความสะดวกในค่ายพักให้แก่ประชาชนทั่วไป เช่น โรงแรม โมเต็ล หอพักในสถานศึกษา ห้องพักภายในบ้าน เกสต์เฮาส์ ที่พักแรมเยาวชน ที่พักชั่วคราว เป็นต้น

- การขายอาหารและเครื่องดื่มที่จัดเตรียมไว้พร้อมที่จะบริโภคได้ทันทีในสถานที่ต่าง ๆ เช่น ภัตตาคาร คาเฟ่ สถานที่บริการขายอาหารกลางวัน และร้านขายเครื่องดื่ม เป็นต้น

5) กิจกรรมด้านอสังหาริมทรัพย์ ได้แก่

- การซื้อ การขาย การให้เช่า และการดำเนินการเกี่ยวกับอสังหาริมทรัพย์ที่เป็นเจ้าของหรือเช่าจากผู้อื่น เช่น อาคารห้องชุดและที่อยู่อาศัย อาคารซึ่งไม่ใช่ที่อยู่อาศัย การพัฒนาและการจัดสรรอสังหาริมทรัพย์ เป็นต้น รวมทั้งการพัฒนาและการขายที่ดินและสุสาน การดำเนินการเกี่ยวกับห้องชุดและที่อยู่อาศัยเคลื่อนที่ได้

- การซื้อ การขาย การให้เช่า การจัดการและการประเมินราคาอสังหาริมทรัพย์ โดยได้รับค่าธรรมเนียมตอบแทนหรือโดยการทำสัญญา

6) กิจกรรมด้านคอมพิวเตอร์และกิจกรรมที่เกี่ยวข้อง ได้แก่

- การให้คำปรึกษาเกี่ยวกับชนิดและลักษณะการใช้งานของฮาร์ดแวร์ที่มีหรือไม่มีซอฟต์แวร์ ระบบงานประยุกต์

- การให้คำปรึกษาเกี่ยวกับการวิเคราะห์ความต้องการและปัญหาของผู้ใช้ และวิธีการแก้ไขปัญหาที่ดีที่สุด

- กิจกรรมที่เกี่ยวกับการวิเคราะห์ การออกแบบ และการเขียนโปรแกรมของระบบงานที่พร้อมจะใช้งานได้ โดยทั่วไปเป็นการวิเคราะห์ความต้องการและปัญหาของผู้ใช้ การให้คำปรึกษา วิธีการแก้ปัญหาที่ประหยัดที่สุด พร้อมทั้งจัดสร้างซอฟต์แวร์ที่จำเป็นต้องใช้ เพื่อให้เกิดผลสัมฤทธิ์ตามแนวทางการแก้ปัญหานั้น รวมทั้งการเขียนโปรแกรมตามความต้องการของผู้ใช้

- กิจกรรมที่เกี่ยวข้องกับการพัฒนา การผลิต การจัดหา และจัดทำเอกสารประกอบการใช้ซอฟต์แวร์ ซึ่งเขียนขึ้นตามความต้องการของผู้ใช้เฉพาะรายและเป็นคำสั่งง่าย ๆ และซอฟต์แวร์สำเร็จรูป

- การประมวลผลหรือการจัดทำตารางประมวลผลข้อมูลทุกชนิด ซึ่งประกอบด้วย การประมวลผลและการเตรียมรายงานที่สมบูรณ์จากข้อมูลของลูกค้า ซึ่งรวมถึงงานเฉพาะทาง เช่น การบันทึกข้อมูลหรือการเตรียมข้อมูลด้วยวิธีอื่น การแปลงข้อมูล เช่น จากบัตรไปเป็นเทป การรู้จำอักขระจากภาพ (optical character recognition) เป็นต้น ซึ่งอาจจะดำเนินการโดยการให้บริการโดยตรงหรือโดยผ่านระบบเครือข่ายโดยการใส่โปรแกรมของลูกค้าหรือโปรแกรมที่มีกรรมสิทธิ์เฉพาะ รวมทั้งการจัดการบริการรายชั่วโมงหรือการแบ่งกันใช้เวลา (time-share) การจัดการและการดำเนินการที่เกี่ยวกับสิ่งอำนวยความสะดวกในการประมวลผลข้อมูลในขั้นตอนที่ต่อเนื่อง

7) การให้เช่าเครื่องจักรและเครื่องอุปกรณ์โดยไม่มีผู้ควบคุม การวิจัยและการพัฒนา และกิจกรรมด้านธุรกิจอื่น ๆ ได้แก่

- การให้เช่าเครื่องอุปกรณ์การขนส่ง เครื่องจักร และเครื่องอุปกรณ์อื่น ๆ ของใช้ส่วนบุคคลและของใช้ในครัวเรือน

- การวิจัยและการพัฒนา การทดลองทางด้านวิทยาศาสตร์ธรรมชาติ วิศวกรรม สังคมศาสตร์ และมนุษยศาสตร์

- กิจกรรมด้านกฎหมาย การบัญชี การทำบัญชีและการตรวจสอบบัญชี การให้คำปรึกษาด้านภาษี การวิจัยตลาดและการสำรวจความคิดเห็นของประชาชน และการให้คำปรึกษาทางธุรกิจและการจัดการ
- กิจกรรมด้านสถาปัตยกรรม วิศวกรรม และเทคนิคอื่น ๆ
- การโฆษณา

8) กิจกรรมนันทนาการและการบริการอื่น ๆ ได้แก่

- กิจกรรมด้านภาพยนตร์ วิทยุ โทรทัศน์ และการบันเทิงอื่น ๆ
- กิจกรรมของสำนักข่าว
- กิจกรรมห้องสมุด หอจดหมายเหตุ พิพิธภัณฑ์สถาน และกิจกรรมทางวัฒนธรรมอื่น ๆ
- กิจกรรมการกีฬาและนันทนาการอื่น ๆ
- กิจกรรมด้านการบริการอื่น ๆ เช่น การบริการซักรีดและซักแห้งผลิตภัณฑ์สิ่งทอและขนสัตว์ การแต่งผมและการเสริมสวยอื่น ๆ การทำศพและกิจกรรมที่เกี่ยวข้อง เป็นต้น

9) การผลิต

หมายถึง การเปลี่ยนแปลงวัตถุหรือส่วนประกอบของวัตถุในทางกายภาพหรือทางเคมีให้เป็นผลิตภัณฑ์ชนิดใหม่ โดยไม่คำนึงถึงว่างานนั้นทำด้วยเครื่องจักรหรือมือ ทำในโรงงาน ทำในเคหะสถาน หรือผลิตภัณฑ์นั้นจะนำมาขายส่งหรือขายปลีกก็ตาม การประกอบชิ้นส่วนของผลิตภัณฑ์ที่ผลิตขึ้น การตัดแปลงสินค้ารวมทั้งการปรับปรุงใหม่หรือการสร้างชิ้นใหม่

10) การก่อสร้าง

หมายถึง กิจกรรมทางเศรษฐกิจที่เกี่ยวข้องกับการก่อสร้างใหม่ การต่อเติม การดัดแปลง การซ่อมแซม และการรื้อทำลายอาคารหรือสิ่งก่อสร้างด้านวิศวกรรม เช่น ถนน สะพาน เขื่อน อุโมงค์ เป็นต้น อุตสาหกรรมการก่อสร้าง ประกอบด้วยสถานประกอบการที่ดำเนินกิจการ ดังต่อไปนี้

- การเตรียมสถานที่ก่อสร้าง เช่น การรื้อถอน ทำลายอาคารเก่า การถมดิน เป็นต้น
- การก่อสร้างอาคาร งานวิศวกรรมโยธา เช่น ทางหลวง ถนน สะพาน อุโมงค์ เป็นต้น ซึ่งหมายรวมทั้งการก่อสร้างใหม่ การต่อเติม ดัดแปลง และซ่อมแซมด้วย
- การติดตั้งภายในอาคาร เช่น การวางท่อ การติดตั้งระบบเครื่องปรับอากาศ ระบบสัญญาณเตือนภัยบันไดเลื่อน เป็นต้น
- การสร้างอาคารให้สมบูรณ์ เช่น การติดตั้งกระจก การฉาบปูน การทาสีและตกแต่งอาคาร การติดผนังและปูพื้นด้วยวัสดุต่าง ๆ การขัดพื้น เป็นต้น
- การให้เช่าเครื่องอุปกรณ์ที่ใช้ในงานก่อสร้างหรือการรื้อถอนโดยมีผู้ควบคุม เช่น การให้เช่ารถเครนพร้อมคนขับ เป็นต้น

11) การขนส่งทางบก การเก็บสินค้าและสถานที่เก็บสินค้า ตัวแทนธุรกิจการท่องเที่ยว และการโทรคมนาคม ได้แก่

- การขนส่งผู้โดยสารทางบกอื่น ๆ ที่มีตารางเวลาและที่ไม่มีตารางเวลา รวมถึงการขนส่งสินค้าทางถนน
- การดำเนินการเกี่ยวกับสิ่งอำนวยความสะดวกในการเก็บสินค้าทุกชนิด เช่น เครื่องยนต์เดินสายพาน สำหรับยกตู้ขึ้นไปที่เก็บในตู้ คลังสินค้า ห้องเย็น ฯลฯ

- สถานที่เก็บสินค้าประเภทเฟอร์นิเจอร์ รถยนต์ ไม้ซุง ก๊าซ และน้ำมัน สารเคมี สิ่งทอ อาหาร และผลิตภัณฑ์ทางการเกษตร ฯลฯ ทั้งนี้รวมถึงการเก็บสินค้าในเขตการค้าระหว่างประเทศด้วย

- กิจกรรมของตัวแทนธุรกิจการท่องเที่ยวและผู้จัดนำเที่ยว รวมทั้งกิจกรรมบริการนักท่องเที่ยว

- การติดต่อสื่อสารโดยการส่งสัญญาณเสียง ภาพ ข้อมูล หรือข่าวสารทางสายเคเบิล การกระจายเสียง การถ่ายทอดคลื่นวิทยุ/โทรทัศน์ หรือถ่ายทอดทางดาวเทียม รวมทั้งการติดต่อสื่อสารทางโทรศัพท์ โทรเลข โทรสารและเทเล็กซ์ อินเทอร์เน็ต (Internet) รวมถึงการบำรุงรักษาระบบเครือข่ายของการสื่อสารด้วย

12) กิจกรรมด้านโรงพยาบาล

- กิจกรรมของโรงพยาบาลทั่วไปและโรงพยาบาลเฉพาะโรค สถานพักฟื้นสำหรับผู้ป่วย ศูนย์ป้องกันโรค โรงพยาบาลโรคจิต ศูนย์ฟื้นฟู (ที่มีการรักษาทางการแพทย์) สถานพยาบาลโรคเรื้อรัง

- กิจกรรมของศูนย์ทันตกรรม และสถาบันด้านสุขภาพอื่นๆ ซึ่งมีสิ่งอำนวยความสะดวกด้านที่พัก รวมทั้งกิจกรรมของโรงพยาบาลในฐานะที่พักทหารและในเรือนจำ

- กิจกรรมที่ให้บริการสำหรับผู้ป่วยในเป็นส่วนใหญ่ และทำการรักษาภายใต้คำแนะนำของแพทย์ ซึ่งประกอบด้วยการบริการของคณะแพทย์และผู้ช่วยแพทย์ สิ่งอำนวยความสะดวกในห้องปฏิบัติการและทางด้านเทคนิค รวมทั้งการบริการทางด้านรังสีวิทยาและสัตววิทยา สิ่งอำนวยความสะดวกด้านอาหารและด้านอื่น ๆ ของโรงพยาบาล เช่น การบริการด้านห้องฉุกเฉิน

1.6.3 รูปแบบการจัดตั้งตามกฎหมาย

1) ส่วนบุคคล

หมายถึง สถานประกอบการที่มีเจ้าของเป็นบุคคลธรรมดาคนเดียวหรือหลายคนรวมกัน และให้หมายรวมถึงห้างหุ้นส่วนสามัญที่ไม่จดทะเบียนเป็นนิติบุคคลด้วย

2) ห้างหุ้นส่วนจำกัด ห้างหุ้นส่วนสามัญนิติบุคคล

หมายถึง สถานประกอบการที่จัดตั้งขึ้น โดยคณะบุคคลตั้งแต่ 2 คนขึ้นไป รวมทุนกันเพื่อประกอบกิจการและรับผิดชอบร่วมกัน โดยจดทะเบียนถูกต้องตามกฎหมาย

3) บริษัทจำกัด บริษัทจำกัด (มหาชน)

- บริษัทจำกัด หมายถึง สถานประกอบการที่จัดตั้งขึ้น โดยผู้ริเริ่มคณะหนึ่ง และได้จดทะเบียนถูกต้องตามกฎหมาย โดยมีผู้ริเริ่มดำเนินการอย่างน้อย 7 คน ขึ้นไป

- บริษัทจำกัด (มหาชน) หมายถึง สถานประกอบการที่จัดตั้งขึ้น โดยการจดทะเบียนจัดตั้งบริษัท การควบบริษัท หรือการแปรสภาพบริษัท และวัตถุประสงค์ที่จะขายหุ้นต่อประชาชน โดยมีผู้ริเริ่มดำเนินการตั้งแต่ 15 คนขึ้นไป

4) ส่วนราชการ รัฐวิสาหกิจ

หมายถึง สถานประกอบการที่รัฐบาลเป็นเจ้าของหรือมีทุนอยู่ด้วย ไม่น้อยกว่าร้อยละ 50 ของทุนทั้งหมด รวมถึงสถานประกอบการที่ดำเนินการโดยรัฐบาลด้วย

5) สหกรณ์

หมายถึง สถานประกอบการที่จัดตั้งขึ้นในรูปของสหกรณ์ โดยจดทะเบียนถูกต้องตามกฎหมายว่าด้วยสหกรณ์ โดยมีผู้ก่อตั้งไม่น้อยกว่า 10 คน

6) อื่น ๆ

หมายถึง สถานประกอบการที่จัดตั้งในรูปแบบอื่น ๆ นอกจากที่กล่าวข้างต้น เช่น มูลนิธิ สโมสร สมาคม กลุ่มแม่บ้าน ชมรมต่าง ๆ ร้านค้าสาธิต เป็นต้น

1.6.4 รูปแบบการจัดตั้งทางเศรษฐกิจ

1) สำนักงานแห่งเดียว

หมายถึง สถานประกอบการที่ไม่มีหน่วยงานย่อยหรือสาขาอื่นใด และไม่เป็นหน่วยงานย่อยหรือสาขาของสถานประกอบการอื่น

2) สำนักงานใหญ่

หมายถึง สถานประกอบการที่เป็นเจ้าของ และควบคุมกิจการของสถานประกอบการอื่นที่เป็นสำนักงานสาขาหรือหน่วยงานย่อย

3) สำนักงานสาขา

หมายถึง สถานประกอบการที่เป็นสาขา หรือหน่วยงานย่อยของสถานประกอบการอื่นที่เป็นสำนักงานใหญ่

1.6.5 คนทำงาน

หมายถึง คนที่ทำงานในสถานประกอบการทั้งที่ได้รับเงินเดือนและไม่ได้รับเงินเดือนที่สถานประกอบการมีอยู่ตามปกติ รวมทั้งผู้ที่ปกติทำงานอยู่ในสถานประกอบการแห่งนี้ แต่ในวันดังกล่าวไม่ได้มาทำงานเนื่องจากเจ็บป่วย ลาหยุด พักผ่อน โดยได้รับค่าจ้าง/เงินเดือน ประกอบด้วย

1) **คนทำงานทั้งสิ้น** ได้แก่ เจ้าของกิจการ หุ้นส่วน หรือสมาชิกในครอบครัวที่ทำงานให้กับสถานประกอบการ ผู้ที่มาฝึกงานหรือผู้ที่ปฏิบัติงานในสถานประกอบการ ซึ่งมีจำนวนชั่วโมงทำงานไม่ต่ำกว่าสัปดาห์ละ 20 ชั่วโมง โดยเจ้าของหรือผู้ประกอบการอาจให้เงิน อาหาร เครื่องนุ่งห่ม หรือช่วยเหลือเกี่ยวกับเรื่องอื่น แต่ไม่ต้องรับผิดชอบในเรื่องการจ่ายค่าแรงให้ตามกฎหมาย และลูกจ้าง

2) **ลูกจ้าง** ได้แก่ ผู้ที่ปฏิบัติงานให้กับสถานประกอบการ โดยได้รับเงินเดือนหรือค่าจ้างเป็นประจำ ตั้งแต่ระดับบริหาร นักวิชาการ เสมียน พนักงานต่าง ๆ เช่น ผู้จัดการ ผู้อำนวยการ ผู้ปฏิบัติงานในห้องทดลอง พนักงานขาย และลูกจ้างที่ทำงานในกรรมวิธีการผลิต เป็นต้น ค่าจ้างที่ได้รับอาจเป็นรายปี รายสัปดาห์ รายวัน รายชั่วโมง หรือรายชิ้น ก็ได้ นอกจากนี้ยังรวมถึงผู้ที่สถานประกอบการส่งไปประจำที่สถานประกอบการอื่นด้วย เช่น พนักงานรักษาความปลอดภัย คนทำความสะอาด พนักงานขายตามห้างสรรพสินค้า เป็นต้น

ไม่รวมคนทำงาน ดังต่อไปนี้

- (1) ผู้บริหารหรือผู้ถือหุ้นที่ได้รับเบี้ยประชุมเป็นครั้งคราว
- (2) คนทำงานของสถานประกอบการอื่นที่มาปฏิบัติงานประจำที่สถานประกอบการแห่งนี้
- (3) คนทำงานที่รับงานไปทำที่บ้านแล้วนำมาส่ง โดยไม่ได้ลงทุนซื้อวัสดุอุปกรณ์ (แต่ถ้ามีการใช้เครื่องมือส่วนตัวเล็กน้อยได้ เช่น มีด เข็ม ค้อน)
- (4) คนงานที่ทำงานเป็นระยะเวลานาน เช่น ลาไปรับราชการทหาร

(5) คนที่สถานประกอบการจ้างมาทำงานเฉพาะอย่างเป็นครั้งคราว เช่น กรรมกรที่จ้างมา
ขนของ พนักงานเดินตลาดหรือตัวแทนขายที่ไม่มีเงินเดือนประจำ

1.7 วิธีการและขั้นตอนการเก็บรวบรวมข้อมูล

การเก็บรวบรวมข้อมูลโครงการสำมะโนอุตสาหกรรม พ.ศ. 2550 ดำเนินการดังนี้

1.7.1 ขั้นการเก็บรวบรวมข้อมูลพื้นฐาน ดำเนินการโดยส่งเจ้าหน้าที่ออกไปทำการนับและจดบันทึก
จำนวน และข้อมูลพื้นฐานเกี่ยวกับสถานที่ตั้ง ประเภทของกิจการ จำนวนคนทำงาน รูปแบบการจัดตั้งตามกฎหมาย
รูปแบบการจัดตั้งทางเศรษฐกิจและการมีต่างประเทศร่วมลงทุนหรือถือหุ้นของสถานประกอบการ

- 1) ที่ตั้งอยู่นอกเขตเทศบาลทั่วประเทศ ระหว่างเดือนเมษายน – พฤษภาคม 2549
- 2) ที่ตั้งอยู่ในกรุงเทพมหานคร เมืองพัทยา และเขตเทศบาลทั่วประเทศ ระหว่างเดือนธันวาคม
2549 – กุมภาพันธ์ 2550

1.7.2 ขั้นการเก็บรวบรวมข้อมูลรายละเอียดการดำเนินกิจการ ดำเนินการโดยส่งเจ้าหน้าที่ออกไปสัมภาษณ์
เพื่อเก็บรวบรวมข้อมูลรายละเอียดของสถานประกอบการอุตสาหกรรมการผลิต โดยใช้วิธีการเลือก ตัวอย่าง
สำหรับสถานประกอบการที่มีคนทำงาน 1 – 10 คน ส่วนสถานประกอบการที่มีคนทำงานมากกว่า 10 คน จะทำ
การเก็บรวบรวมข้อมูลทุกสถานประกอบการ ระหว่างเดือนมิถุนายน – กันยายน 2550

1.8 การประมวลผลข้อมูล

การประมวลผลข้อมูลทุกชั้นตอน และการจัดทำรายงานผลระดับจังหวัด ดำเนินการที่สำนักงานสถิติจังหวัด โดยสำนักงานสถิติแห่งชาติใน ส่วนกลางให้การสนับสนุนทางด้านวิชาการ เช่น การจัดทำโปรแกรมสำหรับการบันทึกข้อมูลและประมวลผลข้อมูล และการจัดทำต้นฉบับรายงานและตารางเสนอผล เป็นต้น สำหรับการประมวลผลระดับภาคและทั่วประเทศ ดำเนินการที่สำนักงานสถิติแห่งชาติในส่วนกลาง

1.9 การนำเสนอข้อมูลและการจัดทำรายงาน

การจัดทำรายงานผลสำมะโนอุตสาหกรรม พ.ศ. 2550 (ข้อมูลพื้นฐาน : นอกเขตเทศบาล) มีดังนี้

- 1) รายงานผลเบื้องต้น ระดับภาคและทั่วราชอาณาจักร
- 2) รายงานผลระดับจังหวัด จำนวน 75 ฉบับ
- 3) รายงานผลระดับภาคและทั่วราชอาณาจักร จำนวน 6 ฉบับ ได้แก่ รายงานผลของปริมณฑล ภาคกลาง ภาคเหนือ ภาคตะวันออกเฉียงเหนือ ภาคใต้ และทั่วราชอาณาจักร

บทที่ 2

สรุปข้อมูลที่สำคัญ

2.1 จำนวนสถานประกอบการ

จากการเก็บรวบรวมข้อมูลพื้นฐาน : นอกเขตเทศบาล โครงการสำมะโนอุตสาหกรรม พ.ศ. 2550 พบว่า จังหวัดสงขลามีสถานประกอบการทั้งหมด จำนวน 15,854 สถานประกอบการ โดยอำเภอที่มีสถานประกอบการมากที่สุด คือ อำเภอเมืองสงขลา มีสถานประกอบการจำนวน 3,073 แห่ง หรือคิดเป็นร้อยละ 19.4 รองลงมา คือ อำเภอหาดใหญ่ จำนวน 1,373 แห่ง หรือคิดเป็นร้อยละ 8.7 และอำเภอจะนะ จำนวน 1,357 แห่ง คิดเป็นร้อยละ 8.6 ซึ่งเป็น 3 อันดับแรกที่มีสถานประกอบการมากที่สุด จากทั้งหมด 16 อำเภอ ของจังหวัดสงขลา ในขณะที่อำเภอกระแสดินธุ์มีสถานประกอบการน้อยที่สุด คือ มีเพียง 212 สถานประกอบการเท่านั้น โดยคิดเป็นร้อยละ 1.3 ของจำนวนสถานประกอบการทั้งหมด

ตาราง ก จำนวนและร้อยละของสถานประกอบการ จำแนกตามอำเภอ

อำเภอ	จำนวน	ร้อยละ
รวม	15,854	100.0
อำเภอเมือง	3,073	19.4
อำเภอสทิงพระ	883	5.6
อำเภอจะนะ	1,357	8.6
อำเภอนาทวี	975	6.1
อำเภอเทพา	897	5.7
อำเภอสะบ้าย้อย	805	5.1
อำเภอระโนด	1,028	6.5
อำเภอกระแสดินธุ์	212	1.3
อำเภอรัตนภูมิ	1,217	7.7
อำเภอสะเดา	1,045	6.6
อำเภอหาดใหญ่	1,373	8.7
อำเภอนาหม่อม	625	3.9
อำเภอควนเนียง	427	2.7
อำเภอบางกล่ำ	689	4.3
อำเภอสิงหนคร	754	4.7
อำเภอคลองหอยโข่ง	494	3.1

2.2 กิจกรรมทางเศรษฐกิจ

เมื่อพิจารณาสถานประกอบการจำแนกตามกิจกรรมทางเศรษฐกิจ พบว่า สถานประกอบการส่วนใหญ่ประกอบกิจการด้านการขายปลีก ยกเว้นยานยนต์และรถจักรยานยนต์ รวมทั้งการซ่อมแซมของใช้ส่วนบุคคล และของใช้ในครัวเรือน โดยมีจำนวนสถานประกอบการทั้งหมด 7,019 แห่ง คิดเป็นร้อยละ 44.3 รองลงมา คือ กิจกรรมทางด้านโรงแรมและภัตตาคาร จำนวน 2,009 แห่ง คิดเป็นร้อยละ 12.7 กิจกรรมทางด้านการผลิต จำนวน 1,768 แห่ง คิดเป็นร้อยละ 11.2 ในขณะที่กิจกรรมทางเศรษฐกิจด้านโรงพยาบาลมีจำนวนน้อยที่สุด จำนวน 13 แห่งคิดเป็นร้อยละ 0.1

ตาราง ข จำนวนและร้อยละของสถานประกอบการ จำแนกตามกิจกรรมทางเศรษฐกิจ

กิจกรรมทางเศรษฐกิจ	จำนวน	ร้อยละ
รวม	15,854	100.0
<input type="checkbox"/> การขาย การบำรุงรักษา และการซ่อมแซมยานยนต์และรถจักรยานยนต์ รวมทั้งการขายปลีกน้ำมันเชื้อเพลิงรถยนต์	1,480	9.3
<input type="checkbox"/> การขายส่งและการค้าเพื่อค่านายหน้า ยกเว้นยานยนต์และรถจักรยานยนต์	1,044	6.6
<input type="checkbox"/> การขายปลีก ยกเว้นยานยนต์และรถจักรยานยนต์ รวมทั้งการซ่อมแซมของใช้ส่วนบุคคลและของใช้ในครัวเรือน	7,019	44.3
<input type="checkbox"/> โรงแรมและภัตตาคาร	2,009	12.7
<input type="checkbox"/> กิจกรรมด้านอสังหาริมทรัพย์	272	1.7
<input type="checkbox"/> กิจกรรมด้านคอมพิวเตอร์และกิจการที่เกี่ยวข้อง	27	0.2
<input type="checkbox"/> การให้เช่าเครื่องจักรและเครื่องอุปกรณ์โดยไม่มีผู้ควบคุม การวิจัยและพัฒนา และกิจกรรมด้านธุรกิจอื่น ๆ	405	2.5
<input type="checkbox"/> กิจกรรมนันทนาการและการบริการอื่น ๆ	1,115	7.0
<input type="checkbox"/> การผลิต	1,768	11.2
<input type="checkbox"/> การก่อสร้าง	262	1.6
<input type="checkbox"/> การขนส่งทางบก สถานที่เก็บสินค้า ตัวแทนธุรกิจการท่องเที่ยว และการโทรคมนาคม	440	2.8
<input type="checkbox"/> กิจกรรมด้านโรงพยาบาล	13	0.1

ตาราง ค จำนวนและร้อยละของสถานประกอบการ จำแนกตามกิจกรรมทางเศรษฐกิจ และขนาดของสถานประกอบการ

กิจกรรมทางเศรษฐกิจ	รวม	ขนาดของสถานประกอบการ (จำนวนคนทำงาน)		
		1 – 50 คน	51 – 200 คน	มากกว่า 200 คน
รวม	15,854	15,594	205	55
	(100.0)	(98.4)	(1.3)	(0.3)
<input type="checkbox"/> การขาย การบำรุงรักษา และการซ่อมแซมยานยนต์และรถจักรยานยนต์ รวมทั้งการขายปลีกน้ำมันเชื้อเพลิงรถยนต์	1,480	1,475	3	2
	(100.0)	(99.7)	(0.2)	(0.1)
<input type="checkbox"/> การขายส่งและการค้าเพื่อค่านายหน้ายกเว้นยานยนต์และรถจักรยานยนต์	1,044	996	48	0
	(100.0)	(95.4)	(4.6z)	(0.0)
<input type="checkbox"/> การขายปลีก ยกเว้นยานยนต์และรถจักรยานยนต์ รวมทั้งการซ่อมแซมของใช้ส่วนบุคคลและของใช้ในครัวเรือน	7,019	6,975	37	7
	(100.0)	(99.4)	(0.5)	(0.1)
<input type="checkbox"/> โรงแรมและภัตตาคาร	2,009	2,009	0	0
	(100.0)	(100.0)	(0.0)	(0.0)
<input type="checkbox"/> กิจกรรมด้านอสังหาริมทรัพย์	272	272	0	0
	(100.0)	(100.0)	(0.0)	(0.0)
<input type="checkbox"/> กิจกรรมด้านคอมพิวเตอร์และกิจกรรมที่เกี่ยวข้อง	27	27	0	0
	(100.0)	(100.0)	(0.0)	(0.0)
<input type="checkbox"/> การให้เช่าเครื่องจักรและเครื่องอุปกรณ์โดยไม่มีผู้ควบคุม การวิจัยและการพัฒนา และกิจกรรมด้านธุรกิจอื่น ๆ	405	401	4	0
	(100.0)	(99.1)	(0.9)	(0.0)
<input type="checkbox"/> กิจกรรมนันทนาการและการบริการอื่น ๆ	1,115	1,112	3	0
	(100.0)	(99.7)	(0.3)	(0.0)
<input type="checkbox"/> การผลิต	1,768	1,631	92	45
	(100.0)	(92.3)	(5.2)	(2.5)
<input type="checkbox"/> การก่อสร้าง	262	258	4	0
	(100.0)	(98.5)	(1.5)	(0.0)
<input type="checkbox"/> การขนส่งทางบก สถานที่เก็บสินค้า ตัวแทนธุรกิจการท่องเที่ยว และการโทรคมนาคม	440	435	5	0
	(100.0)	(98.9)	(1.1)	(0.0)
<input type="checkbox"/> กิจกรรมด้านโรงพยาบาล	13	3	9	1
	(100.0)	(23.1)	(69.2)	(7.7)

เมื่อพิจารณาสถานประกอบการจำแนกตามกิจกรรมทางเศรษฐกิจและขนาดของสถานประกอบการ พบว่า สถานประกอบการส่วนใหญ่ ร้อยละ 98.4 เป็นสถานประกอบการที่มีคนทำงานตั้งแต่ 1-50 คน รองลงมาเป็นสถานประกอบการที่มีคนทำงานตั้งแต่ 51-200 คน คิดเป็นร้อยละ 1.3 ในขณะที่สถานประกอบการที่มีคนทำงานมากกว่า 200 คน มีเพียงร้อยละ 0.3 เท่านั้น เมื่อพิจารณาแต่ละกิจกรรม พบว่า สถานประกอบการเกือบทุกกิจกรรม ยกเว้นกิจกรรมด้านโรงพยาบาล เป็นสถานประกอบการที่มีคนทำงานตั้งแต่ 1-50 คน โดยสถานประกอบการด้านโรงแรมและภัตตาคาร กิจกรรมด้านอสังหาริมทรัพย์ และกิจกรรมด้านคอมพิวเตอร์ และกิจกรรมที่เกี่ยวข้อง มีอัตราส่วนมากที่สุด คิดเป็นร้อยละ 100.0 นั่นคือสถานประกอบการทุกแห่งเป็นสถานประกอบการที่มีคนทำงานตั้งแต่ 1 - 50 คน ในขณะที่สถานประกอบการที่มีคนทำงาน ตั้งแต่ 51 - 20 คนกิจกรรมด้านโรงพยาบาลมีอัตราส่วนมากที่สุด คิดเป็นร้อยละ 69.2

2.3 ขนาดของสถานประกอบการ

เมื่อพิจารณาตามขนาดของสถานประกอบการ พบว่า สถานประกอบการส่วนใหญ่เป็นสถานประกอบการที่มีจำนวนคนงานตั้งแต่ 1-5 คน จำนวน 14,612 สถานประกอบการ คิดเป็นร้อยละ 92.2 รองลงมาคือ สถานประกอบการที่มีคนทำงานตั้งแต่ 6 - 10 คน จำนวน 482 สถานประกอบการ คิดเป็นร้อยละ 3.0 และสถานประกอบการที่มีคนทำงานตั้งแต่ 11 – 15 คน จำนวน 188 คน สถานประกอบการ คิดเป็นร้อยละ 1.2 ในขณะที่สถานประกอบการที่มีคนทำงานมากกว่า 1,000 คน ขึ้นไป มีจำนวน 10 คน คิดเป็นร้อยละ 0.1 เท่านั้น

2.4 รูปแบบการจัดตั้งตามกฎหมาย

เมื่อพิจารณาตามรูปแบบการจัดตั้งตามกฎหมาย พบว่า สถานประกอบการที่มีรูปแบบการจัดตั้งตามกฎหมายเป็นส่วนบุคคลมีจำนวนมากที่สุด คิดเป็นร้อยละ 93.5 รองลงมา คือ สถานประกอบการที่จัดตั้งเป็นบริษัทจำกัด บริษัทจำกัด (มหาชน) คิดเป็นร้อยละ 2.4 ห้างหุ้นส่วนจำกัด ห้างหุ้นส่วนสามัญนิติบุคคล คิดเป็นร้อยละ 1.4 สหกรณ์ คิดเป็นร้อยละ 0.6 ส่วนราชการและรัฐวิสาหกิจ คิดเป็นร้อยละ 0.1 การจัดตั้งรูปแบบอื่น ๆ คิดเป็นร้อยละ 2.0

2.5 รูปแบบการจัดตั้งทางเศรษฐกิจ

รูปแบบการจัดตั้งทางเศรษฐกิจของสถานประกอบการ พบว่า ส่วนใหญ่มีรูปแบบการจัดตั้งทางเศรษฐกิจในรูปแบบของสำนักงานแห่งเดียว คิดเป็นร้อยละ 98.4 รองลงมา คือ สถานประกอบการที่จัดตั้งในรูปแบบของสำนักงานสาขา คิดเป็นร้อยละ 1.4 และจัดตั้งในรูปแบบของสำนักงานใหญ่ คิดเป็นร้อยละ 0.2

ตาราง ง จำนวนและร้อยละของสถานประกอบการ จำแนกตามลักษณะของสถานประกอบการ

ลักษณะของสถานประกอบการ	จำนวน	ร้อยละ
รวม	15,854	100.0
ขนาดของสถานประกอบการ (จำนวนคนทำงาน)		
1 – 5 คน	14,612	92.2
6 – 10 คน	482	3.0
11 – 15 คน	188	1.2
16 – 20 คน	83	0.5
21 – 25 คน	63	0.4
26 – 30 คน	56	0.3
31 – 50 คน	110	0.7
51 – 100 คน	129	0.8
101 – 200 คน	76	0.5
201 – 500 คน	32	0.2
501 – 1,000 คน	13	0.1
มากกว่า 1,000 คน	10	0.1
รูปแบบการจัดตั้งตามกฎหมาย		
ส่วนบุคคล	14,826	93.5
ห้างหุ้นส่วนจำกัด ห้างหุ้นส่วนสามัญนิติบุคคล	220	1.4
บริษัทจำกัด บริษัทจำกัด (มหาชน)	386	2.4
ส่วนราชการ รัฐวิสาหกิจ	18	0.1
สหกรณ์	81	0.6
อื่น ๆ	323	2.0
รูปแบบการจัดตั้งทางเศรษฐกิจ		
สำนักงานแห่งเดียว	15,608	98.4
สำนักงานใหญ่	25	0.2
สำนักงานสาขา	221	1.4

2.6 คนทำงานและลูกจ้าง

1) จำนวนคนทำงาน

1.1 จำนวนคนทำงานจำแนกตามขนาดของสถานประกอบการ พบว่า จากจำนวนสถานประกอบการทั้งหมด 15,854 แห่ง มีคนทำงานทั้งสิ้น 99,993 คน โดยคนทำงานส่วนใหญ่ จำนวน 42,586 คน คิดเป็นร้อยละ 42.6 ทำงานอยู่ในสถานประกอบการที่มีคนงานตั้งแต่ 200 คนขึ้นไป รองลงมา คือ สถานประกอบการที่มีคนทำงานตั้งแต่ 1-15 คน จำนวน 28,472 คิดเป็นร้อยละ 28.5 สถานประกอบการที่มีขนาดคนทำงานตั้งแต่ 51-200 คน จำนวน 19,975 คิดเป็นร้อยละ 20.0 คนทำงานตั้งแต่ 31-50 คน จำนวน 4,379 คน คิดเป็นร้อยละ 4.4 คนทำงานตั้งแต่ 16-25 คน จำนวน 2,957 คน คิดเป็นร้อยละ 2.9 ในขณะที่สถานประกอบการ ที่มีจำนวนคนทำงานน้อยที่สุด คือ สถานประกอบการที่มีคนทำงานตั้งแต่ 26-30 คน มีคนทำงานเพียง 1,624 คน คิดเป็นร้อยละ 1.6 เท่านั้น

1.2 เมื่อพิจารณากิจกรรมทางเศรษฐกิจแล้ว พบว่า กิจกรรมด้านการผลิต มีจำนวนคนทำงานมากที่สุด จำนวน 54,713 คน คิดเป็นร้อยละ 54.7 รองลงมา กิจกรรมทางการขายปลีกยกเว้นยานยนต์ และรถจักรยานยนต์ รวมทั้งการซ่อมแซมของใช้ส่วนบุคคลและของใช้ในครัวเรือน มีจำนวนคนทำงาน 18,381 คน คิดเป็นร้อยละ 18.4 และการขายส่ง และการค้าเพื่อค่านายหน้ายกเว้นยานยนต์และรถจักรยานยนต์ มีคนทำงาน 9,091 คน คิดเป็นร้อยละ 9.1 ส่วนกิจกรรมทางเศรษฐกิจที่มีจำนวนคนทำงานน้อยที่สุด คือ กิจกรรมด้านคอมพิวเตอร์และกิจกรรมที่เกี่ยวข้อง ซึ่งมีจำนวนคนทำงาน เพียง 39 คน เท่านั้น

2) จำนวนลูกจ้าง

2.1 จำนวนลูกจ้างจำแนกตามขนาดของสถานประกอบการ จากจำนวนสถานประกอบการทั้งหมด 15,854 แห่ง มีจำนวนลูกจ้างทั้งหมด 60,411 คน โดยสถานประกอบการที่มีจำนวนลูกจ้างมากที่สุด คือ สถานประกอบการที่มีคนทำงานมากกว่า 200 คน มีจำนวน 35,727 คน คิดเป็นร้อยละ 59.1 รองลงมา สถานประกอบการที่มีจำนวนลูกจ้าง 51-200 คน มีจำนวน 11,301 คน คิดเป็นร้อยละ 18.7 สถานประกอบการขนาด 1-15 คน มีลูกจ้าง จำนวน 8,023 คน คิดเป็นร้อยละ 13.3 สถานประกอบการขนาด 31-50 คน มีลูกจ้างจำนวน 2,909 คน คิดเป็นร้อยละ 4.8 สถานประกอบการขนาด 16-25 คน มีลูกจ้างจำนวน 1,559 คน คิดเป็นร้อยละ 2.6 และสถานประกอบการที่มีจำนวนลูกจ้างน้อยที่สุด คือ สถานประกอบการที่มีลูกจ้าง 26-30 คน ซึ่งมีลูกจ้าง 892 คน คิดเป็นร้อยละ 1.5 เท่านั้น

2.2 เมื่อพิจารณากิจกรรมทางเศรษฐกิจแล้ว พบว่า กิจกรรมทางด้านการผลิต มีจำนวนลูกจ้างมากที่สุด จำนวน 47,102 คน คิดเป็นร้อยละ 78.0 รองลงมา กิจกรรมทางด้านการขายส่งและการค้าเพื่อค่านายหน้ายกเว้นยานยนต์ และรถจักรยานยนต์ มีลูกจ้าง จำนวน 2,363 คน คิดเป็นร้อยละ 4.0 กิจกรรมด้านโรงพยาบาล มีลูกจ้างจำนวน 2,247 คน คิดเป็นร้อยละ 3.7 ส่วนกิจกรรมทางเศรษฐกิจที่มีจำนวนลูกจ้างน้อยที่สุด คือ กิจกรรมด้านคอมพิวเตอร์และกิจกรรมที่เกี่ยวข้อง คิดเป็นร้อยละ 0.0 ซึ่งมีจำนวนลูกจ้างเพียงเล็กน้อยเท่านั้น

ตาราง จ จำนวนและร้อยละของพนักงานและลูกจ้างจำแนกตามขนาดของสถานประกอบการและกิจกรรมทางเศรษฐกิจ

ขนาดของสถานประกอบการ/ กิจกรรมทางเศรษฐกิจ	จำนวนสถาน ประกอบการ	พนักงาน		ลูกจ้าง	
		จำนวน	ร้อยละ	จำนวน	ร้อยละ
รวม	15,854	99,993	100.0	60,411	100.0
ขนาดของสถานประกอบการ (จำนวนพนักงาน)					
1 – 15 คน	15,282	28,472	28.5	8,023	13.3
16 – 25 คน	146	2,957	2.9	1,559	2.6
26 – 30 คน	56	1,624	1.6	892	1.5
31 – 50 คน	110	4,379	4.4	2,909	4.8
51 – 200 คน	205	19,975	20.0	11,301	18.7
มากกว่า 200 คน	55	42,586	42.6	35,727	59.1
กิจกรรมทางเศรษฐกิจ					
<input type="checkbox"/> การขาย การบำรุงรักษา และการซ่อมแซมยานยนต์และรถจักรยานยนต์ รวมทั้งการขายปลีกน้ำมันเชื้อเพลิงรถยนต์	1,480	4,717	4.8	1,962	3.2
<input type="checkbox"/> การขายส่งและการค้าเพื่อค่านายหน้า ยกเว้นยานยนต์และรถจักรยานยนต์	1,044	9,091	9.1	2,363	4.0
<input type="checkbox"/> การขายปลีก ยกเว้นยานยนต์และรถจักรยานยนต์ รวมทั้งการซ่อมแซม ของใช้ส่วนบุคคลและของใช้ในครัวเรือน	7,019	18,381	18.4	1,958	3.2
<input type="checkbox"/> โรงแรมและภัตตาคาร	2,009	3,953	3.9	962	1.6
<input type="checkbox"/> กิจกรรมด้านอสังหาริมทรัพย์	272	489	0.5	181	0.3
<input type="checkbox"/> กิจกรรมด้านคอมพิวเตอร์และกิจกรรมที่เกี่ยวข้อง	27	36	0.0	8	0.0
<input type="checkbox"/> การให้เช่าเครื่องจักรและเครื่องอุปกรณ์ โดยไม่มีผู้ควบคุม การวิจัยและ การพัฒนา และกิจกรรมด้านธุรกิจอื่น ๆ	405	1,413	1.4	872	1.4
<input type="checkbox"/> กิจกรรมนันทนาการและการบริการอื่น ๆ	1,115	1,663	1.7	400	0.7
<input type="checkbox"/> การผลิต	1,768	54,713	54.7	47,102	78.0
<input type="checkbox"/> การก่อสร้าง	262	1,876	1.9	1,504	2.5
<input type="checkbox"/> การขนส่งทางบก สถานที่เก็บสินค้า ตัวแทนธุรกิจการท่องเที่ยว และการโทรคมนาคม	440	1,314	1.3	852	1.4
<input type="checkbox"/> กิจกรรมด้านโรงพยาบาล	13	2,347	2.3	2,247	3.7

ตารางสถิติ

Statistical Tables

ตาราง 1 จำนวนสถานประกอบการ ขึ้นตามกิจกรรมทางเศรษฐกิจ อำเภอและตำบล

TABLE 1 NUMBER OF ESTABLISHMENTS BY ECONOMIC ACTIVITY, AMPHOE AND TAMBON

สาขา เมืองสงขลา	กิจกรรมทางเศรษฐกิจ Economic Activity													จังหวัด
	จำนวน ประกอบ กิจการ Number of establishments	การขนถ่ายสินค้า และการซ่อมแซมยานยนต์ และรถจักรยานยนต์ รวมทั้ง การซ่อมแซมของใช้ส่วนบุคคล และของใช้ครัวเรือน Retail trade, except of motor vehicles and motorcycles; repair of personal and household goods	การขายส่งและการค้า เพื่อการค้าปลีก ยกเว้น ยานยนต์ และ รถจักรยานยนต์ Wholesale trade and commission trade, except of motor vehicles and motorcycles	การขายปลีก ยกเว้น ยานยนต์ และรถจักรยานยนต์ รวมทั้ง การซ่อมแซมของใช้ส่วนบุคคล และของใช้ครัวเรือน Retail trade, except of motor vehicles and motorcycles; repair of personal and household goods	โรงแรม และภัตตาคาร Hotels and restaurants	กิจกรรมด้าน อสังหาริมทรัพย์ Real estate activities	กิจกรรมด้าน คอมพิวเตอร์ คอมพิวเตอร์ ที่เกี่ยวข้อง Computer and related activities	การให้เช่าเครื่องจักร และเครื่องมือต่าง ๆ โดย ไม่มีผู้ควบคุม การวิจัยและการพัฒนา และกิจกรรมด้านธุรกิจอื่น ๆ Renting of machinery and equipment without operator etc., research and development and other business activities	กิจกรรม นันทนาการ และการบริการอื่น ๆ Recreational and other service activities	การผลิต Manufacturing	การก่อสร้าง Construction	การขนส่งทางบก การเก็บสินค้า ตัวขนตู้รถไฟ การท่าเรือ และกิจการโทรคมนาคม Other land transport, storage and warehousing, activities of travel agencies and telecommunications	กิจกรรมด้าน โรงพยาบาล Hospital activities	
อำเภอตำบล	15,854	1,480	1,044	7,019	2,009	272	27	405	1,115	1,768	262	440	13	Songkhla
เมืองสงขลา	3,073	263	122	951	506	117	16	165	367	387	58	119	2	Mueang Song Khlu
เขาปูลูง	1,554	116	35	419	271	83	12	93	250	186	20	69	-	Khao Rup Chang
เกาะเตี๋ย	215	20	13	93	20	8	-	5	15	28	2	10	1	Ko Tao
พวง	928	104	48	302	137	25	2	56	69	118	31	35	1	Phawong
ทุ่งหวัง	213	17	18	81	38	-	1	5	22	23	4	4	-	Thung Wang
เกาะยอ	163	6	8	56	40	1	1	6	11	32	1	1	-	Ko Yo
ตลิ่งพระ	883	68	70	420	70	8	-	25	59	92	23	47	1	Subing Phra
จะทิ้งพระ	144	8	15	32	7	4	-	6	13	21	13	24	1	Chualing Phra
กระดังงา	106	5	18	49	6	1	-	1	7	16	3	-	-	Kradangga
สามชัย	89	12	5	38	14	1	-	3	9	6	-	1	-	Somai Chai
สีหลวง	72	4	15	31	3	-	-	-	5	6	4	4	-	De Luang
ชุมพล	141	13	3	68	21	2	-	9	6	15	-	4	-	Chumphon
คลองรี	81	5	4	44	5	-	-	2	3	6	2	10	-	Khlong Ri
ทุ่งตึก	52	2	1	45	2	-	-	1	1	-	-	-	-	Khu Khut
ท่าหิน	47	4	-	31	2	-	-	-	4	4	-	2	-	Tha Hin
วัดจันทร์	49	4	1	26	3	-	-	1	6	7	-	1	-	Wat Chan
บ่อแดง	52	4	2	29	4	-	-	1	3	7	1	1	-	Bo Daeng
บ่อตาน	50	7	6	27	3	-	-	1	2	4	-	-	-	Bo Tan
ชะบะ	1,357	97	116	639	193	1	-	10	50	178	30	43	-	Chana
บ้านนา	103	15	6	40	26	-	-	1	-	12	1	2	-	Ban Na
ป่าชิง	63	8	3	30	5	-	-	-	2	14	1	-	-	Pa Ching
สะพานไม้แก่น	108	4	11	60	15	-	-	-	6	12	-	-	-	Saphan Mai Kaen
ตะกอม	84	2	6	31	8	-	-	-	2	35	-	-	-	Sikom
นาหว้า	142	6	17	73	12	-	-	1	8	9	10	6	-	Na Wa
นาทับ	167	16	5	71	22	-	-	4	5	44	-	-	-	Na Thap
น้ำขาว	68	6	7	36	5	-	-	-	3	7	3	1	-	Nam Khao
ขุนเค็ดหวาย	30	1	-	21	6	-	-	-	-	2	-	-	-	Khun Tet Wai
ท่ามอไทร	63	4	2	46	9	-	-	-	1	1	-	-	-	Tha Mo Sui
ชะโหมง	147	14	12	61	31	1	-	1	5	6	-	16	-	Chanong
อู	81	6	8	44	12	-	-	-	1	2	-	8	-	Khu
เคด	59	4	4	28	4	-	-	1	3	10	1	4	-	Khae
คลองเป๊ะ	121	7	22	62	15	-	-	2	8	4	1	-	-	Khlong Pa
ตลิ่งชัน	121	4	13	36	23	-	-	-	6	20	13	6	-	Taling Chan

ตาราง 1 จำนวนสถานประกอบการ ขึ้นตามกิจกรรมทางเศรษฐกิจ อำเภอและตำบล (ต่อ)

TABLE 1 NUMBER OF ESTABLISHMENTS BY ECONOMIC ACTIVITY, AMPHOE AND TAMBON(Contd.)

อำเภอ/ตำบล	จำนวน สถาน ประกอบการ Number of establishments	กิจกรรมทางเศรษฐกิจ Economic Activity													กิจกรรมด้าน โรงพยาบาล Hospital activities
		การขาย การบำรุงรักษา และการซ่อมแซมยานยนต์ และรถจักรยานยนต์ รวมทั้ง รถจักรยานยนต์ Wholesale trade and commission trade, except of motor vehicles and motorcycles; retail sale of automotive fuel	การขายสินค้าและ ยานยนต์รวมทั้ง รถจักรยานยนต์ Wholesale trade and commission trade, except of motor vehicles and motorcycles	การขายปลีก ยานยนต์ และรถจักรยานยนต์ รวมทั้ง การซ่อมแซมของใช้ส่วนบุคคล และของใช้ครัวเรือน Retail trade, except of motor vehicles and motorcycles; repair of personal and household goods	โรงแรม และภัตตาคาร Hotels and restaurants	กิจกรรมด้าน อสังหาริมทรัพย์ Real estate activities	กิจกรรมด้าน คอมพิวเตอร์ คอมพิวเตอร์ ที่เกี่ยวข้อง Computer and related activities	การให้เช่าเครื่องจักร และเครื่องปรุภัณฑ์ โดย ไม่มีผู้ควบคุม การวิจัยและการพัฒนา และกิจกรรมด้านธุรกิจอื่น ๆ Renting of machinery and equipment without operator etc., research and development and other business activities	นันทนาการ และการบริการอื่น ๆ Recreational and other service activities	การผลิต Manufacturing	การก่อสร้าง Construction	การขนส่งทางบก การเก็บสินค้า ตัวกลางหรือ การก่อสร้าง Other land transport, storage and warehousing, activities of travel agencies and telecommunications			
นาหว้า	975	106	104	473	135	8	1	7	49	79	1	12	-	No Thawi	
นาหว้า	138	16	23	65	18	4	1	-	2	7	1	1	-	No Thawi	
ดง	81	9	2	40	14	-	-	-	5	11	-	-	-	Chung	
นามอศรี	34	2	4	17	4	-	-	-	-	7	-	-	-	Na Mo Si	
คลองทราย	97	10	17	45	12	-	-	-	5	8	-	-	-	Khlong Sai	
ปลักหนู	53	4	-	30	14	-	-	-	3	2	-	-	-	Plak Nu	
ท่าประจักษ์	120	17	8	40	21	3	-	1	4	25	-	1	-	Tha Pradu	
สะทอน	165	21	21	75	17	1	-	4	15	11	-	-	-	Sathon	
ทับช้าง	152	15	19	80	11	-	-	2	12	7	-	6	-	Thap Chang	
ประดอม	78	9	8	45	14	-	-	-	1	1	-	-	-	Prakop	
คลองขวาง	57	3	2	36	10	-	-	-	2	-	-	4	-	Khlong Kwang	
เทพา	897	97	49	493	158	8	-	12	28	41	5	5	1	Thepha	
เทพา	174	17	3	70	63	5	-	1	2	9	1	2	1	Thepha	
ป่าม่วง	84	6	10	35	21	1	-	-	1	4	4	2	-	Pak Bang	
เกาะตะข่า	93	4	7	67	4	2	-	-	6	3	-	-	-	Ko Sibua	
ลำไทร	183	32	5	102	22	-	-	5	5	11	-	1	-	Lam Phlai	
ท่าม่วง	216	25	13	135	24	-	-	4	6	9	-	-	-	Tha Muang	
วังใหญ่	98	11	8	52	12	-	-	2	8	5	-	-	-	Wong Yai	
สะกอม	49	2	3	32	12	-	-	-	-	-	-	-	-	Sikom	
สะบ้าย้อย	805	73	70	492	76	9	-	1	23	44	11	5	1	Saba Yoi	
สะบ้าย้อย	128	12	5	82	14	4	-	-	1	9	-	-	1	Saba Yoi	
ทุ่งทอง	91	6	5	73	4	-	-	-	2	1	-	-	-	Thung Pho	
เถิน	57	4	2	50	-	-	-	-	-	1	-	-	-	Pian	
บ้านใหม่	80	11	-	50	14	-	-	-	-	5	-	-	-	Ban Noi	
จะแหน	87	7	10	43	11	-	-	-	4	10	1	1	-	Chanee	
จันท	133	15	30	58	14	2	-	-	4	5	3	2	-	Khutha	
เขาแดง	109	9	16	51	8	-	-	1	8	7	7	2	-	Khao Daeng	
นาโพธิ์	74	4	-	63	1	3	-	-	3	-	-	-	-	Baboi	
ธารคีรี	46	5	2	22	10	-	-	-	1	6	-	-	-	Than Khiri	
ระโนด	1,028	125	54	461	74	5	4	33	58	154	19	40	1	Ranot	
ระโนด	101	13	5	45	7	-	1	6	3	14	2	4	1	Ranot	
คลองเตน	86	8	8	41	4	-	-	2	4	18	1	-	-	Khlong Daen	
ตะเทวีชะ	60	7	-	36	2	-	-	2	-	13	-	-	-	Takhria	
ท่าบอน	171	22	10	82	7	3	1	2	10	19	5	10	-	Tha Bon	
บ้านใหม่	80	5	2	31	6	-	-	1	2	29	1	3	-	Ban Mai	
ป่าแตระ	223	40	21	77	26	2	1	7	21	24	1	3	-	Pak Trae	

ตาราง 1 จำนวนสถานประกอบการ ขึ้นตามกิจกรรมทางเศรษฐกิจ อำเภอและตำบล (ต่อ)

TABLE 1 NUMBER OF ESTABLISHMENTS BY ECONOMIC ACTIVITY, AMPHOE AND TAMBON(Cont'd.)

อำเภอ/ตำบล	จำนวน สถาน ประกอบการ	กิจกรรมทางเศรษฐกิจ Economic Activity													กิจกรรมด้าน โรงพยาบาล		
		การขาย การบำรุงรักษา และการซ่อมแซมยานยนต์ และรถจักรยานยนต์ รวมทั้ง รถจักรยานยนต์	การขายสินค้า และ ยานยนต์ และ รถจักรยานยนต์	การขายปลีก ยกเว้นยานยนต์ และรถจักรยานยนต์ รวมทั้ง การซ่อมแซมของใช้ส่วนบุคคล และของใช้ครัวเรือน	โรงแรม และภัตตาคาร	อสังหาริมทรัพย์ Real estate activities	กิจกรรมด้าน คอมพิวเตอร์ และกิจการ ที่เกี่ยวข้อง	การให้เช่าเครื่องจักร และเครื่องอุปกรณ์ โดย ไม่มีผู้ควบคุม	นันทนาการ และการบริการอื่น ๆ	การผลิต Manufacturing	การก่อสร้าง Construction	การขนส่งทางบก การเก็บสินค้า	กิจกรรมด้าน โรงพยาบาล				
พียง	31	2	-	24	1	-	-	-	-	-	-	-	-	-	-	-	Phiang Yang
ระวะ	141	16	7	60	13	-	1	4	10	11	6	13	-	-	-	-	Rawa
วัดสน	14	2	-	8	1	-	-	-	2	1	-	-	-	-	-	-	Wat Son
บ้านขาว	81	9	1	38	5	-	-	5	6	11	1	5	-	-	-	-	Ban Khao
แดนสงวน	40	1	-	19	2	-	-	4	-	10	2	2	-	-	-	-	Dan Sanguan
กระแสดินธุ์	212	24	3	112	14	1	-	6	10	35	-	6	1	-	-	-	Krasasin
เกาะใหญ่	86	6	2	42	6	-	-	1	5	20	-	4	-	-	-	-	Ko Yai
โรง	32	6	-	22	-	-	-	-	-	4	-	-	-	-	-	-	Rong
เชิงเส	54	7	-	27	6	-	-	1	4	7	-	1	1	-	-	-	Choeng Sae
กระแสดินธุ์	40	5	1	21	2	1	-	4	1	4	-	1	-	-	-	-	Krasasin
รัตนภูมิ	1,217	134	86	577	120	17	2	19	74	155	20	13	-	-	-	-	Rattaphum
กำแพงเพชร	357	28	32	135	38	1	-	6	20	81	11	5	-	-	-	-	Kamphaeng Phet
ท่ามะม่วง	232	28	8	131	17	6	-	4	14	19	4	1	-	-	-	-	Tha Chamuang
อุทาใต้	193	27	11	85	19	9	-	2	14	25	1	-	-	-	-	-	Khuhai Tai
คานงู	191	31	9	89	17	-	2	6	16	17	1	3	-	-	-	-	Khun Ru
เขพระ	244	20	26	137	29	1	-	1	10	13	3	4	-	-	-	-	Khao Pra
เสดา	1,045	64	134	553	111	13	1	9	58	75	7	19	1	-	-	-	Sadao
ปริก	198	11	17	106	27	-	-	1	20	15	-	1	-	-	-	-	Prik
พังกา	145	13	17	59	14	7	-	-	7	26	-	2	-	-	-	-	Phang La
สามโก้	252	15	47	136	26	3	-	3	10	7	2	3	-	-	-	-	Sammak Taoe
ทุ่งทอง	89	8	2	70	1	2	-	-	5	1	-	-	-	-	-	-	Thung Mo
ท่าโพธิ์	136	8	15	59	18	-	1	1	7	11	4	12	-	-	-	-	Tha Pho
ปางงิ้ว	153	7	24	88	15	1	-	3	7	5	1	1	1	-	-	-	Pa Dang Besa
เขม็ดไถ่	72	2	12	35	10	-	-	1	2	10	-	-	-	-	-	-	Khao Mikiat
หาดใหญ่	1,373	119	81	573	195	21	1	37	123	157	31	35	-	-	-	-	Hat Yai
อุต่า	104	11	2	62	15	-	-	2	6	5	-	1	-	-	-	-	Khu Tao
คลองขี้เหล็ก	43	7	-	14	4	1	-	2	3	12	-	-	-	-	-	-	Khlong U-Taphao
ฉลุง	107	6	13	52	11	-	-	1	5	12	3	4	-	-	-	-	Chalang
ทุ่งใหญ่	68	8	3	32	6	1	-	1	9	8	-	-	-	-	-	-	Thung Yai
ทุ่งตา	348	36	15	141	52	4	-	13	41	32	4	10	-	-	-	-	Thung Tam Sao
ท่าช้าง	177	10	8	71	25	8	1	9	13	24	4	4	-	-	-	-	Tha Kham
บ้านน้อย	234	17	8	84	35	1	-	8	17	43	13	8	-	-	-	-	Nam Noi
บ้านพุด	181	14	16	69	32	5	-	1	18	14	4	8	-	-	-	-	Ban Phut
พดง	111	10	16	48	15	1	-	-	11	7	3	-	-	-	-	-	Phatong

ตาราง 1 จำนวนสถานประกอบการ ขึ้นตามกิจกรรมทางเศรษฐกิจ อำเภอเตชะบ�น (ต่อ)

TABLE 1 NUMBER OF ESTABLISHMENTS BY ECONOMIC ACTIVITY, AMPHOE AND TAMBON(Cont'd.)

อำเภอ/ตำบล	จำนวน สถาน ประกอบการ	กิจกรรมทางเศรษฐกิจ Economic Activity														กิจกรรมด้าน โรงพยาบาล
		การขาย การบำรุงรักษา และการซ่อมแซมยานยนต์ และรถจักรยานยนต์ รวมทั้ง การขายปลีกน้ำมัน	การขายส่ง และการค้า เพื่อการค้าปลีก	การขายปลีก ยกเว้นยานยนต์ และรถจักรยานยนต์ รวมทั้ง การซ่อมแซมของใช้ส่วนบุคคล และของใช้ครัวเรือน	โรงแรม และภัตตาคาร	อสังหาริมทรัพย์ Real estate activities	คอมพิวเตอร์ และกิจการ ที่เกี่ยวข้อง	การให้เช่าเครื่องจักร และเครื่องมือต่าง ๆ โดย ไม่มีผู้ควบคุม	นันทนาการ และการบริการอื่น ๆ	การผลิต Manufacturing	การก่อสร้าง Construction	การขนส่งทางบก การเดินเรือ การทางท่อ	การขนส่งทางบก การเดินเรือ การทางท่อ	กิจกรรมด้าน โรงพยาบาล		
นาหมอม	625	53	58	252	81	15	-	16	48	64	15	22	1	Na Mom		
นาหมอม	346	33	21	130	36	15	-	11	33	48	9	10	-	Na Mom		
พิชิต	93	2	27	30	8	-	-	1	3	7	2	12	1	Pichit		
ทุ่งขาม	103	10	4	52	24	-	-	2	3	6	2	-	-	Thung Khamin		
คลองหวั้ง	83	8	6	40	13	-	-	2	9	3	2	-	-	Khlong Rang		
คานนิง	427	32	24	211	38	1	-	4	39	47	16	14	1	Kuan Niang		
รัตนนิ	172	7	10	75	15	-	-	1	18	25	10	10	1	Rata Phum		
คานไศ	95	8	6	41	11	1	-	3	8	12	2	3	-	Kuan So		
ห้วยลึก	39	4	-	28	4	-	-	-	1	2	-	-	-	Huai Luek		
บางกรือย	121	13	8	67	8	-	-	-	12	8	4	1	-	Bang Kiang		
บางกล้า	689	98	30	235	81	45	-	24	34	89	16	36	1	Bang Klam		
บางกล้า	68	6	2	34	10	3	-	4	4	4	-	-	1	Bang Klam		
ท่าช้าง	522	83	24	170	58	37	-	17	17	70	14	32	-	Tha Chang		
แพทอม	47	4	-	15	4	1	-	-	4	13	2	4	-	Mae Tom		
บ้านทร	52	5	4	16	9	4	-	3	9	2	-	-	-	Ban Han		
สิงหนคร	754	72	15	344	80	1	1	25	59	141	1	15	-	Singha Ni Khon		
วังโค	86	8	3	51	8	-	1	5	9	1	-	-	-	Ching Kho		
ท่าบม	63	6	1	32	8	-	-	-	7	9	-	-	-	Thamop		
วังแดง	42	2	-	19	5	-	-	1	2	13	-	-	-	Ram Daeng		
วัดขาม	156	11	3	69	15	1	-	5	10	39	-	3	-	Wat Khamun		
ชะแฉ่	60	8	1	22	4	-	-	4	4	17	-	-	-	Chalae		
ป่ากรบ	48	2	1	20	6	-	-	1	1	11	-	6	-	Pak Ro		
ป่าตด	45	3	-	20	9	-	-	-	3	5	1	4	-	Pa Khlat		
บางเขียด	42	4	1	24	2	-	-	-	2	9	-	-	-	Bang Khlat		
ม่วงม	212	28	5	87	23	-	-	9	21	37	-	2	-	Muang Ngam		
คลองโฮง	494	55	28	233	77	2	1	12	36	30	9	9	2	Khlong Hoi Khong		
คลองโฮง	146	20	10	64	20	1	1	3	14	6	4	2	1	Khlong Hoi Khong		
ทุ่งขาม	82	6	5	46	10	-	-	-	7	5	2	1	-	Thung Lan		
โคม่วง	155	20	10	59	35	1	-	6	9	12	2	-	1	Khok Muang		
คลองตา	111	9	3	64	12	-	-	3	6	7	1	6	-	Khlong La		

ที่มา : สำนักงานอุตสาหกรรม พ.ศ.2550 (ข้อมูลพื้นฐาน : นอกเขตเทศบาล) จังหวัด สงขลา สำนักงานสถิติแห่งชาติ กระทรวงเทคโนโลยีสารสนเทศและการสื่อสาร

Source : The 2007 Industrial Census (Basic Information : Non-municipal area), Songkhla Province, National Statistical Office, Ministry of Information and Communication Technology.

ตาราง 2 จำนวนสถานประกอบการ จำนวนตามรูปแบบการจัดตั้งตามกฎหมาย อำเภอและตำบล

TABLE 2 NUMBER OF ESTABLISHMENTS BY FORM OF LEGAL ORGANIZATION, AMPHOE AND TAMBON

อำเภอ/ตำบล	จำนวน สถานประกอบการ Number of establishments	ส่วนบุคคล Individual proprietor	หุ้นส่วนจำกัด		รูปแบบการจัดตั้งตามกฎหมาย			Form of legal organization			อื่นๆ Others	Amphoe/Tambon
			หุ้นส่วนจำกัด นิติบุคคล Juristic partnership	หุ้นส่วนสามัญ นิติบุคคล Juristic partnership	บริษัทจำกัด (มี พช) Company limited, Public company limited	ส่วนราชการ รัฐวิสาหกิจ Government, State-enterprises	สหกรณ์ Cooperatives					
สงขลา	15,854	14,826	220	386	18	81	323	Songkhla				
เมืองสงขลา	3,073	2,835	74	115	6	9	34	Mueang Song Khla				
เขารูปช้าง	1,554	1,458	24	52	4	2	14	Khao Rup Chang				
เกาะเตี๋ย	215	205	2	4	-	-	4	Ko Tao				
พะวง	928	824	40	55	1	2	6	Phawong				
ทุ่งหวัง	213	197	5	3	-	5	3	Thung Wang				
เกาะยอ	163	151	3	1	1	-	7	Ko Yo				
สงขลพระ	883	870	5	3	1	-	4	Sathing Phra				
จะทิ้งพระ	144	142	1	-	1	-	-	Chathing Phra				
กระดังงา	106	106	-	-	-	-	-	Kradangga				
สนามชัย	89	86	2	1	-	-	-	Sanam Chai				
ดีดอง	72	69	1	-	-	-	2	De Luang				
ชุมพล	141	138	-	2	-	-	1	Chumphon				
คลองรี	81	80	1	-	-	-	-	Khlong Ri				
อุซูด	52	52	-	-	-	-	-	Khu Khut				
ท่าหิน	47	46	-	-	-	-	1	Tha Hin				
วัดจันทร์	49	49	-	-	-	-	-	Wat Chan				
บ่อแดง	52	52	-	-	-	-	-	Bo Daeng				
บ่อดาน	50	50	-	-	-	-	-	Bo Dan				
จะนะ	1,357	1,286	5	14	-	4	48	Chana				
บ้านนา	103	95	-	5	-	1	2	Ban Na				
ป่าชิง	63	56	1	2	-	-	4	Pa Ching				
สะพานไม้แก่น	108	99	-	-	-	-	9	Saphan Mai Kaen				
สะกอม	84	82	-	-	-	-	2	Sakom				
นาหว้า	142	140	1	-	-	-	1	Na Wa				
นาทับ	167	166	-	1	-	-	-	Na THap				
น้ำขาว	68	65	1	-	-	-	2	Nam Khao				
ขุนคันทวย	30	30	-	-	-	-	-	Khum Tat Wai				
ท่าเหนือไพร	63	61	-	1	-	-	1	Tha Mo Sai				
จะโหนดง	147	138	2	3	-	-	4	Chanong				
อุ	81	76	-	-	-	-	5	Khu				
แค	59	59	-	-	-	-	-	Khac				
คลองปีชะ	121	101	-	-	-	-	3	Khlong Pia				
ดิ่งชัน	121	118	-	2	-	-	1	Taling Chan				

ตาราง 2 จำนวนสถานประกอบการ จำนวนตามรูปแบบการจัดตั้งตามกฎหมาย อำเภอและตำบล (ต่อ)

TABLE 2 NUMBER OF ESTABLISHMENTS BY FORM OF LEGAL ORGANIZATION, AMPHOE AND TAMBON (Contd.)

อำเภอ/ตำบล	จำนวน สถานประกอบการ Number of establishments	รูปแบบการจัดตั้งตามกฎหมาย Form of legal organization						Amphoe/Tambon
		ส่วนบุคคล Individual proprietor	หุ้นส่วนจำกัด หุ้นส่วนสามัญ นิติบุคคล Juristic partnership	บริษัทจำกัด บริษัทจำกัด (มหาชน) Company limited, Public company limited	ส่วนราชการ รัฐวิสาหกิจ Government, State-enterprises	สหกรณ์ Cooperatives	อื่น ๆ Others	
นาทวี	975	897	4	11	-	12	51	Na Thawi
นาทวี	138	124	2	2	-	1	9	Na Thawi
ฉลุง	81	75	1	1	-	-	4	Chang
นาหมอศรี	34	28	-	-	-	-	6	Na Mo Si
คลองทราย	97	83	-	3	-	-	11	Khlong Sai
ปลักหนู	53	50	-	-	-	-	3	Plak Nu
ท่าประจักษ์	120	117	-	2	-	1	-	Tha Pradu
สะทอน	165	153	1	2	-	1	8	Sathon
ทับช้าง	152	138	-	1	-	8	5	Thap Chang
ประลอม	78	78	-	-	-	-	-	Prakop
คลองขวาง	57	51	-	-	-	1	5	Khlong Kwang
เทพา	897	848	11	7	1	11	19	Thepha
เทพา	174	163	1	2	1	2	5	Thepha
ปลากบง	84	81	-	-	-	-	3	Pak Bang
เกาะสะบ้า	93	91	-	1	-	1	-	Ko Saba
ลำไพล	183	171	6	4	-	1	1	Lam Phlai
ท่าม่วง	216	208	-	-	-	1	7	Tha Muang
วังใหญ่	98	91	2	-	-	3	2	Wong Yai
สะกอม	49	43	2	-	-	3	1	Sakom
สะบ้าซ้อย	805	768	-	5	1	1	30	Saba Yoi
สะบ้าซ้อย	128	123	-	2	1	-	2	Saba Yoi
ทุ่งพอ	91	90	-	1	-	-	-	Thung Pho
เป็ยน	57	57	-	-	-	-	-	Pian
บ้านโหนด	80	78	-	-	-	-	2	Ban Not
จะหนน	87	85	-	2	-	-	-	Chanai
อุหา	133	121	-	-	-	-	12	Khuha
เขาแดง	109	101	-	-	-	1	7	Khao Daeng
นาโพธิ์	74	74	-	-	-	-	-	Bahoi
ซารศิริ	46	39	-	-	-	-	7	Than Khiri
ระโนด	1,028	983	20	16	1	-	8	Ranot
ระโนด	101	97	1	1	1	-	1	Ranot
คลองเตน	86	84	-	-	-	-	2	Khlong Daen
ตะตวีระ	60	60	-	-	-	-	-	Takhria
ท่าบอน	171	157	8	6	-	-	-	Tha Bon
บ้านใหม่	80	77	1	-	-	-	2	Ban Mai

ตาราง 2 จำนวนสถานประกอบการ จำนวนตามรูปแบบการจัดตั้งตามกฎหมาย อำเภอและตำบล (ต่อ)

TABLE 2 NUMBER OF ESTABLISHMENTS BY FORM OF LEGAL ORGANIZATION, AMPHOE AND TAMBON (Contd.)

อำเภอ/ตำบล	จำนวน สถานประกอบการ Number of establishments	รูปแบบการจัดตั้งตามกฎหมาย Form of legal organization						Amphoe/Tambon
		ส่วนบุคคล Individual proprietor	หุ้นส่วนจำกัด หุ้นส่วนสามัญ นิติบุคคล Juristic partnership	บริษัทจำกัด บริษัทจำกัด (มหาชน) Company limited, Public company limited	ส่วนราชการ รัฐวิสาหกิจ Government, State-enterprises	สหกรณ์ Cooperatives	อื่น ๆ Others	
ปากกระ	223	205	9	9	-	-	-	Pak Trae
พังยาง	31	31	-	-	-	-	-	Phang Yang
ระวะ	141	139	1	-	-	-	1	Rawa
วัดสน	14	14	-	-	-	-	-	Wat Son
บ้านขาว	81	79	-	-	-	-	2	Ban Khao
แดนสงวน	40	40	-	-	-	-	-	Dan Sanguan
กระเสสินธุ์	212	208	2	-	-	1	1	Krasasin
เกาะใหญ่	86	85	-	-	-	-	1	Ko Yai
โรง	32	32	-	-	-	-	-	Rong
เชิงแส	54	53	-	-	-	1	-	Choeng Sae
กระเสสินธุ์	40	38	2	-	-	-	-	Krasasin
รัตนภูมิ	1,217	1,140	20	38	6	13	2	Rattaphum
กำแพงเพชร	357	323	5	26	1	2	1	Kamphaeng Phet
ท่ามะม่วง	232	229	1	1	-	1	-	Tha Chamuang
อุทากใต้	193	182	5	2	-	4	-	Khuha Tai
กวนอู	191	175	6	8	1	1	1	Khun Ru
เขาพระ	244	231	3	1	4	5	-	Khao Pra
ตะดา	1,045	981	3	36	12	12	2	Sadao
ปริก	198	185	1	7	5	-	-	Prik
พังลา	145	120	1	22	-	2	-	Phang La
สามแก้ว	252	241	1	2	4	4	-	Sanmak Taeo
ทุ่งหมอ	89	89	-	-	-	-	-	Thung Mo
ท่าโพธิ์	136	134	-	-	-	2	-	Tha Pho
ปดิ่งบงขาร์	153	147	-	-	-	-	5	Pa Dang Besa
เขมรเกียรติ	72	65	-	5	1	1	1	Khao Mikiat
หาดใหญ่	1,373	1,272	19	47	6	29	-	Hai Yai
อุต่า	104	104	-	-	-	-	-	Khu Tao
คลองอุตะภา	43	40	-	3	-	-	-	Khlong U-Taphao
ลุง	107	97	-	5	1	4	-	Chalong
ทุ่งใหญ่	68	66	-	1	-	1	-	Thung Yai
ทุ่งคำเสา	348	333	3	6	2	4	-	Thung Tam Sao
ท่าข้าม	177	153	2	6	-	16	-	Tha Kham
น้ำน้อย	234	215	7	11	1	-	-	Nam Noi
บ้านพู่	181	161	4	13	1	2	-	Ban Phu
พะตง	111	103	3	2	1	2	-	Phatong

ตาราง 2 จำนวนสถานประกอบการ จำแนกตามรูปแบบการจัดตั้งตามกฎหมาย อำเภอและตำบล (ต่อ)

TABLE 2 NUMBER OF ESTABLISHMENTS BY FORM OF LEGAL ORGANIZATION, AMPHOE AND TAMBON (Contd.)

อำเภอ/ตำบล	จำนวน สถานประกอบการ Number of establishments	ส่วนบุคคล Individual proprietor	หุ้นส่วนจำกัด		รูปแบบการจัดตั้งตามกฎหมาย		Form of legal organization				Amphoe/Tambon
			หุ้นส่วนจำกัด นิติบุคคล Juristic partnership	หุ้นส่วนสามัญ นิติบุคคล Company limited, Public company limited	บริษัทจำกัด (มหาชน)	ส่วนราชการ รัฐวิสาหกิจ Government, State-enterprises	สหกรณ์ Cooperatives	อื่นๆ Others			
นาหม่อม	625	550	14	19	1	7	34	Na Mom			
นาหม่อม	346	309	9	16	-	4	8	Na Mom			
พิจิตร	93	67	1	1	1	1	22	Phichit			
ทุ่งขาม	103	96	4	2	-	-	1	Thung Khamin			
คลองหรีง	83	78	-	-	-	2	3	Khlong Rang			
คานมือง	427	404	2	5	1	-	15	Kuan Niang			
รัตนภูมิ	172	163	-	1	1	-	7	Ratta Phum			
ควนไธ	95	94	-	-	-	-	1	Kuan So			
หัวดึก	39	39	-	-	-	-	-	Huai Luek			
บงหรือ	121	108	2	4	-	-	7	Bang Rieng			
บงกล่ำ	689	589	32	51	1	5	11	Bang Klam			
บงกล่ำ	68	65	-	-	1	1	1	Bang Klam			
ท่าช้าง	522	430	30	51	-	4	7	Tha Chang			
แม่ทอม	47	45	-	-	-	-	2	Mae Tom			
บ้านหาร	52	49	2	-	-	-	1	Ban Han			
สิงหนคร	754	743	3	5	-	1	2	Singha Na Khon			
ริงโก	86	86	-	-	-	-	-	Ching Kho			
ท่าบม	63	61	-	2	-	-	-	Thamnop			
รับตง	42	41	-	-	-	-	1	Ram Daeng			
วัดขนุน	156	153	-	3	-	-	-	Wat Khamun			
ชะบะดี	60	59	1	-	-	-	-	Chalae			
ปลากรอ	48	48	-	-	-	-	-	Pak Ro			
ป่าตด	45	45	-	-	-	-	-	Pa Khat			
บงซียด	42	41	-	-	-	1	-	Bang Khiat			
ม่วงงม	212	209	2	-	-	-	1	Muang Ngam			
คลองหอยโข่ง	494	452	6	14	3	7	12	Khlong Hoi Khong			
คลองหอยโข่ง	146	139	-	-	1	2	4	Khlong Hoi Khong			
ทุ่งตม	82	77	2	1	-	-	2	Thung Lan			
โกม่วง	155	139	3	2	1	4	6	Khok Muang			
คลองหลา	111	97	1	11	1	1	-	Khlong La			

ที่มา : สำนะไปอุตสาหกรรม พ.ศ. 2550 (ข้อมูลพื้นฐาน : ภาคเทศบาล) จังหวัด สงขลา สำนักงานสถิติแห่งชาติ กระทรวงเทคโนโลยีสารสนเทศและการสื่อสาร

Source : The 2007 Industrial Census (Basic Information : Non-municipal area), Songkhla Province, National Statistical Office, Ministry of Information and Communication Technology.

ตาราง 3 จำนวนสถานประกอบการ จำนวนตามรูปแบบการจัดตั้งทางเศรษฐกิจ อำเภอและตำบล

TABLE 3 NUMBER OF ESTABLISHMENTS BY FORM OF ECONOMIC ORGANIZATION, AMPHOE AND TAMBON

อำเภอ/ตำบล	จำนวน สถานประกอบการ Number of establishments	รูปแบบการจัดตั้งทางเศรษฐกิจ Form of economic organization			Amphoe/ Tambon
		สำนักงานเดี่ยว Single unit	สำนักงานใหญ่ Head office	สำนักงานสาขา Branch	
สงขลา	15,854	15,608	25	221	Songkhla
เมืองสงขลา	3,073	2,980	11	82	Mueang Song Khla
เขารูปช้าง	1,554	1,511	6	37	Khao Rup Chang
เกาะเตี๋ย	215	214	-	1	Ko Tao
พะวง	928	887	4	37	Phawong
ทุ่งหวัง	213	207	1	5	Thung Wang
เกาะยอ	163	161	-	2	Ko Yo
สทิงพระ	883	881	-	2	Sathing Phra
จะทิ้งพระ	144	144	-	-	Chathing Phra
กระดังงา	106	106	-	-	Kradangga
สนามชัย	89	89	-	-	Sanam Chai
ดีหลวง	72	72	-	-	De Luang
ชุมพล	141	139	-	2	Chumphon
คลองรี	81	81	-	-	Khlong Ri
อุบุด	52	52	-	-	Khu Khut
ท่าหิน	47	47	-	-	Tha Hin
วัดจันทร์	49	49	-	-	Wat Chan
บ่อแดง	52	52	-	-	Bo Daeng
บ่อนาน	50	50	-	-	Bo Nan
จะนะ	1,357	1,348	4	5	Chana
บ้านนา	103	100	-	3	Ban Na
ป่าชิง	63	61	1	1	Pa Ching
สะพานไม้แก่น	108	108	-	-	Saphan Mai Kaen
สะกอม	84	84	-	-	Sakom
นาหว้า	142	142	-	-	Na Wa
นาทับ	167	167	-	-	Na Thap
น้ำขาว	68	68	-	-	Nam Khao
ขุนดีทาวช	30	30	-	-	Khun Tat Wai
ท่าหมุดไพร	63	62	1	-	Tha Mo Sai
จะโพนง	147	145	2	-	Chanong
อุ	81	81	-	-	Khu
เต	59	59	-	-	Khac
คลองปิยะ	121	121	-	-	Khlong Pia
ตลิ่งชัน	121	120	-	1	Taling Chan

ตาราง 3 จำนวนสถานประกอบการ จำนวนตามรูปแบบการจัดตั้งทางเศรษฐกิจ อำเภอละตำบล (ต่อ)

TABLE 3 NUMBER OF ESTABLISHMENTS BY FORM OF ECONOMIC ORGANIZATION, AMPHOE AND TAMBON (Contd.)

อำเภอ/ตำบล	จำนวน สถานประกอบการ Number of establishments	รูปแบบการจัดตั้งทางเศรษฐกิจ Form of economic organization			Amphoe/ Tambon
		สำนักงานเดี่ยว Single unit	สำนักงานใหญ่ Head office	สำนักงานสาขา Branch	
นาทวี	975	970	-	5	Na Thawi
นาทวี	138	137	-	1	Na Thawi
ฉง	81	80	-	1	Chang
นาหมอศรี	34	34	-	-	Na Mo Si
คลองทราย	97	97	-	-	Khlong Sai
ปลักหนู	53	53	-	-	Plak Nu
ท่าประดู่	120	120	-	-	Tha Pradu
สะทอน	165	162	-	3	Sathon
ทับช้าง	152	152	-	-	Thap Chang
ประกอบ	78	78	-	-	Prakop
คลองยาง	57	57	-	-	Khlong Kwang
เทพา	897	889	-	8	Thepha
เทพา	174	172	-	2	Thepha
ปากบง	84	84	-	-	Pak Bang
เกาะสะบ้า	93	93	-	-	Ko Saba
ลำไผ่	183	177	-	6	Lam Phai
ท่าม่วง	216	216	-	-	Tha Muang
วังใหญ่	98	98	-	-	Wong Yai
สะกอม	49	49	-	-	Sakom
สะบ้าเฒ่า	805	805	-	-	Saba Yoi
สะบ้าเฒ่า	128	128	-	-	Saba Yoi
ทุ่งพอ	91	91	-	-	Thung Pho
ปิ่น	57	57	-	-	Pian
บ้านโนนด	80	80	-	-	Ban Not
จะแทน	87	87	-	-	Chanac
อุหา	133	133	-	-	Khuha
เขาดง	109	109	-	-	Khao Dong
นาโพธิ์	74	74	-	-	Bahoi
ขจรศิริ	46	46	-	-	Than Khiri
ระโนด	1,028	1,012	1	15	Ranot
ระโนด	101	101	-	-	Ranot
คลองเตน	86	86	-	-	Khlong Daen
ตะศรีชะ	60	59	1	-	Takhria
ท่าบอน	171	167	-	4	Tha Bon

ตาราง 3 จำนวนสถานประกอบการ จำนวนตามรูปแบบการจัดตั้งทางเศรษฐกิจ อำเภอและตำบล (ต่อ)

TABLE 3 NUMBER OF ESTABLISHMENTS BY FORM OF ECONOMIC ORGANIZATION, AMPHOE AND TAMBON (Contd.)

อำเภอ/ตำบล	จำนวน สถานประกอบการ Number of establishments	รูปแบบการจัดตั้งทางเศรษฐกิจ Form of economic organization			Amphoe/ Tambon
		สำนักงานหนึ่งเดียว Single unit	สำนักงานใหญ่ Head office	สำนักงานสาขา Branch	
บ้านใหม่	80	80	-	-	Ban Mai
ปากแตร	223	212	-	11	Pak Trae
พังยาง	31	31	-	-	Phang Yang
ระวะ	141	141	-	-	Rawa
วัดสน	14	14	-	-	Wat Son
บ้านขาว	81	81	-	-	Ban Khao
แดนสงวน	40	40	-	-	Dan Sanguan
กระเสสินธุ์	212	212	-	-	Krasasin
เกาะใหญ่	86	86	-	-	Ko Yai
โรง	32	32	-	-	Rong
เชิงเส	54	54	-	-	Choeng Sae
กระเสสินธุ์	40	40	-	-	Krasasin
รัตนภูมิ	1,217	1,194	1	22	Rattaphum
กำแพงเพชร	357	349	1	7	Kamphaeng Phet
ท่ามะม่วง	232	230	-	2	Tha Chamuang
อุหาใต้	193	189	-	4	Khuha Tai
กวนธุ์	191	184	-	7	Khun Ru
เขาพระ	244	242	-	2	Khao Pra
ตะเตา	1,045	1,031	2	12	Sadao
ปริก	198	195	2	1	Prik
พังลา	145	135	-	10	Phang La
สำนักแก้ว	252	251	-	1	Samnak Taco
ทุ่งหมอ	89	89	-	-	Thung Mo
ท่าโพธิ์	136	136	-	-	Tha Pho
ป่าดงบดาร์	153	153	-	-	Pa Dang Besa
เขามิเชียรดี	72	72	-	-	Khao Mikiat
หาดใหญ่	1,373	1,354	2	17	Hat Yai
ดูตำ	104	104	-	-	Khu Tao
คลองอู่ตะเภา	43	42	-	1	Khlong U-Taphao
ดสูง	107	105	1	1	Chalung
ทุ่งใหญ่	68	68	-	-	Thung Yai
ทุ่งดีตา	348	344	-	4	Thung Tam Sao
ท่าข้าม	177	177	-	-	Tha Kham
น้ำน้อย	234	229	-	5	Nam Noi

ตาราง 3 จำนวนสถานประกอบการ จำนวนตามรูปแบบการจัดตั้งทางเศรษฐกิจ อำเภอและตำบล (ต่อ)

TABLE 3 NUMBER OF ESTABLISHMENTS BY FORM OF ECONOMIC ORGANIZATION, AMPHOE AND TAMBON (Contd.)

อำเภอ/ตำบล	จำนวน สถานประกอบการ Number of establishments	รูปแบบการจัดตั้งทางเศรษฐกิจ Form of economic organization			Amphoe/ Tambon
		สำนักงานเดี่ยว Single unit	สำนักงานใหญ่ Head office	สำนักงานสาขา Branch	
บ้านพรุ	181	176	-	5	Ban Phru
พะตง	111	109	1	1	Phatong
นาหม่อม	625	616	2	7	Na Mom
นาหม่อม	346	339	1	6	Na Mom
พิงิตร	93	93	-	-	Phichit
ทุ่งขมิ้น	103	102	1	-	Thung Khamin
คลองหรีง	83	82	-	1	Khlong Rang
ควนเนียง	427	423	-	4	Kuan Niang
รัตภูมิ	172	171	-	1	Rattia Phum
ควนโศ	95	95	-	-	Kuan So
ห้วยลึก	39	39	-	-	Huai Luek
บางหวีรง	121	118	-	3	Bang Riang
บางกล้า	689	663	-	26	Bang Klam
บางกล้า	68	68	-	-	Bang Klam
ท่าช้าง	522	497	-	25	Tha Chang
แม่ทอม	47	47	-	-	Mae Tom
บ้านหาร	52	51	-	1	Ban Han
สิงหนคร	754	748	2	4	Singha Na Khon
ชิงโค	86	86	-	-	Ching Kho
ท่าบรบ	63	61	-	2	Thamnop
รามแดง	42	42	-	-	Ram Daeng
วัดขุ่น	156	154	2	-	Wat Khanun
ชะเต้	60	60	-	-	Chalae
ปากบร	48	48	-	-	Pak Ro
ป่าด	45	45	-	-	Pa Khat
บางเต็ด	42	42	-	-	Bang Khat
ม่วงงาม	212	210	-	2	Muang Ngam
คลองหอยโข่ง	494	482	-	12	Khlong Hoi Khong
คลองหอยโข่ง	146	146	-	-	Khlong Hoi Khong
ทุ่งลาน	82	82	-	-	Thung Lan
โคกม่วง	155	155	-	-	Khok Muang
คลองทตา	111	99	-	12	Khlong La

ที่มา : สำนักงานอุตสาหกรรม พ.ศ. 2550 (ข้อมูลพื้นฐาน : นอกเขตเทศบาล) จังหวัด สงขลา สำนักงานสถิติแห่งชาติ กระทรวงเทคโนโลยีสารสนเทศและการสื่อสาร

Source : The 2007 Industrial Census (Basic Information : Non-municipal area), Songkhla Province, National Statistical Office, Ministry of Information and Communication Technology.

ตาราง 4 จำนวนสถานประกอบการ จำนวนตามสัดส่วนของการร่วมลงทุนหรือถือหุ้นของต่างประเทศ อำเภอและตำบล (ต่อ)

TABLE 4 NUMBER OF ESTABLISHMENTS BY PROPORTION OF FOREIGN INVESTMENT OR SHARE HOLDING, AMPHOE AND TAMBON (Contd.)

อำเภอ/ตำบล	จำนวน สถานประกอบการ Number of establishments	ไม่มีต่างประเทศ		สัดส่วนของการร่วมลงทุนหรือถือหุ้น			Amphoe/Tambon
		จำนวน No foreign investment or share holding	รวม	น้อยกว่า 10%	10 - 50%	มากกว่า 50%	
ระโนด	16	16	-	-	-	-	Ranot
ระโนด	1	1	-	-	-	-	Ranot
คลองแดน	-	-	-	-	-	-	Khlong Daen
ตะกั่วถ้ำ	-	-	-	-	-	-	Takhria
ท่าบอน	6	6	-	-	-	-	Tha Bon
บ้านใหม่	-	-	-	-	-	-	Ban Mai
ปากแตร	9	9	-	-	-	-	Pak Trae
พังงา	-	-	-	-	-	-	Phang Yang
ระวะ	-	-	-	-	-	-	Rawa
วัดสน	-	-	-	-	-	-	Wat Son
บ้านขาว	-	-	-	-	-	-	Ban Khao
แดนสงวน	-	-	-	-	-	-	Dan Sanguan
กระเสี้ยน	-	-	-	-	-	-	Krasasin
เกาะใหญ่	-	-	-	-	-	-	Ko Yai
โรง	-	-	-	-	-	-	Rong
เรียงเส	-	-	-	-	-	-	Choeng Sae
กระเสี้ยน	-	-	-	-	-	-	Krasasin
รัตภูมิ	38	30	8	1	3	4	Rattaphum
กำแพงเพชร	26	18	8	1	3	4	Kamphaeng Phet
ท่ามะม่วง	1	1	-	-	-	-	Tha Chamuang
คูหาใต้	2	2	-	-	-	-	Khuha Tai
ควนงู	8	8	-	-	-	-	Khun Ru
เขาพระ	1	1	-	-	-	-	Khao Pra
เสดา	36	25	11	-	3	8	Sadao
ปริก	7	2	5	-	1	4	Prik
พังงา	22	18	4	-	1	3	Phang La
สำนักเตี้ย	2	1	1	-	1	-	Sammak Taco
ทุ่งหมอ	-	-	-	-	-	-	Thung Mo
ท่าโพธิ์	-	-	-	-	-	-	Tha Pho
ป่าดงเขตร	-	-	-	-	-	-	Pa Dang Besa
เขามังกร	5	4	1	-	-	1	Khao Mikiat

ตาราง 4 จำนวนสถานประกอบการ จำนวนตามสัดส่วนของการร่วมลงทุนหรือถือหุ้นของต่างประเทศ อำเภอและตำบล (ต่อ)

TABLE 4 NUMBER OF ESTABLISHMENTS BY PROPORTION OF FOREIGN INVESTMENT OR SHARE HOLDING, AMPHOE AND TAMBON (Contd.)

อำเภอ/ตำบล	จำนวน สถานประกอบการ Number of establishments	ไม่มีต่างประเทศ		สัดส่วนของการร่วมลงทุนหรือถือหุ้น			Amphoe/Tambon
		จำนวน No foreign's investment or share holding	รวม	น้อยกว่า 10%	10 - 50%	มากกว่า 50%	
ป่าตอด	-	-	-	-	-	-	Pa Khat
บางซัด	-	-	-	-	-	-	Bang Khat
ม่วงงาม	-	-	-	-	-	-	Muang Ngam
คลองหอยโข่ง	14	14	-	-	-	-	Khlong Hoi Khong
คลองหอยโข่ง	-	-	-	-	-	-	
ทุ่งลาน	1	1	-	-	-	-	Thung Lan
โคกม่วง	2	2	-	-	-	-	Khok Muang
คลองทศ	11	11	-	-	-	-	Khlong La

หมายเหตุ : เฉพาะสถานประกอบการที่มีรูปแบบการจัดตั้งตามกฎหมายเป็นบริษัทจำกัด และบริษัทจำกัด (มหาชน)

Note : Only establishments which were company limited and public company limited.

ที่มา : สำนวนอุตสาหกรรม พ.ศ. 2550 (ข้อมูลพื้นฐาน : นอกเขตเทศบาล) จังหวัด สงขลา สำนักงานสถิติแห่งชาติกระทรวงเทคโนโลยีสารสนเทศและการสื่อสาร

Source : The 2007 Industrial Census (Basic Information : Non-municipal area), Songkhla Province, National Statistical Office, Ministry of Information and Communication Technology.

ตาราง 5 จำนวนสถานประกอบการ ขึ้นตามประเทศที่ร่วมลงทุนหรือถือหุ้น อำเภอดงตาล (ต่อ)

TABLE 5 NUMBER OF ESTABLISHMENTS BY THE COUNTRY INVESTMENT OR SHARE HOLDING, AMPHOE AND TAMBON(Contd.)

อำเภอตำบล	จำนวน สถาน ประกอบการ Number of establishments	ไม่มีต่างประเทศ		มีต่างประเทศ		ประเทศที่ร่วมลงทุนหรือถือหุ้น The country investment or share holding										ประเทศ ในทวีปยุโรป Country in Europe	ประเทศอื่น ๆ Other Countries	ไม่ตอบ No Answer	อำเภอ/ตำบล Amphoe/Tambon
		จำนวน หรือถือหุ้น No foreign's investment	จำนวน หรือถือหุ้น With foreign's investment	เกาหลี Korea	ญี่ปุ่น Japan	ไต้หวัน Taiwan	สิงคโปร์ Singapore	จีน China	อเมริกา USA	USA	USA	USA	USA	USA	USA				
กระเซสินธุ์	-	-	-	-	-	-	-	-	-	-	-	-	-	-	-	-	-	Kmsaesin	
เกาะใหญ่	-	-	-	-	-	-	-	-	-	-	-	-	-	-	-	-	-	Ko Yai	
โรง	-	-	-	-	-	-	-	-	-	-	-	-	-	-	-	-	-	Rong	
เจิมต	-	-	-	-	-	-	-	-	-	-	-	-	-	-	-	-	-	Choeng Sae	
กระเซสินธุ์	-	-	-	-	-	-	-	-	-	-	-	-	-	-	-	-	-	Krasasin	
วังคู	38	30	8	1	1	1	1	1	1	1	1	1	1	1	6	6	-	Rattaphum	
กำแพงเพชร	26	18	8	1	1	1	1	1	1	1	1	1	1	1	6	6	-	Kamphaeng Phet	
ท่ามะม่วง	1	1	-	-	-	-	-	-	-	-	-	-	-	-	-	-	-	Tha Chumuang	
ตุ๊กตาดี	2	2	-	-	-	-	-	-	-	-	-	-	-	-	-	-	-	Khuha Tai	
กามนุ	8	8	-	-	-	-	-	-	-	-	-	-	-	-	-	-	-	Khun Ru	
เขาวะ	1	1	-	-	-	-	-	-	-	-	-	-	-	-	-	-	-	Khao Pra	
ตะดา	36	25	11	1	2	1	1	1	1	1	1	1	1	1	6	6	-	Sadao	
ปรัก	7	2	5	1	1	1	1	1	1	1	1	1	1	1	3	3	-	Prak	
พังตา	22	18	4	1	1	1	1	1	1	1	1	1	1	2	2	2	-	Phang La	
สำนักแก้ว	2	1	1	1	1	1	1	1	1	1	1	1	1	1	1	1	-	Sammak Taseo	
ทุ่งหมอ	-	-	-	-	-	-	-	-	-	-	-	-	-	-	-	-	-	Thung Mo	
ท่าโพธิ์	-	-	-	-	-	-	-	-	-	-	-	-	-	-	-	-	-	Tha Pho	
ปางดงบขาร์	-	-	-	-	-	-	-	-	-	-	-	-	-	-	-	-	-	Pa Dang Besa	
เขามิตรคดี	5	4	1	1	1	1	1	1	1	1	1	1	1	1	1	1	-	Khao Mikat	
หาดใหญ่	47	40	7	1	1	1	1	1	1	1	1	1	1	2	4	4	-	Hat Yai	
ตุ๊กตา	-	-	-	-	-	-	-	-	-	-	-	-	-	-	-	-	-	Khu Tao	
คลองจุระเภา	3	3	-	-	-	-	-	-	-	-	-	-	-	-	-	-	-	Khlong U-Taphao	
ดง	5	2	3	1	1	1	1	1	1	1	1	1	1	1	1	1	-	Chalang	
ทุ่งใหญ่	1	-	1	1	1	1	1	1	1	1	1	1	1	1	1	1	-	Thung Yai	
ทุ่งศาลา	6	6	-	-	-	-	-	-	-	-	-	-	-	-	-	-	-	Thung Tam Sao	
ท่าข้าม	6	6	-	-	-	-	-	-	-	-	-	-	-	-	-	-	-	Tha Khum	
น้ำน้อย	11	10	1	1	1	1	1	1	1	1	1	1	1	1	1	1	-	Niam Noi	
บ้านพุด	13	11	2	1	1	1	1	1	1	1	1	1	1	1	1	1	-	Ban Phru	
พดง	2	2	-	-	-	-	-	-	-	-	-	-	-	-	-	-	-	Phatong	
นาหม่อม	19	16	3	1	1	1	1	1	1	1	1	1	1	2	2	2	-	Na Morn	
นาหม่อม	16	14	2	1	1	1	1	1	1	1	1	1	1	1	1	1	-	Na Morn	
พิศม	1	1	-	-	-	-	-	-	-	-	-	-	-	-	-	-	-	Phichit	
ทุ่งมัน	2	1	1	1	1	1	1	1	1	1	1	1	1	1	1	1	-	Thung Khamin	
คลองหรั่ง	-	-	-	-	-	-	-	-	-	-	-	-	-	-	-	-	-	Khlong Rang	
กวนช้าง	5	3	2	1	1	1	1	1	1	1	1	1	1	2	2	2	-	Kuan Niang	
วังคู	1	-	1	1	1	1	1	1	1	1	1	1	1	1	1	1	-	Ratta Phum	
กวนไธ	-	-	-	-	-	-	-	-	-	-	-	-	-	-	-	-	-	Kuan So	
หัวศึก	-	-	-	-	-	-	-	-	-	-	-	-	-	-	-	-	-	Hua Luak	
บางศรีง	4	3	1	1	1	1	1	1	1	1	1	1	1	1	1	1	-	Bang Riang	

ตาราง 5 จำนวนสถานประกอบการ ขึ้นตามประเภทที่ร่วมลงทุนหรือถือหุ้น อำเภอดงตาล (ต่อ)

TABLE 5 NUMBER OF ESTABLISHMENTS BY THE COUNTRY INVESTMENT OR SHARE HOLDING, AMPHOE AND TAMBON(Contd.)

อำเภอตำบล	จำนวน สถาน ประกอบการ Number of establishments	ไม่ตั้งประเภท		ประเทศที่ร่วมลงทุนหรือถือหุ้น The country investment or share holding											
		ไม่ตั้งประเภท ร่วมลงทุน หรือถือหุ้น No foreign's investment	มีตั้งประเภท ร่วมลงทุน หรือถือหุ้น With foreign's investment	เกาหลี Korea	ญี่ปุ่น Japan	ไต้หวัน Taiwan	สิงคโปร์ Singapore	จีน China	อเมริกา USA	ประเทศ ในทวีปยุโรป Country in Europe	ประเทศอื่น ๆ Other Countries	ไม่ตอบ No Answer	Amphoe/Tambon		
บางกล้า	51	50	1	-	-	-	-	-	-	-	-	-	-	-	Bang Klam
บางกล้า	-	-	-	-	-	-	-	-	-	-	-	-	-	-	Bang Klam
ท่าช้าง	51	50	1	-	-	-	-	-	-	-	-	-	-	-	Tua Chang
แม่ทอม	-	-	-	-	-	-	-	-	-	-	-	-	-	-	Mae Tom
บ้านกร	-	-	-	-	-	-	-	-	-	-	-	-	-	-	Ban Han
สิงหนคร	5	5	-	-	-	-	-	-	-	-	-	-	-	-	Singha Ni Khon
จิงโศ	-	-	-	-	-	-	-	-	-	-	-	-	-	-	Ching Kho
ท่าบม	2	2	-	-	-	-	-	-	-	-	-	-	-	-	Thammop
วังแดง	-	-	-	-	-	-	-	-	-	-	-	-	-	-	Ram Daeng
วัดนูน	3	3	-	-	-	-	-	-	-	-	-	-	-	-	Wat Khannun
ระแด้	-	-	-	-	-	-	-	-	-	-	-	-	-	-	Chahae
ป่ากร	-	-	-	-	-	-	-	-	-	-	-	-	-	-	Pak Ko
ป่าต	-	-	-	-	-	-	-	-	-	-	-	-	-	-	Pa Khat
บางซิมต	-	-	-	-	-	-	-	-	-	-	-	-	-	-	Bang Khiait
ม่วงง	-	-	-	-	-	-	-	-	-	-	-	-	-	-	Muang Ngam
คลองหย่ง	14	14	-	-	-	-	-	-	-	-	-	-	-	-	Khlong Hoi Khong
คลองหย่ง	-	-	-	-	-	-	-	-	-	-	-	-	-	-	Khlong Hoi Khong
นุสถาน	1	1	-	-	-	-	-	-	-	-	-	-	-	-	Thung Lan
โคม่วง	2	2	-	-	-	-	-	-	-	-	-	-	-	-	Khok Muang
คลองตา	11	11	-	-	-	-	-	-	-	-	-	-	-	-	Khlong La

หมายเหตุ : เฉพาะสถานประกอบการที่มีรูปแบบการจัดตั้งตามกฎหมายเป็นบริษัทจำกัด และบริษัทจำกัด (มหาชน)

Note : Only establishments which were company limited and public company limited.

ที่มา : สำมะโนอุตสาหกรรม พ.ศ. 2550 (ข้อมูลพื้นฐาน : นอกเขตเทศบาล) จังหวัด สงขลา สำนักงานสถิติแห่งชาติ กระทรวงเทคโนโลยีสารสนเทศและการสื่อสาร

Source : The 2007 Industrial Census (Basic Information : Non-municipal area), Songkhla Province, National Statistical Office, Ministry of Information and Communication Technology.

ตาราง 6 จำนวนสถานประกอบการ จำนวนตามขนาดของสถานประกอบการ (จำนวนคนทำงาน) อำเภอและตำบล

TABLE 6 NUMBER OF ESTABLISHMENTS BY SIZE OF ESTABLISHMENT (NUMBER OF PERSONS ENGAGED), AMPHOE AND TAMBON

อำเภอ/ตำบล	จำนวน สถานประกอบการ	ขนาดของสถานประกอบการ (แห่ง) Size of establishment (establishments)										Amphoe/Tambon		
		Number of establishments												
		1 - 5	6 - 10	11 - 15	16 - 20	21 - 25	26 - 30	31 - 50	51 - 100	101 - 200	201 - 500		501 - 1,000	> 1,000
สงขลา	15,854	14,612	482	188	83	63	56	110	129	76	32	13	10	Songkhla
เมืองสงขลา	3,073	2,785	136	50	18	15	12	18	15	11	4	6	3	Mueang Song Khla
เขารูปช้าง	1,554	1,429	61	24	7	5	5	7	5	4	2	4	1	Khao Rup Chang
เกาะเต่า	215	206	5	1	1	-	-	1	1	-	-	-	-	Ko Tao
พะวง	928	813	59	18	7	7	5	8	5	2	1	1	2	Phawong
ทุ่งหวัง	213	192	5	3	-	-	2	1	3	5	1	1	-	Thung Wang
เกาะยอ	163	145	6	4	3	3	-	1	1	-	-	-	-	Ko Yo
สทิงพระ	883	856	17	3	3	2	1	1	-	-	-	-	-	Sathing Phra
จะทิ้งพระ	144	139	2	-	2	1	-	-	-	-	-	-	-	Chathing Phra
กระดังงา	106	105	1	-	-	-	-	-	-	-	-	-	-	Kradangnga
สนามชัย	89	87	2	-	-	-	-	-	-	-	-	-	-	Sanam Chai
ดีหลวง	72	65	4	2	-	-	1	-	-	-	-	-	-	De Luang
หุมพถ	141	133	6	1	-	-	-	1	-	-	-	-	-	Chumphon
คลองรี	81	81	-	-	-	-	-	-	-	-	-	-	-	Khlong Ri
อุซุด	52	52	-	-	-	-	-	-	-	-	-	-	-	Khu Khut
ท่าหิน	47	46	-	-	-	1	-	-	-	-	-	-	-	Tha Hin
วัดจันทร์	49	49	-	-	-	-	-	-	-	-	-	-	-	Wat Chan
บ่อแดง	52	51	-	-	1	-	-	-	-	-	-	-	-	Bo Daeng
บ่อดาน	50	48	2	-	-	-	-	-	-	-	-	-	-	Bo Dan
จะนะ	1,357	1,282	21	6	6	5	5	12	12	5	3	-	-	Chana
บ้านนา	103	95	5	1	-	-	-	-	-	1	1	-	-	Ban Na
ป่าชิง	63	56	2	-	-	1	1	2	1	-	-	-	-	Pa Ching
สะพานไม้แก่น	108	98	4	-	-	1	1	2	2	-	-	-	-	Septan Mai Kaen
สะกอม	84	82	-	-	-	-	-	1	1	-	-	-	-	Sakom
นาหว้า	142	137	2	1	-	-	1	1	-	-	-	-	-	Na Wa
นาทับ	167	165	1	-	-	1	-	-	-	-	-	-	-	Na Thap
น้ำขาว	68	65	2	-	-	-	-	1	-	-	-	-	-	Nam Khao
ขุนตัดหวาย	30	30	-	-	-	-	-	-	-	-	-	-	-	Khun Tat Wai
ท่าหม่อไทร	63	62	-	-	-	-	-	1	-	-	-	-	-	Tha Mo Sai
จะโหนดง	147	138	1	-	-	1	-	3	1	2	1	-	-	Chanong
ฤ	81	79	-	-	1	-	-	-	-	1	-	-	-	Khu
แค	59	58	1	-	-	-	-	-	-	-	-	-	-	Khae
คลองมีเย	121	99	2	4	5	1	2	1	6	1	-	-	-	Khlong Pia
ตั่งลิ้ง	121	118	1	-	-	-	-	-	1	-	-	-	-	Taling Chan

ตาราง 6 จำนวนสถานประกอบการ จำนวนคนงานของสถานประกอบการ (จำนวนคนทำงาน) อำเภอและตำบล (ต่อ)

TABLE 6 NUMBER OF ESTABLISHMENTS BY SIZE OF ESTABLISHMENT (NUMBER OF PERSONS ENGAGED), AMPHOE AND TAMBON (Contd.)

อำเภอ/ตำบล	จำนวน สถานประกอบการ	ขนาดของสถานประกอบการ (แห่ง) Size of establishment (establishments)											Amphoe/Tambon			
		Number of establishments														
		1 - 5	6 - 10	11 - 15	16 - 20	21 - 25	26 - 30	31 - 50	51 - 100	101 - 200	201 - 500	501 - 1,000		> 1,000		
นาทวี	975	881	19	14	3	5	11	13	20	8	1	-	-	-	-	Na Thawi
นาทวี	138	121	5	2	-	-	3	3	2	2	-	-	-	-	-	Na Thawi
จง	81	-	-	2	-	-	-	1	2	-	-	-	-	-	-	Chang
นายนอศรี	34	-	-	1	-	-	-	1	4	1	-	-	-	-	-	Na Mo Si
คลองทราย	97	83	-	1	-	2	1	2	7	1	-	-	-	-	-	Khlong Sai
ปลักหนู	53	50	-	-	1	-	1	1	-	-	-	-	-	-	-	Plak Nu
ท่าประจักษ์	120	113	2	-	-	-	1	2	-	2	-	-	-	-	-	Tha Pradu
สะทอน	165	147	8	4	-	1	3	1	1	-	-	-	-	-	-	Sathon
ทับช้าง	152	140	1	3	2	1	2	-	2	1	-	-	-	-	-	Thap Chang
ประกอบ	78	75	3	-	-	-	-	-	-	-	-	-	-	-	-	Prakop
คลองขวาง	57	49	-	1	-	1	-	2	2	1	-	-	-	-	-	Khlong Kwang
เทพา	897	838	25	5	4	2	3	7	5	3	-	-	-	-	-	Thepha
เทพา	174	159	9	1	-	-	-	1	1	1	2	-	-	-	-	Thepha
ป่าบาง	84	77	3	1	1	1	-	1	-	-	-	-	-	-	-	Pak Bang
เกาะสะบ้า	93	89	1	-	-	-	-	-	2	1	-	-	-	-	-	Ko Saba
ลำไพล	183	171	7	2	-	-	-	2	-	1	-	-	-	-	-	Lam Phlai
ท่าม่วง	216	207	3	-	2	-	1	3	-	-	-	-	-	-	-	Tha Muang
วังใหญ่	98	92	2	-	-	-	1	-	2	1	-	-	-	-	-	Wong Yai
สะกอม	49	43	-	1	1	1	1	-	-	1	1	-	-	-	-	Sakom
สะบ้าย้อย	805	762	5	6	3	6	6	4	9	4	-	-	-	-	-	Saba Yoi
สะบ้าย้อย	128	119	3	2	-	-	-	-	3	1	-	-	-	-	-	Saba Yoi
ทุ่งพอ	91	90	-	-	-	-	-	-	1	-	-	-	-	-	-	Thung Pho
เปือย	57	56	-	-	-	-	-	1	-	-	-	-	-	-	-	Pian
บ้านโนนค	80	78	-	-	-	1	-	1	-	-	-	-	-	-	-	Ban Not
จะเขน	87	84	-	1	-	-	-	-	2	-	-	-	-	-	-	Chamae
ดูหา	133	121	-	2	1	1	3	2	2	1	-	-	-	-	-	Khutha
เขาดง	109	101	1	-	-	2	2	-	1	2	-	-	-	-	-	Khao Daeng
บาโหย	74	74	-	-	-	-	-	-	-	-	-	-	-	-	-	Bahoi
ขารกึ๋	46	39	1	1	2	2	1	-	-	-	-	-	-	-	-	Than Khiri
ระโนด	1,028	932	57	13	2	7	3	5	4	2	-	1	2	-	-	Ranot
ระโนด	101	92	5	3	-	-	-	-	-	1	-	-	-	-	-	Ranot
คลองเตน	86	81	4	-	-	1	-	-	-	-	-	-	-	-	-	Khlong Daen
ตะคีรีชะ	60	57	3	-	-	-	-	-	-	-	-	-	-	-	-	Takhria
ท่าบอน	171	153	6	2	-	3	-	2	1	1	-	1	2	-	-	Tha Bon

ตาราง 6 จำนวนสถานประกอบการ จำนวนคนงานของสถานประกอบการ (จำนวนคนทำงาน) อำเภอและตำบล (ต่อ)

TABLE 6 NUMBER OF ESTABLISHMENTS BY SIZE OF ESTABLISHMENT (NUMBER OF PERSONS ENGAGED), AMPHOE AND TAMBON (Contd.)

อำเภอ/ตำบล	จำนวน สถานประกอบการ	ขนาดของสถานประกอบการ (แห่ง) Size of establishment (establishments)											Amphoe/Tambon				
		1 - 5	6 - 10	11 - 15	16 - 20	21 - 25	26 - 30	31 - 50	51 - 100	101 - 200	201 - 500	501 - 1,000		> 1,000			
บ้านพรุ	181	162	3	2	-	2	2	2	2	3	3	3	2	-	-	-	Ban Phru
พะตง	111	102	3	-	1	1	-	1	2	1	2	1	-	-	-	-	Phatong
นาหม่อม	625	545	20	19	11	3	3	7	10	4	1	1	1	1	1	1	Na Mom
นาหม่อม	346	311	10	9	4	2	1	3	3	1	1	1	1	1	1	1	Na Mom
พิชิต	93	63	6	2	6	-	2	4	7	2	1	2	-	-	-	-	Phichit
ทุ่งขมิ้น	103	94	3	3	1	1	-	-	-	1	-	-	-	-	-	-	Thung Khamin
คลองหรีง	83	77	1	5	-	-	-	-	-	-	-	-	-	-	-	-	Khong Rang
คานนียง	427	399	6	9	-	1	1	1	2	4	1	4	1	-	-	-	Kuan Niang
รัตภูมิ	172	157	3	5	-	1	1	1	1	2	1	2	1	-	-	-	Ratta Phum
ควนโศ	95	95	-	-	-	-	-	-	-	-	-	-	-	-	-	-	Kuan So
หัวขี้เหล็ก	39	39	-	-	-	-	-	-	-	-	-	-	-	-	-	-	Huai Luek
บางหรีง	121	108	3	4	-	-	-	-	1	3	2	2	-	-	-	-	Bang Rieng
บางกล้า	689	583	43	22	12	1	3	8	10	5	1	5	1	1	1	1	Bang Klam
บางกล้า	68	63	3	1	-	-	-	-	1	-	-	-	-	-	-	-	Bang Klam
ท่าช้าง	522	424	39	20	11	1	3	8	9	5	1	5	1	-	-	-	Tha Chang
แม่ทอม	47	46	1	-	-	-	-	-	-	-	-	-	-	-	-	-	Mae Tom
บ้านหาร	52	50	-	1	1	-	-	-	-	-	-	-	-	-	-	-	Ban Han
สิงหนคร	754	728	16	4	-	-	-	2	1	-	-	2	1	-	-	-	Singha Na Khon
ชิงโค	86	86	-	-	-	-	-	-	-	-	-	-	-	-	-	-	Ching Kho
ท่าบม	63	59	-	2	-	-	-	-	-	-	-	2	-	-	-	-	Thamnop
รามแดง	42	41	1	-	-	-	-	-	-	-	-	-	-	-	-	-	Ram Daeng
วัดขามุน	156	148	4	1	-	-	-	-	1	1	-	-	-	-	-	-	Wat Khamun
ชะแฉ่	60	57	2	1	-	-	-	-	-	-	-	-	-	-	-	-	Chalae
ป่ากรอ	48	48	-	-	-	-	-	-	-	-	-	-	-	-	-	-	Pak Ro
ป่าทาด	45	44	-	-	-	-	-	-	1	-	-	-	-	-	-	-	Pa Khat
บางเขียด	42	41	1	-	-	-	-	-	-	-	-	-	-	-	-	-	Bang Khiat
ม่วงงาม	212	204	8	-	-	-	-	-	-	-	-	-	-	-	-	-	Muang Ngam
คลองหอยโข่ง	494	465	12	5	4	1	1	4	1	1	1	1	-	-	-	-	Khong Hoi Khong
คลองหอยโข่ง	146	143	-	1	1	-	-	-	1	-	-	-	-	-	-	-	Khong Hoi Khong
ทุ่งลาน	82	80	-	1	-	-	-	-	-	1	-	-	-	-	-	-	Thung Lan
โคกม่วง	155	140	9	1	1	1	1	2	-	-	-	-	-	-	-	-	Khok Muang
คลองหลา	111	102	3	2	2	-	-	2	-	-	-	-	-	-	-	-	Khong La

ที่มา : สำนักอุตสาหกรรมการผลิต (ข้อมูลพื้นฐาน : นอกเขตเทศบาล) จังหวัด สงขลา สำนักงานสถิติแห่งชาติ กระทรวงเทคโนโลยีสารสนเทศและการสื่อสาร

Source : The 2007 Industrial Census (Basic Information : Non-municipal area), Songkhla Province, National Statistical Office, Ministry of Information and Communication Technology.

ตาราง 7 จำนวนคนทำงานในสถานประกอบการ จำนวนคนงานของสถานประกอบการ (จำนวนคนทำงาน) อำเภอละตำบล

TABLE 7 NUMBER OF PERSONS ENGAGED IN ESTABLISHMENTS BY SIZE OF ESTABLISHMENT (NUMBER OF PERSONS ENGAGED), AMPHOE AND TAMBON

อำเภอ/ตำบล	จำนวน คนทำงาน Number of persons	ขนาดของสถานประกอบการ (คน) - Size of establishment (persons)											Amphoe/Tambon	
		1 - 5	6 - 10	11 - 15	16 - 20	21 - 25	26 - 30	31 - 50	51 - 100	101 - 200	201 - 500	501 - 1,000		> 1,000
		สงขลา	99,993	22,497	3,566	2,409	1,518	1,439	1,624	4,379	9,189	10,786		9,842
เมืองสงขลา	23,694	4,647	1,034	632	317	349	348	687	987	1,558	1,209	4,375	7,551	Mueang Song Khla
เขตนครเขื่อนขันธ์กาบแก้วบัวบาน	10,265	2,306	464	302	119	120	142	261	343	597	536	2,875	2,200	Khao Rup Chang
เกาะยอ	473	301	43	12	20	-	-	32	65	-	-	-	-	Ko Yao
พะวง	9,921	1,479	446	226	123	158	146	321	340	271	360	700	5,351	Phawong
ทุ่งหวัง	2,460	314	36	38	-	-	60	31	178	690	313	800	-	Thung Wang
เกาะยอ	575	247	45	54	55	71	-	42	61	-	-	-	-	Ko Yo
สทิงพระ	1,595	1,280	114	37	54	42	28	40	-	-	-	-	-	Sathing Phra
จะทิ้งพระ	314	247	12	-	34	21	-	-	-	-	-	-	-	Chathing Phra
กระดังงา	159	152	7	-	-	-	-	-	-	-	-	-	-	Kradangnga
สนามชัย	153	141	12	-	-	-	-	-	-	-	-	-	-	Saam Chai
ดีหลวง	176	95	27	26	-	-	28	-	-	-	-	-	-	De Luang
ชุมพล	276	184	41	11	-	-	-	40	-	-	-	-	-	Chumphon
คลองรี	126	126	-	-	-	-	-	-	-	-	-	-	-	Khlong Ri
ตงตง	78	78	-	-	-	-	-	-	-	-	-	-	-	Khu Khut
ท่าหิน	81	60	-	-	-	21	-	-	-	-	-	-	-	Tha Hin
วัดจันทร์	59	59	-	-	-	-	-	-	-	-	-	-	-	Wat Chan
บ่อแดง	89	69	-	-	20	-	-	-	-	-	-	-	-	Bo Daeng
บ่อदान	84	69	15	-	-	-	-	-	-	-	-	-	-	Bo Dan
จะนะ	5,641	1,878	154	77	112	119	149	477	873	804	998	-	-	Chana
บ้านนา	752	176	36	15	-	-	-	-	-	169	356	-	-	Ban Na
ป่าชิง	302	90	17	-	-	25	30	86	54	-	-	-	-	Pa Ching
สะพานไม้แก่น	456	144	31	-	-	23	29	69	160	-	-	-	-	Saphan Mai Kaen
สะกอม	264	130	-	-	-	-	-	40	94	-	-	-	-	Sakom
นาหว้า	266	168	14	11	-	-	30	43	-	-	-	-	-	Na Wa
นาทับ	300	270	6	-	-	24	-	-	-	-	-	-	-	Na Thap
น้ำขาว	152	100	12	-	-	-	-	40	-	-	-	-	-	Nam Khao
ขุนตลาหวาย	50	50	-	-	-	-	-	-	-	-	-	-	-	Khun Tat Wai
ท่าหนองไทร	128	86	-	-	-	-	-	42	-	-	-	-	-	Tha Mo Sai
จะโหนด	1,174	209	7	-	-	24	-	117	88	319	410	-	-	Chanong
อุ	312	114	-	-	18	-	-	-	-	180	-	-	-	Khu
โคก	82	76	6	-	-	-	-	-	-	-	-	-	-	Khao
คลองปียะ	951	115	15	51	94	23	60	40	417	136	-	-	-	Khlong Pia
คลังหิน	452	150	10	-	-	-	-	-	60	-	232	-	-	Taling Chan
นาทวี	5,439	1,457	149	190	54	107	316	484	1,279	1,185	218	-	-	Na Thawi
นาทวี	843	241	36	29	-	-	90	103	117	227	-	-	-	Na Thawi
ยาง	323	129	-	24	-	-	-	40	130	-	-	-	-	Yang
นาหนองวี	506	47	-	14	-	-	-	43	252	150	-	-	-	Na Mo Si
คลองทราย	898	113	-	15	-	42	27	74	463	164	-	-	-	Khlong Sai
ปลักนุ	167	83	-	-	16	-	27	41	-	-	-	-	-	Plak Nu

ตาราง 7 จำนวนคนทำงานในสถานประกอบการ จำนวนคนขนาดของสถานประกอบการ (จำนวนคนทำงาน) อำเภอและตำบล (ต่อ)

TABLE 7 NUMBER OF PERSONS ENGAGED IN ESTABLISHMENTS BY SIZE OF ESTABLISHMENT (NUMBER OF PERSONS ENGAGED), AMPHOE AND TAMBON (Contd.)

อำเภอ/ตำบล	จำนวน คนทำงาน Number of persons	ขนาดของสถานประกอบการ (คน) - Size of establishment (persons)										Amphoe/Tambon				
		1 - 5	6 - 10	11 - 15	16 - 20	21 - 25	26 - 30	31 - 50	51 - 100	101 - 200	201 - 500		501 - 1,000	> 1,000		
สิงหนคร	3,132	1,035	110	45	-	-	-	72	100	-	470	-	-	-	1,300	Singha Na Khon
จึงโต	103	103	-	-	-	-	-	-	-	-	-	-	-	-	-	Ching Kho
ห้วยทับ	571	78	-	23	-	-	-	-	-	-	470	-	-	-	-	Thamnop
รัตนคง	56	46	10	-	-	-	-	-	-	-	-	-	-	-	-	Ram Daeng
วัดขนุน	1,717	250	25	11	-	-	-	31	100	-	-	-	-	-	1,300	Wat Khanun
พระเฒ่า	97	74	12	11	-	-	-	-	-	-	-	-	-	-	-	Chalae
ปากอ	52	52	-	-	-	-	-	-	-	-	-	-	-	-	-	Pak Ro
ป่าขด	103	62	-	-	-	-	-	41	-	-	-	-	-	-	-	Pa Khat
บางซัด	52	46	6	-	-	-	-	-	-	-	-	-	-	-	-	Bang Khat
ม่วงงาม	381	324	57	-	-	-	-	-	-	-	-	-	-	-	-	Muang Ngam
คลองหอยโข่ง	1,405	760	91	65	21	28	168	84	84	120	-	-	-	-	-	Khlong Hoi Khong
คลองหอยโข่ง	358	239	15	20	-	-	-	-	84	-	-	-	-	-	-	Khlong Hoi Khong
ทุ่งลาน	251	118	13	-	-	-	-	-	-	120	-	-	-	-	-	Thung Lan
โคกม่วง	486	256	65	14	16	28	86	-	-	-	-	-	-	-	-	Khok Muang
คลองทาว	310	147	26	32	-	-	82	-	-	-	-	-	-	-	-	Khlong La

ที่มา : สำมะโนอุตสาหกรรม พ.ศ. 2550 (ข้อมูลพื้นฐาน : นอกเขตเทศบาล) จังหวัด สงขลา สำนักงานสถิติแห่งชาติ กระทรวงเทคโนโลยีสารสนเทศและการสื่อสาร

Source : The 2007 Industrial Census (Basic Information : Non-municipal area), Songkhla Province, National Statistical Office, Ministry of Information and Communication Technology.

ตาราง 8 จำนวนสถานประกอบการ จำนวนคนงานตามสถานประกอบการ (จำนวนลูกจ้าง) อำเภอและตำบล

TABLE 8 NUMBER OF ESTABLISHMENTS BY SIZE OF ESTABLISHMENT (NUMBER OF EMPLOYEES), AMPHOE AND TAMBON

อำเภอ/ตำบล	จำนวน สถานประกอบการ	ขนาดของสถานประกอบการ (แห่ง) Size of establishment (establishments)											Amphoe/Tambon	
		Number of establishments												
		≤ 5	6 - 10	11 - 15	16 - 20	21 - 25	26 - 30	31 - 50	51 - 100	101 - 200	201 - 500	501 - 1,000		> 1,000
สงขลา	15,854	15,123	299	101	49	28	31	72	65	48	18	11	9	Songkhla
เมืองสงขลา	3,073	2,869	99	35	12	6	14	14	11	5	-	5	3	Mueang Song Khla
เขาปรางค์	1,554	1,464	45	17	3	2	8	4	4	3	-	3	1	Khao Rup Chang
เกาะเต่า	215	211	2	-	1	-	-	-	1	-	-	-	-	Ko Tao
พะวง	928	845	40	11	7	4	5	8	3	2	-	1	2	Phawong
ทุ่งหวัง	213	199	7	2	-	-	1	-	3	-	-	1	-	Thung Wang
เกาะยอ	163	150	5	5	1	-	-	2	-	-	-	-	-	Ko Yo
สทิงพระ	883	869	10	2	-	1	-	1	-	-	-	-	-	Sathing Phra
จะเก็ดพระ	144	142	-	1	-	1	-	-	-	-	-	-	-	Chathing Phra
กระดังงา	106	105	1	-	-	-	-	-	-	-	-	-	-	Kradangnga
สนามชัย	89	89	-	-	-	-	-	-	-	-	-	-	-	Saam Chai
ดีหลวง	72	67	5	-	-	-	-	-	-	-	-	-	-	De Luang
ชุมพล	141	137	3	-	-	-	-	1	-	-	-	-	-	Chumphon
คลองรี	81	81	-	-	-	-	-	-	-	-	-	-	-	Khlong Ri
อุซุด	52	52	-	-	-	-	-	-	-	-	-	-	-	Khu Khut
ท่าหิน	47	47	-	-	-	-	-	-	-	-	-	-	-	Tha Hin
วัดจันทร์	49	49	-	-	-	-	-	-	-	-	-	-	-	Wat Chan
บ่อแดง	52	51	-	1	-	-	-	-	-	-	-	-	-	Bo Daeng
บ่อนาน	50	49	1	-	-	-	-	-	-	-	-	-	-	Bo Nan
จะนะ	1,357	1,317	14	3	2	4	1	8	3	3	2	-	-	Chana
บ้านนา	103	95	5	1	-	-	-	-	-	1	1	-	-	Ban Na
ป่าชิง	63	59	1	-	-	1	1	1	-	-	-	-	-	Pa Ching
สะพานไม้แก่น	108	100	3	-	-	1	-	2	2	-	-	-	-	Saphan Mai Kaen
สะกอม	84	83	-	-	-	-	-	1	-	-	-	-	-	Sakom
นาหว้า	142	140	2	-	-	-	-	-	-	-	-	-	-	Na Wa
นาทับ	167	166	-	-	1	-	-	-	-	-	-	-	-	Na Thap
น้ำขาว	68	67	-	-	-	-	-	1	-	-	-	-	-	Nam Khao
ขุนดีควาย	30	30	-	-	-	-	-	-	-	-	-	-	-	Khun Tai Wai
ท่าหน่อไทร	63	62	-	-	-	-	-	1	-	-	-	-	-	Tha Mo Sai
จะโหนดง	147	141	2	-	-	1	-	2	-	-	1	-	-	Chanong
ถิ	81	79	-	1	-	-	-	-	-	1	-	-	-	Khu
แต	59	59	-	-	-	-	-	-	-	-	-	-	-	Khae
คลองปีเะ	121	117	-	1	1	1	-	-	1	-	-	-	-	Khlong Pia
คลังหิน	121	119	1	-	-	-	-	-	-	1	-	-	-	Taling Chan
นาทวี	975	949	7	5	1	1	1	3	4	4	-	-	-	Na Thawi
นาทวี	138	134	1	2	-	-	-	-	-	1	-	-	-	Na Thawi
ถาง	81	78	2	-	-	-	-	-	1	-	-	-	-	Chang

ตาราง 8 จำนวนสถานประกอบการ จำนวนคนงานของสถานประกอบการ (จำนวนผู้จ้าง) อำเภอและตำบล (ต่อ)

TABLE 8 NUMBER OF ESTABLISHMENTS BY SIZE OF ESTABLISHMENT (NUMBER OF EMPLOYEES), AMPHOE AND TAMBON (Contd.)

อำเภอ/ตำบล	จำนวน สถานประกอบการ	ขนาดของสถานประกอบการ (แห่ง) Size of establishment (establishments)											Amphoe/Tambon			
		≤ 5	6 - 10	11 - 15	16 - 20	21 - 25	26 - 30	31 - 50	51 - 100	101 - 200	201 - 500	501 - 1,000		> 1,000		
หัวซี้ล	39	-	-	-	-	-	-	-	-	-	-	-	-	-	-	Huai Luek
บางศรีเมือง	121	115	1	1	1	-	-	1	2	-	-	-	-	-	-	Bang Rieng
บางกล้า	689	611	30	13	6	6	5	8	7	1	1	-	-	-	-	Bang Klam
บางกล้า	68	66	1	-	-	-	-	-	-	-	-	-	-	-	-	Bang Klam
ท่าช้าง	522	448	28	12	6	6	5	8	7	1	1	1	1	1	1	Tha Chang
แม่ทอม	47	47	-	-	-	-	-	-	-	-	-	-	-	-	-	Mae Tom
บ้านหาร	52	50	1	1	-	-	-	-	-	-	-	-	-	-	-	Ban Han
สิงหนคร	754	739	8	1	1	-	1	1	1	1	1	1	1	1	1	Singha Noi Khon
ชิงโค	86	86	-	-	-	-	-	-	-	-	-	-	-	-	-	Ching Kho
ท่าบม	63	59	1	1	-	-	-	-	-	1	1	-	-	-	-	Thamnop
บ้านแดง	42	42	-	-	-	-	-	-	-	-	-	-	-	-	-	Ram Daeng
วัดขนุน	156	152	1	-	-	-	-	1	1	-	-	-	-	1	-	Wat Khanun
ชะนัง	60	59	1	-	-	-	-	-	-	-	-	-	-	-	-	Chahae
ป่ากรอ	48	48	-	-	-	-	-	-	-	-	-	-	-	-	-	Pak Ro
ป่าขาด	45	44	-	-	-	-	-	-	-	1	-	-	-	-	-	Pa Khat
บางซี้ด	42	42	-	-	-	-	-	-	-	-	-	-	-	-	-	Bong Khiat
ม่วงงาม	212	207	5	-	-	-	-	-	-	-	-	-	-	-	-	Muang Ngam
คลองหอยโข่ง	494	475	6	6	1	1	1	3	1	1	1	1	1	1	1	Khlong Hoi Khong
คลองหอยโข่ง	146	143	-	1	1	1	1	-	1	-	-	-	-	-	-	Khlong Hoi Khong
ทุ่งลาน	82	80	-	1	-	-	-	-	-	-	1	-	-	-	-	Thung Lan
โคกม่วง	155	149	3	1	-	-	-	1	1	1	1	-	-	-	-	Khok Muang
คลองหา	111	103	3	3	-	-	-	-	2	-	-	-	-	-	-	Khlong La

ที่มา : สำมะโนอุตสาหกรรม พ.ศ. 2550 (ข้อมูลพื้นฐาน : นอกเขตเทศบาล) จังหวัด สงขลา สำนักงานสถิติแห่งชาติ กระทรวงเทคโนโลยีสารสนเทศและการสื่อสาร

Source : The 2007 Industrial Census (Basic Information : Non-municipal area), Songkhla Province, National Statistical Office, Ministry of Information and Communication Technology.

ตาราง 9 จำนวนผู้จ้างในสถานประกอบการ จำนวนตามขนาดของสถานประกอบการ (จำนวนผู้จ้าง) อำเภอเสลภูมิ (ต่อ)

TABLE 9 NUMBER OF EMPLOYEES IN ESTABLISHMENTS BY SIZE OF ESTABLISHMENT (NUMBER OF EMPLOYEES), AMPHOE AND TAMBON (Contd.)

อำเภอตำบล	จำนวนผู้จ้าง Number of employees	ขนาดของสถานประกอบการ (คน) Size of establishment (persons)										อำเภอ/Tambon				
		≤ 5	6 - 10	11 - 15	16 - 20	21 - 25	26 - 30	31 - 50	51 - 100	101 - 200	201 - 500		501 - 1,000	> 1,000		
คลองข่อยใหญ่	622	127	43	75	20	-	28	128	84	117	-	-	-	-	-	Khlong Hoi Khong
คลองข่อยใหญ่	154	35	-	15	20	-	-	-	84	-	-	-	-	-	-	Khlong Hoi Khong
ทุ่งลาน	143	15	-	11	-	-	-	-	-	117	-	-	-	-	-	Thung Lan
โพนม่วง	159	51	20	14	-	-	28	46	-	-	-	-	-	-	-	Khok Mung
คลองหา	166	26	23	35	-	-	-	82	-	-	-	-	-	-	-	Khlong La

ที่มา : สำมะโนอุตสาหกรรม พ.ศ. 2550 (ข้อมูลพื้นฐาน : นอกเขตเทศบาล) จังหวัดสงขลา สำนักงานสถิติแห่งชาติ กระทรวงเทคโนโลยีสารสนเทศและการสื่อสาร

Source : The 2007 Industrial Census (Basic Information : Non-municipal area), Songkhla Province, National Statistical Office, Ministry of Information and Communication Technology.

TABLE 10 NUMBER OF ESTABLISHMENTS BY FORM OF LEGAL ORGANIZATION AND ECONOMIC ACTIVITY

กิจกรรมทางเศรษฐกิจ	รูปแบบการจัดตั้งตามกฎหมาย Form of legal organization								อื่น ๆ Others	Economic activity
	จำนวน สถานประกอบการ Number of establishments	ส่วนบุคคล Individual proprietor	หุ้นส่วนจำกัด ทั้งหุ้นส่วนสามัญ นิติบุคคล Juristic partnership	บริษัทจำกัด บริษัทจำกัด (มหาชน) Company limited, Public company limited	ส่วนราชการ รัฐวิสาหกิจ Government, State-enterprises	สหกรณ์ Cooperatives				
สงขลา	15,854	14,826	220	386	18	81	323	Songkhla		
การขาย การบำรุงรักษา และการซ่อมแซมยานยนต์ และรถจักรยานยนต์ รวมทั้งการขายปลีกน้ำมันเชื้อเพลิงรถยนต์ การขนส่ง และการค้าปลีกอาหาร น้ำดื่ม ยาสูบ ยานยนต์ และรถจักรยานยนต์	-	-	-	-	-	-	-	Sale, maintenance and repair of motor vehicles and motorcycles; retail sale of automotive fuel Wholesale trade and commission trade, except of motor vehicles and motorcycles		
การขายปลีก ขยายยนต์ และรถจักรยานยนต์ รวมทั้งการซ่อมแซม ของใช้ส่วนบุคคล และของใช้ในครัวเรือน โรงแรมและภัตตาคาร	1,480	1,371	61	42	-	4	2	Retail trade, except of motor vehicles and motorcycles; repair of personal and household goods Hotels and restaurants		
กิจกรรมด้านอสังหาริมทรัพย์ กิจกรรมด้านคอมพิวเตอร์ และกิจกรรมที่เกี่ยวข้อง การให้เช่าเครื่องจักรและเครื่องมืออุปกรณ์ โดยไม่มีผู้ควบคุม การวิจัยและการพัฒนา และกิจกรรมด้านธุรกิจอื่นๆ	1,044	845	16	37	-	12	134	Real estate activities Computer and related activities Renting of machinery and equipment without operator etc; research and development and other business activities		
กิจกรรมบันเทิง และบริการขนถ่ายสินค้า รวมทั้งการซ่อมแซม การขนส่งทางบก การเก็บสินค้าและสถานที่เก็บสินค้า ตัวแทนธุรกิจการท่องเที่ยวและการโทรคมนาคม กิจกรรมด้านโรงพยาบาล	7,019	6,798	39	34	-	41	107	Recreational and other service activities Manufacturing Construction Other land transport, storage and warehousing, activities of travel agencies and telecommunications Hospital activities		
2,009	1,996	5	4	3	-	-	1			
272	262	2	5	1	-	-	2			
27	25	1	1	-	-	-	-			
-	-	-	-	-	-	-	-			
-	-	-	-	-	-	-	-			
405	363	13	25	-	-	-	4			
1,115	1,106	1	3	1	-	-	4			
1,768	1,432	46	198	-	24	-	68			
262	222	29	11	-	-	-	-			
-	-	-	-	-	-	-	-			
440	406	7	26	1	-	-	-			
13	-	-	-	13	-	-	-			

ที่มา : สำมะโนอุตสาหกรรม พ.ศ. 2550 (ข้อมูลพื้นฐาน : นอกเขตเทศบาล) จังหวัด สงขลา สำนักงานสถิติแห่งชาติ กระทรวงเทคโนโลยีสารสนเทศและการสื่อสาร

Source : The 2007 Industrial Census (Basic Information : Non-municipal area), Songkhla Province, National Statistical Office, Ministry of Information and Communication Technology.

ตาราง 11 จำนวนสถานประกอบการ จำนวนตามรูปแบบการจัดตั้งทางเศรษฐกิจ และกิจกรรมทางเศรษฐกิจ

TABLE 11 NUMBER OF ESTABLISHMENTS BY FORM OF ECONOMIC ORGANIZATION AND ECONOMIC ACTIVITY

กิจกรรมทางเศรษฐกิจ	จำนวน สถานประกอบการ Number of establishments	รูปแบบการจัดตั้งทางเศรษฐกิจ Form of economic organization				Economic activity
		สำนักงานเดี่ยว Single unit	สำนักงานใหญ่ Head office	สำนักงานสาขา Branch		
สงขลา	15,854	15,608	25	221	Songkhla	
การขาย การบำรุงรักษา และการซ่อมแซมยานยนต์ และรถจักรยานยนต์ รวมกิจการขายปลีกน้ำมันเชื้อเพลิงรถยนต์ การขนส่ง และการค้าเพื่อจำหน่ายน้ำ ยานยนต์ และรถจักรยานยนต์	- 1,480 -	- 1,432 -	- 5 -	- 43 -	Sale, maintenance and repair of motor vehicles and motorcycles; retail sale of automotive fuel Wholesale trade and commission trade, except of motor vehicles and motorcycles	
การขายปลีก ยานยนต์ และรถจักรยานยนต์ รวมทั้งการซ่อมแซม ของใช้ส่วนบุคคล และของใช้ในครัวเรือน	1,044 -	1,015 -	1 -	28 -	Retail trade, except of motor vehicles and motorcycles; repair of personal and household goods	
โรงแรมและภัตตาคาร	7,019	6,974	4	41	Hotels and restaurants	
กิจกรรมด้านอสังหาริมทรัพย์	2,009	2,003	-	6	Real estate activities	
กิจกรรมด้านคอมพิวเตอร์ และกิจกรรมที่เกี่ยวข้อง การใช้เครื่องจักรและเครื่องอุปกรณ์	272 27	269 26	- -	3 1	Computer and related activities	
โดยไม่มีผู้ควบคุม การวิจัยและการพัฒนา และกิจกรรมด้านธุรกิจอื่นๆ	- -	- -	- -	- -	Renting of machinery and equipment without operator etc; research and development and other business activities	
กิจกรรมนันทนาการและการบริการอื่นๆ	405	382	-	23	Recreational and other service activities	
การผลิต	1,115	1,113	-	2	Manufacturing	
การก่อสร้าง	1,768	1,696	14	58	Construction	
การขนส่งทางบก การเก็บสินค้าและสถานที่เก็บสินค้า ตัวแทนธุรกิจการท่องเที่ยวและการโทรคมนาคม	262 440	257 428	1 -	4 12	Other land transport, storage and warehousing, activities of travel agencies and telecommunications	
กิจกรรมด้านโรงพยาบาล	13	13	-	-	Hospital activities	

ที่มา : สำนักงานอุตสาหกรรม พ.ศ. 2550 (ข้อมูลพื้นฐาน : นอกเขตเทศบาล) จังหวัด สงขลา สำนักงานสถิติแห่งชาติ กระทรวงเทคโนโลยีสารสนเทศและการสื่อสาร

Source : The 2007 Industrial Census (Basic Information : Non-municipal area), Songkhla Province, National Statistical Office, Ministry of Information and Communication Technology.

TABLE 12 NUMBER OF ESTABLISHMENTS BY PROPORTION OF FOREIGN INVESTMENT OR SHARE HOLDING AND ECONOMIC ACTIVITY

กิจกรรมทางเศรษฐกิจ	จำนวน สถานประกอบการ Number of establishments	ไม่มีต่างประเทศ ร่วมลงทุนหรือถือหุ้น No foreign's investment or share holding	สัดส่วนของการร่วมลงทุนหรือถือหุ้น			Economic activity	
			รวม	น้อยกว่า 10%	10 - 50%		มากกว่า 50%
สงขลา	386	343	43	2	11	30	Songkhla
การขาย การบำรุงรักษา และการซ่อมแซมยานยนต์ และรถจักรยานยนต์	-	-	-	-	-	-	Sale, maintenance and repair of motor vehicles and motorcycles; retail sale of automotive fuel
รวมทั้งการขายปลีกน้ำมันเชื้อเพลิงรถยนต์	42	42	-	-	-	-	Wholesale trade and commission trade, except of motor vehicles and motorcycles
การขายส่ง และการค้าปลีกยานยนต์ ยกเว้นยานยนต์	-	-	-	-	-	-	Retail trade, except of motor vehicles and motorcycles; repair of personal and household goods
และรถจักรยานยนต์	37	37	-	-	-	-	Hotels and restaurants
การขายปลีก ยกเว้นยานยนต์ และรถจักรยานยนต์ รวมทั้งการซ่อมแซม	-	-	-	-	-	-	Realstate activities
ของใช้ส่วนบุคคล และของใช้ในครัวเรือน	34	34	-	-	-	-	Computer and related activities
โรงแรมและภัตตาคาร	4	4	-	-	-	-	Repairing of machinery and equipment without operator etc; research and development and other business activities
กิจกรรมด้านอสังหาริมทรัพย์	5	5	-	-	-	-	Recreational and other service activities
กิจกรรมด้านคอมพิวเตอร์ และกิจกรรมที่เกี่ยวข้อง	1	1	-	-	-	-	Manufacturing
การให้เข้าเครื่องจักรและเครื่องอุปกรณ์	-	-	-	-	-	-	Construction
โดยไม่มีผู้ควบคุมฯ การวิจัยและการพัฒนา	-	-	-	-	-	-	Other land transport, storage and warehousing, activities of travel agencies and telecommunications
และกิจการเริ่มต้นธุรกิจอื่นๆ	25	20	5	-	1	4	Hospital activities
กิจกรรมสนับสนุนการบริการอื่นๆ	3	3	-	-	-	-	
การค้าปลีก	198	163	35	2	9	24	
การค้าก่อสร้าง	11	9	2	-	-	2	
การขายส่งทางบก การเก็บสินค้าและสถานที่เก็บสินค้า	-	-	-	-	-	-	
ตัวแทนธุรกิจการท่องเที่ยวและการโทรคมนาคม	26	25	1	-	1	-	
กิจกรรมด้านโรงพยาบาล	-	-	-	-	-	-	

หมายเหตุ : เฉพาะสถานประกอบการที่มีรูปแบบการจัดตั้งตามกฎหมายเป็นบริษัทจำกัด และบริษัทจำกัด (มหาชน)

Note : Only establishments which were company limited and public company limited.

ที่มา : สำมะโนอุตสาหกรรม พ.ศ. 2550 (ข้อมูลพื้นฐาน : นอกเขตเทศบาล) จังหวัด สงขลา สำนักงานสถิติแห่งชาติ กระทรวงเทคโนโลยีสารสนเทศและการสื่อสาร

Source : The 2007 Industrial Census (Basic Information : Non-municipal area), Songkhla Province, National Statistical Office, Ministry of Information and Communication Technology.

ตาราง 13 จำนวนสถานประกอบการ จำนวนตามประเทศที่ร่วมลงทุนหรือถือหุ้น และกิจกรรมทางเศรษฐกิจ

TABLE 13. NUMBER OF ESTABLISHMENTS BY THE COUNTRY INVESTMENT OR SHARE HOLDING AND ECONOMIC ACTIVITY

กิจกรรมทางเศรษฐกิจ	จำนวน สถาน ประกอบการ Number of establishments	ไม่ต่างประเทศ		มีต่างประเทศ		ประเทศที่ร่วมลงทุนหรือถือหุ้น The country investment or share holding										Economic Activity
		รวมลงทุน หรือถือหุ้น No foreign's investment	ต่างประเทศ หรือถือหุ้น With foreign's investment	เกาหลี Korea	ญี่ปุ่น Japan	ไต้หวัน Taiwan	สิงคโปร์ Singapore	จีน China	อเมริกา USA	Country in Europe	Other Countries	ไม่ตอบ No Answer				
สงขลา	386	343	43	1	4	3	1	1	7	4	22	-	-	-	Songkhla	
การขง การบำรุงรักษา และการซ่อมแซมยานยนต์ และรถจักรยานยนต์ รวมทั้งการขงรถจักรยานยนต์ และรถจักรยานยนต์	-	-	-	-	-	-	-	-	-	-	-	-	-	-	Sale, maintenance and repair of motor vehicles and motorcycles; retail sale of automotive fuel	
การขนส่ง และการค้าที่ถือค่านายหน้า ยกเว้นยานยนต์ และรถจักรยานยนต์	42	42	-	-	-	-	-	-	-	-	-	-	-	-	Wholesale trade and commission trade, except of motor vehicles and motorcycles	
การขงรถจักรยานยนต์ และรถจักรยานยนต์ รวมทั้งการซ่อมแซม ของใช้ส่วนบุคคล และของใช้ในครัวเรือน	37	37	-	-	-	-	-	-	-	-	-	-	-	-	Retail trade, except of motor vehicles and motorcycles; repair of personal and household goods	
โรงแรมและภัตตาคาร	34	34	-	-	-	-	-	-	-	-	-	-	-	-	Hotels and restaurants	
กิจกรรมด้านอสังหาริมทรัพย์	4	4	-	-	-	-	-	-	-	-	-	-	-	-	Realstate activities	
กิจกรรมด้านคอมพิวเตอร์ และกิจกรรมที่เกี่ยวข้อง การ ให้เช่าเครื่องจักรและเครื่องอุปโภค	5	5	-	-	-	-	-	-	-	-	-	-	-	-	Computer and related activities	
โดยไม่มีผู้ควบคุมฯ การวิจัยและการพัฒนา และกิจกรรมด้านธุรกิจอื่นๆ	1	1	-	-	-	-	-	-	-	-	-	-	-	-	Research and development operator etc; research and development and other business activities	
กิจกรรมสนับสนุนการและการบริการอื่นๆ	-	-	5	-	-	-	-	-	4	-	-	-	-	-	Recreational and other service activities	
การผลิต	25	20	-	-	1	-	-	-	-	-	-	-	-	-	Manufacturing	
การค้าปลีก	3	3	-	-	-	-	-	-	-	-	-	-	-	-	Construction	
การก่อสร้าง	198	163	35	1	3	3	1	1	3	3	20	-	-	-	Other land transport, storage and warehousing, activities of travel agencies and telecommunications	
การขนส่งทางบก การเดินเรือและสถานที่เก็บสินค้า	11	9	2	-	-	-	-	-	-	-	-	-	-	-	Hospital activities	
ตัวแทนธุรกิจการขนส่งและการโทรคมนาคม	-	-	-	-	-	-	-	-	-	-	-	-	-	-		
กิจกรรมด้านโรงพยาบาล	26	25	1	-	-	-	-	-	-	-	1	-	-	-		
	-	-	-	-	-	-	-	-	-	-	-	-	-	-		

หมายเหตุ : เฉพาะสถานประกอบการที่มีรูปแบบการจดทะเบียนตามกฎหมายเป็นบริษัทจำกัด และวิสาหกิจจำกัด (มหาชน)

Note : Only establishments which were company limited and public company limited.

ที่มา : สำมะโนอุตสาหกรรม พ.ศ. 2550 (ข้อมูลพื้นฐาน : นอกเขตเทศบาล) จังหวัด สงขลา สำนักงานสถิติแห่งชาติ กระทรวงเทคโนโลยีสารสนเทศและการสื่อสาร

Source : The 2007 Industrial Census (Basic Information : Non-municipal area), Songkhla Province, National Statistical Office, Ministry of Information and Communication Technology.

ตาราง 14 จำนวนสถานประกอบการ จำนวนคนงานของสถานประกอบการ (จำนวนทั้งงาน) (และกิจกรรมทางเศรษฐกิจ

TABLE 14 NUMBER OF ESTABLISHMENTS BY SIZE OF ESTABLISHMENT (NUMBER OF PERSONS ENGAGED) AND ECONOMIC ACTIVITY

กิจกรรมทางเศรษฐกิจ	ขนาดของสถานประกอบการ (ทั้ง)											Economic activity	
	จำนวนสถานประกอบการ												
	1-5	6-10	11-15	16-20	21-25	26-30	31-50	51-100	101-200	201-500	501-1,000		> 1,000
จำนวนสถานประกอบการ	14,612	482	188	83	63	56	110	129	76	32	13	10	Songkhla
สงขลา	15,854	482	188	83	63	56	110	129	76	32	13	10	Songkhla
การขาย การบริการ ร้านอาหาร และร้านชำ และรถจักรยานยนต์	-	-	-	-	-	-	-	-	-	-	-	-	Site, maintenance and repair of motor vehicles
รวมทั้งการขายปลีกน้ำมันเชื้อเพลิงจรวด	1,480	64	16	5	5	9	4	1	2	2	-	-	and motorcycles; retail sale of automotive fuel
การขนส่ง และการที่ถือกำเนิดขึ้นที่อื่น	-	-	-	-	-	-	-	-	-	-	-	-	Wholesale trade and commission trade,
และรถจักรยานยนต์	1,044	76	23	19	8	19	32	38	10	-	-	-	except of motor vehicles and motorcycles
การขายปลีก ยกเว้นยานยนต์ และรถจักรยานยนต์ รวมทั้งการซ่อมแซม	-	-	-	-	-	-	-	-	-	-	-	-	Retail trade, except of motor vehicles and
ของใช้ส่วนบุคคล และของใช้ในชีวิตประจำวัน	7,019	69	49	15	11	6	10	22	15	6	1	-	motorcycles; repair of personal and household goods
โรงแรมและภัตตาคาร	2,009	1,931	58	5	4	1	2	-	-	-	-	-	Hotels and restaurants
กิจกรรมด้านอสังหาริมทรัพย์	272	258	10	1	-	1	1	-	-	-	-	-	Realstate activities
กิจกรรมด้านคอมพิวเตอร์ และกิจกรรมที่เกี่ยวข้อง	27	-	-	-	-	-	-	-	-	-	-	-	Computer and related activities
การให้เข้าเครื่องจักรและเครื่องมือไปรษณีย์	-	-	-	-	-	-	-	-	-	-	-	-	Repairing of machinery and equipment without
โดยไม่มีผู้ควบคุม การวิจัยและการพัฒนา	-	-	-	-	-	-	-	-	-	-	-	-	operator etc; research and development
และกิจกรรมด้านธุรกิจอื่นๆ	405	379	12	3	2	1	2	2	2	-	-	-	and other business activities
กิจกรรมสนับสนุนการและการบริการอื่นๆ	1,115	1,096	7	1	-	1	1	3	-	-	-	-	Recreational and other service activities
การผลิต	1,768	1,325	57	26	26	14	47	53	39	24	12	9	Manufacturing
การก่อสร้าง	262	175	46	7	2	-	7	2	2	-	-	-	Construction
การขนส่งทางบก การเดินเรือและสถานที่เก็บสินค้า	-	-	-	-	-	-	-	-	-	-	-	-	Other land transport, storage and warehousing, activities
ตัวแทนธุรกิจการท่องเที่ยวและการโทรคมนาคม	440	415	5	1	4	2	4	4	1	-	-	-	of travel agencies and telecommunications
กิจกรรมด้านโรงพยาบาล	13	-	-	-	1	2	-	4	5	-	-	1	Hospital activities

ที่มา : สำมะโนอุตสาหกรรม พ.ศ. 2550 (ข้อมูลพื้นฐาน : ภาคเทศบาล) จังหวัด สงขลา สำนักงานสถิติแห่งชาติ กระทรวงเทคโนโลยีสารสนเทศและการสื่อสาร

Source : The 2007 Industrial Census (Basic Information : Non-municipal area), Songkhla Province, National Statistical Office, Ministry of Information and Communication Technology.

ตาราง 15 จำนวนคนทำงานในสถานประกอบการ จำนวนตามขนาดของสถานประกอบการ (จำนวนคนทำงาน) และกิจกรรมทางเศรษฐกิจ

TABLE 15 NUMBER OF PERSONS ENGAGED IN ESTABLISHMENTS BY SIZE OF ESTABLISHMENT(NUMBER OF PERSONS ENGAGED) AND ECONOMIC ACTIVITY

กิจกรรมทางเศรษฐกิจ	จำนวนคนทำงาน Number of persons	ขนาดของสถานประกอบการ (คน) Size of establishment (persons)											Economic activity	
		1 - 5	6 - 10	11 - 15	16 - 20	21 - 25	26 - 30	31 - 50	51 - 100	101 - 200	201 - 500	501 - 1,000		> 1,000
สงขลา	99,993	22,497	3,566	2,409	1,518	1,439	1,624	4,379	9,189	10,786	9,842	9,118	23,626	Songkhla
การขาย การบริการ และการซ่อมแซมยานยนต์ และรถจักรยานยนต์ รวมทั้งการขายปลีกที่มีสินค้าเพียงชนิดเดียว	-	-	-	-	-	-	-	-	-	-	-	-	-	Sale, maintenance and repair of motor vehicles and motorcycles; retail sale of automotive fuel
การขายส่ง และการค้าที่ซื้อตามหน้าร้าน ยานยนต์ และรถจักรยานยนต์	4,717	2,309	450	209	87	110	262	140	75	275	800	-	-	Wholesale trade and commission trade, except of motor vehicles and motorcycles
การขายปลีก ยกเว้นยานยนต์ และรถจักรยานยนต์ รวมทั้งการขายปลีก	9,091	1,790	571	312	372	178	552	1,325	2,497	1,494	-	-	-	Retail trade, except of motor vehicles and motorcycles; repair of personal and household goods
ของใช้ส่วนบุคคล และของใช้ในครัวเรือน	18,381	9,587	515	635	265	249	171	402	1,662	2,147	1,758	990	-	Hotels and restaurants
โรงแรมและภัตตาคาร	3,953	3,165	413	96	88	88	26	77	-	-	-	-	-	Restate activities
กิจการเริ่มต้นอสังหาริมทรัพย์	489	323	75	14	16	-	30	31	-	-	-	-	-	Computer and related activities
กิจการเริ่มต้นคอมพิวเตอร์ และกิจการรวมที่เกี่ยวข้อง	36	36	-	-	-	-	-	-	-	-	-	-	-	Renewing of machinery and equipment without operator etc; research and development and other business activities
การให้เช่าเครื่องจักรและเครื่องมือ	-	-	-	-	-	-	-	-	-	-	-	-	-	Recreational and other service activities
โดยไม่มีการรวมกัน การวิจัยและการพัฒนา	-	-	-	-	-	-	-	-	-	-	-	-	-	Manufacturing
และกิจการเริ่มต้นธุรกิจอื่นๆ	1,413	663	96	24	52	47	26	87	147	271	-	-	-	Construction
กิจการเริ่มต้นบริการอื่นๆ	1,663	1,262	58	77	17	-	30	40	179	-	-	-	-	Other land transport, storage and warehousing, activities of travel agencies and telecommunications
การผลิต	54,713	2,470	1,030	728	482	604	413	1,836	3,923	5,512	7,284	8,128	22,303	Hospital activities
การก่อสร้าง	1,876	422	322	250	123	50	-	271	158	280	-	-	-	
การขนส่งทางบก การบิน กิจการที่เกี่ยวกับสินค้า	-	-	-	-	-	-	-	-	-	-	-	-	-	
ตัวแทนธุรกิจการขนส่งและการโทรคมนาคม	1,314	470	36	64	16	92	57	170	259	150	-	-	-	
กิจการเริ่มต้นโรงพยาบาล	2,347	-	-	-	-	21	57	-	289	657	-	-	1,323	

ที่มา : สำมะโนอุตสาหกรรม พ.ศ. 2550 (ข้อมูลพื้นฐาน : นอกเขตเทศบาล) จังหวัด สงขลา สำนักงานสถิติแห่งชาติ กระทรวงเทคโนโลยีสารสนเทศและการสื่อสาร

Source : The 2007 Industrial Census (Basic Information : Non-municipal area), Songkhla Province, National Statistical Office, Ministry of Information and Communication Technology.

ตาราง 16 จำนวนสถานประกอบการ จำนวนคนงานของสถานประกอบการ (จำนวนผู้จ้าง) และกิจกรรมทางเศรษฐกิจ

TABLE 16 NUMBER OF ESTABLISHMENTS BY SIZE OF ESTABLISHMENT (NUMBER OF EMPLOYEES) AND ECONOMIC ACTIVITY

กิจกรรมทางเศรษฐกิจ	จำนวนสถานประกอบการ		ขนาดของสถานประกอบการ (คน)										Economic activity	
	สถานประกอบการ	Number of establishments	Size of establishment (establishments)											
			≤ 5	6 - 10	11 - 15	16 - 20	21 - 25	26 - 30	31 - 50	51 - 100	101 - 200	201 - 500		501 - 1,000
สงขลา	15,854	15,123	299	101	49	28	31	72	65	48	18	11	9	Songkhla
การขาย การบำรุงรักษา และการซ่อมแซมยานยนต์ และรถจักรยานยนต์ รวมทั้งการขายปลีกน้ำมันเชื้อเพลิงรถยนต์	-	-	-	-	-	-	-	-	-	-	-	-	-	Sale, maintenance and repair of motor vehicles and motorcycles; retail sale of automotive fuel
การขายส่ง และการค้าเพื่อค้าขายหน้า ยกเว้นยานยนต์ และรถจักรยานยนต์	1,480	1,408	40	12	6	2	6	4	1	1	-	-	-	Wholesale trade and commission trade, except of motor vehicles and motorcycles
การขายปลีก ยกเว้นยานยนต์ และรถจักรยานยนต์ รวมทั้งการซ่อมแซมของใช้ส่วนบุคคล และของใช้ในครัวเรือน	1,044	970	41	10	4	1	3	8	5	2	-	-	-	Retail trade, except of motor vehicles and motorcycles; repair of personal and household goods
โรงแรมและภัตตาคาร	7,019	6,940	39	18	7	5	1	4	5	-	-	-	-	Hotels and restaurants
กิจกรรมด้านอสังหาริมทรัพย์	2,009	1,965	32	5	3	2	-	2	-	-	-	-	-	Real estate activities
กิจกรรมด้านคอมพิวเตอร์ และกิจกรรมที่เกี่ยวข้อง	272	261	7	2	-	1	1	-	-	-	-	-	-	Computer and related activities
การให้เช่าเครื่องจักรและเครื่องมือ	27	27	-	-	-	-	-	-	-	-	-	-	-	Renting of machinery and equipment without operator etc; research and development and other business activities
โดยไม่มีความรู้ การวิจัยและการพัฒนา และกิจกรรมด้านธุรกิจอื่นๆ	-	-	-	-	-	-	-	-	-	-	-	-	-	Recreational and other service activities
กิจกรรมสนับสนุนการและการบริการอื่นๆ	405	385	7	2	2	2	1	2	2	2	-	-	-	Manufacturing
การผลิต	1,115	1,098	10	2	-	-	1	2	2	-	-	-	-	Construction
การก่อสร้าง	1,768	1,448	85	36	20	10	14	41	42	35	18	11	8	Other land transport, storage and warehousing, activities of travel agencies and telecommunications
การขนส่งทางบก การเดินสินค้าและสถานที่เก็บสินค้า	262	206	32	9	3	2	1	5	2	2	-	-	-	Hospital activities
ตัวแทนธุรกิจการท่องเที่ยวและการโทรคมนาคม	-	-	-	-	-	-	-	-	-	-	-	-	-	
กิจกรรมด้านโรงพยาบาล	440	415	6	5	3	1	1	4	4	1	-	-	-	
	13	-	-	-	1	2	2	-	2	5	-	-	1	

ที่มา : สำนักงานอุตสาหกรรม พ.ศ.2550 (ข้อมูลพื้นฐาน : นอกเขตเทศบาล) จังหวัด สงขลา สำนักงานสถิติแห่งชาติ กระทรวงเทคโนโลยีสารสนเทศและการสื่อสาร

Source : The 2007 Industrial Census (Basic Information : Non-municipal area), Songkhla Province, National Statistical Office, Ministry of Information and Communication Technology.

ตาราง 17 จำนวนผู้จ้างในสถานประกอบการ จำนวนตามขนาดของสถานประกอบการ (จำนวนผู้จ้าง) และกิจกรรมทางเศรษฐกิจ

TABLE 17 NUMBER OF EMPLOYEES IN ESTABLISHMENTS BY SIZE OF ESTABLISHMENT (NUMBER OF EMPLOYEES) AND ECONOMIC ACTIVITY

กิจกรรมทางเศรษฐกิจ	ขนาดของสถานประกอบการ (คน) Size of establishment (persons)											Economic activity		
	จำนวนผู้จ้าง	≤5	6-10	11-15	16-20	21-25	26-30	31-50	51-100	101-200	201-500		501-1,000	>1,000
Number of employees														
สงขลา	60,411	4,397	2,299	1,327	917	642	892	2,909	4,721	6,580	5,760	7,624	22,343	Songkhla
การขาย การบริการ และการซ่อมแซมยานยนต์ และรถจักรยานยนต์ รวมทั้งการขายปลีกน้ำมันเชื้อเพลิงรถยนต์	-	-	-	-	-	-	-	-	-	-	-	-	-	Sale, maintenance and repair of motor vehicles and motorcycles; retail sale of automotive fuel
การขายส่ง และการค้าที่ค้าขายหน้า ยกเว้นยานยนต์ และรถจักรยานยนต์	1,962	823	291	159	110	44	172	138	75	150	-	-	-	Wholesale trade and commission trade, except of motor vehicles and motorcycles
การขายปลีก ยกเว้นยานยนต์ และรถจักรยานยนต์ รวมทั้งการซ่อมแซมของใช้ส่วนบุคคล และของใช้ในครัวเรือน	2,363	806	296	128	73	22	85	339	300	314	-	-	-	Retail trade, except of motor vehicles and motorcycles; repair of personal and household goods
โรงแรมและภัตตาคาร	1,958	672	305	235	123	115	29	162	317	-	-	-	-	Hotels and restaurants
กิจกรรมด้านคอมพิวเตอร์ และกิจกรรมที่เกี่ยวข้อง	962	478	238	64	60	47	30	75	-	-	-	-	-	Realstate activities
การให้เช่าเครื่องจักรและเครื่องอุปโภค	181	49	49	28	-	25	30	-	-	-	-	-	-	Computer and related activities
โดยไม่มีผู้ควบคุมฯ การวิจัยและการพัฒนา	8	8	-	-	-	-	-	-	-	-	-	-	-	Research and development activities
และกิจกรรมด้านธุรกิจอื่นๆ	872	185	59	27	36	44	26	85	140	270	-	-	-	Other business activities
กิจกรรมนันทนาการและการบริการอื่นๆ	400	71	82	25	-	-	30	76	116	-	-	-	-	Recreational and other service activities
การผลิต	47,102	885	662	472	384	228	404	1,681	3,217	4,765	5,760	7,624	21,020	Manufacturing
การก่อสร้าง	1,504	366	267	122	54	48	30	187	156	274	-	-	-	Construction
การขนส่งทางบก การเก็บสินค้าและสถานที่เก็บสินค้า	-	-	-	-	-	-	-	-	-	-	-	-	-	Other land transport, storage and warehousing, activities
ตัวแทนธุรกิจท่องเที่ยวและการโทรคมนาคม	852	54	50	67	60	25	29	166	251	150	-	-	-	of travel agencies and telecommunications
กิจกรรมด้านโรงพยาบาล	2,247	-	-	-	17	44	57	-	149	657	-	-	1,323	Hospital activities

ที่มา : สำมะโนอุตสาหกรรม พ.ศ. 2550 (ข้อมูลพื้นฐาน : นอกเขตเทศบาล) จังหวัด สงขลา สำนักงานสถิติแห่งชาติ กระทรวงเทคโนโลยีสารสนเทศและการสื่อสาร

Source : The 2007 Industrial Census (Basic Information : Non-municipal area), Songkhla Province, National Statistical Office, Ministry of Information and Communication Technology.

คณะผู้จัดทำ CD - ROM

หน่วยงานเจ้าของเรื่อง

สำนักงานสถิติจังหวัดสงขลา

โทร. 0 7431 1558

กลุ่มบูรณาการข้อมูลสถิติ

หน่วยงานผลิตและออกแบบ

สำนักสถิติพยากรณ์

โทร. 0 2281 0333 ต่อ 1415 - 1418

ตารางสถิติในรูปแบบ Format Excel

Statistical Tables are in the Excel Format

ตารางสถิติในรูปแบบ Format Excel

- ตาราง 1** จำนวนสถานประกอบการ จำแนกตามกิจกรรมทางเศรษฐกิจ อำเภอและตำบล
- ตาราง 2** จำนวนสถานประกอบการ จำแนกตามรูปแบบการจัดตั้งตามกฎหมาย อำเภอและตำบล
- ตาราง 3** จำนวนสถานประกอบการ จำแนกตามรูปแบบการจัดตั้งทางเศรษฐกิจ อำเภอและตำบล
- ตาราง 4** จำนวนสถานประกอบการ จำแนกตามสัดส่วนของการร่วมลงทุนหรือถือหุ้น
ของต่างประเทศ อำเภอและตำบล
- ตาราง 5** จำนวนสถานประกอบการ จำแนกตามประเทศที่ร่วมลงทุนหรือถือหุ้น อำเภอและตำบล
- ตาราง 6** จำนวนสถานประกอบการ จำแนกตามขนาดของสถานประกอบการ
(จำนวนคนทำงาน) อำเภอและตำบล
- ตาราง 7** จำนวนคนทำงานในสถานประกอบการ จำแนกตามขนาดของสถานประกอบการ
(จำนวนคนทำงาน) อำเภอและตำบล
- ตาราง 8** จำนวนสถานประกอบการ จำแนกตามขนาดของสถานประกอบการ
(จำนวนลูกจ้าง) อำเภอและตำบล
- ตาราง 9** จำนวนลูกจ้างในสถานประกอบการ จำแนกตามขนาดของสถานประกอบการ
(จำนวนลูกจ้าง) อำเภอและตำบล
- ตาราง 10** จำนวนสถานประกอบการ จำแนกตามรูปแบบการจัดตั้งตามกฎหมาย
และกิจกรรมทางเศรษฐกิจ
- ตาราง 11** จำนวนสถานประกอบการ จำแนกตามรูปแบบการจัดตั้งทางเศรษฐกิจ
และกิจกรรมทางเศรษฐกิจ
- ตาราง 12** จำนวนสถานประกอบการ จำแนกตามสัดส่วนของการร่วมลงทุนหรือถือหุ้น
ของต่างประเทศ และกิจกรรมทางเศรษฐกิจ
- ตาราง 13** จำนวนสถานประกอบการ จำแนกตามประเทศที่ร่วมลงทุนหรือถือหุ้น
และกิจกรรมทางเศรษฐกิจ
- ตาราง 14** จำนวนสถานประกอบการ จำแนกตามขนาดของสถานประกอบการ
(จำนวนคนทำงาน) และกิจกรรมทางเศรษฐกิจ
- ตาราง 15** จำนวนคนทำงานในสถานประกอบการ จำแนกตามขนาดของสถานประกอบการ
(จำนวนคนทำงาน) และกิจกรรมทางเศรษฐกิจ
- ตาราง 16** จำนวนสถานประกอบการ จำแนกตามขนาดของสถานประกอบการ
(จำนวนลูกจ้าง) และกิจกรรมทางเศรษฐกิจ
- ตาราง 17** จำนวนลูกจ้างในสถานประกอบการ จำแนกตามขนาดของสถานประกอบการ
(จำนวนลูกจ้าง) และกิจกรรมทางเศรษฐกิจ