

สำมะโนอุตสาหกรรม พ.ศ. 2550  
(ข้อมูลพื้นฐาน : นอกเขตเทศบาล)  
จังหวัดพังงา

THE 2007 INDUSTRIAL CENSUS  
(BASIC INFORMATION : NON-MUNICIPAL AREA)  
PHANGNGA PROVINCE



E1013F5000000P69T1



กระทรวงเทคโนโลยีสารสนเทศและการสื่อสาร

NATIONAL STATISTICAL OFFICE

MINISTRY OF INFORMATION AND COMMUNICATION TECHNOLOGY

**คำนำ**

**บทสรุปสำหรับผู้บริหาร**

**แผนภูมิ**

\* แผนภูมิ ก

\* แผนภูมิ ข

\* แผนภูมิ ค

\* แผนภูมิ ง

**บทที่ 1 บทนำ**

\* ความเป็นมา

\* วัตถุประสงค์

\* รายการข้อมูลที่เกี่ยวข้อง

\* ขอบข่ายและคุ้มครอง

\* คาบเวลาอ้างอิง

\* แนวคิดและคำนิยาม

\* วิธีการและขั้นตอนการเก็บรวบรวมข้อมูล

\* การประมวลผลข้อมูล

\* การนำเสนอข้อมูลและจัดทำรายงาน

**บทที่ 2 สรุปข้อมูลที่สำคัญ**

\* จำนวนสถานประกอบการ

\* กิจกรรมทางเศรษฐกิจ

\* ขนาดของสถานประกอบการ

\* รูปแบบการจัดตั้งตามกฎหมาย

\* รูปแบบการจัดตั้งทางเศรษฐกิจ

\* คนทำงาน และลูกจ้าง

**ตารางสถิติ**

คณะผู้จัดทำ CD-ROM

หน่วยงานที่เผยแพร่

ตารางสถิติในรูปแบบ Format Excel

**หน่วยงานที่เผยแพร่**

สำนักสถิติพยากรณ์  
สำนักงานสถิติแห่งชาติ  
ถนนหลานหลวง เขตป้อมปราบศัตรูพ่าย กทม. 10100  
โทร 0 2281 0333 ต่อ 1413  
โทรสาร 0 2281 6438  
ไปรษณีย์อิเล็กทรอนิกส์: binfopub@nso.go.th

**หรือ**

สำนักงานสถิติจังหวัดพังงา  
190 – 192 ถนนเพชรเกษม ตำบลท้ายช้าง  
อำเภอเมือง จังหวัดพังงา 82000  
โทร. 0 7641 1324  
โทรสาร 0 7641 1982  
ไปรษณีย์อิเล็กทรอนิกส์: phangnga@nso.go.th

**Distributed by**

Statistical Forecasting Bureau,  
National Statistical Office,  
Larn Luang Rd., Bangkok 10100, THAILAND  
Tel. +66 2281 0333 ext. 1413  
Fax: +66 2281 6438  
E-mail: binfopub@nso.go.th  
<http://www.nso.go.th>

**Or**

Phangnga Provincial Statistical Office  
190 – 192 Petkasam Rd., Mueang, Phangnga  
82000, THAILAND  
Tel. +66 7641 1324  
Fax: +66 7641 1982  
Email: phangnga@nso.go.th  
<http://phangnga.nso.go.th>

**ปีที่จัดพิมพ์**

2549

**Published**

2006

**ISBN 974-11-2646-8**

## คำนำ

ในปัจจุบันโครงสร้างการผลิตของประเทศไทย ได้เปลี่ยนแปลงจากระบบเศรษฐกิจแบบเกษตรกรรม มาเป็นระบบเศรษฐกิจแบบอุตสาหกรรมมากขึ้น นอกจากนี้จะมีอุตสาหกรรมใหม่ ๆ เกิดขึ้นจำนวนมากแล้ว ลักษณะการประกอบอุตสาหกรรมขนาดเล็กและอุตสาหกรรมในครัวเรือนก็มีบทบาทต่อการเจริญเติบโตทางเศรษฐกิจโดยรวมของประเทศมากขึ้น ข้อมูลโครงสร้างพื้นฐานเกี่ยวกับการประกอบอุตสาหกรรมการผลิตจึงมีความสำคัญสำหรับการกำหนดนโยบายและวางแผนพัฒนาด้านเศรษฐกิจและอุตสาหกรรมทั้งในระดับประเทศ และระดับจังหวัด ทำให้ความต้องการใช้ข้อมูลดังกล่าวได้เพิ่มมากขึ้นทั้งในภาครัฐและเอกชน

สำนักงานสถิติแห่งชาติ ซึ่งเป็นหน่วยงานที่รับผิดชอบในการเก็บข้อมูลทั้งทางด้านเศรษฐกิจ และสังคมของประเทศ จึงกำหนดให้มีการจัดทำสำมะโนอุตสาหกรรมขึ้น ซึ่งเป็นการจัดทำครั้งที่ 3 ของประเทศไทย ในการจัดทำสำมะโนอุตสาหกรรมครั้งนี้ ได้ดำเนินการเก็บรวบรวมข้อมูลเป็น 2 ขั้นตอนคือ ขั้นการเก็บรวบรวมข้อมูลพื้นฐานของสถานประกอบการทุกประเภท และขั้นการเก็บรวบรวมข้อมูลรายละเอียด ซึ่งจะเก็บรวบรวมรายละเอียดเฉพาะการประกอบอุตสาหกรรมการผลิต

รายงานฉบับนี้ เป็นรายงานผลการปฏิบัติงานขั้นที่ 1 ซึ่งดำเนินการในปี 2549 ข้อมูลที่นำเสนอเป็น ข้อมูลพื้นฐานของสถานประกอบการที่มีคนทำงานตั้งแต่ 1 คนขึ้นไป ที่ประกอบอุตสาหกรรมการผลิต ธุรกิจทางการค้าและธุรกิจทางการบริการ การก่อสร้าง การขนส่งทางบก สถานที่เก็บสินค้า ตัวแทนธุรกิจ การท่องเที่ยว การโทรคมนาคม และกิจกรรมด้านโรงพยาบาล ที่ตั้งอยู่นอกเขตเทศบาลของจังหวัดพังงา

สำนักงานสถิติแห่งชาติ ขอขอบคุณผู้ประกอบการและผู้เกี่ยวข้องทุกฝ่ายที่ได้ให้ความร่วมมือ ในการให้ข้อมูล ซึ่งเป็นผลให้การปฏิบัติงานครั้งนี้สำเร็จลุล่วงไปด้วยดี

## บทสรุปสำหรับผู้บริหาร

ปัจจุบันโครงสร้างการผลิตของประเทศไทย ได้เปลี่ยนแปลงจากระบบเศรษฐกิจแบบเกษตรกรรมมาเป็นระบบเศรษฐกิจแบบอุตสาหกรรมมากขึ้น นอกจากนี้จะมีอุตสาหกรรมใหม่ ๆ เกิดขึ้นจำนวนมากแล้ว ลักษณะการประกอบอุตสาหกรรมขนาดเล็กและอุตสาหกรรมในครัวเรือนก็มีบทบาทต่อการเจริญเติบโตทางเศรษฐกิจโดยรวมของประเทศมากขึ้น สำนักงานสถิติแห่งชาติ ในฐานะเป็นหน่วยงานที่รับผิดชอบในการเก็บรวบรวมข้อมูลทั้งทางด้านเศรษฐกิจและสังคมของประเทศ จึงกำหนดให้มีการจัดทำสำมะโนอุตสาหกรรม พ.ศ. 2550 ขึ้น ซึ่งนับเป็นครั้งที่ 3 ของประเทศไทย โดยครั้งแรกจัดทำในปี พ.ศ. 2507 และครั้งที่สองในปี พ.ศ. 2540

ในการจัดทำสำมะโนอุตสาหกรรมครั้งนี้ ได้ดำเนินการเก็บรวบรวมข้อมูลเป็น 2 ขั้นตอนคือ ขั้นการเก็บรวบรวมข้อมูลพื้นฐานของสถานประกอบการทุกประเภท และขั้นการเก็บรวบรวมข้อมูลรายละเอียด ซึ่งจะเก็บรวบรวมรายละเอียดเฉพาะการประกอบอุตสาหกรรมการผลิต

สำหรับข้อมูลที่น่าเสนอในรายงานฉบับนี้ เป็นรายงานผลการปฏิบัติงานขั้นที่ 1 ซึ่งดำเนินการเก็บรวบรวมข้อมูลระหว่างเดือนเมษายน – พฤษภาคม 2549 ข้อมูลที่น่าเสนอเป็นข้อมูลพื้นฐานของสถานประกอบการที่มีคนทำงานตั้งแต่ 1 คนขึ้นไปที่ประกอบอุตสาหกรรมการผลิต ธุรกิจทางการค้าและธุรกิจทางการบริการ การก่อสร้าง การขนส่งทางบก สถานที่เก็บสินค้า ตัวแทนธุรกิจการท่องเที่ยว การโทรคมนาคม และ กิจกรรมด้าน โรงพยาบาล ที่ตั้งอยู่นอกเขตเทศบาลของจังหวัดพังงา ซึ่งสรุปข้อมูลที่สำคัญได้ ดังนี้

**1. จำนวนสถานประกอบการ จังหวัดพังงา** มีสถานประกอบการทุกประเภท (ยกเว้นแผงลอย) ที่มีคนทำงานตั้งแต่ 1 คนขึ้นไป มีจำนวนทั้งสิ้น 8,421 แห่ง โดยอำเภอตะกั่วป่ามีสถานประกอบการมากที่สุดคือ 2,207 แห่ง คิดเป็นร้อยละ 26.2 รองลงมาคืออำเภอท้ายเหมือง มีสถานประกอบการ 1,501 แห่ง คิดเป็นร้อยละ 17.8 และอำเภอตะกั่วทุ่ง มีสถานประกอบการ 1,368 แห่ง คิดเป็นร้อยละ 16.3 ส่วนอำเภอกะปง มีสถานประกอบการน้อยที่สุดมีเพียง 269 แห่ง คิดเป็น ร้อยละ 3.2

**2. กิจกรรมทางเศรษฐกิจ** กิจกรรมทางเศรษฐกิจด้านการขายปลีกยกเว้นยานยนต์และรถจักรยานยนต์ รวมทั้งการซ่อมแซมของใช้ส่วนบุคคลและของใช้ในครัวเรือน มีมากที่สุดคือ 3,293 แห่ง คิดเป็นร้อยละ 39.1 รองลงมาคือ โรงแรมและภัตตาคาร 1,590 แห่งคิดเป็นร้อยละ 18.9 การผลิต 893 แห่ง คิดเป็นร้อยละ 10.6

**3. ขนาดของสถานประกอบการ** สถานประกอบการส่วนใหญ่จะเป็นสถานประกอบการขนาดย่อมคือสถานประกอบการที่มีคนทำงาน 1 – 50 คนมีจำนวนสูงถึง 8,388 แห่งคิดเป็นร้อยละ 99.6 รองลงมาคือสถานประกอบการขนาดกลางคือมีคนทำงาน 51 – 200 คน จำนวน 27 แห่งคิดเป็นร้อยละ 0.3 ส่วนสถานประกอบการขนาดใหญ่ คือมีคนทำงานมากกว่า 200 คนขึ้นไป มีจำนวน 6 แห่ง คิดเป็นร้อยละ 0.1

4. รูปแบบการจัดตั้งตามกฎหมาย สถานประกอบการส่วนใหญ่มีรูปแบบการจัดตั้งตามกฎหมายเป็นส่วนบุคคลสูงถึง 8,156 แห่ง คิดเป็นร้อยละ 96.8 ที่เหลืออีกร้อยละ 3.2 มีรูปแบบการจัดตั้งเป็น บริษัทจำกัด บริษัทจำกัด(มหาชน) ห้างหุ้นส่วนจำกัด ห้างหุ้นส่วนสามัญนิติบุคคล ส่วนราชการ รัฐวิสาหกิจ สหกรณ์ และอื่นๆ

5. รูปแบบการจัดตั้งทางเศรษฐกิจ รูปแบบการจัดตั้งทางเศรษฐกิจของสถานประกอบการพบว่า ส่วนใหญ่มีรูปแบบการจัดตั้งแห่งเดียว สูงถึง 8,334 แห่ง คิดเป็น ร้อยละ 98.9 รองลงมาคือมีรูปแบบการจัดตั้งในรูปแบบสำนักงานสาขาร้อยละ 1.0 และที่เหลือร้อยละ 0.1 มีรูปแบบการจัดตั้งเป็นสำนักงานใหญ่

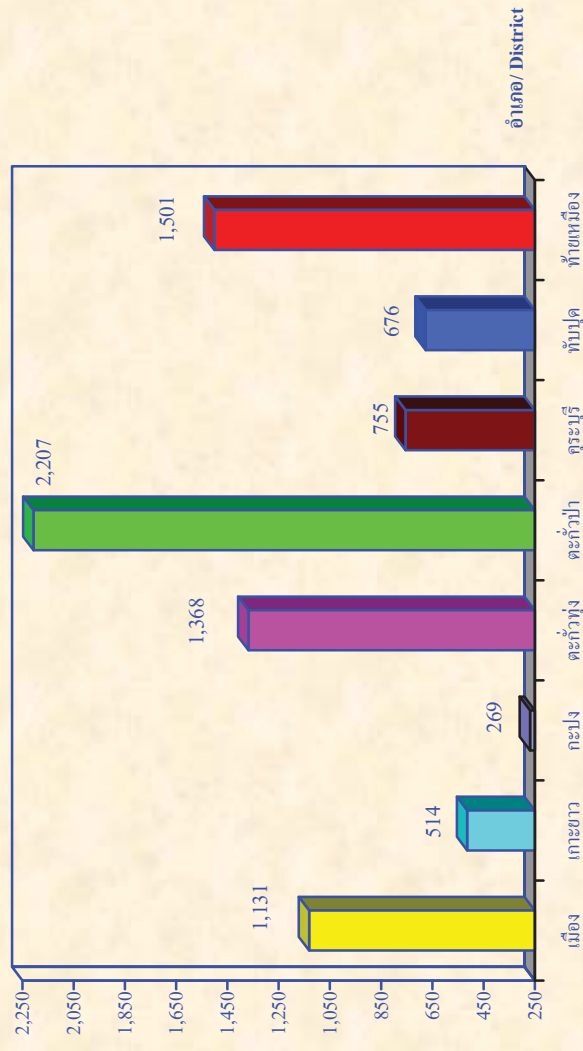
6. จำนวนคนทำงานและลูกจ้าง ส่วนใหญ่สถานประกอบการในจังหวัดพังงาจะมีขนาดคนทำงานระหว่าง 1-15 คน คิดเป็นร้อยละ 68.8 รองลงมาคือจำนวนคนทำงาน 51-200 คน ร้อยละ 10.2 คนทำงานมากกว่า 200 คน ร้อยละ 8.2 โดยด้านการขายปลีก ยกเว้น ยานยนต์และรถจักรยานยนต์รวมทั้งการซ่อมแซมของใช้ส่วนบุคคลและของใช้ในครัวเรือนด้านการผลิตจะมีคนทำงานมากที่สุด คิดเป็นร้อยละ 24.9 รองลงมาคือ โรงแรมและภัตตาคาร มีคนทำงานร้อยละ 20.6 การผลิตมีคนทำงาน คิดเป็นร้อยละ 17.7

เมื่อพิจารณาถึงจำนวนลูกจ้างจำแนกตามขนาดของสถานประกอบการพบว่าส่วนใหญ่สถานประกอบการจะมีลูกจ้างระหว่าง 1-15 คน คิดเป็นร้อยละ 44.3 รองลงมาคือจำนวนลูกจ้าง 51-200 คน ร้อยละ 19.0 ลูกจ้างมากกว่า 200 คน ร้อยละ 17.3 โดยกิจกรรมด้านการผลิตมีลูกจ้างมากที่สุด คิดเป็นร้อยละ 23.2 รองลงมาคือ โรงแรมและภัตตาคาร มีลูกจ้างคิดเป็นร้อยละ 22.1 และการขายส่งมีลูกจ้างคิดเป็นร้อยละ 14.6

แผนภูมิ  
*Figures*

แผนภูมิ ก จำนวนสถานประกอบการ จำแนกตามอำเภอ

Figure A Number of establishments by district



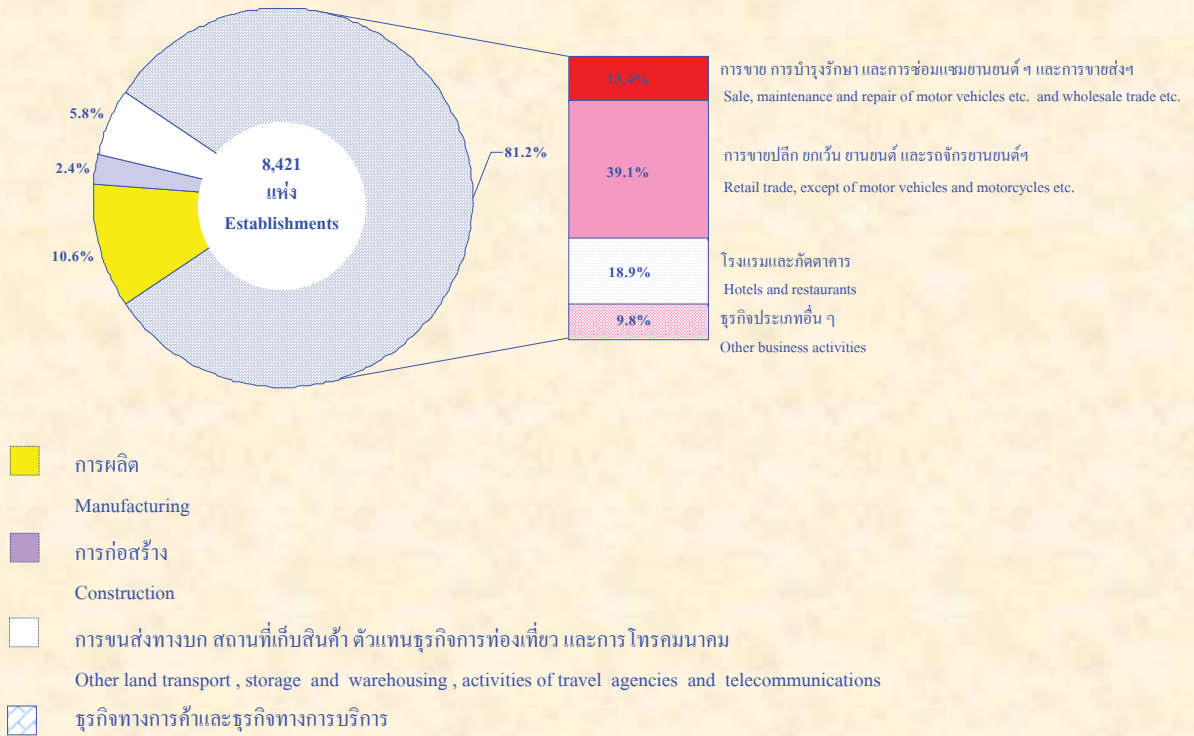
ที่มา : สำนักงานอุตสาหกรรม พ.ศ. 2550 (ข้อมูลพื้นฐาน : นอกเขตเทศบาล) จังหวัดพังงา  
สำนักงานสถิติแห่งชาติ กระทรวงเทคโนโลยีสารสนเทศและการสื่อสาร

Source : The 2007 Industrial Census (Basic Information : Non-municipal area), Phangnga Province  
National Statistical Office, Ministry of Information and Communication Technology.



แผนภูมิ ข ร้อยละของสถานประกอบการ จำแนกตามกิจกรรมทางเศรษฐกิจ

Figure B Percentage of establishments by economic activity

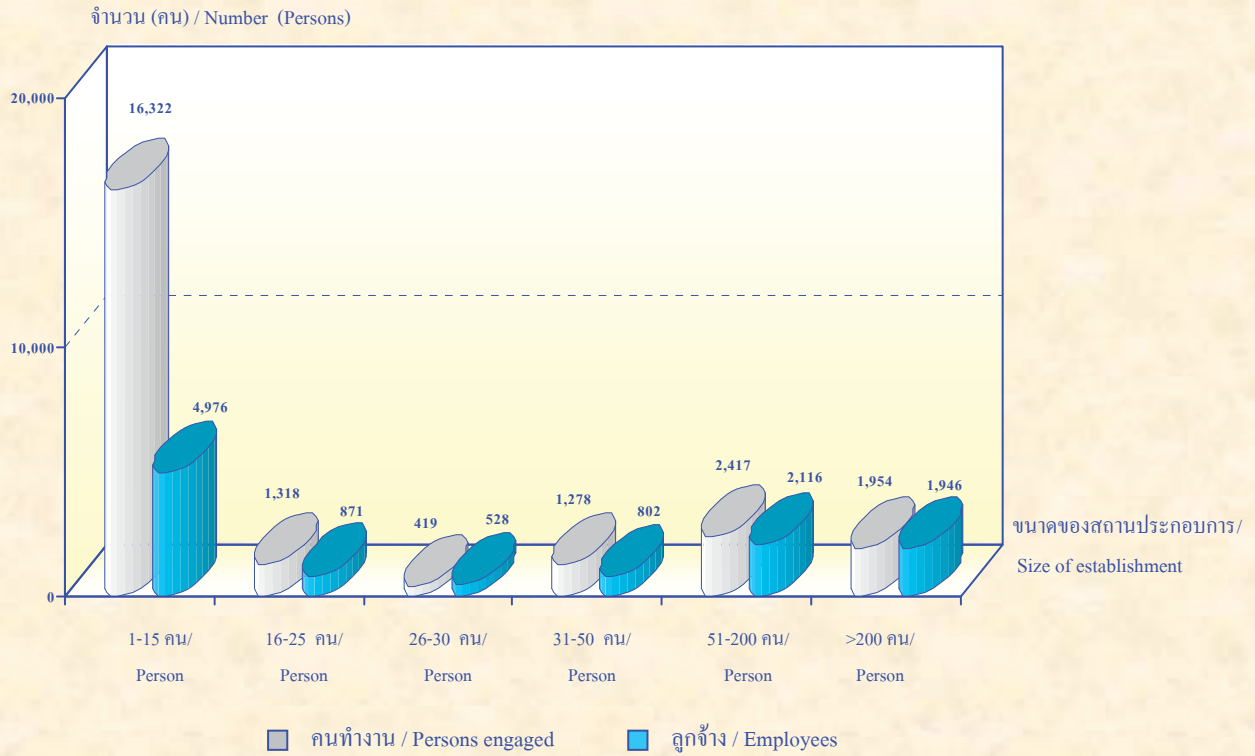


ที่มา : สำมะโนอุตสาหกรรม พ.ศ. 2550 (ข้อมูลพื้นฐาน : นอกเขตเทศบาล) จังหวัดพังงา  
สำนักงานสถิติแห่งชาติ กระทรวงเทคโนโลยีสารสนเทศและการสื่อสาร

Source : The 2007 Industrial Census (Basic Information : Non-municipal area), Phangnga Province  
National Statistical Office, Ministry of Information and Communication Technology.

### แผนภูมิ ค จำนวนคนทำงานและลูกจ้างในสถานประกอบการ จำแนกตามขนาดของสถานประกอบการ

Figure C Number of persons engaged and employees by size of establishment

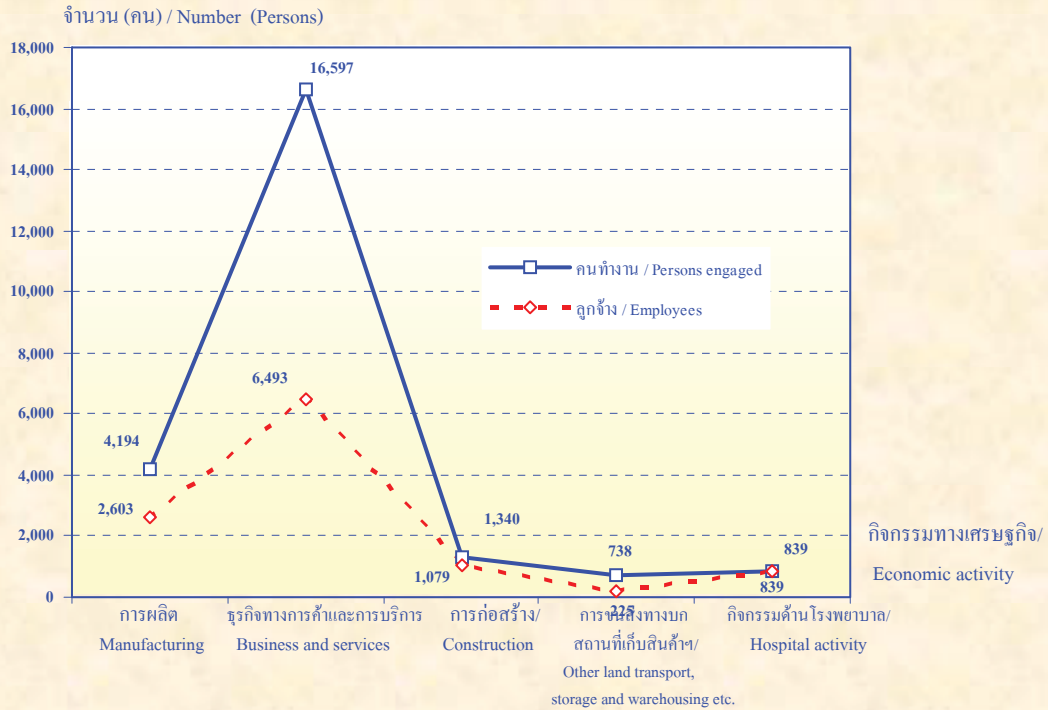


ที่มา : สำมะโนอุตสาหกรรม พ.ศ. 2550 (ข้อมูลพื้นฐาน : นอกเขตเทศบาล) จังหวัดพังงา  
สำนักงานสถิติแห่งชาติ กระทรวงเทคโนโลยีสารสนเทศและการสื่อสาร

Source : The 2007 Industrial Census (Basic Information : Non-municipal area), Phangnga Province  
National Statistical Office, Ministry of Information and Communication Technology.

แผนภูมิ ง จำนวนคนทำงานและลูกจ้างในสถานประกอบการ จำแนกตามกิจกรรมทางเศรษฐกิจ

Figure D Number of persons engaged and employees by economic activity



ที่มา : สำมะโนอุตสาหกรรม พ.ศ. 2550 (ข้อมูลพื้นฐาน : นอกเขตเทศบาล) จังหวัดพังงา  
สำนักงานสถิติแห่งชาติ กระทรวงเทคโนโลยีสารสนเทศและการสื่อสาร

Source : The 2007 Industrial Census (Basic Information : Non-municipal area), Phangnga Province  
National Statistical Office, Ministry of Information and Communication Technology.

# บทที่ 1 บทนำ

## 1.1 ความเป็นมา

สำนักงานสถิติแห่งชาติ ได้จัดทำสำมะโนอุตสาหกรรมขึ้นเป็นครั้งแรกในปี 2507 และครั้งที่ 2 ในปี 2540 โดยมีวัตถุประสงค์เพื่อเก็บรวบรวมข้อมูลเกี่ยวกับจำนวนและลักษณะที่สำคัญของสถานประกอบการอุตสาหกรรมทุกขนาดทั่วประเทศ เพื่อใช้ประกอบในการกำหนดนโยบายและวางแผนพัฒนาการลงทุน และปรับปรุงกิจการอุตสาหกรรมการผลิตทั้งในภาครัฐและเอกชน

ในปัจจุบันโครงสร้างการผลิตของประเทศได้เปลี่ยนแปลงจากระบบเศรษฐกิจแบบเกษตรกรรมมาเป็นระบบเศรษฐกิจแบบอุตสาหกรรมมากขึ้น นอกจากนี้จะมีอุตสาหกรรมใหม่ๆ เกิดขึ้นจำนวนมากแล้ว ลักษณะการประกอบอุตสาหกรรมขนาดเล็กและอุตสาหกรรมในครัวเรือนก็มีบทบาทต่อการเจริญเติบโตทางเศรษฐกิจโดยรวมของประเทศมากขึ้น ข้อมูลโครงสร้างพื้นฐานเกี่ยวกับการประกอบอุตสาหกรรมการผลิตจึงมีความสำคัญสำหรับการกำหนดนโยบายและวางแผนพัฒนาด้านเศรษฐกิจและอุตสาหกรรม ทั้งในระดับประเทศและระดับจังหวัด ทำให้ความต้องการใช้ข้อมูลดังกล่าวเพิ่มมากขึ้นทั้งในภาครัฐบาลและเอกชน

สำนักงานสถิติแห่งชาติ ซึ่งเป็นหน่วยงานที่รับผิดชอบในการจัดเก็บข้อมูลทั้งทางด้านเศรษฐกิจและสังคมของประเทศ จำเป็นจะต้องจัดหาข้อมูลสถิติที่เกี่ยวข้องในเรื่องนี้ และเพื่อให้สอดคล้องกับข้อเสนอแนะขององค์การสหประชาชาติ ที่เสนอแนะให้จัดทำสำมะโนทุก 10 ปี สำนักงานสถิติแห่งชาติจึงกำหนดให้มีการจัดทำสำมะโนอุตสาหกรรม พ.ศ. 2550 ขึ้น ซึ่งเป็นการจัดทำสำมะโนอุตสาหกรรม ครั้งที่ 3 ของประเทศไทย โดยกำหนดแผนดำเนินการเก็บรวบรวมข้อมูลเป็น 2 ขั้นตอน คือ ขั้นการเก็บรวบรวมข้อมูลพื้นฐานของสถานประกอบการทุกประเภท และ ขั้นการเก็บรวบรวมข้อมูลรายละเอียด ซึ่งจะเก็บรวบรวมรายละเอียดเฉพาะการประกอบอุตสาหกรรมการผลิต

## 1.2 วัตถุประสงค์

- การเก็บรวบรวมข้อมูลพื้นฐาน โครงการสำมะโนอุตสาหกรรม พ.ศ. 2550 มีวัตถุประสงค์ดังนี้
- 1.2.1 เพื่อเก็บรวบรวมข้อมูลพื้นฐานที่แสดงให้เห็นโครงสร้างและภาระจ่ายตัวของสถานประกอบการประเภทต่างๆ เช่น อุตสาหกรรมการผลิต ธุรกิจทางการค้าและธุรกิจทางการบริการ การก่อสร้าง การขนส่งทางบก สถานที่เก็บสินค้า ตัวแทนธุรกิจการท่องเที่ยว และกิจกรรมด้านโรงพยาบาล เป็นต้น
  - 1.2.2 เพื่อจัดทำกรอบตัวอย่างสำหรับใช้ในการเลือกตัวอย่างสถานประกอบการผลิตที่เข้าข่ายเพื่อเก็บรวบรวมข้อมูลรายละเอียด สำหรับโครงการสำมะโนอุตสาหกรรม พ.ศ. 2550
  - 1.2.3 เพื่อนำข้อมูลมาจัดทำกรอบตัวอย่าง (Sampling Frame) ที่ทันสมัย สำหรับการเลือกตัวอย่างการสำรวจสถานประกอบการที่เกี่ยวข้อง

## 1.3 รายการข้อมูลที่จะรวบรวม

- ชื่อ ที่ตั้ง และสถานที่ติดต่อของสถานประกอบการ
- จำนวน และประเภทของสถานประกอบการ
- จำนวนคนทำงาน และจำนวนลูกจ้างของสถานประกอบการ
- รูปแบบการจัดตั้งตามกฎหมาย และรูปแบบการจัดตั้งทางเศรษฐกิจ
- การมีต่างประเทศร่วมลงทุนหรือถือหุ้น และประเทศที่ร่วมลงทุนหรือถือหุ้น

## 1.4 ขอบข่ายและกลุ่มรวม

ขอบข่าย ในการเก็บรวบรวมข้อมูลพื้นฐาน ได้แก่ กิจกรรมทางเศรษฐกิจตามการจัดประเภทอุตสาหกรรม ตามกิจกรรมทางเศรษฐกิจทุกประเภทตามมาตรฐานสากล (International Standard Industrial Classification of All Economic Activities : ISIC Rev.3.0) ดังนี้

- ธุรกิจทางการค้าและธุรกิจทางการบริการ
- การผลิต
- การก่อสร้าง
- การขนส่งทางบก สถานที่เก็บสินค้า ตัวแทนธุรกิจการท่องเที่ยว และการโทรคมนาคม
- กิจกรรมด้านโรงพยาบาล

กลุ่มรวม สถานประกอบการทุกประเภท (ยกเว้น แฟงลอย) ที่มีคนทำงานตั้งแต่ 1 คนขึ้นไป ที่ตั้งอยู่นอกเขตเทศบาลทั่วประเทศ

ข้อมูลที่น่าสนใจในรายงานฉบับนี้ เป็นข้อมูลของสถานประกอบการตามขอบข่าย ที่มีคนทำงานตั้งแต่ 1 คนขึ้นไปที่ตั้งอยู่นอกเขตเทศบาลของจังหวัดพังงาเท่านั้น

## 1.5 คาบเวลาอ้างอิง

ข้อมูลเกี่ยวกับจำนวนและลักษณะต่าง ๆ ของสถานประกอบการที่เก็บรวบรวมเป็นข้อมูลของสถานประกอบการที่เปิดดำเนินการในปี 2549

## 1.6 แนวคิดและคำนิยาม

### 1.6.1 สถานประกอบการ

หมายถึง สถานที่หรือบางส่วนของสถานที่ที่มีที่ตั้งที่แน่นอนและมีการดำเนินกิจกรรมทางเศรษฐกิจ ไม่ว่ากิจกรรมนั้นจะดำเนินงานโดยบุคคลที่เป็นเจ้าของหรือควบคุมกิจการโดยนิติบุคคล

### 1.6.2 กิจกรรมทางเศรษฐกิจ

การจัดทำสำมะโนอุตสาหกรรม พ.ศ. 2550 ได้จัดจำแนกสถานประกอบการตามการดำเนินกิจกรรมทางเศรษฐกิจทุกประเภทตามมาตรฐานสากล (International Standard Industrial Classification of All Economic Activities : ISIC Rev.3.0) ดังต่อไปนี้

**1) การขาย การบำรุงรักษา และการซ่อมแซมยานยนต์และรถจักรยานยนต์ รวมทั้งการขายปลีกน้ำมันเชื้อเพลิงรถยนต์** ได้แก่

- การดำเนินกิจการขายส่งและขายปลีกยานยนต์ รถจักรยานยนต์ และรถเล่นบนหิมะทั้งใหม่และที่ใช้แล้ว การบำรุงรักษาและซ่อมแซม การขายอะไหล่ (ส่วนประกอบ) และชิ้นส่วนอุปกรณ์ (อุปกรณ์ประกอบ) สำหรับยานยนต์ การดำเนินกิจการของตัวแทนหรือนายหน้าที่เกี่ยวข้องกับการจำหน่ายยานยนต์ การล้าง การขัดเงา และการลากจูงยานยนต์ รวมถึงการขายปลีกน้ำมันเชื้อเพลิงรถยนต์ และผลิตภัณฑ์น้ำมันเครื่อง/น้ำมันหล่อลื่น หรือผลิตภัณฑ์ที่ใช้เป็นตัวให้ความเย็นแก่เครื่องยนต์

**2) การขายส่งและการค้าเพื่อค่านายหน้ายกเว้นยานยนต์และรถจักรยานยนต์** ได้แก่

- การดำเนินกิจการขาย (เป็นการขายสินค้าที่ไม่มีการเปลี่ยนแปลงสินค้า) สินค้าใหม่และสินค้าที่ใช้แล้วให้แก่ผู้ขายปลีก ผู้ใช้ในงานอุตสาหกรรม ผู้ใช้ในงานพาณิชย์กรรม ผู้ใช้ในงานสถาบัน ผู้ใช้ในงานวิชาชีพ หรือผู้ขายส่งรายอื่น ๆ หรือบุคคล/บริษัทที่ทำหน้าที่ตัวแทนหรือนายหน้าซื้อขายสินค้า เป็นต้น

- ผู้ขายส่ง ซึ่งประกอบ จัดแยกขนาด และคัดคุณภาพสินค้าจำนวนมากเป็นประจำ การจัดแบ่งสินค้าออกเป็นส่วนย่อย การบรรจุหีบห่อใหม่ การจัดจำหน่ายสินค้าเป็นลอตย่อย รวมถึงการเก็บสินค้า การขนส่งสินค้า การจัดส่งและการจัดวางสินค้า กิจกรรมที่เกี่ยวข้องกับการส่งเสริมการขายให้แก่ลูกค้า และการออกแบบฉลากติดสินค้า

**3) การขายปลีก ยกเว้นยานยนต์และรถจักรยานยนต์ รวมทั้งการซ่อมแซมของใช้ส่วนบุคคลและของใช้ในครัวเรือน** ได้แก่

- การดำเนินกิจการขาย (เป็นการขายสินค้าที่ไม่มีการเปลี่ยนแปลงสินค้า) สินค้าใหม่และสินค้าที่ใช้แล้วให้แก่ประชาชนทั่วไป เพื่อการบริโภคหรือการใช้ประโยชน์เฉพาะส่วนบุคคลหรือในครัวเรือน

- การซ่อมและการติดตั้งของใช้ส่วนบุคคลและของใช้ในครัวเรือน

#### 4) โรงแรมและภัตตาคาร ได้แก่

- การดำเนินกิจการเกี่ยวกับการจัดหาที่พักชั่วคราว ค่ายพัก และสิ่งอำนวยความสะดวกในค่ายพักให้แก่ประชาชนทั่วไป เช่น โรงแรม โมเต็ล หอพักในสถานศึกษา หอพักภายในบ้าน เกสต์เฮาส์ ที่พักแรมเยาวชน ที่พักชั่วคราว เป็นต้น

- การขายอาหารและเครื่องดื่มที่จัดเตรียมไว้พร้อมที่จะบริโภคได้ทันทีในสถานที่ต่าง ๆ เช่น ภัตตาคาร คาเฟ่ สถานที่บริการขายอาหารกลางวัน และร้านขายเครื่องดื่ม เป็นต้น

#### 5) กิจกรรมด้านอสังหาริมทรัพย์ ได้แก่

- การซื้อ การขาย การให้เช่า และการดำเนินการเกี่ยวกับอสังหาริมทรัพย์ที่เป็นเจ้าของหรือเช่าจากผู้อื่น เช่น อาคาร หอสมุดและที่อยู่อาศัย อาคารซึ่งไม่ใช่ที่อยู่อาศัย การพัฒนาและการจัดสรรอสังหาริมทรัพย์ เป็นต้น รวมทั้งการพัฒนาและการขายที่ดินและสุสาน การดำเนินการเกี่ยวกับหอสมุดและที่อยู่อาศัยเคลื่อนที่ได้

- การซื้อ การขาย การให้เช่า การจัดการและการประเมินราคาอสังหาริมทรัพย์ โดยได้รับค่าธรรมเนียมตอบแทนหรือโดยการทำสัญญา

#### 6) กิจกรรมด้านคอมพิวเตอร์และกิจกรรมที่เกี่ยวข้อง ได้แก่

- การให้คำปรึกษาเกี่ยวกับชนิดและลักษณะการใช้งานของฮาร์ดแวร์ที่มีหรือไม่มีซอฟต์แวร์ ระบบงานประยุกต์

- การให้คำปรึกษาเกี่ยวกับการวิเคราะห์ความต้องการและปัญหาของผู้ใช้ และวิธีการแก้ไขปัญหาที่ดีที่สุด

- กิจกรรมที่เกี่ยวกับการวิเคราะห์ การออกแบบ และการเขียนโปรแกรมของระบบงานที่พร้อมจะใช้งานได้ โดยทั่วไปเป็นการวิเคราะห์ความต้องการและปัญหาของผู้ใช้ การให้คำปรึกษา วิธีการแก้ปัญหาที่ประหยัดที่สุด พร้อมทั้งจัดสร้างซอฟต์แวร์ที่จำเป็นต้องใช้ เพื่อให้เกิดผลสัมฤทธิ์ตามแนวทางการแก้ปัญหานั้น รวมทั้งการเขียนโปรแกรมตามความต้องการของผู้ใช้

- กิจกรรมที่เกี่ยวข้องกับการพัฒนา การผลิต การจัดหา และจัดทำเอกสารประกอบการใช้ซอฟต์แวร์ ซึ่งเขียนขึ้นตามความต้องการของผู้ใช้เฉพาะรายและเป็นคำสั่งง่าย ๆ และซอฟต์แวร์สำเร็จรูป

- การประมวลผลหรือการจัดทำตารางประมวลผลข้อมูลทุกชนิด ซึ่งประกอบด้วย การประมวลผลและการเตรียมรายงานที่สมบูรณ์จากข้อมูลของลูกค้า ซึ่งรวมถึงงานเฉพาะทาง เช่น การบันทึกข้อมูลหรือการเตรียมข้อมูลด้วยวิธีอื่น การแปลงข้อมูล เช่น จากบัตรไปเป็นเทป การรู้จำอักขระจากภาพ (optical character recognition) เป็นต้น ซึ่งอาจจะดำเนินการ โดยการให้บริการโดยตรงหรือ โดยผ่านระบบเครือข่ายโดยการใช้โปรแกรมของลูกค้าหรือโปรแกรมที่มีกรรมสิทธิ์เฉพาะ รวมทั้งการจัดการบริการรายชั่วโมงหรือการแบ่งกันใช้เวลา (time-share) การจัดการและการดำเนินการที่เกี่ยวกับสิ่งอำนวยความสะดวกในการประมวลผลข้อมูลในขั้นตอนที่ต่อเนื่อง

#### 7) การให้เช่าเครื่องจักรและเครื่องอุปกรณ์โดยไม่มีผู้ควบคุม การวิจัยและการพัฒนา และกิจกรรมด้านธุรกิจอื่น ๆ ได้แก่

- การให้เช่าเครื่องอุปกรณ์การขนส่ง เครื่องจักร และเครื่องอุปกรณ์อื่น ๆ ของใช้ส่วนบุคคลและของใช้ในครัวเรือน



- การวิจัยและการพัฒนา การทดลองทางด้านวิทยาศาสตร์ธรรมชาติ วิศวกรรม สังคมศาสตร์ และมนุษยศาสตร์

- กิจกรรมด้านกฎหมาย การบัญชี การทำบัญชีและการตรวจสอบบัญชี การให้คำปรึกษาด้านภาษี การวิจัยตลาดและการสำรวจความคิดเห็นของประชาชน และการให้คำปรึกษาทางธุรกิจและการจัดการ

- กิจกรรมด้านสถาปัตยกรรม วิศวกรรม และเทคนิคอื่น ๆ

- การโฆษณา

#### 8) กิจกรรมนันทนาการและการบริการอื่น ๆ ได้แก่

- กิจกรรมด้านภาพยนตร์ วิทยุ โทรทัศน์ และการบันเทิงอื่น ๆ

- กิจกรรมของสำนักข่าว

- กิจกรรมห้องสมุด หอจดหมายเหตุ พิพิธภัณฑ์สถาน และกิจกรรมทางวัฒนธรรมอื่น ๆ

- กิจกรรมการกีฬาและนันทนาการอื่น ๆ

- กิจกรรมด้านการบริการอื่น ๆ เช่น การบริการซักรีดและซักแห้งผลิตภัณฑ์สิ่งทอและขนสัตว์ การแต่งผมและการเสริมสวยอื่น ๆ การทำศพและกิจกรรมที่เกี่ยวข้อง เป็นต้น

#### 9) การผลิต

หมายถึง การเปลี่ยนแปลงวัตถุหรือส่วนประกอบของวัตถุในทางกายภาพหรือทางเคมีให้เป็นผลิตภัณฑ์ชนิดใหม่ โดยไม่คำนึงถึงว่างานนั้นทำด้วยเครื่องจักรหรือมือ ทำในโรงงาน ทำในเคหะสถาน หรือผลิตภัณฑ์นั้นจะนำมาขายส่งหรือขายปลีกก็ตาม การประกอบชิ้นส่วนของผลิตภัณฑ์ที่ผลิตขึ้น การดัดแปลงสินค้ารวมทั้งการปรับปรุงใหม่หรือการสร้างขึ้นใหม่

#### 10) การก่อสร้าง

หมายถึง กิจกรรมทางเศรษฐกิจที่เกี่ยวข้องกับการก่อสร้างใหม่ การต่อเติม การดัดแปลง การซ่อมแซม และการรื้อทำลายอาคารหรือสิ่งก่อสร้างด้านวิศวกรรม เช่น ถนน สะพาน เขื่อน อุโมงค์ เป็นต้น อุตสาหกรรมก่อสร้าง ประกอบด้วยสถานประกอบการที่ดำเนินกิจการ ดังต่อไปนี้

- การเตรียมสถานที่ก่อสร้าง เช่น การรื้อถอน ทำลายอาคารเก่า การถมดิน เป็นต้น

- การก่อสร้างอาคาร งานวิศวกรรมโยธา เช่น ทางหลวง ถนน สะพาน อุโมงค์ เป็นต้น ซึ่งหมายรวมทั้งการก่อสร้างใหม่ การต่อเติม ดัดแปลง และซ่อมแซมด้วย

- การติดตั้งภายในอาคาร เช่น การวางท่อ การติดตั้งระบบเครื่องปรับอากาศ ระบบสัญญาณเตือนภัย บันไดเลื่อน เป็นต้น

- การสร้างอาคารให้สมบูรณ์ เช่น การติดตั้งกระจก การฉาบปูน การทาสีและตกแต่งอาคาร การติดผนังและปูพื้นด้วยวัสดุต่าง ๆ การจัดพื้น เป็นต้น

- การให้เช่าเครื่องอุปกรณ์ที่ใช้ในงานก่อสร้างหรือการรื้อถอน โดยมีผู้ควบคุม เช่น การให้เช่ารถเครนพร้อมคนขับ เป็นต้น

#### 11) การขนส่งทางบก การเก็บสินค้าและสถานที่เก็บสินค้า ตัวแทนธุรกิจการท่องเที่ยว และการโทรคมนาคม ได้แก่

- การขนส่งผู้โดยสารทางบกอื่น ๆ ที่มีตารางเวลาและที่ไม่มีตารางเวลา รวมถึงการขนส่งสินค้าทางถนน

- การดำเนินการเกี่ยวกับสิ่งอำนวยความสะดวกในการเก็บสินค้าทุกชนิด เช่น เครื่องยนต์ เดินสายพาน สำหรับยกขั้วฟิชขึ้น ไปเก็บในถัง คลังสินค้า ห้องเย็น ฯลฯ
- สถานที่เก็บสินค้าประเภทเฟอร์นิเจอร์ รถยนต์ ไม้ซุง ก๊าซ และน้ำมัน สารเคมี สิ่งทอ อาหาร และผลิตภัณฑ์ทางการเกษตร ฯลฯ ทั้งนี้รวมถึงการเก็บสินค้าในเขตการค้าระหว่างประเทศด้วย
- กิจกรรมของตัวแทนธุรกิจการท่องเที่ยวและผู้จัดนำเที่ยว รวมทั้งกิจกรรมบริการนักท่องเที่ยว
- การติดต่อสื่อสารโดยการส่งสัญญาณเสียง ภาพ ข้อมูล หรือข่าวสารทางสายเคเบิล การกระจายเสียง การถ่ายทอดคลื่นวิทยุ/โทรทัศน์ หรือถ่ายทอดทางดาวเทียม รวมทั้งการติดต่อสื่อสารทางโทรศัพท์ โทรเลข โทรสารและเทเล็กซ์ อินเทอร์เน็ต (Internet) รวมถึงการบำรุงรักษาระบบเครือข่ายของการสื่อสารด้วย

## 12) กิจกรรมด้านโรงพยาบาล

- กิจกรรมของโรงพยาบาลทั่วไปและโรงพยาบาลเฉพาะโรค สถานพักฟื้นสำหรับผู้ป่วย ศูนย์ป้องกันโรค โรงพยาบาลโรคจิต ศูนย์ฟื้นฟู (ที่มีการรักษาทางการแพทย์) สถานพยาบาลโรคเรื้อรัง
- กิจกรรมของศูนย์ทันตกรรม และสถาบันด้านสุขภาพอื่นๆ ซึ่งมีสิ่งอำนวยความสะดวกด้านที่พัก รวมทั้งกิจกรรมของโรงพยาบาลในฐานะภัตตาคารและในเรือนจำ
- กิจกรรมที่ให้บริการสำหรับผู้ป่วยในเป็นส่วนใหญ่ และทำการรักษาภายใต้คำแนะนำของแพทย์ ซึ่งประกอบด้วยบริการของคณะแพทย์และผู้ช่วยแพทย์ สิ่งอำนวยความสะดวกในห้องปฏิบัติการและทางด้านเทคนิค รวมทั้งการบริการทางด้านรังสีวิทยาและสัณฐานวิทยา สิ่งอำนวยความสะดวกด้านอาหารและด้านอื่น ๆ ของโรงพยาบาล เช่น การบริการด้านห้องฉุกเฉิน

### 1.6.3 รูปแบบการจัดตั้งตามกฎหมาย

#### 1) ส่วนบุคคล

หมายถึง สถานประกอบการที่มีเจ้าของเป็นบุคคลธรรมดาคนเดียวหรือหลายคนรวมกัน และให้หมายรวมถึงห้างหุ้นส่วนสามัญที่ไม่จดทะเบียนเป็นนิติบุคคลด้วย

#### 2) ห้างหุ้นส่วนจำกัด ห้างหุ้นส่วนสามัญนิติบุคคล

หมายถึง สถานประกอบการที่จัดตั้งขึ้นโดยคณะบุคคลตั้งแต่ 2 คนขึ้นไป รวมทุนกันเพื่อประกอบกิจการและรับผิดชอบร่วมกัน โดยจดทะเบียนถูกต้องตามกฎหมาย

#### 3) บริษัทจำกัด บริษัทจำกัด (มหาชน)

- บริษัทจำกัด หมายถึง สถานประกอบการที่จัดตั้งขึ้นโดยผู้ริเริ่มคณะหนึ่ง และได้จดทะเบียนถูกต้องตามกฎหมาย โดยมีผู้ริเริ่มดำเนินการอย่างน้อย 7 คน ขึ้นไป

- บริษัทจำกัด (มหาชน) หมายถึง สถานประกอบการที่จัดตั้งขึ้นโดยการจดทะเบียนจัดตั้งบริษัท การควบบริษัท หรือการแปรสภาพบริษัท และวัตถุประสงค์ที่จะขายหุ้นต่อประชาชน โดยมีผู้ริเริ่มดำเนินการตั้งแต่ 15 คนขึ้นไป

#### 4) ส่วนราชการ รัฐวิสาหกิจ

หมายถึง สถานประกอบการที่รัฐบาลเป็นเจ้าของหรือมีทุนอยู่ด้วย ไม่น้อยกว่าร้อยละ 50 ของทุนทั้งหมด รวมถึงสถานประกอบการที่ดำเนินการโดยรัฐบาลด้วย

### 5) สหกรณ์

หมายถึง สถานประกอบการที่จัดตั้งขึ้นในรูปของสหกรณ์ โดยจดทะเบียนถูกต้องตามกฎหมายว่าด้วยสหกรณ์ โดยมีผู้ก่อตั้งไม่น้อยกว่า 10 คน

### 6) อื่น ๆ

หมายถึง สถานประกอบการที่จัดตั้งในรูปแบบอื่น ๆ นอกจากที่กล่าวข้างต้น เช่น มูลนิธิ สโมสร สมาคม กลุ่มแม่บ้าน ชมรมต่าง ๆ ร้านค้าสาธิต เป็นต้น

## 1.6.4 รูปแบบการจัดตั้งทางเศรษฐกิจ

### 1) สำนักงานแห่งเดียว

หมายถึง สถานประกอบการที่ไม่มีหน่วยงานย่อยหรือสาขาอื่นใด และไม่เป็นหน่วยงานย่อยหรือสาขาของสถานประกอบการอื่น

### 2) สำนักงานใหญ่

หมายถึง สถานประกอบการที่เป็นเจ้าของ และควบคุมกิจการของสถานประกอบการอื่นที่เป็นสำนักงานสาขาหรือหน่วยงานย่อย

### 3) สำนักงานสาขา

หมายถึง สถานประกอบการที่เป็นสาขา หรือหน่วยงานย่อยของสถานประกอบการอื่นที่เป็นสำนักงานใหญ่

## 1.6.5 คนทำงาน

หมายถึง คนที่ทำงานในสถานประกอบการทั้งที่ได้รับเงินเดือนและไม่ได้รับเงินเดือนที่สถานประกอบการมีอยู่ตามปกติ รวมทั้งผู้ที่ปกติทำงานอยู่ในสถานประกอบการแห่งนี้ แต่ในวันดังกล่าวไม่ได้มาทำงานเนื่องจากเจ็บป่วย ลาหยุด พักผ่อน โดยได้รับค่าจ้าง/เงินเดือน ประกอบด้วย

1) **คนทำงานทั้งสิ้น** ได้แก่ เจ้าของกิจการ หุ้นส่วน หรือสมาชิกในครอบครัวที่ทำงานให้กับสถานประกอบการ ผู้ที่มาฝึกงานหรือผู้ที่ปฏิบัติงานในสถานประกอบการ ซึ่งมีจำนวนชั่วโมงทำงานไม่ต่ำกว่าสัปดาห์ละ 20 ชั่วโมง โดยเจ้าของหรือผู้ประกอบการอาจให้เงิน อาหาร เครื่องนุ่งห่ม หรือช่วยเหลือเกื้อกูลอย่างอื่น แต่ไม่ต้องรับผิดชอบในเรื่องการจ่ายค่าแรงให้ตามกฎหมาย และลูกจ้าง

2) **ลูกจ้าง** ได้แก่ ผู้ที่ปฏิบัติงานให้กับสถานประกอบการ โดยได้รับเงินเดือนหรือค่าจ้างเป็นประจำ ตั้งแต่ระดับบริหาร นักวิชาการ เสมียน พนักงานต่าง ๆ เช่น ผู้จัดการ ผู้อำนวยการ ผู้ปฏิบัติงานในห้องทดลอง พนักงานขาย และลูกจ้างที่ทำงานในกรรมวิธีการผลิต เป็นต้น ค่าจ้างที่ได้รับอาจเป็นรายปี รายสัปดาห์ รายวัน รายชั่วโมง หรือรายชิ้น ก็ได้ นอกจากนี้ยังรวมถึงผู้ที่สถานประกอบการส่งไปประจำที่สถานประกอบการอื่นด้วย เช่น พนักงานรักษาความปลอดภัย คนทำความสะอาด พนักงานขายตามห้างสรรพสินค้า เป็นต้น

### ไม่รวมคนทำงาน ดังต่อไปนี้

- (1) ผู้บริหารหรือผู้ถือหุ้นที่ได้รับเบี้ยประชุมเป็นครั้งคราว
- (2) คนทำงานของสถานประกอบการอื่นที่มาปฏิบัติงานประจำที่สถานประกอบการแห่ง

(3) คนทำงานที่รับงานไปทำที่บ้านแล้วนำมาส่ง โดยไม่ได้ลงทุนซื้อวัสดุอุปกรณ์ (แต่ถ้ามีการใช้เครื่องมือส่วนตัวเล็กน้อยได้ เช่น มีด เข็ม ด้าย)

(4) คนงานที่ทำงานเป็นระยะเวลาสั้น เช่น ลาไปรับราชการทหาร

(5) คนที่สถานประกอบการจ้างมาทำงานเฉพาะอย่างเป็นครั้งคราว เช่น กรรมการที่จ้างมา  
ขนของ พนักงานเดินตลาดหรือตัวแทนขายที่ไม่มีเงินเดือนประจำ

## 1.7 วิธีการและขั้นตอนการเก็บรวบรวมข้อมูล

การเก็บรวบรวมข้อมูลโครงการสำมะโนอุตสาหกรรม พ.ศ. 2550 ดำเนินการดังนี้

**1.7.1 ขั้นการเก็บรวบรวมข้อมูลพื้นฐาน** ดำเนินการโดยส่งเจ้าหน้าที่ออกไปทำการนับและจดบันทึกจำนวน และข้อมูลพื้นฐานเกี่ยวกับสถานที่ตั้ง ประเภทของกิจการ จำนวนคนทำงาน รูปแบบการจัดตั้งตามกฎหมาย รูปแบบการจัดตั้งทางเศรษฐกิจ และการมีต่างประเทศร่วมลงทุนหรือถือหุ้นของสถานประกอบการ

1) ที่ตั้งอยู่นอกเขตเทศบาลทั่วประเทศ ระหว่างเดือนเมษายน – พฤษภาคม 2549

2) ที่ตั้งอยู่ในกรุงเทพมหานคร เมืองพัทยา และเขตเทศบาลทั่วประเทศ ระหว่างเดือนธันวาคม 2549 – กุมภาพันธ์ 2550

**1.7.2 ขั้นการเก็บรวบรวมข้อมูลรายละเอียดการดำเนินกิจการ** ดำเนินการโดยส่งเจ้าหน้าที่ออกไปสัมภาษณ์ เพื่อเก็บรวบรวมข้อมูลรายละเอียดของสถานประกอบการอุตสาหกรรมการผลิต โดยใช้วิธีการเลือกตัวอย่างสำหรับสถานประกอบการที่มีคนทำงาน 1 – 10 คน ส่วนสถานประกอบการที่มีคนทำงานมากกว่า 10 คน จะทำการเก็บรวบรวมข้อมูลทุกสถานประกอบการ ระหว่างเดือนมิถุนายน – กันยายน 2550

## 1.8 การประมวลผลข้อมูล

การประมวลผลข้อมูลทุกขั้นตอน และการจัดทำรายงานผลระดับจังหวัด ดำเนินการที่สำนักงานสถิติจังหวัด โดยสำนักงานสถิติแห่งชาติในส่วนกลางให้การสนับสนุนทางวิชาการ เช่น การจัดทำโปรแกรมสำหรับการบันทึกข้อมูลและประมวลผลข้อมูล และการจัดทำต้นฉบับรายงานและตารางเสนอผล เป็นต้น สำหรับการประมวลผลระดับภาคและทั่วประเทศ ดำเนินการที่สำนักงานสถิติแห่งชาติในส่วนกลาง

## 1.9 การนำเสนอข้อมูลและการจัดทำรายงาน

การจัดทำรายงานผลสำมะโนอุตสาหกรรม พ.ศ. 2550 (ข้อมูลพื้นฐาน : นอกเขตเทศบาล) มีดังนี้

- 1) รายงานผลเบื้องต้น ระดับภาคและทั่วราชอาณาจักร
- 2) รายงานผลระดับจังหวัด จำนวน 75 ฉบับ
- 3) รายงานผลระดับภาคและทั่วราชอาณาจักร จำนวน 6 ฉบับ ได้แก่ รายงานผลของปริมณฑล ภาคกลาง ภาคเหนือ ภาคตะวันออกเฉียงเหนือ ภาคใต้ และทั่วราชอาณาจักร

## บทที่ 2

### สรุปข้อมูลที่สำคัญ

#### 2.1 จำนวนสถานประกอบการ

ผลการสำมะโนอุตสาหกรรม พ.ศ. 2550 ที่ตั้งอยู่นอกเขตเทศบาล ของจังหวัดพังงาพบว่า สถานประกอบการทุกประเภท (ยกเว้นแผงลอย) ที่มีคนทำงานตั้งแต่ 1 คนขึ้นไป มีจำนวนทั้งสิ้น 8,421 แห่ง และเมื่อพิจารณาเป็นรายอำเภอพบว่า อำเภอตะกั่วป่ามีสถานประกอบการมากที่สุดคือ 2,207 แห่ง หรือคิดเป็นร้อยละ 26.2 รองลงมาคืออำเภอท้ายเหมือง มีสถานประกอบการ 1,501 แห่ง คิดเป็นร้อยละ 17.8 และอำเภอตะกั่วทุ่ง มีสถานประกอบการ 1,368 แห่ง คิดเป็นร้อยละ 16.3 ส่วนอำเภอกะปง มีสถานประกอบการน้อยที่สุดมีเพียง 269 แห่ง คิดเป็น ร้อยละ 3.2 (ตาราง ก)

#### ตาราง ก จำนวนและร้อยละของสถานประกอบการ จำแนกตามอำเภอ

อำเภอ	จำนวน	ร้อยละ
รวม	8,421	100.0
อำเภอเมืองพังงา	1,131	13.4
อำเภอเกาะยาว	514	6.1
อำเภอกะปง	269	3.2
อำเภอตะกั่วทุ่ง	1,368	16.3
อำเภอตะกั่วป่า	2,207	26.2
อำเภอคุระบุรี	755	9.0
อำเภอทับปุด	676	8.0
อำเภอท้ายเหมือง	1,501	17.8

## 2.2 กิจกรรมทางเศรษฐกิจ

เมื่อพิจารณาจำนวนสถานประกอบการจำแนกตามกิจกรรมทางเศรษฐกิจ พบว่าสถานประกอบการในจังหวัดพังงาที่ประกอบกิจกรรมทางเศรษฐกิจด้านการขายปลีกยกเว้น ยานยนต์และรถจักรยานยนต์ รวมทั้งการซ่อมแซมของใช้ส่วนบุคคลและของใช้ในครัวเรือน มีมากที่สุดคือ 3,293 แห่ง คิดเป็นร้อยละ 39.1 รองลงมาคือ โรงแรมและภัตตาคาร 1,590 แห่งคิดเป็นร้อยละ 18.9 การผลิต 893 แห่ง คิดเป็นร้อยละ 10.6 การขาย การบำรุงรักษาและการซ่อมแซมยานยนต์และรถจักรยานยนต์รวมทั้งการขายปลีกน้ำมันเชื้อเพลิงรถยนต์ 717 แห่งคิดเป็นร้อยละ 8.5 กิจกรรมนันทนาการและการบริการอื่น ๆ 565 แห่ง คิดเป็น ร้อยละ 6.7 การขนส่งทางบก สถานที่เก็บสินค้า ตัวแทนธุรกิจการท่องเที่ยวและการโทรคมนาคม 489 แห่งคิดเป็นร้อยละ 5.8 การขายส่งและการค้าเพื่อค่านายหน้า ยกเว้นยานยนต์และรถจักรยานยนต์ 411 แห่ง คิดเป็นร้อยละ 4.9 การก่อสร้าง 200 แห่งคิดเป็นร้อยละ 2.4 การให้เช่าเครื่องจักรและเครื่องอุปกรณ์โดยไม่มีผู้ควบคุม การวิจัยและการพัฒนา และกิจกรรมด้านธุรกิจอื่น ๆ 134 แห่ง คิดเป็นร้อยละ 1.6 กิจกรรมด้านอสังหาริมทรัพย์ 112 แห่ง คิดเป็นร้อยละ 1.3 กิจกรรมด้านคอมพิวเตอร์และกิจกรรมที่เกี่ยวข้อง 10 แห่ง คิดเป็นร้อยละ 0.1 และกิจกรรมด้านโรงพยาบาล 7 แห่ง คิดเป็นร้อยละ 0.1 (ตาราง ข)

ตาราง ข จำนวนและร้อยละของสถานประกอบการ จำแนกตามกิจกรรมทางเศรษฐกิจ

กิจกรรมทางเศรษฐกิจ	จำนวน	ร้อยละ
<b>รวม</b>	<b>8,421</b>	<b>100.0</b>
□ การขาย การบำรุงรักษา และการซ่อมแซมยานยนต์และรถจักรยานยนต์ รวมทั้งการขายปลีกน้ำมันเชื้อเพลิงรถยนต์	717	8.5
□ การขายส่งและการค้าเพื่อค่านายหน้า ยกเว้นยานยนต์และรถจักรยานยนต์	411	4.9
□ การขายปลีก ยกเว้นยานยนต์และรถจักรยานยนต์ รวมทั้งการซ่อมแซมของใช้ส่วนบุคคลและของใช้ในครัวเรือน	3,293	39.1
□ โรงแรมและภัตตาคาร	1,590	18.9
□ กิจกรรมด้านอสังหาริมทรัพย์	112	1.3
□ กิจกรรมด้านคอมพิวเตอร์และกิจกรรมที่เกี่ยวข้อง	10	0.1
□ การให้เช่าเครื่องจักรและเครื่องอุปกรณ์โดยไม่มีผู้ควบคุม การวิจัยและการพัฒนา และกิจกรรมด้านธุรกิจอื่น ๆ	134	1.6
□ กิจกรรมนันทนาการและการบริการอื่น ๆ	565	6.7
□ การผลิต	893	10.6
□ การก่อสร้าง	200	2.4
□ การขนส่งทางบก สถานที่เก็บสินค้า ตัวแทนธุรกิจการท่องเที่ยว และการ โทรคมนาคม	489	5.8
□ กิจกรรมด้านโรงพยาบาล	7	0.1



ตาราง ค จำนวนและร้อยละของสถานประกอบการ จำแนกตามกิจกรรมทางเศรษฐกิจ  
และขนาดของสถานประกอบการ

กิจกรรมทางเศรษฐกิจ	รวม	ขนาดของสถานประกอบการ (จำนวนคนทำงาน)		
		1 – 50 คน	51 –200 คน	มากกว่า 200 คน
รวม	8,421	8,388	27	6
	(100.0)	(99.6)	(0.3)	(0.1)
□ การขาย การบำรุงรักษา และการซ่อมแซมยานยนต์และรถจักรยานยนต์ รวมทั้งการขายปลีคน้ำมันเชื้อเพลิงรถยนต์	717	716	1	-
	(100.0)	(99.9)	(0.1)	-
□ การขายส่งและการค้าเพื่อค่านายหน้า ยกเว้นยานยนต์และรถจักรยานยนต์	411	407	2	2
	(100.0)	(99.0)	(0.5)	(0.5)
□ การขายปลีก ยกเว้นยานยนต์และรถจักรยานยนต์ รวมทั้งการซ่อมแซม ของใช้ส่วนบุคคลและของใช้ในครัวเรือน	3,293	3,292	1	-
	(100.0)	(100.0)	(0.0)	-
□ โรงแรมและภัตตาคาร	1,590	1,584	5	1
	(100.0)	(99.6)	(0.3)	(0.1)
□ กิจกรรมด้านอสังหาริมทรัพย์	112	112	-	-
	(100.0)	(100.0)	-	-
□ กิจกรรมด้านคอมพิวเตอร์และกิจกรรมที่เกี่ยวข้อง	10	10	-	-
	(100.0)	(100.0)	-	-
□ การให้เช่าเครื่องจักรและเครื่องอุปกรณ์โดยไม่มีผู้ควบคุม การวิจัยและ การพัฒนา และกิจกรรมด้านธุรกิจอื่น ๆ	134	134	-	-
	(100.0)	(100.0)	-	-
□ กิจกรรมนันทนาการและการบริการอื่น ๆ	565	564	1	-
	(100.0)	(99.8)	(0.2)	-
□ การผลิต	893	882	9	2
	(100.0)	(98.8)	(1.0)	(0.2)
□ การก่อสร้าง	200	197	3	-
	(100.0)	(98.5)	(1.5)	-
□ การขนส่งทางบก สถานที่เก็บสินค้า ตัวแทนธุรกิจการท่องเที่ยว และการโทรคมนาคม	489	487	2	-
	(100.0)	(99.6)	(0.4)	-
□ กิจกรรมด้านโรงพยาบาล	7	3	3	1
	(100.0)	(42.9)	(42.9)	(14.2)

### 2.3 ขนาดของสถานประกอบการ

เมื่อพิจารณาจำนวนสถานประกอบการ จำนวนตามขนาดของสถานประกอบการพบว่า สถานประกอบการขนาดย่อมคือสถานประกอบการที่มีคนทำงาน 1 – 50 คนมีจำนวนสูงที่สุดในทุกกิจกรรมทางเศรษฐกิจคือมีสถานประกอบการจำนวน 8,388 แห่งคิดเป็น ร้อยละ 99.6 รองลงมาคือสถานประกอบการขนาดกลางคือมีคนทำงาน 51 – 200 คน จำนวน 27 แห่งคิดเป็นร้อยละ 0.3 ส่วนสถานประกอบการขนาดใหญ่คือมีคนทำงานมากกว่า 200 คนขึ้นไป มีจำนวน 6 แห่ง คิดเป็นร้อยละ 0.1 (ตาราง ค)

### 2.4 รูปแบบการจัดตั้งตามกฎหมาย

เมื่อพิจารณารูปแบบการจัดตั้งตามกฎหมายของสถานประกอบการพบว่า สถานประกอบการส่วนใหญ่มีรูปแบบการจัดตั้งตามกฎหมายเป็นส่วนบุคคลสูงถึง 8,156 แห่ง คิดเป็นร้อยละ 96.8 ที่เหลืออีกร้อยละ 3.2 มีรูปแบบการจัดตั้งเป็น บริษัทจำกัด บริษัทจำกัด(มหาชน) ห้างหุ้นส่วนจำกัด ห้างหุ้นส่วนสามัญนิติบุคคล ส่วนราชการ รัฐวิสาหกิจ สหกรณ์ และอื่นๆ (ตาราง ง)

## 2.5 รูปแบบการจัดตั้งทางเศรษฐกิจ

เมื่อพิจารณาถึงการจัดตั้งทางเศรษฐกิจของสถานประกอบการพบว่าส่วนใหญ่ มีรูปแบบการจัดตั้ง  
แห่งเดียวสูงถึง 8,334 แห่ง คิดเป็นร้อยละ 99.0 รองลงมาคือมีรูปแบบการจัดตั้งในรูปแบบสำนักงานสาขา  
ร้อยละ 0.9 และที่เหลือร้อยละ 0.1 มีรูปแบบการจัดตั้งเป็นสำนักงานใหญ่ (ตาราง ง)

ตาราง ง จำนวนและร้อยละของสถานประกอบการ จำแนกตามลักษณะของสถานประกอบการ

ลักษณะของสถานประกอบการ	จำนวน	ร้อยละ
<b>รวม</b>	<b>8,421</b>	<b>100.0</b>
<b>ขนาดของสถานประกอบการ (จำนวนคนทำงาน)</b>		
1 – 5 คน	7,851	93.2
6 – 10 คน	334	4.0
11 – 15 คน	87	1.0
16 – 20 คน	35	0.4
21 – 25 คน	31	0.4
26 – 30 คน	15	0.2
31 – 50 คน	35	0.4
51 – 100 คน	18	0.2
101 – 200 คน	9	0.1
201 – 500 คน	6	0.1
<b>รูปแบบการจัดตั้งตามกฎหมาย</b>		
ส่วนบุคคล	8,156	96.8
ห้างหุ้นส่วนจำกัด ห้างหุ้นส่วนสามัญนิติบุคคล	73	0.9
บริษัทจำกัด บริษัทจำกัด (มหาชน)	143	1.7
ส่วนราชการ รัฐวิสาหกิจ	12	0.1
สหกรณ์	14	0.2
อื่น ๆ	23	0.3
<b>รูปแบบการจัดตั้งทางเศรษฐกิจ</b>		
สำนักงานแห่งเดียว	8,334	99.0
สำนักงานใหญ่	8	0.1
สำนักงานสาขา	79	0.9

## 2.6 คนทำงานและลูกจ้าง

### 1) จำนวนคนทำงาน

เมื่อพิจารณาถึงจำนวนคนทำงาน จำแนกตามขนาดของสถานประกอบการพบว่า ส่วนใหญ่สถานประกอบการจะมีขนาดคนทำงานระหว่าง 1-15 คน คิดเป็นร้อยละ 68.8 รองลงมาคือจำนวนคนทำงาน 51-200 คน ร้อยละ 10.2 คนทำงานมากกว่า 200 คน ร้อยละ 8.2

พิจารณาถึงจำนวนคนทำงานจำแนกตามกิจกรรมทางเศรษฐกิจพบว่า สถานประกอบการที่มีการประกอบการด้านการขายปลีก ยกเว้นยานยนต์และรถจักรยานยนต์รวมทั้งการซ่อมแซมของใช้ส่วนบุคคลและของใช้ในครัวเรือนจะมีคนทำงานมากที่สุด คิดเป็นร้อยละ 24.9 รองลงมาคือโรงแรมและภัตตาคาร มีคนทำงานคิดเป็นร้อยละ 20.6 การผลิตมีพนักงาน คิดเป็นร้อยละ 17.7 (ตาราง จ)

### 2) จำนวนลูกจ้าง

เมื่อพิจารณาถึงจำนวนลูกจ้างจำแนกตามขนาดของสถานประกอบการพบว่าส่วนใหญ่สถานประกอบการจะมีลูกจ้างระหว่าง 1-15 คน คิดเป็นร้อยละ 44.3 รองลงมาคือจำนวนลูกจ้าง 51-200 คน ร้อยละ 19.0 ลูกจ้างมากกว่า 200 คน ร้อยละ 17.3

พิจารณาถึงจำนวนลูกจ้างจำแนกตามกิจกรรมทางเศรษฐกิจพบว่า สถานประกอบการที่มีการประกอบการด้านการผลิตมีลูกจ้างมากที่สุด คิดเป็นร้อยละ 23.2 รองลงมาคือ โรงแรมและภัตตาคาร มีลูกจ้าง คิดเป็นร้อยละ 22.1 การขายส่งและการค้าเพื่อค้าหน้า ยกเว้นยานยนต์และรถจักรยานยนต์มีลูกจ้างคิดเป็นร้อยละ 14.6 (ตาราง จ)

ตาราง จ จำนวนและร้อยละของพนักงานและลูกจ้าง จำแนกตามขนาดของสถานประกอบการและกิจกรรมทางเศรษฐกิจ

ขนาดของสถานประกอบการ/ กิจกรรมทางเศรษฐกิจ	จำนวนสถาน ประกอบการ	พนักงาน		ลูกจ้าง	
		จำนวน	ร้อยละ	จำนวน	ร้อยละ
รวม	8,421	23,708	100.0	11,239	100.0
<b>ขนาดของสถานประกอบการ (จำนวนพนักงาน)</b>					
1 – 15 คน	8,272	16,322	68.8	4,976	44.3
16 – 25 คน	66	1,318	5.6	871	7.7
26 – 30 คน	15	419	1.8	528	4.6
31 – 50 คน	35	1,278	5.4	802	7.1
51 – 200 คน	27	2,417	10.2	2,116	19.0
มากกว่า 200 คน	6	1,954	8.2	1,946	17.3
<b>กิจกรรมทางเศรษฐกิจ</b>					
□ การขาย การบำรุงรักษา และการซ่อมแซมยานยนต์และรถจักรยานยนต์ รวมทั้งการขายปลีกน้ำมันเชื้อเพลิงรถยนต์	717	2,015	8.5	1,043	9.3
□ การขายส่งและการค้าเพื่อค่านายหน้า ยกเว้นยานยนต์และรถจักรยานยนต์	411	2,306	9.7	1,641	14.6
□ การขายปลีก ยกเว้นยานยนต์และรถจักรยานยนต์ รวมทั้งการซ่อมแซม ของใช้ส่วนบุคคลและของใช้ในครัวเรือน	3,293	5,900	24.9	834	7.4
□ โรงแรมและภัตตาคาร	1,590	4,878	20.6	2,484	22.1
□ กิจกรรมด้านอสังหาริมทรัพย์	112	172	0.7	28	0.2
□ กิจกรรมด้านคอมพิวเตอร์และกิจกรรมที่เกี่ยวข้อง	10	12	0.1	1	0.0
□ การให้เช่าเครื่องจักรและเครื่องอุปกรณ์โดยไม่มีผู้ควบคุม การวิจัยและ การพัฒนา และกิจกรรมด้านธุรกิจอื่น ๆ	134	270	1.1	78	0.7
□ กิจกรรมนันทนาการและการบริการอื่น ๆ	565	1,044	4.4	384	3.4
□ การผลิต	893	4,194	17.7	2,603	23.2
□ การก่อสร้าง	200	1,340	5.7	1,079	9.6
□ การขนส่งทางบก สถานที่เก็บสินค้า ตัวแทนธุรกิจการท่องเที่ยว และการโทรคมนาคม	489	738	3.1	225	2.0
□ กิจกรรมด้านโรงพยาบาล	7	839	3.5	839	7.5

ตารางสถิติ

*Statistical Tables*

## ตารางสถิติ

- ตาราง 1** จำนวนสถานประกอบการ จำแนกตามกิจกรรมทางเศรษฐกิจ อำเภอและตำบล
- ตาราง 2** จำนวนสถานประกอบการ จำแนกตามรูปแบบการจัดตั้งตามกฎหมาย อำเภอและตำบล
- ตาราง 3** จำนวนสถานประกอบการ จำแนกตามรูปแบบการจัดตั้งทางเศรษฐกิจ อำเภอและตำบล
- ตาราง 4** จำนวนสถานประกอบการ จำแนกตามขนาดของสถานประกอบการ (จำนวนคนทำงาน) อำเภอและตำบล
- ตาราง 5** จำนวนคนทำงานในสถานประกอบการ จำแนกตามขนาดของสถานประกอบการ (จำนวนคนทำงาน) อำเภอและตำบล
- ตาราง 6** จำนวนสถานประกอบการ จำแนกตามขนาดของสถานประกอบการ (จำนวนลูกจ้าง) อำเภอและตำบล
- ตาราง 7** จำนวนลูกจ้างในสถานประกอบการ จำแนกตามขนาดของสถานประกอบการ (จำนวนลูกจ้าง) อำเภอและตำบล
- ตาราง 8** จำนวนสถานประกอบการ จำแนกตามรูปแบบการจัดตั้งตามกฎหมาย และกิจกรรมทางเศรษฐกิจ
- ตาราง 9** จำนวนสถานประกอบการ จำแนกตามรูปแบบการจัดตั้งทางเศรษฐกิจ และกิจกรรมทางเศรษฐกิจ
- ตาราง 10** จำนวนสถานประกอบการ จำแนกตามขนาดของสถานประกอบการ (จำนวนคนทำงาน) และกิจกรรมทางเศรษฐกิจ
- ตาราง 11** จำนวนคนทำงานในสถานประกอบการ จำแนกตามขนาดของสถานประกอบการ (จำนวนคนทำงาน) และกิจกรรมทางเศรษฐกิจ
- ตาราง 12** จำนวนสถานประกอบการ จำแนกตามขนาดของสถานประกอบการ (จำนวนลูกจ้าง) และกิจกรรมทางเศรษฐกิจ
- ตาราง 13** จำนวนลูกจ้างในสถานประกอบการ จำแนกตามขนาดของสถานประกอบการ (จำนวนลูกจ้าง) และกิจกรรมทางเศรษฐกิจ

ตาราง 1 จำนวนสถานประกอบการ จำนวนตามกิจกรรมทางเศรษฐกิจ อำเภอตะพานหิน

TABLE 1 NUMBER OF ESTABLISHMENTS BY ECONOMIC ACTIVITY, AMPHOE AND TAMBON

อำเภอ/ตำบล	จำนวน สถาน ประกอบการ Number of establishments	กิจกรรมทางเศรษฐกิจ Economic Activity											กิจกรรมด้าน โรงพยาบาล Hospital activities	กิจกรรมด้าน Amphoe/Tambon
		การขาย การบำรุงรักษา และการซ่อมแซมรถยนต์ รวมทั้ง การขายรถจักรยานยนต์ รวมทั้ง การขายรถจักรยานยนต์ Sale, maintenance and repair of motor vehicles and motorcycles; retail sale of automotive fuel	การขายส่ง และการค้า ที่ต่อกันขายน้า ยกเว้น ยานยนต์ และ รถจักรยานยนต์ Wholesale trade and commission trade, except of motor vehicles and motorcycles	การขายปลีก ยกเว้น ยานยนต์ และการซ่อมแซมรถยนต์ รวมทั้ง การขายซ่อมแซมของใช้ส่วนบุคคล และของใช้ในชีวิตประจำวัน Retail trade, except of motor vehicles and motorcycles; repair of personal and household goods	โรงแรม และภัตตาคาร Hotels and restaurants	กิจกรรมด้าน อสังหาริมทรัพย์ Real estate activities	กิจกรรมด้าน คอมพิวเตอร์ และกิจการ ที่เกี่ยวข้อง Computer and related activities	การให้เช่าเครื่องจักร และเครื่องอุปโภค-บริโภค การวิจัยและการพัฒนา และกิจการด้านธุรกิจอื่น ๆ Renting of machinery and equipment without operator etc., research and development and other business activities	กิจกรรม นันทนาการ และกบริการอื่น ๆ Recreational and other service activities	การผลิต Manufacturing	การก่อสร้าง Construction	การขนส่งทางบก การเก็บสินค้า ด้านขนส่ง การขนส่งที่ และ การโทรคมนาคม Other land transport, storage and warehousing, activities of travel agencies and telecommunications		
พังงา	8,421	717	411	3,293	1,590	112	10	134	565	893	200	489	7	Phangnga
เมืองพังงา	1,131	86	45	427	231	40	1	11	61	113	23	93	-	Mueang Phangnga
บึงบัว	221	16	16	64	34	3	-	2	8	34	5	39	-	Nop Bui
บ้านตาด	234	31	7	42	50	22	-	2	21	35	11	13	-	Ban Tad
บางตาว	231	20	11	88	45	4	-	2	13	25	6	17	-	Bang Tao
ตากแดด	112	12	4	37	37	7	1	1	5	4	-	4	-	Tak Daet
สองแพรก	20	1	-	10	4	-	-	-	5	-	-	-	-	Song Phraek
ทุ่งกบิล	49	2	2	28	7	-	-	-	3	2	-	5	-	Thung Kabil
เกาะปิ่นเหนือ	214	2	1	132	43	4	-	3	5	11	1	12	-	Ko Pin Noi
ป่ากอ	50	2	4	26	11	-	-	1	1	2	-	3	-	Pa Ko
เกาะยาว	514	52	40	195	96	1	1	7	17	70	11	23	1	Ko Yao
เกาะยาวน้อย	215	25	19	58	43	1	-	3	7	32	7	19	1	Ko Yao Noi
เกาะยาวใหญ่	92	10	11	36	22	-	-	1	2	7	1	2	-	Ko Yao Yai
พุนไร่	207	17	10	101	31	-	1	3	8	31	3	2	-	Phun Rai
กะปง	269	23	7	146	43	-	-	1	12	16	4	16	1	Kapong
กะปง	66	6	2	32	11	-	-	-	4	6	2	3	-	Kapong
ท่านา	48	7	1	24	11	-	-	1	1	3	-	-	-	Ta Na
เกาะมะ	75	6	4	34	12	-	-	-	4	5	1	8	1	Mo
หาด	31	1	-	24	-	-	-	-	-	2	-	4	-	Le
รังสิต	49	3	-	32	9	-	-	-	3	-	1	1	-	Rommani
ตะกั่วทุ่ง	1,368	134	72	556	256	9	1	26	66	150	39	59	-	Takut Thung
ต้า	105	2	7	48	10	-	-	-	3	24	1	10	-	Tam
กระโตน	115	7	5	47	23	1	1	4	4	16	5	2	-	Krasom
กะโหลก	152	10	3	69	36	-	-	1	8	13	2	10	-	Kalai
ท่าสูง	126	14	3	56	15	-	-	4	10	17	4	3	-	Ta Su
หลังง	224	14	14	87	43	2	-	7	10	32	9	6	-	Lo Yung
โลกถอย	513	74	31	178	106	6	-	10	29	42	17	20	-	Khok Kloi
คลองหิน	133	13	9	71	23	-	-	-	2	6	1	8	-	Khong Hin



ตาราง 1 จำนวนสถานประกอบการ จำนวนตามกิจกรรมทางเศรษฐกิจ อำเภอและตำบล (ต่อ)  
TABLE 1 NUMBER OF ESTABLISHMENTS BY ECONOMIC ACTIVITY, AMPHOE AND TAMBON(Cont'd)

อำเภอ/ตำบล Amphoe/Tambon	จำนวน สถาน ประกอบ การ Number of establishments	กิจกรรมทางเศรษฐกิจ Economic Activity											
		การขาย การบำรุงรักษา และการซ่อมแซมยานยนต์ และรถจักรยานยนต์ รวมทั้ง เชื้อเพลิงรถยนต์ Sale, maintenance and repair of motor vehicles and motorcycles; retail sale of automotive fuel	การขายส่ง และการค้า เพื่อการค้าปลีก ยกเว้น ยานยนต์ และ รถจักรยานยนต์ Wholesale trade and commission trade, except of motor vehicles and motorcycles	การขายปลีก ยกเว้น ยานยนต์ และรถจักรยานยนต์ รวมทั้ง การซ่อมแซมของใช้ส่วนบุคคล และของใช้ในครัวเรือน Retail trade, except of motor vehicles and personal and household goods	โรงแรม และภัตตาคาร Hotels and restaurants	กิจกรรมด้าน อสังหาริมทรัพย์ Real estate activities	กิจกรรมด้าน คอมพิวเตอร์ และกิจการ ที่เกี่ยวข้อง Computer and related activities	การให้เช่าเครื่องจักร และเครื่องมือกรงษ์ โดย ไม่มีผู้ควบคุมฯ การวิจัยและการพัฒนา และกิจการด้านธุรกิจอื่น ๆ Renting of machinery and equipment without operator etc., research and development and other business activities	กิจกรรม นันทนาการ และการบริการอื่น ๆ Recreational and other service activities	การผลิต Manufacturing	การก่อสร้าง Construction	การขนส่งทางบก การเก็บสินค้า ตัวขนธุรกิจ การท่องเที่ยว และการโทรคมนาคม Other land transport, storage and warehousing, activities of travel agencies and telecommunications	กิจกรรมด้าน โรงพยาบาล Hospital activities
<b>ตะกั่วป่า</b>	<b>2,207</b>	<b>182</b>	<b>91</b>	<b>786</b>	<b>406</b>	<b>38</b>	<b>5</b>	<b>49</b>	<b>201</b>	<b>244</b>	<b>75</b>	<b>128</b>	<b>2</b>
บางนาฮี	674	85	21	248	100	7	1	17	65	97	19	13	1
บางไทร	89	10	2	38	8	1	-	1	4	7	3	14	1
บางม่วง	803	53	41	285	145	6	-	14	80	88	36	55	-
คำด้วง	38	2	2	16	7	4	-	-	-	4	-	3	-
โคกสีม	132	9	10	42	24	-	-	-	3	19	3	22	-
สีคิ้ว	423	19	11	139	114	18	4	17	48	26	11	16	-
เกาะสอง	48	4	4	18	8	2	-	-	1	3	3	5	-
<b>สุราษฎร์</b>	<b>755</b>	<b>60</b>	<b>46</b>	<b>309</b>	<b>132</b>	<b>3</b>	<b>-</b>	<b>6</b>	<b>53</b>	<b>77</b>	<b>11</b>	<b>58</b>	<b>-</b>
สุระ	486	32	29	181	88	2	-	2	41	60	3	48	-
บางวัน	195	22	12	85	35	1	-	2	8	13	8	9	-
เกาะพระทอง	14	-	5	8	1	-	-	-	-	-	-	-	-
แม่น้ำงา	60	6	-	35	8	-	-	2	4	4	-	1	-
<b>ทับปุด</b>	<b>676</b>	<b>60</b>	<b>42</b>	<b>266</b>	<b>142</b>	<b>6</b>	<b>-</b>	<b>12</b>	<b>35</b>	<b>75</b>	<b>19</b>	<b>18</b>	<b>1</b>
ทับปุด	161	24	13	42	35	1	-	4	9	22	7	3	1
มะรุ่ย	168	12	9	71	44	2	-	2	13	11	2	2	-
บ่อแสน	139	12	6	66	28	3	-	2	5	11	4	2	-
ต่างกลาง	44	2	1	16	5	-	-	-	-	17	-	3	-
โคกจ้อย	128	7	10	49	26	-	-	4	7	12	6	7	-
บางห้วย	36	3	3	22	4	-	-	-	1	2	-	1	-
<b>ทับเที่ยง</b>	<b>1,501</b>	<b>120</b>	<b>68</b>	<b>608</b>	<b>284</b>	<b>15</b>	<b>2</b>	<b>22</b>	<b>120</b>	<b>148</b>	<b>18</b>	<b>94</b>	<b>2</b>
ทับเที่ยง	245	30	13	92	60	-	1	4	14	17	2	11	1
นาตย	229	13	16	102	39	2	-	2	16	26	4	9	-
บางทอง	105	12	5	59	16	-	-	-	5	6	1	1	-
ทุ่งพระพร้า	365	31	11	138	69	3	1	7	30	45	8	22	-
สีถี้	127	9	7	54	13	-	-	1	6	30	-	7	-
ถิ่นถัน	430	25	16	163	87	10	-	8	49	24	3	44	1

ที่มา : สำมะโนอุตสาหกรรม พ.ศ. 2550 (ข้อมูลพื้นฐาน : นอกเขตเทศบาล) จังหวัดพังงา สำนักงานสถิติแห่งชาติ กระทรวงเทคโนโลยีสารสนเทศและการสื่อสาร  
Source : The 2007 Industrial Census (Basic Information : Non-municipal area), Phangnga Province, National Statistical Office, Ministry of Information and Communication Technology.

ตาราง 2 จำนวนสถานประกอบการ จำนวนคนรูปแบบการจัดตั้งตามกฎหมาย อำเภอและตำบล

TABLE 2 NUMBER OF ESTABLISHMENTS BY FORM OF LEGAL ORGANIZATION, AMPHOE AND TAMBON

อำเภอ/ตำบล	จำนวน สถานประกอบการ Number of establishments	รูปแบบการจัดตั้งตามกฎหมาย Form of legal organization							Amphoe/Tambon
		ส่วนบุคคล Individual proprietor	ห้างหุ้นส่วนจำกัด นิติบุคคล Juristic partnership	บริษัทจำกัด บริษัทจำกัด (มหาชน) Company limited, Public company limited	ส่วนราชการ รัฐวิสาหกิจ Government, State-enterprises	สหกรณ์ Cooperatives	อื่นๆ Others		
<b>พังงา</b>	<b>8,421</b>	<b>8,156</b>	<b>73</b>	<b>143</b>	<b>12</b>	<b>14</b>	<b>23</b>	<b>Phangnga</b>	
<b>เมืองพังงา</b>	<b>1,131</b>	<b>1,096</b>	<b>15</b>	<b>13</b>	<b>3</b>	<b>1</b>	<b>3</b>	<b>Mueang Phangnga</b>	
นบบริัง	221	213	3	4	-	-	1	Nop Pring	
ถ้ำน้ำผุด	234	218	8	5	-	1	2	Tham Nam Phut	
บึงตช	231	226	3	2	-	-	-	Bang Toei	
ตลกแดด	112	111	-	1	-	-	-	Tak Daet	
สองแพรก	20	20	-	-	-	-	-	Song Phraek	
ทุ่งคาโงก	49	48	1	-	-	-	-	Thung Kha Ngok	
เกาะปันหยี่	214	210	-	1	3	-	-	Ko Panyi	
ป่ากอ	50	50	-	-	-	-	-	Pa ko	
เกาะยาว	<b>514</b>	<b>507</b>	-	<b>2</b>	<b>1</b>	<b>3</b>	<b>1</b>	<b>Ko Yao</b>	
เกาะยาวน้อย	215	210	-	2	1	1	1	Ko Yao Noi	
เกาะยาวใหญ่	92	92	-	-	-	-	-	Ko Yao Yai	
พุนุ่น	207	205	-	-	-	2	-	Phru Nai	
<b>กะปง</b>	<b>269</b>	<b>260</b>	<b>2</b>	-	<b>2</b>	<b>1</b>	<b>4</b>	<b>Kapong</b>	
กะปง	66	64	1	-	-	-	1	Kapong	
ท่านา	48	48	-	-	-	-	-	Tha Na	
เหมาะ	75	69	1	-	2	1	2	Mo	
เหล	31	30	-	-	-	-	1	Le	
รมณีชัย	49	49	-	-	-	-	-	Rommani	
<b>ตะกั่วทุ่ง</b>	<b>1,368</b>	<b>1,316</b>	<b>13</b>	<b>36</b>	-	<b>2</b>	<b>1</b>	<b>Takua Thung</b>	
ถ้ำ	105	105	-	-	-	-	-	Tham	
กระโสม	115	113	-	2	-	-	-	Krasom	
กะไหล	152	148	1	2	-	-	1	Kalai	
ท่าอยู่	126	124	-	1	-	1	-	Tha Yu	
หล่อยง	224	216	4	3	-	1	-	Lo Yung	
โศกกลอย	513	477	8	28	-	-	-	Khok Kloi	
คลองเคียน	133	133	-	-	-	-	-	Khlong Kham	

ตาราง 2 จำนวนสถานประกอบการ จำนวนตามรูปแบบการจัดตั้งตามกฎหมาย อำเภอและตำบล (ต่อ)

TABLE 2 NUMBER OF ESTABLISHMENTS BY FORM OF LEGAL ORGANIZATION, AMPHOE AND TAMBON (Count/d)

อำเภอ/ตำบล	จำนวน สถานประกอบการ Number of establishments	รูปแบบการจัดตั้งตามกฎหมาย Form of legal organization						Amphoe/Tambon
		ส่วนบุคคล Individual proprietor	ห้างหุ้นส่วนจำกัด นิติบุคคล Juristic partnership	บริษัทจำกัด บริษัทจำกัด (มหาชน) Company limited, Public company limited	ส่วนราชการ รัฐวิสาหกิจ Government, State-enterprises	สหกรณ์ Cooperatives	อื่นๆ Others	
<b>ตะกั่วป่า</b>	<b>2,207</b>	<b>2,101</b>	<b>33</b>	<b>63</b>	<b>2</b>	<b>1</b>	<b>7</b>	<b>Takua Pa</b>
บางนาเกลือ	674	644	9	18	1	1	1	Bang Nai Si
บางทราย	89	84	3	1	1	-	-	Bang Sai
บางม่วง	803	778	7	17	-	-	1	Bang Muang
ตำตัว	38	35	-	1	-	-	2	Tam Tua
โคกศิษณ	132	126	3	1	-	-	2	Khok Khian
ทิดกัก	423	392	10	20	-	-	1	Khuekkhak
เกาะคองเขา	48	42	1	5	-	-	-	Ko Kho Khao
<b>คุระบุรี</b>	<b>755</b>	<b>745</b>	<b>2</b>	<b>4</b>	<b>-</b>	<b>1</b>	<b>3</b>	<b>Khura Buri</b>
คุระ	486	478	2	3	-	-	3	Khura
บางวัน	195	194	-	1	-	-	-	Bang wan
เกาะพระทอง	14	14	-	-	-	-	-	Ko Phra Thong
แม่นางขาว	60	59	-	-	-	1	-	Ma Nang Kao
<b>ทับปุด</b>	<b>676</b>	<b>663</b>	<b>2</b>	<b>7</b>	<b>1</b>	<b>2</b>	<b>1</b>	<b>Thap Put</b>
ทับปุด	161	152	1	6	1	-	1	Thap Put
มะรุ่ย	168	168	-	-	-	-	-	Marui
บ่อแสน	139	136	1	1	-	1	-	Bo Saen
ถ้ำทองหลาง	44	43	-	-	-	1	-	Tham Thong Lang
โคกเจริญ	128	128	-	-	-	-	-	Khok Charoen
บางทรายข	36	36	-	-	-	-	-	Bang Rieng
<b>ท้ายเหมือง</b>	<b>1,501</b>	<b>1,468</b>	<b>6</b>	<b>18</b>	<b>3</b>	<b>3</b>	<b>3</b>	<b>Thai Mueng</b>
ท้ายเหมือง	245	234	1	6	2	2	-	Thai Mueng
นาตข	229	227	-	2	-	-	-	Na Toei
บางทอง	105	104	-	-	-	1	-	Bang Thong
ทุ่งมะพร้าว	365	358	1	5	-	-	1	Thung Maphrao
ลำไถ	127	126	-	-	-	-	1	Lam Phi
ลำแก่น	430	419	4	5	1	-	1	Lam Kaen

ที่มา : สำมะโนอุตสาหกรรม พ.ศ. 2550 (ข้อมูลพื้นฐาน : นอกเขตเทศบาล) จังหวัด พังงา สำนักงานสถิติแห่งชาติ กระทรวงเทคโนโลยีสารสนเทศและการสื่อสาร  
Source : The 2007 Industrial Census (Basic Information : Non-municipal area), Phangnga Province, National Statistical Office, Ministry of Information and Communication Technology.

ตาราง 3 จำนวนสถานประกอบการ จำนวนตามรูปแบบการจัดตั้งทางเศรษฐกิจ อำเภอและตำบล

TABLE 3 NUMBER OF ESTABLISHMENTS BY FORM OF ECONOMIC ORGANIZATION, AMPHOE AND TAMBON

อำเภอ/ตำบล	จำนวน สถานประกอบการ Number of establishments	รูปแบบการจัดตั้งทางเศรษฐกิจ Form of economic organization			Amphoe/ Tambon
		สำนักงานเดี่ยว Single unit	สำนักงานใหญ่ Head office	สำนักงานสาขา Branch	
พังงา	8,421	8,334	8	79	Phangnga
เมืองพังงา	1,131	1,122	1	8	Mueang Phangnga
นบพริง	221	219	-	2	Nop Pring
ถ้ำน้ำพุด	234	231	1	2	Tham Nam Phut
บางตข	231	228	-	3	Bang Toei
ตากแดด	112	112	-	-	Tak Daet
สองแพรก	20	20	-	-	Song Phraek
ทุ่งก้าง	49	49	-	-	Thung Kha Ngok
เกาะปันหยี	214	213	-	1	Ko Panyi
ป่ากอ	50	50	-	-	Pa ko
เกาะยาว	514	514	-	-	Ko Yao
เกาะยวน้อย	215	215	-	-	Ko Yao Noi
เกาะยาวใหญ่	92	92	-	-	Ko Yao Yai
พริโน	207	207	-	-	Phru Nai
กะปง	269	267	1	1	Kapong
กะปง	66	66	-	-	Kapong
ท่านา	48	48	-	-	Tha Na
เหมาะ	75	73	1	1	Mo
เหมด	31	31	-	-	Le
รมดีชัย	49	49	-	-	Rommani
ตะกั่วทุ่ง	1,368	1,336	4	28	Takua Thung
ถ้ำ	105	105	-	-	Tham
กระโสม	115	113	-	2	Krasom
กะไหล	152	151	-	1	Kalai
ท่าอยู่	126	123	1	2	Tha Yu
หล่อยง	224	221	2	1	Lo Yung
โลกกอย	513	490	1	22	Khok Klo
คลองเคียน	133	133	-	-	Khlong Khian

ตาราง 3 จำนวนสถานประกอบการ จำนวนตามรูปแบบการจัดตั้งทางเศรษฐกิจ อำเภอและตำบล (ต่อ)  
TABLE 3 NUMBER OF ESTABLISHMENTS BY FORM OF ECONOMIC ORGANIZATION, AMPHOE AND TAMBON (Cont'd)

อำเภอ/ตำบล	จำนวน สถานประกอบการ Number of establishments	รูปแบบการจัดตั้งทางเศรษฐกิจ Form of economic organization			Amphoe/ Tambon
		สำนักงานเดี่ยว Single unit	สำนักงานใหญ่ Head office	สำนักงานสาขา Branch	
<b>ตะกั่วป่า</b>	<b>2,207</b>	<b>2,170</b>	<b>1</b>	<b>36</b>	<b>Takua Pa</b>
บงนาขี้	674	654	-	20	Bang Nai Si
บงไทร	89	89	-	-	Bang Sai
บงม่วง	803	797	-	6	Bang Muang
ตำหัว	38	38	-	-	Tam Tua
โคกเคียน	132	131	-	1	Khok Khian
กีกัก	423	414	1	8	Khuekkhak
เกาะคอกเขา	48	47	-	1	Ko Kho Khao
<b>สุระบุรี</b>	<b>755</b>	<b>754</b>	<b>-</b>	<b>1</b>	<b>Khura Buri</b>
ตุระ	486	486	-	-	Khura
บงวัน	195	194	-	1	Bang wan
เกาะพระทอง	14	14	-	-	Ko Phra Thong
แม่นางขาว	60	60	-	-	Ma Nang Kao
<b>ทับปุด</b>	<b>676</b>	<b>675</b>	<b>-</b>	<b>1</b>	<b>Thap Put</b>
ทับปุด	161	160	-	1	Thap Put
มะรุ่ย	168	168	-	-	Marui
บ่อแสน	139	139	-	-	Bo Saen
ถ้าทองหลวง	44	44	-	-	Tham Thong Lang
โคกเจริญ	128	128	-	-	Khok Charoen
บงหริ่ง	36	36	-	-	Bang Rieng
<b>ท้ายเหมือง</b>	<b>1,501</b>	<b>1,496</b>	<b>1</b>	<b>4</b>	<b>Thai Mueang</b>
ท้ายเหมือง	245	241	-	4	Thai Mueang
นาตข	229	229	-	-	Na Toei
บงทอง	105	105	-	-	Bang Thong
ทุ่งมะพร้าว	365	365	-	-	Thung Maphrao
ลำกี	127	127	-	-	Lam Phi
ลำแก่น	430	429	1	-	Lam Kaen

ที่มา : สำนะโนอุตสาหกรรม พ.ศ. 2550 (ข้อมูลพื้นฐาน : นอกเขตเทศบาล) จังหวัดพังงา สำนักงานสถิติแห่งชาติ กระทรวงเทคโนโลยีสารสนเทศและการสื่อสาร

Source : The 2007 Industrial Census (Basic Information : Non-municipal area), Phangnga Province, National Statistical Office, Ministry of Information and Communication Technology.



ตาราง 4 จำนวนสถานประกอบการ จำนวนตามขนาดของสถานประกอบการ (จำนวนคนทำงาน) อำเภอและตำบล (ต่อ)

TABLE 4 NUMBER OF ESTABLISHMENTS BY SIZE OF ESTABLISHMENT (NUMBER OF PERSONS ENGAGED), AMPHOE AND TAMBON (Cont'd)

อำเภอ/ตำบล	จำนวน สถานประกอบการ Number of establishments	ขนาดของสถานประกอบการ (แห่ง) Size of establishment (establishments)										Amphoe/Tambon
		1 - 5	6 - 10	11- 15	16-20	21 - 25	26 - 30	31 - 50	51 - 100	101 - 200	>200	
<b>ตะกั่วป่า</b>	<b>2,207</b>	<b>1,976</b>	<b>136</b>	<b>47</b>	<b>11</b>	<b>6</b>	<b>5</b>	<b>14</b>	<b>6</b>	<b>4</b>	<b>2</b>	<b>Takua Pa</b>
บงนาขลิ	674	610	47	6	2	2	4	2	-	-	1	Bang Nai Si
บงไทร	89	81	4	1	1	-	-	-	1	1	-	Bang Sai
บงม่วง	803	719	49	20	2	3	-	6	3	1	-	Bang Muang
ตำตัว	38	36	1	-	-	-	-	1	-	-	-	Tam Tua
โลกคีชน	132	124	4	3	1	-	-	-	-	-	-	Khok Khian
คึกคัก	423	363	31	14	5	1	1	3	2	2	1	Khuekkhak
เกาะคองเขา	48	43	-	3	-	-	-	2	-	-	-	Ko Kho Khao
<b>คุระบุรี</b>	<b>755</b>	<b>718</b>	<b>21</b>	<b>3</b>	<b>7</b>	<b>2</b>	<b>1</b>	<b>3</b>	<b>-</b>	<b>-</b>	<b>-</b>	<b>Khura Buri</b>
คุระ	486	459	13	2	7	2	1	2	-	-	-	Khura
บงวัน	195	187	6	1	-	-	-	1	-	-	-	Bang wan
เกาะพระทอง	14	13	1	-	-	-	-	-	-	-	-	Ko Phra Thong
แม่บางขาว	60	59	1	-	-	-	-	-	-	-	-	Ma Nang Kao
<b>ทับปุด</b>	<b>676</b>	<b>652</b>	<b>12</b>	<b>1</b>	<b>1</b>	<b>4</b>	<b>-</b>	<b>2</b>	<b>3</b>	<b>1</b>	<b>-</b>	<b>Thap Put</b>
ทับปุด	161	148	7	-	1	1	-	2	1	1	-	Thap Put
มะรุ่ย	168	163	1	-	-	3	-	-	1	-	-	Marui
บ่อแสน	139	138	1	-	-	-	-	-	-	-	-	Bo Saen
ถ้ำทองหลาง	44	43	-	1	-	-	-	-	-	-	-	Tham Thong Lang
โลกเจริญ	128	126	2	-	-	-	-	-	-	-	-	Khok Charoen
บงหริ่ง	36	34	1	-	-	-	-	-	1	-	-	Bang Rieng
<b>ท้ายเหมือง</b>	<b>1,501</b>	<b>1,431</b>	<b>41</b>	<b>6</b>	<b>4</b>	<b>4</b>	<b>1</b>	<b>6</b>	<b>4</b>	<b>1</b>	<b>3</b>	<b>Thai Mueng</b>
ท้ายเหมือง	245	230	7	2	1	-	-	2	2	1	-	Thai Mueng
นาตย	229	218	7	-	-	2	1	-	-	-	1	Na Toei
บงทอง	105	104	1	-	-	-	-	-	-	-	-	Bang Thong
ทุ่งมะพร้าว	365	348	9	2	2	1	-	1	1	-	1	Thung Maphrao
ลำเกี	127	127	-	-	-	-	-	-	-	-	-	Lam Phi
ลำแก่น	430	404	17	2	1	1	-	3	1	-	1	Lam Kaen

ที่มา : สำนักงานอุตสาหกรรม พ.ศ.2550 (ข้อมูลพื้นฐาน : นอกเขตเทศบาล) จังหวัดพังงา สำนักงานสถิติแห่งชาติ กระทรวงเทคโนโลยีสารสนเทศและการสื่อสาร

Source : The 2007 Industrial Census (Basic Information : Non-municipal area), Phangnga Province, National Statistical Office, Ministry of Information and Communication Technology.





ตาราง 5 จำนวนคนทำงานในสถานประกอบการ จำนวนคนงาน (จำนวนคนทำงาน) อำเภอและตำบล (ต่อ)

TABLE 5 NUMBER OF PERSONS ENGAGED IN ESTABLISHMENTS BY SIZE OF ESTABLISHMENT (NUMBER OF PERSONS ENGAGED), AMPHOE AND TAMBON (Count)

อำเภอ/ตำบล	จำนวน สถานประกอบการ Number of establishments	ขนาดของสถานประกอบการ (คน) Size of establishment (persons)										Amphoe/Tambon
		1 - 5	6 - 10	11 - 15	16 - 20	21 - 25	26 - 30	31 - 50	51 - 100	101 - 200	201 - 500	
<b>ตะกั่วป่า</b>	<b>7,612</b>	<b>3,501</b>	<b>993</b>	<b>588</b>	<b>197</b>	<b>134</b>	<b>141</b>	<b>505</b>	<b>408</b>	<b>465</b>	<b>680</b>	<b>Takua Pa</b>
บางนาชลิ	2,288	353	78	36	111	46	71	-	-	-	449	Bang Nai Si
บางโพธิ์	368	33	11	17	-	-	-	-	61	110	-	Bang Sai
บางม่วง	2,453	340	257	37	37	67	-	211	209	105	-	Bang Muang
ตำพั่ว	90	48	7	-	-	-	-	35	-	-	-	Tam Tua
โคกเคียน	259	173	29	37	20	-	-	-	-	-	-	Khok Khian
สีคิ้ว	1,966	702	231	167	87	21	30	109	138	250	231	Khuekkhak
เกาะคอเขา	188	71	-	38	-	-	-	79	-	-	-	Ko Kho Khao
<b>คุระบุรี</b>	<b>1,573</b>	<b>1,095</b>	<b>152</b>	<b>34</b>	<b>122</b>	<b>42</b>	<b>26</b>	<b>102</b>	-	-	-	<b>Khura Buri</b>
คุระ	1,092	722	90	23	122	42	26	67	-	-	-	Khura
บางวัน	374	283	45	11	-	-	-	35	-	-	-	Bang wan
เกาะพระทอง	30	23	7	-	-	-	-	-	-	-	-	Ko Phra Thong
แม่บางขาว	77	67	10	-	-	-	-	-	-	-	-	Ma Bang Kao
<b>ทับปุด</b>	<b>1,641</b>	<b>1,000</b>	<b>87</b>	<b>14</b>	<b>16</b>	<b>89</b>	-	<b>64</b>	<b>220</b>	<b>151</b>	-	<b>Thap Put</b>
ทับปุด	637	256	53	-	16	22	-	64	75	151	-	Thap Put
มะขู	354	221	8	-	-	67	-	-	58	-	-	Marui
บ่อแสน	216	210	6	-	-	-	-	-	-	-	-	Bo Saen
อำเภอกลาง	64	50	-	14	-	-	-	-	-	-	-	Tham Thong Lang
โคกเจริญ	223	209	14	-	-	-	-	-	-	-	-	Khok Charoen
บางหรั่ง	147	54	6	-	-	-	-	-	87	-	-	Bang Riang
<b>ท้ายเหมือง</b>	<b>4,464</b>	<b>2,206</b>	<b>304</b>	<b>77</b>	<b>72</b>	<b>89</b>	<b>26</b>	<b>231</b>	<b>301</b>	<b>105</b>	<b>1,053</b>	<b>Thai Mueang</b>
ท้ายเหมือง	812	362	51	26	17	-	-	77	174	105	-	Thai Mueang
นาตข	738	318	48	-	-	45	26	-	-	-	301	Na Toei
บางทอง	157	147	10	-	-	-	-	-	-	-	-	Bang Thong
ทุ่งมะพร้าว	1,214	520	63	22	36	21	-	36	66	-	450	Thung Maphrao
ลำภี	194	194	-	-	-	-	-	-	-	-	-	Lam Phi
ลำแก่น	1,349	665	132	29	19	23	-	118	61	-	302	Lam Kaen

ที่มา : สำมะโนอุตสาหกรรม พ.ศ. 2550 (ข้อมูลพื้นฐาน : นอกเขตเทศบาล) จังหวัดพังงา สำนักงานสถิติแห่งชาติ กระทรวงเทคโนโลยีสารสนเทศและการสื่อสาร

Source : The 2007 Industrial Census (Basic Information : Non-municipal area), Phangnga Province, National Statistical Office, Ministry of Information and Communication Technology.



ตาราง 6 จำนวนสถานประกอบการ จำนวนตามขนาดของสถานประกอบการ (จำนวนลูกจ้าง) อำเภอและตำบล (ต่อ)

TABLE 6 NUMBER OF ESTABLISHMENTS BY SIZE OF ESTABLISHMENT (NUMBER OF EMPLOYEES), AMPHIOE AND TAMBON (Cont'd)

อำเภอ/ตำบล	จำนวน สถานประกอบการ Number of establishments	ขนาดของสถานประกอบการ (แห่ง) Size of establishment (establishments)										Amphoe/Tambon		
		≤5	6 - 10	11- 15	16 - 20	21 -25	26 -30	31 - 50	51 - 100	101 - 200	201 - 500			
<b>ตะกั่วป่า</b>	<b>2,207</b>	<b>2,059</b>	<b>86</b>	<b>24</b>	<b>7</b>	<b>4</b>	<b>7</b>	<b>4</b>	<b>7</b>	<b>9</b>	<b>6</b>	<b>3</b>	<b>2</b>	<b>Takua Pa</b>
บางนาฮี	674	629	31	4	3	2	2	2	2	2	-	-	1	Bang Nai Si
บางไทร	89	82	4	1	-	-	-	-	-	-	1	1	-	Bang Sai
บางม่วง	803	759	22	10	2	2	2	2	2	3	3	-	-	Bang Muang
ตำตัว	38	36	1	-	-	-	-	-	-	1	-	-	-	Tam Tua
โลกศิรินทร์	132	127	4	1	-	-	-	-	-	-	-	-	-	Khok Khian
คึกคัก	423	382	23	7	2	-	2	-	3	1	2	2	1	Khuekkhak
เกาะคอเขา	48	44	1	1	-	-	-	-	-	2	-	-	-	Ko Kho Khao
<b>คุระบุรี</b>	<b>755</b>	<b>734</b>	<b>9</b>	<b>5</b>	<b>3</b>	<b>1</b>	<b>3</b>	<b>1</b>	<b>2</b>	<b>1</b>	<b>-</b>	<b>-</b>	<b>-</b>	<b>Khura Buri</b>
คุระ	486	469	6	5	3	1	2	2	2	-	-	-	-	Khura
บางวัน	195	191	3	-	-	-	-	-	-	1	-	-	-	Bang wan
เกาะพระทอง	14	14	-	-	-	-	-	-	-	-	-	-	-	Ko Phra Thong
แม่บางขาว	60	60	-	-	-	-	-	-	-	-	-	-	-	Ma Bang Kao
<b>ทับปุด</b>	<b>676</b>	<b>663</b>	<b>5</b>	<b>3</b>	<b>3</b>	<b>-</b>	<b>2</b>	<b>-</b>	<b>2</b>	<b>2</b>	<b>2</b>	<b>1</b>	<b>-</b>	<b>Thap Put</b>
ทับปุด	161	152	3	-	2	-	2	-	2	-	1	1	-	Thap Put
มะรุ่ย	168	166	1	-	1	-	1	-	-	-	-	-	-	Marui
บ่อแสน	139	139	-	-	-	-	-	-	-	-	-	-	-	Bo Saen
อำเภอกลาง	44	44	-	-	-	-	-	-	-	-	-	-	-	Tham Thong Lang
โลกเจริญ	128	127	1	-	-	-	-	-	-	-	-	-	-	Khok Charoen
บางหริ่ง	36	35	-	-	-	-	-	-	-	-	1	-	-	Bang Rieng
<b>ท้ายเหมือง</b>	<b>1,501</b>	<b>1,458</b>	<b>21</b>	<b>5</b>	<b>4</b>	<b>2</b>	<b>4</b>	<b>2</b>	<b>3</b>	<b>3</b>	<b>4</b>	<b>1</b>	<b>3</b>	<b>Thai Muang</b>
ท้ายเหมือง	245	233	5	2	1	-	1	-	1	1	2	1	-	Thai Muang
นาเด	229	225	1	-	1	1	-	-	-	-	-	-	1	Na Toei
บางทอง	105	105	-	-	-	-	-	-	-	-	-	-	-	Bang Thong
ทุ่งมะพร้าว	365	354	7	1	1	-	1	-	-	-	1	-	1	Thung Maphrao
ลำภี	127	127	-	-	-	-	-	-	-	-	-	-	-	Lam Phi
ลำแก่น	430	414	8	2	1	1	1	1	1	2	1	-	1	Lam Kaen

ที่มา : สำมะโนอุตสาหกรรม พ.ศ. 2550 (ข้อมูลพื้นฐาน : นอกเขตเทศบาล) จังหวัด พังงา สำนักงานสถิติแห่งชาติ กระทรวงเทคโนโลยีสารสนเทศและการสื่อสาร

Source : The 2007 Industrial Census (Basic Information : Non-municipal area), Phangnga Province, National Statistical Office, Ministry of Information and Communication Technology.



ตาราง 7 จำนวนผู้ตั้งในสถานประกอบการ จำนวนคนของสถานประกอบการ (จำนวนผู้ตั้ง) อำเภอและตำบล (ต่อ)

TABLE 7 NUMBER OF EMPLOYEES IN ESTABLISHMENTS BY SIZE OF ESTABLISHMENT (NUMBER OF EMPLOYEES), AMPHOE AND TAMBON (Cont'd)

อำเภอ/ตำบล	จำนวน สถานประกอบการ Number of establishments	ขนาดของสถานประกอบการ (คน) Size of establishment (persons)											Amphoe/Tambon
		≤ 5	6 - 10	11-15	16-20	21-25	26-30	31-50	51-100	101-200	201-500		
<b>ตะกั่วป่า</b>	<b>4,315</b>	<b>1,121</b>	<b>673</b>	<b>311</b>	<b>135</b>	<b>93</b>	<b>204</b>	<b>340</b>	<b>399</b>	<b>360</b>	<b>679</b>	<b>Takua Pa</b>	
บางนาฮี	1,333	222	50	60	48	54	69	-	-	-	449	Bang Nai Si	
บางไทร	250	33	15	-	-	-	-	60	110	-	-	Bang Sai	
บางม่วง	1,158	397	172	123	39	60	116	206	-	-	-	Bang Muang	
คำด้วง	48	6	-	-	-	-	34	-	-	-	-	Tam Tua	
โคกเตียน	81	32	35	14	-	-	-	-	-	-	-	Khok Khian	
กึกกัก	1,331	256	195	96	36	-	90	45	133	250	230	Khuekkhak	
เกาะคอกเขา	114	15	10	13	-	-	-	76	-	-	-	Ko Kho Khao	
<b>คุระบุรี</b>	<b>530</b>	<b>224</b>	<b>65</b>	<b>69</b>	<b>57</b>	<b>23</b>	<b>60</b>	<b>32</b>	<b>155</b>	<b>150</b>	<b>-</b>	<b>Khura Buri</b>	
คุระ	417	165	43	69	57	23	60	-	-	-	-	Khura	
บางวัน	97	43	22	-	-	-	-	32	-	-	-	Bang wan	
เกาะพระทอง	13	-	-	-	-	-	-	-	-	-	-	Ko Phra Thong	
แม่น้ำงเขา	3	-	-	-	-	-	-	-	-	-	-	Ma Nang Kao	
<b>ทับปุด</b>	<b>588</b>	<b>129</b>	<b>38</b>	<b>-</b>	<b>56</b>	<b>-</b>	<b>60</b>	<b>-</b>	<b>155</b>	<b>150</b>	<b>-</b>	<b>Thap Put</b>	
ทับปุด	414	69	24	-	36	-	60	-	75	150	-	Thap Put	
มะรุ่ย	39	13	6	-	20	-	-	-	-	-	-	Marui	
บ่อแสน	25	25	-	-	-	-	-	-	-	-	-	Bo Saen	
อำเภอทาด	-	-	-	-	-	-	-	-	-	-	-	Tham Thong Lang	
โคกเจริญ	26	18	8	-	-	-	-	-	-	-	-	Khok Charoen	
บางทราย	84	4	-	-	-	-	-	-	80	-	-	Bang Rieng	
<b>ท้ายเหมือง</b>	<b>2,245</b>	<b>337</b>	<b>152</b>	<b>66</b>	<b>75</b>	<b>47</b>	<b>-</b>	<b>117</b>	<b>297</b>	<b>105</b>	<b>1,049</b>	<b>Thai Mueang</b>	
ท้ายเหมือง	440	56	33	24	16	-	-	34	172	105	-	Thai Mueang	
นาตย	398	45	8	-	20	25	-	-	-	-	300	Na Toei	
บางทอง	6	6	-	-	-	-	-	-	-	-	-	Bang Thong	
พุมะพร้าว	660	59	52	15	20	-	-	-	65	-	449	Thung Maphrao	
ลำปักษ์	8	8	-	-	-	-	-	-	-	-	-	Lam Phi	
ลำแก่น	733	163	59	27	19	22	-	83	60	-	300	Lam Kaen	

ที่มา : สำมะโนอุตสาหกรรม พ.ศ. 2550 (ข้อมูลพื้นฐาน : นอกเขตเทศบาล) จังหวัด พังงา สำนักงานสถิติแห่งชาติ กระทรวงเทคโนโลยีสารสนเทศและการสื่อสาร

Source : The 2007 Industrial Census (Basic Information : Non-municipal area), Phangnga Province, National Statistical Office, Ministry of Information and Communication Technology.

ตาราง 8 จำนวนสถานประกอบการ จำแนกตามรูปแบบการจัดตั้งตามกฎหมาย และกิจกรรมทางเศรษฐกิจ

TABLE 8 NUMBER OF ESTABLISHMENTS BY FORM OF LEGAL ORGANIZATION AND ECONOMIC ACTIVITY

กิจกรรมทางเศรษฐกิจ	จำนวน สถานประกอบการ Number of establishments	รูปแบบการจัดตั้งตามกฎหมาย Form of legal organization						Economic activity
		ส่วนบุคคล Individual proprietor	ห้างหุ้นส่วนจำกัด หุ้นส่วนสามัญ นิติบุคคล Jurisitic partnership	บริษัทจำกัด บริษัทจำกัด (มหาชน) Company limited, Public company limited	ส่วนราชการ รัฐวิสาหกิจ Government, State-enterprises	สหกรณ์ Cooperatives	อื่นๆ Others	
<b>พังงา</b>	<b>8,421</b>	<b>8,156</b>	<b>73</b>	<b>143</b>	<b>12</b>	<b>14</b>	<b>23</b>	<b>Phangnga</b>
การขายการบำรุงรักษา และการซ่อมแซมยานยนต์ และรถจักรยานยนต์ รวมทั้งการขายปลีกน้ำมันเชื้อเพลิงรถยนต์ การขนส่ง และการค้าเพื่อค้าขนานน้ำ ยกเว้นยานยนต์ และรถจักรยานยนต์	- 717 -	- 667 -	- 25 -	- 22 -	- 1 -	- 1 -	- 1 -	Sale, maintenance and repair of motor vehicles and motorcycles; retail sale of automotive fuel Wholesale trade and commission trade,
การขยปลีก ยกเว้นยานยนต์ และรถจักรยานยนต์ รวมทั้งการซ่อมแซม ของใช้ส่วนบุคคล และของใช้ในครัวเรือน	411 -	375 -	7 -	27 -	- -	2 -	- -	except of motor vehicles and motorcycles Retail trade, except of motor vehicles and motorcycles; repair of personal and household goods
โรงแรมและภัตตาคาร	3,293	3,243	9	21	-	11	9	Hotels and restaurants
กิจกรรมด้านอสังหาริมทรัพย์	1,590	1,572	2	12	3	-	1	Realestate activities
กิจกรรมด้านคอมพิวเตอร์ และกิจกรรมที่เกี่ยวข้อง การให้เช่าเครื่องจักรและเครื่องอุปโภค โดยไม่มีความคุมฯ การวิจัยและการพัฒนา และกิจกรรมด้านธุรกิจอื่นๆ	112 10 -	109 10 -	2 -	1 -	- -	- -	- -	Computer and related activities Rening of machinery and equipment without operator etc; research and development and other business activities
กิจกรรมสนับสนุนทางการและการบริการอื่นๆ	134	123	3	7	1	-	-	Recreational and other service activities
การผลิต	565	563	-	1	-	-	1	Manufacturing
การก่อสร้าง	893	833	13	36	-	-	11	Construction
การขนส่งทางบก การเก็บสินค้าและสถานที่เก็บสินค้า ตัวแทนธุรกิจการท่องเที่ยวและการ โทรคมนาคม	200 -	181 -	10 -	9 -	- -	- -	- -	Other land transport, storage and warehousing, activities of travel agencies and telecommunications
กิจกรรมด้านโรงพยาบาล	489	480	2	7	-	-	-	Hospital activities
	7	-	-	-	7	-	-	

ที่มา : สำมะโนอุตสาหกรรม พ.ศ. 2550 (ข้อมูลพื้นฐาน : นอกเขตเทศบาล) จังหวัด พังงา สำนักงานสถิติแห่งชาติ กระทรวงเทคโนโลยีสารสนเทศและการสื่อสาร

Source : The 2007 Industrial Census (Basic Information : Non-municipal area), Phangnga Province, National Statistical Office, Ministry of Information and Communication Technology.

ตาราง 9 จำนวนสถานประกอบการ จำนวนตามรูปแบบการจัดตั้งทางเศรษฐกิจ และกิจกรรมทางเศรษฐกิจ

TABLE 9 NUMBER OF ESTABLISHMENTS BY FORM OF ECONOMIC ORGANIZATION AND ECONOMIC ACTIVITY

กิจกรรมทางเศรษฐกิจ	จำนวน สถานประกอบการ Number of establishments	รูปแบบการจัดตั้งทางเศรษฐกิจ Form of economic organization			Economic activity
		สำนักงาน Single unit	สำนักงานใหญ่ Head office	สำนักงานสาขา Branch	
<b>พิจา</b>	<b>8,421</b>	<b>8,334</b>	<b>8</b>	<b>79</b>	<b>Phangnga</b>
การขาย การบำรุงรักษา และการซ่อมแซมยานยนต์ และรถจักรยานยนต์ รวมทั้งการขายปลีกน้ำมันเชื้อเพลิงรถยนต์	-	-	-	-	Sale, maintenance and repair of motor vehicles and motorcycles; retail sale of automotive fuel
การขายส่ง และการค้าเพื่อค้าหน้า ยกเว้นยานยนต์ และรถจักรยานยนต์	717	689	3	25	Wholesale trade and commission trade, except of motor vehicles and motorcycles
การขายปลีก ยกเว้นยานยนต์ และรถจักรยานยนต์ รวมทั้งการซ่อมแซม ของใช้ส่วนบุคคล และของใช้ในครัวเรือน	-	-	-	-	Retail trade, except of motor vehicles and motorcycles; repair of personal and household goods
โรงแรมและภัตตาคาร	411	391	1	19	Hotels and restaurants
กิจกรรมด้านอสังหาริมทรัพย์	-	-	-	-	Realestate activities
กิจกรรมด้านคอมพิวเตอร์ และกิจกรรมที่เกี่ยวข้อง การให้เช่าเครื่องจักรและเครื่องอุปกรณ์	3,293	3,281	1	11	Computer and related activities
โดยไม่มีผู้ควบคุมฯ การวิจัยและการพัฒนา และกิจการด้านธุรกิจอื่นๆ	1,590	1,588	-	2	Research and development operator etc; research and development and other business activities
กิจกรรมสนับสนุนการและการบริการอื่นๆ	112	112	-	-	Recreational and other service activities
การผลิต	10	10	-	-	Manufacturing
การก่อสร้าง	-	-	-	-	Construction
การขายส่งทางบก การเก็บสินค้าและสถานที่เก็บสินค้า ตัวแทนธุรกิจการท่องเที่ยวและการโทรคมนาคม	-	-	-	-	Other land transport, storage and warehousing, activities of travel agencies and telecommunications
กิจกรรมด้านโรงพยาบาล	489	485	-	4	Hospital activities
	7	7	-	-	

ที่มา : สำมะโนอุตสาหกรรม พ.ศ. 2550 (ข้อมูลพื้นฐาน : นอกเขตเทศบาล) จังหวัด พังงา สำนักงานสถิติแห่งชาติ กระทรวงเทคโนโลยีสารสนเทศและการสื่อสาร

Source : The 2007 Industrial Census (Basic Information : Non-municipal area), Phangnga Province, National Statistical Office, Ministry of Information and Communication Technology.

ตาราง 10 จำนวนสถานประกอบการ จำนวนคนงานของสถานประกอบการ (จำนวนคนทำงาน) และกิจกรรมทางเศรษฐกิจ

TABLE 10 NUMBER OF ESTABLISHMENTS BY SIZE OF ESTABLISHMENT (NUMBER OF PERSONS ENGAGED) AND ECONOMIC ACTIVITY

กิจกรรมทางเศรษฐกิจ	จำนวน สถานประกอบการ Number of establishments	ขนาดของสถานประกอบการ (แห่ง) Size of establishment (establishments)								Economic activity		
		1 - 5	6 - 10	11 - 15	16 - 20	21 - 25	26 - 30	31 - 50	51 - 100		101 - 200	201 - 500
<b>พังงา</b>	<b>8,421</b>	<b>7,851</b>	<b>334</b>	<b>87</b>	<b>35</b>	<b>31</b>	<b>15</b>	<b>35</b>	<b>18</b>	<b>9</b>	<b>6</b>	<b>Phangnga</b>
การขาย การบำรุงรักษา และการซ่อมแซมยานยนต์ และรถจักรยานยนต์ รวมทั้งการขายปลีกน้ำมันเชื้อเพลิงรถยนต์	-	-	-	-	-	-	-	-	-	-	-	Sale, maintenance and repair of motor vehicles and motorcycles; retail sale of automotive fuel
การขายส่ง และการทำเพื่อท่านขายหน้า ยกเว้นยานยนต์ และรถจักรยานยนต์	717	33	9	4	3	-	6	2	-	1	-	Wholesale trade and commission trade, except of motor vehicles and motorcycles
การขายปลีก ยกเว้นยานยนต์ และรถจักรยานยนต์ รวมทั้งการซ่อมแซม ของใช้ส่วนบุคคล และของใช้ในชีวิตประจำวัน	411	38	10	4	5	1	1	7	2	-	2	Retail trade, except of motor vehicles and motorcycles; repair of personal and household goods
โรงแรมและภัตตาคาร	3,293	-	-	-	-	7	-	2	-	1	-	Hotels and restaurants
กิจกรรมด้านอสังหาริมทรัพย์	1,590	89	19	5	1	6	6	12	3	2	1	Realstate activities
กิจกรรมด้านคอมพิวเตอร์ และกิจกรรมที่เกี่ยวข้อง การใช้เครื่องจักรและเครื่องอุปโภค	112	109	3	-	-	-	-	-	-	-	-	Computer and related activities
โดยไม่มีผู้ควบคุมฯ การวิจัยและการพัฒนา และกิจกรรมด้านธุรกิจอื่นๆ	10	10	-	-	-	-	-	-	-	-	-	Research and development operator etc; research and development and other business activities
กิจกรรมมันนทานและการบริการอื่นๆ	-	-	-	-	-	-	-	-	-	-	-	Recreational and other service activities
การผลิต	134	127	6	1	-	-	-	-	-	-	-	Manufacturing
การค้าปลีก	565	543	15	3	2	1	-	-	1	-	-	Construction
การก่อสร้าง	893	779	46	18	18	10	1	10	8	1	2	Other land transport, storage and warehousing, activities of travel agencies and telecommunications
การขายส่งทางบก การเก็บสินค้าและสถานที่เก็บสินค้า ตัวแทนธุรกิจการท่องเที่ยวและการโทรคมนาคม	200	135	43	12	2	4	1	-	1	2	-	Hospital activities
กิจกรรมด้านโรงพยาบาล	-	-	-	-	-	-	-	-	-	-	-	
	489	475	11	1	-	-	-	-	2	-	-	
	7	-	-	1	-	-	-	2	1	2	1	

ที่มา : สำนักงานอุตสาหกรรม พ.ศ. 2550 (ข้อมูลพื้นฐาน) : นอกเขตเทศบาล) จังหวัด พังงา สำนักงานสถิติแห่งชาติ กระทรวงเทคโนโลยีสารสนเทศและการสื่อสาร

Source : The 2007 Industrial Census (Basic Information : Non-municipal area), Phangnga Province, National Statistical Office, Ministry of Information and Communication Technology.



ตาราง 11 จำนวนคนทำงานในสถานประกอบการ จำนวนคนทำงาน) และกิจกรรมทางเศรษฐกิจ

TABLE 11 NUMBER OF PERSONS ENGAGED IN ESTABLISHMENTS BY SIZE OF ESTABLISHMENT (NUMBER OF PERSONS ENGAGED) AND ECONOMIC ACTIVITY

กิจกรรมทางเศรษฐกิจ	จำนวน สถานประกอบการ Number of establishments	ขนาดของสถานประกอบการ (คน) Size of establishment (persons)										Economic activity
		1 - 5	6 - 10	11 - 15	16 - 20	21 - 25	26 - 30	31 - 50	51 - 100	101 - 200	201 - 500	
		23,708	12,801	2,444	1,077	622	696	419	1,278	1,270	1,147	
การขยายการบำรุงรักษาและการซ่อมแซมยานยนต์ และรถจักรยานยนต์ รวมทั้งการขายปลีกน้ำมันเชื้อเพลิงรถยนต์ การขนส่ง และการค้าที่ท่าขนานน้ำ ยกเว้นยานยนต์ และรถจักรยานยนต์	- 2,015 -	- 245 -	- 110 -	- 71 -	- 71 -	- 71 -	- 169 -	81	-	165	-	Sale, maintenance and repair of motor vehicles and motorcycles; retail sale of automotive fuel Wholesale trade and commission trade, except of motor vehicles and motorcycles
การขายปลีก ยกเว้นยานยนต์ และรถจักรยานยนต์ รวมทั้งการซ่อมแซม ของใช้ส่วนบุคคล และของใช้ในครัวเรือน โรงแรมและภัตตาคาร	2,306	281	126	70	112	27	234	159	-	603	-	Retail trade, except of motor vehicles and motorcycles; repair of personal and household goods Hotels and restaurants
กิจกรรมด้านอสังหาริมทรัพย์	5,900	378	164	-	155	-	70	-	105	-	-	Real estate activities
กิจกรรมด้านคอมพิวเตอร์ และกิจกรรมที่เกี่ยวข้อง การใช้เครื่องจักรและเครื่องอุปโภค โดยไม่มีการควบคุม การวิจัยและการพัฒนา และกิจกรรมด้านธุรกิจอื่นๆ	4,878	632	234	84	25	168	450	195	250	231	-	Computer and related activities Ringing of machinery and equipment without operator etc; research and development and other business activities
กิจกรรมบันเทิง การบริการอื่นๆ	172	19	-	-	-	-	-	-	-	-	-	Recreational and other service activities
การผลิต	12	-	-	-	-	-	-	-	-	-	-	Manufacturing
การก่อสร้าง	270	44	11	-	-	-	-	-	-	-	-	Construction
การขนส่งทางบก การเก็บสินค้าและสถานที่เก็บสินค้า	1,044	743	34	36	25	-	-	87	-	-	-	Other land transport, storage and warehousing, activities of travel agencies and telecommunications
การขนส่งทางบก การเก็บสินค้าและสถานที่เก็บสินค้า	4,194	340	236	325	223	26	355	570	110	671	-	Hospital activities
กิจกรรมด้านโรงพยาบาล	1,340	299	139	36	85	29	-	72	302	-	-	
	-	-	-	-	-	-	-	-	-	-	-	
	738	87	11	-	-	-	-	112	-	-	-	
	839	-	12	-	-	-	88	75	215	449	-	

ที่มา : สำนักงานอุตสาหกรรม พ.ศ. 2550 (ข้อมูลพื้นฐาน : นอกเขตเทศบาล) จังหวัด พังงา สำนักงานสถิติแห่งชาติ กระทรวงเทคโนโลยีสารสนเทศและการสื่อสาร

Source : The 2007 Industrial Census (Basic Information : Non-municipal area), Phangnga Province, National Statistical Office, Ministry of Information and Communication Technology.

ตาราง 12 จำนวนสถานประกอบการ จำนวนคนงานของสถานประกอบการ (จำนวนลูกจ้าง) และกิจกรรมทางเศรษฐกิจ  
TABLE 12 NUMBER OF ESTABLISHMENTS BY SIZE OF ESTABLISHMENT (NUMBER OF EMPLOYEES) AND ECONOMIC ACTIVITY

กิจกรรมทางเศรษฐกิจ	จำนวน สถานประกอบการ Number of establishments	ขนาดของสถานประกอบการ (แห่ง) Size of establishment (establishments)								Economic activity			
		≤ 5	6 - 10	11 - 15	16 - 20	21 - 25	26 - 30	31 - 50	51 - 100		101 - 200	201 - 500	
<b>ฟังกงา</b>	<b>8,421</b>	<b>8,060</b>	<b>199</b>	<b>53</b>	<b>29</b>	<b>13</b>	<b>18</b>	<b>20</b>	<b>15</b>	<b>8</b>	<b>6</b>	<b>Phangnga</b>	
การขาย การบำรุงรักษา และการซ่อมแซมยานยนต์ และรถจักรยานยนต์ รวมทั้งการขายปลีกน้ำมันเชื้อเพลิงรถยนต์ การขายส่ง และการค้าเพื่อค้าหน้าร้านค้าปลีก และรถจักรยานยนต์	- 717 - 411	- 29 - 21	- 7 - 6	- 2 -	- 7 -	- 1 -	- 3 -	- 2 -	- 2 -	- - -	- 1 -	- - 2	Sale, maintenance and repair of motor vehicles and motorcycles; retail sale of automotive fuel Wholesale trade and commission trade, except of motor vehicles and motorcycles
การขายปลีก ยกเว้นยานยนต์ และรถจักรยานยนต์ รวมทั้งการซ่อมแซม ของใช้ส่วนบุคคล และของใช้ในครัวเรือน โรงแรมและภัตตาคาร	- 3,293 1,590	- 26 47	- 4 14	- - -	- - 2	- - 3	- - 6	- - 7	- - 3	- - 2	- - 1	- -	Retail trade, except of motor vehicles and motorcycles; repair of personal and household goods Hotels and restaurants
กิจกรรมด้านอสังหาริมทรัพย์ กิจกรรมด้านคอมพิวเตอร์ และกิจกรรมที่เกี่ยวข้อง การใช้เครื่องจักรและเครื่องอุปกรณ์ โดยไม่มีผู้ควบคุมฯ การวิจัยและการพัฒนา และกิจกรรมด้านธุรกิจอื่นๆ	10 - - - 134	10 - - - 3	- - - -	- - -	- -	- -	- -	- -	- -	- -	- -	- -	Computer and related activities Rening of machinery and equipment without operator etc; research and development and other business activities
กิจกรรมนันทนาการและการบริการอื่นๆ การผลิต การก่อสร้าง	565 893 200	13 28 24	1 16 4	1 7 5	1 7 -	1 5 -	- 4 1	- 6 -	1 6 1	- 1 2	- 2 -	- - -	Recreational and other service activities Manufacturing Construction
การขนส่งทางบก การเก็บสินค้าและสถานที่เก็บสินค้า ตัวแทนธุรกิจการท่องเที่ยวและการโทรคมนาคม กิจกรรมด้านโรงพยาบาล	- 489 7	- 8 -	- -	- -	- -	- -	- -	- -	- -	- -	- -	- -	Other land transport, storage and warehousing, activities of travel agencies and telecommunications Hospital activities

ที่มา : สำมะโนอุตสาหกรรม พ.ศ. 2550 (ข้อมูลพื้นฐาน : นอกเขตเทศบาล) จังหวัด ฟังกงา สำนักงานสถิติแห่งชาติ กระทรวงเทคโนโลยีสารสนเทศและการสื่อสาร  
Source : The 2007 Industrial Census (Basic Information : Non-municipal area), Phangnga Province, National Statistical Office, Ministry of Information and Communication Technology.

ตาราง 13 จำนวนผู้จ้างในสถานประกอบการ จำนวนลูกจ้าง และกิจกรรมทางเศรษฐกิจ  
TABLE 13 NUMBER OF EMPLOYEES IN ESTABLISHMENTS BY SIZE OF ESTABLISHMENT (NUMBER OF EMPLOYEES) AND ECONOMIC ACTIVITY

กิจกรรมทางเศรษฐกิจ	จำนวน สถานประกอบการ Number of establishments	ขนาดของสถานประกอบการ (คน) Size of establishment (persons)										Economic activity
		≤5	6 - 10	11- 15	16 - 20	21 - 25	26 - 30	31 - 50	51 - 100	101 - 200	201 - 500	
กิจการบริการบำรุงรักษา และการซ่อมแซมยานยนต์ และรถจักรยานยนต์ รวมทั้งการขายปลีกน้ำมันเชื้อเพลิงรถยนต์ การขายส่ง และการค้าปลีกยานยนต์ รถจักรยานยนต์ และรถจักรยานยนต์ การขายปลีก ยานยนต์ และรถจักรยานยนต์ รวมทั้งการซ่อมแซม ของใช้ส่วนบุคคล และของใช้ในครัวเรือน โรงแรมและภัตตาคาร กิจกรรมด้านอสังหาริมทรัพย์ กิจกรรมด้านคอมพิวเตอร์ และกิจกรรมที่เกี่ยวข้อง การให้เช่าเครื่องจักรและเครื่องอุปโภค โดยไม่มีผู้ควบคุมฯ การวิจัยและการพัฒนา และกิจกรรมด้านธุรกิจอื่น ๆ กิจกรรมนันทนาการและการบริการอื่น ๆ การผลิต การก่อสร้าง การขนส่งทางบก การเก็บสินค้าและสถานที่เก็บสินค้า ตัวแทนธุรกิจการท่องเที่ยวและการโทรคมนาคม กิจกรรมด้านโรงพยาบาล	11,239	2,763	1,525	688	563	308	528	802	1,078	1,038	1,946	Phangnga
	-	-	-	-	-	-	-	-	-	-	-	Sale, maintenance and repair of motor vehicles and motorcycles; retail sale of automotive fuel and motorcycles; wholesale trade and commission trade, except of motor vehicles and motorcycles
	1,043	350	211	91	40	25	86	77	-	163	-	Retail trade, except of motor vehicles and motorcycles
	-	-	-	-	-	-	-	-	-	-	-	Hotels and restaurants
	1,641	263	169	82	132	48	120	74	153	-	600	Real estate activities
	-	-	-	-	-	-	-	-	-	-	-	Computer and related activities
	834	466	196	50	99	23	-	-	-	-	-	Renting of machinery and equipment without operator etc; research and development and other business activities
	2,484	721	354	179	36	75	177	273	189	250	230	Recreational and other service activities
	28	28	-	-	-	-	-	-	-	-	-	Manufacturing
	1	1	-	-	-	-	-	-	-	-	-	Construction
	-	-	-	-	-	-	-	-	-	-	-	Other land transport, storage and warehousing, activities of travel agencies and telecommunications
	78	59	19	-	-	-	-	-	-	-	-	Hospital activities
	384	136	102	15	19	25	-	-	87	-	-	
	2,603	354	214	208	137	112	117	240	444	110	667	
	1,079	331	199	51	100	-	28	-	70	300	-	
	-	-	-	-	-	-	-	-	-	-	-	
	225	54	61	-	-	-	-	50	60	-	-	
	839	-	-	12	-	-	-	88	75	215	449	

ที่มา : สำมะโนอุตสาหกรรม พ.ศ. 2550 (ข้อมูลพื้นฐาน : นอกเขตเทศบาล) จังหวัดพังงา สำนักงานสถิติแห่งชาติ กระทรวงเทคโนโลยีสารสนเทศและการสื่อสาร

Source : The 2007 Industrial Census (Basic Information : Non-municipal area), Phangnga Province, National Statistical Office, Ministry of Information and Communication Technology.

# คณะผู้จัดทำ CD - ROM

หน่วยงานเจ้าของเรื่อง

สำนักงานสถิติจังหวัดพังงา

โทร. 0 7641 1324

กลุ่มบูรณาการข้อมูลสถิติ

หน่วยงานผลิตและออกแบบ

สำนักสถิติพยากรณ์

โทร. 0 2281 0333 ต่อ 1415 - 1418

*ตารางสถิติในรูปแบบ Format Excel*

*Statistical Tables are in the Excel Format*

## ตารางสถิติในรูปแบบ Format Excel

- ตาราง 1** จำนวนสถานประกอบการ จำแนกตามกิจกรรมทางเศรษฐกิจ อำเภอและตำบล
- ตาราง 2** จำนวนสถานประกอบการ จำแนกตามรูปแบบการจัดตั้งตามกฎหมาย อำเภอและตำบล
- ตาราง 3** จำนวนสถานประกอบการ จำแนกตามรูปแบบการจัดตั้งทางเศรษฐกิจ อำเภอและตำบล
- ตาราง 4** จำนวนสถานประกอบการ จำแนกตามขนาดของสถานประกอบการ  
(จำนวนคนทำงาน) อำเภอและตำบล
- ตาราง 5** จำนวนคนทำงานในสถานประกอบการ จำแนกตามขนาดของสถานประกอบการ  
(จำนวนคนทำงาน) อำเภอและตำบล
- ตาราง 6** จำนวนสถานประกอบการ จำแนกตามขนาดของสถานประกอบการ  
(จำนวนลูกจ้าง) อำเภอและตำบล
- ตาราง 7** จำนวนลูกจ้างในสถานประกอบการ จำแนกตามขนาดของสถานประกอบการ  
(จำนวนลูกจ้าง) อำเภอและตำบล
- ตาราง 8** จำนวนสถานประกอบการ จำแนกตามรูปแบบการจัดตั้งตามกฎหมาย  
และกิจกรรมทางเศรษฐกิจ
- ตาราง 9** จำนวนสถานประกอบการ จำแนกตามรูปแบบการจัดตั้งทางเศรษฐกิจ  
และกิจกรรมทางเศรษฐกิจ
- ตาราง 10** จำนวนสถานประกอบการ จำแนกตามขนาดของสถานประกอบการ  
(จำนวนคนทำงาน) และกิจกรรมทางเศรษฐกิจ
- ตาราง 11** จำนวนคนทำงานในสถานประกอบการ จำแนกตามขนาดของสถานประกอบการ  
(จำนวนคนทำงาน) และกิจกรรมทางเศรษฐกิจ
- ตาราง 12** จำนวนสถานประกอบการ จำแนกตามขนาดของสถานประกอบการ  
(จำนวนลูกจ้าง) และกิจกรรมทางเศรษฐกิจ
- ตาราง 13** จำนวนลูกจ้างในสถานประกอบการ จำแนกตามขนาดของสถานประกอบการ  
(จำนวนลูกจ้าง) และกิจกรรมทางเศรษฐกิจ