

สำมะโนอุตสาหกรรม พ.ศ. 2550  
(ข้อมูลพื้นฐาน : นอกเขตเทศบาล)  
จังหวัดปัตตานี

THE 2007 INDUSTRIAL CENSUS  
(BASIC INFORMATION : NON-MUNICIPAL AREA)  
PATTANI PROVINCE



E1013F500000P68T1



สำนักงานสถิติแห่งชาติ

กระทรวงเทคโนโลยีสารสนเทศและการสื่อสาร

NATIONAL STATISTICAL OFFICE

MINISTRY OF INFORMATION AND COMMUNICATION TECHNOLOGY

013  
/2550

**คำนำ**

**บทสรุปสำหรับผู้บริหาร**

**แผนภูมิ**

- ✿ แผนภูมิ ก
- ✿ แผนภูมิ ค
- ✿ แผนภูมิ จ
- ✿ แผนภูมิ ช
- ✿ แผนภูมิ ข
- ✿ แผนภูมิ ง
- ✿ แผนภูมิ ฉ

**บทที่ 1 บทนำ**

- ✿ ความเป็นมา
- ✿ วัตถุประสงค์
- ✿ รายการข้อมูลที่เกี่ยวข้อง
- ✿ ขอบข่ายและคุ้มครอง
- ✿ คาบเวลาอ้างอิง
- ✿ แนวคิดและคำนิยาม
- ✿ วิธีการและขั้นตอนการเก็บรวบรวมข้อมูล
- ✿ การประมวลผลข้อมูล
- ✿ การนำเสนอข้อมูลและจัดทำรายงาน

**บทที่ 2 สรุปข้อมูลที่สำคัญ**

- ✿ จำนวนสถานประกอบการ
- ✿ กิจกรรมทางเศรษฐกิจ
- ✿ ขนาดของสถานประกอบการ
- ✿ รูปแบบการจัดตั้งตามกฎหมาย
- ✿ รูปแบบการจัดตั้งทางเศรษฐกิจ
- ✿ ดบทำงาน และลูกจ้าง

**ตารางสถิติ**

**คณะผู้จัดทำ CD-ROM**

**หน่วยงานที่เผยแพร่**

**ตารางสถิติในรูปแบบ Format Excel**

**หน่วยงานที่เผยแพร่**

สำนักสถิติพยากรณ์  
สำนักงานสถิติแห่งชาติ  
ถนนหลานหลวง เขตป้อมปราบศัตรูพ่าย กทม. 10100  
โทรศัพท์ 0 2281 0333 ต่อ 1413  
โทรสาร 0 2281 6438  
ไปรษณีย์อิเล็กทรอนิกส์ : [binfopub@nso.go.th](mailto:binfopub@nso.go.th)

**Distributed by**

Statistical Forecasting Bureau,  
National Statistical Office,  
Larn Luang Rd., Bangkok 10100, THAILAND  
Tel. : + 66 2281 0333 ext. 1413  
Fax : + 66 2281 6438  
E-mail : [binfopub@nso.go.th](mailto:binfopub@nso.go.th)

**ปีที่จัดพิมพ์**

2550

**Published**

2007

**ISBN** 974-11-2651-4

## คำนำ

ในปัจจุบันโครงสร้างการผลิตของประเทศไทย ได้เปลี่ยนแปลงจากระบบเศรษฐกิจแบบเกษตรกรรม มาเป็นระบบเศรษฐกิจแบบอุตสาหกรรมมากขึ้น นอกจากนี้จะมีอุตสาหกรรมใหม่ ๆ เกิดขึ้นจำนวนมากแล้ว ลักษณะการประกอบอุตสาหกรรมขนาดเล็กและอุตสาหกรรมในครัวเรือนก็มีบทบาทต่อการเจริญเติบโตทางเศรษฐกิจโดยรวมของประเทศมากขึ้น ข้อมูลโครงสร้างพื้นฐานเกี่ยวกับการประกอบอุตสาหกรรมการผลิตจึงมีความสำคัญสำหรับการกำหนดนโยบายและวางแผนพัฒนาด้านเศรษฐกิจและอุตสาหกรรมทั้งในระดับประเทศ และระดับจังหวัด ทำให้ความต้องการใช้ข้อมูลดังกล่าวได้เพิ่มมากขึ้นทั้งในภาครัฐและเอกชน

สำนักงานสถิติแห่งชาติ ซึ่งเป็นหน่วยงานที่รับผิดชอบในการเก็บข้อมูลทั้งทางด้านเศรษฐกิจ และสังคมของประเทศ จึงกำหนดให้มีการจัดทำสำมะโนอุตสาหกรรมขึ้น ซึ่งเป็นการจัดทำครั้งที่ 3 ของประเทศไทย ในการจัดทำสำมะโนอุตสาหกรรมครั้งนี้ ได้ดำเนินการเก็บรวบรวมข้อมูลเป็น 2 ขั้นตอนคือ ขั้นการเก็บรวบรวมข้อมูลพื้นฐานของสถานประกอบการทุกประเภท และขั้นการเก็บรวบรวมข้อมูลรายละเอียด ซึ่งจะเก็บรวบรวมรายละเอียดเฉพาะการประกอบอุตสาหกรรมการผลิต

รายงานฉบับนี้ เป็นรายงานผลการปฏิบัติงานขั้นที่ 1 ซึ่งดำเนินการในปี 2549 ข้อมูลที่นำเสนอเป็น ข้อมูลพื้นฐานของสถานประกอบการที่มีคนทำงานตั้งแต่ 1 คนขึ้นไป ที่ประกอบอุตสาหกรรมการผลิต ธุรกิจทางการค้าและธุรกิจทางการบริการ การก่อสร้าง การขนส่งทางบก สถานที่เก็บสินค้า ตัวแทนธุรกิจ การท่องเที่ยว การโทรคมนาคม และกิจกรรมด้านโรงพยาบาล ที่ตั้งอยู่นอกเขตเทศบาลของจังหวัดปัตตานี

สำนักงานสถิติแห่งชาติ ใคร่ขอขอบคุณผู้ประกอบการและผู้เกี่ยวข้องทุกฝ่ายที่ได้ให้ความร่วมมือ ในการให้ข้อมูล ซึ่งเป็นผลให้การปฏิบัติงานครั้งนี้สำเร็จลุล่วงไปด้วยดี

## บทสรุปสำหรับผู้บริหาร

ปัจจุบัน โครงสร้างการผลิตของประเทศไทย ได้เปลี่ยนแปลงจากระบบเศรษฐกิจแบบเกษตรกรรมมาเป็นระบบเศรษฐกิจแบบอุตสาหกรรมมากขึ้น นอกจากนี้จะมีอุตสาหกรรมใหม่ ๆ เกิดขึ้นจำนวนมากแล้ว ลักษณะการประกอบอุตสาหกรรมขนาดเล็กและอุตสาหกรรมในครัวเรือนก็มีบทบาทต่อการเจริญเติบโตทางเศรษฐกิจโดยรวมของประเทศมากขึ้น สำนักงานสถิติแห่งชาติ ในฐานะเป็นหน่วยงานที่รับผิดชอบในการเก็บรวบรวมข้อมูลทั้งทางด้านเศรษฐกิจและสังคมของประเทศ จึงกำหนดให้มีการจัดทำสำมะโนอุตสาหกรรม พ.ศ. 2550 ขึ้น ซึ่งนับเป็นครั้งที่ 3 ของประเทศไทย โดยครั้งแรกจัดทำในปี พ.ศ. 2507 และครั้งที่สองในปี พ.ศ. 2540

ในการจัดทำสำมะโนอุตสาหกรรมครั้งนี้ ได้ดำเนินการเก็บรวบรวมข้อมูลเป็น 2 ขั้นตอนคือ ขั้นการเก็บรวบรวมข้อมูลพื้นฐานของสถานประกอบการทุกประเภท และขั้นการเก็บรวบรวมข้อมูลรายละเอียด ซึ่งจะเก็บรวบรวมรายละเอียดเฉพาะการประกอบอุตสาหกรรมการผลิต

สำหรับข้อมูลที่นำเสนอในรายงานฉบับนี้ เป็นรายงานผลการปฏิบัติงานขั้นที่ 1 ซึ่งดำเนินการเก็บรวบรวมข้อมูลระหว่างเดือนเมษายน - พฤษภาคม 2549 ข้อมูลที่นำเสนอเป็นข้อมูลพื้นฐานของสถานประกอบการที่มีคนทำงานตั้งแต่ 1 คนขึ้นไปที่ประกอบอุตสาหกรรมการผลิต ธุรกิจทางการค้าและธุรกิจทางการบริการ การก่อสร้าง การขนส่งทางบก สถานที่เก็บสินค้า ตัวแทนธุรกิจการท่องเที่ยว การโทรคมนาคม และ กิจกรรมด้านโรงพยาบาล ที่ตั้งอยู่นอกเขตเทศบาลของจังหวัดปัตตานี ซึ่งสรุปข้อมูลที่สำคัญได้ ดังนี้

**1. จำนวนสถานประกอบการ** พบว่ามีสถานประกอบการจำนวน 10,693 สถานประกอบการ เมื่อแยกเป็นรายอำเภอ จะเห็นว่า อำเภอเมืองปัตตานีมีสถานประกอบการมากที่สุด คิดเป็นร้อยละ 26.8 รองลงมาคืออำเภอยะรัง อำเภอยะหริ่ง และอำเภอสายบุรี มีสัดส่วนร้อยละ 12.1, 11.3 และ 10.1 ตามลำดับ ส่วนที่เหลืออำเภอโคกโพธิ์ อำเภอมายอ อำเภอหนองจิก และอำเภอปะนาเระ มีสัดส่วนร้อยละ 8.1, 7.8, 7.3 และ 5.9 ตามลำดับ

**2. กิจกรรมทางเศรษฐกิจ** พบว่ามีสถานประกอบการทั้งสิ้น 10,693 สถานประกอบการและเมื่อจำแนกตามกิจกรรมทางเศรษฐกิจจะเห็นได้ว่าสถานประกอบการส่วนใหญ่ดำเนินกิจกรรมด้านการขายปลีก ยกเว้นการขายปลีกยานยนต์ และรถจักรยานยนต์ รวมทั้งการซ่อมแซมของใช้ ส่วนบุคคลและของใช้ในครัวเรือนมีจำนวนทั้งสิ้น 3,618 สถานประกอบการ คิดเป็นร้อยละ 33.8 รองลงมาเป็นกิจกรรมด้านการผลิต มีจำนวนทั้งสิ้น 2,771 สถานประกอบการ คิดเป็นร้อยละ 25.9 สถานประกอบการ ประเภทโรงแรมและภัตตาคาร มีจำนวนทั้งสิ้น 1,585 สถานประกอบการ คิดเป็นร้อยละ 14.8 สำหรับสถานประกอบการที่มีกิจกรรมทางเศรษฐกิจด้านการขาย การบำรุงรักษา และการซ่อมแซมยานยนต์ และนำจักรยานยนต์ รวมทั้งการขายปลีกน้ำมันเชื้อเพลิงรถยนต์มีจำนวนทั้งสิ้น 860 สถานประกอบการ คิดเป็นร้อยละ 8.1 กิจกรรมด้านการขายส่งและการค้าเพื่อค่านายหน้า ยกเว้นยานยนต์ และรถจักรยานยนต์ มีจำนวนทั้งสิ้น 662 สถานประกอบการมีประมาณร้อยละ 6.2 สำหรับธุรกิจนอกเหนือจากที่กล่าวมากระจายอยู่ในกิจกรรมทางธุรกิจด้านอื่นๆ ซึ่งมีจำนวน ไม่มากนัก คืออยู่ระหว่าง ร้อยละ 3.2 - 01



**3. ขนาดของสถานประกอบการ** พบว่าสถานประกอบการนอกเขตเทศบาล ในจังหวัดปัตตานีส่วนใหญ่มีจำนวนคนทำงาน 1 - 5 คน มีปริมาณมากถึง 10,373 สถานประกอบการ คิดเป็นร้อยละ 97.0 ซึ่งแตกต่างกับลำดับที่ 2 ค่อนข้างมาก กล่าวคือ สถานประกอบการที่มีจำนวนคนทำงาน 6-10 คน มีปริมาณคนทำงานเพียง 165 สถานประกอบการ คิดเป็นร้อยละ 1.5 เท่านั้น ลำดับที่ 3 และ 4 คือสถานประกอบการที่มีจำนวนคนทำงาน 11 - 15 คน และ 16 - 20 คน คิดเป็นร้อยละ 0.4 และ 0.3 ตามลำดับ ส่วนสถานประกอบการที่มีจำนวนคนทำงานน้อยที่สุดคือ มากกว่า 1,000 คน มีเพียง 2 สถานประกอบการ เท่านั้น

**4. รูปแบบการจัดตั้งตามกฎหมาย** เนื่องจากสถานประกอบการในพื้นที่นอกเขตเทศบาลจังหวัดปัตตานี ส่วนใหญ่เป็นสถานประกอบการขนาดเล็ก โดยรูปแบบการจัดตั้งตามกฎหมาย ของสถานประกอบการพบว่า ส่วนใหญ่ร้อยละ 98.1 เป็นสถานประกอบการที่มีรูปแบบการจัดตั้งประเภทส่วนบุคคล รองลงมา คือสถานประกอบการที่มีรูปแบบการจัดตั้งประเภท บริษัท จำกัด บริษัท จำกัด (มหาชน) ห้างหุ้นส่วนจำกัด ห้างหุ้นส่วนสามัญ นิติบุคคล และรูปแบบการจัดตั้ง ตามกฎหมายประเภทอื่น ๆ คิดเป็นร้อยละ 0.8 , 0.6 และ 0.3 ตามลำดับ สำหรับรูปแบบการจัดตั้งตามกฎหมายประเภทส่วนราชการ รัฐวิสาหกิจ และรูปแบบการจัดตั้งตามกฎหมายประเภทสหกรณ์ มีสัดส่วนเท่ากัน คือ ร้อยละ 0.1

**5. รูปแบบการจัดตั้งทางเศรษฐกิจ** ส่วนใหญ่เป็นสถานประกอบการขนาดเล็ก ดังนั้น รูปแบบการจัดตั้งทางเศรษฐกิจจึงเป็นแบบสำนักงานแห่งเดียวมากเป็นลำดับหนึ่ง ซึ่งมีจำนวน 10,637 สถานประกอบการ คิดเป็นร้อยละ 99.5 สำหรับลำดับที่ 2 เป็นรูปแบบการจัดตั้งทางเศรษฐกิจ แบบสำนักงานสาขา มีจำนวน 48 สถานประกอบการ คิดเป็นร้อยละ 0.4 และสถานประกอบการที่มีรูปแบบการจัดตั้งทางเศรษฐกิจแบบสำนักงานใหญ่ มีจำนวน 8 สถานประกอบการคิดเป็นร้อยละ 0.1

## **6. จำนวนคนทำงานและลูกจ้าง**

### **1) จำนวนคนทำงาน**

เมื่อพิจารณาจำนวนคนทำงานจำแนกตามขนาดของสถานประกอบการแล้ว พบว่าขนาดของสถานประกอบการ ที่มีคนทำงาน 1-15 คน มีจำนวนคนทำงานมากที่สุดคิดเป็นร้อยละ 65.1 รองลงมาเป็นขนาดสถานประกอบการที่มีจำนวนคนทำงานมากกว่า 200 คน มีประมาณ ร้อยละ 13.9 สำหรับสถานประกอบการที่มีคนทำงาน 200 คน มีประมาณร้อยละ 13.9 สำหรับสถานประกอบการที่มีคนทำงาน 51 - 200 คน มีประมาณร้อยละ 11.6 และสถานประกอบการที่มีคนทำงานระหว่าง 16 - 50 คนมีประมาณร้อยละ 9.4 โดยสถานประกอบการที่มีกิจกรรมด้านการผลิตมีจำนวนคนทำงานมาก เป็นลำดับที่หนึ่ง คิดเป็นร้อยละ 40.9 ของจำนวนคนทำงานทั้งหมด รองลงมาเป็นกิจกรรมด้านการขายปลีก ยกเว้นยานยนต์และรถจักรยานยนต์ รวมทั้งการซ่อมแซมของใช้ส่วนบุคคลและของใช้ในครัวเรือน มีคนทำงานประมาณร้อยละ 21.1 กิจกรรมด้านโรงแรมและภัตตาคาร มีคนทำงานประมาณร้อยละ 11.0 กิจกรรมด้านการขายส่งและการค้าเพื่อค่านายหน้า ยกเว้นยานยนต์และรถจักรยานยนต์ และกิจกรรมด้านการขาย การบำรุงรักษา และการซ่อมแซมยานยนต์และรถจักรยานยนต์ รวมทั้ง การขายปลีกน้ำมันเชื้อเพลิงรถยนต์ มีคนทำงานประมาณร้อยละ 6.8 และ 6.5 ตามลำดับ นอกเหนือจากที่กล่าวมามีคนทำงานกระจายอยู่ในช่วง ร้อยละ 4.9-0.2 เท่านั้น

### **2) จำนวนลูกจ้าง**

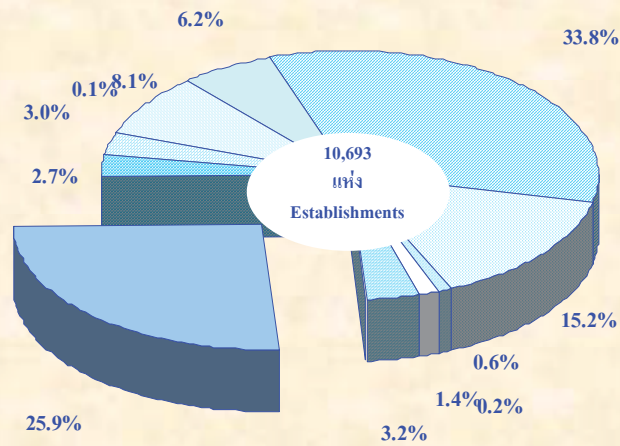
เมื่อพิจารณาจำนวนลูกจ้างตามขนาดของสถานประกอบการแล้ว พบว่าสถานประกอบการที่มีจำนวนลูกจ้าง 1-15 คน มีจำนวนลูกจ้าง มากที่สุด ประมาณร้อยละ 34.8 รองลงมาคือ สถานประกอบการขนาดใหญ่ที่มีลูกจ้างมากกว่า 200 คน มีลูกจ้างประมาณร้อยละ 28.5 สถานประกอบการที่มีลูกจ้าง 51-200 คน มีลูกจ้างประมาณร้อยละ 21.0 และสถานประกอบการที่มีจำนวนลูกจ้างระหว่าง 16-50 คน มีลูกจ้างประมาณร้อยละ 15.7 โดยสถานประกอบการที่มีกิจกรรมด้านการผลิตมีจำนวนลูกจ้างมากที่สุด คิดเป็น ร้อย 54.8 รองลงมาเป็นกิจกรรมการขายปลีก ยกเว้นยานยนต์ และรถจักรยานยนต์ รวมทั้งการซ่อมแซมของใช้ส่วนบุคคล และของใช้ในครัวเรือนคิดเป็นร้อยละ 7.6 กิจกรรมด้านการขายส่งและการค้าเพื่อค่านายหน้า ยกเว้นยานยนต์ และรถจักรยานยนต์มีลูกจ้างประมาณ ร้อยละ 7.4 กิจกรรมด้านการก่อสร้าง มีลูกจ้างประมาณร้อยละ 7.1 กิจกรรมด้านโรงแรมและภัตตาคาร มีลูกจ้างประมาณ 6.2 สำหรับกิจกรรมนอกเหนือจากที่กล่าวมา มีลูกจ้าง กระจายอยู่ในช่วงร้อยละ 5.9 - 0.2













ແຜນຖານ  
*Figures*



แผนภูมิ ก ร้อยละของสถานประกอบการ จำแนกตามกิจกรรมทางเศรษฐกิจ

Figure A Percentage of establishments by economic activity



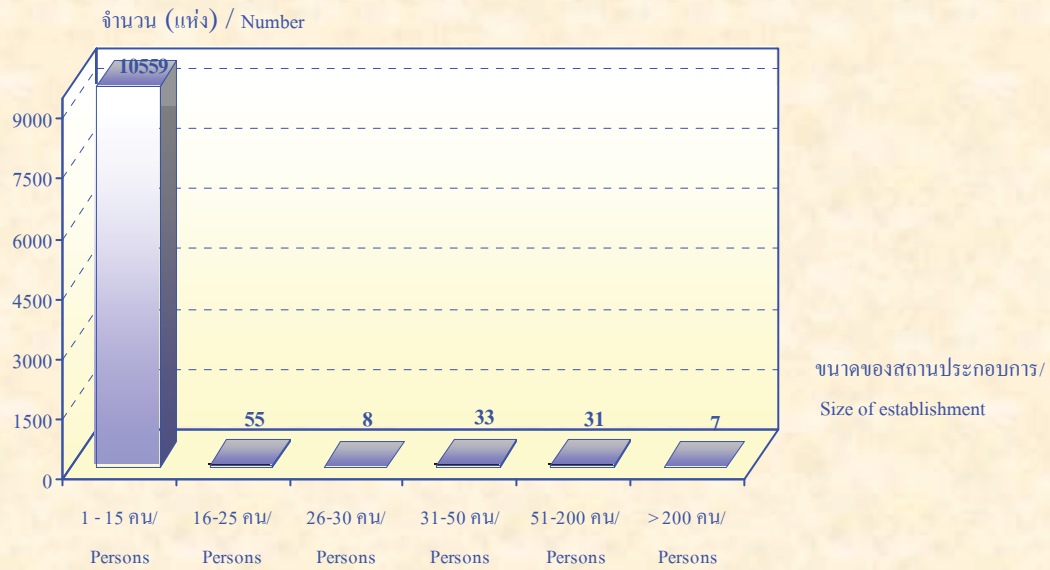
-  การขาย การบำรุงรักษา และการซ่อมแซมยานยนต์ และรถจักรยานยนต์ฯ  
Sale, maintenance and repair of motor vehicles and motorcycles etc.
-  การขายส่งและการค้าเพื่อค่านายหน้า (ยกเว้น ยานยนต์และรถจักรยานยนต์)  
Wholesale trade and commission trade, except of motor vehicles and motorcycles
-  การขายปลีก ยกเว้น ยานยนต์ และรถจักรยานยนต์ รวมทั้งการซ่อมแซมฯ  
Retail trade, except of motor vehicles and motorcycles etc.
-  โรงแรมและภัตตาคาร  
Hotels and restaurants
-  กิจกรรมด้านอสังหาริมทรัพย์  
Real estate activities
-  กิจกรรมด้านคอมพิวเตอร์และกิจกรรมที่เกี่ยวข้อง  
Computer and related activities
-  การให้เช่าเครื่องจักรและเครื่องอุปกรณ์โดยไม่มีผู้ควบคุม การวิจัยและการพัฒนา และกิจกรรมด้านธุรกิจอื่น ๆ  
Renting of machinery and equipment without operator, research and development and other business activities
-  กิจกรรมนันทนาการและการบริการอื่น ๆ  
Recreational and other service activities
-  การผลิต  
Manufacturing
-  การก่อสร้าง  
Construction
-  การขนส่งทางบก การเก็บสินค้าและสถานที่เก็บสินค้า ตัวแทนธุรกิจการท่องเที่ยว และการโทรคมนาคม  
Other land transport, storage and warehousing, activities of travel agencies and telecommunications
-  กิจกรรมด้านโรงพยาบาล  
Hospital activity

ที่มา : สำมะโนอุตสาหกรรม พ.ศ. 2550 (ข้อมูลพื้นฐาน : นอกเขตเทศบาล) จังหวัดปัตตานี  
สำนักงานสถิติแห่งชาติ กระทรวงเทคโนโลยีสารสนเทศและการสื่อสาร

Source : The 2007 Industrial Census (Basic Information : Non-municipal area), Pattani Province  
National Statistical Office, Ministry of Information and Communication Technology.

## แผนภูมิ ข จำนวนสถานประกอบการ จำแนกตามขนาดของสถานประกอบการ

Figure B Number of establishments by size of establishment

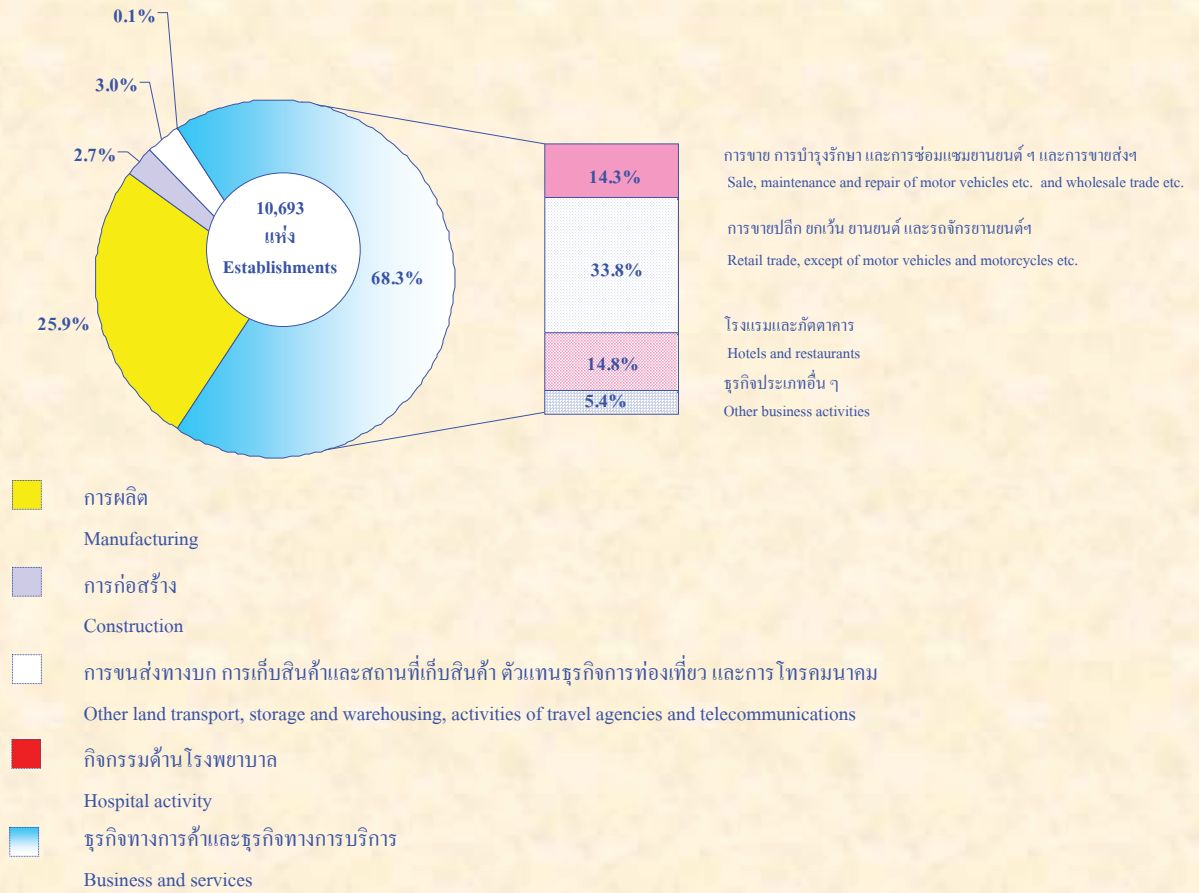


ที่มา : สำมะโนอุตสาหกรรม พ.ศ. 2550 (ข้อมูลพื้นฐาน : นอกเขตเทศบาล) จังหวัดปัตตานี  
สำนักงานสถิติแห่งชาติ กระทรวงเทคโนโลยีสารสนเทศและการสื่อสาร

Source : The 2007 Industrial Census (Basic Information : Non-municipal area), Pattani Province  
National Statistical Office, Ministry of Information and Communication Technology.

แผนภูมิ ค ร้อยละของสถานประกอบการ จำแนกตามกิจกรรมทางเศรษฐกิจ

Figure C Percentage of establishments by economic activity

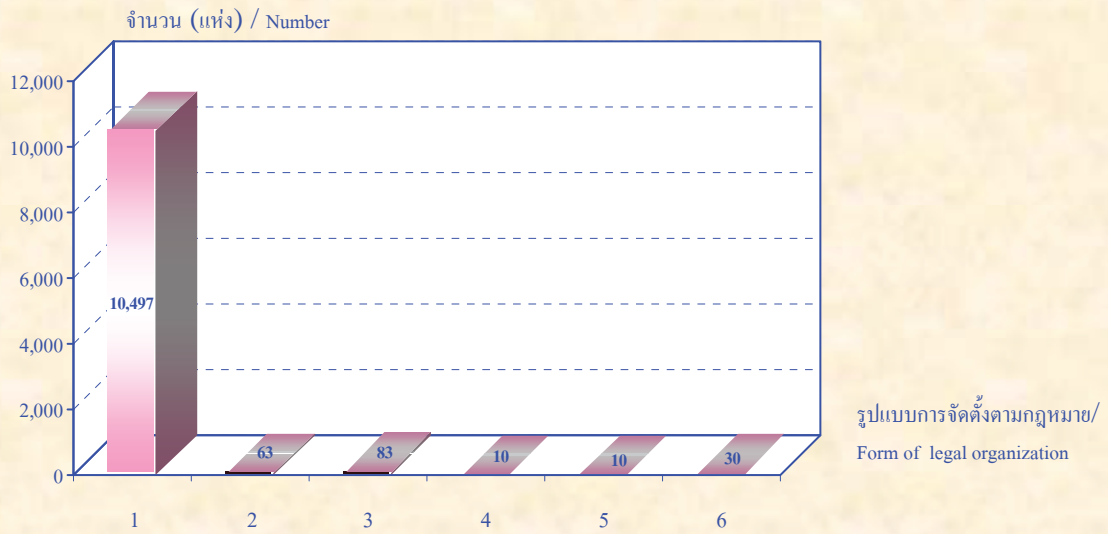


ที่มา : สำมะโนอุตสาหกรรม พ.ศ. 2550 (ข้อมูลพื้นฐาน : นอกเขตเทศบาล) จังหวัดปัตตานี สำนักงานสถิติแห่งชาติ กระทรวงเทคโนโลยีสารสนเทศและการสื่อสาร

Source : The 2007 Industrial Census (Basic Information : Non-municipal area), Pattani Province National Statistical Office, Ministry of Information and Communication Technology.

แผนภูมิ ง จำนวนสถานประกอบการ จำแนกตามรูปแบบการจัดตั้งตามกฎหมาย

Figure D Number of establishments by form of legal organization




- 1 ส่วนบุคคล / Individual proprietor
- 2 ห้างหุ้นส่วนจำกัด ห้างหุ้นส่วนสามัญนิติบุคคล / Juristic partnership
- 3 บริษัทจำกัด บริษัทจำกัด (มหาชน) / Company limited, Public company limited
- 4 ส่วนราชการ รัฐวิสาหกิจ / Government, State - enterprises
- 5 สหกรณ์ / Cooperatives
- 6 อื่น ๆ / Others

ที่มา : สำมะโนอุตสาหกรรม พ.ศ. 2550 (ข้อมูลพื้นฐาน : นอกเขตเทศบาล) จังหวัดปัตตานี  
สำนักงานสถิติแห่งชาติ กระทรวงเทคโนโลยีสารสนเทศและการสื่อสาร

Source : The 2007 Industrial Census (Basic Information : Non-municipal area), Pattani Province  
National Statistical Office, Ministry of Information and Communication Technology.

## แผนภูมิ จ จำนวนสถานประกอบการ จำแนกตามรูปแบบการจัดตั้งทางเศรษฐกิจ

Figure E Number of establishments by form of economic organization



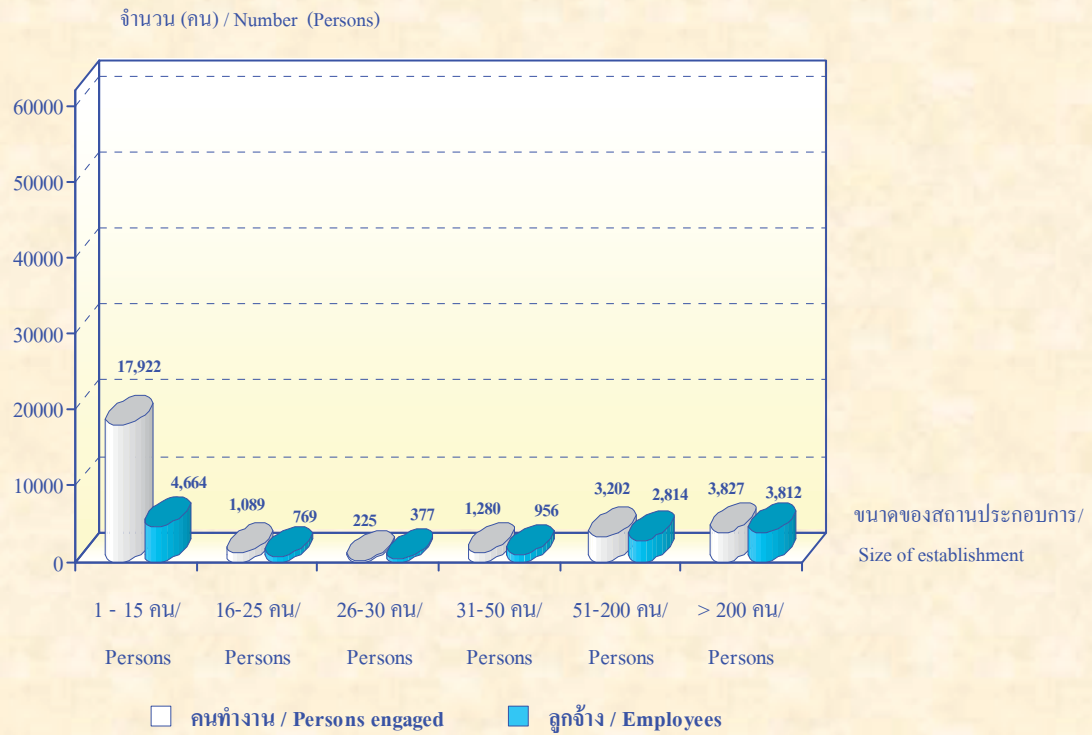
ที่มา : สำมะโนอุตสาหกรรม พ.ศ. 2550 (ข้อมูลพื้นฐาน : นอกเขตเทศบาล) จังหวัดปัตตานี  
สำนักงานสถิติแห่งชาติ กระทรวงเทคโนโลยีสารสนเทศและการสื่อสาร

Source : The 2007 Industrial Census (Basic Information : Non-municipal area), Pattani Province  
National Statistical Office, Ministry of Information and Communication Technology.



แผนภูมิ จ จำนวนคนทำงานและลูกจ้างในสถานประกอบการ จำแนกตามขนาดของสถานประกอบการ

Figure F Number of persons engaged and employees by size of establishment



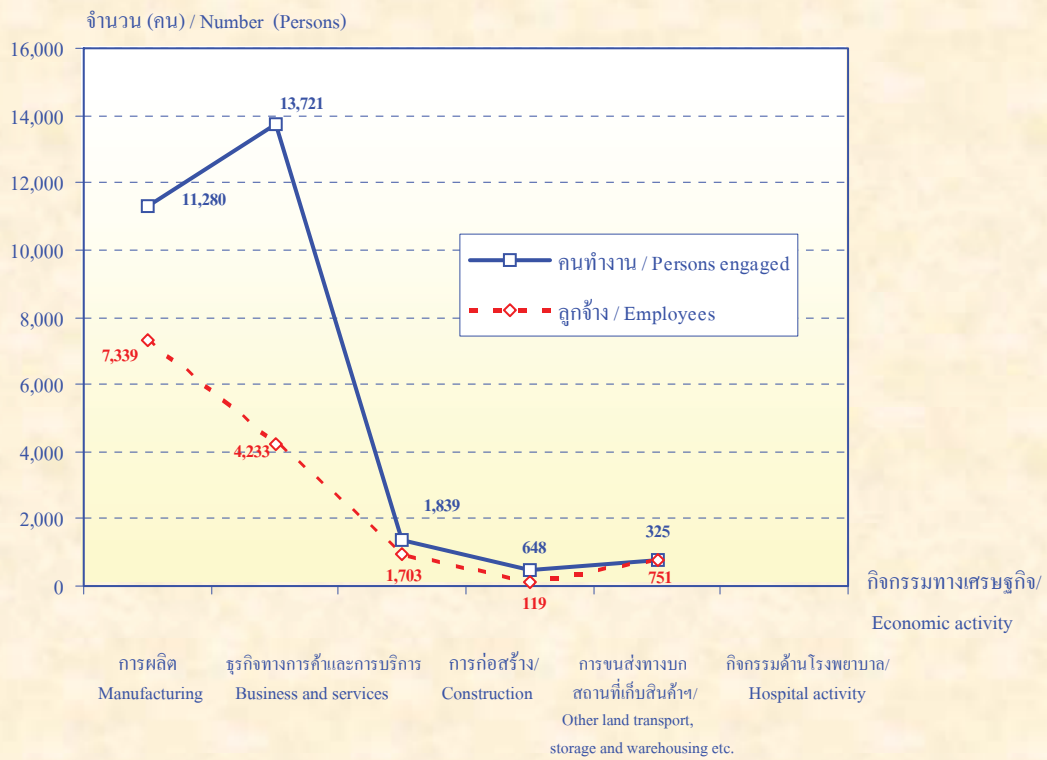
ที่มา : สำมะโนอุตสาหกรรม พ.ศ. 2550 (ข้อมูลพื้นฐาน : นอกเขตเทศบาล) จังหวัดปัตตานี สำนักงานสถิติแห่งชาติ กระทรวงเทคโนโลยีสารสนเทศและการสื่อสาร

Source : The 2007 Industrial Census (Basic Information : Non-municipal area), Pattani Province National Statistical Office, Ministry of Information and Communication Technology.



แผนภูมิ ข จำนวนคนทำงานและลูกจ้างในสถานประกอบการ จำแนกตามกิจกรรมทางเศรษฐกิจ

Figure G Number of persons engaged and employees by economic activity



ที่มา : สำมะโนอุตสาหกรรม พ.ศ. 2550 (ข้อมูลพื้นฐาน : นอกเขตเทศบาล) จังหวัดปัตตานี  
สำนักงานสถิติแห่งชาติ กระทรวงเทคโนโลยีสารสนเทศและการสื่อสาร

Source : The 2007 Industrial Census (Basic Information : Non-municipal area), Pattani Province  
National Statistical Office, Ministry of Information and Communication Technology.

# บทที่ 1

## บทนำ

### 1.1 ความเป็นมา

สำนักงานสถิติแห่งชาติ ได้จัดทำสำมะโนอุตสาหกรรมขึ้นเป็นครั้งแรกในปี 2507 และครั้งที่ 2 ในปี 2540 โดยมีวัตถุประสงค์ เพื่อเก็บรวบรวมข้อมูลเกี่ยวกับจำนวนและลักษณะที่สำคัญของสถานประกอบการอุตสาหกรรมทุกขนาดทั่วประเทศ เพื่อใช้ประกอบในการกำหนดนโยบายและวางแผนพัฒนาการลงทุน และปรับปรุงกิจการอุตสาหกรรมการผลิตทั้งในภาครัฐและเอกชน

ในปัจจุบัน โครงสร้างการผลิตของประเทศได้เปลี่ยนแปลงจากระบบเศรษฐกิจแบบเกษตรกรรมมาเป็นระบบเศรษฐกิจแบบอุตสาหกรรมมากขึ้น นอกจากนี้จะมีอุตสาหกรรมใหม่ ๆ เกิดขึ้นจำนวนมากแล้ว ลักษณะการประกอบอุตสาหกรรมขนาดเล็กและอุตสาหกรรมในครัวเรือนก็มีบทบาทต่อการเจริญเติบโตทางเศรษฐกิจโดยรวมของประเทศมากขึ้น ข้อมูลโครงสร้างพื้นฐานเกี่ยวกับการประกอบอุตสาหกรรมการผลิตจึงมีความสำคัญสำหรับการกำหนดนโยบายและวางแผนพัฒนาด้านเศรษฐกิจและอุตสาหกรรม ทั้งในระดับประเทศและระดับจังหวัด ทำให้ความต้องการใช้ข้อมูลดังกล่าวเพิ่มมากขึ้นทั้งในภาครัฐบาลและเอกชน

สำนักงานสถิติแห่งชาติ ซึ่งเป็นหน่วยงานที่รับผิดชอบในการจัดเก็บข้อมูลทั้งทางด้านเศรษฐกิจและสังคมของประเทศ จำเป็นจะต้องจัดหาข้อมูลสถิติที่เกี่ยวข้องในเรื่องนี้ และเพื่อให้สอดคล้องกับข้อเสนอแนะขององค์การสหประชาชาติ ที่เสนอแนะให้จัดทำสำมะโนทุก 10 ปี สำนักงานสถิติแห่งชาติจึงกำหนดให้มีการจัดทำสำมะโนอุตสาหกรรม พ.ศ. 2550 ขึ้น ซึ่งเป็นการจัดทำสำมะโนอุตสาหกรรม ครั้งที่ 3 ของประเทศไทย โดยกำหนดแผนดำเนินการเก็บรวบรวมข้อมูลเป็น 2 ขั้นตอน คือ ขั้นการเก็บรวบรวมข้อมูลพื้นฐานของสถานประกอบการทุกประเภท และ ขั้นการเก็บรวบรวมข้อมูลรายละเอียด ซึ่งจะเก็บรวบรวมรายละเอียดเฉพาะการประกอบอุตสาหกรรมการผลิต

## 1.2 วัตถุประสงค์

การเก็บรวบรวมข้อมูลพื้นฐานโครงการสำมะโนอุตสาหกรรม พ.ศ. 2550 มีวัตถุประสงค์ ดังนี้

1.2.1 เพื่อเก็บรวบรวมข้อมูลพื้นฐานที่แสดงให้เห็นโครงสร้างและการกระจายตัวของสถานประกอบการประเภทต่าง ๆ เช่น อุตสาหกรรมการผลิต ธุรกิจทางการค้าและธุรกิจทางการบริการ การก่อสร้าง การขนส่งทางบก สถานที่เก็บสินค้า ตัวแทนธุรกิจการท่องเที่ยว และกิจกรรมด้านโรงพยาบาล เป็นต้น

1.2.2 เพื่อจัดทำกรอบตัวอย่างสำหรับการเลือกตัวอย่างสถานประกอบการผลิตที่เข้าข่ายเพื่อเก็บรวบรวมข้อมูลรายละเอียด สำหรับโครงการสำมะโนอุตสาหกรรม พ.ศ. 2550

1.2.3 เพื่อนำข้อมูลมาจัดทำกรอบตัวอย่าง (Sampling Frame) ที่ทันสมัย สำหรับการเลือกตัวอย่างการสำรวจสถานประกอบการที่เกี่ยวข้อง

## 1.3 รายการข้อมูลที่เก็บรวบรวม

- ชื่อ ที่ตั้ง และสถานที่ติดต่อของสถานประกอบการ
- จำนวน และประเภทของสถานประกอบการ
- จำนวนคนทำงาน และจำนวนลูกจ้างของสถานประกอบการ
- รูปแบบการจัดตั้งตามกฎหมาย และรูปแบบการจัดตั้งทางเศรษฐกิจ
- การมีต่างประเทศร่วมลงทุนหรือถือหุ้น และประเทศที่ร่วมลงทุนหรือถือหุ้น

## 1.4 ขอบข่ายและคุ่มรวม

ขอบข่ายในการเก็บรวบรวมข้อมูลพื้นฐาน ได้แก่ กิจกรรมทางเศรษฐกิจตามการจัดประเภทอุตสาหกรรมตามกิจกรรมทางเศรษฐกิจทุกประเภทตามมาตรฐานสากล (International Standard Industrial Classification of All Economic Activities : ISIC Rev.3.0) ดังนี้

- ธุรกิจทางการค้าและธุรกิจทางการบริการ
- การผลิต
- การก่อสร้าง
- การขนส่งทางบก สถานที่เก็บสินค้า ตัวแทนธุรกิจการท่องเที่ยว และการโทรคมนาคม
- กิจกรรมด้านโรงพยาบาล

คุ่มรวม สถานประกอบการทุกประเภท (ยกเว้น แผงลอย) ที่มีคนทำงานตั้งแต่ 1 คนขึ้นไป ที่ตั้งอยู่นอกเขตเทศบาลทั่วประเทศ

ข้อมูลที่น่าสนใจในรายงานฉบับนี้ เป็นข้อมูลของสถานประกอบการตามขอบข่าย ที่มีคนทำงานตั้งแต่ 1 คนขึ้นไปที่ตั้งอยู่นอกเขตเทศบาลของจังหวัดปัตตานีเท่านั้น

## 1.5 คาบเวลาอ้างอิง

ข้อมูลเกี่ยวกับจำนวนและลักษณะต่าง ๆ ของสถานประกอบการที่เก็บรวบรวมเป็นข้อมูลของสถานประกอบการที่เปิดดำเนินการในปี 2549

## 1.6 แนวคิดและคำนิยาม

### 1.6.1 สถานประกอบการ

หมายถึง สถานที่หรือบางส่วนของสถานที่ที่มีที่ตั้งที่แน่นอนและมีการดำเนินกิจกรรมทางเศรษฐกิจ ไม่ว่ากิจกรรมนั้นจะดำเนินงานโดยบุคคลที่เป็นเจ้าของหรือควบคุมกิจการโดยนิติบุคคล

### 1.6.2 กิจกรรมทางเศรษฐกิจ

การจัดทำสำมะโนอุตสาหกรรม พ.ศ. 2550 ได้จัดจำแนกสถานประกอบการตามการดำเนินกิจกรรมทางเศรษฐกิจทุกประเภทตามมาตรฐานสากล (International Standard Industrial Classification of All Economic Activities : ISIC Rev.3.0) ดังต่อไปนี้

**1) การขาย การบำรุงรักษา และการซ่อมแซมยานยนต์และรถจักรยานยนต์ รวมทั้งการขายปลีกน้ำมันเชื้อเพลิงรถยนต์** ได้แก่

- การดำเนินการขายส่งและขายปลีกยานยนต์ รถจักรยานยนต์ และรถเล่นบนหิมะทั้งใหม่และที่ใช้แล้ว การบำรุงรักษาและซ่อมแซม การขายอะไหล่ (ส่วนประกอบ) และชิ้นส่วนอุปกรณ์ (อุปกรณ์ประกอบ) สำหรับยานยนต์ การดำเนินการของตัวแทนหรือนายหน้าที่เกี่ยวข้องกับการจำหน่ายยานยนต์ การล้าง การขัดเงา และการลากจูงยานยนต์ รวมถึงการขายปลีกน้ำมันเชื้อเพลิงรถยนต์ และผลิตภัณฑ์น้ำมันเครื่อง/น้ำมันหล่อลื่น หรือผลิตภัณฑ์ที่ใช้เป็นตัวให้ความเย็นแก่เครื่องยนต์

**2) การขายส่งและการค้าเพื่อค่านายหน้า ยกเว้นยานยนต์และรถจักรยานยนต์** ได้แก่

- การดำเนินการขาย (เป็นการขายสินค้าที่ไม่มีการเปลี่ยนรูป/ตัดแปลงสินค้า) สินค้าใหม่และสินค้าที่ใช้แล้วให้แก่ผู้ขายปลีก ผู้ใช้ในงานอุตสาหกรรม ผู้ใช้ในงานพาณิชย์กรรม ผู้ใช้ในงานสถาบัน ผู้ใช้ในงานวิชาชีพ หรือผู้ขายส่งรายอื่น ๆ หรือบุคคล/บริษัทที่ทำหน้าที่ตัวแทนหรือนายหน้าซื้อขายสินค้า เป็นต้น

- ผู้ขายส่ง ซึ่งประกอบ จัดแยกขนาด และคัดคุณภาพสินค้าจำนวนมากเป็นประจำ การจัดแบ่งสินค้าออกเป็นส่วนย่อย การบรรจุหีบห่อใหม่ การจัดจำหน่ายสินค้าเป็นลอตย่อย รวมถึงการเก็บสินค้า การแช่เย็นสินค้า การจัดส่งและการจัดวางสินค้า กิจกรรมที่เกี่ยวข้องกับการส่งเสริมการขายให้แก่ลูกค้า และการออกแบบตลาดคิดสินค้า

**3) การขายปลีก ยกเว้นยานยนต์และรถจักรยานยนต์ รวมทั้งการซ่อมแซมของใช้ส่วนบุคคลและของใช้ในครัวเรือน** ได้แก่

- การดำเนินการขาย (เป็นการขายสินค้าที่ไม่มีการเปลี่ยนรูป/ตัดแปลงสินค้า) สินค้าใหม่และสินค้าที่ใช้แล้วให้แก่ประชาชนทั่วไป เพื่อการบริโภคหรือการใช้ประโยชน์เฉพาะส่วนบุคคลหรือในครัวเรือน

- การซ่อมและการติดตั้งของใช้ส่วนบุคคลและของใช้ในครัวเรือน

#### 4) โรงแรมและภัตตาคาร ได้แก่

- การดำเนินกิจการเกี่ยวกับการจัดหาที่พักชั่วคราว ค่ายพัก และสิ่งอำนวยความสะดวกในค่ายพักให้แก่ประชาชนทั่วไป เช่น โรงแรม โมเต็ล หอพักในสถานศึกษา ห้องพักภายในบ้าน เกสต์เฮาส์ ที่พักแรมเยาวชน ที่พักชั่วคราว เป็นต้น

- การขายอาหารและเครื่องดื่มที่จัดเตรียมไว้พร้อมที่จะบริโภคได้ทันทีในสถานที่ต่าง ๆ เช่น ภัตตาคาร คาเฟ่ สถานที่บริการขายอาหารกลางวัน และร้านขายเครื่องดื่ม เป็นต้น

#### 5) กิจกรรมด้านอสังหาริมทรัพย์ ได้แก่

- การซื้อ การขาย การให้เช่า และการดำเนินการเกี่ยวกับอสังหาริมทรัพย์ที่เป็นเจ้าของหรือเช่าจากผู้อื่น เช่น อาคารห้องชุดและที่อยู่อาศัย อาคารซึ่งไม่ใช่ที่อยู่อาศัย การพัฒนาและการจัดสรรอสังหาริมทรัพย์ เป็นต้น รวมทั้งการพัฒนาและการขายที่ดินและสุสาน การดำเนินการเกี่ยวกับห้องชุดและที่อยู่อาศัยเคลื่อนที่ได้

- การซื้อ การขาย การให้เช่า การจัดการและการประเมินราคาอสังหาริมทรัพย์ โดยได้รับค่าธรรมเนียมตอบแทนหรือโดยการทำสัญญา

#### 6) กิจกรรมด้านคอมพิวเตอร์และกิจกรรมที่เกี่ยวข้อง ได้แก่

- การให้คำปรึกษาเกี่ยวกับชนิดและลักษณะการใช้งานของฮาร์ดแวร์ที่มีหรือไม่มีซอฟต์แวร์ ระบบงานประยุกต์

- การให้คำปรึกษาเกี่ยวกับการวิเคราะห์ความต้องการและปัญหาของผู้ใช้ และวิธีการแก้ไขปัญหานั้นที่ดีที่สุด

- กิจกรรมที่เกี่ยวกับการวิเคราะห์ การออกแบบ และการเขียน โปรแกรมของระบบงานที่พร้อมจะใช้งานได้ โดยทั่วไปเป็นการวิเคราะห์ความต้องการและปัญหาของผู้ใช้ การให้คำปรึกษา วิธีการแก้ปัญหาที่ประหยัดที่สุด พร้อมทั้งจัดสร้างซอฟต์แวร์ที่จำเป็นต้องใช้ เพื่อให้เกิดผลสัมฤทธิ์ตามแนวทางการแก้ปัญหานั้น รวมทั้งการเขียน โปรแกรมตามความต้องการของผู้ใช้

- กิจกรรมที่เกี่ยวข้องกับการพัฒนา การผลิต การจัดหา และจัดทำเอกสารประกอบการใช้ซอฟต์แวร์ ซึ่งเขียนขึ้นตามความต้องการของผู้ใช้เฉพาะรายและเป็นคำสั่งง่าย ๆ และซอฟต์แวร์สำเร็จรูป

- การประมวลผลหรือการจัดทำตารางประมวลผลข้อมูลทุกชนิด ซึ่งประกอบด้วย การประมวลผลและการเตรียมรายงานที่สมบูรณ์จากข้อมูลของลูกค้า ซึ่งรวมถึงงานเฉพาะทาง เช่น การบันทึกข้อมูลหรือการเตรียมข้อมูลด้วยวิธีอื่น การแปลงข้อมูล เช่น จากบัตรไปเป็นเทป การรู้จำอักขระจากภาพ (optical character recognition) เป็นต้น ซึ่งอาจจะดำเนินการโดยการให้บริการโดยตรงหรือโดยผ่านระบบเครือข่ายโดยใช้โปรแกรมของลูกค้าหรือโปรแกรมที่มีกรรมสิทธิ์เฉพาะ รวมทั้งการจัดการบริการรายชั่วโมงหรือการแบ่งกันใช้เวลา (time-share) การจัดการและการดำเนินการเกี่ยวกับสิ่งอำนวยความสะดวกในการประมวลผลข้อมูลในขั้นตอนที่ต่อเนื่อง

#### 7) การให้เช่าเครื่องจักรและเครื่องอุปกรณ์โดยไม่มีผู้ควบคุม การวิจัยและการพัฒนา และกิจกรรมด้านธุรกิจอื่น ๆ ได้แก่

- การให้เช่าเครื่องอุปกรณ์การขนส่ง เครื่องจักร และเครื่องอุปกรณ์อื่น ๆ ของส่วนบุคคลและของใช้ในครัวเรือน



- การวิจัยและการพัฒนา การทดลองทางด้านวิทยาศาสตร์ธรรมชาติ วิศวกรรม สังคมศาสตร์ และมนุษยศาสตร์
- กิจกรรมด้านกฎหมาย การบัญชี การทำบัญชีและการตรวจสอบบัญชี การให้คำปรึกษาด้านภาษี การวิจัยตลาดและการสำรวจความคิดเห็นของประชาชน และการให้คำปรึกษาทางธุรกิจและการจัดการ
- กิจกรรมด้านสถาปัตยกรรม วิศวกรรม และเทคนิคอื่น ๆ
- การโฆษณา

**8) กิจกรรมนันทนาการและการบริการอื่น ๆ ได้แก่**

- กิจกรรมด้านภาพยนตร์ วิทยุ โทรทัศน์ และการบันเทิงอื่น ๆ
- กิจกรรมของสำนักข่าว
- กิจกรรมห้องสมุด หอจดหมายเหตุ พิพิธภัณฑ์สถาน และกิจกรรมทางวัฒนธรรมอื่น ๆ
- กิจกรรมการกีฬาและนันทนาการอื่น ๆ
- กิจกรรมด้านการบริการอื่น ๆ เช่น การบริการซักรีดและซักแห้งผลิตภัณฑ์สิ่งทอและขนสัตว์ การแต่งผมและการเสริมสวยอื่น ๆ การทำศพและกิจกรรมที่เกี่ยวข้อง เป็นต้น

**9) การผลิต**

หมายถึง การเปลี่ยนแปลงวัตถุหรือส่วนประกอบของวัตถุในทางกายภาพหรือทางเคมีให้เป็นผลิตภัณฑ์ชนิดใหม่ โดยไม่คำนึงถึงว่างานนั้นทำด้วยเครื่องจักรหรือมือ ทำในโรงงาน ทำในเคหะสถาน หรือผลิตภัณฑ์นั้นจะนำมาขายส่งหรือขายปลีกก็ตาม การประกอบชิ้นส่วนของผลิตภัณฑ์ที่ผลิตขึ้น การดัดแปลงสินค้ารวมทั้งการปรับปรุงใหม่หรือการสร้างชิ้นใหม่

**10) การก่อสร้าง**

หมายถึง กิจกรรมทางเศรษฐกิจที่เกี่ยวข้องกับการก่อสร้างใหม่ การต่อเติม การดัดแปลง การซ่อมแซม และการรื้อทำลายอาคารหรือสิ่งก่อสร้างด้านวิศวกรรม เช่น ถนน สะพาน เขื่อน อุโมงค์ เป็นต้น อุตสาหกรรมการก่อสร้าง ประกอบด้วยสถานประกอบการที่ดำเนินกิจการ ดังต่อไปนี้

- การเตรียมสถานที่ก่อสร้าง เช่น การรื้อถอน ทำลายอาคารเก่า การถมดิน เป็นต้น
- การก่อสร้างอาคาร งานวิศวกรรมโยธา เช่น ทางหลวง ถนน สะพาน อุโมงค์ เป็นต้น ซึ่งหมายรวมทั้งการก่อสร้างใหม่ การต่อเติม ดัดแปลง และซ่อมแซมด้วย
- การติดตั้งภายในอาคาร เช่น การวางท่อ การติดตั้งระบบเครื่องปรับอากาศ ระบบสัญญาณเตือนภัย บันไดเลื่อน เป็นต้น
- การสร้างอาคารให้สมบูรณ์ เช่น การติดตั้งกระจก การฉาบปูน การทาสีและตกแต่งอาคาร การติดผนังและปูพื้นด้วยวัสดุต่าง ๆ การขัดพื้น เป็นต้น
- การให้เช่าเครื่องอุปกรณ์ที่ใช้ในงานก่อสร้างหรือการรื้อถอน โดยมีผู้ควบคุม เช่น การให้เช่ารถเครนพร้อมคนขับ เป็นต้น

**11) การขนส่งทางบก การเก็บสินค้าและสถานที่เก็บสินค้า ตัวแทนธุรกิจการท่องเที่ยว และการโทรคมนาคม ได้แก่**

- การขนส่งผู้โดยสารทางบกอื่น ๆ ที่มีตารางเวลาและที่ไม่มีตารางเวลา รวมถึงการขนส่งสินค้าทางถนน

- การดำเนินการเกี่ยวกับสิ่งอำนวยความสะดวกในการเก็บสินค้าทุกชนิดเช่น เครื่องยนต์เดินสายพาน สำหรับยกตู้ฟิชขึ้น ไปเก็บในตู้ คลังสินค้า ห้องเย็น ฯลฯ
- สถานที่เก็บสินค้าประเภทเฟอร์นิเจอร์ รถยนต์ ไม้ซุง ก๊าซ และน้ำมัน สารเคมี สิ่งทอ อาหาร และผลิตภัณฑ์ทางการเกษตร ฯลฯ ทั้งนี้รวมถึงการเก็บสินค้าในเขตการค้าระหว่างประเทศด้วย
- กิจกรรมของตัวแทนธุรกิจการท่องเที่ยวและผู้จัดนำเที่ยว รวมทั้งกิจกรรมบริการนักท่องเที่ยว
- การติดต่อสื่อสารโดยการส่งสัญญาณเสียง ภาพ ข้อมูล หรือข่าวสารทางสายเคเบิล การกระจายเสียง การถ่ายทอดคลื่นวิทยุ/โทรทัศน์ หรือถ่ายทอดทางดาวเทียม รวมทั้งการติดต่อสื่อสารทางโทรศัพท์ โทรเลข โทรสารและเทเล็กซ์ อินเทอร์เน็ต (Internet) รวมถึงการบำรุงรักษาระบบเครือข่ายของการสื่อสารด้วย

## 12) กิจกรรมด้านโรงพยาบาล

- กิจกรรมของโรงพยาบาลทั่วไปและโรงพยาบาลเฉพาะโรค สถานพักฟื้นสำหรับผู้ป่วย ศูนย์ป้องกันโรค โรงพยาบาลโรคจิต ศูนย์ฟื้นฟู (ที่มีการรักษาทางการแพทย์) สถานพยาบาลโรคเรื้อรัง
- กิจกรรมของศูนย์ทันตกรรม และสถาบันด้านสุขภาพอื่นๆ ซึ่งมีสิ่งอำนวยความสะดวกด้านที่พัก รวมทั้งกิจกรรมของโรงพยาบาลในฐานะที่พักอาหารและในเรือนจำ
- กิจกรรมที่ให้บริการสำหรับผู้ป่วยในเป็นส่วนใหญ่ และทำการรักษาภายใต้คำแนะนำของแพทย์ ซึ่งประกอบด้วยบริการของคณะแพทย์และผู้ช่วยแพทย์ สิ่งอำนวยความสะดวกในห้องปฏิบัติการและทางด้านเทคนิค รวมทั้งการบริการทางด้านรังสีวิทยาและสัตววิทยา สิ่งอำนวยความสะดวกด้านอาหารและด้านอื่น ๆ ของโรงพยาบาล เช่น การบริการด้านห้องฉุกเฉิน

### 1.6.3 รูปแบบการจัดตั้งตามกฎหมาย

#### 1) ส่วนบุคคล

หมายถึง สถานประกอบการที่มีเจ้าของเป็นบุคคลธรรมดาคนเดียวหรือหลายคนรวมกัน และให้หมายรวมถึงห้างหุ้นส่วนสามัญที่ไม่จดทะเบียนเป็นนิติบุคคลด้วย

#### 2) ห้างหุ้นส่วนจำกัด ห้างหุ้นส่วนสามัญนิติบุคคล

หมายถึง สถานประกอบการที่จัดตั้งขึ้นโดยคณะบุคคลตั้งแต่ 2 คนขึ้นไป รวมทุนกันเพื่อประกอบกิจการและรับผิดชอบร่วมกัน โดยจดทะเบียนถูกต้องตามกฎหมาย

#### 3) บริษัทจำกัด บริษัทจำกัด (มหาชน)

- บริษัทจำกัด หมายถึง สถานประกอบการที่จัดตั้งขึ้นโดยผู้ริเริ่มคณะหนึ่ง และได้จดทะเบียนถูกต้องตามกฎหมาย โดยมีผู้ริเริ่มดำเนินการอย่างน้อย 7 คน ขึ้นไป

- บริษัทจำกัด (มหาชน) หมายถึง สถานประกอบการที่จัดตั้งขึ้นโดยการจดทะเบียนจัดตั้งบริษัท การควบบริษัท หรือการแปรสภาพบริษัท และวัตถุประสงค์ที่จะขายหุ้นต่อประชาชน โดยมีผู้ริเริ่มดำเนินการตั้งแต่ 15 คนขึ้นไป

#### 4) ส่วนราชการ รัฐวิสาหกิจ

หมายถึง สถานประกอบการที่รัฐบาลเป็นเจ้าของหรือมีทุนอยู่ด้วย ไม่น้อยกว่าร้อยละ 50 ของทุนทั้งหมด รวมถึงสถานประกอบการที่ดำเนินการโดยรัฐบาลด้วย

### 5) สหกรณ์

หมายถึง สถานประกอบการที่จัดตั้งขึ้นในรูปของสหกรณ์ โดยจดทะเบียนถูกต้องตามกฎหมายว่าด้วยสหกรณ์ โดยมีผู้ก่อตั้งไม่น้อยกว่า 10 คน

### 6) อื่น ๆ

หมายถึง สถานประกอบการที่จัดตั้งในรูปแบบอื่น ๆ นอกจากที่กล่าวข้างต้น เช่น มูลนิธิ สโมสร สมาคม กลุ่มแม่บ้าน ชมรมต่าง ๆ ร้านค้าสาธิต เป็นต้น

## 1.6.4 รูปแบบการจัดตั้งทางเศรษฐกิจ

### 1) สำนักงานแห่งเดียว

หมายถึง สถานประกอบการที่ไม่มีหน่วยงานย่อยหรือสาขาอื่นใด และไม่เป็นหน่วยงานย่อยหรือสาขาของสถานประกอบการอื่น

### 2) สำนักงานใหญ่

หมายถึง สถานประกอบการที่เป็นเจ้าของ และควบคุมกิจการของสถานประกอบการอื่นที่เป็นสำนักงานสาขาหรือหน่วยงานย่อย

### 3) สำนักงานสาขา

หมายถึง สถานประกอบการที่เป็นสาขา หรือหน่วยงานย่อยของสถานประกอบการอื่นที่เป็นสำนักงานใหญ่

## 1.6.5 คนทำงาน

หมายถึง คนที่ทำงานในสถานประกอบการทั้งที่ได้รับเงินเดือนและไม่ได้รับเงินเดือนที่สถานประกอบการมีอยู่ตามปกติ รวมทั้งผู้ที่ปกติทำงานอยู่ในสถานประกอบการแห่งนี้ แต่ในวันดังกล่าวไม่ได้มาทำงานเนื่องจากเจ็บป่วย ลาหยุด พักผ่อน โดยได้รับค่าจ้าง/เงินเดือน ประกอบด้วย

1) **คนทำงานทั้งสิ้น** ได้แก่ เจ้าของกิจการ หุ้นส่วน หรือสมาชิกในครอบครัวที่ทำงานให้กับสถานประกอบการ ผู้ที่มาฝึกงานหรือผู้ที่ปฏิบัติงานในสถานประกอบการ ซึ่งมีจำนวนชั่วโมงทำงานไม่ต่ำกว่าสัปดาห์ละ 20 ชั่วโมง โดยเจ้าของหรือผู้ประกอบการอาจให้เงิน อาหาร เครื่องนุ่งห่ม หรือช่วยเหลือเกื้อกูลอย่างอื่น แต่ไม่ต้องรับผิดชอบในเรื่องการจ่ายค่าแรงให้ตามกฎหมาย และลูกจ้าง

2) **ลูกจ้าง** ได้แก่ ผู้ที่ปฏิบัติงานให้กับสถานประกอบการ โดยได้รับเงินเดือนหรือค่าจ้างเป็นประจำ ตั้งแต่ระดับบริหาร นักวิชาการ เสมียน พนักงานต่าง ๆ เช่น ผู้จัดการ ผู้อำนวยการ ผู้ปฏิบัติงานในห้องทดลอง พนักงานขาย และลูกจ้างที่ทำงานในกรรมวิธีการผลิต เป็นต้น ค่าจ้างที่ได้รับอาจเป็นรายปักษ์ รายสัปดาห์ รายวัน รายชั่วโมง หรือรายชิ้น ก็ได้ นอกจากนี้ยังรวมถึงผู้ที่สถานประกอบการส่งไปประจำที่สถานประกอบการอื่นด้วย เช่น พนักงานรักษาความปลอดภัย คนทำความสะอาด พนักงานขายตามห้างสรรพสินค้า เป็นต้น

### ไม่รวมคนทำงาน ดังต่อไปนี้

- 1) ผู้บริหารหรือผู้ถือหุ้นที่ได้รับเบี้ยประชุมเป็นครั้งคราว
- 2) คนทำงานของสถานประกอบการอื่นที่มาปฏิบัติงานประจำที่สถานประกอบการแห่ง

(3) คนงานที่รับงานไปทำที่บ้านแล้วนำมาส่ง โดยไม่ได้ลงทุนซื้อวัสดุอุปกรณ์ (แต่ถ้ามีการใช้เครื่องมือส่วนตัวเล็กน้อยได้ เช่น มีด เข็ม ค้าย)

(4) คนงานที่ทำงานเป็นระยะเวลานาน เช่น ลาไปรับราชการทหาร

(5) คนที่สถานประกอบการจ้างมาทำงานเฉพาะอย่างเป็นครั้งคราว เช่น กรรมกรที่จ้างมาขนของ พนักงานเดินตลาดหรือตัวแทนขายที่ไม่มีเงินเดือนประจำ

## 1.7 วิธีการและขั้นตอนการเก็บรวบรวมข้อมูล

การเก็บรวบรวมข้อมูลโครงการสำมะโนอุตสาหกรรม พ.ศ. 2550 ดำเนินการดังนี้

**1.7.1 ขั้นการเก็บรวบรวมข้อมูลพื้นฐาน** ดำเนินการโดยส่งเจ้าหน้าที่ออกไปทำการนับและจดบันทึกจำนวน และข้อมูลพื้นฐานเกี่ยวกับสถานที่ตั้ง ประเภทของกิจการ จำนวนคนทำงาน รูปแบบการจัดตั้งตามกฎหมาย รูปแบบการจัดตั้งทางเศรษฐกิจ และการมีต่างประเทศร่วมลงทุนหรือถือหุ้นของสถานประกอบการ

1) ที่ตั้งอยู่นอกเขตเทศบาลทั่วประเทศ ระหว่างเดือนเมษายน – พฤษภาคม 2549

2) ที่ตั้งอยู่ในกรุงเทพมหานคร เมืองพัทยา และเขตเทศบาลทั่วประเทศ ระหว่างเดือนธันวาคม 2549 – กุมภาพันธ์ 2550

**1.7.2 ขั้นการเก็บรวบรวมข้อมูลรายละเอียดการดำเนินกิจการ** ดำเนินการโดยส่งเจ้าหน้าที่ออกไปสัมภาษณ์ เพื่อเก็บรวบรวมข้อมูลรายละเอียดของสถานประกอบการอุตสาหกรรมการผลิต โดยใช้วิธีการเลือกตัวอย่างสำหรับสถานประกอบการที่มีคนทำงาน 1 – 10 คน ส่วนสถานประกอบการที่มีคนทำงานมากกว่า 10 คน จะทำการเก็บรวบรวมข้อมูลทุกสถานประกอบการ ระหว่างเดือนมิถุนายน – กันยายน 2550

## 1.8 การประมวลผลข้อมูล

การประมวลผลข้อมูลทุกขั้นตอน และการจัดทำรายงานผลระดับจังหวัด ดำเนินการที่สำนักงานสถิติจังหวัด โดยสำนักงานสถิติแห่งชาติในส่วนกลางให้การสนับสนุนทางด้านวิชาการ เช่น การจัดทำโปรแกรมสำหรับการบันทึกข้อมูลและประมวลผลข้อมูล และการจัดทำต้นฉบับรายงานและตารางเสนอผล เป็นต้น สำหรับการประมวลผลระดับภาคและทั่วประเทศ ดำเนินการที่สำนักงานสถิติแห่งชาติในส่วนกลาง

## 1.9 การนำเสนอข้อมูลและการจัดทำรายงาน

การจัดทำรายงานผลสำมะโนอุตสาหกรรม พ.ศ. 2550 (ข้อมูลพื้นฐาน : นอกเขตเทศบาล) มีดังนี้

- 1) รายงานผลเบื้องต้น ระดับภาคและทั่วราชอาณาจักร
- 2) รายงานผลระดับจังหวัด จำนวน 75 ฉบับ
- 3) รายงานผลระดับภาคและทั่วราชอาณาจักร จำนวน 6 ฉบับ ได้แก่ รายงานผลของปริมณฑลภาคกลาง ภาคเหนือ ภาคตะวันออกเฉียงเหนือ ภาคใต้ และทั่วราชอาณาจักร

## บทที่ 2

### สรุปข้อมูลที่สำคัญ

#### 2.1 จำนวนสถานประกอบการ

ผลจากการสำมะโนอุตสาหกรรม พ.ศ.2550 ในการเก็บรวบรวมข้อมูลพื้นฐาน พ.ศ.2549 ของพื้นที่นอกเขตเทศบาล จังหวัดปัตตานี พบว่ามีสถานประกอบการจำนวน 10,693 สถานประกอบการ เมื่อแยกเป็นรายอำเภอจะเห็นว่า อำเภอเมืองปัตตานี มีสถานประกอบการมากที่สุด คิดเป็นร้อยละ 26.8 รองลงมาคืออำเภอยะรัง อำเภอยะหริ่ง อำเภอสายบุรี มีสัดส่วนร้อยละ 12.1, 11.3 และ 10.1 ตามลำดับ ส่วนที่เหลืออำเภอโคกโพธิ์ อำเภอมายอ อำเภอหนองจิก และอำเภอปะนาเระ มีสัดส่วนร้อยละ 8.1, 7.8, 7.3 และ 5.9 ตามลำดับ (ตาราง ก)

#### ตาราง ก จำนวนและร้อยละของสถานประกอบการ จำแนกตามอำเภอ

อำเภอ	จำนวน	ร้อยละ
<b>รวม</b>	<b>10,693</b>	<b>100.0</b>
อำเภอ เมืองปัตตานี	2,865	26.8
อำเภอ โคกโพธิ์	871	8.1
อำเภอ หนองจิก	787	7.3
อำเภอ ปะนาเระ	627	5.9
อำเภอ มายอ	836	7.8
อำเภอ ทุ่งยางแดง	338	3.2
อำเภอ สายบุรี	1,081	10.1
อำเภอ ไม้แก่น	179	1.7
อำเภอ ยะหริ่ง	1,205	11.3
อำเภอ ยะรัง	1,299	12.1
อำเภอ กะพ้อ	383	3.6
อำเภอ แม่ลาน	222	2.1



## 2.2 กิจกรรมทางเศรษฐกิจ

จากการสำมะโนอุตสาหกรรม พ.ศ.2550 ในการเก็บรวบรวมข้อมูลพื้นฐาน พ.ศ.2549 นอกเขตเทศบาล ของจังหวัดปัตตานี พบว่าสถานประกอบการจำนวนทั้งสิ้น 10,693 สถานประกอบการและเมื่อจำแนกตามกิจกรรมทางเศรษฐกิจ จะเห็นได้ว่าสถานประกอบการส่วนใหญ่ ดำเนินกิจกรรมด้านการขายปลีก ยกเว้นการขายปลีกยานยนต์และรถจักรยานยนต์ รวมทั้งการซ่อมแซมของใช้ส่วนบุคคล และของใช้ในครัวเรือนมีจำนวนทั้งสิ้น 3,618 สถานประกอบการคิดเป็นร้อยละ 33.8 รองลงมาเป็นกิจกรรมด้านการผลิต มีจำนวนทั้งสิ้น 2,771 สถานประกอบการ คิดเป็นร้อยละ 25.9 สถานประกอบการประเภทโรงงาน และภัตตาคารมีจำนวนทั้งสิ้น 1,585 สถานประกอบการ คิดเป็นร้อยละ 14.8 สำหรับสถานประกอบการที่มีกิจกรรมทางเศรษฐกิจด้านการขาย การบำรุงรักษา และการซ่อมแซมยานยนต์และรถจักรยานยนต์ รวมทั้งการขายปลีกน้ำมันเชื้อเพลิงรถยนต์ มีจำนวนทั้งสิ้น 860 สถานประกอบการ คิดเป็นร้อยละ 8.1 กิจกรรมด้านการขายส่งและการค้าเพื่อค่านายหน้า ยกเว้นยานยนต์และรถจักรยานยนต์ มีจำนวนทั้งสิ้น 662 สถานประกอบการมีประมาณร้อยละ 6.2 สำหรับธุรกิจนอกเหนือจากที่กล่าวมากระจายอยู่ในกิจกรรมทางเศรษฐกิจด้านอื่นๆ ซึ่งมีจำนวนไม่มากนัก คืออยู่ระหว่างร้อยละ 3.2 - 0.1 (ตาราง ข)

ตาราง ข จำนวนและร้อยละของสถานประกอบการ จำแนกตามกิจกรรมทางเศรษฐกิจ

กิจกรรมทางเศรษฐกิจ	จำนวน	ร้อยละ
<b>รวม</b>	<b>10,693</b>	<b>100.0</b>
□ การขาย การบำรุงรักษา และการซ่อมแซมยานยนต์และรถจักรยานยนต์ รวมทั้งการขายปลีกน้ำมันเชื้อเพลิงรถยนต์	860	8.1
□ การขายส่งและการค้าเพื่อค่านายหน้า ยกเว้นยานยนต์และรถจักรยานยนต์	662	6.2
□ การขายปลีก ยกเว้นยานยนต์และรถจักรยานยนต์ รวมทั้งการซ่อมแซมของใช้ส่วนบุคคลและของใช้ในครัวเรือน	3,618	33.8
□ โรงแรมและภัตตาคาร	1,585	14.8
□ กิจกรรมด้านอสังหาริมทรัพย์	65	0.6
□ กิจกรรมด้านคอมพิวเตอร์และกิจกรรมที่เกี่ยวข้อง	22	0.2
□ การให้เช่าเครื่องจักรและเครื่องอุปกรณ์โดยไม่มีผู้ควบคุม การวิจัยและการพัฒนา และกิจกรรมด้านธุรกิจอื่น ๆ	145	1.4
□ กิจกรรมนันทนาการและการบริการอื่น ๆ	346	3.2
□ การผลิต	2,771	25.9
□ การก่อสร้าง	290	2.7
□ การขนส่งทางบก สถานที่เก็บสินค้า ตัวแทนธุรกิจการท่องเที่ยว และการโทรคมนาคม	322	3.0
□ กิจกรรมด้านโรงพยาบาล	7	0.1

ตาราง ค จำนวนและร้อยละของสถานประกอบการ จำแนกตามกิจกรรมทางเศรษฐกิจ และขนาดของสถานประกอบการ

กิจกรรมทางเศรษฐกิจ	รวม	ขนาดของสถานประกอบการ (จำนวนคนทำงาน)		
		1 – 50 คน	51 –200 คน	มากกว่า 200 คน
<b>รวม</b>	<b>10,693</b>	<b>10,659</b>	<b>27</b>	<b>7</b>
	(100.0)	(99.7)	(0.2)	(0.1)
□ การขาย การบำรุงรักษา และการซ่อมแซมยานยนต์และรถจักรยานยนต์ รวมทั้งการขายปลั๊กน้ำมันเชื้อเพลิงรถยนต์	860	860	-	-
	(100.0)	(100.0)	-	-
□ การขายส่งและการค้าเพื่อค้าขายหน้า ยกเว้นยานยนต์และรถจักรยานยนต์	662	660	2	-
	(100.0)	(99.7)	(0.3)	-
□ การขายปลีก ยกเว้นยานยนต์และรถจักรยานยนต์ รวมทั้งการซ่อมแซม ของใช้ส่วนบุคคลและของใช้ในครัวเรือน	3,618	3,616	1	1
	(100.0)	(99.9)	(0.0)	(0.0)
□ โรงแรมและภัตตาคาร	1,585	1,583	2	-
	(100.0)	(99.9)	(0.1)	-
□ กิจกรรมด้านอสังหาริมทรัพย์	65	65	-	-
	(100.0)	(100.0)	-	-
□ กิจกรรมด้านคอมพิวเตอร์และกิจกรรมที่เกี่ยวข้อง	22	22	-	-
	(100.0)	(100.0)	-	-
□ การให้เช่าเครื่องจักรและเครื่องอุปกรณ์โดยไม่มีผู้ควบคุม การวิจัยและ การพัฒนา และกิจกรรมด้านธุรกิจอื่น ๆ	145	144	1	-
	(100.0)	(99.3)	(0.7)	-
□ กิจกรรมนันทนาการและการบริการอื่น ๆ	346	345	1	-
	(100.0)	(99.7)	(0.3)	-
□ การผลิต	2,771	2,753	13	5
	(100.0)	(99.9)	(0.5)	(0.2)
□ การก่อสร้าง	290	289	1	-
	(100.0)	(99.7)	(0.3)	-
□ การขนส่งทางบก สถานที่เก็บสินค้า ตัวแทนธุรกิจการท่องเที่ยว และการโทรคมนาคม	322	322	-	-
	(100.0)	(100.0)	-	-
□ กิจกรรมด้านโรงพยาบาล	7	-	6	1
	(100.0)	-	(85.7)	(14.3)

เมื่อพิจารณาจำนวนและร้อยละของสถานประกอบการ (คนทำงาน) จำแนกตามขนาดของสถานประกอบการ พบว่า ส่วนใหญ่เป็นสถานประกอบการขนาดเล็ก กล่าวคือ มีขนาดสถานประกอบการที่มีคนทำงานอยู่ในช่วง 1-50 คน มากที่สุดคิดเป็นร้อยละ 99.7 สำหรับสถานประกอบการที่มีคนทำงานอยู่ในช่วง 51-200 คน คิดเป็นร้อยละ 0.2 และสถานประกอบการที่มีคนทำงานมากกว่า 200 คน คิดเป็นร้อยละ 0.1

เมื่อพิจารณาในกลุ่มของสถานประกอบการที่มีจำนวน คนทำงาน 1-50 คน ซึ่งมีจำนวน 10,659 สถานประกอบการ พบว่า สถานประกอบการส่วนใหญ่เป็นสถานประกอบการ ที่มีกิจกรรมด้านการขายปลีก ยกเว้นยานยนต์และรถจักรยานยนต์ รวมทั้งการซ่อมแซมของใช้ส่วนบุคคลและของใช้ในครัวเรือน มีจำนวน 3,616 สถานประกอบการ รองลงมาเป็นกิจกรรมทางเศรษฐกิจด้านการผลิตมีจำนวน 2,753 สถานประกอบการ และกิจกรรมด้าน โรงแรมและภัตตาคาร มีจำนวน 1,583 สถานประกอบการ สำหรับสถานประกอบการที่เหลือกระจายอยู่ในกิจกรรมทางเศรษฐกิจอื่น ๆ (ตาราง ค)

### 2.3 ขนาดของสถานประกอบการ

จากการสัมภาษณ์พบว่า สถานประกอบการนอกเขตเทศบาล ในจังหวัดปัตตานี ส่วนใหญ่มีจำนวนคนทำงาน 1-5 คน มีปริมาณ มากถึง 10,373 สถานประกอบการ คิดเป็นร้อยละ 97.0 ซึ่งแตกต่างกับลำดับที่ 2 ก่อนข้างมาก กล่าวคือ สถานประกอบการที่มีจำนวนคนทำงาน 6-10 คน มีปริมาณ คนทำงานเพียง 165 สถานประกอบการคิดเป็นร้อยละ 1.5 เท่านั้น ลำดับที่ 3 และ 4 คือสถานประกอบการที่มีจำนวนคนทำงาน 11-15 คน และ 16-20 คน คิดเป็นร้อยละ 0.4 และ 0.3 ตามลำดับ ส่วนสถานประกอบการที่มีจำนวนคนทำงานน้อยที่สุดคือ มากกว่า 1,000 คน มีเพียง 2 สถานประกอบการ เท่านั้น (ตาราง ง)

### 2.4 รูปแบบการจัดตั้งตามกฎหมาย

สำหรับรูปแบบการจัดตั้งตามกฎหมายของสถานประกอบการในจังหวัดปัตตานี พบว่าส่วนใหญ่เป็นสถานประกอบการที่มีรูปแบบการจัดตั้งตามกฎหมายประเภทส่วนบุคคลมีจำนวน 10,497 สถานประกอบการ คิดเป็นร้อยละ 98.1 รองลงมาคือสถานประกอบการที่รูปแบบการจัดตั้งตามกฎหมายประเภทบริษัท จำกัด บริษัทจำกัด (มหาชน) มีจำนวนสถานประกอบการทั้งสิ้น 83 สถานประกอบการ คิดเป็นร้อยละ 0.8 จะเห็นได้ว่าลำดับที่ 1 และลำดับที่ 2 มีความแตกต่างกันมาก เนื่องจากสถานประกอบการในจังหวัดปัตตานีส่วนใหญ่เป็นสถานประกอบการขนาดเล็ก ส่วนลำดับที่ 3 และ 4 คือสถานประกอบการที่มีรูปแบบการจัดตั้งตามกฎหมายประเภทห้างหุ้นส่วนจำกัด ห้างหุ้นส่วนสามัญนิติบุคคล และรูปแบบการจัดตั้งตามกฎหมายประเภทอื่นๆ มีจำนวน 63 และ 30 สถานประกอบการ โดยคิดเป็นร้อยละ 0.6 และ 0.3 ตามลำดับ สำหรับสถานประกอบการที่มีรูปแบบการจัดตั้งตามกฎหมายประเภทส่วนราชการ รัฐวิสาหกิจ และสถานประกอบการ ที่มีรูปแบบการจัดตั้งตามกฎหมายประเภทสหกรณ์ มีประมาณร้อยละ 0.1 เท่านั้น (ตาราง ง)

## 2.5 รูปแบบการจัดตั้งทางเศรษฐกิจ

เมื่อพิจารณารูปแบบการจัดตั้งทางเศรษฐกิจของสถานประกอบการ พบว่าสถานประกอบการนอกเขตเทศบาล ส่วนใหญ่จัดตั้งเป็นสำนักงานแห่งเดียวมีจำนวน 10,637 สถานประกอบการคิดเป็นร้อยละ 99.5 รองลงมาคือรูปแบบการจัดตั้งทางเศรษฐกิจแบบสำนักงานสาขามีจำนวน 48 สถานประกอบการ คิดเป็นร้อยละ 0.4 และสถานประกอบการที่มีรูปแบบการจัดตั้งทางเศรษฐกิจแบบสำนักงานใหญ่ มีจำนวน 8 สถานประกอบการ คิดเป็นร้อยละ 0.1 (ตาราง ง)

ตาราง ง จำนวนและร้อยละของสถานประกอบการ จำแนกตามลักษณะของสถานประกอบการ

ลักษณะของสถานประกอบการ	จำนวน	ร้อยละ
<b>รวม</b>	<b>10,693</b>	<b>100.0</b>
<b>ขนาดของสถานประกอบการ (จำนวนคนทำงาน)</b>		
1 – 5 คน	10,373	97.0
6 – 10 คน	165	1.5
11 – 15 คน	46	0.4
16 – 20 คน	27	0.3
21 – 25 คน	11	0.1
26 – 30 คน	13	0.1
31 – 50 คน	24	0.2
51 – 100 คน	15	0.1
101 – 200 คน	12	0.1
201 – 500 คน	5	--
501 – 1,000 คน	-	-
มากกว่า 1,000 คน	2	--
<b>รูปแบบการจัดตั้งตามกฎหมาย</b>		
ส่วนบุคคล	10,497	98.1
ห้างหุ้นส่วนจำกัด ห้างหุ้นส่วนสามัญนิติบุคคล	63	0.6
บริษัทจำกัด บริษัทจำกัด (มหาชน)	83	0.8
ส่วนราชการ รัฐวิสาหกิจ	10	0.1
สหกรณ์	10	0.1
อื่น ๆ	30	0.3
<b>รูปแบบการจัดตั้งทางเศรษฐกิจ</b>		
สำนักงานแห่งเดียว	10,637	99.5
สำนักงานใหญ่	8	0.1
สำนักงานสาขา	48	0.4

## 2.6 คนทำงานและลูกจ้าง

### 1) จำนวนคนทำงาน

จากการสำมะโนอุตสาหกรรม พ.ศ. 2550 ในพื้นที่นอกเขตเทศบาลจังหวัดปัตตานี เมื่อพิจารณาจำนวนคนทำงานจำแนกตามขนาดของสถานประกอบการแล้ว พบว่าขนาดของสถานประกอบการที่มีคนทำงาน 1-15 คน มีจำนวนคนทำงานมากที่สุด คิดเป็นร้อยละ 65.1 รองลงมาเป็นขนาดสถานประกอบการที่มีจำนวนคนทำงานมากกว่า 200 คน มีประมาณร้อยละ 13.9 สำหรับสถานประกอบการที่มีคนทำงาน 51-200 คน มีประมาณร้อยละ 11.6 และสถานประกอบการที่มีคนทำงานระหว่าง 16-50 คน มีประมาณร้อยละ 9.4

เมื่อพิจารณาจำนวนคนทำงานตามกิจกรรมทางเศรษฐกิจแล้ว พบว่ากิจกรรมด้านการผลิตมีจำนวนคนทำงานมากเป็นลำดับที่หนึ่ง คิดเป็นร้อยละ 40.9 ของจำนวนคนทำงานทั้งหมด รองลงมาเป็นกิจกรรมด้านการขายปลีก ยกเว้นยานยนต์และรถจักรยานยนต์ รวมทั้งการซ่อมแซมของใช้ส่วนบุคคล และของใช้ในครัวเรือน มีคนทำงานประมาณร้อยละ 21.1 กิจกรรมด้านโรงแรมและภัตตาคาร มีคนทำงานประมาณร้อยละ 11.0 กิจกรรมด้านการขายส่งและการค้าเพื่อค่านายหน้า ยกเว้นยานยนต์และรถจักรยานยนต์ และกิจกรรมด้านการขาย การบำรุงรักษาและการซ่อมแซมยานยนต์และรถจักรยานยนต์รวมทั้งการขายปลีกน้ำมันเชื้อเพลิงรถยนต์ มีคนทำงานประมาณร้อยละ 6.8 และ 6.5 ตามลำดับ นอกเหนือจากที่กล่าวมา มีคนทำงานกระจายอยู่ในช่วงร้อยละ 4.9-0.2 (ตาราง จ)

### 2) จำนวนลูกจ้าง

เมื่อพิจารณาจำนวนลูกจ้างตามขนาดของสถานประกอบการแล้ว พบว่า สถานประกอบการที่มีจำนวนลูกจ้าง 1-15 คน มีจำนวนลูกจ้างมากที่สุด ประมาณร้อยละ 34.8 รองลงมาคือ สถานประกอบการขนาดใหญ่ที่มีลูกจ้างมากกว่า 200 คน มีลูกจ้างประมาณร้อยละ 28.5 สถานประกอบการที่มีลูกจ้าง 51-200 คน มีลูกจ้างประมาณร้อยละ 21.0 และสถานประกอบการที่มีจำนวนลูกจ้างระหว่าง 16-50 คน มีลูกจ้างประมาณร้อยละ 15.7

เมื่อพิจารณาจำนวนลูกจ้างตามกิจกรรมทางเศรษฐกิจแล้ว พบว่ากิจกรรมด้านการผลิตมีจำนวนลูกจ้างมากที่สุด คิดเป็นร้อยละ 54.8 รองลงมาเป็นกิจกรรมการขายปลีก ยกเว้นยานยนต์และรถจักรยานยนต์ รวมทั้งการซ่อมแซมของใช้ส่วนบุคคลและของใช้ในครัวเรือนคิดเป็นร้อยละ 7.6 กิจกรรมด้านการขายส่ง และการค้าเพื่อค่านายหน้า ยกเว้นยานยนต์และรถจักรยานยนต์ มีลูกจ้างประมาณร้อยละ 7.4 กิจกรรมด้านการก่อสร้างมีลูกจ้างประมาณร้อยละ 7.1 กิจกรรมด้านโรงแรมและภัตตาคาร มีลูกจ้างประมาณร้อยละ 6.2 สำหรับกิจกรรมนอกเหนือจากที่กล่าวมามีลูกจ้างกระจายอยู่ในช่วงร้อยละ 5.9 -0.2 (ตาราง จ)

ตาราง จ จำนวนและร้อยละของพนักงานและลูกจ้าง จำแนกตามขนาดของสถานประกอบการและกิจกรรมทางเศรษฐกิจ

ขนาดของสถานประกอบการ/ กิจกรรมทางเศรษฐกิจ	จำนวน สถาน ประกอบกา ร	คนทำงาน		ลูกจ้าง	
		จำนวน	ร้อยละ	จำนวน	ร้อยละ
<b>รวม</b>	<b>10,693</b>	<b>27,545</b>	<b>100.0</b>	<b>13,392</b>	<b>100.0</b>
<b>ขนาดของสถานประกอบการ (จำนวนคนทำงาน)</b>					
1 – 15 คน	10,559	17,922	65.1	4,664	34.8
16 – 25 คน	55	1,089	4.0	769	5.8
26 – 30 คน	8	225	0.8	377	2.8
31 – 50 คน	33	1,280	4.6	956	7.1
51 – 200 คน	31	3,202	11.6	2,814	21.0
มากกว่า 200 คน	7	3,827	13.9	3,812	28.5
<b>กิจกรรมทางเศรษฐกิจ</b>					
<input type="checkbox"/> การขาย การบำรุงรักษา และการซ่อมแซมยานยนต์และ รถจักรยานยนต์ รวมทั้งการขายปลีคน้ำมันเชื้อเพลิงรถยนต์	860	1,781	6.5	789	5.9
<input type="checkbox"/> การขายส่งและการค้าเพื่อค่านายหน้า ยกเว้นยานยนต์และ รถจักรยานยนต์	662	1,875	6.8	997	7.4
<input type="checkbox"/> การขายปลีก ยกเว้นยานยนต์และรถจักรยานยนต์ รวมทั้งการ ซ่อมแซม ของใช้ส่วนบุคคลและของใช้ในครัวเรือน	3,618	5,782	21.1	1,023	7.6
<input type="checkbox"/> โรงแรมและภัตตาคาร	1,585	3,027	11.0	824	6.2
<input type="checkbox"/> กิจกรรมด้านอสังหาริมทรัพย์	65	156	0.6	87	0.7
<input type="checkbox"/> กิจกรรมด้านคอมพิวเตอร์และกิจกรรมที่เกี่ยวข้อง	22	69	0.2	33	0.2
<input type="checkbox"/> การให้เช่าเครื่องจักรและเครื่องอุปกรณ์โดยไม่มีผู้ควบคุม การ วิจัยและ การพัฒนา และกิจกรรมด้านธุรกิจอื่น ๆ	145	390	1.4	212	1.6
<input type="checkbox"/> กิจกรรมนันทนาการและการบริการอื่น ๆ	346	641	2.3	268	2.0
<input type="checkbox"/> การผลิต	2,771	11,280	40.9	7,339	54.8
<input type="checkbox"/> การก่อสร้าง	290	1,346	4.9	952	7.1
<input type="checkbox"/> การขนส่งทางบก สถานที่เก็บสินค้า ตัวแทนธุรกิจการ ท่องเที่ยว และการโทรคมนาคม	322	447	1.6	119	0.9
<input type="checkbox"/> กิจกรรมด้านโรงพยาบาล	7	751	2.7	751	5.6

ตารางสถิติ

*Statistical Tables*



## ตารางสถิติ

- ตาราง 1 จำนวนสถานประกอบการ จำแนกตามกิจกรรมทางเศรษฐกิจ อำเภอและตำบล
- ตาราง 2 จำนวนสถานประกอบการ จำแนกตามรูปแบบการจัดตั้งตามกฎหมาย อำเภอและตำบล
- ตาราง 3 จำนวนสถานประกอบการ จำแนกตามรูปแบบการจัดตั้งทางเศรษฐกิจ อำเภอและตำบล
- ตาราง 4 จำนวนสถานประกอบการ จำแนกตามขนาดของสถานประกอบการ (จำนวนคนทำงาน) อำเภอและตำบล
- ตาราง 5 จำนวนคนทำงานในสถานประกอบการ จำแนกตามขนาดของสถานประกอบการ (จำนวนคนทำงาน) อำเภอและตำบล
- ตาราง 6 จำนวนสถานประกอบการ จำแนกตามขนาดของสถานประกอบการ (จำนวนลูกจ้าง) อำเภอและตำบล
- ตาราง 7 จำนวนลูกจ้างในสถานประกอบการ จำแนกตามขนาดของสถานประกอบการ (จำนวนลูกจ้าง) อำเภอและตำบล
- ตาราง 8 จำนวนสถานประกอบการ จำแนกตามรูปแบบการจัดตั้งตามกฎหมาย และกิจกรรมทางเศรษฐกิจ
- ตาราง 9 จำนวนสถานประกอบการ จำแนกตามรูปแบบการจัดตั้งทางเศรษฐกิจ และกิจกรรมทางเศรษฐกิจ
- ตาราง 10 จำนวนสถานประกอบการ จำแนกตามขนาดของสถานประกอบการ (จำนวนคนทำงาน) และกิจกรรมทางเศรษฐกิจ
- ตาราง 11 จำนวนคนทำงานในสถานประกอบการ จำแนกตามขนาดของสถานประกอบการ (จำนวนคนทำงาน) และกิจกรรมทางเศรษฐกิจ
- ตาราง 12 จำนวนสถานประกอบการ จำแนกตามขนาดของสถานประกอบการ (จำนวนลูกจ้าง) และกิจกรรมทางเศรษฐกิจ
- ตาราง 13 จำนวนลูกจ้างในสถานประกอบการ จำแนกตามขนาดของสถานประกอบการ (จำนวนลูกจ้าง) และกิจกรรมทางเศรษฐกิจ

ตาราง 1 จำนวนสถานประกอบการ จำนวนตามกิจกรรมทางเศรษฐกิจ อำเภอแอมพลี

TABLE 1 NUMBER OF ESTABLISHMENTS BY ECONOMIC ACTIVITY, AMPHOE AND TAMBON

อำเภอ/ตำบล	จำนวน สถาน ประกอบการ	กิจกรรมทางเศรษฐกิจ Economic Activity										กิจกรรมด้าน โรงพยาบาล Hospital activities	กิจกรรมด้าน การขนส่งทางบก การกึ่งสินค้า กิจกรรมธุรกิจ การขนส่ง และการโทรคมนาคม Other land transport, storage and warehousing, activities of travel agencies and telecommunications	Pattani
		การขายบริการ และการซ่อมแซมรถยนต์ และรถจักรยานยนต์รวมทั้ง การขายปลีกน้ำมัน เชื้อเพลิงรถยนต์	การขายส่งและการค้า เพื่อค้าปลีก ยกเว้น ยานยนต์และ รถจักรยานยนต์	การขายปลีก ยกเว้นยานยนต์ และรถจักรยานยนต์ รวมทั้ง การซ่อมแซมเครื่องยนต์ใช้ส่วนบุคคล และของใช้ในชีวิตประจำวัน	โรงแรม และภัตตาคาร Hotels and restaurants	อสังหาริมทรัพย์ Real estate activities	คอมพิวเตอร์ และอิเล็กทรอนิกส์ ที่เกี่ยวข้อง Computer and related activities	การให้คำปรึกษา และเครื่องอุปกรณ์ ใส ไม่มีผู้ควบคุม การวิจัยและการพัฒนา และกิจกรรมด้านธุรกิจอื่น ๆ Research and development equipment without operator etc., and other business activities	กิจกรรม นันทนาการ และการบริการอื่น ๆ Recreational and other service activities	การผลิต Manufacturing	การก่อสร้าง Construction			
<b>ปีตลาด</b>	<b>10,693</b>	<b>860</b>	<b>662</b>	<b>3,618</b>	<b>1,585</b>	<b>65</b>	<b>22</b>	<b>145</b>	<b>2,771</b>	<b>290</b>	<b>322</b>	<b>7</b>	<b>Pattani</b>	
เมืองปัตตานี	2,865	215	108	840	478	37	17	86	746	55	119	-	Mueang Pattani	
บานา	959	83	60	310	174	4	1	19	208	9	34	-	Bana	
ตำบลหงูไฉ	163	9	4	61	44	1	-	1	30	4	4	-	Tamlong	
คลองมิ่ง	110	3	-	16	5	-	-	-	79	5	2	-	Khong Manning	
กะบือ	189	2	-	18	4	-	-	-	162	1	1	-	Kamjyo	
บาราโหม	69	7	6	15	12	-	-	2	25	-	1	-	Barahom	
ปะการะรัง	97	6	-	31	19	1	-	-	22	7	10	-	Paka Harang	
รูสะมิแล	706	59	18	203	144	30	14	49	75	12	10	-	Rusamlae	
ตะลุบัน	203	27	16	54	33	-	1	5	30	12	22	-	Talu Bo	
บาราเซาะ	169	12	1	57	17	-	-	2	54	2	23	-	Baraho	
ปูต	200	7	3	75	26	1	1	8	61	3	12	-	Puyut	
โคกโพธิ์	871	92	39	387	156	5	1	11	102	24	16	1	Khok Pho	
โคกโพธิ์	83	5	5	30	15	1	-	1	16	7	1	-	Khok Pho	
มะกูด	152	16	6	59	27	1	-	4	18	7	4	1	Makrut	
บางไร่	48	5	-	19	4	-	-	1	11	3	1	-	Bang Kro	
ป่าบอน	41	5	3	19	10	-	-	-	3	-	1	-	Pa Bon	
ทราขตา	57	6	2	24	11	1	-	-	7	-	2	-	Sai Khao	
นาประจักษ์	78	5	3	39	18	2	-	-	7	-	4	-	Nai Pradu	
ป่าดง	91	9	8	47	17	-	-	-	7	1	1	-	Pak Lo	
ทุ่งพลา	66	6	2	31	14	-	-	1	6	1	-	-	Thung Phala	
ท่าชัย	48	5	2	24	4	-	-	-	7	2	1	-	Tha Kua	
นาตง	83	13	1	37	14	-	1	4	5	1	1	-	Nai Ket	
ควนบุรี	70	10	7	32	15	-	-	-	3	1	-	-	Khun No Ri	
ช้างใต้	54	7	-	26	7	-	-	-	12	1	-	-	Chang Hai Tok	
หนองจิก	787	65	47	322	132	4	-	5	115	29	53	-	Nong Chik	
เกาะปะ	34	2	5	6	6	-	-	-	2	4	8	-	Ko Po	
คลองตันจง	79	8	5	30	13	-	-	-	12	4	4	-	Khoho Tanjong	
ดอนรัก	133	16	4	64	20	-	-	1	10	3	11	-	Don Rak	
ดาโต๊ะ	53	2	4	21	5	1	-	-	17	1	1	-	Da To	
ตุง	123	7	6	34	23	2	-	1	26	4	17	-	Tuyong	
ท่าก้ำ	96	7	13	43	16	-	-	1	10	4	1	-	Tha Kamcham	

ตาราง 1 จำนวนสถานประกอบการ จําแนกตามกิจกรรมทางเศรษฐกิจ อําเภอและตำบล(ต่อ)

TABLE 1 NUMBER OF ESTABLISHMENTS BY ECONOMIC ACTIVITY, AMPHOE AND TAMBON (Contd.)

อำเภอ/ตำบล	จำนวน สถาน ประกอบการ	กิจกรรมทางเศรษฐกิจ Economic Activity													กิจกรรมด้าน โรงพยาบาล Hospital activities
		การขายปลีก และร้านอาหาร รวมกัน	การขายปลีก เสื้อผ้ารองเท้า รวมกัน	การขายปลีก ยานยนต์ รวมกัน	โรงแรม และภัตตาคาร Hotels and restaurants	กิจกรรมด้าน อสังหาริมทรัพย์ Real estate activities	คอมพิวเตอร์ และกิจการ ที่เกี่ยวข้อง Computer and related activities	การให้เช่าเครื่องจักร และเครื่องมือ ไม่มีผู้ควบคุม การวิจัยและการพัฒนา และกิจการด้านธุรกิจอื่น ๆ Renting of machinery and equipment without operator etc., research and development and other business activities	นันทนาการ และการบริการอื่น ๆ Recreational and other service activities	การผลิต Manufacturing	การก่อสร้าง Construction	การขนส่งทางบก การเก็บสินค้า ตัวทางธุรกิจ การขนส่ง และการโทรคมนาคม Other land transport, storage and warehousing, activities of travel agencies and telecommunications			
บางนา	67	5	4	25	13	1	-	-	1	8	6	4	-	-	Bang Khao
บางนา	59	-	4	31	13	-	-	-	-	6	1	4	-	-	Bang Ta Wa
บางนา	80	10	2	35	17	-	-	2	-	11	-	2	-	-	Budubayo
บางนา	37	4	-	22	4	-	-	-	-	6	-	1	-	-	Yahi
บางนา	26	4	-	11	2	-	-	-	-	7	2	-	-	-	Lipa Sango
บางนา	627	57	32	227	76	-	-	6	-	177	10	17	1	-	Panare
บางนา	77	9	4	17	7	-	-	1	-	26	2	4	1	-	Tha Khum
บางนา	58	1	3	25	5	-	-	-	-	21	2	1	-	-	Ban Nok
บางนา	97	7	6	30	13	-	-	1	-	32	2	4	-	-	Don
บางนา	104	15	5	47	12	-	-	4	-	9	-	-	-	-	Khuan
บางนา	78	7	7	22	5	-	-	-	-	26	3	7	-	-	Tha Nam
บางนา	26	4	2	12	2	-	-	-	-	5	-	-	-	-	Khok Krabue
บางนา	38	5	2	13	4	-	-	-	-	11	1	-	-	-	Pho Ming
บางนา	68	4	-	38	12	-	-	-	-	14	-	-	-	-	Ban Klang
บางนา	81	5	3	23	16	-	-	-	-	33	-	1	-	-	Ban Niam Bo
บางนา	836	69	55	312	119	3	2	10	-	214	28	10	-	-	Mayo
บางนา	45	5	3	28	4	-	-	-	-	4	1	-	-	-	Thanon
บางนา	61	5	5	21	5	-	-	-	-	20	3	-	-	-	Trang
บางนา	44	1	-	14	7	-	-	-	-	16	4	2	-	-	Krawu
บางนา	98	5	16	46	17	-	-	-	-	12	-	-	-	-	Suho Yrai
บางนา	252	29	11	91	29	1	2	10	-	65	3	4	-	-	La-Nga
บางนา	67	3	6	17	8	-	-	-	-	24	6	3	-	-	Kraso
บางนา	68	5	3	21	12	-	-	-	-	24	3	-	-	-	Ko Chum
บางนา	50	5	1	19	10	-	-	-	-	15	-	-	-	-	Pado
บางนา	52	6	3	19	7	2	-	-	-	9	3	-	-	-	Sakho Bon
บางนา	20	-	1	5	3	-	-	-	-	10	1	-	-	-	Sakho Tai
บางนา	72	5	6	29	14	-	-	-	-	13	4	1	-	-	Sukam
บางนา	7	-	-	2	3	-	-	-	-	2	-	-	-	-	Pi-Nan

ตาราง 1 จำนวนสถานประกอบการ จำแนกตามกิจกรรมทางเศรษฐกิจ อำเภอและตำบล(ต่อ)

TABLE 1 NUMBER OF ESTABLISHMENTS BY ECONOMIC ACTIVITY, AMPHOE AND TAMBON (Cont'd)

อำเภอ/ตำบล	จำนวนสถานประกอบการ	กิจกรรมทางเศรษฐกิจ Economic Activity													กิจกรรมด้านโรงพยาบาล Hospital activities	Amphoe/Tambon
		การขายปลีกและซ่อมแซมยานยนต์ และรถจักรยานยนต์ รวมทั้งการขายปลีกน้ำมันเชื้อเพลิงรถยนต์ Sale, maintenance and repair of motor vehicles and motorcycles; retail sale of automotive fuel	การขายส่งและการค้าปลีกยานยนต์ และรถจักรยานยนต์ รวมทั้งการขายส่งน้ำมันเชื้อเพลิงรถยนต์ Wholesale trade and commission trade, except of motor vehicles and motorcycles	การขายปลีก ยกเว้นยานยนต์ และรถจักรยานยนต์ รวมทั้งการขายส่งของใช้ส่วนบุคคล และของใช้ในครัวเรือน Retail trade, except of motor vehicles and motorcycles; personal and household goods	โรงแรม และภัตตาคาร Hotels and restaurants	อสังหาริมทรัพย์ Real estate activities	คอมพิวเตอร์และกิจการที่เกี่ยวข้อง Computer and related activities	การให้เช่าเครื่องจักร และเครื่องอุปโภคบริโภค ไม่มีผู้ควบคุม การวิจัยและการพัฒนา และกิจกรรมด้านธุรกิจอื่น ๆ Renting of machinery and equipment without operator etc., research and development and other business activities	นันทนาการ และบริการอื่น ๆ Recreational and other service activities	การผลิต Manufacturing	การก่อสร้าง Construction	การขนส่งทางบก การเดินอากาศ การขนส่งทางเรือ และการโทรคมนาคม Other land transport, storage and warehousing, activities of travel agencies and telecommunications				
บ้านดุง	338	38	32	153	54	1	-	2	7	36	11	3	1	1	Thung Yang Daeng	
ชะโงก	44	-	7	27	6	1	-	-	1	1	-	-	-	1	Tulo Maem	
พิบูลย์	105	14	10	40	21	-	-	-	2	8	7	3	-	-	Phibun	
น้ำตา	92	13	4	46	14	-	-	2	2	9	2	-	-	-	Niam Dam	
ป่าจุก	97	11	11	40	13	-	-	-	2	18	2	-	-	-	Pa-ku	
สาบบุรี	1081	82	101	331	132	6	-	2	22	362	30	13	-	-	Saiburi	
ตะลุง	179	12	12	54	24	1	-	-	3	61	9	3	-	-	Tabing	
ประจวบ	133	10	4	42	25	-	-	-	1	48	1	2	-	-	Pae Yawo	
บางท่า	91	5	9	18	7	-	-	1	-	44	5	2	-	-	Bang Kao	
บือระ	78	7	11	10	5	-	-	-	4	37	4	-	-	-	Bue Re	
เตราชบอน	144	21	14	54	20	-	-	1	6	24	2	2	-	-	Tro Bon	
กะดุง	71	-	7	32	10	1	-	-	-	17	3	1	-	-	Kadumong	
ละหาร	61	6	-	38	3	4	-	-	1	9	-	-	-	-	Lahan	
มะนังดำ	197	6	33	49	27	-	-	-	3	74	4	1	-	-	Manang Khalam	
แป้น	92	8	6	19	9	-	-	-	3	44	2	1	-	-	Paen	
ทุ่งดัก	35	7	5	15	2	-	-	-	1	4	-	1	-	-	Thung Khla	
ไม้ต้น	179	18	8	71	20	-	-	-	6	50	5	-	1	-	Mai Kuen	
ไทรทอง	55	10	1	26	9	-	-	-	1	7	-	-	1	-	Sai Thong	
ไม้ต้น	24	-	1	14	4	-	-	-	-	4	1	-	-	-	Mai Kuen	
ชะโงก	33	5	2	16	1	-	-	-	3	5	1	-	-	-	Talo Krai Thong	
ดอนทราย	67	3	4	15	6	-	-	-	2	34	3	-	-	-	Don Sai	
ชะหัง	1205	69	68	372	148	4	-	3	16	472	28	25	-	-	Yaring	
ชะโง	51	6	4	16	5	-	-	1	3	11	3	2	-	-	Talo	
ชะโงก	158	11	18	57	36	-	-	-	4	24	3	5	-	-	Talo Kapo	
ดงตาด	86	5	7	30	13	1	-	-	-	29	-	1	-	-	Tanyong Dalu	
ดงจิง	47	2	1	12	7	-	-	-	3	22	-	-	-	-	Tanyong Chuang Nga	
ดง	79	2	2	27	4	-	-	-	1	38	3	2	-	-	To Lang	
ดาตะ	91	3	10	26	5	-	-	-	2	40	3	2	-	-	Ta Kae	
ดาอี	36	3	1	15	3	-	-	-	-	12	2	-	-	-	Ta Lrai	
ชานุ	30	3	-	11	6	3	-	-	-	7	-	-	-	-	Yamu	
หนองเต	45	3	5	16	5	-	-	1	-	12	-	3	-	-	Nong Ruet	
บึง	45	6	-	14	10	-	-	-	-	14	-	1	-	-	Piya Mung	

ตาราง 1 จำนวนสถานประกอบการ จำนวนกิจกรรมทางเศรษฐกิจ อำเภอและตำบล(ต่อ)

TABLE 1 NUMBER OF ESTABLISHMENTS BY ECONOMIC ACTIVITY, AMPHOE AND TAMBON (Cont'd)

อำเภอ/ตำบล	จำนวน	สถานประกอบการ	กิจกรรมทางเศรษฐกิจ Economic Activity												กิจกรรมด้าน โรงพยาบาล Hospital activities	Amphoe/Tambon
			การขาย การบำรุงรักษา และการซ่อมแซมยานยนต์ และรถจักรยานยนต์ รวมทั้ง การซ่อมแซมรถยนต์ รวมทั้ง การซ่อมแซมของใช้ส่วนบุคคล และของใช้ในครัวเรือน	การขายส่ง และการค้า เพื่อทำกำไร ยกเว้น ยานยนต์ และ รถจักรยานยนต์	การขายปลีก ยกเว้น ยานยนต์ และรถจักรยานยนต์ รวมทั้ง การซ่อมแซมของใช้ส่วนบุคคล และของใช้ในครัวเรือน	การขายปลีก ยกเว้น ยานยนต์ และรถจักรยานยนต์ รวมทั้ง การซ่อมแซมของใช้ส่วนบุคคล และของใช้ในครัวเรือน	โรงรวม และภัตตาคาร Hotels and restaurants	อสังหาริมทรัพย์ Real estate activities	คอมพิวเตอร์ และกิจการ ที่เกี่ยวข้อง Computer and related activities	การให้เช่าเครื่องจักร และเครื่องอุปโภค โภช ไม่มีผู้ควบคุมฯ การวิจัยและการพัฒนา และกิจกรรมด้านธุรกิจอื่น ๆ	นันทนาการ และการบริการอื่น ๆ Recreational and other service activities	การผลิต Manufacturing	การก่อสร้าง Construction	การขนส่งทางบก การบินและทาง ทางบก การขนส่งทาง การขนส่งทาง		
ปูลากอง	25	1	1	1	9	4	-	-	-	-	10	-	-	-	-	Pulakong
บาโลย	33	4	-	14	14	5	-	-	-	-	10	-	-	-	-	Baloi
ตำบล	48	3	-	14	14	7	-	-	1	-	21	1	1	1	-	Suban
มะม่วง	49	1	2	11	11	3	-	-	-	-	28	3	1	-	-	Muang Yong
ลาดบัวขาว	75	3	1	21	21	6	-	-	-	-	36	7	-	-	-	Rua Panyang
ชะอำ	117	5	2	35	35	1	-	-	-	-	65	3	5	-	-	Charang
แหลมโพธิ์	190	8	14	44	44	28	-	-	-	-	93	-	2	-	-	Lam Pho
ชะอำ	1299	93	101	405	405	176	-	2	12	27	366	54	62	1	-	Yaang
ชะอำ	129	9	11	29	29	20	-	1	3	2	34	9	11	-	-	Yaang
ชะอำ	198	13	7	28	28	14	-	-	-	2	111	5	18	-	-	Sidawa
ชะอำ	188	16	11	40	40	16	-	-	-	3	60	20	22	-	-	Prachan
ชะอำ	52	5	-	17	17	4	-	-	-	1	23	2	-	-	-	Suro
ชะอำ	46	4	1	17	17	8	-	-	-	1	11	3	1	-	-	Rawaeng
ชะอำ	118	5	3	48	48	24	-	1	5	4	25	2	-	1	-	Pitumudi
ชะอำ	46	3	2	17	17	5	-	-	-	2	15	2	-	-	-	Wat
ชะอำ	40	2	2	16	16	10	-	-	-	-	9	1	-	-	-	Krado
ชะอำ	56	2	3	21	21	10	-	-	-	3	15	1	1	-	-	Khlong Mai
ชะอำ	134	9	12	71	71	18	-	-	2	3	19	-	-	-	-	Moma Wi
ชะอำ	45	3	5	22	22	6	-	-	-	-	7	2	-	-	-	Ko Lam
ชะอำ	247	22	44	79	79	41	-	-	2	6	37	7	9	-	-	Khao Tum
ชะอำ	383	32	59	108	108	59	-	-	2	8	96	11	2	1	-	Ka Pho
ชะอำ	131	10	19	41	41	22	-	-	2	4	24	3	-	1	-	Karabi
ชะอำ	78	6	15	34	34	16	-	-	-	1	6	-	-	-	-	Talo Duraman
ชะอำ	174	16	25	33	33	21	-	-	-	3	66	8	2	-	-	Plong Hoi
ชะอำ	222	30	12	90	90	35	-	-	6	6	35	5	2	1	-	Mae Lan
ชะอำ	80	5	4	33	33	12	-	-	4	4	13	3	1	1	-	Mae Lan
ชะอำ	53	10	2	22	22	13	-	-	1	1	4	-	-	-	-	Muang Tin
ชะอำ	89	15	6	35	35	10	-	-	1	1	18	2	1	-	-	Pa Rai

ที่มา : สำมะโนอุตสาหกรรม พ.ศ. 2550 (ข้อมูลพื้นฐาน : นานาชาติ) จังหวัด ปัตตานี สำนักงานสถิติแห่งชาติ กระทรวงเทคโนโลยีสารสนเทศและการสื่อสาร  
Source : The 2007 Industrial Census (Basic Information : Non-municipal area), Pattani Province, National Statistical Office, Ministry of Information and Communication Technology.

ตาราง 2 จำนวนสถานประกอบการ จำนวนตามรูปแบบการจัดตั้งตามกฎหมาย อำเภอและตำบล

TABLE 2 NUMBER OF ESTABLISHMENTS BY FORM OF LEGAL ORGANIZATION, AMPHOE AND TAMBON

อำเภอ/ตำบล	จำนวน สถานประกอบการ Number of establishments	รูปแบบการจัดตั้งตามกฎหมาย Form of legal organization									
		ส่วนบุคคล Individual proprietor	หุ้นส่วนจำกัด หุ้นส่วนสามัญ นิติบุคคล Juristic partnership	บริษัทจำกัด บริษัทจำกัด (มหาชน) Company limited, Public company limited	ส่วนราชการ รัฐวิสาหกิจ Government, State-enterprises	สหกรณ์ Cooperatives	อื่นๆ Others				
		10,497	63	83	10	10	30	Pattani			
เมืองปัตตานี	2,865	38	73	3	3	2	Mueang Pattani				
บานา	959	24	32	2	2	-	Bana				
คันหยงคูโละ	163	-	-	-	-	-	Tanlong				
คลองมอญ	110	-	-	-	-	-	Khlong Maning				
กะมิง	189	-	-	-	-	-	Kamiyo				
บาราโหม	69	-	-	-	-	-	Barahom				
ปะกาะรัง	97	-	1	-	-	-	Paka Harang				
รูสะมิแล	706	10	36	1	1	2	Rusamilae				
ตะลุโละ	203	3	3	-	-	-	Talu Bo				
บาราตะ	169	1	-	-	-	-	Baraho				
นุ้ย	200	-	1	-	-	-	Puyut				
โคกโพธิ์	871	7	5	1	5	3	Khok Pho				
โคกโพธิ์	83	-	1	-	1	2	Khok Pho				
มะรุต	152	5	1	1	-	-	Makrut				
บางโกระ	48	-	-	-	-	-	Bang Kro				
ป่าบอน	41	-	-	-	-	-	Pa Bon				
พรายขาว	57	-	-	-	-	-	Sai Khao				
นาประจู้	78	-	-	-	-	-	Na Pradu				
ปากถ่อ	91	-	-	-	-	2	Pak Lo				





ตาราง 2 จำนวนสถานประกอบการ จำนวนตามรูปแบบการจัดตั้งตามกฎหมายอำเภอและตำบล (ต่อ)

TABLE 2 NUMBER OF ESTABLISHMENTS BY FORM OF LEGAL ORGANIZATION, AMPHOE AND TAMBON (Cont'd)

อำเภอ/ตำบล	จำนวน สถานประกอบการ Number of establishments	รูปแบบการจัดตั้งตามกฎหมาย				Form of legal organization				อำเภอ/Tambon
		ส่วนบุคคล Individual proprietor	หุ้นส่วนจำกัด หุ้นส่วนสามัญ นิติบุคคล Juristic partnership	บริษัทจำกัด บริษัทจำกัด (มหาชน) Company limited, Public company limited	ส่วนราชการ รัฐวิสาหกิจ Government, State-enterprises	สหกรณ์ Cooperatives	อื่นๆ Others			
ท่าหน้า	78	78	-	-	-	-	-	-	-	Tha Nam
คอกกระบือ	26	26	-	-	-	-	-	-	-	Khok Krabue
พ้อมิ่ง	38	38	-	-	-	-	-	-	-	Pho Ming
บ้านกลาง	68	68	-	-	-	-	-	-	-	Ban Klang
บ้านน้ำบ่อ	81	81	-	-	-	-	-	-	-	Ban Nam Bo
มาขอ	836	833	2	-	-	-	-	1	1	Mayo
ถนน	45	45	-	-	-	-	-	-	-	Thanon
ต้ง	61	60	-	-	-	-	-	-	1	Trang
กระหะ	44	44	-	-	-	-	-	-	-	Krawa
สุโระยี่ไร	98	98	-	-	-	-	-	-	-	Subo Yirai
กลาง	252	250	2	-	-	-	-	-	-	La-Nga
กระเสาะ	67	67	-	-	-	-	-	-	-	Kraso
เกาะจัน	68	68	-	-	-	-	-	-	-	Ko Chan
ปะโต	50	50	-	-	-	-	-	-	-	Pado
สาทอน	52	52	-	-	-	-	-	-	-	Sakho Bon
สาอใต้	20	20	-	-	-	-	-	-	-	Sakho Tai
สะกา	72	72	-	-	-	-	-	-	-	Sakam
ปานัน	7	7	-	-	-	-	-	-	-	Pa-Nan
ทุ่งยางแดง	338	335	-	-	-	-	1	-	-	Thung Yang Daeng
ตะโละเมะนา	44	43	-	-	-	-	1	-	-	Talo Maena
พิเทน	105	104	-	-	-	-	-	-	1	Phithen

ตาราง 2 จำนวนสถานประกอบการ จำนวนตามรูปแบบการจัดตั้งตามกฎหมาย อำเภอและตำบล (ต่อ)  
TABLE 2 NUMBER OF ESTABLISHMENTS BY FORM OF LEGAL ORGANIZATION, AMPHOE AND TAMBON (Cont'd)

อำเภอ/ตำบล	จำนวน สถานประกอบการ Number of establishments	รูปแบบการจัดตั้งตามกฎหมาย						Amphoe/Tambon
		Form of legal organization						
		ส่วนบุคคล Individual proprietor	ห้างหุ้นส่วนจำกัด ห้างหุ้นส่วนสามัญ นิติบุคคล Juristic partnership	บริษัทจำกัด บริษัทจำกัด (มหาชน) Company limited, Public company limited	ส่วนราชการ รัฐวิสาหกิจ Government, State-enterprises	สหกรณ์ Cooperatives	อื่นๆ Others	
น้ำคำ	92	91	-	-	-	-	1	Nam Dam
ปาก	97	97	-	-	-	-	-	Paku
สาบบุรี	1,081	1,075	3	-	-	-	3	Saiburi
ตะบิ้ง	179	178	-	-	-	-	1	Tabing
ปะเซขาว	133	132	-	-	-	-	1	Pase Yawo
บางคำ	91	90	1	-	-	-	-	Bang Kao
บือระ	78	78	-	-	-	-	-	Bue Re
เตราะบอน	144	144	-	-	-	-	-	Tro Bon
กะดุนง	71	70	1	-	-	-	-	Kadunong
ละหาร	61	61	-	-	-	-	-	Lahan
มะนังดาลำ	197	195	1	-	-	-	1	Manang Khalam
เขื่อน	92	92	-	-	-	-	-	Paen
ทุ่งค้ำ	35	35	-	-	-	-	-	Thung Khla
ไม้แก่น	179	167	-	-	-	1	11	Mai Kaen
ไทรทอง	55	54	-	-	-	1	-	Sai Thong
ไม้แก่น	24	24	-	-	-	-	-	Mai Kaen
ตะโละไกรทอง	33	33	-	-	-	-	-	Talo Krai Thong
ดอนทราย	67	56	-	-	-	-	11	Don Sai
ยะหริ่ง	1,205	1,199	3	-	-	-	1	Yaring
ตะโละ	51	50	-	-	-	-	1	Talo
ตะโละกาโปร์	158	157	1	-	-	-	-	Talo Kapo

ตาราง 2 จำนวนสถานประกอบการ จำนวนตามรูปแบบการจัดตั้งตามกฎหมาย อำเภอและตำบล (ต่อ)  
 TABLE 2 NUMBER OF ESTABLISHMENTS BY FORM OF LEGAL ORGANIZATION, AMPHOE AND TAMBON (Cont'd)

อำเภอ/ตำบล	จำนวน สถานประกอบการ Number of establishments	รูปแบบการจัดตั้งตามกฎหมาย Form of legal organization							อำเภอ/Tambon
		ส่วนบุคคล Individual proprietor	หุ้นส่วนจำกัด หุ้นส่วนสามัญ นิติบุคคล Juristic partnership	บริษัทจำกัด บริษัทจำกัด (มหาชน) Company limited, Public company limited	ส่วนราชการ รัฐวิสาหกิจ Government, State-enterprises	สหกรณ์ Cooperatives	อื่นๆ Others		
คันทรงดาลอ	86	86	-	-	-	-	-	-	Tanyong Dalo
คันทรงจิงกา	47	47	-	-	-	-	-	-	Tanyong Chueng Nga
คอหลัง	79	78	1	-	-	-	-	-	To Lang
คาแกะ	91	91	-	-	-	-	-	-	Ta Kae
คาลือซาร์	36	36	-	-	-	-	-	-	Ta Li-ai
ยามู	30	30	-	-	-	-	-	-	Yamu
หนองแรต	45	44	-	-	-	-	1	-	Nong Raet
ปิยนุ่ง	45	43	1	-	-	-	1	-	Piya Mung
ปลากง	25	25	-	-	-	-	-	-	Pulakong
บาโตย	33	33	-	-	-	-	-	-	Baloi
ส้าน	48	48	-	-	-	-	-	-	Saban
มะนังขง	49	49	-	-	-	-	-	-	Manang Yong
ราตาป๋นั้ง	75	75	-	-	-	-	-	-	Rata Panyang
จะรัง	117	117	-	-	-	-	-	-	Charang
แหลมโพธิ์	190	190	-	-	-	-	-	-	Lam Pho
ชะรัง	1,299	1,287	7	4	1	1	-	-	Yarang
ชะวัง	129	129	-	-	-	-	-	-	Yarang
สะดากา	198	198	-	-	-	-	-	-	Sadawa
ประจัน	188	188	-	-	-	-	-	-	Prachan
สะนอ	52	52	-	-	-	-	-	-	Sano
ระแว้ง	46	45	1	-	-	-	-	-	Rawaeng

ตาราง 2 จำนวนสถานประกอบการ จำนวนตามรูปแบบการจัดตั้งตามกฎหมายอำเภอและตำบล (ต่อ)

TABLE 2 NUMBER OF ESTABLISHMENTS BY FORM OF LEGAL ORGANIZATION, AMPHOE AND TAMBON (Cont'd)

อำเภอ/ตำบล	จำนวน สถานประกอบการ Number of establishments	รูปแบบการจัดตั้งตามกฎหมาย						Form of legal organization		
		ส่วนบุคคล Individual proprietor	หุ้นส่วนจำกัด นิติบุคคล Juristic partnership	บริษัทจำกัด บริษัทจำกัด (มหาชน) Company limited, Public company limited	ส่วนราชการ รัฐวิสาหกิจ Government, State-enterprises	สหกรณ์ Cooperatives	อื่น ๆ Others	Amphoe/Tambon		
ปทุมดี	118	115	1	1	1	1	-		-	-
วัด	46	46	-	-	-	-	-	-	-	Wat
กระโด	40	39	1	-	-	-	-	-	-	Krado
คลองใหม่	56	55	1	-	-	-	-	-	-	Khlong Mai
เมามะกวี	134	134	-	-	-	-	-	-	-	Moma Wi
กอลำ	45	45	-	-	-	-	-	-	-	Ko Lam
เขาชุม	247	241	3	3	3	-	-	-	-	Khao Tum
กะพ้อ	383	381	-	-	-	1	1	-	1	Ka Pho
กะรุบี	131	130	-	-	-	1	1	-	-	Karubi
ตะโละคี้อย่ามัน	78	77	-	-	-	-	-	-	1	Talo Duraman
ปล่องทอง	174	174	-	-	-	-	-	-	-	Plong Hoi
แม่ลาน	222	218	-	-	-	1	1	1	2	Mae Lan
แม่ลาน	80	79	-	-	-	1	1	-	-	Mae Lan
ม่วงเตี้ย	53	51	-	-	-	-	-	-	2	Muang Tia
ป่าไร่	89	88	-	-	-	-	-	1	-	Pa Rai

ที่มา : สำมะโนอุตสาหกรรม พ.ศ. 2550 (ข้อมูลพื้นฐาน : นอกเขตเทศบาล) จังหวัด ปัตตานี สำนักงานสถิติแห่งชาติ กระทรวงเทคโนโลยีสารสนเทศและการสื่อสาร

Source : The 2007 Industrial Census (Basic Information : Non-municipal area), Pattani Province, National Statistical Office, Ministry of Information and Communication Technology.

ตาราง 3 จำนวนสถานประกอบการ จำนวนตามรูปแบบการจัดตั้งทางเศรษฐกิจ อำเภอและตำบล

TABLE 3 NUMBER OF ESTABLISHMENTS BY FORM OF ECONOMIC ORGANIZATION, AMPHOE AND TAMBON

อำเภอ/ตำบล	จำนวน สถานประกอบการ Number of establishments	รูปแบบการจัดตั้งทางเศรษฐกิจ			Form of economic organization	Amphoe/ Tambon
		สำนักงาน เดี่ยว Single unit	สำนักงานใหญ่ Head office	สำนักงานสาขา Branch		
<b>ปัตตานี</b>	<b>10,693</b>	<b>10,637</b>	<b>8</b>	<b>48</b>	<b>Pattani</b>	
เมืองปัตตานี	2,865	2,821	5	39	Mueang Pattani	
บานา	959	941	4	14	Bana	
ตันหยงลือโต๊ะ	163	163	-	-	Tanlong	
คลองมาบัง	110	110	-	-	Khlong Maning	
กะมิยอ	189	189	-	-	Kamiyo	
บาราโหม	69	69	-	-	Barahom	
ปะกาสะรัง	97	97	-	-	Paka Harang	
รูสะมิแล	706	685	1	20	Rusamilae	
ตะลุโบะ	203	200	-	3	Talu Bo	
บาราเฮาะ	169	169	-	-	Baraho	
นุยุด	200	198	-	2	Puyut	
โคกโพธิ์	871	865	1	5	Khok Pho	
โคกโพธิ์	83	83	-	-	Khok Pho	
มะกรูด	152	148	1	3	Makrut	
บางโกระ	48	48	-	-	Bang Kro	
ป่าบอน	41	41	-	-	Pa Bon	
ทรายขาว	57	57	-	-	Sai Khao	
นาประดู่	78	78	-	-	Na Pradu	
ปากล่อ	91	91	-	-	Pak Lo	

ตาราง 3 จำนวนสถานประกอบการ จำนวนตามรูปแบบการจัดตั้งทางเศรษฐกิจ อำเภอและตำบล (ต่อ)

TABLE 3 NUMBER OF ESTABLISHMENTS BY FORM OF ECONOMIC ORGANIZATION, AMPHOE AND TAMBON (Cont'd)

อำเภอ/ตำบล	จำนวน สถานประกอบการ Number of establishments	รูปแบบการจัดตั้งทางเศรษฐกิจ Form of economic organization			Amphoe/ Tambon
		สำนักงานหนึ่งเดียว Single unit	สำนักงานใหญ่ Head office	สำนักงานสาขา Branch	
ทุ่งพล	66	66	-	-	Thung Phala
ท่าเรือ	48	48	-	-	Tha Ruea
นาเคตุ	83	81	-	2	Na Ket
ควนโนรี	70	70	-	-	Khun No Ri
ช้างให้ตก	54	54	-	-	Chang Hai Tok
หนองจิก	787	787	-	-	Nong Chik
เกาะเปาะ	34	34	-	-	Ko Po
คลองตันหยง	79	79	-	-	Kholo Tanyong
ดอนรัก	133	133	-	-	Don Rak
ดาโต๊ะ	53	53	-	-	Da To
ดุง	123	123	-	-	Tuyong
ท่ากำชำ	96	96	-	-	Tha Kamcham
บางเขา	67	67	-	-	Bang Khao
บางตาวา	59	59	-	-	Bang Ta Wa
บุโตะบูโย	80	80	-	-	Bulobuyo
ยามี	37	37	-	-	Yabi
ลิปะสะโง	26	26	-	-	Lipa Sango
ปะนาระ	627	627	-	-	Panare
ท่าข้าม	77	77	-	-	Tha Kham
บ้านนอก	58	58	-	-	Ban Nok
ดอน	97	97	-	-	Don

ตาราง 3 จำนวนสถานประกอบการ จำนวนตามรูปแบบการจัดตั้งทางเศรษฐกิจ อำเภอและตำบล (ต่อ)

TABLE 3 NUMBER OF ESTABLISHMENTS BY FORM OF ECONOMIC ORGANIZATION, AMPHOE AND TAMBON (Cont'd)

อำเภอ/ตำบล	จำนวน สถานประกอบการ Number of establishments	รูปแบบการจัดตั้งทางเศรษฐกิจ			Amphoe/Tambon
		สำนักงานแห่งชาติ	สำนักงานใหญ่	สำนักงานสาขา	
		Single unit	Head office	Branch	
ควน	104	104	-	-	Khuan
ท่าไม้	78	78	-	-	Tha Nam
ดอกกระบือ	26	26	-	-	Khok Krabue
พ้อมิ่ง	38	38	-	-	Pho Ming
บ้านกลาง	68	68	-	-	Ban Klang
บ้านน้ำบ่อ	81	81	-	-	Ban Nam Bo
มาขอ	836	836	-	-	Mayo
ถนน	45	45	-	-	Thanon
ต๊รัง	61	61	-	-	Trang
กระหวะ	44	44	-	-	Krawa
สุโษะฮิโร	98	98	-	-	Subo Yirai
กลาง	252	252	-	-	La-Nga
กระเสาะ	67	67	-	-	Kraso
เกาะจัน	68	68	-	-	Ko Chan
ปะโต	50	50	-	-	Pado
สาคอบน	52	52	-	-	Sakho Bon
สาคอใต้	20	20	-	-	Sakho Tai
สะก้า	72	72	-	-	Sakam
ป่านัน	7	7	-	-	Pa-Nan



ตาราง 3 จำนวนสถานประกอบการ จำนวนตามรูปแบบการจัดตั้งทางเศรษฐกิจ อำเภอและตำบล (ต่อ)

TABLE 3 NUMBER OF ESTABLISHMENTS BY FORM OF ECONOMIC ORGANIZATION, AMPHOE AND TAMBON (Cont'd)

อำเภอ/ตำบล	จำนวน สถานประกอบการ Number of establishments	รูปแบบการจัดตั้งทางเศรษฐกิจ Form of economic organization			Amphoe/ Tambon
		สำนักงานเดี่ยว Single unit	สำนักงานใหญ่ Head office	สำนักงานสาขา Branch	
ทุ่งยั้ง	338	338	-	-	Thung Yang Daeng
ตะโกละเมฆนา	44	44	-	-	Talo Maena
พิเชน	105	105	-	-	Phithen
น้ำคำ	92	92	-	-	Nam Dam
ป่ากุ	97	97	-	-	Paku
สายบุรี	1,081	1,080	-	1	Saiburi
ตะปิง	179	179	-	-	Tabing
ปะเสชวอ	133	133	-	-	Pase Yawo
บางเก่า	91	91	-	-	Bang Kao
บือระ	78	78	-	-	Bue Re
ตราชะบอน	144	144	-	-	Tro Bon
กะดุนง	71	71	-	-	Kadunong
ละหาร	61	61	-	-	Lahan
มะนังดาคำ	197	196	-	1	Manang Khalam
แป้น	92	92	-	-	Paen
ทุ่งคล้า	35	35	-	-	Thung Khla
ไม้แก่น	179	179	-	-	Mai Kaen
ไทรทอง	55	55	-	-	Sai Thong
ไม้แก่น	24	24	-	-	Mai Kaen
ตะโกละไกรทอง	33	33	-	-	Talo Krai Thong
ดอนทราย	67	67	-	-	Don Sai

ตาราง 3 จำนวนสถานประกอบการ จำนวนตามรูปแบบการจัดตั้งทางเศรษฐกิจ อำเภอและตำบล (ต่อ)

TABLE 3 NUMBER OF ESTABLISHMENTS BY FORM OF ECONOMIC ORGANIZATION, AMPHOE AND TAMBON (Cont'd)

อำเภอ/ตำบล	จำนวน สถานประกอบการ	รูปแบบการจัดตั้งทางเศรษฐกิจ			Amphoe/ Tambon
		สำนักงานเดี่ยว	สำนักงานใหญ่	สำนักงานสาขา	
	Number of establishments	Single unit	Head office	Branch	
ยะหริ่ง	1,205	1,204	1	-	Yaring
ตะโกละ	51	51	-	-	Talo
ตะโกละกาปรี	158	158	-	-	Talo Kapo
ตันหยงดालอ	86	85	1	-	Tanyong Dalo
ตันหยงจิงกา	47	47	-	-	Tanyong Chueng Nga
ตอหลัง	79	79	-	-	To Lang
ตาแคะ	91	91	-	-	Ta Kae
ตาลีอาฮ์	36	36	-	-	Ta Li-ai
ยามู	30	30	-	-	Yamu
หนองแรต	45	45	-	-	Nong Raet
ปิยนมิ่ง	45	45	-	-	Piya Mumang
ปูลากง	25	25	-	-	Pulakong
บาโถย	33	33	-	-	Baloi
สามัน	48	48	-	-	Saban
มะนังยง	49	49	-	-	Manang Yong
ราตาปันยัง	75	75	-	-	Rata Panyang
จะรัง	117	117	-	-	Charang
แหลมโพธิ์	190	190	-	-	Lam Pho
ยะหริ่ง	1,299	1,295	1	3	Yaring
ยะรัง	129	129	-	-	Yarang
สะดาวา	198	198	-	-	Sadawa

ตาราง 3 จำนวนสถานประกอบการ จำนวนตามรูปแบบการจัดตั้งทางเศรษฐกิจ อำเภอและตำบล (ต่อ)

TABLE 3 NUMBER OF ESTABLISHMENTS BY FORM OF ECONOMIC ORGANIZATION, AMPHOE AND TAMBON (Cont'd)

อำเภอ/ตำบล	จำนวน สถานประกอบการ Number of establishments	รูปแบบการจัดตั้งทางเศรษฐกิจ Form of economic organization			Amphoe/ Tambon
		สำนักงานเดี่ยว Single unit	สำนักงานใหญ่ Head office	สำนักงานสาขา Branch	
ประจัน	188	188	-	-	Prachan
สนอ	52	52	-	-	Sano
ระแงง	46	46	-	-	Rawaeng
ปทุมดี	118	116	-	2	Pitumudi
วัด	46	46	-	-	Wat
กระโด	40	40	-	-	Krado
คลองไหม	56	56	-	-	Khlong Mai
แม่มาวี	134	134	-	-	Moma Wi
กอดำ	45	45	-	-	Ko Lam
เขาชุม	247	245	1	1	Khao Tum
กะพ้อ	383	383	-	-	Ka Pho
กะรุบี	131	131	-	-	Karubi
ตะโทะคือรามัน	78	78	-	-	Talo Duraman
ปล่องทอย	174	174	-	-	Plong Hoi
แม่ลาน	222	222	-	-	Mae Lan
แม่ลาน	80	80	-	-	Mae Lan
ม่วงเตี้ย	53	53	-	-	Muang Tia
ป่าไร่	89	89	-	-	Pa Rai

ที่มา : สำมะโนอุตสาหกรรม พ.ศ. 2550 (ข้อมูลพื้นฐาน : นอกเขตเทศบาล) จังหวัดปัตตานี สำนักงานสถิติแห่งชาติ กระทรวงเทคโนโลยีสารสนเทศและการสื่อสาร

Source : The 2007 Industrial Census (Basic Information : Non-municipal area), Pattani Province, National Statistical Office, Ministry of Information and Communication Technology.

ตาราง 4 จำนวนสถานประกอบการ จำนวนคนงานของสถานประกอบการ (จำนวนคนทำงาน) อำเภอและตำบล

TABLE 4 NUMBER OF ESTABLISHMENTS BY SIZE OF ESTABLISHMENT (NUMBER OF PERSONS ENGAGED), AMPHOE AND TAMBON

อำเภอ/ตำบล	จำนวน สถานประกอบการ Number of establishments	ขนาดของสถานประกอบการ (แห่ง) Size of establishment (establishments)										Amphoe/Tambon
		1 - 5	6 - 10	11 - 15	16 - 20	21 - 25	26 - 30	31 - 50	51 - 100	101 - 200	>200	
		10,234	234	91	26	29	8	33	16	15	7	
ปัตตานี	10,693	10,234	234	91	26	29	8	33	16	15	7	Pattani
เมืองปัตตานี	2,865	2,592	128	49	19	21	6	26	10	8	6	Mueang Pattani
บานา	959	818	49	30	10	14	5	18	5	5	5	Bana
ต้นหยงดูโตะ	163	156	5	1	1	-	-	-	-	-	-	Tanlong
คลองมอญ	110	104	1	2	-	2	1	-	-	-	-	Khlong Maning
กะมิขอ	189	185	2	1	1	-	-	-	-	-	-	Kamiyo
บาราโหม	69	66	3	-	-	-	-	-	-	-	-	Barahom
ปะกาะรัง	97	90	4	2	1	-	-	-	-	-	-	Paka Harang
รูสะมิแล	706	624	49	10	6	3	-	7	3	3	1	Rusamillae
ตะลุโบะ	203	185	13	2	-	1	-	1	1	-	-	Talu Bo
บาราสะะ	169	168	-	1	-	-	-	-	-	-	-	Baraho
ปูต	200	196	2	-	-	1	-	-	1	-	-	Puyut
โคกโพธิ์	871	838	23	7	1	-	-	1	-	-	1	Khok Pho
โคกโพธิ์	83	72	9	1	-	-	-	1	-	-	-	Khok Pho
มะกรูด	152	146	3	1	1	-	-	-	-	-	1	Makrut
บางโกระ	48	45	1	2	-	-	-	-	-	-	-	Bang Kro
ป่าบอน	41	41	-	-	-	-	-	-	-	-	-	Pa Bon
ทรายขาว	57	54	3	-	-	-	-	-	-	-	-	Sai Khao
นาประดู่	78	78	-	-	-	-	-	-	-	-	-	Na Pradu
ปกถ่อ	91	90	1	-	-	-	-	-	-	-	-	Pak Lo
ทุ่งพลา	66	64	-	2	-	-	-	-	-	-	-	Thung Phala
ท่าเรือ	48	46	2	-	-	-	-	-	-	-	-	Tha Ruea
นาเกตุ	83	79	4	-	-	-	-	-	-	-	-	Na Ket
ควนโนรี	70	69	-	1	-	-	-	-	-	-	-	Khun No Ri
ช้างให้ตก	54	54	-	-	-	-	-	-	-	-	-	Chang Hai Tok
หนองจิก	787	773	7	1	-	3	-	2	1	-	-	Nong Chik
เกาะเปาะ	34	34	-	-	-	-	-	-	-	-	-	Ko Po
คลองตันหง	79	79	-	-	-	-	-	-	-	-	-	Kholo Tanyong
ดอนรัก	133	131	-	-	-	1	-	1	-	-	-	Don Rak
ดาโต๊ะ	53	53	-	-	-	-	-	-	-	-	-	Da To
ตุง	123	116	5	-	-	-	-	1	1	-	-	Tuyong

ตาราง 4 จำนวนสถานประกอบการ จำนวนคนงานของสถานประกอบการ (จำนวนคนทำงาน) อำเภอและตำบล (ต่อ)

TABLE 4 NUMBER OF ESTABLISHMENTS BY SIZE OF ESTABLISHMENT (NUMBER OF PERSONS ENGAGED), AMPHOE AND TAMBON (Cont'd)

อำเภอ/ตำบล	จำนวน											Amphoe/Tambon	
	ขนาดของสถานประกอบการ (แห่ง) Size of establishment (establishments)												
	สถานประกอบการ	1 - 5	6 - 10	11 - 15	16 - 20	21 - 25	26 - 30	31 - 50	51 - 100	101 - 200	>200		
Number of establishments													
ท่าก้ำห้า	96	94	1	-	-	1	-	-	-	-	-	-	Tha Kamcham
บึงขง	67	66	1	-	-	-	-	-	-	-	-	-	Bang Khao
บึงตาวา	59	58	-	-	-	1	-	-	-	-	-	-	Bang Ta Wa
บุโตะบุโย	80	80	-	-	-	-	-	-	-	-	-	-	Bulobutayo
ยามี	37	37	-	-	-	-	-	-	-	-	-	-	Yabi
ลิปะตะโง	26	25	-	1	-	-	-	-	-	-	-	-	Lipa Sango
ปะนาระ	627	610	9	6	1	-	-	-	1	-	-	-	Panare
ท่าข้าม	77	75	1	-	-	-	-	-	1	-	-	-	Tha Kham
บ้านนอก	58	55	1	2	-	-	-	-	-	-	-	-	Ban Nok
ดอน	97	95	1	1	-	-	-	-	-	-	-	-	Don
ควน	104	103	1	-	-	-	-	-	-	-	-	-	Khuan
ท่าน้ำ	78	76	2	-	-	-	-	-	-	-	-	-	Tha Nam
คอกกระบือ	26	25	1	-	-	-	-	-	-	-	-	-	Khok Krabue
พ้อมิ่ง	38	38	-	-	-	-	-	-	-	-	-	-	Pho Ming
บ้านกลาง	68	68	-	-	-	-	-	-	-	-	-	-	Ban Klang
บ้านน้ำบ่อ	81	75	2	3	1	-	-	-	-	-	-	-	Ban Nam Bo
มาขอ	836	826	6	2	-	1	-	-	1	-	-	-	Mayo
ถนน	45	44	-	-	-	-	-	-	1	-	-	-	Thanon
ต้ง	61	58	2	-	-	1	-	-	-	-	-	-	Trang
กระหะ	44	44	-	-	-	-	-	-	-	-	-	-	Krawa
สุโยะอีไร	98	98	-	-	-	-	-	-	-	-	-	-	Subo Yirai
ลาเง	252	250	2	-	-	-	-	-	-	-	-	-	La-Nga
กระตะ	67	66	1	-	-	-	-	-	-	-	-	-	Kraso
เกาะจัน	68	67	-	1	-	-	-	-	-	-	-	-	Ko Chan
ปะโต	50	50	-	-	-	-	-	-	-	-	-	-	Pado
สาทอน	52	52	-	-	-	-	-	-	-	-	-	-	Sakho Bon
สาทอใต้	20	20	-	-	-	-	-	-	-	-	-	-	Sakho Tai
สะกำ	72	71	1	-	-	-	-	-	-	-	-	-	Sakam
ป้าน	7	6	-	1	-	-	-	-	-	-	-	-	Pa-Nan
ทุ่งางแดง	338	333	-	2	-	1	-	-	1	-	-	-	Thung Yang Daeng
ตะโละเมะนา	44	43	-	-	-	-	-	-	1	-	-	-	Talo Maena



ตาราง 4 จำนวนสถานประกอบการ จำนวนคนขนาดของสถานประกอบการ (จำนวนคนทำงาน) อำเภอและตำบล (ต่อ)

TABLE 4 NUMBER OF ESTABLISHMENTS BY SIZE OF ESTABLISHMENT (NUMBER OF PERSONS ENGAGED), AMPHOE AND TAMBON (Cont'd)

อำเภอ/ตำบล	จำนวน สถานประกอบการ Number of establishments	ขนาดของสถานประกอบการ (แห่ง) Size of establishment (establishments)										Amphoe/Tambon			
		1 - 5	6 - 10	11 - 15	16 - 20	21 - 25	26 - 30	31 - 50	51 - 100	101 - 200	>200				
บาไผ่	33	30	2	1	-	-	-	-	-	-	-	-	-	-	Baloi
สามโก้	48	48	-	-	-	-	-	-	-	-	-	-	-	-	Saban
มะม่วง	49	48	-	1	-	-	-	-	-	-	-	-	-	-	Manang Yong
ราชดำเนิน	75	73	2	-	-	-	-	-	-	-	-	-	-	-	Rata Panyang
จระเข้ม	117	116	1	-	-	-	-	-	-	-	-	-	-	-	Charang
แถมโพธิ์	190	189	1	-	-	-	-	-	-	-	-	-	-	-	Lam Pho
ยี่ริง	1,299	1,267	24	3	3	1	1	1	1	1	3	-	-	-	Yarang
ยี่ริง	129	126	3	-	-	-	-	-	-	-	-	-	-	-	Yarang
สะดาก	198	197	-	1	1	-	-	-	-	-	-	-	-	-	Sadawa
ประจัน	188	183	5	-	-	-	-	-	-	-	-	-	-	-	Prachan
สะนอ	52	52	-	-	-	-	-	-	-	-	-	-	-	-	Sano
ระเว้ง	46	44	1	-	-	1	-	-	-	-	-	-	-	-	Rawaeng
ปทุมดี	118	115	2	-	-	-	-	-	-	-	1	-	-	-	Pitumudi
วัด	46	45	1	-	-	-	-	-	-	-	-	-	-	-	Wat
กระโด	40	40	-	-	-	-	-	-	-	-	-	-	-	-	Krado
คลองใหม่	56	55	1	-	-	-	-	-	-	-	-	-	-	-	Khlong Mai
แม่มาวี	134	127	7	-	-	-	-	-	-	-	-	-	-	-	Moma Wi
กอลำ	45	44	-	1	1	-	-	-	-	-	-	-	-	-	Ko Lam
เขตุบ	247	239	4	4	1	-	-	-	1	1	2	-	-	-	Khao Tum
กะพ้อ	383	378	2	2	1	-	-	1	1	1	-	-	-	-	Ka Pho
กะรุปี	131	128	-	1	1	-	-	1	1	1	-	-	-	-	Karubi
ตะโละศรีรามัน	78	77	1	1	-	-	-	-	-	-	-	-	-	-	Talo Duraman
ปล่องทอง	174	173	1	1	-	-	-	-	-	-	-	-	-	-	Plong Hoi
แม่ลาน	222	217	4	4	-	-	-	-	-	-	1	-	-	-	Mae Lan
แม่ลาน	80	78	1	1	-	-	-	-	-	-	1	-	-	-	Mae Lan
ม่วงเคียน	53	51	2	2	-	-	-	-	-	-	-	-	-	-	Muang Tia
ป่าไร่	89	88	1	1	-	-	-	-	-	-	-	-	-	-	Pa Rai

ที่มา : สำมะโนอุตสาหกรรม พ.ศ. 2550 (ข้อมูลพื้นฐาน : นอกเขตเทศบาล) จังหวัดปัตตานี สำนักงานสถิติแห่งชาติ กระทรวงเทคโนโลยีสารสนเทศและการสื่อสาร

Source : The 2007 Industrial Census (Basic Information : Non-municipal area), Pattani Province, National Statistical Office, Ministry of Information and Communication Technology.

ตาราง 5 จำนวนคนทำงานในสถานประกอบการ จำแนกตามขนาดของสถานประกอบการ (จำนวนคนทำงาน) อำเภอและตำบล

TABLE 5 NUMBER OF PERSONS ENGAGED IN ESTABLISHMENTS BY SIZE OF ESTABLISHMENT (NUMBER OF PERSONS ENGAGED), AMPHOE AND TAMBON

อำเภอ/ตำบล	จำนวน สถานประกอบการ Number of establishments	ขนาดของสถานประกอบการ (คน) Size of establishment (persons)											Amphoe/Tambon		
		1 - 5	6 - 10	11 - 15	16 - 20	21 - 25	26 - 30	31 - 50	51 - 100	101 - 200	> 200				
		15,077	1,708	1,137	456	633	225	1,280	1,153	2,049	3,827				
<b>ปัตตานี</b>	<b>27,545</b>														<b>Pattani</b>
เมืองปัตตานี	13,266	4,349	923	618	330	460	169	980	680	1,138	3,619				Mueang Pattani
บานา	7,998	1,500	347	380	176	310	140	657	359	728	3,401				Bana
ตันหยงลูโละ	322	252	39	15	16	-	-	-	-	-	-	-	-	-	Tanlong
คลองมาบิง	246	139	10	26	-	42	29	-	-	-	-	-	-	-	Khlong Manning
กะมิยอ	283	240	16	11	16	-	-	-	-	-	-	-	-	-	Kamiyo
บาราโหม	127	101	26	-	-	-	-	-	-	-	-	-	-	-	Barahom
ปะกาะรัง	195	127	26	25	17	-	-	-	-	-	-	-	-	-	Paka Harang
รูสะมิแล	2,925	1,175	351	124	105	66	-	274	202	410	218				Rusamilae
ตะลุโบะ	547	304	93	26	-	21	-	49	54	-	-	-	-	-	Talu Bo
บาราเซาะ	242	231	-	11	-	-	-	-	-	-	-	-	-	-	Baraho
ปูต	381	280	15	-	-	21	-	-	65	-	-	-	-	-	Puyut
โลกโพธิ์	1,848	1,316	178	89	17	-	-	40	-	-	208				Khok Pho
โลกโพธิ์	247	124	70	13	-	-	-	40	-	-	-	-	-	-	Khok Pho
มะกูด	503	242	25	11	17	-	-	-	-	-	208				Makrut
บางโกระ	122	86	10	26	-	-	-	-	-	-	-	-	-	-	Bang Kro
ป่าบอน	48	48	-	-	-	-	-	-	-	-	-	-	-	-	Pa Bon
พรายขาว	129	102	27	-	-	-	-	-	-	-	-	-	-	-	Sai Khao
นาประดู่	140	140	-	-	-	-	-	-	-	-	-	-	-	-	Na Pradu
ปากล่อ	148	142	6	-	-	-	-	-	-	-	-	-	-	-	Pak Lo
ทุ่งพลา	119	91	-	28	-	-	-	-	-	-	-	-	-	-	Thung Phala
ท่าเรือ	64	52	12	-	-	-	-	-	-	-	-	-	-	-	Tha Ruea
นาถตุ	127	99	28	-	-	-	-	-	-	-	-	-	-	-	Na Ket
ควน โนรี	99	88	-	11	-	-	-	-	-	-	-	-	-	-	Khun No Ri
ช้างไห้ตึก	102	102	-	-	-	-	-	-	-	-	-	-	-	-	Chang Hai Tok
หนองจิก	1,364	1,065	52	13	-	63	-	73	98	-	-	-	-	-	Nong Chik
เกาะปะะ	45	45	-	-	-	-	-	-	-	-	-	-	-	-	Ko Po
คลองตันหยง	109	109	-	-	-	-	-	-	-	-	-	-	-	-	Kholo Tanyong
ดอนรัก	234	173	-	-	-	21	-	40	-	-	-	-	-	-	Don Rak
ดาโต๊ะ	72	72	-	-	-	-	-	-	-	-	-	-	-	-	Da To
ตุง	331	164	36	-	-	-	-	33	98	-	-	-	-	-	Tuyong







ตาราง 5 จำนวนคนทำงานในสถานประกอบการ จำแนกตามขนาดของสถานประกอบการ (จำนวนคนทำงาน) อำเภอตะพานหิน

TABLE 5 NUMBER OF PERSONS ENGAGED IN ESTABLISHMENTS BY SIZE OF ESTABLISHMENT (NUMBER OF PERSONS ENGAGED), AMPHOE AND TAMBON

อำเภอ/ตำบล	จำนวน สถานประกอบการ Number of establishments	ขนาดของสถานประกอบการ (คน) Size of establishment (persons)										Amphoe/Tambon				
		1 - 5	6 - 10	11 - 15	16 - 20	21 - 25	26 - 30	31 - 50	51 - 100	101 - 200	> 200					
ปี่ฆ้องมิ่ง	69	-	-	-	-	-	-	-	-	-	-	-	-	-	-	Pi Ya Mumang
ปูลาก	36	-	-	-	-	-	-	-	-	-	-	-	-	-	-	Pulakong
บาโลย	64	17	12	-	-	-	-	-	-	-	-	-	-	-	-	Baloi
สามัน	66	-	-	-	-	-	-	-	-	-	-	-	-	-	-	Saban
มะมั่งงง	83	-	-	11	-	-	-	-	-	-	-	-	-	-	-	Manang Yong
ราตาป๋นยั้ง	119	12	-	-	-	-	-	-	-	-	-	-	-	-	-	Rata Panyang
จะรัง	134	128	6	-	-	-	-	-	-	-	-	-	-	-	-	Charang
แหลมโพธิ์	281	273	8	-	-	-	-	-	-	-	-	-	-	-	-	Lam Pho
ชะรัง	2,419	1,728	156	34	17	-	-	-	-	-	50	-	434	-	-	Yarang
ชะรัง	219	201	18	-	-	-	-	-	-	-	-	-	-	-	-	Yarang
สะดาก	231	220	-	11	-	-	-	-	-	-	-	-	-	-	-	Sadawa
ประจัน	278	248	30	-	-	-	-	-	-	-	-	-	-	-	-	Prachan
สะนอ	60	60	-	-	-	-	-	-	-	-	-	-	-	-	-	Sano
ระแวง	80	57	6	-	17	-	-	-	-	-	-	-	-	-	-	Rawaeng
ปี่ตูมดี	342	192	15	-	-	-	-	-	-	-	-	-	135	-	-	Pitumdi
วัด	60	54	6	-	-	-	-	-	-	-	-	-	-	-	-	Wat
กระโด	47	47	-	-	-	-	-	-	-	-	-	-	-	-	-	Krado
คลองใหม่	72	65	7	-	-	-	-	-	-	-	-	-	-	-	-	Khlong Mai
มะมะกวี	232	184	48	-	-	-	-	-	-	-	-	-	-	-	-	Moma Wi
กอดำ	69	58	-	11	-	-	-	-	-	-	-	-	-	-	-	Ko Lam
เขาคูม	729	342	26	12	-	-	-	-	-	-	50	-	299	-	-	Khao Tum
กะพ้อ	630	518	16	11	-	-	-	21	-	-	-	64	-	-	-	Ka Pho
กะรุปี	278	182	-	11	-	-	-	21	-	-	-	64	-	-	-	Karubi
ตะโละคือรามัน	102	92	10	-	-	-	-	-	-	-	-	-	-	-	-	Talo Duraman
ปล่องหอย	250	244	6	-	-	-	-	-	-	-	-	-	-	-	-	Plong Hoi
แม่ลาน	429	332	28	-	-	-	-	-	-	-	-	69	-	-	-	Mae Lan
แม่ลาน	196	120	7	-	-	-	-	-	-	-	-	69	-	-	-	Mae Lan
ม่วงดี	99	85	14	-	-	-	-	-	-	-	-	-	-	-	-	Muang Tia
ป่าไร่	134	127	7	-	-	-	-	-	-	-	-	-	-	-	-	Pa Rai

ที่มา : สำนักงานอุตสาหกรรม พ.ศ. 2550 (ข้อมูลพื้นฐาน : นอกเขตเทศบาล) จังหวัด ปัตตานี สำนักงานสถิติแห่งชาติ กระทรวงเทคโนโลยีสารสนเทศและการสื่อสาร

Source : The 2007 Industrial Census (Basic Information : Non-municipal area), Pattani Province, National Statistical Office, Ministry of Information and Communication Technology.

ตาราง 6 จำนวนสถานประกอบการ จำนวนตามขนาดของสถานประกอบการ (จำนวนลูกจ้าง) อำเภอละตำบล

TABLE 6 NUMBER OF ESTABLISHMENTS BY SIZE OF ESTABLISHMENT (NUMBER OF EMPLOYEES), AMPHOE AND TAMBON

อำเภอ/ตำบล	จำนวน										Amphoe/Tambon
	ขนาดของสถานประกอบการ (แห่ง) Size of establishment (establishments)										
สถานประกอบการ	≤ 5	6 - 10	11 - 15	16 - 20	21 - 25	26 - 30	31 - 50	51 - 100	101 - 200	> 200	
Number of establishments	10,373	165	46	27	11	13	24	15	12	7	Pattani
ปัตตานี	10,693	165	46	27	11	13	24	15	12	7	Pattani
เมืองปัตตานี	2,865	98	37	21	9	11	21	9	7	6	Mueang Pattani
บานา	959	837	43	11	8	9	14	5	4	5	Bana
ต้นหยงดูโตะ	163	160	1	-	-	-	-	-	-	-	Tanlong
คลองมานิง	110	104	1	2	-	1	-	-	-	-	Khlong Maning
กะมิยอ	189	185	1	-	-	-	-	-	-	-	Kamiyo
บาราโหม	69	66	-	-	-	-	-	-	-	-	Barahom
ปะกาะรัง	97	93	1	1	-	-	-	-	-	-	Paka Harang
รูสะมิแล	706	645	8	5	1	1	6	3	3	1	Rusamilae
ตะลุโบะ	203	190	2	1	-	-	1	1	-	-	Talu Bo
บาราสะ	169	168	1	-	-	-	-	-	-	-	Baraho
ปูต	200	198	-	1	-	-	-	-	-	-	Puyut
โคกโพธิ์	871	854	11	1	-	-	1	-	-	1	Khok Pho
โคกโพธิ์	83	77	4	1	-	-	1	-	-	-	Khok Pho
มะรุค	152	147	3	1	-	-	-	-	-	1	Makrut
บางโคระ	48	47	1	-	-	-	-	-	-	-	Bang Kro
ป่าบอน	41	41	-	-	-	-	-	-	-	-	Pa Bon
ทรายขาว	57	56	1	-	-	-	-	-	-	-	Sai Khao
นาประดู่	78	78	-	-	-	-	-	-	-	-	Na Pradu
ปากถ่อ	91	91	-	-	-	-	-	-	-	-	Pak Lo
ทุ่งพลา	66	64	-	2	-	-	-	-	-	-	Thung Phala
ท่าเรือ	48	48	-	-	-	-	-	-	-	-	Tha Ruea
นาคดู	83	82	1	-	-	-	-	-	-	-	Na Ket
ควนโนรี	70	69	1	-	-	-	-	-	-	-	Khun No Ri
ช้างไห้คค	54	54	-	-	-	-	-	-	-	-	Chang Hai Tok
หนองจิก	787	777	5	2	-	1	1	1	-	-	Nong Chik
เกาะปะ	34	34	-	-	-	-	-	-	-	-	Ko Po
คอดต้นพง	79	79	-	-	-	-	-	-	-	-	Kholo Tanyong
ดอนรัก	133	131	-	1	-	-	1	-	-	-	Don Rak
ดาโต๊ะ	53	53	-	-	-	-	-	-	-	-	Da To
ตุง	123	117	4	-	-	1	-	1	-	-	Tuyong





ตาราง 6 จำนวนสถานประกอบการ จำแนกตามขนาดของสถานประกอบการ (จำนวนลูกจ้าง) อำเภอและตำบล (ต่อ)

TABLE 6 NUMBER OF ESTABLISHMENTS BY SIZE OF ESTABLISHMENT (NUMBER OF EMPLOYEES), AMPHOE AND TAMBON (Cont'd)

อำเภอ/ตำบล	จำนวน สถานประกอบการ	ขนาดของสถานประกอบการ (แห่ง) Size of establishment (establishments)											Amphoe/Tambon			
		≤ 5	6 - 10	11 - 15	16 - 20	21 - 25	26 - 30	31 - 50	51 - 100	101 - 200	> 200					
มะนัง	49	48	1	-	-	-	-	-	-	-	-	-	-	-	-	Manang Yong
ราตาป็นซัง	75	75	-	-	-	-	-	-	-	-	-	-	-	-	-	Rata Panyang
จะรัง	117	117	-	-	-	-	-	-	-	-	-	-	-	-	-	Charang
แหลมโพธิ์	190	189	1	-	-	-	-	-	-	-	-	-	-	-	-	Lam Pho
ชะรัง	1,299	1,287	8	-	-	-	-	1	-	-	-	-	3	-	-	Yarang
ชะรัง	129	129	-	-	-	-	-	-	-	-	-	-	-	-	-	Yarang
ชะดากา	198	198	-	-	-	-	-	-	-	-	-	-	-	-	-	Sadawa
ประจัน	188	188	-	-	-	-	-	-	-	-	-	-	-	-	-	Prachan
สะนอ	52	52	-	-	-	-	-	-	-	-	-	-	-	-	-	Sano
ระแงง	46	46	-	-	-	-	-	-	-	-	-	-	-	-	-	Rawaeng
ปิตุมุดี	118	116	1	-	-	-	-	-	-	-	-	-	1	-	-	Pitumudi
วัด	46	46	-	-	-	-	-	-	-	-	-	-	-	-	-	Wat
กระโด	40	40	-	-	-	-	-	-	-	-	-	-	-	-	-	Krado
คลองไหม	56	55	1	-	-	-	-	-	-	-	-	-	-	-	-	Khlong Mai
มะมะมวี	134	132	2	-	-	-	-	-	-	-	-	-	-	-	-	Moma Wi
กอดำ	45	44	1	-	-	-	-	-	-	-	-	-	-	-	-	Ko Lam
เขตุ้ม	247	241	3	-	-	-	-	-	-	-	-	-	1	-	-	Khao Tum
กะพ้อ	383	380	1	-	-	-	1	-	-	-	-	-	1	-	-	Ka Pho
กะรูปี	131	128	1	-	-	-	1	-	-	-	-	-	1	-	-	Karubi
ชะโละตือรามัน	78	78	-	-	-	-	-	-	-	-	-	-	-	-	-	Talo Duraman
ปล่องทอง	174	174	-	-	-	-	-	-	-	-	-	-	-	-	-	Plong Hoi
แม่ลาน	222	219	2	-	-	-	-	-	-	-	-	-	1	-	-	Mae Lan
แม่ลาน	80	78	1	-	-	-	-	-	-	-	-	-	1	-	-	Mae Lan
ม่วงเตี้ย	53	53	-	-	-	-	-	-	-	-	-	-	-	-	-	Muang Tia
ป่าไร่	89	88	1	-	-	-	-	-	-	-	-	-	-	-	-	Pa Rai

ที่มา : สำมะโนอุตสาหกรรม พ.ศ. 2550 (ข้อมูลพื้นฐาน : นอกเขตเทศบาล) จังหวัด ปัตตานี สำนักงานสถิติแห่งชาติ กระทรวงเทคโนโลยีสารสนเทศและการสื่อสาร  
Source : The 2007 Industrial Census (Basic Information : Non-municipal area), Pattani Province, National Statistical Office, Ministry of Information and Communication Technology.

ตาราง 7 จำนวนลูกจ้างในสถานประกอบการ จำแนกตามขนาดของสถานประกอบการ (จำนวนลูกจ้าง) อำเภอและตำบล

TABLE 7 NUMBER OF EMPLOYEES IN ESTABLISHMENTS BY SIZE OF ESTABLISHMENT (NUMBER OF EMPLOYEES), AMPHOE AND TAMBON

อำเภอ/ตำบล	จำนวน											Amphoe/Tambon	
	ขนาดของสถานประกอบการ (คน) Size of establishment (persons)												
	สถานประกอบการ	≤5	6-10	11-15	16-20	21-25	26-30	31-50	51-100	101-200	>200		
<b>ปัตตานี</b>	<b>จำนวน</b>												
เมืองปัตตานี	Number of establishments	13,392	2,774	1,283	607	517	252	377	956	1,126	1,688	3,812	Pattani
บานา		9,699	1,428	744	492	404	205	318	831	657	1,016	3,604	Mueang Pattani
ตันหยงดู่โกะ		6,882	620	332	305	217	182	260	546	405	624	3,391	Bana
กลองมังง		84	55	15	14	-	-	-	-	-	-	-	Tanlong
กะมิยอ		109	8	20	13	40	-	28	-	-	-	-	Khlong Manning
บาราโหม		61	22	24	15	-	-	-	-	-	-	-	Kamiyo
นบะเกาะรัง		41	18	23	-	-	-	-	-	-	-	-	Barahom
รูสะมิแล		84	38	16	13	17	-	-	-	-	-	-	Paka Harang
ตะลุโบะ		2,001	471	240	107	90	23	30	236	199	392	213	Rusamila
บาราสะ		315	112	56	25	20	-	-	49	53	-	-	Talu Bo
ปูต		43	33	10	-	-	-	-	-	-	-	-	Baraho
โลกโพธิ์		79	51	8	-	20	-	-	-	-	-	-	Puyut
โคกโพธิ์		565	176	88	37	16	-	-	40	-	-	208	Khok Pho
มะกรูด		102	23	27	12	-	-	-	40	-	-	-	Khok Pho
บางโกระ		309	59	26	-	16	-	-	-	-	-	208	Makrut
ป่าบอน		28	18	10	-	-	-	-	-	-	-	-	Bang Kro
ทรายขาว		1	1	-	-	-	-	-	-	-	-	-	Pa Bon
นาประดู่		11	5	6	-	-	-	-	-	-	-	-	Sai Khao
ปากปลอ		1	1	-	-	-	-	-	-	-	-	-	Na Pradu
ทุ่งพลา		7	7	-	-	-	-	-	-	-	-	-	Pak Lo
ท่าเรือ		34	9	-	25	-	-	-	-	-	-	-	Thung Phala
นาคนตุ		10	10	-	-	-	-	-	-	-	-	-	Tha Ruea
ควนโนรี		34	25	9	-	-	-	-	-	-	-	-	Na Ket
ช้างไห้คก		16	6	10	-	-	-	-	-	-	-	-	Khun No Ri
หนองจิก		12	12	-	-	-	-	-	-	-	-	-	Chang Hai Tok
เกาะเปาะ		355	119	36	-	40	-	30	35	95	-	-	Nong Chik
คลองตันหยง		4	4	-	-	-	-	-	-	-	-	-	Ko Po
ดอนรัก		12	12	-	-	-	-	-	-	-	-	-	Kholo Tanyong
ดาโต๊ะ		74	19	-	-	20	-	-	35	-	-	-	Don Rak
ตุยง		8	8	-	-	-	-	-	-	-	-	-	Da To
		168	16	27	-	-	-	30	-	95	-	-	Tuyong







ตาราง 7 จำนวนผู้จ้างในสถานประกอบการ จำแนกตามขนาดของสถานประกอบการ (จำนวนผู้จ้าง) อำเภอและตำบล (ต่อ)

TABLE 7 NUMBER OF EMPLOYEES IN ESTABLISHMENTS BY SIZE OF ESTABLISHMENT (NUMBER OF EMPLOYEES), AMPHOE AND TAMBON (Cont'd)

อำเภอ/ตำบล	จำนวน สถานประกอบการ Number of establishments	ขนาดของสถานประกอบการ (คน) Size of establishment (persons)										Amphoe/Tambon			
		≤5	6-10	11-15	16-20	21-25	26-30	31-50	51-100	101-200	>200				
มะม่วง	22	12	10	-	-	-	-	-	-	-	-	-	-	-	Manang Yong
รัตนปิ่นขัง	12	12	-	-	-	-	-	-	-	-	-	-	-	-	Rata Panyang
จระวัง	8	8	-	-	-	-	-	-	-	-	-	-	-	-	Charang
แหลมโพธิ์	14	8	6	-	-	-	-	-	-	-	-	-	-	-	Lam Pho
ยะรัง	813	268	62	-	-	-	-	50	-	-	433	-	-	-	Yarang
ยะรัง	61	61	-	-	-	-	-	-	-	-	-	-	-	-	Yarang
เสดากา	6	6	-	-	-	-	-	-	-	-	-	-	-	-	Sadawa
ประจัน	57	57	-	-	-	-	-	-	-	-	-	-	-	-	Prachan
สะมอ	1	1	-	-	-	-	-	-	-	-	-	-	-	-	Sano
ระเว้ง	15	15	-	-	-	-	-	-	-	-	-	-	-	-	Rawaeng
ปทุมดี	177	34	8	-	-	-	-	-	-	-	135	-	-	-	Pitumudi
วัด	7	7	-	-	-	-	-	-	-	-	-	-	-	-	Wat
กระโด	6	6	-	-	-	-	-	-	-	-	-	-	-	-	Krado
คลองใหม่	8	2	6	-	-	-	-	-	-	-	-	-	-	-	Khlong Mai
เมะมาวี	51	35	16	-	-	-	-	-	-	-	-	-	-	-	Moma Wi
กอล้ำ	14	4	10	-	-	-	-	-	-	-	-	-	-	-	Ko Lam
เขาดูม	410	40	22	-	-	-	-	-	-	50	298	-	-	-	Khao Tum
กะพ้อ	148	54	10	-	-	-	20	-	-	-	64	-	-	-	Ka Pho
กะรุปี	118	24	10	-	-	-	20	-	-	-	64	-	-	-	Karubi
ตะโละดือรามัน	2	2	-	-	-	-	-	-	-	-	-	-	-	-	Talo Duraman
ปล่องทอง	28	28	-	-	-	-	-	-	-	-	-	-	-	-	Plong Hoi
แม่ลาน	107	26	12	-	-	-	-	-	-	-	69	-	-	-	Mae Lan
แม่ลาน	86	11	6	-	-	-	-	-	-	-	69	-	-	-	Mae Lan
ม่วงเตี้ย	12	12	-	-	-	-	-	-	-	-	-	-	-	-	Muang Tia
ป่าไร่	9	3	6	-	-	-	-	-	-	-	-	-	-	-	Pa Rai

ที่มา : สำมะโนอุตสาหกรรม พ.ศ. 2550 (ข้อมูลพื้นฐาน : นอกเขตเทศบาล) จังหวัด ปัตตานี สำนักงานสถิติแห่งชาติ กระทรวงเทคโนโลยีสารสนเทศและการสื่อสาร

Source : The 2007 Industrial Census (Basic Information : Non-municipal area), Pattani Province, National Statistical Office, Ministry of Information and Communication Technology.

ตาราง 8 จำนวนสถานประกอบการ จำนวนตามรูปแบบการจัดตั้งตามกฎหมาย และกิจกรรมทางเศรษฐกิจ

TABLE 8 NUMBER OF ESTABLISHMENTS BY FORM OF LEGAL ORGANIZATION AND ECONOMIC ACTIVITY

กิจกรรมทางเศรษฐกิจ	รูปแบบการจัดตั้งตามกฎหมาย Form of legal organization							Pattani	Economic activity
	จำนวน สถานประกอบการ Number of establishments	ส่วนบุคคล Individual proprietor	หุ้นส่วนจำกัด หุ้นส่วนสามัญ นิติบุคคล Juristic partnership	บริษัทจำกัด บริษัทจำกัด (มหาชน) Company limited, Public company limited	ส่วนราชการ รัฐวิสาหกิจ Government, State-enterprises	สหกรณ์ Cooperatives	อื่นๆ Others		
<b>น้ำตาล</b>	<b>10,693</b>	<b>10,497</b>	<b>63</b>	<b>83</b>	<b>10</b>	<b>10</b>	<b>30</b>	<b>Pattani</b>	
การขาย การบำรุงรักษา และการซ่อมแซมยานยนต์ และรถจักรยานยนต์ รวมทั้งการขายปลีกน้ำมันเชื้อเพลิงรถยนต์	-	-	-	-	-	-	-		Sale, maintenance and repair of motor vehicles and motorcycles; retail sale of automotive fuel
การขายส่ง และการค้าเพื่อค้าหน้า ขายยานยนต์ และรถจักรยานยนต์	860	822	24	11	1	1	2		Wholesale trade and commission trade, except of motor vehicles and motorcycles
การขายปลีก ขายยานยนต์ และรถจักรยานยนต์ รวมทั้งการซ่อมแซม ของใช้ส่วนบุคคล และของใช้ครัวเรือน	662	651	6	5	-	-	-		Retail trade, except of motor vehicles and motorcycles; repair of personal and household goods
โรงแรมและภัตตาคาร	3,618	3,584	5	9	1	7	12		Hotels and restaurants
กิจกรรมด้านอสังหาริมทรัพย์	1,585	1,582	1	1	-	-	1		Realstate activities
กิจกรรมด้านคอมพิวเตอร์ และกิจกรรมที่เกี่ยวข้อง	65	61	-	4	-	-	-		Computer and related activities
การให้เช่าเครื่องจักรและเครื่องมือการพิมพ์	22	21	-	1	-	-	-		Renning of machinery and equipment without operator etc; research and development and other business activities
โดยไม่มีผู้ควบคุมฯ การวิจัยและการพัฒนา	-	-	-	-	-	-	-		Recreational and other service activities
และกิจกรรมด้านธุรกิจอื่นๆ	145	126	3	15	-	-	1		Manufacturing
กิจกรรมนันทนาการและการบริการอื่นๆ	346	346	-	-	-	-	-		Construction
การผลิต	2,771	2,715	10	28	1	1	16		Other land transport, storage and warehousing, activities of travel agencies and telecommunications
การก่อสร้าง	290	276	11	3	-	-	-		Hospital activities
การขนส่งทางบก การเก็บสินค้าและสถานที่เก็บสินค้า	-	-	-	-	-	-	-		
ตัวแทนธุรกิจการท่องเที่ยวและการโทรคมนาคม	322	313	3	6	-	-	-		
กิจกรรมด้านโรงพยาบาล	7	-	-	-	7	-	-		

ที่มา : สำมะโนอุตสาหกรรม พ.ศ. 2550 (ข้อมูลพื้นฐาน : นอกเขตเทศบาล) จังหวัด ปัตตานี สำนักงานสถิติแห่งชาติ กระทรวงเทคโนโลยีสารสนเทศและการสื่อสาร

Source : The 2007 Industrial Census (Basic Information : Non-municipal area), Pattani Province, National Statistical Office, Ministry of Information and Communication Technology.

ตาราง 9 จำนวนสถานประกอบการ จำนวนตามรูปแบบการจัดตั้งทางเศรษฐกิจ และกิจกรรมทางเศรษฐกิจ

TABLE 9 NUMBER OF ESTABLISHMENTS BY FORM OF ECONOMIC ORGANIZATION AND ECONOMIC ACTIVITY

กิจกรรมทางเศรษฐกิจ	จำนวน สถานประกอบการ Number of establishments	รูปแบบการจัดตั้งทางเศรษฐกิจ			Form of economic organization	Economic activity
		สำนักงานเดี่ยว single unit	สำนักงานใหญ่ Head office	สำนักงานสาขา Branch		
<b>ปัตตานี</b>	<b>10,693</b>	<b>10,637</b>	<b>8</b>	<b>48</b>	<b>Pattani</b>	
การขาย การบำรุงรักษา และการซ่อมแซมยานยนต์ และรถจักรยานยนต์	-	-	-	-		Sale, maintenance and repair of motor vehicles and motorcycles; retail sale of automotive fuel
รวมทั้งการขายปลีกน้ำมันเชื้อเพลิงรถยนต์	860	849	1	10		
การขายส่ง และการค้าเพื่อค่าน้ำยาแก๊สยานยนต์ และรถจักรยานยนต์	-	-	-	-		Wholesale trade and commission trade, except of motor vehicles and motorcycles
การขายปลีก ยกเว้นยานยนต์ และรถจักรยานยนต์ รวมทั้งการซ่อมแซม	662	658	2	2		
ของใช้ส่วนบุคคล และของใช้ในครัวเรือน	-	-	-	-		Retail trade, except of motor vehicles and motorcycles; repair of personal and household goods
โรงแรมและภัตตาคาร	3,618	3,609	-	9		
กิจกรรมด้านอสังหาริมทรัพย์	1,585	1,580	-	5		Hotels and restaurants
กิจกรรมด้านคอมพิวเตอร์ และกิจกรรมที่เกี่ยวข้อง	65	65	-	-		Realstate activities
การให้เช่าเครื่องจักรและเครื่องอุปโภค	22	22	-	-		Computer and related activities
โดยไม่มีผู้ควบคุมฯ การวิจัยและการพัฒนา และกิจกรรมด้านธุรกิจอื่นๆ	-	-	-	-		Rening of machinery and equipment without operator etc; research and development and other business activities
กิจกรรมนันทนาการและการบริการอื่นๆ	145	133	-	12		
กิจกรรมนันทนาการและการบริการอื่นๆ	346	345	-	1		Recreational and other service activities
การผลิต	2,771	2,763	4	4		Manufacturing
การก่อสร้าง	290	287	1	2		Construction
การขนส่งทางบก การเก็บสินค้าและสถานที่เก็บสินค้า	-	-	-	-		Other land transport, storage and warehousing, activities
ตัวแทนธุรกิจการท่องเที่ยวและการโทรคมนาคม	322	319	-	3		of travel agencies and telecommunications
กิจกรรมด้านโรงพยาบาล	7	7	-	-		Hospital activities

ที่มา : สำนักอุตสาหกรรม พ.ศ. 2550 (ข้อมูลพื้นฐาน : นอกเขตเทศบาล) จังหวัด ปัตตานี สำนักงานสถิติแห่งชาติ กระทรวงเทคโนโลยีสารสนเทศและการสื่อสาร

Source : The 2007 Industrial Census (Basic Information : Non-municipal area), Pattani Province, National Statistical Office, Ministry of Information and Communication Technology.

ตาราง 10 จำนวนสถานประกอบการ จำนวนคนงานของสถานประกอบการ (จำนวนคนทำงาน) และกิจกรรมทางเศรษฐกิจ

TABLE 10 NUMBER OF ESTABLISHMENTS BY SIZE OF ESTABLISHMENT (NUMBER OF PERSONS ENGAGED) AND ECONOMIC ACTIVITY

กิจกรรมทางเศรษฐกิจ	ขนาดของสถานประกอบการ (แห่ง) Size of establishment (establishments)										Economic activity
	1 - 5	6 - 10	11 - 15	16 - 20	21 - 25	26 - 30	31 - 50	51 - 100	101 - 200	> 200	
<b>ปัตตานี</b>	<b>10,693</b>	<b>234</b>	<b>91</b>	<b>26</b>	<b>29</b>	<b>8</b>	<b>33</b>	<b>16</b>	<b>15</b>	<b>7</b>	<b>Pattani</b>
การขาย การบำรุงรักษา และการซ่อมแซมยานยนต์ และรถจักรยานยนต์	-	-	-	-	-	-	-	-	-	-	Sale, maintenance and repair of motor vehicles
รวมทั้งการขายเติมน้ำมันเชื้อเพลิงรถยนต์	860	29	9	1	3	-	3	-	-	-	and motorcycles; retail sale of automotive fuel
การขายส่ง และการค้าปลีกด้านยานยนต์ ยกเว้นยานยนต์ และรถจักรยานยนต์	662	21	10	4	4	2	7	2	-	-	Wholesale trade and commission trade, except of motor vehicles and motorcycles
การขายปลีก ยกเว้นยานยนต์ และรถจักรยานยนต์ รวมทั้งการซ่อมแซม	-	-	-	-	-	-	-	-	-	-	Retail trade, except of motor vehicles and
ของใช้ส่วนบุคคล และของใช้ในครัวเรือน	3,618	24	8	3	2	-	1	-	1	1	motorcycles; repair of personal and household goods
โรงแรมและภัตตาคาร	1,585	15	5	1	1	-	1	-	2	-	Hotels and restaurants
กิจกรรมด้านคอมพิวเตอร์ และกิจกรรมที่เกี่ยวข้อง	65	4	-	-	-	-	1	-	-	-	Realstate activities
การให้เช่าเครื่องจักรและเครื่องอุปโภค	22	19	2	-	-	-	-	-	-	-	Computer and related activities
โดยไม่มีผู้ควบคุมฯ การวิจัยและการพัฒนา และกิจกรรมด้านธุรกิจอื่นๆ	145	7	-	-	-	-	-	1	-	-	Renting of machinery and equipment without operator etc; research and development and other business activities
กิจกรรมสนับสนุนทางการบริการอื่นๆ	346	3	-	2	-	-	-	-	1	-	Recreational and other service activities
การผลิต	2,771	2,576	46	14	16	4	18	7	9	5	Manufacturing
การก่อสร้าง	290	222	11	1	1	1	1	2	-	-	Construction
การขนส่งทางบก การเก็บสินค้าและสถานที่เก็บสินค้า	-	-	-	-	-	-	-	-	-	-	Other land transport, storage and warehousing, activities
ตัวแทนธุรกิจการขนส่งและการโทรคมนาคม	322	316	3	-	2	1	-	-	-	-	of travel agencies and telecommunications
กิจกรรมด้านโรงพยาบาล	7	-	-	-	-	-	-	4	2	1	Hospital activities

ที่มา : สำมะโนอุตสาหกรรม พ.ศ. 2550 (ข้อมูลพื้นฐาน : นอกเขตเทศบาล) จังหวัด ปัตตานี สำนักงานสถิติแห่งชาติ กระทรวงเทคโนโลยีสารสนเทศและการสื่อสาร

Source : The 2007 Industrial Census (Basic Information : Non-municipal area), Pattani Province, National Statistical Office, Ministry of Information and Communication Technology.

ตาราง 11 จำนวนพนักงานในสถานประกอบการ (จำนวนคนทำงาน) และกิจกรรมทางเศรษฐกิจ  
 TABLE 11 NUMBER OF PERSONS ENGAGED IN ESTABLISHMENTS BY SIZE OF ESTABLISHMENT (NUMBER OF PERSONS ENGAGED) AND ECONOMIC ACTIVITY

กิจกรรมทางเศรษฐกิจ	จำนวน สถานประกอบการ Number of establishments	ขนาดของสถานประกอบการ (คน) Size of establishment (persons)										Economic activity
		1 - 5	6 - 10	11 - 15	16 - 20	21 - 25	26 - 30	31 - 50	51 - 100	101 - 200	> 200	
<b>ปัตตานี</b>	<b>27,545</b>	<b>15,077</b>	<b>1,708</b>	<b>1,137</b>	<b>456</b>	<b>633</b>	<b>225</b>	<b>1,280</b>	<b>1,153</b>	<b>2,049</b>	<b>3,827</b>	<b>Pattani</b>
การขาย การบำรุงรักษา และการซ่อมแซมยานยนต์ และรถจักรยานยนต์ รวมทั้งการขายปลีกน้ำมันเชื้อเพลิงรถยนต์	-	-	-	-	-	-	-	-	-	-	-	Sale, maintenance and repair of motor vehicles and motorcycles; retail sale of automotive fuel
การขายส่ง และการค้าปลีกค้าขายหน้า ยกเว้นยานยนต์ และรถจักรยานยนต์	1,781	1,258	208	116	17	66	-	116	-	-	-	Wholesale trade and commission trade, except of motor vehicles and motorcycles
การขายปลีก ยกเว้นยานยนต์ และรถจักรยานยนต์ รวมทั้งการซ่อมแซม ของใช้ส่วนบุคคล และของใช้ในชีวิตประจำวัน	1,875	-	145	129	64	84	56	277	154	-	-	Retail trade, except of motor vehicles and motorcycles; repair of personal and household goods
โรงแรมและภัตตาคาร	5,782	5,024	177	99	55	42	-	40	-	127	218	Hotels and restaurants
กิจกรรมด้านอสังหาริมทรัพย์	3,027	2,516	103	60	16	21	-	31	-	280	-	Realstate activities
กิจกรรมด้านคอมพิวเตอร์ และกิจกรรมที่เกี่ยวข้อง การใช้เครื่องจักรและเครื่องมือประณีต โดยไม่มีผู้ควบคุมฯ การวิจัยและการพัฒนา และกิจการด้านธุรกิจอื่นๆ	156	83	30	-	-	-	-	43	-	-	-	Computer and related activities
กิจการให้เช่าเครื่องจักรและเครื่องมือประณีต	69	37	6	26	-	-	-	-	-	-	-	Renting of machinery and equipment without operator etc; research and development and other business activities
กิจการบันเทิง การบริการสุขภาพ และการบริการด้านสุขภาพ	390	247	51	-	-	-	-	31	61	-	-	Recreational and other service activities
กิจการขนส่ง การบริการอื่น ๆ	641	415	25	-	37	-	-	-	-	164	-	Manufacturing
การผลิต	11,280	3,551	583	579	248	355	115	702	516	1,230	928	Construction
การค้าอสังหาริมทรัพย์	1,346	631	354	128	19	21	26	40	127	-	-	Other land transport, storage and warehousing, activities of travel agencies and telecommunications
การขายส่งทางบก การเก็บสินค้าและสถานที่เก็บสินค้า	-	-	-	-	-	-	-	-	-	-	-	Hospital activities
ตัวแทนธุรกิจการท่องเที่ยวและการโทรคมนาคม	447	349	26	-	-	44	28	-	-	-	-	
กิจกรรมด้านโรงพยาบาล	751	-	-	-	-	-	-	-	295	248	208	

ที่มา : สำนักงานอุตสาหกรรม พ.ศ. 2550 (ข้อมูลพื้นฐาน : ยอดเขตเทศบาล) จังหวัด ปัตตานี สำนักงานสถิติแห่งชาติ กระทรวงเทคโนโลยีสารสนเทศและการสื่อสาร  
 Source : The 2007 Industrial Census (Basic Information : Non-municipal area), Pattani Province, National Statistical Office, Ministry of Information and Communication Technology.

ตาราง 12 จำนวนสถานประกอบการ จำแนกตามขนาดของสถานประกอบการ (จำนวนผู้จ้าง) และกิจกรรมทางเศรษฐกิจ

TABLE 12 NUMBER OF ESTABLISHMENTS BY SIZE OF ESTABLISHMENT (NUMBER OF EMPLOYEES) AND ECONOMIC ACTIVITY

กิจกรรมทางเศรษฐกิจ	ขนาดของสถานประกอบการ (ทั้ง) Size of establishment (establishments)											Economic activity	
	จำนวนสถานประกอบการ (ทั้ง) Number of establishments												
	≤ 5	6 - 10	11-15	16 - 20	21 - 25	26 - 30	31 - 50	51 - 100	101 - 200	> 200			
<b>น้ำตาล</b>	10,693	165	46	27	11	13	24	15	12	7	7	7	Partani
การขาย การบำรุงรักษา และการซ่อมแซมยานยนต์ และรถจักรยานยนต์ รวมทั้งการขายปลีกน้ำมันเชื้อเพลิงรถยนต์ การขายส่ง และการค้าเพื่อค้าขนานหน้า ยกเว้นยานยนต์ และรถจักรยานยนต์	-	-	-	-	-	-	-	-	-	-	-	-	Sale, maintenance and repair of motor vehicles and motorcycles; retail sale of automotive fuel
การขายปลีก ยกเว้นยานยนต์ และรถจักรยานยนต์ รวมทั้งการขายของใช้ส่วนบุคคล และของใช้ในครัวเรือน	860	22	6	2	1	1	2	-	-	-	-	-	Wholesale trade and commission trade, except of motor vehicles and motorcycles
โรงแรมและภัตตาคาร	662	12	11	4	-	4	5	2	-	-	-	-	Retail trade, except of motor vehicles and motorcycles; repair of personal and household goods
กิจกรรมด้านอสังหาริมทรัพย์	3,618	12	4	2	-	-	1	-	1	1	1	1	Hotels and restaurants
กิจกรรมด้านคอมพิวเตอร์ และกิจกรรมที่เกี่ยวข้องกับการใช้เครื่องจักรและเครื่องอุปโภค	1,585	10	2	1	-	1	-	-	2	-	-	-	Realstate activities
โดยไม่มีผู้ควบคุมฯ การวิจัยและการพัฒนา และกิจกรรมด้านธุรกิจอื่นๆ	65	2	-	-	-	-	1	-	-	-	-	-	Computer and related activities
กิจกรรมนันทนาการและการบริการอื่นๆ	22	1	1	-	-	-	-	-	-	-	-	-	Reining of machinery and equipment without operator etc; research and development and other business activities
การผลิต	-	-	-	-	-	-	-	-	-	-	-	-	Recreational and other service activities
การก่อสร้าง	145	137	6	-	-	1	-	1	-	-	-	-	Manufacturing
การขายส่งทางบก การเก็บสินค้าและสถานที่เก็บสินค้า	346	3	-	2	-	-	-	-	1	-	-	-	Construction
ตัวแทนธุรกิจขายส่งและการโทรคมนาคม	2,771	63	19	13	8	5	14	7	6	3	3	3	Other land transport, storage and warehousing, activities of travel agencies and telecommunications
กิจกรรมด้านโรงพยาบาล	290	251	3	2	1	-	1	1	-	-	-	-	Hospital activities
	-	-	-	-	-	-	-	-	-	-	-	-	
	322	316	3	1	1	1	-	-	-	-	-	-	
	7	-	-	-	-	-	-	4	2	1	1	1	

ที่มา : สำมะโนอุตสาหกรรม พ.ศ. 2550 (ข้อมูลพื้นฐาน : นอกเขตเทศบาล) จังหวัด ปัตตานี ส่วนงานสถิติแห่งชาติ กระทรวงเทคโนโลยีสารสนเทศและการสื่อสาร

Source : The 2007 Industrial Census (Basic Information : Non-municipal area), Pattani Province, National Statistical Office, Ministry of Information and Communication Technology.



ตาราง 13 จำนวนผู้จ้างในสถานประกอบการ จำนวนคนงานของสถานประกอบการ (จำนวนผู้จ้าง) และกิจกรรมทางเศรษฐกิจ

TABLE 13 NUMBER OF EMPLOYEES IN ESTABLISHMENTS BY SIZE OF ESTABLISHMENT (NUMBER OF EMPLOYEES) AND ECONOMIC ACTIVITY

กิจกรรมทางเศรษฐกิจ	ขนาดของสถานประกอบการ (คน) Size of establishment (persons)										Economic activity	
	จำนวน สถานประกอบการ Number of establishments	≤5	6 - 10	11-15	16 - 20	21 - 25	26 - 30	31 - 50	51 - 100	101 - 200		>200
<b>ปัตตานี</b>	<b>13,392</b>	<b>2,774</b>	<b>1,283</b>	<b>607</b>	<b>517</b>	<b>252</b>	<b>377</b>	<b>956</b>	<b>1,126</b>	<b>1,688</b>	<b>3,812</b>	<b>Partiani</b>
การขาย การบำรุงรักษา และการซ่อมแซมยานยนต์ และรถจักรยานยนต์ รวมทั้งการขายปลีกน้ำมันเชื้อเพลิงรถยนต์ การขายส่ง และการค้าเพื่อค้าขายหน้า ยกเว้นยานยนต์ และรถจักรยานยนต์	-	-	-	-	-	-	-	-	-	-	-	Sale, maintenance and repair of motor vehicles and motorcycles; retail sale of automotive fuel Wholesale trade and commission trade, except of motor vehicles and motorcycles
การขายปลีก ยกเว้นยานยนต์ และรถจักรยานยนต์ รวมทั้งการซ่อมแซม ของใช้ส่วนบุคคล และของใช้ในครัวเรือน	787	371	165	77	39	23	30	82	-	-	-	Retail trade, except of motor vehicles and motorcycles; repair of personal and household goods
โรงแรมและภัตตาคาร	997	206	87	147	80	-	114	211	152	-	-	Hotels and restaurants
กิจกรรมด้านอสังหาริมทรัพย์	-	-	-	-	-	-	-	-	-	-	-	Real estate activities
กิจกรรมด้านคอมพิวเตอร์ และกิจกรรมที่เกี่ยวข้อง การให้เข้าเครื่องจักรและเครื่องอุปกรณ์ โดยไม่มีผู้ควบคุมฯ การวิจัยและการพัฒนา และกิจการเริ่มต้นธุรกิจอื่นๆ	1,023	470	85	53	37	-	39	42	-	262	213	Computer and related activities Rening of machinery and equipment without operator etc; research and development and other business activities
กิจกรรมนันทนาการและการบริการอื่นๆ	824	410	76	27	19	-	30	-	-	-	-	Recreational and other service activities
การผลิต	87	31	14	-	-	-	-	-	-	-	-	Manufacturing
การก่อสร้าง	33	10	9	14	-	-	-	-	-	-	-	Construction
การขนส่งทางบก การเก็บสินค้าและสถานที่เก็บสินค้า ตัวแทนธุรกิจการท่องเที่ยวและการโทรคมนาคม	952	514	243	37	38	25	-	35	60	-	-	Other land transport, storage and warehousing, activities of travel agencies and telecommunications
กิจกรรมด้านโรงพยาบาล	119	26	23	-	20	23	27	-	-	-	-	Hospital activities
	751	-	-	-	-	-	-	-	295	248	208	

ที่มา : สำมะโนอุตสาหกรรม พ.ศ. 2550 (ข้อมูลพื้นฐาน : นอกเขตเทศบาล) จังหวัด ปัตตานี สำนักงานสถิติแห่งชาติ กระทรวงเทคโนโลยีสารสนเทศและการสื่อสาร

Source : The 2007 Industrial Census (Basic Information : Non-municipal area), Pattani Province, National Statistical Office, Ministry of Information and Communication Technology.

## คณะผู้จัดทำ CD - ROM

หน่วยงานเจ้าของเรื่อง

สำนักงานสถิติจังหวัดปัตตานี

โทร. 0 7333 1084

หน่วยงานผลิตและออกแบบ

กลุ่มบูรณาการข้อมูลสถิติ

สำนักสถิติพยากรณ์

โทร. 0 2281 0333 ต่อ 1415 - 1418

*ตารางสถิติในรูปแบบ Format Excel*

*Statistical Tables are in the Excel Format*

## ตารางสถิติในรูปแบบ Format Excel

- ตาราง 1 จำนวนสถานประกอบการ จำแนกตามกิจกรรมทางเศรษฐกิจ อำเภอและตำบล
- ตาราง 2 จำนวนสถานประกอบการ จำแนกตามรูปแบบการจัดตั้งตามกฎหมาย อำเภอและตำบล
- ตาราง 3 จำนวนสถานประกอบการ จำแนกตามรูปแบบการจัดตั้งทางเศรษฐกิจ อำเภอและตำบล
- ตาราง 4 จำนวนสถานประกอบการ จำแนกตามขนาดของสถานประกอบการ (จำนวนคนทำงาน) อำเภอและตำบล
- ตาราง 5 จำนวนคนทำงานในสถานประกอบการ จำแนกตามขนาดของสถานประกอบการ (จำนวนคนทำงาน) อำเภอและตำบล
- ตาราง 6 จำนวนสถานประกอบการ จำแนกตามขนาดของสถานประกอบการ (จำนวนลูกจ้าง) อำเภอและตำบล
- ตาราง 7 จำนวนลูกจ้างในสถานประกอบการ จำแนกตามขนาดของสถานประกอบการ (จำนวนลูกจ้าง) อำเภอและตำบล
- ตาราง 8 จำนวนสถานประกอบการ จำแนกตามรูปแบบการจัดตั้งตามกฎหมาย และกิจกรรมทางเศรษฐกิจ
- ตาราง 9 จำนวนสถานประกอบการ จำแนกตามรูปแบบการจัดตั้งทางเศรษฐกิจ และกิจกรรมทางเศรษฐกิจ
- ตาราง 10 จำนวนสถานประกอบการ จำแนกตามขนาดของสถานประกอบการ (จำนวนคนทำงาน) และกิจกรรมทางเศรษฐกิจ
- ตาราง 11 จำนวนคนทำงานในสถานประกอบการ จำแนกตามขนาดของสถานประกอบการ (จำนวนคนทำงาน) และกิจกรรมทางเศรษฐกิจ
- ตาราง 12 จำนวนสถานประกอบการ จำแนกตามขนาดของสถานประกอบการ (จำนวนลูกจ้าง) และกิจกรรมทางเศรษฐกิจ
- ตาราง 13 จำนวนลูกจ้างในสถานประกอบการ จำแนกตามขนาดของสถานประกอบการ (จำนวนลูกจ้าง) และกิจกรรมทางเศรษฐกิจ