

สำมะโนอุตสาหกรรม พ.ศ. 2550

(ข้อมูลพื้นฐาน : นอกเขตเทศบาล)

จังหวัดนครศรีธรรมราช

THE 2007 INDUSTRIAL CENSUS  
(BASIC INFORMATION : NON-MUNICIPAL AREA)  
NAKHONSITHAMMARAT PROVINCE



E1013F5000000P66T1



กระทรวงเทคโนโลยีสารสนเทศและการสื่อสาร

NATIONAL STATISTICAL OFFICE

MINISTRY OF INFORMATION AND COMMUNICATION TECHNOLOGY

**คำนำ**

**บทสรุปสำหรับผู้บริหาร**

**แผนภูมิ**

- ✦ แผนภูมิ ก
- ✦ แผนภูมิ ข
- ✦ แผนภูมิ ค
- ✦ แผนภูมิ ง
- ✦ แผนภูมิ จ
- ✦ แผนภูมิ ฉ

**บทที่ 1 บทนำ**

- ✦ ความเป็นมา
- ✦ วัตถุประสงค์
- ✦ รายการข้อมูลที่เก็บรวบรวม
- ✦ ขอบข่ายและคุ้มครอง
- ✦ ระยะเวลาอ้างอิง
- ✦ แนวคิดและคำนิยาม
- ✦ วิธีการและขั้นตอนการเก็บรวบรวมข้อมูล
- ✦ การประมวลผลข้อมูล
- ✦ การนำเสนอข้อมูลและจัดทำรายงาน

**บทที่ 2 สรุปข้อมูลที่สำคัญ**

- ✦ จำนวนสถานประกอบการ
- ✦ กิจกรรมทางเศรษฐกิจ
- ✦ ขนาดของสถานประกอบการ
- ✦ รูปแบบการจัดตั้งตามกฎหมาย
- ✦ รูปแบบการจัดตั้งทางเศรษฐกิจ
- ✦ คนทำงาน และลูกจ้าง

**ตารางสถิติ**

**คณะผู้จัดทำ CD-ROM**

**หน่วยงานที่เผยแพร่**

**ตารางสถิติในรูปแบบ Format Excel**

**หน่วยงานที่เผยแพร่**

สำนักสถิติพยากรณ์  
สำนักงานสถิติแห่งชาติ  
ถนนหลานหลวง เขตป้อมปราบศัตรูพ่าย กทม. 10100  
โทรศัพท์ 0 2281 0333 ต่อ 1413  
โทรสาร 0 2281 6438  
ไปรษณีย์อิเล็กทรอนิกส์ : binfopub@nso.go.th

**Distributed by**

Statistical Forecasting Bureau,  
National Statistical Office,  
Larn Luang Rd., Bangkok 10100, THAILAND  
Tel. : + 66 2281 0333 ext. 1413  
Fax : + 66 2281 6438  
E-mail : binfopub@nso.go.th

**ปีที่จัดพิมพ์**

2549

**Published**

2006

**ISBN** 974-11-2643-3

**จัดพิมพ์โดย**

สำนักงานสถิติจังหวัดนครศรีธรรมราช

**Printed by**

Nakhonsithammarat Provincial Statistical Office

## คำนำ

ในปัจจุบันโครงสร้างการผลิตของประเทศไทย ได้เปลี่ยนแปลงจากระบบเศรษฐกิจแบบเกษตรกรรม มาเป็นระบบเศรษฐกิจแบบอุตสาหกรรมมากขึ้น นอกจากนี้จะมีอุตสาหกรรมใหม่ ๆ เกิดขึ้นจำนวนมากแล้ว ลักษณะการประกอบอุตสาหกรรมขนาดเล็กและอุตสาหกรรมในครัวเรือนก็มีบทบาทต่อการเจริญเติบโตทางเศรษฐกิจโดยรวมของประเทศมากขึ้น ข้อมูลโครงสร้างพื้นฐานเกี่ยวกับการประกอบอุตสาหกรรมการผลิตจึงมีความสำคัญสำหรับการกำหนดนโยบายและวางแผนพัฒนาด้านเศรษฐกิจและอุตสาหกรรมทั้งในระดับประเทศ และระดับจังหวัด ทำให้ความต้องการใช้ข้อมูลดังกล่าวได้เพิ่มมากขึ้นทั้งในภาครัฐและเอกชน

สำนักงานสถิติแห่งชาติ ซึ่งเป็นหน่วยงานที่รับผิดชอบในการเก็บข้อมูลทั้งทางด้านเศรษฐกิจ และสังคมของประเทศ จึงกำหนดให้มีการจัดทำสำมะโนอุตสาหกรรมขึ้น ซึ่งเป็นการจัดทำครั้งที่ 3 ของประเทศไทย ในการจัดทำสำมะโนอุตสาหกรรมครั้งนี้ ได้ดำเนินการเก็บรวบรวมข้อมูลเป็น 2 ขั้นตอนคือ ขั้นการเก็บรวบรวมข้อมูลพื้นฐานของสถานประกอบการทุกประเภท และขั้นการเก็บรวบรวมข้อมูลรายละเอียด ซึ่งจะเก็บรวบรวมรายละเอียดเฉพาะการประกอบอุตสาหกรรมการผลิต

รายงานฉบับนี้ เป็นรายงานผลการปฏิบัติงานขั้นที่ 1 ซึ่งดำเนินการในปี 2549 ข้อมูลที่นำเสนอเป็น ข้อมูลพื้นฐานของสถานประกอบการที่มีคนทำงานตั้งแต่ 1 คนขึ้นไป ที่ประกอบอุตสาหกรรมการผลิต ธุรกิจทางการค้าและธุรกิจทางการบริการ การก่อสร้าง การขนส่งทางบก สถานที่เก็บสินค้า ตัวแทนธุรกิจ การท่องเที่ยว การโทรคมนาคม และกิจกรรมด้านโรงพยาบาล ที่ตั้งอยู่นอกเขตเทศบาลของจังหวัด นครศรีธรรมราช

สำนักงานสถิติแห่งชาติ ใคร่ขอขอบคุณผู้ประกอบการและผู้เกี่ยวข้องทุกฝ่ายที่ได้ให้ความร่วมมือ ในการให้ข้อมูล ซึ่งเป็นผลให้การปฏิบัติงานครั้งนี้สำเร็จลุล่วงไปด้วยดี

## บทสรุปสำหรับผู้บริหาร

ปัจจุบันโครงสร้างการผลิตของประเทศไทย ได้เปลี่ยนแปลงจากระบบเศรษฐกิจแบบเกษตรกรรมมาเป็นระบบเศรษฐกิจแบบอุตสาหกรรมมากขึ้น นอกจากนี้จะมีอุตสาหกรรมใหม่ๆ เกิดขึ้นจำนวนมากแล้ว ลักษณะการประกอบอุตสาหกรรมขนาดเล็กและอุตสาหกรรมในครัวเรือนก็มีบทบาทต่อการเจริญเติบโตทางเศรษฐกิจโดยรวมของประเทศมากขึ้น สำนักงานสถิติแห่งชาติ ในฐานะเป็นหน่วยงานที่รับผิดชอบในการเก็บรวบรวมข้อมูลทั้งทางด้านเศรษฐกิจและสังคมของประเทศ จึงกำหนดให้มีการจัดทำสำมะโนอุตสาหกรรม พ.ศ. 2550 ขึ้น ซึ่งนับเป็นครั้งที่ 3 ของประเทศไทย โดยครั้งแรกจัดทำในปี พ.ศ. 2507 และครั้งที่สองในปี พ.ศ. 2540

ในการจัดทำสำมะโนอุตสาหกรรมครั้งนี้ ได้ดำเนินการเก็บรวบรวมข้อมูลเป็น 2 ขั้นตอนคือ ขั้นการเก็บรวบรวมข้อมูลพื้นฐานของสถานประกอบการทุกประเภท และขั้นการเก็บรวบรวมข้อมูลรายละเอียด ซึ่งจะเก็บรวบรวมรายละเอียดเฉพาะการประกอบอุตสาหกรรมการผลิต

สำหรับข้อมูลที่น่าสนใจในรายงานฉบับนี้ เป็นรายงานผลการปฏิบัติงานขั้นที่ 1 ซึ่งดำเนินการเก็บรวบรวมข้อมูลระหว่างเดือนเมษายน – พฤษภาคม 2549 ข้อมูลที่น่าสนใจเป็นข้อมูลพื้นฐานของสถานประกอบการที่มีคนทำงานตั้งแต่ 1 คนขึ้นไปที่ประกอบอุตสาหกรรมการผลิต ธุรกิจทางการค้า และธุรกิจทางการบริการ การก่อสร้าง การขนส่งทางบก สถานที่เก็บสินค้า ตัวแทนธุรกิจการท่องเที่ยว การโทรคมนาคม และ กิจกรรมด้าน โรงพยาบาล ที่ตั้งอยู่นอกเขตเทศบาลของจังหวัดนครศรีธรรมราช ซึ่งสรุปข้อมูลที่สำคัญได้ ดังนี้

**1. จำนวนสถานประกอบการ** พบว่า มีจำนวนทั้งสิ้นประมาณ 31,368 แห่ง อำเภอเมืองนครศรีธรรมราชมีจำนวนสถานประกอบการมากที่สุดประมาณร้อยละ 14.5 รองลงมาอำเภอท่าศาลา อำเภอชะอวด อำเภอสิชล และอำเภอฉวาง มีจำนวนสถานประกอบการประมาณร้อยละ 8.7, 6.6, 5.6 และ 5.0 ตามลำดับ ส่วนอำเภอถ้ำพรรณรามีจำนวนสถานประกอบการน้อยที่สุด หรือประมาณร้อยละ 1.5

**2. กิจกรรมทางเศรษฐกิจ** พบว่า ส่วนใหญ่หรือประมาณร้อยละ 41.3 ดำเนินการเกี่ยวกับการขายปลีก ยกเว้นยานยนต์และรถจักรยานยนต์รวมทั้งการซ่อมแซมของใช้ส่วนบุคคลและของใช้ในครัวเรือน รองลงมาดำเนินกิจการเกี่ยวกับการผลิตและโรมแรมภัตตาคารมีประมาณร้อยละ 12.7 และ 11.0 ตามลำดับ ส่วนสถานประกอบการที่ดำเนินกิจการด้านโรงพยาบาลมีสัดส่วนต่ำที่สุดประมาณร้อยละ 0.1

**3. ขนาดของสถานประกอบการ** ซึ่งวัดด้วยจำนวนคนทำงานนั้น พบว่า ส่วนใหญ่ประมาณร้อยละ 99.7 เป็นสถานประกอบการขนาดย่อมที่มีคนทำงาน 1 – 50 คน รองลงมาเป็นสถานประกอบการขนาดกลาง ที่มีคนทำงาน 51 – 200 คน มีประมาณร้อยละ 0.3 สำหรับสถาน

ประกอบการขนาดใหญ่ที่มีคนทำงานมากกว่า 200 คน มีเพียงเล็กน้อยประมาณร้อยละ 0.1 ของสถานประกอบการทั้งสิ้น (ตาราง)

4. รูปแบบการจัดตั้งตามกฎหมาย พบว่า ส่วนใหญ่ประมาณร้อยละ 97.4 มีรูปแบบการจัดตั้งตามกฎหมายเป็นส่วนบุคคล รองลงมา มีรูปแบบเป็นห้างหุ้นส่วนจำกัด ห้างหุ้นส่วนสามัญนิติบุคคล บริษัทจำกัด บริษัทจำกัด(มหาชน) ประมาณร้อยละ 0.9 และ 0.6 ตามลำดับ ที่เหลือเป็นสถานประกอบการที่มีรูปแบบในลักษณะอื่น ๆ ได้แก่ ส่วนราชการ รัฐวิสาหกิจ และอื่น ๆ ประมาณร้อยละ 1.1

5. รูปแบบการจัดตั้งทางเศรษฐกิจ พบว่า ส่วนใหญ่ประมาณร้อยละ 99.3 มีรูปแบบการจัดตั้งทางเศรษฐกิจเป็นสำนักงานแห่งเดียว รองลงมา มีรูปแบบเป็นสำนักงานสาขา ประมาณร้อยละ 0.6 ส่วนรูปแบบการจัดตั้งทางเศรษฐกิจเป็นสำนักงานใหญ่มีเพียงร้อยละ 0.1 เท่านั้น

6. จำนวนคนทำงานและลูกจ้าง พบว่า มีจำนวนคนทำงานในสถานประกอบการที่มีคนงานตั้งแต่ 1 คนขึ้นไปทั้งสิ้น 75,899 คน เป็นคนทำงานที่ปฏิบัติงานในสถานประกอบการที่ดำเนินกิจการประเภทกิจกรรมทางเศรษฐกิจ การขายปลีกยกเว้นยานยนต์และรถจักรยานยนต์ รวมทั้งการซ่อมแซมของใช้ส่วนบุคคลและของใช้ในครัวเรือน ประมาณร้อยละ 28.4 รองลงมา ปฏิบัติงานในสถานประกอบการที่ดำเนินกิจการประเภทกิจกรรมทางเศรษฐกิจ ในด้านการผลิต ประมาณร้อยละ 28. สำหรับสถานประกอบการด้านคอมพิวเตอร์และกิจกรรมที่เกี่ยวข้องมีสัดส่วนของคนทำงานต่ำสุดเพียงร้อยละ 0.1 ของจำนวนคนทำงานทั้งสิ้น

สำหรับจำนวนลูกจ้างที่ปฏิบัติงานในสถานประกอบการที่มีคนทำงานตั้งแต่ 1 คนขึ้นไป มีจำนวนทั้งสิ้น 29,555 คน ส่วนใหญ่เป็นลูกจ้างในสถานประกอบการที่ดำเนินกิจการประเภทกิจกรรมทางเศรษฐกิจ ในด้านการผลิต มีประมาณร้อยละ 47.2 รองลงมา เป็นลูกจ้างที่ปฏิบัติงานในสถานประกอบการ การขายส่งและการค้าเพื่อค้าขายหน้า ยกเว้นยานยนต์และรถจักรยานยนต์ การขาย การบำรุงรักษา และการซ่อมแซมยานยนต์และรถจักรยานยนต์ รวมทั้งการขายปลีกน้ำมันเชื้อเพลิงยานยนต์ และกิจกรรมด้านโรงพยาบาลประมาณร้อยละ 10.4 , 8.9 และ 8.9 ตามลำดับ ส่วนสถานประกอบการที่ดำเนินกิจการด้านคอมพิวเตอร์และกิจกรรมที่เกี่ยวข้องมีจำนวนลูกจ้างที่ปฏิบัติงานเพียงเล็กน้อย

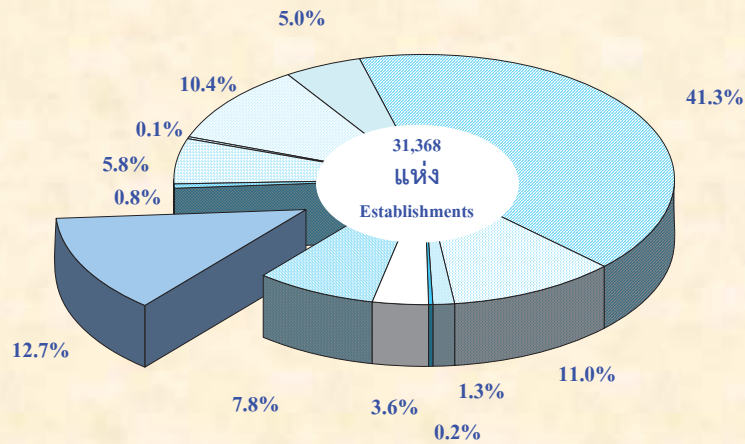














แผนภูมิ

*Figures*

แผนภูมิ ก ร้อยละของสถานประกอบการ จำแนกตามกิจกรรมทางเศรษฐกิจ

Figure A Percentage of establishments by economic activity



-  การขาย การบำรุงรักษา และการซ่อมแซมยานยนต์ และรถจักรยานยนต์ฯ  
Sale, maintenance and repair of motor vehicles and motorcycles etc.
-  การขายส่งและการค้าเพื่อค่านายหน้า (ยกเว้น ยานยนต์และรถจักรยานยนต์)  
Wholesale trade and commission trade, except of motor vehicles and motorcycles
-  การขายปลีก ยกเว้น ยานยนต์ และรถจักรยานยนต์ รวมทั้งการซ่อมแซมฯ  
Retail trade, except of motor vehicles and motorcycles etc.
-  โรงแรมและภัตตาคาร  
Hotels and restaurants
-  กิจกรรมด้านอสังหาริมทรัพย์  
Real estate activities
-  กิจกรรมด้านคอมพิวเตอร์และกิจกรรมที่เกี่ยวข้อง  
Computer and related activities
-  การให้เช่าเครื่องจักรและเครื่องอุปกรณ์โดยไม่มีผู้ควบคุม การวิจัยและการพัฒนา และกิจกรรมด้านธุรกิจอื่น ๆ  
Renting of machinery and equipment without operator, research and development and other business activities
-  กิจกรรมนันทนาการและการบริการอื่น ๆ  
Recreational and other service activities
-  การผลิต  
Manufacturing
-  การก่อสร้าง  
Construction
-  การขนส่งทางบก การเก็บสินค้าและสถานที่เก็บสินค้า ตัวแทนธุรกิจการท่องเที่ยว และการโทรคมนาคม  
Other land transport, storage and warehousing, activities of travel agencies and telecommunications
-  กิจกรรมด้านโรงพยาบาล  
Hospital activity

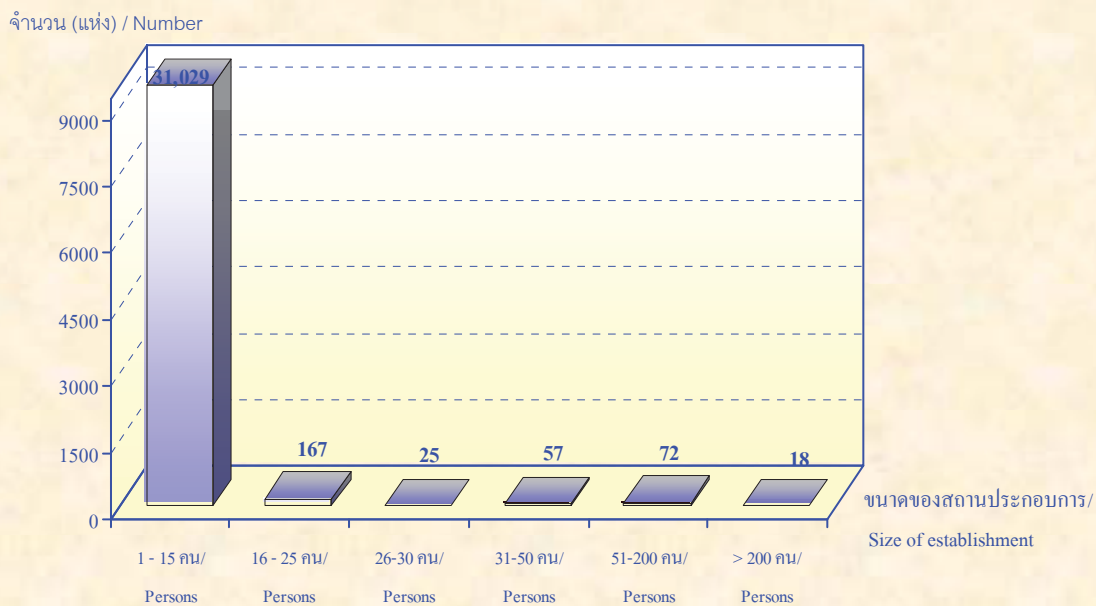
ที่มา : สำมะโนอุตสาหกรรม พ.ศ. 2550 (ข้อมูลพื้นฐาน : นอกเขตเทศบาล) จังหวัดนครศรีธรรมราช  
สำนักงานสถิติแห่งชาติ กระทรวงเทคโนโลยีสารสนเทศและการสื่อสาร

Source : The 2007 Industrial Census (Basic Information : Non-municipal area), Nakhonsithammarat Province  
National Statistical Office, Ministry of Information and Communication Technology.



**แผนภูมิ ข จำนวนสถานประกอบการ จำแนกตามขนาดของสถานประกอบการ**

**Figure B Number of establishments by size of establishment**

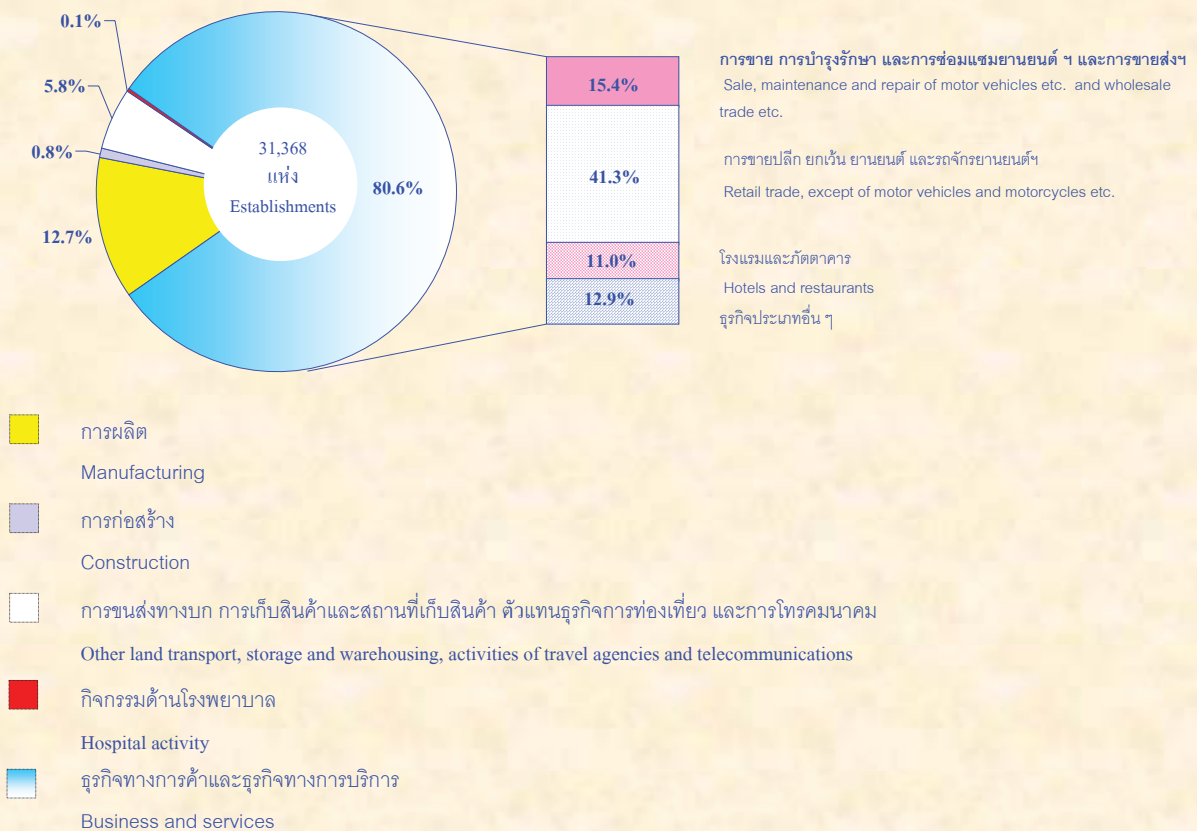


ที่มา : สำมะโนอุตสาหกรรม พ.ศ. 2550 (ข้อมูลพื้นฐาน : นอกเขตเทศบาล) จังหวัดนครศรีธรรมราช  
สำนักงานสถิติแห่งชาติ กระทรวงเทคโนโลยีสารสนเทศและการสื่อสาร

Source : The 2007 Industrial Census (Basic Information : Non-municipal area), Nakhonsithammarat Province  
National Statistical Office, Ministry of Information and Communication Technology.

แผนภูมิ ค ร้อยละของสถานประกอบการ จำแนกตามกิจกรรมทางเศรษฐกิจ

Figure C Percentage of establishments by economic activity

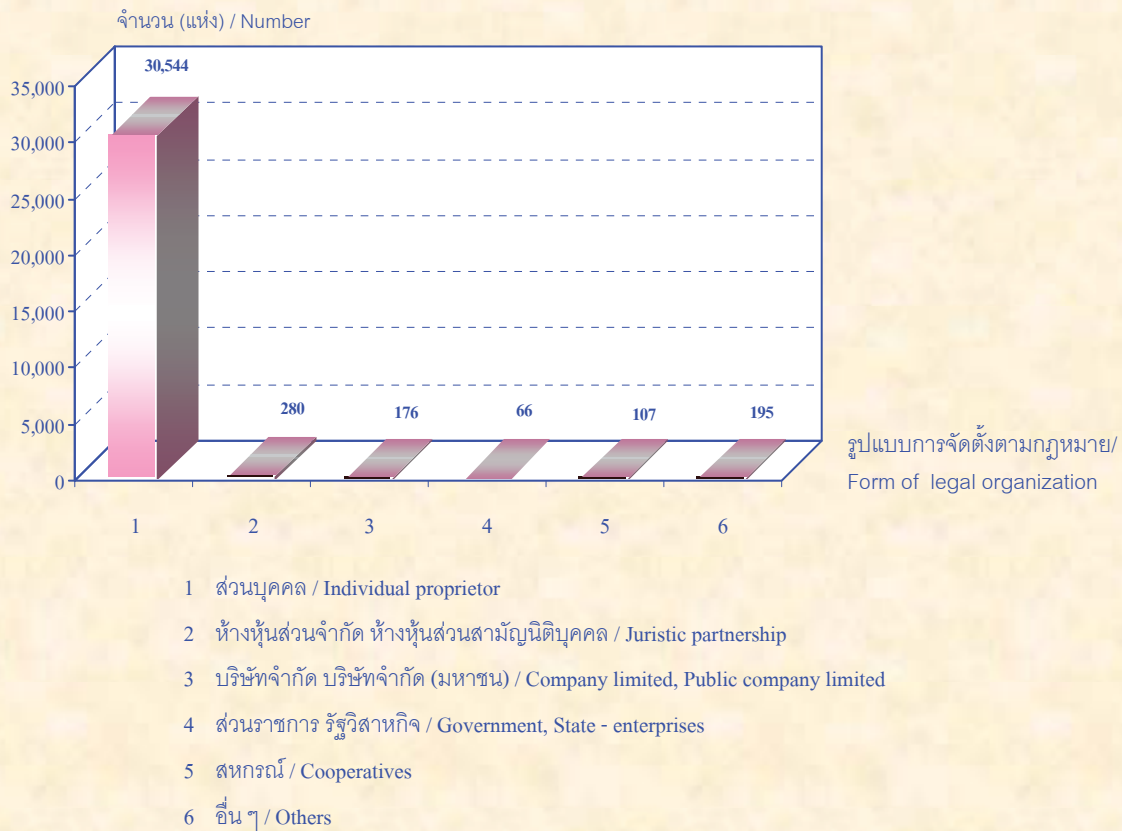


ที่มา : สำมะโนอุตสาหกรรม พ.ศ. 2550 (ข้อมูลพื้นฐาน : นอกเขตเทศบาล) จังหวัดนครศรีธรรมราช สำนักงานสถิติแห่งชาติ กระทรวงเทคโนโลยีสารสนเทศและการสื่อสาร

Source : The 2007 Industrial Census (Basic Information : Non-municipal area), Nakhonsithammarat Province National Statistical Office, Ministry of Information and Communication Technology.

## แผนภูมิ ง จำนวนสถานประกอบการ จำแนกตามรูปแบบการจัดตั้งตามกฎหมาย

Figure D Number of establishments by form of legal organization

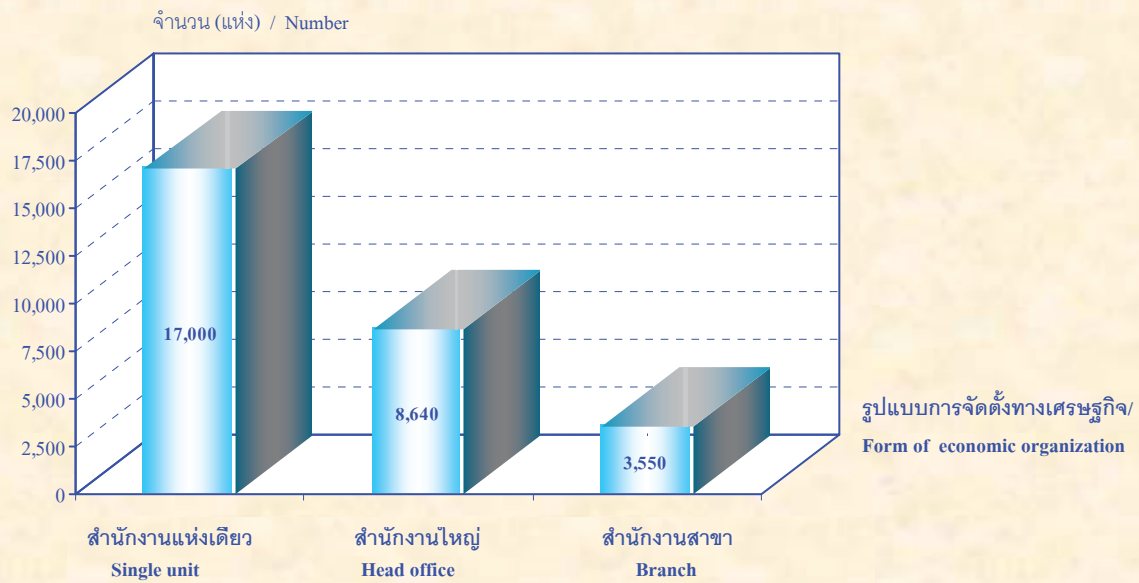


ที่มา : สำมะโนอุตสาหกรรม พ.ศ. 2550 (ข้อมูลพื้นฐาน : นอกเขตเทศบาล) จังหวัดนครศรีธรรมราช  
สำนักงานสถิติแห่งชาติ กระทรวงเทคโนโลยีสารสนเทศและการสื่อสาร

Source : The 2007 Industrial Census (Basic Information : Non-municipal area), nakhonsithammarat Province  
National Statistical Office, Ministry of Information and Communication Technology.

แผนภูมิ จ จำนวนสถานประกอบการ จำแนกตามรูปแบบการจัดตั้งทางเศรษฐกิจ

Figure E Number of establishments by form of economic organization



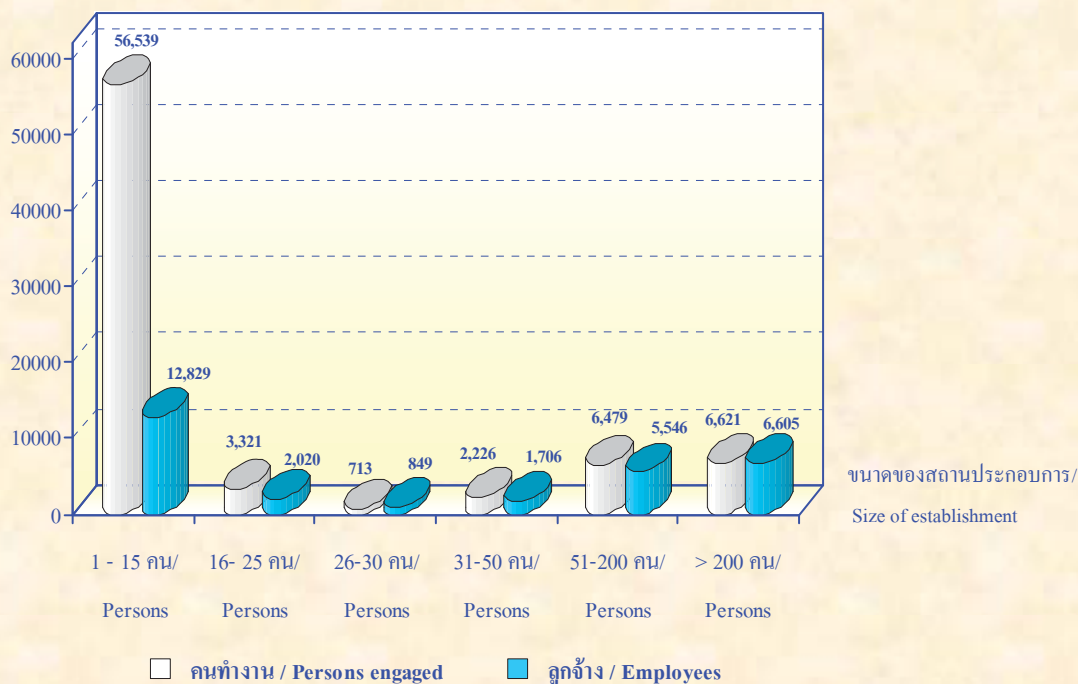
ที่มา : สำมะโนอุตสาหกรรม พ.ศ. 2550 (ข้อมูลพื้นฐาน : นอกเขตเทศบาล) จังหวัดนครศรีธรรมราช  
สำนักงานสถิติแห่งชาติ กระทรวงเทคโนโลยีสารสนเทศและการสื่อสาร

Source : The 2007 Industrial Census (Basic Information : Non-municipal area), nakhonsithammarat Province  
National Statistical Office, Ministry of Information and Communication Technology.

**แผนภูมิ ก จำนวนคนทำงานและลูกจ้างในสถานประกอบการ จำแนกตามขนาดของสถานประกอบการ**

**Figure F Number of persons engaged and employees by size of establishment**

จำนวน (คน) / Number (Persons)

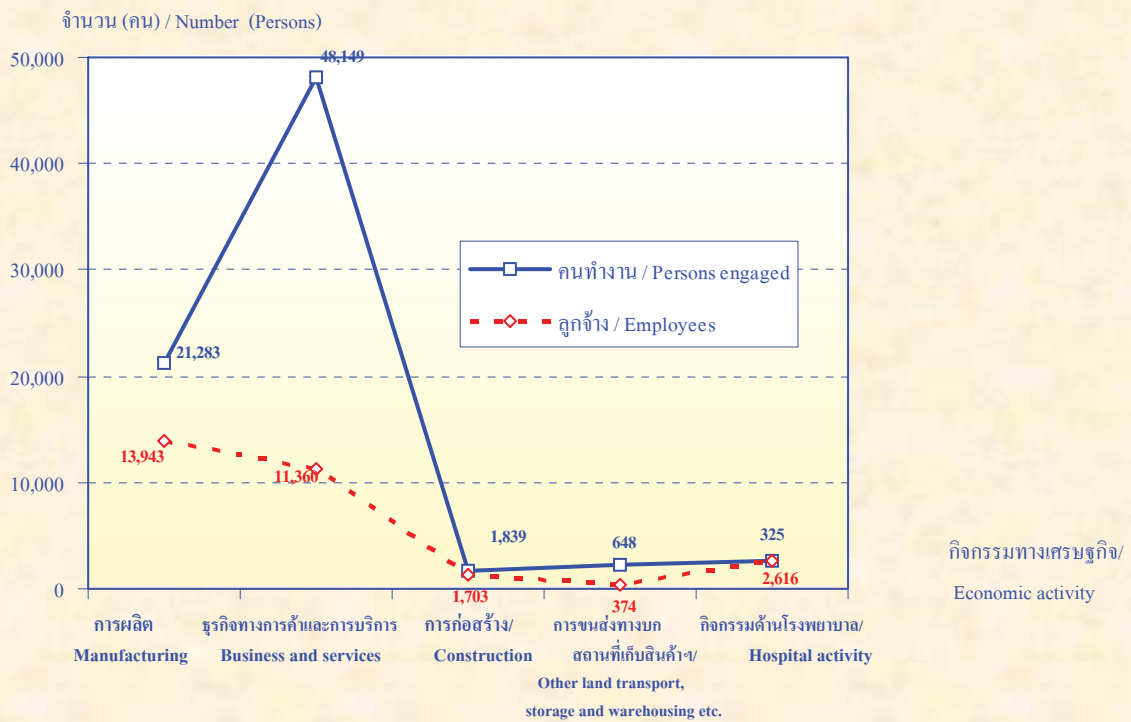


**ที่มา :** สำมะโนอุตสาหกรรม พ.ศ. 2550 (ข้อมูลพื้นฐาน : นอกเขตเทศบาล) จังหวัดนครศรีธรรมราช สำนักงานสถิติแห่งชาติ กระทรวงเทคโนโลยีสารสนเทศและการสื่อสาร

**Source :** The 2007 Industrial Census (Basic Information : Non-municipal area), Nakhonsithammarat Province National Statistical Office, Ministry of Information and Communication Technology.

แผนภูมิ ข จำนวนคนทำงานและลูกจ้างในสถานประกอบการ จำแนกตามกิจกรรมทางเศรษฐกิจ

Figure G Number of persons engaged and employees by economic activity



ที่มา : สัมมะโนอุตสาหกรรม พ.ศ. 2550 (ข้อมูลพื้นฐาน : นอกเขตเทศบาล) จังหวัดนครศรีธรรมราช สำนักงานสถิติแห่งชาติ กระทรวงเทคโนโลยีสารสนเทศและการสื่อสาร

Source : The 2007 Industrial Census (Basic Information : Non-municipal area), Nakhonsithammarat Province National Statistical Office, Ministry of Information and Communication Technology.



# บทที่ 1

## บทนำ

### 1.1 ความเป็นมา

สำนักงานสถิติแห่งชาติ ได้จัดทำสำมะโนอุตสาหกรรมขึ้นเป็นครั้งแรกในปี 2507 และครั้งที่ 2 ในปี 2540 โดยมีวัตถุประสงค์ เพื่อเก็บรวบรวมข้อมูลเกี่ยวกับจำนวนและลักษณะที่สำคัญของสถานประกอบการอุตสาหกรรมทุกขนาดทั่วประเทศ เพื่อใช้ประกอบในการกำหนดนโยบายและวางแผนพัฒนาการลงทุน และปรับปรุงกิจการอุตสาหกรรมการผลิตทั้งในภาครัฐและเอกชน

ในปัจจุบัน โครงสร้างการผลิตของประเทศได้เปลี่ยนแปลงจากระบบเศรษฐกิจแบบเกษตรกรรมมาเป็นระบบเศรษฐกิจแบบอุตสาหกรรมมากขึ้น นอกจากนี้จะมีอุตสาหกรรมใหม่ ๆ เกิดขึ้นจำนวนมากแล้ว ลักษณะการประกอบอุตสาหกรรมขนาดเล็กและอุตสาหกรรมในครัวเรือนก็มีบทบาทต่อการเจริญเติบโตทางเศรษฐกิจโดยรวมของประเทศมากขึ้น ข้อมูลโครงสร้างพื้นฐานเกี่ยวกับการประกอบอุตสาหกรรมการผลิตจึงมีความสำคัญสำหรับการกำหนดนโยบายและวางแผนพัฒนาด้านเศรษฐกิจและอุตสาหกรรม ทั้งในระดับประเทศและระดับจังหวัด ทำให้ความต้องการใช้ข้อมูลดังกล่าวเพิ่มมากขึ้นทั้งในภาครัฐบาลและเอกชน

สำนักงานสถิติแห่งชาติ ซึ่งเป็นหน่วยงานที่รับผิดชอบในการจัดเก็บข้อมูลทั้งทางด้านเศรษฐกิจและสังคมของประเทศ จำเป็นจะต้องจัดหาข้อมูลสถิติที่เกี่ยวข้องในเรื่องนี้ และเพื่อให้สอดคล้องกับข้อเสนอแนะขององค์การสหประชาชาติ ที่เสนอแนะให้จัดทำสำมะโนทุก 10 ปี สำนักงานสถิติแห่งชาติจึงกำหนดให้มีการจัดทำสำมะโนอุตสาหกรรม พ.ศ. 2550 ขึ้น ซึ่งเป็นการจัดทำสำมะโนอุตสาหกรรม ครั้งที่ 3 ของประเทศไทย โดยกำหนดแผนดำเนินการเก็บรวบรวมข้อมูลเป็น 2 ขั้นตอน คือ ขั้นการเก็บรวบรวมข้อมูลพื้นฐานของสถานประกอบการทุกประเภท และ ขั้นการเก็บรวบรวมข้อมูลรายละเอียด ซึ่งจะเก็บรวบรวมรายละเอียดเฉพาะการประกอบอุตสาหกรรมการผลิต

## 1.2 วัตถุประสงค์

การเก็บรวบรวมข้อมูลพื้นฐานโครงการสำมะโนอุตสาหกรรม พ.ศ. 2550 มีวัตถุประสงค์ ดังนี้

1.2.1 เพื่อเก็บรวบรวมข้อมูลพื้นฐานที่แสดงให้เห็น โครงสร้างและการกระจายตัวของสถานประกอบการประเภทต่าง ๆ เช่น อุตสาหกรรมการผลิต ธุรกิจการค้าและธุรกิจทางการบริการ การก่อสร้าง การขนส่งทางบก สถานที่เก็บสินค้า ตัวแทนธุรกิจการท่องเที่ยว และกิจกรรมด้านโรงพยาบาล เป็นต้น

1.2.2 เพื่อจัดทำกรอบตัวอย่างสำหรับการเลือกตัวอย่างสถานประกอบการผลิตที่เข้าข่ายเพื่อเก็บรวบรวมข้อมูลรายละเอียด สำหรับโครงการสำมะโนอุตสาหกรรม พ.ศ. 2550

1.2.3 เพื่อนำข้อมูลมาจัดทำกรอบตัวอย่าง (Sampling Frame) ที่ทันสมัย สำหรับการเลือกตัวอย่างการสำรวจสถานประกอบการที่เกี่ยวข้อง

## 1.3 รายการข้อมูลที่เก็บรวบรวม

- ชื่อ ที่ตั้ง และสถานที่ติดต่อของสถานประกอบการ
- จำนวน และประเภทของสถานประกอบการ
- จำนวนคนทำงาน และจำนวนลูกจ้างของสถานประกอบการ
- รูปแบบการจัดตั้งตามกฎหมาย และรูปแบบการจัดตั้งทางเศรษฐกิจ
- การมีต่างประเทศร่วมลงทุนหรือถือหุ้น และประเทศที่ร่วมลงทุนหรือถือหุ้น

## 1.4 ขอบข่ายและกลุ่มรวม

ขอบข่ายในการเก็บรวบรวมข้อมูลพื้นฐาน ได้แก่ กิจกรรมทางเศรษฐกิจตามการจัดประเภทอุตสาหกรรม ตามกิจกรรมทางเศรษฐกิจทุกประเภทตามมาตรฐานสากล (International Standard Industrial Classification of All Economic Activities : ISIC Rev.3.0) ดังนี้

- ธุรกิจทางการค้าและธุรกิจทางการบริการ
- การผลิต
- การก่อสร้าง
- การขนส่งทางบก สถานที่เก็บสินค้า ตัวแทนธุรกิจการท่องเที่ยว และการโทรคมนาคม
- กิจกรรมด้านโรงพยาบาล

กลุ่มรวม สถานประกอบการทุกประเภท (ยกเว้น แผงลอย) ที่มีคนทำงานตั้งแต่ 1 คนขึ้นไป ที่ตั้งอยู่นอกเขตเทศบาลทั่วประเทศ

ข้อมูลที่น่าสนใจในรายงานฉบับนี้ เป็นข้อมูลของสถานประกอบการตามขอบข่าย ที่มีคนทำงานตั้งแต่ 1 คนขึ้นไปที่ตั้งอยู่นอกเขตเทศบาลของจังหวัดนครศรีธรรมราชเท่านั้น

## 1.5 คาบเวลาอ้างอิง

ข้อมูลเกี่ยวกับจำนวนและลักษณะต่าง ๆ ของสถานประกอบการที่เก็บรวบรวมเป็นข้อมูลของสถานประกอบการที่เปิดดำเนินการในปี 2549

## 1.6 แนวคิดและคำนิยาม

### 1.6.1 สถานประกอบการ

หมายถึง สถานที่หรือบางส่วนของสถานที่ที่มีที่ตั้งที่แน่นอนและมีการดำเนินกิจกรรมทางเศรษฐกิจ ไม่ว่ากิจกรรมนั้นจะดำเนินงานโดยบุคคลที่เป็นเจ้าของหรือควบคุมกิจการ โดยนิติบุคคล

### 1.6.2 กิจกรรมทางเศรษฐกิจ

การจัดทำสำมะโนอุตสาหกรรม พ.ศ. 2550 ได้จัดจำแนกสถานประกอบการตามการดำเนินกิจกรรมทางเศรษฐกิจทุกประเภทตามมาตรฐานสากล (International Standard Industrial Classification of All Economic Activities : ISIC Rev.3.0) ดังต่อไปนี้

1) การขาย การบำรุงรักษา และการซ่อมแซมยานยนต์และรถจักรยานยนต์ รวมทั้งการขายปลีกน้ำมันเชื้อเพลิงรถยนต์ ได้แก่

- การดำเนินกิจการขายส่งและขายปลีกยานยนต์ รถจักรยานยนต์ และรถเล่นบนหิมะ ทั้งใหม่และที่ใช้แล้ว การบำรุงรักษาและซ่อมแซม การขายอะไหล่ (ส่วนประกอบ) และชิ้นส่วนอุปกรณ์ (อุปกรณ์ประกอบ) สำหรับยานยนต์ การดำเนินกิจการของตัวแทนหรือนายหน้าที่เกี่ยวข้องกับการจำหน่ายยานยนต์ การล้าง การขัดเงา และการลากจูงยานยนต์ รวมถึงการขายปลีกน้ำมันเชื้อเพลิงรถยนต์ และผลิตภัณฑ์น้ำมันเครื่อง/ น้ำมันหล่อลื่น หรือผลิตภัณฑ์ที่ใช้เป็นตัวให้ความเย็นแก่เครื่องยนต์

2) การขายส่งและการค้าเพื่อค่านายหน้า ยกเว้นยานยนต์และรถจักรยานยนต์ ได้แก่

- การดำเนินกิจการขาย (เป็นการขายสินค้าที่ไม่มีการเปลี่ยนรูป/ตัดแปลงสินค้า) สินค้าใหม่และสินค้าที่ใช้แล้วให้แก่ผู้ขายปลีก ผู้ใช้ในงานอุตสาหกรรม ผู้ใช้ในงานพาณิชย์กรรม ผู้ใช้ในงานสถาบัน ผู้ใช้ในงานวิชาชีพ หรือผู้ขายส่งรายอื่น ๆ หรือบุคคล/บริษัทที่ทำหน้าที่ตัวแทนหรือนายหน้าซื้อขายสินค้า เป็นต้น

- ผู้ขายส่ง ซึ่งประกอบ จัดแยกขนาด และคัดคุณภาพสินค้าจำนวนมากเป็นประจำ การจัดแบ่งสินค้าออกเป็นส่วนย่อย การบรรจุหีบห่อใหม่ การจัดจำหน่ายสินค้าเป็นลอตย่อย รวมถึงการเก็บสินค้า การขนส่งสินค้า การจัดส่งและการจัดวางสินค้า กิจกรรมที่เกี่ยวข้องเนื่องกับการส่งเสริมการขายให้แก่ลูกค้า และการออกแบบฉลากติดสินค้า

3) การขายปลีก ยกเว้นยานยนต์และรถจักรยานยนต์ รวมทั้งการซ่อมแซมของใช้ส่วนบุคคลและของใช้ในครัวเรือน ได้แก่

- การดำเนินกิจการขาย (เป็นการขายสินค้าที่ไม่มีการเปลี่ยนรูป/ตัดแปลงสินค้า) สินค้าใหม่และสินค้าที่ใช้แล้วให้แก่ประชาชนทั่วไป เพื่อการบริโภคหรือการใช้ประโยชน์เฉพาะส่วนบุคคลหรือในครัวเรือน

- การซ่อมและการติดตั้งของใช้ส่วนบุคคลและของใช้ในครัวเรือน

#### 4) โรงแรมและภัตตาคาร ได้แก่

- การดำเนินกิจการเกี่ยวกับการจัดหาที่พักชั่วคราว ค่ายพัก และสิ่งอำนวยความสะดวกในค่ายพักให้แก่ประชาชนทั่วไป เช่น โรงแรม โมเต็ล หอพักในสถานศึกษา หอพักภายในบ้าน เกสต์เฮาส์ ที่พักแรมเยาวชน ที่พักชั่วคราว เป็นต้น

- การขายอาหารและเครื่องดื่มที่จัดเตรียมไว้พร้อมที่จะบริโภคได้ทันทีในสถานที่ต่าง ๆ เช่น ภัตตาคาร คาเฟ่ สถานที่บริการขายอาหารกลางวัน และร้านขายเครื่องดื่ม เป็นต้น

#### 5) กิจกรรมด้านอสังหาริมทรัพย์ ได้แก่

- การซื้อ การขาย การให้เช่า และการดำเนินการเกี่ยวกับอสังหาริมทรัพย์ที่เป็นเจ้าของหรือเช่าจากผู้อื่น เช่น อาคาร หอสมุดและที่อยู่อาศัย อาคารซึ่งไม่ใช่ที่อยู่อาศัย การพัฒนาและการจัดสรรอสังหาริมทรัพย์ เป็นต้น รวมทั้งการพัฒนาและการขายที่ดินและสุสาน การดำเนินการเกี่ยวกับหอสมุดและที่อยู่อาศัยเคลื่อนที่ได้

- การซื้อ การขาย การให้เช่า การจัดการและการประเมินราคาอสังหาริมทรัพย์ โดยได้รับค่าธรรมเนียมตอบแทนหรือโดยการทำสัญญา

#### 6) กิจกรรมด้านคอมพิวเตอร์และกิจกรรมที่เกี่ยวข้อง ได้แก่

- การให้คำปรึกษาเกี่ยวกับชนิดและลักษณะการใช้งานของฮาร์ดแวร์ที่มีหรือไม่มีซอฟต์แวร์ ระบบงานประยุกต์

- การให้คำปรึกษาเกี่ยวกับการวิเคราะห์ความต้องการและปัญหาของผู้ใช้ และวิธีการแก้ไขปัญหาที่ดีที่สุด

- กิจกรรมที่เกี่ยวกับการวิเคราะห์ การออกแบบ และการเขียนโปรแกรมของระบบงานที่พร้อมจะใช้งานได้ โดยทั่วไปเป็นการวิเคราะห์ความต้องการและปัญหาของผู้ใช้ การให้คำปรึกษา วิธีการแก้ปัญหาที่ประหยัดที่สุด พร้อมทั้งจัดสร้างซอฟต์แวร์ที่จำเป็นต้องใช้ เพื่อให้เกิดผลสัมฤทธิ์ตามแนวทางการแก้ปัญหา รวมทั้งการเขียนโปรแกรมตามความต้องการของผู้ใช้

- กิจกรรมที่เกี่ยวข้องกับการพัฒนา การผลิต การจัดหา และจัดทำเอกสารประกอบการใช้ซอฟต์แวร์ ซึ่งเขียนขึ้นตามความต้องการของผู้ใช้เฉพาะรายและเป็นคำสั่งง่าย ๆ และซอฟต์แวร์สำเร็จรูป

- การประมวลผลหรือการจัดทำตารางประมวลผลข้อมูลทุกชนิด ซึ่งประกอบด้วย การประมวลผลและการเตรียมรายงานที่สมบูรณ์จากข้อมูลของลูกค้า ซึ่งรวมถึงงานเฉพาะทาง เช่น การบันทึกข้อมูลหรือการเตรียมข้อมูลด้วยวิธีอื่น การแปลงข้อมูล เช่น จากบัตรไปเป็นเทป การรู้จำอักขระจากภาพ (optical character recognition) เป็นต้น ซึ่งอาจจะดำเนินการ โดยการให้บริการโดยตรงหรือ โดยผ่านระบบเครือข่ายโดยการใช้โปรแกรมของลูกค้าหรือโปรแกรมที่มีกรรมสิทธิ์เฉพาะ รวมทั้งการจัดการบริการรายชั่วโมงหรือการแบ่งกันใช้เวลา (time-share) การจัดการและการดำเนินการที่เกี่ยวกับสิ่งอำนวยความสะดวกในการประมวลผลข้อมูลในขั้นตอนที่ต่อเนื่อง

#### 7) การให้เช่าเครื่องจักรและเครื่องอุปกรณ์โดยไม่มีผู้ควบคุม การวิจัยและการพัฒนา และกิจกรรมด้านธุรกิจอื่น ๆ ได้แก่

- การให้เช่าเครื่องอุปกรณ์การขนส่ง เครื่องจักร และเครื่องอุปกรณ์อื่น ๆ ของใช้ส่วนบุคคลและของใช้ในครัวเรือน

- การวิจัยและการพัฒนา การทดลองทางด้านวิทยาศาสตร์ธรรมชาติ วิศวกรรม สังคมศาสตร์ และมนุษยศาสตร์
- กิจกรรมด้านกฎหมาย การบัญชี การทำบัญชีและการตรวจสอบบัญชี การให้คำปรึกษาด้านภาษี การวิจัยตลาดและการสำรวจความคิดเห็นของประชาชน และการให้คำปรึกษาทางธุรกิจและการจัดการ
- กิจกรรมด้านสถาปัตยกรรม วิศวกรรม และเทคนิคอื่น ๆ
- การโฆษณา

#### 8) กิจกรรมนันทนาการและการบริการอื่น ๆ ได้แก่

- กิจกรรมด้านภาพยนตร์ วิทยุ โทรทัศน์ และการบันเทิงอื่น ๆ
- กิจกรรมของสำนักข่าว
- กิจกรรมห้องสมุด หอจดหมายเหตุ พิพิธภัณฑ์สถาน และกิจกรรมทางวัฒนธรรมอื่น ๆ
- กิจกรรมการกีฬาและนันทนาการอื่น ๆ
- กิจกรรมด้านการบริการอื่น ๆ เช่น การบริการซักรีดและซักแห้งผลิตภัณฑ์สิ่งทอและขนสัตว์ การแต่งผมและการเสริมสวยอื่น ๆ การทำศพและกิจกรรมที่เกี่ยวข้อง เป็นต้น

#### 9) การผลิต

หมายถึง การเปลี่ยนแปลงวัตถุหรือส่วนประกอบของวัตถุในทางกายภาพหรือทางเคมีให้เป็นผลิตภัณฑ์ชนิดใหม่ โดยไม่คำนึงถึงว่างานนั้นทำด้วยเครื่องจักรหรือมือ ทำในโรงงาน ทำในเคหะสถาน หรือผลิตภัณฑ์นั้นจะนำมาขายส่งหรือขายปลีกก็ตาม การประกอบชิ้นส่วนของผลิตภัณฑ์ที่ผลิตขึ้น การดัดแปลงสินค้า รวมทั้งการปรับปรุงใหม่หรือการสร้างชิ้นใหม่

#### 10) การก่อสร้าง

หมายถึง กิจกรรมทางเศรษฐกิจที่เกี่ยวข้องกับการก่อสร้างใหม่ การต่อเติม การดัดแปลง การซ่อมแซม และการรื้อทำลายอาคารหรือสิ่งก่อสร้างด้านวิศวกรรม เช่น ถนน สะพาน เขื่อน อุโมงค์ เป็นต้น อุตสาหกรรมก่อสร้าง ประกอบด้วยสถานประกอบการที่ดำเนินกิจการ ดังต่อไปนี้

- การเตรียมสถานที่ก่อสร้าง เช่น การรื้อถอน ทำลายอาคารเก่า การถมดิน เป็นต้น
- การก่อสร้างอาคาร งานวิศวกรรมโยธา เช่น ทางหลวง ถนน สะพาน อุโมงค์ เป็นต้น ซึ่งหมายรวมทั้งการก่อสร้างใหม่ การต่อเติม ดัดแปลง และซ่อมแซมด้วย
- การติดตั้งภายในอาคาร เช่น การวางท่อ การติดตั้งระบบเครื่องปรับอากาศ ระบบสัญญาณเตือนภัย บันไดเลื่อน เป็นต้น
- การสร้างอาคารให้สมบูรณ์ เช่น การติดตั้งกระจก การฉาบปูน การทาสีและตกแต่งอาคาร การติดผนังและปูพื้นด้วยวัสดุต่าง ๆ การขัดพื้น เป็นต้น
- การให้เช่าเครื่องอุปกรณ์ที่ใช้ในงานก่อสร้างหรือการรื้อถอนโดยมีผู้ควบคุม เช่น การให้เช่ารถเครนพร้อมคนขับ เป็นต้น

#### 11) การขนส่งทางบก การเก็บสินค้าและสถานที่เก็บสินค้า ตัวแทนธุรกิจการท่องเที่ยว และการโทรคมนาคม ได้แก่

- การขนส่งผู้โดยสารทางบกอื่น ๆ ที่มีตารางเวลาและที่ไม่มีตารางเวลา รวมถึงการขนส่งสินค้าทางถนน



- การดำเนินการเกี่ยวกับสิ่งอำนวยความสะดวกในการเก็บสินค้าทุกชนิด เช่น เครื่องยนต์ เคนสายพาน สำหรับยกขั้วฟิวขึ้นไปเก็บในถัง คลังสินค้า ห้องเย็น ฯลฯ
- สถานที่เก็บสินค้าประเภทเฟอร์นิเจอร์ รถยนต์ ไม้ซุง ก๊าซ และน้ำมัน สารเคมี สิ่งทอ อาหาร และผลิตภัณฑ์ทางการเกษตร ฯลฯ ทั้งนี้รวมถึงการเก็บสินค้าในเขตการค้าระหว่างประเทศด้วย
- กิจกรรมของตัวแทนธุรกิจการท่องเที่ยวและผู้จัดนำเที่ยว รวมทั้งกิจกรรมบริการนักท่องเที่ยว
- การติดต่อสื่อสารโดยการส่งสัญญาณเสียง ภาพ ข้อมูล หรือข่าวสารทางสายเคเบิล การกระจายเสียง การถ่ายทอดคลื่นวิทยุ/โทรทัศน์ หรือถ่ายทอดทางดาวเทียม รวมทั้งการติดต่อสื่อสารทางโทรศัพท์ โทรเลข โทรสารและเทเล็กซ์ อินเทอร์เน็ต (Internet) รวมถึงการบำรุงรักษาระบบเครือข่ายของการสื่อสารด้วย

## 12) กิจกรรมด้านโรงพยาบาล

- กิจกรรมของโรงพยาบาลทั่วไปและโรงพยาบาลเฉพาะโรค สถานพักฟื้นสำหรับผู้ป่วย ศูนย์ป้องกันโรค โรงพยาบาลโรคจิต ศูนย์ฟื้นฟู (ที่มีการรักษาทางการแพทย์) สถานพยาบาลโรคเรื้อรัง
- กิจกรรมของศูนย์ทันตกรรม และสถาบันด้านสุขภาพอื่นๆ ซึ่งมีสิ่งอำนวยความสะดวกด้านที่พัก รวมทั้งกิจกรรมของโรงพยาบาลในฐานะที่พักทหารและในเรือนจำ
- กิจกรรมที่ให้บริการสำหรับผู้ป่วยในเป็นส่วนใหญ่ และทำการรักษาภายใต้คำแนะนำของแพทย์ ซึ่งประกอบด้วยบริการของคณะแพทย์และผู้ช่วยแพทย์ สิ่งอำนวยความสะดวกในห้องปฏิบัติการและทางด้านเทคนิค รวมทั้งการบริการทางด้านรังสีวิทยาและสัตววิทยา สิ่งอำนวยความสะดวกด้านอาหารและด้านอื่น ๆ ของโรงพยาบาล เช่น การบริการด้านห้องฉุกเฉิน

### 1.6.3 รูปแบบการจัดตั้งตามกฎหมาย

#### 1) ส่วนบุคคล

หมายถึง สถานประกอบการที่มีเจ้าของเป็นบุคคลธรรมดาคนเดียวหรือหลายคนรวมกัน และให้หมายรวมถึงห้างหุ้นส่วนสามัญที่ไม่จดทะเบียนเป็นนิติบุคคลด้วย

#### 2) ห้างหุ้นส่วนจำกัด ห้างหุ้นส่วนสามัญนิติบุคคล

หมายถึง สถานประกอบการที่จัดตั้งขึ้นโดยคณะบุคคลตั้งแต่ 2 คนขึ้นไป รวมทุนกันเพื่อประกอบกิจการและรับผิดชอบร่วมกัน โดยจดทะเบียนถูกต้องตามกฎหมาย

#### 3) บริษัทจำกัด บริษัทจำกัด (มหาชน)

- บริษัทจำกัด หมายถึง สถานประกอบการที่จัดตั้งขึ้นโดยผู้ริเริ่มคณะหนึ่ง และได้จดทะเบียนถูกต้องตามกฎหมาย โดยมีผู้ริเริ่มดำเนินการอย่างน้อย 7 คน ขึ้นไป

- บริษัทจำกัด (มหาชน) หมายถึง สถานประกอบการที่จัดตั้งขึ้นโดยการจดทะเบียนจัดตั้งบริษัท การควบบริษัท หรือการแปรสภาพบริษัท และวัตถุประสงค์ที่จะขายหุ้นต่อประชาชน โดยมีผู้ริเริ่มดำเนินการตั้งแต่ 15 คนขึ้นไป

#### 4) ส่วนราชการ รัฐวิสาหกิจ

หมายถึง สถานประกอบการที่รัฐบาลเป็นเจ้าของหรือมีทุนอยู่ด้วย ไม่น้อยกว่าร้อยละ 50 ของทุนทั้งหมด รวมถึงสถานประกอบการที่ดำเนินการโดยรัฐบาลด้วย

### 5) สหกรณ์

หมายถึง สถานประกอบการที่จัดตั้งขึ้นในรูปของสหกรณ์ โดยจดทะเบียนถูกต้องตามกฎหมายว่าด้วยสหกรณ์ โดยมีผู้ก่อตั้งไม่น้อยกว่า 10 คน

### 6) อื่น ๆ

หมายถึง สถานประกอบการที่จัดตั้งในรูปแบบอื่น ๆ นอกจากที่กล่าวข้างต้น เช่น มูลนิธิ สโมสร สมาคม กลุ่มแม่บ้าน ชมรมต่าง ๆ ร้านค้าสาธิต เป็นต้น

## 1.6.4 รูปแบบการจัดตั้งทางเศรษฐกิจ

### 1) สำนักงานแห่งเดียว

หมายถึง สถานประกอบการที่ไม่มีหน่วยงานย่อยหรือสาขาอื่นใด และไม่เป็นหน่วยงานย่อยหรือสาขาของสถานประกอบการอื่น

### 2) สำนักงานใหญ่

หมายถึง สถานประกอบการที่เป็นเจ้าของ และควบคุมกิจการของสถานประกอบการอื่นที่เป็นสำนักงานสาขาหรือหน่วยงานย่อย

### 3) สำนักงานสาขา

หมายถึง สถานประกอบการที่เป็นสาขา หรือหน่วยงานย่อยของสถานประกอบการอื่นที่เป็นสำนักงานใหญ่

## 1.6.5 คนทำงาน

หมายถึง คนที่ทำงานในสถานประกอบการทั้งที่ได้รับเงินเดือนและไม่ได้รับเงินเดือนที่สถานประกอบการมีอยู่ตามปกติ รวมทั้งผู้ที่ปกติทำงานอยู่ในสถานประกอบการแห่งนี้ แต่ในวันดังกล่าวไม่ได้มาทำงานเนื่องจากเจ็บป่วย ลาหยุด พักผ่อน โดยได้รับค่าจ้าง/เงินเดือน ประกอบด้วย

1) **คนทำงานทั้งสิ้น** ได้แก่ เจ้าของกิจการ หุ้นส่วน หรือสมาชิกในครอบครัวที่ทำงานให้กับสถานประกอบการ ผู้ที่มาฝึกงานหรือผู้ที่ปฏิบัติงานในสถานประกอบการ ซึ่งมีจำนวนชั่วโมงทำงานไม่ต่ำกว่าสัปดาห์ละ 20 ชั่วโมง โดยเจ้าของหรือผู้ประกอบการอาจให้เงิน อาหาร เครื่องนุ่งห่ม หรือช่วยเหลือเกื้อกูลอย่างอื่น แต่ไม่ต้องรับผิดชอบในเรื่องการจ่ายค่าแรงให้ตามกฎหมาย และลูกจ้าง

2) **ลูกจ้าง** ได้แก่ ผู้ที่ปฏิบัติงานให้กับสถานประกอบการโดยได้รับเงินเดือนหรือค่าจ้างเป็นประจำ ตั้งแต่ระดับบริหาร นักวิชาการ เสมียน พนักงานต่าง ๆ เช่น ผู้จัดการ ผู้อำนวยการ ผู้ปฏิบัติงานในห้องทดลอง พนักงานขาย และลูกจ้างที่ทำงานในกรรมวิธีการผลิต เป็นต้น ค่าจ้างที่ได้รับอาจเป็นรายปักษ์ รายสัปดาห์ รายวัน รายชั่วโมง หรือรายชิ้น ก็ได้ นอกจากนี้ยังรวมถึงผู้ที่สถานประกอบการส่งไปประจำที่สถานประกอบการอื่นด้วย เช่น พนักงานรักษาความปลอดภัย คนทำความสะอาด พนักงานขายตามห้างสรรพสินค้า เป็นต้น

### ไม่รวมคนทำงาน ดังต่อไปนี้

- (1) ผู้บริหารหรือผู้ถือหุ้นที่ได้รับเบี้ยประชุมเป็นครั้งคราว
- (2) คนทำงานของสถานประกอบการอื่นที่มาปฏิบัติงานประจำที่สถานประกอบการแห่ง

(3) คนงานที่รับงานไปทำที่บ้านแล้วนำมาส่ง โดยไม่ได้ลงทุนซื้อวัสดุอุปกรณ์ (แต่ถ้ามีการใช้เครื่องมือส่วนตัวเล็กน้อยได้ เช่น มีด เข็ม ค้าย)

(4) คนงานที่ทำงานเป็นระยะเวลานาน เช่น ลาไปรับราชการทหาร

(5) คนที่สถานประกอบการจ้างมาทำงานเฉพาะอย่างเป็นครั้งคราว เช่น กรรมกรที่จ้างมาขนของ พนักงานเดินตลาดหรือตัวแทนขายที่ไม่มีเงินเดือนประจำ

## 1.7 วิธีการและขั้นตอนการเก็บรวบรวมข้อมูล

การเก็บรวบรวมข้อมูลโครงการสำมะโนอุตสาหกรรม พ.ศ. 2550 ดำเนินการดังนี้

**1.7.1 ขั้นการเก็บรวบรวมข้อมูลพื้นฐาน** ดำเนินการ โดยส่งเจ้าหน้าที่ออกไปทำการนับและจดบันทึกจำนวน และข้อมูลพื้นฐานเกี่ยวกับสถานที่ตั้ง ประเภทของกิจการ จำนวนคนทำงาน รูปแบบการจัดตั้งตามกฎหมาย รูปแบบการจัดตั้งทางเศรษฐกิจ และการมีต่างประเทศร่วมลงทุนหรือถือหุ้นของสถานประกอบการ

1) ที่ตั้งอยู่นอกเขตเทศบาลทั่วประเทศ ระหว่างเดือนเมษายน – พฤษภาคม 2549

2) ที่ตั้งอยู่ในกรุงเทพมหานคร เมืองพัทยา และเขตเทศบาลทั่วประเทศ ระหว่างเดือนธันวาคม 2549 – กุมภาพันธ์ 2550

**1.7.2 ขั้นการเก็บรวบรวมข้อมูลรายละเอียดการดำเนินกิจการ** ดำเนินการโดยส่งเจ้าหน้าที่ออกไปสัมภาษณ์ เพื่อเก็บรวบรวมข้อมูลรายละเอียดของสถานประกอบการอุตสาหกรรมการผลิต โดยใช้วิธีการเลือกตัวอย่างสำหรับสถานประกอบการที่มีคนทำงาน 1 – 10 คน ส่วนสถานประกอบการที่มีคนทำงานมากกว่า 10 คน จะทำการเก็บรวบรวมข้อมูลทุกสถานประกอบการ ระหว่างเดือนมิถุนายน – กันยายน 2550

## 1.8 การประมวลผลข้อมูล

การประมวลผลข้อมูลทุกขั้นตอน และการจัดทำรายงานผลระดับจังหวัด ดำเนินการที่สำนักงานสถิติจังหวัด โดยสำนักงานสถิติแห่งชาติในส่วนกลางให้การสนับสนุนทางด้านวิชาการ เช่น การจัดทำโปรแกรมสำหรับการบันทึกข้อมูลและประมวลผลข้อมูล และการจัดทำต้นฉบับรายงานและตารางเสนอผล เป็นต้น สำหรับการประมวลผลระดับภาคและทั่วประเทศ ดำเนินการที่สำนักงานสถิติแห่งชาติในส่วนกลาง

## 1.9 การนำเสนอข้อมูลและการจัดทำรายงาน

การจัดทำรายงานผลสำมะโนอุตสาหกรรม พ.ศ. 2550 (ข้อมูลพื้นฐาน : นอกเขตเทศบาล) มีดังนี้

- 1) รายงานผลเบื้องต้น ระดับภาคและทั่วราชอาณาจักร
- 2) รายงานผลระดับจังหวัด จำนวน 75 ฉบับ
- 3) รายงานผลระดับภาคและทั่วราชอาณาจักร จำนวน 6 ฉบับ ได้แก่ รายงานผลของปริมาณภาคกลาง ภาคเหนือ ภาคตะวันออกเฉียงเหนือ ภาคใต้ และทั่วราชอาณาจักร

## บทที่ 2

### สรุปข้อมูลที่สำคัญ

#### 2.1 จำนวนสถานประกอบการ

ผลจากการสำมะโนอุตสาหกรรม พ.ศ. 2550 จากการเก็บรวบรวมข้อมูลพื้นฐานของสถานประกอบการนอกเขตเทศบาลของจังหวัดนครศรีธรรมราช ในปี พ.ศ. 2549 พบว่า มีจำนวนสถานประกอบการทั้งสิ้นประมาณ 31,368 แห่ง โดยอำเภอเมือง มีสถานประกอบการมากที่สุด ประมาณร้อยละ 14.5 รองลงมา ได้แก่ อำเภอท่าศาลา อำเภอชะอวด อำเภอสิชล และอำเภอฉวาง มีจำนวนสถานประกอบการ ประมาณร้อยละ 8.7, 6.6, 5.6 และ 5.0 ตามลำดับ ส่วนอำเภอถ้ำพรรณรา มีจำนวนสถานประกอบการน้อยที่สุด หรือประมาณร้อยละ 1.5 (ตาราง ก)

ตาราง ก จำนวนและร้อยละของสถานประกอบการ จำแนกตามอำเภอ

อำเภอ	จำนวน	ร้อยละ
รวม	31,368	100.0
อำเภอเมืองนครศรีธรรมราช	4,536	14.5
อำเภอพรหมคีรี	713	2.3
อำเภอลานสกา	1,034	3.3
อำเภอฉวาง	1,575	5.0
อำเภอพิปูน	563	1.8
อำเภอเชียรใหญ่	1,024	3.3
อำเภอชะอวด	2,058	6.6
อำเภอท่าศาลา	2,730	8.7
อำเภอทุ่งสง	3,519	11.2
อำเภอนาบอน	499	1.6
อำเภอทุ่งใหญ่	1,238	3.9
อำเภอปากพนัง	1,534	4.9
อำเภอร่อนพิบูลย์	1,190	3.8
อำเภอสิชล	1,748	5.6
อำเภอขนอม	891	2.8
อำเภอหัวไทร	1,218	3.9
อำเภอบางขัน	1,059	3.4

### ตาราง ก จำนวนและร้อยละของสถานประกอบการ จำแนกตามอำเภอ (ต่อ)

อำเภอ	จำนวน	ร้อยละ
อำเภอท่าพรสวรรค์	482	1.5
อำเภอจุฬาภรณ์	626	2.0
อำเภอพระพรหม	1,033	3.3
กิ่งอำเภอนบพิตำ	635	2.0
กิ่งอำเภอช้างกลาง	796	2.5
อำเภอเฉลิมพระเกียรติ	667	2.1

### 2.2 กิจกรรมทางเศรษฐกิจ

เมื่อพิจารณากิจกรรมทางเศรษฐกิจของสถานประกอบการ พบว่า ส่วนใหญ่หรือประมาณร้อยละ 41.3 ดำเนินธุรกิจการขายปลีกยกเว้นยานยนต์และรถจักรยานยนต์รวมทั้งการซ่อมแซมของใช้ส่วนบุคคลและของใช้ในครัวเรือน รองลงมาประกอบกิจการเกี่ยวกับการผลิตและโรงแรมและภัตตาคาร มีประมาณร้อยละ 12.7 และ 11.0 ตามลำดับ ส่วนสถานประกอบการที่ดำเนินธุรกิจเกี่ยวกับการขายการบำรุงรักษา และการซ่อมแซมยานยนต์และจักรยานยนต์ รวมทั้งการขายปลีกน้ำมันเชื้อเพลิงรถยนต์ และกิจกรรมนันทนาการและการบริการอื่น ๆ มีประมาณร้อยละ 10.4 และ 7.8 ตามลำดับ สำหรับกิจกรรมทางเศรษฐกิจอื่น ๆ นอกจากที่กล่าวมาข้างต้น มีประมาณร้อยละ 11.8 โดยเฉพาะสถานประกอบการที่ดำเนินกิจกรรมด้านโรงพยาบาลมีสัดส่วนต่ำที่สุด ประมาณร้อยละ 0.1 (ตาราง ข)



ตาราง ข จำนวนและร้อยละของสถานประกอบการ จำแนกตามกิจกรรมทางเศรษฐกิจ

กิจกรรมทางเศรษฐกิจ	จำนวน	ร้อยละ
<b>รวม</b>	<b>31,368</b>	<b>100.0</b>
□ การขาย การบำรุงรักษา และการซ่อมแซมยานยนต์และรถจักรยานยนต์ รวมทั้งการขายปลีกน้ำมันเชื้อเพลิงรถยนต์	3,255	10.4
□ การขายส่งและการค้าเพื่อค่านายหน้า ยกเว้นยานยนต์และรถจักรยานยนต์	1,568	4.9
□ การขายปลีก ยกเว้นยานยนต์และรถจักรยานยนต์ รวมทั้งการซ่อมแซมของใช้ส่วนบุคคลและของใช้ในครัวเรือน	12,964	41.3
□ โรงแรมและภัตตาคาร	3,441	11.0
□ กิจกรรมด้านอสังหาริมทรัพย์	412	1.3
□ กิจกรรมด้านคอมพิวเตอร์และกิจกรรมที่เกี่ยวข้อง	77	0.2
□ การให้เช่าเครื่องจักรและเครื่องอุปกรณ์โดยไม่มีผู้ควบคุม การวิจัยและการพัฒนา และกิจกรรมด้านธุรกิจอื่น ๆ	1,125	3.6
□ กิจกรรมนันทนาการและการบริการอื่น ๆ	2,448	7.8
□ การผลิต	3,986	12.7
□ การก่อสร้าง	266	0.8
□ การขนส่งทางบก สถานที่เก็บสินค้า ตัวแทนธุรกิจการท่องเที่ยว และการโทรคมนาคม	1,805	5.7
□ กิจกรรมด้านโรงพยาบาล	21	0.1

ตาราง ค จำนวนและร้อยละของสถานประกอบการ จำแนกตามกิจกรรมทางเศรษฐกิจ  
และขนาดของสถานประกอบการ

กิจกรรมทางเศรษฐกิจ	รวม	ขนาดของสถานประกอบการ (จำนวนคนทำงาน)		
		1 – 50 คน	51 – 200 คน	มากกว่า 200 คน
รวม	31,368 (100.0)	31,278 (99.7)	72 (0.2)	18 (0.1)
□ การขาย การบำรุงรักษา และการซ่อมแซมยานยนต์และรถจักรยานยนต์ รวมทั้งการขายปลีกลูกน้ำมันเชื้อเพลิงรถยนต์	3,255 (100.0)	3,253 (99.9)	2 (0.1)	-
□ การขายส่งและการค้าเพื่อค่านายหน้า ยกเว้นยานยนต์และรถจักรยานยนต์	1,568 (100.0)	1,566 (99.9)	2 (0.1)	-
□ การขายปลีก ยกเว้นยานยนต์และรถจักรยานยนต์ รวมทั้งการซ่อมแซม ของใช้ส่วนบุคคลและของใช้ในครัวเรือน	12,964 (100.0)	12,960 (100.0)	4 (0.0)	-
□ โรงแรมและภัตตาคาร	3,441 (100.0)	3,440 (100.0)	1 (0.0)	-
□ กิจกรรมด้านอสังหาริมทรัพย์	412 (100.0)	412 (100)	-	-
□ กิจกรรมด้านคอมพิวเตอร์และกิจกรรมที่เกี่ยวข้อง	77 (100.0)	77 (100)	-	-
□ การให้เช่าเครื่องจักรและเครื่องอุปกรณ์โดยไม่มีผู้ควบคุม การวิจัยและ การพัฒนา และกิจกรรมด้านธุรกิจอื่น ๆ	1,125 (100.0)	1,123 (99.8)	2 (0.2)	-
□ กิจกรรมนันทนาการและการบริการอื่น ๆ	2,448 (100.0)	2,448 (100)	-	-
□ การผลิต	3,986 (100.0)	3,936 (98.7)	38 (1.0)	12 (0.3)
□ การก่อสร้าง	266 (100.0)	264 (99.2)	2 (0.8)	-
□ การขนส่งทางบก สถานที่เก็บสินค้า ตัวแทนธุรกิจการท่องเที่ยว และการโทรคมนาคม	1,805 (100.0)	1,802 (99.8)	3 (0.2)	-
□ กิจกรรมด้านโรงพยาบาล	21 (100.0)	6 (28.6)	5 (23.8)	10 (47.6)

เมื่อพิจารณากิจกรรมทางเศรษฐกิจ จำแนกตามขนาดของสถานประกอบการ พบว่า มากกว่า ร้อยละ 90.0 ของสถานประกอบการในทุกประเภทกิจกรรมทางเศรษฐกิจเป็นขนาดย่อมหรือมี คนทำงาน 1 – 50 คน ยกเว้นสถานประกอบการที่ดำเนินกิจกรรมโรงพยาบาลที่สัดส่วนของสถาน ประกอบการขนาดย่อม ประมาณร้อยละ 28.6 (ตาราง ค)

### 2.3 ขนาดของสถานประกอบการ

เมื่อพิจารณาขนาดของสถานประกอบการ ซึ่งวัดด้วยจำนวนคนทำงานนั้น พบว่า ส่วนใหญ่ประมาณร้อยละ 99.7 เป็นสถานประกอบการขนาดย่อมที่มีคนทำงาน 1 – 50 คน รองลงมาเป็นสถานประกอบการขนาดกลาง ที่มีคนทำงาน 51 – 200 คน มีประมาณร้อยละ 0.3 สำหรับสถานประกอบการขนาดใหญ่ที่มีคนทำงานมากกว่า 200 คน มีเพียงเล็กน้อยประมาณร้อยละ 0.1 ของสถานประกอบการทั้งสิ้น (ตาราง ง)

### 2.4 รูปแบบการจัดตั้งตามกฎหมาย

สำหรับรูปแบบการจัดตั้งตามกฎหมายของสถานประกอบการ พบว่าส่วนใหญ่ประมาณร้อยละ 97.4 มีรูปแบบการจัดตั้งตามกฎหมายเป็นส่วนบุคคล รองลงมามีรูปแบบเป็นห้างหุ้นส่วนจำกัด ห้างหุ้นส่วนสามัญนิติบุคคล บริษัทจำกัด บริษัทจำกัด(มหาชน) ประมาณร้อยละ 0.9 และ 0.6 ตามลำดับ ที่เหลือเป็นสถานประกอบการที่มีรูปแบบในลักษณะอื่น ๆ ได้แก่ ส่วนราชการ รัฐวิสาหกิจ และอื่น ๆ ประมาณร้อยละ 1.1 (ตาราง ง)

## 2.5 รูปแบบการจัดตั้งทางเศรษฐกิจ

เมื่อพิจารณาถึงรูปแบบการจัดตั้งทางเศรษฐกิจของสถานประกอบการพบว่า ส่วนใหญ่ประมาณร้อยละ 99.3 มีรูปแบบการจัดตั้งทางเศรษฐกิจเป็นสำนักงานแห่งเดียว รองลงมามีรูปแบบเป็นสำนักงานสาขา ประมาณร้อยละ 0.6 ส่วนรูปแบบการจัดตั้งทางเศรษฐกิจเป็นสำนักงานใหญ่ มีเพียงร้อยละ 0.1 เท่านั้น (ตาราง ง)

ตาราง ง จำนวนและร้อยละของสถานประกอบการ จำแนกตามลักษณะของสถานประกอบการ

ลักษณะของสถานประกอบการ	จำนวน	ร้อยละ
<b>รวม</b>	<b>31,368</b>	<b>100.0</b>
<b>ขนาดของสถานประกอบการ (จำนวนคนทำงาน)</b>		
1 – 5 คน	30,000	95.6
6 – 10 คน	756	2.4
11 – 15 คน	27.3	0.9
16 – 20 คน	98	0.3
21 – 25 คน	69	0.2
26 – 30 คน	25	0.1
31 – 50 คน	57	0.2
51 – 100 คน	49	0.2
101 – 200 คน	23	0.1
201 – 500 คน	16	0.1
501 – 1,000 คน	2	0.0
มากกว่า 1,000 คน	-	-
<b>รูปแบบการจัดตั้งตามกฎหมาย</b>		
ส่วนบุคคล	30,544	97.4
ห้างหุ้นส่วนจำกัด ห้างหุ้นส่วนสามัญนิติบุคคล	280	0.9
บริษัทจำกัด บริษัทจำกัด (มหาชน)	176	0.6
ส่วนราชการ รัฐวิสาหกิจ	66	0.2
สหกรณ์	107	0.3
อื่น ๆ	195	0.6
<b>รูปแบบการจัดตั้งทางเศรษฐกิจ</b>		
สำนักงานแห่งเดียว	31,157	99.3
สำนักงานใหญ่	25	0.1
สำนักงานสาขา	186	0.6

## 2.6 คนทำงานและลูกจ้าง

### 1) จำนวนคนทำงาน

จากข้อมูลจำนวนคนงาน (ตาราง จ) แสดงให้เห็นว่าในปี พ.ศ.2549 จังหวัดนครศรีธรรมราช มีจำนวนคนทำงานในสถานประกอบการที่มีคนงานตั้งแต่ 1 คนขึ้นไปทั้งสิ้น 75,899 คน เป็นคนทำงานที่ปฏิบัติงานในสถานประกอบการที่ดำเนินกิจการประเภทกิจกรรมทางเศรษฐกิจ การขายปลีกยกเว้นยานยนต์และรถจักรยานยนต์ รวมทั้งการซ่อมแซมของใช้ส่วนบุคคลและของใช้ในครัวเรือน ประมาณร้อยละ 28.4 รองลงมา ปฏิบัติงานในสถานประกอบการที่ดำเนินกิจการประเภทกิจกรรมทางเศรษฐกิจ ในด้านการผลิต ประมาณร้อยละ 28.0 สำหรับสถานประกอบการด้านคอมพิวเตอร์และกิจกรรมที่เกี่ยวข้องมีสัดส่วนของคนทำงานต่ำสุดเพียงร้อยละ 0.1 ของจำนวนคนทำงานทั้งสิ้น

### 2) จำนวนลูกจ้าง

สำหรับจำนวนลูกจ้างที่ปฏิบัติงานในสถานประกอบการที่มีคนทำงานตั้งแต่ 1 คนขึ้นไปที่ตั้งอยู่ในจังหวัดนครศรีธรรมราช (นอกเขตเทศบาล) มีจำนวนทั้งสิ้น 29,555 คน ส่วนใหญ่เป็นลูกจ้างในสถานประกอบการที่ดำเนินกิจการประเภทกิจกรรมทางเศรษฐกิจ ในด้านการผลิต มีประมาณร้อยละ 47.2 รองลงมา เป็นลูกจ้างที่ปฏิบัติงานในสถานประกอบการ การขายส่งและการค้าเพื่อค้าขายหน้า ยกเว้นยานยนต์และรถจักรยานยนต์ การขาย การบำรุงรักษา และการซ่อมแซมยานยนต์และรถจักรยานยนต์ รวมทั้งการขายปลีกน้ำมันเชื้อเพลิงยานยนต์ และกิจกรรมด้านโรงพยาบาลประมาณร้อยละ 10.4 , 8.9 และ 8.9 ตามลำดับ ส่วนสถานประกอบการที่ดำเนินกิจการด้านคอมพิวเตอร์และกิจกรรมที่เกี่ยวข้องมีจำนวนลูกจ้างที่ปฏิบัติงานเพียงเล็กน้อย (ตาราง จ)

ตาราง จ จำนวนและร้อยละของพนักงานและลูกจ้าง จำแนกตามขนาดของสถานประกอบการและกิจกรรมทางเศรษฐกิจ

ขนาดของสถานประกอบการ/ กิจกรรมทางเศรษฐกิจ	จำนวนสถาน ประกอบการ	พนักงาน		ลูกจ้าง	
		จำนวน	ร้อยละ	จำนวน	ร้อยละ
<b>รวม</b>	<b>31,368</b>	<b>75,899</b>	<b>100.0</b>	<b>29,555</b>	<b>100.0</b>
<b>ขนาดของสถานประกอบการ (จำนวนคนทำงาน)</b>					
1 – 15 คน	31,029	56,539	74.5	12,829	43.4
16 – 25 คน	167	3,321	4.4	2,020	6.8
26 – 30 คน	25	713	0.9	849	2.9
31 – 50 คน	57	2,226	2.9	1,706	5.8
51 – 200 คน	72	6,479	8.5	5,546	18.8
มากกว่า 200 คน	18	6,621	8.7	6,605	22.3
<b>กิจกรรมทางเศรษฐกิจ</b>					
□ การขาย การบำรุงรักษา และการซ่อมแซมยานยนต์และรถจักรยานยนต์ รวมทั้งการขายปลีกลูกน้ำมันเชื้อเพลิงรถยนต์	3,255	6,864	9.0	2,620	8.9
□ การขายส่งและการค้าเพื่อค่านายหน้า ยกเว้นยานยนต์และรถจักรยานยนต์	1,568	5,947	7.8	3,068	10.4
□ การขายปลีก ยกเว้นยานยนต์และรถจักรยานยนต์ รวมทั้งการซ่อมแซม ของใช้ส่วนบุคคลและของใช้ในครัวเรือน	12,964	21,523	28.4	2,097	7.1
□ โรงแรมและภัตตาคาร	3,441	6,663	8.8	1,534	5.2
□ กิจกรรมด้านอสังหาริมทรัพย์	412	631	0.8	119	0.4
□ กิจกรรมด้านคอมพิวเตอร์และกิจกรรมที่เกี่ยวข้อง	77	106	0.1	7	0.0
□ การให้เช่าเครื่องจักรและเครื่องอุปกรณ์โดยไม่มีผู้ควบคุม การวิจัยและ การพัฒนา และกิจกรรมด้านธุรกิจอื่น ๆ	1,125	2,800	3.7	1,082	3.7
□ กิจกรรมนันทนาการและการบริการอื่น ๆ	2,448	3,615	4.8	833	2.8
□ การผลิต	3,986	21,283	28.0	13,943	47.2
□ การก่อสร้าง	266	1,631	2.1	1,262	4.3
□ การขนส่งทางบก สถานที่เก็บสินค้า ตัวแทนธุรกิจการท่องเที่ยว และการโทรคมนาคม	1,805	2,217	2.9	374	1.3
□ กิจกรรมด้านโรงพยาบาล	21	2,619	3.5	2,616	8.9

ตารางสถิติ

*Statistical Tables*





## STATISTICAL TABLES

- TABLE 1** NUMBER OF ESTABLISHMENTS BY ECONOMIC ACTIVITY, AMPHOE AND TAMBON
- TABLE 2** NUMBER OF ESTABLISHMENTS BY FORM OF LEGAL ORGANIZATION, AMPHOE AND TAMBON
- TABLE 3** NUMBER OF ESTABLISHMENTS BY FORM OF ECONOMIC ORGANIZATION, AMPHOE AND TAMBON
- TABLE 4** NUMBER OF ESTABLISHMENTS BY PROPORTION OF FOREIGN INVESTMENT OR SHARE HOLDING, AMPHOE AND TAMBON
- TABLE 5** NUMBER OF ESTABLISHMENTS BY THE COUNTRY INVESTMENT OR SHARE HOLDING, AMPHOE AND TAMBON
- TABLE 6** NUMBER OF ESTABLISHMENTS BY SIZE OF ESTABLISHMENT (NUMBER OF PERSONS ENGAGED), AMPHOE AND TAMBON
- TABLE 7** NUMBER OF PERSONS ENGAGED IN ESTABLISHMENTS BY SIZE OF ESTABLISHMENT (NUMBER OF PERSONS ENGAGED), AMPHOE AND TAMBON
- TABLE 8** NUMBER OF ESTABLISHMENTS BY SIZE OF ESTABLISHMENT (NUMBER OF EMPLOYEES), AMPHOE AND TAMBON
- TABLE 9** NUMBER OF EMPLOYEES IN ESTABLISHMENTS BY SIZE OF ESTABLISHMENT (NUMBER OF EMPLOYEES), AMPHOE AND TAMBON
- TABLE 10** NUMBER OF ESTABLISHMENTS BY FORM OF LEGAL ORGANIZATION AND ECONOMIC ACTIVITY
- TABLE 11** NUMBER OF ESTABLISHMENTS BY FORM OF ECONOMIC ORGANIZATION AND ECONOMIC ACTIVITY
- TABLE 12** NUMBER OF ESTABLISHMENTS BY PROPORTION OF FOREIGN INVESTMENT OR SHARE HOLDING AND ECONOMIC ACTIVITY
- TABLE 13** NUMBER OF ESTABLISHMENTS BY THE COUNTRY INVESTMENT OR SHARE HOLDING AND ECONOMIC ACTIVITY
- TABLE 14** NUMBER OF ESTABLISHMENTS BY SIZE OF ESTABLISHMENT (NUMBER OF PERSONS ENGAGED) AND ECONOMIC ACTIVITY
- TABLE 15** NUMBER OF PERSONS ENGAGED IN ESTABLISHMENTS BY SIZE OF ESTABLISHMENT (NUMBER OF PERSONS ENGAGED) AND ECONOMIC ACTIVITY
- TABLE 16** NUMBER OF ESTABLISHMENTS BY SIZE OF ESTABLISHMENT (NUMBER OF EMPLOYEES) AND ECONOMIC ACTIVITY
- TABLE 17** NUMBER OF EMPLOYEES IN ESTABLISHMENTS BY SIZE OF ESTABLISHMENT (NUMBER OF EMPLOYEES) AND ECONOMIC ACTIVITY

ตาราง 1 จำนวนสถานประกอบการ จำนวนตามกิจกรรมทางเศรษฐกิจ อำเภอและตำบล

TABLE 1 NUMBER OF ESTABLISHMENTS BY ECONOMIC ACTIVITY, AMPHOE AND TAMBON

อำเภอ/ตำบล	จำนวนสถานประกอบการ	กิจกรรมทางเศรษฐกิจ Economic Activity													จังหวัด
		การบริการ	การขายปลีก ยานยนต์ และรถจักรยานยนต์ รวมกัน	การขายส่ง และการค้าเพื่อค้าปลีก	การก่อสร้าง	การบริการด้านอสังหาริมทรัพย์	การให้ใช้เครื่องจักรและเครื่องมือ	การบริการด้านคอมพิวเตอร์และกิจการที่เกี่ยวข้อง	การให้ใช้เครื่องจักรและเครื่องมือ	การบริการด้านบริการอื่น ๆ	การผลิต	การก่อสร้าง	การขนส่งทางบก	กิจกรรมด้านสุขภาพ	
		การบริการ	การขายปลีก ยานยนต์ และรถจักรยานยนต์ รวมกัน	การขายส่ง และการค้าเพื่อค้าปลีก	การก่อสร้าง	การบริการด้านอสังหาริมทรัพย์	การให้ใช้เครื่องจักรและเครื่องมือ	การบริการด้านบริการอื่น ๆ	การผลิต	การก่อสร้าง	การขนส่งทางบก	กิจกรรมด้านสุขภาพ	กิจกรรมด้านสุขภาพ	จังหวัด	
		Number of establishments	Retail trade, except of motor vehicles and motorcycles; repair of motor vehicles and motorcycles; retail sale of automotive fuel	Wholesale trade and commission trade, except of motor vehicles and motorcycles	Real estate activities	Computer and related activities	Renting of machinery and equipment without operator etc., research and development and other business activities	Recreational and other service activities	Manufacturing	Construction	Other land transport, storage and warehousing, activities of travel agencies and telecommunications	Hospital activities	Hospital activities	Province	
<b>นครศรีธรรมราช</b>	<b>31,368</b>	<b>3,255</b>	<b>1,568</b>	<b>12,964</b>	<b>412</b>	<b>77</b>	<b>1,125</b>	<b>2,448</b>	<b>3,986</b>	<b>266</b>	<b>1,805</b>	<b>21</b>	<b>21</b>	<b>Nakhon Si Thammarat</b>	
<b>เมืองนครศรีธรรมราช</b>	<b>4,536</b>	<b>344</b>	<b>1,32</b>	<b>1,433</b>	<b>136</b>	<b>12</b>	<b>131</b>	<b>395</b>	<b>881</b>	<b>69</b>	<b>411</b>	<b>3</b>	<b>3</b>	<b>Mueang Nakhon Si Thammarat</b>	
ท่าไร่	155	14	10	53	2	-	5	13	26	3	16	-	-	Tha Rai	
ปากนคร	90	5	1	39	-	-	3	9	11	1	11	-	-	Pak Nakhon	
นาทวี	177	17	4	59	6	1	5	17	27	6	16	-	-	Na Thui	
บ้านพรุ	197	15	2	79	-	-	9	27	21	2	14	-	-	Ban Pru	
บ้านนา	126	12	3	43	2	-	8	12	15	-	9	-	-	Ban Na	
บ้านนาสาร	143	1	2	41	7	-	4	11	21	7	30	-	-	Ban Na Sarai	
บ้านนาสาร	263	21	9	104	1	-	8	12	32	2	6	-	-	Ban Na Sarai	
บ้านนาสาร	417	17	8	112	73	3	27	66	25	1	12	-	-	Ban Na Sarai	
บ้านนาสาร	387	43	14	108	52	7	12	28	83	5	34	-	-	Ban Na Sarai	
บ้านนาสาร	254	25	11	97	32	2	6	19	43	5	13	-	-	Ban Na Sarai	
บ้านนาสาร	1,207	89	42	410	138	6	22	109	211	12	137	-	-	Ban Na Sarai	
บ้านนาสาร	241	28	16	71	37	2	7	16	38	1	24	-	-	Ban Na Sarai	
บ้านนาสาร	879	57	10	217	78	5	15	56	328	24	89	-	-	Ban Na Sarai	
บ้านนาสาร	713	70	39	247	91	11	31	57	107	10	47	-	-	Ban Na Sarai	
บ้านนาสาร	103	17	9	34	11	-	3	6	17	1	4	-	-	Ban Na Sarai	
บ้านนาสาร	40	5	-	13	8	-	3	3	7	-	-	-	-	Ban Na Sarai	
บ้านนาสาร	200	17	4	65	19	2	8	16	41	7	21	-	-	Ban Na Sarai	
บ้านนาสาร	259	21	21	78	44	9	11	24	29	2	19	-	-	Ban Na Sarai	
บ้านนาสาร	111	10	5	57	9	-	6	8	13	-	3	-	-	Ban Na Sarai	
บ้านนาสาร	1,034	86	35	407	170	2	37	85	98	8	105	-	-	Ban Na Sarai	
บ้านนาสาร	154	8	12	66	25	1	6	8	10	-	18	-	-	Ban Na Sarai	
บ้านนาสาร	124	15	3	49	17	-	4	9	13	2	12	-	-	Ban Na Sarai	
บ้านนาสาร	274	23	9	98	51	-	6	23	37	3	23	-	-	Ban Na Sarai	
บ้านนาสาร	263	18	6	98	33	1	12	29	27	1	38	-	-	Ban Na Sarai	
บ้านนาสาร	219	22	5	96	44	-	9	16	11	2	14	-	-	Ban Na Sarai	
บ้านนาสาร	1,575	293	132	702	104	5	54	103	128	3	48	-	-	Ban Na Sarai	
บ้านนาสาร	93	14	3	37	8	-	5	4	8	-	14	-	-	Ban Na Sarai	
บ้านนาสาร	398	82	43	166	22	-	14	31	34	1	5	-	-	Ban Na Sarai	
บ้านนาสาร	170	33	10	87	12	-	6	6	11	-	5	-	-	Ban Na Sarai	
บ้านนาสาร	149	33	10	60	13	-	4	7	15	-	7	-	-	Ban Na Sarai	
บ้านนาสาร	134	26	12	57	10	-	3	9	13	-	4	-	-	Ban Na Sarai	
บ้านนาสาร	103	18	8	53	5	-	1	7	10	-	1	-	-	Ban Na Sarai	
บ้านนาสาร	237	34	18	115	10	-	9	23	21	2	4	-	-	Ban Na Sarai	

ตาราง 1 จำนวนสถานประกอบการ จำนวนตามกิจกรรมทางเศรษฐกิจ อำเภอและตำบล (ต่อ)  
TABLE 1 NUMBER OF ESTABLISHMENTS BY ECONOMIC ACTIVITY, AMPHOE AND TAMBON (Cont'd)

อำเภอ/ตำบล	จำนวน สถาน ประกอบการ Number of establishments	กิจกรรมทางเศรษฐกิจ Economic Activity											กิจกรรมด้าน โรงพยาบาล Hospital activities	Amphoe/Tambon
		การขายปลีก และภาคซ่อมแซมยานยนต์ และรถจักรยานยนต์ รวมทั้ง การซ่อมแซมรถยนต์ รวมทั้ง การซ่อมแซมของใช้ส่วนบุคคล และของใช้ครัวเรือน Retail trade, except of motor vehicles and motorcycles; repair of personal and household goods	การขายส่ง และการค้า เพื่อค้าปลีก ยกเว้น ยานยนต์ และ รถจักรยานยนต์ Wholesale trade and commission trade, except of motor vehicles and motorcycles	โรงแรม และภัตตาคาร Hotels and restaurants	กิจกรรมด้าน อสังหาริมทรัพย์ Real estate activities	กิจกรรมด้าน คอมพิวเตอร์ และกิจการ ที่เกี่ยวข้อง Computer and related activities	การให้คำปรึกษา และเครื่องมือทาง เทคโนโลยี ไม่มีตัวตน การวิจัยและการพัฒนา และกิจการด้านธุรกิจอื่น ๆ research and development and other business activities	นันทนาการ และการบริการอื่น ๆ Recreational and other service activities	การผลิต Manufacturing	การก่อสร้าง Construction	การขนส่งทาง การไปรษณีย์ ตัวหนังสือ การท่องเที่ยว และการโทรคมนาคม Other land transport, storage and warehousing, activities of travel agencies and telecommunications	กิจกรรมด้าน โรงพยาบาล Hospital activities		
ไล่อ้ว	195	39	20	18	5	-	9	11	9	5	2	Sai Ra		
นาขึ่ง	96	14	8	6	-	-	3	5	7	3	-	Na Khlung		
พิบูล	563	52	45	77	-	4	11	36	26	11	1	Phipun		
พิบูล	57	6	11	2	-	-	1	4	3	1	-	Phipun		
กะขุน	133	15	6	28	-	-	2	9	3	3	-	Krathun		
เขาพระ	163	17	8	20	-	3	5	8	9	4	-	Khao Phra		
ยางค้อม	137	10	12	20	-	1	2	12	6	-	1	Yang Khom		
ตงกลาง	73	4	8	7	-	-	1	3	5	3	-	Khuan Klang		
เขยรีใหญ่	1,024	93	19	87	3	-	35	66	124	83	1	Chan Yai		
เขยรีใหญ่	83	6	5	9	-	-	3	5	13	11	-	Chan Yai		
ท่าขาม	41	1	1	2	-	-	-	2	3	6	-	Tha Khaman		
บ้านกลาง	21	2	2	2	-	-	-	2	2	1	-	Ban Klang		
บ้านฉิม	68	4	1	6	1	-	-	3	7	7	-	Ban Noen		
ไล่อวก	73	5	-	4	-	-	-	4	12	8	-	Sai Mak		
ท่งสังข์	64	9	-	2	-	-	2	5	7	8	1	Thong Lamchiak		
เสี้ย	102	13	1	8	-	-	1	10	11	10	-	Sua Huen		
เกาะตด	209	13	4	22	1	-	11	13	21	11	-	Karaket		
เขาพระบาท	155	14	5	8	-	-	12	12	27	17	-	Khao Phra Bat		
แม่จ้อหัว	208	26	-	24	1	-	5	10	21	4	-	Maechao Yuhua		
ชวด	2,058	203	92	134	6	1	73	134	360	173	2	Char-ut		
ชวด	260	33	7	24	5	-	14	19	33	17	2	Char-ut		
ทับเสียด	175	14	7	16	-	-	6	16	33	30	-	Tha Smet		
ท่าประจะ	165	23	4	14	1	-	4	6	44	8	-	Tha Pracha		
เค้ง	264	8	6	3	-	-	9	6	118	44	-	Khreng		
วังง	147	14	14	11	-	-	1	8	6	2	-	Wang Ang		
บ้านดุด	169	17	5	7	-	-	10	10	22	18	-	Ban Tun		
หนองหาด	132	8	1	9	-	-	4	11	22	14	-	Khon Hat		
เกาะชัย	204	25	7	20	-	-	8	16	22	1	-	Ko Khan		
ดอนหนองงษ์	270	34	16	17	-	1	9	27	33	28	-	Khuan Nong Hong		
เขาพระทอง	115	12	13	4	-	-	5	6	9	3	-	Khao Phra Thong		
นาทอง	157	15	12	9	-	-	3	9	18	8	-	Nang Long		
ท่าศาลา	2,730	269	111	464	20	16	79	220	421	120	1	Tha Sala		
ท่าศาลา	1,028	99	58	196	11	12	34	72	175	47	1	Tha Sala		
กลาย	203	21	1	41	1	1	1	19	29	10	-	Klai		
ท่าชัย	289	22	6	55	-	-	12	27	33	21	-	Tha Khuen		

ตาราง 1 จำนวนสถานประกอบการ จำนวนตามกิจกรรมทางเศรษฐกิจ อำเภอและตำบล (ต่อ)

TABLE 1 NUMBER OF ESTABLISHMENTS BY ECONOMIC ACTIVITY, AMPHOE AND TAMBON (Cont 4)

อำเภอ/ตำบล	จำนวนสถานประกอบการ	กิจกรรมทางเศรษฐกิจ Economic Activity											กิจกรรมด้านโรงพยาบาล Hospital activities	กิจกรรมด้าน Amphoe/Tambon		
		การขาย การบำรุงรักษา และการซ่อมแซมยานยนต์ และรถจักรยานยนต์ รวมทั้ง ยานยนต์ส่วนบุคคล และรถจักรยานยนต์	การขายส่ง และการค้า เพื่อดำเนินค้า ยานยนต์ และรถจักรยานยนต์ รวมทั้ง ยานยนต์ส่วนบุคคล และรถจักรยานยนต์	การขายปลีก ยกเว้นยานยนต์ และรถจักรยานยนต์ รวมทั้ง ยานยนต์ส่วนบุคคล และรถจักรยานยนต์	โรงแรม และภัตตาคาร Hotels and restaurants	กิจกรรมด้าน อสังหาริมทรัพย์ Real estate activities	กิจกรรมด้าน คอมพิวเตอร์ และกิจกรรมที่เกี่ยวข้อง Computer and related activities	การให้เช่าเครื่องจักร และเครื่องอุปโภคบริโภค	นันทนาการ และบริการอื่น ๆ Recreational and other service activities	การผลิต Manufacturing	การก่อสร้าง Construction	การขนส่งทางบก การเดินเต้ารถจักรยานยนต์ การก่อสร้าง และการโทรคมนาคม				
หัวตะพาน	89	5	8	32	11	-	-	2	10	20	1	-	-	1	-	Hua Taphan
สระแก้ว	212	26	8	101	21	4	-	7	21	19	1	4	-	1	-	Su Kaeo
โมคลาน	251	28	7	95	37	-	1	3	21	42	1	16	-	1	-	Moklan
ไทยบุรี	157	12	-	68	17	1	1	6	18	30	2	2	-	2	-	Thai Buri
ดอนตะโก	104	6	4	41	16	-	-	2	11	23	-	1	-	1	-	Don Tako
ดงสำเภา	148	22	9	66	23	-	-	2	9	10	-	7	-	10	-	Taling Chan
โพธิ์ทอง	249	28	10	84	47	3	1	10	12	40	2	12	-	2	-	Pho Thong
ทุ่งสง	3,519	453	171	1,394	382	72	19	161	311	361	37	155	-	3	-	Thung Song
ชะมาย	1,088	226	56	311	135	17	8	52	74	131	20	58	-	-	-	Chamai
หนองหงส์	290	35	11	102	34	7	-	6	28	39	3	23	-	2	-	Nong Hong
ควนจรด	200	24	6	93	21	-	-	6	10	27	1	12	-	-	-	Khuan Krot
นาไม้ไผ่	155	10	12	85	9	-	-	5	14	18	2	-	-	-	-	Na Mai Phai
นาหลวงเสน	172	11	10	94	12	1	-	12	14	12	-	6	-	-	-	Na Luang Sen
ชะโร	173	14	21	95	12	-	-	2	18	10	1	-	-	-	-	Khao Ro
ชะงา	446	39	6	175	65	2	-	18	66	43	1	30	-	1	-	Ka Paeng
วัง	326	29	18	134	42	25	3	16	34	23	2	-	-	-	-	Thi Wang
น้ำตอก	55	6	9	29	3	-	-	1	4	3	-	-	-	-	-	Nam Tok
ถ้ำใหญ่	339	26	8	135	38	19	8	34	34	29	6	2	-	-	-	Tham Yai
นาโพธิ์	112	15	7	42	6	-	-	4	9	16	1	12	-	-	-	Na Pho
เขาขาว	163	18	7	99	5	1	-	5	6	10	-	12	-	-	-	Khao Khiao
นาบอน	499	66	48	236	37	-	1	6	35	48	1	20	-	1	-	Na Bon
นาบอน	165	15	17	67	15	-	-	5	11	22	-	12	-	1	-	Na Bon
ทุ่งสง	197	28	20	105	13	-	1	1	12	12	1	4	-	-	-	Thung Song
แก้วแสน	137	23	11	64	9	-	-	-	12	14	-	4	-	-	-	Khao Suen
ทุ่งใหญ่	1,238	139	144	597	92	12	1	50	77	93	17	16	-	-	-	Thung Yai
ท่ายาง	193	28	19	91	24	1	-	6	8	11	3	2	-	-	-	Tha Yang
ทุ่งรัง	87	11	10	44	11	-	-	3	4	4	-	-	-	-	-	Thung Sang
ทุ่งใหญ่	158	20	10	84	13	1	1	5	16	6	2	-	-	-	-	Thung Yai
คูหาชะ	135	16	17	65	8	-	-	6	8	12	2	1	-	-	-	Kuaha
ปึก	333	31	58	132	21	1	-	13	25	34	6	12	-	-	-	Prik
บางรูป	109	13	10	71	1	-	-	3	3	6	2	-	-	-	-	Bang Rup
กรุงเก่า	223	20	20	110	14	9	-	14	13	20	2	1	-	-	-	Krung Yan
ป่าหนาด	1,534	112	54	714	155	8	-	55	88	166	19	163	-	-	-	Pak Phanang
คลองน้อย	230	26	11	81	21	-	-	13	18	27	3	30	-	-	-	Klong Noi
ป่าไร่	61	4	-	39	8	-	-	2	1	5	1	1	-	-	-	Pa Rai

ตาราง 1 จำนวนสถานประกอบการ จำนวนตามกิจกรรมทางเศรษฐกิจ อำเภอและตำบล (ต่อ)

TABLE 1 NUMBER OF ESTABLISHMENTS BY ECONOMIC ACTIVITY, AMPHOE AND TAMBON (Cont 4)

อำเภอ/ตำบล	จำนวน สถาน ประกอบการ Number of establishments	กิจกรรมทางเศรษฐกิจ Economic Activity												
		การขาย การบำรุงรักษา และการซ่อมแซมยานยนต์ และรถจักรยานยนต์ รวมทั้ง ยานยนต์ส่วนบุคคล	การขายปลีก ยกเว้นยานยนต์ และรถจักรยานยนต์ รวมทั้ง การซ่อมแซมของใช้ส่วนบุคคล	โรงแรม และภัตตาคาร Hotels and restaurants	กิจกรรมด้าน อสังหาริมทรัพย์ Real estate activities	กิจกรรมด้าน คอมพิวเตอร์ และอุปกรณ์ ที่เกี่ยวข้อง Computer and related activities	การให้เช่าเครื่องจักร และเครื่องปรแกรมโดย ไม่มีผู้ควบคุม การวิจัยและการพัฒนา และกิจกรรมด้านธุรกิจอื่น ๆ Renting of machinery and equipment without operator etc., research and development and other business activities	กิจกรรม นันทนาการ และการบริการอื่น ๆ Recreational and other service activities	การผลิต Manufacturing	การก่อสร้าง Construction	การขนส่งทางบก การเดินสินค้า ต้นแบบธุรกิจ การขนส่งข้าว และการโทรคมนาคม Other land transport, storage and warehousing, activities of travel agencies and telecommunications	กิจกรรมด้าน โรงพยาบาล Hospital activities	Amphoe/Tambon	
ตะพาน	70	4	29	4	-	-	1	4	21	-	7	-	Chamao	
คลองกระบัว	170	6	63	25	1	-	7	14	23	4	22	-	Khlong Krabue	
เกาะหวด	81	2	56	6	-	-	5	2	4	-	2	-	Ko Thuat	
บ้านใหม่	80	9	35	3	-	-	2	8	10	3	7	-	Ban Mai	
หูล่อง	106	13	41	9	-	-	3	7	13	3	15	-	Hu Long	
แหลมตะสุพัก	57	1	22	10	1	-	-	2	3	1	12	-	Laen Talumphuk	
ปากพ่องใต้ตะวันออก	109	9	54	16	6	-	2	7	6	-	8	-	Pak Phamong Fang Tawan	
บงตลาด	35	2	20	2	-	-	2	2	3	-	4	-	Bang Sala	
บงพระ	86	3	51	6	-	-	2	1	8	2	10	-	Bang Phra	
บงพง	18	2	8	-	-	-	-	-	3	-	4	-	Bang Taphong	
ปากพ่องใต้ตะวันออก	143	7	64	25	-	-	5	3	9	1	20	-	Pak Phamong Fang Tawa	
บ้านพุง	50	2	16	5	-	-	2	3	7	-	13	-	Ban Phoeng	
ท่าพญา	91	8	47	9	-	-	5	5	9	-	3	-	Tha Phaya	
ปากแพรก	61	3	35	2	-	-	2	6	9	1	3	-	Pak Phraek	
ขามนกก	86	11	53	4	-	-	2	5	6	-	2	-	Khamap Nak	
วังพันธุ์	1,190	110	504	104	2	-	54	90	211	3	71	-	Ron Phibun	
วังพันธุ์	262	34	136	25	1	-	4	15	32	1	8	-	Ron Phibun	
พันด	239	26	86	31	-	-	12	21	30	2	17	-	Hin Tok	
เสถ	230	16	100	22	-	-	10	19	27	-	25	-	Sao Thong	
ควนพุง	236	20	116	21	1	-	17	20	28	-	10	-	Khuan Phang	
ควนผม	223	14	66	5	-	-	11	15	94	-	11	-	Khuan Chum	
สิชล	1,748	205	767	208	8	-	62	144	198	10	47	-	Sichon	
สิชล	187	34	76	33	1	-	2	8	20	-	1	-	Sichon	
ทุ่งปรี	198	27	89	23	-	-	8	13	23	4	7	-	Thung Prang	
ฉลุง	127	11	68	8	-	-	8	13	13	-	-	-	Chalong	
เสภา	378	39	179	47	1	-	18	37	39	2	8	-	Sao Phao	
เนลิเอน	222	22	85	29	4	-	5	23	29	2	5	-	Pian	
สีชะ	139	19	60	16	-	-	4	5	8	1	14	-	Si Khit	
เทพราช	136	16	57	12	-	-	6	14	18	1	9	-	Theppharat	
เขาบ่อย	108	12	40	12	-	-	3	11	13	-	3	-	Khao Noi	
ทุ่งไผ่	253	25	113	28	2	-	8	20	35	-	-	-	Thung Sai	
ขอม	891	88	364	158	16	-	37	76	53	7	41	1	Khamon	
ขอม	349	48	127	50	3	-	20	29	23	7	30	1	Khamon	
ควนทอง	237	31	118	25	2	-	11	16	11	-	2	-	Khuan Thong	
ทองน้อย	305	9	119	83	11	-	6	31	19	-	9	-	Thong Nian	

ตาราง 1 จำนวนสถานประกอบการ จำนวนตามกิจกรรมทางเศรษฐกิจ อำเภอและตำบล (ต่อ)

TABLE 1 NUMBER OF ESTABLISHMENTS BY ECONOMIC ACTIVITY, AMPHOE AND TAMBON (Cont 1)

อำเภอ/ตำบล	จำนวน สถาน ประกอบกร	กิจกรรมทางเศรษฐกิจ Economic Activity													กิจการด้าน โรงพยาบาล Hospital activities
		การขาย การบำรุงรักษา และการซ่อมแซมยานยนต์ และรถจักรยานยนต์รวมทั้ง ยานยนต์ส่วนบุคคล	การขายส่ง และการค้า เพื่อค้าปลีก	การขายปลีก ยกเว้นยานยนต์ และรถจักรยานยนต์ส่วนบุคคล	โรงแรม Hotels and restaurants	กิจกรรมด้าน อสังหาริมทรัพย์ Real estate activities	คอมพิวเตอร์ และกิจการ ที่เกี่ยวข้อง Computer and related activities	การให้เช่าเครื่องจักร และเครื่องอุปโภค โดย ไม่มีผู้ควบคุม การวิจัยและการพัฒนา และกิจการด้านธุรกิจอื่น ๆ Renting of machinery and equipment without operator etc., research and development and other business activities	นันทนาการ และกิจการอื่น ๆ Recreational and other service activities	การผลิต Manufacturing	การก่อสร้าง Construction	กาขนส่งทางบก การเก็บสินค้า ด้านครัวเรือน การขนส่งพืช และกาโทรคมนาคม Other land transport, storage and warehousing, activities of travel agencies and telecommunications			
วังโหล	1,218	122	45	572	89	27	1	46	77	145	11.00	81	2	Hua Sai	
วังโหล	212	32	12	69	24	10	-	12	12	26	2.00	12	1	Hua Sai	
หน้าสวน	160	10	13	87	21	-	-	2	6	13	-	8	-	Na Saton	
ทรายขาว	206	20	6	89	15	15	-	15	14	17	1.00	13	1	Sai Khao	
แหลม	124	14	-	58	3	-	-	5	7	27	3.00	7	-	Laem	
เขาพังไกร	117	7	1	56	6	-	-	3	12	21	-	11	-	Khao Phang Krai	
บ้านรม	70	6	1	33	3	-	-	1	4	8	2.00	12	-	Ban Ram	
บงบม	50	5	-	30	3	-	-	2	2	3	2.00	3	-	Bang Nop	
ท่าขอม	47	5	-	24	1	-	-	1	8	7	-	1	-	Tha Som	
ควนชะลิก	60	6	-	34	3	-	-	1	4	8	-	4	-	Khuan Chafik	
รามแก้ว	45	-	-	24	1	-	-	-	5	8	1.00	6	-	Ram Kaeo	
เกาะเพชร	127	17	12	68	9	2	1	4	3	7	-	4	-	Ko Phet	
บางชัน	1,059	130	108	517	101	8	2	36	85	60	4.00	6	2	Bang Khan	
บางชัน	274	34	28	145	28	2	-	6	20	10	-	1	-	Bang Khan	
บ้านสำเภา	508	74	45	219	48	5	2	22	46	36	4.00	5	2	Ban Lam Nao	
วังหิน	140	9	19	84	11	-	-	3	10	4	-	-	-	Wang Hin	
บ้านเดิม	137	13	16	69	14	1	-	5	9	10	-	-	-	Ban Nikhom	
อำพรธาดา	482	88	37	218	37	-	3	20	31	35	6.00	6	1	Tham Phumara	
อำพรธาดา	203	33	17	79	19	-	1	12	14	19	4.00	4	1	Tham Phumara	
คลองเส	110	19	10	57	7	-	-	2	7	7	-	1	-	Khlong Se	
ดุสิต	169	36	10	82	11	-	2	6	10	9	2.00	1	-	Dust	
จุกจกณ์	626	60	45	293	44	1	-	25	54	80	6.00	17	1	Chulaphorn	
บ้านควนตูด	23	1	-	12	4	-	-	1	2	3	-	-	-	Ban Khuan Mut	
บ้านชะวอด	64	3	10	31	3	-	-	1	3	10	1.00	2	-	Ban Cha-uat	
ควนหนองตำ	63	7	6	29	1	-	-	-	7	12	-	1	-	Khuan Nong Khwa	
ทุ่งโพธิ์	197	23	15	84	20	1	-	7	12	21	3.00	11	-	Thung Pho	
นาหมอบุญ	140	13	11	69	8	-	-	5	12	19	1.00	2	-	Na Mo Bun	
สามตำบล	139	13	3	68	8	-	-	11	18	15	1.00	1	1	Sam Tambon	
พระพรหม	1,033	87	23	379	106	65	2	51	89	139	9.00	83	-	Phra Phrom	
นาพรุ	268	32	4	96	17	22	2	15	27	33	1.00	19	-	Na Phru	
นาสาร	291	12	4	89	35	17	-	14	26	48	5.00	41	-	Na Sar	
ท่าขลุ่ย	262	24	9	106	32	24	-	13	23	22	1.00	8	-	Tha Khluay	
ช้างชัย	212	19	6	88	22	2	-	9	13	36	2.00	15	-	Chang Sai	
กิ่ง อมปตัญญา	695	55	40	314	63	2	-	20	72	45	1.00	23	-	King Amphoe Nopphitam	

ตาราง 1 จำนวนสถานประกอบการ จำนวนตามกิจกรรมทางเศรษฐกิจ อำเภอและตำบล (ต่อ)

TABLE 1. NUMBER OF ESTABLISHMENTS BY ECONOMIC ACTIVITY, AMPHOE AND TAMBON (Cont'd)

อำเภอ/ตำบล	จำนวน สถาน ประกอบการ Number of establishments	กิจกรรมทางเศรษฐกิจ Economic Activity													กิจกรรมด้าน โรงพยาบาล Hospital activities	Amphoe/Tambon
		การขาย การบำรุงรักษา และการซ่อมแซมยานยนต์ และจักรยานยนต์ รวมทั้ง การซ่อมรถยนต์ รวมทั้ง การซ่อมมอเตอร์ไซด์ รวมทั้ง Sale, maintenance and repair of motor vehicles and motorcycles; retail sale of automotive fuel	การขายส่ง และการค้า เพื่อค้าปลีก ยกเว้น ยานยนต์ และ รถจักรยานยนต์ Wholesale trade and commission trade, except of motor vehicles and motorcycles	การขายปลีก ยกเว้นยานยนต์ และจักรยานยนต์ รวมทั้ง การซ่อมรถยนต์ รวมทั้ง การซ่อมมอเตอร์ไซด์ รวมทั้ง Retail trade, except of motor vehicles and motorcycles; repair of personal and household goods	โรงแรม และภัตตาคาร Hotels and restaurants	กิจกรรมด้าน อสังหาริมทรัพย์ Real estate activities	กิจกรรมด้าน คอมพิวเตอร์ คอมพิวเตอร์ ที่เกี่ยวข้อง Computer and related activities	การให้เช่าเครื่องจักร และเครื่องมือต่าง ๆ ไม่มีผู้ควบคุม การให้เช่าเครื่องจักร และเครื่องมือต่าง ๆ Renting of machinery and equipment without operator etc., research and development and other business activities	กิจกรรม นันทนาการ และการบริการอื่น ๆ Recreational and other service activities	การผลิต Manufacturing	การก่อสร้าง Construction	การขนส่งทางบก การขนส่งทาง อากาศ การขนส่งทาง น้ำ การขนส่งทาง ท่อ Other land transport, storage and warehousing, activities of travel agencies and telecommunications				
นับพัน	160	10	9	94	19	-	-	4	15	9	-	-	-	-	-	Nopphitam
กรุงเทพฯ	202	17	14	86	21	1	-	10	25	10	1	17	-	-	-	Klang Ching
กะทู้	117	11	8	56	7	-	-	2	13	18	-	2	-	-	-	Khao
นพพ	156	17	9	78	16	1	-	4	19	8	-	4	-	-	-	Na Reng
กิ่ง อ.วังยาง	796	70	50	354	95	4	4	29	78	75	3	34	-	-	-	King Amphoe Chang Kla
วังยาง	506	44	32	219	69	4	1	17	52	42	1	25	-	-	-	Chang Klang
พริกขี้หนู	174	17	11	82	19	-	-	10	12	16	2	2	-	-	-	Lak Chang
สามชั้น	116	9	7	53	7	-	-	2	14	17	-	7	-	-	-	Suan Khan
เฉลิมพระเกียรติ	667	60	14	290	54	4	-	22	45	132	2	44	-	-	-	Chabom Phra Kiat
เชียรเข	113	10	-	51	5	3	-	4	9	27	1	3	-	-	-	Chain Khao
ดอนทราย	136	18	2	59	7	-	-	4	11	33	-	2	-	-	-	Don Tro
สามหลวง	236	21	10	94	17	-	-	9	17	45	1	22	-	-	-	Suan Luang
ทางซุน	182	11	2	86	25	1	-	5	8	27	-	17	-	-	-	Thang Phun

ที่มา : สำมะโนอุตสาหกรรม พ.ศ. 2550 (ข้อมูลพื้นฐาน : ภาคเขตเทศบาล) จังหวัด นครศรีธรรมราช สำนักงานสถิติแห่งชาติ กระทรวงเทคโนโลยีสารสนเทศและการสื่อสาร

Source : The 2007 Industrial Census (Basic Information : Non-municipal area), Nakhon Si Thammarat Province, National Statistical Office, Ministry of Information and Communication Technology .

ตาราง 2 จำนวนสถานประกอบการ จำแนกตามรูปแบบการจัดตั้งตามกฎหมาย อำเภอและตำบล

TABLE 2 NUMBER OF ESTABLISHMENTS BY FORM OF LEGAL ORGANIZATION, AMPHOE AND TAMBON

อำเภอ/ตำบล	จำนวน สถานประกอบการ Number of establishments	รูปแบบการจัดตั้งตามกฎหมาย Form of legal organization							Amphoe/Tambon
		ส่วนบุคคล Individual proprietor	ห้างหุ้นส่วนจำกัด ห้างหุ้นส่วนสามัญ นิติบุคคล Juristic partnership	บริษัทจำกัด บริษัทจำกัด (มหาชน) Company limited, Public company limited	ส่วนราชการ รัฐวิสาหกิจ Government, State-enterprises	สหกรณ์ Cooperatives	อื่น ๆ Others		
<b>นครศรีธรรมราช</b>	<b>31,368</b>	<b>30,544</b>	<b>280</b>	<b>176</b>	<b>66</b>	<b>107</b>	<b>195</b>	<b>Nakhon Si Thammarat</b>	
<b>เมืองนครศรีธรรมราช</b>	<b>4,536</b>	<b>4,418</b>	<b>49</b>	<b>45</b>	<b>3</b>	<b>3</b>	<b>18</b>	<b>Mueang Nakhon Si Thammar</b>	
ท่าไร่	155	150	4	1	-	-	-	Tha Rai	
ปากนคร	90	86	3	1	-	-	-	Pak Nakhon	
นาทราย	177	171	-	5	-	-	1	Na Sai	
กำแพงเขา	197	195	2	-	-	-	-	Kamphaeng Sao	
ไชยมนตรี	126	125	1	-	-	-	-	Chai Montri	
มะม่วงสองต้น	143	142	1	-	-	-	-	Mamuang Song Ton	
นาเคียน	263	261	2	-	-	-	-	Na Khian	
ท่างิ้ว	417	412	1	1	-	1	2	Tha Ngue	
โพธิ์เสด็จ	387	375	7	3	-	-	2	Pho Sadet	
บงจาก	254	246	2	4	1	-	1	Bang Chak	
ปากพูน	1,207	1,152	17	23	2	2	11	Pak Phun	
ท่าซัก	241	227	7	6	-	-	1	Tha Sak	
ท่าเรือ	879	876	2	1	-	-	-	Tha Ruea	
<b>พรหมคีรี</b>	<b>713</b>	<b>704</b>	<b>1</b>	<b>1</b>	<b>-</b>	<b>2</b>	<b>5</b>	<b>Phomma Khiri</b>	
พรหมโลก	103	102	-	-	-	-	1	Phomma Lok	
บ้านเกาะ	40	40	-	-	-	-	-	Ban Ko	
อินทคีรี	200	196	1	1	-	-	2	Intha Khiri	
ทองหงส์	259	255	-	-	-	2	2	Thon Hong	
นาเรียง	111	111	-	-	-	-	-	Na Rieng	
ลานสะกา	1,034	1,001	4	2	-	3	24	Lan Sa Ka	



ตาราง 2 จำนวนสถานประกอบการ จำนวนตามรูปแบบการจัดตั้งตามกฎหมาย อำเภอและตำบล (ต่อ)

TABLE 2 NUMBER OF ESTABLISHMENTS BY FORM OF LEGAL ORGANIZATION, AMPHOE AND TAMBON (Cont'd)

อำเภอ/ตำบล	จำนวน สถานประกอบการ Number of establishments	รูปแบบการจัดตั้งตามกฎหมาย Form of legal organization							Amphoe/Tambon
		ส่วนบุคคล Individual proprietor	หุ้นส่วนจำกัด หุ้นส่วนสามัญ นิติบุคคล Juristic partnership	บริษัทจำกัด บริษัทจำกัด (มหาชน) Company limited, Public company limited	ส่วนราชการ รัฐวิสาหกิจ Government, State-enterprises	สหกรณ์ Cooperatives	อื่น ๆ Others		
เขาแก้ว	154	150	-	1	-	-	-	3	Khao Kaeo
ลานสะกา	124	121	-	-	-	-	-	3	Lan Sa Ka
ท่าดี	274	267	2	-	-	-	3	2	Tha Di
กำโลน	263	246	1	1	1	-	-	15	Kam Lon
ขุนทะเล	219	217	1	-	-	-	-	1	Khun Thale
<b>ฉวาง</b>	<b>1,575</b>	<b>1,541</b>	<b>6</b>	<b>3</b>	<b>2</b>	<b>17</b>	<b>6</b>	<b>3</b>	<b>Chawang</b>
ฉวาง	93	92	-	-	-	-	1	-	Chawang
ละอาย	398	389	1	-	-	-	7	1	La - ai
นาแวง	170	165	4	-	-	-	1	-	Na Wac
ไม้เรียง	149	145	1	-	-	-	1	2	Mai Rieng
กะเบียด	134	131	-	-	-	-	1	2	Kabiat
นากะชะ	103	100	-	-	-	-	2	1	Na Kacha
หัวขปริก	237	236	-	-	-	-	1	-	Huai Prik
ไสขร่า	195	188	-	3	2	-	2	-	Sai Ra
นาเขลียง	96	95	-	-	-	-	1	-	Na Khliang
<b>พิปูน</b>	<b>563</b>	<b>545</b>	<b>1</b>	<b>1</b>	<b>1</b>	<b>12</b>	<b>3</b>	<b>3</b>	<b>Phipun</b>
พิปูน	57	57	-	-	-	-	-	-	Phipun
กะทูน	133	129	1	-	-	-	3	-	Krathun
เขาพระ	163	157	-	1	-	-	3	2	Khao Phra
ยางด้อม	137	131	-	-	1	-	4	1	Yang Khom
ควนกลาง	73	71	-	-	-	-	2	-	Khuan Klang
<b>เข็ชรใหญ่</b>	<b>1,024</b>	<b>1,011</b>	<b>3</b>	<b>-</b>	<b>3</b>	<b>2</b>	<b>5</b>	<b>2</b>	<b>Chian Yai</b>

ตาราง 2 จำนวนสถานประกอบการ จำนวนตามรูปแบบการจัดตั้งตามกฎหมาย อำเภอและตำบล (ต่อ)

TABLE 2 NUMBER OF ESTABLISHMENTS BY FORM OF LEGAL ORGANIZATION, AMPHOE AND TAMBON (Cont'd)

อำเภอ/ตำบล	จำนวน สถานประกอบการ Number of establishments	รูปแบบการจัดตั้งตามกฎหมาย Form of legal organization						Amphoe/Tambon
		ส่วนบุคคล Individual proprietor	ห้างหุ้นส่วนจำกัด ห้างหุ้นส่วนสามัญ นิติบุคคล Juristic partnership	บริษัทจำกัด บริษัทจำกัด (มหาชน) Company limited, Public company limited	ส่วนราชการ รัฐวิสาหกิจ Government, State-enterprises	สหกรณ์ Cooperatives	อื่น ๆ Others	
เขียร์ใหญ่	83	83	-	-	-	-	-	Chian Yai
ท่าขนาน	41	41	-	-	-	-	-	Tha Khanan
บ้านกลาง	21	21	-	-	-	-	-	Ban Klang
บ้านเนิน	68	67	-	-	-	-	1	Ban Noen
ไสหมาก	73	72	-	-	-	-	1	Sai Mak
ท้องลำเจียก	64	60	1	-	-	2	1	Thong Lamchiak
เสือหึ่ง	102	102	-	-	-	-	-	Sua Hueng
เกาะเกิด	209	209	-	-	-	-	-	Karaket
เขาพระบาท	155	153	-	-	-	1	-	Khao Phra Bat
แม่แจ้อยู่หัว	208	203	2	-	-	-	-	Maechao Yuhua
<b>ชะอวด</b>	<b>2,058</b>	<b>2,000</b>	<b>11</b>	<b>4</b>	<b>2</b>	<b>2</b>	<b>39</b>	<b>Cha-uat</b>
ชะอวด	260	254	1	4	1	-	-	Cha-uat
ท่าเสม็ด	175	172	-	-	-	1	2	Tha Samet
ท่าประจจะ	165	160	3	-	-	-	2	Tha Pracha
เค็ริง	264	242	2	-	-	-	20	Khreng
วังอ่าง	147	147	-	-	-	-	-	Wang Ang
บ้านตุล	169	166	2	-	-	-	1	Ban Tun
ซอนหาด	132	124	-	-	-	-	8	Khon Hat
เกาะชันธ์	204	199	3	-	-	-	2	Ko Khan
ควนหนองหงษ์	270	268	-	-	-	1	1	Khuan Nong Hong
เขาพระทอง	115	115	-	-	-	-	-	Khao Phra Thong
นางหลง	157	153	-	-	-	-	1	Nang Long

ตาราง 2 จำนวนสถานประกอบการ จำนวนตามรูปแบบการจัดตั้งตามกฎหมาย อำเภอและตำบล (ต่อ)

TABLE 2 NUMBER OF ESTABLISHMENTS BY FORM OF LEGAL ORGANIZATION, AMPHOE AND TAMBON (Cont'd)

อำเภอ/ตำบล	จำนวน สถานประกอบการ Number of establishments	รูปแบบการจัดตั้งตามกฎหมาย Form of legal organization							Amphoe/Tambon	
		ส่วนบุคคล Individual proprietor	ห้างหุ้นส่วนจำกัด ห้างหุ้นส่วนสามัญ นิติบุคคล Juristic partnership		บริษัทจำกัด บริษัทจำกัด (มหาชน) Company limited, Public company limited		ส่วนราชการ รัฐวิสาหกิจ Government, State-enterprises	สหกรณ์ Cooperatives		อื่น ๆ Others
			16	14	3	6				
<b>ท่าศาลา</b>	<b>2,730</b>	<b>2,679</b>	<b>16</b>	<b>14</b>	<b>3</b>	<b>6</b>	<b>12</b>	<b>Tha Sala</b>		
ท่าศาลา	1,028	999	14	13	1	-	1	Tha Sala		
กลาย	203	199	1	1	2	-	-	Klai		
ท่าซิ่น	289	285	-	-	-	-	4	Tha Khuen		
หัวตะพาน	89	89	-	-	-	-	-	Hua Taphan		
สระแก้ว	212	207	1	-	-	3	1	Sa Kaeo		
โมคลาน	251	249	-	-	-	1	1	Moklan		
ไทยบุรี	157	154	-	-	-	1	2	Thai Buri		
ดอนตะโก	104	101	-	-	-	1	2	Don Tako		
ดลิ่งชัน	148	148	-	-	-	-	-	Taling Chan		
โพธิ์ทอง	249	248	-	-	-	-	1	Pho Thong		
<b>ทุ่งสง</b>	<b>3,519</b>	<b>3,335</b>	<b>82</b>	<b>72</b>	<b>8</b>	<b>16</b>	<b>6</b>	<b>Thung Song</b>		
ชะมาย	1,088	973	60	49	3	1	2	Chamai		
หนองหงส์	290	271	8	7	2	1	1	Nong Hong		
ควนกรด	200	194	1	3	-	2	-	Khuan Krot		
นาไม้ไผ่	155	152	1	-	-	1	1	Na Mai Phai		
นาหลวงเสน	172	171	-	-	-	-	1	Na Luang Sen		
เขารโ	173	171	-	-	-	2	-	Khao Ro		
กะปาง	446	439	1	2	1	3	-	Ka Pang		
ทิวัง	326	312	7	5	-	2	-	Thi Wang		
น้ำตก	55	53	-	-	-	1	1	Nam Tok		
ถ้ำใหญ่	339	329	3	4	2	1	-	Tham Yai		

ตาราง 2 จำนวนสถานประกอบการ จำนวนตามรูปแบบการจัดตั้งตามกฎหมาย อำเภอและตำบล (ต่อ)

TABLE 2 NUMBER OF ESTABLISHMENTS BY FORM OF LEGAL ORGANIZATION, AMPHOE AND TAMBON (Cont'd)

อำเภอ/ตำบล	จำนวน สถานประกอบการ Number of establishments	รูปแบบการจัดตั้งตามกฎหมาย Form of legal organization						Amphoe/Tambon	
		ส่วนบุคคล Individual proprietor	หุ้นส่วนจำกัด		บริษัทจำกัด (มหาชน) Company limited, Public company limited	ส่วนราชการ รัฐวิสาหกิจ Government, State-enterprises	สหกรณ์ Cooperatives		อื่น ๆ Others
			หุ้นส่วนสามัญ นิติบุคคล Juristic partnership	หุ้นส่วนจำกัด นิติบุคคล Company limited, Public company limited					
นาโพธิ์	112	108	1	2	-	1	-	Na Pho	
เขาวง	163	162	-	-	-	1	-	Khao Khao	
นาบอน	499	478	2	4	1	3	11	Na Bon	
นาบอน	165	154	-	3	1	-	7	Na Bon	
ทุ่งสง	197	192	2	-	-	2	1	Thung Song	
แก้วแสน	137	132	-	1	-	1	3	Kaeo Saen	
ทุ่งใหญ่	1,238	1,219	9	3	1	3	3	Thung Yai	
ท่ายาง	193	187	6	-	-	-	-	Tha Yang	
ทุ่งสง	87	85	1	-	-	-	1	Thung Sang	
ทุ่งใหญ่	158	158	-	-	-	-	-	Thung Yai	
กุแหวะ	135	133	-	-	-	1	1	Kurae	
ปริก	333	328	1	2	-	2	-	Prik	
บงรูป	109	108	-	1	-	-	-	Bang Rup	
กรุงหยัน	223	220	1	-	1	-	1	Krung Yan	
ปากพนัง	1,534	1,523	5	1	1	1	3	Pak Phanang	
คลองน้อย	230	229	-	-	-	1	-	Khlong Noi	
ป่าระกำ	61	61	-	-	-	-	-	Pa Rakam	
ชะเมา	70	69	1	-	-	-	-	Chamao	
คลองกระบือ	170	167	1	-	-	-	2	Khlong Krabue	
เกาะหวาด	81	80	-	-	-	-	1	Ko Thuat	
บ้านใหม่	80	80	-	-	-	-	-	Ban Mai	
หูล่อง	106	105	1	-	-	-	-	Hu Long	

ตาราง 2 จำนวนสถานประกอบการ จำนวนตามรูปแบบการจัดตั้งตามกฎหมาย อำเภอและตำบล (ต่อ)

TABLE 2 NUMBER OF ESTABLISHMENTS BY FORM OF LEGAL ORGANIZATION, AMPHOE AND TAMBON (Cont'd)

อำเภอ/ตำบล	รูปแบบการจัดตั้งตามกฎหมาย Form of legal organization										
	จำนวน สถานประกอบการ Number of establishments	ส่วนบุคคล Individual proprietor	ห้างหุ้นส่วนจำกัด ห้างหุ้นส่วนสามัญ นิติบุคคล Juristic partnership	บริษัทจำกัด บริษัทจำกัด (มหาชน) Company limited, State-enterprises	ส่วนราชการ รัฐวิสาหกิจ Government, State-enterprises	สหกรณ์ Cooperatives	อื่น ๆ Others	Form of legal organization			Amphoe/Tambon
								ส่วนราชการ รัฐวิสาหกิจ Government, State-enterprises	สหกรณ์ Cooperatives	อื่น ๆ Others	
แหลมตะดุมฟุก	57	57	-	-	-	-	-	-	-	-	Laem Talumphuk
ปากพนังฝั่งตะวันตก	109	108	-	1	-	-	-	-	-	-	Pak Phanang Fang Tawan
บางศาลา	35	35	-	-	-	-	-	-	-	-	Bang Sala
บางพระ	86	86	-	-	-	-	-	-	-	-	Bang Phra
บางตะพง	18	18	-	-	-	-	-	-	-	-	Bang Taphong
ปากพนังฝั่งตะวันออก	143	143	-	-	-	-	-	-	-	-	Pak Phanang Fang Tawa
บ้านเพ็ญ	50	50	-	-	-	-	-	-	-	-	Ban Phoeng
ท่าพญา	91	91	-	-	-	-	-	-	-	-	Tha Phaya
ปากแพรก	61	61	-	-	-	-	-	-	-	-	Pak Phraek
ขนานนาก	86	83	2	-	1	-	-	-	-	-	Khanap Nak
ร่อนพิบูลย์	1,190	1,174	1	2	-	4	9	-	-	-	Ron Phibun
ร่อนพิบูลย์	262	260	-	-	-	1	1	1	-	-	Ron Phibun
หินตก	239	233	1	1	-	1	3	-	-	-	Hin Tok
เสาวัง	230	227	-	1	-	-	2	-	-	-	Sao Thong
ควนพั่ง	236	231	-	-	-	2	3	-	-	-	Khuan Phang
ควนชุม	223	223	-	-	-	-	-	-	-	-	Khuan Chum
สิชล	1,748	1,701	16	3	14	5	9	-	-	-	Sichon
สิชล	187	176	4	1	5	-	1	-	-	-	Sichon
ทุ่งปรัง	198	191	3	1	3	-	-	-	-	-	Thung Prang
ฉลุง	127	125	-	-	-	-	2	-	-	-	Chalong
เสาวภา	378	367	3	-	6	2	-	-	-	-	Sao Phao
เปลียน	222	217	2	-	-	1	2	-	-	-	Plian

ตาราง 2 จำนวนสถานประกอบการ จำนวนตามรูปแบบการจัดตั้งตามกฎหมาย อำเภอและตำบล (ต่อ)

TABLE 2 NUMBER OF ESTABLISHMENTS BY FORM OF LEGAL ORGANIZATION, AMPHOE AND TAMBON (Cont'd)

อำเภอ/ตำบล	จำนวน สถานประกอบการ Number of establishments	รูปแบบการจัดตั้งตามกฎหมาย Form of legal organization							Amphoe/Tambon	
		ส่วนบุคคล Individual proprietor	ห้างหุ้นส่วนจำกัด		บริษัทจำกัด		ส่วนราชการ รัฐวิสาหกิจ Government, State-enterprises	สหกรณ์ Cooperatives		อื่น ๆ Others
			นิติบุคคล Juristic partnership	นิติบุคคล นิติบุคคล (มหาชน) Company limited, Public company limited	บริษัทจำกัด บริษัทจำกัด (มหาชน) Company limited, Public company limited	บริษัทจำกัด บริษัทจำกัด (มหาชน) Company limited, Public company limited				
สีซีต	139	134	-	-	1	-	2	2	Si Khit	
เทพราช	136	136	-	-	-	-	-	-	Theppharat	
เขาน้อย	108	107	-	-	-	-	-	1	Khao Noi	
ทุ่งไผ่	253	248	4	-	-	-	-	1	Thung Sai	
ขนอม	891	862	18	6	6	2	3	-	Khanom	
ขนอม	349	334	9	6	6	-	-	-	Khanom	
ควนทอง	237	232	1	-	-	1	3	-	Khuan Thong	
ท้องเนียน	305	296	8	-	-	1	-	-	Thong Nian	
หัวไทร	1,218	1,187	15	-	-	7	1	8	Hua Sai	
หัวไทร	212	197	8	-	-	5	1	1	Hua Sai	
หน้าสตน	160	156	2	-	-	-	-	2	Na Saton	
ทรายขาว	206	199	5	-	-	2	-	-	Sai Khao	
แหลม	124	124	-	-	-	-	-	-	Laem	
เขาพังไกร	117	116	-	-	-	-	-	1	Khao Phang Krai	
บ้านราม	70	69	-	-	-	-	-	1	Ban Ram	
บงนบ	50	50	-	-	-	-	-	-	Bang Nop	
ท่าขอม	47	46	-	-	-	-	-	1	Tha Som	
ควนชะลิก	60	59	-	-	-	-	-	1	Khuan Chalik	
รามแก้ว	45	45	-	-	-	-	-	-	Ram Kaeo	
เกาะเพชร	127	126	-	-	-	-	-	1	Ko Phet	
บางขัน	1,059	1,013	13	6	6	2	9	16	Bang Khan	
บางขัน	274	262	2	-	-	-	4	6	Bang Khan	

ตาราง 2 จำนวนสถานประกอบการ จำนวนตามรูปแบบการจัดตั้งตามกฎหมาย อำเภอและตำบล (ต่อ)

TABLE 2 NUMBER OF ESTABLISHMENTS BY FORM OF LEGAL ORGANIZATION, AMPHOE AND TAMBON (Cont'd)

อำเภอ/ตำบล	จำนวน สถานประกอบการ Number of establishments	รูปแบบการจัดตั้งตามกฎหมาย Form of legal organization						Amphoe/Tambon
		ส่วนบุคคล Individual proprietor	หุ้นส่วนจำกัด หุ้นส่วนสามัญ นิติบุคคล Juristic partnership	บริษัทจำกัด บริษัทจำกัด (มหาชน) Company limited, Public company limited	ส่วนราชการ รัฐวิสาหกิจ Government, State-enterprises	สหกรณ์ Cooperatives	อื่น ๆ Others	
บ้านชะอวด	64	-	-	-	-	-	-	Ban Cha-uat
ควนหนองคว่ำ	63	62	-	-	-	-	1	Khuan Nong Khwa
ทุ่งโพธิ์	197	194	-	1	-	-	2	Thung Pho
นาหมอบุญ	140	138	-	-	-	-	1	Na Mo Bun
สามตำบล	139	138	-	-	1	-	-	Sam Thambon
พระพรหม	1,033	1,001	14	6	6	4	2	Phra Phrom
นาพรุ	268	262	3	-	3	-	-	Na Phru
นาสาร	291	282	5	-	3	-	1	Na San
ท้ายสำเภา	262	256	-	2	-	3	1	Thai Samphao
ช้างซ้าย	212	201	6	4	-	1	-	Chang Sai
กิ่ง อ.นบพิตำ	635	621	4	-	6	2	2	King Amphoe Nopphitam
นบพิตำ	160	158	-	-	2	-	-	Nopphitam
กรุงชิง	202	197	-	-	3	1	1	Klung Ching
กะทรวอ	117	113	2	-	1	1	-	Kraro
นาหวง	156	153	2	-	-	-	1	Na Reng
กิ่ง อ.ช้างกลาง	796	778	4	1	1	5	7	King Amphoe Chang Kla
ช้างกลาง	506	492	3	1	1	5	4	Chang Klang
หลักช้าง	174	172	-	-	-	-	2	Lak Chang
สวนขัน	116	114	1	-	-	-	1	Suan Khan
เฉลิมพระเกียรติ	667	662	1	-	1	1	2	Chaloem Phra Kiat
เชียรเขย	113	111	-	-	1	-	1	Chain Khao
ดอนตรอ	136	134	-	-	-	1	1	Don Tro

ตาราง 2 จำนวนสถานประกอบการ จำแนกตามรูปแบบการจัดตั้งตามกฎหมาย อำเภอและตำบล (ต่อ)

TABLE 2 NUMBER OF ESTABLISHMENTS BY FORM OF LEGAL ORGANIZATION, AMPHOE AND TAMBON (Cont'd)

อำเภอ/ตำบล	จำนวน สถานประกอบการ Number of establishments	รูปแบบการจัดตั้งตามกฎหมาย Form of legal organization						อื่น ๆ Others	Amphoe/Tambon
		ส่วนบุคคล Individual proprietor	หุ้นส่วนจำกัด หุ้นส่วนสามัญ นิติบุคคล Juristic partnership	บริษัทจำกัด บริษัทจำกัด (มหาชน) Company limited, Public company limited	ส่วนราชการ รัฐวิสาหกิจ Government, State-enterprises	สหกรณ์ Cooperatives			
สวนหลวง	236		-	-	-	-	-	Suan Luang	
ทางพูน	182	181	1	-	-	-	-	Thang Phun	

ที่มา : สำมะโนอุตสาหกรรม พ.ศ. 2550 (ข้อมูลพื้นฐาน : นอกเขตเทศบาล) จังหวัด นครศรีธรรมราช สำนักงานสถิติแห่งชาติ กระทรวงเทคโนโลยีสารสนเทศและการสื่อสาร

Source : The 2007 Industrial Census (Basic Information : Non-municipal area), Nakhon Si Thammarat Province, National Statistical Office, Ministry of Information and Communication Technology.



ตาราง 3 จำนวนสถานประกอบการ จำแนกตามรูปแบบการจัดตั้งทางเศรษฐกิจ อำเภอและตำบล

TABLE 3 NUMBER OF ESTABLISHMENTS BY FORM OF ECONOMIC ORGANIZATION, AMPHOE AND TAMBON

อำเภอ/ตำบล	จำนวน สถานประกอบการ Number of establishments	รูปแบบการจัดตั้งทางเศรษฐกิจ Form of economic organization			Amphoe/ Tambon
		สำนักงานเดี่ยว Single unit	สำนักงานใหญ่ Head office	สำนักงานสาขา Branch	
<b>นครศรีธรรมราช</b>	<b>31,368</b>	<b>31,157</b>	<b>25</b>	<b>186</b>	<b>Nakhon Si Thammarat</b>
<b>เมืองนครศรีธรรมราช</b>	<b>4,536</b>	<b>4,500</b>	<b>9</b>	<b>27</b>	<b>Mueang Nakhon Si Thammarat</b>
ท่าไร่	155	152	-	3	Tha Rai
ปากนคร	90	90	-	-	Pak Nakhon
นาทราย	177	176	-	1	Na Sai
กำแพงเขา	197	197	-	-	Kamphaeng Sao
ไชยมนตรี	126	126	-	-	Chai Montri
มะม่วงสองต้น	143	143	-	-	Mamuang Song Ton
นาเคียน	263	260	2	1	Na Kham
ท่งิ้ว	417	416	1	-	Tha Ngue
โพธิ์เสด็จ	387	382	2	3	Pho Sadet
บางจาก	254	253	-	1	Bang Chak
ปากพูน	1,207	1,189	4	14	Pak Phun
ท่าซึก	241	238	-	3	Tha Sak
ท่าเรือ	879	878	-	1	Tha Ruea
<b>พหลมณีศรี</b>	<b>713</b>	<b>713</b>	<b>-</b>	<b>-</b>	<b>Phromma Khiri</b>
พหลมโลก	103	103	-	-	Phromma Lok
บ้านเกาะ	40	40	-	-	Ban Ko
อินทคีรี	200	200	-	-	Intha Khiri
ทอนหงส์	259	259	-	-	Thon Hong
นาเรียง	111	111	-	-	Na Rieng
<b>ลานสะกา</b>	<b>1,034</b>	<b>1,031</b>	<b>-</b>	<b>3</b>	<b>Lan Sa Ka</b>
เขาแก้ว	154	154	-	-	Khao Kao

ตาราง 3 จำนวนสถานประกอบการ จำนวนตามรูปแบบการจัดตั้งทางเศรษฐกิจ อำเภอและตำบล (ต่อ)

TABLE 3 NUMBER OF ESTABLISHMENTS BY FORM OF ECONOMIC ORGANIZATION, AMPHOE AND TAMBON (Cont'd)

อำเภอ/ตำบล	จำนวน สถานประกอบการ Number of establishments	รูปแบบการจัดตั้งทางเศรษฐกิจ Form of economic organization			Amphoe/ Tambon
		สำนักงานเดี่ยว Single unit	สำนักงานใหญ่ Head office	สำนักงานสาขา Branch	
ลานสะกา	124	124	-	-	Lan Sa Ka
ท่าดี	274	272	-	2	Tha Di
กำโลน	263	262	-	1	Kam Lon
ขุนทะเล	219	219	-	-	Khun Thale
<b>ฉวาง</b>	<b>1,575</b>	<b>1,567</b>	-	<b>8</b>	<b>Chawang</b>
ฉวาง	93	93	-	-	Chawang
ละอาย	398	398	-	-	La - ai
นาแว	170	170	-	-	Na Wae
ไม้เรียง	149	147	-	2	Mai Rieng
กะเบียด	134	134	-	-	Kabiat
นากะชะ	103	103	-	-	Na Kacha
หัวปรึก	237	236	-	1	Huai Prik
ไสหรั	195	190	-	5	Sai Ra
นาเข็ญ	96	96	-	-	Na Khliang
<b>พิปูน</b>	<b>563</b>	<b>559</b>	<b>2</b>	<b>2</b>	<b>Phipun</b>
พิปูน	57	57	-	-	Phipun
กะทูน	133	129	2	2	Krathun
เขาพระ	163	163	-	-	Khao Phra
ยางค่อม	137	137	-	-	Yang Khom
ควนกลาง	73	73	-	-	Khuan Klang
<b>เชียรใหญ่</b>	<b>1,024</b>	<b>1,024</b>	-	-	<b>Chian Yai</b>
เชียรใหญ่	83	83	-	-	Chian Yai
ท่าขนาน	41	41	-	-	Tha Khanan

ตาราง 3 จำนวนสถานประกอบการ จำนวนตามรูปแบบการจัดตั้งทางเศรษฐกิจ อำเภอและตำบล (ต่อ)

TABLE 3 NUMBER OF ESTABLISHMENTS BY FORM OF ECONOMIC ORGANIZATION, AMPHOE AND TAMBON (Cont d)

อำเภอ/ตำบล	จำนวน สถานประกอบการ Number of establishments	รูปแบบการจัดตั้งทางเศรษฐกิจ Form of economic organization			Amphoe/ Tambon
		สำนักงานเดี่ยว Single unit	สำนักงานใหญ่ Head office	สำนักงานสาขา Branch	
บ้านกลาง	21	21	-	-	Ban Klang
บ้านเนิน	68	68	-	-	Ban Noen
ไสหมาก	73	73	-	-	Sai Mak
ท้องลำเจียก	64	64	-	-	Thong Lamchiak
เสื่อหึ่ง	102	102	-	-	Sua Hueng
เกาะเกด	209	209	-	-	Karaket
เขาพระบาท	155	155	-	-	Khao Phra Bat
แม่เจ้าอุ้มหัว	208	208	-	-	Maechao Yuhua
<b>ชะอวด</b>	<b>2,058</b>	<b>2,053</b>	<b>-</b>	<b>5</b>	<b>Cha-uat</b>
ชะอวด	260	256	-	4	Cha-uat
ท่าเสม็ด	175	175	-	-	Tha Samet
ท่าประจจะ	165	165	-	-	Tha Pracha
เครั้ง	264	264	-	-	Khreng
วังอ่าง	147	147	-	-	Wang Ang
บ้านตุล	169	169	-	-	Ban Tun
ซอนทาด	132	132	-	-	Khon Hat
เกาะขันธุ์	204	203	-	1	Ko Khan
ควนหนองหงษ์	270	270	-	-	Khuan Nong Hong
เขาพระทอง	115	115	-	-	Khao Phra Thong
นางหลง	157	157	-	-	Nang Long
<b>ท่าศาลา</b>	<b>2,730</b>	<b>2,715</b>	<b>-</b>	<b>15</b>	<b>Tha Sala</b>
ท่าศาลา	1,028	1,015	-	13	Tha Sala
กลาย	203	203	-	-	Klai

ตาราง 3 จำนวนสถานประกอบการ จำแนกตามรูปแบบการจัดตั้งทางเศรษฐกิจ อำเภอและตำบล (ต่อ)

TABLE 3 NUMBER OF ESTABLISHMENTS BY FORM OF ECONOMIC ORGANIZATION, AMPHOE AND TAMBON (Cont'd)

อำเภอ/ตำบล	จำนวน สถานประกอบการ Number of establishments	รูปแบบการจัดตั้งทางเศรษฐกิจ Form of economic organization				Amphoe/ Tambon
		สำนักงานแห่งเดียว Single unit	สำนักงานใหญ่ Head office	สำนักงานสาขา Branch		
ทำนูน	289	289	-	-	-	Tha Khuen
หัวตะพาน	89	89	-	-	-	Hua Taphan
สระแก้ว	212	210	-	2	2	Sa Kaco
โมคคัลลาน	251	251	-	-	-	Mokkhan
ไทยบุรี	157	157	-	-	-	Thai Buri
ดอนตะโก	104	104	-	-	-	Don Tako
ดงช้าง	148	148	-	-	-	Taling Chan
โพธิ์ทอง	249	249	-	-	-	Pho Thong
ทุ่งสง	3,519	3,462	9	48	48	Thung Song
ชะมาย	1,088	1,048	6	34	34	Chamai
หนองหงส์	290	282	2	6	6	Nong Hong
ควนกรด	200	200	-	-	-	Khuan Krot
นาไม้ไผ่	155	155	-	-	-	Na Mai Phai
นาหลวงเสน	172	172	-	-	-	Na Luang Sen
เขารโ	173	173	-	-	-	Khao Ro
กะปาง	446	443	1	2	2	Ka Pang
ฟ้าง	326	321	-	5	5	Thi Wang
น้ำตก	55	55	-	-	-	Nam Tok
ถ้าใหญ่	339	339	-	-	-	Tham Yai
นาโพธิ์	112	111	-	1	1	Na Pho
เขาวา	163	163	-	-	-	Khao Khao
นาบอน	499	495	1	3	3	Na Bon
นาบอน	165	163	1	1	1	Na Bon

ตาราง 3 จำนวนสถานประกอบการ จำนวนตามรูปแบบการจัดตั้งทางเศรษฐกิจ อำเภอและตำบล (ต่อ)

TABLE 3 NUMBER OF ESTABLISHMENTS BY FORM OF ECONOMIC ORGANIZATION, AMPHOE AND TAMBON (Cont'd)

อำเภอ/ตำบล	จำนวน สถานประกอบการ Number of establishments	รูปแบบการจัดตั้งทางเศรษฐกิจ Form of economic organization			Amphoe/ Tambon
		สำนักงานเดี่ยว Single unit	สำนักงานใหญ่ Head office	สำนักงานสาขา Branch	
ทุ่งสง	197	196	-	1	Thung Song
แก้วแสน		136	-	1	Kaeo Saen
ทุ่งใหญ่	1,238	1,235	-	3	Thung Yai
ท่ายาง	193	191	-	2	Tha Yang
ทุ่งสั้ง	87	87	-	-	Thung Sang
ทุ่งใหญ่	158	158	-	-	Thung Yai
กุแกระ	135	135	-	-	Kurae
ปริก	333	333	-	-	Prik
บางรูป	109	109	-	-	Bang Rup
กรงหย่น	223	222	-	1	Krung Yan
ปากพ่อง	1,534	1,531	-	3	Pak Phanang
คลองน้อย	230	230	-	-	Khlong Noi
ป่าระกำ	61	61	-	-	Pa RaKam
ชะเมา	70	70	-	-	Chamao
คลองกระบือ	170	170	-	-	Khlong Krabue
เกาะทวด	81	81	-	-	Ko Thuat
บ้านใหม่	80	80	-	-	Ban Mai
หูล่อง	106	105	-	1	Hu Long
แหลมตะลุมพุก	57	57	-	-	Laem Talumphuk
ปากพ่องฝั่งตะวันตก	109	109	-	-	Pak Phanang Fang Tawan
บางศาลา	35	35	-	-	Bang Sala
บางพระ	86	86	-	-	Bang Phra
บางตะพง	18	18	-	-	Bang Taphong

ตาราง 3 จำนวนสถานประกอบการ จำแนกตามรูปแบบการจัดตั้งทางเศรษฐกิจ อำเภอและตำบล (ต่อ)

TABLE 3 NUMBER OF ESTABLISHMENTS BY FORM OF ECONOMIC ORGANIZATION, AMPHOE AND TAMBON (Cont'd)

อำเภอ/ตำบล	จำนวน สถานประกอบการ Number of establishments	รูปแบบการจัดตั้งทางเศรษฐกิจ Form of economic organization			Amphoe/ Tambon
		สำนักงานเดี่ยว Single unit	สำนักงานใหญ่ Head office	สำนักงานสาขา Branch	
ปากพองฝั่งตะวันออก		143	-	-	Pak Phanang Fang Tawa
บ้านเพ็ง	50	50	-	-	Ban Phoeng
ท่าพญา	91	90	-	1	Tha Phaya
ปากแพรก	61	61	-	-	Pak Phraek
ขานบนา	86	85	-	1	Khanap Nak
ร่อนพิบูลย์	1,190	1,185	-	5	Ron Phibun
ร่อนพิบูลย์	262	261	-	1	Ron Phibun
หินตก	239	238	-	1	Hin Tok
เสาชิง	230	229	-	1	Sao Thong
ควนพัง	236	234	-	2	Khuan Phang
ควนชุม	223	223	-	-	Khuan Chum
ลิซล	1,748	1,733	-	15	Sichon
ลิซล	187	183	-	4	Sichon
ทุ่งปรัง	198	194	-	4	Thung Prang
ฉลอง	127	127	-	-	Chalong
เสาเภา	378	373	-	5	Sao Phao
เปลียน	222	221	-	1	Plian
สีซิด	139	138	-	1	Si Khit
เทพราช	136	136	-	-	Theppharat
เขาน้อย	108	108	-	-	Khao Noi
ทุ่งไเส	253	253	-	-	Thung Sai
ขอม	891	884	-	7	Khanom
ขอม	349	345	-	4	Khanom

ตาราง 3 จำนวนสถานประกอบการ จำแนกตามรูปแบบการจัดตั้งทางเศรษฐกิจ อำเภอและตำบล (ต่อ)

TABLE 3 NUMBER OF ESTABLISHMENTS BY FORM OF ECONOMIC ORGANIZATION, AMPHOE AND TAMBON (Cont'd)

อำเภอ/ตำบล	สถานประกอบการ Number of establishments	รูปแบบการจัดตั้งทางเศรษฐกิจ Form of economic organization			Amphoe/ Tambon
		สำนักงานแห่งเดียว Single unit	สำนักงานใหญ่ Head office	สำนักงานสาขา Branch	
ควนทอง	237	237	-	-	Khuan Thong
ทองเนียน	305	302	-	3	Thong Nian
หัวไทร	1,218	1,212	-	6	Hua Sai
หัวไทร	212	206	-	6	Hua Sai
หน้าสวน	160	160	-	-	Na Saton
ทรายขาว	206	206	-	-	Sai Khao
แหลม	124	124	-	-	Laem
เขापั้งไกร	117	117	-	-	Khao Phang Krai
บ้านราม	70	70	-	-	Ban Ram
บางนบ	50	50	-	-	Bang Nop
ท่าซอม	47	47	-	-	Tha Som
ควนชะลิก	60	60	-	-	Khuan Chalik
รามแก้ว	45	45	-	-	Ram Kaeo
เกาะเพชร	127	127	-	-	Ko Phet
บางขัน	1,059	1,042	-	17	Bang Khan
บางขัน	274	274	-	-	Bang Khan
บ้านลำนาว	508	491	-	17	Ban Lam Nao
วังหิน	140	140	-	-	Wang Hin
บ้านนิคม	137	137	-	-	Ban Nikhom
ถ้าพรธรมรา	482	475	2	5	Tham Phannara
ถ้าพรธรมรา	203	200	-	3	Tham Phannara
คลองเส	110	110	-	-	Khlong Se
ตุลิต	169	165	2	2	Dusit

ตาราง 3 จำนวนสถานประกอบการ จำแนกตามรูปแบบการจัดตั้งทางเศรษฐกิจ อำเภอและตำบล (ต่อ)

TABLE 3 NUMBER OF ESTABLISHMENTS BY FORM OF ECONOMIC ORGANIZATION, AMPHOE AND TAMBON (Cont'd)

อำเภอ/ตำบล	จำนวน สถานประกอบการ Number of establishments	รูปแบบการจัดตั้งทางเศรษฐกิจ Form of economic organization				Amphoe/ Tambon
		สำนักงานเพียงเดียว Single unit	สำนักงานใหญ่ Head office	สำนักงานสาขา Branch		
จุฬารักษ์	626	626	-	-	-	Chulaphorn
บ้านควนมุด	23	23	-	-	-	Ban Khuan Mut
บ้านชะอวด	64	64	-	-	-	Ban Cha-uat
ควนหนองควัว	63	63	-	-	-	Khuan Nong Khwa
ทุ่งโพธิ์	197	197	-	-	-	Thung Pho
นาหมอนญ	140	140	-	-	-	Na Mo Bun
สามตำบล	139	139	-	-	-	Sam Thambon
พระพรหม	1,033	1,027	1	5	-	Phra Phrom
นาพรุ	268	266	-	2	-	Na Phru
นาสาร	291	290	1	-	-	Na San
ท้ายสำเภา	262	262	-	-	-	Thai Samphao
ช้างซ้าย	212	209	-	3	-	Chang Sai
กิ่ง อ.นบพิตำ	635	628	-	7	-	King Amphoe Nopphitam
นบพิตำ	160	155	-	5	-	Nopphitam
กรุงชิง	202	200	-	2	-	Klung Ching
กะทรา	117	117	-	-	-	Kraro
นาแหง	156	156	-	-	-	Na Reng
กิ่ง อ.ช้างกลาง	796	794	1	1	-	King Amphoe Chang Kla
ช้างกลาง	506	504	1	1	-	Chang Klang
หลักช้าง	174	174	-	-	-	Lak Chang
สวนขัน	116	116	-	-	-	Suan Khan



ตาราง 3 จำนวนสถานประกอบการ จำนวนการจัดตั้งทางเศรษฐกิจ อำเภอและตำบล (ต่อ)

TABLE 3 NUMBER OF ESTABLISHMENTS BY FORM OF ECONOMIC ORGANIZATION, AMPHOE AND TAMBON (Cont'd)

อำเภอ/ตำบล	จำนวน สถานประกอบการ Number of establishments	รูปแบบการจัดตั้งทางเศรษฐกิจ Form of economic organization			อำเภอ/ Tambon
		สำนักงานแห่งเดียว Single unit	สำนักงานใหญ่ Head office	สำนักงานสาขา Branch	
เฉลิมพระเกียรติ	667	666	-	1	Chaloem Phra Kiat
เชียรเข่า	113	113	-	-	Chain Khao
ดอนตรอ	136	136	-	-	Don Tro
สวนหลวง	236	236	-	-	Suan Luang
ทางพูน	182	181	-	1	Thang Phun

ที่มา : สำมะโนอุตสาหกรรม พ.ศ. 2550 (ข้อมูลพื้นฐาน : นอกเขตเทศบาล) จังหวัด นครศรีธรรมราช สำนักงานสถิติแห่งชาติ กระทรวงเทคโนโลยีสารสนเทศและการสื่อสาร

Source : The 2007 Industrial Census (Basic Information : Non-municipal area), Nakhon Si Thammarat Province, National Statistical Office, Ministry of Information and Communication Technology.

ตาราง 4 จำนวนสถานประกอบการ จำนวนตามสัดส่วนของการร่วมลงทุนหรือถือหุ้นของต่างประเทศ อำเภอและตำบล

TABLE 4 NUMBER OF ESTABLISHMENTS BY PROPORTION OF FOREIGN INVESTMENT OR SHARE HOLDING, AMPHOE AND TAMBON

อำเภอ/ตำบล	จำนวน สถานประกอบการ Number of establishments	ไม่มีต่างประเทศ		สัดส่วนของการร่วมลงทุนหรือถือหุ้น			Amphoe/Tambon
		รวม	ร่วมลงทุนหรือถือหุ้น No foreign's investment or share holding	รวม	น้อยกว่า 10%	10 - 50% มากกว่า 50%	
นครศรีธรรมราช	176	175	1	1	-	1	Nakhon Si Thammarat
เมืองนครศรีธรรมราช	45	44	1	1	-	1	Mueang Nakhon Si Thammar
ท่าไร่	1	1	-	-	-	-	Tha Rai
ปากนคร	1	1	-	-	-	-	Pak Nakhon
นาทราย	5	5	-	-	-	-	Na Sai
กำแพงเขา	-	-	-	-	-	-	Kamphaeng Sao
ไชยมนตรี	-	-	-	-	-	-	Chai Montri
มะม่วงสองต้น	-	-	-	-	-	-	Mamuang Song Ton
นาเคียน	-	-	-	-	-	-	Na Khian
ท่างิ้ว	1	1	-	-	-	-	Tha Ngue
โพธิ์เสด็จ	3	3	-	-	-	-	Pho Sadet
บางจาก	4	4	-	-	-	-	Bang Chak
ปากพูน	23	23	-	-	-	-	Pak Phun
ท่าซึก	6	5	1	1	-	1	Tha Sak
ท่าเรือ	1	1	-	-	-	-	Tha Ruea
พรหมคีรี	1	1	-	-	-	-	Phromma Khiri
พรหมโลก	-	-	-	-	-	-	Phromma Lok
บ้านเกาะ	-	-	-	-	-	-	Ban Ko
อินทคีรี	1	1	-	-	-	-	Intha Khiri







ตาราง 4 จำนวนสถานประกอบการ จำแนกตามสัดส่วนของการร่วมลงทุนหรือถือหุ้นของต่างประเทศ อำเภอและตำบล (ต่อ)

TABLE 4 NUMBER OF ESTABLISHMENTS BY PROPORTION OF FOREIGN INVESTMENT OR SHARE HOLDING, AMPHOE AND TAMBON (Cont'd)

อำเภอ/ตำบล	จำนวน สถานประกอบการ Number of establishments	ไม่มีต่างประเทศ		สัดส่วนของการร่วมลงทุนหรือถือหุ้น			Amphoe/Tambon
		รวม	No foreign's investment or share holding	Proportion of foreign investment or share holding			
				น้อยกว่า 10%	10 – 50%	มากกว่า 50%	
โพธิ์ทอง	-	-	-	-	-	-	Pho Thong
ทุ่งสง	72	72	-	-	-	-	Thung Song
ชะมาย	49	49	-	-	-	-	Chamai
หนองหงส์	7	7	-	-	-	-	Nong Hong
ควนกรด	3	3	-	-	-	-	Khuan Krot
นาไม้ไผ่	-	-	-	-	-	-	Na Mai Phai
นาหลวงเสน	-	-	-	-	-	-	Na Luang Sen
เขาไร่	-	-	-	-	-	-	Khao Ro
กะปาง	2	2	-	-	-	-	Ka Pang
ทิวัง	5	5	-	-	-	-	Thi Wang
น้ำตก	-	-	-	-	-	-	Nam Tok
ถ้าใหญ่	4	4	-	-	-	-	Tham Yai
นาโพธิ์	2	2	-	-	-	-	Na Pho
เขากว	-	-	-	-	-	-	Khao Khao
นาบอน	4	4	-	-	-	-	Na Bon
นาบอน	3	3	-	-	-	-	Na Bon
ทุ่งสง	-	-	-	-	-	-	Thung Song
แก้วแสน	1	1	-	-	-	-	Kao Saen
ทุ่งใหญ่	3	3	-	-	-	-	Thung Yai

ตาราง 4 จำนวนสถานประกอบการ จำนวนตามสัดส่วนของการร่วมลงทุนหรือถือหุ้นของต่างประเทศ อำเภอและตำบล (ต่อ)

TABLE 4 NUMBER OF ESTABLISHMENTS BY PROPORTION OF FOREIGN INVESTMENT OR SHARE HOLDING, AMPHOE AND TAMBON (Cont'd)

อำเภอ/ตำบล	จำนวน สถานประกอบการ Number of establishments	ไม่มีต่างประเทศ ร่วมลงทุนหรือถือหุ้น No foreign's investment or share holding	สัดส่วนของการร่วมลงทุนหรือถือหุ้น			Amphoe/Tambon
			รวม	น้อยกว่า 10%	10 - 50% มากกว่า 50%	
ท่ายาง	-	-	-	-	Tha Yang	
ทุ่งสง	-	-	-	-	Thung Sang	
ทุ่งใหญ่	-	-	-	-	Thung Yai	
กุแกระ	-	-	-	-	Kurae	
ปรึก	2	2	-	-	Prik	
บางรูป	1	1	-	-	Bang Rup	
กรงหมื่น	-	-	-	-	Krung Yan	
ปากพ่อง	1	1	-	-	<b>Pak Phanang</b>	
คลองน้อย	-	-	-	-	Khlong Noi	
ป่าระกำ	-	-	-	-	Pa RaKam	
ชะเมา	-	-	-	-	Chamao	
คลองกระบือ	-	-	-	-	Khlong Krabue	
เกาะทวด	-	-	-	-	Ko Thuat	
บ้านใหม่	-	-	-	-	Ban Mai	
หูล่อง	-	-	-	-	Hu Long	
แหลมตะลุมพุก	-	-	-	-	Laem Talumphuk	
ปากพ่องฝั่งตะวันตก	1	1	-	-	Pak Phanang Fang Tawan	
บงศาลา	-	-	-	-	Bang Sala	
บงพระ	-	-	-	-	Bang Phra	

ตาราง 4 จำนวนสถานประกอบการ จำนวนตามสัดส่วนของการร่วมลงทุนหรือถือหุ้นของต่างประเทศ อำเภอและตำบล (ต่อ)

TABLE 4 NUMBER OF ESTABLISHMENTS BY PROPORTION OF FOREIGN INVESTMENT OR SHARE HOLDING, AMPHOE AND TAMBON (Cont'd)

อำเภอ/ตำบล	จำนวน สถานประกอบการ Number of establishments	ไม่มีต่างประเทศ รวม No foreign's investment or share holding	สัดส่วนของการร่วมลงทุนหรือถือหุ้น			Amphoe/Tambon
			รวม	น้อยกว่า 10%	10 - 50% มากกว่า 50%	
บางตะพุง	-	-	-	-	-	Bang Taphong
ปากพนังฝั่งตะวันออก	-	-	-	-	-	Pak Phanang Fang Tawa
บ้านเพิง	-	-	-	-	-	Ban Phoeng
ท่าพญา	-	-	-	-	-	Tha Phaya
ปากแพรก	-	-	-	-	-	Pak Phraek
ขนานนา	-	-	-	-	-	Khanap Nak
ร่อนพิบูลย์	2	2	-	-	-	Ron Phibun
ร่อนพิบูลย์	-	-	-	-	-	Ron Phibun
หินตก	1	1	-	-	-	Hin Tok
เสถียร	1	1	-	-	-	Sao Thong
ควนพั่ง	-	-	-	-	-	Khuan Phang
ควนชุม	-	-	-	-	-	Khuan Chum
สิชล	3	3	-	-	-	Sichon
สิชล	1	1	-	-	-	Sichon
ทุ่งปรัง	1	1	-	-	-	Thung Prang
ฉลุง	-	-	-	-	-	Chalong
เสภา	-	-	-	-	-	Sao Phao
เปลี่ยน	-	-	-	-	-	Plian
สีชิต	1	1	-	-	-	Si Khit







ตาราง 4 จำนวนสถานประกอบการ จำแนกตามสัดส่วนของการร่วมลงทุนหรือถือหุ้นของต่างประเทศ อำเภอและตำบล (ต่อ)

TABLE 4 NUMBER OF ESTABLISHMENTS BY PROPORTION OF FOREIGN INVESTMENT OR SHARE HOLDING, AMPHOE AND TAMBON (Cont'd)

อำเภอ/ตำบล	จำนวน สถานประกอบการ Number of establishments	ไม่มีต่างประเทศ		สัดส่วนของการร่วมลงทุนหรือถือหุ้น		Amphoe/Tambon
		ร่วมลงทุนหรือถือหุ้น	รวม	Proportion of foreign investment or share holding	มากกว่า 50%	
		No foreign's investment or share holding	รวม	น้อยกว่า 10%	10 - 50%	
ท้ายลำเภา	2	-	-	-	-	Thai Samphao
ช้างชัย	4	4	-	-	-	Chang Sai
กิ่ง อ.นบพิตำ	-	-	-	-	-	<b>King Amphoe Nopphitam</b>
นบพิตำ	-	-	-	-	-	Nopphitam
กรุงชิง	-	-	-	-	-	Klung Ching
กะหรว	-	-	-	-	-	Kraro
นาหวง	-	-	-	-	-	Na Reng
กิ่ง อ.ช้างกลาง	1	1	-	-	-	<b>King Amphoe Chang Kla</b>
ช้างกลาง	1	1	-	-	-	Chang Klang
หล็กช้าง	-	-	-	-	-	Lak Chang
สวนขัน	-	-	-	-	-	Suan Khan

หมายเหตุ : เฉพาะสถานประกอบการที่มีรูปแบบการจัดตั้งตามกฎหมายเป็นบริษัทจำกัด และบริษัทจำกัด (มหาชน)

Note : Only establishments which were company limited and public company limited.

ที่มา : สำมะโนอุตสาหกรรม พ.ศ. 2550 (ข้อมูลพื้นฐาน : นอกเขตเทศบาล) จังหวัด นครศรีธรรมราช สำนักงานสถิติแห่งชาติ กระทรวงเทคโนโลยีสารสนเทศและการสื่อสาร

Source : The 2007 Industrial Census (Basic Information : Non-municipal area), Nakhon Si Thammarat Province, National Statistical Office, Ministry of Information and Communication Technology.



















ตาราง 5 จำนวนสถานประกอบการ จำนวนตามประเทศที่ร่วมลงทุนหรือถือหุ้น อำเภอลำปาง (ต่อ)

TABLE 5 NUMBER OF ESTABLISHMENTS BY THE COUNTRY INVESTMENT OR SHARE HOLDING, AMPHOE AND TAMBON (Cont'd).

อำเภอ/ตำบล	จำนวน		ประเทศที่ร่วมลงทุนหรือถือหุ้น The country investment or share holding												
	สถานประกอบการ	รวมลงทุนหรือถือหุ้น No foreign's investment	ไม่มีต่างประเทศ		มีต่างประเทศ								ประเทศอื่น ๆ Other Countries	ไม่ตอบ No Answer	
			รวมลงทุนหรือถือหุ้น No foreign's investment	รวมลงทุนหรือถือหุ้น With foreign's investment	ไต้หวัน Taiwan	สิงคโปร์ Singapore	จีน China	สหรัฐอเมริกา USA	ประเทศในทวีปยุโรป Country in Europe						
กิ่ง อ.ช้างกลาง	1	1	-	-	-	-	-	-	-	-	-	-	-	-	King Amphoe Chang Kla
ช้างกลาง	1	1	-	-	-	-	-	-	-	-	-	-	-	-	Chang Klang
หลักช้าง	-	-	-	-	-	-	-	-	-	-	-	-	-	-	Lak Chang
สวนขัน	-	-	-	-	-	-	-	-	-	-	-	-	-	-	Suan Khan
เฉลิมพระเกียรติ	-	-	-	-	-	-	-	-	-	-	-	-	-	-	Chaloem Phra Kiat
เข็รเขา	-	-	-	-	-	-	-	-	-	-	-	-	-	-	Chain Khao
ดอนตรอ	-	-	-	-	-	-	-	-	-	-	-	-	-	-	Don Tro
สวนหลวง	-	-	-	-	-	-	-	-	-	-	-	-	-	-	Suan Luang
ทางขุน	-	-	-	-	-	-	-	-	-	-	-	-	-	-	Thang Phun

หมายเหตุ : เฉพาะสถานประกอบการที่มีรูปแบบการจัดตั้งตามกฎหมายเป็นบริษัทจำกัด และบริษัทจำกัด (มหาชน)

Note : Only establishments which were company limited and public company limited.

ที่มา : สำมะโนอุตสาหกรรม พ.ศ. 2550 (ข้อมูลพื้นฐาน : นอกเขตเทศบาล) จังหวัด นครศรีธรรมราช สำนักงานสถิติแห่งชาติ กระทรวงเทคโนโลยีสารสนเทศและการสื่อสาร

Source : The 2007 Industrial Census (Basic Information : Non-municipal area), Nakhon Si Thammarat Province, National Statistical Office, Ministry of Information and Communication Technology .

ตาราง 6 จำนวนสถานประกอบการ จำแนกตามขนาดของสถานประกอบการ (จำนวนคนทำงาน) อำเภอและตำบล  
 TABLE 6 NUMBER OF ESTABLISHMENTS BY SIZE OF ESTABLISHMENT (NUMBER OF PERSONS ENGAGED), AMPHOE AND TAMBON

อำเภอ/ตำบล	จำนวน สถานประกอบการ Number of establishments	ขนาดของสถานประกอบการ (แห่ง) Size of establishment (establishments)											Amphoe/Tambon	
		1 - 5	6 - 10	11 - 15	16 - 20	21 - 25	26 - 30	31 - 50	51 - 100	101 - 200	201 - 500	501 - 1,000		> 1,000
<b>นครศรีธรรมราช</b>	<b>31,368</b>	<b>30,000</b>	<b>756</b>	<b>273</b>	<b>98</b>	<b>69</b>	<b>25</b>	<b>57</b>	<b>49</b>	<b>23</b>	<b>16</b>	<b>2</b>	<b>-</b>	<b>Nakhon Si Thammarat</b>
<b>เมืองนครศรีธรรมราช</b>	<b>4,536</b>	<b>4,290</b>	<b>136</b>	<b>57</b>	<b>13</b>	<b>5</b>	<b>8</b>	<b>9</b>	<b>10</b>	<b>5</b>	<b>2</b>	<b>1</b>	<b>-</b>	<b>Mueang Nakhon Si Thammarat</b>
ท่าไร่	155	148	6	1	-	-	-	-	-	-	-	-	-	Tha Rai
ปากนคร	90	84	2	2	1	-	-	-	1	-	-	-	-	Pak Nakhon
นาทราย	177	165	6	1	1	-	1	2	-	-	-	1	-	Na Sai
กำแพงเขา	197	197	-	-	-	-	-	-	-	-	-	-	-	Kamphaeng Sao
ไชยมนตรี	126	123	2	-	-	-	-	-	1	-	-	-	-	Chai Montri
มะม่วงสองต้น	143	137	4	2	-	-	-	-	-	-	-	-	-	Mamuang Song Ton
นาเคียน	263	252	7	2	1	-	-	-	1	-	-	-	-	Na Khian
ท่าฉั่ว	417	406	5	2	2	-	-	1	-	1	-	-	-	Tha Nguae
โพธิ์เสด็จ	387	362	20	2	1	-	2	-	-	-	-	-	-	Pho Sadet
บางจาก	254	245	1	4	2	-	1	-	-	1	-	-	-	Bang Chak
ปากพูน	1,207	1,101	51	32	4	4	3	5	4	1	2	-	-	Pak Phun
ท่าซึก	241	224	8	3	-	-	1	1	2	2	-	-	-	Tha Sak
ท่าเรือ	879	846	24	6	1	1	-	-	1	-	-	-	-	Tha Ruea
<b>พรหมคีรี</b>	<b>713</b>	<b>676</b>	<b>27</b>	<b>5</b>	<b>3</b>	<b>-</b>	<b>-</b>	<b>1</b>	<b>-</b>	<b>1</b>	<b>-</b>	<b>-</b>	<b>-</b>	<b>Phromma Khiri</b>
พรหมโลก	103	96	6	1	-	-	-	-	-	-	-	-	-	Phromma Lok
บ้านเกาะ	40	40	-	-	-	-	-	-	-	-	-	-	-	Ban Ko
อินทคีรี	200	186	7	3	2	-	-	1	-	1	-	-	-	Intha Khiri
ทอนหงส์	259	247	10	1	1	-	-	-	-	-	-	-	-	Thon Hong
นาเรียง	111	107	4	-	-	-	-	-	-	-	-	-	-	Na Rieng
<b>ลานสกา</b>	<b>1,034</b>	<b>1,001</b>	<b>17</b>	<b>11</b>	<b>2</b>	<b>1</b>	<b>-</b>	<b>-</b>	<b>2</b>	<b>-</b>	<b>-</b>	<b>-</b>	<b>-</b>	<b>Lan Sa Ka</b>
เขาแก้ว	154	153	-	1	-	-	-	-	-	-	-	-	-	Khao Kao
ลานสกา	124	119	2	1	-	1	-	-	1	-	-	-	-	Lan Sa Ka
ท่าดี	274	263	8	1	2	-	-	-	-	-	-	-	-	Tha Di
กำโลน	263	250	6	6	-	-	-	-	1	-	-	-	-	Kam Lon
ขุนทะเล	219	216	1	2	-	-	-	-	-	-	-	-	-	Khun Thale
<b>ฉวาง</b>	<b>1,575</b>	<b>1,524</b>	<b>26</b>	<b>10</b>	<b>1</b>	<b>1</b>	<b>-</b>	<b>6</b>	<b>3</b>	<b>1</b>	<b>3</b>	<b>-</b>	<b>-</b>	<b>Chawang</b>
ฉวาง	93	91	1	-	-	-	-	-	-	1	-	-	-	Chawang
สะอาย	398	383	9	4	-	-	-	2	-	-	-	-	-	La - ai
นาแว	170	163	3	-	1	-	-	2	1	-	-	-	-	Na Wae
ไม้เรียง	149	140	3	3	-	1	-	2	-	-	-	-	-	Mai Rieng
กะปง	134	132	1	-	-	-	-	-	1	-	-	-	-	Kabiat

ตาราง 6 จำนวนสถานประกอบการ จำนวนขนาดของสถานประกอบการ (จำนวนคนทำงาน) อำเภอละตำบล (ต่อ)

TABLE 6 NUMBER OF ESTABLISHMENTS BY SIZE OF ESTABLISHMENT (NUMBER OF PERSONS ENGAGED), AMPHOE AND TAMBON (Cont'd)

อำเภอ/ตำบล	จำนวน สถานประกอบการ Number of establishments	ขนาดของสถานประกอบการ (แห่ง) Size of establishment (establishments)												Amphoe/Tambon			
		1 - 5	6 - 10	11 - 15	16 - 20	21 - 25	26 - 30	31 - 50	51 - 100	101 - 200	201 - 500	501 - 1,000	> 1,000				
		นกระเซ	103	100	2	1	-	-	-	-	-	-	-		-	-	-
ห้วยปรือ	237	233	4	-	-	-	-	-	-	-	-	-	-	-	-	-	Huai Prik
ไสขร่า	195	187	2	2	-	-	-	-	1	-	-	-	-	-	3	-	Sai Ra
นาเฉลียง	96	95	1	-	-	-	-	-	-	-	-	-	-	-	-	-	Na Khliang
<b>พิบูลย์</b>	<b>563</b>	<b>546</b>	<b>7</b>	<b>3</b>	<b>1</b>	<b>2</b>	<b>1</b>	<b>1</b>	<b>1</b>	<b>1</b>	<b>1</b>	<b>1</b>	<b>1</b>	<b>1</b>	<b>1</b>	<b>1</b>	<b>Phipun</b>
พิบูลย์	57	55	1	-	-	-	-	-	-	-	-	-	-	-	-	-	Phipun
กะปุม	133	128	4	1	-	-	-	-	-	-	-	-	-	-	-	-	Krathun
เขาพระ	163	158	2	1	-	-	-	1	-	-	-	-	-	-	-	-	Khao Phra
ยางค่อม	137	134	-	-	-	-	-	1	-	-	-	-	-	-	-	-	Yang Khom
ควนกลาง	73	71	-	1	1	-	-	-	-	-	-	-	-	-	-	-	Khuan Klang
<b>เข็ญรีใหญ่</b>	<b>1,024</b>	<b>1,003</b>	<b>11</b>	<b>7</b>	<b>1</b>	<b>1</b>	<b>1</b>	<b>1</b>	<b>1</b>	<b>1</b>	<b>1</b>	<b>1</b>	<b>1</b>	<b>1</b>	<b>1</b>	<b>1</b>	<b>Chian Yai</b>
เข็ญรีใหญ่	83	82	-	-	-	-	-	-	-	-	-	-	-	-	-	-	Chian Yai
ท่าขนาน	41	40	1	-	-	-	-	-	-	-	-	-	-	-	-	-	Tha Khanan
บ้านกลาง	21	21	-	-	-	-	-	-	-	-	-	-	-	-	-	-	Ban Klang
บ้านเนิน	68	68	-	-	-	-	-	-	-	-	-	-	-	-	-	-	Ban Noen
ไสทมา	73	72	-	-	-	-	-	-	-	-	-	-	-	-	-	-	Sai Mak
ทองสำเจียก	64	62	1	-	-	-	-	-	-	-	-	-	-	1	-	-	Thong Lamchiak
เสื่อหัง	102	101	-	-	1	-	-	-	-	-	-	-	-	-	-	-	Sua Hueng
เกาะเกด	209	205	4	-	-	-	-	-	-	-	-	-	-	-	-	-	Karaket
เขาพระบาท	155	152	2	1	-	-	-	-	-	-	-	-	-	-	-	-	Khao Phra Bat
แม่เจ้าอยู่หัว	208	200	3	4	-	-	-	-	-	-	-	-	-	-	-	-	Mae Chao Yuhua
<b>ชะอวด</b>	<b>2,058</b>	<b>1,960</b>	<b>41</b>	<b>21</b>	<b>12</b>	<b>4</b>	<b>4</b>	<b>4</b>	<b>11</b>	<b>4</b>	<b>4</b>	<b>1</b>	<b>4</b>	<b>1</b>	<b>1</b>	<b>1</b>	<b>Cha-ut</b>
ชะอวด	260	247	5	4	-	-	-	-	1	-	-	-	-	1	-	-	Cha-ut
ท่าเสม็ด	175	171	1	1	1	-	-	-	-	-	-	-	-	1	-	-	Tha Samet
ท่าประจ๊ะ	165	141	15	5	4	-	-	-	-	-	-	-	-	-	-	-	Tha Pracha
เต็ริง	264	242	7	3	3	5	3	1	-	-	-	-	-	-	-	-	Khreng
วังอ่าง	147	147	-	-	-	-	-	-	-	-	-	-	-	-	-	-	Wang Ang
บ้านตุล	169	164	2	1	1	-	-	-	-	-	-	-	-	1	-	-	Ban Tun
ซอนทาด	132	125	1	1	1	1	2	1	-	-	-	-	-	-	-	-	Khon Hat
เกาะขันธุ์	204	192	6	3	1	1	1	1	-	-	-	-	-	-	-	-	Ko Khan
<b>ควนหนองหงษ์</b>	<b>270</b>	<b>269</b>	<b>1</b>	<b>-</b>	<b>-</b>	<b>-</b>	<b>-</b>	<b>-</b>	<b>-</b>	<b>-</b>	<b>-</b>	<b>-</b>	<b>-</b>	<b>-</b>	<b>-</b>	<b>-</b>	<b>Khuan Nong Hong</b>
เขาพระทอง	115	113	-	-	-	-	-	-	-	-	-	-	-	-	-	-	Khao Phra Thong
นางหลง	157	149	3	1	1	2	-	-	-	-	-	-	-	1	-	-	Nang Long







ตาราง 6 จำนวนสถานประกอบการ จำนวนตามขนาดของสถานประกอบการ (จำนวนคนทำงาน) อำเภอและตำบล (ต่อ)

TABLE 6 NUMBER OF ESTABLISHMENTS BY SIZE OF ESTABLISHMENT (NUMBER OF PERSONS ENGAGED), AMPHIOE AND TAMBON (Cont'd)

อำเภอ/ตำบล	จำนวนสถานประกอบการ (แห่ง)											Amphoe/Tambon	
	Size of establishment (establishments)												
จำนวนสถานประกอบการ	1 - 5	6 - 10	11 - 15	16 - 20	21 - 25	26 - 30	31 - 50	51 - 100	101 - 200	201 - 500	501 - 1,000	> 1,000	
Number of establishments													
สีซัด	133	5	-	-	-	1	-	-	-	-	-	-	Si Khit
เทพราช	135	1	-	-	-	-	-	-	-	-	-	-	Theppharat
เขาน้อย	104	3	-	-	1	-	-	-	-	-	-	-	Khao Noi
ทุ่งไเส	246	5	1	-	1	-	-	-	-	-	-	-	Thung Sai
<b>รวม</b>	<b>830</b>	<b>35</b>	<b>8</b>	<b>6</b>	<b>5</b>	<b>5</b>	<b>2</b>	<b>2</b>	<b>1</b>	<b>1</b>	<b>1</b>	<b>1</b>	<b>Khanom</b>
ขนอม	349	21	4	3	1	-	3	1	-	-	-	-	Khanom
ควนทอง	236	1	-	-	-	-	-	-	-	-	-	-	Khuan Thong
ท้องเนียน	278	13	4	3	4	-	2	1	-	-	-	-	Thong Nian
<b>หัวไทร</b>	<b>1,162</b>	<b>31</b>	<b>12</b>	<b>3</b>	<b>4</b>	<b>1</b>	<b>4</b>	<b>1</b>	<b>1</b>	<b>1</b>	<b>1</b>	<b>1</b>	<b>Hua Sai</b>
หัวไทร	191	15	3	2	-	-	-	-	-	-	-	-	Hua Sai
หน้าสวน	155	2	2	-	-	1	-	-	-	-	-	-	Na Saron
ทรายขาว	198	5	1	1	1	-	-	-	-	-	-	-	Sai Khao
แหลม	117	3	3	-	1	-	-	-	-	-	-	-	Laem
เขapingไทร	117	-	-	-	-	-	-	-	-	-	-	-	Khao Phang Krai
บ้านราม	67	2	1	-	-	-	-	-	-	-	-	-	Ban Ram
บางนบ	50	1	-	-	-	-	-	-	-	-	-	-	Bang Nop
ท่าซอม	46	1	-	-	-	-	-	-	-	-	-	-	Tha Som
ควนชะลิก	59	1	-	-	-	-	-	-	-	-	-	-	Khuan Chalik
รามแก้ว	44	-	-	-	1	-	-	-	-	-	-	-	Ram Kao
เกาะเพชร	119	1	2	-	1	-	4	-	-	-	-	-	Ko Phet
<b>บางขัน</b>	<b>1,019</b>	<b>17</b>	<b>15</b>	<b>6</b>	<b>1</b>	<b>1</b>	<b>2</b>	<b>2</b>	<b>1</b>	<b>1</b>	<b>1</b>	<b>1</b>	<b>Bang Khan</b>
บางขัน	274	5	6	1	-	-	-	-	-	-	-	-	Bang Khan
บ้านสำโรง	493	7	4	2	-	-	-	2	-	-	-	-	Ban Lam Nao
วังหิน	136	2	1	1	-	-	-	-	-	-	-	-	Wang Hin
บ้านน็อค	128	3	4	2	-	-	-	-	-	-	-	-	Ban Nihom
<b>อำเภอรณรา</b>	<b>466</b>	<b>6</b>	<b>3</b>	<b>3</b>	<b>2</b>	<b>1</b>	<b>1</b>	<b>1</b>	<b>1</b>	<b>1</b>	<b>1</b>	<b>1</b>	<b>Tham Phannara</b>
อำเภอรณรา	191	5	2	2	2	-	-	1	-	-	-	-	Tham Phannara
คลองเส	110	-	-	-	-	-	-	-	-	-	-	-	Khlong Se
ดู่สิต	165	1	1	1	-	-	-	-	-	1	-	-	Dusit
<b>จุฬารักษ์</b>	<b>612</b>	<b>8</b>	<b>3</b>	<b>2</b>	<b>2</b>	<b>1</b>	<b>1</b>	<b>1</b>	<b>1</b>	<b>1</b>	<b>1</b>	<b>1</b>	<b>Chulaphorn</b>
บ้านควนมุด	23	-	-	-	-	-	-	-	-	-	-	-	Ban Khuan Mut
บ้านชะวาด	62	1	-	1	-	-	-	-	-	-	-	-	Ban Cha-uat
ควนหนองควัว	63	-	-	-	-	-	-	-	-	-	-	-	Khuan Nong Khwa

ตาราง 6 จำนวนสถานประกอบการ จำนวนคนงานของสถานประกอบการ (จำนวนคนทำงาน) อำเภอและตำบล (ต่อ)

TABLE 6 NUMBER OF ESTABLISHMENTS BY SIZE OF ESTABLISHMENT (NUMBER OF PERSONS ENGAGED), AMPHOE AND TAMBON (Cont'd)

อำเภอ/ตำบล	จำนวน สถานประกอบการ Number of establishments	ขนาดของสถานประกอบการ (แห่ง) Size of establishment (establishments)											Amphoe/Tambon				
		1 - 5	6 - 10	11 - 15	16 - 20	21 - 25	26 - 30	31 - 50	51 - 100	101 - 200	201 - 500	501 - 1,000		> 1,000			
ทุ่งโพธิ์	197	5	-	-	1	1	-	-	-	-	1	-	-	-	-	-	Thung Pho
นาหมอนบุญ	140	2	-	-	-	1	-	-	-	-	-	-	-	-	-	-	Na Mo Bun
สามตำบล	139	-	-	-	1	-	-	-	-	-	-	-	-	-	-	-	Sam Tambon
<b>พระพรหม</b>	<b>1,033</b>	<b>26</b>	<b>9</b>	<b>9</b>	<b>2</b>	<b>3</b>	<b>4</b>	<b>4</b>	<b>4</b>	<b>4</b>	<b>4</b>	<b>4</b>	<b>4</b>	<b>4</b>	<b>4</b>	<b>4</b>	<b>Phra Phrom</b>
นาพรุ	268	3	3	3	-	-	-	2	-	-	-	-	-	-	-	-	Na Phru
นาสาร	291	8	3	3	1	-	-	-	-	1	-	-	-	-	-	-	Na San
ท้ายสำเภา	262	7	1	1	1	1	-	-	-	2	-	-	-	-	-	-	Thai Samphao
ช้างชัย	212	8	2	2	-	2	-	2	1	-	-	-	-	-	-	-	Chang Sai
<b>กิ่ง อ.นนทบุรี</b>	<b>635</b>	<b>4</b>	<b>1</b>	<b>1</b>	<b>2</b>	<b>-</b>	<b>-</b>	<b>1</b>	<b>1</b>	<b>1</b>	<b>1</b>	<b>1</b>	<b>1</b>	<b>1</b>	<b>1</b>	<b>1</b>	<b>King Amphoe Nopphitam</b>
นบพิตำ	160	-	-	-	-	-	-	-	-	-	-	-	-	-	-	-	Nopphitam
กรุงชิง	202	2	-	-	1	-	-	-	-	1	-	-	-	-	-	-	Klung Ching
กะพรวน	117	1	1	1	1	-	-	-	-	-	-	-	-	-	-	-	Kraro
นาแหง	156	1	-	-	-	-	-	-	-	1	-	-	-	-	-	-	Na Reng
<b>กิ่ง อ.ช้างกลาง</b>	<b>796</b>	<b>15</b>	<b>5</b>	<b>5</b>	<b>4</b>	<b>1</b>	<b>1</b>	<b>1</b>	<b>1</b>	<b>1</b>	<b>1</b>	<b>1</b>	<b>1</b>	<b>1</b>	<b>1</b>	<b>1</b>	<b>King Amphoe Chang Kia</b>
ช้างกลาง	506	9	4	4	3	-	-	1	-	-	-	-	-	-	-	-	Chang Klang
นวก้าง	174	4	1	1	-	1	1	-	-	-	-	-	-	-	-	-	Lak Chang
สวนขัน	116	2	-	-	1	-	-	-	-	-	-	-	-	-	-	-	Suan Khan
<b>เฉลิมพระเกียรติ</b>	<b>667</b>	<b>12</b>	<b>4</b>	<b>4</b>	<b>-</b>	<b>1</b>	<b>-</b>	<b>2</b>	<b>-</b>	<b>-</b>	<b>-</b>	<b>-</b>	<b>-</b>	<b>-</b>	<b>-</b>	<b>-</b>	<b>Chaobem Phra Kiat</b>
เชียรเขา	113	2	1	1	-	-	-	1	-	-	-	-	-	-	-	-	Chai Khao
ดอนตรอ	136	5	-	-	-	-	-	-	-	-	-	-	-	-	-	-	Don Tro
สวนหลวง	236	2	3	3	-	1	-	1	-	-	-	-	-	-	-	-	Suan Luang
ทางพูน	182	3	-	-	-	-	-	-	-	-	-	-	-	-	-	-	Thang Phun

ที่มา : สำมะโนอุตสาหกรรม พ.ศ. 2550 (ข้อมูลพื้นฐาน : นอกเขตเทศบาล) จังหวัด นครศรีธรรมราช สำนักงานสถิติแห่งชาติ กระทรวงเทคโนโลยีสารสนเทศและการสื่อสาร

Source : The 2007 Industrial Census (Basic Information : Non-municipal area), Nakhon Si Thammarat Province, National Statistical Office, Ministry of Information and Communication Technology.

ตาราง 7 จำนวนคนทำงานในสถานประกอบการ จำแนกตามขนาดของสถานประกอบการ (จำนวนคนทำงาน) อำเภอและตำบล

TABLE 7 NUMBER OF PERSONS ENGAGED IN ESTABLISHMENTS BY SIZE OF ESTABLISHMENT (NUMBER OF PERSONS ENGAGED), AMPHOE AND TAMBON

อำเภอ/ตำบล	จำนวน สถานประกอบการ	ขนาดของสถานประกอบการ (คน) Size of establishment (persons)											Amphoe/Tambon	
		1 - 5	6 - 10	11 - 15	16 - 20	21 - 25	26 - 30	31 - 50	51 - 100	101 - 200	201 - 500	501 - 1,000		> 1,000
<b>นครศรีธรรมราช</b>	<b>75,899</b>	<b>47,404</b>	<b>5,639</b>	<b>3,496</b>	<b>1,765</b>	<b>1,556</b>	<b>713</b>	<b>2,226</b>	<b>3,410</b>	<b>3,069</b>	<b>5,458</b>	<b>1,163</b>	-	<b>Nakhon Si Thammarat</b>
<b>เมืองนครศรีธรรมราช</b>	12,042	6,800	998	717	232	114	230	353	738	644	563	653	-	Mueang Nakhon Si Thammar
ท่าไร่	300	246	42	12	-	-	-	-	-	-	-	-	-	Tha Rai
ปากนคร	276	148	17	29	20	-	-	-	62	-	-	-	-	Pak Nakhon
นาราย	1,135	277	48	11	16	-	30	100	-	-	-	653	-	Na Sai
กำแพงเขา	308	-	-	-	-	-	-	-	-	-	-	-	-	Kamphaeng Sao
ไชยมนตรี	265	177	16	-	-	-	-	-	72	-	-	-	-	Chai Montri
มะม่วงสองต้น	256	200	30	26	-	-	-	-	-	-	-	-	-	Mamuang Song Ton
นาเคียน	540	393	46	23	16	-	-	-	62	-	-	-	-	Na Khian
ท่างิ้ว	796	559	33	23	34	-	-	40	-	107	-	-	-	Tha Ngue
โพธิ์เสด็จ	867	629	144	22	16	-	56	-	-	-	-	-	-	Pho Sadeit
บางจาก	634	363	8	49	37	-	30	-	-	147	-	-	-	Bang Chak
ปากพูน	3,952	1,795	379	403	73	92	84	165	280	118	563	-	-	Pak Phun
ท่าซัก	1,060	426	55	39	-	-	30	48	190	272	-	-	-	Tha Sak
ท่าเรือ	1,653	1,279	180	80	20	22	-	-	72	-	-	-	-	Tha Ruea
<b>พรหมคีรี</b>	<b>1,665</b>	<b>1,172</b>	<b>193</b>	<b>68</b>	<b>55</b>	-	-	<b>32</b>	-	<b>145</b>	-	-	-	<b>Phromma Khiri</b>
พรหมโลก	230	176	39	15	-	-	-	-	-	-	-	-	-	Phromma Lok
บ้านเกาะ	74	74	-	-	-	-	-	-	-	-	-	-	-	Ban Ko
อินทคีรี	597	291	54	39	36	-	-	32	-	145	-	-	-	Intha Khiri
ทอนหงส์	553	456	64	14	19	-	-	-	-	-	-	-	-	Thon Hong
นาเรียง	211	175	36	-	-	-	-	-	-	-	-	-	-	Na Rieng
<b>ลานสกา</b>	<b>2,008</b>	<b>1,566</b>	<b>121</b>	<b>142</b>	<b>35</b>	<b>22</b>	-	-	<b>122</b>	-	-	-	-	<b>Lan Sa Ka</b>
เขานกั้ว	242	227	-	15	-	-	-	-	-	-	-	-	-	Khao Kaeo
ลานสกา	279	171	13	11	-	22	-	-	62	-	-	-	-	Lan Sa Ka
ท่าดี	549	448	54	12	35	-	-	-	-	-	-	-	-	Tha Di
กำโลน	589	400	48	81	-	-	-	-	60	-	-	-	-	Kam Lon
ขุนทะเล	349	320	6	23	-	-	-	-	-	-	-	-	-	Khun Thale
<b>ฉวาง</b>	<b>4,158</b>	<b>2,458</b>	<b>187</b>	<b>122</b>	<b>18</b>	<b>22</b>	-	<b>239</b>	<b>238</b>	<b>130</b>	<b>744</b>	-	-	<b>Chawang</b>
ฉวาง	281	144	7	-	-	-	-	-	-	130	-	-	-	Chawang
ละฮาย	836	635	65	51	-	-	-	85	-	-	-	-	-	La - ai
นาแว	458	256	23	-	18	-	-	73	88	-	-	-	-	Na Wae
ไม้เรียง	399	236	25	35	-	22	-	81	-	-	-	-	-	Mai Rieng
กะบือต	304	227	7	-	-	-	-	-	70	-	-	-	-	Kabiat







ตาราง 7 จำนวนคนทำงานในสถานประกอบการ จำนวนตามขนาดของสถานประกอบการ (จำนวนคนทำงาน) อำเภอและตำบล (ต่อ

TABLE 7 NUMBER OF PERSONS ENGAGED IN ESTABLISHMENTS BY SIZE OF ESTABLISHMENT (NUMBER OF PERSONS ENGAGED), AMPHOE AND TAMBON (Cont'd)

อำเภอ/ตำบล	จำนวน สถานประกอบการ		ขนาดของสถานประกอบการ (คน) Size of establishment (persons)										Amphoe/Tambon		
	1 - 5	6 - 10	11 - 15	16 - 20	21 - 25	26 - 30	31 - 50	51 - 100	101 - 200	201 - 500	501 - 1,000	> 1,000			
สีคิ้ว	203	34	-	-	-	30	-	-	-	-	-	-	-	-	Si Khit
เทพราช	198	6	-	-	-	-	-	-	-	-	-	-	-	-	Theppharat
เขาน้อย	223	22	-	-	25	-	-	-	-	-	-	-	-	-	Khao Noi
ทุ่งไผ่	462	37	15	-	22	-	-	-	-	-	-	-	-	-	Thung Sai
<b>รวม</b>	<b>2,288</b>	<b>1,405</b>	<b>97</b>	<b>99</b>	<b>110</b>	<b>211</b>	<b>121</b>	<b>120</b>	<b>120</b>	<b>120</b>	<b>120</b>	<b>120</b>	<b>120</b>	<b>120</b>	<b>Khanom</b>
ขอนแก่น	990	544	47	49	21	-	129	59	-	-	-	-	-	-	Khanom
ควนทอง	370	9	-	-	-	-	-	-	-	-	-	-	-	-	Khuan Thong
ทองเนียน	928	95	50	50	89	-	82	62	-	-	-	-	-	-	Thong Nian
<b>หัวไทร</b>	<b>1,820</b>	<b>237</b>	<b>158</b>	<b>55</b>	<b>88</b>	<b>26</b>	<b>151</b>	<b>120</b>	<b>120</b>	<b>120</b>	<b>120</b>	<b>120</b>	<b>120</b>	<b>120</b>	<b>Hua Sai</b>
หัวไทร	658	358	110	36	-	-	-	-	-	-	-	-	-	-	Hua Sai
หน้าสตน	338	266	16	30	-	26	-	-	-	-	-	-	-	-	Nia Saton
ทรายขาว	402	309	36	19	23	-	-	-	-	-	-	-	-	-	Sai Khao
แถม	264	177	25	39	23	-	-	-	-	-	-	-	-	-	Laem
เข่างิ้วไทร	165	-	-	-	-	-	-	-	-	-	-	-	-	-	Khao Phang Krai
บ้านราม	122	94	13	15	-	-	-	-	-	-	-	-	-	-	Ban Ram
บางนบ	89	80	9	-	-	-	-	-	-	-	-	-	-	-	Bang Nop
ท่าซอม	68	58	10	-	-	-	-	-	-	-	-	-	-	-	Tha Som
ควนชะลิก	101	91	10	-	-	-	-	-	-	-	-	-	-	-	Khuan Chalik
รามแก้ว	75	54	-	-	21	-	-	-	-	-	-	-	-	-	Ram Kao
เกาะเพชร	373	168	8	25	21	-	151	-	-	-	-	-	-	-	Ko Phet
<b>บางขัน</b>	<b>1,562</b>	<b>148</b>	<b>191</b>	<b>103</b>	<b>-</b>	<b>-</b>	<b>147</b>	<b>147</b>	<b>147</b>	<b>147</b>	<b>147</b>	<b>147</b>	<b>147</b>	<b>147</b>	<b>Bang Khan</b>
บางขัน	487	348	48	73	18	-	-	-	-	-	-	-	-	-	Bang Khan
บ้านสำนาง	1,158	871	56	52	32	-	-	147	-	-	-	-	-	-	Ban Lam Nao
วังหิน	220	171	18	13	18	-	-	-	-	-	-	-	-	-	Wang Hin
บ้านนิคม	286	172	26	53	35	-	-	-	-	-	-	-	-	-	Ban Nikhom
<b>ถ้ำพรหมธา</b>	<b>1,485</b>	<b>800</b>	<b>45</b>	<b>38</b>	<b>45</b>	<b>45</b>	<b>45</b>	<b>52</b>	<b>450</b>	<b>450</b>	<b>450</b>	<b>450</b>	<b>450</b>	<b>450</b>	<b>Tham Phannara</b>
ถ้ำพรหมธา	528	331	38	26	36	-	-	52	-	-	-	-	-	-	Tham Phannara
คลองเส	187	187	-	-	-	-	-	-	-	-	-	-	-	-	Khlong Se
ดู่สิต	770	282	7	12	19	-	-	-	-	450	-	-	-	-	Dusit
<b>จุฬารักษ์</b>	<b>1,235</b>	<b>930</b>	<b>56</b>	<b>57</b>	<b>45</b>	<b>-</b>	<b>-</b>	<b>-</b>	<b>147</b>	<b>-</b>	<b>-</b>	<b>-</b>	<b>-</b>	<b>-</b>	<b>Chulaphorn</b>
บ้านควนมุด	27	-	-	-	-	-	-	-	-	-	-	-	-	-	Ban Khuan Mut
บ้านชะวด	126	99	7	20	-	-	-	-	-	-	-	-	-	-	Ban Cha-uat
ควนหนองคว่ำ	79	-	-	-	-	-	-	-	-	-	-	-	-	-	Khuan Nong Khwa

ตาราง 7 จำนวนคนทำงานในสถานประกอบการ จำนวนตามขนาดของสถานประกอบการ (จำนวนคนทำงาน) อำเภอและตำบล (ต่อ)

TABLE 7 NUMBER OF PERSONS ENGAGED IN ESTABLISHMENTS BY SIZE OF ESTABLISHMENT (NUMBER OF PERSONS ENGAGED), AMPHOE AND TAMBON (Cont'd)

อำเภอ/ตำบล	จำนวน สถานประกอบการ Number of establishments	ขนาดของสถานประกอบการ (คน) Size of establishment (persons)											Amphoe/Tambon			
		1 - 5	6 - 10	11-15	16 - 20	21 - 25	26 - 30	31 - 50	51 - 100	101 - 200	201 - 500	501 - 1,000		> 1,000		
ทุ่งโพธิ์	563	345	33	-	17	21	-	-	-	147	-	-	-	-	-	Thung Pho
นาหมอนใหญ่	234	194	16	-	-	24	-	-	-	-	-	-	-	-	-	Na Mo Bun
สามตำบล	206	186	-	-	20	-	-	-	-	-	-	-	-	-	-	Sam Tambon
<b>พระพรหม</b>	<b>2,363</b>	<b>1,494</b>	<b>195</b>	<b>119</b>	<b>40</b>	<b>75</b>	-	<b>168</b>	<b>272</b>	-	-	-	-	-	-	<b>Phra Phrom</b>
นาพรุ	535	395	24	43	-	-	-	73	-	-	-	-	-	-	-	Na Phru
นาสาร	588	409	57	37	20	-	-	-	65	-	-	-	-	-	-	Na San
ทับสำมา	622	365	57	11	20	25	-	-	144	-	-	-	-	-	-	Thai Sanphao
ช้างซ้าย	618	325	57	28	-	50	-	-	63	-	-	-	-	-	-	Chang Sai
<b>กิ่ง อ.นบพิตำ</b>	<b>1,083</b>	<b>902</b>	<b>31</b>	<b>13</b>	<b>35</b>	-	-	<b>49</b>	<b>53</b>	-	-	-	-	-	-	<b>King Amphoe Nopphitam</b>
นบพิตำ	244	244	-	-	-	-	-	-	-	-	-	-	-	-	-	Nopphitam
กรุงชิง	362	276	16	-	17	-	-	-	53	-	-	-	-	-	-	Klung Ching
กะพรวน	209	171	7	13	18	-	-	-	-	-	-	-	-	-	-	Kraro
นาหวง	268	211	8	-	-	-	-	-	49	-	-	-	-	-	-	Na Reng
<b>กิ่ง อ.ช้างกลาง</b>	<b>1,877</b>	<b>1,165</b>	<b>114</b>	<b>70</b>	<b>70</b>	<b>25</b>	<b>30</b>	<b>32</b>	<b>32</b>	<b>371</b>	-	-	-	-	-	<b>King Amphoe Chang Kla</b>
ช้างกลาง	1,320	742	68	56	51	-	-	32	-	-	-	-	-	-	-	Chang Klang
หลักช้าง	355	256	30	14	-	25	30	-	-	-	-	-	-	-	-	Lak Chang
สวนขัน	202	167	16	-	19	-	-	-	-	-	-	-	-	-	-	Suan Khan
<b>เฉลิมพระเกียรติ</b>	<b>1,246</b>	<b>1,000</b>	<b>99</b>	<b>44</b>	-	<b>22</b>	-	<b>81</b>	-	-	-	-	-	-	-	<b>Chaloem Phra Kiat</b>
เชียรเข่า	252	177	17	11	-	-	-	47	-	-	-	-	-	-	-	Chain Khao
ดอนตรอ	264	225	39	-	-	-	-	-	-	-	-	-	-	-	-	Don Tro
สวนหลวง	439	334	16	33	-	22	-	34	-	-	-	-	-	-	-	Suan Luang
ทางพูน	291	264	27	-	-	-	-	-	-	-	-	-	-	-	-	Thang Phun

ที่มา : สำมะโนอุตสาหกรรม พ.ศ. 2550 (ข้อมูลพื้นฐาน : นอกเขตเทศบาล) จังหวัด นครศรีธรรมราช สำนักงานสถิติแห่งชาติ กระทรวงเทคโนโลยีสารสนเทศและการสื่อสาร

Source : The 2007 Industrial Census (Basic Information : Non-municipal area), Nakhon Si Thammarat Province, National Statistical Office, Ministry of Information and Communication Technology.



ตาราง 8 จำนวนสถานประกอบการ จำแนกตามขนาดของสถานประกอบการ (จำนวนลูกจ้าง) อำเภอและตำบล

TABLE 8 NUMBER OF ESTABLISHMENTS BY SIZE OF ESTABLISHMENT (NUMBER OF EMPLOYEES), AMPHOE AND TAMBON

อำเภอ/ตำบล	จำนวน สถานประกอบการ	ขนาดของสถานประกอบการ (แห่ง) Size of establishment (establishments)											Amphoe/Tambon		
		≤5	6-10	11-15	16-20	21-25	26-30	31-50	51-100	101-200	201-500	501-1,000		>1,000	
		Number of establishments													
<b>นครศรีธรรมราช</b>	<b>31,368</b>	<b>30,484</b>	<b>481</b>	<b>155</b>	<b>76</b>	<b>25</b>	<b>29</b>	<b>41</b>	<b>38</b>	<b>21</b>	<b>16</b>	<b>2</b>	<b>-</b>	<b>-</b>	<b>Nakhon Si Thammarat</b>
<b>เมืองนครศรีธรรมราช</b>	4,536	4,372	92	30	10	2	7	6	10	4	2	1	-	-	Mueang Nakhon Si Thammarat
ท่าไร่	155	150	4	1	-	-	-	-	-	-	-	-	-	-	Tha Rai
ปากนคร	90	84	2	2	1	-	-	-	1	-	-	-	-	-	Pak Nakhon
นาทราย	177	168	5	1	-	-	-	2	-	-	-	-	1	-	Na Sai
กำแพงเขา	197	197	-	-	-	-	-	-	-	-	-	-	-	-	Kamphaeng Sao
ไชยมนตรี	126	124	1	-	-	-	-	-	1	-	-	-	-	-	Chai Montri
มะม่วงสองต้น	143	139	3	1	-	-	-	-	-	-	-	-	-	-	Mamuang Song Ton
นาเคียน	263	259	2	1	-	-	-	-	1	-	-	-	-	-	Na Khian
ท่าจิว	417	410	2	1	2	-	-	1	-	1	-	-	-	-	Tha Ngu
โพธิ์เสด็จ	387	376	8	-	1	1	1	-	-	-	-	-	-	-	Pho Sade
บงจาก	254	245	4	4	-	-	-	-	-	1	-	-	-	-	Bang Chak
ปากพูน	1,207	1,130	43	14	5	1	6	2	4	-	2	-	-	-	Pak Phun
ท่าซึก	241	230	4	2	-	-	-	1	2	2	-	-	-	-	Tha Sak
ท่าเรือ	879	860	14	3	1	-	-	-	1	-	-	-	-	-	Tha Ruea
<b>พรหมคีรี</b>	<b>713</b>	<b>696</b>	<b>10</b>	<b>4</b>	<b>1</b>	<b>-</b>	<b>-</b>	<b>1</b>	<b>-</b>	<b>1</b>	<b>-</b>	<b>-</b>	<b>-</b>	<b>-</b>	<b>Phromma Khiri</b>
พรหมโลก	103	101	1	1	-	-	-	-	-	-	-	-	-	-	Phromma Lok
บ้านเกาะ	40	40	-	-	-	-	-	-	-	-	-	-	-	-	Ban Ko
อินทคีรี	200	191	4	2	1	-	-	1	-	1	-	-	-	-	Intha Khiri
ทอนหงส์	259	256	2	1	-	-	-	-	-	-	-	-	-	-	Thon Hong
นาเรียง	111	108	3	-	-	-	-	-	-	-	-	-	-	-	Na Rieng
<b>ลานสะกา</b>	<b>1,034</b>	<b>1,021</b>	<b>11</b>	<b>-</b>	<b>1</b>	<b>-</b>	<b>-</b>	<b>-</b>	<b>1</b>	<b>-</b>	<b>-</b>	<b>-</b>	<b>-</b>	<b>-</b>	<b>Lan Sa Ka</b>
เขาแก้ว	154	153	1	-	-	-	-	-	-	-	-	-	-	-	Khao Kao
ลานสะกา	124	121	2	-	-	-	-	-	1	-	-	-	-	-	Lan Sa Ka
ท่าดี	274	271	2	-	1	-	-	-	-	-	-	-	-	-	Tha Di
กำโลน	263	258	5	-	-	-	-	-	-	-	-	-	-	-	Kam Lon
ขุนทะเล	219	218	1	-	-	-	-	-	-	-	-	-	-	-	Khun Thale
<b>ฉวาง</b>	<b>1,575</b>	<b>1,543</b>	<b>17</b>	<b>6</b>	<b>-</b>	<b>1</b>	<b>-</b>	<b>3</b>	<b>1</b>	<b>1</b>	<b>3</b>	<b>-</b>	<b>-</b>	<b>-</b>	<b>Chawang</b>
ฉวาง	93	91	1	-	-	-	-	-	-	1	-	-	-	-	Chawang
ละฮาย	398	391	6	1	-	-	-	-	-	-	-	-	-	-	La - ai
นาแว	170	164	3	1	-	-	-	2	-	-	-	-	-	-	Na Wae
ไม้เรียง	149	141	4	2	-	1	-	1	-	-	-	-	-	-	Mai Rieng
กะเบียด	134	132	1	-	-	-	-	-	1	-	-	-	-	-	Kabiat

ตาราง 8 จำนวนสถานประกอบการ จำนวนตามขนาดของสถานประกอบการ (จำนวนลูกจ้าง) อำเภอและตำบล (ต่อ)

TABLE 8 NUMBER OF ESTABLISHMENTS BY SIZE OF ESTABLISHMENT (NUMBER OF EMPLOYEES), AMPHOE AND TAMBON (Con)

อำเภอ/ตำบล	จำนวน สถานประกอบการ Number of establishments	ขนาดของสถานประกอบการ (แห่ง) Size of establishment (establishments)											Amphoe/Tambon				
		≤ 5	6 - 10	11-15	16 - 20	21 - 25	26 - 30	31 - 50	51 - 100	101 - 200	201 - 500	501 - 1,000		> 1,000			
		นาคะชะ	103	-	-	1	-	-	-	-	-	-		-	-	-	-
หัวขัปริก	237	1	1	-	-	-	-	-	-	-	-	-	-	-	-	-	Huai Prik
ไสขร่า	195	1	1	-	-	-	-	-	-	-	-	-	-	-	3	-	Sai Ra
นาขะสิง	96	-	-	-	-	-	-	-	-	-	-	-	-	-	-	-	Na Khliang
พิปูน	563	8	8	4	1	1	1	2	1	-	-	-	-	-	-	-	Phipun
พิปูน	57	1	1	1	-	-	-	-	-	-	-	-	-	-	-	-	Phipun
กะทูน	133	128	5	-	-	-	-	-	-	-	-	-	-	-	-	-	Krathun
เขาพระ	163	158	2	1	1	-	-	1	-	-	-	-	-	-	-	-	Khao Phra
ยางค้อม	137	134	-	1	-	-	-	1	-	-	-	-	-	-	-	-	Yang Khom
ควนกลาง	73	71	-	1	1	-	-	-	-	-	-	-	-	-	-	-	Khuan Klang
เชียรใหญ่	1,024	1,012	8	2	1	-	-	-	-	-	-	1	-	-	-	-	Chian Yai
เชียรใหญ่	83	82	-	1	-	-	-	-	-	-	-	-	-	-	-	-	Chian Yai
ท่าขนาน	41	40	1	-	-	-	-	-	-	-	-	-	-	-	-	-	Tha Khanan
บ้านกลาง	21	21	-	-	-	-	-	-	-	-	-	-	-	-	-	-	Ban Klang
บ้านเนิน	68	68	-	-	-	-	-	-	-	-	-	-	-	-	-	-	Ban Noen
ไสหมาก	73	72	-	1	-	-	-	-	-	-	-	-	-	-	-	-	Sai Mak
ท้อถล่มเจ๊ก	64	62	1	-	-	-	-	-	-	-	-	1	-	-	-	-	Thong Lamechiak
เสื่อหึ่ง	102	101	1	-	-	-	-	-	-	-	-	-	-	-	-	-	Sua Hueng
เกาะเกด	209	208	1	-	-	-	-	-	-	-	-	-	-	-	-	-	Karaket
เขาพระบาท	155	154	1	-	-	-	-	-	-	-	-	-	-	-	-	-	Khao Phra Bat
แม่เจ้าอยู่หัว	208	204	3	1	-	-	-	-	-	-	-	-	-	-	-	-	Maechao Yuhua
ชะอวด	2,058	1,994	32	14	6	6	3	4	3	2	2	2	1	-	-	-	Cha-uat
ชะอวด	260	249	5	3	-	-	-	1	-	-	1	-	-	-	-	-	Cha-uat
ท่าสรีด	175	173	1	1	-	-	-	-	-	-	-	-	-	-	-	-	Tha Samet
ท่าประจจะ	165	149	9	5	2	-	-	-	-	-	-	-	-	-	-	-	Tha Pracha
เค็ริง	264	255	5	2	-	-	-	-	2	-	-	-	-	-	-	-	Khreng
วังอ่าง	147	147	-	-	-	-	-	-	-	-	-	-	-	-	-	-	Wang Ang
บ้านตุล	169	164	3	-	1	-	-	-	-	-	-	1	-	-	-	-	Ban Tun
ซอนหาด	132	127	1	1	-	-	-	2	-	-	1	-	-	-	-	-	Khon Hat
เกาะขันธุ์	204	195	5	2	-	-	-	1	-	-	-	-	-	-	-	-	Ko Khan
ควนหนองหงษ์	270	270	-	-	-	-	-	-	-	-	-	-	-	-	-	-	Khuan Nong Hong
เขาพระทอง	115	115	-	-	-	-	-	-	-	-	-	-	-	-	-	-	Khao Phra Thong
นาทหลง	157	150	3	-	3	-	-	-	-	-	-	1	-	-	-	-	Nang Long



ตาราง 8 จำนวนสถานประกอบการ จำแนกตามขนาดของสถานประกอบการ (จำนวนลูกจ้าง) อำเภอและตำบล (ต่อ)

TABLE 8 NUMBER OF ESTABLISHMENTS BY SIZE OF ESTABLISHMENT (NUMBER OF EMPLOYEES), AMPHOE AND TAMBON (Con)

อำเภอ/ตำบล	จำนวน สถานประกอบการ	ขนาดของสถานประกอบการ (แห่ง) Size of establishment (establishments)											Amphoe/Tambon					
		Number of establishments																
		≤ 5	6 - 10	11 - 15	16 - 20	21 - 25	26 - 30	31 - 50	51 - 100	101 - 200	201 - 500	501 - 1,000		> 1,000				
ปริก	333	317	11	-	1	-	-	-	-	2	1	1	1	-	-	-	-	Prik
บางรูป	109	108	-	-	-	-	-	-	-	-	-	1	1	-	-	-	-	Bang Rup
กรุงศรี	223	222	-	-	-	-	-	-	-	1	-	-	-	-	-	-	-	Krung Yan
ปากพั้ง	1,534	1,514	10	6	4	-	-	-	-	-	-	-	-	-	-	-	-	Pak Phamang
คลองน้อย	230	228	-	2	-	-	-	-	-	-	-	-	-	-	-	-	-	Khlong Noi
ป่าระกำ	61	61	-	-	-	-	-	-	-	-	-	-	-	-	-	-	-	Pa RaKam
ชะเมา	70	69	-	-	1	-	-	-	-	-	-	-	-	-	-	-	-	Chamao
คลองกระเบื้อง	170	166	1	3	-	-	-	-	-	-	-	-	-	-	-	-	-	Khlong Krabue
เกาะทวด	81	81	-	-	-	-	-	-	-	-	-	-	-	-	-	-	-	Ko Thuat
บ้านใหม่	80	79	1	-	-	-	-	-	-	-	-	-	-	-	-	-	-	Ban Mai
หูล่อง	106	103	2	1	-	-	-	-	-	-	-	-	-	-	-	-	-	Hu Long
แหลมตะลุมพุก	57	57	-	-	-	-	-	-	-	-	-	-	-	-	-	-	-	Laem Talumphuk
ปากพั้งฝั่งตะวันตก	109	106	2	2	-	1	-	-	-	-	-	-	-	-	-	-	-	Pak Phamang Fang Tawan
บางศาลา	35	35	-	-	-	-	-	-	-	-	-	-	-	-	-	-	-	Bang Sala
บางพระ	86	84	1	-	1	-	-	-	-	-	-	-	-	-	-	-	-	Bang Phra
บางตะพง	18	18	-	-	-	-	-	-	-	-	-	-	-	-	-	-	-	Bang Taphong
ปากพั้งฝั่งตะวันออก	143	142	-	-	1	-	-	-	-	-	-	-	-	-	-	-	-	Pak Phamang Fang Tawa
บ้านเพ็ญ	50	50	-	-	-	-	-	-	-	-	-	-	-	-	-	-	-	Ban Phoeng
ท่าพญา	91	91	-	-	-	-	-	-	-	-	-	-	-	-	-	-	-	Tha Phaya
ปากแพรก	61	59	2	-	-	-	-	-	-	-	-	-	-	-	-	-	-	Pak Phraek
ชนาชนาก	86	85	1	-	-	-	-	-	-	-	-	-	-	-	-	-	-	Khanap Nak
ร่อนพิบูลย์	1,190	1,166	14	2	4	1	3	-	-	-	-	-	-	-	-	-	-	Ron Phibun
ร่อนพิบูลย์	262	254	7	-	1	-	-	-	-	-	-	-	-	-	-	-	-	Ron Phibun
หินตด	239	234	2	2	1	-	-	-	-	-	-	-	-	-	-	-	-	Hin Tok
เสถียร	230	225	3	3	1	-	1	-	-	-	-	-	-	-	-	-	-	Sao Thong
ควนพั่ง	236	234	-	-	2	-	-	-	-	-	-	-	-	-	-	-	-	Khuan Phang
ควนชุม	223	219	2	2	-	-	2	-	-	-	-	-	-	-	-	-	-	Khuan Chum
สิชล	1,748	1,708	25	5	4	4	-	4	1	1	1	1	1	-	-	-	-	Sichon
สิชล	187	174	6	2	2	-	-	2	1	1	1	1	1	-	-	-	-	Sichon
ทุ่งปรัง	198	190	6	6	1	-	-	-	1	-	-	-	-	-	-	-	-	Thung Prang
ฉลุง	127	126	1	1	-	-	-	-	-	-	-	-	-	-	-	-	-	Chalong
เสภา	378	372	4	4	1	-	-	1	-	-	-	-	-	-	-	-	-	Sao Phao
เป็ลียน	222	220	-	-	-	-	-	-	-	-	-	1	1	-	-	-	-	Plian

ตาราง 8 จำนวนสถานประกอบการ จำนวนตามขนาดของสถานประกอบการ (จำนวนลูกจ้าง) อำเภอและตำบล (ต่อ)

TABLE 8. NUMBER OF ESTABLISHMENTS BY SIZE OF ESTABLISHMENT (NUMBER OF EMPLOYEES), AMPHOE AND TAMBON (Con)

อำเภอ/ตำบล	จำนวนสถานประกอบการ		ขนาดของสถานประกอบการ (แห่ง) Size of establishment (establishments)											Amphoe/Tambon		
	จำนวน establishments	Number of establishments	≤ 5	6 - 10	11 - 15	16 - 20	21 - 25	26 - 30	31 - 50	51 - 100	101 - 200	201 - 500	501 - 1,000		> 1,000	
			ขนาดของสถานประกอบการ (แห่ง) Size of establishment (establishments)													
สีหิต	139	135	-	3	-	-	-	1	-	-	-	-	-	-	-	Si Khit
เทพราช	136	136	-	-	-	-	-	-	-	-	-	-	-	-	-	Theppharat
เขาน้อย	108	106	-	2	-	-	-	-	-	-	-	-	-	-	-	Khao Noi
ทุ่งไผ่	253	249	-	3	1	-	-	-	-	-	-	-	-	-	-	Thung Sai
<b>ขอม</b>	<b>891</b>	<b>851</b>	<b>11</b>	<b>18</b>	<b>11</b>	<b>4</b>	<b>1</b>	<b>1</b>	<b>4</b>	<b>1</b>	-	-	-	-	-	<b>Khanom</b>
ขอม	349	329	11	11	6	-	-	-	3	-	-	-	-	-	-	Khanom
ควนทอง	237	236	1	1	-	-	-	-	-	-	-	-	-	-	-	Khuan Thong
ท้องเนียน	305	286	6	6	5	4	1	1	1	1	-	-	-	-	-	Thong Nian
<b>หัวไทร</b>	<b>1,218</b>	<b>1,181</b>	<b>22</b>	<b>22</b>	<b>4</b>	<b>5</b>	<b>1</b>	<b>1</b>	<b>3</b>	<b>1</b>	-	-	-	-	-	<b>Hua Sai</b>
หัวไทร	212	200	9	9	1	1	-	-	-	-	1	-	-	-	-	Hua Sai
หน้าสตน	160	156	2	2	1	-	1	-	-	-	-	-	-	-	-	Na Saton
ทรายขาว	206	201	2	2	1	2	-	-	-	-	-	-	-	-	-	Sai Khao
แหลม	124	118	4	4	1	1	-	-	-	-	-	-	-	-	-	Laem
เขาพังไกร	117	117	-	-	-	-	-	-	-	-	-	-	-	-	-	Khao Phang Krai
บ้านราม	70	69	1	1	-	-	-	-	-	-	-	-	-	-	-	Ban Ram
บงนบ	50	49	1	1	-	-	-	-	-	-	-	-	-	-	-	Bang Nop
ท่าซอม	47	47	-	-	-	-	-	-	-	-	-	-	-	-	-	Tha Som
ควนชะลิก	60	60	-	-	-	-	-	-	-	-	-	-	-	-	-	Khuan Chalik
รามแก้ว	45	44	-	-	-	1	-	-	-	-	-	-	-	-	-	Ram Kao
เกาะเพชร	127	120	3	3	-	-	-	3	1	-	-	-	-	-	-	Ko Phet
<b>บางขัน</b>	<b>1,059</b>	<b>1,039</b>	<b>13</b>	<b>13</b>	<b>5</b>	-	-	-	-	<b>2</b>	-	-	-	-	-	<b>Bang Khan</b>
บางขัน	274	270	2	2	2	-	-	-	-	-	-	-	-	-	-	Bang Khan
บ้านลำนา	508	498	5	5	3	-	-	-	-	2	-	-	-	-	-	Ban Lam Nao
วังหิน	140	138	2	2	-	-	-	-	-	-	-	-	-	-	-	Wang Hin
บ้านนิคม	137	133	4	4	-	-	-	-	-	-	-	-	-	-	-	Ban Nikhom
<b>ถ้ำพรหม</b>	<b>482</b>	<b>470</b>	<b>4</b>	<b>4</b>	<b>2</b>	<b>3</b>	<b>1</b>	<b>1</b>	-	<b>1</b>	-	<b>1</b>	-	-	-	<b>Tham Phannara</b>
ถ้ำพรหม	203	195	2	2	2	2	1	1	1	1	-	-	-	-	-	Tham Phannara
คลองเส	110	110	-	-	-	-	-	-	-	-	-	-	-	-	-	Khlong Se
ตุลิต	169	165	2	2	-	1	-	-	-	-	-	-	-	-	1	Dusit
<b>จุฬาภรณ์</b>	<b>626</b>	<b>619</b>	<b>2</b>	<b>2</b>	-	<b>3</b>	<b>1</b>	<b>1</b>	-	-	-	-	-	-	-	<b>Chulaphorn</b>
บ้านควนมุด	23	23	-	-	-	-	-	-	-	-	-	-	-	-	-	Ban Khuan Mut
บ้านชะวอด	64	63	-	-	-	1	-	-	-	-	-	-	-	-	-	Ban Cha-ut
ควนหนองคว่ำ	63	63	-	-	-	-	-	-	-	-	-	-	-	-	-	Khuan Nong Khwa

ตาราง 8 จำนวนสถานประกอบการ จำนวนขนาดของสถานประกอบการ (จำนวนลูกจ้าง) อำเภอและตำบล (ต่อ)

TABLE 8 NUMBER OF ESTABLISHMENTS BY SIZE OF ESTABLISHMENT (NUMBER OF EMPLOYEES), AMPHOE AND TAMBON (Con)

อำเภอ/ตำบล	จำนวน สถานประกอบการ Number of establishments	ขนาดของสถานประกอบการ (แห่ง) Size of establishment (establishments)											Amphoe/Tambon				
		≤5	6 - 10	11 - 15	16 - 20	21 - 25	26 - 30	31 - 50	51 - 100	101 - 200	201 - 500	501 - 1,000		> 1,000			
		ทุ่งโพธิ์	197	1	-	-	1	-	-	-	-	-		-	-	-	1
นาหมอญ	140	138	1	-	-	1	-	-	-	-	-	-	-	-	-	-	Na Mo Bun
สามตำบล	139	138	-	-	1	-	-	-	-	-	-	-	-	-	-	-	Sam Tambon
พระพรหม	1,033	1,002	15	5	2	2	3	4	-	-	-	-	-	-	-	-	Phra Phrom
นาพรุ	268	261	3	3	-	-	-	-	1	-	-	-	-	-	-	-	Na Phru
นาสาร	291	283	5	1	1	-	-	1	-	-	-	-	-	-	-	-	Na San
ท้ายสำเภา	262	254	4	-	1	1	-	2	-	-	-	-	-	-	-	-	Thai Samphao
ช้างชัย	212	204	3	1	1	1	-	2	1	-	-	-	-	-	-	-	Chang Sai
กิ่ง อ.มโนพิตำ	635	630	1	2	1	1	-	1	-	-	-	-	-	-	-	-	King Amphoe Nopphitam
นบพิตำ	160	160	-	-	-	-	-	-	-	-	-	-	-	-	-	-	Nopphitam
กรุงชิง	202	201	-	1	-	-	-	-	-	-	-	-	-	-	-	-	Krung Ching
กะทรว	117	114	1	1	1	-	-	-	-	-	-	-	-	-	-	-	Kraro
นาพรัง	156	155	-	-	-	-	-	-	1	-	-	-	-	-	-	-	Na Reng
กิ่ง อ.ช้างกลาง	796	778	9	4	1	1	1	1	1	1	1	-	-	-	-	-	King Amphoe Chang Kia
ช้างกลาง	506	494	6	4	-	-	-	-	1	-	-	-	-	-	-	-	Chang Klang
หลักช้าง	174	169	3	-	-	1	1	-	-	-	-	-	-	-	-	-	Lak Chang
สวนขัน	116	115	-	-	1	-	-	-	-	-	-	-	-	-	-	-	Suan Khan
เฉลิมพระเกียรติ	667	654	10	-	1	-	-	2	-	-	-	-	-	-	-	-	Chaloem Phra Kiat
เข็รเขา	113	111	1	-	-	-	-	-	1	-	-	-	-	-	-	-	Chain Khao
ดอนตรอ	136	134	2	-	-	-	-	-	-	-	-	-	-	-	-	-	Don Tro
สวนหลวง	236	230	4	-	1	-	-	1	-	-	-	-	-	-	-	-	Suan Luang
ทงพูน	182	179	3	-	-	-	-	-	-	-	-	-	-	-	-	-	Thang Phun

ที่มา : สำนักอุตสาหกรรม พ.ศ. 2550 (ข้อมูลพื้นฐาน : นอกเขตเทศบาล) จังหวัด นครศรีธรรมราช สำนักงานสถิติแห่งชาติ กระทรวงเทคโนโลยีสารสนเทศและการสื่อสาร

Source : The 2007 Industrial Census (Basic Information : Non-municipal area), Nakhon Si Thammarat Province, National Statistical Office, Ministry of Information and Communication Technology.

ตาราง 9 จำนวนลูกจ้างในสถานประกอบการ จำแนกตามขนาดของสถานประกอบการ (จำนวนลูกจ้าง) อำเภอและตำบล

TABLE 9 NUMBER OF EMPLOYEES IN ESTABLISHMENTS BY SIZE OF ESTABLISHMENT (NUMBER OF EMPLOYEES), AMPHOE AND TAMBON

อำเภอ/ตำบล	จำนวน สถานประกอบการ Number of establishments	ขนาดของสถานประกอบการ (คน) Size of establishment (persons)											Amphoe/Tambon	
		≤ 5	6 - 10	11 - 15	16 - 20	21 - 25	26 - 30	31 - 50	51 - 100	101 - 200	201 - 500	501 - 1,000		> 1,000
<b>นครศรีธรรมราช</b>	29,555	7,009	3,784	2,036	1,438	582	849	1,706	2,710	2,836	5,445	1,160	-	Nakhon Si Thammarat
<b>เมืองนครศรีธรรมราช</b>	5,386	1,121	736	385	182	46	200	255	722	523	563	653	-	Mueang Nakhon Si Thammarat
ท่าไร่	88	52	25	11	-	-	-	-	-	-	-	-	-	Tha Rai
ปากนคร	146	25	15	26	20	-	-	-	60	-	-	-	-	Pak Nakhon
นาทราย	857	51	38	15	-	-	-	100	-	-	-	653	-	Na Sai
บ้านแพง	14	14	-	-	-	-	-	-	-	-	-	-	-	Kamphaeng Sao
ไชยมนตรี	101	24	7	-	-	-	-	-	70	-	-	-	-	Chai Montri
มะม่วงสองต้น	75	35	26	14	-	-	-	-	-	-	-	-	-	Mamuang Song Ton
นาเคียน	134	41	18	15	-	-	-	-	60	-	-	-	-	Na Khian
ท่าวี	263	54	18	11	34	-	-	40	-	106	-	-	-	Tha Ngue
โพธิ์เสด็จ	335	198	68	-	16	24	29	-	-	-	-	-	-	Pho Sadei
บางจาก	258	22	31	58	-	-	-	-	-	147	-	-	-	Bang Chak
ปากพูน	2,078	349	360	175	92	22	171	70	276	-	563	-	-	Pak Phun
ท่าซัก	645	90	29	25	-	-	-	45	186	270	-	-	-	Tha Sak
ท่าเรือ	392	166	101	35	20	-	-	-	70	-	-	-	-	Tha Ruea
<b>พรหมคีรี</b>	505	168	84	57	19	-	-	32	-	145	-	-	-	Phromma Khiri
พรหมโลก	48	26	7	15	-	-	-	-	-	-	-	-	-	Phromma Lok
บ้านเกาะ	12	12	-	-	-	-	-	-	-	-	-	-	-	Ban Ko
อินทคีรี	310	53	33	28	19	-	-	32	-	145	-	-	-	Intha Khiri
ทอนหงส์	95	64	17	14	-	-	-	-	-	-	-	-	-	Thon Hong
นาเรียง	40	13	27	-	-	-	-	-	-	-	-	-	-	Na Rieng
<b>ลานสะกา</b>	357	191	88	-	16	-	-	-	62	-	-	-	-	Lan Sa Ka
เขาแก้ว	31	21	10	-	-	-	-	-	-	-	-	-	-	Khao Kao
ลานสะกา	92	14	16	-	-	-	-	-	62	-	-	-	-	Lan Sa Ka
ท่าดี	119	88	15	-	16	-	-	-	-	-	-	-	-	Tha Di
ท่าโลน	76	39	37	-	-	-	-	-	-	-	-	-	-	Kam Lon
ขุนทะเล	39	29	10	-	-	-	-	-	-	-	-	-	-	Khun Thale
<b>ฉวาง</b>	1,498	216	129	69	-	21	-	119	70	130	744	-	-	Chawang
ฉวาง	146	10	6	-	-	-	-	-	-	130	-	-	-	Chawang
ละออย	93	40	42	11	-	-	-	-	-	-	-	-	-	La - ai
นาแว	123	20	22	11	-	-	-	70	-	-	-	-	-	Na Wae
ไม้เรียง	142	15	34	23	-	21	-	49	-	-	-	-	-	Mai Rieng
กะปืด	95	18	7	-	-	-	-	-	70	-	-	-	-	Kabiat







ตาราง 9 จำนวนลูกจ้างในสถานประกอบการ จำนวนตามขนาดของสถานประกอบการ (จำนวนลูกจ้าง) อำเภอและ ตำบล (ต่อ)

TABLE 9 NUMBER OF EMPLOYEES IN ESTABLISHMENTS BY SIZE OF ESTABLISHMENT (NUMBER OF EMPLOYEES), AMPHOE AND TAMBON (Cont'd)

อำเภอ/ตำบล	จำนวน สถานประกอบการ Number of establishments	ขนาดของสถานประกอบการ (คน) Size of establishment (persons)											Amphoe/Tambon			
		≤ 5	6 - 10	11 - 15	16 - 20	21 - 25	26 - 30	31 - 50	51 - 100	101 - 200	201 - 500	501 - 1,000		> 1,000		
ปริก	770	116	84	-	20	-	-	-	160	126	264	-	-	-	-	Prik
บางรูป	144	25	-	-	-	-	-	-	-	119	-	-	-	-	-	Bang Rup
กรงยี่น	108	38	-	-	-	-	-	70	-	-	-	-	-	-	-	Krung Yan
ปากพ่อง	503	263	82	79	79	-	-	-	-	-	-	-	-	-	-	Pak Phanang
คลองน้อย	77	51	-	26	-	-	-	-	-	-	-	-	-	-	-	Khlong Noi
ป่าระกำ	8	8	-	-	-	-	-	-	-	-	-	-	-	-	-	Pa Rakam
ชะเมา	30	10	-	-	20	-	-	-	-	-	-	-	-	-	-	Chamao
คลองกระบือ	69	22	8	39	-	-	-	-	-	-	-	-	-	-	-	Khlong Krabue
เกาะหวด	5	5	-	-	-	-	-	-	-	-	-	-	-	-	-	Ko Thuat
บ้านใหม่	18	8	10	-	-	-	-	-	-	-	-	-	-	-	-	Ban Mai
หูล่อง	54	28	12	14	-	-	-	-	-	-	-	-	-	-	-	Hu Long
แหลมตะลุมพุก	8	8	-	-	-	-	-	-	-	-	-	-	-	-	-	Laem Talumphuk
ปากพ่องฝั่งตะวันตก	64	26	18	-	20	-	-	-	-	-	-	-	-	-	-	Pak Phanang Fang Tawan
บางศาลา	3	3	-	-	-	-	-	-	-	-	-	-	-	-	-	Bang Sala
บางพระ	73	43	10	20	-	-	-	-	-	-	-	-	-	-	-	Bang Phra
บางตะพง	-	-	-	-	-	-	-	-	-	-	-	-	-	-	-	Bang Tapong
ปากพ่องฝั่งตะวันออก	33	14	-	19	-	-	-	-	-	-	-	-	-	-	-	Pak Phanang Fang Tawa
บ้านเพ็ง	6	6	-	-	-	-	-	-	-	-	-	-	-	-	-	Ban Phoeng
ท่าพญา	3	3	-	-	-	-	-	-	-	-	-	-	-	-	-	Tha Phaya
ปากแพรก	18	3	15	-	-	-	-	-	-	-	-	-	-	-	-	Pak Phraek
ชานบนา	34	25	9	-	-	-	-	-	-	-	-	-	-	-	-	Khamap Nak
ร่อนพิบูลย์	479	147	113	27	80	22	90	-	-	-	-	-	-	-	-	Ron Phibun
ร่อนพิบูลย์	127	54	53	-	20	-	-	-	-	-	-	-	-	-	-	Ron Phibun
หันตอก	118	41	15	-	40	22	-	-	-	-	-	-	-	-	-	Hin Tok
เสาชง	105	27	28	-	20	-	30	-	-	-	-	-	-	-	-	Sao Thong
ควนพัง	48	21	-	27	-	-	-	-	-	-	-	-	-	-	-	Khuan Phang
ควนชุม	81	4	17	-	-	-	60	-	-	-	-	-	-	-	-	Khuan Chum
สิชล	1,194	409	190	71	-	92	-	182	80	170	-	-	-	-	-	Sichon
สิชล	387	82	49	30	-	46	-	100	80	-	-	-	-	-	-	Sichon
ทุ่งปรัง	177	79	43	13	-	-	-	42	-	-	-	-	-	-	-	Thung Prang
ฉลุง	11	5	6	-	-	-	-	-	-	-	-	-	-	-	-	Chalong
เสาวภา	155	84	35	13	-	23	-	-	-	-	-	-	-	-	-	Sao Phao
เป็ลสน	253	43	-	-	-	-	40	-	-	170	-	-	-	-	-	Pian

ตาราง 9 จำนวนผู้จ้างในสถานประกอบการ จำนวนตามขนาดของสถานประกอบการ (จำนวนผู้จ้าง) อำเภอและตำบล (ต่อ)

TABLE 9 NUMBER OF EMPLOYEES IN ESTABLISHMENTS BY SIZE OF ESTABLISHMENT (NUMBER OF EMPLOYEES), AMPHIOE AND TAMBON (Cont'd)

อำเภอ/ตำบล	จำนวน สถานประกอบการ Number of establishments	ขนาดของสถานประกอบการ (คน) Size of establishment (persons)											Amphoe/Tambon				
		≤ 5	6 - 10	11 - 15	16 - 20	21 - 25	26 - 30	31 - 50	51 - 100	101 - 200	201 - 500	501 - 1,000		> 1,000			
สี่ขีด	63	20	-	-	-	23	-	-	-	-	-	-	-	-	-	-	Si Khit
เทพราช	14	14	-	-	-	-	-	-	-	-	-	-	-	-	-	-	Theppharat
เขาน้อย	35	20	15	-	-	-	-	-	-	-	-	-	-	-	-	-	Khao Noi
ทุ่งไเส	99	62	22	15	-	-	-	-	-	-	-	-	-	-	-	-	Thung Sai
<b>รวม</b>	<b>1,002</b>	<b>355</b>	<b>129</b>	<b>145</b>	<b>77</b>	<b>23</b>	<b>29</b>	<b>184</b>	<b>60</b>	<b>60</b>	<b>120</b>	<b>120</b>	<b>450</b>	<b>450</b>	<b>450</b>	<b>450</b>	<b>Khanom</b>
หนอง	466	173	77	82	-	-	134	-	-	-	-	-	-	-	-	-	Khanom
คันทอง	44	36	8	-	-	-	-	-	-	-	-	-	-	-	-	-	Khuan Thong
ทองเขียน	492	146	44	63	77	23	29	50	60	-	-	-	-	-	-	-	Thong Nian
หัวไทร	860	275	169	48	93	25	90	40	-	-	120	-	-	-	-	-	Hua Sai
หัวไร่	351	136	67	11	17	-	-	-	-	-	120	-	-	-	-	-	Hua Sai
หน้าสวน	85	34	13	13	-	25	-	-	-	-	-	-	-	-	-	-	Na Saton
ทรายขาว	112	49	13	13	37	-	-	-	-	-	-	-	-	-	-	-	Sai Khao
แหลม	80	15	35	11	19	-	-	-	-	-	-	-	-	-	-	-	Laem
เขาพังไกร	13	13	-	-	-	-	-	-	-	-	-	-	-	-	-	-	Khao Phang Krai
บ้านรวม	20	14	6	-	-	-	-	-	-	-	-	-	-	-	-	-	Ban Ram
บางนบ	16	8	8	-	-	-	-	-	-	-	-	-	-	-	-	-	Bang Nop
ท่าหอม	-	-	-	-	-	-	-	-	-	-	-	-	-	-	-	-	Tha Som
ควนชะลิก	3	3	-	-	-	-	-	-	-	-	-	-	-	-	-	-	Khuan Chalik
รามแก้ว	20	-	-	-	20	-	-	-	-	-	-	-	-	-	-	-	Ram Kaero
เกาะเพชร	160	3	27	-	-	-	90	40	-	-	-	-	-	-	-	-	Ko Phet
<b>บางขัน</b>	<b>587</b>	<b>262</b>	<b>108</b>	<b>71</b>	<b>-</b>	<b>-</b>	<b>-</b>	<b>146</b>	<b>-</b>	<b>-</b>	<b>-</b>	<b>-</b>	<b>-</b>	<b>-</b>	<b>-</b>	<b>-</b>	<b>Bang Khan</b>
บางขัน	75	32	17	26	-	-	-	-	-	-	-	-	-	-	-	-	Bang Khan
บ้านสาว	445	214	40	45	-	-	-	146	-	-	-	-	-	-	-	-	Ban Lam Nao
วังหิน	31	12	19	-	-	-	-	-	-	-	-	-	-	-	-	-	Wang Hin
บ้านนิคม	36	4	32	-	-	-	-	-	-	-	-	-	-	-	-	-	Ban Nikhom
<b>ถ้าพรธรมรา</b>	<b>754</b>	<b>108</b>	<b>33</b>	<b>30</b>	<b>57</b>	<b>24</b>	<b>-</b>	<b>-</b>	<b>52</b>	<b>-</b>	<b>-</b>	<b>-</b>	<b>-</b>	<b>-</b>	<b>-</b>	<b>-</b>	<b>Tham Phannara</b>
ถ้าพรธรมรา	240	77	17	30	40	24	-	-	52	-	-	-	-	-	-	-	Tham Phannara
คลองเส	4	4	-	-	-	-	-	-	-	-	-	-	-	-	-	-	Khlong Se
ตุลิต	510	27	16	-	17	-	-	-	-	-	-	-	-	450	-	-	Dust
<b>จุฬารักษ์</b>	<b>319</b>	<b>76</b>	<b>16</b>	<b>-</b>	<b>57</b>	<b>24</b>	<b>-</b>	<b>-</b>	<b>-</b>	<b>-</b>	<b>146</b>	<b>-</b>	<b>-</b>	<b>-</b>	<b>-</b>	<b>-</b>	<b>Chulaphorn</b>
บ้านควนมุด	-	-	-	-	-	-	-	-	-	-	-	-	-	-	-	-	Ban Khuan Mut
บ้านชะอาด	25	5	-	-	20	-	-	-	-	-	-	-	-	-	-	-	Ban Cha-uat
ควนหนองคว่ำ	1	1	-	-	-	-	-	-	-	-	-	-	-	-	-	-	Khuan Nong Khwa

ตาราง 9 จำนวนผู้จ้างในสถานประกอบการ จำแนกตามขนาดของสถานประกอบการ (จำนวนผู้จ้าง) อำเภอและตำบล (ต่อ)

TABLE 9 NUMBER OF EMPLOYEES IN ESTABLISHMENTS BY SIZE OF ESTABLISHMENT (NUMBER OF EMPLOYEES), AMPHOE AND TAMBON (Cont'd)

อำเภอ/ตำบล	จำนวน สถานประกอบการ Number of establishments	ขนาดของสถานประกอบการ (คน) Size of establishment (persons)											Amphoe/Tambon			
		≤ 5	6 - 10	11 - 15	16 - 20	21 - 25	26 - 30	31 - 50	51 - 100	101 - 200	201 - 500	501 - 1,000		> 1,000		
ทุ่งโพธิ์	218	49	6	-	17	-	-	-	-	146	-	-	-	-	-	Thung Pho
นาหมอนบุญ	41	7	10	-	-	24	-	-	-	-	-	-	-	-	-	Na Mo Bun
สามตำบล	34	14	-	-	20	-	-	-	-	-	-	-	-	-	-	Sam Tambon
พระพรหม	896	240	110	66	38	47	-	127	268	-	-	-	-	-	-	Phra Phrom
นาพรุ	148	53	22	41	-	-	-	32	-	-	-	-	-	-	-	Na Phru
นาสาร	190	58	36	13	18	-	-	-	65	-	-	-	-	-	-	Na Sar
ท้ายสำเภา	266	49	29	-	20	25	-	-	143	-	-	-	-	-	-	Thai Samphao
ช้างซ้าย	292	80	23	12	-	22	-	95	60	-	-	-	-	-	-	Chang Sai
กิ่ง อ.มบขีดำ	187	88	6	27	17	-	-	49	-	-	-	-	-	-	-	King Amphoe Nopphitam
นพิตำ	12	12	-	-	-	-	-	-	-	-	-	-	-	-	-	Nopphitam
กรุงชิง	43	28	-	15	-	-	-	-	-	-	-	-	-	-	-	Klung Ching
กะหรว	55	20	6	12	17	-	-	-	-	-	-	-	-	-	-	Kraro
นาหวง	77	28	-	-	-	-	-	49	-	-	-	-	-	-	-	Na Reng
กิ่ง อ.ช้างกลาง	707	111	68	54	17	25	30	31	-	-	371	-	-	-	-	King Amphoe Chang Kla
ช้างกลาง	583	85	42	54	-	-	-	31	-	-	371	-	-	-	-	Chang Klang
หลักช้าง	103	22	26	-	-	25	30	-	-	-	-	-	-	-	-	Lak Chang
สวนขัน	21	4	-	-	17	-	-	-	-	-	-	-	-	-	-	Suan Khan
เฉลิมพระเกียรติ	271	90	83	-	20	-	-	78	-	-	-	-	-	-	-	Chaheem Phra Kiat
เชียรเข่า	79	23	10	-	-	-	-	46	-	-	-	-	-	-	-	Chaiin Khao
ดอนตรอ	32	20	12	-	-	-	-	-	-	-	-	-	-	-	-	Don Tro
สวนหลวง	116	26	38	-	20	-	-	32	-	-	-	-	-	-	-	Suan Luang
ทางปุ่น	44	21	23	-	-	-	-	-	-	-	-	-	-	-	-	Thang Puen

ที่มา : สำนักอุตสาหกรรม พ.ศ. 2550 (ข้อมูลพื้นฐาน : นอกเขตเทศบาล) จังหวัด นครศรีธรรมราช สำนักงานสถิติแห่งชาติ กระทรวงเทคโนโลยีสารสนเทศและการสื่อสาร

Source : The 2007 Industrial Census (Basic Information : Non-municipal area), Nakhon Si Thammarat Province, National Statistical Office, Ministry of Information and Communication Technology.

ตาราง 10 จำนวนสถานประกอบการ จำแนกตามรูปแบบการจัดตั้งตามกฎหมาย และกิจกรรมทางเศรษฐกิจ

TABLE 10 NUMBER OF ESTABLISHMENTS BY FORM OF LEGAL ORGANIZATION AND ECONOMIC ACTIVITY

กิจกรรมทางเศรษฐกิจ	จำนวน สถานประกอบการ Number of establishments	รูปแบบการจัดตั้งตามกฎหมาย Form of legal organization						อื่น ๆ Others	Economic activity
		ส่วนบุคคล Individual proprietor	หุ้นส่วนจำกัด หุ้นส่วนสามัญ นิติบุคคล Juristic partnership	บริษัทจำกัด บริษัทจำกัด (มหาชน) Company limited, Public company limited	ส่วนราชการ รัฐวิสาหกิจ Government, State-enterprises	สหกรณ์ Cooperatives			
<b>นครศรีธรรมราช</b>	<b>31,368</b>	<b>30,544</b>	<b>280</b>	<b>176</b>	<b>66</b>	<b>107</b>	<b>195</b>	<b>Nakhon Si Thammarat</b>	
การขาย การบำรุงรักษา และการซ่อมแซมยานยนต์ และรถจักรยานยนต์ รวมทั้งการขายลิค่น้ำมันเชื้อเพลิงรถยนต์	-	-	-	-	-	-	-	Sale, maintenance and repair of motor vehicles	
การขายสิ่ง และการค้าเพื่อค้าขายหน้า ยกเว้นยานยนต์ และรถจักรยานยนต์	3,255	3,091	97	45	9	10	3	and motorcycles; retail sale of automotive fuel	
การขายปลีก ยกเว้นยานยนต์ และรถจักรยานยนต์ รวมทั้งการซ่อมแซม ของใช้ส่วนบุคคล และของใช้ในครัวเรือน	-	-	-	-	-	-	-	Wholesale trade and commission trade,	
โรงแรมและภัตตาคาร	1,568	1,491	34	21	1	8	13	except of motor vehicles and motorcycles	
กิจกรรมด้านอสังหาริมทรัพย์	-	-	-	-	-	-	-	Retail trade, except of motor vehicles and	
กิจกรรมด้านคอมพิวเตอร์ และกิจกรรมที่เกี่ยวข้อง การใช้เครื่องจักรและเครื่องอุปกรณ์	12,964	12,763	65	25	14	41	56	motorcycles; repair of personal and household goods	
โดยไม่มีผู้ควบคุมฯ การวิจัยและการพัฒนา และกิจการด้านธุรกิจอื่น ๆ	3,441	3,431	2	3	2	-	3	Hotels and restaurants	
กิจกรรมนันทนาการและการบริการอื่น ๆ	412	409	1	2	-	-	-	Realstate activities	
การก่อสร้าง	77	76	-	-	1	-	-	Computer and related activities	
การขนส่งทางบก การเก็บสินค้าและสถานที่เก็บสินค้า ตัวแทนธุรกิจการท่องเที่ยวและการโทรคมนาคม	-	-	-	-	-	-	-	Rening of machinery and equipment without operator etc; research and development and other business activities	
กิจกรรมด้านโรงพยาบาล	-	-	-	-	-	-	-	Recreational and other service activities	
	1,125	1,087	6	16	6	1	9	Manufacturing	
	2,448	2,443	1	-	1	-	3	Construction	
	3,986	3,725	43	52	11	47	108	Other land transport, storage and warehousing, activities of travel agencies and telecommunications	
	266	237	24	4	1	-	-	Hospital activities	
	1,805	1,788	7	8	2	-	-		
	21	3	-	-	18	-	-		

ที่มา : สำนักข้อมูลสภาพกรม พ.ศ. 2550 (ข้อมูลพื้นฐาน : นอกเขตเทศบาล) จังหวัด นครศรีธรรมราช สำนักงานสถิติแห่งชาติ กระทรวงเทคโนโลยีสารสนเทศและการสื่อสาร

Source : The 2007 Industrial Census (Basic Information : Non-municipal area), Nakhon Si Thammarat Province, National Statistical Office, Ministry of Information and Communication Technology.

ตาราง 11 จำนวนสถานประกอบการ จำแนกตามรูปแบบการจัดตั้งทางเศรษฐกิจ และกิจกรรมทางเศรษฐกิจ

TABLE 11 NUMBER OF ESTABLISHMENTS BY FORM OF ECONOMIC ORGANIZATION AND ECONOMIC ACTIVITY

กิจกรรมทางเศรษฐกิจ	จำนวน สถานประกอบการ Number of establishments	รูปแบบการจัดตั้งทางเศรษฐกิจ			Economic activity
		สำนักงานเดี่ยว Single unit	สำนักงานใหญ่ Head office	สำนักงานสาขา Branch	
<b>นครศรีธรรมราช</b>	<b>31,368</b>	<b>31,157</b>	<b>25</b>	<b>186</b>	<b>Nakhon Si Thammarat</b>
การขาย การบำรุงรักษา และการซ่อมแซมยานยนต์ และรถจักรยานยนต์	-	-	-	-	Sale, maintenance and repair of motor vehicles
รวมทั้งการขายปลั๊กน้ำมันเชื้อเพลิงรถยนต์	3,255	3,186	5	64	and motorcycles; retail sale of automotive fuel
การขายส่ง และการค้าเพื่อค้าขายหน้า ยกเว้นยานยนต์	-	-	-	-	Wholesale trade and commission trade,
และรถจักรยานยนต์	1,568	1,544	4	20	except of motor vehicles and motorcycles
การขายปลีก ยกเว้นยานยนต์ และรถจักรยานยนต์ รวมทั้งการขายซ่อมแซม	-	-	-	-	Retail trade, except of motor vehicles and
ของใช้ส่วนบุคคล และของใช้ในครัวเรือน	12,964	12,905	7	52	motorcycles; repair of personal and household goods
โรงแรมและภัตตาคาร	3,441	3,436	1	4	Hotels and restaurants
กิจกรรมด้านอสังหาริมทรัพย์	412	409	2	1	Realstate activities
กิจกรรมด้านคอมพิวเตอร์ และกิจกรรมที่เกี่ยวข้อง	77	77	-	-	Computer and related activities
การให้เช่าเครื่องจักรและเครื่องอุปกรณ์	-	-	-	-	Renting of machinery and equipment without
โดยไม่มีผู้ควบคุมฯ การวิจัยและการพัฒนา	-	-	-	-	operator etc; research and development
และกิจกรรมด้านธุรกิจอื่น ๆ	1,125	1,109	-	16	and other business activities
กิจกรรมสนับสนุนทางการและการบริการอื่นๆ	2,448	2,447	-	1	Recreational and other service activities
การผลิต	3,986	3,965	4	17	Manufacturing
การก่อสร้าง	266	261	1	4	Construction
การขายส่งทางบก การเก็บสินค้าและสถานที่เก็บสินค้า	-	-	-	-	Other land transport, storage and warehousing, activities
ตัวแทนธุรกิจการท่องเที่ยวและการโทรคมนาคม	1,805	1,798	1	6	of travel agencies and telecommunications
กิจกรรมด้านโรงพยาบาล	21	20	-	1	Hospital activities

ที่มา : สำมะโนอุตสาหกรรม พ.ศ. 2550 (ข้อมูลพื้นฐาน : นอกเขตเทศบาล) จังหวัด นครศรีธรรมราช สำนักงานสถิติแห่งชาติ กระทรวงเทคโนโลยีสารสนเทศและการสื่อสาร

Source : The 2007 Industrial Census (Basic Information : Non-municipal area), Nakhon Si Thammarat Province, National Statistical Office, Ministry of Information and Communication Technology.

ตาราง 12 จำนวนสถานประกอบการ จำนวนตามสัดส่วนของการร่วมลงทุนหรือถือหุ้นของต่างประเทศ และกิจกรรมทางเศรษฐกิจ

TABLE 12 NUMBER OF ESTABLISHMENTS BY PROPORTION OF FOREIGN INVESTMENT OR SHARE HOLDING AND ECONOMIC ACTIVITY

กิจกรรมทางเศรษฐกิจ	จำนวน สถานประกอบการ Number of establishments	ไม่มีต่างประเทศ		สัดส่วนของการร่วมลงทุนหรือถือหุ้น		Economic activity
		รวม	No foreign's investment or share holding	รวม	มากกว่า 50%	
<b>นครศรีธรรมราช</b>	<b>176</b>	<b>175</b>	<b>1</b>	<b>1</b>	<b>-</b>	<b>Nakhon Si Thammarat</b>
การขาย การบำรุงรักษา และการซ่อมแซมยานยนต์ และรถจักรยานยนต์	-	-	-	-	-	Sale, maintenance and repair of motor vehicles
รวมทั้งการขายปลีกน้ำมันเชื้อเพลิงรถยนต์	45	45	-	-	-	and motorcycles; retail sale of automotive fuel
การขายส่ง และการค้าเพื่อค้าขายหน้า ยกเว้นยานยนต์	-	-	-	-	-	Wholesale trade and commission trade,
และรถจักรยานยนต์	21	20	1	-	-	except of motor vehicles and motorcycles
การขายปลีก ยกเว้นยานยนต์ และรถจักรยานยนต์ รวมทั้งการซ่อมแซม	-	-	-	-	-	Retail trade, except of motor vehicles and
ของใช้ส่วนบุคคล และของใช้ในครัวเรือน	25	25	-	-	-	motorcycles; repair of personal and household goods
โรงแรมและภัตตาคาร	3	3	-	-	-	Hotels and restaurants
กิจกรรมด้านอสังหาริมทรัพย์	2	2	-	-	-	Realestate activities
กิจกรรมด้านคอมพิวเตอร์ และกิจกรรมที่เกี่ยวข้อง	-	-	-	-	-	Computer and related activities
การให้เช่าเครื่องจักรและเครื่องอุปกรณ์	-	-	-	-	-	Renting of machinery and equipment without
โดยไม่มีผู้ควบคุมฯ การวิจัยและการพัฒนา	-	-	-	-	-	operator etc; research and development
และกิจการด้านธุรกิจอื่นๆ	16	16	-	-	-	and other business activities
กิจกรรมนันทนาการและการบริการอื่นๆ	-	-	-	-	-	Recreational and other service activities
การผลิต	52	52	-	-	-	Manufacturing
การก่อสร้าง	4	4	-	-	-	Construction
การขนส่งทางบก การเก็บสินค้าและสถานที่เก็บสินค้า	-	-	-	-	-	Other land transport, storage and warehousing, activities
ตัวแทนธุรกิจการท่องเที่ยวและการโทรคมนาคม	8	8	-	-	-	of travel agencies and telecommunications
กิจกรรมด้านโรงพยาบาล	-	-	-	-	-	Hospital activities

หมายเหตุ : เฉพาะสถานประกอบการที่มีรูปแบบการจัดตั้งตามกฎหมายเป็นบริษัทจำกัด และบริษัทจำกัด (มหาชน)

Note : Only establishments which were company limited and public company limited.

ที่มา : สำมะโนอุตสาหกรรม พ.ศ. 2550 (ข้อมูลพื้นฐาน : นอกเขตเทศบาล) จังหวัด นครศรีธรรมราช สำนักงานสถิติแห่งชาติ กระทรวงเทคโนโลยีสารสนเทศและการสื่อสาร

Source : The 2007 Industrial Census (Basic Information : Non-municipal area), Nakhon Si Thammarat Province, National Statistical Office, Ministry of Information and Communication Technology.

ตาราง 13 จำนวนสถานประกอบการ จำนวนตามประเทศที่ร่วมลงทุนหรือถือหุ้น และกิจกรรมทางเศรษฐกิจ

TABLE 13 NUMBER OF ESTABLISHMENTS BY THE COUNTRY INVESTMENT OR SHARE HOLDING AND ECONOMIC ACTIVITY

กิจกรรมทางเศรษฐกิจ	จำนวน		The country investment or share holding						
	ไม่มีต่างประเทศ	มีต่างประเทศ	เกาหลี	ญี่ปุ่น	ไต้หวัน	สิงคโปร์	จีน	จีน	Economic Activity
	รวมลงทุน หรือถือหุ้น	รวมลงทุน หรือถือหุ้น	Korea	Japan	Taiwan	Singapore	China	China	
	No foreign's investment	With foreign's investment							
<b>นครศรีธรรมราช</b>	<b>176</b>	<b>175</b>	<b>1</b>	-	-	-	-	-	<b>1 Nakhon Si Thammarat</b>
การขาย การบำรุงรักษา และการซ่อมแซมยานยนต์ และรถจักรยานยนต์	-	-	-	-	-	-	-	-	- Sale, maintenance and repair of motor vehicles
รวมทั้งการขายเหล็กน้ำมันเชื้อเพลิงรถยนต์	45	45	-	-	-	-	-	-	- and motorcycles; retail sale of automotive fuel
การขายส่ง และการค้าเพื่อค้าขายหน้า ยกเว้นยานยนต์	-	-	-	-	-	-	-	-	- Wholesale trade and commission trade,
และรถจักรยานยนต์	21	20	1	-	-	-	-	-	1 except of motor vehicles and motorcycles
การขายปลีก ยกเว้นยานยนต์ และรถจักรยานยนต์ รวมทั้งซ่อมแซม	-	-	-	-	-	-	-	-	- Retail trade, except of motor vehicles and
ของใช้ส่วนบุคคล และของใช้ในครัวเรือน	25	25	-	-	-	-	-	-	- motorcycles; repair of personal and household goods
โรงแรมและภัตตาคาร	3	3	-	-	-	-	-	-	- Hotels and restaurants
กิจกรรมด้านอสังหาริมทรัพย์	2	2	-	-	-	-	-	-	- Realstate activities
กิจกรรมด้านคอมพิวเตอร์ และกิจกรรมที่เกี่ยวข้อง	-	-	-	-	-	-	-	-	- Computer and related activities
การให้เช่าเครื่องจักรและเครื่องอุปกรณ์	-	-	-	-	-	-	-	-	- Rening of machinery and equipment without
โดยไม่มีผู้ควบคุมฯ การวิจัยและการพัฒนา	-	-	-	-	-	-	-	-	- operator etc; research and development
และกิจกรรมด้านธุรกิจอื่น ๆ	16	16	-	-	-	-	-	-	- and other business activities
กิจกรรมนันทนาการและการบริการอื่น ๆ	-	-	-	-	-	-	-	-	- Recreational and other service activities
การผลิต	52	52	-	-	-	-	-	-	- Manufacturing
การก่อสร้าง	4	4	-	-	-	-	-	-	- Construction
การขนส่งทางบก การเก็บสินค้าและสถานที่เก็บสินค้า	-	-	-	-	-	-	-	-	- Other land transport, storage and warehousing, activities
ตัวแทนธุรกิจการท่องเที่ยวและการโทรคมนาคม	8	8	-	-	-	-	-	-	- of travel agencies and telecommunications
กิจกรรมด้านโรงพยาบาล	-	-	-	-	-	-	-	-	- Hospital activities

หมายเหตุ : เฉพาะสถานประกอบการที่รูปแบบการจัดตั้งตามกฎหมายเป็นบริษัทจำกัด และบริษัทจำกัด (มหาชน)

Note : Only establishments which were company limited and public company limited.

ที่มา : สำมะโนอุตสาหกรรม พ.ศ. 2550 (ข้อมูลพื้นฐาน : นอกเขตเทศบาล) จังหวัด นครศรีธรรมราช สำนักงานสถิติแห่งชาติ กระทรวงเทคโนโลยีสารสนเทศและการสื่อสาร

Source : The 2007 Industrial Census (Basic Information : Non-municipal area), Nakhon Si Thammarat Province, National Statistical Office, Ministry of Information and Communication Technology .



ตาราง 1.4 จำนวนสถานประกอบการ จำแนกตามขนาดของสถานประกอบการ (จำนวนคนทำงาน) และกิจกรรมทางเศรษฐกิจ

TABLE 1.4 NUMBER OF ESTABLISHMENTS BY SIZE OF ESTABLISHMENT (NUMBER OF PERSONS ENGAGED) AND ECONOMIC ACTIVITY

กิจกรรมทางเศรษฐกิจ	จำนวน สถานประกอบการ Number of establishments	ขนาดของสถานประกอบการ (แห่ง) Size of establishment (establishments)												Economic activity
		1 - 5	6 - 10	11 - 15	16 - 20	21 - 25	26 - 30	31 - 50	51 - 100	101 - 200	201 - 500	501 - 1,000	> 1,000	
		จังหวัดนครราชสีมา นครศรีธรรมราช												
นครศรีธรรมราช	31,368	30,000	756	273	98	69	25	57	49	23	16	2	-	Nakhon Si Thammarat
การขาย การบำรุงรักษา และซ่อมแซมยานยนต์ และจักรยานยนต์	-	-	-	-	-	-	-	-	-	-	-	-	-	Sale, maintenance and repair of motor vehicles and motorcycles; retail sale of automotive fuel
รวมทั้งการขายปลีกก็นับเพื่อเพียงรถยนต์	3,255	3,107	102	23	10	4	2	5	2	-	-	-	-	Wholesale trade and commission trade, except of motor vehicles and motorcycles
การขายส่ง และการค้าเพื่อค้าขายหน้า ยกเว้นยานยนต์ และรถจักรยานยนต์	1,568	1,404	90	27	12	9	5	10	9	2	-	-	-	Retail trade, except of motor vehicles and motorcycles; repair of personal and household goods
การขายปลีก ยกเว้นยานยนต์ และจักรยานยนต์ รวมทั้งการซ่อมแซมของใช้ส่วนบุคคล และของใช้ครัวเรือน	12,964	12,832	81	28	7	5	1	6	3	1	-	-	-	Hotels and restaurants
โรงแรมและภัตตาคาร	3,441	3,332	77	21	3	4	1	2	1	-	-	-	-	Realestate activities
กิจกรรมด้านสิ่งทอสิ่งพิมพ์	412	399	10	2	1	-	-	-	-	-	-	-	-	Computer and related activities
กิจกรรมด้านคอมพิวเตอร์ และกิจกรรมที่เกี่ยวข้องกับการใช้เครื่องจักรและเครื่องอุปโภค	77	77	-	-	-	-	-	-	-	-	-	-	-	Ring of machinery and equipment without operator etc; research and development and other business activities
โดยไม่มีผู้ควบคุม การวิจัยและการพัฒนา และกิจกรรมด้านธุรกิจอื่น ๆ	1,125	1,070	45	6	1	1	-	-	-	2	-	-	-	Recreational and other service activities
กิจกรรมนันทนาการและการบริการอื่น ๆ	2,448	2,383	30	20	5	5	1	4	-	-	-	-	-	Manufacturing
การผลิต	3,986	3,431	256	126	47	34	12	30	24	14	10	2	-	Construction
การก่อสร้าง	266	166	63	18	9	6	2	-	2	-	-	-	-	Other land transport, storage and warehousing, activities of travel agencies and telecommunications
การขนส่งทางบก การบินสินค้าและสถานที่เก็บสินค้า	-	-	-	-	-	-	-	-	-	-	-	-	-	Hospital activities
ตัวแทนธุรกิจการท่องเที่ยวและการโทรคมนาคม	1,805	1,795	2	2	2	1	-	-	3	-	-	-	-	
กิจกรรมด้านโรงพยาบาล	21	4	-	-	1	-	1	-	5	4	6	-	-	

ที่มา : สำนักข้อมูลสถิติกรม พ.ศ. 2550 (ข้อมูลพื้นฐาน : นอกเขตเทศบาล) จังหวัด นครศรีธรรมราช สำนักงานสถิติแห่งชาติ กระทรวงเทคโนโลยีสารสนเทศและการสื่อสาร

Source : The 2007 Industrial Census (Basic Information : Non-municipal area), Nakhon Si Thammarat Province, National Statistical Office, Ministry of Information and Communication Technology.

ตาราง 15 จำนวนคนทำงานในสถานประกอบการ จำแนกตามขนาดของสถานประกอบการ (จำนวนคนทำงาน) และกิจกรรมทางเศรษฐกิจ

TABLE 15 NUMBER OF PERSONS ENGAGED IN ESTABLISHMENTS BY SIZE OF ESTABLISHMENT (NUMBER OF PERSONS ENGAGED) AND ECONOMIC ACTIVITY

กิจกรรมทางเศรษฐกิจ	จำนวน สถานประกอบการ Number of establishments	ขนาดของสถานประกอบการ (คน) Size of establishment (persons)										Economic activity		
		1 - 5	6 - 10	11 - 15	16 - 20	21 - 25	26 - 30	31 - 50	51 - 100	101 - 200	201 - 500		501 - 1,000	> 1,000
<b>นครศรีธรรมราช</b>	<b>75,899</b>	<b>47,404</b>	<b>5,639</b>	<b>3,496</b>	<b>1,765</b>	<b>1,556</b>	<b>713</b>	<b>2,226</b>	<b>3,410</b>	<b>3,069</b>	<b>5,458</b>	<b>1,163</b>	-	<b>Nakhon Si Thammarat</b>
การบำรุงรักษา และการซ่อมแซมยานยนต์ และรถจักรยานยนต์	-	-	-	-	-	-	-	-	-	-	-	-	-	- Sale, maintenance and repair of motor vehicles
รวมทั้งการขายปลีกน้ำมันเชื้อเพลิงรถยนต์	6,864	5,173	759	290	183	90	56	175	138	-	-	-	-	and motorcycles; retail sale of automotive fuel
การขายส่ง และการค้าปลีกด้านขนถ่าย ยกเว้นยานยนต์	-	-	-	-	-	-	-	-	-	-	-	-	-	Wholesale trade and commission trade,
และรถจักรยานยนต์	5,947	3,008	670	346	215	196	137	387	667	321	-	-	-	except of motor vehicles and motorcycles
การขายปลีก ยกเว้นยานยนต์ และรถจักรยานยนต์ รวมทั้งการซ่อมแซม	-	-	-	-	-	-	-	-	-	-	-	-	-	Retail trade, except of motor vehicles and
ของใช้ส่วนบุคคล และของใช้ในครัวเรือน	21,523	19,718	598	364	123	109	27	240	225	119	-	-	-	motorcycles; repair of personal and household goods
โรงแรมและภัตตาคาร	6,663	5,544	541	262	51	90	27	89	59	-	-	-	-	Hotels and restaurants
กิจกรรมด้านอสังหาริมทรัพย์	631	520	65	27	19	-	-	-	-	-	-	-	-	Realstate activities
กิจกรรมด้านคอมพิวเตอร์ และกิจกรรมที่เกี่ยวข้อง	106	106	-	-	-	-	-	-	-	-	-	-	-	Computer and related activities
การให้เข้าเครื่องจักรและเครื่องอุปกรณ์	-	-	-	-	-	-	-	-	-	-	-	-	-	Renting of machinery and equipment without
โดยไม่มีผู้ควบคุมฯ การวิจัยและการพัฒนา	-	-	-	-	-	-	-	-	-	-	-	-	-	operator etc; research and development
และกิจการด้านธุรกิจอื่น ๆ	2,800	2,132	316	79	20	24	-	-	-	229	-	-	-	and other business activities
กิจกรรมนันทนาการและการบริการอื่น ๆ	3,615	2,729	249	255	88	109	30	155	-	-	-	-	-	Recreational and other service activities
การผลิต	21,283	6,058	1,940	1,629	860	785	346	1,180	1,627	1,859	3,836	1,163	-	Manufacturing
การก่อสร้าง	1,631	484	485	216	152	131	60	-	103	-	-	-	-	Construction
การขนส่งทางบก การบินและสถานที่เก็บสินค้า	-	-	-	-	-	-	-	-	-	-	-	-	-	Other land transport, storage and warehousing, activities
ตัวแทนธุรกิจการท่องเที่ยวและการโทรคมนาคม	2,217	1,924	16	28	34	22	-	-	193	-	-	-	-	of travel agencies and telecommunications
กิจกรรมด้านโรงพยาบาล	2,619	8	-	-	20	-	30	-	398	541	1,622	-	-	Hospital activities

ที่มา : สำมะโนอุตสาหกรรม พ.ศ. 2550 (ข้อมูลพื้นฐาน : นอกเขตเทศบาล) จังหวัดนครศรีธรรมราช สำนักงานสถิติแห่งชาติ กระทรวงเทคโนโลยีสารสนเทศและการสื่อสาร

Source : The 2007 Industrial Census (Basic Information : Non-municipal area), Nakhon Si Thammarat Province, National Statistical Office, Ministry of Information and Communication Technology.

ตาราง 16 จำนวนสถานประกอบการ จำนวนตามขนาดของสถานประกอบการ (จำนวนลูกจ้าง) และกิจกรรมทางเศรษฐกิจ

TABLE 16 NUMBER OF ESTABLISHMENTS BY SIZE OF ESTABLISHMENT (NUMBER OF EMPLOYEES) AND ECONOMIC ACTIVITY

กิจกรรมทางเศรษฐกิจ	จำนวน สถานประกอบการ	ขนาดของสถานประกอบการ (แห่ง)											Economic activity	
		≤ 5	6 - 10	11 - 15	16 - 20	21 - 25	26 - 30	31 - 50	51 - 100	101 - 200	201 - 500	501 - 1,000		> 1,000
<b>นครศรีธรรมราช</b>	<b>31,368</b>	<b>30,484</b>	<b>481</b>	<b>155</b>	<b>76</b>	<b>25</b>	<b>29</b>	<b>41</b>	<b>38</b>	<b>21</b>	<b>16</b>	<b>2</b>	-	<b>Nakhon Si Thammarat</b>
การขาย การบำรุงรักษา และการซ่อมแซมยานยนต์ และรถจักรยานยนต์	-	-	-	-	-	-	-	-	-	-	-	-	-	- Sale, maintenance and repair of motor vehicles
รวมทั้งการขายปลีกน้ำมันเชื้อเพลิงรถยนต์	3,255	3,156	64	14	9	4	2	4	2	-	-	-	-	and motorcycles; retail sale of automotive fuel
การขายส่ง และการค้าปลีกด้านยานยนต์ ยกเว้นยานยนต์	-	-	-	-	-	-	-	-	-	-	-	-	-	Wholesale trade and commission trade,
และรถจักรยานยนต์	1,568	1,462	48	18	15	3	7	7	6	2	-	-	-	except of motor vehicles and motorcycles
การขายปลีก ยกเว้นยานยนต์ และรถจักรยานยนต์ รวมทั้งการซ่อมแซม	-	-	-	-	-	-	-	-	-	-	-	-	-	Retail trade, except of motor vehicles and
ของใช้ส่วนบุคคล และของใช้ในครัวเรือน	12,964	12,899	37	20	-	1	1	2	3	1	-	-	-	motorcycles; repair of personal and household goods
โรงแรมและภัตตาคาร	3,441	3,380	40	12	4	2	-	3	-	-	-	-	-	Hotels and restaurants
กิจกรรมด้านอสังหาริมทรัพย์	412	409	1	2	-	-	-	-	-	-	-	-	-	Realstate activities
กิจกรรมด้านคอมพิวเตอร์ และกิจกรรมที่เกี่ยวข้อง	77	77	-	-	-	-	-	-	-	-	-	-	-	Computer and related activities
การให้เข้าเครื่องจักรและเครื่องมือ	-	-	-	-	-	-	-	-	-	-	-	-	-	Renting of machinery and equipment without
โดยไม่มีผู้ควบคุม การวิจัยและการพัฒนา	-	-	-	-	-	-	-	-	-	-	-	-	-	operator etc; research and development
และกิจกรรมด้านธุรกิจอื่น ๆ	1,125	1,100	19	2	2	-	-	-	-	2	-	-	-	and other business activities
กิจกรรมนันทนาการและการบริการอื่น ๆ	2,448	2,395	32	10	4	2	2	3	-	-	-	-	-	Recreational and other service activities
การผลิต	3,986	3,618	183	63	32	12	15	20	19	12	10	2	-	Manufacturing
การก่อสร้าง	266	189	54	12	7	1	1	2	-	-	-	-	-	Construction
การขนส่งทางบก การบินเดินทัพและสถานที่เก็บสินค้า	-	-	-	-	-	-	-	-	-	-	-	-	-	Other land transport, storage and warehousing, activities
ตัวแทนธุรกิจการท่องเที่ยวและการโทรคมนาคม	1,805	1,795	3	2	2	-	-	-	3	-	-	-	-	of travel agencies and telecommunications
กิจกรรมด้านโรงพยาบาล	21	4	-	-	1	-	1	-	5	4	6	-	-	Hospital activities

ที่มา : สำนักอุตสาหกรรมการ พ.ศ. 2550 (ข้อมูลพื้นฐาน : นอกเขตเทศบาล) จังหวัด นครศรีธรรมราช สำนักงานสถิติแห่งชาติ กระทรวงเทคโนโลยีสารสนเทศและการสื่อสาร  
 Source : The 2007 Industrial Census (Basic Information : Non-municipal area), Nakhon Si Thammarat Province, National Statistical Office, Ministry of Information and Communication Technology.

ตาราง 17 จำนวนลูกจ้างในสถานประกอบการ จำนวนลูกจ้าง และกิจกรรมทางเศรษฐกิจ

TABLE 17 NUMBER OF EMPLOYEES IN ESTABLISHMENTS BY SIZE OF ESTABLISHMENT (NUMBER OF EMPLOYEES) AND ECONOMIC ACTIVITY

กิจกรรมทางเศรษฐกิจ	จำนวน สถานประกอบการ	ขนาดของสถานประกอบการ (คน)											Economic activity	
		≤ 5	6 - 10	11 - 15	16 - 20	21 - 25	26 - 30	31 - 50	51 - 100	101 - 200	201 - 500	501 - 1,000		> 1,000
<b>นครศรีธรรมราช</b>	<b>29,555</b>	<b>7,009</b>	<b>3,784</b>	<b>2,036</b>	<b>1,438</b>	<b>582</b>	<b>849</b>	<b>1,706</b>	<b>2,710</b>	<b>2,836</b>	<b>5,445</b>	<b>1,160</b>	-	Nakhon Si Thammarat
การขาย การบริการ และบริการซ่อมแซมยานยนต์ และรถจักรยานยนต์	-	-	-	-	-	-	-	-	-	-	-	-	-	Sale, maintenance and repair of motor vehicles
รวมทั้งการขายปลีกกับขึ้นชื่อเพียงรถยนต์	2,620	1,377	477	176	162	90	60	142	136	-	-	-	-	and motorcycles; retail sale of automotive fuel
การขายส่ง และการค้าเพื่อค้าขายหน้า ยกเว้นยานยนต์	-	-	-	-	-	-	-	-	-	-	-	-	-	Wholesale trade and commission trade,
และรถจักรยานยนต์	3,068	827	375	241	287	72	202	306	438	320	-	-	-	except of motor vehicles and motorcycles
การขายปลีก ยกเว้นยานยนต์ และรถจักรยานยนต์ รวมทั้งการซ่อมแซม	-	-	-	-	-	-	-	-	-	-	-	-	-	Retail trade, except of motor vehicles and
ของใช้ส่วนบุคคล และของใช้ในครัวเรือน	2,097	1,065	297	263	22	27	82	223	118	-	-	-	-	motorcycles; repair of personal and household goods
โรงแรมและภัตตาคาร	1,534	826	296	155	73	50	-	134	-	-	-	-	-	Hotels and restaurants
กิจกรรมด้านเสนาหจิมทรัพย์	119	86	8	25	-	-	-	-	-	-	-	-	-	Realstate activities
กิจกรรมด้านคอมพิวเตอร์ และกิจกรรมที่เกี่ยวข้อง	7	7	-	-	-	-	-	-	-	-	-	-	-	Computer and related activities
การให้เช่าเครื่องจักรและเครื่องอุปกรณ์	-	-	-	-	-	-	-	-	-	-	-	-	-	Renting of machinery and equipment without
โดยไม่มีผู้ควบคุมฯ การวิจัยและการพัฒนา	-	-	-	-	-	-	-	-	-	-	-	-	-	operator etc; research and development
และกิจการด้านธุรกิจอื่น ๆ	1,082	645	142	27	40	-	-	-	228	-	-	-	-	and other business activities
กิจกรรมบันเทิงนันทนาการและการบริการอื่น ๆ	833	134	267	132	79	44	59	118	-	-	-	-	-	Recreational and other service activities
การผลิต	13,943	1,568	1,470	817	602	282	441	824	1,327	1,629	3,823	1,160	-	Manufacturing
การก่อสร้าง	1,262	375	427	171	137	22	30	100	-	-	-	-	-	Construction
การขนส่งทางบก การเก็บสินค้าและสถานที่เก็บสินค้า	-	-	-	-	-	-	-	-	-	-	-	-	-	Other land transport, storage and warehousing, activities
ตัวแทนธุรกิจการท่องเที่ยวและการโรงแรม	374	94	25	29	38	-	-	-	188	-	-	-	-	of travel agencies and telecommunications
กิจกรรมด้านโรงพยาบาล	2,616	5	-	-	20	-	30	-	398	541	1,622	-	-	Hospital activities

ที่มา : สำมะโนอุตสาหกรรม พ.ศ. 2550 (ข้อมูลพื้นฐาน : นอกเขตเทศบาล) จังหวัด นครศรีธรรมราช สำนักงานสถิติแห่งชาติ กระทรวงเทคโนโลยีสารสนเทศและการสื่อสาร

Source : The 2007 Industrial Census (Basic Information : Non-municipal area), Nakhon Si Thammarat Province, National Statistical Office, Ministry of Information and Communication Technology.

# คณะผู้จัดทำ CD - ROM

หน่วยงานเจ้าของเรื่อง

สำนักงานสถิติจังหวัดนครศรีธรรมราช

โทร. 0 7535 6425

หน่วยงานผลิตและออกแบบ

กลุ่มบูรณาการข้อมูลสถิติ

สำนักสถิติพยากรณ์

โทร. 0 2281 0333 ต่อ 1415 - 1418

*ตารางสถิติในรูป Format Excel*

*Statistical Tables are in the Excel Format*

## ตารางสถิติในรูปแบบ Format Excel

- ตาราง 1 จำนวนสถานประกอบการ จำแนกตามกิจกรรมทางเศรษฐกิจ อำเภอและตำบล
- ตาราง 2 จำนวนสถานประกอบการ จำแนกตามรูปแบบการจัดตั้งตามกฎหมาย อำเภอและตำบล
- ตาราง 3 จำนวนสถานประกอบการ จำแนกตามรูปแบบการจัดตั้งทางเศรษฐกิจ อำเภอและตำบล
- ตาราง 4 จำนวนสถานประกอบการ จำแนกตามสัดส่วนของการร่วมลงทุนหรือถือหุ้นของต่างประเทศ อำเภอและตำบล
- ตาราง 5 จำนวนสถานประกอบการ จำแนกตามประเทศที่ร่วมลงทุนหรือถือหุ้น อำเภอและตำบล
- ตาราง 6 จำนวนสถานประกอบการ จำแนกตามขนาดของสถานประกอบการ (จำนวนคนทำงาน) อำเภอและตำบล
- ตาราง 7 จำนวนคนทำงานในสถานประกอบการ จำแนกตามขนาดของสถานประกอบการ (จำนวนคนทำงาน) อำเภอและตำบล
- ตาราง 8 จำนวนสถานประกอบการ จำแนกตามขนาดของสถานประกอบการ (จำนวนลูกจ้าง) อำเภอและตำบล
- ตาราง 9 จำนวนลูกจ้างในสถานประกอบการ จำแนกตามขนาดของสถานประกอบการ (จำนวนลูกจ้าง) อำเภอและตำบล
- ตาราง 10 จำนวนสถานประกอบการ จำแนกตามรูปแบบการจัดตั้งตามกฎหมาย และกิจกรรมทางเศรษฐกิจ
- ตาราง 11 จำนวนสถานประกอบการ จำแนกตามรูปแบบการจัดตั้งทางเศรษฐกิจ และกิจกรรมทางเศรษฐกิจ
- ตาราง 12 จำนวนสถานประกอบการ จำแนกตามสัดส่วนของการร่วมลงทุนหรือถือหุ้นของต่างประเทศ และกิจกรรมทางเศรษฐกิจ
- ตาราง 13 จำนวนสถานประกอบการ จำแนกตามประเทศที่ร่วมลงทุนหรือถือหุ้น และกิจกรรมทางเศรษฐกิจ
- ตาราง 14 จำนวนสถานประกอบการ จำแนกตามขนาดของสถานประกอบการ (จำนวนคนทำงาน) และกิจกรรมทางเศรษฐกิจ
- ตาราง 15 จำนวนคนทำงานในสถานประกอบการ จำแนกตามขนาดของสถานประกอบการ (จำนวนคนทำงาน) และกิจกรรมทางเศรษฐกิจ
- ตาราง 16 จำนวนสถานประกอบการ จำแนกตามขนาดของสถานประกอบการ (จำนวนลูกจ้าง) และกิจกรรมทางเศรษฐกิจ
- ตาราง 17 จำนวนลูกจ้างในสถานประกอบการ จำแนกตามขนาดของสถานประกอบการ (จำนวนลูกจ้าง) และกิจกรรมทางเศรษฐกิจ

## STATISTICAL TABLES ARE IN THE EXCEL FORMAT

- TABLE 1** NUMBER OF ESTABLISHMENTS BY ECONOMIC ACTIVITY, AMPHOE AND TAMBON
- TABLE 2** NUMBER OF ESTABLISHMENTS BY FORM OF LEGAL ORGANIZATION, AMPHOE AND TAMBON
- TABLE 3** NUMBER OF ESTABLISHMENTS BY FORM OF ECONOMIC ORGANIZATION, AMPHOE AND TAMBON
- TABLE 4** NUMBER OF ESTABLISHMENTS BY PROPORTION OF FOREIGN INVESTMENT OR SHARE HOLDING, AMPHOE AND TAMBON
- TABLE 5** NUMBER OF ESTABLISHMENTS BY THE COUNTRY INVESTMENT OR SHARE HOLDING, AMPHOE AND TAMBON
- TABLE 6** NUMBER OF ESTABLISHMENTS BY SIZE OF ESTABLISHMENT (NUMBER OF PERSONS ENGAGED), AMPHOE AND TAMBON
- TABLE 7** NUMBER OF PERSONS ENGAGED IN ESTABLISHMENTS BY SIZE OF ESTABLISHMENT (NUMBER OF PERSONS ENGAGED), AMPHOE AND TAMBON
- TABLE 8** NUMBER OF ESTABLISHMENTS BY SIZE OF ESTABLISHMENT (NUMBER OF EMPLOYEES), AMPHOE AND TAMBON
- TABLE 9** NUMBER OF EMPLOYEES IN ESTABLISHMENTS BY SIZE OF ESTABLISHMENT (NUMBER OF EMPLOYEES), AMPHOE AND TAMBON
- TABLE 10** NUMBER OF ESTABLISHMENTS BY FORM OF LEGAL ORGANIZATION AND ECONOMIC ACTIVITY
- TABLE 11** NUMBER OF ESTABLISHMENTS BY FORM OF ECONOMIC ORGANIZATION AND ECONOMIC ACTIVITY
- TABLE 12** NUMBER OF ESTABLISHMENTS BY PROPORTION OF FOREIGN INVESTMENT OR SHARE HOLDING AND ECONOMIC ACTIVITY
- TABLE 13** NUMBER OF ESTABLISHMENTS BY THE COUNTRY INVESTMENT OR SHARE HOLDING AND ECONOMIC ACTIVITY
- TABLE 14** NUMBER OF ESTABLISHMENTS BY SIZE OF ESTABLISHMENT (NUMBER OF PERSONS ENGAGED) AND ECONOMIC ACTIVITY
- TABLE 15** NUMBER OF PERSONS ENGAGED IN ESTABLISHMENTS BY SIZE OF ESTABLISHMENT (NUMBER OF PERSONS ENGAGED) AND ECONOMIC ACTIVITY
- TABLE 16** NUMBER OF ESTABLISHMENTS BY SIZE OF ESTABLISHMENT (NUMBER OF EMPLOYEES) AND ECONOMIC ACTIVITY
- TABLE 17** NUMBER OF EMPLOYEES IN ESTABLISHMENTS BY SIZE OF ESTABLISHMENT (NUMBER OF EMPLOYEES) AND ECONOMIC ACTIVITY