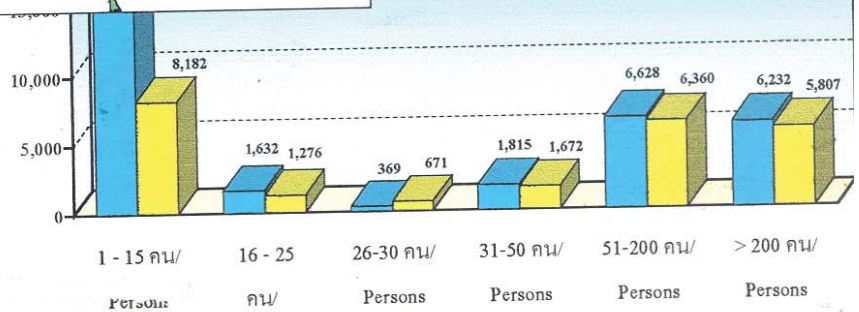
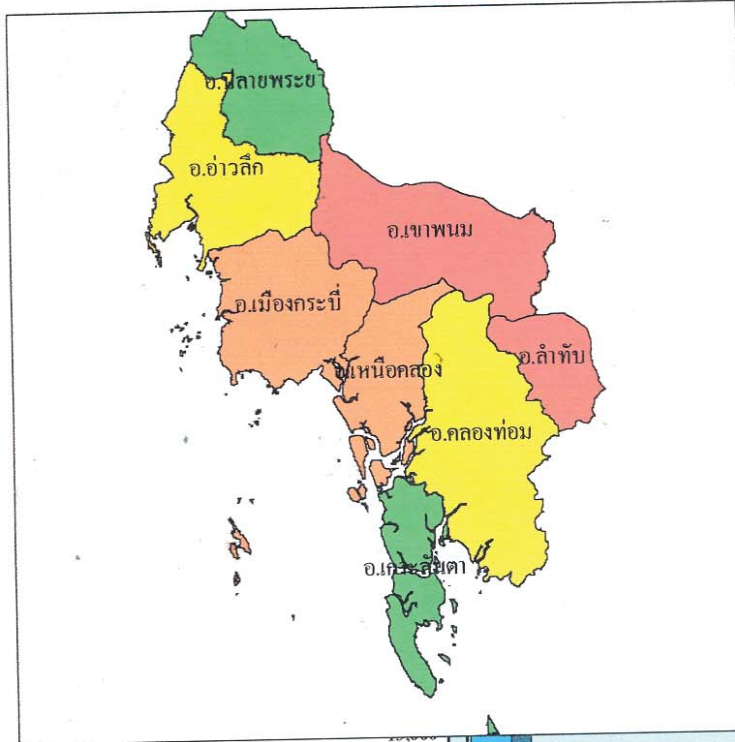


สำมะโนอุตสาหกรรม พ.ศ. 2550

(ข้อมูลพื้นฐาน : นอกเขตเทศบาล)

จังหวัดกระบี่

THE 2007 INDUSTRIAL CENSUS (BASIC INFORMATION : NON - MUNICIPAL AREA) KRABI PROVINCE



E1013F5000000P63T1

สนเทศและการสื่อสาร

ICAL OFFICE

MINISTRY OF INFORMATION AND COMMUNICATION TECHNOLOGY

คำนำ

บทสรุปสำหรับผู้บริหาร

แผนภูมิ

- ✦ แผนภูมิ ก
- ✦ แผนภูมิ ค
- ✦ แผนภูมิ จ
- ✦ แผนภูมิ ช
- ✦ แผนภูมิ ข
- ✦ แผนภูมิ ง
- ✦ แผนภูมิ ฉ

บทที่ 1 บทนำ

- ✦ ความเป็นมา
- ✦ วัตถุประสงค์
- ✦ รายการข้อมูลที่เก็บรวบรวม
- ✦ ขอบข่ายและคัมรวม
- ✦ คาบเวลาอ้างอิง
- ✦ แนวคิดและคำนิยาม
- ✦ วิธีการและขั้นตอนการเก็บรวบรวมข้อมูล
- ✦ การประมวลผลข้อมูล
- ✦ การนำเสนอข้อมูลและจัดทำรายงาน

บทที่ 2 สรุปข้อมูลที่สำคัญ

- ✦ จำนวนสถานประกอบการ
- ✦ กิจกรรมทางเศรษฐกิจ
- ✦ ขนาดของสถานประกอบการ
- ✦ รูปแบบการจัดตั้งตามกฎหมาย
- ✦ รูปแบบการจัดตั้งทางเศรษฐกิจ
- ✦ คนทำงาน และลูกจ้าง

ตารางสถิติ

คณะผู้จัดทำ CD-ROM

หน่วยงานที่เผยแพร่

ตารางสถิติในรูปแบบ Format Excel

หน่วยงานที่เผยแพร่

สำนักสถิติพยากรณ์
สำนักงานสถิติแห่งชาติ
ถนนหลานหลวง เขตป้อมปราบศัตรูพ่าย กทม. 10100
โทรศัพท์ 0 2281 0333 ต่อ 1413
โทรสาร 0 2281 6438
ไปรษณีย์อิเล็กทรอนิกส์ : binfopub@nso.go.th

Distributed by

Statistical Forecasting Bureau,
National Statistical Office,
Larn Luang Rd., Bangkok 10100, THAILAND
Tel. : + 66 2281 0333 ext. 1413
Fax : + 66 2281 6438
E-mail : binfopub@nso.go.th

ปีที่จัดพิมพ์

2550

Published

2007

ISBN

974-11-2644-1

จัดพิมพ์โดย

สำนักงานสถิติจังหวัด กระบี่

Printed by

Krabi Provincial Statistical Office

คำนำ

ในปัจจุบัน โครงสร้างการผลิตของประเทศไทย ได้เปลี่ยนแปลงจากระบบเศรษฐกิจแบบเกษตรกรรม มาเป็นระบบเศรษฐกิจแบบอุตสาหกรรมมากขึ้น นอกจากจะมีอุตสาหกรรมใหม่ ๆ เกิดขึ้นจำนวนมากแล้ว ลักษณะการประกอบอุตสาหกรรมขนาดเล็กและอุตสาหกรรมในครัวเรือนก็มีบทบาทต่อการเจริญเติบโตทางเศรษฐกิจโดยรวมของประเทศมากขึ้น ข้อมูลโครงสร้างพื้นฐานเกี่ยวกับการประกอบอุตสาหกรรมการผลิตจึงมีความสำคัญสำหรับการกำหนดนโยบายและวางแผนพัฒนาด้านเศรษฐกิจและอุตสาหกรรมทั้งในระดับประเทศ และระดับจังหวัด ทำให้ความต้องการใช้ข้อมูลดังกล่าวได้เพิ่มมากขึ้นทั้งในภาครัฐและเอกชน

สำนักงานสถิติแห่งชาติ ซึ่งเป็นหน่วยงานที่รับผิดชอบในการเก็บข้อมูลทั้งทางด้านเศรษฐกิจและสังคมของประเทศ จึงกำหนดให้มีการจัดทำสำมะโนอุตสาหกรรมขึ้น ซึ่งเป็นการจัดทำครั้งที่ 3 ของประเทศไทย ในการจัดทำสำมะโนอุตสาหกรรมครั้งนี้ ได้ดำเนินการเก็บรวบรวมข้อมูลเป็น 2 ขั้นตอนคือ ขั้นการเก็บรวบรวมข้อมูลพื้นฐานของสถานประกอบการทุกประเภท และขั้นการเก็บรวบรวมข้อมูลรายละเอียด ซึ่งจะเก็บรวบรวมรายละเอียดเฉพาะการประกอบอุตสาหกรรมการผลิต

รายงานฉบับนี้ เป็นรายงานผลการปฏิบัติงานขั้นที่ 1 ซึ่งดำเนินการในปี 2549 ข้อมูลที่นำเสนอเป็นข้อมูลพื้นฐานของสถานประกอบการที่มีคนทำงานตั้งแต่ 1 คนขึ้นไป ที่ประกอบอุตสาหกรรมการผลิต ธุรกิจทางการค้าและธุรกิจทางการบริการ การก่อสร้าง การขนส่งทางบก สถานที่เก็บสินค้า ตัวแทนธุรกิจการท่องเที่ยว การโทรคมนาคม และกิจกรรมด้านโรงพยาบาล ที่ตั้งอยู่นอกเขตเทศบาลของจังหวัด กระบี่

สำนักงานสถิติแห่งชาติ ขอขอบคุณผู้ประกอบการและผู้เกี่ยวข้องทุกฝ่ายที่ได้ให้ความร่วมมือในการให้ข้อมูล ซึ่งเป็นผลให้การปฏิบัติงานครั้งนี้สำเร็จลุล่วงไปด้วยดี

สำนักงานสถิติจังหวัดกระบี่

สำนักงานสถิติแห่งชาติ

กระทรวงเทคโนโลยีสารสนเทศและการสื่อสาร

กันยายน 2549

บทสรุปสำหรับผู้บริหาร

ปัจจุบันโครงสร้างการผลิตของประเทศไทย ได้เปลี่ยนแปลงจากระบบเศรษฐกิจแบบเกษตรกรรม มาเป็นระบบเศรษฐกิจแบบอุตสาหกรรมมากขึ้น นอกจากนี้จะมีอุตสาหกรรมใหม่ ๆ เกิดขึ้นจำนวนมากแล้ว ลักษณะการประกอบอุตสาหกรรมขนาดเล็กและอุตสาหกรรมในครัวเรือนก็มีบทบาทต่อการเจริญเติบโตทางเศรษฐกิจโดยรวมของประเทศมากขึ้น สำนักงานสถิติแห่งชาติ ในฐานะเป็นหน่วยงานที่รับผิดชอบในการเก็บรวบรวมข้อมูลทั้งทางด้านเศรษฐกิจและสังคมของประเทศ จึงกำหนดให้มีการจัดทำสำมะโนอุตสาหกรรม พ.ศ. 2550 ขึ้น ซึ่งนับเป็นครั้งที่ 3 ของประเทศไทย โดยครั้งแรกจัดทำในปี พ.ศ. 2507 และครั้งที่สองในปี พ.ศ. 2540

ในการจัดทำสำมะโนอุตสาหกรรมครั้งนี้ ได้ดำเนินการเก็บรวบรวมข้อมูลเป็น 2 ขั้นตอนคือ ขั้นการเก็บรวบรวมข้อมูลพื้นฐานของสถานประกอบการทุกประเภท และขั้นการเก็บรวบรวมข้อมูลรายละเอียด ซึ่งจะเก็บรวบรวมรายละเอียดเฉพาะการประกอบอุตสาหกรรมการผลิต

สำหรับข้อมูลที่น่าสนใจในรายงานฉบับนี้ เป็นรายงานผลการปฏิบัติงานขั้นที่ 1 ซึ่งดำเนินการเก็บรวบรวมข้อมูลระหว่างเดือนเมษายน – พฤษภาคม 2549 ข้อมูลที่น่าสนใจเป็นข้อมูลพื้นฐานของสถานประกอบการที่มีคนทำงานตั้งแต่ 1 คนขึ้นไปประกอบอุตสาหกรรมการผลิต ธุรกิจทางการค้าและธุรกิจทางการบริการ การก่อสร้าง การขนส่งทางบก สถานที่เก็บสินค้า ตัวแทนธุรกิจการท่องเที่ยว การโทรคมนาคม และกิจกรรมด้านโรงพยาบาล ที่ตั้งอยู่นอกเขตเทศบาลของจังหวัด กระบี่ ซึ่งสรุปข้อมูลที่สำคัญได้ ดังนี้

1. จำนวนสถานประกอบการ

จังหวัดกระบี่มีสถานประกอบการที่ตั้งอยู่นอกเขตเทศบาล จำนวน 13,582 สถานประกอบการ

ซึ่งร้อยละ 29.3 อยู่ในอำเภอเมืองกระบี่ รองลงมาอยู่ในอำเภอเหนือคลอง อำเภอคลองท่อม อำเภอเกาะลันตา และอำเภออ่าวลึกประมาณร้อยละ 16.2 , 15.9 , 12.3 และ 10.3 ตามลำดับโดยอำเภอลำทับมีสถานประกอบการน้อยที่สุด คือร้อยละ 2.6

2. กิจกรรมทางเศรษฐกิจ

กิจกรรมทางเศรษฐกิจที่มีจำนวนสถานประกอบการมากที่สุด คือ การขายปลีก ยกเว้นยานยนต์ และรถจักรยานยนต์ รวมทั้งการซ่อมแซมของใช้ส่วนบุคคลและของใช้ในครัวเรือน จำนวน 5,737 สถานประกอบการหรือร้อยละ 42.2 รองลงมาคือ โรงแรมและภัตตาคาร จำนวน 2,250 สถานประกอบการ หรือร้อยละ 16.6 การขาย การบำรุงรักษา และการซ่อมแซมยานยนต์และรถจักรยานยนต์รวมทั้งการขายปลีก น้ำมันเชื้อเพลิงรถยนต์ จำนวน 1,272 สถานประกอบการ หรือร้อยละ 9.4 และการผลิต จำนวน 1,246 สถานประกอบการ หรือร้อยละ 9.2 ส่วนกิจกรรมที่มีสถานประกอบการน้อยที่สุด คือ กิจกรรมด้านโรงพยาบาล

3. ขนาดของสถานประกอบการ

ด้านขนาดของสถานประกอบการ ซึ่งพิจารณาจากจำนวนคนทำงานของสถานประกอบการ พบว่าสถานประกอบการ จำนวน 12,730 สถานประกอบการ หรือร้อยละ 93.7 มีจำนวนคนทำงาน 1-5 คน ที่เหลือร้อยละ 6.3 เป็นสถานประกอบการที่มีคนทำงานตั้งแต่ 6 คนขึ้นไป

4. รูปแบบการจัดตั้งตามกฎหมาย

สถานประกอบการส่วนใหญ่ จำนวน 13,102 แห่ง (ร้อยละ 96.5) มีรูปแบบการจัดตั้งตามกฎหมายเป็นส่วนบุคคล รองลงมาในรูปแบบการจัดตั้งตามกฎหมายเป็นบริษัทจำกัด บริษัทจำกัด (มหาชน) จำนวน 227 แห่ง (ร้อยละ 1.7) ส่วนรูปแบบการจัดตั้งตามกฎหมายที่น้อยที่สุด คือ ส่วนราชการ รัฐวิสาหกิจ จำนวน 14 แห่ง (ร้อยละ 0.1)

5. รูปแบบการจัดตั้งทางเศรษฐกิจ

สถานประกอบการส่วนใหญ่ จำนวน 13,378 แห่ง ร้อยละ 98.5 มีรูปแบบการจัดตั้งทางเศรษฐกิจ เป็นสำนักงานแห่งเดียว รองลงมาในรูปแบบการจัดตั้งทางเศรษฐกิจเป็นสำนักงานสาขา จำนวน 179 แห่ง ร้อยละ 1.3 และรูปแบบการจัดตั้งทางเศรษฐกิจเป็นสำนักงานใหญ่มีจำนวนน้อยที่สุด คือ จำนวน 25 แห่ง ร้อยละ 0.2

6. จำนวนคนทำงานและลูกจ้าง

จำนวนคนทำงานในสถานประกอบการ มีจำนวนทั้งสิ้น 43,322 คน พบว่าคนทำงานส่วนใหญ่ ประมาณ 26,646 คน หรือร้อยละ 61.5 ทำงานอยู่ในสถานประกอบการที่มีขนาด 1 – 15 คน รองลงมา คือ ประมาณ 6,628 คนหรือร้อยละ 15.3 ทำงานอยู่ในสถานประกอบการที่มีขนาด 51 – 200 คน ประมาณ 6,232 คน หรือร้อยละ 14.4 ทำงานอยู่ในสถานประกอบการที่มีขนาด มากกว่า 200 คนขึ้นไป ส่วนจำนวนคนทำงานน้อยที่สุด พบว่าประมาณ 369 คน หรือร้อยละ 0.8 ทำงานอยู่ในสถานประกอบการที่มีขนาด 26 – 30 คน

กิจกรรมทางเศรษฐกิจที่มีจำนวนคนทำงานมากที่สุด คือ การขายปลีก ยกเว้นยานยนต์และรถจักรยานยนต์ รวมทั้งการซ่อมแซมของใช้ส่วนบุคคลและของใช้ในครัวเรือน มีจำนวนคนทำงาน 11,132 คน (ร้อยละ 25.7) รองลงมาเป็นโรงแรมและภัตตาคารมีจำนวนคนทำงาน 10,815 คน (ร้อยละ 24.9) การผลิต มีจำนวนคนทำงาน 8,100 คน (ร้อยละ 18.7) การขายส่งและการค้าเพื่อค้าขายหน้า ยกเว้นยานยนต์และรถจักรยานยนต์ มีจำนวนคนทำงาน 5,877 คน (ร้อยละ 13.6) ส่วนกิจกรรมทางเศรษฐกิจที่มีจำนวนคนทำงานน้อยที่สุด คือ กิจกรรมด้านคอมพิวเตอร์และกิจกรรมที่เกี่ยวข้อง มีจำนวนคนทำงาน 116 คน (ร้อยละ 0.3)

จำนวนลูกจ้างในสถานประกอบการมีจำนวนทั้งสิ้น 23,968 คน พบว่า สถานประกอบการที่มีขนาด 1 - 5 คน มีจำนวนลูกจ้างมากที่สุด คือ 8,182 คน ร้อยละ 34.2 รองลงมาเป็นสถานประกอบการที่มีขนาด 51 - 200 คนมีจำนวนลูกจ้าง 6,360 คน ร้อยละ 26.5 มากกว่า 200 คนขึ้นไป มีจำนวนลูกจ้าง 5,807 คน ร้อยละ 24.2 ตามลำดับ ส่วนสถานประกอบการที่มีจำนวนลูกจ้างน้อยที่สุด คือ สถานประกอบการที่มีขนาด 26 – 30 คน มีจำนวนลูกจ้าง 671 คน หรือร้อยละ 2.8

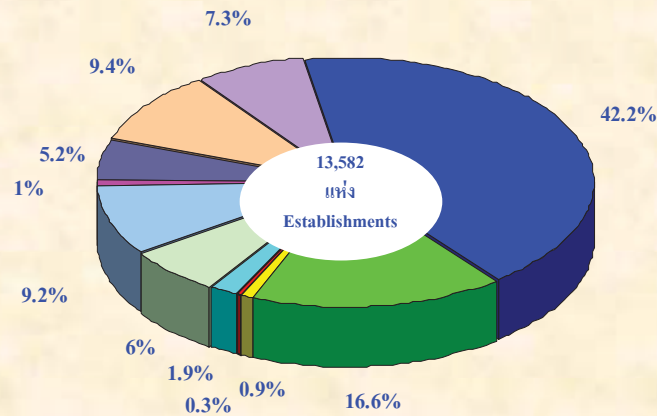
กิจกรรมทางเศรษฐกิจที่มีจำนวนลูกจ้างมากที่สุด คือ โรงแรมและภัตตาคาร มีจำนวนลูกจ้าง 7,342 คน ร้อยละ 30.6 รองลงมาเป็นการผลิต มีจำนวนลูกจ้าง 6,223 คน ร้อยละ 26.0 การขายส่ง

และการค้าเพื่อค่านายหน้า ยกเว้นยานยนต์และจักรยานยนต์ มีจำนวนลูกจ้าง 4,314 คน ร้อยละ 18.0 ส่วน
กิจกรรมทางเศรษฐกิจที่มีจำนวนลูกจ้างน้อยที่สุด คือ กิจกรรมด้านคอมพิวเตอร์และกิจกรรมที่เกี่ยวข้อง มี
จำนวนลูกจ้าง 31 คน ร้อยละ 0.1

แผนภูมิ
Figures

แผนภูมิ ก ร้อยละของสถานประกอบการ จำแนกตามกิจกรรมทางเศรษฐกิจ

Figure A Percentage of establishments by economic activity



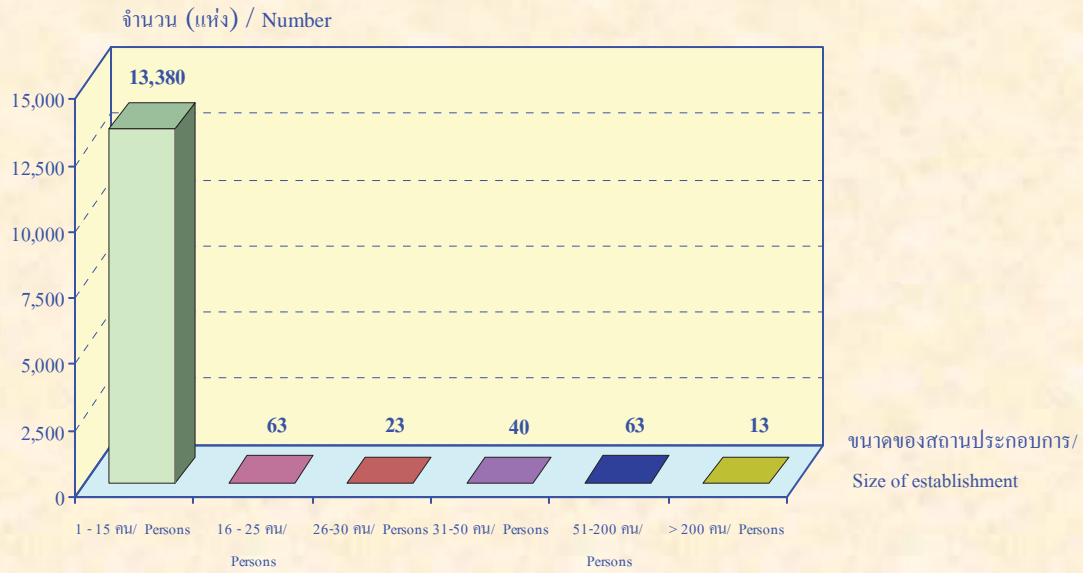
- การขาย การบำรุงรักษา และการซ่อมแซมยานยนต์ และรถจักรยานยนต์ฯ
- การขายส่งและการค้าเพื่อค่านายหน้า (ยกเว้น ยานยนต์และรถจักรยานยนต์)
- การขายปลีก ยกเว้น ยานยนต์ และรถจักรยานยนต์ รวมทั้งการซ่อมแซมฯ
- โรงแรมและภัตตาคาร
- Hotels and restaurants
- กิจกรรมด้านอสังหาริมทรัพย์
- Real estate activities
- กิจกรรมด้านคอมพิวเตอร์และกิจกรรมที่เกี่ยวข้อง
- Computer and related activities
- การให้เช่าเครื่องจักรและเครื่องอุปกรณ์โดยไม่มีผู้ควบคุม การวิจัยและการพัฒนา และกิจกรรมด้านธุรกิจอื่น ๆ
- Renting of machinery and equipment without operator, research and development and other business activities
- กิจกรรมนันทนาการและการบริการอื่น ๆ
- Recreational and other service activities
- การผลิต
- Manufacturing
- การก่อสร้าง
- Construction
- การขนส่งทางบก การเก็บสินค้าและสถานที่เก็บสินค้า ตัวแทนธุรกิจการท่องเที่ยว และการโทรคมนาคม
- Other land transport, storage and warehousing, activities of travel agencies and telecommunications
- กิจกรรมด้านโรงพยาบาล
- Hospital activity

ที่มา : สำมะโนอุตสาหกรรม พ.ศ. 2550 (ข้อมูลพื้นฐาน : นอกเขตเทศบาล) จังหวัดกระบี่ สำนักงานสถิติแห่งชาติ กระทรวงเทคโนโลยีสารสนเทศและการสื่อสาร

Source : The 2007 Industrial Census (Basic Information : Non-municipal area), Krabi Province National Statistical Office, Ministry of Information and Communication Technology.

แผนภูมิ ข จำนวนสถานประกอบการ จำแนกตามขนาดของสถานประกอบการ

Figure B Number of establishments by size of establishment

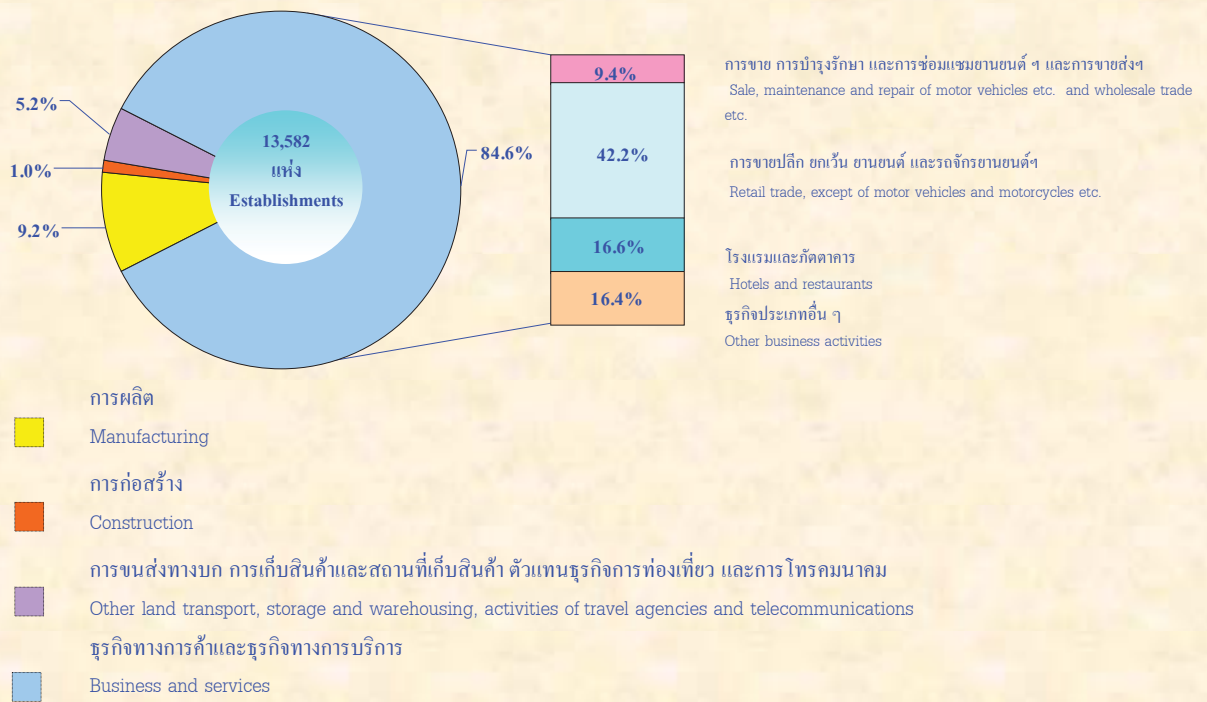


ที่มา : สำมะโนอุตสาหกรรม พ.ศ. 2550 (ข้อมูลพื้นฐาน : นอกเขตเทศบาล) จังหวัดกระบี่
สำนักงานสถิติแห่งชาติ กระทรวงเทคโนโลยีสารสนเทศและการสื่อสาร

Source : The 2007 Industrial Census (Basic Information : Non-municipal area), Krabi Province
National Statistical Office, Ministry of Information and Communication Technology.

แผนภูมิ ค ร้อยละของสถานประกอบการ จำแนกตามกิจกรรมทางเศรษฐกิจ

Figure C Percentage of establishments by economic activity

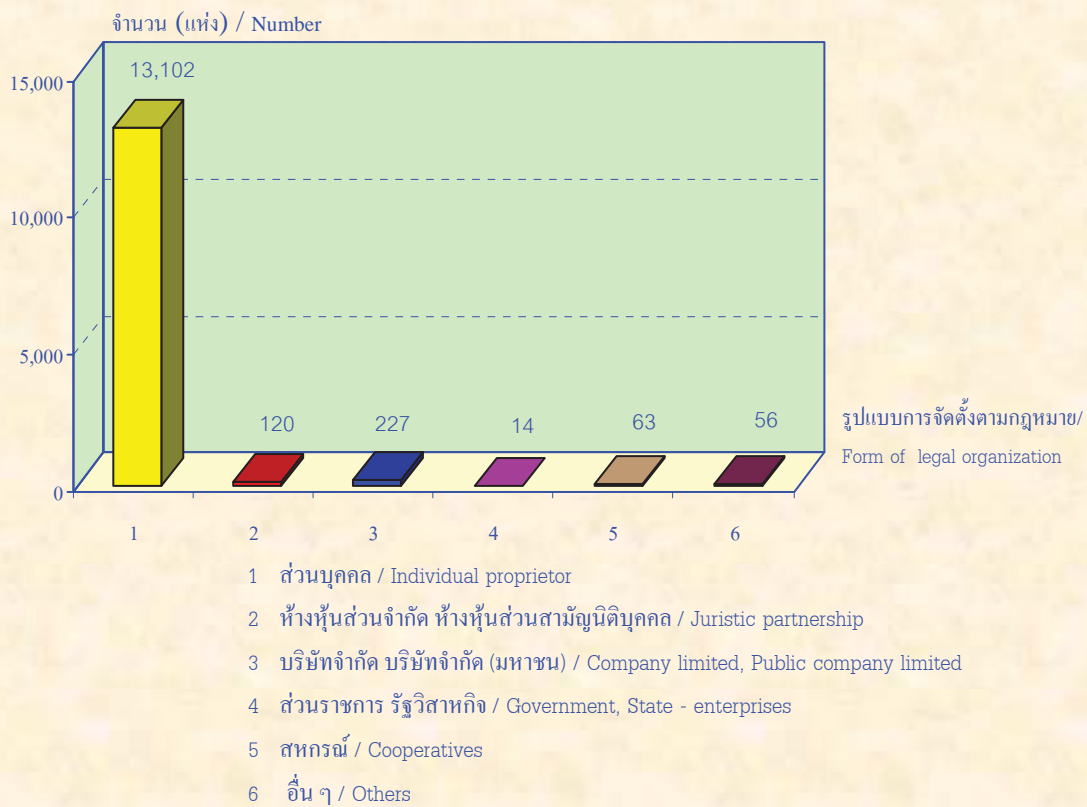


ที่มา : สำมะโนอุตสาหกรรม พ.ศ. 2550 (ข้อมูลพื้นฐาน : นอกเขตเทศบาล) จังหวัดกระบี่ สำนักงานสถิติแห่งชาติ กระทรวงเทคโนโลยีสารสนเทศและการสื่อสาร

Source : The 2007 Industrial Census (Basic Information : Non-municipal area), Krabi Province National Statistical Office, Ministry of Information and Communication Technology.

แผนภูมิ ง จำนวนสถานประกอบการ จำแนกตามรูปแบบการจัดตั้งตามกฎหมาย

Figure D Number of establishments by form of legal organization

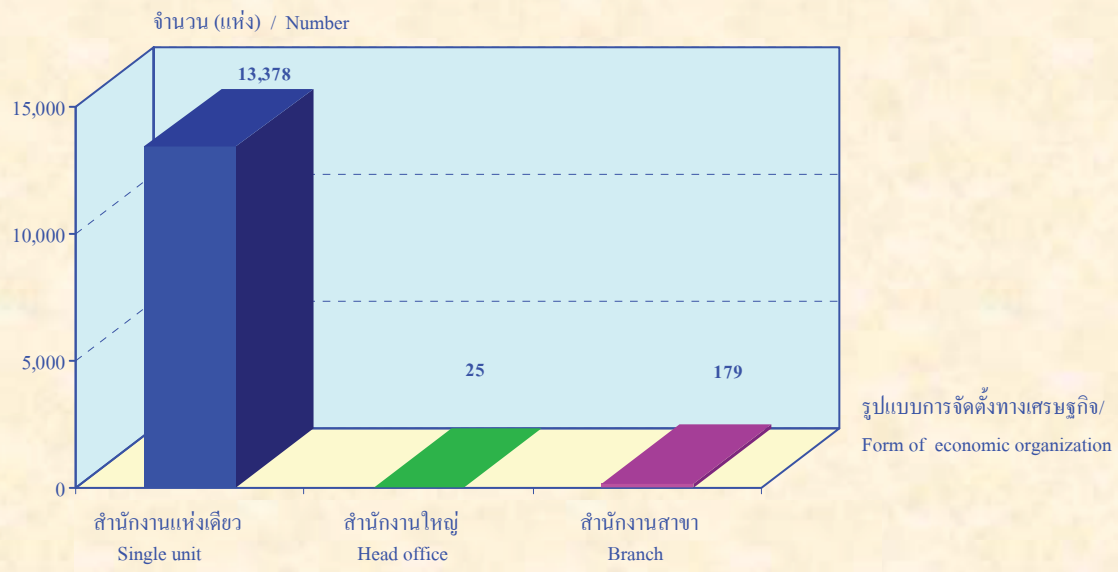


ที่มา : สำมะโนอุตสาหกรรม พ.ศ. 2550 (ข้อมูลพื้นฐาน : นอกเขตเทศบาล) จังหวัดกระบี่
สำนักงานสถิติแห่งชาติ กระทรวงเทคโนโลยีสารสนเทศและการสื่อสาร

Source : The 2007 Industrial Census (Basic Information : Non-municipal area), Krabi Province
National Statistical Office, Ministry of Information and Communication Technology.

แผนภูมิ จ จำนวนสถานประกอบการ จำแนกตามรูปแบบการจัดตั้งทางเศรษฐกิจ

Figure E Number of establishments by form of economic organization

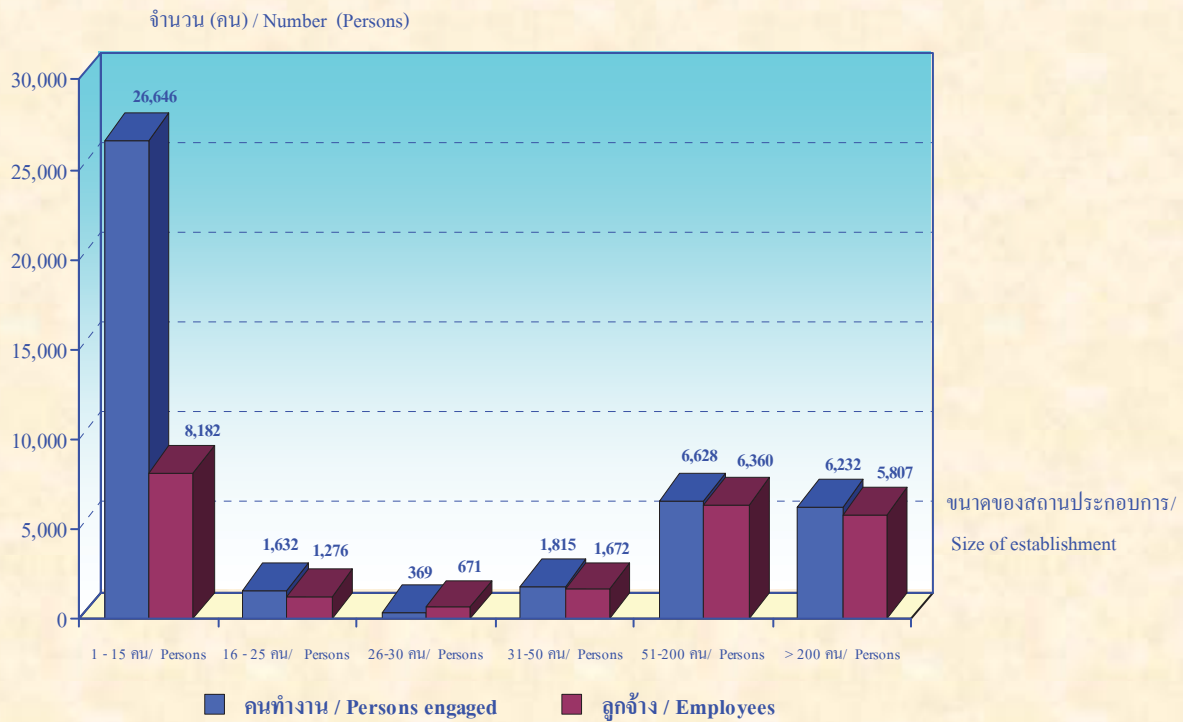


ที่มา : สำมะโนอุตสาหกรรม พ.ศ. 2550 (ข้อมูลพื้นฐาน : นอกเขตเทศบาล) จังหวัดกระบี่
สำนักงานสถิติแห่งชาติ กระทรวงเทคโนโลยีสารสนเทศและการสื่อสาร

Source : The 2007 Industrial Census (Basic Information : Non-municipal area), Krabi Province
National Statistical Office, Ministry of Information and Communication Technology.

แผนภูมิ ก จำนวนคนทำงานและลูกจ้างในสถานประกอบการ จำแนกตามขนาดของสถานประกอบการ

Figure F Number of persons engaged and employees by size of establishment

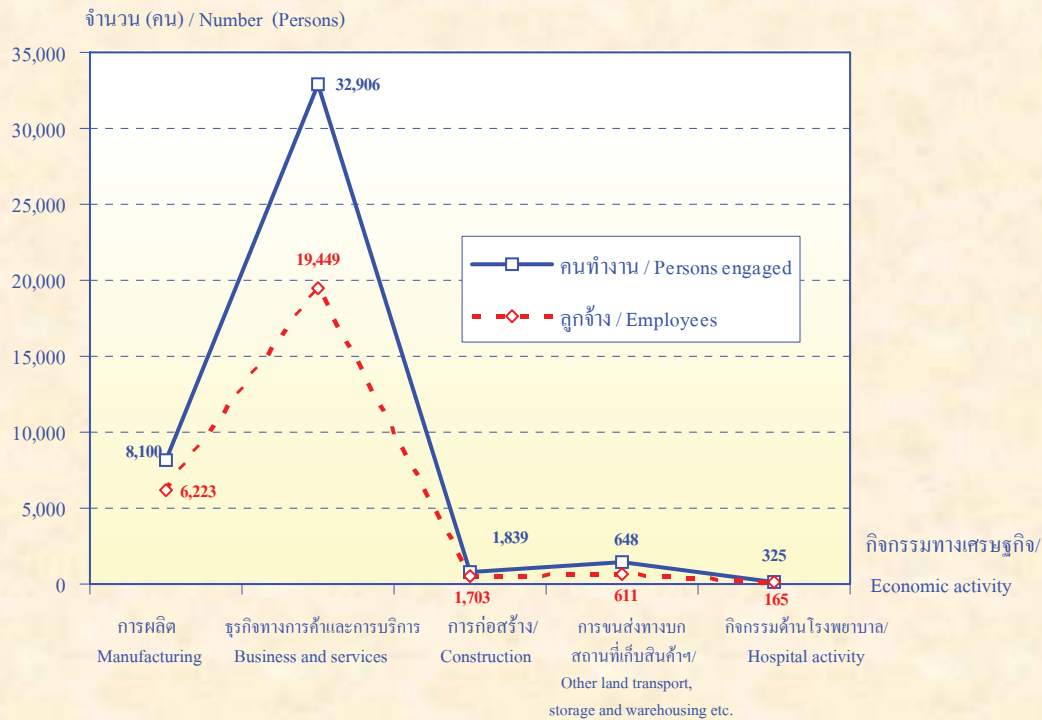


ที่มา : สำมะโนอุตสาหกรรม พ.ศ. 2550 (ข้อมูลพื้นฐาน : นอกเขตเทศบาล) จังหวัดกระบี่
สำนักงานสถิติแห่งชาติ กระทรวงเทคโนโลยีสารสนเทศและการสื่อสาร

Source : The 2007 Industrial Census (Basic Information : Non-municipal area), Krabi Province
National Statistical Office, Ministry of Information and Communication Technology.

แผนภูมิ ข จำนวนคนทำงานและลูกจ้างในสถานประกอบการ จำแนกตามกิจกรรมทางเศรษฐกิจ

Figure G Number of persons engaged and employees by economic activity



ที่มา : สำมะโนอุตสาหกรรม พ.ศ. 2550 (ข้อมูลพื้นฐาน : นอกเขตเทศบาล) จังหวัดกระบี่
สำนักงานสถิติแห่งชาติ กระทรวงเทคโนโลยีสารสนเทศและการสื่อสาร

Source : The 2007 Industrial Census (Basic Information : Non-municipal area), Krabi Province
National Statistical Office, Ministry of Information and Communication Technology.

บทที่ 1

บทนำ

1.1 ความเป็นมา

สำนักงานสถิติแห่งชาติ ได้จัดทำสำมะโนอุตสาหกรรมขึ้นเป็นครั้งแรกในปี 2507 และครั้งที่ 2 ในปี 2540 โดยมีวัตถุประสงค์ เพื่อเก็บรวบรวมข้อมูลเกี่ยวกับจำนวนและลักษณะที่สำคัญของสถานประกอบการอุตสาหกรรมทุกขนาดทั่วประเทศ เพื่อใช้ประกอบในการกำหนดนโยบายและวางแผนพัฒนาการลงทุน และปรับปรุงกิจการอุตสาหกรรมการผลิตทั้งในภาครัฐและเอกชน

ในปัจจุบัน โครงสร้างการผลิตของประเทศได้เปลี่ยนแปลงจากระบบเศรษฐกิจแบบเกษตรกรรมมาเป็นระบบเศรษฐกิจแบบอุตสาหกรรมมากขึ้น นอกจากนี้จะมีอุตสาหกรรมใหม่ ๆ เกิดขึ้นจำนวนมากแล้ว ลักษณะการประกอบอุตสาหกรรมขนาดเล็กและอุตสาหกรรมในครัวเรือนก็มีบทบาทต่อการเจริญเติบโตทางเศรษฐกิจโดยรวมของประเทศมากขึ้น ข้อมูลโครงสร้างพื้นฐานเกี่ยวกับการประกอบอุตสาหกรรมการผลิตจึงมีความสำคัญสำหรับการกำหนดนโยบายและวางแผนพัฒนาด้านเศรษฐกิจและอุตสาหกรรม ทั้งในระดับประเทศและระดับจังหวัด ทำให้ความต้องการใช้ข้อมูลดังกล่าวเพิ่มมากขึ้นทั้งในภาครัฐบาลและเอกชน

สำนักงานสถิติแห่งชาติ ซึ่งเป็นหน่วยงานที่รับผิดชอบในการจัดเก็บข้อมูลทั้งทางด้านเศรษฐกิจและสังคมของประเทศ จำเป็นจะต้องจัดหาข้อมูลสถิติที่เกี่ยวข้องในเรื่องนี้ และเพื่อให้สอดคล้องกับข้อเสนอแนะขององค์การสหประชาชาติ ที่เสนอแนะให้จัดทำสำมะโนทุก 10 ปี สำนักงานสถิติแห่งชาติจึงกำหนดให้มีการจัดทำสำมะโนอุตสาหกรรม พ.ศ. 2550 ขึ้น ซึ่งเป็นการจัดทำสำมะโนอุตสาหกรรม ครั้งที่ 3 ของประเทศไทย โดยกำหนดแผนดำเนินการเก็บรวบรวมข้อมูลเป็น 2 ขั้นตอน คือ ขั้นการเก็บรวบรวมข้อมูลพื้นฐานของสถานประกอบการทุกประเภท และ ขั้นการเก็บรวบรวมข้อมูลรายละเอียด ซึ่งจะเก็บรวบรวมรายละเอียดเฉพาะการประกอบอุตสาหกรรมการผลิต

1.2 วัตถุประสงค์

การเก็บรวบรวมข้อมูลพื้นฐาน โครงการสำมะโนอุตสาหกรรม พ.ศ. 2550 มีวัตถุประสงค์ ดังนี้

1.2.1 เพื่อเก็บรวบรวมข้อมูลพื้นฐานที่แสดงให้เห็น โครงสร้างและการกระจายตัวของสถานประกอบการประเภทต่าง ๆ เช่น อุตสาหกรรมการผลิต ธุรกิจทางการค้าและธุรกิจทางการบริการ การก่อสร้าง การขนส่งทางบก สถานที่เก็บสินค้า ตัวแทนธุรกิจการท่องเที่ยว และกิจกรรมด้านโรงพยาบาล เป็นต้น

1.2.2 เพื่อจัดทำกรอบตัวอย่างสำหรับการเลือกตัวอย่างสถานประกอบการผลิตที่เข้าข่ายเพื่อเก็บรวบรวมข้อมูลรายละเอียด สำหรับโครงการสำมะโนอุตสาหกรรม พ.ศ. 2550

1.2.3 เพื่อนำข้อมูลมาจัดทำกรอบตัวอย่าง (Sampling Frame) ที่ทันสมัย สำหรับการเลือกตัวอย่างการสำรวจสถานประกอบการที่เกี่ยวข้อง

1.3 รายการข้อมูลที่เก็บรวบรวม

- ชื่อ ที่ตั้ง และสถานที่ติดต่อของสถานประกอบการ
- จำนวน และประเภทของสถานประกอบการ
- จำนวนคนทำงาน และจำนวนลูกจ้างของสถานประกอบการ
- รูปแบบการจัดตั้งตามกฎหมาย และรูปแบบการจัดตั้งทางเศรษฐกิจ
- การมีต่างประเทศร่วมลงทุนหรือถือหุ้น และประเทศที่ร่วมลงทุนหรือถือหุ้น

1.4 ขอบข่ายและกลุ่มรวม

ขอบข่ายในการเก็บรวบรวมข้อมูลพื้นฐาน ได้แก่ กิจกรรมทางเศรษฐกิจตามการจัดประเภทอุตสาหกรรม ตามกิจกรรมทางเศรษฐกิจทุกประเภทตามมาตรฐานสากล (International Standard Industrial Classification of All Economic Activities : ISIC Rev.3.0) ดังนี้

- ธุรกิจการค้าและธุรกิจทางการบริการ
- การผลิต
- การก่อสร้าง
- การขนส่งทางบก สถานที่เก็บสินค้า ตัวแทนธุรกิจการท่องเที่ยว และการโทรคมนาคม
- กิจกรรมด้านโรงพยาบาล

กลุ่มรวม สถานประกอบการทุกประเภท (ยกเว้น แผงลอย) ที่มีคนทำงานตั้งแต่ 1 คนขึ้นไป ที่ตั้งอยู่นอกเขตเทศบาลทั่วประเทศ

ข้อมูลที่น่าสนใจในรายงานฉบับนี้ เป็นข้อมูลของสถานประกอบการตามขอบข่าย ที่มีคนทำงานตั้งแต่ 1 คนขึ้นไปที่ตั้งอยู่นอกเขตเทศบาลของจังหวัด กระบี่ เท่านั้น

1.5 คาบเวลาอ้างอิง

ข้อมูลเกี่ยวกับจำนวนและลักษณะต่าง ๆ ของสถานประกอบการที่เก็บรวบรวมเป็นข้อมูลของสถานประกอบการที่เปิดดำเนินการในปี 2549

1.6 แนวคิดและคำนิยาม

1.6.1 สถานประกอบการ

หมายถึง สถานที่หรือบางส่วนของสถานที่ที่มีที่ตั้งที่แน่นอนและมีการดำเนินกิจกรรมทางเศรษฐกิจ ไม่ว่ากิจกรรมนั้นจะดำเนินงานโดยบุคคลที่เป็นเจ้าของหรือควบคุมกิจการ โดยนิติบุคคล

1.6.2 กิจกรรมทางเศรษฐกิจ

การจัดทำสำมะโนอุตสาหกรรม พ.ศ. 2550 ได้จัดจำแนกสถานประกอบการตามการดำเนินกิจกรรมทางเศรษฐกิจทุกประเภทตามมาตรฐานสากล (International Standard Industrial Classification of All Economic Activities : ISIC Rev.3.0) ดังต่อไปนี้

1) การขาย การบำรุงรักษา และการซ่อมแซมยานยนต์และรถจักรยานยนต์ รวมทั้งการขายปลีกน้ำมันเชื้อเพลิงรถยนต์ ได้แก่

- การดำเนินกิจการขายส่งและขายปลีกยานยนต์ รถจักรยานยนต์ และรถเล่นบนหิมะทั้งใหม่และที่ใช้แล้ว การบำรุงรักษาและซ่อมแซม การขายอะไหล่ (ส่วนประกอบ) และชิ้นส่วนอุปกรณ์ (อุปกรณ์ประกอบ) สำหรับยานยนต์ การดำเนินกิจการของตัวแทนหรือนายหน้าที่เกี่ยวข้องกับการจำหน่ายยานยนต์ การล้าง การขัดเงา และการลากจูงยานยนต์ รวมถึงการขายปลีกน้ำมันเชื้อเพลิงรถยนต์ และผลิตภัณฑ์น้ำมันเครื่อง/น้ำมันหล่อลื่น หรือผลิตภัณฑ์ที่ใช้เป็นตัวให้ความเย็นแก่เครื่องยนต์

2) การขายส่งและการค้าเพื่อค่านายหน้า ยกเว้นยานยนต์และรถจักรยานยนต์ ได้แก่

- การดำเนินกิจการขาย (เป็นการขายสินค้าที่ไม่มีมีการเปลี่ยนแปลงสินค้า) สินค้าใหม่และสินค้าที่ใช้แล้วให้แก่ผู้ขายปลีก ผู้ใช้ในงานอุตสาหกรรม ผู้ใช้ในงานพาณิชย์กรรม ผู้ใช้ในงานสถาบัน ผู้ใช้ในงานวิชาชีพ หรือผู้ขายส่งรายอื่น ๆ หรือบุคคล/บริษัทที่ทำหน้าที่ตัวแทนหรือนายหน้าซื้อขายสินค้า เป็นต้น

- ผู้ขายส่ง ซึ่งประกอบ จัดแยกขนาด และคัดคุณภาพสินค้าจำนวนมากเป็นประจำ การจัดแบ่งสินค้าออกเป็นส่วนตัว การบรรจุหีบห่อใหม่ การจัดจำหน่ายสินค้าเป็นลอตย่อย รวมถึงการเก็บสินค้า การขนส่งสินค้า การจัดส่งและการจัดวางสินค้า กิจกรรมที่เกี่ยวข้องกับการส่งเสริมการขายให้แก่ลูกค้า และการออกแบบฉลากติดสินค้า

3) การขายปลีก ยกเว้นยานยนต์และรถจักรยานยนต์ รวมทั้งการซ่อมแซมของใช้ส่วนบุคคลและของใช้ในครัวเรือน ได้แก่

- การดำเนินกิจการขาย (เป็นการขายสินค้าที่ไม่มีมีการเปลี่ยนแปลงสินค้า) สินค้าใหม่และสินค้าที่ใช้แล้วให้แก่ประชาชนทั่วไป เพื่อการบริโภคหรือการใช้ประโยชน์เฉพาะส่วนบุคคลหรือในครัวเรือน

- การซ่อมและการติดตั้งของใช้ส่วนบุคคลและของใช้ในครัวเรือน

4) โรงแรมและภัตตาคาร ได้แก่

- การดำเนินกิจการเกี่ยวกับการจัดหาที่พักชั่วคราว ค่ายพัก และสิ่งอำนวยความสะดวกในค่ายพักให้แก่ประชาชนทั่วไป เช่น โรงแรม โมเต็ล หอพักในสถานศึกษา ห้องพักภายในบ้าน เกสต์เฮาส์ ที่พักแรมเยาวชน ที่พักชั่วคราว เป็นต้น

- การขายอาหารและเครื่องดื่มที่จัดเตรียมไว้พร้อมที่จะบริโภคได้ทันทีในสถานที่ต่าง ๆ เช่น ภัตตาคาร คาเฟ่ สถานที่บริการขายอาหารกลางวัน และร้านขายเครื่องดื่ม เป็นต้น

5) กิจกรรมด้านอสังหาริมทรัพย์ ได้แก่

- การซื้อ การขาย การให้เช่า และการดำเนินการเกี่ยวกับอสังหาริมทรัพย์ที่เป็นเจ้าของหรือเช่าจากผู้อื่น เช่น อาคารห้องชุดและที่อยู่อาศัย อาคารซึ่งไม่ใช่ที่อยู่อาศัย การพัฒนาและการจัดสรรอสังหาริมทรัพย์ เป็นต้น รวมทั้งการพัฒนาและการขายที่ดินและสุสาน การดำเนินการเกี่ยวกับห้องชุดและที่อยู่อาศัยเคลื่อนที่ได้

- การซื้อ การขาย การให้เช่า การจัดการและการประเมินราคาอสังหาริมทรัพย์ โดยได้รับค่าธรรมเนียมตอบแทนหรือโดยการทำสัญญา

6) กิจกรรมด้านคอมพิวเตอร์และกิจกรรมที่เกี่ยวข้อง ได้แก่

- การให้คำปรึกษาเกี่ยวกับชนิดและลักษณะการใช้งานของฮาร์ดแวร์ที่มีหรือไม่มีซอฟต์แวร์ ระบบงานประยุกต์

- การให้คำปรึกษาเกี่ยวกับการวิเคราะห์ความต้องการและปัญหาของผู้ใช้ และวิธีการแก้ไขปัญหาที่ดีที่สุด

- กิจกรรมที่เกี่ยวกับการวิเคราะห์ การออกแบบ และการเขียนโปรแกรมของระบบงานที่พร้อมจะใช้งานได้ โดยทั่วไปเป็นการวิเคราะห์ความต้องการและปัญหาของผู้ใช้ การให้คำปรึกษา วิธีการแก้ปัญหาที่ประหยัดที่สุด พร้อมทั้งจัดสร้างซอฟต์แวร์ที่จำเป็นต้องใช้ เพื่อให้เกิดผลสัมฤทธิ์ตามแนวทางการแก้ปัญหานั้น รวมทั้งการเขียนโปรแกรมตามความต้องการของผู้ใช้

- กิจกรรมที่เกี่ยวข้องกับการพัฒนา การผลิต การจัดหา และจัดทำเอกสารประกอบการใช้ซอฟต์แวร์ ซึ่งเขียนขึ้นตามความต้องการของผู้ใช้เฉพาะรายและเป็นคำสั่งง่าย ๆ และซอฟต์แวร์สำเร็จรูป

- การประมวลผลหรือการจัดทำตารางประมวลผลข้อมูลทุกชนิด ซึ่งประกอบด้วย การประมวลผลและการเตรียมรายงานที่สมบูรณ์จากข้อมูลของลูกค้า ซึ่งรวมถึงงานเฉพาะทาง เช่น การบันทึกข้อมูลหรือการเตรียมข้อมูลด้วยวิธีอื่น การแปลงข้อมูล เช่น จากบัตรไปเป็นเทป การรู้จำอักขระจากภาพ (optical character recognition) เป็นต้น ซึ่งอาจจะดำเนินการโดยการให้บริการโดยตรงหรือโดยผ่านระบบเครือข่ายโดยใช้โปรแกรมของลูกค้าหรือโปรแกรมที่มีกรรมสิทธิ์เฉพาะ รวมทั้งการจัดการบริการรายชั่วโมงหรือการแบ่งกันใช้เวลา (time-share) การจัดการและการดำเนินการที่เกี่ยวกับสิ่งอำนวยความสะดวกในการประมวลผลข้อมูลในขั้นตอนที่ต่อเนื่อง

7) การให้เช่าเครื่องจักรและเครื่องอุปกรณ์โดยไม่มีผู้ควบคุม การวิจัยและการพัฒนา และกิจกรรมด้านธุรกิจอื่น ๆ ได้แก่

- การให้เช่าเครื่องอุปกรณ์การขนส่ง เครื่องจักร และเครื่องอุปกรณ์อื่น ๆ ของใช้ส่วนบุคคลและของใช้ในครัวเรือน

- การวิจัยและการพัฒนา การทดลองทางด้านวิทยาศาสตร์ธรรมชาติ วิศวกรรม
ตั้งคมศาสตร์ และมนุษยศาสตร์
- กิจกรรมด้านกฎหมาย การบัญชี การทำบัญชีและการตรวจสอบบัญชี การให้คำปรึกษา
ด้านภาษี การวิจัยตลาดและการสำรวจความคิดเห็นของประชาชน และการให้คำปรึกษาทางธุรกิจและการจัดการ
- กิจกรรมด้านสถาปัตยกรรม วิศวกรรม และเทคนิคอื่น ๆ
- การโฆษณา

8) กิจกรรมนันทนาการและการบริการอื่น ๆ ได้แก่

- กิจกรรมด้านภาพยนตร์ วิทยุ โทรทัศน์ และการบันเทิงอื่น ๆ
- กิจกรรมของสำนักข่าว
- กิจกรรมห้องสมุด หอจดหมายเหตุ พิพิธภัณฑ์สถาน และกิจกรรมทางวัฒนธรรมอื่น ๆ
- กิจกรรมการกีฬาและนันทนาการอื่น ๆ
- กิจกรรมด้านการบริการอื่น ๆ เช่น การบริการซักรีดและซักแห้งผลิตภัณฑ์สิ่งทอและ
ขนสัตว์ การแต่งผมและการเสริมสวยอื่น ๆ การทำศพและกิจกรรมที่เกี่ยวข้อง เป็นต้น

9) การผลิต

หมายถึง การเปลี่ยนแปลงวัตถุหรือส่วนประกอบของวัตถุในทางกายภาพหรือทางเคมีให้
เป็นผลิตภัณฑ์ชนิดใหม่ โดยไม่คำนึงถึงว่างานนั้นทำด้วยเครื่องจักรหรือมือ ทำในโรงงาน ทำในเคหสถาน หรือ
ผลิตภัณฑ์นั้นจะนำมาขายส่งหรือขายปลีกก็ตาม การประกอบชิ้นส่วนของผลิตภัณฑ์ที่ผลิตขึ้น การดัดแปลงสินค้า
รวมทั้งการปรับปรุงใหม่หรือการสร้างชิ้นใหม่

10) การก่อสร้าง

หมายถึง กิจกรรมทางเศรษฐกิจที่เกี่ยวข้องกับการก่อสร้างใหม่ การต่อเติม การดัดแปลง
การซ่อมแซม และการรื้อทำลายอาคารหรือสิ่งก่อสร้างด้านวิศวกรรม เช่น ถนน สะพาน เขื่อน อุโมงค์ เป็นต้น
อุตสาหกรรมการก่อสร้าง ประกอบด้วยสถานประกอบการที่ดำเนินกิจการ ดังต่อไปนี้

- การเตรียมสถานที่ก่อสร้าง เช่น การรื้อถอน ทำลายอาคารเก่า การถมดิน เป็นต้น
- การก่อสร้างอาคาร งานวิศวกรรมโยธา เช่น ทางหลวง ถนน สะพาน อุโมงค์ เป็นต้น
ซึ่งหมายรวมทั้งการก่อสร้างใหม่ การต่อเติม ดัดแปลง และซ่อมแซมด้วย
- การติดตั้งภายในอาคาร เช่น การวางท่อ การติดตั้งระบบเครื่องปรับอากาศ ระบบ
สัญญาณเตือนภัย บันไดเลื่อน เป็นต้น
- การสร้างอาคารให้สมบูรณ์ เช่น การติดตั้งกระจก การฉาบปูน การทาสีและตกแต่ง
อาคาร การติดผนังและปูพื้นด้วยวัสดุต่าง ๆ การขัดพื้น เป็นต้น
- การให้เช่าเครื่องอุปกรณ์ที่ใช้ในงานก่อสร้างหรือการรื้อถอนโดยมีผู้ควบคุม เช่น
การให้เช่ารถเครนพร้อมคนขับ เป็นต้น

11) การขนส่งทางบก การเก็บสินค้าและสถานที่เก็บสินค้า ตัวแทนธุรกิจการท่องเที่ยว และการ โทรคมนาคม ได้แก่

- การขนส่งผู้โดยสารทางบกอื่น ๆ ที่มีตารางเวลาและที่ไม่มีตารางเวลา รวมถึงการ
ขนส่งสินค้าทางถนน

- การดำเนินการเกี่ยวกับสิ่งอำนวยความสะดวกในการเก็บสินค้าทุกชนิด เช่น เครื่องยนต์ เติมน้ำมัน สำหรับยกถังขึ้น ไปเก็บในถัง คลังสินค้า ห้องเย็น ฯลฯ

- สถานที่เก็บสินค้าประเภทเฟอร์นิเจอร์ รถยนต์ ไม้ซุง ก๊าซ และน้ำมัน สารเคมี สิ่งทอ อาหาร และผลิตภัณฑ์ทางการเกษตร ฯลฯ ทั้งนี้รวมถึงการเก็บสินค้าในเขตการค้าระหว่างประเทศด้วย

- กิจกรรมของตัวแทนธุรกิจการท่องเที่ยวและผู้จัดนำเที่ยว รวมทั้งกิจกรรมบริการนักท่องเที่ยว

- การติดต่อสื่อสารโดยการส่งสัญญาณเสียง ภาพ ข้อมูล หรือข่าวสารทางสายเคเบิล การกระจายเสียง การถ่ายทอดคลื่นวิทยุ/โทรทัศน์ หรือถ่ายทอดทางดาวเทียม รวมทั้งการติดต่อสื่อสารทางโทรศัพท์ โทรเลข โทรสารและเทเล็กซ์ อินเทอร์เน็ต (Internet) รวมถึงการบำรุงรักษาระบบเครือข่ายของการสื่อสารด้วย

12) กิจกรรมด้านโรงพยาบาล

- กิจกรรมของโรงพยาบาลทั่วไปและโรงพยาบาลเฉพาะโรค สถานพักฟื้นสำหรับผู้ป่วย ศูนย์ป้องกันโรค โรงพยาบาลโรคจิต ศูนย์ฟื้นฟู (ที่มีการรักษาทางการแพทย์) สถานพยาบาลโรคเรื้อรัง

- กิจกรรมของศูนย์ทันตกรรม และสถาบันด้านสุขภาพอื่นๆ ซึ่งมีสิ่งอำนวยความสะดวกด้านที่พัก รวมทั้งกิจกรรมของโรงพยาบาลในฐานะที่พักอาหารและในเรือนจำ

- กิจกรรมที่ให้บริการสำหรับผู้ป่วยในเป็นส่วนใหญ่ และทำการรักษาภายใต้คำแนะนำของแพทย์ ซึ่งประกอบด้วยบริการของคณะแพทย์และผู้ช่วยแพทย์ สิ่งอำนวยความสะดวกในห้องปฏิบัติการและทางด้านเทคนิค รวมทั้งการบริการทางด้านรังสีวิทยาและสัตววิทยา สิ่งอำนวยความสะดวกด้านอาหารและด้านอื่น ๆ ของโรงพยาบาล เช่น การบริการด้านห้องฉุกเฉิน

1.6.3 รูปแบบการจัดตั้งตามกฎหมาย

1) ส่วนบุคคล

หมายถึง สถานประกอบการที่มีเจ้าของเป็นบุคคลธรรมดาคนเดียวหรือหลายคนรวมกัน และให้หมายรวมถึงห้างหุ้นส่วนสามัญที่ไม่จดทะเบียนเป็นนิติบุคคลด้วย

2) ห้างหุ้นส่วนจำกัด ห้างหุ้นส่วนสามัญนิติบุคคล

หมายถึง สถานประกอบการที่จัดตั้งขึ้นโดยคณะบุคคลตั้งแต่ 2 คนขึ้นไป รวมทุนกันเพื่อประกอบกิจการและรับผิดชอบร่วมกัน โดยจดทะเบียนถูกต้องตามกฎหมาย

3) บริษัทจำกัด บริษัทจำกัด (มหาชน)

- บริษัทจำกัด หมายถึง สถานประกอบการที่จัดตั้งขึ้นโดยผู้ริเริ่มคณะหนึ่ง และได้จดทะเบียนถูกต้องตามกฎหมาย โดยมีผู้ริเริ่มดำเนินการอย่างน้อย 7 คน ขึ้นไป

- บริษัทจำกัด (มหาชน) หมายถึง สถานประกอบการที่จัดตั้งขึ้นโดยการจดทะเบียนจัดตั้งบริษัท การควบบริษัท หรือการแปรสภาพบริษัท และวัตถุประสงค์ที่จะขายหุ้นต่อประชาชน โดยมีผู้ริเริ่มดำเนินการตั้งแต่ 15 คนขึ้นไป

4) ส่วนราชการ รัฐวิสาหกิจ

หมายถึง สถานประกอบการที่รัฐบาลเป็นเจ้าของหรือมีทุนอยู่ด้วย ไม่น้อยกว่าร้อยละ 50 ของทุนทั้งหมด รวมถึงสถานประกอบการที่ดำเนินการโดยรัฐบาลด้วย

5) สหกรณ์

หมายถึง สถานประกอบการที่จัดตั้งขึ้นในรูปของสหกรณ์ โดยจดทะเบียนถูกต้องตามกฎหมายว่าด้วยสหกรณ์ โดยมีผู้ก่อตั้งไม่น้อยกว่า 10 คน

6) อื่น ๆ

หมายถึง สถานประกอบการที่จัดตั้งในรูปแบบอื่น ๆ นอกจากที่กล่าวข้างต้น เช่น มูลนิธิ สโมสร สมาคม กลุ่มแม่บ้าน ชมรมต่าง ๆ ร้านค้าสาธิต เป็นต้น

1.6.4 รูปแบบการจัดตั้งทางเศรษฐกิจ

1) สำนักงานแห่งเดียว

หมายถึง สถานประกอบการที่ไม่มีหน่วยงานย่อยหรือสาขาอื่นใด และไม่เป็นหน่วยงานย่อยหรือสาขาของสถานประกอบการอื่น

2) สำนักงานใหญ่

หมายถึง สถานประกอบการที่เป็นเจ้าของ และควบคุมกิจการของสถานประกอบการอื่นที่เป็นสำนักงานสาขาหรือหน่วยงานย่อย

3) สำนักงานสาขา

หมายถึง สถานประกอบการที่เป็นสาขา หรือหน่วยงานย่อยของสถานประกอบการอื่นที่เป็นสำนักงานใหญ่

1.6.5 คนทำงาน

หมายถึง คนที่ทำงานในสถานประกอบการทั้งที่ได้รับเงินเดือนและไม่ได้รับเงินเดือนที่สถานประกอบการมีอยู่ตามปกติ รวมทั้งผู้ที่ปกติทำงานอยู่ในสถานประกอบการแห่งนี้ แต่ในวันดังกล่าวไม่ได้มาทำงานเนื่องจากเจ็บป่วย ลาหยุด พักผ่อน โดยได้รับค่าจ้าง/เงินเดือน ประกอบด้วย

1) **คนทำงานทั้งสิ้น** ได้แก่ เจ้าของกิจการ หุ้นส่วน หรือสมาชิกในครอบครัวที่ทำงานให้กับสถานประกอบการ ผู้ที่มาฝึกงานหรือผู้ที่ปฏิบัติงานในสถานประกอบการ ซึ่งมีจำนวนชั่วโมงทำงานไม่ต่ำกว่าสัปดาห์ละ 20 ชั่วโมง โดยเจ้าของหรือผู้ประกอบการอาจให้เงิน อาหาร เครื่องนุ่งห่ม หรือช่วยเหลือเกื้อกูลอย่างอื่น แต่ไม่ต้องรับผิดชอบในเรื่องการจ่ายค่าแรงให้ตามกฎหมาย และลูกจ้าง

2) **ลูกจ้าง** ได้แก่ ผู้ที่ปฏิบัติงานให้กับสถานประกอบการ โดยได้รับเงินเดือนหรือค่าจ้างเป็นประจำ ตั้งแต่ระดับบริหาร นักวิชาการ เสมียน พนักงานต่าง ๆ เช่น ผู้จัดการ ผู้อำนวยการ ผู้ปฏิบัติงานในห้องทดลอง พนักงานขาย และลูกจ้างที่ทำงานในกรรมวิธีการผลิต เป็นต้น ค่าจ้างที่ได้รับอาจเป็นรายปักษ์ รายสัปดาห์ รายวัน รายชั่วโมง หรือรายชิ้น ก็ได้ นอกจากนี้ยังรวมถึงผู้ที่สถานประกอบการส่งไปประจำที่สถานประกอบการอื่นด้วย เช่น พนักงานรักษาความปลอดภัย คนทำความสะอาด พนักงานขายตามห้างสรรพสินค้า เป็นต้น

ไม่รวมคนทำงาน ดังต่อไปนี้

- (1) ผู้บริหารหรือผู้ถือหุ้นที่ได้รับเบี้ยประชุมเป็นครั้งคราว
- (2) คนทำงานของสถานประกอบการอื่นที่มาปฏิบัติงานประจำที่สถานประกอบการแห่ง

(3) คนทำงานที่รับงานไปทำที่บ้านแล้วนำมาส่งโดยไม่ได้ลงทุนซื้อวัสดุอุปกรณ์ (แต่ถ้ามีการใช้เครื่องมือส่วนตัวเล็กน้อยได้ เช่น มีด เข็ม ค้าย)

(4) คนงานที่ทำงานเป็นระยะเวลานาน เช่น ลาไปรับราชการทหาร

(5) คนที่สถานประกอบการจ้างมาทำงานเฉพาะอย่างเป็นครั้งคราว เช่น กรรมกรที่จ้างมาขนของ พนักงานเดินตลาดหรือตัวแทนขายที่ไม่มีเงินเดือนประจำ

1.7 วิธีการและขั้นตอนการเก็บรวบรวมข้อมูล

การเก็บรวบรวมข้อมูลโครงการสำมะโนอุตสาหกรรม พ.ศ. 2550 ดำเนินการดังนี้

1.7.1 ขั้นการเก็บรวบรวมข้อมูลพื้นฐาน ดำเนินการโดยส่งเจ้าหน้าที่ออกไปทำการนับและจดบันทึกจำนวน และข้อมูลพื้นฐานเกี่ยวกับสถานที่ตั้ง ประเภทของกิจการ จำนวนคนทำงาน รูปแบบการจัดตั้งตามกฎหมาย รูปแบบการจัดตั้งทางเศรษฐกิจ และการมีต่างประเทศร่วมลงทุนหรือถือหุ้นของสถานประกอบการ

1) ที่ตั้งอยู่นอกเขตเทศบาลทั่วประเทศ ระหว่างเดือนเมษายน – พฤษภาคม 2549

2) ที่ตั้งอยู่ในกรุงเทพมหานคร เมืองพัทยา และเขตเทศบาลทั่วประเทศ ระหว่างเดือนธันวาคม 2549 – กุมภาพันธ์ 2550

1.7.2 ขั้นการเก็บรวบรวมข้อมูลรายละเอียดการดำเนินกิจการ ดำเนินการโดยส่งเจ้าหน้าที่ออกไปสัมภาษณ์ เพื่อเก็บรวบรวมข้อมูลรายละเอียดของสถานประกอบการอุตสาหกรรมการผลิต โดยใช้วิธีการเลือกตัวอย่างสำหรับสถานประกอบการที่มีคนทำงาน 1 – 10 คน ส่วนสถานประกอบการที่มีคนทำงานมากกว่า 10 คน จะทำการเก็บรวบรวมข้อมูลทุกสถานประกอบการ ระหว่างเดือนมิถุนายน – กันยายน 2550

1.8 การประมวลผลข้อมูล

การประมวลผลข้อมูลทุกขั้นตอน และการจัดทำรายงานผลระดับจังหวัด ดำเนินการที่สำนักงานสถิติจังหวัด โดยสำนักงานสถิติแห่งชาติในส่วนกลางให้การสนับสนุนทางด้านวิชาการ เช่น การจัดทำโปรแกรมสำหรับการบันทึกข้อมูลและประมวลผลข้อมูล และการจัดทำต้นฉบับรายงานและตารางเสนอผล เป็นต้น สำหรับการประมวลผลระดับภาคและทั่วประเทศ ดำเนินการที่สำนักงานสถิติแห่งชาติในส่วนกลาง

1.9 การนำเสนอข้อมูลและการจัดทำรายงาน

การจัดทำรายงานผลสำมะโนอุตสาหกรรม พ.ศ. 2550 (ข้อมูลพื้นฐาน : นอกเขตเทศบาล) มีดังนี้

- 1) รายงานผลเบื้องต้น ระดับภาคและทั่วราชอาณาจักร
- 2) รายงานผลระดับจังหวัด จำนวน 75 ฉบับ
- 3) รายงานผลระดับภาคและทั่วราชอาณาจักร จำนวน 6 ฉบับ ได้แก่ รายงานผลของปริมณฑล ภาคกลาง ภาคเหนือ ภาคตะวันออกเฉียงเหนือ ภาคใต้ และทั่วราชอาณาจักร

บทที่ 2

สรุปข้อมูลที่สำคัญ

2.1 จำนวนสถานประกอบการ

ผลจากการสำรวจสำมะโนอุตสาหกรรมจังหวัดกระบี่ (นอกเขตเทศบาล) พบว่ามีสถานประกอบการทั้งสิ้น จำนวน 13,582 แห่ง เมื่อพิจารณาสถานประกอบการ จำแนกตามรายอำเภอ พบว่าอำเภอเมืองกระบี่มีสถานประกอบการมากที่สุด คือ 3,983 แห่งหรือประมาณ ร้อยละ 29.3 รองลงมา ได้แก่ อำเภอเหนือคลอง คลองท่อม และเกาะลันตา ซึ่งมีจำนวนสถานประกอบการ 2,196 2,165 และ 1,671 แห่งหรือร้อยละ 16.2 , 15.9 และ 12.3 ตามลำดับ อำเภอลำทับมีสถานประกอบการน้อยที่สุด คือ 352 แห่งคิดเป็นร้อยละ 2.6 (ตามตาราง ก)

ตาราง ก จำนวนและร้อยละของสถานประกอบการ จำแนกตามอำเภอ

อำเภอ	จำนวน	ร้อยละ
รวม	13,582	100.0
อำเภอเมืองกระบี่	3,983	29.3
อำเภอเขาพนม	940	6.9
อำเภอเกาะลันตา	1,671	12.3
อำเภอคลองท่อม	2,165	15.9
อำเภออ่าวลึก	1,398	10.3
อำเภอปลายพระยา	877	6.5
อำเภอลำทับ	352	2.6
อำเภอเหนือคลอง	2,196	16.2

2.2 กิจกรรมทางเศรษฐกิจ

เมื่อพิจารณาการจำแนกตามกิจกรรมทางเศรษฐกิจ พบว่าการขายปลีก ยกเว้นยานยนต์และจักรยานยนต์ รวมทั้งการซ่อมแซมของใช้ส่วนบุคคลและของใช้ในครัวเรือน มีจำนวนสถานประกอบการมากที่สุด คือ 5,737 แห่ง (ร้อยละ 42.2) รองลงมาได้แก่ โรงแรมและภัตตาคาร 2,250 แห่ง (ร้อยละ 16.6) การขาย การบำรุงรักษาและการซ่อมแซมยานยนต์และจักรยานยนต์ รวมทั้งการขายปลีกน้ำมันเชื้อเพลิงรถยนต์ จำนวน 1,272 แห่ง (ร้อยละ 9.4) การผลิต การขายส่งและการค้าเพื่อค่านายหน้า ยกเว้นยานยนต์และจักรยานยนต์ และกิจกรรม

นันทนาการและการบริการอื่นๆ มีจำนวนสถานประกอบการ 1,246 , 989 และ 822 แห่งหรือร้อยละ 9.2 , 7.3 และ 6.0 ตามลำดับ กิจกรรม

ตาราง ข จำนวนและร้อยละของสถานประกอบการ จำแนกตามกิจกรรมทางเศรษฐกิจ

กิจกรรมทางเศรษฐกิจ	จำนวน	ร้อยละ
รวม	13,582	100.0
□ การขาย การบำรุงรักษา และการซ่อมแซมยานยนต์และรถจักรยานยนต์ รวมทั้งการขายปลีกน้ำมันเชื้อเพลิงรถยนต์	1,272	9.4
□ การขายส่งและการค้าเพื่อค่านายหน้า ยกเว้นยานยนต์และรถจักรยานยนต์	989	7.3
□ การขายปลีก ยกเว้นยานยนต์และรถจักรยานยนต์ รวมทั้งการซ่อมแซมของใช้ส่วนบุคคลและของใช้ในครัวเรือน	5,737	42.2
□ โรงแรมและภัตตาคาร	2,250	16.6
□ กิจกรรมด้านอสังหาริมทรัพย์	116	0.9
□ กิจกรรมด้านคอมพิวเตอร์และกิจกรรมที่เกี่ยวข้อง	43	0.3
□ การให้เช่าเครื่องจักรและเครื่องอุปกรณ์โดยไม่มีผู้ควบคุม การวิจัยและการพัฒนา และกิจกรรมด้านธุรกิจอื่น ๆ	262	1.9
□ กิจกรรมนันทนาการและการบริการอื่น ๆ	822	6.0
□ การผลิต	1,246	9.2
□ การก่อสร้าง	130	1.0
□ การขนส่งทางบก สถานที่เก็บสินค้า ตัวแทนธุรกิจการท่องเที่ยว และการโทรคมนาคม	713	5.2
□ กิจกรรมด้านโรงพยาบาล	2	-

เมื่อพิจารณากิจกรรมทางเศรษฐกิจ จำแนกตามขนาดของสถานประกอบการ พบว่า ในแต่ละกิจกรรมทางเศรษฐกิจ มีสถานประกอบการส่วนใหญ่ (ร้อยละ 98.2 – 100) เป็นสถานประกอบการที่มีขนาดจำนวนคนทำงาน 1 – 50 คน (ตามตาราง ค)

**ตาราง ค จำนวนและร้อยละของสถานประกอบการ จำแนกตามกิจกรรมทางเศรษฐกิจ
และขนาดของสถานประกอบการ**

กิจกรรมทางเศรษฐกิจ	รวม	ขนาดของสถานประกอบการ (จำนวนคนทำงาน)		
		1 – 50 คน	51 –200 คน	มากกว่า 200 คน
รวม	13,582	13,497	70	15
	<i>(100.0)</i>	<i>(99.4)</i>	<i>(0.5)</i>	<i>(0.1)</i>
□ การขาย การบำรุงรักษา และการซ่อมแซมยานยนต์และรถจักรยานยนต์ รวมทั้งการขายปลีกน้ำมันเชื้อเพลิงรถยนต์	1,272	1,270	2	-
	<i>(100.0)</i>	<i>(99.8)</i>	<i>(0.2)</i>	-
□ การขายส่งและการค้าเพื่อค้าขายหน้า ยกเว้นยานยนต์และรถจักรยานยนต์	989	975	9	5
	<i>(100.0)</i>	<i>(98.6)</i>	<i>(0.9)</i>	<i>(0.5)</i>
□ การขายปลีก ยกเว้นยานยนต์และรถจักรยานยนต์ รวมทั้งการซ่อมแซมของใช้ส่วนบุคคลและของใช้ในครัวเรือน	5,737	5,730	6	1
	<i>(100.0)</i>	<i>(99.9)</i>	<i>(0.1)</i>	-
□ โรงแรมและภัตตาคาร	2,250	2,215	31	4
	<i>(100.0)</i>	<i>(98.4)</i>	<i>(1.4)</i>	<i>(0.2)</i>
□ กิจกรรมด้านอสังหาริมทรัพย์	116	116	-	-
	<i>(100.0)</i>	<i>(100)</i>	-	-
□ กิจกรรมด้านคอมพิวเตอร์และกิจกรรมที่เกี่ยวข้อง	43	43	-	-
	<i>(100.0)</i>	<i>(100)</i>	-	-
□ การให้เช่าเครื่องจักรและเครื่องอุปกรณ์โดยไม่มีผู้ควบคุม การวิจัยและการพัฒนา และกิจกรรมด้านธุรกิจอื่น ๆ	262	262	-	-
	<i>(100.0)</i>	<i>(100)</i>	-	-
□ กิจกรรมนันทนาการและการบริการอื่น ๆ	822	822	-	-
	<i>(100.0)</i>	<i>(100)</i>	-	-
□ การผลิต	1,246	1,224	17	5
	<i>(100.0)</i>	<i>(98.2)</i>	<i>(1.4)</i>	<i>(0.4)</i>
□ การก่อสร้าง	130	128	2	-
	<i>(100.0)</i>	<i>(98.5)</i>	<i>(1.5)</i>	-
□ การขนส่งทางบก สถานที่เก็บสินค้า ตัวแทนธุรกิจการท่องเที่ยว และการโทรคมนาคม	713	711	2	-
	<i>(100.0)</i>	<i>(99.7)</i>	<i>(0.3)</i>	-
□ กิจกรรมด้านโรงพยาบาล	2	1	1	-
	<i>(100.0)</i>	<i>(50)</i>	<i>(50)</i>	-

2.3 ขนาดของสถานประกอบการ

เมื่อพิจารณาจากขนาดของสถานประกอบการ (จำนวนคนทำงาน) พบว่า สถานประกอบการส่วนใหญ่มีจำนวนคนทำงาน 1 – 5 คน มีจำนวน 12,730 แห่ง (ร้อยละ 93.7) รองลงมาเป็นสถานประกอบการที่มีจำนวนคนทำงาน 6 – 10 คน มีจำนวน 486 แห่ง (ร้อยละ 3.6) สถานประกอบการที่มีจำนวนคนทำงาน 11 – 15 คน มีจำนวน 138 แห่ง (ร้อยละ 1.0) และสถานประกอบการที่มีจำนวนคนทำงาน น้อยที่สุดคือจำนวนคนทำงานตั้งแต่ 201 – 1,000 คน มีจำนวน 15 แห่ง (ร้อยละ 0.1) (ตามตาราง ง)

2.4 รูปแบบการจัดตั้งตามกฎหมาย

เมื่อพิจารณาจากรูปแบบการจัดตั้งตามกฎหมาย สถานประกอบการส่วนใหญ่มีรูปแบบการจัดตั้งเป็นส่วนบุคคลคือ มีจำนวน 13,102 แห่ง (ร้อยละ 96.5) รองลงมามีรูปแบบการจัดตั้ง บริษัทจำกัด บริษัทจำกัด (มหาชน) จำนวน 227 แห่ง (ร้อยละ 1.7) ห้างหุ้นส่วนจำกัด ห้างหุ้นส่วนสามัญนิติบุคคล จำนวน 120 แห่ง (ร้อยละ 0.9) สหกรณ์ มีจำนวน 63 แห่ง (ร้อยละ 0.5) และรูปแบบการจัดตั้งเป็น ส่วนราชการ รัฐวิสาหกิจ มีจำนวนน้อยที่สุด คือ 14 แห่ง (ร้อยละ 0.1) (ตามตาราง ง)

2.5 รูปแบบการจัดตั้งทางเศรษฐกิจ

เมื่อพิจารณารูปแบบการจัดตั้งทางเศรษฐกิจ พบว่า สถานประกอบการส่วนใหญ่มีรูปแบบการจัดตั้งเป็นสำนักงานแห่งเดียวจำนวนมากที่สุดคือ 13,378 แห่ง (ร้อยละ 98.5) ที่เหลือเป็นสำนักงานสาขาและรูปแบบการจัดตั้งเป็นสำนักงานใหญ่ จำนวน 204 แห่ง (ร้อยละ 1.5) (ตามตาราง ง)

ตาราง ง จำนวนและร้อยละของสถานประกอบการ จำแนกตามลักษณะของสถานประกอบการ

ลักษณะของสถานประกอบการ	จำนวน	ร้อยละ
รวม	13,582	100.0
ขนาดของสถานประกอบการ (จำนวนคนทำงาน)		
1 – 5 คน	12,730	93.7
6 – 10 คน	486	3.6
11 – 15 คน	138	1.0
16 – 20 คน	42	0.3
21 – 25 คน	40	0.3
26 – 30 คน	13	0.1
31 – 50 คน	48	0.4
51 – 100 คน	41	0.3
101 – 200 คน	29	0.2
201 – 500 คน	11	0.1
501 – 1,000 คน	4	-
มากกว่า 1,000 คน	-	-
รูปแบบการจัดตั้งตามกฎหมาย	13,582	100
ส่วนบุคคล	13,102	96.5
ห้างหุ้นส่วนจำกัด ห้างหุ้นส่วนสามัญนิติบุคคล	120	0.9
บริษัทจำกัด บริษัทจำกัด (มหาชน)	227	1.7
ส่วนราชการ รัฐวิสาหกิจ	14	0.1
สหกรณ์	63	0.5
อื่น ๆ	56	0.4
รูปแบบการจัดตั้งทางเศรษฐกิจ	13,582	100.0
สำนักงานแห่งเดียว	13,378	98.5
สำนักงานใหญ่	25	0.2
สำนักงานสาขา	179	1.3

2.6 คนทำงานและลูกจ้าง

1) จำนวนคนทำงาน

เมื่อพิจารณาจำนวนคนทำงานในสถานประกอบการ ซึ่งมีจำนวนทั้งสิ้น 43,322 คน พบว่าคนทำงานส่วนใหญ่ประมาณ 26,646 คน ร้อยละ 61.5 ทำงานอยู่ในสถานประกอบการที่มีขนาด 1 – 15 คน

กิจกรรมทางเศรษฐกิจที่มีจำนวนคนทำงานมากที่สุด คือ การขายปลีกยกเว้นยานยนต์ และรถจักรยานยนต์ รวมทั้งการซ่อมแซมของใช้ส่วนบุคคลและของใช้ในครัวเรือนมีจำนวนคนทำงาน 11,132 คน ร้อยละ 25.7 รองลงมาเป็นโรงแรมและภัตตาคาร มีจำนวนคนทำงาน 10,815 คน ร้อยละ 24.9 และการผลิตมีจำนวนคนทำงาน 8,100 คน ร้อยละ 18.7 การขายส่งและการค้าเพื่อค่านายหน้า ยกเว้นยานยนต์และรถจักรยานยนต์มีจำนวนคนทำงาน 5,877 คน ร้อยละ 13.6 ตามลำดับ (ตามตาราง จ)

2) จำนวนลูกจ้าง

เมื่อพิจารณาจากจำนวนลูกจ้างในสถานประกอบการซึ่งมีจำนวนทั้งสิ้น 23,968 คน พบว่าสถานประกอบการที่มีขนาด 1 – 15 คน มีจำนวนลูกจ้างมากที่สุด คือ 8,182 คน ร้อยละ 34.2 รองลงมาเป็นสถานประกอบการที่มีขนาด 51 – 200 คน มีจำนวนลูกจ้าง 6,360 คน ร้อยละ 26.5

กิจกรรมเศรษฐกิจที่มีจำนวนลูกจ้างมากที่สุด คือ โรงแรมและภัตตาคารมีจำนวนลูกจ้าง 7,342 คน ร้อยละ 30.6 รองลงมาเป็นการผลิตมีจำนวนลูกจ้าง 6,223 คน ร้อยละ 26.0 การขายส่งและการค้าเพื่อค่านายหน้า ยกเว้นยานยนต์และรถจักรยานยนต์มีจำนวนลูกจ้าง 4,314 คน ร้อยละ 18.0 (ตามตาราง จ)

ตาราง จ จำนวนและร้อยละของพนักงานและลูกจ้าง จำแนกตามขนาดของสถานประกอบการและกิจกรรมทางเศรษฐกิจ

ขนาดของสถานประกอบการ/ กิจกรรมทางเศรษฐกิจ	จำนวนสถาน ประกอบการ	คนทำงาน		ลูกจ้าง	
		จำนวน	ร้อยละ	จำนวน	ร้อยละ
รวม	13,582	43,322	100.0	23,968	100.0
ขนาดของสถานประกอบการ (จำนวนคนทำงาน)					
1 – 15 คน	13,380	26,646	61.5	8,182	34.2
16 – 25 คน	63	1,632	3.8	1,276	5.3
26 – 30 คน	23	369	0.8	671	2.8
31 – 50 คน	40	1,815	4.2	1,672	7.0
51 – 200 คน	63	6,628	15.3	6,360	26.5
มากกว่า 200 คน	13	6,232	14.4	5,807	24.2
กิจกรรมทางเศรษฐกิจ	13,582	43,322	100.0	23,968	100.0
□ การขาย การบำรุงรักษา และการซ่อมแซมยานยนต์และรถจักรยานยนต์ รวมทั้งการขายปลีกน้ำมันเชื้อเพลิงรถยนต์	1,272	2,716	6.3	1,151	4.8
□ การขายส่งและการค้าเพื่อค่านายหน้า ยกเว้นยานยนต์และรถจักรยานยนต์	989	5,877	13.6	4,314	18.0
□ การขายปลีก ยกเว้นยานยนต์และรถจักรยานยนต์ รวมทั้งการซ่อมแซม ของใช้ส่วนบุคคลและของใช้ในครัวเรือน	5,737	11,132	25.7	2,725	11.4
□ โรงแรมและภัตตาคาร	2,250	10,815	24.9	7,342	30.6
□ กิจกรรมด้านอสังหาริมทรัพย์	116	167	0.4	31	0.1
□ กิจกรรมด้านคอมพิวเตอร์และกิจกรรมที่เกี่ยวข้อง	43	116	0.3	58	0.2
□ การให้เช่าเครื่องจักรและเครื่องอุปกรณ์โดยไม่มีผู้ควบคุม การวิจัยและ การพัฒนา และกิจกรรมด้านธุรกิจอื่น ๆ	262	634	1.4	284	1.2
□ กิจกรรมนันทนาการและการบริการอื่น ๆ	822	1,449	3.3	475	2.0
□ การผลิต	1,246	8,100	18.7	6,223	26.0
□ การก่อสร้าง	130	733	1.7	589	2.5
□ การขนส่งทางบก สถานที่เก็บสินค้า ตัวแทนธุรกิจการท่องเที่ยว และการโทรคมนาคม	713	1,418	3.3	611	2.5
□ กิจกรรมด้านโรงพยาบาล	2	165	0.4	165	0.7

ตารางสถิติ

Statistical Tables

ตาราง 1 จำนวนสถานประกอบการ จำนวนตามกิจกรรมทางเศรษฐกิจ อำเภอและตำบล

TABLE 1 NUMBER OF ESTABLISHMENTS BY ECONOMIC ACTIVITY, AMPHOE AND TAMBON

อำเภอ/ตำบล	จำนวน สถาน ประกอบการ Number of establishments	กิจกรรมทางเศรษฐกิจ Economic Activity														กิจกรรมด้าน โรงพยาบาล Hospital activities
		การขาย การบำรุงรักษา และการซ่อมแซมยานยนต์ รวมทั้ง ยานยนต์ทุกชนิด	การขาย ยานยนต์ และ รถจักรยานยนต์	การขายปลีก ยกเว้นยานยนต์ และรถจักรยานยนต์ รวมทั้ง ยานยนต์ทุกชนิด	โรงแรม และภัตตาคาร	กิจกรรมด้าน อสังหาริมทรัพย์	กิจกรรมด้าน คอมพิวเตอร์ ที่เกี่ยวข้อง	การให้เช่าเครื่องจักร และเครื่องมือช่าง โดย ไม่มีผู้ควบคุม	นันทนาการ และบริการอื่น ๆ	การผลิต Manufacturing	การก่อสร้าง Construction	การขนส่งทางบก การเก็บสินค้า	การขนส่งทาง อากาศ	การก่อสร้าง Construction	การก่อสร้าง Construction	
กระบี่	13,582	1,272	989	5,737	2,250	116	43	262	822	1,246	130	713	2	2	Krabi	
เมืองกระบี่	3,953	268	224	1,435	850	87	30	81	313	316	64	315	-	-	Mueang Krabi	
กระบุรี	622	70	59	216	66	17	2	16	43	52	12	69	-	-	Krabi Noi	
เขาควน	404	42	41	164	52	8	-	9	24	43	10	11	-	-	Khao Khram	
เขาทอง	286	24	34	100	54	4	-	3	8	42	5	12	-	-	Khao Thong	
ทับปด	276	15	26	115	40	4	1	8	27	22	7	11	-	-	Thap Pruk	
ไสไทย	432	45	15	172	76	12	1	7	35	46	4	19	-	-	Sai Thai	
อำเภอนาง	1,434	36	26	453	449	36	26	28	142	74	10	154	-	-	Ao Nang	
หนองทะเล	347	24	16	142	75	5	-	9	29	25	8	14	-	-	Nong Thale	
คลองประสงค์	182	12	7	73	38	1	-	1	5	12	8	25	-	-	Khlong Prasong	
เขาพนม	940	124	102	489	71	4	2	18	60	32	4	34	-	-	Khao Phanom	
เขาพนม	185	24	17	75	17	3	-	4	16	11	1	17	-	-	Khao Phanom	
เขาคิน	291	34	36	129	29	1	2	11	25	13	2	9	-	-	Khao Din	
ลิ้นจี่	131	23	16	77	8	-	-	1	2	2	-	2	-	-	Sin Pun	
พรติว	118	15	12	77	7	-	-	1	3	3	-	-	-	-	Phru Tiew	
หน้าเขา	86	6	5	55	5	-	-	-	7	2	-	6	-	-	Na Khao	
โคตหาร	129	22	16	76	5	-	-	1	7	1	1	-	-	-	Khok Han	
เกาะสาค	1,671	155	70	636	416	6	6	31	70	186	15	80	-	-	Ko Lanta	
เกาะสาคใหญ่	321	34	9	153	79	1	-	6	7	18	1	13	-	-	Ko Lanta Yai	
เกาะสาคน้อย	214	26	20	69	42	-	-	1	7	45	-	4	-	-	Ko Lanta Noi	
เกาะกลาง	307	34	21	122	62	1	-	2	10	43	-	12	-	-	Ko Klang	
คลองยาง	247	22	16	109	37	-	-	4	10	39	5	5	-	-	Khlong Yang	
ศาลาด่าน	582	39	4	183	196	4	6	18	36	41	9	46	-	-	Sara Dan	
คลองท่อม	2,165	198	213	1,010	279	6	-	29	113	241	12	63	1	1	Khlong Thom	
คลองท่อมใต้	243	20	22	118	47	3	-	5	10	13	-	4	1	1	Khlong Thom Tai	
คลองท่อมเหนือ	125	9	10	83	7	1	-	-	9	6	-	-	-	-	Khlong Thom Nuea	
คลองพน	451	43	39	221	63	-	-	-	24	34	2	25	-	-	Khlong Phom	
พรายขาว	415	57	39	179	62	-	-	4	24	35	1	14	-	-	Sai Khao	
ทับนันท	446	28	46	147	62	1	-	1	15	123	8	15	-	-	Huai Nam Khao	
พรติว	329	29	38	175	25	1	-	14	22	21	1	3	-	-	Phru Din Nu	
พเหล	156	12	19	87	13	-	-	5	9	9	-	2	-	-	Phela	
อ่ากลี	1,398	178	138	617	129	1	3	30	71	183	9	39	-	-	Ao Luek	
อ่ากลีใต้	141	19	5	69	12	-	1	4	13	12	-	6	-	-	Ao Luek Tai	
แหลมกลี	131	7	9	28	8	-	-	-	3	70	2	4	-	-	Laem Sak	
นาเหนือ	179	20	25	79	14	-	1	3	8	18	-	11	-	-	Na Nuea	
คลองหิน	211	28	13	101	40	-	1	4	11	10	2	1	-	-	Khlong Hin	

ตาราง 1 จำนวนสถานประกอบการ จำนวนตามกิจกรรมทางเศรษฐกิจ อำเภอและตำบล (ต่อ)
TABLE 1 NUMBER OF ESTABLISHMENTS BY ECONOMIC ACTIVITY, AMPHOE AND TAMBON (Contd.)

อำเภอ/ตำบล	จำนวนสถานประกอบการ	กิจกรรมทางเศรษฐกิจ Economic Activity													กิจกรรมด้านโรงพยาบาล
		การขาย การบำรุงรักษา และการซ่อมแซมยานยนต์ รวมกัน	การขายปลีก ยกเว้นยานยนต์ และรถจักรยานยนต์ รวมทั้งรถจักรยานยนต์	การขายส่ง และการค้าเพื่อค้าขายหน้า	โรงแรม และภัตตาคาร	กิจกรรมด้านอสังหาริมทรัพย์	กิจกรรมด้านคอมพิวเตอร์	การให้เช่าเครื่องจักร และเครื่องอุปโภค โดยไม่มีผู้ควบคุม	กิจกรรมนันทนาการ และการบริการอื่น ๆ	การผลิต	การก่อสร้าง	การขนส่งทางบก	การเก็บสินค้า	กิจกรรมด้าน	
	Number of establishments	Sale, maintenance and repair of motor vehicles and motorcycles; retail sale of automotive fuel	Retail trade, except of motor vehicles and motorcycles; repair of personal and household goods	Wholesale trade and commission trade, except of motor vehicles and motorcycles	Hotels and restaurants	Real estate activities	Computer and related activities	Renting of machinery and equipment without operator etc., research and development and other business activities	Recreational and other service activities	Manufacturing	Construction	Other land transport, storage and warehousing, activities of travel agencies and telecommunications	Hospital		
อำเภอสีม่อน	207	12	31	31	1	6	7	38	1	-	-	-	-	Amploe/Tambon	
อำเภอสีม่อนเหนือ	195	37	19	4	-	4	7	17	3	12	-	-	-	Ao Luek Nuea	
เขาใหญ่	125	22	14	5	-	2	7	9	-	4	-	-	-	Khao Yai	
คลองยา	78	13	7	6	-	3	8	1	-	-	-	-	-	Khlong Ya	
บ้านกลาง	131	20	15	9	-	4	7	8	1	1	-	-	-	Ban Khlang	
ปลายพระยา	877	102	83	88	1	20	67	48	2	33	-	-	-	Plai Phraya	
ปลายพระยา	294	31	27	32	1	6	16	16	1	16	-	-	-	Plai Phraya	
เขาชน	157	18	19	10	-	3	8	4	-	2	-	-	-	Khao Khen	
เขาต่อ	243	30	24	33	-	4	26	14	-	13	-	-	-	Khao To	
ศรีวัง	183	23	13	13	-	7	17	14	1	2	-	-	-	Khiri Wong	
ลำทับ	352	39	28	25	-	7	10	26	1	11	-	-	-	Lam Thap	
ลำทับ	100	13	8	4	-	1	3	11	1	1	-	-	-	Lam Thap	
ดินอุดม	108	13	10	12	-	2	5	10	-	-	-	-	-	Din Udom	
ทุ่งหลวง	81	9	5	6	-	-	1	5	-	10	-	-	-	Thung Sai Thong	
ดินแดง	63	4	5	3	-	4	1	-	-	-	-	-	-	Din Daeng	
เหนือคลอง	2,196	208	131	392	11	46	118	214	23	138	1	1	1	Nuea Khlong	
เหนือคลอง	355	43	13	56	-	7	19	35	-	47	1	1	1	Nuea Khlong	
เกาะศรีบอยา	188	17	17	60	-	1	4	10	1	3	-	-	-	Ko Si Boya	
คลองขนาน	392	37	24	75	4	7	15	40	-	17	-	-	-	Khlong Khanan	
คลองเขิน	232	15	10	58	-	5	14	25	-	7	-	-	-	Khlong Khamno	
โคกยาง	242	25	16	14	1	5	17	26	1	15	-	-	-	Khok Yang	
ดงลิ้น	170	9	5	41	1	3	3	3	-	11	-	-	-	Taling Chan	
ปากสี่ห้วย(โต)	374	27	24	60	4	14	28	52	19	16	-	-	-	Paksai	
ห้วยงู	243	35	22	28	1	4	18	23	2	22	-	-	-	Huai Yung	

ที่มา : สำนักอุตสาหกรรม พ.ศ. 2550 (ข้อมูลพื้นฐาน) จังหวัดกระบี่ สำนักงานสถิติแห่งชาติ กระทรวงเทคโนโลยีสารสนเทศและการสื่อสาร
Source : The 2007 Industrial Census (Basic Information : Non-municipal area), Krabi Province, National Statistical Office, Ministry of Information and Communication Technology.

ตาราง 2 จำนวนสถานประกอบการ จำแนกตามรูปแบบการจัดตั้งตามกฎหมาย อำเภอและตำบล

TABLE 2 NUMBER OF ESTABLISHMENTS BY FORM OF LEGAL ORGANIZATION, AMPHOE AND TAMBON

อำเภอ/ตำบล	จำนวน สถานประกอบการ Number of establishments	รูปแบบการจัดตั้งตามกฎหมาย Form of legal organization						อื่น ๆ Others	Amphoe/Tambon	
		ส่วนบุคคล Individual proprietor	ห้างหุ้นส่วนจำกัด		บริษัทจำกัด		ส่วนราชการ รัฐวิสาหกิจ Government, State-enterprises			สหกรณ์ Cooperatives
			ห้างหุ้นส่วนสามัญ นิติบุคคล Jurisfic partnership	นิติบุคคล (มหาชน) Company limited, Public company limited	บริษัทจำกัด	บริษัทจำกัด				
กระบี่	13,582	13,102	120	227	14	63	56	Krabi		
เมืองกระบี่	3,983	3,763	72	136	-	3	9	Mueang Krabi		
กระบี่น้อย	622	586	15	21	-	-	-	Krabi Noi		
เขาคราม	404	395	3	1	-	2	3	Khao Khram		
เขาทอง	286	283	1	2	-	-	-	Khao Thong		
ทับปริก	276	270	1	4	-	-	1	Thap Prik		
ไสไทย	432	420	5	7	-	-	-	Sai Thai		
อ่าวนาง	1,434	1,293	45	90	-	1	5	Ao Nang		
หนองทะเล	347	335	2	10	-	-	-	Noong Thale		
คลองประสงค์	182	181	-	1	-	-	-	Khlong Prassong		
เขาพนม	940	918	3	7	10	-	2	Khao Phanom		
เขาพนม	185	180	2	1	1	-	1	Khao Phanom		
เขาดิน	291	275	1	5	9	-	1	Khao Din		
สินปุน	131	131	-	-	-	-	-	Sin Pun		
พุนเตย	118	118	-	-	-	-	-	Phru Tiao		
หน้าเขา	86	85	-	1	-	-	-	Na Khao		
โคกหาร	129	129	-	-	-	-	-	Khok Han		
เกาะลันตา	1,671	1,632	8	19	-	1	11	Ko Lanta		
เกาะลันตาใหญ่	321	315	1	4	-	-	1	Ko Lanta Yai		
เกาะลันตาน้อย	214	211	-	-	-	-	3	Ko Lanta Noi		
เกาะกลาง	307	304	-	1	-	-	2	Ko Klang		
คลองยาง	247	243	-	-	-	1	3	Khlong Yang		
ศาลาด่าน	582	559	7	14	-	-	2	Sara Dan		
คลองท่อม	2,165	2,125	7	10	1	14	8	Khlong Thom		
คลองท่อมใต้	243	233	3	2	1	4	-	Khlong Thom Tai		
คลองท่อมเหนือ	125	123	-	-	-	1	1	Khlong Thom Nuea		
คลองพน	451	451	-	-	-	-	-	Khlong Phon		
ทรายขาว	415	410	3	1	-	-	1	Sai Khao		
หัวน้ำขาว	446	438	-	4	-	3	1	Huai Nam Khao		
พุดินนา	329	323	1	-	-	3	2	Phru Din Na		
เพพลา	156	147	-	3	-	3	3	Phela		
อ่าวลึก	1,398	1,348	10	26	-	7	7	Ao Luek		
อ่าวลึกใต้	141	132	2	7	-	-	-	Ao Luek Tai		
แหลมสัก	131	131	-	-	-	-	-	Laem Sak		

ตาราง 2 จำนวนสถานประกอบการ จำนวนตามรูปแบบการจัดตั้งตามกฎหมาย อำเภอและตำบล (ต่อ)

TABLE 2 NUMBER OF ESTABLISHMENTS BY FORM OF LEGAL ORGANIZATION, AMPHOE AND TAMBON (Contd.)

อำเภอ/ตำบล	จำนวน สถานประกอบการ Number of establishments	ส่วนบุคคล Individual proprietor	ห้างหุ้นส่วนจำกัด		บริษัทจำกัด		Form of legal organization		สหกรณ์ Cooperatives	อื่น ๆ Others	Amphoe/Tambon
			นิติบุคคล Juridic partnership	ห้างหุ้นส่วนสามัญ Partnership	บริษัทจำกัด (มหาชน) Company limited, Public company limited	ส่วนราชการ รัฐวิสาหกิจ Government, State-enterprises					
นาเหนือ	179	167	2	6	-	-	-	1	3	Na Nuea	
คลองหิน	211	211	-	-	-	-	-	-	-	Khlong Hin	
อำเภอเล็กน้อย	207	201	-	-	-	-	-	2	4	Ao Luek Noi	
อำเภอเล็กเหนือ	195	183	3	7	-	-	-	2	-	Ao Luek Nuea	
เขาใหญ่	125	120	2	3	-	-	-	-	-	Khao Yai	
คลองขา	78	75	-	1	-	-	-	2	-	Khlong Ya	
บ้านกลาง	131	128	1	2	-	-	-	-	-	Ban Khlang	
ปลายพระยา	877	842	2	9	-	-	-	21	3	Plai Phraya	
ปลายพระยา	294	288	-	-	-	-	-	4	2	Plai Phraya	
เขาชน	157	145	-	-	-	-	-	11	1	Khao Khen	
เขาต่อ	243	234	1	6	-	-	-	2	-	Khao To	
ศรีวัง	183	175	1	3	-	-	-	4	-	Khiri Wong	
ลำทับ	352	343	1	1	2	2	2	5	-	Lam Thap	
ลำทับ	100	95	-	1	2	2	2	2	-	Lam Thap	
ดินอุดม	108	106	1	-	-	-	-	1	-	Din Udom	
ทุ่งไทรทอง	81	79	-	-	-	-	-	2	-	Thung Sai Thong	
ดินแดง	63	63	-	-	-	-	-	-	-	Din Daeng	
เหนือคลอง	2,196	2,131	17	19	1	1	1	12	16	Nuea Khlong	
เหนือคลอง	355	331	11	11	1	1	1	-	1	Nuea Khlong	
เกาะศรีบอยา	188	179	-	2	-	-	-	1	6	Ko Si Boya	
คลองขนาน	392	388	-	-	-	-	-	2	2	Khlong Khaman	
คลองเขม้	232	228	1	-	-	-	-	-	3	Khlong Khamao	
โคกยาง	242	240	-	2	-	-	-	-	-	Khok Yang	
ดงชัน	170	169	-	-	-	-	-	-	1	Taling Chan	
ปากสี่(ไส)	374	364	3	1	-	-	-	3	3	Pak Sai	
ห้วยยูง	243	232	2	3	-	-	-	6	-	Huai Yung	

ที่มา : สำมะโนอุตสาหกรรม พ.ศ. 2550 (ข้อมูลพื้นฐาน : นอกเขตเทศบาล) จังหวัด กระบี่ สำนักงานสถิติแห่งชาติ กระทรวงเทคโนโลยีสารสนเทศและการสื่อสาร

Source : The 2007 Industrial Census (Basic Information : Non-municipal area), Krabi Province, National Statistical Office, Ministry of Information and Communication Technology.

ตาราง 3 จำนวนสถานประกอบการ จำนวนตามรูปแบบการจัดตั้งทางเศรษฐกิจ อำเภอและตำบล

TABLE 3 NUMBER OF ESTABLISHMENTS BY FORM OF ECONOMIC ORGANIZATION, AMPHOE AND TAMBON

อำเภอ/ตำบล	จำนวน สถานประกอบการ Number of establishments	รูปแบบการจัดตั้งทางเศรษฐกิจ Form of economic organization					Amphoe/ Tambon
		สำนักงานแพ่งเดียว	Single unit	สำนักงานใหญ่	Head office	สำนักงานสาขา	
กระบี่	13,582	13,378	25	179		Krabi	
เมืองกระบี่	3,983	3,877	12	94		Mueang Krabi	
กระบี่น้อย	622	596	1	25		Krabi Noi	
เขาคราม	404	403	-	1		Khao Khram	
เขาทอง	286	285	-	1		Khao Thong	
ทับปrik	276	271	1	4		Thap Prik	
ไสไทย	432	423	3	6		Sai Thai	
อำเภอนาง	1,434	1,375	6	53		Ao Nang	
หนองทะเล	347	343	1	3		Nong Thale	
คลองประสงค์	182	181	-	1		Khlong Prasong	
เขาพนม	940	934	2	4		Khao Phanom	
เขาพนม	185	183	1	1		Khao Phanom	
เขาดิน	291	287	1	3		Khao Din	
สินปุน	131	131	-	-		Sin Pun	
พุนเฌอ	118	118	-	-		Phru Tiao	
หน้าเขา	86	86	-	-		Na Khao	
โคกพร	129	129	-	-		Khok Han	
เกาะลันตา	1,671	1,658	1	12		Ko Lanta	
เกาะลันตาใหญ่	321	319	-	2		Ko Lanta Yai	
เกาะลันตาน้อย	214	214	-	-		Ko Lanta Noi	
เกาะกลาง	307	307	-	-		Ko Klang	
คลองยาง	247	247	-	-		Khlong Yang	
ศาลาด่าน	582	571	1	10		Sara Dan	
คลองท่อม	2,165	2,150	2	13		Khlong Thom	
คลองท่อมใต้	243	240	-	3		Khlong Thom Tai	
คลองท่อมเหนือ	125	125	-	-		Khlong Thom Nuea	
คลองพน	451	451	-	-		Khlong Phon	
ทรายขาว	415	411	1	3		Sai Khao	
หัวน้ำขาว	446	444	-	2		Huai Nam Khao	
พุนดินนา	329	327	1	1		Phru Din Na	
เพทลา	156	152	-	4		Phela	
อ่าวลึก	1,398	1,376	4	18		Ao Luek	
อ่าวลึกใต้	141	135	-	6		Ao Luek Tai	

ตาราง 3 จำนวนสถานประกอบการ จำนวนตามรูปแบบการจัดตั้งทางเศรษฐกิจ อำเภอและตำบล (ต่อ)
TABLE 3 NUMBER OF ESTABLISHMENTS BY FORM OF ECONOMIC ORGANIZATION, AMPHOE AND TAMBON (Contd.)

อำเภอ/ตำบล	จำนวน สถานประกอบการ Number of establishments	รูปแบบการจัดตั้งทางเศรษฐกิจ Form of economic organization					Amphoe/ Tambon
		สำนักงานเดี่ยว Single unit	สำนักงานใหญ่ Head office	สำนักงานสาขา Branch	Branch	Branch	
แหลมสัก	131	131	-	-	-	Laem Sak	
นาเหนือ	179	176	-	-	3	Na Nuea	
คลองหิน	211	210	1	-	-	Khlong Hin	
อำเภิน้อย	207	207	-	-	-	Ao Luek Noi	
อำเภินเหนือ	195	190	-	-	5	Ao Luek Nuea	
เขาใหญ่	125	123	-	-	2	Khao Yai	
คลองยา	78	77	-	-	1	Khlong Ya	
บ้านกลาง	131	127	3	-	1	Ban Khlang	
ปลายพระยา	877	859	2	-	16	Plai Phraya	
ปลายพระยา	294	291	1	-	2	Plai Phraya	
เขาชน	157	154	-	-	3	Khao Khen	
เขาต่อ	243	237	1	-	5	Khao To	
ศรีวัง	183	177	-	-	6	Khiri Wong	
ลำทับ	352	348	1	-	3	Lam Thap	
ลำทับ	100	98	1	-	1	Lam Thap	
ดินอุดม	108	106	-	-	2	Din Udom	
ทุ่งไทรทอง	81	81	-	-	-	Thung Sai Thong	
ดินแดง	63	63	-	-	-	Din Doeng	
เหนือคลอง	2,196	2,176	1	-	19	Nuea Khlong	
เหนือคลอง	355	343	-	-	12	Nuea Khlong	
เกาะศรีบอยา	188	187	-	-	1	Ko Si Boya	
คลองขนาน	392	391	-	-	1	Khlong Khanan	
คลองเขม่า	232	232	-	-	-	Khlong Khamao	
โคกยาง	242	241	-	-	1	Khok Yang	
ตลิ่งชัน	170	170	-	-	-	Taling Chan	
ปากสั้ย(ใต้)	374	373	-	-	1	Pakasai	
หัวขุม	243	239	1	-	3	Huai Yung	

ที่มา : สำมะโนอุตสาหกรรม พ.ศ. 2550 (ข้อมูลพื้นฐาน : นอกเขตเทศบาล) จังหวัด กระบี่ สำนักงานสถิติแห่งชาติ กระทรวงเทคโนโลยีสารสนเทศและการสื่อสาร

Source : The 2007 Industrial Census (Basic Information : Non-municipal area), Krabi Province, National Statistical Office, Ministry of Information and Communication Technology.

ตาราง 4 จำนวนสถานประกอบการ จำนวนตามสัดส่วนของการร่วมลงทุนหรือถือหุ้นของต่างประเทศ อำเภอและตำบล

TABLE 4 NUMBER OF ESTABLISHMENTS BY PROPORTION OF FOREIGN INVESTMENT OR SHARE HOLDING, AMPHOE AND TAMBON

อำเภอ/ตำบล	จำนวน สถานประกอบการ Number of establishments	ไม่มีต่างประเทศ ร่วมลงทุนหรือถือหุ้น No foreign's investment or share holding	สัดส่วนของการร่วมลงทุนหรือถือหุ้น			อำเภอ/ตำบล
			รวม	น้อยกว่า 10 %	10 - 50%	
กระบี่	227	213	14	-	7	Krabi
เมืองกระบี่	136	124	12	-	5	Mueang Krabi
กระบี่น้อย	21	21	-	-	-	Krabi Noi
เขาคราม	1	1	-	-	-	Khao Khram
เขาทอง	2	-	2	-	2	Khao Thong
ทับปริก	4	4	-	-	-	Thap Prik
ไสไทย	7	6	1	-	1	Sai Thai
อ่าวบาง	90	81	9	-	3	Ao Bang
หนองทะเล	10	10	-	-	-	Nong Thale
คลองประสงค์	1	1	-	-	-	Klong Prasong
เขาพนม	7	7	-	-	-	Khao Phanom
เขาพนม	1	1	-	-	-	Khao Phanom
เขาดิน	5	5	-	-	-	Khao Din
สินปุน	-	-	-	-	-	Sin Pun
พุดเตียว	-	-	-	-	-	Phru Tiew
หน้าเขา	1	1	-	-	-	Na Khao
โคกหาร	-	-	-	-	-	Khok Han
เกาะสันตา	19	19	-	-	-	Ko Lanta
เกาะสันตาใหญ่	4	4	-	-	-	Ko Lanta Yai
เกาะสันตาน้อย	-	-	-	-	-	Ko Lanta Noi
เกาะกลาง	1	1	-	-	-	Ko Klang
คลองยาง	-	-	-	-	-	Khlong Yang
ศาลาด่าน	14	14	-	-	-	Sara Dan
คลองท่อม	10	8	2	-	2	Khlong Thom
คลองท่อมใต้	2	2	-	-	-	Khlong Thom Tai
คลองท่อมเหนือ	-	-	-	-	-	Khlong Thom Nuea
คลองพน	-	-	-	-	-	Khlong Phon
ทรายขาว	1	1	-	-	-	Sai Khao
หัวน้ำขาว	4	2	2	-	2	Huai Nam Khao

ตาราง 4 จำนวนสถานประกอบการ จำนวนตามสัดส่วนของการร่วมลงทุนหรือถือหุ้นของต่างประเทศ อำเภอและตำบล (ต่อ)

TABLE 4 NUMBER OF ESTABLISHMENTS BY PROPORTION OF FOREIGN INVESTMENT OR SHARE HOLDING, AMPHOE AND TAMBON (Contd.)

อำเภอ/ตำบล	จำนวน สถานประกอบการ Number of establishments	ไม่มีต่างประเทศ ร่วมลงทุนหรือถือหุ้น No foreign's investment or share holding	สัดส่วนของการร่วมลงทุนหรือถือหุ้น Proportion of foreign investment or share holding			Amphoe/Tambon
			รวม	น้อยกว่า 10%	10 – 50%	
พรุদিনนา	-	-	-	-	-	Phru Din Na
เพขลา	3	3	-	-	-	Phela
อ่าวลึก	26	26	-	-	-	Ao Luek
อ่าวลึกใต้	7	7	-	-	-	Ao Luek Tai
แหลมสัก	-	-	-	-	-	Laem Sak
นาเหนือ	6	6	-	-	-	Na Nuea
คลองหิน	-	-	-	-	-	Khlong Hin
อ่าวลึกน้อย	-	-	-	-	-	Ao Luek Noi
อ่าวลึกเหนือ	7	7	-	-	-	Ao Luek Nuea
เขาใหญ่	3	3	-	-	-	Khao Yai
คลองยา	1	1	-	-	-	Khlong Ya
บ้านกลาง	2	2	-	-	-	Ban Khlang
ปลายพระยา	9	9	-	-	-	Plai Phraya
ปลายพระยา	-	-	-	-	-	Plai Phraya
เขาชน	-	-	-	-	-	Khao Khen
เขาต่อ	6	6	-	-	-	Khao To
ศิวง	3	3	-	-	-	Khiri Wong
ลำทับ	1	1	-	-	-	Lam Thap
ลำทับ	1	1	-	-	-	Lam Thap
ดินอุดม	-	-	-	-	-	Din Udom
ทุ่งไทรทอง	-	-	-	-	-	Thung Sai Thong
ดินแดง	-	-	-	-	-	Din Daeng
เหนือคลอง	19	19	-	-	-	Nuea Khlong
เหนือคลอง	11	11	-	-	-	Nuea Khlong
เกาะศรีบอยา	2	2	-	-	-	Ko Si Boya
คลองขนาน	-	-	-	-	-	Khlong Khanan
คลองเขม่า	-	-	-	-	-	Khlong Khamao
โคกยาง	2	2	-	-	-	Khok Yang
ดั่งชั้น	-	-	-	-	-	Taling Chan

ตาราง 4 จำนวนสถานประกอบการ จำนวนตามสัดส่วนของร่วมลงทุนหรือถือหุ้นของต่างประเทศ อำเภอและตำบล (ต่อ)

TABLE 4 NUMBER OF ESTABLISHMENTS BY PROPORTION OF FOREIGN INVESTMENT OR SHARE HOLDING, AMPHOE AND TAMBON (Contd.)

อำเภอ/ตำบล	จำนวน สถานประกอบการ Number of establishments	ไม่มีต่างประเทศ		สัดส่วนของการร่วมลงทุนหรือถือหุ้น		Amphoe/Tambon
		ร่วมลงทุนหรือถือหุ้น No foreign's investment or share holding	รวม	น้อยกว่า 10%	10 - 50% มากกว่า 50%	
ปากซี้(ไส)	1	1	-	-	-	Pakasai
ห้วยยูง	3	3	-	-	-	Huai Yung

หมายเหตุ : เฉพาะสถานประกอบการที่มีรูปแบบการจัดตั้งตามกฎหมายเป็นบริษัทจำกัด และบริษัทจำกัด (มหาชน)

Note : Only establishments which were company limited and public company limited.

ที่มา : สำมะโนอุตสาหกรรม พ.ศ. 2550 (ข้อมูลพื้นฐาน : นอกเขตเทศบาล) จังหวัด กระบี่ สำนักงานสถิติแห่งชาติ กระทรวงเทคโนโลยีสารสนเทศและการสื่อสาร

Source : The 2007 Industrial Census (Basic Information : Non-municipal area), Krabi Province, National Statistical Office, Ministry of Information and Communication Technology.

ตาราง 5 จำนวนสถานประกอบการ จำนวนตามประเทศที่ร่วมลงทุนหรือถือหุ้น อำเภอและตำบล

TABLE 5 NUMBER OF ESTABLISHMENTS BY THE COUNTRY INVESTMENT OR SHARE HOLDING, AMPHOE AND TAMBON

อำเภอ/ตำบล	จำนวนสถานประกอบการ	ไม่มีต่างประเทศ		มีต่างประเทศ		ประเทศที่ร่วมลงทุนหรือถือหุ้น The country investment or share holding										
		รวมลงทุนหรือถือหุ้น No foreign's investment	รวมลงทุนหรือถือหุ้น With foreign's investment	เกาหลี	ญี่ปุ่น	ไต้หวัน	สิงคโปร์	จีน	อเมริกา	Country in Europe	Other Countries	ไม่ตอบ	Amphoe/Tambon			
โคกยาง	2	2	-	-	-	-	-	-	-	-	-	-	-	-	-	Khok Yang
ดงขี้เหล็ก	-	-	-	-	-	-	-	-	-	-	-	-	-	-	-	Taling Chan
ปากสวาย(ไล)	1	1	-	-	-	-	-	-	-	-	-	-	-	-	-	Pakasai
หัวขุง	3	3	-	-	-	-	-	-	-	-	-	-	-	-	-	Huai Yung

หมายเหตุ : เฉพาะสถานประกอบการที่รูปแบบการตั้งตามกฎหมายเป็นบริษัทจำกัด และบริษัทจำกัด (มหาชน)

Note : Only establishments which were company limited and public company limited.

ที่มา : สำมะโนอุตสาหกรรม พ.ศ. 2550 (ข้อมูลพื้นฐาน : นอกเขตเทศบาล) จังหวัด กระบี่ สำนักงานสถิติแห่งชาติ กระทรวงเทคโนโลยีสารสนเทศและการสื่อสาร

Source : The 2007 Industrial Census (Basic Information : Non-municipal area), Krabi Province, National Statistical Office, Ministry of Information and Communication Technology.

ตาราง 6 จำนวนสถานประกอบการ จำนวนตามขนาดของสถานประกอบการ (จำนวนคนทำงาน) อำเภอและตำบล

TABLE 6 NUMBER OF ESTABLISHMENTS BY SIZE OF ESTABLISHMENT (NUMBER OF PERSONS ENGAGED), AMPHOE AND TAMBON

อำเภอ/ตำบล	จำนวน สถานประกอบการ	ขนาดของสถานประกอบการ (แห่ง) Size of establishment (establishments)													Amphoe/Tambon
		Number of establishments													
		1 - 5	6 - 10	11 - 15	16 - 20	21 - 25	26 - 30	31 - 50	51 - 100	101 - 200	201 - 500	501 - 1,000	> 1,000		
กระบี่	13,582	12,730	486	138	42	40	13	48	41	29	11	4	-	Krabi	
เมืองกระบี่	3,983	246	72	21	21	4	25	23	12	5	-	-	-	Mueang Krabi	
กระบี่น้อย	622	35	11	3	-	-	7	1	2	1	-	-	-	Krabi Noi	
เขาคราม	404	383	10	6	1	1	-	1	1	-	1	-	-	Khao Kram	
เขาทอง	286	276	8	-	-	1	-	-	1	-	-	-	-	Khao Thong	
ทับปด	276	255	15	1	2	1	1	1	-	-	-	-	-	Thap Prad	
ไสไทย	432	399	15	8	1	5	-	3	1	-	-	-	-	Sai Thai	
อำเภอก	1,434	1,172	155	42	14	12	3	11	13	10	2	-	-	Ao Nang	
หนองทะเล	347	327	6	4	-	1	-	2	6	-	1	-	-	Nong Thale	
คลองประสงค์	182	180	2	-	-	-	-	-	-	-	-	-	-	Khlong Prasong	
เขานิคม	940	915	15	3	-	-	1	1	2	2	1	-	-	Khao Phanom	
เขานิคม	185	179	5	-	-	-	-	1	-	-	-	-	-	Khao Phanom	
เขาดิน	291	282	4	2	-	-	1	-	-	1	1	-	-	Khao Din	
สิงปุ่น	131	129	2	-	-	-	-	-	-	-	-	-	-	Sin Pun	
พุนเคียว	118	116	2	-	-	-	-	-	-	-	-	-	-	Phru Tiao	
หน้าเขา	86	83	2	-	-	-	-	-	1	-	-	-	-	Na Khao	
โคกหาร	129	126	-	1	-	-	-	-	1	1	-	-	-	Khok Han	
เกาะลันตา	1,671	1,576	42	23	7	10	3	5	2	2	1	-	-	Ko Lanta	
เกาะลันตาใหญ่	321	296	9	5	2	3	-	3	1	1	1	-	-	Ko Lanta Yai	
เกาะลันตาน้อย	214	210	3	1	-	-	-	-	-	-	-	-	-	Ko Lanta Noi	
เกาะกลาง	307	303	1	2	-	1	-	-	-	-	-	-	-	Ko Klang	
คลองยาง	247	238	3	3	2	-	1	-	-	-	-	-	-	Khlong Yang	
ศาลาด่าน	582	529	26	12	3	6	2	2	1	1	-	-	-	Sara Dan	
คลองท่อม	2,165	2,071	59	13	1	6	-	4	4	2	1	4	-	Khlong Thom	
คลองท่อมใต้	243	220	14	1	-	3	-	2	-	1	-	2	-	Khlong Thom Tai	
คลองท่อมเหนือ	125	122	3	-	-	-	-	-	-	-	-	-	-	Khlong Thom Nuea	
คลองพน	451	439	7	2	-	1	-	-	2	-	-	-	-	Khlong Phon	
ห้วยขา	415	402	9	3	-	-	-	-	1	-	-	-	-	Sai Khao	
ห้วยน้ำขาว	446	417	19	5	1	2	-	-	-	-	-	2	-	Huai Nam Khao	
พุนดินนา	329	321	3	2	-	-	-	2	-	1	-	-	-	Phru Din Na	
เพขลา	156	150	4	-	-	-	-	-	1	-	1	-	-	Phela	
อำเภอ	1,398	1,310	49	13	4	2	4	7	2	5	2	-	-	Ao Luek	
อำเภอใต้	141	132	3	2	-	-	1	2	-	1	-	-	-	Ao Luek Tai	
แหลมลึก	131	131	-	-	-	-	-	-	-	-	-	-	-	Laem Sak	
นาเหนือ	179	161	13	1	-	-	-	1	1	2	-	-	-	Na Nuea	

ตาราง 6 จำนวนสถานประกอบการ จำนวนตามขนาดของสถานประกอบการ (จำนวนคนทำงาน) อำเภอและตำบล (ต่อ)

TABLE 6 NUMBER OF ESTABLISHMENTS BY SIZE OF ESTABLISHMENT (NUMBER OF PERSONS ENGAGED), AMPHOE AND TAMBON (Contd.)

อำเภอ/ตำบล	จำนวน สถานประกอบการ Number of establishments	ขนาดของสถานประกอบการ (แห่ง) Size of establishment (establishments)											Amphoe/Tambon					
		1 - 5	6 - 10	11 - 15	16 - 20	21 - 25	26 - 30	31 - 50	51 - 100	101 - 200	201 - 500	501 - 1,000		> 1,000				
		คลองหิน	211	5	1	1	1	2	-	-	-	-		-	-	-	-	-
อ่าวลิ้น้อย	207	198	1	1	1	1	2	-	-	-	2	-	1	1	-	-	-	Ao Luek Noi
อ่าวลิ้นใหญ่	195	165	18	5	3	3	-	-	-	-	-	4	-	-	-	-	-	Ao Luek Nuea
คลองยา	78	75	2	2	-	-	-	-	-	-	1	-	-	-	-	-	-	Khao Yai
บ้านกลาง	131	121	5	3	3	-	-	-	-	-	-	-	1	-	-	-	-	Khlong Ya
ปลายพระยา	877	851	10	4	4	3	3	-	-	-	-	2	3	1	-	-	-	Ban Khleng
ปลายพระยา	294	288	2	1	1	2	-	-	-	-	-	-	-	1	-	-	-	Plai Phraya
เขาชน	157	150	4	1	1	-	-	-	-	-	-	-	1	-	-	-	-	Plai Phraya
เขาต่อ	243	234	3	2	2	1	1	-	-	-	-	1	1	-	-	-	-	Khao Khen
ศิริง	183	179	1	-	-	-	-	-	-	-	-	-	1	-	-	-	-	Khao To
ลำทับ	352	343	4	-	-	3	-	-	-	-	-	-	2	-	-	-	-	Khiri Wong
ลำทับ	100	97	2	-	-	-	-	-	-	-	-	-	1	-	-	-	-	Lam Thap
ดินอุดม	108	105	1	-	-	1	-	-	-	-	-	-	1	-	-	-	-	Lam Thap
ทุ่งไร่ทอง	81	79	-	-	-	2	-	-	-	-	-	-	-	-	-	-	-	Din Udorn
ดินแดง	63	62	1	-	-	-	-	-	-	-	-	-	-	-	-	-	-	Thung Sai Thong
เหนือคลอง	2,196	2,110	61	10	10	3	1	1	-	-	1	4	3	-	-	-	-	Din Daeng
เหนือคลอง	355	329	15	4	4	1	-	-	-	-	-	4	1	-	-	-	-	Nuea Khlong
เกาะศรีบอยา	188	182	3	1	1	-	-	-	-	-	-	-	1	-	-	-	-	Nuea Khlong
คลองขนาน	392	385	7	-	-	-	-	-	-	-	-	-	-	-	-	-	-	Ko Si Boya
คลองเขมา	232	226	4	-	-	1	-	-	-	-	-	-	-	-	-	-	-	Khlong Khaman
โคกยาง	242	237	5	-	-	-	-	-	-	-	-	-	-	-	-	-	-	Khlong Khamao
ตลิ่งชัน	170	170	-	-	-	-	-	-	-	-	-	-	-	-	-	-	-	Khok Yang
ปากสวาย(ไส)	374	345	23	4	4	1	-	-	-	-	-	-	1	-	-	-	-	Taling Chan
หัวขุง	243	236	4	1	1	-	-	-	-	-	1	-	-	-	-	-	-	Pakasai
																		Huai Yung

ที่มา : สำมะโนอุตสาหกรรม พ.ศ. 2550 (ข้อมูลพื้นฐาน : นอกเขตเทศบาล) จังหวัด กระบี่ สำนักงานสถิติแห่งชาติ กระทรวงเทคโนโลยีสารสนเทศและการสื่อสาร

Source : The 2007 Industrial Census (Basic Information : Non-municipal area), Krabi Province, National Statistical Office, Ministry of Information and Communication Technology.

ตาราง 7 จำนวนคนทำงานในสถานประกอบการ จำนวนตามขนาดของสถานประกอบการ (จำนวนคนทำงาน) อำเภอและตำบล

TABLE 7 NUMBER OF PERSONS ENGAGED IN ESTABLISHMENTS BY SIZE OF ESTABLISHMENT (NUMBER OF PERSONS ENGAGED), AMPHOE AND TAMBON

อำเภอ/ตำบล	จำนวน คนทำงาน Number of persons	ขนาดของสถานประกอบการ (คน) Size of establishment (persons)											Amphoe/Tambon	
		1 - 5	6 - 10	11 - 15	16 - 20	21 - 25	26 - 30	31 - 50	51 - 100	101 - 200	201 - 500	501 - 1,000		> 1,000
กระบี่	43,322	21,395	3,563	1,688	735	897	369	1,815	2,839	3,789	3,050	3,182	-	Krabi
เมืองกระบี่	15,646	6,483	1,813	881	367	456	116	952	1,563	1,558	1,457	-	-	Mueang Krabi
กระบี่น้อย	2,275	916	274	136	49	-	-	244	60	321	275	-	-	Krabi Noi
เขาคราม	1,356	610	84	72	16	21	-	45	51	-	457	-	-	Khao Khrum
เขาทอง	557	431	54	-	-	21	-	-	51	-	-	-	-	Khao Thong
ทับปริก	659	415	112	13	36	22	30	31	-	-	-	-	-	Thap Prik
ไสไทย	1,236	707	108	104	18	109	-	106	84	-	-	-	-	Sai Thai
อำเภอนาง	7,800	2,619	1,126	511	248	262	86	440	859	1,237	412	-	-	Ao Nang
หนองทะเล	1,483	519	41	45	-	21	-	86	458	-	313	-	-	Nong Thale
คลองประสงค์	280	266	14	-	-	-	-	-	-	-	-	-	-	Khlong Prasong
เขานิคม	2,310	1,487	108	44	-	-	26	39	117	221	268	-	-	Khao Phanom
เขานิคม	367	289	39	-	-	-	-	39	-	-	-	-	-	Khao Phanom
เขาดิน	919	449	27	29	-	26	-	-	-	120	268	-	-	Khao Din
สินปุน	218	206	12	-	-	-	-	-	-	-	-	-	-	Sin Pun
พุดเตย	245	230	15	-	-	-	-	-	-	-	-	-	-	Phru Tiao
หน้าเขา	175	108	15	-	-	-	-	-	52	-	-	-	-	Na Khao
โคกหาร	386	205	-	15	-	-	-	-	65	101	-	-	-	Khok Han
เกาะสันตา	4,637	2,715	328	276	124	226	83	173	163	282	267	-	-	Ko Lanta
เกาะสันตาทใหญ่	1,366	522	71	56	38	66	-	103	72	171	267	-	-	Ko Lanta Yai
เกาะสันตายน้อย	323	284	25	14	-	-	-	-	-	-	-	-	-	Ko Lanta Noi
เกาะกลาง	467	415	6	24	-	22	-	-	-	-	-	-	-	Ko Klang
คลองยาง	453	336	19	37	32	-	29	-	-	-	-	-	-	Khlong Yang
ศาลาตัน	2,028	1,158	207	145	54	138	54	70	91	111	-	-	-	Sara Dan
คลองท่อม	8,144	3,229	428	166	17	140	-	154	281	236	311	3,182	-	Khlong Thom
คลองท่อมใต้	2,510	352	103	12	-	71	-	74	-	120	-	1,778	-	Khlong Thom Tai
คลองท่อมเหนือ	179	156	23	-	-	-	-	-	-	-	-	-	-	Khlong Thom Nuca
คลองพน	925	676	53	24	-	21	-	-	151	-	-	-	-	Khlong Phon
ทรายขาว	846	683	62	41	-	-	-	-	60	-	-	-	-	Sai Khao
หัวขี้ขาว	2,306	636	138	63	17	48	-	-	-	-	-	1,404	-	Huai Nam Khao
พุดินนา	751	511	18	26	-	-	-	80	-	116	-	-	-	Phru Din Na
พพลา	627	215	31	-	-	-	-	-	70	-	311	-	-	Phela
อ่าวลึก	4,647	2,280	342	151	71	50	115	265	148	679	546	-	-	Ao Luek
อ่าวลึกใต้	493	236	22	22	-	-	28	71	-	114	-	-	-	Ao Luek Tai

ตาราง 7 จำนวนคนทำงานในสถานประกอบการ จำแนกตามขนาดของสถานประกอบการ (จำนวนคนทำงาน) อำเภอและตำบล (ต่อ)

TABLE 7 NUMBER OF PERSONS ENGAGED IN ESTABLISHMENTS BY SIZE OF ESTABLISHMENT (NUMBER OF PERSONS ENGAGED), AMPHOE AND TAMBON (Contd.)

อำเภอ/ตำบล	จำนวน คนทำงาน Number of persons	ขนาดของสถานประกอบการ (คน) Size of establishment (persons)											Amphoe/Tambon			
		1 - 5	6 - 10	11 - 15	16 - 20	21 - 25	26 - 30	31 - 50	51 - 100	101 - 200	201 - 500	501 - 1,000		> 1,000		
		แอมเอมสัก	269	-	-	-	-	-	-	-	-	-		-	-	-
นาเหนือ	824	92	13	13	-	-	36	72	293	-	-	-	-	-	-	Na Nuea
คลองหิน	380	32	13	13	-	-	-	-	-	-	-	-	-	-	-	Khlong Hin
อ่าวลึกน้อย	842	6	12	16	55	58	50	-	135	245	-	-	-	-	-	Ao Luek Noi
อ่าวลึกเหนือ	700	297	132	58	55	-	158	-	-	-	-	-	-	-	-	Ao Luek Nuea
เขาใหญ่	254	212	13	-	-	29	-	-	-	-	-	-	-	-	-	Khao Yai
คลองยา	256	105	14	-	-	-	-	-	137	-	-	-	-	-	-	Khlong Ya
บ้านกลาง	629	188	31	33	-	-	-	76	-	301	-	-	-	-	-	Ban Khlang
ปลายพระยา	2,405	76	76	48	53	-	80	203	401	201	-	-	-	-	-	Plai Phraya
ปลายพระยา	704	441	14	12	36	-	-	-	-	201	-	-	-	-	-	Plai Phraya
เขาชน	520	256	31	12	-	-	-	71	150	-	-	-	-	-	-	Khao Khen
เขาต่อ	665	353	21	24	17	-	-	81	121	-	-	-	-	-	-	Khao To
คีรีวง	516	293	10	-	-	-	-	32	51	130	-	-	-	-	-	Khiri Wong
ลำทับ	705	512	28	-	-	-	52	-	113	-	-	-	-	-	-	Lam Thap
ลำทับ	237	159	16	-	-	-	-	62	-	-	-	-	-	-	-	Lam Thap
ดินอุดม	240	165	6	-	18	-	-	51	-	-	-	-	-	-	-	Din Udom
ทุ่งไทรทอง	136	102	-	-	34	-	-	-	-	-	-	-	-	-	-	Thung Sai Thong
ดินแดง	92	86	6	-	-	-	-	-	-	-	-	-	-	-	-	Din Daeng
เหนือคลอง	4,828	3,346	440	122	51	25	152	251	412	-	-	-	-	-	-	Nuea Khlong
เหนือคลอง	1,081	555	111	51	19	-	152	80	113	-	-	-	-	-	-	Nuea Khlong
เกาะศรีบอยา	540	288	20	12	-	-	-	89	131	-	-	-	-	-	-	Ko Si Boya
คลองขนาน	646	601	45	-	-	-	-	-	-	-	-	-	-	-	-	Khlong Khanan
คลองเขม่า	444	370	33	-	16	25	-	-	-	-	-	-	-	-	-	Khlong Khamao
โคกยาง	418	382	36	-	-	-	-	-	-	-	-	-	-	-	-	Khok Yang
ตลิ่งชัน	241	241	-	-	-	-	-	-	-	-	-	-	-	-	-	Taling Chan
ปากสับ(ส)	856	545	166	47	16	-	-	82	-	-	-	-	-	-	-	Paksai
ห้วยขุม	602	364	29	12	-	29	-	-	168	-	-	-	-	-	-	Huai Yung

ที่มา : สำมะโนอุตสาหกรรม พ.ศ. 2550 (ข้อมูลพื้นฐาน : นอกเขตเทศบาล) จังหวัด กระบี่ สำนักงานสถิติแห่งชาติ กระทรวงเทคโนโลยีสารสนเทศและการสื่อสาร

Source : The 2007 Industrial Census (Basic Information : Non-municipal area), Krabi Province, National Statistical Office, Ministry of Information and Communication Technology.

ตาราง 8 จำนวนสถานประกอบการ จำนวนตามขนาดของสถานประกอบการ (จำนวนลูกจ้าง) อำเภอและตำบล

TABLE 8 NUMBER OF ESTABLISHMENTS BY SIZE OF ESTABLISHMENT (NUMBER OF EMPLOYEES), AMPHOE AND TAMBON

อำเภอ/ตำบล	จำนวน สถานประกอบการ	ขนาดของสถานประกอบการ (แห่ง) Size of establishment (establishments)											Amphoe/Tambon		
		Number of establishments													
		≤ 5	6 - 10	11-15	16 - 20	21 - 25	26 - 30	31 - 50	51 - 100	101 - 200	201 - 500	501 - 1,000		> 1,000	
กระบี่	13,582	12,971	329	43	80	43	20	23	40	38	25	9	4	-	Krabi
เมืองกระบี่	3,983	3,671	175	23	41	23	6	8	26	20	9	4	-	-	Mueang Krabi
กระบี่น้อย	622	572	33	-	7	-	-	1	5	1	2	1	-	-	Krabi Noi
เขาคราม	404	389	9	-	3	-	-	-	2	-	-	1	-	-	Khao Khram
เขากอง	286	281	3	1	-	1	-	-	1	-	-	-	-	-	Khao Thong
ทับปริก	276	262	8	1	2	1	1	2	-	-	-	-	-	-	Thap Prik
ไสไทย	432	409	9	5	5	5	-	1	2	1	-	-	-	-	Sai Thai
อำเภอนาง	1,434	1,246	107	15	23	15	5	4	13	13	7	1	-	-	Ao Nang
หนองทะเล	347	331	5	1	1	1	-	-	3	5	-	1	-	-	Nong Thale
คลองประสงค์	182	181	1	-	-	-	-	-	-	-	-	-	-	-	Khlong Prasong
เขานวม	940	925	6	2	2	-	1	-	1	3	1	1	-	-	Khao Phanom
เขานวม	185	181	3	-	-	-	-	-	1	-	-	-	-	-	Khao Phanom
เขาดิน	291	285	2	1	1	-	1	-	-	-	1	1	-	-	Khao Din
สินปุน	131	131	-	-	-	-	-	-	-	-	-	-	-	-	Sin Pun
พุนเคียว	118	117	1	-	-	-	-	-	-	-	-	-	-	-	Phru Tiew
หน้าเขา	86	85	-	-	-	-	-	-	-	1	-	-	-	-	Na Khao
โคกหาร	129	126	-	-	1	-	-	-	-	2	-	-	-	-	Khok Han
เกาะลิบตา	1,671	1,592	37	7	16	7	7	5	2	2	2	1	-	-	Ko Lanta
เกาะลิบตาใหญ่	321	299	10	4	1	4	1	2	1	1	1	1	-	-	Ko Lanta Yai
เกาะลิบตาน้อย	214	211	2	-	1	-	-	-	-	-	-	-	-	-	Ko Lanta Noi
เกาะกลาง	307	304	1	-	1	-	1	-	-	-	-	-	-	-	Ko Klang
คลองยาง	247	241	-	-	5	-	-	1	-	-	-	-	-	-	Khlong Yang
ศาลาด่าน	582	537	24	3	8	3	5	2	1	1	1	-	-	-	Sara Dan
คลองท่อม	2,165	2,100	39	3	8	3	3	1	-	4	2	1	4	-	Khlong Thom
คลองท่อมใต้	243	228	9	1	1	1	1	-	-	-	1	-	2	-	Khlong Thom Tai
คลองท่อมเหนือ	125	123	2	-	-	-	-	-	-	-	-	-	-	-	Khlong Thom Nuea
คลองพน	451	441	6	1	1	1	-	-	-	2	-	-	-	-	Khlong Phon
พรายขาว	415	406	5	3	3	-	-	-	-	1	-	-	-	-	Sai Khao
หัวขี้ขาว	446	425	14	1	2	1	2	-	-	-	-	-	2	-	Huai Nam Khao
พุดินนา	329	326	-	-	1	-	-	1	-	-	1	-	-	-	Phru Din Na
เพพลา	156	151	3	-	-	-	-	-	-	1	-	1	-	-	PheLa
อำเภอลี้	1,398	1,338	31	2	5	2	2	6	5	3	4	2	-	-	Ao Luek

ตาราง 9 จำนวนลูกจ้างในสถานประกอบการ จำนวนตามขนาดของสถานประกอบการ (จำนวนลูกจ้าง) อำเภอและตำบล

TABLE 9 NUMBER OF EMPLOYEES IN ESTABLISHMENTS BY SIZE OF ESTABLISHMENT (NUMBER OF EMPLOYEES), AMPHOE AND TAMBON

อำเภอ/ตำบล	จำนวน ลูกจ้าง Number of employees	ขนาดของสถานประกอบการ (คน) Size of establishment (persons)											Amphoe/Tambon	
		ขนาดของสถานประกอบการ (คน) Size of establishment (persons)												
		≤ 5	6 - 10	11 - 15	16 - 20	21 - 25	26 - 30	31 - 50	51 - 100	101 - 200	201 - 500	501 - 1,000		> 1,000
กระบี่	23,968	4,588	2,546	1,048	807	469	671	1,672	2,851	3,509	2,631	3,176	-	Krabi
เมืองกระบี่	9,984	2,142	1,357	544	440	135	236	1,091	1,490	1,299	1,250	-	-	Mueang Krabi
กระบี่น้อย	1,475	269	254	95	-	-	30	174	60	318	275	-	-	Krabi Noi
เขาคราม	762	92	79	42	-	-	-	94	-	-	455	-	-	Khao Khrum
เขาทอง	152	63	19	-	20	-	-	50	-	-	-	-	-	Khao Thong
ทับปด	273	94	56	26	18	21	58	-	-	-	-	-	-	Thap Prik
ไสไทย	602	169	79	69	99	-	30	74	82	-	-	-	-	Sai Thai
อำเภอมวก	5,685	1,343	821	301	283	114	118	564	950	981	210	-	-	Ao Nang
หนองทะเล	1,011	95	42	11	20	-	-	135	398	-	310	-	-	Nong Thale
คลองประสงค์	24	17	7	-	-	-	-	-	-	-	-	-	-	Khlong Pratsong
เขาพนม	929	200	45	27	-	25	-	38	216	118	260	-	-	Khao Phanom
เขาพนม	129	67	24	-	-	-	-	38	-	-	-	-	-	Khao Phanom
เขาดิน	511	82	13	13	-	25	-	-	-	118	260	-	-	Khao Din
สิงปุ่น	19	19	-	-	-	-	-	-	-	-	-	-	-	Sin Pun
พรุเตียว	20	12	8	-	-	-	-	-	-	-	-	-	-	Phru Tiew
หน้าเขา	53	1	-	-	-	-	-	-	52	-	-	-	-	Na Khao
โคกหาร	197	19	-	14	-	-	-	-	164	-	-	-	-	Khok Han
เกาะสันตา	2,267	509	319	206	137	164	145	78	162	280	267	-	-	Ko Lanta
เกาะสันตาดใหญ่	869	60	88	12	77	23	60	40	72	170	267	-	-	Ko Lanta Yai
เกาะสันตาดน้อย	42	9	19	14	-	-	-	-	-	-	-	-	-	Ko Lanta Noi
เกาะกลาง	93	49	10	12	-	22	-	-	-	-	-	-	-	Ko Klang
คลองยาง	145	51	-	66	-	-	28	-	-	-	-	-	-	Khlong Yang
ศาลาด่าน	1,118	340	202	102	60	119	57	38	90	110	-	-	-	Sara Dan
คลองท่อม	5,022	482	275	107	56	72	30	-	279	235	310	3,176	-	Khlong Thom
คลองท่อมใต้	2,106	91	63	11	20	25	-	-	-	120	-	1,776	-	Khlong Thom Tai
คลองท่อมเหนือ	27	11	16	-	-	-	-	-	-	-	-	-	-	Khlong Thom Nuea
คลองพน	283	57	45	12	20	-	-	-	149	-	-	-	-	Khlong Phon
ทรายขาว	252	122	31	39	-	-	-	-	60	-	-	-	-	Sai Khao
ห้วยม้าขาว	1,678	87	98	30	16	47	-	-	-	-	-	1,400	-	Huai Nam Khao
พรุติหนา	243	83	-	15	-	-	30	-	-	115	-	-	-	Phru Din Na
เพทลา	433	31	22	-	-	-	-	-	70	-	310	-	-	Phela
อ่าวลึก	2,587	464	245	67	38	48	172	197	245	567	544	-	-	Ao Luek

ตาราง 9 จำนวนลูกจ้างในสถานประกอบการ จำแนกตามขนาดของสถานประกอบการ (จำนวนลูกจ้าง) อำเภอและตำบล

TABLE 9 NUMBER OF EMPLOYEES IN ESTABLISHMENTS BY SIZE OF ESTABLISHMENT (NUMBER OF EMPLOYEES), AMPHOE AND TAMBON

อำเภอ/ตำบล	จำนวน ลูกจ้าง Number of employees	ขนาดของสถานประกอบการ (คน) Size of establishment (persons)											Amphoe/Tambon				
		≤ 5	6 - 10	11 - 15	16 - 20	21 - 25	26 - 30	31 - 50	51 - 100	101 - 200	201 - 500	501 - 1,000		> 1,000			
คลองยา	152	15	7	-	-	-	-	-	-	-	-	-	130	-	-	-	Khlong Ya
บ้านกลาง	442	31	36	-	-	-	-	-	-	-	-	75	-	300	-	-	Ban Khleng
ปลายพระยา	1,160	167	38	24	52	-	128	150	601	-	-	-	-	-	-	-	Plai Phraya
ปลายพระยา	290	35	7	12	36	-	-	-	200	-	-	-	-	-	-	-	Plai Phraya
เขาชน	276	41	15	-	-	-	-	70	150	-	-	-	-	-	-	-	Khao Khen
เขาต้อ	329	46	7	12	16	-	47	80	121	-	-	-	-	-	-	-	Khao To
ศรีวัง	265	45	9	-	-	-	81	-	130	-	-	-	-	-	-	-	Khiri Wong
ลำทับ	214	46	8	-	50	-	50	60	-	-	-	-	-	-	-	-	Lam Thap
ลำทับ	94	26	8	-	-	-	-	60	-	-	-	-	-	-	-	-	Lam Thap
ดินอุดม	80	12	-	-	18	-	50	-	-	-	-	-	-	-	-	-	Din Udom
ทุ่งไทรทอง	37	5	-	-	32	-	-	-	-	-	-	-	-	-	-	-	Thung Sai Thong
ดินแดง	3	3	-	-	-	-	-	-	-	-	-	-	-	-	-	-	Din Daeng
เหนือคลอง	1,805	578	259	73	34	25	88	90	249	409	-	-	-	-	-	-	Nuea Khlong
เหนือคลอง	604	152	57	36	18	-	60	90	80	111	-	-	-	-	-	-	Nuea Khlong
เกาะศรีบอยา	278	37	23	-	-	-	-	-	88	130	-	-	-	-	-	-	Ko Si Boya
คลองขนาน	85	70	15	-	-	-	-	-	-	-	-	-	-	-	-	-	Khlong Khanan
คลองเขิน	92	28	24	15	-	25	-	-	-	-	-	-	-	-	-	-	Khlong Khamao
โคกยาง	92	73	19	-	-	-	-	-	-	-	-	-	-	-	-	-	Khok Yang
ดั่งชัน	15	15	-	-	-	-	-	-	-	-	-	-	-	-	-	-	Taling Chan
ปากส้าย(ใต้)	360	143	98	22	16	-	-	81	-	-	-	-	-	-	-	-	Pakasai
หัวขุง	279	60	23	-	-	-	28	-	-	168	-	-	-	-	-	-	Huai Yung

ที่มา : สำนักอุตสาหกรรม พ.ศ. 2550 (ข้อมูลพื้นฐาน : นอกเขตเทศบาล) จังหวัด กระบี่ สำนักงานสถิติแห่งชาติ กระทรวงเทคโนโลยีสารสนเทศและการสื่อสาร

Source : The 2007 Industrial Census (Basic Information : Non-municipal area), Krabi Province, National Statistical Office, Ministry of Information and Communication Technology.

ตาราง 10 จำนวนสถานประกอบการ จำนวนตามรูปแบบการจัดตั้งตามกฎหมาย และกิจกรรมทางเศรษฐกิจ
TABLE 10 NUMBER OF ESTABLISHMENTS BY FORM OF LEGAL ORGANIZATION AND ECONOMIC ACTIVITY

กิจกรรมทางเศรษฐกิจ	จำนวน สถานประกอบการ Number of establishments	ส่วนบุคคล Individual proprietor	ห้างหุ้นส่วนจำกัด		บริษัทจำกัด		ส่วนราชการ		สหกรณ์ Cooperatives	อื่น ๆ Others	Economic activity
			นิติบุคคล Jurisfic partnership	ห้างหุ้นส่วนสามัญ นิติบุคคล	บริษัทจำกัด (มหาชน) Company limited, Public company limited	รัฐวิสาหกิจ Government, State-enterprises					
กระบี่	13,582	13,102	120	227	14	63	56	Krabi			
การขาย การบำรุงรักษา และการซ่อมแซมยานยนต์ และรถจักรยานยนต์	-	-	-	-	-	-	-	-	-	-	Sale, maintenance and repair of motor vehicles
รวมทั้งการขายปลีกน้ำมันเชื้อเพลิงรถยนต์	1,272	1,228	19	18	1	6	-	-	-	-	and motorcycles; retail sale of automotive fuel
การขายส่ง และการค้าส่งเพื่อค้าขายหน้า ยกเว้นยานยนต์ และรถจักรยานยนต์	989	917	11	24	3	29	5	-	-	-	Wholesale trade and commission trade, except of motor vehicles and motorcycles
การขายปลีก ยกเว้นยานยนต์ และรถจักรยานยนต์ รวมทั้งการซ่อมแซม	-	-	-	-	-	-	-	-	-	-	Retail trade, except of motor vehicles and motorcycles
ของใช้ส่วนบุคคล และของใช้ในครัวเรือน	5,737	5,642	18	33	7	13	24	-	-	-	motorcycles; repair of personal and household goods
โรงแรมและภัตตาคาร	2,250	2,154	37	59	-	-	-	-	-	-	Hotels and restaurants
กิจกรรมด้านอสังหาริมทรัพย์	116	114	-	2	-	-	-	-	-	-	Realestate activities
กิจกรรมด้านคอมพิวเตอร์ และกิจกรรมที่เกี่ยวข้อง	43	41	1	1	-	-	-	-	-	-	Computer and related activities
การให้เช่าเครื่องจักรและเครื่องอุปโภค	-	-	-	-	-	-	-	-	-	-	Renting of machinery and equipment without operator etc; research and development
โดยไม่เป็นผู้ควบคุม การวิจัยและการพัฒนา	-	-	-	-	-	-	-	-	-	-	operator etc; research and development
และกิจกรรมด้านธุรกิจอื่น ๆ	262	247	3	10	-	1	1	-	-	-	and other business activities
กิจกรรมนันทนาการและการบริการอื่น ๆ	822	818	-	3	-	-	-	-	-	-	Recreational and other service activities
การผลิต	1,246	1,153	13	40	1	14	25	-	-	-	Manufacturing
การก่อสร้าง	130	122	6	2	-	-	-	-	-	-	Construction
การขนส่งทางบก การเก็บสินค้าและสถานที่เก็บสินค้า	-	-	-	-	-	-	-	-	-	-	Other land transport, storage and warehousing, activities
ตัวแทนธุรกิจการท่องเที่ยวและการโทรคมนาคม	713	666	12	35	-	-	-	-	-	-	of travel agencies and telecommunications
กิจกรรมด้านโรงพยาบาล	2	-	-	-	2	-	-	-	-	-	Hospital activities

ที่มา : สำมะโนอุตสาหกรรม พ.ศ. 2550 (ข้อมูลพื้นฐาน : ภาคเทศบาล) จังหวัด กระบี่ สำนักงานสถิติแห่งชาติ กระทรวงเทคโนโลยีสารสนเทศและการสื่อสาร

Source : The 2007 Industrial Census (Basic Information : Non-municipal area), Krabi Province, National Statistical Office, Ministry of Information and Communication Technology.

ตาราง 11 จำนวนสถานประกอบการ จำนวนตามรูปแบบการจัดตั้งทางเศรษฐกิจ และกิจกรรมทางเศรษฐกิจ
TABLE 11. NUMBER OF ESTABLISHMENTS BY FORM OF ECONOMIC ORGANIZATION AND ECONOMIC ACTIVITY

กิจกรรมทางเศรษฐกิจ	จำนวน สถานประกอบการ Number of establishments	รูปแบบการจัดตั้งทางเศรษฐกิจ Form of economic organization				Economic activity
		สำนักงานเพียงเดียว Single unit	สำนักงานใหญ่ Head office	สำนักงานสาขา Branch		
กระบี่	13,582	13,378	25	179	Krabi	
การขาย การบำรุงรักษา และการซ่อมแซมยานยนต์ และรถจักรยานยนต์	-	-	-	-	Sale, maintenance and repair of motor vehicles	
รวมทั้งการขายปลีกน้ำมันเชื้อเพลิงรถยนต์	1,272	1,245	2	25	and motorcycles; retail sale of automotive fuel	
การขายส่ง และการค้าเพื่อค้าขายหน้า ยกเว้นยานยนต์	-	-	-	-	Wholesale trade and commission trade,	
และรถจักรยานยนต์	989	952	8	29	except of motor vehicles and motorcycles	
การขายปลีก ยกเว้นยานยนต์ และรถจักรยานยนต์ รวมทั้งการซ่อมแซม	-	-	-	-	Retail trade, except of motor vehicles and	
ของใช้ส่วนบุคคล และของใช้ในครัวเรือน	5,737	5,690	2	45	motorcycles; repair of personal and household goods	
โรงแรมและภัตตาคาร	2,250	2,221	5	24	Hotels and restaurants	
กิจกรรมด้านอสังหาริมทรัพย์	116	114	-	2	Realstate activities	
กิจกรรมด้านคอมพิวเตอร์ และกิจกรรมที่เกี่ยวข้อง	43	42	-	1	Computer and related activities	
การให้เช่าเครื่องจักรและเครื่องอุปโภค	-	-	-	-	Renting of machinery and equipment without	
โดยไม่มีผู้ควบคุมฯ การวิจัยและการพัฒนา	-	-	-	-	operator etc; research and development	
และกิจกรรมด้านธุรกิจอื่น ๆ	262	254	2	6	and other business activities	
กิจกรรมนันทนาการและการบริการอื่น ๆ	822	819	-	3	Recreational and other service activities	
การผลิต	1,246	1,222	4	20	Manufacturing	
การก่อสร้าง	130	127	-	3	Construction	
การขนส่งทางบก การเก็บสินค้าและสถานที่เก็บสินค้า	-	-	-	-	Other land transport, storage and warehousing, activities	
ตัวแทนธุรกิจการท่องเที่ยวและการโทรคมนาคม	713	690	2	21	of travel agencies and telecommunications	
กิจกรรมด้านโรงพยาบาล	2	2	-	-	Hospital activities	

ที่มา : สำมะโนอุตสาหกรรม พ.ศ. 2550 (ข้อมูลพื้นฐาน : นอกเขตเทศบาล) จังหวัด กระบี่ สำนักงานสถิติแห่งชาติ กระทรวงเทคโนโลยีสารสนเทศและการสื่อสาร
Source : The 2007 Industrial Census (Basic Information : Non-municipal area), Krabi Province, National Statistical Office, Ministry of Information and Communication Technology.

ตาราง 12 จำนวนสถานประกอบการ จำนวนตามสัดส่วนของการร่วมลงทุนหรือถือหุ้นของต่างประเทศ และกิจกรรมทางเศรษฐกิจ

TABLE 12 NUMBER OF ESTABLISHMENTS BY PROPORTION OF FOREIGN INVESTMENT OR SHARE HOLDING AND ECONOMIC ACTIVITY

กิจกรรมทางเศรษฐกิจ	จำนวน สถานประกอบการ Number of establishments	ไม่มีต่างประเทศ ร่วมลงทุนหรือถือหุ้น No foreign's investment or share holding	สัดส่วนของการร่วมลงทุนหรือถือหุ้น			Economic activity
			รวม	น้อยกว่า 10%	10 - 50%	
กระบี่	227	213	14	-	7	Krabi
การขาย การบำรุงรักษา และการซ่อมแซมยานยนต์ และรถจักรยานยนต์	-	-	-	-	-	Sale, maintenance and repair of motor vehicles
รวมทั้งการขายปลีกน้ำมันเชื้อเพลิงรถยนต์	18	18	-	-	-	and motorcycles; retail sale of automotive fuel
การขายส่ง และการค้าเพื่อค้าขายหน้า ยกเว้นยานยนต์	-	-	-	-	-	Wholesale trade and commission trade,
และรถจักรยานยนต์	24	24	-	-	-	except of motor vehicles and motorcycles
การขายปลีก ยกเว้นยานยนต์ และรถจักรยานยนต์ รวมทั้งการซ่อมแซม	-	-	-	-	-	Retail trade, except of motor vehicles and
ของใช้ส่วนบุคคล และของใช้ในครัวเรือน	33	33	-	-	-	motorcycles; repair of personal and household goods
โรงแรมและภัตตาคาร	59	51	8	-	4	Hotels and restaurants
กิจกรรมด้านอสังหาริมทรัพย์	2	2	-	-	-	Realstate activities
กิจกรรมด้านคอมพิวเตอร์ และกิจกรรมที่เกี่ยวข้อง	1	1	-	-	-	Computer and related activities
การให้เช่าเครื่องจักรและเครื่องอุปกรณ์	-	-	-	-	-	Renting of machinery and equipment without
โดยไม่มีผู้ควบคุมฯ การวิจัยและการพัฒนา	-	-	-	-	-	operator etc; research and development
และกิจกรรมด้านธุรกิจอื่น ๆ	10	9	1	-	1	and other business activities
กิจกรรมนันทนาการและการบริการอื่นๆ	3	2	1	-	1	Recreational and other service activities
การผลิต	40	37	3	-	2	Manufacturing
การก่อสร้าง	2	2	-	-	-	Construction
การขายส่งทางบก การเก็บสินค้าและสถานที่เก็บสินค้า	-	-	-	-	-	Other land transport, storage and warehousing, activities
ตัวแทนธุรกิจการท่องเที่ยวและการโทรคมนาคม	35	34	1	-	1	of travel agencies and telecommunications
กิจกรรมด้านโรงพยาบาล	-	-	-	-	-	Hospital activities

หมายเหตุ : เฉพาะสถานประกอบการที่รูปแบบการจัดตั้งตามกฎหมายเป็นบริษัทจำกัด และบริษัทจำกัด (มหาชน)

Note : Only establishments which were company limited and public company limited.

ที่มา : สำนักอุตสาหกรม พ.ศ. 2550 (ข้อมูลพื้นฐาน : นอกเขตเทศบาล) จังหวัด กระบี่ สำนักงานสถิติแห่งชาติ กระทรวงเทคโนโลยีสารสนเทศและการสื่อสาร

Source : The 2007 Industrial Census (Basic information : Non-municipal area), Krabi Province, National Statistical Office, Ministry of Information and Communication Technology.

ตาราง 13 จำนวนสถานประกอบการ จำแนกตามประเทศที่ร่วมลงทุนหรือถือหุ้น และกิจกรรมทางเศรษฐกิจ

TABLE 13 NUMBER OF ESTABLISHMENTS BY THE COUNTRY INVESTMENT OR SHARE HOLDING AND ECONOMIC ACTIVITY

กิจกรรมทางเศรษฐกิจ	จำนวน		ไม่ต่างประเทศ		ประเทศที่ร่วมลงทุนหรือถือหุ้น The country investment or share holding							Economic Activity	
	สถานประกอบการ	รวมลงทุนหรือถือหุ้น	รวมลงทุนหรือถือหุ้น	With foreign's investment	เกาหลี	ญี่ปุ่น	ไต้หวัน	สิงคโปร์	จีน	สหรัฐฯ	ประเทศในทวีปยุโรป		ประเทศอื่น ๆ
	Number of establishments	No foreign's investment	With foreign's investment		Korea	Japan	Taiwan	Singapore	China	USA	Country in Europe	Other Countries	No Answer
กระบี่	227	213	14		1	2	-	-	-	3	5	3	-
การขาย การบำรุงรักษา และการซ่อมแซมยานยนต์ และจักรยานยนต์ รวมทั้งการขายปลีกน้ำมันเชื้อเพลิงรถยนต์	-	-	-		-	-	-	-	-	-	-	-	-
การขายส่ง และการค้าเพื่อค้าขายหน้า ยกเว้นยานยนต์ และจักรยานยนต์	18	18	-		-	-	-	-	-	-	-	-	-
การขายปลีก ยกเว้นยานยนต์ และจักรยานยนต์ รวมทั้งการซ่อมแซมของใช้ส่วนบุคคล และของใช้ในครัวเรือน	24	24	-		-	-	-	-	-	-	-	-	-
โรงแรมและภัตตาคาร	33	33	-		-	-	-	-	-	-	-	-	-
กิจกรรมด้านอสังหาริมทรัพย์	59	51	8		-	-	-	-	-	2	3	3	-
กิจกรรมด้านคอมพิวเตอร์ และกิจการที่เกี่ยวข้อง	2	2	-		-	-	-	-	-	-	-	-	-
การให้เช่าเครื่องจักรและเครื่องอุปโภค	1	1	-		-	-	-	-	-	-	-	-	-
โดยไม่มีผู้ควบคุมฯ การวิจัยและการพัฒนา และกิจกรรมด้านธุรกิจอื่น ๆ	-	-	-		-	-	-	-	-	-	-	-	-
กิจกรรมนันทนาการและบริการอื่น ๆ	10	9	1		-	-	-	-	-	1	-	-	-
การผลิต	3	2	1		1	-	-	-	-	-	1	-	-
การก่อสร้าง	40	37	3		-	2	-	-	-	-	-	-	-
การขนส่งทางบก การเก็บสินค้าและสถานที่เก็บสินค้า	2	2	-		-	-	-	-	-	-	-	-	-
ตัวแทนธุรกิจการท่องเที่ยวและการโรงแรม	-	-	-		-	-	-	-	-	-	-	-	-
กิจกรรมด้านโรงพยาบาล	35	34	1		-	-	-	-	-	-	1	-	-
	-	-	-		-	-	-	-	-	-	-	-	-

หมายเหตุ : เฉพาะสถานประกอบการที่รูปแบบการจัดตั้งตามกฎหมายเป็นบริษัทจำกัด และบริษัทจำกัด (มหาชน)

Note : Only establishments which were company limited and public company limited.

ที่มา : สำมะโนอุตสาหกรรม พ.ศ. 2550 (ข้อมูลพื้นฐาน : นอกเขตเทศบาล) จังหวัด กระบี่ สำนักงานสถิติแห่งชาติ กระทรวงเทคโนโลยีสารสนเทศและการสื่อสาร

Source : The 2007 Industrial Census (Basic Information : Non-municipal area), Krabi Province, National Statistical Office, Ministry of Information and Communication Technology.

ตาราง 15 จำนวนคนทำงานในสถานประกอบการ จำนวนคนทำงาน และกิจกรรมทางเศรษฐกิจ
TABLE 15 NUMBER OF PERSONS ENGAGED IN ESTABLISHMENTS BY SIZE OF ESTABLISHMENT (NUMBER OF PERSONS ENGAGED) AND ECONOMIC ACTIVITY

กิจกรรมทางเศรษฐกิจ	จำนวน คนทำงาน Number of persons	ขนาดของสถานประกอบการ (คน) Size of establishment (persons)											Economic activity	
		1 - 5	6 - 10	11-15	16 - 20	21 - 25	26 - 30	31 - 50	51 - 100	101 - 200	201 - 500	501 - 1,000		> 1,000
กระบี่	43,322	21,395	3,563	1,688	735	897	369	1,815	2,839	3,789	3,050	3,182	-	Krabi
การขาย การบำรุงรักษา และการซ่อมแซมยานยนต์ และรถจักรยานยนต์ รวมทั้งการขายปลีกน้ำมันเชื้อเพลิงรถยนต์	-	-	-	-	-	-	-	-	-	-	-	-	-	Sale, maintenance and repair of motor vehicles and motorcycles; retail sale of automotive fuel
การขายส่ง และการค้าเพื่อค้าขายหน้า ยกเว้นยานยนต์ และจักรยานยนต์	2,716	1,919	261	115	17	46	-	148	60	150	-	-	-	Wholesale trade and commission trade, except of motor vehicles and motorcycles
การขายปลีก ยกเว้นยานยนต์ และจักรยานยนต์ รวมทั้งการซ่อมแซม ของใช้ส่วนบุคคล และของใช้ในครัวเรือน	5,877	1,880	573	103	126	63	-	348	253	653	989	889	-	Retail trade, except of motor vehicles and motorcycles; repair of personal and household goods
โรงแรมและภัตตาคาร	11,132	8,884	344	218	35	86	30	68	230	348	-	889	-	Hotels and restaurants
กิจกรรมด้านอสังหาริมทรัพย์	10,815	3,768	1,143	529	323	351	168	644	1,378	1,519	992	-	-	Realstate activities
กิจกรรมด้านคอมพิวเตอร์ และกิจกรรมที่เกี่ยวข้อง การนำเข้าเครื่องจักรและเครื่องอุปโภค	167	150	6	11	-	-	-	-	-	-	-	-	-	Computer and related activities
การนำเข้าเครื่องจักรและเครื่องอุปโภค โดยไม่ผู้ควบคุมฯ การวิจัยและการพัฒนา และกิจการด้านธุรกิจอื่น ๆ	116	84	6	26	-	-	-	-	-	-	-	-	-	Research and development operator etc; research and development and other business activities
กิจกรรมนันทนาการและการบริการอื่น ๆ	634	415	77	26	16	25	-	75	-	-	-	-	-	Recreational and other service activities
การผลิต	1,449	1,106	189	96	-	22	-	36	-	-	-	-	-	Manufacturing
การก่อสร้าง	8,100	1,930	694	360	169	261	142	414	658	999	1,069	1,404	-	Construction
การขนส่งทางบก การเก็บสินค้าและสถานที่เก็บสินค้า	733	278	95	75	49	43	29	37	127	-	-	-	-	Other land transport, storage and warehousing, activities
ตัวแทนธุรกิจการท่องเที่ยวและการโทรคมนาคม	-	-	-	-	-	-	-	-	-	-	-	-	-	of travel agencies and telecommunications
กิจกรรมด้านโรงพยาบาล	1,418	981	175	129	-	-	-	-	133	-	-	-	-	Hospital activities
	165	-	-	-	-	-	-	45	-	120	-	-	-	

ที่มา : สำนักข้อมูลสารสนเทศ พ.ศ. 2550 (ข้อมูลพื้นฐาน : นอกเขตเทศบาล) จังหวัด กระบี่ สำนักงานสถิติแห่งชาติ กระทรวงเทคโนโลยีสารสนเทศและการสื่อสาร

Source : The 2007 Industrial Census (Basic Information : Non-municipal area), Krabi Province, National Statistical Office, Ministry of Information and Communication Technology.

ตาราง 16 จำนวนสถานประกอบการ จำนวนคนงานของสถานประกอบการ (จำนวนลูกจ้าง) และกิจกรรมทางเศรษฐกิจ
 TABLE 16 NUMBER OF ESTABLISHMENTS BY SIZE OF ESTABLISHMENT (NUMBER OF EMPLOYEES) AND ECONOMIC ACTIVITY

กิจกรรมทางเศรษฐกิจ	จำนวน สถานประกอบการ Number of establishments	ขนาดของสถานประกอบการ (คน)											Economic activity	
		≤ 5	6 - 10	11-15	16 - 20	21 - 25	26 - 30	31 - 50	51 - 100	101 - 200	201 - 500	501 - 1,000		> 1,000
กระบี่	13,582	12,971	329	80	43	20	23	40	38	25	9	4	-	Krabi
การขาย การบำรุงรักษา และการซ่อมแซมยานยนต์ และรถจักรยานยนต์	-	-	-	-	-	-	-	-	-	-	-	-	-	Sale, maintenance and repair of motor vehicles
รวมทั้งการขายปลีกน้ำมันเชื้อเพลิงรถยนต์	1,272	1,237	21	6	2	-	1	3	1	1	-	-	-	and motorcycles; retail sale of automotive fuel
การขายส่ง และการค้าเพื่อค้าขายหน้า ยกเว้นยานยนต์	-	-	-	-	-	-	-	-	-	-	-	-	-	Wholesale trade and commission trade,
และรถจักรยานยนต์	989	904	47	7	9	-	2	8	3	5	3	1	-	except of motor vehicles and motorcycles
การขายปลีก ยกเว้นยานยนต์ และรถจักรยานยนต์ รวมทั้งการซ่อมแซม	-	-	-	-	-	-	-	-	-	-	-	-	-	Retail trade, except of motor vehicles and
ของใช้ส่วนบุคคล และของใช้ในครัวเรือน	5,737	5,686	32	7	2	1	2	-	4	2	-	1	-	motorcycles; repair of personal and household goods
โรงแรมและภัตตาคาร	2,250	2,028	114	24	22	7	9	14	20	9	3	-	-	Hotels and restaurants
กิจกรรมด้านอสังหาริมทรัพย์	116	116	-	-	-	-	-	-	-	-	-	-	-	Realstate activities
กิจกรรมด้านคอมพิวเตอร์ และกิจกรรมที่เกี่ยวข้อง	43	41	1	1	-	-	-	-	-	-	-	-	-	Computer and related activities
การให้เช่าเครื่องจักรและเครื่องอุปโภค	-	-	-	-	-	-	-	-	-	-	-	-	-	Renting of machinery and equipment without
โดยไม่มีความคุมฯ การวิจัยและการพัฒนา	-	-	-	-	-	-	-	-	-	-	-	-	-	operator etc.; research and development
และกิจการด้านธุรกิจอื่นๆ	262	251	6	2	-	1	-	2	-	-	-	-	-	and other business activities
กิจกรรมนันทนาการและการบริการอื่นๆ	822	801	17	2	-	1	-	1	-	-	-	-	-	Recreational and other service activities
การผลิต	1,246	1,108	62	24	7	9	8	8	8	7	3	2	-	Manufacturing
การก่อสร้าง	130	109	10	5	1	1	1	2	1	-	-	-	-	Construction
การขายส่งทางบก การเก็บสินค้าและสถานที่เก็บสินค้า	-	-	-	-	-	-	-	-	-	-	-	-	-	Other land transport, storage and warehousing, activities
ตัวแบบธุรกิจการท่องเที่ยงและการโทรคมนาคม	713	690	19	2	-	-	-	1	1	-	-	-	-	of travel agencies and telecommunications
กิจกรรมด้านโรงพยาบาล	2	-	-	-	-	-	-	1	-	1	-	-	-	Hospital activities

ที่มา : สำมะโนอุตสาหกรรม พ.ศ. 2550 (ข้อมูลพื้นฐาน : นอกเขตเทศบาล) จังหวัด กระบี่ สำนักงานสถิติแห่งชาติ กระทรวงเทคโนโลยีสารสนเทศและการสื่อสาร

Source : The 2007 Industrial Census (Basic Information : Non-municipal area), Krabi Province, National Statistical Office, Ministry of Information and Communication Technology.

ตาราง 17 จำนวนลูกจ้างในสถานประกอบการ จำแนกตามขนาดของสถานประกอบการ (จำนวนลูกจ้าง) และกิจกรรมทางเศรษฐกิจ

TABLE 17 NUMBER OF EMPLOYEES IN ESTABLISHMENTS BY SIZE OF ESTABLISHMENT (NUMBER OF EMPLOYEES) AND ECONOMIC ACTIVITY

กิจกรรมทางเศรษฐกิจ	จำนวน ลูกจ้าง Number of employees	ขนาดของสถานประกอบการ (คน) Size of establishment (persons)										Economic activity		
		≤ 5	6 - 10	11-15	16 - 20	21 - 25	26 - 30	31 - 50	51 - 100	101 - 200	201 - 500		501 - 1,000	> 1,000
กระบี่	23,968	4,588	2,546	1,048	807	469	671	1,672	2,851	3,509	2,631	3,176	-	Krabi
การขาย การบำรุงรักษา และการซ่อมแซมยานยนต์ และรถจักรยานยนต์	-	-	-	-	-	-	-	-	-	-	-	-	-	Sale, maintenance and repair of motor vehicles
รวมทั้งการขายปลีกน้ำมันเชื้อเพลิงรถยนต์	1,151	525	161	74	36	30	115	60	150	150	-	-	-	and motorcycles; retail sale of automotive fuel
การขายส่ง และการค้าเพื่อค้าขายหน้า ยกเว้นยานยนต์	-	-	-	-	-	-	-	-	-	-	-	-	-	Wholesale trade and commission trade,
และรถจักรยานยนต์	4,314	669	336	89	166	60	333	250	744	779	888	-	-	except of motor vehicles and motorcycles
การขายปลีก ยกเว้นยานยนต์ และรถจักรยานยนต์ รวมทั้งการซ่อมแซม	-	-	-	-	-	-	-	-	-	-	-	-	-	Retail trade, except of motor vehicles and
ของใช้ส่วนบุคคล และของใช้ในครัวเรือน	2,725	798	254	93	38	58	-	328	245	245	-	888	-	motorcycles; repair of personal and household goods
โรงแรมและภัตตาคาร	7,342	1,148	885	313	420	164	262	592	1,510	1,261	787	-	-	Hotels and restaurants
กิจกรรมด้านอสังหาริมทรัพย์	31	31	-	-	-	-	-	-	-	-	-	-	-	Realstate activities
กิจกรรมด้านคอมพิวเตอร์ และกิจกรรมที่เกี่ยวข้อง	58	34	10	14	-	-	-	-	-	-	-	-	-	Computer and related activities
การให้เช่าเครื่องจักรและเครื่อง อุปกรณ์	-	-	-	-	-	-	-	-	-	-	-	-	-	Renting of machinery and equipment without
โดยไม่มีผู้ควบคุมฯ การวิจัยและการพัฒนา	-	-	-	-	-	-	-	-	-	-	-	-	-	operator etc; research and development
และกิจการด้านธุรกิจอื่น ๆ	284	114	45	28	24	-	73	-	-	-	-	-	-	and other business activities
กิจกรรมนันทนาการและการบริการอื่น ๆ	475	258	136	24	22	-	35	-	-	-	-	-	-	Recreational and other service activities
การผลิต	6,223	510	477	316	127	215	233	344	547	989	1,065	1,400	-	Manufacturing
การก่อสร้าง	589	201	86	73	20	21	28	85	75	-	-	-	-	Construction
การขายส่งทางบก การเก็บสินค้าและสถานที่เก็บสินค้า	-	-	-	-	-	-	-	-	-	-	-	-	-	Other land transport, storage and warehousing, activities
ตัวแทนธุรกิจการท่องเที่ยวและการโทรคมนาคม	611	300	156	24	-	-	50	81	81	-	-	-	-	of travel agencies and telecommunications
กิจกรรมด้านโรงพยาบาล	165	-	-	-	-	-	45	-	-	120	-	-	-	Hospital activities

ที่มา : สำมะโนอุตสาหกรรม พ.ศ. 2550 (ข้อมูลพื้นฐาน : นอกเขตเทศบาล) จังหวัด กระบี่ สำนักงานสถิติแห่งชาติ กระทรวงเทคโนโลยีสารสนเทศและการสื่อสาร

Source : The 2007 Industrial Census (Basic Information : Non-municipal area), Krabi Province, National Statistical Office, Ministry of Information and Communication Technology.

คณะผู้จัดทำ CD - ROM

หน่วยงานเจ้าของเรื่อง

สำนักงานสถิติจังหวัดกระบี่

โทร. 0 7561 1369

กลุ่มบูรณาการข้อมูลสถิติ

หน่วยงานผลิตและออกแบบ

สำนักสถิติพยากรณ์

โทร. 0 2281 0333 ต่อ 1415 - 1418



ตารางสถิติในรูปแบบ Format Excel

Statistical Tables are in the Excel Format

ตารางสถิติในรูปแบบ Format Excel

- ตาราง 1 จำนวนสถานประกอบการ จำแนกตามกิจกรรมทางเศรษฐกิจ อำเภอและตำบล
- ตาราง 2 จำนวนสถานประกอบการ จำแนกตามรูปแบบการจัดตั้งตามกฎหมาย อำเภอและตำบล
- ตาราง 3 จำนวนสถานประกอบการ จำแนกตามรูปแบบการจัดตั้งทางเศรษฐกิจ อำเภอและตำบล
- ตาราง 4 จำนวนสถานประกอบการ จำแนกตามสัดส่วนของการร่วมลงทุนหรือถือหุ้นของต่างประเทศ อำเภอและตำบล
- ตาราง 5 จำนวนสถานประกอบการ จำแนกตามประเทศที่ร่วมลงทุนหรือถือหุ้น อำเภอและตำบล
- ตาราง 6 จำนวนสถานประกอบการ จำแนกตามขนาดของสถานประกอบการ (จำนวนคนทำงาน) อำเภอและตำบล
- ตาราง 7 จำนวนคนทำงานในสถานประกอบการ จำแนกตามขนาดของสถานประกอบการ (จำนวนคนทำงาน) อำเภอและตำบล
- ตาราง 8 จำนวนสถานประกอบการ จำแนกตามขนาดของสถานประกอบการ (จำนวนลูกจ้าง) อำเภอและตำบล
- ตาราง 9 จำนวนลูกจ้างในสถานประกอบการ จำแนกตามขนาดของสถานประกอบการ (จำนวนลูกจ้าง) อำเภอและตำบล
- ตาราง 10 จำนวนสถานประกอบการ จำแนกตามรูปแบบการจัดตั้งตามกฎหมาย และกิจกรรมทางเศรษฐกิจ
- ตาราง 11 จำนวนสถานประกอบการ จำแนกตามรูปแบบการจัดตั้งทางเศรษฐกิจ และกิจกรรมทางเศรษฐกิจ
- ตาราง 12 จำนวนสถานประกอบการ จำแนกตามสัดส่วนของการร่วมลงทุนหรือถือหุ้นของต่างประเทศ และกิจกรรมทางเศรษฐกิจ
- ตาราง 13 จำนวนสถานประกอบการ จำแนกตามประเทศที่ร่วมลงทุนหรือถือหุ้น และกิจกรรมทางเศรษฐกิจ
- ตาราง 14 จำนวนสถานประกอบการ จำแนกตามขนาดของสถานประกอบการ (จำนวนคนทำงาน) และกิจกรรมทางเศรษฐกิจ
- ตาราง 15 จำนวนคนทำงานในสถานประกอบการ จำแนกตามขนาดของสถานประกอบการ (จำนวนคนทำงาน) และกิจกรรมทางเศรษฐกิจ
- ตาราง 16 จำนวนสถานประกอบการ จำแนกตามขนาดของสถานประกอบการ(จำนวนลูกจ้าง) และกิจกรรมทางเศรษฐกิจ
- ตาราง 17 จำนวนลูกจ้างในสถานประกอบการ จำแนกตามขนาดของสถานประกอบการ (จำนวนลูกจ้าง) และกิจกรรมทางเศรษฐกิจ