

สำมะโนอุตสาหกรรม พ.ศ. 2550
(ข้อมูลพื้นฐาน : นอกเขตเทศบาล)
จังหวัดเชียงราย

THE 2007 INDUSTRIAL CENSUS
(BASIC INFORMATION : NON-MUNICIPAL AREA)
CHIANG RAI PROVINCE



E1013F5000000P28T1



สำนักงานสถิติแห่งชาติ
กระทรวงเทคโนโลยีสารสนเทศและการสื่อสาร
NATIONAL STATISTICAL OFFICE

MINISTRY OF INFORMATION AND COMMUNICATION TECHNOLOGY

013
/2550

คำนำ

บทสรุปสำหรับผู้บริหาร

แผนภูมิ

❖ แผนภูมิ ก

❖ แผนภูมิ ข

❖ แผนภูมิ ค

❖ แผนภูมิ ง

บทที่ 1 บทนำ

❖ ความเป็นมา

❖ วัตถุประสงค์

❖ รายการข้อมูลที่เกี่ยวข้อง

❖ ขอบข่ายและคัมรวม

❖ คาบเวลาอ้างอิง

❖ แนวคิดและคำนิยาม

❖ วิธีการและขั้นตอนการเก็บรวบรวมข้อมูล

❖ การประมวลผลข้อมูล

❖ การนำเสนอข้อมูลและจัดทำรายงาน

บทที่ 2 สรุปข้อมูลที่สำคัญ

❖ จำนวนสถานประกอบการ

❖ กิจกรรมทางเศรษฐกิจ

❖ ขนาดของสถานประกอบการ

❖ รูปแบบการจัดตั้งตามกฎหมาย

❖ รูปแบบการจัดตั้งทางเศรษฐกิจ

❖ คนทำงาน และลูกจ้าง

ตารางสถิติ

คณะผู้จัดทำ CD-ROM

หน่วยงานที่เผยแพร่

ตารางสถิติในรูปแบบ Format Excel

หน่วยงานที่เผยแพร่

สำนักสถิติพยากรณ์
สำนักงานสถิติแห่งชาติ
ถนนหลานหลวง เขตป้อมปราบศัตรูพ่าย กทม. 10100
โทรศัพท์ 0 2281 0333 ต่อ 1413
โทรสาร 0 2281 6438
ไปรษณีย์อิเล็กทรอนิกส์ : binfopub@nso.go.th

หรือ

สำนักงานสถิติจังหวัดเชียงราย
258/12 ถนนสันไค้่งน้อย
อำเภอเมืองเชียงราย จังหวัดเชียงราย 57000
โทร. 0 5375 6540
โทรสาร 0 5371 1707
ไปรษณีย์อิเล็กทรอนิกส์: chrai@nso.go.th

Distributed by

Statistical Forecasting Bureau,
National Statistical Office,
Larn Luang Rd., Bangkok 10100, THAILAND
Tel. : + 66 2281 0333 ext. 1413
Fax : + 66 2281 6438
E-mail : binfopub@nso.go.th

Or

Chiang Rai Provincial Statistical Office
258/12 Sankhongnoi Rd., Muang,
Chiang Rai 57000, THAILAND
Tel. +66 5375 6540
Fax: +66 5371 1707
<http://chrai.nso.go.th>

ปีที่จัดพิมพ์

2550

Published

2007

ISBN

974 – 11 – 2609 - 3

คำนำ

ในปัจจุบัน โครงสร้างการผลิตของประเทศไทย ได้เปลี่ยนแปลงจากระบบเศรษฐกิจแบบเกษตรกรรมมาเป็นระบบเศรษฐกิจแบบอุตสาหกรรมมากขึ้น นอกจากนี้จะมีอุตสาหกรรมใหม่ ๆ เกิดขึ้นจำนวนมากแล้ว ลักษณะการประกอบอุตสาหกรรมขนาดเล็กและอุตสาหกรรมในครัวเรือนก็มีบทบาทต่อการเจริญเติบโตทางเศรษฐกิจโดยรวมของประเทศมากขึ้น ข้อมูลโครงสร้างพื้นฐานเกี่ยวกับการประกอบอุตสาหกรรมการผลิตจึงมีความสำคัญสำหรับการกำหนดนโยบายและวางแผนพัฒนาด้านเศรษฐกิจและอุตสาหกรรมทั้งในระดับประเทศ และระดับจังหวัด ทำให้ความต้องการใช้ข้อมูลดังกล่าวได้เพิ่มมากขึ้นทั้งในภาครัฐและเอกชน

สำนักงานสถิติแห่งชาติ ซึ่งเป็นหน่วยงานที่รับผิดชอบในการเก็บข้อมูลทั้งทางด้านเศรษฐกิจ และสังคมของประเทศ จึงกำหนดให้มีการจัดทำสำมะโนอุตสาหกรรมขึ้น ซึ่งเป็นการจัดทำครั้งที่ 3 ของประเทศไทย ในการจัดทำสำมะโนอุตสาหกรรมครั้งนี้ ได้ดำเนินการเก็บรวบรวมข้อมูลเป็น 2 ขั้นตอนคือ ขั้นการเก็บรวบรวมข้อมูลพื้นฐานของสถานประกอบการทุกประเภท และขั้นการเก็บรวบรวมข้อมูลรายละเอียด ซึ่งจะเก็บรวบรวมรายละเอียดเฉพาะการประกอบอุตสาหกรรมการผลิต

รายงานฉบับนี้ เป็นรายงานผลการปฏิบัติงานขั้นที่ 1 ซึ่งดำเนินการในปี 2549 ข้อมูลที่นำเสนอเป็นข้อมูลพื้นฐานของสถานประกอบการที่มีคนทำงานตั้งแต่ 1 คนขึ้นไป ที่ประกอบอุตสาหกรรมการผลิต ธุรกิจทางการค้าและธุรกิจทางการบริการ การก่อสร้าง การขนส่งทางบก สถานที่เก็บสินค้า ตัวแทนธุรกิจ การท่องเที่ยว การโทรคมนาคม และกิจกรรมด้านโรงพยาบาล ที่ตั้งอยู่นอกเขตเทศบาลของจังหวัดเชียงราย

สำนักงานสถิติแห่งชาติ ใคร่ขอขอบคุณผู้ประกอบการและผู้เกี่ยวข้องทุกฝ่ายที่ได้ให้ความร่วมมือ ในการให้ข้อมูล ซึ่งเป็นผลให้การปฏิบัติงานครั้งนี้สำเร็จลุล่วงไปด้วยดี

สำนักงานสถิติจังหวัดเชียงราย

สำนักงานสถิติแห่งชาติ

บทสรุปสำหรับผู้บริหาร

ปัจจุบัน โครงสร้างการผลิตของประเทศไทย ได้เปลี่ยนแปลงจากระบบเศรษฐกิจแบบเกษตรกรรมมาเป็นระบบเศรษฐกิจแบบอุตสาหกรรมมากขึ้น นอกจากนี้จะมีอุตสาหกรรมใหม่ ๆ เกิดขึ้นจำนวนมากแล้ว ลักษณะการประกอบอุตสาหกรรมขนาดเล็กและอุตสาหกรรมในครัวเรือนก็มีบทบาทต่อการเจริญเติบโตทางเศรษฐกิจโดยรวมของประเทศมากขึ้น สำนักงานสถิติแห่งชาติ ในฐานะเป็นหน่วยงานที่รับผิดชอบในการเก็บรวบรวมข้อมูลทั้งทางด้านเศรษฐกิจและสังคมของประเทศ จึงกำหนดให้มีการจัดทำสำมะโนอุตสาหกรรม พ.ศ. 2550 ขึ้น ซึ่งนับเป็นครั้งที่ 3 ของประเทศไทย โดยครั้งแรกจัดทำในปี พ.ศ. 2507 และครั้งที่สองในปี พ.ศ. 2540

ในการจัดทำสำมะโนอุตสาหกรรมครั้งนี้ ได้ดำเนินการเก็บรวบรวมข้อมูลเป็น 2 ขั้นตอนคือ ขั้นการเก็บรวบรวมข้อมูลพื้นฐานของสถานประกอบการทุกประเภท และขั้นการเก็บรวบรวมข้อมูลรายละเอียด ซึ่งจะเก็บรวบรวมรายละเอียดเฉพาะการประกอบอุตสาหกรรมการผลิต

สำหรับข้อมูลที่นำเสนอในรายงานฉบับนี้ เป็นรายงานผลการปฏิบัติงานขั้นที่ 1 ซึ่งดำเนินการ เก็บรวบรวมข้อมูลระหว่างเดือนเมษายน – พฤษภาคม 2549 ข้อมูลที่นำเสนอเป็นข้อมูลพื้นฐานของ สถานประกอบการที่มีคนทำงานตั้งแต่ 1 คนขึ้นไปที่ประกอบอุตสาหกรรมการผลิต ธุรกิจทางการค้าและธุรกิจทางการบริการ การก่อสร้าง การขนส่งทางบก สถานที่เก็บสินค้า ตัวแทนธุรกิจการท่องเที่ยว การโทรคมนาคม และ กิจกรรมด้านโรงพยาบาล ที่ตั้งอยู่นอกเขตเทศบาลของจังหวัดเชียงราย ซึ่งสรุปข้อมูลที่สำคัญได้ ดังนี้

1. จำนวนสถานประกอบการ จังหวัดเชียงรายมีจำนวนสถานประกอบการทั้งสิ้น 21,343 แห่ง ในจำนวนนี้เป็นสถานประกอบการที่ตั้งอยู่ในอำเภอเมืองเชียงราย จำนวน 3,902 แห่ง หรือคิดเป็นร้อยละ 18.3 รองลงมาตั้งอยู่ในอำเภอยางป่าสัก จำนวน 2,918 แห่ง หรือร้อยละ 13.7 และในอำเภอแม่จันมี สถานประกอบการ จำนวน 2,015 แห่ง หรือร้อยละ 9.4 ส่วนอำเภอที่มีสถานประกอบการน้อยที่สุด คือ อำเภอป่าแดด มีสถานประกอบการเพียง 189 แห่ง หรือคิดเป็นร้อยละ 0.9

2. กิจกรรมทางเศรษฐกิจ เมื่อพิจารณาจำนวนสถานประกอบการทั้งสิ้นในจังหวัดเชียงราย จำนวน 21,343 แห่ง ตามกิจกรรมทางเศรษฐกิจ พบว่า เป็นสถานประกอบการในกิจกรรมการขายปลีก ยกเว้นยานยนต์ และรถจักรยานยนต์ รวมทั้งการซ่อมแซมของใช้ส่วนบุคคลและของใช้ในครัวเรือนมากที่สุด คือ 8,951 แห่ง คิดเป็นร้อยละ 41.9 รองลงมาเป็นกิจกรรมการผลิต จำนวน 4,903 แห่ง หรือร้อยละ 23.0 สำหรับกิจกรรมโรงแรมและภัตตาคาร และการขาย การบำรุงรักษา และการซ่อมแซมยานยนต์และรถจักรยานยนต์ รวมทั้งการขายปลีกน้ำมันเชื้อเพลิงรถยนต์ มีจำนวนใกล้เคียงกัน คือ 2,328 และ 1,942 แห่ง หรือร้อยละ 10.9 และ 9.1 ตามลำดับ กิจกรรมที่มีจำนวนสถานประกอบการน้อยที่สุดคือ กิจกรรมด้านโรงพยาบาล มีจำนวน 24 แห่ง คิดเป็นร้อยละ 0.1

3. **ขนาดของสถานประกอบการ** ในจำนวนสถานประกอบการทั้งสิ้น 21,343 แห่ง พบว่า เป็นสถานประกอบการที่มีจำนวนคนทำงาน 1–5 คน จำนวน 20,115 แห่ง หรือคิดเป็นร้อยละ 94.2 รองลงมาเป็นสถานประกอบการที่มีจำนวนคนทำงาน 6–10 คน มี 633 แห่ง หรือร้อยละ 3.0 ที่เหลือเป็นสถานประกอบการที่มีจำนวนคนทำงานมากกว่า 11 คน มีเพียง 595 แห่ง หรือคิดเป็นร้อยละ 2.8

4. **รูปแบบการจัดตั้งตามกฎหมาย** สถานประกอบการส่วนใหญ่มีรูปแบบการจัดตั้งตามกฎหมายเป็นแบบส่วนบุคคล จำนวน 19,796 แห่ง หรือคิดเป็นร้อยละ 92.8 เป็นห้างหุ้นส่วนจำกัด ห้างหุ้นส่วนสามัญนิติบุคคล จำนวน 456 แห่ง หรือร้อยละ 2.1 เป็นบริษัทจำกัด บริษัทจำกัด (มหาชน) จำนวน 215 แห่ง หรือร้อยละ 1.0 เป็นส่วนราชการ รัฐวิสาหกิจ จำนวน 22 แห่ง หรือร้อยละ 0.1 เป็นสหกรณ์ จำนวน 153 แห่ง หรือร้อยละ 0.7 ที่เหลือเป็นอื่นๆ จำนวน 701 แห่ง หรือร้อยละ 3.3

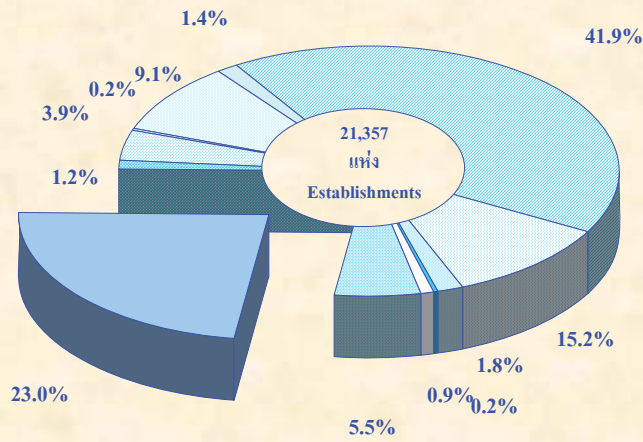
5. **รูปแบบการจัดตั้งทางเศรษฐกิจ** สถานประกอบการ ส่วนใหญ่เป็นสำนักงานแห่งเดียว มีจำนวน 21,162 แห่ง คิดเป็นร้อยละ 99.1 เป็นสำนักงานใหญ่จำนวน 15 แห่ง หรือร้อยละ 0.1 และเป็นสำนักงานสาขา จำนวน 166 แห่ง หรือร้อยละ 0.8













6. **จำนวนคนทำงานและลูกจ้าง** จังหวัดเชียงรายมีจำนวนคนทำงานในสถานประกอบการทั้งสิ้น 53,881 คน แยกเป็นทำงานในสถานประกอบการขนาด 1–15 คน จำนวน 35,872 คน คิดเป็นร้อยละ 66.6 ทำงานในสถานประกอบการขนาด 51–200 คน จำนวน 6,800 คน หรือร้อยละ 12.6 และในสถานประกอบการขนาด 16–25 คน จำนวน 3,621 คน หรือร้อยละ 6.7 มีจำนวนลูกจ้างทั้งสิ้น 19,304 คน โดยสถานประกอบการที่มีขนาด 1–15 คน มีจำนวนลูกจ้างสูงสุด คือ 8,259 คน คิดเป็นร้อยละ 42.8 รองลงมาเป็นสถานประกอบการที่มีขนาด 51–200 คน มีลูกจ้าง 4,478 คน หรือร้อยละ 23.2 และ สถานประกอบการที่มีขนาดใหญ่ (มีจำนวนคนทำงานมากกว่า 200 คน) มีลูกจ้าง 2,891 คน หรือร้อยละ 15.0

แผนภูมิ
Figures

แผนภูมิ ก ร้อยละของสถานประกอบการ จำแนกตามกิจกรรมทางเศรษฐกิจ

Figure A Percentage of establishments by economic activity



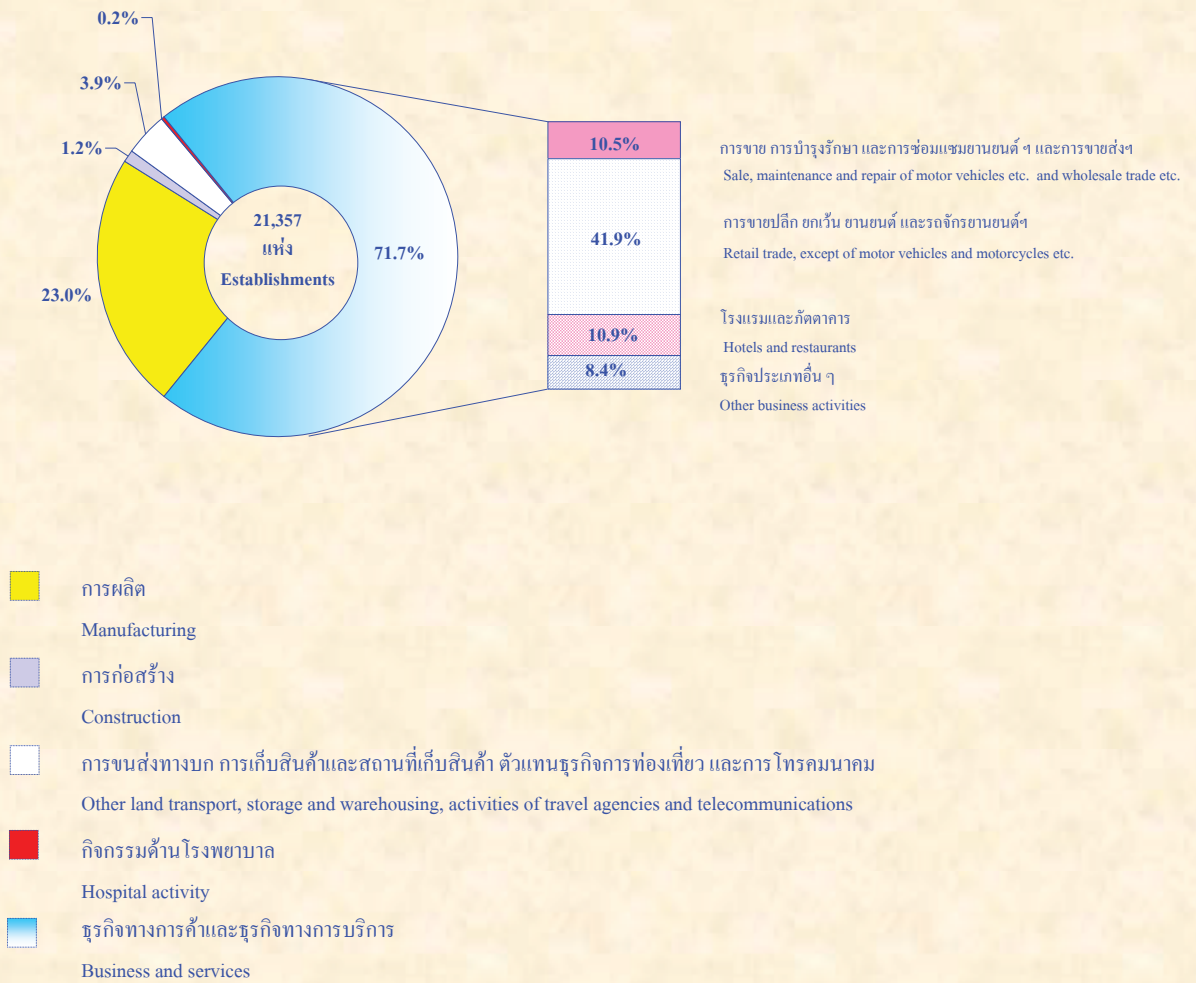
-  การขาย การบำรุงรักษา และการซ่อมแซมยานยนต์ และรถจักรยานยนต์ฯ
Sale, maintenance and repair of motor vehicles and motorcycles etc.
-  การขายส่งและการค้าเพื่อค่านายหน้า (ยกเว้น ยานยนต์และรถจักรยานยนต์)
Wholesale trade and commission trade, except of motor vehicles and motorcycles
-  การขายปลีก ยกเว้น ยานยนต์ และรถจักรยานยนต์ รวมทั้งการซ่อมแซมฯ
Retail trade, except of motor vehicles and motorcycles etc.
-  โรงแรมและภัตตาคาร
Hotels and restaurants
-  กิจกรรมด้านอสังหาริมทรัพย์
Real estate activities
-  กิจกรรมด้านคอมพิวเตอร์และกิจกรรมที่เกี่ยวข้อง
Computer and related activities
-  การให้เช่าเครื่องจักรและเครื่องอุปกรณ์โดยไม่มีผู้ควบคุม การวิจัยและการพัฒนา และกิจกรรมด้านธุรกิจอื่น ๆ
Renting of machinery and equipment without operator, research and development and other business activities
-  กิจกรรมนันทนาการและการบริการอื่น ๆ
Recreational and other service activities
-  การผลิต
Manufacturing
-  การก่อสร้าง
Construction
-  การขนส่งทางบก การเก็บสินค้าและสถานที่เก็บสินค้า ตัวแทนธุรกิจการท่องเที่ยว และการโทรคมนาคม
Other land transport, storage and warehousing, activities of travel agencies and telecommunications
-  กิจกรรมด้านโรงพยาบาล
Hospital activity

ที่มา : สำมะโนอุตสาหกรรม พ.ศ. 2550 (ข้อมูลพื้นฐาน : นอกเขตเทศบาล) จังหวัดเชียงราย
สำนักงานสถิติแห่งชาติ กระทรวงเทคโนโลยีสารสนเทศและการสื่อสาร

Source : The 2007 Industrial Census (Basic Information : Non-municipal area), Chiang Rai Province
National Statistical Office, Ministry of Information and Communication Technology.

แผนภูมิ ข ร้อยละของสถานประกอบการ จำแนกตามกิจกรรมทางเศรษฐกิจ

Figure B Percentage of establishments by economic activity

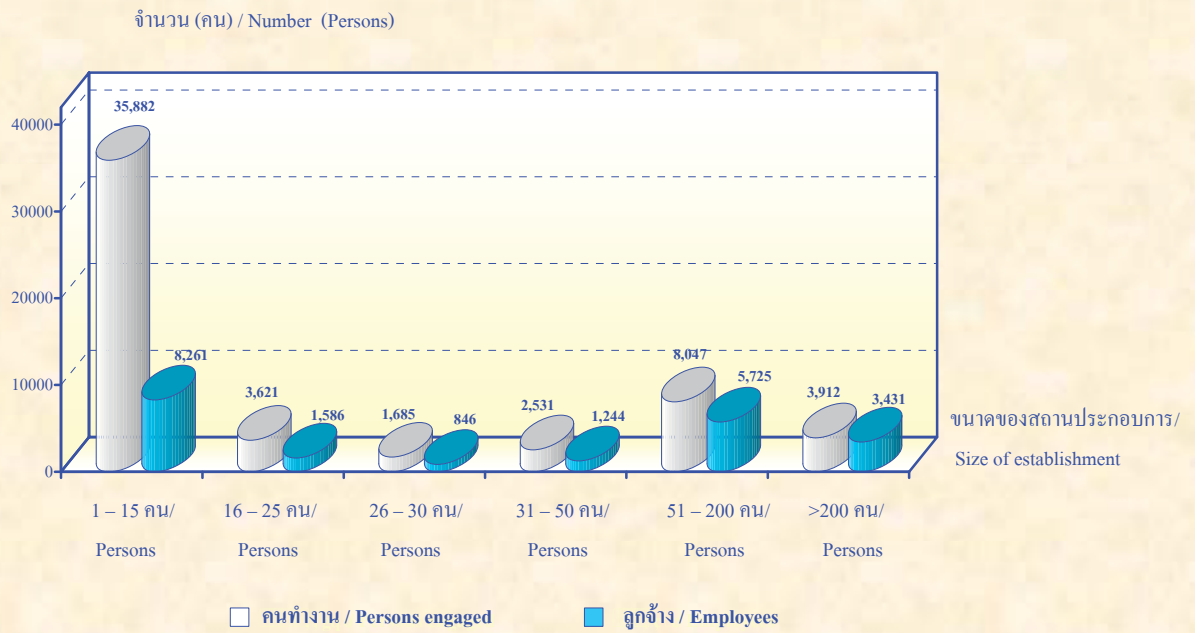


ที่มา : สำมะโนอุตสาหกรรม พ.ศ. 2550 (ข้อมูลพื้นฐาน : นอกเขตเทศบาล) จังหวัดเชียงราย
สำนักงานสถิติแห่งชาติ กระทรวงเทคโนโลยีสารสนเทศและการสื่อสาร

Source : The 2007 Industrial Census (Basic Information : Non-municipal area), Chiang Rai Province
National Statistical Office, Ministry of Information and Communication Technology.

แผนภูมิ ค จำนวนคนทำงานและลูกจ้างในสถานประกอบการ จำแนกตามขนาดของสถานประกอบการ

Figure C Number of persons engaged and employees by size of establishment

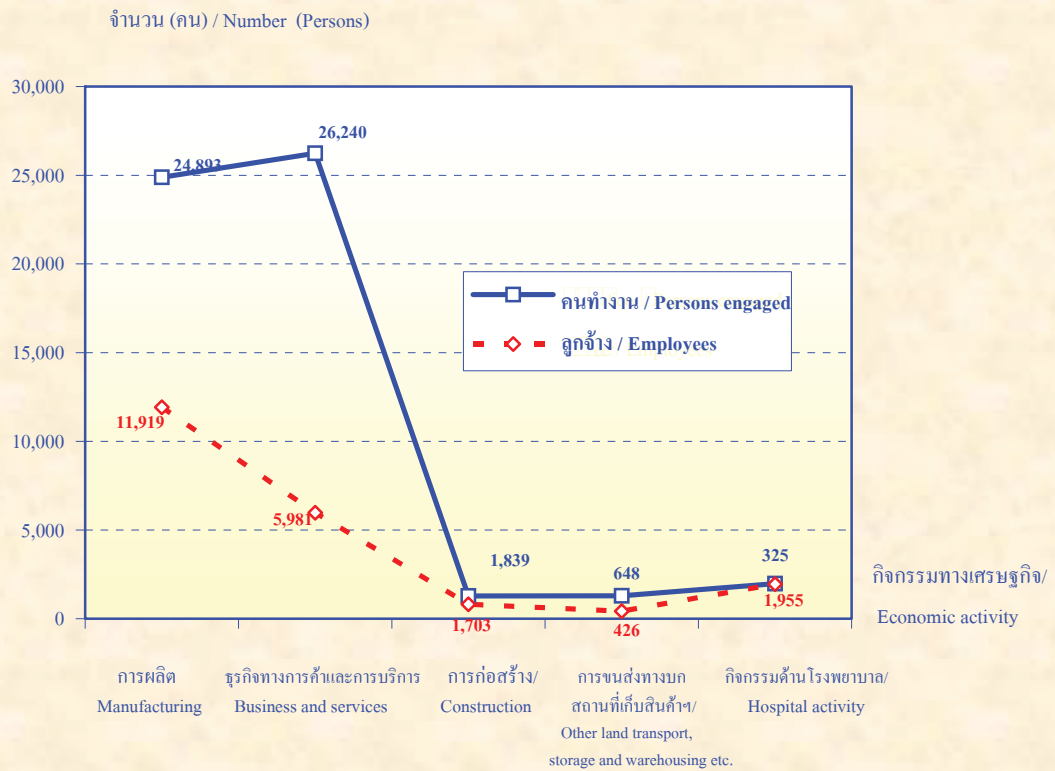


ที่มา : สำมะโนอุตสาหกรรม พ.ศ. 2550 (ข้อมูลพื้นฐาน : นอกเขตเทศบาล) จังหวัดเชียงราย
สำนักงานสถิติแห่งชาติ กระทรวงเทคโนโลยีสารสนเทศและการสื่อสาร

Source : The 2007 Industrial Census (Basic Information : Non-municipal area), Chiang Rai Province
National Statistical Office, Ministry of Information and Communication Technology.

แผนภูมิ ง จำนวนคนทำงานและลูกจ้างในสถานประกอบการ จำแนกตามกิจกรรมทางเศรษฐกิจ

Figure D Number of persons engaged and employees by economic activity



ที่มา : สำมะโนอุตสาหกรรม พ.ศ. 2550 (ข้อมูลพื้นฐาน : นอกเขตเทศบาล) จังหวัดเชียงราย
สำนักงานสถิติแห่งชาติ กระทรวงเทคโนโลยีสารสนเทศและการสื่อสาร

Source : The 2007 Industrial Census (Basic Information : Non-municipal area), Chiang Rai Province
National Statistical Office, Ministry of Information and Communication Technology.

บทที่ 1

บทนำ

1.1 ความเป็นมา

สำนักงานสถิติแห่งชาติ ได้จัดทำสำมะโนอุตสาหกรรมขึ้นเป็นครั้งแรกในปี 2507 และครั้งที่ 2 ในปี 2540 โดยมีวัตถุประสงค์ เพื่อเก็บรวบรวมข้อมูลเกี่ยวกับจำนวนและลักษณะที่สำคัญของสถานประกอบการอุตสาหกรรมทุกขนาดทั่วประเทศ เพื่อใช้ประกอบในการกำหนดนโยบายและวางแผนพัฒนาการลงทุน และปรับปรุงกิจการอุตสาหกรรมการผลิตทั้งในภาครัฐและเอกชน

ในปัจจุบันโครงสร้างการผลิตของประเทศได้เปลี่ยนแปลงจากระบบเศรษฐกิจแบบเกษตรกรรมมาเป็นระบบเศรษฐกิจแบบอุตสาหกรรมมากขึ้น นอกจากจะมีอุตสาหกรรมใหม่ ๆ เกิดขึ้นจำนวนมากแล้ว ลักษณะการประกอบอุตสาหกรรมขนาดเล็กและอุตสาหกรรมในครัวเรือนก็มีบทบาทต่อการเจริญเติบโตทางเศรษฐกิจโดยรวมของประเทศมากขึ้น ข้อมูลโครงสร้างพื้นฐานเกี่ยวกับการประกอบอุตสาหกรรมการผลิตจึงมีความสำคัญสำหรับการกำหนดนโยบายและวางแผนพัฒนาด้านเศรษฐกิจและอุตสาหกรรม ทั้งในระดับประเทศและระดับจังหวัด ทำให้ความต้องการใช้ข้อมูลดังกล่าวเพิ่มมากขึ้นทั้งในภาครัฐบาลและเอกชน

สำนักงานสถิติแห่งชาติ ซึ่งเป็นหน่วยงานที่รับผิดชอบในการจัดเก็บข้อมูลทั้งทางด้านเศรษฐกิจและสังคมของประเทศ จำเป็นจะต้องจัดหาข้อมูลสถิติที่เกี่ยวข้องในเรื่องนี้ และเพื่อให้สอดคล้องกับข้อเสนอแนะขององค์การสหประชาชาติ ที่เสนอแนะให้จัดทำสำมะโนทุก 10 ปี สำนักงานสถิติแห่งชาติจึงกำหนดให้มีการจัดทำสำมะโนอุตสาหกรรม พ.ศ. 2550 ขึ้น ซึ่งเป็นการจัดทำสำมะโนอุตสาหกรรม ครั้งที่ 3 ของประเทศไทย โดยกำหนดแผนดำเนินการเก็บรวบรวมข้อมูลเป็น 2 ขั้นตอน คือ ขั้นการเก็บรวบรวมข้อมูลพื้นฐานของสถานประกอบการทุกประเภท และขั้นการเก็บรวบรวมข้อมูลรายละเอียด ซึ่งจะเก็บรวบรวมรายละเอียดเฉพาะการประกอบอุตสาหกรรมการผลิต

1.2 วัตถุประสงค์

การเก็บรวบรวมข้อมูลพื้นฐาน โครงการสำมะโนอุตสาหกรรม พ.ศ. 2550 มีวัตถุประสงค์ ดังนี้

1.2.1 เพื่อเก็บรวบรวมข้อมูลพื้นฐานที่แสดงให้เห็น โครงสร้างและการกระจายตัวของสถานประกอบการประเภทต่าง ๆ เช่น อุตสาหกรรมการผลิต ธุรกิจทางการค้าและธุรกิจทางการบริการ การก่อสร้าง การขนส่งทางบก สถานที่เก็บสินค้า ตัวแทนธุรกิจการท่องเที่ยว และกิจกรรมด้านโรงพยาบาล เป็นต้น

1.2.2 เพื่อจัดทำกรอบตัวอย่างสำหรับการเลือกตัวอย่างสถานประกอบการผลิตที่เข้าข่ายเพื่อ เก็บรวบรวมข้อมูลรายละเอียด สำหรับโครงการสำมะโนอุตสาหกรรม พ.ศ. 2550

1.2.3 เพื่อนำข้อมูลมาจัดทำกรอบตัวอย่าง (Sampling Frame) ที่ทันสมัย สำหรับการเลือกตัวอย่างการสำรวจสถานประกอบการที่เกี่ยวข้อง

1.3 รายการข้อมูลที่เก็บรวบรวม

- ชื่อ ที่ตั้ง และสถานที่ติดต่อของสถานประกอบการ
- จำนวน และประเภทของสถานประกอบการ
- จำนวนคนทำงาน และจำนวนลูกจ้างของสถานประกอบการ
- รูปแบบการจัดตั้งตามกฎหมาย และรูปแบบการจัดตั้งทางเศรษฐกิจ
- การมีต่างประเทศร่วมลงทุนหรือถือหุ้น และประเทศที่ร่วมลงทุนหรือถือหุ้น

1.4 ขอบข่ายและกลุ่มรวม

ขอบข่ายในการเก็บรวบรวมข้อมูลพื้นฐาน ได้แก่ กิจกรรมทางเศรษฐกิจตามการจัดประเภทอุตสาหกรรมตามกิจกรรมทางเศรษฐกิจทุกประเภทตามมาตรฐานสากล (International Standard Industrial Classification of All Economic Activities : ISIC Rev.3.0) ดังนี้

- ธุรกิจการค้าและธุรกิจทางการบริการ
- การผลิต
- การก่อสร้าง
- การขนส่งทางบก สถานที่เก็บสินค้า ตัวแทนธุรกิจการท่องเที่ยว และการโทรคมนาคม
- กิจกรรมด้านโรงพยาบาล

กลุ่มรวม สถานประกอบการทุกประเภท (ยกเว้น แผงลอย) ที่มีคนทำงานตั้งแต่ 1 คนขึ้นไป ที่ตั้งอยู่นอกเขตเทศบาลทั่วประเทศ

ข้อมูลที่น่าสนใจในรายงานฉบับนี้ เป็นข้อมูลของสถานประกอบการตามขอบข่าย ที่มีคนทำงานตั้งแต่ 1 คนขึ้นไปที่ตั้งอยู่นอกเขตเทศบาลของจังหวัดเชียงรายเท่านั้น

1.5 คาบเวลาอ้างอิง

ข้อมูลเกี่ยวกับจำนวนและลักษณะต่าง ๆ ของสถานประกอบการที่เก็บรวบรวมเป็นข้อมูลของสถานประกอบการที่เปิดดำเนินการในปี 2549

1.6 แนวคิดและคำนิยาม

1.6.1 สถานประกอบการ

หมายถึง สถานที่หรือบางส่วนของสถานที่ที่มีที่ตั้งที่แน่นอนและมีการดำเนินกิจกรรมทางเศรษฐกิจ ไม่ว่ากิจกรรมนั้นจะดำเนินงานโดยบุคคลที่เป็นเจ้าของหรือควบคุมกิจการโดยนิติบุคคล

1.6.2 กิจกรรมทางเศรษฐกิจ

การจัดทำสำมะโนอุตสาหกรรม พ.ศ. 2550 ได้จัดจำแนกสถานประกอบการตามการดำเนินกิจกรรมทางเศรษฐกิจทุกประเภทตามมาตรฐานสากล (International Standard Industrial Classification of All Economic Activities : ISIC Rev.3.0) ดังต่อไปนี้

1) **การขาย การบำรุงรักษา และการซ่อมแซมยานยนต์และรถจักรยานยนต์ รวมทั้งการขายปลีกน้ำมันเชื้อเพลิงรถยนต์** ได้แก่

- การดำเนินกิจการขายส่งและขายปลีกยานยนต์ รถจักรยานยนต์ และรถเล่นบนหิมะทั้งใหม่และที่ใช้แล้ว การบำรุงรักษาและซ่อมแซม การขายอะไหล่ (ส่วนประกอบ) และชิ้นส่วนอุปกรณ์ (อุปกรณ์ประกอบ) สำหรับยานยนต์ การดำเนินกิจการของตัวแทนหรือนายหน้าที่เกี่ยวข้องกับการจำหน่ายยานยนต์ การล้าง การขัดเงา และการลากจูงยานยนต์ รวมถึงการขายปลีกน้ำมันเชื้อเพลิงรถยนต์ และผลิตภัณฑ์น้ำมันเครื่อง/น้ำมันหล่อลื่น หรือผลิตภัณฑ์ที่ใช้เป็นตัวให้ความเย็นแก่เครื่องยนต์

2) **การขายส่งและการค้าเพื่อค่านายหน้า ยกเว้นยานยนต์และรถจักรยานยนต์** ได้แก่

- การดำเนินกิจการขาย (เป็นการขายสินค้าที่ไม่มีการเปลี่ยนแปลงสินค้า) สินค้าใหม่และสินค้าที่ใช้แล้วให้แก่ผู้ขายปลีก ผู้ใช้ในงานอุตสาหกรรม ผู้ใช้ในงานพาณิชย์กรรม ผู้ใช้ในงานสถาบัน ผู้ใช้ในงานวิชาชีพ หรือผู้ขายส่งรายอื่น ๆ หรือบุคคล/บริษัทที่ทำหน้าที่ตัวแทนหรือนายหน้าซื้อขายสินค้า เป็นต้น

- ผู้ขายส่ง ซึ่งประกอบ จัดแยกขนาด และคัดคุณภาพสินค้าจำนวนมากเป็นประจำ การจัดแบ่งสินค้าออกเป็นส่วนย่อย การบรรจุหีบห่อใหม่ การจัดจำหน่ายสินค้าเป็นลอตย่อย รวมถึงการเก็บสินค้า การขนส่งสินค้า การจัดส่งและการจัดวางสินค้า กิจกรรมที่เกี่ยวข้องกับการส่งเสริมการขายให้แก่ลูกค้า และการออกแบบฉลากติดสินค้า

3) **การขายปลีก ยกเว้นยานยนต์และรถจักรยานยนต์ รวมทั้งการซ่อมแซมของใช้ส่วนบุคคลและของใช้ในครัวเรือน** ได้แก่

- การดำเนินกิจการขาย (เป็นการขายสินค้าที่ไม่มีการเปลี่ยนแปลงสินค้า) สินค้าใหม่และสินค้าที่ใช้แล้วให้แก่ประชาชนทั่วไป เพื่อการบริโภคหรือการใช้ประโยชน์เฉพาะส่วนบุคคลหรือในครัวเรือน

- การซ่อมและการติดตั้งของใช้ส่วนบุคคลและของใช้ในครัวเรือน

4) โรงแรมและภัตตาคาร ได้แก่

- การดำเนินกิจการเกี่ยวกับการจัดหาที่พักชั่วคราว ค่ายพัก และสิ่งอำนวยความสะดวกในค่ายพักให้แก่ประชาชนทั่วไป เช่น โรงแรม โมเต็ล หอพักในสถานศึกษา ห้องพักภายในบ้าน เกสต์เฮาส์ ที่พักแรมเยาวชน ที่พักชั่วคราว เป็นต้น

- การขายอาหารและเครื่องดื่มที่จัดเตรียมไว้พร้อมที่จะบริโภคได้ทันทีในสถานที่ต่าง ๆ เช่น ภัตตาคาร คาเฟ่ สถานที่บริการขายอาหารกลางวัน และร้านขายเครื่องดื่ม เป็นต้น

5) กิจกรรมด้านอสังหาริมทรัพย์ ได้แก่

- การซื้อ การขาย การให้เช่า และการดำเนินการเกี่ยวกับอสังหาริมทรัพย์ที่เป็นเจ้าของหรือเช่าจากผู้อื่น เช่น อาคารห้องชุดและที่อยู่อาศัย อาคารซึ่งไม่ใช่ที่อยู่อาศัย การพัฒนาและการจัดสรรอสังหาริมทรัพย์ เป็นต้น รวมทั้งการพัฒนาและการขายที่ดินและสุสาน การดำเนินการเกี่ยวกับห้องชุดและที่อยู่อาศัยเคลื่อนที่ได้

- การซื้อ การขาย การให้เช่า การจัดการและการประเมินราคาอสังหาริมทรัพย์ โดยได้รับค่าธรรมเนียมตอบแทนหรือโดยการทำสัญญา

6) กิจกรรมด้านคอมพิวเตอร์และกิจกรรมที่เกี่ยวข้อง ได้แก่

- การให้คำปรึกษาเกี่ยวกับชนิดและลักษณะการใช้งานของฮาร์ดแวร์ที่มีหรือไม่มีซอฟต์แวร์ ระบบงานประยุกต์

- การให้คำปรึกษาเกี่ยวกับการวิเคราะห์ความต้องการและปัญหาของผู้ใช้ และวิธีการแก้ไขปัญหาคือที่ดีที่สุด

- กิจกรรมที่เกี่ยวกับการวิเคราะห์ การออกแบบ และการเขียนโปรแกรมของระบบงานที่พร้อมจะใช้งานได้ โดยทั่วไปเป็นการวิเคราะห์ความต้องการและปัญหาของผู้ใช้ การให้คำปรึกษา วิธีการแก้ปัญหาที่ประหยัดที่สุด พร้อมทั้งจัดสร้างซอฟต์แวร์ที่จำเป็นต้องใช้ เพื่อให้เกิดผลสัมฤทธิ์ตามแนวทางการแก้ปัญหานั้น รวมทั้งการเขียนโปรแกรมตามความต้องการของผู้ใช้

- กิจกรรมที่เกี่ยวข้องกับการพัฒนา การผลิต การจัดหา และจัดทำเอกสารประกอบการใช้ซอฟต์แวร์ ซึ่งเขียนขึ้นตามความต้องการของผู้ใช้เฉพาะรายและเป็นคำสั่งง่าย ๆ และซอฟต์แวร์สำเร็จรูป

- การประมวลผลหรือการจัดทำตารางประมวลผลข้อมูลทุกชนิด ซึ่งประกอบด้วยการประมวลผลและการเตรียมรายงานที่สมบูรณ์จากข้อมูลของลูกค้า ซึ่งรวมถึงงานเฉพาะทาง เช่น การบันทึกข้อมูลหรือการเตรียมข้อมูลด้วยวิธีอื่น การแปลงข้อมูล เช่น จากบัตรไปเป็นเทป การรู้จำอักขระจากภาพ (optical character recognition) เป็นต้น ซึ่งอาจจะดำเนินการโดยการให้บริการโดยตรงหรือโดยผ่านระบบเครือข่ายโดยการใช่โปรแกรมของลูกค้าหรือ โปรแกรมที่มีกรรมสิทธิ์เฉพาะ รวมทั้งการจัดการบริการรายชั่วโมงหรือการแบ่งกันใช้เวลา (time-share) การจัดการและการดำเนินการที่เกี่ยวกับสิ่งอำนวยความสะดวกในการประมวลผลข้อมูลในขั้นตอนที่ต่อเนื่อง

7) **การให้เช่าเครื่องจักรและเครื่องอุปกรณ์โดยไม่มีผู้ควบคุม การวิจัยและการพัฒนา และกิจกรรมด้านธุรกิจอื่น ๆ** ได้แก่

- การให้เช่าเครื่องอุปกรณ์การขนส่ง เครื่องจักร และเครื่องอุปกรณ์อื่น ๆ ของใช้ส่วนบุคคลและของใช้ในครัวเรือน
- การวิจัยและการพัฒนา การทดลองทางด้านวิทยาศาสตร์ธรรมชาติ วิศวกรรม สังคมศาสตร์ และมนุษยศาสตร์
- กิจกรรมด้านกฎหมาย การบัญชี การทำบัญชีและการตรวจสอบบัญชี การให้คำปรึกษาด้านภาษี การวิจัยตลาดและการสำรวจความคิดเห็นของประชาชน และการให้คำปรึกษาทางธุรกิจและการจัดการ
- กิจกรรมด้านสถาปัตยกรรม วิศวกรรม และเทคนิคอื่น ๆ
- การโฆษณา

8) **กิจกรรมนันทนาการและบริการอื่น ๆ** ได้แก่

- กิจกรรมด้านภาพยนตร์ วิทยุ โทรทัศน์ และการบันเทิงอื่น ๆ
- กิจกรรมของสำนักข่าว
- กิจกรรมห้องสมุด หอจดหมายเหตุ พิพิธภัณฑ์สถาน และกิจกรรมทางวัฒนธรรมอื่น ๆ
- กิจกรรมการกีฬาและนันทนาการอื่น ๆ
- กิจกรรมด้านการบริการอื่น ๆ เช่น การบริการซักรีดและซักแห้งผลิตภัณฑ์สิ่งทอและขนสัตว์ การแต่งผมและการเสริมสวยอื่น ๆ การทำศพและกิจกรรมที่เกี่ยวข้อง เป็นต้น

9) **การผลิต**

หมายถึง การเปลี่ยนแปลงวัตถุหรือส่วนประกอบของวัตถุในทางกายภาพหรือทางเคมีให้เป็นผลิตภัณฑ์ชนิดใหม่ โดยไม่คำนึงถึงว่างานนั้นทำด้วยเครื่องจักรหรือมือ ทำในโรงงาน ทำในเคหะสถาน หรือผลิตภัณฑ์นั้นจะนำมาขายส่งหรือขายปลีกก็ตาม การประกอบชิ้นส่วนของผลิตภัณฑ์ที่ผลิตขึ้น การดัดแปลงสินค้ารวมทั้งการปรับปรุงใหม่หรือการสร้างชิ้นใหม่

10) **การก่อสร้าง**

หมายถึง กิจกรรมทางเศรษฐกิจที่เกี่ยวข้องกับการก่อสร้างใหม่ การต่อเติม การดัดแปลง การซ่อมแซม และการรื้อทำลายอาคารหรือสิ่งก่อสร้างด้านวิศวกรรม เช่น ถนน สะพาน เขื่อน อุโมงค์ เป็นต้น อุตสาหกรรมการก่อสร้าง ประกอบด้วยสถานประกอบการที่ดำเนินกิจการ ดังต่อไปนี้

- การเตรียมสถานที่ก่อสร้าง เช่น การรื้อถอน ทำลายอาคารเก่า การถมดิน เป็นต้น
- การก่อสร้างอาคาร งานวิศวกรรมโยธา เช่น ทางหลวง ถนน สะพาน อุโมงค์ เป็นต้น ซึ่งหมายรวมทั้งการก่อสร้างใหม่ การต่อเติม ดัดแปลง และซ่อมแซมด้วย
- การติดตั้งภายในอาคาร เช่น การวางท่อ การติดตั้งระบบเครื่องปรับอากาศ ระบบสัญญาณเตือนภัย บันไดเลื่อน เป็นต้น
- การสร้างอาคารให้สมบูรณ์ เช่น การติดตั้งกระจก การฉาบปูน การทาสีและตกแต่งอาคาร การติดผนังและปูพื้นด้วยวัสดุต่าง ๆ การจัดพื้น เป็นต้น
- การให้เช่าเครื่องอุปกรณ์ที่ใช้ในงานก่อสร้างหรือการรื้อถอน โดยมีผู้ควบคุม เช่น การให้เช่ารถเครนพร้อมคนขับ เป็นต้น

11) การขนส่งทางบก การเก็บสินค้าและสถานที่เก็บสินค้า ตัวแทนธุรกิจการท่องเที่ยว และการ โทรคมนาคม ได้แก่

- การขนส่งผู้โดยสารทางบกอื่น ๆ ที่มีตารางเวลาและที่ไม่มีตารางเวลา รวมถึงการขนส่งสินค้าทางถนน
- การดำเนินการเกี่ยวกับสิ่งอำนวยความสะดวกในการเก็บสินค้าทุกชนิด เช่น เครื่องยนต์เดินสายพาน สำหรับยกพัสดุขึ้นไปที่เก็บในตู้ คลังสินค้า ห้องเย็น ฯลฯ
- สถานที่เก็บสินค้าประเภทเฟอร์นิเจอร์ รถยนต์ ไม้ซุง ก๊าซ และน้ำมัน สารเคมี สิ่งทอ อาหาร และผลิตภัณฑ์ทางการเกษตร ฯลฯ ทั้งนี้รวมถึงการเก็บสินค้าในเขตการค้าระหว่างประเทศด้วย
- กิจกรรมของตัวแทนธุรกิจการท่องเที่ยวและผู้จัดนำเที่ยว รวมทั้งกิจกรรมบริการนักท่องเที่ยว
- การติดต่อสื่อสารโดยการส่งสัญญาณเสียง ภาพ ข้อมูล หรือข่าวสารทางสายเคเบิล การกระจายเสียง การถ่ายทอดคลื่นวิทยุ/โทรทัศน์ หรือถ่ายทอดทางดาวเทียม รวมทั้งการติดต่อสื่อสารทางโทรศัพท์ โทรเลข โทรสารและเทเล็กซ์ อินเทอร์เน็ต (Internet) รวมถึงการบำรุงรักษาระบบเครือข่ายของการสื่อสารด้วย

12) กิจกรรมด้านโรงพยาบาล

- กิจกรรมของโรงพยาบาลทั่วไปและโรงพยาบาลเฉพาะโรค สถานพักฟื้นสำหรับผู้ป่วย ศูนย์ป้องกันโรค โรงพยาบาลโรคจิต ศูนย์ฟื้นฟู (ที่มีการรักษาทางการแพทย์) สถานพยาบาลโรคเรื้อรัง
- กิจกรรมของศูนย์ทันตกรรม และสถาบันด้านสุขภาพอื่นๆ ซึ่งมีสิ่งอำนวยความสะดวกด้านที่พัก รวมทั้งกิจกรรมของโรงพยาบาลในฐานะภัตตาคารและในเรือนจำ
- กิจกรรมที่ให้บริการสำหรับผู้ป่วยในเป็นส่วนใหญ่ และทำการรักษาภายใต้คำแนะนำของแพทย์ ซึ่งประกอบด้วยบริการของคณะแพทย์และผู้ช่วยแพทย์ สิ่งอำนวยความสะดวกในห้องปฏิบัติการและทางด้านเทคนิค รวมทั้งการบริการทางด้านรังสีวิทยาและสัตววิทยา สิ่งอำนวยความสะดวกด้านอาหารและด้านอื่น ๆ ของโรงพยาบาล เช่น การบริการด้านห้องฉุกเฉิน

1.6.3 รูปแบบการจัดตั้งตามกฎหมาย

1) ส่วนบุคคล

หมายถึง สถานประกอบการที่มีเจ้าของเป็นบุคคลธรรมดาคนเดียวหรือหลายคนรวมกัน และให้หมายรวมถึงห้างหุ้นส่วนสามัญที่ไม่จดทะเบียนเป็นนิติบุคคลด้วย

2) ห้างหุ้นส่วนจำกัด ห้างหุ้นส่วนสามัญนิติบุคคล

หมายถึง สถานประกอบการที่จัดตั้งขึ้นโดยคณะบุคคลตั้งแต่ 2 คนขึ้นไป รวมทุนกันเพื่อประกอบกิจการและรับผิดชอบร่วมกัน โดยจดทะเบียนถูกต้องตามกฎหมาย

3) บริษัทจำกัด บริษัทจำกัด (มหาชน)

- บริษัทจำกัด หมายถึง สถานประกอบการที่จัดตั้งขึ้นโดยผู้ริเริ่มคณะหนึ่ง และได้จดทะเบียนถูกต้องตามกฎหมาย โดยมีผู้ริเริ่มดำเนินการอย่างน้อย 7 คน ขึ้นไป

- บริษัทจำกัด (มหาชน) หมายถึง สถานประกอบการที่จัดตั้งขึ้นโดยการจดทะเบียนจัดตั้งบริษัท การควบบริษัท หรือการแปรสภาพบริษัท และวัตถุประสงค์ที่จะขายหุ้นต่อประชาชน โดยมีผู้ริเริ่มดำเนินการตั้งแต่ 15 คนขึ้นไป

4) ส่วนราชการ รัฐวิสาหกิจ

หมายถึง สถานประกอบการที่รัฐบาลเป็นเจ้าของหรือมีทุนอยู่ด้วย ไม่น้อยกว่าร้อยละ 50 ของทุนทั้งหมด รวมถึงสถานประกอบการที่ดำเนินการโดยรัฐบาลด้วย

5) สหกรณ์

หมายถึง สถานประกอบการที่จัดตั้งขึ้นในรูปของสหกรณ์ โดยจดทะเบียนถูกต้องตามกฎหมายว่าด้วยสหกรณ์ โดยมีผู้ก่อตั้งไม่น้อยกว่า 10 คน

6) อื่น ๆ

หมายถึง สถานประกอบการที่จัดตั้งในรูปแบบอื่น ๆ นอกจากที่กล่าวข้างต้น เช่น มูลนิธิ สโมสร สมาคม กลุ่มแม่บ้าน ชมรมต่าง ๆ ร้านค้าสาธิต เป็นต้น

1.6.4 รูปแบบการจัดตั้งทางเศรษฐกิจ

1) สำนักงานแห่งเดียว

หมายถึง สถานประกอบการที่ไม่มีหน่วยงานย่อยหรือสาขาอื่นใด และไม่เป็นหน่วยงานย่อยหรือสาขาของสถานประกอบการอื่น

2) สำนักงานใหญ่

หมายถึง สถานประกอบการที่เป็นเจ้าของ และควบคุมกิจการของสถานประกอบการอื่นที่เป็นสำนักงานสาขาหรือหน่วยงานย่อย

3) สำนักงานสาขา

หมายถึง สถานประกอบการที่เป็นสาขา หรือหน่วยงานย่อยของสถานประกอบการอื่นที่เป็นสำนักงานใหญ่

1.6.5 คนทำงาน

หมายถึง คนที่ทำงานในสถานประกอบการทั้งที่ได้รับเงินเดือนและไม่ได้รับเงินเดือนที่สถานประกอบการมีอยู่ตามปกติ รวมทั้งผู้ที่ปกติทำงานอยู่ในสถานประกอบการแห่งนี้ แต่ในวันดังกล่าวไม่ได้มาทำงานเนื่องจากเจ็บป่วย ลาหยุด พักผ่อน โดยได้รับค่าจ้าง/เงินเดือน ประกอบด้วย

1) **คนทำงานทั้งสิ้น** ได้แก่ เจ้าของกิจการ หุ้นส่วน หรือสมาชิกในครอบครัวที่ทำงานให้กับสถานประกอบการ ผู้ที่มาฝึกงานหรือผู้ที่ปฏิบัติงานในสถานประกอบการ ซึ่งมีจำนวนชั่วโมงทำงานไม่ต่ำกว่าสัปดาห์ละ 20 ชั่วโมง โดยเจ้าของหรือผู้ประกอบการอาจให้เงิน อาหาร เครื่องนุ่งห่ม หรือช่วยเหลือเกื้อกูลอย่างอื่น แต่ไม่ต้องรับผิดชอบในเรื่องการจ่ายค่าแรงให้ตามกฎหมาย และลูกจ้าง

2) **ลูกจ้าง** ได้แก่ ผู้ที่ปฏิบัติงานให้กับสถานประกอบการ โดยได้รับเงินเดือนหรือค่าจ้างเป็นประจำ ตั้งแต่ระดับบริหาร นักวิชาการ เสมียน พนักงานต่าง ๆ เช่น ผู้จัดการ ผู้อำนวยการ ผู้ปฏิบัติงานในห้องทดลอง พนักงานขาย และลูกจ้างที่ทำงานในกรรมวิธีการผลิต เป็นต้น ค่าจ้างที่ได้รับอาจเป็นรายปี รายสัปดาห์ รายวัน รายชั่วโมง หรือรายชิ้น ก็ได้ นอกจากนี้ยังรวมถึงผู้ที่สถานประกอบการส่งไปประจำที่สถานประกอบการอื่นด้วย เช่น พนักงานรักษาความปลอดภัย คนทำความสะอาด พนักงานขายตามห้างสรรพสินค้า เป็นต้น

ไม่รวมคนทำงาน ดังต่อไปนี้

- (1) ผู้บริหารหรือผู้ถือหุ้นที่ได้รับเบี้ยประชุมเป็นครั้งคราว
- (2) คนทำงานของสถานประกอบการอื่นที่มาปฏิบัติงานประจำที่สถานประกอบการแห่งนี้
- (3) คนทำงานที่รับงานไปทำที่บ้านแล้วนำมาส่ง โดยไม่ได้ลงทุนซื้อวัสดุอุปกรณ์ (แต่ถ้ามีการใช้เครื่องมือส่วนตัวเล็กน้อยได้ เช่น มีด เข็ม ค้าย)
- (4) คนงานที่ทำงานเป็นระยะเวลานาน เช่น ลาไปปรับราชการทหาร
- (5) คนที่สถานประกอบการจ้างมาทำงานเฉพาะอย่างเป็นครั้งคราว เช่น กรรมกรที่จ้างมาขนของ พนักงานเดินตลาดหรือตัวแทนขายที่ไม่มีเงินเดือนประจำ

1.7 วิธีการและขั้นตอนการเก็บรวบรวมข้อมูล

การเก็บรวบรวมข้อมูลโครงการสำมะโนอุตสาหกรรม พ.ศ. 2550 ดำเนินการดังนี้

1.7.1 ขั้นการเก็บรวบรวมข้อมูลพื้นฐาน ดำเนินการโดยส่งเจ้าหน้าที่ออกไปทำการนับและจดบันทึกจำนวน และข้อมูลพื้นฐานเกี่ยวกับสถานที่ตั้ง ประเภทของกิจการ จำนวนคนทำงาน รูปแบบการจัดตั้งตามกฎหมาย รูปแบบการจัดตั้งทางเศรษฐกิจ และการมีต่างประเทศร่วมลงทุนหรือถือหุ้นของสถานประกอบการ

- 1) ที่ตั้งอยู่นอกเขตเทศบาลทั่วประเทศ ระหว่างเดือนเมษายน – พฤษภาคม 2549
- 2) ที่ตั้งอยู่ในกรุงเทพมหานคร เมืองพัทยา และเขตเทศบาลทั่วประเทศ ระหว่างเดือนธันวาคม 2549 – กุมภาพันธ์ 2550

1.7.2 ขั้นการเก็บรวบรวมข้อมูลรายละเอียดการดำเนินกิจการ ดำเนินการโดยส่งเจ้าหน้าที่ออกไปสัมภาษณ์เพื่อเก็บรวบรวมข้อมูลรายละเอียดของสถานประกอบการอุตสาหกรรมการผลิต โดยใช้วิธีการเลือก ตัวอย่างสำหรับสถานประกอบการที่มีคนทำงาน 1 – 10 คน ส่วนสถานประกอบการที่มีคนทำงานมากกว่า 10 คน จะทำการเก็บรวบรวมข้อมูลทุกสถานประกอบการ ระหว่างเดือนมิถุนายน – กันยายน 2550

1.8 การประมวลผลข้อมูล

การประมวลผลข้อมูลทุกขั้นตอน และการจัดทำรายงานผลระดับจังหวัด ดำเนินการที่สำนักงานสถิติจังหวัด โดยสำนักงานสถิติแห่งชาติในส่วนกลางให้การสนับสนุนทางด้านวิชาการ เช่น การจัดทำโปรแกรมสำหรับการบันทึกข้อมูลและประมวลผลข้อมูล และการจัดทำต้นฉบับรายงานและตารางเสนอผล เป็นต้น สำหรับการประมวลผลระดับภาคและทั่วประเทศ ดำเนินการที่สำนักงานสถิติแห่งชาติในส่วนกลาง

1.9 การนำเสนอข้อมูลและการจัดทำรายงาน

การจัดทำรายงานผลสำมะโนอุตสาหกรรม พ.ศ. 2550 (ข้อมูลพื้นฐาน : นอกเขตเทศบาล) มีดังนี้

- 1) รายงานผลเบื้องต้น ระดับภาคและทั่วราชอาณาจักร
- 2) รายงานผลระดับจังหวัด จำนวน 75 ฉบับ
- 3) รายงานผลระดับภาคและทั่วราชอาณาจักร จำนวน 6 ฉบับ ได้แก่ รายงานผลของปริมณฑล ภาคกลาง ภาคเหนือ ภาคตะวันออกเฉียงเหนือ ภาคใต้ และทั่วราชอาณาจักร

บทที่ 2

สรุปข้อมูลที่สำคัญ

2.1 จำนวนสถานประกอบการ

จากการสำมะโนอุตสาหกรรม พ.ศ. 2550 ซึ่งทำการเก็บรวบรวมข้อมูลเฉพาะสถานประกอบการ ที่อยู่นอกเขตเทศบาล พบว่า จังหวัดเชียงรายมีจำนวนสถานประกอบการทั้งสิ้น 21,357 แห่ง ในจำนวนนี้เป็นสถานประกอบการที่ตั้งอยู่ในอำเภอเมืองเชียงราย จำนวน 3,902 แห่ง หรือคิดเป็นร้อยละ 18.3 รองลงมาตั้งอยู่ในอำเภอพาน จำนวน 2,920 แห่ง หรือร้อยละ 13.7 และในอำเภอแม่จันมี สถานประกอบการ จำนวน 2,016 แห่ง หรือร้อยละ 9.4 ส่วนอำเภอที่มีสถานประกอบการน้อยที่สุด คือ อำเภอป่าแดด มีสถานประกอบการเพียง 189 แห่ง หรือคิดเป็นร้อยละ 0.9 ดังตาราง ก

ตาราง ก จำนวนและร้อยละของสถานประกอบการ จำแนกตามอำเภอ

อำเภอ	จำนวน	ร้อยละ
รวม	21,357	100.0
อำเภอเมืองเชียงราย	3,902	18.3
อำเภอเวียงชัย	842	3.9
อำเภอเชียงของ	1,212	5.7
อำเภอเทิง	1,282	6.0
อำเภอพาน	2,920	13.7
อำเภอป่าแดด	189	0.9
อำเภอแม่จัน	2,016	9.4
อำเภอเชียงแสน	1,094	5.1
อำเภอแม่สาย	1,531	7.2
อำเภอแม่สรวย	1,041	4.9
อำเภอเวียงป่าเป้า	1,130	5.3
อำเภอพญาเม็งราย	603	2.8
อำเภอเวียงแก่น	646	3.0
อำเภอขุนตาล	567	2.7
อำเภอแม่ฟ้าหลวง	821	3.8
อำเภอแม่ลาว	599	2.8
กิ่งอำเภอเวียงเชียงรุ้ง	407	1.9
กิ่งอำเภอดอยหลวง	555	2.6

2.2 กิจกรรมทางเศรษฐกิจ

เมื่อพิจารณาจำนวนสถานประกอบการทั้งสิ้นในจังหวัดเชียงราย จำนวน 21,357 แห่ง ตามกิจกรรมทางเศรษฐกิจ พบว่า เป็นสถานประกอบการในกิจกรรมการขยปลีก ยกเว้นยานยนต์และรถจักรยานยนต์ รวมทั้งการซ่อมแซมของใช้ส่วนบุคคลและของใช้ในครัวเรือนมากที่สุด คือ 8,951 แห่ง คิดเป็นร้อยละ 41.9 รองลงมาเป็นกิจกรรมการผลิต จำนวน 4,903 แห่ง หรือร้อยละ 23.0 สำหรับกิจกรรมโรงแรมและภัตตาคาร และการขาย การบำรุงรักษา และการซ่อมแซมยานยนต์และรถจักรยานยนต์ รวมทั้งการขายปลีกน้ำมันเชื้อเพลิงรถยนต์ มีจำนวนใกล้เคียงกัน คือ 2,331 และ 1,942 แห่ง หรือร้อยละ 10.9 และ 9.1 ตามลำดับ กิจกรรมที่มีจำนวนสถานประกอบการน้อยที่สุดคือ กิจกรรมด้านโรงพยาบาล มีจำนวน 35 แห่ง คิดเป็นร้อยละ 0.2 ดังตาราง ข

ตาราง ข จำนวนและร้อยละของสถานประกอบการ จำแนกตามกิจกรรมทางเศรษฐกิจ

กิจกรรมทางเศรษฐกิจ	จำนวน	ร้อยละ
รวม	21,357	100.0
□ การขาย การบำรุงรักษา และการซ่อมแซมยานยนต์และรถจักรยานยนต์ รวมทั้งการขายปลีกน้ำมันเชื้อเพลิงรถยนต์	1,942	9.1
□ การขายส่งและการค้าเพื่อค่านายหน้า ยกเว้นยานยนต์และรถจักรยานยนต์	299	1.4
□ การขายปลีก ยกเว้นยานยนต์และรถจักรยานยนต์ รวมทั้งการซ่อมแซมของใช้ส่วนบุคคลและของใช้ในครัวเรือน	8,951	41.9
□ โรงแรมและภัตตาคาร	2,331	10.9
□ กิจกรรมด้านอสังหาริมทรัพย์	391	1.8
□ กิจกรรมด้านคอมพิวเตอร์และกิจกรรมที่เกี่ยวข้อง	48	0.2
□ การให้เช่าเครื่องจักรและเครื่องอุปกรณ์โดยไม่มีผู้ควบคุม การวิจัยและการพัฒนา และกิจกรรมด้านธุรกิจอื่น ๆ	192	0.9
□ กิจกรรมนันทนาการและการบริการอื่น ๆ	1,183	5.5
□ การผลิต	4,903	23.0
□ การก่อสร้าง	260	1.2
□ การขนส่งทางบก สถานที่เก็บสินค้า ตัวแทนธุรกิจการท่องเที่ยว และการโทรคมนาคม	822	3.9
□ กิจกรรมด้าน โรงพยาบาล	35	0.2

ตาราง ค จำนวนและร้อยละของสถานประกอบการ จำแนกตามกิจกรรมทางเศรษฐกิจ

และขนาดของสถานประกอบการ

กิจกรรมทางเศรษฐกิจ	รวม	ขนาดของสถานประกอบการ (จำนวนคนทำงาน)		
		1 – 50 คน	51 – 200 คน	มากกว่า 200 คน
รวม	21,357 (100.0)	21,256 (99.5)	80 (0.4)	12 (0.1)
การขาย การบำรุงรักษา และการซ่อมแซมยานยนต์และรถจักรยานยนต์ รวมทั้งการขายปลีกลูกน้ำมันเชื้อเพลิงรถยนต์	1,942 (100.0)	1,940 (99.9)	2 (0.1)	-
การขายส่งและการค้าเพื่อค้าขายหน้า ยกเว้นยานยนต์และรถจักรยานยนต์	299 (100.0)	296 (99.0)	3 (1.0)	-
การขายปลีก ยกเว้นยานยนต์และรถจักรยานยนต์ รวมทั้งการซ่อมแซม ของใช้ส่วนบุคคลและของใช้ในครัวเรือน	8,951 (100.0)	8,946 (99.9)	5 (0.1)	-
โรงแรมและภัตตาคาร	2,331 (100.0)	2,325 (99.7)	6 (0.3)	-
กิจกรรมด้านอสังหาริมทรัพย์	391 (100.0)	391 (100.0)	-	-
กิจกรรมด้านคอมพิวเตอร์และกิจกรรมที่เกี่ยวข้อง	48 (100.0)	48 (100.0)	-	-
การให้เช่าเครื่องจักรและเครื่องอุปกรณ์โดยไม่มีผู้ควบคุม การวิจัยและ การพัฒนา และกิจกรรมด้านธุรกิจอื่น ๆ	192 (100.0)	192 (100.0)	-	-
กิจกรรมนันทนาการและการบริการอื่น ๆ	1,183 (100.0)	1,182 (99.9)	1 (0.1)	-
การผลิต	4,903 (100.0)	4,833 (98.6)	60 (1.2)	10 (0.2)
การก่อสร้าง	260 (100.0)	259 (99.6)	1 (0.4)	-
การขนส่งทางบก สถานที่เก็บสินค้า ตัวแทนธุรกิจการท่องเที่ยว และการโทรคมนาคม	822 (100.0)	821 (99.9)	1 (0.1)	-
กิจกรรมด้านโรงพยาบาล	35 (100.0)	23 (65.7)	10 (28.6)	2 (5.7)

เมื่อพิจารณากิจกรรมทางเศรษฐกิจ จำแนกตามขนาดของสถานประกอบการ พบว่า สถานประกอบการทั้งจังหวัดส่วนใหญ่เป็นสถานประกอบการขนาดย่อม คือ มีจำนวนคนทำงาน 1 – 50 คน จำนวน 21,256 แห่ง หรือร้อยละ 99.5 สถานประกอบการขนาดกลาง (มีจำนวนคนทำงาน 51 – 200 คน) จำนวน 89 แห่ง คิดเป็นร้อยละ 0.4 และสถานประกอบการขนาดใหญ่ (มีจำนวนคนทำงานมากกว่า 200 คน) มีเพียง 12 แห่ง คิดเป็นร้อยละ 0.1 และในแต่ละกิจกรรมทางเศรษฐกิจนั้น สถานประกอบการ ส่วนใหญ่ก็สถานประกอบการขนาดย่อม ดัง ตาราง ค

2.3 ขนาดของสถานประกอบการ

ในจำนวนสถานประกอบการทั้งสิ้น 21,357 แห่ง พบว่า เป็นสถานประกอบการที่มีจำนวนคนทำงาน 1–5 คน จำนวน 20,117 แห่ง หรือคิดเป็นร้อยละ 94.2 รองลงมาเป็นสถานประกอบการที่มีจำนวนคนทำงาน 6–10 คน มี 634 แห่ง หรือร้อยละ 3.0 ที่เหลือเป็นสถานประกอบการที่มีจำนวนคนทำงานมากกว่า 11 คน มีเพียง 606 แห่ง หรือคิดเป็นร้อยละ 2.8 ดังตาราง ง

2.4 รูปแบบการจัดตั้งตามกฎหมาย

เมื่อพิจารณาสถานประกอบการตามรูปแบบการจัดตั้งตามกฎหมาย พบว่า สถานประกอบการ ส่วนใหญ่ มีรูปแบบการจัดตั้งตามกฎหมายเป็นแบบส่วนบุคคล จำนวน 19,798 แห่ง หรือคิดเป็นร้อยละ 92.7 เป็นห้างหุ้นส่วนจำกัด ห้างหุ้นส่วนสามัญนิติบุคคล จำนวน 456 แห่ง หรือร้อยละ 2.1 เป็นบริษัทจำกัด บริษัทจำกัด (มหาชน) จำนวน 215 แห่ง หรือร้อยละ 1.0 เป็นส่วนราชการ รัฐวิสาหกิจ จำนวน 34 แห่ง หรือร้อยละ 0.2 เป็นสหกรณ์ จำนวน 153 แห่ง หรือร้อยละ 0.7 ที่เหลือเป็นอื่นๆ จำนวน 701 แห่ง หรือร้อยละ 3.3 ดังตาราง ง

2.5 รูปแบบการจัดตั้งทางเศรษฐกิจ

เมื่อพิจารณาสถานประกอบการตามรูปแบบการจัดตั้งทางเศรษฐกิจ พบว่า สถานประกอบการ ส่วนใหญ่เป็นสำนักงานแห่งเดียว มีจำนวน 21,176 แห่ง คิดเป็นร้อยละ 99.1 เป็นสำนักงานใหญ่จำนวน 15 แห่ง หรือร้อยละ 0.1 และเป็นสำนักงานสาขาจำนวน 166 แห่ง หรือร้อยละ 0.8 ดังตาราง

ตาราง ง จำนวนและร้อยละของสถานประกอบการ จำแนกตามลักษณะของสถานประกอบการ

ลักษณะของสถานประกอบการ	จำนวน	ร้อยละ
ขนาดของสถานประกอบการ (จำนวนคนทำงาน)	21,357	100.0
1 – 5 คน	20,117	94.2
6 – 10 คน	634	3.0
11 – 15 คน	204	0.9
16 – 20 คน	110	0.5
21 – 25 คน	68	0.3
26 – 30 คน	58	0.3
31 – 50 คน	65	0.3
51 – 100 คน	64	0.3
101 – 200 คน	25	0.1
201 – 500 คน	11	0.1
501 – 1,000 คน	1	0.0
มากกว่า 1,000 คน	-	-
รูปแบบการจัดตั้งตามกฎหมาย	21,357	100.0
ส่วนบุคคล	19,798	92.7
ห้างหุ้นส่วนจำกัด ห้างหุ้นส่วนสามัญนิติบุคคล	456	2.1
บริษัทจำกัด บริษัทจำกัด (มหาชน)	215	1.0
ส่วนราชการ รัฐวิสาหกิจ	34	0.2
สหกรณ์	153	0.7
อื่น ๆ	701	3.3
รูปแบบการจัดตั้งทางเศรษฐกิจ	21,357	100.0
สำนักงานแห่งเดียว	21,176	99.1
สำนักงานใหญ่	15	0.1
สำนักงานสาขา	166	0.8

2.6 คนทำงานและลูกจ้าง

1) จำนวนคนทำงาน

จากการสำมะโนอุตสาหกรรม พ.ศ. 2550 พบว่า จังหวัดเชียงรายมีจำนวนคนทำงานใน สถานประกอบการทั้งสิ้น 55,678 คน แยกเป็นทำงานในสถานประกอบการขนาด 1 – 15 คน จำนวน 35,882 คน คิดเป็นร้อยละ 64.4 ทำงานในสถานประกอบการขนาด 16 – 25 คน จำนวน 3,621 คน หรือร้อยละ 6.5

เมื่อพิจารณาจำนวนคนทำงานตามกิจกรรมทางเศรษฐกิจ พบว่า กิจกรรมการผลิตมีจำนวนคนทำงานมากที่สุด คือ 24,893 คน คิดเป็นร้อยละ 44.7 รองลงมาเป็นกิจกรรมการขายปลีก ยกเว้นยานยนต์และรถจักรยานยนต์ รวมทั้งการซ่อมแซมของใช้ส่วนบุคคลและของใช้ในครัวเรือน มีจำนวนคนทำงาน 13,571 คน หรือร้อยละ 24.4 ส่วนกิจกรรมโรงแรมและภัตตาคารมีจำนวนคนทำงาน 4,859 คน หรือ ร้อยละ 8.7 ดังตาราง จ

2) จำนวนลูกจ้าง

จากการสำมะโนอุตสาหกรรม พ.ศ. 2550 พบว่า จังหวัดเชียงรายมีจำนวนลูกจ้างทั้งสิ้น 21,093 คน โดยสถานประกอบการที่มีขนาด 1 – 15 คน มีจำนวนลูกจ้างสูงสุด คือ 8,261 คน คิดเป็นร้อยละ 39.2 รองลงมาเป็นสถานประกอบการที่มีขนาด 16 – 25 คน มีลูกจ้าง 5,725 คน หรือร้อยละ 27.1 และสถานประกอบการที่มีขนาดใหญ่ (มีจำนวนคนทำงานมากกว่า 200 คน) มีลูกจ้าง 3,431 คน หรือร้อยละ 16.3

เมื่อพิจารณาจำนวนคนทำงานตามกิจกรรมทางเศรษฐกิจ พบว่า กิจกรรมการผลิตมีจำนวนลูกจ้างมากที่สุด คือ 11,919 คน คิดเป็นร้อยละ 56.5 รองลงมาเป็นกิจกรรมโรงแรมและภัตตาคาร มีจำนวนลูกจ้าง 1,601 คน หรือร้อยละ 7.6 ส่วนกิจกรรมการขายปลีก ยกเว้นยานยนต์และรถจักรยานยนต์ รวมทั้งการซ่อมแซมของใช้ส่วนบุคคลและของใช้ในครัวเรือน และการขาย การบำรุงรักษา และการซ่อมแซมยานยนต์และรถจักรยานยนต์ รวมทั้งการขายปลีกน้ำมันเชื้อเพลิงรถยนต์ มีจำนวนลูกจ้างใกล้เคียงกัน คือ 1,470 คน หรือร้อยละ 7.0 และ 1,466 คน หรือร้อยละ 7.0 ตามลำดับ ดังตาราง จ

ตาราง จ จำนวนและร้อยละของพนักงานและลูกจ้าง จำแนกตามขนาดของสถานประกอบการและ กิจกรรมทางเศรษฐกิจ

ขนาดของสถานประกอบการ/ กิจกรรมทางเศรษฐกิจ	จำนวนสถาน ประกอบการ	พนักงาน		ลูกจ้าง	
		จำนวน	ร้อยละ	จำนวน	ร้อยละ
รวม	21,357	55,678	100.0	21,093	100.0
ขนาดของสถานประกอบการ (จำนวนพนักงาน)					
1 – 15 คน	20,955	35,882	64.4	8,261	39.2
16 – 25 คน	178	3,621	6.5	1,586	7.5
26 – 30 คน	58	1,685	3.0	846	4.0
31 – 50 คน	65	2,531	4.6	1,244	5.9
51 – 200 คน	89	8,047	14.5	5,725	27.1
มากกว่า 200 คน	12	3,912	7.0	3,431	16.3
กิจกรรมทางเศรษฐกิจ					
การขาย การบำรุงรักษา และการซ่อมแซมยานยนต์และรถจักรยานยนต์ รวมทั้งการขายปลีกน้ำมันเชื้อเพลิงรถยนต์	1,942	3,822	6.9	1,466	7.0
การขายส่งและการค้าเพื่อจำหน่ายหน้า ชกเว้นยานยนต์และรถจักรยานยนต์	299	1,458	2.6	942	4.5
การขายปลีก ชกเว้นยานยนต์และรถจักรยานยนต์ รวมทั้งการซ่อมแซม ของใช้ส่วนบุคคลและของใช้ในครัวเรือน	8,951	13,571	24.4	1,470	7.0
โรงแรมและภัตตาคาร	2,331	4,859	8.7	1,601	7.6
กิจกรรมด้านอสังหาริมทรัพย์	391	454	0.8	30	0.1
กิจกรรมด้านคอมพิวเตอร์และกิจกรรมที่เกี่ยวข้อง	48	62	0.1	4	0.0
การให้เช่าเครื่องจักรและเครื่องอุปกรณ์โดยไม่มีผู้ควบคุม การวิจัยและ การพัฒนา และกิจกรรมด้านธุรกิจอื่น ๆ	192	356	0.6	136	0.6
กิจกรรมนันทนาการและการบริการอื่น ๆ	1,183	1,658	3.0	332	1.6
การผลิต	4,903	24,893	44.7	11,919	56.5
การก่อสร้าง	260	1,281	2.3	812	3.8
การขนส่งทางบก สถานที่เก็บสินค้า ตัวแทนธุรกิจการท่องเที่ยว และการโทรคมนาคม	822	1,288	2.3	426	2.0
กิจกรรมด้านโรงพยาบาล	35	1,976	3.6	1,955	9.3

ตารางสถิติ
Statistical Tables

ตารางสถิติ

- ตาราง 1** จำนวนสถานประกอบการ จำแนกตามกิจกรรมทางเศรษฐกิจ อำเภอและตำบล
- ตาราง 2** จำนวนสถานประกอบการ จำแนกตามรูปแบบการจัดตั้งตามกฎหมาย อำเภอและตำบล
- ตาราง 3** จำนวนสถานประกอบการ จำแนกตามรูปแบบการจัดตั้งทางเศรษฐกิจ อำเภอและตำบล
- ตาราง 4** จำนวนสถานประกอบการ จำแนกตามขนาดของสถานประกอบการ (จำนวนคนทำงาน) อำเภอและตำบล
- ตาราง 5** จำนวนคนทำงานในสถานประกอบการ จำแนกตามขนาดของสถานประกอบการ (จำนวนคนทำงาน) อำเภอและตำบล
- ตาราง 6** จำนวนสถานประกอบการ จำแนกตามขนาดของสถานประกอบการ (จำนวนลูกจ้าง) อำเภอและตำบล
- ตาราง 7** จำนวนลูกจ้างในสถานประกอบการ จำแนกตามขนาดของสถานประกอบการ (จำนวนลูกจ้าง) อำเภอและตำบล
- ตาราง 8** จำนวนสถานประกอบการ จำแนกตามรูปแบบการจัดตั้งตามกฎหมาย และกิจกรรมทางเศรษฐกิจ
- ตาราง 9** จำนวนสถานประกอบการ จำแนกตามรูปแบบการจัดตั้งทางเศรษฐกิจ และกิจกรรมทางเศรษฐกิจ
- ตาราง 10** จำนวนสถานประกอบการ จำแนกตามขนาดของสถานประกอบการ (จำนวนคนทำงาน) และกิจกรรมทางเศรษฐกิจ
- ตาราง 11** จำนวนคนทำงานในสถานประกอบการ จำแนกตามขนาดของสถานประกอบการ (จำนวนคนทำงาน) และกิจกรรมทางเศรษฐกิจ
- ตาราง 12** จำนวนสถานประกอบการ จำแนกตามขนาดของสถานประกอบการ (จำนวนลูกจ้าง) และกิจกรรมทางเศรษฐกิจ
- ตาราง 13** จำนวนลูกจ้างในสถานประกอบการ จำแนกตามขนาดของสถานประกอบการ (จำนวนลูกจ้าง) และกิจกรรมทางเศรษฐกิจ

ตาราง 1 จำนวนสถานประกอบการ จำนวนตามกิจกรรมทางธุรกิจ อำเภอและตำบล

TABLE 1 NUMBER OF ESTABLISHMENTS BY ECONOMIC ACTIVITY, AMPHOE AND TAMBON

อำเภอ/ตำบล อำเภอ/ตำบล	จำนวน สถาน ประกอบการ	กิจกรรมทางเศรษฐกิจ Economic Activity											กิจกรรมด้าน โรงพยาบาล Hospital activities	กิจกรรมด้าน การเก็บสินค้า ด้านเกษตรกิจ การท่องเที่ยว และการคมนาคม Other land transport, storage and warehousing, activities of travel agencies and telecommunications	Total
		การขายบริการ และการซ่อมแซมรถยนต์ รวมทั้ง การขายบริการร่วมกัน Wholesale trade and commission trade, except of motor vehicles and motorcycles	การขายส่งและการค้า เพื่อค้าปลีก ยกเว้น ยานยนต์และ รถจักรยานยนต์ Wholesale trade and commission trade, except of motor vehicles and motorcycles	การขายปลีก ยานยนต์รวมทั้ง และรถจักรยานยนต์ รวมทั้ง การซ่อมแซมของใช้ส่วนบุคคล และของใช้ในชีวิตประจำวัน Retail trade, except of motor vehicles and motorcycles; repair of personal and household goods	โรงแรม และภัตตาคาร Hotels and restaurants	กิจกรรมด้าน อสังหาริมทรัพย์ Real estate activities	กิจกรรมด้าน คอมพิวเตอร์ และกิจการ ที่เกี่ยวข้อง Computer and related activities	การให้เช่าเครื่องจักร และเครื่องอุปโภค วัสดุ ไม่มีผู้ควบคุม การวิจัยและการพัฒนา และกิจกรรมด้านธุรกิจอื่น ๆ Renting of machinery and equipment without operator etc., research and development and other business activities	กิจกรรม นันทนาการ และการบริการอื่น ๆ Recreational and other service activities	การผลิต Manufacturing	ก่อสร้าง Construction	การขนส่งทางบก การเก็บสินค้า ด้านเกษตรกิจ การท่องเที่ยว และการคมนาคม Other land transport, storage and warehousing, activities of travel agencies and telecommunications			
รวม	21,357	1,942	299	8,951	2,331	391	48	192	1,183	4,903	260	822	35	Total	
เมืองเชียงใหม่	3,902	360	78	1,354	506	121	12	50	257	856	99	201	8	Mueang Chiang Rai	
รอบเวียง	166	7	4	44	44	6	1	2	8	38	5	7	-	Rop Wiang	
นางต	351	36	19	107	51	5	-	6	25	70	8	24	-	Nang Lue	
แม่ฟ้าหลวง	363	41	4	128	30	18	2	4	22	91	5	17	1	Mae Khao Tom	
แม่ยาว	329	22	-	171	38	8	-	-	11	56	4	19	-	Mae Yao	
สันทราย	377	61	20	79	31	16	-	5	30	85	24	26	-	San Sai	
แม่กรณ์	218	16	2	76	18	12	-	1	11	65	3	12	2	Mae Kon	
หัวชนมู	94	3	4	66	-	-	-	-	2	19	-	-	-	Huai Chomphu	
หัวตึก	479	53	2	168	46	11	2	6	38	106	12	33	2	Huai Suk	
ริมด	145	17	4	38	10	10	-	3	14	38	4	7	-	Rim Kok	
ดอยตม	199	14	1	90	13	2	-	2	12	59	-	6	-	Doi Tam	
ป่าอ้อดอนชัย	356	25	3	111	72	4	-	4	25	92	4	15	1	Pa-O Don Chai	
ท่าบง	424	44	11	117	52	13	-	6	29	93	27	32	-	Ta Bong	
ดอยตง	57	4	-	31	10	-	-	-	3	9	-	-	-	Doi Tong	
ท่าซุด	344	17	4	128	91	16	7	11	27	35	3	3	2	Ta Sud	
เวียงชัย	842	97	11	354	72	9	-	5	53	198	9	31	3	Wiang Chai	
เวียงชัย	220	31	2	84	16	4	-	2	17	53	4	6	1	Wiang Chai	
คางม	188	24	-	91	13	-	-	-	15	38	-	7	-	Pha Ngam	
เวียงเหนือ	127	16	-	55	11	1	-	-	9	26	5	4	-	Wiang Nuea	
ดอยดิดา	202	18	1	86	20	2	-	3	8	52	-	10	2	Doi Dida	
เมืองชุม	105	8	8	38	12	2	-	-	4	29	-	4	-	Mueang Chum	
เขียงทอง	1,212	122	22	511	150	9	6	16	63	270	12	30	1	Chai Khong	
เวียง	199	26	5	85	46	-	3	1	4	16	4	8	1	Wiang	
สถาน	291	33	9	98	36	1	1	8	24	75	2	4	-	Sathan	
ศรี	147	13	1	63	13	-	-	2	7	45	2	1	-	Khrueng	
หัวซ้อ	258	27	7	104	21	4	2	4	16	62	4	7	-	Huai So	
ศรีดอนชัย	215	18	-	98	21	4	-	1	10	57	-	6	-	Si Don Chai	
ริมโขง	102	5	-	63	13	-	-	-	2	15	-	4	-	Rim Khong	
เทิง	1,282	108	5	670	77	13	1	8	43	320	12	24	1	Thoeng	
เวียง	276	37	4	115	23	1	-	4	10	74	4	3	1	Wiang	
จัว	155	14	1	89	5	3	-	1	3	36	-	3	-	Ngui	
ปด้อย	52	5	-	30	-	-	-	-	1	16	-	-	-	Plong	
แม่ต๋อย	100	7	-	58	5	1	-	2	7	19	-	1	-	Mae Loi	
เขียงด่อน	143	16	-	58	13	6	-	-	8	31	6	5	-	Chiang Khuan	
ตำบล	164	10	-	96	19	-	-	-	4	28	1	6	-	Tap Tao	
น้ำจาว	216	12	-	122	7	1	1	1	10	56	-	6	-	Ngao	

ตาราง 1 จำนวนสถานประกอบการ จำนวนสถานกิจกรรมทางธุรกิจ อำเภอและตำบล (ต่อ)

TABLE 1 NUMBER OF ESTABLISHMENTS BY ECONOMIC ACTIVITY, AMPHOE AND TAMBON (Contd.)

อำเภอ/ตำบล	จำนวนสถานประกอบการ	กิจกรรมทางเศรษฐกิจ Economic Activity											กิจกรรมด้านโรงพยาบาล Hospital activities	Amphoe/Tambon			
		การซ่อมแซมรถยนต์รวมทั้งการซ่อมเครื่องยนต์ร่วมกัน	การขายส่งและการค้าปลีก	การขายปลีก ยกเว้นยานยนต์ และรถจักรยานยนต์ รวมทั้งรถจักรยานยนต์ใช้ส่วนบุคคล และของใช้ส่วนบุคคลอื่น ๆ	โรงแรมและภัตตาคาร Hotels and restaurants	กิจกรรมด้านอสังหาริมทรัพย์ Real estate activities	คอมพิวเตอร์และกิจการที่เกี่ยวข้อง Computer and related activities	การให้เช่าเครื่องจักร และเครื่องมือต่าง ๆ ไม่มีผู้ควบคุม การวิจัยและการพัฒนา และกิจกรรมด้านธุรกิจอื่น ๆ	กิจกรรมนันทนาการ และการบริการอื่น ๆ Recreational and other service activities	การผลิต Manufacturing	ก่อสร้าง Construction	การขนส่งทางบก การเดินเรือ การสื่อสาร และการโทรคมนาคม Other land transport, storage and warehousing, activities of travel agencies and telecommunications					
ตัวบารวม	45	3	-	28	-	-	-	-	-	-	14	-	-	-	-	-	Sun Sai Ngam
ศรีดอนไชย	54	4	-	36	3	-	-	-	-	-	11	-	-	-	-	-	Si Don Chai
หนองแวง	77	-	-	38	2	1	35	1	35	1	35	1	1	1	1	1	Nong Raet
พนม	2,920	274	54	1,118	306	20	5	32	181	39	679	208	4	4	4	4	Phan
สันมะเตี๋ย	269	24	4	88	23	2	2	2	13	8	71	32	-	-	-	-	Sun Makhet
แม่คือ	261	25	9	74	23	5	-	2	19	2	74	27	1	1	1	1	Mae-O
ทรายทอง	172	11	1	82	33	-	-	2	4	2	33	4	-	-	-	-	Thun Thong
สันติสุข	127	20	10	46	10	-	-	-	3	2	34	2	-	-	-	-	Santisuk
ดงยาง	111	13	3	59	12	-	-	-	6	-	18	-	-	-	-	-	Doi Ngam
ห้วยม	145	10	1	71	11	1	1	2	8	1	31	7	1	1	1	1	Hua Kgom
เจริญเมือง	226	31	4	87	26	1	-	1	16	3	37	30	-	-	-	-	Charoen Mueang
ป่าฝาง	220	13	1	104	26	-	1	4	19	-	47	5	-	-	-	-	Pa Fang
ม่วงคำ	221	18	8	78	15	1	-	1	14	3	65	17	1	1	1	1	Muang Kham
ทรายขาว	213	16	3	78	39	5	-	2	12	1	40	16	1	1	1	1	Sai Khao
สันตาง	180	13	2	68	15	1	-	1	16	3	37	24	-	-	-	-	Sun Klang
แม่เย็น	166	15	5	68	16	-	-	4	16	1	35	6	-	-	-	-	Mae Yen
เมืองพาน	363	53	2	119	33	4	1	9	22	13	91	16	-	-	-	-	Mueang Phan
หนองบัว	168	10	1	61	14	-	-	1	11	-	49	21	-	-	-	-	Thun Tawan
เวียงห้าว	68	2	-	35	10	-	-	1	2	-	17	1	-	-	-	-	Wiang Hao
ป่าดง	189	13	-	86	9	2	1	1	6	-	67	5	-	-	-	-	Pa Dong
สันมะค่า	65	6	-	38	4	-	-	-	-	-	16	1	-	-	-	-	Sun Makha
วังช้าง	70	5	-	35	2	2	-	1	-	-	25	-	-	-	-	-	Rong Chang
ศรีโพธิ์เงิน	54	2	-	13	3	-	-	-	6	-	26	4	-	-	-	-	Si Pho Ngieng
แม่เงิน	2,016	190	30	744	251	49	7	25	137	28	470	84	1	1	1	1	Mae Chan
แม่เงิน	79	5	-	35	9	-	-	2	3	1	14	9	1	1	1	1	Mae Chan
แม่คำ	90	6	2	45	7	-	-	1	3	-	25	1	-	-	-	-	Mae Kham
ป่ายาง	359	45	8	131	53	12	1	4	28	7	60	10	-	-	-	-	Pa Yang
สันทราย	49	4	-	24	4	-	-	-	2	-	15	-	-	-	-	-	Sun Sai
ท่าข้ามเปลือก	126	8	-	70	12	-	-	1	6	1	23	5	-	-	-	-	Tha Khao Plueak
ป่าสี	709	41	6	225	89	22	-	6	45	14	216	45	-	-	-	-	Pa Si
แม่ไร่	293	48	4	110	43	6	3	7	25	1	41	5	-	-	-	-	Mae Rai
ศรีท่า	182	11	7	62	22	4	2	2	13	4	48	7	-	-	-	-	Si Ta
จอมสวรรค์	129	22	3	42	12	5	1	2	12	-	28	2	-	-	-	-	Chom Sawan
เชียงแสน	1,094	101	13	456	157	13	1	7	51	8	253	32	2	2	2	2	Chiang Saen
เวียง	262	15	4	90	78	3	-	4	14	3	42	8	1	1	1	1	Wiang
ป่าสัก	148	18	2	55	12	4	-	-	4	1	48	4	-	-	-	-	Pa Sak
บ้านเขว	180	18	-	89	21	2	-	-	7	-	39	4	-	-	-	-	Ban Heo

ตาราง 1 จำนวนสถานประกอบการ จำนวนสถานประกอบการทางธุรกิจ อำเภอและตำบล (ต่อ)

TABLE 1 NUMBER OF ESTABLISHMENTS BY ECONOMIC ACTIVITY, AMPHOE AND TAMBON (Contd.)

อำเภอ/ตำบล	จำนวนสถานประกอบการ	กิจกรรมทางเศรษฐกิจ Economic Activity											กิจกรรมด้านโรงพยาบาล Hospital activities	Amphoe/Tambon			
		การบริการบำรุงรักษา และการซ่อมแซมยานยนต์ รวมทั้ง การซ่อมแซมรถจักรยานยนต์ และยานยนต์อื่น ๆ	การขายส่งและการค้าปลีก	การขายปลีก ยกเว้นยานยนต์ และรถจักรยานยนต์ รวมทั้ง การซ่อมแซมของใช้ส่วนบุคคล และของใช้ในบ้านครัวเรือน	โรงแรม และภัตตาคาร Hotels and restaurants	กิจกรรมด้านอสังหาริมทรัพย์ Real estate activities	คอมพิวเตอร์ และกิจกรรมที่เกี่ยวข้อง Computer and related activities	การให้เช่าเครื่องจักร และเครื่องอุปโภคบริโภค	นันทนาการ และบริการอื่น ๆ Recreational and other service activities	การผลิต Manufacturing	ก่อสร้าง Construction	การขนส่งทางบก การเก็บสินค้า การขนส่งทางอากาศ การสื่อสาร Other land transport, storage and warehousing, activities of travel agencies and telecommunications					
ศรีดอนมูล	169		1	84	7	3	-	-	12	41	-	5	-	-	5	-	Si Don Mun
แม่เงิน	186	14	1	89	15	-	1	2	9	49	1	4	1	4	1	Mae Ngien	
โพนก	149	20	5	49	24	1	-	1	5	34	3	7	-	7	-	Yonok	
แม่สา	1,531	153	26	588	194	69	5	7	110	334	6	34	5	34	5	Mae Sai	
แม่สา	244	21	7	78	39	16	-	1	26	51	-	5	-	5	-	Mae Sai	
หัวไทร	47	6	-	24	2	-	-	-	2	11	1	1	-	1	-	Huai Khrai	
เกาะช้าง	266	28	1	111	21	6	1	3	18	61	1	10	5	10	5	Ko Chang	
โป่งผา	278	28	2	88	21	26	1	-	14	90	1	7	-	7	-	Pong Pha	
ศรีเมืองชุม	128	10	4	56	19	1	-	-	7	28	2	1	-	1	-	Si Mueang Chum	
เวียงพางคำ	335	39	11	121	56	13	2	2	29	59	1	2	-	2	-	Wiang Pang Kham	
บ้านด้าย	85	8	-	33	9	2	-	-	6	21	-	6	-	6	-	Ban Dai	
โป่งงาม	148	13	1	77	27	5	1	1	8	13	-	2	-	2	-	Pong Ngam	
แม่สรวย	1,041	78	10	551	76	11	1	8	43	243	12	6	2	6	2	Mae Suai	
แม่สรวย	120	17	-	55	13	1	-	1	2	31	-	-	-	-	-	Mae Suai	
บ้านตาด	180	13	-	85	8	2	-	2	8	57	2	2	1	2	1	Pa Diat	
แม่พริก	124	9	1	63	7	2	-	2	8	31	-	-	-	-	-	Mae Phrik	
ศรีถ้อย	118	12	-	64	8	1	-	-	6	24	3	3	-	3	-	Si Thoi	
ท่าก้อ	265	17	7	129	18	5	1	3	17	60	7	1	-	1	-	Ta Kao	
วารี	196	6	1	138	12	-	-	-	2	34	-	3	-	3	-	Wa Wi	
เขตพัฒนา	38	4	1	17	10	-	-	-	-	6	-	-	-	-	-	Chedi Luang	
เวียงป่าเป้า	1,130	85	9	561	93	11	3	2	49	296	4	16	1	16	1	Wiang Pa Pao	
สันติ	125	12	-	62	13	4	-	-	3	27	1	3	-	3	-	Sun Sali	
เวียง	135	15	3	61	10	1	1	1	7	31	1	3	1	3	1	Wiang	
บ้านโป่ง	137	11	1	48	19	-	2	-	8	41	-	7	-	7	-	Ban Pong	
ป่าจี่	235	15	-	128	7	4	-	1	8	71	1	-	-	-	-	Pa Jee	
เวียงสา	215	18	2	104	18	-	-	-	11	61	-	1	-	1	-	Wiang Sa	
แม่ต๋ำ	105	1	1	56	13	2	-	-	7	24	-	1	-	1	-	Mae Tam	
แม่เจดีย์ใหม่	178	13	2	102	13	-	-	-	5	41	1	1	-	1	-	Mae Chedi Mai	
พญาเม็งราย	603	55	11	275	47	11	1	8	30	146	3	16	-	16	-	Phaya Meng Rai	
แม่ป่า	156	12	5	63	10	8	1	2	14	35	3	3	-	3	-	Mae Pa	
แม่ต้า	102	13	1	52	10	1	-	-	6	19	-	-	-	-	-	Mae Tam	
ไม้ก่า	183	17	4	81	15	1	-	6	9	42	-	8	-	8	-	Mai Ya	
เมืองงาม	82	8	1	45	7	1	-	-	1	19	-	-	-	-	-	Meng Nam	
ตลาดขี้เหล็ก	80	5	-	34	5	-	-	-	-	31	-	5	-	5	-	Tad Khae	
เวียงเด่น	646	63	5	290	99	18	1	6	31	124	2	6	1	6	1	King A.Wiang Keen	
ม่วงขาว	140	13	-	54	20	5	-	2	9	35	-	2	-	2	-	Muang Khai	
โป	225	18	1	106	41	1	-	1	3	50	-	4	-	4	-	Po	

ตาราง 1 จำนวนสถานประกอบการ จำนวนสถานกิจกรรมทางเศรษฐกิจ อำเภอและตำบล (ต่อ)

TABLE 1 NUMBER OF ESTABLISHMENTS BY ECONOMIC ACTIVITY, AMPHOE AND TAMBON (Contd.)

อำเภอ/ตำบล	จำนวนสถานประกอบการ	กิจกรรมทางเศรษฐกิจ Economic Activity												กิจกรรมด้านโรงพยาบาล Hospital activities	กิจกรรมด้าน Amphoe/Tambon	
		การขายการบริการและการซ่อมแซมรถยนต์ รวมทั้งการขายรถยนต์ส่วนบุคคล และของใช้ส่วนบุคคล	การขายส่งและปลีก	การขายปลีก ยกเว้นรถยนต์ และรถจักรยานยนต์ รวมทั้งการขายซ่อมแซมของใช้ส่วนบุคคล และของใช้ส่วนบุคคล	โรงแรม และภัตตาคาร	กิจกรรมด้านอสังหาริมทรัพย์ Real estate activities	คอมพิวเตอร์ และกิจกรรมที่เกี่ยวข้อง Computer and related activities	การให้เช่าเครื่องจักร และเครื่องมืออื่น ๆ	กิจกรรมนันทนาการ และบริการอื่น ๆ Recreational and other service activities	การผลิต Manufacturing	การก่อสร้าง Construction	การขนส่งทางบก การเดินเรือ การท่องเที่ยว และ การโทรคมนาคม	การเก็บสินค้า			
หน้างัว	177	24	2	72	23	12	1	3	15	23	2	-	-	-	-	Lai Ngao
ท่าข้าม	104	8	2	58	15	-	-	-	4	16	-	-	-	-	1	Tha Kkam
ขุนตาล	567	49	4	248	55	3	2	5	30	147	5	15	15	4	4	Khun Tan
ต้า	138	10	4	48	14	-	-	1	9	39	3	10	-	-	-	Ta
ป่าดง	166	23	-	74	21	2	1	-	7	35	-	-	-	-	1	Pa Tan
บางดง	263	16	-	126	20	1	1	2	14	73	2	5	-	-	3	Yang Hom
แม่ฟ้าหลวง	821	41	2	451	95	6	2	3	25	136	1	58	1	1	1	Mae Fa Luang
ทอดไร่	240	16	-	136	26	-	1	2	6	47	1	5	-	-	-	Toei Thai
แม่สองใบ	298	8	-	145	21	-	1	-	3	73	-	46	-	-	1	Mae Sulong Nai
แม่สองดอก	184	10	1	111	37	-	-	1	11	13	-	-	-	-	-	Mae Sulong Nok
แม่ฟ้าหลวง	99	7	1	59	11	6	-	-	5	3	-	7	-	-	-	Mae Fa Luang
แม่ลาว	599	61	10	251	61	1	1	1	32	146	10	25	10	1	1	Mae Lao
ดงมะตะ	178	21	3	75	26	-	-	-	8	37	2	6	-	-	-	Dong Mada
จอมหมอกแก้ว	149	13	5	50	16	1	1	1	9	38	3	12	-	-	-	Chom Mok Kaeo
บัวดี	107	15	1	47	5	-	-	-	7	31	-	1	-	-	-	Bua Sali
ป่าดง	62	5	-	25	2	-	-	-	1	22	5	2	-	-	-	Pa Ko Kham
โป่งแพร่	103	7	1	54	12	-	-	-	7	18	-	4	-	-	-	Pong Prae
กิ่ง อ.วังชิ้นบุรี	407	50	2	203	34	8	3	3	14	82	3	7	3	1	1	King A.Wiang Chiang Rung
ทุ่งก่อ	98	17	-	38	9	7	-	1	2	22	1	-	-	-	1	Thung Ko
ดงมหาวัน	105	11	1	52	9	-	-	-	5	26	-	1	-	-	-	Dong Maha Wan
ป่าดง	204	22	1	113	16	1	-	2	7	34	2	6	-	-	-	Pa Sang
กิ่ง อ.ดอยหลวง	555	42	7	240	49	17	5	5	28	136	7	24	7	1	1	King A. Doi Luang
นงน้อย	165	11	1	67	24	1	-	3	2	44	2	10	-	-	-	Pong Noi
โตดชัย	223	23	4	113	18	3	-	2	13	43	1	3	-	-	-	Chokchai
หนองป่าก่อ	167	8	2	60	7	13	-	-	13	49	4	11	-	-	-	Nong Pa Ko

ที่มา : สำมะโนอุตสาหกรรม พ.ศ. 2550 (ข้อมูลพื้นฐาน - นอกเขตเทศบาล) จังหวัด เชียงราย สำนักงานสถิติแห่งชาติ กระทรวงเทคโนโลยีสารสนเทศและการสื่อสาร

Source : The 2007 Industrial Census (Basic Information : Non-municipal area), Chiang Rai Province, National Statistical Office, Ministry of Information and Communication Technology .

ตาราง 2 จำนวนสถานประกอบการ จำนวนตามรูปแบบการจัดตั้งตามกฎหมายอำเภอแต่ละตำบล

TABLE 2 NUMBER OF ESTABLISHMENTS BY FORM OF LEGAL ORGANIZATION, AMPHOE AND TAMBON

อำเภอ/ตำบล	จำนวน สถานประกอบการ Number of establishments	ส่วนบุคคล Individual proprietor	ห้างหุ้นส่วนจำกัด		รูปแบบการจัดตั้งตามกฎหมาย		Form of legal organization				Total
			หุ้นส่วนจำกัด Individual proprietor	หุ้นส่วนสามัญ partner	บริษัทจำกัด (มหาชน) Company limited, Public company limited	ส่วนราชการ รัฐวิสาหกิจ Government, State-enterprises	สหกรณ์ Cooperatives	อื่นๆ Others	Amphoe/Tambon		
รวม	21,357	19,798	456	215	34	153	701	88	701	88	Mueang Chiang Rai
เมืองเชียงราย	3,902	3,601	105	69	12	27	88	88	88	88	Mueang Chiang Rai
รอบเวียง	166	154	2	3	-	1	6	6	6	6	Rop Wiang
นางแล	351	304	15	13	-	5	14	14	14	14	Nang Lae
แม่ข้าวต้ม	363	343	8	1	-	-	11	11	11	11	Mae Khao Tom
แม่อาย	329	320	3	1	-	-	5	5	5	5	Mae Yao
สันทราย	377	326	18	23	2	4	4	4	4	4	San Sai
แม่กรณ์	218	192	6	5	1	1	13	13	13	13	Mae Kon
หัวซมภู	94	91	-	-	-	2	1	1	1	1	Huai Chomphu
หัวสลัก	479	456	15	-	-	5	3	3	3	3	Huai Sak
ริมกก	145	128	5	5	-	1	6	6	6	6	Rim Kok
ดอยคาน	199	187	1	-	1	1	9	9	9	9	Doi Lan
ป่าอ้อดอนชัย	356	321	11	4	4	7	9	9	9	9	Pa-O Don Chai
ท่าสาย	424	401	11	8	-	-	4	4	4	4	Tha Sai
ดอยฮาง	57	49	2	1	4	-	1	1	1	1	Doi Hang
ท่าสุด	344	329	8	5	-	-	2	2	2	2	Tha Sut
เวียงชัย	842	774	22	6	1	9	30	30	30	30	Wiang Chai
เวียงชัย	220	197	10	3	1	4	5	5	5	5	Wiang Chai
ผางาม	188	179	-	2	-	1	6	6	6	6	Pha Ngam
เวียงเหนือ	127	112	4	1	-	1	9	9	9	9	Wiang Nuea
ดอนศิลา	202	190	5	-	-	1	6	6	6	6	Don Sila
เมืองชุม	105	96	3	-	-	2	4	4	4	4	Mueang Chum

ตาราง 2 จำนวนสถานประกอบการ จำนวนตามรูปแบบการจัดตั้งตามกฎหมายอำเภอและตำบล (ต่อ)

TABLE 2 NUMBER OF ESTABLISHMENTS BY FORM OF LEGAL ORGANIZATION, AMPHOE AND TAMBON (Contd.)

อำเภอ/ตำบล	จำนวน สถานประกอบการ Number of establishments	ส่วนบุคคล Individual proprietor	รูปแบบการจัดตั้งตามกฎหมาย Form of legal organization				อื่นๆ Others	Amphoe/Tambon
			ห้างหุ้นส่วนจำกัด หุ้นส่วนสามัญ นิติบุคคล Juristic partnership	บริษัทจำกัด บริษัทจำกัด (มหาชน) Company limited, Public company limited	ส่วนราชการ รัฐวิสาหกิจ Government, State-enterprises	สหกรณ์ Cooperatives		
เพียงของ	1,212	1,103	20	10	1	13	65	Chai Khong
เวียง	199	179	10	5	1	-	4	Wiang
สถาน	291	256	5	1	-	5	24	Sathan
ศรีง	147	132	2	-	-	2	11	Khrueng
หัวซ้อ	258	240	-	3	-	3	12	Huai So
ศรีดอนชัย	215	194	3	1	-	3	14	Si Don Chai
ริมโขง	102	102	-	-	-	-	-	Rim Khong
เทิง	1,197	1,197	33	10	4	9	29	Thoeng
เวียง	276	244	13	6	4	-	9	Wiang
งัว	155	146	7	-	-	-	2	Ngiu
ปล่อง	52	49	1	2	-	-	-	Plong
แม่ลอย	100	97	1	-	-	-	2	Mae Loi
เชียงเคี่ยน	143	137	-	-	-	3	3	Chiang Khian
ตำบล	164	161	-	-	-	2	1	Tap Tao
หาง	216	207	6	2	-	1	-	Ngao
สันทรายงาม	45	41	-	-	-	-	4	San Sai Ngam
ศรีดอนไชย	54	48	1	-	-	2	3	Si Don Chai
หนองแรด	77	67	4	-	-	1	5	Nong Raet
พาน	2,920	2,718	84	21	1	9	87	Phan
สันมะเกิด	269	252	7	-	-	-	10	San Makhet
แม่ฮ้อ	261	242	10	-	-	-	9	Mae-O

ตาราง 2 จำนวนสถานประกอบการ จำนวนตามรูปแบบการจัดตั้งตามกฎหมายอำเภอและตำบล (ต่อ)

TABLE 2 NUMBER OF ESTABLISHMENTS BY FORM OF LEGAL ORGANIZATION, AMPHOE AND TAMBON (Contd.)

อำเภอ/ตำบล	จำนวน สถานประกอบการ Number of establishments	รูปแบบการจัดตั้งตามกฎหมาย Form of legal organization							Amphoe/Tambon	
		ส่วนบุคคล Individual proprietor	ห้างหุ้นส่วนจำกัด		บริษัทจำกัด		ส่วนราชการ รัฐวิสาหกิจ Government, State-enterprises	สหกรณ์ Cooperatives		อื่นๆ Others
			นิติบุคคล Juristic partnership	นิติบุคคล Company limited, Public company limited	นิติบุคคล Company limited, Public company limited	นิติบุคคล Company limited, Public company limited				
ชารทอง	172	161	3	1	-	-	3	4	Than Thong	
สันติสุข	127	110	4	4	-	-	1	8	Suntisuk	
ดอยงาม	111	105	4	1	-	-	-	1	Doi Ngam	
หัวม	145	139	6	-	-	-	-	-	Hua Kgom	
เจริญเมือง	236	222	10	-	-	-	-	4	Charoen Mueang	
ป่าหุ่ง	220	204	4	-	-	-	1	11	Pa Hung	
ม่วงคำ	221	207	8	-	1	-	1	4	Muang Kham	
ทรายขาว	213	195	4	2	-	-	2	10	Sai Khao	
สันกลาง	180	172	4	2	-	-	-	2	San Klang	
แม่เย็น	166	159	1	2	-	-	-	4	Mae Yen	
เมืองพาน	363	332	14	8	-	-	-	9	Mueang Phan	
ทานตะวัน	168	156	-	1	-	-	1	10	Than Tawan	
เวียงหัว	68	62	5	-	-	-	-	1	Wiang Hao	
ป่าแดด	189	170	1	-	-	-	5	13	Pa Daet	
สันมะค่า	65	57	1	-	-	-	1	6	San Makha	
โรงช้าง	70	65	-	-	-	-	4	1	Rong Chang	
ศรีโพธิ์เงิน	54	48	-	-	-	-	-	6	Si Pho Ngaen	
แม่เงิน	2,016	1,884	37	20	2	11	62	62	Mae Chan	
แม่เงิน	79	67	4	1	1	1	1	5	Mae Chan	
แม่คำ	90	82	2	-	-	5	1	1	Mae Kham	
ป่าซาง	359	343	6	6	-	-	-	4	Pa Sang	

ตาราง 2 จำนวนสถานประกอบการ จำนวนตามรูปแบบการจัดตั้งตามกฎหมายอำเภอและตำบล (ต่อ)

TABLE 2 NUMBER OF ESTABLISHMENTS BY FORM OF LEGAL ORGANIZATION, AMPHOE AND TAMBON (Contd.)

อำเภอ/ตำบล	จำนวน สถานประกอบการ Number of establishments	รูปแบบการจัดตั้งตามกฎหมาย Form of legal organization						Amphoe/Tambon
		ส่วนบุคคล Individual proprietor	ห้างหุ้นส่วนจำกัด นิติบุคคล Juristic partnership	บริษัทจำกัด บริษัทจำกัด (มหาชน) Company limited, Public company limited	ส่วนราชการ รัฐวิสาหกิจ Government, State-enterprises	สหกรณ์ Cooperatives	อื่นๆ Others	
สันทราย	49	41	1	3	-	2	2	San Sai
ท่าข้าวเปลือก	126	120	1	-	-	1	4	Tha Khao Plueak
ป่าตอง	709	661	17	1	-	2	28	Pa Tueng
แม่ไร่	293	281	4	3	1	-	4	Mae Rai
ศรีคำ	182	171	1	1	-	-	9	Si Kham
จอมสวรรค์	129	118	1	5	-	-	5	Chom Sawan
เชียงแสน	1,094	1,014	23	13	5	8	31	Chaing Saen
เวียง	262	239	5	8	3	1	6	Wiang
ป่าสัก	148	127	3	1	2	4	11	Pa Sak
บ้านแซว	180	169	7	2	-	-	2	Ban Saco
ศรีดอนมูล	169	159	2	-	-	1	7	Si Don Mun
แม่เงิน	186	176	2	2	-	2	4	Mae Ngaen
โพนก	149	144	4	-	-	-	1	Yonok
แม่สาย	1,531	1,434	34	21	1	9	32	Mae Sai
แม่สาย	244	224	8	4	-	1	7	Mae Sai
ห้วยไคร้	47	45	-	2	-	-	-	Huai Khrai
เกาะช้าง	266	249	9	3	-	-	5	Ko Chang
โป่งผา	278	256	3	6	-	6	7	Pong Pha
ศรีเมืองชุม	128	120	4	-	-	1	3	Si Mueang Chum
เวียงพางคำ	335	318	6	6	1	1	3	Wiang Pang Kham
บ้านด้าย	85	81	-	-	-	-	4	Ban Dai
โป่งงาม	148	141	4	-	-	-	3	Pong Ngam

ตาราง 2 จำนวนสถานประกอบการ จำนวนตามรูปแบบการจัดตั้งตามกฎหมายอำเภอและตำบล (ต่อ)

TABLE 2 NUMBER OF ESTABLISHMENTS BY FORM OF LEGAL ORGANIZATION, AMPHOE AND TAMBON (Contd.)

อำเภอ/ตำบล	จำนวน สถานประกอบการ Number of establishments	รูปแบบการจัดตั้งตามกฎหมาย Form of legal organization						Amphoe/Tambon
		ส่วนบุคคล Individual proprietor	หุ้นส่วนจำกัด หุ้นส่วนสามัญ นิติบุคคล Juristic partnership	บริษัทจำกัด บริษัทจำกัด (มหาชน) Company limited, Public company limited	ส่วนราชการ รัฐวิสาหกิจ Government, State-enterprises	สหกรณ์ Cooperatives	อื่นๆ Others	
แม่สรวย	1,041	978	23	7	1	5	27	Mae Suai
แม่สรวย	120	107	8	1	-	-	4	Mae Suai
ป่าแดด	180	160	6	-	-	1	13	Pa Daet
แม่พริก	124	115	2	-	1	1	5	Mae Phrik
ศรีถ้อย	118	112	1	2	-	-	3	Si Thoi
ท่าก้อ	265	255	5	2	-	3	-	Tha Ko
วารี	196	193	1	1	-	-	1	Wa Wi
เจดีย์หลวง	38	36	-	1	-	-	1	Chedi Luang
เวียงป่าเป้า	1,130	1,032	19	21	2	4	52	Wiang Pa Pao
สันสลี	125	113	5	3	-	-	4	Sun Sali
เวียง	135	117	4	5	1	1	7	Wiang
บ้านโป่ง	137	133	-	1	-	-	3	Ban Pong
ป่าจัว	235	223	4	2	-	1	5	Pa Ngiu
เวียงกาหลง	215	192	1	7	-	-	15	Wiang Ka Long
แม่เจดีย์	105	90	1	2	-	1	11	Mae chedi
แม่เจดีย์ใหม่	178	164	4	1	1	1	7	Mae chedi Mai
พญาเม็งราย	603	570	5	-	-	9	19	Phaya Meng Rai
แม่ป่า	156	151	2	-	-	1	2	Mae Pao
แม่ต้า	102	98	-	-	-	1	3	Mae Tam
ไม้ยา	183	169	2	-	-	6	6	Mai Ya
เม็งราย	82	80	1	-	-	-	1	Meng Rai
ตาดควัน	80	72	-	-	-	1	7	Tad Khwan

ตาราง 2 จำนวนสถานประกอบการ จำนวนตามรูปแบบการจัดตั้งตามกฎหมายอำเภอและตำบล (ต่อ)

TABLE 2 NUMBER OF ESTABLISHMENTS BY FORM OF LEGAL ORGANIZATION, AMPHOE AND TAMBON (Contd.)

อำเภอ/ตำบล	จำนวน สถานประกอบการ Number of establishments	รูปแบบการจัดตั้งตามกฎหมาย Form of legal organization							Amphoe/Tambon
		ส่วนบุคคล Individual proprietor	ห้างหุ้นส่วนจำกัด หุ้นส่วนสามัญ นิติบุคคล Juristic partnership	บริษัทจำกัด บริษัทจำกัด (มหาชน) Company limited, Public company limited	ส่วนราชการ รัฐวิสาหกิจ Government, State-enterprises	สหกรณ์ Cooperatives	อื่นๆ Others		
เวียงแก่น	646	611	4	2	1	3	25	King A. Wiang Kaen	
ม่วงยาย	140	126	1	-	-	-	13	Muang Yai	
ป้อ	225	214	2	-	-	1	8	Po	
หล่างวาง	177	175	-	1	-	1	-	Lai Ngao	
ท่าข้าม	104	96	1	1	1	1	4	Tha Kham	
ขุนตาล	567	497	15	1	1	3	50	Khun Tan	
ต้า	138	112	2	-	-	1	23	Ta	
ป่าตาด	166	152	4	-	-	-	10	Pa Tan	
ยางฮอม	263	233	9	1	1	2	17	Yang Hom	
แม่ฟ้าหลวง	821	798	8	4	1	4	6	Mae Fa Lung	
เทอดไทย	240	236	2	-	-	-	2	Toet Thai	
แม่สลองใน	298	287	4	-	1	2	4	Mae Salong Nai	
แม่สลองนอก	184	176	2	4	-	2	-	Mae Salong Nok	
แม่ฟ้าหลวง	99	99	-	-	-	-	-	Mae Fa Luang	
แม่ลาว	599	527	19	8	-	19	26	Mae Lao	
ดงมะดะ	178	152	4	5	-	9	8	Dong Mada	
จอมหมอกแก้ว	149	133	8	3	-	2	3	Chom Mok Kaeo	
บัวสลี	107	93	2	-	-	3	9	Bua Sali	
ป่าอ้อดำ	62	55	5	-	-	1	1	Pa Ko Kham	
โป่งแพร่	103	94	-	-	-	4	5	Pong Prae	

ตาราง 2 จำนวนสถานประกอบการ จำนวนตามรูปแบบการจัดตั้งตามกฎหมายอำเภอและตำบล (ต่อ)

TABLE 2 NUMBER OF ESTABLISHMENTS BY FORM OF LEGAL ORGANIZATION, AMPHOE AND TAMBON (Contd.)

อำเภอ/ตำบล	จำนวน สถานประกอบการ Number of establishments	รูปแบบการจัดตั้งตามกฎหมาย Form of legal organization						
		ส่วนบุคคล Individual proprietor	หุ้นส่วนจำกัด หุ้นส่วนสามัญ นิติบุคคล Juristic partnership	บริษัทจำกัด บริษัทจำกัด (มหาชน) Company limited, Public company limited	ส่วนราชการ รัฐวิสาหกิจ Government, State-enterprises	สหกรณ์ Cooperatives	อื่นๆ Others	
กิ่ง อ.เวียงเชียงรุ้ง	407	386	3	2	1	4	11	King A. Wiang Chiang Rung
ทุ่งก่อ	98	89	-	2	1	2	4	Thung Ko
ดงมหาวัน	105	99	1	-	-	-	5	Dong Maha Wan
ป่าซาง	204	198	2	-	-	2	2	Pa Sang
กิ่ง อ.ดอยหลวง	555	504	1	-	-	2	48	King A. Doi Luang
ปงน้อย	165	149	1	-	-	1	14	Pong Noi
โชคชัย	223	205	-	-	-	1	17	Chokchai
หนองป่าก่อ	167	150	-	-	-	-	17	Nong Pa Ko

ที่มา : สำมะโนอุตสาหกรรม พ.ศ. 2550 (ข้อมูลพื้นฐาน : นอกเขตเทศบาล) จังหวัด เชียงราย สำนักงานสถิติแห่งชาติ กระทรวงเทคโนโลยีสารสนเทศและการสื่อสาร

Source : The 2007 Industrial Census (Basic Information : Non-municipal area), Chiang Rai Province, National Statistical Office, Ministry of Information and Communication Technology.

ตาราง 3 จำนวนสถานประกอบการ จำแนกตามรูปแบบการจัดตั้งทางเศรษฐกิจ อำเภอและตำบล

TABLE 3 NUMBER OF ESTABLISHMENTS BY FORM OF ECONOMIC ORGANIZATION, AMPHOE AND TAMBON

อำเภอ/ตำบล	จำนวน สถานประกอบการ Number of establishments	รูปแบบการจัดตั้งทางเศรษฐกิจ Form of economic organization				Total
		สำนักงานเดี่ยว C5Single unit	สำนักงานใหญ่ Head office	สำนักงานสาขา Branch	Amphoe/ Tambon	
รวม	21,357	21,176	15	166	166	
เมืองเชียงราย	3,902	3,859	6	37	Mueang Chiang Rai	
รอบเวียง	166	166	-	-	Rop Wiang	
นางแล	351	343	-	8	Nang Lae	
แม่ข้าวต้ม	363	360	-	3	Mae Khao Tom	
แมงยาว	329	329	-	-	Mae Yao	
สันทราย	377	358	6	13	San Sai	
แม่กรณ์	218	214	-	4	Mae Kon	
หัวซมภู	94	94	-	-	Huai Chomphu	
หัวสັก	479	477	-	2	Huai Sak	
ริมกก	145	145	-	-	Rim Kok	
ดอยลาน	199	199	-	-	Doi Lan	
ป่าอ้อดอนชัย	356	354	-	2	Pa-O Don Chai	
ท่าสาย	424	422	-	2	Tha Sai	
ดอยฮาง	57	57	-	-	Doi Hang	
ท่าสูด	344	341	-	3	Tha Sut	
เวียงชัย	842	835	-	7	Wiang Chai	
เวียงชัย	220	218	-	2	Wiang Chai	
ผางาม	188	186	-	2	Pha Ngam	
เวียงเหนือ	127	126	-	1	Wiang Nuea	

ตาราง 3 จำนวนสถานประกอบการ จำนวนตามรูปแบบการจัดตั้งทางเศรษฐกิจ อำเภอและตำบล (ต่อ)
 TABLE 3 NUMBER OF ESTABLISHMENTS BY FORM OF ECONOMIC ORGANIZATION, AMPHOE AND TAMBON (Contd.)

อำเภอ/ตำบล	จำนวน สถานประกอบการ Number of establishments	รูปแบบการจัดตั้งทางเศรษฐกิจ Form of economic organization				Amphoe/ Tambon
		สำนักงานเดี่ยว C5Single unit	สำนักงานใหญ่ Head office	สำนักงานสาขา Branch		
คอนสีลา	202	202	-	-	-	Don Sila
เมืองชุม	105	103	-	2	2	Mueang Chum
เชียงของ	1,212	1,198	1	13	13	Chai Khong
เวียง	199	193	1	5	5	Wiang
สถาน	291	289	-	2	2	Sathan
ครึ่ง	147	145	-	2	2	Khrueng
หัวซ้อ	258	256	-	2	2	Huai So
ศรีดอนชัย	215	213	-	2	2	Si Don Chai
ริมโขง	102	102	-	-	-	Rim Khong
เทิง	1,282	1,271	1	10	10	Thoeng
เวียง	276	273	-	3	3	Wiang
งิ้ว	155	155	-	-	-	Ngiu
ปล่อง	52	52	-	-	-	Plong
แม่ลอย	100	100	-	-	-	Mae Loi
เชียงเคี่ยน	143	141	-	2	2	Chiang Khian
ดัมเต่า	164	162	-	2	2	Tap Tao
หางา	216	215	-	1	1	Ngao
สันทรายงาม	45	45	-	-	-	San Sai Ngam
ศรีดอนไชย	54	54	-	-	-	Si Don Chai
หนองแรต	77	74	1	2	2	Nong Raet

ตาราง 3 จำนวนสถานประกอบการ จำนวนตามรูปแบบการจัดตั้งทางเศรษฐกิจ อำเภอและตำบล (ต่อ)

TABLE 3 NUMBER OF ESTABLISHMENTS BY FORM OF ECONOMIC ORGANIZATION, AMPHOE AND TAMBON (Contd.)

อำเภอ/ตำบล	จำนวน สถานประกอบการ Number of establishments	รูปแบบการจัดตั้งทางเศรษฐกิจ Form of economic organization				อำเภอ/ Tambon
		สำนักงานเดี่ยว C5Single unit	สำนักงานใหญ่ Head office	สำนักงานสาขา Branch		
พวน	2,920	2,908	-	-	12	Phan
สันมะเกิด	269	269	-	-	-	San Makhet
แม่อ้อ	261	260	-	-	1	Mac -O
ธารทอง	172	172	-	-	-	Than Thong
สันติสุข	127	126	-	-	1	Suntisuk
ดอยงาม	111	110	-	-	1	Doi Ngam
ห้วยงึม	145	145	-	-	-	Hua Kgom
เจริญเมือง	236	236	-	-	-	Charoen Mueang
ป่าหุ่ง	220	220	-	-	-	Pa Hung
ม่วงคำ	221	221	-	-	-	Muang Kham
ทรายขาว	213	211	-	-	2	Sai Khao
สันกลาง	180	179	-	-	1	San Klang
แม่ฮิ้น	166	165	-	-	1	Mae Yen
เมืองพาน	363	359	-	-	4	Mueang Phan
ทานตะวัน	168	167	-	-	1	Than Tawan
เวียงหัว	68	68	-	-	-	Wiang Hao
ป่าแดด	189	188	-	-	1	Pa Daet
สันมะค่า	65	65	-	-	-	San Makha
โรงช้าง	70	69	-	-	1	Rong Chang
ศรีโพธิ์เงิน	54	54	-	-	-	Si Pho Ngaen

ตาราง 3 จำนวนสถานประกอบการ จำนวนตามรูปแบบการจัดตั้งทางเศรษฐกิจ อำเภอและตำบล (ต่อ)

TABLE 3 NUMBER OF ESTABLISHMENTS BY FORM OF ECONOMIC ORGANIZATION, AMPHOE AND TAMBON (Contd.)

อำเภอ/ตำบล	จำนวน สถานประกอบการ Number of establishments	รูปแบบการจัดตั้งทางเศรษฐกิจ Form of economic organization			อำเภอ/ Tambon
		สำนักงานเดี่ยว C5Single unit	สำนักงานใหญ่ Head office	สำนักงานสาขา Branch	
แม่จัน	2,016	2,005	1	10	Mae Chan
แม่จัน	79	78	-	1	Mae Chan
แม่คำ	90	90	-	-	Mae Kham
ป่าซาง	359	356	1	2	Pa Sang
สันทราย	49	47	-	2	San Sai
ท่าข้าวเปลือก	126	126	-	-	Tha Khao Plueak
ป่าตึง	709	708	-	1	Pa Tueng
แม่ไร่	293	291	-	2	Mae Rai
ศรีคำ	182	182	-	-	Si Kham
จอมสวรรค์	129	127	-	2	Chom Sawan
เชียงแสน	1,094	1,084	-	10	Chaing Saen
เวียง	262	255	-	7	Wiang
ป่าสัก	148	148	-	-	Pa Sak
บ้านแซว	180	179	-	1	Ban Saeco
ศรีดอนมูล	169	169	-	-	Si Don Mun
แม่เงิน	186	184	-	2	Mae Ngaen
โยนก	149	149	-	-	Yonok
แม่สาย	1,531	1,513	1	17	Mae Sai
แม่สาย	244	241	-	3	Mae Sai
ห้วยไคร้	47	47	-	-	Huai Khrai

ตาราง 3 จำนวนสถานประกอบการ จำนวนตามรูปแบบการจัดตั้งทางเศรษฐกิจ อำเภอและตำบล (ต่อ)

TABLE 3 NUMBER OF ESTABLISHMENTS BY FORM OF ECONOMIC ORGANIZATION, AMPHOE AND TAMBON (Contd.)

อำเภอ/ตำบล	จำนวน สถานประกอบการ Number of establishments	รูปแบบการจัดตั้งทางเศรษฐกิจ Form of economic organization				Amphoe/ Tambon
		สำนักงานเดี่ยว C5Single unit	สำนักงานใหญ่ Head office	สำนักงานสาขา Branch		
เกาะช้าง	266	265	1	-		Ko Chang
โป่งผา	278	271	-	7		Pong Pha
ศรีเมืองชุม	128	127	-	1		Si Mueang Chum
เวียงพางคำ	335	330	-	5		Wiang Pang Kham
บ้านด้าย	85	85	-	-		Ban Dai
โป่งงาม	148	147	-	1		Pong Ngam
แม่สรวย	1,041	1,037	1	3		Mae Suai
แม่สรวย	120	119	1	-		Mae Suai
ป่าแดด	180	179	-	1		Pa Daet
แม่พริก	124	123	-	1		Mae Phrik
ศรีถ้อย	118	118	-	-		Si Thoi
ท่าก้อ	265	264	-	1		Tha Ko
วารี	196	196	-	-		Wa Wi
เจดีย์หลวง	38	38	-	-		Chedi Luang
เวียงป่าเป้า	1,130	1,124	1	5		Wiang Pa Pao
สันคีรี	125	123	-	2		Sun Sali
เวียง	135	135	-	-		Wiang
บ้านโป่ง	137	137	-	-		Ban Pong
ป่าจี้	235	232	1	2		Pa Ngiu
เวียงกาหลง	215	214	-	1		Wiang Ka Long

ตาราง 3 จำนวนสถานประกอบการ จำนวนตามรูปแบบการจัดตั้งทางเศรษฐกิจ อำเภอและตำบล (ต่อ)

TABLE 3 NUMBER OF ESTABLISHMENTS BY FORM OF ECONOMIC ORGANIZATION, AMPHOE AND TAMBON (Contd.)

อำเภอ/ตำบล	จำนวน สถานประกอบการ Number of establishments	รูปแบบการจัดตั้งทางเศรษฐกิจ Form of economic organization				Amphoe/ Tambon
		สำนักงานเดี่ยว C5Single unit	สำนักงานใหญ่ Head office	สำนักงานสาขา Branch		
แม่จัน	105	105	-	-	-	Mae chedi
แม่จันใหม่	178	178	-	-	-	Mae chedi Mai
พญาเม็งราย	603	596	-	7	7	Phaya Meng Rai
แม่ป่า	156	154	-	2	2	Mae Pao
แม่คำ ⁺	102	101	-	1	1	Mae Tam
ไม้ยา	183	180	-	3	3	Mai Ya
เม็กราช	82	82	-	-	-	Meng Rai
ตาดควัน	80	79	-	1	1	Tad Khwan
เวียงแก่น	646	643	-	3	3	King A.Wiang Kaen
ม่วงขา	140	140	-	-	-	Muang Yai
ปอ	225	224	-	1	1	Po
หล้าข่า	177	176	-	1	1	Lai Ngao
ท่าข้าม	104	103	-	1	1	Tha Kham
ขุนทด	567	565	1	1	1	Khun Tan
ต้า	138	138	-	-	-	Ta
ป่าดาด	166	166	-	-	-	Pa Tan
ยางหอม	263	261	1	1	1	Yang Hom
แม่ฟ้าหลวง	821	819	-	2	2	Mae Fa Lung
เทอดไทย	240	240	-	-	-	Toet Thai
แม่สลองใน	298	297	-	1	1	Mae Salong Nai

ตาราง 3 จำนวนสถานประกอบการ จำนวนตามรูปแบบการจัดตั้งทางเศรษฐกิจ อำเภอและตำบล (ต่อ)

TABLE 3 NUMBER OF ESTABLISHMENTS BY FORM OF ECONOMIC ORGANIZATION, AMPHOE AND TAMBON (Contd.)

อำเภอ/ตำบล	จำนวน สถานประกอบการ Number of establishments	รูปแบบการจัดตั้งทางเศรษฐกิจ Form of economic organization				Amphoe/ Tambon
		สำนักงานเดี่ยว C5Single unit	สำนักงานใหญ่ Head office	สำนักงานสาขา Branch		
แม่ฮ่องสอน	184	183	-	1	Mae Salong Nok	
แม่ฟ้าหลวง	99	99	-	-	Mae Fa Luang	
แม่ลาว	599	571	2	26	Mae Lao	
ดงมะดะ	178	168	-	10	Dong Mada	
จอมหมอกแก้ว	149	141	2	6	Chom Mok Kao	
บัวคลี	107	103	-	4	Bua Sali	
ป่าก่อคำ	62	60	-	2	Pa Ko Kham	
โป่งแพร่	103	99	-	4	Pong Prae	
กิ่ง อ.เวียงเชียงรุ้ง	407	406	-	1	King A. Wiang Chiang Rung	
ทุ่งก่อ	98	97	-	1	Thung Ko	
ดงมหาวัน	105	105	-	-	Dong Maha Wan	
ป่าซาง	204	204	-	-	Pa Sang	
กิ่ง อ.ดอยหลวง	555	554	-	1	King A. Doi Luang	
ปงน้อย	165	164	-	1	Pong Noi	
โชคชัย	223	223	-	-	Chokchai	
หนองป่าก่อ	167	167	-	-	Nong Pa Ko	

ที่มา : สำมะโนอุตสาหกรรม พ.ศ. 2550 (ข้อมูลพื้นฐาน : นอกเขตเทศบาล) จังหวัด เชียงราย สำนักงานสถิติแห่งชาติ กระทรวงเทคโนโลยีสารสนเทศและการสื่อสาร

Source : The 2007 Industrial Census (Basic Information : Non-municipal area), Chiang Rai Province, National Statistical Office, Ministry of Information and Communication Technology.

ตาราง 4 จำนวนสถานประกอบการ จำนวนคนงานของสถานประกอบการ (จำนวนทั้งงาน) อำเภอและตำบล (ต่อ)

TABLE 4 NUMBER OF ESTABLISHMENTS BY SIZE OF ESTABLISHMENT (NUMBER OF PERSONS ENGAGED), AMPHOE AND TAMBON (Contd.)

อำเภอ/ตำบล	ขนาดของสถานประกอบการ (แห่ง) Size of establishment (establishments)											Amphoe/Tambon				
	จำนวนสถานประกอบการ		จำนวน													
	Number of establishments		1 - 5	6 - 10	11 - 15	16 - 20	21 - 25	26 - 30	31 - 50	51 - 100	101 - 200		201 - 500	501 - 1,000	> 1,000	
ไม้ยา	183		176	6	-	1	-	-	-	-	-	-	-	-	-	Mai Ya
เมืองราช	82		82	-	-	-	-	-	-	-	-	-	-	-	-	Meng Rai
ตาดกลิ่น	80		74	3	-	2	-	-	-	-	-	-	-	-	-	Tad Khwan
เวียงแก่น	646		623	9	3	1	2	3	3	2	-	-	-	-	-	King A. Wiang Kaen
ม่วงชาย	140		129	2	-	1	2	3	2	1	-	-	-	-	-	Muang Yai
ปลอ	225		221	3	-	-	-	-	1	-	-	-	-	-	-	Po
ห้วยงาว	177		172	4	1	-	-	-	-	-	-	-	-	-	-	Lai Ngao
ท่าข้าม	104		101	-	2	-	-	-	-	-	1	-	-	-	-	Tha Kham
ขุนตาล	567		522	17	4	11	-	4	2	2	6	1	-	-	-	Khun Tan
ต้า	138		115	8	1	6	-	2	2	4	-	-	-	-	-	Ta
ป่าดง	166		163	-	1	1	-	-	-	1	-	-	-	-	-	Pa Tan
ยางหอม	263		244	9	2	4	-	2	2	1	1	-	-	-	-	Yang Hom
แม่ฟ้าหลวง	821		799	12	6	2	1	-	-	-	1	-	-	-	-	Mae Fa Luang
ทอดไทย	240		233	4	2	1	-	-	-	-	-	-	-	-	-	Toet Thai
แม่สลองใน	298		294	1	-	1	-	-	-	-	1	-	-	-	-	Mae Salong Nai
แม่สลองนอก	184		175	5	4	-	-	-	-	-	-	-	-	-	-	Mae Salong Nok
แม่ฟ้าหลวง	99		97	2	-	-	-	-	-	-	-	-	-	-	-	Mae Fa Luang
แม่ลาว	599		557	28	6	1	3	-	2	1	-	1	-	-	-	Mae Lao
ดงมะเดะ	178		166	7	3	-	-	-	1	1	-	-	-	-	-	Dong Mada
จอมหมอกแก้ว	149		138	10	-	-	-	-	-	-	-	1	-	-	-	Chom Mok Kao
บัวสลิ	107		101	3	1	-	2	-	-	-	-	-	-	-	-	Bua Sali
ป่าทอดำ	62		55	5	-	1	1	-	-	-	-	-	-	-	-	Pa Ko Kham
โป่งแพร่	103		97	3	2	-	-	-	1	-	-	-	-	-	-	Pong Prae
กิ่ง อ.เวียงเชียงรุ้ง	407		398	4	1	-	1	-	-	2	1	-	-	-	-	King A. Wiang Chiang Rung
ทุ่งก่อ	98		91	4	-	-	-	-	-	-	2	1	-	-	-	Thung Ko
ดงมหาวัน	105		104	-	1	-	-	-	-	-	-	-	-	-	-	Dong Maha Wan
ป่าซาง	204		203	-	-	-	-	-	-	-	-	-	-	-	-	Pa Sang
กิ่ง อ.ดอยหลวง	555		524	4	15	5	2	3	-	-	-	-	-	-	-	King A. Doi Luang
ปงน้อย	165		157	1	3	-	1	1	-	-	2	-	-	-	-	Pong Noi
โชคชัย	223		217	1	2	3	-	-	-	-	-	-	-	-	-	Chokchai
หนองป่าก่อ	167		150	2	10	2	1	2	-	-	-	-	-	-	-	Nong Pa Ko

ที่มา : สำนักงานอุตสาหกรรม พ.ศ. 2550 (ข้อมูลพื้นฐาน : นอกเขตเทศบาล) จังหวัดเชียงราย สำนักงานสถิติแห่งชาติ กระทรวงเทคโนโลยีสารสนเทศและการสื่อสาร

Source : The 2007 Industrial Census (Basic Information : Non-municipal area), Chiang Rai Province, National Statistical Office, Ministry of Information and Communication Technology.

ตาราง 5 จำนวนคนทำงานในสถานประกอบการ จำนวนคนทำงานประกอบกิจการ (จำนวนคนทำงาน) อำเภอและตำบล (ต่อ)

TABLE 5 NUMBER OF PERSONS ENGAGED IN ESTABLISHMENTS BY SIZE OF ESTABLISHMENT (NUMBER OF PERSONS ENGAGED), AMPHOE AND TAMBON (Contd.)

อำเภอ/ตำบล	จำนวน คนทำงาน Number of persons engaged	ขนาดของสถานประกอบการ (คน) Size of establishment (persons)											Amphoe/Tambon					
		1 - 5	6 - 10	11-15	16-20	21 - 25	26 - 30	31 - 50	51 - 100	101 - 200	201 - 500	501 - 1,000		> 1,000				
		ไผ่ยา	310	251	39	-	20	-	-	-	-	-		-	-	-	-	-
เมืองราช	109	109	-	-	-	-	-	-	-	-	-	-	-	-	-	-	-	Meng Rai
ตาดควัน	197	114	18	-	40	-	25	-	-	-	-	-	-	-	-	-	-	Tad Khwan
เวียงแก่น	1,369	836	77	38	20	46	86	116	150	439	103	-	-	-	-	-	-	King A.Wiang Kaen
ม่วงชาย	453	160	20	-	20	46	86	66	55	-	-	-	-	-	-	-	-	Muang Yai
โป	361	285	26	-	-	-	-	50	-	-	-	-	-	-	-	-	-	Po
ห้วยงาว	304	261	31	12	-	-	-	-	-	-	-	-	-	-	-	-	-	Lai Ngao
ท่าข้าม	251	130	-	26	-	-	-	-	95	-	-	-	-	-	-	-	-	Tha Kham
ขุนตาล	1,913	780	118	55	205	120	93	299	85	103	102	315	103	103	102	102	102	Khum Tan
ต้า	820	180	59	15	114	60	93	299	85	-	-	-	-	-	-	-	-	Ta
ป่าตาด	382	262	-	15	20	-	-	-	85	-	-	-	-	-	-	-	-	Pa Tan
ยางฮอม	711	338	59	25	71	60	-	55	-	-	-	-	-	-	-	-	-	Yang Hom
แม่ฟ้าหลวง	1,396	1,081	84	70	36	23	-	-	-	-	-	-	-	-	-	-	-	Mae Fa Luang
ทอดไทย	410	330	36	24	20	-	-	-	-	-	-	-	-	-	-	-	-	Toet Thai
แม่ฮ่องงใน	506	359	6	-	16	23	-	-	-	-	-	-	-	-	-	-	-	Mae Salong Nai
แม่สลองนอก	358	282	30	46	-	-	-	-	-	-	-	-	-	-	-	-	-	Mae Salong Nok
แม่ฟ้าหลวง	122	110	12	-	-	-	-	-	-	-	-	-	-	-	-	-	-	Mae Fa Luang
แม่ลาว	1,644	833	195	76	16	69	80	315	60	60	60	315	103	103	103	103	103	Mae Lao
ดงมะตะ	428	244	54	37	-	-	33	60	-	-	-	-	-	-	-	-	-	Dong Mada
จอมหมอกแก้ว	604	222	67	-	-	-	-	-	-	-	-	-	-	-	-	-	-	Chom Mok Kao
บัวสี	233	152	26	11	-	44	-	-	-	-	-	-	-	-	-	-	-	Bua Sali
ป่ากอดำ	150	79	30	-	16	25	-	-	-	-	-	-	-	-	-	-	-	Pa Ko Kham
โป่งพระ	229	136	18	28	-	-	-	47	-	-	-	-	-	-	-	-	-	Pong Prae
กิ่ง อ.เวียงเชียงรุ้ง	753	462	28	14	23	23	80	315	123	103	103	103	103	103	103	103	103	King A.Wiang Chiang Rung
ทุ่งก่อ	358	104	28	-	-	-	-	-	123	103	103	103	103	103	103	103	103	Thung Ko
ดงมหาวัน	135	121	-	14	-	-	-	-	-	-	-	-	-	-	-	-	-	Dong Maha Wan
ป่าซาง	260	237	-	-	-	23	-	-	-	-	-	-	-	-	-	-	-	Pa Sang
กิ่ง อ.ดอยหลวง	1,453	691	39	220	100	48	90	265	265	265	265	265	265	265	265	265	265	King A. Doi Luang
ปงน้อย	593	221	10	44	-	23	-	-	-	-	-	-	-	-	-	-	-	Pong Noi
โชคชัย	370	272	10	28	60	-	-	-	-	-	-	-	-	-	-	-	-	Chokchai
หนองป่าก่อ	490	198	19	148	40	25	-	-	-	-	-	-	-	-	-	-	-	Nong Pa Ko

ที่มา : สำมะโนอุตสาหกรรม พ.ศ. 2550 (ข้อมูลพื้นฐาน : นอกเขตเทศบาล) จังหวัด เชียงราย สำนักงานสถิติแห่งชาติ กระทรวงเทคโนโลยีสารสนเทศและการสื่อสาร

Source : The 2007 Industrial Census (Basic Information : Non-municipal area), Chiang Rai Province, National Statistical Office, Ministry of Information and Communication Technology.

ตาราง 6 จำนวนสถานประกอบการ จำนวนคนงานของสถานประกอบการ (จำนวนลูกจ้าง) อำเภอและตำบล (ต่อ)
TABLE 6 NUMBER OF ESTABLISHMENTS BY SIZE OF ESTABLISHMENT (NUMBER OF EMPLOYEES), AMPHOE AND TAMBON (Contd.)

อำเภอ/ตำบล	จำนวน สถานประกอบการ Number of establishments	ขนาดของสถานประกอบการ (แห่ง) Size of establishment (establishments)											Amphoe/Tambon			
		≤ 5	6 - 10	11 - 15	16 - 20	21 - 25	26 - 30	31 - 50	51 - 100	101 - 200	201 - 500	501 - 1,000		> 1,000		
		ไม้ยา	183	1	-	-	1	-	-	-	-	-		-	-	-
เมืองราช	82	-	-	-	-	-	-	-	-	-	-	-	-	-	-	Meng Rai
ดาดกวัน	80	-	-	-	-	-	-	-	-	-	-	-	-	-	-	Tad Khwan
เวียงแก่น	646	4	-	-	-	-	-	-	-	1	-	-	-	-	-	King A.Wiang Kaen
ม่วงขย	140	-	-	-	-	-	-	-	-	-	-	-	-	-	-	Muang Yai
ปอ	225	-	-	-	-	-	-	-	-	-	-	-	-	-	-	Po
ห้าขยงา	177	3	-	-	-	-	-	-	-	-	-	-	-	-	-	Lai Ngao
ท่าข้าม	104	1	-	-	-	-	-	-	-	1	-	-	-	-	-	Tha Kham
ขุนตาล	567	3	1	-	-	-	-	-	-	-	-	1	-	-	-	Khun Tan
ต้า	138	1	-	-	-	-	-	-	-	-	-	-	-	-	-	Ta
ป่าตล	166	-	-	1	-	-	-	-	-	-	-	-	-	-	-	Pa Tan
ขยงอม	263	2	-	-	-	-	-	-	-	-	-	1	-	-	-	Yang Hom
แม่ฟ้าหลวง	821	8	2	1	1	1	1	1	1	1	1	1	1	1	1	Mae Fa Luang
ทอดไทย	240	4	-	1	-	-	-	-	-	-	-	-	-	-	-	Toei Thai
แม่สองใบ	298	-	-	-	1	1	1	1	1	1	1	1	1	1	1	Mae Salong Nai
แม่สองนอก	184	4	-	1	-	-	-	-	-	-	-	-	-	-	-	Mae Salong Nok
แม่ฟ้าหลวง	99	-	-	-	-	-	-	-	-	-	-	-	-	-	-	Mae Fa Luang
แม่ลาว	599	14	2	2	1	1	1	1	1	1	1	1	1	1	1	Mae Lao
ดงมะดะ	178	168	7	1	-	-	-	1	1	1	1	1	1	1	1	Dong Mada
จอมหมอกแก้ว	149	145	3	-	-	-	-	-	-	-	-	-	-	1	1	Chom Mok Kao
บัวสกลี	107	105	1	-	-	-	-	1	1	1	1	1	1	1	1	Bua Sali
ป่ากอด้า	62	58	3	1	-	-	-	-	-	-	-	-	-	-	-	Pa Ko Kham
โป่งแพร่	103	102	-	-	-	-	-	-	-	1	1	1	1	1	1	Pong Prae
กิ่ง อ.เวียงเชียงรุ้ง	407	404	-	1	-	-	-	-	-	-	-	1	1	1	1	King A.Wiang Chiang Rung
ทุ่งก่อ	98	96	-	-	-	-	-	-	-	-	-	1	1	1	1	Thung Ko
ดงมหาวัน	105	104	-	1	-	-	-	-	-	-	-	-	-	-	-	Dong Maha Wan
ป่าขยง	204	204	-	-	-	-	-	-	-	-	-	-	-	-	-	Pa Sang
กิ่ง อ.ดอยหลวง	555	554	1	-	-	-	-	-	-	-	-	-	-	-	-	King A. Doi Luang
ปงน้อย	165	164	1	-	-	-	-	-	-	-	-	-	-	-	-	Pong Noi
โชคชัย	223	223	-	-	-	-	-	-	-	-	-	-	-	-	-	Chokchai
หนองป่าก่อ	167	167	-	-	-	-	-	-	-	-	-	-	-	-	-	Nong Pa Ko

ที่มา : สำมะโนอุตสาหกรรม พ.ศ. 2550 (ข้อมูลพื้นฐาน : นอกเขตเทศบาล) จังหวัด เชียงราย สำนักงานสถิติแห่งชาติ กระทรวงเทคโนโลยีสารสนเทศและการสื่อสาร

Source : The 2007 Industrial Census (Basic Information : Non-municipal area), Chiang Rai Province, National Statistical Office, Ministry of Information and Communication Technology.

ตาราง 7 จำนวนลูกจ้างในสถานประกอบการ จำแนกตามขนาดของสถานประกอบการ (จำนวนลูกจ้าง) อำเภอและตำบล (ต่อ)

TABLE 7 NUMBER OF EMPLOYEES IN ESTABLISHMENTS BY SIZE OF ESTABLISHMENT (NUMBER OF EMPLOYEES), AMPHOE AND TAMBON (Contd.)

อำเภอ/ตำบล	จำนวนลูกจ้าง Number of employees	ขนาดของสถานประกอบการ (คน) Size of establishment (persons)										Amphoe/Tambon				
		≤ 5	6 - 10	11 - 15	16 - 20	21 - 25	26 - 30	31 - 50	51 - 100	101 - 200	201 - 500		501 - 1,000	> 1,000		
ปดุง	41	4	8	29	-	-	-	-	-	-	-	-	-	-	-	Plong
แม่สอด	2	2	-	-	-	-	-	-	-	-	-	-	-	-	-	Mae Loi
เชียงเคี่ยน	38	3	15	-	20	-	-	-	-	-	-	-	-	-	-	Chiang Khian
ดงคำ	5	5	-	-	-	-	-	-	-	-	-	-	-	-	-	Tap Tao
หงาว	25	25	-	-	-	-	-	-	-	-	-	-	-	-	-	Ngao
สันทรายงาม	2	2	-	-	-	-	-	-	-	-	-	-	-	-	-	San Sai Ngam
ศรีดอนไชย	2	2	-	-	-	-	-	-	-	-	-	-	-	-	-	Si Don Chai
หนองแคว	41	29	12	-	-	-	-	-	-	-	-	-	-	-	-	Nong Raet
พาน	2,344	682	316	148	95	71	30	293	245	464	-	-	-	-	-	Phan
สันมะเทีต	97	53	31	13	-	-	-	-	-	-	-	-	-	-	-	San Makhhet
แม่้อ	65	52	-	13	-	-	-	-	-	-	-	-	-	-	-	Mae-O
ทรายทอง	104	40	44	-	20	-	-	-	-	-	-	-	-	-	-	Than Thong
สันติสุข	132	66	-	29	-	-	-	37	-	-	-	-	-	-	-	Suntisuk
ดอยงาม	24	17	7	-	-	-	-	-	-	-	-	-	-	-	-	Doi Ngam
หัวงัม	46	16	30	-	-	-	-	-	-	-	-	-	-	-	-	Hua Kgom
เจริญเมือง	159	85	42	11	-	21	-	-	-	-	-	-	-	-	-	Charoen Mueang
ป่าหุ่ง	62	43	-	19	-	-	-	-	-	-	-	-	-	-	-	Pa Hung
ม่วงคำ	465	65	20	19	25	30	-	-	60	-	246	-	-	-	-	Muang Kham
ทรายขาว	68	49	19	-	-	-	-	-	-	-	-	-	-	-	-	Sai Khao
สันกลาง	294	30	9	37	-	-	-	-	-	-	218	-	-	-	-	San Klang
แม่ฮิ้น	76	40	-	11	25	-	-	-	-	-	-	-	-	-	-	Mae Yen
เมืองพาน	667	116	102	34	37	-	-	256	122	-	-	-	-	-	-	Mueang Phan
ทานตะวัน	71	2	6	-	-	-	-	-	63	-	-	-	-	-	-	Than Tawan
เวียงหัว	14	8	6	-	-	-	-	-	-	-	-	-	-	-	-	Wiang Hao
ป่าแดด	32	20	12	-	-	-	-	-	-	-	-	-	-	-	-	Pa Daet
สันมะค่า	8	8	-	-	-	-	-	-	-	-	-	-	-	-	-	San Makha
วังช้าง	12	12	-	-	-	-	-	-	-	-	-	-	-	-	-	Rong Chang
ศรีโพธิ์เงิน	12	-	12	-	-	-	-	-	-	-	-	-	-	-	-	Si Pho Ngaen
แม่ฮิ้น	2,314	516	235	105	94	122	146	31	621	150	294	-	-	-	-	Mae Chan
แม่ฮิ้น	351	30	9	18	-	-	-	-	-	-	294	-	-	-	-	Mae Chan
แม่ค่า	13	13	-	-	-	-	-	-	-	-	-	-	-	-	-	Mae Kham
ป่าซาง	595	135	59	38	20	24	-	-	169	150	-	-	-	-	-	Pa Sang

ตาราง 7 จำนวนผู้จ้างในสถานประกอบการ จำแนกตามขนาดของสถานประกอบการ (จำนวนผู้จ้าง) อำเภอและตำบล (ต่อ)

TABLE 7 NUMBER OF EMPLOYEES IN ESTABLISHMENTS BY SIZE OF ESTABLISHMENT (NUMBER OF EMPLOYEES), AMPHOE AND TAMBON (Contd.)

อำเภอ/ตำบล	จำนวน ผู้จ้าง Number of employees	ขนาดของสถานประกอบการ (คน) Size of establishment (persons)										Amphoe/Tambon				
		≤ 5	6 - 10	11 - 15	16 - 20	21 - 25	26 - 30	31 - 50	51 - 100	101 - 200	201 - 500		501 - 1,000	> 1,000		
กิ่ง อ.เวียงเชียงรุ้ง	197	29	-	12	-	-	-	-	53	103	-	-	-	-	-	King A. Wiang Chiang R
ทุ่งก่อ	168	12	-	-	-	-	-	53	103	-	-	-	-	-	-	Thung Ko
ดงมหาวัน	17	5	-	12	-	-	-	-	-	-	-	-	-	-	-	Dong Maha Wan
ป่าซาง	12	12	-	-	-	-	-	-	-	-	-	-	-	-	-	Pa Sang
กิ่ง อ.ดอยหลวง	56	47	9	-	-	-	-	-	-	-	-	-	-	-	-	King A. Doi Luang
ปงน้อย	36	27	9	-	-	-	-	-	-	-	-	-	-	-	-	Pong Noi
โชคชัย	17	17	-	-	-	-	-	-	-	-	-	-	-	-	-	Chokchai
หนองป่าก่อ	3	3	-	-	-	-	-	-	-	-	-	-	-	-	-	Nong Pa Ko

ที่มา : สำนักงานอุตสาหกรรม พ.ศ. 2550 (ข้อมูลพื้นฐาน : นอกเขตเทศบาล) จังหวัด เชียงราย สำนักงานสถิติแห่งชาติ กระทรวงเทคโนโลยีสารสนเทศและการสื่อสาร

Source : The 2007 Industrial Census (Basic information : Non-municipal area), Chiang Rai Province, National Statistical Office, Ministry of Information and Communication Technology.

ตาราง 8 จำนวนสถานประกอบการ จำนวนตามรูปแบบการจัดตั้งตามกฎหมาย และกิจกรรมทางเศรษฐกิจ

TABLE 8 NUMBER OF ESTABLISHMENTS BY FORM OF LEGAL ORGANIZATION AND ECONOMIC ACTIVITY

กิจกรรมทางเศรษฐกิจ	จำนวน สถานประกอบการ Number of establishments	รูปแบบการจัดตั้งตามกฎหมาย Form of legal organization						Total	Economic activity
		ส่วนบุคคล Individual proprietor	หุ้นส่วนจำกัด ห้างหุ้นส่วนสามัญ นิติบุคคล Juristic partnership	บริษัทจำกัด บริษัทจำกัด (มหาชน) Company limited, Public company limited	ส่วนราชการ รัฐวิสาหกิจ Government, State-enterprises	สหกรณ์ Cooperatives	อื่น ๆ Others		
รวม	21,357	19,798	456	215	34	153	701	Total	
การขาย การบำรุงรักษา และการซ่อมแซมยานยนต์ และรถจักรยานยนต์								Sale, maintenance and repair of motor vehicles	
รวมทั้งการขายปลีกน้ำมันเชื้อเพลิงรถยนต์	1,942	1,863	50	20	-	4	5	and motorcycles; retail sale of automotive fuel	
การขายส่ง และการค้าเพื่อค้าขายหน้า ยกเว้นยานยนต์								Wholesale trade and commission trade,	
และรถจักรยานยนต์	299	255	20	22	-	1	1	except of motor vehicles and motorcycles	
การขายปลีก ยกเว้นยานยนต์ และรถจักรยานยนต์ รวมทั้งการซ่อมแซม								Retail trade, except of motor vehicles and	
ของใช้ส่วนบุคคล และของใช้ในครัวเรือน	8,951	8,821	33	17	1	25	54	motorcycles; repair of personal and household goods	
โรงแรมและภัตตาคาร	2,331	2,317	3	6	3	-	2	Hotels and restaurants	
กิจกรรมด้านอสังหาริมทรัพย์	391	386	2	2	1	-	-	Realstate activities	
กิจกรรมด้านคอมพิวเตอร์ และกิจกรรมที่เกี่ยวข้อง								Computer and related activities	
การให้เช่าเครื่องจักรและเครื่องอุปโภค	48	48	-	-	-	-	-	Computer and related activities	
โดยไม่รวมผู้ควบคุมฯ การวิจัยและการพัฒนา								Renting of machinery and equipment without	
และกิจกรรมด้านธุรกิจอื่นๆ	192	182	3	6	-	1	-	operator etc; research and development	
กิจกรรมบันเทิงและการบริการอื่นๆ	1,183	1,177	1	1	1	-	3	and other business activities	
การผลิต	4,903	3,720	299	112	15	122	635	Recreational and other service activities	
การก่อสร้าง	260	210	37	13	-	-	-	Manufacturing	
การขนส่งทางบก การเก็บสินค้าและสถานที่เก็บสินค้า								Construction	
ตัวแทนธุรกิจการท่องเที่ยวและการโทรคมนาคม	822	797	8	16	-	-	1	Other land transport, storage and warehousing, activities	
กิจกรรมด้านโรงพยาบาล	35	22	-	-	13	-	-	of travel agencies and telecommunications	
								Hospital activities	

ที่มา : สำมะโนอุตสาหกรรม พ.ศ. 2550 (ข้อมูลพื้นฐาน : นอกเขตเทศบาล) จังหวัด เชียงราย สำนักงานสถิติแห่งชาติ กระทรวงเทคโนโลยีสารสนเทศและการสื่อสาร

Source : The 2007 Industrial Census (Basic Information : Non-municipal area), Chiang Rai Province, National Statistical Office, Ministry of Information and Communication Technology.

ตาราง 9 จำนวนสถานประกอบการ จำแนกตามรูปแบบการจัดตั้งทางเศรษฐกิจ และกิจกรรมทางเศรษฐกิจ

TABLE 9 NUMBER OF ESTABLISHMENTS BY FORM OF ECONOMIC ORGANIZATION AND ECONOMIC ACTIVITY

กิจกรรมทางเศรษฐกิจ	จำนวน สถานประกอบการ Number of establishments	รูปแบบการจัดตั้งทางเศรษฐกิจ Form of economic organization			Total	Economic activity
		สำนักงานเดี่ยว Single unit	สำนักงานใหญ่ Head office	สำนักงานสาขา Branch		
รวม	21,357	21,176	15	166	Total	
การขาย การบำรุงรักษา และการซ่อมแซมยานยนต์ และรถจักรยานยนต์ รวมทั้งการขายปลีกน้ำมันเชื้อเพลิงรถยนต์ การขายส่ง และการค้าเพื่อค้าขายหน้า ยกเว้นยานยนต์ และรถจักรยานยนต์	1,942	1,907	3	32	Sale, maintenance and repair of motor vehicles and motorcycles; retail sale of automotive fuel	
การขายปลีก ยกเว้นยานยนต์ และรถจักรยานยนต์ รวมทั้งการซ่อมแซมของใช้ส่วนบุคคล และของใช้ในครัวเรือน	299	286	1	12	Wholesale trade and commission trade, except of motor vehicles and motorcycles	
โรงแรมและภัตตาคาร	8,951	8,929	5	17	Retail trade, except of motor vehicles and motorcycles; repair of personal and household goods	
กิจกรรมด้านอสังหาริมทรัพย์	2,331	2,324	-	7	Hotels and restaurants	
กิจกรรมด้านคอมพิวเตอร์ และกิจกรรมที่เกี่ยวข้องกับการใช้เครื่องจักรและเครื่องอุปโภค	391	389	-	2	Realestate activities	
โดยไม่มีผู้ควบคุมฯ การวิจัยและการพัฒนา และกิจกรรมด้านธุรกิจอื่นๆ	48	48	-	-	Computer and related activities	
กิจกรรมสนับสนุนการและการบริการอื่นๆ	192	187	-	5	Rening of machinery and equipment without operater etc; research and development and other business activities	
การผลิต	1,183	1,181	-	2	Recreational and other service activities	
การก่อสร้าง	4,903	4,812	6	85	Manufacturing	
การขนส่งทางบก การเก็บสินค้าและสถานที่เก็บสินค้า	260	258	-	2	Construction	
ตัวแทนธุรกิจการท่องเที่ยวและการโทรคมนาคม	822	820	-	2	Other land transport, storage and warehousing, activities of travel agencies and telecommunications	
กิจกรรมด้าน โรงพยาบาล	35	35	-	-	Hospital activities	

ที่มา : สำมะโนอุตสาหกรรม พ.ศ. 2550 (ข้อมูลพื้นฐาน : นอกเขตเทศบาล) จังหวัด เชียงราย สำนักงานสถิติแห่งชาติ กระทรวงเทคโนโลยีสารสนเทศและการสื่อสาร

Source : The 2007 Industrial Census (Basic Information : Non-municipal area), Chiang Rai Province, National Statistical Office, Ministry of Information and Communication Technology.

ตาราง 10 จำนวนสถานประกอบการ จำแนกตามขนาดของสถานประกอบการ (จำนวนพนักงาน) และกิจกรรมทางเศรษฐกิจ

TABLE 10 NUMBER OF ESTABLISHMENTS BY SIZE OF ESTABLISHMENT (NUMBER OF PERSONS ENGAGED) AND ECONOMIC ACTIVITY

กิจกรรมทางเศรษฐกิจ	ขนาดของสถานประกอบการ (แห่ง) Size of establishment (establishments)											Economic activity	
	จำนวนสถานประกอบการ (แห่ง) Number of establishments												
	1 - 5	6 - 10	11 - 15	16 - 20	21 - 25	26 - 30	31 - 50	51 - 100	101 - 200	201 - 500	501 - 1,000		> 1,000
รวม	21,357	634	204	110	68	58	65	64	25	11	1	-	Total
การขายการบำรุงรักษา และการซ่อมแซมรถยนต์ และรถจักรยานยนต์	-	-	-	-	-	-	-	-	-	-	-	-	Sale, maintenance and repair of motor vehicles
รวมทั้งการขายรถจักรยานยนต์เพื่อพลเรือน	1,942	54	18	7	2	-	1	2	-	-	-	-	and motorcycles; retail sale of automotive fuel
การขายส่ง และการค้าปลีกอาหารแห้ง อาหารแช่แข็ง และรถจักรยานยนต์	-	-	-	-	-	-	-	-	-	-	-	-	Wholesale trade and commission trade, except of motor vehicles and motorcycles
การขายปลีก อาหารแช่แข็ง และรถจักรยานยนต์ รวมทั้งการซ่อมแซมของใช้ส่วนบุคคล และของใช้ในครัวเรือน	299	33	13	5	1	1	4	3	-	-	-	-	Retail trade, except of motor vehicles and motorcycles; repair of personal and household goods
โรงแรมและภัตตาคาร	8,951	68	25	9	2	-	4	3	2	-	-	-	Hotels and restaurants
กิจกรรมด้านอสังหาริมทรัพย์	2,331	70	8	4	1	3	2	4	2	-	-	-	Real estate activities
กิจกรรมด้านคอมพิวเตอร์ และกิจกรรมที่เกี่ยวข้องกับการให้คำปรึกษาเครื่องอุปโภค	391	390	1	-	-	-	-	-	-	-	-	-	Computer and related activities
โดยไม่มีความรู้ การวิจัยและการพัฒนา และกิจกรรมด้านธุรกิจอื่นๆ	48	-	-	-	-	-	-	-	-	-	-	-	Research and development activities
กิจกรรมบันเทิง การพักผ่อนหย่อนใจ และธุรกิจบริการอื่นๆ	-	-	-	-	-	-	-	-	-	-	-	-	Recreational and other service activities
การผลิต	192	187	1	1	1	2	-	-	-	-	-	-	Manufacturing
การก่อสร้าง	1,183	16	4	3	1	-	-	1	-	-	-	-	Construction
การขายส่งทางบก การเก็บสินค้าและสถานที่เก็บสินค้า	4,903	336	122	79	56	51	48	49	11	9	1	-	Other land transport, storage and warehousing activities
ค้ำขนธุรกิจการท่องเที่ยวและการโทรคมนาคม	260	192	10	1	2	1	3	1	-	-	-	-	Travel agencies and telecommunications
กิจกรรมด้านโรงพยาบาล	822	806	6	2	2	-	3	-	1	-	-	-	Hospital activities
	35	23	-	-	-	-	-	1	9	2	-	-	

ที่มา : สำนักอุตสาหกรรม พ.ศ. 2550 (ข้อมูลพื้นฐาน : มณฑลพายัพ) จังหวัด เชียงราย สำนักงานสถิติแห่งชาติ กระทรวงเทคโนโลยีสารสนเทศและการสื่อสาร

Source : The 2007 Industrial Census (Basic Information : Non-municipal area), Chiang Rai Province, National Statistical Office, Ministry of Information and Communication Technology.

ตาราง 11 จำนวนคนทำงานในสถานประกอบการ จำแนกตามขนาดของสถานประกอบการ (จำนวนคนทำงาน) และกิจกรรมทางเศรษฐกิจ

TABLE 11 NUMBER OF PERSONS ENGAGED IN ESTABLISHMENTS BY SIZE OF ESTABLISHMENT (NUMBER OF PERSONS ENGAGED) AND ECONOMIC ACTIVITY

กิจกรรมทางเศรษฐกิจ	จำนวนคนทำงาน Number of persons engaged	ขนาดของสถานประกอบการ (คน) Size of establishment (persons)										Economic activity		
		1 - 5	6 - 10	11 - 15	16 - 20	21 - 25	26 - 30	31 - 50	51 - 100	101 - 200	201 - 500		501 - 1,000	> 1,000
รวม	55,678	28,589	4,635	2,658	2,032	1,589	1,685	2,531	4,436	3,611	3,290	622	-	Total
การขาย การบำรุงรักษา และการซ่อมแซมยานยนต์ และรถจักรยานยนต์ รวมทั้งการขายปลีกน้ำมันเชื้อเพลิงรถยนต์ การขนส่ง และการที่เพื่อท่านขนาน้ำ ยกเว้นยานยนต์ และรถจักรยานยนต์	3,822	2,868	392	218	122	48	-	41	133	-	-	-	-	Sale, maintenance and repair of motor vehicles and motorcycles; retail sale of automotive fuel
การขายปลีก ยกเว้นยานยนต์ และรถจักรยานยนต์ รวมทั้งการซ่อมแซมของใช้ส่วนบุคคล และของใช้ในครัวเรือน	1,458	545	258	168	96	22	30	141	198	-	-	-	-	Wholesale trade and commission trade, except of motor vehicles and motorcycles
โรงแรมและภัตตาคาร	13,571	11,934	494	321	165	45	-	171	210	231	-	-	-	Retail trade, except of motor vehicles and motorcycles; repair of personal and household goods
กิจกรรมด้านอสังหาริมทรัพย์	4,859	3,345	538	104	73	25	82	86	310	296	-	-	-	Hotels and restaurants
กิจกรรมด้านคอมพิวเตอร์ และกิจกรรมที่เกี่ยวข้องกับการใช้เครื่องจักรและเครื่องอุปกรณ์ โดยไม่มีผู้ควบคุมฯ การวิจัยและการพัฒนา และกิจกรรมด้านธุรกิจอื่นฯ	454	439	-	15	-	-	-	-	-	-	-	-	-	Realestate activities
กิจกรรมด้านคอมพิวเตอร์ และกิจกรรมที่เกี่ยวข้องกับการใช้เครื่องจักรและเครื่องอุปกรณ์ โดยไม่มีผู้ควบคุมฯ การวิจัยและการพัฒนา และกิจกรรมด้านธุรกิจอื่นฯ	62	62	-	-	-	-	-	-	-	-	-	-	-	Computer and related activities
กิจกรรมด้านบริการและการบริการอื่นๆ	356	253	10	12	-	23	58	-	-	-	-	-	-	Repairing of machinery and equipment without operator etc; research and development and other business activities
การผลิต	1,658	1,309	125	49	52	23	-	-	100	-	-	-	-	Recreational and other service activities
การก่อสร้าง	24,893	6,417	2,417	1,616	1,471	1,306	1,485	1,865	3,298	1,646	2,750	622	-	Manufacturing
การขนส่งทางบก การเดินสินค้าและสถานที่เดินเท้า	1,281	492	355	126	20	49	30	117	92	-	-	-	-	Construction
ตัวแทนธุรกิจการท่องเที่ยวและการโทรคมนาคม	1,288	890	46	29	33	48	-	110	-	132	-	-	-	Other land transport, storage and warehousing, activities of travel agencies and telecommunications
กิจกรรมด้านโรงพยาบาล	1,976	35	-	-	-	-	-	-	95	1,306	540	-	-	Hospital activities

ที่มา : สำมะโนอุตสาหกรรม พ.ศ. 2550 (ข้อมูลพื้นฐาน : นอกเขตเทศบาล) จังหวัด เชียงราย สำนักงานสถิติแห่งชาติ กระทรวงเทคโนโลยีสารสนเทศและการสื่อสาร

Source : The 2007 Industrial Census (Basic Information : Non-municipal area), Chiang Rai Province, National Statistical Office, Ministry of Information and Communication Technology .

ตาราง 12 จำนวนสถานประกอบการ จำนวนตามขนาดของสถานประกอบการ (จำนวนลูกจ้าง) และกิจกรรมทางเศรษฐกิจ

TABLE 12 NUMBER OF ESTABLISHMENTS BY SIZE OF ESTABLISHMENT (NUMBER OF EMPLOYEES) AND ECONOMIC ACTIVITY

กิจกรรมทางเศรษฐกิจ	จำนวน สถานประกอบการ	ขนาดของสถานประกอบการ (แห่ง) Size of establishment (establishments)											Economic activity	
		Number of establishments												
		≤5	6 - 10	11-15	16 -20	21 -25	26 - 30	31 - 50	51 - 100	101 - 200	201 - 500	501 - 1,000		> 1,000
รวม	21,357	20,743	317	92	42	34	29	32	37	21	9	1	-	Total
การขายการบำรุงรักษา และการซ่อมแซมยานยนต์ และรถจักรยานยนต์ รวมทั้งการขายปลีกน้ำมันเชื้อเพลิงรถยนต์	1,942	1,882	43	11	1	2	-	1	2	-	-	-	-	Sale, maintenance and repair of motor vehicles and motorcycles; retail sale of automotive fuel
การขายส่ง และการค้าปลีกยานยนต์ ยกเว้นยานยนต์ และรถจักรยานยนต์	299	256	23	7	5	-	2	3	3	-	-	-	-	Wholesale trade and commission trade, except of motor vehicles and motorcycles
การขายปลีก ยกเว้นยานยนต์ และรถจักรยานยนต์ รวมทั้งการขายซ่อมแซมของใช้ส่วนบุคคล และของใช้ในครัวเรือน	8,951	8,894	39	6	5	-	-	4	2	1	-	-	-	Retail trade, except of motor vehicles and motorcycles; repair of personal and household goods
โรงแรมและภัตตาคาร	2,331	2,277	37	6	1	3	1	1	3	2	-	-	-	Hotels and restaurants
กิจกรรมด้านคอมพิวเตอร์ และกิจกรรมที่เกี่ยวข้อง	391	390	-	1	-	-	-	-	-	-	-	-	-	Realstate activities
กิจกรรมด้านคอมพิวเตอร์ และกิจกรรมที่เกี่ยวข้อง	48	48	-	-	-	-	-	-	-	-	-	-	-	Computer and related activities
การให้ยืมหรือจัดเก็บและปล่อยกู้														Renting of machinery and equipment without operator etc; research and development
โดยไม่มีผู้ควบคุมฯ การวิจัยและการพัฒนา และกิจกรรมด้านธุรกิจอื่น ๆ	192	187	2	-	-	1	2	-	-	-	-	-	-	and other business activities
กิจกรรมบันเทิง การบริการอื่น ๆ	1,183	1,170	7	2	2	1	-	-	1	-	-	-	-	Recreational and other service activities
การผลิต	4,903	4,581	139	53	25	25	20	20	24	8	7	1	-	Manufacturing
การก่อสร้าง	260	226	23	3	2	1	2	2	1	-	-	-	-	Construction
การขนส่งทางบก การเก็บสินค้าและสถานที่เก็บสินค้า														Other land transport, storage and warehousing, activities
ตัวแทนธุรกิจการท่องเที่ยวและการโทรคมนาคม	822	809	4	3	1	1	2	1	-	1	-	-	-	of travel agencies and telecommunications
กิจกรรมด้านโรงพยาบาล	35	23	-	-	-	-	-	-	1	9	2	-	-	Hospital activities

ที่มา : สำมะโนอุตสาหกรรม พ.ศ. 2550 (ข้อมูลพื้นฐาน : นอกเขตเทศบาล) จังหวัด เชียงราย สำนักงานสถิติแห่งชาติ กระทรวงเทคโนโลยีสารสนเทศและการสื่อสาร

Source : The 2007 Industrial Census (Basic Information : Non-municipal area), Chiang Rai Province, National Statistical Office, Ministry of Information and Communication Technology .

ตาราง 13 จำนวนลูกจ้างในสถานประกอบการ จำนวนคนของสถานประกอบการ (จำนวนลูกจ้าง) และกิจกรรมทางเศรษฐกิจ

TABLE 13 NUMBER OF EMPLOYEES IN ESTABLISHMENTS BY SIZE OF ESTABLISHMENT (NUMBER OF EMPLOYEES) AND ECONOMIC ACTIVITY

กิจกรรมทางเศรษฐกิจ	จำนวน ลูกจ้าง Number of employees	ขนาดของสถานประกอบการ (คน) Size of establishment (persons)											Economic activity
		≤5	6-10	11-15	16-20	21-25	26-30	31-50	51-100	101-200	201-500	501-1,000	
รวม	21,093	4,643	2,418	1,200	783	803	1,244	2,674	3,051	2,809	622	-	Total
การขาย การบริการ และการซ่อมแซมยานยนต์ และรถจักรยานยนต์	-	-	-	-	-	-	-	-	-	-	-	-	Sale, maintenance and repair of motor vehicles
รวมทั้งการขายปลีกน้ำมันเชื้อเพลิงรถยนต์	1,466	328	139	20	46	-	39	130	-	-	-	-	and motorcycles; retail sale of automotive fuel
การขายส่ง และการที่เพื่อท่านขายหน้า ยกเว้นยานยนต์	-	-	-	-	-	-	-	-	-	-	-	-	Wholesale trade and commission trade,
และรถจักรยานยนต์	942	218	175	92	93	-	106	198	-	-	-	-	except of motor vehicles and motorcycles
การขายปลีก ยกเว้นยานยนต์ และรถจักรยานยนต์ รวมทั้งการซ่อมแซม	-	-	-	-	-	-	-	-	-	-	-	-	Retail trade, except of motor vehicles and
ของใช้ส่วนบุคคล และของใช้ในครัวเรือน	1,470	606	290	73	87	-	169	125	120	-	-	-	motorcycles; repair of personal and household goods
โรงแรมและภัตตาคาร	1,601	586	264	78	18	65	40	234	286	-	-	-	Hotels and restaurants
กิจกรรมด้านอสังหาริมทรัพย์	30	15	-	15	-	-	-	-	-	-	-	-	Realestate activities
กิจกรรมด้านคอมพิวเตอร์ และกิจกรรมที่เกี่ยวกับ	4	4	-	-	-	-	-	-	-	-	-	-	Computer and related activities
การให้เช่าเครื่องจักรและเครื่องอุปโภค	-	-	-	-	-	-	-	-	-	-	-	-	Renting of machinery and equipment without
โดยใช้ไม่มีผู้ควบคุมฯ การวิจัยและการพัฒนา	-	-	-	-	-	-	-	-	-	-	-	-	operator etc; research and development
และกิจกรรมด้านธุรกิจอื่นๆ	136	37	18	-	23	58	-	-	-	-	-	-	and other business activities
กิจกรรมนันทนาการและการบริการอื่นๆ	332	88	61	27	35	21	-	100	-	-	-	-	Recreational and other service activities
การผลิต	11,919	1,907	1,081	697	471	602	578	772	1,701	1,219	2,269	622	Manufacturing
การก่อสร้าง	812	323	165	38	39	23	60	73	91	-	-	-	Construction
การขนส่งทางบก การเดินสินค้าและสถานที่เก็บสินค้า	-	-	-	-	-	-	-	-	-	-	-	-	Other land transport, storage and warehousing, activities
ตัวแทนธุรกิจการท่องเที่ยวและการโทรคมนาคม	426	81	36	41	20	23	60	45	-	120	-	-	of travel agencies and telecommunications
กิจกรรมด้านโรงพยาบาล	1,955	14	-	-	-	-	-	95	1,306	540	-	-	Hospital activities

ที่มา : สำนักข้อมูลทางสถิติ กรมการปกครอง กระทรวงมหาดไทย สำนักงานสถิติแห่งชาติ กระทรวงเทคโนโลยีสารสนเทศและการสื่อสาร

Source : The 2007 Industrial Census (Basic Information : Non-municipal area), Chiang Rai Province, National Statistical Office, Ministry of Information and Communication Technology .

คณะผู้จัดทำ CD - ROM

หน่วยงานเจ้าของเรื่อง

สำนักงานสถิติจังหวัดเชียงใหม่

โทร. 0 5375 6540

หน่วยงานผลิตและออกแบบ

กลุ่มบูรณาการข้อมูลสถิติ

สำนักสถิติพยากรณ์

โทร. 0 2281 0333 ต่อ 1415 - 1418

ตารางสถิติในรูป Format Excel

Statistical Tables are in the Excel Format

ตารางสถิติในรูปแบบ Format Excel

- ตาราง 1** จำนวนสถานประกอบการ จำแนกตามกิจกรรมทางเศรษฐกิจ อำเภอและตำบล
- ตาราง 2** จำนวนสถานประกอบการ จำแนกตามรูปแบบการจัดตั้งตามกฎหมาย อำเภอและตำบล
- ตาราง 3** จำนวนสถานประกอบการ จำแนกตามรูปแบบการจัดตั้งทางเศรษฐกิจ อำเภอและตำบล
- ตาราง 4** จำนวนสถานประกอบการ จำแนกตามขนาดของสถานประกอบการ (จำนวนคนทำงาน) อำเภอและตำบล
- ตาราง 5** จำนวนคนทำงานในสถานประกอบการ จำแนกตามขนาดของสถานประกอบการ (จำนวนคนทำงาน) อำเภอและตำบล
- ตาราง 6** จำนวนสถานประกอบการ จำแนกตามขนาดของสถานประกอบการ (จำนวนลูกจ้าง) อำเภอและตำบล
- ตาราง 7** จำนวนลูกจ้างในสถานประกอบการ จำแนกตามขนาดของสถานประกอบการ (จำนวนลูกจ้าง) อำเภอและตำบล
- ตาราง 8** จำนวนสถานประกอบการ จำแนกตามรูปแบบการจัดตั้งตามกฎหมาย และกิจกรรมทางเศรษฐกิจ
- ตาราง 9** จำนวนสถานประกอบการ จำแนกตามรูปแบบการจัดตั้งทางเศรษฐกิจ และกิจกรรมทางเศรษฐกิจ
- ตาราง 10** จำนวนสถานประกอบการ จำแนกตามขนาดของสถานประกอบการ (จำนวนคนทำงาน) และกิจกรรมทางเศรษฐกิจ
- ตาราง 11** จำนวนคนทำงานในสถานประกอบการ จำแนกตามขนาดของสถานประกอบการ (จำนวนคนทำงาน) และกิจกรรมทางเศรษฐกิจ
- ตาราง 12** จำนวนสถานประกอบการ จำแนกตามขนาดของสถานประกอบการ (จำนวนลูกจ้าง) และกิจกรรมทางเศรษฐกิจ
- ตาราง 13** จำนวนลูกจ้างในสถานประกอบการ จำแนกตามขนาดของสถานประกอบการ (จำนวนลูกจ้าง) และกิจกรรมทางเศรษฐกิจ