

สำมะโนอุตสาหกรรม พ.ศ. 2550  
(ข้อมูลพื้นฐาน : นอกเขตเทศบาล)  
จังหวัดอุทัยธานี

**THE 2007 INDUSTRIAL CENSUS**  
**(BASIC INFORMATION : NON-MUNICIPAL AREA)**  
**UTHAITHANI PROVINCE**



หน่วยงานเจ้าของเรื่อง  
สำนักงานสถิติจังหวัดอุทัยธานี  
โทรศัพท์ 0 5651 1312  
โทรสาร 0 5651 3051  
ไปรษณีย์อิเล็กทรอนิกส์: Uthai@nso.go.th.

**Division-in-Charge**  
Uthaihani Provincial Statistical  
Tel. : +66 5651 1312  
Fax : +66 5651 3051  
E-mail : Uthai@nso.go.th.

## สารบัญ

	หน้า	
คำนำ	ก	
บทสรุปสำหรับผู้บริหาร	ข	
สารบัญ	ณ	
แผนภูมิ	ช	
<b>บทที่ 1</b>	<b>บทนำ</b>	
1.1	ความเป็นมา	1
1.2	วัตถุประสงค์	1
1.3	รายการข้อมูลที่เกี่ยวข้อง	1
1.4	ขอบข่ายและกลุ่มรวม	2
1.5	คาบเวลาอ้างอิง	2
1.6	แนวคิดและคำนิยาม	2
1.7	วิธีการและขั้นตอนการเก็บรวบรวมข้อมูล	7
1.8	การประมวลผลข้อมูล	8
1.9	การเสนอผลและจัดทำรายงานผล	8
<b>บทที่ 2</b>	<b>สรุปข้อมูลที่สำคัญ</b>	
2.1	จำนวนสถานประกอบการ	9
2.2	กิจกรรมทางเศรษฐกิจ	10
2.3	ขนาดของสถานประกอบการ	12
2.4	รูปแบบการจัดตั้งตามกฎหมาย	12
2.5	รูปแบบการจัดตั้งทางเศรษฐกิจ	12
2.6	คนทำงาน และลูกจ้าง	14
<b>ตารางสถิติ</b>		
	สารบัญตารางสถิติ	16

หน่วยงานที่เผยแพร่ สำนักสถิติพยากรณ์  
 สำนักงานสถิติแห่งชาติ  
 ถนนหลานหลวง เขตป้อมปราบศัตรูพ่าย กทม. 10100  
 โทรศัพท์ 0 2281 0333 ต่อ 1413  
 โทรสาร 0 2281 6438  
 ไปรษณีย์อิเล็กทรอนิกส์ : binfodsm@nso.go.th

Distributed by Statistical Forecasting Bureau,  
 National Statistical Office,  
 Lam Luang Rd., Bangkok 10100, THAILAND  
 Tel. : + 66 2281 0333 ext. 1413  
 Fax : + 66 2281 6438  
 E-mail : binfodsm@nso.go.th

ปีที่จัดพิมพ์ 2549  
 Published 2006

ISBN 974-11-2417-1

จัดพิมพ์โดย สำนักงานสถิติจังหวัดอุทัยธานี  
 Printed by Uthaithani Provincial Statistical Office

## คำนำ

ในปัจจุบันโครงสร้างการผลิตของประเทศไทย ได้เปลี่ยนแปลงจากระบบเศรษฐกิจแบบเกษตรกรรม มาเป็นระบบเศรษฐกิจแบบอุตสาหกรรมมากขึ้น นอกจากจะมีอุตสาหกรรมใหม่ ๆ เกิดขึ้นจำนวนมากแล้ว ลักษณะการประกอบอุตสาหกรรมขนาดเล็กและอุตสาหกรรมในครัวเรือนก็มีบทบาทต่อการเจริญเติบโตทางเศรษฐกิจโดยรวมของประเทศมากขึ้น ข้อมูลโครงสร้างพื้นฐานเกี่ยวกับการประกอบอุตสาหกรรมการผลิตจึงมีความสำคัญสำหรับการกำหนดนโยบายและวางแผนพัฒนาด้านเศรษฐกิจและอุตสาหกรรมทั้งในระดับประเทศ และระดับจังหวัด ทำให้ความต้องการใช้ข้อมูลดังกล่าวได้เพิ่มมากขึ้นทั้งในภาครัฐและเอกชน

สำนักงานสถิติแห่งชาติ ซึ่งเป็นหน่วยงานที่รับผิดชอบในการเก็บข้อมูลทั้งทางด้านเศรษฐกิจและสังคมของประเทศ จึงกำหนดให้มีการจัดทำสำมะโนอุตสาหกรรมขึ้น ซึ่งเป็นการจัดทำครั้งที่ 3 ของประเทศไทย ในการจัดทำสำมะโนอุตสาหกรรมครั้งนี้ ได้ดำเนินการเก็บรวบรวมข้อมูลเป็น 2 ขั้นตอนคือ ขั้นการเก็บรวบรวมข้อมูลพื้นฐานของสถานประกอบการทุกประเภท และขั้นการเก็บรวบรวมข้อมูลรายละเอียด ซึ่งจะเก็บรวบรวมรายละเอียดเฉพาะการประกอบอุตสาหกรรมการผลิต

รายงานฉบับนี้ เป็นรายงานผลการปฏิบัติงานขั้นที่ 1 ซึ่งดำเนินการในปี 2549 ข้อมูลที่นำเสนอเป็นข้อมูลพื้นฐานของสถานประกอบการที่มีคนทำงานตั้งแต่ 1 คนขึ้นไป ที่ประกอบอุตสาหกรรมการผลิต ธุรกิจทางการค้าและธุรกิจทางการบริการ การก่อสร้าง การขนส่งทางบก สถานที่เก็บสินค้า ตัวแทนธุรกิจการท่องเที่ยว การโทรคมนาคม และกิจกรรมด้านโรงพยาบาล ที่ตั้งอยู่นอกเขตเทศบาลของจังหวัดอุทัยธานี

สำนักงานสถิติแห่งชาติ ขอขอบคุณผู้ประกอบการและผู้เกี่ยวข้องทุกฝ่ายที่ได้ให้ความร่วมมือในการให้ข้อมูล ซึ่งเป็นผลให้การปฏิบัติงานครั้งนี้สำเร็จลุล่วงไปด้วยดี

## บทสรุปสำหรับผู้บริหาร

ปัจจุบันโครงสร้างการผลิตของประเทศไทย ได้เปลี่ยนแปลงจากระบบเศรษฐกิจแบบเกษตรกรรมมาเป็นระบบเศรษฐกิจแบบอุตสาหกรรมมากขึ้น นอกจากนี้จะมีอุตสาหกรรมใหม่ ๆ เกิดขึ้นจำนวนมากแล้ว ลักษณะการประกอบอุตสาหกรรมขนาดเล็กและอุตสาหกรรมในครัวเรือนก็มีบทบาทต่อการเจริญเติบโตทางเศรษฐกิจโดยรวมของประเทศมากขึ้น สำนักงานสถิติแห่งชาติ ในฐานะเป็นหน่วยงานที่รับผิดชอบในการเก็บรวบรวมข้อมูลทั้งทางด้านเศรษฐกิจและสังคมของประเทศ จึงกำหนดให้มีการจัดทำสำมะโนอุตสาหกรรม พ.ศ. 2550 ขึ้น ซึ่งนับเป็นครั้งที่ 3 ของประเทศไทย โดยครั้งแรกจัดทำในปี พ.ศ. 2507 และครั้งที่สองในปี พ.ศ. 2540

ในการจัดทำสำมะโนอุตสาหกรรมครั้งนี้ ได้ดำเนินการเก็บรวบรวมข้อมูลเป็น 2 ขั้นตอนคือ ขั้นการเก็บรวบรวมข้อมูลพื้นฐานของสถานประกอบการทุกประเภท และขั้นการเก็บรวบรวมข้อมูลรายละเอียด ซึ่งจะเก็บรวบรวมรายละเอียดเฉพาะการประกอบอุตสาหกรรมการผลิต

สำหรับข้อมูลที่น่าสนใจในรายงานฉบับนี้ เป็นรายงานผลการปฏิบัติงานขั้นที่ 1 ซึ่งดำเนินการเก็บรวบรวมข้อมูลระหว่างเดือนเมษายน - พฤษภาคม 2549 ข้อมูลที่น่าสนใจเป็นข้อมูลพื้นฐานของสถานประกอบการที่มีคนทำงานตั้งแต่ 1 คนขึ้นไปที่อยู่นอกเขตเทศบาล การจ้างงาน การค้าและธุรกิจทางการบริการ การก่อสร้าง การขนส่งทางบก สถานที่เก็บสินค้า ตัวแทนธุรกิจการท่องเที่ยว การโทรคมนาคม และ กิจกรรมด้านโรงพยาบาล ที่ตั้งอยู่นอกเขตเทศบาลของจังหวัดอุทัยธานี ซึ่งสรุปข้อมูลที่สำคัญได้ ดังนี้

### 1. จำนวนสถานประกอบการ

ผลการจัดทำสำมะโนอุตสาหกรรม พ.ศ. 2550 (ข้อมูลพื้นฐาน : นอกเขตเทศบาล) พบว่า จังหวัดอุทัยธานีมีสถานประกอบการที่มีคนทำงานตั้งแต่ 1 คนขึ้นไปที่อยู่นอกเขตเทศบาล จำนวน 4,387 แห่ง อำเภอบ้านไร่ มีสถานประกอบการมากที่สุด จำนวน 1,131 แห่ง หรือประมาณร้อยละ 25.8 รองลงมา คือ อำเภอเมืองอุทัยธานี จำนวน 787 แห่ง หรือประมาณร้อยละ 17.9 และอำเภอหนองขาหย่าง มีสถานประกอบการน้อยที่สุด จำนวน 211 แห่ง หรือประมาณร้อยละ 4.8

### 2. กิจกรรมทางเศรษฐกิจ

เมื่อพิจารณาตามกิจกรรมทางเศรษฐกิจ พบว่า สถานประกอบการที่ดำเนินธุรกิจทางการขายปลีก ยกเว้นยานยนต์ และรถจักรยานยนต์ รวมทั้งการซ่อมแซมของใช้ส่วนบุคคลและของใช้ในครัวเรือน มีจำนวนมากที่สุด ประมาณร้อยละ 45.6 สถานประกอบการที่ดำเนินธุรกิจทางการผลิต และกิจกรรมทางด้านโรงแรมและภัตตาคาร มีจำนวนที่ใกล้เคียงกัน คือ ประมาณร้อยละ 14.0 และ 13.3 ตามลำดับ และกิจกรรมด้านโรงพยาบาลมีจำนวนน้อยที่สุด คือ ประมาณร้อยละ 0.1 เท่านั้น

### 3. ขนาดของสถานประกอบการ

สถานประกอบการที่มีคนทำงานตั้งแต่ 1 คนขึ้นไป ที่อยู่นอกเขตเทศบาลจังหวัดอุทัยธานี มีจำนวน 4,387 แห่ง ส่วนใหญ่เป็นสถานประกอบการขนาดย่อม (คนทำงาน 1-50 คน) จำนวน 4,373 แห่ง



หรือประมาณร้อยละ 99.7 สถานประกอบการขนาดกลาง (คนทำงาน 51-200 คน) มีจำนวน 11 แห่ง หรือประมาณร้อยละ 0.2 และสถานประกอบการขนาดใหญ่ (คนทำงานมากกว่า 200 คน) มีจำนวนเล็กน้อย คือ 3 แห่ง หรือประมาณร้อยละ 0.1 ตามลำดับ

#### 4. รูปแบบการจัดตั้งตามกฎหมาย

รูปแบบการจัดตั้งตามกฎหมายของสถานประกอบการ ส่วนใหญ่มีรูปแบบการจัดตั้งเป็นส่วนบุคคลร้อยละ 97.7 รองลงมา คือ รูปแบบการจัดตั้งเป็นกลุ่มแม่บ้าน ร้อยละ 1.0 ห้างหุ้นส่วนจำกัด ห้างหุ้นส่วนนิติบุคคล และส่วนราชการรัฐวิสาหกิจ ร้อยละ 0.7 และ 0.1 ตามลำดับ

#### 5. รูปแบบการจัดตั้งทางเศรษฐกิจ

เมื่อพิจารณารูปแบบการจัดตั้งทางเศรษฐกิจของสถานประกอบการส่วนใหญ่ เป็นสำนักงานแห่งเดียว ร้อยละ 99.0 รองลงมาเป็นสำนักงานสาขา ร้อยละ 0.9 และเป็นสำนักงานใหญ่มีเพียง ร้อยละ 0.1

#### 6. จำนวนคนทำงานและลูกจ้าง

##### 6.1 จำนวนคนทำงาน

เมื่อพิจารณาจำนวนคนทำงานตามขนาดของสถานประกอบการพบว่า สถานประกอบการที่มีคนทำงาน 1-15 คน จะมีคนทำงานมากที่สุด คือ ประมาณร้อยละ 60.0 รองลงมาคือ สถานประกอบการที่มีคนทำงานมากกว่า 200 คน จะมีคนทำงานประมาณร้อยละ 19.6 และสถานประกอบการที่มีคนทำงาน 16-25 คน จะมีคนทำงานน้อยที่สุดเพียงร้อยละ 1.0 เท่านั้น

หากจำแนกตามกิจกรรมทางเศรษฐกิจ พบว่า สถานประกอบการที่ดำเนินธุรกิจทางการผลิต จะมีคนทำงานมากที่สุด คือ ประมาณร้อยละ 43.3 รองลงมา คือ สถานประกอบการที่ดำเนินธุรกิจทางการขายปลีก ยกเว้นยานยนต์และรถจักรยานยนต์รวมทั้งการซ่อมแซมของใช้ส่วนบุคคลและของใช้ในครัวเรือน มีคนทำงานประมาณร้อยละ 23.6 สถานประกอบการที่ดำเนินธุรกิจทางด้านโรงแรมและภัตตาคาร (รวมการขายอาหารและเครื่องดื่ม) มีคนทำงานประมาณร้อยละ 11.1 คนทำงานที่เหลืออีกประมาณร้อยละ 22.0 จะกระจายอยู่ในสถานประกอบการที่ดำเนินธุรกิจทางด้านอื่นๆ เช่น การขาย การบำรุงรักษา และการซ่อมแซมยานยนต์และรถจักรยานยนต์ รวมทั้งการขายปลีกลูกค้า น้ำมันเชื้อเพลิงรถยนต์ กิจกรรมนันทนาการ และการบริการอื่นๆ และสถานประกอบการที่ดำเนินธุรกิจทางการก่อสร้าง เป็นต้น

##### 6.2 จำนวนลูกจ้าง

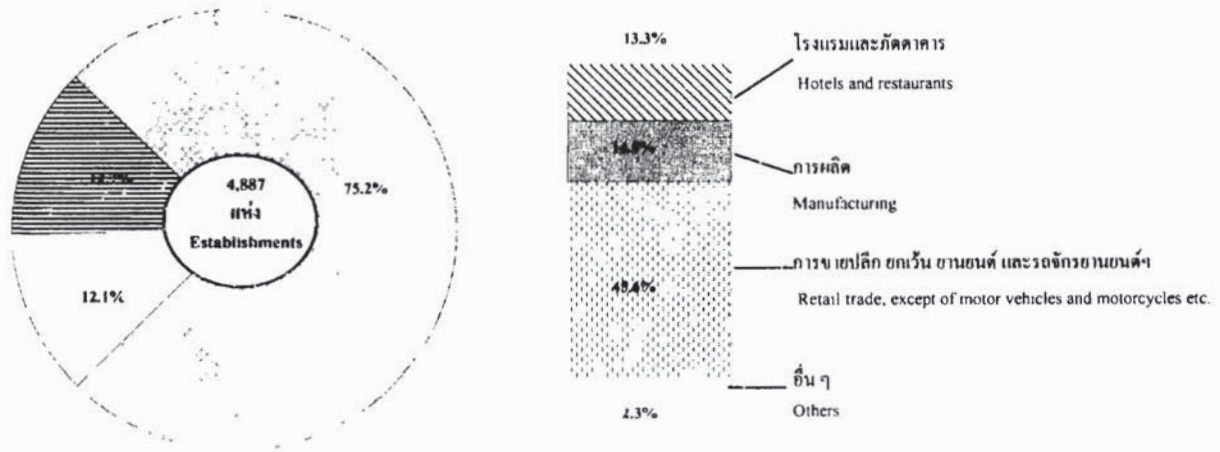
เมื่อพิจารณาจำนวนลูกจ้างตามขนาดของสถานประกอบการพบว่า สถานประกอบการที่มีคนทำงานมากกว่า 200 คน จะมีลูกจ้างมากที่สุดคือประมาณร้อยละ 42.0 รองลงมาคือ สถานประกอบการที่มีคนทำงาน 1-15 คน จะมีลูกจ้างประมาณร้อยละ 27.5 และสถานประกอบการที่มีคนทำงาน 26-30 คน จะมีลูกจ้างน้อยที่สุดเพียงร้อยละ 1.9 เท่านั้น




หากจำแนกตามกิจกรรมทางเศรษฐกิจ พบว่า สถานประกอบการที่ดำเนินธุรกิจทางการผลิตจะมีลูกจ้างมากที่สุด คือ ประมาณร้อยละ 64.4 รองลงมา คือ สถานประกอบการที่ดำเนินธุรกิจทาง

ด้านโรงแรมและภัตตาคาร (รวมการขายอาหารและเครื่องดื่ม) มีลูกจ้างประมาณร้อยละ 11.6 ลูกจ้างที่เหลืออีกร้อยละ 24.0 จะกระจายอยู่ในสถานประกอบการที่ดำเนินธุรกิจด้านอื่นๆ เช่น การก่อสร้าง กิจกรรมน้ำมันการ และการบริการอื่นๆ และกิจกรรมด้านโรงพยาบาล เป็นต้น

แผนภูมิ ก ร้อยละของสถานประกอบการ จำแนกตามกิจกรรมทางเศรษฐกิจ

Figure A Percentage of establishments by economic activity



-  ธุรกิจทางการค้าและธุรกิจทางการบริการ  
Business and services
-  การขาย การบำรุงรักษา และการซ่อมแซมยานยนต์ และรถจักรยานยนต์ฯ  
Sale, maintenance and repair of motor vehicles and motorcycles etc.
-  การขาย การนำเข้า และส่งออก (ยกเว้น ยานยนต์และรถจักรยานยนต์)  
Wholesale trade and commission trade, except of motor vehicles and motorcycles

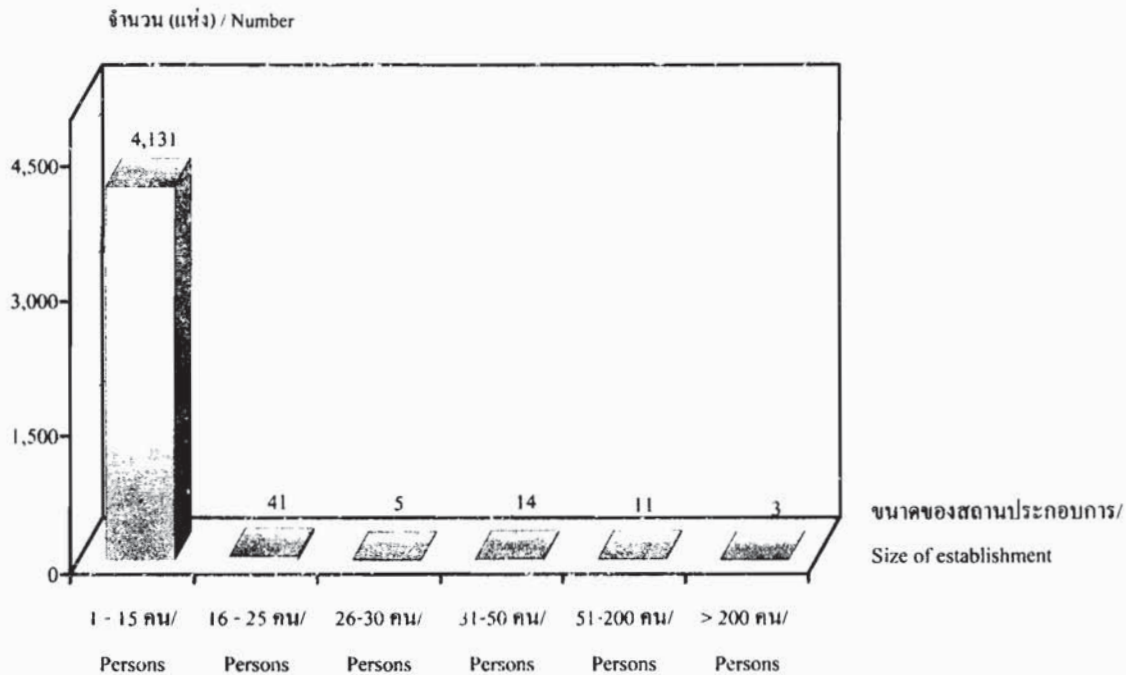
ที่มา : สำมะโนอุตสาหกรรม พ.ศ. 2550 (ข้อมูลพื้นฐาน : นอกเขตเทศบาล) จังหวัดอุทัยธานี  
สำนักงานสถิติแห่งชาติ กระทรวงเทคโนโลยีสารสนเทศและการสื่อสาร

Source : The 2007 Industrial Census (Basic Information : Non-municipal area) Uthaihani Province  
National Statistical Office, Ministry of Information and Communication Technology.




แผนภูมิ ข จำนวนสถานประกอบการ จำแนกตามขนาดของสถานประกอบการ

Figure B Number of establishments by size of establishment



แผนภูมิ ค จำนวนสถานประกอบการ จำแนกตามรูปแบบการจัดตั้งตามกฎหมาย

Figure C Number of establishments by form of legal organization



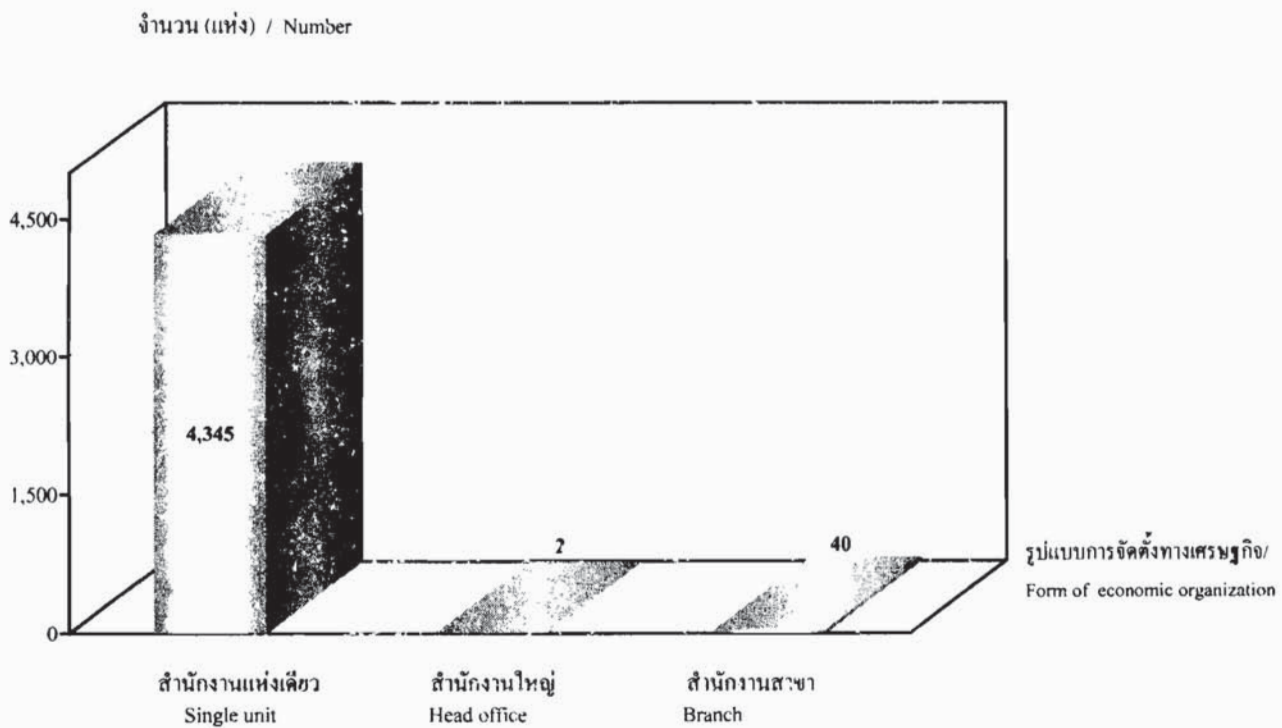
- 1 ส่วนบุคคล / Individual proprietor
- 2 ห้างหุ้นส่วนจำกัด ห้างหุ้นส่วนสามัญนิติบุคคล / Juristic partnership
- 3 บริษัทจำกัด บริษัทจำกัด (มหาชน) / Company limited, Public company limited
- 4 ส่วนราชการ รัฐวิสาหกิจ / Government, State - enterprises
- 5 สหกรณ์ / Cooperatives
- 6 อื่นๆ / Others

ที่มา : สำมะโนอุตสาหกรรม พ.ศ. 2550 (ข้อมูลพื้นฐาน : นอกเขตเทศบาล) จังหวัดอุทัยธานี  
สำนักงานสถิติแห่งชาติ กระทรวงเทคโนโลยีสารสนเทศและการสื่อสาร

Source : The 2007 Industrial Census (Basic Information : Non-municipal area) Uthaitхани Province  
National Statistical Office, Ministry of Information and Communication Technology.

แผนภูมิ ง จำนวนสถานประกอบการ จำแนกตามรูปแบบการจัดตั้งทางเศรษฐกิจ

Figure D Number of establishments by form of economic organization

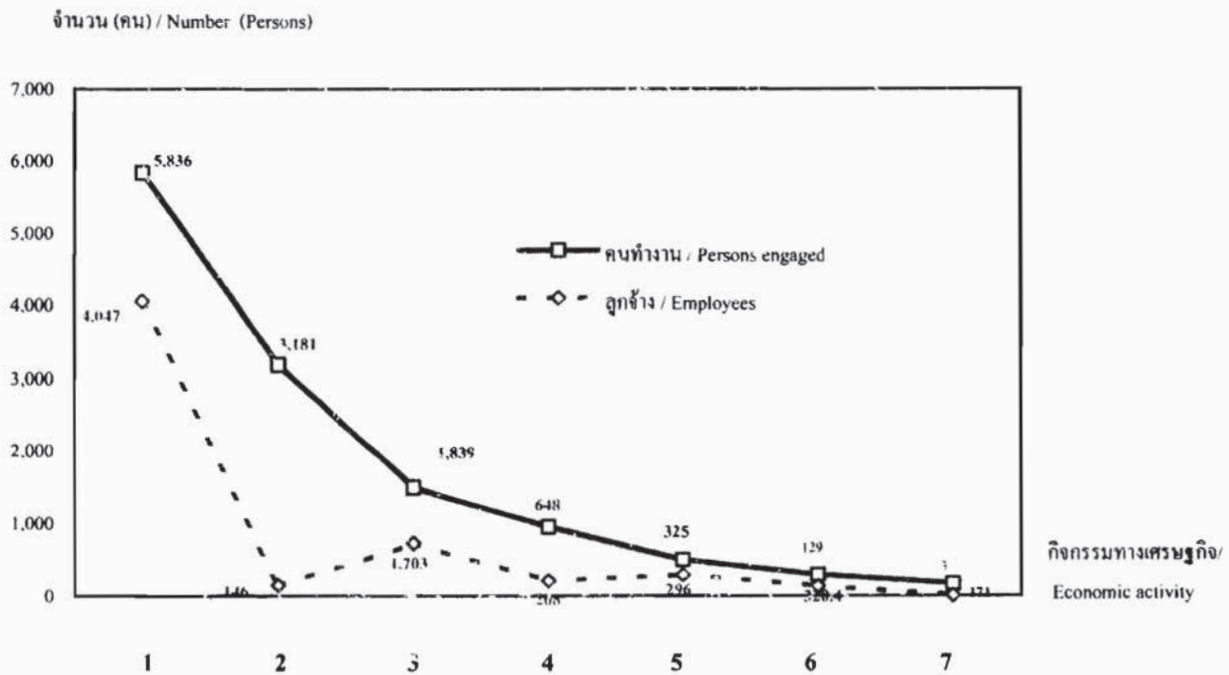


ที่มา : สำมะโนอุตสาหกรรม พ.ศ. 2550 (ข้อมูลพื้นฐาน : นอกเขตเทศบาล) จังหวัดอุทัยธานี  
สำนักงานสถิติแห่งชาติ กระทรวงเทคโนโลยีสารสนเทศและการสื่อสาร

Source : The 2007 Industrial Census (Basic Information : Non-municipal area) Uthaitani Province  
National Statistical Office, Ministry of Information and Communication Technology.

แผนภูมิ ๑ จำนวนคนทำงานและลูกจ้างในสถานประกอบการ จำแนกตามกิจกรรมทางเศรษฐกิจ

Figure E Number of persons engaged and employees by economic activity



- 1 การผลิต Manufacturing
- 2 การขายปลีกยกเว้นยานยนต์ Retail trade, except of motor vehicles etc.
- 3 โรงแรมและภัตตาคาร Hotels and restaurants
- 4 การขาย การบำรุงรักษา และการซ่อมแซมยานยนต์ Sale, maintenance and repair of motor vehicles etc.
- 5 นันทนาการและบริการอื่น ๆ Recreational and other service activities
- 6 การให้เช่าเครื่องจักร Rental of machinery etc.
- 7 การขนส่งทางบก Other land transport etc.

ที่มา : สำมะโนอุตสาหกรรม พ.ศ. 2550 (ข้อมูลพื้นฐาน : นอกเขตเทศบาล) จังหวัดอุทัยธานี  
สำนักงานสถิติแห่งชาติ กระทรวงเทคโนโลยีสารสนเทศและการสื่อสาร

Source : The 2007 Industrial Census (Basic Information : Non-municipal area) Uthaitхани Province  
National Statistical Office, Ministry of Information and Communication Technology.

# บทที่ 1

## บทนำ

### 1.1 ความเป็นมา

สำนักงานสถิติแห่งชาติ ได้จัดทำสำมะโนอุตสาหกรรมขึ้นเป็นครั้งแรกในปี 2507 และครั้งที่ 2 ในปี 2540 โดยมีวัตถุประสงค์ เพื่อเก็บรวบรวมข้อมูลเกี่ยวกับจำนวนและลักษณะที่สำคัญของสถานประกอบการอุตสาหกรรมทุกขนาดทั่วประเทศ เพื่อใช้ประกอบในการกำหนดนโยบายและวางแผนพัฒนาการลงทุน และปรับปรุงกิจการอุตสาหกรรมการผลิตทั้งในภาครัฐและเอกชน

ในปัจจุบันโครงสร้างการผลิตของประเทศได้เปลี่ยนแปลงจากระบบเศรษฐกิจแบบเกษตรกรรมมาเป็นระบบเศรษฐกิจแบบอุตสาหกรรมมากขึ้น นอกจากนี้จะมีอุตสาหกรรมใหม่ ๆ เกิดขึ้นจำนวนมากแล้ว ลักษณะการประกอบอุตสาหกรรมขนาดเล็กและอุตสาหกรรมในครัวเรือนก็มีบทบาทต่อการเจริญเติบโตทางเศรษฐกิจโดยรวมของประเทศมากขึ้น ข้อมูลโครงสร้างพื้นฐานเกี่ยวกับการประกอบอุตสาหกรรมการผลิตจึงมีความสำคัญสำหรับการกำหนดนโยบายและวางแผนพัฒนาด้านเศรษฐกิจและอุตสาหกรรม ทั้งในระดับประเทศและระดับจังหวัด ทำให้ความต้องการใช้ข้อมูลดังกล่าวเพิ่มมากขึ้นทั้งในภาครัฐบาลและเอกชน

สำนักงานสถิติแห่งชาติ ซึ่งเป็นหน่วยงานที่รับผิดชอบในการจัดเก็บข้อมูลทั้งทางด้านเศรษฐกิจและสังคมของประเทศ จำเป็นจะต้องจัดหาข้อมูลสถิติที่เกี่ยวข้องในเรื่องนี้ และเพื่อให้สอดคล้องกับข้อเสนอแนะขององค์การสหประชาชาติ ที่เสนอแนะให้จัดทำสำมะโนทุก 10 ปี สำนักงานสถิติแห่งชาติจึงกำหนดให้มีการจัดทำสำมะโนอุตสาหกรรม พ.ศ. 2550 ขึ้น ซึ่งเป็นการจัดทำสำมะโนอุตสาหกรรม ครั้งที่ 3 ของประเทศไทย โดยกำหนดแผนดำเนินการเก็บรวบรวมข้อมูลเป็น 2 ขั้นตอน คือ ขั้นการเก็บรวบรวมข้อมูลพื้นฐานของสถานประกอบการทุกประเภท และขั้นการเก็บรวบรวมข้อมูลรายละเอียด ซึ่งจะเก็บรวบรวมรายละเอียดเฉพาะการประกอบอุตสาหกรรมการผลิต

### 1.2 วัตถุประสงค์

การเก็บรวบรวมข้อมูลพื้นฐานโครงการสำมะโนอุตสาหกรรม พ.ศ. 2550 มีวัตถุประสงค์ ดังนี้

1.2.1 เพื่อเก็บรวบรวมข้อมูลพื้นฐานที่แสดงให้เห็นโครงสร้างและการกระจายตัวของสถานประกอบการประเภทต่าง ๆ เช่น อุตสาหกรรมการผลิต ธุรกิจทางการค้าและธุรกิจทางการบริการ การก่อสร้าง การขนส่งทางบก สถานที่เก็บสินค้า ตัวแทนธุรกิจการท่องเที่ยว และกิจกรรมด้านโรงพยาบาล เป็นต้น

1.2.2 เพื่อจัดทำกรอบตัวอย่างสำหรับการเลือกตัวอย่างสถานประกอบการผลิตที่เข้าข่ายเพื่อเก็บรวบรวมข้อมูลรายละเอียด สำหรับโครงการสำมะโนอุตสาหกรรม พ.ศ. 2550

1.2.3 เพื่อนำข้อมูลมาจัดทำกรอบตัวอย่าง (Sampling Frame) ที่ทันสมัย สำหรับการเลือกตัวอย่างการสำรวจสถานประกอบการที่เกี่ยวข้อง

### 1.3 รายการข้อมูลที่เก็บรวบรวม

- ชื่อ ที่ตั้ง และสถานที่ติดต่อของสถานประกอบการ
- จำนวน และประเภทของสถานประกอบการ
- จำนวนคนทำงาน และจำนวนลูกจ้างของสถานประกอบการ
- รูปแบบการจัดตั้งตามกฎหมาย และรูปแบบการจัดตั้งทางเศรษฐกิจ
- การมีต่างประเทศร่วมลงทุนหรือถือหุ้น และประเทศที่ร่วมลงทุนหรือถือหุ้น



## 1.4 ขอบข่ายและกลุ่มรวม

ขอบข่ายในการเก็บรวบรวมข้อมูลพื้นฐาน ได้แก่ กิจกรรมทางเศรษฐกิจตามการจัดประเภทอุตสาหกรรม ตามกิจกรรมทางเศรษฐกิจทุกประเภทตามมาตรฐานสากล (International Standard Industrial Classification of All Economic Activities : ISIC Rev.3.0) ดังนี้

- ธุรกิจทางการค้าและธุรกิจทางการบริการ
- การผลิต
- การก่อสร้าง
- การขนส่งทางบก สถานที่เก็บสินค้า ตัวแทนธุรกิจการท่องเที่ยว และการโทรคมนาคม
- กิจกรรมด้านโรงพยาบาล

**กลุ่มรวม** สถานประกอบการทุกประเภท (ยกเว้น แฝงลอย) ที่มีคนทำงานตั้งแต่ 1 คนขึ้นไป ที่ตั้งอยู่นอกเขตเทศบาลทั่วประเทศ

ข้อมูลที่น่าเสนอในรายงานฉบับนี้ เป็นข้อมูลของสถานประกอบการตามขอบข่าย ที่มีคนทำงานตั้งแต่ 1 คนขึ้นไปที่ตั้งอยู่นอกเขตเทศบาลของจังหวัดอุทัยธานีเท่านั้น

## 1.5 คาบเวลาอ้างอิง

ข้อมูลเกี่ยวกับจำนวนและลักษณะต่าง ๆ ของสถานประกอบการที่เก็บรวบรวมเป็นข้อมูลของสถานประกอบการที่เปิดดำเนินการในปี 2549

## 1.6 แนวคิดและคำนิยาม

### 1.6.1 สถานประกอบการ

หมายถึง สถานที่หรือบางส่วนของสถานที่ที่มีที่ตั้งที่แน่นอนและมีการดำเนินการทางเศรษฐกิจ ไม่ว่ากิจกรรมนั้นจะดำเนินงานโดยบุคคลที่เป็นเจ้าของหรือควบคุมกิจการโดยนิติบุคคล

### 1.6.2 กิจกรรมทางเศรษฐกิจ

การจัดทำสำมะโนอุตสาหกรรม พ.ศ. 2550 ได้จัดจำแนกสถานประกอบการตามการดำเนินการทางเศรษฐกิจทุกประเภทตามมาตรฐานสากล (International Standard Industrial Classification of All Economic Activities : ISIC Rev.3.0) ดังต่อไปนี้

1) การขาย การบำรุงรักษา และการซ่อมแซมยานยนต์และรถจักรยานยนต์ รวมทั้งการขายปลีกน้ำมันเชื้อเพลิงรถยนต์ ได้แก่

- การดำเนินการกิจการขายส่งและขายปลีกยานยนต์ รถจักรยานยนต์ และรถเล่นบนหิมะ ทั้งใหม่และที่ใช้แล้ว การบำรุงรักษาและซ่อมแซม การขายอะไหล่ (ส่วนประกอบ) และชิ้นส่วนอุปกรณ์ (อุปกรณ์ประกอบ) สำหรับยานยนต์ การดำเนินการกิจการของตัวแทนหรือเอเยนต์ที่เกี่ยวข้องกับการจำหน่ายยานยนต์ การล้าง การขัดเงา และการลากจูงยานยนต์ รวมถึงการขายปลีกน้ำมันเชื้อเพลิงรถยนต์ และผลิตภัณฑ์น้ำมันเครื่อง/น้ำมันหล่อลื่น หรือผลิตภัณฑ์ที่ใช้เป็นตัวให้ความเย็นแก่เครื่องยนต์

2) การขายส่งและการค้าเพื่อจำหน่ายหน้า ยกเว้นยานยนต์และรถจักรยานยนต์ ได้แก่

- การดำเนินกิจการขาย (เป็นการขายสินค้าที่ไม่มีการเปลี่ยนรูป/ตัดแปลงสินค้า) สินค้าใหม่และสินค้าที่ใช้แล้วให้แก่ผู้ขายปลีก ผู้ใช้ในงานอุตสาหกรรม ผู้ใช้ในงานพาณิชย์กรรม ผู้ใช้ในงานสถาบัน ผู้ใช้ในงานวิชาชีพ หรือผู้ขายส่งรายอื่น ๆ หรือบุคคล/บริษัทที่ทำหน้าที่ตัวแทนหรือนายหน้าซื้อขายสินค้า เป็นต้น

- ผู้ขายส่ง ซึ่งประกอบ จัดแยกขนาด และคัดคุณภาพสินค้าจำนวนมากเป็นประจำ การจัดแบ่งสินค้าออกเป็นส่วนย่อย การบรรจุหีบห่อใหม่ การจัดจำหน่ายสินค้าเป็นลอตย่อย รวมถึงการเก็บสินค้า การแช่เย็นสินค้า การจัดส่งและการจัดวางสินค้า กิจกรรมที่เกี่ยวข้องเนื่องกับการส่งเสริมการขายให้แก่ลูกค้า และการออกแบบฉลากติดสินค้า

3) การขายปลีก ยกเว้นยานยนต์และรถจักรยานยนต์ รวมทั้งรถซ่อมแซมของใช้ส่วนบุคคลและของใช้ในครัวเรือน ได้แก่

- การดำเนินกิจการขาย (เป็นการขายสินค้าที่ไม่มีการเปลี่ยนรูป/ตัดแปลงสินค้า) สินค้าใหม่และสินค้าที่ใช้แล้วให้แก่ประชาชนทั่วไป เพื่อการบริโภคหรือการใช้ประโยชน์เฉพาะส่วนบุคคลหรือในครัวเรือน

- การซ่อมและการติดตั้งของใช้ส่วนบุคคลและของใช้ในครัวเรือน

4) โรงแรมและภัตตาคาร ได้แก่

- การดำเนินกิจการเกี่ยวกับการจัดหาที่พักชั่วคราว ค่าที่พัก และสิ่งอำนวยความสะดวกในที่พักให้แก่ประชาชนทั่วไป เช่น โรงแรม โมเต็ล หอพักในสถานศึกษา หอพักภายในบ้าน เกสต์เฮาส์ ที่พักแรมเยาวชน ที่พักชั่วคราว เป็นต้น

- การขายอาหารและเครื่องดื่มที่จัดเตรียมไว้พร้อมที่จะบริโภคได้ทันทีในสถานที่ต่าง ๆ เช่น ภัตตาคาร คาเฟ่ สถานที่บริการขายอาหารกลางวัน และร้านขายเครื่องดื่ม เป็นต้น

5) กิจกรรมด้านอสังหาริมทรัพย์ ได้แก่

- การซื้อ การขาย การให้เช่า และการดำเนินการเกี่ยวกับอสังหาริมทรัพย์ที่เป็นเจ้าของหรือเช่าจากผู้อื่น เช่น อาคารห้องชุดและที่อยู่อาศัย อาคารซึ่งไม่ใช่ที่อยู่อาศัย การพัฒนาและการจัดสรรอสังหาริมทรัพย์ เป็นต้น รวมทั้งการพัฒนาและการขายที่ดินและสุสาน การดำเนินการเกี่ยวกับห้องชุดและที่อยู่อาศัยเคลื่อนที่ได้

- การซื้อ การขาย การให้เช่า การจัดการและการประเมินราคาอสังหาริมทรัพย์ โดยได้รับค่าธรรมเนียมตอบแทนหรือโดยการทำสัญญา

6) กิจกรรมด้านคอมพิวเตอร์และกิจการที่เกี่ยวข้อง ได้แก่

- การให้คำปรึกษาเกี่ยวกับชนิดและลักษณะการใช้งานของฮาร์ดแวร์ที่มีหรือไม่มีซอฟต์แวร์ ระบบงานประยุกต์

- การให้คำปรึกษาเกี่ยวกับการวิเคราะห์ความต้องการและปัญหาของผู้ใช้ และวิธีการแก้ไขปัญหาที่ดีที่สุด

- กิจกรรมที่เกี่ยวกับการวิเคราะห์ การออกแบบ และการเขียนโปรแกรมของระบบงานที่พร้อมจะใช้งานได้ โดยทั่วไปเป็นการวิเคราะห์ความต้องการและปัญหาของผู้ใช้ การให้คำปรึกษา วิธีการแก้ปัญหาที่ประหยัดที่สุด พร้อมทั้งจัดสร้างซอฟต์แวร์ที่จำเป็นต้องใช้ เพื่อให้เกิดผลสัมฤทธิ์ตามแนวทางการแก้ปัญหานั้น รวมทั้งการเขียนโปรแกรมตามความต้องการของผู้ใช้



- การเตรียมสถานที่ก่อสร้าง เช่น การรื้อถอน ทำลายอาคารเก่า การถมดิน เป็นต้น
- การก่อสร้างอาคาร งานวิศวกรรมโยธา เช่น ทางหลวง ถนน สะพาน อุโมงค์ เป็นต้น ซึ่งหมายรวมทั้งการก่อสร้างใหม่ การต่อเติม 改建 และซ่อมแซมด้วย
- การติดตั้งภายในอาคาร เช่น การวางท่อ การติดตั้งระบบเครื่องปรับอากาศ ระบบสัญญาณเตือนภัย บันไดเลื่อน เป็นต้น
- การสร้างอาคารให้สมบูรณ์ เช่น การติดตั้งกระจก การฉาบปูน การทาสีและตกแต่งอาคาร การคิดผนังและปูพื้นด้วยวัสดุต่าง ๆ การขัดพื้น เป็นต้น
- การให้เช่าเครื่องอุปกรณ์ที่ใช้ในงานก่อสร้างหรือการรื้อถอนโดยมีผู้ควบคุม เช่น การให้เช่ารถเครนพร้อมคนขับ เป็นต้น

#### 11) การขนส่งทางบก การเก็บสินค้าและสถานที่เก็บสินค้า ตัวแทนธุรกิจการท่องเที่ยว และการโทรคมนาคม ได้แก่

- การขนส่งผู้โดยสารทางบกอื่น ๆ ที่มีตารางเวลาและที่ไม่มีตารางเวลา รวมถึงการขนส่งสินค้าทางถนน
- การดำเนินการเกี่ยวกับสิ่งอำนวยความสะดวกในการเก็บสินค้าทุกชนิด เช่น เครื่องยนต์เดินสายพาน สำหรับยกตู้ขึ้นไปที่เก็บในตู้ คลังสินค้า ห้องเย็น ฯลฯ
- สถานที่เก็บสินค้าประเภทเฟอร์นิเจอร์ รถยนต์ ไม้ซุง ก๊าซ และน้ำมัน สารเคมี สิ่งทอ อาหาร และผลิตภัณฑ์ทางการเกษตร ฯลฯ ทั้งนี้รวมถึงการเก็บสินค้าในเขตการค้าระหว่างประเทศด้วย
- กิจกรรมของตัวแทนธุรกิจการท่องเที่ยวและผู้จัดนำเที่ยว รวมทั้งกิจกรรมบริการนักท่องเที่ยว
- การติดต่อสื่อสารโดยการส่งสัญญาณเสียง ภาพ ข้อมูล หรือข่าวสารทางสายเคเบิล การกระจายเสียง การถ่ายทอดเคลื่อนวิทยุ/โทรทัศน์ หรือถ่ายทอดทางดาวเทียม รวมทั้งการติดต่อสื่อสารทางโทรศัพท์ โทรเลข โทรสารและเทเล็กซ์ อินเทอร์เน็ต (Internet) รวมถึงการบำรุงรักษาระบบเครือข่ายของการสื่อสารด้วย

#### 12) กิจกรรมด้านโรงพยาบาล

- กิจกรรมของโรงพยาบาลทั่วไปและโรงพยาบาลเฉพาะโรค สถานพักฟื้นสำหรับผู้ป่วย ศูนย์ป้องกันโรค โรงพยาบาลโรคจิต ศูนย์ฟื้นฟู (ที่มีการรักษาทางการแพทย์) สถานพยาบาลโรคเรื้อรัง
- กิจกรรมของศูนย์ทันตกรรม และสถาบันด้านสุขภาพอื่นๆ ซึ่งมีสิ่งอำนวยความสะดวกด้านที่พัก รวมทั้งกิจกรรมของโรงพยาบาลในฐานะภัตตาคารและในเรือนจำ
- กิจกรรมที่ให้บริการสำหรับผู้ป่วยในเป็นส่วนใหญ่ และทำการรักษาภายใต้คำแนะนำของแพทย์ ซึ่งประกอบด้วยบริการของคณะแพทย์และผู้ช่วยแพทย์ สิ่งอำนวยความสะดวกในห้องปฏิบัติการและทางด้านเทคนิค รวมทั้งการบริการทางด้านรังสีวิทยาและสัณฐานวิทยา สิ่งอำนวยความสะดวกด้านอาหารและด้านอื่น ๆ ของโรงพยาบาล เช่น การบริการด้านห้องฉุกเฉิน

### 1.6.3 รูปแบบการจัดตั้งตามกฎหมาย

#### 1) ส่วนบุคคล

หมายถึง สถานประกอบการที่มีเจ้าของเป็นบุคคลธรรมดาคนเดียวหรือหลายคนรวมกัน และให้หมายรวมถึงห้างหุ้นส่วนสามัญที่ไม่จดทะเบียนเป็นนิติบุคคลด้วย

2) **ห้างหุ้นส่วนจำกัด ห้างหุ้นส่วนสามัญนิติบุคคล**

หมายถึง สถานประกอบการที่จัดตั้งขึ้นโดยคณะบุคคลตั้งแต่ 2 คนขึ้นไป รวมทุนกันเพื่อประกอบกิจการและรับผิดชอบร่วมกัน โดยจดทะเบียนถูกต้องตามกฎหมาย

3) **บริษัทจำกัด บริษัทจำกัด (มหาชน)**

■ **บริษัทจำกัด** หมายถึง สถานประกอบการที่จัดตั้งขึ้นโดยผู้ริเริ่มคณะหนึ่ง และได้จดทะเบียนถูกต้องตามกฎหมาย โดยมีผู้ริเริ่มดำเนินการอย่างน้อย 7 คน ขึ้นไป

■ **บริษัทจำกัด (มหาชน)** หมายถึง สถานประกอบการที่จัดตั้งขึ้นโดยการจดทะเบียนจัดตั้งบริษัท การควบบริษัท หรือการแปรสภาพบริษัท และวัตถุประสงค์ที่จะขายหุ้นต่อประชาชน โดยมีผู้ริเริ่มดำเนินการตั้งแต่ 15 คนขึ้นไป

4) **ส่วนราชการ รัฐวิสาหกิจ**

หมายถึง สถานประกอบการที่รัฐบาลเป็นเจ้าของหรือมีทุนอยู่ด้วย ไม่น้อยกว่าร้อยละ 50 ของทุนทั้งหมด รวมถึงสถานประกอบการที่ดำเนินการโดยรัฐบาลด้วย

5) **สหกรณ์**

หมายถึง สถานประกอบการที่จัดตั้งขึ้นในรูปของสหกรณ์ โดยจดทะเบียนถูกต้องตามกฎหมายว่าด้วยสหกรณ์ โดยมีผู้ก่อตั้งไม่น้อยกว่า 10 คน

6) **อื่น ๆ**

หมายถึง สถานประกอบการที่จัดตั้งในรูปแบบอื่น ๆ นอกจากที่กล่าวข้างต้น เช่น มูลนิธิ สโมสร สมาคม กลุ่มแม่บ้าน ชมรมต่าง ๆ ร้านค้าสาธิต เป็นต้น

1.6.4 **รูปแบบการจัดตั้งทางเศรษฐกิจ**

1) **สำนักงานแห่งเดียว**

หมายถึง สถานประกอบการที่ไม่มีหน่วยงานย่อยหรือสาขาอื่นใด และไม่เป็นหน่วยงานย่อยหรือสาขาของสถานประกอบการอื่น

2) **สำนักงานใหญ่**

หมายถึง สถานประกอบการที่เป็นเจ้าของ และควบคุมกิจการของสถานประกอบการอื่นที่เป็นสำนักงานสาขาหรือหน่วยงานย่อย

3) **สำนักงานสาขา**

หมายถึง สถานประกอบการที่เป็นสาขา หรือหน่วยงานย่อยของสถานประกอบการอื่นที่เป็นสำนักงานใหญ่

1.6.5 **คนทำงาน**

หมายถึง คนที่ทำงานในสถานประกอบการทั้งที่ได้รับเงินเดือนและไม่ได้รับเงินเดือนที่สถานประกอบการมีอยู่ตามปกติ รวมทั้งผู้ที่ปกติทำงานอยู่ในสถานประกอบการแห่งนี้ แต่ในวันดังกล่าวไม่ได้มาทำงานเนื่องจากเจ็บป่วย ลาหยุด พักผ่อน โดยได้รับค่าจ้าง/เงินเดือน ประกอบด้วย



1) **คนทำงานทั้งสิ้น** ได้แก่ เจ้าของกิจการ หุ้นส่วน หรือสมาชิกในครอบครัวที่ทำงานให้กับสถานประกอบการ ผู้ที่มาฝึกงานหรือผู้ที่ปฏิบัติงานในสถานประกอบการ ซึ่งมีจำนวนชั่วโมงทำงานไม่ต่ำกว่าสัปดาห์ละ 20 ชั่วโมง โดยเจ้าของหรือผู้ประกอบการอาจให้เงิน อาหาร เครื่องนุ่งห่ม หรือช่วยเหลือเกื้อกูลอย่างอื่น แต่ไม่ต้องรับผิดชอบในเรื่องการจ่ายค่าแรงให้ตามกฎหมาย และลูกจ้าง

2) **ลูกจ้าง** ได้แก่ ผู้ที่ปฏิบัติงานให้กับสถานประกอบการโดยได้รับเงินเดือนหรือค่าจ้างเป็นประจำ ตั้งแต่ระดับบริหาร นักวิชาการ เสมียน พนักงานต่าง ๆ เช่น ผู้จัดการ ผู้อำนวยการ ผู้ปฏิบัติงานในห้องทดลอง พนักงานขาย และลูกจ้างที่ทำงานในกรรมวิธีการผลิต เป็นต้น ค่าจ้างที่ได้รับอาจเป็นรายปี รายสัปดาห์ รายวัน รายชั่วโมง หรือรายชิ้น ก็ได้ นอกจากนี้ยังรวมถึงผู้ที่สถานประกอบการส่งไปประจำที่สถานประกอบการอื่นด้วย เช่น พนักงานรักษาความปลอดภัย คนทำความสะอาด พนักงานขายตามห้างสรรพสินค้า เป็นต้น

#### ไม่รวมคนทำงาน ดังต่อไปนี้

- (1) ผู้บริหารหรือผู้ถือหุ้นที่ได้รับเบี้ยประชุมเป็นครั้งคราว
- (2) คนทำงานของสถานประกอบการอื่นที่มาปฏิบัติงานประจำที่สถานประกอบการแห่งนี้
- (3) คนทำงานที่รับงานไปทำที่บ้านแล้วนำมาส่งโดยไม่ได้นำเงินซื้อวัสดุอุปกรณ์ (แต่ถ้ามีการใช้เครื่องมือส่วนตัวเล็กน้อยได้ เช่น มีด เข็ม ค้อน)
- (4) คนงานที่ทำงานเป็นระยะเวลานาน เช่น ลาไปรับราชการทหาร
- (5) คนที่สถานประกอบการจ้างมาทำงานเฉพาะอย่างเป็นครั้งคราว เช่น กรรมกรที่จ้างมาขนของ พนักงานเดินตลาดหรือตัวแทนขายที่ไม่มีเงินเดือนประจำ

### 1.7 วิธีการและขั้นตอนการเก็บรวบรวมข้อมูล

การเก็บรวบรวมข้อมูลโครงการสำมะโนอุตสาหกรรม พ.ศ. 2550 ดำเนินการดังนี้

1.7.1 **ขั้นการเก็บรวบรวมข้อมูลพื้นฐาน** ดำเนินการโดยส่งเจ้าหน้าที่ออกไปทำการนับและจดบันทึกจำนวน และข้อมูลพื้นฐานเกี่ยวกับสถานที่ตั้ง ประเภทของกิจการ จำนวนคนทำงาน รูปแบบการจัดตั้งตามกฎหมาย รูปแบบการจัดตั้งทางเศรษฐกิจ และการมีต่างประเทศร่วมลงทุนหรือถือหุ้นของสถานประกอบการ

- 1) ที่ตั้งอยู่นอกเขตเทศบาลทั่วประเทศ ระหว่างเดือนเมษายน – พฤษภาคม 2549
- 2) ที่ตั้งอยู่ในกรุงเทพมหานคร เมืองพัทยา และเขตเทศบาลทั่วประเทศ ระหว่างเดือนธันวาคม 2549 – กุมภาพันธ์ 2550

1.7.2 **ขั้นการเก็บรวบรวมข้อมูลรายละเอียดการดำเนินกิจการ** ดำเนินการโดยส่งเจ้าหน้าที่ออกไปสัมภาษณ์ เพื่อเก็บรวบรวมข้อมูลรายละเอียดของสถานประกอบการอุตสาหกรรมการผลิต โดยใช้วิธีการเลือกตัวอย่างสำหรับสถานประกอบการที่มีคนทำงาน 1 - 10 คน ส่วนสถานประกอบการที่มีคนทำงานมากกว่า 10 คน จะทำการเก็บรวบรวมข้อมูลทุกสถานประกอบการ ระหว่างเดือนมิถุนายน – กันยายน 2550

## บทที่ 2

### สรุปข้อมูลที่สำคัญ

#### 2.1 จำนวนสถานประกอบการ

ผลการจัดทำสำมะโนอุตสาหกรรม พ.ศ.2550 (ข้อมูลพื้นฐาน : นอกเขตเทศบาล) พบว่า จังหวัดอุทัยธานีมีสถานประกอบการที่มีคนทำงานตั้งแต่ 1 คนขึ้นไป ที่อยู่นอกเขตเทศบาล จำนวน 4,387 แห่ง อำเภอบ้านไร่ มีสถานประกอบการมากที่สุด จำนวน 1,131 แห่ง หรือประมาณร้อยละ 25.8 รองลงมาคือ อำเภอเมืองอุทัยธานี จำนวน 787 แห่ง หรือประมาณร้อยละ 17.9 และอำเภอหนองขาหย่าง มีสถานประกอบการน้อยที่สุด จำนวน 211 แห่ง หรือประมาณร้อยละ 4.8

#### ตาราง ก จำนวนและร้อยละของสถานประกอบการ จำแนกตามอำเภอ

อำเภอ	จำนวน	ร้อยละ
รวม	4,387	100.0
อำเภอเมืองอุทัยธานี	787	17.9
อำเภอทัพทัน	240	5.5
อำเภอสว่างอารมณ์	409	9.3
อำเภอหนองฉาง	636	14.5
อำเภอหนองขาหย่าง	211	4.8
อำเภอบ้านไร่	1,131	25.8
อำเภอลานสัก	638	14.6
อำเภอห้วยคต	335	7.6

## 2.2 กิจกรรมทางเศรษฐกิจ

เมื่อพิจารณาตามกิจกรรมทางเศรษฐกิจพบว่า สถานประกอบการที่ดำเนินธุรกิจทางด้านการขายปลีก ยกเว้นยานยนต์และรถจักรยานยนต์ รวมทั้งการซ่อมแซมของใช้ส่วนบุคคลและของใช้ในครัวเรือน มีจำนวนมากที่สุด ประมาณร้อยละ 45.6 สถานประกอบการที่ดำเนินธุรกิจทางด้านการผลิต และกิจกรรมด้าน โรงแรมและภัตตาคาร มีจำนวนที่ใกล้เคียงกัน คือ ประมาณร้อยละ 14.0 และ 13.3 ตามลำดับ และกิจกรรมด้านโรงพยาบาล มีจำนวนน้อยที่สุด คือ ประมาณร้อยละ 0.1 เท่านั้น

ตาราง ข จำนวนและร้อยละของสถานประกอบการ จำแนกตามกิจกรรมทางเศรษฐกิจ

กิจกรรมทางเศรษฐกิจ	จำนวน	ร้อยละ
<b>รวม</b>	<b>4,387</b>	<b>100.0</b>
□ การขาย การบำรุงรักษา และการซ่อมแซม ยานยนต์และรถจักรยานยนต์ รวมทั้งการขายปลีกน้ำมันเชื้อเพลิงรถยนต์	555	12.7
□ การขายส่งและการค้าเพื่อค่านายหน้า ยกเว้นยานยนต์และรถจักรยานยนต์	90	12.1
□ การขายปลีก ยกเว้นยานยนต์และรถจักรยานยนต์ รวมทั้งการซ่อมแซมของใช้ส่วนบุคคลและของใช้ในครัวเรือน	2,003	45.6
□ โรงแรมและภัตตาคาร	582	13.3
□ กิจกรรมด้านอสังหาริมทรัพย์	46	1.0
□ การให้เช่าเครื่องจักรและเครื่องอุปกรณ์โดยไม่มีผู้ควบคุม การวิจัยและการพัฒนา และกิจกรรมด้านธุรกิจอื่น ๆ	101	2.3
□ กิจกรรมนันทนาการและการบริการอื่น ๆ	183	4.2
□ การผลิต	616	14.0
□ การก่อสร้าง	55	1.2
□ การขนส่งทางบก สถานที่เก็บสินค้า ตัวแทนธุรกิจการท่องเที่ยว และการโทรคมนาคม	153	3.5
□ กิจกรรมด้านโรงพยาบาล	3	0.1



ตาราง ก จำนวนและร้อยละของสถานประกอบการ จำแนกตามกิจกรรมทางเศรษฐกิจ  
และขนาดของสถานประกอบการ

กิจกรรมทางเศรษฐกิจ	รวม	ขนาดของสถานประกอบการ (จำนวนคนทำงาน)		
		1 - 50 คน	51 -200 คน	มากกว่า 200 คน
รวม	4,387 (100.0)	4,373 (99.7)	11 (0.2)	3 (0.1)
□ การขาย การบำรุงรักษา และการซ่อมแซมยานยนต์และรถจักรยานยนต์ รวมทั้งการขายปลีกน้ำมันเชื้อเพลิงรถยนต์	555 (100.0)	555 (100.0)		
□ การขายส่งและการค้าเพื่อค้าขายหน้า ยกเว้นยานยนต์และรถจักรยานยนต์	90 (100.0)	90 (100.0)		
□ การขายปลีก ยกเว้นยานยนต์และรถจักรยานยนต์ รวมทั้งการซ่อมแซมของใช้ส่วนบุคคลและของใช้ในครัวเรือน	2,003 (100.0)	2,003 (100.0)		
□ โรงแรมและภัตตาคาร	582 (100.0)	580 (99.6)	1 (0.2)	1 (0.2)
□ กิจกรรมด้านยสังหาริมทรัพย์	46 (100.0)	46 (100.0)		
□ การให้เช่าเครื่องจักรและเครื่องอุปโภคบริโภคไม่มีผู้ควบคุม การวิจัยและการพัฒนา และกิจกรรมด้านธุรกิจอื่นๆ	101 (100.0)	101 (100.0)		
□ กิจกรรมนันทนาการและการบริการอื่น ๆ	183 (100.0)	183 (100.0)		
□ การผลิต	616 (100.0)	606 (98.4)	8 (1.3)	2 (0.3)
□ การก่อสร้าง	55 (100.0)	55 (100.0)		
□ การขนส่งทางบก สถานที่เก็บสินค้า ตัวแทนธุรกิจการท่องเที่ยว และการโทรคมนาคม	153 (100.0)	153 (100.0)		
□ กิจกรรมด้านโรงพยาบาล	3 (100.0)	1 (33.3)	2 (66.7)	

เมื่อพิจารณากิจกรรมทางเศรษฐกิจ จำแนกตามขนาดของสถานประกอบการ พบว่าสถานประกอบการที่ดำเนินธุรกิจทางด้านต่างๆส่วนใหญ่เป็นสถานประกอบการขนาดย่อม(คนทำงาน 1-50 คน) มีจำนวน 4,373 แห่ง สำหรับสถานประกอบการขนาดกลาง(คนทำงาน 51-200 คน) มีจำนวนคนทำงาน 11 แห่ง เป็นสถานประกอบการด้านการผลิต จำนวน 8 แห่ง กิจกรรมด้านโรงพยาบาล 2 แห่ง กิจกรรมด้านโรงแรมและภัตตาคาร จำนวน 1 แห่ง และสถานประกอบการขนาดใหญ่(คนทำงาน มากกว่า 200 คน) มีจำนวน 3 แห่ง เป็นสถานประกอบการด้านการผลิตจำนวน 2 แห่ง และทางด้านโรงแรมและภัตตาคาร จำนวน 1 แห่ง



ตาราง ง จำนวนและร้อยละของสถานประกอบการ จำแนกตามลักษณะของสถานประกอบการ

ลักษณะของสถานประกอบการ	จำนวน	ร้อยละ
รวม	4,387	100.0
<b>ขนาดของสถานประกอบการ (จำนวนคนทำงาน)</b>		
1 – 5 คน	4,131	94.1
6 – 10 คน	131	3.0
11 – 15 คน	51	1.1
16 – 20 คน	24	0.6
21 – 25 คน	17	0.4
26 – 30 คน	5	0.1
31 – 50 คน	14	0.3
51 – 100 คน	4	0.1
101 – 200 คน	7	0.2
มากกว่า 200 คน	3	0.1
<b>รูปแบบการจัดตั้งตามกฎหมาย</b>		
ส่วนบุคคล	4,285	97.7
ห้างหุ้นส่วนจำกัด ห้างหุ้นส่วนสามัญนิติบุคคล	33	0.7
บริษัทจำกัด บริษัทจำกัด (มหาชน)	13	0.3
ส่วนราชการ รัฐวิสาหกิจ	4	0.1
สหกรณ์	12	0.2
อื่น ๆ	40	1.0
<b>รูปแบบการจัดตั้งทางเศรษฐกิจ</b>		
สำนักงานแห่งเดียว	4,345	99.0
สำนักงานใหญ่	2	0.1
สำนักงานสาขา	40	0.9

## 2.6 คนทำงานและลูกจ้าง

### 1) จำนวนคนทำงาน

เมื่อพิจารณาจำนวนคนทำงานตามขนาดของสถานประกอบการ พบว่า สถานประกอบการที่มีคนทำงาน 1-15 คนจะมีคนทำงานมากที่สุด คือ ประมาณร้อยละ 60.0 รองลงมาคือ สถานประกอบการที่มีคนทำงานมากกว่า 200 คนจะมีคนทำงานประมาณร้อยละ 19.6 และสถานประกอบการที่มีคนทำงาน 26-30 คนจะมีคนทำงานน้อยที่สุดเพียงร้อยละ 1.0 เท่านั้น

หากจำแนกตามกิจกรรมทางเศรษฐกิจ พบว่า สถานประกอบการที่ดำเนินธุรกิจทางการผลิตจะมีคนทำงานมากที่สุดคือ ประมาณร้อยละ 43.3 รองลงมาคือ สถานประกอบการที่ดำเนินธุรกิจทางการขายปลีกยกเว้นยานยนต์และรถจักรยานยนต์รวมทั้งการซ่อมแซมของใช้ส่วนบุคคล และของใช้ในครัวเรือนมีคนทำงานประมาณร้อยละ 23.6 สถานประกอบการที่ดำเนินธุรกิจทางด้านโรงแรมและภัตตาคาร(รวมการขายอาหารและเครื่องดื่ม) มีคนทำงานประมาณร้อยละ 11.1 คนทำงานที่เหลืออีกประมาณร้อยละ 22.0 จะกระจายอยู่ในสถานประกอบการที่ดำเนินกิจการอื่นๆ เช่น การขาย การบำรุงรักษาและการซ่อมแซมยานยนต์ รวมทั้งการขายปลีกน้ำมันเชื้อเพลิงรถยนต์ กิจกรรมนันทนาการและการบริการอื่นๆ และสถานประกอบการที่ดำเนินธุรกิจทางการผลิต เป็นต้น

### 2) จำนวนลูกจ้าง

เมื่อพิจารณาจำนวนลูกจ้างตามขนาดของสถานประกอบการ พบว่า สถานประกอบการที่มีคนทำงานมากกว่า 200 คน จะมีลูกจ้างมากที่สุดคือประมาณร้อยละ 42.0 รองลงมาคือ สถานประกอบการที่มีคนทำงาน 1-15 คน จะมีลูกจ้างประมาณร้อยละ 27.5 และสถานประกอบการที่มีคนทำงาน 26-30 คน จะมีลูกจ้างน้อยที่สุด เพียงร้อยละ 1.9 เท่านั้น

หากจำแนกตามกิจกรรมทางเศรษฐกิจ พบว่า สถานประกอบการที่ดำเนินธุรกิจทางการผลิตจะมีลูกจ้างมากที่สุด คือ ประมาณร้อยละ 64.4 รองลงมาคือสถานประกอบการที่ดำเนินธุรกิจทางด้านโรงแรมและภัตตาคาร (รวมการขายอาหารและเครื่องดื่ม) มีลูกจ้างประมาณร้อยละ 11.6 ลูกจ้างที่เหลืออีกร้อยละ 24.0 จะกระจายอยู่ในสถานประกอบการที่ดำเนินธุรกิจอื่นๆ เช่น การผลิต กิจกรรมนันทนาการและการบริการอื่นๆ และกิจกรรมด้านโรงพยาบาล เป็นต้น

ตาราง ๑ จำนวนและร้อยละของพนักงานและลูกจ้าง จำแนกตามขนาดของสถานประกอบการและกิจกรรมทางเศรษฐกิจ

ขนาดของสถานประกอบการ/ กิจกรรมทางเศรษฐกิจ	จำนวนสถาน ประกอบการ	พนักงาน		ลูกจ้าง	
		จำนวน	ร้อยละ	จำนวน	ร้อยละ
<b>รวม</b>	<b>4,387</b>	<b>13,459</b>	<b>100.0</b>	<b>6,281</b>	<b>100.0</b>
<b>ขนาดของสถานประกอบการ (จำนวนพนักงาน)</b>					
1 – 15 คน	4,313	8,076	60.0	1,723	27.5
16 – 25 คน	41	810	6.0	410	6.5
26 – 30 คน	5	138	1.0	120	1.9
31 – 50 คน	14	523	3.9	338	5.4
51 – 200 คน	11	1,269	9.5	1,048	16.7
มากกว่า 200 คน	3	2,643	19.6	2,642	42.0
<b>กิจกรรมทางเศรษฐกิจ</b>					
□ การขาย การบำรุงรักษา และการซ่อมแซมยานยนต์และรถจักรยานยนต์ รวมทั้งการขายปลีกน้ำมันเชื้อเพลิงรถยนต์	555	951	7.1	208	3.3
□ การขายส่งและการค้าเพื่อค่านายหน้า ยกเว้นยานยนต์และรถจักรยานยนต์	90	269	2.0	110	1.7
□ การขายปลีก ยกเว้นยานยนต์และรถจักรยานยนต์ รวมทั้งการซ่อมแซม ของใช้ส่วนบุคคลและของใช้ในครัวเรือน	2,003	3,181	23.6	146	2.3
□ โรงแรมและภัตตาคาร	582	1,495	11.1	728	11.6
□ กิจกรรมค้าขายส่งหามิตรทรัพย์	46	61	0.5	6	0.1
□ การให้เช่าเครื่องจักรและเครื่องอุปโภคโดยไม่มีผู้ควบคุม การวิจัยและ การพัฒนา และกิจกรรมด้านธุรกิจอื่น ๆ	101	296	2.2	129	2.0
□ กิจกรรมนันทนาการและการบริการอื่น ๆ	183	506	3.8	296	4.7
□ การผลิต	616	5,836	43.3	4,047	64.4
□ การก่อสร้าง	55	428	3.2	343	5.5
□ การขนส่งทางบก สถานีเก็บสินค้า ตัวแทนธุรกิจการท่องเที่ยว และการโทรคมนาคม	153	171	1.2	3	0.1
□ กิจกรรมด้านโรงพยาบาล	3	269	2.0	269	4.3

**ตารางสถิติ**

**STATISTICAL TABLES**



## สารบัญตารางสถิติ

		หน้า
ตาราง 1	จำนวนสถานประกอบการ จำแนกตามกิจกรรมทางเศรษฐกิจ อำเภอและตำบล	19
ตาราง 2	จำนวนสถานประกอบการ จำแนกตามรูปแบบการจัดตั้งตามกฎหมาย อำเภอและตำบล	24
ตาราง 3	จำนวนสถานประกอบการ จำแนกตามรูปแบบการจัดตั้งทางเศรษฐกิจ อำเภอและตำบล	30
ตาราง 4	จำนวนสถานประกอบการ จำแนกตามขนาดของสถานประกอบการ (จำนวนคนทำงาน) อำเภอและตำบล	36
ตาราง 5	จำนวนคนทำงานในสถานประกอบการ จำแนกตามขนาดของสถานประกอบการ (จำนวนคนทำงาน) อำเภอและตำบล	41
ตาราง 6	จำนวนสถานประกอบการ จำแนกตามขนาดของสถานประกอบการ (จำนวนลูกจ้าง) อำเภอและตำบล	46
ตาราง 7	จำนวนลูกจ้างในสถานประกอบการ จำแนกตามขนาดของสถานประกอบการ (จำนวนลูกจ้าง) อำเภอและตำบล	51
ตาราง 8	จำนวนสถานประกอบการ จำแนกตามรูปแบบการจัดตั้งตามกฎหมาย และกิจกรรมทางเศรษฐกิจ	55
ตาราง 9	จำนวนสถานประกอบการ จำแนกตามขนาดของสถานประกอบการ (จำนวนคนทำงาน) และกิจกรรมทางเศรษฐกิจ	56
ตาราง 10	จำนวนคนทำงานในสถานประกอบการ จำแนกตามขนาดของสถานประกอบการ (จำนวนคนทำงาน) และกิจกรรมทางเศรษฐกิจ	57
ตาราง 11	จำนวนสถานประกอบการ จำแนกตามขนาดของสถานประกอบการ (จำนวนลูกจ้าง) และกิจกรรมทางเศรษฐกิจ	58
ตาราง 12	จำนวนลูกจ้างในสถานประกอบการ จำแนกตามขนาดของสถานประกอบการ (จำนวนลูกจ้าง) และกิจกรรมทางเศรษฐกิจ	59

## LIST OF TABLES

	<b>PAGE</b>	
TABLE 1	NUMBER OF ESTABLISHMENTS BY ECONOMIC ACTIVITY, AMPHOE AND TAMBON	19
TABLE 2	NUMBER OF ESTABLISHMENTS BY FORM OF LEGAL ORGANIZATION, AMPHOE AND TAMBON	24
TABLE 3	NUMBER OF ESTABLISHMENTS BY FORM OF ECONOMIC ORGANIZATION, AMPHOE AND TAMBON	30
TABLE 4	NUMBER OF ESTABLISHMENTS BY SIZE OF ESTABLISHMENT (NUMBER OF PERSONS ENGAGED), AMPHOE AND TAMBON	36
TABLE 5	NUMBER OF PERSONS ENGAGED IN ESTABLISHMENTS BY SIZE OF ESTABLISHMENT (NUMBER OF PERSONS ENGAGED), AMPHOE AND TAMBON	41
TABLE 6	NUMBER OF ESTABLISHMENTS BY SIZE OF ESTABLISHMENT (NUMBER OF EMPLOYEES), AMPHOE AND TAMBON	46
TABLE 7	NUMBER OF EMPLOYEES IN ESTABLISHMENTS BY SIZE OF ESTABLISHMENT (NUMBER OF EMPLOYEES), AMPHOE AND TAMBON	51
TABLE 8	NUMBER OF ESTABLISHMENTS BY FORM OF LEGAL ORGANIZATION AND ECONOMIC ACTIVITY	55
TABLE 9	NUMBER OF ESTABLISHMENTS BY SIZE OF ESTABLISHMENT (NUMBER OF PERSONS ENGAGED) AND ECONOMIC ACTIVITY	56
TABLE 10	NUMBER OF PERSONS ENGAGED IN ESTABLISHMENTS BY SIZE OF ESTABLISHMENT (NUMBER OF PERSONS ENGAGED) AND ECONOMIC ACTIVITY	57
TABLE 11	NUMBER OF ESTABLISHMENTS BY SIZE OF ESTABLISHMENT (NUMBER OF EMPLOYEES) AND ECONOMIC ACTIVITY	58
TABLE 12	NUMBER OF EMPLOYEES IN ESTABLISHMENTS BY SIZE OF ESTABLISHMENT (NUMBER OF EMPLOYEES) AND ECONOMIC ACTIVITY	59

ตาราง 1 จำนวนสถานประกอบการ จำแนกตามกิจกรรมทางเศรษฐกิจ อำเภอและตำบล

TABLE 1 NUMBER OF ESTABLISHMENTS BY ECONOMIC ACTIVITY, AMPHOE AND TAMBON

จำนวน สถาน ประกอบการ Number of establishments	กิจกรรมทางเศรษฐกิจ Economic Activity											รวม Total
	การขาย ก่อสร้างอาคาร และก่อสร้างโรงงาน และก่อสร้างยานยนต์รวมทั้ง การขนส่งสินค้ารวมทั้ง การขนส่งสินค้ารวมทั้ง การขนส่งสินค้ารวมทั้ง การขนส่งสินค้ารวมทั้ง	การขายปลีกและค้า ส่งค้าปลีก และค้าปลีก และค้าปลีก และค้าปลีก และค้าปลีก	โรงแรม และภัตตาคาร และภัตตาคาร และภัตตาคาร และภัตตาคาร และภัตตาคาร	บริการด้าน อสังหาริมทรัพย์ Real estate activities	การให้เช่าเครื่องจักร และเครื่องมือกล และเครื่องมือกล และเครื่องมือกล และเครื่องมือกล	กิจกรรม บันเทิง และนันทนาการ และนันทนาการ และนันทนาการ และนันทนาการ	การผลิต Manufacturing	การก่อสร้าง Construction	การขนส่งทาง การเดินเรือ การเดินเรือ การเดินเรือ การเดินเรือ	กิจกรรมด้าน โรงพยาบาล Hospital activities	กิจกรรมด้าน โรงพยาบาล Hospital activities	
4,387	555	90	2,003	582	46	101	183	616	55	153	3	3
<b>เมืองอุทัยธานี</b>												
787	97	16	264	134	10	20	28	157	32	29	-	-
น้ำซึม	35	4	52	24	-	10	6	32	9	5	-	-
ตะแบกไร่	14	3	33	19	1	2	4	17	3	1	-	-
ดอนขวาง	11	1	24	11	4	2	4	14	6	3	-	-
หาดทอง	1	-	19	8	-	-	1	7	4	2	-	-
เกาะเทพ	4	-	18	14	-	1	2	16	1	3	-	-
ท่าสูง	3	-	26	13	-	-	1	16	1	-	-	-
หนองแก	7	2	18	7	4	1	4	17	3	2	-	-
โนนเหล็ก	2	-	10	1	-	1	-	7	1	2	-	-
หนองตา	9	1	19	15	-	2	-	4	1	2	-	-
หนองไม้แวน	1	1	15	7	1	1	2	9	2	2	-	-
หนองพังค้ำ	1	2	7	6	-	-	2	5	-	1	-	-
ทุ่งใหญ่	3	-	6	2	-	-	1	7	-	1	-	-
เนินแดง	6	2	17	7	-	-	1	6	1	5	-	-

ที่มา : สำมะโนอุตสาหกรรม พ.ศ. 2550 (ข้อมูลพื้นฐาน : นอกเขตเทศบาล) จังหวัด อุทัยธานี

Source : The 2007 Industrial Census (Basic Information : Non-municipal area), Uthai Thani

สำนักงานสถิติแห่งชาติ กระทรวงเทคโนโลยีสารสนเทศและการสื่อสาร

Province, National Statistical Office, Ministry of Information and Communication Technology

ตาราง 1 จำนวนสถานประกอบการ จำแนกตามกิจกรรมทางเศรษฐกิจ อำเภอและตำบล (ต่อ)  
TABLE 1 NUMBER OF ESTABLISHMENTS BY ECONOMIC ACTIVITY, AMPHOE AND TAMBON (Cont'd)

อำเภอ/ตำบล	จำนวน สถาน ประกอบการ Number of establishments	กิจกรรมทางเศรษฐกิจ Economic Activity												กิจการอื่น Other	กิจการรวม Total
		การขายปลีก และการซ่อมแซมยานยนต์ และรถจักรยานยนต์รวมทั้ง การซ่อมเครื่องยนต์รวมทั้ง การซ่อมเครื่องใช้ในบ้าน Sale, maintenance and repair of motor vehicles and motorcycles, retail sale of automotive fuel	การขายส่งและการค้า เพื่อค้าปลีก Wholesale trade and commission trade, except of motor vehicles and motorcycles	การขายปลีก ยกเว้นยานยนต์ และการค้าปลีกอื่นรวมทั้ง การซ่อมแซมเครื่องใช้ในบ้าน Retail trade, except of motor vehicles and motorcycles, repair of personal and household goods	โรงแรม และภัตตาคาร Hotels and restaurants	กิจการอื่น Real estate activities	การให้บริการ และที่พักอื่น ๆ Recreational and other service activities	การผลิต Manufacturing	การก่อสร้าง Construction	การขนส่งทางบก การเดินรถไฟ การขนส่งทางอากาศ การขนส่งทางน้ำ และกิจการขนส่งอื่น ๆ Other land transport, storage and warehousing, activities of airlines and seawater transport	กิจการด้าน โรงพยาบาล Hospitals	กิจการด้าน โรงเรียน Schools	กิจการด้าน บริการอื่น Amphoe/Tambon		
<b>ทัพทัน</b>	240	25	7	99	16	1	7	11	53	1	20	-	-	Thap Than	
โคกหม้อ	25	1	2	12	2	-	-	-	7	1	-	-	-	Khok Mo	
หนองยายดา	31	4	1	15	3	-	-	-	4	-	4	-	-	Nong Yai Da	
หนองกลางดง	48	3	3	18	5	-	1	2	13	-	3	-	-	Nong Klang Dong	
หนองกระทุ่ม	94	8	-	37	4	1	4	5	23	-	12	-	-	Nong Kraihum	
หนองสระ	42	9	1	17	2	-	2	4	6	-	1	-	-	Nong Sa	
<b>สว่างอารมณ์</b>	409	36	9	192	41	-	7	21	80	5	18	-	-	Sawang Arom	
สว่างอารมณ์	45	3	-	14	4	-	1	3	15	2	3	-	-	Sawang Arom	
หนองหลวง	54	3	2	25	4	-	1	3	15	-	1	-	-	Nong Luang	
พลองสองนาง	61	1	1	35	5	-	1	-	15	-	3	-	-	Phluang Song Nang	
ไผ่เขียว	178	22	1	85	21	-	1	11	29	-	8	-	-	Phai Kiao	
บ่อยาง	71	7	5	33	7	-	3	4	6	3	3	-	-	Bo Yang	
<b>หนองฉาง</b>	636	79	19	240	68	22	26	31	117	3	32	-	-	Nong Chang	
หนองฉาง	52	7	2	10	11	2	1	2	14	-	3	-	-	Nong Chang	
หนองยาง	127	16	7	53	14	-	3	8	16	2	8	-	-	Nong Yang	
หนองนางนวล	45	4	-	12	5	7	-	3	13	-	1	-	-	Nong Nang Nuan	

ที่มา : สำนักข้อมูลสถิติพื้นฐาน : หนองขาเขตนอกเขตเทศบาล จังหวัด อุทัยธานี  
Source : The 2007 Industrial Census (Basic Information : Non-municipal area), Uthai Thani

สำนักงานสถิติแห่งชาติ กระทรวงเทคโนโลยีสารสนเทศและการสื่อสาร  
Province, National Statistical Office, Ministry of Information and Communication Technology



ตาราง 1 จำนวนสถานประกอบการ จำแนกตามกิจกรรมทางเศรษฐกิจ อำเภอและตำบล (ต่อ)

TABLE 1 NUMBER OF ESTABLISHMENTS BY ECONOMIC ACTIVITY, AMPHOE AND TAMBON (Cont'd)

จำนวน สถาน ประกอบการ Number of establishments	กิจกรรมทางเศรษฐกิจ Economic Activity										กิจกรรมด้าน โรงพยาบาล Hospital activities	กิจกรรมด้าน Amphoe/Tambon
	การขาย การบำรุงรักษา และการซ่อมแซมยานยนต์ และรถจักรยานยนต์รวมทั้ง การขายสินค้าใหม่ Sale, maintenance and repair of motor vehicles and motorcycles, retail sale of automobile fuel	การขายส่ง และการค้า เสียด้านยานยนต์ ยานยนต์และ รถจักรยานยนต์ Wholesale trade and commission trade, except of motor vehicles and motorcycles	การขายปลีก ยกเว้นยานยนต์ และรถจักรยานยนต์ รวมทั้ง การซ่อมแซมของใช้ส่วนบุคคล และของใช้ในครัวเรือน Retail trade, except of motor vehicles and motorcycles, repair of personal and household goods	โรงแรม และภัตตาคาร Hotels and restaurants	กิจกรรมด้าน อสังหาริมทรัพย์ Real estate activities	การนำเข้าเครื่องจักร และเครื่องใช้ส่วนบุคคล ไม่มีใบอนุญาต การซ่อมแซมรถจักรยานยนต์ และกิจกรรมด้านผู้ขี่อื่น ๆ Repairing of machinery and equipment without operator etc., research and development and other business activities	นันทนาการ และการบริการอื่น ๆ Recreational and other service activities	การผลิต Manufacturing	การก่อสร้าง Construction	ขนส่งทางบก การเก็บสินค้า สินค้าผู้ขี่ การขนส่งสินค้า และการบริการขนส่ง Other land transport storage and warehousing activities of travel agencies and travel agencies and		
หนองหลวง	66	13	4	15	1	2	2	10	1	3	-	หนองสวรรค์
บ้านเก่า	36	1	-	11	2	2	3	8	-	-	-	Ban Kao
จันทน์เก่า	32	2	1	14	-	-	2	9	-	-	-	Uthai Kao
ทุ่งโพ	135	15	1	59	3	9	6	28	-	6	-	Thung Pho
ทุ่งพง	42	8	1	10	3	5	2	7	-	6	-	Thung Phong
เขากวางทอง	101	12	3	55	6	5	3	12	-	5	-	Khao Kwang Thong
หนองขาหย่าง	211	22	6	89	41	6	3	32	4	7	1	Nong Khayang
หนองไผ่	26	2	-	12	5	-	1	3	1	1	1	Nong Khayang
ดอนกลอย	33	4	1	15	2	4	-	4	1	2	-	Nong Phai
ห้วยรอบ	10	1	-	4	2	-	-	3	-	-	-	Don Kloi
ทุ่งพิง	8	-	-	5	1	-	-	2	-	-	-	Huai Rop
ท่าโพ	13	-	-	10	2	-	-	1	-	-	-	Thung Phueng
หมกแก้ว	42	6	2	14	11	-	1	4	2	2	-	Tha Pho
หลุมเข้า	9	1	1	2	3	-	-	2	-	-	-	Mok Thaeo
ดงขวาง	40	5	2	11	10	2	-	8	-	2	-	Lum Khao
	30	3	-	16	5	-	1	5	-	-	-	Dong Khwang

ที่มา : สำมะโนอุตสาหกรรม พ.ศ. 2550 (ข้อมูลพื้นฐาน : นอกเขตเทศบาล) จังหวัด อุทัยธานี

Source : The 2007 Industrial Census (Basic Information : Non-municipal area), Uthai Thani

สำนักงานสถิติแห่งชาติ กระทรวงเทคโนโลยีสารสนเทศและการสื่อสาร

Province, National Statistical Office, Ministry of Information and Communication Technology

ตาราง 1 จำนวนสถานประกอบการ จำนวนตามกิจกรรมทางเศรษฐกิจ อำเภอแฉะตำบล (ต่อ)  
 TABLE 1 NUMBER OF ESTABLISHMENTS BY ECONOMIC ACTIVITY, AMPHOE AND TAMBON (Cont'd)

จำนวน สถาน ประกอบการ Number of establishments	กิจกรรมทางเศรษฐกิจ Economic Activity											Ban Rai
	การขาย การบริการ และการซ่อมแซมรถยนต์ และรถจักรยานยนต์ รวมทั้ง การขายสินค้าใหม่ Sale, maintenance and repair of motor vehicles and motorcycles, retail sale of substitute parts	การขายส่ง และการค้า ส่งค้าปลีก Wholesale trade and commission trade, except of motor vehicles and motorcycles	การขายปลีก ยกเว้นรถยนต์ และรถจักรยานยนต์ รวมทั้ง การขายและซ่อมใช้ส่วนบุคคล และของใช้ในบ้าน Retail trade, except of motor vehicles and motorcycles, repair of personal and household goods	โรงแรม และภัตตาคาร Hotels and restaurants	กิจกรรมด้าน บริการที่พัก Real estate activities	การให้บริการ นันทนาการ และค่าบริการอื่น ๆ Recreational and other service activities	การผลิต Manufacturing	การก่อสร้าง Construction	การขนส่งทางบก การเดินเรือ การขนส่งทาง อากาศ การขนส่งทาง อากาศ Other land transport, storage and warehousing, activities or travel agencies and	กิจกรรมด้าน โรงพยาบาล Hospital activities	Amphoe/Tambon	
1,131	170	17	576	144	9	19	57	95	7	36	1	Ban Rai
บ้านไร่												
131	29	-	59	18	2	4	4	8	1	5	1	Ban Rai
ทั้งหมด	150	23	67	18	2	1	12	21	-	5	-	Thap Luang
ห้วยแห้ง	78	12	43	11	3	-	2	6	-	-	-	Huai Haeng
คอกควาย	115	20	55	15	-	4	9	4	-	8	-	Khok Khwai
วังหิน	87	15	42	14	1	-	2	8	1	2	-	Wang Hin
เมืองกรุง	80	5	55	6	-	1	2	6	1	3	-	Mueang Ka Rung
แก่งมะกูด	18	1	15	1	-	-	-	1	-	-	-	Kaen Makrut
หนองจอก	116	11	63	15	-	3	9	5	3	3	-	Nong Chok
ห้วยช้าง	133	24	62	18	1	3	8	7	1	4	-	Hu Chang
บ้านมิ่ง	58	11	26	9	-	2	1	6	-	1	-	Ban Bung
บ้านใหม่คลองเคียน	58	3	23	10	-	-	3	15	-	3	-	Ban Mai Khlong Khian
หนองบึงกล้วย	57	13	30	3	-	-	3	5	-	2	-	Nong Bom Kluai
เจ้าวัด	50	3	36	6	-	-	2	3	-	-	-	Chao Wat

ที่มา : สำมะโนอุตสาหกรรม พ.ศ. 2550 (ข้อมูลพื้นฐาน : นอกเขตเทศบาล) จังหวัด อุทัยธานี  
 Source : The 2007 Industrial Census (Basic Information, Non-municipal area), Uthai Thani

สำนักงานสถิติแห่งชาติ กระทรวงเทคโนโลยีสารสนเทศและการสื่อสาร  
 Province, National Statistical Office, Ministry of Information and Communication Technology

ตาราง 1 จำนวนสถานประกอบกิจการจำแนกตามกิจกรรมทางเศรษฐกิจ อำเภอและตำบล (ต่อ)  
 TABLE 1 NUMBER OF ESTABLISHMENTS BY ECONOMIC ACTIVITY, AMPHOE AND TAMBON (Cont'd)

อำเภอ/ตำบล	จำนวนสถานประกอบกิจการ	กิจกรรมทางเศรษฐกิจ Economic Activity											กิจกรรมอื่น ๆ Hospital activities			
		การขาย การบริการ และที่พัก และที่พักชุมชนรวมทั้ง และที่พักชุมชนรวมทั้ง	การขายปลีก ยกเว้นยานยนต์ และรถจักรยานยนต์	การขายปลีก ยกเว้นยานยนต์ และรถจักรยานยนต์	โรงแรม และภัตตาคาร	อสังหาริมทรัพย์	การให้บริการ และบริการอื่น ๆ	การผลิต	การก่อสร้าง	การขนส่ง	การบริการ	การให้บริการอื่น ๆ				
	Number of establishments	Sale, maintenance and repair of motor vehicles and motorcycles, retail sale of automotive fuel	Wholesale trade and commission trade, except of motor vehicles and motorcycles	Wholesale trade and commission trade, except of motor vehicles and motorcycles, repair of personal and household goods	Hotels and restaurants	Real estate activities	Recreational and other service activities	Manufacturing	Construction	Other and transport activities of storage and warehousing	Recreational and other service activities	Manufacturing	Construction	Other and transport activities of storage and warehousing	Travel agencies and	
ลานสัก	638	78	13	364	84	2	10	56	3	8	20	56	3	8	-	Lensak
ลานสัก	116	16	5	60	15	2	3	10	-	2	3	10	-	2	-	Lansak
บึงสามพัน	111	16	2	41	13	-	1	23	1	5	9	23	1	5	-	Pradu Y,un
ป่าซาง	75	8	1	52	13	-	1	4	-	-	-	4	-	-	-	Pa-O
ระบือ	155	17	2	103	24	-	2	3	1	1	2	3	1	1	-	Rabam
น้ำขอม	92	9	1	68	5	-	1	5	1	-	2	5	1	-	-	Nam Rop
ทุ่งนางาม	85	12	2	40	14	-	2	11	-	-	4	11	-	-	-	Thung Na Ngam
หัวคต	335	49	3	179	54	2	6	26	-	3	12	26	-	3	1	Huai Kot
สุทพัย	109	14	1	59	14	1	2	11	-	3	4	11	-	3	-	Suk Ruetthai
ทองหลาง	111	10	-	69	22	-	1	5	-	-	4	5	-	-	-	Thong Lang
หัวคต	115	25	2	51	18	1	3	10	-	-	4	10	-	-	1	Huai Kot

ที่มา : สำมะโนอุตสาหกรรม พ.ศ. 2550 (ข้อมูลพื้นฐาน : นอกเขตเทศบาล) จังหวัด อุทัยธานี  
 Source : The 2007 Industrial Census (Basic Information : Non-municipal area), Uthai Thani Province, National Statistical Office, Ministry of Information and Communication Technology

ตาราง 2 จำนวนสถานประกอบการ จำนวนตามรูปแบบการจัดตั้งตามกฎหมาย อำเภอและตำบล  
TABLE 2 NUMBER OF ESTABLISHMENTS BY FORM OF LEGAL ORGANIZATION, AMPHOE AND TAMBON

อำเภอ/ตำบล	จำนวน สถานประกอบการ Number of establishments	รูปแบบการจัดตั้งตามกฎหมาย Form of legal organization							Total
		ส่วนบุคคล Individual proprietor	ห้างหุ้นส่วนจำกัด ห้างหุ้นส่วนสามัญ นิติบุคคล Juristic partnership	บริษัทจำกัด บริษัทจำกัด (มหาชน) Company limited, Public company iimited	ส่วนราชการ รัฐวิสาหกิจ Government, State-enterprises	สหกรณ์ Cooperatives	อื่น ๆ Others	Amphoe/Tambon	
<b>รวม</b>	<b>4,387</b>	<b>4,265</b>	<b>33</b>	<b>13</b>	<b>4</b>	<b>12</b>	<b>40</b>	<b>40</b>	
<b>เมืองอุทัยธานี</b>	<b>787</b>	<b>743</b>	<b>6</b>	<b>9</b>	<b>-</b>	<b>4</b>	<b>25</b>	<b>Mueang Uthai Thani</b>	
น้ำซึม	177	167	3	4	-	-	3	Nam Suem	
สะแกกรัง	97	90	1	1	-	2	3	Sakae Krang	
ดอนขวาง	80	78	-	-	-	-	2	Don Khwang	
หาดทอง	42	40	-	-	-	-	2	Hat Thanong	
เกาะเทโพ	59	56	-	-	-	1	2	Ko Thepho	
ท่าสูง	60	56	-	1	-	-	3	Tha Sung	
หนองแก	55	60	-	2	-	1	2	Nong Kae	
โนนเหล็ก	24	24	-	-	-	-	-	Non Lek	
หนองเต่า	53	53	-	-	-	-	-	Nong Tao	
หนองไม้เเมน	41	38	1	1	-	-	1	Nong Phai Baen	

ที่มา : สำมะโนอุตสาหกรรม พ.ศ. 2550 (ข้อมูลพื้นฐาน : นอกเขตเทศบาล) จังหวัด อุทัยธานี สำนักงานสถิติแห่งชาติ กระทรวงเทคโนโลยีสารสนเทศและการสื่อสาร

Source : The 2007 Industrial Census (Basic Information : Non-municipal area), Uthai Thani Province, National Statistical Office, Ministry of Information and Communication Technology.



ตาราง 2 จำนวนสถานประกอบการ จำแนกตามรูปแบบการจัดตั้งตามกฎหมาย อำเภอและตำบล ( ต่อ )

TABLE 2 NUMBER OF ESTABLISHMENTS BY FORM OF LEGAL ORGANIZATION, AMPHOE AND TAMBON ( Cont'd )

อำเภอตำบล	จำนวน สถานประกอบการ Number of establishments	รูปแบบการจัดตั้งตามกฎหมาย Form of legal organization						อื่น ๆ Others
		ส่วนบุคคล Individual	ห้างหุ้นส่วนจำกัด ห้างหุ้นส่วนสามัญ นิติบุคคล Juristic partnership	บริษัทจำกัด บริษัทจำกัด (มหาชน) Company limited, Public company limited	ส่วนราชการ รัฐวิสาหกิจ Government, State-enterprises	สหกรณ์ Cooperatives		
		proprietor	Individual	proprietor	Company limited, Public company limited	Government, State-enterprises	Cooperatives	
หนองพังคาว	24	23	-	-	-	-	1	Nong Phang K'ra
ทุ่งใหญ่	20	18	-	-	-	-	2	Thung Yai
เนินแดง	45	40	1	-	-	-	4	Noen Chaeng
ทัพทัน	240	237	2	1	-	-	-	Thap Than
โคกหม้อ	25	23	1	1	-	-	-	K'rok Mo
หนองยายดา	31	30	1	-	-	-	-	Nong Yai Da
หนองกลางดง	48	48	-	-	-	-	-	Nong Klang Dong
หนองกระทุ่ม	94	94	-	-	-	-	-	Nong Kraithum
หนองสระ	42	42	-	-	-	-	-	Nong Sa
สว่างอารมณ์	409	409	-	-	-	-	-	Sawang Arom
สว่างอารมณ์	45	45	-	-	-	-	-	Sawang Arom
หนองหลวง	54	54	-	-	-	-	-	Nong Luang
พลวงสองนาง	61	61	-	-	-	-	-	Phluang Song Nang
ไผ่เขียว	178	178	-	-	-	-	-	Phai Kieo
บอยาง	71	71	-	-	-	-	-	Bo Yang

ที่มา : สำมะโนอุตสาหกรรม พ.ศ. 2550 (ข้อมูลพื้นฐาน : นอกเขตเทศบาล) จังหวัด อุทัยธานี

สำนักงานสถิติแห่งชาติ กระทรวงเทคโนโลยีสารสนเทศและการสื่อสาร

Source : The 2007 Industrial Census (Basic Information : Non-municipal area), Uthai Thani

Province, National Statistical Office, Ministry of Information and Communication Technology.

ตาราง 2 จำนวนสถานประกอบการ จำแนกตามรูปแบบการจัดตั้งตามกฎหมาย อำเภอและตำบล ( ต่อ )  
TABLE 2 NUMBER OF ESTABLISHMENTS BY FORM OF LEGAL ORGANIZATION, AMPHOE AND TAMBON ( Cont'd )

อำเภอตำบล	จำนวน สถานประกอบการ Number of establishments	รูปแบบการจัดตั้งตามกฎหมาย Form of legal organization						อื่น ๆ Others	Amphoe/Tambon
		ส่วนบุคคล individual proprietor	ห้างหุ้นส่วนจำกัด นิติบุคคล Juristic partnership	ห้างหุ้นส่วนสามัญ นิติบุคคล Company limited, Public company limited	บริษัทจำกัด (มหาชน)	ส่วนราชการ รัฐวิสาหกิจ Government, State-enterprises	สหกรณ์ Cooperatives		
<b>หนองจาง</b>	636	629	5	1	1	-	1	-	Nong Chang
หนองขา	52	51	1	-	-	-	-	-	Nong Chang
หนองยาง	127	124	2	-	-	-	1	-	Nong Yang
หนองนางนวล	45	45	-	-	-	-	-	-	Nong Nang Nuan
หนองสรวง	66	65	-	1	-	-	-	-	Nong Suang
บ้านเก่า	36	36	-	-	-	-	-	-	Ban Kao
อุทัยเก่า	32	32	-	-	-	-	-	-	Uthai Kao
ทุ่งโพ	135	134	1	-	-	-	-	-	Thung Pho
ทุ่งพง	42	42	-	-	-	-	-	-	Thung Phong
เขากวางทอง	101	100	1	-	-	-	-	-	Khao Kwang Thong
<b>หนองขาหย่าง</b>	211	191	4	1	1	2	-	13	Nong Khayang
หนองขาหย่าง	26	24	-	-	1	1	-	-	Nong Khayang
หนองไผ่	33	30	-	-	-	1	-	2	Nong Phai
ดอนมดอย	10	6	-	-	-	-	-	4	Don Kloi
ห้วยรอบ	8	6	-	-	-	-	-	2	Huai Rop

ที่มา : สำมะโนอุตสาหกรรม พ.ศ. 2550 (ข้อมูลพื้นฐาน : นอกเขตเทศบาล) จังหวัด อุทัยธานี  
Source : The 2007 Industrial Census (Basic Information : Non-municipal area), Uthai Thani

สำนักงานสถิติแห่งชาติ กระทรวงเทคโนโลยีสารสนเทศและการสื่อสาร  
Province, National Statistical Office, Ministry of Information and Communication Technology.

ตาราง 2 จำนวนสถานประกอบการ จำนวนตามรูปแบบการจัดตั้งตามกฎหมาย อำเภอและตำบล ( ต่อ )

TABLE 2 NUMBER OF ESTABLISHMENTS BY FORM OF LEGAL ORGANIZATION, AMPHOE AND TAMBON ( Cont'd )

อำเภอตำบล	รูปแบบการจัดตั้งตามกฎหมาย Form of legal organization						
	จำนวน สถานประกอบการ number of establishments	ส่วนบุคคล Individual proprietor	หุ้นส่วนจำกัด หุ้นส่วนสามัญ นิติบุคคล Juristic partnership	บริษัทจำกัด บริษัทจำกัด (มหาชน) Company limited, Public company limited	สหกรณ์ Cooperatives	อื่นๆ Others	อำเภอ/Tambon
ทุ่งพิง	13	12	-	-	-	1	Thung Phueang
ท่าโพ	42	41	-	-	-	1	Tha Pho
หมกแหว	9	8	-	-	-	1	Mok Thaeo
หลุมช้า	40	38	2	-	-	-	Lum Khao
ดงขวาง	30	26	2	-	-	2	Dong Khwang
บ้านไร่	1,131	1,113	14	1	-	2	Ban Rai
บ้านไร่	131	126	4	-	1	-	Bar Rai
ทัพหลวง	150	145	4	1	-	-	Thap Luang
ห้วยแห้ง	78	77	-	-	-	1	Huai Haeng
คอกควาย	115	115	-	-	-	-	Khok Khwai
วังหิน	87	85	2	-	-	-	Wang Hin
เมืองกาฬ	80	79	1	-	-	-	Mueang Ka Rung

ที่มา : สำนักงานอุตสาหกรรม พ.ศ. 2550 (ข้อมูลพื้นฐาน : นอกเขตเทศบาล) จังหวัด อุทัยธานี

Source : The 2007 Industrial Census (Basic Information : Non-municipal area), Uthai Thani

สำนักงานสถิติแห่งชาติ กระทรวงเทคโนโลยีสารสนเทศและการสื่อสาร

Province, National Statistical Office, Ministry of Information and Communication Technology.

ตาราง 2 จำนวนสถานประกอบการ จำนวนการจัดตั้งตามกฎหมาย อำเภอและตำบล (ต่อ)

TABLE 2 NUMBER OF ESTABLISHMENTS BY FORM OF LEGAL ORGANIZATION, AMPHOE AND TAMBON (Cont'd)

อำเภอ/ตำบล	รูปแบบการจัดตั้งตามกฎหมาย Form of legal organization						
	จำนวน สถานประกอบการ Number of establishments	ส่วนบุคคล	ห้างหุ้นส่วนจำกัด	บริษัทจำกัด	ส่วนราชการ	สหกรณ์	อื่น ๆ
		Individual proprietor	ห้างหุ้นส่วนสามัญ นิติบุคคล	บริษัทจำกัด (มหาชน)	รัฐวิสาหกิจ Government. State-enterprises	Cooperatives	Others
แก่งกระจาน	18	-	-	-	-	-	-
หนองจอก	116	18	1	-	-	-	-
ซูข่าง	133	115	2	-	-	-	-
บ้านมิ่ง	58	131	-	-	-	-	-
บ้านใหม่คลองเคียน	58	58	-	-	-	-	-
หนองบึงกล้วย	57	56	-	-	-	-	1
เจ้าวัด	50	50	-	-	-	-	-
ลำนสัก	638	632	1	-	-	5	-
ประดู่ยี่น	116	116	-	-	-	-	-
ป่าซ้อ	111	111	-	-	-	-	-
	79	77	-	-	-	2	-

ที่มา : สำมะโนอุตสาหกรรม พ.ศ. 2550 (ข้อมูลพื้นฐาน : นอกเขตเทศบาล) จังหวัด อุทัยธานี

Source : The 2007 Industrial Census (Basic Information : Non-municipal area), Uthai Thani

สำนักงานสถิติแห่งชาติ กระทรวงเทคโนโลยีสารสนเทศและการสื่อสาร  
Province, National Statistical Office, Ministry of Information and Communication Technology.



ตาราง 2 จำนวนสถานประกอบการ จำนวนตามรูปแบบการจัดตั้งตามกฎหมาย อำเภอและตำบล (ต่อ)

TABLE 2 NUMBER OF ESTABLISHMENTS BY FORM OF LEGAL ORGANIZATION, AMPHOE AND TAMBON (Cont'd)

อำเภอ/ตำบล	จำนวน สถานประกอบการ Number of establishments	รูปแบบการจัดตั้งตามกฎหมาย Form of legal organization					
		ส่วนบุคคล Individual proprietor	ห้างหุ้นส่วนจำกัด ห้างหุ้นส่วนสามัญ นิติบุคคล Juristic partnership	บริษัทจำกัด บริษัทจำกัด (มหาชน) Company limited, Public company limited	สหกรณ์ Cooperatives	รัฐวิสาหกิจ Government, State-enterprises	อื่นๆ Others
ระบือ	155	152	-	-	-	3	-
น้ำขอม	92	91	1	-	-	-	-
ทุ่งนางาม	85	85	-	-	-	-	-
<b>หน่วยนับ</b>	<b>335</b>	<b>331</b>	<b>1</b>	<b>1</b>	<b>1</b>	<b>2</b>	<b>-</b>
สุขฤทัย	109	108	-	-	-	1	-
ทองหลาง	111	110	-	-	-	1	-
หน่วยนับ	115	113	1	-	1	-	-

ที่มา : สำนักอุตสาหกรรมการ พ.ศ. 2550 (ข้อมูลพื้นฐาน : นอกเขตเทศบาล) จังหวัด อุทัยธานี

Source : The 2007 Industrial Census (Basic Information : Non-municipal area), Uthai Thani

สำนักงานสถิติแห่งชาติ กระทรวงเทคโนโลยีสารสนเทศและการสื่อสาร

Province, National Statistical Office, Ministry of Information and Communication Technology.

ตาราง 3 จำนวนสถานประกอบการ จำแนกตามรูปแบบการจัดตั้งทางเศรษฐกิจ อำเภอและตำบล

TABLE 3 NUMBER OF ESTABLISHMENTS BY FORM OF ECONOMIC ORGANIZATION, AMPHOE AND TAMBON

อำเภอ/ตำบล	จำนวน สถานประกอบการ Number of establishments	รูปแบบการจัดตั้งทางเศรษฐกิจ Form of economic organization			Amphoe/ Tambon
		สำนักงานเดี่ยว Single unit	สำนักงานใหญ่ Head office	สำนักงานสาขา Branch	
<b>รวม</b>	<b>4,387</b>	<b>4,345</b>	<b>2</b>	<b>40</b>	<b>Total</b>
<b>เมืองอุทัยธานี</b>	787	780	1	6	Mueang Uthai Thani
น้ำซึม	177	172	1	4	Nam Suem
สะแกกรัง	97	96	-	1	Sakae Krang
ดงมawang	80	80	-	-	Don Khwang
หาดทอง	42	42	-	-	Hat Thanong
เกาะเทโพ	59	59	-	-	Kc Thepho
ท่าสูง	60	60	-	-	Tha Surg
หนองแก	65	65	-	-	Nong Kae
โนนเหล็ก	24	24	-	-	Non Lek
หนองเต่า	53	53	-	-	Nong Tao
หนองไผ่แบน	41	40	-	1	Nong Phai Baen

ที่มา : สำมะโนอุตสาหกรรม พ.ศ. 2550 (ข้อมูลพื้นฐาน : นอกเขตเทศบาล) จังหวัด อุทัยธานี

สำนักงานสถิติแห่งชาติ กระทรวงเทคโนโลยีสารสนเทศและการสื่อสาร

Source : The 2007 Industrial Census (Basic Information : Non-municipal area), Uthai Thani

Province, National Statistical Office, Ministry of Information and Communication Technology.

ตาราง 3 จำนวนสถานประกอบการ จำแนกตามรูปแบบการจัดตั้งทางเศรษฐกิจ อำเภอและตำบล (ต่อ)  
TABLE 3 NUMBER OF ESTABLISHMENTS BY FORM OF ECONOMIC ORGANIZATION, AMPHOE AND TAMBON (Cont'd)

อำเภอ/ตำบล	จำนวน สถานประกอบการ Number of establishments	รูปแบบการจัดตั้งทางเศรษฐกิจ Form of economic organization				Amphoe/Tambon
		สำนักงานเดี่ยว Single unit	สำนักงานใหญ่ Head office	สำนักงานสาขา Branch		
หนองพังค่า	24	24	-	-	-	Nong Phang Kha
ทุ่งใหญ่	20	20	-	-	-	Thung Yai
เนินแจง	45	45	-	-	-	Noen Chaeng
ทัพทัน	240	238	-	2	-	Thap Than
โคกหม้อ	25	24	-	1	-	Khok Mo
หนองยายตา	31	31	-	-	-	Nong Yai Da
หนองกลางดง	48	47	-	1	-	Nong Klang Dong
หนองกระทุ่ม	94	94	-	-	-	Nong Krathum
หนองสระ	42	42	-	-	-	Nong Sa
สว่างอารมณ์	409	409	-	-	-	Sawang Arom
สว่างอารมณ์	45	45	-	-	-	Sawang Arom
หนองหลวง	54	54	-	-	-	Nong Luang
พลวงสองนาง	61	61	-	-	-	Phluang Song Nang
ไม่เขียน	178	178	-	-	-	Phai Kiao
บ่อยาย	71	71	-	-	-	Bo Yang

ที่มา : สำมะโนอุตสาหกรรม พ.ศ. 2550 (ข้อมูลพื้นฐาน : นอกเขตเทศบาล) จังหวัด อุทัยธานี

Source : The 2007 Industrial Census (Basic Information : Non-municipal area), Uthai Thani

สำนักงานสถิติแห่งชาติ กระทรวงเทคโนโลยีสารสนเทศและการสื่อสาร

Province, National Statistical Office, Ministry of Information and Communication Technology.

ตาราง 3 จำนวนสถานประกอบการ จำนวนตามรูปแบบการจัดตั้งทางเศรษฐกิจ อำเภอและตำบล (ต่อ)

TABLE 3 NUMBER OF ESTABLISHMENTS BY FORM OF ECONOMIC ORGANIZATION, AMPHOE AND TAMBON (Cont'd)

อำเภอ/ตำบล	จำนวน สถานประกอบการ Number of establishments	รูปแบบการจัดตั้งทางเศรษฐกิจ Form of economic organization			Amphoe/ Tambon
		สำนักงานหน่วยเดียว Single unit	สำนักงานใหญ่ Head office	สำนักงานสาขา Branch	
<b>หนองจาง</b>	<b>636</b>	<b>608</b>	<b>1</b>	<b>27</b>	<b>Nong Chang</b>
หนองจาง	52	41	-	11	Nong Chang
หนองยาง	127	117	1	9	Nong Yang
หนองนางนวล	45	45	-	-	Nong Nang Nuan
หนองสรวง	66	60	-	6	Nong Suang
บ้านเก่า	36	36	-	-	Ban Kao
อุทัยเก่า	32	32	-	-	Uthai Kao
ทุ่งโพ	135	135	-	-	Thung Pho
ทุ่งพง	42	41	-	1	Thung Phong
เขากวางทอง	101	101	-	-	Khao Kwang Thong
<b>หนองขาหย่าง</b>	<b>211</b>	<b>210</b>	<b>-</b>	<b>1</b>	<b>Nong Khayang</b>
หนองขาหย่าง	26	26	-	-	Nong Khayang
หนองไม้	33	33	-	-	Nong Phai
ดอนกอย	10	10	-	-	Don Kloi

ที่มา : สำนักนิเวศอุตสาหกรรม พ.ศ. 2550 (ข้อมูลพื้นฐาน : นอกเขตเทศบาล) จังหวัด อุทัยธานี สำนักงานสถิติแห่งชาติ กระทรวงเทคโนโลยีสารสนเทศและการสื่อสาร

Source : The 2007 Industrial Census (Basic Information : Non-municipal area), Uthai Thani

Province, National Statistical Office, Ministry of Information and Communication Technology



ตาราง 3 จำนวนสถานประกอบการ จำนวนตามรูปแบบการจัดตั้งทางเศรษฐกิจ อำเภอและตำบล (ต่อ)

TABLE 3 NUMBER OF ESTABLISHMENTS BY FORM OF ECONOMIC ORGANIZATION, AMPHOE AND TAMBON (Cont'd)

อำเภอ/ตำบล	จำนวน สถานประกอบการ Number of establishments	รูปแบบการจัดตั้งทางเศรษฐกิจ Form of economic organization				Amphoe/ Tambon
		สำนักงานเดี่ยว Single unit	สำนักงานใหญ่ Head office	สำนักงานสาขา Branch		
ห้วยรอบ	8	8	-	-	-	Huai Rop
ทุ่งพิง	13	13	-	-	-	Thung Phueng
ท่าโพ	42	42	-	-	-	Tha Pho
หมกแกว	9	9	-	-	-	Mok Thaeo
หลุมเข็ก	40	39	-	1	-	Lum Khao
ดงขวาง	30	30	-	-	-	Dong Khwang
บ้านไร่	1,131	1,127	-	4	-	Ban Rai
บ้านไร่	131	128	-	3	-	Ban Rai
ทัพหลวง	150	150	-	-	-	Thap Luang
ห้วยแห้ง	78	78	-	-	-	Huai Haeng
คอกควาย	115	115	-	-	-	Khok Khwai
วังหิน	87	87	-	-	-	Wang Hin

ที่มา : สำมะโนอุตสาหกรรม พ.ศ. 2550 (ข้อมูลพื้นฐาน : นอกเขตเทศบาล) จังหวัด อุทัยธานี

Source : The 2007 Industrial Census (Basic Information : Non-municipal area), Uthai Thani

สำนักงานสถิติแห่งชาติ กระทรวงเทคโนโลยีสารสนเทศและการสื่อสาร

Province, National Statistical Office, Ministry of Information and Communication Technology.

ตาราง 3 จำนวนสถานประกอบการ จำแนกตามรูปแบบการจัดตั้งทางเศรษฐกิจ อำเภอและตำบล (ต่อ)  
TABLE 3 NUMBER OF ESTABLISHMENTS BY FORM OF ECONOMIC ORGANIZATION, AMPHOE AND TAMBON (Cont'd)

อำเภอ/ตำบล	จำนวน สถานประกอบการ Number of establishments	รูปแบบการจัดตั้งทางเศรษฐกิจ Form of economic organization				Amphoe/ Tambon
		สำนักงานหน่วยเดียว Single unit	สำนักงานใหญ่ Head office	สำนักงานสาขา Branch		
เมืองกาฬ	80	80	-	-	-	Mueang Ka Rung
แก่งกระจาน	18	18	-	-	-	Kaer Makrut
หนองจอก	116	116	-	-	-	Nong Chok
ห้วย	133	133	-	-	-	Hu Chang
บ้านบึง	57	57	-	1	-	Ban Bung
บ้านใหม่คลองเคียน	58	58	-	-	-	Ban Mai Khlong Khian
หนองบึงกล้วย	57	57	-	-	-	Nong Bom Kluai
เจ้าวัด	50	50	-	-	-	Chao Wat
ลานสัก	638	638	-	-	-	Lansak
ลานสัก	116	116	-	-	-	Lansak
ประดู่ยืน	111	111	-	-	-	Pradu Yun
ป่าอ้อ	79	79	-	-	-	Pa-O

ที่มา : สำมะโนอุตสาหกรรม พ.ศ. 2550 (ข้อมูลพื้นฐาน : นอกเขตเทศบาล) จังหวัด อุทัยธานี สำนักงานสถิติแห่งชาติ กระทรวงเทคโนโลยีสารสนเทศและการสื่อสาร

Source : The 2007 Industrial Census (Basic Information : Non-municipal area), Uthai Thani Province, National Statistical Office, Ministry of Information and Communication Technology

ตาราง 3 จำนวนสถานประกอบการ จำแนกตามรูปแบบการจัดตั้งทางเศรษฐกิจ อำเภอและตำบล (ต่อ)

TABLE 3 NUMBER OF ESTABLISHMENTS BY FORM OF ECONOMIC ORGANIZATION, AMPHOE AND TAMBON (Cont'd)

อำเภอ/ตำบล	จำนวน สถานประกอบการ Number of establishments	รูปแบบการจัดตั้งทางเศรษฐกิจ Form of economic organization				Amphoe/ Tamoon
		สำนักงานเดี่ยว Single unit	สำนักงานใหญ่ Head office	สำนักงานสาขา Branch		
ระบือ	155	155	-	-	-	Rabam
น้ำขอม	92	92	-	-	-	Nam Rop
ทุ่งนางาม	85	85	-	-	-	Thung Na Ngam
ห้วยคต	335	335	-	-	-	Huai Kot
สุขฤทัย	109	109	-	-	-	Suk Ruethai
ทองหลาง	111	111	-	-	-	Thong Lang
ห้วยคต	115	115	-	-	-	Huai Kot

ที่มา : สำนักข้อมูลสารสนเทศ พ.ศ. 2550 (ข้อมูลพื้นฐาน : นอกเขตเทศบาล) จังหวัด อุทัยธานี

สำนักงานสถิติแห่งชาติ กระทรวงเทคโนโลยีสารสนเทศและการสื่อสาร

Source : The 2007 Industrial Census (Basic Information : Non-municipal area), Uthai Thani

Province, National Statistical Office, Ministry of Information and Communication Technology.

ตาราง 4 จำนวนสถานประกอบการ จำแนกตามขนาดของสถานประกอบการ (จำนวนคนทำงาน) อำเภอและตำบล  
TABLE 4 NUMBER OF ESTABLISHMENTS BY SIZE OF ESTABLISHMENT (NUMBER OF PERSONS ENGAGED), AMPHOE AND TAMBON

อำเภอ/ตำบล	จำนวน สถานประกอบการ Number of establishments	ขนาดของสถานประกอบการ (แห่ง) Size of establishment (establishments)										Amphoe/Tambon
		1 - 5	6 - 10	11-15	16 - 20	21 - 25	26 - 30	31 - 50	51 - 100	101 - 200	> 200	
<b>รวม</b>	<b>4,387</b>	<b>4,131</b>	<b>131</b>	<b>51</b>	<b>24</b>	<b>17</b>	<b>5</b>	<b>14</b>	<b>4</b>	<b>7</b>	<b>3</b>	<b>Total</b>
<b>เมืองจุฬยธานี</b>	<b>787</b>	<b>687</b>	<b>56</b>	<b>24</b>	<b>5</b>	<b>4</b>	<b>1</b>	<b>7</b>	<b>2</b>	<b>-</b>	<b>1</b>	<b>Mueang Uthai Thani</b>
น้ำซึม	177	154	11	4	1	2	-	3	2	-	-	Nam Suem
สะแกกรัง	97	76	14	4	1	-	-	2	-	-	-	Sakae Krang
ดอนขวาง	80	72	6	2	-	-	-	-	-	-	-	Don Khwang
หาดหมง	42	36	4	1	-	-	-	-	-	-	1	Hat Thanong
เกาะเทโพ	59	54	2	2	-	-	-	1	-	-	-	Ko Thepho
ท่าซุง	60	52	5	2	1	-	-	-	-	-	-	Tha Sung
หนองแภ	65	59	2	2	-	1	1	-	-	-	-	Nong Kae
โนนเหล็ก	24	22	2	-	-	-	-	-	-	-	-	Non Lek
หนองเต่า	53	49	1	3	-	-	-	-	-	-	-	Nong Tao
หนองไม้แวน	41	34	2	3	1	-	-	1	-	-	-	Nong Phai Baen
หนองพังค้ำ	24	23	-	-	1	-	-	-	-	-	-	Nong Phang Kha
ทุ่งใหญ่	20	16	3	-	-	1	-	-	-	-	-	Thung Yai
เนินแจง	45	40	4	1	-	-	-	-	-	-	-	Noen Chaeng

ที่มา : สำมะโนอุตสาหกรรม พ.ศ. 2550 (ข้อมูลพื้นฐาน : นอกเขตเทศบาล) จังหวัด จุฬยธานี

Source : The 2007 Industrial Census (Basic Information : Non-municipal area), Uthai Thani

สำนักงานสถิติแห่งชาติ กระทรวงเทคโนโลยีสารสนเทศและการสื่อสาร

Province, National Statistical Office, Ministry of Information and Communication Technology.



ตาราง 4 จำนวนสถานประกอบการ จำแนกตามขนาดของสถานประกอบการ (จำนวนคนทำงาน) อำเภอและตำบล (ต่อ)  
 TABLE 4 NUMBER OF ESTABLISHMENTS BY SIZE OF ESTABLISHMENT (NUMBER OF PERSONS ENGAGED), AMPHOE AND TAMBON (Cont'd)

อำเภอ/ตำบล	จำนวน สถานประกอบการ Number of establishments	ขนาดของสถานประกอบการ (แห่ง) Size of establishment (establishments)										Amphoe/Tambon	
		1 - 5	6 - 10	11 - 15	16 - 20	21 - 25	26 - 30	31 - 50	51 - 100	101 - 200	> 200		
<b>ทัพทัน</b>	240	229	7	3	1	-	-	-	-	-	-	-	Trap Than
โคกหม้อ	25	21	2	2	-	-	-	-	-	-	-	-	Knok Mo
หนองยายดา	31	30	1	-	-	-	-	-	-	-	-	-	Nong Yai Da
หนองกลางดง	48	48	-	-	-	-	-	-	-	-	-	-	Nong Klang Dong
หนองกระทุ่ม	94	89	3	1	1	-	-	-	-	-	-	-	Nong Krathum
หนองสระ	42	41	1	-	-	-	-	-	-	-	-	-	Nong Sa
<b>สว่างอารมณ์</b>	409	394	5	5	2	2	1	-	-	-	-	-	Sawang Arom
สว่างอารมณ์	45	44	-	-	-	-	1	-	-	-	-	-	Sawang Arom
หนองหวง	54	52	-	1	-	1	-	-	-	-	-	-	Nong Luang
พลวงดงนาง	61	61	-	-	-	-	-	-	-	-	-	-	Phluang Song Nang
ไผ่เขียว	178	172	2	3	-	1	-	-	-	-	-	-	Phai Kieo
บ่อยาง	71	65	3	1	2	-	-	-	-	-	-	-	Bo Yang
<b>หนองขา</b>	636	594	21	6	6	6	2	-	-	-	-	1	Nong Chang
หนองขา	52	48	2	-	-	-	1	-	-	-	-	1	Nong Chang
หนองยาง	127	120	5	-	-	2	-	-	-	-	-	-	Nong Yang
หนองนางนวล	45	38	2	3	1	1	-	-	-	-	-	-	Nong Nang Nuan
หนองสรวง	66	61	3	1	1	-	-	-	-	-	-	-	Nong Suang

ที่มา : สำมะโนอุตสาหกรรม พ.ศ. 2550 (ข้อมูลพื้นฐาน : นอกเขตเทศบาล) จังหวัด อุทัยธานี

สำนักงานสถิติแห่งชาติ กระทรวงเทคโนโลยีสารสนเทศและการสื่อสาร

Source : The 2007 Industrial Census (Basic Information : Non-municipal area), Uthai Thani

Province, National Statistical Office, Ministry of Information and Communication Technology.

ตาราง 4 จำนวนสถานประกอบการ จำแนกตามขนาดของสถานประกอบการ (จำนวนคนทำงาน) อำเภอและตำบล (ต่อ)  
TABLE 4 NUMBER OF ESTABLISHMENTS BY SIZE OF ESTABLISHMENT (NUMBER OF PERSONS ENGAGED), AMPHOE AND TAMBON (Cont'd)

อำเภอ/ตำบล	จำนวน สถานประกอบการ Number of establishments	ขนาดของสถานประกอบการ (แห่ง) Size of establishment (establishments)										Amphoe/Tambon		
		1 - 5	6 - 10	11 - 15	16 - 20	21 - 25	26 - 30	31 - 50	51 - 100	101 - 200	> 200			
		บ้านเก่า	36	2	-	-	-	1	-	-	-		-	-
จตุย์เก่า	32	27	1	-	2	1	1	-	-	-	-	-	-	Uthai Kao
ทุ่งโพ	135	127	5	1	1	1	-	-	-	-	-	-	-	Thung Pho
ทุ่งพง	42	42	-	-	-	-	-	-	-	-	-	-	-	Thung Phong
เขากวางทอง	101	98	1	1	1	1	-	-	-	-	-	-	-	Khao Kwang Thong
หนองขาหย่าง	211	180	11	2	5	1	1	5	-	-	-	-	-	Nong Khayang
หนองขาหย่าง	26	22	2	-	-	-	-	-	-	-	-	-	-	Nong Khayang
หนองไผ่	33	29	1	1	1	-	-	1	-	-	-	-	-	Boeng Phai
ดอนกลอย	10	8	1	-	-	-	-	1	-	-	-	-	-	Don Kloi
หัวจรอบ	8	6	-	-	1	1	-	-	-	-	-	-	-	Huai Rop
ทุ่งผึ้ง	13	13	-	-	-	-	-	-	-	-	-	-	-	Thung Phueng
ท่าโพ	42	38	2	1	-	-	-	1	-	-	-	-	-	Ta Pho
หมกแก้ว	9	8	1	-	-	-	-	-	-	-	-	-	-	Mok Thaeo
หลุมเข้า	40	34	4	-	-	1	-	-	-	1	-	-	-	Lum Khao
ดงขวาง	30	28	-	-	-	2	-	-	-	-	-	-	-	Dong Khwang

ที่มา : สำนักงานอุตสาหกรรม พ.ศ. 2550 (ข้อมูลพื้นฐาน : นอกเขตเทศบาล) จังหวัด จุฬิชาธานี

Source : The 2007 Industrial Census (Basic Information : Non-municipal area), Uthai Thani

สำนักงานสถิติแห่งชาติ กระทรวงเทคโนโลยีสารสนเทศและการสื่อสาร

Province, National Statistical Office, Ministry of Information and Communication Technology.

ตาราง 4 จำนวนสถานประกอบการ จำแนกตามขนาดของสถานประกอบการ (จำนวนคนทำงาน) อำเภอและตำบล (ต่อ)  
 TABLE 4 NUMBER OF ESTABLISHMENTS BY SIZE OF ESTABLISHMENT (NUMBER OF PERSONS ENGAGED), AMPHOE AND TAMBON ( Cont'd )

อำเภอ/ตำบล	จำนวน สถานประกอบการ Number of establishments	ขนาดของสถานประกอบการ (แห่ง) Size of establishment (establishments)											Amphoe/Tambon
		จำนวน											
		1 - 5	6 - 10	11 - 15	16 - 20	21 - 25	26 - 30	31 - 50	51 - 100	101 - 200	> 200		
บ้านไร่	1,131	1,093	15	7	5	3	2	1	4	1	1	1	Ban Rai
บ้านไร่	131	122	4	2	-	1	-	1	1	-	-	-	Ban Rai
ทัพหลวง	150	142	3	-	-	1	-	1	2	1	-	-	Thap Luang
ห้วยแห้ง	78	75	1	1	-	-	-	-	1	-	-	-	Huai Haeng
คอกควาย	115	112	2	1	-	-	-	-	-	-	-	-	Khok Khwai
วังหิน	87	84	-	1	2	-	-	-	-	-	-	-	Wang Hin
เมืองกาฐ	80	78	-	-	-	1	-	1	-	-	-	-	Mueang Ka Rung
แกมมะกรูด	18	17	-	-	1	-	-	-	-	-	-	-	Kaen Makrut
หนองจอก	116	113	2	-	1	-	-	-	-	-	-	-	Nong Chok
ห้วยช้าง	133	131	1	1	-	-	-	-	-	-	-	-	Hu Chang
บ้านมิ่ง	58	56	2	-	-	-	-	-	-	-	-	-	Ban Bung
บ้านใหม่คลองเตียน	58	57	-	1	-	-	-	-	-	-	-	-	Ban Mai Khlong Khian
หนองบึงกล้วย	57	56	-	-	1	-	-	-	-	-	-	-	Nong Bom Kluai
เจ้าวัด	50	50	-	-	-	-	-	-	-	-	-	-	Chao Wat
สามสัก	638	621	10	4	-	1	-	-	2	-	-	-	Lansak
สามสัก	116	114	1	-	-	1	-	-	-	-	-	-	Lansak
ประดู่ยืน	111	102	5	3	-	-	-	-	1	-	-	-	Pradu Yun

ที่มา : สำนักอุตสาหกรรม พ.ศ. 2550 (ข้อมูลพื้นฐาน : นอกเขตเทศบาล) จังหวัด อุทัยธานี

สำนักงานสถิติแห่งชาติ กระทรวงเทคโนโลยีสารสนเทศและการสื่อสาร

Source : The 2007 Industrial Census (Basic Information : Non-municipal area), Uthai Thani

Province, National Statistical Office, Ministry of Information and Communication Technology.

ตาราง 4 จำนวนสถานประกอบการ จำนวนตามขนาดของสถานประกอบการ (จำนวนคนทำงาน) อำเภอและตำบล ( ต่อ )  
 TABLE 4 NUMBER OF ESTABLISHMENTS BY SIZE OF ESTABLISHMENT (NUMBER OF PERSONS ENGAGED), AMPHOE AND TAMBON ( Cont'd )

อำเภอ/ตำบล	จำนวน สถานประกอบการ Number of establishments	ขนาดของสถานประกอบการ (แห่ง) Size of establishment (establishments)										Amphoe/Tambon		
		1 - 5	6 - 10	11 - 15	16 - 20	21 - 25	26 - 30	31 - 50	51 - 100	101 - 200	> 200			
ป่าสัก	79	78	1	-	-	-	-	-	-	-	-	-	-	Pa-O
ระบำ	155	153	2	-	-	-	-	-	-	-	-	-	-	Rabam
น้ำร้อน	92	90	1	1	-	-	-	-	-	-	-	-	-	Nam Rop
ทุ่งนางาม	85	84	-	-	-	-	-	-	-	-	1	-	-	Trung Na Ngam
ห้วยคต	335	327	6	-	-	-	-	-	1	1	-	-	-	Huai Kot
สุราษฎร์	109	106	2	-	-	-	-	-	-	-	1	-	-	Suk Ruetthai
ทองหลาง	111	111	-	-	-	-	-	-	-	-	-	-	-	Thong Lang
ห้วยคต	115	110	4	-	-	-	-	-	1	-	-	-	-	Huai Kot

ที่มา : สำนักอุตสาหกรรม พ.ศ. 2550 (ข้อมูลพื้นฐาน : นอกเขตเทศบาล) จังหวัด อุทัยธานี

Source : The 2007 Industrial Census (Basic Information : Non-municipal area), Uthai Thani

สำนักงานสถิติแห่งชาติ กระทรวงเทคโนโลยีสารสนเทศและการสื่อสาร

Province, National Statistical Office, Ministry of Information and Communication Technology.



ตาราง 5 จำนวนคนทำงานในสถานประกอบการ จำแนกตามขนาดของสถานประกอบการ (จำนวนคนทำงาน) อำเภอและตำบล  
TABLE 5 NUMBER OF PERSONS ENGAGED IN ESTABLISHMENTS BY SIZE OF ESTABLISHMENT (NUMBER OF PERSONS ENGAGED), AMPHOE AND TAMBON

อำเภอ/ตำบล	จำนวน คนทำงาน Number of persons engaged	ขนาดของสถานประกอบการ (คน) Size of establishment (persons)										Amphoe/Tambon
		1 - 5	6 - 10	11 - 15	16 - 20	21 - 25	26 - 30	31 - 50	51 - 100	101 - 200	> 200	
<b>รวม</b>	13,459	6,428	1,001	647	428	382	138	523	261	1,008	2,043	<b>Total</b>
<b>เมืองอุทัยธานี</b>	2,863	1,125	425	297	91	91	26	244	113	-	451	Mueang Uthai Thani
น้ำซึม	386	258	88	49	18	44	-	116	113	-	-	Nam Suern
สะแกกรัง	374	142	101	50	16	-	-	65	-	-	-	Sakee Krang
ดอนขวาง	193	127	44	22	-	-	-	-	-	-	-	Don Khwang
หาดทอง	542	46	30	15	-	-	-	-	-	-	451	Hat Thanong
เกาะเทโพ	159	82	16	29	-	-	-	32	-	-	-	Ko Thepho
ท่าสูง	168	82	40	25	20	-	-	-	-	-	-	Tha Sung
หนองแก	199	109	17	22	-	25	26	-	-	-	-	Nong Kae
โนนเหล็ก	54	40	14	-	-	-	-	-	-	-	-	Non Lek
หนองเต่า	115	75	6	34	-	-	-	-	-	-	-	Nong Tao
หนองไม้แบน	151	49	16	38	17	-	-	31	-	-	-	Nong Phai Baen
หนองพังค้ำ	51	31	-	-	20	-	-	-	-	-	-	Nong Phang Kha
ทุ่งใหญ่	66	22	22	-	-	22	-	-	-	-	-	Thung Yai
เนินแจง	105	62	31	12	-	-	-	-	-	-	-	Noen Chaeng

ที่มา : สำมะโนอุตสาหกรรม พ.ศ. 2550 (ข้อมูลพื้นฐาน : นอกเขตเทศบาล) จังหวัด อุทัยธานี

สำนักงานสถิติแห่งชาติ กระทรวงเทคโนโลยีสารสนเทศและการสื่อสาร

Source : The 2007 Industrial Census (Basic Information : Non-municipal area), Uthai Thani

Province, National Statistical Office, Ministry of Information and Communication Technology.

ตาราง 5 จำนวนคนทำงานในสถานประกอบการ จำแนกตามขนาดของสถานประกอบการ (จำนวนคนทำงาน) อำเภอและตำบล (ต่อ)  
 TABLE 5 NUMBER OF PERSONS ENGAGED IN ESTABLISHMENTS BY SIZE OF ESTABLISHMENT (NUMBER OF PERSONS ENGAGED), AMPHOE AND TAMBON (Cont'd)

อำเภอ/ตำบล	จำนวน คนทำงาน Number of persons engaged	ขนาดของสถานประกอบการ (คน) Size of establishment (persons)										Amphoe/Tambon			
		1 - 5	6 - 10	11 - 15	16 - 20	21 - 25	26 - 30	31 - 50	51 - 100	101 - 200	> 200				
<b>ทัพทัน</b>	<b>480</b>	<b>371</b>	<b>54</b>	<b>39</b>	<b>16</b>	-	-	-	-	-	-	-	-	-	<b>Ti:ap Than</b>
โคกหม้อ	80	36	19	25	-	-	-	-	-	-	-	-	-	-	Khick Mo
หนองยายดา	61	53	8	-	-	-	-	-	-	-	-	-	-	-	Nong Yai Da
หนองกลางดง	67	67	-	-	-	-	-	-	-	-	-	-	-	-	Nong Klang Dong
หนองกระทุ่ม	197	146	21	14	16	-	-	-	-	-	-	-	-	-	Nong Krathum
หนองสระ	75	69	6	-	-	-	-	-	-	-	-	-	-	-	Nong Sa
<b>สว่างอารมณ์</b>	<b>801</b>	<b>575</b>	<b>46</b>	<b>72</b>	<b>33</b>	<b>46</b>	<b>29</b>	-	-	-	-	-	-	-	<b>Sawang Arom</b>
สว่างอารมณ์	101	72	-	-	-	-	29	-	-	-	-	-	-	-	Sawang Arom
หนองหวง	123	87	-	15	21	-	-	-	-	-	-	-	-	-	Nong Luang
พลองสองนาง	87	87	-	-	-	-	-	-	-	-	-	-	-	-	Phluang Song Nang
โนนเขี้ยว	315	232	16	42	25	-	-	-	-	-	-	-	-	-	Phai Kieo
บ่อยาง	175	97	30	15	33	-	-	-	-	-	-	-	-	-	Bo Yang
<b>หนองจาง</b>	<b>3,014</b>	<b>983</b>	<b>160</b>	<b>74</b>	<b>104</b>	<b>137</b>	<b>56</b>	-	-	-	-	-	-	-	<b>Nong Chang</b>
หนองจาง	1,614	75	13	-	-	-	26	-	-	-	-	-	-	-	Nong Chang
หนองยาง	294	205	42	-	47	-	-	-	-	-	-	-	-	-	Nong Yang
หนองนางนวล	157	67	14	38	22	-	-	-	-	-	-	-	-	-	Nong Nang Nuan
หนองสรวง	164	108	25	11	20	-	-	-	-	-	-	-	-	-	Nong Suang
บ้านเก่า	80	45	14	-	21	-	-	-	-	-	-	-	-	-	Ban Kao

ที่มา : สำนักอุตสาหกรรมการ พ.ศ. 2550 (ข้อมูลพื้นฐาน : นอกเขตเทศบาล) จังหวัด อุทัยธานี

สำนักงานสถิติแห่งชาติ กระทรวงเทคโนโลยีสารสนเทศและการสื่อสาร

Source : The 2007 Industrial Census (Basic Information : Non-municipal area), Uthai Thani

Province, National Statistical Office, Ministry of Information and Communication Technology.

ตาราง 5 จำนวนคนทำงานในสถานประกอบการ จำนวนตามขนาดของสถานประกอบการ (จำนวนคนทำงาน) อำเภอและตำบล (ต่อ)

TABLE 5 NUMBER OF PERSONS ENGAGED IN ESTABLISHMENTS BY SIZE OF ESTABLISHMENT (NUMBER OF PERSONS ENGAGED), AMPHOE AND TAMBON (Cont'd)

อำเภอ/ตำบล	จำนวน คนทำงาน Number of persons engaged	ขนาดของสถานประกอบการ (คน) Size of establishment (persons)										Amphoe/Tambon
		1 - 5	6 - 10	11 - 15	16 - 20	21 - 25	26 - 30	31 - 50	51 - 100	101 - 200	> 200	
		อุทัยเก่า	40	7	-	33	25	30	-	-	-	
ทุ่งโพ	306	215	35	12	22	-	-	-	-	-	-	Thung Pho
ทุ่งพง	63	63	-	-	-	-	-	-	-	-	-	Thung Phong
เขากวางทอง	201	165	6	13	17	-	-	-	-	-	-	Khao Kwang Thong
หนองขาหย่าง	750	303	77	27	23	27	198	-	-	-	-	Nong Khayang
หนองขาหย่าง	137	34	12	-	-	-	91	-	-	-	-	Nong Khayang
หนองไผ่	123	49	9	12	-	-	35	-	-	-	-	Nong Phai
ดอนมดอย	55	14	6	-	-	-	35	-	-	-	-	Don Kloi
ห้วยรอบ	50	7	-	-	23	-	-	-	-	-	-	Huai Rop
ทุ่งพิง	24	24	-	-	-	-	-	-	-	-	-	Thung Phueng
ท่าโพ	123	64	17	15	-	27	-	-	-	-	-	Tha Pho
หมกแก้ว	22	15	7	-	-	-	-	-	-	-	-	Mok Thaeo
หลุมเข้า	127	47	26	-	17	-	37	-	-	-	-	Lum Khao
ดงขวาง	89	49	-	-	40	-	-	-	-	-	-	Dong Khwang

ที่มา : สำมะโนอุตสาหกรรม พ.ศ. 2550 (ข้อมูลพื้นฐาน : นอกเขตเทศบาล) จังหวัด อุทัยธานี

Source : The 2007 Industrial Census (Basic Information : Non-municipal area), Uthai Thani

สำนักงานสถิติแห่งชาติ กระทรวงเทคโนโลยีสารสนเทศและการสื่อสาร

Province, National Statistical Office, Ministry of Information and Communication Technology

ตาราง 5 จำนวนคนทำงานในสถานประกอบการ จำแนกตามขนาดของสถานประกอบการ (จำนวนคนทำงาน) อำเภอและตำบล (ต่อ)  
 TABLE 5 NUMBER OF PERSONS ENGAGED IN ESTABLISHMENTS BY SIZE OF ESTABLISHMENT (NUMBER OF PERSONS ENGAGED), AMPHOE AND TAMBON (Cont'd)

อำเภอ/ตำบล	จำนวน คนทำงาน Number of persons engaged	ขนาดของสถานประกอบการ (คน) Size of establishment (persons)										Amphoe/Tambon
		1 - 5	6 - 10	11 - 15	16 - 20	21 - 25	26 - 30	31 - 50	51 - 100	101 - 200	> 200	
<b>บ้านไร่</b>	<b>3,365</b>	<b>1,586</b>	<b>125</b>	<b>89</b>	<b>89</b>	<b>64</b>	-	<b>81</b>	<b>54</b>	<b>585</b>	<b>692</b>	<b>Ban Rai</b>
บ้านไร่	447	187	30	24	-	22	-	-	54	130	692	Ban Rai
ทัพหลวง	1,274	189	27	-	-	21	-	50	-	295	-	Thap Luang
ห้วยแห้ง	290	105	10	15	-	-	-	-	-	160	-	Huai Haeng
คอกคาว	189	160	17	12	-	-	-	-	-	-	-	Khok Khwai
วังหิน	180	129	-	15	36	-	-	-	-	-	-	Wang Hin
เมืองกาฐ	165	113	-	-	-	21	-	31	-	-	-	Mueang Ka Rung
แก่งมะกรูด	36	20	-	-	16	-	-	-	-	-	-	Kaen Makrut
หนองจอก	194	164	13	-	17	-	-	-	-	-	-	Nong Chok
รูช้าง	230	209	10	11	-	-	-	-	-	-	-	Hu Chang
บ้านบึง	107	89	18	-	-	-	-	-	-	-	-	Ban Bung
บ้านใหม่คลองเคียน	87	75	-	12	-	-	-	-	-	-	-	Ban Mai Khlong Khian
หนองบมกล้วย	95	75	-	-	20	-	-	-	-	-	-	Nong Bom Kluai
เจ้าวัด	71	71	-	-	-	-	-	-	-	-	-	Chao Wat

ที่มา : สำนักระเบิดอุตสาหกรรม พ.ศ. 2550 (ข้อมูลพื้นฐาน : นอกเขตเทศบาล) จังหวัด อุทัยธานี

Source : The 2007 Industrial Census (Basic Information : Non-municipal area), Uthai Thani

สำนักงานสถิติแห่งชาติ กระทรวงเทคโนโลยีสารสนเทศและการสื่อสาร

Province, National Statistical Office, Ministry of Information and Communication Technology.



ตาราง 5 จำนวนคนทำงานในสถานประกอบการ จำแนกตามขนาดของสถานประกอบการ (จำนวนคนทำงาน) อำเภอและตำบล (ต่อ)

TABLE 5 NUMBER OF PERSONS ENGAGED IN ESTABLISHMENTS BY SIZE OF ESTABLISHMENT (NUMBER OF PERSONS ENGAGED), AMPHOE AND TAMBON (Cont'd)

อำเภอ/ตำบล	จำนวน คนทำงาน Number of persons engaged	ขนาดของสถานประกอบการ (คน) Size of establishment (persons)										Amphoe/Tambon
		1 - 5	6 - 10	11 - 15	16 - 20	21 - 25	26 - 30	31 - 50	51 - 100	101 - 200	> 200	
		1,003	74	49	-	21	-	-	302	-	-	
ลานสัก	214	5	-	-	21	-	-	-	-	-	Lansak	
ประดิษฐ์	362	37	38	-	-	-	-	131	-	-	Pradu Yun	
น้ำอ้อ	140	10	-	-	-	-	-	-	-	-	Pa-O	
ระบำ	267	15	-	-	-	-	-	-	-	-	Rabam	
น้ำรยบ	157	6	11	-	-	-	-	-	-	-	Nam Rop	
ทุ่งนางาม	309	138	-	-	-	-	-	171	-	-	Thung Na Ngam	
หน่วยคต	737	482	40	-	-	-	-	94	121	-	Huai Kot	
สุขฤทัย	280	146	13	-	-	-	-	-	121	-	Suk Ruetthai	
ทองหลาง	177	177	-	-	-	-	-	-	-	-	Thong Lang	
หน่วยคต	280	159	27	-	-	-	-	94	-	-	Huai Kot	

ที่มา : สำมะโนอุตสาหกรรม พ.ศ. 2550 (ข้อมูลพื้นฐาน : นอกเขตเทศบาล) จังหวัด อุทัยธานี

Source : The 2007 Industrial Census (Basic information : Non-municipal area), Uthai Thani

สำนักงานสถิติแห่งชาติ กระทรวงเทคโนโลยีสารสนเทศและการสื่อสาร

Province, National Statistical Office, Ministry of Information and Communication Technology.

ตาราง 6 จำนวนสถานประกอบการ จำแนกตามขนาดของสถานประกอบการ (จำนวนลูกจ้าง) อำเภอและตำบล

TABLE 6 NUMBER OF ESTABLISHMENTS BY SIZE OF ESTABLISHMENT (NUMBER OF EMPLOYEES), AMPHOE AND TAMBON

อำเภอ/ตำบล	จำนวน สถานประกอบการ Number of establishments	ขนาดของสถานประกอบการ (แห่ง) Size of establishment (establishments)										Total	Amphoe/Tambon		
		≤ 5	6 - 10	11-15	16 - 20	21 - 25	26 - 30	31 - 50	51 - 100	101 - 200	> 200				
รวม	4,387	4,247	75	21	14	6	4	8	3	6	3				
เมืองอุทัยธานี	787	731	37	4	5	1	4	3	1	-	1				Mueang Uthai Thani
น้ำซึม	177	158	10	2	2	-	1	3	1	-	-				Nam Suem
สะแกกรัง	97	86	8	1	1	-	1	-	-	-	-				Sakae Krang
คอนสวรรค์	80	76	4	-	-	-	-	-	-	-	-				Don Khwang
หาดหนอง	42	40	1	-	-	-	-	-	-	-	1				Hat Thanong
เกาะเทโพ	59	58	-	-	-	-	1	-	-	-	-				Ko Thepho
ท่าสูง	60	55	4	-	1	-	-	-	-	-	-				Tha Sung
หนองมะ	65	60	3	-	1	1	-	-	-	-	-				Nong Kae
โนนเหล็ก	24	23	1	-	-	-	-	-	-	-	-				Non Lek
หนองเต่า	53	51	2	-	-	-	-	-	-	-	-				Nong Tao
หนองไม้แวน	41	36	3	1	-	-	1	-	-	-	-				Nong Phai Baen
หนองพังค้ำ	24	24	-	-	-	-	-	-	-	-	-				Nong Phang Kha
ทุ่งใหญ่	20	20	-	-	-	-	-	-	-	-	-				Thung Yai
เนินแจง	45	44	1	-	-	-	-	-	-	-	-				Noen Chaeng

ที่มา : สำนักอุตสาหกรรมการ พ.ศ. 2550 (ข้อมูลพื้นฐาน : นอกเขตเทศบาล) จังหวัด อุทัยธานี

Source : The 2007 Industrial Census (Basic Information : Non-municipal area), Uthai Thani

สำนักงานสถิติแห่งชาติ กระทรวงเทคโนโลยีสารสนเทศและการสื่อสาร

Province, National Statistical Office, Ministry of Information and Communication Technology.

ตาราง 6 จำนวนสถานประกอบการ จำแนกตามขนาดของสถานประกอบการ (จำนวนลูกจ้าง) อำเภอและตำบล (ต่อ)  
 TABLE 6 NUMBER OF ESTABLISHMENTS BY SIZE OF ESTABLISHMENT (NUMBER OF EMPLOYEES), AMPHOE AND TAMBON (Cont'd)

อำเภอ/ตำบล	จำนวน สถานประกอบการ Number of establishments	ขนาดของสถานประกอบการ (แห่ง) Size of establishment (establishments)										Amphoe/Tambon		
		≤ 5	6 - 10	11 - 15	16 - 20	21 - 25	26 - 30	31 - 50	51 - 100	101 - 200	> 200			
<b>ทัพทัน</b>	<b>240</b>	<b>233</b>	<b>5</b>	<b>2</b>	-	-	-	-	-	-	-	-	-	<b>Thap Than</b>
โคกหม้อ	25	23	2	-	-	-	-	-	-	-	-	-	-	Khok Mo
หนองยายดา	31	30	1	-	-	-	-	-	-	-	-	-	-	Nong Yai Da
หนองกลางดง	48	48	-	-	-	-	-	-	-	-	-	-	-	Nong Klarg Dong
หนองกระทุ่ม	94	90	2	2	-	-	-	-	-	-	-	-	-	Nong Krathum
หนองสระ	42	42	-	-	-	-	-	-	-	-	-	-	-	Nong Sa
<b>สว่างอารมณ์</b>	<b>409</b>	<b>403</b>	<b>3</b>	<b>2</b>	<b>1</b>	-	-	-	-	-	-	-	-	<b>Sawang Arom</b>
สว่างอารมณ์	45	44	-	-	-	-	-	-	-	-	-	-	-	Sawang Arom
หนองหลวง	54	54	-	-	-	-	-	-	-	-	-	-	-	Nong Luang
พลวงคองนาง	61	61	-	-	-	-	-	-	-	-	-	-	-	Phluang Song Nang
ไม่เขียว	178	176	2	-	-	-	-	-	-	-	-	-	-	Phai Kiao
บ่อยาง	71	68	1	2	-	-	-	-	-	-	-	-	-	Bo Yang
<b>หนองฉาง</b>	<b>636</b>	<b>605</b>	<b>16</b>	<b>6</b>	<b>2</b>	-	-	-	-	-	-	-	<b>1</b>	<b>Nong Chang</b>
หนองฉาง	52	49	1	-	1	-	-	-	-	-	-	-	-	Nong Chang
หนองยาง	127	123	2	-	1	1	-	-	-	-	-	-	-	Nong Yang
หนองนางนวล	45	39	3	2	1	-	-	-	-	-	-	-	-	Nong Nang Nuan

ที่มา : สำมะโนอุตสาหกรรม พ.ศ. 2550 (ข้อมูลพื้นฐาน : นอกเขตเทศบาล) จังหวัด อุทัยธานี

สำนักงานสถิติแห่งชาติ กระทรวงเทคโนโลยีสารสนเทศและการสื่อสาร

Source : The 2007 Industrial Census (Basic Information : Non-municipal area), Uthai Thani

Province, National Statistical Office, Ministry of Information and Communication Technology.

ตาราง 6 จำนวนสถานประกอบการ จำแนกตามขนาดของสถานประกอบการ (จำนวนลูกจ้าง) อำเภอและตำบล (ต่อ)  
 TABLE 6 NUMBER OF ESTABLISHMENTS BY SIZE OF ESTABLISHMENT (NUMBER OF EMPLOYEES), AMPHOE AND TAMBON (Cont'd)

อำเภอ/ตำบล	จำนวน สถานประกอบการ Number of establishments	ขนาดของสถานประกอบการ (แห่ง) Size of establishment (establishments)										Amphoe/Tambon
		≤ 5	6 - 10	11 - 15	16 - 20	21 - 25	26 - 30	31 - 50	51 - 100	101 - 200	> 200	
		หนองสรวง	66	4	-	-	-	-	-	-	-	
บ้านเก่า	36	1	-	1	-	-	-	-	-	-	-	Ban Kao
อุทัยเก่า	32	1	1	1	-	-	-	-	-	-	-	Uthai Kao
ทุ่งโพ	135	4	1	1	2	-	-	-	-	-	-	Thung Pho
ทุ่งพง	42	-	-	-	-	-	-	-	-	-	-	Thung Pnong
เขากวางทอง	101	-	-	2	0	-	-	-	-	-	-	Khao Kwang Thong
หนองขาม่าง	211	3	2	2	-	1	-	4	-	-	-	Nong Khayang
หนองขาม่าง	26	-	-	-	-	-	-	2	-	-	-	Nong Khayaring
หนองไผ่	33	2	-	-	-	-	-	1	-	-	-	Nong Phai
ดอนมดอย	10	-	-	-	-	-	-	-	-	-	-	Don Kloi
ห้วยรอบ	8	-	-	-	-	-	-	-	-	-	-	Huai Rop
ทุ่งพิง	13	-	-	-	-	-	-	-	-	-	-	Thung Phueng
ท่าโพ	42	-	-	1	-	1	-	-	-	-	-	Tha Pho
หมกแก้ว	9	1	-	-	-	-	-	-	-	-	-	Mok Thaeo
หลุมเข้า	40	-	-	1	-	-	-	1	-	-	-	Lum Khao
ดงขวาง	30	-	-	-	-	-	-	-	-	-	-	Dong Khwang

ที่มา : สำมะโนอุตสาหกรรม พ.ศ. 2550 (ข้อมูลพื้นฐาน : นอกเขตเทศบาล) จังหวัด อุทัยธานี

Source : The 2007 Industrial Census (Basic Information : Non-municipal area), Uthai Thani

สำนักงานสถิติแห่งชาติ กระทรวงเทคโนโลยีสารสนเทศและการสื่อสาร

Province, National Statistical Office, Ministry of Information and Communication Technology.



ตาราง 6 จำนวนสถานประกอบการ จำแนกตามขนาดของสถานประกอบการ (จำนวนลูกจ้าง) อำเภอและตำบล (ต่อ)

TABLE 6 NUMBER OF ESTABLISHMENTS BY SIZE OF ESTABLISHMENT (NUMBER OF EMPLOYEES), AMPHOE AND TAMBON (Cont'd)

อำเภอ/ตำบล	จำนวน สถานประกอบการ Number of establishments	ขนาดของสถานประกอบการ (แห่ง) Size of establishment (establishments)										Amphoe/Tambon
		≤ 5	6 - 10	11 - 15	16 - 20	21 - 25	26 - 30	31 - 50	51 - 100	101 - 200	> 200	
บ้านไร่	1,131	1,110	7	4	3	1	1	1	1	3	1	Ban Rai
คอกควาย	115	113	2	-	-	-	-	-	-	-	-	Khok Krwai
วังหิน	87	84	-	2	1	-	-	-	-	-	-	Wang Hin
เมืองกาจิ่ง	80	79	-	-	1	-	-	-	-	-	-	Mueang Ka Rung
แกนมะกูด	18	17	-	1	-	-	-	-	-	-	-	Kaen Makrut
หนองจอก	116	115	1	-	-	-	-	-	-	-	-	Nong Chok
ห้วยช้าง	133	131	2	-	-	-	-	-	-	-	-	Hu Chang
บ้านมิ่ง	58	58	-	-	-	-	-	-	-	-	-	Ban Bung
บ้านใหม่คลองเตย	58	57	-	1	-	-	-	-	-	-	-	Ban Mai Khlong Khian
หนองบัวกล้วย	57	57	-	-	-	-	-	-	-	-	-	Nong Bom Klual
เจ้าวัด	50	50	-	-	-	-	-	-	-	-	-	Chao Wat
สามสัก	638	631	4	1	-	-	-	-	-	2	-	Lansak
สามสัก	116	116	-	-	-	-	-	-	-	-	-	Lansak
ประดู่ยี่น	111	106	3	1	-	-	-	-	-	1	-	Pradu Yun
ป่าซ้อ	79	79	-	-	-	-	-	-	-	-	-	Pa-O

ที่มา : สำนักอุตสาหกรรมการ พ.ศ. 2550 (ข้อมูลพื้นฐาน : นอกเขตเทศบาล) จังหวัด อุทัยธานี

Source : The 2007 Industrial Census (Basic information : Non-municipal area), Uthai Thani

สำนักงานสถิติแห่งชาติ กระทรวงเทคโนโลยีสารสนเทศและการสื่อสาร

Province, National Statistical Office, Ministry of Information and Communication Technology.

ตาราง 6 จำนวนสถานประกอบการ จำแนกตามขนาดของสถานประกอบการ (จำนวนลูกจ้าง) อำเภอและตำบล (ต่อ)

TABLE 6 NUMBER OF ESTABLISHMENTS BY SIZE OF ESTABLISHMENT (NUMBER OF EMPLOYEES), AMPHOE AND TAMBON (Cont'd)

อำเภอ/ตำบล	จำนวน สถานประกอบการ Number of establishments	ขนาดของสถานประกอบการ (แห่ง) Size of establishment (establishments)										Amphoe/Tambon		
		≤ 5	6 - 10	11 - 15	16 - 20	21 - 25	26 - 30	31 - 50	51 - 100	101 - 200	> 200			
ระบือ	155	-	-	-	-	-	-	-	-	-	-	-	-	Rabam
น้ำขอม	92	1	-	-	-	-	-	-	-	-	-	-	-	Nam Rop
ทุ่งนางาม	85	-	-	-	-	-	-	-	-	-	-	1	-	Thung Na Ngam
ห้วยคต	335	-	-	-	-	-	-	-	-	-	1	1	-	Huai Kot
สุขฤทัย	109	108	-	-	-	-	-	-	-	-	-	1	-	Suk Ruethai
ทองหลาง	111	111	-	-	-	-	-	-	-	-	-	-	-	Thong Lang
ห้วยคต	115	114	-	-	-	-	-	-	-	-	-	1	-	Huai Kor

ที่มา : สำนักอุตสาหกรรม พ.ศ. 2550 (ข้อมูลพื้นฐาน : นอกเขตเทศบาล) จังหวัด อุทัยธานี

Source : The 2007 Industrial Census (Basic Information : Non-municipal area), Uthai Thani

สำนักงานสถิติแห่งชาติ กระทรวงเทคโนโลยีสารสนเทศและการสื่อสาร

Province, National Statistical Office, Ministry of Information and Communication Technology.

ตาราง 7 จำนวนลูกจ้างในสถานประกอบการ จำแนกตามขนาดของสถานประกอบการ (จำนวนลูกจ้าง) อำเภอและตำบล  
TABLE 7 NUMBER OF EMPLOYEES IN ESTABLISHMENTS BY SIZE OF ESTABLISHMENT (NUMBER OF EMPLOYEES), AMPHOE AND TAMBON

อำเภอ/ตำบล	จำนวน ลูกจ้าง Number of employees	ขนาดของสถานประกอบการ (คน) Size of establishment (persons)										Amphoe/Tambon
		≤ 5	6 - 10	11 - 15	16 - 20	21 - 25	26 - 30	31 - 50	51 - 100	101 - 200	> 200	
<b>รวม</b>	<b>6,281</b>	<b>839</b>	<b>597</b>	<b>287</b>	<b>266</b>	<b>144</b>	<b>120</b>	<b>338</b>	<b>207</b>	<b>841</b>	<b>2,642</b>	<b>Total</b>
<b>เมืองอุทัยธานี</b>	<b>1,496</b>	<b>262</b>	<b>297</b>	<b>56</b>	<b>96</b>	<b>25</b>	<b>120</b>	<b>130</b>	<b>60</b>	<b>-</b>	<b>450</b>	<b>Mueang Utnai Thani</b>
น้ำซึม	409	43	78	28	40	-	30	130	60	-	-	Nam Suem
สะแกกรัง	182	60	60	13	19	-	30	-	-	-	-	Sakae Krang
ดอนขวาง	73	40	33	-	-	-	-	-	-	-	-	Don Khwang
หาดทอง	471	12	9	-	-	-	-	-	-	-	450	Hat Thirong
เกาะเทโพ	42	12	-	-	-	-	30	-	-	-	-	Ko Thepho
ท่าซุง	57	9	29	-	19	-	-	-	-	-	-	Tna Sung
หนองแก	93	22	28	-	18	25	-	-	-	-	-	Nong Kae
โนนเหล็ก	15	9	6	-	-	-	-	-	-	-	-	Non Lek
หนองเต่า	43	23	20	-	-	-	-	-	-	-	-	Nong Tao
หนองไม้แวน	81	8	28	15	-	-	30	-	-	-	-	Nong Phai Baen
หนองพังค้ำ	4	4	-	-	-	-	-	-	-	-	-	Nong Phang Kha
ทุ่งใหญ่	10	10	-	-	-	-	-	-	-	-	-	Thung Yai
เนินแจง	16	10	6	-	-	-	-	-	-	-	-	Noen Chaeng

ที่มา : สำนักอุตสาหกรรมการ พ.ศ. 2550 (ข้อมูลพื้นฐาน : นอกเขตเทศบาล) จังหวัด อุทัยธานี

สำนักงานสถิติแห่งชาติ กระทรวงเทคโนโลยีสารสนเทศและการสื่อสาร

Source : The 2007 Industrial Census (Basic Information : Non-municipal area), Uthai Thani

Province, National Statistical Office, Ministry of Information and Communication Technology.

ตาราง 7 จำนวนลูกจ้างในสถานประกอบการ จำแนกตามขนาดของสถานประกอบการ (จำนวนลูกจ้าง) อำเภอและตำบล (ต่อ)

TABLE 7 NUMBER OF EMPLOYEES IN ESTABLISHMENTS BY SIZE OF ESTABLISHMENT (NUMBER OF EMPLOYEES), AMPHOE AND TAMBON (Cont'd)

อำเภอ/ตำบล	จำนวน ลูกจ้าง Number of employees	ขนาดของสถานประกอบการ (คน) Size of establishment (persons)										Amphoe/Tambon		
		≤ 5	6 - 10	11-15	16 - 20	21 - 25	26 - 30	31 - 50	51 - 100	101 - 200	> 200			
<b>ทัพทัน</b>	100	35	38	27	-	-	-	-	-	-	-	-	-	Thap Than
โคกหม้อ	20	2	18	-	-	-	-	-	-	-	-	-	-	Khok Mo
หนองเยา	7	-	7	-	-	-	-	-	-	-	-	-	-	Nong Yai Da
หนองกลางดง	3	3	-	-	-	-	-	-	-	-	-	-	-	Nong Kiang Dong
หนองกระทุ่ม	59	19	13	27	-	-	-	-	-	-	-	-	-	Nong Krathum
หนองสระ	11	11	-	-	-	-	-	-	-	-	-	-	-	Nong Sa
<b>สว่างอารมณ์</b>	117	38	26	28	25	25	-	-	-	-	-	-	-	Sawang Aror:
สว่างอารมณ์	34	9	-	-	25	-	-	-	-	-	-	-	-	Sawang Aror
หนองหลวง	10	10	-	-	-	-	-	-	-	-	-	-	-	Nong Luang
พลวงสองนาง	-	-	-	-	-	-	-	-	-	-	-	-	-	Phluang Song Nang
ไม่เขีย	27	9	18	-	-	-	-	-	-	-	-	-	-	Phai Kiao
บ่อยาง	46	10	8	28	-	-	-	-	-	-	-	-	-	Bo Yang
<b>หนองจาง</b>	2,059	197	120	82	112	48	-	-	-	-	-	-	-	Nong Chang
หนองจาง	1,548	18	6	-	24	24	-	-	-	-	-	-	-	Nong Chang
หนองยาง	113	52	17	-	20	24	-	-	-	-	-	-	-	Nong Yang
หนองนางนวล	102	27	26	29	20	-	-	-	-	-	-	-	-	Nong Nang Nuan
หนองสงวง	56	27	29	-	-	-	-	-	-	-	-	-	-	Nong Suang
บ้านเก่า	34	7	7	-	20	-	-	-	-	-	-	-	-	Ban Kao

ที่มา : สำมะโนอุตสาหกรรม พ.ศ. 2550 (ข้อมูลพื้นฐาน : นอกเขตเทศบาล) จังหวัด อุทัยธานี

Source : The 2007 Industrial Census (Basic information : Non-municipal area), Uthai Thani

สำนักงานสถิติแห่งชาติ กระทรวงเทคโนโลยีสารสนเทศและการสื่อสาร

Province, National Statistical Office, Ministry of Information and Communication Technology.



ตาราง 7 จำนวนผู้จ้างในสถานประกอบการ จำแนกตามขนาดของสถานประกอบการ (จำนวนผู้จ้าง) อำเภอและตำบล (ต่อ)  
 TABLE 7 NUMBER OF EMPLOYEES IN ESTABLISHMENTS BY SIZE OF ESTABLISHMENT (NUMBER OF EMPLOYEES), AMPHOE AND TAMBON (Cont'd)

อำเภอ/ตำบล	จำนวน ผู้จ้าง Number of employees	ขนาดของสถานประกอบการ (คน) Size of establishment (persons)										Amphoe/Tambon	
		≤5	6 - 10	11- 15	16 - 20	21 - 25	26 - 30	31 - 50	51 - 100	101 - 200	> 200		
อุทัยเก่า	37	-	6	15	16	-	-	-	-	-	-	-	Uthai Kao
ทุ่งโพ	110	34	29	11	36	-	-	-	-	-	-	-	Thung Pho
ทุ่งพง	9	9	-	-	-	-	-	-	-	-	-	-	Thung Phong
เขากวางทอง	50	23	-	27	-	-	-	-	-	-	-	-	Khao Kwang Thong
หนองขาหย่าง	288	53	23	29	-	25	-	158	-	-	-	-	Nong Khayang
หนองขาหย่าง	102	13	-	-	-	-	-	89	-	-	-	-	Nong Khayang
หนองไม้	56	5	17	-	-	-	-	34	-	-	-	-	Nong Phai
ดอนกลอย	-	-	-	-	-	-	-	-	-	-	-	-	Don Kloi
ห้วยรอบ	-	-	-	-	-	-	-	-	-	-	-	-	Huai Rop
ทุ่งพิง	-	-	-	-	-	-	-	-	-	-	-	-	Thung Phueung
ท่าโพ	54	15	-	14	-	25	-	-	-	-	-	-	Tha Pho
หมกแก้ว	6	-	6	-	-	-	-	-	-	-	-	-	Mok Thaeac
หลุมเข้า	68	18	-	15	-	-	-	35	-	-	-	-	Lum Khao
ดงขวาง	2	2	-	-	-	-	-	-	-	-	-	-	Dong Khwang
บ้านไร่	1,541	135	59	52	58	21	-	50	53	421	692	-	Ban Rai
บ้านไร่	258	36	18	-	-	21	-	-	53	130	-	-	Ban Rai
ทัพหลวง	1,067	14	-	-	20	-	-	50	-	291	692	-	Thap Luang
ห้วยแห้ง	3	3	-	-	-	-	-	-	-	-	-	-	Huai Haeng
คอกควาย	21	5	16	-	-	-	-	-	-	-	-	-	Khok Khwai

ที่มา : สำนักข้อมูลสารสนเทศ กรม พ.ศ. 2550 (ข้อมูลพื้นฐาน : นอกเขตเทศบาล) จังหวัด อุทัยธานี

..... : สำนักงานสถิติแห่งชาติ กระทรวงเทคโนโลยีสารสนเทศและการสื่อสาร

Source : The 2007 Industrial Census (Basic Information , Non-municipal area), Uthai Thani

Province, National Statistical Office, Ministry of Information and Communication Technology.

ตาราง 7 จำนวนลูกจ้างในสถานประกอบการ จำแนกตามขนาดของสถานประกอบการ (จำนวนลูกจ้าง) อำเภอและตำบล (ต่อ)  
 TABLE 7 NUMBER OF EMPLOYEES IN ESTABLISHMENTS BY SIZE OF ESTABLISHMENT (NUMBER OF EMPLOYEES), AMPHOE AND TAMBON (Cont'd)

อำเภอ/ตำบล	จำนวน ลูกจ้าง Number of employees	ขนาดของสถานประกอบการ (คน) Size of establishment (persons)										Amphoe/Tambon	
		≤ 5	6 - 10	11 - 15	16 - 20	21 - 25	26 - 30	31 - 50	51 - 100	101 - 200	> 200		
วังหิน	52	8	-	26	18	-	-	-	-	-	-	-	Wang Hin
เมืองกาฬ	35	15	-	-	20	-	-	-	-	-	-	-	Mueang Ka Rung
แก่งมะกรูด	15	-	-	15	-	-	-	-	-	-	-	-	Kaen Makrut
หนองจอก	20	14	6	-	-	-	-	-	-	-	-	-	Nong Chok
หูช้าง	40	21	19	-	-	-	-	-	-	-	-	-	Hu Chang
บ้านมิ่ง	11	11	-	-	-	-	-	-	-	-	-	-	Ban Bung
บ้านใหม่คลองเคียน	11	-	-	11	-	-	-	-	-	-	-	-	Ban Mai Khlong Khian
หนองบ่มกล้วย	6	6	-	-	-	-	-	-	-	-	-	-	Nong Bom Kluai
เจ้าวัด	2	2	-	-	-	-	-	-	-	-	-	-	Chao Wat
ลานสัก	435	88	34	13	-	-	-	-	-	300	-	-	Lansak
ลานสัก	14	14	-	-	-	-	-	-	-	-	-	-	Lansak
ประดู่ยืน	195	28	24	13	-	-	-	-	-	130	-	-	Pradu Yun
ป่าซ้อ	2	2	-	-	-	-	-	-	-	-	-	-	Pa-O
ระบำ	17	17	-	-	-	-	-	-	-	-	-	-	Rabam
น้ำรอบ	20	10	10	-	-	-	-	-	-	-	-	-	Nam Rop
ทุ่งนางาม	187	17	-	-	-	-	-	-	-	170	-	-	Thung Na Ngam
ห้วยคต	245	31	-	-	-	-	-	-	94	120	-	-	Huai Kot
สุกฤทัย	133	13	-	-	-	-	-	-	-	120	-	-	Suk Ruetthai
ทองหลาง	4	4	-	-	-	-	-	-	-	-	-	-	Thong Lang
ห้วยคต	108	14	-	-	-	-	-	-	94	-	-	-	Huai Kot

ที่มา : สำมะโนอุตสาหกรรม พ.ศ. 2550 (ข้อมูลพื้นฐาน : นอกเขตเทศบาล) จังหวัด อุทัยธานี

สำนักงานสถิติแห่งชาติ กระทรวงเทคโนโลยีสารสนเทศและการสื่อสาร

Source : The 2007 Industrial Census (Basic Information : Non-municipal area), Uthai Thani

Province, National Statistical Office, Ministry of Information and Communication Technology.

ตาราง 8 จำนวนสถานประกอบการ จำแนกตามรูปแบบการจัดตั้งตามกฎหมาย และกิจกรรมทางเศรษฐกิจ

TABLE 8 NUMBER OF ESTABLISHMENTS BY FORM OF LEGAL ORGANIZATION AND ECONOMIC ACTIVITY

กิจกรรมทางเศรษฐกิจ	รูปแบบการจัดตั้งตามกฎหมาย							Uthai Thani
	จำนวนสถานประกอบการ	ส่วนบุคคล	ห้างหุ้นส่วนจำกัด	บริษัทจำกัด	ส่วนราชการ	สหกรณ์	อื่น ๆ	
	Number of establishments	Individual proprietor	ห้างหุ้นส่วนสามัญนิติบุคคล	บริษัทจำกัด (มหาชน)	รัฐวิสาหกิจ Government, State-enterprises	Cooperatives	Others	
<b>อุทัยธานี</b>	<b>4,387</b>	<b>4,285</b>	<b>33</b>	<b>13</b>	<b>4</b>	<b>12</b>	<b>40</b>	
การขยาย การบำรุงรักษา และการซ่อมแซมยานยนต์ และรถจักรยานยนต์ รวมทั้งการขายปลีกยานยนต์ และรถจักรยานยนต์	555	543	9	1	-	2	-	
การขายส่ง และการค้าเพื่อค้าขายหน้ายกเว้นยานยนต์ และรถจักรยานยนต์	90	85	3	-	-	2	-	
การขายปลีก ยกเว้นยานยนต์ และรถจักรยานยนต์ รวมทั้งการซ่อมแซมของใช้ส่วนบุคคล และรถจักรยานยนต์	2,002	1,989	5	2	-	4	2	
โรงแรมและภัตตาคาร	582	581	-	1	-	-	-	
กิจกรรมด้านอสังหาริมทรัพย์	46	46	-	-	-	-	-	
การให้เช่าเครื่องจักรและเครื่องมือ								
โดยไม่มีผู้ควบคุม การวิจัยและการพัฒนา และกิจกรรมด้านธุรกิจอื่น ๆ	102	100	-	2	-	-	-	
กิจกรรมสนับสนุนการและการบริการอื่นๆ	183	183	-	-	-	-	-	
การผลิต	616	553	13	7	1	4	38	
การก่อสร้าง	55	52	3	-	-	-	-	
การขนส่งทางบก การเก็บสินค้าและสถานที่เก็บสินค้า								
ตัวแทนธุรกิจการท่องเที่ยวและการโทรคมนาคม	153	153	-	-	-	-	-	
กิจกรรมด้านโรงพยาบาล	3	-	-	-	3	-	-	

ที่มา : สำมะโนอุตสาหกรรม พ.ศ. 2550 (ข้อมูลพื้นฐาน : นอกเขตเทศบาล) จังหวัด อุทัยธานี  
 Source : The 2007 Industrial Census (Basic Information : Non-municipal area), Uthai Thani Province, National Statistical Office, Ministry of Information and Communication Technology.



ตาราง 9 จำนวนสถานประกอบการ จำนวนตามขนาดของสถานประกอบการ (จำนวนคนทำงาน) และกิจกรรมทางเศรษฐกิจ

TABLE 9 NUMBER OF ESTABLISHMENTS BY SIZE OF ESTABLISHMENT (NUMBER OF PERSONS ENGAGED) AND ECONOMIC ACTIVITY

กิจกรรมทางเศรษฐกิจ	ขนาดของสถานประกอบการ (แห่ง) Size of establishment (establishments)											Total	Economic activity
	จำนวนสถานประกอบการ (จำนวนคนทำงาน) และกิจกรรมทางเศรษฐกิจ												
สถานประกอบการ	จำนวน											Total	Economic activity
	1-5	6-10	11-15	16-20	21-25	26-30	31-50	51-100	101-200	201-500	>200		
Number of establishments	4,387	4,131	131	51	24	17	5	14	4	7	3		
การขาย การบำรุงรักษา และการซ่อมแซมยานยนต์ และรถจักรยานยนต์รวมทั้งการขายปลีกที่มีเชื้อเพลิงรถยนต์ และการค้าเพื่อค้าขายหน้า-ยกเว้นยานยนต์และรถจักรยานยนต์	555	8	1	-	-	2	-	-	-	-	-	-	Sale, maintenance and repair of motor vehicles and motorcycles; retail sale of automotive fuel; Wholesale trade and commission trade, except of motor vehicles and motorcycles
การขายปลีก ยกเว้นยานยนต์ และรถจักรยานยนต์ รวมทั้งการขายปลีกที่ใช้ส่วนบุคคล และของใช้ในครัวเรือน	2,002	12	1	1	1	-	-	-	-	-	-	-	Retail trade, except of motor vehicles and motorcycles; repair of personal and household goods; Hotels and restaurants
โรงแรมและภัตตาคาร	582	12	6	1	1	-	-	1	-	-	1	-	Hotels and restaurants
กิจกรรมด้านสังหาริมทรัพย์	46	1	-	-	-	-	-	-	-	-	-	-	Real estate activities
กิจกรรมด้านคอมพิวเตอร์ และกิจกรรมที่เกี่ยวข้อง	-	-	-	-	-	-	-	-	-	-	-	-	Computer and related activities
การนำเข้าเครื่องจักรและเครื่องอุปโภคบริโภคโดยไม่มีผู้ควบคุมฯ การวิจัยและการพัฒนา และกิจกรรมด้านธุรกิจอื่น ๆ	102	96	5	-	1	-	-	-	-	-	-	-	Research and development of machinery and equipment without operator etc.; research and development and other business activities
กิจกรรมนันทนาการและการบริการอื่น ๆ	183	162	9	3	2	4	1	2	-	-	-	-	Recreational and other service activities
การผลิต	616	481	60	28	15	10	3	9	2	6	2	2	Manufacturing
การก่อสร้าง	55	23	14	13	4	-	1	-	-	-	-	-	Construction
การขนส่งทางบก การเก็บสินค้าและสถานที่เก็บสินค้า	153	-	-	-	-	-	-	-	-	-	-	-	Other land transport, storage and warehousing, activities of travel agencies and telecommunications
ตัวแทนธุรกิจการท่องเที่ยวและการโทรคมนาคม	3	-	-	-	-	-	-	1	1	1	-	-	Hospital activities

ที่มา : สำนักข้อมูลสถิติกรม พ.ศ. 2550 (ข้อมูลพื้นฐาน : นอกเขตเทศบาล) จังหวัด อุทัยธานี

สำนักงานสถิติแห่งชาติ กระทรวงเทคโนโลยีสารสนเทศและการสื่อสาร

Source : The 2007 Industrial Census (Basic Information : Non-municipal area), Uthai Thani

Province, National Statistical Office, Ministry of Information and Communication Technology.



ตาราง 10 จำนวนคนทำงานในสถานประกอบการ จำแนกตามขนาดของสถานประกอบการ (จำนวนคนทำงาน) และกิจกรรมทางเศรษฐกิจ

TABLE 10 NUMBER OF PERSONS ENGAGED IN ESTABLISHMENTS BY SIZE OF ESTABLISHMENT (NUMBER OF PERSONS ENGAGED) AND ECONOMIC ACTIVITY

กิจกรรมทางเศรษฐกิจ	ขนาดของสถานประกอบการ (คน)										Economic activity
	1-5	6-10	11-15	16-20	21-25	26-30	31-50	51-100	101-200	> 200	
จำนวนคนทำงาน Number of engaged	6,432	1,001	647	428	382	138	523	261	1,008	2,643	Total
การขาย การบำรุงรักษา และการซ่อมแซมยานยนต์ และรถจักรยานยนต์รวมทั้งการขายปลีกน้ำมันเชื้อเพลิงรถยนต์ การขายส่ง และการค้าเพื่อค่านายหน้า ยกเว้นยานยนต์ และรถจักรยานยนต์	800	51	-	16	-	84	-	-	-	-	Sale, maintenance and repair of motor vehicles and motorcycles; retail sale of automotive fuel and motorcycles; retail sale of automotive fuel wholesaler trade and commission trade, except of motor vehicles and motorcycles
การขายปลีก ยกเว้นยานยนต์ และรถจักรยานยนต์ รวมทั้งการซ่อมแซมของใช้ส่วนบุคคล และของใช้ในครัวเรือน	188	69	12	-	-	-	-	-	-	-	Retail trade, except of motor vehicles and motorcycles; repair of personal and household goods
โรงแรมและภัตตาคาร	3,053	89	-	18	21	-	-	-	-	-	Hotels and restaurants
กิจกรรมด้านอสังหาริมทรัพย์	795	82	74	17	22	-	-	54	-	451	Real estate activities
การให้เช่าเครื่องจักรและเครื่องอุปกรณ์ โดยไม่มีผู้ควบคุมฯ การวิจัยและการพัฒนา และกิจกรรมด้านธุรกิจอื่น ๆ	55	6	-	-	-	-	-	-	-	-	Renting of machinery and equipment without operator etc.; research and development and other business activities
กิจกรรมนันทนาการและการบริการอื่น ๆ	233	42	-	-	21	-	-	-	-	-	Recreational and other service activities
การผลิต	187	65	35	38	90	27	64	-	-	-	Manufacturing
การก่อสร้าง	877	495	369	272	228	82	330	113	878	2,192	Construction
การขนส่งทางบก การเก็บสินค้าและสถานที่เก็บสินค้า	73	102	157	67	-	29	-	-	-	-	Other land transport, storage and warehousing, activities of travel agencies and telecommunications
ตัวแทนธุรกิจการท่องเที่ยวและการโทรคมนาคม	171	-	-	-	-	-	-	-	-	-	Hospital activities
กิจกรรมด้านโรงพยาบาล	-	-	-	-	-	-	45	94	130	-	

ที่มา : สำนักข้อมูลสถิติกรม พ.ศ. 2550 (ข้อมูลพื้นฐาน : นอกเขตเทศบาล) จังหวัด อุทัยธานี

Source : The 2007 Industrial Census (Basic Information : Non-municipal area), Uthai Thani

สำนักงานสถิติแห่งชาติ กระทรวงเทคโนโลยีสารสนเทศและการสื่อสาร

Province, National Statistical Office, Ministry of Information and Communication Technology.

ตาราง 11 จำนวนสถานประกอบการ จำนวนตามขนาดของสถานประกอบการ (จำนวนลูกจ้าง) และกิจกรรมทางเศรษฐกิจ

TABLE 11 NUMBER OF ESTABLISHMENTS BY SIZE OF ESTABLISHMENT (NUMBER OF EMPLOYEES) AND ECONOMIC ACTIVITY

กิจกรรมทางเศรษฐกิจ	จำนวน สถานประกอบการ Number of establishments	ขนาดของสถานประกอบการ (แห่ง) Size of establishment (establishments)											Economic activity
		≤ 5	6 - 10	11 - 15	16 - 20	21 - 25	26 - 30	31 - 50	51 - 100	101 - 200	> 200	Total	
		4,247	75	21	14	6	4	8	3	6	3		
รวม	4,387	4,247	75	21	14	6	4	8	3	6	3		Total
การขาย การบำรุงรักษา และการซ่อมแซมยานยนต์ และรถจักรยานยนต์ รวมทั้งการขายปลีกน้ำมันเชื้อเพลิงรถยนต์	555	2	-	-	-	-	-	2	-	-	-	-	Sale, maintenance and repair of motor vehicles and motorcycles; retail sale of automotive fuel
การขายส่ง และการค้าเพื่อค้าขายหน้า ยกเว้นยานยนต์และรถจักรยานยนต์	90	4	-	-	-	-	-	-	-	-	-	-	Wholesale trade and commission trade, except of motor vehicles and motorcycles
การขายปลีก ยกเว้นยานยนต์ และรถจักรยานยนต์ รวมทั้งการขายซ่อมแซมของใช้ส่วนบุคคล และของใช้ในครัวเรือน	2,002	2	1	1	-	-	-	-	-	-	-	-	Retail trade, except of motor vehicles and motorcycles; repair of personal and household goods
โรงแรมและภัตตาคาร	582	9	3	-	1	-	-	-	1	-	-	-	Hotels and restaurants
กิจกรรมด้านอสังหาริมทรัพย์	46	-	-	-	-	-	-	-	-	-	-	-	Real estate activities
การใช้เครื่องจักรและเครื่องอุปกรณ์ โดยไม่มีผู้ควบคุมฯ การวิจัยและการพัฒนา และกิจกรรมด้านธุรกิจอื่นๆ	102	100	2	-	-	-	-	-	-	-	-	-	Renting of machinery and equipment without operator sit; research and development and other business activities
กิจกรรมบันเทิงและการบริการอื่นๆ	183	165	9	-	5	2	2	-	-	-	-	-	Recreational and other service activities
การผลิต	616	550	30	11	8	2	2	5	1	5	2	-	Manufacturing
การก่อสร้าง	55	31	17	6	-	1	-	-	-	-	-	-	Construction
การขนส่งทางบก การเก็บสินค้าและสถานที่เก็บสินค้า	153	-	-	-	-	-	-	-	-	-	-	-	Other land transport, storage and warehousing, activities
ตัวหนังสือกิจการท่องเที่ยวและการโทรคมนาคม	3	-	-	-	-	-	-	-	-	-	-	-	of travel agencies and telecommunications
กิจกรรมด้านโรงพยาบาล	3	-	-	-	-	-	-	1	1	1	-	-	Hospital activities

ที่มา : สำนักข้อมูลสถิติกรม พ.ศ. 2550 (ข้อมูลพื้นฐาน : นอกเขตเทศบาล) จังหวัด อุทัยธานี

สำนักงานสถิติแห่งชาติ กระทรวงเทคโนโลยีสารสนเทศและการสื่อสาร

Source : The 2007 Industrial Census (Basic Information : Non-municipal area), Uthai Thani

Province, National Statistical Office, Ministry of Information and Communication Technology.

TABLE 12 NUMBER OF EMPLOYEES IN ESTABLISHMENTS BY SIZE OF ESTABLISHMENT (NUMBER OF EMPLOYEES) AND ECONOMIC ACTIVITY

กิจกรรมทางเศรษฐกิจ	จำนวน ลูกจ้าง Number of employees	ขนาดของสถานประกอบการ (คน) Size of establishment (persons)								Economic activity		
		Total										
		≤ 5	6 - 10	11 - 15	16 - 20	21 - 25	26 - 30	31 - 50	51 - 100		101 - 200	> 200
รวม	6,285	843	597	287	266	144	120	338	207	841	2,642	
การขาย การบำรุงรักษา และการซ่อมแซมยานยนต์ และรถจักรยานยนต์รวมทั้งการขายปลีกยานยนต์	208	116	12	-	-	-	-	80	-	-	-	Sale, maintenance and repair of motor vehicles and motorcycles; retail sale of automotive fuel
การขายส่ง และการค้าเพื่อค้าขายหน้า ยกเว้นยานยนต์และรถจักรยานยนต์	110	81	29	-	-	-	-	-	-	-	-	Wholesale trade and commission trade, except of motor vehicles and motorcycles
การขายปลีก ยกเว้นยานยนต์ และรถจักรยานยนต์ รวมทั้งการขายปลีกของใช้ส่วนบุคคล และของใช้ในครัวเรือน	146	96	15	20	-	-	-	-	-	-	-	Retail trade, except of motor vehicles and motorcycles; repair of personal and household goods
โรงแรมและภัตตาคาร	728	94	71	39	-	21	-	-	53	-	450	Hotels and restaurants
กิจกรรมด้านอสังหาริมทรัพย์	6	6	-	-	-	-	-	-	-	-	-	Realstate activities
การใช้เครื่องจักรและเครื่องอุปกรณ์ โดยไม่มีผู้ควบคุมฯ การวิจัยและการพัฒนา และกิจกรรมด้านธุรกิจอื่น ๆ	129	115	14	-	-	-	-	-	-	-	-	Rening of machinery and equipment without operator etc; research and development and other business activities
กิจกรรมนันทนาการและการบริการอื่นๆ	296	23	69	-	95	49	60	-	-	-	-	Recreational and other service activities
การผลิต	4,047	227	236	148	151	49	60	213	60	711	2,192	Manufacturing
การก่อสร้าง	343	82	151	85	-	-	-	-	-	-	-	Construction
การขนส่งทางบก การเก็บสินค้าและสถานที่เก็บสินค้า	3	3	-	-	-	-	-	-	-	-	-	Other land transport, storage and warehousing, activities
ตัวแทนธุรกิจการท่องเที่ยวและการโทรคมนาคม	269	-	-	-	-	-	-	-	45	94	130	of travel agencies and telecommunications
กิจกรรมด้านโรงพยาบาล												Hospital activities

ที่มา : สำมะโนอุตสาหกรรม พ.ศ. 2550 (ข้อมูลพื้นฐาน : นอกเขตเทศบาล) จังหวัด อุทัยธานี

Source : The 2007 Industrial Census (Basic Information : Non-municipal area), Uthai Thani

สำนักงานสถิติแห่งชาติ กระทรวงเทคโนโลยีสารสนเทศและการสื่อสาร

Province, National Statistical Office, Ministry of Information and Communication Technology.