

สำมะโนอุตสาหกรรม พ.ศ. 2550

(ข้อมูลพื้นฐาน : นอกเขตเทศบาล)

จังหวัดอุตรดิตถ์

THE 2007 INDUSTRIAL CENSUS

(BASIC INFORMATION : NON-MUNICIPAL AREA)

UTTARADIT PROVINCE



หน่วยงานเจ้าของเรื่อง

สำนักงานสถิติจังหวัดอุตรดิตถ์

โทรศัพท์ 0 5541 1936

โทรสาร 0 5541 2895

ไปรษณีย์อิเล็กทรอนิกส์ : utradit@nso.go.th

Division-in-Charge

Uttaradit Provincial Statistical Office

Tel. : +66 5541 1936

Fax : +66 5541 2895

E-mail : utradit@nso.go.th

สารบัญ

	หน้า
คำนำ	ค
บทสรุปสำหรับผู้บริหาร	จ
แผนที่	ณ
แผนภูมิ	ฐ
บทที่ 1	บทนำ
	1.1 ความเป็นมา 1
	1.2 วัตถุประสงค์ 1
	1.3 รายการข้อมูลที่เกี่ยวข้อง 1
	1.4 ขอบข่ายและคัมรวม 2
	1.5 คาบเวลาอ้างอิง 2
	1.6 แนวคิดและคำนิยาม 2
	1.7 วิธีการและขั้นตอนการเก็บรวบรวมข้อมูล 7
	1.8 การประมวลผลข้อมูล 8
	1.9 การเสนอผลและจัดทำรายงานผล 8
บทที่ 2	สรุปข้อมูลที่สำคัญ
	2.1 จำนวนสถานประกอบการ 9
	2.2 กิจกรรมทางเศรษฐกิจ 10
	2.3 ขนาดของสถานประกอบการ 12
	2.4 รูปแบบการจัดตั้งตามกฎหมาย 12
	2.5 รูปแบบการจัดตั้งทางเศรษฐกิจ 12
	2.6 คนทำงาน และลูกจ้าง 14
ตารางสถิติ	
	สารบัญตารางสถิติ 19

หน่วยงานที่เผยแพร่

สำนักสถิติพยากรณ์
สำนักงานสถิติแห่งชาติ
ถนนหลานหลวง เขตป้อมปราบศัตรูพ่าย กทม. 10100
โทรศัพท์ 0 2281 0333 ต่อ 1413
โทรสาร 0 2281 6438
ไปรษณีย์อิเล็กทรอนิกส์ : binfodsm@nso.go.th

Distributed by

Statistical Forecasting Bureau,
National Statistical Office,
Larn Luang Rd., Bangkok 10100, THAILAND
Tel. : + 66 2281 0333 ext. 1413
Fax : + 66 2281 6438
E-mail : binfodsm@nso.go.th

ปีที่จัดพิมพ์

2549

Published

2006

ISBN

974 – 11 – 2288 - 8

จัดพิมพ์โดย

สำนักงานสถิติจังหวัดอุดรธานี

Printed by

Uttaradit Provincial Statistical Office

คำนำ

ในปัจจุบันโครงสร้างการผลิตของประเทศไทย ได้เปลี่ยนแปลงจากระบบเศรษฐกิจแบบเกษตรกรรมมาเป็นระบบเศรษฐกิจแบบอุตสาหกรรมมากขึ้น นอกจากนี้จะมีอุตสาหกรรมใหม่ ๆ เกิดขึ้นจำนวนมากแล้ว ลักษณะการประกอบอุตสาหกรรมขนาดเล็กและอุตสาหกรรมในครัวเรือนก็มีบทบาทต่อการเจริญเติบโตทางเศรษฐกิจโดยรวมของประเทศมากขึ้น ข้อมูลโครงสร้างพื้นฐานเกี่ยวกับการประกอบอุตสาหกรรมการผลิตจึงมีความสำคัญสำหรับการกำหนดนโยบายและวางแผนพัฒนาด้านเศรษฐกิจและอุตสาหกรรมทั้งในระดับประเทศ และระดับจังหวัด ทำให้ความต้องการใช้ข้อมูลดังกล่าวได้เพิ่มมากขึ้นทั้งในภาครัฐและเอกชน

สำนักงานสถิติแห่งชาติ ซึ่งเป็นหน่วยงานที่รับผิดชอบในการเก็บข้อมูลทั้งทางด้านเศรษฐกิจ และสังคมของประเทศ จึงกำหนดให้มีการจัดทำสำมะโนอุตสาหกรรมขึ้น ซึ่งเป็นการจัดทำครั้งที่ 3 ของประเทศไทย ในการจัดทำสำมะโนอุตสาหกรรมครั้งนี้ ได้ดำเนินการเก็บรวบรวมข้อมูลเป็น 2 ขั้นตอนคือ ขั้นการเก็บรวบรวมข้อมูลพื้นฐานของสถานประกอบการทุกประเภท และขั้นการเก็บรวบรวมข้อมูล รายละเอียด ซึ่งจะเก็บรวบรวมรายละเอียดเฉพาะการประกอบอุตสาหกรรมการผลิต

รายงานฉบับนี้ เป็นรายงานผลการปฏิบัติงานขั้นที่ 1 ซึ่งดำเนินการในปี 2549 ข้อมูลที่นำเสนอเป็น ข้อมูลพื้นฐานของสถานประกอบการที่มีคนทำงานตั้งแต่ 1 คนขึ้นไป ที่ประกอบอุตสาหกรรมการผลิต ธุรกิจทางการค้าและธุรกิจทางการบริการ การก่อสร้าง การขนส่งทางบก สถานที่เก็บสินค้า ตัวแทนธุรกิจการท่องเที่ยว การโทรคมนาคม และกิจกรรมด้านโรงพยาบาล ที่ตั้งอยู่นอกเขตเทศบาลของจังหวัดอุดรธานี

สำนักงานสถิติแห่งชาติ ใคร่ขอขอบคุณผู้ประกอบการและผู้เกี่ยวข้องทุกฝ่ายที่ได้ให้ความร่วมมือในการให้ข้อมูล ซึ่งเป็นผลให้การปฏิบัติงานครั้งนี้สำเร็จลุล่วงไปด้วยดี

บทสรุปสำหรับผู้บริหาร

ปัจจุบันโครงสร้างการผลิตของประเทศไทย ได้เปลี่ยนแปลงจากระบบเศรษฐกิจแบบเกษตรกรรมมาเป็นระบบเศรษฐกิจแบบอุตสาหกรรมมากขึ้น นอกจากนี้จะมีอุตสาหกรรมใหม่ ๆ เกิดขึ้นจำนวนมากแล้ว ลักษณะการประกอบอุตสาหกรรมขนาดเล็กและอุตสาหกรรมในครัวเรือนที่มีบทบาทต่อการเจริญเติบโตทางเศรษฐกิจโดยรวมของประเทศมากขึ้น สำนักงานสถิติแห่งชาติ ในฐานะเป็นหน่วยงานที่รับผิดชอบในการเก็บรวบรวมข้อมูลทั้งทางด้านเศรษฐกิจและสังคมของประเทศ จึงกำหนดให้มีการจัดทำสำมะโนอุตสาหกรรม พ.ศ. 2550 ขึ้น ซึ่งนับเป็นครั้งที่ 3 ของประเทศไทย โดยครั้งแรกจัดทำในปี พ.ศ. 2507 และครั้งที่สองในปี พ.ศ. 2540

ในการจัดทำสำมะโนอุตสาหกรรมครั้งนี้ ได้ดำเนินการเก็บรวบรวมข้อมูลเป็น 2 ขั้นตอนคือ ขั้นการเก็บรวบรวมข้อมูลพื้นฐานของสถานประกอบการทุกประเภท และขั้นการเก็บรวบรวมข้อมูลรายละเอียด ซึ่งจะเก็บรวบรวมรายละเอียดเฉพาะการประกอบอุตสาหกรรมการผลิต

สำหรับข้อมูลที่น่าสนใจในรายงานฉบับนี้ เป็นรายงานผลการปฏิบัติงานขั้นที่ 1 ซึ่งดำเนินการเก็บรวบรวมข้อมูลระหว่างเดือนเมษายน – พฤษภาคม 2549 ข้อมูลที่น่าสนใจเป็นข้อมูลพื้นฐานของสถานประกอบการที่มีคนทำงานตั้งแต่ 1 คนขึ้นไปที่ประกอบอุตสาหกรรมการผลิต ธุรกิจทางการค้าและธุรกิจทางการบริการ การก่อสร้าง การขนส่งทางบก สถานที่เก็บสินค้า ตัวแทนธุรกิจการท่องเที่ยว การโทรคมนาคม และ กิจกรรมด้านโรงพยาบาล ที่ตั้งอยู่นอกเขตเทศบาลของจังหวัดอุตรดิตถ์ ซึ่งสรุปข้อมูลที่สำคัญได้ ดังนี้

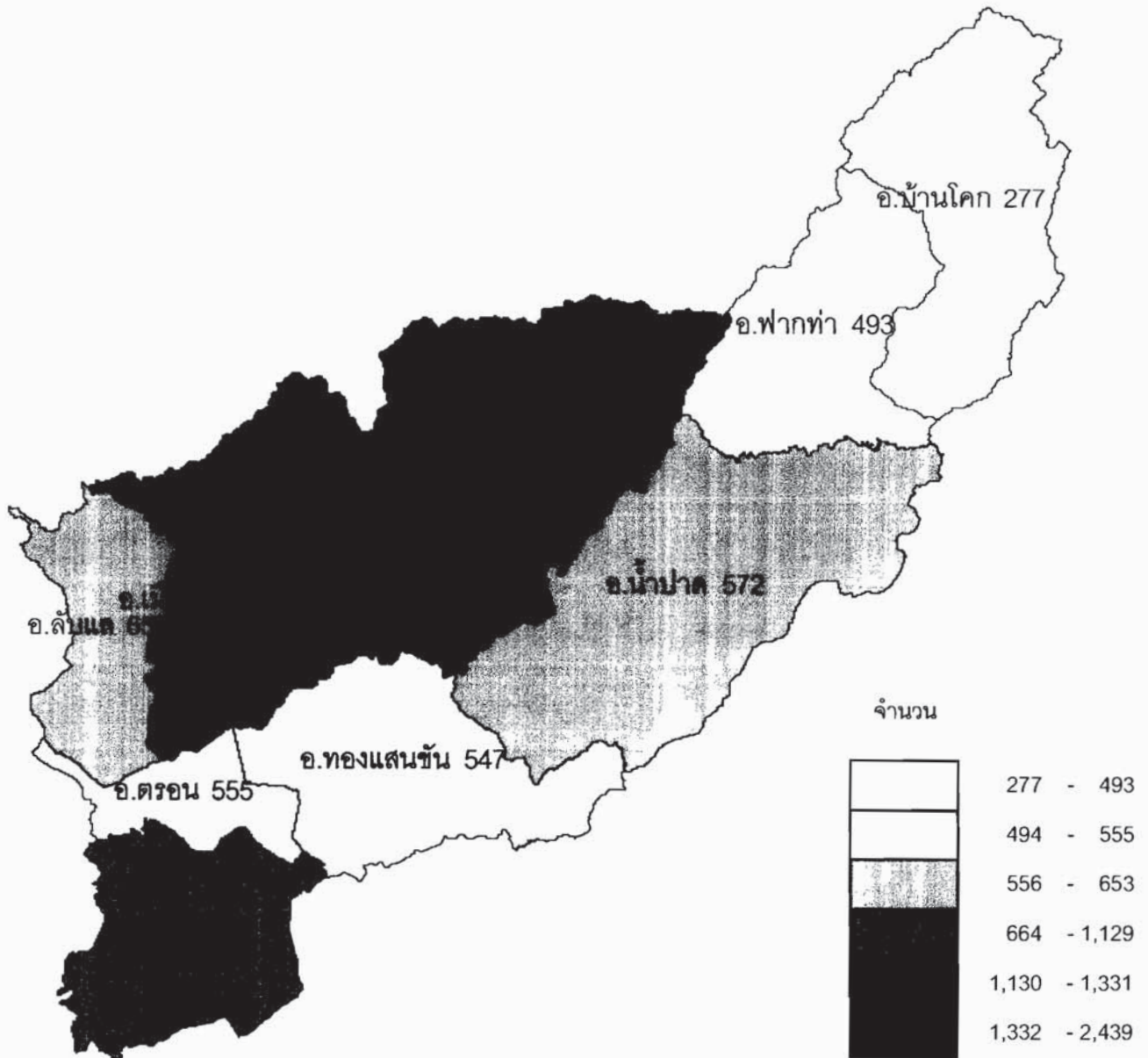
1. จำนวนสถานประกอบการ ทั้งสิ้นประมาณ 7,996 สถานประกอบการ ตั้งอยู่ในอำเภอเมืองอุตรดิตถ์มากที่สุด จำนวน 2,439 สถานประกอบการ หรือร้อยละ 30.5 รองลงมาอยู่ในอำเภอบ้านโคก และอำเภอพิชัย มีจำนวน 1,331 และ 1,129 สถานประกอบการ หรือร้อยละ 16.5 และ 14.1 ตามลำดับ สำหรับอำเภอบ้านโคก มีสถานประกอบการน้อยที่สุด คือ 277 สถานประกอบการ หรือร้อยละ 3.5
2. กิจกรรมทางเศรษฐกิจ เป็นสถานประกอบการที่ดำเนินกิจการเกี่ยวกับการขายส่งขายปลีก ยกเว้น ยานยนต์ และรถจักรยานยนต์ รวมทั้งการซ่อมแซมของใช้ส่วนบุคคล และของใช้ในครัวเรือน ร้อยละ 36.3 รองลงมาเป็นสถานประกอบการผลิต ร้อยละ 29.4 ลำดับ 3 เป็นสถานประกอบการ โรงแรมและภัตตาคาร ร้อยละ 11.3 ส่วนที่เหลือกระจายอยู่ในกลุ่มอื่น ๆ ซึ่งมีไม่มากนัก
3. ขนาดของสถานประกอบการ ซึ่งวัดด้วยจำนวนคนทำงานนั้น พบว่า สถานประกอบการเกือบทั้งหมด (ร้อยละ 98.6) เป็นสถานประกอบการที่มีคนทำงาน 1 – 15 คน สถานประกอบการขนาดย่อมที่มีคนทำงาน 16 -50 คน มีร้อยละ 1.1 สถานประกอบการที่มีคนทำงานมากกว่า 50 คน มีเพียงเล็กน้อยเพียงร้อยละ 0.3
4. รูปแบบการจัดตั้งตามกฎหมาย สถานประกอบการเกือบทั้งหมด (ร้อยละ 96.6) มีรูปแบบเป็นส่วนบุคคล ส่วนที่เหลือกระจายอยู่ในรูปแบบที่มีลักษณะอื่น ๆ ได้แก่ การรวมกลุ่มอาชีพต่าง ๆ ร้อยละ 1.2 ห้างหุ้นส่วนจำกัด ห้างหุ้นส่วนสามัญนิติบุคคล บริษัทจำกัด และสหกรณ์ ประมาณร้อยละ 1.0 0.6 และ 0.5 ตามลำดับ สำหรับส่วนราชการ รัฐวิสาหกิจ มีเพียงร้อยละ 0.1

5. รูปแบบการจัดตั้งทางเศรษฐกิจ สถานประกอบการเกือบทั้งหมด (ร้อยละ 99.3) มีรูปแบบจัดตั้งทางเศรษฐกิจเป็นสำนักงานแห่งเดียว ส่วนที่เหลือเป็นสำนักงานสาขา และสำนักงานใหญ่ คือร้อยละ 0.6 และ 0.1 ตามลำดับ

และลูกจ้าง เป็นไปในทิศทางเดียวกัน คือ มีจำนวนคนทำงานมากร้อยละ 37.9 และมีการจ้างลูกจ้างมากตามไปด้วย ร้อยละ 47.8 สำหรับสถานประกอบการขายส่ง ขายปลีก ขกเว้นยานยนต์ และรถจักรยานยนต์ รวมทั้งการซ่อมแซมของใช้ส่วนบุคคล และของใช้ในครัวเรือน มีจำนวนคนทำงานและลูกจ้าง ในทิศทางที่สวนทางกัน คือ มีจำนวนคนทำงานมาก ร้อยละ 26.8 แต่มีการจ้างลูกจ้างเพียงร้อยละ 6.5

แผนที่ ก จำนวนของสถานประกอบการ จำแนกตามอำเภอ

Map A Number of establishments by amphoe

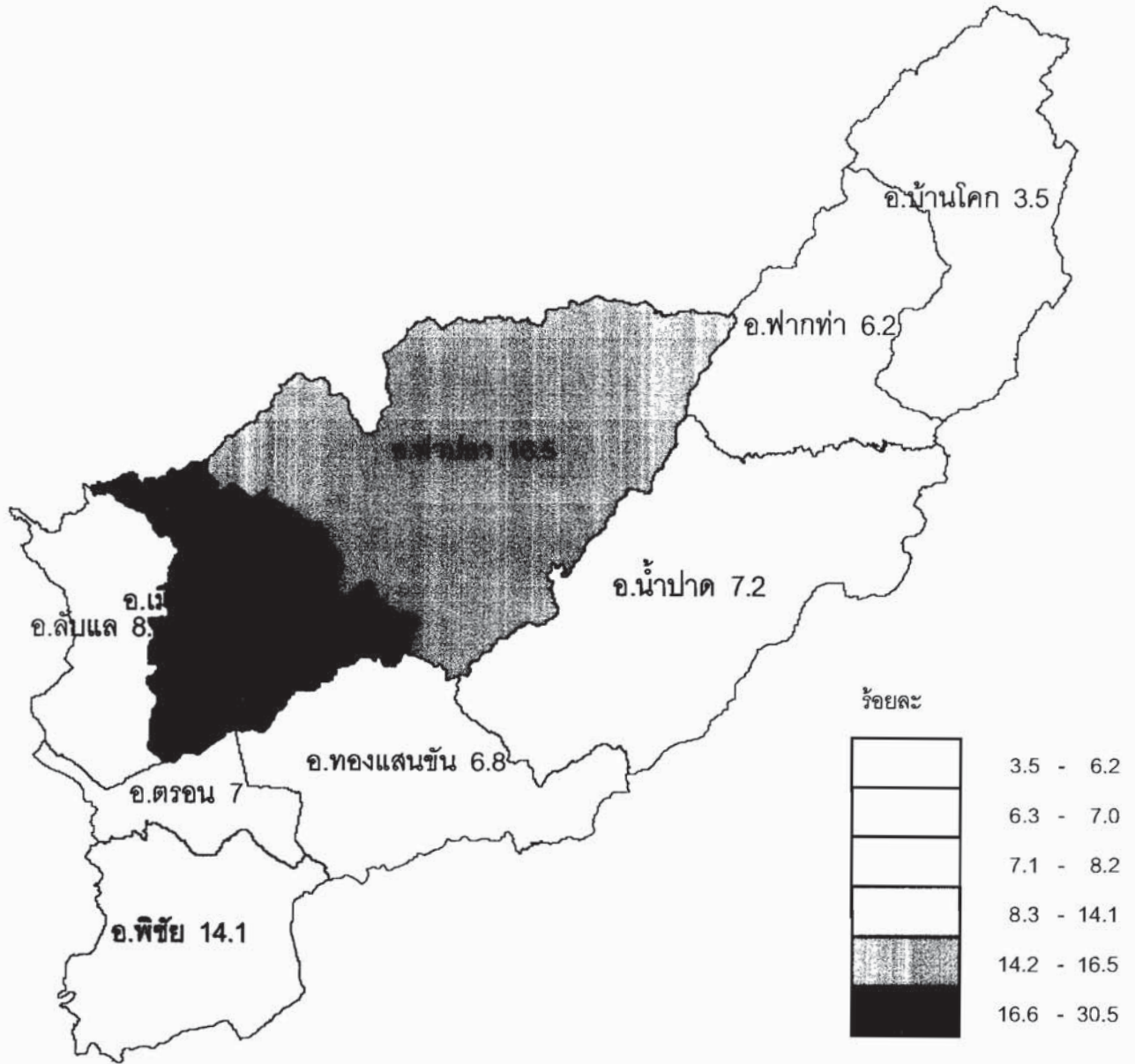


ที่มา : สำมะโนอุตสาหกรรม พ.ศ. 2550 (ข้อมูลพื้นฐาน : นอกเขตเทศบาล) จังหวัดอุดรดิตต์
สำนักงานสถิติแห่งชาติ กระทรวงเทคโนโลยีสารสนเทศและการสื่อสาร

Source : The 2007 Industrial Census , (Basic Information : Non-municipal area), Uttaradit Province
National Statistical Office, Ministry of Information and Communication Technology.

แผนที่ ข ร้อยละของสถานประกอบการ จำแนกตามอำเภอ

Map B Percentage of establishments by amphoe



ที่มา : สำมะโนอุตสาหกรรม พ.ศ. 2550 (ข้อมูลพื้นฐาน : นอกเขตเทศบาล) จังหวัดอุดรดิตถ์

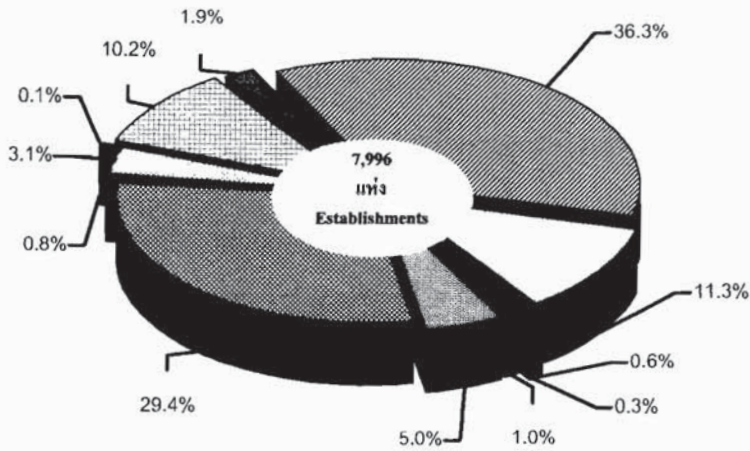
สำนักงานสถิติแห่งชาติ กระทรวงเทคโนโลยีสารสนเทศและการสื่อสาร













Source : The 2007 Industrial Census , (Basic Information : Non-municipal area), Uttaradit Province

National Statistical Office, Ministry of Information and Communication Technology.

แผนภูมิ ก ร้อยละของสถานประกอบการ จำแนกตามกิจกรรมทางเศรษฐกิจ

Figure A Percentage of establishments by economic activity



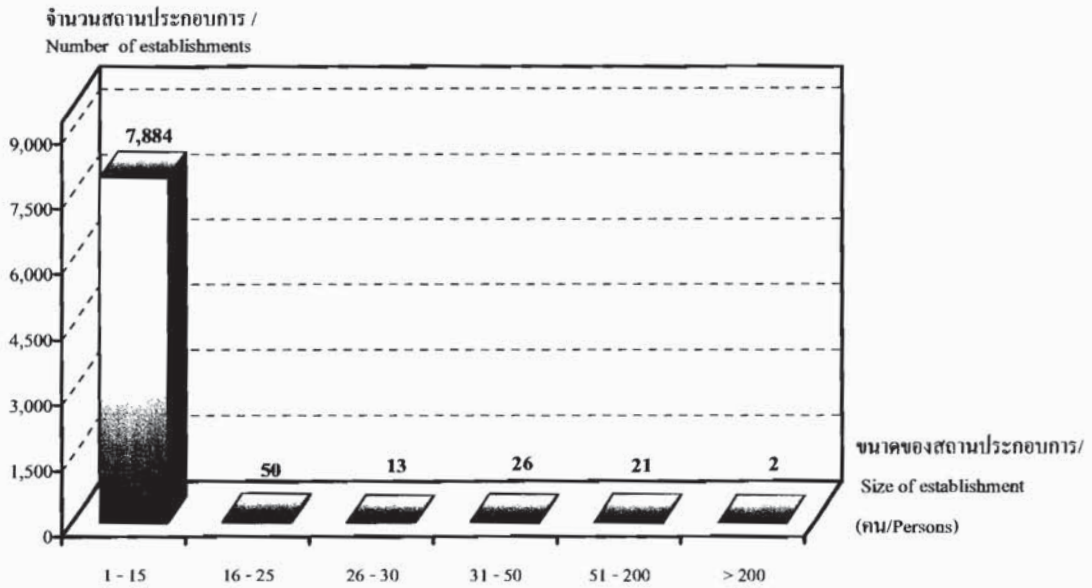
-  การขาย การบำรุงรักษา และการซ่อมแซมยานยนต์ และรถจักรยานยนต์ฯ
Sale, maintenance and repair of motor vehicles and motorcycles etc.
-  การขายส่งและการค้าเพื่อค่านำหน้า (ยกเว้น ยานยนต์และรถจักรยานยนต์)
Wholesale trade and commission trade, except of motor vehicles and motorcycles
-  การขายปลีก ยกเว้น ยานยนต์ และรถจักรยานยนต์ รวมทั้งการซ่อมแซมฯ
Retail trade, except of motor vehicles and motorcycles etc.
-  โรงแรมและภัตตาคาร
Hotels and restaurants
-  กิจกรรมด้านอสังหาริมทรัพย์
Real estate activities
-  กิจกรรมด้านคอมพิวเตอร์และกิจการที่เกี่ยวข้อง
Computer and related activities
-  การให้เช่าเครื่องจักรและเครื่องมือโดยไม่มีผู้ควบคุม การวิจัยและการพัฒนา และกิจกรรมด้านธุรกิจอื่น ๆ
Renting of machinery and equipment without operator, research and development and other business activities
-  กิจกรรมนันทนาการและการบริการอื่น ๆ
Recreational and other service activities
-  การผลิต
Manufacturing
-  การก่อสร้าง
Construction
-  การขนส่งทางบก การเก็บสินค้าและสถานที่เก็บสินค้า ตัวแทนธุรกิจการท่องเที่ยว และการโทรคมนาคม
Other land transport, storage and warehousing, activities of travel agencies and telecommunications
-  กิจกรรมด้านโรงพยาบาล
Hospital activity

ที่มา : สำมะโนอุตสาหกรรม พ.ศ. 2550 (ข้อมูลพื้นฐาน : นอกเขตเทศบาล) จังหวัดอุดรธานี
สำนักงานสถิติแห่งชาติ กระทรวงเทคโนโลยีสารสนเทศและการสื่อสาร

Source : The 2007 Industrial Census (Basic Information : Non-municipal area), Uttaradit Province
National Statistical Office, Ministry of Information and Communication Technology.

แผนภูมิ ข จำนวนสถานประกอบการ จำแนกตามขนาดของสถานประกอบการ

Figure B Number of establishments by size of establishment



แผนภูมิ ค ร้อยละของสถานประกอบการ จำแนกตามกิจกรรมทางเศรษฐกิจ

Figure C Percentage of establishments by economic activity



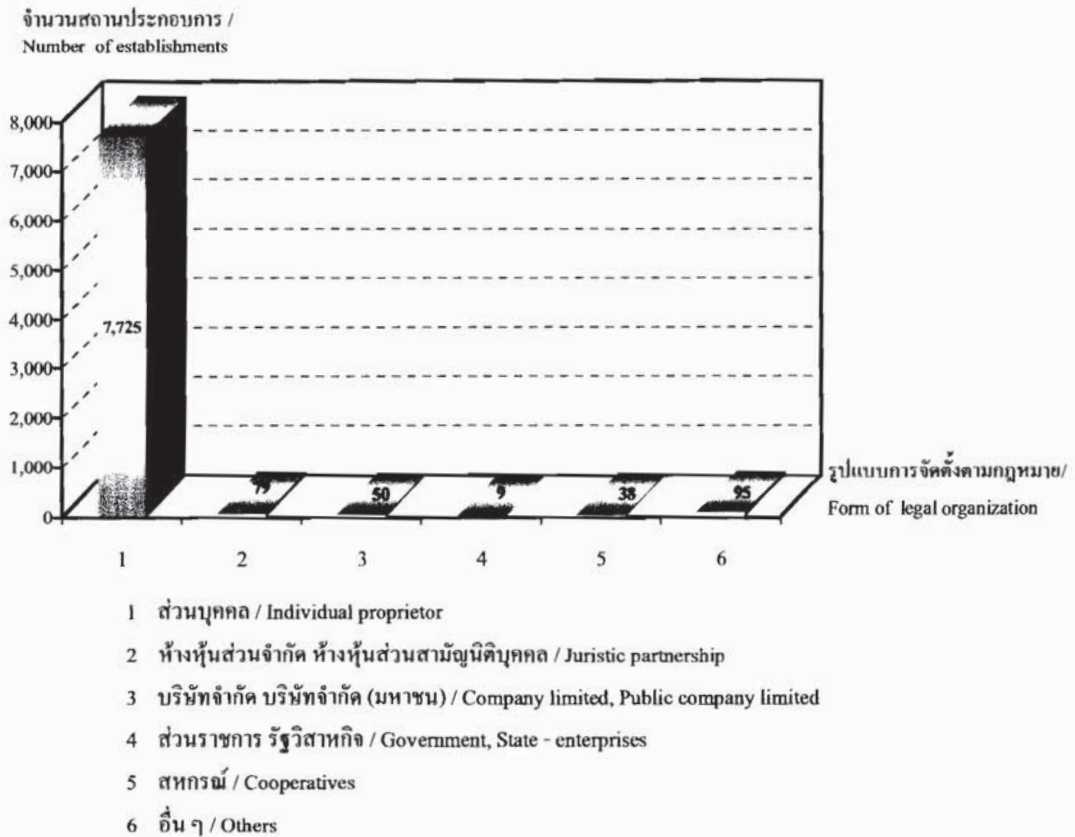
- การผลิต / Manufacturing
- การก่อสร้าง / Construction
- การขนส่งทางบก การเก็บสินค้าและสถานที่เก็บสินค้า ค้าปลีก ธุรกิจการท่องเที่ยว และการโทรคมนาคม / Other land transport, storage and warehousing, activities of travel agencies and telecommunications
- กิจกรรมด้านโรงพยาบาล / Hospital activity
- ธุรกิจทางการค้าและธุรกิจทางการบริการ / Business and services

ที่มา : สำมะโนอุตสาหกรรม พ.ศ. 2550 (ข้อมูลพื้นฐาน : นอกเขตเทศบาล) จังหวัดอุดรธานี สำนักงานสถิติแห่งชาติ กระทรวงเทคโนโลยีสารสนเทศและการสื่อสาร

Source : The 2007 Industrial Census (Basic Information : Non-municipal area), Uttaradit Province National Statistical Office, Ministry of Information and Communication Technology.

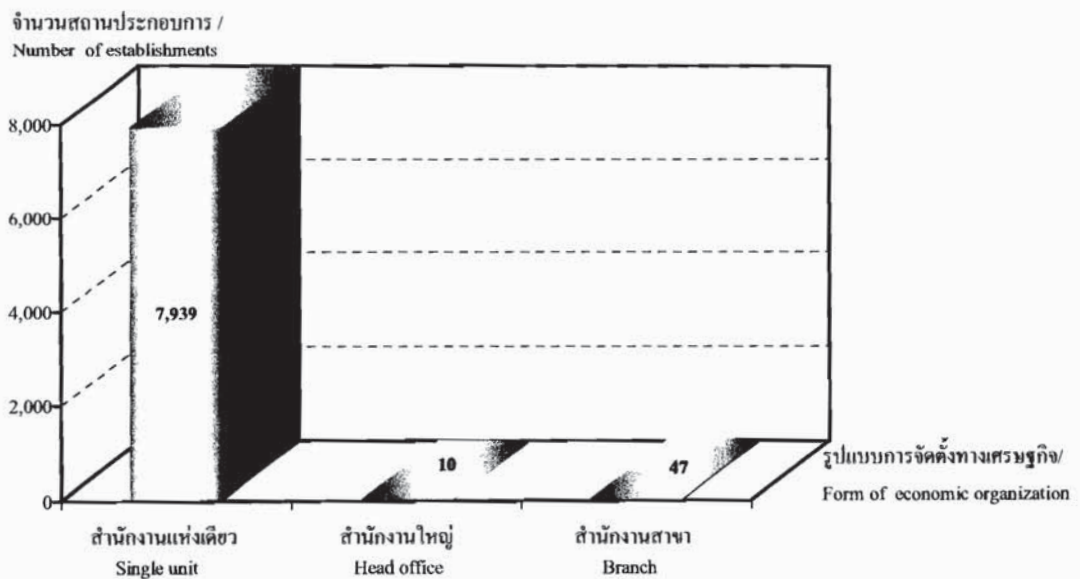
แผนภูมิ ง จำนวนสถานประกอบการ จำแนกตามรูปแบบการจัดตั้งตามกฎหมาย

Figure D Number of establishments by form of legal organization



แผนภูมิ จ จำนวนสถานประกอบการ จำแนกตามรูปแบบการจัดตั้งทางเศรษฐกิจ

Figure E Number of establishments by form of economic organization

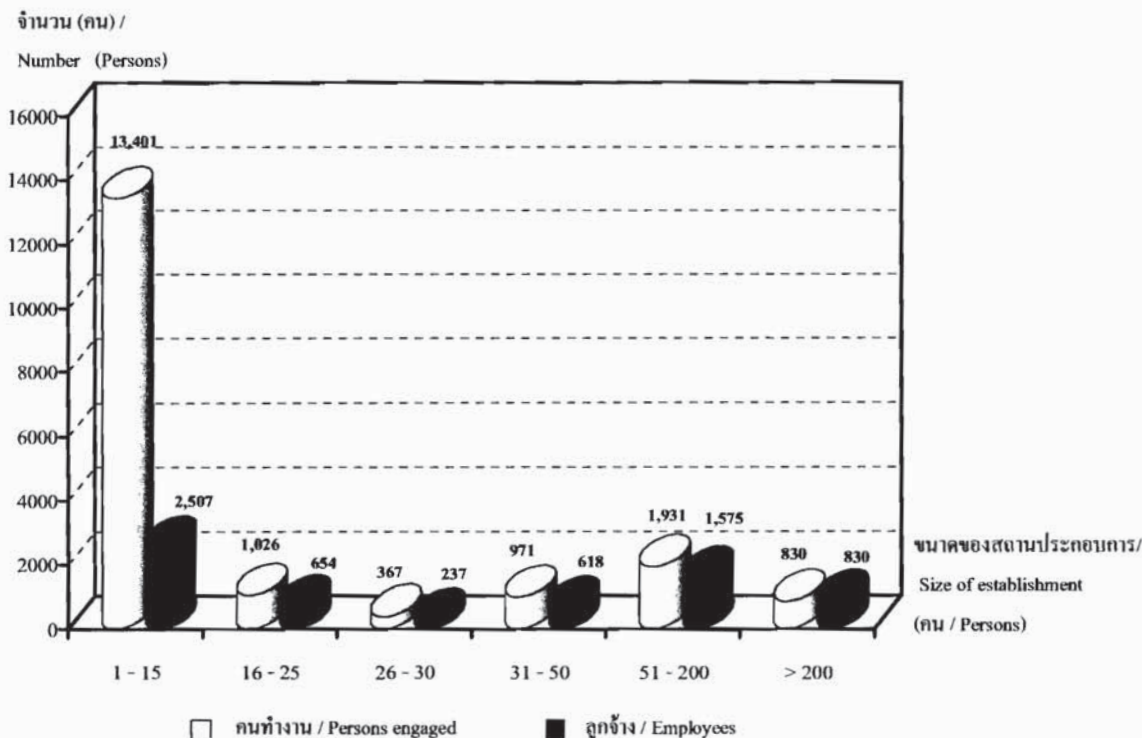


ที่มา : สำมะโนอุตสาหกรรม พ.ศ. 2550 (ข้อมูลพื้นฐาน : นอกเขตเทศบาล) จังหวัดอุดรธานี
สำนักงานสถิติแห่งชาติ กระทรวงเทคโนโลยีสารสนเทศและการสื่อสาร

Source : The 2007 Industrial Census (Basic Information : Non-municipal area), Uttaradit Province
National Statistical Office, Ministry of Information and Communication Technology.

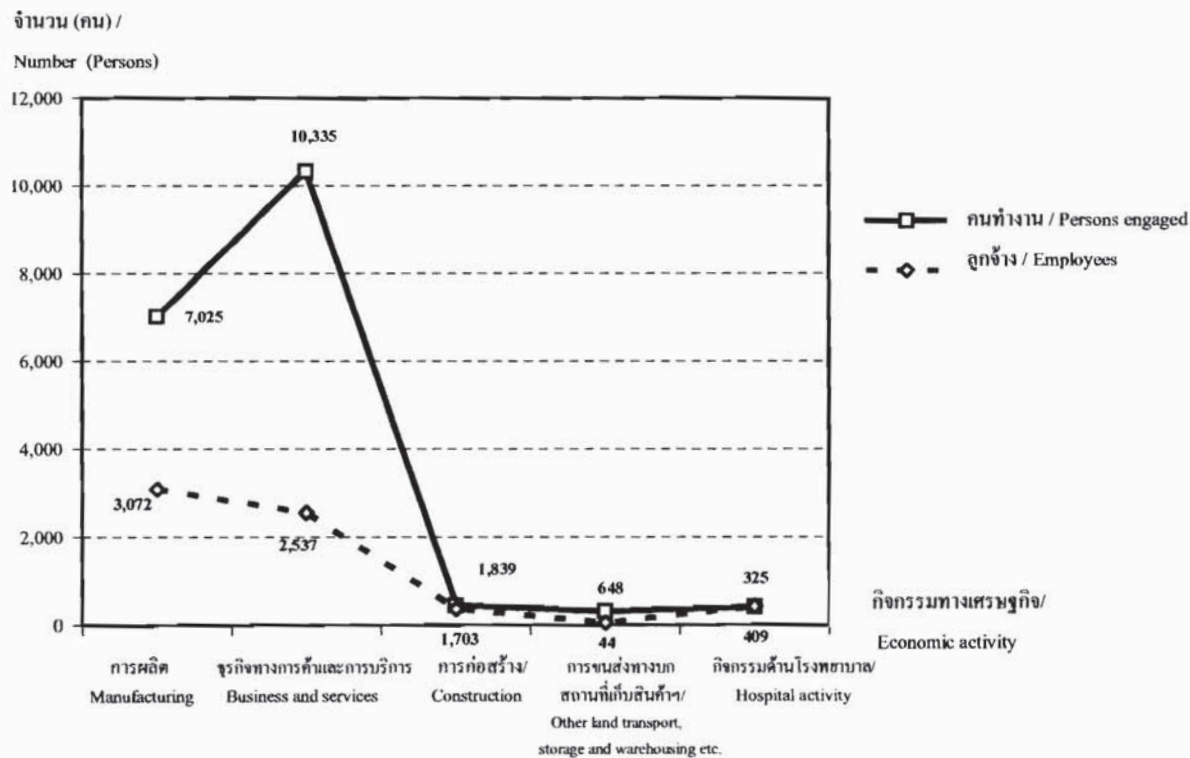
แผนภูมิ ๓ จำนวนคนทำงานและลูกจ้างในสถานประกอบการ จำแนกตามขนาดของสถานประกอบการ

Figure F Number of persons engaged and employees by size of establishment



แผนภูมิ ๔ จำนวนคนทำงานและลูกจ้างในสถานประกอบการ จำแนกตามกิจกรรมทางเศรษฐกิจ

Figure G Number of persons engaged and employees by economic activity



ที่มา : สำมะโนอุตสาหกรรม พ.ศ. 2550 (ข้อมูลพื้นฐาน : นอกเขตเทศบาล) จังหวัดอุดรธานี
สำนักงานสถิติแห่งชาติ กระทรวงเทคโนโลยีสารสนเทศและการสื่อสาร

Source : The 2007 Industrial Census (Basic Information : Non-municipal area), Uttaradit Province
National Statistical Office, Ministry of Information and Communication Technology.

บทที่ 1

บทนำ

1.1 ความเป็นมา

สำนักงานสถิติแห่งชาติ ได้จัดทำสำมะโนอุตสาหกรรมขึ้นเป็นครั้งแรกในปี 2507 และครั้งที่ 2 ในปี 2540 โดยมีวัตถุประสงค์ เพื่อเก็บรวบรวมข้อมูลเกี่ยวกับจำนวนและลักษณะที่สำคัญของสถานประกอบการอุตสาหกรรมทุกขนาดทั่วประเทศ เพื่อใช้ประกอบในการกำหนดนโยบายและวางแผนพัฒนาการลงทุน และปรับปรุงกิจการอุตสาหกรรมการผลิตทั้งในภาครัฐและเอกชน

ในปัจจุบัน โครงสร้างการผลิตของประเทศได้เปลี่ยนแปลงจากระบบเศรษฐกิจแบบเกษตรกรรมมาเป็นระบบเศรษฐกิจแบบอุตสาหกรรมมากขึ้น นอกจากนี้จะมีอุตสาหกรรมใหม่ ๆ เกิดขึ้นจำนวนมากแล้ว ลักษณะการประกอบอุตสาหกรรมขนาดเล็กและอุตสาหกรรมในครัวเรือนก็มีบทบาทต่อการเจริญเติบโตทางเศรษฐกิจโดยรวมของประเทศมากขึ้น ข้อมูลโครงสร้างพื้นฐานเกี่ยวกับการประกอบอุตสาหกรรมการผลิตจึงมีความสำคัญสำหรับการกำหนดนโยบายและวางแผนพัฒนาด้านเศรษฐกิจและอุตสาหกรรม ทั้งในระดับประเทศและระดับจังหวัด ทำให้ความต้องการใช้ข้อมูลดังกล่าวเพิ่มมากขึ้นทั้งในภาครัฐบาลและเอกชน

สำนักงานสถิติแห่งชาติ ซึ่งเป็นหน่วยงานที่รับผิดชอบในการจัดเก็บข้อมูลทั้งทางด้านเศรษฐกิจและสังคมของประเทศ จำเป็นจะต้องจัดหาข้อมูลสถิติที่เกี่ยวข้องในเรื่องนี้ และเพื่อให้สอดคล้องกับข้อเสนอแนะขององค์การสหประชาชาติ ที่เสนอแนะให้จัดทำสำมะโนทุก 10 ปี สำนักงานสถิติแห่งชาติจึงกำหนดให้มีการจัดทำสำมะโนอุตสาหกรรม พ.ศ. 2550 ขึ้น ซึ่งเป็นการจัดทำสำมะโนอุตสาหกรรม ครั้งที่ 3 ของประเทศไทย โดยกำหนดแผนดำเนินการเก็บรวบรวมข้อมูลเป็น 2 ขั้นตอน คือ ขั้นการเก็บรวบรวมข้อมูลพื้นฐานของสถานประกอบการทุกประเภท และขั้นการเก็บรวบรวมข้อมูลรายละเอียด ซึ่งจะเก็บรวบรวมรายละเอียดเฉพาะการประกอบอุตสาหกรรมการผลิต

1.2 วัตถุประสงค์

การเก็บรวบรวมข้อมูลพื้นฐานโครงการสำมะโนอุตสาหกรรม พ.ศ. 2550 มีวัตถุประสงค์ ดังนี้

1.2.1 เพื่อเก็บรวบรวมข้อมูลพื้นฐานที่แสดงให้เห็น โครงสร้างและการกระจายตัวของสถานประกอบการประเภทต่าง ๆ เช่น อุตสาหกรรมการผลิต ธุรกิจทางการค้าและธุรกิจทางการบริการ การก่อสร้าง การขนส่งทางบก สถานที่เก็บสินค้า ตัวแทนธุรกิจการท่องเที่ยว และกิจกรรมด้านโรงพยาบาล เป็นต้น

1.2.2 เพื่อจัดทำกรอบตัวอย่างสำหรับการใช้ในการเลือกตัวอย่างสถานประกอบการผลิตที่เข้าข่ายเพื่อเก็บรวบรวมข้อมูลรายละเอียด สำหรับโครงการสำมะโนอุตสาหกรรม พ.ศ. 2550

1.2.3 เพื่อนำข้อมูลมาจัดทำกรอบตัวอย่าง (Sampling Frame) ที่ทันสมัย สำหรับการเลือกตัวอย่างการสำรวจสถานประกอบการที่เกี่ยวข้อง

1.3 รายการข้อมูลที่เก็บรวบรวม

- ชื่อ ที่ตั้ง และสถานที่ติดต่อของสถานประกอบการ
- จำนวน และประเภทของสถานประกอบการ
- จำนวนคนทำงาน และจำนวนลูกจ้างของสถานประกอบการ
- รูปแบบการจัดตั้งตามกฎหมาย และรูปแบบการจัดตั้งทางเศรษฐกิจ
- การมีต่างประเทศร่วมลงทุนหรือถือหุ้น และประเทศที่ร่วมลงทุนหรือถือหุ้น

1.4 ขอบข่ายและกลุ่มรวม

ขอบข่ายในการเก็บรวบรวมข้อมูลพื้นฐาน ได้แก่ กิจกรรมทางเศรษฐกิจตามการจัดประเภทอุตสาหกรรมตามกิจกรรมทางเศรษฐกิจทุกประเภทตามมาตรฐานสากล (International Standard Industrial Classification of All Economic Activities : ISIC Rev.3.0) ดังนี้

- ธุรกิจทางการค้าและธุรกิจทางการบริการ
- การผลิต
- การก่อสร้าง
- การขนส่งทางบก สถานที่เก็บสินค้า ตัวแทนธุรกิจการท่องเที่ยว และการโทรคมนาคม
- กิจกรรมด้านโรงพยาบาล

กลุ่มรวม สถานประกอบการทุกประเภท (ยกเว้น แผลงลอย) ที่มีคนทำงานตั้งแต่ 1 คนขึ้นไป ที่ตั้งอยู่นอกเขตเทศบาลทั่วประเทศ

ข้อมูลที่น่าเสนอในรายงานฉบับนี้ เป็นข้อมูลของสถานประกอบการตามขอบข่าย ที่มีคนทำงานตั้งแต่ 1 คนขึ้นไป ที่ตั้งอยู่นอกเขตเทศบาลของจังหวัดอุดรดิตถ์เท่านั้น

1.5 คาบเวลาอ้างอิง

ข้อมูลเกี่ยวกับจำนวนและลักษณะต่าง ๆ ของสถานประกอบการที่เก็บรวบรวมเป็นข้อมูลของสถานประกอบการที่เปิดดำเนินการในปี 2549

1.6 แนวคิดและคำนิยาม

1.6.1 สถานประกอบการ

หมายถึง สถานที่หรือบางส่วนของสถานที่ที่มีที่ตั้งที่แน่นอนและมีการดำเนินกิจกรรมทางเศรษฐกิจไม่ว่ากิจกรรมนั้นจะดำเนินงานโดยบุคคลที่เป็นเจ้าของหรือควบคุมกิจการ โดยนิติบุคคล

1.6.2 กิจกรรมทางเศรษฐกิจ

การจัดทำสำมะโนอุตสาหกรรม พ.ศ. 2550 ได้จัดจำแนกสถานประกอบการตามการดำเนินกิจกรรมทางเศรษฐกิจทุกประเภทตามมาตรฐานสากล (International Standard Industrial Classification of All Economic Activities : ISIC Rev.3.0) ดังต่อไปนี้

1) การขาย การบำรุงรักษา และการซ่อมแซมยานยนต์และรถจักรยานยนต์ รวมทั้งการขายปลีกน้ำมันเชื้อเพลิงรถยนต์ ได้แก่

- การดำเนินกิจการขายส่งและขายปลีกยานยนต์ รถจักรยานยนต์ และรถแล่นบนหิมะทั้งใหม่และที่ใช้แล้ว การบำรุงรักษาและซ่อมแซม การขายอะไหล่ (ส่วนประกอบ) และชิ้นส่วนอุปกรณ์ (อุปกรณ์ประกอบ) สำหรับยานยนต์ การดำเนินกิจการของตัวแทนหรือนายหน้าที่เกี่ยวข้องกับการจำหน่ายยานยนต์ การล้าง การขัดเงา และการลากจูงยานยนต์ รวมถึงการขายปลีกน้ำมันเชื้อเพลิงรถยนต์ และผลิตภัณฑ์น้ำมันเครื่อง/น้ำมันหล่อลื่น หรือผลิตภัณฑ์ที่ใช้เป็นตัวให้ความเย็นแก่เครื่องยนต์

2) การขายส่งและการค้าเพื่อค่านายหน้า ยกเว้นยานยนต์และรถจักรยานยนต์ ได้แก่

■ การดำเนินกิจการขาย (เป็นการขายสินค้าที่ไม่มีการเปลี่ยนรูป/ดัดแปลงสินค้า) สินค้าใหม่และสินค้าที่ใช้แล้วให้แก่ผู้ขายปลีก ผู้ใช้ในงานอุตสาหกรรม ผู้ใช้ในงานพาณิชย์กรรม ผู้ใช้ในงานสถาบัน ผู้ใช้ในงานวิชาชีพ หรือผู้ขายส่งรายอื่น ๆ หรือบุคคล/บริษัทที่ทำหน้าที่ตัวแทนหรือนายหน้าซื้อขายสินค้า เป็นต้น

■ ผู้ขายส่ง ซึ่งประกอบ จัดแยกขนาด และคัดคุณภาพสินค้าจำนวนมากเป็นประจำการจัดแบ่งสินค้าออกเป็นส่วนย่อย การบรรจุหีบห่อใหม่ การจัดจำหน่ายสินค้าเป็นลอตย่อย รวมถึงการเก็บสินค้า การแช่เย็นสินค้า การจัดส่งและการจัดวางสินค้า กิจกรรมที่เกี่ยวข้องเนื่องกับการส่งเสริมการขายให้แก่ลูกค้า และการออกแบบฉลากติดสินค้า

3) การขายปลีก ยกเว้นยานยนต์และรถจักรยานยนต์ รวมทั้งการซ่อมแซมของใช้ส่วนบุคคลและของใช้ในครัวเรือน ได้แก่

■ การดำเนินกิจการขาย (เป็นการขายสินค้าที่ไม่มีการเปลี่ยนรูป/ดัดแปลงสินค้า) สินค้าใหม่และสินค้าที่ใช้แล้วให้แก่ประชาชนทั่วไป เพื่อการบริโภคหรือการใช้ประโยชน์เฉพาะส่วนบุคคลหรือใน ครัวเรือน

■ การซ่อมและการติดตั้งของใช้ส่วนบุคคลและของใช้ในครัวเรือน

4) โรงแรมและภัตตาคาร ได้แก่

■ การดำเนินกิจการเกี่ยวกับการจัดหาที่พักชั่วคราว ถ่ายพัก และสิ่งอำนวยความสะดวกในที่พักให้แก่ประชาชนทั่วไป เช่น โรงแรม โมเต็ล หอพักในสถานศึกษา ห้องพักภายในบ้าน เกสต์เฮาส์ ที่พักแรมเยาวชนที่พักชั่วคราว เป็นต้น

■ การขายอาหารและเครื่องดื่มที่จัดเตรียมไว้พร้อมที่จะบริโภคได้ทันทีในสถานที่ต่าง ๆ เช่น ภัตตาคาร คาเฟ่ สถานที่บริการขายอาหารกลางวัน และร้านขายเครื่องดื่ม เป็นต้น

5) กิจกรรมด้านอสังหาริมทรัพย์ ได้แก่

■ การซื้อ การขาย การให้เช่า และการดำเนินการเกี่ยวกับอสังหาริมทรัพย์ที่เป็นเจ้าของหรือเช่าจากผู้อื่น เช่น อาคารห้องชุดและที่อยู่อาศัย อาคารซึ่งไม่ใช่ที่อยู่อาศัย การพัฒนาและการจัดสรรอสังหาริมทรัพย์ เป็นต้น รวมทั้งการพัฒนาและการขายที่ดินและสุสาน การดำเนินการเกี่ยวกับห้องชุดและที่อยู่อาศัยเคลื่อนที่ได้

■ การซื้อ การขาย การให้เช่า การจัดการและการประเมินราคาอสังหาริมทรัพย์ โดยได้รับค่าธรรมเนียมตอบแทนหรือโดยการทำสัญญา

6) กิจกรรมด้านคอมพิวเตอร์และกิจกรรมที่เกี่ยวข้อง ได้แก่

■ การให้คำปรึกษาเกี่ยวกับชนิดและลักษณะการใช้งานของฮาร์ดแวร์ที่มีหรือไม่มีซอฟต์แวร์ระบบงานประยุกต์

■ การให้คำปรึกษาเกี่ยวกับการวิเคราะห์ความต้องการและปัญหาของผู้ใช้ และวิธีการแก้ไขปัญหาที่ดีที่สุด

■ กิจกรรมที่เกี่ยวกับการวิเคราะห์ การออกแบบ และการเขียน โปรแกรมของระบบงานที่พร้อมจะใช้งานได้ โดยทั่วไปเป็นการวิเคราะห์ความต้องการและปัญหาของผู้ใช้ การให้คำปรึกษา วิธีการแก้ปัญหาที่ประหยัดที่สุด พร้อมทั้งจัดสร้างซอฟต์แวร์ที่จำเป็นต้องใช้ เพื่อให้เกิดผลสัมฤทธิ์ตามแนวทางการแก้ปัญหา นั้น รวมทั้งการเขียน โปรแกรมตามความต้องการของผู้ใช้

■ กิจกรรมที่เกี่ยวข้องกับการพัฒนา การผลิต การจัดหา และจัดทำเอกสารประกอบการใช้ซอฟต์แวร์ ซึ่งเขียนขึ้นตามความต้องการของผู้ใช้เฉพาะรายและเป็นคำสั่งง่าย ๆ และซอฟต์แวร์สำเร็จรูป

■ การประมวลผลหรือการจัดทำตารางประมวลผลข้อมูลทุกชนิด ซึ่งประกอบด้วยการประมวลผลและการเตรียมรายงานที่สมบูรณ์จากข้อมูลของลูกค้า ซึ่งรวมถึงงานเฉพาะทาง เช่น การบันทึกข้อมูลหรือการเตรียมข้อมูลด้วยวิธีอื่น การแปลงข้อมูล เช่น จากบัตรไปเป็นเทป การรู้จัก อักษรจากภาพ (optical character recognition) เป็นต้น ซึ่งอาจจะดำเนินการโดยการให้บริการโดยตรงหรือโดยผ่านระบบเครือข่ายโดยการใช้โปรแกรมของลูกค้าหรือโปรแกรมที่มีกรรมสิทธิ์เฉพาะ รวมทั้งการจัดการบริการรายชั่วโมงหรือการแบ่งกันใช้เวลา (time-share) การจัดการและดำเนินการที่เกี่ยวกับสิ่งอำนวยความสะดวกในการประมวลผลข้อมูลในขั้นตอนที่ ต่อเนื่อง

7) การให้เช่าเครื่องจักรและเครื่องอุปกรณ์โดยไม่มีผู้ควบคุม การวิจัยและการพัฒนา และกิจกรรมด้านธุรกิจอื่น ๆ ได้แก่

- การให้เช่าเครื่องอุปกรณ์การขนส่ง เครื่องจักร และเครื่องอุปกรณ์อื่น ๆ ของใช้ส่วนบุคคลและของใช้ในครัวเรือน
- การวิจัยและการพัฒนา การทดลองทางด้านวิทยาศาสตร์ธรรมชาติ วิศวกรรม สังคมศาสตร์ และมนุษยศาสตร์
- กิจกรรมด้านกฎหมาย การบัญชี การทำบัญชีและการตรวจสอบบัญชี การให้คำปรึกษาด้านภาษี การวิจัยตลาดและการสำรวจความคิดเห็นของประชาชน และการให้คำปรึกษาทางธุรกิจและการจัดการ
- กิจกรรมด้านสถาปัตยกรรม วิศวกรรม และเทคนิคอื่น ๆ
- การโฆษณา

8) กิจกรรมนันทนาการและการบริการอื่น ๆ ได้แก่

- กิจกรรมด้านภาพยนตร์ วิทยุ โทรทัศน์ และการบันเทิงอื่น ๆ
- กิจกรรมของสำนักข่าว
- กิจกรรมห้องสมุด หอจดหมายเหตุ พิพิธภัณฑ์สถาน และกิจกรรมทางวัฒนธรรมอื่น ๆ
- กิจกรรมการกีฬาและนันทนาการอื่น ๆ
- กิจกรรมด้านการบริการอื่น ๆ เช่น การบริการซักรีดและซักแห้งผลิตภัณฑ์สิ่งทอและขนสัตว์ การแต่งผมและการเสริมสวยอื่น ๆ การทำศพและกิจกรรมที่เกี่ยวข้อง เป็นต้น

9) การผลิต

หมายถึง การเปลี่ยนแปลงวัตถุหรือส่วนประกอบของวัตถุในทางกายภาพหรือทางเคมีให้เป็นผลิตภัณฑ์ชนิดใหม่ โดยไม่คำนึงถึงว่างานนั้นทำด้วยเครื่องจักรหรือมือ ทำในโรงงาน ทำในเคหะสถาน หรือผลิตภัณฑ์นั้นจะนำมาขายส่งหรือขายปลีกก็ตาม การประกอบชิ้นส่วนของผลิตภัณฑ์ที่ผลิตขึ้น การดัดแปลงสินค้า รวมทั้งการปรับปรุงใหม่หรือการสร้างชิ้นใหม่

10) การก่อสร้าง

หมายถึง กิจกรรมทางเศรษฐกิจที่เกี่ยวข้องกับการก่อสร้างใหม่ การต่อเติม การดัดแปลง การซ่อมแซม และการรื้อทำลายอาคารหรือสิ่งก่อสร้างด้านวิศวกรรม เช่น ถนน สะพาน เขื่อน อุโมงค์ เป็นต้น อุตสาหกรรมก่อสร้าง ประกอบด้วยสถานประกอบการที่ดำเนินกิจการ ดังต่อไปนี้

- การเตรียมสถานที่ก่อสร้าง เช่น การรื้อถอน ทำลายอาคารเก่า การถมดิน เป็นต้น
- การก่อสร้างอาคาร งานวิศวกรรมโยธา เช่น ทางหลวง ถนน สะพาน อุโมงค์ เป็นต้น

ซึ่งหมายรวมทั้งการก่อสร้างใหม่ การต่อเติม ดัดแปลง และซ่อมแซมด้วย

- การติดตั้งภายในอาคาร เช่น การวางท่อ การติดตั้งระบบเครื่องปรับอากาศ ระบบสัญญาณเตือนภัย บันไดเลื่อน เป็นต้น
- การสร้างอาคารให้สมบูรณ์ เช่น การติดตั้งกระจก การฉาบปูน การทาสีและตกแต่งอาคาร การติดตั้งและปูพื้นด้วยวัสดุต่าง ๆ การขัดพื้น เป็นต้น
- การให้เช่าเครื่องอุปกรณ์ที่ใช้ในงานก่อสร้างหรือการรื้อถอนโดยมีผู้ควบคุม เช่น การให้เช่ารถเครนพร้อมคนขับ เป็นต้น

II) การขนส่งทางบก การเก็บสินค้าและสถานที่เก็บสินค้า ตัวแทนธุรกิจการท่องเที่ยว และการโทรคมนาคม ได้แก่

- การขนส่งผู้โดยสารทางบกอื่น ๆ ที่มีตารางเวลาและที่ไม่มีตารางเวลา รวมถึงการขนส่งสินค้าทางถนน
- การดำเนินการเกี่ยวกับสิ่งอำนวยความสะดวกในการเก็บสินค้าทุกชนิด เช่น เครื่องยนต์เดินสายพาน สำหรับยกถังพีชขึ้นไปที่เก็บในตู้ คลังสินค้า ห้องเย็น ฯลฯ
- สถานที่เก็บสินค้าประเภทเฟอร์นิเจอร์ รถยนต์ ไม้ซุง ก๊าซ และน้ำมัน สารเคมี สิ่งทอ อาหาร และผลิตภัณฑ์ทางการเกษตร ฯลฯ ทั้งนี้รวมถึงการเก็บสินค้าในเขตการค้าระหว่างประเทศด้วย
- กิจกรรมของตัวแทนธุรกิจการท่องเที่ยวและผู้จัดนำเที่ยว รวมทั้งกิจกรรมบริการนักท่องเที่ยว
- การติดต่อสื่อสารโดยการส่งสัญญาณเสียง ภาพ ข้อมูล หรือข่าวสารทางสายเคเบิล การกระจายเสียง การถ่ายทอดคลื่นวิทยุ/โทรทัศน์ หรือถ่ายทอดทางดาวเทียม รวมทั้งการติดต่อสื่อสารทางโทรศัพท์ โทรเลข โทรสาร และเทเล็กซ์ อินเทอร์เน็ต (Internet) รวมถึงการบำรุงรักษาระบบเครือข่ายของการสื่อสารด้วย

12) กิจกรรมด้านโรงพยาบาล

- กิจกรรมของโรงพยาบาลทั่วไปและโรงพยาบาลเฉพาะโรค สถานพักฟื้นสำหรับผู้ป่วย ศูนย์ป้องกันโรค โรงพยาบาลโรคจิต ศูนย์ฟื้นฟู (ที่มีการรักษาทางการแพทย์) สถานพยาบาลโรคเรื้อรัง
- กิจกรรมของศูนย์ทันตกรรม และสถาบันด้านสุขภาพอื่นๆ ซึ่งมีสิ่งอำนวยความสะดวกด้านที่พัก รวมทั้งกิจกรรมของโรงพยาบาลในฐานะที่พักและในเรือนจำ
- กิจกรรมที่ให้บริการสำหรับผู้ป่วยในเป็นส่วนใหญ่ และทำการรักษาภายใต้คำแนะนำของแพทย์ ซึ่งประกอบด้วยบริการของคณะแพทย์และผู้ช่วยแพทย์ สิ่งอำนวยความสะดวกในห้องปฏิบัติการและทางด้านเทคนิค รวมทั้งการบริการทางด้านรังสีวิทยาและสรีรวิทยา สิ่งอำนวยความสะดวกด้านอาหารและด้านอื่น ๆ ของโรงพยาบาล เช่น การบริการด้านห้องฉุกเฉิน

1.6.3 รูปแบบการจัดตั้งตามกฎหมาย

1) ส่วนบุคคล

หมายถึง สถานประกอบการที่มีเจ้าของเป็นบุคคลธรรมดาคนเดียวหรือหลายคนรวมกัน และให้หมายรวมถึงห้างหุ้นส่วนสามัญที่ไม่จดทะเบียนเป็นนิติบุคคลด้วย

2) ห้างหุ้นส่วนจำกัด ห้างหุ้นส่วนสามัญนิติบุคคล

หมายถึง สถานประกอบการที่จัดตั้งขึ้นโดยคณะบุคคลตั้งแต่ 2 คนขึ้นไป รวมทุนกันเพื่อประกอบกิจการและรับผิดชอบร่วมกัน โดยจดทะเบียนถูกต้องตามกฎหมาย

3) บริษัทจำกัด บริษัทจำกัด (มหาชน)

■ บริษัทจำกัด หมายถึง สถานประกอบการที่จัดตั้งขึ้น โดยผู้ริเริ่มคณะหนึ่ง และได้จดทะเบียนถูกต้องตามกฎหมาย โดยมีผู้ริเริ่มดำเนินการอย่างน้อย 7 คน ขึ้นไป

■ บริษัทจำกัด (มหาชน) หมายถึง สถานประกอบการที่จัดตั้งขึ้น โดยการจดทะเบียนจัดตั้งบริษัท การควบบริษัท หรือการแปรสภาพบริษัท และวัตถุประสงค์ที่จะขายหุ้นต่อประชาชน โดยมีผู้ริเริ่มดำเนินการ ตั้งแต่ 15 คน ขึ้นไป

4) ส่วนราชการ รัฐวิสาหกิจ

หมายถึง สถานประกอบการที่รัฐบาลเป็นเจ้าของหรือมีทุนอยู่ด้วย ไม่น้อยกว่าร้อยละ 50 ของทุนทั้งหมด รวมถึงสถานประกอบการที่ดำเนินการโดยรัฐบาลด้วย

5) สหกรณ์

หมายถึง สถานประกอบการที่จัดตั้งขึ้นในรูปของสหกรณ์ โดยจดทะเบียนถูกต้องตามกฎหมายว่าด้วยสหกรณ์ โดยมีผู้ก่อตั้งไม่น้อยกว่า 10 คน

6) อื่น ๆ

หมายถึง สถานประกอบการที่จัดตั้งในรูปแบบอื่น ๆ นอกจากที่กล่าวข้างต้น เช่น มูลนิธิ สโมสร สมาคม กลุ่มแม่บ้าน ชมรมต่าง ๆ ร้านค้าสาธิต เป็นต้น

1.6.4 รูปแบบการจัดตั้งทางเศรษฐกิจ

1) สำนักงานแห่งเดียว

หมายถึง สถานประกอบการที่ไม่มีหน่วยงานย่อยหรือสาขาอื่นใด และไม่เป็นหน่วยงานย่อยหรือสาขาของสถานประกอบการอื่น

2) สำนักงานใหญ่

หมายถึง สถานประกอบการที่เป็นเจ้าของ และควบคุมกิจการของสถานประกอบการอื่นที่เป็นสำนักงานสาขาหรือหน่วยงานย่อย

3) สำนักงานสาขา

หมายถึง สถานประกอบการที่เป็นสาขา หรือหน่วยงานย่อยของสถานประกอบการอื่นที่เป็นสำนักงานใหญ่

1.6.5 คนทำงาน

หมายถึง คนที่ทำงานในสถานประกอบการทั้งที่ได้รับเงินเดือนและไม่ได้รับเงินเดือนที่สถานประกอบการมีอยู่ตามปกติ รวมทั้งผู้ที่ปกติทำงานอยู่ในสถานประกอบการแห่งนี้ แต่ในวันดังกล่าวไม่ได้มาทำงานเนื่องจากเจ็บป่วย ลาหยุด พักผ่อน โดยได้รับค่าจ้าง/เงินเดือน ประกอบด้วย

1) **คนทำงานทั้งสิ้น** ได้แก่ เจ้าของกิจการ หุ้นส่วน หรือสมาชิกในครอบครัวที่ทำงานให้กับสถานประกอบการ ผู้ที่มาฝึกงานหรือผู้ที่ปฏิบัติงานในสถานประกอบการ ซึ่งมีจำนวนชั่วโมงทำงานไม่ต่ำกว่าสัปดาห์ละ 20

ชั่วโมง โดยเจ้าของหรือผู้ประกอบการอาจให้เงิน อาหาร เครื่องนุ่งห่ม หรือช่วยเหลือเกื้อกูลอย่างอื่น แต่ไม่ต้องรับผิดชอบในเรื่องการจ่ายค่าแรงให้ตามกฎหมาย และลูกจ้าง

2) **ลูกจ้าง** ได้แก่ ผู้ที่ปฏิบัติงานให้กับสถานประกอบการ โดยได้รับเงินเดือนหรือค่าจ้างเป็นประจำตั้งแต่ระดับบริหาร นักวิชาการ เสมียน พนักงานต่าง ๆ เช่น ผู้จัดการ ผู้อำนวยการ ผู้ปฏิบัติงานในห้องทดลอง พนักงานขาย และลูกจ้างที่ทำงานในกรรมวิธีการผลิต เป็นต้น ค่าจ้างที่ได้รับอาจเป็นรายปี รายสัปดาห์ รายวัน รายชั่วโมง หรือรายชิ้นก็ได้ นอกจากนี้ยังรวมถึงผู้ที่สถานประกอบการส่งไปประจำที่สถานประกอบการอื่นด้วย เช่น พนักงานรักษาความปลอดภัย คนทำความสะอาด พนักงานขายตามห้างสรรพสินค้า เป็นต้น

ไม่รวมคนทำงาน ดังต่อไปนี้

- (1) ผู้บริหารหรือผู้ถือหุ้นที่ได้รับเบี้ยประชุมเป็นครั้งคราว
- (2) คนทำงานของสถานประกอบการอื่นที่มาปฏิบัติงานประจำที่สถานประกอบการแห่งนี้
- (3) คนทำงานที่รับงานไปทำที่บ้านแล้วนำมาส่งโดยไม่ได้ลงทุนซื้อวัสดุอุปกรณ์ (แต่ถ้ามีการใช้เครื่องมือส่วนตัวเล็กน้อยได้ เช่น มีด เข็ม ค้อน)
- (4) คนงานที่ทำงานเป็นระยะเวลานาน เช่น ลาไปรับราชการทหาร
- (5) คนที่สถานประกอบการจ้างมาทำงานเฉพาะอย่างเป็นประจำ เช่น กรรมกรที่จ้างมาขนของ พนักงานเดินตลาดหรือตัวแทนขายที่ไม่มีเงินเดือนประจำ

1.7 วิธีการและขั้นตอนการเก็บรวบรวมข้อมูล

การเก็บรวบรวมข้อมูลโครงการสำมะโนอุตสาหกรรม พ.ศ. 2550 ดำเนินการดังนี้

1.7.1 **ขั้นการเก็บรวบรวมข้อมูลพื้นฐาน** ดำเนินการโดยส่งเจ้าหน้าที่ออกไปทำการนับและจดบันทึกจำนวนและข้อมูลพื้นฐานเกี่ยวกับสถานที่ตั้ง ประเภทของกิจการ จำนวนคนทำงาน รูปแบบการจัดตั้งตามกฎหมาย รูปแบบการจัดตั้งทางเศรษฐกิจ และการมีต่างประเทศร่วมลงทุนหรือถือหุ้นของสถานประกอบการ

- 1) ที่ตั้งอยู่นอกเขตเทศบาลทั่วประเทศ ระหว่างเดือนเมษายน – พฤษภาคม 2549
- 2) ที่ตั้งอยู่ในกรุงเทพมหานคร เมืองพัทยา และเขตเทศบาลทั่วประเทศ ระหว่างเดือนธันวาคม 2549

– กุมภาพันธ์ 2550

1.7.2 **ขั้นการเก็บรวบรวมข้อมูลรายละเอียดการดำเนินงาน** ดำเนินการโดยส่งเจ้าหน้าที่ออกไปสัมภาษณ์เพื่อเก็บรวบรวมข้อมูลรายละเอียดของสถานประกอบการอุตสาหกรรมการผลิต โดยใช้วิธีการเลือก ตัวอย่างสำหรับสถานประกอบการที่มีคนทำงาน 1 – 10 คน ส่วนสถานประกอบการที่มีคนทำงานมากกว่า 10 คน จะทำการเก็บรวบรวมข้อมูลทุกสถานประกอบการ ระหว่างเดือนมิถุนายน – กันยายน 2550

1.8 การประมวลผลข้อมูล

การประมวลผลข้อมูลทุกขั้นตอน และการจัดทำรายงานผลระดับจังหวัด ดำเนินการที่สำนักงานสถิติจังหวัด โดยสำนักงานสถิติแห่งชาติใน ส่วนกลางให้การสนับสนุนทางด้านวิชาการ เช่น การจัดทำโปรแกรมสำหรับการบันทึกข้อมูล และประมวลผลข้อมูล และการจัดทำต้นฉบับรายงานและตารางเสนอผล เป็นต้น สำหรับการประมวลผลระดับภาคและทั่วประเทศ ดำเนินการที่สำนักงานสถิติแห่งชาติใน ส่วนกลาง

1.9 การนำเสนอข้อมูลและการจัดทำรายงาน

การจัดทำรายงานผลสำมะโนอุตสาหกรรม พ.ศ. 2550 (ข้อมูลพื้นฐาน : นอกเขตเทศบาล) มีดังนี้

- 1) รายงานผลเบื้องต้น ระดับภาคและทั่วราชอาณาจักร
- 2) รายงานผลระดับจังหวัด จำนวน 75 ฉบับ
- 3) รายงานผลระดับภาคและทั่วราชอาณาจักร จำนวน 6 ฉบับ ได้แก่ รายงานผลของปริมณฑล ภาคกลาง ภาคเหนือ ภาคตะวันออกเฉียงเหนือ ภาคใต้ และทั่วราชอาณาจักร

บทที่ 2

สรุปข้อมูลที่สำคัญ

2.1 จำนวนสถานประกอบการ

จากการเก็บรวบรวมข้อมูลพื้นฐานของสถานประกอบการโครงการสำมะโนอุตสาหกรรม พ.ศ. 2550 นอกเขตเทศบาล จังหวัดอุดรดิตถ์ พบว่า มีจำนวนสถานประกอบการที่อยู่นอกเขตเทศบาลทั้งสิ้น 9,776 สถานประกอบการ โดยพิจารณาเป็นรายอำเภอ เรียงลำดับจากมากไปหาน้อย ดังนี้

1. อำเภอเมืองอุดรดิตถ์	มีจำนวน	2,439	สถานประกอบการ	หรือคิดเป็นร้อยละ	30.5
2. อำเภอกู่แก้ว	มีจำนวน	1,331	สถานประกอบการ	หรือคิดเป็นร้อยละ	16.5
3. อำเภอพิชัย	มีจำนวน	1,129	สถานประกอบการ	หรือคิดเป็นร้อยละ	14.1
4. อำเภอลับแล	มีจำนวน	653	สถานประกอบการ	หรือคิดเป็นร้อยละ	8.2
5. อำเภอน้ำป่าด	มีจำนวน	572	สถานประกอบการ	หรือคิดเป็นร้อยละ	7.2
6. อำเภอตรอน	มีจำนวน	555	สถานประกอบการ	หรือคิดเป็นร้อยละ	7.0
7. อำเภอทองแสนขัน	มีจำนวน	547	สถานประกอบการ	หรือคิดเป็นร้อยละ	6.8
8. อำเภอฟากท่า	มีจำนวน	493	สถานประกอบการ	หรือคิดเป็นร้อยละ	6.2
9. อำเภอบ้านโลก	มีจำนวน	277	สถานประกอบการ	หรือคิดเป็นร้อยละ	3.5

ตาราง ก จำนวนและร้อยละของสถานประกอบการ จำแนกตามอำเภอ

อำเภอ	จำนวน	ร้อยละ
รวม	7,996	100.0
อำเภอเมืองอุดรดิตถ์	2,439	30.5
อำเภอตรอน	555	7.0
อำเภอกู่แก้ว	1,331	16.5
อำเภอน้ำป่าด	572	7.2
อำเภอฟากท่า	493	6.2
อำเภอบ้านโลก	277	3.5
อำเภอพิชัย	1,129	14.1
อำเภอลับแล	653	8.2
อำเภอทองแสนขัน	547	6.8

2.2 กิจกรรมทางเศรษฐกิจ

หากพิจารณาถึงกิจกรรมทางเศรษฐกิจของสถานประกอบการ 9,776 สถานประกอบการ พบว่า สถานประกอบการที่มีกิจกรรมประเภทการขายปลีก ยกเว้น ยานยนต์และจักรยานยนต์ รวมทั้งการซ่อมแซมของใช้ส่วนบุคคล และของใช้ในครัวเรือน มีจำนวนมากที่สุดคือ 2,904 สถานประกอบการ หรือคิดเป็นร้อยละ 36.3 รองลงมา คือ สถานประกอบการประเภทการผลิต มีจำนวน 2,354 สถานประกอบการ หรือคิดเป็นร้อยละ 29.4 ลำดับที่ 3 เป็น สถานประกอบการที่มีกิจกรรมทางเศรษฐกิจประเภทโรงแรมและภัตตาคาร มีจำนวน 908 สถานประกอบการ หรือคิดเป็นร้อยละ 11.3 สำหรับสถานประกอบการที่มีน้อยที่สุด คือ สถานประกอบการที่มีกิจกรรมด้านโรงพยาบาล คือมีจำนวน 4 สถานประกอบการ หรือมีเพียงร้อยละ 0.1 เท่านั้น

ตาราง ข จำนวนและร้อยละของสถานประกอบการ จำแนกตามกิจกรรมทางเศรษฐกิจ

กิจกรรมทางเศรษฐกิจ	จำนวน	ร้อยละ
รวม	7,996	100.0
□ การขาย การบำรุงรักษา และการซ่อมแซมยานยนต์และรถจักรยานยนต์ รวมทั้งการขายปลีกน้ำมันเชื้อเพลิงรถยนต์	815	10.2
□ การขายส่งและการค้าเพื่อค่านายหน้า ยกเว้นยานยนต์และรถจักรยานยนต์	152	1.9
□ การขายปลีก ยกเว้นยานยนต์และรถจักรยานยนต์ รวมทั้งการซ่อมแซมของใช้ส่วนบุคคลและของใช้ในครัวเรือน	2,904	36.3
□ โรงแรมและภัตตาคาร	908	11.3
□ กิจกรรมด้านอสังหาริมทรัพย์	48	0.6
□ กิจกรรมด้านคอมพิวเตอร์และกิจการที่เกี่ยวข้อง	23	0.3
□ การให้เช่าเครื่องจักรและเครื่องอุปกรณ์โดยไม่มีผู้ควบคุม การวิจัยและการพัฒนา และกิจกรรมด้านธุรกิจอื่น ๆ	80	1.0
□ กิจกรรมนันทนาการและการบริการอื่น ๆ	398	5.0
□ การผลิต	2,354	29.4
□ การก่อสร้าง	64	0.8
□ การขนส่งทางบก สถานที่เก็บสินค้า ตัวแทนธุรกิจการท่องเที่ยว และการโทรคมนาคม	246	3.1
□ กิจกรรมด้านโรงพยาบาล	4	0.1

ตาราง ค จำนวนและร้อยละของสถานประกอบการ จำแนกตามกิจกรรมทางเศรษฐกิจ และขนาดของสถานประกอบการ

กิจกรรมทางเศรษฐกิจ	รวม	ขนาดของสถานประกอบการ (จำนวนคนทำงาน)		
		1 – 50 คน	51 –200 คน	มากกว่า 200 คน
รวม	7,996 (100.0)	7,973 (99.7)	21 (0.3)	2 (.0)
□ การขาย การบำรุงรักษา และการซ่อมแซมยานยนต์และรถจักรยานยนต์ รวมทั้งการขายปลีกน้ำมันเชื้อเพลิงรถยนต์	815 (100.0)	814 (99.9)	1 (0.1)	-
□ การขายส่งและการค้าเพื่อค้าขายหน้า ยกเว้นยานยนต์และรถจักรยานยนต์	152 (100.0)	149 (98.0)	3 (2.0)	-
□ การขายปลีก ยกเว้นยานยนต์และรถจักรยานยนต์ รวมทั้งการซ่อมแซม ของใช้ส่วนบุคคลและของใช้ในครัวเรือน	2,904 (100.0)	9,904 (100.0)	-	-
□ โรงแรมและภัตตาคาร	908 (100.0)	908 (100.0)	-	-
□ กิจกรรมด้านอสังหาริมทรัพย์	48 (100.0)	48 (100.0)	-	-
□ กิจกรรมด้านคอมพิวเตอร์และกิจกรรมที่เกี่ยวข้อง	23 (100.0)	23 (100.0)	-	-
□ การให้เช่าเครื่องจักรและเครื่องอุปกรณ์โดยไม่มีผู้ควบคุม การวิจัยและ การพัฒนา และกิจกรรมด้านธุรกิจอื่น ๆ	80 (100.0)	80 (100.0)	-	-
□ กิจกรรมนันทนาการและการบริการอื่น ๆ	398 (100.0)	398 (100.0)	-	-
□ การผลิต	2,354 (100.0)	2,339 (99.4)	13 (0.5)	2 (0.1)
□ การก่อสร้าง	64 (100.0)	63 (98.4)	1 (1.6)	-
□ การขนส่งทางบก สถานที่เก็บสินค้า ตัวแทนธุรกิจการท่องเที่ยว และการโทรคมนาคม	246 (100.0)	246 (100.0)	-	-
□ กิจกรรมด้านโรงพยาบาล	4 (100.0)	1 (25.0)	3 (75.0)	-

หมายเหตุ: (1) ตัวเลขในวงเล็บ คือ อัตราร้อยละ

(2) .. ต่ำกว่าร้อยละ 0.1

เมื่อพิจารณากิจกรรมทางเศรษฐกิจ จำแนกตามขนาดของสถานประกอบการ พบว่า มากกว่าร้อยละ 90.0 ของสถานประกอบการในทุกประเภทกิจกรรมทางเศรษฐกิจเป็นขนาดย่อม หรือมีคนทำงาน 1–50 คน ยกเว้นสถานประกอบการที่ดำเนินกิจกรรมด้านโรงพยาบาล มีสัดส่วนของสถานประกอบการขนาดย่อม ประมาณร้อยละ 25.0

2.3 ขนาดของสถานประกอบการ

เมื่อพิจารณาขนาดของสถานประกอบการ ซึ่งวัดด้วยจำนวนคนทำงาน (ตาราง ง) พบว่า สถานประกอบการเกือบทั้งหมด ประมาณร้อยละ 95.3 เป็นสถานประกอบการขนาดเล็ก ที่มีคนทำงาน 1-5 คน รองลงมาเป็นสถานประกอบการที่มีคนทำงาน 6-10 คน และ 11-12 คน มีประมาณร้อยละ 2.5 และ 1.1 ตามลำดับ สำหรับสถานประกอบการที่มีคนทำงานตั้งแต่ 20 คนขึ้นไป มีประมาณร้อยละ 1.1 ของจำนวนสถานประกอบการทั้งสิ้น

2.4 รูปแบบการจัดตั้งตามกฎหมาย

สำหรับรูปแบบการจัดตั้งตามกฎหมายของสถานประกอบการ (ตาราง ง) พบว่า สถานประกอบการเกือบทั้งหมด หรือประมาณร้อยละ 96.6 มีรูปแบบเป็นส่วนบุคคล ส่วนที่เหลือกระจายอยู่ในรูปแบบที่มีลักษณะอื่น ๆ ได้แก่ การรวมกลุ่มแม่บ้าน กลุ่มอาชีพต่าง ๆ มีประมาณ ร้อยละ 1.2 สำหรับห้างหุ้นส่วนจำกัด ห้างหุ้นส่วนสามัญนิติบุคคล บริษัทจำกัด และสหกรณ์ มีประมาณร้อยละ 1.0 0.6 และ 0.5 ตามลำดับ ที่เหลือเป็นสถานประกอบการที่มีรูปแบบการจัดตั้งเป็นส่วนราชการ รัฐวิสาหกิจ มีเพียงร้อยละ 0.1 เท่านั้น

2.5 รูปแบบการจัดตั้งทางเศรษฐกิจ

หากพิจารณารูปแบบการจัดตั้งทางเศรษฐกิจของสถานประกอบการ พบว่า สถานประกอบการ ที่อยู่นอกเขตเทศบาลเกือบทั้งหมดประมาณร้อยละ 99.3 มีรูปแบบการจัดตั้งทางเศรษฐกิจ เป็นสำนักงานแห่งเดียว ส่วนที่เหลือเป็นสถานประกอบการที่เป็นสำนักงานสาขามีประมาณร้อยละ 0.6 สำหรับสถานประกอบการที่มีรูปแบบเป็นสำนักงานใหญ่ มีสัดส่วนเพียงเล็กน้อยประมาณ ร้อยละ 0.1 เท่านั้น

ตาราง ง จำนวนและร้อยละของสถานประกอบการ จำแนกตามลักษณะของสถานประกอบการ

ลักษณะของสถานประกอบการ	จำนวน	ร้อยละ
รวม	7,996	100.0
ขนาดของสถานประกอบการ (จำนวนคนทำงาน)		
1 – 5 คน	7,622	95.3
6 – 10 คน	198	2.5
11 – 15 คน	64	0.8
16 – 20 คน	29	0.3
21 – 25 คน	21	0.3
26 – 30 คน	13	0.2
31 – 50 คน	26	0.3
51 – 100 คน	14	0.2
101 – 200 คน	7	0.1
มากกว่า 200 คน	2	..
รูปแบบการจัดตั้งตามกฎหมาย		
ส่วนบุคคล	7,725	96.6
ห้างหุ้นส่วนจำกัด ห้างหุ้นส่วนสามัญนิติบุคคล	79	1.0
บริษัทจำกัด บริษัทจำกัด (มหาชน)	50	0.6
ส่วนราชการ รัฐวิสาหกิจ	9	0.1
สหกรณ์	38	0.5
อื่น ๆ	95	1.2
รูปแบบการจัดตั้งทางเศรษฐกิจ		
สำนักงานแห่งเดียว	7,939	99.3
สำนักงานใหญ่	10	0.1
สำนักงานสาขา	47	0.6

หมายเหตุ : .. ต่ำกว่าร้อยละ 0.1

2.6 คนทำงานและลูกจ้าง

1) จำนวนคนทำงาน

จากการเก็บรวบรวมข้อมูลพื้นฐานของสถานประกอบการ โครงการสำมะโนอุตสาหกรรม พ.ศ. 2550 นอกเขตเทศบาลจังหวัดอุดรดิตถ์ พบว่า มีจำนวนคนที่ทำงานทั้งสิ้น 18,526 คน

เมื่อพิจารณาตามขนาดของสถานประกอบการ พบว่า สถานประกอบการขนาดเล็ก (คนทำงาน 1-15 คน) มีจำนวนคนทำงานมากที่สุดประมาณร้อยละ 72.3 รองลงมาเป็น สถานประกอบการที่มีขนาดมากกว่า 50 คน มีจำนวนคนทำงานประมาณร้อยละ 14.9

หากพิจารณาตามกิจกรรมทางเศรษฐกิจ พบว่า สถานประกอบการที่ดำเนินกิจกรรมการผลิตมีจำนวนคนทำงานในสัดส่วนที่สูงที่สุด คือร้อยละ 37.9 รองลงมาคือกิจกรรมด้านการขายปลีก ยกเว้นยานยนต์ และรถจักรยานยนต์ รวมทั้งการซ่อมแซมของใช้ส่วนบุคคล และของใช้ในครัวเรือน และกิจกรรมด้านการขาย การบำรุงรักษา การซ่อมแซมยานยนต์ และรถจักรยานยนต์ รวมทั้งการขายปลีกน้ำมันเชื้อเพลิงรถยนต์ คือ ประมาณร้อยละ 26.8 และ 10.6 ตามลำดับ สำหรับสถานประกอบการที่ดำเนินกิจกรรมด้านคอมพิวเตอร์ และกิจกรรมด้านอสังหาริมทรัพย์ มีจำนวนคนทำงานเพียงเล็กน้อย คือมีประมาณร้อยละ 0.4 และ 0.2 ตามลำดับ

2) จำนวนลูกจ้าง

จังหวัดอุดรดิตถ์มีสถานประกอบการจำนวน 7,996 สถานประกอบการ ในจำนวนนี้มีลูกจ้างลูกจ้างจำนวน 6,421 คน,

เมื่อพิจารณาจำนวนลูกจ้างจำแนกตามขนาดของสถานประกอบการ พบว่า สถานประกอบการขนาดเล็ก (คนทำงาน 1-15 คน) มีจำนวนลูกจ้างในสัดส่วนที่สูงที่สุด ประมาณร้อยละ 39.1 สำหรับสถานประกอบการขนาดย่อม (คนทำงาน 26-30 คน) มีการจ้างลูกจ้างในการดำเนินการในสัดส่วนที่ต่ำคือประมาณร้อยละ 3.7

หากพิจารณาตามกิจกรรมทางเศรษฐกิจ พบว่า สถานประกอบการที่ดำเนินการเกี่ยวกับการผลิต มีการจ้างลูกจ้างในการดำเนินการมากที่สุด คือ ประมาณร้อยละ 47.8 รองลงมาคือ สถานประกอบการด้านการขาย การบำรุงรักษา การซ่อมแซมยานยนต์ และรถจักรยานยนต์ รวมทั้งการขายปลีกน้ำมันเชื้อเพลิงรถยนต์ คือประมาณร้อยละ 13.2 สำหรับสถานประกอบการที่ดำเนินกิจกรรมด้านอสังหาริมทรัพย์ และกิจกรรมด้านคอมพิวเตอร์ มีจำนวนลูกจ้างในสัดส่วนที่ต่ำกันซึ่งน้อยที่สุดเพียงร้อยละ 0.1

ตาราง จ จำนวนและร้อยละของพนักงานและลูกจ้าง จำแนกตามขนาดของสถานประกอบการและ กิจกรรมทางเศรษฐกิจ

ขนาดของสถานประกอบการ/ กิจกรรมทางเศรษฐกิจ	จำนวนสถาน ประกอบการ	คนทำงาน		ลูกจ้าง	
		จำนวน	ร้อยละ	จำนวน	ร้อยละ
รวม	7,996	18,526	100.0	6,421	100.0
ขนาดของสถานประกอบการ (จำนวนคนทำงาน)					
1 – 15 คน	7,884	13,401	72.3	2,507	39.1
16 – 25 คน	50	1,026	5.5	654	10.2
26 – 30 คน	13	367	2.0	237	3.7
31 – 50 คน	26	971	5.3	618	9.6
51 – 200 คน	21	1,931	10.4	1,575	24.5
มากกว่า 200 คน	2	830	4.5	830	12.9
กิจกรรมทางเศรษฐกิจ					
□ การขาย การบำรุงรักษา และการซ่อมแซมยานยนต์และรถจักรยานยนต์ รวมทั้งการขายปลีกน้ำมันเชื้อเพลิงรถยนต์	815	1,962	10.6	849	13.2
□ การขายส่งและการค้าเพื่อค้าขายหน้า ยกเว้นยานยนต์และรถจักรยานยนต์	152	854	4.6	624	9.7
□ การขายปลีก ยกเว้นยานยนต์และรถจักรยานยนต์ รวมทั้งการซ่อมแซม ของใช้ส่วนบุคคลและของใช้ในครัวเรือน	2,904	4,971	26.8	420	6.5
□ โรงแรมและภัตตาคาร	908	1,625	8.8	374	5.8
□ กิจกรรมด้านอสังหาริมทรัพย์	48	71	0.4	4	0.1
□ กิจกรรมด้านคอมพิวเตอร์และกิจการที่เกี่ยวข้อง	23	33	0.2	3	0.1
□ การให้เช่าเครื่องจักรและเครื่องอุปกรณ์โดยไม่มีผู้ควบคุม การวิจัยและ การพัฒนา และกิจกรรมด้านธุรกิจอื่น ๆ	80	145	0.8	47	0.7
□ กิจกรรมนันทนาการและการบริการอื่น ๆ	398	674	3.6	216	3.4
□ การผลิต	2,354	7,025	37.9	3,072	47.8
□ การก่อสร้าง	64	445	2.4	359	5.6
□ การขนส่งทางบก สถานที่เก็บสินค้า ตัวแทนธุรกิจการท่องเที่ยว และการ โทรคมนาคม	246	309	1.7	44	0.7
□ กิจกรรมด้านโรงพยาบาล	4	412	2.2	409	6.4

ตารางสถิติ

STATISTICAL TABLES

สารบัญตารางสถิติ

		หน้า
ตาราง 1	จำนวนสถานประกอบการ จำแนกตามกิจกรรมทางเศรษฐกิจ อำเภอและตำบล	23
ตาราง 2	จำนวนสถานประกอบการ จำแนกตามรูปแบบการจัดตั้งตามกฎหมาย อำเภอและตำบล	27
ตาราง 3	จำนวนสถานประกอบการ จำแนกตามรูปแบบการจัดตั้งทางเศรษฐกิจ อำเภอและตำบล	31
ตาราง 4	จำนวนสถานประกอบการ จำแนกตามการลงทุนหรือถือหุ้นของต่างประเทศ อำเภอและตำบล	35
ตาราง 5	จำนวนสถานประกอบการ จำแนกตามขนาดของสถานประกอบการ (จำนวนคนทำงาน) อำเภอและตำบล	39
ตาราง 6	จำนวนคนทำงานในสถานประกอบการ จำแนกตามขนาดของสถานประกอบการ (จำนวนคนทำงาน) อำเภอและตำบล	43
ตาราง 7	จำนวนสถานประกอบการ จำแนกตามขนาดของสถานประกอบการ (จำนวนลูกจ้าง) อำเภอและตำบล	47
ตาราง 8	จำนวนลูกจ้างในสถานประกอบการ จำแนกตามขนาดของสถานประกอบการ (จำนวนลูกจ้าง) อำเภอและตำบล	51
ตาราง 9	จำนวนสถานประกอบการ จำแนกตามรูปแบบการจัดตั้งตามกฎหมาย และกิจกรรมทางเศรษฐกิจ	55
ตาราง 10	จำนวนสถานประกอบการ จำแนกตามรูปแบบการจัดตั้งทางเศรษฐกิจ และกิจกรรมทางเศรษฐกิจ	56
ตาราง 11	จำนวนสถานประกอบการ จำแนกตามขนาดของสถานประกอบการ (จำนวนคนทำงาน) และกิจกรรมทางเศรษฐกิจ	57
ตาราง 12	จำนวนคนทำงานในสถานประกอบการ จำแนกตามขนาดของสถานประกอบการ (จำนวนคนทำงาน) และกิจกรรมทางเศรษฐกิจ	58
ตาราง 13	จำนวนสถานประกอบการ จำแนกตามขนาดของสถานประกอบการ (จำนวนลูกจ้าง) และกิจกรรมทางเศรษฐกิจ	59
ตาราง 14	จำนวนลูกจ้างในสถานประกอบการ จำแนกตามขนาดของสถานประกอบการ (จำนวนลูกจ้าง) และกิจกรรมทางเศรษฐกิจ	60

LIST OF TABLES

	PAGE
TABLE 1 NUMBER OF ESTABLISHMENTS BY ECONOMIC ACTIVITY, AMPHOE AND TAMBON	23
TABLE 2 NUMBER OF ESTABLISHMENTS BY FORM OF LEGAL ORGANIZATION, AMPHOE AND TAMBON	27
TABLE 3 NUMBER OF ESTABLISHMENTS BY FORM OF ECONOMIC ORGANIZATION, AMPHOE AND TAMBON	31
TABLE 4 NUMBER OF ESTABLISHMENTS BY PROPORTION OF FOREIGN INVESTMENT , AMPHOE AND TAMBON	35
TABLE 5 NUMBER OF ESTABLISHMENTS BY SIZE OF ESTABLISHMENT (NUMBER OF PERSONS ENGAGED), AMPHOE AND TAMBON	39
TABLE 6 NUMBER OF PERSONS ENGAGED IN ESTABLISHMENTS BY SIZE OF ESTABLISHMENT (NUMBER OF PERSONS ENGAGED), AMPHOE AND TAMBON	43
TABLE 7 NUMBER OF ESTABLISHMENTS BY SIZE OF ESTABLISHMENT (NUMBER OF EMPLOYEES), AMPHOE AND TAMBON	47
TABLE 8 NUMBER OF EMPLOYEES IN ESTABLISHMENTS BY SIZE OF ESTABLISHMENT (NUMBER OF EMPLOYEES), AMPHOE AND TAMBON	51
TABLE 9 NUMBER OF ESTABLISHMENTS BY FORM OF LEGAL ORGANIZATION AND ECONOMIC ACTIVITY	55
TABLE 10 NUMBER OF ESTABLISHMENTS BY FORM OF ECONOMIC ORGANIZATION AND ECONOMIC ACTIVITY	56
TABLE 11 NUMBER OF ESTABLISHMENTS BY SIZE OF ESTABLISHMENT (NUMBER OF PERSONS ENGAGED) AND ECONOMIC ACTIVITY	57
TABLE 12 NUMBER OF PERSONS ENGAGED IN ESTABLISHMENTS BY SIZE OF ESTABLISHMENT (NUMBER OF PERSONS ENGAGED) AND ECONOMIC ACTIVITY	58
TABLE 13 NUMBER OF ESTABLISHMENTS BY SIZE OF ESTABLISHMENT (NUMBER OF EMPLOYEES) AND ECONOMIC ACTIVITY	59
TABLE 14 NUMBER OF EMPLOYEES IN ESTABLISHMENTS BY SIZE OF ESTABLISHMENT (NUMBER OF EMPLOYEES) AND ECONOMIC ACTIVITY	60

ตาราง 1 จำนวนสถานประกอบการ จำแนกตามกิจกรรมทางเศรษฐกิจ อำเภอและตำบล
TABLE 1 NUMBER OF ESTABLISHMENTS BY ECONOMIC ACTIVITY, AMPHOE AND TAMBON

อำเภอ/ตำบล Amphoe/Tambon	จำนวน สถาน ประกอบกร Number of establishments	กิจกรรมทางเศรษฐกิจ Economic Activity											การขนส่งทางบก การกักสินค้า ด้านธุรกิจ และการโทรคมนาคม Other land transport, storage and warehousing, activities of travel agencies and telecommunications	กิจกรรมด้าน โรงพยาบาล Hospital activities
		การขาย การบำรุงรักษา และการซ่อมแซมยานยนต์ รวมทั้ง การซ่อมรถจักรยานยนต์ และมอเตอร์ไซด์ Sale, maintenance and repair of motor vehicles and motorcycles; retail sale of automotive fuel	การขนส่ง และการค้า เพื่อค้าปลีก ยกเว้น ยานยนต์ และ รถจักรยานยนต์ Wholesale trade and commission trade, except of motor vehicles and motorcycles	การขายปลีก ยกเว้น ยานยนต์ และรถจักรยานยนต์ รวมทั้ง การซ่อมแซมของใช้ส่วนบุคคล และของใช้ส่วนตัวอื่น Retail trade, except of motor vehicles and motorcycles; repair of personal and household goods	โรงแรม และภัตตาคาร Hotels and restaurants	กิจกรรมด้าน อสังหาริมทรัพย์ Real estate activities	กิจกรรมด้าน คอมพิวเตอร์ และกิจการ ที่เกี่ยวข้อง Computer and related activities	การให้เช่าเครื่องจักร และเครื่องอุปกรณ์ โดย ไม่มีผู้ควบคุม การวิจัยและการพัฒนา และกิจการด้านธุรกิจอื่น ๆ Rental of machinery and equipment without operator etc., research and development and other business activities	กิจกรรม นันทนาการ และการบริการอื่น ๆ Recreational and other service activities	การผลิต Manufacturing	การก่อสร้าง Construction	การขนส่งทางบก การกักสินค้า ด้านธุรกิจ และการโทรคมนาคม Other land transport, storage and warehousing, activities of travel agencies and telecommunications		
รวม	7,996	815	152	2,904	908	48	23	80	398	2,354	64	246	4	Total
เมืองสุราษฎร์	2,439	334	66	870	336	42	14	34	176	488	20	58	1	Mueang Uthairadi
ท่าเสา	388	47	8	101	66	27	3	10	41	73	8	3	1	Tha Sao
บ้านเกาะ	223	38	9	75	28	3	2	5	25	31	3	4	-	Ban Ko
บ้านเจ้า	320	78	15	105	57	3	1	3	23	31	-	4	-	Pa Sao
คูตะกาศ	215	40	11	86	34	5	1	1	12	20	2	3	-	Kuang Tapah
หาดกรวด	160	23	5	57	26	1	-	2	10	35	-	1	-	Hat Kruat
น้ำริด	120	11	4	44	15	2	-	2	8	33	-	1	-	Nam Rit
จังหวัด	291	40	6	115	32	-	3	5	27	52	4	4	-	Ngiu Ngam
บ้านต้นนา	126	6	-	40	11	-	-	-	2	60	-	7	-	Ban Dan Naki
บ้านด่าน	91	8	1	38	12	-	1	1	7	16	-	9	-	Ban Dan
ผาจุ	164	16	5	64	25	-	2	-	9	37	-	6	-	Pha Chuk
วังหิน	79	5	-	33	9	-	-	-	4	23	1	4	-	Wang Din
แสนตอ	85	6	1	31	5	1	-	-	2	35	-	4	-	Saen To
หาดขี้	74	8	1	40	5	-	1	-	1	15	1	2	-	Hat Ngiu
ขุนผาง	79	5	-	37	11	-	-	2	4	13	1	6	-	Khung Fang
ช้างคอง	24	3	-	6	-	-	-	-	1	14	-	-	-	Tham Chaloni

ตาราง 1 จำนวนสถานประกอบการ จำนวนตามกิจกรรมทางเศรษฐกิจ อำเภอและตำบล (ต่อ)

TABLE 1 NUMBER OF ESTABLISHMENTS BY ECONOMIC ACTIVITY, AMPHOE AND TAMBON (Contd.)

อำเภอ/ตำบล	จำนวน สถาน ประกอบการ Number of establishments	กิจกรรมทางเศรษฐกิจ Economic Activity													
		การขาย การบำรุงรักษา และการซ่อมแซมรถยนต์ รวมทั้ง การซ่อมแซมรถยนต์ รวมทั้ง การซ่อมแซมของใช้ส่วนบุคคล	การขาย และการค้า เพื่อค้าปลีก ยกเว้นรถยนต์ และ รถจักรยานยนต์ Wholesale trade and commission trade, except of motor vehicles and motorcycles	การขายปลีก ยกเว้นรถยนต์ และรถจักรยานยนต์ รวมทั้ง การซ่อมแซมของใช้ส่วนบุคคล และของใช้ครัวเรือน Retail trade, except of motor vehicles and motorcycles; repair of personal and household goods	โรงแรม และภัตตาคาร Hotels and restaurants	กิจกรรมด้าน อสังหาริมทรัพย์ Real estate activities	กิจกรรมด้าน คอมพิวเตอร์ คอมพิวเตอร์ และกิจการ ที่เกี่ยวข้อง Computer and related activities	การให้เช่าเครื่องจักร และเครื่องมือต่าง ๆ โดย ไม่มีผู้ควบคุม การวิจัยและการพัฒนา และการบริการอื่น ๆ Renting of machinery and equipment without operator etc., research and development and other business activities	นันทนาการ และการบริการอื่น ๆ Recreational and other service activities	การผลิต Manufacturing	การก่อสร้าง Construction	ส่งทางบก การบิน ทางรถไฟ โทรคมนาคม และ การสื่อสาร และกิจการอื่น ๆ Land air rail communications and other tele	กิจกรรมด้าน โรงพยาบาล Hospital activities	Amphoe/Tambon	
รวม	555	62	9	243	83	-	1	5	25	109	2	16	-	Tron	
วังแดง	124	16	1	63	11	-	-	1	10	18	2	2	-	Wang Daeng	
บ้านแก้ง	90	7	3	49	15	-	-	1	4	10	-	1	-	Ban Kaeng	
หาดสองแคว	75	9	2	32	9	-	-	1	2	13	-	7	-	Hat Song Khay	
น้ำอ้อย	154	23	2	59	34	-	1	2	4	28	-	1	-	Nam Aong	
ช่อสูง	112	7	1	40	14	-	-	-	5	40	-	5	-	Khoi Sung	
ท่าปลา	1,331	39	9	339	103	-	-	6	29	762	3	41	-	Tha Pla	
ท่าปลา	130	7	-	44	23	-	-	1	5	44	-	6	-	Tha Pla	
หาดคำ	104	8	4	35	9	-	-	-	6	35	-	7	-	Hat La	
ผาเสียด	123	4	1	51	22	-	-	-	3	36	1	5	-	Pha Luat	
จัน	245	6	2	70	22	-	-	1	5	130	-	9	-	Charim	
บ้านนอ	171	8	-	56	8	-	-	3	7	77	1	11	-	Nam Man	
ท่าแฝก	79	5	-	35	14	-	-	-	3	22	-	-	-	Tha Faek	
บึงข่า	411	1	-	28	3	-	-	1	-	374	1	3	-	Nang Phaya	
วังจันทน์	68	-	2	20	2	-	-	-	-	44	-	-	-	Romchit	
น้ำปาด	572	51	3	245	52	-	3	3	11	152	12	40	-	Nam Pat	
แสนตอ	147	17	2	58	19	-	3	3	7	33	1	4	-	Saen To	
บ้านดง	183	15	-	61	22	-	-	-	3	42	6	14	-	Ban Dong	
เด่นเหล็ก	62	10	-	26	2	-	-	-	-	14	4	6	-	Den Lek	
น้ำโตน	78	2	1	38	3	-	-	-	-	26	-	8	-	Nam Ton	
น้ำโตน	71	6	-	38	1	-	-	-	-	19	1	6	-	Nam Ton	
หัวมุ่น	51	1	-	24	5	-	-	-	1	18	-	2	-	Hua Mun	

ตาราง 1 จำนวนสถานประกอบการ จำนวนคนกิจกรรมทางเศรษฐกิจ อำเภอและตำบล (ต่อ)
 TABLE 1 NUMBER OF ESTABLISHMENTS BY ECONOMIC ACTIVITY, AMPHOE AND TAMBON (Contd.)

อำเภอ/ตำบล	จำนวน	กิจกรรมทางเศรษฐกิจ Economic Activity													Laplae		
		จำนวน	กิจกรรมด้าน	กิจกรรมด้าน	กิจกรรมด้าน	กิจกรรม	การผลิต	การก่อสร้าง	การขนส่งทางบก	กิจกรรมด้าน	กิจกรรมด้าน	กิจกรรมด้าน	กิจกรรมด้าน				
จำนวน	กิจกรรมด้าน	กิจกรรมด้าน	กิจกรรมด้าน	กิจกรรมด้าน	กิจกรรมด้าน	กิจกรรมด้าน	กิจกรรมด้าน	กิจกรรมด้าน	กิจกรรมด้าน	กิจกรรมด้าน	กิจกรรมด้าน	กิจกรรมด้าน	กิจกรรมด้าน	กิจกรรมด้าน	กิจกรรมด้าน	กิจกรรมด้าน	กิจกรรมด้าน
จำนวน	กิจกรรมด้าน	กิจกรรมด้าน	กิจกรรมด้าน	กิจกรรมด้าน	กิจกรรมด้าน	กิจกรรมด้าน	กิจกรรมด้าน	กิจกรรมด้าน	กิจกรรมด้าน	กิจกรรมด้าน	กิจกรรมด้าน	กิจกรรมด้าน	กิจกรรมด้าน	กิจกรรมด้าน	กิจกรรมด้าน	กิจกรรมด้าน	กิจกรรมด้าน
บ้านนา	69	3	35	25	2	4	2	4	2	4	2	4	2	4	2	4	2
บ้านกก	37	4	22	7	1	1	3	1	3	1	3	1	3	1	3	1	3
บ้านนา	146	16	56	22	2	6	23	19	23	2	2	2	2	2	2	2	2
บ้านนา	142	27	45	14	1	1	30	15	30	3	3	2	2	2	2	2	2
บ้านนา	72	2	27	6	1	1	31	3	31	1	1	1	1	1	1	1	1
บ้านนา	77	6	30	8	1	5	20	5	20	1	4	4	4	4	4	4	4
บ้านนา	110	12	39	5	1	7	35	7	35	1	9	9	9	9	9	9	9
บ้านนา	547	55	244	28	1	15	114	23	114	13	46	46	46	46	46	46	46
บ้านนา	160	18	79	3	4	5	20	5	20	5	22	22	22	22	22	22	22
บ้านนา	208	26	85	13	1	8	45	8	45	4	16	16	16	16	16	16	16
บ้านนา	96	4	38	7	3	3	33	3	33	3	5	5	5	5	5	5	5
บ้านนา	83	7	42	5	1	7	16	7	16	1	3	3	3	3	3	3	3

ที่มา : สำนักงานสถิติแห่งชาติ (ข้อมูลพื้นฐาน : นอกเขตเทศบาล) จังหวัดอุตรดิตถ์ สำนักงานสถิติแห่งชาติ กระทรวงเทคโนโลยีสารสนเทศและการสื่อสาร
 Source : The 2007 Industrial Census (Basic Information : Non-municipal area), Uttaradit Province, National Statistical Office, Ministry of Information and Communication Technology.

ตาราง 1 จำนวนสถานประกอบการ จำนวนคนกิจกรรมทางเศรษฐกิจ อำเภอและตำบล (ต่อ)
TABLE 1 NUMBER OF ESTABLISHMENTS BY ECONOMIC ACTIVITY, AMPHOE AND TAMBON (Contd.)

อำเภอ/ตำบล	จำนวน สถาน ประกอบการ Number of establishments	กิจกรรมทางเศรษฐกิจ Economic Activity										จังหวัด		
		การขาย การบำรุงรักษา และการซ่อมแซมยานยนต์ และรถจักรยานยนต์ รวมทั้ง การขายปลีกน้ำมัน เชื้อเพลิงรถยนตร์ Sale, maintenance and repair of motor vehicles and motorcycles; retail sale of automotive fuel	การขนส่ง และการค้า เพื่อค้าปลีก ยกเว้น ยานยนต์ และ รถจักรยานยนต์ Wholesale trade and commission trade, except of motor vehicles and motorcycles	การขายปลีก ยกเว้น ยานยนต์ และรถจักรยานยนต์ รวมทั้ง การซ่อมแซมของใช้ส่วนบุคคล และของใช้ในชีวิตประจำวัน Retail trade, except of motor vehicles and motorcycles; repair of personal and household goods	โรงแรม และภัตตาคาร Hotels and restaurants	กิจกรรมด้าน อสังหาริมทรัพย์ Real estate activities	กิจกรรมด้าน คอมพิวเตอร์ และกิจการ ที่เกี่ยวข้อง Computer and related activities	การให้เช่าสิ่งจักร และเครื่องอุปโภค โด ไม่ผู้ควบคุม การวิจัยและการพัฒนา และกิจการด้านธุรกิจอื่น ๆ Renting of machinery and equipment without operator etc., research and development and other business activities	นันทนาการ และการบริการอื่น ๆ Recreational and other service activities	การผลิต Manufacturing	การก่อสร้าง Construction		การบริการ ด้าน การ ท่องเที่ยว บริการ ขนาน นันทนาการ Other la storage ar travel i telecom ications	กิจกรรมด้าน โรงพยาบาล Hospital activities
พิกง	493	27	5	113	24	-	2	2	12	295	1	1	1	Fak Tha
พิกง	165	12	5	46	12	-	2	2	3	81	-	1	1	Fak Tha
สงขลา	100	5	-	28	2	-	-	-	2	62	1	-	-	Song Khon
บ้านเสียว	114	8	-	19	8	-	-	-	4	69	-	-	-	Ban Siao
สงขลา	114	2	-	20	2	-	-	-	3	83	-	-	-	Song Hong
บ้านโคก	277	16	-	73	8	-	1	1	2	170	1	-	-	Ban Klouk
ม่วงเจ็ดต้น	29	5	-	12	2	-	-	-	1	7	1	-	-	Muang Chet 1
นขุม	170	6	-	29	3	-	1	1	1	127	-	-	-	Na Khum
บ่อปีน	78	5	-	32	3	-	-	-	-	36	-	-	-	Bo Bia
พิชัย	1,128	161	43	523	167	2	2	2	66	120	5	1	1	Phichai
ไมเมือง	125	27	11	43	27	2	2	1	3	7	1	1	1	Nai Mueang
บ้านดง	80	6	1	46	13	-	-	-	3	11	-	-	-	Ban Dara
ไผ่ล้อม	91	10	4	44	20	-	-	-	4	9	-	-	-	Rai Oi
ท่าสัก	93	12	4	60	11	-	1	1	5	8	-	-	-	Tha Sak
ดอน	162	32	11	69	29	-	-	-	4	15	-	-	-	Kho Rum
บ้านหม้อ	87	11	-	39	15	-	-	-	9	9	2	-	-	Ban Mo
ท่ามะพิง	71	4	2	47	8	-	-	-	2	6	-	-	-	Tha Mafuang
บ้านโคก	90	7	2	49	17	-	-	-	6	8	1	-	-	Ban Khon
พญาขัน	122	21	5	51	14	-	-	-	14	16	-	-	-	Phaya Mien
นาหิน	82	16	1	34	11	-	-	-	6	13	-	-	-	Na In
นาหวง	126	15	2	51	22	-	4	4	10	19	1	-	-	Na Yang

ตาราง 2 จำนวนสถานประกอบการ จำแนกตามรูปแบบการจัดตั้งตามกฎหมาย อำเภอและตำบล

TABLE 2 NUMBER OF ESTABLISHMENTS BY FORM OF LEGAL ORGANIZATION, AMPHOE AND TAMBON

อำเภอ/ตำบล	จำนวน สถานประกอบการ Number of establishments	รูปแบบการจัดตั้งตามกฎหมาย Form of legal organization							Total	Amphoe/Tambon
		ส่วนบุคคล Individual proprietor	ห้างหุ้นส่วนจำกัด ห้างหุ้นส่วนสามัญ นิติบุคคล Juristic partnership	บริษัทจำกัด บริษัทจำกัด (มหาชน) Company limited, Public company limited	ส่วนราชการ รัฐวิสาหกิจ Government, State-enterprises	สหกรณ์ Cooperatives	อื่น ๆ Others			
		79	48	50	9	38	95			
รวม	7,996	7,725	79	50	9	38	95	95		
เมืองอุตรดิตถ์	2,439	2,323	48	39	2	7	20	20	Mueang Uttaradit	
ท่าเสา	388	374	10	1	1	1	1	1	Tha Sao	
บ้านเกาะ	223	206	11	4	-	2	-	-	Ban Ko	
ป่าเซ่า	320	295	9	16	-	-	-	-	Pa Sao	
คิ่งตะเภา	215	203	3	5	-	3	1	1	Khung Taphao	
หาดกรวด	160	152	4	4	-	-	-	-	Hat Kruat	
น้ำริด	120	119	-	-	-	-	1	1	Nam Rit	
จันทาม	291	281	4	3	1	1	1	1	Ngau Ngam	
บ้านด่านนาขาม	126	126	-	-	-	-	-	-	Ban Dan Nakhom	
บ้านด่าน	91	89	2	-	-	-	-	-	Ban Dan	
ผาจุก	164	161	-	3	-	-	-	-	Pha Chuk	
วังดิน	79	78	-	-	-	-	1	1	Wang Din	
แสนตอ	85	73	-	-	-	-	-	12	Saen To	
หาดงิ้ว	74	72	1	-	-	-	-	1	Hat Ngu	
ขุนฝาง	79	71	4	2	-	-	-	2	Khung Fang	
ถ้ำกลอง	24	23	-	1	-	-	-	-	Tham Chalong	

ตาราง 2 จำนวนสถานประกอบการ จำนวนตามรูปแบบการจัดตั้งตามกฎหมาย อำเภอและตำบล (ต่อ)

TABLE 2 NUMBER OF ESTABLISHMENTS BY FORM OF LEGAL ORGANIZATION, AMPHOE AND TAMBON (Contd.)

อำเภอ/ตำบล	จำนวน สถานประกอบการ Number of establishments	รูปแบบการจัดตั้งตามกฎหมาย Form of legal organization							อื่น ๆ Others	Amphoe/Tambon
		ส่วนบุคคล Individual proprietor	หุ้นส่วนจำกัด		บริษัทจำกัด บริษัทจำกัด (มหาชน) Company limited, Public company limited	ส่วนราชการ รัฐวิสาหกิจ Government, State-enterprises	สหกรณ์ Cooperatives			
			นิติบุคคล Juristic partnership	นิติบุคคล Juristic partnership						
พากทำ	493	465	3	-	1	10	14	Fak Tha		
พากทำ	165	150	2	-	1	4	8	Fak Tha		
สองคอน	100	95	1	-	-	-	4	Song Khon		
บ้านเสี้ยว	114	109	-	-	-	4	1	Ban Siao		
สองห้อง	114	111	-	-	-	2	1	Song Hong		
บ้านโคก	277	273	1	-	-	-	3	Ban Khok		
ม่วงจัดต้น	29	27	1	-	-	-	1	Muang Chet Ton		
นพุม	170	169	-	-	-	-	1	Na Khum		
บ่อเป็ย	78	77	-	-	-	-	1	Bo Bia		
พิชัย	1,129	1,101	6	6	1	7	8	Phichai		
ในเมือง	125	117	3	3	1	1	-	Nai Mueang		
บ้านดารา	80	79	-	-	-	-	1	Ban Dara		
ไร่อ้อย	91	90	-	-	-	-	1	Rai Oi		
ท่าสัก	93	91	-	-	-	1	1	Tha Sak		
คอรัม	162	159	3	-	-	-	-	Kho Rum		
บ้านหม้อ	87	85	-	2	-	-	-	Ban Mo		
ท่ามะเฟือง	71	68	-	-	-	3	-	Tha Mafuang		
บ้านโคน	90	87	-	-	-	1	2	Ban Khon		
พญาแมน	122	118	-	1	-	1	2	Phaya Maen		
นาอิน	82	82	-	-	-	-	-	Na In		
นยาง	126	125	-	-	-	-	1	Na Yang		

ตาราง 2 จำนวนสถานประกอบการ จำแนกตามรูปแบบการจัดตั้งตามกฎหมาย อำเภอและตำบล (ต่อ)
TABLE 2 NUMBER OF ESTABLISHMENTS BY FORM OF LEGAL ORGANIZATION, AMPHOE AND TAMBON (Contd.)

อำเภอ/ตำบล	จำนวน สถานประกอบการ Number of establishments	รูปแบบการจัดตั้งตามกฎหมาย Form of legal organization							อื่น ๆ Others	Amphoe Tambon
		ส่วนบุคคล Individual proprietor	ห้างหุ้นส่วนจำกัด ห้างหุ้นส่วนสามัญ นิติบุคคล Juristic partnership	บริษัทจำกัด บริษัทจำกัด (มหาชน) Company limited, State-enterprises	ส่วนราชการ รัฐวิสาหกิจ Government, State-enterprises	สหกรณ์ Cooperatives				
		9	4	1	4	14				
ลำปาง	653	621	9	4	1	4	14	Lampang		
แม่พูน	69	69	-	-	-	-	-	Mac Phun		
นานกกก	37	36	1	-	-	-	-	Na Nok Kk		
ฝายหลวง	146	138	3	1	-	3	1	Fai Luang		
ชัยภูมิพล	142	134	4	-	1	-	3	Chai Churn		
ไผ่ล้อม	72	67	-	1	-	-	4	Phai Lom		
ทุ่งขี้เหล็ก	77	72	1	2	-	-	2	Thung Yan		
ด่านแม่คำมัน	110	105	-	-	-	1	4	Dan Mae Kamman		
ทองแสนขัน	547	536	3	-	-	2	6	Thong Saen Khan		
ฝักขวง	160	159	-	-	-	-	1	Phak Khuang		
บ่อทอง	208	199	3	-	-	2	4	Bo Thong		
ป่าคาย	96	96	-	-	-	-	-	Pa Khai		
น้ำพี้	83	82	-	-	-	-	1	Nam Pi		

ที่มา : สำมะโนอุตสาหกรรม พ.ศ. 2550 (ข้อมูลพื้นฐาน : นอกเขตเทศบาล) จังหวัด อุตรดิตถ์ สำนักงานสถิติแห่งชาติ กระทรวงเทคโนโลยีสารสนเทศและการสื่อสาร

Source : The 2007 Industrial Census (Basic Information : Non-municipal area), Uttaradit Province, National Statistical Office, Ministry of Information and Communication Technology.

ตาราง 3 จำนวนสถานประกอบการ จำนวนตามรูปแบบการจัดตั้งทางเศรษฐกิจ อำเภอและตำบล

TABLE 3 NUMBER OF ESTABLISHMENTS BY FORM OF ECONOMIC ORGANIZATION, AMPHOE AND TAMBON

อำเภอ/ตำบล	จำนวน สถานประกอบการ Number of establishments	รูปแบบการจัดตั้งทางเศรษฐกิจ Form of economic organization				Amphoe/ Tambon
		สำนักงานเดี่ยว Single unit	สำนักงานใหญ่ Head office	สำนักงานสาขา Branch	Total	
เมืองอุตรดิตถ์	7,996	7,939	10	47	Total	
ท่าเสา	2,439	2,406	8	25	Mueang Utharadit	
บ้านเกาะ	388	382	2	4	Tha Sao	
ป่าเข้า	223	215	2	6	Ban Ko	
คิ่งตะเภา	320	316	-	4	Pa Sao	
หาดกรวด	215	213	-	2	Khung Taphao	
น้ำริด	160	157	1	2	Hat Kruat	
จ้งงาม	120	120	-	-	Nam Rit	
บ้านดำนานาม	291	287	1	3	Ngiu Ngam	
บ้านด่าน	126	126	-	-	Ban Dan Nakhom	
ผาจุก	91	91	-	-	Ban Dan	
วังคัน	164	161	1	2	Pha Chuk	
แสนตอ	79	79	-	-	Wang Din	
หาดจิว	85	85	-	-	Saen To	
ขุนฝาง	74	74	-	-	Hat Ngiu	
ถ้ำจอง	79	76	1	2	Khung Fang	
	24	24	-	-	Tham Chalong	

ตาราง 3 จำนวนสถานประกอบการ จำแนกตามรูปแบบการจัดตั้งทางเศรษฐกิจ อำเภอและตำบล (ต่อ)
TABLE 3 NUMBER OF ESTABLISHMENTS BY FORM OF ECONOMIC ORGANIZATION, AMPHOE AND TAMBON (Contd.)

อำเภอ/ตำบล	รูปแบบการจัดตั้งทางเศรษฐกิจ Form of economic organization					Amphoe/ T on
	จำนวน สถานประกอบการ Number of establishments	สำนักงานแห่งเดียว Single unit	สำนักงานใหญ่ Head office	สำนักงานสาขา Branch	Tron	
ตรอน	555	551	-	4	4	Tron
วังแดง	124	121	-	3	3	Wang Daeng
บ้านแก่ง	90	89	-	1	1	Ban Kaeng
หาดสองแคว	75	75	-	-	-	Hat Song Khwae
น้ำอ่าง	154	154	-	-	-	Nam Ang
ข่อยสูง	112	112	-	-	-	Khoi Sung
ท่าปลา	1,331	1,331	-	-	-	Tha Pla
ท่าปลา	130	130	-	-	-	Tha Pla
หาดคล้า	104	104	-	-	-	Hat La
ผาเลือด	123	123	-	-	-	Pha Luat
จรัล	245	245	-	-	-	Charim
น้ำหมัน	171	171	-	-	-	Nam Man
ท่าแฝก	79	79	-	-	-	Tha Faek
นางพญา	411	411	-	-	-	Nang Phaya
ร่วมจิต	68	68	-	-	-	Romchit
น้ำปาด	572	572	-	-	-	Nam Pat
แสนตอ	147	147	-	-	-	Saen To
บ้านฝาย	163	163	-	-	-	Ban Fai
เด่นเหล็ก	62	62	-	-	-	Den Lek
น้ำไคร้	78	78	-	-	-	Nam Khrai
น้ำไผ่	71	71	-	-	-	Nam Phai
ห้วยมุ่น	51	51	-	-	-	Huai Mun

ตาราง 3 จำนวนสถานประกอบการ จำแนกตามรูปแบบการจัดตั้งทางเศรษฐกิจ อำเภอและตำบล (ต่อ)
TABLE 3 NUMBER OF ESTABLISHMENTS BY FORM OF ECONOMIC ORGANIZATION, AMPHOE AND TAMBON (Contd.)

อำเภอ/ตำบล	จำนวน สถานประกอบการ Number of establishments	รูปแบบการจัดตั้งทางเศรษฐกิจ Form of economic organization				Amphoe / Tambon
		สำนักงานเพียงเดียว Single unit	สำนักงานใหญ่ Head office	สำนักงานสาขา Branch		
ฟากท่า	493	492	-	1	Fak Tha	
ฟากท่า	165	164	-	1	Fak Tha	
สงคอง	100	100	-	-	Song Khon	
บ้านเสี้ยว	114	114	-	-	Ban Siao	
สงหอง	114	114	-	-	Song Hong	
บ้านโคก	277	277	-	-	Ban Khok	
ม่วงเจ็ดต้น	29	29	-	-	Muang Chet Ton	
นาชุม	170	170	-	-	Na Khum	
บ่อเบี้ย	78	78	-	-	Bo Bia	
พิชัย	1,129	1,120	2	7	Phichai	
โนเมือง	125	119	2	4	Nai Mueang	
บ้านดารา	80	80	-	-	Ban Dara	
ไร่อ้อย	91	91	-	-	Rai Oi	
ท่าสัก	93	92	-	1	Tha Sak	
คอรัม	162	161	-	1	Kho Rum	
บ้านหม้อ	87	87	-	-	Ban Mo	
ท่ามะเฟือง	71	71	-	-	Tha Mafuang	
บ้านโคก	90	90	-	-	Ban Khon	
พญาแมน	122	121	-	1	Phaya Maen	
นาอิน	82	82	-	-	Na In	
นayang	126	126	-	-	Na Yang	

ตาราง 3 จำนวนสถานประกอบการ จำนวนตามรูปแบบการจัดตั้งทางเศรษฐกิจ อำเภอและตำบล (ต่อ)
TABLE 3 NUMBER OF ESTABLISHMENTS BY FORM OF ECONOMIC ORGANIZATION, AMPHOE AND TAMBON (Contd.)

อำเภอ/ตำบล	จำนวน สถานประกอบการ Number of establishments	รูปแบบการจัดตั้งทางเศรษฐกิจ Form of economic organization				Amphoe/ Tambon
		สำนักงานหนึ่งเดียว Single unit	สำนักงานใหญ่ Head office	สำนักงานสาขา Branch		
ลำปาง	653	645	-	8	Laplae	
แม่พูน	69	69	-	-	Mae Phun	
นานกกก	37	37	-	-	Na Nok Kok	
ฝายหลวง	146	143	-	3	Fai Luang	
ชัยภูมิพล	142	141	-	1	Chai Chumphon	
ไผ่ล้อม	72	71	-	1	Phai Lom	
ทุ่งยั้ง	77	74	-	3	Thung Yang	
ด่านแม่คำมัน	110	110	-	-	Dan Mae Khamman	
ทองแสนซัน	547	545	-	2	Thong Saen Khan	
ฝักขวง	160	160	-	-	Phak Khuang	
บ่อทอง	208	206	-	2	Bo Thong	
ป่าคาย	96	96	-	-	Pa Khai	
น้ำพี	83	83	-	-	Niam Pi	

ที่มา : สำมะโนอุตสาหกรรม พ.ศ. 2550 (ข้อมูลพื้นฐาน : นอกเขตเทศบาล) จังหวัด อุตรดิตถ์ สำนักงานสถิติแห่งชาติ กระทรวงเทคโนโลยีสารสนเทศและการสื่อสาร

Source : The 2007 Industrial Census (Basic Information : Non-municipal area), Utharadit Province, National Statistical Office, Ministry of Information and Communication Technology.

ตาราง 4 จำนวนสถานประกอบการ จำนวนตามการร่วมลงทุนหรือถือหุ้นของต่างประเทศ อำเภอและตำบล

TABLE 4 NUMBER OF ESTABLISHMENTS BY PROPORTION OF FOREIGN INVESTMENT , AMPHOE AND TAMBON

อำเภอ/ตำบล	จำนวน สถานประกอบการ Number of establishments	มีต่างประเทศ		ไม่มีต่างประเทศ		Amphoe/Tambon
		ร่วมลงทุนหรือถือหุ้น Foreign's investment or share holding	ร่วมลงทุนหรือถือหุ้น No foreign's investment or share holding	ร่วมลงทุนหรือถือหุ้น Foreign's investment or share holding	ร่วมลงทุนหรือถือหุ้น No foreign's investment or share holding	
รวม	50	-	50	-	50	Total
เมืองอุดรดิตถ์	39	-	39	-	39	Mueang Uttaradit
ท่าเสา	1	-	1	-	1	Tha Sao
บ้านเกาะ	4	-	4	-	4	Ban Ko
ป่าเช่า	16	-	16	-	16	Pa Sao
คิ่งตะเภา	5	-	5	-	5	Khung Taphao
หาดกรวด	4	-	4	-	4	Hat Kruat
น้ำริด	-	-	-	-	-	Nam Rit
จันทาม	3	-	3	-	3	Ngau Ngam
บ้านด่านนวม	-	-	-	-	-	Ban Dan Nakhham
บ้านด่าน	-	-	-	-	-	Ban Dan
ผาจุก	3	-	3	-	3	Pha Chuk
วังดิน	-	-	-	-	-	Wang Din
แสนตอ	-	-	-	-	-	Saen To
หาดจิว	-	-	-	-	-	Hat Ngiu
ขุนฝาง	2	-	2	-	2	Khung Fang
ถ้ำฉลอง	1	-	1	-	1	Tham Chalong

ตาราง 4 จำนวนสถานประกอบการ จำนวนตามการร่วมลงทุนหรือถือหุ้นของต่างประเทศ อำเภอและตำบล (ต่อ)

TABLE 4 NUMBER OF ESTABLISHMENTS BY PROPORTION OF FOREIGN INVESTMENT OR , AMPHOE AND TAMBON (Contd.)

อำเภอ/ตำบล	จำนวน		มีต่างประเทศ		ไม่มีต่างประเทศ		Amphoe/Tam
	สถานประกอบการ	Number of establishments	ร่วมลงทุนหรือถือหุ้น	Foreign's investment or share holding	ร่วมลงทุนหรือถือหุ้น	No foreign's investment or share holding	
ตรอน	1	1	-	-	1	Tron	
วังแดง	-	-	-	-	-	Wang Daeng	
บ้านแก่ง	-	-	-	-	-	Ban Kaeng	
หาดสองแคว	-	-	-	-	-	Hat Song Khwae	
น้ำอ่าง	1	1	-	-	1	Nam Ang	
ขอยสูง	-	-	-	-	-	Khoi Sung	
ท่าปลา	-	-	-	-	-	Tha Pla	
ท่าปลา	-	-	-	-	-	Tha Pla	
หาดคล้า	-	-	-	-	-	Hat La	
ผาเลือด	-	-	-	-	-	Pha Luat	
จรัล	-	-	-	-	-	Charim	
น้ำหมัน	-	-	-	-	-	Nam Man	
ท่าแฝก	-	-	-	-	-	Tha Faek	
นางพญา	-	-	-	-	-	Nang Phaya	
ร่วมจิต	-	-	-	-	-	Romchit	
น้ำปาด	-	-	-	-	-	Nam Pat	
แสนตอ	-	-	-	-	-	Saen To	
บ้านฝาย	-	-	-	-	-	Ban Fai	
เด่นเหล็ก	-	-	-	-	-	Den Lek	
น้ำโครี	-	-	-	-	-	Nam Khrai	
น้ำไผ่	-	-	-	-	-	Nam Phai	
ห้วยมุ่น	-	-	-	-	-	Huai Mun	

ตาราง 4 จำนวนสถานประกอบการ จำนวนตามการร่วมลงทุนหรือถือหุ้นของต่างประเทศ อำเภอและตำบล (ต่อ)

TABLE 4 NUMBER OF ESTABLISHMENTS BY PROPORTION OF FOREIGN INVESTMENT OR , AMPHOE AND TAMBON (Contd.)

อำเภอ/ตำบล	จำนวน สถานประกอบการ Number of establishments	มีต่างประเทศ		ไม่มีต่างประเทศ		Amphoe/Tambon
		ร่วมลงทุนหรือถือหุ้น Foreign's investment or share holding	ร่วมลงทุนหรือถือหุ้น No foreign's investment or share holding	ร่วมลงทุนหรือถือหุ้น Foreign's investment or share holding	ร่วมลงทุนหรือถือหุ้น No foreign's investment or share holding	
ฟากท่า	-	-	-	-	-	Fak Tha
ฟากท่า	-	-	-	-	-	Fak Tha
สองคอน	-	-	-	-	-	Song Khon
บ้านเสี้ยว	-	-	-	-	-	Ban Siao
สองห้อง	-	-	-	-	-	Song Hong
บ้านโคก	-	-	-	-	-	Ban Khok
ม่วงเจ็ดต้น	-	-	-	-	-	Muang Chet Ton
นาขุม	-	-	-	-	-	Na Khum
บ่อเบี้ย	-	-	-	-	-	Bo Bia
พิชัย	6	-	-	6	-	Phichai
ในเมือง	3	-	-	3	-	Nai Mueang
บ้านดารา	-	-	-	-	-	Ban Dara
ไร่้อย	-	-	-	-	-	Rai Oi
ท่าสัก	-	-	-	-	-	Tha Sak
คอรุ่ม	-	-	-	-	-	Kho Rum
บ้านหม้อ	2	-	-	-	2	Ban Mo
ท่ามะเฟือง	-	-	-	-	-	Tha Mafuang
บ้านโคก	-	-	-	-	-	Ban Khon
พญาแมน	1	-	-	-	1	Phaya Maen
นาอิน	-	-	-	-	-	Na In
นายาง	-	-	-	-	-	Na Yang

ตาราง 4 จำนวนสถานประกอบการ จำแนกตามการร่วมลงทุนหรือถือหุ้นของต่างประเทศ อำเภอและตำบล (ต่อ)
 TABLE 4 NUMBER OF ESTABLISHMENTS BY PROPORTION OF FOREIGN INVESTMENT OR , AMPHIOE AND TAMBON (Contd.)

อำเภอ/ตำบล	จำนวน		มีต่างประเทศ		ไม่มีต่างประเทศ		Amphoe/Tamt
	สถานประกอบการ	Number of establishments	ร่วมลงทุนหรือถือหุ้น	Foreign's investment or share holding	ร่วมลงทุนหรือถือหุ้น	No foreign's investment or share holding	
ลับแล	4	4	-	-	4	Laplae	
แม่พูล	-	-	-	-	-	Mae Phun	
นานกกก	-	-	-	-	-	Na Nok Kok	
ฝายหลวง	1	1	-	-	1	Fai Luang	
ชัยชุมพล	-	-	-	-	-	Chai Chumphon	
ไผ่ล้อม	1	1	-	-	1	Phai Lom	
ทุ่งยั้ง	2	2	-	-	2	Thung Yang	
ด่านแม่คำมัน	-	-	-	-	-	Dan Mae Khamman	
ทองแสนขัน	-	-	-	-	-	Thong Saen Khan	
ฝักขวง	-	-	-	-	-	Phak Khuang	
บ่อทอง	-	-	-	-	-	Bo Thong	
ป่าคาบ	-	-	-	-	-	Pa Khai	
น้ำพี	-	-	-	-	-	Nam Pi	

หมายเหตุ : เฉพาะสถานประกอบการที่มีรูปแบบการจัดตั้งตามกฎหมายเป็นบริษัทจำกัด และบริษัทจำกัด (มหาชน)

Note : Only establishments which were company limited and public company limited.

ที่มา : สำนักอุตสาหกรรมการ พ.ศ. 2550 (ข้อมูลพื้นฐาน : นอกเขตเทศบาล) จังหวัด อุตรดิตถ์ สำนักงานสถิติแห่งชาติ กระทรวงเทคโนโลยีสารสนเทศและการสื่อสาร

Source : The 2007 Industrial Census (Basic Information : Non-municipal area), Uttaradit Province, National Statistical Office, Ministry of Information and Communication Tech

ตาราง 5 จำนวนสถานประกอบการ จำแนกตามขนาดของสถานประกอบการ (จำนวนคนทำงาน) อำเภอและตำบล
 TABLE 5 NUMBER OF ESTABLISHMENTS BY SIZE OF ESTABLISHMENT (NUMBER OF PERSONS ENGAGED), AMPHOE AND TAMBON

อำเภอ/ตำบล	จำนวน สถานประกอบการ Number of establishments	ขนาดของสถานประกอบการ (แห่ง) Size of establishment (establishments)										Amphoe/Tambon
		1 - 5	6 - 10	11 - 15	16 - 20	21 - 25	26 - 30	31 - 50	51 - 100	101 - 200	มากกว่า 200	
รวม	7,996	7,622	198	64	29	21	13	26	14	7	2	Total
เมืองอุดรดิตถ์	2,439	2,256	97	34	12	11	6	12	5	4	2	Mueang Utharadit
ท่าเสา	388	20	7	2	2	1	-	-	1	2	-	Tha Sao
บ้านเกาะ	223	16	4	4	2	-	-	3	-	-	-	Ban Ko
ป่าเต่า	320	278	21	9	3	2	2	5	2	-	-	Pa Sao
คิ่งตะเภา	215	200	7	3	1	-	2	-	1	-	1	Khung Taphao
หาดกรวด	160	153	3	2	-	-	-	2	-	-	-	Hat Kruat
น้ำริด	120	118	2	-	-	-	-	-	-	-	-	Nam Rit
จ้วงม	291	265	16	5	2	-	-	1	-	2	-	Ngiu Ngam
บ้านด่านนาขาม	126	126	-	-	-	-	-	-	-	-	-	Ban Dan Nakham
บ้านด่าน	91	89	2	-	-	-	-	-	-	-	-	Ban Dan
ผาจุก	164	157	1	2	1	1	-	1	-	-	1	Pha Chuk
วังดิน	79	78	-	1	-	-	-	-	-	-	-	Wang Din
แสนตอ	85	82	1	1	-	1	-	-	-	-	-	Saen To
หาดจิว	74	71	3	-	-	-	-	-	-	-	-	Hat Ngiu
ขุนฝาง	79	73	2	-	2	1	1	-	-	-	-	Khung Fang
ถ้ำดลอง	24	19	3	-	-	1	-	-	1	-	-	Tham Chalong

ตาราง 5 จำนวนสถานประกอบการ จำแนกตามขนาดของสถานประกอบการ (จำนวนคนทำงาน) อำเภอและตำบล (ต่อ)
 TABLE 5 NUMBER OF ESTABLISHMENTS BY SIZE OF ESTABLISHMENT (NUMBER OF PERSONS ENGAGED), AMPHOE AND TAMBON (Contd.)

อำเภอ/ตำบล	จำนวน สถานประกอบการ	ขนาดของสถานประกอบการ (แห่ง) Size of establishment (establishments)											Amphoe/Tambon		
		Number of establishments													
		1 - 5	6 - 10	11 - 15	16 - 20	21 - 25	26 - 30	31 - 50	51 - 100	101 - 200	มากกว่า 200				
ฟากท่า	493	467	15	2	4	1	-	-	-	4	-	-	-	-	Fak Tha
ฟากท่า	165	152	7	-	2	-	-	-	-	4	-	-	-	-	Fak Tha
สองคอน	100	93	3	2	2	-	-	-	-	-	-	-	-	-	Song Khon
บ้านเสี้ยว	114	111	2	-	-	1	-	-	-	-	-	-	-	-	Ban Siao
สองห้อง	114	111	3	-	-	-	-	-	-	-	-	-	-	-	Song Hong
บ้านโคก	277	275	-	-	-	-	-	1	-	-	-	-	-	-	Ban Khok
ม่วงเจ็ดต้น	29	29	-	-	-	-	-	-	-	-	-	-	-	-	Muang Chet Ton
นาขุม	170	169	-	-	-	-	-	-	-	1	-	-	-	-	Na Khum
บ่อเบี้ย	78	77	-	-	-	-	-	1	-	-	-	-	-	-	Bo Bia
พิชัย	1,129	1,085	24	8	2	2	3	1	2	1	2	-	-	-	Phichai
โนนเมือง	125	114	8	1	1	-	-	-	-	-	-	1	-	-	Nai Mueang
บ้านดารา	80	79	1	-	-	-	-	-	-	-	-	-	-	-	Ban Dara
ไร่อ้อย	91	90	1	-	-	-	-	-	-	-	-	-	-	-	Rai Oi
ท่าสีก	93	91	-	1	1	-	-	-	-	-	-	-	-	-	Tha Sak
คอรัม	162	151	6	1	1	2	-	-	-	1	1	-	-	-	Kho Rum
บ้านหม้อ	87	87	-	-	-	-	-	-	-	-	-	-	-	-	Ban Mo
ท่ามะเฟือง	71	69	-	-	1	-	-	-	1	-	-	-	-	-	Tha Mafuang
บ้านโคก	90	87	1	2	-	-	-	-	-	-	-	-	-	-	Ban Khon
พญาแมน	122	113	5	1	-	-	-	1	1	-	-	-	-	-	Phaya Maen
นาอิน	82	80	2	-	-	-	-	-	-	-	-	-	-	-	Na In
นาขาม	126	124	-	1	-	-	1	-	-	-	-	-	-	-	Na Yang

ตาราง 5 จำนวนสถานประกอบการ จำแนกตามขนาดของสถานประกอบการ (จำนวนคนทำงาน) อำเภอและตำบล (ต่อ)
 TABLE 5 NUMBER OF ESTABLISHMENTS BY SIZE OF ESTABLISHMENT (NUMBER OF PERSONS ENGAGED), AMPHOE AND TAMBON (Contd.)

อำเภอ/ตำบล	จำนวน สถานประกอบการ Number of establishments	ขนาดของสถานประกอบการ (แห่ง) Size of establishment (establishments)										Amphoe/Tambon			
		1 - 5	6 - 10	11 - 15	16 - 20	21 - 25	26 - 30	31 - 50	51 - 100	101 - 200	มากกว่า 200				
ลับแล	653	620	16	5	4	4	2	3	3	3	-	-	-	-	Laplae
แม่พูน	69	69	-	-	-	-	-	-	-	-	-	-	-	-	Mae Phun
นานกกก	37	37	-	-	-	-	-	-	-	-	-	-	-	-	Na Nok Kok
ฝายหลวง	146	4	4	2	1	1	1	1	1	2	-	-	-	-	Fai Luang
ชัยชุมพล	142	133	5	1	1	1	-	-	1	1	-	-	-	-	Chai Chumphon
ไผ่ล้อม	72	69	2	-	-	-	-	-	1	1	-	-	-	-	Phai Lom
ทุ่งขี้เหล็ก	77	74	1	1	-	-	-	1	-	-	-	-	-	-	Thung Yang
ด่านแม่คำมัน	110	103	4	1	2	2	-	-	-	-	-	-	-	-	Dan Mae Khamman
ทองแสนขัน	547	522	18	2	2	2	3	-	-	-	-	-	-	-	Thong Saeo Khan
ฝักขวง	160	156	2	-	1	1	1	-	-	-	-	-	-	-	Phak Khuang
บ่อทอง	208	198	6	2	1	1	1	-	-	-	-	-	-	-	Bo Thong
ป่าคาย	96	88	8	-	-	-	-	-	-	-	-	-	-	-	Pa Khai
น้ำพี	83	80	2	-	-	-	1	-	-	-	-	-	-	-	Nam Pi

ที่มา : สำมะโนอุตสาหกรรม พ.ศ. 2550 (ข้อมูลพื้นฐาน : นอกเขตเทศบาล) จังหวัด อุตรดิตถ์ สำนักงานสถิติแห่งชาติ กระทรวงเทคโนโลยีสารสนเทศและการสื่อสาร

Source : The 2007 Industrial Census (Basic Information : Non-municipal area), Uttaradit Province, National Statistical Office, Ministry of Information and Communication Technol

ตาราง 6 จำนวนคนทำงานในสถานประกอบการ จำแนกตามขนาดของสถานประกอบการ (จำนวนคนทำงาน) อำเภอและตำบล

TABLE 6 NUMBER OF PERSONS ENGAGED IN ESTABLISHMENTS BY SIZE OF ESTABLISHMENT (NUMBER OF PERSONS ENGAGED), AMPHOE AND TAMBON

อำเภอ/ตำบล	จำนวน คนทำงาน Number of persons engaged	ขนาดของสถานประกอบการ (คน) Size of establishment (persons)										Amphoe/Tambon
		1 - 5	6 - 10	11 - 15	16 - 20	21 - 25	26 - 30	31 - 50	51 - 100	101 - 200	มากกว่า 200	
รวม	18,526	11,082	1,497	822	535	491	367	971	935	996	830	Total
เมืองอุตรดิตถ์	7,444	3,482	733	427	213	253	168	443	331	564	830	Mueang Uttaradit
ท่าเสา	1,225	551	144	90	36	43	26	-	51	284	-	Tha Sao
บ้านเกาะ	758	360	116	53	69	47	-	113	-	-	-	Ban Ko
ป่าสัก	1,185	493	161	105	-	68	54	180	124	-	-	Pa Sao
คู้้งตะเภา	1,193	362	55	42	16	-	58	-	60	-	600	Khung Taphao
หาดกรวด	397	273	22	27	-	-	-	75	-	-	-	Hat Kruat
น้ำริด	161	143	18	-	-	-	-	-	-	-	-	Nam Rit
วังงาม	939	410	121	57	36	-	-	35	-	280	-	Ngiu Ngam
บ้านด่านนวม	151	151	-	-	-	-	-	-	-	-	-	Ban Dan Nakhham
บ้านด่าน	127	113	14	-	-	-	-	-	-	-	-	Ban Dan
ผาจุก	557	214	8	23	20	22	-	40	-	-	230	Pha Chuk
วังดิน	109	94	-	15	-	-	-	-	-	-	-	Wang Din
แสนตอ	175	125	10	15	-	25	-	-	-	-	-	Saen To
หาดจิว	101	74	27	-	-	-	-	-	-	-	-	Hat Ngiu
ขุนฝาง	191	84	16	-	36	25	30	-	-	-	-	Khung Fang
ถ้ำดลอง	175	35	21	-	-	23	-	-	96	-	-	Tham Chalong

ตาราง 6 จำนวนคนทำงานในสถานประกอบการ จำแนกตามขนาดของสถานประกอบการ (จำนวนคนทำงาน) อำเภอและตำบล (ต่อ)
 TABLE 6 NUMBER OF PERSONS ENGAGED IN ESTABLISHMENTS BY SIZE OF ESTABLISHMENT (NUMBER OF PERSONS ENGAGED), AMPHOE AND TAMBON (Contd.)

อำเภอ/ตำบล	จำนวน คนทำงาน Number of persons engaged	ขนาดของสถานประกอบการ (คน) Size of establishment (persons)										Amphoe/Tambon	
		1 - 5	6 - 10	11 - 15	16 - 20	21 - 25	26 - 30	31 - 50	51 - 100	101 - 200	มากกว่า 200		
พาทำ	1,128	593	116	27	76	25	-	-	291	-	-	-	Fak Tha
พาทำ	602	217	58	-	36	-	-	-	291	-	-	-	Fak Tha
สองคอน	201	114	20	27	40	-	-	-	-	-	-	-	Song Khon
บ้านเสียว	166	125	16	-	25	-	-	-	-	-	-	-	Ban Siao
สองห้อง	159	137	22	-	-	-	-	-	-	-	-	-	Song Hong
บ้านโคก	412	306	-	-	-	-	-	36	70	-	-	-	Ban Khok
ม่วงเจ็ดต้น	33	33	-	-	-	-	-	-	-	-	-	-	Muang Chet Ton
นาขุม	242	172	-	-	-	-	-	-	70	-	-	-	Na Khum
บ่อเบี้ย	137	101	-	-	-	-	-	36	-	-	-	-	Bo Bia
พิชัย	2,562	1,704	182	102	36	46	60	108	62	262	-	-	Phichai
ในเมือง	485	234	60	11	20	-	-	-	-	160	-	-	Nai Mueang
บ้านดารา	123	116	7	-	-	-	-	-	-	-	-	-	Ban Dara
ไร่้อย	129	120	9	-	-	-	-	-	-	-	-	-	Rai Oi
ท่าสัก	170	141	-	13	16	-	-	-	-	-	-	-	Tha Sak
คอรุม	528	263	44	11	-	46	-	-	62	102	-	-	Kho Rum
บ้านหม้อ	129	129	-	-	-	-	-	-	-	-	-	-	Ban Mo
ท่ามะเฟือง	159	100	-	13	-	-	-	46	-	-	-	-	Tha Mafuang
บ้านโคก	152	115	10	27	-	-	-	-	-	-	-	-	Ban Khon
พญาแมน	310	169	38	12	-	-	60	31	-	-	-	-	Phaya Maen
นาอิน	152	138	14	-	-	-	-	-	-	-	-	-	Na In
นางาง	225	179	-	15	-	-	-	31	-	-	-	-	Na Yang

ตาราง 6 จำนวนคนทำงานในสถานประกอบการ จำแนกตามขนาดของสถานประกอบการ (จำนวนคนทำงาน) อำเภอและตำบล (ต่อ)

TABLE 6 NUMBER OF PERSONS ENGAGED IN ESTABLISHMENTS BY SIZE OF ESTABLISHMENT (NUMBER OF PERSONS ENGAGED), AMPHOE AND TAMBON (Contd.)

อำเภอ/ตำบล	จำนวน คนทำงาน Number of persons engaged	ขนาดของสถานประกอบการ (คน) Size of establishment (persons)										Amphoe/Tambon	
		1 - 5	6 - 10	11 - 15	16 - 20	21 - 25	26 - 30	31 - 50	51 - 100	101 - 200	มากกว่า 200		
ลับแล	1,422	909	122	72	77	47	86	109	-	-	-	-	Laplae
แม่พูน	117	117	-	-	-	-	-	-	-	-	-	-	Mae Phun
นานกกก	63	63	-	-	-	-	-	-	-	-	-	-	Na Nok Kok
ฝายหลวง	435	240	26	27	17	25	26	74	-	-	-	-	Fai Luang
ชัยภูมิพล	309	173	36	15	20	-	30	35	-	-	-	-	Chai Chumphon
ไผ่ล้อม	156	110	16	-	-	-	30	-	-	-	-	-	Phai Lom
ทุ่งขี้เหล็ก	145	98	10	15	-	22	-	-	-	-	-	-	Thung Yang
ด่านแม่คำมัน	197	108	34	15	40	-	-	-	-	-	-	-	Dan Mae Khamman
ทองแสนขัน	1,164	893	132	28	36	75	-	-	-	-	-	-	Thong Saen Khan
ฝักขวง	331	278	12	-	16	25	-	-	-	-	-	-	Phak Khuang
บ่อทอง	447	328	46	28	20	25	-	-	-	-	-	-	Bo Thong
ป่าคาบ	204	147	57	-	-	-	-	-	-	-	-	-	Pa Khai
น้ำพี	182	140	17	-	-	25	-	-	-	-	-	-	Nam Pi

ที่มา : สำมะโนอุตสาหกรรม พ.ศ. 2550 (ข้อมูลพื้นฐาน : นอกเขตเทศบาล) จังหวัด อุตรดิตถ์ สำนักงานสถิติแห่งชาติ กระทรวงเทคโนโลยีสารสนเทศและการสื่อสาร

Source : The 2007 Industrial Census (Basic Information : Non-municipal area), Uttaradit Province, National Statistical Office, Ministry of Information and Communication Technology.

ตาราง 7 จำนวนสถานประกอบการ จำแนกตามขนาดของสถานประกอบการ (จำนวนลูกจ้าง) อำเภอและตำบล
 TABLE 7 NUMBER OF ESTABLISHMENTS BY SIZE OF ESTABLISHMENT (NUMBER OF EMPLOYEES), AMPHOE AND TAMBON

อำเภอ/ตำบล	จำนวน สถานประกอบการ	ขนาดของสถานประกอบการ (แห่ง) Size of establishment (establishments)											Amphoe/Tambon		
		1 - 5	6 - 10	11-15	16 - 20	21 - 25	26 - 30	31 - 50	51 - 100	101 - 200	มากกว่า 200	Total			
	Number of establishments														
รวม	7,996	7,775	113	34	17	14	8	16	12	5	2	2	2	Total	
เมืองสุรดิษฐ์	2,439	2,302	74	21	9	7	6	10	4	4	2	2	2	Mueang Uttaradit	
ท่าเสา	388	16	7	2	1	1	-	1	-	2	-	-	-	Tha Sao	
บ้านเกาะ	223	11	5	3	1	1	-	3	-	-	-	-	-	Ban Ko	
ป่าเช่า	320	21	3	1	4	2	2	3	2	-	-	-	-	Pa Sao	
คิ่งตะเภา	215	206	2	3	-	-	2	-	1	-	-	1	-	Khung Taphiao	
หาดกรวด	160	155	2	1	-	-	1	1	-	-	-	-	-	Hat Kruat	
น้ำริด	120	119	1	-	-	-	-	-	-	-	-	-	-	Nam Rit	
จ้งงาม	291	272	14	1	1	-	-	1	-	2	-	-	-	Ngiu Ngam	
บ้านด่านนาขาม	126	126	-	-	-	-	-	-	-	-	-	-	-	Ban Dan Nakhham	
บ้านด่าน	91	90	1	-	-	-	-	-	-	-	-	-	-	Ban Dan	
ผาจุก	164	158	3	-	1	-	-	1	-	-	-	1	-	Pha Chuk	
วังดิน	79	79	-	-	-	-	-	-	-	-	-	-	-	Wang Din	
แสนตอ	85	85	-	-	-	-	-	-	-	-	-	-	-	Saen To	
หาดจิว	74	72	2	-	-	-	-	-	-	-	-	-	-	Hat Ngiu	
ขุนฝาง	79	75	-	1	1	1	1	-	-	-	-	-	-	Khung Fang	
ถ้ำดอง	24	22	1	-	-	-	-	-	1	-	-	-	-	Tham Chalong	

ตาราง 7 จำนวนสถานประกอบการ จำแนกตามขนาดของสถานประกอบการ (จำนวนลูกจ้าง) อำเภอและตำบล (ต่อ)

TABLE 7 NUMBER OF ESTABLISHMENTS BY SIZE OF ESTABLISHMENT (NUMBER OF EMPLOYEES), AMPHOE AND TAMBON (Contd.)

อำเภอ/ตำบล	จำนวน สถานประกอบการ Number of establishments	ขนาดของสถานประกอบการ (แห่ง) Size of establishment (establishments)											Amphoe/Tambon	
		1 - 5	6 - 10	11 - 15	16 - 20	21 - 25	26 - 30	31 - 50	51 - 100	101 - 200	มากกว่า 200			
		ฟากท่า	493	482	5	-	1	1	1	-	-	4		-
ฟากท่า	165	156	4	1	-	-	-	-	-	4	-	-	-	Fak Tha
สองคอน	100	100	-	-	-	-	-	-	-	-	-	-	-	Song Khon
บ้านเสี้ยว	114	112	1	-	1	-	-	-	-	-	-	-	-	Ban Siao
สองห้อง	114	114	-	-	-	-	-	-	-	-	-	-	-	Song Hong
บ้านโคก	277	276	-	-	-	-	-	-	-	1	-	-	-	Ban Khok
ม่วงเจ็ดต้น	29	29	-	-	-	-	-	-	-	-	-	-	-	Muang Chet Ton
นาขุม	170	169	-	-	-	-	-	-	-	1	-	-	-	Na Khum
บ่อเบี้ย	78	78	-	-	-	-	-	-	-	-	-	-	-	Bo Bia
พิชัย	1,129	1,112	8	2	3	1	1	1	2	2	1	1	1	Phichai
ในเมือง	125	118	5	1	-	-	-	-	-	-	-	1	-	Nai Mueang
บ้านดารา	80	80	-	-	-	-	-	-	-	-	-	-	-	Ban Dara
ไร่อ้อย	91	90	1	-	-	-	-	-	-	-	-	-	-	Rai Oi
ท่าสัก	93	93	-	-	-	-	-	-	-	-	-	-	-	Tha Sak
คอรั่ม	162	156	2	-	-	-	-	-	-	2	-	-	-	Kho Rum
บ้านหม้อ	87	87	-	-	-	-	-	-	-	-	-	-	-	Ban Mo
ท่ามะเฟือง	71	70	-	-	1	-	-	-	-	-	-	-	-	Tha Mafuang
บ้านโคก	90	90	-	-	-	-	-	-	-	-	-	-	-	Ban Khon
พญาแมน	122	120	-	-	-	1	-	-	-	1	-	-	-	Phaya Maen
นาอิน	82	82	-	-	-	-	-	-	-	-	-	-	-	Na In
นายาง	126	126	-	-	-	-	-	-	-	-	-	-	-	Na Yang

ตาราง 7 จำนวนสถานประกอบการ จำแนกตามขนาดของสถานประกอบการ (จำนวนลูกจ้าง) อำเภอและตำบล (ต่อ)
 TABLE 7 NUMBER OF ESTABLISHMENTS BY SIZE OF ESTABLISHMENT (NUMBER OF EMPLOYEES), AMPHOE AND TAMBON (Contd.)

อำเภอ/ตำบล	จำนวน สถานประกอบการ	ขนาดของสถานประกอบการ (แห่ง) - Size of establishment (establishments)										Amphoe/Tambon			
		Number of establishments													
		1 - 5	6 - 10	11 - 15	16 - 20	21 - 25	26 - 30	31 - 50	51 - 100	101 - 200	มากกว่า 200				
ลับแล	653	638	5	2	1	3	1	3	1	3	-	-	-	-	Laplae
แม่พูน	69	69	-	-	-	-	-	-	-	-	-	-	-	-	Mae Phun
นานกกก	37	37	-	-	-	-	-	-	-	-	-	-	-	-	Na Nok Kok
ฝายหลวง	146	138	1	2	1	2	-	-	-	2	-	-	-	-	Fai Luang
ชัยชุมพล	142	140	1	-	-	-	-	-	-	1	-	-	-	-	Chai Chumphon
ไผ่ล้อม	72	70	1	-	-	-	-	-	1	-	-	-	-	-	Phai Lom
ทุ่งยั้ง	77	76	-	-	-	-	-	1	-	-	-	-	-	-	Thung Yang
ด่านแม่คำมัน	110	108	2	-	-	-	-	-	-	-	-	-	-	-	Dan Mae Khamman
ทองแสนขัน	547	540	7	-	-	-	-	-	-	-	-	-	-	-	Thong Saen Khan
ผักขวง	160	160	-	-	-	-	-	-	-	-	-	-	-	-	Phak Khuang
บ่อทอง	208	206	2	-	-	-	-	-	-	-	-	-	-	-	Bo Thong
ป่าคาย	96	92	4	-	-	-	-	-	-	-	-	-	-	-	Pa Khai
น้ำพี	83	82	1	-	-	-	-	-	-	-	-	-	-	-	Nam Pi

ที่มา : สำมะโนอุตสาหกรรม พ.ศ. 2550 (ข้อมูลพื้นฐาน : นอกเขตเทศบาล) จังหวัด อุตรดิตถ์ สำนักงานสถิติแห่งชาติ กระทรวงเทคโนโลยีสารสนเทศและการสื่อสาร

Source : The 2007 Industrial Census (Basic Information : Non-municipal area), Uttaradit Province, National Statistical Office, Ministry of Information and Communication Technology

ตาราง 8 จำนวนลูกจ้างในสถานประกอบการ จำแนกตามขนาดของสถานประกอบการ (จำนวนลูกจ้าง) อำเภอและตำบล
 TABLE 8 NUMBER OF EMPLOYEES IN ESTABLISHMENTS BY SIZE OF ESTABLISHMENT (NUMBER OF EMPLOYEES), AMPHOE AND TAMBON

อำเภอ/ตำบล	จำนวน ลูกจ้าง Number of employees	ขนาดของสถานประกอบการ (คน) Size of establishment (persons)										Amphoe/Tambon	
		1 - 5	6 - 10	11-15	16 - 20	21 - 25	26 - 30	31 - 50	51 - 100	101 - 200	มากกว่า 200		
รวม	6,421	1,200	869	438	323	331	237	618	853	722	830	830	Total
เมืองอุตรดิตถ์	4,008	580	577	277	174	167	177	388	276	562	830	830	Mueang Uttaradit
ท่าเสา	697	93	114	92	40	24	-	50	-	284	-	-	Tha Sao
บ้านเกาะ	443	100	82	68	55	25	-	113	-	-	-	-	Ban Ko
ป่าช้า	746	132	172	36	20	94	60	112	120	-	-	-	Pa Sao
คู้ดตะเภ	827	54	13	42	-	-	58	-	60	-	-	600	Khung Taphao
หาดกรวด	154	55	18	11	-	-	30	40	-	-	-	-	Hat Kruat
น้ำริด	19	13	6	-	-	-	-	-	-	-	-	-	Nam Rit
จี่งาม	546	82	118	15	20	-	-	33	-	278	-	-	Ngiu Ngam
บ้านด่านนาขาม	-	-	-	-	-	-	-	-	-	-	-	-	Ban Dan Nakhham
บ้านด่าน	15	9	6	-	-	-	-	-	-	-	-	-	Ban Dan
ผาจุก	346	30	26	-	20	-	-	40	-	-	230	-	Pha Chuk
วังดิน	4	4	-	-	-	-	-	-	-	-	-	-	Wang Din
แสนตอ	-	-	-	-	-	-	-	-	-	-	-	-	Saen To
หาดจิว	16	-	16	-	-	-	-	-	-	-	-	-	Hat Ngiu
ขุนฝาง	93	8	-	13	19	24	29	-	-	-	-	-	Khung Fang
ถ้ำกลอง	102	-	6	-	-	-	-	-	96	-	-	-	Tham Chalong

ตาราง 8 จำนวนลูกจ้างในสถานประกอบการ จำแนกตามขนาดของสถานประกอบการ (จำนวนลูกจ้าง) อำเภอและตำบล (ต่อ)

TABLE 8 NUMBER OF EMPLOYEES IN ESTABLISHMENTS BY SIZE OF ESTABLISHMENT (NUMBER OF EMPLOYEES), AMPHOE AND TAMBOI (Contd.)

อำเภอ/ตำบล	จำนวน ลูกจ้าง Number of employees	ขนาดของสถานประกอบการ (คน) Size of establishment (persons)										Amphoe/Tambon
		≤ 5	6 - 10	11 - 15	16 - 20	21 - 25	26 - 30	31 - 50	51 - 100	101 - 200	มากกว่า 200	
ลับแล	372	94	33	24	16	71	30	104	-	-	-	Laplae
แม่พูล	2	2	-	-	-	-	-	-	-	-	-	Mac Phun
นานกกก	3	3	-	-	-	-	-	-	-	-	-	Na Nok Kok
ฝายหลวง	194	26	6	24	16	50	-	72	-	-	-	Fai Luang
ชัยภูมิพล	92	52	8	-	-	-	-	32	-	-	-	Chai Chumphon
ไผ่ล้อม	41	5	6	-	-	-	30	-	-	-	-	Phai Lom
ทุ่งยั้ง	27	6	-	-	-	21	-	-	-	-	-	Thung Yang
ด่านแม่คำมัน	13	-	13	-	-	-	-	-	-	-	-	Dan Mac Khamman
ทองแสนขัน	185	134	51	-	-	-	-	-	-	-	-	Thong Saen Khan
ฝักขวง	43	43	-	-	-	-	-	-	-	-	-	Phak Khuang
บ่อทอง	61	45	16	-	-	-	-	-	-	-	-	Bo Thong
ป่าคาย	60	33	27	-	-	-	-	-	-	-	-	Pa Khai
น้ำพี	21	13	8	-	-	-	-	-	-	-	-	Nam Pi

ที่มา : สำมะโนอุตสาหกรรม พ.ศ. 2550 (ข้อมูลพื้นฐาน : นอกเขตเทศบาล) จังหวัด อุตรดิตถ์ สำนักงานสถิติแห่งชาติ กระทรวงเทคโนโลยีสารสนเทศและการสื่อสาร

Source : The 2007 Industrial Census (Basic Information : Non-municipal area), Uttaradit Province, National Statistical Office, Ministry of Information and Communication Technology.

ตาราง 9 จำนวนสถานประกอบการ จำแนกตามรูปแบบการจัดตั้งตามกฎหมาย และกิจกรรมทางเศรษฐกิจ

TABLE 9 NUMBER OF ESTABLISHMENTS BY FORM OF LEGAL ORGANIZATION AND ECONOMIC ACTIVITY

กิจกรรมทางเศรษฐกิจ	รูปแบบการจัดตั้งตามกฎหมาย Form of legal organization								Total	Economic activity
	จำนวน	ส่วนบุคคล	หุ้นส่วนจำกัด	บริษัทจำกัด	ส่วนราชการ	สหกรณ์	อื่น ๆ			
	Number of establishments	Individual proprietor	หุ้นส่วนสามัญนิติบุคคล	บริษัทจำกัด (มหาชน)	รัฐวิสาหกิจ	Cooperatives	Others			
	7,725	79	50	9	38	95				
รวม	7,996	79	50	9	38	95				
การขายบำรุงรักษา และการซ่อมแซมยานยนต์ และรถจักรยานยนต์ รวมทั้งการขายปลีกน้ำมันเชื้อเพลิงรถยนต์	815	28	17	1	10	-			Sale, maintenance and repair of motor vehicles and motorcycles; retail sale of automotive fuel	
การขายส่ง และการค้าเพื่อค้าขายหน้า ยกเว้นยานยนต์ และรถจักรยานยนต์	152	11	5	-	1	-			Wholesale trade and commission trade, except of motor vehicles and motorcycles	
การขายปลีก ยกเว้นยานยนต์ และรถจักรยานยนต์ รวมทั้งการซ่อมแซมของใช้ส่วนบุคคล และของใช้ในครัวเรือน	2,904	5	8	-	23	5			Retail trade, except of motor vehicles and motorcycles; repair of personal and household goods	
โรงแรมและภัตตาคาร	908	5	-	-	-	-			Hotels and restaurants	
กิจกรรมด้านอสังหาริมทรัพย์	48	-	-	-	-	-			Real estate activities	
กิจกรรมด้านคอมพิวเตอร์ และกิจกรรมที่เกี่ยวข้อง	23	-	-	-	-	-			Computer and related activities	
การให้เช่าเครื่องจักรและเครื่องอุปโภค									Renting of machinery and equipment without operator etc; research and development and other business activities	
โดยไม่มีผู้ควบคุมฯ การวิจัยและการพัฒนา และกิจกรรมด้านธุรกิจอื่น ๆ	80	1	1	-	-	-			research and development and other business activities	
กิจกรรมนันทนาการและการบริการอื่น ๆ	398	2	1	1	-	1			Recreational and other service activities	
การผลิต	2,354	15	15	3	4	88			Manufacturing	
การก่อสร้าง	64	11	1	-	-	1			Construction	
การขนส่งทางบก การเก็บสินค้าและสถานที่เก็บสินค้า									Other land transport, storage and warehousing, activities	
ตัวแทนธุรกิจการท่องเที่ยวและการโทรคมนาคม	246	1	2	-	-	-			of travel agencies and telecommunications	
กิจกรรมด้านโรงพยาบาล	4	-	-	4	-	-			Hospital activities	

ที่มา : สำนักข้อมูลสารสนเทศ พ.ศ. 2550 (ข้อมูลพื้นฐาน : นอกเขตเทศบาล) จังหวัด อุตรดิตถ์ สำนักงานสถิติแห่งชาติ กระทรวงเทคโนโลยีสารสนเทศและการสื่อสาร

Source : The 2007 Industrial Census (Basic Information : Non-municipal area), Uttaradit Province, National Statistical Office, Ministry of Information and Communication Technology.

ตาราง 10 จำนวนสถานประกอบการ จำแนกตามรูปแบบการจัดตั้งทางเศรษฐกิจ และกิจกรรมทางเศรษฐกิจ
TABLE 10 NUMBER OF ESTABLISHMENTS BY FORM OF ECONOMIC ORGANIZATION AND ECONOMIC ACTIVITY

กิจกรรมทางเศรษฐกิจ	รูปแบบการจัดตั้งทางเศรษฐกิจ Form of economic organization				Ec nomic activity
	จำนวน สถานประกอบการ Number of establishments	สำนักงานเดี่ยว Single unit	สำนักงานใหญ่ Head office	สำนักงานสาขา Branch	
รวม	7,996	7,939	10	47	Total
การขาย การบำรุงรักษา และการซ่อมแซมยานยนต์ และรถจักรยานยนต์ รวมทั้งการขายปลีกน้ำมันเชื้อเพลิงรถยนต์ การขายส่ง และการค้าเพื่อค้าขายหน้า ยกเว้นยานยนต์ และรถจักรยานยนต์	815	793	2	20	Sale, maintenance and repair of motor vehicles and motorcycles; retail sale of automotive fuel
การขายปลีก ยกเว้นยานยนต์ และรถจักรยานยนต์ รวมทั้งการซ่อมแซม ของใช้ส่วนบุคคล และของใช้ในครัวเรือน	152	145	1	6	Wholesale trade and commission trade, except of motor vehicles and motorcycles
โรงแรมและภัตตาคาร	2,904	2,895	1	8	Retail trade, except of motor vehicles and motorcycles; personal and household goods
กิจกรรมด้านอสังหาริมทรัพย์	908	907	-	1	Hotels and restaurants
กิจกรรมด้านคอมพิวเตอร์ และกิจกรรมที่เกี่ยวข้อง	48	48	-	-	Realestate activities
การให้เช่าเครื่องจักรและเครื่องอุปกรณ์	23	23	-	-	Computer and related activities
โดยไม่มีผู้ควบคุมฯ การวิจัยและการพัฒนาและกิจการด้านธุรกิจอื่น ๆ	80	78	-	2	Renting of machinery and equipment without operator etc;
การผลิต	398	397	-	1	Research and development and other scientific activities
การก่อสร้าง	2,354	2,342	5	7	Manufacturing
การขายส่งทางบก การเก็บสินค้าและสถานที่เก็บสินค้า	64	63	1	-	Construction
ตัวแทนธุรกิจการท่องเที่ยวและการโทรคมนาคม	246	244	-	2	Other land transport, storage and warehousing, activities of travel agencies and telecommunications
กิจกรรมด้านโรงพยาบาล	4	4	-	-	Hospital activities

ที่มา : สำมะโนอุตสาหกรรม พ.ศ. 2550 (ข้อมูลพื้นฐาน : นอกเขตเทศบาล) จังหวัด อุตรดิตถ์ สำนักงานสถิติแห่งชาติ กระทรวงเทคโนโลยีสารสนเทศและการสื่อสาร

Source : The 2007 Industrial Census (Basic Information : Non-municipal area), Utharadit Province, National Statistical Office, Ministry of Information and Communication Technology.

ตาราง 11 จำนวนสถานประกอบการ จำแนกตามขนาดของสถานประกอบการ (จำนวนคนทำงาน) และกิจกรรมทางเศรษฐกิจ
TABLE 11 NUMBER OF ESTABLISHMENTS BY SIZE OF ESTABLISHMENT (NUMBER OF PERSONS ENGAGED) AND ECONOMIC ACTIVITY

กิจกรรมทางเศรษฐกิจ	จำนวน สถานประกอบการ	ขนาดของสถานประกอบการ (แห่ง) Size of establishment (establishments)											Economic activity
		Number of establishments											
		1 - 5	6 - 10	11 - 15	16 - 20	21 - 25	26 - 30	31 - 50	51 - 100	101 - 200	มากกว่า 200	Total	
รวม	7,996	7,622	198	64	29	21	13	26	14	7	2	2	Total
การขาย การบำรุงรักษา และการซ่อมแซมยานยนต์ และรถจักรยานยนต์													Sale, maintenance and repair of motor vehicles
รวมทั้งการขายปลีกน้ำมันเชื้อเพลิงรถยนต์	815	761	33	8	5	3	2	2	1	-	-	-	and motorcycles; retail sale of automotive fuel
การขายส่ง และการค้าเพื่อค้าขายหน้า ยกเว้นยานยนต์ และรถจักรยานยนต์	152	123	18	3	2	1	1	1	2	1	-	-	Wholesale trade and commission trade, except of motor vehicles and motorcycles
การขายปลีก ยกเว้นยานยนต์ และรถจักรยานยนต์ รวมทั้งการซ่อมแซมของใช้ส่วนบุคคล และของใช้ในครัวเรือน	2,904	2,861	30	3	3	2	-	5	-	-	-	-	Retail trade, except of motor vehicles and motorcycles; repair of personal and household goods
โรงแรมและภัตตาคาร	908	879	16	9	2	-	-	2	-	-	-	-	Hotels and restaurants
กิจกรรมด้านอสังหาริมทรัพย์	48	48	-	-	-	-	-	-	-	-	-	-	Realstate activities
กิจกรรมด้านคอมพิวเตอร์ และกิจกรรมที่เกี่ยวข้อง	23	23	-	-	-	-	-	-	-	-	-	-	Computer and related activities
การให้เช่าเครื่องจักรและเครื่องอุปกรณ์													Renting of machinery and equipment without operator etc;
โดยไม่มีผู้ควบคุมฯ การวิจัยและการพัฒนาและกิจการด้านธุรกิจอื่น ๆ	80	77	1	2	-	-	-	-	-	-	-	-	research and development and other business activities
กิจกรรมนันทนาการและการบริการอื่น ๆ	398	382	6	4	2	1	1	2	-	-	-	-	Recreational and other service activities
การผลิต	2,354	2,186	78	30	13	12	8	12	9	4	2	2	Manufacturing
การก่อสร้าง	64	38	15	5	1	2	1	1	1	-	-	-	Construction
การขนส่งทางบก การเก็บสินค้าและสถานที่เก็บสินค้า													Other land transport, storage and warehousing, activities
ต้นทุนธุรกิจการท่องเที่ยวและการโทรคมนาคม	246	244	1	-	1	-	-	-	-	-	-	-	of travel agencies and telecommunications
กิจกรรมด้านโรงพยาบาล	4	-	-	-	-	-	-	1	1	2	-	-	Hospital activities

ที่มา : สำนักข้อมูลสหภาพ พ.ศ. 2550 (ข้อมูลพื้นฐาน : นอกเขตเทศบาล) จังหวัด อุตรดิตถ์ สำนักงานสถิติแห่งชาติ กระทรวงเทคโนโลยีสารสนเทศและการสื่อสาร

Source : The 2007 Industrial Census (Basic Information : Non-municipal area), Uttaradit Province, National Statistical Office, Ministry of Information and Communication Technology.

ตาราง 12 จำนวนคนทำงานในสถานประกอบการ จำแนกตามขนาดของสถานประกอบการ (จำนวนคนทำงาน) และกิจกรรมทางเศรษฐกิจ
 TABLE 12 NUMBER OF PERSONS ENGAGED IN ESTABLISHMENTS BY SIZE OF ESTABLISHMENT (NUMBER OF PERSONS ENGAGED) AND ECONOMIC ACTIVITY

กิจกรรมทางเศรษฐกิจ	ขนาดของสถานประกอบการ (คน) Size of establishment (persons)										Total	Economic activity
	จำนวน คนทำงาน Number of engaged	1 - 5	6 - 10	11 - 15	16 - 20	21 - 25	26 - 30	31 - 50	51 - 100	101 - 200		
รวม	18,526	11,082	1,497	822	535	491	367	971	935	996	830	
การขาย การบำรุงรักษา และการซ่อมแซมยานยนต์ และรถจักรยานยนต์ รวมทั้งการขายปลีกน้ำมันเชื้อเพลิงรถยนต์ การขนส่ง และการค้าเพื่อค้าขายหน้า ยกเว้นยานยนต์ และรถจักรยานยนต์	1,962	1,263	254	97	91	72	54	68	63	-	-	repair of motor vehicles retail sale of automotive fuel ommission trade, ehicles and motorcycles motor vehicles and
การขายปลีก ยกเว้นยานยนต์ และรถจักรยานยนต์ รวมทั้งการซ่อมแซม ของใช้ส่วนบุคคล และของใช้ในครัวเรือน โรงแรมและภัตตาคาร	854	293	130	37	32	25	28	38	121	150	-	Wholesale trade a except of mo Retail trade, excep motorcycles; Hotels and restaur
กิจกรรมด้านอสังหาริมทรัพย์	4,971	4,428	234	36	54	44	-	175	-	-	-	Realestate activiti
กิจกรรมด้านคอมพิวเตอร์ และกิจกรรมที่เกี่ยวข้อง การให้เช่าเครื่องจักรและเครื่องอุปโภค	1,625	1,284	116	114	36	-	-	75	-	-	-	Computer and rela nd equipment without operator etc; nd equipment without operator etc; nd equipment without operator etc;
กิจกรรมด้านบริการอื่น ๆ	71	-	-	-	-	-	-	-	-	-	-	Research and d Recreational and o service activities
การผลิต	145	113	6	26	-	-	-	-	-	-	-	Manufacturing
การก่อสร้าง	674	434	40	50	34	24	30	62	-	-	-	Construction
การขนส่งทางบก การเก็บสินค้าและสถานที่เก็บสินค้า ตัวแทนธุรกิจการท่องเที่ยวและการโทรคมนาคม	7,025	2,778	607	400	252	284	229	476	608	561	830	Other land transpor of travel agen Hospital activities
กิจกรรมด้านโรงพยาบาล	445	103	102	62	17	42	26	42	51	-	-	Storage and warehousing, activities and telecommunications
	309	282	8	-	19	-	-	-	-	-	-	
	412	-	-	-	-	-	-	35	92	285	-	

ที่มา : สำนักข้อมูลสถิติกรุงเทพมหานคร พ.ศ. 2550 (ข้อมูลพื้นฐาน : นอกเขตเทศบาล) จังหวัดอุดรธานี สำนักงานสถิติแห่งชาติ กระทรวงเทคโนโลยีสารสนเทศและการสื่อสาร

Source : The 2007 Industrial Census (Basic Information : Non-municipal area), Utharadit Province, National Statistical Office, Ministry of Information and Communication Technology.

ตาราง 13 จำนวนสถานประกอบการ จำแนกตามขนาดของสถานประกอบการ (จำนวนลูกจ้าง) และกิจกรรมทางเศรษฐกิจ
TABLE 13 NUMBER OF ESTABLISHMENTS BY SIZE OF ESTABLISHMENT (NUMBER OF EMPLOYEES) AND ECONOMIC ACTIVITY

กิจกรรมทางเศรษฐกิจ	จำนวน สถานประกอบการ	ขนาดของสถานประกอบการ (แห่ง) Size of establishment (establishments)											Economic activity
		1 - 5	6 - 10	11 - 15	16 - 20	21 - 25	26 - 30	31 - 50	51 - 100	101 - 200	มากกว่า 200	Total	
รวม	7,996	7,775	113	34	17	14	8	16	12	5	2	2	Total
การช่าง การบำรุงรักษา และการซ่อมแซมยานยนต์ และรถจักรยานยนต์													Sale, maintenance and repair of motor vehicles and motorcycles; retail sale of automotive fuel
รวมทั้งการขายปลีกน้ำมันเชื้อเพลิงรถยนต์	815	772	27	6	2	5	1	1	1	-	-	-	
การขายส่ง และการค้าเพื่อค้าขายหน้า ยกเว้นยานยนต์													Wholesale trade and commission trade,
และรถจักรยานยนต์	152	133	8	4	2	-	1	1	2	1	-	-	except of motor vehicles and motorcycles
การขายปลีก ยกเว้นยานยนต์ และรถจักรยานยนต์ รวมทั้งการซ่อมแซม													Retail trade, except of motor vehicles and
ของใช้ส่วนบุคคล และของใช้ในครัวเรือน	2,904	2,884	14	1	3	-	1	1	-	-	-	-	motorcycles; repair of personal and household goods
โรงแรมและภัตตาคาร	908	888	11	6	1	-	-	2	-	-	-	-	Hotels and restaurants
กิจกรรมด้านอสังหาริมทรัพย์	48	48	-	-	-	-	-	-	-	-	-	-	Realstate activities
กิจกรรมด้านคอมพิวเตอร์ และกิจกรรมที่เกี่ยวข้อง	23	23	-	-	-	-	-	-	-	-	-	-	Computer and related activities
การให้เช่าเครื่องจักรและเครื่องอุปกรณ์													Renting of machinery and equipment without operator etc;
โดยไม่มีผู้ควบคุม การวิจัยและการพัฒนาและกิจการด้านธุรกิจอื่น ๆ	80	78	1	1	-	-	-	-	-	-	-	-	research and development and other business activities
กิจกรรมสนับสนุนทางการและการบริการอื่น ๆ	398	384	7	3	1	1	2	-	-	-	-	-	Recreational and other service activities
การผลิต	2,354	2,274	33	12	6	6	3	8	8	2	2	2	Manufacturing
การก่อสร้าง	64	47	11	-	2	2	-	2	-	-	-	-	Construction
การขนส่งทางบก การเก็บสินค้าและสถานที่เก็บสินค้า													Other land transport, storage and warehousing, activities
ตัวแทนธุรกิจท่องเที่ยวและการโทรคมนาคม	246	244	1	1	-	-	-	-	-	-	-	-	of travel agencies and telecommunications
กิจการด้านโรงพยาบาล	4	-	-	-	-	-	-	1	1	2	-	-	Hospital activities

ที่มา : สำมะโนอุตสาหกรรม พ.ศ. 2550 (ข้อมูลพื้นฐาน : นอกเขตเทศบาล) จังหวัด อุตรดิตถ์ สำนักงานสถิติแห่งชาติ กระทรวงเทคโนโลยีสารสนเทศและการสื่อสาร

Source : The 2007 Industrial Census (Basic Information : Non-municipal area), Uttaradit Province, National Statistical Office, Ministry of Information and Communication Technology.

ตาราง 14 จำนวนลูกจ้างในสถานประกอบการ จำแนกตามขนาดของสถานประกอบการ (จำนวนลูกจ้าง) และกิจกรรมทางเศรษฐกิจ
TABLE 14 NUMBER OF EMPLOYEES IN ESTABLISHMENTS BY SIZE OF ESTABLISHMENT (NUMBER OF EMPLOYEES) AND ECONOMIC ACTIVITY

กิจกรรมทางเศรษฐกิจ	จำนวน ลูกจ้าง Number of employees	ขนาดของสถานประกอบการ (คน) Size of establishment (persons)										Total	Economic activity			
		1 - 5	6 - 10	11 - 15	16 - 20	21 - 25	26 - 30	31 - 50	51 - 100	101 - 200	มากกว่า 200					
		6,421	1,200	869	438	323	331	237	618	853	722			830		
รวม																
การขาย การบำรุงรักษา และการซ่อมแซมยานยนต์ และรถจักรยานยนต์	-	-	-	-	-	-	-	-	-	-	-	-	-	-	-	Sale, maintenance and repair of motor vehicles
รวมทั้งการขายปลีกน้ำมันเชื้อเพลิงรถยนต์	849	276	213	79	39	119	30	33	60	-	-	-	-	-	-	Wholesale trade and retail sale of automotive fuel
การขายส่ง และการค้าเพื่อค้าขายหน้า ยกเว้นยานยนต์ และรถจักรยานยนต์	624	146	58	50	36	-	28	38	120	148	-	-	-	-	-	Wholesale trade and except of motor vehicles and motorcycles
การขายปลีก ยกเว้นยานยนต์ และรถจักรยานยนต์ รวมทั้งการซ่อมแซม	-	-	-	-	-	-	-	-	-	-	-	-	-	-	-	Retail trade, except of motor vehicles and motorcycles; repair of personal and household goods
ของใช้ส่วนบุคคล และของใช้ในครัวเรือน	420	170	109	13	58	-	30	40	-	-	-	-	-	-	-	Hotels and restaurants
โรงแรมและภัตตาคาร	374	119	83	78	19	-	-	75	-	-	-	-	-	-	-	Real estate activities
กิจกรรมด้านอสังหาริมทรัพย์	4	4	-	-	-	-	-	-	-	-	-	-	-	-	-	Computer and related activities
กิจกรรมด้านคอมพิวเตอร์ และกิจกรรมที่เกี่ยวข้อง	3	3	-	-	-	-	-	-	-	-	-	-	-	-	-	Repairing of machinery; research and development and other business activities
การให้เช่าเครื่องจักรและเครื่องอุปกรณ์	-	-	-	-	-	-	-	-	-	-	-	-	-	-	-	Recreational and other service activities
โดยไม่มีผู้ควบคุมฯ การวิจัยและการพัฒนาและกิจการด้านธุรกิจอื่น ๆ	47	22	10	15	-	-	-	-	-	-	-	-	-	-	-	Manufacturing
กิจกรรมนันทนาการและการบริการอื่น ๆ	216	27	47	40	20	22	60	-	-	-	-	-	-	-	-	Construction
การผลิต	3,072	310	255	148	115	145	89	310	581	289	830	-	-	-	-	Other land transport and telecommunications
การก่อสร้าง	359	101	87	-	36	45	-	90	-	-	-	-	-	-	-	Hospital activities
การขนส่งทางบก การเก็บสินค้าและสถานที่เก็บสินค้า	-	-	-	-	-	-	-	-	-	-	-	-	-	-	-	
ตัวแทนธุรกิจการท่องเที่ยวและการโทรคมนาคม	44	22	7	15	-	-	-	-	-	-	-	-	-	-	-	
กิจกรรมด้านโรงพยาบาล	409	-	-	-	-	-	-	32	92	285	-	-	-	-	-	

ที่มา : สำนักอุตสาหกรรม พ.ศ. 2550 (ข้อมูลพื้นฐาน : นอกเขตเทศบาล) จังหวัด อุตรดิตถ์ สำนักงานสถิติแห่งชาติ กระทรวงเทคโนโลยีสารสนเทศและการสื่อสาร

Source : The 2007 Industrial Census (Basic Information : Non-municipal area), Uttaradit Province, National Statistical Office, Ministry of Information and Communication Technology.