


# สำมะโนอุตสาหกรรม พ.ศ. 2550

(ข้อมูลพื้นฐาน : นอกเขตเทศบาล)

จังหวัดลำพูน



**THE 2007 INDUSTRIAL CENSUS**  
**(BASIC INFORMATION : NON-MUNICIPAL AREA)**  
**LAMPHUN PROVINCE**



E1013F500000P40T1



สำนักงานสถิติจังหวัดลำพูน

สำนักงานสถิติแห่งชาติ กระทรวงเทคโนโลยีสารสนเทศและการสื่อสาร

**คำนำ**

**บทสรุปสำหรับผู้บริหาร**

**แผนภูมิ**

- ✦ แผนภูมิ ก
- ✦ แผนภูมิ ข
- ✦ แผนภูมิ ค
- ✦ แผนภูมิ ง
- ✦ แผนภูมิ จ
- ✦ แผนภูมิ ฉ

**บทที่ 1 บทนำ**

- ✦ ความเป็นมา
- ✦ วัตถุประสงค์
- ✦ รายการข้อมูลที่เก็บรวบรวม
- ✦ ขอบข่ายและคุ้มครอง
- ✦ คาบเวลาอ้างอิง
- ✦ แนวคิดและคำนิยาม
- ✦ วิธีการและขั้นตอนการเก็บรวบรวมข้อมูล
- ✦ การประมวลผลข้อมูล
- ✦ การนำเสนอข้อมูลและจัดทำรายงาน

**บทที่ 2 สรุปข้อมูลที่สำคัญ**

- ✦ จำนวนสถานประกอบการ
- ✦ กิจกรรมทางเศรษฐกิจ
- ✦ ขนาดของสถานประกอบการ
- ✦ รูปแบบการจัดตั้งตามกฎหมาย
- ✦ รูปแบบการจัดตั้งทางเศรษฐกิจ
- ✦ คนทำงาน และลูกจ้าง

**ตารางสถิติ**

คณะผู้จัดทำ CD-ROM

หน่วยงานที่เผยแพร่

ตารางสถิติในรูปแบบ Format Excel

**หน่วยงานที่เผยแพร่**

สำนักสถิติพยากรณ์  
สำนักงานสถิติแห่งชาติ  
ถนนหลานหลวง เขตป้อมปราบศัตรูพ่าย กทม. 10100  
โทรศัพท์ 0 2281 0333 ต่อ 1413  
โทรสาร 0 2281 6438  
ไปรษณีย์อิเล็กทรอนิกส์ : binfopub@nso.go.th

**Distributed by**

Statistical Forecasting Bureau,  
National Statistical Office,  
Larn Luang Rd., Bangkok 10100, THAILAND  
Tel. : + 66 2281 0333 ext. 1413  
Fax : + 66 2281 6438  
E-mail : binfopub@nso.go.th

**ปีที่จัดพิมพ์**

2549

**Published**

2006

**ISBN** 974-11-2521-6

## คำนำ

ในปัจจุบัน โครงสร้างการผลิตของประเทศไทย ได้เปลี่ยนแปลงจากระบบเศรษฐกิจแบบเกษตรกรรม มาเป็นระบบเศรษฐกิจแบบอุตสาหกรรมมากขึ้น นอกจากนี้จะมีอุตสาหกรรมใหม่ ๆ เกิดขึ้นจำนวนมากแล้ว ลักษณะการประกอบอุตสาหกรรมขนาดเล็กและอุตสาหกรรมในครัวเรือนก็มีบทบาทต่อการเจริญเติบโตทางเศรษฐกิจโดยรวมของประเทศมากขึ้น ข้อมูลโครงสร้างพื้นฐานเกี่ยวกับการประกอบอุตสาหกรรมการผลิตจึงมีความสำคัญสำหรับการกำหนดนโยบายและวางแผนพัฒนาด้านเศรษฐกิจและอุตสาหกรรมทั้งในระดับประเทศ และระดับจังหวัด ทำให้ความต้องการใช้ข้อมูลดังกล่าวได้เพิ่มมากขึ้นทั้งในภาครัฐและเอกชน

สำนักงานสถิติแห่งชาติ ซึ่งเป็นหน่วยงานที่รับผิดชอบในการเก็บข้อมูลทั้งทางด้านเศรษฐกิจ และสังคมของประเทศ จึงกำหนดให้มีการจัดทำสำมะโนอุตสาหกรรมขึ้น ซึ่งเป็นการจัดทำครั้งที่ 3 ของประเทศไทย ในการจัดทำสำมะโนอุตสาหกรรมครั้งนี้ ได้ดำเนินการเก็บรวบรวมข้อมูลเป็น 2 ขั้นตอนคือ ขั้นการเก็บรวบรวมข้อมูลพื้นฐานของสถานประกอบการทุกประเภท และขั้นการเก็บรวบรวมข้อมูลรายละเอียด ซึ่งจะเก็บรวบรวมรายละเอียดเฉพาะการประกอบอุตสาหกรรมการผลิต

รายงานฉบับนี้ เป็นรายงานผลการปฏิบัติงานขั้นที่ 1 ซึ่งดำเนินการในปี 2549 ข้อมูลที่น่าเสนอเป็น ข้อมูลพื้นฐานของสถานประกอบการที่มีคนทำงานตั้งแต่ 1 คนขึ้นไป ที่ประกอบอุตสาหกรรมการผลิต ธุรกิจทางการค้าและธุรกิจทางการบริการ การก่อสร้าง การขนส่งทางบก สถานที่เก็บสินค้า ตัวแทนธุรกิจ การท่องเที่ยว การโทรคมนาคม และกิจกรรมด้านโรงพยาบาล ที่ตั้งอยู่นอกเขตเทศบาลของจังหวัดลำพูน

สำนักงานสถิติแห่งชาติ ขอขอบคุณผู้ประกอบการและผู้เกี่ยวข้องทุกฝ่ายที่ได้ให้ความร่วมมือ ในการให้ข้อมูล ซึ่งเป็นผลให้การปฏิบัติงานครั้งนี้สำเร็จลุล่วงไปด้วยดี



ปัจจุบันโครงสร้างการผลิตของประเทศไทย ได้เปลี่ยนแปลงจากระบบเศรษฐกิจแบบเกษตรกรรมมาเป็นระบบเศรษฐกิจแบบอุตสาหกรรมมากขึ้น นอกจากจะมีอุตสาหกรรมใหม่ ๆ เกิดขึ้นจำนวนมากแล้ว ลักษณะการประกอบอุตสาหกรรมขนาดเล็กและอุตสาหกรรมในครัวเรือนก็มีบทบาทต่อการเจริญเติบโตทางเศรษฐกิจโดยรวมของประเทศมากขึ้น สำนักงานสถิติแห่งชาติ ในฐานะเป็นหน่วยงานที่รับผิดชอบในการเก็บรวบรวมข้อมูลทั้งทางด้านเศรษฐกิจและสังคมของประเทศ จึงกำหนดให้มีการจัดทำสำมะโนอุตสาหกรรม พ.ศ. 2550 ขึ้น ซึ่งนับเป็นครั้งที่ 3 ของประเทศไทย โดยครั้งแรกจัดทำในปี พ.ศ. 2507 และครั้งที่สองในปี พ.ศ. 2540

ในการจัดทำสำมะโนอุตสาหกรรมครั้งนี้ ได้ดำเนินการเก็บรวบรวมข้อมูลเป็น 2 ขั้นตอนคือ ขั้นการเก็บรวบรวมข้อมูลพื้นฐานของสถานประกอบการทุกประเภท และขั้นการเก็บรวบรวมข้อมูลรายละเอียด ซึ่งจะเก็บรวบรวมรายละเอียดเฉพาะการประกอบอุตสาหกรรมการผลิต

สำหรับข้อมูลที่น่าสนใจในรายงานฉบับนี้ เป็นรายงานผลการปฏิบัติงานขั้นที่ 1 ซึ่งดำเนินการเก็บรวบรวมข้อมูลระหว่างเดือนเมษายน - พฤษภาคม 2549 ข้อมูลที่น่าสนใจเป็นข้อมูลพื้นฐานของสถานประกอบการที่มีคนทำงานตั้งแต่ 1 คนขึ้นไปที่ประกอบอุตสาหกรรมการผลิต ธุรกิจทางการค้าและธุรกิจทางการบริการ การก่อสร้าง การขนส่งทางบก สถานที่เก็บสินค้า ตัวแทนธุรกิจการท่องเที่ยว การโทรคมนาคม และ กิจกรรมด้านโรงพยาบาล ที่ตั้งอยู่นอกเขตเทศบาลของจังหวัดลำพูน ซึ่งสรุปข้อมูลที่สำคัญได้ ดังนี้

### 1. จำนวนสถานประกอบการ

ผลจากการจัดทำสำมะโนอุตสาหกรรม พ.ศ. 2550 (ข้อมูลพื้นฐาน : นอกเขตเทศบาล) ซึ่งทำการนับจุดสถานประกอบการอุตสาหกรรมการผลิต และธุรกิจทางการค้าและธุรกิจทางการบริการ การก่อสร้าง การขนส่งทางบก สถานที่เก็บสินค้า ตัวแทนธุรกิจการท่องเที่ยว การโทรคมนาคม และ กิจกรรมด้านโรงพยาบาล ที่ตั้งอยู่นอกเขตเทศบาล จังหวัดลำพูน พบว่า มีสถานประกอบการทั้งสิ้นประมาณ 16,717 แห่ง ในจำนวนนี้เป็นสถานประกอบการที่ตั้งอยู่ในอำเภอเมืองลำพูน จำนวน 7,184 แห่ง คิดเป็นร้อยละ 43.0 ของสถานประกอบการทั้งหมด รองลงมาได้แก่อำเภอป่าซาง จำนวน 3,378 แห่ง คิดเป็นร้อยละ 20.2 และอำเภอฝายหลวง จำนวน 1,743 แห่ง คิดเป็นร้อยละ 10.4 สำหรับอำเภอที่มีสถานประกอบการน้อยที่สุดคืออำเภอบ้านธิมีจำนวน 576 แห่ง คิดเป็นร้อยละ 3.5

### 2. กิจกรรมทางเศรษฐกิจ

เมื่อพิจารณาประเภทกิจกรรมทางเศรษฐกิจ พบว่า จังหวัดลำพูน มีกิจกรรมหลากหลายประเภท ซึ่งกระจายตามอำเภอต่างๆ ของจังหวัดลำพูน โดยกิจกรรมการผลิตมีอัตราส่วนมากกว่ากิจกรรมประเภทอื่นๆ โดยมีจำนวนทั้งสิ้น 5,855 แห่ง คิดเป็นร้อยละ 35.0 รองลงมาได้แก่กิจกรรมการขายปลีก ยกเว้นยานยนต์และรถจักรยานยนต์ รวมทั้งการซ่อมแซมของใช้ส่วนบุคคลและของใช้ในครัวเรือน มีจำนวน 3,901 แห่ง คิดเป็นร้อยละ 23.3 และกิจกรรมโรงแรมและภัตตาคาร มีจำนวน 2,119 แห่ง คิดเป็นร้อยละ 12.7

### 3. ขนาดของสถานประกอบการ

เมื่อพิจารณาขนาดของสถานประกอบการ ซึ่งวัดด้วยจำนวนคนทำงาน พบว่า สถานประกอบการที่ตั้งอยู่นอกเขตเทศบาลส่วนใหญ่ (ร้อยละ 94.5) เป็นสถานประกอบการขนาดเล็ก ที่มีจำนวนคนทำงานน้อยกว่า 6 คน รองลงมาเป็นสถานประกอบการที่มีจำนวนคนทำงาน 6 - 10 คน และ 11 – 100 คน ซึ่งมีอยู่ประมาณร้อยละ 2.8 และ 2.3 ตามลำดับ ส่วนสถานประกอบการที่มีจำนวนคนทำงานตั้งแต่ 100 คนขึ้นไปมีเพียงร้อยละ 0.4 ของจำนวนสถานประกอบการทั้งสิ้นเท่านั้น

### 4. รูปแบบการจัดตั้งตามกฎหมาย

สถานประกอบการที่ตั้งอยู่นอกเขตเทศบาลส่วนใหญ่หรือประมาณร้อยละ 96.6 มีรูปแบบการจัดตั้งตามกฎหมายเป็นส่วนบุคคล รองลงมาได้แก่สถานประกอบการที่มีรูปแบบการจัดตั้งตามกฎหมายเป็นบริษัทจำกัด บริษัทจำกัด (มหาชน) และรูปแบบเป็นห้างหุ้นส่วนจำกัด ห้างหุ้นส่วนสามัญนิติบุคคล มีสัดส่วนค่อนข้างต่ำใกล้เคียงกัน คือประมาณร้อยละ 1.4 และ 1.0 ตามลำดับ ส่วนสถานประกอบการที่มีรูปแบบเป็นแบบอื่นๆ ได้แก่ มูลนิธิ สโมสร สมาคม กลุ่มแม่บ้าน ชมรมต่างๆ ร้านค้าสาธิต เป็นต้น มีเพียงร้อยละ 0.9

### 5. รูปแบบการจัดตั้งทางเศรษฐกิจ

ประมาณร้อยละ 98.8 ของสถานประกอบการที่ตั้งอยู่นอกเขตเทศบาล มีรูปแบบการจัดตั้งเป็นสำนักงานแห่งเดียว สถานประกอบการที่เป็นสำนักงานสาขาและสำนักงานใหญ่ มีประมาณร้อยละ 1.1 และ 0.1 ตามลำดับ

### 6. จำนวนคนทำงานและลูกจ้าง

#### 1) จำนวนคนทำงาน

ผลจากการจัดทำสำมะโนอุตสาหกรรม พ.ศ. 2550 (ข้อมูลพื้นฐาน : นอกเขตเทศบาล) พบว่าสถานประกอบการที่มีจำนวนคนทำงานตั้งแต่ 200 คนขึ้นไปมีเพียงร้อยละ 0.3 ของจำนวนสถานประกอบการทั้งสิ้น โดยมีสัดส่วนของคนทำงานร้อยละ 59.8 ของจำนวนคนทำงานทั้งสิ้น สำหรับสถานประกอบการที่มีจำนวนคนทำงานต่ำกว่า 16 คนมีอัตราร้อยละ 98.6 มีสัดส่วนของคนทำงานร้อยละ 29.8 ของจำนวนคนทำงานทั้งสิ้น ถ้าพิจารณาจำนวนคนทำงานตามกิจกรรมทางเศรษฐกิจ พบว่ากิจกรรมด้านการผลิต มีสัดส่วนจำนวนคนทำงานสูงสุดคือประมาณร้อยละ 76.8

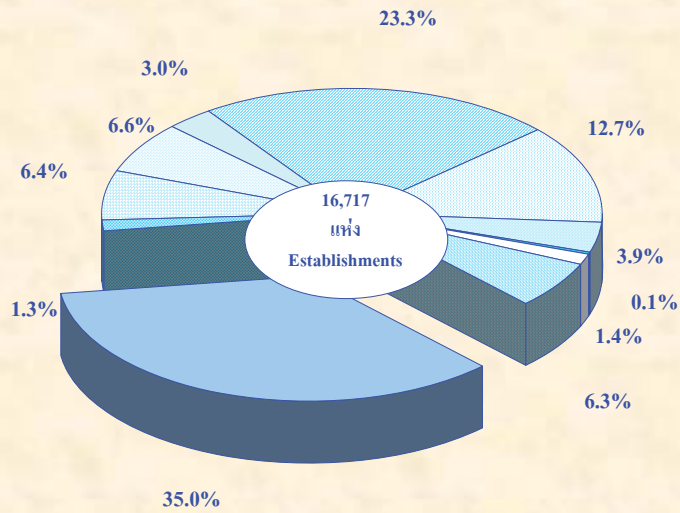
#### 2) จำนวนลูกจ้าง













สถานประกอบการที่ตั้งอยู่นอกเขตเทศบาลของจังหวัดลำพูน มีจำนวนคนทำงานเฉลี่ยประมาณ 6 คน ต่อสถานประกอบการ โดยสถานประกอบการที่มีจำนวนคนทำงานตั้งแต่ 200 คนขึ้นไปมีจำนวนลูกจ้างสูงสุดคือประมาณร้อยละ 78.3 ของจำนวนลูกจ้างทั้งสิ้น และถ้าพิจารณาจำนวนลูกจ้างตามกิจกรรมทางเศรษฐกิจ พบว่ากิจกรรมด้านการผลิต มีสัดส่วนจำนวนลูกจ้างสูงสุดคือประมาณร้อยละ 89.7

แผนภูมิ  
*Figures*

แผนภูมิ ก ร้อยละของสถานประกอบการ จำแนกตามกิจกรรมทางเศรษฐกิจ

Figure A Percentage of establishments by economic activity



-  การขาย การบำรุงรักษา และการซ่อมแซมยานยนต์ และรถจักรยานยนต์ฯ  
Sale, maintenance and repair of motor vehicles and motorcycles etc.
-  การขายส่งและการค้าเพื่อค่านายหน้า (ยกเว้น ยานยนต์และรถจักรยานยนต์)  
Wholesale trade and commission trade, except of motor vehicles and motorcycles
-  การขายปลีก ยกเว้น ยานยนต์ และรถจักรยานยนต์ รวมทั้งการซ่อมแซมฯ  
Retail trade, except of motor vehicles and motorcycles etc.
-  โรงแรมและภัตตาคาร  
Hotels and restaurants
-  กิจกรรมด้านอสังหาริมทรัพย์  
Real estate activities
-  กิจกรรมด้านคอมพิวเตอร์และกิจกรรมที่เกี่ยวข้อง  
Computer and related activities
-  การให้เช่าเครื่องจักรและเครื่องอุปกรณ์โดยไม่มีผู้ควบคุม การวิจัยและการพัฒนา และกิจกรรมด้านธุรกิจอื่น ๆ  
Renting of machinery and equipment without operator, research and development and other business activities
-  กิจกรรมนันทนาการและการบริการอื่น ๆ  
Recreational and other service activities
-  การผลิต  
Manufacturing
-  การก่อสร้าง  
Construction
-  การขนส่งทางบก การเก็บสินค้าและสถานที่เก็บสินค้า ตัวแทนธุรกิจการท่องเที่ยว และการโทรคมนาคม  
Other land transport, storage and warehousing, activities of travel agencies and telecommunications
-  กิจกรรมด้านโรงพยาบาล  
Hospital activity

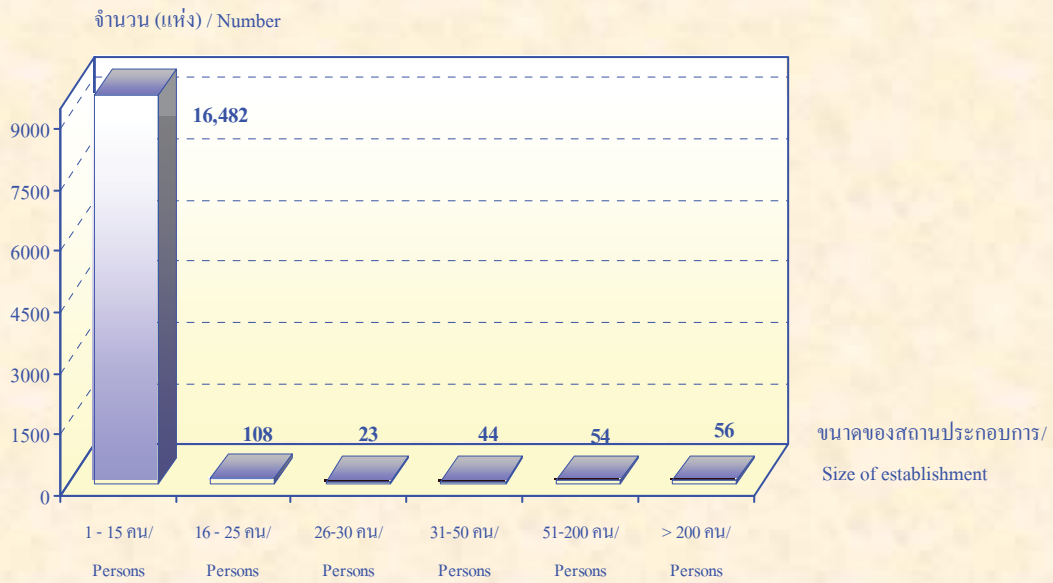
ที่มา : สำมะโนอุตสาหกรรม พ.ศ. 2550 (ข้อมูลพื้นฐาน : นอกเขตเทศบาล) จังหวัดลำพูน  
สำนักงานสถิติแห่งชาติ กระทรวงเทคโนโลยีสารสนเทศและการสื่อสาร

Source : The 2007 Industrial Census (Basic Information : Non-municipal area), Lamphun Province  
National Statistical Office, Ministry of Information and Communication Technology.



## แผนภูมิ ข จำนวนสถานประกอบการ จำแนกตามขนาดของสถานประกอบการ

Figure B Number of establishments by size of establishment

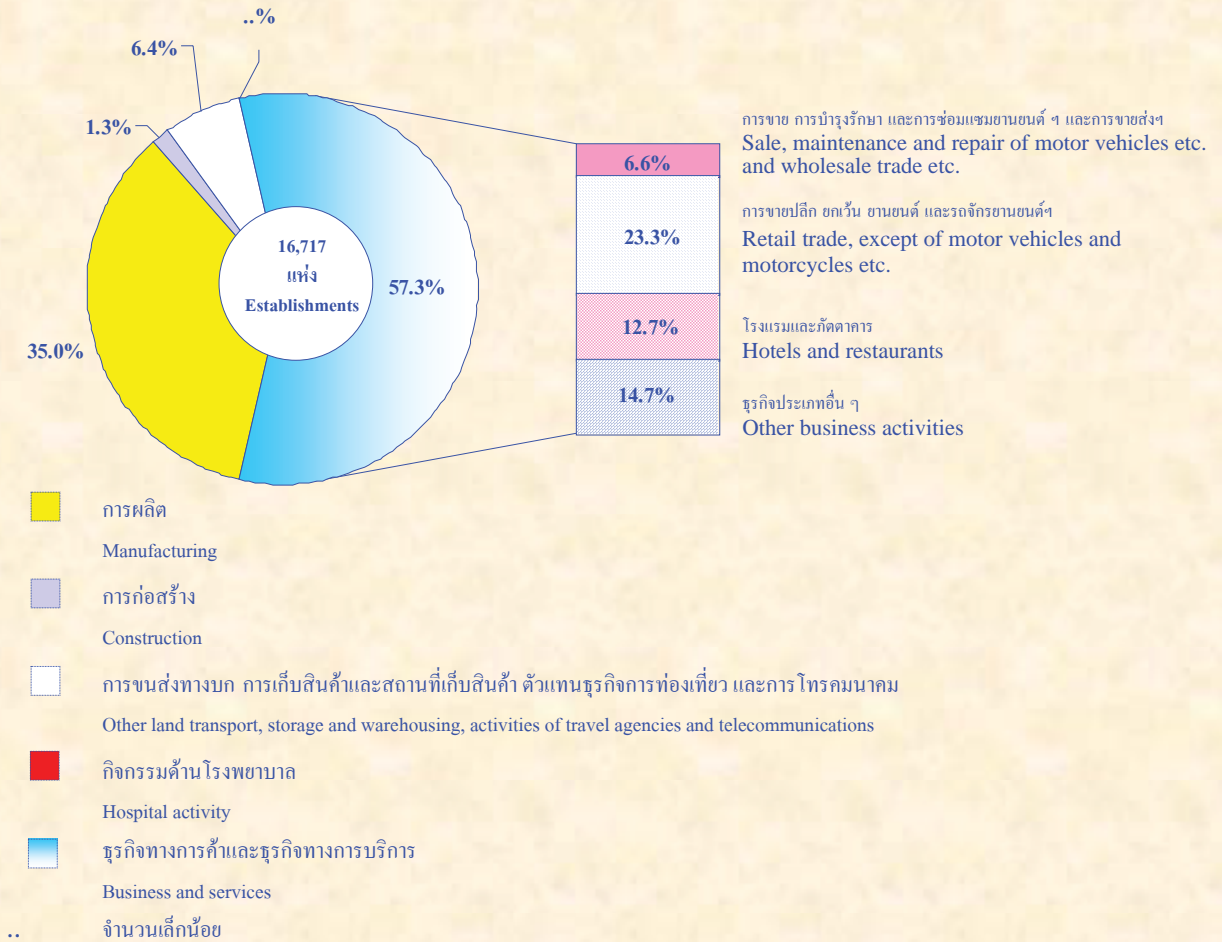


ที่มา : สำมะโนอุตสาหกรรม พ.ศ. 2550 (ข้อมูลพื้นฐาน : นอกเขตเทศบาล) จังหวัดลำพูน  
สำนักงานสถิติแห่งชาติ กระทรวงเทคโนโลยีสารสนเทศและการสื่อสาร

Source : The 2007 Industrial Census (Basic Information : Non-municipal area), Lamphun Province  
National Statistical Office, Ministry of Information and Communication Technology.

**แผนภูมิ ก ร้อยละของสถานประกอบการ จำแนกตามกิจกรรมทางเศรษฐกิจ**

**Figure C Percentage of establishments by economic activity**

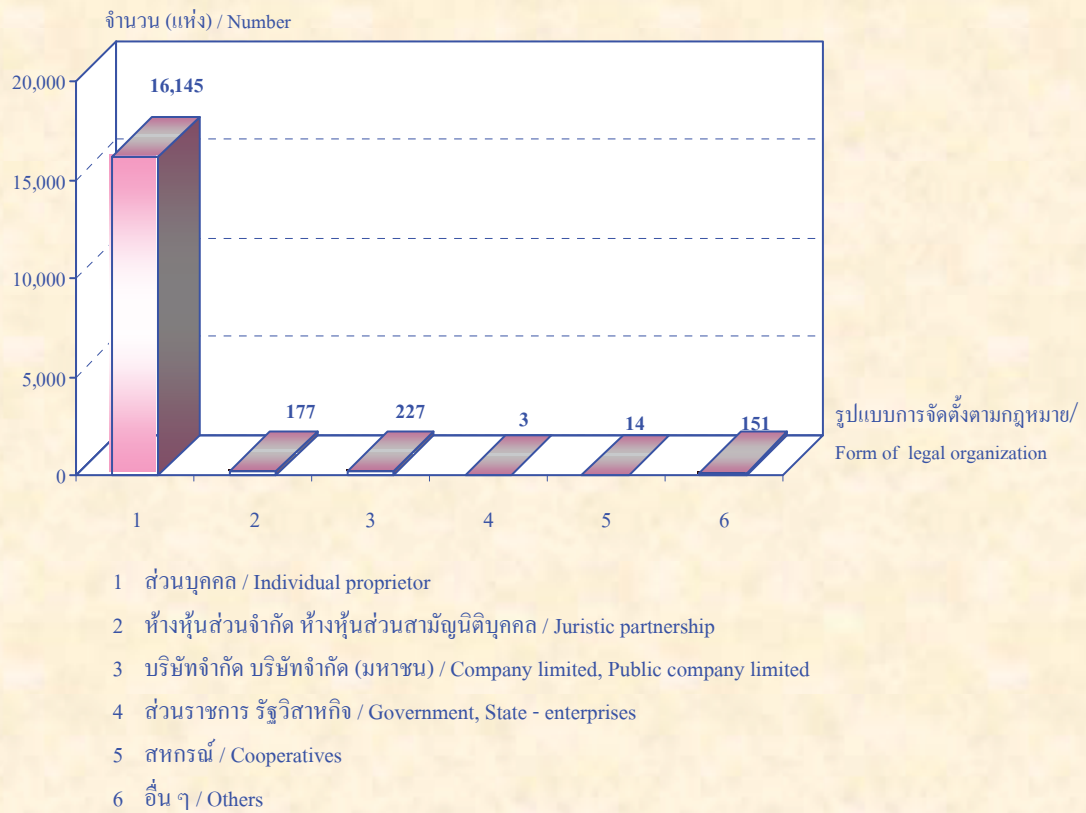


**ที่มา :** สำมะโนอุตสาหกรรม พ.ศ. 2550 (ข้อมูลพื้นฐาน : นอกเขตเทศบาล) จังหวัดลำพูน สำนักงานสถิติแห่งชาติ กระทรวงเทคโนโลยีสารสนเทศและการสื่อสาร

**Source :** The 2007 Industrial Census (Basic Information : Non-municipal area), Lamphun Province National Statistical Office, Ministry of Information and Communication Technology.

แผนภูมิ ง จำนวนสถานประกอบการ จำแนกตามรูปแบบการจัดตั้งตามกฎหมาย

Figure D Number of establishments by form of legal organization




ที่มา : สำมะโนอุตสาหกรรม พ.ศ. 2550 (ข้อมูลพื้นฐาน : นอกเขตเทศบาล) จังหวัดลำพูน  
สำนักงานสถิติแห่งชาติ กระทรวงเทคโนโลยีสารสนเทศและการสื่อสาร

Source : The 2007 Industrial Census (Basic Information : Non-municipal area), Lamphun Province  
National Statistical Office, Ministry of Information and Communication Technology.

แผนภูมิ จ จำนวนสถานประกอบการ จำแนกตามรูปแบบการจัดตั้งทางเศรษฐกิจ

Figure E Number of establishments by form of economic organization

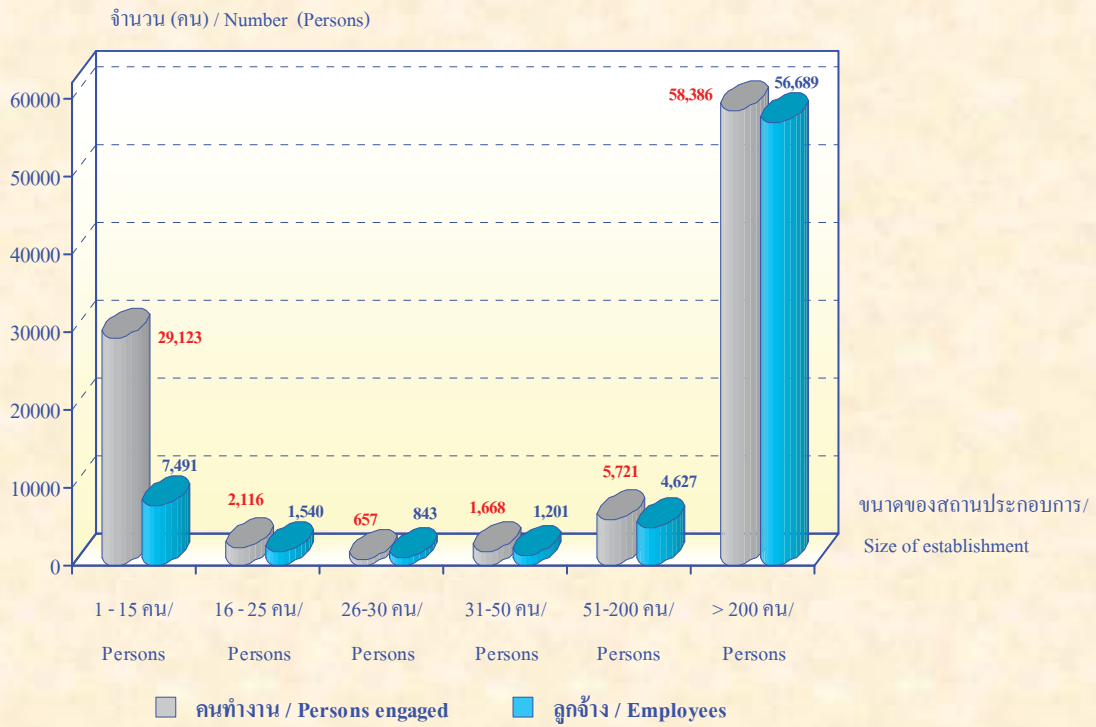


ที่มา : สำมะโนอุตสาหกรรม พ.ศ. 2550 (ข้อมูลพื้นฐาน : นอกเขตเทศบาล) จังหวัดลำพูน  
สำนักงานสถิติแห่งชาติ กระทรวงเทคโนโลยีสารสนเทศและการสื่อสาร

Source : The 2007 Industrial Census (Basic Information : Non-municipal area), Lamphun Province  
National Statistical Office, Ministry of Information and Communication Technology.

**แผนภูมิ จ จำนวนคนทำงานและลูกจ้างในสถานประกอบการ จำแนกตามขนาดของสถานประกอบการ**

**Figure F Number of persons engaged and employees by size of establishment**

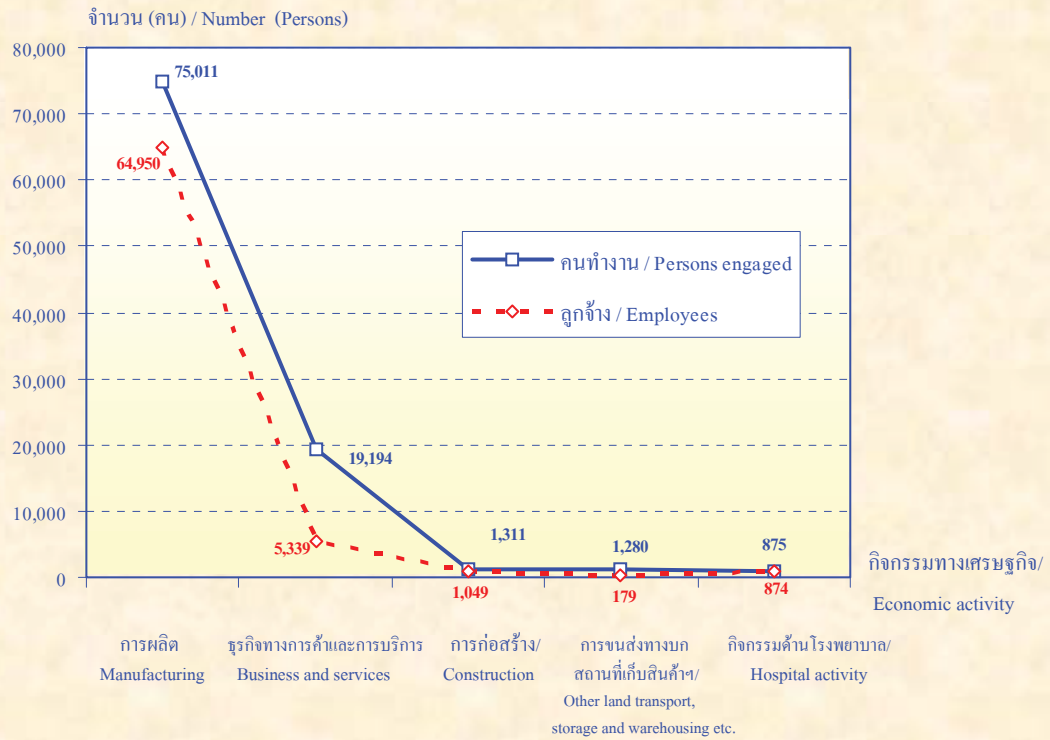


**ที่มา :** สำมะโนอุตสาหกรรม พ.ศ. 2550 (ข้อมูลพื้นฐาน : นอกเขตเทศบาล) จังหวัดลำพูน สำนักงานสถิติแห่งชาติ กระทรวงเทคโนโลยีสารสนเทศและการสื่อสาร

**Source :** The 2007 Industrial Census (Basic Information : Non-municipal area), Lamphun Province National Statistical Office, Ministry of Information and Communication Technology.

แผนภูมิ ข จำนวนคนทำงานและลูกจ้างในสถานประกอบการ จำแนกตามกิจกรรมทางเศรษฐกิจ

Figure G Number of persons engaged and employees by economic activity



ที่มา : สำมะโนอุตสาหกรรม พ.ศ. 2550 (ข้อมูลพื้นฐาน : นอกเขตเทศบาล) จังหวัดลำพูน  
สำนักงานสถิติแห่งชาติ กระทรวงเทคโนโลยีสารสนเทศและการสื่อสาร

Source : The 2007 Industrial Census (Basic Information : Non-municipal area), Lamphun Province  
National Statistical Office, Ministry of Information and Communication Technology.

# บทที่ 1

## บทนำ

### 1.1 ความเป็นมา

สำนักงานสถิติแห่งชาติ ได้จัดทำสำมะโนอุตสาหกรรมขึ้นเป็นครั้งแรกในปี 2507 และครั้งที่ 2 ในปี 2540 โดยมีวัตถุประสงค์ เพื่อเก็บรวบรวมข้อมูลเกี่ยวกับจำนวนและลักษณะที่สำคัญของสถานประกอบการอุตสาหกรรมทุกขนาดทั่วประเทศ เพื่อใช้ประกอบในการกำหนดนโยบายและวางแผนพัฒนาการลงทุน และปรับปรุงกิจการอุตสาหกรรมการผลิตทั้งในภาครัฐและเอกชน

ในปัจจุบัน โครงสร้างการผลิตของประเทศได้เปลี่ยนแปลงจากระบบเศรษฐกิจแบบเกษตรกรรมมาเป็นระบบเศรษฐกิจแบบอุตสาหกรรมมากขึ้น นอกจากนี้จะมีอุตสาหกรรมใหม่ ๆ เกิดขึ้นจำนวนมากแล้ว ลักษณะการประกอบอุตสาหกรรมขนาดเล็กและอุตสาหกรรมในครัวเรือนก็มีบทบาทต่อการเจริญเติบโตทางเศรษฐกิจโดยรวมของประเทศมากขึ้น ข้อมูลโครงสร้างพื้นฐานเกี่ยวกับการประกอบอุตสาหกรรมการผลิตจึงมีความสำคัญสำหรับการกำหนดนโยบายและวางแผนพัฒนาด้านเศรษฐกิจและอุตสาหกรรม ทั้งในระดับประเทศและระดับจังหวัด ทำให้ความต้องการใช้ข้อมูลดังกล่าวเพิ่มมากขึ้นทั้งในภาครัฐบาลและเอกชน

สำนักงานสถิติแห่งชาติ ซึ่งเป็นหน่วยงานที่รับผิดชอบในการจัดเก็บข้อมูลทั้งทางด้านเศรษฐกิจและสังคมของประเทศ จำเป็นจะต้องจัดหาข้อมูลสถิติที่เกี่ยวข้องในเรื่องนี้ และเพื่อให้สอดคล้องกับข้อเสนอแนะขององค์การสหประชาชาติ ที่เสนอแนะให้จัดทำสำมะโนทุก 10 ปี สำนักงานสถิติแห่งชาติจึงกำหนดให้มีการจัดทำสำมะโนอุตสาหกรรม พ.ศ. 2550 ขึ้น ซึ่งเป็นการจัดทำสำมะโนอุตสาหกรรม ครั้งที่ 3 ของประเทศไทย โดยกำหนดแผนดำเนินการเก็บรวบรวมข้อมูลเป็น 2 ขั้นตอน คือ ขั้นการเก็บรวบรวมข้อมูลพื้นฐานของสถานประกอบการทุกประเภท และ ขั้นการเก็บรวบรวมข้อมูลรายละเอียด ซึ่งจะเก็บรวบรวมรายละเอียดเฉพาะการประกอบอุตสาหกรรมการผลิต

## 1.2 วัตถุประสงค์

การเก็บรวบรวมข้อมูลพื้นฐาน โครงการสำมะโนอุตสาหกรรม พ.ศ. 2550 มีวัตถุประสงค์ ดังนี้

1.2.1 เพื่อเก็บรวบรวมข้อมูลพื้นฐานที่แสดงให้เห็น โครงสร้างและการกระจายตัวของสถานประกอบการ ประเภทต่าง ๆ เช่น อุตสาหกรรมการผลิต ธุรกิจทางการค้าและธุรกิจทางการบริการ การก่อสร้าง การขนส่งทางบก สถานที่เก็บสินค้า ตัวแทนธุรกิจการท่องเที่ยว และกิจกรรมด้านโรงพยาบาล เป็นต้น

1.2.2 เพื่อจัดทำกรอบตัวอย่างสำหรับการเลือกตัวอย่างสถานประกอบการผลิตที่เข้าข่ายเพื่อเก็บรวบรวมข้อมูลรายละเอียด สำหรับโครงการสำมะโนอุตสาหกรรม พ.ศ. 2550

1.2.3 เพื่อนำข้อมูลมาจัดทำกรอบตัวอย่าง (Sampling Frame) ที่ทันสมัย สำหรับการเลือกตัวอย่างการสำรวจสถานประกอบการที่เกี่ยวข้อง

## 1.3 รายการข้อมูลที่เก็บรวบรวม

- ชื่อ ที่ตั้ง และสถานที่ติดต่อของสถานประกอบการ
- จำนวน และประเภทของสถานประกอบการ
- จำนวนคนทำงาน และจำนวนลูกจ้างของสถานประกอบการ
- รูปแบบการจัดตั้งตามกฎหมาย และรูปแบบการจัดตั้งทางเศรษฐกิจ
- การมีต่างประเทศร่วมลงทุนหรือถือหุ้น และประเทศที่ร่วมลงทุนหรือถือหุ้น



#### 1.4 ขอบข่ายและกลุ่มรวม

ขอบข่ายในการเก็บรวบรวมข้อมูลพื้นฐาน ได้แก่ กิจกรรมทางเศรษฐกิจตามการจัดประเภทอุตสาหกรรม ตามกิจกรรมทางเศรษฐกิจทุกประเภทตามมาตรฐานสากล (International Standard Industrial Classification of All Economic Activities : ISIC Rev.3.0) ดังนี้

- ธุรกิจทางการค้าและธุรกิจทางการบริการ
- การผลิต
- การก่อสร้าง
- การขนส่งทางบก สถานที่เก็บสินค้า ตัวแทนธุรกิจการท่องเที่ยว และการโทรคมนาคม
- กิจกรรมด้านโรงพยาบาล

กลุ่มรวม สถานประกอบการทุกประเภท (ยกเว้น แผงลอย) ที่มีคนทำงานตั้งแต่ 1 คนขึ้นไป ที่ตั้งอยู่นอกเขตเทศบาลทั่วประเทศ

ข้อมูลที่น่าสนใจในรายงานฉบับนี้ เป็นข้อมูลของสถานประกอบการตามขอบข่าย ที่มีคนทำงานตั้งแต่ 1 คนขึ้นไปที่ตั้งอยู่นอกเขตเทศบาลของจังหวัดลำพูนเท่านั้น

## 1.5 คาบเวลาอ้างอิง

ข้อมูลเกี่ยวกับจำนวนและลักษณะต่าง ๆ ของสถานประกอบการที่เก็บรวบรวมเป็นข้อมูลของสถานประกอบการที่เปิดดำเนินการในปี 2549

## 1.6 แนวคิดและคำนิยาม

### 1.6.1 สถานประกอบการ

หมายถึง สถานที่หรือบางส่วนของสถานที่ที่มีที่ตั้งที่แน่นอนและมีการดำเนินกิจกรรมทางเศรษฐกิจ ไม่ว่ากิจกรรมนั้นจะดำเนินงานโดยบุคคลที่เป็นเจ้าของหรือควบคุมกิจการโดยนิติบุคคล

### 1.6.2 กิจกรรมทางเศรษฐกิจ

การจัดทำสำมะโนอุตสาหกรรม พ.ศ. 2550 ได้จัดจำแนกสถานประกอบการตามการดำเนินกิจกรรมทางเศรษฐกิจทุกประเภทตามมาตรฐานสากล (International Standard Industrial Classification of All Economic Activities : ISIC Rev.3.0) ดังต่อไปนี้

1) การขาย การบำรุงรักษา และการซ่อมแซมยานยนต์และรถจักรยานยนต์ รวมทั้งการขายปลีกน้ำมันเชื้อเพลิงรถยนต์ ได้แก่

■ การดำเนินกิจการขายส่งและขายปลีกยานยนต์ รถจักรยานยนต์ และรถเล่นบนหิมะทั้งใหม่และที่ใช้แล้ว การบำรุงรักษาและซ่อมแซม การขายอะไหล่ (ส่วนประกอบ) และชิ้นส่วนอุปกรณ์ (อุปกรณ์ประกอบ) สำหรับยานยนต์ การดำเนินกิจการของตัวแทนหรือนายหน้าที่เกี่ยวข้องกับการจำหน่ายยานยนต์ การล้าง การขัดเงา และการลากจูงยานยนต์ รวมถึงการขายปลีกน้ำมันเชื้อเพลิงรถยนต์ และผลิตภัณฑ์น้ำมันเครื่อง/น้ำมันหล่อลื่น หรือผลิตภัณฑ์ที่ใช้เป็นตัวให้ความเย็นแก่เครื่องยนต์

2) การขายส่งและการค้าเพื่อค่านายหน้า ยกเว้นยานยนต์และรถจักรยานยนต์ ได้แก่

■ การดำเนินกิจการขาย (เป็นการขายสินค้าที่ไม่มีการเปลี่ยนรูป/ดัดแปลงสินค้า) สินค้าใหม่และสินค้าที่ใช้แล้วให้แก่ผู้ขายปลีก ผู้ใช้ในงานอุตสาหกรรม ผู้ใช้ในงานพาณิชย์กรรม ผู้ใช้ในงานสถาบัน ผู้ใช้ในงานวิชาชีพ หรือผู้ขายส่งรายอื่น ๆ หรือบุคคล/บริษัทที่ทำหน้าที่ตัวแทนหรือนายหน้าซื้อขายสินค้า เป็นต้น

■ ผู้ขายส่ง ซึ่งประกอบ จัดแยกขนาด และคัดคุณภาพสินค้าจำนวนมากเป็นประจำ การจัดแบ่งสินค้าออกเป็นหน่วยย่อย การบรรจุหีบห่อใหม่ การจัดจำหน่ายสินค้าเป็นลอตย่อย รวมถึงการเก็บสินค้า การแช่เย็นสินค้า การจัดส่งและการจัดวางสินค้า กิจกรรมที่เกี่ยวข้องกับการส่งเสริมการขายให้แก่ลูกค้า และการออกแบบฉลากติดสินค้า

3) การขายปลีก ยกเว้นยานยนต์และรถจักรยานยนต์ รวมทั้งการซ่อมแซมของใช้ส่วนบุคคลและของใช้ในครัวเรือน ได้แก่

■ การดำเนินกิจการขาย (เป็นการขายสินค้าที่ไม่มีการเปลี่ยนรูป/ดัดแปลงสินค้า) สินค้าใหม่และสินค้าที่ใช้แล้วให้แก่ประชาชนทั่วไป เพื่อการบริโภคหรือการใช้ประโยชน์เฉพาะส่วนบุคคลหรือในครัวเรือน

■ การซ่อมและการติดตั้งของใช้ส่วนบุคคลและของใช้ในครัวเรือน

#### 4) โรงแรมและภัตตาคาร ได้แก่

- การดำเนินกิจการเกี่ยวกับการจัดหาที่พักชั่วคราว ค่ายพัก และสิ่งอำนวยความสะดวกในค่ายพักให้แก่ประชาชนทั่วไป เช่น โรงแรม โมเต็ล หอพักในสถานศึกษา หอพักภายในบ้าน เกสต์เฮาส์ ที่พักแรมเยาวชน ที่พักชั่วคราว เป็นต้น

- การขายอาหารและเครื่องดื่มที่จัดเตรียมไว้พร้อมที่จะบริโภคได้ทันทีในสถานที่ต่าง ๆ เช่น ภัตตาคาร คาเฟ่ สถานที่บริการขายอาหารกลางวัน และร้านขายเครื่องดื่ม เป็นต้น

#### 5) กิจกรรมด้านอสังหาริมทรัพย์ ได้แก่

- การซื้อ การขาย การให้เช่า และการดำเนินการเกี่ยวกับอสังหาริมทรัพย์ที่เป็นเจ้าของหรือเช่าจากผู้อื่น เช่น อาคารห้องชุดและที่อยู่อาศัย อาคารซึ่งไม่ใช่ที่อยู่อาศัย การพัฒนาและการจัดสรรอสังหาริมทรัพย์ เป็นต้น รวมทั้งการพัฒนาและการขายที่ดินและสุสาน การดำเนินการเกี่ยวกับห้องชุดและที่อยู่อาศัยเคลื่อนที่ได้

- การซื้อ การขาย การให้เช่า การจัดการและการประเมินราคาอสังหาริมทรัพย์ โดยได้รับค่าธรรมเนียมตอบแทนหรือโดยการทำสัญญา

#### 6) กิจกรรมด้านคอมพิวเตอร์และกิจกรรมที่เกี่ยวข้อง ได้แก่

- การให้คำปรึกษาเกี่ยวกับชนิดและลักษณะการใช้งานของฮาร์ดแวร์ที่มีหรือไม่มีซอฟต์แวร์ ระบบงานประยุกต์

- การให้คำปรึกษาเกี่ยวกับการวิเคราะห์ความต้องการและปัญหาของผู้ใช้ และวิธีการแก้ไขปัญหาที่ดีที่สุด

- กิจกรรมที่เกี่ยวกับการวิเคราะห์ การออกแบบ และการเขียนโปรแกรมของระบบงานที่พร้อมจะใช้งานได้ โดยทั่วไปเป็นการวิเคราะห์ความต้องการและปัญหาของผู้ใช้ การให้คำปรึกษา วิธีการแก้ปัญหาที่ประหยัดที่สุด พร้อมทั้งจัดสร้างซอฟต์แวร์ที่จำเป็นต้องใช้ เพื่อให้เกิดผลสัมฤทธิ์ตามแนวทางการแก้ปัญหา รวมทั้งการเขียนโปรแกรมตามความต้องการของผู้ใช้

- กิจกรรมที่เกี่ยวข้องกับการพัฒนา การผลิต การจัดหา และจัดทำเอกสารประกอบการใช้ซอฟต์แวร์ ซึ่งเขียนขึ้นตามความต้องการของผู้ใช้เฉพาะรายและเป็นคำสั่งง่าย ๆ และซอฟต์แวร์สำเร็จรูป

- การประมวลผลหรือการจัดทำตารางประมวลผลข้อมูลทุกชนิด ซึ่งประกอบด้วย การประมวลผลและการเตรียมรายงานที่สมบูรณ์จากข้อมูลของลูกค้า ซึ่งรวมถึงงานเฉพาะทาง เช่น การบันทึกข้อมูลหรือการเตรียมข้อมูลด้วยวิธีอื่น การแปลงข้อมูล เช่น จากบัตรไปเป็นเทป การรู้จำอักขระจากภาพ (optical character recognition) เป็นต้น ซึ่งอาจจะดำเนินการโดยการให้บริการโดยตรงหรือโดยผ่านระบบเครือข่ายโดยการใส่โปรแกรมของลูกค้าหรือ โปรแกรมที่มีกรรมสิทธิ์เฉพาะ รวมทั้งการจัดการบริการรายชั่วโมงหรือการแบ่งกันใช้เวลา (time-share) การจัดการและการดำเนินการที่เกี่ยวกับสิ่งอำนวยความสะดวกในการประมวลผลข้อมูลในขั้นตอนที่ต่อเนื่อง

#### 7) การให้เช่าเครื่องจักรและเครื่องอุปกรณ์โดยไม่มีผู้ควบคุม การวิจัยและการพัฒนา และกิจกรรมด้านธุรกิจอื่น ๆ ได้แก่

- การให้เช่าเครื่องอุปกรณ์การขนส่ง เครื่องจักร และเครื่องอุปกรณ์อื่น ๆ ของใช้ส่วนบุคคลและของใช้ในครัวเรือน

- การวิจัยและการพัฒนา การทดลองทางด้านวิทยาศาสตร์ธรรมชาติ วิศวกรรม สังคมศาสตร์ และมนุษยศาสตร์
- กิจกรรมด้านกฎหมาย การบัญชี การทำบัญชีและการตรวจสอบบัญชี การให้คำปรึกษาด้านภาษี การวิจัยตลาดและการสำรวจความคิดเห็นของประชาชน และการให้คำปรึกษาทางธุรกิจและการจัดการ
- กิจกรรมด้านสถาปัตยกรรม วิศวกรรม และเทคนิคอื่น ๆ
- การโฆษณา

#### 8) กิจกรรมนันทนาการและการบริการอื่น ๆ ได้แก่

- กิจกรรมด้านภาพยนตร์ วิทยุ โทรทัศน์ และการบันเทิงอื่น ๆ
- กิจกรรมของสำนักข่าว
- กิจกรรมห้องสมุด หอจดหมายเหตุ พิพิธภัณฑ์สถาน และกิจกรรมทางวัฒนธรรมอื่น ๆ
- กิจกรรมการกีฬาและนันทนาการอื่น ๆ
- กิจกรรมด้านการบริการอื่น ๆ เช่น การบริการซักรีดและซักแห้งผลิตภัณฑ์สิ่งทอและขนสัตว์ การแต่งผมและการเสริมสวยอื่น ๆ การทำศพและกิจกรรมที่เกี่ยวข้อง เป็นต้น

#### 9) การผลิต

หมายถึง การเปลี่ยนแปลงวัตถุหรือส่วนประกอบของวัตถุในทางกายภาพหรือทางเคมีให้เป็นผลิตภัณฑ์ชนิดใหม่ โดยไม่คำนึงถึงว่างานนั้นทำด้วยเครื่องจักรหรือมือ ทำในโรงงาน ทำในเคหะสถาน หรือผลิตภัณฑ์นั้นจะนำมาขายส่งหรือขายปลีกก็ตาม การประกอบชิ้นส่วนของผลิตภัณฑ์ที่ผลิตขึ้น การดัดแปลงสินค้า รวมทั้งการปรับปรุงใหม่หรือการสร้างชิ้นใหม่

#### 10) การก่อสร้าง

หมายถึง กิจกรรมทางเศรษฐกิจที่เกี่ยวข้องกับการก่อสร้างใหม่ การต่อเติม การดัดแปลง การซ่อมแซม และการรื้อทำลายอาคารหรือสิ่งก่อสร้างด้านวิศวกรรม เช่น ถนน สะพาน เขื่อน อุโมงค์ เป็นต้น อุตสาหกรรมก่อสร้าง ประกอบด้วยสถานประกอบการที่ดำเนินกิจการ ดังต่อไปนี้

- การเตรียมสถานที่ก่อสร้าง เช่น การรื้อถอน ทำลายอาคารเก่า การถมดิน เป็นต้น
- การก่อสร้างอาคาร งานวิศวกรรมโยธา เช่น ทางหลวง ถนน สะพาน อุโมงค์ เป็นต้น ซึ่งหมายรวมทั้งการก่อสร้างใหม่ การต่อเติม ดัดแปลง และซ่อมแซมด้วย
- การติดตั้งภายในอาคาร เช่น การวางท่อ การติดตั้งระบบเครื่องปรับอากาศ ระบบสัญญาณเตือนภัย บันไดเลื่อน เป็นต้น
- การสร้างอาคารให้สมบูรณ์ เช่น การติดตั้งกระจก การฉาบปูน การทาสีและตกแต่งอาคาร การติดตั้งและปูพื้นด้วยวัสดุต่าง ๆ การขัดพื้น เป็นต้น
- การให้เช่าเครื่องอุปกรณ์ที่ใช้ในงานก่อสร้างหรือการรื้อถอนโดยมีผู้ควบคุม เช่น การให้เช่ารถเครนพร้อมคนขับ เป็นต้น

#### 11) การขนส่งทางบก การเก็บสินค้าและสถานที่เก็บสินค้า ตัวแทนธุรกิจการท่องเที่ยว และการโทรคมนาคม ได้แก่

- การขนส่งผู้โดยสารทางบกอื่น ๆ ที่มีตารางเวลาและที่ไม่มีตารางเวลา รวมถึงการขนส่งสินค้าทางถนน

- การดำเนินการเกี่ยวกับสิ่งอำนวยความสะดวกในการเก็บสินค้าทุกชนิด เช่น เครื่องยนต์ เดินสายพาน สำหรับยกของขึ้น ไปเก็บในตู้ คลังสินค้า ห้องเย็น ฯลฯ

- สถานที่เก็บสินค้าประเภทเฟอร์นิเจอร์ รถยนต์ ไม้ซุง ก๊าซ และน้ำมัน สารเคมี สิ่งทอ อาหาร และผลิตภัณฑ์ทางการเกษตร ฯลฯ ทั้งนี้รวมถึงการเก็บสินค้าในเขตการค้าระหว่างประเทศด้วย

- กิจกรรมของตัวแทนธุรกิจการท่องเที่ยวและผู้จัดนำเที่ยว รวมทั้งกิจกรรมบริการนักท่องเที่ยว

- การติดต่อสื่อสารโดยการส่งสัญญาณเสียง ภาพ ข้อมูล หรือข่าวสารทางสายเคเบิล การกระจายเสียง การถ่ายทอดคลื่นวิทยุ/โทรทัศน์ หรือถ่ายทอดทางดาวเทียม รวมทั้งการติดต่อสื่อสารทางโทรศัพท์ โทรเลข โทรสารและเทเล็กซ์ อินเทอร์เน็ต (Internet) รวมถึงการบำรุงรักษาระบบเครือข่ายของการสื่อสารด้วย

## 12) กิจกรรมด้านโรงพยาบาล

- กิจกรรมของโรงพยาบาลทั่วไปและโรงพยาบาลเฉพาะโรค สถานพักฟื้นสำหรับผู้ป่วย ศูนย์ป้องกันโรค โรงพยาบาลโรคจิต ศูนย์ฟื้นฟู (ที่มีการรักษาทางการแพทย์) สถานพยาบาลโรคเรื้อรัง

- กิจกรรมของศูนย์ทันตกรรม และสถาบันด้านสุขภาพอื่นๆ ซึ่งมีสิ่งอำนวยความสะดวกด้านที่พัก รวมทั้งกิจกรรมของโรงพยาบาลในฐานะที่พักทหารและในเรือนจำ

- กิจกรรมที่ให้บริการสำหรับผู้ป่วยในเป็นส่วนใหญ่ และทำการรักษาภายใต้คำแนะนำของแพทย์ ซึ่งประกอบด้วยบริการของคณะแพทย์และผู้ช่วยแพทย์ สิ่งอำนวยความสะดวกในห้องปฏิบัติการและทางด้านเทคนิค รวมทั้งบริการทางด้านรังสีวิทยาและสัณฐานวิทยา สิ่งอำนวยความสะดวกด้านอาหารและด้านอื่น ๆ ของโรงพยาบาล เช่น การบริการด้านห้องฉุกเฉิน

### 1.6.3 รูปแบบการจัดตั้งตามกฎหมาย

#### 1) ส่วนบุคคล

หมายถึง สถานประกอบการที่มีเจ้าของเป็นบุคคลธรรมดาคนเดียวหรือหลายคนรวมกัน และให้หมายรวมถึงห้างหุ้นส่วนสามัญที่ไม่จดทะเบียนเป็นนิติบุคคลด้วย

#### 2) ห้างหุ้นส่วนจำกัด ห้างหุ้นส่วนสามัญนิติบุคคล

หมายถึง สถานประกอบการที่จัดตั้งขึ้น โดยคณะบุคคลตั้งแต่ 2 คนขึ้นไป รวมทุนกันเพื่อประกอบกิจการและรับผิดชอบร่วมกัน โดยจดทะเบียนถูกต้องตามกฎหมาย

#### 3) บริษัทจำกัด บริษัทจำกัด (มหาชน)

- บริษัทจำกัด หมายถึง สถานประกอบการที่จัดตั้งขึ้น โดยผู้ริเริ่มคณะหนึ่ง และได้จดทะเบียนถูกต้องตามกฎหมาย โดยมีผู้ริเริ่มดำเนินการอย่างน้อย 7 คน ขึ้นไป

- บริษัทจำกัด (มหาชน) หมายถึง สถานประกอบการที่จัดตั้งขึ้น โดยการจดทะเบียนจัดตั้งบริษัท การควบบริษัท หรือการแปรสภาพบริษัท และวัตถุประสงค์ที่จะขายหุ้นต่อประชาชน โดยมีผู้ริเริ่มดำเนินการตั้งแต่ 15 คนขึ้นไป

#### 4) ส่วนราชการ รัฐวิสาหกิจ

หมายถึง สถานประกอบการที่รัฐบาลเป็นเจ้าของหรือมีทุนอยู่ด้วย ไม่น้อยกว่าร้อยละ 50 ของทุนทั้งหมด รวมถึงสถานประกอบการที่ดำเนินการโดยรัฐบาลด้วย

### 5) สหกรณ์

หมายถึง สถานประกอบการที่จัดตั้งขึ้นในรูปของสหกรณ์ โดยจดทะเบียนถูกต้องตามกฎหมายว่าด้วยสหกรณ์ โดยมีผู้ก่อตั้งไม่น้อยกว่า 10 คน

### 6) อื่น ๆ

หมายถึง สถานประกอบการที่จัดตั้งในรูปแบบอื่น ๆ นอกจากที่กล่าวข้างต้น เช่น มูลนิธิ สโมสร สมาคม กลุ่มแม่บ้าน ชมรมต่าง ๆ ร้านค้าสาธิต เป็นต้น

## 1.6.4 รูปแบบการจัดตั้งทางเศรษฐกิจ

### 1) สำนักงานแห่งเดียว

หมายถึง สถานประกอบการที่ไม่มีหน่วยงานย่อยหรือสาขาอื่นใด และไม่เป็นหน่วยงานย่อยหรือสาขาของสถานประกอบการอื่น

### 2) สำนักงานใหญ่

หมายถึง สถานประกอบการที่เป็นเจ้าของ และควบคุมกิจการของสถานประกอบการอื่นที่เป็นสำนักงานสาขาหรือหน่วยงานย่อย

### 3) สำนักงานสาขา

หมายถึง สถานประกอบการที่เป็นสาขา หรือหน่วยงานย่อยของสถานประกอบการอื่นที่เป็นสำนักงานใหญ่

## 1.6.5 คนทำงาน

หมายถึง คนที่ทำงานในสถานประกอบการทั้งที่ได้รับเงินเดือนและไม่ได้รับเงินเดือนที่สถานประกอบการมีอยู่ตามปกติ รวมทั้งผู้ที่ปกติทำงานอยู่ในสถานประกอบการแห่งนี้ แต่ในวันดังกล่าวไม่ได้มาทำงานเนื่องจากเจ็บป่วย ลาหยุด พักผ่อน โดยได้รับค่าจ้าง/เงินเดือน ประกอบด้วย

1) **คนทำงานทั้งสิ้น** ได้แก่ เจ้าของกิจการ หุ่นส่วน หรือสมาชิกในครอบครัวที่ทำงานให้กับสถานประกอบการ ผู้ที่มาฝึกงานหรือผู้ที่ปฏิบัติงานในสถานประกอบการ ซึ่งมีจำนวนชั่วโมงทำงานไม่ต่ำกว่าสัปดาห์ละ 20 ชั่วโมง โดยเจ้าของหรือผู้ประกอบการอาจให้เงิน อาหาร เครื่องนุ่งห่ม หรือช่วยเหลือเกื้อกูลอย่างอื่น แต่ไม่จำเป็นต้องรับผิดชอบในเรื่องการจ่ายค่าแรงให้ตามกฎหมาย และลูกจ้าง

2) **ลูกจ้าง** ได้แก่ ผู้ที่ปฏิบัติงานให้กับสถานประกอบการ โดยได้รับเงินเดือนหรือค่าจ้างเป็นประจำ ตั้งแต่ระดับบริหาร นักวิชาการ เสมียน พนักงานต่าง ๆ เช่น ผู้จัดการ ผู้อำนวยการ ผู้ปฏิบัติงานในห้องทดลอง พนักงานขาย และลูกจ้างที่ทำงานในกรรมวิธีการผลิต เป็นต้น ค่าจ้างที่ได้รับอาจเป็นรายปี รายสัปดาห์ รายวัน รายชั่วโมง หรือรายชิ้น ก็ได้ นอกจากนี้ยังรวมถึงผู้ที่สถานประกอบการส่งไปประจำที่สถานประกอบการอื่นด้วย เช่น พนักงานรักษาความปลอดภัย คนทำความสะอาด พนักงานขายตามห้างสรรพสินค้า เป็นต้น

ไม่รวมคนทำงาน ดังต่อไปนี้

- (1) ผู้บริหารหรือผู้ถือหุ้นที่ได้รับเบี้ยประชุมเป็นครั้งคราว
- (2) คนทำงานของสถานประกอบการอื่นที่มาปฏิบัติงานประจำที่สถานประกอบการแห่งนี้

(3) คนงานที่รับงานไปทำที่บ้านแล้วนำมาส่ง โดยไม่ได้ลงทุนซื้อวัสดุอุปกรณ์ (แต่ถ้ามีการใช้เครื่องมือส่วนตัวเล็กน้อยได้ เช่น มีด เข็ม ด้าย)

(4) คนงานที่ทำงานเป็นระยะเวลานาน เช่น ลาไปรับราชการทหาร

(5) คนที่สถานประกอบการจ้างมาทำงานเฉพาะอย่างเป็นครั้งคราว เช่น กรรมกรที่จ้างมาขนของ พนักงานเดินตลาดหรือตัวแทนขายที่ไม่มีเงินเดือนประจำ

### 1.7 วิธีการและขั้นตอนการเก็บรวบรวมข้อมูล

การเก็บรวบรวมข้อมูลโครงการสำมะโนอุตสาหกรรม พ.ศ. 2550 ดำเนินการดังนี้

**1.7.1 ขั้นการเก็บรวบรวมข้อมูลพื้นฐาน** ดำเนินการ โดยส่งเจ้าหน้าที่ออกไปทำการนับและจดบันทึกจำนวน และข้อมูลพื้นฐานเกี่ยวกับสถานที่ตั้ง ประเภทของกิจการ จำนวนคนทำงาน รูปแบบการจัดตั้งตามกฎหมาย รูปแบบการจัดตั้งทางเศรษฐกิจ และการมีต่างประเทศร่วมลงทุนหรือถือหุ้นของสถานประกอบการ

1) ที่ตั้งอยู่นอกเขตเทศบาลทั่วประเทศ ระหว่างเดือนเมษายน – พฤษภาคม 2549

2) ที่ตั้งอยู่ในกรุงเทพมหานคร เมืองพัทยา และเขตเทศบาลทั่วประเทศ ระหว่างเดือนธันวาคม 2549 – กุมภาพันธ์ 2550

**1.7.2 ขั้นการเก็บรวบรวมข้อมูลรายละเอียดการดำเนินกิจการ** ดำเนินการ โดยส่งเจ้าหน้าที่ออกไปสัมภาษณ์ เพื่อเก็บรวบรวมข้อมูลรายละเอียดของสถานประกอบการอุตสาหกรรมการผลิต โดยใช้วิธีการเลือกตัวอย่างสำหรับสถานประกอบการที่มีคนทำงาน 1 – 10 คน ส่วนสถานประกอบการที่มีคนทำงานมากกว่า 10 คน จะทำการเก็บรวบรวมข้อมูลทุกสถานประกอบการ ระหว่างเดือนมิถุนายน – กันยายน 2550

## 1.8 การประมวลผลข้อมูล

การประมวลผลข้อมูลทุกขั้นตอน และการจัดทำรายงานผลระดับจังหวัด ดำเนินการที่สำนักงานสถิติจังหวัด โดยสำนักงานสถิติแห่งชาติในส่วนกลางให้การสนับสนุนทางด้านวิชาการ เช่น การจัดทำโปรแกรมสำหรับการบันทึกข้อมูลและประมวลผลข้อมูล และการจัดทำต้นฉบับรายงานและตารางเสนอผล เป็นต้น สำหรับการประมวลผลระดับภาคและทั่วประเทศ ดำเนินการที่สำนักงานสถิติแห่งชาติในส่วนกลาง

## 1.9 การนำเสนอข้อมูลและการจัดทำรายงาน

การจัดทำรายงานผลสำมะโนอุตสาหกรรม พ.ศ. 2550 (ข้อมูลพื้นฐาน : นอกเขตเทศบาล) มีดังนี้

- 1) รายงานผลเบื้องต้น ระดับภาคและทั่วราชอาณาจักร
- 2) รายงานผลระดับจังหวัด จำนวน 75 ฉบับ
- 3) รายงานผลระดับภาคและทั่วราชอาณาจักร จำนวน 6 ฉบับ ได้แก่ รายงานผลของปริมณฑล ภาคกลาง ภาคเหนือ ภาคตะวันออกเฉียงเหนือ ภาคใต้ และทั่วราชอาณาจักร



## บทที่ 2

### สรุปข้อมูลที่สำคัญ

#### 2.1 จำนวนสถานประกอบการ

ผลจากการจัดทำสำมะโนอุตสาหกรรม พ.ศ. 2550 (ข้อมูลพื้นฐาน : นอกเขตเทศบาล) ซึ่งทำการนับจุดสถานประกอบการอุตสาหกรรมการผลิต และธุรกิจทางการค้าและธุรกิจทางการบริการ การก่อสร้าง การขนส่งทางบก สถานที่เก็บสินค้า ตัวแทนธุรกิจการท่องเที่ยว การโทรคมนาคม และ กิจกรรมด้านโรงพยาบาล ที่ตั้งอยู่นอกเขตเทศบาล จังหวัดลำพูน พบว่า มีสถานประกอบการทั้งสิ้นประมาณ 16,717 แห่ง ในจำนวนนี้เป็นสถานประกอบการที่ตั้งอยู่ในอำเภอเมืองลำพูน จำนวน 7,184 แห่ง คิดเป็นร้อยละ 43.0 ของสถานประกอบการทั้งหมด รองลงมาได้แก่อำเภอป่าซาง จำนวน 3,378 แห่ง คิดเป็นร้อยละ 20.2 และอำเภอลี้จำนวน 1,743 แห่ง คิดเป็นร้อยละ 10.4 สำหรับอำเภอที่มีสถานประกอบการน้อยที่สุดคืออำเภอบ้านธิมีจำนวน 576 แห่ง คิดเป็นร้อยละ 3.5 (ตาราง ก)

#### ตาราง ก จำนวนและร้อยละของสถานประกอบการ จำแนกตามอำเภอ

อำเภอ/กิ่งอำเภอ	จำนวน	ร้อยละ
รวม	16,717	100.0
เมืองลำพูน	7,184	43.0
แม่ทา	1,375	8.2
บ้านโฮ่ง	923	5.5
ลี้	1,743	10.4
ทุ่งหัวช้าง	858	5.1
ป่าซาง	3,378	20.2
บ้านธิ	576	3.5
เวียงหนองล่อง	680	4.1

## 2.2 กิจกรรมทางเศรษฐกิจ

เมื่อพิจารณาประเภทกิจกรรมทางเศรษฐกิจ พบว่า จังหวัดลำพูน มีกิจกรรมหลากหลายประเภทซึ่งกระจายตามอำเภอต่างๆ ของจังหวัดลำพูน โดยกิจกรรมการผลิตมีอัตราส่วนมากกว่ากิจกรรมประเภทอื่นๆ โดยมีจำนวนทั้งสิ้น 5,855 แห่ง คิดเป็นร้อยละ 35.0 รองลงมาได้แก่กิจกรรมการขายปลีก ยกเว้นยานยนต์และรถจักรยานยนต์ รวมทั้งการซ่อมแซมของใช้ส่วนบุคคลและของใช้ในครัวเรือน มีจำนวน 3,901 แห่ง คิดเป็นร้อยละ 23.3 และกิจกรรมโรงแรมและภัตตาคาร มีจำนวน 2,119 แห่ง คิดเป็นร้อยละ 12.7 (ตาราง ข)

### ตาราง ข จำนวนและร้อยละของสถานประกอบการ จำแนกตามกิจกรรมทางเศรษฐกิจ

กิจกรรมทางเศรษฐกิจ	จำนวน	ร้อยละ
<b>รวม</b>	<b>16,717</b>	<b>100.0</b>
□ การขาย การบำรุงรักษา และการซ่อมแซมยานยนต์และรถจักรยานยนต์ รวมทั้งการขายปลีกน้ำมันเชื้อเพลิงรถยนต์	1,108	6.6
□ การขายส่งและการค้าเพื่อค่านายหน้า ยกเว้นยานยนต์และรถจักรยานยนต์	500	3.0
□ การขายปลีก ยกเว้นยานยนต์และรถจักรยานยนต์ รวมทั้งการซ่อมแซมของใช้ส่วนบุคคลและของใช้ในครัวเรือน	3,901	23.3
□ โรงแรมและภัตตาคาร	2,119	12.7
□ กิจกรรมด้านอสังหาริมทรัพย์	654	3.9
□ กิจกรรมด้านคอมพิวเตอร์และกิจกรรมที่เกี่ยวข้อง	17	0.1
□ การให้เช่าเครื่องจักรและเครื่องอุปกรณ์โดยไม่มีผู้ควบคุม การวิจัยและการพัฒนา และกิจกรรมด้านธุรกิจอื่น ๆ	235	1.4
□ กิจกรรมนันทนาการและการบริการอื่น ๆ	1,053	6.3
□ การผลิต	5,855	35.0
□ การก่อสร้าง	210	1.3
□ การขนส่งทางบก สถานที่เก็บสินค้า ตัวแทนธุรกิจการท่องเที่ยว และการโทรคมนาคม	1,061	6.4
□ กิจกรรมด้านโรงพยาบาล	4	..

.. จำนวนเล็กน้อย

เมื่อพิจารณาตามขนาดของสถานประกอบการ (จำนวนคนทำงาน) ที่ตั้งอยู่นอกเขตเทศบาล พบว่า สถานประกอบการการผลิตมีจำนวนคนทำงาน จำนวน 75,011 คน หรือร้อยละ 76.8 ซึ่งมากที่สุดเมื่อเปรียบเทียบกับกิจกรรมทางเศรษฐกิจทั้งหมด รองลงมาได้แก่การขายปลีก ยกเว้นยานยนต์และรถจักรยานยนต์ รวมทั้งการซ่อมแซมจำนวน 7,476 คน หรือร้อยละ 7.7 และโรงแรมและภัตตาคารจำนวน 3,777 คน คิดเป็นร้อยละ 3.9 ตามลำดับ ส่วนกิจกรรมด้านคอมพิวเตอร์และกิจกรรมที่เกี่ยวข้องมีจำนวนคนทำงานเพียงเล็กน้อย (ตาราง ค)

ตาราง ค จำนวนและร้อยละของสถานประกอบการ จำแนกตามกิจกรรมทางเศรษฐกิจ  
และขนาดของสถานประกอบการ

กิจกรรมทางเศรษฐกิจ	รวม	ขนาดของสถานประกอบการ (จำนวนคนทำงาน)		
		1 – 50 คน	51 –200 คน	มากกว่า 200 คน
รวม	97,671 (100.0)	33,564 (34.4)	5,721 (5.8)	58,386 (59.8)
□ การขาย การบำรุงรักษา และการซ่อมแซมยานยนต์และรถจักรยานยนต์ รวมทั้งการขายปลีกน้ำมันเชื้อเพลิงรถยนต์	2,384 (2.4)	2,314 (97.1)	70 (2.9)	- (-)
□ การขายส่งและการค้าเพื่อค้าขายหน้า ยกเว้นยานยนต์และรถจักรยานยนต์	2,351 (2.4)	2,035 (86.6)	316 (13.4)	- (-)
□ การขายปลีก ยกเว้นยานยนต์และรถจักรยานยนต์ รวมทั้งการซ่อมแซม ของใช้ส่วนบุคคลและของใช้ในครัวเรือน	7,476 (7.7)	6,869 (91.9)	284 (3.8)	323 (4.3)
□ โรงแรมและภัตตาคาร	3,777 (3.9)	3,777 (100.0)	- (-)	- (-)
□ กิจกรรมด้านอสังหาริมทรัพย์	871 (0.9)	871 (100.0)	- (-)	- (-)
□ กิจกรรมด้านคอมพิวเตอร์และกิจกรรมที่เกี่ยวข้อง	27 (..)	27 (100.0)	- (-)	- (-)
□ การให้เช่าเครื่องจักรและเครื่องอุปกรณ์โดยไม่มีผู้ควบคุม การวิจัยและ การพัฒนา และกิจกรรมด้านธุรกิจอื่น ๆ	948 (1.0)	448 (47.3)	- (-)	500 (52.7)
□ กิจกรรมนันทนาการและการบริการอื่น ๆ	1,360 (1.4)	1,260 (92.6)	100 (7.4)	- (-)
□ การผลิต	75,011 (76.8)	13,670 (18.2)	4,618 (6.2)	56,723 (75.6)
□ การก่อสร้าง	1,311 (1.3)	1,031 (78.6)	280 (21.4)	- (-)
□ การขนส่งทางบก สถานที่เก็บสินค้า ตัวแทนธุรกิจการท่องเที่ยว และการโทรคมนาคม	1,280 (1.3)	1,227 (95.9)	53 (4.1)	- (-)
□ กิจกรรมด้านโรงพยาบาล	875 (0.9)	35 (4.0)	- (-)	840 (96.0)

.. จำนวนเล็กน้อย

### 2.3 ขนาดของสถานประกอบการ

เมื่อพิจารณาขนาดของสถานประกอบการ ซึ่งวัดด้วยจำนวนคนทำงาน (ตาราง ง) พบว่า สถานประกอบการที่ตั้งอยู่นอกเขตเทศบาลส่วนใหญ่ (ร้อยละ 94.5) เป็นสถานประกอบการขนาดเล็ก ที่มีจำนวนคนทำงานน้อยกว่า 6 คน รองลงมาเป็นสถานประกอบการที่มีจำนวนคนทำงาน 6 - 10 คน และ 11 – 100 คน ซึ่งมีอยู่ประมาณร้อยละ 2.8 และ 2.3 ตามลำดับ ส่วนสถานประกอบการที่มีจำนวนคนทำงานตั้งแต่ 100 คนขึ้นไปมีเพียงร้อยละ 0.4 ของจำนวนสถานประกอบการทั้งสิ้นเท่านั้น

### 2.4 รูปแบบการจัดตั้งตามกฎหมาย

สถานประกอบการที่ตั้งอยู่นอกเขตเทศบาลส่วนใหญ่หรือประมาณร้อยละ 96.6 มีรูปแบบการจัดตั้งตามกฎหมายเป็นส่วนบุคคล รองลงมาได้แก่สถานประกอบการที่มีรูปแบบการจัดตั้งตามกฎหมายเป็นบริษัทจำกัด บริษัทจำกัด (มหาชน) และรูปแบบเป็นห้างหุ้นส่วนจำกัด ห้างหุ้นส่วนสามัญนิติบุคคล มีสัดส่วนค่อนข้างต่ำใกล้เคียงกัน คือประมาณร้อยละ 1.4 และ 1.0 ตามลำดับ ส่วนสถานประกอบการที่มีรูปแบบเป็นแบบอื่นๆ ได้แก่ มูลนิธิ สโมสร สมาคม กลุ่มแม่บ้าน ชมรมต่างๆ ร้านค้าสาธิต เป็นต้น มีเพียงร้อยละ 0.9

## 2.5 รูปแบบการจัดตั้งทางเศรษฐกิจ

ประมาณร้อยละ 98.8 ของสถานประกอบการที่ตั้งอยู่นอกเขตเทศบาล มีรูปแบบการจัดตั้งเป็นสำนักงานแห่งเดียว สถานประกอบการที่เป็นสำนักงานสาขาและสำนักงานใหญ่ มีประมาณร้อยละ 1.1 และ 0.1 ตามลำดับ

### ตาราง ง จำนวนและร้อยละของสถานประกอบการ จำแนกตามลักษณะของสถานประกอบการ

ลักษณะของสถานประกอบการ	จำนวน	ร้อยละ
<b>รวม</b>	<b>16,717</b>	<b>100.0</b>
<b>ขนาดของสถานประกอบการ (จำนวนคนทำงาน)</b>		
1 – 5 คน	15,789	94.5
6 – 10 คน	462	2.8
11 – 15 คน	181	1.1
16 – 20 คน	74	0.4
21 – 25 คน	34	0.2
26 – 30 คน	23	0.1
31 – 50 คน	44	0.3
51 – 100 คน	29	0.2
101 – 200 คน	25	0.1
201 – 500 คน	25	0.1
501 – 1,000 คน	15	0.1
มากกว่า 1,000 คน	16	0.1
<b>รูปแบบการจัดตั้งตามกฎหมาย</b>		
ส่วนบุคคล	16,145	96.6
ห้างหุ้นส่วนจำกัด ห้างหุ้นส่วนสามัญนิติบุคคล	177	1.0
บริษัทจำกัด บริษัทจำกัด (มหาชน)	227	1.4
ส่วนราชการ รัฐวิสาหกิจ	3	..
สหกรณ์	14	0.1
อื่น ๆ	151	0.9
<b>รูปแบบการจัดตั้งทางเศรษฐกิจ</b>		
สำนักงานแห่งเดียว	16,518	98.8
สำนักงานใหญ่	21	0.1
สำนักงานสาขา	178	1.1

.. จำนวนเล็กน้อย

## 2.6 คนทำงานและลูกจ้าง

### 1) จำนวนคนทำงาน

จากตาราง จ พบว่าสถานประกอบการที่มีจำนวนคนทำงานตั้งแต่ 200 คนขึ้นไปมีเพียงร้อยละ 0.3 ของจำนวนสถานประกอบการทั้งสิ้น โดยมีสัดส่วนของคนทำงานร้อยละ 59.8 ของจำนวนคนทำงานทั้งสิ้น สำหรับสถานประกอบการที่มีจำนวนคนทำงานต่ำกว่า 16 คนมีอัตราร้อยละ 98.6 มีสัดส่วนของคนทำงานร้อยละ 29.8 ของจำนวนคนทำงานทั้งสิ้น ถ้าพิจารณาจำนวนคนทำงานตามกิจกรรมทางเศรษฐกิจ พบว่ากิจกรรมด้านการผลิต มีสัดส่วนจำนวนคนทำงานสูงสุดคือประมาณร้อยละ 76.8

### 2) จำนวนลูกจ้าง

สถานประกอบการที่ตั้งอยู่นอกเขตเทศบาลของจังหวัดลำพูน มีจำนวนคนทำงานเฉลี่ยประมาณ 6 คนต่อสถานประกอบการ โดยสถานประกอบการที่มีจำนวนคนทำงานตั้งแต่ 200 คนขึ้นไปมีจำนวนลูกจ้างสูงสุดคือประมาณร้อยละ 78.3 ของจำนวนลูกจ้างทั้งสิ้น และถ้าพิจารณาจำนวนลูกจ้างตามกิจกรรมทางเศรษฐกิจ พบว่ากิจกรรมด้านการผลิต มีสัดส่วนจำนวนลูกจ้างสูงสุดคือประมาณร้อยละ 89.7

ตาราง จ จำนวนและร้อยละของพนักงานและลูกจ้าง จำแนกตามขนาดของสถานประกอบการและกิจกรรมทางเศรษฐกิจ

ขนาดของสถานประกอบการ/ กิจกรรมทางเศรษฐกิจ	จำนวนสถาน ประกอบการ	คนทำงาน		ลูกจ้าง	
		จำนวน	ร้อยละ	จำนวน	ร้อยละ
<b>รวม</b>	<b>16,717</b>	<b>97,671</b>	<b>100.0</b>	<b>72,391</b>	<b>100.0</b>
<b>ขนาดของสถานประกอบการ (จำนวนคนทำงาน)</b>					
1 – 15 คน	16,482	2,9123	29.8	7,491	10.3
16 – 25 คน	77	2,116	2.2	1,540	2.1
26 – 30 คน	29	657	0.7	843	1.2
31 – 50 คน	30	1,668	1.7	1,201	1.7
51 – 200 คน	45	5,721	5.8	4,627	6.4
มากกว่า 200 คน	54	58,386	59.8	56,689	78.3
<b>กิจกรรมทางเศรษฐกิจ</b>					
□ การขาย การบำรุงรักษา และการซ่อมแซมยานยนต์และรถจักรยานยนต์ รวมทั้งการขายปลีกน้ำมันเชื้อเพลิงรถยนต์	1,108	2,384	2.4	960	1.3
□ การขายส่งและการค้าเพื่อค้าหน้า ยกเว้นยานยนต์และรถจักรยานยนต์	500	2,351	2.4	1,430	2.0
□ การขายปลีก ยกเว้นยานยนต์และรถจักรยานยนต์ รวมทั้งการซ่อมแซม การขายปลีก ยกเว้นยานยนต์และรถจักรยานยนต์ รวมทั้งการซ่อมแซม	3,901	7,476	7.7	1,188	1.6
□ โรงแรมและภัตตาคาร	2,119	3,777	3.9	784	1.1
□ กิจกรรมด้านอสังหาริมทรัพย์	654	871	0.9	98	0.1
□ กิจกรรมด้านคอมพิวเตอร์และกิจกรรมที่เกี่ยวข้อง	17	27	..	7	..
□ การให้เช่าเครื่องจักรและเครื่องอุปโภคบริโภคโดยไม่มีผู้ควบคุม การวิจัยและ การพัฒนา และกิจกรรมด้านธุรกิจอื่น ๆ	235	948	1.0	663	0.9
□ กิจกรรมนันทนาการและการบริการอื่น ๆ	1,053	1,360	1.4	209	0.3
□ การผลิต	5,855	75,011	76.8	64,950	89.7
□ การก่อสร้าง	210	1,311	1.3	1,049	1.5
□ การขนส่งทางบก สถานที่เก็บสินค้า ตัวแทนธุรกิจการท่องเที่ยว และการโทรคมนาคม	1,061	1,280	1.3	179	0.3
□ กิจกรรมด้านโรงพยาบาล	4	875	0.9	874	1.2

.. จำนวนเล็กน้อย

ตารางสถิติ

*Statistical Tables*





## STATISTICAL TABLES

- TABLE 1** NUMBER OF ESTABLISHMENTS BY ECONOMIC ACTIVITY, AMPHOE AND TAMBON
- TABLE 2** NUMBER OF ESTABLISHMENTS BY FORM OF LEGAL ORGANIZATION, AMPHOE AND TAMBON
- TABLE 3** NUMBER OF ESTABLISHMENTS BY FORM OF ECONOMIC ORGANIZATION, AMPHOE AND TAMBON
- TABLE 4** NUMBER OF ESTABLISHMENTS BY PROPORTION OF FOREIGN INVESTMENT OR SHARE HOLDING, AMPHOE AND TAMBON
- TABLE 5** NUMBER OF ESTABLISHMENTS BY THE COUNTRY INVESTMENT OR SHARE HOLDING, AMPHOE AND TAMBON
- TABLE 6** NUMBER OF ESTABLISHMENTS BY SIZE OF ESTABLISHMENT (NUMBER OF PERSONS ENGAGED), AMPHOE AND TAMBON
- TABLE 7** NUMBER OF PERSONS ENGAGED IN ESTABLISHMENTS BY SIZE OF ESTABLISHMENT (NUMBER OF PERSONS ENGAGED), AMPHOE AND TAMBON
- TABLE 8** NUMBER OF ESTABLISHMENTS BY SIZE OF ESTABLISHMENT (NUMBER OF EMPLOYEES), AMPHOE AND TAMBON
- TABLE 9** NUMBER OF EMPLOYEES IN ESTABLISHMENTS BY SIZE OF ESTABLISHMENT (NUMBER OF EMPLOYEES), AMPHOE AND TAMBON
- TABLE 10** NUMBER OF ESTABLISHMENTS BY FORM OF LEGAL ORGANIZATION AND ECONOMIC ACTIVITY
- TABLE 11** NUMBER OF ESTABLISHMENTS BY FORM OF ECONOMIC ORGANIZATION AND ECONOMIC ACTIVITY
- TABLE 12** NUMBER OF ESTABLISHMENTS BY PROPORTION OF FOREIGN INVESTMENT OR SHARE HOLDING AND ECONOMIC ACTIVITY
- TABLE 13** NUMBER OF ESTABLISHMENTS BY THE COUNTRY INVESTMENT OR SHARE HOLDING AND ECONOMIC ACTIVITY
- TABLE 14** NUMBER OF ESTABLISHMENTS BY SIZE OF ESTABLISHMENT (NUMBER OF PERSONS ENGAGED) AND ECONOMIC ACTIVITY
- TABLE 15** NUMBER OF PERSONS ENGAGED IN ESTABLISHMENTS BY SIZE OF ESTABLISHMENT (NUMBER OF PERSONS ENGAGED) AND ECONOMIC ACTIVITY
- TABLE 16** NUMBER OF ESTABLISHMENTS BY SIZE OF ESTABLISHMENT (NUMBER OF EMPLOYEES) AND ECONOMIC ACTIVITY
- TABLE 17** NUMBER OF EMPLOYEES IN ESTABLISHMENTS BY SIZE OF ESTABLISHMENT (NUMBER OF EMPLOYEES) AND ECONOMIC ACTIVITY

ตาราง 1 จำนวนสถานประกอบการ จำนวนตามกิจกรรมทางเศรษฐกิจ อำเภอและตำบล

TABLE 1 NUMBER OF ESTABLISHMENTS BY ECONOMIC ACTIVITY, AMPHIOE AND TAMBON

อำเภอ/ตำบล	จำนวน สถาน ประกอบการ Number of establishments	กิจกรรมทางเศรษฐกิจ Economic Activity													กิจกรรมด้าน โรงพยาบาล Hospital activities	Amphoe/Tambon
		การขาย การบำรุงรักษา และการซ่อมแซมยานยนต์ และรถจักรยานยนต์ รวมทั้ง และรถจักรยานยนต์ รวมทั้ง การขายปลีก ก๊าซ และรถจักรยานยนต์ รวมทั้ง และของใช้ในครัวเรือน Retail trade, except of motor vehicles and motorcycles; repair of personal and household goods	การขายปลีก และการค้า เพื่อค้าขายหน้า ยกเว้น ยานยนต์ และ รถจักรยานยนต์ Wholesale trade and commission trade, except of motor vehicles and motorcycles	โรงแรม และภัตตาคาร Hotels and restaurants	กิจกรรมด้าน อสังหาริมทรัพย์ Real estate activities	กิจกรรมด้าน คอมพิวเตอร์ และกิจกรรม ที่เกี่ยวข้อง Computer and related activities	การให้เช่าเครื่องจักร และเครื่องอุปโภค โดย ไม่มีผู้ควบคุม การให้เช่าเครื่องจักร และกิจกรรมด้านธุรกิจอื่น ๆ Renting of machinery and equipment without operator etc., and other business activities	นันทนาการ และการบริการอื่น ๆ Recreational and other service activities	การผลิต Manufacturing	การก่อสร้าง Construction	การขนส่งทาง การกับสินค้า ตัวขนส่ง และการโทรคมนาคม Other land transport, storage and warehousing, activities of	การขนส่งทาง การกับสินค้า ตัวขนส่ง และการโทรคมนาคม Other land transport, storage and warehousing, activities of	การสื่อสาร และกิจการโทรคมนาคม และกิจการโทรคมนาคม Other land transport, storage and warehousing, activities of	การสื่อสาร และกิจการโทรคมนาคม และกิจการโทรคมนาคม Other land transport, storage and warehousing, activities of		
<b>ลำพูน</b>	<b>16,714</b>	<b>1,108</b>	<b>500</b>	<b>2,119</b>	<b>654</b>	<b>17</b>	<b>235</b>	<b>1,053</b>	<b>5,855</b>	<b>210</b>	<b>1,061</b>	<b>1</b>	<b>1</b>	<b>Lamphun</b>		
<b>เมืองลำพูน</b>	<b>7,181</b>	<b>442</b>	<b>196</b>	<b>1,459</b>	<b>520</b>	<b>12</b>	<b>139</b>	<b>630</b>	<b>1,751</b>	<b>103</b>	<b>317</b>	<b>-</b>	<b>-</b>	<b>Mueang Lamphun</b>		
เหมืองง่า	1,245	111	20	323	230	2	23	151	90	13	35	-	-	Mueang Nga		
หนองช้างเค็ม	149	8	17	16	8	-	1	8	33	-	10	-	-	Nong Chang Khuen		
ประดู่ป่า	187	15	18	19	3	-	6	21	37	2	10	-	-	Pradu Pa		
ดงหลวง	394	39	10	65	24	-	4	30	66	2	36	-	-	Ton Thong		
บ้านแปง	79	3	5	14	4	-	-	3	25	-	10	-	-	Ban Paeng		
เหมืองจี้	780	53	20	69	7	1	5	42	382	4	48	-	-	Mueang Chi		
ป่าสัก	759	44	24	167	26	2	15	46	183	28	43	-	-	Pa Sak		
เชียงของ	358	25	10	37	15	2	8	21	155	8	14	-	-	Wiang Yong		
บ้านกลาง	1,855	88	36	575	146	5	65	227	255	26	35	-	-	Ban Klang		
มะเขื่อนจี้	885	31	15	129	47	-	8	54	382	15	40	-	-	Makheua Chae		
ศรีบัวบาน	399	18	21	40	9	-	3	25	116	4	26	-	-	Si Bua Ban		
หนองทวม	91	7	-	5	1	-	1	2	47	1	10	-	-	Nong Tam		
<b>แม่ทา</b>	<b>1,375</b>	<b>102</b>	<b>24</b>	<b>101</b>	<b>19</b>	<b>1</b>	<b>19</b>	<b>79</b>	<b>491</b>	<b>23</b>	<b>127</b>	<b>-</b>	<b>-</b>	<b>Mae Tha</b>		
ทาลาดุดา	385	31	7	49	8	-	8	29	42	15	66	-	-	Tha Pla Duk		
ทาสบเต้า	153	23	4	11	5	1	2	11	23	5	15	-	-	Tha Sop Sao		
ทากด	167	9	-	7	-	-	-	6	81	-	8	-	-	Tha Kat		
ทามูเงิน	288	19	8	12	1	-	5	16	128	3	23	-	-	Tha Khum Ngeen		
ทาทองหลวง	338	16	4	20	5	-	4	14	206	-	12	-	-	Tha Thung Luang		
ทามะเลอบ	64	4	1	2	-	-	-	3	11	-	3	-	-	Tha Mae Lop		
<b>บ้านโฮ้ง</b>	<b>923</b>	<b>95</b>	<b>58</b>	<b>98</b>	<b>34</b>	<b>-</b>	<b>11</b>	<b>69</b>	<b>113</b>	<b>10</b>	<b>86</b>	<b>-</b>	<b>-</b>	<b>Ban Hong</b>		
บ้านโฮ้ง	157	16	16	18	6	-	1	14	13	2	14	-	-	Ban Hong		
ป่าพุง	181	21	2	17	1	-	1	8	15	1	28	-	-	Pa Phlu		
เหล่าแก้ว	331	36	31	48	17	-	3	22	46	5	27	-	-	Lao Yao		
ศรีเตี้ย	167	10	8	8	9	-	4	20	27	1	14	-	-	Si Tia		
หนองปลาสาวย	87	12	1	7	1	-	2	5	12	1	3	-	-	Nong Pla Sawai		

ตาราง 1 จำนวนสถานประกอบการ จำนวนตามกิจกรรมทางเศรษฐกิจ อำเภอและตำบล (ต่อ)  
TABLE 1 NUMBER OF ESTABLISHMENTS BY ECONOMIC ACTIVITY, AMPHIOE AND TAMBON (Contd.)

อำเภอ/ตำบล	จำนวนสถานประกอบการ	กิจกรรมทางเศรษฐกิจ Economic Activity											กิจกรรมด้านโรงพยาบาล Hospital activities	Amphoe/Tambon
		การขาย การบำรุงรักษา และซ่อมแซมยานยนต์ และรถจักรยานยนต์ รวมทั้ง การขายปลีกน้ำมัน เชื้อเพลิงรถยนต์ Sale, maintenance and repair of motor vehicles and motorcycles, retail sale of automotive fuel	การขายส่ง และการค้า เพื่อค้าขายหน้า ยกเว้น ยานยนต์ และ รถจักรยานยนต์ Wholesale trade and commission trade, except of motor vehicles and motorcycles	การขายปลีก ยกเว้น ยานยนต์ และรถจักรยานยนต์ รวมทั้ง การซ่อมแซมของใช้ส่วนบุคคล และของใช้ในครัวเรือน Retail trade, except of motor vehicles and motorcycles; repair of personal and household goods	โรงแรม และภัตตาคาร Hotels and restaurants	กิจกรรมด้าน อสังหาริมทรัพย์ Real estate activities	กิจกรรมด้าน คอมพิวเตอร์ และกิจกรรมที่เกี่ยวข้อง Computer and related activities	การให้เช่าเครื่องจักร และเครื่องอุปกรณ์ โดยไม่มีผู้ควบคุม การวิจัยและการพัฒนา และกิจกรรมด้านธุรกิจอื่น ๆ Renting of machinery and equipment without operator etc., research and development and other business activities	นันทนาการ และการบริการอื่น ๆ Recreational and other service activities	การผลิต Manufacturing	ก่อสร้าง Construction	การขนส่งทางบก การเก็บสินค้า อื่นๆ ธุรกิจ การท่องเที่ยว และการโทรคมนาคม Other land transport, storage and warehousing, activities of travel agencies and telecommunications		
สี สี่	1,743	178	25	683	156	32	1	18	86	370	7	187	-	Li
สี สี่	277	39	4	104	26	8	-	3	14	49	-	30	-	Li
แม่ตื่น	247	23	8	93	25	11	1	5	17	40	1	23	-	Mae Tuen
นพราช	464	31	4	168	21	2	-	2	13	177	1	45	-	Na Sai
ดงด้า	113	10	1	33	11	1	-	1	8	31	1	16	-	Dong Dum
ก้อ	67	9	-	29	11	1	-	2	3	4	1	7	-	Ko
แม่ลาน	66	7	-	33	4	-	-	-	-	11	-	11	-	Mae Lan
ป่าไผ่	265	25	6	111	29	6	-	4	17	29	3	35	-	Pa Phai
ศรีวิชัย	244	34	2	112	29	3	-	1	14	29	-	20	-	Si Wichai
ทุ่งหัวช้าง	858	50	4	141	25	2	-	-	10	575	9	42	-	Thung Hua Chang
ทุ่งหัวช้าง	81	8	1	39	2	-	-	-	1	27	-	3	-	Thung Hua Chang
บ้านปวง	540	14	-	30	4	1	-	-	4	470	4	13	-	Ban Puang
ตะเตียนปม	237	28	3	72	19	1	-	-	5	78	5	26	-	Takkhian Pom
ป่าซาง	3,378	153	108	497	184	16	3	35	122	2,021	26	212	1	Pa Sang
บ้านเรือน	391	23	15	39	15	-	-	1	9	262	2	25	-	Ban Ruean
มะกอก	424	22	7	66	26	4	-	5	20	232	1	41	-	Makok
หัวดุ่ม	1,053	25	29	112	40	2	-	15	26	721	12	71	-	Thu Tum
น้ำตับ	818	39	36	127	53	4	1	8	25	481	5	39	-	Nam Dip
นตงเจ็ด	692	44	21	153	50	6	2	6	42	325	6	36	1	Nakhon Chedi
บ้านอิ	576	41	47	90	33	9	-	3	16	293	2	42	-	Ban Thi
หัวยวบ	576	41	47	90	33	9	-	3	16	293	2	42	-	Huai Yop
กิ่ง อ.เวียงหนองล่อง	680	47	38	140	63	22	-	10	41	241	30	48	-	King A. Wiang Nong Long
หนองล่อง	376	27	15	84	39	19	-	6	25	121	18	22	-	Nong Long
หนองยวง	304	20	23	56	24	3	-	4	16	120	12	26	-	Nong Yuang

ที่มา : สำนักอุตสาหกรรม พ.ศ. 2550 (ข้อมูลพื้นฐาน : นอกเขตเทศบาล) จังหวัด ลำพูน สำนักงานสถิติแห่งชาติ กระทรวงเทคโนโลยีสารสนเทศและการสื่อสาร

Source : The 2007 Industrial Census (Basic Information : Non-municipal area), Lamphun Province, National Statistical Office, Ministry of Information and Communication Technology.

ตาราง 2 จำนวนสถานประกอบการ จำนวนตามรูปแบบการจัดตั้งตามกฎหมาย อำเภอและตำบล

TABLE 2 NUMBER OF ESTABLISHMENTS BY FORM OF LEGAL ORGANIZATION, AMPHOE AND TAMBON

อำเภอ/ตำบล	จำนวน สถานประกอบการ Number of establishments	รูปแบบการจัดตั้งตามกฎหมาย						Form of legal organization	อำเภอ/Tambon
		ส่วนบุคคล Individual proprietor	ห้างหุ้นส่วนจำกัด ห้างหุ้นส่วนสามัญ นิติบุคคล Juristic partnership	บริษัทจำกัด บริษัทจำกัด (มหาชน) Company limited, Public company limited	ส่วนราชการ รัฐวิสาหกิจ Government, State-enterprises	สหกรณ์ Cooperatives	อื่น ๆ Others		
<b>ลำพูน</b>	<b>16,717</b>	<b>16,145</b>	<b>177</b>	<b>227</b>	<b>3</b>	<b>14</b>	<b>151</b>	<b>Lamphun</b>	
<b>เมืองลำพูน</b>	<b>7,184</b>	<b>6,771</b>	<b>133</b>	<b>189</b>	<b>2</b>	<b>4</b>	<b>85</b>	Mueang Lamphun	
เหมืองง่า	1,245	1,212	17	16	-	-	-	Mueang Nga	
หนองซังคืน	149	148	-	1	-	-	-	Nong Chang Khuen	
ประตูป่า	187	184	1	1	-	-	1	Pratu Pa	
ต้นธง	395	381	9	-	2	1	2	Ton Thong	
บ้านแป้น	79	79	-	-	-	-	-	Ban Paen	
เหมืองจี้	780	771	2	5	-	-	2	Mueang Chi	
ป่าสัก	759	694	29	34	-	2	-	Pa Sak	
เวียงยอง	358	335	11	12	-	-	-	Wiang Yong	
บ้านกลาง	1,857	1,623	51	103	-	1	79	Ban Klang	
มะเขือแจ้	885	862	7	15	-	-	1	Makheua Chae	
ศรีบัวบาน	399	392	6	1	-	-	-	Si Bua Ban	
หนองพยอม	91	90	-	1	-	-	-	Nong Nam	
<b>แม่ทา</b>	<b>1,375</b>	<b>1,343</b>	<b>10</b>	<b>5</b>	<b>-</b>	<b>1</b>	<b>16</b>	<b>Mae Tha</b>	
ทาบลาตูก	365	348	2	2	-	-	13	Tha Pla Duk	
ทาสบเส้า	153	148	4	-	-	1	-	Tha Sop Sao	
ทากาต	167	164	-	-	-	-	3	Tha Kat	
ทามเงิน	288	286	1	1	-	-	-	Tha Khum Ngoen	
ทางทุ่งหลวง	338	333	3	2	-	-	-	Tha Thung Luang	
ทามเลอบ	64	64	-	-	-	-	-	Tha Mae Lop	
<b>บ้านโฮ้ง</b>	<b>923</b>	<b>896</b>	<b>10</b>	<b>12</b>	<b>-</b>	<b>2</b>	<b>3</b>	<b>Ban Hong</b>	
บ้านโฮ้ง	157	153	2	-	-	2	-	Ban Hong	
ป่าพลู	181	178	-	3	-	-	-	Pa Phlu	
เหล่ายาว	331	312	8	8	-	-	3	Lao Yao	
ศรีเตี้ย	167	166	-	1	-	-	-	Si Tiea	
หนองปลาซวย	87	87	-	-	-	-	-	Nong Pla Sawai	

ตาราง 2 จำนวนสถานประกอบการ จำนวนตามรูปแบบการจัดตั้งตามกฎหมาย อำเภอและตำบล (ต่อ)

TABLE 2 NUMBER OF ESTABLISHMENTS BY FORM OF LEGAL ORGANIZATION, AMPHOE AND TAMBON (Contd.)

อำเภอ/ตำบล	จำนวน สถานประกอบการ Number of establishments	รูปแบบการจัดตั้งตามกฎหมาย					Form of legal organization			อื่น ๆ Others	Amphoe/Tambon
		ส่วนบุคคล Individual proprietor	ทั้งหุ้นส่วนจำกัด	บริษัทจำกัด	ส่วนราชการ	สหกรณ์ Cooperatives	รัฐวิสาหกิจ Government, State-enterprises	Company limited, Public company limited			
			ทั้งหุ้นส่วนสามัญ นิติบุคคล Juristic partnership	บริษัทจำกัด (มหาชน)							
สี สั	1,743	1,735	5	-	-	2	1	Li			
แม่ตื่น	277	273	4	-	-	-	-	Li			
นาทราย	247	247	-	-	-	-	-	Mae Tuen			
ดงตำ	464	461	-	-	-	2	1	Na Sai			
ก้อ	113	113	-	-	-	-	-	Dong Dam			
แม่ลาน	67	67	-	-	-	-	-	Ko			
ป่าไร่	66	66	-	-	-	-	-	Mae Lan			
ศรีวิชัย	265	264	1	-	-	-	-	Pa Phai			
ทุ่งหัวช้าง	244	244	-	-	-	-	-	Si Wichai			
ทุ่งหัวช้าง	858	858	-	-	-	-	-	Thung Hua Chang			
บ้านปวง	81	81	-	-	-	-	-	Thung Hua Chang			
ตะเคียนปม	540	540	-	-	-	-	-	Ban Puang			
ป่าซาง	237	237	-	-	-	-	-	Takhian Pom			
บ้านเรือน	3,378	3,305	9	17	1	1	45	Pa Sang			
มะกอก	391	388	3	-	-	-	-	Ban Ruean			
ทำดู่	424	390	1	2	-	-	31	Makok			
น้ำดิบ	1,053	1,052	-	-	-	-	1	Tha Tum			
นครเจดีย์	818	803	3	3	-	-	9	Nam Dip			
บ้านธิ	692	672	2	12	1	1	4	Nakhon Chedi			
ห้วยยาบ	576	569	4	1	-	1	1	Ban Thi			
กิ่ง อ.เวียงหนองล่อง	576	569	4	1	-	1	1	Huai Yap			
หนองล่อง	680	668	6	3	-	3	-	King A.Wiang Nong Long			
หนองยวง	376	368	4	3	-	1	-	Nong Long			
	304	300	2	-	-	2	-	Nong Yuang			

ที่มา : สำมะโนอุตสาหกรรม พ.ศ. 2550 (ข้อมูลพื้นฐาน : นอกเขตเทศบาล) จังหวัด ลำพูน สำนักงานสถิติแห่งชาติ กระทรวงเทคโนโลยีสารสนเทศและการสื่อสาร

Source : The 2007 Industrial Census (Basic Information : Non-municipal area), Lamphun Province, National Statistical Office, Ministry of Information and Communication Technology.

ตาราง 3 จำนวนสถานประกอบการ จำแนกตามรูปแบบการจัดตั้งทางเศรษฐกิจ อำเภอและตำบล

TABLE 3 NUMBER OF ESTABLISHMENTS BY FORM OF ECONOMIC ORGANIZATION, AMPHIOE AND TAMBON

อำเภอ/ตำบล	จำนวน สถานประกอบการ Number of establishments	รูปแบบการจัดตั้งทางเศรษฐกิจ Form of economic organization				Amphoe/ Tambon
		สำนักงานเพียงเดียว Single unit	สำนักงานใหญ่ Head office	สำนักงานสาขา Branch		
ลำพูน	16,717	16,518	21	178	Lamphun	
เมืองลำพูน	7,184	7,001	18	165	Mueang Lamphun	
เหนือง่า	1,245	1,228	1	16	Mueang Nga	
หนองช้างคืน	149	149	-	-	Nong Chang Khuen	
ประตูป่า	187	185	-	2	Pratu Pa	
ด่นธง	395	391	-	4	Ton Thong	
บ้านแปน	79	79	-	-	Ban Paen	
เหมืองจี้	780	777	-	3	Mueang Chi	
ป่าสัก	759	738	-	21	Pa Sak	
เวียงยอง	358	351	1	6	Wiang Yong	
บ้านกลาง	1,857	1,742	13	102	Ban Klang	
มะเขือแจ้	885	875	1	9	Maikhuua Chae	
ศรีบัวบาน	399	395	2	2	Si Bua Ban	
หนองทวม	91	91	-	-	Nong Nam	
แม่ทา	1,375	1,370	-	5	Mae Tha	
ทาบลาตุก	365	363	-	2	Tha Pla Duk	
ทาสบถ้ำ	153	153	-	-	Tha Sop Sao	
ทากาศ	167	167	-	-	Tha Kat	
ทขุมเงิน	288	287	-	1	Tha Khum Ngoen	
ทพุงหลวง	338	336	-	2	Tha Thung Luang	
ทแม่ลอบ	64	64	-	-	Tha Mae Lop	
บ้านโสัง	923	917	3	3	Ban Hong	
บ้านโสัง	157	156	1	-	Ban Hong	
ป่าพลู	181	181	-	-	Pa Phlu	
เหล่ายาว	331	327	2	2	Lao Yao	
ศรีเตี้ย	167	166	-	1	Si Tia	
หนองปลาทราย	87	87	-	-	Nong Pla Sawai	

ตาราง 3 จำนวนสถานประกอบการ จำแนกตามรูปแบบการจัดตั้งทางเศรษฐกิจ อำเภอและตำบล (ต่อ)

TABLE 3 NUMBER OF ESTABLISHMENTS BY FORM OF ECONOMIC ORGANIZATION, AMPHOE AND TAMBON (Contd.)

อำเภอ/ตำบล	จำนวน สถานประกอบการ Number of establishments	รูปแบบการจัดตั้งทางเศรษฐกิจ				Amphoe/ Tambon
		สำนักงานเพียงเดียว Single unit	สำนักงานใหญ่ Head office	สำนักงานสาขา Branch	Form of economic organization	
ลี้	1,743	1,741	-	2	Li	
ลี้	277	276	-	1	Li	
แม่ตื่น	247	247	-	-	Mae Tuen	
นาทราย	464	464	-	-	Na Sai	
ดงดำ	113	113	-	-	Dong Dam	
ก้อ	67	67	-	-	Ko	
แม่ลาน	66	66	-	-	Mae Lan	
ป่าไผ่	265	264	-	1	Pa Phai	
ศรีชัย	244	244	-	-	Si Wichai	
ทุ่งหัวช้าง	858	858	-	-	Thung Hua Chang	
ทุ่งหัวช้าง	81	81	-	-	Thung Hua Chang	
บ้านปวง	540	540	-	-	Ban Puang	
ตะเคียนปม	237	237	-	-	Takhian Pom	
ป่าซาง	3,378	3,375	-	3	Pa Sang	
บ้านเรื่อน	391	391	-	-	Ban Ruean	
มะกอก	424	424	-	-	Makok	
ท่าตม	1,053	1,052	-	1	Tha Tum	
น้ำดิบ	818	817	-	1	Nam Dip	
นครเจดีย์	692	691	-	1	Nakhon Chedi	
บ้านธิ	576	576	-	-	Ban Thi	
หัวยาบ	576	576	-	-	Huai Yap	
กิ่ง อ.เวียงหนองล่อง	680	680	-	-	King A.Wiang Nong Long	
หนองล่อง	376	376	-	-	Nong Long	
หนองขง	304	304	-	-	Nong Yuang	

ที่มา : สำมะโนอุตสาหกรรม พ.ศ. 2550 (ข้อมูลพื้นฐาน : นอกเขตเทศบาล) จังหวัด ลำพูน สำนักงานสถิติแห่งชาติ กระทรวงเทคโนโลยีสารสนเทศและการสื่อสาร

Source : The 2007 Industrial Census (Basic Information : Non-municipal area), Lamphun Province, National Statistical Office, Ministry of Information and Communication Technology.





ตาราง 4 จำนวนสถานประกอบการ จำแนกตามสัดส่วนของการร่วมลงทุนหรือถือหุ้นของต่างประเทศ อำเภอและตำบล (ต่อ)

TABLE 4 NUMBER OF ESTABLISHMENTS BY PROPORTION OF FOREIGN INVESTMENT OR SHARE HOLDING, AMPHOE AND TAMBON (Contd.)

อำเภอ/ตำบล	จำนวน สถานประกอบการ Number of establishments	ไม่มีต่างประเทศ ร่วมลงทุนหรือถือหุ้น No foreign's investment or share holding	สัดส่วนของการร่วมลงทุนหรือถือหุ้น			Amphoe/Tambon
			รวม	น้อยกว่า 10%	10 - 50%	
สี่	-	-	-	-	-	Li
สี่	-	-	-	-	-	Li
แม่ตื่น	-	-	-	-	-	Mae Tuen
นาทราย	-	-	-	-	-	Na Sai
ดงดำ	-	-	-	-	-	Dong Dam
ก่อ	-	-	-	-	-	Ko
แม่ลาน	-	-	-	-	-	Mae Lan
ป่าไผ่	-	-	-	-	-	Pa Phai
ศรีวิชัย	-	-	-	-	-	Si Wichai
ทุ่งหัวช้าง	-	-	-	-	-	Thung Hua Chang
ทุ่งหัวช้าง	-	-	-	-	-	Thung Hua Chang
บ้านปาง	-	-	-	-	-	Ban Puang
ตะเคียนโป	-	-	-	-	-	Takhian Pom
ป่าซาง	17	15	2	-	-	Pa Sang
บ้านเรือน	-	-	-	-	-	Ban Ruean
มะกอก	2	2	-	-	-	Makok
ท่าตุม	-	-	-	-	-	Tha Tum
น้ำดิบ	3	2	1	-	-	Nam Dip
นครเจดีย์	12	11	1	1	-	Nakhon Chedi
บ้านธิ	1	1	-	-	-	Ban Thi
ห้วยยาบ	1	1	-	-	-	Huai Yap
กิ่ง อ.เวียงหนองล่อง	3	3	-	-	-	King A.Wiang Nong Long
หนองล่อง	3	3	-	-	-	Nong Long
หนองยวง	-	-	-	-	-	Nong Yuang

หมายเหตุ : เฉพาะสถานประกอบการที่มีรูปแบบการจัดตั้งตามกฎหมายเป็นบริษัทจำกัด และบริษัทจำกัด (มหาชน)

Note : Only establishments which were company limited and public company limited.

ที่มา : สำนักอุตสาหกรรมการผลิต พ.ศ. 2550 (ข้อมูลพื้นฐาน : นอกเขตเทศบาล) จังหวัด ลำพูน สำนักงานสถิติแห่งชาติ กระทรวงเทคโนโลยีสารสนเทศและการสื่อสาร

Source : The 2007 Industrial Census (Basic Information : Non-municipal area), Lamphun Province, National Statistical Office, Ministry of Information and Communication Technology.



ตาราง 5 จำนวนสถานประกอบการ จำนวนตามประเทศที่ร่วมลงทุนหรือถือหุ้น อำเภอและตำบล (ต่อ)

TABLE 5 NUMBER OF ESTABLISHMENTS BY THE COUNTRY INVESTMENT OR SHARE HOLDING, AMPHOE AND TAMBON (Contd.)

อำเภอ/ตำบล	จำนวน สถาน ประกอบการ Number of establishments	ไม่มีต่างประเทศ		มีต่างประเทศ		ประเทศที่ร่วมลงทุนหรือถือหุ้น The country investment or share holding							ไม่ตอบ No Answer	Amphoe/Tambon
		ร่วมลงทุน หรือถือหุ้น No foreign's investment	ร่วมลงทุน หรือถือหุ้น With foreign's investment	เกาหลี Korea	ญี่ปุ่น Japan	ไต้หวัน Taiwan	สิงคโปร์ Singapore	จีน China	สหรัฐ อเมริกา USA	ประเทศ ในทวีปยุโรป Country in Europe	ประเทศอื่น ๆ Other Countries			
												Other		
สี	-	-	-	-	-	-	-	-	-	-	-	-	-	Li
สี	-	-	-	-	-	-	-	-	-	-	-	-	-	Li
แม่ดิน	-	-	-	-	-	-	-	-	-	-	-	-	-	Mae Tuen
นาทราย	-	-	-	-	-	-	-	-	-	-	-	-	-	Na Sai
ดงดำ	-	-	-	-	-	-	-	-	-	-	-	-	-	Dong Dam
ก้อ	-	-	-	-	-	-	-	-	-	-	-	-	-	Ko
แม่ลาน	-	-	-	-	-	-	-	-	-	-	-	-	-	Mae Lan
ป่าไผ่	-	-	-	-	-	-	-	-	-	-	-	-	-	Pa Phai
ศรีวิชัย	-	-	-	-	-	-	-	-	-	-	-	-	-	Si Wichai
ทุ่งหัวช้าง	-	-	-	-	-	-	-	-	-	-	-	-	-	Thung Hua Chang
ทุ่งหัวช้าง	-	-	-	-	-	-	-	-	-	-	-	-	-	Thung Hua Chang
บ้านปวง	-	-	-	-	-	-	-	-	-	-	-	-	-	Ban Puang
ตะเตียนปม	-	-	-	-	-	-	-	-	-	-	-	-	-	Takhian Pom
ป่าซาง	17	15	2	-	-	1	-	1	-	-	-	-	-	Pa Sang
บ้านเรือน	-	-	-	-	-	-	-	-	-	-	-	-	-	Ban Ruean
มะกอก	2	2	-	-	-	-	-	-	-	-	-	-	-	Makok
ท่าดู่	-	-	-	-	-	-	-	-	-	-	-	-	-	Tha Tum
น้ำดิบ	3	2	1	-	-	-	-	1	-	-	-	-	-	Nam Dip
นครเจดีย์	12	11	1	-	-	1	-	-	-	-	-	-	-	Nakhon Chedi
บ้านธิ	1	1	-	-	-	-	-	-	-	-	-	-	-	Ban Thi
ห้วยยาบ	1	1	-	-	-	-	-	-	-	-	-	-	-	Huai Yap
กิ่ง อ.เวียงหนองล่อง	3	3	-	-	-	-	-	-	-	-	-	-	-	King A. Wiang Nong Long
หนองล่อง	3	3	-	-	-	-	-	-	-	-	-	-	-	Nong Long
หนองซวง	-	-	-	-	-	-	-	-	-	-	-	-	-	Nong Yuang

หมายเหตุ : เฉพาะสถานประกอบการที่มีรูปแบบการจัดตั้งตามกฎหมายเป็นบริษัทจำกัด และบริษัทจำกัด (มหาชน)

Note : Only establishments which were company limited and public company limited.

ที่มา : สำมะโนอุตสาหกรรม พ.ศ. 2550 (ข้อมูลพื้นฐาน : นอกเขตเทศบาล) จังหวัด ลำพูน สำนักงานสถิติแห่งชาติ กระทรวงเทคโนโลยีสารสนเทศและการสื่อสาร

Source : The 2007 Industrial Census (Basic Information : Non-municipal area), Lamphun Province, National Statistical Office, Ministry of Information and Communication Technology.



ตาราง 6 จำนวนสถานประกอบการ จำนวนตามขนาดของสถานประกอบการ (จำนวนคนทำงาน) อำเภอและตำบล (ต่อ)

TABLE 6 NUMBER OF ESTABLISHMENTS BY SIZE OF ESTABLISHMENT (NUMBER OF PERSONS ENGAGED), AMPHIOE AND TAMBON (Contd.)

อำเภอ/ตำบล	จำนวน สถานประกอบการ Number of establishments	ขนาดของสถานประกอบการ (แห่ง) Size of establishment (establishments)											Amphoe/Tambon			
		1 - 5	6 - 10	11 - 15	16 - 20	21 - 25	26 - 30	31 - 50	51 - 100	101 - 200	201 - 500	501 - 1,000		> 1,000		
ดี	1,743	1,680	38	18	2	2	1	1	1	-	-	-	-	-	1	Li
สิ	277	270	3	2	1	1	-	-	-	-	-	-	-	-	-	Li
แม่ตื่น	247	245	1	1	-	-	-	-	-	-	-	-	-	-	-	Mae Tuen
นทราย	464	425	25	11	1	1	-	-	-	-	-	-	-	-	1	Na Sai
ดงดำ	113	107	3	1	-	-	-	1	1	-	-	-	-	-	-	Dong Dam
ถือ	67	66	-	1	-	-	-	-	-	-	-	-	-	-	-	Ko
แม่ลาน	66	66	-	-	-	-	-	-	-	-	-	-	-	-	-	Mae Lan
ป่าไร่	265	259	5	1	-	-	-	-	-	-	-	-	-	-	-	Pa Phai
ศรีวิชัย	244	242	1	1	-	-	-	-	-	-	-	-	-	-	-	Si Wichai
ทุ่งหัวช้าง	858	854	2	1	1	1	-	-	-	-	-	-	-	-	-	Thung Hua Chang
ทุ่งหัววัง	81	80	1	-	-	-	-	-	-	-	-	-	-	-	-	Thung Hua Chang
บ้านปง	540	538	1	-	1	-	-	-	-	-	-	-	-	-	-	Ban Pung
ตะเคียนปม	237	236	-	1	-	-	-	-	-	-	-	-	-	-	-	Takhian Pom
ป่าซาง	3,378	3,275	60	19	6	1	1	5	4	6	1	-	-	-	-	Pa Sang
บ้านเรือน	391	386	5	-	-	-	-	-	-	-	-	-	-	-	-	Ban Ruean
มะกอก	424	408	8	4	1	-	-	1	-	2	-	-	-	-	-	Makok
ท่าดู่	1,053	1,033	15	2	2	-	-	1	-	-	-	-	-	-	-	Tha Tui
น้ำดิบ	818	781	21	11	-	-	-	2	1	2	-	-	-	-	-	Nam Dip
นครเจดีย์	692	667	11	2	3	1	1	1	3	2	1	-	-	-	-	Nakhon Chedi
บ้านธิ	576	550	15	6	2	1	-	-	2	-	-	-	-	-	-	Ban Thi
ห้วยยาบ	576	550	15	6	2	1	-	-	2	-	-	-	-	-	-	Huai Yap
กิ่ง อ.เวียงหนองล่อง	680	656	10	7	2	2	1	1	1	-	-	-	-	-	-	King A. Wiang Nong Long
หนองล่อง	376	363	3	4	2	2	1	-	1	-	-	-	-	-	-	Nong Long
หนองหวง	304	293	7	3	-	-	-	1	-	-	-	-	-	-	-	Nong Yuang

ที่มา : สำมะโนอุตสาหกรรม พ.ศ. 2550 (ข้อมูลพื้นฐาน : นอกเขตเทศบาล) จังหวัด ลำพูน สำนักงานสถิติแห่งชาติ กระทรวงเทคโนโลยีสารสนเทศและการสื่อสาร

Source : The 2007 Industrial Census (Basic Information : Non-municipal area), Lamphun Province, National Statistical Office, Ministry of Information and Communication Technology.



ตาราง 7 จำนวนคนทำงานในสถานประกอบการ จำแนกตามขนาดของสถานประกอบการ (จำนวนคนทำงาน) อำเภอและตำบล (ต่อ)  
 TABLE 7 NUMBER OF PERSONS ENGAGED IN ESTABLISHMENTS BY SIZE OF ESTABLISHMENT (NUMBER OF PERSONS ENGAGED), AMPHIOE AND TAMBON (Contd.)

อำเภอ/ตำบล	จำนวน คนทำงาน Number of persons engaged	ขนาดของสถานประกอบการ (คน) Size of establishment (persons)											Amphoe/Tambon		
		1 - 5	6 - 10	11 - 15	16 - 20	21 - 25	26 - 30	31 - 50	51 - 100	101 - 200	201 - 500	501 - 1,000		> 1,000	
		สี่	4,575	2,571	289	228	39	43	-	35	56	-		-	-
สี่	480	391	24	24	20	21	-	-	-	-	-	-	-	-	Li
แม่ต๋น	356	339	6	11	-	-	-	-	-	-	-	-	-	-	Mae Tuen
นาทราย	2,450	759	192	144	19	22	-	-	-	-	-	-	-	1,314	Na Sai
ดงดำ	265	144	19	11	-	-	-	35	56	-	-	-	-	-	Dong Dam
ก้อ	94	82	-	12	-	-	-	-	-	-	-	-	-	-	Ko
แม่ลาน	102	102	-	-	-	-	-	-	-	-	-	-	-	-	Mae Lan
ป่าไผ่	412	363	38	11	-	-	-	-	-	-	-	-	-	-	Pa Phai
ศรีวิชัย	416	391	10	15	-	-	-	-	-	-	-	-	-	-	Si Wichai
ทุ่งหัวช้าง	1,142	1,102	13	11	16	-	-	-	-	-	-	-	-	-	Thung Hua Chang
ทุ่งหัวช้าง	162	155	7	-	-	-	-	-	-	-	-	-	-	-	Thung Hua Chang
บ้านปาง	610	588	6	-	16	-	-	-	-	-	-	-	-	-	Ban Puang
ตะเคียนปม	370	359	-	11	-	-	-	-	-	-	-	-	-	-	Takhian Pom
ป่าซาง	7,077	4,403	445	241	114	21	27	211	316	1,016	283	-	-	-	Pa Sang
บ้านเรือน	501	467	34	-	-	-	-	-	-	-	-	-	-	-	Ban Ruean
มะกอก	1,085	523	56	49	17	-	-	40	-	400	-	-	-	-	Makok
ท่าต๋ม	1,484	1,253	113	28	40	-	-	50	-	-	-	-	-	-	Tha Tum
น้ำต๋น	1,979	1,240	159	136	-	-	-	81	51	312	-	-	-	-	Nam Dip
นครเจดีย์	2,028	920	83	28	57	21	27	40	265	304	283	-	-	-	Nakhon Chedi
บ้านธิ	1,302	893	115	77	33	25	-	-	159	-	-	-	-	-	Ban Thi
ห้วยยาบ	1,302	893	115	77	33	25	-	-	159	-	-	-	-	-	Huai Yap
กิ่ง อ.เวียงหนองล่อง	1,324	958	77	88	33	48	29	40	51	-	-	-	-	-	King A.Wiang Nong Long
หนองล่อง	790	552	28	49	33	48	29	-	51	-	-	-	-	-	Nong Long
หนองหวง	534	406	49	39	-	-	-	40	-	-	-	-	-	-	Nong Yuang

ที่มา : สำมะโนอุตสาหกรรม พ.ศ. 2550 (ข้อมูลพื้นฐาน : นอกเขตเทศบาล) จังหวัดลำพูน สำนักงานสถิติแห่งชาติ กระทรวงเทคโนโลยีสารสนเทศและการสื่อสาร

Source : The 2007 Industrial Census (Basic Information : Non-municipal area), Lamphun Province, National Statistical Office, Ministry of Information and Communication Technology.





ตาราง 8 จำนวนสถานประกอบการ จำแนกตามขนาดของสถานประกอบการ (จำนวนลูกจ้าง) อำเภอและตำบล (ต่อ)  
TABLE 8 NUMBER OF ESTABLISHMENTS BY SIZE OF ESTABLISHMENT (NUMBER OF EMPLOYEES), AMPHOE AND TAMBON (Contd.)

อำเภอ/ตำบล	จำนวน สถานประกอบการ Number of establishments	ขนาดของสถานประกอบการ (แห่ง) Size of establishment (establishments)											Amphoe/Tambon				
		≤ 5	6 - 10	11 - 15	16 - 20	21 - 25	26 - 30	31 - 50	51 - 100	101 - 200	201 - 500	501 - 1,000		> 1,000			
		1,743	1,710	25	5	3	-	-	-	-	-	-		-	-	-	-
277	272	4	-	1	-	-	-	-	-	-	-	-	-	-	-	-	Li
247	245	2	-	-	-	-	-	-	-	-	-	-	-	-	-	-	Mae Tuen
464	442	15	5	2	-	-	-	-	-	-	-	-	-	-	-	-	Na Sai
113	113	-	-	-	-	-	-	-	-	-	-	-	-	-	-	-	Dong Dam
67	67	-	-	-	-	-	-	-	-	-	-	-	-	-	-	-	Ko
66	66	-	-	-	-	-	-	-	-	-	-	-	-	-	-	-	Mae Lan
265	262	3	-	-	-	-	-	-	-	-	-	-	-	-	-	-	Pa Phai
244	243	1	-	-	-	-	-	-	-	-	-	-	-	-	-	-	Si Wichai
858	856	-	2	-	-	-	-	-	-	-	-	-	-	-	-	-	Thung Hua Chang
81	81	-	-	-	-	-	-	-	-	-	-	-	-	-	-	-	Thung Hua Chang
540	539	-	1	-	-	-	-	-	-	-	-	-	-	-	-	-	Ban Puang
237	236	-	1	-	-	-	-	-	-	-	-	-	-	-	-	-	Takhian Pom
3,378	3,317	34	7	6	1	5	1	4	3	1	1	1	1	1	1	1	Pa Sang
391	390	1	-	-	-	-	-	-	-	-	-	-	-	-	-	-	Ban Ruean
424	417	4	2	-	-	-	-	-	-	-	-	-	-	-	-	-	Makok
1,053	1,041	8	1	2	-	-	-	-	-	-	-	-	-	-	-	-	Tha Tum
818	797	15	2	-	-	-	-	-	-	-	-	-	-	-	-	-	Nam Dip
692	672	6	2	4	-	1	1	3	2	1	1	1	1	1	1	1	Nakhon Chedi
576	557	9	7	-	1	-	-	2	-	-	-	-	-	-	-	-	Ban Thi
576	557	9	7	-	1	-	-	2	-	-	-	-	-	-	-	-	Huai Yap
680	662	9	3	2	3	-	1	-	-	-	-	-	-	-	-	-	King A. Wiang Nong Long
376	366	3	2	2	2	2	1	-	-	-	-	-	-	-	-	-	Nong Long
304	296	6	1	-	1	-	-	-	-	-	-	-	-	-	-	-	Nong Yuang

ที่มา : สำมะโนอุตสาหกรรม พ.ศ. 2550 (ข้อมูลพื้นฐาน : นอกเขตเทศบาล) จังหวัด ลำพูน สำนักงานสถิติแห่งชาติ กระทรวงเทคโนโลยีสารสนเทศและการสื่อสาร

Source : The 2007 Industrial Census (Basic Information : Non-municipal area), Lamphun Province, National Statistical Office, Ministry of Information and Communication Technology.



ตาราง 9 จำนวนลูกจ้างในสถานประกอบการ จำแนกตามขนาดของสถานประกอบการ (จำนวนลูกจ้าง) อำเภอและตำบล (ต่อ)

TABLE 9 NUMBER OF EMPLOYEES IN ESTABLISHMENTS BY SIZE OF ESTABLISHMENT (NUMBER OF EMPLOYEES), AMPHOE AND TAMBON (Contd.)

อำเภอ/ตำบล	จำนวน ลูกจ้าง Number of employees	ขนาดของสถานประกอบการ (คน) Size of establishment (persons)											Amphoe/Tambon				
		≤ 5	6 - 10	11 - 15	16 - 20	21 - 25	26 - 30	31 - 50	51 - 100	101 - 200	201 - 500	501 - 1,000		> 1,000			
สี สี้	538	217	203	62	56	-	-	-	-	-	-	-	-	-	-	-	Li
สี สี้	73	18	36	-	19	-	-	-	-	-	-	-	-	-	-	-	Li
แม่ต๋น	39	26	13	-	-	-	-	-	-	-	-	-	-	-	-	-	Mae Tuen
นาทราย	308	91	118	62	37	-	-	-	-	-	-	-	-	-	-	-	Na Sai
ดงดำ	15	15	-	-	-	-	-	-	-	-	-	-	-	-	-	-	Dong Dam
ก้อ	3	3	-	-	-	-	-	-	-	-	-	-	-	-	-	-	Ko
แม่ลาน	-	-	-	-	-	-	-	-	-	-	-	-	-	-	-	-	Mae Lan
ป่าไร่	57	31	26	-	-	-	-	-	-	-	-	-	-	-	-	-	Pa Phai
ศรีวิชัย	43	33	10	-	-	-	-	-	-	-	-	-	-	-	-	-	Si Wichai
ทุ่งช้าง	67	41	-	26	-	-	-	-	-	-	-	-	-	-	-	-	Thung Hua Chang
ทุ่งหัวช้าง	7	7	-	-	-	-	-	-	-	-	-	-	-	-	-	-	Thung Hua Chang
บ้านปวง	32	17	-	15	-	-	-	-	-	-	-	-	-	-	-	-	Ban Puang
ตะเตียนปม	28	17	-	11	-	-	-	-	-	-	-	-	-	-	-	-	Takhian Pom
ป่าซาง	2,185	461	274	92	115	27	207	316	410	283	-	-	-	-	-	-	Pa Sang
บ้านเรือน	62	55	7	-	-	-	-	-	-	-	-	-	-	-	-	-	Ban Ruean
มะกอก	164	59	38	27	-	-	40	-	-	-	-	-	-	-	-	-	Makok
ท่าต๋ม	256	96	58	14	39	-	49	-	-	-	-	-	-	-	-	-	Tha Tum
น้ำตับ	556	162	129	26	-	-	78	51	110	-	-	-	-	-	-	-	Nam Dip
นครเจดีย์	1,147	89	42	25	76	27	40	265	300	283	-	-	-	-	-	-	Nakthon Chedi
บ้านฮี	478	143	64	87	-	25	-	159	-	-	-	-	-	-	-	-	Ban Thi
ห้วยยาบ	478	143	64	87	-	25	-	159	-	-	-	-	-	-	-	-	Huai Yap
กิ่ง อ.เวียงหนองล่อง	411	136	74	42	36	73	50	-	-	-	-	-	-	-	-	-	King A.Wiang Nong Long
หนองล่อง	260	69	28	29	36	48	50	-	-	-	-	-	-	-	-	-	Nong Long
หนองขวง	151	67	46	13	-	25	-	-	-	-	-	-	-	-	-	-	Nong Yuang

ที่มา : สำมะโนอุตสาหกรรม พ.ศ. 2550 (ข้อมูลพื้นฐาน : นอกเขตเทศบาล) จังหวัด ลำพูน สำนักงานสถิติแห่งชาติ กระทรวงเทคโนโลยีสารสนเทศและการสื่อสาร

Source : The 2007 Industrial Census (Basic Information : Non-municipal area), Lamphun Province, National Statistical Office, Ministry of Information and Communication Technology.

ตาราง 10 จำนวนสถานประกอบการ จำนวนตามรูปแบบการจัดตั้งตามกฎหมาย และกิจกรรมทางเศรษฐกิจ  
TABLE 10 NUMBER OF ESTABLISHMENTS BY FORM OF LEGAL ORGANIZATION AND ECONOMIC ACTIVITY

กิจกรรมทางเศรษฐกิจ	จำนวน สถานประกอบการ Number of establishments	ส่วนบุคคล Individual proprietor	รูปแบบการจัดตั้งตามกฎหมาย Form of legal organization				สหกรณ์ Cooperatives	อื่น ๆ Others	Economic activity
			ทั้งหุ้นส่วนจำกัด ห้างหุ้นส่วนสามัญ นิติบุคคล Juristic partnership	บริษัทจำกัด บริษัทจำกัด (มหาชน) Company limited, Public company limited	ส่วนราชการ รัฐวิสาหกิจ Government, State-enterprises	3			
<b>ลำพูน</b>	<b>16,717</b>	<b>16,145</b>	<b>177</b>	<b>227</b>	<b>3</b>	<b>14</b>	<b>151</b>	<b>Lamphun</b>	
การขาย การบำรุงรักษา และการซ่อมแซมยานยนต์ และรถจักรยานยนต์ รวมทั้งการขายปลีกน้ำมันเชื้อเพลิงรถยนต์ และการค้าเพื่อค้าขายหน้า ยกเว้นยานยนต์ และรถจักรยานยนต์	1,108	1,039	46	20	-	2	1	Sale, maintenance and repair of motor vehicles and motorcycles; retail sale of automotive fuel	
การขายปลีก ยกเว้นยานยนต์ และรถจักรยานยนต์ รวมทั้งการซ่อมแซม ของใช้ส่วนบุคคล และของใช้ในครัวเรือน โรงแรมและภัตตาคาร	500	456	18	22	-	1	3	Wholesale trade and commission trade, except of motor vehicles and motorcycles	
การขายปลีก ยกเว้นยานยนต์ และรถจักรยานยนต์ รวมทั้งการซ่อมแซม ของใช้ส่วนบุคคล และของใช้ในครัวเรือน	3,901	3,835	38	19	-	5	4	Retail trade, except of motor vehicles and motorcycles; repair of personal and household goods	
กิจกรรมด้านอสังหาริมทรัพย์	2,119	2,113	1	5	-	-	-	Hotels and restaurants	
กิจกรรมด้านคอมพิวเตอร์ และกิจกรรมที่เกี่ยวข้อง การให้เช่าเครื่องจักรและเครื่องอุปกรณ์ โดยไม่มีผู้ควบคุมมา การวิจัยและการพัฒนา และกิจกรรมด้านธุรกิจอื่น ๆ	654	642	6	6	-	-	-	Realstate activities	
กิจกรรมด้านคอมพิวเตอร์ และกิจกรรมที่เกี่ยวข้อง การให้เช่าเครื่องจักรและเครื่องอุปกรณ์ โดยไม่มีผู้ควบคุมมา การวิจัยและการพัฒนา และกิจกรรมด้านธุรกิจอื่น ๆ	17	16	1	-	-	-	-	Computer and related activities	
การผลิต	5,855	5,552	33	127	-	6	137	Reining of machinery and equipment without operator etc; research and development and other business activities	
การก่อสร้าง	210	176	24	9	-	-	1	Recreational and other service activities Manufacturing Construction	
การขนส่งทางบก การเก็บสินค้าและสถานที่เก็บสินค้า ตัวแทนธุรกิจการท่องเที่ยวและการโทรคมนาคม กิจกรรมด้านโรงพยาบาล	1,061	1,053	2	5	1	-	-	Other land transport, storage and warehousing, activities of travel agencies and telecommunications Hospital activities	

ที่มา : สำนักข้อมูลสถิติกรม พ.ศ. 2550 (ข้อมูลพื้นฐาน : นอกเขตเทศบาล) จังหวัด ลำพูน สำนักงานสถิติแห่งชาติ กระทรวงเทคโนโลยีสารสนเทศและการสื่อสาร

Source : The 2007 Industrial Census (Basic Information : Non-municipal area), Lamphun Province, National Statistical Office, Ministry of Information and Communication Technology.

ตาราง 11 จำนวนสถานประกอบการ จำแนกตามรูปแบบการจัดตั้งทางเศรษฐกิจ และกิจกรรมทางเศรษฐกิจ

TABLE 11 NUMBER OF ESTABLISHMENTS BY FORM OF ECONOMIC ORGANIZATION AND ECONOMIC ACTIVITY

กิจกรรมทางเศรษฐกิจ	จำนวน สถานประกอบการ Number of establishments	รูปแบบการจัดตั้งทางเศรษฐกิจ			Form of economic organization	Economic activity
		สำนักงานเดี่ยว Single unit	สำนักงานใหญ่ Head office	สำนักงานสาขา Branch		
<b>ลำพูน</b>	<b>16,717</b>	<b>16,518</b>	<b>21</b>	<b>178</b>	<b>Lamphun</b>	
การขาย การบำรุงรักษา และการซ่อมแซมยานยนต์ และรถจักรยานยนต์						Sale, maintenance and repair of motor vehicles and motorcycles; retail sale of automotive fuel
รวมทั้งการขายปลีกน้ำมันเชื้อเพลิงรถยนต์	1,108	1,078	4	26		
การขายส่ง และการค้าเพื่อค้าขายหน้า ยกเว้นยานยนต์						Wholesale trade and commission trade, except of motor vehicles and motorcycles
และรถจักรยานยนต์	500	488	1	11		
การขายปลีก ยกเว้นยานยนต์ และรถจักรยานยนต์ รวมทั้งการซ่อมแซม						Retail trade, except of motor vehicles and motorcycles; repair of personal and household goods
ของใช้ส่วนบุคคล และของใช้ในครัวเรือน	3,901	3,851	4	46		
โรงแรมและภัตตาคาร	2,119	2,098	5	16		Hotels and restaurants
กิจกรรมด้านอสังหาริมทรัพย์	654	649	2	3		Real estate activities
กิจกรรมด้านคอมพิวเตอร์ และกิจกรรมที่เกี่ยวข้อง	17	17	-	-		Computer and related activities
การให้เข้าเครื่องจักรและเครื่องอุปกรณ์						Renting of machinery and equipment without operator etc; research and development
โดยไม่มีผู้ควบคุมฯ การวิจัยและการพัฒนา						
และกิจกรรมด้านธุรกิจอื่น ๆ	235	215	-	20		and other business activities
กิจกรรมนันทนาการและการบริการอื่น ๆ	1,053	1,052	-	1		Recreational and other service activities
การผลิต	5,855	5,806	4	45		Manufacturing
การก่อสร้าง	210	204	-	6		Construction
การขนส่งทางบก การเก็บสินค้าและสถานที่เก็บสินค้า						Other land transport, storage and warehousing,
ตัวแทนธุรกิจการท่องเที่ยวและการโทรคมนาคม	1,061	1,056	1	4		activities of travel agencies and telecommunications
กิจกรรมด้านโรงพยาบาล	4	4	-	-		Hospital activities

ที่มา : สำมะโนอุตสาหกรรม พ.ศ. 2550 (ข้อมูลพื้นฐาน : นอกเขตเทศบาล) จังหวัด ลำพูน สำนักงานสถิติแห่งชาติ กระทรวงเทคโนโลยีสารสนเทศและการสื่อสาร

Source : The 2007 Industrial Census (Basic Information : Non-municipal area), Lamphun Province, National Statistical Office, Ministry of Information and Communication Technology.

ตาราง 12 จำนวนสถานประกอบการ จำนวนตามสัดส่วนของรวมลงทุนหรือถือหุ้นของต่างประเทศ และกิจกรรมทางเศรษฐกิจ

TABLE 12 NUMBER OF ESTABLISHMENTS BY PROPORTION OF FOREIGN INVESTMENT OR SHARE HOLDING AND ECONOMIC ACTIVITY

กิจกรรมทางเศรษฐกิจ	จำนวน สถานประกอบการ Number of establishments	ไม่มีต่างประเทศ รวมลงทุนหรือถือหุ้น No foreign's investment or share holding	สัดส่วนของรวมลงทุนหรือถือหุ้น			Economic activity
			Proportion of foreign investment or share holding			
			รวม	น้อยกว่า 10%	10 - 50% มากกว่า 50%	
<b>ลำพูน</b>	<b>227</b>	<b>160</b>	<b>67</b>	<b>15</b>	<b>52</b>	<b>Lamphun</b>
การขาย การบำรุงรักษา และการซ่อมแซมยานยนต์ และรถจักรยานยนต์ รวมทั้งการขายปลีก น้ำมันเชื้อเพลิงรถยนต์	20	20	-	-	-	Sale, maintenance and repair of motor vehicles and motorcycles; retail sale of automotive fuel
การขายส่ง และการค้าเพื่อค้าขายหน้า ยกเว้นยานยนต์ และรถจักรยานยนต์	22	18	4	1	3	Wholesale trade and commission trade, except of motor vehicles and motorcycles
การขายปลีก ยกเว้นยานยนต์ และรถจักรยานยนต์ รวมทั้ง การซ่อมแซมของใช้ส่วนบุคคล และของใช้ในครัวเรือน	19	18	1	1	-	Retail trade, except of motor vehicles and motorcycles; repair of personal and household goods
โรงแรมและภัตตาคาร	5	5	-	-	-	Hotels and restaurants
กิจกรรมด้านอสังหาริมทรัพย์	6	4	2	-	2	Realstate activities
กิจกรรมด้านคอมพิวเตอร์ และกิจกรรมที่เกี่ยวข้อง การให้เข้าเครื่องจักรและเครื่องอุปโภค	-	-	-	-	-	Computer and related activities
โดยไม่มีผู้ควบคุมฯ การวิจัยและการพัฒนา และกิจกรรมด้านธุรกิจอื่น ๆ	12	10	2	1	1	Rening of machinery and equipment without operator etc; research and development and other business activities
กิจกรรมสนับสนุนทางการบริการอื่น ๆ	1	1	-	-	-	Recreational and other service activities
การผลิต	127	74	53	12	41	Manufacturing
การก่อสร้าง	9	6	3	-	3	Construction
การขนส่งทางบก การเก็บสินค้าและสถานที่เก็บสินค้า ตัวแทนธุรกิจการท่องเที่ยวและการโทรคมนาคม	5	3	2	-	2	Other land transport, storage and warehousing, activities of travel agencies and telecommunications
กิจกรรมด้านโรงพยาบาล	1	1	-	-	-	Hospital activities

หมายเหตุ : เฉพาะสถานประกอบการที่รูปแบบการจัดตั้งตามกฎหมายเป็นบริษัทจำกัด และบริษัทจำกัด (มหาชน)

Note : Only establishments which were company limited and public company limited.

ที่มา : สำนักข้อมูลสถิติ (ข้อมูลพื้นฐาน : ยอดเขตเทศบาล) จังหวัด ลำพูน สำนักงานสถิติแห่งชาติ กระทรวงเทคโนโลยีสารสนเทศและการสื่อสาร

Source : The 2007 Industrial Census (Basic Information : Non-municipal area), Lamphun Province, National Statistical Office, Ministry of Information and Communication Technology.

ตาราง 13 จำนวนสถานประกอบการ จำแนกตามประเทศที่ร่วมลงทุนหรือถือหุ้น และกิจกรรมทางเศรษฐกิจ

TABLE 13 NUMBER OF ESTABLISHMENTS BY THE COUNTRY INVESTMENT OR SHARE HOLDING AND ECONOMIC ACTIVITY

กิจกรรมทางเศรษฐกิจ	จำนวนสถานประกอบการ	ไม่มีต่างประเทศ		ประเทศที่ร่วมลงทุนหรือถือหุ้น							Economic Activity		
		รวมลงทุนหรือถือหุ้น	มีต่างประเทศหรือถือหุ้น	จำนวน	เกาหลี	ญี่ปุ่น	ไต้หวัน	สิงคโปร์	จีน	สหรัฐอเมริกา		ประเทศอื่น ๆ	
													รวมลงทุนหรือถือหุ้น
กิจการบริการ	227	160	67	2	39	3	1	2	7	10	3	-	Lamphun
การขนส่ง	20	20	-	-	-	-	-	-	-	-	-	-	Sale, maintenance and repair of motor vehicles and motorcycles; retail sale of automotive fuel
การขายส่ง และการค้าเพื่อค้าขายหน้า	22	18	4	-	1	1	-	2	-	-	-	-	Wholesale trade and commission trade, except of motor vehicles and motorcycles
การขายปลีก ยกเว้นยานยนต์ และรถจักรยานยนต์ รวมทั้งการซ่อมแซม	19	18	1	-	1	-	-	-	-	-	-	-	Retail trade, except of motor vehicles and motorcycles; repair of personal and household goods
ของใช้ส่วนบุคคล และของใช้ในครัวเรือน	5	5	-	-	-	-	-	-	-	-	-	-	Hotels and restaurants
โรงแรมและภัตตาคาร	6	4	2	-	2	-	-	-	-	-	-	-	Realestate activities
กิจกรรมด้านคอมพิวเตอร์ และกิจกรรมที่เกี่ยวข้อง	-	-	-	-	-	-	-	-	-	-	-	-	Computer and related activities
การให้เช่าเครื่องจักรและเครื่องอุปกรณ์	12	10	2	-	2	-	-	-	-	-	-	-	Renting of machinery and equipment without operator etc; research and development and other business activities
โดยไม่เป็นผู้ควบคุมฯ การวิจัยและการพัฒนา	1	1	-	-	-	-	-	-	-	-	-	-	Recreational and other service activities
กิจกรรมสนับสนุนการและการบริการอื่น ๆ	127	74	53	2	30	2	-	-	6	10	3	-	Manufacturing
การผลิต	9	6	3	-	2	-	1	-	-	-	-	-	Construction
การก่อสร้าง	5	3	2	-	1	-	-	-	1	-	-	-	Other land transport, storage and warehousing, activities of travel agencies and telecommunications
การขนส่งทางบก การเก็บสินค้าและสถานที่เก็บสินค้า	1	1	-	-	-	-	-	-	-	-	-	-	Hospital activities
บริการโทรคมนาคม	1	1	-	-	-	-	-	-	-	-	-	-	
บริการด้านโรงพยาบาล													

หมายเหตุ : เฉพาะสถานประกอบการที่มีรูปแบบการจัดตั้งตามกฎหมายเป็นบริษัทจำกัด และบริษัทจำกัด (มหาชน)

Note : Only establishments which were company limited and public company limited.

ที่มา : สำนักสถิติแห่งชาติ กระทรวงเทคโนโลยีสารสนเทศและการสื่อสาร

Source : The 2007 Industrial Census (Basic Information : Non-municipal area), Lamphun Province, National Statistical Office, Ministry of Information and Communication Technology.



ตาราง 14 จำนวนสถานประกอบการ จำแนกตามขนาดของสถานประกอบการ (จำนวนพนักงาน) และกิจกรรมทางเศรษฐกิจ  
TABLE 14 NUMBER OF ESTABLISHMENTS BY SIZE OF ESTABLISHMENT (NUMBER OF PERSONS ENGAGED) AND ECONOMIC ACTIVITY

กิจกรรมทางเศรษฐกิจ	จำนวน สถานประกอบการ Number of establishments	ขนาดของสถานประกอบการ (แห่ง) Size of establishment (establishments)											Economic activity	
		1 - 5	6 - 10	11 - 15	16 - 20	21 - 25	26 - 30	31 - 50	51 - 100	101 - 200	201 - 500	501 - 1,000		> 1,000
<b>ลำพูน</b>	<b>16,717</b>	<b>15,789</b>	<b>462</b>	<b>181</b>	<b>74</b>	<b>34</b>	<b>23</b>	<b>44</b>	<b>29</b>	<b>25</b>	<b>25</b>	<b>15</b>	<b>16</b>	<b>Lamphun</b>
การขาย การบำรุงรักษา และ การซ่อมแซมยานยนต์ และ รถจักรยานยนต์ รวมทั้งการ ขายได้ก้านั้นเชื้อเพลิงรถยนต์ การขนส่ง และการค้าเพื่อจำหน่ายน้ำ ยกลเวียยานยนต์ และรถจักรยานยนต์	1,108	41	5	9	1	-	1	1	1	-	-	-	-	Sale, maintenance and repair of motor vehicles and motorcycles; retail sale of automotive fuel
การขายปลีก ยกเว้นยานยนต์ และรถจักรยานยนต์ รวมทั้งการ ซ่อมแซมของใช้ส่วนบุคคล และของใช้ในครัวเรือน	500	51	18	5	1	6	7	1	3	1	-	-	-	Wholesale trade and commission trade, except of motor vehicles and motorcycles
โรงแรมและภัตตาคาร	3,901	37	10	5	3	-	2	2	-	2	1	-	-	Retail trade, except of motor vehicles and motorcycles; repair of personal and household goods
กิจกรรมด้านอสังหาริมทรัพย์	2,119	35	9	7	4	-	1	-	-	-	-	-	-	Hotels and restaurants
กิจกรรมด้านคอมพิวเตอร์ และ กิจกรรมที่เกี่ยวข้อ	654	3	2	-	-	1	-	-	-	-	-	-	-	Realstate activities
การให้เข้าเครื่องจักรและเครื่องอุปกรณ์ โดยไม่มีผู้ควบคุมฯ การวิจัย และการพัฒนาและกิจการ ด้านธุรกิจอื่น ๆ	17	16	1	-	-	-	-	-	-	-	-	-	-	Computer and related activities
กิจกรรมนันทนาการและการบริการอื่น ๆ	235	8	1	1	-	-	-	-	-	-	1	-	-	Recreational and other service activities
การผลิต	1,053	4	1	2	-	-	-	-	1	-	-	-	-	Manufacturing
การก่อสร้าง	5,855	231	118	41	21	16	31	21	21	20	15	16	16	Construction
การขนส่งทางบก การเก็บสินค้าและ สถานที่เก็บสินค้า ดั้งเดิมธุรกิจการ ท่องเที่ยวและการโทรคมนาคม	210	138	46	15	4	3	-	1	2	1	-	-	-	Other land transport, storage and warehousing, activities of travel agencies and telecommunications
กิจกรรมด้านโรงพยาบาล	1,061	5	2	-	-	1	-	-	1	-	-	-	-	Hospital activities
	4	-	-	-	-	-	-	1	-	-	3	-	-	

ที่มา : สำนักทะเบียนพาณิชย์ (ข้อมูลพื้นฐาน : นอกเขตเทศบาล) จังหวัด ลำพูน สำนักงานสถิติแห่งชาติ กระทรวงเทคโนโลยีสารสนเทศและการสื่อสาร

Source : The 2007 Industrial Census (Basic Information : Non-municipal area), Lamphun Province, National Statistical Office, Ministry of Information and Communication Technology.

ตาราง 15 จำนวนคนทำงานในสถานประกอบการ จำแนกตามขนาดของสถานประกอบการ (จำนวนคนทำงาน) และกิจกรรมทางเศรษฐกิจ  
TABLE 15 NUMBER OF PERSONS ENGAGED IN ESTABLISHMENTS BY SIZE OF ESTABLISHMENT (NUMBER OF PERSONS ENGAGED) AND ECONOMIC ACTIVITY

กิจกรรมทางเศรษฐกิจ	ขนาดของสถานประกอบการ (คน) Size of establishment (persons)											Economic activity
	1 - 5	6 - 10	11 - 15	16 - 20	21 - 25	26 - 30	31 - 50	51 - 100	101 - 200	201 - 500	501 - 1,000	
จำนวน คนทำงาน Number of persons engaged	23,386	3,456	2,281	1,333	783	657	1,668	2,038	3,683	8,021	10,799	39,566
สาขา การบำรุงรักษา และ การซ่อมแซมยานยนต์ และ รถจักรยานยนต์ รวมทั้งการ ขายปลีกน้ำมันเชื้อเพลิงรถยนต์ การขายส่ง และการค้าเพื่อค้าขายหน้า ยกเว้นยานยนต์	1,726	292	69	167	25	-	35	70	-	-	-	-
และรถจักรยานยนต์	866	379	232	91	22	174	271	204	112	-	-	-
การขายปลีก ยกเว้นยานยนต์ และรถจักรยานยนต์ รวมทั้งการ ซ่อมแซมของใช้ส่วนบุคคล และของใช้ในครัวเรือน โรงแรมและภัตตาคาร	6,229	279	121	90	67	-	83	-	284	323	-	-
กิจกรรมด้านอสังหาริมทรัพย์ กิจกรรมด้านคอมพิวเตอร์ และ กิจกรรมที่เกี่ยวข้อง	3,777	250	111	128	91	-	35	-	-	-	-	-
กิจกรรมที่เกี่ยวข้อง	871	22	24	-	21	-	-	-	-	-	-	-
การให้เช่าเครื่องจักรและเครื่องอุปกรณ์ โดยไม่มีผู้ควบคุมฯ การวิจัย และการพัฒนาและกิจการ ด้านธุรกิจอื่น ๆ	20	7	-	-	-	-	-	-	-	-	-	-
กิจกรรมที่เกี่ยวเนื่อง	27	7	-	-	-	-	-	-	-	-	-	-
การนำเข้าเครื่องจักรและเครื่องอุปกรณ์ โดยไม่มีผู้ควบคุมฯ การวิจัย และการพัฒนาและกิจการ ด้านธุรกิจอื่น ๆ	948	63	11	17	-	-	-	-	-	500	-	-
กิจกรรมที่เกี่ยวเนื่อง	1,186	25	13	36	-	-	-	100	-	-	-	-
การผลิต	7,582	1,741	1,496	739	488	455	1,169	1,432	3,186	6,358	10,799	39,566
การก่อสร้าง	321	357	179	65	69	-	40	179	101	-	-	-
การขนส่งทางบก การเก็บสินค้าและ สถานที่เก็บสินค้า ตัวแทนธุรกิจการ ท่องเที่ยวและการโทรคมนาคม	1,133	41	25	-	-	28	-	53	-	-	-	-
กิจกรรมด้านโรงพยาบาล	875	-	-	-	-	-	35	-	-	840	-	-

ที่มา : สำนักข้อมูลพื้นฐาน : นอกเขตเทศบาล) จังหวัด ลำพูน สำนักงานสถิติแห่งชาติ กระทรวงเทคโนโลยีสารสนเทศและการสื่อสาร  
Source : The 2007 Industrial Census (Basic Information : Non-municipal area), Lamphun Province, National Statistical Office, Ministry of Information and Communication Technology.

ตาราง 16 จำนวนสถานประกอบการ จำแนกตามขนาดของสถานประกอบการ (จำนวนลูกจ้าง) และกิจกรรมทางเศรษฐกิจ  
TABLE 16 NUMBER OF ESTABLISHMENTS BY SIZE OF ESTABLISHMENT (NUMBER OF EMPLOYEES) AND ECONOMIC ACTIVITY

กิจกรรมทางเศรษฐกิจ	ขนาดของสถานประกอบการ (พนักงาน) Size of establishment (establishments)											Economic activity	
	จำนวน สถานประกอบการ Number of establishments	1 - 5	6 - 10	11 - 15	16 - 20	21 - 25	26 - 30	31 - 50	51 - 100	101 - 200	201 - 500		501 - 1,000
<b>ลำพูน</b>	<b>16,717</b>	<b>16,060</b>	<b>322</b>	<b>100</b>	<b>55</b>	<b>22</b>	<b>29</b>	<b>30</b>	<b>26</b>	<b>19</b>	<b>24</b>	<b>15</b>	<b>15</b>
การขาย การบำรุงรักษา และ การซ่อมแซมยานยนต์ และ รถจักรยานยนต์ รวมทั้งการ ขายปลีกน้ำมันเชื้อเพลิงรถยนต์ การขายสิ่ง และการค้าเพื่อค้าขายหน้า ยกเว้นยานยนต์ และรถจักรยานยนต์	1,108	28	1	7	1	1	-	1	1	-	-	-	-
การขายปลีก ยกเว้นยานยนต์ และรถจักรยานยนต์ รวมทั้งการ ซ่อมแซมของใช้ส่วนบุคคล และของใช้ในครัวเรือน โรงแรมและภัตตาคาร	500	440	35	7	3	3	5	4	2	1	-	-	-
กิจกรรมด้านอสังหาริมทรัพย์ กิจกรรมด้านคอมพิวเตอร์ และ กิจกรรมที่เกี่ยวข้อง	3,901	23	4	5	1	1	2	-	-	2	-	-	-
การให้เช่าเครื่องจักรและเครื่องอุปกรณ์ โดยไม่มีผู้ควบคุมฯ การวิจัย และการพัฒนาและกิจการ ด้านธุรกิจอื่น ๆ	2,119	18	6	7	1	-	-	-	-	-	-	-	-
กิจกรรมนันทนาการและบริการอื่นๆ การผลิต การก่อสร้าง	654	2	2	2	-	-	-	-	-	-	-	-	-
การขายส่งทางบก การเก็บสินค้าและ สถานที่เก็บสินค้า ตัวแทนธุรกิจ ท่องเที่ยวและการโทรคมนาคม กิจกรรมด้านโรงพยาบาล	17	16	1	-	-	-	-	-	-	-	-	-	-
235	227	6	-	1	-	-	-	-	-	-	1	-	-
1,053	1,049	-	2	1	-	-	-	1	-	-	-	-	-
5,855	5,447	170	69	29	14	22	20	18	16	16	20	15	15
210	159	35	8	2	2	-	1	3	-	-	-	-	-
1,061	1,054	4	1	-	-	1	-	1	-	-	-	-	-
4	-	-	-	-	-	-	-	-	-	-	3	-	-

ที่มา : สัมภาษณ์อุตสาหกรรม พ.ศ. 2550 (ข้อมูลพื้นฐาน : นอกเขตเทศบาล) จังหวัด ลำพูน สำนักงานสถิติแห่งชาติ กระทรวงเทคโนโลยีสารสนเทศและการสื่อสาร

Source : The 2007 Industrial Census (Basic Information : Non-municipal area), Lamphun Province, National Statistical Office, Ministry of Information and Communication Technology.

ตาราง 17 จำนวนลูกจ้างในสถานประกอบการ จำนวนตามขนาดของสถานประกอบการ (จำนวนลูกจ้าง) และกิจกรรมทางเศรษฐกิจ

TABLE 17 NUMBER OF EMPLOYEES IN ESTABLISHMENTS BY SIZE OF ESTABLISHMENT (NUMBER OF EMPLOYEES) AND ECONOMIC ACTIVITY

กิจกรรมทางเศรษฐกิจ	ขนาดของสถานประกอบการ (คน) Size of establishment (persons)											Economic activity		
	1 - 5	6 - 10	11 - 15	16 - 20	21 - 25	26 - 30	31 - 50	51 - 100	101 - 200	201 - 500	501 - 1,000		> 1,000	
จำนวนลูกจ้าง Number of employees														
<b>ลำพูน</b>	<b>72,391</b>	<b>3,618</b>	<b>1,304</b>	<b>1,018</b>	<b>522</b>	<b>843</b>	<b>1,201</b>	<b>1,886</b>	<b>2,741</b>	<b>7,693</b>	<b>10,792</b>	<b>38,204</b>	<b>Lamphun</b>	
การขาย การบำรุงรักษา และ การซ่อมแซมยานยนต์ และ รถจักรยานยนต์ รวมทั้งการ ขายปลีกน้ำมันเชื้อเพลิงรถยนต์ การขนส่ง และการค้าเพื่อจำหน่ายหน้า ยกเว้นยานยนต์	960	496	196	123	25	-	35	70	-	-	-	-	Sale, maintenance and repair of motor vehicles and motorcycles; retail sale of automotive fuel	
และรถจักรยานยนต์	1,430	344	281	56	75	147	176	150	110	-	-	-	Wholesale trade and commission trade, except of motor vehicles and motorcycles	
การขายปลีก ยกเว้นยานยนต์ และรถจักรยานยนต์ รวมทั้งการ ซ่อมแซมของใช้ส่วนบุคคล และของใช้ในครัวเรือน	1,188	450	180	94	21	29	80	-	283	-	-	-	Retail trade, except of motor vehicles and motorcycles; repair of personal and household goods	
โรงแรมและภัตตาคาร	784	386	137	128	23	-	35	-	-	-	-	-	Hotels and restaurants	
กิจกรรมด้านอสังหาริมทรัพย์ กิจกรรมด้านคอมพิวเตอร์ และ กิจกรรมที่เกี่ยวข้อง	98	61	15	-	-	-	-	-	-	-	-	-	Realstate activities Computer and related activities	
7	1	6	-	-	-	-	-	-	-	-	-	-	Rening of machinery and equipment without operator etc; research and development and other business activities	
การให้เช่าเครื่องจักรและเครื่องอุปกรณ์ โดยไม่มีผู้ควบคุมฯ การวิจัย และการพัฒนาและกิจการ ด้านธุรกิจอื่นๆ	663	95	52	16	-	-	-	-	-	500	-	-	Recreational and other service activities Manufacturing	
209	62	-	27	20	-	-	-	100	-	-	-	-	Construction	
64,950	1,421	1,375	900	545	332	639	802	1,239	2,348	6,353	10,792	38,204	Other land transport, storage and warehousing, activities of travel agencies and telecommunications Hospital activities	
1,049	254	290	110	36	46	-	39	274	-	-	-	-		
179	48	37	13	-	-	28	-	53	-	-	-	-		
874	-	-	-	-	-	-	34	-	-	-	-	-		

ที่มา : สำมะโนอุตสาหกรรม พ.ศ. 2550 (ข้อมูลพื้นฐาน : นอกเขตเทศบาล) จังหวัด ลำพูน สำนักงานสถิติแห่งชาติ กระทรวงเทคโนโลยีสารสนเทศและการสื่อสาร

Source : The 2007 Industrial Census (Basic Information : Non-municipal area), Lamphun Province, National Statistical Office, Ministry of Information and Communication Technology.

# คณะผู้จัดทำ CD - ROM

หน่วยงานเจ้าของเรื่อง

สำนักงานสถิติจังหวัดลำพูน

โทร. 0 5353 4363

กลุ่มบูรณาการข้อมูลสถิติ

หน่วยงานผลิตและออกแบบ

สำนักสถิติพยากรณ์

โทร. 0 2281 0333 ต่อ 1415 - 1418

*ตารางสถิติใหม่ Format Excel*

*Statistical Tables are in the Excel Format*

## ตารางสถิติในรูปแบบ Format Excel

- ตาราง 1** จำนวนสถานประกอบการ จำแนกตามกิจกรรมทางเศรษฐกิจ อำเภอและตำบล
- ตาราง 2** จำนวนสถานประกอบการ จำแนกตามรูปแบบการจัดตั้งตามกฎหมาย อำเภอและตำบล
- ตาราง 3** จำนวนสถานประกอบการ จำแนกตามรูปแบบการจัดตั้งทางเศรษฐกิจ อำเภอและตำบล
- ตาราง 4** จำนวนสถานประกอบการ จำแนกตามสัดส่วนของการร่วมลงทุนหรือถือหุ้น  
ของต่างประเทศ อำเภอและตำบล
- ตาราง 5** จำนวนสถานประกอบการ จำแนกตามประเทศที่ร่วมลงทุนหรือถือหุ้น อำเภอและตำบล
- ตาราง 6** จำนวนสถานประกอบการ จำแนกตามขนาดของสถานประกอบการ  
(จำนวนคนทำงาน) อำเภอและตำบล
- ตาราง 7** จำนวนคนทำงานในสถานประกอบการ จำแนกตามขนาดของสถานประกอบการ  
(จำนวนคนทำงาน) อำเภอและตำบล
- ตาราง 8** จำนวนสถานประกอบการ จำแนกตามขนาดของสถานประกอบการ  
(จำนวนลูกจ้าง) อำเภอและตำบล
- ตาราง 9** จำนวนลูกจ้างในสถานประกอบการ จำแนกตามขนาดของสถานประกอบการ  
(จำนวนลูกจ้าง) อำเภอและตำบล
- ตาราง 10** จำนวนสถานประกอบการ จำแนกตามรูปแบบการจัดตั้งตามกฎหมาย  
และกิจกรรมทางเศรษฐกิจ
- ตาราง 11** จำนวนสถานประกอบการ จำแนกตามรูปแบบการจัดตั้งทางเศรษฐกิจ  
และกิจกรรมทางเศรษฐกิจ
- ตาราง 12** จำนวนสถานประกอบการ จำแนกตามสัดส่วนของการร่วมลงทุนหรือถือหุ้น  
ของต่างประเทศ และกิจกรรมทางเศรษฐกิจ
- ตาราง 13** จำนวนสถานประกอบการ จำแนกตามประเทศที่ร่วมลงทุนหรือถือหุ้น  
และกิจกรรมทางเศรษฐกิจ
- ตาราง 14** จำนวนสถานประกอบการ จำแนกตามขนาดของสถานประกอบการ  
(จำนวนคนทำงาน) และกิจกรรมทางเศรษฐกิจ
- ตาราง 15** จำนวนคนทำงานในสถานประกอบการ จำแนกตามขนาดของสถานประกอบการ  
(จำนวนคนทำงาน) และกิจกรรมทางเศรษฐกิจ
- ตาราง 16** จำนวนสถานประกอบการ จำแนกตามขนาดของสถานประกอบการ  
(จำนวนลูกจ้าง) และกิจกรรมทางเศรษฐกิจ
- ตาราง 17** จำนวนลูกจ้างในสถานประกอบการ จำแนกตามขนาดของสถานประกอบการ  
(จำนวนลูกจ้าง) และกิจกรรมทางเศรษฐกิจ

## STATISTICAL TABLES ARE IN THE EXCEL FORMAT

- TABLE 1** NUMBER OF ESTABLISHMENTS BY ECONOMIC ACTIVITY, AMPHOE AND TAMBON
- TABLE 2** NUMBER OF ESTABLISHMENTS BY FORM OF LEGAL ORGANIZATION, AMPHOE AND TAMBON
- TABLE 3** NUMBER OF ESTABLISHMENTS BY FORM OF ECONOMIC ORGANIZATION, AMPHOE AND TAMBON
- TABLE 4** NUMBER OF ESTABLISHMENTS BY PROPORTION OF FOREIGN INVESTMENT OR SHARE HOLDING, AMPHOE AND TAMBON
- TABLE 5** NUMBER OF ESTABLISHMENTS BY THE COUNTRY INVESTMENT OR SHARE HOLDING, AMPHOE AND TAMBON
- TABLE 6** NUMBER OF ESTABLISHMENTS BY SIZE OF ESTABLISHMENT (NUMBER OF PERSONS ENGAGED), AMPHOE AND TAMBON
- TABLE 7** NUMBER OF PERSONS ENGAGED IN ESTABLISHMENTS BY SIZE OF ESTABLISHMENT (NUMBER OF PERSONS ENGAGED), AMPHOE AND TAMBON
- TABLE 8** NUMBER OF ESTABLISHMENTS BY SIZE OF ESTABLISHMENT (NUMBER OF EMPLOYEES), AMPHOE AND TAMBON
- TABLE 9** NUMBER OF EMPLOYEES IN ESTABLISHMENTS BY SIZE OF ESTABLISHMENT (NUMBER OF EMPLOYEES), AMPHOE AND TAMBON
- TABLE 10** NUMBER OF ESTABLISHMENTS BY FORM OF LEGAL ORGANIZATION AND ECONOMIC ACTIVITY
- TABLE 11** NUMBER OF ESTABLISHMENTS BY FORM OF ECONOMIC ORGANIZATION AND ECONOMIC ACTIVITY
- TABLE 12** NUMBER OF ESTABLISHMENTS BY PROPORTION OF FOREIGN INVESTMENT OR SHARE HOLDING AND ECONOMIC ACTIVITY
- TABLE 13** NUMBER OF ESTABLISHMENTS BY THE COUNTRY INVESTMENT OR SHARE HOLDING AND ECONOMIC ACTIVITY
- TABLE 14** NUMBER OF ESTABLISHMENTS BY SIZE OF ESTABLISHMENT (NUMBER OF PERSONS ENGAGED) AND ECONOMIC ACTIVITY
- TABLE 15** NUMBER OF PERSONS ENGAGED IN ESTABLISHMENTS BY SIZE OF ESTABLISHMENT (NUMBER OF PERSONS ENGAGED) AND ECONOMIC ACTIVITY
- TABLE 16** NUMBER OF ESTABLISHMENTS BY SIZE OF ESTABLISHMENT (NUMBER OF EMPLOYEES) AND ECONOMIC ACTIVITY
- TABLE 17** NUMBER OF EMPLOYEES IN ESTABLISHMENTS BY SIZE OF ESTABLISHMENT (NUMBER OF EMPLOYEES) AND ECONOMIC ACTIVITY