



สำมะโนอุตสาหกรรม พ.ศ. 2550  
( ข้อมูลพื้นฐาน : นอกเขตเทศบาล )  
จังหวัดลำปาง



THE 2007 INDUSTRIAL CENSUS  
(BASIC INFORMATION : NON-MUNICIPAL AREA)  
LAMPANG PROVINCE



E1013F5000000P39T1



สำนักงานสถิติแห่งชาติ  
กระทรวงเทคโนโลยีสารสนเทศและการสื่อสาร

NATIONAL STATISTICAL OFFICE  
MINISTRY OF INFORMATION AND COMMUNICATION TECHNOLOGY



**คำนำ**

**บทสรุปสำหรับผู้บริหาร**

**แผนภูมิ**

- ✦ แผนภูมิ ก
- ✦ แผนภูมิ ข
- ✦ แผนภูมิ ค
- ✦ แผนภูมิ ง
- ✦ แผนภูมิ จ

**บทที่ 1 บทนำ**

- ✦ ความเป็นมา
- ✦ วัตถุประสงค์
- ✦ รายการข้อมูลที่เกี่ยวข้อง
- ✦ ขอบข่ายและคัมรวม
- ✦ คาบเวลาอ้างอิง
- ✦ แนวคิดและคำนิยาม
- ✦ วิธีการและขั้นตอนการเก็บรวบรวมข้อมูล
- ✦ การประมวลผลข้อมูล
- ✦ การนำเสนอข้อมูลและจัดทำรายงาน

**บทที่ 2 สรุปข้อมูลที่สำคัญ**

- ✦ จำนวนสถานประกอบการ
- ✦ กิจกรรมทางเศรษฐกิจ
- ✦ ขนาดของสถานประกอบการ
- ✦ รูปแบบการจัดตั้งตามกฎหมาย
- ✦ รูปแบบการจัดตั้งทางเศรษฐกิจ
- ✦ คนทำงาน และลูกจ้าง

**ตารางสถิติ**

คณะผู้จัดทำ CD-ROM

หน่วยงานที่เผยแพร่

ตารางสถิติในรูปแบบ Format Excel

หน่วยงานที่เผยแพร่

สำนักสถิติพยากรณ์  
สำนักงานสถิติแห่งชาติ  
ถนนหลานหลวง เขตป้อมปราบศัตรูพ่าย กทม. 10100  
โทรศัพท์ 0 2281 0333 ต่อ 1413  
โทรสาร 0 2281 6438  
ไปรษณีย์อิเล็กทรอนิกส์ : binfopub@nso.go.th

Distributed by

Statistical Forecasting Bureau,  
National Statistical Office,  
Larn Luang Rd., Bangkok 10100, THAILAND  
Tel. : + 66 2281 0333 ext. 1413  
Fax : + 66 2281 6438  
E-mail : binfopub@nso.go.th

ปีที่จัดพิมพ์

2549

Published

2006

ISBN 974-11-2400-7

จัดพิมพ์โดย

สำนักงานสถิติจังหวัดลำปาง

Printed by

Lampang Provincial Statistical Office

## คำนำ

ในปัจจุบันโครงสร้างการผลิตของประเทศไทย ได้เปลี่ยนแปลงจากระบบเศรษฐกิจแบบเกษตรกรรม มาเป็นระบบเศรษฐกิจแบบอุตสาหกรรมมากขึ้น นอกจากนี้จะมีอุตสาหกรรมใหม่ ๆ เกิดขึ้นจำนวนมากแล้ว ลักษณะการประกอบอุตสาหกรรมขนาดเล็กและอุตสาหกรรมในครัวเรือนก็มีบทบาทต่อการเจริญเติบโตทางเศรษฐกิจโดยรวมของประเทศมากขึ้น ข้อมูลโครงสร้างพื้นฐานเกี่ยวกับการประกอบอุตสาหกรรมการผลิตจึงมีความสำคัญสำหรับการกำหนดนโยบายและวางแผนพัฒนาด้านเศรษฐกิจและอุตสาหกรรมทั้งในระดับประเทศ และระดับจังหวัด ทำให้ความต้องการใช้ข้อมูลดังกล่าวได้เพิ่มมากขึ้นทั้งในภาครัฐและเอกชน

สำนักงานสถิติแห่งชาติ ซึ่งเป็นหน่วยงานที่รับผิดชอบในการเก็บข้อมูลทั้งทางด้านเศรษฐกิจ และสังคมของประเทศ จึงกำหนดให้มีการจัดทำสำมะโนอุตสาหกรรมขึ้น ซึ่งเป็นการจัดทำครั้งที่ 3 ของประเทศไทย ในการจัดทำสำมะโนอุตสาหกรรมครั้งนี้ ได้ดำเนินการเก็บรวบรวมข้อมูลเป็น 2 ขั้นตอนคือ ขั้นการเก็บรวบรวมข้อมูลพื้นฐานของสถานประกอบการทุกประเภท และขั้นการเก็บรวบรวมข้อมูลรายละเอียด ซึ่งจะเก็บรวบรวมรายละเอียดเฉพาะการประกอบอุตสาหกรรมการผลิต

รายงานฉบับนี้ เป็นรายงานผลการปฏิบัติงานขั้นที่ 1 ซึ่งดำเนินการในปี 2549 ข้อมูลที่นำเสนอเป็น ข้อมูลพื้นฐานของสถานประกอบการที่มีคนทำงานตั้งแต่ 1 คนขึ้นไป ที่ประกอบอุตสาหกรรมการผลิต ธุรกิจทางการค้าและธุรกิจทางการบริการ การก่อสร้าง การขนส่งทางบก สถานที่เก็บสินค้า ตัวแทนธุรกิจ การท่องเที่ยว การโทรคมนาคม และกิจกรรมด้านโรงพยาบาล ที่ตั้งอยู่นอกเขตเทศบาลของจังหวัดลำปาง

สำนักงานสถิติแห่งชาติ ขอขอบคุณผู้ประกอบการและผู้เกี่ยวข้องทุกฝ่ายที่ได้ให้ความร่วมมือ ในการให้ข้อมูล ซึ่งเป็นผลให้การปฏิบัติงานครั้งนี้สำเร็จลุล่วงไปด้วยดี

## บทสรุปสำหรับผู้บริหาร

ปัจจุบันโครงสร้างการผลิตของประเทศไทย ได้เปลี่ยนแปลงจากระบบเศรษฐกิจแบบเกษตรกรรมมาเป็นระบบเศรษฐกิจแบบอุตสาหกรรมมากขึ้น นอกจากนี้จะมีอุตสาหกรรมใหม่ ๆ เกิดขึ้นจำนวนมากแล้ว ลักษณะการประกอบอุตสาหกรรมขนาดเล็กและอุตสาหกรรมในครัวเรือนก็มีบทบาทต่อการเจริญเติบโตทางเศรษฐกิจโดยรวมของประเทศมากขึ้น สำนักงานสถิติแห่งชาติ ในฐานะเป็นหน่วยงานที่รับผิดชอบในการเก็บรวบรวมข้อมูลทั้งทางด้านเศรษฐกิจและสังคมของประเทศ จึงกำหนดให้มีการจัดทำสำมะโนอุตสาหกรรม พ.ศ. 2550 ขึ้น ซึ่งนับเป็นครั้งที่ 3 ของประเทศไทย โดยครั้งแรกจัดทำในปี พ.ศ. 2507 และครั้งที่สองในปี พ.ศ. 2540

ในการจัดทำสำมะโนอุตสาหกรรมครั้งนี้ ได้ดำเนินการเก็บรวบรวมข้อมูลเป็น 2 ขั้นตอนคือ ขั้นการเก็บรวบรวมข้อมูลพื้นฐานของสถานประกอบการทุกประเภท และขั้นการเก็บรวบรวมข้อมูลรายละเอียด ซึ่งจะเก็บรวบรวมรายละเอียดเฉพาะการประกอบอุตสาหกรรมการผลิต

สำหรับข้อมูลที่น่าสนใจในรายงานฉบับนี้ เป็นรายงานผลการปฏิบัติงานขั้นที่ 1 ซึ่งดำเนินการเก็บรวบรวมข้อมูลระหว่างเดือนเมษายน – พฤษภาคม 2549 ข้อมูลที่น่าสนใจเป็นข้อมูลพื้นฐานของสถานประกอบการที่มีคนทำงานตั้งแต่ 1 คนขึ้นไปที่ประกอบอุตสาหกรรมการผลิต ธุรกิจทางการค้าและธุรกิจทางการบริการ การก่อสร้าง การขนส่งทางบก สถานที่เก็บสินค้า ตัวแทนธุรกิจการท่องเที่ยว การโทรคมนาคม และ กิจกรรมด้านโรงพยาบาล ที่ตั้งอยู่นอกเขตเทศบาลของจังหวัดลำปาง ซึ่งสรุปข้อมูลที่สำคัญได้ ดังนี้

1. **จำนวนสถานประกอบการ** จังหวัดลำปาง มีจำนวนสถานประกอบการทั้งสิ้น 14,171 แห่ง ส่วนใหญ่ (ร้อยละ 20.2) ตั้งอยู่ในอำเภอเมืองลำปาง รองลงมาคือ อำเภอแม่ทะ ร้อยละ 12.7 อำเภอเกาะคา ร้อยละ 10.3

2. **กิจกรรมทางเศรษฐกิจ** ของสถานประกอบการส่วนใหญ่ (ร้อยละ 39.0) เป็นสถานประกอบการประเภท การขายปลีก ยกเว้นยานยนต์และรถจักรยานยนต์ รวมทั้งการซ่อมแซมของใช้ส่วนบุคคลและของใช้ในครัวเรือน รองลงมาเป็นสถานประกอบการผลิต ร้อยละ 26.8 และสถานประกอบการโรงแรมและภัตตาคาร ร้อยละ 9.7

3. **ขนาดของสถานประกอบการ** ซึ่งวัดด้วยจำนวนคนทำงานนั้น พบว่า ส่วนใหญ่เป็นสถานประกอบการขนาดย่อม (คนทำงาน 1 – 50 คน) ร้อยละ 99.1 รองลงมาเป็นสถานประกอบการขนาดกลาง (คนทำงาน 51 – 200 คน) ร้อยละ 0.7 และสถานประกอบการขนาดใหญ่ (คนทำงานมากกว่า 200 คน) ร้อยละ 0.2

4. **รูปแบบการจัดตั้งตามกฎหมาย** ของสถานประกอบการส่วนใหญ่ (ร้อยละ 96.2) เป็นส่วนบุคคล รองลงมาอีกรูปแบบการจัดตั้งตามกฎหมายในรูปแบบอื่น ๆ เช่น กลุ่มแม่บ้าน กลุ่ม OTOP ร้อยละ 1.9 สถานประกอบการที่มีรูปแบบการจัดตั้งเป็นห้างหุ้นส่วนจำกัด ห้างหุ้นส่วนสามัญนิติบุคคล มีร้อยละ 0.8

5. รูปแบบการจัดตั้งทางเศรษฐกิจ พบว่า เป็นสำนักงานแห่งเดียวสูงถึงร้อยละ 99.6 ที่เป็นสำนักงานสาขา มีประมาณร้อยละ 0.3 ในขณะที่สถานประกอบการที่เป็นสำนักงานใหญ่ มีเพียงร้อยละ 0.1

6. จำนวนคนทำงาน จากสถานประกอบการทั้งสิ้น พบว่า มีจำนวนคนทำงานทั้งสิ้น 49,139 คน ส่วนใหญ่ (ร้อยละ 50.4) ทำงานอยู่ในสถานประกอบการที่มีคนทำงาน 1 – 5 คน ทำงานในสถานประกอบการที่มีคนทำงาน 51 – 200 คน ร้อยละ 21.2 ทำงานในสถานประกอบการที่มีคนทำงานมากกว่า 200 คน ร้อยละ 18.3 สำหรับคนทำงานที่ปฏิบัติงานอยู่ในสถานประกอบการประเภทต่าง ๆ นั้น ส่วนใหญ่ทำงานอยู่ในสถานประกอบการผลิต ประมาณร้อยละ 43.3 รองลงมาทำงานในสถานประกอบการประเภทการขายปลีก ยกเว้นยานยนต์และรถจักรยานยนต์ รวมทั้งการซ่อมแซมของใช้ส่วนบุคคลและของใช้ในครัวเรือน ประมาณร้อยละ 37.2 ส่วนสถานประกอบการเกี่ยวกับกิจกรรมด้านคอมพิวเตอร์และกิจกรรมที่เกี่ยวข้อง มีสัดส่วนของคนทำงานต่ำกว่าร้อยละ 0.5

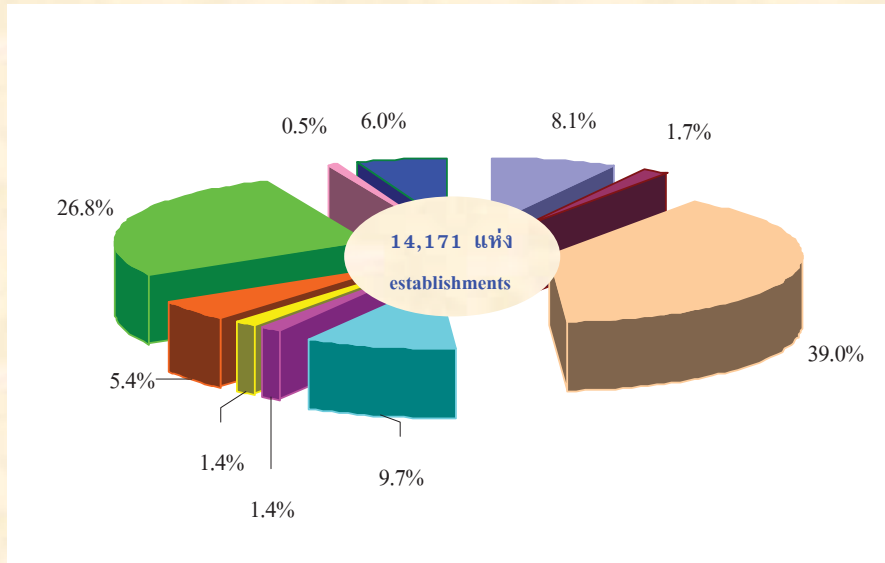
7. จำนวนลูกจ้าง พบว่า สถานประกอบการมีการจ้างงานทั้งสิ้น จำนวน 22,731 คน ส่วนใหญ่เป็นการจ้างงานในสถานประกอบการที่มีคนทำงาน 51 – 200 คน ร้อยละ 33.6 รองลงมาเป็นการจ้างงานในสถานประกอบการที่มีคนทำงานมากกว่า 200 คน และ คนทำงาน 1 – 15 คน ร้อยละ 26.1 และ 24.9 ตามลำดับ เมื่อพิจารณาด้านการจ้างงานในสถานประกอบการแต่ละประเภท พบว่า มีลูกจ้างปฏิบัติงานอยู่ในสถานประกอบการผลิตมากที่สุด ร้อยละ 61.6 ในขณะที่สถานประกอบการเกี่ยวกับกิจกรรมด้านอสังหาริมทรัพย์ มีสัดส่วนของการจ้างงานเพียงร้อยละ 0.1

แผนภูมิ

*Figures*

แผนภูมิ ก ร้อยละของสถานประกอบการ จำแนกตามกิจกรรมทางเศรษฐกิจ

Figure A Percentage of establishments by economic activity



- การขาย การบำรุงรักษา และการซ่อมแซมยานยนต์ และรถจักรยานยนต์ฯ  
 Sale, maintenance and repair of motor vehicles and motorcycles etc.
- การขายส่งและการค้าเพื่อค่านายหน้า (ยกเว้น ยานยนต์และรถจักรยานยนต์)  
 Wholesale trade and commission trade, except of motor vehicles and motorcycles
- การขายปลีก ยกเว้น ยานยนต์ และรถจักรยานยนต์ รวมทั้งการซ่อมแซมฯ  
 Retail trade, except of motor vehicles and motorcycles etc.
- โรงแรมและภัตตาคาร  
 Hotels and restaurants
- กิจกรรมด้านอสังหาริมทรัพย์ กิจกรรมด้านคอมพิวเตอร์และกิจกรรมที่เกี่ยวข้อง และกิจกรรมด้านโรงพยาบาล  
 Real estate activities Computer and related activities and Hospital activity
- การให้เช่าเครื่องจักรและเครื่องอุปกรณ์โดยไม่มีผู้ควบคุม การวิจัยและการพัฒนา และกิจกรรมด้านธุรกิจอื่น ๆ  
 Renting of machinery and equipment without operator, research and development and other business activities
- กิจกรรมนันทนาการและการบริการอื่น ๆ  
 Recreational and other service activities
- การผลิต  
 Manufacturing
- การก่อสร้าง  
 Construction
- การขนส่งทางบก การเก็บสินค้าและสถานที่เก็บสินค้า ตัวแทนธุรกิจการท่องเที่ยว และการโทรคมนาคม  
 Other land transport, storage and warehousing, activities of travel agencies and telecommunications

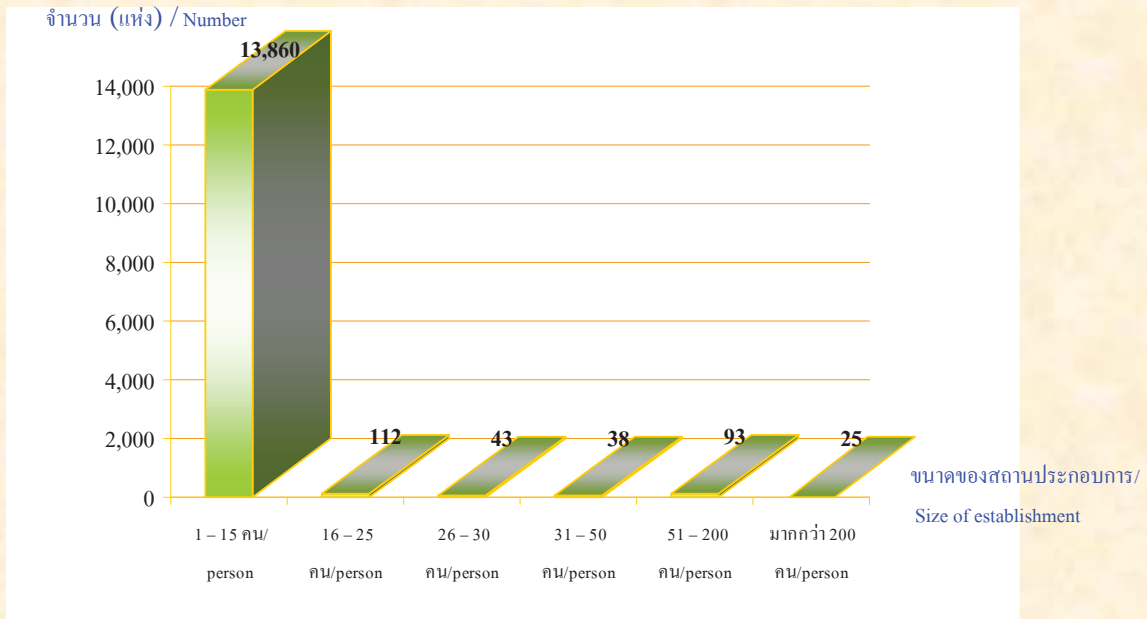
ที่มา : สำมะโนอุตสาหกรรม พ.ศ. 2550 (ข้อมูลพื้นฐาน : นอกเขตเทศบาล) จังหวัดลำปาง  
 สำนักงานสถิติแห่งชาติ กระทรวงเทคโนโลยีสารสนเทศและการสื่อสาร

Source : The 2007 Industrial Census (Basic Information : Non-municipal area), Lampang Province  
 National Statistical Office, Ministry of Information and Communication Technology.



## แผนภูมิ ข จำนวนสถานประกอบการ จำแนกตามขนาดของสถานประกอบการ

Figure B Number of establishments by size of establishment

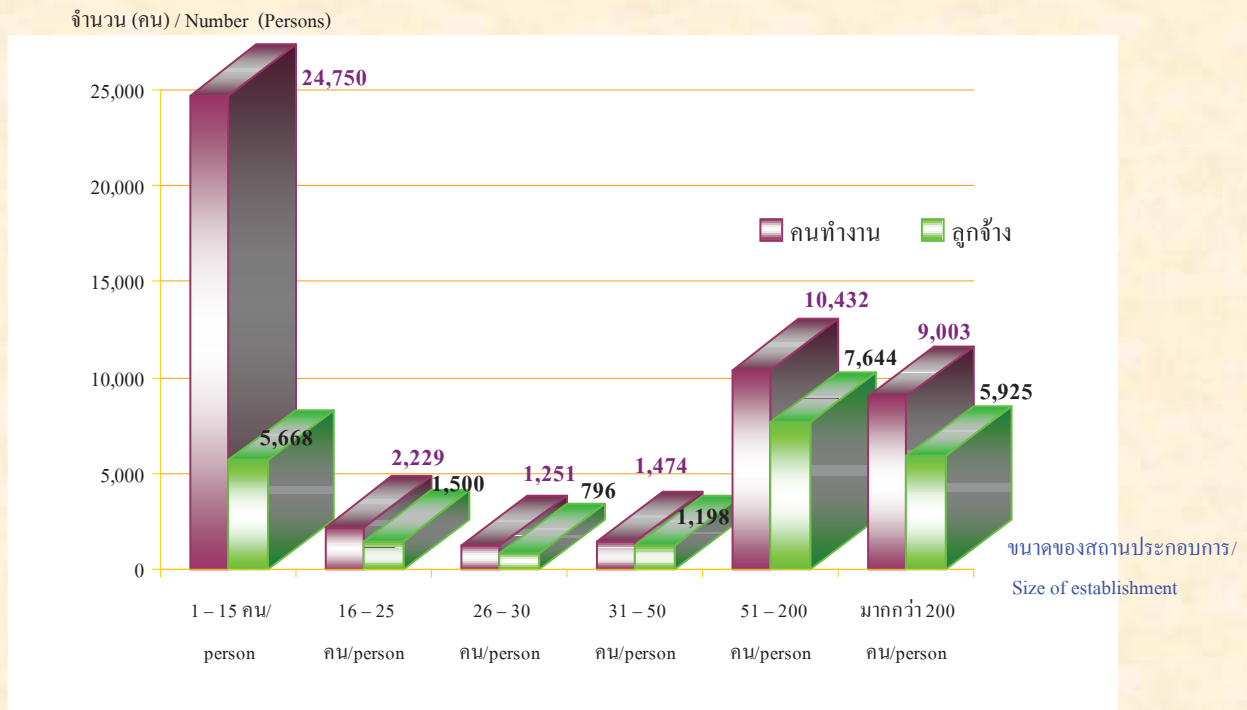


ที่มา : สำมะโนอุตสาหกรรม พ.ศ. 2550 (ข้อมูลพื้นฐาน : นอกเขตเทศบาล) จังหวัดลำปาง  
สำนักงานสถิติแห่งชาติ กระทรวงเทคโนโลยีสารสนเทศและการสื่อสาร

Source : The 2007 Industrial Census (Basic Information : Non-municipal area), Lampang Province  
National Statistical Office, Ministry of Information and Communication Technology.

แผนภูมิ ค จำนวนคนทำงานและลูกจ้างในสถานประกอบการ จำแนกตามขนาดของสถานประกอบการ

Figure C Number of persons engaged and employees by size of establishment



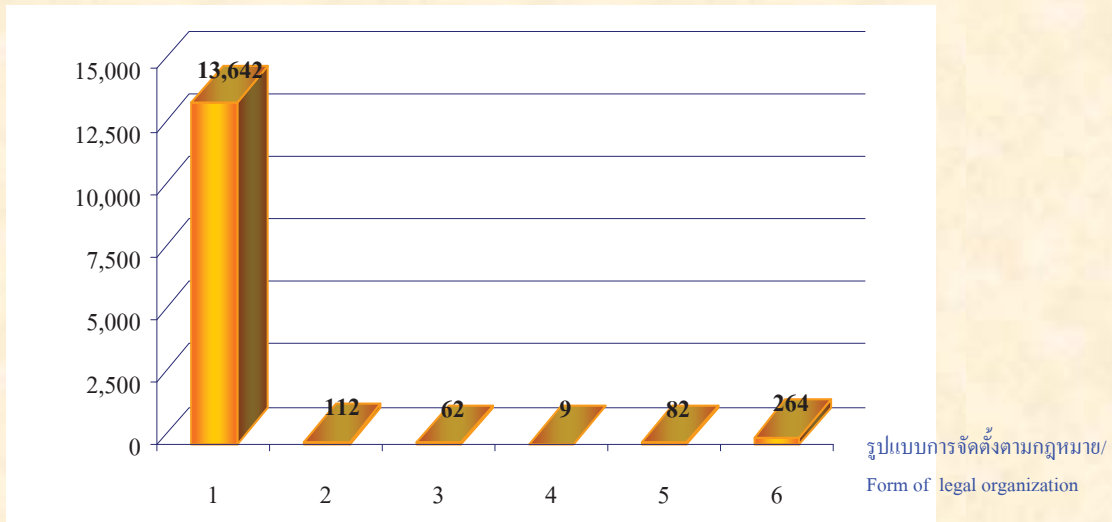
ที่มา : สำมะโนอุตสาหกรรม พ.ศ. 2550 (ข้อมูลพื้นฐาน : นอกเขตเทศบาล) จังหวัดลำปาง  
สำนักงานสถิติแห่งชาติ กระทรวงเทคโนโลยีสารสนเทศและการสื่อสาร

Source : The 2007 Industrial Census (Basic Information : Non-municipal area), Lampang Province  
National Statistical Office, Ministry of Information and Communication Technology.

## แผนภูมิ ง จำนวนสถานประกอบการ จำแนกตามรูปแบบการจัดตั้งตามกฎหมาย

Figure D Number of establishments by form of legal organization

จำนวน (แห่ง) / Number



- 1 ส่วนบุคคล / Individual proprietor
- 2 ห้างหุ้นส่วนจำกัด ห้างหุ้นส่วนสามัญนิติบุคคล / Juristic partnership
- 3 บริษัทจำกัด บริษัทจำกัด (มหาชน) / Company limited, Public company limited
- 4 ส่วนราชการ รัฐวิสาหกิจ / Government, State - enterprises
- 5 สหกรณ์ / Cooperatives
- 6 อื่น ๆ / Others

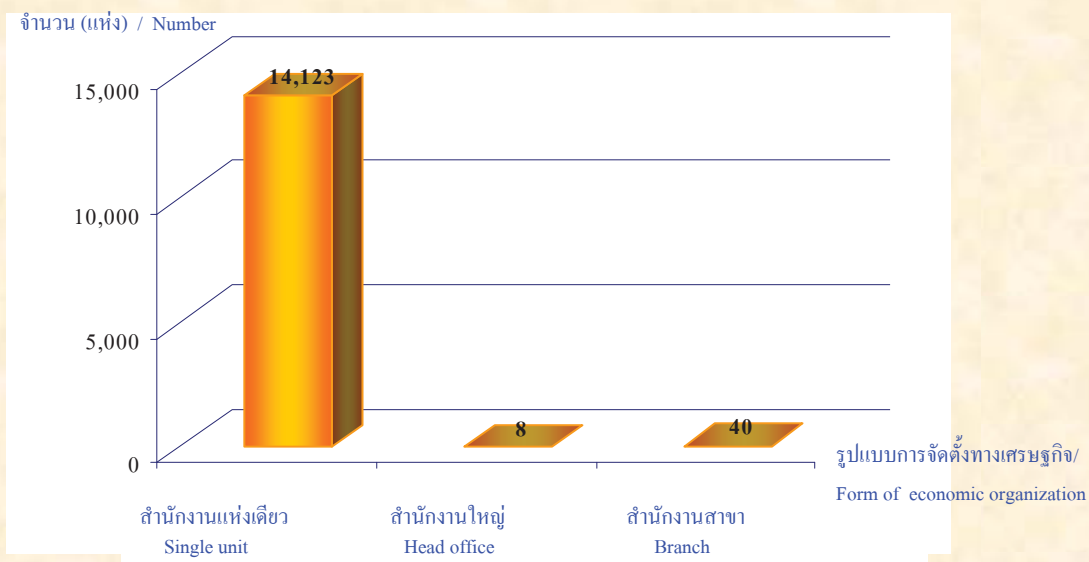
ที่มา : สำมะโนอุตสาหกรรม พ.ศ. 2550 (ข้อมูลพื้นฐาน : นอกเขตเทศบาล) จังหวัดลำปาง  
สำนักงานสถิติแห่งชาติ กระทรวงเทคโนโลยีสารสนเทศและการสื่อสาร

Source : The 2007 Industrial Census (Basic Information : Non-municipal area), Lampang Province  
National Statistical Office, Ministry of Information and Communication Technology.



แผนภูมิ จ จำนวนสถานประกอบการ จำแนกตามรูปแบบการจัดตั้งทางเศรษฐกิจ

Figure E Number of establishments by form of economic organization



ที่มา : สำมะโนอุตสาหกรรม พ.ศ. 2550 (ข้อมูลพื้นฐาน : นอกเขตเทศบาล) จังหวัดลำปาง  
สำนักงานสถิติแห่งชาติ กระทรวงเทคโนโลยีสารสนเทศและการสื่อสาร

Source : The 2007 Industrial Census (Basic Information : Non-municipal area), Lampang Province  
National Statistical Office, Ministry of Information and Communication Technology.

# บทที่ 1

## บทนำ

### 1.1 ความเป็นมา

สำนักงานสถิติแห่งชาติ ได้จัดทำสำมะโนอุตสาหกรรมขึ้นเป็นครั้งแรกในปี 2507 และครั้งที่ 2 ในปี 2540 โดยมีวัตถุประสงค์ เพื่อเก็บรวบรวมข้อมูลเกี่ยวกับจำนวนและลักษณะที่สำคัญของสถานประกอบการอุตสาหกรรมทุกขนาดทั่วประเทศ เพื่อใช้ประกอบในการกำหนดนโยบายและวางแผนพัฒนาการลงทุน และปรับปรุงกิจการอุตสาหกรรมการผลิตทั้งในภาครัฐและเอกชน

ในปัจจุบัน โครงสร้างการผลิตของประเทศได้เปลี่ยนแปลงจากระบบเศรษฐกิจแบบเกษตรกรรมมาเป็นระบบเศรษฐกิจแบบอุตสาหกรรมมากขึ้น นอกจากนี้จะมีอุตสาหกรรมใหม่ ๆ เกิดขึ้นจำนวนมากแล้ว ลักษณะการประกอบอุตสาหกรรมขนาดเล็กและอุตสาหกรรมในครัวเรือนก็มีบทบาทต่อการเจริญเติบโตทางเศรษฐกิจโดยรวมของประเทศมากขึ้น ข้อมูลโครงสร้างพื้นฐานเกี่ยวกับการประกอบอุตสาหกรรมการผลิตจึงมีความสำคัญสำหรับการกำหนดนโยบายและวางแผนพัฒนาด้านเศรษฐกิจและอุตสาหกรรม ทั้งในระดับประเทศและระดับจังหวัด ทำให้ความต้องการใช้ข้อมูลดังกล่าวเพิ่มมากขึ้นทั้งในภาครัฐบาลและเอกชน

สำนักงานสถิติแห่งชาติ ซึ่งเป็นหน่วยงานที่รับผิดชอบในการจัดเก็บข้อมูลทั้งทางด้านเศรษฐกิจและสังคมของประเทศ จำเป็นจะต้องจัดหาข้อมูลสถิติที่เกี่ยวข้องในเรื่องนี้ และเพื่อให้สอดคล้องกับข้อเสนอแนะขององค์การสหประชาชาติ ที่เสนอแนะให้จัดทำสำมะโนทุก 10 ปี สำนักงานสถิติแห่งชาติจึงกำหนดให้มีการจัดทำสำมะโนอุตสาหกรรม พ.ศ. 2550 ขึ้น ซึ่งเป็นการจัดทำสำมะโนอุตสาหกรรม ครั้งที่ 3 ของประเทศไทย โดยกำหนดแผนดำเนินการเก็บรวบรวมข้อมูลเป็น 2 ขั้นตอน คือ ขั้นการเก็บรวบรวมข้อมูลพื้นฐานของสถานประกอบการทุกประเภท และ ขั้นการเก็บรวบรวมข้อมูลรายละเอียด ซึ่งจะเก็บรวบรวมรายละเอียดเฉพาะการประกอบอุตสาหกรรมการผลิต

## 1.2 วัตถุประสงค์

การเก็บรวบรวมข้อมูลพื้นฐาน โครงการสำมะโนอุตสาหกรรม พ.ศ. 2550 มีวัตถุประสงค์ ดังนี้

1.2.1 เพื่อเก็บรวบรวมข้อมูลพื้นฐานที่แสดงให้เห็น โครงสร้างและการกระจายตัวของสถานประกอบการประเภทต่าง ๆ เช่น อุตสาหกรรมการผลิต ธุรกิจทางการค้าและธุรกิจทางการบริการ การก่อสร้าง การขนส่งทางบก สถานที่เก็บสินค้า ตัวแทนธุรกิจการท่องเที่ยว และกิจกรรมด้านโรงพยาบาล เป็นต้น

1.2.2 เพื่อจัดทำกรอบตัวอย่างสำหรับการเลือกตัวอย่างสถานประกอบการผลิตที่เข้าข่ายเพื่อเก็บรวบรวมข้อมูลรายละเอียด สำหรับโครงการสำมะโนอุตสาหกรรม พ.ศ. 2550

1.2.3 เพื่อนำข้อมูลมาจัดทำกรอบตัวอย่าง (Sampling Frame) ที่ทันสมัย สำหรับการเลือกตัวอย่างการสำรวจสถานประกอบการที่เกี่ยวข้อง



### 1.3 รายการข้อมูลที่เกี่ยวข้อง

- ชื่อ ที่ตั้ง และสถานที่ติดต่อของสถานประกอบการ
- จำนวน และประเภทของสถานประกอบการ
- จำนวนคนทำงาน และจำนวนลูกจ้างของสถานประกอบการ
- รูปแบบการจัดตั้งตามกฎหมาย และรูปแบบการจัดตั้งทางเศรษฐกิจ
- การมีต่างประเทศร่วมลงทุนหรือถือหุ้น และประเทศที่ร่วมลงทุนหรือถือหุ้น

### 1.4 ขอบข่ายและกลุ่มรวม

ขอบข่ายในการเก็บรวบรวมข้อมูลพื้นฐาน ได้แก่ กิจกรรมทางเศรษฐกิจตามการจัดประเภทอุตสาหกรรมตามกิจกรรมทางเศรษฐกิจทุกประเภทตามมาตรฐานสากล (International Standard Industrial Classification of All Economic Activities : ISIC Rev.3.0) ดังนี้

- ธุรกิจการค้าและธุรกิจทางการบริการ
- การผลิต
- การก่อสร้าง
- การขนส่งทางบก สถานที่เก็บสินค้า ตัวแทนธุรกิจการท่องเที่ยว และการโทรคมนาคม
- กิจกรรมด้านโรงพยาบาล

กลุ่มรวม สถานประกอบการทุกประเภท (ยกเว้น แผงลอย) ที่มีคนทำงานตั้งแต่ 1 คนขึ้นไป ที่ตั้งอยู่นอกเขตเทศบาลทั่วประเทศ

ข้อมูลที่น่าสนใจในรายงานฉบับนี้ เป็นข้อมูลของสถานประกอบการตามขอบข่าย ที่มีคนทำงานตั้งแต่ 1 คนขึ้นไปที่ตั้งอยู่นอกเขตเทศบาลของจังหวัดลำปางเท่านั้น

## 1.5 คาบเวลาอ้างอิง

ข้อมูลเกี่ยวกับจำนวนและลักษณะต่าง ๆ ของสถานประกอบการที่เก็บรวบรวมเป็นข้อมูลของสถานประกอบการที่เปิดดำเนินการในปี 2549

## 1.6 แนวคิดและคำนิยาม

### 1.6.1 สถานประกอบการ

หมายถึง สถานที่หรือบางส่วนของสถานที่ที่มีที่ตั้งที่แน่นอนและมีการดำเนินกิจกรรมทางเศรษฐกิจ ไม่ว่ากิจกรรมนั้นจะดำเนินงานโดยบุคคลที่เป็นเจ้าของหรือควบคุมกิจการโดยนิติบุคคล

### 1.6.2 กิจกรรมทางเศรษฐกิจ

การจัดทำสำมะโนอุตสาหกรรม พ.ศ. 2550 ได้จัดจำแนกสถานประกอบการตามการดำเนินกิจกรรมทางเศรษฐกิจทุกประเภทตามมาตรฐานสากล (International Standard Industrial Classification of All Economic Activities : ISIC Rev.3.0) ดังต่อไปนี้

1) การขาย การบำรุงรักษา และการซ่อมแซมยานยนต์และรถจักรยานยนต์ รวมทั้งการขายปลีกน้ำมันเชื้อเพลิงรถยนต์ ได้แก่

- การดำเนินกิจการขายส่งและขายปลีกยานยนต์ รถจักรยานยนต์ และรถเล่นบนหิมะ ทั้งใหม่และที่ใช้แล้ว การบำรุงรักษาและซ่อมแซม การขายอะไหล่ (ส่วนประกอบ) และชิ้นส่วนอุปกรณ์ (อุปกรณ์ประกอบ) สำหรับยานยนต์ การดำเนินกิจการของตัวแทนหรือนายหน้าที่เกี่ยวข้องกับการจำหน่ายยานยนต์ การล้าง การขัดเงา และการลากจูงยานยนต์ รวมถึงการขายปลีกน้ำมันเชื้อเพลิงรถยนต์ และผลิตภัณฑ์น้ำมันเครื่อง/น้ำมันหล่อลื่น หรือผลิตภัณฑ์ที่ใช้เป็นตัวให้ความเย็นแก่เครื่องยนต์

2) การขายส่งและการค้าเพื่อค่านายหน้า ยกเว้นยานยนต์และรถจักรยานยนต์ ได้แก่

- การดำเนินกิจการขาย (เป็นการขายสินค้าที่ไม่มีการเปลี่ยนรูป/ดัดแปลงสินค้า) สินค้าใหม่และสินค้าที่ใช้แล้วให้แก่ผู้ขายปลีก ผู้ใช้ในงานอุตสาหกรรม ผู้ใช้ในงานพาณิชย์กรรม ผู้ใช้ในงานสถาบัน ผู้ใช้ในงานวิชาชีพ หรือผู้ขายส่งรายอื่น ๆ หรือบุคคล/บริษัทที่ทำหน้าที่ตัวแทนหรือนายหน้าซื้อขายสินค้า เป็นต้น

- ผู้ขายส่ง ซึ่งประกอบ จัดแยกขนาด และคัดคุณภาพสินค้าจำนวนมากเป็นประจำ การจัดแบ่งสินค้าออกเป็นส่วนย่อย การบรรจุหีบห่อใหม่ การจัดจำหน่ายสินค้าเป็นลอตย่อย รวมถึงการเก็บสินค้า การแช่เย็นสินค้า การจัดส่งและการจัดวางสินค้า กิจกรรมที่เกี่ยวข้องกับการส่งเสริมการขายให้แก่ลูกค้า และการออกแบบตลาดคิดสินค้า

3) การขายปลีก ยกเว้นยานยนต์และรถจักรยานยนต์ รวมทั้งการซ่อมแซมของใช้ส่วนบุคคลและของใช้ในครัวเรือน ได้แก่

- การดำเนินกิจการขาย (เป็นการขายสินค้าที่ไม่มีการเปลี่ยนรูป/ดัดแปลงสินค้า) สินค้าใหม่และสินค้าที่ใช้แล้วให้แก่ประชาชนทั่วไป เพื่อการบริโภคหรือการใช้ประโยชน์เฉพาะส่วนบุคคลหรือในครัวเรือน

- การซ่อมและการติดตั้งของใช้ส่วนบุคคลและของใช้ในครัวเรือน

#### 4) โรงแรมและภัตตาคาร ได้แก่

- การดำเนินกิจการเกี่ยวกับการจัดหาที่พักชั่วคราว ค่ายพัก และสิ่งอำนวยความสะดวกในค่ายพักให้แก่ประชาชนทั่วไป เช่น โรงแรม โมเต็ล หอพักในสถานศึกษา ห้องพักภายในบ้าน เกสต์เฮาส์ ที่พักแรมเยาวชน ที่พักชั่วคราว เป็นต้น

- การขายอาหารและเครื่องดื่มที่จัดเตรียมไว้พร้อมที่จะบริโภคได้ทันทีในสถานที่ต่าง ๆ เช่น ภัตตาคาร คาเฟ่ สถานที่บริการขายอาหารกลางวัน และร้านขายเครื่องดื่ม เป็นต้น

#### 5) กิจกรรมด้านอสังหาริมทรัพย์ ได้แก่

- การซื้อ การขาย การให้เช่า และการดำเนินการเกี่ยวกับอสังหาริมทรัพย์ที่เป็นเจ้าของหรือเช่าจากผู้อื่น เช่น อาคารห้องชุดและที่อยู่อาศัย อาคารซึ่งไม่ใช่ที่อยู่อาศัย การพัฒนาและการจัดสรรอสังหาริมทรัพย์ เป็นต้น รวมทั้งการพัฒนาและการขายที่ดินและสุสาน การดำเนินการเกี่ยวกับห้องชุดและที่อยู่อาศัยเคลื่อนที่ได้

- การซื้อ การขาย การให้เช่า การจัดการและการประเมินราคาอสังหาริมทรัพย์ โดยได้รับค่าธรรมเนียมตอบแทนหรือโดยการทำสัญญา

#### 6) กิจกรรมด้านคอมพิวเตอร์และกิจกรรมที่เกี่ยวข้อง ได้แก่

- การให้คำปรึกษาเกี่ยวกับชนิดและลักษณะการใช้งานของฮาร์ดแวร์ที่มีหรือไม่มีซอฟต์แวร์ ระบบงานประยุกต์

- การให้คำปรึกษาเกี่ยวกับการวิเคราะห์ความต้องการและปัญหาของผู้ใช้ และวิธีการแก้ไขปัญหาที่ดีที่สุด

- กิจกรรมที่เกี่ยวกับการวิเคราะห์ การออกแบบ และการเขียน โปรแกรมของระบบงานที่พร้อมจะใช้งานได้ โดยทั่วไปเป็นการวิเคราะห์ความต้องการและปัญหาของผู้ใช้ การให้คำปรึกษา วิธีการแก้ปัญหาที่ประหยัดที่สุด พร้อมทั้งจัดสร้างซอฟต์แวร์ที่จำเป็นต้องใช้ เพื่อให้เกิดผลสัมฤทธิ์ตามแนวทางการแก้ปัญหานั้น รวมทั้งการเขียนโปรแกรมตามความต้องการของผู้ใช้

- กิจกรรมที่เกี่ยวข้องกับการพัฒนา การผลิต การจัดหา และจัดทำเอกสารประกอบการใช้ซอฟต์แวร์ ซึ่งเขียนขึ้นตามความต้องการของผู้ใช้เฉพาะรายและเป็นคำสั่งง่าย ๆ และซอฟต์แวร์สำเร็จรูป

- การประมวลผลหรือการจัดทำตารางประมวลผลข้อมูลทุกชนิด ซึ่งประกอบด้วย การประมวลผลและการเตรียมรายงานที่สมบูรณ์จากข้อมูลของลูกค้า ซึ่งรวมถึงงานเฉพาะทาง เช่น การบันทึกข้อมูลหรือการเตรียมข้อมูลด้วยวิธีอื่น การแปลงข้อมูล เช่น จากบัตรไปเป็นเทป การรู้จำอักขระจากภาพ (optical character recognition) เป็นต้น ซึ่งอาจจะดำเนินการโดยการให้บริการโดยตรงหรือโดยผ่านระบบเครือข่ายโดยใช้โปรแกรมของลูกค้าหรือโปรแกรมที่มีกรรมสิทธิ์เฉพาะ รวมทั้งการจัดการบริการรายชั่วโมงหรือการแบ่งกันใช้เวลา (time-share) การจัดการและการดำเนินการที่เกี่ยวกับสิ่งอำนวยความสะดวกในการประมวลผลข้อมูลในขั้นตอนที่ต่อเนื่อง

#### 7) การให้เช่าเครื่องจักรและเครื่องอุปกรณ์โดยไม่มีผู้ควบคุม การวิจัยและการพัฒนา และกิจกรรมด้านธุรกิจอื่น ๆ ได้แก่

- การให้เช่าเครื่องอุปกรณ์การขนส่ง เครื่องจักร และเครื่องอุปกรณ์อื่น ๆ ของใช้ส่วนบุคคลและของใช้ในครัวเรือน



- การวิจัยและการพัฒนา การทดลองทางด้านวิทยาศาสตร์ธรรมชาติ วิศวกรรม สังคมศาสตร์ และมนุษยศาสตร์
- กิจกรรมด้านกฎหมาย การบัญชี การทำบัญชีและการตรวจสอบบัญชี การให้คำปรึกษาด้านภาษี การวิจัยตลาดและการสำรวจความคิดเห็นของประชาชน และการให้คำปรึกษาทางธุรกิจและการจัดการ
- กิจกรรมด้านสถาปัตยกรรม วิศวกรรม และเทคนิคอื่น ๆ
- การโฆษณา

#### 8) กิจกรรมนันทนาการและการบริการอื่น ๆ ได้แก่

- กิจกรรมด้านภาพยนตร์ วิทยุ โทรทัศน์ และการบันเทิงอื่น ๆ
- กิจกรรมของสำนักข่าว
- กิจกรรมห้องสมุด หอจดหมายเหตุ พิพิธภัณฑ์สถาน และกิจกรรมทางวัฒนธรรมอื่น ๆ
- กิจกรรมการกีฬาและนันทนาการอื่น ๆ
- กิจกรรมด้านการบริการอื่น ๆ เช่น การบริการซักรีดและซักแห้งผลิตภัณฑ์สิ่งทอและขนสัตว์ การแต่งผมและการเสริมสวยอื่น ๆ การทำศพและกิจกรรมที่เกี่ยวข้อง เป็นต้น

#### 9) การผลิต

หมายถึง การเปลี่ยนแปลงวัตถุหรือส่วนประกอบของวัตถุในทางกายภาพหรือทางเคมีให้เป็นผลิตภัณฑ์ชนิดใหม่ โดยไม่คำนึงถึงว่างานนั้นทำด้วยเครื่องจักรหรือมือ ทำในโรงงาน ทำในเคหะสถาน หรือผลิตภัณฑ์นั้นจะนำมาขายส่งหรือขายปลีกก็ตาม การประกอบชิ้นส่วนของผลิตภัณฑ์ที่ผลิตขึ้น การดัดแปลงสินค้า รวมทั้งการปรับปรุงใหม่หรือการสร้างชิ้นใหม่

#### 10) การก่อสร้าง

หมายถึง กิจกรรมทางเศรษฐกิจที่เกี่ยวข้องกับการก่อสร้างใหม่ การต่อเติม การดัดแปลง การซ่อมแซม และการรื้อทำลายอาคารหรือสิ่งก่อสร้างด้านวิศวกรรม เช่น ถนน สะพาน เขื่อน อุโมงค์ เป็นต้น อุตสาหกรรมก่อสร้าง ประกอบด้วยสถานประกอบการที่ดำเนินกิจการ ดังต่อไปนี้

- การเตรียมสถานที่ก่อสร้าง เช่น การรื้อถอน ทำลายอาคารเก่า การถมดิน เป็นต้น
- การก่อสร้างอาคาร งานวิศวกรรมโยธา เช่น ทางหลวง ถนน สะพาน อุโมงค์ เป็นต้น ซึ่งหมายรวมทั้งการก่อสร้างใหม่ การต่อเติม ดัดแปลง และซ่อมแซมด้วย
- การติดตั้งภายในอาคาร เช่น การวางท่อ การติดตั้งระบบเครื่องปรับอากาศ ระบบสัญญาณเตือนภัย บันไดเลื่อน เป็นต้น
- การสร้างอาคารให้สมบูรณ์ เช่น การติดตั้งกระจก การฉาบปูน การทาสีและตกแต่งอาคาร การติดผนังและปูพื้นด้วยวัสดุต่าง ๆ การขัดพื้น เป็นต้น
- การให้เช่าเครื่องอุปกรณ์ที่ใช้ในงานก่อสร้างหรือการรื้อถอนโดยมีผู้ควบคุม เช่น การให้เช่ารถเครนพร้อมคนขับ เป็นต้น

#### 11) การขนส่งทางบก การเก็บสินค้าและสถานที่เก็บสินค้า ตัวแทนธุรกิจการท่องเที่ยว และการโทรคมนาคม ได้แก่

- การขนส่งผู้โดยสารทางบกอื่น ๆ ที่มีตารางเวลาและที่ไม่มีตารางเวลา รวมถึงการขนส่งสินค้าทางถนน

- การดำเนินการเกี่ยวกับสิ่งอำนวยความสะดวกในการเก็บสินค้าทุกชนิด เช่น เครื่องยนต์ เคนสายพาน สำหรับยกธัญพืชขึ้นไปเก็บในถัง คลังสินค้า ห้องเย็น ฯลฯ

- สถานที่เก็บสินค้าประเภทเฟอร์นิเจอร์ รถยนต์ ไม้ซุง ก๊าซ และน้ำมัน สารเคมี สิ่งทอ อาหาร และผลิตภัณฑ์ทางการเกษตร ฯลฯ ทั้งนี้รวมถึงการเก็บสินค้าในเขตการค้าระหว่างประเทศด้วย

- กิจกรรมของตัวแทนธุรกิจการท่องเที่ยวและผู้จัดนำเที่ยว รวมทั้งกิจกรรมบริการนักท่องเที่ยว

- การติดต่อสื่อสารโดยการส่งสัญญาณเสียง ภาพ ข้อมูล หรือข่าวสารทางสายเคเบิล การกระจายเสียง การถ่ายทอดคลื่นวิทยุ/โทรทัศน์ หรือถ่ายทอดทางดาวเทียม รวมทั้งการติดต่อสื่อสารทางโทรศัพท์ โทรเลข โทรสารและเทเล็กซ์ อินเทอร์เน็ต (Internet) รวมถึงการบำรุงรักษาระบบเครือข่ายของการสื่อสารด้วย

## 12) กิจกรรมด้านโรงพยาบาล

- กิจกรรมของโรงพยาบาลทั่วไปและโรงพยาบาลเฉพาะโรค สถานพักฟื้นสำหรับผู้ป่วย ศูนย์ป้องกันโรค โรงพยาบาลโรคจิต ศูนย์ฟื้นฟู (ที่มีการรักษาทางการแพทย์) สถานพยาบาลโรคเรื้อน

- กิจกรรมของศูนย์ทันตกรรม และสถาบันด้านสุขภาพอื่นๆ ซึ่งมีสิ่งอำนวยความสะดวกด้านที่พัก รวมทั้งกิจกรรมของโรงพยาบาลในฐานะที่พินิจและในเรือนจำ

- กิจกรรมที่ให้บริการสำหรับผู้ป่วยในเป็นส่วนใหญ่ และทำการรักษาภายใต้คำแนะนำของแพทย์ ซึ่งประกอบด้วยบริการของคณะแพทย์และผู้ช่วยแพทย์ สิ่งอำนวยความสะดวกในห้องปฏิบัติการและทางด้านเทคนิค รวมทั้งการบริการทางด้านรังสีวิทยาและสัตววิทยา สิ่งอำนวยความสะดวกด้านอาหารและด้านอื่น ๆ ของโรงพยาบาล เช่น การบริการด้านห้องฉุกเฉิน

### 1.6.3 รูปแบบการจัดตั้งตามกฎหมาย

#### 1) ส่วนบุคคล

หมายถึง สถานประกอบการที่มีเจ้าของเป็นบุคคลธรรมดาคนเดียวหรือหลายคนรวมกัน และให้หมายรวมถึงห้างหุ้นส่วนสามัญที่ไม่จดทะเบียนเป็นนิติบุคคลด้วย

#### 2) ห้างหุ้นส่วนจำกัด ห้างหุ้นส่วนสามัญนิติบุคคล

หมายถึง สถานประกอบการที่จัดตั้งขึ้นโดยคณะบุคคลตั้งแต่ 2 คนขึ้นไป รวมทุนกันเพื่อประกอบกิจการและรับผิดชอบร่วมกัน โดยจดทะเบียนถูกต้องตามกฎหมาย

#### 3) บริษัทจำกัด บริษัทจำกัด (มหาชน)

- บริษัทจำกัด หมายถึง สถานประกอบการที่จัดตั้งขึ้นโดยผู้ริเริ่มคณะหนึ่ง และได้จดทะเบียนถูกต้องตามกฎหมาย โดยมีผู้ริเริ่มดำเนินการอย่างน้อย 7 คน ขึ้นไป

- บริษัทจำกัด (มหาชน) หมายถึง สถานประกอบการที่จัดตั้งขึ้นโดยการจดทะเบียนจัดตั้งบริษัท การควบบริษัท หรือการแปรสภาพบริษัท และวัตถุประสงค์ที่จะขายหุ้นต่อประชาชน โดยมีผู้ริเริ่มดำเนินการตั้งแต่ 15 คนขึ้นไป

#### 4) ส่วนราชการ รัฐวิสาหกิจ

หมายถึง สถานประกอบการที่รัฐบาลเป็นเจ้าของหรือมีทุนอยู่ด้วย ไม่น้อยกว่าร้อยละ 50 ของทุนทั้งหมด รวมถึงสถานประกอบการที่ดำเนินการโดยรัฐบาลด้วย

### 5) สหกรณ์

หมายถึง สถานประกอบการที่จัดตั้งขึ้นในรูปของสหกรณ์ โดยจดทะเบียนถูกต้องตามกฎหมายว่าด้วยสหกรณ์ โดยมีผู้ก่อตั้งไม่น้อยกว่า 10 คน

### 6) อื่น ๆ

หมายถึง สถานประกอบการที่จัดตั้งในรูปแบบอื่น ๆ นอกจากที่กล่าวข้างต้น เช่น มูลนิธิ สโมสร สมาคม กลุ่มแม่บ้าน ชมรมต่าง ๆ ร้านค้าสาธิต เป็นต้น

## 1.6.4 รูปแบบการจัดตั้งทางเศรษฐกิจ

### 1) สำนักงานแห่งเดียว

หมายถึง สถานประกอบการที่ไม่มีหน่วยงานย่อยหรือสาขาอื่นใด และไม่เป็นหน่วยงานย่อยหรือสาขาของสถานประกอบการอื่น

### 2) สำนักงานใหญ่

หมายถึง สถานประกอบการที่เป็นเจ้าของ และควบคุมกิจการของสถานประกอบการอื่นที่เป็นสำนักงานสาขาหรือหน่วยงานย่อย

### 3) สำนักงานสาขา

หมายถึง สถานประกอบการที่เป็นสาขา หรือหน่วยงานย่อยของสถานประกอบการอื่นที่เป็นสำนักงานใหญ่

## 1.6.5 คนทำงาน

หมายถึง คนที่ทำงานในสถานประกอบการทั้งที่ได้รับเงินเดือนและไม่ได้รับเงินเดือนที่สถานประกอบการมีอยู่ตามปกติ รวมทั้งผู้ที่ปกติทำงานอยู่ในสถานประกอบการแห่งนี้ แต่ในวันดังกล่าวไม่ได้มาทำงานเนื่องจากเจ็บป่วย ลาหยุด พักผ่อน โดยได้รับค่าจ้าง/เงินเดือน ประกอบด้วย

1) **คนทำงานทั้งสิ้น** ได้แก่ เจ้าของกิจการ หุ้นส่วน หรือสมาชิกในครอบครัวที่ทำงานให้กับสถานประกอบการ ผู้ที่มาฝึกงานหรือผู้ที่ปฏิบัติงานในสถานประกอบการ ซึ่งมีจำนวนชั่วโมงทำงานไม่ต่ำกว่าสัปดาห์ละ 20 ชั่วโมง โดยเจ้าของหรือผู้ประกอบการอาจให้เงิน อาหาร เครื่องนุ่งห่ม หรือช่วยเหลือเกื้อกูลอย่างอื่น แต่ไม่ต้องรับผิดชอบในเรื่องการจ่ายค่าแรงให้ตามกฎหมาย และลูกจ้าง

2) **ลูกจ้าง** ได้แก่ ผู้ที่ปฏิบัติงานให้กับสถานประกอบการโดยได้รับเงินเดือนหรือค่าจ้างเป็นประจำ ตั้งแต่ระดับบริหาร นักวิชาการ เสมียน พนักงานต่าง ๆ เช่น ผู้จัดการ ผู้อำนวยการ ผู้ปฏิบัติงานในห้องทดลอง พนักงานขาย และลูกจ้างที่ทำงานในกรรมวิธีการผลิต เป็นต้น ค่าจ้างที่ได้รับอาจเป็นรายปี กึ่งรายปี รายวัน รายชั่วโมง หรือรายชิ้น ก็ได้ นอกจากนี้ยังรวมถึงผู้ที่สถานประกอบการส่งไปประจำที่สถานประกอบการอื่นด้วย เช่น พนักงานรักษาความปลอดภัย คนทำความสะอาด พนักงานขายตามห้างสรรพสินค้า เป็นต้น

### ไม่รวมคนทำงาน ดังต่อไปนี้

- 1) ผู้บริหารหรือผู้ถือหุ้นที่ได้รับเบี้ยประชุมเป็นครั้งคราว
- 2) คนทำงานของสถานประกอบการอื่นที่มาปฏิบัติงานประจำที่สถานประกอบการแห่ง

(3) คนงานที่รับงานไปทำที่บ้านแล้วนำมาส่ง โดยไม่ได้ลงทุนซื้อวัสดุอุปกรณ์ (แต่ถ้ามีการใช้เครื่องมือส่วนตัวเล็กน้อยได้ เช่น มีด เข็ม ค้าย)

(4) คนงานที่ทำงานเป็นระยะเวลานาน เช่น ลาไปรับราชการทหาร

(5) คนที่สถานประกอบการจ้างมาทำงานเฉพาะอย่างเป็นครั้งคราว เช่น กรรมกรที่จ้างมาขนของ พนักงานเดินตลาดหรือตัวแทนขายที่ไม่มีเงินเดือนประจำ

## 1.7 วิธีการและขั้นตอนการเก็บรวบรวมข้อมูล

การเก็บรวบรวมข้อมูลโครงการสำมะโนอุตสาหกรรม พ.ศ. 2550 ดำเนินการดังนี้

**1.7.1 ขั้นการเก็บรวบรวมข้อมูลพื้นฐาน** ดำเนินการโดยส่งเจ้าหน้าที่ออกไปทำการนับและจดบันทึกจำนวน และข้อมูลพื้นฐานเกี่ยวกับสถานที่ตั้ง ประเภทของกิจการ จำนวนคนทำงาน รูปแบบการจัดตั้งตามกฎหมาย รูปแบบการจัดตั้งทางเศรษฐกิจ และการมีต่างประเทศร่วมลงทุนหรือถือหุ้นของสถานประกอบการ

1) ที่ตั้งอยู่นอกเขตเทศบาลทั่วประเทศ ระหว่างเดือนเมษายน – พฤษภาคม 2549

2) ที่ตั้งอยู่ในกรุงเทพมหานคร เมืองพัทยา และเขตเทศบาลทั่วประเทศ ระหว่างเดือนธันวาคม 2549 – กุมภาพันธ์ 2550

**1.7.2 ขั้นการเก็บรวบรวมข้อมูลรายละเอียดการดำเนินกิจการ** ดำเนินการโดยส่งเจ้าหน้าที่ออกไปสัมภาษณ์ เพื่อเก็บรวบรวมข้อมูลรายละเอียดของสถานประกอบการอุตสาหกรรมการผลิต โดยใช้วิธีการเลือกตัวอย่างสำหรับสถานประกอบการที่มีคนทำงาน 1 – 10 คน ส่วนสถานประกอบการที่มีคนทำงานมากกว่า 10 คน จะทำการเก็บรวบรวมข้อมูลทุกสถานประกอบการ ระหว่างเดือนมิถุนายน – กันยายน 2550

## 1.8 การประมวลผลข้อมูล

การประมวลผลข้อมูลทุกขั้นตอน และการจัดทำรายงานผลระดับจังหวัด ดำเนินการที่สำนักงานสถิติจังหวัด โดยสำนักงานสถิติแห่งชาติในส่วนกลางให้การสนับสนุนทางด้านวิชาการ เช่น การจัดทำโปรแกรมสำหรับการบันทึกข้อมูลและประมวลผลข้อมูล และการจัดทำต้นฉบับรายงานและตารางเสนอผล เป็นต้น สำหรับการประมวลผลระดับภาคและทั่วประเทศ ดำเนินการที่สำนักงานสถิติแห่งชาติในส่วนกลาง

## 1.9 การนำเสนอข้อมูลและการจัดทำรายงาน

การจัดทำรายงานผลสำมะโนอุตสาหกรรม พ.ศ. 2550 (ข้อมูลพื้นฐาน : นอกเขตเทศบาล) มีดังนี้

- 1) รายงานผลเบื้องต้น ระดับภาคและทั่วราชอาณาจักร
- 2) รายงานผลระดับจังหวัด จำนวน 75 ฉบับ
- 3) รายงานผลระดับภาคและทั่วราชอาณาจักร จำนวน 6 ฉบับ ได้แก่ รายงานผลของปริมณฑล ภาคกลาง ภาคเหนือ ภาคตะวันออกเฉียงเหนือ ภาคใต้ และทั่วราชอาณาจักร



## บทที่ 2

### สรุปข้อมูลที่สำคัญ

#### 2.1 จำนวนสถานประกอบการ

จากการทำสำมะโนอุตสาหกรรม พ.ศ. 2550 (ข้อมูลพื้นฐาน : นอกเขตเทศบาล พ.ศ. 2549) พบว่า ในจังหวัดลำปางมีสถานประกอบการทั้งสิ้น 14,171 แห่ง สถานประกอบการเหล่านี้ส่วนใหญ่จะอยู่ในอำเภอที่มีความเจริญทางด้านเศรษฐกิจ โดยอำเภอเมืองลำปาง มีสถานประกอบการมากที่สุด คือ 2,865 แห่ง หรือร้อยละ 20.2 รองลงมาคือ อำเภอแม่ทะ มีสถานประกอบการ 1,805 แห่ง หรือร้อยละ 12.7 อำเภอเกาะคา มีสถานประกอบการ 1,456 แห่ง อำเภอห้างฉัตร มีสถานประกอบการ 1,430 แห่ง อำเภอแม่เมาะ มีสถานประกอบการ 1,423 แห่ง คิดเป็นสัดส่วนร้อยละ 10.3 , 10.1 และ 10.0 ตามลำดับ ส่วนอำเภอที่มีสถานประกอบการน้อยที่สุด คือ อำเภอแม่พริก มีสถานประกอบการเพียง 221 แห่ง หรือร้อยละ 1.6 เท่านั้น

#### ตาราง ก จำนวนและร้อยละของสถานประกอบการ จำแนกตามอำเภอ

อำเภอ	จำนวน	ร้อยละ
รวม	14,171	100.0
อำเภอเมืองลำปาง	2,865	20.2
อำเภอแม่เมาะ	1,423	10.0
อำเภอเกาะคา	1,456	10.3
อำเภอเสริมงาม	449	3.2
อำเภองาว	925	6.5
อำเภอแจ้ห่ม	704	5.0
อำเภอวังเหนือ	714	5.0
อำเภอเถิน	778	5.5
อำเภอแม่พริก	221	1.6
อำเภอแม่ทะ	1,805	12.7
อำเภอสบปราบ	590	4.2
อำเภอห้างฉัตร	1,430	10.1
อำเภอเมืองปาน	811	5.7

## 2.2 กิจกรรมทางเศรษฐกิจ

เมื่อพิจารณาถึงกิจกรรมทางเศรษฐกิจของสถานประกอบการในจังหวัดลำปาง พบว่า จากจำนวนสถานประกอบการ 14,171 แห่ง มีสถานประกอบการประเภทการขายปลีก ยกเว้นยานยนต์และรถจักรยานยนต์ รวมทั้งการซ่อมแซมของใช้ส่วนบุคคลและของใช้ในครัวเรือน มากเป็นอันดับหนึ่ง คือ มีจำนวน 5,534 แห่ง หรือคิดเป็นร้อยละ 39.0 รองลงมาคือ สถานประกอบการผลิต มีจำนวน 3,797 แห่ง หรือร้อยละ 26.8 สถานประกอบการประเภทโรงแรมและภัตตาคาร มีจำนวน 1,372 แห่ง และสถานประกอบการประเภทการขาย การบำรุงรักษา และการซ่อมแซมยานยนต์และรถจักรยานยนต์ รวมทั้งการขายปลีกน้ำมันเชื้อเพลิงรถยนต์ มีจำนวน 1,150 แห่ง หรือคิดเป็นร้อยละ 9.7 และ 8.1 ส่วนสถานประกอบการที่มีจำนวนน้อยที่สุด เป็นสถานประกอบการประเภทกิจกรรมด้านคอมพิวเตอร์และกิจกรรมที่เกี่ยวข้อง มีเพียง 15 แห่ง คิดเป็นร้อยละ 0.1

### ตาราง ข จำนวนและร้อยละของสถานประกอบการ จำแนกตามกิจกรรมทางเศรษฐกิจ

กิจกรรมทางเศรษฐกิจ	รวม	ร้อยละ
<b>รวม</b>	<b>14,171</b>	<b>100.0</b>
<input type="checkbox"/> การขาย การบำรุงรักษา และการซ่อมแซมยานยนต์และรถจักรยานยนต์ รวมทั้งการขายปลีกน้ำมันเชื้อเพลิงรถยนต์	1,150	8.1
<input type="checkbox"/> การขายส่งและการค้าเพื่อค้าขายหน้า ยกเว้นยานยนต์และรถจักรยานยนต์	237	1.7
<input type="checkbox"/> การขายปลีก ยกเว้นยานยนต์และรถจักรยานยนต์ รวมทั้งการซ่อมแซมของใช้ส่วนบุคคลและของใช้ในครัวเรือน	5,534	39.0
<input type="checkbox"/> โรงแรมและภัตตาคาร	1,372	9.7
<input type="checkbox"/> กิจกรรมด้านอสังหาริมทรัพย์	173	1.2
<input type="checkbox"/> กิจกรรมด้านคอมพิวเตอร์และกิจกรรมที่เกี่ยวข้อง	15	0.1
<input type="checkbox"/> การให้เช่าเครื่องจักรและเครื่องอุปกรณ์โดยไม่มีผู้ควบคุม การวิจัยและการพัฒนา และกิจกรรมด้านธุรกิจอื่น ๆ	193	1.4
<input type="checkbox"/> กิจกรรมนันทนาการและการบริการอื่น ๆ	761	5.4
<input type="checkbox"/> การผลิต	3,797	26.8
<input type="checkbox"/> การก่อสร้าง	75	0.5
<input type="checkbox"/> การขนส่งทางบก สถานที่เก็บสินค้า ตัวแทนธุรกิจการท่องเที่ยว และการโทรคมนาคม	845	6.0
<input type="checkbox"/> กิจกรรมด้านโรงพยาบาล	19	0.1

ตาราง ค จำนวนและร้อยละของสถานประกอบการ จำแนกตามกิจกรรมทางเศรษฐกิจ  
และขนาดของสถานประกอบการ

กิจกรรมทางเศรษฐกิจ	รวม	ขนาดของสถานประกอบการ (จำนวนคนทำงาน)		
		1 – 50 คน	51 –200 คน	มากกว่า 200 คน
รวม	14,171 (100.0)	14,053 (99.1)	93 (0.7)	25 (0.2)
□ การขาย การบำรุงรักษา และการซ่อมแซมยานยนต์และรถจักรยานยนต์ รวมทั้งการขายปลีกน้ำมันเชื้อเพลิงรถยนต์	1,150 (100.0)	1,148 (99.8)	1 (0.1)	1 (0.1)
□ การขายส่งและการค้าเพื่อค้าหน้า ขกเว้นยานยนต์และรถจักรยานยนต์	237 (100.0)	237 (100.0)	-	-
□ การขายปลีก ขกเว้นยานยนต์และรถจักรยานยนต์ รวมทั้งการซ่อมแซม ของใช้ส่วนบุคคลและของใช้ในครัวเรือน	5,534 (100.0)	5,475 (98.9)	48 (0.9)	11 (0.2)
□ โรงแรมและภัตตาคาร	1,372 (100.0)	1,372 (100.0)	-	-
□ กิจกรรมด้านอสังหาริมทรัพย์	173 (100.0)	173 (100.0)	-	-
□ กิจกรรมด้านคอมพิวเตอร์และกิจกรรมที่เกี่ยวข้อง	15 (100.0)	15 (100.0)	-	-
□ การให้เช่าเครื่องจักรและเครื่องอุปกรณ์โดยไม่มีผู้ควบคุม การวิจัยและ การพัฒนา และกิจกรรมด้านธุรกิจอื่น ๆ	193 (100.0)	192 (99.5)	1 (0.5)	-
□ กิจกรรมนันทนาการและการบริการอื่น ๆ	761 (100.0)	759 (99.7)	2 (0.3)	-
□ การผลิต	3,797 (100.0)	3,753 (98.8)	31 (0.8)	13 (0.4)
□ การก่อสร้าง	75 (100.0)	74 (98.7)	1 (1.3)	-
□ การขนส่งทางบก สถานที่เก็บสินค้า ตัวแทนธุรกิจการท่องเที่ยว และการโทรคมนาคม	845 (100.0)	844 (99.9)	1 (0.1)	-
□ กิจกรรมด้านโรงพยาบาล	19 (100.0)	11 (57.9)	8 (42.1)	-

เมื่อพิจารณากิจกรรมทางเศรษฐกิจ จำแนกตามขนาดของสถานประกอบการ พบว่า ส่วนใหญ่เป็น  
สถานประกอบการขนาดย่อม (คนทำงาน 1 – 50 คน) มีจำนวนมากถึง 14,053 แห่ง คิดเป็นร้อยละ 99.1  
รองลงมาคือ สถานประกอบการขนาดกลาง (คนทำงาน 51 – 200 คน) มีจำนวน 93 แห่ง คิดเป็นร้อยละ 0.7  
และสถานประกอบการขนาดใหญ่ (คนทำงานมากกว่า 200 คน) มีจำนวน 25 แห่ง คิดเป็นร้อยละ 0.2

### 2.3 ขนาดของสถานประกอบการ

ขนาดของสถานประกอบการในจังหวัดลำปาง ส่วนใหญ่เป็นสถานประกอบการที่มีคนทำงาน 1 – 5 คน จำนวน 13,347 แห่ง หรือคิดเป็นร้อยละ 94.2 รองลงมาเป็นสถานประกอบการที่มีคนทำงาน 6 – 10 คน มีจำนวน 353 แห่ง คิดเป็นร้อยละ 2.5 สถานประกอบการที่มีคนทำงาน 11 – 15 คน มีจำนวน 160 แห่ง คิดเป็นร้อยละ 1.1 ส่วนสถานประกอบการที่มีคนทำงานมากกว่า 200 คน มีจำนวน 25 แห่ง คิดเป็นร้อยละ 0.2

### 2.4 รูปแบบการจัดตั้งตามกฎหมาย

รูปแบบการจัดตั้งตามกฎหมายของสถานประกอบการ ส่วนใหญ่มีรูปแบบการจัดตั้งเป็นส่วนบุคคล จำนวน 13,642 แห่ง หรือคิดเป็นร้อยละ 96.2 รองลงมามีรูปแบบการจัดตั้งตามกฎหมายในรูปแบบ ๆ เช่น กลุ่มแม่บ้าน กลุ่ม OTOP จำนวน 264 แห่ง หรือคิดเป็นร้อยละ 1.9 และรูปแบบการจัดตั้งแบบห้างหุ้นส่วน จำกัด ห้างหุ้นส่วนสามัญนิติบุคคล จำนวน 112 แห่ง คิดเป็นร้อยละ 0.8 สำหรับรูปแบบการจัดตั้งประเภทส่วนราชการ รัฐวิสาหกิจ มีเพียง 9 แห่ง คิดเป็นร้อยละ 0.1

## 2.5 รูปแบบการจัดตั้งทางเศรษฐกิจ

หากพิจารณาถึงรูปแบบการจัดตั้งทางเศรษฐกิจ ของสถานประกอบการในจังหวัดลำปาง พบว่า มีรูปแบบการจัดตั้งเป็นสำนักงานแห่งเดียว จำนวน 14,123 แห่ง คิดเป็นร้อยละ 99.6 รองลงมาเป็นรูปแบบการจัดตั้งประเภทสำนักงานสาขา 40 แห่ง คิดเป็นร้อยละ 0.3 และรูปแบบการจัดตั้งประเภทสำนักงานใหญ่ จำนวน 8 แห่ง คิดเป็นร้อยละ 0.1

### ตาราง ง จำนวนและร้อยละของสถานประกอบการ จำแนกตามลักษณะของสถานประกอบการ

ลักษณะของสถานประกอบการ	จำนวน	ร้อยละ
<b>รวม</b>	<b>14,171</b>	<b>100.0</b>
<b>ขนาดของสถานประกอบการ (จำนวนคนทำงาน)</b>		
1 – 5 คน	13,347	94.2
6 – 10 คน	353	2.5
11 – 15 คน	160	1.1
16 – 20 คน	78	0.6
21 – 25 คน	34	0.2
26 – 30 คน	43	0.3
31 – 50 คน	38	0.3
51 – 100 คน	39	0.3
101 – 200 คน	54	0.4
201 – 500 คน	21	0.1
มากกว่า 500 คน	4	0.0
<b>รูปแบบการจัดตั้งตามกฎหมาย</b>	<b>14,171</b>	<b>100.0</b>
ส่วนบุคคล	13,642	96.2
ห้างหุ้นส่วนจำกัด ห้างหุ้นส่วนสามัญนิติบุคคล	112	0.8
บริษัทจำกัด บริษัทจำกัด (มหาชน)	62	0.4
ส่วนราชการ รัฐวิสาหกิจ	9	0.1
สหกรณ์	82	0.6
อื่น ๆ	264	1.9
<b>รูปแบบการจัดตั้งทางเศรษฐกิจ</b>	<b>14,171</b>	<b>100.0</b>
สำนักงานแห่งเดียว	14,123	99.6
สำนักงานใหญ่	8	0.1
สำนักงานสาขา	40	0.3



## 2.6 คนทำงานและลูกจ้าง

### 1) จำนวนคนทำงาน

จำนวนคนทำงานมีทั้งสิ้น 49,139 คน ส่วนใหญ่เป็นคนทำงานที่ปฏิบัติงานอยู่ในสถานประกอบการที่มีขนาดคนทำงาน 1 – 5 คน จำนวน 24,750 คน คิดเป็นร้อยละ 50.4 รองลงมาเป็นคนทำงานที่ปฏิบัติงานอยู่ในสถานประกอบการที่มีขนาดคนทำงาน 51 – 200 คน และขนาดคนทำงานมากกว่า 200 คน จำนวน 10,432 คนและ 9,003 คน หรือคิดเป็นร้อยละ 21.2 และ 18.3 ตามลำดับ

หากพิจารณาตามกิจกรรมทางเศรษฐกิจของสถานประกอบการ พบว่า จังหวัดลำปางมีคนทำงานในสถานประกอบการผลิต มีจำนวนคนทำงานสูงถึง 21,296 คน คิดเป็นร้อยละ 43.3 รองลงมาปฏิบัติงานในสถานประกอบการประเภท การขายปลีก ยกเว้นยานยนต์และรถจักรยานยนต์ รวมทั้งการซ่อมแซมของใช้ส่วนบุคคลและของใช้ ในครัวเรือน จำนวน 18,279 คน คิดเป็นร้อยละ 37.2 และปฏิบัติงานในสถานประกอบการประเภทการขาย การบำรุงรักษา และการซ่อมแซมยานยนต์และรถจักรยานยนต์ รวมทั้งการขายปลีกน้ำมันเชื้อเพลิงรถยนต์ จำนวน 2,437 คน คิดเป็นร้อยละ 5.0 ส่วนสถานประกอบการประเภทกิจกรรมด้านคอมพิวเตอร์ และกิจกรรมที่เกี่ยวข้อง มีจำนวนคนทำงาน 17 คน คิดเป็นร้อยละต่ำกว่า 0.5

### 2) จำนวนลูกจ้าง

จำนวนลูกจ้างของสถานประกอบการมีทั้งสิ้น 22,731 คน ส่วนใหญ่ปฏิบัติงานอยู่ในสถานประกอบการที่มีขนาดคนทำงาน 51 – 200 คน จำนวน 7,644 คน คิดเป็นร้อยละ 33.6 รองลงมาปฏิบัติงานในสถานประกอบการที่มีขนาดคนทำงานมากกว่า 200 คน และขนาดคนทำงาน 1 – 15 คน จำนวน 5,925 คน และ 5,668 คน หรือคิดเป็นร้อยละ 26.1 และ 24.9 ตามลำดับ

เมื่อพิจารณากิจกรรมทางเศรษฐกิจของสถานประกอบการ พบว่า ส่วนใหญ่ปฏิบัติงานอยู่ในสถานประกอบการผลิต จำนวน 14,007 คน คิดเป็นร้อยละ 61.6 รองลงมาปฏิบัติงานในสถานประกอบการการขายปลีกยกเว้นยานยนต์และรถจักรยานยนต์ รวมทั้งการซ่อมแซมของใช้ส่วนบุคคลและของใช้ในครัวเรือน จำนวน 5,495 คน คิดเป็นร้อยละ 24.2 ส่วนผู้ปฏิบัติงานในสถานประกอบการประเภทกิจกรรมด้านอสังหาริมทรัพย์ มีจำนวนลูกจ้างเพียง 23 คน คิดเป็นร้อยละ 0.1

ตาราง จ จำนวนและร้อยละของคนทำงานและลูกจ้าง จำแนกตามขนาดของสถานประกอบการและกิจกรรมทางเศรษฐกิจ

ขนาดของสถานประกอบการ/ กิจกรรมทางเศรษฐกิจ	จำนวนสถาน ประกอบการ	คนทำงาน		ลูกจ้าง	
		จำนวน	ร้อยละ	จำนวน	ร้อยละ
<b>รวม</b>	<b>14,171</b>	<b>49,139</b>	<b>100.0</b>	<b>22,731</b>	<b>100.0</b>
<b>ขนาดของสถานประกอบการ (จำนวนคนทำงาน)</b>					
1 – 15 คน	13,860	24,750	50.4	5,668	24.9
16 – 25 คน	112	2,229	4.5	1,500	6.6
26 – 30 คน	43	1,251	2.6	796	3.5
31 – 50 คน	38	1,474	3.0	1,198	5.3
51 – 200 คน	93	10,432	21.2	7,644	33.6
มากกว่า 200 คน	25	9,003	18.3	5,925	26.1
<b>กิจกรรมทางเศรษฐกิจ</b>	<b>14,171</b>	<b>49,139</b>	<b>100.0</b>	<b>22,731</b>	<b>100.0</b>
□ การขาย การบำรุงรักษา และการซ่อมแซมยานยนต์และรถจักรยานยนต์ รวมทั้งการขายปลีคน้ำมันเชื้อเพลิงรถยนต์	1,150	2,437	5.0	665	2.9
□ การขายส่งและการค้าเพื่อค้าขายหน้า ยกเว้นยานยนต์และรถจักรยานยนต์	237	604	1.2	215	0.9
□ การขายปลีก ยกเว้นยานยนต์และรถจักรยานยนต์ รวมทั้งการซ่อมแซม ของใช้ส่วนบุคคลและของใช้ในครัวเรือน	5,534	18,279	37.2	5,495	24.2
□ โรงแรมและภัตตาคาร	1,372	2,185	4.4	398	1.8
□ กิจกรรมด้านอสังหาริมทรัพย์	173	216	0.4	23	0.1
□ กิจกรรมด้านคอมพิวเตอร์และกิจกรรมที่เกี่ยวข้อง	15	17	0.0	-	-
□ การให้เช่าเครื่องจักรและเครื่องอุปกรณ์โดยไม่มีผู้ควบคุม การวิจัยและ การพัฒนา และกิจกรรมด้านธุรกิจอื่น ๆ	193	333	0.7	99	0.4
□ กิจกรรมนันทนาการและการบริการอื่น ๆ	761	1,182	2.4	251	1.1
□ การผลิต	3,797	21,296	43.3	14,007	61.6
□ การก่อสร้าง	75	517	1.1	405	1.8
□ การขนส่งทางบก สถานที่เก็บสินค้า ตัวแทนธุรกิจการท่องเที่ยว และการโทรคมนาคม	845	957	2.0	68	0.3
□ กิจกรรมด้านโรงพยาบาล	19	1,116	2.3	1,105	4.9

หมายเหตุ : 0.0 ต่ำกว่าร้อยละ 0.5

ตารางสถิติ  
*Statistical Tables*

## ตารางสถิติ

- ตาราง 1 จำนวนสถานประกอบการ จำแนกตามกิจกรรมทางเศรษฐกิจ อำเภอและตำบล
- ตาราง 2 จำนวนสถานประกอบการ จำแนกตามรูปแบบการจัดตั้งตามกฎหมาย อำเภอและตำบล
- ตาราง 3 จำนวนสถานประกอบการ จำแนกตามรูปแบบการจัดตั้งทางเศรษฐกิจ อำเภอและตำบล
- ตาราง 4 จำนวนสถานประกอบการ จำแนกตามขนาดของสถานประกอบการ  
(จำนวนคนทำงาน) อำเภอและตำบล
- ตาราง 5 จำนวนคนทำงานในสถานประกอบการ จำแนกตามขนาดของสถานประกอบการ  
(จำนวนคนทำงาน) อำเภอและตำบล
- ตาราง 6 จำนวนสถานประกอบการ จำแนกตามขนาดของสถานประกอบการ  
(จำนวนลูกจ้าง) อำเภอและตำบล
- ตาราง 7 จำนวนลูกจ้างในสถานประกอบการ จำแนกตามขนาดของสถานประกอบการ  
(จำนวนลูกจ้าง) อำเภอและตำบล
- ตาราง 8 จำนวนสถานประกอบการ จำแนกตามรูปแบบการจัดตั้งตามกฎหมาย  
และกิจกรรมทางเศรษฐกิจ
- ตาราง 9 จำนวนสถานประกอบการ จำแนกตามรูปแบบการจัดตั้งทางเศรษฐกิจ  
และกิจกรรมทางเศรษฐกิจ
- ตาราง 10 จำนวนสถานประกอบการ จำแนกตามขนาดของสถานประกอบการ  
(จำนวนคนทำงาน) และกิจกรรมทางเศรษฐกิจ
- ตาราง 11 จำนวนคนทำงานในสถานประกอบการ จำแนกตามขนาดของสถานประกอบการ  
(จำนวนคนทำงาน) และกิจกรรมทางเศรษฐกิจ
- ตาราง 12 จำนวนสถานประกอบการ จำแนกตามขนาดของสถานประกอบการ  
(จำนวนลูกจ้าง) และกิจกรรมทางเศรษฐกิจ
- ตาราง 13 จำนวนลูกจ้างในสถานประกอบการ จำแนกตามขนาดของสถานประกอบการ  
(จำนวนลูกจ้าง) และกิจกรรมทางเศรษฐกิจ

## STATISTICAL TABLES

- TABLE 1 NUMBER OF ESTABLISHMENTS BY ECONOMIC ACTIVITY,  
AMPHOE AND TAMBON
- TABLE 2 NUMBER OF ESTABLISHMENTS BY FORM OF LEGAL ORGANIZATION,  
AMPHOE AND TAMBON
- TABLE 3 NUMBER OF ESTABLISHMENTS BY FORM OF ECONOMIC ORGANIZATION,  
AMPHOE AND TAMBON
- TABLE 4 NUMBER OF ESTABLISHMENTS BY SIZE OF ESTABLISHMENT  
(NUMBER OF PERSONS ENGAGED), AMPHOE AND TAMBON
- TABLE 5 NUMBER OF PERSONS ENGAGED IN ESTABLISHMENTS BY SIZE OF  
ESTABLISHMENT (NUMBER OF PERSONS ENGAGED), AMPHOE AND TAMBON
- TABLE 6 NUMBER OF ESTABLISHMENTS BY SIZE OF ESTABLISHMENT  
(NUMBER OF EMPLOYEES), AMPHOE AND TAMBON
- TABLE 7 NUMBER OF EMPLOYEES IN ESTABLISHMENTS BY SIZE OF  
ESTABLISHMENT (NUMBER OF EMPLOYEES), AMPHOE AND TAMBON
- TABLE 8 NUMBER OF ESTABLISHMENTS BY FORM OF LEGAL ORGANIZATION AND  
ECONOMIC ACTIVITY
- TABLE 9 NUMBER OF ESTABLISHMENTS BY FORM OF ECONOMIC ORGANIZATION AND  
ECONOMIC ACTIVITY
- TABLE 10 NUMBER OF ESTABLISHMENTS BY SIZE OF ESTABLISHMENT  
(NUMBER OF PERSONS ENGAGED) AND ECONOMIC ACTIVITY
- TABLE 11 NUMBER OF PERSONS ENGAGED IN ESTABLISHMENTS BY SIZE OF  
ESTABLISHMENT (NUMBER OF PERSONS ENGAGED) AND ECONOMIC ACTIVITY
- TABLE 12 NUMBER OF ESTABLISHMENTS BY SIZE OF ESTABLISHMENT  
(NUMBER OF EMPLOYEES) AND ECONOMIC ACTIVITY
- TABLE 13 NUMBER OF EMPLOYEES IN ESTABLISHMENTS BY SIZE OF  
ESTABLISHMENT (NUMBER OF EMPLOYEES) AND ECONOMIC ACTIVITY



ตาราง 1 จำนวนสถานประกอบการ จำแนกตามกิจกรรมทางเศรษฐกิจ อำเภอและตำบล

TABLE 1 NUMBER OF ESTABLISHMENTS BY ECONOMIC ACTIVITY, AMPHIOE AND TAMBON

อำเภอ/ตำบล	กิจกรรมทางเศรษฐกิจ Economic Activity													Lampang	
	จำนวน สถาน ประกอบการ Number of establishments	การขาย การบำรุงรักษา และการซ่อมแซมยานยนต์ และรถจักรยานยนต์ รวมทั้ง การขายรถจักรยานยนต์ และรถจักรยานยนต์รวมกัน Sale, maintenance and repair of motor vehicles and motorcycles; retail sale of automotive fuel	การขายปลีก ยานยนต์ และรถจักรยานยนต์ รวมทั้ง การซ่อมแซมของใช้ส่วนบุคคล และของใช้เครื่องเรือน Retail trade, except of motor vehicles and motorcycles; repair of personal and household goods	โรงแรม และภัตตาคาร Hotels and restaurants	กิจกรรมด้าน อสังหาริมทรัพย์ คอมพิวเตอร์ และกิจการ ที่เกี่ยวข้อง Real estate activities Computer and related activities	การให้เช่าเครื่องจักร และเครื่องอุปโภค โดย ไม่มีผู้ควบคุม การวิจัยและการพัฒนา และกิจการด้านธุรกิจอื่น ๆ Renting of machinery and equipment without operator etc., research and development and other business activities	กิจกรรม นันทนาการ และการบริการอื่น ๆ Recreational and other service activities	การผลิต Manufacturing	การก่อสร้าง Construction	การขนส่งทางบก การเก็บสินค้า ต้นทุเรียน การขนส่ง และการโทรคมนาคม Other land transport, storage and warehousing, activities of travel agencies and telecommunications	กิจกรรมด้าน โรงพยาบาล Hospital activities	19	Lampang		
<b>ลำปาง</b>	<b>14,171</b>	<b>1,150</b>	<b>237</b>	<b>1,372</b>	<b>173</b>	<b>15</b>	<b>193</b>	<b>761</b>	<b>3,797</b>	<b>75</b>	<b>845</b>	<b>19</b>	<b>Lampang</b>		
<b>เมืองลำปาง</b>	<b>2,865</b>	<b>205</b>	<b>46</b>	<b>286</b>	<b>81</b>	<b>5</b>	<b>48</b>	<b>214</b>	<b>770</b>	<b>17</b>	<b>207</b>	<b>1</b>	<b>Mueang Lamphang</b>		
บ้านแดง	123	8	1	18	1	0	1	6	7	0	10	0	Ban Laeng		
บ้านเสด็จ	341	28	2	26	3	0	7	19	68	1	52	0	Ban Sadej		
พิชัย	366	18	2	39	45	0	6	34	128	1	10	1	Phichai		
ทุ่งผอย	251	15	1	36	0	1	1	23	70	1	18	0	Thung Phoi		
บ้านอ้อม	272	20	0	26	0	1	8	7	49	0	43	0	Ban Oum		
บ้านป่า	230	25	6	20	1	0	2	16	65	0	14	0	Ban Pao		
บ้านคำ	126	11	2	13	0	0	0	7	17	0	8	0	Ban Kha		
บ่อแก้ว	310	23	16	27	27	1	14	32	79	7	9	0	Bo Haoo		
ต้นงิ้ว	541	38	16	52	4	2	5	59	181	6	34	0	Ton Tongchai		
นิคมพัฒนา	136	15	0	13	0	0	3	7	24	1	4	0	Nikhom Phatthana		
บุญมาพัฒนา	169	4	0	16	0	0	1	4	82	0	5	0	Bunmak Phatthana		
<b>แม่เมาะ</b>	<b>1,423</b>	<b>109</b>	<b>62</b>	<b>189</b>	<b>8</b>	<b>0</b>	<b>26</b>	<b>137</b>	<b>244</b>	<b>15</b>	<b>61</b>	<b>1</b>	<b>Mae Mo</b>		
บ้านดง	107	7	0	16	0	0	0	4	14	0	5	0	Ban Dong		
นาสัก	216	20	1	26	0	0	1	12	53	1	15	0	Na Sak		
จงหน่อ	191	13	42	10	0	0	1	10	43	0	13	0	Chang Nuca		
แม่เมาะ	790	61	16	123	8	0	22	103	120	14	23	1	Mae Mo		
สบป่าด	119	8	3	14	0	0	2	8	14	0	5	0	Soppat		
<b>เกาะคา</b>	<b>1,456</b>	<b>127</b>	<b>30</b>	<b>130</b>	<b>24</b>	<b>3</b>	<b>28</b>	<b>76</b>	<b>388</b>	<b>7</b>	<b>114</b>	<b>0</b>	<b>Ko Kha</b>		
ลำปางหลวง	262	14	8	15	0	0	4	5	109	0	12	0	Lampang Luang		
นาแก้ว	214	20	5	20	4	1	6	12	46	0	14	0	Na Kao		
โหล่หิน	106	6	0	10	1	0	2	7	26	0	2	0	Lai Hin		
วังพร้าว	198	18	7	14	7	1	6	10	35	2	17	0	Wang Phrao		
ศาลา	183	25	3	25	6	0	4	16	32	0	17	0	Sala		
เกาะคา	81	8	0	9	3	1	1	1	15	0	18	0	Ko Kha		
นาสง	77	2	2	11	0	0	0	5	15	1	8	0	Na Seng		

ตาราง 1 จำนวนสถานประกอบการ จำแนกตามกิจกรรมทางเศรษฐกิจ อำเภอและตำบล (ต่อ)  
 TABLE 1 NUMBER OF ESTABLISHMENTS BY ECONOMIC ACTIVITY, AMPHIOE AND TAMBON (Cont'd)

อำเภอ/ตำบล	จำนวน สถาน ประกอบการ	กิจกรรมทางเศรษฐกิจ Economic Activity											กิจกรรมด้าน โรงพยาบาล Hospital activities	กิจกรรมด้าน Amphoe/Tambon
		การขาย การบำรุงรักษา และการซ่อมแซมยานยนต์ และรถจักรยานยนต์ รวมทั้ง การขายปลีกน้ำมัน เชื้อเพลิงรถยนต์	การขายส่ง และการค้า เพื่อค้าขายหน้า ยกเว้น ยานยนต์ และ รถจักรยานยนต์	การขายปลีก ยกเว้นยานยนต์ และรถจักรยานยนต์ รวมทั้ง การซ่อมแซมของใช้ส่วนบุคคล และของใช้ในครัวเรือน	โรงแรม และภัตตาคาร Hotels and restaurants	กิจกรรมด้าน อสังหาริมทรัพย์ Real estate activities	กิจกรรมด้าน คอมพิวเตอร์ คอมพิวเตอร์ ที่เกี่ยวข้อง Computer and related activities	การให้เช่าเครื่องจักร และเครื่องมือการ ไม่มีผู้ควบคุมฯ การวิจัยและการพัฒนา และกิจการด้านธุรกิจอื่น ๆ	นันทนาการ และการบริการอื่น ๆ Recreational and other service activities	การผลิต Manufacturing	การก่อสร้าง Construction	การขนส่งทางบก การเป็นสินค้า ตัวขนส่ง การท่องเที่ยว และการโทรคมนาคม และกิจการคมนาคม Other land transport, storage and warehousing, activities of travel agencies and telecommunications		
ท่าเสา	165	15	1	32	11	2	-	2	12	63	1	6	-	Tha Pha
ใหม่พัฒนา	170	19	4	50	15	1	-	3	8	47	3	20	-	Mai Phatthana
<b>เสริมงาม</b>	<b>449</b>	<b>37</b>	<b>1</b>	<b>224</b>	<b>48</b>	<b>1</b>	<b>1</b>	<b>1</b>	<b>21</b>	<b>67</b>	<b>2</b>	<b>45</b>	<b>2</b>	<b>Soem Ngam</b>
ทุ่งงาม	107	9	1	50	12	-	1	-	7	17	-	8	2	Thung Ngam
เสริมขวา	135	13	-	64	15	-	-	-	4	18	-	21	-	Soem Khwa
เสริมซ้าย	146	9	-	75	20	-	-	1	4	24	2	11	-	Soem Sai
เสริมกลาง	61	6	-	35	1	-	-	-	6	8	-	5	-	Soem Klang
<b>งิ้ว</b>	<b>925</b>	<b>74</b>	<b>11</b>	<b>445</b>	<b>104</b>	<b>7</b>	<b>-</b>	<b>12</b>	<b>36</b>	<b>201</b>	<b>2</b>	<b>33</b>	<b>-</b>	<b>Ngao</b>
หลวงใต้	176	24	3	56	36	6	-	5	12	31	1	2	-	Luang Tai
บ้านโป่ง	101	10	1	55	17	-	-	1	3	11	-	3	-	Ban Pong
บ้านร้อง	109	4	2	62	5	-	-	2	2	22	1	9	-	Ban Rong
ป่าเตา	197	7	4	79	10	-	-	4	6	80	-	7	-	Pong Tao
นวก	63	9	-	26	9	1	-	-	2	16	-	-	-	Na Kae
บ้านอ้น	63	2	-	39	3	-	-	-	4	12	-	3	-	Ban On
บ้านแพง	74	9	-	46	4	-	-	-	2	13	-	-	-	Ban Paeng
บ้านหวด	76	3	1	51	10	-	-	-	3	4	-	4	-	Ban Huat
แม่ต๊อบ	66	6	-	31	10	-	-	-	2	12	-	5	-	Mae Tip
<b>แจ้ห่ม</b>	<b>704</b>	<b>71</b>	<b>9</b>	<b>328</b>	<b>63</b>	<b>3</b>	<b>-</b>	<b>3</b>	<b>18</b>	<b>141</b>	<b>4</b>	<b>63</b>	<b>1</b>	<b>Chae Hom</b>
แจ้ห่ม	85	8	4	37	3	-	-	-	4	17	-	12	-	Chae Hom
บ้านสา	127	13	1	43	19	2	-	1	3	25	4	16	-	Ban Sa
ปงดอน	51	5	-	32	2	-	-	-	2	9	-	1	-	Pong Don
แม่สุก	166	14	2	88	6	1	-	1	4	36	-	14	-	Mae Suk
เมืองมาย	58	8	-	24	3	-	-	-	-	20	-	3	-	Mueang Mai
ทุ่งสิง	67	5	-	40	9	-	-	1	1	8	-	3	-	Thung Phung
วังเตนตร	150	18	2	64	21	-	-	-	4	26	-	14	1	Wichet Nakhon

ตาราง 1 จำนวนสถานประกอบการ จำนวนตามกิจกรรมทางเศรษฐกิจ อำเภอและตำบล (ต่อ)  
TABLE 1 NUMBER OF ESTABLISHMENTS BY ECONOMIC ACTIVITY, AMPHOE AND TAMBON (Cont'd)

อำเภอ/ตำบล	จำนวน สถาน ประกอบการ	กิจกรรมทางเศรษฐกิจ Economic Activity												
		การขาย การบำรุงรักษา และการซ่อมแซมยานยนต์ และจักรยานยนต์ รวมทั้ง รถจักรยานยนต์	การขายปลีก ยกเว้นยานยนต์ และรถจักรยานยนต์ รวมทั้ง การซ่อมแซมของใช้ส่วนบุคคล และของใช้ในครัวเรือน	โรงแรม และภัตตาคาร Hotels and restaurants	กิจกรรมด้าน อสังหาริมทรัพย์ คอมพิวเตอร์ และกิจการ Real estate activities	การให้เช่าเครื่องจักร และเครื่องอุปกรณ์ โดย ไม่มีผู้ควบคุมฯ การวิจัยและการพัฒนา และกิจกรรมด้านธุรกิจอื่น ๆ	กิจกรรม นันทนาการ และการบริการอื่น ๆ Recreational and other service activities	การผลิต Manufacturing	การก่อสร้าง Construction	การขนส่งทางบก การเดินเท้า ด้านหนังสือ การท่องเที่ยว และกรบริการคมนาคม Other land transport, storage and warehousing, activities of travel agencies and telecommunications	กิจกรรมด้าน โรงพยาบาล Hospital activities	Amphoe/Tambon		
<b>วังเหนือ</b>	<b>714</b>	<b>49</b>	<b>347</b>	<b>55</b>	<b>2</b>	-	<b>4</b>	<b>185</b>	<b>1</b>	<b>33</b>	-		<b>Wang Nuea</b>	
ทุ่งหัว	117	10	49	6	2	-	1	36	-	7	-	Thung Hua		
วังเหนือ	31	2	16	2	-	-	-	9	-	2	-	Wang Nuea		
วังใต้	77	9	29	9	-	-	-	24	-	4	-	Wang Tai		
ร่องเตาะ	155	10	79	13	-	-	1	34	-	6	-	Rong Kho		
วังทอง	79	3	48	3	-	-	-	18	-	4	-	Wang Thong		
วังชัย	116	5	49	12	-	-	2	33	1	6	-	Wang Sai		
วังแก้ว	68	5	38	7	-	-	-	14	-	-	-	Wang Kao		
วังทรายคำ	71	5	39	3	-	-	-	17	-	4	-	Wang Sai Kham		
<b>เดิน</b>	<b>778</b>	<b>66</b>	<b>309</b>	<b>79</b>	-	-	<b>5</b>	<b>224</b>	<b>1</b>	<b>62</b>	-	<b>Thoen</b>		
แม่ะ	96	9	41	10	-	-	3	29	-	2	-	Mae Wa		
แม่ปะ	99	4	42	17	-	-	-	21	-	11	-	Mae Pa		
แม่เมาะ	135	17	62	19	-	-	1	29	1	4	-	Mae Mok		
นาโง่ง	158	15	36	6	-	-	-	79	-	14	-	Na Pong		
แม่ตอด	117	5	74	12	-	-	-	16	-	6	-	Mae Thot		
เดินบุรี	173	16	54	15	-	-	1	50	-	25	-	Thoen Buri		
<b>แม่พริก</b>	<b>221</b>	<b>22</b>	<b>100</b>	<b>20</b>	-	-	<b>3</b>	<b>48</b>	<b>1</b>	<b>12</b>	<b>1</b>	<b>Mae Phrik</b>		
แม่จิก	92	6	52	8	-	-	2	18	-	-	-	Mae Phrik		
ผาง	39	7	12	3	-	-	-	10	-	4	-	Pha Pong		
พระบาทวังตวง	90	9	36	9	-	-	1	20	1	8	1	Phrabat Wang Tuang		
<b>แม่ทะ</b>	<b>1,805</b>	<b>128</b>	<b>554</b>	<b>128</b>	<b>16</b>	<b>3</b>	<b>26</b>	<b>770</b>	<b>4</b>	<b>84</b>	<b>3</b>	<b>Mae Tha</b>		
แม่ทะ	148	13	68	21	1	-	1	30	-	7	1	Mae Tha		
นครสวรรค์	598	27	100	21	4	2	7	404	-	1	-	Na Khrua		
บ้านแก้ว	205	13	50	14	3	-	5	95	1	14	2	Ban Kiu		
บ้านจอม	71	11	30	7	-	-	1	17	1	1	-	Ban Bom		
น้ำจี้	229	20	99	27	6	1	3	64	-	2	-	Nam Cho		
ดอนไผ่	156	10	47	9	-	-	3	55	-	23	-	Don Fai		

ตาราง 1 จำนวนสถานประกอบการ จำนวนตามกิจกรรมทางเศรษฐกิจ อำเภอและตำบล (ต่อ)

TABLE 1 NUMBER OF ESTABLISHMENTS BY ECONOMIC ACTIVITY, AMPHOE AND TAMBON (Cont'd)

อำเภอ/ตำบล	จำนวน สถาน ประกอบการ Number of establishments	กิจกรรมทางเศรษฐกิจ Economic Activity											กิจกรรมด้าน โรงพยาบาล Hospital activities	Amphoe./Tambon
		การขาย การบำรุงรักษา และการซ่อมแซมยานยนต์ และรถจักรยานยนต์ รวมทั้ง การซ่อมแซมของใช้ส่วนบุคคล และของใช้ในครัวเรือน Retail trade, except of motor vehicles and motorcycles; repair of personal and household goods	การขายปลีก ยานยนต์ และรถจักรยานยนต์ รวมทั้ง การซ่อมแซมของใช้ส่วนบุคคล และของใช้ในครัวเรือน Retail trade, except of motor vehicles and motorcycles; repair of personal and household goods	โรงแรม และภัตตาคาร Hotels and restaurants	กิจกรรมด้าน อสังหาริมทรัพย์ คอมพิวเตอร์ และกิจการ ที่เกี่ยวข้อง Real estate activities Computer and related activities	การให้เช่าเครื่องจักร และเครื่องอุปโภค โดย ไม่มีผู้ควบคุมฯ การวิจัยและการพัฒนา และกิจการด้านธุรกิจอื่น ๆ Renting of machinery and equipment without operator etc., research and development and other business activities	กิจกรรม นันทนาการ และการบริการอื่น ๆ Recreational and other service activities	การผลิต Manufacturing	การก่อสร้าง Construction	การขนส่งทางบก การเก็บสินค้า ตัวแทนธุรกิจ การท่องเที่ยว และการโทรคมนาคม Other land transport, storage and warehousing, activities of travel agencies and telecommunications	กิจกรรมด้าน โรงพยาบาล Hospital activities			
หัวเสือ	200	18	1	73	16	-	-	2	10	65	2	13	-	Hua Suea
วังเงิน	82	5	2	42	4	2	-	1	2	23	-	1	-	Wang Ngoen
สันตมนแก้ว	116	11	4	45	9	-	-	3	5	17	-	22	-	Sandon Kaeo
<b>สปรบรา</b>	<b>590</b>	<b>51</b>	<b>4</b>	<b>234</b>	<b>34</b>	<b>3</b>	-	<b>6</b>	<b>18</b>	<b>197</b>	<b>9</b>	<b>34</b>	-	<b>Sop Prap</b>
สปรบรา	111	13	1	50	7	-	-	1	1	30	1	7	-	Sop Prap
สมัย	155	12	1	65	4	3	-	1	3	64	1	1	-	Samai
แม่เกาะ	159	16	2	59	11	-	-	2	7	34	6	22	-	Mae Kua
นายน	165	10	-	60	12	-	-	2	7	69	1	4	-	Na Yang
<b>ห้างฉัตร</b>	<b>1,430</b>	<b>125</b>	<b>22</b>	<b>548</b>	<b>166</b>	<b>14</b>	<b>1</b>	<b>24</b>	<b>84</b>	<b>359</b>	<b>11</b>	<b>70</b>	<b>6</b>	<b>Hang Chat</b>
ห้างฉัตร	212	27	5	65	30	7	-	2	15	52	2	6	1	Hang Chat
หนองหล่ม	102	11	2	41	8	-	1	6	4	21	-	8	-	Nong Lom
เมืองยาว	195	25	-	98	20	-	-	3	16	29	-	2	2	Mueang Yao
ปายงค	435	24	5	116	37	1	-	6	32	175	5	32	2	Pong Yang Khok
เวียงตาล	294	23	7	137	44	5	-	3	9	51	2	13	-	Wiang Tan
แม่สิน	116	8	3	52	16	1	-	3	5	16	2	9	1	Mae Sin
วอแก้ว	76	7	-	39	11	-	-	1	3	15	-	-	-	Wo Kaeo
<b>เมืองปาน</b>	<b>811</b>	<b>86</b>	<b>4</b>	<b>360</b>	<b>70</b>	<b>15</b>	<b>2</b>	<b>7</b>	<b>32</b>	<b>203</b>	<b>1</b>	<b>27</b>	<b>4</b>	<b>Mueang Pan</b>
เมืองปาน	155	14	-	88	13	-	1	5	7	25	-	-	2	Mueang Pan
บ้านตอ	145	18	-	66	18	-	1	1	5	28	-	8	-	Ban Kho
ทุ่งกว๋าว	177	24	2	80	13	-	-	-	5	47	1	4	1	Tung Kwao
แจ้ซ้อน	280	19	1	95	24	15	-	1	15	95	-	14	1	Chae Son
หัวเมือง	54	11	1	31	2	-	-	-	-	8	-	1	-	Hua Mueang

ที่มา : สำนักข้อมูลสารสนเทศ กรมการปกครอง กระทรวงมหาดไทย สำนักงานสถิติแห่งชาติ กระทรวงเทคโนโลยีสารสนเทศและการสื่อสาร

Source : The 2007 Industrial Census (Basic Information : Non-municipal area), Lampang Province, National Statistical Office, Ministry of Information and Communication Technology.

ตาราง 2 จำนวนสถานประกอบการ จำนวนตามรูปแบบการจัดตั้งตามกฎหมาย อำเภอและตำบล

TABLE 2 NUMBER OF ESTABLISHMENTS BY FORM OF LEGAL ORGANIZATION, AMPHOE AND TAMBON

อำเภอ/ตำบล	จำนวน สถานประกอบการ Number of establishments	รูปแบบการจัดตั้งตามกฎหมาย Form of legal organization						อื่น ๆ Others	Amphoe/Tambon
		ส่วนบุคคล Individual proprietor	หุ้นส่วนจำกัด หุ้นส่วนสามัญ นิติบุคคล Juristic partnership	บริษัทจำกัด บริษัทจำกัด (มหาชน) Company limited, Public company limited	ส่วนราชการ รัฐวิสาหกิจ Government, State-enterprises	สหกรณ์ Cooperatives			
<b>ลำปาง</b>	14,171	13,642	112	62	9	82	264	<b>Lampang</b>	
<b>เมืองลำปาง</b>	2,865	2,741	25	17	2	26	54	<b>Mueang Lampang</b>	
บ้านแดง	123	118	0	1	0	3	1	Ban Laeng	
บ้านเสด็จ	341	330	3	1	0	2	5	Ban Sadet	
พิชัย	366	349	4	4	2	3	4	Phichai	
ทุ่งผาย	251	244	3	0	0	1	3	Thung Fai	
บ้านเอื้อม	272	265	1	1	0	1	4	Ban Ueam	
บ้านป่า	230	219	3	0	0	1	7	Ban Pao	
บ้านคำ	126	123	0	0	0	0	3	Ban Kha	
บ่อแก้ว	310	295	6	2	0	2	5	Bo Haeo	
ต้นธงชัย	541	519	5	7	0	1	9	Ton Tongchai	
นิคมพัฒนา	136	122	0	1	0	5	8	Nikhom Phatthana	
บุญนาคพัฒนา	169	157	0	0	0	7	5	Bunnak Phatthana	
<b>แม่เมาะ</b>	1,423	1,390	14	1	1	2	15	<b>Mae Mo</b>	
บ้านตง	107	103	0	0	0	1	3	Ban Dong	
นาสัก	216	214	0	0	0	0	2	Na Sak	
จางเหนือ	191	188	0	0	0	0	3	Chang Nuea	
แม่เมาะ	790	767	14	1	1	1	6	Mae Mo	
สบป่าด	119	118	0	0	0	0	1	Soppat	
<b>เกาะคา</b>	1,456	1,404	18	6	0	2	26	<b>Ko Kha</b>	
ลำปางหลวง	262	257	2	0	0	0	3	Lampang Luang	





ตาราง 2 จำนวนสถานประกอบการ จำนวนตามรูปแบบการจัดตั้งตามกฎหมาย อำเภอและตำบล (ต่อ)

TABLE 2 NUMBER OF ESTABLISHMENTS BY FORM OF LEGAL ORGANIZATION, AMPHOE AND TAMBON (Cont'd)

อำเภอ/ตำบล	จำนวน สถานประกอบการ Number of establishments	ส่วนบุคคล Individual proprietor	หุ้นส่วนจำกัด		รูปแบบการจัดตั้งตามกฎหมาย		Form of legal organization				Amphoe/Tambon
			หุ้นส่วนจำกัด นิติบุคคล Juristic partnership	หุ้นส่วนสามัญ นิติบุคคล Company limited, Public company limited	บริษัทจำกัด (มหาชน) Company limited, Public company limited	ส่วนราชการ รัฐวิสาหกิจ Government, State-enterprises	สหกรณ์ Cooperatives	อื่น ๆ Others			
บ้านหวาด	76	72	0	1	0	0	0	0	0	3	Ban Huat
แม่ตึบ	66	66	0	0	0	0	0	0	0	0	Mae Tip
<b>แจ้ห่ม</b>	704	680	6	2	1	1	6	9	9	9	<b>Chae Hom</b>
แจ้ห่ม	85	81	0	1	0	0	1	2	1	2	Chae Hom
บ้านสา	127	122	0	1	0	0	1	3	1	3	Ban Sa
ปงดอน	51	51	0	0	0	0	0	0	0	0	Pong Don
แม่สุก	166	160	2	0	0	0	0	4	0	4	Mae Suk
เมืองมลาย	58	57	0	0	0	0	1	0	1	0	Mueang Mai
ทุ่งผึ้ง	67	65	0	0	0	0	2	0	2	0	Thung Phung
วิเชตนคร	150	144	4	0	0	1	1	0	1	0	Wichet Nakhon
<b>วังเหนือ</b>	714	692	3	0	0	0	4	15	4	15	<b>Wang Nuea</b>
ทุ่งฮั่ว	117	115	0	0	0	0	0	2	0	2	Thung Hua
วังเหนือ	31	30	1	0	0	0	0	0	0	0	Wang Nuea
วังใต้	77	75	0	0	0	0	0	2	0	2	Wang Tai
ร่องเคาะ	155	150	0	0	0	0	3	2	3	2	Rong Kho
วังทอง	79	77	0	0	0	0	0	2	0	2	Wang Thong
วังชัย	116	112	1	0	0	0	0	3	0	3	Wang Sai
วังแก้ว	68	66	0	0	0	0	0	2	0	2	Wang Kao
วังทรายคำ	71	67	1	0	0	0	1	2	1	2	Wang Sai Kham
<b>เถิน</b>	778	754	1	0	0	0	1	22	1	22	<b>Thoen</b>
แม่วะ	96	92	0	0	0	0	0	4	0	4	Mae Wa

ตาราง 2 จำนวนสถานประกอบการ จำแนกตามรูปแบบการจัดตั้งตามกฎหมาย อำเภอและตำบล (ต่อ)

TABLE 2 NUMBER OF ESTABLISHMENTS BY FORM OF LEGAL ORGANIZATION, AMPHOE AND TAMBON (Cont'd)

อำเภอ/ตำบล	จำนวน สถานประกอบการ Number of establishments	ส่วนบุคคล Individual proprietor	รูปแบบการจัดตั้งตามกฎหมาย				Form of legal organization				Amphoe/Tambon
			หุ้นส่วนจำกัด หุ้นส่วนสามัญ นิติบุคคล Juristic partnership	บริษัทจำกัด บริษัทจำกัด (มหาชน) Company limited, Public company limited	ส่วนราชการ รัฐวิสาหกิจ Government, State-enterprises	สหกรณ์ Cooperatives	อื่น ๆ Others				
แม่เปิน	99	95	0	0	0	0	0	0	0	4	Mae Pa
แม่เมาะ	135	130	0	0	0	0	0	0	1	4	Mae Mok
นาโป่ง	158	157	0	0	0	0	0	0	0	1	Na Pong
แม่ถอด	117	117	0	0	0	0	0	0	0	0	Mae Thot
เด่นบุรี	173	163	1	0	0	0	0	0	0	9	Thoen Buri
<b>แม่พริก</b>	221	210	1	0	0	0	1	0	0	9	<b>Mae Phrik</b>
แม่พริก	92	91	0	0	0	0	0	0	0	1	Mae Phrik
ผาง	39	35	0	0	0	0	0	0	0	4	Pha Pang
พระบาทวังตวง	90	84	1	0	0	0	1	0	0	4	Phrabat Wang Tuang
<b>แม่ทะ</b>	1,805	1,747	6	7	1	1	1	14	30		<b>Mae Tha</b>
แม่ทะ	148	139	2	1	1	1	2	3			Mae Tha
นาครี	598	596	1	0	0	0	0	0	1	1	Na Khrua
บ้านแก้ว	205	197	0	0	0	0	0	1	7		Ban Kiu
บ้านจอม	71	62	0	0	0	0	5	4			Ban Bom
น้ำใจ	229	220	1	6	0	0	0	2			Nam Cho
ดอนไฟ	156	152	1	0	0	0	2	1			Don Fai
หัวเสือ	200	193	0	0	0	0	0	0	7		Hua Suea
วังเงิน	82	80	1	0	0	0	1	1	0		Wang Ngoen
สันดอนแก้ว	116	108	0	0	0	0	3	5			Sandon Kaeo
<b>สบปราบ</b>	590	553	12	3	0	0	1	21			<b>Sop Prap</b>
สบปราบ	111	98	3	2	0	0	1	7			Sop Prap

ตาราง 2 จำนวนสถานประกอบการ จำแนกตามรูปแบบการจัดตั้งตามกฎหมาย อำเภอและตำบล (ต่อ)  
TABLE 2 NUMBER OF ESTABLISHMENTS BY FORM OF LEGAL ORGANIZATION, AMPHOE AND TAMBON (Cont'd)

อำเภอ/ตำบล	จำนวน สถานประกอบการ Number of establishments	รูปแบบการจัดตั้งตามกฎหมาย Form of legal organization							Amphoe/Tambon
		ส่วนบุคคล Individual proprietor	หุ้นส่วนจำกัด		บริษัทจำกัด (มหาชน) Company limited, Public company limited	ส่วนราชการ รัฐวิสาหกิจ Government, State-enterprises	สหกรณ์ Cooperatives	อื่น ๆ Others	
			หุ้นส่วนสามัญ นิติบุคคล Juristic partnership	จำกัด จำกัด					
สมัย	155	144	5	0	0	0	0	6	Samai
แม่ทะ	159	149	3	1	0	0	0	6	Mae Kua
นางา	165	162	1	0	0	0	0	2	Na Yang
ห้างฉัตร	1,430	1,351	17	22	1	16	23	23	Hang Chat
ห้างฉัตร	212	198	2	4	1	2	5	5	Hang Chat
หนองหล่ม	102	98	1	2	0	1	0	0	Nong Lom
เมืองยาว	195	181	6	0	0	4	4	4	Mueang Yao
ปงยางคก	435	409	4	12	0	6	4	4	Pong Yang Khok
เวียงตาล	294	281	4	4	0	0	5	5	Wiang Tan
แม่สลิ	116	115	0	0	0	1	0	0	Mae San
วอแก้ว	76	69	0	0	0	2	5	5	Wo Kaeo
เมืองปาน	811	795	3	1	1	6	5	5	Mueang Pan
เมืองปาน	155	150	2	0	1	2	0	0	Mueang Pan
บ้านขอ	145	144	0	1	0	0	0	0	Ban Kho
ทุ่งกวาว	177	170	1	0	0	4	2	2	Tung Kwao
แจ้ซ้อน	280	277	0	0	0	0	3	3	Chae Son
หัวเมียง	54	54	0	0	0	0	0	0	Hua Mueang

ที่มา : สำมะโนอุตสาหกรรม พ.ศ. 2550 (ข้อมูลพื้นฐาน : นอกเขตเทศบาล) จังหวัด ลำปาง สำนักงานสถิติแห่งชาติ กระทรวงเทคโนโลยีสารสนเทศและการสื่อสาร

Source : The 2007 Industrial Census (Basic Information : Non-municipal area), Lampang Province, National Statistical Office, Ministry of Information and Communication Technology.

ตาราง 3 จำนวนสถานประกอบการ จำแนกตามรูปแบบการจัดตั้งทางเศรษฐกิจ อำเภอและตำบล

TABLE 3 NUMBER OF ESTABLISHMENTS BY FORM OF ECONOMIC ORGANIZATION, AMPHOE AND TAMBON

อำเภอ/ตำบล	จำนวน สถานประกอบการ Number of establishments	รูปแบบการจัดตั้งทางเศรษฐกิจ Form of economic organization			Amphoe/ Tambon
		สำนักงานเดี่ยว Single unit	สำนักงานใหญ่ Head office	สำนักงานสาขา Branch	
<b>ลำปาง</b>	14,171	14,123	8	40	<b>Lampang</b>
<b>เมืองลำปาง</b>	2,865	2,852	2	11	<b>Mueang Lampang</b>
บ้านแดง	123	122	0	1	Ban Laeng
บ้านเสด็จ	341	339	0	2	Ban Sadet
พิชัย	366	357	2	7	Phichai
ทุ่งฝ่าย	251	251	0	0	Thung Fai
บ้านเอื้อม	272	271	0	1	Ban Ueam
บ้านเป้า	230	230	0	0	Ban Pao
บ้านคำ	126	126	0	0	Ban Kha
บ่อแก้ว	310	310	0	0	Bo Haeo
ต้นธงชัย	541	541	0	0	Ton Tongchai
นิคมพัฒนา	136	136	0	0	Nikhom Phatthana
บุญมาคพัฒนา	169	169	0	0	Bunnak Phatthana
<b>แม่เมาะ</b>	1,423	1,423	0	0	<b>Mae Mo</b>
บ้านดง	107	107	0	0	Ban Dong
นาสัก	216	216	0	0	Na Sak
จางเหนือ	191	191	0	0	Chang Nuea
แม่เมาะ	790	790	0	0	Mae Mo
สบป่าต	119	119	0	0	Soppat
<b>เกาะคา</b>	1,456	1,448	2	6	<b>Ko Kha</b>
ลำปางหลวง	262	262	0	0	Lampang Luang

ตาราง 3 จำนวนสถานประกอบการ จำนวนตามรูปแบบการจัดตั้งทางเศรษฐกิจ อำเภอและตำบล(ต่อ)

TABLE 3 NUMBER OF ESTABLISHMENTS BY FORM OF ECONOMIC ORGANIZATION, AMPHOE AND TAMBON (Cont'd)

อำเภอ/ตำบล	จำนวน สถานประกอบการ Number of establishments	รูปแบบการจัดตั้งทางเศรษฐกิจ Form of economic organization			Amphoe/ Tambon
		สำนักงานเดี่ยว Single unit	สำนักงานใหญ่ Head office	สำนักงานสาขา Branch	
นาแก้ว	214	213	0	1	Na Kaeo
ไทรคันทัน	106	106	0	0	Lai Hin
วังพร้าว	198	196	0	2	Wang Phrao
ศาลา	183	180	1	2	Sala
เกาะคา	81	81	0	0	Ko Kha
นาแสง	77	77	0	0	Na Saeng
ท่าผา	165	163	1	1	Tha Pha
ใหม่พัฒนา	170	170	0	0	Mai Phatthana
<b>เสริมงาม</b>	449	449	0	0	<b>Soem Ngam</b>
ทุ่งงาม	107	107	0	0	Thung Ngam
เสริมขวา	135	135	0	0	Soem Khwa
เสริมซ้าย	146	146	0	0	Soem Sai
เสริมกลาง	61	61	0	0	Soem Klang
<b>งาว</b>	925	921	0	4	<b>Ngao</b>
หลวงใต้	176	173	0	3	Luang Tai
บ้านโป่ง	101	101	0	0	Ban Pong
บ้านร้อง	109	109	0	0	Ban Rong
ปงเตา	197	197	0	0	Pong Tao
นาแก	63	62	0	1	Na Kae
บ้านอ้น	63	63	0	0	Ban On
บ้านแหง	74	74	0	0	Ban Haeng

ตาราง 3 จำนวนสถานประกอบการ จำแนกตามรูปแบบการจัดตั้งทางเศรษฐกิจ อำเภอและตำบล(ต่อ)

TABLE 3 NUMBER OF ESTABLISHMENTS BY FORM OF ECONOMIC ORGANIZATION, AMPHOE AND TAMBON (Cont'd)

อำเภอ/ตำบล	จำนวน สถานประกอบการ Number of establishments	รูปแบบการจัดตั้งทางเศรษฐกิจ			Amphoe / Tambon
		สำนักงานหนึ่งเดียว Single unit	สำนักงานใหญ่ Head office	สำนักงานสาขา Branch	
บ้านหวาด	76	76	0	0	Ban Huat
แม่ตึบ	66	66	0	0	Mae Tip
<b>แจ้ห่ม</b>	704	703	0	1	<b>Chae Hom</b>
แจ้ห่ม	85	84	0	1	Chae Hom
บ้านสา	127	127	0	0	Ban Sa
ปงดอน	51	51	0	0	Pong Don
แม่สุก	166	166	0	0	Mae Suk
เมืองมลาย	58	58	0	0	Mueang Mai
ทุ่งผึ้ง	67	67	0	0	Thung Phung
วิเชตนคร	150	150	0	0	Wichet Nakhon
<b>วังเหนือ</b>	714	714	0	0	<b>Wang Nuea</b>
ทุ่งฮั่ว	117	117	0	0	Thung Hua
วังเหนือ	31	31	0	0	Wang Nuea
วังใต้	77	77	0	0	Wang Tai
ร่องเคาะ	155	155	0	0	Rong Kho
วังทอง	79	79	0	0	Wang Thong
วังชัย	116	116	0	0	Wang Sai
วังแก้ว	68	68	0	0	Wang Kao
วังทรายคำ	71	71	0	0	Wang Sai Kham

ตาราง 3 จำนวนสถานประกอบการ จำนวนตามรูปแบบการจัดตั้งทางเศรษฐกิจ อำเภอและตำบล(ต่อ)

TABLE 3 NUMBER OF ESTABLISHMENTS BY FORM OF ECONOMIC ORGANIZATION, AMPHOE AND TAMBON (Cont'd)

อำเภอ/ตำบล	จำนวน สถานประกอบการ Number of establishments	รูปแบบการจัดตั้งทางเศรษฐกิจ Form of economic organization			Amphoe/ Tambon
		สำนักงานเดี่ยว Single unit	สำนักงานใหญ่ Head office	สำนักงานสาขา Branch	
<b>เดียน</b>	778	775	1	2	<b>Thoen</b>
แม่ะ	96	96	0	0	Mae Wa
แม่ปะ	99	96	1	2	Mae Pa
แม่มอก	135	135	0	0	Mae Mok
นาโง่ง	158	158	0	0	Na Pong
แม่ถอด	117	117	0	0	Mae Thot
เถินบุรี	173	173	0	0	Thoen Buri
<b>แม่พริก</b>	221	221	0	0	<b>Mae Phrik</b>
แม่พริก	92	92	0	0	Mae Phrik
ผาง	39	39	0	0	Pha Pang
พระบาทวังตวง	90	90	0	0	Phrabat Wang Tuang
<b>แม่ทะ</b>	1,805	1,800	2	3	<b>Mae Tha</b>
แม่ทะ	148	148	0	0	Mae Tha
นาครี	598	596	1	1	Na Khrua
บ้านแก้ว	205	205	0	0	Ban Kiu
บ้านบอม	71	69	0	2	Ban Bom
น้ำใจ	229	228	1	0	Nam Cho
ดอนไฟ	156	156	0	0	Don Fai
หัวเสือ	200	200	0	0	Hua Suea
วังเงิน	82	82	0	0	Wang Ngoen
สันดอนแก้ว	116	116	0	0	Sandon Kaeo



ตาราง 3 จำนวนสถานประกอบการ จำแนกตามรูปแบบการจัดตั้งทางเศรษฐกิจ อำเภอและตำบล(ต่อ)

TABLE 3 NUMBER OF ESTABLISHMENTS BY FORM OF ECONOMIC ORGANIZATION, AMPHOE AND TAMBON (Cont'd)

อำเภอ/ตำบล	จำนวน สถานประกอบการ Number of establishments	รูปแบบการจัดตั้งทางเศรษฐกิจ Form of economic organization			Amphoe/ Tambon
		สำนักงานเพียง Single unit	สำนักงานใหญ่ Head office	สำนักงานสาขา Branch	
<b>สขปราบ</b>	590	588	0	2	<b>Sop Prap</b>
สขปราบ	111	111	0	0	Sop Prap
สมัย	155	155	0	0	Samai
แม่กะ	159	157	0	2	Mae Kua
นายาง	165	165	0	0	Na Yang
<b>ห้างฉัตร</b>	1,430	1,418	1	11	<b>Hang Chat</b>
ห้างฉัตร	212	210	0	2	Hang Chat
หนองหล่ม	102	102	0	0	Nong Lom
เมืองยาว	195	195	0	0	Mueang Yao
ปงยางคก	435	427	1	7	Pong Yang Khok
เวียงตาล	294	293	0	1	Wiang Tan
แม่สลิ	116	116	0	0	Mae San
วอแก้ว	76	75	0	1	Wo Kao
<b>เมืองปาน</b>	811	811	0	0	<b>Mueang Pan</b>
เมืองปาน	155	155	0	0	Mueang Pan
บ้านขอ	145	145	0	0	Ban Kho
ทุ่งกว๋าว	177	177	0	0	Tung Kwao
แจ้ซ้อน	280	280	0	0	Chae Son
หัวเมียง	54	54	0	0	Hua Mueang

ที่มา : สำมะโนอุตสาหกรรม พ.ศ. 2550 (ข้อมูลพื้นฐาน : นอกเขตเทศบาล) จังหวัดลำปาง สำนักงานสถิติแห่งชาติ กระทรวงเทคโนโลยีสารสนเทศและการสื่อสาร

Source : The 2007 Industrial Census (Basic Information : Non-municipal area), Lampang Province, National Statistical Office, Ministry of Information and Communication Technology.





ตาราง 4 จำนวนสถานประกอบการ จำนวนตามขนาดของสถานประกอบการ (จำนวนคนทำงาน) อำเภอและตำบล

TABLE 4 NUMBER OF ESTABLISHMENTS BY SIZE OF ESTABLISHMENT (NUMBER OF PERSONS ENGAGED), AMPHOE AND TAMBON

อำเภอ/ตำบล	จำนวน สถานประกอบการ	ขนาดของสถานประกอบการ (แห่ง) Size of establishment (establishments)											Amphoe/Tambon				
		Number of establishments															
		1 - 5	6 - 10	11 - 15	16 - 20	21 - 25	26 - 30	31 - 50	51 - 100	101 - 200	201 - 500	>500					
วังชัย	116	110	2	1	1	1	2	-	-	-	-	-	-	-	-	-	Wang Sai
วังแก้ว	68	64	1	-	-	1	1	1	1	-	-	-	-	-	-	-	Wang Kao
วังทรายคำ	71	67	-	-	-	2	-	-	-	-	-	2	-	-	-	-	Wang Sai Kham
<b>เดิม</b>	778	749	7	5	7	1	4	4	1	1	-	-	-	-	-	-	<b>Thoen</b>
แม่จะ	96	92	-	1	1	2	-	-	-	-	-	-	-	-	-	-	Mae Wa
แม่ปะ	99	93	3	2	1	1	-	-	-	-	-	-	-	-	-	-	Mae Pa
แม่เอด	135	129	1	-	2	1	1	1	1	-	-	-	-	-	-	-	Mae Mok
นาโง	158	158	-	-	-	-	-	-	-	-	-	-	-	-	-	-	Na Pong
แม่อด	117	116	-	-	-	1	-	-	-	-	-	-	-	-	-	-	Mae Thot
เงินบุรี	173	161	3	2	3	1	1	3	-	-	-	-	-	-	-	-	Thoen Buri
<b>แม่พริก</b>	221	211	3	2	2	1	1	1	2	1	-	-	-	-	-	-	<b>Mae Phrik</b>
แม่พริก	92	91	-	1	1	-	-	-	-	-	-	-	-	-	-	-	Mae Phrik
ผาปัง	39	35	1	1	1	1	-	-	-	-	-	-	-	-	-	-	Pha Pang
พระบาทวังตวง	90	85	2	-	-	1	1	1	1	1	-	-	-	-	-	-	Phrabat Wang Tuang
<b>แม่ทะ</b>	1,805	1,701	34	23	23	5	6	6	8	8	12	8	2	-	-	-	<b>Mae Tha</b>
แม่ทะ	148	138	1	-	-	-	-	-	3	2	2	4	-	-	-	-	Mae Tha
นาคร้ว	598	569	18	9	9	1	-	-	-	-	-	-	-	1	-	-	Na Khrua
บ้านกัว	205	192	5	3	3	-	-	-	1	1	2	1	1	-	-	-	Ban Kiu
บ้านบอม	71	63	1	1	1	1	-	-	1	1	2	1	-	-	-	-	Ban Bom
น้ำใจ	229	212	3	4	4	1	3	2	2	4	-	-	-	-	-	-	Nam Cho
ดอนไฟ	156	152	2	2	2	-	-	-	-	-	-	-	-	-	-	-	Don Fai
หัวเสือ	200	191	3	1	1	1	3	-	1	1	-	-	-	-	-	-	Hua Suea
วังเงิน	82	78	1	1	1	-	-	-	-	-	1	1	-	-	-	-	Wang Ngoen
สันดอนแก้ว	116	106	-	2	2	1	3	1	1	1	1	2	-	-	-	-	Sandon Kao
<b>สบปราบ</b>	590	557	15	7	7	3	1	3	1	2	1	1	2	-	-	-	<b>Sop Prap</b>
สบปราบ	111	98	9	3	3	-	-	-	-	-	-	-	-	-	-	-	Sop Prap
สมัย	155	147	3	2	2	1	1	1	1	-	-	-	-	-	-	-	Samai
แม่กัว	159	149	3	2	2	2	1	-	1	-	2	-	-	-	-	-	Mae Kua
นายาง	165	163	-	-	-	-	-	-	-	-	-	-	1	-	-	-	Na Yang

ตาราง 4 จำนวนสถานประกอบการจำแนกตามขนาดของสถานประกอบการ (จำนวนคนทำงาน) อำเภอและตำบล

TABLE 4 NUMBER OF ESTABLISHMENTS BY SIZE OF ESTABLISHMENT (NUMBER OF PERSONS ENGAGED), AMPHOE AND TAMBON

อำเภอ/ตำบล	จำนวน สถานประกอบการ	ขนาดของสถานประกอบการ (แห่ง) Size of establishment (establishments)											Amphoe/Tambon
		Number of establishments											
		1 - 5	6 - 10	11 - 15	16 - 20	21 - 25	26 - 30	31 - 50	51 - 100	101 - 200	201 - 500	>500	
<b>ทั้งหมด</b>	1,430	1,286	71	17	19	6	1	3	4	11	10	2	<b>Hang Chat</b>
ห้วยฉัตร	212	182	12	4	8	1	-	1	-	2	1	1	Hang Chat
หนองท่อม	102	92	7	-	2	-	-	-	-	-	1	-	Nong Lom
เมืองยาว	195	185	4	1	1	-	-	1	2	1	-	-	Mueang Yao
ปงยางคก	435	369	41	5	5	3	1	-	-	6	4	1	Pong Yang Khok
เวียงตาล	294	275	6	4	2	2	-	1	1	2	1	-	Wiang Tan
แม่สลิ	116	113	1	2	-	-	-	-	-	-	-	-	Mae San
วอแก้ว	76	70	-	1	1	-	-	-	1	-	3	-	Wo Kaeo
<b>เมืองปาน</b>	811	785	12	5	2	-	2	2	-	3	-	-	<b>Mueang Pan</b>
เมืองปาน	155	150	1	1	-	-	2	-	-	1	-	-	Mueang Pan
บ้านขอ	145	141	1	2	1	-	-	-	-	-	-	-	Ban Kho
ทุ่งกว๋าว	177	167	6	1	-	-	-	1	-	2	-	-	Tung Kwao
แจ้ซ้อน	280	273	4	1	1	-	-	1	-	-	-	-	Chae Son
หัวเมือง	54	54	-	-	-	-	-	-	-	-	-	-	Hua Mueang

ที่มา : สำนักอุตสาหกรรมการผลิต พ.ศ. 2550 (ข้อมูลพื้นฐาน : นอกเขตเทศบาล) จังหวัด ลำปาง สำนักงานสถิติแห่งชาติ กระทรวงเทคโนโลยีสารสนเทศและการสื่อสาร

Source : The 2007 Industrial Census (Basic Information : Non-municipal area), Lampang Province, National Statistical Office, Ministry of Information and Communication Technology.







ตาราง 5 จำนวนคนทำงานในสถานประกอบการ จำแนกตามขนาดของสถานประกอบการ (จำนวนคนทำงาน) อำเภอและตำบล (ต่อ)

TABLE 5 NUMBER OF PERSONS ENGAGED IN ESTABLISHMENTS BY SIZE OF ESTABLISHMENT (NUMBER OF PERSONS ENGAGED), AMPHOE AND TAMBON (Cont'd)

อำเภอ/ตำบล	จำนวน คนทำงาน Number of persons engaged	ขนาดของสถานประกอบการ (คน) Size of establishment (persons)											Amphoe/Tambon			
		1 - 5	6 - 10	11 - 15	16 - 20	21 - 25	26 - 30	31 - 50	51 - 100	101 - 200	201 - 500	501 - 1,000		> 1,000		
		วังชัย	248	143	14	12	20	-	59	-	-	-		-	-	-
วังแก้ว	173	86	10	-	16	-	30	31	-	-	-	-	-	-	-	Wang Kao
วังทรายคำ	398	87	-	-	36	-	-	-	275	-	-	-	-	-	-	Wang Sai Kham
<b>เดิน</b>	1,673	1,041	58	70	136	25	117	160	66	-	-	-	-	-	-	<b>Thoen</b>
แม่ทะ	213	113	-	15	-	25	60	-	-	-	-	-	-	-	-	Mae Wa
แม่ปะ	234	163	23	28	20	-	-	-	-	-	-	-	-	-	-	Mae Pa
แม่มอก	361	171	10	-	40	-	27	47	66	-	-	-	-	-	-	Mae Mok
นาโง่ง	216	216	-	-	-	-	-	-	-	-	-	-	-	-	-	Na Pong
แม่ถอด	159	143	-	-	16	-	-	-	-	-	-	-	-	-	-	Mae Thot
เดินบุรี	490	235	25	27	60	-	30	113	-	-	-	-	-	-	-	Thoen Buri
<b>แม่พริก</b>	538	309	26	27	20	45	29	-	82	-	-	-	-	-	-	<b>Mae Phrik</b>
แม่พริก	145	133	-	12	-	-	-	-	-	-	-	-	-	-	-	Mae Phrik
ผไท	106	44	6	15	20	21	-	-	-	-	-	-	-	-	-	Pha Pang
พระบาทวังตวง	287	132	20	-	20	24	29	-	82	-	-	-	-	-	-	Phrabat Wang Tuang
<b>แม่ทะ</b>	6,559	2,731	264	301	84	142	176	331	907	1,084	539	-	-	-	-	<b>Mae Tha</b>
แม่ทะ	1,001	200	10	-	-	-	-	118	135	538	-	-	-	-	-	Mae Tha
นาคร้ว	1,692	1,103	147	114	16	-	-	-	-	-	312	-	-	-	-	Na Khrua
บ้านกัว	836	269	34	43	-	25	-	-	137	101	227	-	-	-	-	Ban Kiu
บ้านบอม	505	103	7	12	16	25	-	49	178	115	-	-	-	-	-	Ban Bom
น้ำโจ้	905	323	20	54	20	-	86	94	308	-	-	-	-	-	-	Nam Cho
ดอนไฟ	251	215	14	22	-	-	-	-	-	-	-	-	-	-	-	Don Fai
หัวเสือ	445	281	22	12	16	24	90	-	-	-	-	-	-	-	-	Hua Sua
วังเงิน	247	115	10	15	-	-	-	38	69	-	-	-	-	-	-	Wang Ngoen
สันดอนแก้ว	677	122	-	29	16	68	-	32	80	330	-	-	-	-	-	Sandon Kao
<b>สปปราบ</b>	1,455	814	113	94	57	21	85	47	119	105	-	-	-	-	-	<b>Sop Prap</b>
สปปราบ	297	156	71	42	-	-	28	-	-	-	-	-	-	-	-	Sop Prap
สมัย	369	228	22	24	18	-	30	47	-	-	-	-	-	-	-	Samai
แม่ทะ	469	242	20	28	39	21	-	-	119	-	-	-	-	-	-	Mae Kua
นายาง	320	188	-	-	-	-	27	-	-	105	-	-	-	-	-	Na Yang

ตาราง 5 จำนวนคนทำงานในสถานประกอบการ จำแนกตามขนาดของสถานประกอบการ (จำนวนคนทำงาน) อำเภอและตำบล (ต่อ)

TABLE 5 NUMBER OF PERSONS ENGAGED IN ESTABLISHMENTS BY SIZE OF ESTABLISHMENT (NUMBER OF PERSONS ENGAGED), AMPHOE AND TAMBON (Cont'd)

อำเภอ/ตำบล	จำนวน คนทำงาน Number of persons engaged	ขนาดของสถานประกอบการ (คน) Size of establishment (persons)											Amphoe/Tambon	
		1 - 5	6 - 10	11 - 15	16 - 20	21 - 25	26 - 30	31 - 50	51 - 100	101 - 200	201 - 500	501 - 1,000		> 1,000
		จังหวัด	9,416	2,127	524	216	350	136	30	114	305	1,572		2,932
จังหวัด	1,764	340	91	53	150	23	-	41	-	258	250	558	-	Hang Chat
หนองหล่ม	504	140	47	-	40	-	-	-	-	-	277	-	-	Nong Lom
เมืองยาว	666	280	31	15	16	-	-	36	138	150	-	-	-	Mueang Yao
ปงยางคก	3,876	685	299	62	88	66	30	-	-	912	1,182	552	-	Pong Yang Khok
เวียงตาล	1,197	453	46	48	39	47	-	37	72	252	203	-	-	Wiang Tan
แม่สลิ	165	131	10	24	-	-	-	-	-	-	-	-	-	Mae San
วอแก้ว	1,244	98	-	14	17	-	-	-	95	-	1,020	-	-	W'o Kaeo
<b>เมืองปาน</b>	1,835	1,117	87	62	36	-	60	73	-	400	-	-	-	<b>Mueang Pan</b>
เมืองปาน	429	243	6	12	-	-	60	-	-	108	-	-	-	Mueang Pan
บ้านซอ	260	215	6	23	16	-	-	-	-	-	-	-	-	Ban Kho
ทุ่งกวาว	657	277	43	12	-	-	-	33	-	292	-	-	-	Tung Kwao
แจ้ซ้อน	420	313	32	15	20	-	-	40	-	-	-	-	-	Chae Son
หัวเมือ	69	69	-	-	-	-	-	-	-	-	-	-	-	Hua Mueang

ที่มา : สำนักอุตสาหกรรมการผลิต (ข้อมูลพื้นฐาน : นอกเขตเทศบาล) จังหวัด ลำปาง สำนักงานสถิติแห่งชาติ กระทรวงเทคโนโลยีสารสนเทศและการสื่อสาร

Source : The 2007 Industrial Census (Basic Information : Non-municipal area), Lampang Province, National Statistical Office, Ministry of Information and Communication Technology.







ตาราง 6 จำนวนสถานประกอบการ จำแนกตามขนาดของสถานประกอบการ (จำนวนลูกจ้าง) อำเภอและตำบล (ต่อ) ข

TABLE 6 NUMBER OF ESTABLISHMENTS BY SIZE OF ESTABLISHMENT (NUMBER OF EMPLOYEES), AMPHOE AND TAMBON (Cont'd)

อำเภอ/ตำบล	จำนวน สถานประกอบการ Number of establishments	ขนาดของสถานประกอบการ (แห่ง) Size of establishment (establishments)											Amphoe/Tambon	
		≤ 5	6 - 10	11 - 15	16 - 20	21 - 25	26 - 30	31 - 50	51 - 100	101 - 200	201 - 500	501 - 1,000		
<b>หัวหิน</b>	1,430	1,346	39	11	13	1	1	1	2	1	8	6	2	<b>Hang Chat</b>
หัวหิน	212	187	8	5	6	1	-	1	1	2	2	1	1	Hang Chat
หนองพล่ม	102	97	2	-	2	-	-	-	-	-	-	1	-	Nong Lom
เมืองยาว	195	194	1	-	-	-	-	-	-	-	-	-	-	Mueang Yao
ปายตาก	435	394	23	4	4	-	1	-	-	4	4	4	1	Pong Yang Khok
เวียงตาล	294	285	3	1	1	-	-	1	1	2	-	-	-	Wiang Tan
แม่สลิ	116	113	2	1	-	-	-	-	-	-	-	-	-	Mae San
วอแก้ว	76	76	-	-	-	-	-	-	-	-	-	-	-	Wo Kaeo
<b>เมืองปาน</b>	811	794	10	1	2	-	1	2	-	1	1	-	-	<b>Mueang Pan</b>
เมืองปาน	155	152	1	-	-	-	1	-	-	1	1	-	-	Mueang Pan
บ้านขอ	145	142	2	-	1	-	-	-	-	-	-	-	-	Ban Kho
ทุ่งกว๋าว	177	171	5	-	-	-	-	-	1	-	-	-	-	Tung Kwao
แจ้ซ้อน	280	275	2	1	1	-	-	-	1	1	-	-	-	Chae Son
หัวเมือง	54	54	-	-	-	-	-	-	-	-	-	-	-	Hua Mueang

ที่มา : สำมะโนอุตสาหกรรม พ.ศ. 2550 (ข้อมูลพื้นฐาน : นอกเขตเทศบาล) จังหวัดลำปาง สำนักงานสถิติแห่งชาติ กระทรวงเทคโนโลยีสารสนเทศและการสื่อสาร

Source : The 2007 Industrial Census (Basic Information : Non-municipal area), Lamphang Province, National Statistical Office, Ministry of Information and Communication Technology.







ตาราง 7 จำนวนลูกจ้างในสถานประกอบการ จำนวนตามขนาดของสถานประกอบการ (จำนวนลูกจ้าง) อำเภอและตำบล (ต่อ)  
 TABLE 7 NUMBER OF EMPLOYEES IN ESTABLISHMENTS BY SIZE OF ESTABLISHMENT (NUMBER OF EMPLOYEES), AMPHOE AND TAMBON (Cont'd)

อำเภอ/ตำบล	จำนวนลูกจ้าง											Amphoe/Tambon
	ขนาดของสถานประกอบการ (คน) Size of establishment (persons)											
	≤ 5	6 - 10	11 - 15	16 - 20	21 - 25	26 - 30	31 - 50	51 - 100	101 - 200	201 - 500	501 - 1,000	
Number of employees												
วังชัย	50	19	-	-	25	-	-	-	-	-	-	Wang Sai
วังแก้ว	48	3	15	-	-	30	-	-	-	-	-	Wang Kaeko
วังทรายคำ	313	3	15	20	-	-	-	-	275	-	-	Wang Sai Kham
<b>เดิน</b>	465	38	44	80	25	90	131	-	-	-	-	<b>Thoen</b>
แม่วะ	107	7	15	-	25	60	-	-	-	-	-	Mae Wa
แม่ปะ	28	12	16	-	-	-	-	-	-	-	-	Mae Pa
แม่มอก	87	8	9	20	-	-	50	-	-	-	-	Mae Mok
นาโง้ง	2	2	-	-	-	-	-	-	-	-	-	Na Pong
แม่ถอด	20	5	15	-	-	-	-	-	-	-	-	Mae Thot
เดินบุรี	221	4	19	60	-	30	81	-	-	-	-	Thoen Buri
<b>แม่พริก</b>	175	8	20	12	24	29	-	82	-	-	-	<b>Mae Phrik</b>
แม่พริก	16	4	12	-	-	-	-	-	-	-	-	Mae Phrik
ผาง	-	-	-	-	-	-	-	-	-	-	-	Pha Pang
พระบาทห้วยขวาง	159	4	20	-	24	29	-	82	-	-	-	Phrabat Wang Tuang
<b>แม่ทะ</b>	3,000	234	142	52	122	60	298	582	982	312	-	<b>Mae Tha</b>
แม่ทะ	805	7	10	-	-	30	87	134	537	-	-	Mae Tha
นาครี	590	102	152	24	-	-	-	-	-	312	-	Na Khrua
บ้านแก้ว	88	28	27	-	25	-	-	-	-	-	-	Ban Kiu
บ้านบอม	210	5	-	16	25	-	49	-	115	-	-	Ban Bom
น้ำโจ้	551	29	38	20	25	30	92	301	-	-	-	Nam Cho
ดอนไฟ	48	14	23	11	-	-	-	-	-	-	-	Don Fai
หัวเสือ	35	35	-	-	-	-	-	-	-	-	-	Hua Suea
วังเงิน	135	9	7	14	-	-	38	67	-	-	-	Wang Ngoen
สันดอนแก้ว	538	5	28	16	47	-	32	80	330	-	-	Sandon Kaeko
<b>สบปราบ</b>	497	85	61	38	25	57	47	119	-	-	-	<b>Sop Prap</b>
สบปราบ	147	35	45	-	25	-	-	-	-	-	-	Sop Prap
สมัย	145	23	16	18	-	30	47	-	-	-	-	Samai
แม่กะ	173	22	-	20	-	-	-	119	-	-	-	Mae Kua
นางยาง	32	5	-	-	-	27	-	-	-	-	-	Na Yang

ตาราง 7 จำนวนลูกจ้างในสถานประกอบการ จำแนกตามขนาดของสถานประกอบการ (จำนวนลูกจ้าง) อำเภอและตำบล (ต่อ)

TABLE 7 NUMBER OF EMPLOYEES IN ESTABLISHMENTS BY SIZE OF ESTABLISHMENT (NUMBER OF EMPLOYEES), AMPHOE AND TAMBON (Cont'd)

อำเภอ/ตำบล	จำนวน ลูกจ้าง Number of employees	ขนาดของสถานประกอบการ (คน) Size of establishment (persons)											Amphoe/Tambon
		≤ 5	6 - 10	11 - 15	16 - 20	21 - 25	26 - 30	31 - 50	51 - 100	101 - 200	201 - 500	501 - 1,000	
<b>ทั้งหมด</b>	5,479	537	300	150	244	22	30	76	100	1,204	1,708	1,108	<b>Hang Chat</b>
ทั้งหมด	1,484	116	61	69	110	22	-	40	-	258	250	558	Hang Chat
หนองหล่ม	356	28	16	-	36	-	-	-	-	-	276	-	Nong Lom
เมืองยาว	43	36	7	-	-	-	-	-	-	-	-	-	Mueang Yao
ปางยางคก	2,928	261	173	57	78	-	30	-	-	597	1,182	550	Pong Yang Khok
เวียงตาล	627	86	24	12	20	-	-	36	100	349	-	-	Wiang Tan
แม่สลิ	32	1	19	12	-	-	-	-	-	-	-	-	Mae San
วอแก้ว	9	9	-	-	-	-	-	-	-	-	-	-	Wo Kao
<b>เมืองปาน</b>	468	118	90	15	35	-	30	72	-	108	-	-	<b>Mueang Pan</b>
เมืองปาน	178	30	10	-	-	-	30	-	-	108	-	-	Mueang Pan
บ้านขอ	48	12	20	-	16	-	-	-	-	-	-	-	Ban Kho
ทุ่งกว๋าว	123	50	40	-	-	-	-	33	-	-	-	-	Tung Kwao
แจ้ซ้อน	119	26	20	15	19	-	-	39	-	-	-	-	Chae Son
หัวเมือง	-	-	-	-	-	-	-	-	-	-	-	-	Hua Mueang

ที่มา : สำมะโนอุตสาหกรรม พ.ศ. 2550 (ข้อมูลพื้นฐาน : นอกเขตเทศบาล) จังหวัด ลำปาง สำนักงานสถิติแห่งชาติ กระทรวงเทคโนโลยีสารสนเทศและการสื่อสาร

Source : The 2007 Industrial Census (Basic Information : Non-municipal area), Lamphang Province, National Statistical Office, Ministry of Information and Communication Technology.

ตาราง 8 จำนวนสถานประกอบการ จำแนกตามรูปแบบการจัดตั้งตามกฎหมาย และกิจกรรมทางเศรษฐกิจ

TABLE 8 NUMBER OF ESTABLISHMENTS BY FORM OF LEGAL ORGANIZATION AND ECONOMIC ACTIVITY

กิจกรรมทางเศรษฐกิจ	จำนวน สถานประกอบการ Number of establishments	รูปแบบการจัดตั้งตามกฎหมาย								Form of legal organization	อื่น ๆ Others	Economic activity
		ส่วนบุคคล Individual proprietor	หุ้นส่วนจำกัด หุ้นส่วนสามัญ นิติบุคคล Jurisic partnership	บริษัทจำกัด บริษัทจำกัด (มหาชน) Company limited, Public company limited	ส่วนราชการ รัฐวิสาหกิจ Government, State-enterprises	สหกรณ์ Cooperatives						
ลำปาง	14,171	13,642	112	62	9	82	264	Lampang				
การขาย การบำรุงรักษา และซ่อมแซมยานยนต์ และรถจักรยานยนต์											Sale, maintenance and repair of motor vehicles	
รวมทั้งการขายปลีกน้ำมันเชื้อเพลิงรถยนต์	1,150	1,114	19	10	-	6	1				and motorcycles; retail sale of automotive fuel	
การขายส่ง และการค้าเพื่อค้าขายหน้า ยกเว้นยานยนต์											Wholesale trade and commission trade,	
และรถจักรยานยนต์	237	224	4	7	-	1	1				except of motor vehicles and motorcycles	
การขายปลีก ยกเว้นยานยนต์ และรถจักรยานยนต์ รวมทั้งการซ่อมแซม											Retail trade, except of motor vehicles and	
ของใช้ส่วนบุคคล และของใช้ในครัวเรือน	5,534	5,425	10	7	-	61	31				motorcycles; repair of personal and household goods	
โรงแรมและภัตตาคาร	1,372	1,368	-	-	-	-	4				Hotels and restaurants	
กิจกรรมด้านอสังหาริมทรัพย์	173	171	1	-	-	1	-				Realstate activities	
กิจกรรมด้านคอมพิวเตอร์ และกิจกรรมที่เกี่ยวข้อง	15	15	-	-	-	-	-				Computer and related activities	
การให้เช่าเครื่องจักรและเครื่องอุปกรณ์											Renting of machinery and equipment without	
โดยไม่มีผู้ควบคุมฯ การวิจัยและการพัฒนา											operator etc; research and development	
และกิจการเริ่มต้นธุรกิจอื่น ๆ	193	190	2	1	-	-	-				and other business activities	
กิจกรรมนันทนาการและการบริการอื่น ๆ	761	752	-	1	1	-	7				Recreational and other service activities	
การผลิต	3,797	3,470	58	36	-	13	220				Manufacturing	
การก่อสร้าง	75	59	16	-	-	-	-				Construction	
การขายส่งทางบก การเก็บสินค้าและสถานที่เก็บสินค้า											Other land transport, storage and warehousing, activities	
ตัวแทนธุรกิจการท่องเที่ยวและการโทรคมนาคม	845	843	2	-	-	-	-				of travel agencies and telecommunications	
กิจกรรมด้านโรงพยาบาล	19	11	-	-	8	-	-				Hospital activities	

ที่มา : สำนักข้อมูลสารสนเทศ พ.ศ. 2550 (ข้อมูลพื้นฐาน : นอกเขตเทศบาล) จังหวัด ลำปาง สำนักงานสถิติแห่งชาติ กระทรวงเทคโนโลยีสารสนเทศและการสื่อสาร

Source : The 2007 Industrial Census (Basic Information : Non-municipal area), Lamphang Province, National Statistical Office, Ministry of Information and Communication Technology.

ตาราง 9 จำนวนสถานประกอบการ จำแนกตามรูปแบบการจัดตั้งทางเศรษฐกิจ และกิจกรรมทางเศรษฐกิจ

TABLE 9 NUMBER OF ESTABLISHMENTS BY FORM OF ECONOMIC ORGANIZATION AND ECONOMIC ACTIVITY

กิจกรรมทางเศรษฐกิจ	จำนวน สถานประกอบการ Number of establishments	รูปแบบการจัดตั้งทางเศรษฐกิจ			Form of economic organization	Economic activity
		สำนักงานเดี่ยว Single unit	สำนักงานใหญ่ Head office	สำนักงานสาขา Branch		
<b>ลำปาง</b>	<b>14,171</b>	<b>14,123</b>	<b>8</b>	<b>40</b>	<b>Lampang</b>	
การขาย การบำรุงรักษา และการซ่อมแซมยานยนต์ และรถจักรยานยนต์ รวมทั้งการขายปลีกน้ำมันเชื้อเพลิงรถยนต์ การขายส่ง และการค้าเพื่อค้าขายหน้า ยกเว้นยานยนต์ และรถจักรยานยนต์	1,150 237	1,139 234	1 -	10 3	Sale, maintenance and repair of motor vehicles and motorcycles; retail sale of automotive fuel Wholesale trade and commission trade, except of motor vehicles and motorcycles	
การขายปลีก ยกเว้นยานยนต์ และรถจักรยานยนต์ รวมทั้งการขายซ่อมแซม ของใช้ส่วนบุคคล และของใช้ในครัวเรือน โรงแรมและภัตตาคาร	5,534 1,372	5,522 1,364	2 2	10 6	Retail trade, except of motor vehicles and motorcycles; repair of personal and household goods Hotels and restaurants	
กิจกรรมด้านอสังหาริมทรัพย์ กิจกรรมด้านคอมพิวเตอร์ และกิจกรรมที่เกี่ยวข้อง การนำเข้าเครื่องจักรและเครื่องอุปกรณ์ โดยไม่มีผู้ควบคุมฯ การวิจัยและการพัฒนา และกิจการเริ่มต้นธุรกิจอื่น ๆ	173 15 193	171 15 192	- -	2 -	2 - -	Realestate activities Computer and related activities Ringing of machinery and equipment without operator etc; research and development and other business activities
กิจกรรมนันทนาการและบริการอื่น ๆ การผลิต การก่อสร้าง	761 3,797 75	760 3,788 74	- 2 1	1 7 -	1 7 -	Recreational and other service activities Manufacturing Construction
การขนส่งทางบก การเก็บสินค้าและสถานที่เก็บสินค้า ตัวแทนธุรกิจการท่องเที่ยวและการโทรคมนาคม กิจการด้านโรงพยาบาล	845 19	845 19	- -	- -	- -	Other land transport, storage and warehousing, activities of travel agencies and telecommunications Hospital activities

ที่มา : สำนักนิเวศอุตสาหกรรม พ.ศ. 2550 (ข้อมูลพื้นฐาน : นอกเขตเทศบาล) จังหวัด ลำปาง สำนักงานสถิติแห่งชาติ กระทรวงเทคโนโลยีสารสนเทศและการสื่อสาร

Source : The 2007 Industrial Census (Basic Information : Non-municipal area), Lampang Province, National Statistical Office, Ministry of Information and Communication Technology.

ตาราง 10 จำนวนสถานประกอบการ จำแนกตามขนาดของสถานประกอบการ (จำนวนคนทำงาน) และกิจกรรมทางเศรษฐกิจ  
TABLE 10 NUMBER OF ESTABLISHMENTS BY SIZE OF ESTABLISHMENT (NUMBER OF PERSONS ENGAGED) AND ECONOMIC ACTIVITY

กิจกรรมทางเศรษฐกิจ	ขนาดของสถานประกอบการ (แห่ง) Size of establishment (establishments)											Economic activity	
	จำนวน สถานประกอบการ Number of establishments	1 - 5	6 - 10	11 - 15	16 - 20	21 - 25	26 - 30	31 - 50	51 - 100	101 - 200	201 - 500		501 - 1,000
ลำปาง	14,171	13,347	353	160	78	34	43	38	39	54	21	4	Lampang
การขาย การบำรุงรักษา และการซ่อมแซมยานยนต์ และรถจักรยานยนต์ รวมทั้งการขายปลีกน้ำมันเชื้อเพลิงรถยนต์	1,150	1,120	18	5	4	-	1	-	-	1	1	-	Sale, maintenance and repair of motor vehicles and motorcycles; retail sale of automotive fuel
การขายส่ง และการค้าเพื่อค้าขายหน้า ยกเว้นยานยนต์ และรถจักรยานยนต์	237	217	13	5	1	-	1	-	-	-	-	-	Wholesale trade and commission trade, except of motor vehicles and motorcycles
การขายปลีก ยกเว้นยานยนต์ และรถจักรยานยนต์ รวมทั้งการซ่อมแซม ของใช้ส่วนบุคคล และของใช้ในครัวเรือน	5,534	5,421	28	12	2	4	3	5	16	32	10	1	Retail trade, except of motor vehicles and motorcycles; repair of personal and household goods
โรงแรมและภัตตาคาร	1,372	1,347	20	-	4	-	1	-	-	-	-	-	Hotels and restaurants
กิจกรรมด้านอสังหาริมทรัพย์	173	171	2	-	-	-	-	-	-	-	-	-	Realstate activities
กิจกรรมด้านคอมพิวเตอร์ และกิจกรรมที่เกี่ยวข้อง การให้เช่าเครื่องจักรและเครื่องอุปโภค	15	15	-	-	-	-	-	-	-	-	-	-	Computer and related activities Rental of machinery and equipment without operator etc; research and development and other business activities
โดยไม่ผู้ควบคุมฯ การวิจัยและการพัฒนา และกิจการด้านธุรกิจอื่น ๆ	193	186	6	-	-	-	-	-	1	-	-	-	Recreational and other service activities
กิจกรรมนันทนาการและการบริการอื่น ๆ	761	743	14	1	1	-	-	-	1	1	-	-	Manufacturing
การผลิต	3,797	3,226	236	132	62	28	36	33	18	13	10	3	Construction
การก่อสร้าง	75	48	14	5	4	2	1	-	1	-	-	-	Other land transport, storage and warehousing, activities of travel agencies and telecommunications
การขนส่งทางบก การเก็บสินค้าและสถานที่เก็บสินค้า ต้นทางธุรกิจการท่องเที่ยวและการโทรคมนาคม	845	842	2	-	-	-	-	-	1	-	-	-	Hospital activities
กิจกรรมด้านโรงพยาบาล	19	11	-	-	-	-	-	-	1	7	-	-	

ที่มา : สำนวนอุตสาหกรรม พ.ศ. 2550 (ข้อมูลพื้นฐาน : นอกเขตเทศบาล) จังหวัด ลำปาง สำนักงานสถิติแห่งชาติ กระทรวงเทคโนโลยีสารสนเทศและการสื่อสาร  
Source : The 2007 Industrial Census (Basic Information : Non-municipal area), Lampang Province, National Statistical Office, Ministry of Information and Communication Technology.

ตาราง 11 จำนวนคนทำงานในสถานประกอบการ จำแนกตามขนาดของสถานประกอบการ (จำนวนคนทำงาน) และกิจกรรมทางเศรษฐกิจ

TABLE 11 NUMBER OF PERSONS ENGAGED IN ESTABLISHMENTS BY SIZE OF ESTABLISHMENT (NUMBER OF PERSONS ENGAGED) AND ECONOMIC ACTIVITY

กิจกรรมทางเศรษฐกิจ	ขนาดของสถานประกอบการ (คน) Size of establishment (persons)											Economic activity		
	1 - 5	6 - 10	11 - 15	16 - 20	21 - 25	26 - 30	31 - 50	51 - 100	101 - 200	201 - 500	501 - 1,000		> 1,000	
จำนวนคนทำงาน Number of persons engaged	19,993	2,660	2,097	1,443	786	1,251	1,474	2,817	7,615	5,705	2,098	1,200		
ลำปาง	49,139	19,993	2,660	2,097	1,443	786	1,251	1,474	2,817	7,615	5,705	2,098	1,200	Lampang
การขาย การบำรุงรักษา และการซ่อมแซมยานยนต์ และรถจักรยานยนต์ รวมทั้งการขายปลีก ยานยนต์ เชื้อเพลิงรถยนต์ และรถจักรยานยนต์	2,437	1,672	138	62	70	27	-	-	128	340	-	-	-	Sale, maintenance and repair of motor vehicles and motorcycles; retail sale of automotive fuel
การขายส่ง และการค้าเพื่อค้าขายหน้า ยกเว้นยานยนต์ และรถจักรยานยนต์	604	404	89	65	16	30	-	-	-	-	-	-	-	Wholesale trade and commission trade, except of motor vehicles and motorcycles
การขายปลีก ยกเว้นยานยนต์ และรถจักรยานยนต์ รวมทั้งการขายซ่อมแซมของใช้ส่วนบุคคล และของใช้ในครัวเรือน	18,279	7,993	206	149	38	88	201	1,242	4,475	2,595	-	1,200	-	Retail trade, except of motor vehicles and motorcycles; repair of personal and household goods
โรงแรมและภัตตาคาร	2,185	1,937	141	-	77	-	30	-	-	-	-	-	-	Hotels and restaurants
กิจกรรมด้านอสังหาริมทรัพย์	216	201	15	-	-	-	-	-	-	-	-	-	-	Realstate activities
กิจกรรมด้านคอมพิวเตอร์ และกิจกรรมที่เกี่ยวข้องกับการใช้เครื่องจักรและเครื่องอุปกรณ์	17	17	-	-	-	-	-	-	-	-	-	-	-	Computer and related activities
โดยไม่ได้อยู่ควบคุมฯ การวิจัยและการพัฒนา และกิจกรรมด้านธุรกิจอื่น ๆ	333	245	37	-	-	-	-	51	-	-	-	-	-	Research and development and other business activities
กิจกรรมนันทนาการและการบริการอื่น ๆ	1,182	849	100	11	20	-	-	72	130	-	-	-	-	Recreational and other service activities
การผลิต	21,296	5,633	1,803	1,750	1,153	651	1,048	1,273	1,256	1,861	2,770	2,098	-	Manufacturing
การก่อสร้าง	517	137	118	60	69	43	28	-	62	-	-	-	-	Construction
การขนส่งทางบก การเก็บสินค้าและสถานีเก็บสินค้า	957	892	13	-	-	-	-	52	-	-	-	-	-	Other land transport, storage and warehousing, activities of travel agencies and telecommunications
กิจกรรมด้านโรงพยาบาล	1,116	13	-	-	-	-	-	82	1,021	-	-	-	-	Hospital activities

ที่มา : สำนักข้อมูลสถิติพื้นฐาน : นอกเขตเทศบาล) จังหวัด ลำปาง สำนักงานสถิติแห่งชาติ กระทรวงเทคโนโลยีสารสนเทศและการสื่อสาร

Source : The 2007 Industrial Census (Basic Information : Non-municipal area), Lamphang Province, National Statistical Office, Ministry of Information and Communication Technology.

ตาราง 12 จำนวนสถานประกอบการ จำแนกตามขนาดของสถานประกอบการ (จำนวนลูกจ้าง) และกิจกรรมทางเศรษฐกิจ

TABLE 12 NUMBER OF ESTABLISHMENTS BY SIZE OF ESTABLISHMENT (NUMBER OF EMPLOYEES) AND ECONOMIC ACTIVITY

กิจกรรมทางเศรษฐกิจ	ขนาดของสถานประกอบการ (แห่ง) Size of establishment (establishments)											Economic activity
	จำนวน สถานประกอบการ Number of establishments	≤ 5	6 - 10	11 - 15	16 - 20	21 - 25	26 - 30	31 - 50	51 - 100	101 - 200	201 - 500	
<b>ลำปาง</b>	<b>14,171</b>	<b>13,631</b>	<b>231</b>	<b>100</b>	<b>50</b>	<b>23</b>	<b>27</b>	<b>29</b>	<b>23</b>	<b>40</b>	<b>17</b>	<b>Lampang</b>
การขาย การบำรุงรักษา และการซ่อมแซมยานยนต์ และรถจักรยานยนต์												Sale, maintenance and repair of motor vehicles
รวมทั้งการขายปลีกน้ำมันเชื้อเพลิงรถยนต์	1,150	1,126	15	5	2	1	-	-	-	1	-	and motorcycles; retail sale of automotive fuel
การขายส่ง และการค้าเพื่อค้าขายหน้า ยกเว้นยานยนต์												Wholesale trade and commission trade,
และรถจักรยานยนต์	237	226	7	3	-	-	1	-	-	-	-	except of motor vehicles and motorcycles
การขายปลีก ยกเว้นยานยนต์ และรถจักรยานยนต์ รวมทั้งการซ่อมแซม												Retail trade, except of motor vehicles and
ของใช้ส่วนบุคคล และของใช้ในครัวเรือน	5,534	5,475	14	4	3	2	1	4	7	18	6	motorcycles; repair of personal and household goods
โรงแรมและภัตตาคาร	1,372	1,359	10	-	2	-	1	-	-	-	-	Hotels and restaurants
กิจกรรมด้านอสังหาริมทรัพย์	173	172	1	-	-	-	-	-	-	-	-	Realstate activities
กิจกรรมด้านคอมพิวเตอร์ และกิจกรรมที่เกี่ยวข้อง												Computer and related activities
การให้คำปรึกษาและเครื่องอุปโภค	15	15	-	-	-	-	-	-	-	-	-	Renewing of machinery and equipment without
โดยไม่มีผู้ควบคุมฯ การวิจัยและการพัฒนา												operator etc; research and development
และกิจกรรมด้านธุรกิจอื่น ๆ	193	191	1	-	-	-	-	1	-	-	-	and other business activities
กิจกรรมนันทนาการและการบริการอื่น ๆ	761	754	6	-	-	-	-	-	-	1	-	Recreational and other service activities
การผลิต	3,797	3,407	161	85	40	19	24	23	14	13	11	Manufacturing
การก่อสร้าง	75	52	15	3	3	1	-	-	1	-	-	Construction
การขนส่งทางบก การเก็บสินค้าและสถานที่เก็บสินค้า												Other land transport, storage and warehousing, activities
ตัวแทนธุรกิจการท่องเที่ยวและการโทรคมนาคม	845	843	1	-	-	-	-	1	-	-	-	of travel agencies and telecommunications
กิจกรรมด้านโรงพยาบาล	19	11	-	-	-	-	-	-	1	7	-	Hospital activities

ที่มา : สำนักข้อมูลสถิติกรม พ.ศ. 2550 (ข้อมูลพื้นฐาน : นอกเขตเทศบาล) จังหวัด ลำปาง สำนักงานสถิติแห่งชาติ กระทรวงเทคโนโลยีสารสนเทศและการสื่อสาร

Source : The 2007 Industrial Census (Basic Information : Non-municipal area), Lampang Province, National Statistical Office, Ministry of Information and Communication Technology .



ตาราง 13 จำนวนลูกจ้างในสถานประกอบการ จำนวนตามขนาดของสถานประกอบการ (จำนวนลูกจ้าง) และกิจกรรมทางเศรษฐกิจ  
 TABLE 13 NUMBER OF EMPLOYEES IN ESTABLISHMENTS BY SIZE OF ESTABLISHMENT (NUMBER OF EMPLOYEES) AND ECONOMIC ACTIVITY

กิจกรรมทางเศรษฐกิจ	จำนวน สถานประกอบการ Number of establishments	ขนาดของสถานประกอบการ (คน) Size of establishment (persons)										Economic activity	
		≤ 5	6 - 10	11 - 15	16 - 20	21 - 25	26 - 30	31 - 50	51 - 100	101 - 200	201 - 500		501 - 1,000
<b>ลำปาง</b>	<b>22,731</b>	<b>2,485</b>	<b>1,838</b>	<b>1,345</b>	<b>944</b>	<b>556</b>	<b>796</b>	<b>1,198</b>	<b>1,727</b>	<b>5,917</b>	<b>3,829</b>	<b>2,096</b>	<b>Lampang</b>
การขาย การบำรุงรักษา และการซ่อมแซมยานยนต์ และรถจักรยานยนต์ รวมทั้งการขายปลีกน้ำมันเชื้อเพลิงรถยนต์ กายาส่ง และการค้าเพื่อค้าขายหน้า ยกเว้นยานยนต์ และรถจักรยานยนต์	665	301	109	66	36	25	-	-	-	128	-	-	Sale, maintenance and repair of motor vehicles and motorcycles; retail sale of automotive fuel
การขายปลีก ยกเว้นยานยนต์ และรถจักรยานยนต์ รวมทั้งการซ่อมแซมของใช้ส่วนบุคคล และของใช้ในครัวเรือน	215	85	59	41	-	-	30	-	-	-	-	-	Wholesale trade and commission trade, except of motor vehicles and motorcycles
โรงแรมและภัตตาคาร	5,495	356	119	48	58	48	30	169	584	2,615	1,468	-	Retail trade, except of motor vehicles and motorcycles; repair of personal and household goods
กิจกรรมด้านอสังหาริมทรัพย์	398	266	66	-	36	-	30	-	-	-	-	-	Hotels and restaurants
กิจกรรมด้านคอมพิวเตอร์ และกิจกรรมที่เกี่ยวข้องกับการใช้เครื่องจักรและเครื่องอุปโภค	23	15	8	-	-	-	-	-	-	-	-	-	Realstate activities
โดยไม่มีผู้ควบคุม การวิจัยและการพัฒนา และกิจกรรมด้านธุรกิจอื่น ๆ	-	-	-	-	-	-	-	-	-	-	-	-	Computer and related activities
กิจกรรมสนับสนุนการและการบริการอื่น ๆ	99	43	6	-	-	-	-	50	-	-	-	-	Renting of machinery and equipment without operator etc; research and development and other business activities
การผลิต	251	73	48	-	-	-	-	-	-	130	-	-	Recreational and other service activities
การก่อสร้าง	14,007	1,243	1,289	1,145	755	458	706	930	1,001	2,023	2,361	2,096	Manufacturing
การขายส่งทางบก การเก็บสินค้าและสถานที่เก็บสินค้า	405	88	128	45	59	25	-	-	60	-	-	-	Construction
ตัวแทนธุรกิจการท่องเที่ยวและการโทรคมนาคม	68	13	6	-	-	-	-	49	-	-	-	-	Other land transport, storage and warehousing, activities of travel agencies and telecommunications
กิจกรรมด้านโรงพยาบาล	1,105	2	-	-	-	-	-	-	82	1,021	-	-	Hospital activities

ที่มา : สำนักข้อมูลสถิติกรม พ.ศ. 2550 (ข้อมูลพื้นฐาน : นอกเขตเทศบาล) จังหวัด ลำปาง สำนักงานสถิติแห่งชาติ กระทรวงเทคโนโลยีสารสนเทศและการสื่อสาร  
 Source : The 2007 Industrial Census (Basic Information : Non-municipal area), Lampang Province, National Statistical Office, Ministry of Information and Communication Technology.

# คณะผู้จัดทำ CD - ROM

หน่วยงานเจ้าของเรื่อง

สำนักงานสถิติจังหวัดลำปาง

โทร. 0 5426 5066

หน่วยงานผลิตและออกแบบ

กลุ่มบูรณาการข้อมูลสถิติ

สำนักสถิติพยากรณ์

โทร. 0 2281 0333 ต่อ 1415 - 1418

*ตารางสถิติในรูป Format Excel*

*Statistical Tables are in the Excel Format*

## ตารางสถิติในรูปแบบ Format Excel

- ตาราง 1 จำนวนสถานประกอบการ จำแนกตามกิจกรรมทางเศรษฐกิจ อำเภอและตำบล
- ตาราง 2 จำนวนสถานประกอบการ จำแนกตามรูปแบบการจัดตั้งตามกฎหมาย อำเภอและตำบล
- ตาราง 3 จำนวนสถานประกอบการ จำแนกตามรูปแบบการจัดตั้งทางเศรษฐกิจ อำเภอและตำบล
- ตาราง 4 จำนวนสถานประกอบการ จำแนกตามขนาดของสถานประกอบการ  
(จำนวนคนทำงาน) อำเภอและตำบล
- ตาราง 5 จำนวนคนทำงานในสถานประกอบการ จำแนกตามขนาดของสถานประกอบการ  
(จำนวนคนทำงาน) อำเภอและตำบล
- ตาราง 6 จำนวนสถานประกอบการ จำแนกตามขนาดของสถานประกอบการ  
(จำนวนลูกจ้าง) อำเภอและตำบล
- ตาราง 7 จำนวนลูกจ้างในสถานประกอบการ จำแนกตามขนาดของสถานประกอบการ  
(จำนวนลูกจ้าง) อำเภอและตำบล
- ตาราง 8 จำนวนสถานประกอบการ จำแนกตามรูปแบบการจัดตั้งตามกฎหมาย  
และกิจกรรมทางเศรษฐกิจ
- ตาราง 9 จำนวนสถานประกอบการ จำแนกตามรูปแบบการจัดตั้งทางเศรษฐกิจ  
และกิจกรรมทางเศรษฐกิจ
- ตาราง 10 จำนวนสถานประกอบการ จำแนกตามขนาดของสถานประกอบการ  
(จำนวนคนทำงาน) และกิจกรรมทางเศรษฐกิจ
- ตาราง 11 จำนวนคนทำงานในสถานประกอบการ จำแนกตามขนาดของสถานประกอบการ  
(จำนวนคนทำงาน) และกิจกรรมทางเศรษฐกิจ
- ตาราง 12 จำนวนสถานประกอบการ จำแนกตามขนาดของสถานประกอบการ  
(จำนวนลูกจ้าง) และกิจกรรมทางเศรษฐกิจ
- ตาราง 13 จำนวนลูกจ้างในสถานประกอบการ จำแนกตามขนาดของสถานประกอบการ  
(จำนวนลูกจ้าง) และกิจกรรมทางเศรษฐกิจ

## STATISTICAL TABLES ARE IN THE EXCEL FORMAT

- TABLE 1 NUMBER OF ESTABLISHMENTS BY ECONOMIC ACTIVITY,  
AMPHOE AND TAMBON
- TABLE 2 NUMBER OF ESTABLISHMENTS BY FORM OF LEGAL ORGANIZATION,  
AMPHOE AND TAMBON
- TABLE 3 NUMBER OF ESTABLISHMENTS BY FORM OF ECONOMIC ORGANIZATION,  
AMPHOE AND TAMBON
- TABLE 4 NUMBER OF ESTABLISHMENTS BY SIZE OF ESTABLISHMENT  
(NUMBER OF PERSONS ENGAGED), AMPHOE AND TAMBON
- TABLE 5 NUMBER OF PERSONS ENGAGED IN ESTABLISHMENTS BY SIZE OF  
ESTABLISHMENT (NUMBER OF PERSONS ENGAGED), AMPHOE AND TAMBON
- TABLE 6 NUMBER OF ESTABLISHMENTS BY SIZE OF ESTABLISHMENT  
(NUMBER OF EMPLOYEES), AMPHOE AND TAMBON
- TABLE 7 NUMBER OF EMPLOYEES IN ESTABLISHMENTS BY SIZE OF  
ESTABLISHMENT (NUMBER OF EMPLOYEES), AMPHOE AND TAMBON
- TABLE 8 NUMBER OF ESTABLISHMENTS BY FORM OF LEGAL ORGANIZATION AND  
ECONOMIC ACTIVITY
- TABLE 9 NUMBER OF ESTABLISHMENTS BY FORM OF ECONOMIC ORGANIZATION AND  
ECONOMIC ACTIVITY
- TABLE 10 NUMBER OF ESTABLISHMENTS BY SIZE OF ESTABLISHMENT  
(NUMBER OF PERSONS ENGAGED) AND ECONOMIC ACTIVITY
- TABLE 11 NUMBER OF PERSONS ENGAGED IN ESTABLISHMENTS BY SIZE OF  
ESTABLISHMENT (NUMBER OF PERSONS ENGAGED) AND ECONOMIC ACTIVITY
- TABLE 12 NUMBER OF ESTABLISHMENTS BY SIZE OF ESTABLISHMENT  
(NUMBER OF EMPLOYEES) AND ECONOMIC ACTIVITY
- TABLE 13 NUMBER OF EMPLOYEES IN ESTABLISHMENTS BY SIZE OF  
ESTABLISHMENT (NUMBER OF EMPLOYEES) AND ECONOMIC ACTIVITY