

สำมะโนอุตสาหกรรม พ.ศ. 2550

(ข้อมูลพื้นฐาน : นอกเขตเทศบาล)

จังหวัดแม่ฮ่องสอน

THE 2007 INDUSTRIAL CENSUS

(BASIC INFORMATION : NON-MUNICIPAL AREA)

MAEHONGSON PROVINCE



E1013F500000P38T1



สำนักงานสถิติแห่งชาติ

กระทรวงเทคโนโลยีสารสนเทศและการสื่อสาร

NATIONAL STATISTICAL OFFICE

MINISTRY OF INFORMATION AND COMMUNICATION TECHNOLOGY

คำนำ

บทสรุปสำหรับผู้บริหาร

แผนภูมิ

❖ แผนภูมิ ก

❖ แผนภูมิ ข

❖ แผนภูมิ ค

บทที่ 1 บทนำ

❖ ความเป็นมา

❖ วัตถุประสงค์

❖ รายการข้อมูลที่เกี่ยวข้อง

❖ ขอบข่ายและคุ้มครอง

❖ คาบเวลาอ้างอิง

❖ แนวคิดและคำนิยาม

❖ วิธีการและขั้นตอนการเก็บรวบรวมข้อมูล

❖ การประมวลผลข้อมูล

❖ การนำเสนอข้อมูลและจัดทำรายงาน

บทที่ 2 สรุปข้อมูลที่สำคัญ

❖ จำนวนสถานประกอบการ

❖ กิจกรรมทางเศรษฐกิจ

❖ ขนาดของสถานประกอบการ

❖ รูปแบบการจัดตั้งตามกฎหมาย

❖ รูปแบบการจัดตั้งทางเศรษฐกิจ

❖ คนทำงาน และลูกจ้าง

ตารางสถิติ

คณะผู้จัดทำ CD-ROM

หน่วยงานที่เผยแพร่

ตารางสถิติในรูปแบบ Format Excel

หน่วยงานที่เผยแพร่	สำนักสถิติพยากรณ์ สำนักงานสถิติแห่งชาติ ถนนหลานหลวง เขตป้อมปราบศัตรูพ่าย กทม. 10100 โทรศัพท์ 0 2281 0333 ต่อ 1413 โทรสาร 0 2281 6438 ไปรษณีย์อิเล็กทรอนิกส์ : binfopub@nso.go.th
และ	สำนักงานสถิติจังหวัดแม่ฮ่องสอน สถานที่ตั้ง ศูนย์ราชการจังหวัดแม่ฮ่องสอน อ.เมือง จ.แม่ฮ่องสอน 58000
<i>Distributed by</i>	<i>Statistical Forecasting Bureau, National Statistical Office, Larn Luang Rd., Bangkok 10100, THAILAND Tel. : + 66 2281 0333 ext. 1413 Fax : + 66 2281 6438 E-mail : binfopub@nso.go.th</i>
<i>And</i>	<i>Maehongson Provincial Statistical Office Maehongson Government Serervice office Center</i>
ปีที่จัดพิมพ์	2549
<i>Published</i>	2006
<i>ISBN</i>	974-11-2610-7

คำนำ

ในปัจจุบัน โครงสร้างการผลิตของประเทศไทย ได้เปลี่ยนแปลงจากระบบเศรษฐกิจแบบเกษตรกรรมมาเป็นระบบเศรษฐกิจแบบอุตสาหกรรมมากขึ้น นอกจากนี้จะมีอุตสาหกรรมใหม่ ๆ เกิดขึ้นจำนวนมากแล้ว ลักษณะการประกอบอุตสาหกรรมขนาดเล็กและอุตสาหกรรมในครัวเรือนก็มีบทบาทต่อการเจริญเติบโตทางเศรษฐกิจโดยรวมของประเทศมากขึ้น ข้อมูลโครงสร้างพื้นฐานเกี่ยวกับการประกอบอุตสาหกรรมการผลิตจึงมีความสำคัญสำหรับการกำหนดนโยบายและวางแผนพัฒนาด้านเศรษฐกิจและอุตสาหกรรมทั้งในระดับประเทศ และระดับจังหวัด ทำให้ความต้องการใช้ข้อมูลดังกล่าวได้เพิ่มมากขึ้นทั้งในภาครัฐและเอกชน

สำนักงานสถิติแห่งชาติ ซึ่งเป็นหน่วยงานที่รับผิดชอบในการเก็บข้อมูลทั้งทางด้านเศรษฐกิจ และสังคมของประเทศ จึงกำหนดให้มีการจัดทำสำมะโนอุตสาหกรรมขึ้น ซึ่งเป็นการจัดทำครั้งที่ 3 ของประเทศไทย ในการจัดทำสำมะโนอุตสาหกรรมครั้งนี้ ได้ดำเนินการเก็บรวบรวมข้อมูลเป็น 2 ขั้นตอนคือ ขั้นการเก็บรวบรวมข้อมูลพื้นฐานของสถานประกอบการทุกประเภท และขั้นการเก็บรวบรวมข้อมูล รายละเอียด ซึ่งจะเก็บรวบรวมรายละเอียดเฉพาะการประกอบอุตสาหกรรมการผลิต

รายงานฉบับนี้ เป็นรายงานผลการปฏิบัติงานขั้นที่ 1 ซึ่งดำเนินการในปี 2549 ข้อมูลที่นำเสนอเป็นข้อมูลพื้นฐานของสถานประกอบการที่มีคนทำงานตั้งแต่ 1 คนขึ้นไป ที่ประกอบอุตสาหกรรมการผลิต ธุรกิจทางการค้าและธุรกิจทางการบริการ การก่อสร้าง การขนส่งทางบก สถานที่เก็บสินค้า ตัวแทนธุรกิจการท่องเที่ยว การโทรคมนาคม และกิจกรรมด้านโรงพยาบาล ที่ตั้งอยู่นอกเขตเทศบาลของจังหวัดแม่ฮ่องสอน

สำนักงานสถิติแห่งชาติ ใคร่ขอขอบคุณผู้ประกอบการและผู้เกี่ยวข้องทุกฝ่ายที่ได้ให้ความร่วมมือ ในการให้ข้อมูล ซึ่งเป็นผลให้การปฏิบัติงานครั้งนี้สำเร็จลุล่วงไปด้วยดี

สำนักงานสถิติจังหวัดแม่ฮ่องสอน

สำนักงานสถิติแห่งชาติ

กระทรวงเทคโนโลยีสารสนเทศและการสื่อสาร

บทสรุปสำหรับผู้บริหาร

ปัจจุบันโครงสร้างการผลิตของประเทศไทย ได้เปลี่ยนแปลงจากระบบเศรษฐกิจแบบเกษตรกรรมมาเป็นระบบเศรษฐกิจแบบอุตสาหกรรมมากขึ้น นอกจากนี้จะมีอุตสาหกรรมใหม่ ๆ เกิดขึ้นจำนวนมากแล้ว ลักษณะการประกอบอุตสาหกรรมขนาดเล็กและอุตสาหกรรมในครัวเรือนก็มีบทบาทต่อการเจริญเติบโตทางเศรษฐกิจโดยรวมของประเทศมากขึ้น สำนักงานสถิติแห่งชาติ ในฐานะเป็นหน่วยงานที่รับผิดชอบในการเก็บรวบรวมข้อมูลทั้งทางด้านเศรษฐกิจและสังคมของประเทศ จึงกำหนดให้มีการจัดทำสำมะโนอุตสาหกรรม พ.ศ. 2550 ขึ้น ซึ่งนับเป็นครั้งที่ 3 ของประเทศไทย โดยครั้งแรกจัดทำในปี พ.ศ. 2507 และครั้งที่สองในปี พ.ศ. 2540

ในการจัดทำสำมะโนอุตสาหกรรมครั้งนี้ ได้ดำเนินการเก็บรวบรวมข้อมูลเป็น 2 ขั้นตอนคือ ขั้นการเก็บรวบรวมข้อมูลพื้นฐานของสถานประกอบการทุกประเภท และขั้นการเก็บรวบรวมข้อมูลรายละเอียด ซึ่งจะเก็บรวบรวมรายละเอียดเฉพาะการประกอบอุตสาหกรรมการผลิต

สำหรับข้อมูลที่น่าเสนอในรายงานฉบับนี้ เป็นรายงานผลการปฏิบัติงานขั้นที่ 1 ซึ่งดำเนินการเก็บรวบรวมข้อมูลระหว่างเดือนเมษายน - พฤษภาคม 2549 ข้อมูลที่น่าเสนอเป็นข้อมูลพื้นฐานของสถานประกอบการที่มีคนทำงานตั้งแต่ 1 คนขึ้นไปที่ประกอบอุตสาหกรรมการผลิต ธุรกิจทางการค้าและธุรกิจทางการบริการ การก่อสร้าง การขนส่งทางบก สถานที่เก็บสินค้า ตัวแทนธุรกิจการท่องเที่ยว การโทรคมนาคม และ กิจกรรมด้านโรงพยาบาล ที่ตั้งอยู่นอกเขตเทศบาลของจังหวัดแม่ฮ่องสอน ซึ่งสรุปข้อมูลที่สำคัญได้ ดังนี้

1. จำนวนสถานประกอบการ พบว่า จังหวัดแม่ฮ่องสอนมีจำนวนสถานประกอบการทั้งสิ้นประมาณ 4,459 แห่ง อำเภอที่มีสถานประกอบการมากที่สุด คืออำเภอเมืองแม่ฮ่องสอน มีจำนวน 1,134 แห่งหรือประมาณร้อยละ 25.4 รองลงมาคืออำเภอแม่สะเรียงและอำเภอปาย มีจำนวน 1,046 แห่งและ 687 แห่งหรือประมาณร้อยละ 23.5 และ 15.4 ตามลำดับ อำเภอที่มีสถานประกอบการน้อยที่สุดคือ อำเภอขุนยวม มีจำนวน 287 แห่งหรือประมาณร้อยละ 6.4

2. กิจกรรมทางเศรษฐกิจ พบว่า ส่วนใหญ่หรือประมาณร้อยละ 43.1 ดำเนินธุรกิจการขายปลีก ยกเว้นยานยนต์และรถจักรยานยนต์ รวมทั้งการซ่อมแซมของใช้ส่วนบุคคลและของใช้ในครัวเรือน รองลงมาได้แก่ การประกอบการผลิต และโรงแรมและภัตตาคาร มีประมาณร้อยละ 32.7 และ 9.8 ตามลำดับ เมื่อพิจารณากิจกรรมทางเศรษฐกิจ จำแนกตามขนาดของสถานประกอบการ พบว่า สถานประกอบการในทุกประเภทกิจกรรมทางเศรษฐกิจ เป็นสถานประกอบการขนาดย่อมหรือมีคนทำงานระหว่าง 1-50 คน

3. ขนาดของสถานประกอบการ จะเห็นได้ว่าส่วนใหญ่เป็นสถานประกอบการขนาดเล็กที่มีคนทำงาน 1-5 คน มีจำนวนมากที่สุด คือ 4,320 แห่ง หรือร้อยละ 96.9

4. รูปแบบการจัดตั้งตามกฎหมาย พบว่า ส่วนใหญ่ประมาณร้อยละ 95.9 มีรูปแบบการจัดตั้งตามกฎหมายเป็นส่วนบุคคล รองลงมาคือ สถานประกอบการที่มีรูปแบบในลักษณะอื่น ๆ ประมาณร้อยละ 2.3

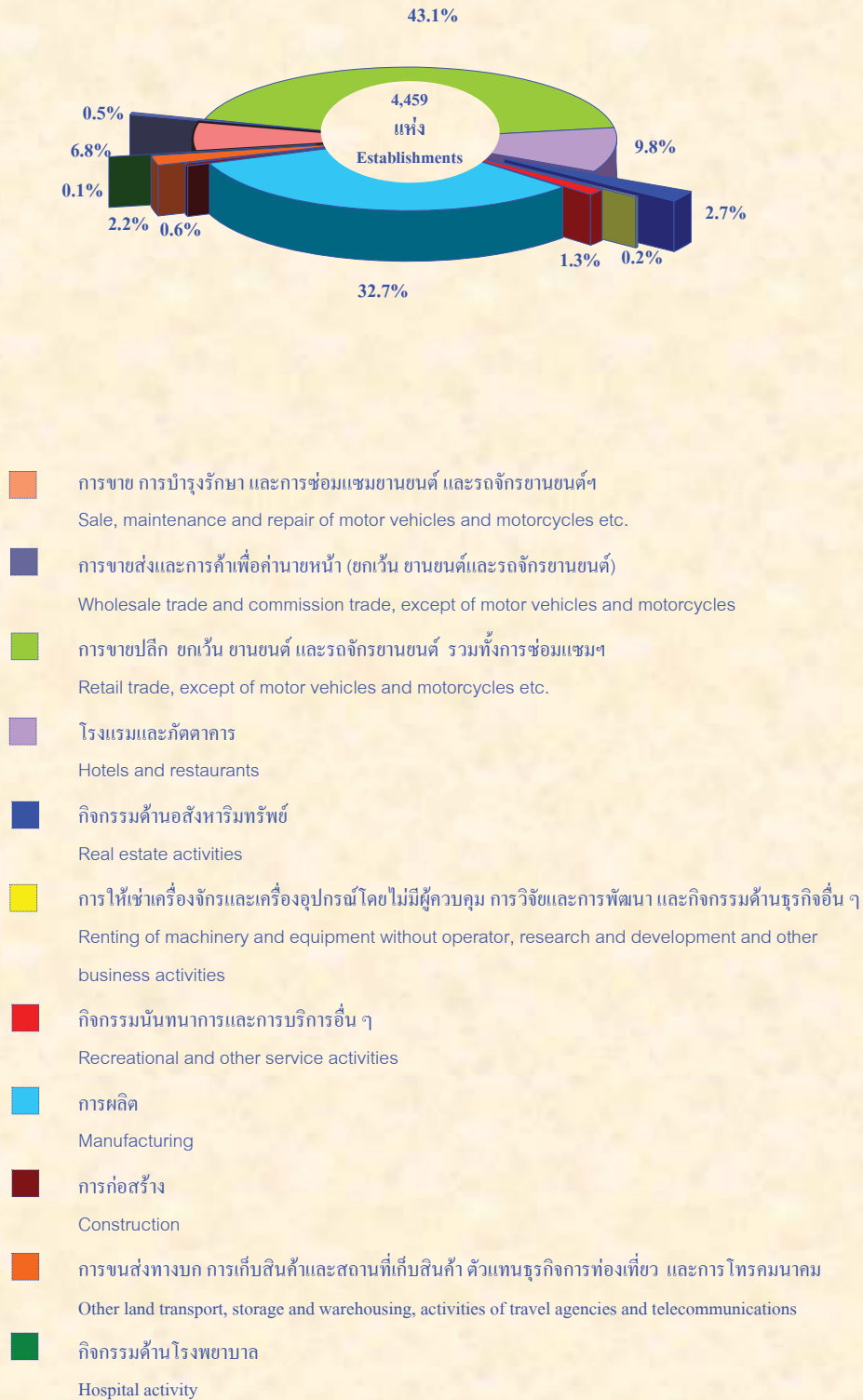
5. รูปแบบการจัดตั้งทางเศรษฐกิจ ส่วนใหญ่ประมาณร้อยละ 99.9 ของสถานประกอบการนอกเขตเทศบาล ในจังหวัดแม่ฮ่องสอน มีรูปแบบการจัดตั้งทางเศรษฐกิจเป็นสำนักงานแห่งเดียว

6. จำนวนคนทำงานและลูกจ้าง ซึ่งวัดด้วยจำนวนคนทำงานนั้น พบว่า ส่วนใหญ่เป็นสถานประกอบการที่มีคนทำงานตั้งแต่ 1-15 คน มีจำนวนมากที่สุด คือจำนวน 6,314 คน หรือร้อยละ 72.8 รองลงมาเป็นสถานประกอบการที่มีคนทำงาน 16-25 คน และมากกว่า 200 คน ประมาณร้อยละ 8.5 และ 7.2 ตามลำดับ และพบว่าลูกจ้างที่ทำงานในสถานประกอบการขนาดเล็กที่มีคนทำงาน 1-5 คนมากที่สุด คือร้อยละ 42.4 รองลงมาเป็นลูกจ้างที่ทำงานในสถานประกอบการที่มีคนทำงาน 51-200 คน มีประมาณร้อยละ 19.0

แผนภูมิ
Figures

แผนภูมิ ก ร้อยละของสถานประกอบการ จำแนกตามกิจกรรมทางเศรษฐกิจ

Figure A Percentage of establishments by economic activity

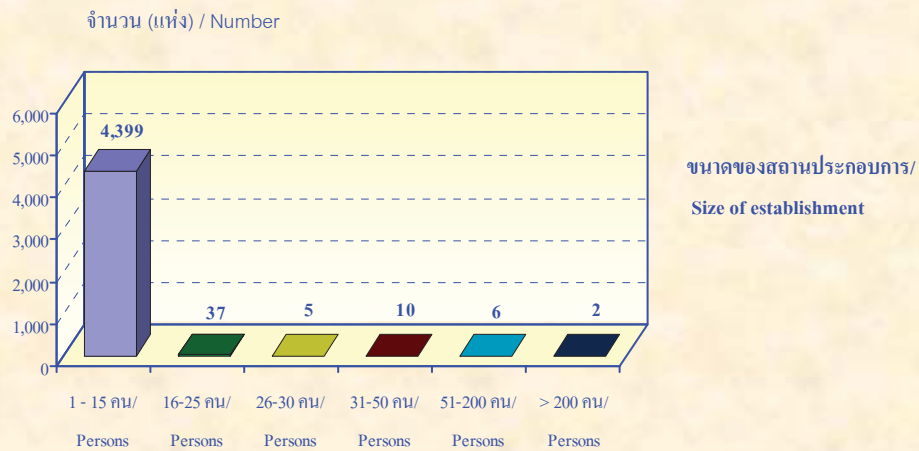


ที่มา : สำมะโนอุตสาหกรรม พ.ศ. 2550 (ข้อมูลพื้นฐาน : นอกเขตเทศบาล) จังหวัดแม่ฮ่องสอน สำนักงานสถิติแห่งชาติ กระทรวงเทคโนโลยีสารสนเทศและการสื่อสาร

Source : The 2007 Industrial Census (Basic Information : Non-municipal area), Maehongson Province National Statistical Office, Ministry of Information and Communication Technology.

แผนภูมิ ข จำนวนสถานประกอบการ จำแนกตามขนาดของสถานประกอบการ

Figure B Number of establishments by size of establishment

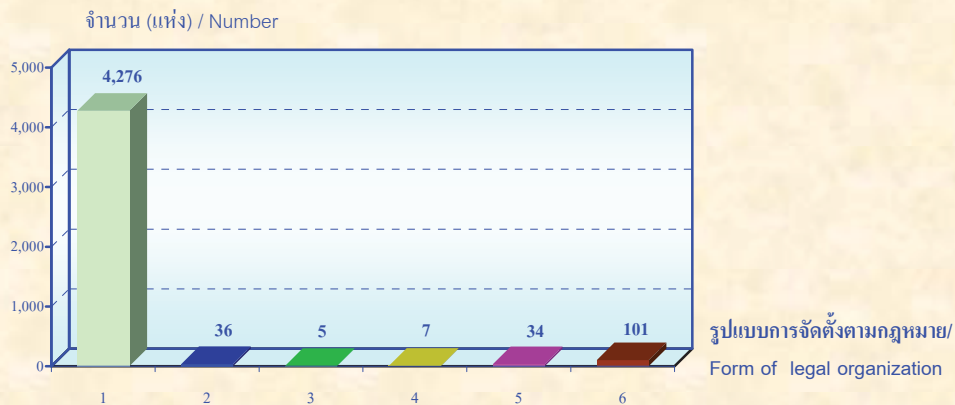


ที่มา : สำมะโนอุตสาหกรรม พ.ศ. 2550 (ข้อมูลพื้นฐาน : นอกเขตเทศบาล) จังหวัดแม่ฮ่องสอน
สำนักงานสถิติแห่งชาติ กระทรวงเทคโนโลยีสารสนเทศและการสื่อสาร

Source : The 2007 Industrial Census (Basic Information : Non-municipal area), Mae Hong Son Province
National Statistical Office, Ministry of Information and Communication Technology.

แผนภูมิ ค จำนวนสถานประกอบการ จำแนกตามรูปแบบการจัดตั้งตามกฎหมาย

Figure C Number of establishments by form of legal organization



- 1 ส่วนบุคคล / Individual proprietor
- 2 ห้างหุ้นส่วนจำกัด ห้างหุ้นส่วนสามัญนิติบุคคล / Juristic partnership
- 3 บริษัทจำกัด บริษัทจำกัด (มหาชน) / Company limited, Public company limited
- 4 ส่วนราชการ รัฐวิสาหกิจ / Government, State - enterprises
- 5 สหกรณ์ / Cooperatives
- 6 อื่น ๆ / Others

ที่มา : สำมะโนอุตสาหกรรม พ.ศ. 2550 (ข้อมูลพื้นฐาน : นอกเขตเทศบาล) จังหวัดแม่ฮ่องสอน
สำนักงานสถิติแห่งชาติ กระทรวงเทคโนโลยีสารสนเทศและการสื่อสาร

Source : The 2007 Industrial Census (Basic Information : Non-municipal area), Mae Hong Son Province
National Statistical Office, Ministry of Information and Communication Technology.

บทที่ 1

บทนำ

1.1 ความเป็นมา

สำนักงานสถิติแห่งชาติ ได้จัดทำสำมะโนอุตสาหกรรมขึ้นเป็นครั้งแรกในปี 2507 และครั้งที่ 2 ในปี 2540 โดยมีวัตถุประสงค์ เพื่อเก็บรวบรวมข้อมูลเกี่ยวกับจำนวนและลักษณะที่สำคัญของสถานประกอบการอุตสาหกรรมทุกขนาดทั่วประเทศ เพื่อใช้ประกอบในการกำหนดนโยบายและวางแผนพัฒนาการลงทุน และปรับปรุงกิจการอุตสาหกรรมการผลิตทั้งในภาครัฐและเอกชน

ในปัจจุบัน โครงสร้างการผลิตของประเทศได้เปลี่ยนแปลงจากระบบเศรษฐกิจแบบเกษตรกรรมมาเป็นระบบเศรษฐกิจแบบอุตสาหกรรมมากขึ้น นอกจากนี้จะมีอุตสาหกรรมใหม่ ๆ เกิดขึ้นจำนวนมากแล้ว ลักษณะการประกอบอุตสาหกรรมขนาดเล็กและอุตสาหกรรมในครัวเรือนก็มีบทบาทต่อการเจริญเติบโตทางเศรษฐกิจโดยรวมของประเทศมากขึ้น ข้อมูลโครงสร้างพื้นฐานเกี่ยวกับการประกอบอุตสาหกรรมการผลิตจึงมีความสำคัญสำหรับการกำหนดนโยบายและวางแผนพัฒนาด้านเศรษฐกิจและอุตสาหกรรม ทั้งในระดับประเทศและระดับจังหวัด ทำให้ความต้องการใช้ข้อมูลดังกล่าวเพิ่มมากขึ้นทั้งในภาครัฐบาลและเอกชน

สำนักงานสถิติแห่งชาติ ซึ่งเป็นหน่วยงานที่รับผิดชอบในการจัดเก็บข้อมูลทั้งทางด้านเศรษฐกิจและสังคมของประเทศ จำเป็นจะต้องจัดหาข้อมูลสถิติที่เกี่ยวข้องในเรื่องนี้ และเพื่อให้สอดคล้องกับข้อเสนอแนะขององค์การสหประชาชาติ ที่เสนอแนะให้จัดทำสำมะโนทุก 10 ปี สำนักงานสถิติแห่งชาติจึงกำหนดให้มีการจัดทำสำมะโนอุตสาหกรรม พ.ศ. 2550 ขึ้น ซึ่งเป็นการจัดทำสำมะโนอุตสาหกรรม ครั้งที่ 3 ของประเทศไทย โดยกำหนดแผนดำเนินการเก็บรวบรวมข้อมูลเป็น 2 ขั้นตอน คือ ขั้นการเก็บรวบรวมข้อมูลพื้นฐานของสถานประกอบการทุกประเภท และ ขั้นการเก็บรวบรวมข้อมูลรายละเอียด ซึ่งจะเก็บรวบรวมรายละเอียดเฉพาะการประกอบอุตสาหกรรมการผลิต

1.2 วัตถุประสงค์

การเก็บรวบรวมข้อมูลพื้นฐานโครงการสำมะโนอุตสาหกรรม พ.ศ. 2550 มีวัตถุประสงค์ ดังนี้

1.2.1 เพื่อเก็บรวบรวมข้อมูลพื้นฐานที่แสดงให้เห็น โครงสร้างและการกระจายตัวของสถานประกอบการประเภทต่าง ๆ เช่น อุตสาหกรรมการผลิต ธุรกิจทางการค้าและธุรกิจทางการบริการ การก่อสร้าง การขนส่งทางบก สถานที่เก็บสินค้า ตัวแทนธุรกิจการท่องเที่ยว และกิจกรรมด้านโรงพยาบาล เป็นต้น

1.2.2 เพื่อจัดทำกรอบตัวอย่างสำหรับการเลือกตัวอย่างสถานประกอบการผลิตที่เข้าข่ายเพื่อเก็บรวบรวมข้อมูลรายละเอียด สำหรับโครงการสำมะโนอุตสาหกรรม พ.ศ. 2550

1.2.3 เพื่อนำข้อมูลมาจัดทำกรอบตัวอย่าง (Sampling Frame) ที่ทันสมัย สำหรับการเลือกตัวอย่างการสำรวจสถานประกอบการที่เกี่ยวข้อง

1.3 รายการข้อมูลที่ได้รับรวบรวม

- ชื่อ ที่ตั้ง และสถานที่ติดต่อของสถานประกอบการ
- จำนวน และประเภทของสถานประกอบการ
- จำนวนคนทำงาน และจำนวนลูกจ้างของสถานประกอบการ
- รูปแบบการจัดตั้งตามกฎหมาย และรูปแบบการจัดตั้งทางเศรษฐกิจ
- การมีต่างประเทศร่วมลงทุนหรือถือหุ้น และประเทศที่ร่วมลงทุนหรือถือหุ้น

1.4 ขอบข่ายและกลุ่มรวม

ขอบข่ายในการเก็บรวบรวมข้อมูลพื้นฐาน ได้แก่ กิจกรรมทางเศรษฐกิจตามการจัดประเภทอุตสาหกรรม ตามกิจกรรมทางเศรษฐกิจทุกประเภทตามมาตรฐานสากล (International Standard Industrial Classification of All Economic Activities : ISIC Rev.3.0) ดังนี้

- ธุรกิจทางการค้าและธุรกิจทางการบริการ
- การผลิต
- การก่อสร้าง
- การขนส่งทางบก สถานที่เก็บสินค้า ตัวแทนธุรกิจการท่องเที่ยว และการโทรคมนาคม
- กิจกรรมด้านโรงพยาบาล

กลุ่มรวม สถานประกอบการทุกประเภท (ยกเว้น แผงลอย) ที่มีคนทำงานตั้งแต่ 1 คนขึ้นไป ที่ตั้งอยู่นอกเขตเทศบาลทั่วประเทศ

ข้อมูลที่น่าสนใจในรายงานฉบับนี้ เป็นข้อมูลของสถานประกอบการตามขอบข่าย ที่มีคนทำงานตั้งแต่ 1 คนขึ้นไปที่ตั้งอยู่นอกเขตเทศบาลของจังหวัดแม่ฮ่องสอนเท่านั้น

1.5 คาบเวลาอ้างอิง

ข้อมูลเกี่ยวกับจำนวนและลักษณะต่าง ๆ ของสถานประกอบการที่เก็บรวบรวมเป็นข้อมูลของสถานประกอบการที่เปิดดำเนินการในปี 2549

1.6 แนวคิดและคำนิยาม

1.6.1 สถานประกอบการ

หมายถึง สถานที่หรือบางส่วนของสถานที่ที่มีที่ตั้งที่แน่นอนและมีการดำเนินกิจกรรมทางเศรษฐกิจ ไม่ว่ากิจกรรมนั้นจะดำเนินงานโดยบุคคลที่เป็นเจ้าของหรือควบคุมกิจการ โดยนิติบุคคล

1.6.2 กิจกรรมทางเศรษฐกิจ

การจัดทำสำมะโนอุตสาหกรรม พ.ศ. 2550 ได้จัดจำแนกสถานประกอบการตามการดำเนินกิจกรรมทางเศรษฐกิจทุกประเภทตามมาตรฐานสากล (International Standard Industrial Classification of All Economic Activities : ISIC Rev.3.0) ดังต่อไปนี้

1) การขาย การบำรุงรักษา และการซ่อมแซมยานยนต์และรถจักรยานยนต์ รวมทั้งการขายปลีกน้ำมันเชื้อเพลิงรถยนต์ ได้แก่

- การดำเนินกิจการขายส่งและขายปลีกยานยนต์ รถจักรยานยนต์ และรถเล่นบนหิมะทั้งใหม่และที่ใช้แล้ว การบำรุงรักษาและซ่อมแซม การขายอะไหล่ (ส่วนประกอบ) และชิ้นส่วนอุปกรณ์ (อุปกรณ์ประกอบ) สำหรับยานยนต์ การดำเนินกิจการของตัวแทนหรือนายหน้าที่เกี่ยวกับการจำหน่ายยานยนต์ การล้าง การขัดเงา และการลากจูงยานยนต์ รวมถึงการขายปลีกน้ำมันเชื้อเพลิงรถยนต์ และผลิตภัณฑ์น้ำมันเครื่อง/น้ำมันหล่อลื่น หรือผลิตภัณฑ์ที่ใช้เป็นตัวให้ความเย็นแก่เครื่องยนต์

2) การขายส่งและการค้าเพื่อค่านายหน้า ยกเว้นยานยนต์และรถจักรยานยนต์ ได้แก่

- การดำเนินกิจการขาย (เป็นการขายสินค้าที่ไม่มีการเปลี่ยนรูป/ตัดแปลงสินค้า) สินค้าใหม่และสินค้าที่ใช้แล้วให้แก่ผู้ขายปลีก ผู้ใช้ในงานอุตสาหกรรม ผู้ใช้ในงานพาณิชย์กรรม ผู้ใช้ในงานสถาบัน ผู้ใช้ในงานวิชาชีพ หรือผู้ขายส่งรายอื่น ๆ หรือบุคคล/บริษัทที่ทำหน้าที่ตัวแทนหรือนายหน้าซื้อขายสินค้า เป็นต้น

- ผู้ขายส่ง ซึ่งประกอบ จัดแยกขนาด และคัดคุณภาพสินค้าจำนวนมากเป็นประจำ การจัดแบ่งสินค้าออกเป็นส่วนย่อย การบรรจุหีบห่อใหม่ การจัดจำหน่ายสินค้าเป็นลอตย่อย รวมถึงการเก็บสินค้า การแช่เย็นสินค้า การจัดส่งและการจัดวางสินค้า กิจกรรมที่เกี่ยวข้องกับการส่งเสริมการขายให้แก่ลูกค้า และการออกแบบตลาดคิดสินค้า

3) การขายปลีก ยกเว้นยานยนต์และรถจักรยานยนต์ รวมทั้งการซ่อมแซมของใช้ส่วนบุคคลและของใช้ในครัวเรือน ได้แก่

- การดำเนินกิจการขาย (เป็นการขายสินค้าที่ไม่มีการเปลี่ยนรูป/ตัดแปลงสินค้า) สินค้าใหม่และสินค้าที่ใช้แล้วให้แก่ประชาชนทั่วไป เพื่อการบริโภคหรือการใช้ประโยชน์เฉพาะส่วนบุคคลหรือในครัวเรือน

- การซ่อมและการติดตั้งของใช้ส่วนบุคคลและของใช้ในครัวเรือน

4) โรงแรมและภัตตาคาร ได้แก่

■ การดำเนินกิจการเกี่ยวกับการจัดหาที่พักชั่วคราว ค่ายพัก และสิ่งอำนวยความสะดวกในค่ายพักให้แก่ประชาชนทั่วไป เช่น โรงแรม โมเต็ล หอพักในสถานศึกษา ห้องพักภายในบ้าน เกสต์เฮาส์ ที่พักแรมเยาวชน ที่พักชั่วคราว เป็นต้น

■ การขายอาหารและเครื่องดื่มที่จัดเตรียมไว้พร้อมที่จะบริโภคได้ทันทีในสถานที่ต่าง ๆ เช่น ภัตตาคาร คาเฟ่ สถานที่บริการขายอาหารกลางวัน และร้านขายเครื่องดื่ม เป็นต้น

5) กิจกรรมด้านอสังหาริมทรัพย์ ได้แก่

■ การซื้อ การขาย การให้เช่า และการดำเนินการเกี่ยวกับอสังหาริมทรัพย์ที่เป็นเจ้าของหรือเช่าจากผู้อื่น เช่น อาคารห้องชุดและที่อยู่อาศัย อาคารซึ่งไม่ใช่ที่อยู่อาศัย การพัฒนาและการจัดสรรอสังหาริมทรัพย์ เป็นต้น รวมทั้งการพัฒนาและการขายที่ดินและสุสาน การดำเนินการเกี่ยวกับห้องชุดและที่อยู่อาศัยเคลื่อนที่ได้

■ การซื้อ การขาย การให้เช่า การจัดการและการประเมินราคาอสังหาริมทรัพย์ โดยได้รับค่าธรรมเนียมตอบแทนหรือโดยการทำสัญญา

6) กิจกรรมด้านคอมพิวเตอร์และกิจกรรมที่เกี่ยวข้อง ได้แก่

■ การให้คำปรึกษาเกี่ยวกับชนิดและลักษณะการใช้งานของฮาร์ดแวร์ที่มีหรือไม่มีซอฟต์แวร์ ระบบงานประยุกต์

■ การให้คำปรึกษาเกี่ยวกับการวิเคราะห์ความต้องการและปัญหาของผู้ใช้ และวิธีการแก้ไขปัญหาที่ดีที่สุด

■ กิจกรรมที่เกี่ยวกับการวิเคราะห์ การออกแบบ และการเขียน โปรแกรมของระบบงานที่พร้อมจะใช้งานได้ โดยทั่วไปเป็นการวิเคราะห์ความต้องการและปัญหาของผู้ใช้ การให้คำปรึกษา วิธีการแก้ปัญหาที่ประหยัดที่สุด พร้อมทั้งจัดสร้างซอฟต์แวร์ที่จำเป็นต้องใช้ เพื่อให้เกิดผลสัมฤทธิ์ตามแนวทางการแก้ปัญหา รวมทั้งการเขียนโปรแกรมตามความต้องการของผู้ใช้

■ กิจกรรมที่เกี่ยวข้องกับการพัฒนา การผลิต การจัดหา และจัดทำเอกสารประกอบการใช้ซอฟต์แวร์ ซึ่งเขียนขึ้นตามความต้องการของผู้ใช้เฉพาะรายและเป็นคำสั่งง่าย ๆ และซอฟต์แวร์สำเร็จรูป

■ การประมวลผลหรือการจัดทำตารางประมวลผลข้อมูลทุกชนิด ซึ่งประกอบด้วยการประมวลผลและการเตรียมรายงานที่สมบูรณ์จากข้อมูลของลูกค้า ซึ่งรวมถึงงานเฉพาะทาง เช่น การบันทึกข้อมูลหรือการเตรียมข้อมูลด้วยวิธีอื่น การแปลงข้อมูล เช่น จากบัตรไปเป็นเทป การรู้จำอักขระจากภาพ (optical character recognition) เป็นต้น ซึ่งอาจจะดำเนินการโดยการให้บริการโดยตรงหรือโดยผ่านระบบเครือข่ายโดยการใช้โปรแกรมของลูกค้าหรือโปรแกรมที่มีกรรมสิทธิ์เฉพาะ รวมทั้งการจัดการบริการรายชั่วโมงหรือการแบ่งกันใช้เวลา (time-share) การจัดการและการดำเนินการที่เกี่ยวกับสิ่งอำนวยความสะดวกในการประมวลผลข้อมูลในขั้นตอนที่ต่อเนื่อง

7) การให้เช่าเครื่องจักรและเครื่องอุปกรณ์โดยไม่มีผู้ควบคุม การวิจัยและการพัฒนา และกิจกรรมด้านธุรกิจอื่น ๆ ได้แก่

■ การให้เช่าเครื่องอุปกรณ์การขนส่ง เครื่องจักร และเครื่องอุปกรณ์อื่น ๆ ของใช้ส่วนบุคคลและของใช้ในครัวเรือน

- การวิจัยและการพัฒนา การทดลองทางด้านวิทยาศาสตร์ธรรมชาติ วิศวกรรม สังคมศาสตร์ และมนุษยศาสตร์
- กิจกรรมด้านกฎหมาย การบัญชี การทำบัญชีและการตรวจสอบบัญชี การให้คำปรึกษาด้านภาษี การวิจัยตลาดและการสำรวจความคิดเห็นของประชาชน และการให้คำปรึกษาทางธุรกิจและการจัดการ
- กิจกรรมด้านสถาปัตยกรรม วิศวกรรม และเทคนิคอื่น ๆ
- การโฆษณา

8) **กิจกรรมนันทนาการและการบริการอื่น ๆ** ได้แก่

- กิจกรรมด้านภาพยนตร์ วิทยุ โทรทัศน์ และการบันเทิงอื่น ๆ
- กิจกรรมของสำนักข่าว
- กิจกรรมห้องสมุด หอจดหมายเหตุ พิพิธภัณฑ์สถาน และกิจกรรมทางวัฒนธรรมอื่น ๆ
- กิจกรรมการกีฬาและนันทนาการอื่น ๆ
- กิจกรรมด้านการบริการอื่น ๆ เช่น การบริการซักรีดและซักแห้งผลิตภัณฑ์สิ่งทอและขนสัตว์ การแต่งผมและการเสริมสวยอื่น ๆ การทำศพและกิจกรรมที่เกี่ยวข้อง เป็นต้น

9) **การผลิต**

หมายถึง การเปลี่ยนแปลงวัตถุหรือส่วนประกอบของวัตถุในทางกายภาพหรือทางเคมีให้เป็นผลิตภัณฑ์ชนิดใหม่ โดยไม่คำนึงถึงว่างานนั้นทำด้วยเครื่องจักรหรือมือ ทำในโรงงาน ทำในเคหะสถาน หรือผลิตภัณฑ์นั้นจะนำมาขายส่งหรือขายปลีกก็ตาม การประกอบชิ้นส่วนของผลิตภัณฑ์ที่ผลิตขึ้น การดัดแปลงสินค้ารวมทั้งการปรับปรุงใหม่หรือการสร้างชิ้นใหม่

10) **การก่อสร้าง**

หมายถึง กิจกรรมทางเศรษฐกิจที่เกี่ยวข้องกับการก่อสร้างใหม่ การต่อเติม การดัดแปลง การซ่อมแซม และการรื้อทำลายอาคารหรือสิ่งก่อสร้างด้านวิศวกรรม เช่น ถนน สะพาน เขื่อน อุโมงค์ เป็นต้น อุตสาหกรรมการก่อสร้าง ประกอบด้วยสถานประกอบการที่ดำเนินกิจการ ดังต่อไปนี้

- การเตรียมสถานที่ก่อสร้าง เช่น การรื้อถอน ทำลายอาคารเก่า การถมดิน เป็นต้น
- การก่อสร้างอาคาร งานวิศวกรรมโยธา เช่น ทางหลวง ถนน สะพาน อุโมงค์ เป็นต้น ซึ่งหมายรวมทั้งการก่อสร้างใหม่ การต่อเติม ดัดแปลง และซ่อมแซมด้วย
- การติดตั้งภายในอาคาร เช่น การวางท่อ การติดตั้งระบบเครื่องปรับอากาศ ระบบสัญญาณเตือนภัย บันไดเลื่อน เป็นต้น
- การสร้างอาคารให้สมบูรณ์ เช่น การติดตั้งกระจก การฉาบปูน การทาสีและตกแต่งอาคาร การติดผนังและปูพื้นด้วยวัสดุต่าง ๆ การขัดพื้น เป็นต้น
- การให้เช่าเครื่องอุปกรณ์ที่ใช้ในงานก่อสร้างหรือการรื้อถอนโดยมีผู้ควบคุม เช่น การให้เช่ารถเครนพร้อมคนขับ เป็นต้น

11) **การขนส่งทางบก การเก็บสินค้าและสถานที่เก็บสินค้า ตัวแทนธุรกิจการท่องเที่ยว และการโทรคมนาคม** ได้แก่

- การขนส่งผู้โดยสารทางบกอื่น ๆ ที่มีตารางเวลาและที่ไม่มีตารางเวลา รวมถึงการขนส่งสินค้าทางถนน

- การดำเนินการเกี่ยวกับสิ่งอำนวยความสะดวกในการเก็บสินค้าทุกชนิด เช่น เครื่องยนต์ เคนสายพาน สำหรับยกขัณฑ์ขึ้นไปที่เก็บในถัง คลังสินค้า ห้องเย็น ฯลฯ

- สถานที่เก็บสินค้าประเภทเฟอร์นิเจอร์ รถยนต์ ไม้ซุง ก๊าซ และน้ำมัน สารเคมี สิ่งทอ อาหาร และผลิตภัณฑ์ทางการเกษตร ฯลฯ ทั้งนี้รวมถึงการเก็บสินค้าในเขตการค้าระหว่างประเทศด้วย

- กิจกรรมของตัวแทนธุรกิจการท่องเที่ยวและผู้จัดนำเที่ยว รวมทั้งกิจกรรมบริการนักท่องเที่ยว

- การติดต่อสื่อสารโดยการส่งสัญญาณเสียง ภาพ ข้อมูล หรือข่าวสารทางสายเคเบิล การกระจายเสียง การถ่ายทอดคลื่นวิทยุ/โทรทัศน์ หรือถ่ายทอดทางดาวเทียม รวมทั้งการติดต่อสื่อสารทางโทรศัพท์ โทรเลข โทรสารและเทเล็กซ์ อินเทอร์เน็ต (Internet) รวมถึงการบำรุงรักษาระบบเครือข่ายของการสื่อสารด้วย

12) กิจกรรมด้านโรงพยาบาล

- กิจกรรมของโรงพยาบาลทั่วไปและโรงพยาบาลเฉพาะโรค สถานพักฟื้นสำหรับผู้ป่วย ศูนย์ป้องกันโรค โรงพยาบาลโรคจิต ศูนย์ฟื้นฟู (ที่มีการรักษาทางการแพทย์) สถานพยาบาลโรคเรื้อรัง

- กิจกรรมของศูนย์ทันตกรรม และสถาบันด้านสุขภาพอื่นๆ ซึ่งมีสิ่งอำนวยความสะดวกด้านที่พัก รวมทั้งกิจกรรมของโรงพยาบาลในฐานะที่พักทหารและในเรือนจำ

- กิจกรรมที่ให้บริการสำหรับผู้ป่วยในเป็นส่วนใหญ่ และทำการรักษาภายใต้คำแนะนำของแพทย์ ซึ่งประกอบด้วยการบริการของคณะแพทย์และผู้ช่วยแพทย์ สิ่งอำนวยความสะดวกในห้องปฏิบัติการและทางด้านเทคนิค รวมทั้งการบริการทางด้านรังสีวิทยาและสัตววิทยา สิ่งอำนวยความสะดวกด้านอาหารและด้านอื่นๆ ของโรงพยาบาล เช่น การบริการด้านห้องฉุกเฉิน

1.6.3 รูปแบบการจัดตั้งตามกฎหมาย

1) ส่วนบุคคล

หมายถึง สถานประกอบการที่มีเจ้าของเป็นบุคคลธรรมดาคนเดียวหรือหลายคนรวมกัน และให้หมายรวมถึงห้างหุ้นส่วนสามัญที่ไม่จดทะเบียนเป็นนิติบุคคลด้วย

2) ห้างหุ้นส่วนจำกัด ห้างหุ้นส่วนสามัญนิติบุคคล

หมายถึง สถานประกอบการที่จัดตั้งขึ้นโดยคณะบุคคลตั้งแต่ 2 คนขึ้นไป รวมทุนกันเพื่อประกอบกิจการและรับผิดชอบร่วมกัน โดยจดทะเบียนถูกต้องตามกฎหมาย

3) บริษัทจำกัด บริษัทจำกัด (มหาชน)

- บริษัทจำกัด หมายถึง สถานประกอบการที่จัดตั้งขึ้นโดยผู้ริเริ่มคณะหนึ่ง และได้จดทะเบียนถูกต้องตามกฎหมาย โดยมีผู้ริเริ่มดำเนินการอย่างน้อย 7 คน ขึ้นไป

- บริษัทจำกัด (มหาชน) หมายถึง สถานประกอบการที่จัดตั้งขึ้นโดยการจดทะเบียนจัดตั้งบริษัท การควบบริษัท หรือการแปรสภาพบริษัท และวัตถุประสงค์ที่จะขายหุ้นต่อประชาชน โดยมีผู้ริเริ่มดำเนินการตั้งแต่ 15 คนขึ้นไป

4) ส่วนราชการ รัฐวิสาหกิจ

หมายถึง สถานประกอบการที่รัฐบาลเป็นเจ้าของหรือมีทุนอยู่ด้วย ไม่น้อยกว่าร้อยละ 50 ของทุนทั้งหมด รวมถึงสถานประกอบการที่ดำเนินการโดยรัฐบาลด้วย

5) สหกรณ์

หมายถึง สถานประกอบการที่จัดตั้งขึ้นในรูปของสหกรณ์ โดยจดทะเบียนถูกต้องตามกฎหมายว่าด้วยสหกรณ์ โดยมีผู้ก่อตั้งไม่น้อยกว่า 10 คน

6) อื่น ๆ

หมายถึง สถานประกอบการที่จัดตั้งในรูปแบบอื่น ๆ นอกจากที่กล่าวข้างต้น เช่น มูลนิธิ สโมสร สมาคม กลุ่มแม่บ้าน ชมรมต่าง ๆ ร้านค้าสาธิต เป็นต้น

1.6.4 รูปแบบการจัดตั้งทางเศรษฐกิจ

1) สำนักงานแห่งเดียว

หมายถึง สถานประกอบการที่ไม่มีหน่วยงานย่อยหรือสาขาอื่นใด และไม่เป็นหน่วยงานย่อยหรือสาขาของสถานประกอบการอื่น

2) สำนักงานใหญ่

หมายถึง สถานประกอบการที่เป็นเจ้าของ และควบคุมกิจการของสถานประกอบการอื่นที่เป็นสำนักงานสาขาหรือหน่วยงานย่อย

3) สำนักงานสาขา

หมายถึง สถานประกอบการที่เป็นสาขา หรือหน่วยงานย่อยของสถานประกอบการอื่นที่เป็นสำนักงานใหญ่

1.6.5 คนทำงาน

หมายถึง คนที่ทำงานในสถานประกอบการทั้งที่ได้รับเงินเดือนและไม่ได้รับเงินเดือนที่สถานประกอบการมีอยู่ตามปกติ รวมทั้งผู้ที่ปกติทำงานอยู่ในสถานประกอบการแห่งนี้ แต่ในวันดังกล่าวไม่ได้มาทำงานเนื่องจากเจ็บป่วย ลาหยุด พักผ่อน โดยได้รับค่าจ้าง/เงินเดือน ประกอบด้วย

1) **คนทำงานทั้งสิ้น** ได้แก่ เจ้าของกิจการ หุ้นส่วน หรือสมาชิกในครอบครัวที่ทำงานให้กับสถานประกอบการ ผู้ที่มาฝึกงานหรือผู้ที่ปฏิบัติงานในสถานประกอบการ ซึ่งมีจำนวนชั่วโมงทำงานไม่ต่ำกว่าสัปดาห์ละ 20 ชั่วโมง โดยเจ้าของหรือผู้ประกอบการอาจให้เงิน อาหาร เครื่องนุ่งห่ม หรือช่วยเหลือเกื้อกูลอย่างอื่น แต่ไม่ได้รับผิดชอบในเรื่องการจ่ายค่าแรงให้ตามกฎหมาย และลูกจ้าง

2) **ลูกจ้าง** ได้แก่ ผู้ที่ปฏิบัติงานให้กับสถานประกอบการโดยได้รับเงินเดือนหรือค่าจ้างเป็นประจำ ตั้งแต่ระดับบริหาร นักวิชาการ เสมียน พนักงานต่าง ๆ เช่น ผู้จัดการ ผู้อำนวยการ ผู้ปฏิบัติงานในห้องทดลอง พนักงานขาย และลูกจ้างที่ทำงานในกรรมวิธีการผลิต เป็นต้น ค่าจ้างที่ได้รับอาจเป็นรายปี รายสัปดาห์ รายวัน รายชั่วโมง หรือรายชิ้น ก็ได้ นอกจากนี้ยังรวมถึงผู้ที่สถานประกอบการส่งไปประจำที่สถานประกอบการอื่นด้วย เช่น พนักงานรักษาความปลอดภัย คนทำความสะอาด พนักงานขายตามห้างสรรพสินค้า เป็นต้น

ไม่รวมคนทำงาน ดังต่อไปนี้

- 1) ผู้บริหารหรือผู้ถือหุ้นที่ได้รับเบี้ยประชุมเป็นครั้งคราว
- 2) คนทำงานของสถานประกอบการอื่นที่มาปฏิบัติงานประจำที่สถานประกอบการแห่ง

(3) คนงานที่รับงานไปทำที่บ้านแล้วนำมาส่ง โดยไม่ได้ลงทุนซื้อวัสดุอุปกรณ์ (แต่ถ้ามีการใช้เครื่องมือส่วนตัวเล็กน้อยได้ เช่น มีด เข็ม ด้าย)

(4) คนงานที่ทำงานเป็นระยะเวลานาน เช่น ลาไปรับราชการทหาร

(5) คนที่สถานประกอบการจ้างมาทำงานเฉพาะอย่างเป็นครั้งคราว เช่น กรรมกรที่จ้างมาขนของ พนักงานเดินตลาดหรือตัวแทนขายที่ไม่มีเงินเดือนประจำ

1.7 วิธีการและขั้นตอนการเก็บรวบรวมข้อมูล

การเก็บรวบรวมข้อมูล โครงการสำมะโนอุตสาหกรรม พ.ศ. 2550 ดำเนินการดังนี้

1.7.1 ขั้นการเก็บรวบรวมข้อมูลพื้นฐาน ดำเนินการ โดยส่งเจ้าหน้าที่ออกไปทำการนับและจดบันทึกจำนวน และข้อมูลพื้นฐานเกี่ยวกับสถานที่ตั้ง ประเภทของกิจการ จำนวนคนทำงาน รูปแบบการจัดตั้งตามกฎหมาย รูปแบบการจัดตั้งทางเศรษฐกิจ และการมีต่างประเทศร่วมลงทุนหรือถือหุ้นของสถานประกอบการ

1) ที่ตั้งอยู่นอกเขตเทศบาลทั่วประเทศ ระหว่างเดือนเมษายน – พฤษภาคม 2549

2) ที่ตั้งอยู่ในกรุงเทพมหานคร เมืองพัทยา และเขตเทศบาลทั่วประเทศ ระหว่างเดือนธันวาคม 2549 – กุมภาพันธ์ 2550

1.7.2 ขั้นการเก็บรวบรวมข้อมูลรายละเอียดการดำเนินกิจการ ดำเนินการ โดยส่งเจ้าหน้าที่ออกไปสัมภาษณ์ เพื่อเก็บรวบรวมข้อมูลรายละเอียดของสถานประกอบการอุตสาหกรรมการผลิต โดยใช้วิธีการเลือกตัวอย่างสำหรับสถานประกอบการที่มีคนทำงาน 1 – 10 คน ส่วนสถานประกอบการที่มีคนทำงานมากกว่า 10 คน จะทำการเก็บรวบรวมข้อมูลทุกสถานประกอบการ ระหว่างเดือนมิถุนายน – กันยายน 2550

1.8 การประมวลผลข้อมูล

การประมวลผลข้อมูลทุกขั้นตอน และการจัดทำรายงานผลระดับจังหวัด ดำเนินการที่สำนักงานสถิติจังหวัด โดยสำนักงานสถิติแห่งชาติในส่วนกลางให้การสนับสนุนทางด้านวิชาการ เช่น การจัดทำโปรแกรมสำหรับการบันทึกข้อมูลและประมวลผลข้อมูล และการจัดทำต้นฉบับรายงานและตารางเสนอผล เป็นต้น สำหรับการประมวลผลระดับภาคและทั่วประเทศ ดำเนินการที่สำนักงานสถิติแห่งชาติในส่วนกลาง

1.9 การนำเสนอข้อมูลและการจัดทำรายงาน

การจัดทำรายงานผลสำมะโนอุตสาหกรรม พ.ศ. 2550 (ข้อมูลพื้นฐาน : นอกเขตเทศบาล) มีดังนี้

- 1) รายงานผลเบื้องต้น ระดับภาคและทั่วราชอาณาจักร
- 2) รายงานผลระดับจังหวัด จำนวน 75 ฉบับ
- 3) รายงานผลระดับภาคและทั่วราชอาณาจักร จำนวน 6 ฉบับ ได้แก่ รายงานผลของปริมาณกลาง ภาคเหนือ ภาคตะวันออกเฉียงเหนือ ภาคใต้ และทั่วราชอาณาจักร

บทที่ 2

สรุปข้อมูลที่สำคัญ

2.1 จำนวนสถานประกอบการ

จากสำมะโนอุตสาหกรรม พ.ศ. 2550 (ข้อมูลพื้นฐาน : นอกเขตเทศบาล) พบว่า จังหวัดแม่ฮ่องสอนมีจำนวนสถานประกอบการทั้งสิ้นประมาณ 4,459 แห่ง อำเภอที่มีสถานประกอบการมากที่สุด คืออำเภอเมืองแม่ฮ่องสอน มีจำนวน 1,134 แห่งหรือประมาณร้อยละ 25.4 รองลงมาคืออำเภอแม่สะเรียงและอำเภอปาย มีจำนวน 1,046 แห่งและ 687 แห่ง หรือประมาณร้อยละ 23.5 และ 15.4 ตามลำดับ อำเภอที่มีสถานประกอบการน้อยที่สุดคือ อำเภอขุนยวม มีจำนวน 287 แห่งหรือประมาณร้อยละ 6.4

ตาราง ก จำนวนและร้อยละของสถานประกอบการ จำแนกตามอำเภอ

อำเภอ	จำนวน	ร้อยละ
รวม	4,459	100.0
อำเภอเมืองแม่ฮ่องสอน	1,134	25.4
อำเภอขุนยวม	287	6.4
อำเภอปาย	687	15.4
อำเภอแม่สะเรียง	1,046	23.5
อำเภอแม่ลาน้อย	623	14.0
อำเภอสบเมย	331	7.4
อำเภอปางมะผ้า	351	7.9

2.2 กิจกรรมทางเศรษฐกิจ

เมื่อพิจารณากิจกรรมทางเศรษฐกิจของจังหวัดแม่ฮ่องสอน พบว่า ส่วนใหญ่หรือประมาณร้อยละ 43.1 ดำเนินธุรกิจการขายปลีก ยกเว้นยานยนต์และรถจักรยานยนต์ รวมทั้งการซ่อมแซมของใช้ส่วนบุคคลและของใช้ในครัวเรือน รองลงมาได้แก่ การประกอบการผลิต และโรงแรมและภัตตาคาร มีประมาณร้อยละ 32.7 และ 9.8 ตามลำดับ สำหรับกิจกรรมทางเศรษฐกิจอื่น ๆ นอกจากที่ข้างต้นมีส่วนต่ำกว่าร้อยละ 7.0 โดยเฉพาะสถานประกอบการที่ดำเนินกิจกรรมด้านโรงพยาบาล มีสัดส่วนต่ำที่สุด เพียงประมาณร้อยละ 0.1 เท่านั้น

ตาราง ข จำนวนและร้อยละของสถานประกอบการ จำแนกตามกิจกรรมทางเศรษฐกิจ

กิจกรรมทางเศรษฐกิจ	จำนวน	ร้อยละ
รวม	4,459	100.0
□ การขาย การบำรุงรักษา และการซ่อมแซมยานยนต์และรถจักรยานยนต์ รวมทั้งการขายปลีกน้ำมันเชื้อเพลิงรถยนต์	305	6.8
□ การขายส่งและการค้าเพื่อค่านายหน้า ยกเว้นยานยนต์และรถจักรยานยนต์	24	0.5
□ การขายปลีก ยกเว้นยานยนต์และรถจักรยานยนต์ รวมทั้งการซ่อมแซมของใช้ส่วนบุคคลและของใช้ในครัวเรือน	1,923	43.1
□ โรงแรมและภัตตาคาร	437	9.8
□ กิจกรรมด้านอสังหาริมทรัพย์	120	2.7
□ กิจกรรมด้านคอมพิวเตอร์และกิจกรรมที่เกี่ยวข้อง	-	-
□ การให้เช่าเครื่องจักรและเครื่องอุปกรณ์โดยไม่มีผู้ควบคุม การวิจัยและการพัฒนา และกิจกรรมด้านธุรกิจอื่น ๆ	7	0.2
□ กิจกรรมนันทนาการและการบริการอื่น ๆ	57	1.3
□ การผลิต	1,458	32.7
□ การก่อสร้าง	27	0.6
□ การขนส่งทางบก สถานที่เก็บสินค้า ตัวแทนธุรกิจการท่องเที่ยว และการโทรคมนาคม	97	2.2
□ กิจกรรมด้านโรงพยาบาล	4	0.1

ตาราง ค จำนวนและร้อยละของสถานประกอบการ จำแนกตามกิจกรรมทางเศรษฐกิจ
และขนาดของสถานประกอบการ

กิจกรรมทางเศรษฐกิจ	รวม	ขนาดของสถานประกอบการ (จำนวนคนทำงาน)		
		1 – 50 คน	51 –200 คน	มากกว่า 200 คน
รวม	4,459 (100.0)	4,451 (99.8)	6 (0.1)	2 (0.1)
□ การขาย การบำรุงรักษา และการซ่อมแซมยานยนต์และรถจักรยานยนต์ รวมทั้งการขายปลีกน้ำมันเชื้อเพลิงรถยนต์	305 (100.0)	305 (100.0)	-	-
□ การขายส่งและการค้าเพื่อค้าขายหน้า ยกเว้นยานยนต์และรถจักรยานยนต์	24 (100.0)	24 (100.0)	-	-
□ การขายปลีก ยกเว้นยานยนต์และรถจักรยานยนต์ รวมทั้งการซ่อมแซมของใช้ส่วนบุคคลและของใช้ในครัวเรือน	1,923 (100.0)	1,921 (99.8)	1 (0.1)	1 (0.1)
□ โรงแรมและภัตตาคาร	437 (100.0)	435 (99.5)	2 (0.5)	-
□ กิจกรรมด้านอสังหาริมทรัพย์	120 (100.0)	120 (100.0)	-	-
□ กิจกรรมด้านคอมพิวเตอร์และกิจกรรมที่เกี่ยวข้อง	-	-	-	-
□ การให้เช่าเครื่องจักรและเครื่องอุปกรณ์โดยไม่มีผู้ควบคุม การวิจัยและการพัฒนา และกิจกรรมด้านธุรกิจอื่น ๆ	7 (100.0)	7 (100.0)	-	-
□ กิจกรรมนันทนาการและการบริการอื่น ๆ	57 (100.0)	57 (100.0)	-	-
□ การผลิต	1,458 (100.0)	1,457 (99.9)	1 (0.1)	-
□ การก่อสร้าง	27 (100.0)	27 (100.0)	-	-
□ การขนส่งทางบก สถานที่เก็บสินค้า ตัวแทนธุรกิจการท่องเที่ยว และการโทรคมนาคม	97 (100.0)	96 (99.0)	1 (1.0)	-
□ กิจกรรมด้านโรงพยาบาล	4 (100.0)	2 (50.0)	1 (25.0)	1 (25.0)

เมื่อพิจารณากิจกรรมทางเศรษฐกิจ จำแนกตามขนาดของสถานประกอบการ พบว่า สถานประกอบการในทุกประเภทกิจกรรมทางเศรษฐกิจ เป็นสถานประกอบการขนาดย่อมหรือมีคนทำงานระหว่าง 1-50 คน ยกเว้นกิจกรรมด้านโรงพยาบาลที่มีขนาดคนทำงาน ตั้งแต่ 51 คน ขึ้นไปมากที่สุด

2.3 ขนาดของสถานประกอบการ

ขนาดของสถานประกอบการในจังหวัดแม่ฮ่องสอน จะเห็นได้ว่าส่วนใหญ่เป็นสถานประกอบการขนาดเล็กที่มีคนทำงาน 1-5 คน มีจำนวนมากที่สุด คือ 4,320 แห่ง หรือร้อยละ 96.9 สถานประกอบการที่มีคนทำงาน 6-10 คน และคนทำงาน 11-15 คน มีจำนวน 45 และ 34 แห่ง หรือร้อยละ 1.0 และ 0.8 ตามลำดับ

2.4 รูปแบบการจัดตั้งตามกฎหมาย

สำหรับรูปแบบการจัดตั้งตามกฎหมายของสถานประกอบการ พบว่า ส่วนใหญ่ประมาณร้อยละ 95.9 มีรูปแบบการจัดตั้งตามกฎหมายเป็นส่วนบุคคล ที่มีรูปแบบเป็นห้างหุ้นส่วนจำกัด ห้างหุ้นส่วนสามัญนิติบุคคลและสหกรณ์ มีสัดส่วนเท่ากัน คือ ร้อยละประมาณ 0.8 ส่วนสถานประกอบการที่มีรูปแบบในลักษณะอื่น ๆ ประมาณร้อยละ 2.3

2.5 รูปแบบการจัดตั้งทางเศรษฐกิจ

ส่วนใหญ่ประมาณร้อยละ 99.9 ของสถานประกอบการนอกเขตเทศบาล ในจังหวัดแม่ฮ่องสอน มีรูปแบบการจัดตั้งทางเศรษฐกิจเป็นสำนักงานแห่งเดียวและที่เป็นสำนักงานสาขามีเพียงร้อยละ 0.1 เท่านั้น

ตาราง ง จำนวนและร้อยละของสถานประกอบการ จำแนกตามลักษณะของสถานประกอบการ

ลักษณะของสถานประกอบการ	จำนวน	ร้อยละ
รวม	4,459	100.0
ขนาดของสถานประกอบการ (จำนวนคนทำงาน)		
1 – 5 คน	4,320	96.9
6 – 10 คน	45	1.0
11 – 15 คน	34	0.8
16 – 20 คน	24	0.5
21 – 25 คน	13	0.3
26 – 30 คน	5	0.1
31 – 50 คน	10	0.2
51 – 100 คน	5	0.1
มากกว่า 100 คน	3	0.1
รูปแบบการจัดตั้งตามกฎหมาย		
ส่วนบุคคล	4,276	95.9
ห้างหุ้นส่วนจำกัด ห้างหุ้นส่วนสามัญนิติบุคคล	36	0.8
บริษัทจำกัด บริษัทจำกัด (มหาชน)	5	0.1
ส่วนราชการ รัฐวิสาหกิจ	7	0.1
สหกรณ์	34	0.8
อื่น ๆ	101	2.3
รูปแบบการจัดตั้งทางเศรษฐกิจ		
สำนักงานแห่งเดียว	4,457	99.9
สำนักงานใหญ่	-	-
สำนักงานสาขา	2	0.1

2.6 คนทำงานและลูกจ้าง

1) จำนวนคนทำงาน

เมื่อพิจารณาขนาดของสถานประกอบการ ซึ่งวัดด้วยจำนวนคนทำงานนั้น พบว่า ส่วนใหญ่เป็นสถานประกอบการที่มีคนทำงานตั้งแต่ 1-15 คน มีจำนวนมากที่สุด คือจำนวน 6,314 คน หรือร้อยละ 72.8 รองลงมา เป็นสถานประกอบการที่มีคนทำงาน 16-25 คน และมากกว่า 200 คน ประมาณร้อยละ 8.5 และ 7.2 ตามลำดับ เมื่อพิจารณากิจกรรมทางเศรษฐกิจ พบว่า กิจกรรมการขายปลีก ยกเว้น ยานยนต์และรถจักรยานยนต์ รวมทั้ง การซ่อมแซมของใช้ส่วนบุคคลและของใช้ในครัวเรือน มีคนทำงานมากที่สุด มีจำนวน 3,117 คนหรือประมาณ ร้อยละ 35.9 รองลงมา เป็นกิจกรรมด้านการผลิต และกิจกรรมด้าน โรงแรมและภัตตาคาร มีคนทำงาน 2,611 คน และ 1,101 คน หรือประมาณร้อยละ 30.1 และ 12.7 ตามลำดับ

2) จำนวนลูกจ้าง

จำนวนลูกจ้างที่ทำงานในสถานประกอบการต่าง ๆ นั้น พบว่าลูกจ้างที่ทำงานในสถานประกอบการขนาดเล็กที่มีคนทำงาน 1-5 คนมากที่สุด คือร้อยละ 42.4 รองลงมา เป็นลูกจ้างที่ทำงานในสถานประกอบการที่มีคนทำงาน 51-200 คน มีประมาณร้อยละ 19.0 ทางด้านกิจกรรมทางเศรษฐกิจจะเห็นได้ว่า มีจำนวนลูกจ้างมากที่สุดร้อยละ 25.1 อยู่ในกิจกรรมด้านการขายปลีก ยกเว้น ยานยนต์และรถจักรยานยนต์ รวมทั้งการซ่อมแซมใช้ส่วนบุคคลและของใช้ในครัวเรือน รองลงมาคือกิจกรรมด้าน โรงแรมและภัตตาคารและกิจกรรมด้านการผลิต ประมาณร้อยละ 21.1 และ 19.4 ตามลำดับ

ตาราง จ จำนวนและร้อยละของพนักงานและลูกจ้าง จำแนกตามขนาดของสถานประกอบการและกิจกรรมทางเศรษฐกิจ

ขนาดของสถานประกอบการ/ กิจกรรมทางเศรษฐกิจ	จำนวนสถาน ประกอบการ	พนักงาน		ลูกจ้าง	
		จำนวน	ร้อยละ	จำนวน	ร้อยละ
รวม	4,459	8,679	100.0	2,509	100.0
ขนาดของสถานประกอบการ (จำนวนพนักงาน)					
1 – 15 คน	4,399	6,314	72.8	1,063	42.4
16 – 25 คน	37	739	8.5	282	11.2
26 – 30 คน	5	138	1.6	120	4.8
31 – 50 คน	10	377	4.3	154	6.1
51 – 200 คน	6	482	5.6	477	19.0
มากกว่า 200 คน	2	629	7.2	413	16.5
กิจกรรมทางเศรษฐกิจ					
□ การขาย การบำรุงรักษา และการซ่อมแซมยานยนต์และรถจักรยานยนต์ รวมทั้งการขายปลีกันน้ำขึ้นเชื้อเพลิงรถยนต์	305	496	5.7	115	4.6
□ การขายส่งและการค้าเพื่อจำหน่าย ชกเว้นยานยนต์และรถจักรยานยนต์	24	86	1.0	56	2.2
□ การขายปลีก ชกเว้นยานยนต์และรถจักรยานยนต์ รวมทั้งการซ่อมแซม ของใช้ส่วนบุคคลและของใช้ในครัวเรือน	1,923	3,117	35.9	629	25.1
□ โรงแรมและภัตตาคาร	437	1,101	12.7	529	21.1
□ กิจกรรมด้านอสังหาริมทรัพย์	120	130	1.5	2	0.1
□ กิจกรรมด้านคอมพิวเตอร์และกิจกรรมที่เกี่ยวข้อง	-	-	-	-	-
□ การให้เช่าเครื่องจักรและเครื่องมือ โดยไม่มีผู้ควบคุม การวิจัยและ การพัฒนา และกิจกรรมด้านธุรกิจอื่น ๆ	7	13	0.1	4	0.2
□ กิจกรรมนันทนาการและการบริการอื่น ๆ	57	98	1.1	11	0.4
□ การผลิต	1,458	2,611	30.1	487	19.4
□ การก่อสร้าง	27	450	5.2	419	16.7
□ การขนส่งทางบก สถานที่เก็บสินค้า ตัวแทนธุรกิจการท่องเที่ยว และการโทรคมนาคม	97	260	3.0	46	1.8
□ กิจกรรมด้านโรงพยาบาล	4	317	3.7	211	8.4

ตารางสถิติ
Statistical Tables

ตารางสถิติ

- ตาราง 1 จำนวนสถานประกอบการ จำแนกตามกิจกรรมทางเศรษฐกิจ อำเภอและตำบล
- ตาราง 2 จำนวนสถานประกอบการ จำแนกตามรูปแบบการจัดตั้งตามกฎหมาย อำเภอและตำบล
- ตาราง 3 จำนวนสถานประกอบการ จำแนกตามรูปแบบการจัดตั้งทางเศรษฐกิจ อำเภอและตำบล
- ตาราง 4 จำนวนสถานประกอบการ จำแนกตามขนาดของสถานประกอบการ
(จำนวนคนทำงาน) อำเภอและตำบล
- ตาราง 5 จำนวนคนทำงานในสถานประกอบการ จำแนกตามขนาดของสถานประกอบการ
(จำนวนคนทำงาน) อำเภอและตำบล
- ตาราง 6 จำนวนสถานประกอบการ จำแนกตามขนาดของสถานประกอบการ
(จำนวนลูกจ้าง) อำเภอและตำบล
- ตาราง 7 จำนวนลูกจ้างในสถานประกอบการ จำแนกตามขนาดของสถานประกอบการ
(จำนวนลูกจ้าง) อำเภอและตำบล
- ตาราง 8 จำนวนสถานประกอบการ จำแนกตามรูปแบบการจัดตั้งตามกฎหมาย
และกิจกรรมทางเศรษฐกิจ
- ตาราง 9 จำนวนสถานประกอบการ จำแนกตามขนาดของสถานประกอบการ
(จำนวนคนทำงาน) และกิจกรรมทางเศรษฐกิจ
- ตาราง 10 จำนวนสถานประกอบการ จำแนกตามสัดส่วนของการรวมลงทุนหรือถือหุ้นของต่าง
ประเทศ และกิจกรรมทางเศรษฐกิจ
- ตาราง 11 จำนวนสถานประกอบการ จำแนกตามขนาดของสถานประกอบการ
(จำนวนคนทำงาน) และกิจกรรมทางเศรษฐกิจ
- ตาราง 12 จำนวนคนทำงานในสถานประกอบการ จำแนกตามขนาดของสถานประกอบการ
(จำนวนคนทำงาน) และกิจกรรมทางเศรษฐกิจ
- ตาราง 13 จำนวนสถานประกอบการ จำแนกตามขนาดของสถานประกอบการ
(จำนวนลูกจ้าง) และกิจกรรมทางเศรษฐกิจ
- ตาราง 14 จำนวนลูกจ้างในสถานประกอบการ จำแนกตามขนาดของสถานประกอบการ
(จำนวนลูกจ้าง) และกิจกรรมทางเศรษฐกิจ

STATISTICAL TABLES

- TABLE 1** NUMBER OF ESTABLISHMENTS BY ECONOMIC ACTIVITY, AMPHOE AND TAMBON
- TABLE 2** NUMBER OF ESTABLISHMENTS BY FORM OF LEGAL ORGANIZATION, AMPHOE AND TAMBON
- TABLE 3** NUMBER OF ESTABLISHMENTS BY FORM OF ECONOMIC ORGANIZATION, AMPHOE AND TAMBON
- TABLE 4** NUMBER OF ESTABLISHMENTS BY SIZE OF ESTABLISHMENT (NUMBER OF PERSONS ENGAGED), AMPHOE AND TAMBON
- TABLE 5** NUMBER OF PERSONS ENGAGED IN ESTABLISHMENTS BY SIZE OF ESTABLISHMENT (NUMBER OF PERSONS ENGAGED), AMPHOE AND TAMBON
- TABLE 6** NUMBER OF ESTABLISHMENTS BY SIZE OF ESTABLISHMENT (NUMBER OF EMPLOYEES), AMPHOE AND TAMBON
- TABLE 7** NUMBER OF EMPLOYEES IN ESTABLISHMENTS BY SIZE OF ESTABLISHMENT (NUMBER OF EMPLOYEES), AMPHOE AND TAMBON
- TABLE 8** NUMBER OF ESTABLISHMENTS BY FORM OF LEGAL ORGANIZATION AND ECONOMIC ACTIVITY
- TABLE 9** NUMBER OF ESTABLISHMENTS BY FORM OF ECONOMIC ORGANIZATION AND ECONOMIC ACTIVITY
- TABLE 10** NUMBER OF ESTABLISHMENTS BY PROPORTION OF FOREIGN INVESTMENT OR SHARE HOLDING AND ECONOMIC ACTIVITY
- TABLE 11** NUMBER OF ESTABLISHMENTS BY SIZE OF ESTABLISHMENT (NUMBER OF PERSONS ENGAGED) AND ECONOMIC ACTIVITY
- TABLE 12** NUMBER OF PERSONS ENGAGED IN ESTABLISHMENTS BY SIZE OF ESTABLISHMENT (NUMBER OF PERSONS ENGAGED) AND ECONOMIC ACTIVITY
- TABLE 13** NUMBER OF ESTABLISHMENTS BY SIZE OF ESTABLISHMENT (NUMBER OF EMPLOYEES) AND ECONOMIC ACTIVITY
- TABLE 14** NUMBER OF EMPLOYEES IN ESTABLISHMENTS BY SIZE OF ESTABLISHMENT (NUMBER OF EMPLOYEES) AND ECONOMIC ACTIVITY

ตาราง 1 จำนวนสถานประกอบการ จำแนกตามกิจกรรมทางเศรษฐกิจ อำเภอและตำบล

TABLE 1 NUMBER OF ESTABLISHMENTS BY ECONOMIC ACTIVITY, AMPHOE AND TAMBON

อำเภอ/ตำบล	จำนวนสถานประกอบการ	กิจกรรมทางเศรษฐกิจ Economic Activity													กิจกรรมด้านโรงพยาบาล Hospital activities	กิจกรรมด้าน Amphoe/Tambon
		การขายปลีก ยกเว้นยานยนต์ และรถจักรยานยนต์ รวมทั้ง การซ่อมแซมของใช้ส่วนบุคคล และของใช้ในชีวิตประจำวัน	การขายส่ง และการค้าเพื่อค้าปลีก	การขายปลีก ยกเว้นยานยนต์ และรถจักรยานยนต์ รวมทั้ง การซ่อมแซมของใช้ส่วนบุคคล และของใช้ในชีวิตประจำวัน	โรงแรม และภัตตาคาร	กิจกรรมด้านอสังหาริมทรัพย์	กิจกรรมด้านคอมพิวเตอร์ และกิจกรรมที่เกี่ยวข้อง	การให้เช่าเครื่องจักร และเครื่องอุปกรณ์โดยไม่มีผู้ควบคุม	กิจกรรมนันทนาการ และการบริการอื่น ๆ	การผลิต	การก่อสร้าง	การขนส่งทางบก	การเก็บสินค้า	การก่อสร้าง		
เมืองสรวง	4,459	305	24	1,923	437	120	-	7	57	1,458	27	97	4	Mae Hong Son		
เมืองแม่ฮ่องสอน	1,134	74	5	421	139	42	-	-	19	362	13	59	-	Mueang Mae Hong Son		
เวียงป่าเป้า	95	6	-	51	7	-	-	-	1	24	1	5	-	Huai Pong		
ผาง่อง	262	24	-	112	42	3	-	-	3	64	6	8	-	Pha Bong		
ปางหมู	336	25	5	119	56	39	-	-	14	38	6	34	-	Pang Mu		
หมอกจำแป๋	121	8	-	54	18	-	-	-	1	31	-	9	-	Mok Champae		
ห้วยยา	108	5	-	56	16	-	-	-	-	28	-	3	-	Huai Phu		
ห้วยปูลั้ง	212	6	-	29	-	-	-	-	-	177	-	-	-	Huai Pu Ling		
ขุนยวม	287	23	-	177	19	-	-	-	6	60	2	-	-	Khun Yuam		
ขุนยวม	71	11	-	35	7	-	-	-	3	15	-	-	-	Khun Yuam		
แม่งาง	47	1	-	36	-	-	-	-	2	8	-	-	-	Mae Ngao		
เมืองปอน	84	7	-	48	6	-	-	-	1	20	2	-	-	Mueang Pon		
แม่ยวมน้อย	23	-	-	19	-	-	-	-	-	4	-	-	-	Mae Yuam Noi		
แม่กิ๊	22	2	-	15	-	-	-	-	-	5	-	-	-	Mae Ki		
แม่ต๋อน	40	2	-	24	6	-	-	-	-	8	-	-	-	Mae U-Kho		
ป่า	687	54	6	268	130	33	-	2	8	178	2	6	-	Pai		
เวียงใต้	131	19	2	55	37	-	-	2	6	9	1	-	-	Wiang Tai		
เวียงเหนือ	85	4	3	35	11	17	-	-	-	15	-	-	-	Wiang Nua		
เม่นาแดง	137	9	-	57	21	-	-	-	1	49	-	-	-	Mae Na Toeng		
แม่ฮี้	113	4	-	31	49	12	-	-	1	10	-	6	-	Mae Hi		
ทุ่งยาว	89	7	1	47	9	4	-	-	-	20	1	-	-	Thong Yao		
เมืองแฝง	87	7	-	21	3	-	-	-	-	56	-	-	-	Mueang Phang		
โป่งสา	45	4	-	22	-	-	-	-	-	19	-	-	-	Pong Sa		

ที่มา : สำนักงานอุตสาหกรรม พ.ศ. 2550 (ข้อมูลพื้นฐาน : นอกเขตเทศบาล) จังหวัด แม่ฮ่องสอน สำนักงานสถิติแห่งชาติ กระทรวงเทคโนโลยีสารสนเทศและการสื่อสาร

Source : The 2007 Industrial Census (Basic Information : Non-municipal area), Mae Hong Son Province, National Statistical Office, Ministry of Information and Communication Technology.

ตาราง 1 จำนวนสถานประกอบการ จำแนกตามกิจกรรมทางเศรษฐกิจ อำเภอและตำบล (ต่อ)

TABLE 1 NUMBER OF ESTABLISHMENTS BY ECONOMIC ACTIVITY, AMPHOE AND TAMBON(Cont'd)

อำเภอ/ตำบล	กิจกรรมทางเศรษฐกิจ Economic Activity											กิจกรรมด้าน โรงพยาบาล Hospital activities	
	จำนวน สถาน ประกอบกร	การขาย การบำรุงรักษา และการซ่อมแซมยานยนต์ และจักรยานยนต์ รวมทั้ง การขายสินค้า น้ำมัน และแก๊ส	การขายปลีก ยกเว้นยานยนต์ และจักรยานยนต์ รวมทั้ง การซ่อมแซมของใช้ส่วนบุคคล และของใช้ในครัวเรือน	โรงแรม และภัตตาคาร Hotels and restaurants	กิจกรรมด้าน อสังหาริมทรัพย์ Real estate activities	กิจกรรมด้าน คอมพิวเตอร์ และกิจการ ที่เกี่ยวข้อง Computer and related activities	การให้เช่าเครื่องจักร และเครื่องอุปกรณ์ โดย ไม่มีผู้ควบคุม การวิจัยและการพัฒนา และกิจการด้านธุรกิจอื่น ๆ	กิจกรรม นันทนาการ และกิจการอื่น ๆ Recreational and other service activities	การผลิต Manufacturing	การก่อสร้าง Construction	การขนส่งทางบก การบินเดินเท้า ด้านธุรกิจ การท่องเที่ยว และการโทรคมนาคม		
แม่ลาน้อย	623	48	231	30	2	-	-	3	297	3	7	1	Mae La Noi
แม่ลาน้อย	71	4	47	6	-	-	-	-	11	2	-	-	Mae La Noi
แม่ลาน้อย	155	11	52	13	-	-	-	2	69	1	6	1	Mae La Luang
ท่าศาลา	64	4	40	6	2	-	-	1	11	-	-	-	Tha Pha Pum
แม่โต	73	6	23	1	-	-	-	-	42	-	1	-	Mae Tho
ห้วยท่อม	182	15	28	2	-	-	-	-	137	-	-	-	Huai Hom
แม่บางจ	19	3	13	-	-	-	-	-	3	-	-	-	Mae Na Chang
สันติคีรี	43	1	17	2	-	-	-	-	23	-	-	-	Santi Khiri
ชุมชนแม่ลาน้อย	16	4	11	-	-	-	-	-	1	-	-	-	Khun Mae La Noi
สบเมย	331	23	236	16	6	-	-	3	42	1	1	1	Sop Moei
สบเมย	54	3	33	2	1	-	-	-	15	-	-	-	Sop Moei
แม่ตะตวน	74	12	42	4	3	-	-	3	6	1	1	-	Mae Khituan
กองก่อ	36	3	29	2	-	-	-	-	2	-	-	-	Kong Koi
แม่สวาด	76	5	54	5	2	-	-	-	9	-	-	1	Mae Suat
ป่าฝั่ง	28	-	25	-	-	-	-	-	3	-	-	-	Pa Fong
แม่สามแลบ	63	-	53	3	-	-	-	-	7	-	-	-	Mae Samlap
ปางมะผ้า	351	10	165	38	2	-	-	4	118	2	8	1	Pang Mapha
สบป่อง	127	5	59	24	2	-	-	4	23	1	5	1	Sop Pong
ปางมะผ้า	67	4	34	4	-	-	-	-	25	-	-	-	Pang Mapha
ถ้ำลอด	46	-	27	7	-	-	-	-	8	1	3	-	Tham Lot
นาปู่ป้อม	111	1	45	3	-	-	-	-	62	-	-	-	Na Puum
แม่สะเรียง	1,046	73	425	65	35	-	-	14	401	4	16	1	Mae Sariang
บ้านทศ	146	19	82	14	2	-	-	3	23	2	-	1	Ban Kat
แม่สะเรียง	243	23	95	26	28	-	-	5	57	1	-	-	Mae Sariang
แม่ตง	63	5	35	5	5	-	-	1	9	-	2	-	Mae Khong
แม่ทะ	297	7	42	1	-	-	-	-	247	-	-	-	Mae Ho
แม่ยวม	187	12	106	16	-	-	-	5	31	-	14	-	Mae Yuanm
เสถียร	26	-	20	3	-	-	-	-	3	-	-	-	Sio Hlin
ป่าแป๋	84	7	45	-	-	-	-	-	31	1	-	-	Pa Pae

ที่มา : สำนักอุตสาหกรรม พ.ศ. 2550 (ข้อมูลพื้นฐาน : นอกเขตเทศบาล) จังหวัด แม่ฮ่องสอน สำนักงานสถิติแห่งชาติ กระทรวงเทคโนโลยีสารสนเทศและการสื่อสาร

Source : The 2007 Industrial Census (Basic Information : Non-municipal area), Mae Hong Son Province, National Statistical Office, Ministry of Information and Communication Technology.

ตาราง 2 จำนวนสถานประกอบการ จำแนกตามรูปแบบการจัดตั้งตามกฎหมาย อำเภอและตำบล

TABLE 2 NUMBER OF ESTABLISHMENTS BY FORM OF LEGAL ORGANIZATION, AMPHOE AND TAMBON

อำเภอ/ตำบล	จำนวน สถานประกอบการ Number of establishments	รูปแบบการจัดตั้งตามกฎหมาย Form of legal organization						อื่น ๆ Others	Amphoe/Tambon
		ส่วนบุคคล Individual proprietor	หุ้นส่วนจำกัด หุ้นส่วนสามัญ นิติบุคคล Juristic partnership	บริษัทจำกัด บริษัทจำกัด (มหาชน) Company limited, Public company limited	ส่วนราชการ รัฐวิสาหกิจ Government, State-enterprises	สหกรณ์ Cooperatives			
แม่ฮ่องสอน	4,459	4,276	36	5	7	34	101	Mae Hong Son	
เมืองแม่ฮ่องสอน	1,134	1,080	19	1	3	11	20	Mueang Mae Hong Son	
ห้วยโป่ง	95	88	1	-	-	4	2	Huai Pong	
ดงบัง	262	246	8	1	1	1	5	Pha Bong	
ปางหมู	336	323	6	-	2	-	5	Pang Mu	
หมอกจำแป๋	121	117	3	-	-	-	1	Mok Champae	
ห้วยผา	108	105	1	-	-	-	2	Huai Pha	
ห้วยปู่สิง	212	201	-	-	-	6	5	Huai Pu Ling	
ขุนยวม	287	281	2	-	-	-	4	Khun Yuam	
ขุนยวม	71	69	-	-	-	-	2	Khun Yuam	
แม่เงา	47	47	-	-	-	-	-	Mae Ngao	
เมืองปอน	84	81	2	-	-	-	1	Mueang Pon	
แมวมน้อย	23	23	-	-	-	-	-	Mae Yuam Noi	
แม่กิ๊	22	22	-	-	-	-	-	Mae Ki	
แม่อุคอ	40	39	-	-	-	-	1	Mae U-Kho	

ที่มา : สำมะโนอุตสาหกรรม พ.ศ. 2550 (ข้อมูลพื้นฐาน : นอกเขตเทศบาล) จังหวัด แม่ฮ่องสอน สำนักงานสถิติแห่งชาติ กระทรวงเทคโนโลยีสารสนเทศและการสื่อสาร

Source : The 2007 Industrial Census (Basic Information : Non-municipal area), Mae Hong Son Province, National Statistical Office, Ministry of Information and Communication Technology.

ตาราง 2 จำนวนสถานประกอบการ จำแนกตามรูปแบบการจัดตั้งตามกฎหมาย อำเภอและตำบล (ต่อ)

TABLE 2 NUMBER OF ESTABLISHMENTS BY FORM OF LEGAL ORGANIZATION, AMPHIOE AND TAMBON (Cont' d)

อำเภอ/ตำบล	จำนวน สถานประกอบการ Number of establishments	ส่วนบุคคล Individual proprietor	รูปแบบการจัดตั้งตามกฎหมาย Form of legal organization				อื่น ๆ Others	Amphoe/Tambon
			หุ้นส่วนจำกัด หุ้นส่วนสามัญ นิติบุคคล Juristic partnership	บริษัทจำกัด บริษัทจำกัด (มหาชน) Company limited, Public company limited	ส่วนราชการ รัฐวิสาหกิจ Government, State-enterprises	สหกรณ์ Cooperatives		
ปาย	687	667	4	-	1	9	Pai	
เวียงใต้	131	127	1	-	1	1	Wiang Tai	
เวียงเหนือ	85	84	-	-	-	1	Wiang Nua	
แม่กาแดง	137	130	-	-	-	7	Mae Na Toeng	
แม่ฮี้	113	111	-	-	-	2	Mae Hi	
ทุ่งยาว	89	83	3	-	-	3	Thong Yao	
เมืองแปง	87	87	-	-	-	-	Mueang Paeng	
โป่งสา	45	45	-	-	-	-	Pong Sa	
แม่สะเรียง	1,046	1,022	4	4	1	5	Mae Sariang	
บ้านกาศ	146	142	1	-	1	2	Ban Kat	
แม่สะเรียง	243	239	-	1	-	2	Mae Sariang	
แม่อคง	63	59	-	3	-	1	Mae Khong	
แม่ทะ	297	290	-	-	-	7	Mae Ho	
แม่มวม	187	185	2	-	-	-	Mae Yuam	
เสาดิน	26	26	-	-	-	-	Sao Hin	
ป่าแป๋	84	81	1	-	-	1	Pa Pae	

ที่มา : สำมะโนอุตสาหกรรม พ.ศ. 2550 (ข้อมูลพื้นฐาน : นอกเขตเทศบาล) จังหวัด แม่ฮ่องสอน สำนักงานสถิติแห่งชาติ กระทรวงเทคโนโลยีสารสนเทศและการสื่อสาร

Source : The 2007 Industrial Census (Basic Information : Non-municipal area), Mae Hong Son Province, National Statistical Office, Ministry of Information and Communication Technology .

ตาราง 2 จำนวนสถานประกอบการ จำแนกตามรูปแบบการจัดตั้งตามกฎหมาย อำเภอและตำบล (ต่อ)

TABLE 2 NUMBER OF ESTABLISHMENTS BY FORM OF LEGAL ORGANIZATION, AMPHOE AND TAMBON (Cont ' d)

อำเภอ/ตำบล	รูปแบบการจัดตั้งตามกฎหมาย Form of legal organization							Amphoe/Tambon
	จำนวน สถานประกอบการ Number of establishments	ส่วนบุคคล Individual proprietor	ห้างหุ้นส่วนจำกัด ห้างหุ้นส่วนสามัญ นิติบุคคล Juristic partnership	บริษัทจำกัด บริษัทจำกัด (มหาชน) Company limited, Public company limited	ส่วนราชการ รัฐวิสาหกิจ Government, State-enterprises	สหกรณ์ Cooperatives	อื่น ๆ Others	
แม่ลาน้อย	623	556	4	-	-	6	57	Mae La Noi
แม่ลาน้อย	71	66	2	-	-	3	-	Mae La Noi
แม่ลาหลวง	155	149	2	-	-	2	2	Mae La Luang
ท่าผาปุ้ม	64	64	-	-	-	-	-	Tha Pha Pum
แม่โต	73	36	-	-	-	-	37	Mae Tho
สันติคีรี	43	28	-	-	-	-	15	Santi Khiri
ขุนแม่ลาน้อย	16	16	-	-	-	-	-	Khun Mae La Noi
สบเมย	331	322	2	-	1	1	5	Sop Moei
สบเมย	54	50	-	-	-	-	4	Sop Moei
แม่คะตวน	74	72	2	-	-	-	-	Mae Khatuan
กองก่อย	36	36	-	-	-	-	-	Kong Koi
แม่สวด	76	74	-	-	1	-	1	Mae Suat
ป่าปง	28	27	-	-	-	1	-	Pa Pong
แม่สามแลบ	63	63	-	-	-	-	-	Mae Samlap
ปางมะผ้า	351	348	1	-	1	-	1	Pang Mapha
สบป่อง	127	125	1	-	1	-	-	Sop Pong
ปางมะผ้า	67	67	-	-	-	-	-	Pang Mapha
ถ้ำลอด	46	45	-	-	-	-	1	Tham Lot
นาปู่ป้อม	111	111	-	-	-	-	-	Na Pupom

ที่มา : สำมะโนอุตสาหกรรม พ.ศ. 2550 (ข้อมูลพื้นฐาน : นอกเขตเทศบาล) จังหวัด แม่ฮ่องสอน สำนักงานสถิติแห่งชาติ กระทรวงเทคโนโลยีสารสนเทศและการสื่อสาร

Source : The 2007 Industrial Census (Basic Information : Non-municipal area), Mae Hong Son Province, National Statistical Office, Ministry of Information and Communication Technology .

ตาราง 3 จำนวนสถานประกอบการ จำนวนตามรูปแบบการจัดตั้งทางเศรษฐกิจ อำเภอและตำบล

TABLE 3 NUMBER OF ESTABLISHMENTS BY FORM OF ECONOMIC ORGANIZATION, AMPHOE AND TAMBON

อำเภอ/ตำบล	จำนวน สถานประกอบการ Number of establishments	รูปแบบการจัดตั้งทางเศรษฐกิจ Form of economic organization				Amphoe/ Tambon
		สำนักงานเดี่ยว Single unit	สำนักงานใหญ่ Head office	สำนักงานสาขา Branch		
แม่ฮ่องสอน	4,459	4,457	-	2	Mae Hong Son	
เมืองแม่ฮ่องสอน	1,134	1,132	-	2	Mueang Mae Hong Son	
ห้วยโป่ง	95	95	-	-	Huai Pong	
ฝาง	262	261	-	1	Pha Bong	
ปงหมู	336	335	-	1	Pang Mu	
หมอกจำแป่	121	121	-	-	Mok Champae	
ห้วยผา	108	108	-	-	Huai Pha	
ห้วยปูลิง	212	212	-	-	Huai Pu Ling	
ขุนยวม	287	287	-	-	Khun Yuam	
ขุนยวม	71	71	-	-	Khun Yuam	
แม่ง่า	47	47	-	-	Mae Ngao	
เมืองปอน	84	84	-	-	Mueang Pon	
แม่ยวมน้อย	23	23	-	-	Mae Yuam Noi	
แม่กิ๊	22	22	-	-	Mae Ki	
แม่อูตอ	40	40	-	-	Mae U-Kho	
ปาย	687	687	-	-	Pai	
เวียงใต้	131	131	-	-	Wiang Tai	
เวียงเหนือ	85	85	-	-	Wiang Nua	
แม่น้ำแดง	137	137	-	-	Mae Na Toeng	
แม่ฮี้	113	113	-	-	Mae Hi	
ทุ่งยาว	89	89	-	-	Thong Yao	
โป่งสา	45	45	-	-	Pong Sa	

ที่มา : สำมะโนอุตสาหกรรม พ.ศ. 2550 (ข้อมูลพื้นฐาน : นอกเขตเทศบาล) จังหวัด แม่ฮ่องสอน สำนักงานสถิติแห่งชาติ กระทรวงเทคโนโลยีสารสนเทศและการสื่อสาร

Source : The 2007 Industrial Census (Basic Information : Non-municipal area), Mae Hong Son Province, National Statistical Office, Ministry of Information and Communication Technology .

ตาราง 3 จำนวนสถานประกอบการ จำแนกตามรูปแบบการจัดตั้งทางเศรษฐกิจ อำเภอและตำบล (ต่อ)

TABLE 3 NUMBER OF ESTABLISHMENTS BY FORM OF ECONOMIC ORGANIZATION, AMPHOE AND TAMBON (Cont ' d)

อำเภอ/ตำบล	จำนวน สถานประกอบการ Number of establishments	งเศรษฐกิจ Form of economic organization				Amphoe/ Tambon
		สำนักงานเดี่ยว Single unit	สำนักงานใหญ่ Head office	สำนักงานสาขา Branch		
แม่สะเรียง	1,046	1,046	-	-	-	Mae Sariang
บ้านกาศ	146	146	-	-	-	Ban Kat
แม่ละเรียง	243	243	-	-	-	Mae Sariang
แม่คง	63	63	-	-	-	Mae Khong
แม่ทะ	297	297	-	-	-	Mae Ho
แม่ยม	187	187	-	-	-	Mae Yuam
เสาทิน	26	26	-	-	-	Sao Hin
ป่าแป๋	84	84	-	-	-	Pa Pae
แม่ลาน้อย	623	623	-	-	-	Mae La Noi
แม่ลาน้อย	71	71	-	-	-	Mae La Noi
แม่ลาหลวง	155	155	-	-	-	Mae La Luang
ท่าผาปืม	64	64	-	-	-	Tha Pha Pum
แม่เฒ	73	73	-	-	-	Mae Tho
ห้วยหอม	182	182	-	-	-	Huai Hom
แม่นาง	19	19	-	-	-	Mae Na Chang
สันติคีรี	43	43	-	-	-	Santi Khiri
ขุนแม่ลาน้อย	16	16	-	-	-	Khun Mae La Noi

ที่มา : สำนักโสตทัศนศึกษา พ.ศ. 2550 (ข้อมูลพื้นฐาน : นอกเขตเทศบาล) จังหวัด แม่ฮ่องสอน สำนักงานสถิติแห่งชาติ กระทรวงเทคโนโลยีสารสนเทศและการสื่อสาร

Source : The 2007 Industrial Census (Basic Information : Non-municipal area), Mae Hong Son Province, National Statistical Office, Ministry of Information and Communication Technology .

ตาราง 3 จำนวนสถานประกอบการ จำนวนตามรูปแบบการจัดตั้งทางเศรษฐกิจ อำเภอและตำบล (ต่อ)

TABLE 3 NUMBER OF ESTABLISHMENTS BY FORM OF ECONOMIC ORGANIZATION, AMPHOE AND TAMBON (Cont ' d)

อำเภอ/ตำบล	จำนวน สถานประกอบการ Number of establishments	วงเศรษฐกิจ Form of economic organization				Amphoe/ Tambon
		สำนักงานหน่วย Single unit	สำนักงานใหญ่ Head office	สำนักงานสาขา Branch		
สเบเมย	331	331	-	-	-	Sop Moei
สเบเมย	54	54	-	-	-	Sop Moei
แม่ตะตวน	74	74	-	-	-	Mae Khatuan
กองก่อย	36	36	-	-	-	Kong Koi
แมสวด	76	76	-	-	-	Mae Suat
ป่าโปง	28	28	-	-	-	Pa Pong
แม่สามแลบ	63	63	-	-	-	Mae Samlap
ปางมะผ้า	351	351	-	-	-	Pang Mapha
สบป่อง	127	127	-	-	-	Sop Pong
ปางมะผ้า	67	67	-	-	-	Pang Mapha
ถ้ำลอด	46	46	-	-	-	Tham Lot
นาปู่ป้อม	111	111	-	-	-	Na Pupom

ที่มา : สำมะโนอุตสาหกรรม พ.ศ. 2550 (ข้อมูลพื้นฐาน : นอกเขตเทศบาล) จังหวัด แม่ฮ่องสอน สำนักงานสถิติแห่งชาติ กระทรวงเทคโนโลยีสารสนเทศและการสื่อสาร

Source : The 2007 Industrial Census (Basic Information : Non-municipal area), Mae Hong Son Province, National Statistical Office, Ministry of Information and Communication Technology .

ตาราง 4 จำนวนสถานประกอบการ จำนวนตามขนาดของสถานประกอบการ (จำนวนคนทำงาน) อำเภอและตำบล
TABLE 4 NUMBER OF ESTABLISHMENTS BY SIZE OF ESTABLISHMENT (NUMBER OF PERSONS ENGAGED), AMPHOE AND TAMBON

อำเภอ/ตำบล	จำนวน สถานประกอบการ Number of establishments	ขนาดของสถานประกอบการ (แห่ง) Size of establishment (establishments)										Amphoe/Tambon
		1 - 5	6 - 10	11 - 15	16 - 20	21 - 25	26 - 30	31 - 50	51 - 100	101-200	> 200	
แม่ฮ่องสอน	4,320	45	34	24	13	5	10	5	1	2	Mae Hong Son	
เมืองแม่ฮ่องสอน	1,134	24	12	6	5	2	3	3	-	-	Mueang Mae Hong Son	
ห้วยโป่ง	95	2	-	1	1	-	1	-	-	-	Huai Pong	
ผาบ่อง	262	9	6	3	2	-	1	-	-	-	Pha Bong	
ปางหมู	336	10	5	2	1	1	1	3	-	-	Pang Mu	
หมอกจำแป๋	121	2	-	-	-	-	-	-	-	-	Mok Champae	
ห้วยผา	108	1	-	-	-	1	-	-	-	-	Huai Pha	
ห้วยปูลิง	212	-	1	-	1	-	-	-	-	-	Huai Pu Ling	
ขุนยวม	281	3	-	2	1	-	-	-	-	-	Khun Yuam	
ขุนยวม	71	68	2	-	1	-	-	-	-	-	Khun Yuam	
แม่เงา	47	-	-	-	-	-	-	-	-	-	Mae Ngao	
เมืองปอน	84	-	-	2	-	-	-	-	-	-	Mueang Pon	
แม่ยวมน้อย	23	-	-	-	-	-	-	-	-	-	Mae Yuam Noi	
แม่กิ๊	22	-	-	-	-	-	-	-	-	-	Mae Ki	
แม่อูคอ	40	39	1	-	-	-	-	-	-	-	Mae U-Kho	
ปาย	687	11	8	6	2	-	1	-	-	-	Pai	
เวียงใต้	131	3	4	1	-	-	-	-	-	-	Wiang Tai	
เวียงเหนือ	85	1	-	-	-	-	-	-	-	-	Wiang Nua	
แม่มาเต็ง	137	2	2	5	-	-	-	-	-	-	Mae Na Toeng	
แม่ฮี้	113	2	2	-	2	-	-	-	-	-	Mae Hi	
ทุ่งยาว	89	3	-	-	-	-	1	-	-	-	Thong Yao	
เมืองแฝง	87	-	-	-	-	-	-	-	-	-	Mueang Paeng	
โป่งสา	45	-	-	-	-	-	-	-	-	-	Pong Sa	
แม่สะเรียง	1,046	4	6	5	3	2	4	1	-	2	Mae Sariang	
บ้านกาศ	146	1	1	1	1	-	1	-	-	1	Ban Kat	
แม่สะเรียง	243	3	4	1	1	-	-	-	-	1	Mae Sariang	
แม่คง	63	-	1	-	-	-	2	-	-	-	Mae Khong	
แม่ทะ	297	-	-	2	1	-	-	-	-	-	Mae Ho	
แม่ยวม	187	-	-	-	-	-	-	-	-	-	Mae Yuam	
เสาหิน	26	-	-	-	-	-	-	-	-	-	Sao Hin	
ป่าแป๋	84	-	-	1	-	-	1	-	-	-	Pa Pae	

ที่มา : สำนักอุตสาหกรรม พ.ศ. 2550 (ข้อมูลพื้นฐาน : นอกเขตเทศบาล) จังหวัด แม่ฮ่องสอน สำนักงานสถิติแห่งชาติ กระทรวงเทคโนโลยีสารสนเทศและการสื่อสาร

Source : The 2007 Industrial Census (Basic Information : Non-municipal area), Mae Hong Son Province, National Statistical Office, Ministry of Information and Communication Technology.

ตาราง 4 จำนวนสถานประกอบการ จำแนกตามขนาดของสถานประกอบการ (จำนวนพนักงาน) อำเภอและตำบล(ต่อ)

TABLE 4 NUMBER OF ESTABLISHMENTS BY SIZE OF ESTABLISHMENT (NUMBER OF PERSONS ENGAGED), AMPHOE AND TAMBON(Cont'd)

อำเภอ/ตำบล	จำนวน สถานประกอบการ Number of establishments	ขนาดของสถานประกอบการ (แห่ง) Size of establishment (establishments)											Amphoe/Tambon		
		1 - 5	6 - 10	11 - 15	16 - 20	21 - 25	26 - 30	31 - 50	51 - 100	101 - 200	> 200				
แม่ลาน้อย	623	614	1	2	4	-	1	1	-	-	-	-	-	-	Mae La Noi
แม่ลาน้อย	71	69	-	-	2	-	-	-	-	-	-	-	-	-	Mae La Noi
แม่ลาหลวง	155	151	1	-	1	-	1	1	-	-	-	-	-	-	Mae La Luang
ท่าเสาปืม	64	64	-	-	-	-	-	-	-	-	-	-	-	-	Tha Pha Pim
แม่เฒ่า	73	73	-	-	-	-	-	-	-	-	-	-	-	-	Mae Tho
ห้วยหอม	182	179	-	2	1	-	-	-	-	-	-	-	-	-	Huai Hom
แม่มาจาง	19	19	-	-	-	-	-	-	-	-	-	-	-	-	Mae Na Chang
สันติคีรี	43	43	-	-	-	-	-	-	-	-	-	-	-	-	Santi Khiri
ขุนแม่ลาน้อย	16	16	-	-	-	-	-	-	-	-	-	-	-	-	Khun Mae La Noi
สบเมย	331	324	-	4	1	-	1	1	-	-	1	-	-	-	Sop Moei
สบเมย	54	50	-	4	-	-	-	-	-	-	-	-	-	-	Sop Moei
แม่ตะตวน	74	73	-	-	-	-	1	1	-	-	-	-	-	-	Mae Khatuan
กองก่อย	36	36	-	-	-	-	-	-	-	-	-	-	-	-	Kong Koi
แม่สวด	76	74	-	-	1	-	-	-	-	-	1	-	-	-	Mae Suat
ป่าปึง	28	28	-	-	-	-	-	-	-	-	-	-	-	-	Pa Pong
แม่สามแลบ	63	63	-	-	-	-	-	-	-	-	-	-	-	-	Mae Samlap
ปางมะผ้า	351	344	2	2	-	-	1	1	-	1	-	1	-	-	Pang Mapha
สบป่อง	127	123	-	2	-	-	-	1	-	1	-	-	-	-	Sop Pong
ปางมะผ้า	67	67	-	-	-	-	-	-	-	-	-	-	-	-	Pang Mapha
ถ้ำลอด	46	43	2	-	-	-	-	-	-	-	-	-	1	-	Tham Lot
นาปู่ป้อม	111	111	-	-	-	-	-	-	-	-	-	-	-	-	Na Pupom

ที่มา : สำมะโนอุตสาหกรรม พ.ศ. 2550 (ข้อมูลพื้นฐาน : นอกเขตเทศบาล) จังหวัด แม่ฮ่องสอน สำนักงานสถิติแห่งชาติ กระทรวงเทคโนโลยีสารสนเทศและการสื่อสาร

Source : The 2007 Industrial Census (Basic Information : Non-municipal area), Mae Hong Son Province, National Statistical Office, Ministry of Information and Communication Technology.

ตาราง 5 จำนวนคนทำงานในสถานประกอบการ จำแนกตามขนาดของสถานประกอบการ (จำนวนคนทำงาน) อำเภอและตำบล

TABLE 5 NUMBER OF PERSONS ENGAGED IN ESTABLISHMENTS BY SIZE OF ESTABLISHMENT (NUMBER OF PERSONS ENGAGED), AMPHIOE AND TAMBON

อำเภอ/ตำบล	จำนวน คนทำงาน Number of persons	ขนาดของสถานประกอบการ (คน) Size of establishment (persons)										Amphoe/Tambon
		1 - 5	6 - 10	11 - 15	16 - 20	21 - 25	26 - 30	31 - 50	51 - 100	101 - 200	>200	
		แม่ฮ่องสอน	8,679	349	448	432	307	138	377	371	111	
เมืองแม่ฮ่องสอน	2,403	193	154	105	118	56	109	242	-	-	Mueang Mae Hong Son	
หัวฝาย	215	20	-	20	24	-	42	-	-	-	Huai Pong	
ฝายหลวง	594	71	79	50	48	-	31	-	-	-	Pha Bong	
ปางหมู	967	74	62	35	21	26	36	242	-	-	Pang Mu	
หมอกจำแป๋	198	18	-	-	-	-	-	-	-	-	Mok Champae	
ห้วยผา	159	10	-	-	-	30	-	-	-	-	Huai Pha	
ห้วยปูลิง	270	-	13	-	25	-	-	-	-	-	Huai Pu Ling	
ขุนยวม	402	28	-	36	25	-	-	-	-	-	Khun Yuam	
ขุนยวม	116	19	-	-	25	-	-	-	-	-	Khun Yuam	
แม่เงา	59	-	-	-	-	-	-	-	-	-	Mae Ngao	
เมืองปอน	127	91	-	36	-	-	-	-	-	-	Mueang Pon	
แม่ยวมน้อย	26	26	-	-	-	-	-	-	-	-	Mae Yuam Noi	
แม่กิ๊	22	-	-	-	-	-	-	-	-	-	Mae Ki	
แม่ฮอด	52	43	9	-	-	-	-	-	-	-	Mae U-Kho	
ป่า	1,348	983	78	103	49	-	31	-	-	-	Pai	
เวียงใต้	320	226	25	20	-	-	-	-	-	-	Wiang Tai	
เวียงเหนือ	133	127	6	-	-	-	-	-	-	-	Wiang Nua	
แม่नाดิง	284	160	14	84	-	-	-	-	-	-	Mae Na Toeng	
แม่สี	270	181	12	28	49	-	-	-	-	-	Mae Hi	
ทุ่งยาว	176	124	21	-	-	-	31	-	-	-	Thong Yao	
เมืองแปง	101	101	-	-	-	-	-	-	-	-	Mueang Paeng	
โปงลาง	64	64	-	-	-	-	-	-	-	-	Pong Sa	
แม่สะเรียง	2,359	1,186	25	77	69	52	165	61	-	629	Mae Sariang	
บ้านกาศ	491	175	7	18	22	-	42	-	-	216	Ban Kat	
แม่สะเรียง	834	309	18	19	24	-	-	-	-	413	Mae Sariang	
แม่คง	199	92	-	15	-	-	92	-	-	-	Mae Khong	
แม่ทะ	411	298	-	38	23	52	-	-	-	-	Mae Ho	
แม่ยวม	205	205	-	-	-	-	-	-	-	-	Mae Yuam	
เสาหิน	26	26	-	-	-	-	-	-	-	-	Sao Hin	
ป่าแป๋	193	81	-	20	-	-	31	61	-	-	Pa Pae	

ที่มา : สำนักทะเบียนราษฎร พ.ศ. 2550 (ข้อมูลพื้นฐาน : นอกเขตเทศบาล) จังหวัด แม่ฮ่องสอน สำนักงานสถิติแห่งชาติ กระทรวงเทคโนโลยีสารสนเทศและการสื่อสาร

Source : The 2007 Industrial Census (Basic Information : Non-municipal area), Mae Hong Son Province, National Statistical Office, Ministry of Information and Communication Technology.

ตาราง 5 จำนวนคนทำงานในสถานประกอบการ จำแนกตามขนาดของสถานประกอบการ (จำนวนคนทำงาน) อำเภอและตำบล(ต่อ)

TABLE 5 NUMBER OF PERSONS ENGAGED IN ESTABLISHMENTS BY SIZE OF ESTABLISHMENT (NUMBER OF PERSONS ENGAGED), AMPHOE AND TAMBON(Cont'd)

อำเภอ/ตำบล	จำนวน คนทำงาน Number of persons	ขนาดของสถานประกอบการ (คน) Size of establishment (persons)											Amphoe/Tambon	
		1 - 5	6 - 10	11 - 15	16 - 20	21 - 25	26 - 30	31 - 50	51 - 100	101 - 200	>200			
แม่ลาน้อย	951	772	9	28	72	-	30	40	-	-	-	-	-	Mae La Noi
แม่ลาน้อย	108	76	-	-	32	-	-	-	-	-	-	-	-	Mae La Noi
แม่ลาหลวง	299	200	9	-	20	-	30	40	-	-	-	-	-	Mae La Luang
ท่าผาปืม	90	90	-	-	-	-	-	-	-	-	-	-	-	Tha Pha Pim
แม่โต	104	104	-	-	-	-	-	-	-	-	-	-	-	Mae Tho
ห้วยท่อม	230	182	-	28	20	-	-	-	-	-	-	-	-	Huai Hom
แม่ราง	26	26	-	-	-	-	-	-	-	-	-	-	-	Mae Na Chang
สันติคีรี	77	77	-	-	-	-	-	-	-	-	-	-	-	Santi Khiri
ขุนแม่ลาน้อย	17	17	-	-	-	-	-	-	-	-	-	-	-	Khun Mae La Noi
สบเมย	557	388	-	60	20	21	-	-	68	-	-	-	-	Sop Moei
สบเมย	125	65	-	60	-	-	-	-	-	-	-	-	-	Sop Moei
แม่ตะพาน	118	97	-	-	-	21	-	-	-	-	-	-	-	Mae Khatuan
กองก่อ	40	40	-	-	-	-	-	-	-	-	-	-	-	Kong Koi
แม่สวด	170	82	-	-	20	-	-	-	68	-	-	-	-	Mae Suat
ป่าปึง	34	34	-	-	-	-	-	-	-	-	-	-	-	Pa Pong
แม่สามแลบ	70	70	-	-	-	-	-	-	-	-	-	-	-	Mae Samlap
ปางมะผ้า	659	449	16	26	-	25	-	32	-	111	-	-	-	Pang Mapha
สบป่อง	269	186	-	26	-	25	-	32	-	-	-	-	-	Sop Pong
ปางมะผ้า	74	74	-	-	-	-	-	-	-	-	-	-	-	Pang Mapha
ถ้ำลอด	187	60	16	-	-	-	-	-	-	111	-	-	-	Tham Lot
นาปู่ป้อม	129	129	-	-	-	-	-	-	-	-	-	-	-	Na Pupom

ที่มา : สำมะโนอุตสาหกรรม พ.ศ. 2550 (ข้อมูลพื้นฐาน : นอกเขตเทศบาล) จังหวัด แม่ฮ่องสอน สำนักงานสถิติแห่งชาติ กระทรวงเทคโนโลยีสารสนเทศและการสื่อสาร

Source : The 2007 Industrial Census (Basic Information : Non-municipal area), Mae Hong Son Province, National Statistical Office, Ministry of Information and Communication Technology.

ตาราง 6 จำนวนสถานประกอบการ จำแนกตามขนาดของสถานประกอบการ (จำนวนลูกจ้าง) อำเภอและตำบล

TABLE 6 NUMBER OF ESTABLISHMENTS BY SIZE OF ESTABLISHMENT (NUMBER OF EMPLOYEES), AMPHIOE AND TAMBON

อำเภอ/ตำบล	จำนวน สถานประกอบการ	ขนาดของสถานประกอบการ (แห่ง) Size of establishment (establishments)										Amphoe/Tambon	
		Number of establishments											
		≤ 5	6 - 10	11 - 15	16 - 20	21 - 25	26 - 30	31 - 50	51 - 100	101 - 200	> 200		
แม่ฮ่องสอน	4,459	4,380	27	23	9	5	4	4	5	1	1	1	Mae Hong Son
เมืองแม่ฮ่องสอน	1,134	1,103	12	7	2	4	2	1	3	-	-	-	Mueang Mae Hong Son
ห้วยโป่ง	95	94	-	-	-	1	-	-	-	-	-	-	Huai Pong
คาบอง	262	249	4	5	1	2	1	-	-	-	-	-	Pha Bong
ปางหมู	336	322	6	2	1	1	-	1	3	-	-	-	Pang Mu
หมอกจำแป๋	121	119	2	-	-	-	-	-	-	-	-	-	Mok Champae
ห้วยผา	108	107	-	-	-	-	1	-	-	-	-	-	Huai Pha
ห้วยปูลิง	212	212	-	-	-	-	-	-	-	-	-	-	Huai Pu Ling
ขุนยวม	287	283	2	1	1	-	-	-	-	-	-	-	Khun Yuam
ขุนยวม	71	70	1	-	-	-	-	-	-	-	-	-	Khun Yuam
แม่เงา	47	47	-	-	-	-	-	-	-	-	-	-	Mae Ngao
เมืองปอน	84	82	-	1	1	-	-	-	-	-	-	-	Mueang Pon
แม่ยวมน้อย	23	23	-	-	-	-	-	-	-	-	-	-	Mae Yuam Noi
แม่กิ๊	22	22	-	-	-	-	-	-	-	-	-	-	Mae Ki
แม่เอด	40	39	1	-	-	-	-	-	-	-	-	-	Mae U-Kho
ป่า	687	669	7	7	2	1	1	-	-	-	-	-	Pai
เวียงใต้	131	123	5	2	1	-	-	-	-	-	-	-	Wiang Tai
เวียงเหนือ	85	85	-	-	-	-	-	-	-	-	-	-	Wiang Nua
แม่ต๋ำ	137	131	1	4	1	-	-	-	-	-	-	-	Mae Na Toeng
แม่สี	113	111	-	1	-	1	-	-	-	-	-	-	Mae Hi
ทุ่งยาว	89	87	1	-	-	-	1	-	-	-	-	-	Thong Yao
เมืองแฝง	87	87	-	-	-	-	-	-	-	-	-	-	Mueang Paeng
โป่งสา	45	45	-	-	-	-	-	-	-	-	-	-	Pong Sa
แม่สะเรียง	1,046	1,032	3	2	3	-	1	2	1	1	1	1	Mae Sariang
บ้านกาศ	146	142	1	-	2	-	-	-	-	1	-	-	Ban Kat
แม่สะเรียง	243	238	2	1	1	-	-	-	-	-	-	1	Mae Sariang
แม่คง	63	60	-	1	-	-	-	2	-	-	-	-	Mae Khong
แม่ทะ	297	297	-	-	-	-	-	-	-	-	-	-	Mae Ho
แม่ยวม	187	187	-	-	-	-	-	-	-	-	-	-	Mae Yuam
เสาหิน	26	26	-	-	-	-	-	-	-	-	-	-	Sao Hin
ป่าแป๋	84	82	-	-	-	-	-	1	-	-	-	-	Pa Pae

ที่มา : สำนักอุตสาหกรรม พ.ศ. 2550 (ข้อมูลพื้นฐาน : นอกเขตเทศบาล) จังหวัด แม่ฮ่องสอน สำนักงานสถิติแห่งชาติ กระทรวงเทคโนโลยีสารสนเทศและการสื่อสาร

Source : The 2007 Industrial Census (Basic Information : Non-municipal area), Mae Hong Son Province, National Statistical Office, Ministry of Information and Communication Technology.

ตาราง 6 จำนวนสถานประกอบการ จำแนกตามขนาดของสถานประกอบการ (จำนวนลูกจ้าง) อำเภอและตำบล(ต่อ)

TABLE 6 NUMBER OF ESTABLISHMENTS BY SIZE OF ESTABLISHMENT (NUMBER OF EMPLOYEES), AMPHOE AND TAMBON(Cont'd)

อำเภอ/ตำบล	จำนวน สถานประกอบการ Number of establishments	ขนาดของสถานประกอบการ (แห่ง) Size of establishment (establishments)											Amphoe/Tambon	
		≤ 5	6 - 10	11 - 15	16 - 20	21 - 25	26 - 30	31 - 50	51 - 100	101 - 200	> 200			
		แม่ลาน้อย	623	1	3	-	-	-	-	-	-	-		-
แม่ลาน้อย	71	-	2	-	-	-	-	-	-	-	-	-	-	แม่ลาน้อย
แม่ลาหลวง	155	1	-	-	-	-	-	-	-	-	-	-	-	แม่ลาหลวง
ท่าผาปืม	64	-	-	-	-	-	-	-	-	-	-	-	-	ท่าผาปืม
แม่โต	73	-	-	-	-	-	-	-	-	-	-	-	-	แม่โต
ห้วยหอม	182	181	-	1	-	-	-	-	-	-	-	-	-	ห้วยหอม
แม่นางาง	19	19	-	-	-	-	-	-	-	-	-	-	-	แม่นางาง
สันติคีรี	43	43	-	-	-	-	-	-	-	-	-	-	-	สันติคีรี
ขุนแม่ลาน้อย	16	16	-	-	-	-	-	-	-	-	-	-	-	ขุนแม่ลาน้อย
สบเมย	331	327	-	2	1	-	-	-	-	1	-	-	-	สบเมย
สบเมย	54	52	-	2	-	-	-	-	-	-	-	-	-	สบเมย
แม่คะตวน	74	73	-	1	-	-	-	-	-	-	-	-	-	แม่คะตวน
กอกก่อย	36	36	-	-	-	-	-	-	-	-	-	-	-	กอกก่อย
แม่สวาด	76	75	-	-	-	-	-	-	-	1	-	-	-	แม่สวาด
ป่าโป่ง	28	28	-	-	-	-	-	-	-	-	-	-	-	ป่าโป่ง
แม่สามแลบ	63	63	-	-	-	-	-	-	-	-	-	-	-	แม่สามแลบ
ปางมะผ้า	351	347	2	1	-	-	-	-	-	-	1	-	-	ปางมะผ้า
สบป่อง	127	124	1	1	-	-	-	-	-	-	1	-	-	สบป่อง
ปางมะผ้า	67	67	-	-	-	-	-	-	-	-	-	-	-	ปางมะผ้า
ถ้ำลอด	46	45	1	-	-	-	-	-	-	-	-	-	-	ถ้ำลอด
นาปู่ป้อม	111	111	-	-	-	-	-	-	-	-	-	-	-	นาปู่ป้อม

ที่มา : สำมะโนอุตสาหกรรม พ.ศ. 2550 (ข้อมูลพื้นฐาน : นอกเขตเทศบาล) จังหวัด แม่ฮ่องสอน สำนักงานสถิติแห่งชาติ กระทรวงเทคโนโลยีสารสนเทศและการสื่อสาร

Source : The 2007 Industrial Census (Basic Information : Non-municipal area), Mae Hong Son Province, National Statistical Office, Ministry of Information and Communication Technology.

ตาราง 7 จำนวนลูกจ้างในสถานประกอบการ จำแนกตามขนาดของสถานประกอบการ (จำนวนลูกจ้าง) อำเภอและตำบล

TABLE 7 NUMBER OF EMPLOYEES IN ESTABLISHMENTS BY SIZE OF ESTABLISHMENT (NUMBER OF EMPLOYEES), AMPHOE AND TAMBON

อำเภอ/ตำบล	จำนวน ลูกจ้าง Number of EMPLOYEES	ขนาดของสถานประกอบการ (คน) Size of establishment (persons)										Amphoe/Tambon
		≤ 5	6 - 10	11 - 15	16 - 20	21 - 25	26 - 30	31 - 50	51 - 100	101 - 200	> 200	
แม่ฮ่องสอน	2,509	532	225	306	167	115	120	154	366	111	413	Mae Hong Son
เมืองแม่ฮ่องสอน	831	182	97	89	37	93	60	35	238	-	-	Mueang Mae Hong Son
ห้วยโป่ง	22	1	-	-	21	-	-	-	-	-	-	Huai Pong
ฝาง	234	43	34	63	17	47	30	-	-	-	-	Pha Bong
ปางหมู	498	108	46	26	20	25	-	35	238	-	-	Pang Mu
หมอกจำแป่	32	15	17	-	-	-	-	-	-	-	-	Mok Champae
ห้วยผา	36	6	-	-	-	30	-	-	-	-	-	Huai Pha
ห้วยปูลิง	9	9	-	-	-	-	-	-	-	-	-	Huai Pu Ling
ขุนยวม	64	11	18	15	20	-	-	-	-	-	-	Khun Yuam
ขุนยวม	10	1	9	-	-	-	-	-	-	-	-	Khun Yuam
แม่เงา	1	1	-	-	-	-	-	-	-	-	-	Mae Ngao
เมืองปอน	40	5	-	15	20	-	-	-	-	-	-	Mueang Pon
แม่ยวมน้อย	-	-	-	-	-	-	-	-	-	-	-	Mae Yuam Noi
แม่กิ๊	-	-	-	-	-	-	-	-	-	-	-	Mae Ki
แม่จูด	13	4	9	-	-	-	-	-	-	-	-	Mae U-Kho
ปาย	407	173	56	91	35	22	30	-	-	-	-	Pai
เวียงใต้	153	68	42	24	19	-	-	-	-	-	-	Wiang Tai
เวียงเหนือ	15	15	-	-	-	-	-	-	-	-	-	Wiang Nua
แม่มาตัง	98	20	7	55	16	-	-	-	-	-	-	Mae Na Toeng
แม่ธิ	82	48	-	12	22	-	-	-	-	-	-	Mae Thi
ทุ่งยาว	59	22	7	-	-	30	-	-	-	-	-	Thong Yao
เมืองแปง	-	-	-	-	-	-	-	-	-	-	-	Mueang Paeng
โป่งสา	-	-	-	-	-	-	-	-	-	-	-	Pong Sa
แม่สะเรียง	915	103	30	26	55	30	87	60	111	413	Mae Sariang	
บ้านกาศ	182	24	10	-	37	-	-	-	111	-	-	Ban Kat
แม่สะเรียง	522	58	20	13	18	-	-	-	-	413	Mae Sariang	
แมดง	110	10	-	13	-	-	-	87	-	-	-	Mae Khong
แม่ทะ	4	4	-	-	-	-	-	-	-	-	-	Mae Ho
แม่ยวม	7	7	-	-	-	-	-	-	-	-	-	Mae Yuam
เสถียร	-	-	-	-	-	-	-	-	-	-	-	Sao Hin
ป่าแป๋	90	-	-	-	-	30	-	-	60	-	-	Pa Pae

ที่มา : สัมภาษณ์อุตสาหกรรม พ.ศ. 2550 (ข้อมูลพื้นฐาน : นอกเขตเทศบาล) จังหวัด แม่ฮ่องสอน สำนักงานสถิติแห่งชาติ กระทรวงเทคโนโลยีสารสนเทศและการสื่อสาร

Source : The 2007 Industrial Census (Basic Information : Non-municipal area), Mae Hong Son Province, National Statistical Office, Ministry of Information and Communication Technology.

ตาราง 7 จำนวนลูกจ้างในสถานประกอบการ จำแนกตามขนาดของสถานประกอบการ (จำนวนลูกจ้าง) อำเภอและตำบล(ต่อ)

TABLE 7 NUMBER OF EMPLOYEES IN ESTABLISHMENTS BY SIZE OF ESTABLISHMENT (NUMBER OF EMPLOYEES), AMPHOE AND TAMBON(Cont'd)

อำเภอ/ตำบล	จำนวน ลูกจ้าง Number of EMPLOYEES	ขนาดของสถานประกอบการ (คน) Size of establishment (persons)											Amphoe/Tambon		
		≤ 5	6 - 10	11 - 15	16 - 20	21 - 25	26 - 30	31 - 50	51 - 100	101 - 200	> 200				
แม่ลาน้อย	56	6	8	42	-	-	-	-	-	-	-	-	-	-	แม่ลาน้อย
แม่ลาน้อย	34	4	-	30	-	-	-	-	-	-	-	-	-	-	แม่ลาน้อย
แม่ลาหลวง	10	2	8	-	-	-	-	-	-	-	-	-	-	-	แม่ลาหลวง
ท่าผาน้ำร้อน	-	-	-	-	-	-	-	-	-	-	-	-	-	-	ท่าผาน้ำร้อน
แม่โต	-	-	-	-	-	-	-	-	-	-	-	-	-	-	แม่โต
ห้วยหมอบ	12	-	-	12	-	-	-	-	-	-	-	-	-	-	ห้วยหมอบ
แม่มาจาง	-	-	-	-	-	-	-	-	-	-	-	-	-	-	แม่มาจาง
สันติคีรี	-	-	-	-	-	-	-	-	-	-	-	-	-	-	สันติคีรี
ขุนแม่ลาน้อย	-	-	-	-	-	-	-	-	-	-	-	-	-	-	ขุนแม่ลาน้อย
สบเมย	129	11	-	30	20	-	-	-	-	68	-	-	-	-	สบเมย
สบเมย	30	-	-	30	-	-	-	-	-	-	-	-	-	-	สบเมย
แม่คะตวน	29	9	-	20	-	-	-	-	-	-	-	-	-	-	แม่คะตวน
กองก่อย	-	-	-	-	-	-	-	-	-	-	-	-	-	-	กองก่อย
แม่สวด	68	-	-	-	-	-	-	-	-	68	-	-	-	-	แม่สวด
ป่าโป่ง	1	1	-	-	-	-	-	-	-	-	-	-	-	-	ป่าโป่ง
แม่สามแลบ	1	1	-	-	-	-	-	-	-	-	-	-	-	-	แม่สามแลบ
ปางมะผ้า	107	46	16	13	-	-	-	-	-	-	32	-	-	-	ปางมะผ้า
สบป่อง	89	35	9	13	-	-	-	-	-	-	32	-	-	-	สบป่อง
ปางมะผ้า	-	-	-	-	-	-	-	-	-	-	-	-	-	-	ปางมะผ้า
ถ้ำลอด	18	11	7	-	-	-	-	-	-	-	-	-	-	-	ถ้ำลอด
นาปู่ป้อม	-	-	-	-	-	-	-	-	-	-	-	-	-	-	นาปู่ป้อม

ที่มา : สำมะโนอุตสาหกรรม พ.ศ. 2550 (ข้อมูลพื้นฐาน : นอกเขตเทศบาล) จังหวัด แม่ฮ่องสอน สำนักงานสถิติแห่งชาติ กระทรวงเทคโนโลยีสารสนเทศและการสื่อสาร

Source : The 2007 Industrial Census (Basic Information : Non-municipal area), Mae Hong Son Province, National Statistical Office, Ministry of Information and Communication Technology.

ตาราง 8 จำนวนสถานประกอบการ จำนวนตามรูปแบบการจัดตั้งตามกฎหมาย และกิจกรรมทางเศรษฐกิจ

TABLE 8 NUMBER OF ESTABLISHMENTS BY FORM OF LEGAL ORGANIZATION AND ECONOMIC ACTIVITY

กิจกรรมทางเศรษฐกิจ	รูปแบบการจัดตั้งตามกฎหมาย							Form of legal organization	อื่น ๆ Others	Economic activity
	จำนวน สถานประกอบการ Number of establishments	ส่วนบุคคล Individual proprietor	หุ้นส่วนจำกัด		บริษัทจำกัด		ส่วนราชการ รัฐวิสาหกิจ Government, State-enterprises			
			นิติบุคคล Juristic partnership	นิติบุคคล Juristic partnership	บริษัทจำกัด (มหาชน) Company limited, Public company limited	บริษัทจำกัด Company limited, Public company limited				
แม่ฮ่องสอน	4,459	4,276	36	5	7	34	101	Mae Hong Son		
การขาย การบำรุงรักษา และการซ่อมแซมยานยนต์ และรถจักรยานยนต์ รวมทั้งการขายปลีกน้ำมันเชื้อเพลิงรถยนต์	-	-	-	-	-	-	-		Sale, maintenance and repair of motor vehicles	
การขายส่ง และการค้าเพื่อค้าขายหน้า ยกเว้นยานยนต์ และรถจักรยานยนต์	305	303	-	1	-	1	-		and motorcycles; retail sale of automotive fuel	
การขายปลีก ยกเว้นยานยนต์ และรถจักรยานยนต์ รวมทั้งการซ่อมแซม ของใช้ส่วนบุคคล และของใช้ในชีวิตประจำวัน	24	24	-	-	-	-	-		Wholesale trade and commission trade, except of motor vehicles and motorcycles	
โรงแรมและภัตตาคาร	1,923	1,891	1	-	2	25	4		Retail trade, except of motor vehicles and motorcycles; repair of personal and household goods	
กิจกรรมด้านอสังหาริมทรัพย์	437	431	1	1	2	-	2	Hotels and restaurants		
กิจกรรมด้านคอมพิวเตอร์ และกิจกรรมที่เกี่ยวข้อง การนำเข้าเครื่องจักรและเครื่องอุปโภค โดยไม่ใช้ผู้ควบคุมฯ การวิจัยและการพัฒนา และกิจกรรมด้านธุรกิจอื่น ๆ	120	120	-	-	-	-	-	Realstate activities		
กิจกรรมนันทนาการและการบริการอื่น ๆ	-	-	-	-	-	-	-		Computer and related activities	
การผลิต	-	-	-	-	-	-	-		Reining of machinery and equipment without operator etc; research and development and other business activities	
การก่อสร้าง	7	7	-	-	-	-	-		Recreational and other service activities	
การขนส่งทางบก การเก็บสินค้าและสถานที่เก็บสินค้า ตัวแทนธุรกิจการท่องเที่ยวและการโทรคมนาคม	57	55	-	-	-	-	2		Manufacturing	
กิจกรรมด้านโรงพยาบาล	1,458	1,342	12	3	-	8	93	Manufacturing		
	27	6	21	-	-	-	-	Construction		
	-	-	-	-	-	-	-		Other land transport, storage and warehousing, activities of travel agencies and telecommunications	
	97	96	1	-	-	-	-		Hospital activities	
	4	1	-	-	3	-	-			

ที่มา : สำนักอุตสาหกรรม พ.ศ. 2550 (ข้อมูลพื้นฐาน : นอกเขตเทศบาล) จังหวัด แม่ฮ่องสอน สำนักงานสถิติแห่งชาติ กระทรวงเทคโนโลยีสารสนเทศและการสื่อสาร

Source : The 2007 Industrial Census (Basic Information : Non-municipal area), Mae Hong Son Province, National Statistical Office, Ministry of Information and Communication Technology.

ตาราง 9 จำนวนสถานประกอบการ จำแนกตามรูปแบบการจัดตั้งทางเศรษฐกิจ และกิจกรรมทางเศรษฐกิจ

TABLE 9 NUMBER OF ESTABLISHMENTS BY FORM OF ECONOMIC ORGANIZATION AND ECONOMIC ACTIVITY

กิจกรรมทางเศรษฐกิจ	จำนวน สถานประกอบการ Number of establishments	รูปแบบการจัดตั้งทางเศรษฐกิจ				Economic activity
		Form of economic organization				
		สาขาเดี่ยว Single unit	สำนักงานใหญ่ Head office	สำนักงานสาขา Branch		
แม่ฮ่องสอน	4,459	4,457	-	2	Mae Hong Son	
การขาย การบำรุงรักษา และการซ่อมแซมยานยนต์ และรถจักรยานยนต์	-	-	-	-	Sale, maintenance and repair of motor vehicles	
รวมทั้งการขายปลีกน้ำมันเชื้อเพลิงรถยนต์	305	305	-	-	and motorcycles; retail sale of automotive fuel	
การขายส่ง และการค้าเพื่อค้าขายหน้า ยกเว้นยานยนต์ และรถจักรยานยนต์	24	-	-	-	Wholesale trade and commission trade, except of motor vehicles and motorcycles	
การขายปลีก ยกเว้นยานยนต์ และรถจักรยานยนต์ รวมทั้งการซ่อมแซม	-	-	-	-	Retail trade, except of motor vehicles and motorcycles; repair of personal and household goods	
ของผู้ส่วนบุคคล และของผู้ใช้ในครัวเรือน	1,923	1,923	-	-	motorcycles; repair of personal and household goods	
โรงแรมและภัตตาคาร	437	436	-	1	Hotels and restaurants	
กิจกรรมด้านอสังหาริมทรัพย์	120	120	-	-	Realestate activities	
กิจกรรมด้านคอมพิวเตอร์ และกิจกรรมที่เกี่ยวข้อง	-	-	-	-	Computer and related activities	
การให้เข้าเครื่องจักรและเครื่องอุปกรณ์	-	-	-	-	Renting of machinery and equipment without operator etc; research and development	
โดยไม่มีผู้ควบคุมฯ การวิจัยและการพัฒนา และกิจกรรมด้านธุรกิจอื่นๆ	7	7	-	-	and other business activities	
กิจกรรมนันทนาการและการบริการอื่นๆ	57	57	-	-	Recreational and other service activities	
การผลิต	1,458	1,457	-	1	Manufacturing	
การก่อสร้าง	27	27	-	-	Construction	
การขนส่งทางบก การเก็บสินค้าและสถานที่เก็บสินค้า	-	-	-	-	Other land transport, storage and warehousing, activities	
ตัวแทนธุรกิจการท่องเที่ยวและการโทรคมนาคม	97	97	-	-	of travel agencies and telecommunications	
กิจกรรมด้านโรงพยาบาล	4	4	-	-	Hospital activities	

ที่มา : สำมะโนอุตสาหกรรม พ.ศ. 2550 (ข้อมูลพื้นฐาน : นอกเขตเทศบาล) จังหวัด แม่ฮ่องสอน สำนักงานสถิติแห่งชาติ กระทรวงเทคโนโลยีสารสนเทศและการสื่อสาร

Source : The 2007 Industrial Census (Basic Information : Non-municipal area), Mae Hong Son Province, National Statistical Office, Ministry of Information and Communication Technology.

ตาราง 10 จำนวนสถานประกอบการ จำแนกตามสัดส่วนของทุนหรือถือหุ้นของต่างประเทศ และกิจกรรมทางเศรษฐกิจ

TABLE 10 NUMBER OF ESTABLISHMENTS BY PROPORTION OF FOREIGN INVESTMENT OR SHARE HOLDING AND ECONOMIC ACTIVITY

กิจกรรมทางเศรษฐกิจ	จำนวน สถานประกอบการ	ไม่มีต่างประเทศ รวมลงทุนหรือถือหุ้น No foreign's investment or share holding	สัดส่วนของการร่วมลงทุนหรือถือหุ้น		Economic activity
			ไม่มีต่างประเทศ รวมลงทุนหรือถือหุ้น	สัดส่วนของการร่วมลงทุนหรือถือหุ้น	
	Number of establishments	No foreign's investment or share holding	รวม น้อยกว่า 10%	10 - 50% มากกว่า 50%	
แม่ฮ่องสอน	5	5	-	-	Mae Hong Son
การขาย การบำรุงรักษา และการซ่อมแซมยานยนต์ และรถจักรยานยนต์	-	-	-	-	Sale, maintenance and repair of motor vehicles and motorcycles; retail sale of automotive fuel
รวมทั้งการขายปลีกน้ำมันเชื้อเพลิงรถยนต์	1	1	-	-	Wholesale trade and commission trade, except of motor vehicles and motorcycles
การขายส่ง และการค้าเพื่อค้าหน้า ยกเว้นยานยนต์ และรถจักรยานยนต์	-	-	-	-	Retail trade, except of motor vehicles and motorcycles; repair of personal and household goods
การขายปลีก ยกเว้นยานยนต์ และรถจักรยานยนต์ รวมทั้งการซ่อมแซมของใช้ส่วนบุคคล และของใช้ในครัวเรือน	-	-	-	-	Hotels and restaurants
โรงแรมและภัตตาคาร	1	1	-	-	Realestate activities
กิจกรรมด้านอสังหาริมทรัพย์	-	-	-	-	Computer and related activities
กิจกรรมด้านคอมพิวเตอร์ และกิจกรรมที่เกี่ยวข้อง	-	-	-	-	Rening of machinery and equipment without operator etc; research and development and other business activities
การนำเข้าเครื่องจักรและเครื่องอุปโภค	-	-	-	-	Recreational and other service activities
โดยไม่มีผู้ควบคุมฯ การวิจัยและการพัฒนา และกิจกรรมด้านธุรกิจอื่น ๆ	-	-	-	-	Manufacturing
กิจกรรมนั้นหนทางการและการบริการอื่น ๆ	3	3	-	-	Construction
การผลิต	-	-	-	-	Other land transport, storage and warehousing, activities of travel agencies and telecommunications
การก่อสร้าง	-	-	-	-	Hospital activities
การขนส่งทางบก การเก็บสินค้าและสถานที่เก็บสินค้า	-	-	-	-	
ตัวแทนธุรกิจการท่องเที่ยวและการโทรคมนาคม	-	-	-	-	
กิจกรรมด้านโรงพยาบาล	-	-	-	-	

หมายเหตุ : เฉพาะสถานประกอบการที่มีรูปแบบการจัดตั้งตามกฎหมายเป็นบริษัทจำกัด และบริษัทจำกัด (มหาชน)

Note : Only establishments which were company limited and public company limited.

ที่มา : สำนักอุตสาหกรรมการ พ.ศ. 2550 (ข้อมูลพื้นฐาน : นอกเขตเทศบาล) จังหวัด แม่ฮ่องสอน สำนักงานสถิติแห่งชาติ กระทรวงเทคโนโลยีสารสนเทศและการสื่อสาร

Source : The 2007 Industrial Census (Basic Information : Non-municipal area), Mae Hong Son Province, National Statistical Office, Ministry of Information and Communication Technology .

ตาราง 11 จำนวนสถานประกอบการ จำนวนตามขนาดของสถานประกอบการ (จำนวนคนทำงาน) และกิจกรรมทางเศรษฐกิจ

TABLE 11 NUMBER OF ESTABLISHMENTS BY SIZE OF ESTABLISHMENT (NUMBER OF PERSONS ENGAGED) AND ECONOMIC ACTIVITY

กิจกรรมทางเศรษฐกิจ	ขนาดของสถานประกอบการ (แห่ง)													Economic activity
	จำนวนสถานประกอบการ													
	1 - 5	6 - 10	11 - 15	16 - 20	21 - 25	26 - 30	31 - 50	51 - 100	101 - 200	201 - 500	> 200			
แม่ฮ่องสอน	4,459	45	34	24	13	5	10	5	1	2	-	-	Mae Hong Son	
การขาย การบำรุงรักษา และการซ่อมแซมยานยนต์ และรถจักรยานยนต์	-	-	-	-	-	-	-	-	-	-	-	-	Sale, maintenance and repair of motor vehicles	
รวมทั้งการขายปลีก น้ำมันเชื้อเพลิงรถยนต์	305	2	1	1	-	1	-	-	-	-	-	-	and motorcycles; retail sale of automotive fuel	
การขายส่ง และการค้าเพื่อค้าขายหน้า ยกเว้นยานยนต์ และรถจักรยานยนต์	-	-	-	-	-	-	-	-	-	-	-	-	Wholesale trade and commission trade, except of motor vehicles and motorcycles	
การขายปลีก ยกเว้นยานยนต์ และรถจักรยานยนต์ รวมทั้งการซ่อมแซม	24	1	2	-	-	-	-	-	-	-	-	-	Retail trade, except of motor vehicles and motorcycles; repair of personal and household goods	
ของใช้ส่วนบุคคล และของใช้ในครัวเรือน	1,923	1	4	2	1	1	1	1	-	1	-	-	motorcycles; repair of personal and household goods	
โรงแรมและภัตตาคาร	437	18	4	3	1	-	2	-	-	-	-	-	Hotels and restaurants	
กิจกรรมด้านอสังหาริมทรัพย์	120	-	-	-	-	-	-	-	-	-	-	-	Realstate activities	
กิจกรรมด้านคอมพิวเตอร์ และกิจกรรมที่เกี่ยวข้อง	-	-	-	-	-	-	-	-	-	-	-	-	Computer and related activities	
การให้เช่าเครื่องจักรและเครื่องอุปโภค	-	-	-	-	-	-	-	-	-	-	-	-	Renting of machinery and equipment without operator etc; research and development and other business activities	
โดยไม่มีผู้ควบคุมฯ การวิจัยและการพัฒนา และกิจกรรมด้านธุรกิจอื่น ๆ	7	7	-	-	-	-	-	-	-	-	-	-	Recreational and other service activities	
กิจกรรมนันทนาการและการบริการอื่น ๆ	57	2	-	1	-	-	-	-	-	-	-	-	Manufacturing	
การผลิต	1,458	18	15	10	7	2	4	1	-	-	-	-	Construction	
การก่อสร้าง	27	3	2	7	3	1	4	-	-	-	-	-	Other land transport, storage and warehousing, activities of travel agencies and telecommunications	
การขนส่งทางบก การเก็บสินค้าและสถานที่เก็บสินค้า	-	-	-	-	-	-	-	-	-	-	-	-	Hospital activities	
ตัวแทนธุรกิจการท่องเที่ยวและการโทรคมนาคม	97	1	1	-	1	-	-	-	1	-	-	-		
กิจกรรมด้านโรงพยาบาล	4	1	-	-	-	-	1	1	-	-	-	-		

ที่มา : สำมะโนอุตสาหกรรม พ.ศ. 2550 (ข้อมูลพื้นฐาน : นอกเขตเทศบาล) จังหวัด แม่ฮ่องสอน สำนักงานสถิติแห่งชาติ กระทรวงเทคโนโลยีสารสนเทศและการสื่อสาร

Source : The 2007 Industrial Census (Basic Information : Non-municipal area), Mae Hong Son Province, National Statistical Office, Ministry of Information and Communication Technology.

ตาราง 12 จำนวนคนทำงานในสถานประกอบการ จำนวนคนทำงาน) และกิจกรรมทางเศรษฐกิจ
 TABLE 12 NUMBER OF PERSONS ENGAGED IN ESTABLISHMENTS BY SIZE OF ESTABLISHMENT (NUMBER OF PERSONS ENGAGED) AND ECONOMIC ACTIVITY

กิจกรรมทางเศรษฐกิจ	จำนวน คนทำงาน Number of PERSONS	ขนาดของสถานประกอบการ (คน) Size of establishment (persons)										Economic activity
		1 - 5	6 - 10	11 - 15	16 - 20	21 - 25	26 - 30	31 - 50	51 - 100	101 - 200	> 200	
แม่ฮ่องสอน	8,679	5,517	349	448	432	307	138	377	371	111	629	Mae Hong Son
การขาย การบำรุงรักษา และการซ่อมแซมยานยนต์ และรถจักรยานยนต์ รวมทั้งการขายปลีกน้ำมันเชื้อเพลิงรถยนต์	496	425	14	12	19	-	26	-	-	-	-	Sale, maintenance and repair of motor vehicles and motorcycles; retail sale of automotive fuel
การขายส่ง และการค้าเพื่อค้าหน้า ยกเว้นยานยนต์ และรถจักรยานยนต์	86	58	6	22	-	-	-	-	-	-	-	Wholesale trade and commission trade, except of motor vehicles and motorcycles
การขายปลีก ยกเว้นยานยนต์ และรถจักรยานยนต์ รวมทั้งการซ่อมแซม ของใช้ส่วนบุคคล และของใช้ในครัวเรือน	3,117	2,421	6	48	38	23	26	42	100	-	413	Retail trade, except of motor vehicles and motorcycles; repair of personal and household goods
โรงแรมและภัตตาคาร	1,101	696	133	56	50	24	-	-	142	-	-	Hotels and restaurants
กิจกรรมด้านอสังหาริมทรัพย์	130	130	-	-	-	-	-	-	-	-	-	Realstate activities
กิจกรรมด้านคอมพิวเตอร์ และกิจกรรมที่เกี่ยวข้อง การให้เช่าเครื่องจักรและเครื่องอุปโภค โดยไม่มีผู้ควบคุมฯ การวิจัยและการพัฒนา และกิจกรรมด้านธุรกิจอื่น ๆ	13	13	-	-	-	-	-	-	-	-	-	Computer and related activities Rening of machinery and equipment without operator etc; research and development and other business activities
กิจกรรมนันทนาการและการบริการอื่น ๆ	98	61	18	-	19	-	-	-	-	-	-	Recreational and other service activities
การผลิต	2,611	1,599	150	208	188	171	60	174	61	-	-	Manufacturing
การก่อสร้าง	450	8	16	87	118	66	26	129	-	-	-	Construction
การขนส่งทางบก การเก็บสินค้าและสถานที่เก็บสินค้า ตัวแทนธุรกิจการท่องเที่ยวและการโทรคมนาคม	260	105	6	15	-	23	-	-	-	111	-	Other land transport, storage and warehousing, activities of travel agencies and telecommunications
กิจกรรมด้านโรงพยาบาล	317	1	-	-	-	-	-	32	68	-	216	Hospital activities

ที่มา : สำนักข้อมูลสถิติพื้นฐาน : นอกเขตเทศบาล) จังหวัด แม่ฮ่องสอน สำนักงานสถิติแห่งชาติ กระทรวงเทคโนโลยีสารสนเทศและการสื่อสาร

Source : The 2007 Industrial Census (Basic Information : Non-municipal area), Mae Hong Son Province, National Statistical Office, Ministry of Information and Communication Technology.

ตาราง 13 จำนวนสถานประกอบการ จำนวนคนงานของสถานประกอบการ (จำนวนลูกจ้าง) และกิจกรรมทางเศรษฐกิจ
TABLE 13 NUMBER OF ESTABLISHMENTS BY SIZE OF ESTABLISHMENT (NUMBER OF EMPLOYEES) AND ECONOMIC ACTIVITY

กิจกรรมทางเศรษฐกิจ	จำนวน สถานประกอบการ Number of establishments	ขนาดของสถานประกอบการ (แห่ง) Size of establishment (establishments)										Economic activity	
		≤ 5	6 – 10	11 – 15	16 – 20	21 – 25	26 – 30	31 – 50	51 – 100	101 – 200	> 200		
แม่ฮ่องสอน	4,459	4,380	27	23	9	5	4	4	5	1	1	1	Mae Hong Son
การขาย การบำรุงรักษา และการซ่อมแซมยานยนต์ และรถจักรยานยนต์ รวมทั้งการขายปลีกน้ำมันเชื้อเพลิงรถยนต์	305	302	1	1	1	-	-	-	-	-	-	-	Sale, maintenance and repair of motor vehicles and motorcycles; retail sale of automotive fuel
การขายส่ง และการค้าเพื่อการค้าขายหน้า ยกเว้นยานยนต์ และรถจักรยานยนต์	24	22	2	-	-	-	-	-	-	-	-	-	Wholesale trade and commission trade, except of motor vehicles and motorcycles
การขายปลีก ยกเว้นยานยนต์ และรถจักรยานยนต์ รวมทั้งการซ่อมแซม ของใช้ส่วนบุคคล และของใช้ในครัวเรือน	1,923	1,918	3	-	-	-	-	-	-	-	-	-	Retail trade, except of motor vehicles and motorcycles; repair of personal and household goods
โรงแรมและภัตตาคาร	437	419	8	6	1	1	-	-	2	-	-	-	Hotels and restaurants
กิจกรรมด้านอสังหาริมทรัพย์	120	120	-	-	-	-	-	-	-	-	-	-	Realstate activities
กิจกรรมด้านคอมพิวเตอร์ และกิจกรรมที่เกี่ยวข้อง การให้เช่าเครื่องจักรและเครื่องอุปโภค โดยไม่มีผู้ควบคุมฯ การวิจัยและการพัฒนา และกิจกรรมด้านธุรกิจอื่น ๆ	-	-	-	-	-	-	-	-	-	-	-	-	Computer and related activities Rening of machinery and equipment without operator etc; research and development and other business activities
กิจกรรมนันทนาการและการบริการอื่น ๆ	7	7	-	-	-	-	-	-	-	-	-	-	Recreational and other service activities
การผลิต	57	56	1	-	-	-	-	-	-	-	-	-	Manufacturing
การก่อสร้าง	1,458	1,436	8	6	3	1	2	1	1	2	1	-	Construction
การขายส่งทางบก การเก็บสินค้าและสถานที่เก็บสินค้า ตัวแทนธุรกิจที่เกี่ยวข้องและการโทรคมนาคม	27	4	4	9	4	2	1	3	1	-	-	-	Other land transport, storage and warehousing, activities of travel agencies and telecommunications
กิจกรรมด้านโรงพยาบาล	-	-	-	-	-	-	-	-	-	-	-	-	Hospital activities
	97	95	-	1	-	1	-	-	-	-	-	-	
	4	1	-	-	-	-	-	1	1	1	1	-	

ที่มา : สำมะโนอุตสาหกรรม พ.ศ. 2550 (ข้อมูลพื้นฐาน : นอกเขตเทศบาล) จังหวัด แม่ฮ่องสอน สำนักงานสถิติแห่งชาติ กระทรวงเทคโนโลยีสารสนเทศและการสื่อสาร
Source : The 2007 Industrial Census (Basic Information : Non-municipal area), Mae Hong Son Province, National Statistical Office, Ministry of Information and Communication Technology.

ตาราง 14 จำนวนลูกจ้างในสถานประกอบการ จำแนกตามขนาดของสถานประกอบการ (จำนวนลูกจ้าง) และกิจกรรมทางเศรษฐกิจ

TABLE 14 NUMBER OF EMPLOYEES IN ESTABLISHMENTS BY SIZE OF ESTABLISHMENT (NUMBER OF EMPLOYEES) AND ECONOMIC ACTIVITY

กิจกรรมทางเศรษฐกิจ	จำนวน สถานประกอบการ	ขนาดของสถานประกอบการ (คน) Size of establishment (persons)											Economic activity
		ขนาดของสถานประกอบการ (คน) Size of establishment (persons)											
		≤ 5	6 - 10	11-15	16 - 20	21 - 25	26 - 30	31 - 50	51 - 100	101 - 200	201 - 500	> 200	
แม่ฮ่องสอน	2,509	532	225	306	167	115	120	154	366	111	413	-	Mae Hong Son
การขาย การบำรุงรักษา และการซ่อมแซมยานยนต์ และรถจักรยานยนต์ รวมทั้งการขายรถจักรยานยนต์	-	-	-	-	-	-	-	-	-	-	-	-	Sale, maintenance and repair of motor vehicles and motorcycles; retail sale of automotive fuel
การขายปลีก ยานยนต์ ยานยนต์ และรถจักรยานยนต์	115	80	6	11	18	-	-	-	-	-	-	-	Wholesale trade and commission trade, except of motor vehicles and motorcycles
การขายส่ง และการค้าเพื่อจำหน่ายหน้า ยกเว้นยานยนต์ และรถจักรยานยนต์	56	36	20	-	-	-	-	-	-	-	-	-	Retail trade, except of motor vehicles and motorcycles; repair of personal and household goods
การขายปลีก ยกเว้นยานยนต์ และรถจักรยานยนต์ รวมทั้งการซ่อมแซม ของใช้ส่วนบุคคล และของใช้ในครัวเรือน	629	89	29	-	-	-	-	-	98	-	413	-	Hotels and restaurants
โรงแรมและภัตตาคาร	529	208	61	81	17	22	-	-	140	-	-	-	Realstate activities
กิจกรรมด้านอสังหาริมทรัพย์	2	2	-	-	-	-	-	-	-	-	-	-	Computer and related activities
กิจกรรมด้านคอมพิวเตอร์ และกิจกรรมที่เกี่ยวข้อง การให้เช่าเครื่องจักรและเครื่องอุปโภค	-	-	-	-	-	-	-	-	-	-	-	-	Reining of machinery and equipment without operator etc; research and development and other business activities
โดยไม่มีผู้ควบคุมมา การวิจัยและการพัฒนา และกิจกรรมด้านธุรกิจอื่นๆ	-	-	-	-	-	-	-	-	-	-	-	-	Recreational and other service activities
4	4	4	-	-	-	-	-	-	-	-	-	-	Manufacturing
11	4	7	-	-	-	-	-	-	-	-	-	-	Construction
487	88	64	77	56	25	30	87	60	-	-	-	-	Other land transport, storage and warehousing, activities of travel agencies and telecommunications
419	10	38	124	76	46	90	35	-	-	-	-	-	Hospital activities
การขนส่งทางบก การเก็บสินค้าและสถานที่เก็บสินค้า ตัวแทนธุรกิจการท่องเที่ยวและการโทรคมนาคม	-	-	-	-	-	-	-	-	-	-	-	-	-
46	11	-	13	-	22	-	-	-	-	-	-	-	-
211	-	-	-	-	-	-	32	68	111	-	-	-	-

ที่มา : สำนักข้อมูลพื้นฐาน พ.ศ. 2550 (ข้อมูลพื้นฐาน : นอกเขตเทศบาล) จังหวัด แม่ฮ่องสอน สำนักงานสถิติแห่งชาติ กระทรวงเทคโนโลยีสารสนเทศและการสื่อสาร

Source : The 2007 Industrial Census (Basic Information : Non-municipal area), Mae Hong Son Province, National Statistical Office, Ministry of Information and Communication Technology.

คณะผู้จัดทำ CD - ROM

หน่วยงานเจ้าของเรื่อง

สำนักงานสถิติจังหวัดแม่ฮ่องสอน

โทร. 0 5361 1293

หน่วยงานผลิตและออกแบบ

กลุ่มบูรณาการข้อมูลสถิติ

สำนักสถิติพยากรณ์

โทร. 0 2281 0333 ต่อ 1415 - 1418

ตารางสถิติในรูปแบบ Format Excel

Statistical Tables are in the Excel Format

ตารางสถิติในรูปแบบ Format Excel

- ตาราง 1 จำนวนสถานประกอบการ จำแนกตามกิจกรรมทางเศรษฐกิจ อำเภอและตำบล
- ตาราง 2 จำนวนสถานประกอบการ จำแนกตามรูปแบบการจัดตั้งตามกฎหมาย อำเภอและตำบล
- ตาราง 3 จำนวนสถานประกอบการ จำแนกตามรูปแบบการจัดตั้งทางเศรษฐกิจ อำเภอและตำบล
- ตาราง 4 จำนวนสถานประกอบการ จำแนกตามขนาดของสถานประกอบการ
(จำนวนคนทำงาน) อำเภอและตำบล
- ตาราง 5 จำนวนคนทำงานในสถานประกอบการ จำแนกตามขนาดของสถานประกอบการ
(จำนวนคนทำงาน) อำเภอและตำบล
- ตาราง 6 จำนวนสถานประกอบการ จำแนกตามขนาดของสถานประกอบการ
(จำนวนลูกจ้าง) อำเภอและตำบล
- ตาราง 7 จำนวนลูกจ้างในสถานประกอบการ จำแนกตามขนาดของสถานประกอบการ
(จำนวนลูกจ้าง) อำเภอและตำบล
- ตาราง 8 จำนวนสถานประกอบการ จำแนกตามรูปแบบการจัดตั้งตามกฎหมาย
และกิจกรรมทางเศรษฐกิจ
- ตาราง 9 จำนวนสถานประกอบการ จำแนกตามขนาดของสถานประกอบการ
(จำนวนคนทำงาน) และกิจกรรมทางเศรษฐกิจ
- ตาราง 10 จำนวนสถานประกอบการ จำแนกตามสัดส่วนของการรวมลงทุนหรือถือหุ้นของต่าง
ประเทศ และกิจกรรมทางเศรษฐกิจ
- ตาราง 11 จำนวนสถานประกอบการ จำแนกตามขนาดของสถานประกอบการ
(จำนวนคนทำงาน) และกิจกรรมทางเศรษฐกิจ
- ตาราง 12 จำนวนคนทำงานในสถานประกอบการ จำแนกตามขนาดของสถานประกอบการ
(จำนวนคนทำงาน) และกิจกรรมทางเศรษฐกิจ
- ตาราง 13 จำนวนสถานประกอบการ จำแนกตามขนาดของสถานประกอบการ
(จำนวนลูกจ้าง) และกิจกรรมทางเศรษฐกิจ
- ตาราง 14 จำนวนลูกจ้างในสถานประกอบการ จำแนกตามขนาดของสถานประกอบการ
(จำนวนลูกจ้าง) และกิจกรรมทางเศรษฐกิจ

STATISTICAL TABLES ARE IN THE EXCEL FORMAT

- TABLE 1** NUMBER OF ESTABLISHMENTS BY ECONOMIC ACTIVITY, AMPHOE AND TAMBON
- TABLE 2** NUMBER OF ESTABLISHMENTS BY FORM OF LEGAL ORGANIZATION, AMPHOE AND TAMBON
- TABLE 3** NUMBER OF ESTABLISHMENTS BY FORM OF ECONOMIC ORGANIZATION, AMPHOE AND TAMBON
- TABLE 4** NUMBER OF ESTABLISHMENTS BY SIZE OF ESTABLISHMENT (NUMBER OF PERSONS ENGAGED), AMPHOE AND TAMBON
- TABLE 5** NUMBER OF PERSONS ENGAGED IN ESTABLISHMENTS BY SIZE OF ESTABLISHMENT (NUMBER OF PERSONS ENGAGED), AMPHOE AND TAMBON
- TABLE 6** NUMBER OF ESTABLISHMENTS BY SIZE OF ESTABLISHMENT (NUMBER OF EMPLOYEES), AMPHOE AND TAMBON
- TABLE 7** NUMBER OF EMPLOYEES IN ESTABLISHMENTS BY SIZE OF ESTABLISHMENT (NUMBER OF EMPLOYEES), AMPHOE AND TAMBON
- TABLE 8** NUMBER OF ESTABLISHMENTS BY FORM OF LEGAL ORGANIZATION AND ECONOMIC ACTIVITY
- TABLE 9** NUMBER OF ESTABLISHMENTS BY FORM OF ECONOMIC ORGANIZATION AND ECONOMIC ACTIVITY
- TABLE 10** NUMBER OF ESTABLISHMENTS BY PROPORTION OF FOREIGN INVESTMENT OR SHARE HOLDING AND ECONOMIC ACTIVITY
- TABLE 11** NUMBER OF ESTABLISHMENTS BY SIZE OF ESTABLISHMENT (NUMBER OF PERSONS ENGAGED) AND ECONOMIC ACTIVITY
- TABLE 12** NUMBER OF PERSONS ENGAGED IN ESTABLISHMENTS BY SIZE OF ESTABLISHMENT (NUMBER OF PERSONS ENGAGED) AND ECONOMIC ACTIVITY
- TABLE 13** NUMBER OF ESTABLISHMENTS BY SIZE OF ESTABLISHMENT (NUMBER OF EMPLOYEES) AND ECONOMIC ACTIVITY
- TABLE 14** NUMBER OF EMPLOYEES IN ESTABLISHMENTS BY SIZE OF ESTABLISHMENT (NUMBER OF EMPLOYEES) AND ECONOMIC ACTIVITY