

สำมะโนอุตสาหกรรม พ.ศ. 2550

(ข้อมูลพื้นฐาน : นอกเขตเทศบาล)

จังหวัดเพชรบูรณ์

THE 2007 INDUSTRIAL CENSUS

(BASIC INFORMATION : NON-MUNICIPAL AREA)

PHETCHABUN PROVINCE



หน่วยงานเจ้าของเรื่อง

สำนักงานสถิติจังหวัดเพชรบูรณ์

โทรศัพท์ 0 5671 1088

โทรสาร 0 5672 0370

ไปรษณีย์อิเล็กทรอนิกส์ : phchabun@nso.go.th

Division-in-Charge

Phetchabun Provincial Statistical Office

Tel. : +66 5671 1088

Fax : +66 5672 0370

E-mail : phchabun@nso.go.th

หน่วยงานที่เผยแพร่ สำนักสถิติพยากรณ์
 สำนักงานสถิติแห่งชาติ
 ถนนหลานหลวง เขตป้อมปราบศัตรูพ่าย กทม. 10100
 โทรศัพท์ 0 2281 0333 ต่อ 1413
 โทรสาร 0 2281 6438
 ไปรษณีย์อิเล็กทรอนิกส์ : binfodsm@nso.go.th

Distributed by Statistical Forecasting Bureau,
 National Statistical Office,
 Lam Luang Rd., Bangkok 10100, THAILAND
 Tel. : + 66 2281 0333 ext. 1413
 Fax : + 66 2281 6438
 E-mail : binfodsm@nso.go.th

ปีที่จัดพิมพ์ 2549
 Published 2006

ISBN 974-11-2366-3

จัดพิมพ์โดย สำนักงานสถิติจังหวัดเพชรบูรณ์
 Printed by Phetchabun Provincial Statistical Office

สารบัญ

	หน้า	
คำนำ	ก	
บทสรุปสำหรับผู้บริหาร	จ	
แผนภูมิ	ฉ	
บทที่ 1	บทนำ	
1.1	ความเป็นมา	1
1.2	วัตถุประสงค์	1
1.3	รายการข้อมูลที่เกี่ยวข้อง	1
1.4	ขอบข่ายและคัมรวม	2
1.5	คาบเวลาอ้างอิง	2
1.6	แนวคิดและคำนิยาม	2
1.7	วิธีการและขั้นตอนการเก็บรวบรวมข้อมูล	7
1.8	การประมวลผลข้อมูล	8
1.9	การเสนอผลและจัดทำรายงานผล	8
บทที่ 2	สรุปข้อมูลที่สำคัญ	
2.1	จำนวนสถานประกอบการ	9
2.2	กิจกรรมทางเศรษฐกิจ	10
2.3	ขนาดของสถานประกอบการ	12
2.4	รูปแบบการจัดตั้งตามกฎหมาย	12
2.5	รูปแบบการจัดตั้งทางเศรษฐกิจ	12
2.6	คนทำงาน และลูกจ้าง	14
ตารางสถิติ		
	สารบัญตารางสถิติ	19

คำนำ

ในปัจจุบันโครงสร้างการผลิตของประเทศไทย ได้เปลี่ยนแปลงจากระบบเศรษฐกิจแบบเกษตรกรรม มาเป็นระบบเศรษฐกิจแบบอุตสาหกรรมมากขึ้น นอกจากนี้จะมีอุตสาหกรรมใหม่ ๆ เกิดขึ้นจำนวนมากแล้ว ลักษณะการประกอบอุตสาหกรรมขนาดเล็กและอุตสาหกรรมในครัวเรือนก็มีบทบาทต่อการเจริญเติบโตทางเศรษฐกิจโดยรวมของประเทศมากขึ้น ข้อมูลโครงสร้างพื้นฐานเกี่ยวกับการประกอบอุตสาหกรรมการผลิตจึงมีความสำคัญสำหรับการกำหนดนโยบายและวางแผนพัฒนาในด้านเศรษฐกิจและอุตสาหกรรมทั้งในระดับประเทศ และระดับจังหวัด ทำให้ความต้องการใช้ข้อมูลดังกล่าวได้เพิ่มมากขึ้นทั้งในภาครัฐและเอกชน

สำนักงานสถิติแห่งชาติ ซึ่งเป็นหน่วยงานที่รับผิดชอบในการเก็บข้อมูลทั้งทางด้านเศรษฐกิจ และสังคมของประเทศ จึงกำหนดให้มีการจัดทำสำมะโนอุตสาหกรรมขึ้น ซึ่งเป็นการจัดทำครั้งที่ 3 ของประเทศไทย ในการจัดทำสำมะโนอุตสาหกรรมครั้งนี้ ได้ดำเนินการเก็บรวบรวมข้อมูลเป็น 2 ขั้นตอนคือ ขั้นการเก็บรวบรวมข้อมูลพื้นฐานของสถานประกอบการทุกประเภท และขั้นการเก็บรวบรวมข้อมูลรายละเอียด ซึ่งจะเก็บรวบรวมรายละเอียดเฉพาะการประกอบอุตสาหกรรมการผลิต

รายงานฉบับนี้ เป็นรายงานผลการปฏิบัติงานขั้นที่ 1 ซึ่งดำเนินการในปี 2549 ข้อมูลที่นำเสนอเป็น ข้อมูลพื้นฐานของสถานประกอบการที่มีคนทำงานตั้งแต่ 1 คนขึ้นไป ที่ประกอบอุตสาหกรรมการผลิต ธุรกิจทางการค้าและธุรกิจทางการบริการ การก่อสร้าง การขนส่งทางบก สถานที่เก็บสินค้า ตัวแทนธุรกิจ การท่องเที่ยว การโทรคมนาคม และกิจกรรมด้านโรงพยาบาล ที่ตั้งอยู่นอกเขตเทศบาลของจังหวัดเพชรบูรณ์

สำนักงานสถิติแห่งชาติ ขอขอบคุณผู้ประกอบการและผู้เกี่ยวข้องทุกฝ่ายที่ได้ให้ความร่วมมือ ในการให้ข้อมูล ซึ่งเป็นผลให้การปฏิบัติงานครั้งนี้สำเร็จลุล่วงไปด้วยดี

บทสรุปสำหรับผู้บริหาร

ปัจจุบัน โครงสร้างการผลิตของประเทศไทย ได้เปลี่ยนแปลงจากระบบเศรษฐกิจแบบเกษตรกรรมมาเป็นระบบเศรษฐกิจแบบอุตสาหกรรมมากขึ้น นอกจากจะมีอุตสาหกรรมใหม่ ๆ เกิดขึ้นจำนวนมากแล้ว ลักษณะการประกอบอุตสาหกรรมขนาดเล็กและอุตสาหกรรมในครัวเรือนก็มีบทบาทต่อการเจริญเติบโตทางเศรษฐกิจโดยรวมของประเทศมากขึ้น สำนักงานสถิติแห่งชาติ ในฐานะเป็นหน่วยงานที่รับผิดชอบ ในการเก็บรวบรวมข้อมูล ทั้งทางด้านเศรษฐกิจและสังคมของประเทศ จึงกำหนดให้มีการจัดทำสำมะโนอุตสาหกรรม พ.ศ. 2550 ขึ้น ซึ่งนับเป็นครั้งที่ 3 ของประเทศไทย โดยครั้งแรกจัดทำในปี พ.ศ. 2507 และครั้งที่สองในปี พ.ศ. 2540

ในการจัดทำสำมะโนอุตสาหกรรมครั้งนี้ ได้ดำเนินการเก็บรวบรวมข้อมูลเป็น 3 ขั้นตอน คือ ขั้นการเก็บรวบรวมข้อมูลพื้นฐาน ของสถานประกอบการทุกประเภท และขั้นการเก็บรวบรวมข้อมูลรายละเอียด ซึ่งจะเก็บรวบรวมรายละเอียดเฉพาะการประกอบอุตสาหกรรมการผลิต

สำหรับข้อมูลที่น่าสนใจในรายงานฉบับนี้ เป็นรายงานผลการปฏิบัติงานขั้นที่ 1 ซึ่งดำเนินการเก็บรวบรวมข้อมูลระหว่างเดือนเมษายน - พฤษภาคม 2549 ข้อมูลที่น่าสนใจเป็นข้อมูลพื้นฐานของสถานประกอบการที่มีคนทำงานตั้งแต่ 1 คนขึ้นไป ที่ประกอบอุตสาหกรรมการผลิต ธุรกิจทางการค้า และธุรกิจทางการบริการ การก่อสร้าง การขนส่งทางบก สถานที่เก็บสินค้า ตัวแทนธุรกิจการท่องเที่ยว การโทรคมนาคม และ กิจกรรมด้านโรงพยาบาล ที่ตั้งอยู่นอกเขตเทศบาลของจังหวัดเพชรบูรณ์ ซึ่งสรุปข้อมูลที่สำคัญได้ ดังนี้

1. จำนวนสถานประกอบการ

ผลจากการทำสำมะโนอุตสาหกรรม พ.ศ. 2550 (ข้อมูลพื้นฐาน :นอกเขตเทศบาล) จังหวัดเพชรบูรณ์ พบว่ามีสถานประกอบการทั้งหมด จำนวน 16,755 สถานประกอบการ อำเภอหล่มสัก มีสถานประกอบการมากที่สุด จำนวน 3,719 สถานประกอบการ หรือร้อยละ 22.2 รองลงมาเป็นอำเภอเมืองเพชรบูรณ์ จำนวน 2,881 สถานประกอบการ หรือร้อยละ 17.0 อำเภอศรีเทพ มีจำนวน 1,869 สถานประกอบการ หรือร้อยละ 11.2 สำหรับอำเภอที่มีจำนวนสถานประกอบการน้อยที่สุด คือ อำเภอน้ำหนาว มีจำนวน 327 สถานประกอบการ หรือร้อยละ 2.0

2. กิจกรรมทางเศรษฐกิจ

สำหรับกิจกรรมทางเศรษฐกิจ นอกเขตเทศบาลจังหวัดเพชรบูรณ์ พบว่า สถานประกอบการส่วนใหญ่ประกอบกิจการขายปลีก ยกเว้นยานยนต์และรถจักรยานยนต์ รวมทั้งการซ่อมแซมของใช้ส่วนบุคคลและของใช้ในครัวเรือน มากที่สุด มีจำนวน 6,649 สถานประกอบการ หรือร้อยละ 39.7 รองลงมา เป็นการผลิต และกิจการโรงแรมและภัตตาคาร มีจำนวน 3,098 และ 1,582 สถานประกอบการหรือคิดเป็นร้อยละ 18.5 และ 9.4 ตามลำดับ กิจกรรมที่มีสถานประกอบการน้อยที่สุดคือ กิจกรรมด้านโรงพยาบาล มีจำนวน 7 สถานประกอบการ

3. ขนาดของสถานประกอบการ

ในจังหวัดเพชรบูรณ์ สถานประกอบการขนาดเล็กที่มีคนทำงาน 1-5 คน มีจำนวนมากที่สุด จำนวน 16,022 สถานประกอบการ หรือร้อยละ 95.6 รองลงมาเป็นสถานประกอบการที่มีคนทำงาน 6 – 10 คน และจำนวนคนทำงาน 11 – 15 คน มีจำนวน 392 และ 159 สถานประกอบการ หรือร้อยละ 2.4 และ 1.0 ตามลำดับ

4. รูปแบบการจัดตั้งตามกฎหมาย

สำหรับรูปแบบการจัดตั้งตามกฎหมาย พบว่า มีรูปแบบการจัดตั้งเป็นส่วนบุคคลมากที่สุด มีจำนวน 16,343 สถานประกอบการหรือประมาณร้อยละ 97.6 รองลงมาเป็นการจัดตั้งในรูปแบบอื่น ๆ เช่น กลุ่มแม่บ้าน ชมรมต่าง ๆ มีจำนวน 1,196 สถานประกอบการหรือร้อยละ 1.1 เป็นห้างหุ้นส่วนจำกัด ห้างหุ้นส่วนสามัญนิติบุคคลมีจำนวน 106 สถานประกอบการหรือคิดเป็นร้อยละ 0.6 จัดตั้งในรูปแบบบริษัท บริษัทจำกัด (มหาชน) สหกรณ์ และส่วนราชการ รัฐวิสาหกิจ มีจำนวน 66 , 34 และ 10 สถานประกอบการหรือคิดเป็นร้อยละ 0.4 , 0.2 และ 0.1 ตามลำดับ

5. รูปแบบการจัดตั้งทางเศรษฐกิจ

ในจังหวัดเพชรบูรณ์ กิจกรรมทางเศรษฐกิจส่วนใหญ่ ประมาณร้อยละ 39.7 เป็นกิจกรรมการขายปลีกยกเว้น ยานยนต์ และรถจักรยานยนต์ รวมทั้งการซ่อมแซมเครื่องใช้ส่วนบุคคลและของใช้ในครัวเรือน รองลงมาร้อยละ 18.5 เป็นสถานประกอบการด้านการผลิต กิจกรรมธุรกิจ โรงแรมและภัตตาคาร กิจกรรมทางด้านการขาย การบำรุงรักษา การซ่อมแซมยานยนต์ และรถจักรยานยนต์ รวมทั้งการขายปลีกน้ำมันเชื้อเพลิงรถยนต์ ตามลำดับ สำหรับกิจกรรมด้านโรงพยาบาลมีจำนวนน้อยที่สุดคือ 7 สถานประกอบการหรือร้อยละ 0.0

6. จำนวนคนทำงานและลูกจ้าง

1) จำนวนคนทำงาน

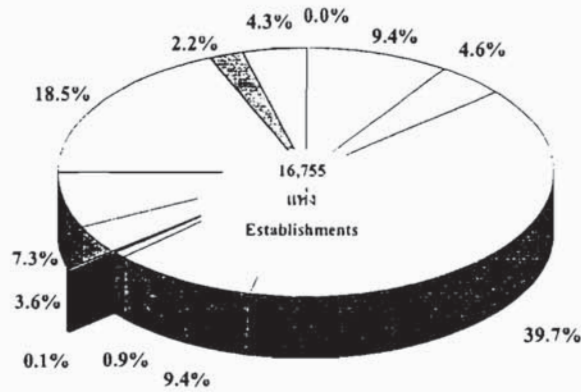
เมื่อพิจารณาจำนวนคนทำงานตามขนาดของสถานประกอบการพบว่าสถานประกอบการที่มีคนทำงาน 1-15 คน มีจำนวนคนทำงานมากที่สุด จำนวน 31,686 คน หรือร้อยละ 77.9 รองลงมาเป็นสถานประกอบการที่มีคนทำงานตั้งแต่ 51-200 คน มีจำนวนคนทำงานจำนวน 2,998 คน หรือร้อยละ 7.4 เมื่อพิจารณากิจกรรมทางเศรษฐกิจ พบว่ากิจกรรมการขายปลีก ยกเว้นยานยนต์ และรถจักรยานยนต์ รวมทั้งการซ่อมแซมของใช้ส่วนบุคคลและของใช้ในครัวเรือน มีคนทำงานมากที่สุด จำนวน 12,655 คน หรือร้อยละ 31.1 รองลงมาเป็นกิจกรรมการผลิต มีคนทำงาน 9,582 คน หรือร้อยละ 23.6 และกิจกรรมด้านการขาย การบำรุงรักษา และการซ่อมแซมยานยนต์และรถจักรยานยนต์ รวมทั้งการขายปลีกน้ำมันเชื้อเพลิงรถยนต์ มีคนทำงาน 4,054 คน หรือร้อยละ 10.0

2) จำนวนลูกจ้าง

สำหรับลูกจ้างที่ทำงานในสถานประกอบการต่าง ๆ ในจังหวัดเพชรบูรณ์นั้น พบว่าเป็นลูกจ้างที่อยู่ในสถานประกอบการขนาดเล็กที่มีคนทำงาน 1-5 คน มากที่สุดร้อยละ 55.2 รองลงมา เป็นลูกจ้างที่ทำงานอยู่ในสถานประกอบการที่มีคนทำงานตั้งแต่ 51-200 คน มีประมาณร้อยละ 12.1 ในส่วนของกิจกรรมทางเศรษฐกิจ พบว่าจะมีจำนวนลูกจ้างมากที่สุด ร้อยละ 30.9 อยู่ในกิจกรรมการผลิต รองลงมาเป็นกิจกรรมการก่อสร้าง ร้อยละ 15.6

แผนภูมิ ก ร้อยละของสถานประกอบการ จำแนกตามกิจกรรมทางเศรษฐกิจ

Figure A Percentage of establishments by economic activity



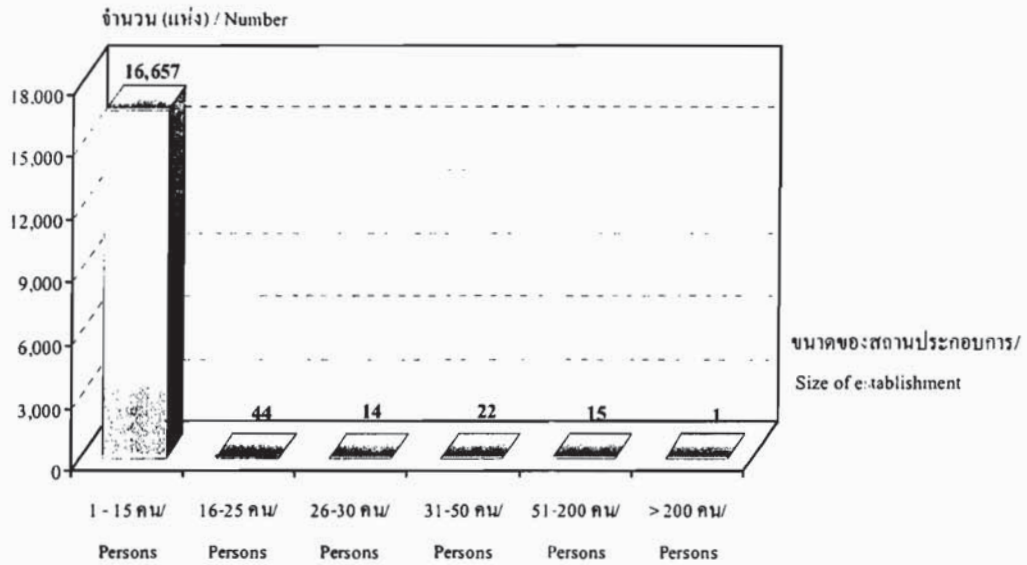
- การขาย การบำรุงรักษา และการซ่อมแซมยานยนต์ และรถจักรยานยนต์ฯ
Sale, maintenance and repair of motor vehicles and motorcycles etc.
- การขายส่งและการค้าเพื่อค่านายหน้า (ยกเว้น ยานยนต์และรถจักรยานยนต์)
Wholesale trade and commission trade, except of motor vehicles and motorcycles
- การขายปลีก ยกเว้น ยานยนต์ และรถจักรยานยนต์ รวมทั้งการซ่อมแซมฯ
Retail trade, except of motor vehicles and motorcycles etc.
- โรงแรมและภัตตาคาร
Hotels and restaurants
- กิจกรรมด้านอสังหาริมทรัพย์
Real estate activities
- กิจกรรมด้านคอมพิวเตอร์และกิจการที่เกี่ยวข้อง
Computer and related activities
- การให้เช่าเครื่องจักรและเครื่องอุปกรณ์โดยไม่มีผู้ควบคุม การวิจัยและการพัฒนา และกิจกรรมด้านธุรกิจอื่น ๆ
Renting of machinery and equipment without operator, research and development and other business activities
- กิจกรรมนันทนาการและการบริการอื่น ๆ
Recreational and other service activities
- การผลิต
Manufacturing
- การก่อสร้าง
Construction
- การขนส่งทางบก การเก็บสินค้าและสถานที่เก็บสินค้า ตัวแทนธุรกิจการท่องเที่ยว และการโทรคมนาคม
Other land transport, storage and warehousing, activities of travel agencies and telecommunications
- กิจกรรมด้านโรงพยาบาล
Hospital activity

ที่มา : สำมะโนอุตสาหกรรม พ.ศ. 2550 (ข้อมูลพื้นฐาน นอกเขตเทศบาล) จังหวัดเพชรบูรณ์
สำนักงานสถิติแห่งชาติ กระทรวงเทคโนโลยีสารสนเทศและการสื่อสาร

Source : The 2007 Industrial Census (Basic Information : Non-municipal area), Phetchabun Province
National Statistical Office, Ministry of Information and Communication Technology.

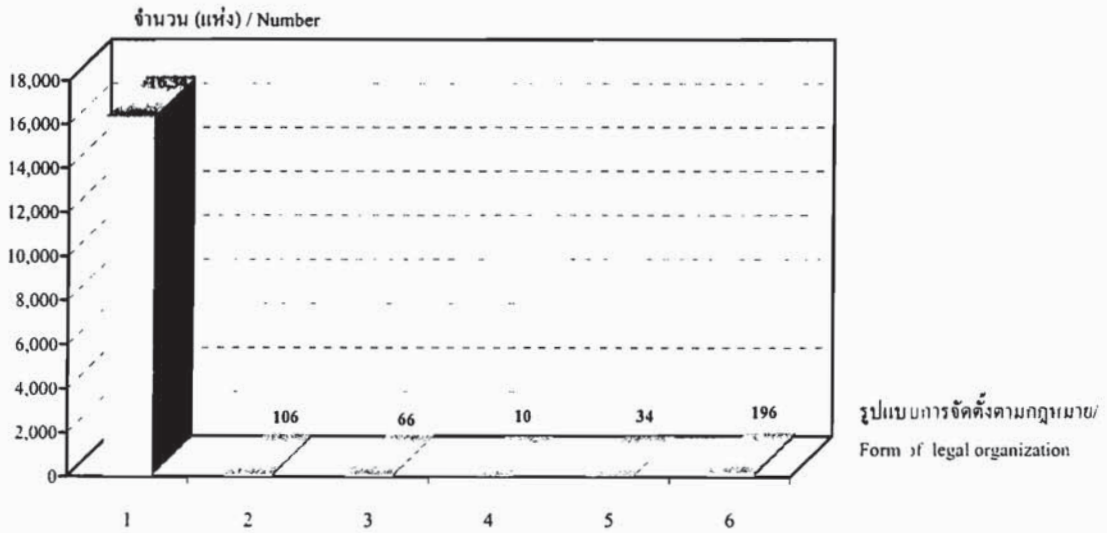
แผนภูมิ ข จำนวนสถานประกอบการ จำแนกตามขนาดของสถานประกอบการ

Figure B Number of establishments by size of establishment



แผนภูมิ ค จำนวนสถานประกอบการ จำแนกตามรูปแบบการจัดตั้งตามกฎหมาย

Figure C Number of establishments by form of legal organization



- 1 ส่วนบุคคล / Individual proprietor
- 2 ห้างหุ้นส่วนจำกัด ห้างหุ้นส่วนสามัญนิติบุคคล / Juristic partnership
- 3 บริษัทจำกัด บริษัทจำกัด (มหาชน) / Company limited, Public company limited
- 4 ส่วนราชการ รัฐวิสาหกิจ / Government, State - enterprises
- 5 สหกรณ์ / Cooperatives
- 6 อื่น ๆ / Others

บทที่ 1

บทนำ

1.1 ความเป็นมา

สำนักงานสถิติแห่งชาติ ได้จัดทำสำมะโนอุตสาหกรรมขึ้นเป็นครั้งแรกในปี 2507 และครั้งที่ 2 ในปี 2540 โดยมีวัตถุประสงค์ เพื่อเก็บรวบรวมข้อมูลเกี่ยวกับจำนวนและลักษณะที่สำคัญของสถานประกอบการอุตสาหกรรมทุกขนาดทั่วประเทศ เพื่อใช้ประกอบในการกำหนดนโยบายและวางแผนพัฒนาการลงทุน และปรับปรุงกิจการอุตสาหกรรมการผลิตทั้งในภาครัฐและเอกชน

ในปัจจุบันโครงสร้างการผลิตของประเทศได้เปลี่ยนแปลงจากระบบเศรษฐกิจแบบเกษตรกรรมมาเป็นระบบเศรษฐกิจแบบอุตสาหกรรมมากขึ้น นอกจากนี้จะมีอุตสาหกรรมใหม่ ๆ เกิดขึ้นจำนวนมากแล้ว ลักษณะการประกอบอุตสาหกรรมขนาดเล็กและอุตสาหกรรมในครัวเรือนก็มีบทบาทต่อการเจริญเติบโตทางเศรษฐกิจโดยรวมของประเทศมากขึ้น ข้อมูลโครงสร้างพื้นฐานเกี่ยวกับการประกอบอุตสาหกรรมการผลิตจึงมีความสำคัญสำหรับกำหนดนโยบายและวางแผนพัฒนาด้านเศรษฐกิจและอุตสาหกรรม ทั้งในระดับประเทศและระดับจังหวัด เพื่อให้ความต้องการใช้ข้อมูลดังกล่าวเพิ่มมากขึ้นทั้งในภาครัฐบาลและเอกชน

สำนักงานสถิติแห่งชาติ ซึ่งเป็นหน่วยงานที่รับผิดชอบในการจัดเก็บข้อมูลทั้งทางด้านเศรษฐกิจและสังคมของประเทศ จำเป็นจะต้องจัดหาข้อมูลสถิติที่เกี่ยวข้องในเรื่องนี้ และเพื่อให้สอดคล้องกับข้อเสนอแนะขององค์การสหประชาชาติ ที่เสนอแนะให้จัดทำสำมะโนทุก 10 ปี สำนักงานสถิติแห่งชาติจึงกำหนดให้มีการจัดทำสำมะโนอุตสาหกรรม พ.ศ. 2550 ขึ้น ซึ่งเป็นการจัดทำสำมะโนอุตสาหกรรม ครั้งที่ 3 ของประเทศไทย โดยกำหนดแผนดำเนินการเก็บรวบรวมข้อมูลเป็น 2 ขั้นตอน คือ ขั้นการเก็บรวบรวมข้อมูลพื้นฐานของสถานประกอบการทุกประเภท และขั้นการเก็บรวบรวมข้อมูลรายละเอียด ซึ่งจะเก็บรวบรวมรายละเอียดเฉพาะการประกอบอุตสาหกรรมการผลิต

1.2 วัตถุประสงค์

การเก็บรวบรวมข้อมูลพื้นฐาน โครงการสำมะโนอุตสาหกรรม พ.ศ. 2550 มีวัตถุประสงค์ ดังนี้

1.2.1 เพื่อเก็บรวบรวมข้อมูลพื้นฐานที่แสดงให้เห็นโครงสร้างและการกระจายตัวของสถานประกอบการประเภทต่าง ๆ เช่น อุตสาหกรรมการผลิต ธุรกิจทางการค้าและธุรกิจทางการบริการ การก่อสร้าง การขนส่งทางบก สถานที่เก็บสินค้า ตัวแทนธุรกิจการท่องเที่ยว และกิจกรรมด้านโรงพยาบาล เป็นต้น

1.2.2 เพื่อจัดทำกรอบตัวอย่างสำหรับการเลือกตัวอย่างสถานประกอบการผลิตที่เข้าข่ายเพื่อเก็บรวบรวมข้อมูลรายละเอียด สำหรับโครงการสำมะโนอุตสาหกรรม พ.ศ. 2550

1.2.3 เพื่อนำข้อมูลมาจัดทำกรอบตัวอย่าง (Sampling Frame) ที่ทันสมัย สำหรับการเลือกตัวอย่างการสำรวจสถานประกอบการที่เกี่ยวข้อง

1.3 รายการข้อมูลที่เก็บรวบรวม

- ชื่อ ที่ตั้ง และสถานที่ติดต่อของสถานประกอบการ
- จำนวน และประเภทของสถานประกอบการ
- จำนวนคนทำงาน และจำนวนลูกจ้างของสถานประกอบการ
- รูปแบบการจัดตั้งตามกฎหมาย และรูปแบบการจัดตั้งทางเศรษฐกิจ
- การมีต่างประเทศร่วมลงทุนหรือถือหุ้น และประเทศที่ร่วมลงทุนหรือถือหุ้น

1.4 ขอบข่ายและคัมรวม

ขอบข่ายในการเก็บรวบรวมข้อมูลพื้นฐาน ได้แก่ กิจกรรมทางเศรษฐกิจตามการจัดประเภทอุตสาหกรรม ตามกิจกรรมทางเศรษฐกิจทุกประเภทตามมาตรฐานสากล (International Standard Industrial Classification of All Economic Activities : ISIC Rev.3.0) ดังนี้

- ธุรกิจทางการค้าและธุรกิจทางการบริการ
- การผลิต
- การก่อสร้าง
- การขนส่งทางบก สถานที่เก็บสินค้า ตัวแทนธุรกิจการท่องเที่ยว และการโทรคมนาคม
- กิจกรรมด้านโรงพยาบาล

คัมรวม สถานประกอบการทุกประเภท (ยกเว้น แผลงลอย) ที่มีคนทำงานตั้งแต่ 1 คนขึ้นไป ที่ตั้งอยู่นอกเขตเทศบาลทั่วประเทศ

ข้อมูลที่น่าสนใจในรายงานฉบับนี้ เป็นข้อมูลของสถานประกอบการตามขอบข่าย ที่มีคนทำงานตั้งแต่ 1 คนขึ้นไปที่ตั้งอยู่นอกเขตเทศบาลของจังหวัดเพชรบูรณ์เท่านั้น

1.5 ภาวเวลาอ้างอิง

ข้อมูลเกี่ยวกับจำนวนและลักษณะต่าง ๆ ของสถานประกอบการที่เก็บรวบรวมเป็นข้อมูลของสถานประกอบการที่เปิดดำเนินการในปี 2549

1.6 แนวคิดและคำนิยาม

1.6.1 สถานประกอบการ

หมายถึง สถานที่หรือบางส่วนของสถานที่ที่มีที่ตั้งที่แน่นอนและมีการดำเนินกิจกรรมทางเศรษฐกิจ ไม่ว่ากิจกรรมนั้นจะดำเนินงานโดยบุคคลที่เป็นเจ้าของหรือควบคุมกิจการ โดยนิติบุคคล

1.6.2 กิจกรรมทางเศรษฐกิจ

การจัดทำสำมะโนอุตสาหกรรม พ.ศ. 2550 ได้จัดจำแนกสถานประกอบการตามการดำเนินกิจกรรมทางเศรษฐกิจทุกประเภทตามมาตรฐานสากล (International Standard Industrial Classification of All Economic Activities : ISIC Rev.3.0) ดังต่อไปนี้

1) **การขาย การบำรุงรักษา และการซ่อมแซมยานยนต์และรถจักรยานยนต์ รวมทั้งการขายปลีก น้ำมันเชื้อเพลิงรถยนต์** ได้แก่

- การดำเนินกิจการขายส่งและขายปลีกยานยนต์ รถจักรยานยนต์ และรถเล่นบนหิมะทั้งใหม่และที่ใช้แล้ว การบำรุงรักษาและซ่อมแซม การขายอะไหล่ (ส่วนประกอบ) และชิ้นส่วนอุปกรณ์ (อุปกรณ์ประกอบ) สำหรับยานยนต์ การดำเนินกิจการของตัวแทนหรือนายหน้าที่เกี่ยวข้องกับการจำหน่ายยานยนต์ การล้าง การขัดเงา และการลากจูงยานยนต์ รวมถึงการขายปลีกน้ำมันเชื้อเพลิงรถยนต์ และผลิตภัณฑ์น้ำมัน เฟอร์นิเจอร์/น้ำมันหล่อลื่น หรือผลิตภัณฑ์ที่ใช้เป็นตัวให้ความเย็นแก่เครื่องยนต์

2) การขายส่งและการค้าเพื่อค่านายหน้า ยกเว้นยานยนต์และรถจักรยานยนต์ ได้แก่

- การดำเนินกิจการขาย (เป็นการขายสินค้าที่ไม่มีการเปลี่ยนรูป/ตัดแปลงสินค้า) สินค้าใหม่และสินค้าที่ใช้แล้วให้แก่ผู้ขายปลีก ผู้ใช้ในงานอุตสาหกรรม ผู้ใช้ในงานพาณิชย์กรรม ผู้ใช้ในงานสถาบัน ผู้ใช้ในงานวิชาชีพ หรือผู้ขายส่งรายอื่น ๆ หรือบุคคล/บริษัทที่ทำหน้าที่ตัวแทนหรือนายหน้าซื้อขายสินค้า เป็นต้น

- ผู้ขายส่ง ซึ่งประกอบ จัดแยกขนาด และคัดคุณภาพสินค้าจำนวนมากเป็นประจำ การจัดแบ่งสินค้าออกเป็นส่วนย่อย การบรรจุหีบห่อใหม่ การจัดจำหน่ายสินค้าเป็นลอตย่อย รวมถึงการเก็บสินค้า การแช่เย็นสินค้า การจัดส่งและการจัดวางสินค้า กิจกรรมที่เกี่ยวข้องกับการส่งเสริมการขายให้แก่ลูกค้า และการออกแบบฉลากติดสินค้า

3) การขายปลีก ยกเว้นยานยนต์และรถจักรยานยนต์ รวมทั้งการซ่อมแซมของใช้ส่วนบุคคลและของใช้ในครัวเรือน ได้แก่

- การดำเนินกิจการขาย (เป็นการขายสินค้าที่ไม่มีการเปลี่ยนรูป/ตัดแปลงสินค้า) สินค้าใหม่และสินค้าที่ใช้แล้วให้แก่ประชาชนทั่วไป เพื่อการบริโภคหรือการใช้ประโยชน์เฉพาะส่วนบุคคลหรือในครัวเรือน

- การซ่อมและการติดตั้งของใช้ส่วนบุคคลและของใช้ในครัวเรือน

4) โรงแรมและภัตตาคาร ได้แก่

- การดำเนินกิจการเกี่ยวกับการจัดหาที่พักชั่วคราว ค่ายพัก และสิ่งอำนวยความสะดวกในค่ายพักให้แก่ประชาชนทั่วไป เช่น โรงแรม โมเต็ล หอพักในสถานศึกษา ห้องพักภายในบ้าน เกสต์เฮาส์ ที่พักแรมเยาวชน ที่พักชั่วคราว เป็นต้น

- การขายอาหารและเครื่องดื่มที่จัดเตรียมไว้พร้อมที่จะบริโภคได้ทันทีในสถานที่ต่าง ๆ เช่น ภัตตาคาร คาเฟ่ สถานที่บริการขายอาหารกลางวัน และร้านขายเครื่องดื่ม เป็นต้น

5) กิจกรรมด้านอสังหาริมทรัพย์ ได้แก่

- การซื้อ การขาย การให้เช่า และการดำเนินการเกี่ยวกับอสังหาริมทรัพย์ที่เป็นเจ้าของหรือเช่าจากผู้อื่น เช่น อาคารห้องชุดและที่อยู่อาศัย อาคารซึ่งไม่ใช่ที่อยู่อาศัย การพัฒนาและการจัดสรรอสังหาริมทรัพย์ เป็นต้น รวมทั้งการพัฒนาและการขายที่ดินและสุสาน การดำเนินการเกี่ยวกับห้องชุดและที่อยู่อาศัยเคลื่อนที่ได้

- การซื้อ การขาย การให้เช่า การจัดการและการประเมินราคาอสังหาริมทรัพย์ โดยได้รับค่าธรรมเนียมตอบแทนหรือโดยการทำสัญญา

6) กิจกรรมด้านคอมพิวเตอร์และกิจกรรมที่เกี่ยวข้อง ได้แก่

- การให้คำปรึกษาเกี่ยวกับชนิดและลักษณะการใช้งานของฮาร์ดแวร์ที่มีหรือไม่มีซอฟต์แวร์ ระบบงานประยุกต์

- การให้คำปรึกษาเกี่ยวกับการวิเคราะห์ความต้องการและปัญหาของผู้ใช้ และวิธีการแก้ไขปัญหาที่ดีที่สุด

- กิจกรรมที่เกี่ยวกับการวิเคราะห์ การออกแบบ และการเขียน โปรแกรมของระบบงานที่พร้อมจะใช้งานได้ โดยทั่วไปเป็นการวิเคราะห์ความต้องการและปัญหาของผู้ใช้ การให้คำปรึกษา วิธีการแก้ปัญหาที่ประณีตที่สุด พร้อมทั้งจัดสร้างซอฟต์แวร์ที่จำเป็นต้องใช้ เพื่อให้เกิดผลสัมฤทธิ์ตามแนวทางการแก้ปัญหานั้น รวมทั้งการเขียน โปรแกรมตามความต้องการของผู้ใช้

- กิจกรรมที่เกี่ยวข้องกับการพัฒนา การผลิต การจัดหา และจัดทำเอกสารประกอบการใช้ซอฟต์แวร์ ซึ่งเขียนขึ้นตามความต้องการของผู้ใช้เฉพาะรายและเป็นคำสั่งง่าย ๆ และซอฟต์แวร์สำเร็จรูป

- การประมวลผลหรือการจัดทำตารางประมวลผลข้อมูลทุกชนิด ซึ่งประกอบด้วยการประมวลผลและการเตรียมรายงานที่สมบูรณ์จากข้อมูลของลูกค้า ซึ่งรวมถึงงานเฉพาะทาง เช่น การบันทึกข้อมูลหรือการเตรียมข้อมูลด้วยวิธีอื่น การแปลงข้อมูล เช่น จากบัตรไปเป็นเทป การรู้จำอักขระจากภาพ (optical character recognition) เป็นต้น ซึ่งอาจจะดำเนินการ โดยการให้บริการโดยตรงหรือโดยผ่านระบบเครือข่ายโดยการใช้โปรแกรมของลูกค้าหรือ โปรแกรมที่มีกรรมสิทธิ์เฉพาะ รวมทั้งการจัดการบริการรายชั่วโมงหรือการแบ่งกันใช้เวลา (time-share) การจัดการและการดำเนินการที่เกี่ยวกับสิ่งอำนวยความสะดวกในการประมวลผลข้อมูลในขั้นตอนที่ต่อเนื่อง

7) การให้เช่าเครื่องจักรและเครื่องอุปกรณ์โดยไม่มีผู้ควบคุม การวิจัยและการพัฒนา และกิจกรรมด้านธุรกิจอื่น ๆ ได้แก่

- การให้เช่าเครื่องอุปกรณ์การขนส่ง เครื่องจักร และเครื่องอุปกรณ์อื่น ๆ ของใช้ส่วนบุคคลและของใช้ในครัวเรือน

- การวิจัยและการพัฒนา การทดลองทางด้านวิทยาศาสตร์ธรรมชาติ วิศวกรรม สังคมศาสตร์ และมนุษยศาสตร์

- กิจกรรมด้านกฎหมาย การบัญชี การทำบัญชีและการตรวจสอบบัญชี การให้คำปรึกษาด้านภาษี การวิจัยตลาดและการสำรวจความคิดเห็นของประชาชน และการให้คำปรึกษาทางธุรกิจและการจัดการ

- กิจกรรมด้านสถาปัตยกรรม วิศวกรรม และเทคนิคอื่น ๆ

- การโฆษณา

8) กิจกรรมนันทนาการและการบริการอื่น ๆ ได้แก่

- กิจกรรมด้านภาพยนตร์ วิทยุ โทรทัศน์ และการบันเทิงอื่น ๆ

- กิจกรรมของสำนักข่าว

- กิจกรรมห้องสมุด หอจดหมายเหตุ พิพิธภัณฑ์สถาน และกิจกรรมทางวัฒนธรรมอื่น ๆ

- กิจกรรมการศึกษาและนันทนาการอื่น ๆ

- กิจกรรมด้านการบริการอื่น ๆ เช่น การบริการซักรีดและซักแห้งผลิตภัณฑ์สิ่งทอและขนสัตว์ การแต่งผมและการเสริมสวยอื่น ๆ การทำศพและกิจกรรมที่เกี่ยวข้อง เป็นต้น

9) การผลิต

หมายถึง การเปลี่ยนแปลงวัตถุหรือส่วนประกอบของวัตถุในทางกายภาพหรือทางเคมีให้เป็นผลิตภัณฑ์ชนิดใหม่ โดยไม่คำนึงถึงว่างานนั้นทำด้วยเครื่องจักรหรือมือ ทำในโรงงาน ทำในแคหะสถาน หรือผลิตภัณฑ์นั้นจะนำมาขายส่งหรือขายปลีกก็ตาม การประกอบชิ้นส่วนของผลิตภัณฑ์ที่ผลิตขึ้น การดัดแปลงสินค้า รวมทั้งการปรับปรุงใหม่หรือการสร้างชิ้นใหม่

10) การก่อสร้าง

หมายถึง กิจกรรมทางเศรษฐกิจที่เกี่ยวข้องกับการก่อสร้างใหม่ การต่อเติม การดัดแปลง การซ่อมแซม และการรื้อทำลายอาคารหรือสิ่งก่อสร้างด้านวิศวกรรม เช่น ถนน สะพาน เขื่อน อุโมงค์ เป็นต้น อุตสาหกรรมการก่อสร้าง ประกอบด้วยสถานประกอบการที่ดำเนินกิจการ ดังต่อไปนี้

- การเตรียมสถานที่ก่อสร้าง เช่น การรื้อถอน ทำลายอาคารเก่า การถมดิน เป็นต้น
 - การก่อสร้างอาคาร งานวิศวกรรมโยธา เช่น ทางหลวง ถนนสะพานอุโมงค์ เป็นต้น
- ซึ่งหมายรวมทั้งการก่อสร้างใหม่ การต่อเติม ดัดแปลง และซ่อมแซมด้วย

- การติดตั้งภายในอาคาร เช่น การวางท่อ การติดตั้งระบบเครื่องปรับอากาศ ระบบสัญญาณเตือนภัย บันไดเลื่อน เป็นต้น
- การสร้างอาคารให้สมบูรณ์ เช่น การติดตั้งกระจก การฉาบปูน การทาสีและตกแต่งอาคาร การติดผนังและปูพื้นด้วยวัสดุต่าง ๆ การขัดพื้น เป็นต้น
- การให้เช่าเครื่องอุปกรณ์ที่ใช้ในงานก่อสร้างหรือการรื้อถอนโดยมีผู้ควบคุม เช่น การให้เช่ารถเครนพร้อมคนขับ เป็นต้น

11) การขนส่งทางบก การเก็บสินค้าและสถานที่เก็บสินค้า ตัวแทนธุรกิจการท่องเที่ยว และการโทรคมนาคม ได้แก่

- การขนส่งผู้โดยสารทางบกอื่น ๆ ที่มีตารางเวลาและที่ไม่มีตารางเวลา รวมถึงการขนส่งสินค้าทางถนน
- การดำเนินการเกี่ยวกับสิ่งอำนวยความสะดวกในการเก็บสินค้าทุกชนิด เช่น เครื่องยนต์เดินสายพาน สำหรับยกพัสดุขึ้นไปที่เก็บในชั้น คลังสินค้า ห้องเย็น ฯลฯ
- สถานที่เก็บสินค้าประเภทเฟอร์นิเจอร์ รถยนต์ ไม้ซุง ก๊าซ และน้ำมัน สารเคมี สิ่งทอ อาหาร และผลิตภัณฑ์ทางการเกษตร ฯลฯ ทั้งนี้รวมถึงการเก็บสินค้าในเขตการค้าระหว่างประเทศด้วย
- กิจกรรมของตัวแทนธุรกิจการท่องเที่ยวและผู้จัดนำเที่ยว รวมทั้งกิจกรรมบริการนักท่องเที่ยว
- การติดต่อสื่อสารโดยการส่งสัญญาณเสียง ภาพ ข้อมูล หรือข่าวสารทางสายเคเบิล การกระจายเสียง การถ่ายทอดคลื่นวิทยุ/โทรทัศน์ หรือถ่ายทอดทางดาวเทียม รวมทั้งการติดต่อสื่อสารทางโทรศัพท์ โทรเลข โทรสารและเทเล็กซ์ อินเทอร์เน็ต (Internet) รวมถึงการบำรุงรักษาระบบเครือข่ายของการสื่อสารด้วย

12) กิจกรรมด้านโรงพยาบาล

- กิจกรรมของโรงพยาบาลทั่วไปและโรงพยาบาลเฉพาะโรค สถานพักฟื้นสำหรับผู้ป่วย ศูนย์ป้องกันโรค โรงพยาบาลโรคจิต ศูนย์ฟื้นฟู (ที่มีการรักษาทางการแพทย์) สถานพยาบาลโรคเรื้อรัง
- กิจกรรมของศูนย์ทันตกรรม และสถาบันด้านสุขภาพอื่นๆ ซึ่งมีสิ่งอำนวยความสะดวกด้านที่พัก รวมทั้งกิจกรรมของโรงพยาบาลในฐานะที่พักพิงและในเรือนจำ
- กิจกรรมที่ให้บริการสำหรับผู้ป่วยในเป็นส่วนใหญ่ และทำการรักษาภายใต้คำแนะนำของแพทย์ ซึ่งประกอบด้วยบริการของคณะแพทย์และผู้ช่วยแพทย์ สิ่งอำนวยความสะดวกในห้องปฏิบัติการและทางด้านเทคนิค รวมทั้งการบริการทางด้านรังสีวิทยาและสัตววิทยา สิ่งอำนวยความสะดวกด้านอาหารและด้านอื่น ๆ ของโรงพยาบาล เช่น การบริการด้านห้องฉุกเฉิน

1.6.3 รูปแบบการจัดตั้งตามกฎหมาย

1) ส่วนบุคคล

หมายถึง สถานประกอบการที่มีเจ้าของเป็นบุคคลธรรมดาคนเดียวหรือหลายคนรวมกัน และให้หมายรวมถึงห้างหุ้นส่วนสามัญที่ไม่จดทะเบียนเป็นนิติบุคคลด้วย

2) **ห้างหุ้นส่วนจำกัด ห้างหุ้นส่วนสามัญนิติบุคคล**

หมายถึง สถานประกอบการที่จัดตั้งขึ้นโดยคณะบุคคลตั้งแต่ 2 คนขึ้นไป ร่วมทุนกันเพื่อประกอบกิจการและรับผิดชอบร่วมกัน โดยจดทะเบียนถูกต้องตามกฎหมาย

3) **บริษัทจำกัด บริษัทจำกัด (มหาชน)**

■ บริษัทจำกัด หมายถึง สถานประกอบการที่จัดตั้งขึ้นโดยผู้ริเริ่มจำนวนหนึ่ง และได้จดทะเบียนถูกต้องตามกฎหมาย โดยมีผู้ริเริ่มดำเนินการอย่างน้อย 7 คน ขึ้นไป

■ บริษัทจำกัด (มหาชน) หมายถึง สถานประกอบการที่จัดตั้งขึ้นโดยการจดทะเบียนจัดตั้งบริษัท การควบบริษัท หรือการแปรสภาพบริษัท และวัตถุประสงค์ที่จะขายหุ้นต่อประชาชน โดยมีผู้ริเริ่มดำเนินการตั้งแต่ 15 คนขึ้นไป

4) **ส่วนราชการ รัฐวิสาหกิจ**

หมายถึง สถานประกอบการที่รัฐบาลเป็นเจ้าของหรือมีทุนอยู่ด้วย ไม่น้อยกว่าร้อยละ 50 ของทุนทั้งหมด รวมถึงสถานประกอบการที่ดำเนินการโดยรัฐบาลด้วย

5) **สหกรณ์**

หมายถึง สถานประกอบการที่จัดตั้งขึ้นในรูปของสหกรณ์ โดยจดทะเบียนถูกต้องตามกฎหมายว่าด้วยสหกรณ์ โดยมีผู้ก่อตั้งไม่น้อยกว่า 10 คน

6) **อื่นๆ**

หมายถึง สถานประกอบการที่จัดตั้งในรูปแบบอื่น ๆ นอกจากที่กล่าวข้างต้น เช่น มูลนิธิ สโมสร สมาคม กลุ่มแม่บ้าน ชมรมต่าง ๆ ร้านค้าสาธิต เป็นต้น

1.6.4 **รูปแบบการจัดตั้งทางเศรษฐกิจ**

1) **สำนักงานแห่งเดียว**

หมายถึง สถานประกอบการที่ไม่มีหน่วยงานย่อยหรือสาขาอื่นใด และไม่เป็นหน่วยงานย่อยหรือสาขาของสถานประกอบการอื่น

2) **สำนักงานใหญ่**

หมายถึง สถานประกอบการที่เป็นเจ้าของ และควบคุมกิจการของสถานประกอบการอื่นที่เป็นสำนักงานสาขาหรือหน่วยงานย่อย

3) **สำนักงานสาขา**

หมายถึง สถานประกอบการที่เป็นสาขา หรือหน่วยงานย่อยของสถานประกอบการอื่นที่เป็นสำนักงานใหญ่

1.6.5 **คนทำงาน**

หมายถึง คนที่ทำงานในสถานประกอบการทั้งที่ได้รับเงินเดือนและไม่ได้รับเงินเดือนที่สถานประกอบการมีอยู่ตามปกติ รวมทั้งผู้ที่ปกติทำงานอยู่ในสถานประกอบการแห่งนี้ แต่ในวันดังกล่าวไม่ได้มาทำงานเนื่องจากเจ็บป่วย ลาหยุด พักผ่อน โดยได้รับค่าจ้าง/เงินเดือน ประกอบด้วย

1) **คนทำงานทั้งสิ้น** ได้แก่ เจ้าของกิจการ หุ้นส่วน หรือสมาชิกในครอบครัวที่ทำงานให้กับสถานประกอบการ ผู้ที่มาฝึกงานหรือผู้ที่ปฏิบัติงานในสถานประกอบการ ซึ่งมีจำนวนชั่วโมงทำงานไม่ต่ำกว่าสัปดาห์ละ 20 ชั่วโมง โดยเจ้าของหรือผู้ประกอบการอาจให้เงิน อาหาร เครื่องนุ่งห่ม หรือช่วยเหลือเกื้อกูลอย่างอื่น แต่ไม่ต้องรับผิดชอบในเรื่องการจ่ายค่าแรงให้ตามกฎหมาย และลูกจ้าง

2) **ลูกจ้าง** ได้แก่ ผู้ที่ปฏิบัติงานให้กับสถานประกอบการ โดยได้รับเงินเดือนหรือค่าจ้างเป็นประจำ ตั้งแต่ระดับบริหาร นักวิชาการ เสมียน พนักงานต่าง ๆ เช่น ผู้จัดการ ผู้อำนวยการ ผู้ปฏิบัติงานในห้องทดลอง พนักงานขาย และลูกจ้างที่ทำงานในกรรมวิธีการผลิต เป็นต้น ค่าจ้างที่ได้รับอาจเป็นรายปักษ์ รายสัปดาห์ รายวัน รายชั่วโมง หรือรายชิ้น ก็ได้ นอกจากนี้ยังรวมถึงผู้ที่สถานประกอบการส่งไปประจำที่สถานประกอบการอื่นด้วย เช่น พนักงานรักษาความปลอดภัย คนทำความสะอาด พนักงานขายตามห้างสรรพสินค้า เป็นต้น

ไม่รวมคนทำงาน ดังต่อไปนี้

- (1) ผู้บริหารหรือผู้ถือหุ้นที่ได้รับเบี้ยประชุมเป็นครั้งคราว
- (2) คนทำงานของสถานประกอบการอื่นที่มาปฏิบัติงานประจำที่สถานประกอบการแห่งนี้
- (3) คนทำงานที่รับงานไปทำที่บ้านแล้วนำมาส่งโดยไม่ได้ลงทุนซื้อวัสดุอุปกรณ์ (แต่ถ้ามีการใช้เครื่องมือส่วนตัวเล็กน้อยได้ เช่น มีด เข็ม ค้าย)
- (4) คนงานที่ทำงานเป็นระยะเวลานาน เช่น ลาไปรับราชการทหาร
- (5) คนที่สถานประกอบการจ้างมาทำงานเฉพาะอย่างเป็นประจำคราว เช่น กรรมกรที่จ้างมาขนของ พนักงานเดินตลาดหรือตัวแทนขายที่ไม่มีเงินเดือนประจำ

1.7 วิธีการและขั้นตอนการเก็บรวบรวมข้อมูล

การเก็บรวบรวมข้อมูลโครงการสำมะโนอุตสาหกรรม พ.ศ. 2550 ดำเนินการดังนี้

1.7.1 **ขั้นการเก็บรวบรวมข้อมูลพื้นฐาน** ดำเนินการโดยส่งเจ้าหน้าที่ออกไปทำการนับและจดบันทึกจำนวน และข้อมูลพื้นฐานเกี่ยวกับสถานที่ตั้ง ประเภทของกิจการ จำนวนคนทำงาน รูปแบบการจัดตั้งตามกฎหมาย รูปแบบการจัดตั้งทางเศรษฐกิจ และการมีต่างประเทศร่วมลงทุนหรือถือหุ้นของสถานประกอบการ

- 1) ที่ตั้งอยู่นอกเขตเทศบาลทั่วประเทศ ระหว่างเดือนเมษายน – พฤษภาคม 2549
- 2) ที่ตั้งอยู่ในกรุงเทพมหานคร เมืองพัทยา และเขตเทศบาลทั่วประเทศ ระหว่างเดือนธันวาคม 2549 – กุมภาพันธ์ 2550

1.7.2 **ขั้นการเก็บรวบรวมข้อมูลรายละเอียดการดำเนินกิจการ** ดำเนินการโดยส่งเจ้าหน้าที่ออกไปสัมภาษณ์ เพื่อเก็บรวบรวมข้อมูลรายละเอียดของสถานประกอบการอุตสาหกรรมการผลิต โดยใช้วิธีการเลือกตัวอย่างสำหรับสถานประกอบการที่มีคนทำงาน 1 - 10 คน ส่วนสถานประกอบการที่มีคนทำงานมากกว่า 10 คน จะทำการเก็บรวบรวมข้อมูลทุกสถานประกอบการ ระหว่างเดือนมิถุนายน – กันยายน 2550

1.8 การประมวลผลข้อมูล

การประมวลผลข้อมูลทุกขั้นตอน และการจัดทำรายงานผลระดับจังหวัด ดำเนินการที่สำนักงานสถิติจังหวัด โดยสำนักงานสถิติแห่งชาติในส่วนกลางให้การสนับสนุนทางด้านวิชาการ เช่น การจัดทำโปรแกรมสำหรับ

การบันทึกข้อมูลและประมวลผลข้อมูล และการจัดทำต้นฉบับรายงานและตารางเสนอผล เป็นต้น สำหรับการประมวลผลระดับภาคและทั่วประเทศ ดำเนินการที่สำนักงานสถิติแห่งชาติในส่วนกลาง

1.9 การนำเสนอข้อมูลและการจัดทำรายงาน

การจัดทำรายงานผลสำมะโนอุตสาหกรรม พ.ศ. 2550 (ข้อมูลพื้นฐาน : นอกเขตเทศบาล) มีดังนี้

- 1) รายงานผลเบื้องต้น ระดับภาคและทั่วราชอาณาจักร
- 2) รายงานผลระดับจังหวัด จำนวน 75 ฉบับ
- 3) รายงานผลระดับภาคและทั่วราชอาณาจักร จำนวน 6 ฉบับ ได้แก่ รายงานผลของปริมณฑล ภาคกลาง ภาคเหนือ ภาคตะวันออกเฉียงเหนือ ภาคใต้ และทั่วราชอาณาจักร

บทที่ 2

สรุปข้อมูลที่สำคัญ

2.1 จำนวนสถานประกอบการ

ผลจากการทำสำมะโนอุตสาหกรรม พ.ศ.2550 (ข้อมูลพื้นฐาน :นอกเขตเทศบาล) จังหวัดเพชรบูรณ์ พบว่ามีสถานประกอบการทั้งหมด จำนวน 16,755 สถานประกอบการเมื่อพิจารณาเป็นรายอำเภอเรียงลำดับจากมากไปหาน้อย ได้แก่ อำเภอหล่มสัก มีสถานประกอบการมากที่สุด จำนวน 3,719 สถานประกอบการ และอำเภอเมืองเพชรบูรณ์ จำนวน 2,881 สถานประกอบการ อำเภอศรีเทพ มีจำนวน 1,869 สถานประกอบการ อำเภอหนองไผ่ มีจำนวน 1,701 สถานประกอบการ อำเภอวิเชียรบุรี มีจำนวน 1,454 สถานประกอบการ อำเภอหล่มเก่า มีจำนวน 1,448 สถานประกอบการ อำเภอบึงสามพัน มีจำนวน 1,419 สถานประกอบการ อำเภอชนแดน มีจำนวน 831 สถานประกอบการ อำเภอเขาค้อ มีจำนวน 742 สถานประกอบการ อำเภอวังโป่ง มีจำนวน 364 สถานประกอบการและอำเภอน้ำหนาวมีสถานประกอบการน้อยที่สุดคือ 327 สถานประกอบการ หรือประมาณร้อยละ 22.2 , 17.0 , 11.2 , 10.2 , 8.7 , 8.6 , 8.5 , 5.0 , 4.4 , 2.2 และ 2.0 ตามลำดับ

ตาราง ก จำนวนและร้อยละของสถานประกอบการ จำแนกตามอำเภอ

อำเภอ	จำนวน	ร้อยละ
รวม	16,755	100.0
อำเภอเมืองเพชรบูรณ์	2,881	17.0
อำเภอชนแดน	831	5.0
อำเภอหล่มสัก	3,719	22.2
อำเภอหล่มเก่า	1,448	8.6
อำเภอวิเชียรบุรี	1,454	8.7
อำเภอศรีเทพ	1,869	11.2
อำเภอหนองไผ่	1,701	10.2
อำเภอบึงสามพัน	1,419	8.5
อำเภอน้ำหนาว	327	2.0
อำเภอวังโป่ง	364	2.2
อำเภอเขาค้อ	742	4.4

2.2 กิจกรรมทางเศรษฐกิจ

ในจังหวัดเพชรบูรณ์กิจกรรมทางเศรษฐกิจส่วนใหญ่จำนวน 6,649 สถานประกอบการหรือประมาณร้อยละ 39.7 เป็นกิจกรรมการขายปลีกยกเว้น ยานยนต์ และรถจักรยานยนต์ รวมทั้งการซ่อมแซมของใช้ส่วนบุคคลและของใช้ในครัวเรือน รองลงมาประมาณร้อยละ 18.5 เป็นสถานประกอบการที่ดำเนินธุรกิจด้านการผลิต กิจกรรมด้านธุรกิจโรงแรมและภัตตาคาร และกิจการทางด้านการขาย การบำรุงรักษา การซ่อมแซมยานยนต์ และรถจักรยานยนต์ รวมทั้งการขายปลีกน้ำมันเชื้อเพลิงรถยนต์ มีจำนวน 1,582 และ 1,577 สถานประกอบการ ตามลำดับ สำหรับกิจกรรมด้านโรงพยาบาลมีจำนวนน้อยที่สุดคือ 7 สถานประกอบการหรือร้อยละ 0.0

ตาราง ข จำนวนและร้อยละของสถานประกอบการ จำแนกตามกิจกรรมทางเศรษฐกิจ

กิจกรรมทางเศรษฐกิจ	จำนวน	ร้อยละ
รวม	16,755	100.0
การขาย การบำรุงรักษา และการซ่อมแซมยานยนต์และรถจักรยานยนต์ รวมทั้งการขายปลีกน้ำมันเชื้อเพลิงรถยนต์	1,577	9.4
การขายส่งและการค้าเพื่อค่านายหน้ายกเว้นยานยนต์และรถจักรยานยนต์	766	4.6
การขายปลีก ยกเว้นยานยนต์และรถจักรยานยนต์ รวมทั้งการซ่อมแซมของใช้ส่วนบุคคลและของใช้ในครัวเรือน	6,649	39.7
โรงแรมและภัตตาคาร	1,582	9.4
กิจกรรมด้านอสังหาริมทรัพย์	149	0.9
กิจกรรมด้านคอมพิวเตอร์และกิจกรรมที่เกี่ยวข้อง	14	0.1
การให้เช่าเครื่องจักรและเครื่องอุปกรณ์โดยไม่มีผู้ควบคุม การวิจัยและการพัฒนา และกิจกรรมด้านธุรกิจอื่น ๆ	597	3.6
กิจกรรมนันทนาการและการบริการอื่น ๆ	1,217	7.3
การผลิต	3,098	18.5
การก่อสร้าง	377	2.2
การขนส่งทางบก สถานที่เก็บสินค้า ตัวแทนธุรกิจการท่องเที่ยว และการ โทรคมนาคม	722	4.3
กิจกรรมด้าน โรงพยาบาล	7	..

หมายเหตุ..มีจำนวนเล็กน้อย

ตาราง ค จำนวนและร้อยละของสถานประกอบการ จำแนกตามกิจกรรมทางเศรษฐกิจและขนาดของสถานประกอบการ

กิจกรรมทางเศรษฐกิจ	รวม	ขนาดของสถานประกอบการ (จำนวนคนทำงาน)		
		1 – 50 คน	51 – 200 คน	มากกว่า 200 คน
รวม	16,755 (100.0)	16,715 (99.8)	32 (0.2)	8 (0.0)
การขาย การบำรุงรักษา และการซ่อมแซมยานยนต์และรถจักรยานยนต์ รวมทั้งการขายปลีกน้ำมันเชื้อเพลิงรถยนต์	1,577 (9.4)	1,572 (99.7)	3 (0.2)	2 (0.1)
การขายส่งและการค้าเพื่อค้าขายหน้า ยกเว้นยานยนต์และรถจักรยานยนต์	766 (100.0)	762 (99.5)	4 (0.5)	-
การขายปลีก ยกเว้นยานยนต์และรถจักรยานยนต์ รวมทั้งการซ่อมแซมของใช้ส่วนบุคคลและของใช้ในครัวเรือน	6,649 (100.0)	6,643 (99.9)	6 (0.1)	-
โรงแรมและภัตตาคาร	1,582 (100.0)	1,580 (99.9)	2 (0.1)	-
กิจกรรมด้านอสังหาริมทรัพย์	149 (100.0)	149 (100.0)	-	-
กิจกรรมด้านคอมพิวเตอร์และกิจกรรมที่เกี่ยวข้อง	14 (100.0)	14 (100.0)	-	-
การให้เช่าเครื่องจักรและเครื่องอุปกรณ์โดยไม่มีผู้ควบคุม การวิจัยและการพัฒนา และกิจกรรมด้านธุรกิจอื่น ๆ	597 (100.0)	596 (99.8)	-	1 (0.2)
กิจกรรมนันทนาการและการบริการอื่น ๆ	1,217 (100.0)	1,217 (100.0)	-	-
การผลิต	3,098 (100.0)	3,083 (99.5)	11 (0.4)	4 (0.1)
การก่อสร้าง	377 (100.0)	376 (99.7)	1 (0.3)	-
การขนส่งทางบก สถานที่เก็บสินค้า ตัวแทนธุรกิจการท่องเที่ยว และการโทรคมนาคม	722 (100.0)	722 (100.0)	-	-
กิจกรรมด้านโรงพยาบาล	7 (100.0)	1 (14.3)	5 (71.4)	1 (14.3)

เมื่อพิจารณากิจกรรมทางเศรษฐกิจ จำแนกตามขนาดของสถานประกอบการ พบว่า เกือบทุกกิจกรรมทางเศรษฐกิจมีขนาดของสถานประกอบการที่มีคนทำงานอยู่ช่วง 1-50 คน เป็นสถานประกอบการขนาดย่อม ยกเว้นกิจกรรมด้านโรงพยาบาลที่มีขนาดคนทำงานช่วง 51-200 คน มากที่สุด

2.3 ขนาดของสถานประกอบการ

ข้อมูลจำนวนคนทำงานในตารางแสดงให้เห็นว่าในจังหวัดเพชรบูรณ์ สถานประกอบการขนาดเล็กที่มีคนทำงานตั้งแต่ 1-5 คน มีจำนวนมากที่สุด จำนวน 16,022 สถานประกอบการ หรือร้อยละ 95.6 รองลงมา เป็นสถานประกอบการที่มีคนทำงาน 6 – 10 คน และคนทำงาน 11 – 15 คน จำนวน 392 และ 159 สถานประกอบการ หรือร้อยละ 2.3 และ 1.0 ตามลำดับ สำหรับขนาดคนทำงานมากที่สุดของจังหวัดเพชรบูรณ์ จำนวนคนทำงานตั้งแต่ 201 – 500 คน ซึ่งมีจำนวน 8 สถานประกอบการ

2.4 รูปแบบการจัดตั้งตามกฎหมาย

เมื่อพิจารณารูปแบบการจัดตั้ง พบว่า มีรูปแบบการจัดตั้งเป็นส่วนบุคคลมากที่สุดมีจำนวน 16,343 สถานประกอบการหรือประมาณร้อยละ 97.6 รองลงมาเป็นการจัดตั้งในรูปแบบอื่น ๆ เช่น กลุ่มแม่บ้าน ชมรมต่าง ๆ มีจำนวน 196 สถานประกอบการหรือร้อยละ 1.1 เป็นห้างหุ้นส่วนจำกัด ห้างหุ้นส่วนสามัญ นิติบุคคลมีจำนวน 106 สถานประกอบการหรือคิดเป็นร้อยละ 0.6 จัดตั้งในรูปแบบบริษัท บริษัทจำกัด (มหาชน) สหกรณ์และส่วนราชการ รัฐวิสาหกิจ มีจำนวน 66 , 34 และ 10 สถานประกอบการหรือประมาณ ร้อยละ 0.4 , 0.2 และ 0.1 ตามลำดับ

2.5 รูปแบบการจัดตั้งทางเศรษฐกิจ

จากสถานประกอบการทั้งหมดในจังหวัดที่อยู่นอกเขตเทศบาลจำนวน 16,755 สถานประกอบการ พบว่ามีรูปแบบการจัดตั้งทางเศรษฐกิจเป็นสำนักงานแห่งเดียวสูงถึงร้อยละ 99.7 ส่วนจำนวนสถานประกอบการที่เหลือมีรูปแบบจัดตั้งทางเศรษฐกิจเป็นสำนักงานสาขา มีจำนวน 53 สถานประกอบการหรือร้อยละ 0.3 และที่มีการจัดตั้งเป็นสำนักงานใหญ่ จำนวน 5 สถานประกอบการ

ตาราง ง จำนวนและร้อยละของสถานประกอบการ จำแนกตามลักษณะของสถานประกอบการ

ลักษณะของสถานประกอบการ	จำนวน	ร้อยละ
รวม	16,755	100.0
ขนาดของสถานประกอบการ (จำนวนคนทำงาน)		
1 - 5 คน	16,022	95.6
6 - 10 คน	392	2.4
11 - 15 คน	159	1.0
16 - 20 คน	52	0.3
21 - 25 คน	33	0.2
26 - 30 คน	15	0.1
31 - 50 คน	42	0.3
51 - 100 คน	24	0.1
101 - 200 คน	8	..
201 - 500 คน	8	..
501 - 1,000 คน	-	-
มากกว่า 1,000 คน	-	-
รูปแบบการจัดตั้งตามกฎหมาย		
ส่วนบุคคล	16,343	97.6
ห้างหุ้นส่วนจำกัด ห้างหุ้นส่วนสามัญนิติบุคคล	106	0.6
บริษัทจำกัด บริษัทจำกัด (มหาชน)	66	0.4
ส่วนราชการ รัฐวิสาหกิจ	10	0.1
สหกรณ์	34	0.2
อื่นๆ	196	1.1
รูปแบบการจัดตั้งทางเศรษฐกิจ		
สำนักงานแห่งเดียว	16,697	99.7
สำนักงานใหญ่	5	0.0
สำนักงานสาขา	53	0.3

หมายเหตุ..มีจำนวนเล็กน้อย

2.6 คนทำงานและลูกจ้าง

1) จำนวนคนทำงาน

เมื่อพิจารณาจำนวนคนทำงานตามขนาดของสถานประกอบการ พบว่าสถานประกอบการที่มีคนทำงานตั้งแต่ 1-15 คน มีจำนวนคนทำงานมากที่สุดมีจำนวน 31,686 คน หรือร้อยละ 77.9 รองลงมา เป็นสถานประกอบการที่มีคนทำงานตั้งแต่ 51-200 คน มีจำนวนคนทำงาน 2,998 คน หรือร้อยละ 7.4 เมื่อพิจารณากิจกรรมทางเศรษฐกิจ พบว่า กิจกรรมการขายปลีก ยกเว้นยานยนต์และรถจักรยานยนต์ รวมทั้งการซ่อมแซมของใช้ส่วนบุคคลและของใช้ในครัวเรือน มีคนทำงานมากที่สุด มีจำนวน 12,655 คน หรือประมาณร้อยละ 31.1 รองลงมาเป็นกิจกรรมทางด้านการผลิตมีคนทำงาน จำนวน 9,582 คน หรือร้อยละ 23.6 และกิจกรรมด้านการขาย การบำรุงรักษา และการซ่อมแซมยานยนต์และรถจักรยานยนต์รวมทั้งการขายปลีกน้ำมันเชื้อเพลิงรถยนต์ มีคนทำงานจำนวน 4,054 คน หรือประมาณ ร้อยละ 10.0

2) จำนวนลูกจ้าง

สำหรับลูกจ้างที่ทำงานในสถานประกอบการต่าง ๆ ในจังหวัดเพชรบูรณ์นั้นพบว่า เป็นลูกจ้างที่อยู่ในสถานประกอบการขนาดเล็กมีคนทำงาน 1-5 คน มากที่สุดร้อยละ 55.2 รองลงมาเป็นลูกจ้างที่ทำงานอยู่ในสถานประกอบการที่มีคนทำงานตั้งแต่ 51-200 คน มีประมาณร้อยละ 12.1 ในส่วนของกิจกรรมทางเศรษฐกิจ พบว่าจะมีจำนวนลูกจ้างมากที่สุด ร้อยละ 30.9 อยู่ในกิจกรรมการผลิต รองลงมาเป็นกิจกรรมการก่อสร้าง ร้อยละ 15.6

ตาราง จ จำนวนและร้อยละของคนทำงานและลูกจ้าง จำแนกตามขนาดของสถานประกอบการและกิจกรรมทางเศรษฐกิจ

ขนาดของสถานประกอบการ/ กิจกรรมทางเศรษฐกิจ	จำนวนสถาน ประกอบการ	คนทำงาน		ลูกจ้าง	
		จำนวน	ร้อยละ	จำนวน	ร้อยละ
รวม	16,755	40,694	100.0	9,765	100.0
ขนาดของสถานประกอบการ (จำนวนคนทำงาน)					
1 – 15 คน	16,657	31,686	77.9	5,392	55.2
16 – 25 คน	44	1,695	4.2	890	9.1
26 – 30 คน	14	426	1.0	405	4.2
31 – 50 คน	22	1,606	3.9	893	9.1
51 – 200 คน	15	2,998	7.4	1,180	12.1
มากกว่า 200 คน	3	2,283	5.6	1,005	10.3
กิจกรรมทางเศรษฐกิจ					
การขาย การบำรุงรักษา และการซ่อมแซมยานยนต์และ รถจักรยานยนต์รวมทั้งการขายปลีกลูกน้ำมันเชื้อเพลิง รถยนต์	1,577	4,054	10.0	898	9.2
การขายส่งและการค้าเพื่อค่านายหน้า ยกเว้นยานยนต์และ รถจักรยานยนต์	766	2,858	7.0	1,136	11.7
การขายปลีก ยกเว้นยานยนต์และรถจักรยานยนต์ รวมทั้ง การซ่อมแซมของใช้ส่วนบุคคลและของใช้ในครัวเรือน	6,649	12,655	31.1	620	6.3
โรงแรมและภัตตาคาร	1,582	3,541	8.7	939	9.6
กิจกรรมด้านอสังหาริมทรัพย์	149	263	0.6	86	0.9
กิจกรรมด้านคอมพิวเตอร์และกิจกรรมที่เกี่ยวข้อง	14	19	..	1	0.0
การให้เช่าเครื่องจักรและเครื่องอุปกรณ์โดยไม่มีผู้ควบคุม					
การวิจัยและ การพัฒนา และกิจกรรมด้านธุรกิจอื่น ๆ	597	1,998	4.9	199	2.0
กิจกรรมนันทนาการและการบริการอื่น ๆ	1,217	2,067	5.0	653	6.7
การผลิต	3,098	9,582	23.6	3,010	30.9
การก่อสร้าง	377	2,145	5.3	1,523	15.6
การขนส่งทางบก สถานที่เกี่ยวข้องสินค้า ตัวแทนธุรกิจการ					
ท่องเที่ยวและการโทรคมนาคม	722	878	2.2	67	0.7
กิจกรรมด้านโรงพยาบาล	7	634	1.6	633	6.4

หมายเหตุ..จำนวนเล็กน้อย

ตารางสถิติ

STATISTICAL TABLES

สารบัญตารางสถิติ

		หน้า
ตาราง 1	จำนวนสถานประกอบการ จำแนกตามกิจกรรมทางเศรษฐกิจ อำเภอและตำบล	23
ตาราง 2	จำนวนสถานประกอบการ จำแนกตามรูปแบบการจัดตั้งตามกฎหมาย อำเภอและตำบล	27
ตาราง 3	จำนวนสถานประกอบการ จำแนกตามรูปแบบการจัดตั้งทางเศรษฐกิจ อำเภอและตำบล	34
ตาราง 4	จำนวนสถานประกอบการ จำแนกตามสัดส่วนของการร่วมลงทุนหรือถือหุ้น ของต่างประเทศ อำเภอและตำบล	41
ตาราง 5	จำนวนสถานประกอบการ จำแนกตามประเทศที่ร่วมลงทุนหรือถือหุ้น อำเภอและตำบล	49
ตาราง 6	จำนวนสถานประกอบการ จำแนกตามขนาดของสถานประกอบการ (จำนวนคนทำงาน) อำเภอและตำบล	57
ตาราง 7	จำนวนคนทำงานในสถานประกอบการ จำแนกตามขนาดของสถานประกอบการ (จำนวนคนทำงาน) อำเภอและตำบล	62
ตาราง 8	จำนวนสถานประกอบการ จำแนกตามขนาดของสถานประกอบการ (จำนวนลูกจ้าง) อำเภอและตำบล	67
ตาราง 9	จำนวนลูกจ้างในสถานประกอบการ จำแนกตามขนาดของสถานประกอบการ (จำนวนลูกจ้าง) อำเภอและตำบล	71
ตาราง 10	จำนวนสถานประกอบการ จำแนกตามรูปแบบการจัดตั้งตามกฎหมาย และกิจกรรมทางเศรษฐกิจ	72
ตาราง 11	จำนวนสถานประกอบการ จำแนกตามรูปแบบการจัดตั้งทางเศรษฐกิจ และกิจกรรมทางเศรษฐกิจ	78
ตาราง 12	จำนวนสถานประกอบการ จำแนกตามสัดส่วนของการร่วมลงทุนหรือถือหุ้น ของต่างประเทศ และกิจกรรมทางเศรษฐกิจ	79
ตาราง 13	จำนวนสถานประกอบการ จำแนกตามประเทศที่ร่วมลงทุนหรือถือหุ้น และกิจกรรมทางเศรษฐกิจ	80
ตาราง 14	จำนวนสถานประกอบการ จำแนกตามขนาดของสถานประกอบการ (จำนวนคนทำงาน) และกิจกรรมทางเศรษฐกิจ	81
ตาราง 15	จำนวนคนทำงานในสถานประกอบการ จำแนกตามขนาดของสถานประกอบการ (จำนวนคนทำงาน) และกิจกรรมทางเศรษฐกิจ	82
ตาราง 16	จำนวนสถานประกอบการ จำแนกตามขนาดของสถานประกอบการ (จำนวนลูกจ้าง) และกิจกรรมทางเศรษฐกิจ	83
ตาราง 17	จำนวนลูกจ้างในสถานประกอบการ จำแนกตามขนาดของสถานประกอบการ (จำนวนลูกจ้าง) และกิจกรรมทางเศรษฐกิจ	84

ตาราง 1 จำนวนสถานประกอบการ จำนวนพนักงานและจำนวนเครื่องจักรที่มีตามสาขาอาชีพ
TABLE 1 NUMBER OF ESTABLISHMENTS BY ECONOMIC ACTIVITY, AMPHUR AND TAMBUK

จำนวน สถาน ประกอบการ Number of establishments	กิจกรรมทางเศรษฐกิจ Economic Activity														รวม Total
	การเช่ารถจักรยานยนต์ และรถจักรยานยนต์รวม Motorcycle rental and motorcycles	การเช่ารถจักรยานยนต์ และรถจักรยานยนต์รวม Motorcycle rental and motorcycles	การเช่ารถจักรยานยนต์ และรถจักรยานยนต์รวม Motorcycle rental and motorcycles	การเช่ารถจักรยานยนต์ และรถจักรยานยนต์รวม Motorcycle rental and motorcycles	การเช่ารถจักรยานยนต์ และรถจักรยานยนต์รวม Motorcycle rental and motorcycles	การเช่ารถจักรยานยนต์ และรถจักรยานยนต์รวม Motorcycle rental and motorcycles	การเช่ารถจักรยานยนต์ และรถจักรยานยนต์รวม Motorcycle rental and motorcycles	การเช่ารถจักรยานยนต์ และรถจักรยานยนต์รวม Motorcycle rental and motorcycles	การเช่ารถจักรยานยนต์ และรถจักรยานยนต์รวม Motorcycle rental and motorcycles	การเช่ารถจักรยานยนต์ และรถจักรยานยนต์รวม Motorcycle rental and motorcycles	การเช่ารถจักรยานยนต์ และรถจักรยานยนต์รวม Motorcycle rental and motorcycles	การเช่ารถจักรยานยนต์ และรถจักรยานยนต์รวม Motorcycle rental and motorcycles	การเช่ารถจักรยานยนต์ และรถจักรยานยนต์รวม Motorcycle rental and motorcycles	การเช่ารถจักรยานยนต์ และรถจักรยานยนต์รวม Motorcycle rental and motorcycles	
16,755	1,577	766	6,649	1,582	149	14	597	1,217	3,098	377	722	7	1	1	
2,881	283	97	1,249	322	56	3	101	232	319	66	139	1	1	1	
43	1	1	51	4	1	1	2	2	16	6	6				
232	36	10	91	22	1	1	14	17	18	9	14				
553	52	10	152	103	24	1	29	54	80	22	31	1	1	1	
160	10	5	63	22	1	1	5	16	26	3	5				
285	35	13	112	45	8	1	7	26	28	4	6				
124	4	6	62	14	1	1	5	12	12	3	7				
192	16	9	85	20	7	1	1	19	17	7	5				
260	24	12	90	27	8	1	12	34	17	15	19				
97	17	3	59	9	1	1	3	4	4	2	7				
166	22	5	89	2	1	1	6	13	21	2	7				
84	2	3	63	5	1	1	5	5	3	3	3				
147	13	1	100	9	3	1	1	4	10	2	4				
181	16	13	58	10	1	1	5	13	41	1	17				
116	12	4	79	4	1	1	4	6	6	1	7				
133	15	5	55	18	1	1	12	12	14	1	7				
66	9	4	40	8	1	1	3	3	6	1	7				
831	69	4	529	73	1	1	16	40	58	7	34				
115	17	1	71	10	1	1	1	4	9	1	2				
93	5	1	65	10	1	1	1	2	5	2	2				
92	7	2	50	11	1	1	4	6	7	5	5				
165	16	10	106	16	1	1	1	11	6	1	11				
137	12	1	80	10	1	1	1	9	15	1	8				
79	6	1	57	1	1	1	1	4	6	2	1				
39	1	1	33	1	1	1	1	2	5	2	2				
53	1	1	33	5	1	1	1	2	5	2	2				
58	1	1	34	7	1	1	1	2	5	2	2				
3,719	335	210	1,170	378	40	8	51	339	747	96	181				
256	21	6	74	33	3	1	1	24	26	18	32				
211	21	6	46	18	1	2	1	22	76	7	2				
73	1	10	28	2	1	1	1	3	16	1	2				
10	1	1	5	1	1	1	1	1	2	2	2				
12	1	1	4	1	1	1	1	1	2	1	1				

ตาราง 1 จำนวนสถานประกอบการ จำนวนครัวเรือนตามเศรษฐกิจ อำเภอและตำบล (ต่อ)
TABLE 1 NUMBER OF ESTABLISHMENTS BY ECONOMIC ACTIVITY, AMPHIEP AND TAMBON (Cont'd)

อำเภอ/ตำบล	กิจกรรมทางเศรษฐกิจ Economic Activity													อำเภอ/ตำบล
	จำนวน สถาน ประกอบการ	การขาย และการซ่อมแซมยานยนต์ และรถจักรยานยนต์ รวมทั้ง การซ่อมแซมของใช้ส่วนบุคคล และการใช้ในครัวเรือน	การขายปลีก ยกเว้นยานยนต์ และรถจักรยานยนต์ รวมทั้ง การซ่อมแซมของใช้ส่วนบุคคล และการใช้ในครัวเรือน	การขายส่ง และการค้า เพื่อส่งต่อ	การขายส่ง และ การค้าส่ง	โรงแรม และภัตตาคาร	อสังหาริมทรัพย์ และกิจการ อสังหาริมทรัพย์	กิจการด้าน คอมพิวเตอร์ และกิจการ ที่เกี่ยวข้อง	การให้เช่าเครื่องจักร และเครื่องใช้ทางการค้า	นันทนาการ และการบริการอื่น ๆ	การผลิต Manufacturing	การก่อสร้าง Construction	การขนส่งทางบก การขนส่งทาง อากาศและการ โทรคมนาคม	
อำเภอ	128	10	11	39	9	1	1	3	13	24	12	5	-	Suk Long
ตำบล	154	12	9	62	15	-	-	12	15	26	2	11	-	Iha I-Ban
บ้านโคก	84	6	2	25	14	-	-	1	8	8	-	2	-	Ban Suk
บ้านศรี	251	14	6	70	28	2	-	14	29	64	9	15	-	Ban Yiu
บ้านไร่	144	12	8	53	13	-	-	5	17	26	5	5	-	Huai Rai
บ้านวัง	143	15	10	39	17	1	-	16	13	30	-	2	-	Nuan Ko
บ้านซ่ง	274	25	6	105	33	-	-	10	27	46	7	15	-	Pak Chong
บ้านสุข	330	44	15	136	40	2	-	16	34	25	5	13	-	Nuan Chuan
หนองไร่	323	48	31	93	45	3	2	24	30	34	6	7	-	Nong Khwai
สนาม	248	12	1	45	14	1	-	12	15	136	2	10	-	Lan Pa
บ้านไร่	240	11	27	74	18	10	-	15	18	54	7	6	-	Hong Khla-
บ้านไร่	202	19	9	58	32	10	-	13	19	26	2	14	-	Hong Nantaw
บ้านกลาง	225	22	17	76	18	2	2	20	16	33	6	15	-	Ban Klang
บ้านสุข	135	14	9	44	12	-	-	11	9	23	1	12	-	Chang Talat
บ้านไร่	60	1	8	19	1	-	-	5	4	18	-	4	-	Ban Kai
บ้านสุข	114	11	3	32	10	1	1	6	12	30	1	7	-	Pak Dok
บ้านหวง	120	13	6	48	8	4	-	3	12	22	2	2	-	Ban Wai
บ้านท่า	1,448	129	205	407	101	4	-	41	138	287	48	87	1	Lom Kan
บ้านท่า	147	18	17	43	17	1	-	5	10	25	5	6	-	Lom Kao
บ้านท่า	235	34	12	64	15	-	-	7	27	61	7	7	-	Na Nam
บ้านท่า	171	11	21	57	8	-	-	7	11	36	7	8	-	Hin Hoo
บ้านไร่	75	6	6	27	5	-	-	2	7	14	3	5	-	Ban Nuan
บ้านไร่	255	15	41	63	19	-	-	6	26	53	8	18	-	Sila
บ้านไร่	84	8	11	21	6	-	-	1	11	17	6	1	1	Na Saeng
บ้านไร่	288	16	51	68	11	2	-	7	26	61	9	31	-	Wang Ban
บ้านไร่	46	4	1	19	7	-	-	3	4	6	-	-	-	Na Ko
บ้านไร่	147	17	21	45	13	1	-	3	16	15	3	11	-	Tai Kluy
บ้านไร่	1,454	136	21	752	88	4	1	36	91	250	26	45	-	Wichian Bari
บ้านไร่	110	1	1	37	5	1	-	8	7	27	3	3	-	Iha Roug
บ้านไร่	64	7	1	22	4	1	1	1	9	9	2	3	-	Sa Pradu
บ้านไร่	109	15	1	45	9	1	-	6	6	16	1	4	-	Sun Yack
บ้านไร่	210	17	1	84	6	-	-	2	18	75	3	4	-	Khok Phung
บ้านไร่	155	20	1	63	13	1	-	4	12	26	-	15	-	Nam Ron
บ้านไร่	163	12	1	84	1	-	-	4	16	42	2	2	-	Bo Roug

ตาราง 1 จำนวนสถานประกอบการ จำนวนคน และมูลค่าการค้าปลีกในจังหวัด อัมพพร และ ตำบล อัมพพร
TABLE 1 NUMBER OF ESTABLISHMENTS BY ECONOMIC ACTIVITY AMPHUR AND TAMBON (Cont'd)

จังหวัด/ตำบล	จำนวนสถานประกอบการ	จำนวนคน	กิจกรรมทางเศรษฐกิจ Economic Activity											
			การขาย การบริการ และซ่อมแซมยานยนต์ และรถจักรยานยนต์ รวมทั้งการซ่อมรถจักรยานยนต์	การขายปลีก และการค้าส่ง	การขายปลีก ยกเว้นยานยนต์ และรถจักรยานยนต์ รวมทั้งการซ่อมรถจักรยานยนต์ และรถจักรยานยนต์ส่วนบุคคล	โรงแรม และภัตตาคาร	กิจกรรมด้านที่พักอาศัย	กิจกรรมด้านคอมพิวเตอร์ และเครื่องใช้ทางอิเล็กทรอนิกส์	การให้เช่าเครื่องจักร และเครื่องใช้ทางอิเล็กทรอนิกส์	นันทนาการ และบริการอื่น ๆ	การผลิต	การก่อสร้าง	การขนส่งทางบก	กิจกรรมด้านโรงพยาบาล
			Wholesale trade and commission trade, except of motor vehicles and motorcycles; retail trade, except of motor vehicles and motorcycles	Wholesale trade and commission trade, except of motor vehicles and motorcycles	Hotels and restaurants	Real estate activities	Computer and related activities	Renting of machinery and equipment without operator etc., research and development and other business activities	Recreational and other service activities	Manufacturing	Construction	Other land transport, storage and warehousing activities of travel agencies and telecommunications	Hospital activities	
อัมพพร	54	11												
ตำบล	80	2	40		8					8				
บ้านดอน	97	2	72		5					5				
บ้านนาหว้า	60	5	40		7					5				
บ้านกระเจิง	71	3	33		8					15				
วังใหม่	61	6	42		7					4				
บ้านนาหว้า	130	13	87		8					4				
บ้านนาหว้า	90	6	51		7					6				
บ้านนาหว้า	1,669	149	583	131		14		72	135	598	76	47	1	
บ้านนาหว้า	395	20	86	20		2		17	25	191	12	15		
บ้านนาหว้า	225	34	65	35		7		11	16	40	4	3		
บ้านนาหว้า	446	29	140	33		1		14	35	159	7	12		
บ้านนาหว้า	301	29	102	10				10	24	72	34	3		
บ้านนาหว้า	210	14	73	13		3		11	14	70	3	4		
บ้านนาหว้า	236	20	90	15		1		7	20	56	15	4		
บ้านนาหว้า	56	3	27	5				2	1	8	1	4		
บ้านนาหว้า	1,701	196	716	154		10		45	95	286	30	92	-	
บ้านนาหว้า	80	5	39	5				2	1	18	1	5		
บ้านนาหว้า	92	11	42	10				6	2	14	2			
บ้านนาหว้า	191	22	84	23		1		7	13	39	2	12		
บ้านนาหว้า	199	28	83	21		1		1	14	29	6	17		
บ้านนาหว้า	159	17	77	13				4	20	23	1			
บ้านนาหว้า	131	10	77	9					8	15		4		
บ้านนาหว้า	105	20	39	7					8	16	1			
บ้านนาหว้า	89	11	38	9				7	5	10		7		
บ้านนาหว้า	135	7	55	14					9	29	2	7		
บ้านนาหว้า	209	43	88	17		7			7	32	12	11		
บ้านนาหว้า	71	8	33	3					6	16	1	2		
บ้านนาหว้า	155	14	63	15		1			6	17	2	9		
บ้านนาหว้า	85	13	37	8					2	8		16		
บ้านนาหว้า	1,419	150	616	128		4	1		54	324	5	39		
บ้านนาหว้า	120	14	49	10		2			6	14	1	3		
บ้านนาหว้า	91	10	54	10					4	6		3		
บ้านนาหว้า	130	11	57	17					5	20		6		

ตาราง 1 จำนวนสถานประกอบการ: จำนวนตามลักษณะทางเศรษฐกิจ อำเภอและตำบล (ต่อ)

TABLE 1 NUMBER OF ESTABLISHMENTS BY ECONOMIC ACTIVITY, AMPHUR AND TAMBON (C. cont'd)

อำเภอ/ตำบล	จำนวน establishments	กิจกรรมทางเศรษฐกิจ Economic Activity													กิจกรรมอื่น Hospital activities
		การขาย การบริการ และการซ่อมแซมยานยนต์ และรถจักรยานยนต์ รวมทั้ง และรถจักรยานยนต์รวมกัน	การขายปลีก ยานยนต์ส่วนบุคคล และรถจักรยานยนต์ รวมทั้ง และรถจักรยานยนต์รวมกัน	โรงแรม และภัตตาคาร Hotels and restaurants	กิจกรรมด้าน อสังหาริมทรัพย์ Real estate activities	คอมพิวเตอร์ และเครื่อง ที่เกี่ยวข้อง Computer and related activities	การให้เช่าเครื่องจักร และเครื่องอุปโภค โภ ภัณฑ์ส่วนบุคคล ไม่มีตัวตน การวิจัยและการพัฒนา และกิจกรรมด้านธุรกิจอื่น ๆ Renting of machinery and equipment without operator etc., research and development and other business activities	นันทนาการ และการบริการอื่น ๆ Recreational and other service activities	การผลิต Manufacturing	การก่อสร้าง Construction	การขนส่งทางบก การเดินเรือ การขนส่งทาง อากาศ การขนส่งทาง ท่อ การขนส่งทาง อากาศ การขนส่งทาง ท่อ การขนส่งทาง อากาศ	การก่อสร้าง Construction	การก่อสร้าง Construction	การก่อสร้าง Construction	
กิ่งกู่	320	24	123	32	1	-	6	12	94	2	13	-	Kan Chu		
วังพิรุณ	346	35	123	20	-	1	5	20	126	2	2	-	Wang Phikan		
พญาวัน	87	6	45	10	-	-	2	4	11	-	5	-	Phaya Wang		
ศรีนคร	116	13	59	8	-	-	1	6	22	-	3	-	Si Mongkhon		
สระแก้ว	58	-	53	3	-	-	1	-	-	-	1	-	Sa Kao		
บ้านนาพัน	151	24	53	30	1	-	7	5	32	-	3	-	Puang San Phan		
บ้านนา	327	22	156	16	-	-	6	28	77	4	13	1	Nam Nan		
บ้านนา	110	14	46	7	-	-	4	7	17	1	12	1	Nam Nao		
พื้งตัน	66	3	31	4	-	-	1	10	17	1	-	-	Lak Jan		
วังนา	85	2	49	2	-	-	1	9	20	-	-	-	Wang Kwang		
โคกน	64	3	30	3	-	-	-	2	23	2	1	-	Khok Non		
วังไธ	364	47	197	34	-	-	5	16	43	4	12	1	Wang Pong		
วังไธ	51	6	28	4	-	-	1	1	8	-	2	1	Wang Pong		
วังไธ	53	12	25	10	-	-	2	1	3	-	-	-	Thai Dong		
วังไธ	69	5	41	4	-	-	-	4	8	-	7	-	Sap Pong		
วังไธ	116	15	54	14	-	-	-	7	20	3	1	-	Wang Hin		
วังไธ	75	9	49	2	-	-	2	3	4	1	2	-	Wang San		
วังไธ	742	51	274	157	16	1	23	39	109	12	33	2	Khao Ko		
วังไธ	150	10	60	38	6	1	2	7	9	-	10	-	Thung Sano		
วังไธ	197	17	64	43	3	-	4	9	37	4	7	1	Khao Sot		
วังไธ	132	3	43	45	1	-	6	6	11	4	9	1	Khao Ko		
วังไธ	49	1	16	2	-	-	5	1	20	1	1	-	Kim Sinaung		
วังไธ	51	8	21	9	1	-	1	3	5	-	3	-	Sa do Pong		
วังไธ	52	4	18	11	-	-	2	4	8	3	1	-	Phung Mac Nu		
วังไธ	111	8	52	9	5	-	3	9	19	-	2	-	Khok Noi		

ที่มา : สำนักอุตสาหกรรม พ.ศ. 2550 (ข้อมูลพื้นฐาน) จังหวัด เพชรบูรณ์ สำนักงานวิจัยและพัฒนาเทคโนโลยีสารสนเทศและการสื่อสาร
 Source : The 2007 Industrial Census (Basic Information - Non-municipal area), Petchabun Province, National Statistical Office, Ministry of Information and Communication Technology.

ตาราง 2 จำนวนสถานประกอบการ จำแนกตามรูปแบบการจัดตั้งตามกฎหมาย อำเภอและตำบล

TABLE 2 NUMBER OF ESTABLISHMENTS BY FORM OF LEGAL ORGANIZATION, AMPHOE AND TAMBON

อำเภอ/ตำบล	จำนวน สถานประกอบการ Number of establishments	รูปแบบการจัดตั้งตามกฎหมาย Form of legal organization							Total	Amphoe/Tambon	
		ส่วนบุคคล Individual proprietor	ห้างหุ้นส่วนจำกัด		บริษัทจำกัด		ส่วนราชการ รัฐวิสาหกิจ Government, State-enterprises	สหกรณ์ Cooperatives			อื่น ๆ Others
			นิติบุคคล Juristic partnership	นิติบุคคล Company limited, Public company limited	บริษัทจำกัด (มหาชน) Company limited, Public company limited	บริษัทจำกัด					
รวม	16,755	16,343	106	66	10	34	196	Total			
เมืองเพชรบูรณ์	2,881	2,817	27	19	3	-	15	Mueang Phetchabun			
ตะเภา	83	83	-	-	-	-	-	Tabo			
บ้านโคก	232	222	2	4	-	-	4	Ban Tok			
เสด็จ	553	530	10	9	3	-	1	Sudiang			
ป่าเลา	160	159	1	-	-	-	-	Pa Lao			
นางัว	285	270	9	3	-	-	3	Na Ngua			
ท่าพล	124	122	2	-	-	-	-	Tha Phon			
ดงมูลเหล็ก	192	189	2	1	-	-	-	Dong Mun Lek			
บ้านโคก	260	260	-	-	-	-	-	Ban Khok			
ซอนไพร	97	97	-	-	-	-	-	Chon Phrai			
นาป่า	166	163	-	1	-	-	2	Na Pa			
นวม	84	84	-	-	-	-	-	Na Yom			
วังชมพู	147	147	-	-	-	-	-	Wang Chomphu			
น้ำร้อน	181	177	1	1	-	-	2	Nam Ron			
หัวสะพาน	118	116	-	-	-	-	2	Huai Sakae			
ห้วยใหญ่	133	135	-	-	-	-	-	Huai Yai			
ระวีง	66	67	-	-	-	-	1	Ra Wing			
ชนแดน	831	823	3	3	-	-	2	Chon Daen			
ชนแดน	115	118	2	-	-	-	-	Chon Daen			

ตาราง 2 จำนวนสถานประกอบการ จำนวนตามรูปแบบการจัดตั้งตามกฎหมาย อำเภอและตำบล (ต่อ)
 TABLE 2 NUMBER OF ESTABLISHMENTS BY FORM OF LEGAL ORGANIZATION, AMPHOE AND TAMBON (Cont' d)

อำเภอ/ตำบล	จำนวน สถานประกอบการ Number of establishments	รูปแบบการจัดตั้งตามกฎหมาย Form of legal organization							Amphoe/Tambon
		ส่วนบุคคล Individual	หุ้นส่วนจำกัด หุ้นส่วนสามัญ นิติบุคคล	บริษัทจำกัด บริษัทจำกัด (มหาชน)	ส่วนราชการ รัฐวิสาหกิจ Government, State-enterprises	สหกรณ์ Cooperatives	อื่น ๆ Others		
		proprietor	Juristic partnership	Company limited, Public company limited					
ดงขุย	93	91	-	2	-	-	-	-	Dong Khui
ท่าข้าม	92	92	-	-	-	-	-	-	Tha Kham
พุดบาท	165	164	-	-	-	-	1	1	Phutthabat
ลาดแค	137	136	-	-	-	-	1	1	Lat Khae
บ้านกล้วย	79	78	-	1	-	-	-	-	Ban Kluai
ชัยพุทรา	39	39	-	-	-	-	-	-	Sap Phutsa
ตะกุดไร	53	52	1	-	-	-	-	-	Takut T-Ri
ศาลาลัย	58	58	-	-	-	-	-	-	Sala Lay
หล่มสัก	3,719	3,571	26	17	-	-	5	100	Lom Sak
วัดป่า	258	257	-	-	-	-	-	1	Wat Pa
ตาลเดี่ยว	211	206	2	2	-	-	1	-	Tan Dico
ฝายนาแซง	73	72	-	1	-	-	-	-	Fai Na Saeng
หนองสว่าง	10	10	-	-	-	-	-	-	Nong Sawang
น้ำเหว	12	11	1	-	-	-	-	-	Nam Hia
สักทอง	128	120	2	-	-	-	4	2	Sak Long
ทำอัญญา	154	146	-	-	-	-	-	8	Tha I-Bun
บ้านโสก	64	64	-	-	-	-	-	-	Ban Sok
บ้านดัว	251	249	-	-	-	-	-	2	Ban Tiu
ห้วยไร่	144	144	-	-	-	-	-	-	Huai Rai
น้ำก้อ	143	131	-	-	-	-	-	12	Nam Ko

ตาราง 2 จำนวนสถานประกอบการ จำแนกตามรูปแบบการจัดตั้งตามกฎหมาย อำเภอและตำบล (ต่อ)
 TABLE 2 NUMBER OF ESTABLISHMENTS BY FORM OF LEGAL ORGANIZATION, AMPHOE AND TAMBON (Cont' d)

อำเภอ/ตำบล	จำนวน สถานประกอบการ Number of establishments	รูปแบบการจัดตั้งตามกฎหมาย Form of legal organization							Amphloc/Tambon
		ส่วนบุคคล Individual proprietor	ห้างหุ้นส่วนจำกัด ห้างหุ้นส่วนสามัญ นิติบุคคล Juristic partnership	บริษัทจำกัด บริษัทจำกัด (มหาชน) Company limited, Public company limited	ส่วนราชการ รัฐวิสาหกิจ Government, State-enterprises	สหกรณ์ Cooperatives	อื่น ๆ Others		
ปากช่อง	274	272	-	-	-	-	2	Pak Chong	
น้ำซุน	330	313	6	2	-	-	9	Nam Chun	
หนองไผ่	323	289	12	10	-	-	12	Nong Khwai	
สวนป่า	248	238	1	1	-	-	8	Lan Pa	
บึงคล้า	240	230	-	-	-	-	10	Bung Khla	
บึงน้ำเต้า	202	194	-	-	-	-	8	Bung Namituo	
บ้านกลาง	225	213	-	1	-	-	11	Ban Klang	
ช้างตะลูด	135	128	-	-	-	-	7	Chang Talut	
บ้านไร่	60	56	-	-	-	-	4	Ban Rai	
ปากดุก	114	109	1	-	-	-	4	Pak Duk	
บ้านหวาย	120	119	1	-	-	-	-	Ban Wai	
หล่มเก่า	1,448	1,428	7	1	1	1	4	Lom Kao	
หล่มเก่า	147	143	1	1	-	-	1	Lom Kao	
นาซ่า	235	231	2	-	-	-	1	Na Sam	
หันฮาว	171	169	-	-	-	-	2	Hin Hao	
บ้านเนิน	75	75	-	-	-	-	-	Ban Noen	
ศิลา	255	254	-	-	-	-	1	Sila	
นาแซง	84	77	4	-	-	-	-	Na Saeng	
วังบาล	288	287	-	-	-	-	1	Wang Ban	
นาเกาะ	46	45	-	-	-	-	1	Na Ko	

ตาราง 2 จำนวนสถานประกอบการ จำนวนตามรูปแบบการจัดตั้งตามกฎหมาย อำเภอและตำบล (ต่อ)
TABLE 2 NUMBER OF ESTABLISHMENTS BY FORM OF LEGAL ORGANIZATION, AMPHOE AND TAMBON (Cont' d)

อำเภอ/ตำบล	จำนวน สถานประกอบการ Number of establishments	รูปแบบการจัดตั้งตามกฎหมาย Form of legal organization							Amphoc/Tambon
		ส่วนบุคคล Individual	ห้างหุ้นส่วนจำกัด ห้างหุ้นส่วนสามัญ นิติบุคคล	บริษัทจำกัด บริษัทจำกัด (มหาชน)	ส่วนราชการ รัฐวิสาหกิจ Government, State-enterprises	สหกรณ์ Cooperatives	อื่น ๆ Others		
		proprietor	Juristic partnership	Company limited, Public company limited					
ตาคลอย	147	147	-	-	-	-	-	-	Tat Kloy
วิเชียรบุรี	1,454	1,445	3	4	-	-	-	2	Wichian Buri
ท่าโรง	110	109	-	1	-	-	-	-	Tha Rong
สระประดู่	64	62	2	-	-	-	-	-	Sa Pradu
สามแยก	109	106	1	2	-	-	-	-	Sam Yack
โคกปรัง	210	210	-	-	-	-	-	-	Khok Prong
น้ำร้อน	155	155	-	-	-	-	-	-	Nam Ron
บ่อรัง	163	162	-	1	-	-	-	-	Bo Rang
พุดย	54	54	-	-	-	-	-	-	Phu Toci
พุดาม	80	80	-	-	-	-	-	-	Phu Khum
ภูน้ำหยด	97	97	-	-	-	-	-	-	Phu Nam Yot
ซับสมบูรณ์	60	60	-	-	-	-	-	-	Sap Sombun
บึงกระจับ	71	71	-	-	-	-	-	-	Bung Krachap
วังใหญ่	61	61	-	-	-	-	-	-	Wang Yai
ยางสาว	130	129	-	-	-	-	-	1	Yang Sao
ชันน้อย	90	89	-	-	-	-	-	1	Sap Noi
ศรีเทพ	1,869	1,822	9	1	1	1	4	32	Si Thep
ศรีเทพ	395	392	-	1	-	-	-	2	Si Thep
สระกรวด	225	213	2	-	1	1	4	5	Sa Kruat
คลองกระจิง	446	438	2	-	-	-	-	6	Khlong Krachang

ตาราง 2 จำนวนสถานประกอบการ จำแนกตามรูปแบบการจัดตั้งตามกฎหมาย อำเภอและตำบล (ต่อ)
TABLE 2 NUMBER OF ESTABLISHMENTS BY FORM OF LEGAL ORGANIZATION, AMPHOE AND TAMBON (Cont'd)

อำเภอ/ตำบล	จำนวน สถานประกอบการ Number of establishments	รูปแบบการจัดตั้งตามกฎหมาย Form of legal organization							Amphloc./Tambon
		ส่วนบุคคล Individual proprietor	ห้างหุ้นส่วนจำกัด		บริษัทจำกัด		สหกรณ์ Cooperatives	อื่น ๆ Others	
			ห้างหุ้นส่วนสามัญ นิติบุคคล	นิติบุคคล	บริษัทจำกัด (มหาชน)	Company limited, Public company limited			
นาสนุ่น	301	294	4	-	-	-	-	3	Na Sanun
โคกสะอาด	210	199	1	-	-	-	-	10	Khok Si-at
หนองขำทอง	236	233	-	-	-	-	-	3	Nong Yang Thoi
ประดู่งาม	56	53	-	-	-	-	-	3	Pradu Ngam
หนองไผ่	1,701	1,660	19	4	1	6	11	11	Nong Phai
กอกทูล	80	80	-	-	-	-	-	-	Kong Thun
นาเจ็ลียง	92	88	1	-	-	2	1	1	Na Chaliang
บ้านโพน	191	188	3	-	-	-	-	-	Ban Phot
ท่าแดง	199	196	1	-	-	2	-	-	Tha Daeng
เพชรละคร	159	158	-	-	-	1	-	-	Phet Lakkhon
บ่อไทย	131	131	-	-	-	-	-	-	Bo Thai
ห้วยโป่ง	105	105	-	-	-	-	-	-	Huai Pong
วังท่าดี	89	87	-	-	-	-	-	-	Wang Tha Di
บัววัฒนา	135	130	-	-	-	1	-	4	Bua Wattana
หนองไผ่	209	192	11	4	-	1	-	1	Nong Phai
วังโบสถ์	71	69	-	-	-	-	-	2	Wang Bot
ยางงาม	155	151	3	-	-	-	-	1	Yang Ngam
ท่าด้วง	85	85	-	-	-	-	-	-	Tha Duang
บึงสามพัน	1,419	1,396	8	10	-	2	3	3	Bung Sam Phan
ซับสมอทอด	120	109	2	7	-	1	1	1	Sap Samo Thot

ตาราง 2 จำนวนสถานประกอบการ จำแนกตามรูปแบบการจัดตั้งตามกฎหมาย อำเภอและตำบล (ต่อ)

TABLE 2 NUMBER OF ESTABLISHMENTS BY FORM OF LEGAL ORGANIZATION, AMPHOE AND TAMBON (Cont'd)

อำเภอ/ตำบล	จำนวน สถานประกอบการ Number of establishments	รูปแบบการจัดตั้งตามกฎหมาย Form of legal organization							Amphoe/Tambon
		ส่วนบุคคล Individual proprietor	ห้างหุ้นส่วนจำกัด ห้างหุ้นส่วนสามัญ นิติบุคคล Juristic partnership	บริษัทจำกัด บริษัทจำกัด (มหาชน) Company limited, Public company limited	ส่วนราชการ รัฐวิสาหกิจ Government, State-enterprises	สหกรณ์ Cooperatives	อื่น ๆ Others		
ชัยไม่แดง	91	90	-	-	-	-	1	Sap Mai Daeng	
หนองแวง	130	126	1	2	-	-	1	Nong Chueng	
กันจุก	320	318	2	-	-	-	-	Kan Chu	
วังพิถกุล	346	346	-	-	-	-	-	Wang Phikun	
พญาวัง	87	86	-	-	-	-	1	Phaya Wang	
ศรีมงคล	116	116	-	-	-	-	-	Si Mongkhon	
สระแก้ว	58	58	-	-	-	-	-	Sa Kao	
บึงสามพัน	151	147	3	1	-	-	-	Bueng Sam Phan	
น้ำหนาว	327	320	-	-	-	1	1	Nam Nao	
น้ำหนาว	110	107	-	-	-	1	1	Nam Nao	
หลักด่าน	68	68	-	-	-	-	-	Lak Dan	
วังยาง	85	85	-	-	-	-	-	Wang Kwang	
โคกมน	64	60	-	-	-	-	4	Khok Mon	
วังโป่ง	364	360	-	-	-	1	-	Wang Pong	
วังโป่ง	51	50	-	-	-	1	-	Wang Pong	
ท้ายดง	53	53	-	-	-	-	-	Thai Dong	
ซับเปิบ	69	68	-	-	-	-	1	Sup Poep	
วังหิน	116	115	-	-	-	-	1	Wang Hin	
วังศาล	75	74	-	-	-	-	1	Wang San	
เขาค้อ	742	701	4	7	2	9	19	Khao Ko	

ตาราง 2 จำนวนสถานประกอบการ จำแนกตามรูปแบบการจัดตั้งตามกฎหมาย อำเภอและตำบล (ต่อ)

TABLE 2 NUMBER OF ESTABLISHMENTS BY FORM OF LEGAL ORGANIZATION, AMPHOE AND TAMBON (Cont' d)

อำเภอ/ตำบล	รูปแบบการจัดตั้งตามกฎหมาย Form of legal organization							
	จำนวน สถานประกอบการ Number of establishments	ส่วนบุคคล Individual proprietor	ห้างหุ้นส่วนจำกัด ห้างหุ้นส่วนสามัญ นิติบุคคล Juristic partnership	บริษัทจำกัด บริษัทจำกัด (มหาชน) Company limited, Public company limited	ส่วนราชการ รัฐวิสาหกิจ Government, State-enterprises	สหกรณ์ Cooperatives	อื่น ๆ Others	
								Amphoe/Tambon
ทุ่งสมอ	150	144	1	2	-	-	3	Thung Samo
แควนปัส	197	189	2	3	1	-	2	Kham Son
เขาค้อ	132	131	-	-	1	-	-	Khao Ko
ริมสีม่วง	49	35	-	-	-	4	10	Rim Simuang
สะเดาะพง	51	50	-	1	-	-	-	Sa do Pong
หนองแม่นา	52	45	1	-	-	5	1	Nong Mac Na
เข็กน้อย	111	107	-	1	-	-	3	Khek Noi

ที่มา : สำมะโนอุตสาหกรรม พ.ศ. 2550 (ข้อมูลพื้นฐาน : นอกเขตเทศบาล) จังหวัด เพชรบูรณ์ สำนักงานสถิติแห่งชาติ กระทรวงเทคโนโลยีสารสนเทศและการสื่อสาร

Source : The 2007 Industrial Census (Basic Information : Non-municipal area), Phetchabun Province, National Statistical Office, Ministry of Information and Communication Technology.

ตาราง 3 จำนวนสถานประกอบการ จำนวนตามรูปแบบการจัดตั้งทางเศรษฐกิจ อำเภอและตำบล

TABLE 3 NUMBER OF ESTABLISHMENTS BY FORM OF ECONOMIC ORGANIZATION, AMPHOE AND TAMBON

อำเภอ/ตำบล	จำนวน สถานประกอบการ Number of establishments	รูปแบบการจัดตั้งทางเศรษฐกิจ Form of economic organization				Amphoe/ Tambon
		สำนักงานเดี่ยว Single unit	สำนักงานใหญ่ Head office	สำนักงานสาขา Branch	Total	
รวม	16,755	16,697	5	53	53	
เมืองเพชรบูรณ์	2,881	2,862	4	15	15	Mueang Phetchabun
ตะเภา	83	83	-	-	-	Tabo
บ้านโตก	232	228	1	3	3	Ban Tok
สะเดียง	553	546	-	7	7	Sadiang
ป่าเลา	160	160	-	-	-	Pa Lao
นางั่ว	285	280	1	4	4	Na Ngua
ท่าพล	124	124	-	-	-	Tha Phon
ดงมูลเหล็ก	192	191	1	-	-	Dong Mun Lek
บ้านโคก	260	260	-	-	-	Ban Khok
ซอนไพร	97	96	1	-	-	Chon Phirai
นาป่า	166	166	-	-	-	Na Pa
นายม	84	84	-	-	-	Na Yom
วังชมพู	147	147	-	-	-	Wang Chomphu
น้ำร้อน	181	180	-	1	1	Nam Ron
หัวสะพาน	118	118	-	-	-	Huai Sakae
หัวใหญ่	133	133	-	-	-	Huai Yai
ระวีง	66	66	-	-	-	Ra Wing
ชนแดน	831	831	-	-	-	Chon Daen
ชนแดน	115	115	-	-	-	Chon Daen

ตาราง 3 จำนวนสถานประกอบการ จำนวนตามรูปแบบการจัดตั้งทางเศรษฐกิจ อำเภอและตำบล (ต่อ)

TABLE 3 NUMBER OF ESTABLISHMENTS BY FORM OF ECONOMIC ORGANIZATION, AMPHOE AND TAMBON (Cont' d)

อำเภอ/ตำบล	จำนวน สถานประกอบการ Number of establishments	รูปแบบการจัดตั้งทางเศรษฐกิจ Form of economic organization				Amphoc/ Tambon
		สำนักงานแห่งเดียว Single unit	สำนักงานใหญ่ Head office	สำนักงานสาขา Branch		
ดงขุย	93	93	-	-	-	Dong Khui
ท่าข้าม	92	92	-	-	-	Tha Kham
พุทธบาท	165	165	-	-	-	Phutthabat
ลาดแค	137	137	-	-	-	Lad Khae
บ้านกล้วย	79	79	-	-	-	Ban Kluai
ชัยพุทรา	39	39	-	-	-	Sap Phutsa
ตะกุดไร	53	53	-	-	-	Takut T-Ri
ศาลาลาย	58	58	-	-	-	Sala Lay
ห่มสั๊ก	3,719	3,701	-	-	18	Lom Sak
วัดป่า	258	258	-	-	-	Wat Pa
ตาลเดี่ยว	211	209	-	-	2	Tan Dico
ฝายนาแซง	73	72	-	-	1	Fai Na Saeng
หนองสว่าง	10	10	-	-	-	Nong Sawang
น้ำเสี้ยว	12	12	-	-	-	Nam Hia
สักหลง	128	128	-	-	-	Sak Long
ทำอัญญา	154	154	-	-	-	Tha I-Bun
บ้านโสก	64	64	-	-	-	Ban Sok
บ้านดัว	251	251	-	-	-	Ban Tiu
ห้วยไร่	144	144	-	-	-	Huai Rai
น้ำก้อ	143	143	-	-	-	Nam Ko

ตาราง 3 จำนวนสถานประกอบการ จำแนกตามรูปแบบการจัดตั้งทางเศรษฐกิจ อำเภอและตำบล (ต่อ)
 TABLE 3 NUMBER OF ESTABLISHMENTS BY FORM OF ECONOMIC ORGANIZATION, AMPHOE AND TAMBON (Cont' d)

อำเภอ/ตำบล	จำนวน สถานประกอบการ Number of establishments	รูปแบบการจัดตั้งทางเศรษฐกิจ Form of economic organization			Amphoc/ Tambon
		สำนักงานแห่งเดียว Single unit	สำนักงานใหญ่ Head office	สำนักงานสาขา Branch	
ปากช่อง	274	274	-	-	Pak Chong
น้ำชน	330	328	-	2	Nam Chun
หนองไขว่	323	314	-	9	Nong Khwai
ลานป่า	248	247	-	1	Lan Pa
บึงคล้า	240	240	-	-	Bung Khla
บึงน้ำเต้า	202	202	-	-	Bung Namtao
บ้านกลาง	225	224	-	1	Ban Klang
ช้างตะลูด	135	135	-	-	Chang Talut
บ้านไร่	60	60	-	-	Ban Rai
ปากดุก	114	112	-	2	Pak Duk
บ้านหวาย	120	120	-	-	Ban Wai
หล่มเก่า	1,448	1,445	-	3	Lom Kao
หล่มเก่า	147	144	-	3	Lom Kao
นาซำ	235	235	-	-	Na Sam
หินขาว	171	171	-	-	Hin Hao
บ้านเนิน	75	75	-	-	Ban Noen
ศิลา	255	255	-	-	Sila
นาแซง	84	84	-	-	Na Saeng
วังบาล	288	288	-	-	Wang Ban
นาเกาะ	46	46	-	-	Na Ko

ตาราง 3 จำนวนสถานประกอบการ จำนวนตามรูปแบบการจัดตั้งทางเศรษฐกิจ อำเภอและตำบล (ต่อ)

TABLE 3 NUMBER OF ESTABLISHMENTS BY FORM OF ECONOMIC ORGANIZATION, AMPHOE AND TAMBON (Cont' d)

อำเภอ/ตำบล	จำนวน สถานประกอบการ Number of establishments	รูปแบบการจัดตั้งทางเศรษฐกิจ Form of economic organization				Amphoe/ Tambon
		สำนักงานเดี่ยว Single unit	สำนักงานใหญ่ Head office	สำนักงานสาขา Branch		
ตากถอย	147	147	-	-	-	Tar Kloy
วิเชียรบุรี	1,454	1,454	-	-	-	Wichian Buri
ท่าโรง	110	110	-	-	-	Tha Rong
สระประดู่	64	64	-	-	-	Sa Pradu
สามแยก	109	109	-	-	-	Sam Yack
โคกปรัง	210	210	-	-	-	Khok Prong
น้ำร้อน	155	155	-	-	-	Nam Ron
บ่อรัง	163	163	-	-	-	Bo Rang
พุดย	54	54	-	-	-	Phu Toei
พุดาม	80	80	-	-	-	Phu Kham
ภูน้ำหยด	97	97	-	-	-	Phu Nam Yot
ซับสมบรณ์	60	60	-	-	-	Sap Sombun
บึงกระจับ	71	71	-	-	-	Bung Krachap
วังใหญ่	61	61	-	-	-	Wang Yai
ยางสาว	130	130	-	-	-	Yang Sao
ชันน้อย	90	90	-	-	-	Sap Noi
ศรีเทพ	1,869	1,865	-	-	4	Si Thep
ศรีเทพ	395	394	-	-	1	Si Thep
สระกรวด	225	223	-	-	2	Sa Kruat
คลองกระจับ	446	446	-	-	-	Khlong Krachang

ตาราง 3 จำนวนสถานประกอบการ จำแนกตามรูปแบบการจัดตั้งทางเศรษฐกิจ อำเภอและตำบล (ต่อ)
 TABLE 3 NUMBER OF ESTABLISHMENTS BY FORM OF ECONOMIC ORGANIZATION, AMPHOE AND TAMBON (Cont' d)

อำเภอ/ตำบล	จำนวน สถานประกอบการ Number of establishments	รูปแบบการจัดตั้งทางเศรษฐกิจ Form of economic organization				Amphoe/ Tambon
		สำนักงานเดี่ยว Single unit	สำนักงานใหญ่ Head office	สำนักงานสาขา Branch		
นาสนุ่น	301	301	-	-	-	Na Sanun
โคกสะอาด	210	209	-	1	1	Khok Sa-at
หนองย่างทอย	236	236	-	-	-	Nong Yang Thoi
ประดู่งาม	56	56	-	-	-	Pradu Ngam
หนองไผ่	1,701	1,694	1	6	6	Nong Phai
กองตุล	80	79	-	1	1	Kong Thun
นาเฉลียง	92	92	-	-	-	Na Chaliang
บ้านโคกขันธ์	191	190	-	1	1	Ban Phot
ท่าแดง	199	199	-	-	-	Tha Daeng
เพชรละคร	159	159	-	-	-	Phet Lakhon
บ่อไทย	131	131	-	-	-	Bo Thai
ห้วยโป่ง	105	105	-	-	-	Huai Pong
วังท่าดี	89	89	-	-	-	Wang Tha Di
บัววัฒนา	135	135	-	-	-	Bua Watthana
หนองไผ่	209	204	1	4	4	Nong Phai
วังโอบสดี	71	71	-	-	-	Wang Bot
ยางงาม	155	155	-	-	-	Yang Ngam
ท่าด้วง	85	85	-	-	-	Tha Duang
บึงสามพัน	1,419	1,412	-	7	7	Bung Sam Phan
ซับสมอทอด	120	116	-	4	4	Sap Samo Thot

๓.๓ จำนวนสถานประกอบการ จำแนกตามรูปแบบการจัดตั้งทางเศรษฐกิจ อำเภอและตำบล (ต่อ)

TABLE 3 NUMBER OF ESTABLISHMENTS BY FORM OF ECONOMIC ORGANIZATION, AMPHOE AND TAMBON (Cont'd)

อำเภอ/ตำบล	จำนวน สถานประกอบการ Number of establishments	รูปแบบการจัดตั้งทางเศรษฐกิจ Form of economic organization				Amphoe/ Tambon
		สำนักงานหน่วย Single unit	สำนักงานใหญ่ Head office	สำนักงานสาขา Branch		
ชัยมงคล	91	91	-	-	-	Sap Mai Daeng
หนองแสง	130	128	-	2	2	Nong Chaeang
กันจุก	320	320	-	-	-	Kan Chu
วังพิศกุล	346	346	-	-	-	Wang Phikun
พญาวัง	87	87	-	-	-	Phaya Wang
ศรีมงคล	116	116	-	-	-	Si Mongkhon
ตระแกว้	58	58	-	-	-	Sa Kaco
บึงสามพัน	151	150	-	1	1	Bueang Sam Phan
นำหวา	327	327	-	-	-	Nam Nao
นำหวา	110	110	-	-	-	Nam Nao
หลักด่าน	68	68	-	-	-	Lak Dan
วังขาว	85	85	-	-	-	Wang Kwang
โคกมน	64	64	-	-	-	Khok Mon
วังโป่ง	364	364	-	-	-	Wang Pong
วังโป่ง	51	51	-	-	-	Wang Pong
ท้ายดง	53	53	-	-	-	Thai Dong
ซับเปิบ	69	69	-	-	-	Sap Poep
วังหิน	116	116	-	-	-	Wang Hin
วังศาล	75	75	-	-	-	Wang San

ตาราง 3 จำนวนสถานประกอบการ จำนวนตามรูปแบบการตั้งทางเศรษฐกิจ อำเภอและตำบล (ต่อ)
 TABLE 3 NUMBER OF ESTABLISHMENTS BY FORM OF ECONOMIC ORGANIZATION, AMPHOE AND TAMBON (Cont' d)

อำเภอ/ตำบล	จำนวน สถานประกอบการ Number of establishments	รูปแบบการจัดตั้งทางเศรษฐกิจ Form of economic organization				Amphoe/ Tambon
		สำนักงานเพียงเดียว Single unit	สำนักงานใหญ่ Head office	สำนักงานสาขา Branch		
เขาค้อ	742	742	-	-	-	Khao Ko
ทุ่งสมอ	150	150	-	-	-	Thung Samo
แคมป์สน	197	197	-	-	-	Kham Son
เขาค้อ	132	132	-	-	-	Khao Ko
ริมสีม่วง	49	49	-	-	-	Rim Simuang
สะเตาะพง	51	51	-	-	-	Sa do Pong
หนองแม่นา	52	52	-	-	-	Nong Mae Na
เข็กน้อย	111	111	-	-	-	Khek Noi

ที่มา : สำมะโนอุตสาหกรรม พ.ศ. 2550 (ข้อมูลพื้นฐาน : นอกเขตเทศบาล) จังหวัด เพชรบูรณ์ สำนักงานสถิติแห่งชาติ กระทรวงเทคโนโลยีสารสนเทศและการสื่อสาร

Source : The 2007 Industrial Census (Basic Information : Non-municipal area), Phetchabun Province, National Statistical Office, Ministry of Information and Communication Technology .

ตาราง 4 จำนวนสถานประกอบการ จำนวนตามสัดส่วนของการร่วมลงทุนหรือถือหุ้นของต่างประเทศ อำเภอและตำบล

TABLE 4 NUMBER OF ESTABLISHMENTS BY PROPORTION OF FOREIGN INVESTMENT OR SHARE HOLDING, AMPHOE AND TAMBON

อำเภอ/ตำบล	จำนวน		สัดส่วนของการร่วมลงทุนหรือถือหุ้น			Amphoe/Tambon
	สถานประกอบการ	ไม่มีต่างประเทศ	Proportion of foreign investment or share holding			
			ร่วมลงทุนหรือถือหุ้น	รวม	น้อยกว่า 10%	
Number of establishments	No foreign's investment or share holding					
รวม	66	62	4	1	3	Total
เมืองเพชรบูรณ์	19	18	1	-	1	Mueang Phetchabun
ตะบะ	-	-	-	-	-	Tabo
บ้านโคก	4	4	-	-	-	Ban Tok
สะเตียง	9	8	1	-	1	Sadiang
ป่าเลา	-	-	-	-	-	Pa Lao
นางัว	3	3	-	-	-	Na Ngua
ท่าพล	-	-	-	-	-	Tha Phon
ดงมูลเหล็ก	1	1	-	-	-	Dong Mun Lek
บ้านโคก	-	-	-	-	-	Ban Khok
ขอบไพร	-	-	-	-	-	Chon Phrai
นาป่า	1	1	-	-	-	Na Pa
นายม	-	-	-	-	-	Na Yom
วังชมพู	-	-	-	-	-	Wang Chomphu
น้ำร้อน	1	1	-	-	-	Nam Ron
ห้วยสะแก	-	-	-	-	-	Huai Sakac
ห้วยใหญ่	-	-	-	-	-	Huai Yai

ตาราง 4 จำนวนสถานประกอบการ จำนวนตามสัดส่วนของการร่วมลงทุนหรือถือหุ้นของต่างประเทศ อำเภอและตำบล (ต่อ)
 TABLE 4 NUMBER OF ESTABLISHMENTS BY PROPORTION OF FOREIGN INVESTMENT OR SHARE HOLDING, AMPHOE AND TAMBON (Cont' d)

อำเภอ/ตำบล	จำนวน สถานประกอบการ Number of establishments	ไม่มีต่างประเทศ		สัดส่วนของการร่วมลงทุนหรือถือหุ้น		Amphoe/Tambon
		รวม	น้อยกว่า 10%	10 - 50%	รวม	
ระวีง	-	-	-	-	-	Ra Wing
ชนแดน	3	3	-	-	-	Chon Daen
ชนแดน	-	-	-	-	-	Chon Daen
ดงขุย	2	2	-	-	-	Dong Khui
ท่าข้าม	-	-	-	-	-	Tha Kham
พุทธบาท	-	-	-	-	-	Phutthabat
ลาดแค	-	-	-	-	-	Lat Khae
บ้านกล้วย	1	1	-	-	-	Ban Kluai
ชัยพุกทรา	-	-	-	-	-	Sap Phutsa
ตะกุดไร	-	-	-	-	-	Takut T-Ri
ศาลาลาย	-	-	-	-	-	Sala Lay
หล่มสัก	17	16	1	-	1	Lom Sak
วัดป่า	-	-	-	-	-	Wat Pa
ตาสเดี้ยว	2	1	1	-	1	Tan Dico
ฝายนาแซง	1	1	-	-	-	Fai Na Saeng
หนองสว่าง	-	-	-	-	-	Nong Sawang
น้ำเขี้ยว	-	-	-	-	-	Nam Hia

ตาราง 4 จำนวนสถานประกอบการ จำแนกตามสัดส่วนของการร่วมลงทุนหรือถือหุ้นของต่างประเทศ อำเภอและตำบล (ต่อ)

TABLE 4 NUMBER OF ESTABLISHMENTS BY PROPORTION OF FOREIGN INVESTMENT OR SHARE HOLDING, AMPHOE AND TAMBON (Cont'd)

อำเภอ/ตำบล	จำนวน		สัดส่วนของการร่วมลงทุนหรือถือหุ้น		Amphoe/Tambon
	สถานประกอบการ	ไม่มีต่างประเทศ	ร่วมลงทุนหรือถือหุ้น	Proportion of foreign investment or share holding	
	Number of establishments	No foreign's investment or share holding	รวม	น้อยกว่า 10% 10 - 50%	
สีคชล	-	-	-	-	Sak Long
ทำอัญญ	-	-	-	-	Tha I-Bun
บ้านโสก	-	-	-	-	Ban Sok
บ้านดัว	-	-	-	-	Ban Tiu
ห้วยไร่	-	-	-	-	Huai Rai
น้ำก้อ	-	-	-	-	Nam Ko
ปากช่อง	-	-	-	-	Pak Chong
น้ำซุน	2	-	2	-	Nam Chun
หนองไขว่	10	-	10	-	Nong Khwai
ลานป่า	1	-	1	-	Lan Pa
บึงคล้า	-	-	-	-	Bung Khla
บึงน้ำเต้า	-	-	-	-	Bung Namtao
บ้านกลาง	1	-	1	-	Ban Klang
ช้างตะลูด	-	-	-	-	Chang Talut
บ้านไร่	-	-	-	-	Ban Rai
ปากดุก	-	-	-	-	Pak Duk
บ้านหวาย	-	-	-	-	Ban Wai

ตาราง 4 จำนวนสถานประกอบการ จำนวนตามสัดส่วนของการร่วมลงทุนหรือถือหุ้นของต่างประเทศ อำเภอและตำบล (ต่อ)
 TABLE 4 NUMBER OF ESTABLISHMENTS BY PROPORTION OF FOREIGN INVESTMENT OR SHARE HOLDING, AMPHOE AND TAMBON (Cont' d)

อำเภอ/ตำบล	จำนวน สถานประกอบการ Number of establishments	ไม่มีต่างประเทศ		สัดส่วนของการร่วมลงทุนหรือถือหุ้น		Amphoe/Tambon
		ร่วมลงทุนหรือถือหุ้น No foreign's investment or share holding	รวม	น้อยกว่า 10%	10 - 50%	
หล่มเก่า	1	-	1	1	-	Lom Kao
หล่มเก่า	1	-	1	1	-	Lom Kao
นาข่า	-	-	-	-	-	Na Sam
หินขาว	-	-	-	-	-	Hin Hao
บ้านเนิน	-	-	-	-	-	Ban Noen
ศิลา	-	-	-	-	-	Sila
นาแซง	-	-	-	-	-	Na Saeng
วังบาล	-	-	-	-	-	Wang Ban
นาเกาะ	-	-	-	-	-	Na Ko
ตาตกลอย	-	-	-	-	-	Tat Kloy
วิเชียรบุรี	4	3	1	-	1	Wichian Buri
ท่าโรง	1	1	-	-	-	Tha Rong
สระประดู่	-	-	-	-	-	Sa Pradu
สามแยก	2	1	1	-	1	Sam Yaek
โคกปรัง	-	-	-	-	-	Khok Prong
น้ำร้อน	-	-	-	-	-	Nam Ron
บ่อรัง	1	1	-	-	-	Bo Rang

ตาราง 4 จำนวนสถานประกอบการ จำนวนตามสัดส่วนของการร่วมลงทุนหรือถือหุ้นของต่างประเทศ อำเภอและตำบล (ต่อ)

TABLE 4 NUMBER OF ESTABLISHMENTS BY PROPORTION OF FOREIGN INVESTMENT OR SHARE HOLDING, AMPHOE AND TAMBON (Cont d)

อำเภอ/ตำบล	จำนวน		สัดส่วนของการร่วมลงทุนหรือถือหุ้น		Amphoc/Tambon
	สถานประกอบการ	ไม่มีต่างประเทศ	Proportion of foreign investment or share holding		
			ร่วมลงทุนหรือถือหุ้น	รวม	
Number of establishments	No foreign's investment or share holding	น้อยกว่า 10%	10 - 50%		
พุดเตย	-	-	-	-	Phu Toci
พุดาม	-	-	-	-	Phu Kham
ภูน้ำหยด	-	-	-	-	Phu Nam Yot
ชัยสมบูรณ	-	-	-	-	Sap Sombun
บึงกระจับ	-	-	-	-	Bung Krachap
วังใหญ่	-	-	-	-	Wang Yai
ยางสาว	-	-	-	-	Yang Sao
ชัยน้อย	-	-	-	-	Sap Noi
ศรีเทพ	1	1	-	-	Si Thep
ศรีเทพ	1	1	-	-	Si Thep
สระกรวด	-	-	-	-	Sa Kruat
คลองกระจิง	-	-	-	-	Khlong Krachang
นาสนุน	-	-	-	-	Na Sanun
โคกสะอาด	-	-	-	-	Khok Sa-at
หนองยางทอย	-	-	-	-	Nong Yang Thoi
ประดู่งาม	-	-	-	-	Pradu Ngam
หนองไผ่	4	4	-	-	Nong Phai

ตาราง 4 จำนวนสถานประกอบการ จำนวนตามสัดส่วนของกรรมสิทธิ์หุ้นของต่างประเทศ อำเภอและตำบล (ต่อ)
 TABLE 4 NUMBER OF ESTABLISHMENTS BY PROPORTION OF FOREIGN INVESTMENT OR SHARE HOLDING, AMPHIOE AND TAMBON (Cont'd)

อำเภอ/ตำบล	จำนวน สถานประกอบการ Number of establishment.	ไม่มีต่างประเทศ		สัดส่วนของการร่วมลงทุนหรือถือหุ้น		Amphoc/Tambon
		รวม	น้อยกว่า 10%	Proportion of foreign investment or share holding		
				10 - 50%		
กongsul	-	-	-	-	-	Kong Thun
Na Chaliang	-	-	-	-	-	Na Chaliang
Ban Phot	-	-	-	-	-	Ban Phot
Tha Daeng	-	-	-	-	-	Tha Daeng
Phet Lakhon	-	-	-	-	-	Phet Lakhon
Bo Thai	-	-	-	-	-	Bo Thai
Huai Pong	-	-	-	-	-	Huai Pong
Wang Tha Di	-	-	-	-	-	Wang Tha Di
Bua Warthana	-	-	-	-	-	Bua Warthana
Nong Phai	4	-	-	-	-	Nong Phai
Wang Bot	-	-	-	-	-	Wang Bot
Yang Ngam	-	-	-	-	-	Yang Ngam
Tha Duang	-	-	-	-	-	Tha Duang
Bung Sam Phan	10	10	-	-	-	Bung Sam Phan
Sap Samo Thot	7	7	-	-	-	Sap Samo Thot
Sap Mai Daeng	-	-	-	-	-	Sap Mai Daeng
Nong Chaeng	2	2	-	-	-	Nong Chaeng

ตาราง 4 จำนวนสถานประกอบการ จำนวนตามสัดส่วนของการร่วมลงทุนหรือถือหุ้นของต่างประเทศ อำเภอและตำบล (ต่อ)

TABLE 4 NUMBER OF ESTABLISHMENTS BY PROPORTION OF FOREIGN INVESTMENT OR SHARE HOLDING, AMPHOE AND TAMBON (Cont' d)

อำเภอ/ตำบล	จำนวน สถานประกอบการ Number of establishments	ไม่มีต่างประเทศ		สัดส่วนของการร่วมลงทุนหรือถือหุ้น		Amphoe/Tambon
		ร่วมลงทุนหรือถือหุ้น No foreign's investment or share holding	รวม	น้อยกว่า 10%	10 - 50%	
กันจุก	-	-	-	-	-	Kan Chu
วังพุกูล	-	-	-	-	-	Wang Phikun
พญาวัง	-	-	-	-	-	Phaya Wang
ศรีมงคล	-	-	-	-	-	Si Mongkhon
สระแก้ว	-	-	-	-	-	Sa Kaco
บึงสามพัน	1	1	-	-	-	Bueng Sam Phan
น้ำหนาว	-	-	-	-	-	Nam Nao
น้ำหนาว	-	-	-	-	-	Nam Nao
หลักด่าน	-	-	-	-	-	Lak Dan
วังขาว	-	-	-	-	-	Wang Kwang
โคกมน	-	-	-	-	-	Khok Mon
วังโป่ง	-	-	-	-	-	Wang Pong
วังโป่ง	-	-	-	-	-	Wang Pong
ห้วยดง	-	-	-	-	-	Thai Dong
ชัยเปือย	-	-	-	-	-	Sap Poep
วังหิน	-	-	-	-	-	Wang Hin
วังศาล	-	-	-	-	-	Wang San

ตาราง 4 จำนวนสถานประกอบการ จำแนกตามสัดส่วนของการร่วมลงทุนหรือถือหุ้นของต่างประเทศ อำเภอและตำบล (ต่อ)
TABLE 4 NUMBER OF ESTABLISHMENTS BY PROPORTION OF FOREIGN INVESTMENT OR SHARE HOLDING, AMPHOE AND TAMBON (Cont'd)

อำเภอ/ตำบล	จำนวน สถานประกอบการ Number of establishments	ไม่มีต่างประเทศ		สัดส่วนของการร่วมลงทุนหรือถือหุ้น		Amphoc/Tambon
		รวมลงทุนหรือถือหุ้น	No foreign's investment or share holding	รวม	น้อยกว่า 10% 10 - 50%	
เขาค้อ	7	7	-	-	-	Khao Ko
ทุ่งสมอ	2	2	-	-	-	Thung Samo
แคมป์สน	3	3	-	-	-	Kham Son
เขาค้อ	-	-	-	-	-	Khao Ko
ริมสีมวง	-	-	-	-	-	Rim Simuang
สะเตาะพง	1	1	-	-	-	Sa do Pong
หนองแม่นา	-	-	-	-	-	Nong Mac Na
เข็กน้อย	1	1	-	-	-	Khek Noi

หมายเหตุ : เฉพาะสถานประกอบการที่มีรูปแบบการจัดตั้งตามกฎหมายเป็นบริษัทจำกัด และบริษัทจำกัด (มหาชน)

Note : Only establishments which were company limited and public company limited.

ที่มา : สำมะโนอุตสาหกรรม พ.ศ. 2550 (ข้อมูลพื้นฐาน : นอกเขตเทศบาล) จังหวัด เพชรบูรณ์ สำนักงานสถิติแห่งชาติ กระทรวงเทคโนโลยีสารสนเทศและการสื่อสาร

Source : The 2007 Industrial Census (Basic Information : Non-municipal area), Phetchabun Province, National Statistical Office, Ministry of Information and Communication Technology .

ตาราง 5 จำนวนสถานประกอบการ จำนวนตามประเทศที่ร่วมลงทุนหรือถือหุ้น อำเภอและตำบล

TABLE 5 NUMBER OF ESTABLISHMENTS BY THE COUNTRY INVESTMENT OR SHARE HOLDING, AMPHOE AND TAMBON

อำเภอ/ตำบล	จำนวน		ไม่มีต่างประเทศ					มีต่างประเทศ					ประเทศที่ร่วมลงทุนหรือถือหุ้น					The country investment or share holding														
	สถานประกอบการ	จำนวน	ร่วมลงทุน		ร่วมลงทุนหรือถือหุ้น	ญี่ปุ่น	สิงคโปร์	สหรัฐ	อเมริกา	USA	Other	Countries	Amphoe/Tambon	Total	Mueang Phetchabun	Tabo	Ban Tok	Sadiang	Pa Lao	Na Ngua	Tha Phon	Dong Mun Lck	Ban Khok	Chon Phrai	Na Pa	Na Yom	Wang Chomphu	Nam Ron	Huai Sakae	Huai Yai		
			หรือถือหุ้น	หรือถือหุ้น																											Japan	Singapore
Number of establishments	No foreign's investment	With foreign's investment																														
รวม	66	62	4	1	1	1	1	1	1	1	1	1	1	1	1	1	1	1	1	1	1	1	1	1	1	1	1	1	1	1	1	
เมืองเพชรบูรณ์	19	18	1	-	-	-	-	-	-	-	-	-	-	-	-	-	-	-	-	-	-	-	-	-	-	-	-	-	-	-	-	
ตะเภา	-	-	-	-	-	-	-	-	-	-	-	-	-	-	-	-	-	-	-	-	-	-	-	-	-	-	-	-	-	-	-	
บ้านโคก	4	4	-	-	-	-	-	-	-	-	-	-	-	-	-	-	-	-	-	-	-	-	-	-	-	-	-	-	-	-	-	
สะเตียง	9	8	1	-	-	-	-	-	-	-	-	-	-	-	-	-	-	-	-	-	-	-	-	-	-	-	-	-	-	-	-	
ป่าเลา	-	-	-	-	-	-	-	-	-	-	-	-	-	-	-	-	-	-	-	-	-	-	-	-	-	-	-	-	-	-	-	
นางัว	3	3	-	-	-	-	-	-	-	-	-	-	-	-	-	-	-	-	-	-	-	-	-	-	-	-	-	-	-	-	-	
ท่าพล	-	-	-	-	-	-	-	-	-	-	-	-	-	-	-	-	-	-	-	-	-	-	-	-	-	-	-	-	-	-	-	-
ดงมูลเหล็ก	1	1	-	-	-	-	-	-	-	-	-	-	-	-	-	-	-	-	-	-	-	-	-	-	-	-	-	-	-	-	-	-
บ้านโคก	-	-	-	-	-	-	-	-	-	-	-	-	-	-	-	-	-	-	-	-	-	-	-	-	-	-	-	-	-	-	-	-
ซอนไพร	-	-	-	-	-	-	-	-	-	-	-	-	-	-	-	-	-	-	-	-	-	-	-	-	-	-	-	-	-	-	-	-
นาป่า	1	1	-	-	-	-	-	-	-	-	-	-	-	-	-	-	-	-	-	-	-	-	-	-	-	-	-	-	-	-	-	-
นายม	-	-	-	-	-	-	-	-	-	-	-	-	-	-	-	-	-	-	-	-	-	-	-	-	-	-	-	-	-	-	-	-
วังชมพู	-	-	-	-	-	-	-	-	-	-	-	-	-	-	-	-	-	-	-	-	-	-	-	-	-	-	-	-	-	-	-	-
น้ำร้อน	1	1	-	-	-	-	-	-	-	-	-	-	-	-	-	-	-	-	-	-	-	-	-	-	-	-	-	-	-	-	-	-
ห้วยสะแก	-	-	-	-	-	-	-	-	-	-	-	-	-	-	-	-	-	-	-	-	-	-	-	-	-	-	-	-	-	-	-	-
ห้วยใหญ่	-	-	-	-	-	-	-	-	-	-	-	-	-	-	-	-	-	-	-	-	-	-	-	-	-	-	-	-	-	-	-	-

ตาราง 5 จำนวนสถานประกอบการ จำนวนตามประเทศที่ร่วมลงทุนหรือถือหุ้น อำเภอและตำบล (ต่อ)

TABLE 5 NUMBER OF ESTABLISHMENTS BY THE COUNTRY INVESTMENT OR SHARE HOLDING, AMPHOE AND TAMBON (Cont' d)

อำเภอ/ตำบล	จำนวน		ประเทศที่ร่วมลงทุนหรือถือหุ้น The country investment or share holding					Amphoe/Tambon
	สถานประกอบการ	ไม่มีต่างประเทศ	ร่วมลงทุน		ญี่ปุ่น	สิงคโปร์	สหรัฐอเมริกา	
			ร่วมลงทุนหรือถือหุ้น	ร่วมลงทุนหรือถือหุ้น				
Number of establishments	No foreign's investment	With foreign's investment	With foreign's investment	USA				
สักหลง	-	-	-	-	-	-	-	Sak Long
ทำอัญญา	-	-	-	-	-	-	-	Tha I-Bun
บ้านโสก	-	-	-	-	-	-	-	Ban Sok
บ้านดัว	-	-	-	-	-	-	-	Ban Tiu
หัวไร่	-	-	-	-	-	-	-	Huai Rai
น้ำก่อ	-	-	-	-	-	-	-	Nam Ko
ปากช่อง	-	-	-	-	-	-	-	Pak Chong
น้ำซุน	2	2	-	-	-	-	-	Nam Chun
หนองไขว่	10	10	-	-	-	-	-	Nong Khwai
ลานป่า	1	1	-	-	-	-	-	Lan Pa
บึงดง	-	-	-	-	-	-	-	Bung Khla
บึงน้ำเต้า	-	-	-	-	-	-	-	Bung Namtao
บ้านกลาง	1	1	-	-	-	-	-	Ban Klang
ช้างตะลูด	-	-	-	-	-	-	-	Chang Talut
บ้านไร่	-	-	-	-	-	-	-	Ban Rai
ปากดุก	-	-	-	-	-	-	-	Pak Duk
บ้านห้วย	-	-	-	-	-	-	-	Ban Wai

ตาราง 5 จำนวนสถานประกอบการ จำนวนตามประเทศที่ร่วมลงทุนหรือถือหุ้น อำเภอและตำบล (ต่อ)

TABLE 5 NUMBER OF ESTABLISHMENTS BY THE COUNTRY INVESTMENT OR SHARE HOLDING, AMPHOE AND TAMBON (Cont' d)

อำเภอ/ตำบล	จำนวน		ประเทศที่ร่วมลงทุนหรือถือหุ้น					ประเทศอื่น ๆ		Amphoe/Tambon
	สถานประกอบการ	ไม่มีต่างประเทศ	ร่วมลงทุน หรือถือหุ้น	ญี่ปุ่น	สิงคโปร์	สหรัฐ อเมริกา	Other Countries			
	Number of establishments	No foreign's investment	With foreign's investment	Japan	Singapore	USA	Countries			
หล่มเก่า	1	-	1	-	-	-	1	Lom Kao		
หล่มเก่า	1	-	1	-	-	-	1	Lom Kao		
นาข่า	-	-	-	-	-	-	-	Na Sam		
หันขาว	-	-	-	-	-	-	-	Hin Hao		
บ้านเนิน	-	-	-	-	-	-	-	Ban Noen		
ศิลา	-	-	-	-	-	-	-	Sila		
นาแซง	-	-	-	-	-	-	-	Na Saeng		
วังบาล	-	-	-	-	-	-	-	Wang Ban		
นาเกาะ	-	-	-	-	-	-	-	Na Ko		
ตาตลอย	-	-	-	-	-	-	-	Tat Kloy		
วิเชียรบุรี	4	3	1	-	-	1	-	Wichian Buri		
ท่าโรง	1	1	-	-	-	-	-	Tha Rong		
สระประดู่	-	-	-	-	-	-	-	Sa Pradu		
สามแยก	2	1	1	-	-	1	-	Sam Yack		
โคกปรัง	-	-	-	-	-	-	-	Khok Prong		
น้ำร้อน	-	-	-	-	-	-	-	Nam Ron		
บ่อรัง	1	1	-	-	-	-	-	Bo Rang		

ตาราง 5 จำนวนสถานประกอบการ จำนวนตามประเทศที่ร่วมลงทุนหรือถือหุ้น อำเภอและตำบล (ต่อ)

TABLE 5 NUMBER OF ESTABLISHMENTS BY THE COUNTRY INVESTMENT OR SHARE HOLDING, AMPHOE AND TAMBON (Cont' d)

อำเภอ/ตำบล	จำนวน		ไม่มิต่างประเทศ				มิต่างประเทศ				ประเทศที่ร่วมลงทุนหรือถือหุ้น				The country investment or share holding															
	สถานประกอบการ	รวมลงทุนหรือถือหุ้น	รวมลงทุนหรือถือหุ้น	รวมลงทุนหรือถือหุ้น	รวมลงทุนหรือถือหุ้น	ญี่ปุ่น	สิงคโปร์	สหรัฐอเมริกา	ประเทศอื่น ๆ	Amphoe/Tambon	USA	Singapore	Japan	Other Countries	Phu Toxi	Phu Kham	Phu Nam Yot	Sap Sombun	Bung Krachap	Wang Yai	Yang Sao	Sap Noi	Si Thep	Si Thep	Sa Kruat	Khlong Krachang	Na Sanun	Khok Sa-at	Nong Yang Thoi	Pradu Ngam
Number of establishments	No foreign's investment	With foreign's investment	No foreign's investment	With foreign's investment	With foreign's investment																									
พุดเตย	-	-	-	-	-	-	-	-	-	-	-	-	-	-	-	-	-	-	-	-	-	-	-	-	-	-	-	-	-	-
พุดาม	-	-	-	-	-	-	-	-	-	-	-	-	-	-	-	-	-	-	-	-	-	-	-	-	-	-	-	-	-	-
ภูน้ำหยด	-	-	-	-	-	-	-	-	-	-	-	-	-	-	-	-	-	-	-	-	-	-	-	-	-	-	-	-	-	-
ซับสมบูน	-	-	-	-	-	-	-	-	-	-	-	-	-	-	-	-	-	-	-	-	-	-	-	-	-	-	-	-	-	-
บึงกระจับ	-	-	-	-	-	-	-	-	-	-	-	-	-	-	-	-	-	-	-	-	-	-	-	-	-	-	-	-	-	-
วังใหญ่	-	-	-	-	-	-	-	-	-	-	-	-	-	-	-	-	-	-	-	-	-	-	-	-	-	-	-	-	-	-
ยางสาว	-	-	-	-	-	-	-	-	-	-	-	-	-	-	-	-	-	-	-	-	-	-	-	-	-	-	-	-	-	-
ซับน้อย	-	-	-	-	-	-	-	-	-	-	-	-	-	-	-	-	-	-	-	-	-	-	-	-	-	-	-	-	-	-
ศรีเทพ	1	-	-	1	-	-	-	-	-	-	-	-	-	-	-	-	-	-	-	-	-	-	-	-	-	-	-	-	-	-
ศรีเทพ	1	-	-	1	-	-	-	-	-	-	-	-	-	-	-	-	-	-	-	-	-	-	-	-	-	-	-	-	-	-
สระกรวด	-	-	-	-	-	-	-	-	-	-	-	-	-	-	-	-	-	-	-	-	-	-	-	-	-	-	-	-	-	-
คลองกระเจิง	-	-	-	-	-	-	-	-	-	-	-	-	-	-	-	-	-	-	-	-	-	-	-	-	-	-	-	-	-	-
นาสนุ่น	-	-	-	-	-	-	-	-	-	-	-	-	-	-	-	-	-	-	-	-	-	-	-	-	-	-	-	-	-	-
โตกสะอาด	-	-	-	-	-	-	-	-	-	-	-	-	-	-	-	-	-	-	-	-	-	-	-	-	-	-	-	-	-	-
หนองยางทอย	-	-	-	-	-	-	-	-	-	-	-	-	-	-	-	-	-	-	-	-	-	-	-	-	-	-	-	-	-	-
ประดู่งาม	-	-	-	-	-	-	-	-	-	-	-	-	-	-	-	-	-	-	-	-	-	-	-	-	-	-	-	-	-	-

ตาราง 5 จำนวนสถานประกอบการ จำนวนตามประเทศที่ร่วมลงทุนหรือถือหุ้น อำเภอลำดองและตำบล (ต่อ)

TABLE 5 NUMBER OF ESTABLISHMENTS BY THE COUNTRY INVESTMENT OR SHARE HOLDING, AMPHOE AND TAMBON (Cont' d)

อำเภอ/ตำบล	จำนวน สถาน ประกอบการ	ไม่มีต่างประเทศ		มีต่างประเทศ		ประเทศที่ร่วมลงทุนหรือถือหุ้น The country investment or share holding				
		ร่วมลงทุน หรือถือหุ้น	ร่วมลงทุน หรือถือหุ้น	ร่วมลงทุน หรือถือหุ้น	ร่วมลงทุน หรือถือหุ้น	สิงคโปร์ Singapore	สหรัฐ อเมริกา	ประเทศอื่น ๆ Other	Amphoe/Tambon	
	Number of establishments	No foreign's investment	With foreign's investment				USA	Countries		
หนองไผ่	4	-	4	-	-	-	-	-	Nong Phai	
กอนทุล	-	-	-	-	-	-	-	-	Kong Thun	
นาเจสิยง	-	-	-	-	-	-	-	-	Na Chaliang	
บ้านโนนชัย	-	-	-	-	-	-	-	-	Ban Phot	
ท่าแดง	-	-	-	-	-	-	-	-	Tha Daeng	
เพชรละคร	-	-	-	-	-	-	-	-	Phet Lakhon	
บ่อไทย	-	-	-	-	-	-	-	-	Bø Thai	
หัวยี่โป่ง	-	-	-	-	-	-	-	-	Huai Pong	
วังท่าดี	-	-	-	-	-	-	-	-	Wang Tha Di	
บัววัฒนา	-	-	-	-	-	-	-	-	Bua Watthana	
หนองไผ่	4	-	4	-	-	-	-	-	Nong Phai	
วังโบสถ์	-	-	-	-	-	-	-	-	Wang Bot	
ยางงาม	-	-	-	-	-	-	-	-	Yang Ngam	
ท่าด้วง	-	-	-	-	-	-	-	-	Tha Duang	
บึงสามพัน	10	-	10	-	-	-	-	-	Bung Sam Phan	
ซับสมอทอด	7	-	7	-	-	-	-	-	Sap Samo Thor	
ซับไม้แดง	-	-	-	-	-	-	-	-	Sap Mai Daeng	

ตาราง 5 จำนวนสถานประกอบการ จำแนกตามประเทศที่ร่วมลงทุนหรือถือหุ้น อำเภอและตำบล (ต่อ)

TABLE 5 NUMBER OF ESTABLISHMENTS BY THE COUNTRY INVESTMENT OR SHARE HOLDING, AMPHOE AND TAMBON (Cont'd)

อำเภอ/ตำบล	จำนวน		ไม่มีต่างประเทศ				มีต่างประเทศ				ประเทศที่ร่วมลงทุนหรือถือหุ้น				The country investment or share holding			
	สถานประกอบการ	จำนวน	ร่วมลงทุน	หรือถือหุ้น	ร่วมลงทุน	หรือถือหุ้น	ญี่ปุ่น	สิงคโปร์	สหรัฐ	ประเทศอื่น ๆ	USA	Other	Countries	Amphoe/Tambon				
หนองแก่ง	2	-	2	-	-	-	-	-	-	-	-	-	-	Nong Chaeng				
กันจุก	-	-	-	-	-	-	-	-	-	-	-	-	-	Kan Chu				
วังพิทกุล	-	-	-	-	-	-	-	-	-	-	-	-	-	Wang Phikun				
พญาวัง	-	-	-	-	-	-	-	-	-	-	-	-	-	Phaya Wang				
ศรีมงคล	-	-	-	-	-	-	-	-	-	-	-	-	-	Si Mongkhon				
สระแก้ว	-	-	-	-	-	-	-	-	-	-	-	-	-	Sa Kaco				
บึงสามพัน	1	-	1	-	-	-	-	-	-	-	-	-	-	Bueang Sam Phan				
น้ำหนาว	-	-	-	-	-	-	-	-	-	-	-	-	-	Nam Nao				
น้ำหนาว	-	-	-	-	-	-	-	-	-	-	-	-	-	Nam Nao				
หลักด่าน	-	-	-	-	-	-	-	-	-	-	-	-	-	Lak Dan				
วังกกวาง	-	-	-	-	-	-	-	-	-	-	-	-	-	Wang Kwang				
โคกมน	-	-	-	-	-	-	-	-	-	-	-	-	-	Khok Mon				
วังโป่ง	-	-	-	-	-	-	-	-	-	-	-	-	-	Wang Pong				
วังโป่ง	-	-	-	-	-	-	-	-	-	-	-	-	-	Wang Pong				
ท้ายดง	-	-	-	-	-	-	-	-	-	-	-	-	-	Thai Dong				
ซับเปิบ	-	-	-	-	-	-	-	-	-	-	-	-	-	Sap Peep				
วังหิน	-	-	-	-	-	-	-	-	-	-	-	-	-	Wang Hin				

ตาราง 5 จำนวนสถานประกอบการ จำแนกตามประเทศที่ร่วมลงทุนหรือถือหุ้น อำเภอลำปาง (ต่อ)

TABLE 5 NUMBER OF ESTABLISHMENTS BY THE COUNTRY INVESTMENT OR SHARE HOLDING, AMPHOE AND TAMBON (Cont'd)

อำเภอ/ตำบล	จำนวน		ไม่มีต่างประเทศ		มีต่างประเทศ		ประเทศที่ร่วมลงทุนหรือถือหุ้น The country investment or share holding			
	สถานประกอบการ	รวมลงทุนหรือถือหุ้น	รวมลงทุนหรือถือหุ้น	ร่วมลงทุนหรือถือหุ้น	ญี่ปุ่น	สิงคโปร์	สหรัฐ	ประเทศอื่น ๆ	Amphoe/Tambon	
	Number of establishments	No foreign's investment	With foreign's investment		USA	Other Countries				
วังตาล	-	-	-	-	-	-	-	-	Wang San	
เขาค้อ	7	7	-	-	-	-	-	-	Khao Ko	
ทุ่งสมอ	2	2	-	-	-	-	-	-	Thung Samo	
แคมป์สน	3	3	-	-	-	-	-	-	Kham Son	
เขาค้อ	-	-	-	-	-	-	-	-	Khao Ko	
ริมสีมวัง	-	-	-	-	-	-	-	-	Rim Simuang	
สะเตาะพง	1	1	-	-	-	-	-	-	Sa do Pong	
หนองแม่นา	-	-	-	-	-	-	-	-	Nong Mae Na	
เข็กน้อย	1	1	-	-	-	-	-	-	Khek Noi	

หมายเหตุ : เฉพาะสถานประกอบการที่มีรูปแบบการจัดตั้งตามกฎหมายเป็นบริษัทจำกัด และบริษัทจำกัด (มหาชน)

Note : Only establishments which were company limited and public company limited.

ที่มา : สำมะโนอุตสาหกรรม พ.ศ. 2550 (ข้อมูลพื้นฐาน : นอกเขตเทศบาล) จังหวัด เพชรบูรณ์ สำนักงานสถิติแห่งชาติ กระทรวงเทคโนโลยีสารสนเทศและการสื่อสาร

Source : The 2007 Industrial Census (Basic Information : Non-municipal area), Phetchabun Province, National Statistical Office, Ministry of Information and Communication Technology.

ตาราง 6 จำนวนสถานประกอบการ จำนวนและขนาดของสถานประกอบการ (จำนวนคนทำงาน) อำเภอและตำบล

TABLE 6 NUMBER OF ESTABLISHMENTS BY SIZE OF ESTABLISHMENT (NUMBER OF PERSONS ENGAGED), AMPHIOE AND TAMBON

อำเภอ/ตำบล	จำนวน สถานประกอบการ Number of establishments	ขนาดของสถานประกอบการ (คนงาน) Size of establishment (establishments)								Amphoe/Tambon		
		1 - 5	6 - 10	11 - 15	16 - 20	21 - 25	26 - 30	31 - 50	51 - 100		101 - 200	201 - 500
		16,022	392	159	52	33	15	42	24		8	8 Total
เมืองเพชรบูรณ์	2,881	2,750	63	28	17	8	3	8	3	-	1	Mueang Phetchabun
ตะเภา	83	-	-	-	-	-	-	-	-	-	-	Tabo
บ้านโคก	232	217	6	2	2	-	1	-	-	-	-	Ban Tok
สะเตียง	553	516	15	8	2	1	3	2	-	-	-	Sadang
ป่าเลา	160	151	5	3	-	1	-	-	-	-	-	Pa Lao
นางัว	283	269	7	1	6	2	-	-	-	-	-	Na Ngua
ท่าพล	124	119	4	1	-	-	-	-	-	-	-	Tha Phon
ดงมูลเหล็ก	192	185	4	-	-	1	-	-	-	-	1	Dong Mun Lek
บ้านโคก	260	249	7	4	-	-	-	-	-	-	-	Ban Khok
ชนไพร	97	95	-	2	-	-	-	-	-	-	-	Chon Phrai
นาป่า	166	160	4	1	-	-	-	1	-	-	-	Na Pa
นายน	84	82	-	1	-	1	-	-	-	-	-	Na Yom
วังชมพู	147	144	3	-	-	-	-	-	-	-	-	Wang Chomphu
น้ำร้อน	181	170	6	1	-	1	-	3	-	-	-	Nam Ron
ห้วยสะแก	118	114	2	1	-	-	1	-	-	-	-	Huai Sakae
ห้วยใหญ่	133	132	1	1	-	-	-	-	-	-	-	Huai Yai
ระวีง	66	64	-	1	-	-	-	1	-	-	-	Ra Wang
ชนแดน	831	815	8	4	2	-	-	1	1	-	-	Chon Daen
ชนแดน	115	113	2	-	-	-	-	-	-	-	-	Chon Daen
ดงขุย	93	90	2	-	-	-	-	-	-	-	-	Dong Khui
ท่าข้าม	92	90	-	2	-	-	-	-	-	-	-	Tha Kham
พุทธบาท	165	163	-	2	-	-	-	-	-	-	-	Phutthabat
ลาดแค	137	134	1	-	2	-	-	-	-	-	-	Lad Khae
บ้านกล้วย	79	76	2	-	-	-	-	1	-	-	-	Ban Kluan
ซับพุทธา	39	39	-	-	-	-	-	-	-	-	-	Sap Phutsa
ตะกุดไร่	53	53	-	-	-	-	-	-	-	-	-	Takut Rai
ศาลาลัย	58	57	1	-	-	-	-	-	-	-	-	Sala Lay

๓ ๓.6 จำนวนสถานประกอบการ จำนวนคนจดทะเบียน สถานประกอบการ (จำนวนคนทำงาน) อำเภอและตำบล (ต่อ)

TABLE 3.6 NUMBER OF ESTABLISHMENTS BY SIZE OF ESTABLISHMENT (NUMBER OF PERSONS ENGAGED), AMPHUE AND TAMBON (Cont'd)

อำเภอ/ตำบล	จำนวน สถานประกอบการ Number of establishments	ขนาดของสถานประกอบการ (แห่ง) Size of establishment (establishments)											Amphue/Tambon			
		1 - 5	6 - 10	11 - 15	16 - 20	21 - 25	26 - 30	31 - 50	51 - 100	101 - 200	201 - 500					
ศีล	252	-	-	-	1	-	1	-	-	1	-	-	-	-	-	Sila
นาแสง	84	73	5	1	-	2	-	-	-	-	-	-	-	-	1	Na Saeng
วังใหม่	288	288	3	-	-	-	-	-	-	-	-	-	-	-	-	Wang Ban
นาโค	46	45	1	-	-	-	-	-	-	-	-	-	-	-	-	Na Ko
ตาช้อย	147	145	2	-	-	-	-	-	-	-	-	-	-	-	-	Tat Kloy
วิเชียรบุรี	1,454	1,420	20	6	2	-	2	3	1	-	-	-	-	-	-	Wichian Buri
ท่าใหม่	116	104	4	2	-	-	-	-	-	-	-	-	-	-	-	Ta Rong
สารประจักษ์	64	58	4	-	1	-	-	1	-	-	-	-	-	-	-	Sa Pradu
สามแยก	104	103	2	1	-	-	-	1	1	-	-	-	-	-	-	Sam Yaek
โคกสูง	210	208	1	1	-	-	-	-	-	-	-	-	-	-	-	Khok Prong
น้ำร้อน	156	154	1	-	-	-	-	-	-	-	-	-	-	-	-	Nam Ron
บ่อแก้ว	163	160	1	1	1	-	-	-	-	-	-	-	-	-	-	Bo Raeng
พุนพิน	54	53	1	-	-	-	-	-	-	-	-	-	-	-	-	Phu Toei
พุนนัง	80	78	2	-	-	-	-	-	-	-	-	-	-	-	-	Phu Kham
ภูมิลอย	97	94	1	1	-	-	-	-	1	-	-	-	-	-	-	Phu Nam Yot
ชัยภูมิ	60	60	-	-	-	-	-	-	-	-	-	-	-	-	-	Sap Sombun
วังน้ำเขียว	71	70	1	-	-	-	-	-	-	-	-	-	-	-	-	Bung Krachap
วังน้ำเขียว	61	61	-	-	-	-	-	-	-	-	-	-	-	-	-	Wang Yai
วังน้ำเขียว	136	130	-	-	-	-	-	-	-	-	-	-	-	-	-	Yang Sao
วังน้ำเขียว	90	87	2	-	-	-	-	1	-	-	-	-	-	-	-	Sap Noi
ศรีเทพ	1,869	1,784	45	15	4	1	1	6	2	7	5	1	1	1	1	Si Thep
ศรีเทพ	394	388	2	3	-	-	-	-	-	-	-	-	-	-	-	Si Thep
สระแก้ว	227	208	6	4	2	-	-	-	-	2	3	2	2	2	2	Sa Krut
คลองกระดังง์	244	438	3	2	-	-	-	1	-	2	-	-	-	-	-	Khlong Krachang
นาสวน	307	276	18	3	-	-	-	1	-	2	-	-	-	-	-	Na Sanun
โคกสะอาด	210	196	6	2	1	1	1	1	1	1	1	1	1	1	1	Khok Sa-at
หนองน้ำทอง	236	227	7	-	-	-	-	-	-	-	-	-	-	-	-	Nong Yang Thon
ประจักษ์	30	31	3	1	-	-	-	-	-	-	-	-	-	-	-	Pradu Ngam

ตาราง 6 จำนวนสถานประกอบการ จำนวนตามขนาดของสถานประกอบการ (จำนวนคนทำงาน) อำเภอและตำบล (ต่อ)
 TABLE 6 NUMBER OF ESTABLISHMENTS BY SIZE OF ESTABLISHMENT (NUMBER OF PERSONS ENGAGED), AMPHOE AND TAMBON (Cont'd)

อำเภอ/ตำบล	จำนวน สถานประกอบการ Number of establishments	ขนาดของสถานประกอบการ (แห่ง) Size of establishment (establishments)											Amphoe/Tambon
		1 - 5	6 - 10	11 - 15	16 - 20	21 - 25	26 - 30	31 - 50	51 - 100	101 - 200	201 - 500		
		1,616	43	21	7	4	-	6	3	-	1		
หนองไผ่	1,701	1,616	43	21	7	4	-	6	3	-	1	Nong Phai	
กอนทุล	80	79	-	-	-	-	-	1	-	-	-	Kong Thun	
นาเฉลียง	92	83	6	-	1	-	-	1	1	-	-	Na Chaliang	
บ้านโกษณ์	191	189	1	1	-	-	-	-	-	-	-	Ban Phot	
ท่าแดง	199	190	3	4	1	1	-	-	-	-	-	Tha Daeng	
เพชรละคร	159	155	-	2	1	-	-	1	-	-	-	Phet Lakhon	
บ่อไทย	131	127	2	1	1	-	-	-	-	-	-	Bo Thai	
ห้วยโป่ง	105	99	4	2	-	-	-	-	-	-	-	Huai Pong	
วังทาด	89	84	2	3	-	-	-	-	-	-	-	Wang Tha Di	
บัววัฒนา	135	127	3	1	1	1	-	-	1	-	1	Bua Wattana	
หนองไผ่	209	184	14	6	-	2	-	2	1	-	-	Nong Phai	
วังโนนสัด	71	68	2	-	-	-	-	1	-	-	-	Wang Bot	
ยางงาม	155	146	6	1	2	-	-	-	-	-	-	Yang Ngam	
ท่าด้วง	85	85	-	-	-	-	-	-	-	-	-	Tha Duang	
บึงสามพัน	1,419	1,366	30	8	4	4	-	4	3	-	-	Bung Sam Phan	
ชัยสมอทอด	120	104	7	3	1	2	-	2	1	-	-	Sap Samsot	
ชัยไม่แดง	91	90	1	-	-	-	-	-	-	-	-	Sap Mai Daeng	
หนองแง	130	126	2	-	-	-	-	-	2	-	-	Nong Chaeng	
กันจู่	320	311	4	2	1	1	-	1	-	-	-	Kan Chu	
วังพิศกุล	346	337	7	1	1	-	-	-	-	-	-	Wang Phikun	
พญาวัง	87	87	-	-	-	-	-	-	-	-	-	Phaya Wang	
ศรีมงคล	116	115	1	-	-	-	-	-	-	-	-	Si Mongkhon	
สระแก้ว	58	58	-	-	-	-	-	-	-	-	-	Sa Kaeo	
บึงสามพัน	151	138	8	2	1	1	-	1	-	-	-	Bung Sam Phan	
น้ำหนาว	327	319	1	-	-	2	-	2	2	1	-	Nam Nao	
น้ำหนาว	110	107	-	-	-	1	-	-	2	-	-	Nam Nao	
หลักด่าน	68	68	-	-	-	-	-	-	-	-	-	Lak Dan	
วังวาง	85	84	-	-	-	-	-	-	-	1	-	Wang Kwang	

ตาราง 6 จำนวนสถานประกอบการ จำนวนคนงานของสถานประกอบการ (จำนวนคนทำงาน) อำเภอและตำบล (ต่อ)

TABLE 6 NUMBER OF ESTABLISHMENTS BY SIZE OF ESTABLISHMENT (NUMBER OF PERSONS ENGAGED), AMPHIOE AND TAMBON (Cont'd)

อำเภอ/ตำบล	จำนวน สถานประกอบการ Number of establishments	ขนาดของสถานประกอบการ (แห่ง) Size of establishment (establishments)										Amphoe/Tambon		
		1 - 5	6 - 10	11 - 15	16 - 20	21 - 25	26 - 30	31 - 50	51 - 100	101 - 200	201 - 500			
		โคกนูน	64	1	-	-	-	1	-	2	-		-	-
วังโป่ง	364	354	8	1	-	-	-	-	-	1	-	-	-	Wang Pong
วังโป่ง	51	50	-	-	-	-	-	-	-	1	-	-	-	Wang Pong
ท้ายดง	53	52	1	-	-	-	-	-	-	-	-	-	-	Thai Dong
ซับเปิบ	69	67	1	1	-	-	-	-	-	-	-	-	-	Sap Peep
วังหิน	116	111	5	-	-	-	-	-	-	-	-	-	-	Wang Hin
วังคต	75	74	1	-	-	-	-	-	-	-	-	-	-	Wang San
เขาค้อ	742	693	27	10	2	2	1	4	3	2	-	-	-	Khao Ko
ทุ่งสมอ	150	134	6	6	2	-	-	-	2	-	-	-	-	Thung Samo
แคมป์สน	197	173	14	4	-	2	-	4	-	-	-	-	-	Kham San
เขาค้อ	132	125	6	-	-	-	-	-	1	-	-	-	-	Khao Ko
วังสามวัง	49	49	-	-	-	-	-	-	-	-	-	-	-	Wang Samwang
สะเดาะพง	51	50	-	-	-	-	-	1	-	-	-	-	-	Sa do Pong
หนองแม่นา	52	51	1	-	-	-	-	-	-	-	-	-	-	Nong Mae Na
เข็กน้อย	111	111	-	-	-	-	-	-	-	-	-	-	-	Khok Noi

ที่มา : สำนักข้อมูลสารสนเทศ : นอกเขตเทศบาล) จังหวัด เพชรบูรณ์ สำนักงานสถิติแห่งชาติ กระทรวงเทคโนโลยีสารสนเทศและการสื่อสาร

Source : The 2007 Industrial Census (Basic Information : Non-municipal area), Phetchabun Province, National Statistical Office, Ministry of Information and Communication Technology.

ตาราง 7 จำนวนคนทำงานในสถานประกอบการ, จำนวนคนขนาดของสถานประกอบการ (จำนวนคนทำงาน) อำเภอและตำบล (ต่อ)
 TABLE 7 NUMBER OF PERSONS ENGAGED IN ESTABLISHMENTS BY SIZE OF ESTABLISHMENT (NUMBER OF PERSONS ENGAGED), AMPHOE AND TAMBON (Cont. d)

อำเภอ/ตำบล	จำนวน ลูกจ้าง Number of employees	ขนาดของสถานประกอบการ (คน) Size of establishment (persons)											Amphoe / Tambon
		1 - 5	6 - 10	11 - 15	16 - 20	21 - 25	26 - 30	31 - 50	51 - 100	101 - 200	201 - 500		
หมื่นสัก	8,780	6,087	943	772	178	159	175	207	259	-	-	-	Lom Sak
วัดป่า	653	424	109	72	18	-	30	-	-	-	-	-	Wat Pa
ศาลเด็ย	401	358	38	11	-	-	-	-	-	-	-	-	Tan Dieo
ป่าขนาง	262	169	-	-	-	-	-	-	93	-	-	-	Pai Na Saeng
หนองสว่าง	21	14	7	-	-	-	-	-	-	-	-	-	Nong Sawang
น้ำเสียว	2	16	7	-	-	-	-	-	-	-	-	-	Nam Hia
สักทอง	335	216	45	27	47	-	-	-	-	-	-	-	Sak Long
ท่าบ่อใหญ่	366	263	10	-	-	60	33	-	-	-	-	-	Tha I-Bun
บ้านโสก	115	99	16	-	-	-	-	-	-	-	-	-	Ban Sok
บ้านดัว	394	376	18	-	-	-	-	-	-	-	-	-	Ban Tiu
ห้วยไร่	217	217	-	-	-	-	-	-	-	-	-	-	Huai Rai
น้ำก้อ	378	166	36	102	33	21	-	-	-	-	-	-	Nam Ko
ป่าซอ้ง	484	392	54	13	-	25	-	-	-	-	-	-	Pak Chung
บ้านขุน	813	504	87	150	-	44	28	-	-	-	-	-	Nam Chun
หนองไขว่	1,232	526	260	140	53	22	65	166	-	-	-	-	Nong Khwar
ลานป่า	582	466	40	76	-	-	-	-	-	-	-	-	Lan Pa
บึงคล้า	586	373	67	38	36	-	72	-	-	-	-	-	Bung Khla
บึงน้ำเต้า	462	337	42	38	18	-	27	-	-	-	-	-	Bung Namtao
บ้านกลาง	511	424	67	-	20	-	-	-	-	-	-	-	Ban Klang
ชะตะขุด	276	252	-	24	-	-	-	-	-	-	-	-	Chang Talut
บ้านไร่	196	92	10	26	-	-	30	37	-	-	-	-	Ban Rai
ป่าดุก	238	171	23	44	-	-	-	-	-	-	-	-	Pak Duk
บ้านหวาย	229	211	7	11	-	-	-	-	-	-	-	-	Ban Wai
หมื่นเก่า	3,253	2,347	156	65	72	111	84	82	106	-	-	230	Lom Kao
หมื่นเก่า	437	287	41	26	36	46	-	-	-	-	-	-	Lom Kao
นาซ่า	497	355	13	12	20	-	40	-	54	-	-	-	Na Sam
หินสาว	358	271	15	12	22	-	36	-	-	-	-	-	Hin Sao
บ้านเนิน	126	122	14	-	-	-	-	-	-	-	-	-	Ban Neen
ศิลา	477	421	-	-	16	-	27	-	52	-	-	-	Sila

ตาราง 7 จำนวนคนทำงานในสถานประกอบการ จำนวนตามขนาดของสถานประกอบการ (จำนวนคนทำงาน) อำเภอและตำบล (ต่อ)
 TABLE 7 NUMBER OF PERSONS ENGAGED IN ESTABLISHMENTS BY SIZE OF ESTABLISHMENT (NUMBER OF PERSONS ENGAGED), AMPHIOE AND TAMBON (Cont'd)

อำเภอ/ตำบล	จำนวน ผู้จ้าง Number of employees	ขนาดของสถานประกอบการ (คน) Size of establishment (persons)											Amphoe/Tambon
		1 - 5	6 - 10	11 - 15	16 - 20	21 - 25	26 - 30	31 - 50	51 - 100	101 - 200	201 - 500		
นาเชung	503	127	31	15	-	43	57	-	-	-	-	230	Na Saeng
วังบาล	490	468	22	-	-	-	-	-	-	-	-	-	Wang Ban
นาคะ	100	93	7	-	-	-	-	-	-	-	-	-	Na Ko
ตากดอม	265	252	13	-	-	-	-	-	-	-	-	-	Tat Kloy
วิเชียรบุรี	2,806	2,311	159	72	36	57	116	55	55	116	55	55	Wichian Buri
ท่าโรง	217	158	37	22	-	-	-	-	-	-	-	-	Tha Kong
สระประดู่	168	89	31	-	16	-	32	-	-	-	-	-	Sa Pradu
สามแยก	328	168	18	14	-	27	46	55	-	-	-	-	Sam Yaek
โคกปรัง	314	290	10	14	-	-	-	-	-	-	-	-	Khok Prong
น้ำร้อน	249	241	8	-	-	-	-	-	-	-	-	-	Nam Ron
บ่อหัง	305	267	7	11	20	-	-	-	-	-	-	-	Bo Rang
พุดย	89	83	6	-	-	-	-	-	-	-	-	-	Phu Toei
พุดาม	153	140	13	-	-	-	-	-	-	-	-	-	Phu Kham
ภูน้ำหยด	199	142	8	11	-	-	38	-	-	-	-	-	Phu Nam Yot
ชัยสมบูรณ์	115	115	-	-	-	-	-	-	-	-	-	-	Sap Sombun
บึงกระจับ	166	160	6	-	-	-	-	-	-	-	-	-	Bung Krachap
วังใหญ่	93	93	-	-	-	-	-	-	-	-	-	-	Wang Yai
ยางสาว	222	222	-	-	-	-	-	-	-	-	-	-	Yang Sao
ชัยน้อย	188	143	15	-	-	30	-	-	-	-	-	-	Sap Noi
ศรีเทพ	6,547	2,951	336	197	73	25	242	150	1,092	1,481	1,481	1,481	Si Thep
ศรีเทพ	1,150	587	14	38	-	-	35	-	-	-	-	476	Si Thep
สระกรวด	1,547	399	47	48	36	-	-	-	282	-	-	735	Sa Krut
คลองระจิง	1,142	642	20	30	-	-	50	-	400	-	-	-	Khong Krachang
นาสนุ่น	1,037	517	131	41	-	-	46	60	242	-	-	-	Na Samun
โคกสะอาด	974	301	47	25	17	25	31	90	168	270	-	-	Khok Sa-at
หนองยางทอง	535	423	55	-	20	-	37	-	-	-	-	-	Nong Yang Thoi
ประดู่จาน	162	82	22	15	-	-	43	-	-	-	-	-	Pradu Ngam
หนองไผ่	4,336	2,800	318	264	130	88	233	231	272	272	272	272	Nong Phai
กุงทุด	182	141	-	-	-	-	41	-	-	-	-	-	Kung Thud

ตาราง 7 จำนวนคนทั้งหมดในสถานประกอบการ จำนวนคนทำงาน และจำนวนคนว่างงาน (ต่อ)

TABLE 7 NUMBER OF PERSONS ENGAGED IN ESTABLISHMENTS BY SIZE OF ESTABLISHMENT (NUMBER OF PERSONS ENGAGED), AMPHIOT AND TAMBON (Cont. 4)

อำเภอ/ตำบล	จำนวน ลูกจ้าง Number of employee	ขนาดของสถานประกอบการ (คน) Size of establishment (persons)											Amphoe/Tambon
		1 - 5	6 - 10	11 - 15	16 - 20	21 - 25	26 - 30	31 - 50	51 - 100	101 - 200	201 - 500		
นาเฉลียง	367	169	48	-	20	-	-	40	90				Na Chaliang
บ้านโพธิ์	348	328	7	13	-	-	-	-	-	-	-	-	Ban Pho
ท่าแดง	416	303	21	53	18	21	-	-	-	-	-	-	Tha Daeng
เพชรสะอาด	334	257	-	28	18	-	31	-	-	-	-	-	Phet Lakhon
บ่อไทย	271	233	12	12	18	-	-	-	-	-	-	-	Bo Thai
ห้วยป่า	219	169	25	25	-	-	-	-	-	-	-	-	Huai Pong
วังท่าดี	195	136	20	37	-	-	-	-	-	-	-	-	Wang Tha Di
บัววัฒนา	631	205	18	12	20	22	-	86	272	-	-	-	Bua Wattana
หนองไผ่	704	350	106	70	-	45	-	78	55	-	-	-	Nong Phai
วังโบสถ์	172	113	16	-	-	-	45	-	-	-	-	-	Wang Bot
ยางงาม	345	248	45	14	36	-	-	-	-	-	-	-	Yang Ngam
ท่าดั่ง	146	148	-	-	-	-	-	-	-	-	-	-	Tha Dang
บึงสามพัน	3,020	2,105	232	99	67	89	147	281	-	-	-	-	Bung Sam Phan
ชัยสมทอต	474	162	50	35	16	43	65	100	-	-	-	-	Sai Samot
ชัยบัวแดง	142	136	6	-	-	-	-	-	-	-	-	-	Chai Bua Daeng
หนองง	416	220	15	-	-	-	-	181	-	-	-	-	Nong Chong
กันจู่	599	454	37	27	16	21	44	-	-	-	-	-	Kan Chu
วังพิศกุล	607	527	50	14	16	-	-	-	-	-	-	-	Wang Phikun
พญาวัง	124	128	-	-	-	-	-	-	-	-	-	-	Phaya Wang
ศรีมงคล	170	162	8	-	-	-	-	-	-	-	-	-	Si Mongkhon
สระแก้ว	86	86	-	-	-	-	-	-	-	-	-	-	Sa Kao
บึงสามพัน	396	230	66	23	19	25	35	-	-	-	-	-	Bung Sam Phan
น้ำหนาว	909	510	10	-	-	47	65	102	170	-	-	-	Nam Nao
น้ำหนาว	281	154	-	-	-	22	-	10	-	-	-	-	Nam Nao
หลักด่าน	112	112	-	-	-	-	-	-	-	-	-	-	Lak Dan
วังยาง	500	146	-	-	-	-	-	-	176	-	-	-	Wang Kwang
โพนม	200	98	10	-	-	25	-	-	-	-	-	-	Khok Mon
วังโป่ง	640	522	53	12	-	-	-	55	-	-	-	-	Wang Pong
วังโป่ง	122	70	-	-	-	-	-	5	-	-	-	-	Wang Pong

ตาราง 7 จำนวนคนทำงานในสถานประกอบการ จำนวนคนขาดจากสถานประกอบการ (จำนวนคนทำงาน) จำนวนและส่วนต่อ
 TABLE 7 NUMBER OF PERSONS ENGAGED IN ESTABLISHMENTS, BY SIZE OF ESTABLISHMENT (NUMBER OF PERSONS ENGAGED), AMPHIJE AND TAMBON (Cont'd)

อำเภอ/ตำบล	จำนวน ลูกจ้าง Number of employees	ขนาดของสถานประกอบการ (คน) Size of establishment (persons)										Amphoe/Tambon			
		1 - 5	6 - 10	11 - 15	16 - 20	21 - 25	26 - 30	31 - 50	51 - 100	101 - 200	201 - 500				
ท้ายดง	82	75	7	-	-	-	-	-	-	-	-	-	-	-	Thai Dong
ชัยบุรี	114	96	6	12	-	-	-	-	-	-	-	-	-	-	Sap Puap
วังหิน	208	176	32	-	-	-	-	-	-	-	-	-	-	-	Wang Hin
วังศาล	113	105	8	-	-	-	-	-	-	-	-	-	-	-	Wang San
เขาค้อ	2,148	1,355	201	129	40	27	44	157	195	-	-	-	-	-	Khao Ko
ทุ่งสมอ	531	269	39	79	40	-	-	-	104	-	-	-	-	-	Thung Samo
แคมป์สน	708	349	108	50	-	-	44	157	-	-	-	-	-	-	Kham Son
เขาค้อ	406	271	44	-	-	-	-	-	91	-	-	-	-	-	Khao Ko
วังสีม่วง	72	72	-	-	-	-	-	-	-	-	-	-	-	-	Kim Simuang
สะเตาะพง	119	92	-	-	-	-	-	27	-	-	-	-	-	-	Sa do Pong
หนองแม่นา	105	95	10	-	-	-	-	-	-	-	-	-	-	-	Nong Mae Na
เข็กน้อย	207	207	-	-	-	-	-	-	-	-	-	-	-	-	Khek Noi

ที่มา : สำมะโนอุตสาหกรรม พ.ศ. 2550 (ข้อมูลพื้นฐาน : นอกเขตเทศบาล) จังหวัด เพชรบูรณ์ สำนักงานสถิติแห่งชาติ กระทรวงเทคโนโลยีสารสนเทศและการสื่อสาร
 Source : The 2007 Industrial Census (Basic Information : Non-municipal area), Phetchabun Province, National Statistical Office, Ministry of Information and Communication Technology.

ตาราง 8 จำนวนสถานประกอบการ จำนวนคนงานต่อสถานประกอบการ (จำนวนผู้จ้าง) อำเภอและตำบล

TABLE 8 NUMBER OF ESTABLISHMENTS BY SIZE OF ESTABLISHMENT (NUMBER OF EMPLOYEES), AMPHIOE AND TAMBON

อำเภอ/ตำบล	จำนวน สถานประกอบการ	ขนาดของสถานประกอบการ (แห่ง) Size of establishment (establishments)											Amphoe/Tambon		
		จำนวน													
		≤ 5	6 - 10	11 - 15	16 - 20	21 - 25	26 - 30	31 - 50	51 - 100	101 - 200	201 - 500	3 Total			
รวม	16,755	16,378	220	59	33	11	14	22	14	1	14	2	1	3	Total
เมืองเพชรบูรณ์	2,881	2,800	43	14	9	4	2	6	2	-	2	1	-	1	Mueang Phetchabun
ตะเภา	83	83	-	-	-	-	-	-	-	-	-	-	-	-	Tabo
บ้านดง	232	224	6	1	-	1	-	-	-	-	-	-	-	-	Ban Dong
สังเต็ง	553	525	11	6	4	1	1	4	1	-	1	-	-	-	Saeng
ป่าดง	160	156	3	1	-	-	-	-	-	-	-	-	-	-	Pa Dong
นารัง	284	273	5	4	2	1	-	-	-	-	-	-	-	-	Na Rang
ท่าพล	124	121	2	1	-	-	-	-	-	-	-	-	-	-	Ta Phlu
ดงเหล็ก	192	187	2	-	-	1	-	1	-	-	-	-	-	1	Dong Lek
บ้านดง	260	252	7	1	-	-	-	-	-	-	-	-	-	-	Ban Dong
ชนไพร	97	96	1	-	-	-	-	-	-	-	-	-	-	-	Chon Phray
นาป่า	166	162	2	-	1	-	-	-	1	-	-	-	-	-	Na Pa
นาชน	84	83	-	1	-	-	-	-	-	-	-	-	-	-	Na Chan
วังชมพู	147	147	-	-	-	-	-	-	-	-	-	-	-	-	Wang Chomphu
น้ำร้อน	181	175	3	-	1	-	1	1	-	-	-	-	-	-	Na Ron
ห้วยสะแก	118	117	1	-	-	-	-	-	-	-	-	-	-	-	Huai Sakae
ห้วยใหญ่	133	133	-	-	-	-	-	-	-	-	-	-	-	-	Huai Yai
ระวีง	66	66	-	-	-	-	-	-	-	-	-	-	-	-	Ra Wang
ชนแดน	831	824	2	2	1	-	-	1	-	-	1	-	-	-	Chon Daen
ชนแดน	115	115	-	-	-	-	-	-	-	-	-	-	-	-	Chon Daen
ดงชัย	93	91	1	-	-	-	-	1	-	-	-	-	-	-	Dong Chai
ท่าข้าม	92	92	-	-	-	-	-	-	-	-	-	-	-	-	Ta Kham
พุทธบาท	164	163	1	1	-	-	-	-	-	-	-	-	-	-	Phutthabat
ลาดแค	137	135	-	1	1	-	-	-	-	-	-	-	-	-	Lad Kae
บ้านกล้วย	79	78	-	-	-	-	-	-	-	-	-	-	1	-	Ban Klau
ชัยพลา	39	39	-	-	-	-	-	-	-	-	-	-	-	-	Chai Phla
ตะกุดไร	53	53	-	-	-	-	-	-	-	-	-	-	-	-	Takut Rai
ศาลาลัย	54	54	-	-	-	-	-	-	-	-	-	-	-	-	Sala Lai

๗ - 8 จำนวนสถานประกอบการ จำนวนคนงาน ของสถานประกอบการ (จำนวนผู้จ้าง) อำเภอและตำบล (ต่อ)

TABLE 8 NUMBER OF ESTABLISHMENTS BY SIZE OF ESTABLISHMENT (NUMBER OF EMPLOYEES), AMPHIOE AND TAMBON (Cont'd)

อำเภอ/ตำบล	จำนวน สถานประกอบการ Number of establishments	ขนาดของสถานประกอบการ (แห่ง) Size of establishment (establishments)											Amphoe/Tambon		
		≤ 5	6 - 10	11 - 15	16 - 20	21 - 25	26 - 30	31 - 50	51 - 100	101 - 200	201 - 500				
โดยรวบ	64	61	1	-	-	1	1	-	-	-	-	-	-	-	Klook Mon
วังบัว	364	363	-	-	-	-	-	1	-	-	-	1	-	-	Wang Pong
วังไผ่	51	50	-	-	-	-	-	-	-	-	1	-	-	-	Wang Pong
ทับไผ่	53	53	-	-	-	-	-	-	-	-	-	-	-	-	Thai Dong
ทับบ่อ	69	69	-	-	-	-	-	-	-	-	-	-	-	-	Sap Pweep
วังหิน	116	116	-	-	-	-	-	-	-	-	-	-	-	-	Wang Hin
วังหิน	75	75	-	-	-	-	-	-	-	-	-	-	-	-	Wang San
เขาค้อ	742	712	16	4	2	2	2	5	1	-	-	-	-	-	Khao Ko
ทุ่งกอ	150	142	4	2	-	-	-	2	-	-	2	-	-	-	Thung Samo
แควงสน	197	181	8	2	2	2	1	3	-	-	-	-	-	-	Kham San
เขาค้อ	132	128	3	-	-	-	-	-	1	-	-	-	-	-	Khao Ko
ริมสิมวัง	49	49	-	-	-	-	-	-	-	-	-	-	-	-	Rim Simwang
สะเดาะพง	51	50	-	-	-	-	-	-	-	-	1	-	-	-	Rim Simwang
หนองเม่น	52	51	1	-	-	-	-	-	-	-	-	-	-	-	Sa do Pong
เข็กน้อย	111	111	-	-	-	-	-	-	-	-	-	-	-	-	Nong Mae Na
															Khuek Noi

ที่มา : . สำนักอุตสาหกรรม พ.ศ. 2550 (ข้อมูลพื้นฐาน : นอกเขตเทศบาล) จังหวัด เพชรบูรณ์ สำนักงานสถิติแห่งชาติ กระทรวงเทคโนโลยีสารสนเทศและการสื่อสาร

Source : The 2007 Industrial Census (Basic Information : Non-municipal area), Petchabun Province, National Statistical Office, Ministry of Information and Communication Technology

ตาราง 9 จำนวนลูกจ้างในสถานประกอบการ จำนวนตามขนาดของสถานประกอบการ (จำนวนลูกจ้าง) อำเภอและตำบล (ต่อ)

TABLE 9 NUMBER OF EMPLOYEES IN ESTABLISHMENTS BY SIZE OF ESTABLISHMENT (NUMBER OF EMPLOYEES), AMPHOE AND TAMBON (Cont'd)

อำเภอ/ตำบล	จำนวน ลูกจ้าง Number of employees	ขนาดของสถานประกอบการ (คน) Size of establishment (persons)										Amphoe/Tambon	
		≤ 5	6 - 10	11 - 15	16 - 20	21 - 25	26 - 30	31 - 50	51 - 100	101 - 200	201 - 500		
		โคกมน	79	16	9	-	-	24	30	-	-		-
วังโป่ง	89	36	-	-	-	-	-	-	53	-	-	-	Wang Pong
วังโป่ง	53	-	-	-	-	-	-	-	53	-	-	-	Wang Pong
ท้ายดง	-	-	-	-	-	-	-	-	-	-	-	-	Thai Dong
ซับเปิบ	5	5	-	-	-	-	-	-	-	-	-	-	Sap Peep
วังหิน	24	24	-	-	-	-	-	-	-	-	-	-	Wang Hin
วังศาล	7	7	-	-	-	-	-	-	-	-	-	-	Wang San
เขาค้อ	839	247	130	49	40	57	225	91	-	-	-	-	Khao Ko
ทุ่งสมอ	222	61	36	25	-	-	-	100	-	-	-	-	Thung Samo
แกมปัสน	369	85	65	24	40	30	125	-	-	-	-	-	Khao San
เขาค้อ	153	42	20	-	-	-	-	91	-	-	-	-	Khao Ko
วังสามวัง	4	4	-	-	-	-	-	-	-	-	-	-	Kim Simuang
สะเดาะพง	43	16	-	-	-	-	27	-	-	-	-	-	Sa do Pong
หนองแม่นา	34	25	9	-	-	-	-	-	-	-	-	-	Nong Mae Na
เข็กน้อย	14	14	-	-	-	-	-	-	-	-	-	-	Khok Noi

ที่มา : สำนักอุตสาหกรรมการ พ.ศ. 2550 (ข้อมูลพื้นฐาน : นอกเขตเทศบาล : จังหวัด เพชรบูรณ์ สำนักงานสถิติแห่งชาติ กระทรวงเทคโนโลยีสารสนเทศและการสื่อสาร

Source : The 2007 Industrial Census (Basic Information : Non-municipal area), Petchabun Province, National Statistical Office, Ministry of Information and Communication Technology.

ตาราง 10 จำนวนสถานประกอบการ จำนวนตามรูปแบบการจัดตั้งตามกฎหมาย และกิจกรรมทางเศรษฐกิจ

TABLE 10 NUMBER OF ESTABLISHMENTS BY FORM OF LEGAL ORGANIZATION AND ECONOMIC ACTIVITY

กิจกรรมทางเศรษฐกิจ	จำนวน สถานประกอบการ Number of establishments	รูปแบบการจัดตั้งตามกฎหมาย Form of legal organization							รวม Total	อื่น ๆ Other	Economic activity
		ส่วนบุคคล Individual	หุ้นส่วนจำกัด หุ้นส่วนสามัญ นิติบุคคล Juristic partnership	บริษัทจำกัด บริษัทจำกัด (มหาชน) Company limited, State-enterprises	ส่วนราชการ รัฐวิสาหกิจ Government, State-enterprises	สหกรณ์ Cooperatives	อื่น ๆ				
		16,343	106	66	10	34	196				
การขยาย การบำรุงรักษา และการซ่อมแซมยานยนต์ และรถจักรยานยนต์	1,577	-	-	-	-	-	-	-	-	-	Sale, maintenance and repair of motor vehicles
รวมทั้งการขายปลีกน้ำมันเชื้อเพลิงรถยนต์	-	25	8	-	3	3	-	-	-	3	and motorcycles; retail sale of automotive fuel
การขายส่ง และการค้าเพื่อค้าขายหน้า ยกเว้นยานยนต์	-	-	-	-	-	-	-	-	-	-	Wholesale trade and commission trade,
และรถจักรยานยนต์	766	11	11	-	1	1	-	1	1	1	except of motor vehicles and motorcycles
การขายปลีก ยกเว้นยานยนต์ และรถจักรยานยนต์ รวมทั้งการซ่อมแซม	-	-	-	-	-	-	-	-	-	-	Retail trade, except of motor vehicles and
ของใช้ส่วนบุคคล และของใช้บริโภคครัวเรือน	6,649	14	14	5	1	21	15	15	15	15	motorcycles; repair of personal and household goods
โรงแรมและภัตตาคาร	1,582	1	5	1	-	-	2	2	2	2	Hotels and restaurants
กิจกรรมด้านอสังหาริมทรัพย์	149	146	1	2	-	-	-	-	-	-	Realestate activities
กิจกรรมด้านคอมพิวเตอร์ และกิจกรรมที่เกี่ยวข้อง	14	13	-	1	-	-	-	-	-	-	Computer and related activities
การให้เช่าเครื่องจักรและเครื่องอุปกรณ์	-	-	-	-	-	-	-	-	-	-	Renting of machinery and equipment without
โดยไม่มีผู้ควบคุมฯ การวิจัยและการพัฒนา	-	-	-	-	-	-	-	-	-	-	operator etc; research and development
และกิจการรูด้านธุรกิจอื่น ๆ	597	491	-	8	1	1	96	96	96	96	and other business activities
กิจกรรมนันทนาการและการบริการอื่น ๆ	1,217	1,214	1	-	-	-	-	-	-	-	Recreational and other service activities
การผลิต	3,098	2,975	15	23	8	77	77	77	77	77	Manufacturing
การก่อสร้าง	377	340	36	1	-	-	-	-	-	-	Construction
การขนส่งทางบก การเก็บสินค้าและสถานที่เก็บสินค้า	-	-	-	-	-	-	-	-	-	-	Other land transport, storage and warehousing, activities
ตัวแทนธุรกิจการท่องเที่ยวและการโทรคมนาคม	722	718	2	2	-	-	-	-	-	-	of travel agencies and telecommunications
กิจกรรมด้านโรงพยาบาล	7	-	-	-	-	-	-	-	-	-	Hospital activities

ที่มา : สำนักข้อมูลสารสนเทศ พ.ศ. 2550 (ข้อมูลพื้นฐาน : นอกเขตเทศบาล) จังหวัด เพชรบูรณ์ สำนักงานสถิติแห่งชาติ กระทรวงเทคโนโลยีสารสนเทศและการสื่อสาร

Source : The 2007 Industrial Census (Basic Information : Non-municipal area). Phetchabun Province, National Statistical Office, Ministry of Information and Communication Technology

ตาราง 11 จำนวนสถานประกอบการ จำนวนตามรูปแบบการจัดตั้งทางเศรษฐกิจ และกิจกรรมทางเศรษฐกิจ
TABLE 11 NUMBER OF ESTABLISHMENTS BY FORM OF ECONOMIC ORGANIZATION AND ECONOMIC ACTIVITY

กิจกรรมทางเศรษฐกิจ	จำนวน สถานประกอบการ Number of establishments	รูปแบบการจัดตั้งทางเศรษฐกิจ Form of economic organization				Economic activity
		สำนักงานเดี่ยว Single unit	สำนักงานใหญ่ Head office	สำนักงานสาขา Branch	Total	
รวม	16,755	16,697	5	53	Total	
การขาย การบำรุงรักษา และการซ่อมแซมยานยนต์ และรถจักรยานยนต์	-	-	-	-	- Sale, maintenance and repair of motor vehicles	
รวมทั้งการขายปลีกน้ำมันเชื้อเพลิงรถยนต์	1,577	1,565	1	11	11 and motorcycles; retail sale of automotive fuel	
การขายสิ่ง และการค้าเพื่อค่านายหน้า ยกเว้นยานยนต์	-	-	-	-	- Wholesale trade and commission trade,	
และรถจักรยานยนต์	766	756	-	10	10 except of motor vehicles and motorcycles	
การขายปลีก ยกเว้นยานยนต์ และรถจักรยานยนต์ รวมทั้งการซ่อมแซม	-	-	-	-	- Retail trade, except of motor vehicles and	
ของใช้ส่วนบุคคล และของใช้ในครัวเรือน	6,649	6,637	2	10	10 motorcycles; repair of personal and household goods	
โรงแรมและภัตตาคาร	1,582	1,582	-	-	- Hotels and restaurants	
กิจกรรมด้านอสังหาริมทรัพย์	149	148	-	1	1 Realstate activities	
กิจกรรมด้านคอมพิวเตอร์ และกิจกรรมที่เกี่ยวข้อง	14	14	-	-	- Computer and related activities	
การให้เช่าเครื่องจักรและเครื่องอุปโภค	-	-	-	-	- Rening of machinery and equipment without	
โดยไม่มีผู้ควบคุมฯ การวิจัยและการพัฒนา	-	-	-	-	- operator etc; research and development	
และกิจกรรมด้านธุรกิจอื่น ๆ	597	585	1	11	11 and other business activities	
กิจกรรมนันทนาการและการบริการอื่น ๆ	1,217	1,217	-	-	- Recreational and other service activities	
การผลิต	3,098	3,088	1	9	9 Manufacturing	
การก่อสร้าง	377	377	-	-	- Construction	
การขนส่งทางบก การเก็บสินค้าและสถานที่เก็บสินค้า	-	-	-	-	- Other land transport, storage and warehousing, activities	
ตัวแทนธุรกิจการท่องเที่ยวและการโทรคมนาคม	722	721	-	1	1 of travel agencies and telecommunications	
กิจกรรมด้านโรงพยาบาล	7	7	-	-	- Hospital activities	

ที่มา : สำมะโนอุตสาหกรรม พ.ศ. 2550 (ข้อมูลพื้นฐาน : นอกเขตเทศบาล) จังหวัด เพชรบูรณ์ สำนักงานสถิติแห่งชาติ กระทรวงเทคโนโลยีสารสนเทศและการสื่อสาร

Source : The 2007 Industrial Census (Basic Information : Non-municipal area), Petchabun Province, National Statistical Office, Ministry of Information and Communication Technology.

ตาราง 12 จำนวนสถานประกอบการ จำนวนตามสัดส่วนของการร่วมลงทุนหรือถือหุ้นของต่างประเทศ และกิจกรรมทางเศรษฐกิจ

TABLE 12 NUMBER OF ESTABLISHMENTS BY PROPORTION OF FOREIGN INVESTMENT OR SHARE HOLDING AND ECONOMIC ACTIVITY

กิจกรรมทางเศรษฐกิจ	จำนวน สถานประกอบการ Number of establishments	สัดส่วนของการร่วมลงทุนหรือถือหุ้น		Economic activity	
		ไม่มีต่างประเทศ ร่วมลงทุนหรือถือหุ้น No foreign's investment or share holding	มากกว่า 10% น้อยกว่า 10 - 50%		รวม
รวม	66	62	4	3 Total	
การขาย การบำรุงรักษา และการซ่อมแซมยานยนต์ และรถจักรยานยนต์	-	-	-	- Sale, maintenance and repair of motor vehicles	
รวมทั้งการขายปลีกน้ำมันเชื้อเพลิงรถยนต์	8	8	-	- and motorcycles; retail sale of automotive fuel	
การขายสิ่ง และการค้าเพื่อค้าขายหน้า ยานยนต์	-	-	-	- Wholesale trade and commission trade,	
และรถจักรยานยนต์	11	9	2	1 except of motor vehicles and motorcycles	
การขายปลีก ยานยนต์ และรถจักรยานยนต์ รวมทั้งการซ่อมแซม	-	-	-	- Retail trade, except of motor vehicles and	
ของใช้ส่วนบุคคล และของใช้ในชีวิตประจำวัน	5	5	-	- motorcycles; repair of personal and household goods	
โรงแรมและภัตตาคาร	5	5	-	- Hotels and restaurants	
กิจกรรมด้านอสังหาริมทรัพย์	2	2	-	- Realstate activities	
กิจกรรมด้านคอมพิวเตอร์ และกิจกรรมที่เกี่ยวข้อง	1	1	-	- Computer and related activities	
การให้เช่าเครื่องจักรและเครื่องมืออุปกรณ์	-	-	-	- Rening of machinery and equipment without	
โดยไม่มีผู้ควบคุมฯ การวิจัยและการพัฒนา	-	-	-	- operator etc; research and development	
และกิจกรรมด้านธุรกิจอื่น ๆ	8	8	-	- and other business activities	
กิจกรรมนันทนาการและการบริการอื่น ๆ	-	-	-	- Recreational and other service activities	
การผลิต	23	22	1	1 Manufacturing	
การก่อสร้าง	1	1	-	- Construction	
การขายส่งทางบก การเก็บสินค้าและสถานที่เก็บสินค้า	-	-	-	- Other land transport, storage and warehousing, activities	
ตัวแทนธุรกิจการท่องเที่ยวและการโทรคมนาคม	2	1	1	1 of travel agencies and telecommunications	
กิจกรรมด้านโรงพยาบาล	-	-	-	- Hospital activities	

หมายเหตุ : เฉพาะสถานประกอบการที่รูปแบบการจัดตั้งตามกฎหมายเป็นบริษัทจำกัด และบริษัทจำกัด (มหาชน)

Note : Only establishments which are company limited and public company limited.

ที่มา : สำนักอุตสาหกรรม พ.ศ. 2550 (ข้อมูลพื้นฐาน : นอกเขตเทศบาล) จังหวัด เพชรบูรณ์ สำนักงานสถิติแห่งชาติ กระทรวงเทคโนโลยีสารสนเทศและการสื่อสาร

Source : The 2007 Industrial Census (Basic Information : Non-municipal area). Phetchabun Province, National Statistical Office, Ministry of Information and Communication Technology.

ตาราง 13 จำนวนสถานประกอบการ จำนวนทุนหรือถือหุ้น และกิจกรรมทางเศรษฐกิจ

TABLE 13 NUMBER OF ESTABLISHMENTS BY THE COUNTRY INVESTMENT OR SHARE HOLDING AND ECONOMIC ACTIVITY

กิจกรรมทางเศรษฐกิจ	จำนวน ไม่ต่างประเทศ มีต่างประเทศ ที่รวมลงทุนหรือถือหุ้น The country investment or share		The country investment or share				Economic Activity
	สถานประกอบการ	รวมลงทุน หรือถือหุ้น	ร่วมลงทุน หรือถือหุ้น	สิงคโปร์ Singapore	สหรัฐ อเมริกา USA	ประเทศอื่น ๆ Other Countries	
รวม	66	62	4	1	1	1	1 Total
การขาย การบำรุงรักษา และการซ่อมแซมยานยนต์ และรถจักรยานยนต์ รวมทั้งการขายปลีกน้ำมันเชื้อเพลิงรถยนต์	-	-	-	-	-	-	- Sale, maintenance and repair of motor vehicles and motorcycles; retail sale of automotive fuel
การขายส่ง และการค้าเพื่อค้าขายหน้า ยกเว้นยานยนต์ และรถจักรยานยนต์	8	8	-	-	-	-	- Wholesale trade and commission trade, except of motor vehicles and motorcycles
การขายปลีก ยกเว้นยานยนต์ และรถจักรยานยนต์ รวมทั้งการซ่อมแซมของใช้ส่วนบุคคล และของใช้ในครัวเรือน	11	9	2	-	1	1	1 Retail trade, except of motor vehicles and motorcycles; repair of personal and household goods
โรงแรมและภัตตาคาร	5	5	-	-	-	-	- Hotels and restaurants
กิจกรรมด้านอสังหาริมทรัพย์	2	2	-	-	-	-	- Realstate activities
กิจกรรมด้านคอมพิวเตอร์ และกิจกรรมที่เกี่ยวข้อง	1	1	-	-	-	-	- Computer and related activities
การนำเข้าเครื่องจักรและเครื่องอุปกรณ์ โดยไม่มีผู้ควบคุมฯ การวิจัยและการพัฒนา และกิจกรรมด้านธุรกิจอื่น ๆ	-	-	-	-	-	-	- Rening of machinery and equipment without operator etc; research and development and other business activities
กิจกรรมสนับสนุนทางการและการบริการอื่น ๆ	8	8	-	-	-	-	- Recreational and other service activities
การผลิต	23	22	1	1	-	-	- Manufacturing
การก่อสร้าง	1	1	-	-	-	-	- Construction
การขายส่งทางบก การเก็บสินค้าและสถานที่เก็บสินค้า	-	-	-	-	-	-	- Other land transport, storage and warehousing, activities
ตัวแทนธุรกิจการท่องเที่ยวและการโทรคมนาคม	2	1	1	-	1	-	- of travel agencies and telecommunications
กิจกรรมด้านโรงพยาบาล	-	-	-	-	-	-	- Hospital activities

หมายเหตุ : เฉพาะสถานประกอบการที่มีรูปแบบการจัดตั้งตามกฎหมายเป็นบริษัทจำกัด และบริษัทจำกัด (มหาชน)

Note : Only establishments which were company limited and public company limited.

ที่มา : สำนักอุตสาหกรรม พ.ศ. 2550 (ข้อมูลพื้นฐาน : นอกเขตเทศบาล) จังหวัด เพชรบูรณ์ สำนักงานสถิติแห่งชาติ กระทรวงเทคโนโลยีสารสนเทศและการสื่อสาร

Source : The 2007 Industrial Census (Basic Information : Non-municipal area), Petchabun Province, National Statistical Office, Ministry of Information and Communication Technology.

TABLE 14 NUMBER OF ESTABLISHMENTS BY SIZE OF ESTABLISHMENT (NUMBER OF PERSONS ENGAGED) AND ECONOMIC ACTIVITY

กิจกรรมทางเศรษฐกิจ	ขนาดของสถานประกอบการ (แห่ง) Size of establishment (establishments)											Economic activity	
	จำนวนสถานประกอบการ (จำนวน)												
	1 - 5	6 - 10	11 - 15	16 - 20	21 - 25	26 - 30	31 - 50	51 - 100	101 - 200	201 - 500	8		
รวม	16,755	16,022	392	159	52	33	15	42	24	8	8	Total	
การขาย การบำรุงรักษา และการซ่อมแซมยานยนต์ และรถจักรยานยนต์	-	-	-	-	-	-	-	-	-	-	-	-	Sale, maintenance and repair of motor vehicles
รวมทั้งการขายปลีกน้ำมันเชื้อเพลิงรถยนต์	1,577	1,527	24	8	5	3	1	4	1	2	2	2	and motorcycles; retail sale of automotive fuel
การขาย และบริการเพื่อการค้ายานยนต์ ยกเว้นยานยนต์	-	-	-	-	-	-	-	-	-	-	-	-	Wholesale trade and commission trade, except of motor vehicles and motorcycles
และ รถจักรยานยนต์	766	677	55	17	6	2	1	4	3	1	1	1	
การขายปลีก ยกเว้นยานยนต์ และรถจักรยานยนต์ รวมทั้งการซ่อมแซม	-	-	-	-	-	-	-	-	-	-	-	-	Retail trade, except of motor vehicles and motorcycles; repair of personal and household goods
ของใช้ส่วนบุคคล และของใช้ในครัวเรือน	6,649	6,585	37	14	3	-	-	4	4	2	2	2	
โรงแรมและภัตตาคาร	1,582	1,511	41	14	6	5	-	3	2	-	-	-	Hotels and restaurants
กิจกรรมด้านอสังหาริมทรัพย์	149	146	2	-	-	-	-	1	-	-	-	-	Real estate activities
กิจกรรมด้านคอมพิวเตอร์ และกิจกรรมที่เกี่ยวข้อง	14	14	-	-	-	-	-	-	-	-	-	-	Computer and related activities
การให้เช่าเครื่องจักรและเครื่องอุปโภค	-	-	-	-	-	-	-	-	-	-	-	-	Renting of machinery and equipment without operator etc; research and development
โดยไม่ผู้ควบคุมฯ การวิจัยและการพัฒนา	-	-	-	-	-	-	-	-	-	-	-	-	and other business activities
และกิจกรรมด้านธุรกิจอื่น ๆ	597	527	30	38	-	-	-	1	-	-	-	1	
กิจกรรมนันทนาการและการบริการอื่น ๆ	1,217	1,157	38	11	3	2	3	3	-	-	-	-	Recreational and other service activities
การผลิต	3,098	2,906	78	29	24	15	9	22	9	2	2	4	Manufacturing
การก่อสร้าง	377	253	84	28	4	6	1	-	1	-	-	-	Construction
การขายส่งทางบก การเก็บสินค้าและสถานที่เก็บสินค้า	-	-	-	-	-	-	-	-	-	-	-	-	Other land transport, storage and warehousing, activities
ตัวแทนธุรกิจการท่องเที่ยวและการโทรคมนาคม	722	719	2	-	1	-	-	-	-	-	-	-	of travel agencies and telecommunications
กิจกรรมด้านโรงพยาบาล	7	-	1	-	-	-	-	-	4	1	1	1	Hospital activities

ที่มา : สำนักอุตสาหกรรม พ.ศ. 2550 (ข้อมูลพื้นฐาน : นอกเขตเทศบาล) จังหวัด เพชรบูรณ์ สำนักงานสถิติแห่งชาติ กระทรวงเทคโนโลยีสารสนเทศและการสื่อสาร

Source : The 2007 Industrial Census (Basic Information : Non-municipal area), Phetchabun Province, National Statistical Office, Ministry of Information and Communication Technology.

ตาราง 15 จำนวนคนทำงานในสถานประกอบการ (จำนวนคนทำงาน) และกิจกรรมทางเศรษฐกิจ
TABLE 15 NUMBER OF PERSONS ENGAGED IN ESTABLISHMENTS BY SIZE OF ESTABLISHMENT (NUMBER OF PERSONS ENGAGED) AND ECONOMIC ACTIVITY

กิจกรรมทางเศรษฐกิจ	จำนวน ลูกจ้าง Number of employees	ขนาดของสถานประกอบการ (คน) Size of establishment (persons)										Economic activity
		1 - 5	6 - 10	11 - 15	16 - 20	21 - 25	26 - 30	31 - 50	51 - 100	101 - 200	201 - 500	
รวม	40,694	26,720	2,945	2,021	940	755	426	1,606	1,736	1,262	2,283	Total
การขาย การบำรุงรักษา และการซ่อมแซมยานยนต์ และรถจักรยานยนต์ รวมทั้งการขายปลีกน้ำมันเชื้อเพลิงรถยนต์	-	-	-	-	-	-	-	-	-	-	-	- Sale, maintenance and repair of motor vehicles and motorcycles; retail sale of automotive fuel
การขายส่ง และการค้าเพื่อค้าขายหน้า ยกเว้นยานยนต์ และรถจักรยานยนต์	4,054	2,521	182	100	90	67	26	154	76	321	517	Wholesale trade and commission trade, except of motor vehicles and motorcycles
การขายปลีก ยกเว้นยานยนต์ และรถจักรยานยนต์ รวมทั้งการซ่อมแซมของใช้ส่วนบุคคล และของใช้ในครัวเรือน	2,853	1,461	396	220	101	44	27	164	272	173	321	Retail trade, except of motor vehicles and motorcycles
โรงแรมและภัตตาคาร	12,653	11,413	277	181	55	-	-	152	256	321	-	Hotels and restaurants
กิจกรรมด้านคอมพิวเตอร์ และกิจกรรมที่เกี่ยวข้อง	3,541	2,622	302	172	106	113	-	122	104	-	-	Real estate activities
การให้ใช้เครื่องจักรและเครื่องอุปกรณ์ โดยไม่มีผู้ควบคุม การวิจัยและการพัฒนา และกิจกรรมด้านธุรกิจอื่น ๆ	263	199	18	-	-	-	-	46	-	-	-	Computer and related activities
กิจกรรมนันทนาการและการบริการอื่น ๆ	13	19	-	-	-	-	-	-	-	-	-	Recreation and other service activities
การผลิต	1,993	977	252	487	-	-	-	37	-	-	-	Manufacturing
การก่อสร้าง	2,067	1,334	306	139	51	46	84	107	-	-	-	Construction
การขนส่งทางบก การเก็บสินค้าและสถานที่เก็บสินค้า	9,583	4,409	589	379	449	350	262	824	691	338	1,291	Other land transport, storage and warehousing, activities of travel agencies and telecommunications
ตัวแทนธุรกิจการท่องเที่ยวและการโทรคมนาคม	2,114	918	601	343	70	135	27	-	51	-	-	Hospital activities
กิจกรรมด้านโรงพยาบาล	873	847	13	-	18	-	-	-	-	-	-	Hospital activities
	634	-	9	-	-	-	-	-	286	109	-	Hospital activities

ที่มา : สำนักอุตสาหกรรมการ พ.ศ. 2550 (ข้อมูลพื้นฐาน : นอกเขตเทศบาล) จังหวัด เพชรบูรณ์ สำนักงานสถิติแห่งชาติ กระทรวงเทคโนโลยีสารสนเทศและการสื่อสาร
Source : The 2007 Industrial Census (Basic Information : Non-municipal area), Petchabun Province, National Statistical Office, Ministry of Information and Communication Technology.

ตาราง 16 จำนวนสถานประกอบการ จำนวนคนงาน สถานประกอบการ (จำนวนผู้จ้าง) และกิจกรรมทางเศรษฐกิจ
TABLE 16: NUMBER OF ESTABLISHMENTS BY SIZE OF ESTABLISHMENT / NUMBER OF EMPLOYEES AND ECONOMIC ACTIVITY

กิจกรรมทางเศรษฐกิจ	ขนาดของสถานประกอบการ (แห่ง) Size of establishment (establishments)											Economic activity		
	จำนวนสถานประกอบการ (แห่ง) Number of establishments													
	≤ 5	6 - 10	11 - 15	16 - 20	21 - 25	26 - 30	31 - 50	51 - 100	101 - 200	201 - 500	3 Total			
รวม	16,755	16,378	220	59	33	11	14	22	14	1	1	3	Total	
การขาย การบำรุงรักษา และการซ่อมแซมยานยนต์ และจักรยานยนต์	-	-	-	-	-	-	-	-	-	-	-	-	-	Sale, maintenance and repair of motor vehicles
รวมทั้งการขายปลีกน้ำมันเชื้อเพลิงรถยนต์	1,577	1,543	19	4	5	1	2	3	-	-	-	-	-	and motorcycles; retail sale of automotive fuel
การขายส่ง และการค้าเพื่อค้าหน้า ยกเว้นยานยนต์ และรถจักรยานยนต์	-	-	-	-	-	-	-	-	-	-	-	-	-	Wholesale trade and commission trade, except of motor vehicles and motorcycles
การขายปลีก ยกเว้นยานยนต์ และจักรยานยนต์ รวมทั้งการซ่อมแซม	766	718	29	10	2	1	-	4	2	-	-	-	-	Retail trade, except of motor vehicles and motorcycles; repair of personal and household goods
ของใช้ส่วนบุคคล และของใช้ครัวเรือน	6,649	6,621	18	7	1	-	1	-	1	-	-	-	-	motorcycles; repair of personal and household goods
โรงแรมและภัตตาคาร	1,582	1,541	24	6	5	1	1	4	-	-	-	-	-	Hotels and restaurants
กิจกรรมด้านอสังหาริมทรัพย์	149	146	2	-	-	-	-	1	-	-	-	-	-	Realstate activities
กิจกรรมด้านคอมพิวเตอร์ และกิจกรรมที่เกี่ยวข้อง	14	14	-	-	-	-	-	-	-	-	-	-	-	Computer and related activities
การให้เช่าเครื่องจักรและเครื่องอุปโภค	-	-	-	-	-	-	-	-	-	-	-	-	-	Renting of machinery and equipment without operator etc; research and development and other business activities
โดยไม่มีผู้ควบคุม การวิจัยและการพัฒนา และกิจกรรมด้านธุรกิจอื่น ๆ	597	594	3	-	-	-	-	-	-	-	-	-	-	operator etc; research and development and other business activities
กิจกรรมบันเทิง การและการบริการอื่น ๆ	1,217	1,172	27	10	2	2	2	2	-	-	-	-	-	Recreational and other service activities
การผลิต	3,098	3,008	40	10	12	5	7	7	7	-	-	-	2	Manufacturing
การก่อสร้าง	377	301	56	11	6	1	1	1	-	-	-	-	-	Construction
การขนส่งทางบก การเก็บสินค้าและสถานที่เก็บสินค้า	-	-	-	-	-	-	-	-	-	-	-	-	-	Other land transport, storage and warehousing, activities
ตัวแทนธุรกิจการท่องเที่ยวและการโทรคมนาคม	722	720	1	1	-	-	-	-	-	-	-	-	-	of travel agencies and telecommunications
กิจกรรมด้านโรงพยาบาล	7	-	1	-	-	-	-	-	4	1	1	1	1	Hospital activities

ที่มา : สำมะโนอุตสาหกรรม พ.ศ. 2550 (ข้อมูลพื้นฐาน - นอกเขตเทศบาล) จังหวัด เพชรบูรณ์ สำนักงานสถิติแห่งชาติ กระทรวงเทคโนโลยีสารสนเทศและการสื่อสาร

Source : The 2007 Industrial Census (Basic Information : Non-municipal area), Phetchabun Province, National Statistical Office, Ministry of Information and Communication Technology.

ตาราง 17 จำนวนธุรกิจในสถานประกอบการ จำแนกตามขนาดของสถานประกอบการ (จำนวนผู้จ้าง) และกิจกรรมทางเศรษฐกิจ

TABLE 17 NUMBER OF ESTABLISHMENTS BY SIZE OF ESTABLISHMENT (NUMBER OF EMPLOYEES) AND ECONOMIC ACTIVITY

กิจกรรมทางเศรษฐกิจ	ขนาดของสถานประกอบการ (คน) Size of establishment (persons)											Economic activity
	จำนวนผู้จ้าง											
	≤ 5	6 - 10	11 - 15	16 - 20	21 - 25	26 - 30	31 - 50	51 - 100	101 - 200	201 - 500	1,005 Total	
รวม	9,763	2,879	1,730	783	633	257	405	893	1,071	109	1,005	Total
การขาย การบำรุงรักษา และการซ่อมแซมยานยนต์ และรถจักรยานยนต์ รวมทั้งการขายปลีกที่มีเชื้อเพลิงรถยนต์	893	405	147	55	95	25	56	115	-	-	-	Sale, maintenance and repair of motor vehicles and motorcycles; retail sale of automotive fuel
การขายส่ง และการค้าเพื่อจำหน่ายหน้า ยกเว้นยานยนต์ และรถจักรยานยนต์	1,136	372	223	133	37	22	-	163	186	-	-	Wholesale trade and commission trade, except of motor vehicles and motorcycles
การขายปลีก ยกเว้นยานยนต์ และรถจักรยานยนต์ รวมทั้งการซ่อมแซมของใช้ส่วนบุคคล และของใช้ในครัวเรือน	620	286	144	91	16	-	30	-	53	-	-	Retail trade, except of motor vehicles and motorcycles; repair of personal and household goods
โรงแรมและภัตตาคาร	934	326	196	79	96	22	30	190	-	-	-	Hotels and restaurants
กิจกรรมด้านอสังหาริมทรัพย์	86	25	16	-	-	-	-	45	-	-	-	Real estate activities
กิจกรรมด้านคอมพิวเตอร์ และกิจกรรมที่เกี่ยวข้อง	1	1	-	-	-	-	-	-	-	-	-	Computer and related activities
การให้เช่าเครื่องจักรและเครื่องอุปโภค	-	-	-	-	-	-	-	-	-	-	-	Renting of machinery and equipment without operator etc; research and development
โดยไม่มีผู้ควบคุมฯ การวิจัยและการพัฒนา และกิจกรรมด้านธุรกิจอื่น ๆ	194	177	22	-	-	-	-	-	-	-	-	and other business activities
กิจกรรมสนับสนุนทางการและการบริการอื่น ๆ	65	94	210	128	40	50	58	73	-	-	-	Recreational and other service activities
การผลิต	3,016	428	315	138	231	114	205	257	546	-	-	776 Manufacturing
การก่อสร้าง	1,521	716	442	147	118	24	26	50	-	-	-	Construction
การขนส่งทางบก การเก็บสินค้าและสถานที่เก็บสินค้า	-	-	-	-	-	-	-	-	-	-	-	Other land transport, storage and warehousing, activities
ตัวแทนธุรกิจการท่องเที่ยวและการโทรคมนาคม	61	49	6	12	-	-	-	-	-	-	-	of travel agencies and telecommunications
กิจกรรมด้านโรงพยาบาล	631	-	9	-	-	-	-	-	286	109	229	Hospital activities

ที่มา : สำนักอุตสาหกรรม พ.ศ. 2550 (ข้อมูลพื้นฐาน) : นอกเขตเทศบาล) จังหวัด พะเยา สำนักงานสถิติแห่งชาติ กระทรวงเทคโนโลยีสารสนเทศและการสื่อสาร

Source : The 2007 Industrial Census (Basic Information : Non-municipal area), Phetchabun Province, National Statistical Office, Ministry of Information and Communication Technology.