

รายงาน
สำมะโนอุตสาหกรรม พ.ศ. 2540
จังหวัดชลบุรี
REPORT OF
THE 1997 INDUSTRIAL CENSUS
CHANGWAT CHON BURI

สำนักงานสถิติแห่งชาติ
NATIONAL STATISTICAL OFFICE



สำนักนายกรัฐมนตรี
OFFICE OF THE PRIME MINISTER

เผยแพร่โดย

กองคลังข้อมูลและสนเทศสถิติ สำนักงานสถิติแห่งชาติ
ถนนหลานหลวง เขตป้อมปราบศัตรูพ่าย กทม., 10100
โทร. 281-0333 ต่อ 1210-1 โทรสาร 281-3814

หรือ

สำนักงานสถิติจังหวัดชลบุรี
ศาลาประชาคม “รวมใจชน” ชลบุรี อำเภอเมือง จังหวัดชลบุรี 20000
โทร. 038-791895 โทรสาร 038-791896
Email Address chonburi@nso.go.th

ปีที่พิมพ์

2541

Distributed by

Statistical Data Bank and Information Dissemination Division,
National Statistical Office,
Lam Luang Rd., Bangkok 10100, THAILAND
Tel. 281-0333 ext. 1210-1 Fax : (662) 281-3814

or

Chon Buri Provincial Statistical Office
“Ruam Jai Chon” Chonburi Building Amphoe Muang Changwat
Chon buri 20000, THAILAND.
Tel. 038-791895 Fax : 038-791896
Email Address chonburi@nso.go.th

Published

1998

สำนักงานสถิติแห่งชาติ สำนักงานนายกรัฐมนตรี
National Statistical Office, Office of the Prime Minister

นางสาวเอี่ยมจันทร์ เปรมโยธิน Miss Eaimchan Premyothin	เลขาธิการสถิติแห่งชาติ Secretary General
นางศศิธร โชติกเสถียร Mrs. Sasithorn Jotikasthira	รองเลขาธิการสถิติแห่งชาติ Deputy Secretary General
นายสีอ ล้ออุทัย Mr. Sue Lo-Utai	รองเลขาธิการสถิติแห่งชาติ Deputy Secretary General
นายพิชัย ไสยสมบัติ Mr. Pichai Saiyasombati	นักวิชาการคอมพิวเตอร์ 9 Computer Specialist 9
นางวรัญ วรรณตรี Mrs. Varai Woramontri	นักสถิติเศรษฐกิจสังคม 9 Socio-Economic Statistician 9
นายวรฤทธิ์ วงศ์เสรี Mr. Worarit Wongsaree	เลขานุการกรม Secretary of the Office of the Secretary
นางบุญครอง รัตนวิเชียร Mrs. Boonkrong Ratanavichien	ผู้อำนวยการกองคลังข้อมูลและสนเทศสถิติ Director of Statistical Data Bank and Information Dissemination Division
นายเสรี ไสตระกูล Mr. Seri Laitragool	ผู้อำนวยการกองจัดเก็บข้อมูลสถิติ Director of Field Operations Division
นางพรณวดี พรปฏิมากร Mrs. Phunvadee Pompatimakorn	ผู้อำนวยการกองนโยบายและประสานสถิติ Director of Statistical Policy and Coordination Division
นางสาวสุพิธา พวงกนก Miss Supira Puangkanok	ผู้อำนวยการกองปฏิบัติการประมวลผลข้อมูล Director of Data Processing Operations Division
นายอังศุมล สุนาลัย Mr. Angsumal Sunalai	ผู้อำนวยการกองวิชาการประมวลผลข้อมูล Director of Data Processing Techniques Division
นางวนิดา กาญจนพิพัฒน์กุล Mrs. Wanida Kanjanapipatkul	ผู้อำนวยการกองวิชาการสถิติ Director of Statistical Techniques Division
นางจิรวรรณ บุญเพิ่ม Mrs. Jirawan Boonperm	ผู้อำนวยการกองสถิติเศรษฐกิจ Director of Economic Statistics Division
นางสาวจินตนา เพชรานนท์ Miss Chintana Pejaranonda	ผู้อำนวยการกองสถิติสังคม Director of Social Statistics Division

หน่วยงานเจ้าของเรื่อง

Division-in-Charge

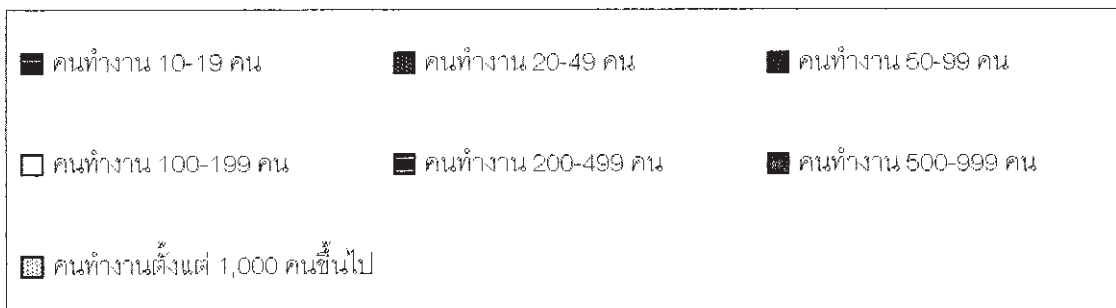
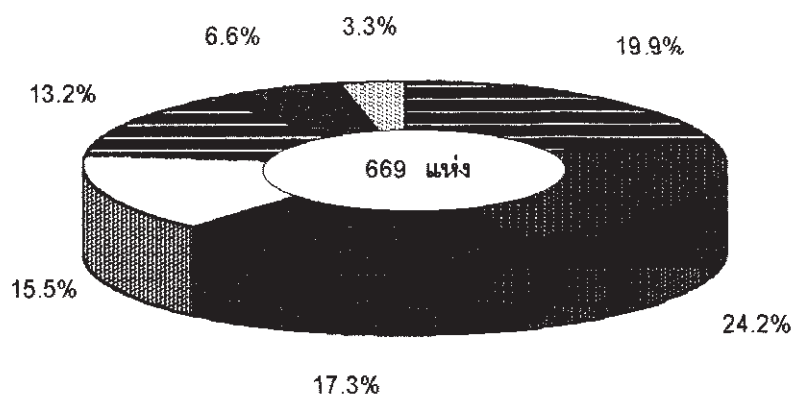
ฝ่ายสถิติอุตสาหกรรมและธุรกิจ กองสถิติเศรษฐกิจ

Industrial and Business Statistics Branch, Economic Statistics Division

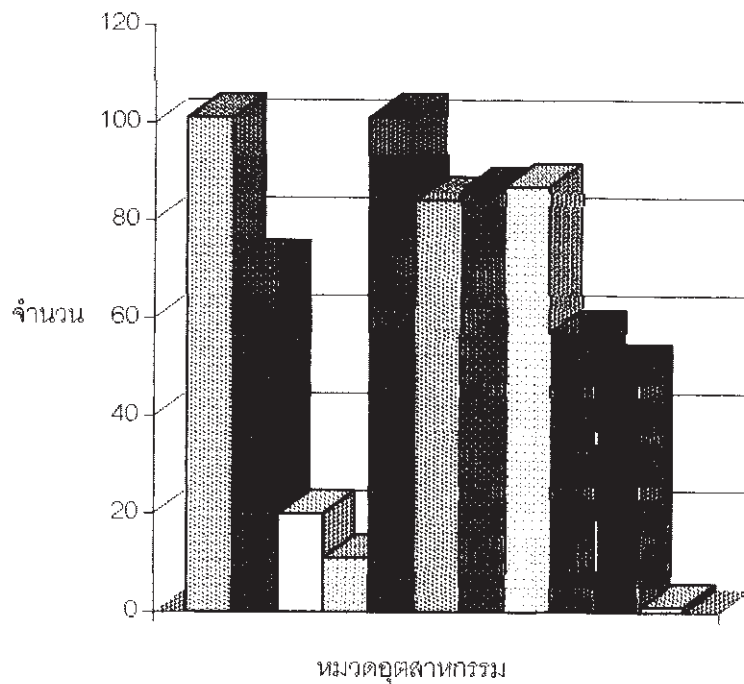
หมายเลขโทรศัพท์ 281-0333 ต่อ 1805

Telephone 281-0333 ext. 1805

แผนภูมิ 1 ร้อยละของสถานประกอบการอุตสาหกรรมการผลิต จำแนกตามขนาด
ของสถานประกอบการ



แผนภูมิ 2 จำนวนสถานประกอบการอุตสาหกรรมการผลิต
จำแนกตามหมวดอุตสาหกรรม



- อาหาร เครื่องดื่ม ยาสูบ (หมวด 15-16)
- สิ่งทอ เครื่องแต่งกาย ผลิตภัณฑ์หนังสัตว์ (หมวด 17-19)
- ไม้และผลิตภัณฑ์จากไม้ (หมวด 20)
- กระดาษ และผลิตภัณฑ์กระดาษ การพิมพ์ (หมวด 21-22)
- ถ่านโค้ก และผลิตภัณฑ์ที่ได้จากการกลั่นน้ำมัน เคมีภัณฑ์ ยาง และพลาสติก (หมวด 23-25)
- ผลิตภัณฑ์จากแร่โลหะ (หมวด 26)
- โลหะขั้นมูลฐาน และโลหะประดิษฐ์ ยกเว้นเครื่องจักร และอุปกรณ์ (หมวด 27-28)
- เครื่องจักรและอุปกรณ์ (หมวด 29-33)
- ยานยนต์ รถพ่วง และรถกึ่งรถพ่วง และเครื่องอุปกรณ์การขนส่งอื่น ๆ (หมวด 34-35)
- เฟอร์นิเจอร์ รวมทั้งการผลิตซึ่งมิได้จัดประเภทไว้ในที่อื่น (หมวด 36)
- การนำผลิตภัณฑ์เก่ามาผลิตเป็นวัสดุตีบใหม่ (หมวด 37)

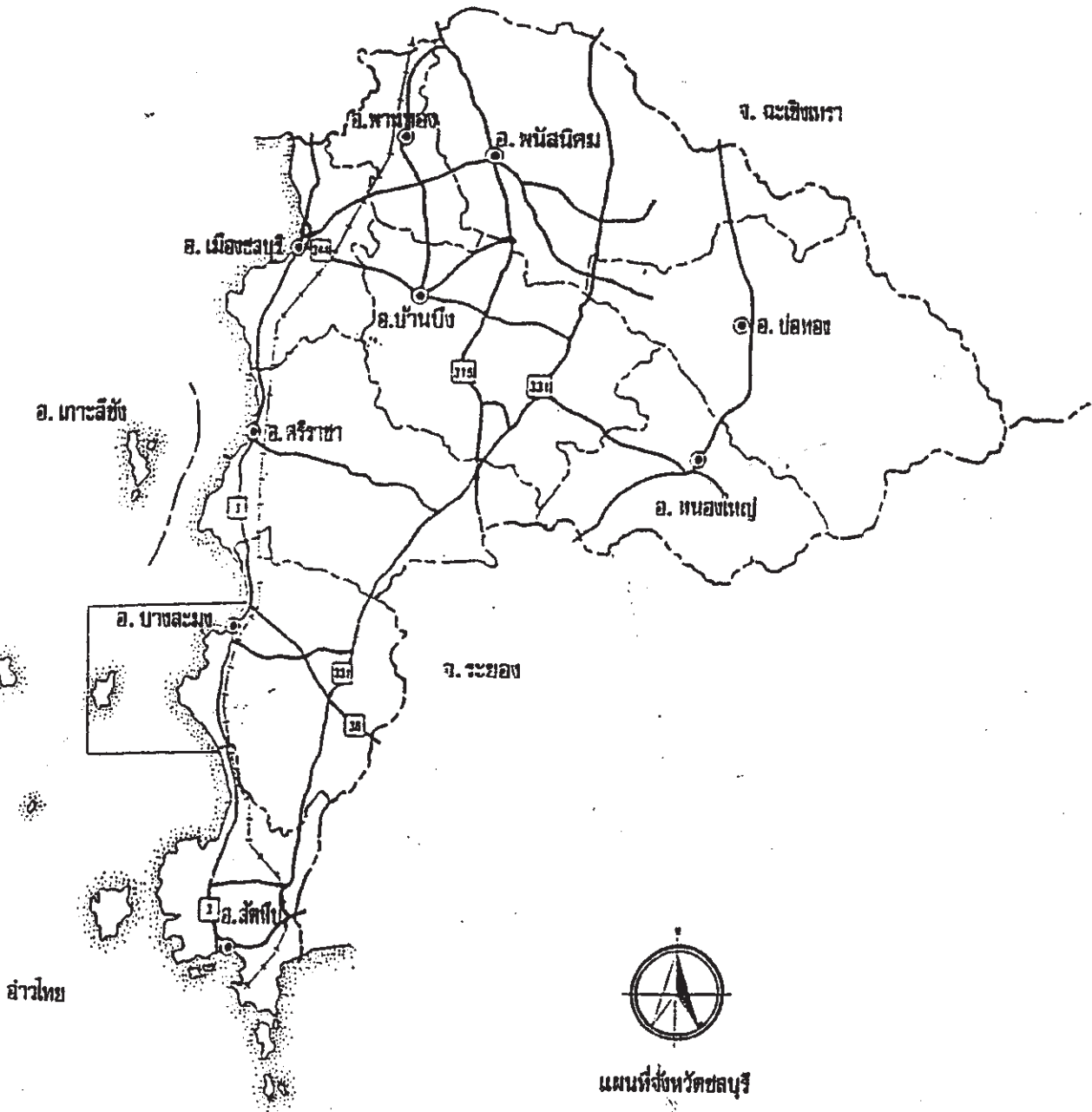
คำนำ

สำนักงานสถิติแห่งชาติ ได้จัดทำสำมะโนอุตสาหกรรม พ.ศ. 2540 ซึ่งนับเป็นสำมะโนอุตสาหกรรม ครั้งที่ 2 หลังจากที่ได้จัดทำครั้งแรกเมื่อ พ.ศ. 2507 การจัดทำสำมะโนอุตสาหกรรมครั้งนี้มีวัตถุประสงค์หลัก เพื่อเก็บรวบรวมข้อมูลพื้นฐานเกี่ยวกับการประกอบอุตสาหกรรมการผลิตสำหรับใช้ในการกำหนดนโยบายและการวางแผนพัฒนาอุตสาหกรรมการผลิตของประเทศ

รายงานฉบับนี้เป็นรายงานผลของสำมะโนอุตสาหกรรม พ.ศ. 2540 ของจังหวัดชลบุรี ข้อมูลที่นำเสนอในรายงานเป็นข้อมูลของสถานประกอบการอุตสาหกรรมการผลิตที่มีคนทำงานตั้งแต่ 10 คนขึ้นไป ซึ่งมีสถานที่ตั้งอยู่ในจังหวัดชลบุรี

สำนักงานสถิติแห่งชาติ ขอขอบคุณเจ้าของ และผู้จัดการสถานประกอบการอุตสาหกรรมทั้งหลายที่ได้ให้ความร่วมมือในการตอบแบบสอบถาม ซึ่งเป็นผลให้การปฏิบัติงานครั้งนี้สำเร็จลุล่วงไปด้วยดี

สำนักงานสถิติแห่งชาติ
สำนักงานยกย่อง
พฤศจิกายน 2541



แผนที่จังหวัดชลบุรี

0 5 10 15 20 25 30 35 40 กม.

งานพิมพ์และจัดพิมพ์โดยกรมการขนส่งทางบก
 จำนวนหน้า 100 หน้า ก่อพิมพ์โดยกรมการขนส่งทางบก

สารบัญ

		หน้า
คำนำ		
บทที่ 1	บทนำ	
	1.1 วัตถุประสงค์	1
	1.2 ขั้บรวม	1
	1.3 คาบเวลาอ้างอิง	1
	1.4 แนวคิดและคำนิยาม	1
	1.5 การเก็บรวบรวมข้อมูล	7
บทที่ 2	สรุปข้อมูลที่สำคั้ญ	
	2.1 ข้อมูลทั่วไปของสถานประกอบการอุตสาหกรรมการผลิต	9
	2.2 คนทำงานและค่าตอบแทนแรงงาน	13
	2.3 มูลค่าผลผลิตและมูลค่าเพิ่ม จำแนกตามหมวดอุตสาหกรรม	15
	2.4 มูลค่าผลผลิตเฉลี่ยและมูลค่าเพิ่มเฉลี่ย จำแนกตามขนาดของสถานประกอบการ	17
ตารางสถิติ		
ตอนที่ 1	ข้อมูลทั่วไปของสถานประกอบการ	
ตาราง 1	จำนวนและอัตราร้อยละของสถานประกอบการอุตสาหกรรมการผลิต จำแนกตามขนาดของสถานประกอบการ หมวด และหมู่อุตสาหกรรม	23
ตาราง 2	จำนวนและอัตราร้อยละของสถานประกอบการอุตสาหกรรมการผลิต จำแนกตามรูปแบบการจัดตั้งตามกฎหมาย หมวด และหมู่อุตสาหกรรม	28
ตาราง 3	จำนวนและอัตราร้อยละของสถานประกอบการอุตสาหกรรมการผลิต จำแนกตามรูปแบบการจัดตั้งทางเศรษฐกิจ หมวด และหมู่อุตสาหกรรม	34
ตาราง 4	จำนวนและอัตราร้อยละของสถานประกอบการอุตสาหกรรมการผลิต จำแนกตามระยะเวลาในการดำเนินกิจการ หมวด และหมู่อุตสาหกรรม	39
ตาราง 5	จำนวนและอัตราร้อยละของสถานประกอบการอุตสาหกรรมการผลิต จำแนกตามมูลค่าทุนจดทะเบียน หมวด และหมู่อุตสาหกรรม	44

ตาราง 6	จำนวนและอัตราร้อยละของสถานประกอบการอุตสาหกรรมการผลิต จำแนกตามการลงทุนจากต่างประเทศ ประเทศที่ถือหุ้นมากที่สุด หมวด และหมู่อุตสาหกรรม	49
ตาราง 7	จำนวนและอัตราร้อยละของสถานประกอบการอุตสาหกรรมการผลิต จำแนกตามการได้รับการส่งเสริมการลงทุนจากสำนักงานคณะกรรมการ ส่งเสริมการลงทุน หมวด และหมู่อุตสาหกรรม	53
ตาราง 8	จำนวนและอัตราร้อยละของสถานประกอบการอุตสาหกรรมการผลิต จำแนกตามระยะเวลาที่ทำการผลิตในรอบปี 2539 จำนวนชั่วโมงที่ทำการ ผลิตต่อวัน หมวด และหมู่อุตสาหกรรม	58
ตาราง 9	จำนวนและอัตราร้อยละของสถานประกอบการอุตสาหกรรมการผลิต จำแนกตามการส่งผลผลิตออกไปจำหน่ายในต่างประเทศ การใช้วัตถุดิบฯ สั่งเข้าจากต่างประเทศ หมวด และหมู่อุตสาหกรรม	63
ตาราง 10	จำนวนและอัตราร้อยละของสถานประกอบการอุตสาหกรรมการผลิต จำแนกตามการลงทุนเพื่อขยายหรือปรับปรุงกิจการในรอบ 5 ปีที่ผ่านมา (พ.ศ. 2535-2539) หมวด และหมู่อุตสาหกรรม	68
ตาราง 11	จำนวนและอัตราร้อยละของสถานประกอบการอุตสาหกรรมการผลิต จำแนกตามแผนการลงทุนเพื่อขยายหรือปรับปรุงกิจการระหว่าง พ.ศ. 2540-2542 หมวด และหมู่อุตสาหกรรม	73
ตาราง 12	จำนวนและอัตราร้อยละของสถานประกอบการอุตสาหกรรมการผลิต จำแนกตามการจ้างคนทำงานในปี 2539 หมวด และหมู่อุตสาหกรรม	78
ตาราง 13	จำนวนและอัตราร้อยละของสถานประกอบการอุตสาหกรรมการผลิต จำแนกตามการมีปัญหาในการดำเนินกิจการ หมวด และหมู่อุตสาหกรรม	83
ตาราง 14	จำนวนและอัตราร้อยละของสถานประกอบการอุตสาหกรรมการผลิต จำแนกตามความต้องการความช่วยเหลือจากหน่วยงานของรัฐ หมวด และหมู่อุตสาหกรรม	88
ตอนที่ 2	ข้อมูลการค้าเน้นกิจการของสถานประกอบการ	
ตาราง 1	สถิติมูลฐานอุตสาหกรรมการผลิต พ.ศ. 2539 จำแนกตามหมวด และ หมู่อุตสาหกรรม	95
ตาราง 1.1	มูลค่าผลผลิตและรายรับของสถานประกอบการอุตสาหกรรมการผลิต ในปี 2539 จำแนกตามหมวด และหมู่อุตสาหกรรม	100
ตาราง 1.2	ต้นทุนการผลิตของสถานประกอบการอุตสาหกรรมการผลิตในปี 2539 จำแนกตามหมวด และหมู่อุตสาหกรรม	105

	หน้า	
ตาราง 2	สถิติมูลฐานอุตสาหกรรมการผลิต พ.ศ. 2539 จำแนกตามขนาดของสถานประกอบการ	110
ตาราง 3	สถิติมูลฐานอุตสาหกรรมการผลิต พ.ศ. 2539 จำแนกตามรูปแบบการจัดตั้งตามกฎหมาย	111
ตาราง 4	สถิติมูลฐานอุตสาหกรรมการผลิต พ.ศ. 2539 จำแนกตามรูปแบบการจัดตั้งทางเศรษฐกิจ	112
ตาราง 5	จำนวนคนทำงานในสถานประกอบการการผลิต จำแนกตามสถานภาพการทำงาน เพศ หมวด และหมู่อุตสาหกรรม	113
ตาราง 6	จำนวนสถานประกอบการอุตสาหกรรมการผลิต จำแนกตามจำนวนวันทำงานต่อสัปดาห์ จำนวนชั่วโมงทำงานเฉลี่ยต่อวัน หมวด และหมู่อุตสาหกรรม	118
ตาราง 7	ค่าตอบแทนแรงงานในปี 2539 จำแนกตามหมวด และหมู่อุตสาหกรรม	123
ตาราง 8	มูลค่าวัตถุดิบและวัสดุประกอบ และสินค้าคงเหลือต้นปีและปลายปี จำแนกตามหมวด และหมู่อุตสาหกรรม	128
ตาราง 9	ส่วนเปลี่ยนแปลงของมูลค่าวัตถุดิบและวัสดุประกอบ และสินค้าคงเหลือ ในปี 2539 จำแนกตามหมวด และหมู่อุตสาหกรรม	133
ตาราง 10	ค่าใช้จ่ายที่ดินของสถานประกอบการอุตสาหกรรมการผลิตในปี 2539 จำแนกตามหมวด และหมู่อุตสาหกรรม	138
ตาราง 11	มูลค่าผลผลิตและรายรับของสถานประกอบการอุตสาหกรรมการผลิต ในปี 2539 จำแนกตามหมวด และหมู่อุตสาหกรรม	143
ตาราง 12	มูลค่าตามบัญชีของสินทรัพย์ถาวร เมื่อ 31 ธันวาคม 2539 และ ส่วนเปลี่ยนแปลงของสินทรัพย์ถาวร และค่าเสื่อมราคาในปี 2539 จำแนกตามหมวด และหมู่อุตสาหกรรม	148

บทที่ 1

บทนำ

1.1 วัตถุประสงค์

สำนักงานสถิติแห่งชาติ ได้จัดทำสำมะโนอุตสาหกรรม พ.ศ. 2540 โดยมีวัตถุประสงค์เพื่อเก็บรวบรวมข้อมูลพื้นฐานเกี่ยวกับการประกอบอุตสาหกรรมการผลิต ได้แก่ จำนวน ประเภทและขนาดของสถานประกอบการอุตสาหกรรมการผลิต จำนวนคนทำงานและค่าตอบแทนแรงงาน ต้นทุนการผลิต และ ค่าใช้จ่ายประเภทต่าง ๆ ผลผลิต รายรับและสินทรัพย์ถาวรของสถานประกอบการ เป็นต้น ข้อมูลดังกล่าวจะเป็นประโยชน์ต่อภาครัฐและภาคเอกชน ในการใช้กำหนดนโยบายและวางแผนพัฒนาอุตสาหกรรมการผลิต รวมถึงการตัดสินใจในการลงทุนและการขยายกิจการ ทั้งในระดับจังหวัด และระดับประเทศ

1.2 ขั้มรวม

สำมะโนอุตสาหกรรม พ.ศ. 2540 ขั้มรวมสถานประกอบการที่ประกอบอุตสาหกรรมการผลิตทุกประเภทที่มีรูปแบบการจัดตั้งตามกฎหมายเป็นนิติบุคคลทุกขนาด และที่เป็นส่วนบุคคลที่มีคนทำงานตั้งแต่ 10 คนขึ้นไปทั่วประเทศ (ข้อมูลที่เสนอในรายงานฉบับนี้ เป็นข้อมูลของสถานประกอบการที่ตั้งอยู่ในจังหวัดชลบุรี ที่มีคนทำงานตั้งแต่ 10 คนขึ้นไปเท่านั้น)

1.3 คาบเวลาอ้างอิง

ข้อมูลที่เก็บรวบรวมเป็นข้อมูลการดำเนินงานของสถานประกอบการ ระหว่างวันที่ 1 มกราคม - 31 ธันวาคม 2539

1.4 แนวคิดและคำนิยาม

1) สถานประกอบการอุตสาหกรรมการผลิต

หมายถึง สถานประกอบการที่ดำเนินกิจการเกี่ยวกับการผลิต ซึ่งหมายถึงการเปลี่ยนรูปวัตถุดิบให้เป็นผลิตภัณฑ์ชนิดใหม่ด้วยเครื่องจักรกลหรือเคมีภัณฑ์ โดยไม่คำนึงถึงว่างานนั้นทำด้วยเครื่องจักร หรือด้วยมือ หรือทำในโรงงาน โรงซ่อมหรือเคหะสถาน หรือผลิตภัณฑ์นั้นขายส่งหรือขายปลีก ก็ตาม การประกอบชิ้นส่วนของผลิตภัณฑ์ที่ผลิตขึ้นนับว่าเป็นการผลิตด้วย

2) การจำแนกประเภทอุตสาหกรรมการผลิต

ในการจัดทำสำมะโนอุตสาหกรรมครั้งนี้ ได้จำแนกประเภทอุตสาหกรรมการผลิตตามมาตรฐานอุตสาหกรรมของสหประชาชาติ (International Standard Industrial Classification of All Economic Activities; ISIC : Rev.3) ซึ่งมีการจัดจำแนกรหัสประเภทอุตสาหกรรมการผลิต (Category D) ดังนี้

หมวด (Division)	ได้แก่ กลุ่มที่ใหญ่ที่สุดในการจัดประเภทอุตสาหกรรมการผลิต ใช้แทนด้วยเลขรหัส 2 ตัว ตั้งแต่รหัส 15 - 37 รวม 23 หมวด
หมู่ (Group)	ได้แก่ อุตสาหกรรมซึ่งแบ่งย่อยจากหมวด ใช้แทนด้วยเลขรหัส 3 ตัว ตั้งแต่รหัส 151 - 372 รวม 58 หมู่
หมู่ย่อย (Class)	ได้แก่ อุตสาหกรรมซึ่งแบ่งย่อยจากหมู่ ใช้แทนด้วยเลขรหัส 4 ตัว ตั้งแต่รหัส 1511 - 3720 รวม 127 หมู่ย่อย

3) รูปแบบการจัดตั้งตามกฎหมาย

(1) ส่วนบุคคลหรือห้างหุ้นส่วนที่ไม่เป็นนิติบุคคล

หมายถึง สถานประกอบการที่มีเจ้าของเป็นบุคคลธรรมดา คนเดียวหรือหลายคนรวมกัน และให้หมายรวมถึงห้างหุ้นส่วนสามัญที่ไม่จดทะเบียนเป็นนิติบุคคลด้วย

(2) ห้างหุ้นส่วนสามัญนิติบุคคล ห้างหุ้นส่วนจำกัด

หมายถึง สถานประกอบการที่จัดตั้งขึ้น โดยมีบุคคลตั้งแต่ 2 คนขึ้นไปรวมทุนกันเพื่อประกอบการผลิต และมีความรับผิดชอบร่วมกัน โดยการจดทะเบียนตามกฎหมาย

(3) บริษัทจำกัด บริษัทมหาชนจำกัด

บริษัทจำกัด หมายถึง สถานประกอบการที่จัดตั้งขึ้นโดยผู้ริเริ่มคณะหนึ่ง และได้จดทะเบียนถูกต้องตามกฎหมาย โดยมีผู้ริเริ่มก่อการอย่างน้อย 7 คนขึ้นไป

บริษัทมหาชนจำกัด หมายถึง บริษัทซึ่งจัดตั้งขึ้นโดยมีผู้ถือหุ้นตั้งแต่ 100 คนขึ้นไป

(4) องค์การหรือรัฐวิสาหกิจ

หมายถึง สถานประกอบการที่รัฐบาลเป็นเจ้าของหรือมีทุนอยู่ด้วยไม่น้อยกว่าร้อยละ 50 ของทุนทั้งหมด ในที่นี้หมายรวมถึงสถานประกอบการที่ดำเนินการโดยรัฐบาลด้วย ได้แก่ เรือนจำ องค์การพอกหนัง องค์การแก้ว เป็นต้น

(5) องค์การเอกชนที่ไม่แสวงหากำไร

หมายถึง องค์การสังคมสงเคราะห์ของเอกชน มูลนิธิ สมาคมและองค์การ ซึ่งจัดตั้งขึ้นเพื่อดำเนินงานเกี่ยวกับการสังคมสงเคราะห์ และสมาคมการกุศล ได้แก่ สมาคม วาย เอ็ม ซี เอ สมาคมส่งเสริมวัฒนธรรมหญิง สโมสรไลออนส์ ยูวพุทธิกสมาคมแห่งประเทศไทย เป็นต้น

(6) สหกรณ์

หมายถึง สถานประกอบการที่จัดตั้งขึ้นในรูปสหกรณ์ โดยจดทะเบียนถูกต้องตามกฎหมายว่าด้วยสหกรณ์ โดยมีผู้ก่อตั้งไม่น้อยกว่า 10 คน

(7) การจัดตั้งในรูปแบบอื่น ๆ

หมายถึง รูปแบบการจัดตั้งตามกฎหมายในรูปแบบอื่น ๆ นอกจากที่กล่าวข้างต้น เช่น ในรูปสมาคมหรือสโมสร ซึ่งจะต้องจดทะเบียนก่อตั้ง โดยมีผู้ก่อตั้งอย่างน้อย 3 คน เป็นต้น

4) รูปแบบการจัดตั้งทางเศรษฐกิจ

(1) สำนักงานแห่งเดียว

หมายถึง สถานประกอบการอุตสาหกรรมที่ไม่เป็นสาขา หรือหน่วยงานย่อยของสถานประกอบการอุตสาหกรรมอื่น และไม่มีสาขาหรือหน่วยงานย่อยอื่น

(2) สำนักงานเครือข่าย

หมายถึง สถานประกอบการอุตสาหกรรมที่ไม่เป็นสำนักงานใหญ่หรือสาขา แต่มีการติดต่อพึ่งพา ได้รับการสนับสนุนหรือให้การสนับสนุนในด้านการบริหาร และดำเนินงานกับสถานประกอบการอื่นในกลุ่ม หรือในเครือข่ายเป็นครั้งคราว

(3) สำนักงานใหญ่

หมายถึง สถานประกอบการอุตสาหกรรมที่เป็นเจ้าของควบคุมกิจการของสถานประกอบการอื่น ที่เป็นสาขาหรือหน่วยงานย่อย

(4) สำนักงานสาขา

หมายถึง สถานประกอบการอุตสาหกรรมที่เป็นสาขา หรือหน่วยงานย่อยของสถานประกอบการอุตสาหกรรมอื่น

5) คนทำงาน

หมายถึง ผู้ที่ทำงานในสถานประกอบการ หรือทำงานให้กับสถานประกอบการรวมเจ้าของหรือหุ้นส่วนที่ทำงานให้กับสถานประกอบการ ผู้ช่วยธุรกิจ คนทำงานของสถานประกอบการที่ไปประจำปฏิบัติงานนอกสถานที่ ไม่รวม ผู้บริหารหรือผู้ถือหุ้นที่ได้รับเบี้ยประชุมเป็นครั้งคราว คนทำงานของสถานประกอบการอื่นที่มาปฏิบัติงานประจำที่สถานประกอบการแห่งนี้ คนทำงานที่มารับงานไปทำที่บ้าน คนทำงานแบ่งออกเป็น

(1) เจ้าของหรือหุ้นส่วนที่ทำงาน โดยไม่ได้รับค่าจ้าง/เงินเดือน

หมายถึง เจ้าของกิจการหรือหุ้นส่วนที่ทำงานให้สถานประกอบการ โดยไม่ได้รับค่าจ้าง/เงินเดือน

(2) คนทำงาน โดยไม่ได้รับค่าจ้าง/เงินเดือน

หมายถึง ผู้ที่อาศัยอยู่ในครัวเรือนของเจ้าของกิจการ หรือหุ้นส่วน หรือบุคคลอื่น ที่ทำงานให้กับสถานประกอบการอย่างน้อยสัปดาห์ละ 20 ชั่วโมง โดยไม่ได้รับค่าจ้าง/เงินเดือนเป็นประจำ

(3) ลูกจ้างในกรรมวิธีการผลิต

หมายถึง ลูกจ้างทั้งหมดที่ทำงานเกี่ยวข้องโดยตรงกับการผลิตในขั้นตอนต่างๆ หรือกิจกรรมที่เกี่ยวข้องกับการผลิต โดยได้รับค่าจ้างเงินเดือน

(4) ลูกจ้างอื่น ๆ

หมายถึง ลูกจ้างทั้งหมดคนนอกเหนือจากลูกจ้างในกรรมวิธีการผลิตรวมถึง ผู้ปฏิบัติงานนักรับราชการ นักวิชาการ เสมียนพนักงาน เช่น ผู้จัดการ ผู้อำนวยการ และกรรมการบริหารที่ได้รับค่าจ้าง/เงินเดือน ผู้ปฏิบัติงานในห้องทดลองและนักวิจัย พนักงานพิมพ์ดีด พนักงานบัญชี และพนักงานขาย เป็นต้น

6) ค่าตอบแทนแรงงาน

(1) ค่าจ้าง/เงินเดือน

หมายถึง เงินที่นายจ้างหรือสถานประกอบการจ่ายให้ลูกจ้าง ในระหว่างเดือนมกราคม - ธันวาคม 2539 (ก่อนหักภาษีเงินได้บุคคลธรรมดา เงินสมทบกองทุนประกันสังคม ในส่วนที่ลูกจ้างต้องจ่ายค่าประกันชีวิต และรายจ่ายของลูกจ้างอื่น ๆ) ตามข้อตกลงการจ้างแรงงาน โดยอาจจ่ายตามเงื่อนไขของระยะเวลา หรือจ่ายตามปริมาณงาน

(2) ค่าล่วงเวลา โบนัส เงินรางวัลพิเศษ เงินเพิ่มค่าครองชีพ ค่านายหน้า

หมายถึง เงินนอกเหนือจากค่าจ้างเงินเดือนที่สถานประกอบการจ่ายให้แก่ลูกจ้างเป็นค่าตอบแทนในการทำงาน นอกเหนือจากการทำงานในเวลาปกติ

(3) ผลประโยชน์ตอบแทนอื่น ๆ

หมายถึง ผลประโยชน์ตอบแทนแรงงานที่นายจ้างหรือสถานประกอบการจ่ายหรือบริการให้แก่ลูกจ้างนอกเหนือจากค่าจ้างเงินเดือน ได้แก่ ค่าตอบแทนแรงงานที่จ่ายเป็นสิ่งของหรือสวัสดิการและสวัสดิการที่นายจ้างจัดหาหรือบริการลูกจ้าง เช่น อาหาร เครื่องดื่ม บ้านพัก คนงาน ค่าเช่าบ้าน ค่ารักษาพยาบาล พาหนะรับส่งมาทำงาน บ้านเทิงหรือสันทนาการต่าง ๆ เป็นต้น การจ่ายอาจจะจ่ายเป็นตัวเงินหรือไม่ก็ได้

(4) เงินที่สถานประกอบการจ่ายสมทบเพื่อการประกันสังคม

หมายถึง เงินที่สถานประกอบการจ่ายสมทบเพื่อการประกันสังคมของทั้งรัฐบาลและเอกชน เพื่อมิให้ลูกจ้างได้รับความเดือดร้อนเมื่อต้องขาดรายได้ไปบางส่วนหรือทั้งหมด อันเนื่องมาจากการเจ็บป่วยหรือประสบอันตรายทั้งในและนอกเวลาทำงาน การคลอดบุตร ทูพพลภาพ การว่างงาน ชราภาพ และเสียชีวิต เงินดังกล่าว ได้แก่ เงินสมทบกองทุนประกันสังคม กองทุนเงินทดแทน กองทุนสำรองเลี้ยงชีพ การประกันสุขภาพ เป็นต้น

7) ค่าซื้อวัตถุดิบและวัสดุประกอบที่ใช้ในการผลิต

หมายถึง มูลค่าของวัตถุดิบและส่วนประกอบที่สถานประกอบการจัดซื้อ หรือได้รับมาจากสำนักงานใหญ่ ในระหว่างเดือนมกราคม - ธันวาคม 2539 เพื่อใช้ในการผลิตโดยสถานประกอบการเอง หรือจ้างสถานประกอบการอื่นหรือผู้อื่นทำการผลิต มูลค่าดังกล่าวเป็นมูลค่าที่นำส่งถึงสถานประกอบการ ซึ่งรวมค่าภาษีขาเข้า ค่าขนส่ง ค่าประกันภัย ค่าบรรจุหีบห่อ เป็นต้น

8) ค่าใช้จ่ายในการผลิต

หมายถึง ค่าใช้จ่ายที่ใช้ไปในการผลิตนอกเหนือจากค่าตอบแทนแรงงาน ค่าซื้อวัตถุดิบและส่วนประกอบที่ใช้ในการผลิต และค่าซื้อสินค้ามาจำหน่ายในสภาพเดิม ค่าใช้จ่ายในการผลิตประกอบด้วย ค่าเชื้อเพลิงและค่าไฟฟ้าที่ใช้ในการผลิต ค่าติดตั้งซ่อมแซมและค่าบำรุงรักษาสินค้าที่จำหน่ายให้ลูกค้า ค่าติดตั้งซ่อมแซมและบำรุงรักษาเครื่องจักร เครื่องมือฯ เป็นต้น

9) ค่าจ้างเหมาจ่ายให้สถานประกอบการอื่นผลิตสินค้าให้

หมายถึง จำนวนเงินที่จ่ายเป็นค่าจ้างให้กับสถานประกอบการอื่น เพื่อทำการผลิตสินค้าโดยวัตถุดิบและส่วนประกอบในการผลิตเป็นของสถานประกอบการผู้จ้าง

10) ค่าซื้อสินค้าที่ซื้อมาจำหน่ายในสภาพเดิม

หมายถึง มูลค่าในการซื้อสินค้าเพื่อนำมาจำหน่ายในสภาพเดิม โดยไม่มีการเปลี่ยนแปลงสภาพ

11) วัตถุดิบและสินค้าคงเหลือ

หมายถึง มูลค่าของวัตถุดิบและส่วนประกอบ และสินค้าคงเหลือ ซึ่งสถานประกอบการเป็นเจ้าของ หรือควบคุมดูแลอยู่ ณ วันที่ 31 ธันวาคม 2539 วัตถุดิบและสินค้าคงเหลือเหล่านี้อาจจะเก็บไว้ที่สถานประกอบการ หรือที่หน่วยงานช่วยเหลือ หรือที่โกดังสินค้า

12) ค่าใช้จ่ายในการขาย

หมายถึง ค่าใช้จ่ายที่เกี่ยวข้องโดยตรงกับการจำหน่ายสินค้าของสถานประกอบการ เช่น ค่าโฆษณา ค่านายหน้า ค่าขนส่งสินค้าที่จำหน่าย ค่าประกันภัยสินค้า เป็นต้น

13) ค่าใช้จ่ายในการบริหารและดำเนินงาน

หมายถึง ค่าใช้จ่ายนอกเหนือจากค่าใช้จ่ายที่กล่าวแล้วในข้อ 8) และข้อ 12) ค่าใช้จ่ายในการบริหารและดำเนินงาน ได้แก่ ค่าโฆษณา ค่านายหน้า ค่าไฟฟ้า ค่าน้ำประปา ค่าทำบัญชี ค่าปรึกษา ค่าไปรษณีย์โทรเลข โทรศัพท์ ค่าเช่า ค่าเสื่อมราคาเครื่องใช้สำนักงาน ดอกเบี้ยจ่าย หนี้สูญ เป็นต้น

14) มูลค่าผลผลิต

หมายถึง มูลค่าการจำหน่ายผลิตภัณฑ์ที่สถานประกอบการผลิตขึ้นเอง และหรือ ที่สถานประกอบการอื่นผลิตให้ โดยสถานประกอบการเป็นผู้ขายค่าวัสดุและวัสดุประกอบในการผลิตในระหว่างเดือนมกราคม - ธันวาคม 2539 ทั้งนี้ให้รวมมูลค่าผลผลิตที่สถานประกอบการผลิตเพื่อใช้เอง หรือให้คนทำงาน เป็นส่วนหนึ่งของค่าตอบแทนแรงงาน ผลผลิตที่จัดส่งให้สำนักงานใหญ่ สำนักงานสาขา หรือ สำนักงานขายของโรงงาน และรายรับจากการขายผลพลอยได้และเศษวัสดุ

15) รายรับจากการขายสินค้าที่ซื้อมาจำหน่ายในเขตเดิม

หมายถึง จำนวนเงินที่สถานประกอบการได้รับจากการขายสินค้าที่ซื้อมาจำหน่าย โดยไม่มีการเปลี่ยนแปลงสภาพ

16) รายรับจากการรับจ้างเหมาทำการผลิตสินค้าและให้บริการด้านการวิจัย คิดค้น ซ่อมบำรุงรักษา

หมายถึง จำนวนเงินที่ได้รับจากผู้จ้างในการรับจ้างเหมาทำการผลิตสินค้า โดยผู้จ้างจัดหาวัตถุดิบให้ รวมถึงการผลิตสินค้าให้สถานประกอบการอื่นในเครือเดียวกัน และจำนวนเงินที่ได้รับจากการให้บริการซ่อมแซมรักษาและติดตั้งเครื่องจักรให้กับสถานประกอบการอื่น หรือลูกค้าอื่นๆ หรือสถานประกอบการอื่นในเครือเดียวกัน

17) มูลค่าตามบัญชีของสินทรัพย์ถาวร

หมายถึง มูลค่าสุทธิของสินทรัพย์ถาวรตามบัญชีเมื่อได้หักค่าเสื่อมราคา ค่าสึกหรอตามระยะเวลาการใช้จนถึงวันสิ้นปี สินทรัพย์ถาวร ได้แก่ ที่ดิน อาคาร เครื่องจักรและเครื่องมือ ยานพาหนะ เครื่องใช้สำนักงาน เป็นต้น มูลค่าสินทรัพย์ถาวรรวมถึงมูลค่าการต่อเติมดัดแปลง และปรับปรุง สินทรัพย์ถาวรในระหว่างเดือนมกราคม - ธันวาคม 2539 เพื่ออัปเดตการใช้งาน หรือเพิ่มประสิทธิภาพการทำงาน

18) ค่าเสื่อมราคา

หมายถึง มูลค่าที่เสื่อมสิ้นไปของสินทรัพย์ถาวรตามระยะเวลาการใช้งานในปี 2539

19) มูลค่าเพิ่ม

คำนวณ โดย : มูลค่าเพิ่ม = มูลค่าผลผลิต - ต้นทุนการผลิต

มูลค่าผลผลิต

หมายถึง รายรับของสถานประกอบการ ซึ่งได้แก่

- (1) มูลค่าขายผลผลิตของสถานประกอบการ
- (2) รายรับจากการขายสินค้าที่ซื้อมาจำหน่ายในสภาพเดิม
- (3) รายรับจากการรับจ้างเหมาทำการผลิตสินค้า และรายรับจากการให้บริการด้านวิจัย ดัดตั้ง ซ่อมแซมและบำรุงรักษา
- (4) ค่าเช่ารับ
- (5) รายรับอื่น ๆ
- (6) ส่วนเปลี่ยนแปลงของสินค้าคงเหลือ
- (7) ภาษีมูลค่าเพิ่มสุทธิ

ต้นทุนการผลิต

หมายถึง รายจ่ายที่ใช้ในการดำเนินกิจการของสถานประกอบการในรอบปี ซึ่งได้แก่

- (1) ค่าซื้อวัตถุดิบและวัสดุประกอบที่ใช้ในการผลิต
- (2) ค่าใช้จ่ายในการผลิต และค่าจ้างเหมาจ่ายให้สถานประกอบการอื่นผลิตสินค้าให้
- (3) ส่วนเปลี่ยนแปลงของวัตถุดิบและส่วนประกอบคงเหลือ
- (4) ค่าซื้อสินค้าที่ซื้อมาจำหน่ายในสภาพเดิม
- (5) ค่าใช้จ่ายในการขาย และค่าใช้จ่ายในการบริหารและดำเนินงาน (ไม่รวมค่าเสื่อมราคาสินทรัพย์ถาวร ดอกเบี้ยจ่าย หนี้สูญ)

1.5 การเก็บรวบรวมข้อมูล

การเก็บรวบรวมข้อมูลใช้วิธีส่งเจ้าหน้าที่ ซึ่งเป็นข้าราชการและลูกจ้างของสำนักงานสถิติแห่งชาติ ออกไปทำการสัมภาษณ์เจ้าของหรือผู้ประกอบการของสถานประกอบการอุตสาหกรรมการผลิต ซึ่งอยู่ในกลุ่มรวมของการทำสำมะโนอุตสาหกรรม ในระหว่างเดือนมิถุนายน - กันยายน 2540

บทที่ 2

สรุปข้อมูลที่สำคัญ

2.1 ข้อมูลทั่วไปของสถานประกอบการอุตสาหกรรมการผลิต

1) จำนวนและขนาดของสถานประกอบการ

ในการจัดทำสำมะโนอุตสาหกรรม พ.ศ.2540 พบว่า จังหวัดชลบุรีมีสถานประกอบการอุตสาหกรรมการผลิตที่มีคนทำงานตั้งแต่ 10 คนขึ้นไป 669 แห่ง ในจำนวนนี้ตั้งอยู่ในเขตเทศบาล (รวม สุขาภิบาล) 328 แห่ง และตั้งอยู่นอกเขตเทศบาล 341 แห่ง (ตาราง 1) และจะเห็นได้ว่าสถานประกอบการอุตสาหกรรมการผลิตส่วนใหญ่ เป็นสถานประกอบการที่มีคนทำงาน 20-49 คน หรือประมาณร้อยละ 24.2 โดยที่นอกเขตเทศบาลมีสัดส่วนที่สูงกว่าในเขตเทศบาล คือประมาณร้อยละ 28.4 และร้อยละ 19.8 ตามลำดับ รองลงมาเป็นสถานประกอบการอุตสาหกรรมการผลิตขนาดเล็กที่มีคนทำงาน 10-19 คน โดยในเขตเทศบาลมีสัดส่วนที่สูงกว่านอกเขตฯ คือประมาณร้อยละ 22.6 และ 17.3 ตามลำดับ สถานประกอบการอุตสาหกรรมการผลิตในเขตเทศบาลและนอกเขตฯ ที่เหลืออีกประมาณร้อยละ 57.6 และ 54.3 เป็นสถานประกอบการที่มีคนทำงานตั้งแต่ 50 คนขึ้นไป โดยในเขตเทศบาลและนอกเขตฯ มีสัดส่วนที่ใกล้เคียงกันคือประมาณร้อยละ 57.6 และ 54.3ตามลำดับ

2) รูปแบบการจัดตั้งตามกฎหมาย

รูปแบบการจัดตั้งตามกฎหมายของสถานประกอบการอุตสาหกรรมการผลิต ทั้งในเขตเทศบาลและนอกเขตฯส่วนใหญ่เป็นสถานประกอบการที่มีรูปแบบฯ เป็นบริษัทจำกัด บริษัทมหาชน จำกัด โดยในเขตเทศบาลมีประมาณร้อยละ 79.3 และนอกเขตฯ มีประมาณร้อยละ 85.0 รองลงมาเป็นสถานประกอบการอุตสาหกรรมการผลิตที่มีรูปแบบฯ เป็นห้างหุ้นส่วนจำกัด ห้างหุ้นส่วนสามัญ นิติบุคคล โดยในเขตเทศบาลและนอกเขตฯ จะมีสัดส่วนของสถานประกอบการอุตสาหกรรมการผลิตที่มีรูปแบบฯ เป็นห้างหุ้นส่วนจำกัด ห้างหุ้นส่วนสามัญนิติบุคคล ใกล้เคียงกัน คือประมาณร้อยละ 9.1 และร้อยละ 9.4 ตามลำดับ ส่วนที่เหลือ ในเขตเทศบาลอีกประมาณร้อยละ 11.6 เป็นสถานประกอบการอุตสาหกรรมการผลิตที่มีรูปแบบฯ เป็นส่วนบุคคล และนอกเขตฯ ที่เหลือประมาณร้อยละ 5.6 จะมีรูปแบบฯ เป็นส่วนบุคคลร้อยละ 5.3 และอีกประมาณร้อยละ 0.3 เป็นสถานประกอบการที่มีรูปแบบเป็นองค์การรัฐวิสาหกิจ สหกรณ์และอื่น ๆ

3) รูปแบบการจัดตั้งทางเศรษฐกิจ

สำหรับรูปแบบการจัดตั้งทางเศรษฐกิจของสถานประกอบการอุตสาหกรรมการผลิต นั้น พบว่า ประมาณร้อยละ 75.0 ของสถานประกอบการในจังหวัดชลบุรี เป็นสถานประกอบการที่เป็นสำนักงานแห่งเดียว รองลงมาเป็นสถานประกอบการที่เป็นสำนักงานสาขา (ประมาณร้อยละ 11.7) นอกนั้นเป็นสถานประกอบการที่เป็นสำนักงานใหญ่และสำนักงานเครือข่าย ในสัดส่วนที่ใกล้เคียงกัน คือประมาณร้อยละ 6.6 และ 6.7 ตามลำดับ สถานประกอบการอุตสาหกรรมการผลิตทั้งในเขตเทศบาล และนอกเขต ฯ มีรูปแบบการจัดตั้งทางเศรษฐกิจในทำนองเดียวกัน

ตาราง 1 จำนวนและอัตราร้อยละของสถานประกอบการอุตสาหกรรมการผลิต จำแนกตามขนาดรูปแบบการจัดตั้ง ตามกฎหมาย และรูปแบบการจัดตั้งทางเศรษฐกิจ

ลักษณะของสถานประกอบการ	รวม		ในเขตเทศบาล		นอกเขตเทศบาล	
	จำนวน	%	จำนวน	%	จำนวน	%
รวม	669	100.0	328	100.0	341	100.0
ขนาดของสถานประกอบการ						
10 - 19 คน	133	19.9	74	22.6	59	17.3
20 - 49 คน	162	24.2	65	19.8	97	28.4
50 - 99 คน	116	17.3	53	16.2	63	18.5
100 - 199 คน	104	15.5	45	13.7	59	17.3
200 - 499 คน	88	13.2	47	14.3	41	12.0
500 - 999 คน	44	6.6	29	8.8	15	4.4
ตั้งแต่ 1,000 คนขึ้นไป	22	3.3	15	4.6	7	2.1
รูปแบบการจัดตั้งตามกฎหมาย						
ส่วนบุคคล	56	8.4	38	11.6	18	5.3
ห้างหุ้นส่วนจำกัด ห้างหุ้นส่วนสามัญนิติบุคคล	62	9.3	30	9.1	32	9.4
บริษัทจำกัด บริษัทมหาชนจำกัด	550	82.2	260	79.3	290	85.0
องค์การ รัฐวิสาหกิจ สหกรณ์ และอื่น ๆ	1	0.1	-	-	1	0.3
รูปแบบการจัดตั้งทางเศรษฐกิจ						
สำนักงานแห่งเดียว	502	75.0	248	75.6	254	74.5
สำนักงานเครือข่าย	45	6.7	22	6.7	23	6.7
สำนักงานใหญ่	44	6.6	23	7.0	21	6.2
สำนักงานสาขา	78	11.7	35	10.7	43	12.6

หมายเหตุ : รวมทุกภาค

4) ประเภทอุตสาหกรรม

เมื่อพิจารณาประเภทการประกอบการอุตสาหกรรมในตาราง 2 พบว่า สถานประกอบการอุตสาหกรรมการผลิตในจังหวัดชลบุรี ประกอบอุตสาหกรรมการผลิตผลิตภัณฑ์อาหารและเครื่องดื่มในสัดส่วนสูงกว่าอุตสาหกรรมประเภทอื่น กล่าวคือประมาณร้อยละ 15.1 รองลงมาเป็นการผลิตผลิตภัณฑ์จากแร่โลหะประมาณร้อยละ 12.6 และการผลิตผลิตภัณฑ์ที่ทำจากโลหะประดิษฐ์ยกเว้นเครื่องจักรและอุปกรณ์ คือ ประมาณร้อยละ 10.3

เมื่อพิจารณาความแตกต่างของประเภทอุตสาหกรรมระหว่างสถานประกอบการอุตสาหกรรมการผลิตซึ่งตั้งอยู่ในเขตเทศบาลและนอกเขต ฯ พบว่า ในเขตเทศบาลมีสัดส่วนของสถานประกอบการประเภทการผลิตอาหารและเครื่องดื่ม (ร้อยละ 17.7) และประเภทการผลิตเคมีภัณฑ์และผลิตภัณฑ์เคมี (ร้อยละ 6.7) ต่ำกว่าสัดส่วนของสถานประกอบการนอกเขตเทศบาล (นอกเขต ฯ ประมาณร้อยละ 12.6 และร้อยละ 4.1) ในขณะที่นอกเขต ฯ มีสัดส่วนของสถานประกอบการที่ผลิตผลิตภัณฑ์จากแร่โลหะ (ร้อยละ 15.8) และการผลิตเฟอร์นิเจอร์ รวมทั้งการผลิตซึ่งมิได้จัดประเภทไว้ในที่อื่น (ร้อยละ 9.7) สูงกว่าสัดส่วนของสถานประกอบการในเขตเทศบาล (ในเขต ฯ ประมาณร้อยละ 9.2 และร้อยละ 5.2)

ตาราง 2 จำนวนและลักษณะของผลิตภัณฑ์อุตสาหกรรมผลิต จำแนกตามหมวดอุตสาหกรรม

หมวดอุตสาหกรรม	รวม		ในเขตเทศบาล		นอกเขตเทศบาล	
	จำนวน	%	จำนวน	%	จำนวน	%
รวม	669	100.0	328	100.0	341	100.0
การผลิตผลิตภัณฑ์อาหารและเครื่องดื่ม	101	15.1	58	17.7	43	12.6
การผลิตสิ่งทอ	33	4.9	18	5.5	15	4.4
การผลิตเครื่องแต่งกาย รวมทั้งการตกแต่งและซ่อมเสื้อผ้า	18	2.7	12	3.7	6	1.8
การฟอกและตกแต่งหนังฟอก รวมทั้งการผลิตกระเป๋าเดินทาง กระเป๋าถือ ซาเม้า เครื่องใช้พลาสติก และรองเท้า	20	3.0	13	4.0	7	2.0
การผลิตไม้และผลิตภัณฑ์จากไม้และไม้ก๊อก ชกเว้นเฟอร์นิเจอร์ รวมทั้งการผลิตสิ่งของที่ทำจากฟาง และวัสดุอีกชนิดอื่น ๆ	20	3.0	9	2.7	11	3.2
การผลิตกระดาษและผลิตภัณฑ์กระดาษ การพิมพ์โฆษณา การพิมพ์ และการทำสำเนาสิ่งบันทึก	11	1.6	7	2.1	4	1.2
การผลิตเคมีภัณฑ์และผลิตภัณฑ์เคมี	36	5.4	22	6.7	14	4.1
การผลิตผลิตภัณฑ์ยางและพลาสติก	62	9.3	33	10.1	29	8.5
การผลิตผลิตภัณฑ์จากแร่โลหะ	84	12.6	30	9.2	54	15.8
การผลิตโลหะขั้นมูลฐาน	17	2.5	8	2.4	9	2.6
การผลิตผลิตภัณฑ์ที่ทำจากโลหะประคินสูง ชกเว้นเครื่องจักร และอุปกรณ์	69	10.3	35	10.7	34	10.0
การผลิตเครื่องจักรและอุปกรณ์ ซึ่งมีได้จัดประเภทไว้ในที่อื่น	38	5.7	18	5.5	20	5.9
การผลิตเครื่องจักรสำนักงาน เครื่องทำบัญชี และเครื่องคำนวณ	12	1.8	7	2.1	5	1.5
การผลิตเครื่องจักรและเครื่องอุปกรณ์ไฟฟ้า ซึ่งมีได้จัดประเภท ไว้ในที่อื่น	19	2.8	7	2.1	12	3.5
การผลิตอุปกรณ์และเครื่องอุปกรณ์วิทยุ โทรทัศน์ และการสื่อสาร	18	2.7	9	2.7	9	2.6
การผลิตยานยนต์ รถพ่วง รถกึ่งรถพ่วง และเครื่องอุปกรณ์ การขนส่งอื่น ๆ	57	8.5	21	6.4	36	10.6
การผลิตเฟอร์นิเจอร์ รวมทั้งการผลิตซึ่งมีได้จัดประเภทไว้ในที่อื่น	50	7.5	17	5.2	33	9.7
การผลิตอื่น ๆ	4	0.6	4	1.2	-	-

หมายเหตุ : รวมภูษานิบาล

2.2 คนทำงานและค่าตอบแทนแรงงาน

1) คนทำงาน อับแนกตามหมวดอุตสาหกรรม

ในจังหวัดชลบุรี มีคนทำงานในสถานประกอบการอุตสาหกรรมการผลิตที่มีคนทำงาน ตั้งแต่ 10 คนขึ้นไปทั้งสิ้น 130,511 คน ประมาณร้อยละ 11.7 ปฏิบัติงานอยู่ในอุตสาหกรรมประเภท การผลิตผลิตภัณฑ์ที่ทำจากโลหะประดิษฐ์ ยกเว้นเครื่องจักรและอุปกรณ์ สำหรับประเภทอุตสาหกรรม ที่สำคัญ ๆ ที่มีคนทำงานในอันดับรองลงมา คืออุตสาหกรรมการผลิตอุปกรณ์และเครื่องอุปกรณ์วิทยุ โทรทัศน์ และการสื่อสาร (ร้อยละ 10.4) และอุตสาหกรรมการผลิตผลิตภัณฑ์อาหารและเครื่องคัม (ร้อยละ 9.0)

2) คนทำงานเฉลี่ยต่อสถานประกอบการ

สถานประกอบการอุตสาหกรรมการผลิตในจังหวัดชลบุรี มีจำนวนคนทำงานเฉลี่ย ประมาณ 195 คนต่อสถานประกอบการ และมีจำนวนลูกจ้างเฉลี่ยประมาณ 195 คนต่อสถานประกอบการ สถานประกอบการอุตสาหกรรมการผลิตอุปกรณ์และเครื่องอุปกรณ์วิทยุ โทรทัศน์ และการสื่อสาร ส่วนใหญ่มีขนาดใหญ่มากกว่าสถานประกอบการอุตสาหกรรมประเภทอื่น กล่าวคือมีจำนวนคนทำงานเฉลี่ยสูงที่สุดคือ 754 คนต่อสถานประกอบการ รองลงมาเป็นสถานประกอบการฟอกและตกแต่งหนัง ฟอก รวมทั้งการผลิตกระเป๋าเดินทาง กระเป๋าถือ อานม้า เครื่องเทียมลาก และรองเท้า และการผลิต เครื่องจักรสำนักงาน เครื่องทำบัญชี และเครื่องคำนวณ ซึ่งมีจำนวนคนทำงานเฉลี่ยประมาณ 493 และ 460 คนต่อสถานประกอบการ สถานประกอบการอุตสาหกรรมการผลิตกระดาษและผลิตภัณฑ์กระดาษ การพิมพ์โฆษณา การพิมพ์ และการทำสำเนาสื่อบันทึก มีขนาดเล็กกว่าอุตสาหกรรมประเภทอื่น ๆ คือ มีจำนวนคนทำงานเฉลี่ยประมาณ 47 คนต่อสถานประกอบการ

3) ค่าตอบแทนแรงงาน

เมื่อพิจารณาค่าตอบแทนแรงงานที่ลูกจ้างในจังหวัดชลบุรี ได้รับในปี 2539 พบว่า ลูกจ้างได้รับค่าตอบแทนแรงงานเฉลี่ยต่อคนประมาณ 103,305 บาทต่อปี ลูกจ้างในสถานประกอบการ อุตสาหกรรมการผลิตอื่น ๆ ได้รับค่าตอบแทนแรงงานเฉลี่ยสูงที่สุด คือประมาณ 496,236 บาทต่อคน รองลงมาเป็นลูกจ้างในสถานประกอบการอุตสาหกรรมการผลิตเครื่องจักรและอุปกรณ์ ซึ่งมีได้จัด ประเภทไว้ในที่อื่น และการผลิตยานยนต์ รถพ่วง รถกึ่งรถพ่วง และเครื่องอุปกรณ์การขนส่งอื่น ๆ ซึ่ง ได้รับค่าตอบแทนแรงงานประมาณ 163,570 และ 136,643 บาทต่อคน ตามลำดับ ลูกจ้างในสถาน ประกอบการอุตสาหกรรมการผลิตโลหะขั้นมูลฐาน ได้รับค่าตอบแทนแรงงานเฉลี่ยต่ำสุด คือประมาณ 61,970 บาทต่อคน

ตาราง 3 คนทำงานและค่าตอบแทนแรงงาน จำแนกตามหมวดอุตสาหกรรม

หมวดอุตสาหกรรม	คนทำงาน		จำนวนเฉลี่ยต่อสถานประกอบการ		ค่าตอบแทนแรงงานเฉลี่ยต่อปีของลูกจ้าง (บาท)
	จำนวน	ร้อยละ	คนทำงาน	ลูกจ้าง	
รวม	130,511	100.0	195.1	194.8	103,305
การผลิตผลิตภัณฑ์อาหารและเครื่องดื่ม	11,758	9.0	116.4	115.7	73,167
การผลิตสิ่งทอ	4,614	3.5	139.8	139.8	79,532
การผลิตเครื่องแต่งกาย รวมทั้งการตกแต่งและซ่อมสิ่งขนสัตว์	3,694	2.8	205.2	205.1	88,726
การฟอกและตกแต่งหนังฟอก รวมทั้งการผลิตกระเป๋าเดินทาง กระเป๋าถือ อานม้า เครื่องที่ขมมาก และรองเท้า	9,865	7.6	493.3	493.3	86,989
การผลิตไม้และผลิตภัณฑ์จากไม้และไม้ก๊อก ยกเว้นเฟอร์นิเจอร์ รวมทั้งการผลิตสิ่งของที่ทำจากฟาง และวัสดุอีกสถานอื่น ๆ	2,447	1.9	122.4	122.1	81,323
การผลิตกระดาษและผลิตภัณฑ์กระดาษ การพิมพ์โฆษณา การพิมพ์ และการทำสำเนาสิ่งบันทึก	519	0.4	47.2	47.1	85,939
การผลิตเคมีภัณฑ์และผลิตภัณฑ์เคมี	8,186	6.3	227.4	227.4	132,699
การผลิตผลิตภัณฑ์ยางและพลาสติก	9,384	7.2	151.4	151.2	78,586
การผลิตผลิตภัณฑ์จากแร่โลหะ	7,027	5.4	83.7	83.3	106,254
การผลิตโลหะขั้นมูลฐาน	4,107	3.1	241.6	240.3	61,970
การผลิตผลิตภัณฑ์ที่ทำจากโลหะประดิษฐ์ ยกเว้นเครื่องจักรและอุปกรณ์	15,314	11.7	221.9	221.7	103,603
การผลิตเครื่องจักรและอุปกรณ์ ซึ่งมีได้จัดประเภทไว้ในที่อื่น	6,588	5.0	173.4	173.3	163,570
การผลิตเครื่องจักรสำนักงาน เครื่องทำบัญชี และเครื่องคำนวณ	5,514	4.2	459.5	459.5	84,953
การผลิตเครื่องจักรและเครื่องอุปกรณ์ไฟฟ้า ซึ่งมีได้จัดประเภทไว้ในที่อื่น	6,012	4.6	316.4	316.4	103,880
การผลิตอุปกรณ์และเครื่องอุปกรณ์วิทยุ โทรทัศน์ และการสื่อสาร	13,564	10.4	753.6	753.6	104,432
การผลิตยานยนต์ รถพ่วง รถกึ่งรถพ่วง และเครื่องอุปกรณ์การขนส่งอื่น ๆ	9,729	7.5	170.7	170.5	136,643
การผลิตเฟอร์นิเจอร์ รวมทั้งการผลิตซึ่งมีได้จัดประเภทไว้ในที่อื่น	11,043	8.5	220.9	220.6	83,852
การผลิตอื่น ๆ	1,146	0.9	286.5	286.5	496,236

2.3 มูลค่าผลผลิตและมูลค่าเพิ่ม จำแนกตามหมวดอุตสาหกรรม

1) มูลค่าผลผลิต

เมื่อพิจารณาข้อมูลมูลค่าผลผลิตจำแนกตามหมวดอุตสาหกรรมในจังหวัดชลบุรี พบว่าเป็นมูลค่าผลผลิตจากอุตสาหกรรมการผลิตอื่น ๆ ในสัดส่วนสูงที่สุด คือสูงถึงร้อยละ 22.9 รองลงมา ได้แก่การผลิตยานยนต์ รถพ่วง รถกึ่งรถพ่วง และเครื่องอุปกรณ์การขนส่งอื่น ๆ (ร้อยละ 12.4) และการผลิตอุปกรณ์และเครื่องอุปกรณ์วิทยุ โทรทัศน์ และการสื่อสาร (ร้อยละ 10.6) ที่เหลืออีกร้อยละ 54.1 มาจากอุตสาหกรรมประเภทอื่น ๆ

2) มูลค่าเพิ่ม

หากพิจารณามูลค่าเพิ่มที่ได้จากอุตสาหกรรมประเภทต่าง ๆ พบว่า อุตสาหกรรมการผลิตอื่น ๆ ให้มูลค่าเพิ่มสูงสุด คือร้อยละ 24.7 ของมูลค่าเพิ่มทั้งหมด รองลงมา ได้แก่อุตสาหกรรมการผลิตอุปกรณ์และเครื่องอุปกรณ์วิทยุ โทรทัศน์ และการสื่อสาร และการผลิตเคมีภัณฑ์และผลิตภัณฑ์เคมี (ร้อยละ 15.1 และร้อยละ 11.6) นอกจากนั้นเป็นมูลค่าเพิ่มจากอุตสาหกรรมการผลิตผลิตภัณฑ์ยางและพลาสติก และอุตสาหกรรมการผลิตยานยนต์ รถพ่วง รถกึ่งรถพ่วง และเครื่องอุปกรณ์การขนส่งอื่น ๆ ในสัดส่วนใกล้เคียงกัน (ร้อยละ 7.8 และร้อยละ 6.1) สำหรับอุตสาหกรรมอื่น ๆ นอกจากนี้มีมูลค่าเพิ่มจากการผลิตรวมกันประมาณร้อยละ 34.7 ของมูลค่าเพิ่มรวมทั้งหมด

ตาราง 4 มูลค่าผลผลิตและมูลค่าเพิ่ม จำแนกตามหมวดอุตสาหกรรม

(หน่วย : พันบาท)

หมวดอุตสาหกรรม	มูลค่าผลผลิต		มูลค่าเพิ่ม	
	มูลค่า	ร้อยละ	มูลค่า	ร้อยละ
รวม	277,740,152.5	100.0	91,015,544.2	100.0
การผลิตผลิตภัณฑ์อาหารและเครื่องดื่ม	23,939,791.8	8.6	4,563,564.3	5.0
การผลิตสิ่งทอ	4,990,035.1	1.8	1,470,697.5	1.6
การผลิตเครื่องแต่งกาย รวมทั้งการตกแต่งและซ่อมลิขนสัตว์	2,050,153.3	0.7	668,205.7	0.7
การฟอกและตกแต่งหนังฟอก รวมทั้งการผลิตกระเป๋าเดินทาง กระเป๋าถือ อานม้า เครื่องเทียมลาก และรองเท้า	5,007,876.5	1.8	1,316,426.3	1.4
การผลิต ไม้และผลิตภัณฑ์จาก ไม้และ ไม้ก๊อก ยกเว้นเฟอร์นิเจอร์ รวมทั้งการผลิตสิ่งของที่ทำจากฟาง และวัสดุอีกสถานอื่น ๆ	7,543,419.7	2.7	1,728,330.6	1.9
การผลิตกระดาษและผลิตภัณฑ์กระดาษ การพิมพ์โฆษณา การพิมพ์				
และการทำสำเนาสื่อบันทึก	458,311.0	0.2	106,403.7	0.1
การผลิตเคมีภัณฑ์และผลิตภัณฑ์เคมี	19,282,491.1	7.0	10,531,885.6	11.6
การผลิตผลิตภัณฑ์ยางและพลาสติก	15,762,078.5	5.7	7,126,308.0	7.8
การผลิตผลิตภัณฑ์จากแร่โลหะ	8,905,674.8	3.2	3,434,470.2	3.8
การผลิตโลหะขั้นมูลฐาน	4,816,157.0	1.7	2,570,496.7	2.8
การผลิตผลิตภัณฑ์ที่ทำจาก โลหะประติษฐ์ ยกเว้นเครื่องจักร และอุปกรณ์	16,083,758.8	5.8	5,060,872.2	5.6
การผลิตเครื่องจักรและอุปกรณ์ ซึ่งมีได้จัดประเภทไว้ในที่อื่น	16,725,834.5	6.0	4,853,532.8	5.3
การผลิตเครื่องจักรสำนักงาน เครื่องทำบัญชี และเครื่องคำนวณ	11,177,155.6	4.0	2,074,351.4	2.3
การผลิตเครื่องจักรและเครื่องอุปกรณ์ไฟฟ้า ซึ่งมีได้จัดประเภทไว้ในที่อื่น	7,252,098.3	2.6	1,874,476.3	2.1
การผลิตอุปกรณ์และเครื่องอุปกรณ์วิทยุ โทรทัศน์ และการสื่อสาร	29,395,778.4	10.6	13,714,722.7	15.1
การผลิตยานยนต์ รถพ่วง รถกึ่งรถพ่วง และเครื่องอุปกรณ์				
การขนส่งอื่น ๆ	34,409,641.4	12.4	5,511,271.7	6.1
การผลิตเฟอร์นิเจอร์ รวมทั้งการผลิตซึ่งมิได้จัดประเภทไว้ในที่อื่น	6,363,661.8	2.3	1,923,548.9	2.1
การผลิตอื่น ๆ	63,576,234.9	22.9	22,485,979.5	24.7

2.4 มูลค่าผลผลิตเฉลี่ยและมูลค่าเพิ่มเฉลี่ย จำแนกตามขนาดของสถานประกอบการ

1) มูลค่าผลผลิตเฉลี่ย

เมื่อพิจารณามูลค่าผลผลิตเฉลี่ยต่อสถานประกอบการจำแนกตามขนาดของสถานประกอบการ พบว่า สถานประกอบการในจังหวัดชลบุรี มีมูลค่าผลผลิตเฉลี่ยต่อสถานประกอบการผันแปรตามขนาดของสถานประกอบการ กล่าวคือ สถานประกอบการที่มีขนาดเล็กที่สุด (คนทำงาน 10-19 คน) มีมูลค่าผลผลิตเฉลี่ยต่ำสุด คือประมาณ 13.2 ล้านบาทต่อสถานประกอบการ สถานประกอบการขนาดใหญ่ (คนทำงานตั้งแต่ 1,000 คนขึ้นไป) มีมูลค่าผลผลิตเฉลี่ยสูงสุด คือประมาณ 5,407.7 ล้านบาทต่อสถานประกอบการ สำหรับมูลค่าผลผลิตเฉลี่ยต่อคนทำงานนี้ พบว่า สถานประกอบการขนาดเล็กที่สุดมีมูลค่าผลผลิตเฉลี่ยต่อคนทำงานต่ำที่สุดคือ 958,300 บาทต่อคนทำงาน และสถานประกอบการขนาดใหญ่ (คนทำงานตั้งแต่ 1,000 คนขึ้นไป) มีมูลค่าผลผลิตเฉลี่ยต่อคนทำงานสูงที่สุด คือ 2,846,000 บาทต่อคนทำงาน

2) มูลค่าเพิ่มเฉลี่ย

จากตาราง 5 เมื่อพิจารณาจะเห็นได้ว่า มูลค่าเพิ่มเฉลี่ยต่อสถานประกอบการที่มีขนาดเล็ก (คนทำงาน 10-19 คน) มีมูลค่าเพิ่มเฉลี่ยต่ำสุดคือ 3.5 ล้านบาทต่อสถานประกอบการ สถานประกอบการขนาดใหญ่ (คนทำงานตั้งแต่ 1,000 คนขึ้นไป) มีมูลค่าเพิ่มเฉลี่ยสูงสุดคือ 1,793.0 ล้านบาทต่อสถานประกอบการ และในทำนองเดียวกัน มูลค่าเพิ่มเฉลี่ยต่อคนทำงานของสถานประกอบการที่มีขนาดเล็ก (คนทำงาน 10-19 คน) มีมูลค่าเพิ่มเฉลี่ยต่อคนทำงานต่ำสุด คือประมาณ 253,700 บาทต่อคนทำงาน และสถานประกอบการขนาดใหญ่ (คนทำงานตั้งแต่ 1,000 คนขึ้นไป) มีมูลค่าเพิ่มเฉลี่ยต่อคนทำงานสูงที่สุดคือ 943,600 บาทต่อคนทำงาน

ตาราง 5 มูลค่าผลผลิตและมูลค่าเพิ่มเฉลี่ยต่อสถานประกอบการ และต่อคนทำงาน
จำแนกตามขนาดของสถานประกอบการ

(หน่วย : พันบาท)

ขนาดของสถานประกอบการ	มูลค่าผลผลิตเฉลี่ย		มูลค่าเพิ่มเฉลี่ย	
	ต่อสถานประกอบการ	ต่อคนทำงาน	ต่อสถานประกอบการ	ต่อคนทำงาน
รวม	415,157.2	2,128.1	136,047.2	697.4
10 - 19 คน	13,156.9	958.3	3,483.5	253.7
20 - 49 คน	36,041.1	1,151.6	10,623.3	339.4
50 - 99 คน	151,633.1	2,096.7	70,502.1	974.9
100 - 199 คน	178,978.0	1,234.4	50,795.3	350.7
200 - 499 คน	568,896.9	1,771.8	224,973.2	700.7
500 - 999 คน	1,475,771.3	2,157.1	366,499.2	535.7
ตั้งแต่ 1,000 คนขึ้นไป	5,407,742.7	2,846.0	1,793,032.2	943.6

ตารางสถิติ

STATISTICAL TABLES

ตอนที่ 1 ข้อมูลทั่วไปของสถานประกอบการ

PART 1 GENERAL INFORMATION OF ESTABLISHMENTS

ตาราง 1 จำนวนและที่ร้อยละของสถานประกอบการการผลิต อันเนตตามขนาดของสถานประกอบการ (จำนวนพนักงาน) และหมวดอุตสาหกรรม
 Table 1 Number and Percentage of Manufacturing Establishments by Size of Establishment (Number of Persons Employed) and Division of Industry

รหัส Code	หมวดอุตสาหกรรม Division of Industry	10-19		20-49		50-99		100-199		200-499		500-999		≥ 1,000		Total		
		จำนวน Number	ร้อยละ %	จำนวน Number	ร้อยละ %	จำนวน Number	ร้อยละ %	จำนวน Number	ร้อยละ %	จำนวน Number	ร้อยละ %	จำนวน Number	ร้อยละ %	จำนวน Number	ร้อยละ %			
1	2	3	4	5	6	7	8	9	10	11	12	13	14	15	16	17	18	19
	อุตสาหกรรม	669	100.0	133	19.9	163	24.2	116	17.3	184	27.5	80	12.0	44	6.6	22	3.3	Total
15	การผลิตสินค้าอาหารและเครื่องดื่ม	101	100.0	36	35.6	36	35.6	7	6.9	6	5.9	11	10.9	3	3.0	2	2.0	Manufacture of food products and beverages
17	การผลิตสิ่งทอ	33	100.0	1	3.0	8	24.2	11	33.3	5	15.2	7	21.2	1	3.0	-	-	Manufacture of textiles
18	การผลิตเครื่องแต่งกายรวมทั้งการตกแต่งและย้อมสีขนสัตว์	18	100.0	-	-	2	11.1	1	5.6	7	38.9	7	38.9	1	5.6	-	-	Manufacture of wearing apparel, dressing and dyeing of fur
19	การผลิตและตกแต่งหนังสัตว์ รวมทั้งการผลิตกระเป๋าเดินทาง กระเป๋าถือ ซองผ้า เครื่องใช้เย็บปัก และรองเท้า	20	100.0	1	5.0	3	15.0	2	10.0	2	10.0	7	35.0	2	10.0	3	15.0	Tanning and dressing of leather, manufacture of luggage, handbags, saddlery, harness and footwear
20	การผลิตไม้และผลิตภัณฑ์จากไม้และไม้ดอก ไม้ประดับ ไม้เฟอร์นิเจอร์ รวมทั้งการผลิตสิ่งของที่ทำจากหนัง และวัสดุเทียมอื่น ๆ	20	100.0	6	30.0	5	25.0	3	15.0	2	10.0	3	15.0	1	5.0	-	-	Manufacture of wood and of products of wood and cork, except furniture; manufacture of articles of straw and plaiting materials
21	การผลิตกระดาษและผลิตภัณฑ์กระดาษ	8	100.0	1	12.5	4	50.0	1	12.5	2	25.0	-	-	-	-	-	-	Manufacture of paper and paper products
22	การผลิตสิ่งพิมพ์ การพิมพ์ และการทำภาพเคลื่อนไหว	3	100.0	2	66.7	1	33.3	-	-	-	-	-	-	-	-	-	-	Publishing, printing and reproduction of recorded media
23	การผลิตผลิตภัณฑ์โลหะภัณฑ์ ผลิตภัณฑ์ที่ได้จากการถลุงแร่สังกะสี ตะกั่ว และดีบุก	3	100.0	1	33.3	1	33.3	-	-	-	-	-	-	-	-	1	33.3	Manufacture of coke, refined petroleum products and nuclear fuel
24	การผลิตเคมีภัณฑ์และผลิตภัณฑ์เคมี	36	100.0	3	8.3	9	25.0	9	25.0	9	25.0	3	8.3	1	2.8	2	5.6	Manufacture of chemicals and chemical products
25	การผลิตสิ่งทอสิ่งทอและพลาสติก	62	100.0	12	19.4	13	21.0	15	24.2	12	19.4	4	6.5	5	8.1	1	1.6	Manufacture of rubber and plastic products
26	การผลิตผลิตภัณฑ์จากแร่โลหะ	84	100.0	28	33.3	22	26.2	12	14.3	12	14.3	8	9.5	2	2.4	-	-	Manufacture of other non-metallic mineral products
27	การผลิตโลหะขั้นมูลฐาน	17	100.0	1	5.9	3	17.7	5	29.4	4	23.5	3	17.7	-	-	1	5.9	Manufacture of basic metals
28	การผลิตผลิตภัณฑ์ที่ทำจากโลหะขั้นต้นที่ผ่านการขึ้นรูปแล้ว	69	100.0	20	29.0	18	26.1	15	21.7	5	7.3	6	8.7	3	4.4	2	2.9	Manufacture of fabricated metal products, except machinery and equipment
29	การผลิตเครื่องจักรและอุปกรณ์ที่ใช้ในเครื่องจักร	38	100.0	6	15.8	10	26.3	9	23.7	5	13.2	3	7.9	5	13.2	-	-	Manufacture of machinery and equipment n.e.c.
30	การผลิตเครื่องจักรทำอาหาร เครื่องใช้ไฟฟ้า และเครื่องใช้สำนักงาน	12	100.0	-	-	-	-	2	16.7	3	25.0	3	25.0	2	16.7	2	16.7	Manufacture of office, accounting and computing machinery
31	การผลิตเครื่องใช้และเครื่องอุปโภคบริโภค ซึ่งมิได้จัดประเภทไว้ข้างต้น	19	100.0	-	-	3	15.8	2	10.5	5	26.3	6	31.6	3	15.8	-	-	Manufacture of electrical machinery and apparatus n.e.c.

ตารางที่ 1 จำนวนและสัดส่วนของสถานประกอบการผลิต ด้านอุตสาหกรรม (จำนวนคนทำงาน) และผู้อุตสาหกรรม
 Table 1 Number and Percentage of Manufacturing Establishments by Size of Establishment (Number of Persons Engaged) and Group of Industry

รหัส Code	อุตสาหกรรม Industry	10-15		20-49		50-99		100-199		200-499		500-999		≥ 1,000		Group of Industry
		จำนวน Number	ร้อยละ %	จำนวน Number	ร้อยละ %	จำนวน Number	ร้อยละ %	จำนวน Number	ร้อยละ %	จำนวน Number	ร้อยละ %	จำนวน Number	ร้อยละ %	จำนวน Number	ร้อยละ %	
รวม Total		668	100.0	137	19.9	163	24.3	116	17.3	184	13.2	44	6.4	22	3.3	Total
151	การผลิต การแปรรูป และเวลาเก็บของเนื้อสัตว์ ที่ยังไม่ สด ไม่ หั่น ชิ้น และ ชิ้น ผลิตและใช้ที่โรงงาน	19	100.0	5	26.3	7	36.8	-	-	6	31.6	-	-	1	5.3	Production, processing and preservation of meat, fish, fruits, vegetables, oils and fats
152	การผลิตผลิตภัณฑ์จากนม	1	100.0	-	-	1	100.0	-	-	-	-	-	-	-	-	Manufacture of dairy products
153	การผลิตผลิตภัณฑ์ที่ได้จากการ ไม่-สังเคราะห์ สารและ ผลิตภัณฑ์จากธรรมชาติ และเวลาเก็บที่ทำเป็นรูป	23	100.0	5	21.7	14	60.9	3	13.0	1	4.4	-	-	-	-	Manufacture of grain mill products, starches and starch products, and prepared animal feeds
154	การผลิตผลิตภัณฑ์อาหารอื่น ๆ	53	100.0	22	41.5	14	26.4	3	5.7	5	9.4	3	5.7	1	1.9	Manufacture of other food products
155	การผลิตเครื่องดื่ม	5	100.0	4	80.0	1	20.0	-	-	-	-	-	-	-	-	Manufacture of beverages
171	การปั่น การทอ และเวลาเก็บที่สิ่งทอ	16	100.0	-	-	5	31.3	3	18.8	5	31.3	2	12.5	1	6.3	Spinning, weaving and finishing of textiles
172	การผลิตสิ่งทออื่น ๆ	17	100.0	1	5.9	3	17.7	8	47.1	-	-	5	29.4	-	-	Manufacture of other textiles
181	การผลิตเครื่องแต่งกาย และเครื่องแต่งกายที่ทำจากชนิดอื่น	17	100.0	-	-	2	11.8	1	5.9	6	35.3	7	41.2	1	5.9	Manufacture of wearing apparel, except fur apparel
182	การผลิตเครื่องแต่งกายที่ทำจากขนสัตว์ และเครื่องแต่งกายที่ทำจาก ขนสัตว์	1	100.0	-	-	-	-	-	-	1	100.0	-	-	-	-	Dressing and dyeing of fur, manufacture of articles of fur
191	การผลิตและตกแต่งหนังสัตว์ รวมทั้งการผลิตหนังสัตว์เทียม	2	100.0	-	-	-	-	-	-	1	50.0	1	50.0	-	-	Tanning and dressing of leather; manufacture of luggage, handbags, saddlery and harness
192	การผลิตรองเท้า	18	100.0	1	5.6	2	16.7	2	11.1	1	5.6	6	33.3	2	11.1	Manufacture of footwear
201	การผลิตไม้และเวลาเก็บไม้	6	100.0	2	33.3	2	33.3	1	16.7	1	16.7	-	-	-	-	Sawmilling and planing of wood
202	การผลิตผลิตภัณฑ์จาก ไม้ ไม้เทียม ฟางและวัสดุเทียม	14	100.0	4	28.6	3	21.4	2	14.3	1	7.1	3	21.4	1	7.1	Manufacture of products of wood, cork, straw and plating materials
210	การผลิตกระดาษและผลิตภัณฑ์กระดาษ	8	100.0	1	12.5	4	50.0	1	12.5	2	25.0	-	-	-	-	Manufacture of paper and paper products
221	การพิมพ์โฆษณา	1	100.0	-	-	1	100.0	-	-	-	-	-	-	-	-	Printing
222	การผลิตและกิจการบริการที่เกี่ยวข้องกับการพิมพ์	2	100.0	2	100.0	-	-	-	-	-	-	-	-	-	-	Printing and service activities related to printing
231	การผลิตผลิตภัณฑ์จากไม้	1	100.0	-	-	1	100.0	-	-	-	-	-	-	-	-	Manufacture of coke oven products
232	การผลิตผลิตภัณฑ์ที่ได้จากการถลุงเหล็กดิบ	2	100.0	1	50.0	-	-	-	-	-	-	-	-	-	-	Manufacture of refined petroleum products
241	การผลิตปิโตรเลียมขั้นต้น	8	100.0	3	37.5	3	37.5	2	25.0	-	-	-	-	-	-	Manufacture of basic chemicals
242	การผลิตผลิตภัณฑ์ปิโตรเลียมขั้น ทุติยภูมิ	28	100.0	-	-	6	21.4	7	25.0	9	32.1	3	10.7	1	3.6	Manufacture of other chemical products

ตาราง 1. จำนวนและร้อยละของสถานประกอบการอุตสาหกรรมผลิต จำนวนคนงานตามประเภทกิจการ (ด้าน พหุภัณฑ์) และกลุ่มอุตสาหกรรม (ต่อ)
 Table 1. Number and Percentage of Manufacturing Establishments by Size of Establishment (Number of Persons Engaged) and Group of Industry (Contd.)

รหัส Code	ชื่ออุตสาหกรรม Industry	รวม Total		10-19		20-49		50-99		100-199		200-499		500-999		≥ 1,000		Group of Industry
		จำนวน Number	ร้อยละ %	จำนวน Number	ร้อยละ %	จำนวน Number	ร้อยละ %	จำนวน Number	ร้อยละ %	จำนวน Number	ร้อยละ %	จำนวน Number	ร้อยละ %	จำนวน Number	ร้อยละ %	จำนวน Number	ร้อยละ %	
251	การผลิตผลิตภัณฑ์ยาง	20	100.0	5	25.0	3	15.0	4	20.0	4	20.0	2	10.0	2	10.0	-	-	- Manufacture of rubber products
252	การผลิตผลิตภัณฑ์พลาสติก	42	100.0	7	16.7	10	23.8	11	26.2	8	19.1	2	4.8	3	7.1	1	2.4	Manufacture of plastic products
261	การผลิตแก้วและผลิตภัณฑ์แก้ว	5	100.0	-	-	-	-	-	-	3	60.0	2	40.0	-	-	-	-	Manufacture of glass and glass products
269	การผลิตผลิตภัณฑ์แร่โลหะ ซึ่งมีได้แก่แร่ประเภท ไขว้ในขั้น	79	100.0	28	35.4	22	27.9	12	15.2	9	11.4	6	7.6	2	2.5	-	-	Manufacture of non-metallic mineral products n.e.c.
271	การผลิตเหล็กและเหล็กกล้าคุณภาพ	6	100.0	-	-	1	16.7	1	16.7	2	33.3	1	16.7	-	-	1	16.7	Manufacture of basic iron and steel
272	การผลิตโลหะที่มีค่าและโลหะที่มีค่าผสมกับคุณภาพ	3	100.0	-	-	-	-	2	66.7	1	33.3	-	-	-	-	-	-	Manufacture of basic precious and non-ferrous metals
273	การผลิตโลหะ	8	100.0	1	12.5	2	25.0	2	25.0	1	12.5	2	25.0	-	-	-	-	Casting of metals
281	การผลิตผลิตภัณฑ์ที่เรียงตั้งเป็นโลหะ ซึ่งมีได้แก่ และเครื่องกำเนิด ไอพ่น	27	100.0	5	18.5	9	33.3	9	33.3	1	3.7	2	7.4	-	-	1	3.7	Manufacture of structural metal products, tubes, reservoirs and steam generators
289	การผลิตผลิตภัณฑ์โลหะที่หล่อขึ้น ทุบขึ้นหรือขึ้นรูป นํ้าการแปรรูปผลิตภัณฑ์โลหะหล่อขึ้น	42	100.0	15	35.7	9	21.4	6	14.3	4	9.5	4	9.5	3	7.1	1	2.4	Manufacture of other fabricated metal products; service activities to producers of fabricated metal products
291	การผลิตเครื่องจักรที่ใช้พลังงานทั่วไป	21	100.0	2	9.5	6	28.6	3	14.3	4	19.1	3	14.3	3	14.3	-	-	Manufacture of general purpose machinery
292	การผลิตเครื่องจักรที่ใช้พลังงานเฉพาะอย่าง	11	100.0	1	9.1	4	36.4	5	45.5	1	9.1	-	-	-	-	-	-	Manufacture of special purpose machinery
293	การผลิตเครื่องใช้ในบ้านเรือน ซึ่งมีได้แก่ประเภท ไขว้ในขั้น	6	100.0	3	50.0	-	-	1	16.7	-	-	-	-	2	33.3	-	-	Manufacture of domestic appliances n.e.c.
308	การผลิตเครื่องจักรสำนักงาน เครื่องใช้บัญชี และเครื่องคำนวณ	12	100.0	-	-	-	-	2	16.7	3	25.0	3	25.0	2	16.7	2	16.7	Manufacture of office, accounting and computing machinery
312	การผลิตอุปกรณ์สื่อสารและส่วนประกอบ	5	100.0	-	-	1	20.0	-	-	2	40.0	1	20.0	1	20.0	-	-	Manufacture of electricity distribution and control apparatus
313	การผลิตลวดและสายเคเบิลที่ขึงแรง	3	100.0	-	-	1	33.3	1	33.3	-	-	1	33.3	-	-	-	-	Manufacture of insulated wire and cable
315	การผลิตหลอดไฟ	1	100.0	-	-	1	100.0	-	-	-	-	-	-	-	-	-	-	Manufacture of electric lamps
319	การผลิตเครื่องอุปโภคบริโภคขั้น ๓ ซึ่งมีได้แก่ประเภท ไขว้ในขั้น	10	100.0	-	-	-	-	1	10.0	3	30.0	4	40.0	2	20.0	-	-	Manufacture of other electrical equipments n.e.c.
321	การผลิตหลอดอิเล็กทรอนิกส์และส่วนประกอบ อิเล็กทรอนิกส์อื่น ๆ	12	100.0	-	-	2	16.7	-	-	1	8.3	3	25.0	2	16.7	4	33.3	Manufacture of electronic valves and tubes and other electronic components
323	การผลิตเครื่องรับโทรทัศน์และวิทยุ และสถานีที่ส่งวิทยุ	6	100.0	-	-	-	-	-	-	-	-	2	33.3	3	50.0	1	16.7	Manufacture of television and radio receivers and associated consumer goods
341	การผลิตยานยนต์	1	100.0	-	-	-	-	-	-	-	-	-	-	-	-	1	100.0	Manufacture of motor vehicles

ตาราง 1 จำนวนและร้อยละของสถานประกอบการอุตสาหกรรมหลัก จำนวนคนทำงาน และผู้อุตสาหกรรม (ต่อ)
 Table 1 Number and Percentage of Manufacturing Establishments by Size of Establishment (Number of Persons Engaged) and Group of Industry (Contd.)

รหัส Code	หมู่อุตสาหกรรม Total	10-19		20-49		50-99		100-199		200-499		500-999		≥ 1,000		Group of Industry
		จำนวน Number		จำนวน Number		จำนวน Number		จำนวน Number		จำนวน Number		จำนวน Number		จำนวน Number		
		%	%	%	%	%	%	%	%	%	%	%	%	%		
342	การติดตั้ง (concrete) สำหรับยานยนต์ รวมทั้งการติดตั้ง และเครื่องต่าง	18	100.0	5	27.8	7	38.9	2	11.1	1	5.6	2	11.1	1	5.6	Manufacture of bodies (coachwork) for motor vehicles; manufacture of trailers and semi-trailers
343	การผลิตส่วนประกอบ และอุปกรณ์ประกอบ สำหรับยานยนต์ และเครื่องยนต์	32	100.0	4	12.5	6	18.8	8	25.0	8	25.0	3	9.4	3	9.4	Manufacture of parts and accessories for motor vehicles and their engines
351	การซ่อมแซมและบำรุงรักษา	1	100.0	-	-	-	-	1	100.0	-	-	-	-	-	-	Building and repairing of ships and boats
359	การผลิตเครื่องอุปโภคบริโภคที่ทำจากพลาสติก	5	100.0	-	-	-	-	1	20.0	3	60.0	1	20.0	-	-	Manufacture of transport equipment n.e.c.
361	การผลิตเฟอร์นิเจอร์	31	100.0	5	16.1	7	22.6	6	19.4	9	29.0	1	3.2	3	9.7	Manufacture of furniture
369	การผลิตเครื่องมือใช้กับเครื่องมือ	19	100.0	1	5.3	2	10.5	3	15.8	3	15.8	5	26.3	3	15.8	Manufacturing n.e.c.
371	การบำบัดน้ำเสียและของเสียที่ไม่ได้รวมกลุ่มเป็นอุตสาหกรรม	1	100.0	-	-	-	-	1	100.0	-	-	-	-	-	-	Recycling of metal waste and scrap

ตาราง 2 จำนวนและอัตราร้อยละของสถานประกอบการอุตสาหกรรมผลิต ขั้วแยกตามรูปแบบการจัดตั้งตามกฎหมาย และตามอุตสาหกรรม

Table 2 Number and Percentage of Manufacturing Establishments by Form of Legal Organization and Division of Industry

รหัส Code	หมวดอุตสาหกรรม Division of Industry	ส่วนบุคคล Individual Proprietor		หุ้นส่วนสามัญนิติบุคคล หุ้นส่วนจำกัด Jointly Owned		บริษัทจำกัด บริษัทมหาชน Co. Ltd, Public Company		อื่น ๆ Others		รวม Total	Division of Industry	
		จำนวน Number	ร้อยละ %	จำนวน Number	ร้อยละ %	จำนวน Number	ร้อยละ %	จำนวน Number	ร้อยละ %			
1		3	4	5	6	7	8	9	10	11	12	Total
	อุตสาหกรรม Industry	669	100.0	56	8.4	62	9.3	550	82.2	1	0.2	
15	การผลิตผลิตภัณฑ์อาหารและเครื่องดื่ม Manufacture of food products and beverages	101	100.0	18	17.8	13	12.9	69	68.3	1	1.0	
17	การผลิตสิ่งทอ Manufacture of textiles	33	100.0	-	-	1	3.0	32	97.0	-	-	
18	การผลิตเครื่องแต่งกาย รวมทั้งการตกแต่งและซ่อมเสื้อผ้า Manufacture of wearing apparel; dressing and dyeing of fur	18	100.0	1	5.6	-	-	17	94.4	-	-	
19	การฟอกและตกแต่งหนังฟอก รวมทั้งการผลิตกระเป๋าเดินทาง กระเป๋าถือ อานม้า เครื่องถือมสก และรองเท้า Tanning and dressing of leather; manufacture of luggage, handbags, saddlery, harness and footwear	20	100.0	-	-	-	-	20	100.0	-	-	
20	การผลิตไม้และผลิตภัณฑ์จากไม้และไม้ก๊อก ภาชนะเฟอร์นิเจอร์ รวมทั้งการผลิตของที่จำพวกต่าง และวัตถุพลาสติกอื่น ๆ Manufacture of wood and of products of wood and cork, except furniture; manufacture of articles of straw and plaiting materials	20	100.0	4	20.0	1	5.0	15	75.0	-	-	
21	การผลิตกระดาษและผลิตภัณฑ์กระดาษ Manufacture of paper and paper products	8	100.0	-	-	-	-	8	100.0	-	-	
22	การพิมพ์โฆษณา การพิมพ์ และการทำสำเนาสิ่งพิมพ์ Publishing, printing and reproduction of recorded media	3	100.0	1	33.3	1	33.3	1	33.3	-	-	
23	การผลิตผลิตภัณฑ์จากไม้ก๊อก ผลิตภัณฑ์ที่ได้จากการกลั่นน้ำมัน ปิโตรเลียม และเชื้อเพลิงปรมาณู Manufacture of coke, refined petroleum products and nuclear fuel	3	100.0	-	-	-	-	3	100.0	-	-	
24	การผลิตเคมีภัณฑ์และผลิตภัณฑ์เคมี Manufacture of chemicals and chemical products	36	100.0	-	-	1	2.8	35	97.2	-	-	

ตาราง 2 จำนวนและอัตราร้อยละของสถานประกอบการอุตสาหกรรมผลิต จำนวนตามรูปแบบการจัดตั้งตามกฎหมาย และหมวดอุตสาหกรรม (ต่อ)

Table 2 Number and Percentage of Manufacturing Establishments by Form of Legal Organization and Division of Industry (Contd.)

รหัส Code	หมวดอุตสาหกรรม Total	ส่วนบุคคล Individual Proprietor		หุ้นส่วนสามัญนิติบุคคล หุ้นส่วนจำกัด		บริษัทจำกัด Co. Ltd, Public		บริษัทมหาชน Company		อื่น ๆ Others	Division of Industry	
		จำนวน Number	ร้อยละ %	จำนวน Number	ร้อยละ %	จำนวน Number	ร้อยละ %	จำนวน Number	ร้อยละ %			
1	2	3	4	5	6	7	8	9	10	11	12	13
25	การผลิตภัณฑ์ยางและพลาสติก	62	100.0	1	1.6	5	8.1	56	90.3	-	-	Manufacture of rubber and plastic products
26	การผลิตผลิตภัณฑ์จากแร่โลหะ	84	100.0	12	14.3	19	22.6	53	63.1	-	-	Manufacture of other non-metallic mineral products
27	การผลิตโลหะขั้นพื้นฐาน	17	100.0	1	5.9	1	5.9	15	88.2	-	-	Manufacture of basic metals
28	การผลิตผลิตภัณฑ์ที่ทำจากโลหะประเภทอื่น ยกเว้นเครื่องจักรและอุปกรณ์	69	100.0	8	11.6	10	14.5	51	73.9	-	-	Manufacture of fabricated metal products, except machinery and equipment
29	การผลิตเครื่องจักรและอุปกรณ์ ซึ่งมีได้แก่ประเภท ไว้ในที่อื่น	38	100.0	2	5.3	2	5.3	34	89.5	-	-	Manufacture of machinery and equipment n.e.c.
30	การผลิตเครื่องจักรสำนักงาน เครื่องทำบัญชี และเครื่องคำนวณ	12	100.0	-	-	1	8.3	11	91.7	-	-	Manufacture of offices, accounting and computing machinery
31	การผลิตเครื่องจักรและเครื่องอุปกรณ์ ไม้เท้า ซึ่งมีได้แก่ประเภท ไว้ในที่อื่น	19	100.0	-	-	-	-	19	100.0	-	-	Manufacture of electrical machinery and apparatus n.e.c.
32	การผลิตอุปกรณ์และเครื่องอุปกรณ์วิทยุ โทรทัศน์ และการสื่อสาร	18	100.0	-	-	-	-	18	100.0	-	-	Manufacture of radio, television and communication equipment and apparatus
34	การผลิตยานยนต์ รถพ่วง และรถจักรยานยนต์	51	100.0	4	7.8	5	9.8	42	82.4	-	-	Manufacture of motor vehicles, trailers and semi-trailers
35	การผลิตเครื่องอุปกรณ์การขนส่งอื่น ๆ	6	100.0	-	-	-	-	6	100.0	-	-	Manufacture of other transport equipment
36	การผลิตเฟอร์นิเจอร์ รวมทั้งการผลิตที่มีได้แก่ประเภท ไว้ในที่อื่น	50	100.0	4	8.0	2	4.0	44	88.0	-	-	Manufacture of furniture; manufacturing n.e.c.
37	การนำผลิตภัณฑ์ที่สามารถผลิตเป็นวัสดุพิมพ์	1	100.0	-	-	-	-	1	100.0	-	-	Recycling

ตาราง 2 จำนวนและร้อยละขององค์ประกอบทางอุตสาหกรรมผลิต จำแนกตามรูปแบบการจัดตั้งตามกฎหมาย และหมู่อุตสาหกรรม

Table 2 Number and Percentage of Manufacturing Establishments by Form of Legal Organization and Group of Industry

รหัส Code	หมู่อุตสาหกรรม	รวม Total		ส่วนบุคคล Individual Proprietor		หุ้นส่วนสามัญนิติบุคคล หุ้นส่วนจำกัด หุ้นส่วนจำกัด หุ้นส่วนจำกัด		บริษัทจำกัด บริษัทมหาชน Co. Ltd, Public Company		อื่น ๆ Others		Group of Industry
		จำนวน Number	ร้อยละ %	จำนวน Number	ร้อยละ %	จำนวน Number	ร้อยละ %	จำนวน Number	ร้อยละ %	จำนวน Number	ร้อยละ %	
		3	4	5	6	7	8	9	10	11	12	13
	รวมทั้งรวม	669	100.0	56	8.4	62	9.3	558	82.2	1	0.2	Total
151	การผลิต การแปรรูป และการเก็บรวบรวมเนื้อสัตว์ สัตว์น้ำ ผลไม้ น้ำมัน และ ไขมัน	19	100.0	3	15.8	-	-	16	84.2	-	-	Production, processing and preservation of meat, fish, fruit, vegetables, oils and fats
152	ผลิตภัณฑ์ที่ทำจากนม	1	100.0	-	-	-	-	1	100.0	-	-	Manufacture of dairy products
153	การผลิตผลิตภัณฑ์ที่ใช้ทางการไม่-สังเคราะห์ สารสีและ ผลิตภัณฑ์จากกระดาษ และอาหารสัตว์สำเร็จรูป	23	100.0	3	13.0	2	8.7	18	78.3	-	-	Manufacture of grain mill products, starches and starch products, and prepared animal foods
154	การผลิตผลิตภัณฑ์อาหารอื่น ๆ	53	100.0	10	18.9	11	20.8	31	58.5	1	1.9	Manufacture of other food products
155	การผลิตเครื่องดื่ม	5	100.0	2	40.0	-	-	3	60.0	-	-	Manufacture of beverages
171	การปั่น การทอ และการแต่งเส้นสิ่งทอ	16	100.0	-	-	-	-	16	100.0	-	-	Spinning, weaving and finishing of textiles
172	การผลิตสิ่งทออื่น ๆ	17	100.0	-	-	1	5.9	16	94.1	-	-	Manufacture of other textiles
181	การผลิตเครื่องแต่งกาย อาทิเช่นเครื่องแต่งกายที่ทำจากขนสัตว์	17	100.0	1	5.9	-	-	16	94.1	-	-	Manufacture of wearing apparel, except fur apparel
182	การผลิตเส้นด้ายและสิ่งอื่นที่รวมทั้งการผลิตสิ่งของที่ทำจาก ขนสัตว์	1	100.0	-	-	-	-	1	100.0	-	-	Dressing and dyeing of fur; manufacture of articles of fur
191	การฟอกและตกแต่งหนังสัตว์ รวมทั้งการผลิตกระเป๋าเดินทาง กระเป๋าถือ กระเป๋า และเครื่องใช้ของหนัง	2	100.0	-	-	-	-	2	100.0	-	-	Tanning and dressing of leather; manufacture of luggage, handbags, saddlery and harness
192	การผลิตรองเท้า	18	100.0	-	-	-	-	18	100.0	-	-	Manufacture of footwear
201	การผลิตไม้และสารได้ ไม้	6	100.0	1	16.7	-	-	5	83.3	-	-	Sawmilling and planing of wood
202	การผลิตผลิตภัณฑ์จากไม้ ไม้ก๊อก ฟางและวัสดุธรรมชาติ ปลูก	14	100.0	3	21.4	1	7.1	10	71.4	-	-	Manufacture of products of wood, cork, straw and planting materials

ตาราง 2 จำนวนและอัตราร้อยละของสถานประกอบการผลิต ำแผนตามรูปแบบการจัดตั้งตามกฎหมาย และกลุ่มอุตสาหกรรม (ต่อ)

Table 2 Number and Percentage of Manufacturing Establishments by Form of Legal Organization and Group of Industry (Contd.)

รหัส Code	หมู่อุตสาหกรรม	ส่วนบุคคล										Group of Industry	
		รวม Total		Individual Proprietor		ห้างหุ้นส่วนสามัญบุคคล Partnership		บริษัทจำกัด Co. Ltd, Public		อื่น ๆ Others			
		จำนวน Number	ร้อยละ %	จำนวน Number	ร้อยละ %	จำนวน Number	ร้อยละ %	จำนวน Number	ร้อยละ %	จำนวน Number	ร้อยละ %		
291	การผลิตเครื่องจักรที่ใช้งานทั่วไป	21	100.0	1	4.8	2	9.5	18	85.7	-	-	-	Manufacture of general purpose machinery
292	การผลิตเครื่องจักรที่ใช้งานเฉพาะอย่าง	11	100.0	-	-	-	-	11	100.0	-	-	-	Manufacture of special purpose machinery
293	การผลิตเครื่องใช้ในบ้านเรือน ซึ่งมีได้แก่ประภาควิไฟฟ้	6	100.0	1	16.7	-	-	5	83.3	-	-	-	Manufacture of domestic appliances n.e.c.
300	การผลิตเครื่องจักรสำนักงาน เครื่องทำบัญชี และเครื่องคำนวณ	12	100.0	-	-	1	8.3	11	91.7	-	-	-	Manufacture of office, accounting and computing machinery
312	การผลิตอุปกรณ์สื่อสารและควบคุมกระแสไฟฟ้า	5	100.0	-	-	-	-	5	100.0	-	-	-	Manufacture of electricity distribution and control apparatus
313	การผลิตลวดและเคเบิลที่พันจนวน	3	100.0	-	-	-	-	3	100.0	-	-	-	Manufacture of insulated wire and cable
315	การผลิตหลอดไฟฟ้า	1	100.0	-	-	-	-	1	100.0	-	-	-	Manufacture of electric lamps
319	การผลิตเครื่องอุปกรณไฟฟ้าอื่น ๆ ซึ่งมีได้แก่ประเภทไว้ในที่อื่น	10	100.0	-	-	-	-	10	100.0	-	-	-	Manufacture of other electrical equipment n.e.c.
321	การผลิตหลอดอิเล็กทรอนิกส์ และส่วนประกอบอิเล็กทรอนิกส์อื่น ๆ	12	100.0	-	-	-	-	12	100.0	-	-	-	Manufacture of electronic valves and tubes and other electronic components
323	การผลิตเครื่องรับโทรทัศน์และวิทยุ และสินค้าที่เกี่ยวข้อง	6	100.0	-	-	-	-	6	100.0	-	-	-	Manufacture of television and radio receivers and associated consumer goods
341	การผลิตยานยนต์	1	100.0	-	-	-	-	1	100.0	-	-	-	Manufacture of motor vehicles
342	การผลิตตัวถัง (coachwork) สำหรับยานยนต์ รวมทั้งการผลิตรถพ่วงและรถที่งอตัว	18	100.0	2	11.1	2	11.1	14	77.8	-	-	-	Manufacture of bodies (coachwork) for motor vehicles; manufacture of trailers and semi-trailers
343	การผลิตส่วนประกอบ และอุปกรณ์ประกอบ สำหรับยานยนต์และเครื่องยนต์	32	100.0	2	6.3	3	9.4	27	84.4	-	-	-	Manufacture of parts and accessories for motor vehicles and their engines

ตาราง 2 จำนวนและอัตราร้อยละของสถานประกอบการอุตสาหกรรมผลิต ข้ำเนกตามรูปแบบการจัดตั้งตามกฎหมาย และกลุ่มอุตสาหกรรม (ต่อ)

Table 2 Number and Percentage of Manufacturing Establishments by Form of Legal Organization and Group of Industry (Contd.)

รหัส Code	กลุ่มอุตสาหกรรม Total	ส่วนบุคคล Individual Proprietor		ห้างหุ้นส่วนสามัญ Partnership		บริษัทจำกัด Co. Ltd, Public Company		อื่น ๆ Others		Group of Industry		
		จำนวน Number	ร้อยละ %	จำนวน Number	ร้อยละ %	จำนวน Number	ร้อยละ %	จำนวน Number	ร้อยละ %			
1	2	3	4	5	6	7	8	9	10	11	12	
351	การต่อเรือและการซ่อมเรือ	3	100.0	-	-	-	-	1	100.0	-	-	Building and repairing of ships and boats
359	การผลิตเครื่องอุปโภคบริโภคการขนส่ง ซึ่งมีได้ทั้งประเภท ใช้งานที่อื่น	5	100.0	-	-	-	-	5	100.0	-	-	Manufacture of transport equipment n.e.c.
361	การผลิตเฟอร์นิเจอร์	31	100.0	4	12.9	2	6.5	25	80.7	-	-	Manufacture of furniture
369	การผลิต ซึ่งมีได้ทั้งประเภท ใช้งานที่อื่น	19	100.0	-	-	-	-	19	100.0	-	-	Manufacturing n.e.c.
371	การนำเศษและของที่ไม่ใช้ค่าพวก โลหะมาผลิตเป็นวัสดุรีไซเคิลใหม่	1	100.0	-	-	-	-	1	100.0	-	-	Recycling of metal waste and scrap

ตาราง 3 จำนวนและร้อยละของสถานประกอบการผลิต จำนวนค่าจ้างแรงงาน และหมวดอุตสาหกรรม
 Table 3 Number and Percentage of Manufacturing Establishments by Form of Economic Organization and Division of Industry

รหัส Code	หมวดอุตสาหกรรม	รวม												Division of Industry
		สำนักงานเดี่ยว			สำนักงานเครือข่าย			สำนักงานใหญ่			สำนักงานสาขา			
		จำนวน Number	ร้อยละ %	จำนวน Number	ร้อยละ %	จำนวน Number	ร้อยละ %	จำนวน Number	ร้อยละ %	จำนวน Number	ร้อยละ %	จำนวน Number	ร้อยละ %	
1	2	3	4	5	6	7	8	9	10	11	12	13	Total	
	อุตสาหกรรม	669	100.0	502	75.0	45	6.7	44	6.6	78	11.7			
15	การผลิตผลิตภัณฑ์อาหารและเครื่องดื่ม	101	100.0	88	87.1	3	3.0	4	4.0	6	5.9		Manufacture of food products and beverages	
17	การผลิตสิ่งทอ	33	100.0	22	66.7	5	15.2	2	6.1	4	12.1		Manufacture of textiles	
18	การผลิตเครื่องแต่งกาย รวมทั้งการทอและเย็บขึ้นต้นสัตว์	18	100.0	17	94.4	-	-	-	-	1	5.6		Manufacture of wearing apparel; dressing and dyeing of fur	
19	การฟอกและตกแต่งหนังสัตว์ รวมทั้งการผลิตกระเป๋าเดินทาง กระเป๋าถือ อานม้า เครื่องเขียนฉาก และรองเท้า	20	100.0	17	85.0	1	5.0	-	-	2	10.0		Tanning and dressing of leather; manufacture of luggage, handbags, saddlery, harness and footwear	
20	การผลิตไม้และผลิตภัณฑ์จากไม้และไม้ก๊อก ยกเว้นเฟอร์นิเจอร์ รวมทั้งการผลิตสิ่งของที่ทำจากหนัง และวัสดุเทียมอื่น ๆ	20	100.0	10	50.0	3	15.0	-	-	7	35.0		Manufacture of wood and of products of wood and cork, except furniture; manufacture of articles of straw and plaiting materials	
21	การผลิตกระดาษและผลิตภัณฑ์กระดาษ	8	100.0	5	62.5	1	12.5	1	12.5	1	12.5		Manufacture of paper and paper products	
22	การพิมพ์โฆษณา การพิมพ์ และการทำสำเนาแบบมีสี	3	100.0	3	100.0	-	-	-	-	-	-		Printing, publishing and reproduction of recorded media	
23	การผลิตผลิตภัณฑ์น้ำมัน ใช้ผลิตภัณฑ์ที่ได้จากการกลั่นน้ำมัน มี ไครเอียม และซอสตริงปรมาณู	3	100.0	2	66.7	-	-	-	-	1	33.3		Manufacture of coke, refined petroleum products and nuclear fuel	
24	การผลิตเคมีภัณฑ์และผลิตภัณฑ์อื่น	36	100.0	22	61.1	6	16.7	4	11.1	4	11.1		Manufacture of chemicals and chemical products	
25	การผลิตผลิตภัณฑ์ยางและพลาสติก	62	100.0	40	64.5	6	9.7	4	6.5	12	19.4		Manufacture of rubber and plastic products	
26	การผลิตผลิตภัณฑ์จากแร่โลหะ	84	100.0	61	72.6	5	6.0	8	9.5	10	11.9		Manufacture of other non-metallic mineral products	
27	การผลิตโลหะขั้นมูลฐาน	17	100.0	9	52.9	-	-	4	23.5	4	23.5		Manufacture of basic metals	
28	การผลิตผลิตภัณฑ์ที่ทำจากโลหะปราศจากสี รวมทั้งเครื่องจักรและอุปกรณ์	69	100.0	56	81.2	5	7.3	1	1.5	7	10.1		Manufacture of fabricated metal products, except machinery and equipment	

ตาราง 3 จำนวนและอัตราส่วนของโรงงานอุตสาหกรรมผลิต จำแนกตามรูปแบบการตั้งโรงงาน และหมวดอุตสาหกรรม (ต่อ)

Table 3 Number and Percentage of Manufacturing Establishments by Form of Economic Organization and Division of Industry (Contd.)

รหัส Code	หมวดอุตสาหกรรม Industry	รวม Total		สำนักงานเดี่ยว Single Unit		สำนักงานเครือข่าย Network		สำนักงานใหญ่ Head Office		สำนักงานสาขา Branch		Division of Industry
		จำนวน Number	ร้อยละ %	จำนวน Number	ร้อยละ %	จำนวน Number	ร้อยละ %	จำนวน Number	ร้อยละ %	จำนวน Number	ร้อยละ %	
		3	4	5	6	7	8	9	10	11	12	
29	การผลิตเครื่องจักรและอุปกรณ์ ซึ่งมีได้แก่ประเภทไว้ในที่อื่น	38	100.0	29	76.3	3	7.9	1	2.6	5	13.2	Manufacture of machinery and equipment n.e.c.
30	การผลิตเครื่องจักรสำนักงาน เครื่องมือ และเครื่องมือกล	12	100.0	9	75.0	-	-	1	8.3	2	16.7	Manufacture of office, accounting and computing machinery
31	การผลิตเครื่องจักรและเครื่องอุปกรณ์ไฟฟ้า ซึ่งมีได้แก่ประเภทไว้ในที่อื่น	19	100.0	14	73.7	1	5.3	1	5.3	3	15.8	Manufacture of electrical machinery and apparatus n.e.c.
32	การผลิตอุปกรณ์และเครื่องอุปกรณ์วิทยุ โทรทัศน์ และเครื่องสื่อสาร	18	100.0	10	55.6	2	11.1	5	27.8	1	5.6	Manufacture of radio, television and communication equipment and apparatus
34	การผลิตยานยนต์ รถหุ้ม และรถกึ่งรถหุ้ม	51	100.0	44	86.3	1	2.0	4	7.8	2	3.9	Manufacture of motor vehicles, trailers and semi-trailers
35	การผลิตเครื่องอุปกรณ์การขนส่งอื่น ๆ	6	100.0	5	83.3	1	16.7	-	-	-	-	Manufacture of other transport equipment
36	การผลิตเฟอร์นิเจอร์ รวมทั้งการผลิตซึ่งมีได้แก่ประเภทไว้ในที่อื่น	50	100.0	39	78.0	1	2.0	4	8.0	6	12.0	Manufacture of furniture, manufacturing n.e.c.
37	การแปรรูปผลิตภัณฑ์จากพลาสติกเป็นวัตถุปิโตรเลียม	1	100.0	-	-	1	100.0	-	-	-	-	Recycling

ตาราง 3 จำนวนและร้อยละของสถานประกอบการที่สังกัดทางเศรษฐกิจ และหมู่อุตสาหกรรม

Table 3 Number and Percentage of Manufacturing Establishments by Form of Economic Organization and Group of Industry

รหัส Code	หมู่อุตสาหกรรม Total	สำนักงานหนึ่งเดียว Single Unit		สำนักงานเครือข่าย Network		สำนักงานใหญ่ Head Office		สำนักงานสาขา Branch		Group of Industry	
		จำนวน Number	ร้อยละ %	จำนวน Number	ร้อยละ %	จำนวน Number	ร้อยละ %	จำนวน Number	ร้อยละ %		
1	รวม Total	669	100.0	502	75.0	45	6.7	44	6.6	78	11.7
2	อุตสาหกรรม Industry										
151	การผลิต การแปรรูป และการเก็บถนอมเนื้อสัตว์ สัตว์น้ำ ปลา นม น้ำมัน และ ไข่ดิบ	19	100.0	17	89.5	1	5.3	-	-	1	5.3
152	ผลิตภัณฑ์กันชนที่ได้จากนม	1	100.0	1	100.0	-	-	-	-	-	-
153	การผลิตผลิตภัณฑ์กันชนที่ได้จากการไม่ใช้ยีสต์ สารเร่งและ ผลิตภัณฑ์จากเตาเผา และอาหารสัตว์ที่บรรจุรูป	23	100.0	21	91.3	-	-	1	4.4	1	4.4
154	การผลิตผลิตภัณฑ์อาหารอื่น ๆ	53	100.0	45	84.9	2	3.8	3	5.7	3	5.7
155	การผลิตเครื่องดื่ม	5	100.0	4	80.0	-	-	-	-	1	20.0
171	การปั่น การทอ และการแต่งสิ่งเจือผสม	16	100.0	13	81.3	1	6.3	-	-	2	12.5
172	การผลิตสิ่งทออื่น ๆ	17	100.0	9	52.9	4	23.5	2	11.8	2	11.8
181	การผลิตเครื่องแต่งกาย ยกเว้นเครื่องแต่งกายที่ทำจากขนสัตว์	17	100.0	17	100.0	-	-	-	-	-	-
182	การผลิตเครื่องแต่งกายอื่น ๆ รวมทั้งการผลิตสิ่งของที่ทำจาก ขนสัตว์	1	100.0	-	-	-	-	-	-	1	100.0
191	การผลิตเครื่องแต่งกายแฟชั่น รวมทั้งการผลิตกระเป๋าเดินทาง กระเป๋าถือ อานม้า และเครื่องเขียน	2	100.0	2	100.0	-	-	-	-	-	-
192	การผลิตรองเท้า	18	100.0	15	83.3	1	5.6	-	-	2	11.1
201	การเย็บไม้และการใช้ไม้	6	100.0	4	66.7	1	16.7	-	-	1	16.7
202	การผลิตผลิตภัณฑ์จากไม้ ไม้เทียม ฟางและวัสดุเทียม	14	100.0	6	42.9	2	14.3	-	-	6	42.9
210	การผลิตกระดาษและผลิตภัณฑ์กระดาษ	8	100.0	5	62.5	1	12.5	1	12.5	1	12.5
221	การพิมพ์โฆษณา	1	100.0	1	100.0	-	-	-	-	-	-
222	การพิมพ์ และกิจการด้านการพิมพ์ที่เกี่ยวข้องกับการพิมพ์	2	100.0	2	100.0	-	-	-	-	-	-
231	การผลิตผลิตภัณฑ์กันชน	1	100.0	1	100.0	-	-	-	-	-	-

Production, processing and preservation of meat, fish, fruit, vegetables, oils and fats
Manufacture of dairy products
Manufacture of grain mill products, starches and starch products, and prepared animal feeds
Manufacture of other food products
Manufacture of beverages
Spinning, weaving and finishing of textiles
Manufacture of other textiles
Manufacture of wearing apparel, except fur apparel
Dressing and dyeing of fur; manufacture of articles of fur
Tanning and dressing of leather; manufacturing of luggage, handbags, saddlery and harness
Manufacture of footwear
Sawmilling and planing of wood
Manufacture of products of wood, cork, straw and plaiting materials
Manufacture of paper and paper products
Publishing
Printing and service activities related to printing
Manufacture of coke oven products

ตาราง 3 จำนวนและอัตราการประกอบของหน่วยการผลิตทางอุตสาหกรรม (ต่อ)
 Table 3 Number and Percentage of Manufacturing Establishments by Form of Economic Organization and Group of Industry (Contd.)

รหัส Code	หมู่อุตสาหกรรม Total	จำนวน Number		ร้อยละ %		สำนักงานเดี่ยว Single Unit		สำนักงานเครือข่าย Network		สำนักงานใหญ่ Head Office		สำนักงานสาขา Branch		กลุ่มอุตสาหกรรม Group of Industry
		จำนวน Number	ร้อยละ %	จำนวน Number	ร้อยละ %	จำนวน Number	ร้อยละ %	จำนวน Number	ร้อยละ %	จำนวน Number	ร้อยละ %	จำนวน Number	ร้อยละ %	
232	การผลิตผลิตภัณฑ์ปิโตรเลียม	2	100.0	1	50.0	-	-	-	-	-	-	1	50.0	Manufacture of refined petroleum products
241	การผลิตผลิตภัณฑ์ปิโตรเคมี	8	100.0	7	87.5	1	12.5	-	-	-	-	-	-	Manufacture of basic chemicals
242	การผลิตผลิตภัณฑ์เคมีอื่น ๆ	28	100.0	15	53.6	5	17.9	4	14.3	4	14.3	4	14.3	Manufacture of other chemical products
251	การผลิตผลิตภัณฑ์ยาง	20	100.0	12	60.0	2	10.0	1	5.0	5	25.0	5	25.0	Manufacture of rubber products
252	การผลิตผลิตภัณฑ์พลาสติก	42	100.0	28	66.7	4	9.5	3	7.1	7	16.7	7	16.7	Manufacture of plastic products
261	การผลิตแก้วและผลิตภัณฑ์แก้ว	5	100.0	4	80.0	-	-	1	20.0	-	-	-	-	Manufacture of glass and glass products
269	การผลิตผลิตภัณฑ์แร่โลหะ ซึ่งมีได้แก่ประเภทไว้ในที่อื่น	79	100.0	57	72.2	5	6.3	7	8.9	10	12.7	10	12.7	Manufacture of non-ferrous metal products n.e.c.
271	การผลิตเหล็กและผลิตภัณฑ์เหล็ก	6	100.0	3	50.0	-	-	2	33.3	1	16.7	1	16.7	Manufacture of basic iron and steel
272	การผลิตโลหะมีค่าและโลหะอื่นที่มีมูลค่าพื้นฐาน	3	100.0	-	-	-	-	-	-	-	-	3	100.0	Manufacture of basic precious and non-ferrous metals
273	การผลิตโลหะ	8	100.0	6	75.0	-	-	2	25.0	-	-	-	-	Coating of metals
281	การผลิตผลิตภัณฑ์ที่มีโครงสร้างเป็นโลหะ ถัดมา ที่เก็บน้ำ และสายพานลำเลียง	27	100.0	19	70.4	3	11.1	1	3.7	4	14.8	4	14.8	Manufacture of structural metal products, tanks, reservoirs and steam generators
289	การผลิตผลิตภัณฑ์โลหะประเภทอื่น ๆ รวมทั้งกิจกรรมด้านบริการของผู้ผลิตผลิตภัณฑ์โลหะประสิทธิ์	42	100.0	37	88.1	2	4.8	-	-	-	-	3	7.1	Manufacture of other fabricated metal products, service activities to producers of fabricated metal products
291	การผลิตเครื่องจักรที่ใช้กันทั่วไป	21	100.0	17	81.0	-	-	1	4.8	3	14.3	3	14.3	Manufacture of general purpose machinery
292	การผลิตเครื่องจักรที่ใช้เฉพาะอย่าง	11	100.0	7	63.6	3	27.3	-	-	-	-	1	9.1	Manufacture of special purpose machinery
293	การผลิตเครื่องใช้ในบ้านเรือน ซึ่งมีได้แก่ประเภทไว้ในที่อื่น	6	100.0	5	83.3	-	-	-	-	-	-	1	16.7	Manufacture of domestic appliances n.e.c.
300	การผลิตเครื่องจักรสำนักงาน เครื่องทำบัญชี และเครื่องคำนวณ	12	100.0	9	75.0	-	-	1	8.3	2	16.7	2	16.7	Manufacture of office, accounting and computing machinery
312	การผลิตอุปกรณ์การจ่ายและควบคุมกระแสไฟฟ้า	5	100.0	4	80.0	-	-	1	20.0	-	-	-	-	Manufacture of electricity distribution and control apparatus
313	การผลิตลวดและสายเคเบิลที่หุ้มฉนวน	3	100.0	2	66.7	-	-	-	-	-	-	1	33.3	Manufacture of insulated wire and cable

ตาราง 3 จำนวนและค่าร้อยละของสถานประกอบการผลิต จำนวนคนปฏิบัติงานและมูลค่าการผลิต (ต่อ)
 Table 3 Number and Percentage of Manufacturing Establishments by Form of Economic Organization and Group of Industry (Contd.)

รหัส Code	รวม Total	สำนักงานแห่งชาติ		สำนักงานใหญ่		สำนักงานเครือข่าย		สำนักงานเดี่ยว		สำนักงานสาขา		Group of Industry		
		จำนวน		ร้อยละ		จำนวน		ร้อยละ		จำนวน			ร้อยละ	
		Number	%	Number	%	Number	%	Number	%	Number	%		Number	%
1	3	1	100.0	1	100.0	-	-	-	-	-	-	1.3		
315 การผลิตหลอดไฟฟ้า	1	100.0	1	100.0	-	-	-	-	-	-	-	Manufacture of electric lamps		
319 การผลิตเครื่องอุปโภคบริโภคไฟฟ้าอื่น ๆ ซึ่งมีได้แก่ประเภทไวท์กี้อื่น	10	100.0	7	70.0	1	10.0	-	-	-	2	20.0	Manufacture of other electrical equipments n.e.c.		
321 การผลิตหลอดอิเล็กทรอนิกส์และส่วนประกอบ	12	100.0	8	66.7	1	8.3	3	25.0	-	-	-	Manufacture of electronic valves and tubes and other electronic components		
323 การผลิตเครื่องรับโทรทัศน์และวิทยุและสินค้าที่เกี่ยวข้อง	6	100.0	2	33.3	1	16.7	2	33.3	1	16.7	16.7	Manufacture of television and radio receivers and associated consumer goods		
341 การผลิตยานยนต์	1	100.0	-	-	-	-	-	-	-	1	100.0	Manufacture of motor vehicles		
342 การผลิตตัวถัง (coachwork) สำหรับยานยนต์ รวมทั้งการผลิตรถพ่วงและรถจักรยานพ่วง	18	100.0	16	88.9	-	-	1	5.6	1	5.6	5.6	Manufacture of bodies (coachwork) for motor vehicles; manufacture of trailers and semi-trailers		
343 การผลิตส่วนประกอบและอุปกรณ์ประกอบ สำหรับยานยนต์และเครื่องยนต์	32	100.0	28	87.5	1	3.1	3	9.4	-	-	-	Manufacture of parts and accessories for motor vehicles and their engines		
351 การต่อเรือและการซ่อมเรือ	1	100.0	1	100.0	-	-	-	-	-	-	-	Building and repairing of ships and boats		
359 การผลิตเรืออุปกรณ์การขนส่ง ซึ่งมีได้แก่ประเภทไวท์กี้อื่น	5	100.0	4	80.0	1	20.0	-	-	-	-	-	Manufacture of transport equipment n.e.c.		
361 การผลิตเฟอร์นิเจอร์	31	100.0	24	77.4	1	3.2	2	6.5	4	12.9	12.9	Manufacture of furniture		
369 การผลิต ซึ่งมีได้แก่ประเภทไวท์กี้อื่น	19	100.0	15	79.0	-	-	2	10.5	2	10.5	10.5	Manufacturing n.e.c.		
371 การนำเศษและของที่ใช้ไม่ได้ทิ้งพวกโลหะมาผลิตเป็นวัสดุรีไซเคิลใหม่	1	100.0	-	-	1	100.0	-	-	-	-	-	Recycling of metal waste and scrap		

ตาราง 4 จำนวนและร้อยละของสถานประกอบการผลิตข้ามศตวรรษโดยการค้าเป็นร้อยละ และหมวดอุตสาหกรรม
 Table 4 Number and Percentage of Manufacturing Establishments by Period of Operation and Division of Industry

รหัส Code	หมวดอุตสาหกรรม Division of Industry	ระยะเวลาในการดำเนินงาน (ปี) Period of Operation (Year)																								
		<5					5-9					10-19					20-29					> 30				
		จำนวน Number	ร้อยละ %	จำนวน Number	ร้อยละ %	จำนวน Number	ร้อยละ %	จำนวน Number	ร้อยละ %	จำนวน Number	ร้อยละ %	จำนวน Number	ร้อยละ %	จำนวน Number	ร้อยละ %	จำนวน Number	ร้อยละ %	จำนวน Number	ร้อยละ %	จำนวน Number	ร้อยละ %					
1	2	3	4	5	6	7	8	9	10	11	12	13	14	15	Total											
	อุตสาหกรรม	669	100.0	244	36.5	256	38.3	104	15.6	38	5.7	27	4.0													
15	การผลิตผลิตภัณฑ์อาหารและเครื่องดื่ม	101	100.0	20	19.8	27	26.7	24	23.8	21	20.8	9	8.9	Manufacture of food products and beverages												
17	การผลิตสิ่งทอ	33	100.0	14	42.4	16	48.5	-	-	1	3.0	2	6.1	Manufacture of textiles												
18	การผลิตเครื่องแต่งกาย รวมทั้งการตกแต่งและซ่อมเสื้อผ้า	18	100.0	2	11.1	14	77.8	2	11.1	-	-	-	-	Manufacture of wearing apparel, dressing and dyeing of fur												
19	การฟอกและตกแต่งหนังสัตว์ รวมทั้งการผลิตกระเป๋าเดินทาง กระเป๋าถือ เครื่องเขียนและรองเท้า	20	100.0	5	25.0	8	40.0	7	35.0	-	-	-	-	Tanning and dressing of leather; manufacture of luggage, handbags, saddlery, harness and footwear												
20	การผลิตไม้และผลิตภัณฑ์จากไม้และไม้ก๊อก รวมทั้งเฟอร์นิเจอร์ รวมทั้งการผลิตสิ่งของที่ทำจากฟาง และวัสดุเทียมอื่น ๆ	20	100.0	6	30.0	9	45.0	3	15.0	-	-	2	10.0	Manufacture of wood and of products of wood and cork, except furniture; manufacture of articles of straw and plaiting materials												
21	การผลิตกระดาษและผลิตภัณฑ์กระดาษ	8	100.0	5	62.5	2	25.0	-	-	-	-	1	12.5	Manufacture of paper and paper products												
22	การพิมพ์ โฆษณา การพิมพ์ และการทำสำเนาฉบับพิมพ์	3	100.0	-	-	3	100.0	-	-	-	-	-	-	Publishing, printing and reproduction of recorded media												
23	การผลิตผลิตภัณฑ์กันไฟ ผลิตภัณฑ์ที่ใช้จากพลาสติกและพลาสติกแข็ง และเชื้อเพลิงปรมาณู	3	100.0	1	33.3	-	-	1	33.3	-	-	1	33.3	Manufacture of coke, refined petroleum products and nuclear fuel												
24	การผลิตเคมีภัณฑ์และผลิตภัณฑ์เคมี	36	100.0	14	38.9	12	33.3	3	8.3	2	5.6	5	13.9	Manufacture of chemicals and chemical products												
25	การผลิตผลิตภัณฑ์ยางและพลาสติก	62	100.0	34	54.8	19	30.7	8	12.9	1	1.6	-	-	Manufacture of rubber and plastic products												
26	การผลิตผลิตภัณฑ์จากแร่โลหะ	84	100.0	16	19.1	38	45.2	18	21.4	9	10.7	3	3.6	Manufacture of other non-metallic mineral products												
27	การผลิตโลหะขั้นพื้นฐาน	17	100.0	12	70.6	1	5.9	1	5.9	1	5.9	2	11.8	Manufacture of basic metals												
28	การผลิตผลิตภัณฑ์ที่ทำจากโลหะประเภทอื่นต่างจากโลหะขั้นพื้นฐาน	69	100.0	27	39.1	24	34.8	16	23.2	1	1.5	1	1.5	Manufacture of fabricated metal products, except machinery and equipment												
29	การผลิตเครื่องจักรและอุปกรณ์ ซึ่งมีผลิตภัณฑ์ประกอบเข้าด้วยกัน	38	100.0	13	34.2	22	57.9	3	7.9	-	-	-	-	Manufacture of machinery and equipment n.e.c.												

ตาราง 4 จำนวนและอัตราส่วนของสถานประกอบการอุตสาหกรรมผลิต จำนวนสถานประกอบการค้าปลีกอาหาร และร้านอาหาร

Table 4 Number and Percentage of Manufacturing Establishments by Period of Operation and Group of Industry

รหัส Code	หมู่อุตสาหกรรม Group of Industry	ระยะเวลาในการดำเนินการ (ปี) Period of Operation (Year)															
		<5		5-9		10-19		20-29		≥ 30		Total	Group of Industry				
		จำนวน Number	ร้อยละ %	จำนวน Number	ร้อยละ %	จำนวน Number	ร้อยละ %	จำนวน Number	ร้อยละ %	จำนวน Number	ร้อยละ %						
1	2	3	4	5	6	7	8	9	10	11	12	13	14	15	16	Total	
669	803 รวມ	669	100.0	244	36.5	256	38.3	104	15.6	39	5.7	27	4.0				
151	การผลิต การแปรรูป และการถนอมเนื้อสัตว์ สัตว์น้ำ หมัก น้ผึ้ง น้หมัน และ น้หมัน	19	100.0	4	21.1	5	26.3	6	31.6	3	15.8	1	5.3			Production, processing and preservation of meat, fish, fruit, vegetables, oils and fats	
152	ผลิตภัณฑ์ที่ทำจากนม	1	100.0	-	-	1	100.0	-	-	-	-	-	-			Manufacture of dairy products	
153	การผลิตผลิตภัณฑ์ที่ได้จากการไม่ใช้ยีสต์ ยกเว้นและ ผลิตภัณฑ์จากถั่วและอาหารสัตว์ที่ใช้ยีสต์	23	100.0	2	8.7	8	34.8	5	21.7	6	26.1	2	8.7			Manufacture of grain mill products, starches and starch products, and prepared animal feeds	
154	การผลิตผลิตภัณฑ์อาหารอื่น ๆ	53	100.0	11	20.8	12	22.6	12	22.6	12	22.6	6	11.3			Manufacture of other food products	
155	การผลิตเครื่องดื่ม	5	100.0	3	60.0	1	20.0	1	20.0	-	-	-	-			Manufacture of beverages	
171	การปั่น การทอ และการแต่งเส้นใยสิ่งทอ	16	100.0	5	31.3	9	56.3	-	-	-	-	1	6.3			Spinning, weaving and finishing of textiles	
172	การผลิตสิ่งทออื่น ๆ	17	100.0	9	52.9	7	41.2	-	-	-	-	1	5.9			Manufacture of other textiles	
181	การผลิตเครื่องแต่งกาย ยกเว้นเครื่องแต่งกายที่ทำจากขนสัตว์	17	100.0	2	11.8	13	76.5	2	11.8	-	-	-	-			Manufacture of wearing apparel, except fur apparel	
182	การผลิตเครื่องแต่งกายที่ทำจากขนสัตว์ รวมทั้งการผลิตสิ่งของที่ทำจาก ขนสัตว์	1	100.0	-	-	1	100.0	-	-	-	-	-	-			Dressing and dyeing of fur; manufacture of articles of fur	
191	การฟอกและตกแต่งหนังสัตว์ รวมทั้งการผลิตกระเป๋าเดินทาง กระเป๋าถือ ขาน้ำ และเครื่องเย็บปัก	2	100.0	1	50.0	-	-	1	50.0	-	-	-	-			Tanning and dressing of leather; manufacture of luggage, handbags, saddlery and harness	
192	การผลิตรองเท้า	18	100.0	4	22.2	8	44.4	6	33.3	-	-	-	-			Manufacture of footwear	
201	การหล่อไม้และการไสไม้	6	100.0	4	66.7	-	-	1	16.7	-	-	1	16.7			Sawmilling and planing of wood	
202	การผลิตผลิตภัณฑ์จากไม้ ไม้สีก ฟังและวัสดุเทียม	14	100.0	2	14.3	9	64.3	2	14.3	-	-	1	7.1			Manufacture of products of wood, cork, straw and plaiting materials	
210	การผลิตกระดาษและผลิตภัณฑ์กระดาษ	8	100.0	5	62.5	2	25.0	-	-	-	-	1	12.5			Manufacture of paper and paper products	
221	การพิมพ์โฆษณา	1	100.0	-	-	1	100.0	-	-	-	-	-	-			Publishing	
222	การพิมพ์และการจัดการบริการที่เกี่ยวข้องกับการพิมพ์	2	100.0	-	-	2	100.0	-	-	-	-	-	-			Printing and service activities related to printing	
231	การผลิตผลิตภัณฑ์แก้ว	1	100.0	1	100.0	-	-	-	-	-	-	-	-			Manufacture of glass products	
232	การผลิตผลิตภัณฑ์ที่ได้จากการถลุงแร่ที่มีโครเมียม	2	100.0	-	-	-	-	1	50.0	-	-	1	50.0			Manufacture of refined petroleum products	
241	การผลิตผลิตภัณฑ์ปิโตรเลียม	8	100.0	2	25.0	4	50.0	1	12.5	1	12.5	-	-			Manufacture of basic chemicals	

ตาราง 4 จำนวนและอัตราการประกอบของโรงงานอุตสาหกรรมผลิต ตั้งแต่กลางระยะเวลาในการดำเนินการ และผู้อุตสาหกรรม (ต่อ)

Table 4 Number and Percentage of Manufacturing Establishments by Period of Operation and Group of Industry (Contd.)

รหัส Code	หมู่อุตสาหกรรม Total	7711												Group of Industry
		<5		5-9		10-19		20-29		≥ 30		จำนวน Number	ร้อยละ %	
		จำนวน Number	ร้อยละ %	จำนวน Number	ร้อยละ %	จำนวน Number	ร้อยละ %	จำนวน Number	ร้อยละ %	จำนวน Number	ร้อยละ %			
242	การผลิตพลาสติกชนิดอื่น ๆ	28	100.0	12	42.9	8	28.6	2	7.1	1	3.6	5	17.9	Manufacture of other chemical products
251	การผลิตพลาสติกชนิดต่าง	20	100.0	9	45.0	8	40.0	3	15.0	-	-	-	-	Manufacture of rubber products
252	การผลิตพลาสติกชนิดพลาสติก	42	100.0	25	59.5	11	26.2	5	11.9	1	2.4	-	-	Manufacture of plastic products
261	การผลิตเส้นใยและผลิตภัณฑ์ใย	5	100.0	1	20.0	2	40.0	1	20.0	-	-	-	-	Manufacture of glass and glass products
269	การผลิตเหล็กกล้าและโลหะ ซึ่งมีได้จัดประเภทไว้ในที่อื่น	79	100.0	15	19.0	36	45.6	17	21.5	8	10.1	3	3.8	Manufacture of non-metallic mineral products n.e.c.
271	การผลิตเหล็กและเหล็กกล้าขั้นมูลฐาน	6	100.0	4	66.7	1	16.7	-	-	-	-	-	-	Manufacture of basic iron and steel
272	การผลิต โลหะมีค่าและ โลหะอื่นที่มีไว้เพื่อเหล็กขั้นมูลฐาน	3	100.0	2	66.7	-	-	-	-	-	-	1	33.3	Manufacture of basic precious and non-ferrous metals
273	การผลิต โลหะ	8	100.0	6	75.0	-	-	-	-	1	12.5	1	12.5	Casting of metals
281	การผลิตผลิตภัณฑ์ที่มีโครงสร้างเป็น โลหะ ถึงแม้ว่าที่ตีขึ้น และเครื่องกำเนิดไอน้ำ	27	100.0	11	40.7	5	18.5	9	33.3	1	3.7	1	3.7	Manufacture of structural metal products, tanks, reservoirs and steam generators
289	การผลิตผลิตภัณฑ์โลหะประดิษฐ์อื่น ๆ รวมทั้งกิจกรรมด้าน บริการแก่ผู้ผลิตผลิตภัณฑ์โลหะประดิษฐ์	42	100.0	16	38.1	19	45.2	7	16.7	-	-	-	-	Manufacture of other fabricated metal products
291	การผลิตเครื่องจักรที่ใช้งานทั่วไป	21	100.0	5	23.8	14	66.7	2	9.5	-	-	-	-	service activities to producers of fabricated metal products
292	การผลิตเครื่องจักรที่ใช้ในงานเฉพาะอย่าง	11	100.0	4	36.4	6	54.6	1	9.1	-	-	-	-	Manufacture of general purpose machinery
293	การผลิตเครื่องใช้ในบ้านเรือน ซึ่งมีได้จัดประเภทไว้ในที่อื่น	6	100.0	4	66.7	2	33.3	-	-	-	-	-	-	Manufacture of special purpose machinery
300	การผลิตเครื่องจักรสำนักงาน เครื่องทำตู้เย็น และเครื่องทำนม	12	100.0	9	75.0	3	25.0	-	-	-	-	-	-	Manufacture of domestic appliances n.e.c.
312	การผลิตอุปกรณ์เพื่อการจ่ายและควบคุมกระแสไฟฟ้า	5	100.0	2	40.0	3	60.0	-	-	-	-	-	-	Manufacture of office, accounting and computing machinery
313	การผลิตภาคและตะเบ็ดที่มุ่งนม	3	100.0	1	33.3	2	66.7	-	-	-	-	-	-	Manufacture of electricity distribution and control apparatus
315	การผลิตหลอดไฟ	1	100.0	1	100.0	-	-	-	-	-	-	-	-	Manufacture of insulated wire and cable
319	การผลิตเครื่องอุปโภคไฟฟ้าอื่น ๆ ซึ่งมีได้จัดประเภทไว้ในที่อื่น	10	100.0	9	90.0	1	10.0	-	-	-	-	-	-	Manufacture of electric lamps
321	การผลิตหลอดอิเล็กทรอนิกส์และส่วนประกอบ อิเล็กทรอนิกส์อื่น ๆ	12	100.0	5	41.7	4	33.3	3	25.0	-	-	-	-	Manufacture of other electrical equipment n.e.c.
														Manufacture of electronic valves and tubes and other electronic components

ตาราง 4 จำนวนและสัดส่วนของโรงงานอุตสาหกรรมผลิตชิ้นส่วนประกอบยานพาหนะและอากาศยาน (ต่อ)

Table 4 Number and Percentage of Manufacturing Establishments by Period of Operation and Group of Industry (Contd.)

รหัส Code	หมู่อุตสาหกรรม Group of Industry	รวม Total		<5		5-9		10-19		20-29		≥30	
		จำนวน Number	ร้อยละ %	จำนวน Number	ร้อยละ %	จำนวน Number	ร้อยละ %	จำนวน Number	ร้อยละ %	จำนวน Number	ร้อยละ %	จำนวน Number	ร้อยละ %
323	การผลิตเครื่องรับ โทรทัศน์และวิทยุ และสินค้าที่เกี่ยวข้อง	6	100.0	2	33.3	4	66.7	-	-	-	-	-	-
341	การผลิตยานยนต์	1	100.0	-	-	1	100.0	-	-	-	-	-	-
342	การผลิตล้อ (coachwork) สำหรับยานยนต์ รวมทั้งการผลิตรถต่าง และรถจักรยานต่าง	18	100.0	10	55.6	3	16.7	3	16.7	2	11.1	-	-
343	การผลิตส่วนประกอบ และอุปกรณ์ประกอบ สำหรับยานยนต์ และตัวรถยนต์	32	100.0	15	46.9	13	40.6	4	12.5	-	-	-	-
351	การต่อเรือและการซ่อมเรือ	1	100.0	-	-	1	100.0	-	-	-	-	-	-
359	การผลิตล้อ อุปกรณ์การขนส่ง ซึ่งมีได้แก่รถจักรยานยนต์	5	100.0	1	20.0	4	80.0	-	-	-	-	-	-
361	การผลิตเฟอร์นิเจอร์	31	100.0	16	51.6	9	29.0	5	16.1	-	-	1	3.2
369	การผลิต ซึ่งมีได้แก่ประหยดไฟในท้องถิ่น	19	100.0	3	15.8	13	68.4	3	15.8	-	-	-	-
371	การนำเศษและของที่ใช้ไม่ได้จากโลหะมาผลิตเป็นวัสดุรีไซเคิลใหม่	1	100.0	1	100.0	-	-	-	-	-	-	-	-

ตาราง 5 จำนวนและร้อยละของสถานประกอบการอุตสาหกรรมที่จดทะเบียน และหมวดอุตสาหกรรม
 Table 5 Number and Percentage of Manufacturing Establishments by Registered Capital and Division of Industry

รหัส Code	รวม Total	มูลค่าจดทะเบียน (ล้านบาท) Registered Capital (Million Baht)														Division of Industry	
		< 1		1-9		10-49		50-99		100-199		200-499		≥ 500			
		จำนวน Number	ร้อยละ %	จำนวน Number	ร้อยละ %	จำนวน Number	ร้อยละ %	จำนวน Number	ร้อยละ %	จำนวน Number	ร้อยละ %	จำนวน Number	ร้อยละ %	จำนวน Number	ร้อยละ %		
1	689	100.0	77	11.5	218	32.6	186	27.8	67	10.0	66	9.7	95	5.3	31	3.1	Total
15 การผลิตผลิตภัณฑ์อาหารและเครื่องดื่ม	101	100.0	22	21.8	47	46.5	20	19.8	4	4.0	3	3.0	5	5.0	-	-	Manufacture of food products and beverages
17 การผลิตสิ่งทอ	33	100.0	2	6.1	4	12.1	14	42.4	5	15.2	5	15.2	3	9.1	-	-	Manufacture of textiles
18 การผลิตเครื่องแต่งกาย รวมทั้งกางเกงและรองเท้าหนัง	18	100.0	1	5.6	3	16.7	9	50.0	2	11.1	2	11.1	-	-	1	5.6	Manufacture of wearing apparel, dressing and dyeing of fur
19 การผลิตกระดาษแผ่นหนืดก รวมทั้งการผลิตกระดาษเป็นแผ่น กระดาษรีไซเคิล กระดาษมัน กระดาษเคลือบเงา และกระดาษ กระดาษพิมพ์	20	100.0	-	-	5	25.0	7	35.0	4	20.0	3	15.0	-	-	1	5.0	Tanning and dressing of leather; manufacture of leather, handbags, saddlery, harness and footwear
20 การผลิตไม้และผลิตภัณฑ์จากไม้และไม้เทียม รวมทั้งการผลิต รวมทั้งการผลิตของที่ทำจากพลาสติก และผลิตภัณฑ์อื่น ๆ	20	100.0	4	20.0	7	35.0	2	10.0	4	20.0	1	5.0	1	5.0	1	5.0	Manufacture of wood and of products of wood and cork, except furniture; manufacture of articles of straw and plaiting materials
21 การผลิตกระดาษและผลิตภัณฑ์กระดาษ	8	100.0	-	-	5	62.5	3	37.5	-	-	-	-	-	-	-	-	Manufacture of paper and paper products
22 การพิมพ์โฆษณา การพิมพ์ และกิจการที่เกี่ยวข้อง	3	100.0	1	33.3	2	66.7	-	-	-	-	-	-	-	-	-	-	Publishing, printing and reproduction of records and media
23 การผลิตผลิตภัณฑ์ปิโตรเลียมได้ ผลิตภัณฑ์ที่ใช้จากการถลุงน้ำมัน ปิโตรเลียม และผลิตภัณฑ์อื่นๆ	3	100.0	-	-	-	-	3	100.0	-	-	-	-	-	-	-	-	Manufacture of coke, refined petroleum products and nuclear fuel
24 การผลิตเคมีภัณฑ์และผลิตภัณฑ์เคมี	36	100.0	2	5.6	13	36.1	14	38.9	2	5.6	4	11.1	1	2.8	-	-	Manufacture of chemicals and chemical products
25 การผลิตผลิตภัณฑ์ยางและพลาสติก	62	100.0	1	1.6	19	30.7	23	37.1	9	14.5	5	8.1	2	3.2	3	4.8	Manufacture of rubber and plastic products
26 การผลิตผลิตภัณฑ์พลาสติกและโลหะ	84	100.0	17	20.2	35	41.7	18	21.4	6	7.1	3	3.6	4	4.8	1	1.2	Manufacture of other non-metallic mineral products
27 การผลิตโลหะขั้นพื้นฐาน	17	100.0	1	5.9	3	17.7	5	29.4	-	-	3	17.7	3	17.7	2	11.8	Manufacture of basic metals
28 การผลิตผลิตภัณฑ์ที่มาจากโลหะขั้นพื้นฐาน ยกเว้นเครื่องจักร และอุปกรณ์	69	100.0	13	18.8	26	37.7	19	27.5	4	5.8	5	7.3	1	1.5	1	1.5	Manufacture of fabricated metal products, except machinery and equipment
29 การผลิตเครื่องจักรและอุปกรณ์ ซึ่งมิได้ประกอบเข้า ไปในตัว	38	100.0	2	5.3	17	44.7	8	21.1	2	5.3	4	10.5	3	7.9	2	5.3	Manufacture of machinery and equipment n.e.c.
30 การผลิตเครื่องจักรที่ทำงานด้วยไฟฟ้าและเครื่องจักร ไฟฟ้า	12	100.0	-	-	1	8.3	3	25.0	2	16.7	2	16.7	3	25.0	1	8.3	Manufacture of office, accounting and computing machinery
31 การผลิตเครื่องจักรและอุปกรณ์ไฟฟ้า ซึ่งมิได้ประกอบ เข้าในตัว	19	100.0	-	-	2	10.5	4	21.1	5	26.3	8	42.1	-	-	-	-	Manufacture of electrical machinery and apparatus n.e.c.

ตาราง 5 จำนวนและร้อยละของสถานประกอบการที่จดทะเบียนตามขนาดของทุนจดทะเบียน และหมวดอุตสาหกรรม (ต่อ)
 Table 5 Number and Percentage of Manufacturing Establishments by Registered Capital and Division of Industry (Contd.)

รหัส Code	หมวดอุตสาหกรรม Division of Industry	มูลค่าจดทะเบียน (ล้านบาท) Registered Capital (Million Baht)																	
		< 1		1-9		10-49		50-99		100-199		200-499		≥ 500		Division of Industry			
		จำนวน Number	ร้อยละ %	จำนวน Number	ร้อยละ %	จำนวน Number	ร้อยละ %	จำนวน Number	ร้อยละ %	จำนวน Number	ร้อยละ %	จำนวน Number	ร้อยละ %	จำนวน Number	ร้อยละ %				
1	2	18	100.0	-	-	1	5.6	6	33.3	2	11.1	4	22.2	3	16.7	2	11.1	19	100.0
32	การผลิตและซ่อมแซมเครื่องจักรกลไฟฟ้า เครื่องยนต์ และเครื่องยนต์																		
34	การผลิตยานยนต์ รถต่าง และรถจักรยานยนต์	51	100.0	6	11.8	13	25.5	7	13.7	12	23.5	5	9.8	3	5.9	5	9.8		
35	การผลิตเครื่องใช้ไฟฟ้าและเครื่องใช้ไฟฟ้าอื่น ๆ	6	100.0	-	-	1	16.7	2	33.3	2	33.3	2	33.3	1	16.7	-	-		
36	การผลิตเครื่องใช้ไฟฟ้ารวมทั้งการผลิตชิ้นส่วนประกอบเครื่องใช้ไฟฟ้า	50	100.0	5	10.0	15	30.0	20	40.0	2	4.0	5	10.0	2	4.0	1	2.0		
37	การผลิตเครื่องใช้ไฟฟ้าและเครื่องใช้ไฟฟ้าอื่น ๆ	1	100.0	-	-	-	-	-	-	-	-	1	100.0	-	-	-	-		

11.1 Manufacture of radio, television and communications equipment and apparatus
 9.8 Manufacture of motor vehicles, tractors and semi-trailers
 Manufacture of other transport equipment
 2.0 Manufacture of furniture, manufacturing a.e.c.
 Recycling

ตาราง 5 จำนวนและร้อยละของสถานประกอบการอุตสาหกรรมผลิตอันเนื่องมาจากอุตสาหกรรมสิ่งทอและสิ่งทอสำเร็จรูป และกลุ่มอุตสาหกรรม
Table 5 Number and Percentage of Manufacturing Establishments by Registered Capital and Group of Industry

รหัส Code	หมู่กิจการ Group of Industry	มูลค่าทุนจดทะเบียน (ล้านบาท) Registered Capital (Million Baht)																	
		< 1		1-9		10-49		50-99		100-199		200-499		≥ 500		Total			
		จำนวน Number	ร้อยละ %	จำนวน Number	ร้อยละ %	จำนวน Number	ร้อยละ %	จำนวน Number	ร้อยละ %	จำนวน Number	ร้อยละ %	จำนวน Number	ร้อยละ %	จำนวน Number	ร้อยละ %				
1	อุตสาหกรรม Total	669	100.0	77	11.5	218	32.6	186	27.8	67	10.0	65	9.7	35	5.2	21	3.1	Total	
151	การผลิต การแปรรูป และการบำบัดของสิ่งย้อมสี สีย้อมสี ผลิตไม้ สัตว์ น้ผึ้ง และไข่ม	19	100.0	3	15.8	10	52.6	4	21.1	-	-	1	5.3	1	5.3	-	-	Production, processing and preservation of meat, fish, fruit, vegetables, oils and fats	
152	ผลิตภัณฑ์ย้อมสีที่ ได้จากขน	1	100.0	-	-	-	-	-	-	1	100.0	-	-	-	-	-	-	Manufacture of dyestuffs	
153	การผลิตสิ่งย้อมสีที่ได้จากการไม่ใช้ย้อมสี สีย้อมสี ผลิตภัณฑ์จากกระดาษ และการย้อมสีสิ่งย้อมสี	23	100.0	3	13.0	12	52.2	7	30.4	1	4.4	-	-	-	-	-	-	Manufacture of grain mill products, starches and starch products, and prepared animal feeds	
154	การผลิตผลิตภัณฑ์อาหารอื่น ๆ	53	100.0	13	24.5	24	45.3	8	15.1	2	3.8	2	3.8	4	7.6	-	-	Manufacture of other food products	
155	การผลิตเครื่องดื่ม	5	100.0	3	60.0	1	20.0	1	20.0	-	-	-	-	-	-	-	-	Manufacture of beverages	
171	การปั่น การทอ และการย้อมสีสิ่งย้อมสี	16	100.0	-	-	1	6.3	7	43.8	2	12.5	4	25.0	2	12.5	-	-	Spinning, weaving and finishing of textiles	
172	การผลิตสิ่งย้อมสีอื่น ๆ	17	100.0	2	11.8	3	17.7	7	41.2	3	17.7	1	5.9	1	5.9	-	-	Manufacture of other textiles	
181	การผลิตเครื่องแต่งกาย แขนเสื้อและกางเกงที่ขายตามตัว	17	100.0	1	5.9	3	17.7	9	52.9	1	5.9	2	11.8	-	-	1	5.9	Manufacture of wearing apparel, except fur apparel	
182	การผลิตสิ่งย้อมสีอื่น ๆ รวมทั้งการผลิตสิ่งย้อมสีที่ต่าง ชนิดอื่น	1	100.0	-	-	-	-	-	-	1	100.0	-	-	-	-	-	-	Dyeing and dyeing of fur, manufacture of articles of fur	
191	การทอและการย้อมสีสิ่งย้อมสี รวมทั้งการผลิตกระดาษเป็นเส้นทาง กระดาษสี และสิ่งย้อมสี	2	100.0	-	-	-	-	1	50.0	-	-	1	50.0	-	-	-	-	Tanning and dressing of leather, manufacture of leather, handbags, saddlery and harness	
192	การผลิตกระดาษ	18	100.0	-	-	5	27.8	6	33.3	4	22.2	2	11.1	-	-	1	5.6	Manufacture of footwear	
201	การเย็บเสื้อผ้า	6	100.0	1	16.7	3	50.0	-	-	2	33.3	-	-	-	-	-	-	Sewelling and planing of wood	
202	การผลิตสิ่งย้อมสีต่าง ๆ ไม่ย้อมสี ฟางและวัสดุตกแต่ง อื่น ๆ	14	100.0	3	21.4	4	28.6	2	14.3	2	14.3	1	7.1	1	7.1	1	7.1	Manufacture of products of wood, cork, straw and plaiting materials	
210	การผลิตกระดาษและผลิตภัณฑ์กระดาษ	8	100.0	-	-	5	62.5	3	37.5	-	-	-	-	-	-	-	-	Manufacture of paper and paper products	
221	การพิมพ์โฆษณา	1	100.0	-	-	1	100.0	-	-	-	-	-	-	-	-	-	-	Publishing	
222	การพิมพ์ และการถ่ายภาพทางอากาศที่เกี่ยวข้องกับการพิมพ์	2	100.0	1	50.0	1	50.0	-	-	-	-	-	-	-	-	-	-	Printing and service activities related to printing	
231	การผลิตผลิตภัณฑ์อื่น ๆ	1	100.0	-	-	-	-	1	100.0	-	-	-	-	-	-	-	-	Manufacture of other products	
232	การผลิตผลิตภัณฑ์อื่น ๆ ได้แก่ การผลิตสิ่งย้อมสีสิ่งย้อมสี	2	100.0	-	-	-	-	2	100.0	-	-	-	-	-	-	-	-	Manufacture of refined petroleum products	
241	การผลิตสิ่งย้อมสีสิ่งย้อมสี	8	100.0	1	12.5	5	62.5	2	25.0	-	-	-	-	-	-	-	-	Manufacture of basic chemicals	
242	การผลิตสิ่งย้อมสีสิ่งย้อมสีอื่น ๆ	28	100.0	1	3.6	8	28.6	12	42.9	2	7.1	4	14.3	1	3.6	-	-	Manufacture of other chemical products	
251	การผลิตสิ่งย้อมสีสิ่งย้อมสี	20	100.0	-	-	6	30.0	8	40.0	2	10.0	2	10.0	1	5.0	1	5.0	Manufacture of rubber products	
252	การผลิตสิ่งย้อมสีสิ่งย้อมสี	42	100.0	1	2.4	13	31.0	15	35.7	7	16.7	3	7.1	1	2.4	2	4.8	Manufacture of plastic products	

ตาราง 5 จำนวนและอัตราส่วนของโรงงานประกอบอุตสาหกรรมผลิต อัญมณีและเครื่องประดับ อัญมณีและเครื่องประดับ และกลุ่มอุตสาหกรรม (ต่อ)
Table 5 Number and Percentage of Manufacturing Establishments by Registered Capital and Group of Industry (Contd.)

รหัส Code	หมู่อุตสาหกรรม Total	< 1		1-9		10-		50-		100-199		200-499		≥ 500		Group of Industry		
		จำนวน Number	ร้อยละ %	จำนวน Number	ร้อยละ %	จำนวน Number	ร้อยละ %	จำนวน Number	ร้อยละ %	จำนวน Number	ร้อยละ %	จำนวน Number	ร้อยละ %	จำนวน Number	ร้อยละ %			
261	การผลิตแก้วและเครื่องประดับ	5	100.0	-	-	3	60.0	-	-	-	-	1	20.0	1	20.0	Manufacture of glass and glass products		
269	การผลิตเครื่องประดับโลหะ ซึ่งมีผลิตภัณฑ์เงิน	79	100.0	17	21.5	35	44.3	15	19.0	6	7.6	3	3.8	-	-	Manufacture of non-ferrous metal products s.e.c.		
271	การผลิตเหล็กและเหล็กกล้า	6	100.0	-	-	1	16.7	2	33.3	-	-	2	33.3	-	-	Manufacture of basic iron and steel		
272	การผลิตโลหะดำและโลหะสีเงิน	3	100.0	-	-	-	-	1	33.3	-	-	1	33.3	-	-	Manufacture of basic precious and non-ferrous metals		
273	การผลิตโลหะ	8	100.0	1	12.5	2	25.0	2	25.0	-	-	1	12.5	-	2	25.0	Casting of metals	
281	การผลิตเครื่องจักรที่มีโครงสร้างเป็นโลหะ ซึ่งมีน้ำหนักที่หนักกว่า แต่ไม่ใช่กังหันไอน้ำ	27	100.0	5	18.5	9	33.3	10	37.0	-	-	2	7.4	-	1	3.7	Manufacture of structural metal products, tanks, reservoirs and steam generators	
289	การผลิตเครื่องจักรโลหะชนิดอื่น ๆ รวมทั้งการดำเนินงาน บริการการปฏิบัติการที่โลหะ	42	100.0	8	19.1	17	40.5	9	21.4	4	9.5	3	7.1	1	2.4	-	Manufacture of other fabricated metal products; service activities to producers of fabricated metal products	
291	การผลิตเครื่องจักรที่ใช้งานทั่วไป	21	100.0	1	4.8	11	52.4	3	14.3	-	-	2	9.5	2	9.5	2	9.5	Manufacture of general purpose machinery
292	การผลิตเครื่องจักรที่ใช้เฉพาะอย่าง	11	100.0	-	-	4	36.4	5	45.5	-	-	2	18.2	-	-	-	Manufacture of special purpose machinery	
293	การผลิตเครื่องใช้ในบ้านเรือน ซึ่งมีผลิตภัณฑ์พลาสติก	6	100.0	1	16.7	2	33.3	-	-	2	33.3	-	-	1	16.7	-	Manufacture of domestic appliances s.e.c.	
300	การผลิตเครื่องจักรกลโรงงาน เครื่องปั้นดินเผา และเครื่องแก้ว	12	100.0	-	-	1	8.3	3	25.0	2	16.7	2	16.7	3	25.0	1	8.3	Manufacture of office, accounting and computing machinery
312	การผลิตอุปกรณ์ที่ใช้การถ่ายโอนความร้อน	5	100.0	-	-	1	20.0	-	-	1	20.0	3	60.0	-	-	-	Manufacture of electricity distribution and control apparatus	
313	การผลิตสายเคเบิลและสายสื่อสาร	3	100.0	-	-	-	-	2	66.7	-	-	1	33.3	-	-	-	Manufacture of insulated wire and cable	
315	การผลิตหลอดไฟ	1	100.0	-	-	1	100.0	-	-	-	-	-	-	-	-	-	Manufacture of electric lamps	
319	การผลิตเครื่องปรับอากาศ ตู้เย็น ตู้แช่แข็ง ตู้ซักผ้า และตู้เย็น	10	100.0	-	-	-	-	2	20.0	4	40.0	-	-	-	-	-	Manufacture of other electrical equipment s.e.c.	
321	การผลิตหลอดอิเล็กทรอนิกส์ และส่วนประกอบ อิเล็กทรอนิกส์อื่น ๆ	12	100.0	-	-	1	8.3	5	41.7	2	16.7	2	16.7	-	2	16.7	Manufacture of electronic valves and tubes and other electronic components	
323	การผลิตเครื่องรับโทรทัศน์และวิทยุ และสินค้าที่เกี่ยวข้อง	6	100.0	-	-	-	-	1	16.7	-	-	2	33.3	3	50.0	-	Manufacture of television and radio receivers and associated consumer goods	
341	การผลิตยานยนต์	1	100.0	-	-	-	-	-	-	-	-	-	-	1	100.0	-	Manufacture of motor vehicles	
342	การผลิตตัวถัง (chassis) สำหรับยานยนต์ รวมทั้งการผลิตทาง และช่างรถต่าง	18	100.0	3	16.7	8	44.4	3	16.7	2	11.1	1	5.6	1	5.6	-	Manufacture of bodies (chassis) for motor vehicles; manufacture of trailers and semi-trailers	

ตาราง 5 จำนวนและอัตราส่วนของสถานประกอบการผลิต ยานยนต์และยานพาหนะที่จดทะเบียน และผู้ประกอบการ (ต่อ)

Table 5 Number and Percentage of Manufacturing Establishments by Registered Capital and Group of Industry (Contd)

รหัส Code	หมู่ผู้ประกอบการ	รวม Total																Group of Industry
		< 1		1-9		10-		50-		100-199		200-499		≥ 500		จำนวน Number	ร้อยละ %	
		จำนวน Number	ร้อยละ %	จำนวน Number	ร้อยละ %	จำนวน Number	ร้อยละ %	จำนวน Number	ร้อยละ %	จำนวน Number	ร้อยละ %	จำนวน Number	ร้อยละ %					
1	343 การผลิตยานยนต์และอุปกรณ์ประกอบ สำหรับยานยนต์ และเครื่องเล่น	5	4	7	8	9	10	11	12	13	14	15	16	17	18	19	Manufacture of parts and accessories for motor vehicles and their engines	
351	การผลิตและกลั่นเชื้อเพลิง	3	9.4	5	15.6	4	12.5	10	31.3	4	12.5	1	3.1	5	15.6	5	Building and repairing of ships and boats	
359	การผลิตเครื่องอุปโภคบริโภคที่มีลักษณะการใช้งานเหมือน	-	-	-	-	-	100.0	-	-	-	-	-	-	-	-	-	Manufacture of transport equipments n.e.c.	
361	การผลิตเฟอร์นิเจอร์	5	100.0	-	-	-	-	2	40.0	2	40.0	1	20.0	-	-	-	Manufacture of furniture	
369	การผลิตที่มีลักษณะการใช้งานเหมือน	31	100.0	10	32.3	11	35.5	1	3.2	1	3.2	2	6.5	1	3.2	1	Manufacturing n.e.c.	
371	การผลิตและของที่ใช้ในครัวเรือนที่มีลักษณะการใช้งานเหมือน	19	100.0	-	26.3	9	47.4	1	5.3	4	21.1	-	-	-	-	-	Recycling of metal waste and scrap	
		1	100.0	-	-	-	-	-	-	1	100.0	-	-	-	-	-		

Table 6. Percentage of Manufacturing Exports by Foreign Investment, Country with the Highest Percentage of Manufacturing and Group of Industry

Code	Country	Percentage of Manufacturing Exports by Foreign Investment												Total	Group of Industry											
		USA		Japan		Korea		Taiwan		Singapore and China		USA				Other Countries										
		Number	%	Number	%	Number	%	Number	%	Number	%	Number	%			Number	%									
1	USA	69	100.0	29	42.1	27	39.3	27	39.3	27	39.3	13	18.9	11	15.9	10	14.3	18	25.7	18	25.7	4.6	6.5			
151	USA	19	100.0	15	78.9	-	-	-	-	1	5.3	-	-	-	-	-	-	-	-	-	-	-	-	-	Production, processing and preservation of meat, fish, fruit, vegetables, oils and fats	
152	USA	1	100.0	1	100.0	-	-	-	-	-	-	-	-	-	-	-	-	-	-	-	-	-	-	Manufacture of dairy products		
153	USA	29	100.0	23	79.3	-	-	-	-	-	-	-	-	-	-	-	-	-	-	-	-	-	-	Manufacture of grain mill products, flours and starch products, and prepared animal feeds		
154	USA	53	100.0	41	77.4	13	24.5	-	-	8	15.1	-	-	2	3.8	-	-	-	-	-	-	2	3.8	Manufacture of other food products		
155	USA	5	100.0	5	100.0	-	-	-	-	-	-	-	-	-	-	-	-	-	-	-	-	-	-	Manufacture of beverages		
21	USA	16	100.0	6	37.5	12	75.0	-	-	5	31.2	-	-	1	6.2	-	-	-	-	-	-	-	-	Spinning, weaving and finishing of textiles		
22	USA	17	100.0	10	58.8	7	41.2	4	23.5	2	11.8	-	-	1	5.9	-	-	-	-	-	-	-	-	Manufacture of other textiles		
18	USA	27	100.0	4	14.8	13	48.1	3	11.1	8	29.6	-	-	-	-	-	-	-	-	-	1	3.7	1	3.7	Manufacture of wearing apparel, except fur apparel	
19	USA	1	100.0	-	-	1	100.0	-	-	-	-	-	-	-	-	-	-	-	-	-	-	-	-	Dressing and dyeing of fur, manufacture of articles of fur		
191	USA	2	100.0	-	-	3	150.0	-	-	1	50.0	-	-	-	-	-	-	-	-	-	-	-	-	-	Tanning and dressing of leather; manufacture of luggage, trunks, vanity cases, vanes and trunks	
192	USA	18	100.0	7	38.9	11	61.1	8	44.4	1	5.6	-	-	-	-	-	-	-	-	-	-	-	-	-	Manufacture of footwear	
20	USA	6	100.0	5	83.3	1	16.7	-	-	1	16.7	-	-	-	-	-	-	-	-	-	-	-	-	-	Sawmilling and planing of wood	
202	USA	14	100.0	8	57.1	6	42.9	-	-	3	21.4	-	-	-	-	-	-	-	-	-	-	-	-	-	Manufacture of products of wood, cork, straw and plant materials	
218	USA	8	100.0	4	50.0	4	50.0	1	12.5	-	-	-	-	-	-	-	-	-	-	-	-	-	-	-	Manufacture of paper and paper products	
22	USA	1	100.0	1	100.0	-	-	-	-	-	-	-	-	-	-	-	-	-	-	-	-	-	-	-	Publishing	
232	USA	2	100.0	2	100.0	-	-	-	-	-	-	-	-	-	-	-	-	-	-	-	-	-	-	-	Printing and services activities related to printing	
23	USA	1	100.0	1	100.0	-	-	-	-	-	-	-	-	-	-	-	-	-	-	-	-	-	-	-	Manufacture of rubber products	
232	USA	3	100.0	3	100.0	-	-	-	-	-	-	-	-	-	-	-	-	-	-	-	-	-	-	-	Manufacture of refined petroleum products	
24	USA	9	100.0	5	55.6	3	33.3	-	-	2	22.2	-	-	-	-	-	-	-	-	-	-	-	-	-	Manufacture of basic chemicals	
241	USA	28	100.0	15	53.6	13	46.4	1	3.6	4	14.3	1	3.6	1	3.6	1	3.6	1	3.6	1	3.6	1	3.6	1	3.6	Manufacture of other chemical products
242	USA	30	100.0	13	43.3	7	23.3	-	-	1	3.3	-	-	-	-	-	-	-	-	-	-	-	-	-	Manufacture of rubber products	
25	USA	48	100.0	31	64.6	4	8.3	-	-	14	29.2	-	-	-	-	-	-	-	-	-	-	-	-	-	Manufacture of plastic products	
251	USA	5	100.0	1	20.0	4	80.0	-	-	3	60.0	-	-	-	-	-	-	-	-	-	-	-	-	-	-	Manufacture of glass and glass products
251	USA	79	100.0	69	87.2	10	12.7	1	1.3	5	6.3	-	-	-	-	-	-	-	-	-	-	-	-	-	Manufacture of non-metallic mineral products s.a.c.	
26	USA	6	100.0	4	66.7	3	50.0	-	-	1	16.7	-	-	-	-	-	-	-	-	-	-	-	-	-	-	Manufacture of basic iron and steel
27	USA	9	100.0	1	11.1	3	33.3	-	-	1	11.1	-	-	-	-	-	-	-	-	-	-	-	-	-	-	Manufacture of basic iron and non-ferrous metals

TABLE 4 จำนวนและร้อยละของสถานประกอบการที่ผลิตสินค้าอุตสาหกรรมประเภทเครื่องจักรกลและอุปกรณ์การขนส่ง (ต่อ)
Table 4 Number and Percentage of Manufacturing Establishments by Foreign Investment, Company with the Highest Percentage of Share Holding and Group of Industry (Contd.)

รหัส Code	ชื่อสถานประกอบการ Establishment Name	การถือหุ้นโดยต่างชาติ Foreign Investment										บริษัทที่ถือหุ้นมากที่สุด Company with the Highest Percentage of Share Holding										กลุ่มกิจการ Group of Industry						
		ไม่มี No		มี Yes		อเมริกา USA		ยุโรป Europe		อื่นๆ Others		ญี่ปุ่น Japan		ฮ่องกง Hong Kong		ไต้หวัน Taiwan		จีน China		อื่นๆ Others								
		จำนวน Number	%	จำนวน Number	%	จำนวน Number	%	จำนวน Number	%	จำนวน Number	%	จำนวน Number	%	จำนวน Number	%	จำนวน Number	%	จำนวน Number	%	จำนวน Number	%							
229	การกลึงโลหะ	9	100.0	6	75.0	2	25.0	1	50.0	-	-	-	-	-	-	-	-	-	-	-	-	-	-	-	-	Carving of metals		
281	การผลิตเครื่องจักรกลไฟฟ้าและเครื่องจักรกลชนิดอื่น	27	100.0	15	55.6	12	44.4	1	8.3	7	58.3	1	8.3	1	8.3	1	8.3	1	8.3	1	8.3	1	8.3	1	8.3	1	8.3	Manufacture of electrical products, tanks, reservoirs and steam generators
289	การผลิตเครื่องจักรกลไฟฟ้าและเครื่องจักรกลชนิดอื่น	43	100.0	29	69.1	13	31.0	-	-	5	38.5	6	46.3	1	7.7	-	-	1	7.7	-	-	-	-	-	-	-	Manufacture of other electrical machinery, service activities to producers of fabricated metal products	
291	การผลิตเครื่องจักรกลไฟฟ้าและเครื่องจักรกลชนิดอื่น	21	100.0	13	61.9	8	38.1	-	-	6	75.0	1	12.5	-	-	-	-	-	-	-	-	-	-	-	-	-	Manufacture of general purpose machinery	
292	การผลิตเครื่องจักรกลไฟฟ้าและเครื่องจักรกลชนิดอื่น	11	100.0	6	72.7	5	27.3	-	-	1	33.3	-	-	1	33.3	-	-	-	-	-	-	-	-	-	-	-	Manufacture of special purpose machinery	
293	การผลิตเครื่องจักรกลไฟฟ้าและเครื่องจักรกลชนิดอื่น	6	100.0	3	50.0	3	50.0	1	33.3	2	66.7	-	-	-	-	-	-	-	-	-	-	-	-	-	-	-	Manufacture of domestic appliances n.e.c.	
300	การผลิตเครื่องจักรกลไฟฟ้าและเครื่องจักรกลชนิดอื่น	12	100.0	-	-	12	100.0	2	16.7	-	-	3	75.0	1	8.3	-	-	-	-	-	-	-	-	-	-	-	Manufacture of other, assembling and repairing machinery	
312	การผลิตเครื่องจักรกลไฟฟ้าและเครื่องจักรกลชนิดอื่น	5	100.0	1	20.0	4	80.0	-	-	3	75.0	-	-	-	-	-	-	-	-	-	-	-	-	-	-	-	Manufacture of electricity distribution and control apparatus	
313	การผลิตเครื่องจักรกลไฟฟ้าและเครื่องจักรกลชนิดอื่น	3	100.0	1	33.3	2	66.7	-	-	-	-	1	50.0	-	-	-	-	-	-	-	-	-	-	-	-	-	Manufacture of insulated wire and cable	
315	การผลิตเครื่องจักรกลไฟฟ้าและเครื่องจักรกลชนิดอื่น	1	100.0	-	-	1	100.0	-	-	1	100.0	-	-	-	-	-	-	-	-	-	-	-	-	-	-	-	Manufacture of electric lamps	
318	การผลิตเครื่องจักรกลไฟฟ้าและเครื่องจักรกลชนิดอื่น	10	100.0	2	20.0	8	80.0	-	-	5	62.5	3	37.5	-	-	-	-	-	-	-	-	-	-	-	-	-	Manufacture of other electrical equipment n.e.c.	
321	การผลิตเครื่องจักรกลไฟฟ้าและเครื่องจักรกลชนิดอื่น	12	100.0	-	-	12	100.0	2	16.7	-	-	2	16.7	7	58.3	2	16.7	1	8.3	-	-	-	-	-	-	-	Manufacture of electronic valves and tubes and other electronic components	
323	การผลิตเครื่องจักรกลไฟฟ้าและเครื่องจักรกลชนิดอื่น	6	100.0	-	-	6	100.0	1	16.7	5	50.0	-	-	1	16.7	-	-	1	16.7	-	-	-	-	-	-	-	Manufacture of television and radio receivers and associated consumer goods	
341	การผลิตเครื่องจักรกลไฟฟ้าและเครื่องจักรกลชนิดอื่น	1	100.0	-	-	1	100.0	-	-	1	100.0	-	-	-	-	-	-	-	-	-	-	-	-	-	-	-	Manufacture of motor vehicles	
342	การผลิตเครื่องจักรกลไฟฟ้าและเครื่องจักรกลชนิดอื่น	18	100.0	17	94.4	1	5.6	-	-	1	100.0	-	-	-	-	-	-	-	-	-	-	-	-	-	-	-	Manufacture of bodies (chassis) for motor vehicles; manufacture of trailers and semi-trailers	
349	การผลิตเครื่องจักรกลไฟฟ้าและเครื่องจักรกลชนิดอื่น	32	100.0	8	25.0	24	75.0	-	-	23	95.8	-	-	1	4.2	-	-	-	-	-	-	-	-	-	-	-	-	Manufacture of parts and accessories for motor vehicles and their engines
351	การผลิตเครื่องจักรกลไฟฟ้าและเครื่องจักรกลชนิดอื่น	1	100.0	1	100.0	-	-	-	-	-	-	-	-	-	-	-	-	-	-	-	-	-	-	-	-	-	-	Building and repairing of ships and boats
359	การผลิตเครื่องจักรกลไฟฟ้าและเครื่องจักรกลชนิดอื่น	5	100.0	1	20.0	4	80.0	-	-	2	25.0	1	25.0	-	-	-	-	-	-	-	-	-	-	-	-	-	Manufacture of transport equipment n.e.c.	
361	การผลิตเครื่องจักรกลไฟฟ้าและเครื่องจักรกลชนิดอื่น	31	100.0	29	74.3	2	6.5	-	-	2	25.0	4	50.0	-	-	-	-	-	-	-	-	-	-	-	-	-	-	Manufacture of furniture
369	การผลิตเครื่องจักรกลไฟฟ้าและเครื่องจักรกลชนิดอื่น	19	100.0	7	36.8	12	63.2	3	16.7	2	16.7	5	41.7	-	-	1	25.0	-	-	-	-	-	-	-	-	-	-	Manufacturing n.e.c.
371	การผลิตเครื่องจักรกลไฟฟ้าและเครื่องจักรกลชนิดอื่น	1	100.0	-	-	1	100.0	-	-	-	-	-	-	-	-	-	-	-	-	-	-	-	-	-	-	-	-	Recycling of metal waste and scrap

ตาราง 7 จำนวนและร้อยละของสถานประกอบการอุตสาหกรรมที่ได้รับสิทธิส่งเสริมการลงทุนตามกฎหมายว่าด้วยการส่งเสริมการลงทุน และหมวดอุตสาหกรรม

Table 7 Number and Percentage of Manufacturing Establishments by the Promotional Privileges from the Office of Investment and Division of Industry

รหัส Code	หมวดอุตสาหกรรม	รวม Total		ไม่ได้รับ No Privileges		ได้รับ Having Privileges		Division of Industry
		จำนวน Number	ร้อยละ %	จำนวน Number	ร้อยละ %	จำนวน Number	ร้อยละ %	
	ยอดรวม	669	100.0	455	68.0	214	32.0	Total
15	การผลิตภัตตาคารอาหารและเครื่องดื่ม	101	100.0	91	90.1	10	9.9	Manufacture of food products and beverages
17	การผลิตสิ่งทอ	33	100.0	21	63.6	12	36.4	Manufacture of textiles
18	การผลิตเครื่องแต่งกาย รวมทั้งการตกแต่งและย้อมสีเสื้อผ้า	18	100.0	12	66.7	6	33.3	Manufacture of wearing apparel; dressing and dyeing of fur
19	การฟอกและตกแต่งหนังฟอก รวมทั้งการผลิตกระเป๋าเดินทาง กระเป๋าถือ อานม้า เครื่องเทียมรถ และรองเท้า	20	100.0	13	65.0	7	35.0	Tanning and dressing of leather; manufacture of luggage, handbags, saddlery, harness and footwear
20	การผลิตไม้และผลิตภัณฑ์จากไม้และไม้ก๊อก ยกเว้นเฟอร์นิเจอร์ รวมทั้งการผลิตสิ่งของที่ทำจากฟาง และวัสดุอื่น ๆ	20	100.0	14	70.0	6	30.0	Manufacture of wood and of products of wood and cork, except furniture; manufacture of articles of straw and plaiting materials
21	การผลิตกระดาษและผลิตภัณฑ์กระดาษ	8	100.0	5	62.5	3	37.5	Manufacture of paper and paper products
22	การพิมพ์โฆษณา การพิมพ์ และการทำสำเนาสิ่งพิมพ์	3	100.0	3	100.0	-	-	Printing, publishing and reproduction of recorded media
23	การผลิตผลิตภัณฑ์จากไม้ได้ ผลิตภัณฑ์ที่ได้จากการกลั่นน้ำมันปิโตรเลียม และเชื้อเพลิงปรมาณู	3	100.0	2	66.7	1	33.3	Manufacture of coke, refined petroleum products and nuclear fuel
24	การผลิตเคมีภัณฑ์และผลิตภัณฑ์เคมี	36	100.0	23	77.8	8	22.2	Manufacture of chemicals and chemical products
25	การผลิตผลิตภัณฑ์ยางและพลาสติก	62	100.0	33	53.2	29	46.8	Manufacture of rubber and plastic products

ตาราง 7 จำนวนและร้อยละของคณะกรรมการผลิต จำนวนคณะกรรมการส่งเสริมการลงทุน และหมวดอุตสาหกรรม (ต่อ)

Table 7 Number and Percentage of Manufacturing Establishments by the Promotional Privileges from the Office of Investment and Division of Industry (Contd.)

รหัส Code	หมวดอุตสาหกรรม	รวม Total		ไม่ได้รับ No Privileges		ได้รับ Having Privileges		Division of Industry
		จำนวน Number	ร้อยละ %	จำนวน Number	ร้อยละ %	จำนวน Number	ร้อยละ %	
26	การผลิตภัณฑ์ทำนเรือ โลหะ	84	100.0	76	90.5	8	9.5	Manufacture of other non-metallic mineral products
27	การผลิตโลหะขั้นมูลฐาน	17	100.0	11	64.7	6	35.3	Manufacture of basic metals
28	การผลิตผลิตภัณฑ์ที่ทำจากโลหะประเภทอื่น ยกเว้นเครื่องจักรและอุปกรณ์	69	100.0	53	76.8	16	23.2	Manufacture of fabricated metal products, except machinery and equipment
29	การผลิตเครื่องจักรและอุปกรณ์ ที่มี ใต้ยกประเภท ไว้ในที่อื่น	38	100.0	24	63.2	14	36.8	Manufacture of machinery and equipment n.e.c.
30	การผลิตเครื่องจักรสำนักงาน เครื่องทำบัญชี และเครื่องคำนวณ	12	100.0	1	8.3	11	91.7	Manufacture of office, accounting and computing machinery
31	การผลิตเครื่องจักรและเครื่องอุปโภคบริโภค ที่มี ใต้ยกประเภท ไว้ในที่อื่น	19	100.0	5	26.3	14	73.7	Manufacture of electrical machinery and apparatus n.e.c.
32	การผลิตอุปกรณ์และเครื่องอุปโภคบริโภค โทรทัศน์ และเครื่องสื่อสาร	18	100.0	1	5.6	17	94.4	Manufacture of radio, television and communication equipment and apparatus
34	การผลิตยานยนต์ รถพ่วง และรถจักรยานยนต์	51	100.0	29	56.9	22	43.1	Manufacture of motor vehicles, trailers and semi-trailers
35	การผลิตเครื่องอุปโภคบริโภคขนส่งอื่น ๆ	6	100.0	1	16.7	5	83.3	Manufacture of other transport equipment
36	การผลิตเฟอร์นิเจอร์ รวมทั้งการผลิตที่มี ใต้ยกประเภท ไว้ในที่อื่น	50	100.0	32	64.0	18	36.0	Manufacture of furniture; manufacturing n.e.c.
37	การผลิตผลิตภัณฑ์เป็นวัสดุพลาสติก	1	100.0	-	-	1	100.0	Recycling

ตาราง 7 จำนวนและร้อยละของของโรงงานผลิต จำนวนและร้อยละของโรงงานผลิตที่ได้รับสิทธิส่งเสริมการลงทุน และหมู่อุตสาหกรรม
 Table 7 Number and Percentage of Manufacturing Establishments by the Promotional Privileges from the Office of the Board of Investment and Group of Industry

รหัส Code	หมู่อุตสาหกรรม Total	รวม Total		ไม่ได้รับ No Privileges		ได้รับ Having Privileges		Group of Industry
		จำนวน Number	ร้อยละ %	จำนวน Number	ร้อยละ %	จำนวน Number	ร้อยละ %	
		3	4	5	6	7	8	9
	อุตสาหกรรม	689	100.0	455	68.0	214	32.0	Total
151	การผลิต การแปรรูป และการเก็บถนอมเนื้อสัตว์ สัตว์น้ำ สด ไข่ นม และไขมัน	19	100.0	15	79.0	4	21.1	Production, processing and preservation of meat, fish, fruit, vegetables, oils and fats
152	ผลิตภัณฑ์สิ่งทอที่ได้อาเนม	1	100.0	1	100.0	-	-	- Manufacture of dairy products
153	การผลิตผลิตภัณฑ์สิ่งทอที่ไม่ใช่สิ่งทอ เสื้อผ้าและ ผลิตภัณฑ์สิ่งทอสำเร็จ และอาหารสัตว์สำเร็จรูป	23	100.0	22	95.7	1	4.4	Manufacture of grain mill products, starches and starch products, and prepared animal feeds
154	การผลิตผลิตภัณฑ์สิ่งทออื่น ๆ	53	100.0	48	90.6	5	9.4	Manufacture of other food products
155	การผลิตยารักษา	5	100.0	5	100.0	-	-	- Manufacture of beverages
171	การปั่น การทอ และการแต่งสิ่งทอ	16	100.0	12	75.0	4	25.0	Spinning, weaving and finishing of textiles
172	การผลิตสิ่งทออื่น ๆ	17	100.0	9	52.9	8	47.1	Manufacture of other textiles
181	การผลิตเครื่องแต่งกาย เช่นเครื่องแต่งกายที่ทำจากขนสัตว์	17	100.0	12	70.6	5	29.4	Manufacture of wearing apparel, except fur apparel
182	การตกแต่งและย้อมสีขนสัตว์ รวมทั้งการผลิตสิ่งของที่ทำจาก ขนสัตว์	1	100.0	-	-	1	100.0	Dressing and dyeing of fur; manufacture of articles of fur
191	การฟอกและตกแต่งหนังฟอก รวมทั้งการผลิตกระเป๋าเดินทาง กระเป๋าถือ อานม้า และรองเท้าบูท	2	100.0	1	50.0	1	50.0	Tanning and dressing of leather; manufacture of luggage, handbags, saddlery and harness
192	การผลิตรองเท้า	18	100.0	12	66.7	6	33.3	Manufacture of footwear
201	การเย็บไม้และการไสไม้	6	100.0	5	83.3	1	16.7	Sawmilling and planing of wood
202	การผลิตผลิตภัณฑ์สิ่งทอที่ไม่ใช่สิ่งทอ ฟางและวัสดุเทียม	14	100.0	9	64.3	5	35.7	Manufacture of products of wood, cork, straw and plaiting materials
210	การผลิตกระดาษและผลิตภัณฑ์กระดาษ	8	100.0	5	62.5	3	37.5	Manufacture of paper and paper products
221	การพิมพ์โฆษณา	1	100.0	1	100.0	-	-	- Printing
222	การพิมพ์และกิจการอื่นที่เกี่ยวกับการพิมพ์	2	100.0	2	100.0	-	-	- Printing and service activities related to printing
231	การผลิตผลิตภัณฑ์สิ่งทอ	1	100.0	1	100.0	-	-	- Manufacture of color even products

ตาราง 7 จำนวนและร้อยละของโรงงานอุตสาหกรรมที่ได้รับสิทธิส่งเสริมการลงทุน และอุตสาหกรรม (ต่อ)

Table 7 Number and Percentage of Manufacturing Establishments by the Promotional Privileges from the Office of Investment and Group of Industry (Contd.)

รหัส Code	หมู่อุตสาหกรรม	รวม Total		ไม่ได้รับ No Privileges		ได้รับ Having Privileges		Group of Industry
		จำนวน Number	ร้อยละ %	จำนวน Number	ร้อยละ %	จำนวน Number	ร้อยละ %	
232	การผลิตเหล็กกล้าที่ได้ออกมาก่อนหน้านั้นมีไตรมาส	2	100.0	1	50.0	1	50.0	Manufacture of refined petroleum products
241	การผลิตอิมัลชันขี้ผึ้ง	8	100.0	8	100.0	-	-	Manufacture of basic chemicals
242	การผลิตผลิตภัณฑ์อื่น ๆ	28	100.0	20	71.4	8	28.6	Manufacture of other chemical products
251	การผลิตพลาสติกต่าง	20	100.0	11	55.0	9	45.0	Manufacture of rubber products
252	การผลิตพลาสติกแข็ง	42	100.0	22	52.4	20	47.6	Manufacture of plastic products
261	การผลิตแก้วและผลิตภัณฑ์แก้ว	5	100.0	2	40.0	3	60.0	Manufacture of glass and glass products
269	การผลิตเหล็กกล้าหล่อ โลหะ ซึ่งมีได้แก่ประเภทอื่นที่อื่น	79	100.0	74	93.7	5	6.3	Manufacture of non-ferrous mineral products n.e.c.
271	การผลิตเหล็กและเหล็กกล้าขั้นพื้นฐาน	6	100.0	3	50.0	3	50.0	Manufacture of basic iron and steel
272	การผลิตโลหะมีค่าและ โลหะอื่นที่มีโลหะหนักขั้นพื้นฐาน	3	100.0	1	33.3	2	66.7	Manufacture of basic precious and non-ferrous metals
273	การหล่อ โลหะ	8	100.0	7	87.5	1	12.5	Casting of metals
281	การผลิตผลิตภัณฑ์ที่มีโครงสร้างเป็นโลหะ ถังน้ำ ที่เก็บน้ำ และเครื่องกำเนิดไอน้ำ	27	100.0	21	77.8	6	22.2	Manufacture of structural metal products, tanks, reservoirs and steam generators
289	การผลิตผลิตภัณฑ์โลหะประเภทอื่น ๆ รวมทั้งกิจกรรมด้านบริการและผู้ผลิตผลิตภัณฑ์โลหะประดิษฐ์	42	100.0	32	76.2	10	23.8	Manufacture of other fabricated metal products; service activities to producers of fabricated metal products
291	การผลิตเครื่องจักรที่ใช้งานทั่วไป	21	100.0	14	66.7	7	33.3	Manufacture of general purpose machinery
292	การผลิตเครื่องจักรที่ใช้งานเฉพาะอย่าง	11	100.0	6	54.6	5	45.5	Manufacture of special purpose machinery
293	การผลิตเครื่องใช้ในบ้านเรือน ซึ่งมีได้แก่ประเภทอื่นที่อื่น	6	100.0	4	66.7	2	33.3	Manufacture of domestic appliances n.e.c.
300	การผลิตเครื่องจักรสำนักงาน เครื่องมือบัญชี และเครื่องคำนวณ	12	100.0	1	8.3	11	91.7	Manufacture of office, accounting and computing machinery
312	การผลิตอุปกรณ์ต่อการจ่ายและควบคุมกระแสไฟฟ้า	5	100.0	1	20.0	4	80.0	Manufacture of electricity distribution and control apparatus
313	การผลิตลวดและสายเคเบิลที่ผู้คำนวณ	3	100.0	1	33.3	2	66.7	Manufacture of insulated wire and cable

ตาราง 7 จำนวนและร้อยละของสถานประกอบการอุตสาหกรรมที่ได้รับสิทธิส่งเสริมการลงทุนและสิทธิพิเศษทางภาษี (ต่อ)

Table 7 Number and Percentage of Manufacturing Establishments by the Promotional Privileges from the Office of Investment and Group of Industry (Contd.)

รหัส Code	หมู่อุตสาหกรรม Total	รวม Total		ไม่ได้รับ No Privileges		ได้รับ Having Privileges		Group of Industry
		จำนวน Number	ร้อยละ %	จำนวน Number	ร้อยละ %	จำนวน Number	ร้อยละ %	
		3	4	5	6	7	8	
315	การผลิตหลอดไฟฟ้า	1	100.0	-	-	1	100.0	Manufacture of electric lamps
319	การผลิตเครื่องอุปโภคไฟฟ้าอื่น ๆ ซึ่งมีได้แก่ประเภทไว้ในที่อื่น	10	100.0	3	30.0	7	70.0	Manufacture of other electrical equipment n.e.c.
321	การผลิตหลอดอิเล็กทรอนิกส์และส่วนประกอบอิเล็กทรอนิกส์อื่น ๆ	12	100.0	1	8.3	11	91.7	Manufacture of electronic valves and tubes and other electronic components
323	การผลิตเครื่องรับโทรทัศน์และชิ้นที่เกี่ยวข้อง	6	100.0	-	-	6	100.0	Manufacture of television and radio receivers and associated consumer goods
341	การผลิตยานยนต์	1	100.0	-	-	1	100.0	Manufacture of motor vehicles
342	การผลิตตัวถัง (coachwork) สำหรับยานยนต์ รวมทั้งการผลิตแผงและรถถังรถพ่วง	18	100.0	17	94.4	1	5.6	Manufacture of bodies (coachwork) for motor vehicles; manufacture of trailers and semi-trailers
343	การผลิตส่วนประกอบและอุปกรณ์ประกอบสำหรับยานยนต์และเครื่องยนต์	32	100.0	12	37.5	20	62.5	Manufacture of parts and accessories for motor vehicles and their engines
351	การต่อเรือและการซ่อมเรือ	1	100.0	1	100.0	-	-	Building and repairing of ships and boats
359	การผลิตเครื่องอุปโภคการขนส่ง ซึ่งมีได้แก่ประเภทไว้ในที่อื่น	5	100.0	-	-	5	100.0	Manufacture of transport equipment n.e.c.
361	การผลิตเฟอร์นิเจอร์	31	100.0	27	87.1	4	12.9	Manufacture of furniture
369	การผลิต ซึ่งมีได้แก่ประเภทไว้ในที่อื่น	19	100.0	5	26.3	14	73.7	Manufacturing n.e.c.
371	การนำเศษและของที่ใช้ไม่ได้จากโลหะมาผลิตเป็นวัสดุคืบใหม่	1	100.0	-	-	1	100.0	Recycling of metal waste and scrap

ตาราง 8 จำนวนและร้อยละของสถานประกอบการอุตสาหกรรมที่เปิดดำเนินการผลิตในช่วงปี 2539 จำนวนชั่วโมงที่การผลิตต่อวัน และขนาดอุตสาหกรรม

Table 8 Number and Percentage of Manufacturing Establishments by Period of Operation in 1996, Number of Operating Hours Per Day and Division of Industry

รหัส Code	หมวดอุตสาหกรรม Total	ช่วงเวลาที่มีการผลิตในปี 2539 (เดือน) Period of Operation in 1996 (Month)												รวม Total	Division of Industry
		≤ 6		7-9		10-12		< 8		8-10		> 10			
จำนวน Number	ร้อยละ %	จำนวน Number	ร้อยละ %	จำนวน Number	ร้อยละ %	จำนวน Number	ร้อยละ %	จำนวน Number	ร้อยละ %	จำนวน Number	ร้อยละ %	จำนวน Number	ร้อยละ %	จำนวน Number	ร้อยละ %
1	2	669	100.0	24	3.6	31	4.6	614	91.8	9	1.4	476	71.2	184	27.5
15	การผลิตเครื่องดื่มชูกาแฟและเครื่องดื่ม Manufacture of soft drinks and beverages	101	100.0	11	10.9	10	9.9	80	79.2	2	2.0	66	65.4	33	32.7
17	การผลิตสิ่งทอ Manufacture of textiles	33	100.0	-	-	1	3.0	32	97.0	1	3.0	23	69.7	9	27.3
18	การผลิตเครื่องแต่งกาย รวมทั้งการตกแต่งและย้อมสีเส้นด้าย Manufacture of wearing apparel, dressing and dyeing of fur	18	100.0	-	-	-	-	18	100.0	-	-	15	83.3	3	16.7
19	การผลิตและตกแต่งหนังสัตว์ รวมทั้งการผลิตกระเป๋าเดินทาง กระเป๋าถือ และกระเป๋าสะพาย Tanning and dressing of leather; manufacture of luggage, handbags, saddlebags, harness and footwear	20	100.0	-	-	-	-	20	100.0	-	-	15	75.0	5	25.0
20	การผลิตไม้และผลิตภัณฑ์จากไม้และไม้ก๊อก ยกเว้นเฟอร์นิเจอร์ รวมทั้งการผลิตสิ่งของที่ทอจากขนสัตว์ และ วัสดุจากขนสัตว์อื่น ๆ Manufacture of wood and products of wood and cork, except furniture; manufacture of articles of straw and plaiting materials	20	100.0	-	-	-	-	20	100.0	-	-	17	85.0	3	15.0
21	การผลิตกระดาษและผลิตภัณฑ์กระดาษ Manufacture of paper and paper products	8	100.0	1	12.5	-	-	7	87.5	-	-	6	75.0	2	25.0
22	การผลิตพิมพ์และการพิมพ์ และการทำสำเนาเพื่อพิมพ์ Publishing, printing and reproduction of recorded media	3	100.0	-	-	-	-	3	100.0	-	-	3	100.0	-	-
23	การผลิตผลิตภัณฑ์พลาสติก ได้แก่ ผลิตภัณฑ์ที่ได้จากการกลั่นน้ำมันปิโตรเลียม และเชื้อเพลิงปรมาณู Manufacture of coke, refined petroleum products and nuclear fuel	3	100.0	-	-	-	-	3	100.0	-	-	2	66.7	1	33.3
24	การผลิตเคมีภัณฑ์และผลิตภัณฑ์เคมี Manufacture of chemicals and chemical products	36	100.0	1	2.8	-	-	35	97.2	1	2.8	26	72.2	9	25.0
25	การผลิตผลิตภัณฑ์ยางและพลาสติก Manufacture of rubber and plastic products	62	100.0	1	1.6	5	8.1	56	90.3	-	-	28	45.2	34	54.8
26	การผลิตผลิตภัณฑ์ขุดแร่โลหะ Manufacture of other non-ferrous metal products	84	100.0	3	3.6	6	7.1	75	89.3	5	6.0	70	83.3	9	10.7
27	การผลิตโลหะขั้นพื้นฐาน Manufacture of basic metals	17	100.0	2	11.8	-	-	15	88.2	-	-	6	35.3	11	64.7
28	การผลิตผลิตภัณฑ์ที่ทอจากโลหะประเภทเหล็กและอุปกรณ์และอุปกรณ์ Manufacture of fabricated metal products, except machinery and equipment	69	100.0	-	-	5	7.3	64	92.8	-	-	57	82.6	12	17.4
29	การผลิตเครื่องจักรกลและอุปกรณ์ ซึ่งมีใช้กับประเภทไว้ในที่อื่น Manufacture of machinery and equipment n.e.c.	38	100.0	-	-	-	-	38	100.0	-	-	34	89.5	4	10.5

ตาราง 8 จำนวนและร้อยละของงานประกอบกิจการอุตสาหกรรมผลิต จำนวนคนงานระยะเวลาที่ทำการผลิตในรอบปี 2339 จำนวนชั่วโมงที่ทำการผลิตต่อวัน และหมวดอุตสาหกรรม (ต่อ)

Table 8 Number and Percentage of Manufacturing Establishments by Period of Operation in 1996, Number of Operating Hours Per Day and Division of Industry (Contd.)

รหัส Code	รวม Total	ระยะเวลาที่ทำการผลิตในปี 2339 (เดือน) Period of Operation in 1996 (Month)						ชั่วโมงที่ทำการผลิตต่อวัน Operating Hours Per Day						Division of Industry		
		≤ 6	7-9	10-12	< 8	8-10	> 10									
		จำนวน Number	ร้อยละ %	จำนวน Number	ร้อยละ %	จำนวน Number	ร้อยละ %	จำนวน Number	ร้อยละ %	จำนวน Number	ร้อยละ %	จำนวน Number	ร้อยละ %			
1	2	4	100.0	5	6	7	8	9	10	11	12	13	14	15	17	
30	การผลิตเครื่องจักรสำนักงาน เครื่องทำปอซี และเครื่องคำนวณ	12	100.0	-	-	-	-	12	100.0	-	-	9	75.0	3	25.0	Manufacture of office, accounting and computing machinery
31	การผลิตเครื่องจักรและเครื่องอุปกรณไฟฟ้า ซึ่งมีได้ดประเภทไว้ในที่อื่น	19	100.0	-	-	-	-	19	100.0	-	-	11	57.9	8	42.1	Manufacture of electrical machinery and apparatus n.e.c.
32	การผลิตอุปกรณ์และเครื่องอุปกรณวิทยุ โทรทัศน์ และการสื่อสาร	18	100.0	-	-	-	-	18	100.0	-	-	7	38.9	11	61.1	Manufacture of radio, television and communication equipment and apparatus
34	การผลิตยานยนต์ รถพ่วง และรถถังรพหวาง	51	100.0	2	3.9	2	3.9	47	92.2	-	-	37	72.6	14	27.5	Manufacture of motor vehicles, trailers and semi-trailers
35	การผลิตเครื่องอุปกรณการขนส่งอื่น ๆ	6	100.0	-	-	-	-	6	100.0	-	-	2	33.3	4	66.7	Manufacture of other transport equipment
36	การผลิตเฟอร์นิเจอร์ รวมทั้งการผลิตซึ่งมีได้ดประเภทไว้ในที่อื่น	50	100.0	2	4.0	2	4.0	46	92.0	-	-	42	84.0	8	16.0	Manufacture of furniture; manufacturing n.e.c.
37	การนำวัสดุรีไซเคิลกลับมาผลิตเป็นวัสดุคุณภาพใหม่	1	100.0	1	100.0	-	-	-	-	-	-	-	-	1	100.0	Recycling

ตาราง 8 จำนวนและร้อยละของโรงงานประกอบการอุตสาหกรรมผลิต จำนวนชั่วโมงการทำงานที่การผลิตภัณฑ์ 2539 จำนวนชั่วโมงการทำงานผลิตภัณฑ์ และผู้ประกอบการ
 Table 8 Number and Percentage of Manufacturing Establishments by Period of Operation in 1996, Number of Operating Hours Per Day and Group of Industry

รหัส Code	หมู่อุตสาหกรรม Industry	จำนวนชั่วโมงการทำงานผลิตภัณฑ์ 2539 (ชั่วโมง) Number of Operating Hours Per Day												รวม Total	กลุ่มอุตสาหกรรม Group of Industry	
		≤ 6		7-9		10-12		< 8		B-10		> 10				
		จำนวน Number	ร้อยละ %	จำนวน Number	ร้อยละ %	จำนวน Number	ร้อยละ %	จำนวน Number	ร้อยละ %	จำนวน Number	ร้อยละ %	จำนวน Number	ร้อยละ %			
1	อุตสาหกรรม	669	100.0	24	3.6	31	4.6	614	91.8	9	1.4	476	71.2	184	27.5	Total
151	การผลิต การแปรรูป และการเก็บถนอมเนื้อสัตว์ สัตว์น้ำ ผลไม้ ผัก น้ำมัน และไขมัน	19	100.0	1	5.3	4	21.1	14	73.7	-	-	16	84.2	3	15.8	Production, processing and preservation of meat, fish, fruit, vegetables, oils and fats
152	ผลิตภัณฑ์เคมีภัณฑ์สังเคราะห์	1	100.0	-	-	-	-	1	100.0	-	-	1	100.0	-	-	Manufacture of synthetic rubber, plastic and other synthetic materials
153	การผลิตผลิตภัณฑ์ที่ได้จากการไม่ใช้ยีสต์ สดรายและผลิตภัณฑ์จากกลูตาเมต และอาหารสัตว์น้ำ	23	100.0	5	21.7	4	17.4	14	60.9	-	-	15	65.2	8	34.8	Manufacture of grain mill products, starches and starch products, and prepared animal feeds
154	การผลิตผลิตภัณฑ์อาหารอื่น ๆ	53	100.0	5	9.4	2	3.8	46	86.8	2	3.8	30	56.6	21	39.6	Manufacture of other food products
155	การผลิตเครื่องดื่ม	5	100.0	-	-	-	-	5	100.0	-	-	4	80.0	1	20.0	Manufacture of beverages
171	การปั่น การทอ และการแต่งเส้นใยสังเคราะห์	16	100.0	-	-	1	6.3	15	93.8	1	6.3	8	50.0	7	43.8	Spinning, weaving and finishing of textiles
172	การผลิตสิ่งทออื่น ๆ	17	100.0	-	-	-	-	17	100.0	-	-	15	88.2	2	11.8	Manufacture of other textiles
181	การผลิตเครื่องแต่งกาย ยกเว้นเครื่องแต่งกายที่ทำจากขนสัตว์	17	100.0	-	-	-	-	17	100.0	-	-	14	82.4	3	17.7	Manufacture of wearing apparel, except fur apparel
182	การผลิตเครื่องแต่งกายขนสัตว์ รวมทั้งการผลิตเครื่องที่ทำจากขนสัตว์	1	100.0	-	-	-	-	1	100.0	-	-	1	100.0	-	-	Dressing and dyeing of fur; manufacture of articles of fur
191	การฟอกและตกแต่งหนังฟอก รวมทั้งการผลิตกระเป๋าเดินทาง กระเป๋าถือ ขาน้ำ และเครื่องเขียน	2	100.0	-	-	-	-	2	100.0	-	-	2	100.0	-	-	Tanning and dressing of leather; manufacture of luggage, handbags, saddlery and harness
192	การผลิตรองเท้า	18	100.0	-	-	-	-	18	100.0	-	-	13	72.2	5	27.8	Manufacture of footwear
201	การร้อยไม้และการไต่ไม้	6	100.0	-	-	-	-	6	100.0	-	-	6	100.0	-	-	Sawmilling and planing of wood
202	การผลิตผลิตภัณฑ์จากไม้ ใช้ถือ ฟังและวัสดุเทียม	14	100.0	-	-	-	-	14	100.0	-	-	11	78.6	3	21.4	Manufacture of products of wood, cork, straw and plating materials
210	การผลิตกระดาษและผลิตภัณฑ์กระดาษ	8	100.0	1	12.5	-	-	7	87.5	-	-	6	75.0	2	25.0	Manufacture of paper and paper products
221	การพิมพ์โฆษณา	1	100.0	-	-	-	-	1	100.0	-	-	1	100.0	-	-	Printing
222	การพิมพ์และกิจการอื่นที่เกี่ยวข้องกับการพิมพ์	2	100.0	-	-	-	-	2	100.0	-	-	2	100.0	-	-	Printing and service activities related to printing
231	การผลิตผลิตภัณฑ์ถักนิต	1	100.0	-	-	-	-	1	100.0	-	-	1	100.0	-	-	Manufacture of knit or woven products
232	การผลิตผลิตภัณฑ์ที่ใช้จากการกลั่นน้ำมันปิโตรเลียม	2	100.0	-	-	-	-	2	100.0	-	-	1	50.0	1	50.0	Manufacture of refined petroleum products
241	การผลิตเคมีภัณฑ์ขั้นพื้นฐาน	8	100.0	-	-	-	-	8	100.0	-	-	5	62.5	3	37.5	Manufacture of other chemical products
242	การผลิตผลิตภัณฑ์เคมีขั้นสูง	28	100.0	1	3.6	-	-	27	96.4	1	3.6	21	75.0	6	21.4	Manufacture of other chemical products

ตาราง 8 จำนวนและอัตราการประกอบอุตสาหกรรมการผลิต จำนวนคนและระยะเวลาที่เปิดดำเนินการ (ต่อ)
 Table 8 Number and Percentage of Manufacturing Establishments by Period of Operation in 1996, Number of Operating Hours Per Day and Group of Industry (Contd.).

รหัส Code	หมู่อุตสาหกรรม Sector	ระยะเวลาที่เปิดดำเนินการในปี 2539 (เดือน) Period of Operation in 1996 (Months)												ชั่วโมงที่เปิดดำเนินการทุกวัน Operating Hours Per Day												Group of Industry
		≤ 6		7-9		10-12		< 8		8-10		> 10		3-6		7-9		10-12		13-15		16-17				
		จำนวน Number	ร้อยละ %	จำนวน Number	ร้อยละ %	จำนวน Number	ร้อยละ %	จำนวน Number	ร้อยละ %	จำนวน Number	ร้อยละ %	จำนวน Number	ร้อยละ %	จำนวน Number	ร้อยละ %	จำนวน Number	ร้อยละ %	จำนวน Number	ร้อยละ %	จำนวน Number	ร้อยละ %	จำนวน Number	ร้อยละ %			
251	การผลิตผลิตภัณฑ์ยาง	20	100.0	-	-	3	15.0	17	85.0	-	-	11	55.0	9	45.0	Manufacture of rubber products										
252	การผลิตผลิตภัณฑ์พลาสติก	42	100.0	1	2.4	2	4.8	39	92.9	-	-	17	40.5	25	59.5	Manufacture of plastic products										
261	การผลิตแก้วและผลิตภัณฑ์แก้ว	5	100.0	-	-	-	-	5	100.0	1	20.0	2	40.0	2	40.0	Manufacture of glass and glass products										
269	การผลิตผลิตภัณฑ์แร่โลหะ ซึ่งมีได้แก่ประเภทอื่นที่อื่น	79	100.0	3	3.8	6	7.6	70	88.6	4	5.1	68	86.1	7	8.9	Manufacture of non-metallic mineral products n.e.c.										
271	การผลิตเหล็กและผลิตภัณฑ์เหล็ก	6	100.0	1	16.7	-	-	5	83.3	-	-	4	66.7	2	33.3	Manufacture of basic iron and steel										
272	การผลิตโลหะมีค่าและโลหะอื่นที่มีใช้เพื่อทำเครื่องมือ	3	100.0	-	-	-	-	3	100.0	-	-	-	-	3	100.0	Manufacture of basic precious and non-ferrous metals										
273	การผลิตโลหะ	8	100.0	1	12.5	-	-	7	87.5	-	-	2	25.0	6	75.0	Casting of metals										
281	การผลิตผลิตภัณฑ์ที่มีโครงสร้างเป็นโลหะ ซึ่งได้แก่ และเครื่องกำเนิดไอน้ำ	27	100.0	-	-	3	11.1	24	88.9	-	-	25	92.6	2	7.4	Manufacture of structural metal products, tanks, reservoirs and steam generators										
289	การผลิตผลิตภัณฑ์โลหะประเภทอื่น ๆ รวมทั้งการถลุง และการแปรรูปโลหะ	42	100.0	-	-	2	4.8	40	95.2	-	-	32	76.2	10	23.8	Manufacture of other fabricated metal products; service activities to producers of fabricated metal products										
291	การผลิตเครื่องจักรที่ใช้พลังงานทั่วไป	21	100.0	-	-	-	-	21	100.0	-	-	17	81.0	4	19.1	Manufacture of general purpose machinery										
292	การผลิตเครื่องจักรที่ใช้พลังงานเฉพาะอย่าง	11	100.0	-	-	-	-	11	100.0	-	-	11	100.0	-	-	Manufacture of special purpose machinery										
293	การผลิตเครื่องใช้ในบ้านอื่น ๆ ซึ่งมีได้แก่ประเภทอื่นที่อื่น	6	100.0	-	-	-	-	6	100.0	-	-	6	100.0	-	-	Manufacture of domestic appliances n.e.c.										
300	การผลิตเครื่องจักรที่ใช้พลังงาน เครื่องกำเนิดไฟฟ้า และเครื่องคำนวณ	12	100.0	-	-	-	-	12	100.0	-	-	9	75.0	3	25.0	Manufacture of office, accounting and computing machinery										
312	การผลิตอุปกรณ์การจ่ายและควบคุมกระแสไฟฟ้า	5	100.0	-	-	-	-	5	100.0	-	-	3	60.0	2	40.0	Manufacture of electricity distribution and control apparatus										
313	การผลิตลวดและสายเคเบิลที่หุ้มฉนวน	3	100.0	-	-	-	-	3	100.0	-	-	1	33.3	2	66.7	Manufacture of insulated wire and cable										
315	การผลิตหลอดไฟ	1	100.0	-	-	-	-	1	100.0	-	-	1	100.0	-	-	Manufacture of electric lamps										
319	การผลิตเครื่องใช้ไฟฟ้าอื่น ๆ ซึ่งมีได้แก่ประเภทอื่นที่อื่น	10	100.0	-	-	-	-	10	100.0	-	-	6	60.0	4	40.0	Manufacture of other electrical equipment n.e.c.										
321	การผลิตหลอดอิเล็กทรอนิกส์และส่วนประกอบ อิเล็กทรอนิกส์อื่น ๆ	12	100.0	-	-	-	-	12	100.0	-	-	5	41.7	7	58.3	Manufacture of electronic valves and tubes and other electronic components										
323	การผลิตเครื่องรับโทรทัศน์และวิทยุ และชิ้นส่วนที่เกี่ยวข้อง	6	100.0	-	-	-	-	6	100.0	-	-	2	33.3	4	66.7	Manufacture of television and radio receivers and associated consumer goods										
341	การผลิตยานยนต์	1	100.0	-	-	-	-	1	100.0	-	-	-	-	1	100.0	Manufacture of motor vehicles										

ตาราง 8 จำนวนและอัตราร้อยละของสถานประกอบการอุตสาหกรรมผลิต จำนวนตามระยะเวลาที่ทำการผลิตในรอบปี 2539 จำนวนชั่วโมงทำการผลิตต่อวัน และกลุ่มอุตสาหกรรม (ต่อ)

Table 8 Number and Percentage of Manufacturing Establishments by Period of Operation in 1996, Number of Operating Hours Per Day and Group of Industry (Contd.)

รหัส Code	หมู่อุตสาหกรรม	ระยะเวลาที่ทำการผลิตในปี 2539 (เดือน) Period of Operation in 1996 (Month)												ชั่วโมงทำการผลิตต่อวัน Operating Hours Per Day		Group of Industry	
		≤ 6		7-9		10-12		< 8		8-10		> 10		จำนวน Number	ร้อยละ %		
		จำนวน Number	ร้อยละ %	จำนวน Number	ร้อยละ %	จำนวน Number	ร้อยละ %	จำนวน Number	ร้อยละ %	จำนวน Number	ร้อยละ %	จำนวน Number	ร้อยละ %				
รวม Total		4	100.0	5	-	7	1	5.6	17	94.4	-	-	17	94.4	1	5.6	Manufacture of bodies (chassis) for motor
342 การผลิตตัวถัง (chassis) สำหรับยานยนต์ รวมทั้งการผลิตทพวงและรถถัง ทพวง		18	100.0	2	6.3	1	3.1	29	90.6	-	-	20	62.5	12	37.5	vehicles; manufacture of trailers and semi-trailers	
343 การผลิตตัวถังประกอบ และอุปกรณ์ประกอบ สำหรับยานยนต์และตัวถังยนต์		1	100.0	-	-	-	-	1	100.0	-	-	1	100.0	-	-	Manufacture of parts and accessories for motor	
351 การทอเรือและการซ่อมเรือ		5	100.0	-	-	-	-	5	100.0	-	-	1	20.0	4	80.0	vehicles and their engines	
359 การผลิตเครื่องอุปกรณ์การขนส่ง ซึ่งมีชุดประกอบไว้บนพื้น		31	100.0	2	6.5	-	-	29	93.6	-	-	27	87.1	4	12.9	Building and repairing of ships and boats	
361 การผลิตเฟอร์นิเจอร์		19	100.0	-	-	2	10.5	17	89.5	-	-	15	79.0	4	21.1	Manufacture of transport equipment n.s.c.	
369 การผลิต ซึ่งมีชุดประกอบไว้บนพื้น		1	100.0	1	100.0	-	-	-	-	-	-	-	-	1	100.0	Manufacture of furniture	
371 การนำเศษและของทิ้งมาใช้ ให้พวกโลหะมาผลิตเป็นวัตถุเคมีใหม่		1	100.0	1	100.0	-	-	-	-	-	-	-	-	1	100.0	Recycling of metal waste and scrap	

ตาราง 9 จำนวนและร้อยละของสถานประกอบการอุตสาหกรรมผลิต อำนวยความสะดวกส่งออกไม่ผ่านการทำใช้วัตถุดิบฯ ตั้งเข้ายากต่างประเภท และหมวดอุตสาหกรรม
 Table 9 Number and Percentage of Manufacturing Establishments by Exporting Goods Produced, Using Imported Materials and Division of Industry

รหัส Code	หมวดอุตสาหกรรม Division of Industry	การส่งออกและนำเข้า (Exporting and Importing)												รวม Total	
		ไม่ส่งออก No Export				มีการส่งออก Exporting				นำเข้า Importing					
		จำนวน Number	ร้อยละ %	จำนวน Number	ร้อยละ %	จำนวน Number	ร้อยละ %	จำนวน Number	ร้อยละ %	จำนวน Number	ร้อยละ %	จำนวน Number	ร้อยละ %		
2	ยกละรวม	669	100.0	373	55.8	296	44.3	314	46.9	355	53.1	12	1.8	31	4.6
15	การผลิตเครื่องดื่มต่างประเภทย่อย	101	100.0	68	67.3	33	32.7	70	69.3	31	30.7	31	30.7	31	30.7
17	การผลิตสิ่งทอ	33	100.0	18	54.6	15	45.5	13	39.4	20	60.6	20	60.6	20	60.6
18	การผลิตเครื่องนุ่งห่ม	18	100.0	5	27.8	13	72.2	5	27.8	13	72.2	13	72.2	13	72.2
19	การผลิตเครื่องหนังและหนังเทียม	20	100.0	5	25.0	15	75.0	1	5.0	19	95.0	19	95.0	19	95.0
20	การผลิตไม้และผลิตภัณฑ์จากไม้	20	100.0	12	60.0	8	40.0	13	65.0	7	35.0	7	35.0	7	35.0
21	การผลิตกระดาษและผลิตภัณฑ์กระดาษ	8	100.0	7	87.5	1	12.5	5	62.5	3	37.5	3	37.5	3	37.5
22	การผลิตสิ่งพิมพ์และการทำหนังสือพิมพ์	3	100.0	3	100.0	-	-	2	66.7	1	33.3	1	33.3	1	33.3
23	การผลิตผลิตภัณฑ์จากไม้	3	100.0	2	66.7	1	33.3	2	66.7	1	33.3	1	33.3	1	33.3
24	การผลิตสิ่งพิมพ์และสิ่งพิมพ์	36	100.0	16	44.4	20	55.6	12	33.3	24	66.7	24	66.7	24	66.7
25	การผลิตผลิตภัณฑ์พลาสติก	62	100.0	27	43.6	35	56.5	24	38.7	38	61.3	38	61.3	38	61.3
26	การผลิตสิ่งพิมพ์และสิ่งพิมพ์	84	100.0	72	85.7	12	14.3	70	83.3	14	16.7	14	16.7	14	16.7
27	การผลิตโลหะขั้นพื้นฐาน	17	100.0	9	52.9	8	47.1	4	23.5	13	76.5	13	76.5	13	76.5
28	การผลิตผลิตภัณฑ์จากโลหะขั้นพื้นฐาน	69	100.0	48	69.6	21	30.4	33	47.8	36	52.2	36	52.2	36	52.2
29	การผลิตเครื่องจักรและอุปกรณ์	38	100.0	23	60.5	15	39.5	14	36.8	24	63.2	24	63.2	24	63.2

ตาราง 9 จำนวนและร้อยละของโรงงานอุตสาหกรรมที่ผลิต ส่งออก นำเข้า และนำเข้าวัสดุที่ใช้ในการผลิต และนำเข้าวัสดุที่ใช้ในการผลิต

Table 9 Number and Percentage of Manufacturing Establishments by Exporting Goods Produced, Using Imported Materials and Division of Industry (Contd.)

รหัส Code	หมวดอุตสาหกรรม Industry	การผลิตโดยไม่ส่งออกรวม				การผลิตโดยใช้วัสดุที่นำเข้า				การผลิตโดยใช้วัสดุที่นำเข้าและนำเข้าวัสดุที่ใช้ในการผลิต				Division of Industry
		จำนวน Number	ร้อยละ %	จำนวน Number	ร้อยละ %	จำนวน Number	ร้อยละ %	จำนวน Number	ร้อยละ %	จำนวน Number	ร้อยละ %	จำนวน Number	ร้อยละ %	
รวม Total		12	100.0	12	100.0	12	100.0	12	100.0	12	100.0	12	100.0	Manufacture of office, accounting and computing machinery
30	การผลิตเครื่องใช้สำนักงาน เครื่องทำบัญชี และเครื่องคำนวณ	12	100.0	12	100.0	12	100.0	12	100.0	12	100.0	12	100.0	Manufacture of office, accounting and computing machinery
31	การผลิตเครื่องใช้ในบ้านและเครื่องใช้ไฟฟ้า ซึ่งมิได้ติดประเภทไว้ในที่อื่น	19	100.0	3	15.8	16	84.2	16	84.2	1	5.3	18	94.7	Manufacture of electrical machinery and apparatus n.e.c.
32	การผลิตอุปกรณ์และเครื่องใช้ทางวิทยุ โทรทัศน์ และการสื่อสาร	18	100.0	1	5.5	17	94.4	17	94.4	1	5.6	17	94.4	Manufacture of radio, television and communication equipment and apparatus
34	การผลิตยานยนต์ รถพ่วง และรถจักรยานยนต์	51	100.0	35	68.6	16	31.4	16	31.4	17	33.3	34	66.7	Manufacture of motor vehicles, trailers and semi-trailers
35	การผลิตเครื่องใช้ทางการเกษตรอื่น ๆ	6	100.0	1	16.7	5	83.3	5	83.3	1	16.7	6	100.0	Manufacture of other transport equipment
36	การผลิตเฟอร์นิเจอร์ รวมทั้งการผลิตซึ่งมิได้ติดประเภทไว้ในที่อื่น	50	100.0	17	34.0	33	66.0	33	66.0	26	52.0	24	48.0	Manufacture of furniture; manufacturing n.e.c.
37	การผลิตสินค้าที่ทำจากพลาสติกเป็นรูปฉบับใหม่	1	100.0	1	100.0	1	100.0	1	100.0	1	100.0	1	100.0	Recycling

ตาราง 9 จำนวนและร้อยละของสถานประกอบการผลิต อุตสาหกรรมส่งออก ไปจำหน่าย ในต่างประเทศ การใช้วัตถุดิบ ซึ่งจำกัต่างประเภท และมูลค่าการรวม
 Table 9 Number and Percentage of Manufacturing Establishments by Exporting Goods Produced, Using Imported Materials and Group of Industry

รหัส Code	หมู่อุตสาหกรรม	การส่งออกและนำเข้า												Group of Industry
		การส่งออก						การนำเข้า						
		ไม่ส่งออก		มีการส่งออก		ไม่นำเข้า		มีการนำเข้า		ไม่นำเข้า		มีการนำเข้า		
จำนวน Number	ร้อยละ %	จำนวน Number	ร้อยละ %	จำนวน Number	ร้อยละ %	จำนวน Number	ร้อยละ %	จำนวน Number	ร้อยละ %	จำนวน Number	ร้อยละ %	จำนวน Number	ร้อยละ %	Total
1		669	100.0	373	55.8	296	44.3	314	46.9	355	53.1			
151	การผลิต การแปรรูป และการหมักนมเนย ผลิตภัณฑ์ นํ้า ผลไม้ นํ้ามัน และไขมัน	19	100.0	9	47.4	10	52.6	13	68.4	6	31.6	Production, processing and preservation of meat, fish, fruit, vegetables, oils and fats		
152	ผลิตภัณฑ์ที่ทำด้วยยาง	1	100.0	1	100.0	-	-	-	-	1	100.0	Manufacture of dairy products		
153	การผลิตผลิตภัณฑ์จากการไม่บริสุทธิ์พืช ผลไม้และ ผลิตภัณฑ์จากพืช และอาหารสัตว์ (ยกเว้น)	23	100.0	19	82.6	4	17.4	17	72.9	6	26.1	Manufacture of grain mill products, starches and starch products, and prepared animal feeds		
154	การผลิตผลิตภัณฑ์อาหารอื่น ๆ	53	100.0	34	64.2	19	35.9	36	67.9	17	32.1	Manufacture of other food products		
155	การผลิตเครื่องดื่ม	5	100.0	5	100.0	-	-	4	80.0	1	20.0	Manufacture of beverages		
171	การปั่น การทอ และการดัดเส้นใยสังเคราะห์	16	100.0	7	43.8	9	56.3	4	25.0	12	75.0	Spinning, weaving and finishing of textiles		
172	การผลิตสิ่งทออื่น ๆ	17	100.0	11	64.7	6	35.3	9	52.9	8	47.1	Manufacture of other textiles		
181	การผลิตเครื่องแต่งกาย และเครื่องแต่งกายที่ทำจากขนสัตว์	17	100.0	5	29.4	12	70.6	5	29.4	12	70.6	Manufacture of wearing apparel, except fur apparel		
182	การผลิตเครื่องแต่งกายที่ทำจากขนสัตว์ รวมทั้งการผลิตสิ่งทอที่ทำจาก ขนสัตว์	1	100.0	-	-	1	100.0	-	-	1	100.0	Dressing and dyeing of fur; manufacture of articles of fur		
191	การผลิตพลาสติกทั้งหมด รวมทั้งการผลิตพลาสติกแข็ง	2	100.0	-	-	2	100.0	-	-	2	100.0	Tanning and dressing of leather; manufacture of luggage, handbags, saddlery and harness		
192	การผลิตรองเท้า	18	100.0	5	27.8	13	72.2	1	5.6	17	94.4	Manufacture of footwear		
201	การผลิตไม้แปรรูป	6	100.0	5	83.3	1	16.7	5	83.3	1	16.7	Sawmilling and planing of wood		
202	การผลิตผลิตภัณฑ์ที่ทำไม้ มีก๊อกลึง และวัสดุประสาน	14	100.0	7	50.0	7	50.0	8	57.1	6	42.9	Manufacture of products of wood, cork, straw and plating materials		
210	การผลิตกระดาษและผลิตภัณฑ์กระดาษ	8	100.0	7	87.5	1	12.5	5	62.5	3	37.5	Manufacture of paper and paper products		
221	การผลิตสิ่งพิมพ์	1	100.0	1	100.0	-	-	1	100.0	-	-	Publishing		
222	การผลิตสิ่งพิมพ์ที่เกี่ยวข้องกับการพิมพ์	2	100.0	2	100.0	-	-	1	50.0	1	50.0	Printing and service activities related to printing		
231	การผลิตผลิตภัณฑ์จากถ่านโค้ก	1	100.0	1	100.0	-	-	1	100.0	-	-	Manufacture of coke oven products		
232	การผลิตผลิตภัณฑ์จากถ่านโค้กที่มีส่วนผสม	2	100.0	1	50.0	1	50.0	1	50.0	1	50.0	Manufacture of refined petroleum products		
241	การผลิตผลิตภัณฑ์ปิโตรเลียม	8	100.0	3	37.5	5	62.5	7	87.5	1	12.5	Manufacture of basic chemicals		
242	การผลิตผลิตภัณฑ์ปิโตรเลียมอื่น ๆ	28	100.0	13	46.4	15	53.6	5	17.9	23	82.1	Manufacture of other chemical products		

ตาราง 9 จำนวนและร้อยละของสถานประกอบการอุตสาหกรรมผลิต ขั้วหมัดตามการส่งออกไปยังต่างประเทศ การใช้วัตถุดิบ และนำเข้าวัตถุดิบ (ต่อ)
Table 9 Number and Percentage of Manufacturing Establishments by Exporting Goods Produced, Using Imported Materials and Group of Industry (Contd.)

รหัส Code	หมู่อุตสาหกรรม Group of Industry	การส่งผลิตออกไปจำหน่ายในต่างประเทศ (Using Imported Materials)						การใช้วัตถุดิบ ส่งจากต่างประเทศ (Using Imported Materials)					
		ไม่ส่งออก No Export			มีการส่งออก Exporting			ไม่ใช้วัตถุดิบ ส่งเข้า No Import			การใช้วัตถุดิบ ส่งเข้า Importing		
		จำนวน Number	ร้อยละ %	จำนวน Number	ร้อยละ %	จำนวน Number	ร้อยละ %	จำนวน Number	ร้อยละ %	จำนวน Number	ร้อยละ %	จำนวน Number	ร้อยละ %
1	2	3	4	5	6	7	8	9	10	11	12	13	
251	การผลิตสิ่งทอ	20	100.0	6	30.0	14	70.0	9	45.0	11	55.0	Manufacture of rubber products	
252	การผลิตสิ่งทอเส้นใยสังเคราะห์	42	100.0	21	50.0	21	50.0	15	35.7	27	64.3	Manufacture of plastic products	
261	การผลิตแก้วและผลิตภัณฑ์แก้ว	5	100.0	1	20.0	4	80.0	-	-	5	100.0	Manufacture of glass and glass products	
269	การผลิตผลิตภัณฑ์เซรามิก โพลีเอสเตอร์ และพลาสติกแข็ง	79	100.0	71	89.9	8	10.1	70	88.6	9	11.4	Manufacture of non-metallic mineral products n.e.c.	
271	การผลิตเหล็กและเหล็กกล้า	6	100.0	5	83.3	1	16.7	3	50.0	3	50.0	Manufacture of basic iron and steel	
272	การผลิตโลหะมีค่าและโลหะอื่นที่มีน้ำหนักเบา	3	100.0	-	-	3	100.0	-	-	3	100.0	Manufacture of basic precious and non-ferrous metals	
273	การหล่อโลหะ	8	100.0	4	50.0	4	50.0	1	12.5	7	87.5	Casting of metals	
281	การผลิตผลิตภัณฑ์เครื่องจักรกลต่าง ๆ รวมทั้งเครื่องยนต์ และเครื่องกำเนิดไฟฟ้า	27	100.0	20	74.1	7	25.9	14	51.9	13	48.2	Manufacture of structural metal products, axles, reservoirs and steam generators	
289	การผลิตเครื่องใช้ไฟฟ้าและอิเล็กทรอนิกส์ รวมทั้งวิทยุ โทรทัศน์ และเครื่องใช้ไฟฟ้า	42	100.0	28	66.7	14	33.3	19	45.2	23	54.8	Manufacture of other fabricated metal products; service activities to producers of fabricated metal products	
291	การผลิตเครื่องจักรที่ใช้พลังงานทั่วไป	21	100.0	15	71.4	6	28.6	8	38.1	13	61.9	Manufacture of general purpose machinery	
292	การผลิตเครื่องจักรที่ใช้พลังงานเฉพาะอย่าง	11	100.0	5	45.5	6	54.5	3	27.3	8	72.7	Manufacture of special purpose machinery	
293	การผลิตเครื่องใช้ในบ้านเรือน ซึ่งมีได้แก่ตู้เย็น ตู้แช่แข็ง ตู้ซักผ้า และเครื่องใช้ไฟฟ้า	6	100.0	3	50.0	3	50.0	3	50.0	3	50.0	Manufacture of domestic appliances n.e.c.	
300	การผลิตเครื่องจักรกลที่ใช้พลังงาน และเครื่องใช้ไฟฟ้า	12	100.0	-	-	12	100.0	-	-	12	100.0	Manufacture of office, accounting and computing machinery	
312	การผลิตอุปกรณ์การขนส่งทางบกและทางอากาศ	5	100.0	-	-	5	100.0	-	-	5	100.0	Manufacture of electricity distribution and control apparatus	
313	การผลิตลวดและสายเคเบิล	3	100.0	1	33.3	2	66.7	-	-	3	100.0	Manufacture of insulated wire and cable	
315	การผลิตหลอดไฟ	1	100.0	-	-	1	100.0	-	-	1	100.0	Manufacture of electric lamps	
319	การผลิตเครื่องใช้ไฟฟ้าอื่น ๆ ซึ่งมีได้แก่ตู้เย็น ตู้แช่แข็ง ตู้ซักผ้า และเครื่องใช้ไฟฟ้า	10	100.0	2	20.0	8	80.0	1	10.0	9	90.0	Manufacture of other electrical equipment n.e.c.	
321	การผลิตหลอดอิเล็กทรอนิกส์ และส่วนประกอบอิเล็กทรอนิกส์อื่น ๆ	12	100.0	1	8.3	11	91.7	1	8.3	11	91.7	Manufacture of electronic valves and tube and other electronic components	
223	การผลิตเครื่องรับโทรทัศน์และวิทยุ และชิ้นส่วนที่เกี่ยวข้อง	6	100.0	-	-	6	100.0	-	-	6	100.0	Manufacture of television and radio receivers and associated consumer goods	

ตาราง 10 จำนวนและร้อยละของสถานประกอบการที่ขยายตัวหรือปรับปรุงกิจการ ในรอบ 5 ปีที่ผ่านมา (พ.ศ. 2535-2539) และหมวดอุตสาหกรรม

Table 10 Number and Percentage of Manufacturing Establishments by Business Expanding in the Past 5 Years (1992-1996) and Division of Industry

รหัส Code	ไม่มีการขยาย No Expansion		ปรับปรุงกิจการ Business Expanded		รวม Total		ขยายหรือ ก่อตั้งโรงงาน New Plant		ซื้อเครื่องจักร เครื่องมือ Bought New Machines and Equipments		จ้าง ทำงานเต็ม Employed More Labour		เพิ่มปริมาณ การผลิต Increased Volume of Production		Domain of Industry	
	จำนวน Number	ร้อยละ %	จำนวน Number	ร้อยละ %	จำนวน Number	ร้อยละ %	จำนวน Number	ร้อยละ %	จำนวน Number	ร้อยละ %	จำนวน Number	ร้อยละ %	จำนวน Number	ร้อยละ %		
1	3	4	5	6	7	8	9	10	11	12	13	14	15	16	17	Total
15	668	100.0	320	47.8	340	50.2	22	6.3	81	23.2	31	8.9	215	61.6		Total
17	101	100.0	54	53.5	47	46.5	2	4.3	12	25.5	1	2.1	32	68.1		Manufacture of food products and beverages
18	33	100.0	15	45.5	18	54.6	1	5.6	7	38.9	-	-	10	55.6		Manufacture of textiles
19	18	100.0	9	50.0	9	50.0	-	-	1	11.1	1	11.1	7	77.8		Manufacture of wearing apparel, dressing and dyeing of fur
20	20	100.0	9	45.0	11	55.0	-	-	4	36.4	1	9.1	6	54.6		Tanning and dressing of leather, manufacture of luggage, handbags, saddlery, harness and footwear
21	20	100.0	10	50.0	10	50.0	1	10.0	1	10.0	-	-	8	80.0		Manufacture of wood and of products of wood and cork, except furniture; manufacture of articles of straw and plaiting materials
22	8	100.0	3	37.5	5	62.5	-	-	1	20.0	1	20.0	3	60.0		Manufacture of paper and paper products
23	3	100.0	1	33.3	2	66.7	-	-	1	50.0	-	-	1	50.0		Printing, publishing and reproduction of recordings, media
24	3	100.0	2	66.7	1	33.3	-	-	-	-	1	100.0	-	-		Manufacture of coke, refined petroleum products and nuclear fuel
25	36	100.0	16	44.4	20	55.6	-	-	6	30.0	1	5.0	13	65.0		Manufacture of chemicals and chemical products
26	62	100.0	24	38.7	38	61.3	4	10.5	4	10.5	5	13.2	25	65.8		Manufacture of rubber and plastic products
27	84	100.0	48	57.1	36	42.9	2	5.6	11	30.6	8	22.2	15	41.7		Manufacture of other non-metallic mineral products
28	17	100.0	9	52.9	8	47.1	1	12.5	3	37.5	-	-	4	50.0		Manufacture of basic metals
29	69	100.0	31	44.9	38	55.1	6	15.8	8	21.1	4	10.5	20	52.6		Manufacture of fabricated metal products, except machinery and equipment
30	38	100.0	18	47.4	20	52.6	-	-	2	10.0	4	20.0	14	70.0		Manufacture of machinery and equipments n.e.c.

ตาราง 10 จำนวนและร้อยละของการขยายตัวของโรงงานอุตสาหกรรมผลิต อำนวยความสะดวกแก่การขยายตัวของโรงงาน 5 ปีที่ผ่านมา (พ.ศ. 2535-2539) และหน่วยงานอุตสาหกรรม (ต่อ)

Table 10 Number and Percentage of Manufacturing Establishments by Business Expanding in the Past 5 Years (1992-1996) and Division of Industry (Contd.)

รหัส Code	ไม่มีการขยาย		มีการขยายโรงงานกิจการ Expanding the Business										Division of Industry	
	รวม Total	ไม่รับแจ้งกิจการ No Expansion	รวม Total	ขยายตัว กิจการโรงงาน Bulk	ขยายตัว กิจการ New Plant	ซื้อเครื่องจักร และอุปกรณ์ Bought New Machines and Equipments	จ้างคน ทำงานเพิ่ม Employed More Labour	เพิ่มปริมาณ การผลิต Increased Volume of Production	จำนวน ร้อยละ Number %	จำนวน ร้อยละ Number %	จำนวน ร้อยละ Number %	จำนวน ร้อยละ Number %		จำนวน ร้อยละ Number %
30 การผลิตเครื่องจักรสำนักงาน เครื่องทำน้ำแข็ง และเครื่องคำนวณ	12	100.0	3	25.0	9	75.0	-	4	44.4	-	5	55.6	Manufacture of office, accounting and computing machinery	
31 การผลิตเครื่องจักรและเครื่องมือการพิมพ์ ซึ่งไม่ได้ประกอบเข้าด้วยกัน	19	100.0	9	47.4	10	52.6	2	20.0	1	10.0	1	10.0	Manufacture of electrical machinery and apparatus n.e.c.	
32 การผลิตอุปกรณ์และเครื่องจักรกลอื่นๆ (การพิมพ์ และงานอื่นๆ)	18	100.0	4	22.2	14	77.8	1	7.1	2	14.3	11	78.6	Manufacture of radio, television and communication equipment and apparatus	
34 การผลิตยานยนต์ รถพ่วง และรถจักรยานยนต์	51	100.0	26	51.0	25	49.0	-	6	24.0	3	12.0	16	64.0	Manufacture of motor vehicles, trailers and semi-trailers
35 การผลิตเครื่องจักรกลการขนส่งอื่น ๆ	6	100.0	1	16.7	5	83.3	-	1	20.0	-	-	4	66.0	Manufacture of other transport equipment
36 การผลิตเฟอร์นิเจอร์ รวมทั้งการหัตถกรรมไม้	50	100.0	28	56.0	22	44.0	2	9.1	6	27.3	-	14	63.6	Manufacture of furniture, manufacturing n.e.c.
37 การผลิตผลิตภัณฑ์พลาสติกเป็นรูปของแข็ง	1	100.0	-	-	1	100.0	-	-	-	-	-	1	100.0	Recycling

ตาราง 10 จำนวนและร้อยละของสถานประกอบการอุตสาหกรรมผลิต กำเนิดตามการขยายตัวของธุรกิจการผลิต ในรอบ 5 ปีที่ผ่านมา (พ.ศ. 2535-2539) และหมู่อุตสาหกรรม
Table 10 Number and Percentage of Manufacturing Establishments by Business Expanding in the Past 5 Years (1992-1996) and Group of Industry

รหัส Code	หมู่อุตสาหกรรม Sector	มีการขยายไปธุรกิจการ Expand the Business																Group of Industry
		รวม Total		ไม่มีการขยาย No Expansion		ขยายตัว ก่อนสร้างโรงงาน Built New Plants		ซื้อเครื่องจักร เครื่องมือ Bought New Machinery and Equipments		จ้างคน ทำงานเต็ม Employed More Laborers		เพิ่มปริมาณ การผลิต Increased Volume of Production						
1	2	3	4	5	6	7	8	9	10	11	12	13	14	15	16	17		
จำนวน Number	ร้อยละ %	จำนวน Number	ร้อยละ %	จำนวน Number	ร้อยละ %	จำนวน Number	ร้อยละ %	จำนวน Number	ร้อยละ %	จำนวน Number	ร้อยละ %	จำนวน Number	ร้อยละ %	จำนวน Number	ร้อยละ %	รวม Total		
669	100.0	328	47.8	348	52.2	22	6.3	81	23.2	31	8.9	219	61.6					
151	การผลิต การแปรรูป และสารสกัดของเมล็ดพืช Food and kindred products from animals or vegetable matter	19	100.0	9	47.4	10	52.6	-	50.0	-	-	5	50.0	-	-	Production, processing and preservation of meat, fish, fruit, vegetables, oils and fats		
152	ผลิตภัณฑ์ที่ทำจากนม Dairy products	1	100.0	-	-	-	-	-	-	-	-	-	-	-	-	Manufacture of dairy products		
153	การผลิตผลิตภัณฑ์ที่ทำจากไม้, กัญชง, พาราและผลิตภัณฑ์จากพืชและอาหารสัตว์อื่น ๆ Manufacture of wood and wood products, cork, straw and other vegetable products	23	100.0	15	65.2	8	34.8	2	25.0	1	12.5	3	37.5	-	-	Manufacture of grain mill products, starches and starch products, and prepared animal feeds		
154	การผลิตผลิตภัณฑ์อาหารอื่น ๆ Manufacture of other food products	53	100.0	28	52.8	25	47.2	4	14.0	-	-	21	94.0	-	-	Manufacture of other food products		
155	การผลิตเครื่องดื่ม Manufacture of beverages	5	100.0	2	40.0	3	60.0	-	33.3	-	-	2	66.7	-	-	Manufacture of beverages		
171	การย้อม การทอ และการแต่งสำเร็จสิ่งทอ Textile mill	16	100.0	4	25.0	12	75.0	-	35.3	-	-	8	66.7	-	-	Spinning, weaving and finishing of textiles		
172	การผลิตสิ่งทออื่น ๆ Manufacture of other textiles	17	100.0	11	64.7	6	35.3	1	16.7	3	50.0	2	33.3	-	-	Manufacture of other textiles		
181	การผลิตเครื่องแต่งกาย โดยเครื่องแต่งกายที่ทำจากขนสัตว์ Manufacture of wearing apparel, except fur apparel	17	100.0	9	52.9	8	47.1	-	14.3	1	12.5	6	75.0	-	-	Manufacture of wearing apparel, except fur apparel		
182	การตกแต่งและย้อมเส้นด้าย รวมถึงการผลิตสิ่งของที่ทำจากขนสัตว์ Dyeing and dressing of fur, manufacture of articles of fur	1	100.0	-	-	-	-	-	-	-	-	1	100.0	-	-	Dyeing and dressing of fur, manufacture of articles of fur		
191	การฟอกและตกแต่งหนังสัตว์ รวมถึงการผลิตกระเป๋าเดินทาง Tanning and dressing of leather, manufacture of luggage, handbags, saddlery and harness	2	100.0	1	50.0	-	-	-	-	-	-	1	100.0	-	-	Tanning and dressing of leather, manufacture of luggage, handbags, saddlery and harness		
192	การผลิตรองเท้า Manufacture of footwear	18	100.0	8	44.4	10	55.6	-	40.0	1	10.0	5	50.0	-	-	Manufacture of footwear		
201	การเลื่อยไม้และการทำไม้ Sawmilling and planing of wood	6	100.0	3	50.0	3	50.0	1	33.3	-	-	2	66.7	-	-	Sawmilling and planing of wood		
202	การผลิตผลิตภัณฑ์จากไม้ ไม้ก๊อก พางและวัตถุเทียม Manufacture of products of wood, cork, straw and plating materials	14	100.0	7	50.0	-	-	1	14.3	-	-	6	85.7	-	-	Manufacture of products of wood, cork, straw and plating materials		
210	การผลิตกระดาษและผลิตภัณฑ์กระดาษ Manufacture of paper and paper products	8	100.0	3	37.5	-	-	1	20.0	1	20.0	3	60.0	-	-	Manufacture of paper and paper products		
221	การพิมพ์โฆษณา Printing	1	100.0	-	-	-	-	1	100.0	-	-	-	-	-	-	Printing		
222	การพิมพ์ และการรับดำเนินการที่เกี่ยวข้องกับการพิมพ์ Printing and service activities related to printing	2	100.0	1	50.0	-	-	-	-	-	-	1	100.0	-	-	Printing and service activities related to printing		
231	การผลิตผลิตภัณฑ์ด้านโลหะ Manufacture of coins over products	1	100.0	1	100.0	-	-	-	-	-	-	-	-	-	-	Manufacture of coins over products		
232	การผลิตผลิตภัณฑ์ที่ทำจากถ่านหิน น้ำมันดิบ และปิโตรเลียม Manufacture of refined petroleum products	2	100.0	1	50.0	1	50.0	-	-	-	-	1	100.0	-	-	Manufacture of refined petroleum products		

ตาราง 10 จำนวนและสัดส่วนของสถานประกอบการผลิต ด้านตามกลุ่มเครื่องจักรที่ขยายตัวในช่วง 5 ปีที่ผ่านมา (พ.ศ. 2535-2539) และกลุ่มอุตสาหกรรม (ต่อ)
 Table 10 Number and Percentage of Manufacturing Establishments by Business Expanding in the Past 5 Years (1992-1996) and Group of Industry (Contd.)

รหัส Code	หมู่อุตสาหกรรม	นับการขยาย การขยายตัว Expansion																Group of Industry
		รวม Total		ยอมนิว ก่อสร้างโรงงาน Build New Plant		ซื้อเครื่องจักร เครื่องมือ Bought New Machines and Equipment		จ้างคน ทำงานเต็ม Men Laborers		เพิ่มปริมาณ การผลิต Increase Volume of Production								
		จำนวน Number	ร้อยละ %	จำนวน Number	ร้อยละ %	จำนวน Number	ร้อยละ %	จำนวน Number	ร้อยละ %	จำนวน Number	ร้อยละ %	จำนวน Number	ร้อยละ %					
241	การผลิตเคมีภัณฑ์พื้นฐาน	8	100.0	5	62.5	-	-	2	66.7	-	-	-	-	1	33.3	Manufacture of basic chemicals		
242	การผลิตผลิตภัณฑ์อื่น ๆ	28	100.0	11	39.3	-	-	4	23.5	1	5.9	12	70.6	12	70.6	Manufacture of other chemical products		
251	การผลิตผลิตภัณฑ์ยาง	20	100.0	5	25.0	2	13.3	1	5.7	1	6.7	11	73.3	11	73.3	Manufacture of rubber products		
252	การผลิตผลิตภัณฑ์พลาสติก	42	100.0	19	45.2	23	54.8	3	13.0	4	17.4	14	60.9	14	60.9	Manufacture of plastic products		
261	การผลิตแก้วและผลิตภัณฑ์แก้ว	5	100.0	2	40.0	3	60.0	-	-	1	33.3	1	33.3	1	33.3	Manufacture of glass and glass products		
269	การผลิตผลิตภัณฑ์เซรามิกและผลิตภัณฑ์อื่น ๆ	79	100.0	46	58.2	33	41.8	2	6.1	10	30.3	7	21.2	14	42.4	Manufacture of non-metallic mineral products n.e.c.		
271	การผลิตเหล็กและเหล็กกล้าพื้นฐาน	6	100.0	3	50.0	3	50.0	1	33.3	-	-	-	-	2	66.7	Manufacture of basic iron and steel		
272	การผลิตโลหะมีค่าและโลหะอื่นที่มีค่าหนักพื้นฐาน	3	100.0	2	66.7	1	33.3	-	-	-	-	-	-	1	100.0	Manufacture of basic precious and non-ferrous metals		
273	การผลิตโลหะ	8	100.0	4	50.0	4	50.0	-	-	3	75.0	-	-	1	25.0	Casting of metals		
281	การผลิตผลิตภัณฑ์เครื่องจักรกลเป็นโลหะ (ทั้งนี้ ที่ใช้เงิน และเครื่องกำเนิด ไฟฟ้า)	27	100.0	11	40.7	16	59.3	4	25.0	4	25.0	3	18.8	5	31.3	Manufacture of structural metal products, tanks, reservoirs and steam generators		
289	การผลิตผลิตภัณฑ์โลหะประสมขั้นสูง รวมทั้งกิจกรรมด้าน บริการเพื่อผลิตภัณฑ์โลหะประสมขั้นสูง	42	100.0	20	47.6	22	52.4	2	9.1	4	18.2	1	4.6	15	68.2	Manufacture of other fabricated metal products; service activities to producers of fabricated metal products		
291	การผลิตเครื่องจักรที่ใช้พลังงานไฟฟ้า	21	100.0	11	52.4	10	47.6	-	-	2	20.0	1	10.0	7	70.0	Manufacture of general purpose machinery		
292	การผลิตเครื่องจักรที่ใช้พลังงานเฉพาะอย่าง	11	100.0	3	27.3	8	72.7	-	-	-	-	3	37.5	5	62.5	Manufacture of special purpose machinery		
293	การผลิตเครื่องใช้ในบ้านเรือน ซึ่งไม่ได้จัดประเภทไว้ข้างต้น	6	100.0	4	66.7	2	33.3	-	-	-	-	-	-	2	100.0	Manufacture of domestic appliances n.e.c.		
300	การผลิตเครื่องจักรสำนักงาน เครื่องมือบัญชี และเครื่องคำนวณ	12	100.0	3	25.0	9	75.0	-	-	4	44.4	-	-	5	55.6	Manufacture of office, accounting and computing machinery		
312	การผลิตอุปกรณ์เพื่อการจ่ายและควบคุมกระแสไฟฟ้า	5	100.0	1	20.0	4	80.0	-	-	1	25.0	-	-	3	75.0	Manufacture of electricity distribution and control apparatus		
313	การผลิตลวดและเคเบิลที่พันจนแน่น	3	100.0	1	33.3	2	66.7	1	50.0	-	-	-	-	1	50.0	Manufacture of insulated wire and cable		
315	การผลิตหลอดไฟฟ้า	1	100.0	1	100.0	-	-	-	-	-	-	-	-	-	-	Manufacture of electric lamps		
319	การผลิตเครื่องอุปกรณ์ไฟฟ้าอื่น ๆ ซึ่งไม่ได้จัดประเภทไว้ข้างต้น	10	100.0	6	60.0	4	40.0	1	25.0	-	-	1	25.0	2	50.0	Manufacture of other electrical equipment n.e.c.		

ตาราง 10 จำนวนและร้อยละของสถานประกอบการที่ขยายหรือปรับปรุงกิจการ ในรอบ 5 ปีที่ผ่านมา (พ.ศ. 2535-2539) (เฉพาะอุตสาหกรรม (ต่อ)
 Table 10 Number and Percentage of Manufacturing Establishments by Business Expanding in the Past 5 Years (1992-1996) and Group of Industry (Contd.)

รหัส Code	มีการขยายปรับปรุงกิจการ Expanded the Business										กลุ่มอุตสาหกรรม Group of Industry				
	รวม Total	ปรับปรุงกิจการ No Expansion	ขยายหรือ ก่อสร้างโรงงาน Build New Plants	ซื้อเครื่องจักร เครื่องมือ Bought New Machines and Equipments	จ้างคน ทำงานเพิ่ม Employed More Labourers	เพิ่มปริมาณ การผลิต Increased Volume of Production	รวม Total	ปรับปรุงกิจการ No Expansion	ขยายหรือ ก่อสร้างโรงงาน Build New Plants	ซื้อเครื่องจักร เครื่องมือ Bought New Machines and Equipments		จ้างคน ทำงานเพิ่ม Employed More Labourers	เพิ่มปริมาณ การผลิต Increased Volume of Production		
จำนวน Number	ร้อยละ %	จำนวน Number	ร้อยละ %	จำนวน Number	ร้อยละ %	จำนวน Number	ร้อยละ %	จำนวน Number	ร้อยละ %	จำนวน Number	ร้อยละ %	จำนวน Number	ร้อยละ %	จำนวน Number	ร้อยละ %
321 การผลิตหรือคิดค้นผลิตภัณฑ์ และส่วนประกอบ อิเล็กทรอนิกส์อื่น ๆ	12	100.0	2	16.7	10	83.3	-	-	2	20.0	-	-	3	30.0	Manufacture of electronic valves and tubes and other electronic components
322 การผลิตตัวรับ โทรทัศน์และวิทยุ และสินค้าที่เกี่ยวข้อง	6	100.0	2	33.3	4	66.7	1	25.0	-	-	-	-	3	75.0	Manufacture of television and radio receivers and associated consumer goods
341 การผลิตยานยนต์	1	100.0	-	-	1	100.0	-	-	1	100.0	-	-	-	-	Manufacture of motor vehicles
342 การผลิตตัวถัง (coachwork) สำหรับยานยนต์ รวมทั้งการผลิตแผงและอุปกรณ์ต่าง	18	100.0	12	66.7	6	33.3	-	-	4	66.7	1	16.7	1	16.7	Manufacture of bodies (coachwork) for motor vehicles; manufacture of trailers and semi-trailers
343 การผลิตส่วนประกอบ และอุปกรณ์ประกอบ สำหรับยานยนต์ และเครื่องยนต์	32	100.0	14	43.8	18	56.3	-	-	1	5.6	2	11.1	15	83.3	Manufacture of parts and accessories for motor vehicles and their engines
351 การซ่อมแซมและการซ่อมเรือ	1	100.0	-	-	1	100.0	-	-	1	100.0	-	-	-	-	Building and repairing of ships and boats
359 การผลิตหรืออุปกรณ์การขนส่ง ซึ่งมิได้จัดประเภทไว้ในที่อื่น	5	100.0	1	20.0	4	80.0	-	-	-	-	-	-	4	100.0	Manufacture of transport equipment n.e.c.
361 การผลิตเฟอร์นิเจอร์	31	100.0	15	48.4	16	51.6	2	12.5	5	31.3	-	-	9	56.3	Manufacture of furniture
369 การผลิต ซึ่งมีได้จัดประเภทไว้ในที่อื่น	19	100.0	13	68.4	6	31.6	-	-	1	16.7	-	-	5	83.3	Manufacturing n.e.c.
371 การนำเศษและของทิ้งมาใช้ ให้จำพวกโลหะหนักเป็นวัตถุดิบใหม่	1	100.0	-	-	1	100.0	-	-	-	-	-	-	1	100.0	Recycling of metal waste and scrap

ตาราง 11 จำนวนและร้อยละของสถานประกอบการผลิต อันเนื่องมาหรือปรับปรุงกิจการ ระหว่าง พ.ศ. 2540-2542 และกระทรวงอุตสาหกรรม
 Table 11 Number and Percentage of Manufacturing Establishments by Planning to Expand the Business During 1997-1999 and Division of Industry

รหัส Code	หมวดอุตสาหกรรม Industry	ขั้นตอนการปรับปรุงกิจการ Plan for Expansion																	Division of Industry
		ไม่เพิ่มขยาย No Plan for Expansion		ขยายหรือ ก่อสร้างโรงงาน Build New Plant		ซื้อเครื่องจักร เครื่องมือ Buy New Machines and Equipments		จ้างคน ทำงานเพิ่ม Employ More Labour		เพิ่มปริมาณ การผลิต Increase Volume of Production		รวม Total							
		จำนวน Number	ร้อยละ %	จำนวน Number	ร้อยละ %	จำนวน Number	ร้อยละ %	จำนวน Number	ร้อยละ %	จำนวน Number	ร้อยละ %	จำนวน Number	ร้อยละ %	จำนวน Number	ร้อยละ %	จำนวน Number	ร้อยละ %		
1		3	4	5	6	7	8	9	10	11	12	13	14	15	16	17	Total		
	อุตสาหกรรม Industry	669	100.0	343	54.3	396	46.7	55	4.9	95	18.0	17	5.6	219	71.6	71.6			
15	การผลิตอาหารและเครื่องดื่ม Food and Beverage	101	100.0	72	71.3	29	28.7	8	-	8	27.6	-	-	21	72.4	72.4	Manufacture of food products and beverages		
17	การผลิตสิ่งทอ Textile	33	100.0	14	42.4	19	57.6	5	5.3	5	26.3	-	-	13	68.4	68.4	Manufacture of textiles		
18	การผลิตเครื่องแต่งกาย Clothing	18	100.0	10	55.6	8	44.4	-	-	-	-	-	-	8	100.0	100.0	Manufacture of wearing apparel; dressing and dyeing of fur		
19	การฟอกและตกแต่งหนังสัตว์ Leather	20	100.0	11	55.0	9	45.0	2	-	2	22.2	-	-	7	77.8	77.8	Tanning and dressing of leather; manufacture of luggage, handbags, saddlery, harness and footwear		
20	การผลิตไม้และผลิตภัณฑ์จากไม้ Wood	20	100.0	13	65.0	7	35.0	4	14.3	4	57.1	-	-	2	28.6	28.6	Manufacture of wood and of products of wood and cork, except furniture; manufacture of articles of straw and plaiting materials		
21	การผลิตกระดาษและผลิตภัณฑ์จากกระดาษ Paper	8	100.0	2	25.0	6	75.0	2	-	2	33.3	-	-	4	54.7	54.7	Manufacture of paper and paper products		
22	การผลิตโลหะและผลิตภัณฑ์จากโลหะ Metal	3	100.0	3	100.0	-	-	-	-	-	-	-	-	-	-	-	Manufacture of metal products Publishing, printing and reproduction of recorded media		
23	การผลิตผลิตภัณฑ์จากปิโตรเลียม Petroleum	3	100.0	2	66.7	1	33.3	1	-	1	100.0	-	-	-	-	-	Manufacture of coke, refined petroleum products and nuclear fuel		
24	การผลิตเคมีภัณฑ์และผลิตภัณฑ์จากเคมีภัณฑ์ Chemical	36	100.0	18	50.0	18	50.0	2	-	2	11.1	-	-	15	88.9	88.9	Manufacture of chemicals and chemical products		
25	การผลิตพลาสติกและผลิตภัณฑ์จากพลาสติก Plastic	62	100.0	19	30.7	43	69.4	6	2.3	6	14.0	3	7.0	33	76.7	76.7	Manufacture of rubber and plastic products		
26	การผลิตผลิตภัณฑ์จากแก้วและกระจก Glass	84	100.0	43	51.2	21	25.0	4	14.3	4	19.1	3	14.3	11	52.4	52.4	Manufacture of other non-metallic mineral products		
27	การผลิตโลหะพื้นฐาน Basic Metal	17	100.0	9	52.9	8	47.1	1	12.5	1	12.5	-	-	6	75.0	75.0	Manufacture of basic metals		
28	การผลิตผลิตภัณฑ์จากโลหะพื้นฐาน และอุปกรณ์ Metal and Equipment	69	100.0	39	56.5	30	43.5	2	6.7	-	-	4	13.3	24	80.0	80.0	Manufacture of fabricated metal products, except machinery and equipment		
29	การผลิตเครื่องจักรและอุปกรณ์ Machinery and Equipment	38	100.0	15	39.5	23	60.5	5	-	5	21.7	3	13.0	15	65.2	65.2	Manufacture of machinery and equipment n.e.c.		

ตาราง 11 จำนวนและร้อยละของเงินทุนรวมการขยายกิจการผลิต อ่างเก็บน้ำหรือท่าเรือ การปรับปรุงโรงงาน พ.ศ. 2540-2542 และโรงงานอุตสาหกรรม (ต่อ)
 Table 11 Number and Percentage of Manufacturing Establishments by Planning to Expand the Business During 1997-1999 and Division of Industry (Contd.)

รหัส Code	หมวดอุตสาหกรรม	มีแผนขยายปรับปรุงกิจการ Plan for Expansion												Demand of Industry		
		รวม Total		ปรับปรุงกิจการ No Plan for Expansion		ขยายกิจการ ก่อสร้างโรงงาน Build New Plants		ซื้อเครื่องจักร เครื่องใช้ Buy New Machinery and Equipments		จ้างคน จ้างเพิ่มเติม Employ More Labourers		เพิ่มเงิน การเพิ่ม Increase Volume of Production				
		จำนวน Number	ร้อยละ %	จำนวน Number	ร้อยละ %	จำนวน Number	ร้อยละ %	จำนวน Number	ร้อยละ %	จำนวน Number	ร้อยละ %	จำนวน Number	ร้อยละ %			
30	การผลิตเครื่องจักรสำนักงาน เครื่องใช้ในบ้าน และเครื่องสำอาง	12	100.0	1	8.3	11	91.7	3	27.3	1	9.1	-	-	7	53.6	Manufacture of office, accounting and computing machinery
31	การผลิตเครื่องจักรและเครื่องอุปโภคไฟฟ้า ซึ่งมิได้ใช้กระแสไฟฟ้า	19	100.0	6	31.6	13	68.4	-	-	5	26.5	1	7.7	7	53.9	Manufacture of electrical machinery and apparatus e.e.c.
32	การผลิตอุปกรณ์และเครื่องอุปโภควิทยุ โทรทัศน์ และเครื่องเล่น	18	100.0	4	22.2	14	77.8	1	7.1	2	14.3	-	-	11	78.6	Manufacture of radio, television and communication equipment and apparatus
34	การผลิตยานยนต์ รถพ่วง และรถจักรยานยนต์	51	100.0	30	58.8	21	41.2	1	4.8	4	19.1	3	14.3	13	61.9	Manufacture of motor vehicles, trailers and semi-trailers
35	การผลิตเครื่องอุปโภคเพื่อการขนส่งอื่น ๆ	6	100.0	4	66.7	2	33.3	-	-	-	-	-	-	2	100.0	Manufacture of other transport equipment
36	การผลิตเครื่องใช้และเครื่องมือการตัดซึ่งมิได้ใช้กระแสไฟฟ้าในขั้น	50	100.0	28	56.0	22	44.0	1	4.6	3	13.6	-	-	18	81.8	Manufacture of furniture, manufacturing e.e.c.
37	การนำวัสดุเหลือใช้มาผลิตเป็น ผลิตภัณฑ์ใหม่	1	100.0	-	-	1	100.0	-	-	-	-	-	-	1	100.0	Recycling

ตาราง 11 จำนวนและร้อยละของโรงงานอุตสาหกรรมผลิต อุตสาหกรรมตามแผนการลงทุนหรือปรับปรุงกิจการ ระหว่าง พ.ศ. 2540-2542 และหมู่อุตสาหกรรม
 Table 11 Number and Percentage of Manufacturing Establishments by Planning to Expand the Business During 1997-1999 and Group of Industry

รหัส Code	ชื่ออุตสาหกรรม Industry	ไม่มีแผนขยาย No Plan for Expansion												มีแผนขยายปรับปรุงกิจการ Plan for Expansion												รวม Total	หมู่อุตสาหกรรม Group of Industry
		รวม Total		ปรับปรุงกิจการ No Plan for Expansion		ขยายหรือก่อสร้างโรงงาน Build New Plant		ซื้อเครื่องจักร Buy New Machines and Equipments		จ้างคน จ้างคน Employ More Labourers		เพิ่มปริมาณการผลิต Increase Volume of Production		รวม Total		จ้างคน จ้างคน Employ More Labourers		เพิ่มปริมาณการผลิต Increase Volume of Production									
		จำนวน Number	ร้อยละ %	จำนวน Number	ร้อยละ %	จำนวน Number	ร้อยละ %	จำนวน Number	ร้อยละ %	จำนวน Number	ร้อยละ %	จำนวน Number	ร้อยละ %	จำนวน Number	ร้อยละ %	จำนวน Number	ร้อยละ %	จำนวน Number	ร้อยละ %								
1	อุตสาหกรรม	669	100.0	363	54.3	15	4.9	35	18.8	17	5.6	219	71.6	386	48.7	15	10	11	12	13	14	15	16	17	Total		
151	การผลิต การแปรรูป และการถนอมเนื้อสัตว์ สัตว์น้ำ สด ไข่ นม เนย และไขมัน	19	100.0	11	57.9	-	-	3	37.5	-	-	5	62.5	8	42.1	-	-	-	-	-	-	-	-	5	62.5	Production, processing and preservation of meat, fish, fruit, vegetables, oils and fats	
152	ผลิตภัณฑ์ที่ได้จากนม	1	100.0	-	-	-	-	-	-	-	-	1	100.0	1	100.0	-	-	-	-	-	-	-	1	100.0	Manufacture of dairy products		
153	การผลิตผลิตภัณฑ์ที่ได้จากไม้-สิ่งยิว ทรายและผลิตภัณฑ์จากทราย และอาคารสัตว์ป่าเลี้ยง	23	100.0	19	82.6	4	17.4	2	50.0	-	-	2	50.0	4	17.4	-	-	-	-	-	-	-	2	50.0	Manufacture of grain mill products, starches and starch products, and prepared animal feeds		
154	การผลิตผลิตภัณฑ์อาหารอื่น ๆ	53	100.0	40	75.5	13	24.5	2	15.4	-	-	11	84.6	13	24.5	-	-	-	-	-	-	-	11	84.6	Manufacture of other food products		
155	การผลิตเครื่องดื่ม	5	100.0	2	40.0	3	60.0	1	33.3	-	-	2	66.7	3	60.0	-	-	-	-	-	-	-	2	66.7	Manufacture of beverages		
171	การปั่น การทอ และการแต่งสำเร็จสิ่งทอ	16	100.0	5	31.3	11	68.8	1	9.1	2	18.2	-	-	8	72.7	-	-	-	-	-	-	-	3	52.5	Spinning, weaving and finishing of textiles		
172	การผลิตสิ่งทออื่น ๆ	17	100.0	9	52.9	8	47.1	-	-	3	37.5	-	-	5	62.5	-	-	-	-	-	-	-	3	52.5	Manufacture of other textiles		
181	การผลิตเครื่องแต่งกาย เครื่องประดับที่ทำจากขนสัตว์	17	100.0	9	52.9	8	47.1	-	-	-	-	-	-	8	100.0	-	-	-	-	-	-	-	8	100.0	Manufacture of wearing apparel, except fur apparel		
182	การตกแต่งและย้อมสีขนสัตว์ รวมทั้งการผลิตสิ่งของที่ทำจากขนสัตว์	1	100.0	1	100.0	-	-	-	-	-	-	-	-	-	-	-	-	-	-	-	-	-	-	-	Dressing and dyeing of fur, manufacture of articles of fur		
191	การฟอกและตกแต่งหนังสัตว์ รวมทั้งการผลิตกระเป๋าเดินทาง กระเป๋าถือ ยานยนต์ และเครื่องใช้พลาสติก	2	100.0	2	100.0	-	-	-	-	-	-	-	-	-	-	-	-	-	-	-	-	-	-	-	Tanning and dressing of leather, manufacture of luggage, handbags, saddlery and harness		
192	การผลิตรองเท้า	18	100.0	9	50.0	-	-	2	22.2	-	-	7	77.8	9	50.0	-	-	-	-	-	-	-	7	77.8	Manufacture of footwear		
201	การเลื่อยไม้และการ ไม้	6	100.0	4	66.7	2	33.3	-	-	2	100.0	-	-	2	100.0	-	-	-	-	-	-	-	-	-	Sawmilling and planing of wood		
202	การผลิตผลิตภัณฑ์จาก ไม้ ไม้ก๊อก ไม้และวัสดุเทียม	14	100.0	9	64.3	1	20.0	2	40.0	-	-	2	40.0	5	35.7	-	-	-	-	-	-	-	2	40.0	Manufacture of products of wood, cork, straw and plaiting materials		
210	การผลิตกระดาษและผลิตภัณฑ์กระดาษ	8	100.0	2	25.0	-	-	2	33.3	-	-	4	66.7	6	75.0	-	-	-	-	-	-	-	4	66.7	Manufacture of paper and paper products		
221	การพิมพ์โฆษณา	1	100.0	1	100.0	-	-	-	-	-	-	-	-	-	-	-	-	-	-	-	-	-	-	-	Printing		
222	การพิมพ์และการบริการที่เกี่ยวข้องกับการพิมพ์	2	100.0	2	100.0	-	-	-	-	-	-	-	-	-	-	-	-	-	-	-	-	-	-	-	Printing and service activities related to printing		
231	การผลิตผลิตภัณฑ์ถ่านโค้ก	1	100.0	1	100.0	-	-	-	-	-	-	-	-	-	-	-	-	-	-	-	-	-	-	-	Manufacture of coke oven products		
232	การผลิตผลิตภัณฑ์ที่ได้จากการถลุงน้ำมันปิโตรเลียม	2	100.0	1	50.0	1	50.0	-	-	-	-	-	-	1	100.0	-	-	-	-	-	-	-	-	-	Manufacture of refined petroleum products		

ตาราง 11 จำนวนและอัตราการขยายตัวของสถานประกอบการผลิต ย้ายสถานที่ตั้งหรือเพิ่มกำลังการผลิต ระหว่าง พ.ศ. 2540-2542 และกลุ่มอุตสาหกรรม (ต่อ)
 Table 11 Number and Percentage of Manufacturing Establishments by Planning to Expand the Business During 1997-1999 and Group of Industry (Contd.)

รหัส Code	กลุ่มอุตสาหกรรม Group of Industry	ไม่มีแผนขยาย/ No Plan for Expansion										มีแผนขยาย/เพิ่มกำลังการผลิต Plan for Expansion												
		รวม Total		ขยายตัว ก่อสร้างใหม่ Build New Plant		ซื้อเครื่องจักร เครื่องมือ Buy New Machines and Equipments		จ้างคน ทำงานเพิ่ม Employ More Labours		เพิ่มปริมาณ การผลิต Increase Volume of Production		รวม Total		ขยายตัว ก่อสร้างใหม่ Build New Plant		ซื้อเครื่องจักร เครื่องมือ Buy New Machines and Equipments		จ้างคน ทำงานเพิ่ม Employ More Labours		เพิ่มปริมาณ การผลิต Increase Volume of Production				
		จำนวน Number	ร้อยละ %	จำนวน Number	ร้อยละ %	จำนวน Number	ร้อยละ %	จำนวน Number	ร้อยละ %	จำนวน Number	ร้อยละ %	จำนวน Number	ร้อยละ %	จำนวน Number	ร้อยละ %	จำนวน Number	ร้อยละ %	จำนวน Number	ร้อยละ %	จำนวน Number	ร้อยละ %			
241	การสกัดปิโตรเลียมขั้นปฐม	8	100.0	5	62.5	3	37.5	-	-	-	-	-	-	-	-	-	-	-	-	3	100.0	3	100.0	Manufacture of basic chemicals
242	การผลิตสารเคมีขั้นปฐมอื่น ๆ	28	100.0	12	46.4	15	53.6	-	-	2	13.3	-	-	-	-	-	-	-	-	13	86.7	13	86.7	Manufacture of other chemical products
251	การผลิตผลิตภัณฑ์ยาง	20	100.0	4	20.0	16	80.0	-	-	3	18.8	1	6.3	-	-	-	-	-	-	12	75.0	12	75.0	Manufacture of rubber products
252	การผลิตพลาสติกประเภทที่ 1	42	100.0	15	35.7	27	64.3	1	3.7	3	11.1	2	7.4	-	-	-	-	-	-	21	77.8	21	77.8	Manufacture of plastic products
261	การผลิตแก้วและผลิตภัณฑ์แก้ว	5	100.0	4	80.0	1	20.0	-	-	1	100.0	-	-	-	-	-	-	-	-	-	-	-	-	Manufacture of glass and glass products
269	การผลิตผลิตภัณฑ์โลหะ (ซึ่งไม่ได้ระบุประเภทไว้ข้างต้น)	79	100.0	59	74.7	20	25.3	3	15.0	3	15.0	3	15.0	-	-	-	-	-	-	11	55.0	11	55.0	Manufacture of non-ferrous metal products n.e.c.
271	การผลิตเหล็กและผลิตภัณฑ์เหล็ก	6	100.0	4	66.7	2	33.3	1	50.0	-	-	-	-	-	-	-	-	-	-	1	50.0	1	50.0	Manufacture of basic iron and steel
272	การผลิตโลหะสีเทาและโลหะอื่นที่ไม่ใช่เหล็กขั้นปฐม	3	100.0	2	66.7	1	33.3	-	-	-	-	-	-	-	-	-	-	-	-	1	100.0	1	100.0	Manufacture of basic precious and non-ferrous metals
273	การหล่อโลหะ	8	100.0	3	37.5	5	62.5	-	-	1	20.0	-	-	-	-	-	-	-	-	4	80.0	4	80.0	Casting of metals
281	การผลิตผลิตภัณฑ์โลหะที่หล่อขึ้นเป็นโลหะ ดึงขึ้น ที่ขึ้นรูป และหล่อขึ้นเป็นโลหะ	27	100.0	13	48.2	14	51.9	-	-	-	-	2	14.3	-	-	-	-	-	-	12	85.7	12	85.7	Manufacture of structural metal products, tubular, reservoirs and steam generators
289	การผลิตผลิตภัณฑ์โลหะประเภทอื่น ๆ รวมทั้งการรมดำ	42	100.0	26	61.9	16	38.1	2	12.5	-	-	2	12.5	-	-	-	-	-	-	12	75.0	12	75.0	Manufacture of other fabricated metal products
291	การผลิตเครื่องจักรที่ใช้พลังงานทั่วไป	21	100.0	8	38.1	13	61.9	-	-	4	30.8	2	15.4	-	-	-	-	-	-	7	51.9	7	51.9	Manufacture of general purpose machinery
292	การผลิตเครื่องจักรที่ใช้พลังงานเฉพาะอย่าง	11	100.0	3	27.3	8	72.7	-	-	1	12.5	1	12.5	-	-	-	-	-	-	6	75.0	6	75.0	Manufacture of special purpose machinery
293	การผลิตเครื่องใช้ในบ้านเรือน (ซึ่งไม่ได้ระบุประเภทไว้ข้างต้น)	6	100.0	4	66.7	2	33.3	-	-	-	-	-	-	-	-	-	-	-	-	2	100.0	2	100.0	Manufacture of domestic appliances n.e.c.
300	การผลิตเครื่องจักรสำนักงาน เครื่องมือวัด และเครื่องมือวัด	12	100.0	1	8.3	11	91.7	3	27.3	1	9.1	-	-	-	-	-	-	-	-	7	58.3	7	58.3	Manufacture of office, accounting and computing machinery
312	การผลิตอุปกรณ์เพื่อการจ่ายและควบคุมกระแสไฟฟ้า	5	100.0	1	20.0	4	80.0	-	-	1	25.0	-	-	-	-	-	-	-	-	3	75.0	3	75.0	Manufacture of electricity distribution and control apparatus
313	การผลิตสายและเคเบิลที่ขึ้นเอง	3	100.0	1	33.3	2	66.7	-	-	1	50.0	1	50.0	-	-	-	-	-	-	1	100.0	1	100.0	Manufacture of insulated wire and cable
315	การผลิตหลอดไฟฟ้า	1	100.0	-	-	1	100.0	-	-	-	-	-	-	-	-	-	-	-	-	1	100.0	1	100.0	Manufacture of electric lamps
319	การผลิตเครื่องมือการวัดไฟฟ้าอื่น ๆ (ซึ่งไม่ได้ระบุประเภทไว้ข้างต้น)	10	100.0	4	40.0	6	60.0	-	-	3	50.0	-	-	-	-	-	-	-	-	3	50.0	3	50.0	Manufacture of other electrical equipment n.e.c.

ตาราง 11. จำนวนและร้อยละของเงินทุนที่ระดมมาเพื่อขยายกิจการระหว่าง พ.ศ. 2540-2542 (และที่อุตสาหกรรม (ต่อ)
 Table 11. Number and Percentage of Manufacturing Establishments by Financing to Expand the Business During 1997-1999 and Group of Industry (Contd.)

รหัส Code	อุตสาหกรรม Industry	มีแผนขยายปรับปรุงกิจการ Plan for Expansion												กลุ่มกิจการ Group of Industry
		รวม Total		ปรับปรุงกิจการ No Plan for Expansion		ขยายกิจการ Extend Existing Business		ซื้อเครื่องจักร หรือสิ่งก่อสร้าง Buy New Machinery and Equipment		จ้างคน ทำงานเพิ่ม Hire Labourers		เพิ่มปริมาณ การผลิต Increase Volume of Production		
		จำนวน Number	ร้อยละ %	จำนวน Number	ร้อยละ %	จำนวน Number	ร้อยละ %	จำนวน Number	ร้อยละ %	จำนวน Number	ร้อยละ %	จำนวน Number	ร้อยละ %	
321	การผลิตหลอดไฟ Lighting equipment	12	100.0	3	25.0	1	11.1	1	11.1	-	-	7	77.8	Manufacture of electronic valves and tubes and other electronic components
323	การผลิตเครื่องรับโทรทัศน์และวิทยุ และสินค้าที่เกี่ยวข้อง Television sets, radio sets and related goods	6	100.0	1	16.7	-	-	1	20.0	-	-	4	80.0	Manufacture of television and radio receivers and associated consumer goods
341	การผลิตยานยนต์ Motor vehicles	1	100.0	1	100.0	-	-	-	-	-	-	-	-	Manufacture of motor vehicles
342	การผลิตตัวถัง (components) สำหรับยานยนต์ รวมทั้งการผลิตแผงและเครื่องจักรต่าง Body and components of motor vehicles	18	100.0	13	72.2	-	-	1	20.0	-	-	4	80.0	Manufacture of bodies (coachwork) for motor vehicles; manufacture of trailers and semi-trailers
343	การผลิตตัวถังประกอบ และอุปกรณ์ประกอบ สำหรับยานยนต์ Motor vehicle body and parts	32	100.0	16	50.0	1	6.3	3	18.8	3	18.8	9	56.3	Manufacture of parts and accessories for motor vehicles and their engines
351	การต่อเรือและการซ่อมเรือ Ship repair and building	1	100.0	1	100.0	-	-	-	-	-	-	-	-	Building and repairing of ships and boats
359	การผลิตเครื่องจักรการขนส่ง ซึ่งมีได้แก่ประเภท ไร่ในขั้นต้น Transport equipment n.e.c.	5	100.0	3	60.0	-	-	-	-	-	-	2	100.0	Manufacture of transport equipment n.e.c.
361	การผลิตเฟอร์นิเจอร์ Furniture	31	100.0	18	58.1	1	7.7	-	-	-	-	12	92.3	Manufacture of furniture
369	การผลิต ซึ่งมีได้แก่ประเภท ไร่ในขั้นต้น Manufacturing n.e.c.	19	100.0	10	52.6	-	-	3	33.3	-	-	6	66.7	Manufacturing n.e.c.
371	การนำเศษและของที่ใช้ไม่ได้ จากภาคการผลิตกลับมาใช้ใหม่ Recycling of metal waste and scrap	1	100.0	-	-	-	-	-	-	-	-	1	100.0	Recycling of metal waste and scrap

ตาราง 12 จำนวนและร้อยละของสถานประกอบการอุตสาหกรรมผลิต จำแนกตามการจ้างงานทั้งในปี 2539 และหมวดอุตสาหกรรม
 Table 12 Number and Percentage of Manufacturing Establishments by Employment in 1996 and Division of Industry

รหัส Code	หมวดอุตสาหกรรม	รวม Tot		จ้างสม่ำเสมอตลอดปี Regularly Employed		จ้างเป็นระยะตามความต้องการ Seasonally Employed		Division of Industry
		จำนวน Number	ร้อยละ %	จำนวน Number	ร้อยละ %	จำนวน Number	ร้อยละ %	
		3	4	5	6	7	8	
	ยอดรวม	669	100.0	471	70.4	198	29.6	Total
15	การผลิตผลิตภัณฑ์อาหารและเครื่องดื่ม	101	100.0	70	69.3	31	30.7	Manufacture of food products and beverages
17	การผลิตสิ่งทอ	33	100.0	28	84.9	5	15.2	Manufacture of textiles
18	การผลิตเครื่องแต่งกาย รวมทั้งการตกแต่งและซ่อมเสื้อผ้า	18	100.0	10	55.6	8	44.4	Manufacture of wearing apparel; dressing and dyeing of fur
19	การฟอกและตกแต่งหนังสัตว์ รวมทั้งการผลิตกระเป๋าเดินทาง กระเป๋าถือ อานม้า เครื่องเขียนฉาก และรองเท้า	20	100.0	13	65.0	7	35.0	Tanning and dressing of leather; manufacture of luggage, handbags, saddlery, harness and footwear
20	การผลิตไม้และผลิตภัณฑ์จากไม้และไม้ก๊อก ยกเว้นเฟอร์นิเจอร์ รวมทั้งการผลิตสิ่งของที่ทำจากหนัง และวัสดุพลาสติกอื่น ๆ	20	100.0	15	75.0	5	25.0	Manufacture of wood and of products of wood and cork, except furniture; manufacture of articles of straw and plaiting materials
21	การผลิตกระดาษและผลิตภัณฑ์กระดาษ	8	100.0	5	62.5	3	37.5	Manufacture of paper and paper products
22	การพิมพ์โฆษณา การพิมพ์ และการทำสำเนาอื่นที่ก	3	100.0	1	33.3	2	66.7	Publishing, printing and reproduction of recorded media
23	การผลิตผลิตภัณฑ์จากปิโตรเลียมที่ได้ สกัดกึ่งขั้นที่ได้จากการกลั่นน้ำมัน ปิโตรเลียม และเชื้อเพลิงปรมาณู	3	100.0	2	66.7	1	33.3	Manufacture of coke, refined petroleum products and nuclear fuel
24	การผลิตเคมีภัณฑ์และผลิตภัณฑ์เคมี	36	100.0	30	83.3	6	16.7	Manufacture of chemicals and chemical products
25	การผลิตผลิตภัณฑ์ยางและพลาสติก	62	100.0	47	75.8	15	24.2	Manufacture of rubber and plastic products

ตาราง 12 จำนวนและอัตราร้อยละของสถานประกอบการอุตสาหกรรมผลิต จำแนกตามภาวการณ์จ้างงานในปี 2539 และหมู่อุตสาหกรรม

Table 12 Number and Percentage of Manufacturing Establishments by Employment in 1996 and Group of Industry

รหัส Code	หมู่อุตสาหกรรม Group of Industry	รวม Total		จ้างประจำตลอดปี Regularly Employed		จ้างเป็นระยะตามฤดูกาล Seasonally Employed		Total
		จำนวน Number	ร้อยละ %	จำนวน Number	ร้อยละ %	จำนวน Number	ร้อยละ %	
		1	2	3	4	5	6	
	ยอรวม	669	100.0	471	70.4	198	29.6	
151	การผลิต การแปรรูป และการเก็บแอมโมเนียเหลว ผลิตไม้ ไม้ กิ่ง และใบไม้	19	100.0	13	68.4	6	31.6	Production, processing and preservation of meat, fish, fruit, vegetables, oils and fats
152	ผลิตภัณฑ์ที่ทำจากยาง	1	100.0	1	100.0	-	-	Manufacture of dairy products
153	การผลิตผลิตภัณฑ์ที่ได้จากการ ไม้-ชีวะพืช ธรรมชาติและผลิตภัณฑ์จากสัตว์และอาหารสัตว์น้ำ	23	100.0	16	69.6	7	30.4	Manufacture of grain mill products, starches and starch products, and prepared animal feeds
154	การผลิตผลิตภัณฑ์อาหารอื่น ๆ	53	100.0	36	67.9	17	32.1	Manufacture of other food products
155	การผลิตเครื่องดื่ม	5	100.0	4	80.0	1	20.0	Manufacture of beverages
171	การปั่น การทอ และการแต่งผ้าสิ่งทอ	16	100.0	12	75.0	4	25.0	Spinning, weaving and finishing of textiles
172	การผลิตสิ่งทออื่น ๆ	17	100.0	16	94.1	1	5.9	Manufacture of other textiles
181	การผลิตเครื่องแต่งกาย ตกแต่งเครื่องแต่งกายที่ทำจากขนสัตว์	17	100.0	10	58.8	7	41.2	Manufacture of wearing apparel, except fur apparel
182	การตกแต่งและย้อมสีขนสัตว์ รวมทั้งการผลิตสิ่งของที่ทำจากขนสัตว์	1	100.0	-	-	1	100.0	Dressing and dyeing of fur, manufacture of articles of fur
191	การฟอกและตกแต่งหนังฟอก รวมทั้งการผลิตกระเป๋าเดินทาง กระเป๋าถือ อานม้า และเครื่องหนัง	2	100.0	1	50.0	1	50.0	Tanning and dressing of leather, manufacture of luggage, handbags, saddlery and harness
192	การผลิตรองเท้า	18	100.0	12	66.7	6	33.3	Manufacture of footwear
201	การเย็บผ้าและการใช้ไม้	6	100.0	5	83.3	1	16.7	Sawmilling and planing of wood
202	การผลิตผลิตภัณฑ์จากไม้ ใช้ที่ถือ ฟางและวัสดุอัดกระดาษ	14	100.0	10	71.4	4	28.6	Manufacture of products of wood, cork, straw and plaiting materials
210	การผลิตกระดาษและผลิตภัณฑ์กระดาษ	8	100.0	5	62.5	3	37.5	Manufacture of paper and paper products
221	การพิมพ์โฆษณา	1	100.0	1	100.0	-	-	Printing

ตาราง 12 จำนวนและอัตราส่วนของสถานประกอบการอุตสาหกรรมผลิต อุตสาหกรรม การจ้างงานในปี 2539 และกลุ่มอุตสาหกรรม (ต่อ)
 Table 12 Number and Percentage of Manufacturing Establishments by Employment in 1996 and Group of Industry (Contd.)

รหัส Code	หมู่อุตสาหกรรม	รวม Total		จ้างประจำตลอดปี Regularity Employed		จ้างเป็นระยะตามฤดูกาล Seasonally Employed		Group of Industry
		จำนวน Number	ร้อยละ %	จำนวน Number	ร้อยละ %	จำนวน Number	ร้อยละ %	
222	การพิมพ์ และกิจการบริการที่เกี่ยวกับการพิมพ์	2	100.0	-	-	2	100.0	Printing and service activities related to printing
231	การผลิตผลิตภัณฑ์จาก ไม้	1	100.0	-	-	1	100.0	Manufacture of coke oven products
232	การผลิตผลิตภัณฑ์ที่ได้จากการถลุงแร่ที่มีโลหะ	2	100.0	2	100.0	-	-	Manufacture of refined petroleum products
241	การผลิตเคมีภัณฑ์ขั้นพื้นฐาน	8	100.0	7	87.5	1	12.5	Manufacture of basic chemicals
242	การผลิตผลิตภัณฑ์เคมีภัณฑ์อื่น ๆ	28	100.0	23	82.1	5	17.9	Manufacture of other chemical products
251	การผลิตผลิตภัณฑ์ยาง	20	100.0	13	65.0	7	35.0	Manufacture of rubber products
252	การผลิตผลิตภัณฑ์พลาสติก	42	100.0	34	81.0	8	19.1	Manufacture of plastic products
261	การผลิตแก้วและผลิตภัณฑ์แก้ว	5	100.0	4	80.0	1	20.0	Manufacture of glass and glass products
269	การผลิตผลิตภัณฑ์โลหะ ซึ่งมิได้จัดประเภทไว้ในที่อื่น	79	100.0	62	78.5	17	21.5	Manufacture of non-metallic mineral products n.e.c.
271	การผลิตเหล็กและเหล็กกล้าขั้นพื้นฐาน	6	100.0	3	50.0	3	50.0	Manufacture of basic iron and steel
272	การผลิต โลหะมีค่าและ โลหะอื่นที่มีมูลค่าขั้นพื้นฐาน	3	100.0	-	-	3	100.0	Manufacture of basic precious and non-ferrous metals
273	การหล่อ โลหะ	8	100.0	6	75.0	2	25.0	Casting of metals
281	การผลิตผลิตภัณฑ์ที่มีโครงสร้างเป็นโลหะ อันมี ที่เก็บน้ำ และเครื่องกำเนิดไอน้ำ	27	100.0	14	51.9	13	48.2	Manufacture of structural metal products, tanks, reservoirs and steam generators
289	การผลิตผลิตภัณฑ์โลหะประเภทรูปอื่น ๆ รวมทั้งกิจกรรมด้าน บริการแก่ผู้ผลิตผลิตภัณฑ์โลหะประเภทรูป	42	100.0	27	64.3	15	35.7	Manufacture of other fabricated metal products; service activities to producers of fabricated metal products
291	การผลิตเครื่องจักรที่ใช้งานทั่วไป	21	100.0	14	66.7	7	33.3	Manufacture of general purpose machinery
292	การผลิตเครื่องจักรที่ใช้ในงานเฉพาะอย่าง	11	100.0	8	72.7	3	27.3	Manufacture of special purpose machinery
293	การผลิตเครื่องใช้ในบ้านเรือน ซึ่งมีได้จัดประเภทไว้ในที่อื่น	6	100.0	5	83.3	1	16.7	Manufacture of domestic appliances n.e.c.
300	การผลิตเครื่องจักรสำนักงาน เครื่องทำบัญชี และเครื่องคำนวณ	12	100.0	10	83.3	2	16.7	Manufacture of office, accounting and computing machinery

ตาราง 12 จำนวนและอัตราส่วนของสถานประกอบการอุตสาหกรรมผลิต อัญมณี 2539 และหัตถอุตสาหกรรม (ต่อ)

Table 12 Number and Percentages of Manufacturing Establishments by Employment in 1996 and Group of Industry (Contd.)

รหัส Code	หมู่อุตสาหกรรม	รวม Total		จ้างประจำตลอดปี Regularly Employed		จ้างเป็นระยะตามฤดูกาล Seasonally Employed		Group of Industry
		จำนวน Number	ร้อยละ %	จำนวน Number	ร้อยละ %	จำนวน Number	ร้อยละ %	
312	การผลิตอุปกรณ์เพื่อการจ่ายและควบคุมกระแสไฟฟ้า	5	100.0	2	40.0	3	60.0	Manufacture of electricity distribution and control apparatus
313	การผลิตลวดและเคเบิลที่พันจนวน	3	100.0	2	66.7	1	33.3	Manufacture of insulated wire and cable
315	การผลิตหลอดไฟฟ้า	1	100.0	1	100.0	-	-	Manufacture of electric lamps
319	การผลิตเครื่องอุปโภคบริโภคไฟฟ้าอื่น ๆ ซึ่งมิได้จัดประเภทไว้ข้างต้น	10	100.0	6	60.0	4	40.0	Manufacture of other electrical equipment n.e.c.
321	การผลิตหลอดอิเล็กทรอนิกส์และส่วนประกอบอิเล็กทรอนิกส์อื่น ๆ	12	100.0	8	66.7	4	33.3	Manufacture of electronic valves and tubes and other electronic components
323	การผลิตเครื่องรับ โทรทัศน์และวิทยุ และสินค้าที่เกี่ยวข้อง	6	100.0	4	66.7	2	33.3	Manufacture of television and radio receivers and associated consumer goods
341	การผลิตยานยนต์	1	100.0	1	100.0	-	-	Manufacture of motor vehicles
342	การผลิตตัวถัง (coachwork) สำหรับยานยนต์ รวมทั้งการผลิตรถพ่วงและรถกึ่งรถพ่วง	18	100.0	12	66.7	6	33.3	Manufacture of bodies (coachwork) for motor vehicles; manufacture of trailers and semi-trailers
343	การผลิตส่วนประกอบ และอุปกรณ์ประกอบ สำหรับยานยนต์และเครื่องจักร	32	100.0	24	75.0	8	25.0	Manufacture of parts and accessories for motor vehicles and their engines
351	การก่อสร้างและการซ่อมเรือ	1	100.0	1	100.0	-	-	Building and repairing of ships and boats
359	การผลิตเครื่องอุปโภคบริโภคขนส่ง ซึ่งมีได้จัดประเภทไว้ข้างต้น	5	100.0	2	40.0	3	60.0	Manufacture of transport equipment n.e.c.
361	การผลิตเฟอร์นิเจอร์	31	100.0	19	61.3	12	38.7	Manufacture of furniture
369	การผลิต ซึ่งมิได้จัดประเภทไว้ข้างต้น	19	100.0	14	73.7	5	26.3	Manufacturing n.e.c.
371	การนำเศษและของที่ไม่ได้ใช้ให้พวกโลหะมาผลิตเป็นวัสดุภัณฑ์ใหม่	1	100.0	1	100.0	-	-	Recycling of metal waste and scrap

ตาราง 13 จำนวนและค่าร้อยละของสถานประกอบการอุตสาหกรรมผลิต ด้านสหภาพที่มีปัญหาในการดำเนินงาน และสหภาพที่บรรเทา
 Table 13 Number and Percentage of Manufacturing Establishments by Problems on Operating the Business and Division of Industry (Contd.)

รหัส Code	หมวดอุตสาหกรรม Industry	ปัญหาในการดำเนินงาน Problems on Operating the Business											Division of Industry							
		ไม่มีปัญหา No Problems		ปัญหาในการดำเนินงาน Problems on Operating the Business		ขาดแคลนแรงงาน Labor Shortage		ขาดทุน Loss		ขาดทุนสุทธิ Net Loss		ขาดทุนสุทธิ Net Loss		อื่น ๆ Others						
		จำนวน Number	ร้อยละ %	จำนวน Number	ร้อยละ %	จำนวน Number	ร้อยละ %	จำนวน Number	ร้อยละ %	จำนวน Number	ร้อยละ %	จำนวน Number			ร้อยละ %					
31	การผลิตเครื่องจักรและเครื่องมือกลไฟฟ้า ซึ่งใช้พลังงานไฟฟ้า	19	100.0	12	63.2	7	36.8	3	42.9	3	42.9	2	28.6	1	14.3	1	14.3	Manufacture of electrical machinery and apparatus n.e.c.		
32	การผลิตอุปกรณ์และเครื่องจักรกลที่ใช้พลังงานไฟฟ้า	18	100.0	7	38.9	11	61.1	2	18.2	4	36.4	4	36.4	7	63.6	9	81.8	Manufacture of radio, television and communication equipment and apparatus		
34	การผลิตยานยนต์ รถยนต์ และรถจักรยานยนต์	51	100.0	30	58.8	21	41.2	7	33.3	2	9.5	13	61.9	7	33.3	11	52.4	3	14.3	Manufacture of motor vehicles, trailers and semi-trailers
35	การผลิตเครื่องจักรกลการเกษตร	6	100.0	5	83.3	1	16.7	1	100.0	-	-	-	-	-	1	100.0	-	-	Manufacture of other transport equipment	
36	การผลิตเฟอร์นิเจอร์ รวมทั้งการขึ้นรูปไม้	50	100.0	12	24.0	38	76.0	17	44.7	19	50.0	14	36.8	12	31.6	18	47.4	1	2.6	Manufacture of furniture; manufacturing n.e.c.
37	การผลิตสิ่งทอและเครื่องนุ่งห่ม	1	100.0	-	-	1	100.0	1	100.0	1	100.0	1	100.0	-	-	-	-	-	-	Recycling

ตาราง 13 จำนวนและอัตราส่วนของสถานประกอบการอุตสาหกรรมที่มีปัญหาในการดำเนินงาน (ต่อ)
 Table 13 Number and Percentage of Manufacturing Establishments by Problems on Operating the Business and Group of Industry (Contd.)

รหัส Code	ปัญหาที่พบบ่อย Common Problems	ปัญหาในการดำเนินงานที่พบบ่อย Operating Problems																				กลุ่ม Others
		ไม่มีปัญหา No Problems		จำนวนเงิน Labor Shortage		เงินทุนไม่เพียงพอ Insufficient Capital		การกระจายสินค้า Distribution		นโยบายการเงิน Financial Policy		ปัญหาอื่นๆ Others										
		จำนวน Number	ร้อยละ %	จำนวน Number	ร้อยละ %	จำนวน Number	ร้อยละ %	จำนวน Number	ร้อยละ %	จำนวน Number	ร้อยละ %	จำนวน Number	ร้อยละ %	จำนวน Number	ร้อยละ %							
252	การผลิตสินค้าที่มีราคาต่ำ Production of low-priced goods	42	100.0	20	47.6	6	27.3	5	22.7	18	45.5	2	9.1	7	31.8	5	22.7	Manufacturers of plastic products				
261	การผลิตสินค้าที่มีคุณภาพต่ำ Production of low-quality goods	5	100.0	2	40.0	2	66.7	-	-	-	-	1	33.3	-	-	1	33.3	Manufacturers of glass and glass products				
269	การผลิตสินค้าที่มีราคาสูงเกินไป Overproduction of goods	79	100.0	31	39.2	48	60.8	26	54.2	23	47.9	11	22.9	15	31.3	6	12.5	Manufacturers of non-metallic mineral products s.e.c.				
271	การผลิตสินค้าที่มีคุณภาพต่ำ Production of low-quality goods	6	100.0	2	33.3	4	66.7	4	100.0	1	25.0	-	-	-	-	1	25.0	Manufacturers of basic iron and steel				
272	การผลิตสินค้าที่มีราคาสูงเกินไป Overproduction of goods	3	100.0	3	100.0	-	-	-	-	-	-	-	-	-	-	-	-	Manufacturers of basic iron and steel				
273	การผลิตสินค้าที่มีราคาสูงเกินไป Overproduction of goods	8	100.0	4	50.0	4	50.0	2	25.0	1	25.0	1	25.0	-	-	1	25.0	Manufacturers of basic iron and steel				
281	การผลิตสินค้าที่มีราคาสูงเกินไป Overproduction of goods	27	100.0	9	33.3	18	66.7	8	44.4	-	-	7	30.9	6	33.3	6	33.3	Manufacturers of structural metal products, tanks, machinery and other iron products				
289	การผลิตสินค้าที่มีราคาสูงเกินไป Overproduction of goods	42	100.0	16	38.1	26	61.9	15	35.7	5	11.9	13	31.0	6	23.1	3	11.5	Manufacturers of other fabricated metal products				
291	การผลิตสินค้าที่มีราคาสูงเกินไป Overproduction of goods	21	100.0	11	52.4	10	47.6	3	14.3	1	4.8	5	23.8	4	19.0	2	9.5	Manufacturers of general purpose machinery				
292	การผลิตสินค้าที่มีราคาสูงเกินไป Overproduction of goods	11	100.0	6	54.5	5	45.5	5	100.0	1	20.0	3	60.0	2	40.0	1	20.0	Manufacturers of special purpose machinery				
293	การผลิตสินค้าที่มีราคาสูงเกินไป Overproduction of goods	6	100.0	4	66.7	2	33.3	1	16.7	-	-	1	16.7	-	-	-	-	Manufacturers of domestic appliances s.e.c.				
300	การผลิตสินค้าที่มีราคาสูงเกินไป Overproduction of goods	12	100.0	7	58.3	5	41.7	1	8.3	4	33.3	-	-	2	16.7	1	8.3	Manufacturers of office, accounting and computing machinery				
312	การผลิตสินค้าที่มีราคาสูงเกินไป Overproduction of goods	5	100.0	2	40.0	3	60.0	2	40.0	2	40.0	1	20.0	1	20.0	-	-	Manufacturers of electricity distribution and control apparatus				
313	การผลิตสินค้าที่มีราคาสูงเกินไป Overproduction of goods	3	100.0	1	33.3	2	66.7	1	33.3	1	33.3	-	-	-	-	-	-	Manufacturers of insulated wire and cable				
315	การผลิตสินค้าที่มีราคาสูงเกินไป Overproduction of goods	1	100.0	1	100.0	-	-	-	-	-	-	-	-	-	-	-	-	Manufacturers of electric lamps				
319	การผลิตสินค้าที่มีราคาสูงเกินไป Overproduction of goods	10	100.0	8	80.0	2	20.0	-	-	-	-	-	-	1	10.0	1	10.0	Manufacturers of other electrical equipment s.e.c.				
321	การผลิตสินค้าที่มีราคาสูงเกินไป Overproduction of goods	12	100.0	4	33.3	8	66.7	2	16.7	4	33.3	3	25.0	5	41.7	6	50.0	Manufacturers of electronic valves and tubes and other electronic components				
323	การผลิตสินค้าที่มีราคาสูงเกินไป Overproduction of goods	6	100.0	3	50.0	3	50.0	-	-	1	16.7	-	-	2	33.3	3	50.0	Manufacturers of television and radio receivers and associated consumer goods				
341	การผลิตสินค้าที่มีราคาสูงเกินไป Overproduction of goods	1	100.0	1	100.0	-	-	-	-	-	-	-	-	-	-	-	-	Manufacturers of motor vehicles				

ตาราง 13 จำนวนและร้อยละของสถานประกอบการที่มีปัญหาในการดำเนินงานและปัญหาต่างๆ
 Table 13 Number and Percentage of Manufacturing Establishments by Problems on Operating the Business and Group of Industry (Contd.)

รหัส Code	ประเภทกิจการ Type of Industry	ไม่มีปัญหา No Problems		ปัญหาในการดำเนินงาน Problems on Operating the Business		ปัญหาในการดำเนินงาน Problems on Operating the Business										รวม Total	อื่นๆ Others	กลุ่ม Group of Industry					
		จำนวน Number	ร้อยละ %	จำนวน Number	ร้อยละ %	จำนวน Number	ร้อยละ %	จำนวน Number	ร้อยละ %	จำนวน Number	ร้อยละ %	จำนวน Number	ร้อยละ %	จำนวน Number	ร้อยละ %				จำนวน Number	ร้อยละ %	จำนวน Number	ร้อยละ %	
342	การเคลือบ (coating) สำหรับยานยนต์ รวมถึงการเคลือบอื่นๆ และสีรถยนต์	18	100.0	10	55.6	8	44.4	2	25.0	-	-	5	62.5	4	50.0	5	62.5	2	25.0	2	25.0	Manufacture of bodies (coachwork) for motor vehicles; manufacture of trailers and semi-trailers	
343	การผลิตยานยนต์และอุปกรณ์ประกอบสำหรับยานยนต์และล้อรถ	32	100.0	19	59.4	13	40.6	5	31.5	2	15.4	8	61.5	3	23.1	6	46.2	1	7.7	1	7.7	Manufacture of parts and accessories for motor vehicles and their engines	
351	การเคลือบและตกแต่งรถ	1	100.0	-	-	1	100.0	1	100.0	-	-	-	-	-	-	1	100.0	-	-	-	-	Building and repairing of ships and boats	
359	การผลิตและประกอบชิ้นส่วนสำหรับรถจักรยานยนต์	5	100.0	5	100.0	-	-	-	-	-	-	-	-	-	-	-	-	-	-	-	-	Manufacture of transport equipment S.I.C.	
361	การผลิตเฟอร์นิเจอร์	31	100.0	9	29.0	22	71.0	8	36.4	13	59.1	10	45.5	5	22.7	11	50.0	1	4.6	1	4.6	Manufacture of furniture	
369	การผลิตชิ้นส่วนประกอบรถยนต์	19	100.0	3	15.8	16	84.2	9	56.3	6	37.5	4	25.0	7	43.8	7	43.8	-	-	-	-	Manufacturing S.I.C.	
371	การบำบัดและของเสียในโรงงานโลหะกรรมภัณฑ์และเครื่องปั้นดินเผา	1	100.0	-	-	1	100.0	1	100.0	1	100.0	1	100.0	-	-	-	-	-	-	-	-	-	Recycling of metal waste and scrap

ตาราง 14 จำนวนและร้อยละของหน่วยงานราชการที่ขอรับการสนับสนุนของรัฐบาลและหน่วยงานราชการ

Table 14 Number and Percentage of Manufacturing Establishments by Needs of Government Supports and Division of Industry

รหัส Code	ประเภทกิจการ Type of Business	ไม่ต้องการ Not Required										ต้องการรับการสนับสนุนจากรัฐบาล Need Government's Support										Division of Industry
		การช่วยเหลือ Assistance		จัดหาเงินทุน และสนับสนุนเงิน Organize Training Courses		พัฒนาแหล่ง ผลิตทางการผลิต Develop Market Sources		จัดหาบุคลากร และฝึกอบรม Export Tax		จัดหาแหล่ง จัดหาเงินทุน Supply Low Interest Rate Loan		จัดหาที่ดิน และสิ่งอำนวยความสะดวก Manufacturing and Export Facilities		อื่นๆ Others		Total	Supply Low Interest Rate Loan	Manufacturing and Export Facilities	Total			
		จำนวน Number	ร้อยละ %	จำนวน Number	ร้อยละ %	จำนวน Number	ร้อยละ %	จำนวน Number	ร้อยละ %	จำนวน Number	ร้อยละ %	จำนวน Number	ร้อยละ %	จำนวน Number	ร้อยละ %					จำนวน Number	ร้อยละ %	
15	การผลิตสินค้าเพื่อการส่งออก	689	100.0	213	31.8	486	69.2	177	38.8	116	25.4	296	64.7	238	52.3	177	38.8	29	6.4	Manufacture of food products and beverages		
17	การผลิตสิ่งทอ	33	100.0	12	36.4	21	63.6	8	38.1	6	28.6	15	71.4	11	52.4	10	47.6	1	4.8	Manufacture of textiles		
18	การผลิตเครื่องสำอาง รวมทั้งเครื่องสำอางและเครื่องสำอางค์	18	100.0	4	22.2	14	77.8	7	50.0	2	14.3	8	57.1	9	64.3	5	35.7	2	14.3	Manufacture of wearing apparel, dressing and dyeing of fur		
19	การผลิตและขนถ่ายสินค้า รวมทั้งการผลิตสินค้าทาง การเดินเรือ อากาศ และของแข็ง	20	100.0	-	-	20	100.0	11	55.0	4	20.0	15	75.0	9	45.0	6	30.0	1	5.0	Tanning and dressing of leather, manufacture of luggage, handbags, saddlery, harness and footwear		
20	การผลิตไม้และผลิตภัณฑ์จากไม้ รวมทั้งการผลิตสิ่งทอจากไม้และผลิตภัณฑ์จากไม้ และวัสดุพลาสติก	20	100.0	5	25.0	15	75.0	6	40.0	3	20.0	8	53.3	6	40.0	8	53.3	3	20.0	Manufacture of wood and of products of wood and cork, except furniture; manufacture of articles of straw and plaiting materials		
21	การผลิตกระดาษและผลิตภัณฑ์กระดาษ	8	100.0	3	37.5	5	62.5	1	20.0	-	-	3	68.0	3	60.0	1	20.0	-	-	Manufacture of paper and paper products		
22	การผลิตโพลีเอทิลีน การพิมพ์ และการทำกระดาษพิมพ์	3	100.0	-	-	3	100.0	1	33.3	1	33.3	2	66.7	1	33.3	-	-	-	-	Printing, publishing and reproduction of recorded media		
23	การผลิตผลิตภัณฑ์จากยาง ปีโตรเลียม และผลิตภัณฑ์พลาสติก	3	100.0	1	33.3	2	66.7	1	50.0	-	-	2	100.0	2	100.0	-	-	-	-	Manufacture of coke, refined petroleum products and nuclear fuel		
24	การผลิตพลาสติกและผลิตภัณฑ์พลาสติก	36	100.0	11	30.6	25	69.4	8	32.0	7	28.0	17	68.0	11	44.0	13	52.0	1	4.0	Manufacture of chemicals and chemical products		
25	การผลิตสิ่งทอสิ่งทอและกระดาษ	62	100.0	17	27.4	45	72.6	18	40.0	8	17.8	28	62.2	29	64.4	15	33.3	5	11.1	Manufacture of rubber and plastic products		
26	การผลิตสิ่งทอสิ่งทอและกระดาษ	84	100.0	37	44.1	47	56.0	16	34.0	18	38.3	25	53.2	32	68.1	9	19.2	2	4.3	Manufacture of other non-metallic mineral products		
27	การผลิตโลหะ	17	100.0	6	35.3	11	64.7	6	54.6	2	18.2	9	81.8	6	54.6	2	18.2	-	-	Manufacture of basic metals		
28	การผลิตผลิตภัณฑ์จากโลหะ และอุปกรณ์	69	100.0	19	27.5	50	72.5	23	46.0	7	14.0	40	80.0	29	58.0	21	42.0	1	2.0	Manufacture of fabricated metal products, except machinery and equipment		
29	การผลิตเครื่องจักรและอุปกรณ์ ซึ่งมีลักษณะเฉพาะ	38	100.0	14	36.8	24	63.2	12	50.0	2	8.3	14	58.3	15	62.5	8	33.3	1	4.2	Manufacture of machinery and equipment n.e.c.		
30	การผลิตเครื่องจักรกลการพิมพ์ และเครื่องจักรกลการพิมพ์	12	100.0	3	25.0	9	75.0	6	66.7	2	22.2	8	88.9	-	-	7	77.8	-	-	Manufacture of office, accounting and computing machinery		

ตาราง 14 จำนวนและสัดส่วนของหน่วยงานอุตสาหกรรมที่สนับสนุนโดยหน่วยงานของรัฐ และภาคอุตสาหกรรม (ต่อ)
 Table 14 Number and Percentage of Manufacturing Establishments by Needs of Governmental Supports and Divisions of Industry (Contd.)

รหัส Code	ประเภทอุตสาหกรรม Industry	ไม่ต้องการ Not Required										ต้องการความช่วยเหลือทางด้านการเงิน Need Government's Support										Division of Industry
		การช่วยเหลือ Assistance		การฝึกอบรม Training		พัฒนาเทคโนโลยี Develop Tech.		จัดหาเงินทุน Supply Loan		ลดภาษี Reduce Tax		จัดหาที่ดิน Land		จัดหาบุคลากร Manpower		จัดหาวัสดุ Material		อื่นๆ Others				
จำนวน Number	ร้อยละ %	จำนวน Number	ร้อยละ %	จำนวน Number	ร้อยละ %	จำนวน Number	ร้อยละ %	จำนวน Number	ร้อยละ %	จำนวน Number	ร้อยละ %	จำนวน Number	ร้อยละ %	จำนวน Number	ร้อยละ %	จำนวน Number	ร้อยละ %	จำนวน Number	ร้อยละ %	จำนวน Number	ร้อยละ %	
31	การสนับสนุนด้านเทคนิคและการเงิน Technical and Financial Support	19	100.0	8	42.1	11	57.9	6	54.6	2	18.2	9	81.8	7	63.6	5	45.5	1	9.1	1	9.1	Manufacture of electrical machinery and apparatus S.A.C.
32	การฝึกอบรมและจัดหาบุคลากร Training and Manpower	18	100.0	5	27.8	13	72.2	3	23.1	5	38.5	10	76.9	7	53.9	3	23.1	5	38.5	5	38.5	Manufacture of radio, television and communication equipment and apparatus S.A.C.
34	การสนับสนุนด้านเทคนิคและการเงิน Technical and Financial Support	51	100.0	19	37.3	32	62.8	14	43.8	4	12.5	26	81.3	13	40.6	8	25.8	1	3.1	1	3.1	Manufacture of motor vehicles, trailers and semi-trailers
35	การฝึกอบรมและจัดหาบุคลากร Training and Manpower	6	100.0	1	16.7	5	83.3	3	50.0	3	50.0	2	33.3	1	16.7	2	33.3	1	16.7	1	16.7	Manufacture of other transport equipment
36	การฝึกอบรมและจัดหาบุคลากร Training and Manpower	59	100.0	32	54.1	27	45.9	15	25.5	12	20.3	23	39.0	17	28.8	23	39.0	1	1.7	1	1.7	Manufacture of furniture manufacturing S.A.C.
37	การฝึกอบรมและจัดหาบุคลากร Training and Manpower	1	100.0	-	-	1	100.0	1	100.0	1	100.0	1	100.0	-	-	-	-	-	-	-	-	Recycling

ตาราง 14 จำนวนและอัตราส่วนของสถาบันที่ได้รับความช่วยเหลือจากรัฐบาลและหน่วยงานราชการ

Table 14 Number and Percentage of Manufacturing Establishments by Needs of Government Supports and Group of Industry

รหัส	วัตถุประสงค์การ	ไม่ต้องการ										ต้องการความช่วยเหลือจากรัฐบาลและหน่วยงานราชการ										รวม	Group of Industry
		ความช่วยเหลือ		จัดหาเงินทุน		พัฒนาแหล่ง		จัดหาแหล่งเงินทุน		จัดหา		จัดหา		จัดหา		จัดหา		รวม	Group of Industry				
		จำนวน	ร้อยละ	จำนวน	ร้อยละ	จำนวน	ร้อยละ	จำนวน	ร้อยละ	จำนวน	ร้อยละ	จำนวน	ร้อยละ	จำนวน	ร้อยละ	จำนวน	ร้อยละ						
151	การผลิต การบรรจุ และการขนส่งผลิตภัณฑ์สัตว์	609	100.0	213	31.8	406	68.2	177	38.8	116	25.4	296	64.7	238	53.2	177	38.8	29	6.4	Production, processing and preservation of meat, fish, fruits, vegetables, oils and fish			
152	ผลิตสินค้าขั้นต้นและใย	19	100.0	3	15.8	16	84.2	3	18.8	10	62.5	6	37.5	8	50.0	10	62.5	2	12.5	Manufactures of dairy products			
153	ผลิตสิ่งพิมพ์ที่พิมพ์	1	100.0	-	-	1	100.0	-	-	-	-	1	100.0	1	100.0	-	-	-	-	Manufactures of gross mill products, starches and starch products, and prepared animal feeds			
154	ผลิตสิ่งพิมพ์ที่พิมพ์	23	100.0	5	21.7	18	78.3	1	5.6	8	44.4	7	38.9	9	50.0	12	66.7	1	5.6	Manufactures of leather, starches and starch products, and prepared animal feeds			
155	การผลิตสิ่งพิมพ์	53	100.0	24	45.3	29	54.7	6	20.7	10	34.5	13	44.8	12	41.4	9	31.0	-	-	Manufactures of other food products			
171	การผลิตสิ่งพิมพ์	5	100.0	4	80.0	1	20.0	1	100.0	-	-	-	-	-	-	-	-	-	-	Manufactures of beverages			
172	การผลิตสิ่งพิมพ์	16	100.0	6	37.5	10	62.5	2	20.0	4	40.0	10	100.0	7	70.0	4	40.0	-	-	Spinning, weaving and finishing of textiles			
181	การผลิตสิ่งพิมพ์	17	100.0	6	35.3	11	64.7	6	54.6	2	18.2	5	45.5	4	36.4	6	54.6	1	9.1	Manufactures of other textiles			
182	การผลิตสิ่งพิมพ์	17	100.0	4	23.5	13	76.5	6	46.2	1	7.7	8	61.5	9	69.2	4	34.8	2	15.4	Manufactures of wearing apparel, except for apparel of fur			
191	การผลิตสิ่งพิมพ์	1	100.0	-	-	1	100.0	1	100.0	1	100.0	-	-	-	-	1	100.0	-	-	Dyeing and finishing of the manufactures of articles of fur			
192	การผลิตสิ่งพิมพ์	2	100.0	-	-	2	100.0	1	50.0	2	100.0	1	50.0	1	50.0	1	50.0	-	-	Tanning and dressing of leather; manufactures of luggage, handbags, saddlery and harness			
201	การผลิตสิ่งพิมพ์	6	100.0	2	33.3	4	66.7	2	50.0	1	25.0	2	50.0	3	75.0	1	25.0	-	-	Manufactures of footwear			
202	การผลิตสิ่งพิมพ์	14	100.0	3	21.4	11	78.6	4	36.4	2	18.2	6	54.6	3	27.3	7	63.6	3	27.3	Manufactures of products of wood, cork, straw and plaiting materials			
210	การผลิตสิ่งพิมพ์	8	100.0	3	37.5	5	62.5	1	20.0	-	-	3	60.0	3	60.0	1	20.0	-	-	Manufactures of paper and paper products			
221	การผลิตสิ่งพิมพ์	1	100.0	-	-	1	100.0	-	-	-	-	-	-	1	100.0	-	-	-	-	Printing			
222	การผลิตสิ่งพิมพ์	2	100.0	-	-	2	100.0	1	50.0	1	50.0	2	100.0	-	-	-	-	-	-	Printing and service activities related to printing			
231	การผลิตสิ่งพิมพ์	1	100.0	-	-	1	100.0	1	100.0	-	-	1	100.0	1	100.0	-	-	-	-	Manufactures of coke oven products			
232	การผลิตสิ่งพิมพ์	2	100.0	1	50.0	1	50.0	-	-	-	-	1	100.0	1	100.0	-	-	-	-	Manufactures of refined petroleum products			
241	การผลิตสิ่งพิมพ์	8	100.0	5	62.5	3	37.5	1	33.3	1	33.3	2	66.7	2	66.7	2	66.7	2	66.7	Manufactures of basic chemicals			
242	การผลิตสิ่งพิมพ์	28	100.0	6	21.4	22	78.6	7	31.8	6	27.3	15	68.2	9	40.9	11	50.0	1	4.6	Manufactures of other chemical products			

ตอนที่ 2 ข้อมูลการดำเนินงานของสถานประกอบการ

PART 2 OPERATION INFORMATION OF ESTABLISHMENTS

ตาราง 1 สถิติผู้ผลิตอุตสาหกรรม พ.ศ. 2539 จำแนกตามหมวดอุตสาหกรรม

Table 1 Summary of Basic Statistics for Manufacturing Establishments in 1996 by Division of Industry

รหัส Code	หมวดอุตสาหกรรม Division of Industry	จำนวน จำนวน		ลูกจ้าง Employees		มูลค่าผลิต Value of Gross Output	ต้นทุน การผลิต Intermediare Consumption	มูลค่าเพิ่ม Value Added	Division of Industry
		จำนวน Number of Establishments	จำนวน Number of Persons Engaged	จำนวน Number	ค่าตอบแทน Remuneration				
1	2	3	4	5	6	7	8	9	10
	รวมทั้งรวม	669	130,511	130,331	13,463,791.0	277,740,152.5	186,724,608.3	91,015,544.2	Total
15	การผลิตภัตตาคารและเครื่องดื่ม	101	11,758	11,687	855,098.7	23,939,791.8	19,376,227.5	4,563,564.3	Manufacture of food products and beverages
17	การผลิตสิ่งทอ	33	4,614	4,614	366,962.1	4,990,035.1	3,519,337.7	1,470,697.5	Manufacture of textiles
18	การผลิตเครื่องแต่งกายรวมทั้งการตกแต่งและย้อมสีขนสัตว์	18	3,694	3,692	327,575.1	2,050,153.3	1,381,947.6	668,205.7	Manufacture of wearing apparel; dressing and dyeing of fur
19	การฟอกและตกแต่งหนังฟอก รวมทั้งการผลิตกระเป๋าเดินทาง กระเป๋าถือ อนามัย เครื่องเขียนฉาก และรองเท้า	20	9,865	9,865	858,148.8	5,007,876.5	3,691,450.2	1,316,426.3	Tanning and dressing of leather; manufacture of luggage, handbags, saddlery, harness and footwear
20	การผลิตไม้และผลิตภัณฑ์จากไม้และไม้กึ่ง ไม้กึ่งเนื้ออ่อน ไม้เนื้อแข็ง รวมทั้งการผลิตสิ่งของที่ทั้งทอ ฟาง และวัสดุจากอื่น ๆ	20	2,447	2,441	198,509.6	7,543,419.7	5,815,089.0	1,728,330.6	Manufacture of wood and of products of wood and cork, except furniture; manufacture of articles of straw and plaiting materials
21	การผลิตกระดาษและผลิตภัณฑ์กระดาษ	8	469	469	41,779.9	420,722.8	318,086.6	102,636.2	Manufacture of paper and paper products
22	การผลิตสิ่งพิมพ์และการทำแผ่นอัดบันทึก	3	50	49	2,736.4	37,588.2	33,820.7	3,767.5	Printing, publishing and reproduction of recorded media
23	การผลิตผลิตภัณฑ์จากปิโตรเลียมรวมทั้งผลิตภัณฑ์ปิโตรเลียมที่ผ่านการกลั่นแล้ว								Manufacture of coke, refined petroleum products and nuclear fuel
24	ปิโตรเลียม และเชื้อเพลิงปรมาณู	3	1,084	1,084	559,833.4	63,540,765.0	41,055,905.9	22,484,859.1	Manufacture of coke, refined petroleum products and nuclear fuel
25	การผลิตเคมีภัณฑ์และผลิตภัณฑ์เคมี	36	8,186	8,186	1,086,270.1	19,282,491.1	8,750,605.5	10,531,885.6	Manufacture of chemicals and chemical products
25	การผลิตผลิตภัณฑ์ยางและพลาสติก	62	9,384	9,377	736,504.8	15,762,078.5	8,635,770.6	7,126,308.0	Manufacture of rubber and plastic products
26	การผลิตผลิตภัณฑ์จางแร่โลหะ	84	7,027	7,000	743,775.7	8,905,674.8	5,471,204.6	3,434,470.2	Manufacture of other non-metallic mineral products
27	การผลิตโลหะขั้นพื้นฐาน	17	4,107	4,085	253,145.6	4,816,157.0	2,245,660.3	2,570,496.7	Manufacture of basic metals
28	การผลิตผลิตภัณฑ์ที่ทำจากโลหะประดิษฐ์ยกเว้นเครื่องจักรและอุปกรณ์	69	15,314	15,294	1,584,504.2	16,083,758.8	11,022,886.6	5,060,872.2	Manufacture of fabricated metal products, except machinery and equipment
29	การผลิตเครื่องจักรและอุปกรณ์ ซึ่งมีได้จัดประเภทไว้ในที่อื่น	38	6,588	6,584	1,076,947.8	16,725,894.5	11,872,301.7	4,853,532.8	Manufacture of machinery and equipment n.e.c.

ตาราง 1 สถิติข้อมูลอุตสาหกรรมการผลิต พ.ศ. 2539 จำแนกตามหมวดอุตสาหกรรม (ต่อ)

Table 1 Summary of Basic Statistics for Manufacturing Establishments in 1996 by Division of Industry (Contd.)

รหัส Code	หมวดอุตสาหกรรม Establishments	จำนวน Number of	จำนวน Persons Engaged	ลูกจ้าง Employees		มูลค่าผลิต Value of Gross Output	ต้นทุน การผลัด Intermediates Consumption	มูลค่าเพิ่ม Value Added	Division of Industry
				จำนวน Number	ค่าตอบแทน Remuneration				
1	2	3	4	5	6	7	8	9	10
30	การผลิตเครื่องจักรกลาน เครื่องทำปอและเครื่องจักรกล	12	5,514	5,514	468,428.5	11,177,155.5	9,102,804.2	2,074,351.4	Manufacture of office, accounting and computing machinery
31	การผลิตเครื่องจักรและเครื่องมือไฟฟ้า ซึ่งมีได้แก่ประเภท ไว้ในที่อื่น	19	6,012	6,012	624,526.5	7,252,098.3	5,377,622.0	1,874,476.3	Manufacture of electrical machinery and apparatus n.e.c.
32	การผลิตอุปกรณ์และเครื่องมือวิทยุ โทรทัศน์ และ การสื่อสาร	18	13,564	13,564	1,416,519.9	29,395,778.4	15,691,055.7	13,714,722.7	Manufacture of radio, television and communication equipment and apparatus
34	การผลิตยานยนต์ รถพ่วงและรถกึ่งพ่วง	51	8,646	8,638	1,193,823.3	33,165,564.8	28,046,489.1	5,119,075.7	Manufacture of motor vehicles, trailers and semi-trailers
35	การผลิตเครื่องอุปโภคบริโภคอื่น ๆ	6	1,083	1,083	134,478.9	1,244,076.5	851,880.6	392,196.0	Manufacture of other transport equipment
36	การผลิตเฟอร์นิเจอร์ รวมทั้งการผลิตซึ่งมิได้จำแนกไว้ ในที่อื่น	50	11,043	11,031	924,969.1	6,363,661.8	4,440,112.9	1,923,548.9	Manufacture of furniture; manufacturing n.e.c.
37	การนำผลิตภัณฑ์กลับมาผลิตเป็นวัตถุดิบใหม่	1	62	62	D	D	D	D	Recycling

หมายเหตุ : D หมายถึง ตัวเลขที่ไม่ได้เปิดเผย

Note : D means disclosure prohibited.

ตาราง 1 สถิติอุตสาหกรรมผลิต พ.ศ. 2539 ยี่สิบสามอุตสาหกรรม (ต่อ)

Table 1 Summary of Basic Statistics for Manufacturing Establishments in 1996 by Group of Industry (Contd.)

รหัส Code	หมู่อุตสาหกรรม Group of Industry	จำนวน Number		ลูกจ้าง Employees		มูลค่าผลิตภัณฑ์ Value of Gross Output	ต้นทุน การผลัด Intermediate Consumption	มูลค่าเพิ่ม Value Added	
		จำนวน Persons Engaged	จำนวน Number	ค่าตอบแทน Remuneration	การผลัด Intermediate Consumption				
						จำนวน Number of Establishments	จำนวน Number of Persons Engaged	ค่าตอบแทน Remuneration	
		3	4	5	6	7	8	9	
222	การพิมพ์ และกิจการพิมพ์บริการที่เกี่ยวข้องกับการพิมพ์	2	29	28	D	D	D	D	Printing and service activities related to printing
231	การผลิตผลิตภัณฑ์จากไม้	1	30	30	D	D	D	D	Manufacture of coke oven products
232	การผลิตผลิตภัณฑ์ที่ได้จากการถลุงแร่เหล็ก	2	1,054	1,054	D	D	D	D	Manufacture of refined petroleum products
241	การผลิตผลิตภัณฑ์ขั้นพื้นฐาน	8	286	286	39,550.6	501,454.2	445,345.9	56,108.3	Manufacture of basic chemicals
242	การผลิตผลิตภัณฑ์เคมีอื่น ๆ	28	7,900	7,900	1,046,719.5	18,781,036.9	8,305,259.6	10,475,777.3	Manufacture of other chemical products
251	การผลิตผลิตภัณฑ์พลาสติก	20	2,983	2,980	291,620.8	8,615,728.0	3,626,422.7	4,989,305.4	Manufacture of rubber products
252	การผลิตผลิตภัณฑ์พลาสติก	42	6,401	6,397	535,284.0	7,146,350.5	5,009,347.9	2,137,002.6	Manufacture of plastic products
261	การผลิตแก้วและผลิตภัณฑ์แก้ว	5	1,239	1,239	318,685.3	2,984,230.9	2,081,211.1	903,019.8	Manufacture of glass and glass products
269	การผลิตผลิตภัณฑ์โลหะ ซึ่งมีได้แก่ประเภทอื่น ๆ	79	5,788	5,761	425,090.4	5,921,443.9	3,389,993.5	2,531,450.4	Manufacture of non-metallic mineral products n.e.c.
271	การผลิตเหล็กและเหล็กกล้าขั้นพื้นฐาน	6	2,639	2,619	86,687.3	3,336,594.0	1,044,945.4	2,291,648.6	Manufacture of basic iron and steel
272	การผลิตโลหะมีค่าและโลหะอื่นที่มีโลหะหนักขั้นพื้นฐาน	3	355	355	36,513.0	280,555.7	168,440.0	112,115.8	Manufacture of basic precious and non-ferrous metals
273	การผลิตโลหะ	8	1,113	1,111	130,145.3	1,199,007.3	1,032,274.9	166,732.4	Casting of metals
281	การผลิตผลิตภัณฑ์ที่มีโครงสร้างเป็นโลหะ อื่น ๆ ที่ทำขึ้นและเครื่องมือโลหะ	27	9,301	9,295	1,084,520.9	7,709,210.5	4,385,666.1	3,323,544.4	Manufacture of structural metal products, tanks, reservoirs and steam generators
289	การผลิตผลิตภัณฑ์โลหะประเภทอื่น ๆ รวมทั้งกิจกรรมด้านบริการที่เกี่ยวข้องกับโลหวิทยา	42	6,013	5,999	499,983.3	8,374,548.4	6,637,220.5	1,737,327.9	Manufacture of other fabricated metal products; service activities to producers of fabricated metal products
291	การผลิตเครื่องจักรที่ใช้งานทั่วไป	21	4,391	4,390	819,780.0	12,602,607.0	8,512,390.8	4,090,216.2	Manufacture of general purpose machinery
292	การผลิตเครื่องจักรที่ใช้งานเฉพาะอย่าง	11	702	702	68,841.3	676,024.9	575,545.8	100,479.1	Manufacture of special purpose machinery
293	การผลิตเครื่องใช้ในบ้านเรือน ซึ่งมีได้แก่ประเภทอื่น ๆ	6	1,495	1,492	188,326.5	3,447,202.6	2,784,365.1	662,837.5	Manufacture of domestic appliances n.e.c.
300	การผลิตเครื่องจักรสำนักงาน เครื่องใช้ไฟฟ้า และเครื่องคำนวณ	12	5,514	5,514	468,428.5	11,177,155.6	9,102,804.2	2,074,351.4	Manufacture of office, accounting and computing machinery

(พันบาท ใน thousand baht)

ตาราง 1 สถิติพื้นฐานอุตสาหกรรมการผลิต พ.ศ. 2539 จำแนกตามหมู่อุตสาหกรรม (ต่อ)

Table 1 Summary of Basic Statistics for Manufacturing Establishments in 1996 by Group of Industry (Contd.)

รหัส Code	หมู่อุตสาหกรรม	จำนวน		ลูกจ้าง Employees		มูลค่าผลผลิต Value of Gross Output	ต้นทุน การผลึก Intermediates Consumption	มูลค่าเพิ่ม Value Added	Group of Industry
		จำนวน คนทำงาน Number of Persons Engaged	จำนวน จำนวน Number	ค่าตอบแทน Remuneration					
		3	4	5	6	7	8	9	10
312	การผลิตอุปกรณ์เพื่อการจ่ายและควบคุมกระแสไฟฟ้า	5	1,750	1,750	168,072.4	1,279,445.5	842,423.7	437,021.8	Manufacture of electricity distribution and control apparatus
313	การผลิตสวิตช์และเบรกเกอร์ที่นับจนวน	3	520	520	30,856.1	497,431.7	418,877.4	78,554.3	Manufacture of insulated wire and cable
315	การผลิตหลอดไฟฟ้า	1	36	36	D	D	D	D	Manufacture of electric lamps
319	การผลิตเครื่องอุปกรณไฟฟ้าอื่น ๆ ซึ่งมีได้ทั้งประเภทไว้ในที่อื่น	10	3,706	3,706	422,820.5	5,444,094.5	4,094,949.2	1,349,145.4	Manufacture of other electrical equipment n.e.c.
321	การผลิตหลอดอิเล็กทรอนิกส์ และส่วนประกอบอิเล็กทรอนิกส์อื่น ๆ	12	7,768	7,768	803,094.1	10,754,109.9	7,339,536.2	3,414,573.7	Manufacture of electronic valves and tubes and other electronic components
323	การผลิตเครื่องรับ โทรทัศน์และวิทยุ และสินค้าที่เกี่ยวข้อง	6	5,796	5,796	613,425.9	19,641,668.5	8,341,519.5	10,300,149.0	Manufacture of television and radio receivers and associated consumer goods
341	การผลิตยานยนต์	1	1,800	1,800	D	D	D	D	Manufacture of motor vehicles
342	การผลิตตัวถัง (Coachwork) สำหรับยานยนต์ รวมทั้งการผลิตรถพ่วงและรถกึ่งรถพ่วง	18	1,997	1,994	163,389.9	2,476,730.8	2,023,639.7	453,091.1	Manufacture of bodies (coachwork) for motor vehicles; manufacture of trailers and semi-trailers
343	การผลิตส่วนประกอบ และอุปกรณ์ประกอบ สำหรับยานยนต์ และเครื่องยนต์	32	4,849	4,844	687,953.4	27,074,771.0	23,905,950.1	3,168,821.0	Manufacture of parts and accessories for motor vehicles and their engines
351	การผลิตเรือและการซ่อมเรือ	1	92	92	D	D	D	D	Building and repairing of ships and boats
359	การผลิตเครื่องอุปกรณการขนส่ง ซึ่งมีได้ทั้งประเภทไว้ในที่อื่น	5	991	991	121,793.8	1,143,918.8	773,831.3	370,087.5	Manufacture of transport equipment n.e.c.
361	การผลิตเฟอร์นิเจอร์	31	4,600	4,588	273,984.6	1,986,687.5	1,154,360.0	832,327.5	Manufacture of furniture
369	การผลิต ซึ่งมีได้ทั้งประเภทไว้ในที่อื่น	19	6,443	6,443	650,984.5	4,376,974.3	3,285,752.8	1,091,221.5	Manufacturing n.e.c.
371	การนำเศษและของที่ไม่ได้ใช้จากโลหะมาผลิตเป็นวัสดุรีไซเคิล	1	62	62	D	D	D	D	Recycling of metal waste and scrap

หมายเหตุ : D หมายถึง ตัวเลขที่ไม่มีเลข

Note : D means disclosure prohibited.

ตาราง 1.1 มูลค่าผลิตภัณฑ์และรายรับของสถานประกอบการอุตสาหกรรมผลิตในปี 2539 ข้ามเขตตามหมวดอุตสาหกรรม

Table 1.1 Value of Gross Output and Receipts of Manufacturing Establishments in 1996 by Division of Industry

รหัส Code	จำนวน สถานประกอบการ Number of Establishments	ผลิตภัณฑ์และรายรับ Gross Output and Receipts										Division of Industry
		รวม Total	มูลค่าขายผลิตภัณฑ์ Sales of Goods Produced	ที่ส่งมาจำหน่าย ในสภาพเดิม Sales of Goods for Retail	รับจากขายสินค้า ที่ส่งมาจำหน่าย ในสภาพเดิม Receipts from Contract and Commission Work	ตามบัญชีแปลง สินค้าคงเหลือ Change in Stock of Goods	ภาษีมูลค่าเพิ่ม สุทธิ Net Value Added Tax	รายรับอื่น ๆ Other Receipts	รวม Total			
		1	2	3	4	5	6	7	8	9	10	11
		ยอดรวม	266,659,996.0	2,649,206.1	2,957,547.7	1,734,733.5	2,471,398.6	1,267,530.5				
15	การผลิตผลิตภัณฑ์อาหารและเครื่องดื่ม	101	23,839,791.8	23,268,102.3	197,195.6	49,016.7	71,273.7	233,477.6	120,725.9	Manufacture of food products and beverages		
17	การผลิตสิ่งทอ	33	4,990,335.1	4,587,761.6	8,000.0	79,046.0	185,325.2	50,217.8	75,684.5	Manufacture of textiles		
18	การผลิตเครื่องแต่งกาย รวมทั้งการตกแต่งและย้อมสีขนสัตว์	18	2,050,153.3	1,883,753.2	58,714.4	43,751.9	21,851.5	36,914.5	5,147.9	Manufacture of wearing apparel, dressing and dyeing of fur		
19	การฟอกและตกแต่งหนังฟอก รวมทั้งการผลิตกระเป๋าเดินทาง กระเป๋าถือ อานม้า เครื่องเย็บปัก และรองเท้า	20	5,007,876.5	4,964,640.1	8,189.7	6,327.0	-59,539.1	30,372.5	57,886.3	Tanning and dressing of leather, manufacture of luggage, handbags, saddlery, harnesses and footwear		
20	การผลิตไม้และผลิตภัณฑ์จากไม้และไม้ก๊อก ยกเว้นเฟอร์นิเจอร์ รวมทั้งการผลิตสิ่งของที่ทำจากพลาสติก และวัสดุพลาสติกอื่น ๆ	20	7,543,419.7	7,423,349.2	3,633.2	1,860.1	23,263.8	89,344.7	1,943.7	Manufacture of wood and of products of wood and cork, except furniture, manufacture of articles of straw and plaiting materials		
21	การผลิตกระดาษและผลิตภัณฑ์กระดาษ	8	420,722.8	380,911.4	32,091.2	2,744.9	906.8	2,552.6	1,515.9	Manufacture of paper and paper products		
22	การผลิตพิมพ์โฆษณา การพิมพ์ และการทำสำเนาถือบันทึก	3	37,388.2	43,537.8	-	-	-5,978.9	29.4	-	Publishing, printing and reproduction of recorded media		
23	การผลิตผลิตภัณฑ์ด้านได้ก ผลิตภัณฑ์ที่ได้จากการกลั่นน้ำมัน ปิโตรเลียม และเชื้อเพลิงปรมาณู	3	63,540,765.0	62,839,989.2	-	-	513,589.0	861.8	186,345.0	Manufacture of coke, refined petroleum products and nuclear fuel		
24	การผลิตเคมีภัณฑ์และผลิตภัณฑ์เคมี	36	19,282,491.1	18,940,817.5	29,591.6	61,724.7	85,785.7	94,018.5	70,553.0	Manufacture of chemicals and chemical products		
25	การผลิตผลิตภัณฑ์ยางและพลาสติก	62	15,762,078.5	13,632,234.8	1,509,346.5	55,883.5	167,969.1	343,863.0	52,791.5	Manufacture of rubber and plastic products		
26	การผลิตผลิตภัณฑ์กึ่งโลหะ โลหะ	84	8,905,674.8	8,168,902.3	369,767.7	37,667.5	132,538.6	81,747.8	115,051.0	Manufacture of other non-metallic mineral products		
27	การผลิตโลหะขั้นพื้นฐาน	17	4,816,157.0	4,909,712.4	24,155.1	1,000.0	-243,379.7	121,841.0	2,828.2	Manufacture of basic metals		

ตาราง 1.1 มูลค่าผลิตและรายรับของสถานประกอบการอุตสาหกรรม (ต่อ)

Table 1.1 Value of Gross Output and Receipts of Manufacturing Establishments in 1996 by Division of Industry (Contd.)

(หน่วย: ในพันบาท)

รหัส Codes	สถานประกอบการ Number of Establishments	รวม Total	ผลิตและรายรับ Gross Output and Receipts							Division of Industry
			มูลค่าขายผลิต Sales of Goods Produced	รับเข้าหน่วย ในสภาพเดิม Sales of Goods for Resale	รับเข้าหน่วยที่ทำการ ผลิตสินค้า Receipts from Contract and Commission Work	เปลี่ยนแปลง สินค้าคงเหลือ Change in Stock of Goods	ภาษี Net Value Added Tax	รายอื่น ๆ Other Receipts		
28	การผลิตเครื่องจักรกลโลหะประเภทโลหะประดิษฐ์ ยกเว้นเครื่องจักร และอุปกรณ์	69	16,083,738.8	13,391,470.0	151,132.5	2,200,055.1	37,657.9	199,730.0	103,713.3	Manufacture of fabricated metal products, except machinery and equipment
29	การผลิตเครื่องจักรและอุปกรณ์ ซึ่งมีได้แก่ประเภทโลหะอื่น	38	16,725,834.5	15,862,255.2	209,947.3	90,948.2	168,525.9	296,520.1	97,537.8	Manufacture of machinery and equipment n.e.c.
30	การผลิตเครื่องจักรสำนักงาน เครื่องทำหัตถ์ และเครื่องจักร	12	11,177,155.6	11,021,386.9	15,520.0	56,000.0	-82,920.3	166,149.0	1,020.0	Manufacture of office, accounting and computing machinery
31	การผลิตเครื่องจักรและเครื่องอุปกรณไฟฟ้า ซึ่งมีได้แก่ ไว้ในที่อื่น	19	7,252,098.3	7,060,002.2	10,716.7	99,173.3	41,090.4	21,012.1	20,103.4	Manufacture of electrical machinery and apparatus n.e.c.
32	การผลิตอุปกรณ์และเครื่องอุปกรณวิทยุ โทรทัศน์ และ การสื่อสาร	18	29,395,778.4	28,420,359.1	7,974.0	8,540.9	342,030.2	347,761.3	269,113.0	Manufacture of radio, television and communication equipment and apparatus
34	การผลิตยานยนต์ รถพ่วง และรถกึ่งรถพ่วง	51	33,165,564.8	32,607,806.1	2,995.0	100,193.5	76,303.0	313,599.4	64,667.9	Manufacture of motor vehicles, trailers and semi-trailers
35	การผลิตเครื่องอุปกรณการขนส่งอื่น ๆ	6	1,244,076.6	1,174,068.7	9,608.3	6,557.4	24,080.3	21,043.3	8,718.6	Manufacture of other transport equipment
36	การผลิตเฟอร์นิเจอร์ รวมทั้งการผลิตซึ่งมีได้แก่ประเภท ไว้ในที่อื่น	50	6,361,661.8	6,058,431.7	627.5	56,856.8	230,380.4	5,316.9	12,048.6	Manufacture of furniture, manufacturing n.e.c.
37	การผลิตผลิตภัณฑ์พลาสติกเป็นวัตถุดิบใหม่	1	D	D	-	-	-	D	D	Recycling

หมายเหตุ : D หมายถึง ค่าลบที่ไม่ได้ระบุ

Note : D means disclosure prohibited.

ตาราง 1.1 มูลค่าผลิตและรายรับของโรงงานอุตสาหกรรมผลิตในปี 2539 ด้านเกษตรและอุตสาหกรรม
 Table 1.1 Value of Gross Output and Receipts of Manufacturing Establishments in 1996 by Group of Industry

(หน่วย: ในพันบาท)

รหัส Codes	หมู่อุตสาหกรรม Establishments	จำนวน Number of	รวม Total	ผลิตและรายรับ Gross Output and Receipts					รวม Total	กลุ่มอุตสาหกรรม Group of Industry
				มูลค่าขายผลิต Sales of Goods Produced	รายรับจากการ ขายสินค้า Sales for Receipts from	รายรับจากการ ขายสินค้า Receipts from Contract and Commission Work	ส่วนเปลี่ยนแปลง สินค้าคงเหลือ Change in Stock of Goods	ภาษี Net Value Added Tax		
1	2	3	4	5	6	7	8	9	10	11
	อุตสาหกรรม	669	277,740,152.5	266,659,936.0	2,649,206.1	2,957,947.7	1,734,733.5	2,471,398.6	1,267,530.5	
151	การผลิต การแปรรูป และการเก็บนมเนื้อสัตว์ที่ทำ นมไม่ได้ นมข้น และไขมัน	19	3,678,617.6	3,489,239.3	46,023.6	13,569.5	92,774.2	29,772.2	7,438.7	Production, processing and preservation of meat, fish, fruit, vegetables, oils and fats
152	ผลิตภัณฑ์ที่ทำจากนม	1	D	D	D	D	D	D	D	Manufacture of dairy products
153	การผลิตผลิตภัณฑ์ที่ได้จากการ ไม่ใช้ยีสต์ ผลาญและ ผลิตภัณฑ์จากสสาร และอาหารสัตว์สำเร็จรูป	23	2,352,050.9	2,375,859.2	82,705.0	-	-134,157.8	27,025.1	649.4	Manufacture of grain mill products, starches and starch products, and prepared animal feeds
154	การผลิตผลิตภัณฑ์อาหารอื่น ๆ	53	17,838,771.8	17,333,623.3	68,285.0	35,647.3	113,278.3	175,300.2	112,637.7	Manufacture of other food products
155	การผลิตเครื่องดื่ม	5	40,739.5	39,380.5	-	-	-71.0	1,430.0	-	Manufacture of beverages
171	การปั่น การทอ และการแต่งสำเร็จสิ่งทอ	16	3,632,502.1	3,357,509.0	8,000.0	36,038.1	174,774.7	-1,930.9	60,111.3	Spinning, weaving and finishing of textiles
172	การผลิตสิ่งทออื่น ๆ	17	1,357,533.1	1,230,252.7	-	43,007.9	16,530.5	52,148.8	15,573.2	Manufacture of other textiles
181	การผลิตเครื่องแต่งกาย ยกเว้นเครื่องแต่งกายที่ทำจากขนสัตว์	17	1,869,052.9	1,704,970.4	58,714.4	43,751.9	21,851.5	34,596.8	5,167.9	Manufacture of wearing apparel, except fur apparel
182	การผลิตเครื่องแต่งกายขนสัตว์ รวมทั้งการผลิตสิ่งของที่ทำจาก ขนสัตว์	1	D	D	-	-	-	D	-	Dressing and dyeing of fur; manufacture of articles of fur
191	การฟอกและตกแต่งหนังฟอก รวมทั้งการผลิตกระเป๋าเดินทาง กระเป๋าถือ และเครื่องเขียน	2	D	D	-	D	D	D	D	Tanning and dressing of leather; manufacture of luggage, handbags, saddlery and harness
192	การผลิตรองเท้า	18	4,829,925.8	4,794,122.5	8,189.7	3,008.1	-62,755.6	29,837.3	57,523.9	Manufacture of footwear
201	การเลื่อยไม้และการทำไม้	6	222,592.2	198,012.0	-	1,860.1	32,027.6	-9,307.4	-	Sawmilling and planing of wood
202	การผลิตผลิตภัณฑ์ที่ทำไม้ ไม่ถือคอก ฟางและวัสดุเทียม	14	7,320,827.5	7,225,337.3	3,633.2	-	-8,763.7	98,652.1	1,968.7	Manufacture of products of wood, cork, straw and plating materials
210	การผลิตกระดาษและผลิตภัณฑ์กระดาษ	8	420,722.8	380,911.4	32,091.2	2,744.9	906.8	2,552.6	1,515.9	Manufacture of paper and paper products
221	การพิมพ์โฆษณา	1	D	D	-	-	D	D	-	Printing
222	การพิมพ์ และกิจกรรมด้านการบริการที่เกี่ยวข้องกับการพิมพ์	2	D	D	-	-	-	D	-	Printing and service activities related to printing

ตาราง 1.1 มูลค่าผลิตและรายรับของสถานประกอบการอุตสาหกรรมในปี 2539 ตามกลุ่มอุตสาหกรรม (ต่อ)

Table 1.1 Value of Gross Output and Receipts of Manufacturing Establishments in 1996 by Group of Industry (Contd.)

รหัส Codes	จำนวน สถานประกอบการ Number of Establishments	รวม Total	ผลิตและรายรับ Gross Output and Receipts										กลุ่มอุตสาหกรรม Group of Industry
			มูลค่าขายผลิต Sales of Goods Produced	รวม Total	ที่ซื้อเข้า ในสภาพเดิม Sales of Goods for Resale	รายรับจากการขายสินค้า ที่ซื้อเข้า ในสภาพเดิม Receipts from Contract and Commission Work	รายรับจากการ รับจ้าง ผลิตสินค้า Receipts from Contract and Commission Work	ส่วนเปลี่ยนแปลง สินค้าคงเหลือ Change in Stock of Goods	ภาษีมูลค่าเพิ่ม สุทธิ Net Value Added Tax	รายรับอื่น ๆ Other Receipts			
312		1,273,445.5	1,149,146.8	1,687.2	97,876.8	40,143.8	-18,860.1	9,450.9				Manufacture of electricity distribution and control apparatus	
313		497,431.7	460,559.7	-	-	37,619.0	-747.0	-				Manufacture of insulated wire and cable	
315												Manufacture of electric lamps	
319		5,444,094.5	5,424,834.1	9,029.5	-	-37,715.4	39,953.9	7,992.4				Manufacture of other electrical equipment n.e.c.	
321												Manufacture of electronic valves and tubes and other electronic components	
323		10,754,109.9	10,155,856.4	-	3,558.5	193,251.7	132,451.9	268,991.5				Manufacture of television and radio receivers and associated consumer goods	
341		18,641,668.5	18,264,502.7	7,974.0	4,982.4	148,778.5	215,309.4	121.5				Manufacture of motor vehicles	
342												Manufacture of bodies (coachwork) for motor vehicles, manufacture of trailers and semi-trailers	
343		24,76,730.8	2,397,147.6	54.7	25,480.9	43,401.1	6,525.4	4,121.0				Manufacture of parts and accessories for motor vehicles and their engines	
351		27,074,771.0	26,710,658.5	2,940.2	74,712.6	33,645.8	192,267.0	60,546.9				Building and repairing of ships and boats	
359		1,143,918.8	1,086,176.1	-	6,557.4	25,424.0	19,440.7	6,318.6				Manufacture of transport equipment n.e.c.	
361		1,986,687.5	1,749,606.7	480.0	22,618.0	182,946.3	28,624.8	2,411.7				Manufacture of furniture	
369		4,376,974.3	4,308,825.0	147.5	34,238.9	47,434.1	-23,308.0	9,636.9				Manufacturing n.e.c.	
371												Recycling of metal waste and scrap	

หมายเหตุ : D หมายถึง ค่าลบที่ไม่เป็นเลข
Note : D means disclosure prohibited.

ตาราง 1.2 ต้นทุนการผลิตของสถานประกอบการอุตสาหกรรมในปี 2539 จำแนกตามหมวดอุตสาหกรรม
 Table 1.2 Intermediate Consumption of Manufacturing Establishments in 1996 by Divisions of Industry

รหัส Code	จำนวน สถาน- ประกอบกร Number of Establishments	ต้นทุนการผลิต Intermediate Consumption							9	10 Total	Division of Industry
		จำนวน รวม Total	ค่าซื้อวัตถุดิบ และ วัสดุประกอบ Purchase of Materials and Components	ค่าใช้จ่าย ในการผลิต Cost of Industrial Services	ค่าซื้อสินค้า ที่ซื้อมาจำหน่าย ในสภาพเดิม Purchase of Goods for Resale	ส่วนเปลี่ยนแปลง วัตถุดิบคงเหลือ Change in Stock of Materials	ค่าใช้จ่าย ในการดำเนินงาน Operating Expense				
		669	186,724,608.3	139,771,490.9	33,567,206.1	2,917,164.0	-5,354,004.1	15,872,751.3			
15	การผลิตผลิตภัณฑ์อาหารและเครื่องดื่ม	101	19,376,227.5	9,115,852.5	7,099,640.0	200,519.0	-67,262.6	3,027,478.6	Manufacture of food products and beverages		
17	การผลิตสิ่งทอ	33	3,519,337.7	2,254,849.8	856,452.0	16,221.5	-53,670.8	445,385.1	Manufacture of textiles		
18	การผลิตเครื่องแต่งกาย รวมทั้งการตกแต่งและซ่อมเสื้อผ้า	18	1,381,947.6	1,088,844.0	179,139.3	29,919.2	-18,134.8	102,179.9	Manufacture of wearing apparel, dressing and dyeing of fur		
19	การฟอกและตกแต่งหนังฟอก รวมทั้งการผลิตกระเป๋าเดินทาง กระเป๋าถือ อานม้า เครื่องหิ้วมลาก และรองเท้า	20	3,691,450.2	2,692,662.8	662,802.5	4,649.7	49,514.9	281,820.3	Tanning and dressing of leather; manufacture of luggage, handbags, saddlery, harness and footwear		
20	การผลิตไม้และผลิตภัณฑ์จากไม้และไม้ก๊อก ยกเว้นเฟอร์นิเจอร์ รวมทั้งการผลิตสิ่งของที่ทำจากฟาง และวัสดุพลาสติกอื่น ๆ	20	5,815,089.0	4,569,464.2	712,082.8	2,028.7	216,103.7	315,409.6	Manufacture of wood and of products of wood and cork, except furniture; manufacture of articles of straw and plaiting materials		
21	การผลิตกระดาษและผลิตภัณฑ์กระดาษ	8	318,086.6	192,590.5	59,339.6	20,000.0	3,025.3	43,131.2	Manufacture of paper and paper products		
22	การผลิตสิ่งพิมพ์ การพิมพ์ และการทำสำเนาอื่น ๆ	3	33,820.7	34,589.7	1,185.5	-	-2,793.6	839.1	Printing, publishing and reproduction of recorded media		
23	การผลิตผลิตภัณฑ์ปิโตรเลียม ได้แก่ ผลิตภัณฑ์ที่ได้จากการกลั่นน้ำมัน ปิโตรเลียม และเชื้อเพลิงปรมาณู	3	41,055,905.9	36,570,364.6	4,186,240.0	-	-1,011,021.8	1,310,323.1	Manufacture of coke, refined petroleum products and nuclear fuel		
24	การผลิตเคมีภัณฑ์และผลิตภัณฑ์เคมี	36	8,750,605.5	5,113,475.7	599,930.7	472,514.3	411,591.1	2,152,693.7	Manufacture of chemicals and chemical products		
25	การผลิตผลิตภัณฑ์ยางและพลาสติก	62	8,635,770.6	5,746,457.8	1,079,286.0	1,386,220.7	-318,594.9	742,390.9	Manufacture of rubber and plastic products		
26	การผลิตผลิตภัณฑ์จากแร่โลหะ	84	5,471,204.6	2,764,236.3	1,452,319.6	379,837.6	-26,608.8	901,419.8	Manufacture of other non-metallic mineral products		

(หน่วยเป็น: thousand baht)

ตาราง 1.2 ต้นทุนการผลิตของสถานประกอบการอุตสาหกรรมผลิตในปี 2539 จำแนกตามหมวดอุตสาหกรรม (ต่อ)

Table 1.2 Intermediate Consumption of Manufacturing Establishments in 1996 by Division of Industry (Contd.)

รหัส Code	จำนวน สถาน- ประกอบการ Number of Establishments	ต้นทุนการผลิต Intermediate Consumption							ค่าใช้จ่าย ในการดำเนินงาน Operating Expense	Division of Industry
		รวม Total	ค่าซื้อวัตถุดิบ และ วัตถุดิบประกอบ Purchase of Materials and Components	ค่าใช้จ่าย ในการผลิต Cost of Industrial Services	ค่าซื้อสินค้า ที่ซื้อจ่าหน้าขาย ในสภาพเดิม Purchase of Goods for Resale	ส่วนเปลี่ยนแปลง วัตถุดิบคงเหลือ Change in Stock of Materials	ค่าใช้จ่าย			
1	2	3	4	5	6	7	8	9	10	
27	การผลิตโลหะขั้นพื้นฐาน	17	2,245,660.3	1,412,366.1	375,103.4	17,477.4	211,465.0	229,248.3	Manufacture of basic metals	
28	การผลิตผลิตภัณฑ์ที่ออกโลหะประดิษฐ์และเป็นเครื่องจักร และอุปกรณ์	69	11,022,886.6	8,032,029.9	1,893,520.5	144,143.0	294,565.9	658,627.2	Manufacture of fabricated metal products, except machinery and equipment	
29	การผลิตเครื่องจักรและอุปกรณ์ ซึ่งมีได้แก่ประเภทไว้ในที่อื่น	38	11,872,301.7	9,269,549.1	1,569,522.1	195,984.8	-437,121.6	1,274,367.3	Manufacture of machinery and equipment n.e.c.	
30	การผลิตเครื่องจักรสำนักงาน เครื่องทำบัญชี และเครื่องคำนวณ	12	9,102,804.2	7,795,566.8	600,735.1	15,000.0	296,142.4	395,559.9	Manufacture of office, accounting and computing machinery	
31	การผลิตเครื่องจักรและเครื่องอุปกรณไฟฟ้า ซึ่งมีได้แก่ประเภท ไว้ในที่อื่น	19	5,377,622.0	4,429,360.4	433,540.7	17,349.7	94,278.9	403,092.3	Manufacture of electrical machinery and apparatus n.e.c.	
32	การผลิตอุปกรณ์และเครื่องอุปกรณวิทยุ โทรทัศน์ และ การสื่อสาร	18	15,681,055.7	11,641,690.9	7,340,244.3	7,903.1	-4,754,135.0	1,445,352.4	Manufacture of radio, television and communication equipment and apparatus	
34	การผลิตยานยนต์ รถพ่วง และรถกึ่งรถพ่วง	51	28,046,489.1	22,885,204.0	3,897,946.0	6,220.9	-238,065.7	1,495,183.9	Manufacture of motor vehicles, trailers and semi-trailers	
35	การผลิตเครื่องอุปกรณการขนส่งอื่น ๆ	6	851,880.6	586,989.4	119,731.6	644.8	21,553.7	122,961.1	Manufacture of other transport equipment	
36	การผลิตเฟอร์นิเจอร์ รวมทั้งการผลิตซึ่งมีได้แก่ประเภทไว้ในที่อื่น	50	4,440,112.9	3,571,874.2	419,089.2	529.5	-24,768.7	473,388.6	Manufacture of furniture, manufacturing n.e.c.	
37	การผลิตผลิตภัณฑ์ตามการผลิตเป็นวัตถุดิบใหม่	1	D	D	D	D	D	D	Recycling	

หมายเหตุ : D หมายถึง ค่าสุทธิเป็นศูนย์

Note : D means disclosure prohibited.

ตาราง 1.2 ต้นทุนการผลิตของสถานประกอบการอุตสาหกรรมผลิตให้ปี 2539 จำแนกตามหมู่อุตสาหกรรม

Table 1.2 Intermediate Consumption of Manufacturing Establishments in 1996 by Group of Industry

รหัส Code	หมู่อุตสาหกรรม Establishments	จำนวน สถาน- ประกอบ การ Number of Establishments	ต้นทุนการผลิต Intermediate Consumption										กลุ่ม อุตสาหกรรม Group of Industry
			รวม Total	ค่าซื้อวัตถุดิบ และ วัสดุประกอบ Purchase of Materials and Components	ค่าจ้าง ในการผลิต Cost of Industrial Services	ค่าซื้อสินค้า ที่เชื่อมโยงเข้า ในสภาพเดิม Purchase of Goods for Resale	ค่าเปลี่ยนแปลง วัตถุดิบคงเหลือ Change in Stock of Materials	ค่าใช้จ่าย ในการดำเนินงาน Operating Expenses					
1	2	3	4	5	6	7	8	9	10	11	12		
	ยอดรวม	669	186,724,608.3	139,771,490.9	33,567,206.1	2,917,164.0	-5,354,004.1	15,822,751.3					
151	การผลิต การแปรรูป และการถนอมเนื้อสัตว์ สัตว์น้ำ สด ไข่ นม เนย และ น้ำมัน ผลิตภัณฑ์ที่ทำได้อีกตาม	19	2,833,106.9	2,057,300.9	355,383.8	41,040.0	121,289.9	260,112.3				Production, processing and preservation of meat, fish, fruit, vegetables, oils and fats	
153	การผลิตผลิตภัณฑ์ที่ได้อีกการไม่-เสร็จสิ้น เพราะเหตุและ ผลิตภัณฑ์จากสัตว์ และอาหารสัตว์สำเร็จรูป	23	1,735,880.9	1,503,983.9	144,088.9	49,607.3	-9,617.0	47,817.9				Manufacture of dairy products	
154	การผลิตผลิตภัณฑ์อาหารอื่น ๆ	53	14,766,926.9	5,534,575.8	6,599,202.3	109,771.7	-179,029.8	2,702,407.0				Manufacture of grain mill products, starches and starch products, and prepared animal foods	
155	การผลิตเครื่องดื่ม	5	24,842.7	16,992.0	1,465.0	-	-85.7	6,471.4				Manufacture of other food products	
171	การเป็น การขอ และการแต่งสำเร็จสิ่งทอ	16	2,505,628.8	1,512,063.2	753,779.3	10,786.9	-33,762.8	262,763.2				Manufacture of beverages	
172	การผลิตสิ่งทออื่น ๆ	17	1,013,707.9	742,886.6	102,672.7	5,434.7	-19,998.0	182,621.9				Spinning, weaving and finishing of textiles	
181	การผลิตเครื่องแต่งกาย ยกเว้นเครื่องแต่งกายที่ทำจากขนสัตว์	17	1,271,304.6	988,844.0	170,439.3	29,919.2	-14,184.8	96,286.9				Manufacture of other textiles	
182	การผลิตเครื่องแต่งกายที่ทำจากขนสัตว์ รวมทั้งการผลิตสิ่งของที่ทำจาก ขนสัตว์	1	D	D	D	-	D	D				Manufacture of wearing apparel, except fur apparel	
191	การฟอกและตกแต่งหนังฟอก รวมทั้งการผลิตกระเป๋าเดินทาง กระเป๋าเป้หรือ อดัม และเครื่องเขียนตก การผลิตรองเท้า	2	D	D	D	-	D	D				Dressing and dyeing of fur, manufacture of articles of fur	
192	การผลิตรองเท้า	18	3,581,757.5	2,619,442.2	643,309.8	4,649.7	43,900.2	270,455.5				Tanning and dressing of leather, manufacture of luggage, handbags, saddlery and harness	
201	การเย็บผ้าและการทอผ้า	6	177,820.1	162,347.7	24,446.5	-	-25,656.0	16,681.8				Manufacture of footwear	
202	การผลิตผลิตภัณฑ์จากไม้ ไม้ก๊อก ฟางและวัสดุกระดาษ	14	5,637,269.0	4,407,116.5	687,636.3	2,028.7	241,759.7	298,727.8				Sawmilling and planing of wood	
210	การผลิตกระดาษและผลิตภัณฑ์กระดาษ	8	318,086.6	192,590.5	59,339.6	20,000.0	3,025.3	43,131.2				Manufacture of products of wood, cork, straw and plating materials	
221	การผลิตพิมพ์ (โฆษณา)	1	D	D	D	-	D	D				Manufacture of paper and paper products	
222	การผลิตพิมพ์ และการพิมพ์ด้านการบริหารที่เกี่ยวข้องกับการพิมพ์	2	D	D	D	-	D	D				Printing	
231	การผลิตผลิตภัณฑ์ที่ทำขึ้นได้	1	D	D	D	-	D	D				Printing and service activities related to printing	
												Manufacture of coke oven products	

ตาราง 1.2 ต้นทุนการผลิตของสถานประกอบการผลิตในปี 2539 ด้านตามหมู่อุตสาหกรรม (ต่อ)

Table 1.2 Intermediate Consumption of Manufacturing Establishments in 1996 by Group of Industry (Contd.)

(หน่วย: ล้านบาท)

รหัส Code	จำนวน สถาน- ประกอบการ Number of Establishments	ต้นทุนการผลิต Intermediates Consumption										กลุ่ม Industry	
		รวม Total	ค่าซื้อวัตถุดิบ และ วัตถุดิบประกอบ Purchase of Materials and Components	ค่าใช้จ่าย ในการผลิต Cost of Industrial Services	ค่าซื้อสินค้า ที่ซื้อเข้ามา ในสภาพเดิม Purchase of Goods for Resale	ส่วนเปลี่ยนแปลง วัตถุดิบคงเหลือ Change in Stock of Materials	ค่าใช้จ่าย ในการดำเนินงาน Operating Expense						
232												D	Manufacture of refined petroleum products
241												D	Manufacture of basic chemicals
242												D	Manufacture of other chemical products
251												D	Manufacture of rubber products
252												D	Manufacture of plastic products
261												D	Manufacture of glass and glass products
269												D	Manufacture of non-metallic mineral products n.e.c.
271												D	Manufacture of basic iron and steel
272												D	Manufacture of basic precious and non-ferrous metals
273												D	Casting of metals
281												D	Manufacture of structural metal products, tanks, reservoirs and steam generators
289												D	Manufacture of other fabricated metal products, service activities to producers of fabricated metal products
291												D	Manufacture of general purpose machinery
292												D	Manufacture of special purpose machinery
293												D	Manufacture of domestic appliances n.e.c.
300												D	Manufacture of office, accounting and computing machinery
312												D	Manufacture of electricity distribution and control apparatus
313												D	Manufacture of insulated wire and cable
315												D	Manufacture of electric lamps

ตาราง 1.2. ต้นทุนการผลิตของอุตสาหกรรมการผลิตไฟฟ้า 2539 ยานยนต์และยานพาหนะ (ต่อ)

Table 1.2. Intermediate Consumption of Manufacturing Establishments in 1996 by Group of Industry (Contd.)

รหัส Code	จำนวน สถาน- ประกอบ Number of Establishments	หน่วยอุตสาหกรรม Total	ต้นทุนการผลิต Intermediates Consumption										กลุ่ม Group of Industry
			ค่าซื้อวัตถุดิบ และ วัสดุประกอบ Purchase of Materials and Components	ค่าใช้จ่าย ในการผลิต Cost of Industrial Services	ค่าซื้อสินค้า ที่ซื้อเข้ามา ในสภาพเดิม Purchase of Goods for Resale	ค่าเปลี่ยนแปลง วัตถุดิบคงเหลือ Change in Stock of Materials	ค่าใช้จ่าย ในการดำเนินงาน Opening Expense						
1	2	3	4	5	6	7	8	9	10	11	12		
319		การผลิตหรือประกอบไฟฟ้าอื่น ๆ ซึ่งมีได้จัดประเภทไว้ในที่อื่น	4,094,949.2	3,451,621.2	229,563.1	16,053.2	138,537.0	259,124.7	Manufacture of other electrical equipment n.e.c.				
321		การผลิตหรือประกอบเครื่องยนต์ (และส่วนประกอบอื่น) ที่รถยนต์	7,339,556.2	5,149,144.5	1,162,063.9	-	224,673.8	803,653.9	Manufacture of electronic valves and tubes and other electronic components				
323		การผลิตหรือประกอบโทรทัศน์และวิทยุ และสินค้าที่เกี่ยวข้อง	8,341,519.5	6,492,546.3	6,178,180.4	7,903.1	-4,978,898.8	641,698.5	Manufacture of television and radio receivers and associated consumer goods				
341		การผลิตยานยนต์	D	D	D	-	D	D	Manufacture of motor vehicles				
342		การผลิตตัวถัง (Coachwork) สำหรับยานยนต์ รวมทั้งการผลิตรถพ่วงและรถกึ่งรถพ่วง	2,023,639.7	1,667,299.6	376,545.2	3,148.2	-146,104.8	1,221,751.5	Manufacture of bodies (coachwork) for motor vehicles; manufacture of trailers and semi-trailers				
343		การผลิตส่วนประกอบ และอุปกรณ์ประกอบ สำหรับยานยนต์ และตัวเชื่อม	23,905,950.1	19,258,004.4	3,351,591.9	3,072.7	-57,738.7	1,251,019.8	Manufacture of parts and accessories for motor vehicles and their engines				
351		การต่อเรือและการซ่อมเรือ	D	D	D	D	D	D	Building and repairing of ships and boats				
359		การผลิตเครื่องมือการขนส่งทางบก ซึ่งมีได้จัดประเภทไว้ในที่อื่น	773,831.3	521,308.4	104,884.4	-	30,515.5	117,123.0	Manufacture of transport equipment n.e.c.				
361		การผลิตเฟอร์นิเจอร์	1,154,360.0	864,494.1	205,878.8	360.0	-69,586.7	153,213.9	Manufacture of furniture				
369		การผลิต ซึ่งมีได้จัดประเภทไว้ในที่อื่น	3,285,752.8	2,707,380.1	213,210.5	169.5	44,818.0	320,174.8	Manufacturing n.e.c.				
371		การนำเศษและของที่เหลือใช้ไม่ได้ไปทำโลหะมาผลิตเป็นวัตถุดิบใหม่	D	D	D	-	D	D	Recycling of metal waste and scrap				

หมายเหตุ : D หมายถึง ตัวเลขที่ไม่เปิดเผย

Note : D means disclosure prohibited.

(หน่วย : ในพันบาท)

ตาราง 2 สถิติอุตสาหกรรมการผลิต พ.ศ. 2539 จำแนกตามขนาดของสถานประกอบการ

Table 2 Summary of Basic Statistics for Manufacturing Establishments in 1996 by Size of Establishment

(พันบาท In thousand baht)

ขนาดของสถานประกอบการ	จำนวน		ลูกจ้าง Employees		มูลค่าผลิต		ต้นทุน		มูลค่าเพิ่ม		Size of Establishment
	จำนวน ของสถานประกอบการ Establishments	จำนวน คนทำงาน Persons Engaged	จำนวน คนทำงาน Number	ค่าตอบแทน แรงงาน Remuneration	Value of Gross Output	การบริโภค Intermediates Consumption	Value Added				
								3	4	5	
รวมทั้งสิ้น	669	130,511	130,331	13,463,791.0	277,740,152.5	186,774,608.3	91,015,544.2			Total	
10-19 คน	133	1,826	1,724	111,830.4	1,749,861.1	1,286,559.1	463,302.0			10-19 persons	
20-49 คน	162	5,070	5,023	443,128.1	5,838,655.2	4,117,682.9	1,720,972.3			20-49 persons	
50-99 คน	116	8,389	8,386	878,800.4	17,589,440.9	9,411,197.5	8,178,243.4			50-99 persons	
100-199 คน	104	15,064	15,056	1,528,600.9	18,594,992.8	13,312,285.7	5,282,707.2			100-199 persons	
200-499 คน	88	28,256	28,236	2,855,375.9	50,062,925.9	30,265,281.5	19,797,644.5			200-499 persons	
500-999 คน	44	30,103	30,103	2,877,063.0	64,933,937.8	48,807,971.9	16,125,965.8			500-999 persons	
ตั้งแต่ 1,000 คนขึ้นไป	22	41,803	41,803	4,768,992.4	118,970,338.8	79,523,629.8	39,446,709.0			1,000 persons or more	

ตาราง 3 สถิติข้อมูลสถานประกอบการผลิต พ.ศ. 2539 จำแนกตามรูปแบบการจัดตั้งตามกฎหมาย

Table 3 Summary of Basic Statistics for Manufacturing Establishments in 1996 by Form of Legal Organization

รูปแบบการจัดตั้งตามกฎหมาย	จำนวน		ลูกจ้าง Employees		มูลค่าผลผลิต		ต้นทุน		มูลค่าเพิ่ม		Form of Legal Organization
	จำนวน Establishments	จำนวน Persons Engaged	จำนวน Number	ค่าตอบแทน Remuneration	Value of Gross Output	Value of Intermediate Consumption	การบริโภค Consumption	Value Added			
	2	3	4	5	6	7	8	9			
รวมทั้ง	669	130,511	130,331	13,463,791.0	277,740,152.5	186,774,608.3	91,015,544.2	Total			
ส่วนบุคคล	56	1,026	909	43,464.0	494,715.0	344,828.7	149,886.4	Individual proprietor			
ห้างหุ้นส่วนจำกัด ห้างหุ้นส่วนสามัญนิติบุคคล	62	2,343	2,322	152,258.3	1,706,843.8	1,022,705.5	684,138.4	Juristic partnership			
บริษัทจำกัด บริษัทมหาชนจำกัด	550	127,132	127,090	13,268,068.7	275,538,563.7	185,357,065.3	90,181,498.4	Company Ltd., Public Company			
อื่นๆ	1	10	10	-	D	D	D	D	Others		

หมายเหตุ : D หมายถึง ค่าเลขที่ไม่เป็นเลข

Note : D means disclosure prohibited.

ตาราง 4 สถิติอุตสาหกรรมการผลิต พ.ศ. 2539 จำนวนตามรูปแบบการจัดตั้งทางเศรษฐกิจ

Table 4 Summary of Basic Statistics for Manufacturing Establishments in 1996 by Form of Economic Organization

(พันบาท In thousand baht)

รูปแบบการจัดตั้งทางเศรษฐกิจ	จำนวน Establishments	จำนวน คนทำงาน Number of Persons Engaged	ลูกจ้าง Employees		มูลค่าผลิต Value of Gross Output	ต้นทุน การผลิต Intermediate Consumption	มูลค่าเพิ่ม Value Added	Form of Economic Organization
			จำนวน Number	ค่าตอบแทน เงิน Remuneration				
1	2	3	4	5	6	7	8	9
รวมทั้ง	669	130,511	130,331	13,463,791.0	277,740,152.5	186,724,608.3	91,015,544.2	Total
สำนักงานเดี่ยว	502	85,603	85,441	8,818,915.3	196,278,842.7	140,546,654.3	55,732,188.4	Single unit
สำนักงานเครือข่าย	45	9,238	9,232	751,711.4	23,856,681.4	5,717,659.6	18,139,021.8	Network
สำนักงานใหญ่	44	12,299	12,294	1,394,917.7	19,316,780.0	12,781,532.8	6,535,247.2	Head office
สำนักงานสาขา	78	23,371	23,364	2,498,246.5	38,287,848.4	27,678,761.6	10,609,086.8	Branch or subsidiary

รูปที่ 5 จำนวนคนทำงานในสถานประกอบการอุตสาหกรรม ตามสถานภาพการทำงาน สถานะ และสาขาอุตสาหกรรม
 Table 5 Number of Persons Engaged in Manufacturing Establishments by Work Status, Sex and Division of Industry

รหัส Code	ประเภทอุตสาหกรรม	สถานภาพการทำงาน Work Status																		Division of Industry
		จำนวน		เจ้าของและผู้ส่วน				คนทำงานโดยไม่มีค่าจ้าง				ลูกจ้างในกรรมวิธีการผลิต				ลูกจ้างอื่น ๆ				
		Total		Owners and Partners		Unpaid Workers		Operatives		Other Employees		Total		Total		Total				
		M	F	M	F	M	F	M	F	M	F	M	F	M	F	M	F			
1	ประชากรทั้งหมด	669	136,511	64,772	64,739	192	71	31	78	44	34	112,845	54,317	55,748	18,246	9,840	8,406	Total		
15	การผลิตเครื่องดื่มแอลกอฮอล์	101	11,758	4,413	7,345	43	28	15	28	14	14	10,472	3,741	6,731	1,215	630	585	Manufacture of food products and beverages		
17	การผลิตสิ่งทอ	33	4,614	1,789	2,825	-	-	-	-	-	-	4,063	1,528	2,535	531	261	270	Manufacture of textiles		
18	การผลิตเครื่องแต่งกายรวมทั้งการตกแต่งและย้อมสีขนสัตว์	18	3,094	746	2,348	2	1	1	-	-	-	3,223	601	2,722	369	144	225	Manufacture of wearing apparel, dressing and dyeing of fur		
19	การผลิตและตกแต่งหนังฟอก รวมทั้งการผลิตกระเป๋าเดินทาง กระเป๋าถือ ยานยนต์ เครื่องมือกล และรองเท้า	20	3,865	3,747	6,118	-	-	-	-	-	-	8,664	3,226	5,438	1,181	521	660	Tanning and dressing of leather; manufacture of luggage, handbags, saddlery, harness and footwear		
20	การผลิตไม้และผลิตภัณฑ์จากไม้และไม้เทียม ยกเว้นเฟอร์นิเจอร์ รวมทั้งการผลิตสิ่งของที่ทำจากหนัง และวัสดุเทียมอื่น ๆ	20	2,447	1,326	1,121	5	5	1	1	1	-	2,074	1,093	981	367	227	140	Manufacture of wood and of products of wood and cork, except furniture; manufacture of articles of straw and plaiting materials		
21	การผลิตกระดาษและผลิตภัณฑ์กระดาษ	8	469	246	223	-	-	-	-	-	395	208	187	74	38	36	36	Manufacture of paper and paper products		
22	การผลิตสิ่งพิมพ์ การพิมพ์ และการทำหนังสือพิมพ์	3	50	28	22	1	1	-	-	-	31	18	13	18	9	9	9	Printing, publishing and reproduction of recorded media		
23	การผลิตสิ่งของที่ทำขึ้นได้แก่ ผลิตภัณฑ์ที่ทำจากการถักถักถัก ถักไหมพรม และสิ่งพิมพ์	3	1,084	961	123	-	-	-	-	-	-	845	779	66	239	182	57	57	Manufacture of coke, refined petroleum products and nuclear fuel	
24	การผลิตเคมีภัณฑ์และผลิตภัณฑ์เคมี	35	8,186	3,994	4,202	-	-	-	-	-	6,840	3,118	3,722	1,346	786	560	560	Manufacture of chemicals and chemical products		
25	การผลิตพลาสติกและพลาสติกแข็ง	62	9,384	4,220	5,154	1	1	-	6	4	2	7,997	3,500	4,497	1,380	725	655	Manufacture of rubber and plastic products		
26	การผลิตผลิตภัณฑ์จากโลหะ	84	7,027	4,799	2,228	16	12	4	11	7	4	5,694	4,024	1,670	1,306	756	550	Manufacture of other non-metallic mineral products		
27	การผลิตโลหะขั้นพื้นฐาน	17	4,107	3,243	864	2	1	1	20	8	12	3,880	3,112	768	205	122	83	83	Manufacture of basic metals	
28	การผลิตผลิตภัณฑ์ที่ทำจากโลหะขั้นพื้นฐาน ยกเว้นเครื่องจักรและอุปกรณ์	69	15,314	11,637	3,677	14	10	4	6	6	-	13,770	10,578	3,192	1,524	1,043	481	481	Manufacture of fabricated metal products, except machinery and equipment	
29	การผลิตเครื่องจักรและอุปกรณ์ที่มีได้แก่ประเภทโรงงานอื่น	38	6,588	4,381	2,207	4	3	1	-	-	-	5,195	3,537	1,658	1,389	841	548	548	Manufacture of machinery and equipment a.e.c.	
30	การผลิตเครื่องจักรทำางาน เครื่องมือวัด และเครื่องคำนวณ	12	5,514	1,116	4,398	-	-	-	-	-	-	4,626	772	3,854	888	344	544	544	Manufacture of office, accounting and computing machinery	

ตาราง 5 จำนวนคนทำงานในสถานประกอบการอุตสาหกรรมชนิด จำนวนตามสถานภาพการทำงาน เพศ และหมวดอุตสาหกรรม (ต่อ)
 Table 5 Number of Person Engaged in Manufacturing Establishments by Work Status, Sex and Division of Industry (Contd.)

รหัส Code	ประเภท ประเภทอุตสาหกรรม	สถานภาพการทำงาน Work Status																		Division of Industry			
		จำนวน Total	เจ้าของและหุ้นส่วน Owners and Partners						คนทำงานโดยไม่ได้รับค่าจ้าง Non-paid Workers						ลูกจ้าง Employees								
			รวม Total	ชาย M		หญิง F		รวม Total	ชาย M		หญิง F		รวม Total	ชาย M		หญิง F		รวม Total	ชาย M		หญิง F		
				1	2	3	4		5	6	7	8		9	10	11	12		13		14	15	16
31	การผลิตเครื่องจักรและเครื่องมือไฟฟ้า ซึ่งมิได้ประกอบเข้าในเครื่อง	19	6,012	2,290	3,722	Manufacture of electrical machinery and apparatus a.e.c.
32	การผลิตอุปกรณ์และเครื่องใช้ทางโทรคมนาคมและการสื่อสาร	18	13,564	5,894	7,670	Manufacture of radio, television and communication equipment and apparatus
34	การผลิตยานยนต์ รถพ่วง และรถจักรยานยนต์	51	8,646	6,662	1,984	7	5	2	1	1	Manufacture of motor vehicles, trailers and semi-trailers
35	การผลิตเครื่องจักรกลการขนส่งอื่น ๆ	6	1,083	684	389	Manufacture of other transport equipment
36	การผลิตเฟอร์นิเจอร์ รวมทั้งการผลิตซึ่งมิได้ประกอบเข้าในเครื่อง	30	11,343	4,112	6,931	7	4	3	5	3	2	Manufacture of furniture; manufacturing a.e.c.
37	การผลิตสินค้าประเภทพลาสติกเป็นรูปสุญญากาศ	1	62	54	8	Recycling

ตาราง 5 จำนวนคนทำงานในสถานประกอบการอุตสาหกรรมผลิต อุตสาหกรรมอาหารและเครื่องดื่ม และกลุ่มอุตสาหกรรม
 Table 5 Number of Persons Engaged in Manufacturing Establishments by Work Status, Sex and Group of Industry

รหัส Code	หมู่อุตสาหกรรม Industry	จำนวน Number of Establishments	สถานประกอบการ Work Status												รวม Total	กลุ่มอาชีพ Group of Industry		
			เจ้าของและหุ้นส่วน Owners and Partners			คนทำงานโดยไม่ได้รับค่าจ้าง Unpaid Workers			ลูกจ้างในกรรมสิทธิ์การผลิต Operatives			ลูกจ้างอื่น ๆ Other Employees						
			ชาย M	หญิง F	Total	ชาย M	หญิง F	Total	ชาย M	หญิง F	Total	ชาย M	หญิง F	Total				
			1	2	3	4	5	6	7	8	9	10	11	12			13	14
669		136,511	66,372	64,239	182	71	31	182	78	44	34	112,885	56,317	55,768	18,246	9,440	8,486	
151	การผลิต การแปรรูป และการเก็บถนอมเนื้อสัตว์สด สด มี ห้า นม และ นมข้น	19	3,977	736	3,241	6	3	3	7	5	2	3,652	620	3,072	272	108	164	Production, processing and preservation of meat, fish, fruit, vegetables, oils and fat
152	ผลิตภัณฑ์ที่ทำจากนม	1	61	24	37	-	-	-	-	-	-	22	4	18	39	20	19	Manufacture of dairy products
153	การผลิตผลิตภัณฑ์ที่ทำจากแป้ง ซึ่งใช้สำหรับทำขนมปังและผลิตภัณฑ์อื่น ๆ	23	830	555	275	8	5	3	9	5	4	645	468	177	168	77	91	Manufacture of grain mill products, starches and starch products, and prepared animal feeds
154	การผลิตผลิตภัณฑ์อาหารอื่น ๆ	53	6,799	3,048	3,751	27	18	9	12	4	2	6,024	2,607	3,427	726	419	287	Manufacture of other food products
155	การผลิตเครื่องดื่ม	5	91	50	41	2	2	-	-	-	-	79	42	37	10	6	4	Manufacture of beverages
171	การปั่น การทอ และการย้อมสีสิ่งทอ	16	2,513	1,441	1,072	-	-	-	-	-	-	2,287	1,020	1,267	246	121	125	Spinning, weaving and finishing of textiles
172	การผลิตสิ่งทออื่น ๆ	17	2,101	648	1,453	-	-	-	-	-	-	1,816	508	1,308	285	140	145	Manufacture of other textiles
181	การผลิตเครื่องแต่งกาย	17	3,574	676	2,898	2	1	1	-	-	-	3,203	531	2,672	369	144	225	Manufacture of wearing apparel, except fur apparel
182	การผลิตเครื่องประดับเครื่องสำอาง และเครื่องสำอาง	1	120	70	50	-	-	-	-	-	-	120	70	50	-	-	-	Dressing and dyeing of fur, manufacture of articles of fur
191	การตัดเย็บเสื้อผ้าและเครื่องประดับ	2	415	81	334	-	-	-	-	-	-	365	85	300	50	16	34	Tanning and dressing of leather, manufacture of luggage, handbags, saddlery and harness
192	การผลิตรองเท้า	18	9,450	3,666	5,784	-	-	-	-	-	-	8,319	3,161	5,158	1,131	505	626	Manufacture of footwear
201	การผลิตไม้และกระดาษ	6	330	198	132	2	2	-	-	-	-	268	163	105	60	33	27	Sawmilling and planing of wood
202	การผลิตผลิตภัณฑ์ที่ทำจากไม้	14	2,117	1,128	989	3	3	-	1	1	-	1,806	930	876	307	194	113	Manufacture of products of wood, cork, straw and plating materials
210	การผลิตกระดาษและผลิตภัณฑ์กระดาษ	8	469	246	223	-	-	-	-	-	-	395	208	187	74	38	36	Manufacture of paper and paper products
221	การพิมพ์	1	21	12	9	-	-	-	-	-	-	9	5	4	12	7	5	Printing
222	การพิมพ์ และกิจการอื่นที่เกี่ยวข้องกับการพิมพ์	2	29	16	13	1	1	-	-	-	-	22	13	9	6	2	4	Printing and service activities related to printing
231	การผลิตผลิตภัณฑ์ที่ทำจากพลาสติก	1	30	19	11	-	-	-	-	-	-	36	19	11	-	-	-	Manufacture of coke oven products
232	การผลิตผลิตภัณฑ์ที่ทำจากพลาสติกชนิดอื่น ๆ	2	1,054	942	112	-	-	-	-	-	-	815	780	55	239	182	57	Manufacture of refined petroleum products
241	การผลิตผลิตภัณฑ์ปิโตรเลียม	8	286	229	57	-	-	-	-	-	-	229	194	35	57	35	22	Manufacture of basic chemicals
242	การผลิตผลิตภัณฑ์เคมีอื่น ๆ	28	7,900	3,675	4,225	-	-	-	-	-	-	6,611	2,994	3,687	1,289	751	598	Manufacture of other chemical products

ตาราง 5 จำนวนคนทำงานในสถานประกอบการอุตสาหกรรมที่ผลิต อุปกรณ์ตามสถานประกอบการทั้งงาน ก่อ และผู้อุตสาหกรรม (ต่อ)
Table 5 Number of Persons Engaged in Manufacturing Establishments by Work Status, Sex and Group of Industry (Contd.)

รหัส Code	ชื่ออุตสาหกรรม Industry	สถานภาพที่ทำงาน Work Status												รวม Total	เจ้าของและหุ้นส่วน Owners and Partners	ลูกจ้างในบริษัทหรือภาค ลูกจ้าง Employees	ลูกจ้างอื่น ๆ Other Employees	Group of Industry
		พนักงานประจำ Permanent				ลูกจ้างประจำ Regular				ลูกจ้างชั่วคราว Temporary								
		M	F	Total	%	M	F	Total	%	M	F	Total	%					
1	2	3	4	5	6	7	8	9	10	11	12	13	14	15	16	17	18	19
251	การผลิตยาง	20	2,983	1,560	1,423	-	-	-	3	2	1	2,468	1,281	1,187	512	277	235	Manufacture of rubber products
252	การผลิตพลาสติก	42	6,401	2,670	3,731	1	-	-	3	2	1	5,529	2,219	3,310	869	448	420	Manufacture of plastic products
261	การผลิตแก้วและผลิตภัณฑ์แก้ว	5	1,239	934	305	-	-	-	-	-	-	1,027	822	205	212	112	100	Manufacture of glass and glass products
269	การผลิตผลิตภัณฑ์โลหะ ซึ่งมีได้แก่ประสมทุกชิ้น	79	5,788	3,865	1,923	16	12	4	11	7	4	4,667	3,202	1,465	1,094	644	450	Manufacture of non-ferrous metal products n.e.c.
271	การผลิตเหล็กและเหล็กกล้า	6	2,639	2,049	590	-	-	-	20	8	12	2,509	1,961	548	110	80	30	Manufacture of basic iron and steel
272	การผลิตโลหะดำและโลหะที่มีส่วนผสมสังกะสี	3	355	297	58	-	-	-	-	-	-	348	296	52	7	1	6	Manufacture of basic ferrous metal products n.e.c.
273	การผลิตโลหะ	8	1,113	897	216	2	1	1	-	-	-	1,023	855	168	88	41	47	Casting of metals
281	การผลิตผลิตภัณฑ์ที่มีโครงสร้างเป็นโลหะ ซึ่งได้แก่ และเครื่องใช้ต่าง ๆ	27	9,301	8,201	1,100	6	4	2	-	-	-	8,142	7,321	821	1,153	876	277	Manufacture of structural metal products, tanks, reservoirs and steam generators
289	การผลิตผลิตภัณฑ์โลหะประเภทอื่น ๆ รวมทั้งการ บริการแก่ผู้ใช้ผลิตภัณฑ์โลหะประเภทอื่น	42	6,013	3,436	2,577	8	6	2	6	6	-	5,628	3,257	2,371	371	167	204	Manufacture of other fabricated metal products; service activities to producers of fabricated metal products
291	การผลิตเครื่องจักรที่ใช้พลังงาน	21	4,391	3,072	1,319	1	-	-	-	-	-	3,456	2,507	949	934	564	370	Manufacture of general purpose machinery
292	การผลิตเครื่องจักรที่ใช้พลังงานของ	11	702	520	182	-	-	-	-	-	-	514	388	126	188	132	56	Manufacture of special purpose machinery
293	การผลิตเครื่องใช้ในบ้านเรือน ซึ่งมีได้แก่ประสมทุกชิ้น	6	1,495	789	706	3	2	1	-	-	-	1,225	642	583	267	145	122	Manufacture of domestic appliances n.e.c.
300	การผลิตเครื่องจักรที่ใช้พลังงาน เครื่องใช้ และเครื่องใช้	12	5,514	1,116	4,398	-	-	-	-	-	-	4,626	772	3,854	888	344	544	Manufacture of office, accounting and computing machinery
312	การผลิตอุปกรณ์การจ่ายและควบคุมกระแสไฟฟ้า	5	1,750	515	1,235	-	-	-	-	-	-	1,473	379	1,094	277	136	141	Manufacture of electricity distribution and control apparatus
313	การผลิตและประกอบชิ้นส่วน	3	520	311	209	-	-	-	-	-	-	470	283	187	50	28	22	Manufacture of insulated wire and cable
315	การผลิตหลอดไฟฟ้า	1	36	8	28	-	-	-	-	-	-	26	2	24	10	6	4	Manufacture of electric lamps
319	การผลิตเครื่องอุปโภคบริโภคอื่น ๆ ซึ่งมีได้แก่ประสมทุกชิ้น	10	3,706	1,456	2,250	-	-	-	-	-	-	3,032	1,020	2,012	674	436	238	Manufacture of other electrical equipment n.e.c.
321	การผลิตวิทยุ โทรทัศน์ และเครื่องใช้การอื่น	12	7,768	4,647	3,121	-	-	-	-	-	-	7,108	4,229	2,879	660	418	242	Manufacture of electronic valves and tubes and other electronic components
323	การผลิตเครื่องรับ โทรทัศน์และวิทยุ และเครื่องใช้การอื่น	6	5,796	1,247	4,549	-	-	-	-	-	-	4,227	870	3,657	1,269	377	892	Manufacture of television and radio receivers and associated consumer goods
341	การผลิตยานยนต์	1	1,800	1,550	250	-	-	-	-	-	-	1,600	1,400	200	200	150	50	Manufacture of motor vehicles

ตาราง 5 จำนวนพนักงานในสถานประกอบการอุตสาหกรรม อุตสาหกรรมยานพาหนะ และผู้โดยสารรวม (ต่อ)

Table 5 Number of Persons Engaged in Manufacturing Establishments by Work Status, Sex and Group of Industry (Contd.)

รหัส Code	หมู่อุตสาหกรรม Industry	สถานประกอบการ Work Status														Group of Industry			
		จำนวน Total		เจ้าของและหุ้นส่วน Owner and Partners		พนักงานโดยไม่ได้รับค่าจ้าง Unpaid Workers				พนักงานในกรรมสิทธิ์การผลิต Operatives				พนักงานอื่น ๆ Other Employees					
		ชาย M	หญิง F	ชาย M	หญิง F	ชาย M	หญิง F	ชาย M	หญิง F	ชาย M	หญิง F	ชาย M	หญิง F	ชาย M	หญิง F				
1	2	3	4	5	6	7	8	9	10	11	12	13	14	15	16	17	18	19	
342	การผลิตรถยนต์ (Coachwork) สำหรับยานยนต์ส่วนบุคคล	18	1,397	1,205	792	3	2	1	-	-	-	1,681	1,019	662	313	184	129	13	Manufacture of bodies (coachwork) for motor vehicles; manufacture of trailers and semi-trailers
	รถพ่วงและรถเก๋งสองแถว																		Manufacture of parts and accessories for motor vehicles and their engines
343	การผลิตส่วนประกอบ และอุปกรณ์ประกอบ สำหรับยานยนต์และเครื่องยนต์	32	4,849	3,907	942	4	3	1	1	1	-	3,707	2,140	587	1,137	763	374	13	Building and repairing of ships and boats
351	การผลิตชิ้นและแผงประกอบเรือ	1	92	64	28	-	-	-	-	-	-	69	54	15	23	10	27	27	Manufacture of transport equipment, etc.
359	การผลิตเครื่องอุปกรณ์การขนส่ง ซึ่งได้แก่ประเภทอื่นที่อื่น	5	991	630	361	-	-	-	-	-	-	938	604	334	53	26	259	259	Manufacture of furniture
361	การผลิตเฟอร์นิเจอร์	31	4,600	1,785	2,815	7	4	3	5	3	2	4,136	1,585	2,551	452	193	607	607	Manufacturing, n.e.c.
369	การผลิตซึ่งมิได้จัดประเภทไว้ที่อื่น	19	6,443	2,227	4,116	-	-	-	-	-	-	5,351	1,852	3,509	1,082	475	5	5	Recycling of metal waste and scrap
371	การแปรรูปและของที่ใช้ในอุตสาหกรรมโลหกรรมเหล็กเป็นวัสดุขั้นไป	1	62	54	3	-	-	-	-	-	-	48	45	3	14	9	5	5	

ตาราง 6 จำนวนสถานประกอบการอุตสาหกรรมผลิต จำนวนวันทำงานต่อสัปดาห์ จำนวนชั่วโมงทำงานต่อสัปดาห์ และหมวดอุตสาหกรรม

Table 6 Number of Manufacturing Establishments by Working Days/Weeks, Working Hours/Day and Division of Industry

รหัส Code	หมวดอุตสาหกรรม Establishments	จำนวนวันทำงาน/สัปดาห์ Number of Working Days/Week							จำนวนชั่วโมงทำงานต่อสัปดาห์ Number of Working Hours/Day					Division of Industry															
		จำนวน							จำนวน																				
		≤ 5	6	7	< 8	8-10	11-12	> 12	≤ 8	9	10	11	Total																
1	2	3	4	5	6	7	8	9	10	11	12	13	14	15	16	17	18	19	20	21	22	23	24	25	26	27	28		
	ยศรวม	669	77	559	33	12	583	29	45																				
15	การผลิตสินค้าอาหารและเครื่องดื่ม	101	14	64	23	1	84	5	11																				
17	การผลิตสิ่งทอ	33	-	33	-	1	26	2	4																				
18	การผลิตเครื่องแต่งกาย รวมทั้งการตกแต่งและซ่อมสิ่งทอ	18	1	17	-	-	18	-	-																				
19	การฟอกและตกแต่งหนังห่อ รวมทั้งการผลิตกระเป๋าเดินทาง กระเป๋าถือ อานม้า เครื่องเขียนหลากหลาย และรองเท้า	20	-	20	-	-	19	1	-																				
20	การผลิตไม้และผลิตภัณฑ์จากไม้และ ไม้เทียม ไม้เทียม และไม้เทียมอื่น ๆ รวมทั้งการผลิตสิ่งของที่ทอจากฟาง และวัสดุจากแทนนิน	20	-	20	-	-	20	-	-																				
21	การผลิตกระดาษและผลิตภัณฑ์กระดาษ	8	-	8	-	-	7	-	1																				
22	การผลิตไหมใยไหม การพิมพ์ และการทำกระดาษสีอื่น ๆ	3	-	3	-	-	3	-	-																				
23	การผลิตผลิตภัณฑ์จากไม้ ไม้ ผลิตภัณฑ์ที่ได้จากการกลั่นน้ำมัน ปิโตรเลียม และเชื้อเพลิงปรมาณู	3	-	2	1	-	2	-	1																				
24	การผลิตเคมีภัณฑ์และผลิตภัณฑ์เคมี	36	8	28	-	-	34	1	1																				
25	การผลิตผลิตภัณฑ์ยางและพลาสติก	62	10	52	-	2	50	3	7																				
26	การผลิตผลิตภัณฑ์จากแร่ โลหะ	94	12	66	6	7	75	2	-																				
27	การผลิตโลหะขั้นมูลฐาน	17	1	16	-	-	11	1	5																				
28	การผลิตผลิตภัณฑ์ที่ทอจาก โลหะประเภทอื่น ๆ รวมทั้งเครื่องจักรและอุปกรณ์	69	5	62	2	-	62	3	4																				

ตาราง 6 จำนวนสถานประกอบการอุตสาหกรรมผลิต จำนวนคนงานวันทำงานต่อสัปดาห์ จำนวนชั่วโมงทำงานต่อสัปดาห์ และหมวดอุตสาหกรรม (ต่อ)
 Table 6 Number of Manufacturing Establishments by Working Days/Weeks, Working Hours/Day and Division of Industry (Contd.)

รหัส Code	จำนวน สถานประกอบการ Number of Establishments	จำนวนวันทำงานต่อสัปดาห์ Number of Working Days/Week					จำนวนชั่วโมงทำงานต่อสัปดาห์ Number of Working Hours/Day					Division of Industry
		≤5	6	7	<8	8-10	11-12	>12				
	3	4	5	6	7	8	9	10	11			
29 การผลิตเครื่องจักรและอุปกรณ์ ซึ่งมีได้แก่ประเภทใดก็ได้ในข้ออื่น	38	5	33	-	-	38	-	-	-	-	Manufacture of machinery and equipment n.e.c.	
30 การผลิตเครื่องจักรสำนักงาน เครื่องทำบัญชี และเครื่องคำนวณ	12	1	11	-	-	9	3	-	-	-	Manufacture of office, accounting and computing machinery	
31 การผลิตเครื่องจักรและเครื่องอุปโภคไฟฟ้า ซึ่งมีได้แก่ประเภทใดก็ได้ในข้ออื่น	19	4	14	1	-	16	1	2	-	-	Manufacture of electrical machinery and apparatus n.e.c.	
32 การผลิตอุปกรณ์และเครื่องอุปโภควิทยุ โทรทัศน์ และ การสื่อสาร	18	4	14	-	1	13	1	3	-	-	Manufacture of radio, television and communication equipment and apparatus	
34 การผลิตยานยนต์ รถพ่วง และรถกึ่งรถพ่วง	51	12	39	-	-	42	3	6	-	-	Manufacture of motor vehicles, trailers and semi-trailers	
35 การผลิตเครื่องอุปโภคการขนส่งอื่น ๆ	6	-	6	-	-	6	-	-	-	-	Manufacture of other transport equipment	
36 การผลิตเฟอร์นิเจอร์ รวมทั้งการผลิตซึ่งมีได้แก่ประเภทใดก็ได้ในข้ออื่น	50	-	50	-	-	47	3	-	-	-	Manufacture of furniture; manufacturing n.e.c.	
37 การนำวัสดุกลับมาผลิตเป็นวัสดุใหม่	1	-	1	-	-	1	-	-	-	-	Recycling	

ตาราง 6 จำนวนสถานประกอบการอุตสาหกรรมผลิต จำนวนคนจำนวนวันทำงานเฉลี่ยต่อสัปดาห์ จำนวนชั่วโมงทำงานเฉลี่ยต่อวัน และหมู่อุตสาหกรรม
Table 6 Number of Manufacturing Establishments by Working Days/Weeks, Working Hours/Day and Group of Industry

รหัส Code	หมู่อุตสาหกรรม Establishments	จำนวนวันทำงาน/สัปดาห์ Number of Working Days/Week							จำนวนชั่วโมงทำงานเฉลี่ย/วัน Number of Working Hours/Day			Group of Industry	
		≤ 5	6	7	< 8	8 - 10	11 - 12	> 12	8	9	10		Total
1	2	4	5	6	7	8	9	10	11				
	ยอดรวม	669	77	559	33	12	583	29	45				
151	การผลิต การแปรรูป และการย้อมถนอมเนื้อสัตว์ สัตว์น้ำ สด ไข่ นม เนย และไขมัน	19	2	16	1	-	18	-	1				Production, processing and preservation of meat, fish, fruit, vegetables, oils and fats
152	ผลิตภัณฑ์สัตว์เคี้ยวเอื้อง	1	-	1	-	-	1	-	-				Manufacture of dairy products
153	การผลิตผลิตภัณฑ์ที่ได้จากการไม่ใช้ยีสส์ ผลไม้และผลิตภัณฑ์จากพืช และอาหารสัตว์สำเร็จรูป	23	3	13	7	-	17	2	4				Manufacture of grain mill products, starches and starch products, and prepared animal feeds
154	การผลิตผลิตภัณฑ์อาหารอื่น ๆ	53	8	30	15	1	43	3	6				Manufacture of other food products
155	การผลิตเครื่องดื่ม	5	1	4	-	-	5	-	-				Manufacture of beverages
171	การปั่น การทอ และการแต่งสำเร็จสิ่งทอ	16	-	16	-	1	11	2	2				Spinning, weaving and finishing of textiles
172	การผลิตสิ่งทออื่น ๆ	17	-	17	-	-	15	-	2				Manufacture of other textiles
181	การผลิตเครื่องแต่งกายสตรีและเครื่องแต่งกายที่ทาก่อนตัด	17	1	16	-	-	17	-	-				Manufacture of wearing apparel, except fur apparel
182	การผลิตเครื่องแต่งกายสตรีและเครื่องแต่งกายที่ทาก่อนตัด รวมทั้งการผลิตสิ่งของที่ทำจากขนสัตว์	1	-	1	-	-	1	-	-				Dressing and dyeing of fur, manufacture of articles of fur
191	การฟอกและตกแต่งหนังฟอก รวมทั้งการผลิตกระเป๋าเดินทาง กระเป๋าถือ อานม้า และเครื่องเทียมรถจักรยานยนต์	2	-	2	-	-	2	-	-				Tanning and dressing of leather, manufacture of luggage, handbags, saddlery and harness
192	การผลิตรองเท้า	18	-	18	-	-	17	1	-				Manufacture of footwear
201	การเย็บไม้และการใช้ไม้	6	-	6	-	-	6	-	-				Sawmilling and planing of wood
202	การผลิตผลิตภัณฑ์จากไม้ ไม้ก๊อก ฟางและวัสดุเทียม	14	-	14	-	-	14	-	-				Manufacture of products of wood, cork, straw and plaiting materials
210	การผลิตกระดาษและผลิตภัณฑ์กระดาษ	8	-	8	-	-	7	-	1				Manufacture of paper and paper products
221	การพิมพ์โฆษณา	1	-	1	-	-	1	-	-				Printing
222	การพิมพ์ และกิจกรรมด้านบริการที่เกี่ยวข้องกับการพิมพ์	2	-	2	-	-	2	-	-				Printing and service activities related to printing

ตาราง 6 จำนวนสถานประกอบกิจการอุตสาหกรรมผลิต จำนวนชั่วโมงทำงานต่อสัปดาห์ และหมู่อุตสาหกรรม (ต่อ)

Table 6 Number of Manufacturing Establishments by Working Days/Weeks, Working Hours/Day and Group of Industry (Contd.)

รหัส Code	ชนิดอุตสาหกรรม Industry	จำนวน สถานประกอบกิจการ Number of Establishments	จำนวนวันทำงาน/สัปดาห์ Number of Working Days/Week							จำนวนชั่วโมงทำงาน/วัน Number of Working Hours/Day				หมู่อุตสาหกรรม Group of Industry	
			≤5	6	7	<8	8-10	11-12	>12	1	2	3	4		
231	การผลิตเหล็กกล้า	1	-	1	-	-	-	-	-	-	-	-	-	-	Manufacture of coke oven products
232	การผลิตเหล็กกล้าที่ได้ออกการกลั่นมันมีโครเมียม	2	-	1	1	-	-	-	-	-	-	-	1	-	Manufacture of refined petroleum products
241	การผลิตเคมีภัณฑ์ขั้นพื้นฐาน	8	-	8	-	-	-	-	7	1	-	-	-	-	Manufacture of basic chemicals
242	การผลิตเคมีภัณฑ์เคมีอื่น ๆ	28	8	20	-	-	-	-	27	-	-	-	1	-	Manufacture of other chemical products
251	การผลิตเคมีภัณฑ์พลาสติก	20	1	19	-	2	-	-	17	1	-	-	-	-	Manufacture of rubber products
252	การผลิตพลาสติกแข็ง	42	9	33	-	-	-	-	33	2	-	-	-	-	Manufacture of plastic products
261	การผลิตแก้วและผลิตภัณฑ์แก้ว	5	1	4	-	1	-	-	4	-	-	-	-	-	Manufacture of glass and glass products
269	การผลิตเหล็กกล้าหล่อ โดหะ ซึ่งมีได้ประเภทที่อื่น	79	11	62	6	6	-	-	71	2	-	-	-	-	Manufacture of non-metallic mineral products n.e.c.
271	การผลิตเหล็กและเหล็กกล้าขั้นพื้นฐาน	6	-	6	-	-	-	-	6	-	-	-	-	-	Manufacture of basic iron and steel
272	การผลิตโลหะมีค่าและโลหะอื่นที่มีเหล็กขั้นพื้นฐาน	3	-	3	-	-	-	-	-	-	-	-	-	3	Manufacture of basic precious and non-ferrous metals
273	การหล่อโลหะ	8	1	7	-	-	-	-	5	1	-	-	-	2	Casting of metals
281	การผลิตเหล็กกล้าที่มีโครงสร้างเป็น โดหะ จึงนำ ที่จับน้ำ และเครื่องมืออื่น ๆ	27	2	24	1	-	-	-	24	1	-	-	-	2	Manufacture of structural metal products, tanks, reservoirs and steam generators
289	การผลิตเหล็กกล้าโหะประชิดอื่น ๆ รวมทั้งกิจกรรมด้านบริการแก่ผู้ผลิตเหล็กกล้าโหะประชิด	42	3	38	1	-	-	-	38	2	-	-	-	2	Manufacture of other fabricated metal products; service activities to producers of fabricated metal products
291	การผลิตเครื่องจักรที่ใช้งานทั่วไป	21	3	18	-	-	-	-	21	-	-	-	-	-	Manufacture of general purpose machinery
292	การผลิตเครื่องจักรที่ใช้งานเฉพาะอย่าง	11	1	10	-	-	-	-	11	-	-	-	-	-	Manufacture of special purpose machinery
293	การผลิตเครื่องใช้ในบ้านเรือน ซึ่งมีได้ประเภทที่อื่น	6	1	5	-	-	-	-	6	-	-	-	-	-	Manufacture of domestic appliances n.e.c.
300	การผลิตเครื่องจักรสำนักงาน เครื่องทำบัญชี และเครื่องคำนวณ	12	1	11	-	-	-	-	9	3	-	-	-	-	Manufacture of office, accounting and computing machinery
312	การผลิตอุปกรณ์การจ่ายและควบคุมกระแสไฟฟ้า	5	2	3	-	-	-	-	4	1	-	-	-	-	Manufacture of electricity distribution and control apparatus
313	การผลิตสายเคเบิลที่หุ้มฉนวน	3	1	2	-	-	-	-	2	-	-	-	-	1	Manufacture of insulated wire and cable

ตาราง 6 จำนวนสถานประกอบการอุตสาหกรรมผลิต จำนวนชั่วโมงทำงานต่อสัปดาห์ จำนวนชั่วโมงทำงานเฉลี่ยต่อวัน และผู้ผลิตอากรวม (ต่อ)
 Table 6 Number of Manufacturing Establishments by Working Days/Weeks, Working Hours/Day and Group of Industry (Contd.)

รหัส Code	หมู่อุตสาหกรรม Sector	จำนวน สถานประกอบการ Number of Establishments	จำนวนวันทำงานสัปดาห์ Number of Working Days/Week					จำนวนชั่วโมงทำงานเฉลี่ยต่อวัน Number of Working Hours/Day				Group of Industry
			≤5	6	7	<8	8-10	11-12	>12			
1	2	3	4	5	6	7	8	9	10	11		
315	การผลิตหลอดไฟ	1	-	1	-	-	-	1	-	-	-	Manufacture of electric lamps
319	การผลิตเครื่องอุปโภคไฟฟ้าอื่น ๆ ซึ่งมีได้แก่ประเภทใดก็ตาม	10	1	8	1	-	9	-	1	-	-	Manufacture of other electrical equipment n.e.c.
321	การผลิตหลอดอิเล็กทรอนิกส์ และส่วนประกอบอิเล็กทรอนิกส์อื่น ๆ	12	2	10	-	1	9	1	1	-	-	Manufacture of electronic valves and tubes and other electronic components
323	การผลิตเครื่องรับโทรทัศน์และวิทยุและสินค้าที่เกี่ยวข้อง	6	2	4	-	-	4	-	2	-	-	Manufacture of television and radio receivers and associated consumer goods
341	การผลิตยานยนต์	1	-	1	-	-	1	-	-	-	-	Manufacture of motor vehicles
342	การผลิตตัวถัง (Coachwork) สำหรับยานยนต์ รวมทั้งการผลิตรถพ่วงและรถกึ่งรถพ่วง	18	1	17	-	-	17	-	1	-	-	Manufacture of bodies (coachwork) for motor vehicles; manufacture of trailers and semi-trailers
343	การผลิตส่วนประกอบและอุปกรณ์ประกอบ สำหรับยานยนต์และเครื่องยนต์	32	11	21	-	-	24	3	5	-	-	Manufacture of parts and accessories for motor vehicles and their engines
351	การผลิตเรือและการซ่อมเรือ	1	-	1	-	-	1	-	-	-	-	Building and repairing of ships and boats
359	การผลิตเรืออุตสาหกรรมซึ่งมีได้แก่ประเภทใดก็ตาม	5	-	5	-	-	5	-	-	-	-	Manufacture of transport equipment n.e.c.
361	การผลิตเฟอร์นิเจอร์	31	-	31	-	-	29	2	-	-	-	Manufacture of furniture
369	การผลิต ซึ่งมีได้แก่ประเภทใดก็ตาม	19	-	19	-	-	18	1	-	-	-	Manufacturing n.e.c.
371	การนำขยะของที่ไม่ได้ใช้จากโลหะมาผลิตเป็นวัสดุขี้ใหม่	1	-	1	-	-	1	-	-	-	-	Recycling of metal waste and scrap

ตาราง 7 ค่าตอบแทนแรงงานในปี 2539 ตามอุตสาหกรรม

Table 7 Remuneration in 1996 by Division of Industry

รหัส Code	จำนวน โรงงาน Number of Establishments	จำนวน พนักงาน Employees	ค่าตอบแทนแรงงาน Remuneration										Division of Industry
			ค่าตอบแทนรวมทั้งหมด Operative					ค่าตอบแทนอื่น ๆ Other Employees					
			รวม Total	ค่าจ้าง Wages	เงินเดือน Salaries	โบนัส ฯลฯ Bonus etc.	Other Fringe	รวม Total	ค่าจ้าง Wages	เงินเดือน Salaries	โบนัส ฯลฯ Bonus etc.	Other Fringe	
15	669	130,331	13,463,791.9	10,846,017.3	7,717,137.2	2,028,126.6	289,733.5	3,246,413.9	2,467,894.1	488,619.2	84,599.7	170,359.8	Total
17	101	11,687	855,098.7	651,159.7	496,518.4	149,177.2	5,464.1	189,749.7	154,922.7	32,366.9	2,460.0	14,189.3	Manufacture of food products and beverages
18	33	4,614	366,962.1	279,040.2	225,620.5	47,593.0	5,826.7	83,320.3	72,283.0	8,230.4	2,876.9	4,531.6	Manufacture of textiles
19	18	3,692	327,575.1	250,648.5	169,697.1	72,379.2	8,372.2	70,431.3	60,160.5	8,981.9	1,288.9	6,695.3	Manufacture of wearing apparel; dressing and dyeing of fur
20	20	9,865	858,148.8	669,171.7	527,560.5	128,213.1	13,398.1	176,916.8	157,405.4	17,671.2	1,840.2	12,060.3	Tanning and dressing of leather; manufacture of luggage, handbags, saddlery, harness and footwear
21	8	469	41,779.9	28,523.9	23,863.9	4,049.3	610.8	12,763.6	11,493.6	1,035.9	304.1	492.4	Manufacture of wood and of products of wood and cork, except furniture; manufacture of articles of straw and plaiting materials
22	3	49	2,736.4	2,133.6	2,033.6	90.0	10.0	576.0	570.0	.	6.0	26.8	Manufacture of paper and paper products
23	3	1,084	559,833.4	375,340.8	347,167.8	25,980.0	2,293.0	183,664.0	155,980.0	25,920.0	1,864.0	828.6	Printing, publishing and reproduction of recorded media
24	36	8,186	1,086,270.1	716,775.6	545,804.8	156,957.1	14,013.6	358,425.6	311,454.3	42,306.8	4,664.5	11,088.9	Manufacture of color, refined petroleum products and nuclear fuel
25	62	9,377	736,904.8	506,865.0	393,670.2	110,705.9	2,488.9	221,631.4	171,193.8	47,158.7	3,276.8	8,408.3	Manufacture of chemicals and chemical products
26	84	7,000	743,775.7	524,697.3	383,919.8	126,840.6	13,336.9	210,966.0	171,187.9	35,568.4	4,229.8	8,092.5	Manufacture of rubber and plastic products
27	17	4,085	253,145.6	221,436.3	177,184.5	33,799.0	10,452.8	24,623.4	19,648.4	4,410.0	565.0	7,085.8	Manufacture of other non-metallic mineral products
28	69	15,294	1,584,504.2	1,382,124.7	918,017.1	392,776.4	71,331.1	170,522.0	131,239.2	27,117.0	12,165.8	31,857.6	Manufacture of basic metals
29	38	6,584	1,076,947.8	754,506.7	487,455.0	231,871.4	35,180.3	308,776.6	243,300.2	49,471.4	16,005.0	13,664.4	Manufacture of fabricated metal products, except machinery and equipment
30	12	5,514	468,426.5	370,201.7	327,769.5	40,264.5	2,147.7	86,875.5	84,488.2	2,146.5	241.8	11,351.3	Machinery and equipment Manufacture of machinery and equipment n.e.c. Manufacture of office, accounting and computing machinery

ตาราง 7 ค่าตอบแทนแรงงานในปี 2539 อําเภอดงหลวงอุตสาหกรรม (ต่อ)

Table 7 Remuneration in 1996 by Division of Industry (Contd.)

รหัส Code	หมวดอุตสาหกรรม Industry	จำนวน สถาน- ประกอบการ Number of Establishments	จำนวนลูกจ้าง Employees		ลูกจ้างในกรรมสิทธิ์ Operatives					ลูกจ้างอื่น ๆ Other Employees					เงินที่จ่ายออก เงินที่จ่ายออก Contributions to Social Security		Division of Industry
			รวม Total	รวม Total	ค่าจ้าง Wages	เงินค้ด Overseas	โบนัส Bonus etc.	ค่าจ้าง Wages	เงินค้ด Overseas	โบนัส Bonus etc.	ค่าจ้าง Wages	เงินค้ด Overseas	โบนัส Bonus etc.	เงินที่จ่ายออก Contributions to Social Security			
1	2	3	4	5	6	7	8	9	10	11	12	13	14	15			
31	การผลิตเครื่องจักรและเครื่องมือใช้ ในบ้าน		19	6,012	624,526.5	385,806.4	282,846.6	95,069.0	7,890.7	232,888.7	172,110.2	56,725.5	2,755.9	6,131.5	Manufacture of electrical machinery and apparatus a.e.c.		
32	การผลิตอุปกรณ์และเครื่องมือทุก การช่าง		18	13,564	1,416,519.9	1,032,804.9	912,527.9	84,593.5	35,683.5	364,798.0	324,863.5	30,226.8	9,007.6	18,917.1	Manufacture of radio, television and communication equipment a.e.c.		
34	การผลิตยานยนต์ รถพ่วง และรถกึ่งรถพ่วง		51	8,638	1,193,823.3	834,858.8	645,264.2	156,305.6	32,289.0	348,655.8	259,293.9	76,226.8	13,236.1	10,308.7	Manufacture of motor vehicles, trailers and semi-trailers		
35	การผลิตเครื่องอุปโภคบริโภคอื่น ๆ		6	1,083	134,478.9	124,816.4	86,511.4	38,305.0	-	7,963.1	6,942.4	920.3	97.5	1,699.4	Manufacture of other transport equipment		
36	การผลิตเฟอร์นิเจอร์ รวมทั้งการผลิตสิ่ง ในทึน		90	11,031	924,969.1	781,607.6	631,327.6	123,324.1	26,955.9	134,990.9	114,801.0	13,577.5	6,612.4	8,970.6	Manufacture of furniture, manufacturing a.e.c.		
37	การขั้ดค้ดที่เก่าแก่ค้ดเป็นวั้ดค้ดใหม่		1	62	D	D	D	D	D	D	D	D	D	D	Recycling		

หมายเหตุ : D หมายถึง ค่าเฉลี่ยไม่เป็นศูนย์

Note : D means disclosure prohibited.

ตาราง 7 ค่าตอบแทนแรงงานในปี 2539 ยานยนต์ตามกลุ่มอุตสาหกรรม
Table 7 Remuneration in 1996 by Group of Industry

รหัส Code	จำนวน สถาน- ประกอบการ Number of Establishments	จำนวนลูกจ้าง Employees	ค่าตอบแทนแรงงาน Remuneration										กลุ่มอุตสาหกรรม Group of Industry
			ลูกจ้างในกรรมสิทธิ์การผลิต Operators			ลูกจ้างอื่น ๆ Other Employees			ทั้งหมดรวมทั้งสิ้น Total				
			รวม Total	ค่าจ้าง Wages	ค่าล่วงเวลา Overtime	ผลประโยชน์ Social Sec.	รวม Total	ค่าจ้าง Wages	ค่าล่วงเวลา Overtime	ผลประโยชน์ Social Sec.	รวม Total		
151	669	138,331	13,463,191.8	10,845,917.2	1,715,157.2	2,898,126.6	288,753.9	3,248,415.9	2,667,884.1	488,018.2	84,599.7	178,358.8	Total
151													Production, processing and preservation of meat, fish, fruit, vegetables, oils and fats
152	19	3,964	252,789.6	199,057.6	175,703.6	21,297.7	1,976.3	50,182.5	45,152.1	4,723.4	307.0	3,549.5	D
152													Manufacture of dairy products
153	1	61											D
153													Manufacture of grain mill products, starches and starch products, and prepared animal feeds
154	23	813	70,738.9	50,266.4	47,130.7	3,052.1	183.6	16,445.7	15,443.5	826.2	176.0	1,926.8	D
154													Manufacture of other food products
155	53	6,760	521,584.5	396,837.4	268,928.9	124,701.0	3,206.5	118,189.4	91,664.5	25,458.4	1,066.5	6,557.7	D
155													Manufacture of beverages
171	5	89	6,465.3	3,576.4	3,576.4	-	-	2,816.0	1,016.0	1,000.0	800.0	72.9	D
171													Spinning, weaving and finishing of textiles
172	16	2,513	212,416.4	176,144.7	149,261.8	31,023.9	1,859.0	33,364.0	31,122.9	1,853.6	387.6	2,907.6	D
172													Manufacture of other textiles
181	17	2,101	154,545.7	102,895.4	82,358.7	16,569.1	3,967.6	50,026.3	41,160.2	6,376.9	2,489.2	1,624.0	D
181													Manufacture of wearing apparel, except fur apparel
182	17	3,572	322,728.6	245,673.6	184,922.2	72,379.2	8,372.2	70,431.3	60,160.5	8,981.9	1,288.9	6,623.7	D
182													Dressing and dyeing of fur; manufacture of articles of fur
191	1	120											D
191													Tanning and dressing of leather; manufacture of luggage, handbags, saddlery and harness
192	2	415											D
192													Manufacture of footwear
201	6	328	23,001.1	17,611.0	15,817.1	1,794.2	9.6	4,883.4	4,500.2	383.3	-	506.7	D
201													Manufacture of products of wood, cork, straw and plaining materials
202	14	2,113	175,508.5	130,467.8	113,725.9	16,953.2	378.7	43,017.2	36,219.6	6,796.1	1.5	2,023.6	D
202													Manufacture of paper and paper products
210	8	469	41,778.9	28,523.9	23,863.9	4,049.3	610.8	12,763.6	11,423.6	1,035.9	304.1	492.4	D
210													Printing and service activities related to printing
221	1	21											D
221													Manufacture of refined petroleum products
222	2	28											D
222													Manufacture of basic chemicals
231	1	30											D
231													Manufacture of other chemical products
232	2	1,054											D
232													Manufacture of other chemical products
241	8	286	39,550.6	27,938.6	18,675.8	7,953.0	1,308.7	10,690.6	6,644.7	2,667.1	1,378.8	921.4	D
241													Manufacture of other chemical products
242	28	7,900	1,046,719.5	688,837.0	527,128.0	149,004.1	12,702.9	347,735.0	304,809.6	39,639.7	3,285.7	10,147.5	D
242													Manufacture of other chemical products

(Million in thousand baht)

ตาราง 7 ค่าตอบแทนแรงงานปี 2539 จำแนกตามหมู่อุตสาหกรรม (ต่อ)

Table 7 Remuneration in 1996 by Group of Industry (Contd.)

(หน่วย: ล้านบาท)

รหัส Code	หมู่อุตสาหกรรม Industry	จำนวน สถาน- ประกอบการ Number of Establishments	จำนวน คน Number of Employees	ค่าตอบแทนแรงงาน Remuneration										กลุ่มอุตสาหกรรม Group of Industry	
				ค่าจ้างในกรณีที่มีการหัก Opportunity					ค่าจ้างอื่น ๆ Other Earnings						เงินที่นายจ้าง จ่ายสมทบ Employer's Contribution to Social Security
				รวม Total	ค่าจ้าง Wages	ค่าล่วงเวลา Overtime Bonus etc.	ค่าจ้าง Wages	ค่าล่วงเวลา Overtime Bonus etc.	ค่าจ้าง Wages	ค่าล่วงเวลา Overtime Bonus etc.	ค่าจ้าง Wages	ค่าล่วงเวลา Overtime Bonus etc.			
251	การผลิตผลิตภัณฑ์ยาง	20	2,980	201,620.8	139,194.2	117,790.5	21,188.5	215.1	59,994.1	46,801.7	12,461.7	1,330.7	2,432.5	Manufacture of rubber products	
252	การผลิตผลิตภัณฑ์พลาสติก	42	6,397	535,284.0	367,670.9	275,879.7	89,517.3	2,273.8	161,637.3	125,194.1	34,497.0	1,946.2	5,975.8	Manufacture of plastic products	
261	การผลิตแก้วและผลิตภัณฑ์แก้ว	5	1,239	318,683.3	217,942.1	128,071.8	77,792.7	12,077.7	98,983.0	74,639.6	20,675.0	3,668.5	1,760.2	Manufacture of glass and glass products	
269	การผลิตผลิตภัณฑ์โลหะ	79	5,761	425,090.4	306,755.2	255,848.1	49,947.9	1,839.2	112,003.0	96,548.3	14,893.4	561.3	6,332.2	Manufacture of non-ferrous metal products n.e.c.	
271	การผลิตเหล็กและผลิตภัณฑ์เหล็ก	6	2,619	86,687.3	70,113.8	59,169.0	10,723.3	221.6	14,644.0	11,561.0	2,638.7	444.2	1,929.5	Manufacture of basic iron and steel	
272	การผลิตโลหะมีค่าและโลหะที่มีค่าหนัก	3	355	36,313.0	35,213.3	33,096.3	2,117.0	-	571.7	490.0	81.7	-	528.0	Manufacture of basic precious and non-ferrous metals	
273	การผลิตโลหะ	8	1,111	130,145.3	116,109.2	84,919.3	20,988.7	10,231.2	9,487.8	7,597.4	1,689.6	120.7	4,623.3	Coating of metals	
281	การผลิตผลิตภัณฑ์เครื่องจักรกล	27	9,295	1,084,520.9	974,355.7	564,620.0	339,037.5	70,698.2	104,428.5	74,626.7	18,234.1	11,657.7	5,736.7	Manufacture of structural metal products, auto, reservoir and steam generators	
289	การผลิตผลิตภัณฑ์โลหะประณีต	42	5,995	499,982.3	407,769.0	353,397.2	53,738.9	632.9	66,093.5	56,612.6	9,892.8	598.1	26,120.8	Manufacture of other fabricated metal products; service activities to producers of fabricated metal products	
291	การผลิตเครื่องจักรที่ใช้พลังงาน	21	4,390	819,780.0	625,592.3	387,730.3	204,736.2	33,125.8	182,655.4	133,799.0	34,358.1	14,498.3	11,532.2	Manufacture of general purpose machinery	
292	การผลิตเครื่องจักรที่ใช้พลังงานของ	11	702	68,841.3	42,127.4	32,198.3	9,598.7	450.3	25,801.0	22,656.0	2,943.9	201.0	912.9	Manufacture of special purpose machinery	
293	การผลิตเครื่องใช้ในบ้าน	6	1,492	188,226.5	86,787.0	67,586.3	17,596.5	1,604.2	100,320.2	86,845.1	12,169.4	1,305.7	1,219.3	Manufacture of domestic appliances n.e.c.	
300	การผลิตเครื่องจักรสำนักงาน	12	5,514	468,428.5	370,201.7	327,769.5	40,284.5	2,147.7	86,875.5	84,488.2	2,145.5	241.8	11,351.3	Manufacture of office, accounting and computing machinery	
312	การผลิตอุปกรณ์การถ่ายเอกสาร	5	1,750	168,072.4	81,779.0	54,411.0	24,027.7	3,340.3	83,412.5	65,275.7	16,394.0	1,752.8	2,880.9	Manufacture of electricity distribution and control apparatus	
313	การผลิตเคเบิลและสายเคเบิล	3	520	30,856.1	26,631.4	8,301.4	17,330.0	1,000.0	4,055.2	3,357.7	497.5	200.0	169.4	Manufacture of insulated wire and cable	
315	การผลิตหลอดไฟ	1	36	D	D	D	D	D	D	D	D	D	D	Manufacture of electric lamps	
319	การผลิตเครื่องใช้ไฟฟ้า	10	3,706	422,820.5	276,316.9	219,154.2	53,614.4	3,548.3	143,456.7	101,995.1	39,661.1	1,800.6	3,046.8	Manufacture of other electrical equipment n.e.c.	
321	การผลิตหลอดไฟ	12	7,688	803,094.1	681,222.7	621,592.8	36,394.2	21,235.7	115,628.1	103,521.4	8,094.6	4,022.1	6,243.3	Manufacture of electronic valves and tubes and other electronic components	
323	การผลิตเครื่องรับโทรทัศน์และวิทยุ	6	5,796	613,425.9	351,582.2	290,935.1	46,199.3	14,447.8	249,169.9	221,342.2	22,842.2	4,985.5	12,673.8	Manufacture of television and radio receivers and associated consumer goods	
341	การผลิตยานยนต์	1	1,800	D	D	D	D	D	D	D	D	D	D	Manufacture of motor vehicles	

ตาราง 7 ค่าตอบแทนแรงงานในปี 2539 จำแนกตามหมู่อุตสาหกรรม (ต่อ)

Table 7 Remuneration in 1996 by Group of Industry (Contd.)

รหัส Code	หมู่อุตสาหกรรม Industry	จำนวน สถาน- ประกอบการ Number of Establishments	จำนวนลูกจ้าง Number of Employees	ค่าตอบแทนแรงงาน Remuneration										กลุ่มอุตสาหกรรม Group of Industry	
				ลูกจ้างในกรรมสิทธิ์การผลิต Operators					ลูกจ้างอื่น ๆ Other Employees						เงินสมทบกองทุน การประกันสังคม Contribution to Social Security
				รวม Total	ค่าจ้าง Wages	ค่าล่วงเวลา Overtime Bonus etc.	ผลประโยชน์ อื่น ๆ Benefits	รวม Total	ค่าจ้าง Wages	ค่าล่วงเวลา Overtime Bonus etc.	ผลประโยชน์ อื่น ๆ Benefits	รวม Total	ค่าจ้าง Wages		
342	การผลิตสิ่ง (Construction) สำหรับยานยนต์ รวมถึงการผลิต รถพ่วงและรถถังขุด	18	1,994	135,876.4	125,118.0	10,665.6	92.8	25,350.6	22,126.0	3,224.6	2,163.0	Manufacture of bodies (coachwork) for motor vehicles; manufacture of trailers and semi-trailers			
343	การผลิตส่วนประกอบ และอุปกรณ์ประกอบ สำหรับยานยนต์ และเครื่องยนต์	32	4,844	687,953.4	371,982.4	118,639.9	33,196.2	311,305.2	225,167.9	72,801.2	4,565.8	Manufacture of parts and accessories for motor vehicles and their engines			
351	การต่อเรือและการซ่อมเรือ	1	92	D	D	D	-	D	D	D	D	Building and repairing of ships and boats			
359	การผลิตเครื่องอุปโภคบริโภค ซึ่งได้แก่ประเภท ไปนที่อื่น	5	991	121,793.8	76,541.7	37,418.2	-	6,311.8	5,582.0	749.8	1,522.1	Manufacture of transport equipment n.e.c.			
361	การผลิตเฟอร์นิเจอร์	31	4,588	275,984.6	235,290.1	196,578.4	3,372.2	34,774.9	30,957.9	3,494.9	3,919.6	Manufacture of furniture			
369	การผลิต ซึ่งได้แก่ประเภท ไปนที่อื่น	19	6,443	650,984.5	546,317.5	434,749.2	23,583.7	100,216.0	83,943.2	10,082.6	4,451.0	Manufacturing n.e.c.			
371	การนำเศษและของที่ใช้ไม่ได้จาก โลหะหนักเป็น วัสดุใหม่	1	62	D	D	D	-	D	D	D	D	Recycling of metal waste and scrap			

หมายเหตุ : D หมายถึง ตัวเลขที่ไม่เปิดเผย

Note : D means disclosure prohibited.

ตาราง 8 มูลค่าหุ้นและมูลค่าประกอบ และสินค้าทั้งหมดที่มีมูลค่าในปี 1996 ตามหมวดอุตสาหกรรม

Table 8 Value of Stocks at the Beginning and the End of 1996 by Division of Industry

รหัส Code	จำนวน สถาน- ประกอบ Number of Establishments	มูลค่า ณ ต้นปี 2539 At the Beginning of 1996				มูลค่า ณ ปลายปี 2539 At the End of 1996				สินค้าที่ซื้อ จากภายใน สภาพเดิม Goods for Resale	สินค้าที่ซื้อ จากภายใน สภาพเดิม Goods for Resale	Division of Industry			
		รวม Total	วัสดุ และ วัสดุประกอบ Materials and Components	สินค้า ระหว่าง ผลิต Work in Progress	สินค้า สำเร็จ รูป Finished Goods	รวม Total	วัสดุ และ วัสดุประกอบ Materials and Components	สินค้า ระหว่าง ผลิต Work in Progress	สินค้า สำเร็จ รูป Finished Goods						
		1	2	3	4	5	6	7	8	9	10	11	12	13	14
	รวมทั้งรวม	669	32,952,238.3	19,843,248.6	5,177,224.9	8,525,883.8	286,769.1	48,848,976.8	24,397,244.6	5,668,442.7	9,797,131.2	177,987.5			Total
15	การผลิตผลิตภัณฑ์อาหารและเครื่องดื่ม	101	2,554,673.9	1,183,342.2	272,798.9	1,190,960.2	7,572.7	2,793,210.1	1,250,604.8	273,532.5	1,244,127.4	24,945.5		Manufacture of food products and beverages	
17	การผลิตสิ่งทอ	33	1,071,973.0	590,078.6	207,294.9	311,950.7	2,688.8	1,314,968.9	603,739.3	204,847.3	492,283.6	14,128.7		Manufacture of textiles	
18	การผลิตเครื่องแต่งกาย รวมทั้งการตกแต่งและย้อมสีขนสัตว์	18	345,120.9	212,158.7	88,833.9	43,911.0	217.4	385,107.2	230,294.5	100,740.1	51,723.7	2,349.9		Manufacture of wearing apparel; dressing and dyeing of fur	
19	การฟอกและตกแต่งหนังฟอก รวมทั้งการผลิตกระเป๋าเดินทาง กระเป๋าถือ ยานยนต์ เครื่องมือเหล็ก และรองเท้า	20	653,333.5	395,675.4	180,375.2	77,282.8	-	544,279.6	346,160.6	115,642.2	83,076.8	-		Tanning and dressing of leather; manufacture of luggage, handbags, saddlery, harness and footwear	
20	การผลิตไม้และผลิตภัณฑ์จากไม้และไม้ก๊อก ยกเว้นเฟอร์นิเจอร์ รวมทั้งการผลิตสิ่งของที่ทำจากหนัง และผลิตภัณฑ์อื่นๆ	20	2,083,480.8	862,954.7	433,283.5	787,262.6	200.0	1,890,641.0	646,851.0	479,134.6	764,285.3	400.0		Manufacture of wood and of products of wood and cork, except furniture; manufacture of articles of straw and plaiting materials	
21	การผลิตกระดาษและผลิตภัณฑ์กระดาษ	8	50,604.3	20,080.6	11,121.4	19,402.3	-	48,485.7	17,055.3	6,550.6	24,879.8	-		Manufacture of paper and paper products	
22	การผลิตสิ่งพิมพ์ และการทำกล่องกระดาษแข็ง	3	7,568.4	305.9	0.0	7,262.4	-	4,383.0	3,099.5	0.0	1,283.5	-		Printing, publishing and reproduction of recorded media	
23	การผลิตผลิตภัณฑ์จากไม้ ผลิตภัณฑ์ที่ได้จากการกลั่นมันปีโคเคียม และผลิตภัณฑ์ปริมาณสูง	3	3,641,251.4	2,908,481.2	2,000.0	730,570.2	-	5,185,642.2	3,919,503.0	1,000.0	1,245,139.3	-		Manufacture of coke, refined petroleum products and nuclear fuel	
24	การผลิตเคมีภัณฑ์และผลิตภัณฑ์เคมี	26	1,384,275.3	991,666.7	78,838.6	249,469.0	62,601.0	1,056,369.9	579,675.6	102,895.5	343,820.6	30,058.3		Manufacture of chemicals and chemical products	
25	การผลิตผลิตภัณฑ์ยางและพลาสติก	62	1,461,557.2	531,620.6	164,550.6	692,647.9	72,738.0	1,948,111.2	850,203.5	241,696.7	828,050.8	30,158.2		Manufacture of rubber and plastic products	
26	การผลิตผลิตภัณฑ์จากโลหะ	84	1,583,108.7	395,338.8	470,264.0	691,921.2	25,584.8	1,742,256.1	421,947.5	491,785.6	806,850.1	21,751.9		Manufacture of other non-metallic mineral products	
27	การผลิตโลหะขั้นพื้นฐาน	17	929,320.4	422,469.5	141,463.7	365,387.2	-	474,475.8	211,004.5	157,403.6	106,087.6	-		Manufacture of basic metals	
28	การผลิตผลิตภัณฑ์ที่ทำจากโลหะขั้นพื้นฐาน ยกเว้นเครื่องจักรและอุปกรณ์	69	1,912,155.4	1,511,133.5	225,541.3	171,960.8	3,499.8	1,655,227.4	1,216,567.6	222,957.1	202,977.2	12,725.5		Manufacture of fabricated metal products, except machinery and equipment	
29	การผลิตเครื่องจักรและอุปกรณ์ ซึ่งมิได้ประกอบเข้าเป็นชิ้น	38	2,752,873.4	1,371,780.1	815,274.2	544,779.7	20,959.4	3,358,520.9	1,808,881.7	787,626.7	794,417.0	27,595.5		Manufacture of machinery and equipment n.e.c.	
30	การผลิตเครื่องจักรที่ทำจากโลหะขั้นพื้นฐาน เครื่องมือเหล็ก และเครื่องคำนวณ	12	1,971,298.4	1,146,244.7	454,143.7	371,010.1	-	1,592,325.7	850,102.3	248,728.8	493,524.6	-		Manufacture of office, accounting and computing machinery	

ตาราง 8 มูลค่าวัสดุสิ้นเปลืองและวัสดุประกอบ และสินค้าคงเหลือคั่งมีและไปสต็อก จำนวนตามหมวดอุตสาหกรรม (ต่อ)

Table 8 Value of Stocks at the Beginning and the End of 1996 by Division of Industry (Contd.)

รหัส Code	จำนวน สต็อก- ประกอบ Number of Substances	มูลค่า ณ ต้นปี 2539 As the Beginning of 1996				มูลค่า ณ ปลายปี 2539 As the End of 1996				Division of Industry			
		รวม Total	วัสดุสิ้น เปลือง Materials and Components	สินค้า คงเหลือ คั่งมี Work in Progress	สินค้า คงเหลือ คั่งมี Finished Goods	รวม Total	วัสดุสิ้น เปลือง Materials and Components	สินค้า คงเหลือ คั่งมี Work in Progress	สินค้า คงเหลือ คั่งมี Finished Goods				
31	การผลิตเครื่องจักรและเครื่องมือกลไฟฟ้า ซึ่งใช้สำหรับ ใช้ในครัวเรือน	19	942,184.3	634,583.1	92,891.3	211,092.1	3,617.7	888,995.8	540,304.2	123,151.8	221,131.6	4,406.2	Manufacture of electrical machinery and apparatus n.e.c.
32	การผลิตอุปกรณ์และเครื่องอุปโภคบริโภค โดยหัตถ์และ การสังเคราะห์	18	4,952,790.2	2,649,307.4	847,166.9	1,453,918.2	2,397.7	10,048,955.4	7,403,442.4	1,337,434.7	1,305,027.1	3,051.2	Manufacture of radio, television and communication equipment and apparatus
34	การผลิตยานยนต์ รถพ่วง และรถถังรถพ่วง	51	2,813,244.2	2,207,058.7	279,165.7	325,037.9	1,981.9	3,127,612.9	2,445,134.3	262,615.4	415,697.9	4,175.3	Manufacture of motor vehicles, trailers and semi-trailers
35	การผลิตเครื่องอุปโภคบริโภคเพื่อการขนส่งอื่น ๆ	6	379,518.2	308,659.5	32,391.5	35,774.9	2,692.4	382,044.8	287,105.8	48,535.1	44,212.5	2,191.4	Manufacture of other transport equipment
36	การผลิตเฟอร์นิเจอร์ รวมทั้งการผลิตซึ่งใช้สำหรับประกอบ ในครัวเรือน	50	1,362,726.4	739,360.6	379,725.6	243,622.6	17.5	1,617,875.4	784,129.3	482,983.4	370,742.7	20.0	Manufacture of furniture; manufacturing n.e.c.
37	การผลิตผลิตภัณฑ์จากพลาสติกเป็นวัสดุสิ้นเปลือง	1	D	D	D	D	D	D	D	D	D	D	Recycling

หมายเหตุ : D หมายถึง ค่าลบที่ไม่ได้คิดเลข

Note : D means disclosure prohibited.

ตาราง 8 มูลค่าสินค้าและวัสดุประกอบ และสินค้าคงเหลือต้นปีและปลายปี ชั้นนอกทางอุตสาหกรรม
Table 8 Value of Stocks at the Beginning and the End of 1996 by Group of Industry

รหัส Code	ประเภทกิจการ Industry	จำนวน Enterprise	มูลค่า ณ ต้นปี 2539 At the Beginning of 1996						มูลค่า ณ ปลายปี 2539 At the End of 1996						กลุ่มอุตสาหกรรม Group of Industry
			รวม Total		สินค้าคงเหลือ Finished Goods		วัสดุประกอบ Materials and Components		รวม Total		สินค้าคงเหลือ Finished Goods		วัสดุประกอบ Materials and Components		
			D	D	D	D	D	D	D	D	D	D	D	D	
669	อุตสาหกรรม Industry	669	31,953,238.3	19,643,248.6	5,177,224.9	8,525,003.8	246,769.1	40,046,976.8	24,397,244.6	5,698,442.7	9,797,331.2	177,997.5	Total		
19	การผลิต การแปรรูป และการเก็บเกี่ยวพืชผลทางการเกษตร Agriculture, Forestry and Fishing	19	768,097.5	367,389.2	23,939.0	376,753.7	15.6	739,601.8	246,119.2	29,238.2	464,172.3	72.0	Production, processing and preservation of meat, fish, fruit, vegetables, oils and fats		
152	ผลิตภัณฑ์สัตว์ปีก Poultry	1	D	D	D	D	D	D	D	D	D	D	Manufacture of dairy products		
153	การผลิตสัตว์ปีกที่ใส่ขน Poultry with feathers	23	405,840.5	110,329.8	11,071.2	280,483.8	3,953.8	281,299.7	6,650.0	139,099.3	15,603.6	15,603.6	Manufacture of grain mill products, starches and starch products, and prepared animal feeds		
154	การผลิตสัตว์ปีกที่ใส่ขน Poultry with feathers	53	1,478,402.4	704,770.9	236,791.7	533,288.6	3,551.3	1,770,710.5	893,900.7	237,139.3	640,510.7	9,259.8	Manufacture of other food products		
155	การผลิตสัตว์ปีก Poultry	5	763.4	352.4	7.0	404.0	-	778.1	488.1	5.0	335.0	-	Manufacture of beverages		
171	การปั่น การทอ และการย้อมเส้นใยสังเคราะห์ Textile mill	16	915,582.4	454,915.9	188,005.5	273,560.9	-	1,124,119.8	487,778.7	181,022.7	442,821.5	10,716.9	Spinning, weaving and finishing of textiles		
172	การผลิตสิ่งทอ Textile mill	17	156,390.6	96,022.7	19,289.4	38,389.8	2,688.8	192,849.1	115,950.6	23,844.6	49,662.1	3,411.8	Manufacture of other textiles		
181	การผลิตสิ่งทอ Textile mill	17	340,076.9	207,108.7	88,833.9	43,911.0	217.4	376,107.2	221,293.5	100,740.1	51,723.7	23,49.9	Manufacture of wearing apparel, except fur apparel		
182	การผลิตสิ่งทอ Textile mill	1	D	D	-	-	-	D	D	-	-	-	Dyeing and finishing of fur; manufacture of articles of fur		
191	การผลิตเครื่องหนัง Leather goods	2	D	D	D	D	-	D	D	D	D	-	Tanning and dressing of leather; manufacture of luggage, handbags, saddlery and harness		
192	การผลิตเครื่องหนัง Leather goods	18	612,850.2	373,687.3	169,124.9	69,857.9	-	565,994.4	329,787.1	103,994.1	72,613.2	-	Manufacture of footwear		
201	การผลิตไม้และกระดาษ Wood and paper products	6	42,017.9	15,118.9	11,431.2	15,267.8	208.0	99,701.5	40,774.9	10,338.2	47,988.3	400.0	Sawmilling and planing of wood		
202	การผลิตสิ่งทอ Textile mill	14	2,041,462.9	847,835.8	421,852.3	771,774.3	-	1,796,939.5	606,076.1	448,566.4	716,297.0	-	Manufacture of products of wood, cork, straw and plaiting materials		
210	การผลิตกระดาษและสิ่งพิมพ์ Paper and printing	8	50,604.3	20,080.6	11,121.4	19,402.3	-	48,485.7	17,055.3	6,550.6	24,879.8	-	Manufacture of paper and paper products		
221	การผลิตสิ่งพิมพ์ Printing	1	D	-	-	D	-	D	-	-	D	-	Printing		
222	การผลิตสิ่งพิมพ์ Printing	2	D	D	-	-	-	D	-	-	-	-	Printing and service activities related to printing		
231	การผลิตสิ่งพิมพ์ Printing	1	D	D	-	-	-	D	-	-	-	-	Manufacture of other printed products		
232	การผลิตสิ่งพิมพ์ Printing	2	D	D	D	D	-	D	D	D	D	-	Manufacture of refined petroleum products		
241	การผลิตสิ่งพิมพ์ Printing	8	69,570.7	36,356.9	7,428.0	25,785.8	-	49,612.0	24,943.1	6,000.5	18,468.4	-	Manufacture of basic chemicals		
242	การผลิตสิ่งพิมพ์ Printing	28	1,313,004.6	955,309.8	71,410.6	223,683.3	62,401.0	1,006,738.0	554,752.5	96,803.0	325,162.2	30,038.3	Manufacture of other chemical products		
251	การผลิตสิ่งพิมพ์ Printing	20	433,827.7	72,406.0	47,787.9	241,227.8	72,406.0	427,777.7	82,648.3	53,326.0	262,898.1	29,108.2	Manufacture of rubber products		

(Million Baht)

ตาราง 8 มูลค่าสินค้าคงคลังและวัตถุดิบและส่วนประกอบ ณ ต้นปีและปลายปี จำแนกตามกลุ่มอุตสาหกรรม (ต่อ)
Table 8 Value of Stocks at the Beginning and the End of 1996 by Group of Industry (Contd.)

รหัส Code	ประเภทอุตสาหกรรม Industry	จำนวน โรงงาน Number of Establishments	มูลค่า ณ ต้นปี 2539 As the Beginning of 1996					มูลค่า ณ ปลายปี 2539 At the End of 1996					กลุ่มผลิตภัณฑ์ Group of Industry
			รวม Total	วัสดุ Materials	ส่วนประกอบ and Components	สินค้า Work in Progress	สินค้า Finished Goods	รวม Total	วัสดุ Materials	ส่วนประกอบ and Components	สินค้า Work in Progress	สินค้า Finished Goods	
252	การผลิตสินค้าพลาสติก	42	1,027,729.5	459,214.6	116,762.8	451,400.1	332.1	1,520,333.5	767,560.2	188,170.6	563,552.7	1,050.0	Manufacturers of plastic products
261	การผลิตแก้วและผลิตภัณฑ์แก้ว	5	444,528.8	134,317.9	15,371.8	291,457.4	1,381.7	608,923.0	181,404.4	41,919.6	385,781.3	1,517.8	Manufacturers of glass and glass products
269	การผลิตผลิตภัณฑ์โลหะ ซึ่งมิใช่ประเภทไวโรนัม	79	1,138,579.9	259,020.9	454,892.2	400,463.7	24,200.1	1,133,333.1	240,540.1	449,787.0	423,068.8	19,934.1	Manufacturers of non-ferrous metal products n.e.c.
271	การผลิตเหล็กและเหล็กกล้า	6	492,726.0	245,595.8	661.6	246,462.7	-	94,678.0	75,242.1	442.4	22,993.5	-	Manufacturers of basic iron and steel
272	การผลิตโลหะเบาและโลหะอื่นที่ไม่ใช่เหล็ก	3	122,664.8	67,632.5	14,029.0	41,003.3	-	114,345.8	55,296.9	20,074.1	38,974.8	-	Manufacturers of basic products and non-ferrous metals
273	การผลิตโลหะ	8	313,953.6	109,241.2	126,773.1	77,921.3	-	261,431.9	80,465.4	134,887.2	44,099.3	-	Casting of metals
281	การผลิตผลิตภัณฑ์โลหะต่าง ๆ รวมทั้งเหล็กและเหล็กกล้า	27	619,188.8	361,626.9	151,568.8	105,180.7	812.4	629,518.2	342,313.2	147,662.7	130,440.2	3,099.1	Manufacturers of structural metal products, tanks, reservoirs and steam generators
289	การผลิตผลิตภัณฑ์โลหะประเภทอื่น ๆ รวมทั้งการถลุง	43	1,292,946.6	1,149,506.6	73,972.5	66,780.1	2,687.4	1,631,709.1	874,254.4	75,284.4	72,934.0	9,626.4	Manufacturers of other fabricated metal products; service activities to producers of fabricated metal products
291	การผลิตเครื่องจักรที่ใช้งานทั่วไป	21	2,057,912.3	1,001,594.7	74,431.8	281,124.8	20,461.0	2,717,524.1	1,435,259.3	693,773.1	561,461.7	26,630.0	Manufacturers of general purpose machinery
292	การผลิตเครื่องจักรที่ใช้การผลิต	11	83,844.4	43,522.6	24,533.6	16,659.8	298.4	84,504.9	55,071.8	18,006.1	10,462.5	965.5	Manufacturers of special purpose machinery
293	การผลิตเครื่องใช้ในบ้านซึ่งมิใช่ประเภทไวโรนัม	6	631,116.7	327,812.8	56,308.8	246,994.1	-	554,691.9	318,530.5	55,848.5	182,292.8	-	Manufacturers of domestic appliances n.e.c.
300	การผลิตเครื่องจักรกลต่าง ๆ รวมทั้งเครื่องใช้และเครื่องจักร	12	1,971,398.4	1,146,244.7	454,143.7	371,010.1	-	1,592,335.7	850,102.3	248,708.8	493,524.6	-	Manufacturers of office, accounting and computing machinery
312	การผลิตอุปกรณ์การขนส่งและยานพาหนะ	5	126,231.3	77,979.2	35,042.0	13,210.1	-	197,414.6	109,018.6	50,333.2	37,462.8	-	Manufacturers of electricity machinery and control apparatus
313	การผลิตยานยนต์ส่วนบุคคล	3	34,127.5	13,412.5	7,240.0	13,475.0	-	62,635.2	24,301.2	18,063.0	39,371.0	-	Manufacturers of tractors and other
315	การผลิตมอเตอร์ไซค์	1	D	D	-	-	-	D	D	D	D	-	Manufacturers of electric lamps
319	การผลิตเครื่องใช้ไฟฟ้า	10	761,166.0	542,531.9	30,609.3	194,407.0	3,617.7	604,863.6	403,944.9	52,800.1	143,622.4	4,406.2	Manufacturers of other electrical equipment n.e.c.
321	การผลิตเครื่องมือการวัดและเครื่องมือการวัดอื่น ๆ	12	2,507,319.0	1,023,563.9	495,647.3	988,307.9	-	2,476,096.9	798,880.0	686,411.3	990,795.6	-	Manufacturers of electronic valves and tubes and other electronic components
323	การผลิตโทรทัศน์และวิทยุและสินค้าที่เกี่ยวข้อง	6	2,445,271.2	1,625,743.6	351,519.6	465,810.3	2,397.7	7,572,888.5	6,604,552.4	651,023.4	314,231.5	3,051.2	Manufacturers of television and radio receivers and associated consumer goods
341	การผลิตยานยนต์	1	D	D	D	D	-	D	D	D	D	-	Manufacturers of motor vehicles

(หน่วย: ล้านบาท)

ตาราง 8 มูลค่าสินค้าและวัสดุประกอบ และสินค้าคงเหลือที่มีและขาดมือ ณวันที่ 31 ธันวาคม 2539 ของอุตสาหกรรม (ต่อ)
 Table 8 Value of Stocks at the Beginning and the End of 1996 by Group of Industry (Contd.)

รหัส Code	อุตสาหกรรม Industry	จำนวน สถาบัน ประกอบ Number of Establishments	มูลค่า ณ วันที่ 2539 At the Beginning of 1996				มูลค่า ณ วันที่ 2539 At the End of 1996				กลุ่มอุตสาหกรรม Group of Industry		
			รวม Total	ระหว่าง ผลิต Work in Progress	สินค้า สำเร็จรูป Finished Goods	สินค้า คงเหลือ Goods for Resale	รวม Total	ระหว่าง ผลิต Work in Progress	สินค้า สำเร็จรูป Finished Goods	สินค้า คงเหลือ Goods for Resale			
340	การผลิตเหล็ก (Coastal) การรับงานนอก รวมกิจการผลิต เหล็กและเหล็กหล่อ	18	360,515.1	169,633.0	97,146.9	92,380.9	354.3	550,021.1	315,737.8	114,513.9	116,360.1	3,407.3	Manufacturers of bodies (shellwork) for motor vehicles; manufacturers of trailers and semi-trailers
349	การผลิตชิ้นประกอบและอุปกรณ์ประกอบ การรับงานนอก และทำชิ้นงาน	32	2,306,169.0	1,916,532.2	168,998.5	219,009.7	1,627.6	2,397,553.4	1,974,270.8	140,659.9	281,834.7	768.0	Manufacturers of parts and accessories for motor vehicles and their engines
351	การผลิตเครื่องจักรกล	1	D	D	D	D	D	D	D	D	D	D	Building and repairing of ships and boats
359	การผลิตเครื่องจักรกลการขนส่ง ซึ่งมีผลิตภัณฑ์เป็นชิ้น	5	358,800.6	299,014.6	24,471.1	35,314.9	-	353,769.1	268,499.1	41,457.5	43,752.5	-	Manufacturers of transport equipment n.e.c.
361	การผลิตเฟอร์นิเจอร์	31	313,698.6	133,804.4	84,355.5	95,536.7	-	566,231.5	208,391.0	171,943.8	190,894.7	-	Manufacturers of furniture
369	การผลิต ซึ่งมีผลิตภัณฑ์เป็นชิ้น	19	1,040,027.8	605,556.3	285,370.1	148,083.9	17.5	1,051,683.9	560,738.3	311,057.6	179,848.0	20.0	Manufacturing n.e.c.
371	การรับงานนอกของที่ไม่ใช่การรับงานนอก วัสดุเป็นก้อน	1	D	D	-	-	-	D	D	-	-	-	Recycling of metal waste and scrap

หมายเหตุ : D หมายถึง ค่าลงที่ไม่เป็นบวก

Note : D means disclosure prohibited.

ตาราง 9 ส่วนเปลี่ยนแปลงของมูลค่าวัสดุและสินค้าคงคลังในปี 2539 จำแนกตามหมวดอุตสาหกรรม

Table 9 Change in Value of Stocks in 1996 by Division of Industry

รหัส Code	หมวดอุตสาหกรรม Number of Establishments	จำนวน Total	ส่วนเปลี่ยนแปลงของมูลค่าวัสดุและสินค้าคงคลัง			Change in Value of Stocks			Division of Industry
			วัตถุดิบและ วัสดุประกอบ Materials and Components	สินค้าระหว่าง ผลิต Work-in Progress	สินค้า สำเร็จรูป Finished Goods	สินค้าที่ซื้อ เข้ามา Goods for Resale	รวม Total	สุทธิ Net	
	669	7,088,737.6	5,354,004.1	491,217.8	1,272,327.3	-28,811.6		Total	
15 การผลิตผลิตภัณฑ์อาหารและเครื่องดื่ม	101	198,536.2	67,262.6	733.6	53,167.2	17,372.8		Manufacture of food products and beverages	
17 การผลิตสิ่งทอ	33	242,995.9	53,670.8	-2,447.7	180,333.0	11,439.9		Manufacture of textiles	
18 การผลิตเครื่องแต่งกาย รวมทั้งการตกแต่งและย้อมสีเส้นด้าย	18	39,986.3	18,134.8	11,906.2	7,812.8	2,132.5		Manufacture of wearing apparel; dressing and dyeing of fur	
19 การฟอกและตกแต่งหนังสัตว์ รวมทั้งการผลิตกระเป๋าเดินทาง กระเป๋าถือ อานม้า เครื่องเขียนฉาก และรองเท้า	20	-109,059.9	-49,514.9	-65,333.0	5,794.0	-		Tanning and dressing of leather; manufacture of bags, handbags, saddlery, harness and footwear	
20 การผลิตไม้และผลิตภัณฑ์จากไม้และไม้ก๊อก ยกเว้นเฟอร์นิเจอร์ รวมทั้งการผลิตสิ่งของที่ทำจากฟาง และวัสดุจากสัตว์อื่น ๆ	20	-192,839.9	-216,103.7	45,821.1	-22,757.3	200.0		Manufacture of wood and of products of wood and cork, except furniture; manufacture of articles of straw and plaiting materials	
21 การผลิตกระดาษและผลิตภัณฑ์กระดาษ	8	-2,118.5	-3,025.3	-4,570.8	5,477.5	-		Manufacture of paper and paper products	
22 การพิมพ์โฆษณา: การพิมพ์ และการทำสำเนาฉบับพิมพ์	3	-3,185.3	2,793.6	-	-5,978.9	-		Publishing, printing and reproduction of recorded media	
23 การผลิตผลิตภัณฑ์จากปิโตรเลียม: ผลิตภัณฑ์ที่ได้จากการกลั่นน้ำมัน ปิโตรเลียม และเชื้อเพลิงปรมาณู	3	1,524,590.8	1,011,021.8	-1,000.0	514,569.0	-		Manufacture of coke, refined petroleum products and nuclear fuel	
24 การผลิตเคมีภัณฑ์และผลิตภัณฑ์เคมี	36	-326,205.3	-411,991.1	23,966.9	94,361.5	-32,542.7		Manufacture of chemicals and chemical products	
25 การผลิตผลิตภัณฑ์ยางและพลาสติก	62	486,554.0	318,584.9	77,146.0	133,402.9	-42,579.8		Manufacture of rubber and plastic products	
26 การผลิตผลิตภัณฑ์จากแร่โลหะ	84	159,147.4	26,608.8	21,442.7	114,928.9	-3,932.9		Manufacture of other non-metallic mineral products	
27 การผลิตโลหะขั้นมูลฐาน	17	-454,844.7	-211,465.0	15,940.0	-259,319.6	-		Manufacture of basic metals	
28 การผลิตผลิตภัณฑ์ที่ทำจากโลหะ: ประดิษฐ์ ยกเว้นเครื่องจักร และอุปกรณ์	69	-256,908.0	-294,565.9	-2,584.2	31,016.4	9,225.7		Manufacture of fabricated metal products, except machinery and equipment	

(มูลค่าในหน่วยล้านบาท)

ตาราง 9 ส่วนเปลี่ยนแปลงของมูลค่าวัตถุดิบและวัสดุประกอบ และสินค้าคงเหลือในปี 2539 จำนวนตามหมวดอุตสาหกรรม (ต่อ)
 Table 9 Change in Value of Stocks in 1996 by Division of Industry (Contd.)

(พันบาท ใน thousand baht)

รหัส Code	หมวดอุตสาหกรรม	จำนวน สถานประกอบการ Number of Establishments	ส่วนเปลี่ยนแปลงของมูลค่าวัตถุดิบและวัสดุประกอบ และสินค้าคงเหลือ Change in Value of Stocks					Division of Industry
			รวม Total	วัตถุดิบและ วัสดุประกอบ Materials and Components	สินค้าระหว่าง ผลิต Work in Progress	สินค้า สำเร็จรูป Finished Goods	สินค้าที่ซื้อ เข้ามา จำหน่ายในสภาพเดิม Goods for Resale	
1	2	3	4	5	6	7	8	9
29	การผลิตเครื่องจักรและอุปกรณ์ ซึ่งมีได้จัดประเภทไว้ในที่อื่น	38	605,647.5	437,121.6	-47,747.5	209,637.3	6,636.1	Manufacture of machinery and equipment n.e.c.
30	การผลิตเครื่องจักรสำนักงาน เครื่องทำบัญชี และเครื่องคำนวณ	12	379,062.8	-296,142.4	-205,434.9	122,514.6		Manufacture of office, accounting and computing machinery
31	การผลิตเครื่องจักรและเครื่องอุปโภคไฟฟ้า ซึ่งมีได้จัดประเภทไว้ในที่อื่น	19	-53,198.5	-94,278.9	30,260.5	10,041.5	788.4	Manufacture of electrical machinery and apparatus n.e.c.
32	การผลิตอุปกรณ์และเครื่องวิทยุ โทรทัศน์ และ การสื่อสาร	18	5,096,165.2	4,754,135.0	490,267.8	-148,891.1	655.5	Manufacture of radio, television and communication equipment and apparatus
34	การผลิตยานยนต์ รถพ่วง และรถกึ่งรถพ่วง	51	314,368.6	238,065.7	-16,550.4	90,660.0	2,193.4	Manufacture of motor vehicles, trailers and semi-trailers
35	การผลิตเครื่องอุปโภคภัณฑ์การขนส่งอื่น ๆ	6	2,526.6	-21,553.7	16,143.7	8,437.6	-501.0	Manufacture of other transport equipment
36	การผลิตเฟอร์นิเจอร์ รวมทั้งการผลิตซึ่งมิได้จัดประเภทไว้ในที่อื่น	50	255,149.1	24,768.7	103,257.8	127,120.0	2.5	Manufacture of furniture, manufacturing n.e.c.
37	การนำผลิตภัณฑ์เก่ามาผลิตเป็นวัตถุดิบใหม่	1	D	D				Recycling

หมายเหตุ : D หมายถึง ค่าเลขที่ไม่มีคีย์
 Note : D means disclosure prohibited.

ตาราง 9 ส่วนเปลี่ยนแปลงของมูลค่าวัสดุและวัตถุดิบและมูลค่าคงเหลือในปี 2539 จำนวนตามหมู่อุตสาหกรรม

Table 9 Change in Value of Stocks in 1996 by Group of Industry

(พันบาท ใน thousand baht)

รหัส Code	หมู่อุตสาหกรรม Number of Establishments	จำนวน รวม	ส่วนเปลี่ยนแปลงของมูลค่าวัสดุและวัตถุดิบและมูลค่าคงเหลือ Change in Value of Stocks				กลุ่มอุตสาหกรรม Group of Industry	
			วัตถุดิบและ วัตถุดิบ Materials	สินค้า สำเร็จรูป Finished Goods	สินค้าที่ จำหน่าย Goods for Resale	สินค้าที่ จำหน่าย Goods for Resale		
			5	7	8	9		
รวม Total			491,217.8	1,772,527.3	-28,911.6	Total		
151	การผลิต การแปรรูป และการเก็บถนอมเนื้อสัตว์ สัตว์น้ำ ปลา ไก่ นก เป็ด และ ไข่	669	7,088,737.6	5,354,604.1	491,217.8	1,772,527.3	-28,911.6	Production, processing and preservation of meat, fish, fruit, vegetables, oils and fats
152	ผลิตภัณฑ์กระดาษที่ได้อาแกม	19	-28,495.7	-121,269.9	5,299.2	87,418.6	56.4	D
153	การผลิตสิ่งทอที่ทำจากใยไหมและ ผลิตภัณฑ์จากสัตว์และอาหารสัตว์สำเร็จรูป	1	D	D	D	D	D	Manufacture of dairy products
154	การผลิตสิ่งทอที่ทำจากใยไหมและ ผลิตภัณฑ์จากสัตว์และอาหารสัตว์สำเร็จรูป	23	-124,540.8	9,617.0	-4,421.2	-141,394.5	11,647.9	Manufacture of grain mill products, starches and starch products, and prepared animal feeds
155	การผลิตสิ่งทอที่ทำจากใยไหมและ ผลิตภัณฑ์จากสัตว์และอาหารสัตว์สำเร็จรูป	53	292,308.1	179,029.8	357.6	107,212.1	5,708.5	Manufacture of other food products
171	การปั่น การทอ และการแต่งสำเร็จสิ่งทอ	5	14.7	85.7	-2.0	-69.0	-	Manufacture of beverages
172	การผลิตสิ่งทอที่ทำจากใยไหมและ ผลิตภัณฑ์จากสัตว์และอาหารสัตว์	16	206,537.4	33,762.8	-7,002.8	169,090.6	10,716.9	Spinning, weaving and finishing of textiles
181	การผลิตสิ่งทอที่ทำจากใยไหมและ ผลิตภัณฑ์จากสัตว์และอาหารสัตว์	17	36,458.5	19,908.0	4,555.2	11,272.4	723.0	Manufacture of other textiles
182	การผลิตสิ่งทอที่ทำจากใยไหมและ ผลิตภัณฑ์จากสัตว์และอาหารสัตว์	17	36,036.3	14,184.8	11,906.2	7,812.8	2,132.5	Manufacture of wearing apparel, except for apparel
191	การทอและตกแต่งหนังสัตว์ รวมทั้งการผลิตกระเป๋าเดินทาง กระเป๋านักกีฬา และเครื่องเขียน	1	D	D	-	-	-	Dressing and dyeing of fur, manufacture of articles of fur
192	การผลิตสิ่งทอที่ทำจากใยไหมและ ผลิตภัณฑ์จากสัตว์และอาหารสัตว์	2	D	D	D	D	-	Tanning and dressing of leather, manufacture of luggage, handbags, saddlery and harness
201	การผลิตสิ่งทอที่ทำจากใยไหมและ ผลิตภัณฑ์จากสัตว์และอาหารสัตว์	18	-106,655.8	-43,900.2	-65,500.8	2,775.3	-	Manufacture of footwear
202	การผลิตสิ่งทอที่ทำจากใยไหมและ ผลิตภัณฑ์จากสัตว์และอาหารสัตว์	6	57,683.5	25,656.0	-893.0	32,720.5	200.0	Sawmilling and planing of wood
210	การผลิตกระดาษและผลิตภัณฑ์กระดาษ	14	-250,523.4	-241,759.7	46,714.1	-55,477.8	-	Manufacture of products of wood, cork, straw and plaiting materials
221	การผลิตสิ่งทอที่ทำจากใยไหมและ ผลิตภัณฑ์จากสัตว์และอาหารสัตว์	8	-2,118.5	-3,025.3	-4,570.8	5,477.5	-	Manufacture of paper and paper products
222	การผลิตสิ่งทอที่ทำจากใยไหมและ ผลิตภัณฑ์จากสัตว์และอาหารสัตว์	1	D	D	-	-5,978.9	-	Printing
		2	D	D	-	-	-	Printing and service activities related to printing

ตาราง 9 ส่วนเปลี่ยนแปลงของมูลค่าวัตถุดิบและวัสดุประกอบ และสินค้าคงเหลือในปี 2539 จำนวนตามหมู่อุตสาหกรรม (ต่อ)

Table 9 Change in Value of Stocks in 1996 by Group of Industry (Contd.)

รหัส Code	หมู่อุตสาหกรรม Number of Establishments	จำนวน Total	ส่วนเปลี่ยนแปลงของมูลค่าวัตถุดิบและวัสดุประกอบ และสินค้าคงเหลือ Change in Value of Stocks				สินค้าสำเร็จรูป Finished Goods	สินค้าที่ซื้อ Goods for Resale	Group of Industry
			วัตถุดิบและ วัสดุประกอบ Materials		สินค้าระหว่าง ผลิต Work in Progress				
			รวม Total	D	D	D			
1	2	3	4	5	6	7	8	9	
231	การผลิตเหล็กกล้าถลุงได้							Manufacture of coke oven products	
232	การผลิตเหล็กกล้าที่ผ่านการกลั่นในปีใดก็ตาม							Manufacture of refined petroleum products	
241	การผลิตเหล็กกล้าขั้นปฐม		-19,938.7	-11,413.8	-1,427.5	-7,117.4		Manufacture of basic chemicals	
242	การผลิตเหล็กกล้าชนิดอื่น ๆ		-306,246.6	-400,577.3	25,394.4	101,478.9	-32,542.7	Manufacture of other chemical products	
251	การผลิตเหล็กกล้าต่าง		-6,050.0	10,239.3	5,738.2	21,270.3	-43,297.8	Manufacture of rubber products	
252	การผลิตเหล็กกล้าเหล็ก		492,604.0	308,345.6	71,407.9	112,132.6	717.9	Manufacture of plastic products	
261	การผลิตแก้วและผลิตภัณฑ์แก้ว		164,394.2	45,086.5	26,547.8	92,323.8	436.1	Manufacture of glass and glass products	
269	การผลิตเหล็กกล้าหล่อ โลหะ ซึ่งมีได้ทั้งประเภทไว้ในที่อื่น		-5,246.8	-18,477.8	-5,108.1	22,605.1	-4,269.0	Manufacture of non-metallic mineral products n.e.c.	
271	การผลิตเหล็กกล้าที่หล่อขึ้นรูป		-394,042.0	-170,353.6	-219.2	-223,469.2		Manufacture of basic iron and steel	
272	การผลิต โลหะมีนและ โลหะอื่นที่มีน้ำหนักขึ้นรูป		-8,318.9	-12,335.6	6,045.1	-2,028.5		Manufacture of basic precious and non-ferrous metals	
273	การผลิต โลหะ		-52,483.7	-28,775.8	10,114.1	-33,822.0		Coating of metals	
281	การผลิตเหล็กกล้าที่มีโครงสร้างเป็น โลหะ ถังน้ำ พัดน้ำ และเครื่องกำเนิดไอน้ำ		4,329.4	-19,313.7	-3,906.1	25,262.5	2,286.7	Manufacture of structural metal products, tanks, reservoirs and steam generators	
289	การผลิตเหล็กกล้าที่โครงสร้างอื่น ๆ รวมทั้งกิจกรรมด้านบริการสำหรับผู้ผลิตเหล็กกล้าโลหะประติง		-261,237.4	-275,252.2	1,321.9	5,753.9	6,939.0	Manufacture of other fabricated metal products; service activities to producers of fabricated metal products	
291	การผลิตเครื่องจักรที่โรงงานทั่วไป		679,411.8	433,664.6	-40,738.7	280,536.9	5,969.0	Manufacture of general purpose machinery	
292	การผลิตเครื่องจักรที่โรงงานเฉพาะอย่าง		660.4	12,719.2	-6,528.5	-6,197.3	667.1	Manufacture of special purpose machinery	
293	การผลิตเครื่องใช้ในบ้านเรือน ซึ่งมีได้ทั้งประเภทไว้ในที่อื่น		-74,424.8	-9,262.3	-460.3	-64,702.3		Manufacture of domestic appliances n.e.c.	
300	การผลิตเครื่องจักรสำนักงาน เครื่องทำบัญชี และเครื่องคำนวณ		-379,082.8	-296,142.4	-205,434.9	122,514.6		Manufacture of office, accounting and computing apparatus	
312	การผลิตอุปกรณ์สื่อสาร การจ่ายและควบคุมกระแสไฟฟ้า		71,183.3	31,039.5	15,491.2	24,632.7		Manufacture of electricity distribution and control apparatus	

ตาราง 9 ส่วนเปลี่ยนแปลงของมูลค่าวัสดุและวัสดุประกอบ และสินค้าคงเหลือในปี 2539 จำแนกตามหมู่อุตสาหกรรม (ต่อ)

Table 9 Change in Value of Stocks in 1996 by Group of Industry (Contd.)

(พันบาท ใน thousand baht)

รหัส Code	หมู่อุตสาหกรรม Number of Establishments	จำนวน Total	ส่วนเปลี่ยนแปลงของมูลค่าวัสดุและวัสดุประกอบ และสินค้าคงเหลือ		Change in Value of Stocks		สินค้าที่ซื้อ Finished Goods	สินค้าที่ขาย Goods for Resale	Group of Industry		
			วัสดุและ Materials	วัสดุประกอบ Work in Progress	สินค้าระหว่าง ผลิต Work in Progress	สินค้า สำเร็จรูป Finished Goods					
			1	2	3	4	5	6	7	8	9
313	การผลิตและซ่อมที่โรงงาน	48,507.7	10,888.7	11,723.0	25,896.0	-	-	-	Manufacture of insulated wire and cable		
315	การผลิตหลอดไฟฟ้า	D	D	D	D	D	D	D	Manufacture of electric lamps		
319	การผลิตเครื่องอุปโภคไฟฟ้าอื่น ๆ ซึ่งมีได้ประเภทไว้ในที่อื่น	-176,302.4	-138,587.0	2,280.8	-40,784.6	788.4	-	-	Manufacture of other electrical equipment n.e.c.		
321	การผลิตหลอดอิเล็กทรอนิกส์และส่วนประกอบอิเล็กทรอนิกส์อื่น ๆ	-31,422.1	-224,673.8	190,764.0	2,487.7	-	-	-	Manufacture of electronic valves and tubes and other electronic components		
323	การผลิตเครื่องรับโทรทัศน์และวิทยุ และสินค้าที่เกี่ยวข้อง	5,127,587.3	4,978,808.8	299,503.8	-151,378.8	653.5	-	-	Manufacture of television and radio receivers and associated consumer goods		
341	การผลิตยานยนต์	D	D	D	D	D	D	D	Manufacture of motor vehicles		
342	การผลิตตัวถัง (Coachwork) สำหรับยานยนต์ รวมทั้งการผลิตรถพ่วงและรถแทรกเตอร์	189,506.0	146,104.8	17,308.9	22,979.2	3,053.0	-	-	Manufacture of bodies (coachwork) for motor vehicles, manufacture of trailers and semi-trailers		
343	การผลิตตัวถังประกอบ และอุปกรณ์ประกอบ สำหรับยานยนต์และเครื่องเล่น	91,384.5	57,738.7	-28,339.6	62,845.0	-839.6	-	-	Manufacture of parts and accessories for motor vehicles and their engines		
351	การต่อเรือและการซ่อมเรือ	D	D	D	D	D	D	D	Building and repairing of ships and boats		
359	การผลิตเครื่องอุปโภคยานยนต์ ซึ่งมีได้ประเภทไว้ในที่อื่น	-5,091.5	-30,515.5	16,986.5	8,457.6	-	-	-	Manufacture of transport equipment n.e.c.		
361	การผลิตเฟอร์นิเจอร์	252,532.9	69,586.7	87,590.2	93,356.0	-	-	-	Manufacture of furniture		
369	การผลิต ซึ่งมีได้ประเภทไว้ในที่อื่น	2,616.1	-44,818.0	15,667.6	31,764.0	2.5	-	-	Manufacturing n.e.c.		
371	การบำบัดและของที่ไม่ได้จำพวกโลหะหนักเป็นวัสดุเป็นพิษ	D	D	D	D	D	D	D	Recycling of metal waste and scrap		

หมายเหตุ : D หมายถึง ตัวเลขที่ไม่แน่นอน

Note : D means disclosure prohibited.

ตาราง 10 ค่าใช้จ่ายทั้งหมดของโรงงานอุตสาหกรรมภาคโลหะปี 2539 จำนวนตามหมวดอุตสาหกรรม

Table 10 Total Expenses of Manufacturing Establishments in 1996 by Division of Industry

รหัส Codes	จำนวน สถาน- ประกอบ Number of Establishments	ประเภทของค่าใช้จ่าย Type of Expense											รวม Total	Division of Industry
		ค่าซื้อวัตถุดิบ และ วัสดุประกอบ Purchase of Materials and Components	ค่าใช้จ้าง ในภาคผลิต Cost of Industrial Services	ค่าซื้อสินค้า ที่ซื้อมาจำหน่าย ในสภาพเดิม Purchase of Goods For Resale	ค่าใช้จ้าง ในภาคขาย Sales Expense	ค่าใช้จ้าง ในกิจการบริหาร สำนักงาน Administrative Expense	ค่าใช้จ้าง อื่น ๆ Other Expense	ค่าใช้จ้าง ค่าจ้างเหมาจ้างให้ สถานประกอบกิจการ ซึ่งผลิตสินค้าให้ Cost of Contract and Commission Work	ค่าใช้จ้าง ในภาคขาย Sales Expense	ค่าใช้จ้าง ในกิจการบริหาร สำนักงาน Administrative Expense	ค่าใช้จ้าง อื่น ๆ Other Expense	Total		
		1	2	3	4	5	6	7	8	9	10	11	12	
		669	210,364,414.9	139,771,490.9	30,417,421.1	2,917,164.0	3,149,785.0	5,026,487.0	26,343,462.4	2,758,694.4				
15	การผลิตผลิตภัณฑ์อาหารและเครื่องดื่ม	101	20,909,777.9	9,113,852.5	5,174,825.4	200,519.0	1,924,814.6	1,039,134.3	3,264,554.7	250,077.3				Manufacture of food products and beverages
17	การผลิตสิ่งทอ	33	4,182,808.7	2,254,949.8	346,860.9	16,221.5	9,591.1	167,429.5	831,440.5	56,315.4				Manufacture of textiles
18	การผลิตเครื่องแต่งกาย รวมทั้งการตกแต่งและย้อมสีขนสัตว์	18	1,674,200.4	1,088,844.0	152,667.4	29,919.2	26,471.9	32,257.5	244,777.5	99,262.9				Manufacture of wearing apparel, dressing and dyeing of fur
19	การผลิตและตกแต่งหนังสัตว์ รวมทั้งการผลิตกระเป๋าเดินทาง กระเป๋าถือ และเครื่องหนัง และรองเท้า	20	4,109,642.0	2,692,662.8	628,756.6	4,669.7	34,045.9	46,450.3	667,300.9	35,775.9				Tanning and dressing of leather; manufacture of luggage, handbags, saddlery, harness and footwear
20	การผลิตไม้และผลิตภัณฑ์ของไม้และไม้เทียม รวมทั้งการผลิตเครื่องใช้ทางต่าง ๆ	20	6,720,293.3	4,569,464.2	696,491.7	2,028.7	15,591.1	112,434.5	1,233,229.0	91,054.1				Manufacture of wood and of products of wood and cork, except furniture; manufacture of articles of straw and plaiting materials
21	การผลิตกระดาษและผลิตภัณฑ์กระดาษ	8	338,085.7	192,590.5	59,339.6	20,000.0	-	8,763.5	54,407.7	2,984.5				Manufacture of paper and paper products
22	การผลิตพิมพ์และการพิมพ์และการทำสำเนาสิ่งพิมพ์	3	37,422.7	34,589.7	1,185.5	-	-	24.3	1,556.5	66.8				Publishing, printing and reproduction of recorded media
23	การผลิตผลิตภัณฑ์น้ำมันดิบ ผลิตภัณฑ์ที่ได้จากการกลั่นน้ำมันปิโตรเลียม และเชื้อเพลิงปรมาณู	3	45,328,418.9	36,570,364.6	4,186,240.0	-	-	86,774.0	4,484,068.9	971.5				Manufacture of coke, refined petroleum products and nuclear fuel
24	การผลิตเคมีภัณฑ์และผลิตภัณฑ์เคมี	36	8,871,907.3	5,113,475.7	561,026.7	472,514.3	38,904.0	782,281.3	1,797,746.8	105,658.5				Manufacture of chemicals and chemical products
25	การผลิตผลิตภัณฑ์ยางและพลาสติก	62	10,430,332.7	5,746,457.8	1,035,946.9	1,386,220.7	43,339.1	231,093.3	1,609,128.2	378,146.7				Manufacture of rubber and plastic products
26	การผลิตผลิตภัณฑ์จากแร่โลหะ	84	6,473,247.6	2,764,236.3	1,348,948.9	379,897.6	103,370.7	289,864.5	1,477,100.3	109,889.3				Manufacture of other non-metallic mineral products
27	การผลิตโลหะขั้นพื้นฐาน	17	2,608,899.0	1,412,366.1	375,103.4	17,477.4	-	129,185.4	548,736.4	126,030.2				Manufacture of basic metals

ตาราง 10 ค่าใช้จ่ายทั้งสิ้นของสถานประกอบการอุตสาหกรรมผลิตในปี 2539 จำแนกตามหมวดอุตสาหกรรม (ต่อ)

Table 10 Total Expenses of Manufacturing Establishments in 1996 by Division of Industry (Contd.)

รหัส Code	หมวดอุตสาหกรรม Number of Establishments	รวม Total	ประเภทของค่าใช้จ่าย Type of Expense										Division of Industry
			ค่าซื้อวัตถุดิบ และวัสดุประกอบ Purchase of Materials and Components	ค่าจ้างเหมาบริการ Industrial Services	ค่าซื้อสินค้า ที่เข้ามาจำหน่าย ในภาคเคมี Purchase of Goods for Resale	ค่าจ้างเหมาขายให้ สถานประกอบการ อื่นคิดต้นทุนให้ Cost of Contract and Commission Work	ค่าจ่าย ในการขาย Sales Expense	ค่าจ่าย ในการบริหาร ดำเนินงาน Administrative Expense	ค่าจ่าย อื่นๆ Other Expense				
3	4	5	6	7	8	9	10	11	12				
28	การผลิตเกี่ยวกับที่ท่าอากาศยานและประติมากรรม	69	11,529,177.7	8,032,029.9	1,612,737.6	144,143.0	280,782.9	158,345.3	1,091,974.8	209,704.2	Manufacture of fabricated metal products, except machinery and equipment		
29	การผลิตเครื่องจักรและอุปกรณ์ซึ่งมิได้จัดประเภทไว้ในที่อื่น	38	13,487,934.7	9,269,549.1	1,125,631.8	195,584.8	443,890.2	778,474.0	1,364,110.5	312,294.3	Manufacture of machinery and equipment n.e.c.		
30	การผลิตเครื่องจักรสำนักงาน เครื่องทำปอซซี และเครื่องคำนวณ	12	9,291,940.4	7,795,566.8	598,735.1	15,000.0	2,000.0	76,258.1	604,570.6	197,809.9	Manufacture of office, accounting and computing machinery		
31	การผลิตเครื่องจักรและเครื่องมือไฟฟ้า ซึ่งมีได้จัดประเภทไว้ในที่อื่น	19	5,783,123.2	4,429,360.4	415,805.6	17,349.7	17,735.0	88,590.7	791,743.7	22,542.9	Manufacture of electrical machinery and apparatus n.e.c.		
32	การผลิตอุปกรณ์และเครื่องอุปกรณ์วิทยุ โทรทัศน์ และโทรทัศน์	18	22,849,840.1	11,641,690.9	7,316,691.8	7,903.1	23,552.5	372,125.4	3,131,261.7	356,614.8	Manufacture of radio, television and communication equipment and apparatus		
34	การผลิตยานยนต์ รถพ่วง และรถกึ่งรถพ่วง	51	29,734,193.1	22,865,204.0	3,723,035.7	6,220.9	174,910.3	542,108.2	2,075,039.2	327,674.7	Manufacture of motor vehicles, trailers and semi-trailers		
35	การผลิตเครื่องจักรการเกษตรและอื่น ๆ	6	959,187.5	586,989.4	115,192.0	644.8	4,539.6	7,626.9	219,568.3	24,626.5	Manufacture of other transport equipment		
36	การผลิตเฟอร์นิเจอร์ รวมทั้งการผลิตซึ่งมิได้จัดประเภทไว้ในที่อื่น	50	4,972,792.4	3,571,874.2	412,843.1	529.5	6,246.2	77,166.1	888,038.9	16,074.5	Manufacture of furniture, manufacturing n.e.c.		
37	การผลิตผลิตภัณฑ์เคมีภัณฑ์เป็นวัตถุดิบใหม่	1	D	D	D	-	-	-	D	D	Recycling		

หมายเหตุ : D หมายถึง ค่าลบที่ไม่มีขีดหมาย

Note : D means disclosure prohibited.

ตาราง 10 ค่าใช้จ่ายทั้งหมดของสถานประกอบการอุตสาหกรรมการผลิตในปี 2539 จำนวนตามรูปอุตสาหกรรม
 Table 10 Total Expenses of Manufacturing Establishments in 1996 by Group of Industry

รหัส Code	ประเภทอุตสาหกรรม Establishments	จำนวน Number of	ประเภทของค่าใช้จ่าย Type of Expense											รวม Total	กลุ่มอุตสาหกรรม Group of Industry	
			ค่าซื้อวัสดุ และ วัตถุดิบ Purchase of Materials and Components	ค่าจ้าง ในการผลิต Cost of Industrial Services	ค่าเช่า ที่ดิน ค่าเช่า สิ่งอำนวยความสะดวก ค่าเช่า ยานพาหนะ ค่าเช่า เครื่องมือ ค่าเช่า สิ่งอื่น ๆ Cost of Leasehold Improvements Cost of Transportation Cost of Equipment Cost of Other	ค่าเช่า ที่ดิน ค่าเช่า สิ่งอำนวยความสะดวก ค่าเช่า ยานพาหนะ ค่าเช่า เครื่องมือ ค่าเช่า สิ่งอื่น ๆ Cost of Leasehold Improvements Cost of Transportation Cost of Equipment Cost of Other	ค่าจ้าง ในการขาย Sales Expense	ค่าจ้าง ในการบริหาร/ ค่าจ้าง พนักงาน Administrative Expense	ค่าจ้าง อื่น ๆ Other Expense	10	11	12				
669	อุตสาหกรรม Total	139,771,090.9	30,417,421.1	2,917,164.9	3,149,785.9	3,024,487.0	24,343,462.4	2,736,684.4								Total
151	การผลิต การแปรรูป และการเก็บของเนื้อสัตว์ สัตว์น้ำ ผลไม้ ผัก ยีสต์ และ ไวน์ ผลิตผลิตภัณฑ์ที่ใส่ภาชนะ	19	3,058,132.4	2,057,300.9	353,383.8	41,040.0	-	110,783.9	D	D	D	460,720.8	D	D	34,903.0	Production, processing and preservation of meat, fish, fruit, vegetables, oils and fish
152	การผลิตผลิตภัณฑ์ที่ใส่ภาชนะ	1	D	D	D	D	D	D	D	D	D	D	D	D	D	Manufacture of dairy products
153	การผลิตผลิตภัณฑ์ที่ใส่ภาชนะ	23	1,826,026.5	1,503,983.9	144,088.9	49,607.3	-	19,488.3	D	D	D	87,934.5	D	D	30,923.7	Manufacture of grain mill products, starches and starch products, and prepared animal feeds
154	การผลิตผลิตภัณฑ์ที่ใส่ภาชนะ	53	15,964,910.6	5,534,575.8	4,674,887.7	109,771.7	1,924,314.6	896,772.2	D	D	D	2,641,940.1	D	D	182,628.5	Manufacture of other food products
155	การผลิตเครื่องดื่ม	5	32,058.4	16,992.0	1,465.0	-	-	2,090.0	D	D	D	9,939.4	D	D	1,572.0	Manufacture of beverages
171	การปั่น การทอ และการแต่งสิ่งสิ่งทอ	16	2,980,909.8	1,512,063.2	747,538.2	10,786.9	6,241.1	36,720.4	D	D	D	664,492.5	D	D	3,067.6	Spinning, weaving and finishing of textiles
172	การผลิตสิ่งทออื่น ๆ	17	1,201,898.9	742,896.6	99,322.7	5,434.7	3,350.0	130,709.1	D	D	D	166,948.0	D	D	53,247.8	Manufacture of other textiles
181	การผลิตเครื่องแต่งกาย เครื่องนุ่งห่มเครื่องนุ่งห่มที่ทำจากเนื้อสัตว์	17	1,554,784.7	988,844.0	143,967.4	29,919.2	36,471.9	32,257.5	D	D	D	236,409.5	D	D	96,915.2	Manufacture of wearing apparel, except for apparel
182	การผลิตเครื่องแต่งกาย เครื่องนุ่งห่มเครื่องนุ่งห่มที่ทำจากเนื้อสัตว์	1	D	D	D	-	-	-	D	D	D	-	D	D	-	Dressing and dyeing of fur; manufacture of articles of fur
191	การผลิตและตกแต่งหนังสัตว์ รวมกับการผลิตกระดาษเป็นสินค้าทาง	2	D	D	D	-	-	-	D	D	D	-	D	D	-	Tanning and dressing of leather; manufacture of leather goods, handbags, saddlery and harness
192	การผลิตกระดาษ	18	4,001,261.0	2,619,442.2	609,904.0	4,649.7	33,405.8	44,343.4	D	D	D	634,331.5	D	D	35,184.3	Manufacture of footwear
201	การผลิตไม้และกระดาษ ไม้	6	200,922.2	162,347.7	24,446.5	-	-	6,187.5	D	D	D	17,171.0	D	D	-9,230.4	Sawmilling and planing of wood
202	การผลิตผลิตภัณฑ์ที่ทำ ไม้ ไม้เนื้อแข็ง ไม้เนื้ออ่อน ไม้เนื้ออ่อน	14	6,519,371.1	4,407,116.5	672,045.2	2,028.7	15,591.1	106,247.0	D	D	D	1,216,038.1	D	D	100,284.6	Manufacture of products of wood, cork, straw and plaiting materials
210	การผลิตกระดาษและผลิตภัณฑ์กระดาษ	8	338,085.7	192,590.5	59,339.6	20,000.0	-	8,783.5	D	D	D	54,407.7	D	D	2,984.5	Manufacture of paper and paper products
221	การผลิตสิ่งพิมพ์	1	D	D	D	-	-	-	D	D	D	-	D	D	-	Printing
222	การผลิตสิ่งพิมพ์	2	D	D	D	-	-	-	D	D	D	-	D	D	-	Printing and service activities related to printing
231	การผลิตผลิตภัณฑ์ที่ทำ ไม้	1	D	D	D	-	-	-	D	D	D	-	D	D	-	Manufacture of cork and cork products

(หน่วยเป็น ล้านบาท)

ตาราง 10 ค่าใช้จ่ายทั้งสิ้นของสถานประกอบการอุตสาหกรรมการผลิตในปี 2539 หน่วยงานการผลิตกรรม (ต่อ)
Table 10 Total Expenses of Manufacturing Establishments in 1996 by Group of Industry (Contd.)

รหัส	หมู่อุตสาหกรรม	จำนวน สถาน- ประกอบการ	ประเภทของค่าใช้จ่าย Type of Expense											รวม	ค่าใช้จ่าย อื่น ๆ	ค่าใช้จ่าย Other	Group of Industry
			ค่าซื้อวัสดุ และ วัสดุประกอบ	ค่าใช้จ้าง ในการผลิต	ค่าซื้อสินค้า เพื่อจำหน่าย	ค่าจ้าง ช่างเทคนิค	ค่าใช้จ้าง ในการขาย	ค่าใช้จ้าง ในการบริหาร/	ค่าใช้จ้าง สำนักงาน	ค่าใช้จ้าง ในการขาย	ค่าใช้จ้าง ในการบริหาร/	ค่าใช้จ้าง สำนักงาน	ค่าใช้จ้าง ในการขาย				
Code		Number of Establishments	Purchase of Materials and Components	Cost of Industrial Services	Purchase of Goods for Resale	Cost of Commission Work	Sales Expense	Administrative Expense	Sales Expense	Administrative Expense	Sales Expense	Administrative Expense	Other Expense				
319	การผลิตเครื่องอุปโภคบริโภคอื่น ๆ ซึ่งมิได้ระบุแยกไว้เป็นพิเศษ	10	4,314,796.4	212,398.1	16,033.2	17,165.0	28,636.6	548,743.0	40,179.3	Manufacture of other electrical equipment a.s.c.							
321	การผลิตเครื่องใช้การอัตโนมัติ และส่วนประกอบซึ่งมีการจัด อื่น ๆ	12	8,691,215.8	1,162,063.9	-	156,519.8	2,088,668.8	134,818.7	Manufacture of electronic valves and tubes and other electronic components								
323	การผลิตเครื่องรับ โทรทัศน์และวิทยุ และสินค้าที่เกี่ยวข้อง	6	14,158,624.3	6,154,627.9	7,903.1	23,552.5	1,042,592.9	221,796.0	Manufacture of television and radio receivers and associated consumer goods								
341	การผลิตยานยนต์	1	D	D	-	-	D	D	D	Manufacture of motor vehicles							
342	การผลิตตัวถัง (Coachwork) ยานยนต์รวมทั้งการผลิต รถพ่วงและรถแทรกเตอร์	18	2,330,417.0	214,545.2	3,148.2	162,000.0	50,041.0	226,233.1	7,149.8	Manufacture of bodies (coachwork) for motor vehicles; manufacture of trailers and semi-trailers							
343	การผลิตส่วนประกอบ และอุปกรณ์ประกอบ ยานยนต์และ และเครื่องยนต์	32	25,032,270.7	3,338,681.6	3,072.7	12,910.3	482,067.2	1,633,516.6	204,017.9	Manufacture of parts and accessories for motor vehicles and their engines							
351	การก่อสร้างและการซ่อมเรือ	1	D	D	D	-	D	D	D	Building and repairing of ships and boats							
359	การผลิตเครื่องอุปโภคกรรมซึ่งมิได้ระบุแยกไว้เป็นพิเศษ	5	864,919.7	100,344.8	-	4,539.6	4,921.2	212,569.0	21,236.8	Manufacture of transport equipment a.s.c.							
361	การผลิตเฟอร์นิเจอร์	31	1,395,909.7	864,494.1	360.0	6,246.2	41,505.0	232,739.1	30,912.8	Manufacture of furniture							
369	การผลิตซึ่งมิได้ระบุแยกไว้เป็นพิเศษ	19	3,576,882.7	213,210.5	169.5	-	35,661.1	635,299.8	-14,838.3	Manufacturing a.s.c.							
371	การนำเศษและของที่เหลือมาใช้ทำพวก โลหะ-แม่เหล็กขึ้น วัสดุขึ้นใหม่	1	D	D	-	-	-	D	D	Recycling of metal waste and scrap							

หมายเหตุ : D หมายถึง จำนวนที่ไม่แน่นอน

Note : D means disclosure prohibited.

11 มูลค่าผลิตภัณฑ์และรายรับของสถานประกอบการอุตสาหกรรมผลิตในปี 2539 จำแนกตามหมวดอุตสาหกรรมรวม

11 Total Receipts of Manufacturing Establishments in 1996 by Division of Industry

(พันบาท In thousand baht)

จำนวน สถานประกอบการ Number of Establishments	รวม Total	ประเภทของรายรับ Type of Receipts							เงินอุดหนุน จากหน่วยงานของรัฐ Government's Subsidy	Division of Industry
		มูลค่าขายผลิต ที่ออกมาจำหน่าย ในสภาพเดิม Sales of Goods for Retail	รายรับจากการขายสินค้า ที่ออกมาจำหน่าย ในสภาพเดิม Receipts from Contract and Commission Work	รับจ้างเหมาที่ทำการ ผลิตสินค้า/ให้บริการ Receipts from Contract and Commission Work	รายรับอื่นๆ Other Receipts	เงินอุดหนุน จากหน่วยงานของรัฐ Government's Subsidy				
2	3	4	5	6	7	8	9	10		
อุตสาหกรรม	669	275,435,276.7	266,659,906.0	2,649,206.1	2,957,347.7	3,124,378.4	44,408.4	Total		
การผลิตสินค้าอาหารและเครื่องดื่ม	101	23,554,002.7	23,268,102.3	197,195.6	49,015.7	429,663.0	10,025.0	Manufacture of food products and beverages		
การผลิตสิ่งทอ	33	4,764,319.8	4,587,761.6	8,000.0	79,046.0	89,512.2	-	Manufacture of textiles		
การผลิตเครื่องแต่งกาย รวมทั้งการตกแต่งและซ่อมแซมเสื้อผ้า	18	2,005,683.6	1,883,753.2	58,714.4	43,751.9	19,464.1	-	Manufacture of wearing apparel, dressing and dyeing of fur		
การฟอกและตกแต่งหนังฟอก รวมทั้งการผลิตกระเป๋าเดินทาง กระเป๋าสาน ผ้า เสื้อ กางเกง และรองเท้า	20	5,166,320.3	4,964,640.1	8,189.7	6,327.0	187,163.6	-	Tanning and dressing of leather, manufacture of baggage, handbags, saddlery, harness and footwear		
การผลิตไม้และผลิตภัณฑ์จากไม้และไม้ก๊อก ยกเว้นเฟอร์นิเจอร์ รวมทั้งการผลิตสิ่งของที่ทำจากฟาง และ วัสดุที่คล้ายกัน	20	7,596,293.4	7,423,349.2	3,633.2	1,860.1	167,450.9	-	Manufacture of wood and of products of wood and cork, except furniture; manufacture of articles of straw and plaiting materials		
การผลิตกระดาษและผลิตภัณฑ์กระดาษ	8	418,954.9	380,911.4	32,091.2	2,744.9	3,207.4	-	Manufacture of paper and paper products		
การผลิตพิมพ์โฆษณา การพิมพ์ และการทำสำเนาอื่น ๆ	3	43,537.8	43,537.8	-	-	-	-	Printing, publishing and reproduction of recorded media		
การผลิตผลิตภัณฑ์ด้านได้แก่ ผลิตภัณฑ์ที่สกัดการกลั่นน้ำมัน ปิโตรเลียม และเชื้อเพลิงปรมาณู	3	63,361,124.4	62,839,989.2	-	-	521,135.2	-	Manufacture of coke, refined petroleum products and nuclear fuel		
การผลิตเคมีภัณฑ์และผลิตภัณฑ์เคมี	36	19,163,603.4	18,940,817.5	29,591.6	61,724.7	131,469.5	-	Manufacture of chemicals and chemical products		
การผลิตผลิตภัณฑ์ยางและพลาสติก	62	15,312,179.6	13,634,234.8	1,500,346.5	55,883.5	109,020.1	5,654.6	Manufacture of rubber and plastic products		

ตาราง 11 มูลค่าผลิตและรายรับของสถานประกอบการผลิตในปี 2539 จำแนกตามหมวดอุตสาหกรรม (ต่อ)

Table 11 Total Receipts of Manufacturing Establishments in 1996 by Division of Industry (Contd.)

(หน่วย: ใน thousands baht)

รหัส Code	จำนวน สถานประกอบการ Number of Establishments	รวม Total	มูลค่าขายผลิต Sales of Goods Produced	ประเภทของรายรับ Type of Receipts					เงินอุดหนุน Government's Subsidy	Division of Industry
				ขายปลีก Sales for Retail	ขายส่ง Receipts from Contract and Commission Work	รับจ้าง Receipts from Contract and Commission Work	รับจ้าง Receipts from Contract and Commission Work	รายรับอื่น ๆ Other Receipts		
1	2	3	4	5	6	7	8	9	10	
26		84	8,763,451.9	8,168,902.3	369,767.7	37,667.5	187,114.4		Manufacture of other non-metallic mineral products	
27		17	4,968,276.2	4,909,712.4	24,155.1	1,000.0	33,408.7		Manufacture of basic metals	
28		69	15,900,291.4	13,391,470.0	151,132.5	2,200,655.1	157,633.8		Manufacture of fabricated metal products, except machinery and equipment	
29		38	16,367,295.8	15,862,255.2	209,947.3	90,948.2	203,794.5	350.7	Manufacture of machinery and equipment n.e.c.	
30		12	11,131,888.8	11,021,386.9	15,520.0	56,000.0	38,981.9		Manufacture of office, accounting and computing machinery	
31		19	7,246,294.4	7,060,022.2	10,716.7	99,173.3	48,064.0	28,338.1	Manufacture of electrical machinery and apparatus n.e.c.	
32		18	28,934,613.7	28,420,359.1	7,974.0	8,540.9	497,739.8		Manufacture of radio, television and communication equipment and apparatus	
34		51	32,912,320.6	32,607,806.1	2,995.0	100,193.5	201,326.0		Manufacture of motor vehicles, trailers and semi-trailers	
35		6	1,242,395.2	1,174,068.7	9,808.3	6,557.4	52,160.7		Manufacture of other transport equipment	
36		50	6,159,871.7	6,058,431.7	627.5	56,856.8	43,955.7		Manufacture of furniture, manufacturing n.e.c.	
37		1	D	D	-	-	D		Recycling	

หมายเหตุ : D หมายถึงตัวเลขที่ไม่เป็นเลข

Note : D means disclosure prohibited.

ตาราง 11 ยอดค่าของผลิตภัณฑ์รวมก่อนการอุตสาหกรรมปี 2539 จำนวนตามหมู่อุตสาหกรรม

Table 11 Total Receipts of Manufacturing Establishments in 1996 by Group of Industry

รหัส Code	หมู่อุตสาหกรรม Establishments	จำนวน Number of	ประเภทของรายรับ Type of Receipts										กลุ่ม Group of Industry
			รวม Total	มูลค่าของผลิตภัณฑ์ Sales of Goods Produced	ที่ขายภายในประเทศ Sales of Goods for Exports	ในสภาพเดิม Receipts from Contract and Commission Work	ที่โอนเข้าทาง เคเบิล/โทรเลข/โทรสาร Receipts from Cable, Telex and Facsimile Work	รับค่าเช่า Receipts from Rental	รับค่าเช่า Receipts from Rental	รายอื่น ๆ Other Receipts	เงินอุดหนุน จากหน่วยงานของรัฐ Subsidy from Government	Total	
		669	275,435,276.7	266,659,996.0	2,649,286.1	2,957,547.7	3,124,378.4	44,062.4					
151	การผลิต การแปรรูป และการถนอมอาหารสัตว์ สัตว์ปีก และ ไข่ ปลา ปู ปูม้า และ ไช้ขมิ้น	19	3,678,111.3	3,489,259.3	46,023.6	13,369.5	129,478.9	-	-	-	-	-	Production, processing and preservation of meat, fish, fruit, vegetables, oils and fats
152	ผลิตภัณฑ์สัตว์ปีก สัตว์ปีก	1			D	D							Manufacture of dairy products
153	การผลิตผลิตภัณฑ์ที่ได้จากการแปรรูปสัตว์ปีก และผลิตภัณฑ์สัตว์ปีกแปรรูป	23	2,474,378.4	2,375,859.2	82,705.0	-	5,814.3	10,000.0	-	-	-	-	Manufacture of grain mill products, starches and starch products, and prepared animal foods
154	การผลิตผลิตภัณฑ์จากการอื่น ๆ	53	17,731,950.4	17,333,623.3	68,285.0	35,647.3	294,369.8	25.0	-	-	-	-	Manufacture of other food products
155	การผลิตเครื่องดื่ม	5	39,306.5	39,300.5	-	-	-	-	-	-	-	-	Manufacture of beverages
171	การทอ และการดัดสิ่งทอ	16	3,462,680.7	3,357,509.0	8,000.0	36,038.1	61,133.6	-	-	-	-	-	Spinning, weaving and finishing of textiles
172	การผลิตสิ่งทออื่น ๆ	17	1,501,659.1	1,290,252.7	-	43,007.9	28,378.6	-	-	-	-	-	Manufacture of other textiles
181	การผลิตเครื่องแต่งกาย สวมใส่เครื่องแต่งกายที่จำหน่ายปลีก	17	1,826,900.9	1,704,970.4	58,714.4	43,751.9	19,464.1	-	-	-	-	-	Manufacture of wearing apparel, except for apparel
182	การผลิตเครื่องแต่งกายอื่น ๆ รวมกับการผลิตสิ่งของที่ทำจากขนสัตว์	1											Dyeing and dyeing of fur; manufacture of articles of fur
191	การผลิตและตกแต่งสิ่งทอ รวมกับการผลิตระดับสินค้าทางกรรมวิธีอื่น ๆ และเครื่องใช้พลาสติก	2											Tanning and dressing of leather; manufacture of luggage, handbags, saddlery and harness
192	การผลิตรองเท้า	18	4,991,942.2	4,794,122.5	8,189.7	3,008.1	186,621.9	-	-	-	-	-	Manufacture of footwear
201	การผลิตไม้และ การแปรรูปไม้	6	199,872.0	198,012.0	-	1,860.1	-	-	-	-	-	-	Sawmilling and planing of wood
202	การผลิตผลิตภัณฑ์จากไม้ ไม้ฟอก ฟางและวัสดุสังเคราะห์	14	7,596,421.4	7,225,357.3	3,653.2	-	167,450.9	-	-	-	-	-	Manufacture of products of wood, cork, straw and plaiting materials
210	การผลิตกระดาษและผลิตภัณฑ์กระดาษ	8	418,954.9	380,911.4	32,091.2	2,744.9	3,207.4	-	-	-	-	-	Manufacture of paper and paper products
221	การพิมพ์โฆษณา	1											Printing
222	การพิมพ์ และการบริการด้านการพิมพ์ที่เกี่ยวข้องกับการพิมพ์	2											Printing and service activities related to printing

(จำนวนใน thousands baht)

ตาราง 11 มูลค่าผลิตภัณฑ์มวลรวมของสถานประกอบการอุตสาหกรรมในปี 2539 จำแนกตามหมู่อุตสาหกรรม (ต่อ)
 Table 11 Total Receipts of Manufacturing Establishments in 1996 by Group of Industry (Contd.)

รหัส Code	หมู่อุตสาหกรรม Establishments	จำนวน สถานประกอบการ Number of Establishments	ประเภทของรายรับ Type of Receipts										กลุ่มอุตสาหกรรม Group of Industry		
			รวม Total	มูลค่าการผลิต Sales of Goods Produced	รายรับจากการขายสินค้า Receipts from Sales of Goods		รายรับจากการ รับสัญญาเช่า Contract and Commissions	รายรับอื่น ๆ Other Receipts	เงินอุดหนุน จากหน่วยงานของรัฐ Government's Subsidy						
					ในสภาพเดิม for Resale	ที่ซ่อมแซม/ใช้บริการ Receipts from Contract and Commissions				Work	9	10			
291	การผลิตเหล็กกล้าแผ่น ใ้ก	1	D	D	-	-	-	-	-	-	-	-	-	-	Manufacture of coils oven products
292	การผลิตเหล็กกล้าชนิดที่ ได้จากการถลุงที่มีปริมาณโครเมียม	2	D	D	-	-	-	-	-	-	-	-	-	-	Manufacture of refined petroleum products
241	การผลิตเคมีภัณฑ์ขั้นพื้นฐาน	8	534,207.6	524,473.9	-	-	-	-	9,733.8	-	-	-	-	-	Manufacture of basic chemicals
242	การผลิตเหล็กกล้าชนิดอื่น ๆ	28	18,629,295.7	18,416,343.6	29,591.6	61,724.7	-	-	121,733.7	-	-	-	-	-	Manufacture of other chemical products
251	การผลิตเหล็กกล้าต่าง	20	8,508,619.6	6,976,298.3	1,487,482.4	-	-	-	39,144.3	5,694.6	-	-	-	-	Manufacture of rubber products
252	การผลิตเหล็กกล้าชนิดพิเศษ	42	6,803,560.0	6,655,956.5	21,864.1	55,883.5	-	-	69,875.8	-	-	-	-	-	Manufacture of plastic products
261	การผลิตแก้วและผลิตภัณฑ์แก้ว	5	2,928,471.0	2,846,179.4	25,312.5	-	-	-	56,979.1	-	-	-	-	-	Manufacture of glass and glass products
269	การผลิตเหล็กกล้าชนิดไร้โครเมียม ซึ่งมีใช้ประกอบเหล็กไวท์	79	5,834,980.8	5,322,722.8	344,455.2	37,667.5	-	-	130,133.3	-	-	-	-	-	Manufacture of non-ferrous mineral products n.e.c.
271	การผลิตเหล็กและเหล็กกล้าขั้นพื้นฐาน	6	3,470,596.5	3,442,826.6	-	-	-	-	28,159.9	-	-	-	-	-	Manufacture of basic iron and steel
272	การผลิตโลหะหนักและโลหะขั้นพื้นฐาน	3	277,242.8	274,677.8	-	-	-	-	2,565.0	-	-	-	-	-	Manufacture of basic precious and non-ferrous metals
273	การผลิตโลหะ	8	1,220,046.9	1,192,208.1	24,155.1	1,000.0	-	-	2,683.8	-	-	-	-	-	Casting of metals
281	การผลิตเหล็กกล้าชนิดที่มีโครเมียมเป็นโลหะ ใช้ทำ ฟิล์มดำ และเครื่องทำน้ำ	27	7,590,737.5	5,164,014.3	137,155.1	2,179,601.4	-	-	109,966.7	-	-	-	-	-	Manufacture of structural metal products, tanks, reservoirs and steam generators
289	การผลิตเหล็กกล้าชนิดไร้โครเมียมที่มีโครเมียมเป็นโลหะ ใช้ทำ ฟิล์มดำ และเครื่องทำน้ำ	42	8,909,553.9	8,227,455.7	13,977.4	20,463.7	-	-	47,667.1	-	-	-	-	-	Manufacture of other fabricated metal products; service activities to producers of fabricated metal products
291	การผลิตเครื่องจักรที่ใช้แรงทั่วไป	21	12,268,272.6	11,860,456.7	208,949.1	50,959.7	-	-	147,556.5	350.7	-	-	-	-	Manufacture of general purpose machinery
292	การผลิตเครื่องจักรที่ใช้งานเฉพาะอย่าง	11	670,133.2	628,433.7	998.2	31,889.1	-	-	8,812.3	-	-	-	-	-	Manufacture of special purpose machinery
293	การผลิตเครื่องใช้ในบ้านเรือน ซึ่งมีใช้ประกอบภายในที่อื่น	6	3,428,888.0	3,373,362.8	-	8,099.5	-	-	47,425.7	-	-	-	-	-	Manufacture of domestic appliances n.e.c.
300	การผลิตเครื่องจักรสำนักงาน เครื่องทำบัญชี และเครื่องคำนวณ	12	11,131,888.8	11,021,866.9	15,520.0	56,000.0	-	-	39,981.9	-	-	-	-	-	Manufacture of office, accounting and computing machinery

(พันบาท ใน thousand baht)

ตาราง 11 ยอดค่าผลิตผลและรายรับของสถานประกอบการอุตสาหกรรมในปี 2539 จำแนกตามหมู่อุตสาหกรรม (ต่อ)
Table 11 Total Receipts of Manufacturing Establishments in 1996 by Group of Industry (Contd.)

รหัส Code	หมู่อุตสาหกรรม Establishments	จำนวน สถานประกอบการ Number of Establishments	รวม Total	ประเภทของรายรับ Type of Receipts						กลุ่ม อุตสาหกรรม Group of Industry
				มูลค่าการผลิต Sales of Goods Produced	รายรับจาก การขายสินค้า Sales of Goods for Resale	รายรับจาก ค่าบริการ Receipts from Contract and Commission	รายรับอื่น ๆ Other Receipts	เงินอุดหนุน จากหน่วยงานของรัฐ Government's Subsidy		
312	การผลิตอุปกรณ์ที่การร่วมและควบคุมระบบไฟฟ้า	5	1,262,757.8	3,149,146.8	1,687.2	97,876.8	14,046.9	-	19	Manufacture of electricity distribution and control apparatus
313	การผลิตระบบคอมพิวเตอร์ที่คำนวณ	3	469,585.7	469,559.7	-	-	26.0	-	-	Manufacture of insulated wire and cable
315	การผลิตหลอดไฟฟ้า	1	D	D	-	D	D	-	-	Manufacture of electric lamps
319	การผลิตเครื่องอุปโภคบริโภคอื่น ๆ ซึ่งมีใช้ทั้งประเภทโรงงานที่อื่น	10	5,489,529.2	5,424,834.1	9,029.5	-	31,327.5	28,338.1	-	Manufacture of other electrical equipment n.e.c.
321	การผลิตเครื่องใช้การอื่นที่มี และส่วนประกอบอิเล็กทรอนิกส์อื่น ๆ	12	10,626,228.4	10,155,856.4	-	3,558.5	466,843.5	-	-	Manufacture of electronic valves and tubes and other electronic components
323	การผลิตเครื่องรับโทรทัศน์และวิทยุ และชิ้นที่ประกอบ	6	18,308,355.4	18,264,502.7	7,974.0	4,982.4	30,866.2	-	-	Manufacture of television and radio receivers and associated consumer goods
341	การผลิตยานยนต์	1	D	D	-	-	-	-	-	Manufacture of motor vehicles
342	การผลิตเครื่อง (Component) สำหรับยานยนต์ รวมทั้งการผลิต รถจักรยานและรถจักรยานยนต์	18	2,442,587.5	2,397,147.6	54.7	25,480.9	19,904.3	-	-	Manufacture of bodies (chassis) for motor vehicles; manufacture of trailers and semi-trailers
343	การผลิตส่วนประกอบ และอุปกรณ์ประกอบ สำหรับยานยนต์ และเครื่องยนต์	32	26,949,733.0	26,710,658.5	2,940.2	74,712.6	181,421.7	-	-	Manufacture of parts and accessories for motor vehicles and their engines
351	การผลิตและการซ่อมเรือ	1	D	D	D	-	D	-	-	Building and repairing of ships and boats
359	การผลิตเครื่องอุปโภคบริโภคงานช่าง ซึ่งมีใช้ทั้งประเภทโรงงานที่อื่น	5	1,142,496.2	1,066,178.1	-	6,557.4	49,769.7	-	-	Manufacture of transport equipment n.e.c.
361	การผลิตเฟอร์นิเจอร์	31	1,795,942.4	1,749,606.7	480.0	22,618.0	20,657.7	-	-	Manufacture of furniture
369	การผลิต ซึ่งมีใช้ทั้งประเภทโรงงานที่อื่น	19	4,366,599.3	4,308,825.0	1,471.5	3,4238.9	23,298.0	-	-	Manufacturing n.e.c.
371	การบำบัดน้ำเสียของโรงงานอุตสาหกรรม ที่จัดตั้งใหม่	1	D	D	-	-	D	-	-	Recycling of metal waste and scrap

หมายเหตุ : D หมายถึง ค่าใช้จ่ายที่ไม่ได้ระบุ
Note : D means disclosure prohibited.

ตาราง 12 มูลค่าตามบัญชีของสิ่งก่อสร้าง ยี่ห้อ 2539 และส่วนเพิ่มของสิ่งก่อสร้างและค่าเสื่อมราคา ยี่ห้อ 2539 อ้างอิงตามหมวดอุตสาหกรรม

Table 12. Book Value of Fixed Assets as of December 31, 1996, Gross Additions to Fixed Assets and Depreciation for Fixed Assets in 1996 by Division of Industry

รหัส Code	จำนวน สถานประกอบกิจการ Number of Establishments	รวม Total	มูลค่าตามบัญชีในปี 2539 Book Value of Fixed Assets as of December 31, 1996										ค่าเสื่อมราคา Depreciation	Division of Industry	
			ที่ดินและ การปรับปรุงที่ดิน Land and Land Improvements	อาคารและ สิ่งก่อสร้าง Buildings and Other Construction	เครื่องจักร และ อุปกรณ์ Machinery and Appliances	ยานพาหนะ Vehicles	สิ่งอื่น ๆ Other Fixed Assets	ส่วนเปลี่ยนแปลง ของสิ่งก่อสร้าง Gross Additions to Fixed Assets	ค่าเสื่อมราคา Depreciation						
			1	2	3	4	5	6	7	8	9	10	11	12	13
		ยอดรวม	669	211,634,801.3	10,639,539.4	19,940,392.8	128,223,931.0	47,281,202.6	2,526,346.2	3,024,299.2	15,755,652.1	6,676,723.7	Total		
15		การผลิตผลิตภัณฑ์อาหารและเครื่องดื่ม	101	5,944,924.3	527,977.8	1,498,592.0	3,457,110.6	175,300.5	189,033.1	96,910.3	388,347.1	593,217.8	Manufacture of food products and beverages		
17		การผลิตสิ่งทอ	33	3,656,913.1	785,275.6	670,752.4	1,815,026.0	162,884.5	130,707.8	92,266.8	319,203.9	324,295.3	Manufacture of textiles		
18		การผลิตสิ่งต่าง ๆ รวมทั้งการตกแต่งและชิ้นส่วนตัว	18	819,070.8	37,613.0	186,916.3	433,151.8	38,097.6	21,249.2	102,042.9	8,522.3	119,699.1	Manufacture of wearing apparel, dressing and dyeing of fur		
19		การฟอกและตกแต่งหนังสัตว์ รวมทั้งการผลิตกระเป๋าเดินทาง กระเป๋าถือ อานม้า เครื่องเย็บผ้า และรองเท้า	20	1,012,255.0	100,566.7	237,784.2	533,545.4	60,601.5	28,205.4	51,551.9	140,114.9	203,617.4	Tanning and dressing of leather; manufacture of luggage, handbags, saddlery, harness and footwear		
20		การผลิตสิ่งของที่ทำจากพลาสติกและไม้ก๊อก รวมทั้งการขึ้นรูปไม้ฉลิม	20	3,817,331.2	148,505.3	669,422.7	2,908,796.1	34,509.7	42,029.6	14,067.7	76,842.2	630,110.3	Manufacture of wood and of products of wood and cork, except furniture; manufacture of articles of straw and plaiting materials		
21		การผลิตกระดาษและผลิตภัณฑ์กระดาษ	8	191,165.8	13,986.1	38,074.6	117,712.1	4,060.4	8,827.3	8,495.3	16,856.4	8,054.1	Manufacture of paper and paper products		
22		การผลิตสิ่งพิมพ์และการพิมพ์ และการทำสำเนาสิ่งพิมพ์	3	44,412.6	15,000.0	7,125.0	2,565.9	18,978.6	739.4	3.8	3,043.5	422.0	Printing, publishing and reproduction of recorded media		
23		การผลิตผลิตภัณฑ์น้ำมันดิบ ผลิตภัณฑ์ที่ได้จากการกลั่นน้ำมันปิโตรเลียม และเชื้อเพลิงปรมาณู	3	107,568,945.2	32,000.0	107,519.9	62,135,601.6	45,272,656.3	21,167.4	0.0	96.0	13,341.2	Manufacture of coke, refined petroleum products and nuclear fuel		
24		การผลิตเคมีภัณฑ์และผลิตภัณฑ์เคมี	36	5,611,989.7	1,200,418.6	999,446.5	2,861,253.6	211,143.1	149,188.7	190,539.2	414,905.1	216,201.9	Manufacture of chemicals and chemical products		
25		การผลิตผลิตภัณฑ์ยางและพลาสติก	62	8,710,952.3	453,161.3	1,548,579.6	6,184,271.7	144,060.4	134,729.9	246,129.4	1,383,748.2	646,367.7	Manufacture of rubber and plastic products		
26		การผลิตผลิตภัณฑ์จากแร่โลหะ	84	8,375,594.4	2,128,317.4	1,553,567.2	3,752,409.6	70,731.6	815,308.4	53,260.3	1,425,047.5	478,266.3	Manufacture of other non-metallic mineral products		
27		การผลิตโลหะขั้นมูลฐาน	17	3,893,097.5	629,161.9	974,544.1	2,116,575.7	78,545.4	77,183.6	17,086.8	34,810.9	179,469.2	Manufacture of basic metals		

ตาราง 12 มูลค่าตามบัญชีของสินทรัพย์ถาวร และส่วนที่เสื่อมลงของสินทรัพย์ถาวรและค่าเสื่อมราคา ในปี 2539 จำแนกตามหมวดอุตสาหกรรม (ต่อ)
 Table 12 Book Value of Fixed Assets as of December 31, 1996, Gross Additions to Fixed Assets and Depreciation for Fixed Assets in 1996 by Division of Industry (Contd.)

รหัส Code	จำนวน สถานประกอบการ Number of Establishments	รวม Total	มูลค่าตามบัญชีในปี 2539 Book Value of Fixed Assets as of December 31, 1996										ค่าเสื่อมราคา Depreciation	Division of Industry
			ที่ดินและ การปรับปรุงที่ดิน Land and Land Improvements	อาคารและ สิ่งก่อสร้าง Buildings and Other Construction	เครื่องจักร และ อุปกรณ์ Machinery and Equipment	เครื่องใช้ สำนักงาน Office Appliances	ยานพาหนะ Vehicles	อื่น ๆ Other	รวม Gross Additions to Fixed Assets	ค่าเสื่อมราคา Depreciation				
1	2	3	4	5	6	7	8	9	10	11	12	13		
28	การผลิตสินค้าที่ทำจากโลหะประดิษฐ์บางชนิดซึ่งใช้การ และอุปกรณ์	69	3,311,009.5	723,217.5	824,484.7	1,412,271.7	66,638.6	197,350.6	82,046.3	381,105.5	299,671.0	Manufacture of fabricated metal products, except machinery and equipment		
29	การผลิตเครื่องจักรและอุปกรณ์ซึ่งมีใช้โดยประเภทใดก็ได้	38	7,784,677.9	511,782.2	1,656,876.3	5,071,706.3	301,353.4	1,19,268.6	123,491.2	1,428,803.8	558,550.0	Manufacture of machinery and equipment n.e.c.		
30	การผลิตเครื่องจักรสำนักงาน เครื่องทำบัญชี และเครื่องคำนวณ	12	2,554,801.8	187,312.5	727,171.7	1,431,347.2	55,725.1	33,862.9	118,536.3	322,463.9	154,254.2	Manufacture of office, accounting and computing machinery		
31	การผลิตเครื่องจักรและเครื่องอุปโภคไฟฟ้า ซึ่งมีใช้โดยประเภท ใดก็ได้	19	3,235,812.5	395,209.7	842,738.2	1,725,226.1	113,234.6	61,411.9	97,592.1	790,498.2	326,016.5	Manufacture of electrical machinery and apparatus n.e.c.		
32	การผลิตอุปกรณ์และเครื่องอุปโภควิทยุ โทรทัศน์ และ การสื่อสาร	18	15,242,416.8	357,476.1	1,905,185.2	12,105,353.3	234,516.8	84,581.2	555,304.2	5,698,141.4	1,305,101.3	Manufacture of radio, television and communication equipment and apparatus		
34	การผลิตยานยนต์ รถพ่วง และรถกึ่งรถพ่วง	51	24,824,315.2	1,703,644.7	3,977,913.1	17,746,614.6	142,081.1	277,997.6	976,064.0	2,526,657.2	367,917.6	Manufacture of motor vehicles, trailers and semi-trailers		
35	การผลิตเครื่องอุปโภคภายในบ้านสิ่งอื่น ๆ	6	1,383,210.2	39,895.3	206,499.5	945,370.1	23,736.8	26,495.3	141,213.2	153,915.0	22,498.2	Manufacture of other transport equipment		
36	การผลิตเฟอร์นิเจอร์ รวมทั้งการผลิตซึ่งมีใช้โดยประเภทใด ก็ได้	50	3,358,270.2	568,007.6	1,306,327.4	1,255,766.4	68,396.0	102,975.2	56,797.6	-72,216.9	210,563.5	Manufacture of furniture; manufacturing n.e.c. Resynching		
37	การผลิตสินค้าตามผลิตเป็นวัตถุดิบ	1	D	D	D	D	D	D	-	D	D	D		

หมายเหตุ : D หมายถึง ค่าลบที่ไม่เปิดเผย
 Note : D means disclosure prohibited.

ตาราง 12 มูลค่าตามบัญชีของสินทรัพย์ถาวร เมื่อ 31 ธันวาคม 2539 และส่วนเพิ่มของเงินหักค่าเสื่อมราคา ในปี 2539 สำหรับตามอุตสาหกรรม
 Table 12 Book Value of Fixed Assets as of December 31, 1996, Gross Additions to Fixed Assets and Depreciation for Fixed Assets in 1996 by Group of Industry

รหัส Code	หมู่อุตสาหกรรม Industry	จำนวน Number of Establishments	มูลค่าตามบัญชีในปี 2539 Book Value of Fixed Assets as of December 31, 1996										กลุ่มอุตสาหกรรม Group of Industry
			รวม Total	ที่ดินและ การปรับปรุงที่ดิน Land and Land Improvements	อาคารและ สิ่งก่อสร้าง Buildings and Other	เครื่องจักรและ เครื่องใช้ Machinery and Equipment	สิ่งอื่น ๆ Other	ยานพาหนะ Vehicles	สิ่งอื่น ๆ Other	ส่วนเพิ่มของ สินทรัพย์ถาวร Gross Additions to Fixed Assets	ค่าเสื่อมราคา Depreciation	Total	
669	อุตสาหกรรม Industry		211,634,801.3	10,639,529.4	19,940,392.8	128,223,001.0	47,301,202.6	2,596,546.3	3,604,399.3	15,756,652.1	6,976,723.7		
151	การผลิต การแปรรูป และการเก็บของผลิตภัณฑ์สัตว์ ยกเว้น สัตว์น้ำจืดและปลา		19	1,496,528.2	163,117.8	282,543.8	920,359.3	88,489.9	34,905.7	7,109.7	30,685.3	207,243.4	Production, processing and preservation of meat, fish, fruit, vegetables, oils and fish
152	ผลิตภัณฑ์สัตว์ที่ใช้งาน	1	D	D	D	D	D	D	D	D	D	D	Manufacturers of dairy products
153	การผลิตผลิตภัณฑ์ที่ใช้การไม่ใช้สัตว์ ตราและผลิตภัณฑ์จากถั่ว และอาหารสัตว์สำเร็จรูป	23	409,925.6	89,970.3	107,058.3	163,929.2	8,943.1	36,513.9	3,510.8	8,179.6	48,417.2	Manufacturers of grain mill products, starches and starch products, and prepared animal foods	
154	การผลิตผลิตภัณฑ์อาหารอื่น ๆ	53	3,983,074.5	265,489.7	1,084,512.8	2,340,082.1	77,136.5	113,913.6	82,539.8	329,482.2	331,696.2	Manufacturers of other food products	
155	การผลิตเครื่องดื่ม	5	33,166.0	6,900.0	9,475.0	12,260.0	231.0	4,300.0	-	-	4,031.0	Manufacturers of beverages	
171	การปั่น การทอ และการแต่งสำเร็จจาก	16	2,858,130.3	681,683.9	356,821.2	1,478,323.9	149,881.3	105,877.1	85,912.8	294,916.8	237,966.8	Spinning, weaving and finishing of textiles	
172	การผลิตสิ่งทออื่น ๆ	17	798,782.8	103,391.7	313,931.2	336,702.1	13,083.2	25,200.7	6,333.9	24,287.1	66,328.5	Manufacturers of other textiles	
181	การผลิตเครื่องแต่งกาย ยกเว้นเครื่องแต่งกายที่ทำจากขนสัตว์	17	787,395.8	35,613.0	183,591.3	425,951.8	37,587.6	14,009.2	90,642.9	8,222.3	117,224.1	Manufacturers of wearing apparel, except for apparel of fur	
182	การตกแต่งและย้อมสีขนสัตว์ รวมทั้งการผลิตสิ่งของที่ทำจากขนสัตว์	1	D	D	D	D	D	D	D	D	D	D	Dressing and dyeing of fur; manufacturers of articles of fur
191	การซ่อมแซมและตกแต่งรองเท้า รวมทั้งการผลิตกระเป๋าเดินทาง กระเป๋าถือ ขาน้ำ และรองเท้าประเภท	2	D	D	D	D	D	D	D	D	D	D	Tanning and dressing of leather; manufacturers of luggage, handbags, saddlery and harness
192	การผลิตรองเท้า	18	969,192.1	78,166.7	277,904.2	520,722.3	57,330.9	26,986.5	48,081.4	139,992.0	200,530.7	Manufacturers of footwear	
201	การผลิตไม้และกระดาษ	6	79,697.3	18,089.0	39,137.9	16,125.0	1,622.2	3,233.2	2,000.0	2,770.4	2,368.7	Sawmilling and planing of wood	
202	การผลิตผลิตภัณฑ์จากไม้ ไม้ถ่าน ทำและใช้ผลิตภัณฑ์	14	3,757,725.9	130,416.3	630,284.8	2,892,671.1	33,487.5	34,796.4	13,067.7	74,071.7	627,741.6	Manufacturers of products of wood, cork, straw and plaiting materials	
210	การผลิตกระดาษและผลิตภัณฑ์กระดาษ	8	191,163.8	13,986.1	38,074.6	117,712.1	4,860.4	8,837.3	8,493.3	16,356.4	8,054.1	Manufacturers of paper and paper products	
221	การพิมพ์โฆษณา	1	D	D	D	D	D	D	D	D	D	D	Printing
222	การพิมพ์และการดำเนินการที่เกี่ยวเนื่องกับการพิมพ์	2	D	D	D	D	D	D	D	D	D	D	Printing and service activities related to printing
231	การผลิตผลิตภัณฑ์จากไม้	1	D	-	D	D	D	D	D	D	D	D	Manufacturers of cork and products
232	การผลิตผลิตภัณฑ์ที่ใช้จากการถลุงถ่านหินเป็นโคลนสี	2	D	D	D	D	D	D	D	D	D	D	Manufacturers of refined petroleum products
241	การผลิตผลิตภัณฑ์ปิโตรเลียม	8	164,421.9	23,096.6	35,013.0	84,733.9	2,831.4	11,872.7	6,834.2	19,968.5	13,481.3	Manufacturers of basic chemicals	

(ตัวเลขในหน่วยล้านบาท)

ตาราง 12 มูลค่าตามบัญชีของสินทรัพย์ถาวร เมื่อ 31 ธันวาคม 2539 และส่วนเปลี่ยนแปลงของสินทรัพย์ถาวรและค่าเสื่อมราคา ในปี 2539 จำนวนตามบัญชีตารางรวม (ต่อ)

Table 12 Book Value of Fixed Assets as of December 31, 1996, Gross Additions to Fixed Assets and Depreciation for Fixed Assets in 1996 by Group of Industry (Contd.)

รหัส Code	หมู่อุตสาหกรรม Industry	จำนวน Number of Establishments	มูลค่าตามบัญชีในปี 2539 Book Value of Fixed Assets as of December 31, 1996										ค่าเสื่อมราคา Depreciation	กลุ่มอุตสาหกรรม Group of Industry
			รวม Total	ที่ดินและ การปรับปรุงที่ดิน Land and Land Improvements	อาคารและ สิ่งก่อสร้าง Buildings and Other Construction	เครื่องจักร เครื่องใช้ Machinery and Equipment	ยานพาหนะ ยานพาหนะ Vehicles	อื่น ๆ Other	รวม Gross Additions to Fixed Assets	ค่าเสื่อมราคา Depreciation				
242	การผลิตผลิตภัณฑ์อื่น ๆ	28	5,447,567.8	1,177,522.0	964,433.5	2,776,499.7	208,291.6	137,316.0	183,705.0	394,986.6	202,720.6	394,986.6	202,720.6	Manufacture of other chemical products
251	การผลิตสิ่งทอสิ่งทอ	20	4,597,173.7	52,663.1	552,756.0	3,824,336.1	41,738.6	38,709.3	26,970.5	121,181.8	409,932.0	121,181.8	409,932.0	Manufacture of rubber products
252	การผลิตผลิตภัณฑ์พลาสติก	42	4,173,738.6	400,498.2	995,823.6	2,359,955.6	102,321.8	96,020.6	219,158.9	1,262,566.4	256,415.6	1,262,566.4	256,415.6	Manufacture of plastic products
261	การผลิตแก้วและผลิตภัณฑ์แก้ว	5	4,135,346.1	406,865.0	1,070,436.4	2,358,918.0	14,895.6	23,512.6	718.6	1,093,266.4	169,185.2	1,093,266.4	169,185.2	Manufacture of glass and glass products
269	การผลิตสิ่งทอสิ่งทอ โครม ซึ่งมีได้แก่ประเภทใยหิน	79	4,238,248.3	1,641,452.4	483,130.8	1,213,491.5	55,836.0	791,795.9	52,541.7	331,781.1	309,081.1	331,781.1	309,081.1	Manufacture of non-metallic mineral products n.e.c.
271	การผลิตเหล็กและเหล็กกล้า	6	1,956,132.2	594,146.0	428,592.0	871,913.2	2,528.9	58,921.1	-	30,000.0	57,972.9	30,000.0	57,972.9	Manufacture of basic iron and steel
272	การผลิตโลหะมีค่าและโลหะอื่นที่มีน้ำหนักสูง	3	450,563.5	10,000.0	43,582.4	346,963.3	43,705.5	7,212.3	-	2,645.2	23,133.6	2,645.2	23,133.6	Manufacture of basic precious and non-ferrous metals
273	การหล่อโลหะ	8	1,486,401.8	25,015.9	502,369.7	898,599.3	32,311.0	11,019.2	17,046.8	2,163.7	98,361.7	2,163.7	98,361.7	Casting of metals
281	การผลิตผลิตภัณฑ์โลหะที่ขึ้นรูปเป็นโลหะ ดัดขึ้น ฝังขึ้น และเครื่องกำเนิดไฟฟ้า	27	1,488,321.8	457,050.7	261,177.5	634,398.5	27,051.1	119,281.5	19,362.5	238,366.0	141,637.6	238,366.0	141,637.6	Manufacture of structural metal products, tanks, reservoirs and steam generators
289	การผลิตผลิตภัณฑ์โลหะประเภทอื่น ๆ รวมทั้งการขึ้นรูป	42	1,822,687.7	301,166.8	563,307.3	777,873.1	39,587.6	78,069.1	62,683.8	142,759.5	158,633.3	142,759.5	158,633.3	Manufacture of other fabricated metal products; service activities to producers of fabricated metal products
291	การผลิตเครื่องจักรที่ใช้งานทั่วไป	21	6,842,817.1	454,640.8	1,514,575.6	4,528,042.6	229,099.3	87,152.0	29,306.8	1,322,731.8	508,357.5	1,322,731.8	508,357.5	Manufacture of general purpose machinery
292	การผลิตเครื่องจักรที่ใช้ในงานเกษตร	11	306,099.7	45,710.1	87,602.1	130,942.9	18,566.3	19,956.1	3,342.2	19,353.2	33,887.5	19,353.2	33,887.5	Manufacture of special purpose machinery
293	การผลิตเครื่องใช้ในบ้านเรือน ซึ่งมีได้แก่ประเภทใยหิน	6	635,761.1	11,431.3	54,698.6	412,720.8	53,687.8	12,180.4	91,042.1	86,718.8	14,305.0	86,718.8	14,305.0	Manufacture of domestic appliances n.e.c.
300	การผลิตเครื่องจักรสำนักงาน เครื่องใช้บัญชี และเครื่องคำนวณ	12	2,554,801.8	187,312.5	727,717.7	1,431,347.2	55,725.1	33,862.9	118,896.3	322,463.9	154,254.2	322,463.9	154,254.2	Manufacture of office, accounting and computing machinery
312	การผลิตอุปกรณ์การจ่ายและการควบคุมกระแสไฟฟ้า	5	903,684.0	73,688.5	119,814.1	627,714.6	17,839.7	18,353.5	46,873.7	88,530.0	61,370.7	88,530.0	61,370.7	Manufacture of electricity distribution and control apparatus
313	การผลิตลวดและสายเคเบิลที่ขมวด	3	198,807.7	24,665.0	63,793.7	88,273.5	14,333.5	5,722.0	2,000.0	2,283.5	9,884.1	2,283.5	9,884.1	Manufacture of insulated wire and cable
315	การผลิตหลอดไฟฟ้า	1	D	-	-	D	D	D	-	-	D	-	D	Manufacture of electric lamps
319	การผลิตเครื่องอุปโภคบริโภคอื่น ๆ ซึ่งมีได้แก่ประเภทใยหิน	10	2,120,439.8	297,456.2	639,130.4	997,210.2	80,560.0	36,984.5	40,118.4	699,664.7	251,613.2	699,664.7	251,613.2	Manufacture of other electrical equipment n.e.c.
321	การผลิตหลอดอิเล็กทรอนิกส์และส่วนประกอบอิเล็กทรอนิกส์อื่น ๆ	12	11,537,399.4	162,097.8	1,043,557.5	10,155,260.1	94,330.1	54,971.5	27,182.4	2,206,818.8	786,591.1	2,206,818.8	786,591.1	Manufacture of electronic valves and tubes and other electronic components

(มูลค่าในหน่วยบาท)

ตาราง 12 มูลค่าตามบัญชีของสินทรัพย์ถาวร เมื่อ 31 ธันวาคม 2539 และส่วนเปลี่ยนแปลงของสินทรัพย์ถาวรและค่าเสื่อมราคา ในปี 2539 ตามอุตสาหกรรม (ต่อ)
 Table 12 Book Values of Fixed Assets as of December 31, 1996, Gross Additions to Fixed Assets and Depreciation for Fixed Assets in 1996 by Group of Industry (Contd.)

รหัส Code	หมู่กิจการกรม Establishments	จำนวน Number of	มูลค่าตามบัญชีในปี 2539 Book Value of Fixed Assets as of December 31, 1996										กลุ่มอุตสาหกรรม Group of Industry
			รวม Total	ที่ดินและ การปรับปรุงที่ดิน Land and Lead Improvements	อาคารและ สิ่งก่อสร้าง Buildings and Other	เครื่องจักร และ อุปกรณ์ Machinery and Appliances	สำนักงาน Office	ยานพาหนะ Vehicle	สิ่งอื่น ๆ Other	สินทรัพย์ถาวร Fixed Assets	การเปลี่ยนแปลง สุทธิ Gross Additions to Fixed Assets	ค่าเสื่อมราคา Depreciation	
1	2	3	4	5	6	7	8	9	10	11	12	13	
323	การผลิตเครื่องรับโทรทัศน์และวิทยุ และสินค้าที่เกี่ยวข้อง	6	3,705,617.4	195,378.4	861,627.7	1,950,093.1	140,186.8	29,609.6	528,121.8	3,491,322.6	518,510.3	Manufacture of television and radio receivers and associated consumer goods	
341	การผลิตยานยนต์	1	D	D	D	D	D	D	D	D	D	Manufacture of motor vehicles	
342	การผลิตสิ่งถัก (Clostweave) สำหรับยานยนต์ รวมทั้งการทอผ้า	18	1,257,579.4	413,222.1	412,561.5	218,527.3	21,406.5	132,817.1	59,044.9	332,453.2	31,162.6	Manufacture of bodies (chassis) for motor vehicles; manufacture of trailers and semi-trailers	
343	การผลิตส่วนประกอบและอุปกรณ์ประกอบ สำหรับยานยนต์และสิ่งถัก	32	15,192,735.8	1,183,322.6	2,615,351.6	10,328,087.3	116,824.6	139,930.5	809,219.2	2,194,204.0	280,707.0	Manufacture of parts and accessories for motor vehicles and their engines	
351	การก่อสร้างและการซ่อมเรือ	1	D	-	D	D	D	D	D	D	D	Building and repairing of ships and boats	
359	การผลิตเครื่องอุปโภคบริโภคที่ผลิตประเภทอื่นที่ไม่ใช่สิ่งถัก	5	1,378,046.5	39,893.3	206,296.3	944,787.3	23,158.0	25,367.7	138,541.8	151,769.8	20,506.6	Manufacture of transport equipment n.e.c.	
361	การผลิตเฟอร์นิเจอร์	31	1,771,694.9	272,887.5	721,195.8	686,718.8	29,798.2	53,070.3	5,964.2	269,979.2	67,448.4	Manufacture of furniture	
369	การผลิตสิ่งถักประเภทอื่นที่ไม่ใช่สิ่งถัก	19	1,586,633.3	295,120.1	585,131.6	569,047.6	38,397.8	47,904.8	50,833.4	-342,196.0	143,114.1	Manufacturing n.e.c.	
371	การนำขยะและของที่เหลือไปใช้ไม่ได้ทางอุตสาหกรรมให้เป็นวัสดุรีไซเคิล	1	D	D	D	D	D	D	D	D	D	Recycling of metal waste and scrap	

หมายเหตุ : D หมายถึง ค่าลบที่ไม่ใช่ศูนย์
 Note : D means disclosure prohibited.

(จำนวนใน thousands baht)

คณะผู้จัดทำ

ส่วนกลาง

ฝ่ายสถิติอุตสาหกรรม และธุรกิจ กองสถิติเศรษฐกิจ

ส่วนภูมิภาค

1. นายธงชัย	ทวีศักดิ์	สถิติจังหวัดชลบุรี
2. นายเกษมชัย	ลิ่มนิวัตกุล	นักสถิติเศรษฐกิจสงคม 6
3. นางศรีฟ้า	คุ้มวงศ์ดี	เจ้าหน้าที่บริหารงานสถิติ 6
4. นายสุภฤกษ์	มัตละนาวี	เจ้าหน้าที่บริหารงานสถิติ 6
5. นางอ่อนลา	ไทยเจือ	เจ้าหน้าที่บริหารงานสถิติ 6
6. นางนาคยา	สมจรอรุณ	นักสถิติเศรษฐกิจสงคม 5
7. นายปัญญา	หุ่มเพ็ง	เจ้าหน้าที่บริหารงานสถิติ 5
8. นายกระจาย	ศักดิ์นนวน	เจ้าหน้าที่บริหารงานสถิติ 5
9. นายณรงค์	วงศ์สุเทพ	เจ้าหน้าที่สถิติ 5
10. นางอรสา	รัตนธน	เจ้าหน้าที่ธุรการ 4
11. นางแสงเดือน	บุญสร้อย	เจ้าหน้าที่บันทึกข้อมูล 3
12. น.ส. นัทรกาญจน์	ภิภยวัฒน์	เจ้าหน้าที่บันทึกข้อมูล 3
