

รายงาน  
สำมะโนอุตสาหกรรม พ.ศ. 2540  
จังหวัดกาญจนบุรี

REPORT OF  
THE 1997 INDUSTRIAL CENSUS  
CHANGWAT KANCHANABURI

สำนักงานสถิติแห่งชาติ  
NATIONAL STATISTICAL OFFICE



สำนักนายกรัฐมนตรี  
OFFICE OF THE PRIME MINISTER

สำนักงานสถิติแห่งชาติ สำนักนายกรัฐมนตรี  
National Statistical Office, Office of the Prime Minister

นางสาวเอี่ยมจันทร์ เปรมโยธิน	เลขาธิการสถิติแห่งชาติ
Miss Baimchan Premyothin	Secretary General
นางศศิธร โชติกเสถียร	รองเลขาธิการสถิติแห่งชาติ
Mrs. Sasithorn Jotikasthira	Deputy Secretary General
นายถือ ล้ออุทัย	รองเลขาธิการสถิติแห่งชาติ
Mr. Sue Lo-Utai	Deputy Secretary General

นายพิชัย ไสยสมบัติ	นักวิชาการคอมพิวเตอร์ 9
Mr. Pichai Saiyasombati	Computer Specialist 9
นางวรัย วรมนตรี	นักสถิติเศรษฐกิจ 9
Mrs. Varai Woramontri	Socio-Economic Statistician 9

นายวรฤทธิ์ วงศ์เสรี	เลขานุการกรม
Mr. Worarit Wongsarce	Secretary of the Office of the Secretary
นางบุญครอง รัตนวิเชียร	ผู้อำนวยการกองคลังข้อมูลและสนเทศสถิติ
Mrs. Boonkrong Ratanavichien	Director of Statistical Data Bank and Information Dissemination Division
นายเสรี ไสตระภูด	ผู้อำนวยการกองจัดเก็บข้อมูลสถิติ
Mr. Seri Laitragool	Director of Field Operations Division
นางพรณวดี พรปฎิมากร	ผู้อำนวยการกองนโยบายและประสานสถิติ
Mrs. Phunvadce Pornpatimakorn	Director of Statistical Policy and Coordination Division
นางสาวสุพิธา พวงกนก	ผู้อำนวยการกองปฏิบัติการประมวลผลข้อมูล
Miss Supira Puangkanok	Director of Data Processing Operations Division
นายอังศุมล สุณาลัย	ผู้อำนวยการกองวิชาการประมวลผลข้อมูล
Mr. Angsumal Sunalai	Director of Data Processing Techniques Division
นางวนิดา กาญจนพิพัฒนกุล	ผู้อำนวยการกองวิชาการสถิติ
Mrs. Wanida Kanjanapitakul	Director of Statistical Techniques Division
นางจีราวรณ บุญเพิ่ม	ผู้อำนวยการกองสถิติเศรษฐกิจ
Mrs. Jirawan Boonperm	Director of Economic Statistics Division
นางสาวจินตนา เพชรานนท์	ผู้อำนวยการกองสถิติสังคม
Miss Chintana Pejaranonda	Director of Social Statistics Division

หน่วยงานเจ้าของเรื่อง

Division-in-Charge

ฝ่ายสถิติอุตสาหกรรมและธุรกิจ กองสถิติเศรษฐกิจ

Industrial and Business Statistics Branch, Economic Statistics Division

หมายเลขโทรศัพท์ 281-0333 ต่อ 1805

Telephone 281-0333 ext. 1805

## คำนำ

สำนักงานสถิติแห่งชาติ ได้จัดทำสำมะโนอุตสาหกรรม พ.ศ. 2540 ซึ่งนับเป็นสำมะโนอุตสาหกรรม ครั้งที่ 2 หลังจากที่ได้จัดทำครั้งแรกเมื่อ พ.ศ. 2507 การจัดทำสำมะโนอุตสาหกรรมครั้งนี้มีวัตถุประสงค์หลักเพื่อเก็บรวบรวมข้อมูลพื้นฐานเกี่ยวกับการประกอบอุตสาหกรรมการผลิตสำหรับใช้ในการกำหนดนโยบายและการวางแผนพัฒนาอุตสาหกรรมการผลิตของประเทศ

รายงานฉบับนี้เป็นรายงานผลของสำมะโนอุตสาหกรรม พ.ศ. 2540 ของจังหวัดกาญจนบุรี ข้อมูลที่น่าสนใจในรายงานเป็นข้อมูลของสถานประกอบการอุตสาหกรรมการผลิตที่มีคนทำงานตั้งแต่ 10 คนขึ้นไป ซึ่งมีสถานที่ตั้งอยู่ในจังหวัดกาญจนบุรี

สำนักงานสถิติแห่งชาติ ไคร่ขอขอบคุณเจ้าของ และผู้จัดการสถานประกอบการอุตสาหกรรมทั้งหลายที่ได้ให้ความร่วมมือในการตอบแบบสอบถาม ซึ่งเป็นผลให้การปฏิบัติงานครั้งนี้สำเร็จลุล่วงไปได้ด้วยดี

สำนักงานสถิติจังหวัดกาญจนบุรี

สำนักงานสถิติแห่งชาติ

สำนักนายกรัฐมนตรี

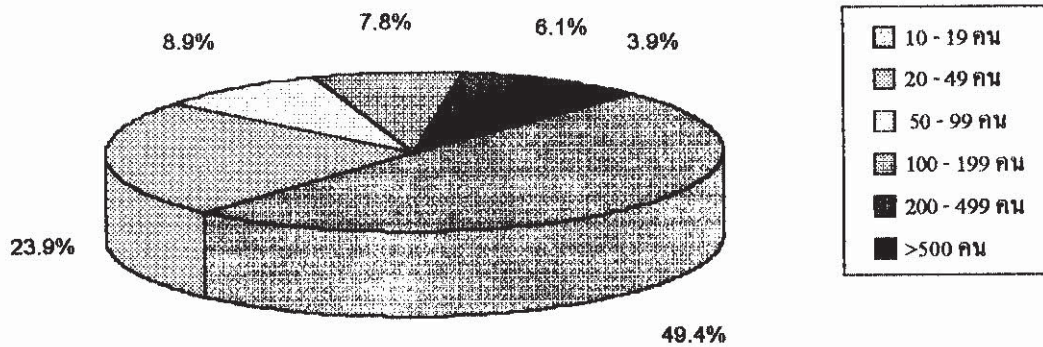
## สารบัญ

		หน้า
<b>คำนำ</b>		
<b>บทที่ 1</b>	<b>บทนำ</b>	
	1.1 วัตถุประสงค์	1
	1.2 ขั้มรวม	1
	1.3 คาบเวลาอ้างอิง	1
	1.4 แนวคิดและคำนิยาม	1
	1.5 การเก็บรวบรวมข้อมูล	8
<b>บทที่ 2</b>	<b>สรุปข้อมูลที่สำคัญ</b>	
	2.1 ข้อมูลทั่วไปของสถานประกอบการอุตสาหกรรมการผลิต	9
	2.2 คนทำงานและค่าตอบแทนแรงงาน	12
	2.3 มูลค่าผลผลิตและมูลค่าเพิ่ม จำแนกตามหมวดอุตสาหกรรม	13
	2.4 มูลค่าผลผลิตเฉลี่ยและมูลค่าเพิ่มเฉลี่ย จำแนกตามขนาดของสถานประกอบการ	14
<b>ตารางสถิติ</b>		
<b>ตอนที่ 1</b>	<b>ข้อมูลทั่วไปของสถานประกอบการ</b>	
ตาราง 1	จำนวนและอัตราร้อยละของสถานประกอบการอุตสาหกรรมการผลิต จำแนกตามขนาดของสถานประกอบการ หมวด และหมู่อุตสาหกรรม	5
ตาราง 2	จำนวนและอัตราร้อยละของสถานประกอบการอุตสาหกรรมการผลิต จำแนกตามรูปแบบการจัดตั้งตามกฎหมาย หมวด และหมู่อุตสาหกรรม	8
ตาราง 3	จำนวนและอัตราร้อยละของสถานประกอบการอุตสาหกรรมการผลิต จำแนกตามรูปแบบการจัดตั้งทางเศรษฐกิจ หมวด และหมู่อุตสาหกรรม	12
ตาราง 4	จำนวนและอัตราร้อยละของสถานประกอบการอุตสาหกรรมการผลิต จำแนกตามระยะเวลาในการดำเนินการ หมวด และหมู่อุตสาหกรรม	15
ตาราง 5	จำนวนและอัตราร้อยละของสถานประกอบการอุตสาหกรรมการผลิต จำแนกตามมูลค่าทุนจดทะเบียน หมวด และหมู่อุตสาหกรรม	18

ตาราง 6	จำนวนและอัตราร้อยละของสถานประกอบการอุตสาหกรรมการผลิต จำแนกตามการลงทุนจากต่างประเทศ ประเทศที่ถือหุ้นมากที่สุด หมวด และหมู่อุตสาหกรรม	21
ตาราง 7	จำนวนและอัตราร้อยละของสถานประกอบการอุตสาหกรรมการผลิต จำแนกตามการได้รับการส่งเสริมการลงทุนจากคณะกรรมการส่งเสริม การลงทุน หมวด และหมู่อุตสาหกรรม	24
ตาราง 8	จำนวนและอัตราร้อยละของสถานประกอบการอุตสาหกรรมการผลิต จำแนกตามระยะเวลาที่ทำการผลิตในรอบปี 2539 จำนวนชั่วโมงที่ทำ การผลิตต่อวัน หมวด และหมู่อุตสาหกรรม	27
ตาราง 9	จำนวนและอัตราร้อยละของสถานประกอบการอุตสาหกรรมการผลิต จำแนกตามการส่งผลผลิตออกไปจำหน่ายในต่างประเทศ การใช้วัตถุดิบฯ สั่งเข้าจากต่างประเทศ หมวด และหมู่อุตสาหกรรม	30
ตาราง 10	จำนวนและอัตราร้อยละของสถานประกอบการอุตสาหกรรมการผลิต จำแนกตามการลงทุนเพื่อขยายหรือปรับปรุงกิจการในรอบ 5 ปีที่ผ่านมา (พ.ศ. 2535-2539) หมวด และหมู่อุตสาหกรรม	33
ตาราง 11	จำนวนและอัตราร้อยละของสถานประกอบการอุตสาหกรรมการผลิต จำแนกตามแผนการลงทุนเพื่อขยายหรือปรับปรุงกิจการระหว่าง พ.ศ. 2540-2542 หมวด และหมู่อุตสาหกรรม	37
ตาราง 12	จำนวนและอัตราร้อยละของสถานประกอบการอุตสาหกรรมการผลิต จำแนกตามการจ้างคนทำงานในปี 2539 หมวด และหมู่อุตสาหกรรม	41
ตาราง 13	จำนวนและอัตราร้อยละของสถานประกอบการอุตสาหกรรมการผลิต จำแนกตามการมีปัญหาในการดำเนินกิจการ หมวด และหมู่อุตสาหกรรม	45
ตาราง 14	จำนวนและอัตราร้อยละของสถานประกอบการอุตสาหกรรมการผลิต จำแนกตามความต้องการความช่วยเหลือจากหน่วยงานของรัฐ หมวด และหมู่อุตสาหกรรม	48
<b>ตอนที่ 2</b>	<b>ข้อมูลการดำเนินงานกิจการของสถานประกอบการ</b>	
ตาราง 1	สถิติมูลฐานอุตสาหกรรมการผลิต พ.ศ. 2539 จำแนกตามหมวด และ หมู่อุตสาหกรรม	53

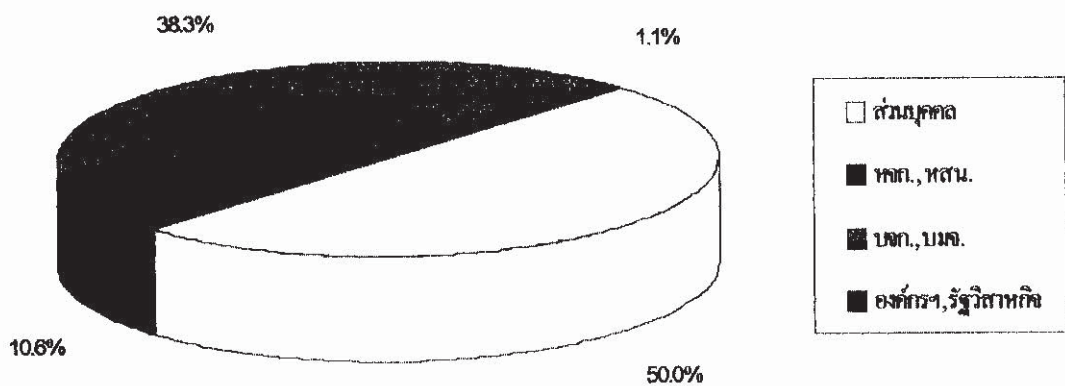
	หน้า	
ตาราง 1.1	มูลค่าผลผลิตและรายรับของสถานประกอบการอุตสาหกรรมการผลิต ในปี 2539 จำแนกตามหมวด และหมู่อุตสาหกรรม	57
ตาราง 1.2	ต้นทุนการผลิตของสถานประกอบการอุตสาหกรรมการผลิตในปี 2539 จำแนกตามหมวด และหมู่อุตสาหกรรม	61
ตาราง 2	สถิติมูลฐานอุตสาหกรรมการผลิต พ.ศ. 2539 จำแนกตามขนาดของ สถานประกอบการ	65
ตาราง 3	สถิติมูลฐานอุตสาหกรรมการผลิต พ.ศ. 2539 จำแนกตามรูปแบบการจัดตั้ง ตามกฎหมาย	66
ตาราง 4	สถิติมูลฐานอุตสาหกรรมการผลิต พ.ศ. 2539 จำแนกตามรูปแบบการจัดตั้ง ทางเศรษฐกิจ	67
ตาราง 5	จำนวนคนทำงานในสถานประกอบการอุตสาหกรรมการผลิต จำแนกตามสถานภาพการทำงาน เพศ หมวด และหมู่อุตสาหกรรม	68
ตาราง 6	จำนวนสถานประกอบการอุตสาหกรรมการผลิต จำแนกตามจำนวน วันทำงานต่อสัปดาห์ จำนวนชั่วโมงทำงานเฉลี่ยต่อวัน หมวด และ หมู่อุตสาหกรรม	71
ตาราง 7	ค่าตอบแทนแรงงานในปี 2539 จำแนกตามหมวด และหมู่อุตสาหกรรม	75
ตาราง 8	มูลค่าวัตถุดิบและวัสดุประกอบ และสินค้าคงเหลือต้นปีและปลายปี จำแนกตามหมวด และหมู่อุตสาหกรรม	78
ตาราง 9	ส่วนเปลี่ยนแปลงของมูลค่าวัตถุดิบและวัสดุประกอบ และสินค้าคงเหลือ ในปี 2539 จำแนกตามหมวด และหมู่อุตสาหกรรม	81
ตาราง 10	ค่าใช้จ่ายทั้งสิ้นของสถานประกอบการอุตสาหกรรมการผลิตในปี 2539 จำแนกตามหมวด และหมู่อุตสาหกรรม	84
ตาราง 11	มูลค่าผลผลิตและรายรับของสถานประกอบการอุตสาหกรรมการผลิต ในปี 2539 จำแนกตามหมวด และหมู่อุตสาหกรรม	87
ตาราง 12	มูลค่าตามบัญชีของสินทรัพย์ถาวร เมื่อ 31 ธันวาคม 2539 และ ส่วนเปลี่ยนแปลงของสินทรัพย์ถาวร และค่าเสื่อมราคาในปี 2539 จำแนกตามหมวด และหมู่อุตสาหกรรม	92

**แผนภูมิ ร้อยละของสถานประกอบการอุตสาหกรรมการผลิต จำแนกตามขนาด จังหวัดกาญจนบุรี**



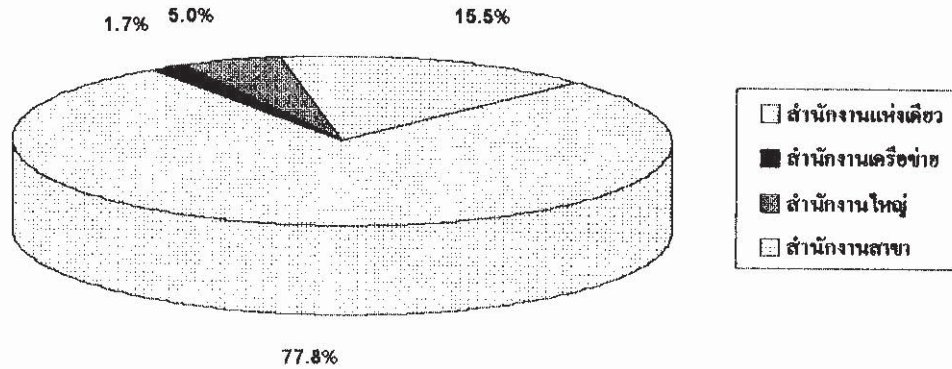
แหล่งข้อมูล: สำนักอุตสาหกรรม พ.ศ. 2540 จังหวัดกาญจนบุรี

**แผนภูมิ ร้อยละของสถานประกอบการอุตสาหกรรมการผลิต จำแนกตามรูปแบบการจัดตั้งตามกฎหมาย จังหวัดกาญจนบุรี**



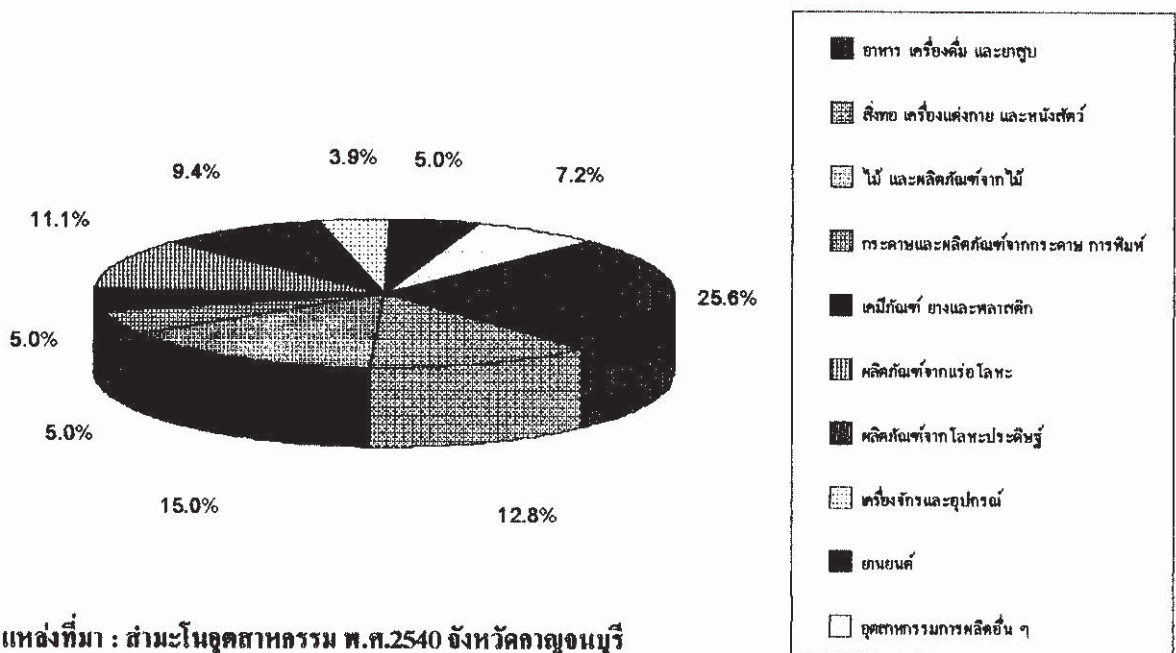
แหล่งข้อมูล: สำนักอุตสาหกรรม พ.ศ.2540 จังหวัดกาญจนบุรี

**แผนภูมิ ร้อยละของสถานประกอบการอุตสาหกรรมผลิต  
จำแนกตามรูปแบบการจัดตั้งทางเศรษฐกิจ จังหวัดกาญจนบุรี**



แหล่งข้อมูล: สำนักอุตสาหกรรม พ.ศ. 2540 จังหวัดกาญจนบุรี

**แผนภูมิ ร้อยละของสถานประกอบการอุตสาหกรรมผลิต จำแนกตามประเภทอุตสาหกรรม  
จังหวัดกาญจนบุรี**



แหล่งที่มา : สำนักอุตสาหกรรม พ.ศ.2540 จังหวัดกาญจนบุรี



# บทที่ 1

## บทนำ

### 1.1 วัตถุประสงค์

สำนักงานสถิติแห่งชาติ ได้จัดทำสำมะโนอุตสาหกรรม พ.ศ. 2540 โดยมีวัตถุประสงค์เพื่อเก็บรวบรวมข้อมูลพื้นฐานเกี่ยวกับการประกอบอุตสาหกรรมการผลิต ได้แก่ จำนวน ประเภทและขนาดของสถานประกอบการอุตสาหกรรมการผลิต จำนวนคนทำงานและค่าตอบแทนแรงงาน ต้นทุนการผลิต และ ค่าใช้จ่ายประเภทต่าง ๆ ผลผลิต รายรับและสินทรัพย์ถาวรของสถานประกอบการ เป็นต้น ข้อมูลดังกล่าวจะเป็นประโยชน์ต่อภาครัฐและภาคเอกชน ในการใช้กำหนดนโยบายและวางแผนพัฒนาอุตสาหกรรมการผลิต รวมถึงการตัดสินใจในการลงทุนและการขยายกิจการ ทั้งในระดับจังหวัด และระดับประเทศ

### 1.2 ขุ่มรวม

สำมะโนอุตสาหกรรม พ.ศ. 2540 ขุ่มรวมสถานประกอบการที่ประกอบอุตสาหกรรมการผลิตทุกประเภทที่มีรูปแบบการจัดตั้งตามกฎหมายเป็นนิติบุคคลทุกขนาด และที่เป็นส่วนบุคคลที่มีคนทำงานตั้งแต่ 10 คนขึ้นไปทั่วประเทศ (ข้อมูลที่เสนอในรายงานฉบับนี้ เป็นข้อมูลของสถานประกอบการที่ตั้งอยู่ในจังหวัดกาญจนบุรีที่มีคนทำงานตั้งแต่ 10 คนขึ้นไปเท่านั้น)

### 1.3 คาบเวลาอ้างอิง

ข้อมูลที่เก็บรวบรวมเป็นข้อมูลการดำเนินงานของสถานประกอบการ ระหว่างวันที่ 1 มกราคม - 31 ธันวาคม 2539

### 1.4 แนวคิดและกำนิยาม

#### 1) สถานประกอบการอุตสาหกรรมการผลิต

หมายถึง สถานประกอบการที่ดำเนินกิจการเกี่ยวกับการผลิต ซึ่งหมายถึงการเปลี่ยนรูปวัตถุดิบให้เป็นผลิตภัณฑ์ชนิดใหม่ด้วยเครื่องจักรกลหรือเคมีภัณฑ์ โดยไม่คำนึงถึงว่างานนั้นทำด้วยเครื่อง-จักร หรือด้วยมือ หรือทำในโรงงาน โรงซ่อมหรือเคหะสถาน หรือผลิตภัณฑ์นั้นขายส่งหรือขายปลีก ก็ตาม การประกอบชิ้นส่วนของผลิตภัณฑ์ที่ผลิตขึ้นนับว่าเป็นการผลิตด้วย

## 2) การจำแนกประเภทอุตสาหกรรมการผลิต

ในการจัดทำสำมะโนอุตสาหกรรมครั้งนี้ ได้จำแนกประเภทอุตสาหกรรมการผลิตตามมาตรฐานอุตสาหกรรมของสหประชาชาติ (International Standard Industrial Classification of All Economic Activities; ISIC : Rev.3) ซึ่งมีการจัดจำแนกรหัสประเภทอุตสาหกรรมการผลิต (Category D) ดังนี้

หมวด (Division)	ได้แก่ กลุ่มที่ใหญ่ที่สุดในการจัดประเภทอุตสาหกรรมการผลิต ใช้แทนด้วยเลขรหัส 2 ตัว ตั้งแต่รหัส 15 - 37 รวม 23 หมวด
หมู่ (Group)	ได้แก่ อุตสาหกรรมซึ่งแบ่งย่อยจากหมวด ใช้แทนด้วยเลขรหัส 3 ตัว ตั้งแต่รหัส 151 - 372 รวม 58 หมู่
หมู่ย่อย (Class)	ได้แก่ อุตสาหกรรมซึ่งแบ่งย่อยจากหมู่ ใช้แทนด้วยเลขรหัส 4 ตัว ตั้งแต่รหัส 1511 - 3720 รวม 127 หมู่ย่อย

## 3) รูปแบบการจัดตั้งตามกฎหมาย

### (1) ส่วนบุคคลหรือห้างหุ้นส่วนที่ไม่เป็นนิติบุคคล

หมายถึง สถานประกอบการที่มีเจ้าของเป็นบุคคลธรรมดา คนเดียวหรือหลายคนรวมกัน และให้หมายรวมถึงห้างหุ้นส่วนสามัญที่ไม่จดทะเบียนเป็นนิติบุคคลด้วย

### (2) ห้างหุ้นส่วนสามัญนิติบุคคล ห้างหุ้นส่วนจำกัด

หมายถึง สถานประกอบการที่จัดตั้งขึ้น โดยมีบุคคลตั้งแต่ 2 คนขึ้นไปรวมทุนกันเพื่อประกอบการผลิต และมีความรับผิดชอบร่วมกัน โดยการจดทะเบียนตามกฎหมาย

### (3) บริษัทจำกัด บริษัทมหาชนจำกัด

บริษัทจำกัด หมายถึง สถานประกอบการที่จัดตั้งขึ้นโดยผู้ริเริ่มคณะหนึ่ง และได้จดทะเบียนถูกต้องตามกฎหมาย โดยมีผู้ริเริ่มก่อนการอย่างน้อย 7 คนขึ้นไป

บริษัทมหาชนจำกัด หมายถึง บริษัทซึ่งตั้งขึ้นโดยมีผู้ถือหุ้นตั้งแต่ 100 คนขึ้นไป

### (4) องค์กรหรือรัฐวิสาหกิจ

หมายถึง สถานประกอบการที่รัฐบาลเป็นเจ้าของหรือมีทุนอยู่ด้วยไม่น้อยกว่าร้อยละ 50 ของทุนทั้งหมด ในที่นี้หมายรวมถึงสถานประกอบการที่ดำเนินการโดยรัฐบาลด้วย ได้แก่ เรือนจำ องค์กรพอกหนัง องค์กรแก้ว เป็นต้น

(5) องค์การเอกชนที่ไม่แสวงหากำไร

หมายถึง องค์การสังคมสงเคราะห์ของเอกชน มูลนิธิ สมาคมและองค์การ ซึ่งจัดตั้งขึ้นเพื่อดำเนินงานเกี่ยวกับการสังคมสงเคราะห์ และสมาคมการกุศล ได้แก่ สมาคม วาย เอ็ม ซี เอ สมาคมส่งเสริมวัฒนธรรมหญิง สโมสรไลออนส์ บุพพทริกสมาคมแห่งประเทศไทย เป็นต้น

(6) สหกรณ์

หมายถึง สถานประกอบการที่จัดตั้งขึ้นในรูปสหกรณ์ โดยจดทะเบียนถูกต้องตามกฎหมายว่าด้วยสหกรณ์ โดยมีผู้ก่อตั้ง ไม่น้อยกว่า 10 คน

(7) การจัดตั้งในรูปแบบอื่น ๆ

หมายถึง รูปแบบการจัดตั้งตามกฎหมายในรูปแบบอื่น ๆ นอกจากที่กล่าวข้างต้น เช่น ในรูปสมาคมหรือสโมสร ซึ่งจะต้องจดทะเบียนก่อตั้ง โดยมีผู้ก่อตั้งอย่างน้อย 3 คน เป็นต้น

**4) รูปแบบการจัดตั้งทางเศรษฐกิจ**

(1) สำนักงานแห่งเดียว

หมายถึง สถานประกอบการอุตสาหกรรมที่ไม่เป็นสาขา หรือหน่วยงานย่อยของสถานประกอบการอุตสาหกรรมอื่น และไม่มีสาขาหรือหน่วยงานย่อยอื่น

(2) สำนักงานเครือข่าย

หมายถึง สถานประกอบการอุตสาหกรรมที่ไม่เป็นสำนักงานใหญ่หรือสาขา แต่มีการติดต่อพึ่งพา ได้รับการสนับสนุนหรือให้การสนับสนุนด้านการบริหาร และเนื้องานกับสถานประกอบการอื่นในกลุ่ม หรือในเครือข่ายเป็นครั้งคราว

(3) สำนักงานใหญ่

หมายถึง สถานประกอบการอุตสาหกรรมที่เป็นเจ้าของควบคุมกิจการของสถานประกอบการอื่น ที่เป็นสาขาหรือหน่วยงานย่อย

(4) สำนักงานสาขา

หมายถึง สถานประกอบการอุตสาหกรรมที่เป็นสาขา หรือหน่วยงานย่อยของสถานประกอบการอุตสาหกรรมอื่น

**5) คนทำงาน**

หมายถึง ผู้ที่ทำงานในสถานประกอบการ หรือทำงานให้กับสถานประกอบการรวมเจ้าของหรือหุ้นส่วนที่ทำงานให้กับสถานประกอบการ ผู้ช่วยธุรกิจ คนทำงานของสถานประกอบการที่ไปประจำปฏิบัติงานนอกสถานที่ ไม่รวม ผู้บริหารหรือผู้ถือหุ้นที่ได้รับเบี้ยประชุมเป็นครั้งคราว

คนทำงานของสถานประกอบการอื่นที่มาปฏิบัติงานประจำที่สถานประกอบการแห่งนี้ คนทำงานที่มา  
รับงานไปทำที่บ้าน คนทำงานแบ่งออกเป็น

(1) เจ้าของหรือหุ้นส่วนที่ทำงาน โดยไม่ได้รับค่าจ้าง/เงินเดือน

หมายถึง เจ้าของกิจการหรือหุ้นส่วนที่ทำงานให้สถานประกอบการ โดยไม่ได้รับค่าจ้าง/เงินเดือน

(2) คนทำงาน โดยไม่ได้รับค่าจ้าง/เงินเดือน

หมายถึง ผู้ที่อาศัยอยู่ในครัวเรือนของเจ้าของกิจการ หรือหุ้นส่วน หรือบุคคลอื่น ที่ทำงานให้กับสถานประกอบการอย่างน้อยสัปดาห์ละ 20 ชั่วโมง โดยไม่ได้รับค่าจ้าง/เงินเดือนเป็นประจำ

(3) ลูกจ้างในกรรมวิธีการผลิต

หมายถึง ลูกจ้างทั้งหมดที่ทำงานเกี่ยวข้องโดยตรงกับการผลิตในขั้นตอนต่างๆ หรือกิจกรรมที่เกี่ยวข้องกับการผลิต โดยได้รับค่าจ้างเงินเดือน

(4) ลูกจ้างอื่น ๆ

หมายถึง ลูกจ้างทั้งหมดนอกเหนือจากลูกจ้างในกรรมวิธีการผลิตรวมถึงผู้ปฏิบัติงานนักบริหาร นักวิชาการ เสมียนพนักงาน เช่น ผู้จัดการ ผู้อำนวยการ และกรรมการบริหารที่ได้รับค่าจ้าง/เงินเดือน ผู้ปฏิบัติงานในห้องทดลองและนักวิจัย พนักงานพิมพ์ดีด พนักงานบัญชี และพนักงานขาย เป็นต้น

6) ค่าตอบแทนแรงงาน

(1) ค่าจ้าง/เงินเดือน

หมายถึง เงินที่นายจ้างหรือสถานประกอบการจ่ายให้ลูกจ้าง ในระหว่างเดือนมกราคม - ธันวาคม 2539 (ก่อนหักภาษีเงินได้บุคคลธรรมดา เงินสมทบกองทุนประกันสังคม ในส่วนที่ลูกจ้างต้องจ่ายค่าประกันชีวิต และรายจ่ายของลูกจ้างอื่น ๆ ) ตามข้อตกลงการจ้างแรงงาน โดยอาจจ่ายตามเงื่อนไขของระยะเวลา หรือจ่ายตามปริมาณงาน

(2) ค่าล่วงเวลา โบนัส เงินรางวัลพิเศษ เงินเพิ่มค่าครองชีพ ค่านายหน้า

หมายถึง เงินนอกเหนือจากค่าจ้างเงินเดือนที่สถานประกอบการจ่ายให้แก่ลูกจ้างเป็นค่าตอบแทนในการทำงาน นอกเหนือจากการทำงานในเวลาปกติ

(3) ผลประโยชน์ตอบแทนอื่น ๆ

หมายถึง ผลประโยชน์ตอบแทนแรงงานที่นายจ้างหรือสถานประกอบการจ่ายหรือบริการให้แก่ลูกจ้างนอกเหนือจากค่าจ้างเงินเดือน ได้แก่ ค่าตอบแทนแรงงานที่จ่ายเป็นสิ่งของหรือผลผลิต และสวัสดิการที่นายจ้างจัดหาหรือบริการลูกจ้าง เช่น อาหาร เครื่องดื่ม บ้านพัก คนงาน

ค่าเช่าบ้าน ค่ารักษาพยาบาล พาหนะรับส่งมาทำงาน บ้านเท็งหรือสันตนาการต่าง ๆ เป็นต้น การจ่ายอาจ จะจ่ายเป็นตัวเงินหรือไม่ก็ได้

**(4) เงินที่สถานประกอบการจ่ายสมทบเพื่อการประกันสังคม**

หมายถึง เงินที่สถานประกอบการจ่ายสมทบเพื่อการประกันสังคมของทั้ง รัฐบาลและเอกชน เพื่อมิให้ลูกจ้างได้รับความเดือดร้อนเมื่อต้องขาดรายได้ไปบางส่วนหรือทั้งหมด อันเนื่องมาจากการเจ็บป่วยหรือประสบอันตรายทั้งในและนอกเวลาทำงาน การคลอดบุตร ทูพพลภาพ การว่างงาน ชราภาพ และเสียชีวิต เงินดังกล่าว ได้แก่ เงินสมทบกองทุนประกันสังคม กองทุนเงิน-ทดแทน กองทุนสำรองเลี้ยงชีพ การประกันสุขภาพ เป็นต้น

**7) ค่าซื้อวัตถุดิบและวัสดุประกอบที่ใช้ในการผลิต**

หมายถึง มูลค่าของวัตถุดิบและส่วนประกอบที่สถานประกอบการจัดซื้อ หรือได้รับมา จากสำนักงานใหญ่ ในระหว่างเดือนมกราคม - ธันวาคม 2539 เพื่อใช้ในการผลิตโดยสถานประกอบการ เอง หรือจ้างสถานประกอบการอื่นหรือผู้อื่นทำการผลิต มูลค่าดังกล่าวเป็นมูลค่าที่นำส่งถึงสถาน ประกอบการ ซึ่งรวมค่าภาษีขาเข้า ค่าขนส่ง ค่าประกันภัย ค่าบรรจุหีบห่อ เป็นต้น

**8) ค่าใช้จ่ายในการผลิต**

หมายถึง ค่าใช้จ่ายที่ใช้ไปในการผลิตนอกเหนือจากค่าตอบแทนแรงงาน ค่าซื้อวัตถุดิบ และส่วนประกอบที่ใช้ในการผลิต และค่าซื้อสินค้ามาจำหน่ายในสภาพเดิม ค่าใช้จ่ายในการผลิต ประกอบด้วย ค่าเชื้อเพลิงและค่าไฟฟ้าที่ใช้ในการผลิต ค่าติดตั้งซ่อมแซมและค่าบำรุงรักษาสินค้าที่ จำหน่ายให้ลูกค้า ค่าติดตั้งซ่อมแซมและบำรุงรักษาเครื่องจักร เครื่องมือฯ เป็นต้น

**9) ค่าจ้างเหมาจ่ายให้สถานประกอบการอื่นผลิตสินค้าให้**

หมายถึง จำนวนเงินที่จ่ายเป็นค่าจ้างให้กับสถานประกอบการอื่น เพื่อทำการผลิต สินค้า โดยวัตถุดิบและส่วนประกอบในการผลิตเป็นของสถานประกอบการผู้จ้าง

**10) ค่าซื้อสินค้าที่ซื้อมาจำหน่ายในสภาพเดิม**

หมายถึง มูลค่าในการซื้อสินค้าเพื่อนำมาจำหน่ายในสภาพเดิม โดยไม่มีการเปลี่ยนแปลงสภาพ

**11) วัตถุดิบและสินค้าคงเหลือ**

หมายถึง มูลค่าของวัตถุดิบและส่วนประกอบ และสินค้าคงเหลือ ซึ่งสถานประกอบการ เป็นเจ้าของ หรือควบคุมดูแลอยู่ ณ วันที่ 31 ธันวาคม 2539 วัตถุดิบและสินค้าคงเหลือเหล่านี้ อาจ จะเก็บไว้ที่สถานประกอบการ หรือที่หน่วยงานช่วยเสริม หรือที่โกดังสินค้า

**12) ค่าใช้จ่ายในการขาย**

หมายถึง ค่าใช้จ่ายที่เกี่ยวข้องโดยตรงกับการจำหน่ายสินค้าของสถานประกอบการ เช่น ค่าโฆษณา ค่านายหน้า ค่าขนส่งสินค้าที่จำหน่าย ค่าประกันภัยสินค้า เป็นต้น

**13) ค่าใช้จ่ายในการบริหารและดำเนินงาน**

หมายถึง ค่าใช้จ่ายนอกเหนือจากค่าใช้จ่ายที่กล่าวแล้วในข้อ 8) และข้อ 12) ค่าใช้จ่าย ในการบริหารและดำเนินงาน ได้แก่ ค่าโฆษณา ค่านายหน้า ค่าไฟฟ้า ค่าน้ำประปา ค่าทำบัญชี ค่าปรึกษา ค่าไปรษณีย์โทรเลข โทรศัพท์ ค่าเช่า ค่าเสื่อมราคาเครื่องใช้สำนักงาน ดอกเบี้ยจ่าย หนี้สูญ เป็นต้น

**14) มูลค่าผลผลิต**

หมายถึง มูลค่าการจำหน่ายผลิตภัณฑ์ที่สถานประกอบการผลิตขึ้นเอง และหรือ ที่ สถานประกอบการอื่นผลิตให้ โดยสถานประกอบการเป็นผู้จ่ายค่าวัสดุและวัสดุประกอบในการผลิตใน ระหว่างเดือนมกราคม - ธันวาคม 2539 ทั้งนี้ให้รวมมูลค่าผลผลิตที่สถานประกอบการผลิตเพื่อใช้เอง หรือให้คนทำงาน เป็นส่วนหนึ่งของค่าตอบแทนแรงงาน ผลผลิตที่จัดส่งให้สำนักงานใหญ่ สำนักงาน- สาขา หรือ สำนักงานขายของโรงงาน และรายรับจากการขายผลพลอยได้และเศษวัสดุ

**15) รายรับจากการขายสินค้าที่ซื้อมาจำหน่ายในสภาพเดิม**

หมายถึง จำนวนเงินที่สถานประกอบการได้รับจากการขายสินค้าที่ซื้อมาจำหน่าย โดย ไม่มีการเปลี่ยนแปลงสภาพ

**16) รายรับจากการรับจ้างเหมาทำการผลิตสินค้าและให้บริการด้านการวิจัย ติดตั้ง ซ่อมบำรุง-รักษาฯ**

หมายถึง จำนวนเงินที่ได้รับจากผู้จ้างในการรับจ้างเหมาทำการผลิตสินค้า โดยผู้จ้าง จัดหาวัตถุดิบให้ รวมถึงการผลิตสินค้าให้สถานประกอบการอื่นในเครือเดียวกัน และจำนวนเงินที่ได้รับ จากการให้บริการซ่อมแซมรักษาและติดตั้งเครื่องจักรให้กับสถานประกอบการอื่น หรือลูกค้าอื่น ๆ หรือสถานประกอบการอื่นในเครือเดียวกัน

### 17) มูลค่าตามบัญชีของสินทรัพย์ถาวร

หมายถึง มูลค่าสุทธิของสินทรัพย์ถาวรตามบัญชีเมื่อได้หักค่าเสื่อมราคา ค่าสึกหรอตามระยะเวลาการใช้งานถึงวันสิ้นปี สินทรัพย์ถาวร ได้แก่ ที่ดิน อาคาร เครื่องจักรและเครื่องมือ ยานพาหนะ เครื่องใช้สำนักงาน เป็นต้น มูลค่าสินทรัพย์ถาวรรวมถึงมูลค่าการต่อเติมดัดแปลง และปรับปรุงสินทรัพย์ถาวรในระหว่างเดือนมกราคม - ธันวาคม 2539 เพื่อชดเชยการใช้งาน หรือเพิ่มประสิทธิภาพการทำงาน

### 18) ค่าเสื่อมราคา

หมายถึง มูลค่าที่เสื่อมสิ้นไปของสินทรัพย์ถาวรตามระยะเวลาการใช้งานในปี 2539

### 19) มูลค่าเพิ่ม

คำนวณโดย : มูลค่าเพิ่ม = มูลค่าผลผลิต - ต้นทุนการผลิต

#### มูลค่าผลผลิต

หมายถึง รายรับของสถานประกอบการ ซึ่งได้แก่

- (1) มูลค่าขายผลผลิตของสถานประกอบการ
- (2) รายรับจากการขายสินค้าที่ซื้อมาจำหน่ายในสภาพเดิม
- (3) รายรับจากการรับจ้างเหมาทำการผลิตสินค้า และรายรับจากการให้บริการด้านวิจัย ติดตั้ง ซ่อมแซมและบำรุงรักษา
- (4) ค่าเช่ารับ
- (5) รายรับอื่น ๆ
- (6) ส่วนเปลี่ยนแปลงของสินค้าคงเหลือ
- (7) ภาษีมูลค่าเพิ่มสุทธิ

#### ต้นทุนการผลิต

หมายถึง รายจ่ายที่ใช้ในการดำเนินงานของสถานประกอบการในรอบปี ซึ่งได้แก่

- (1) ค่าซื้อวัตถุดิบและวัสดุประกอบที่ใช้ในการผลิต
- (2) ค่าใช้จ่ายในการผลิต และค่าจ้างเหมาจ่ายให้สถานประกอบการอื่นผลิตสินค้าให้
- (3) ส่วนเปลี่ยนแปลงของวัตถุดิบและส่วนประกอบคงเหลือ
- (4) ค่าซื้อสินค้าที่ซื้อมาจำหน่ายในสภาพเดิม
- (5) ค่าใช้จ่ายในการขาย และค่าใช้จ่ายในการบริหารและดำเนินงาน (ไม่รวมค่าเสื่อมราคาสินทรัพย์ถาวร ดอกเบี้ยจ่าย หนี้สูญ)

### 1.5 การเก็บรวบรวมข้อมูล

การเก็บรวบรวมข้อมูลใช้วิธีส่งเข้าหน้าที ซึ่งเป็นข้าราชการและลูกจ้างของสำนักงานสถิติแห่งชาติ ออกไปทำการสัมภาษณ์เจ้าของหรือผู้ประกอบการของสถานประกอบการอุตสาหกรรมการผลิต ซึ่งอยู่ในคัมภีร์รวมของการทำสำมะโนอุตสาหกรรม ในระหว่างเดือนมิถุนายน - กันยายน 2540



## บทที่ 2

### สรุปข้อมูลที่สำคัญ

#### 2.1 ข้อมูลทั่วไปของสถานประกอบการอุตสาหกรรมการผลิต

##### 1) จำนวนและขนาดของสถานประกอบการ

ข้อมูลการจัดทำสำมะโนอุตสาหกรรม พ.ศ. 2540 พบว่า จังหวัดกาญจนบุรี มีสถานประกอบการอุตสาหกรรมการผลิต ที่มีคนทำงานตั้งแต่ 10 คนขึ้นไป 180 แห่ง ในจำนวนนี้ ตั้งอยู่ในเขตเทศบาล (รวมสุขาภิบาล) 93 แห่ง และตั้งอยู่นอกเขตเทศบาล 87 แห่ง (ตาราง 1) จะเห็นได้ว่าสถานประกอบการอุตสาหกรรมการผลิตส่วนใหญ่ (ประมาณร้อยละ 50) เป็นสถานประกอบการขนาดเล็กที่มีคนทำงาน 10 - 19 คน โดยที่ในเขตเทศบาลมีสถานประกอบการขนาดเล็กในสัดส่วนที่สูงกว่านอกเขตฯ คือประมาณร้อยละ 54.9 และร้อยละ 43.7 ตามลำดับ รองลงมาเป็นสถานประกอบการอุตสาหกรรมการผลิตที่มีคนทำงาน 20 - 49 คน โดยในเขตเทศบาลและนอกเขตฯ มีสถานประกอบการขนาด 20 - 49 คน ในสัดส่วนที่ไม่ต่างกันมากนัก กล่าวคือประมาณร้อยละ 20.4 และ 27.6 ตามลำดับ สำหรับสถานประกอบการอุตสาหกรรมการผลิตที่มีคนทำงาน 50 - 199 คน มีสัดส่วนอยู่ในลำดับที่สาม โดยในเขตเทศบาลและนอกเขตฯ มีสถานประกอบการขนาดดังกล่าวในสัดส่วนที่ใกล้เคียงกันประมาณร้อยละ 15.0 และ 18.4 ตามลำดับ ที่เหลืออีกประมาณร้อยละ 9.7 และ 10.3 เป็นสถานประกอบการที่มีคนทำงานตั้งแต่ 200 คนขึ้นไป และเป็นที่น่าสังเกตว่า สัดส่วนของสถานประกอบการขนาดใหญ่ในเขตเทศบาลเกือบไม่แตกต่างจากนอกเขตฯ เลย ทั้งนี้เนื่องจากสถานประกอบการขนาดใหญ่ในจังหวัดกาญจนบุรี มักจะตั้งอยู่ในเขตสุขาภิบาล

##### 2) รูปแบบการจัดตั้งตามกฎหมาย

รูปแบบการจัดตั้งตามกฎหมายของสถานประกอบการอุตสาหกรรมการผลิตนั้น พบว่าสถานประกอบการส่วนใหญ่ทั้งในเขตเทศบาลและนอกเขตฯ เป็นสถานประกอบการที่มีรูปแบบเป็นส่วนบุคคล โดยในเขตเทศบาลมีสถานประกอบการอุตสาหกรรมการผลิตรูปแบบส่วนบุคคลประมาณร้อยละ 58.1 รองลงมา เป็นสถานประกอบการที่มีรูปแบบเป็นบริษัทจำกัด และบริษัทมหาชนประมาณร้อยละ 27.9 ที่เหลือร้อยละ 14.0 เป็นสถานประกอบการที่เป็นห้างหุ้นส่วนฯ องค์การรัฐวิสาหกิจ สหกรณ์ และอื่นๆ ในทางกลับกันนอกเขตเทศบาล มีสถานประกอบการที่เป็นบริษัทจำกัด และบริษัทมหาชนสูงเป็นอันดับหนึ่งถึงร้อยละ 49.4 ในขณะที่มีสถานประกอบการส่วนบุคคลร้อยละ 41.4 และอีกเพียง ร้อยละ 9.2 เป็นสถานประกอบการแบบห้างหุ้นส่วนฯ องค์การ รัฐวิสาหกิจ สหกรณ์ และอื่นๆ

### 3) รูปแบบการจัดตั้งทางเศรษฐกิจ

สำหรับรูปแบบการจัดตั้งทางเศรษฐกิจของสถานประกอบการอุตสาหกรรม การผลิตนั้น พบว่า มากกว่าร้อยละ 70 ของสถานประกอบการในจังหวัดกาญจนบุรี เป็นสถานประกอบการที่เป็นสำนักงานแห่งเดียว รองลงมา เป็นสถานประกอบการที่เป็นสำนักงานสาขา (ประมาณร้อยละ 15.5) นอกนั้นเป็นสถานประกอบการที่เป็นสำนักงานใหญ่ และสำนักงานเครือข่าย ประมาณร้อยละ 5.0 และ 1.7 ตามลำดับ สถานประกอบการอุตสาหกรรม การผลิตทั้งในเขตเทศบาลและนอกเขตฯ มีสัดส่วนของรูปแบบการจัดตั้งทางเศรษฐกิจในทำนอง เดียวกัน (ตาราง 1)

ตาราง 1 จำนวนและอัตราร้อยละของสถานประกอบการอุตสาหกรรมการผลิต จำแนกตามขนาดรูปแบบการจัดตั้ง ความกฎหมาย และรูปแบบการจัดตั้งทางเศรษฐกิจ

ลักษณะของสถานประกอบการ	รวม		ในเขตเทศบาล <sup>1</sup>		นอกเขตเทศบาล	
	จำนวน	%	จำนวน	%	จำนวน	%
<b>รวม</b>	<b>180</b>	<b>100.0</b>	<b>93</b>	<b>100.0</b>	<b>87</b>	<b>100.0</b>
<b>ขนาดของสถานประกอบการ</b>						
10 - 19 คน	89	49.4	51	54.9	38	43.7
20 - 49 คน	43	23.9	19	20.4	24	27.6
50 - 99 คน	16	8.9	11	11.8	5	5.8
100 - 199 คน	14	7.8	3	3.2	11	12.6
200 - 499 คน	11	6.1	6	6.5	5	5.8
ตั้งแต่ 500 คนขึ้นไป	7	3.9	3	3.2	4	4.5
<b>รูปแบบการจัดตั้งตามกฎหมาย</b>						
ส่วนบุคคล	90	50.0	54	58.1	36	41.4
ห้างหุ้นส่วนจำกัด ห้างหุ้นส่วนสามัญนิติบุคคล	19	10.6	12	12.9	7	8.0
บริษัทจำกัด บริษัทมหาชนจำกัด	69	38.3	26	27.9	43	49.4
องค์การ รัฐวิสาหกิจ	2	1.1	1	1.1	1	1.2
<b>รูปแบบการจัดตั้งทางเศรษฐกิจ</b>						
สำนักงานแห่งเดียว	140	77.8	79	84.9	61	70.1
สำนักงานเครือข่าย	3	1.7	-	-	3	3.5
สำนักงานใหญ่	9	5.0	4	4.3	5	5.7
สำนักงานสาขา	28	15.5	10	10.8	18	20.7

หมายเหตุ : <sup>1</sup> รวมชุมชนเมือง

#### 4) ประเภทอุตสาหกรรม

เมื่อพิจารณาประเภทของสถานประกอบการอุตสาหกรรมการผลิตในตาราง 2 พบว่า สถานประกอบการอุตสาหกรรมการผลิตในจังหวัดกาญจนบุรี ประกอบด้วยอุตสาหกรรมการผลิตผลิตภัณฑ์อาหาร เครื่องดื่ม และยาสูบ ในสัดส่วนสูงกว่าอุตสาหกรรมประเภทอื่น กล่าวคือประมาณร้อยละ 25.6 รองลงมาเป็นการผลิตไม้และผลิตภัณฑ์จากไม้ (ยกเว้นเฟอร์นิเจอร์) ประมาณร้อยละ 15.0 การผลิตสิ่งทอ เครื่องแต่งกาย มีประมาณร้อยละ 12.8 สถานประกอบการที่ผลิตผลิตภัณฑ์จากแร่ โลหะมีสัดส่วนประมาณร้อยละ 11.1

เมื่อพิจารณาความแตกต่างของประเภทอุตสาหกรรมระหว่างสถานประกอบการอุตสาหกรรมการผลิต ซึ่งตั้งอยู่ในเขตเทศบาลและนอกเขตเทศบาล พบว่า ในเขตเทศบาล มีสัดส่วนของสถานประกอบการประเภทการผลิตสิ่งทอ เครื่องแต่งกาย (ร้อยละ 17.2) และประเภทการผลิตเฟอร์นิเจอร์รวมทั้งการผลิตซึ่งมิได้จัดประเภทไว้ในที่อื่น (ร้อยละ 11.8) ก่อนข้างสูงกว่าสัดส่วนของสถานประกอบการนอกเขตเทศบาล (นอกเขตฯ ประมาณร้อยละ 8.1 และร้อยละ 2.3) ในขณะที่นอกเขตฯ มีสัดส่วนของสถานประกอบการการผลิตผลิตภัณฑ์จากแร่ โลหะ (ร้อยละ 16.1) และการผลิตเคมีภัณฑ์ และผลิตภัณฑ์เคมี (ร้อยละ 8.1) สูงกว่าสัดส่วนของสถานประกอบการในเขตเทศบาล (ในเขตฯ ประมาณร้อยละ 6.4 และร้อยละ 2.2)

ตาราง 2 จำนวนและอัตราร้อยละของสถานประกอบการอุตสาหกรรมการผลิต จำแนกตามหมวดอุตสาหกรรม

หมวดอุตสาหกรรม	รวม		ในเขตเทศบาล		นอกเขตเทศบาล	
	จำนวน	%	จำนวน	%	จำนวน	%
<b>รวม</b>	<b>180</b>	<b>100.0</b>	<b>93</b>	<b>100.0</b>	<b>87</b>	<b>100.0</b>
การผลิตผลิตภัณฑ์อาหาร เครื่องดื่ม และยาสูบ	46	25.6	22	23.7	24	27.6
การผลิตสิ่งทอ เครื่องแต่งกาย รวมทั้งการตกแต่งและซ่อมลิขิ้นสัตว์						
การฟอกและตกแต่งหนังฟอก รวมทั้งการผลิตกระเป๋าเดินทาง						
กระเป๋าถือ อานม้า เครื่องเข็มฉีดยา และรองเท้า	23	12.8	16	17.2	7	8.1
การผลิตไม้และผลิตภัณฑ์จากไม้และ ไม้ก๊อก ยกเว้นเฟอร์นิเจอร์						
รวมทั้งการผลิตสิ่งของที่ทำจากฟาง และวัสดุจากสถานอื่น ๆ	27	15.0	13	14.0	14	16.1
การผลิตกระดาษและผลิตภัณฑ์กระดาษ การพิมพ์โฆษณา การพิมพ์						
และการทำสำเนาสื่อบันทึก	9	5.0	4	4.3	5	5.7
การผลิตเคมีภัณฑ์และผลิตภัณฑ์เคมี ผลิตภัณฑ์ยางและพลาสติก	9	5.0	2	2.2	7	8.1
การผลิตผลิตภัณฑ์จากแร่ โลหะ	20	11.1	6	6.4	14	16.1
การผลิตโลหะขั้นมูลฐาน ผลิตภัณฑ์ที่ทำจาก โลหะประดิษฐ์						
ยกเว้นเครื่องจักรและอุปกรณ์	17	9.4	8	8.6	9	10.3
การผลิตเครื่องจักรและอุปกรณ์ เครื่องอุปกรณ์ไฟฟ้าและอุปกรณ์						
ซึ่งมิได้จัดประเภทไว้ในที่อื่น	7	3.9	4	4.3	3	3.4
การผลิตยานยนต์ รถพ่วง และรถจักรยานพ่วง	9	5.0	7	7.5	2	2.3
การผลิตเฟอร์นิเจอร์ รวมทั้งการผลิตซึ่งมิได้จัดประเภทไว้ในที่อื่น	13	7.2	11	11.8	2	2.3

หมายเหตุ : รวมสาขาปิโตรเลียม

## 2.2 คนทำงานและค่าตอบแทนแรงงาน

### 1) คนทำงาน จำแนกตามหมวดอุตสาหกรรม

ในจังหวัดกาญจนบุรี มีคนทำงานในสถานประกอบการอุตสาหกรรมการผลิตทั้งสิ้น 15,326 คน ประมาณครึ่งหนึ่งหรือร้อยละ 56.9 ปฏิบัติงานอยู่ในอุตสาหกรรมประเภทอาหาร เครื่องดื่ม และยาสูบ รองลงมาปฏิบัติงานอยู่ในอุตสาหกรรมการผลิตไม้และผลิตภัณฑ์จากไม้ (ยกเว้นเฟอร์นิเจอร์) ร้อยละ 9.2 การผลิตกระดาษและผลิตภัณฑ์กระดาษ และการพิมพ์ ร้อยละ 7.9 และการผลิตผลิตภัณฑ์จากแร่โลหะ ร้อยละ 5.3

### 2) คนทำงานเฉลี่ยต่อสถานประกอบการ

สถานประกอบการอุตสาหกรรมการผลิตในจังหวัดกาญจนบุรี มีจำนวนคนทำงานเฉลี่ยประมาณ 85 คนต่อสถานประกอบการ และมีจำนวนลูกจ้างเฉลี่ยใกล้เคียงกัน คือ 84 คนต่อสถานประกอบการ อุตสาหกรรมการผลิตอาหาร เครื่องดื่ม และยาสูบ เป็นสถานประกอบการขนาดใหญ่กว่าอุตสาหกรรมประเภทอื่น กล่าวคือมีจำนวนคนทำงานเฉลี่ยสูงที่สุดประมาณ 189 คนต่อสถานประกอบการ รองลงมาเป็นสถานประกอบการที่ผลิตกระดาษและผลิตภัณฑ์กระดาษ และการพิมพ์ โฆษณา มีจำนวนคนทำงานเฉลี่ย 134 คนต่อสถานประกอบการ สำหรับอุตสาหกรรมการผลิตเคมีภัณฑ์ ผลิตภัณฑ์จากแร่โลหะ และการผลิตโลหะขั้นมูลฐาน ผลิตภัณฑ์ที่ทำจากโลหะประดิษฐ์มีจำนวนคนทำงานเฉลี่ยใกล้เคียงกันประมาณ 40 คนต่อสถานประกอบการ และอุตสาหกรรมผลิตยานยนต์ มีขนาดเล็กกว่าอุตสาหกรรมประเภทอื่น ๆ คือ มีจำนวนคนทำงานเฉลี่ยประมาณ 25 คนต่อสถานประกอบการ

### 3) ค่าตอบแทนแรงงาน

เมื่อพิจารณาค่าตอบแทนแรงงานที่ลูกจ้างได้รับในปี 2539 ในจังหวัดกาญจนบุรี พบว่า ลูกจ้างได้รับค่าตอบแทนแรงงานเฉลี่ยต่อคน ประมาณ 75,000 บาทต่อปี ลูกจ้างในสถานประกอบการอุตสาหกรรมการผลิตกระดาษและผลิตภัณฑ์กระดาษ การพิมพ์โฆษณา ได้รับค่าตอบแทนเฉลี่ยสูงที่สุด คือประมาณ 166,800 บาทต่อคน รองลงมา เป็นลูกจ้างในสถานประกอบการอุตสาหกรรมผลิตเครื่องจักรและอุปกรณ์ และการผลิตยานยนต์ รถพ่วง และรถกึ่งพ่วง ได้รับค่าตอบแทนแรงงานประมาณ 94,200 และ 83,400 บาทต่อคน ลูกจ้างในสถานประกอบการอุตสาหกรรมผลิตผลิตภัณฑ์จากแร่โลหะ และอุตสาหกรรมผลิตโลหะขั้นมูลฐาน ผลิตภัณฑ์ที่ทำจากโลหะประดิษฐ์ได้รับค่าตอบแทนแรงงานเฉลี่ยใกล้เคียงกัน คือ ประมาณ 59,000 บาทต่อคน ลูกจ้างในสถานประกอบการอุตสาหกรรมผลิตเฟอร์นิเจอร์ (รวมทั้งการผลิตซึ่งมิได้จัดประเภทไว้ในที่อื่น) ได้รับค่าตอบแทนแรงงานเฉลี่ยต่ำที่สุด คือ ประมาณ 18,000 บาทต่อคน

ตาราง 3 คนทำงานและค่าตอบแทนแรงงาน จำแนกตามหมวดอุตสาหกรรม

หมวดอุตสาหกรรม	คนทำงาน		จำนวนเฉลี่ยต่อสถานประกอบการ		ค่าตอบแทนแรงงานเฉลี่ยต่อปีของลูกจ้าง (บาท)
	จำนวน	ร้อยละ	คนทำงาน	ลูกจ้าง	
รวม	15,326	100.0	85.1	83.9	75,109
การผลิตผลิตภัณฑ์อาหาร เครื่องดื่ม และยาสูบ	8,714	56.9	189.4	188.0	74,867
การผลิตสิ่งทอ เครื่องแต่งกาย รวมทั้งการตกแต่งและซ่อมสิ่งขึ้นตัว การฟอกและตกแต่งหนังฟอก รวมทั้งการผลิตกระเป๋าเดินทาง กระเป๋าถือ อานม้า เครื่องเขียนฉาก และรองเท้า	709	4.6	30.8	29.2	67,780
การผลิต ไม้และผลิตภัณฑ์จาก ไม้และ ไม้ก๊อก ชกเว้นเฟอร์นิเจอร์ รวมทั้งการผลิตสิ่งของที่ทำจากฟาง และวัสดุภัณฑ์อื่น ๆ	1,410	9.2	52.2	50.9	50,100
การผลิตกระดาษและผลิตภัณฑ์กระดาษ การพิมพ์โฆษณา การพิมพ์ และการทำสำเนาสิ่งบันทึก	1,203	7.9	133.7	132.9	166,784
การผลิตเคมีภัณฑ์และผลิตภัณฑ์เคมี ผลิตภัณฑ์ยางและพลาสติก	355	2.3	39.4	39.2	32,367
การผลิตผลิตภัณฑ์จากแร่ โลหะ	814	5.3	40.7	39.7	59,273
การผลิตโลหะขั้นมูลฐาน ผลิตภัณฑ์ที่ทำจาก โลหะประติษฐ์ ชกเว้นเครื่องจักรและอุปกรณ์	695	4.5	40.9	40.1	59,165
การผลิตเครื่องจักรและอุปกรณ์ เครื่องอุปกรณ์ไฟฟ้า และอุปกรณ์ ซึ่งมี ได้จัดประเภท ไว้ในที่อื่น	474	3.1	67.7	66.9	94,155
การผลิตยานยนต์ รถพ่วง และรถจักรยานยนต์	222	1.4	24.7	22.7	83,417
การผลิตเฟอร์นิเจอร์ รวมทั้งการผลิตซึ่งมิได้จัดประเภทไว้ในที่อื่น	730	4.8	56.2	54.5	18,009

### 2.3 มูลค่าผลผลิตและมูลค่าเพิ่ม จำแนกตามหมวดอุตสาหกรรม

#### 1) มูลค่าผลผลิต

เมื่อพิจารณาข้อมูลมูลค่าผลผลิตจำแนกตามหมวดอุตสาหกรรม พบว่า ในจังหวัดกาญจนบุรี อุตสาหกรรมการผลิตผลิตภัณฑ์อาหาร เครื่องดื่ม และยาสูบ มีมูลค่าผลผลิตสูงสุด ที่สูงถึงร้อยละ 52.1 รองลงมาได้แก่อุตสาหกรรมการผลิตกระดาษและผลิตภัณฑ์กระดาษ และการพิมพ์ และอุตสาหกรรมการผลิตผลิตภัณฑ์จากแร่โลหะ (ร้อยละ 34.6 และ 4.5 ตามลำดับ)

#### 2) มูลค่าเพิ่ม

หากพิจารณามูลค่าเพิ่มที่ได้จากอุตสาหกรรมประเภทต่าง ๆ พบว่า อุตสาหกรรมประเภทอาหาร เครื่องดื่ม และยาสูบ มีมูลค่าเพิ่มสูงสุด คือ ร้อยละ 50.9 รองลงมาได้แก่ อุตสาหกรรมประเภทการผลิตกระดาษและผลิตภัณฑ์กระดาษ การพิมพ์ และการผลิตผลิตภัณฑ์จากแร่โลหะ (ร้อยละ 27.4 และ 10.2 ตามลำดับ)

ตาราง 4 มูลค่าผลผลิตและมูลค่าเพิ่ม จำแนกตามหมวดอุตสาหกรรม

(หน่วย : พันบาท)

หมวดอุตสาหกรรม	มูลค่าผลผลิต		มูลค่าเพิ่ม	
	มูลค่า	ร้อยละ	มูลค่า	ร้อยละ
รวม	20,800,223.4	100.0	4,753,200.1	100.0
การผลิตผลิตภัณฑ์อาหาร เครื่องดื่ม และยาสูบ	10,829,616.0	52.1	2,421,151.4	50.9
การผลิตสิ่งทอ เครื่องแต่งกาย รวมทั้งการตกแต่งและซ่อมสิ่งขนสัตว์ การฟอกและตกแต่งหนังฟอก รวมทั้งการผลิตกระเป๋าเดินทาง กระเป๋าถือ อานม้า เครื่องเทียมฉาก และรองเท้า	226,090.7	1.1	65,906.7	1.4
การผลิตไม้และผลิตภัณฑ์จากไม้และไม้ก๊อก ยกเว้นเฟอร์นิเจอร์ รวมทั้งการผลิตสิ่งของที่ทำจากฟาง และวัสดุอีกสถานอื่น ๆ	524,256.3	2.5	160,870.3	3.4
การผลิตกระดาษและผลิตภัณฑ์กระดาษ การพิมพ์โฆษณา การพิมพ์ และการทำสำเนาสื่อบันทึก	7,192,911.8	34.6	1,302,584.4	27.4
การผลิตเคมีภัณฑ์และผลิตภัณฑ์เคมี ผลิตภัณฑ์ยางและพลาสติก	265,705.5	1.3	33,780.1	0.7
การผลิตผลิตภัณฑ์จากแร่โลหะ	937,804.7	4.5	483,256.4	10.2
การผลิตโลหะขั้นมูลฐาน ผลิตภัณฑ์ที่ทำจากโลหะประดิษฐ์ ยกเว้นเครื่องจักรและอุปกรณ์	230,623.1	1.1	80,188.8	1.7
การผลิตเครื่องจักรและอุปกรณ์ เครื่องอุปกรณ์ไฟฟ้า และอุปกรณ์ ซึ่งมีได้จัดประเภทไว้ในที่อื่น	471,006.9	2.2	138,090.3	2.9
การผลิตยานยนต์ รถม่วง และรถจักรยานยนต์	81,352.2	0.4	52,532.4	1.1
การผลิตเฟอร์นิเจอร์ รวมทั้งการผลิตซึ่งมิได้จัดประเภทไว้ในที่อื่น	40,856.3	0.2	14,839.4	0.3

## 2.4 มูลค่าผลผลิตเฉลี่ยและมูลค่าเพิ่มเฉลี่ย จำแนกตามขนาดของสถานประกอบการ

### 1) มูลค่าผลผลิตเฉลี่ย

เมื่อพิจารณามูลค่าผลผลิตเฉลี่ยต่อสถานประกอบการ จำแนกตามขนาดของสถานประกอบการ พบว่า สถานประกอบการในจังหวัดกาญจนบุรี มีมูลค่าผลผลิตเฉลี่ยต่อสถานประกอบการ แปรผันตามขนาดของสถานประกอบการ กล่าวคือสถานประกอบการที่มีขนาดเล็กที่สุด (คนทำงาน 10 - 19 คน) มีมูลค่าผลผลิตเฉลี่ยต่ำสุด คือประมาณ 7.2 ล้านบาทต่อสถานประกอบการ สถานประกอบการขนาดใหญ่ (คนทำงานตั้งแต่ 500 คนขึ้นไป) มีมูลค่าผลผลิตเฉลี่ยสูงที่สุด คือประมาณ 1,462.1 ล้านบาทต่อสถานประกอบการ สำหรับมูลค่าผลผลิตเฉลี่ยต่อคนทำงานนั้น พบว่า โดยรวมแปรผันตามขนาดของสถานประกอบการเช่นกัน กล่าวคือสถานประกอบการขนาดเล็ก (คนทำงาน 10-19 คน และคนทำงาน 20 - 49 คน) มีมูลค่าผลผลิตเฉลี่ยต่อคนทำงานต่ำใกล้เคียงกัน คือ 531,400 บาท และ 548,100 บาทต่อคนทำงาน สถานประกอบการขนาดกลางและสถานประกอบการขนาดใหญ่มีมูลค่าผลผลิตเฉลี่ยต่อคนทำงานแตกต่างกันเล็กน้อย เป็นที่น่าสังเกตว่าสถานประกอบการขนาดใหญ่ ที่มีคนทำงาน 200-499 คน และที่มีคนทำงาน 500 คนขึ้นไป มีมูลค่าผลผลิตเฉลี่ยต่อคนทำงานใกล้เคียงกัน คือประมาณ 1.60 ล้านบาท และ 1.64 ล้านบาท ต่อคนทำงานตามลำดับ

## 2) มูลค่าเพิ่มเฉลี่ย

ในทำนองเดียวกันกับผลผลิตเฉลี่ย มูลค่าเพิ่มเฉลี่ยต่อสถานประกอบการก็แปรผันตามขนาดของสถานประกอบการเช่นกัน แต่มูลค่าเพิ่มเฉลี่ยต่อคนทำงานนั้นไม่แปรผันตามขนาดของสถานประกอบการ กล่าวคือสถานประกอบการที่มีคนทำงาน 200 - 499 คน มีมูลค่าเพิ่มเฉลี่ยต่อคนทำงานสูงที่สุด คือประมาณ 401,900 บาท รองลงมาเป็นสถานประกอบการที่มีคนทำงาน 50 - 99 คน มีมูลค่าเพิ่มเฉลี่ย 365,100 บาทต่อคนทำงาน สำหรับสถานประกอบการที่มีคนทำงาน 100 - 199 คน มีมูลค่าเพิ่มเฉลี่ยใกล้เคียงกับสถานประกอบการขนาดใหญ่ (คนทำงาน 500 คนขึ้นไป) คือมีมูลค่าเพิ่มเฉลี่ยต่อคนทำงาน 288,700 บาท และ 286,800 บาท ตามลำดับ สถานประกอบการที่มีมูลค่าเพิ่มเฉลี่ยต่อคนทำงานต่ำที่สุดเป็นสถานประกอบการที่มีคนทำงาน 20 - 49 คน มีมูลค่าเพิ่มเฉลี่ย 202,600 บาทต่อคนทำงาน (ตาราง 5)

ตาราง 5 มูลค่าผลผลิตและมูลค่าเพิ่มเฉลี่ยต่อสถานประกอบการ และต่อคนทำงาน  
จำแนกตามขนาดของสถานประกอบการ

(หน่วย : พันบาท)

ขนาดของสถานประกอบการ	มูลค่าผลผลิตเฉลี่ย		มูลค่าเพิ่มเฉลี่ย	
	ต่อสถานประกอบการ	ต่อคนทำงาน	ต่อสถานประกอบการ	ต่อคนทำงาน
รวม	115,556.8	1,357.2	26,406.7	310.1
10 - 19 คน	7,243.2	531.4	3,717.5	272.8
20 - 49 คน	17,002.3	548.1	6,286.0	202.6
50 - 99 คน	101,783.4	1,448.9	25,649.8	365.1
100 - 199 คน	146,330.7	1,023.8	41,257.7	288.7
200 - 499 คน	501,137.2	1,604.8	125,512.2	401.9
ตั้งแต่ 500 คนขึ้นไป	1,462,115.0	1,645.7	254,771.8	286.8

**ตารางสถิติ**

**STATISTICAL TABLES**



**ตอนที่ 1 ข้อมูลทั่วไปของสถานประกอบการ**

**PART 1 GENERAL INFORMATION OF ESTABLISHMENTS**

ตาราง 1 จำนวนและร้อยละของสถานประกอบการอุตสาหกรรม (จำนวนพนักงาน) และหมวดอุตสาหกรรม  
 Table 1 Number and Percentage of Manufacturing Establishments by Size of Establishment (Number of Persons Engaged) and Division of Industry

รหัส Code	จำนวน Number	10-19		20-49		50-99		100-199		200-499		≥ 500		Division of Industry	
		%	จำนวน Number	%	จำนวน Number	%	จำนวน Number	%	จำนวน Number	%	จำนวน Number	%	จำนวน Number		%
รวม Total	180	100.0	89	49.4	48	25.9	16	8.9	14	7.8	11	6.1	7	3.9	Total
15 การผลิตสินค้าอาหารและเครื่องดื่ม	45	100.0	22	48.9	7	15.6	2	4.4	2	4.4	6	13.3	6	13.3	Manufacture of food products and beverages
16 การผลิตสินค้าสิ่งทอ	1	100.0	-	-	-	1	100.0	-	-	-	-	-	-	-	Manufacture of tobacco products
17 การผลิตสิ่งทอ	2	100.0	-	-	1	50.0	-	-	1	50.0	-	-	-	-	Manufacture of textiles
18 การผลิตเครื่องแต่งกาย รวมทั้งการตกแต่งและเครื่องประดับ	16	100.0	11	68.8	9	56.3	1	6.3	1	6.3	-	-	-	-	Manufacture of wearing apparel; dressing and dyeing of fur
19 การผลิตเครื่องใช้ไฟฟ้าและอิเล็กทรอนิกส์ รวมทั้งการผลิตและเป็นตัวแทน กระป๋องสี อนามัย เครื่องเขียน และของเล่น	5	100.0	3	60.0	2	40.0	-	-	-	-	-	-	-	-	Tanning and dressing of leather; manufacture of luggage, handbags, saddlery, harness and footwear
20 การผลิตไม้และผลิตภัณฑ์จากไม้และไม้ก๊อก ยกเว้นเฟอร์นิเจอร์ รวมทั้งการผลิตสิ่งของที่ทำจากพลาสติกและวัสดุพลาสติกอื่น ๆ	27	100.0	10	37.0	10	37.0	3	11.1	3	11.1	1	3.7	-	-	Manufacture of wood and of products of wood and cork, except furniture; manufacture of articles of straw and plaiting materials
21 การผลิตกระดาษและผลิตภัณฑ์กระดาษ	6	100.0	-	-	1	16.7	2	33.3	1	16.7	1	16.7	1	16.7	Manufacture of paper and paper products
22 การพิมพ์โฆษณา การพิมพ์ และการทำสำเนาสื่อบันทึก	3	100.0	3	100.0	-	-	-	-	-	-	-	-	-	-	Publishing, printing and reproduction of recorded media
24 การผลิตเคมีภัณฑ์และผลิตภัณฑ์	4	100.0	1	25.0	2	50.0	1	25.0	-	-	-	-	-	-	Manufacture of chemicals and chemical products
25 การผลิตสินค้าสิ่งทอและพลาสติก	5	100.0	4	80.0	-	-	-	-	1	20.0	-	-	-	-	Manufacture of rubber and plastic products
26 การผลิตสินค้าสิ่งทอและโลหะ	20	100.0	11	55.0	4	20.0	2	10.0	3	15.0	-	-	-	-	Manufacture of other non-metallic mineral products
27 การผลิตโลหะขั้นพื้นฐาน	2	100.0	1	50.0	1	50.0	-	-	-	-	-	-	-	-	Manufacture of basic metals
28 การผลิตสินค้าสิ่งทอและโลหะขั้นพื้นฐาน เครื่องจักรและอุปกรณ์	15	100.0	7	46.7	4	26.7	3	20.0	-	-	1	6.7	-	-	Manufacture of fabricated metal products, except machinery and equipment
29 การผลิตเครื่องจักรและอุปกรณ์ ซึ่งมีใช้ประกอบการใช้ร่วมกัน	6	100.0	1	16.7	3	50.0	-	-	1	16.7	1	16.7	-	-	Manufacture of machinery and equipment n.e.c.
31 การผลิตเครื่องจักรและอุปกรณ์ไฟฟ้า ซึ่งมีใช้ จัดประกอบใช้ร่วมกัน	1	100.0	-	-	1	100.0	-	-	-	-	-	-	-	-	Manufacture of electrical machinery and apparatus n.e.c.
34 การผลิตยานยนต์ รถพ่วง และรถบรรทุก	9	100.0	6	66.7	2	22.2	1	11.1	-	-	-	-	-	-	Manufacture of motor vehicles, trailers and semi-trailers
36 การผลิตเฟอร์นิเจอร์ รวมทั้งการผลิตสิ่งมีใช้ประกอบการใช้ร่วมกัน	13	100.0	9	69.2	2	15.4	-	-	1	7.7	1	7.7	-	-	Manufacture of furniture; manufacturing n.e.c.

ตาราง 1 จำนวนและอัตราร้อยละของสถานประกอบการอุตสาหกรรม (จำนวนคนทำงาน) และหมู่อุตสาหกรรม  
 Table 1 Number and Percentage of Manufacturing Establishments by Size of Establishment (Number of Persons Engaged) and Group of Industry

รหัส Code	หมู่อุตสาหกรรม Total	จำนวน ร้อยละ จำนวน ร้อยละ จำนวน ร้อยละ จำนวน ร้อยละ จำนวน ร้อยละ										Group of Industry						
		3	4	5	6	7	8	9	10	11	12		13	14	15	16	17	
		Number	%	Number	%	Number	%	Number	%	Number	%	Number	%	Number	%	Number	%	
1	2	180	100.0	88	49.4	48	23.9	16	8.9	14	7.8	11	6.1	7	3.9	Total		
151	การผลิต การแปรรูป และถนอมเนื้อสัตว์ สัตว์น้ำ ปลา นม ผัก ไข่ และไข่ต้ม	6	100.0	1	16.7	2	33.3	-	-	1	16.7	1	16.7	1	16.7	1	16.7	Production, processing and preservation of meat, fish, fruit, vegetables, oils and fats
152	ผลิตภัณฑ์ที่ทำจากนม	1	100.0	1	100.0	-	-	-	-	-	-	-	-	-	-	-	-	Manufacture of dairy products
153	การผลิตผลิตภัณฑ์ที่ทำจากแป้ง-สาลี ข้าวสาลี และข้าวสาลี	17	100.0	15	88.2	2	11.8	-	-	-	-	-	-	-	-	-	-	Manufacture of grain mill products, starches and starch products, and prepared animal feeds
154	การผลิตผลิตภัณฑ์อาหารอื่น ๆ	19	100.0	5	26.3	3	15.8	2	10.5	-	-	4	21.1	5	26.3	-	-	Manufacture of other food products
155	การผลิตเครื่องดื่ม	2	100.0	-	-	-	-	-	-	1	50.0	1	50.0	-	-	-	-	Manufacture of beverages
156	การผลิตผลิตภัณฑ์จากยาง	1	100.0	-	-	-	-	1	100.0	-	-	-	-	-	-	-	-	Manufacture of tobacco products
171	การปั่น การทอ และการแต่งสำเร็จสิ่งทอ	2	100.0	-	-	1	50.0	-	-	1	50.0	-	-	-	-	-	-	Spinning, weaving and finishing of textiles
181	การผลิตเครื่องแต่งกาย ยกเว้นเครื่องแต่งกายที่ทำจากขนสัตว์	16	100.0	11	68.8	3	18.8	1	6.3	1	6.3	-	-	-	-	-	-	Manufacture of wearing apparel, except fur apparel
191	การฟอกและตกแต่งหนังฟอก รวมทั้งการผลิตกระเป๋าเดินทาง กระเป๋าถือ �� และเครื่องเข็มขัด	1	100.0	-	-	1	100.0	-	-	-	-	-	-	-	-	-	-	Tanning and dressing of leather; manufacture of luggage, handbags, saddlery and harness
192	การผลิตรองเท้า	4	100.0	3	75.0	1	25.0	-	-	-	-	-	-	-	-	-	-	Manufacture of footwear
201	การเย็บไม้และการไสไม้	3	100.0	1	33.3	-	-	2	66.7	-	-	-	-	-	-	-	-	Sawmilling and planing of wood
202	การผลิตผลิตภัณฑ์จากไม้ ไม้ก๊อก ฟางและวัสดุเทียม	24	100.0	9	37.5	10	41.7	1	4.2	3	12.5	1	4.2	-	-	-	-	Manufacture of products of wood, cork, straw and plating materials
210	การผลิตกระดาษและผลิตภัณฑ์กระดาษ	6	100.0	-	-	1	16.7	2	33.3	1	16.7	1	16.7	1	16.7	1	16.7	Manufacture of paper and paper products
221	การพิมพ์โฆษณา	2	100.0	2	100.0	-	-	-	-	-	-	-	-	-	-	-	-	Printing
222	การพิมพ์ และกิจกรรมด้านการบริการที่เกี่ยวข้องกับการพิมพ์	1	100.0	1	100.0	-	-	-	-	-	-	-	-	-	-	-	-	Printing and service activities related to printing
241	การผลิตเคมีภัณฑ์พื้นฐาน	3	100.0	1	33.3	2	66.7	-	-	-	-	-	-	-	-	-	-	Manufacture of basic chemicals
242	การผลิตผลิตภัณฑ์เคมีอื่น ๆ	1	100.0	-	-	-	-	1	100.0	-	-	-	-	-	-	-	-	Manufacture of other chemical products

ตาราง 1 จำนวนและอัตราร้อยละของสถานประกอบการอุตสาหกรรมผลิต จำนวนตามขนาดของสถานประกอบการ (จำนวนคนทำงาน) และหมู่อุตสาหกรรม (ต่อ)  
 Table 1 Number and Percentage of Manufacturing Establishments by Size of Establishment (Number of Persons Engaged) and Group of Industry (Contd.)

รหัส Code	หมู่อุตสาหกรรม Total	จำนวน ร้อยละ จำนวน ร้อยละ จำนวน ร้อยละ จำนวน ร้อยละ จำนวน ร้อยละ										Group of Industry							
		1	2	3	4	5	6	7	8	9	10		11	12	13	14	15	16	17
252	การผลิตพลาสติกที่พลาستيك	5	100.0	4	80.0	-	-	-	-	-	1	20.0	-	-	-	-	-	-	Manufacture of plastic products
269	การผลิตผลิตภัณฑ์โลหะ ซึ่งมีได้แก่ประเภทที่ 1 ถึงที่ 11	20	100.0	11	55.0	4	20.0	2	10.0	3	15.0	-	-	-	-	-	-	-	Manufacture of non-metallic mineral products n.e.o.
273	การหล่อโลหะ	2	100.0	1	50.0	1	50.0	-	-	-	-	-	-	-	-	-	-	-	Casting of metals
281	การผลิตผลิตภัณฑ์ที่มีโครงสร้างเป็นโลหะ ถังน้ำ ที่ดับน้ำ และเครื่องกำเนิดไอน้ำ	5	100.0	4	80.0	-	-	-	-	1	20.0	-	-	-	-	-	-	-	Manufacture of structural metal products, tanks, reservoirs and steam generators
289	การผลิตผลิตภัณฑ์โลหะประดิษฐ์อื่น ๆ รวมทั้งกลไกเริ่มต้น	10	100.0	3	30.0	4	40.0	2	20.0	-	-	-	1	10.0	-	-	-	-	Manufacture of other fabricated metal products; service activities to producers of fabricated metal products
291	บริการแก่ผู้ผลิตผลิตภัณฑ์โลหะประดิษฐ์	2	100.0	1	50.0	-	-	-	-	-	-	-	1	50.0	-	-	-	-	Manufacture of general purpose machinery
292	การผลิตเครื่องจักรที่ใช้งานทั่วไป	4	100.0	-	-	3	75.0	-	-	1	25.0	-	-	-	-	-	-	-	Manufacture of special purpose machinery
312	การผลิตอุปกรณ์เพื่อการจ่ายและควบคุมกระแสไฟฟ้า	1	100.0	-	-	1	100.0	-	-	-	-	-	-	-	-	-	-	-	Manufacture of electricity distribution and control apparatus
342	การผลิตตัวถัง (Coachwork) สำหรับยานยนต์ รวมทั้งการผลิตรถพ่วง และรถกึ่งรถพ่วง	8	100.0	5	62.5	2	25.0	1	12.5	-	-	-	-	-	-	-	-	-	Manufacture of bodies (coachwork) for motor vehicles; manufacture of trailers and semi-trailers
349	การผลิตส่วนประกอบและอุปกรณ์ประกอบ สำหรับยานยนต์ และเครื่องยนต์	1	100.0	1	100.0	-	-	-	-	-	-	-	-	-	-	-	-	-	Manufacture of parts and accessories for motor vehicles and their engines
361	การผลิตเฟอร์นิเจอร์	2	100.0	1	50.0	-	-	-	-	-	-	-	1	50.0	-	-	-	-	Manufacture of furniture
369	การผลิตซึ่งมีได้แก่ประเภทที่ 1 ถึงที่ 11	11	100.0	8	72.7	2	18.2	-	-	1	9.1	-	-	-	-	-	-	-	Manufacturing n.e.o.

ตาราง ๒ จำนวนและอัตราร้อยละของสถานประกอบการอุตสาหกรรมผลิต จำนวนตามรูปแบบการจัดตั้งตามกฎหมาย และหมวดอุตสาหกรรม  
 Table 2 Number and Percentage of Manufacturing Establishments by Form of Legal Organization and Division of Industry

รหัส Code	หมวดอุตสาหกรรม	ส่วนบุคคล						หุ้นส่วนสามัญบุคคล		บริษัทจำกัด		องค์การ, รัฐวิสาหกิจ		Division of Industry
		รวม		Individual Proprietor		หุ้นส่วนจำกัด		บริษัทมหาชน		Government, State-Enterprise				
		จำนวน	ร้อยละ	จำนวน	ร้อยละ	จำนวน	ร้อยละ	จำนวน	ร้อยละ	จำนวน	ร้อยละ	จำนวน	ร้อยละ	
		Number	%	Number	%	Number	%	Number	%	Number	%	Number	%	
		3	4	5	6	7	8	9	10	11	12	13	14	
	<b>ยอดรวม</b>	180	100.0	90	50.0	10	10.6	69	38.8	2	1.1		Total	
15	การผลิตผลิตภัณฑ์อาหารและเครื่องดื่ม	45	100.0	24	53.3	2	4.4	19	42.2	-	-	-	Manufacture of food products and beverages	
16	การผลิตผลิตภัณฑ์ยาสูบ	1	100.0	1	100.0	-	-	-	-	-	-	-	Manufacture of tobacco products	
17	การผลิตสิ่งทอ	2	100.0	-	-	-	-	2	100.0	-	-	-	Manufacture of textiles	
18	การผลิตเครื่องแต่งกาย รวมทั้งการตกแต่งและการย้อมสีขนสัตว์	16	100.0	13	81.3	-	-	3	18.8	-	-	-	Manufacture of wearing apparel; dressing and dyeing of fur	
19	การฟอกและตกแต่งหนังฟอก รวมทั้งการผลิตกระเป๋าเดินทาง กระเป๋าถือ อานม้า เครื่องเขียนเวลา และรองเท้า	5	100.0	4	80.0	1	20.0	-	-	-	-	-	Tanning and dressing of leather; manufacture of luggage, handbags, saddlery, harness and footwear	
20	การผลิตไม้และผลิตภัณฑ์จากไม้และไม้ก๊อก ยกเว้นเฟอร์นิเจอร์ รวมทั้งการผลิตสิ่งของที่ทำจากฟางและวัสดุอัดกลั่นอื่น ๆ	27	100.0	13	48.2	3	11.1	11	40.7	-	-	-	Manufacture of wood and of products of wood and cork, except furniture; manufacture of articles of straw and plaiting materials	
21	การผลิตกระดาษและผลิตภัณฑ์กระดาษ	6	100.0	1	16.7	-	-	5	83.3	-	-	-	Manufacture of paper and paper products	
22	การพิมพ์โฆษณา การพิมพ์ และการทำสำเนาสิ่งพิมพ์	3	100.0	2	66.7	-	-	1	33.3	-	-	-	Publishing, printing and reproduction of recorded media	
24	การผลิตเคมีภัณฑ์และผลิตภัณฑ์เคมี	4	100.0	-	-	2	50.0	2	50.0	-	-	-	Manufacture of chemicals and chemical products	
25	การผลิตผลิตภัณฑ์ยางและพลาสติก	5	100.0	1	20.0	1	20.0	3	60.0	-	-	-	Manufacture of rubber and plastic products	
26	การผลิตผลิตภัณฑ์จากแร่โลหะ	20	100.0	8	40.0	4	20.0	7	35.0	1	5.0	-	Manufacture of other non-metallic mineral products	
27	การผลิตโลหะขั้นมูลฐาน	2	100.0	2	100.0	-	-	-	-	-	-	-	Manufacture of basic metals	
28	การผลิตผลิตภัณฑ์ที่ทำจากโลหะประดิษฐ์ ยกเว้นเครื่องจักรและอุปกรณ์	15	100.0	1	6.7	5	33.3	9	60.0	-	-	-	Manufacture of fabricated metal products, except machinery and equipment	

ตาราง 2 จำนวนและอัตราร้อยละของสถานประกอบการผลิต จำนวนคนรูปแบบการจัดตั้งตามกฎหมาย และหมวดอุตสาหกรรม (ต่อ)  
 Table 2 Number and Percentage of Manufacturing Establishments by Form of Legal Organization and Division of Industry (Contd.)

รหัส Code	หมวดอุตสาหกรรม	รวม Total	ส่วนบุคคล		หุ้นส่วนสามัญ/หุ้นตก		บริษัทจำกัด		องค์การ		Division of Industry	
			จำนวน	ร้อยละ	จำนวน	ร้อยละ	จำนวน	ร้อยละ	จำนวน	ร้อยละ		
		Number	%	Number	%	Number	%	Number	%	Number	%	
1		3	4	5	6	7	8	9	10	11	12	13
29	การผลิตเครื่องจักรและอุปกรณ์ ซึ่งมีได้จัดประเภทไว้ในที่อื่น	6	100.0	1	16.7	-	-	5	83.3	-	-	Manufacture of machinery and equipment n.e.c.
31	การผลิตเครื่องจักรและเครื่องอุปกรณไฟฟ้า ซึ่งมีได้จัดประเภทไว้ในที่อื่น	1	100.0	1	100.0	-	-	-	-	-	-	Manufacture of electrical machinery and apparatus n.e.c.
34	การผลิตยานยนต์ รถพ่วง และรถกึ่งรถพ่วง	9	100.0	8	88.9	-	-	1	11.1	-	-	Manufacture of motor vehicles, trailers and semi-trailers
26	การผลิตเฟอร์นิเจอร์ รวมทั้งการผลิตซึ่งมิได้จัดประเภทไว้ในที่อื่น	13	100.0	10	76.9	1	7.7	1	7.7	1	7.7	Manufacture of furniture; manufacturing n.e.c.

ตาราง 2 จำนวนและอัตราร้อยละของสถานประกอบการอุตสาหกรรมผลิต จำนวนตามรูปแบบการจัดตั้งตามกฎหมาย และหมู่อุตสาหกรรม

Table 2 Number and Percentage of Manufacturing Establishments by Form of Legal Organization and Group of Industry

รหัส Code	หมู่อุตสาหกรรม Total	ส่วนบุคคล Individual Proprietor		ห้างหุ้นส่วนสามัญนิติบุคคล ห้างหุ้นส่วนจำกัด		บริษัทจำกัด บริษัทมหาชน		องค์การ รัฐวิสาหกิจ		Group of Industry		
		จำนวน Number	ร้อยละ %	จำนวน Number	ร้อยละ %	จำนวน Number	ร้อยละ %	จำนวน Number	ร้อยละ %			
1	2	3	4	5	6	7	8	9	10	11	12	13
ยอดรวม		180	100.0	90	50.0	19	10.6	69	38.3	2	1.1	Total
151	การผลิต การแปรรูป และการเก็บถนอมเนื้อสัตว์ สัตว์น้ำ ผลไม้ ผัก น้ำมัน และไขมัน	6	100.0	3	50.0	-	-	3	50.0	-	-	Production, processing and preservation of meat, fish, fruit, vegetables, oils and fats
152	ผลิตภัณฑ์เคมีที่ได้จากถ่าน	1	100.0	1	100.0	-	-	-	-	-	-	Manufacture of dairy products
153	การผลิตผลิตภัณฑ์ที่ได้จากการไม่ใช้ยีสต์ยีสต์ และยีสต์และผลิตภัณฑ์จากยีสต์	17	100.0	13	76.5	1	5.9	3	17.7	-	-	Manufacture of grain mill products, starches and starch products, and prepared animal feeds
154	การผลิตผลิตภัณฑ์อาหารอื่น ๆ	19	100.0	7	36.8	1	5.3	11	57.9	-	-	Manufacture of other food products
155	การผลิตเครื่องดื่ม	2	100.0	-	-	-	-	2	100.0	-	-	Manufacture of beverages
160	การผลิตผลิตภัณฑ์ยาสูบ	1	100.0	1	100.0	-	-	-	-	-	-	Manufacture of tobacco products
171	การปั่น การทอ และการแต่งสำเร็จสิ่งทอ	2	100.0	-	-	-	-	2	100.0	-	-	Spinning, weaving and finishing of textiles
181	การผลิตเครื่องแต่งกาย ยกเว้นเครื่องแต่งกายที่ทำจากขนสัตว์	16	100.0	13	81.3	-	-	3	18.8	-	-	Manufacture of wearing apparel, except fur apparel
191	การฟอกและตกแต่งหนังฟอก รวมทั้งการผลิตกระเป๋าเดินทาง กระเป๋าถือ อนามัย และเครื่องหีบถั่ว	1	100.0	-	-	1	100.0	-	-	-	-	Tanning and dressing of leather; manufacture of luggage, handbags, saddlery and harness
192	การผลิตรองเท้า	4	100.0	4	100.0	-	-	-	-	-	-	Manufacture of footwear
201	การเย็บไม้และการไสไม้	3	100.0	1	33.3	1	33.3	1	33.3	-	-	Sawmilling and planing of wood
202	การผลิตผลิตภัณฑ์จากไม้ ไม้ก๊อก ฟางและวัสดุอัดกระดาษ	24	100.0	12	50.0	2	8.3	10	41.7	-	-	Manufacture of products of wood, cork, straw and plaiting materials
210	การผลิตกระดาษและผลิตภัณฑ์กระดาษ	6	100.0	1	16.7	-	-	5	83.3	-	-	Manufacture of paper and paper products
221	การพิมพ์โฆษณา	2	100.0	2	100.0	-	-	-	-	-	-	Printing and publishing
222	การพิมพ์ และกิจกรรมด้านการบริการที่เกี่ยวข้องกับการพิมพ์	1	100.0	-	-	-	-	1	100.0	-	-	Printing and service activities related to printing
241	การผลิตเคมีภัณฑ์ขั้นพื้นฐาน	3	100.0	-	-	2	66.7	1	33.3	-	-	Manufacture of basic chemicals

ตาราง 2 จำนวนและอัตราร้อยละของสถานประกอบการอุตสาหกรรมภาคเหล็ก จำนวนตามรูปแบบการจัดตั้งตามกฎหมาย และหมู่อุตสาหกรรม (ต่อ)

Table 2 Number and Percentage of Manufacturing Establishments by Form of Legal Organization and Group of Industry (Contd.)

รหัส Code	หมู่อุตสาหกรรม	รวม Total	ส่วนบุคคล Individual Proprietor		ห้างหุ้นส่วนสามัญนิติบุคคล Partnership		บริษัทจำกัด Co. Ltd, Public		องค์การ, รัฐวิสาหกิจ Government, State-Enterprise		Group of Industry	
			จำนวน Number	ร้อยละ %	จำนวน Number	ร้อยละ %	จำนวน Number	ร้อยละ %	จำนวน Number	ร้อยละ %		
242	การผลิตเหล็กขั้นต้น	1	100.0	-	-	-	1	100.0	-	-	Manufacture of other chemical products	
252	การผลิตเหล็กกล้า	5	100.0	1	20.0	1	20.0	3	60.0	-	Manufacture of plastic products	
269	การผลิตเหล็กกล้าหล่อ ซึ่งมิได้จัดประเภทไว้ในที่อื่น	20	100.0	8	40.0	4	20.0	7	35.0	1	5.0	Manufacture of non-metallic mineral products n.e.c.
273	การหล่อโลหะ	2	100.0	2	100.0	-	-	-	-	-	-	Coating of metals
281	การผลิตเหล็กกล้าที่มีโครงสร้างเป็นโลหะ ถังน้ำ ที่เก็บน้ำ และเครื่องกำเนิดไอน้ำ	5	100.0	-	-	3	60.0	2	40.0	-	-	Manufacture of structural metal products, tanks, reservoirs and steam generators
289	การผลิตเหล็กกล้าโลหะประดิษฐ์อื่น ๆ รวมทั้งกิจกรรมด้านบริการแก่การผลิตเหล็กกล้าโลหะประดิษฐ์	10	100.0	1	10.0	2	20.0	7	70.0	-	-	Manufacture of other fabricated metal products; service activities to producers of fabricated metal products
291	การผลิตเครื่องจักรที่ใช้งานทั่วไป	2	100.0	-	-	-	-	2	100.0	-	-	Manufacture of general purpose machinery
292	การผลิตเครื่องจักรที่ใช้งานเฉพาะอย่าง	4	100.0	1	25.0	-	-	3	75.0	-	-	Manufacture of special purpose machinery
312	การผลิตอุปกรณ์เพื่อการจ่ายและควบคุมกระแสไฟฟ้า	1	100.0	1	100.0	-	-	-	-	-	-	Manufacture of electricity distribution and control apparatus
342	การผลิตตัวถัง (Coachwork) สำหรับยานยนต์ รวมทั้งการผลิตรถพ่วง และรถกึ่งรถพ่วง	8	100.0	7	87.5	-	-	1	12.5	-	-	Manufacture of bodies (coachwork) for motor vehicles; manufacture of trailers and semi-trailers
343	การผลิตส่วนประกอบ และอุปกรณ์ประกอบ สำหรับยานยนต์ และเครื่องยนต์	1	100.0	1	100.0	-	-	-	-	-	-	Manufacture of parts and accessories for motor vehicles and their engines
361	การผลิตเฟอร์นิเจอร์	2	100.0	1	50.0	-	-	-	-	1	50.0	Manufacture of furniture
369	การผลิต ซึ่งมิได้จัดประเภทไว้ในที่อื่น	11	100.0	9	81.8	1	9.1	1	9.1	-	-	Manufacturing n.e.c.



ตาราง 8 จำนวนและอัตราร้อยละของสถานประกอบการอุตสาหกรรมผลิต ด้านเกษตรกรรม การอุตสาหกรรม และหมวดอุตสาหกรรม  
 Table 8 Number and Percentage of Manufacturing Establishments by Form of Economic Organization and Division of Industry

รหัส Code	หมวดอุตสาหกรรม Sector	รวม Total		สำนักงานเดี่ยว Single Unit		สำนักงานเครือข่าย Network		สำนักงานใหญ่ Head Office		สำนักงานสาขา Branch		Division of Industry
		ร้อยละ %		ร้อยละ %		ร้อยละ %		ร้อยละ %		ร้อยละ %		
		จำนวน Number	ร้อยละ %	จำนวน Number	ร้อยละ %	จำนวน Number	ร้อยละ %	จำนวน Number	ร้อยละ %	จำนวน Number	ร้อยละ %	
1	2	3	4	5	6	7	8	9	10	11	12	13
	ยอดรวม	180	100.0	140	77.8	3	1.7	9	5.0	28	15.6	Total
15	การผลิตผลิตภัณฑ์อาหารและเครื่องดื่ม	45	100.0	31	68.9	3	6.7	2	4.4	9	20.0	Manufacture of food products and beverages
16	การผลิตผลิตภัณฑ์ยาสูบ	1	100.0	1	100.0	-	-	-	-	-	-	Manufacture of tobacco products
17	การผลิตสิ่งทอ	2	100.0	2	100.0	-	-	-	-	-	-	Manufacture of textiles
18	การผลิตเครื่องแต่งกาย รวมทั้งการตกแต่งและการย้อมสีขนสัตว์	16	100.0	15	93.8	-	-	-	-	1	6.3	Manufacture of wearing apparel; dressing and dyeing of fur
19	การฟอกและตกแต่งหนังสัตว์ รวมทั้งการผลิตกระเป๋าเดินทาง กระเป๋าถือ อานม้า เครื่องเย็บผ้า และรองเท้า	5	100.0	5	100.0	-	-	-	-	-	-	Tanning and dressing of leather; manufacture of luggage, handbags, saddlery, harness and footwear
20	การผลิตไม้และผลิตภัณฑ์จากไม้และไม่ถือ ยกเว้นเฟอร์นิเจอร์ รวมทั้งการผลิตสิ่งของที่ทำจากฟางและวัสดุจากสัตว์อื่น ๆ	27	100.0	20	74.1	-	-	2	7.4	5	18.5	Manufacture of wood and of products of wood and cork, except furniture; manufacture of articles of straw and plaiting materials
21	การผลิตกระดาษและผลิตภัณฑ์กระดาษ	6	100.0	1	16.7	-	-	2	33.3	3	50.0	Manufacture of paper and paper products
22	การพิมพ์โฆษณา การพิมพ์ และการทำสำเนาอื่นบันทึก	3	100.0	3	100.0	-	-	-	-	-	-	Printing, publishing and reproduction of recorded media
24	การผลิตเคมีภัณฑ์และผลิตภัณฑ์	4	100.0	3	75.0	-	-	-	-	-	-	Manufacture of chemicals and chemical products
25	การผลิตผลิตภัณฑ์ยางและพลาสติก	5	100.0	4	80.0	-	-	-	-	-	-	Manufacture of rubber and plastic products
26	การผลิตผลิตภัณฑ์จากแร่โลหะ	20	100.0	15	75.0	-	-	2	10.0	3	15.0	Manufacture of other non-metallic mineral products
27	การผลิตโลหะขั้นพื้นฐาน	2	100.0	2	100.0	-	-	-	-	-	-	Manufacture of basic metals
28	การผลิตผลิตภัณฑ์ที่ทำจากโลหะประติรูป ยกเว้น เครื่องจักรและอุปกรณ์	15	100.0	12	80.0	-	-	-	-	3	20.0	Manufacture of fabricated metal products, except machinery and equipment
29	การผลิตเครื่องจักรและอุปกรณ์ ซึ่งมีได้ตั้งแต่ระยะกว่า 1 ปีขึ้นไป	6	100.0	4	66.7	-	-	1	16.7	1	16.7	Manufacture of machinery and equipment n.e.c.
31	การผลิตเครื่องจักรและอุปกรณ์ไฟฟ้า ซึ่งมีได้ตั้งแต่ระยะกว่า 1 ปีขึ้นไป	1	100.0	1	100.0	-	-	-	-	-	-	Manufacture of electrical machinery and apparatus n.e.c.
34	การผลิตยานยนต์ รถพ่วง และรถถังรถพ่วง	9	100.0	9	100.0	-	-	-	-	-	-	Manufacture of motor vehicles, trailers and semi-trailers
36	การผลิตเฟอร์นิเจอร์ รวมทั้งการผลิตซึ่งมิได้จัดประเภทไว้ในที่	13	100.0	12	92.3	-	-	-	-	1	7.7	Manufacture of furniture; manufacturing n.e.c.

ตาราง 9 จำนวนและอัตราร้อยละของสถานประกอบการผลิต จำนวนตามรูปแบบการจัดตั้งทางเศรษฐกิจ และหมู่อุตสาหกรรม  
 Table 9 Number and Percentage of Manufacturing Establishments by Form of Economic Organization and Group of Industry

รหัส Code	หมู่อุตสาหกรรม Industry	3						4						5						6						7						8						9						10						11						12						Total
		จำนวน		ร้อยละ		จำนวน		ร้อยละ		จำนวน		ร้อยละ		จำนวน		ร้อยละ		จำนวน		ร้อยละ		จำนวน		ร้อยละ		จำนวน		ร้อยละ		จำนวน		ร้อยละ		จำนวน		ร้อยละ		จำนวน		ร้อยละ																						
1		180	100.0	140	77.8	3	1.7	9	5.0	28	15.6																																																			
	ยอดรวม																																																													
151	การผลิต การแปรรูป และการเก็บกอมเนื้อสัตว์ สัตว์น้ำ ผลไม้ ผัก น้ำมัน และไขมัน	6	100.0	4	66.7	1	16.7	-	-	1	10.7																																																			
152	ผลิตภัณฑ์ที่ทำจากนม	1	100.0	1	100.0																																																									
153	การผลิตผลิตภัณฑ์ที่ได้จากนม โป-ซีซียูพีช สดาร์ชและ ผลิตภัณฑ์จากสทาร์ช และอาหารสัตว์สำเร็จรูป	17	100.0	15	88.2																																																									
154	การผลิตผลิตภัณฑ์อาหารอื่น ๆ	19	100.0	11	57.9	2	10.5	2	10.5	4	21.1																																																			
155	การผลิตเครื่องดื่ม	2	100.0																																																											
160	การผลิตผลิตภัณฑ์ยาสูบ	1	100.0	1	100.0																																																									
171	การปั่น การทอ และการแต่งสำเร็จสิ่งทอ	2	100.0	2	100.0																																																									
181	การผลิตเครื่องแต่งกาย ยกเว้นเครื่องแต่งกายที่ทำจากขนสัตว์	16	100.0	15	93.8																																																									
191	การฟอกย้อมและตกแต่งหนังฟอก รวมทั้งการผลิตกระเป๋าเดินทาง กระเป๋ายัด อานม้า และเครื่องเย็บเย็บ	1	100.0	1	100.0																																																									
192	การผลิตรองเท้า	4	100.0	4	100.0																																																									
201	การเย็บไม้และการไต่ไม้	3	100.0	3	100.0																																																									
202	การผลิตผลิตภัณฑ์จากไม้ ไม้ก๊อก ฟางและวัสดุเทียม	24	100.0	17	70.8	-	-	2	8.3	5	20.8																																																			
210	การผลิตกระดาษและผลิตภัณฑ์กระดาษ	6	100.0	1	16.7	-	-	2	33.3	3	50.0																																																			
221	การพิมพ์โฆษณา	2	100.0	2	100.0																																																									
222	การพิมพ์ และกิจการรับบริการที่เกี่ยวข้องกับการพิมพ์	1	100.0	1	100.0																																																									
241	การผลิตเคมีภัณฑ์ขั้นมูลฐาน	3	100.0	3	100.0																																																									
242	การผลิตผลิตภัณฑ์เคมีอื่น ๆ	1	100.0																																																											

Production, processing and preservation of meat, fish, fruit, vegetables, oils and fats .  
 Manufacture of dairy products  
 Manufacture of grain mill products, starches and starch products, and prepared animal feeds  
 Manufacture of other food products  
 Manufacture of beverages  
 Manufacture of tobacco products  
 Spinning, weaving and finishing of textiles  
 Manufacture of wearing apparel, except fur apparel  
 Tanning and dressing of leather; manufacture of luggage, handbags, saddlery and harness  
 Manufacture of footwear  
 Sawmilling and planing of wood  
 Manufacture of products of wood, cork, straw and plaiting materials  
 Manufacture of paper and paper products  
 Publishing  
 Printing and service activities related to printing  
 Manufacture of basic chemicals  
 Manufacture of other chemical products

ตาราง 8 จำนวนและอัตราร้อยละของสถานประกอบการอุตสาหกรรมผลิต จำนวนตามรูปแบบการจัดตั้งทางเศรษฐกิจ และหมู่อุตสาหกรรม (ต่อ)  
 Table 8 Number and Percentage of Manufacturing Establishments by Form of Economic Organization and Group of Industry (Contd.)

รหัส Code	หมู่อุตสาหกรรม	3		4		5		6		7		8		9		10		11		12		Group of Industry
		จำนวน	ร้อยละ	จำนวน	ร้อยละ	จำนวน	ร้อยละ	จำนวน	ร้อยละ	จำนวน	ร้อยละ	จำนวน	ร้อยละ	จำนวน	ร้อยละ	จำนวน	ร้อยละ	จำนวน	ร้อยละ	จำนวน	ร้อยละ	
252	การผลิตผลิตภัณฑ์พลาสติก	5	100.0	4	80.0															1	20.0	Manufacture of plastic products
269	การผลิตผลิตภัณฑ์แร่โลหะ ซึ่งมิได้จัดประเภทไว้ในที่อื่น	20	100.0	15	75.0			2	10.0										3	15.0	Manufacture of non-metallic mineral products n.e.c.	
273	การผลิตโลหะ	2	100.0	2	100.0																	Casting of metals
281	การผลิตผลิตภัณฑ์ที่มีโครงสร้างเป็นโลหะ สังกะสี ที่เก็บน้ำ และเครื่องกำเนิดไอน้ำ	5	100.0	4	80.0														1	20.0	Manufacture of structural metal products, tanks, reservoirs and steam generators	
289	การผลิตผลิตภัณฑ์โลหะประติงซ์อื่น ๆ รวมทั้งกรรมภัณฑ์	10	100.0	8	80.0														2	20.0	Manufacture of other fabricated metal products; service activities to producers of fabricated metal products	
291	การผลิตเครื่องจักรที่ใช้งานทั่วไป	2	100.0	1	50.0			1	50.0													Manufacture of general purpose machinery
292	การผลิตเครื่องจักรที่ใช้งานเฉพาะอย่าง	4	100.0	3	75.0														1	25.0	Manufacture of special purpose machinery	
312	การผลิตอุปกรณ์เพื่อการจ่ายและควบคุมกระแสไฟฟ้า	1	100.0	1	100.0																	Manufacture of electricity distribution and control apparatus
342	การผลิตตัวถัง (Coachwork) สำหรับยานยนต์ รวมทั้งการผลิตรถพ่วง และรถถังรถพ่วง	8	100.0	8	100.0																	Manufacture of bodies (coachwork) for motor vehicles; manufacture of trailers and semi-trailers
349	การผลิตส่วนประกอบ และอุปกรณ์ประกอบ สำหรับยานยนต์ และเครื่องยนต์	1	100.0	1	100.0																	Manufacture of parts and accessories for motor vehicles and their engines
361	การผลิตเฟอร์นิเจอร์	2	100.0	2	100.0																	Manufacture of furniture
369	การผลิต ซึ่งมิได้จัดประเภทไว้ในที่อื่น	11	100.0	10	90.9														1	9.1	Manufacturing n.e.c.	

ตาราง 4. จำนวนและอัตราร้อยละของสถานประกอบการอุตสาหกรรมชนิด จำนวนตามระยะเวลาในการดำเนินการ และหมวดอุตสาหกรรม

Table 4. Number and Percentage of Manufacturing Establishments by Period of Operation and Division of Industry

รหัส Code	หมวดอุตสาหกรรม Division of Industry	ระยะเวลาในการดำเนินการ (ปี) Period of Operation (Year)													
		< 5		5-9		10-19		20-29		≥ 30		Total			
		จำนวน Number	ร้อยละ %	จำนวน Number	ร้อยละ %	จำนวน Number	ร้อยละ %	จำนวน Number	ร้อยละ %	จำนวน Number	ร้อยละ %	จำนวน Number	ร้อยละ %		
1	รวม Total	180	100.0	57	31.7	65	37.8	34	18.9	15	8.3	6	3.3	15	8.3
15	การผลิตเครื่องดื่มอาหารและเครื่องดื่ม Manufacture of food products and beverages	45	100.0	6	13.3	11	24.4	15	33.3	9	20.0	4	8.9	4	8.9
16	การผลิตผลิตภัณฑ์ยาสูบ Manufacture of tobacco products	1	100.0	-	-	1	100.0	-	-	-	-	-	-	-	-
17	การผลิตสิ่งทอ Manufacture of textiles	2	100.0	1	50.0	1	50.0	-	-	-	-	-	-	-	-
18	การผลิตเครื่องแต่งกาย รวมทั้งการตกแต่งและกระเบื้องยาง Manufacture of wearing apparel; dressing and dyeing of fur	16	100.0	8	50.0	8	50.0	-	-	-	-	-	-	-	-
19	การฟอกและตกแต่งหนังฟอก รวมทั้งการผลิตกระเป๋าเดินทาง กระเป๋าถือ อานม้า เครื่องเขียนฉาก และรองเท้า กระเป๋าถือ Tanning and dressing of leather; manufacture of luggage, handbags, saddlery, harness and footwear	5	100.0	4	80.0	1	20.0	-	-	-	-	-	-	-	-
20	การผลิตไม้และผลิตภัณฑ์จากไม้และไม้ไผ่ ยกเว้นเฟอร์นิเจอร์ รวมทั้งการผลิตสิ่งของที่ทำจากพลาสติกและวัสดุพลาสติกอื่น ๆ Manufacture of wood and of products of wood and cork, except furniture; manufacture of articles of straw and plaiting materials	27	100.0	4	14.8	13	48.2	7	25.9	1	3.7	2	7.4	2	7.4
21	การผลิตกระดาษและผลิตภัณฑ์กระดาษ Manufacture of paper and paper products	6	100.0	1	16.7	4	66.7	1	16.7	-	-	-	-	-	-
22	การพิมพ์โฆษณา การพิมพ์ และการทำสำเนาอื่นที่มี Publishing, printing and reproduction of recorded media	3	100.0	1	33.3	1	33.3	1	33.3	-	-	-	-	-	-
24	การผลิตเคมีภัณฑ์และผลิตภัณฑ์เคมี Manufacture of chemicals and chemical products	4	100.0	2	50.0	1	25.0	1	25.0	-	-	-	-	-	-
25	การผลิตผลิตภัณฑ์ยางและพลาสติก Manufacture of rubber and plastic products	5	100.0	3	60.0	2	40.0	-	-	-	-	-	-	-	-
26	การผลิตผลิตภัณฑ์จากแร่โลหะ Manufacture of other non-metallic mineral products	20	100.0	9	45.0	9	45.0	2	10.0	-	-	-	-	-	-
27	การผลิตโลหะขั้นพื้นฐาน Manufacture of basic metals	2	100.0	2	100.0	-	-	-	-	-	-	-	-	-	-
28	การผลิตผลิตภัณฑ์ที่มาจากโลหะประสมอื่น ๆ ยกเว้น เครื่องจักรและอุปกรณ์ Manufacture of fabricated metal products, except machinery and equipment	15	100.0	6	40.0	3	20.0	4	26.7	2	13.3	-	-	-	-
29	การผลิตเครื่องจักรและอุปกรณ์ ซึ่งมีได้ใช้ประกอบเข้าในขั้นอื่น Manufacture of machinery and equipment n.e.c.	6	100.0	1	16.7	3	50.0	-	-	2	33.3	-	-	-	-
31	การผลิตเครื่องจักรและอุปกรณ์ไฟฟ้า ซึ่งมีได้ใช้ประกอบเข้าในขั้นอื่น Manufacture of electrical machinery and apparatus n.e.c.	1	100.0	1	100.0	-	-	-	-	-	-	-	-	-	-
34	การผลิตยานยนต์ รถพ่วง และรถจักรยานพ่วง Manufacture of motor vehicles, trailers and semi-trailers	9	100.0	2	22.2	7	77.8	-	-	-	-	-	-	-	-
36	การผลิตเฟอร์นิเจอร์ รวมทั้งการผลิตซึ่งมิได้ใช้ประกอบเข้าในขั้นอื่น Manufacture of furniture; manufacturing n.e.c.	13	100.0	6	46.2	4	30.8	2	15.4	1	7.7	-	-	-	-

ตาราง 4 จำนวนและอัตราร้อยละของสถานประกอบการอุตสาหกรรมผลิต จำนวนตามระยะเวลาในการดำเนินการ และหมู่อุตสาหกรรม  
 Table 4 Number and Percentage of Manufacturing Establishments by Period of Operation and Group of Industry

รหัส Code	หมู่อุตสาหกรรม	รวม														Group of Industry	
		ระยะเวลาในการดำเนินการ (ปี) Period of Operation (Year)															
		< 5		5-9		10-19		20-29		≥ 30		Total					
จำนวน Number	ร้อยละ %	จำนวน Number	ร้อยละ %	จำนวน Number	ร้อยละ %	จำนวน Number	ร้อยละ %	จำนวน Number	ร้อยละ %	จำนวน Number	ร้อยละ %	จำนวน Number	ร้อยละ %	จำนวน Number	ร้อยละ %	Total	
151	การผลิต การแปรรูป และการเก็บถนอมเนื้อสัตว์ สัตว์น้ำ ผลไม้ ผัก น้ำมัน และไขมัน	180	100.0	57	31.7	68	37.8	34	16.9	16	6.8	6	2.3	6	2.3	8.3	Production, processing and preservation of meat, fish, fruit, vegetables, oils and fats
152	ผลิตภัณฑ์พลาสติกที่ได้จากนม	1	100.0	-	-	1	100.0	-	-	-	-	-	-	-	-	-	Manufacture of dairy products
153	การผลิตผลิตภัณฑ์ที่ได้จากการไม่ใช้ยีสต์ สตราซ์ และผลิตภัณฑ์จากสตราซ์ และอาหารสัตว์สำเร็จรูป	17	100.0	1	5.9	5	29.4	7	41.2	4	23.5	-	-	-	-	-	Manufacture of grain mill products, starches and starch products, and prepared animal feeds
154	การผลิตผลิตภัณฑ์อาหารอื่น ๆ	19	100.0	3	15.8	2	10.5	5	26.3	5	26.3	4	21.1	4	21.1	4	Manufacture of other food products
155	การผลิตเครื่องดื่ม	2	100.0	1	50.0	-	-	1	50.0	-	-	-	-	-	-	-	Manufacture of beverages
160	การผลิตผลิตภัณฑ์ยาสูบ	1	100.0	-	-	-	-	1	100.0	-	-	-	-	-	-	-	Manufacture of tobacco products
171	การปั่น การทอ และการแต่งผ้าเครื่องทอ	2	100.0	1	50.0	1	50.0	-	-	-	-	-	-	-	-	-	Spinning, weaving and finishing of textiles
181	การผลิตเครื่องแต่งกายยกเว้นเครื่องแต่งกายที่ทำจากขนสัตว์	16	100.0	8	50.0	8	50.0	-	-	-	-	-	-	-	-	-	Manufacture of wearing apparel, except fur apparel
191	การฟอกและตกแต่งหนังฟอก รวมทั้งการผลิตกระเป๋าเดินทาง กระเป๋าถือ อานม้า และเครื่องเทียมตา	1	100.0	1	100.0	-	-	-	-	-	-	-	-	-	-	-	Tanning and dressing of leather; manufacture of luggage, handbags, saddlery and harness
192	การผลิตรองเท้า	4	100.0	3	75.0	1	25.0	-	-	-	-	-	-	-	-	-	Manufacture of footwear
201	การเลื่อยไม้และการไสไม้	3	100.0	-	-	1	33.3	2	66.7	-	-	-	-	-	-	-	Sawmilling and planing of wood
202	การผลิตผลิตภัณฑ์จากไม้ ไม้ก๊อก ฟางและวัสดุสังเคราะห์	24	100.0	4	16.7	12	50.0	5	20.8	1	4.2	2	8.3	2	8.3	2	Manufacture of products of wood, cork, straw and plaiting materials
210	การผลิตกระดาษและผลิตภัณฑ์กระดาษ	6	100.0	1	16.7	4	66.7	1	16.7	-	-	-	-	-	-	-	Manufacture of paper and paper products
221	การพิมพ์โฆษณา	2	100.0	-	-	1	50.0	1	50.0	-	-	-	-	-	-	-	Publishing
222	การพิมพ์ และกิจกรรมด้านการบริการที่เกี่ยวข้องกับการพิมพ์	1	100.0	1	100.0	-	-	-	-	-	-	-	-	-	-	-	Printing and service activities related to printing
241	การผลิตเคมีภัณฑ์ขั้นมูลฐาน	3	100.0	2	66.7	1	33.3	-	-	-	-	-	-	-	-	-	Manufacture of basic chemicals

ตาราง 4 จำนวนและอัตราร้อยละของสถานประกอบการอุตสาหกรรมทางผลิต จำนวนตามระยะเวลาในการดำเนินงาน และอุตสาหกรรม (ต่อ)  
 Table 4 Number and Percentage of Manufacturing Establishments by Period of Operation and Group of Industry (Contd.)

รหัส Code	หมู่อุตสาหกรรม	ระยะเวลาในการดำเนินงาน (ปี) Period of Operation (Year)														Group of Industry	
		รวม															
		< 5		5-9		10-19		20-29		≥ 30							
จำนวน Number	ร้อยละ %	จำนวน Number	ร้อยละ %	จำนวน Number	ร้อยละ %	จำนวน Number	ร้อยละ %	จำนวน Number	ร้อยละ %	จำนวน Number	ร้อยละ %	จำนวน Number	ร้อยละ %	จำนวน Number	ร้อยละ %		
242	การผลิตผลิตภัณฑ์อื่น ๆ	1	100.0	-	-	-	1	100.0	-	-	-	-	-	-	-	-	Manufacture of other chemical products
252	การผลิตผลิตภัณฑ์พลาสติก	5	100.0	3	60.0	2	40.0	-	-	-	-	-	-	-	-	-	Manufacture of plastic products
269	การผลิตผลิตภัณฑ์แร่โลหะ ซึ่งมีได้ครบทุกปีขึ้นไป	20	100.0	9	45.0	9	45.0	2	10.0	-	-	-	-	-	-	-	Manufacture of non-metallic mineral products n.e.c.
273	การหล่อโลหะ	2	100.0	2	100.0	-	-	-	-	-	-	-	-	-	-	-	Casting of metals
281	การผลิตผลิตภัณฑ์ที่มีโครงสร้างเป็นโลหะ ดึงน้ำ ที่กั้นน้ำ และเครื่องกำเนิดไอน้ำ	5	100.0	4	80.0	1	20.0	-	-	-	-	-	-	-	-	-	Manufacture of structural metal products, tanks, reservoirs and steam generators
289	การผลิตผลิตภัณฑ์โลหะประดิษฐ์อื่น ๆ รวมทั้งกิจกรรมด้าน บริการแก่ผู้ผลิตผลิตภัณฑ์โลหะประดิษฐ์	10	100.0	2	20.0	2	20.0	4	40.0	2	20.0	-	-	-	-	-	Manufacture of other fabricated metal products; service activities to producers of fabricated metal products
291	การผลิตเครื่องจักรที่ใช้ในงานทั่วไป	2	100.0	-	-	2	100.0	-	-	-	-	-	-	-	-	-	Manufacture of general purpose machinery
292	การผลิตเครื่องจักรที่ใช้เฉพาะอย่าง	4	100.0	1	25.0	1	25.0	-	-	2	50.0	-	-	-	-	-	Manufacture of special purpose machinery
312	การผลิตอุปกรณ์เพื่อการจ่ายและควบคุมกระแสไฟฟ้า	1	100.0	1	100.0	-	-	-	-	-	-	-	-	-	-	-	Manufacture of electricity distribution and control apparatus
342	การผลิตตัวถัง (Coachwork) สำหรับยานยนต์ รวมทั้งการผลิต รถพ่วง และรถกึ่งรถพ่วง	8	100.0	2	25.0	6	75.0	-	-	-	-	-	-	-	-	-	Manufacture of bodies (coachwork) for motor vehicles; manufacture of trailers and semi-trailers
343	การผลิตส่วนประกอบ และอุปกรณ์ประกอบ สำหรับยานยนต์ และเครื่องยนต์	1	100.0	-	-	1	100.0	-	-	-	-	-	-	-	-	-	Manufacture of parts and accessories for motor vehicles and their engines
361	การผลิตเฟอร์นิเจอร์	2	100.0	-	-	-	-	2	100.0	-	-	-	-	-	-	-	Manufacture of furniture
369	การผลิต ซึ่งมีได้ครบทุกปีขึ้นไป	11	100.0	6	54.6	4	36.4	-	-	1	9.1	-	-	-	-	-	Manufacturing n.e.c.

ตาราง 5 จำนวนและสัดส่วนของสถานประกอบการอุตสาหกรรมที่จดทะเบียน และหมวดอุตสาหกรรม

Table 5 Number and Percentage of Manufacturing Establishments by Registered Capital and Division of Industry

รหัส Code	หมวดอุตสาหกรรม Industry	มูลค่าจดทะเบียน (ล้านบาท) Registered Capital (Million Baht)																				Division of Industry
		< 1	1-9	10-49	50-99	100-199	200-499	500-999	≥ 1,000	จำนวน ไร่		จำนวน ไร่		จำนวน ไร่		จำนวน ไร่		จำนวน ไร่				
1	2	3	4	5	6	7	8	9	10	11	12	13	14	15	16	17	18	19	20	21	22	
	รวม Total	180	100.0	99	56.0	44	24.4	12	6.7	7	3.9	3	1.7	7	3.9	6	3.3	2	1.1			
15	การผลิตภัตตาคารอาหารและเครื่องดื่ม Manufacture of food products and beverages	45	100.0	25	55.6	6	13.3	1	2.2	2	4.4	1	2.2	6	13.3	3	6.7	1	2.2			
16	การผลิตภัตตาคารเครื่องดื่ม Manufacture of tobacco products	1	100.0	1	100.0	-	-	-	-	-	-	-	-	-	-	-	-	-	-			
17	การผลิตสิ่งทอ Manufacture of textiles	2	100.0	-	-	1	50.0	-	-	-	-	-	-	1	50.0	-	-	-	-			
18	การผลิตเครื่องแต่งกาย รวมทั้งการตกแต่งและย้อมสีขนสัตว์ Manufacture of wearing apparel; dressing and dyeing of fur	16	100.0	14	87.5	2	12.5	-	-	-	-	-	-	-	-	-	-	-	-			
19	การผลิตเครื่องแต่งกายหนังสัตว์ รวมทั้งการผลิตกระเป๋าเดินทาง กระเป๋าถือ ซองผ้า เครื่องเขียน และรองเท้า Tanning and dressing of leather; manufacture of luggage, handbags, saddlery, harness and footwear	5	100.0	4	80.0	1	20.0	-	-	-	-	-	-	-	-	-	-	-	-			
20	การผลิตไม้และผลิตภัณฑ์จากไม้และไม้ก๊อก ยกเว้นเฟอร์นิเจอร์ Manufacture of wood and of products of wood and cork, except furniture; manufacture of articles of straw and plaiting materials	27	100.0	13	48.2	9	33.3	3	11.1	1	3.7	1	3.7	-	-	-	-	-	-			
21	การผลิตกระดาษและผลิตภัณฑ์กระดาษ Manufacture of paper and paper products	6	100.0	1	16.7	-	-	-	-	-	-	1	16.7	-	-	3	50.0	1	16.7			
22	การผลิตหมึก การพิมพ์ และการทำสำเนาสิ่งพิมพ์ Publishing, printing and reproduction of recorded media	3	100.0	2	66.7	1	33.3	-	-	-	-	-	-	-	-	-	-	-	-			
24	การผลิตเคมีภัณฑ์และผลิตภัณฑ์เคมี Manufacture of chemicals and chemical products	4	100.0	1	25.0	2	50.0	1	25.0	-	-	-	-	-	-	-	-	-	-			
25	การผลิตผลิตภัณฑ์ยางและพลาสติก Manufacture of rubber and plastic products	5	100.0	1	20.0	4	80.0	-	-	-	-	-	-	-	-	-	-	-	-			
26	การผลิตผลิตภัณฑ์จากแร่โลหะ Manufacture of other non-metallic mineral products	20	100.0	10	50.0	3	15.0	3	15.0	4	20.0	-	-	-	-	-	-	-	-			
27	การผลิตโลหะขั้นมูลฐาน Manufacture of basic metals	2	100.0	2	100.0	-	-	-	-	-	-	-	-	-	-	-	-	-	-			
28	การผลิตผลิตภัณฑ์จากโลหะประดิษฐ์ ยกเว้น เครื่องจักรและอุปกรณ์ Manufacture of fabricated metal products, except machinery and equipment	15	100.0	3	20.0	9	60.0	3	20.0	-	-	-	-	-	-	-	-	-	-			
29	การผลิตเครื่องจักรและอุปกรณ์ ซึ่งมีใช้ติดประเภทไว้ในที่อื่น Manufacture of machinery and equipment n.e.c.	6	100.0	1	16.7	4	66.7	1	16.7	-	-	-	-	-	-	-	-	-	-			
31	การผลิตเครื่องจักรและอุปกรณ์ไฟฟ้า ซึ่งมีใช้ติดประเภทไว้ในที่อื่น Manufacture of electrical machinery and apparatus n.e.c.	1	100.0	1	100.0	-	-	-	-	-	-	-	-	-	-	-	-	-	-			
34	การผลิตยานยนต์ รถแทรก และรถจักรยานยนต์ Manufacture of motor vehicles, trailers and semi-trailers	9	100.0	8	88.9	1	11.1	-	-	-	-	-	-	-	-	-	-	-	-			
36	การผลิตเฟอร์นิเจอร์ รวมทั้งการผลิตซึ่งมิใช่ใช้ติดประเภทไว้ในที่อื่น Manufacture of furniture; manufacturing n.e.c.	13	100.0	12	92.3	1	7.7	-	-	-	-	-	-	-	-	-	-	-	-			

ตาราง 5 จำนวนและร้อยละของสถานประกอบการอุตสาหกรรมผลิต จำนวนตามมูลค่าทุนจดทะเบียน และหมู่อุตสาหกรรม  
 Table 5 Number and Percentage of Manufacturing Establishments by Registered Capital and Group of Industry

รหัส Code	หมู่อุตสาหกรรม Industry	มูลค่าทุนจดทะเบียน ( ล้านบาท ) Registered Capital ( Million Baht )											Group of Industry					
		< 1	1-9	10-49	50-99	100-199	200-499	500-999	≥ 1,000	จำนวน ไร่ Number				ร้อยละ %				
1	รวม Total	99	56.0	44	54.4	3	6.7	7	3.9	3	1.7	7	3.9	6	3.8	2	1.1	Total
131	การผลิต การแปรรูป และการเก็บถนอมเนื้อสัตว์ สัตว์น้ำ ปลา น้ สด น้จืด และไข่ไก่	6	100.0	3	50.0	-	-	1	16.7	1	16.7	-	-	1	16.7	-	-	Production, processing and preservation of meat, fish, fruit, vegetables, oils and fats
132	ผลิตภัณฑ์ที่ทำจากนม	1	100.0	1	100.0	-	-	-	-	-	-	-	-	-	-	-	-	Manufacture of dairy products
133	การผลิตผลิตภัณฑ์ที่ทำจากสารเคมี-สังเคราะห์ สารละลาย ผลิตภัณฑ์จากกระดาษ และอาหารสัตว์ต่างๆ	17	100.0	13	76.5	4	23.5	-	-	-	-	-	-	-	-	-	-	Manufacture of grain mill products, starches and starch products, and prepared animal feeds
134	การผลิตผลิตภัณฑ์อาหารอื่น ๆ	19	100.0	8	42.1	2	10.5	-	1	5.3	5	26.3	2	10.5	-	-	-	Manufacture of other food products
135	การผลิตเครื่องดื่ม	2	100.0	-	-	-	-	-	-	-	-	-	1	50.0	1	50.0	-	Manufacture of beverages
136	การผลิตผลิตภัณฑ์ยาสูบ	1	100.0	1	100.0	-	-	-	-	-	-	-	-	-	-	-	-	Manufacture of tobacco products
137	การย้อม การทอ และการแต่งสำเร็จสิ่งทอ	2	100.0	-	-	1	50.0	-	-	-	1	50.0	-	-	-	-	-	Spinning, weaving and finishing of textiles
138	การผลิตเครื่องแต่งกาย ยกเว้นเครื่องแต่งกายที่ทำจากขนสัตว์	16	100.0	14	87.5	2	12.5	-	-	-	-	-	-	-	-	-	-	Manufacture of wearing apparel, except fur apparel
139	การฟอกและตกแต่งหนังสัตว์ ไม้สัก ฟาง และวัสดุเทียม กระดาษเย็บ เย็บผ้า และเครื่องเย็บผ้า	1	100.0	-	-	1	100.0	-	-	-	-	-	-	-	-	-	-	Tanning and dressing of leather, manufacture of luggage, handbags, saddlery and harness
139	การผลิตรองเท้า	4	100.0	4	100.0	-	-	-	-	-	-	-	-	-	-	-	-	Manufacture of footwear
201	การเย็บไม้และทอ ไม้ไผ่	3	100.0	1	33.3	-	-	2	66.7	-	-	-	-	-	-	-	-	Sawmilling and planing of wood
202	การผลิตผลิตภัณฑ์ที่ทำจากไม้ ไม้สัก ฟาง และวัสดุเทียม	24	100.0	12	50.0	9	37.5	1	4.2	1	4.2	1	4.2	-	-	-	-	Manufacture of products of wood, cork, straw and plaiting materials
210	การผลิตกระดาษและผลิตภัณฑ์กระดาษ	6	100.0	1	16.7	-	-	-	-	1	16.7	-	3	50.0	1	16.7	-	Manufacture of paper and paper products
221	การพิมพ์โฆษณา	2	100.0	2	100.0	-	-	-	-	-	-	-	-	-	-	-	-	Printing
222	การพิมพ์ และกิจกรรมด้านการบริการที่เกี่ยวข้องกับการพิมพ์	1	100.0	-	-	1	100.0	-	-	-	-	-	-	-	-	-	-	Printing and service activities related to printing
241	การผลิตผลิตภัณฑ์พลาสติก	3	100.0	1	33.3	2	66.7	-	-	-	-	-	-	-	-	-	-	Manufacture of basic chemicals
242	การผลิตผลิตภัณฑ์เคมีอื่น ๆ	1	100.0	-	-	-	-	1	100.0	-	-	-	-	-	-	-	-	Manufacture of other chemical products
252	การผลิตผลิตภัณฑ์พลาสติก	3	100.0	1	20.0	4	80.0	-	-	-	-	-	-	-	-	-	-	Manufacture of plastic products
269	การผลิตผลิตภัณฑ์แร่โลหะ ซึ่งมีผลิตภัณฑ์ในตัวเอง	20	100.0	10	50.0	3	15.0	4	20.0	-	-	-	-	-	-	-	-	Manufacture of non-metallic mineral products n.e.c.



ตาราง 6 จำนวนและอัตราส่วนของสถานประกอบการอุตสาหกรรมผลิต จำนวนตามมูลค่าจดทะเบียน และผู้อุตสาหกรรม (ต่อ)  
 Table 6 Number and Percentage of Manufacturing Establishments by Registered Capital and Group of Industry (Contd.)

รหัส Code	หมู่ผู้อุตสาหกรรม	มูลค่าจดทะเบียน ( ล้านบาท ) Registered Capital (Million Baht)										Group of Industry						
		Total	< 1	1-9	10-49	50-99	100-199	200-499	500-999	≥ 1,000								
จำนวน ไร่ละ		จำนวน ไร่ละ	จำนวน ไร่ละ	จำนวน ไร่ละ	จำนวน ไร่ละ	จำนวน ไร่ละ	จำนวน ไร่ละ	จำนวน ไร่ละ	จำนวน ไร่ละ	จำนวน ไร่ละ	จำนวน ไร่ละ	จำนวน ไร่ละ						
Number %		Number %	Number %	Number %	Number %	Number %	Number %	Number %	Number %	Number %	Number %	Number %						
3	4	5	6	7	8	9	10	11	12	13	14	15	16	17	18	19	20	21
273	การหล่อโลหะ	2	100.0	2	100.0													Manufacture of structural metal products, tanks, reservoirs and steam generators
281	การผลิตผลิตภัณฑ์ที่มีโครงสร้างเป็นโลหะ ตลับน้ำ ที่เก็บน้ำ และเครื่องกำเนิดไอน้ำ	3	100.0	2	40.0	3	60.0											Manufacture of other fabricated metal products; service activities to producers of fabricated metal products
289	การผลิตผลิตภัณฑ์โลหะประดิษฐ์อื่น ๆ รวมทั้งการขึ้นรูป	10	100.0	1	10.0	6	60.0	3	30.0									Manufacture of general purpose machinery
291	การผลิตเครื่องจักรที่ใช้แรงทั่วไป	2	100.0			2	100.0											Manufacture of special purpose machinery
292	การผลิตเครื่องจักรที่ใช้แรงเฉพาะอย่าง	4	100.0	1	25.0	2	50.0	1	25.0									Manufacture of electricity distribution and control apparatus
312	การผลิตอุปกรณ์เพื่อการจ่ายและควบคุมกระแสไฟฟ้า	1	100.0	1	100.0													Manufacture of bodies (chassis) for motor vehicles
342	การผลิตเครื่องจักร (Cochwatches) สำหรับยานยนต์ รวมทั้งการผลิตรถพ่วง และรถเกี่ยวข้าว	8	100.0	7	87.5	1	12.5											Manufacture of trailers and semi-trailers
343	การผลิตส่วนประกอบ และอุปกรณ์ประกอบ สำหรับยานยนต์ และเครื่องยนต์	1	100.0	1	100.0													Manufacture of parts and accessories for motor vehicles and their engines
361	การผลิตเฟอร์นิเจอร์	2	100.0	2	100.0													Manufacture of furniture
369	การผลิต ซึ่งมิได้จัดประเภทไว้ในที่อื่น	11	100.0	10	90.9	1	9.1											Manufacturing n.e.c.

ตาราง 6 จำนวนและอัตราส่วนของโรงงานอุตสาหกรรมการผลิต ด้านคณะกรรมการจากต่างประเทศ ประเทศที่มีหุ้นมากที่สุด และหมวดอุตสาหกรรม

Table 6 Number and Percentage of Manufacturing Establishments by Foreign Investment, Country with the Highest Percentage of Share Holding and Division of Industry

รหัส Code	หมวดอุตสาหกรรม Industry	การลงทุนจากต่างประเทศ Foreign Investment		ประเทศที่มีหุ้นมากที่สุด Country with the Highest Percentage of Share Holding		ญี่ปุ่น Japan		ไต้หวัน Taiwan		ประเทศในยุโรป Countries in Europe/China and Other Countries		Division of Industry			
		ไม่ No	ใช่ Yes	ไม่ No	ใช่ Yes	จำนวน Number	ร้อยละ %	จำนวน Number	ร้อยละ %	จำนวน Number	ร้อยละ %				
1	รวม Total	180	100.0	172	95.8	8	4.4	2	25.0	2	25.0	2	25.0	17	Total
15	การผลิตเครื่องดื่มอาหารและเครื่องดื่ม Beverages and food products	45	100.0	41	91.1	4	8.9	2	50.0	-	-	2	50.0	Manufacture of food products and beverages	
16	การผลิตสิ่งทอ Textiles	1	100.0	1	100.0	-	-	-	-	-	-	-	-	Manufacture of tobacco products	
17	การผลิตสิ่งทอ Textiles	2	100.0	1	50.0	1	50.0	-	-	1	100.0	-	-	Manufacture of textiles	
18	การผลิตเครื่องแต่งกาย รวมทั้งการตกแต่งและการย้อมสีเส้นด้าย Clothing and textile finishing	16	100.0	16	100.0	-	-	-	-	-	-	-	-	Manufacture of wearing apparel; dressing and dyeing of fur	
19	การผลิตและดัดหนังรองเท้า รวมทั้งการผลิตกระเป๋าเดินทาง กระเป๋าถือ กระเป๋าสะพาย และรองเท้า Leather goods	5	100.0	5	100.0	-	-	-	-	-	-	-	-	Tanning and dressing of leather; manufacture of luggage, handbags, saddlery, harness and footwear	
20	การผลิตไม้และผลิตภัณฑ์จากไม้และไม้กึ่งอัด ยกเว้นเฟอร์นิเจอร์ รวมทั้งการผลิตสิ่งของที่ทำจากพลาสติกและวัสดุพลาสติกอื่น ๆ Wood and plastic products	27	100.0	27	100.0	-	-	-	-	-	-	-	-	Manufacture of wood and of products of wood and cork, except furniture; manufacture of articles of straw and plaiting materials	
21	การผลิตกระดาษและผลิตภัณฑ์กระดาษ Paper and paper products	6	100.0	6	100.0	-	-	-	-	-	-	-	-	Manufacture of paper and paper products	
22	การพิมพ์โฆษณา การพิมพ์ และการทำแผ่นเสียงบันทึก Printing and reproduction of recorded media	3	100.0	3	100.0	-	-	-	-	-	-	-	-	Publishing, printing and reproduction of recorded media	
24	การผลิตเคมีภัณฑ์และผลิตภัณฑ์เคมี Chemicals and chemical products	4	100.0	4	100.0	-	-	-	-	-	-	-	-	Manufacture of chemicals and chemical products	
25	การผลิตผลิตภัณฑ์ยางและพลาสติก Rubber and plastic products	5	100.0	5	100.0	-	-	-	-	-	-	-	-	Manufacture of rubber and plastic products	
26	การผลิตผลิตภัณฑ์จากแร่โลหะ Non-metallic mineral products	20	100.0	19	95.0	1	5.0	1	100.0	-	-	-	-	Manufacture of other non-metallic mineral products	
27	การผลิตโลหะขั้นพื้นฐาน Basic metals	2	100.0	2	100.0	-	-	-	-	-	-	-	-	Manufacture of basic metals	
28	การผลิตผลิตภัณฑ์ที่ทำจากโลหะประติมันต์ ยกเว้นเครื่องจักรและอุปกรณ์ Fabricated metal products, except machinery and equipment	15	100.0	14	93.3	1	6.7	-	-	1	100.0	-	-	Manufacture of fabricated metal products, except machinery and equipment	
29	การผลิตเครื่องจักรและอุปกรณ์ ซึ่งมีได้แก่เครื่องจักรที่ใช้ในฟาร์ม Machinery and equipment n.e.c.	6	100.0	6	100.0	-	-	-	-	-	-	-	-	Manufacture of machinery and equipment n.e.c.	
31	การผลิตเครื่องจักรและอุปกรณ์ไฟฟ้า ซึ่งมีได้แก่ตู้กระแสไฟฟ้าใช้ในบ้าน Manufacture of electrical machinery and apparatus n.e.c.	1	100.0	1	100.0	-	-	-	-	-	-	-	-	Manufacture of electrical machinery and apparatus n.e.c.	
34	การผลิตยานยนต์ รถพ่วง และรถบรรทุกพ่วง Motor vehicles, trailers and semi-trailers	9	100.0	9	100.0	-	-	-	-	-	-	-	-	Manufacture of motor vehicles, trailers and semi-trailers	
36	การผลิตเฟอร์นิเจอร์ รวมทั้งการผลิตสิ่งมีค่าประดับประดาใช้ในบ้าน Furniture, manufacturing n.e.c.	13	100.0	12	92.3	1	7.7	1	100.0	-	-	-	-	Manufacture of furniture; manufacturing n.e.c.	

ตาราง 6 จำนวนและอัตราส่วนของสถานประกอบการอุตสาหกรรมผลิต จำนวนตามการลงทุนจากต่างประเทศ ประเทศที่มีหุ้นมากที่สุด และหมู่อุตสาหกรรม  
 Table 6 Number and Percentage of Manufacturing Establishments by Foreign Investment, Country with the Highest Percentage of Share Holding and Group of Industry

รหัส Code	หมู่อุตสาหกรรม Group of Industry	รวม Total		ไม่ No		ใช่ Yes		ญี่ปุ่น Japan		ไต้หวัน Taiwan		ประเทศในยุโรป Countries in Europe/China and the Countries		จีนและประเทศอื่นๆ Number %	Group of Industry	
		จำนวน Number	ร้อยละ %	จำนวน Number	ร้อยละ %	จำนวน Number	ร้อยละ %	จำนวน Number	ร้อยละ %	จำนวน Number	ร้อยละ %	จำนวน Number	ร้อยละ %			
1	อุตสาหกรรมกระดาษ	180	100.0	172	95.6	8	4.4	2	25.0	2	25.0	2	25.0	2	25.0	Total
151	การผลิต การแปรรูป และกวนเก็บนมเนยสัตว์ สัตว์น้ำ ปลาไข่ ไข่ กุ้ง นม และไขมัน	6	100.0	6	100.0	-	-	-	-	-	-	-	-	-	-	Production, processing and preservation of meat, fish, fruit, vegetables, oils and fats
152	ผลิตภัณฑ์ที่ทำจากนม	1	100.0	1	100.0	-	-	-	-	-	-	-	-	-	-	Manufacture of dairy products
153	การผลิตผลิตภัณฑ์ที่ทำจากแป้งสาลี ผลิตภัณฑ์แป้งสาลี และผลิตภัณฑ์ที่ทำจากแป้งสาลี	17	100.0	15	88.2	2	11.8	2	100.0	-	-	-	-	-	-	Manufacture of grain mill products, starches and starch products, and prepared animal feeds
154	การผลิตผลิตภัณฑ์อาหารอื่น ๆ	19	100.0	17	89.5	2	10.5	-	-	-	-	-	-	2	100.0	Manufacture of other food products
155	การผลิตเครื่องดื่ม	2	100.0	2	100.0	-	-	-	-	-	-	-	-	-	-	Manufacture of beverages
160	การผลิตผลิตภัณฑ์ยาสูบ	1	100.0	1	100.0	-	-	-	-	-	-	-	-	-	-	Manufacture of tobacco products
171	การย้อม และการแต่งเส้นสิ่งทอ	2	100.0	1	50.0	1	50.0	-	-	-	-	-	-	1	100.0	Spinning, weaving and finishing of textiles
181	การผลิตเครื่องแต่งกาย เครื่องแต่งกายที่ทำจากขนสัตว์	16	100.0	16	100.0	-	-	-	-	-	-	-	-	-	-	Manufacture of wearing apparel, except fur apparel
191	การฟอกและตกแต่งหนังฟอก รวมทั้งการผลิตกระเป๋าเดินทาง กระเป๋าถือ อานม้า และเครื่องหนังตา	1	100.0	1	100.0	-	-	-	-	-	-	-	-	-	-	Tanning and dressing of leather, manufacture of luggage, handbags, saddlery and harness
192	การผลิตรองเท้า	4	100.0	4	100.0	-	-	-	-	-	-	-	-	-	-	Manufacture of footwear
201	การผลิตไม้และการทำไม้	3	100.0	3	100.0	-	-	-	-	-	-	-	-	-	-	Sawmilling and planing of wood
202	การผลิตผลิตภัณฑ์จากไม้ ไม้ก๊อก ฟางและวัสดุกระดาษ	24	100.0	24	100.0	-	-	-	-	-	-	-	-	-	-	Manufacture of products of wood, cork, straw and plaiting materials
210	การผลิตกระดาษและผลิตภัณฑ์กระดาษ	6	100.0	6	100.0	-	-	-	-	-	-	-	-	-	-	Manufacture of paper and paper products
221	การพิมพ์โฆษณา	2	100.0	2	100.0	-	-	-	-	-	-	-	-	-	-	Printing and publishing
222	การพิมพ์ และกิจกรรมด้านการบริการที่เกี่ยวข้องกับการพิมพ์	1	100.0	1	100.0	-	-	-	-	-	-	-	-	-	-	Printing and service activities related to printing
241	การผลิตเคมีภัณฑ์พื้นฐาน	3	100.0	3	100.0	-	-	-	-	-	-	-	-	-	-	Manufacture of basic chemicals
242	การผลิตผลิตภัณฑ์เคมีภัณฑ์อื่น ๆ	1	100.0	1	100.0	-	-	-	-	-	-	-	-	-	-	Manufacture of other chemical products
252	การผลิตผลิตภัณฑ์พลาสติก	5	100.0	5	100.0	-	-	-	-	-	-	-	-	-	-	Manufacture of plastic products
269	การผลิตผลิตภัณฑ์แร่โลหะ ซึ่งมิใช่โลหะประเภทอื่น	20	100.0	19	95.0	1	5.0	-	-	-	-	-	-	-	-	Manufacture of non-metallic mineral products n.e.c.
273	การหล่อโลหะ	2	100.0	2	100.0	-	-	-	-	-	-	-	-	-	-	Casting of metals



ตาราง 7 จำนวนและอัตราของสถานประกอบการอุตสาหกรรมที่ได้รับการส่งเสริมการลงทุน และหมวดอุตสาหกรรม  
 Table 7 Number and Percentage of Manufacturing Establishments by the Promotional Privileges from the Office of Investment and Division of Industry

รหัส Code	หมวดอุตสาหกรรม	ได้รับ No Privileges		ได้รับ Having Privileges		Division of Industry		
		จำนวน Number	ร้อยละ %	จำนวน Number	ร้อยละ %			
1	2	3	4	5	6	7	8	9
	ยอดรวม	180	100.0	170	94.4	10	5.6	Total
15	การผลิตสินค้าอาหารและเครื่องดื่ม	45	100.0	42	93.3	3	6.7	Manufacture of food products and beverages
16	การผลิตผลิตภัณฑ์ยาสูบ	1	100.0	1	100.0	-	-	Manufacture of tobacco products
17	การผลิตสิ่งทอ	2	100.0	1	50.0	1	50.0	Manufacture of textiles
18	การผลิตเครื่องแต่งกาย รวมทั้งการตกแต่งและย้อมสีเส้นด้าย	16	100.0	15	100.0	-	-	Manufacture of wearing apparel; dressing and dyeing of fur
19	การซ่อมและดูแลรถยนต์ส่วนบุคคล รวมทั้งการผลิตกระเป๋าเดินทาง กระเป๋าถือ ยานยนต์ เครื่องมือช่าง และรองเท้า	5	100.0	5	100.0	-	-	Tanning and dressing of leather; manufacture of luggage, handbags, saddlery, harness and footwear
20	การผลิตไม้และผลิตภัณฑ์จากไม้และไม้เทียม ยกเว้นเฟอร์นิเจอร์ รวมทั้งการผลิตสิ่งของที่ทำจากฟางและวัสดุจากธรรมชาติอื่น ๆ	27	100.0	25	92.6	2	7.4	Manufacture of wood and of products of wood and cork, except furniture; manufacture of articles of straw and plaiting materials
21	การผลิตกระดาษและผลิตภัณฑ์กระดาษ	6	100.0	5	83.3	1	16.7	Manufacture of paper and paper products
22	การพิมพ์โฆษณา การพิมพ์ และการทำสำเนาสิ่งพิมพ์	3	100.0	3	100.0	-	-	Publishing, printing and reproduction of recorded media
24	การผลิตเคมีภัณฑ์และผลิตภัณฑ์เคมี	4	100.0	4	100.0	-	-	Manufacture of chemicals and chemical products
25	การผลิตผลิตภัณฑ์ยางและพลาสติก	5	100.0	5	100.0	-	-	Manufacture of rubber and plastic products
26	การผลิตผลิตภัณฑ์จากแร่โลหะ	20	100.0	18	90.0	2	10.0	Manufacture of other non-metallic mineral products
27	การผลิตโลหะขั้นมูลฐาน	2	100.0	2	100.0	-	-	Manufacture of basic metals
28	การผลิตผลิตภัณฑ์ที่ทำจากโลหะและเครื่องใช้ ยกเว้นเครื่องจักร และอุปกรณ์	15	100.0	15	100.0	-	-	Manufacture of fabricated metal products, except machinery and equipment
29	การผลิตเครื่องจักรและอุปกรณ์ ซึ่งมีได้จัดประเภทไว้ในที่อื่น	6	100.0	5	83.3	1	16.7	Manufacture of machinery and equipment n.e.c.
31	การผลิตเครื่องจักรและเครื่องอุปโภคบริโภค ซึ่งมีได้ จัดประเภทไว้ในที่อื่น	1	100.0	1	100.0	-	-	Manufacture of electrical machinery and apparatus n.e.c.
34	การผลิตยานยนต์ รถพ่วง และรถกึ่งรถพ่วง	9	100.0	9	100.0	-	-	Manufacture of motor vehicles, trailers and semi-trailers
36	การผลิตเฟอร์นิเจอร์ รวมทั้งการผลิตสิ่งมีได้จัดประเภทไว้ในที่อื่น	13	100.0	13	100.0	-	-	Manufacture of furniture; manufacturing n.e.c.

ตาราง 7 จำนวนและอัตราร้อยละของสถานประกอบการอุตสาหกรรมที่ได้รับการส่งเสริมการลงทุนจากต่างประเทศและกรมการส่งเสริมการลงทุน และกลุ่มอุตสาหกรรม  
 Table 7 Number and Percentage of Manufacturing Establishments by the Promotional Privileges from the Office of the Board of Investment and Group of Industry

รหัส Code	หมู่อุตสาหกรรม Total	รวม Total				ไม่ได้รับ No Privileges				ได้รับ Having Privileges				Group of Industry
		จำนวน Number		ร้อยละ %		จำนวน Number		ร้อยละ %		จำนวน Number		ร้อยละ %		
		3	4	5	6	7	8	9	10					
	ยอดรวม	180	100.0	170	94.4	10	6.6						Total	
151	การผลิต การแปรรูป และการเก็บถนอมเนื้อสัตว์ สัตว์น้ำ สลای สัตว์ นม เนย และไขมัน	6	100.0	3	50.0	3	50.0			3	50.0		Production, processing and preservation of meat, fish, fruit, vegetables, oils and fats	
152	ผลิตภัณฑ์กระดาษ	1	100.0	1	100.0								Manufacture of dairy products	
153	การผลิตผลิตภัณฑ์ที่ได้จากการไม่ใช้ยีสต์ สแตร์และผลิตภัณฑ์จากสแตร์ และอาหารสัตว์น้ำรูป	17	100.0	17	100.0								Manufacture of grain mill products, starches and starch products, and prepared animal feeds	
154	การผลิตผลิตภัณฑ์อาหารอื่น ๆ	19	100.0	19	100.0								Manufacture of other food products	
155	การผลิตเครื่องดื่ม	2	100.0	2	100.0								Manufacture of beverages	
160	การผลิตผลิตภัณฑ์ยาสูบ	1	100.0	1	100.0								Manufacture of tobacco products	
171	การปั่น การทอ และการแต่งสำเร็จสิ่งทอ	2	100.0	1	50.0	1	50.0			1	50.0		Spinning, weaving and finishing of textiles	
181	การผลิตเครื่องแต่งกาย สภาวณ์เครื่องแต่งกายที่ ไซกอนเนตซ์	16	100.0	16	100.0								Manufacture of wearing apparel, except fur apparel	
191	การฟอกและตกแต่งหนังฟอก รวมทั้งการผลิตกระเป๋าเดินทาง กระเป๋าถือ อานม้า และเครื่องเทียมสาก	1	100.0	1	100.0								Tanning and dressing of leather; manufacture of luggage, handbags, saddlery and harness	
192	การผลิตรองเท้า	4	100.0	4	100.0								Manufacture of footwear	
201	การเลื่อยไม้และการไสไม้	3	100.0	3	100.0								Sawmilling and planing of wood	
202	การผลิตผลิตภัณฑ์จากไม้ ไม้ก๊อก ฟางและวัสดุอุตสาหกรรม	24	100.0	22	91.7	2	8.3			2			Manufacture of products of wood, cork, straw and plaiting materials	
210	การผลิตกระดาษและผลิตภัณฑ์กระดาษ	6	100.0	5	83.3	1	16.7			1			Manufacture of paper and paper products	
221	การพิมพ์โฆษณา	2	100.0	2	100.0								Publishing	
222	การพิมพ์ และกิจกรรมด้านการบริการที่เกี่ยวข้องกับการพิมพ์	1	100.0	1	100.0								Printing and service activities related to printing	
241	การผลิตเคมีภัณฑ์ขั้นมูลฐาน	3	100.0	3	100.0								Manufacture of basic chemicals	

ตาราง 7 จำนวนและอัตราร้อยละของสถานประกอบการอุตสาหกรรมการผลิต จำนวนตามการได้รับการส่งเสริมการลงทุน และหมู่อุตสาหกรรม (ต่อ)  
 Table 7 Number and Percentage of Manufacturing Establishments by the Promotional Privileges from the Office of Investment and Group of Industry (Contd.)

รหัส Code	หมู่อุตสาหกรรม	รวม Total		ไม่ได้รับ No Privileges		ได้รับ Having Privileges		Group of Industry
		จำนวน Number	ร้อยละ %	จำนวน Number	ร้อยละ %	จำนวน Number	ร้อยละ %	
		3	4	5	6	7	8	
242	การผลิตผลิตภัณฑ์เคมีอื่น ๆ	1	100.0	1	100.0	-	-	Manufacture of other chemical products
252	การผลิตผลิตภัณฑ์พลาสติก	5	100.0	5	100.0	-	-	Manufacture of plastic products
269	การผลิตผลิตภัณฑ์แร่โลหะ ซึ่งมีได้จัดประเภทไว้ในที่อื่น	20	100.0	18	90.0	2	10.0	Manufacture of non-metallic mineral products n.e.c.
273	การหล่อโลหะ	2	100.0	2	100.0	-	-	Casting of metals
281	การผลิตผลิตภัณฑ์ที่มีโครงสร้างเป็นโลหะ ถังน้ำ ที่เก็บน้ำ และเครื่องกำเนิดไอน้ำ	5	100.0	5	100.0	-	-	Manufacture of structural metal products, tanks, reservoirs and steam generators
289	การผลิตผลิตภัณฑ์โลหะประดิษฐ์อื่น ๆ รวมทั้งจักรวรรคิน	10	100.0	10	100.0	-	-	Manufacture of other fabricated metal products; service activities to producers of fabricated metal products
291	บริการแก่ผู้ผลิตผลิตภัณฑ์โลหะประดิษฐ์	2	100.0	1	50.0	1	50.0	Manufacture of general purpose machinery
292	การผลิตเครื่องจักรที่ใช้งานเฉพาะอย่าง	4	100.0	4	100.0	-	-	Manufacture of special purpose machinery
312	การผลิตอุปกรณ์เพื่อการจ่ายและควบคุมกระแสไฟฟ้า	1	100.0	1	100.0	-	-	Manufacture of electricity distribution and control apparatus
342	การผลิตตัวถัง (Coachwork) สำหรับยานยนต์ รวมทั้งการผลิตรถพ่วง และรถกึ่งรถพ่วง	8	100.0	8	100.0	-	-	Manufacture of bodies (coachwork) for motor vehicles; manufacture of trailers and semi-trailers
343	การผลิตส่วนประกอบ และอุปกรณ์ประกอบ สำหรับยานยนต์ และเครื่องยนต์	1	100.0	1	100.0	-	-	Manufacture of parts and accessories for motor vehicles and their engines
361	การผลิตเฟอร์นิเจอร์	2	100.0	2	100.0	-	-	Manufacture of furniture
369	การผลิต ซึ่งมีได้จัดประเภทไว้ในที่อื่น	11	100.0	11	100.0	-	-	Manufacturing n.e.c.

ตาราง 8 จำนวนและร้อยละของโรงงานอุตสาหกรรมการผลิต จำนวนตามระยะเวลาที่ทำการผลิตต่อวัน และหมวดอุตสาหกรรม  
 Table 8 Number and Percentage of Manufacturing Establishments by Period of Operation in 1996, Number of Operating Hours Per Day and Division of Industry

รหัส Code	หมวดอุตสาหกรรม	ระยะเวลาที่ทำการผลิตในปี 2539 (เดือน)										จำนวนชั่วโมงที่ทำการผลิตต่อวัน										Division of Industry		
		< 3		3-6		7-9		10-12		< 8		8-10		> 10										
	Total	จำนวน Number	ร้อยละ %	จำนวน Number	ร้อยละ %	จำนวน Number	ร้อยละ %	จำนวน Number	ร้อยละ %	จำนวน Number	ร้อยละ %	จำนวน Number	ร้อยละ %	จำนวน Number	ร้อยละ %	จำนวน Number	ร้อยละ %	จำนวน Number	ร้อยละ %	จำนวน Number	ร้อยละ %	จำนวน Number	ร้อยละ %	
1	2	180	100.0	4	2.2	23	12.6	13.0	7.2	14.0	7.7	6	3.3	14.2	7.8	8	4.4	17.8	10.0	17	9.4	18	10.0	Total
15	การผลิตภัตตาคารและเครื่องดื่ม	45	100.0	2	4.4	18	40.0	4.0	8.9	21	46.7	2	4.4	27	60.0	16	35.6	Manufacture of food products and beverages						
16	การผลิตผลิตภัณฑ์ยาสูบ	1	100.0	-	-	-	-	-	-	1	100.0	-	-	1	100.0	-	-	Manufacture of tobacco products						
17	การผลิตสิ่งทอ	2	100.0	-	-	-	-	-	2	100.0	-	-	-	1	50.0	1	50.0	Manufacture of textiles						
18	การผลิตเครื่องแต่งกาย รวมทั้งการตกแต่งและการซ่อมเสื้อผ้า	16	100.0	-	-	-	-	-	16	100.0	-	-	-	16	100.0	-	-	Manufacture of wearing apparel; dressing and dyeing of fur						
19	การผลิตเครื่องหนังและรองเท้า รวมทั้งการผลิตกระเป๋าเดินทาง กระเป๋าถือ ยานยนต์ เครื่องมือช่าง และรองเท้า	5	100.0	-	-	-	-	-	5	100.0	-	-	-	2	40.0	3	60.0	Tanning and dressing of leather, manufacture of luggage, handbags, saddlery, harness and footwear						
20	การผลิตไม้และผลิตภัณฑ์จากไม้และไม้เทียม ยกเว้นเฟอร์นิเจอร์ รวมทั้งการผลิตสิ่งของที่ทำจากพลาสติกและวัสดุพลาสติกอื่น ๆ	27	100.0	1	3.7	3	11.1	3.0	11.1	20	74.1	2	7.4	21	77.8	4	14.8	Manufacture of wood and of products of wood and cork, except furniture; manufacture of articles of straw and plaiting material						
21	การผลิตกระดาษและผลิตภัณฑ์กระดาษ	6	100.0	-	-	-	-	-	6	100.0	-	-	-	1	16.7	5	83.3	Manufacture of paper and paper products						
22	การพิมพ์โฆษณา การพิมพ์ และการทำสำเนาฉบับพิมพ์	3	100.0	-	-	-	-	1.0	33.3	2	66.7	-	-	2	66.7	1	33.3	Publishing, printing and reproduction of recorded media						
24	การผลิตเคมีภัณฑ์และผลิตภัณฑ์เคมี	4	100.0	-	-	1	25.0	-	-	3	75.0	-	-	4	100.0	-	-	Manufacture of chemicals and chemical products						
25	การผลิตผลิตภัณฑ์ยางและพลาสติก	5	100.0	1	20.0	-	-	1.0	20.0	3	60.0	-	-	3	60.0	2	40.0	Manufacture of rubber and plastic products						
26	การผลิตโลหะขั้นมูลฐาน	20	100.0	-	-	-	-	-	20	100.0	1	5.0	19	95.0	-	-	-	Manufacture of other non-metallic mineral products						
27	การผลิตโลหะขั้นสูง	2	100.0	-	-	-	-	-	2	100.0	-	-	2	100.0	-	-	-	Manufacture of basic metals						
28	การผลิตผลิตภัณฑ์ที่ทำจากโลหะประดัดรูป ยกเว้น เครื่องจักรและอุปกรณ์	15	100.0	-	-	-	-	-	15	100.0	-	-	15	100.0	-	-	-	Manufacture of fabricated metal products, except machinery and equipment						
29	การผลิตเครื่องจักรและอุปกรณ์ ซึ่งมีได้แก่ประเภทที่ 1 ถึง 31	6	100.0	-	-	1	16.7	-	5	83.3	-	-	6	100.0	-	-	-	Manufacture of machinery and equipment n.e.c.						
31	การผลิตเครื่องจักรและเครื่องอุปกรณ์ไฟฟ้า ซึ่งมีได้แก่ ประเภทที่ 1 ถึง 31	1	100.0	-	-	1.0	100.0	-	-	-	-	-	-	1	100.0	-	-	Manufacture of electrical machinery and apparatus n.e.c.						
34	การผลิตยานยนต์ รถพ่วง และรถจักรยานยนต์	9	100.0	-	-	-	-	-	9	100.0	-	-	9	100.0	-	-	-	Manufacture of motor vehicles, trailers and semi-trailers						
36	การผลิตเฟอร์นิเจอร์ รวมทั้งการผลิตสิ่งที่มีได้แก่ประเภทที่ 1 ถึง 36	13	100.0	-	-	-	-	3.0	23.1	10	76.9	1	7.7	12	92.3	-	-	Manufacture of furniture; manufacturing n.e.c.						



ตาราง 6 จำนวนและอัตราการขยายตัวของสถานประกอบการอุตสาหกรรมผลิต จำนวนชั่วโมงที่ทำการผลิตต่อวัน และหมู่อุตสาหกรรม  
 Table 6 Number and Percentage of Manufacturing Establishments by Period of Operation in 1996, Number of Operating Hours Per Day and Group of Industry

รหัส Code	หมู่อุตสาหกรรม Sector	ระยะเวลาที่ทำการผลิตในปี 2539 (เดือน) จำนวนที่ทำการผลิตต่อวัน Period of Operation in 1996 (Month) จำนวนที่ทำการผลิตต่อวัน										รวม Total	Group of Industry			
		< 3	3-6	7-9	10-12	< 8	8-10	> 10								
จำนวน Number	ร้อยละ %	จำนวน Number	ร้อยละ %	จำนวน Number	ร้อยละ %	จำนวน Number	ร้อยละ %	จำนวน Number	ร้อยละ %	จำนวน Number	ร้อยละ %	จำนวน Number	ร้อยละ %			
160	100.0	4	2.2	23	12.8	18	7.2	140	77.5	6	3.3	142	76.9	32	17.6	Total
6	100.0	1	16.7	-	-	2	33.3	3	50.0	1	16.7	4	55.7	1	16.7	Production, processing and preservation of meat, fish, fruit, vegetables, oils and fats
1	100.0	-	-	-	-	-	-	1	100.0	-	-	1	100.0	-	-	Manufacture of dairy products
17	100.0	-	-	10	58.8	2	11.8	5	29.4	1	5.9	15	88.2	1	5.9	Manufacture of grain mill products, starches and starch products, and prepared animal feeds
19	100.0	1	5.3	8	42.1	-	-	10	52.6	-	-	6	31.6	13	68.4	Manufacture of other food products
2	100.0	-	-	-	-	-	-	2	100.0	-	-	1	50.0	1	50.0	Manufacture of beverages
1	100.0	-	-	-	-	-	-	1	100.0	-	-	1	100.0	-	-	Manufacture of tobacco products
2	100.0	-	-	-	-	-	-	2	100.0	-	-	1	50.0	1	50.0	Spinning, weaving and finishing of textiles
16	100.0	-	-	-	-	-	-	15	100.0	-	-	15	100.0	-	-	Manufacture of wearing apparel, except for apparel
1	100.0	-	-	-	-	-	-	1	100.0	-	-	1	100.0	-	-	Tanning and dressing of leather, manufacture of luggage, handbags, saddlery and harness
4	100.0	-	-	-	-	-	-	4	100.0	-	-	1	25.0	3	75.0	Manufacture of footwear
3	100.0	-	-	1	33.3	1	33.3	1	33.3	-	-	3	100.0	-	-	Sawmilling and planing of wood
24	100.0	1	4.2	2	8.3	2	8.3	19	79.2	2	8.3	18	75.0	4	16.7	Manufacture of products of wood, cork, straw and plating materials
6	100.0	-	-	-	-	-	-	6	100.0	-	-	1	16.7	5	83.3	Manufacture of paper and paper products
2	100.0	-	-	-	-	-	-	2	100.0	-	-	2	100.0	-	-	Printing and service activities related to printing
1	100.0	-	-	-	-	1	100.0	-	-	-	-	-	-	1	100.0	Printing and service activities related to printing
3	100.0	-	-	1	33.3	-	-	2	66.7	-	-	3	100.0	-	-	Manufacture of basic chemicals
1	100.0	-	-	-	-	-	-	1	100.0	-	-	1	100.0	-	-	Manufacture of other chemical products
5	100.0	1	20.0	-	-	1	20.0	3	60.0	-	-	3	60.0	2	40.0	Manufacture of plastic products
20	100.0	-	-	-	-	-	-	20	100.0	1	5.0	19	95.0	-	-	Manufacture of non-metallic mineral products n.e.c.
2	100.0	-	-	-	-	-	-	2	100.0	-	-	2	100.0	-	-	Casting of metals

151: การผลิต การแปรรูป และการเก็บกักของเนื้อสัตว์ สัตว์น้ำ ผลิตภัณฑ์สัตว์ นม เนย และไขมัน  
 152: ผลิตภัณฑ์จากนม  
 153: การผลิตผลิตภัณฑ์จากนม: ผลิตภัณฑ์ นม เครื่องและผลิตภัณฑ์จากนม: ผลิตภัณฑ์นมและผลิตภัณฑ์นม  
 154: การผลิตผลิตภัณฑ์อาหารอื่น ๆ  
 155: การผลิตเครื่องดื่ม  
 156: การผลิตผลิตภัณฑ์ยาสูบ  
 17: การปั่น การทอ และการแต่งสำเร็จสิ่งทอ  
 18: การผลิตเครื่องแต่งกาย ยกเว้นเครื่องแต่งกายที่ห่างจากเนื้อสัตว์  
 19: การฟอกและตกแต่งหนังฟอก รวมทั้งการผลิตกระเป๋าเดินทาง กระเป๋าถือ อานม้า และเครื่องขี่ม้า  
 192: การผลิตรองเท้า  
 201: การเย็บไม้และการสานไม้  
 202: การผลิตผลิตภัณฑ์จากไม้ ไม้จัก ฝาผนังและวัสดุตกแต่ง  
 210: การผลิตกระดาษและผลิตภัณฑ์กระดาษ  
 221: การพิมพ์โฆษณา  
 222: การพิมพ์ และกิจกรรมด้านการบริการที่เกี่ยวข้องกับการพิมพ์  
 241: การผลิตเคมีภัณฑ์พื้นฐาน  
 242: การผลิตผลิตภัณฑ์เคมีอื่น ๆ  
 252: การผลิตผลิตภัณฑ์พลาสติก  
 269: การผลิตผลิตภัณฑ์เซรามิก ซึ่งไม่มีลักษณะเฉพาะที่แน่นอน  
 273: การหล่อโลหะ

ตาราง 8 จำนวนและร้อยละของสถานประกอบการอุตสาหกรรมผลิต ชิ้นส่วนตามระยะเวลาที่ทำการผลิตในอปี 2689 จำนวนชั่วโมงที่ทำการผลิตต่อวัน และอุตสาหกรรม (ต่อ)

Table 8 Number and Percentage of Manufacturing Establishments by Period of Operation in 1996, Number of Operating Hours Per Day and Group of Industry (Contd.)

รหัส Code	หมู่อุตสาหกรรม	ระยะเวลาที่ทำการผลิตในปี 2539 (เดือน) ชั่วโมงที่ทำการผลิตต่อวัน																		Group of Industry														
		< 3		3-4		7-9		10-12		< 8		8-10		> 10																				
		จำนวน Number	ร้อยละ %	จำนวน Number	ร้อยละ %	จำนวน Number	ร้อยละ %	จำนวน Number	ร้อยละ %	จำนวน Number	ร้อยละ %	จำนวน Number	ร้อยละ %	จำนวน Number	ร้อยละ %																			
1	รวม	4	100.0	5	100.0	6	100.0	7	100.0	8	100.0	9	100.0	10	100.0	11	100.0	12	100.0	13	100.0	14	100.0	15	100.0	16	100.0	17	100.0	18	100.0	19	100.0	
281	การผลิตสินค้าที่มีโครงสร้างเป็นโลหะ ซึ่งน้ำ ที่เก็บน้ำ และเครื่องสูบน้ำ	5	100.0	-	-	-	-	-	5	100.0	-	-	-	-	-	5	100.0	-	-	-	-	-	-	-	-	-	-	-	-	-	-	-	-	Manufacture of structural metal products, tanks, reservoirs and steam generators
289	การผลิตสินค้าที่มีโลหะประดิษฐ์อื่น ๆ รวมทั้งกิจกรรมด้านบริการแก่ผู้ผลิตสินค้าที่มีโลหะประดิษฐ์	10	100.0	-	-	-	-	-	10	100.0	-	-	-	-	-	10	100.0	-	-	-	-	-	-	-	-	-	-	-	-	-	-	-	Manufacture of other fabricated metal products; service activities to producers of fabricated metal products	
291	การผลิตเครื่องจักรที่ใช้งานทั่วไป	2	100.0	-	-	-	-	-	2	100.0	-	-	-	-	-	2	100.0	-	-	-	-	-	-	-	-	-	-	-	-	-	-	-	Manufacture of general purpose machinery	
292	การผลิตเครื่องจักรที่ใช้งานเฉพาะอย่าง	4	100.0	-	-	-	-	1	25.0	-	-	-	3	75.0	-	-	-	-	-	-	-	-	-	-	-	-	-	-	-	-	-	Manufacture of special purpose machinery		
312	การผลิตอุปกรณ์ที่จัดการและควบคุมกระแสไฟฟ้า	1	100.0	-	-	-	-	-	-	-	-	-	-	-	-	1	100.0	-	-	-	-	-	-	-	-	-	-	-	-	-	-	Manufacture of electricity distribution and control apparatus		
342	การผลิตตัวถัง (Coachwork) สำหรับยานยนต์ รวมทั้งการผลิตรถพ่วง และรถกึ่งรถพ่วง	8	100.0	-	-	-	-	-	-	-	-	-	8	100.0	-	-	-	-	-	-	-	-	-	-	-	-	-	-	-	-	-	Manufacture of bodies (coachwork) for motor vehicles; manufacture of trailers and semi-trailers		
343	การผลิตส่วนประกอบ และอุปกรณ์ประกอบ สำหรับยานยนต์ และเครื่องยนต์	1	100.0	-	-	-	-	-	-	-	-	-	1	100.0	-	-	-	-	-	-	-	-	-	-	-	-	-	-	-	-	-	Manufacture of parts and accessories for motor vehicles and their engines		
361	การผลิตเฟอร์นิเจอร์	2	100.0	-	-	-	-	-	-	-	-	-	2	100.0	-	-	-	-	-	-	-	-	-	-	-	-	-	-	-	-	-	Manufacture of furniture		
369	การผลิต ซึ่งมีวัสดุประเภทไวไฟอื่น	11	100.0	-	-	-	-	-	3	27.3	8	72.7	1	9.1	10	90.9	-	-	-	-	-	-	-	-	-	-	-	-	-	-	-	Manufacturing n.e.c.		

ตาราง 9 จำนวนและอัตราร้อยละของสถานประกอบการผลิต จำหน่าย การส่งออก การนำเข้า การรับผลิต การรับผลิตในต่างประเทศ และนำเข้าจากต่างประเทศ  
 Table 9 Number and Percentage of Manufacturing Establishments by Exporting Goods Produced, Using Imported Materials and Division of Industry

รหัส Code	จำนวน Number	ร้อยละ %	การส่งผลิตออกไปจำหน่ายในต่างประเทศ Exporting Goods Produced: การนำเข้าจากต่างประเทศ Using Imported Materials						การนำเข้าจากต่างประเทศ Importing Materials						Division of Industry
			ไม่ส่งออก No Export			มีการส่งออก Exporting			ไม่รับผลิตในต่างประเทศ No Import			การนำเข้าจากต่างประเทศ Importing			
			จำนวน Number	ร้อยละ %	จำนวน Number	ร้อยละ %	จำนวน Number	ร้อยละ %	จำนวน Number	ร้อยละ %	จำนวน Number	ร้อยละ %	จำนวน Number	ร้อยละ %	
รวม Total	180	100.0	144	80.0	36	20.0	141	78.3	39	21.7	13	Total			
15	45	100.0	31	68.9	14	31.1	35	77.8	10	22.2	10	22.2	Manufacture of food products and beverages		
16	1	100.0	1	100.0	-	-	1	100.0	-	-	-	-	Manufacture of tobacco products		
17	2	100.0	1	50.0	1	50.0	1	50.0	1	50.0	1	50.0	Manufacture of textiles		
18	16	100.0	16	100.0	-	-	16	100.0	-	-	-	-	Manufacture of wearing apparel; dressing and dyeing of fur		
19	5	100.0	5	100.0	-	-	4	80.0	1	20.0	1	20.0	Tanning and dressing of leather; manufacture of luggage, handbags, saddlery, harness and footwear		
20	27	100.0	15	55.6	12	44.4	20	74.1	7	25.9	7	25.9	Manufacture of wood and of products of wood and cork, except furniture; manufacture of articles of straw and plaiting materials		
21	6	100.0	5	83.3	1	16.7	2	33.3	4	66.7	4	66.7	Manufacture of paper and paper products		
22	3	100.0	3	100.0	-	-	3	100.0	-	-	-	-	Publishing, printing and reproduction of recorded media		
24	4	100.0	4	100.0	-	-	2	50.0	2	50.0	2	50.0	Manufacture of chemicals and chemical products		
25	5	100.0	4	80.0	1	20.0	4	80.0	1	20.0	1	20.0	Manufacture of rubber and plastic products		
26	20	100.0	19	95.0	1	5.0	19	95.0	1	5.0	1	5.0	Manufacture of other non-metallic mineral products		
27	2	100.0	2	100.0	-	-	2	100.0	-	-	-	-	Manufacture of basic metals		
28	15	100.0	13	86.7	2	13.3	10	66.7	5	33.3	5	33.3	Manufacture of fabricated metal products, except machinery and equipment		
29	6	100.0	4	66.7	2	33.3	3	50.0	3	50.0	3	50.0	Manufacture of machinery and equipment n.e.c.		
31	1	100.0	1	100.0	-	-	1	100.0	-	-	-	-	Manufacture of electrical machinery and apparatus n.e.c.		
34	9	100.0	8	88.9	1	11.1	7	77.8	2	22.2	2	22.2	Manufacture of motor vehicles, trailers and semi-trailers		
36	13	100.0	12	92.3	1	7.7	11	84.6	2	15.4	2	15.4	Manufacture of furniture, manufacturing n.e.c.		

ตาราง ๑ จำนวนและอัตราร้อยละของสถานประกอบการผลิต ชั้นแรกตามการส่งออกสินค้าไปต่างประเทศ การนำเข้าวัตถุดิบ และนำเข้าวัสดุทางการ  
 Table 1 Number and Percentage of Manufacturing Establishments by Exporting Goods Produced, Using Imported Materials and Group of Industry

รหัส Code	หมู่อุตสาหกรรม Industry	การส่งผลิตออกไปจำหน่ายในต่างประเทศ												Group of Industry
		ไม่ส่งออก No Export						มีการส่งออก Exporting						
		จำนวน Number	ร้อยละ %	จำนวน Number	ร้อยละ %	จำนวน Number	ร้อยละ %	จำนวน Number	ร้อยละ %	จำนวน Number	ร้อยละ %	จำนวน Number	ร้อยละ %	
1	รวม Total	180	100.0	144	80.0	36	20.0	141	78.8	39	21.7	13	Total	
151	การผลิต การแปรรูป และการเก็บถนอมเนื้อสัตว์ สัตว์น้ำ ผลิตภัณฑ์ น้ำมัน และยางวัล	6	100.0	3	50.0	3	50.0	4	66.7	2	33.3	2	Production, processing and preservation of meat, fish, fruit, vegetables, oils and fats	
152	ผลิตภัณฑ์แก้วที่ใสจากบ	1	100.0	1	100.0	-	-	1	100.0	-	-	-	Manufacture of dairy products	
153	การผลิตผลิตภัณฑ์ที่ได้จากการไม่ใช้เหล็ก สคาร์และ	17	100.0	15	88.2	2	11.8	17	100.0	-	-	-	Manufacture of grain mill products, starches and starch products, and prepared animal feeds	
154	การผลิตผลิตภัณฑ์อาหารอื่น ๆ	19	100.0	11	57.9	8	42.1	11	57.9	8	42.1	8	Manufacture of other food products	
155	การผลิตเครื่องดื่ม	2	100.0	1	50.0	1	50.0	2	100.0	-	-	-	Manufacture of beverages	
160	การผลิตผลิตภัณฑ์ยาสูบ	1	100.0	1	100.0	-	-	1	100.0	-	-	-	Manufacture of tobacco products	
171	การปั่น การทอ และการแต่งสำเร็จสิ่งทอ	2	100.0	1	50.0	1	50.0	1	50.0	1	50.0	1	Spinning, weaving and finishing of textiles	
181	การผลิตเครื่องแต่งกาย เครื่องมือแต่งกายที่ทำจากขนสัตว์	16	100.0	16	100.0	-	-	16	100.0	-	-	-	Manufacture of wearing apparel, except fur apparel	
191	การซ่อมและตกแต่งรองเท้า ไม้เท้า ฟางและวัสดุต่าง ๆ	1	100.0	1	100.0	-	-	-	-	1	100.0	1	Tanning and dressing of leather, manufacture of luggage, handbags, saddlery and harness	
192	การผลิตรองเท้า	4	100.0	4	100.0	-	-	4	100.0	-	-	-	Manufacture of footwear	
201	การผลิตไม้และกาบไม้	3	100.0	3	100.0	-	-	1	33.3	2	66.7	2	Sawmilling and planing of wood	
202	การผลิตผลิตภัณฑ์จากไม้ ไม้ขีด ฟางและวัสดุต่าง ๆ	24	100.0	12	50.0	12	50.0	19	79.2	5	20.8	5	Manufacture of products of wood, cork, straw and plying materials	
210	การผลิตกระดาษและผลิตภัณฑ์กระดาษ	6	100.0	5	83.3	1	16.7	2	33.3	4	66.7	4	Manufacture of paper and paper products	
221	การพิมพ์โฆษณา	2	100.0	2	100.0	-	-	2	100.0	-	-	-	Publishing	
222	การพิมพ์ และกิจการพิมพ์บริการที่เกี่ยวข้องกับการพิมพ์	1	100.0	1	100.0	-	-	1	100.0	-	-	-	Printing and service activities related to printing	
241	การผลิตผลิตภัณฑ์ขั้นปฐม	3	100.0	3	100.0	-	-	2	66.7	1	33.3	1	Manufacture of basic chemicals	
242	การผลิตผลิตภัณฑ์เคมีอื่น ๆ	1	100.0	1	100.0	-	-	-	-	1	100.0	1	Manufacture of other chemicals	
252	การผลิตผลิตภัณฑ์พลาสติก	5	100.0	4	80.0	1	20.0	4	80.0	1	20.0	1	Manufacture of plastic products	

ตาราง 9 จำนวนและร้อยละของสถานประกอบการผลิต ส่งออกนำเข้าในประเทศ การนำเข้าส่งออก และนำเข้าจากต่างประเทศ (ต่อ)  
 Table 9 Number and Percentage of Manufacturing Establishments by Exporting Goods Produced, Using Imported Materials and Group of Industry (Contd.)

รหัส Code	หมู่อุตสาหกรรม Industry	การส่งผลิตออกไปจำหน่ายในประเทศ Using Imported Materials												Group of Industry				
		ไม่ส่งออก No Export				มีการส่งออก Exporting				ไม่ใช้วัตถุดิบ ส่งเข้า No Import					การใช้วัตถุดิบ ส่งเข้า Importing			
		จำนวน Number	ร้อยละ %	จำนวน Number	ร้อยละ %	จำนวน Number	ร้อยละ %	จำนวน Number	ร้อยละ %	จำนวน Number	ร้อยละ %	จำนวน Number	ร้อยละ %					
1	2	3	4	5	6	7	8	9	10	11	12	13						
269	การผลิตสินค้าโลหะ ซึ่งมีผลิตภัณฑ์ขึ้น	20	100.0	19	95.0	1	5.0	19	95.0	1	5.0	1	5.0	Manufacture of non-metallic mineral products n.e.c.				
279	การหล่อโลหะ	2	100.0	2	100.0	-	-	2	100.0	-	-	-	-	Casting of metals				
281	การผลิตสินค้าที่ตรงทั้งเป็นโลหะ ซึ่งทำ ขึ้นกับน้ำ และเครื่องทำน้ำร้อน	5	100.0	5	100.0	-	-	4	80.0	1	20.0	-	-	Manufacture of structural metal products, tanks, reservoirs and steam generators				
289	การผลิตสินค้าโลหะประดิษฐ์อื่น ๆ รวมทั้งกรรมด้าน	10	100.0	8	80.0	2	20.0	6	60.0	4	40.0	-	-	Manufacture of other fabricated metal products; service activities to producers of fabricated metal products				
291	การผลิตเครื่องจักรที่ใช้งานทั่วไป	2	100.0	1	50.0	1	50.0	1	50.0	1	50.0	-	-	Manufacture of general purpose machinery				
292	การผลิตเครื่องจักรที่ใช้เฉพาะอย่าง	4	100.0	3	75.0	1	25.0	2	50.0	2	50.0	-	-	Manufacture of special purpose machinery				
312	การผลิตอุปกรณ์ที่ใช้ในการกระจายความถี่คลื่นไฟฟ้า	1	100.0	1	100.0	-	-	1	100.0	-	-	-	-	Manufacture of electricity distribution and control apparatus				
342	การผลิตตัวถัง (Component) สำหรับยานยนต์ รวมทั้งการผลิต	8	100.0	7	87.5	1	12.5	6	75.0	2	25.0	-	-	Manufacture of bodies (coachwork) for motor vehicles; manufacture of trailers and semi-trailers				
349	การผลิตส่วนประกอบ และอุปกรณ์ประกอบ สำหรับยานยนต์ และเครื่องเล่น	1	100.0	1	100.0	-	-	1	100.0	-	-	-	-	Manufacture of parts and accessories for motor vehicles and their engines				
361	การผลิตเฟอร์นิเจอร์	2	100.0	2	100.0	-	-	1	50.0	1	50.0	-	-	Manufacture of furniture				
369	การผลิต ซึ่งมีผลิตภัณฑ์ขึ้น	11	100.0	10	90.9	1	9.1	10	90.9	1	9.1	-	-	Manufacturing n.e.c.				

ตาราง 10 จำนวนและอัตราส่วนของสถานประกอบการผลิต ขั้วหมักตามการลงทุนเพื่อขยายหรือปรับปรุงกิจการ ในรอบ 5 ปีที่ผ่านมา (พ.ศ. 2536-2540) และหมวดอุตสาหกรรม  
 Table 10 Number and Percentage of Manufacturing Establishments by Business Expanding in the Past 5 Years (1992-1996) and Division of Industry

รหัส Code	หมวดอุตสาหกรรม	มีการขยาย/ปรับปรุงกิจการ Expand the Business																	Division of Industry
		รวม Total		ปรับปรุงกิจการ No		ขยายหรือ ก่อสร้างโรงงาน Built		ซื้อเครื่องจักร และเครื่องมือ New Plant and Equipments		จ้างคน ทำงานเพิ่ม Employed		เพิ่มปริมาณ การผลิต Increased Volume		จ้างคน ทำงานเพิ่ม More Labour		จ้างคน ทำงานเพิ่ม of Production			
1	2	3	4	5	6	7	8	9	10	11	12	13	14	15	16	17	Total		
	ยอดรวม	160	100.0	83	45.6	98	54.4	10	10.2	41	41.8	11	11.2	38	36.7				
15	การผลิตผลิตภัณฑ์อาหารและเครื่องดื่ม	45	100.0	16	35.6	29	64.4	2	6.9	15	51.7	-	-	12	41.4	Manufacture of food products and beverages			
16	การผลิตผลิตภัณฑ์ยาสูบ	1	100.0	-	-	1	100.0	-	-	-	-	-	-	1	100.0	Manufacture of tobacco products			
17	การผลิตสิ่งทอ	2	100.0	1	50.0	1	50.0	-	-	-	-	1	100.0	-	-	Manufacture of textiles			
18	การผลิตเครื่องแต่งกาย รวมทั้งการตกแต่งและการซ่อมสิ่งย้อมสีตัว	16	100.0	10	62.5	6	37.5	-	-	2	33.3	1	16.7	3	50.0	Manufacture of wearing apparels; dressing and dyeing of fur			
19	การฟอกและตกแต่งหนังฟอก รวมทั้งการผลิตกระเป๋าเดินทาง กระเป๋าถือ อานม้า เครื่องเขียนตึก และรองเท้า	5	100.0	4	80.0	1	20.0	-	-	-	-	1	100.0	-	-	Tanning and dressing of leather; manufacture of luggage, handbags, saddlery, harness and footwear			
20	การผลิตไม้และผลิตภัณฑ์จากไม้และไม้เทียม ยกเว้นเฟอร์นิเจอร์ รวมทั้งการผลิตสิ่งของที่ทำจากฟางและวัสดุจากสานอื่น ๆ	27	100.0	16	59.3	11	40.7	2	18.2	4	36.4	-	-	5	45.5	Manufacture of wood and of products of wood and cork, except furniture; manufacture of articles of straw and plaiting materials			
21	การผลิตกระดาษและผลิตภัณฑ์กระดาษ	6	100.0	-	-	6	100.0	-	-	3	50.0	-	-	3	50.0	Manufacture of paper and paper products			
22	การพิมพ์โฆษณา การพิมพ์ และการทำสำเนาเสมือนสิ่งพิมพ์	3	100.0	1	33.3	2	66.7	-	-	1	50.0	-	-	1	50.0	Publishing, printing and reproduction of recorded media			
24	การผลิตผลิตภัณฑ์พลาสติกขั้นต้น	4	100.0	-	-	4	100.0	-	-	2	50.0	-	-	2	50.0	Manufacture of chemicals and chemical products			
25	การผลิตผลิตภัณฑ์ยางและพลาสติก	5	100.0	1	20.0	4	80.0	-	-	2	50.0	1	25.0	1	25.0	Manufacture of rubber and plastic products			
26	การผลิตผลิตภัณฑ์จากแร่ธาตุโลหะ	20	100.0	10	50.0	10	50.0	1	10.0	5	50.0	2	20.0	2	20.0	Manufacture of other non-metallic mineral products			
27	การผลิตโลหะขั้นพื้นฐาน	2	100.0	2	100.0	-	-	-	-	-	-	-	-	-	-	Manufacture of basic metals			
28	การผลิตผลิตภัณฑ์ที่ทำจากโลหะประดิษฐ์ ยกเว้น เครื่องจักรและอุปกรณ์	15	100.0	4	26.7	11	73.3	1	9.1	4	36.4	3	27.3	3	27.3	Manufacture of fabricated metal products, except machinery and equipment			
29	การผลิตเครื่องจักรและอุปกรณ์ ซึ่งมีได้แก่ประเภทไว้บนที่อื่น	6	100.0	1	16.7	5	83.3	1	20.0	2	40.0	-	-	2	40.0	Manufacture of machinery and equipment n.e.c.			

ตาราง 10 จำนวนและอัตราส่วนของสถานประกอบการอุตสาหกรรมที่คิด จำนวนคนการจูงเงินเพื่อขยายหรือปรับปรุงกิจการ ในรอบ 5 ปีที่ผ่านมา (พ.ศ. 2535-2539) และหมวดอุตสาหกรรม (ต่อ)  
 Table 10 Number and Percentage of Manufacturing Establishments by Business Expanding in the Past 5 Years (1992-1998) and Division of Industry (Contd.)

รหัส Code	หมวดอุตสาหกรรม	ไม่มีการขยาย/ Expansion		มีการขยาย/ปรับปรุงกิจการ Expand the Business										Division of Industry				
		รวม Total	ปรับปรุงกิจการ No	รวม Total	ขยายหรือ ก่อสร้างโรงงาน Built	ซื้อเครื่องจักร และเครื่องมือ Bought	จ้างคน ทำงานเพิ่ม Employed	เพิ่มปริมาณ การผลิต Increased Value of Production	จำนวน ร้อยละ Number %	จำนวน ร้อยละ Number %	จำนวน ร้อยละ Number %	จำนวน ร้อยละ Number %	จำนวน ร้อยละ Number %		จำนวน ร้อยละ Number %			
31	การผลิตเครื่องจักรและเครื่องอุปโภคไฟฟ้า ซึ่งมีได้ จัดประเภทไว้เป็นสี่ชั้น	1	100.0	-	1	100.0	-	-	-	-	-	1	100.0	-	-	-	Manufacture of electrical machinery and apparatus n.e.c.	
34	การผลิตยานยนต์ รถพ่วง และรถกึ่งรถพ่วง	9	100.0	6	66.7	3	33.3	2	66.7	-	-	1	33.3	-	-	-	Manufacture of motor vehicles, trailers and semi-trailers	
36	การผลิตเฟอร์นิเจอร์ รวมทั้งการผลิตซึ่งมิได้จัดประเภทไว้เป็นสี่ชั้น	13	100.0	10	76.9	3	23.1	1	33.3	1	33.3	-	-	1	33.3	1	33.3	Manufacture of furniture; manufacturing n.e.c.

ตาราง 10 จำนวนและอัตราร้อยละของสถานประกอบการอุตสาหกรรมการผลิต จำนวนตามการลงทุนเพื่อขยายหรือปรับปรุงกิจการ ในรอบ 5 ปีที่ผ่านมา (พ.ศ. 2535-2539) และหมู่อุตสาหกรรม  
 Table 10 Number and Percentage of Manufacturing Establishments by Business Expanding in the Past 5 Years (1992-1996) and Group of Industry

รหัส Code	หมู่อุตสาหกรรม Group of Industry	ไม่มีการขยาย/ มีการขยายปรับปรุงกิจการ Expand the Business																
		รวม Total		ปรับปรุงกิจการ Expansion		ขยายหรือ ก่อสร้างโรงงาน Built		ซื้อเครื่องจักร และเครื่องมือ Bought New Machines and Equipments		จ้างคน ทำงานเพิ่ม Employed More Labour		เพิ่มเงิน การผลิต Increased Volume of Production		Total		Total		
จำนวน Number	ร้อยละ %	จำนวน Number	ร้อยละ %	จำนวน Number	ร้อยละ %	จำนวน Number	ร้อยละ %	จำนวน Number	ร้อยละ %	จำนวน Number	ร้อยละ %	จำนวน Number	ร้อยละ %	จำนวน Number	ร้อยละ %		จำนวน Number	ร้อยละ %
1		180	100.0	82	45.6	96	54.4	10	10.8	41	41.8	11	11.8	36	36.7	36	36.7	Total
151	การผลิต การแปรรูป และการเก็บถนอมเนื้อสัตว์ สัตว์น้ำ ผลไม้ ผัก ปุ๋ยอินทรีย์ และไวน์	6	100.0	1	16.7	5	83.3	2	40.0	-	-	-	-	3	60.0	3	60.0	Production, processing and preservation of meat, fish, fruit, vegetable, oils and fats
152	ผลิตภัณฑ์ที่ทำจากนม	1	100.0	-	-	1	100.0	-	-	-	-	-	-	1	100.0	1	100.0	Manufacture of dairy products
153	การผลิตผลิตภัณฑ์ที่ได้จากการใช้เชื้อพืช ธรรมชาติ	17	100.0	8	47.1	9	52.9	-	-	5	55.6	-	-	4	44.4	4	44.4	Manufacture of grain mill products, starches and starch products, and prepared animal feeds
154	การผลิตผลิตภัณฑ์อาหารอื่น ๆ	19	100.0	6	31.6	13	68.4	-	-	9	69.2	-	-	4	30.8	4	30.8	Manufacture of other food products
155	การผลิตเครื่องดื่ม	2	100.0	1	50.0	1	50.0	-	-	1	100.0	-	-	-	-	-	-	Manufacture of beverages
160	การผลิตผลิตภัณฑ์ยาสูบ	1	100.0	-	-	1	100.0	-	-	-	-	-	-	1	100.0	1	100.0	Manufacture of tobacco products
171	การปั่น การทอ และการแต่งสิ่งทอ	2	100.0	1	50.0	1	50.0	-	-	-	-	1	100.0	-	-	-	-	Spinning, weaving and finishing of textiles
181	การผลิตเครื่องแต่งกาย ยกเว้นเครื่องแต่งกายที่ทำจากขนสัตว์	16	100.0	10	62.5	6	37.5	-	-	2	33.3	1	16.7	3	50.0	3	50.0	Manufacture of wearing apparel, except fur apparel
191	การฟอกและตกแต่งหนังฟอก รวมทั้งการผลิตกระเป๋าเดินทาง กระเป๋าถือ อานม้า และเครื่องเย็บปัก	1	100.0	1	100.0	-	-	-	-	-	-	-	-	-	-	-	-	Tanning and dressing of leather; manufacture of luggage, handbags, saddlery and harness
192	การผลิตรองเท้า	4	100.0	3	75.0	1	25.0	-	-	-	-	1	100.0	-	-	-	-	Manufacture of footwear
201	การเย็บไม้และกระดาษไม้	3	100.0	2	66.7	1	33.3	-	-	1	100.0	-	-	-	-	-	-	Sawmilling and planing of wood
202	การผลิตผลิตภัณฑ์จากไม้ ไม้ก๊อก ฟางและวัสดุเทียม	24	100.0	14	58.3	10	41.7	2	20.0	3	30.0	-	-	5	50.0	5	50.0	Manufacture of products of wood, cork, straw and plaiting materials
210	การผลิตกระดาษและผลิตภัณฑ์กระดาษ	6	100.0	-	-	6	100.0	-	-	3	50.0	-	-	3	50.0	3	50.0	Manufacture of paper and paper products
221	การพิมพ์โฆษณา	2	100.0	-	-	2	100.0	-	-	1	50.0	-	-	1	50.0	1	50.0	Publishing
222	การพิมพ์ และกิจกรรมด้านการบริการที่เกี่ยวข้องกับการพิมพ์	1	100.0	1	100.0	-	-	-	-	-	-	-	-	-	-	-	-	Printing and service activities related to printing



ตาราง 10 จำนวนและอัตราส่วนของสถานประกอบการอุตสาหกรรมผลิต จำนวนตามการลงทุนเพื่อขยายหรือปรับปรุงกิจการ ในรอบ 5 ปีที่ผ่านมา (พ.ศ. 2536-2540) และหมู่อุตสาหกรรม (ต่อ)

Table 10 Number and Percentage of Manufacturing Establishments by Business Expanding in the Past 5 Years (1992-1996) and Group of Industry (Contd.)

รหัส Code	หมู่อุตสาหกรรม	ไม่มีการขยาย/ปรับปรุงกิจการ Expand the Business																	Group of Industry
		ปรับปรุงกิจการ		รวม		ขยายหรือ ก่อสร้างโรงงาน		ซื้อเครื่องจักร และเครื่องมือ		จ้างคน ทำงานเพิ่ม		เพิ่มปริมาณ การผลิต		ไม่มีการขยาย/ปรับปรุงกิจการ Expand the Business					
		No	Total	No	Total	Built	Bought	Employed	Increased Volume	More Labour	of Production	Number	%	Number	%	Number	%	Number	
2		3	4	5	6	7	8	9	10	11	12	13	14	15	16	17			
241	การผลิตมีภัณฑ์พื้นฐาน	3	100.0	-	-	3	100.0	-	-	1	33.3	-	-	2	66.7	Manufacture of basic chemicals			
242	การผลิตผลิตภัณฑ์อื่น ๆ	1	100.0	-	-	1	100.0	-	-	1	100.0	-	-	-	-	Manufacture of other chemical products			
252	การผลิตผลิตภัณฑ์พลาสติก	5	100.0	1	20.0	4	80.0	-	-	2	50.0	1	25.0	1	25.0	Manufacture of plastic products			
269	การผลิตภัณฑ์แร่โลหะ ซึ่งมีได้ประเภทไว้ในที่อื่น	20	100.0	10	50.0	10	50.0	1	10.0	5	50.0	2	20.0	2	20.0	Manufacture of non-metallic mineral products n.e.c.			
273	การผลิตโลหะ	2	100.0	2	100.0	-	-	-	-	-	-	-	-	-	-	Casting of metals			
281	การผลิตผลิตภัณฑ์ที่มีโครงสร้างเป็นโลหะ ดึงเข้า ที่เก็บน้ำ และเครื่องสูบน้ำ	5	100.0	3	60.0	2	40.0	1	50.0	1	50.0	-	-	-	-	Manufacture of structural metal products, tanks, reservoirs and steam generators			
289	การผลิตผลิตภัณฑ์โลหะประดิษฐ์อื่น ๆ รวมทั้งกิจกรรมด้าน บริการแก่ผู้ผลิตผลิตภัณฑ์โลหะประดิษฐ์	10	100.0	1	10.0	9	90.0	-	-	3	33.3	3	33.3	3	33.3	Manufacture of other fabricated metal products; service activities to producers of fabricated metal products			
291	การผลิตเครื่องจักรที่ใช้งานทั่วไป	2	100.0	-	-	2	100.0	1	50.0	1	50.0	-	-	-	-	Manufacture of general purpose machinery			
292	การผลิตเครื่องจักรที่ใช้งานเฉพาะอย่าง	4	100.0	1	25.0	3	75.0	-	-	1	33.3	-	-	2	66.7	Manufacture of special purpose machinery			
312	การผลิตอุปกรณ์เพื่อการขยายและความสมบูรณ์แต่ให้ค่า	1	100.0	-	-	1	100.0	-	-	-	-	1	100.0	-	-	Manufacture of electricity distribution and control apparatus			
342	การผลิตตัวถัง (Coachwork) สำหรับยานยนต์ รวมทั้งการผลิต รถพ่วง และรถดึงรถพ่วง	8	100.0	5	62.5	3	37.5	2	66.7	-	-	1	33.3	-	-	Manufacture of bodies (coachwork) for motor vehicles; manufacture of trailers and semi-trailers			
343	การผลิตส่วนประกอบ และอุปกรณ์ประกอบ สำหรับยานยนต์ และเครื่องยนต์	1	100.0	1	100.0	-	-	-	-	-	-	-	-	-	-	Manufacture of parts and accessories for motor vehicles and their engines			
361	การผลิตเฟอร์นิเจอร์	2	100.0	2	100.0	-	-	-	-	-	-	-	-	-	-	Manufacture of furniture			
369	การผลิต ซึ่งมีได้ประเภทไว้ในที่อื่น	11	100.0	8	72.7	3	27.3	1	33.3	1	33.3	-	-	1	33.3	Manufacturing n.e.c.			

ตาราง 11 จำนวนและอัตราส่วนของสถานประกอบการอุตสาหกรรมการผลิต ข้ามแดนตามแผนการของชุมชนเพื่อขยายหรือปรับปรุงกิจการ ระหว่าง พ.ศ. 2540-2542 และหมวดอุตสาหกรรม

Table 11 Number and Percentage of Manufacturing Establishments by Planning to Expand the Business During 1997-1998 and Division of Industry

รหัส Code	หมวดอุตสาหกรรม Division of Industry	ไม่มีแผนขยาย/ มีแผนขยายปรับปรุงกิจการ Plan for Expansion										รวม Total	เพิ่มปริมาณ การผลิต Increase Volume of Production			
		ปรับปรุงกิจการ No Plan for Expansion		ขยายหรือ ก่อสร้างโรงงาน Build New Plant		ซื้อเครื่องจักร และเครื่องมือ Buy New Machinery and Equipments		จ้างคน ทำงานเพิ่ม Employ More Labours		จำนวน เครื่องจักร และเครื่องมือ Number of Machinery and Tools	จำนวน เครื่องจักร และเครื่องมือ Number of Machinery and Tools					
		จำนวน เครื่องจักร และเครื่องมือ Number	ร้อยละ Percentage	จำนวน เครื่องจักร และเครื่องมือ Number	ร้อยละ Percentage	จำนวน เครื่องจักร และเครื่องมือ Number	ร้อยละ Percentage	จำนวน เครื่องจักร และเครื่องมือ Number	ร้อยละ Percentage							
1		3	4	5	6	7	8	9	10	11	12	13	14	15	16	17
	อุตสาหกรรม Total	180	100.0	119	66.1	61	33.9	6	6.2	9	14.8	8	4.9	44	72.1	Total
15	การผลิตผลิตภัณฑ์อาหารและเครื่องดื่ม Manufacture of food products and beverages	45	100.0	30	66.7	15	33.3	3	20.0	3	20.0	-	-	9	60.0	Manufacture of food products and beverages
16	การผลิตผลิตภัณฑ์ยาสูบ Manufacture of tobacco products	1	100.0	-	-	1	100.0	-	-	-	-	1	100.0	-	-	Manufacture of tobacco products
17	การผลิตสิ่งทอ Manufacture of textiles	2	100.0	1	50.0	1	50.0	-	-	-	-	-	-	1	100.0	Manufacture of textiles
18	การผลิตเครื่องแต่งกาย รวมทั้งการตกแต่งและเย็บปักถักร้อย Manufacture of wearing apparel; dressing and dyeing of fur	16	100.0	13	81.3	3	18.8	-	-	-	-	-	-	3	100.0	Manufacture of wearing apparel; dressing and dyeing of fur
19	การฟอกและตกแต่งหนังฟอก รวมทั้งการผลิตกระเป๋าเดินทาง Tanning and dressing of leather; manufacture of luggage, handbags, saddlery, harness and footwear	5	100.0	3	60.0	2	40.0	-	-	-	-	-	-	2	100.0	Tanning and dressing of leather; manufacture of luggage, handbags, saddlery, harness and footwear
20	การผลิตไม้และผลิตภัณฑ์จากไม้และไม้ก๊อก ยกเว้นเฟอร์นิเจอร์ Manufacture of wood and of products of wood and cork, except furniture; manufacture of articles of straw and plaiting materials	27	100.0	16	59.3	11	40.7	1	9.1	1	9.1	-	-	9	81.8	Manufacture of wood and of products of wood and cork, except furniture; manufacture of articles of straw and plaiting materials
	รวมทั้งการผลิตสิ่งของที่ทำจากฟางและวัสดุจากสถานะอื่น ๆ															
21	การผลิตกระดาษและผลิตภัณฑ์กระดาษ Manufacture of paper and paper products	6	100.0	4	66.7	2	33.3	-	-	-	-	-	-	2	100.0	Manufacture of paper and paper products
22	การพิมพ์โฆษณา การพิมพ์ และการทำสำเนาอื่น ๆ Publishing, printing and reproduction of recorded media	3	100.0	3	100.0	-	-	-	-	-	-	-	-	-	-	Publishing, printing and reproduction of recorded media
24	การผลิตเคมีภัณฑ์และผลิตภัณฑ์เคมี Manufacture of chemicals and chemical products	4	100.0	2	50.0	2	50.0	-	-	1	50.0	-	-	1	50.0	Manufacture of chemicals and chemical products
25	การผลิตผลิตภัณฑ์ยางและพลาสติก Manufacture of rubber and plastic products	5	100.0	4	80.0	1	20.0	-	-	-	-	-	-	1	100.0	Manufacture of rubber and plastic products
26	การผลิตผลิตภัณฑ์จากแร่โลหะ Manufacture of other non-metallic mineral products	20	100.0	14	70.0	6	30.0	-	-	2	33.3	-	-	4	66.7	Manufacture of other non-metallic mineral products
27	การผลิตโลหะขั้นมูลฐาน Manufacture of basic metals	2	100.0	2	100.0	-	-	-	-	-	-	-	-	-	-	Manufacture of basic metals
28	การผลิตผลิตภัณฑ์ที่ทำจากโลหะประเภทอื่น ๆ Manufacture of fabricated metal products, except machinery and equipment	15	100.0	9	60.0	6	40.0	-	-	1	16.7	-	-	5	83.3	Manufacture of fabricated metal products, except machinery and equipment
29	การผลิตเครื่องจักรและอุปกรณ์ Manufacture of machinery and equipment n.e.c.	6	100.0	2	33.3	4	66.7	-	-	-	-	-	-	4	100.0	Manufacture of machinery and equipment n.e.c.

ตาราง 11 จำนวนและอัตราร้อยละของสถานประกอบการอุตสาหกรรมกลึง จำนวนตามแผนการลงทุนเพื่อขยายหรือปรับปรุงกิจการ ระหว่าง พ.ศ. 2540-2542 และหมวดอุตสาหกรรม (ต่อ)  
 Table 11 Number and Percentage of Manufacturing Establishments by Planning to Expand the Business During 1997-1999 and Division of Industry (Contd.)

รหัส Code	หมวดอุตสาหกรรม Division of Industry	มีแผนขยายปรับปรุงกิจการ Plan for Expansion																
		ไม่มีแผนขยาย/ No Plan for Expansion			ขยายหรือ ก่อสร้างโรงงาน Build New Plant and Equipments			ซื้อเครื่องจักร และเครื่องมือ Buy New Machinery and Equipments			จ้างคน ทำงานเพิ่ม Employ More Labours			เพิ่มปริมาณ การผลิต Increase Volume of Production				
รวม Total	รวม Total	จำนวน ร้อยละ Number %	จำนวน ร้อยละ Number %	จำนวน ร้อยละ Number %	จำนวน ร้อยละ Number %	จำนวน ร้อยละ Number %	จำนวน ร้อยละ Number %	จำนวน ร้อยละ Number %	จำนวน ร้อยละ Number %	จำนวน ร้อยละ Number %	จำนวน ร้อยละ Number %	จำนวน ร้อยละ Number %	จำนวน ร้อยละ Number %					
1		3	4	5	6	7	8	9	10	11	12	13	14	15	16	17		
31	การผลิตเครื่องจักรและเครื่องอุปกรณ์ไฟฟ้า ซึ่งมิได้ จัดประเภทไว้เป็นพิเศษ	1	100.0	-	-	1	100.0	-	-	-	-	-	1	100.0	-	Manufacture of electrical machinery and apparatus n.e.c.		
34	การผลิตยานยนต์ รถพ่วง และรถถังรถพ่วง	9	100.0	6	66.7	3	33.3	1	33.3	-	-	-	1	33.3	1	33.3	Manufacture of motor vehicles, trailers and semi-trailers	
35	การผลิตเฟอร์นิเจอร์ รวมทั้งการผลิตซึ่งมิได้จัดประเภทไว้ในที่อื่น	13	100.0	10	76.9	3	23.1	-	-	1	33.3	-	-	2	66.7	2	66.7	Manufacture of furniture, manufacturing n.e.c.

ตาราง 11 จำนวนและอัตราร้อยละของสถานประกอบการอุตสาหกรรมการผลิต ข้ามภาคตามแผนการของทุนเพื่อขยายหรือปรับปรุงกิจการ ระหว่าง พ.ศ. 2540-2542 และหมู่อุตสาหกรรม  
 Table 11 Number and Percentage of Manufacturing Establishments by Planning to Expand the Business During 1997-1998 and Group of Industry

รหัส Code	หมู่อุตสาหกรรม Group of Industry	ไม่มีแผนขยาย/ ไม่เปลี่ยนแปลง/										มีแผนขยาย/ปรับปรุงกิจการ Plan for Expansion														
		รวม Total		ปรับปรุงกิจการ No Plan for Expansion		ขยายหรือ ก่อสร้างโรงงาน Build New Plant		ซื้อเครื่องจักร และเครื่องมือ Buy New Machines and Equipments		จ้างคน ทำงานเพิ่ม Employ More Labour		เพิ่มปริมาณ การผลิต Increase Volume of Production		รวม Total		ปรับปรุงกิจการ No Plan for Expansion		ขยายหรือ ก่อสร้างโรงงาน Build New Plant		ซื้อเครื่องจักร และเครื่องมือ Buy New Machines and Equipments		จ้างคน ทำงานเพิ่ม Employ More Labour		เพิ่มปริมาณ การผลิต Increase Volume of Production		
จำนวน Number	ร้อยละ %	จำนวน Number	ร้อยละ %	จำนวน Number	ร้อยละ %	จำนวน Number	ร้อยละ %	จำนวน Number	ร้อยละ %	จำนวน Number	ร้อยละ %	จำนวน Number	ร้อยละ %	จำนวน Number	ร้อยละ %	จำนวน Number	ร้อยละ %	จำนวน Number	ร้อยละ %	จำนวน Number	ร้อยละ %	จำนวน Number	ร้อยละ %	จำนวน Number	ร้อยละ %	
1	2	180	100.0	119	66.1	61	33.9	0	0.0	8.2	4.4	9	5.0	14.5	8.0	3	1.7	4.9	2.7	15	8.3	4.4	2.5	16	9.0	
ยอดรวม		180	100.0	119	66.1	61	33.9	0	0.0	8.2	4.4	9	5.0	14.5	8.0	3	1.7	4.9	2.7	15	8.3	4.4	2.5	16	9.0	
151	การผลิต การแปรรูป และการเก็บถนอมเนื้อสัตว์ สัตว์น้ำ ผลไม้ ผัก น้ำมัน และไขมัน	6	100.0	2	33.3	4	66.7	1	25.0	-	-	-	-	-	-	-	-	-	-	3	75.0	3	75.0	3	75.0	
152	ผลิตภัณฑ์กันชนที่ได้จากนม	1	100.0	-	-	1	100.0	-	-	-	-	-	-	-	-	-	-	-	-	-	-	-	1	100.0	1	100.0
153	การผลิตผลิตภัณฑ์ที่ได้จากการไม่ใช้ยีสต์ สตาร์ชและ ผลิตภัณฑ์จากคาร์โบไฮเดรต และอาหารสัตว์สำเร็จรูป	17	100.0	15	88.2	2	11.8	1	50.0	-	-	-	-	-	-	-	-	-	-	1	50.0	1	50.0	1	50.0	
154	การผลิตผลิตภัณฑ์อาหารอื่น ๆ	19	100.0	12	63.2	7	36.8	1	14.3	3	42.9	-	-	-	-	-	-	-	-	3	42.9	3	42.9	3	42.9	
155	การผลิตเครื่องดื่ม	2	100.0	1	50.0	1	50.0	-	-	-	-	-	-	-	-	-	-	-	-	-	-	1	100.0	1	100.0	
160	การผลิตผลิตภัณฑ์ยาสูบ	1	100.0	-	-	1	100.0	-	-	-	-	-	-	-	-	-	-	-	-	1	100.0	-	-	-	-	
171	การปั่น การทอ และการแต่งสิ่งสิ่งทอ	2	100.0	1	50.0	1	50.0	-	-	-	-	-	-	-	-	-	-	-	-	-	-	1	100.0	1	100.0	
181	การผลิตเครื่องแต่งกาย ยกเว้นเครื่องแต่งกายที่ทำจากขนสัตว์	16	100.0	13	81.3	3	18.8	-	-	-	-	-	-	-	-	-	-	-	-	3	18.8	3	18.8	3	18.8	
191	การฟอกและตกแต่งหนังฟอก รวมทั้งการผลิตกระเป๋าเดินทาง กระเป๋าถือ ยานยนต์ และเครื่องเขียน	1	100.0	-	-	1	100.0	-	-	-	-	-	-	-	-	-	-	-	-	-	-	1	100.0	1	100.0	
192	การผลิตรองเท้า	4	100.0	3	75.0	1	25.0	-	-	-	-	-	-	-	-	-	-	-	-	1	25.0	1	25.0	1	25.0	
201	การผลิตไม้และการโตไม้	3	100.0	2	66.7	1	33.3	1	100.0	-	-	-	-	-	-	-	-	-	-	-	-	-	-	-	-	
202	การผลิตผลิตภัณฑ์จากไม้ ไม้ก๊อก ฟางและวัสดุสัตว์	24	100.0	14	58.3	10	41.7	-	-	1	10.0	-	-	-	-	-	-	-	-	9	90.0	9	90.0	9	90.0	
210	การผลิตกระดาษและผลิตภัณฑ์กระดาษ	6	100.0	4	66.7	2	33.3	-	-	-	-	-	-	-	-	-	-	-	-	2	100.0	2	100.0	2	100.0	
221	การพิมพ์โฆษณา	2	100.0	2	100.0	-	-	-	-	-	-	-	-	-	-	-	-	-	-	-	-	-	-	-	-	
222	การพิมพ์ และกิจกรรมด้านการบริการที่เกี่ยวข้องกับการพิมพ์	1	100.0	1	100.0	-	-	-	-	-	-	-	-	-	-	-	-	-	-	-	-	-	-	-	-	

ตาราง 11 จำนวนและอัตราร้อยละของสถานประกอบการผลิต จำนวนตามแผนการของทุนเพื่อขยายหรือปรับปรุงกิจการ ระหว่าง พ.ศ. 2540-2542 และหมู่อุตสาหกรรม (ต่อ)  
 Table 11 Number and Percentage of Manufacturing Establishments by Planning to Expand the Business During 1997-1999 and Group of Industry (Contd.)

รหัส Code	หมู่อุตสาหกรรม Industry	ไม่มีแผนขยาย/ ไม่เปลี่ยนแปลง/ไม่ปรับปรุงกิจการ Plan for Expansion																Group of Industry
		รวม Total	ปรับปรุงกิจการ No Plan for Expansion	รวม Total	ขยายหรือ ก่อสร้างโรงงาน Build New Plant	ซื้อเครื่องจักร และเครื่องมือ Buy New Machinery and Equipment	จ้างคน ทำงานเพิ่ม Employ More Labourers	เพิ่มปริมาณ การผลิต Increase Volume of Production	จำนวน ร้อยละ Number %	จำนวน ร้อยละ Number %	จำนวน ร้อยละ Number %	จำนวน ร้อยละ Number %	จำนวน ร้อยละ Number %	จำนวน ร้อยละ Number %	จำนวน ร้อยละ Number %	จำนวน ร้อยละ Number %		
1	2	3	4	5	6	7	8	9	10	11	12	13	14	15	16	17		
241	การสกัดปิโตรเลียมขั้นปฐม	3	100.0	2	66.7	1	33.3	-	-	-	-	-	-	1	100.0	Manufacture of basic chemicals		
242	การผลิตผลิตภัณฑ์พลาสติกอื่น ๆ	1	100.0	-	-	1	100.0	-	-	1	100.0	-	-	-	-	Manufacture of other chemical products		
252	การผลิตพลาสติกพลาสติก	5	100.0	4	80.0	1	20.0	-	-	-	-	-	-	1	100.0	Manufacture of plastic products		
269	การผลิตภัณฑ์แร่โลหะ ซึ่งมีได้ระดับแรกเข้าขั้นที่อื่น	20	100.0	14	70.0	6	30.0	-	-	2	33.3	-	-	4	66.7	Manufacture of non-metallic mineral products n.e.c.		
273	การหล่อโลหะ	2	100.0	2	100.0	-	-	-	-	-	-	-	-	-	-	Casting of metals		
281	การผลิตผลิตภัณฑ์วิศวกรรมโลหะ ตั้งแต่เหล็กกล้า และเครื่องมือตัด	5	100.0	3	60.0	2	40.0	-	-	-	-	-	-	2	100.0	Manufacture of structural metal products, tanks, reservoirs and steam generators		
289	การผลิตผลิตภัณฑ์โลหะประดิษฐ์อื่น ๆ รวมทั้งกิจกรรมด้าน	10	100.0	6	60.0	4	40.0	-	-	1	25.0	-	-	3	75.0	Manufacture of other fabricated metal products; service activities to producers of fabricated metal products		
291	การผลิตเครื่องจักรที่ใช้งานทั่วไป	2	100.0	1	50.0	1	50.0	-	-	-	-	-	-	1	100.0	Manufacture of general purpose machinery		
292	การผลิตเครื่องจักรที่ใช้งานเฉพาะอย่าง	4	100.0	1	25.0	3	75.0	-	-	-	-	-	-	3	100.0	Manufacture of special purpose machinery		
312	การผลิตอุปกรณ์เพื่อการจ่ายและควบคุมกระแสไฟฟ้า	1	100.0	-	-	1	100.0	-	-	-	-	1	100.0	-	-	Manufacture of electricity distribution and control apparatus		
342	การผลิตถัง (Cochwork) สำหรับยานยนต์ รวมทั้งการผลิตรถพ่วง และรถถังรถพ่วง	8	100.0	5	62.5	3	37.5	1	33.3	-	-	1	33.3	1	33.3	Manufacture of bodies (coachwork) for motor vehicles; manufacture of trailers and semi-trailers		
343	การผลิตส่วนประกอบและอุปกรณ์ประกอบ สำหรับยานยนต์ และเครื่องยนต์	1	100.0	1	100.0	-	-	-	-	-	-	-	-	-	-	Manufacture of parts and accessories for motor vehicles and their engines		
361	การผลิตเฟอร์นิเจอร์	2	100.0	-	-	2	100.0	-	-	-	-	-	-	2	100.0	Manufacture of furniture		
369	การผลิต ซึ่งมีได้ระดับแรกเข้าขั้นที่อื่น	11	100.0	10	90.9	1	9.1	-	-	1	100.0	-	-	-	-	Manufacturing n.e.c.		

ตาราง 12 จำนวนและร้อยละของสถานประกอบการอุตสาหกรรมผลิต จำแนกตามการจ้างคนทำงานในปี 2539 และหมวดอุตสาหกรรม

Table 12 Number and Percentage of Manufacturing Establishments by Employment in 1996 and Division of Industry

รหัส Code	หมวดอุตสาหกรรม Division of Industry	รวม Total						จ้างเต็มขนาด Regularly Employed				จ้างเปลี่ยนแปลงตามฤดูกาล Seasonally Employed			
		จำนวน Number		ร้อยละ %		จำนวน Number		ร้อยละ %		จำนวน Number		ร้อยละ %			
		3	4	5	6	7	8	9	10	11	12				
1		180	100.0	71	88.4	109	60.6								
	ยอดรวม														
15	การผลิตผลิตภัณฑ์อาหารและเครื่องดื่ม	45	100.0	11	24.4	34	75.6								
16	การผลิตผลิตภัณฑ์ยาสูบ	1	100.0	-	-	1	100.0								
17	การผลิตสิ่งทอ	2	100.0	1	50.0	1	50.0								
18	การผลิตเครื่องแต่งกาย รวมทั้งการเย็บปักและเย็บเสื้อผ้า	16	100.0	6	37.5	10	62.5								
19	การฟอกและตกแต่งหนังฟอก รวมทั้งการผลิตกระเป๋าเดินทาง กระเป๋าถือ อานม้า เครื่องที่อเนกประสงค์ และรองเท้า	5	100.0	4	80.0	1	20.0								
20	การผลิตไม้และผลิตภัณฑ์จากไม้และไม้ก๊อก ยกเว้นเฟอร์นิเจอร์ รวมทั้งการผลิตสิ่งของที่ทำจากหนังและวัสดุจากสัตว์อื่น ๆ	27	100.0	6	22.2	21	77.8								
21	การผลิตกระดาษและผลิตภัณฑ์กระดาษ	6	100.0	5	83.3	1	16.7								
22	การพิมพ์โฆษณา การพิมพ์ และการทำสำเนาอื่น ๆ	3	100.0	2	66.7	1	33.3								
24	การผลิตเคมีภัณฑ์และผลิตภัณฑ์เคมี	4	100.0	1	25.0	3	75.0								
25	การผลิตผลิตภัณฑ์ยางและพลาสติก	5	100.0	2	40.0	3	60.0								
26	การผลิตผลิตภัณฑ์จากแร่โลหะ	20	100.0	12	60.0	8	40.0								
27	การผลิตโลหะขั้นพื้นฐาน	2	100.0	-	-	2	100.0								
28	การผลิตผลิตภัณฑ์ที่ทำจากโลหะประดิษฐ์ ยกเว้น เครื่องจักรและอุปกรณ์	15	100.0	8	53.3	7	46.7								
29	การผลิตเครื่องจักรและอุปกรณ์ ซึ่งมีไว้ใช้ประเภทไว้ในที่อื่น	6	100.0	4	66.7	2	33.3								

ตาราง 12 จำนวนและร้อยละของสถานประกอบการอุตสาหกรรมผลิต จำนวนตามการจ้างคนทำงานในปี 2539 และหมวดอุตสาหกรรม (ต่อ)  
 Table 12 Number and Percentage of Manufacturing Establishments by Employment in 1996 and Division of Industry (Contd.)

รหัส Code	หมวดอุตสาหกรรม Division of Industry	รวม Total						จ้างเต็มเวลาคงที่ Regularly Employed				จ้างเต็มเวลาไม่คงที่ Seasonally Employed					
		จำนวน Number		ร้อยละ %		จำนวน Number		ร้อยละ %		จำนวน Number		ร้อยละ %					
		3	4	5	6	7	8	9									
31	การผลิตเครื่องจักรและเครื่องอุปโภคไฟฟ้า ซึ่งมีได้ จัดประเภทไว้ในที่อื่น	1	100.0	-	-	1	100.0										Manufacture of electrical machinery and apparatus n.e.c.
34	การผลิตยานยนต์ รถพ่วง และรถถังรถพ่วง	9	100.0	6	66.7	3	33.3										Manufacture of motor vehicles, trailers and semi-trailers
36	การผลิตเฟอร์นิเจอร์ รวมทั้งกิจการผลิตซึ่งมีได้จัดประเภทไว้ในที่อื่น	13	100.0	3	23.1	10	76.9										Manufacture of furniture; manufacturing n.e.c.

ตาราง 12 จำนวนและอัตราร้อยละของสถานประกอบการอุตสาหกรรมผลิต ข้ามตามการจ้างงานในปี 2539 และหมู่อุตสาหกรรม

Table 12 Number and Percentage of Manufacturing Establishments by Employment in 1996 and Group of Industry

รหัส Code	หมู่อุตสาหกรรม Total	จ้างประจำตลอดปี				จ้างพิเศษเป็นครั้งคราวตามฤดูกาล				Group of Industry
		รวม		Regularly Employed		Seasonally Employed		ร้อยละ	ร้อยละ	
		จำนวน Number	ร้อยละ %	จำนวน Number	ร้อยละ %	จำนวน Number	ร้อยละ %			
3	4	5	6	7	8	9				
151	การผลิต การแปรรูป และการเก็บถนอมเนื้อสัตว์ สัตว์น้ำ ผลไม้ ผัก น้ำมัน และไขมัน	180	100.0	71	39.4	109	60.6	Total	Production, processing and preservation of meat, fish, fruit, vegetables, oils and fats	
152	ผลิตภัณฑ์กระดาษที่ได้จากแอม	6	100.0	1	16.7	5	83.3		Manufacture of dairy products	
153	การผลิตผลิตภัณฑ์ที่ได้จากการไม่-สังเคราะห์ สคาร์และผลิตภัณฑ์คาร์บอเนต และอาหารสัตว์สำเร็จรูป	1	100.0	1	100.0	-	-		Manufacture of grain mill products, starches and starch products, and prepared animal feeds	
154	การผลิตผลิตภัณฑ์อาหารอื่น ๆ	17	100.0	3	17.7	14	82.4		Manufacture of other food products	
155	การผลิตเครื่องดื่ม	19	100.0	5	26.3	14	73.7		Manufacture of beverages	
160	การผลิตผลิตภัณฑ์ยาสูบ	2	100.0	1	50.0	1	50.0		Manufacture of tobacco products	
171	ทอ ปั่น การทอ และการแต่งสำเร็จสิ่งทอ	1	100.0	-	-	1	100.0		Spinning, weaving and finishing of textiles	
181	การผลิตเครื่องแต่งกาย ยกเว้นเครื่องแต่งกายที่ทำจากขนสัตว์	2	100.0	1	50.0	1	50.0		Manufacture of wearing apparel, except fur apparel	
191	การฟอกและตกแต่งหนังฟอก รวมทั้งการผลิตกระเป๋าเดินทาง กระเป๋าถือ อานม้า และเครื่องเขียนราคา	16	100.0	6	37.5	10	62.5		Tanning and dressing of leather, manufacture of luggage, handbags, saddlery and harness	
192	การผลิตรองเท้า	1	100.0	1	100.0	-	-		Manufacture of footwear	
201	การเย็บไม้และการไม้	4	100.0	3	75.0	1	25.0		Sawmilling and planing of wood	
202	การผลิตผลิตภัณฑ์จากไม้ ไม้ก๊อก ฟางและวัสดุเทียม	3	100.0	1	33.3	2	66.7		Manufacture of products of wood, cork, straw and plaiting materials	
210	การผลิตกระดาษและผลิตภัณฑ์กระดาษ	24	100.0	5	20.8	19	79.2		Manufacture of paper and paper products	
221	การพิมพ์โฆษณา	6	100.0	5	83.3	1	16.7		Publishing	
		2	100.0	1	50.0	1	50.0			



ตาราง 12 จำนวนและอัตราร้อยละของสถานประกอบการอุตสาหกรรมผลิต จำนวนตามการจ้างคนทำงานในปี 2539 และหมู่อุตสาหกรรม (ต่อ)

Table 12. Number and Percentage of Manufacturing Establishments by Employment in 1996 and Group of Industry (Contd.)

รหัส Code	หมู่อุตสาหกรรม Group of Industry	จำนวน		ร้อยละ		จ้างคนทำงาน		จ้างคนทำงาน		จ้างคนทำงาน		Group of Industry
		จำนวน		ร้อยละ		จำนวน		ร้อยละ		จำนวน		
		Number	%	Number	%	Number	%	Number	%	Number	%	
222	การพิมพ์ และกิจกรรมด้านการบริการที่เกี่ยวข้องกับการพิมพ์	1	100.0	1	100.0	-	-	-	-	-	-	Printing and service activities related to printing
241	การผลิตเคมีภัณฑ์ขั้นพื้นฐาน	3	100.0	1	33.3	2	66.7	2	66.7	2	66.7	Manufacture of basic chemicals
242	การผลิตผลิตภัณฑ์เคมีอื่น ๆ	1	100.0	-	-	1	100.0	1	100.0	1	100.0	Manufacture of other chemical products
252	การผลิตผลิตภัณฑ์พลาสติก	5	100.0	2	40.0	3	60.0	3	60.0	3	60.0	Manufacture of plastic products
269	การผลิตผลิตภัณฑ์แร่โลหะ ซึ่งมีได้จัดประเภทไว้ในที่อื่น	20	100.0	12	60.0	8	40.0	8	40.0	8	40.0	Manufacture of non-metallic mineral products n.e.c.
273	การหล่อโลหะ	2	100.0	-	-	2	100.0	2	100.0	2	100.0	Casting of metals
281	การผลิตผลิตภัณฑ์ที่มีโครงสร้างเป็นโลหะ ถังน้ำ ที่เติมน้ำ และเครื่องกำเนิดไอน้ำ	5	100.0	1	20.0	4	80.0	4	80.0	4	80.0	Manufacture of structural metal products, tanks, reservoirs and steam generators
289	การผลิตผลิตภัณฑ์โลหะประติมากรรมอื่น ๆ รวมทั้งกิจกรรมด้านบริการแก่ผู้ผลิตผลิตภัณฑ์โลหะประติมากรรม	10	100.0	7	70.0	3	30.0	3	30.0	3	30.0	Manufacture of other fabricated metal products; service activities to producers of fabricated metal products
291	การผลิตเครื่องจักรที่ใช้งานทั่วไป	2	100.0	2	100.0	-	-	-	-	-	-	Manufacture of general purpose machinery
292	การผลิตเครื่องจักรที่ใช้งานเฉพาะอย่าง	4	100.0	2	50.0	2	50.0	2	50.0	2	50.0	Manufacture of special purpose machinery
312	การผลิตอุปกรณ์เพื่อการจ่ายและควบคุมกระแสไฟฟ้า	1	100.0	-	-	1	100.0	1	100.0	1	100.0	Manufacture of electricity distribution and control apparatus
342	การผลิตตัวถัง (Coachwork) สำหรับยานยนต์ รวมทั้งการผลิตรถพ่วง และรถกึ่งรถพ่วง	8	100.0	5	62.5	3	37.5	3	37.5	3	37.5	Manufacture of bodies (coachwork) for motor vehicles; manufacture of trailers and semi-trailers
343	การผลิตส่วนประกอบ และอุปกรณ์ประกอบ สำหรับยานยนต์ และเครื่องยนต์	1	100.0	1	100.0	-	-	-	-	-	-	Manufacture of parts and accessories for motor vehicles and their engines
361	การผลิตเฟอร์นิเจอร์	2	100.0	1	50.0	1	50.0	1	50.0	1	50.0	Manufacture of furniture
369	การผลิต ซึ่งมีได้จัดประเภทไว้ในที่อื่น	11	100.0	2	18.2	9	81.8	9	81.8	9	81.8	Manufacturing n.e.c.

ตาราง 15 จำนวนและร้อยละของสถานประกอบการที่มีปัญหาในการดำเนินงานและขาดทุนขาดกำไร  
 Table 15 Number and Percentage of Manufacturing Establishments by Problems on Operating the Business and Divisions of Industry

รหัส Code	ไม่มีปัญหา No Problems		ปัญหาในการดำเนินงาน Labour Shortage		ขาดทุนขาดกำไร Insufficient Capital Making		ปัญหาในการดำเนินงาน Production		ปัญหาในการดำเนินงาน Distribution		ปัญหาในการดำเนินงาน Uncertain Policy		Division of Industry				
	จำนวน Number	ร้อยละ %	จำนวน Number	ร้อยละ %	จำนวน Number	ร้อยละ %	จำนวน Number	ร้อยละ %	จำนวน Number	ร้อยละ %	จำนวน Number	ร้อยละ %					
	180	100.0	45	25.0	100	55.6	10	5.6	10	5.6	15	8.3	Total				
15 การผลิตสินค้าอาหารและเครื่องดื่ม Food and beverage products	45	100.0	8	17.8	37	82.2	21	56.8	15	40.5	5	13.5	6	16.2	3	8.1	Manufacture of food products and beverages
16 การผลิตสิ่งทอ Textile products	1	100.0	-	-	1	100.0	-	-	-	-	-	-	1	100.0	-	-	Manufacture of tobacco products
17 การผลิตสิ่งทอ Textile products	2	100.0	-	-	2	100.0	-	-	2	100.0	-	-	-	-	-	-	Manufacture of articles
18 การผลิตเครื่องจักร รวมทั้งการซ่อมแซมเครื่องจักร Machinery and repair of machinery	16	100.0	5	31.3	11	68.8	3	27.3	-	-	7	63.6	8	72.7	1	9.1	Manufacture of wearing apparel; dressing and dyeing of fur
19 การผลิตและซ่อมแซมสิ่งทอ รวมทั้งการตัดเย็บเป็นชิ้น Textile and garment products	5	100.0	4	80.0	1	20.0	-	-	-	-	-	-	-	-	1	100.0	Tanning and dressing of leather; manufacture of luggage, handbags, saddlery, harness and footwear
20 การผลิตไม้และผลิตภัณฑ์จากไม้และไม้ฟอย รวมทั้งผลิตภัณฑ์อื่น ๆ Wood and wood products	27	100.0	2	7.4	25	92.6	10	40.0	14	56.0	6	24.0	11	44.0	3	12.0	Manufacture of wood and of products of wood and cork, except furniture; manufacture of articles of straw and plaiting materials
21 การผลิตกระดาษและผลิตภัณฑ์กระดาษ Paper and paper products	6	100.0	4	66.7	2	33.3	-	-	1	50.0	-	-	1	50.0	-	-	Manufacture of paper and paper products
22 การพิมพ์และสิ่งพิมพ์ การพิมพ์ และการทำหนังสือพิมพ์ Printing and publishing	3	100.0	1	33.3	2	66.7	-	-	-	-	-	-	-	-	-	-	Printing, publishing and reproduction of recorded media
24 การผลิตเคมีภัณฑ์และผลิตภัณฑ์อื่น ๆ Chemical and allied products	4	100.0	1	25.0	3	75.0	2	66.7	-	-	1	33.3	1	33.3	-	-	Manufacture of chemicals and chemical products
25 การผลิตผลิตภัณฑ์พลาสติก Plastic products	5	100.0	1	20.0	4	80.0	2	50.0	1	25.0	1	25.0	-	-	1	25.0	Manufacture of rubber and plastic products
26 การผลิตสิ่งทอที่ทำมาจากโลหะ Metal products	20	100.0	7	35.0	13	65.0	4	30.8	1	7.7	8	61.5	7	53.9	2	15.4	Manufacture of other non-ferrous metal products
27 การผลิตโลหะพื้นฐาน Basic metal products	2	100.0	-	-	2	100.0	-	-	2	100.0	-	-	2	100.0	-	-	Manufacture of basic metals
28 การผลิตผลิตภัณฑ์จากโลหะประเภทอื่น ๆ Other metal products	15	100.0	3	20.0	12	80.0	5	41.7	4	33.3	6	50.0	3	25.0	6	50.0	Manufacture of fabricated metal products, except machinery and equipment
29 การผลิตเครื่องจักรและอุปกรณ์ Machinery and equipment	6	100.0	1	16.7	5	83.3	1	20.0	1	20.0	4	80.0	2	40.0	2	40.0	Manufacture of machinery and equipment n.e.c.
31 การผลิตเครื่องจักรและเครื่องมือช่าง Machinery and tools	1	100.0	-	-	1	100.0	-	-	-	-	-	-	-	-	-	-	Manufacture of electrical machinery and apparatus n.e.c.
34 การผลิตยานยนต์ รถจักรยาน และรถจักรยานยนต์ Motor vehicles and motorcycles	9	100.0	2	22.2	7	77.8	2	28.6	1	14.3	4	57.1	2	28.6	3	42.9	Manufacture of motor vehicles, trailers and semi-trailers
36 การผลิตเฟอร์นิเจอร์ รวมทั้งการผลิตสิ่งอื่น ๆ ที่ประกอบเข้าไว้ด้วยกัน Furniture and other products	13	100.0	3	23.1	10	76.9	5	50.0	5	50.0	4	40.0	6	60.0	-	-	Manufacture of furniture; manufacturing n.e.c.

ตาราง 13 จำนวนและร้อยละของสถานประกอบการที่มีปัญหาในการดำเนินงานและปัญหาอุตสาหกรรม  
 Table 13 Number and Percentage of Manufacturing Establishments by Problems on Operating the Business and Group of Industry

รหัส Code	ไม่มีปัญหา		มีปัญหาในการดำเนินงานหรือปัญหาอุตสาหกรรม																				กลุ่มอุตสาหกรรม Group of Industry
	รวม Total	ไม่เกิดปัญหา No Problem	1	2	3	4	5	6	7	8	9	10	11	12	13	14	15	16	17	18	19	20	
151	180	100.0	48	26.7	136	76.7	59	43.8	49	35.5	95	47.1	47	34.1	30	16.8	10	11.0					Total
การผลิต การแปรรูป และการเก็บของเนื้อสัตว์สด ๆ สด ไข่ สัตว์ปีก และไข่ต้ม	6	100.0	1	16.7	5	83.3	4	80.0	2	40.0	3	60.0	-	-	1	20.0	1	20.0					Production, processing and preservation of meat, fish, fruit, vegetables, oils and fats
152	1	100.0	-	-	1	100.0	-	-	-	-	1	100.0	-	-	-	-	-	-					Manufacture of dairy products
153	17	100.0	2	11.8	15	88.2	12	80.0	8	53.3	7	46.7	4	26.7	2	13.3	1	6.7					Manufacture of grain mill products, starches and starch products, and prepared animal feeds
ผลิตสินค้าจากคาร์บอน และอาหารสัตว์สำเร็จรูป	19	100.0	4	21.1	15	79.6	4	26.7	10	66.7	4	26.7	1	6.7	2	13.3	1	6.7					Manufacture of other food products
154	2	100.0	1	50.0	1	50.0	1	100.0	1	100.0	-	-	-	-	1	100.0	-	-					Manufacture of beverages
155	1	100.0	-	-	1	100.0	-	-	-	-	-	-	-	-	1	100.0	-	-					Manufacture of tobacco products
160	2	100.0	-	-	2	100.0	2	100.0	-	-	2	100.0	-	-	-	-	-	-					Spinning, weaving and fruiting of textiles
171	16	100.0	5	31.3	11	68.8	3	27.3	-	-	7	63.6	8	72.7	1	9.1	1	9.1					Manufacture of wearing apparel, except fur apparel
การผลิตเครื่องแต่งกาย ยกเว้นเครื่องแต่งกายที่ทำจากขนสัตว์	1	100.0	1	100.0	-	-	-	-	-	-	-	-	-	-	-	-	-	-					Tanning and dressing of leather, manufacture of luggage, handbags, saddlery and harness
191	4	100.0	3	75.0	1	25.0	-	-	-	-	-	-	-	-	-	-	-	-					Manufacture of footwear
การผลิตรองเท้า	3	100.0	-	-	3	100.0	1	33.3	-	-	-	-	1	33.3	1	33.3	-	-					Sawmilling and planing of wood
201	24	100.0	2	8.3	22	91.7	9	40.9	14	63.6	6	27.3	10	45.5	2	9.1	2	9.1					Manufacture of products of wood, cork, straw and plating materials
การผลิตสินค้าจากไม้ ไม้สัก ฟาง และวัสดุอื่นๆ	6	100.0	4	66.7	2	33.3	-	-	1	50.0	2	100.0	-	-	1	50.0	-	-					Manufacture of paper and paper products
210	2	100.0	1	50.0	1	50.0	-	-	-	-	1	100.0	-	-	-	-	-	-					Publishing
221	1	100.0	-	-	1	100.0	-	-	-	-	1	100.0	-	-	-	-	-	-					Printing and service activities related to printing
222	3	100.0	-	-	3	100.0	2	66.7	-	-	1	33.3	1	33.3	-	-	-	-					Manufacture of basic chemicals
241	1	100.0	1	100.0	-	-	-	-	-	-	-	-	-	-	-	-	-	-					Manufacture of other chemical products
242	5	100.0	1	20.0	4	80.0	2	50.0	1	25.0	1	25.0	-	-	1	25.0	1	25.0					Manufacture of plastic products

ตาราง 13 จำนวนและอัตราส่วนของคณะกรรมการอุตสาหกรรมที่มีปัญหาในการดำเนินการ และผู้อุตสาหกรรม (ต่อ)

Table 13 Number and Percentage of Manufacturing Establishments by Problems on Operating the Business and Group of Industry (Contd.)

รหัส Code	ผู้อุตสาหกรรม Establishment	ไม่มีปัญหา No Problem											มีปัญหาในการดำเนินการ Having Problem											รวม Total	ปัญหาอื่น ๆ Others
		1	2	3	4	5	6	7	8	9	10	11	12	13	14	15	16	17	18	19	20	21			
269	การผลิตสินค้าเบ็ดเตล็ด ซึ่งไม่ได้ประกอบอาชีพที่อื่น	20	100.0	7	35.0	13	65.0	4	30.8	1	7.7	8	61.5	7	33.9	2	15.4	2	15.4	2	15.4	13.4	Manufacture of non-metallic mineral products n.e.c.		
273	การหล่อโลหะ	2	100.0	-	-	2	100.0	2	100.0	-	-	2	100.0	2	100.0	-	-	-	-	-	-	-	Casting of metals		
281	การผลิตสินค้าที่มีโครงสร้างเป็นโลหะ ซึ่งนำที่เก็บน้ำ และเครื่องกำเนิดไฟฟ้า	5	100.0	1	20.0	4	80.0	-	-	2	50.0	3	75.0	-	-	3	75.0	1	25.0	1	25.0	-	Manufacture of structural metal products, tanks, reservoirs and steam generators		
289	การผลิตสินค้าโลหะประเภทอื่น ๆ รวมทั้งกิจกรรมด้านบริการและผู้ผลิตสินค้าโลหะประติมากรรม	10	100.0	2	20.0	8	80.0	5	62.5	2	25.0	3	37.5	3	37.5	3	37.5	3	37.5	3	37.5	-	Manufacture of other fabricated metal products; service activities to producers of fabricated metal products		
291	การผลิตเครื่องจักรที่ใช้ภายใน	2	100.0	1	50.0	1	50.0	-	-	-	-	1	100.0	1	100.0	1	100.0	1	100.0	-	-	-	Manufacture of general purpose machinery		
292	การผลิตเครื่องจักรที่ใช้ภายนอก	4	100.0	-	-	4	100.0	1	25.0	1	25.0	3	75.0	1	25.0	1	25.0	1	25.0	2	50.0	2	Manufacture of special purpose machinery		
312	การผลิตอุปกรณ์ไฟฟ้าและควบคุมระบบไฟฟ้า	1	100.0	-	-	1	100.0	-	-	-	-	1	100.0	-	-	-	-	-	-	-	-	-	Manufacture of electricity distribution and control apparatus		
342	การผลิตตัวรับ (Cathodes) สำหรับยานยนต์ รวมทั้งการผลิตสวิตช์ และเครื่องวัดต่าง	8	100.0	1	12.5	7	87.5	2	28.6	1	14.3	4	57.1	2	28.6	3	42.9	2	28.6	2	28.6	-	Manufacture of bodies (chassiswork) for motor vehicles; manufacture of trailers and semi-trailers		
343	การผลิตตัวประกอบ และอุปกรณ์ประกอบ สำหรับยานยนต์ และเครื่องเล่น	1	100.0	1	100.0	-	-	-	-	-	-	-	-	-	-	-	-	-	-	-	-	-	Manufacture of parts and accessories for motor vehicles and their engines		
361	การผลิตเฟอร์นิเจอร์	2	100.0	1	50.0	1	50.0	1	100.0	-	-	-	-	1	100.0	-	-	-	-	-	-	-	Manufacture of furniture		
369	การผลิต ซึ่งมิได้ประกอบอาชีพที่อื่น	11	100.0	2	18.2	9	81.8	4	44.4	5	55.6	4	44.4	5	55.6	-	-	-	-	-	-	-	Manufacturing n.e.c.		

ตาราง 14 จำนวนและร้อยละของสถานประกอบการอุตสาหกรรมที่สนับสนุนความต้องการด้านกำลังคนของรัฐบาล และหน่วยงานอุตสาหกรรม  
 Table 14 Number and Percentage of Manufacturing Establishments by Needs of Government Supports and Division of Industry

รหัส Code	หน่วยงานอุตสาหกรรม	ไม่เพียงพอ										ต้องการความช่วยเหลือจากหน่วยงานของรัฐ										Division of Industry			
		ความช่วยเหลือ จากหน่วยงานของรัฐ		จัดฝึกอบรม และพัฒนากำลังคน		พัฒนาแหล่ง ผลิตสินค้าอุตสาหกรรม		จัดหาที่ดิน และพัฒนาระบบสาธารณูปโภค		จัดหาแหล่ง ผลิตสินค้า		จัดหาแหล่ง ผลิตสินค้า		จัดหาแหล่ง ผลิตสินค้า		จัดหาแหล่ง ผลิตสินค้า		จัดหาแหล่ง ผลิตสินค้า							
รวม Total	No Need	จำนวน Number	ร้อยละ %	จำนวน Number	ร้อยละ %	จำนวน Number	ร้อยละ %	จำนวน Number	ร้อยละ %	จำนวน Number	ร้อยละ %	จำนวน Number	ร้อยละ %	จำนวน Number	ร้อยละ %	จำนวน Number	ร้อยละ %	จำนวน Number	ร้อยละ %	จำนวน Number	ร้อยละ %	จำนวน Number	ร้อยละ %	จำนวน Number	ร้อยละ %
1	อุตสาหกรรม	3	4	4	4	4	4	4	4	4	4	4	4	4	4	4	4	4	4	4	4	4	4	4	4
15	การผลิตสิ่งทอ	45	100.0	6	13.3	39	86.7	11	28.2	17	43.6	12	30.8	27	69.2	11	28.2	4	10.3	11	28.2	4	10.3	11	28.2
16	การผลิตสิ่งทอ	1	100.0	-	-	1	100.0	-	-	-	-	-	-	-	-	-	-	-	-	-	-	-	-	-	-
17	การผลิตสิ่งทอ	2	100.0	-	-	2	100.0	-	-	-	-	2	100.0	-	-	-	-	-	-	-	-	-	-	-	-
18	การผลิตเครื่องแต่งกาย	16	100.0	4	25.0	12	75.0	1	8.3	-	-	8	66.7	8	66.7	9	75.0	-	-	9	75.0	-	-	-	-
19	การผลิตเครื่องหนัง	5	100.0	4	80.0	1	20.0	-	-	-	-	-	-	-	-	-	-	-	-	1	100.0	-	-	-	-
20	การผลิตไม้และผลิตภัณฑ์จากไม้	27	100.0	4	14.8	23	85.2	4	17.4	9	39.1	6	26.1	13	56.5	11	47.8	3	13.0	11	47.8	3	13.0	11	47.8
21	การผลิตกระดาษและผลิตภัณฑ์กระดาษ	6	100.0	1	16.7	5	83.3	1	20.0	-	-	2	40.0	5	100.0	-	-	-	-	-	-	-	-	-	-
22	การผลิตสิ่งพิมพ์	3	100.0	-	-	3	100.0	-	-	-	-	1	33.3	3	100.0	-	-	-	-	-	-	-	-	-	-
24	การผลิตเคมีภัณฑ์และผลิตภัณฑ์เคมี	4	100.0	-	-	4	100.0	-	-	-	-	3	75.0	4	100.0	2	50.0	-	-	2	50.0	-	-	-	-
25	การผลิตสิ่งทอและพลาสติก	5	100.0	2	40.0	3	60.0	1	33.3	-	-	1	33.3	3	100.0	-	-	-	-	-	-	-	-	-	-
26	การผลิตสิ่งทอและพลาสติก	20	100.0	9	45.0	11	55.0	2	18.2	2	18.2	6	54.6	8	72.7	6	54.6	1	9.1	6	54.6	1	9.1	6	54.6
27	การผลิตโลหะขั้นพื้นฐาน	2	100.0	-	-	2	100.0	-	-	-	-	1	50.0	2	100.0	1	50.0	-	-	1	50.0	-	-	-	-
28	การผลิตเครื่องจักรกล	15	100.0	4	26.7	11	73.3	6	54.6	1	9.1	10	90.9	8	72.7	2	18.2	-	-	8	72.7	2	18.2	-	-
29	การผลิตเครื่องจักรกลและอุปกรณ์	6	100.0	1	16.7	5	83.3	3	60.0	-	-	3	60.0	5	100.0	1	20.0	-	-	5	100.0	1	20.0	-	-
31	การผลิตเครื่องจักรกลและเครื่องอุปโภคบริโภค	1	100.0	-	-	1	100.0	-	-	-	-	-	-	1	100.0	1	100.0	-	-	1	100.0	1	100.0	-	-
34	การผลิตยานยนต์	9	100.0	2	22.2	7	77.8	2	28.6	1	14.3	4	57.1	5	71.4	2	28.6	1	14.3	5	71.4	2	28.6	1	14.3
36	การผลิตเฟอร์นิเจอร์	13	100.0	7	53.9	6	46.2	1	16.7	2	33.3	2	33.3	5	83.3	3	50.0	1	16.7	5	83.3	3	50.0	1	16.7

ตาราง 14 จำนวนและร้อยละของสถานประกอบการผลิต ขึ้นตามความต้องการความช่วยเหลือของรัฐบาล และผู้อุตสาหกรรม  
 Table 14 Number and Percentage of Manufacturing Establishments by Needs of Government Supports and Group of Industry

รหัส Code	ประเภทกิจการ Type of Industry	ไม่ต้องการ No Need										ต้องการความช่วยเหลือของรัฐบาลและผู้อุตสาหกรรม Need Government's Support										รวม Total	ร้อยละ %	จำนวน Number	ร้อยละ %	จำนวน Number	ร้อยละ %	จำนวน Number	ร้อยละ %	จำนวน Number	ร้อยละ %	จำนวน Number	ร้อยละ %	จำนวน Number	ร้อยละ %	จำนวน Number	ร้อยละ %	จำนวน Number	ร้อยละ %	จำนวน Number	ร้อยละ %	จำนวน Number	ร้อยละ %	จำนวน Number	ร้อยละ %
		3	4	5	6	7	8	9	10	11	12	13	14	15	16	17	18	19	20	21	Total																								
151	การผลิต การแปรรูป และการเก็บของเนื้อสัตว์ สัตว์น้ำ คอกสัตว์ สัก งัวควาย และหมู	1	100.0	46	34.4	186	76.0	38	38.5	88	38.5	61	44.0	98	78.8	51	87.5	10	7.4	380	100.0	Production, processing and preservation of meat, fish, fruit, vegetables, oils and fats																							
152	ผลิตภัณฑ์ที่ทำจากยาง	1	100.0	-	-	1	100.0	1	100.0	-	-	1	100.0	1	100.0	-	-	-	-	4	100.0	Manufacture of dairy products																							
153	การผลิตสินค้าที่ทำจากยาง โปลิเอสเตอร์ สารเคลือบ ผลิตภัณฑ์จากพลาสติก และอาหารสัตว์สังเคราะห์	17	100.0	3	17.7	14	82.4	3	21.4	5	35.7	1	7.1	11	78.6	8	57.1	1	7.1	17	100.0	Manufacture of grain mill products, starches and starch products, and prepared animal feeds																							
154	การผลิตผลิตภัณฑ์อาหารอื่น ๆ	19	100.0	3	15.8	16	84.2	5	31.3	5	56.3	7	43.8	8	50.0	1	6.3	2	12.5	19	100.0	Manufacture of other food products																							
155	การผลิตเครื่องดื่ม	2	100.0	-	-	2	100.0	1	50.0	-	-	1	50.0	2	100.0	-	-	1	50.0	2	100.0	Manufacture of beverages																							
160	การผลิตผลิตภัณฑ์อื่น ๆ	1	100.0	-	-	1	100.0	-	-	-	-	-	-	-	-	1	100.0	-	-	1	100.0	Manufacture of tobacco products																							
171	การปั่น การทอ และการย้อมเส้นใย	2	100.0	-	-	2	100.0	-	-	-	-	2	100.0	2	100.0	-	-	-	-	2	100.0	Spinning, weaving and finishing of textiles																							
181	การผลิตเครื่องแต่งกาย สหกรณ์เครื่องแต่งกายที่ทำจากเนื้อสัตว์	16	100.0	4	25.0	12	75.0	1	6.3	-	-	8	66.7	8	66.7	9	75.0	-	-	9	100.0	Manufacture of wearing apparel, except for apparel																							
191	การฟอกและตกแต่งหนังสัตว์ รวมทั้งการผลิตกระเป๋าเดินทาง กระเป๋าถือ กระเป๋า และกระเป๋าเดินทาง	1	100.0	1	100.0	-	-	-	-	-	-	-	-	-	-	-	-	-	-	-	-	Tanning and dressing of leather; manufacture of luggage, handbags, saddlery and harness																							
192	การผลิตรองเท้า	4	100.0	3	75.0	1	25.0	-	-	-	-	-	-	-	-	1	100.0	-	-	1	100.0	Manufacture of footwear																							
201	การเย็บไม้และกระดาษ	3	100.0	1	33.3	2	66.7	-	-	1	50.0	1	50.0	2	100.0	-	-	-	-	-	-	Sawmilling and planing of wood																							
202	การผลิตผลิตภัณฑ์จากไม้ ไม้เทียม ฝาผนังและวัสดุตกแต่ง	24	100.0	3	12.5	21	87.5	4	19.1	8	38.1	5	23.8	11	52.4	11	52.4	3	14.3	24	100.0	Manufacture of products of wood, cork, straw and plaiting materials																							
210	การผลิตกระดาษและผลิตภัณฑ์กระดาษ	6	100.0	1	16.7	5	83.3	1	20.0	-	-	2	40.0	5	100.0	-	-	-	-	5	100.0	Manufacture of paper and paper products																							
221	การพิมพ์โฆษณา	2	100.0	-	-	2	100.0	-	-	-	-	1	50.0	2	100.0	-	-	-	-	2	100.0	Printing																							
222	การพิมพ์ และกิจกรรมด้านการพิมพ์ที่เกี่ยวข้องกับการพิมพ์	1	100.0	-	-	1	100.0	-	-	-	-	-	-	1	100.0	-	-	-	-	1	100.0	Printing and service activities related to printing																							
241	การผลิตผลิตภัณฑ์ปิโตรเลียม	3	100.0	-	-	3	100.0	-	-	-	-	2	66.7	3	100.0	2	66.7	-	-	2	100.0	Manufacture of basic chemicals																							
242	การผลิตผลิตภัณฑ์เคมีอื่น ๆ	1	100.0	-	-	1	100.0	-	-	-	-	1	100.0	1	100.0	-	-	-	-	1	100.0	Manufacture of other chemical products																							
252	การผลิตผลิตภัณฑ์พลาสติก	3	100.0	2	40.0	3	60.0	1	33.3	-	-	1	33.3	3	100.0	-	-	-	-	3	100.0	Manufacture of plastic products																							

ตาราง 14 จำนวนและร้อยละของสถาปนาประกอบการอุตสาหกรรมผลิต ชิ้นแถมตามความต้องการความช่วยเหลือของหน่วยงานของรัฐ และหมู่อุตสาหกรรม (ต่อ)  
 Table 14 Number and Percentage of Manufacturing Establishments by Needs of Government Supports and Group of Industry (Contd.)

รหัส Code	หมู่อุตสาหกรรม Industry	ต้องการความช่วยเหลือของหน่วยงานของรัฐ Need Government's Support										Group of Industry						
		ไปศึกษา		จัดหาเงินทุน		พัฒนาแหล่ง		จัดหาแหล่งเงินทุน		จัดหาตลาด			อื่น ๆ Others					
		จำนวน Number	ร้อยละ %	จำนวน Number	ร้อยละ %	จำนวน Number	ร้อยละ %	จำนวน Number	ร้อยละ %	จำนวน Number	ร้อยละ %							
269	การผลิตสินค้าเคมีภัณฑ์ปิโตรเลียมที่มีใช้ประกอบภาชนะบรรจุภัณฑ์	20	100.0	9	45.0	11	55.0	2	10.0	6	54.6	8	72.7	6	54.6	1	9.1	Manufacture of non-metallic mineral products n.e.c.
273	การหล่อโลหะ	2	100.0	-	-	2	100.0	-	-	1	50.0	2	100.0	1	50.0	-	-	Casting of metals
281	การผลิตสินค้าที่มีโครงสร้างเป็นโลหะ ซึ่งใช้กับตู้เย็น ตู้แช่แข็ง และเครื่องใช้ไฟฟ้า	5	100.0	2	40.0	3	60.0	1	20.0	3	100.0	2	66.7	1	33.3	-	-	Manufacture of structural metal products, tanks, nervous and steam generators
289	การผลิตสินค้าที่มีโครงสร้างเป็นโลหะ ซึ่งใช้กับเครื่องจักรกล	10	100.0	2	20.0	8	80.0	5	62.5	-	-	7	87.5	6	75.0	1	12.5	Manufacture of other fabricated metal products, service accessories to producers of fabricated metal products
291	การผลิตเครื่องจักรที่ใช้ในงานทั่วไป	2	100.0	1	50.0	1	50.0	1	100.0	-	-	1	100.0	-	-	-	-	Manufacture of general purpose machinery
292	การผลิตเครื่องจักรที่ใช้ในงานเฉพาะอย่าง	4	100.0	-	-	4	100.0	2	50.0	-	-	2	50.0	4	100.0	1	25.0	Manufacture of special purpose machinery
312	การผลิตอุปกรณ์การจ่ายและควบคุมกระแสไฟฟ้า	1	100.0	-	-	1	100.0	-	-	-	-	1	100.0	1	100.0	-	-	Manufacture of electricity distribution and control apparatus
342	การผลิตตัวถัง (Coachwork) สำหรับรถยนต์ รวมทั้งการผลิตรถพ่วง และรถจักรยานยนต์	8	100.0	1	12.5	7	87.5	2	25.0	1	12.5	4	50.0	5	62.5	1	12.5	Manufacture of bodies (coachwork) for motor vehicles; manufacture of trailers and semi-trailers
343	การผลิตตัวถังประกอบ และอุปกรณ์ประกอบ สำหรับยานยนต์ และเครื่องเล่น	1	100.0	1	100.0	-	-	-	-	-	-	-	-	-	-	-	-	Manufacture of parts and accessories for motor vehicles and their engines
361	การผลิตเฟอร์นิเจอร์	2	100.0	1	50.0	1	50.0	1	100.0	-	-	1	100.0	-	-	-	-	Manufacture of furniture
369	การผลิต ซึ่งมีใช้ประกอบภาชนะบรรจุภัณฑ์	11	100.0	6	54.6	5	45.4	-	-	2	40.0	1	20.0	5	100.0	2	40.0	20.0 Manufacturing n.e.c.

**ตอนที่ 2 ข้อมูลการดำเนินงานของสถานประกอบการ**

**PART 2 OPERATION INFORMATION OF ESTABLISHMENTS**



ตาราง 1 สถิติโรงงานอุตสาหกรรมภาคการผลิต พ.ศ. 2539 จำนวนตามหมวดอุตสาหกรรม

Table 1 Summary of Basic Statistics for Manufacturing Establishments in 1996 by Division of Industry

(หน่วยเป็น พันบาท)

รหัส Code	หมวดอุตสาหกรรม Establishments	จำนวน Number		จำนวน Number		ลูกจ้าง Employees		มูลค่าผลิตภัณฑ์ Value of Gross Output	ต้นทุน การผลิต Intermediate Consumption	มูลค่าเพิ่ม Value Added	Division of Industry
		จำนวน Number	จำนวน Number	จำนวน Number	จำนวน Number	ค่าตอบแทน Remuneration					
		1	2	3	4	5	6	7	8	9	10
	อุตสาหกรรม	180	16,326	18,097	1,133,926.2	20,800,228.4	16,047,023.3	4,753,200.1	Total		
15	การผลิตภัตตาคารอาหารและเครื่องดื่ม	45	8,649	8,583	644,834.8	10,816,135.4	8,407,277.1	2,408,878.3	Manufacture of food products and beverages		
16	การผลิตผลิตภัณฑ์ยาสูบ	1	65	63	D	D	D	D	Manufacture of tobacco products		
17	การผลิตสิ่งทอ	2	178	178	D	D	D	D	Manufacture of textiles		
18	การผลิตเครื่องแต่งกาย รวมทั้งการตกแต่งและย้อมสีผ้า	16	416	391	12,611.6	82,429.8	66,296.9	16,132.9	Manufacture of wearing apparel; dressing and dyeing of fur		
19	การฟอกและตกแต่งหนังฟอก รวมทั้งการผลิตกระเป๋าเดินทาง กระเป๋าถือ ยานพาหนะ เครื่องมือเครื่องใช้ และรองเท้า	5	115	103	11,500.8	19,427.2	10,721.0	8,706.2	Tanning and dressing of leather; manufacture of luggage, handbags, saddlery, harness and footwear		
20	การผลิตไม้และผลิตภัณฑ์จากไม้และไม้ก๊อก ยกเว้นเฟอร์นิเจอร์ รวมทั้งการผลิตสิ่งของที่ทำจากฟาง และวัสดุอัดก้อนอื่น ๆ	27	1,410	1,374	68,838.0	524,256.3	363,386.0	160,870.3	Manufacture of wood and of products of wood and cork, except furniture; manufacture of articles of straw and plaiting materials		
21	การผลิตกระดาษและผลิตภัณฑ์กระดาษ	6	1,167	1,164	198,146.9	7,182,327.6	5,886,090.0	1,296,247.6	Manufacture of paper and paper products		
22	การผลิตฟิล์มและแผ่น การพิมพ์ และการทำสำเนาอื่นบันทึก	3	36	32	1,327.0	10,574.1	4,237.3	6,336.8	Publishing, printing and reproduction of recorded media		
24	การผลิตเคมีภัณฑ์และผลิตภัณฑ์อื่น	4	125	125	7,395.8	187,637.3	170,323.7	17,313.6	Manufacture of chemicals and chemical products		
25	การผลิตผลิตภัณฑ์พลาสติก	5	230	228	4,125.1	78,088.1	61,601.7	16,466.5	Manufacture of rubber and plastic products		
26	การผลิตผลิตภัณฑ์จากแร่โลหะ	20	814	794	47,062.8	937,804.7	454,548.4	483,256.4	Manufacture of other non-metallic mineral products		
27	การผลิตโลหะขั้นมูลฐาน	2	39	30	D	D	D	D	Manufacture of basic metals		
28	การผลิตผลิตภัณฑ์ที่ทำจากโลหะประดิษฐ์ ยกเว้นเครื่องจักรและอุปกรณ์	15	656	652	39,305.4	226,789.5	148,009.4	78,780.2	Manufacture of fabricated metal products, except machinery and equipment		
29	การผลิตเครื่องจักรและอุปกรณ์ ซึ่งมีได้ดัดแปรมากไปไว้ในที่อื่น	6	452	448	43,670.8	470,406.9	332,810.8	137,596.1	Manufacture of machinery and equipment n.e.c.		

ตาราง 1 สถิติพื้นฐานอุตสาหกรรมการผลิต พ.ศ. 2539 จำนวนตามหมวดอุตสาหกรรม (ต่อ)

Table 1 Summary of Basic Statistics for Manufacturing Establishments in 1996 by Division of Industry (Contd.)

(พันบาท ใน thousand baht)

รหัส Code	หมวดอุตสาหกรรม Manufacturing Division	จำนวน Number of		ลูกจ้าง Employees		มูลค่าเพิ่ม Value Added	ต้นทุน การผลิต Intermediate Consumption	Division of Industry	
		สถานประกอบการ Establishments	Person Engaged	จำนวน Number	ค่าตอบแทน Remuneration				
		3	4	5	6	7	8	9	10
31	การผลิตเครื่องจักรและเครื่องอุปกรณ์ไฟฟ้า ซึ่งไม่ได้ใช้ประกอบ ไว้ที่นั่น	1	22	20	D	D	D	D	Manufacture of electrical machinery and apparatus n.e.o.
34	การผลิตยานยนต์ รถพ่วง และรถถังรถพ่วง	9	222	204	17,017.1	81,352.2	28,819.8	52,532.4	Manufacture of motor vehicles, trailers and semi-trailers
36	การผลิตเฟอร์นิเจอร์ รวมทั้งการผลิตสิ่งใช้ตกแต่งภายในอื่น	13	750	708	12,750.4	40,856.3	26,016.9	14,839.4	Manufacture of furniture; manufacturing n.e.o.

หมายเหตุ : D หมายถึงตัวเลขที่ไม่ได้เปิดเผย

Note : D means disclosure prohibited.

ตาราง 1 สถิติโรงงานอุตสาหกรรมภาค พ.ศ. 2539 จำนวนตามหมู่อุตสาหกรรม

Table 1 Summary of Basic Statistics for Manufacturing Establishments in 1996 by Group of Industry

(พันบาท In thousand baht)

รหัส Code	หมู่อุตสาหกรรม	จำนวน Number of Establishments	จำนวน คนทำงาน Number of Persons Engaged	ลูกจ้าง Employees		มูลค่าผลิต Value of Gross Output	ต้นทุน การผลิต Intermediate Consumption	มูลค่าเพิ่ม Value Added	กลุ่ม อุตสาหกรรม Group of Industry
				จำนวน Number	ค่าตอบแทน แรงงาน Remuneration				
1	2	3	4	5	6	7	8	9	10
	อุตสาหกรรม	180	16,926	16,097	1,188,926.2	20,800,228.4	16,047,023.3	4,763,200.1	Total
151	การผลิต การแปรรูป และการเก็บถนอมเนื้อสัตว์ สัตว์น้ำ ผลิตภัณฑ์จากสัตว์ และไขมัน	6	2,702	2,697	137,842.6	2,368,008.8	1,833,643.1	534,365.7	Production, processing and preservation of meat, fish, fruit, vegetables, oils and fats
152	ผลิตภัณฑ์ที่ทำจากนม	1	14	12	D	D	D	D	D Manufacture of dairy products
153	การผลิตผลิตภัณฑ์ที่ได้จากการไม่สับยีสต์ สารยีสต์และ ผลิตภัณฑ์จากสตาโรซ และอาหารสัตว์สำเร็จรูป	17	247	216	8,836.4	291,556.7	199,217.8	92,338.8	Manufacture of grain mill products, starches and starch products, and prepared animal feeds
154	การผลิตผลิตภัณฑ์อาหารอื่น ๆ	19	5,287	5,259	450,714.8	7,225,161.2	5,853,095.8	1,372,065.5	Manufacture of other food products
155	การผลิตเครื่องดื่ม	2	399	399	D	D	D	D	D Manufacture of beverages
160	การผลิตผลิตภัณฑ์ยาสูบ	1	65	63	D	D	D	D	D Manufacture of tobacco products
171	การปั่น การทอ และการแต่งสำเร็จสิ่งทอ	2	178	178	D	D	D	D	D Spinning, weaving and finishing of textiles
181	การผลิตเครื่องแต่งกาย ยกเว้นเครื่องแต่งกายที่ทำจากขนสัตว์	16	416	391	12,611.6	82,429.8	66,296.9	16,132.9	Manufacture of wearing apparel, except fur apparel
191	การฟอกและตกแต่งหนังฟอก รวมทั้งการผลิตกระเป๋าเดินทาง กระเป๋าถือ ขาน้ำ และเครื่องเขียน	1	47	47	D	D	D	D	Tanning and dressing of leather, manufacture of luggage, handbags, saddlery and harness
192	การผลิตรองเท้า	4	68	56	4,809.0	11,976.0	5,592.0	6,384.0	Manufacture of footwear
201	การเลื่อยไม้และการไสไม้	3	158	156	7,235.3	147,044.5	89,828.3	57,216.2	Sawmilling and planing of wood
202	การผลิตผลิตภัณฑ์จากไม้ ไม้ก๊อก ฟางและวัสดุอัดกระดาษ	24	1,252	1,218	61,602.7	377,211.8	273,557.6	103,654.1	Manufacture of products of wood, cork, straw and plating materials
210	การผลิตกระดาษและผลิตภัณฑ์กระดาษ	6	1,167	1,164	198,146.9	7,182,337.6	5,886,090.0	1,296,247.6	Manufacture of paper and paper products
221	การพิมพ์โฆษณา	2	26	22	D	D	D	D	D Publishing
222	การพิมพ์ และกิจกรรมด้านการบริการที่เกี่ยวข้องกับการพิมพ์	1	10	10	D	D	D	D	D Printing and service activities related to printing
241	การผลิตเคมีภัณฑ์พื้นฐาน	3	61	61	2,271.4	28,109.2	16,304.9	11,804.3	Manufacture of basic chemicals
242	การผลิตเคมีภัณฑ์เคมีอื่น ๆ	1	64	64	D	D	D	D	D Manufacture of other chemical products

ตาราง 1 สถิติอุตสาหกรรมภาคการผลิต พ.ศ. 2539 จำแนกตามหมู่อุตสาหกรรม (ต่อ)

Table 1 Summary of Basic Statistics for Manufacturing Establishments in 1996 by Group of Industry (Contd.)

รหัส Code	หมู่อุตสาหกรรม	จำนวน		ลูกจ้าง Employees		มูลค่าเพิ่ม Value Added	ต้นทุน การผลิด Intermediate Consumption	มูลค่าเพิ่ม Value Added	กลุ่ม การผลิด Group of Industry	
		สถานประกอบการ		ค่าตอบแทน						
		จำนวน	คนทำงาน	จำนวน	เงินบาท					
		Establishments	Persons Engaged	Number	Remuneration					
1	2	3	4	5	6	7	8	9	10	
252	การผลิตผลิตภัณฑ์พลาสติก	5	230	228	4,125.1	78,058.1	61,601.7	16,466.5	D	Manufacture of plastic products
259	การผลิตผลิตภัณฑ์แร่โลหะ ซึ่งมีได้จัดประเภทไว้ในชื่ออื่น	20	814	794	47,062.8	937,804.7	454,548.4	483,256.4	D	Manufacture of non-metallic mineral products n.e.c.
273	การหล่อโลหะ	2	39	30	D	D	D	D	D	Casting of metals
281	การผลิตผลิตภัณฑ์ที่มีโครงสร้างเป็นโลหะ ถังหมัก ที่เก็บน้ำ และเครื่องกำเนิดไอน้ำ	5	106	106	5,322.5	47,740.9	29,458.2	18,282.7	D	Manufacture of structural metal products, tanks, reservoirs and steam generators
289	การผลิตผลิตภัณฑ์โลหะประดิษฐ์อื่น ๆ รวมทั้งกิจกรรมด้านบริการแก่ผู้ผลิตผลิตภัณฑ์โลหะประดิษฐ์	10	550	546	33,982.9	179,048.7	118,551.2	60,497.5	D	Manufacture of other fabricated metal products; service activities to producers of fabricated metal products
291	การผลิตเครื่องจักรที่ใช้งานทั่วไป	2	267	257	D	D	D	D	D	Manufacture of general purpose machinery
292	การผลิตเครื่องจักรที่ใช้งานเฉพาะอย่าง	4	185	181	8,345.4	47,800.4	32,085.2	15,715.2	D	Manufacture of special purpose machinery
312	การผลิตอุปกรณ์เกี่ยวกับการจ่ายและควบคุมกระแสไฟฟ้า	1	22	20	D	D	D	D	D	Manufacture of electricity distribution and control apparatus
342	การผลิตตัวถัง (Coachwork) สำหรับยานยนต์ รวมทั้งการผลิตรถพ่วง และรถถังรถพ่วง	8	203	189	15,906.0	73,789.1	25,488.0	48,301.1	D	Manufacture of bodies (coachwork) for motor vehicles; manufacture of trailers and semi-trailers
343	การผลิตส่วนประกอบและอุปกรณ์ประกอบ สำหรับยานยนต์ และเครื่องยนต์	1	19	15	D	D	D	D	D	Manufacture of parts and accessories for motor vehicles and their engines
361	การผลิตเฟอร์นิเจอร์	2	416	414	D	D	D	D	D	Manufacture of furniture
369	การผลิต ซึ่งมีได้จัดประเภทไว้ในชื่ออื่น	11	314	294	12,243.6	38,391.3	23,156.9	15,234.4	D	Manufacturing n.e.c.

หมายเหตุ : D หมายถึง ค่าลบที่ไม่ได้พบ

Note : D means disclosure prohibited.

(พันบาท In thousand baht)

ตาราง 1.1 มูลค่าผลิตผลและรายรับของสถานประกอบการอุตสาหกรรมผลิตในปี 2539 จำแนกตามหมวดอุตสาหกรรม

Table 1.1 Value of Gross Output and Receipts of Manufacturing Establishments in 1986 by Division of Industry

รหัส Code	หมวดอุตสาหกรรม Establishments	จำนวน Number of	สถานประกอบการ Total	ผลิตผลและรายรับ Gross Output and Receipts						Division of Industry
				มูลค่าขายผลิตผล Sales of Goods Produced	มูลค่าเพิ่ม Value Added	ขายปลีก Sales for Resale	รับจากลูกค้า Receipts from Customers	เปลี่ยนแปลง Change in Stock	รายรับอื่น ๆ Other Receipts	
1	2	3	4	5	6	7	8	9	10	11
	ทั้งหมด Total	180	80,000,888.4	10,771,580.6	873,945.1	17,678.7	626,488.0	120,068.8	81,694.1	Total
15	การผลิตภัตตาคารและเครื่องดื่ม Food and beverage	45	10,816,135.4	9,960,037.0	223,304.6	4,880.2	415,130.2	149,877.9	61,885.4	Manufacture of food products and beverages
16	การผลิตผ้าและสิ่งทอ Textiles	1	D	D				D	D	Manufacture of tobacco products
17	การผลิตสิ่งทอ Textiles	2	D	D				D	D	Manufacture of textiles
18	การผลิตเครื่องแต่งกาย รวมทั้งการตกแต่งและย้อมสีขนสัตว์ Clothing and textiles	16	82,429.8	68,144.7		20.0	12,190.4	1,254.0	820.7	Manufacture of wearing apparel, dressing and dyeing of fur
19	การผลิตเครื่องหนังรองเท้า รวมทั้งการผลิตกระเป๋าเดินทาง Leather goods	5	19,427.2	18,666.5			88.9	671.8		Tanning and dressing of leather; manufacture of luggage, handbags, saddlery, harness and footwear
20	การผลิตไม้และผลิตภัณฑ์จากไม้ เคมีภัณฑ์พลาสติกและผลิตภัณฑ์อื่น ๆ Wood and chemical products	27	524,236.3	483,451.2	8,960.0	500.0	24,841.2	4,118.3	385.6	Manufacture of wood and of products of wood and cork, except furniture; manufacture of articles of straw and plaiting materials
21	การผลิตกระดาษและผลิตภัณฑ์กระดาษ Paper and printing	6	7,182,397.6	7,272,466.0		726.7	-44,491.2	-61,217.8	14,856.0	Manufacture of paper and paper products
22	การผลิตสิ่งพิมพ์และการทำฉลากสีอื่น ๆ Printing and publishing	3	10,574.1	10,300.0			68.0	206.1		Publishing, printing and reproduction of recorded media
24	การผลิตเคมีภัณฑ์และผลิตภัณฑ์เคมี Chemical and allied products	4	187,637.3	188,127.2	200.0		-679.9	-10.0		Manufacture of chemicals and chemical products
25	การผลิตผลิตภัณฑ์ยางและพลาสติก Rubber and plastic products	5	78,068.1	53,383.2	1,500.0	570.0	20,279.2	335.7		Manufacture of rubber and plastic products
26	การผลิตผลิตภัณฑ์จากแร่โลหะ Non-metallic mineral products	20	937,804.7	868,935.8	21,894.3	300.0	34,874.7	11,502.4	257.6	Manufacture of other non-metallic mineral products
27	การผลิตโลหะขั้นพื้นฐาน Metallic ores	2	D	D			D	D		Manufacture of basic metals
28	การผลิตผลิตภัณฑ์ที่ทำจากโลหะขั้นพื้นฐาน รวมทั้งเครื่องจักรและอุปกรณ์ Metal products, except machinery and equipment	15	226,789.3	203,333.3	17,056.2	8,963.1	-10,888.2	6,231.0	2,094.0	Manufacture of fabricated metal products, except machinery and equipment
29	การผลิตเครื่องจักรและอุปกรณ์ ซึ่งได้ตั้งประเภทไว้เป็นอย่างอื่น Machinery and equipment	6	470,406.9	374,363.0		3.0	83,132.9	10,264.2	593.8	Manufacture of machinery and equipment n.e.c.

(ตัวเลขใน thousand baht)



ตาราง 1.1 มูลค่าผลิตผลจากรายรับของสถานประกอบการการผลิตในปี 2539 ข้ามตามหมู่อุตสาหกรรม

Table 1.1 Value of Gross Output and Receipts of Manufacturing Establishments in 1996 by Group of Industry

(พันบาท ใน thousand baht)

รหัส Code	หมู่อุตสาหกรรม Industry	จำนวน สถานประกอบการ Number of Establishments	ผลิตผลจากรายรับ Gross Output and Receipts											Group of Industry
			รวม Total	มูลค่าขายผลิต ผล Sales of Goods Produced	ไม่สภาพเดิม Sales of Goods for Resale	มูลค่าเพิ่ม Receipts from Contract and Commission Work	8	9	10	11				
		180	80,800,883.4	19,771,680.6	878,946.1	17,672.7	628,488.0	126,982.8	81,024.1	Total				
151	การผลิต การแปรรูป และการเก็บถนอมเนื้อสัตว์ สัตว์น้ำ หรือ ไข่ นม และไขมัน	6	2,368,008.8	2,131,275.7	61,402.5	-	138,804.1	36,517.5	9.0	Production, processing and preservation of meat, fish, fruit, vegetables, oils and fats				
152	การผลิตเครื่องดื่มที่ให้อาหาร	1	D	D	D	-	-	-26.5	-	Manufacture of dairy products				
153	การผลิตเครื่องดื่มที่ให้อาหารไม่ใช่นม ไข่ และไขมัน	17	291,556.7	267,826.8	16,600.0	-	285.2	6,828.8	16.0	Manufacture of grain mill products, starches and starch products, and prepared animal feeds				
154	การผลิตเครื่องดื่มที่ให้อาหารอื่น ๆ	19	7,225,161.2	6,659,596.2	144,902.2	4,880.2	268,761.2	91,161.0	61,860.4	Manufacture of other food products				
155	การผลิตเครื่องดื่ม	2	D	D	-	-	D	D	D	Manufacture of beverages				
160	การผลิตผลิตภัณฑ์ยาสูบ	1	D	D	-	-	-	D	D	Manufacture of tobacco products				
171	การปั่น การทอ และการแต่งสิ่งสิ่งทอ	2	D	D	-	-	D	D	D	Spinning, weaving and finishing of textiles				
181	การผลิตเครื่องแต่งกาย ยกเว้นเครื่องแต่งกายที่ทำจากขนสัตว์	16	82,429.8	68,144.7	-	20.0	12,190.4	1,254.0	820.7	Manufacture of wearing apparel, except fur apparel				
191	การตัดเย็บและตกแต่งหนังฟอก รวมทั้งการผลิตกระเป๋าเดินทาง กระเป๋าน้ำ และเครื่องเขียน	1	D	D	-	-	D	D	D	Tanning and dressing of leather, manufacture of luggage, handbags, saddlery and harness				
192	การผลิตรองเท้า	4	11,976.0	11,878.0	-	-	98.0	-	-	Manufacture of footwear				
201	การผลิตไม้และการไสไม้	3	147,044.5	108,500.0	-	-	39,831.0	-1,286.5	-	Sawmilling and planing of wood				
202	การผลิตผลิตภัณฑ์จากไม้ ไม้ก๊อก ฟางและวัสดุทุกประเภท	24	377,211.8	376,951.2	8,960.0	500.0	-14,989.9	5,404.8	385.6	Manufacture of products of wood, cork, straw and plaiting materials				
210	การผลิตกระดาษและผลิตภัณฑ์กระดาษ	6	7,182,337.6	7,272,464.0	-	726.7	-44,491.2	-61,217.8	14,856.0	Manufacture of paper and paper products				
221	การพิมพ์โฆษณา	2	D	D	-	-	D	D	-	Printing				
222	การพิมพ์ และกิจกรรมด้านการบริการที่เกี่ยวข้องกับการพิมพ์	1	D	D	-	-	D	D	-	Printing and service activities related to printing				
241	การผลิตเคมีภัณฑ์พื้นฐาน	3	28,109.2	31,688.5	200.0	-	-3,769.3	-10.0	-	Manufacture of basic chemicals				

ตาราง 1.1 มูลค่าผลิตและรายรับของสถานประกอบการอุตสาหกรรมในปี 2539 ตามกลุ่มอุตสาหกรรม (ต่อ)

Table 1.1 Value of Gross Output and Receipts of Manufacturing Establishments in 1996 by Group of Industry (Contd.)

รหัส Code	หมู่อุตสาหกรรม Establishments	จำนวน สถานประกอบการ Number of Establishments	มูลค่าและรายรับ Gross Output and Receipts											กลุ่ม Group of Industry
			รวม Total	มูลค่าขายผลิต Sales of Goods Produced	ไม่สภาพเดิม Sales of Goods for Resale	รับจากขายสินค้า Receipts from Contract and Commission Work	รับจ้างเหมาทำการ ผลิตสินค้า Receipts from Change in Stock	ส่วนเปลี่ยนแปลง สินค้าคงเหลือ Net Value Added Tax	ภาษีมูลค่าเพิ่ม Other Receipts	รายรับอื่น ๆ Other Receipts				
1	2	3	4	5	6	7	8	9	10	11				
242	การผลิตผลิตภัณฑ์อื่น ๆ	1	D	D	-	-	D	-	-	-	-	Manufacture of other chemical products		
252	การผลิตผลิตภัณฑ์พลาสติก	5	78,068.1	55,883.2	1,500.0	370.0	20,279.2	335.7	-	-	-	Manufacture of plastic products		
269	การผลิตผลิตภัณฑ์แร่โลหะ ซึ่งมีได้โปรดปรานที่ขึ้น	20	937,804.7	868,933.8	21,854.3	300.0	34,874.7	11,502.4	297.6	-	-	Manufacture of non-metallic mineral products n.e.o.		
273	การหล่อโลหะ	2	D	D	-	D	D	D	D	D	D	Casting of metals		
281	การผลิตผลิตภัณฑ์ที่มีโครงสร้างเป็นโลหะ ตั้งแต่เหล็กกล้า และเครื่องจักรกล	3	47,740.9	40,709.4	2,818.9	2,353.5	-1,119.0	858.0	1,890.0	-	-	Manufacture of structural metal products, tanks, reservoirs and steam generators		
289	การผลิตผลิตภัณฑ์โลหะประดิษฐ์อื่น ๆ รวมทั้งกิจกรรมด้าน	10	179,048.7	162,623.8	14,237.3	6,379.6	-9,769.2	5,373.1	204.0	-	-	Manufacture of other fabricated metal products; service activities to producers of fabricated metal products		
291	การผลิตเครื่องจักรที่ใช้พลังงานทั่วไป	2	D	D	-	-	D	D	D	-	-	Manufacture of general purpose machinery		
292	การผลิตเครื่องจักรที่ใช้เฉพาะอย่าง	4	47,800.4	41,276.1	3.0	3.0	5,501.7	425.7	593.8	-	-	Manufacture of special purpose machinery		
312	การผลิตอุปกรณ์เพื่อการจ่ายและควบคุมกระแสไฟฟ้า	1	D	D	-	-	-	-	-	-	-	Manufacture of electricity distribution and control apparatus		
342	การผลิตตัวถัง (Coachwork) สำหรับยานยนต์ รวมทั้งการผลิต	8	73,789.1	78,299.9	330.0	-	-5,080.0	835.2	10.0	-	-	Manufacture of bodies (coachwork) for motor vehicles, manufacture of trailers and semi-trailers		
343	การผลิตส่วนประกอบ และอุปกรณ์ประกอบ สำหรับยานยนต์ และเครื่องยนต์	1	D	D	-	-	D	D	D	-	-	Manufacture of parts and accessories for motor vehicles and their engines		
361	การผลิตเฟอร์นิเจอร์	2	D	D	-	-	D	D	D	-	-	Manufacture of furniture		
369	การผลิต ซึ่งมีได้โปรดปรานที่ขึ้น	11	38,391.3	36,351.2	700.0	1,024.6	-425.2	138.6	-	-	-	Manufacturing n.e.o.		

หมายเหตุ : D หมายถึง ตัวเลขที่ไม่ได้บอก

Note : D means disclosure prohibited.

(พันบาท ใน thousand baht)



ตาราง 1.2 ต้นทุนการผลิตของสถานประกอบการอุตสาหกรรมในปี 2539 อphanตามหมวดอุตสาหกรรม

Table 1.2 Intermediate Consumption of Manufacturing Establishments in 1996 by Division of Industry

(พันบาท In thousand baht)

รหัส Code	หมวดอุตสาหกรรม Division of Industry	ต้นทุนการผลิต Intermediate Consumption									
		จำนวน สถาน- ประกอบการ Number of Establishments	จำนวน รวม Total	ค่าซื้อวัตถุดิบ และ วัตถุดิบประกอบ Purchase of Materials and Components	ค่าใช้จ่าย ในการผลิต Cost of Industrial Services	ค่าซื้อสินค้า ที่ออกมาจำหน่าย ในสภาพเดิม Purchase of Goods for Resale	ส่วนเปลี่ยนแปลง วัตถุดิบคงเหลือ Change in Stock of Materials	ค่าใช้จ่าย ในการดำเนินงาน Operating Expense	9	8	10 Total
1		180	16,047,033.3	12,613,366.6	1,753,677.6	270,985.7	493,843.0	917,411.6			
ยอดรวม											
15	การผลิตเครื่องดื่มอาหารและเครื่องดื่ม	45	8,407,277.1	7,053,532.3	618,647.9	223,339.7	-56,316.0	558,073.1			Manufacture of food products and beverages
16	การผลิตผลิตภัณฑ์ยาสูบ	1	D	D	D	D	D	D			Manufacture of tobacco products
17	การผลิตสิ่งทอ	2	D	D	D	D	D	D			Manufacture of textiles
18	การผลิตเครื่องแต่งกาย รวมทั้งการตกแต่งและย้อมสีหนังสัตว์	16	66,296.9	27,368.8	1,068.0		-1,516.0	39,376.2			Manufacture of wearing apparel; dressing and dyeing of fur
19	การซ่อมและตกแต่งหนังรองเท้า รวมทั้งการผลิตกระเป๋าเดินทาง กระเป๋าถือ อานม้า เครื่องเชื่อมสติก และรองเท้า	5	10,721.0	10,611.6	236.2		-914.0	787.1			Tanning and dressing of leather; manufacture of luggage, handbags, saddlery, harness and footwear
20	การผลิตไม้และผลิตภัณฑ์จากไม้และไม้เทียม ยกเว้นเฟอร์นิเจอร์ รวมทั้งการผลิตสิ่งของที่ทำจากพลาสติก และวัตถุดิบพลาสติก อื่น ๆ	27	363,386.0	213,213.6	76,852.7	8,160.0	13,642.0	51,517.6			Manufacture of wood and of products of wood and cork, except furniture; manufacture of articles of straw and plaiting materials
21	การผลิตกระดาษและผลิตภัณฑ์กระดาษ	6	5,886,090.0	4,402,836.1	839,509.9		531,299.5	112,424.5			Manufacture of paper and paper products
22	การพิมพ์โฆษณา การพิมพ์ และการทำสำเนาสื่อบันทึก	3	4,237.3	2,508.2	739.8		-35.0	1,024.3			Publishing, printing and reproduction of recorded media
24	การผลิตปิโตรเลียมและผลิตภัณฑ์ปิโตรเลียม	4	170,323.7	147,866.5	13,863.6	200.0	4,908.5	3,485.0			Manufacture of chemicals and chemical products
25	การผลิตผลิตภัณฑ์พลาสติก	5	61,601.7	40,108.9	17,006.8	2,000.0	31.6	2,454.4			Manufacture of rubber and plastic products
26	การผลิตผลิตภัณฑ์จากแร่โลหะ	20	454,548.4	288,127.6	72,691.5	17,702.0	-13,771.8	85,799.0			Manufacture of other non-metallic mineral products
27	การผลิตโลหะขั้นปฐม	2	D	D	D	D	D	D			Manufacture of basic metals
28	การผลิตผลิตภัณฑ์ที่ทำจากโลหะประเภทอื่น ยกเว้นเครื่องจักรและอุปกรณ์	15	148,009.4	76,209.6	40,948.4	18,584.0	-8,101.1	20,368.4			Manufacture of fabricated metal products, except machinery and equipment

ตาราง 1.2 ต้นทุนการผลิตของสถานประกอบการอุตสาหกรรมในปี 2539 ตามขนาดหมวดอุตสาหกรรม (ต่อ)

Table 1.2 Intermediate Consumption of Manufacturing Establishments in 1996 by Division of Industry (Contd.)

(พันบาท ใน thousand baht)

รหัส Code	หมวดอุตสาหกรรม Establishments	จำนวน สถาน- ประกอบการ Number of Establishments	ต้นทุนการผลิต Intermediate Consumption						Division of Industry
			รวม Total	ค่าซื้อวัตถุดิบ และ วัสดุประกอบ Purchase of Materials and Components	ค่าใช้จ่าย ไม่การผลิต Cost of Industrial Services	ค่าซื้อสินค้า ส่วนเปลี่ยนแปลง ที่ซื้อมาจำหน่าย ในสภาพเดิม Purchase of Goods for Resale	วัสดุคงเหลือ หรือ Change in Stock of Materials	ค่าใช้จ่าย ในการดำเนินงาน Operating Expense	
1	2	3	4	5	6	7	8	9	10
29	การผลิตเครื่องจักรและอุปกรณ์ ซึ่งมีได้ตั้งประเภทไว้ใหม่ที่ยื่น	6	332,810.8	266,582.6	30,739.3	.	23,170.5	12,318.3	Manufacture of machinery and equipment n.e.o.
31	การผลิตเครื่องจักรและเครื่องอุปกรณ์ไฟฟ้า ซึ่งมีได้ตั้งประเภทไว้ใหม่ที่ยื่น	1	D	D	D	.	.	D	Manufacture of electrical machinery and apparatus n.e.o.
34	การผลิตยานยนต์ รถพ่วง และรถกึ่งรถพ่วง	9	28,819.8	13,676.2	4,870.0	300.0	5,927.7	4,645.9	Manufacture of motor vehicles, trailers and semi-trailers
36	การผลิตเฟอร์นิเจอร์ รวมทั้งการผลิตซึ่งมีได้ตั้งประเภทไว้ใหม่ที่ยื่น	13	26,016.9	20,423.7	2,260.6	700.0	-1,317.9	3,930.4	Manufacture of furniture; manufacturing n.e.o.

หมายเหตุ : D หมายถึง ตัวเลขที่ไม่เปิดเผย

Note : D means disclosure prohibited.

ตาราง 1.2 ต้นทุนการผลิตของสถานประกอบการอุตสาหกรรมในปี 2539 จำนวนตามผู้อุตสาหกรรม  
Table 1.2 Intermediate Consumption of Manufacturing Establishments in 1996 by Group of Industry

รหัส Code	ผู้อุตสาหกรรม Establishments	จำนวน สถาน- ประกอบ การ Number of Establishments	ต้นทุนการผลิต Intermediate Consumption					9	10
			รวม Total	ค่าซื้อวัตถุดิบ และ วัสดุประกอบ Purchase of Materials and Components	ค่าใช้จ่าย ในการผลิต Cost of Industrial Services	ค่าซื้อสินค้า ที่เสื่อมค่า ในสภาพเดิม Purchase of Goods for Resale	ส่วนเปลี่ยนแปลง วัตถุดิบคงเหลือ Change in Stock of Materials		
1	2	3	4	5	6	7	8	9	10
	อุตสาหกรรม Total	180	16,047,023.5	12,612,266.6	1,762,677.6	270,966.7	493,282.0	917,811.5	Total
151	การผลิต การแปรรูป และการเก็บถนอมเนื้อสัตว์ สัตว์น้ำ ผลไม้ ผัก น้ำมัน และไขมัน	6	1,833,643.1	1,662,649.5	42,806.5	55,137.5	-18,493.6	91,543.2	Production, processing and preservation of meat, fish, fruit, vegetables, oils and fats
152	ผลิตภัณฑ์ยางที่ใช้ยานพาหนะ	1	D	D	D	D	D	D	Manufacture of dairy products
153	การผลิตผลิตภัณฑ์ที่ได้จากการไม่ สัมผัสพืช ธรรมชาติและ ผลิตภัณฑ์จากสัตว์ และอาหารสัตว์น้ำเลี้ยงปลา	17	199,217.8	138,710.2	28,829.2	16,400.0	-3,848.7	19,121.2	Manufacture of grain mill products, starches and starch products, and prepared animal feeds
154	การผลิตผลิตภัณฑ์อาหารอื่น ๆ	19	5,853,095.8	4,894,640.6	448,654.4	151,402.2	-38,538.9	396,937.3	Manufacture of other food products
155	การผลิตเครื่องดื่ม	2	D	D	D	D	D	D	Manufacture of beverages
160	การผลิตผลิตภัณฑ์ยาสูบ	1	D	D	D	D	D	D	Manufacture of tobacco products
171	การปั่น การทอ และการแต่งสำเร็จสิ่งทอ	2	D	D	D	D	D	D	Spinning, weaving and finishing of textiles
181	การผลิตเครื่องแต่งกาย เครื่องเครื่องแต่งกายที่ทำจากขนสัตว์	16	66,296.9	27,368.8	1,068.0	-	-1,516.0	39,376.2	Manufacture of wearing apparel, except fur apparel
191	การฟอกและตกแต่งหนังฟอก รวมทั้งการผลิตกระเป๋าเดินทาง กระเป๋านักเรียน และเครื่องเขียน	1	D	D	D	D	D	D	Tanning and dressing of leather; manufacture of luggage, handbags, saddlery and harness
192	การผลิตรองเท้า	4	5,592.0	5,271.0	89.5	-	-3.6	235.1	Manufacture of footwear
201	การเลื่อยไม้และการทำไม้	3	89,828.3	83,720.0	5,142.3	-	-5,000.0	5,966.1	Sawmilling and planing of wood
202	การผลิตผลิตภัณฑ์จากไม้ ไม้ก๊อก ฟางและวัตถุดิบจาก	24	273,537.6	129,493.6	71,710.5	8,160.0	18,642.0	45,551.5	Manufacture of products of wood, cork, straw and plating materials
210	การผลิตกระดาษและผลิตภัณฑ์กระดาษ	6	5,886,090.0	4,402,856.1	839,509.9	-	531,299.5	112,424.5	Manufacture of paper and paper products
221	การพิมพ์โฆษณา	2	D	D	D	D	D	D	Printing
222	การพิมพ์ และกิจกรรมด้านบริการที่เกี่ยวข้องกับการพิมพ์	1	D	D	D	D	D	D	Printing and service activities related to printing

ตาราง 1.2 ต้นทุนการผลิตของสถานประกอบการอุตสาหกรรมในปี 2539 จำนวนตามหมู่อุตสาหกรรม (ต่อ)

Table 1.2 Intermediate Consumption of Manufacturing Establishments in 1986 by Group of Industry (Contd.)

รหัส Code	หมู่อุตสาหกรรม Number of Establishments	รวม Total	ต้นทุนการผลิต Intermediate Consumption				ค่าใช้สอย ในภาคบริการ Cost of Industrial Services	ค่าซื้อสินค้า ที่เข้ามาจำหน่าย ในภาคการผลิต Purchase of Goods for Resale	ส่วนเปลี่ยนแปลง วัตถุดิบคงเหลือ Change in Stock of Materials	ค่าใช้จ่าย ในการดำเนินงาน Operating Expense	กลุ่มของ Industry
			จำนวน จำนวน และ วัตถุดิบประกอบ Purchase of Materials and Components	ค่าใช้สอย ในภาคการผลิต Cost of Industrial Services	ค่าซื้อสินค้า ที่เข้ามาจำหน่าย ในภาคการผลิต Purchase of Goods for Resale	ส่วนเปลี่ยนแปลง วัตถุดิบคงเหลือ Change in Stock of Materials					
1	2	3	4	5	6	7	8	9	10		
241	การผลิตเคมีภัณฑ์พื้นฐาน	1,670.9	7,700.0	4,950.0	200.0	1,953.9	2,101.0	D	Manufacture of basic chemicals		
242	การผลิตผลิตภัณฑ์พลาสติกอื่น ๆ	1	D	D	D	D	D	D	Manufacture of other chemical products		
252	การผลิตผลิตภัณฑ์พลาสติก	61,601.7	40,108.9	17,006.8	2,000.0	31.6	2,454.4	D	Manufacture of plastic products		
269	การผลิตผลิตภัณฑ์แร่โลหะ ซึ่งมีได้ตั้งแต่ประเภทที่ 1 ขึ้น	454,548.4	288,127.6	72,691.5	17,702.0	-13,771.8	85,795.0	D	Manufacture of non-metallic mineral products n.e.c.		
273	การผลิตโลหะ	2	D	D	D	D	D	D	Casting of metal		
281	การผลิตผลิตภัณฑ์ที่มีโครงสร้างเป็นโลหะ ตั้งแต่เหล็กกล้า และเครื่องมือตัด	5	29,458.2	12,794.7	6,028.3	3,612.1	1,166.3	5,856.8	Manufacture of structural metal products, tanks, reservoirs and steam generators		
289	การผลิตผลิตภัณฑ์โลหะประดิษฐ์อื่น ๆ รวมทั้งกิจกรรมด้านบริการแก่ผู้ผลิตผลิตภัณฑ์โลหะประดิษฐ์	10	118,351.2	65,414.9	34,920.2	14,971.9	-9,267.4	14,511.6	Manufacture of other fabricated metal products; service activities to producers of fabricated metal products		
291	การผลิตเครื่องจักรที่ใช้งานทั่วไป	2	D	D	D	D	D	D	Manufacture of general purpose machinery		
292	การผลิตเครื่องจักรที่ใช้งานเฉพาะอย่าง	4	32,085.2	27,615.0	2,455.2	-3,284.5	5,295.5	D	Manufacture of special purpose machinery		
312	การผลิตอุปกรณ์เพื่อการขนส่งและควบคุมระบบไฟฟ้า	1	D	D	D	D	D	D	Manufacture of electricity distribution and control apparatus		
342	การผลิตตัวถัง (Coachwork) สำหรับยานยนต์ รวมทั้งการผลิตรถพ่วง และรถถังรถพ่วง	8	25,488.0	10,758.0	4,490.0	300.0	5,341.7	4,595.3	Manufacture of bodies (coachwork) for motor vehicles; manufacture of trailers and semi-trailers		
343	การผลิตส่วนประกอบ และอุปกรณ์ประกอบ สำหรับยานยนต์ และเครื่องมือ	1	D	D	D	D	D	D	Manufacture of parts and accessories for motor vehicles and their engines		
361	การผลิตเฟอร์นิเจอร์	2	D	D	D	D	D	D	Manufacture of furniture		
369	การผลิต ซึ่งมีได้ตั้งแต่ประเภทที่ 1 ขึ้น	11	23,156.9	18,423.7	1,540.6	700.0	-1,163.9	3,656.4	Manufacturing n.e.c.		

หมายเหตุ : D หมายถึง ตัวเลขที่ไม่ได้ระบุ

Note : D means disclosure prohibited.

ตาราง 2 สถิติข้อมูลอุตสาหกรรมการผลิต พ.ศ. 2539 จำนวนตามขนาดของสถานประกอบการ

Table 2 Summary of Basic Statistics for Manufacturing Establishments in 1996 by Size of Establishment

(พันบาท In thousand baht)

ขนาดของสถานประกอบการ	จำนวน Number of Establishments	จำนวน Number of Persons Engaged	ลูกจ้าง Employees		มูลค่าผลิตภัณฑ์ Value of Gross Output	ต้นทุน การคิด Intermediate Consumption	มูลค่าเพิ่ม Value Added	ขนาดของ Size of Establishment
			จำนวน Number	ค่าตอบแทน Remuneration				
ยอดรวม	2	3	4	5	6	7	8	9
10-19 คน	89	1,213	1,064	51,075.4	644,645.1	313,784.4	330,860.7	10-19 persons
20-49 คน	43	1,334	1,267	67,715.8	731,099.9	460,801.9	270,298.1	20-49 persons
50-99 คน	16	1,124	1,111	83,022.4	1,628,534.9	1,218,138.1	410,396.8	50-99 persons
100-199 คน	14	2,001	2,001	126,532.8	2,048,629.5	1,471,021.9	577,607.6	100-199 persons
200-499 คน	11	3,435	3,435	347,743.4	5,512,509.2	4,131,874.9	1,380,634.3	200-499 persons
500-999 คน	6	4,143	4,143	359,018.3	8,234,804.7	6,907,402.2	1,327,402.5	500-999 persons
ตั้งแต่ 1,000 คนขึ้นไป	1	2,076	2,076	D	D	D	D	1,000 persons or more
ยอดรวม	180	16,326	16,097	1,138,926.2	20,800,228.4	16,047,023.8	4,769,200.1	Total

หมายเหตุ : D หมายถึง ตัวเลขที่ไม่เปิดเผย

Note : D means disclosure prohibited.

ตาราง 3 สถิติโรงงานอุตสาหกรรมการผลิต พ.ศ. 2539 จำแนกตามรูปแบบการจัดตั้งตามกฎหมาย

Table 3 Summary of Basic Statistics for Manufacturing Establishments in 1996 by Form of Legal Organization

(พันบาท In thousand baht)

รูปแบบการจัดตั้งตามกฎหมาย	จำนวน		ลูกจ้าง Employees		มูลค่าผลผลิต Value of Gross Output	ต้นทุน การผลิิต Intermediate Consumption	มูลค่าเพิ่ม Value Added	Form of Legal Organization
	จำนวน Number of Establishments	จำนวน Number of Persons Engaged	จำนวน Number	ค่าตอบแทน แรงงาน Remuneration				
1	2	3	4	5	6	7	8	9
ยอดรวม	180	15,928	15,097	1,188,926.2	20,800,223.4	16,047,023.3	4,763,200.1	Total
ส่วนบุคคล	90	1,650	1,431	56,016.3	477,747.0	258,457.0	219,290.0	Individual proprietor
ห้างหุ้นส่วนจำกัด ห้างหุ้นส่วนสามัญนิติบุคคล	19	591	587	36,293.3	317,783.2	202,354.1	115,429.0	Jointistic partnership
บริษัทจำกัด บริษัทมหาชนจำกัด	69	12,556	12,550	1,034,293.9	19,928,744.1	15,548,969.2	4,379,774.9	Company Ltd., Public Company
องค์การ รัฐบาลท้องถิ่น	2	529	529	D	D	D	D	Government or semi-government

หมายเหตุ : D หมายถึง ตัวเลขที่ยังไม่ชัดเจน

Note : D means disclosure prohibited.

ตาราง 4 สถิติโรงงานอุตสาหกรรมผลิต พ.ศ. 2539 จำแนกตามรูปแบบการจัดตั้งทางเศรษฐกิจ

Table 4 Summary of Basic Statistics for Manufacturing Establishments in 1996 by Form of Economic Organization

รูปแบบการจัดตั้งทางเศรษฐกิจ	จำนวน		ลูกจ้าง Employees		มูลค่าผลผลิต		ต้นทุน		มูลค่าเพิ่ม		Form of Economic Organization
	สถานประกอบการ	จำนวน	จำนวน	ค่าตอบแทน	Value of	การผลิด	Value Added				
	Number of Establishments	Number of Persons Engaged	Number	Remuneration	Gross Output	Intermediate Consumption					
	2	3	4	5	6	7	8	9			
ยอดรวม	180	16,326	16,097	1,199,926.2	20,800,228.4	16,047,028.8	4,753,200.1	Total			
สำนักงานหนึ่งตัว	140	5,245	5,026	242,690.5	2,681,424.2	1,614,889.2	1,066,535.0	Single unit			
สำนักงานเครือข่าย	3	3,303	3,303	236,465.5	3,716,482.9	2,919,604.2	796,878.7	Network			
สำนักงานใหญ่	9	2,275	2,271	257,623.5	6,525,374.6	5,593,754.5	931,620.1	Head office			
สำนักงานสาขา	28	4,503	4,497	397,146.6	7,876,941.7	5,918,775.4	1,958,166.3	Branch or subsidiary			

หมายเหตุ : D หมายถึง ตัวเลขที่ไม่เปิดเผย

Note : D means disclosure prohibited.

ตาราง 6 จำนวนคนทำงานในสถานประกอบการอุตสาหกรรมผลิต ขึ้นมาตามสถานภาพการทำงาน เพศ และหมวดอุตสาหกรรม  
Table 6 Number of Persons Engaged in Manufacturing Establishments by Work Status, Sex and Division of Industry

รหัส Code	หมวดอุตสาหกรรม Industry	จำนวน สถาน- ประกอบ การ Number of Establishments	สถานภาพการทำงาน Work Status												รวม Total	Division of Industry			
			เจ้าของและหุ้นส่วน Owners and Partners			เงินเดือน Unpaid Workers			ลูกจ้างในกรรมสิทธิ์การผลิต Operatives			ลูกจ้างอื่น ๆ Other Employees							
			ชาย M	หญิง F	Total	ชาย M	หญิง F	Total	ชาย M	หญิง F	Total	ชาย M	หญิง F	Total					
1	2	3	4	5	6	7	8	9	10	11	12	13	14	15	16	17	18	19	20
			180	16,889	9,048	6,884	900	108	98	39	14	16	18,180	7,758	6,874	1,071	1,106	803	Total
15	การผลิตเครื่องดื่มอาหารและเครื่องดื่ม	43	8,649	4,792	3,857	57	29	28	9	4	5	7,517	4,077	3,440	1,066	682	384	Manufacture of food products and beverages	
16	การผลิตผลิตภัณฑ์ยาสูบ	1	65	22	43	2	1	1	-	-	-	60	20	40	3	1	2	Manufacture of tobacco products	
17	การผลิตสิ่งทอ	2	178	101	77	-	-	-	-	-	-	153	91	62	25	10	15	Manufacture of textiles	
18	การผลิตเครื่องแต่งกาย รวมทั้งการตกแต่งและย้อมสีขนสัตว์	16	416	42	374	22	13	9	3	1	2	374	22	352	17	6	11	Manufacture of wearing apparel, dressing and dyeing of fur	
19	การผลิตเครื่องตกแต่งหนังรองเท้า รวมทั้งการผลิตกระเป๋าเดินทาง กระเป๋าถือ อานม้า เครื่องเขียนฉาก และรองเท้า	5	115	37	78	12	5	7	-	-	-	93	31	62	10	1	9	Tanning and dressing of leather, harness and footwear	
20	การผลิตไม้และผลิตภัณฑ์จากไม้และไม้ก๊อก ยกเว้นเฟอร์นิเจอร์ รวมทั้งการผลิตสิ่งของที่ทำจากฟาง และวัสดุสถานอื่น ๆ	27	1,410	721	689	93	19	14	3	1	2	1,139	586	533	235	115	120	Manufacture of wood and of products of wood and cork, except furniture; manufacture of articles of straw and plaiting materials	
21	การผลิตกระดาษและผลิตภัณฑ์กระดาษ	6	1,167	1,052	115	2	1	1	1	1	-	934	882	52	230	168	62	Manufacture of paper and paper products	
22	การผลิตเครื่องขยายเสียง การพิมพ์ และการทำแผ่นเสียงบันทึก	3	36	17	19	4	1	3	-	-	-	24	14	10	8	2	6	Publishing, printing and reproduction of recorded media	
24	การผลิตเคมีภัณฑ์และผลิตภัณฑ์เคมี	4	123	107	18	-	-	-	-	-	-	105	97	8	20	10	10	Manufacture of chemicals and chemical products	
25	การผลิตผลิตภัณฑ์ยางและพลาสติก	5	230	43	187	2	1	1	-	-	-	204	31	179	24	11	13	Manufacture of rubber and plastic products	
26	การผลิตผลิตภัณฑ์จากแร่โลหะ	20	814	565	249	14	8	6	6	4	2	661	480	181	133	73	60	Manufacture of other non-metals mineral products	
27	การผลิตโลหะขั้นพื้นฐาน	2	39	34	5	4	2	2	5	2	3	30	30	-	-	-	-	Manufacture of basic metals	
28	การผลิตผลิตภัณฑ์จากโลหะขั้นพื้นฐาน เครื่องจักร และอุปกรณ์	13	656	459	197	2	1	1	2	1	1	560	406	154	92	51	41	Manufacture of fabricated metal products, except machinery and equipment	
29	การผลิตเครื่องจักรและอุปกรณ์ ซึ่งมีได้แก่ประเภทไว้ในที่อื่น	6	432	364	68	4	2	2	-	-	-	405	376	29	43	16	27	Manufacture of machinery and equipment n.e.c.	
31	การผลิตเครื่องจักรและอุปกรณ์ไฟฟ้า ซึ่งมีได้แก่ประเภทไว้ในที่อื่น	1	22	10	12	2	1	1	-	-	-	20	9	11	-	-	-	Manufacture of electrical machinery and apparatus n.e.c.	
34	การผลิตยานยนต์ รถพ่วง และเครื่องจักร	9	222	197	25	18	11	7	-	-	-	194	183	11	10	3	7	Manufacture of motor vehicles, trailers and semi-trailers	
35	การผลิตเฟอร์นิเจอร์ รวมทั้งการผลิตสิ่งมีชีวิตประเภทไว้ในที่อื่น	13	730	449	281	22	13	9	-	-	-	653	417	236	55	19	36	Manufacture of furniture; manufacturing n.e.c.	



ตาราง 5 จำนวนพนักงานในสถานประกอบการอุตสาหกรรมการผลิต จำนวนตามสถานภาพทางงาน เพศ และหมู่อุตสาหกรรม  
 Table 5 Number of Persons Engaged in Manufacturing Establishments by Work Status, Sex and Group of Industry

รหัส Code	หมู่อุตสาหกรรม	จำนวน สถาน- ประกอบกร	สถานภาพทางงาน Work Status																		หมู่อาชีพ ๗ Other Employees	Group of industry
			รวม		เจ้าของและผู้มีส่วน		พนักงานโดยไม่ได้รับค่าจ้าง		เงินเดือน		เลิกจ้างชั่วคราว		ปฏิบัติงานประจำ		ปฏิบัติงานในกรณีฉุกเฉิน		ปฏิบัติงานในกรณีฉุกเฉิน		Total	Total		
			M	F	M	F	M	F	M	F	M	F	M	F	M	F	M	F				
3		4	5	6	7	8	9	10	11	12	13	14	15	16	17	18	19	20				
ยอดรวม		180	15,886	9,048	6,834	800	106	98	99	14	15	18,186	7,768	8,974	1,971	1,106	808	Total				
151	การผลิต การแปรรูป และการเก็บของแข็งสัตว์ สัตว์น้ำ ผลไม้ ผัก น้ำมัน และไข่แข็ง	6	2,702	432	2,270	4	2	2	1	-	1	2,377	401	2,236	60	29	31	Production, processing and preservation of meat, fish, fruit, vegetables, oils and fats				
152	ผลิตภัณฑ์สัตว์น้ำเค็ม	1	14	3	11	2	1	1	-	-	-	12	2	10	-	-	-	Manufacture of dairy products				
153	การผลิตผลิตภัณฑ์ที่ปรุงอาหารไม่สำเร็จรูป สารปรุงแต่ง ผลิตภัณฑ์จากถั่ว และอาหารสัตว์สำเร็จรูป	17	247	163	84	29	15	14	2	1	1	194	137	57	22	10	12	Manufacture of grain mill products, starches and starch products, and prepared animal feeds				
154	การผลิตผลิตภัณฑ์อาหารอื่น ๆ	19	5,267	3,929	1,338	22	11	11	6	3	3	4,320	3,296	1,024	939	619	320	Manufacture of other food products				
155	การผลิตเครื่องดื่ม	2	399	265	134	-	-	-	-	-	-	354	241	113	45	24	21	Manufacture of beverages				
160	การผลิตผลิตภัณฑ์สูบ	1	65	22	43	2	1	1	-	-	-	60	20	40	3	1	2	Manufacture of tobacco products				
171	ทอ ปั่น การทอ และการแต่งเส้นใยสังเคราะห์	2	176	101	77	-	-	-	-	-	-	153	91	62	25	10	15	Spinning, weaving and finishing of textiles				
181	การผลิตเครื่องแต่งกาย สวมใส่เครื่องแต่งกายที่ทำจากขนสัตว์	16	416	42	374	22	13	9	3	1	2	374	22	352	17	6	11	Manufacture of wearing apparel, except for apparels				
191	การผลิตเครื่องหนังสัตว์ รวบรวมการผลิตกระเป๋าเดินทาง กระเป๋าถือ อานม้า และเครื่องสีหนัง	1	47	4	43	-	-	-	-	-	-	37	3	34	10	1	9	Tanning and dressing of leather; manufacture of bags, handbags, saddlery and harness				
192	การผลิตรองเท้า	4	68	33	35	12	5	7	-	-	-	56	28	28	-	-	-	Manufacture of footwear				
201	การผลิตไม้แปรรูป	3	158	117	41	2	1	1	-	-	-	96	88	8	60	28	32	Sawmilling and planing of wood				
202	การผลิตผลิตภัณฑ์จากไม้ ไม้สีทอ ฟางและวัสดุเทียม	24	1,252	604	648	31	18	13	3	1	2	1,043	498	545	175	87	88	Manufacture of products of wood, cork, straw and plating materials				
210	การผลิตกระดาษและผลิตภัณฑ์กระดาษ	6	1,167	1,052	115	2	1	1	1	-	-	934	882	52	230	168	62	Manufacture of paper and paper products				
221	การพิมพ์โฆษณา	2	26	11	15	4	1	3	-	-	-	18	10	8	4	-	4	Publishing				
222	การพิมพ์และกิจการอื่นที่เกี่ยวกับการพิมพ์	1	10	6	4	-	-	-	-	-	-	6	4	2	4	2	2	Printing and service activities related to printing				
241	การผลิตเคมีภัณฑ์พื้นฐาน	3	61	52	9	-	-	-	-	-	-	44	42	2	17	10	7	Manufacture of basic chemicals				
242	การผลิตเคมีภัณฑ์เคมีอื่น ๆ	1	64	55	9	-	-	-	-	-	-	61	55	6	3	-	3	Manufacture of other chemical products				
252	การผลิตผลิตภัณฑ์พลาสติก	5	230	43	187	2	1	1	-	-	-	204	31	173	24	11	13	Manufacture of plastic products				

ตาราง 5 จำนวนคนทำงานในสถานประกอบการอุตสาหกรรมผลิต อุตสาหกรรมอาหารที่งาน เพศ และหมู่อุตสาหกรรม (ต่อ)  
Table 5 Number of Persons Engaged in Manufacturing Establishments by Work Status, Sex and Group of Industry (Contd.)

รหัส Code	หมู่อุตสาหกรรม	สถานประกอบการ งาน Work Status																		Group of Industry
		จำนวน			เจ้าของและหุ้นส่วน			คนทำงานโดยไม่มีส่วนค่าจ้าง			ลูกจ้าง Employees									
		Total			Owners and Partners			Unpaid Workers			ลูกจ้างในครัวเรือน			ลูกจ้างอื่น ๆ			Other Employees			
		M	F	Total	M	F	Total	M	F	Total	M	F	Total	M	F	Total				
1		2	3	4	5	6	7	8	9	10	11	12	13	14	15	16	17	18	19	
268	การผลิตสินค้าประเภทโลหะ ซึ่งไม่มีลักษณะความเป็นที่ขึ้น	20	814	565	249	14	8	6	4	2	601	480	181	133	73	60			Manufacture of non-metallic mineral products n.e.c.	
273	การหล่อโลหะ	2	39	34	5	4	2	2	3	30	30								Casting of metals	
281	การผลิตผลิตภัณฑ์ที่มีโครงสร้างเป็นโลหะ ซึ่งทำขึ้นทั้งที่ และหล่อทำขึ้น	5	106	89	17					85	78	7	21	11	10				Manufacture of structural metal products, tanks, reservoirs and steam generators	
289	การผลิตผลิตภัณฑ์โลหะประดิษฐ์อื่น ๆ รวมทั้งกิจกรรมด้าน บริการแก่ผู้ผลิตผลิตภัณฑ์โลหะประดิษฐ์	10	550	370	180	2	1	2	1	475	928	147	71	40	31				Manufacture of other fabricated metal products; service activities to producers of fabricated metal products	
291	การผลิตเครื่องจักรที่ใช้งานทั่วไป	2	267	234	33					238	233	5	9	1	8				Manufacture of general purpose machinery	
292	การผลิตเครื่องจักรที่ใช้งานเฉพาะอย่าง	4	185	140	45	4	2	2		147	123	24	34	15	19				Manufacture of special purpose machinery	
312	การผลิตอุปกรณ์เพื่อการจ่ายและควบคุมกระแสไฟฟ้า	1	22	10	12	2	1	1		20	9	11							Manufacture of electricity distribution and control apparatus	
342	การผลิตตัวถัง (Coachwork) สำหรับยานยนต์ รวมทั้งการผลิต รถพ่วง และรถที่รถพ่วง	8	208	180	28	14	9	5		179	168	11	10	3	7				Manufacture of bodies (coachwork) for motor vehicles; manufacture of trailers and semi-trailers	
343	การผลิตชิ้นประกอบ และอุปกรณ์ประกอบ สำหรับยานยนต์ และรถจักรยานยนต์	1	19	17	2	4	2	2		15	15								Manufacture of parts and accessories for motor vehicles and their engines	
361	การผลิตเฟอร์นิเจอร์	2	416	310	106	2	1	1		414	359	105							Manufacture of furniture	
369	การผลิต ซึ่งไม่มีลักษณะที่เป็นที่ขึ้น	11	314	139	175	20	12	8		239	108	131	55	19	36				Manufacturing n.e.c.	

ตาราง 6 จำนวนสถานประกอบการอุตสาหกรรมผลิต จำนวนคนงานจำนวนวันทำงานเฉลี่ยต่อสัปดาห์ จำนวนชั่วโมงทำงานเฉลี่ยต่อวัน และหมวดอุตสาหกรรม  
 Table 6 Number of Manufacturing Establishments by Working Days/Weeks, Working Hours/Day and Division of Industry

รหัส Code	หมวดอุตสาหกรรม Establishments	จำนวน Number of					จำนวนวันทำงาน/สัปดาห์ Working Days/Week					จำนวนชั่วโมงทำงานเฉลี่ย/วัน Working Hours/Day					Division of Industry
		3	4	5	6	7	8	9	10	11	12	< 8	8 - 10	11 - 12	> 12		
1	2	180	11	124	46	12	163	10	6	11	10	6	6	6	Total		
15	การผลิตภัตตาคารและเครื่องดื่ม	45	3	25	17	4	33	6	2						Manufacture of food products and beverages		
16	การผลิตผลิตภัณฑ์ยาสูบ	1	-	1	-	-	1	-	-						Manufacture of tobacco products		
17	การผลิตสิ่งทอ	2	-	2	-	-	1	-	1						Manufacture of textiles		
18	การผลิตเครื่องแต่งกาย รวมทั้งการตกแต่งและซ่อมเสื้อผ้า	16	-	8	8	-	16	-	-						Manufacture of wearing apparel; dressing and dyeing of fur		
19	การฟอกและตกแต่งหนังสัตว์ รวมทั้งการผลิตกระเป๋าเดินทาง กระเป๋าถือ อานม้า เครื่องเย็บผ้า และรองเท้า	5	-	1	4	1	2	2	-						Tanning and dressing of leather; manufacture of luggage, handbags, saddlery, harness and footwear		
20	การผลิตไม้และผลิตภัณฑ์จากไม้และไม้ก๊อก ยกเว้นเฟอร์นิเจอร์ รวมทั้งการผลิตสิ่งของที่ทำจากฟาง และวัสดุจากสานอื่น ๆ	27	1	21	5	3	22	1	1						Manufacture of wood and of products of wood and cork, except furniture; manufacture of articles of straw and plaiting materials		
21	การผลิตกระดาษและผลิตภัณฑ์กระดาษ	6	-	3	3	-	5	-	1						Manufacture of paper and paper products		
22	การพิมพ์โฆษณา การพิมพ์ และการทำสำเนาที่อื่นบันทึก	3	-	3	-	1	2	-	-						Publishing, printing and reproduction of recorded media		
24	การผลิตเคมีภัณฑ์และผลิตภัณฑ์	4	1	3	-	1	3	-	-						Manufacture of chemicals and chemical products		
25	การผลิตผลิตภัณฑ์ยางและพลาสติก	5	-	4	1	-	4	1	-						Manufacture of rubber and plastic products		
26	การผลิตผลิตภัณฑ์จากแร่หรือโลหะ	20	2	13	5	1	19	-	-						Manufacture of other non-metallic mineral products		
27	การผลิตโลหะขั้นพื้นฐาน	2	-	2	-	-	2	-	-						Manufacture of basic metals		
28	การผลิตผลิตภัณฑ์ที่มาจากโลหะบริสุทธิ์ ยกเว้นเครื่องจักรและอุปกรณ์	15	-	15	-	-	15	-	-						Manufacture of fabricated metal products, except machinery and equipment		
29	การผลิตเครื่องจักรและอุปกรณ์ ซึ่งมีได้แก่ประเภทไว้บนที่อื่น	6	1	5	-	-	6	-	-						Manufacture of machinery and equipment n.e.c.		

ตาราง 6 จำนวนสถานประกอบการอุตสาหกรรมผลิต จำนวนตามจำนวนวันทำงานต่อสัปดาห์ จำนวนชั่วโมงทำงานเฉลี่ยต่อวัน และหมวดอุตสาหกรรม (ต่อ)  
 Table 6 Number of Manufacturing Establishments by Working Days/Weeks, Working Hours/Day and Division of Industry (Contd.)

รหัส Code	หมวดอุตสาหกรรม	จำนวน สถานประกอบการ Number of Establishments	จำนวนวันทำงาน/สัปดาห์ Number of Working Days/Week					จำนวนชั่วโมงทำงานเฉลี่ย/วัน Number of Working Hours/Day				Division of Industry
			≤ 5	6	7	< 8	8 - 10	11 - 12	> 12			
1	2	3	4	5	6	7	8	9	10	11		
31	การผลิตเครื่องจักรและเครื่องอุปกรณ์ไฟฟ้า ซึ่งมีได้แก่ประเภท ไว้ใช้ที่อื่น	1	.	1	.	.	.	1	.	.		Manufacture of electrical machinery and apparatus n.e.c.
34	การผลิตยานยนต์ รถพ่วง แร่รถถังรถพ่วง	9	.	9	.	.	.	9	.	.		Manufacture of motor vehicles, trailers and semi-trailers
36	การผลิตเฟอร์นิเจอร์ รวมทั้งการผลิตซึ่งมีได้แก่ประเภทไว้ในที่อื่น	13	3	8	2	1	12	.	.	.		Manufacture of furniture; manufacturing n.e.c.



ตาราง ๑ จำนวนสถานประกอบการอุตสาหกรรมเกษตร จำนวนคนงานจำนวนวันทำงานต่อสัปดาห์ จำนวนชั่วโมงทำงานต่อสัปดาห์ และอุตสาหกรรม (ต่อ)

Table 1 Number of Manufacturing Establishments by Working Days/Weeks, Working Hours/Day and Group of Industry (Contd.)

รหัส Code	หมู่อุตสาหกรรม	จำนวน สถานประกอบการ Number of Establishments	จำนวนวันทำงานต่อสัปดาห์ Number of Working Days/Week							จำนวนชั่วโมงทำงานต่อสัปดาห์ Number of Working Hours/Day			Group of Industry
			≤ 5	6	7	< 8	8 - 10	11 - 12	> 12				
1	2	3	4	5	6	7	8	9	10	11			
252	การผลิตภัณฑ์พลาสติก	5	-	4	1	-	-	4	-	-	Manufacture of plastic products		
269	การผลิตภัณฑ์แร่โลหะ ซึ่งมีได้จัดประเภทไว้ในที่อื่น	20	2	13	5	1	19	-	-	-	Manufacture of non-metallic mineral products n.e.c.		
273	การหล่อโลหะ	2	-	2	-	-	-	2	-	-	Casting of metals		
281	การผลิตภัณฑ์ที่มีโครงสร้างเป็นโลหะ ฝังน้ำ ที่เก็บน้ำ และเครื่องกำเนิดไอน้ำ	5	-	5	-	-	-	5	-	-	Manufacture of structural metal products, tanks, reservoir and steam generators		
288	การผลิตภัณฑ์โลหะประดิษฐ์อื่น ๆ รวมทั้งกิจกรรมด้านบริการแก่ผู้ผลิตผลิตภัณฑ์โลหะประดิษฐ์	10	-	10	-	-	-	10	-	-	Manufacture of other fabricated metal products; service activities to producers of fabricated metal products		
291	การผลิตเครื่องจักรที่ใช้พลังงานทั่วไป	2	-	2	-	-	-	2	-	-	Manufacture of general purpose machinery		
292	การผลิตเครื่องจักรที่ใช้เฉพาะอย่าง	4	1	3	-	-	-	4	-	-	Manufacture of special purpose machinery		
312	การผลิตอุปกรณ์ที่ถ่ายและควบคุมกระแสไฟฟ้า	1	-	1	-	-	-	1	-	-	Manufacture of electricity distribution and control apparatus		
342	การผลิตสิ่ง (Coachwork) สำหรับยานยนต์ รวมทั้งการผลิตรถพ่วง และรถถังรถพ่วง	8	-	8	-	-	-	8	-	-	Manufacture of bodies (coachwork) for motor vehicles; manufacture of trailers and semi-trailers		
343	การผลิตตัวประกอบ และอุปกรณ์ประกอบ สำหรับยานยนต์ และเครื่องยนต์	1	-	1	-	-	-	1	-	-	Manufacture of parts and accessories for motor vehicles and their engines		
361	การผลิตเฟอร์นิเจอร์	2	1	1	-	-	-	2	-	-	Manufacture of furniture		
369	การผลิต ซึ่งมีได้จัดประเภทไว้ในที่อื่น	11	2	7	2	1	10	-	-	-	Manufacturing n.e.c.		

ตาราง 7 ค่าตอบแทนแรงงานในปี 2539 จำนวนตามหมวดอุตสาหกรรม  
Table 7 Remuneration in 1996 by Division of Industry

รหัส Code	หมวดอุตสาหกรรม Division of Industry	จำนวน โรงงาน Number of Establishments	จำนวน คนงาน Number of Employees	ค่าตอบแทนแรงงาน Remuneration										รวม Total	Division of Industry
				ผู้ปฏิบัติงาน Operatives		ผู้ช่วย Other Employees		ผู้ปฏิบัติงาน Operatives		ผู้ช่วย Other Employees		เงินค่าจ้าง Employers' Contribution to Social Security			
1	2	3	4	5	6	7	8	9	10	11	12	13	14	15	
			รวม Total	รวม Total	รวม Total	รวม Total	รวม Total	รวม Total	รวม Total	รวม Total	รวม Total	รวม Total	รวม Total	รวม Total	
180	อุตสาหกรรม Manufacturing	18,097	1,188,986.8	897,947.7	701,079.7	151,868.5	15,008.5	864,887.0	41,908.4	7,884.9	11,740.9	11,740.9			
15	การผลิตสินค้าอาหารและเครื่องดื่ม Food and beverage products	45	8,583	644,834.8	477,540.2	371,564.7	104,084.6	1,800.9	160,720.7	123,621.1	32,392.3	4,507.4	6,573.9	Manufacture of food products and beverages	
16	การผลิตสินค้ายาสูบ Tobacco products	1	65	D	D	D	D	D	D	D	D	D	D	Manufacture of tobacco products	
17	การผลิตสิ่งทอ Textiles	2	178	D	D	D	D	D	D	D	D	D	D	Manufacture of textiles	
18	การผลิตสิ่งทอและเครื่องนุ่งห่ม Textiles, wearing apparel, dressmaking and dyeing of fur	16	391	12,611.6	11,233.8	10,896.0	339.8		1,220.0	900.0	320.0		155.9	Manufacture of wearing apparel; dressing and dyeing of fur	
19	การผลิตเครื่องหนังและเครื่องนุ่งห่ม Leather, saddlery, harness and footwear	5	103	11,500.8	8,734.0	8,650.0	84.0		2,760.0	1,350.0	1,350.0		64.8	Tanning and dressing of leather; manufacture of luggage, handbags, saddlery, harness and footwear	
20	การผลิตไม้และผลิตภัณฑ์จากไม้ Wood and wood products	27	1,374	68,838.0	50,675.9	48,654.0	849.2	1,182.8	17,484.3	15,624.5	1,288.1	571.7	677.8	Manufacture of wood and of products of wood and cork, except furniture; manufacture of articles of straw and plaiting materials	
21	การผลิตกระดาษและผลิตภัณฑ์กระดาษ Paper and printing products	6	1,164	198,146.9	163,193.4	119,064.4	34,274.3	9,854.7	32,804.7	27,591.4	4,027.1	1,386.2	2,148.8	Manufacture of paper and paper products	
22	การผลิตสิ่งพิมพ์และการพิมพ์ Publishing, printing and reproduction of recorded media	3	32	1,327.0	998.5	916.0	62.5	20.0	329.5	316.0	12.5				
24	การผลิตผลิตภัณฑ์พลาสติก Manufacture of chemicals and chemical products	4	125	7,395.8	6,293.8	5,312.4	937.4	24.0	1,002.8	856.6	135.2	11.0	99.3	Manufacture of chemicals and chemical products	
25	การผลิตผลิตภัณฑ์ยางและพลาสติก Manufacture of rubber and plastic products	5	228	4,125.1	2,865.0	2,438.8	207.0	219.2	1,032.0	882.0	170.0		208.1	Manufacture of rubber and plastic products	
26	การผลิตผลิตภัณฑ์โลหะ Manufacture of other non-metallic mineral products	20	794	47,062.8	38,281.0	36,234.0	1,432.4	594.6	8,416.9	7,138.9	1,038.7	239.3	364.8	Manufacture of other non-metallic mineral products	
27	การผลิตโลหะขั้นมูลฐาน Manufacture of basic metals	2	30	D	D	D	D	D	D	D	D	D	D	Manufacture of basic metals	
28	การผลิตผลิตภัณฑ์โลหะที่ผ่านการขึ้นรูป Manufacture of fabricated metal products, except machinery and equipment	15	652	59,505.4	50,937.9	24,976.8	5,091.7	869.4	7,971.1	6,674.1	672.7	624.3	396.4	Manufacture of fabricated metal products, except machinery and equipment	
29	การผลิตเครื่องจักรและอุปกรณ์ Manufacture of machinery and equipment n.e.c.	6	448	43,676.8	33,267.5	30,490.9	2,776.7		10,014.4	9,940.5	73.9		398.9	Manufacture of machinery and equipment n.e.c.	
31	การผลิตเครื่องมือการเกษตรและเครื่องอุปโภคบริโภค Manufacture of electrical machinery and apparatus n.e.c.	1	20	D	D	D	D	D	D	D	D	D	D	Manufacture of electrical machinery and apparatus n.e.c.	
34	การผลิตยานยนต์และรถจักรยานยนต์ Manufacture of motor vehicles, trailers and semi-trailers	9	204	17,017.1	15,645.1	14,083.1	1,320.0	262.0	1,740.0	948.0	211.0	15.0	198.9	Manufacture of motor vehicles, trailers and semi-trailers	
36	การผลิตเฟอร์นิเจอร์ Manufacture of furniture; manufacturing n.e.c.	13	708	12,736.4	10,517.2	10,372.2	35.0	90.0	2,109.0	2,109.0			124.2	Manufacture of furniture; manufacturing n.e.c.	

หมายเหตุ : D หมายถึง จำนวนที่ไม่ได้ผล

Note : D means disclosure prohibited

ตาราง 7 ค่าตอบแทนแรงงานในปี 2539 อุตสาหกรรมสิ่งทอและเครื่องนุ่งห่ม  
Table 7 Remuneration in 1996 by Group of Industry

รหัส Code	หมู่อุตสาหกรรม Industry	จำนวน สถาน- ประกอบ Number of Establishments	จำนวนผู้จ้าง Number of Employees	ค่าตอบแทนแรงงาน Remuneration										กลุ่มอุตสาหกรรม Group of Industry	
				อุตสาหกรรมบริการ Operatives					อุตสาหกรรมอื่น ๆ Other Employees						เงินที่สถานประกอบการ จ่ายให้แก่ประกันสังคม Contribution to Social Security
				รวม Total	ค่าจ้าง Wages	เงินเดือน และค่า ล่วงเวลา Basic wages and overtime	โบนัส และ ค่า ตอบแทน อื่น ๆ Bonus etc.	ผลประโยชน์ อื่น ๆ Other Benefits	รวม Total	ค่าจ้าง Wages	เงินเดือน และค่า ล่วงเวลา Basic wages and overtime	โบนัส และ ค่า ตอบแทน อื่น ๆ Bonus etc.	ผลประโยชน์ อื่น ๆ Other Benefits		
1	2	3	4	5	6	7	8	9	10	11	12	13	14	15	
151	การย้อมสี การแปรรูป และ การเก็บต้นขนสัตว์ สัตว์ป่า ด้ายไหม ฝ้าย และ ไนลัน	140	16,097	1,189,986.8	897,947.7	701,078.7	184,869.5	15,009.8	884,987.9	804,976.8	41,008.4	7,956.9	11,740.9	Production, processing and preservation of meat, fish, fruit, vegetables, oils and fats	
152	ผลิตภัณฑ์สิ่งทอ	6	2,697	137,942.6	110,456.0	87,860.7	21,729.3	866.0	25,542.8	21,672.8	3,945.0	503.0	1,843.8	D Manufacture of dairy products	
153	การผลิตผลิตภัณฑ์ที่ได้จากการไม่สีย้อม สดขยและผลิตภัณฑ์ย้อมสี และอาหารสัตว์สำเร็จรูป	17	216	8,356.4	7,719.0	7,070.0	623.4	23.7	1,037.8	927.8	28.0	93.0	79.6	D Manufacture of grain mill products, starches and starch products, and prepared animal feeds	
154	การผลิตผลิตภัณฑ์จากการย้อม	19	5,259	450,714.8	321,688.2	247,003.6	74,388.6	274.0	124,840.2	93,220.6	27,707.3	3,912.4	4,206.4	D Manufacture of other food products	
155	การผลิตเครื่องดื่ม	2	359	D	D	D	D	D	D	D	D	D	D	D Manufacture of beverages	
160	การผลิตผลิตภัณฑ์ยาสูบ	1	63	D	D	D	D	D	D	D	D	D	D	D Manufacture of tobacco products	
171	การย้อม การทอ และการย้อมสำเร็จรูป	2	178	D	D	D	D	D	D	D	D	D	D	D Spinning, weaving and finishing of textiles	
181	การผลิตเครื่องนุ่งห่ม การย้อมสีและเครื่องนุ่งห่มที่ทำการย้อมสี	16	391	12,611.6	11,233.8	10,894.0	339.8	-	1,228.0	900.0	328.0	-	153.9	D Manufacture of wearing apparel, except fur apparel	
191	การฟอกและตกแต่งเครื่องนุ่งห่ม รวมถึงการผลิตกระเป๋าเดินทาง กระเป๋าถือ และเครื่องนุ่งห่ม	1	47	D	D	D	D	D	D	D	D	D	D	Tanning and dressing of leather; manufacture of luggage, handbags, saddlery and harness	
192	การผลิตรองเท้า	4	56	4,809.0	4,809.0	4,725.0	84.0	-	-	-	-	-	-	D Manufacture of footwear	
201	การเย็บและเย็บเย็บ	3	156	7,235.3	6,084.7	5,524.7	270.0	288.0	1,066.8	1,017.6	30.0	19.2	83.8	D Sewing and plaining of wood	
202	การผลิตผลิตภัณฑ์กระดาษไม้ ไม้ก๊อก พลาสติกและวัสดุเทียม	24	1,218	61,602.7	44,591.2	43,077.3	599.2	854.8	16,417.5	14,406.9	1,238.1	532.3	594.0	D Manufacture of products of wood, cork, straw and plating materials	
210	การผลิตกระดาษและผลิตภัณฑ์กระดาษ	6	1,164	199,146.9	163,193.4	119,064.4	34,274.3	9,854.7	32,804.7	27,391.4	4,027.1	1,386.2	2,148.8	D Manufacture of paper and paper products	
221	การพิมพ์	2	22	D	D	D	D	D	D	D	D	D	D	D Publishing	
222	การพิมพ์ และการพิมพ์งานที่เกี่ยวข้องกับการพิมพ์	1	10	D	D	D	D	D	D	D	D	D	D	D Printing and service activities related to printing	
241	การผลิตผลิตภัณฑ์พลาสติก	3	61	2,271.4	1,880.0	1,624.0	232.0	24.0	353.9	300.4	42.5	11.0	37.6	D Manufacture of basic chemicals	
242	การผลิตผลิตภัณฑ์พลาสติกอื่น ๆ	1	64	D	D	D	D	D	D	D	D	D	D	D Manufacture of other chemical products	
252	การผลิตผลิตภัณฑ์พลาสติก	3	228	4,123.1	2,863.0	2,438.8	207.0	219.2	1,032.0	882.0	170.0	-	208.1	D Manufacture of plastic products	
269	การผลิตผลิตภัณฑ์ของโลหะ ซึ่งมีได้แก่ประเภทอื่น ๆ	20	794	47,062.8	38,281.0	34,234.0	1,432.4	594.6	8,416.9	7,138.9	1,038.7	259.3	364.8	D Manufacture of non-metallic mineral products n.e.c.	

(หน่วย: ล้านบาท)



ตาราง 7 จำนวนคนทำงานในปี 2559 จำนวนคนทำงานอุตสาหกรรม (ต่อ)  
 Table 7 Remuneration in 1999 by Group of Industry (Contd.)

รหัส Code	หมู่อุตสาหกรรม Industry	จำนวน สถาน- ประกอบ การ Number of Establishments	จำนวน คนงาน Number of Employees	ค่าตอบแทนแรงงาน Remuneration										Group of Industry			
				ผู้จ้างในกรรมสิทธิ์บุคคล Operatives					ผู้จ้างอื่น ๆ Other Employees						เงินที่ตนประสิทธิ การ Contribution to Social Security		
				รวม Total	เงินเดือน Wages	โบนัส Bonus etc.	อื่น Other	หัก หัก หัก หัก หัก	รวม Total	เงินเดือน Wages	โบนัส Bonus etc.	อื่น Other	หัก หัก หัก หัก หัก				
273	การหล่อโลหะ	2	30	D	D	D	D	D	D	D	D	D	D	D	D	D	Casting of metals
281	การผลิตสิ่งทอที่มิใช่กระดาษใยไหม ฝ้าย ฝ้ายไหม และเส้นใยสังเคราะห์	5	106	3,322.5	3,548.9	2,823.4	644.4	81.1	1,766.2	1,373.6	200.4	130.2	67.4	67.4	67.4	67.4	Manufacture of structural metal products, tanks, reservoirs and steam generators
289	การผลิตสิ่งทอที่มิใช่กระดาษใยไหม ฝ้าย ฝ้ายไหม หรือใยสังเคราะห์ใยใยสังเคราะห์อื่น ๆ รวมทั้งการถัก หรือการเย็บสิ่งทอที่มิใช่กระดาษใยใยสังเคราะห์	10	546	33,082.0	27,989.0	22,153.4	4,447.3	788.3	6,264.8	5,208.5	472.3	494.1	329.1	329.1	329.1	329.1	Manufacture of other fabricated metal products; services activities to producers of fabricated metal products
291	การผลิตเครื่องจักรที่ใช้แก๊ส	2	267	D	D	D	D	D	D	D	D	D	D	D	D	D	Manufacture of general purpose machinery
292	การผลิตเครื่องจักรที่ใช้แก๊สเฉพาะอย่าง	4	181	8,345.4	6,035.6	5,737.7	277.8	-	2,201.0	2,155.0	46.0	-	108.9	108.9	108.9	108.9	Manufacture of special purpose machinery
312	การผลิตอุปกรณ์สำหรับการกระจายกระแสไฟฟ้า	1	20	D	D	D	D	D	-	-	-	-	-	-	-	-	Manufacture of electricity distribution and control apparatus
342	การผลิตชิ้นส่วนประกอบและอุปกรณ์ประกอบสำหรับยานยนต์ รถจักรยานยนต์	8	189	15,006.0	14,534.0	13,022.0	1,320.0	192.0	1,174.0	948.0	211.0	15.0	198.0	198.0	198.0	198.0	Manufacture of bodies (coachwork) for motor vehicles; manufacture of trailers and semi-trailers
343	การผลิตชิ้นส่วนประกอบและอุปกรณ์ประกอบสำหรับยานยนต์ และเครื่องบิน	1	13	D	D	D	D	D	-	-	-	-	-	-	-	-	Manufacture of parts and accessories for motor vehicles and their engines
361	การผลิตเฟอร์นิเจอร์	2	414	D	D	D	D	D	-	-	-	-	-	-	-	-	Manufacture of furniture
369	การผลิตสิ่งประดิษฐ์ประเภทอื่น ๆ	11	204	12,243.6	10,027.2	9,972.2	35.0	-	2,109.0	2,109.0	-	-	107.4	107.4	107.4	107.4	Manufacturing n.e.c.

หมายเหตุ : D หมายถึง จำนวนที่ไม่ได้ข้อมูล  
 Note : D means disclosure prohibited.

ตาราง 8 มูลค่าสินค้าและวัสดุประกอบ และสินค้าคงเหลือต้นปีและปลายปี ข้ามภาคการผลิตอุตสาหกรรม

Table 8 Value of Stocks at the Beginning and the End of 1966 by Division of Industry

รหัส Code	จำนวน สถาน- ประกอบ Number of Establishments	มูลค่า ณ วันที่ 2539 At the Beginning of 1966					มูลค่า ณ วันที่ 2539 At the End of 1966					Division of Industry	
		รวม Total	วัสดุประกอบ Materials and Components	สินค้า Work in Progress	สินค้า Finished Goods	สินค้าที่ส่งมอบ Resale Goods	รวม Total	วัสดุประกอบ Materials and Components	สินค้า Work in Progress	สินค้า Finished Goods	สินค้าที่ส่งมอบ Resale Goods		
													1
1	180	9,780,008.0	1,589,871.1	180,787.0	8,017,708.0	93,809.7	8,786,768.0	1,086,989.1	938,998.8	8,406,947.9	99,839.3	Total	
15												Manufacture of food products and beverages	
	45	1,310,950.7	149,685.4	90,843.9	1,062,190.5	4,285.0	1,789,456.9	206,001.4	97,023.1	1,463,908.4	16,462.0	Manufacture of tobacco products	
16												Manufacture of textiles	
	1	D	D	D	D	D	D	D	D	D	D	Manufacture of wearing apparel, dressing and dyeing of fur	
	2	D	D	D	D	D	D	D	D	D	D	Tanning and dressing of leather, harness and footwear	
17												Manufacture of wood and cork, except furniture; manufacture of articles of straw and plaiting materials	
	16	3,809.9	1,728.7	484.2	1,596.9		17,516.2	3,244.7	535.9	13,731.6		Manufacture of paper and paper products	
	5	196.6	40.4	86.6	76.2		1,153.4	954.4	79.0	175.1		Publishing, printing and reproduction of recorded media	
19												Manufacture of chemicals and chemical products	
	27	159,535.6	54,750.2	6,433.5	51,504.2	6,877.7	170,734.8	81,108.3	5,756.1	82,481.9	1,388.5	Manufacture of rubber and plastic products	
	6	1,964,123.0	1,134,361.7	5,328.7	824,462.7		1,388,362.3	603,082.1	4,815.8	780,484.4		Manufacture of other non-metallic mineral products	
22												Manufacture of base metals	
	3	185.0	85.0		100.0		288.0	120.0		168.0		Manufacture of fabricated metal products, except machinery and equipment	
24												Manufacture of machinery and equipment n.e.c.	
	4	23,406.4	10,576.1	3,804.6	8,825.6	200.0	17,818.0	5,667.6	3,241.8	8,866.6	30.0	Manufacture of electrical machinery and apparatus n.e.c.	
25												Manufacture of motor vehicles, trailers and semi-trailers	
	5	23,919.6	10,457.6	10,433.0	5,027.0		46,157.2	10,426.0	15,175.2	20,005.0	500.0	Manufacture of furniture, manufacturing n.e.c.	
26												Manufacture of other non-metallic mineral products	
	20	81,070.5	54,431.3	50.0	21,493.6		126,717.0	66,203.2	1,039.2	59,795.2	6,679.5	Manufacture of other non-metallic mineral products	
27												Manufacture of base metals	
	2							D	D	D	D	Manufacture of fabricated metal products, except machinery and equipment	
28												Manufacture of machinery and equipment n.e.c.	
	15	73,108.5	27,477.8	23,603.8	19,879.3	2,147.5	70,321.5	35,579.0	17,799.9	12,273.5	4,669.1	Manufacture of electrical machinery and apparatus n.e.c.	
29												Manufacture of motor vehicles, trailers and semi-trailers	
	6	98,169.8	61,738.9	1,150.0	6,280.9		128,152.1	38,568.4	75,100.0	15,483.8		Manufacture of furniture, manufacturing n.e.c.	
31												Manufacture of other non-metallic mineral products	
	1											Manufacture of base metals	
34												Manufacture of fabricated metal products, except machinery and equipment	
	9	22,308.1	4,901.1	3,130.0	12,597.0	280.0	11,385.4	973.4	760.0	9,652.0		Manufacture of machinery and equipment n.e.c.	
36												Manufacture of motor vehicles, trailers and semi-trailers	
	13	6,120.7	2,209.0	948.0	2,969.0		6,405.4	9,526.9	656.2	2,122.3	100.0	Manufacture of furniture, manufacturing n.e.c.	

Note: D means disclosure prohibited

หมายเหตุ: D หมายถึง ค่าคงที่ปิดบัง

ตาราง 6 มูลค่าวัสดุสิ้นเปลืองและวัสดุประกอบ และสินค้าคงเหลือต้นปีและปลายปี จำนวนตามหมู่อุตสาหกรรม  
 Table 6 Value of Stocks at the Beginning and the End of 1996 by Group of Industry

(หน่วยบาท ใน thousands baht)

รหัส Code	หมู่อุตสาหกรรม Number of Establishments	มูลค่า ณ ต้นปี 2539 At the Beginning of 1996					มูลค่า ณ ปลายปี 2539 At the End of 1996					กลุ่มของ Group of Industry	
		จำนวน สถาน- ประกอบ Total	วัสดุสิ้น เปลือง Materials	ระหว่าง ผลิต Work in Progress	สินค้า สำเร็จรูป Finished Goods	สินค้า คงเหลือ Resale	จำนวน สถาน- ประกอบ Total	วัสดุสิ้น เปลือง Materials	ระหว่าง ผลิต Work in Progress	สินค้า สำเร็จรูป Finished Goods	สินค้า คงเหลือ Resale		
1	2	3	4	5	6	7	8	9	10	11	12	13	14
	อุตสาหกรรม	380	3,760,808.0	1,669,871.1	160,787.8	8,017,708.6	88,889.7	#####	1,066,989.1	888,998.8	8,486,947.5	89,889.8	Total
151	การผลิต การแปรรูป และการเก็บขนของเนื้อสัตว์ สัตว์น้ำ และไม้ ห่าน นก และไขน	6	171,579.0	48,962.0	10.0	122,531.0	30.0	328,870.7	67,455.6	13.0	261,332.1	50.0	Production, processing and preservation of meat, fish, fruit, vegetables, oils and fats
152	ผลิตภัณฑ์สัตว์น้ำได้จากน	1	D	D				D	D				Manufacture of dairy products
153	การผลิตผลิตภัณฑ์ที่ได้จากการไม่ใช้สัตว์ สัตว์ทะเล	17	24,547.6	6,001.8	3,739.8	8,586.0	8,200.0	30,681.5	9,830.3	1,733.1	2,695.9	16,400.0	Manufacture of grain mill products, starches and starch products, and prepared animal feeds
154	การผลิตผลิตภัณฑ์อาหารอื่น ๆ	19	929,509.0	73,889.6	1,062.0	834,542.3	15.0	1,236,809.1	112,428.4	4,956.4	1,119,412.3	12.0	Manufacture of other food products
155	การผลิตเครื่องดื่ม	2	D	D	D	D		D	D	D	D		Manufacture of beverages
160	การผลิตผลิตภัณฑ์ยาสูบ	1	D	D				D	D				Manufacture of tobacco products
171	การปั่น การทอ และการแต่งเส้นใยสิ่งทอ	2	D	D	D	D		D	D	D	D		Spinning, weaving and finishing of textiles
181	การผลิตเครื่องแต่งกาย สวมหรือเครื่องแต่งกายที่จากขนสัตว์	16	3,809.9	1,728.7	484.2	1,596.9		17,516.2	3,244.7	539.9	13,731.6		Manufacture of wearing apparel, except for apparel trimming and dressing of leather, manufacture of bags, handbags, saddlery and harness
191	การฟอกและตกแต่งหนังสัตว์ รวมทั้งการผลิตกระเป๋าเดินทาง กระเป๋านักเดินทาง และเครื่องเขียน	1	D	D		D		D	D		D		Manufacture of footwear
192	การผลิตรองเท้า	4	105.5	23.5	80.0			207.1	29.1	70.0	108.0		Manufacture of footwear
201	การเย็บไม้และการไสไม้	3	18,300.0	4,300.0	1,500.0	12,300.0		63,331.0	9,300.0	1,000.0	32,831.0		Sawmilling and planing of wood
202	การผลิตผลิตภัณฑ์จากไม้ ไม้เทียม ไม้สังเคราะห์และวัสดุจาก	24	141,095.6	99,250.2	4,903.5	39,004.2	6,877.7	107,403.8	71,608.3	4,756.1	29,650.9	1,388.6	Manufacture of products of wood, cork, straw and plating materials
210	การผลิตกระดาษและผลิตภัณฑ์กระดาษ	6	1,964,133.0	1,134,361.7	5,328.7	824,462.7		1,388,362.3	603,062.1	4,813.8	780,484.4		Manufacture of paper and paper products
221	การพิมพ์โฆษณา	2	D	D		D		D	D		D		Printing
222	การพิมพ์ และกิจกรรมด้านการบริการที่เกี่ยวข้องกับการพิมพ์	1	D	D				D	D		D		Printing and service activities related to printing
241	การผลิตเคมีภัณฑ์พื้นฐาน	3	7,606.9	1,616.2	2,063.0	3,727.7	200.0	2,483.7	262.3	145.1	2,046.3	30.0	Manufacture of basic chemicals
242	การผลิตเคมีภัณฑ์ขั้นสูง	1	D	D	D	D		D	D	D	D		Manufacture of other chemical products
252	การผลิตผลิตภัณฑ์พลาสติก	5	23,919.6	10,457.6	10,433.0	5,027.0		46,167.2	10,426.0	15,176.2	20,065.0	300.0	Manufacture of plastic products
269	การผลิตผลิตภัณฑ์แร่โลหะ ซึ่งได้แก่ประเภทอื่นที่อื่น	20	81,070.3	54,431.3	90.0	21,499.6	5,089.5	129,717.0	68,203.2	1,039.2	53,793.2	6,679.3	Manufacture of non-metallic mineral products n.e.s.

ตาราง 8 มูลค่าวัสดุและวัสดุประกอบ และสินค้าคงเหลือที่ปลายปี ขึ้นตามกลุ่มอุตสาหกรรม (ต่อ)  
Table 8 Value of Stocks at the Beginning and the End of 1996 by Group of Industry (Contd.)

(พันบาท ใน thousands baht)

รหัส Code	หมู่อุตสาหกรรม Industry	จำนวน สถาน- ประกอบ Number of Establishments	มูลค่า ณ ต้นปี 2539 At the Beginning of 1996				มูลค่า ณ ปลายปี 2539 At the End of 1996				สินค้า ที่ขายไป Finished Goods	สินค้า ที่ขาย ออก Work in Progress and Components	สินค้า ที่ ยังไม่ ขาย ออก Goods for Resale	กลุ่ม อุตสาหกรรม Group of Industry		
			รวม Total	วัสดุ ประกอบ Materials	ระหว่าง ผลิต Work in Progress	ระหว่าง ผลิต Work in Progress	รวม Total	วัสดุ ประกอบ Materials	ระหว่าง ผลิต Work in Progress	ระหว่าง ผลิต Work in Progress						
273	การหล่อโลหะ	2														
281	การผลิตผลิตภัณฑ์โลหะต่าง ๆ โหระ ดึงไม้ ที่เกี่ยวไม้ และเครื่องทำนาคไอน้ำ	5	7,738.6	2,465.6	2,343.0	2,280.0	450.0	5,433.4	1,299.3	2,472.6						
289	การผลิตเครื่องจักรโลหะและเครื่องขึ้น • รวมทั้งกิจกรรมด้าน บริการแก่ผู้ผลิตผลิตภัณฑ์โลหะประดิษฐ์	10	65,969.9	25,012.2	21,060.8	17,599.3	1,697.5	64,868.1	34,279.6	15,327.4	12,273.5	1,081.5				
291	การผลิตเครื่องจักรที่ใช้งานทั่วไป	2	D	D	D	D		D	D	D						
292	การผลิตเครื่องจักรที่ใช้งานเฉพาะอย่าง	4	8,138.9	7,078.8		1,060.2		16,925.3	10,363.4	100.0	6,461.9					
312	การผลิตอุปกรณ์การขนส่งทางบกและทางอากาศ	1														
342	การผลิตตัวถัง (Coachwork) สำหรับยานยนต์ รวมทั้งการผลิต รถตู้ และรถบรรทุก	8	21,538.0	6,258.0	3,000.0	12,000.0	280.0	10,316.3	916.3	600.0	9,000.0					
343	การผลิตส่วนประกอบและอุปกรณ์ประกอบสำหรับยานยนต์ และเครื่องยนต์	1	D	D	D	D		D	D	D						
361	การผลิตเฟอร์นิเจอร์	2	D	D	D	D		D	D	D						
369	การผลิต ซัผ้าใช้ประกอบภาชนะ	11	3,905.4	1,863.0	418.0	1,624.4		4,646.1	3,026.9	406.2	1,113.0	100.0				

หมายเหตุ : D หมายถึง ตัวเลขที่ไม่ได้บอก  
Note : D means disclosure prohibited.

ตาราง 9 ส่วนเปลี่ยนแปลงของมูลค่าวัตถุดิบและวัสดุประกอบ และสินค้าคงเหลือในปี 2539 อphanตามหมวดอุตสาหกรรม

Table 9 Change in Value of Stocks in 1996 by Division of Industry

รหัส Code	หมวดอุตสาหกรรม Number of Establishments	จำนวน Total	ส่วนเปลี่ยนแปลงของมูลค่าวัตถุดิบและวัสดุประกอบ และสินค้าคงเหลือ Change in Value of Stocks					สินค้าคงเหลือ Finished Goods	สินค้าที่ซื้อ Goods for Resale	Division of Industry
			รวม Total	วัตถุดิบและ Materials	สินค้าระหว่าง Work in Progress	สินค้า Finished Goods	สินค้าที่ซื้อ Goods for Resale			
		180	86,166.0	-498,282.0	78,224.6	446,243.9		8,999.5	Total	
15	การผลิตผลิตภัณฑ์อาหารและเครื่องดื่ม	45	472,466.2	56,316.0	6,175.9	401,777.9		8,197.0	Manufacture of food products and beverages	
16	การผลิตผลิตภัณฑ์ยาสูบ	1	D	D					Manufacture of tobacco products	
17	การผลิตสิ่งทอ	2	D	D	D	D	D		Manufacture of textiles	
18	การผลิตเครื่องแต่งกาย รวมทั้งการตกแต่งและย้อมสีขนสัตว์	16	13,706.4	1,516.0	55.7	12,134.7			Manufacture of wearing apparel; dressing and dyeing of fur	
19	การผลิตและตกแต่งหนังสัตว์ รวมทั้งการผลิตกระเป๋าเดินทาง กระเป๋าถือ เข็มขัด และรองเท้า	5	1,002.8	914.0	-10.0	98.9			Tanning and dressing of leather; manufacture of luggage, handbags, saddlery, harness and footwear	
20	การผลิตไม้และผลิตภัณฑ์จากไม้และไม้ก๊อก ยกเว้นเฟอร์นิเจอร์ รวมทั้งการผลิตสิ่งของที่ทำจากหนัง และวัสดุเทียมอื่น ๆ	27	11,199.2	-13,642.0	-647.5	30,977.7		-5,489.1	Manufacture of wood and products of wood and cork, except furniture; manufacture of articles of straw and plaiting materials	
21	การผลิตกระดาษและผลิตภัณฑ์กระดาษ	6	-575,790.7	-591,289.5	-512.8	-43,978.9			Manufacture of paper and paper products	
22	การผลิตฟิล์มและแผ่นอัดพิมพ์ และการทำสำเนาอื่น ๆ	3	103.0	95.0		68.0			Printing and reproduction of recorded media	
24	การผลิตเคมีภัณฑ์และผลิตภัณฑ์เคมี	4	-5,988.4	-4,908.5	-570.8	60.9		-170.0	Manufacture of chemicals and chemical products	
25	การผลิตผลิตภัณฑ์ยางและพลาสติก	5	20,247.6	-31.6	4,741.2	15,098.0		500.0	Manufacture of rubber and plastic products	
26	การผลิตผลิตภัณฑ์จากแร่โลหะ	20	48,646.5	13,771.8	989.2	32,295.5		1,590.0	Manufacture of other non-metals mineral products	
27	การผลิตโลหะขั้นพื้นฐาน	2	D	D		D			Manufacture of basic metals	
28	การผลิตผลิตภัณฑ์ที่ทำจากโลหะประดิษฐ์ ยกเว้นเครื่องจักรและอุปกรณ์	15	-2,787.0	8,101.1	-5,803.9	-7,005.9		2,521.5	Manufacture of fabricated metal products, except machinery and equipment	
29	การผลิตเครื่องจักรและอุปกรณ์ ซึ่งมิได้จัดประเภทไว้ในที่อื่น	6	59,982.4	-23,170.5	73,930.0	9,202.9			Manufacture of machinery and equipment n.e.c.	
31	การผลิตเครื่องจักรและเครื่องอุปกรณ์ไฟฟ้า ซึ่งมิได้จัดประเภทไว้ในที่อื่น	1							Manufacture of electrical machinery and apparatus n.e.c.	
34	การผลิตยานยนต์ รถพ่วง และรถจักรยานยนต์	9	-10,922.7	-5,327.7	-2,350.0	-2,965.0		-280.0	Manufacture of motor vehicles, trailers and semi-trailers	
36	การผลิตเฟอร์นิเจอร์ รวมทั้งการผลิตสิ่งมิได้จัดประเภทไว้ในที่อื่น	13	284.7	1,317.9	-291.8	-841.4		100.0	Manufacture of furniture; manufacturing n.e.c.	

Note : D means disclosure prohibited.

หมายเหตุ : D หมายถึง ข้อมูลที่ไม่เปิดเผย

ตาราง 9 ส่วนเปลี่ยนแปลงของมูลค่าวัตถุดิบและวัสดุประกอบ และสินค้าคงเหลือในปี 2539 จำนวนตามกลุ่มอุตสาหกรรม  
Table 9 Change in Value of Stocks in 1996 by Group of Industry

รหัส Code	หมู่อุตสาหกรรม Industry	จำนวน สถานประกอบการ Number of Establishments	รวมเปลี่ยนแปลงของมูลค่าวัตถุดิบและวัสดุประกอบ และสินค้าคงเหลือ Change in Value of Stocks				สินค้า ที่สำเร็จ Finished Goods	สินค้าที่ จำหน่ายในสภาพ สินค้า Goods for Sale	กลุ่ม อุตสาหกรรม Group of Industry
			วัตถุดิบและ วัสดุประกอบ Materials and Components	สินค้าระหว่าง ผลิต Work in Progress	สินค้า ที่สำเร็จ Finished Goods	สินค้าที่ จำหน่ายในสภาพ สินค้า Goods for Sale			
1	2	3	4	5	6	7	8	9	
	ยอดรวม	180	35,156.0	-493,882.0	73,224.6	446,248.9	6,969.5	Total	
151	การผลิต การแปรรูป และการเก็บถนอมเนื้อสัตว์ สัตว์น้ำ ปลา ไข่ สัตว์ น้จืด และไข่จืด	6	157,297.7	18,493.6	3.0	138,801.1	-	Production, processing and preservation of meat, fish, fruit, vegetables, oils and fats	
152	ผลิตภัณฑ์นมที่ผ่านการ ผลิต	1	D	D	-	-	-	Manufacture of dairy products	
153	การผลิตผลิตภัณฑ์ที่ได้จากการไม่ใช้พืช สัตว์และ ผลิตภัณฑ์จากสัตว์และอาหารสัตว์สำเร็จรูป	17	4,135.9	3,848.7	-2,024.7	-5,890.1	8,200.0	Manufacture of grain mill products, starches and starch products, and prepared animal foods	
154	การผลิตผลิตภัณฑ์อาหารอื่น ๆ	19	307,300.1	38,538.9	3,894.4	264,869.8	-3.0	Manufacture of other food products	
155	การผลิตเครื่องดื่ม	2	D	D	D	D	-	Manufacture of beverages	
160	การผลิตผลิตภัณฑ์ยาสูบ	1	D	D	-	-	-	Manufacture of tobacco products	
171	การปั่น การทอ และการแต่งสำเร็จสิ่งทอ	2	D	D	D	D	-	Spinning, weaving and finishing of textiles	
181	การผลิตเครื่องแต่งกาย สวมใส่เครื่องแต่งกายที่ทำจากขนสัตว์	16	13,706.4	1,516.0	55.7	12,134.7	-	Manufacture of wearing apparel, except for apparel Tanning and dressing of leather; manufacture of bags, handbags, saddlery and harness	
191	การฟอกและตกแต่งหนังฟอก รวมทั้งการผลิตกระเป๋าเดินทาง กระเป๋าถือ กระเป๋า และเครื่องที่สวมใส่	1	D	D	-	D	-	Manufacture of leather, manufacture of bags, handbags, saddlery and harness	
192	การผลิตรองเท้า	4	101.6	3.6	-10.0	108.0	-	Manufacture of footwear	
201	การผลิตไม้และกระดาษ ไม้	3	44,831.0	5,000.0	-500.0	40,331.0	-	Sawmilling and planing of wood	
202	การผลิตผลิตภัณฑ์จากไม้ ไม้ก๊อก ฟางและวัสดุจากฟาง	24	-33,631.8	-18,642.0	-147.5	-9,353.3	-5,489.1	Manufacture of products of wood, cork, straw and plaiting materials	
210	การผลิตกระดาษและผลิตภัณฑ์กระดาษ	6	-575,790.7	-531,299.5	-512.8	-43,978.3	-	Manufacture of paper and paper products	
221	การพิมพ์โฆษณา	2	D	D	-	D	-	Printing	

(พันบาท ใน thousands baht)

ตาราง 9 ส่วนเปลี่ยนแปลงของมูลค่าวัตถุดิบและวัสดุประกอบ และสินค้าคงเหลือในปี 2539 จำนวนตามหมู่อุตสาหกรรม (ต่อ)

Table 9 Change in Value of Stocks in 1996 by Group of Industry (Contd.)

รหัส Code	หมู่อุตสาหกรรม Establishments	จำนวน Number of	รวม Total		วัตถุดิบและ วัสดุประกอบ Materials		สินค้าระหว่าง ผลิต Work in Progress		สินค้าสำเร็จ รูป Finished Goods		สินค้าที่ซื้อ เข้ามาในสภาพเดิม Goods for Resale	Group of Industry
			1	2	3	4	5	6	7	8		
222	การพิมพ์ และกิจกรรมด้านการบริการที่เกี่ยวข้องกับการพิมพ์		D	D	D	D	D	D	D	D	-	Printing and service activities related to printing
241	การผลิตเคมีภัณฑ์ขั้นพื้นฐาน	3	-5,123.2	-1,353.9	-1,917.9	-1,681.4	-1,760	-	-	-	-1,760	Manufacture of basic chemicals
242	การผลิตเคมีภัณฑ์ขั้นอื่น ๆ	1	D	D	D	D	D	D	D	D	-	Manufacture of other chemical products
252	การผลิตพลาสติกขั้นกลาง	5	20,247.6	-31.6	4,741.2	15,038.0	500.0	500.0	500.0	500.0	500.0	Manufacture of plastic products
269	การผลิตเหล็กกล้าและเหล็ก	20	48,646.5	13,771.8	989.2	32,295.5	1,590.0	1,590.0	1,590.0	1,590.0	1,590.0	Manufacture of non-metallic mineral products n.e.c.
273	การหล่อโลหะ	2	D	D	D	D	D	D	D	D	-	Casting of metals
281	การผลิตเหล็กกล้าที่มีโครงสร้างเป็นโลหะ ดึงน้ำ ที่เก็บน้ำ และเครื่องกำเนิดไอน้ำ	5	-2,285.2	-1,166.3	-70.4	-2,280.0	1,231.5	1,231.5	1,231.5	1,231.5	1,231.5	Manufacture of structural metal products, tanks, reservoirs and steam generators
289	การผลิตเหล็กกล้าที่โลหะประดิษฐ์อื่น ๆ รวมทั้งกิจกรรมด้าน บริการและผู้ผลิตเหล็กกล้าโลหะประดิษฐ์	10	-501.8	9,267.4	-5,733.4	-5,325.9	1,280.1	1,280.1	1,280.1	1,280.1	1,280.1	Manufacture of other fabricated metal products; service activities to producers of fabricated metal products
291	การผลิตเครื่องจักรที่ใช้โรงงานทั่วไป	2	D	D	D	D	D	D	D	D	-	Manufacture of general purpose machinery
292	การผลิตเครื่องจักรที่ใช้โรงงานเฉพาะอย่าง	4	8,786.4	3,284.6	100.0	5,401.7	-	-	-	-	-	Manufacture of special purpose machinery
312	การผลิตอุปกรณ์เกี่ยวกับการจ่ายและควบคุมกระแสไฟฟ้า	1	-	-	-	-	-	-	-	-	-	Manufacture of electricity distribution and control apparatus
342	การผลิตตัวถัง (Coachwork) สำหรับยานยนต์ รวมทั้งการผลิต รถพ่วง และรถถังสองพ่วง	8	-11,021.7	-5,341.7	-2,400.0	-3,000.0	-280.0	-280.0	-280.0	-280.0	-280.0	Manufacture of bodies (coachwork) for motor vehicles; manufacture of trailers and semi-trailers
343	การผลิตส่วนประกอบ และอุปกรณ์ประกอบ สำหรับยานยนต์ และเครื่องยนต์	1	D	D	D	D	D	D	D	D	-	Manufacture of parts and accessories for motor vehicles and their engines
361	การผลิตเฟอร์นิเจอร์	2	D	D	D	D	D	D	D	D	-	Manufacture of furniture
369	การผลิต ซึ่งมีได้จัดประเภทไว้ในที่อื่น	11	740.7	1,163.9	-11.8	-511.4	100.0	100.0	100.0	100.0	100.0	Manufacturing n.e.c.

หมายเหตุ : D หมายถึง จำนวนที่ไม่แน่นอน

Note : D means disclosure prohibited.

ตาราง 10 ค่าใช้จ่ายทั้งสิ้นของ สถานประกอบการอุตสาหกรรมผลิตในปี 2558 ชำนาญกานหมวดอุตสาหกรรม  
Table 10 Total Expenses of Manufacturing Establishments in 1998 by Division of Industry

(พันบาท ใน thousand baht)

รหัส Code	หมวดอุตสาหกรรม Establishments	จำนวน สถาน- ประกอบการ Number of Establishments	ประเภทของค่าใช้จ่าย Type of Expense											Division of Industry
			1	2	3	4	5	6	7	8	9	10	11	
			100	10,849,888.8	12,019,900.0	1,097,888.8	870,008.7	54,799.4	848,946.8	8,018,898.9	1,048,988.7	Total		
15	การผลิตสินค้าอาหารและเครื่องดื่ม	45	10,620,080.4	7,069,532.3	D	617,047.9	223,339.7	1,000.0	238,761.5	1,457,029.4	1,018,169.5	D	D	Manufacture of food products and beverages
16	การผลิตสินค้ายาสูบ	1			D							D	D	Manufacture of tobacco products
17	การผลิตสิ่งทอ	2			D							D	D	Manufacture of textiles
18	การผลิตเครื่องแต่งกาย	16	72,989.4	27,368.8		1,068.0			2,237.0	41,021.4	1,294.2			Manufacture of wearing apparel, dressing and dyeing of fur
19	การผลิตและซ่อมแซมสิ่งพิมพ์ รวมทั้งการผลิตกระดาษเป็นลักษณะพิเศษ อื่นๆ เครื่องเขียน และกระดาษ	5	13,242.5	10,611.6		238.2			297.6	1,424.0	673.1			Tanning and dressing of leather, manufacture of luggage, handbags, saddlery, harness and footwear
20	การผลิตไม้และผลิตภัณฑ์จากไม้และไม้ก๊อก อื่นๆ ผลิตภัณฑ์รวมทั้งการผลิตชิ้นส่วนของเครื่องใช้ไฟฟ้า และวัสดุภัณฑ์อื่น ๆ	27	431,050.8	213,213.6		76,852.7	8,160.0		38,909.6	87,974.4	5,949.5			Manufacture of wood and of products of wood and cork, except furniture; manufacture of articles of straw and plaiting materials
21	การผลิตกระดาษและผลิตภัณฑ์กระดาษ	6	6,898,116.6	4,402,856.1		839,509.9			24,176.7	1,618,185.1	-16,611.2			Manufacture of paper and paper products
22	การผลิตสิ่งพิมพ์ การพิมพ์ และการทำสิ่งพิมพ์อื่น	3	6,781.5	2,508.2		539.8		200.0	85.0	3,231.0	217.5			Publishing, printing and reproduction of recorded media
24	การผลิตเคมีภัณฑ์และผลิตภัณฑ์เคมี	4	176,811.6	147,866.5		13,869.6	200.0		648.0	14,167.1	66.9			Manufacture of chemicals and chemical products
25	การผลิตผลิตภัณฑ์ยางและพลาสติก	5	66,829.4	40,108.9		16,508.8	2,000.0	500.0	488.4	6,722.0	509.3			Manufacture of rubber and plastic products
26	การผลิตผลิตภัณฑ์จากแร่โลหะ	20	534,538.6	288,127.6		72,991.5	17,702.0		17,199.9	122,163.6	16,654.1			Manufacture of other non-metallic mineral products
27	การผลิตโลหะขั้นพื้นฐาน	2			D							D	D	Manufacture of basic metals
28	การผลิตผลิตภัณฑ์ที่ทำจากโลหะประณีต อื่นๆ เครื่องจักร และอุปกรณ์	15	177,023.1	76,209.6		15,047.2	18,584.0	25,901.3	14,257.3	20,423.6	6,600.0			Manufacture of fabricated metal products, except machinery and equipment
29	การผลิตเครื่องจักรและอุปกรณ์ อื่นๆ ที่ใช้โดยภาคการขนส่ง	6	346,405.6	266,382.6		3,709.2		27,031.1	4,501.8	34,167.8	10,414.0			Manufacture of machinery and equipment n.e.c.
31	การผลิตเครื่องจักรและอุปกรณ์ไฟฟ้า อื่นๆ ที่ใช้โดยภาคการขนส่ง	1			D							D	D	Manufacture of electrical machinery and apparatus n.e.c.
34	การผลิตยานยนต์ รถพ่วง และรถจักรยานยนต์	9	29,276.0	19,675.2		4,870.0	300.0		3,010.0	6,251.3	1,168.5			Manufacture of motor vehicles, trailers and semi-trailers
36	การผลิตเฟอร์นิเจอร์ รวมทั้งการผลิตสิ่งพิมพ์สำหรับภาคการพิมพ์	13	90,041.5	20,423.7		2,100.6	703.0	160.0	279.4	6,123.7	252.0			Manufacture of furniture; manufacturing n.e.c.

หมายเหตุ : D หมายถึงตัวเลขที่ไม่ได้ระบุ

Note : D means disclosure prohibited



ตาราง 10 ค่าใช้จ่ายดำเนินงานของสถานประกอบการอุตสาหกรรมเคมีในปี 2539 จำนวนตามกลุ่มอุตสาหกรรม  
Table 10 Total Expenses of Manufacturing Establishments in 1996 by Group of Industry

รหัส Code	หมู่อุตสาหกรรม Number of Establishments	รวม Total	ประเภทของค่าใช้จ่าย Type of Expense											กลุ่ม Group of Industry	
			ค่าซื้อวัตถุดิบ และ วัสดุประกอบ Purchase of Materials and Components	ค่าจ้าง ในอาคาร Cost of Industrial Services	ค่าซื้อสินค้า ที่ส่งมาจำหน่าย ในอาคาร Cost of Industrial Services	ค่าจ้าง นอกอาคาร Sales Expense	ค่าจ้าง ในอาคาร Administrative Expense	ค่าจ้าง นอกอาคาร/ อื่น ๆ Other Expense	ค่าจ้าง ในอาคาร Administrative Expense	ค่าจ้าง นอกอาคาร Sales Expense	ค่าจ้าง ในอาคาร Administrative Expense	ค่าจ้าง นอกอาคาร/ อื่น ๆ Other Expense	ค่าจ้าง ในอาคาร Administrative Expense		
1	2	3	4	5	6	7	8	9	10	11	12	13			
ยอดรวม			180	18,548,888.5	19,619,880.8	1,607,885.2	870,986.7	84,793.4	848,946.3	3,613,603.0	1,048,382.7	Total			
151	การผลิต การแปรรูป และการเก็บถนอมสัตว์ปีก สัตว์น้ำ สัตว์ปีก นกอิน และ ปลา ผลิตภัณฑ์เนื้อสัตว์ที่รับประทาน	6	2,033,964.5	1,662,649.5	41,806.5	55,137.5	1,000.0	76,829.5	159,770.0	36,771.5	D	D	D	D	Production, processing and preservation of meat, fish, fruit, vegetables, oils and fats
152	การผลิตผลิตภัณฑ์กระดาษ	1	D	D	D	D	D	-	-	-	D	D	D	D	Manufactures of dairy products
153	การผลิตผลิตภัณฑ์ที่ทำจากไม้-สังกะสี สังกะสีและผลิตภัณฑ์สังกะสี	17	238,634.0	138,716.2	28,829.2	16,400.0	-	15,959.4	32,114.2	7,515.1	D	D	D	D	Manufactures of grain mill products, starches and starch products, and prepared animal foods
154	การผลิตผลิตภัณฑ์จากหิน ๆ	19	6,933,899.2	4,894,640.6	448,654.4	151,402.2	-	146,454.7	1,196,292.9	94,454.3	D	D	D	D	Manufactures of other food products
155	การผลิตเครื่องดื่ม	2	D	D	D	D	-	-	-	-	D	D	D	D	Manufactures of beverages
160	การผลิตผลิตภัณฑ์จากยาสูบ	1	D	D	D	D	-	-	-	-	D	D	D	D	Manufactures of tobacco products
171	การปั่น การทอ และการย้อมสีสิ่งทอ	2	D	D	D	D	-	-	-	-	D	D	D	D	Spinning, weaving and finishing of textiles
181	การผลิตเครื่องแต่งกาย เครื่องประดับเครื่องสำอางที่ส่งจากอินเดีย	16	72,989.4	27,368.8	1,068.0	-	-	2,237.0	41,821.4	1,294.2	D	D	D	D	Manufactures of wearing apparel, except fur apparel
191	การผลิตและกลั่นน้ำตาลฟอสเฟต รวมถึงการผลิตกระดาษเป็นสีน้ำตาล กระดาษย้อม สีน้ำตาล และเครื่องเขียน	1	D	D	D	D	-	-	-	-	D	D	D	D	Tanning and dressing of leather; manufacture of luggage, handbags, saddlery and harness
192	การผลิตรองเท้า	4	6,110.1	5,271.0	89.5	-	-	177.6	572.0	-	D	D	D	D	Manufactures of footwear
201	การผลิตไม้และกระดาษไม้	3	104,484.5	83,720.0	5,142.3	-	-	5,825.0	10,997.9	-1,200.7	D	D	D	D	Sawmilling and planing of wood
202	การผลิตผลิตภัณฑ์จากไม้ ไม้กั้น ฟันและวัสดุพลาสติก	24	326,566.4	129,493.6	71,710.5	8,160.0	-	33,075.6	76,976.5	7,150.1	D	D	D	D	Manufactures of products of wood, cork, straw and plating materials
210	การผลิตกระดาษและผลิตภัณฑ์กระดาษ	6	6,868,116.6	4,402,856.1	839,309.9	-	-	24,176.7	1,618,185.1	-16,611.2	D	D	D	D	Manufactures of paper and paper products
221	การพิมพ์โฆษณา	2	D	D	D	D	-	-	-	-	D	D	D	D	Printing
222	การพิมพ์และการพิมพ์การพิมพ์ที่ส่งจากอินเดีย	1	D	D	D	D	-	-	-	-	D	D	D	D	Printing and service activities related to printing
241	การผลิตผลิตภัณฑ์สังกะสี	3	23,156.0	7,700.0	4,950.0	200.0	-	648.0	9,612.0	46.0	D	D	D	D	Manufactures of basic chemicals
242	การผลิตผลิตภัณฑ์อื่น ๆ	1	D	D	D	D	-	-	-	-	D	D	D	D	Manufactures of other chemical products

ตาราง 10 ค่าใช้จ่ายทั้งสิ้นของสถานประกอบการอุตสาหกรรมในปี ๒๕๒๑ จำแนกตามอุตสาหกรรม (ต่อ)  
Table 10 Total Expenses of Manufacturing Establishments in 1996 by Group of Industry (Contd.)

รหัส Code	อุตสาหกรรม Industry	จำนวน สถาน- ประกอบการ Number of Establishments	ประเภทของค่าใช้จ่าย Type of Expense											กลุ่ม อุตสาหกรรม Group of Industry
			ค่าซื้อวัสดุ และ อุปกรณ์ Purchase of Materials and Components	ค่าจ้าง อุตสาหกรรม Cost of Industrial Services	ค่าเช่า ที่ดิน และ สิ่งก่อสร้าง อื่น ๆ Other Expense	ค่าจ้าง ช่างเทคนิค และ ช่างฝีมือ อื่น ๆ Other Expense	ค่าจ้าง บริหาร และ สำนักงาน Administrative Expense	ค่าจ้าง ขาย Sales Expense	ค่าจ้าง โฆษณา และ ประชาสัมพันธ์ Advertising Expense	ค่าจ้าง เช่า ที่ดิน และ สิ่งก่อสร้าง อื่น ๆ Other Expense	ค่าจ้าง เช่า ที่ดิน และ สิ่งก่อสร้าง อื่น ๆ Other Expense	ค่าจ้าง เช่า ที่ดิน และ สิ่งก่อสร้าง อื่น ๆ Other Expense	ค่าจ้าง เช่า ที่ดิน และ สิ่งก่อสร้าง อื่น ๆ Other Expense	
252	การผลิตพลาสติก	5	66,829.4	40,106.9	16,506.8	2,000.0	500.0	488.4	6,722.0	503.3	Manufacture of plastic products			
269	การผลิตเหล็กกล้าและโลหะ ซึ่งมีได้แก่ประเภทไว้นที่อื่น	20	534,538.6	288,127.6	72,691.5	17,702.0	-	17,199.9	122,163.6	16,654.1	Manufacture of non-metallic mineral products n.e.c.			
273	การหล่อโลหะ	2	D	D	D	-	-	D	D	D	Casting of metals			
281	การผลิตเหล็กกล้าที่มีโครงสร้างเป็นโลหะ ดึงน้ำ ที่เก็บน้ำ และเครื่องกำเนิดไอน้ำ	5	30,960.8	12,794.7	5,795.0	3,612.1	233.3	2,820.7	4,831.7	873.4	Manufacture of structural metal products, tanks, reservoirs and steam generators			
289	การผลิตเหล็กกล้าโลหะประติรูปอื่น ๆ รวมทั้งกิจกรรมด้านบริการและผู้ผลิตเหล็กกล้าโลหะประติรูป	10	146,062.2	63,414.9	9,252.2	14,971.9	25,667.9	11,456.7	15,591.9	5,726.7	Manufacture of other fabricated metal products; service activities to producers of fabricated metal products			
291	การผลิตเครื่องจักรที่ใช้กันทั่วไป	2	D	D	D	-	D	D	D	D	Manufacture of general purpose machinery			
292	การผลิตเครื่องจักรที่ใช้กันเฉพาะอย่าง	4	53,781.7	27,615.0	2,455.2	-	-	1,258.4	21,965.9	487.1	Manufacture of special purpose machinery			
312	การผลิตอุปกรณ์เกี่ยวกับการจ่ายและความคุ้มครองไฟฟ้า	1	D	D	D	-	-	-	D	D	Manufacture of electricity distribution and control apparatus			
342	การผลิตตัวถัง (Coachwork) สำหรับยานยนต์ รวมทั้งการผลิตตัวถัง และรถจักรยานยนต์	8	24,718.2	10,758.0	4,490.0	300.0	-	3,010.0	5,198.6	961.6	Manufacture of bodies (coachwork) for motor vehicles; manufacture of trailers and semi-trailers			
343	การผลิตชิ้นส่วนประกอบ และอุปกรณ์ประกอบ สำหรับยานยนต์ และเครื่องจักร	1	D	D	D	-	-	-	D	D	Manufacture of parts and accessories for motor vehicles and their engines			
361	การผลิตเฟอร์นิเจอร์	2	D	D	D	-	-	D	D	D	Manufacture of furniture			
369	การผลิต ซึ่งมีได้แก่ประเภทไว้นที่อื่น	11	25,794.0	18,423.7	1,380.6	700.0	160.0	194.4	4,756.2	179.0	Manufacturing n.e.c.			

หมายเหตุ : D หมายถึง ค่าของที่ไม่ได้บอก

Note : D means disclosure prohibited.

(ทั้งหมด ใน thousand baht)

ตาราง 11 มูลค่าผลิตภัณฑ์มวลรวมของสถานประกอบการผลิตในปี 2550 จำนวนค่าหน่วยอุตสาหกรรม

Table 11 Total Receipts of Manufacturing Establishments in 1996 by Division of Industry

(หน่วยเป็น ล้านบาท)

รหัส Code	หมวดอุตสาหกรรม Sector	จำนวน สถานประกอบการ Number of Establishments	ประเภทของรายรับ Type of Receipts							รวม Total	รายอื่น ๆ Other Receipts	รัฐบาล Government	Division of Industry
			มูลค่าขายผลิต Sales of Goods Produced	รายรับจาก ผู้ซื้อภายใน Sales of Goods for Resale	รายรับจาก ผู้ขายต่างประเทศ Receipts from Foreign Countries and Commission Work	รายรับจาก ผู้ขายต่างประเทศ Receipts from Foreign Countries and Commission Work	รายรับจาก ผู้ขายต่างประเทศ Receipts from Foreign Countries and Commission Work	รายรับจาก ผู้ขายต่างประเทศ Receipts from Foreign Countries and Commission Work	รายรับจาก ผู้ขายต่างประเทศ Receipts from Foreign Countries and Commission Work				
1	2	3	4	5	6	7	8	9	10	11	12		
	อุตสาหกรรม	180	20,808,004.5	10,771,860.0	878,946.1	17,878.7	848,738.5	1,088.5				Total	
15	การผลิตสินค้าอาหารและเครื่องดื่ม	45	10,404,164.2	9,900,057.0	223,304.6	4,800.2	215,922.4	-	-	-	-	Manufacture of food products and beverages	
16	การผลิตสิ่งทอ	1	D	D	-	-	-	-	-	-	-	Manufacture of tobacco products	
17	การผลิตสิ่งทอ	2	D	D	-	-	-	D	-	-	-	Manufacture of textiles	
18	การผลิตเครื่องนุ่งห่ม รวมทั้งการทอผ้าและย้อมสีขนสัตว์	16	69,019.5	68,144.7	-	20.0	854.8	-	-	-	-	Manufacture of wearing apparel; dressing and dyeing of fur	
19	การผลิตเครื่องนุ่งห่มที่ทำจากผ้า รวมทั้งการผลิตกระเป๋าเดินทาง กระเป๋าถือ ธานี ผ้าเช็ดมือ และรองเท้า	5	18,666.5	18,666.5	-	-	-	-	-	-	-	Tanning and dressing of leather; harness and footwear	
20	การผลิตไม้และผลิตภัณฑ์จากไม้และ ไม้ไผ่ ไม้ไผ่ ผลิตภัณฑ์ไม้	27	496,744.5	485,451.2	8,960.0	500.0	751.0	1,082.2	-	-	-	Manufacture of wood and of products of wood and cork, except furniture; manufacture of articles of straw and plaiting materials	
21	การผลิตกระดาษและผลิตภัณฑ์กระดาษ	6	7,294,201.9	7,272,464.0	-	726.7	21,011.2	-	-	-	-	Manufacture of paper and paper products	
22	การผลิตโพลีเอสเตอร์ การพิมพ์ และการถ่ายภาพสี	3	10,300.0	10,300.0	-	-	-	-	-	-	-	Printing, publishing and reproduction of recorded media	
24	การผลิตผลิตภัณฑ์พลาสติก	4	188,327.2	188,127.2	200.0	-	-	-	-	-	-	Manufacture of chemicals and chemical products	
25	การผลิตผลิตภัณฑ์พลาสติก	5	57,453.2	55,383.2	1,900.0	570.0	-	-	-	-	-	Manufacture of rubber and plastic products	
26	การผลิตผลิตภัณฑ์จากแร่โลหะ	20	891,742.2	868,955.8	21,894.3	300.0	612.1	-	-	-	-	Manufacture of other non-metallic mineral products	
27	การผลิตโลหะขั้นพื้นฐาน	2	D	D	-	D	-	-	-	-	-	Manufacture of basic metals	
28	การผลิตผลิตภัณฑ์ที่ทำจากโลหะขั้นพื้นฐาน รวมทั้งเครื่องจักรและอุปกรณ์	15	232,186.1	203,333.3	17,056.2	8,963.1	2,833.4	-	-	-	-	Manufacture of fabricated metal products, except machinery and equipment	
29	การผลิตเครื่องจักรและอุปกรณ์ ซึ่งไม่มีลักษณะทำนองอื่น	6	371,413.6	376,363.0	-	3.0	1,047.6	-	-	-	-	Manufacture of machinery and equipment n.e.c.	

ตาราง 11 มูลค่าผลิตภัณฑ์มวลรวมของสถานประกอบการอุตสาหกรรมผลิตในปี 2559 ของภาคอุตสาหกรรม (ต่อ)

Table 11 Total Receipts of Manufacturing Establishments in 1990 by Division of Industry (Contd.)

รหัส Code	หมวดอุตสาหกรรม Establishments	จำนวน Number of	ประเภทของรายรับ Type of Receipts										Division of Industry		
			มูลค่าของสินค้า Sales of Goods Produced	รายรับจากการขายสินค้า Sales of Goods	รายรับจากการขายสินค้า Sales of Goods	รายรับจากการขายสินค้า Sales of Goods	รายรับจากการขายสินค้า Sales of Goods	รายรับจากการขายสินค้า Sales of Goods	รายรับจากการขายสินค้า Sales of Goods	รายรับจากการขายสินค้า Sales of Goods	รายรับจากการขายสินค้า Sales of Goods	รายรับจากการขายสินค้า Sales of Goods		รายรับจากการขายสินค้า Sales of Goods	
			รวม Total	ขายของสำเร็จรูป Sales of Finished Goods	ขายของสำเร็จรูป Sales of Finished Goods	ขายของสำเร็จรูป Sales of Finished Goods	ขายของสำเร็จรูป Sales of Finished Goods	ขายของสำเร็จรูป Sales of Finished Goods	ขายของสำเร็จรูป Sales of Finished Goods	ขายของสำเร็จรูป Sales of Finished Goods	ขายของสำเร็จรูป Sales of Finished Goods	ขายของสำเร็จรูป Sales of Finished Goods	ขายของสำเร็จรูป Sales of Finished Goods	ขายของสำเร็จรูป Sales of Finished Goods	
31	การผลิตเครื่องจักรและอุปกรณ์ไฟฟ้า ไฟฟ้า ไฟฟ้า														Manufacture of electrical machinery and apparatus n.e.c.
34	การผลิตยานยนต์ รถจักรยานยนต์ และรถจักรยาน จักรยานยนต์														Manufacture of motor vehicles, trailers and semi-trailers
36	การผลิตเฟอร์นิเจอร์ วัสดุภัณฑ์สิ่งพิมพ์และกระดาษ กระดาษ														Manufacture of furniture; manufacturing n.e.c.

หมายเหตุ : D หมายถึง จำนวนที่ไม่นับรวม

Note : D means disclosure prohibited.

ตาราง 11 ยอดขายผลิตภัณฑ์ของสถานประกอบการผลิตในปี ๒๕๒๐ จำแนกตามอุตสาหกรรม  
 Table 11 Total Receipts of Manufacturing Establishments in 1996 by Group of Industry

รหัส Code	หมู่อุตสาหกรรม Establishments	จำนวน Number of	ประเภทของรายรับ Type of Receipts							รวม Total	รายอื่น ๆ Other Receipts	เงินอุดหนุน Government's Subsidy	กลุ่มของ Industry
			รวม Total	ยอดขายผลิต Sales of Goods Produced	รายรับจากการขายสินค้า ที่ซื้อจากรัฐ Income from Sales of Goods for Resale	รายรับจากการ รับจ้างผลิต Receipts from Contract and Commission Work	รายรับจากการ ผลิตสินค้า/ให้บริการ Receipts from Contract and Commission Work	รายรับจาก Other Receipts	เงินอุดหนุน Government's Subsidy				
		180	๒๐,๒๐๘,๐๐๔.๘	18,771,๘๐๐.๘	๒7๖,๘๕๕.1	17,๐7๕.7	๒๔๒,7๒๘.๘	1,06๕.๘				Total	
151	การผลิต การปรุงรูป และการที่บนถนนที่ก่อสร้าง ผลไม้ หัก น้ำมัน และไขมัน	6	2,19๔,๒๐2.2	2,131,275.7	61,๙2๕.5			5,52๘.0				Production, processing and preservation of meat, fish, fruit, vegetables, oils and fats	
152	ผลิตภัณฑ์ที่ทำจากนม	1	D	D	D							Manufacture of dairy products	
153	การผลิตผลิตภัณฑ์ที่ใช้ในการไม้ สิ่งทอ สิ่งหนัง แก้ว และ ผลิตภัณฑ์จากกระดาษ และพลาสติกที่ทำขึ้นรูป	17	2๘๔,๔๔9.7	2๐7,๘3๕.8	16,๐00.0			22.9				Manufacture of grain mill products, starches and starch products, and prepared animal feeds	
154	การผลิตผลิตภัณฑ์จากอื่น ๆ	19	7,๐13,75๔.1	6,๐33,596.2	1๔๔,๑๐2.2	4,๘๐0.2	210,375.5					Manufacture of other food products	
155	การผลิตเครื่องดื่ม	2	D	D								Manufacture of beverages	
1๐๐	การผลิตผลิตภัณฑ์สิ่งทอ	1	D	D								Manufacture of tobacco products	
171	การขึ้น การทอ และการแต่งเส้นสิ่งทอ	2	D	D				D				Spinning, weaving and finishing of textiles	
181	การผลิตสิ่งของเครื่องสำอาง สบู่ สบู่ก้อน สบู่เหลว สบู่ก้อนและสบู่เหลว	16	69,๐19.5	66,1๔๔.7		20.0	85๔.8					Manufacture of wearing apparel, except for apparel	
191	การผลิตเครื่องหนังรองเท้า รวมถึงการผลิตกระเป๋าเดินทาง กระเป๋านักเรียน กระเป๋า และเครื่องเขียน	1	D	D								Tanning and dressing of leather; manufacture of luggage, handbags, saddlery and harness	
192	การผลิตรองเท้า	4	11,๘78.0	11,๘78.0								Manufacture of footwear	
201	การผลิตไม้และกระดาษ ไม้ ไม้	3	1๐๘,500.0	1๐๘,500.0								Sawmilling and planing of wood	
202	การผลิตผลิตภัณฑ์ที่ทำไม้ ไม้ฝอย ฟางและวัสดุอุตสาหกรรม	24	3๘๘,๒๔๔.5	376,๑51.2	8,๐๐0.0	500.0	751.0					Manufacture of products of wood, cork, straw and planting materials	

ตาราง 11 ยอดค่าของสินค้าและรายรับของสถานประกอบการอุตสาหกรรมการผลิตในปี 2530 จำแนกตามอุตสาหกรรม (ต่อ)

Tab. 11 Total Receipts of Manufacturing Establishments in 1990 by Group of Industry (Contd.)

รหัส Code	หมู่อุตสาหกรรม Industry	จำนวน สถานประกอบการ Number of Establishments	รวม Total	ประเภทของรายรับ Type of Receipts							Group of Industry
				มูลค่าการผลิต Sales of Goods Produced	รายรับจากการขายสินค้า Sales of Goods for Resale	รายรับจากการขายสินค้า Sales of Goods for Resale	รายรับจากการขายสินค้า Receipts from Contract and Commission	รายรับอื่น ๆ Other Receipts	เงินอุดหนุน จากหน่วยงานของรัฐ Government's Subsidy		
			4	5	6	7	8	9	10		
210	การผลิตกระดาษและผลิตภัณฑ์กระดาษ	6	7,294,201.9	7,272,464.0	-	726.7	-	21,011.2	-	-	Manufacture of paper and paper products
22	การพิมพ์โฆษณา	2	D	D	-	-	-	-	-	-	Printing and service activities related to printing
222	การพิมพ์ และกิจการด้านการพิมพ์ที่เกี่ยวข้องกับการพิมพ์	1	D	D	-	-	-	-	-	-	Manufacture of basic chemicals
241	การผลิตย้อมสีผ้าสิ่งทอ	3	31,688.5	31,688.5	200.0	-	-	-	-	-	Manufacture of other chemical products
242	การผลิตย้อมสีผ้าสิ่งทออื่น ๆ	1	D	D	-	-	-	-	-	-	Manufacture of plastic products
252	การผลิตย้อมสีผ้าสิ่งทอ	5	57,453.2	55,383.2	1,900.0	570.0	-	-	-	-	Manufacture of non-metallic mineral products n.e.c.
269	การผลิตผลิตภัณฑ์เครื่องโลหะ ซึ่งมีสัดส่วนประเภทไปนเหล็ก	20	891,742.2	808,933.8	21,894.3	300.0	612.1	-	-	-	Casting of metals
273	การผลิตโลหะ	2	D	D	-	-	-	-	-	-	Manufacture of structural metal products, tanks, reservoirs and steam generators
28	การผลิตผลิตภัณฑ์ที่มีโครงสร้างเป็นโลหะ ถังน้ำ ที่เก็บน้ำ และเครื่องกำเนิดไอน้ำ	5	48,001.9	40,709.4	2,818.9	2,503.5	1,890.0	-	-	-	Manufacture of other fabricated metal products; service activities to producers of fabricated metal products
289	การผลิตผลิตภัณฑ์โลหะประติงรูปอื่น ๆ รวมทั้งกิจกรรมด้านบริการแก่ผู้ผลิตผลิตภัณฑ์โลหะประติงรูป	10	184,184.2	102,023.8	14,237.3	6,379.6	943.4	-	-	-	Manufacture of general purpose machinery
291	การผลิตเครื่องจักรที่ใช้งานทั่วไป	2	D	D	-	-	-	-	-	-	Manufacture of special purpose machinery
292	การผลิตเครื่องจักรที่ใช้งานเฉพาะอย่าง	4	41,905.3	41,276.1	-	3.0	626.2	-	-	-	Manufacture of electricity distribution and control apparatus
312	การผลิตอุปกรณ์เพื่อการขนส่งและควบคุมการเดินไฟฟ้า	1	D	D	-	-	-	-	-	-	Manufacture of motor vehicles; manufacture of trailers and semi-trailers
342	การผลิตตัวถัง (Coachwork) สำหรับยานยนต์ รวมทั้งการติดตั้งตัวถัง และล้อรถต่าง	8	78,633.9	78,293.9	330.0	-	-	-	-	-	

ตาราง 11 มูลค่าผลิตผลและรายรับของสถานประกอบการอุตสาหกรรมในปี 2539 จำแนกตามหมู่อุตสาหกรรม (ต่อ)

Table 11 Total Receipts of Manufacturing Establishments in 1996 by Group of Industry (Contd.)

รหัส Code	หมู่อุตสาหกรรม Establishments	จำนวน Number of	รวม Total	มูลค่าผลิตผล Sales of Goods Produced	ประเภทของรายรับ Type of Receipts					กลุ่ม Group of Industry
					ขายสินค้า Sales of Goods for Export	รับจ้าง Receipts from Contract and Commission Work	รายรับจากการ รับจ้าง Receipts from Contract and Commission Work	รายรับจากการ ขายสินค้า Sales of Goods Produced	รายรับอื่น ๆ Other Receipts	
1	2	3	4	5	6	7	8	9	10	
343	การผลิตสารประกอบ และอุปกรณ์ประกอบ สำหรับยานยนต์ และเครื่องยนต์									Manufacture of parts and accessories for motor vehicles and their engines
361	การผลิตเฟอร์นิเจอร์									Manufacture of furniture
369	การผลิต ซัผ้าใช้ประกอบการซักผ้า		38,675.9	36,351.2	700.0	1,024.6				Manufacturing n.e.c.

หมายเหตุ : D หมายถึง ค่าสุทธิไม่แน่นอน

Note : D means disclosure prohibited.

ตาราง 12 มูลค่าตามบัญชีของสินทรัพย์ถาวร เมื่อ 31 ธันวาคม 2539 และส่วนเพิ่มของสินทรัพย์ถาวรและค่าเสื่อมราคาในปี 2539 ของกรมศุลกากร

Table 12 Book Value of Fixed Assets as of December 31, 1996, Gross Additions to Fixed Assets and Depreciation for Fixed Assets in 1996 by Division of Industry

รหัส	หมวดอุตสาหกรรม	จำนวน	มูลค่าตามบัญชีปี 2539 Book Value of Fixed Assets as of December 31, 1996											Division of Industry
			ที่ดินและ การปรับปรุงที่ดิน	อาคารและ สิ่งก่อสร้าง	ยานยนต์	เครื่องจักร และเครื่องมือ	สำนักงาน เครื่องใช้	ยานพาหนะ อื่น ๆ	ส่วนเพิ่มของ สินทรัพย์ถาวร	ค่าเสื่อมราคา	รวม	หัก	สุทธิ	
Code	Establishments	Number of	Land and Land Improvements	Buildings and Other	Construction Equipment	Machinery and Appliances	Office Furniture	Vehicles Other	Gross Additions to Fixed Assets	Depreciation	Net	Total		
	อุตสาหกรรม	180	19,705,448.0	1,081,788.8	8,085,480.3	18,871,145.1	309,478.5	879,898.1	1,717,798.9	4,028,091.5	1,495,037.8			
15	การผลิตสินค้าอาหารและเครื่องดื่ม	45	3,782,851.6	397,533.3	921,582.9	2,109,320.7	61,893.4	203,767.2	87,012.0	385,259.8	428,319.4	Manufacture of food products and beverages		
16	การผลิตสินค้าอุปโภคบริโภค	1	D	D	D	D	D	D	D	D	D	Manufacture of tobacco products		
17	การผลิตสิ่งทอ	2	D	D	D	D	D	D	D	D	D	Manufacture of textiles		
18	การผลิตเครื่องสำอาง	16	30,022.2	8,041.3	13,471.4	4,414.3	369.0	3,712.3		1,916.3	3,043.6	Manufacture of wearing apparel; dressing and dyeing of fur		
19	การซ่อมแซมและขนส่ง											Tanning and dressing of leather; manufacture of luggage, handbags, saddlery, harness and footwear		
20	การผลิตไม้และผลิตภัณฑ์จากไม้และไม้เทียม	5	2,878.5	160.0	646.0	1,012.0	47.7	1,012.8			503.5	Manufacture of wood and of products of wood and cork, except furniture; manufacture of articles of straw and plaiting materials		
	รวมทั้งการผลิตสิ่งของที่ทำจากพลาสติกและวัสดุพลาสติกอื่น ๆ	27	240,623.5	57,792.5	86,616.0	62,874.2	4,804.6	29,547.8	4,888.4	15,478.2	28,659.5	Manufacture of rubber and plastic products		
21	การผลิตกระดาษและผลิตภัณฑ์กระดาษ	6	13,302,439.8	229,732.8	1,521,672.3	10,599,522.4	105,072.4	36,420.4	1,470,193.4	3,311,184.0	886,811.9	Manufacture of paper and paper products		
22	การผลิตสิ่งทอ	3	17,705.0	6,400.0	4,180.0	5,700.0	585.0	840.0		500.0	1,861.7	Publishing, printing and reproduction of recorded media		
24	การผลิตเคมีภัณฑ์และผลิตภัณฑ์เคมี	4	69,174.2	22,000.0	16,489.3	9,899.8	817.4	1,409.5	9,357.2	8,379.8	6,899.0	Manufacture of chemicals and chemical products		
25	การผลิตสินค้าพลาสติก	5	38,039.0	8,400.0	4,882.3	20,845.5	304.2	2,538.0	1,060.0	9,664.5	4,899.0	Manufacture of rubber and plastic products		
26	การผลิตสินค้าโลหะ	20	431,554.8	237,732.0	78,414.8	97,027.0	4,918.6	49,150.3	43.9	87,066.9	27,310.0	Manufacture of other non-metallic mineral products		
27	การผลิตโลหะพื้นฐาน	2	D	D	D	D	D	D	D	D	D	Manufacture of basic metals		
28	การผลิตสินค้าที่ทำจากโลหะและเครื่องจักร											Manufacture of fabricated metal products, except machinery and equipment		
	และอุปกรณ์	15	132,487.2	22,909.3	34,761.9	32,844.2	1,533.5	34,073.5	4,664.8	4,358.7	8,613.9	Manufacture of machinery and equipment n.e.c.		
29	การผลิตเครื่องจักรและอุปกรณ์	6	140,371.5	19,812.6	47,980.0	55,533.7	3,894.0	11,817.9	1,373.3	8,390.6	13,051.7	Manufacture of electrical machinery and apparatus n.e.c.		
31	การผลิตเครื่องจักรและอุปกรณ์ไฟฟ้า	1	D	D	D	D	D	D	D	D	D	Manufacture of electrical machinery and apparatus n.e.c.		
	รถยนต์	9	40,957.2	22,000.0	9,858.5	4,683.2	945.9	3,469.6		50.0	3,279.4	Manufacture of motor vehicles, trailers and semi-trailers		
34	การผลิตยานยนต์ รถสองล้อ และรถบรรทุก	13	48,035.4	19,030.0	24,763.4	1,084.6	385.7	2,831.7		542.6	2,101.3	Manufacture of furniture; manufacturing n.e.c.		
36	การผลิตเฟอร์นิเจอร์													

Note : D means disclosure prohibited

หมายเหตุ : D หมายถึงการเปิดเผยข้อมูล



ตาราง 13 มูลค่าตามบัญชีของสินทรัพย์ถาวร เมื่อ 31 ธันวาคม 2539 และส่วนเพิ่มของสินทรัพย์ถาวรและค่าเสื่อมราคาในปี 2539 จำนวนตามหมู่อุตสาหกรรม  
 Table 13 Book Value of Fixed Assets as of December 31, 1996, Gross Additions to Fixed Assets and Depreciation for Fixed Assets in 1996 by Class of Industry  
 (จำนวน ใน thousands baht)

รหัส Code	หมู่อุตสาหกรรม Industry	จำนวน Number of Establishments	มูลค่าตามบัญชีในปี 2539 Book Value of Fixed Assets as of December 31, 1996											รวม Total	ค่าเสื่อมราคา Depreciation	หมู่สาขา Group of Industry	
			ที่ดินและ การปรับปรุงที่ดิน Land and Land Improvements	อาคารและ สิ่งก่อสร้าง Buildings and Other Construction	เครื่องจักรและ เครื่องมือ Machinery and Equipment	เฟอร์นิเจอร์ Furniture	ยานพาหนะ Vehicles	อื่น ๆ Other	ส่วนเพิ่มสุทธิ Gross Additions to Fixed Assets	ค่าเสื่อมราคา Depreciation							
180	อุตสาหกรรม Industry		1,071,798.7	8,036,880.8	18,971,145.1	809,478.6	879,898.1	1,717,798.9	4,069,892.6	1,486,017.8							
6	การสกัด การแปรรูป และการถลุงของแร่ธาตุต่าง ๆ Mining and quarrying, and processing of ores and other minerals																
17	การเกษตร การประมง และการป่าไม้ Agriculture, fishing, and forestry																
19	การสกัดปิโตรเลียม ก๊าซธรรมชาติ และถ่านหิน Extraction of petroleum, natural gas, and coal																
2	การสกัดโลหะต่าง ๆ Extraction of metals																
1	การถลุงและการแปรรูปโลหะ Smelting and refining of metals																
2	การถลุงและการแปรรูปโลหะ Smelting and refining of metals																
16	การถลุงและการแปรรูปโลหะ Smelting and refining of metals																
1	การถลุงและการแปรรูปโลหะ Smelting and refining of metals																
4	การถลุงและการแปรรูปโลหะ Smelting and refining of metals																
3	การถลุงและการแปรรูปโลหะ Smelting and refining of metals																
24	การถลุงและการแปรรูปโลหะ Smelting and refining of metals																
6	การถลุงและการแปรรูปโลหะ Smelting and refining of metals																
2	การถลุงและการแปรรูปโลหะ Smelting and refining of metals																
1	การถลุงและการแปรรูปโลหะ Smelting and refining of metals																
3	การถลุงและการแปรรูปโลหะ Smelting and refining of metals																
1	การถลุงและการแปรรูปโลหะ Smelting and refining of metals																
5	การถลุงและการแปรรูปโลหะ Smelting and refining of metals																
20	การถลุงและการแปรรูปโลหะ Smelting and refining of metals																

Production, processing and preservation of meat, fish, fruit, vegetables, oil and fats  
 Manufacture of dairy products  
 Manufacture of grain mill products, starches and starch products, and prepared animal feeds  
 Manufacture of other food products  
 Manufacture of beverages  
 Manufacture of tobacco products  
 Spinning, weaving and finishing of textiles  
 Manufacture of wearing apparel, except fur apparel  
 Tanning and dressing of leather; manufacture of luggage, handbags, saddlery and harness  
 Manufacture of footwear  
 Sawmilling and planing of wood  
 Manufacture of products of wood, cork, straw and plaiting materials  
 Manufacture of paper and paper products  
 Publishing  
 Printing and service activities related to printing  
 Manufacture of basic chemicals  
 Manufacture of other chemical products  
 Manufacture of plastic products  
 Manufacture of non-metallic mineral products n.e.c.

