

รายงาน
สำมะโนอุตสาหกรรม พ.ศ. 2540
กรุงเทพมหานคร

REPORT OF
THE 1997 INDUSTRIAL CENSUS
BANGKOK METROPOLIS



สำนักงานสถิติแห่งชาติ
NATIONAL STATISTICAL OFFICE



สำนักนายกรัฐมนตรี
OFFICE OF THE PRIME MINISTER

ค.ส.ช.
E1-005
P01/2540



รายงาน
สำมะโนอุตสาหกรรม พ.ศ. 2540
กรุงเทพมหานคร

REPORT OF
THE 1997 INDUSTRIAL CENSUS
BANGKOK METROPOLIS

ด้วยอธิบดีมนตรี
จาก
สำนักงานสถิติแห่งชาติ

สำนักงานสถิติแห่งชาติ
NATIONAL STATISTICAL OFFICE



สำนักนายกรัฐมนตรี
OFFICE OF THE PRIME MINISTER

เลขที่ E1-005
poi/2540
เลขทะเบียน
วัน, เดือน, ปี

เผยแพร่โดย

กองคลังข้อมูลและสนเทศสถิติ
สำนักงานสถิติแห่งชาติ
ถนนหลานหลวง เขตป้อมปราบศัตรูพ่าย กทม.10100
โทร. 281-0333 ต่อ 1210-1
โทรสาร. 281-3814

ปีที่พิมพ์

2542

Distributed by

Statistical Data Bank and Information Dissemination Division,
National Statistical Office,
Larn Luang Rd., Bangkok 10100, THAILAND.
Tel. 281-0333 ext. 1210-1
Fax : (662) 281-3814

Published

1999

สำนักงานสถิติแห่งชาติ สำนักงานนายกรัฐมนตรี
National Statistical Office, Office of the Prime Minister

นางสาวเอี่ยมจันทร์ เปรมโยธิน	เลขานุการสถิติแห่งชาติ
Miss Eaimchan Premyothin	Secretary General
นางศศิธร โชติกเสถียร	รองเลขานุการสถิติแห่งชาติ
Mrs. Sasithorn Jotikasthira	Deputy Secretary General
นายสีอ ล้ออุทัย	รองเลขานุการสถิติแห่งชาติ
Mr. Sue Lo-Utai	Deputy Secretary General
นายพิชัย ไสยสมบัติ	นักวิชาการคอมพิวเตอร์ 9
Mr. Pichai Saiyasombati	Computer Specialist 9
นางวรัช วรรณตรี	นักสถิติเศรษฐกิจ 9
Mrs. Varai Woramontri	Socio-Economic Statistician 9
นายวรฤทธิ์ วงศ์เสรี	เลขานุการกรม
Mr. Worarit Wongsaree	Secretary of the Office of the Secretary
นางบุญครอง รัตนวิเชียร	ผู้อำนวยการกองคลังข้อมูลและสนเทศสถิติ
Mrs. Boonkrong Ratanavichien	Director of Statistical Data Bank and Information Dissemination Division
นายเสรี โลตระกูล	ผู้อำนวยการกองจัดเก็บข้อมูลสถิติ
Mr. Seri Laitragool	Director of Field Operations Division
นางพรณวดี พรปฏิมากร	ผู้อำนวยการกองนโยบายและประสานสถิติ
Mrs. Phunvadee Pornpatimakorn	Director of Statistical Policy and Coordination Division
นางสาวสุพรีา พวงกนก	ผู้อำนวยการกองปฏิบัติการประมวลผลข้อมูล
Miss Supira Puangkanok	Director of Data Processing Operations Division
นายอังสุมล สุณาลัย	ผู้อำนวยการกองวิชาการประมวลผลข้อมูล
Mr. Angsumal Sunalai	Director of Data Processing Techniques Division
นางวนิดา กาญจนพิพัฒน์กุล	ผู้อำนวยการกองวิชาการสถิติ
Mrs. Wanida Kanjanapitakul	Director of Statistical Techniques Division
นางจิรวรรณ บุญเพิ่ม	ผู้อำนวยการกองสถิติเศรษฐกิจ
Mrs. Jirawan Boonperm	Director of Economic Statistics Division
นางสาวจินตนา เพชรานนท์	ผู้อำนวยการกองสถิติสังคม
Miss Chintana Pejaranonda	Director of Social Statistics Division

หน่วยงานเจ้าของเรื่อง

Division-in-Charge

ฝ่ายสถิติอุตสาหกรรมและธุรกิจ กองสถิติเศรษฐกิจ
Industrial and Business Statistics Branch, Economic Statistics Division

หมายเลขโทรศัพท์ 281-0333 ต่อ 1805

Telephone 281-0333 ext. 1805

คำนำ

สำนักงานสถิติแห่งชาติ ได้จัดทำสำมะโนอุตสาหกรรม พ.ศ. 2540 ซึ่งนับเป็นสำมะโนอุตสาหกรรม ครั้งที่ 2 หลังจากที่ได้จัดทำครั้งแรกเมื่อ พ.ศ. 2507 การจัดทำสำมะโนอุตสาหกรรมครั้งนี้มี วัตถุประสงค์หลักเพื่อเก็บรวบรวมข้อมูลพื้นฐานเกี่ยวกับการประกอบอุตสาหกรรมการผลิตสำหรับใช้ในการกำหนดนโยบายและการวางแผนพัฒนาอุตสาหกรรมการผลิตของประเทศ

รายงานฉบับนี้เป็นรายงานผลของสำมะโนอุตสาหกรรม พ.ศ. 2540 ของกรุงเทพมหานคร ข้อมูลที่น่าเสนอในรายงานเป็นข้อมูลของสถานประกอบการอุตสาหกรรมการผลิตที่มีคนทำงานตั้งแต่ 10 คนขึ้นไป ซึ่งมีสถานที่ตั้งอยู่ในกรุงเทพมหานคร

สำนักงานสถิติแห่งชาติ โคร้ขอขอบคุณเจ้าของ และผู้จัดการสถานประกอบการอุตสาหกรรมทั้งหลายที่ได้ให้ความร่วมมือในการตอบแบบสอบถาม ซึ่งเป็นผลให้การปฏิบัติงานครั้งนี้สำเร็จลุล่วงไปด้วยดี

สำนักงานสถิติแห่งชาติ

สำนักนายกรัฐมนตรื

PREFACE

The National Statistical Office carried out the second Industrial Census in 1997, after having conducted the first one in 1964. The main purpose of the 1997 Industrial Census is to collect the basic industrial information using for implementing the industrial policies and the development planning.

This publication is the final report of the 1997 Industrial Census of the Bangkok Metropolis. Data presented are those of manufacturing establishments with 10 persons engaged and over located in the Bangkok Metropolis.

The National Statistical Office would like to express her sincere gratitude to all entrepreneurs and those concerned for their kind cooperation, contributing to the success of this census.

National Statistical Office
Office of the Prime Minister

สารบัญ

		หน้า
คำนำ		
บทที่ 1	บทนำ	
	1.1 วัตถุประสงค์	-1-
	1.2 คุ้มรวม	-1-
	1.3 คาบเวลาอ้างอิง	-1-
	1.4 แนวคิดและคำนิยาม	-1-
	1.5 การเก็บรวบรวมข้อมูล	-7-
บทที่ 2	สรุปข้อมูลที่สำคัญ	
	2.1 ข้อมูลทั่วไปของสถานประกอบการอุตสาหกรรมการผลิต	-9-
	2.2 คนทำงานและค่าตอบแทนแรงงาน	-16-
	2.3 มูลค่าผลผลิตและมูลค่าเพิ่ม จำแนกตามหมวดอุตสาหกรรม	-20-
	2.4 มูลค่าผลผลิตเฉลี่ยและมูลค่าเพิ่มเฉลี่ย จำแนกตามขนาดของสถานประกอบการ	-22-
ตารางสถิติ		
ตอนที่ 1	ข้อมูลสถิติที่สำคัญรายเขต	
ตาราง 1	จำนวนและอัตราร้อยละของสถานประกอบการอุตสาหกรรมการผลิต จำแนกตามขนาดของสถานประกอบการ (จำนวนคนทำงาน) และเขต	5
ตาราง 2	จำนวนและอัตราร้อยละของสถานประกอบการอุตสาหกรรมการผลิต จำแนกตามรูปแบบการจัดตั้งตามกฎหมาย และเขต	7
ตาราง 3	จำนวนและอัตราร้อยละของสถานประกอบการอุตสาหกรรมการผลิต จำแนกตามรูปแบบการจัดตั้งทางเศรษฐกิจ และเขต	10
ตาราง 4	จำนวนและอัตราร้อยละของสถานประกอบการอุตสาหกรรมการผลิต จำแนกตามมูลค่าทุนจดทะเบียน และเขต	12
ตาราง 5	สถิติมูลฐานอุตสาหกรรมการผลิต พ.ศ. 2539 จำแนกตามเขต	14

ตาราง 6	สถิติมูลฐานอุตสาหกรรมการผลิต พ.ศ. 2539 จำแนกตามขนาดของสถานประกอบการ (จำนวนคนทำงาน) และเขต	16
ตาราง 7	สถิติมูลฐานอุตสาหกรรมการผลิต พ.ศ. 2539 จำแนกตามรูปแบบการจัดตั้งตามกฎหมาย และเขต	27
ตาราง 8	สถิติมูลฐานอุตสาหกรรมการผลิต พ.ศ. 2539 จำแนกตามรูปแบบการจัดตั้งทางเศรษฐกิจ และเขต	36
ตอนที่ 2	ข้อมูลทั่วไปของสถานประกอบการ	
ตาราง 1	จำนวนและอัตราร้อยละของสถานประกอบการอุตสาหกรรมการผลิต จำแนกตามขนาดของสถานประกอบการ (จำนวนคนทำงาน) หมวด หมู่ และหมู่ย่อยอุตสาหกรรม	47
ตาราง 2	จำนวนและอัตราร้อยละของสถานประกอบการอุตสาหกรรมการผลิต จำแนกตามรูปแบบการจัดตั้งตามกฎหมาย หมวด หมู่ และหมู่ย่อยอุตสาหกรรม	58
ตาราง 3	จำนวนและอัตราร้อยละของสถานประกอบการอุตสาหกรรมการผลิต จำแนกตามรูปแบบการจัดตั้งทางเศรษฐกิจ หมวด หมู่ และหมู่ย่อยอุตสาหกรรม	69
ตาราง 4	จำนวนและอัตราร้อยละของสถานประกอบการอุตสาหกรรมการผลิต จำแนกตามระยะเวลาในการดำเนินงาน หมวด หมู่ และหมู่ย่อยอุตสาหกรรม	80
ตาราง 5	จำนวนและอัตราร้อยละของสถานประกอบการอุตสาหกรรมการผลิต จำแนกตามมูลค่าทุนจดทะเบียน หมวด หมู่ และหมู่ย่อยอุตสาหกรรม	91
ตาราง 6	จำนวนและอัตราร้อยละของสถานประกอบการอุตสาหกรรมการผลิต จำแนกตามการลงทุนจากต่างประเทศ หมวด หมู่ และหมู่ย่อยอุตสาหกรรม	102
ตาราง 7	จำนวนและอัตราร้อยละของสถานประกอบการอุตสาหกรรมการผลิต ที่ต่างประเทศร่วมลงทุน จำแนกตามประเทศที่ถือหุ้นหรือลงทุนมากที่สุด หมวด หมู่ และหมู่ย่อยอุตสาหกรรม	113
ตาราง 8	จำนวนและอัตราร้อยละของสถานประกอบการอุตสาหกรรมการผลิต จำแนกตามการได้รับการส่งเสริมการลงทุนจากสำนักงานคณะกรรมการส่งเสริมการลงทุน หมวด หมู่ และหมู่ย่อยอุตสาหกรรม	122

ตาราง 9	จำนวนและอัตราร้อยละของสถานประกอบการอุตสาหกรรมการผลิต จำแนกตามระยะเวลาที่ทำการผลิตในรอบปี 2539 จำนวนชั่วโมงที่ทำการผลิตต่อวัน หมวด หมู และหมู่อ้อยอุตสาหกรรม	134
ตาราง 10	จำนวนและอัตราร้อยละของสถานประกอบการอุตสาหกรรมการผลิต จำแนกตามการส่งผลผลิตออกไปจำหน่ายในต่างประเทศ หมวด หมู และหมู่อ้อยอุตสาหกรรม	144
ตาราง 11	จำนวนและอัตราร้อยละของสถานประกอบการอุตสาหกรรมการผลิต จำแนกตามการใช้วัตถุดิบฯ สั่งเข้าจากต่างประเทศ หมวด หมู และหมู่อ้อยอุตสาหกรรม	155
ตาราง 12	จำนวนและอัตราร้อยละของสถานประกอบการอุตสาหกรรมการผลิต จำแนกตามการลงทุนเพื่อขยายหรือปรับปรุงกิจการในรอบ 5 ปีที่ผ่านมา (พ.ศ. 2535-2539) หมวด หมู และหมู่อ้อยอุตสาหกรรม	166
ตาราง 13	จำนวนและอัตราร้อยละของสถานประกอบการอุตสาหกรรมการผลิต จำแนกตามแผนการลงทุนเพื่อขยายหรือปรับปรุงกิจการระหว่าง พ.ศ. 2540-2542 หมวด หมู และหมู่อ้อยอุตสาหกรรม	177
ตาราง 14	จำนวนและอัตราร้อยละของสถานประกอบการอุตสาหกรรมการผลิต จำแนกตามการจ้างคนทำงานในปี 2539 หมวด หมู และหมู่อ้อยอุตสาหกรรม	188
ตาราง 15	จำนวนและอัตราร้อยละของสถานประกอบการอุตสาหกรรมการผลิต จำแนกตามการมีปัญหาในการดำเนินกิจการ หมวด หมู และหมู่อ้อยอุตสาหกรรม	199
ตาราง 16	จำนวนและอัตราร้อยละของสถานประกอบการอุตสาหกรรมการผลิต จำแนกตามความต้องการความช่วยเหลือจากหน่วยงานของรัฐ หมวด หมู และหมู่อ้อยอุตสาหกรรม	209
ตอนที่ 3	ข้อมูลการดำเนินงานของสถานประกอบการ	
ตาราง 1	สถิติมูลฐานอุตสาหกรรมการผลิต พ.ศ. 2539 จำแนกตามหมวด หมู และหมู่อ้อยอุตสาหกรรม	221
ตาราง 1.1	มูลค่าผลผลิตและรายรับของสถานประกอบการอุตสาหกรรมการผลิต ในปี 2539 จำแนกตามหมวด หมู และหมู่อ้อยอุตสาหกรรม	234

	หน้า	
ตาราง 1.2	ต้นทุนการผลิตของสถานประกอบการอุตสาหกรรมการผลิตในปี 2539 จำแนกตามหมวด หมู และหมูย่อยอุตสาหกรรม	246
ตาราง 2	สถิติมูลฐานอุตสาหกรรมการผลิต พ.ศ. 2539 จำแนกตามขนาดของ สถานประกอบการ	259
ตาราง 3	สถิติมูลฐานอุตสาหกรรมการผลิต พ.ศ. 2539 จำแนกตามรูปแบบการจัดตั้ง ตามกฎหมาย	260
ตาราง 4	สถิติมูลฐานอุตสาหกรรมการผลิต พ.ศ. 2539 จำแนกตามรูปแบบการจัดตั้ง ทางเศรษฐกิจ	261
ตาราง 5	จำนวนคนทำงานในสถานประกอบการการอุตสาหกรรมการผลิต จำแนกตามสถานภาพการทำงาน เพศ หมวด หมู และหมูย่อยอุตสาหกรรม	262
ตาราง 6	จำนวนสถานประกอบการอุตสาหกรรมการผลิต จำแนกตามจำนวน วันทำงานต่อสัปดาห์ จำนวนชั่วโมงทำงานเฉลี่ยต่อวัน หมวด หมู และ หมูย่อยอุตสาหกรรม	273
ตาราง 7	ค่าตอบแทนแรงงานในปี 2539 จำแนกตามหมวด หมู และ หมูย่อยอุตสาหกรรม	286
ตาราง 8	จำนวนสถานประกอบการที่มีคนทำงานรับงานไปทำที่บ้าน จำนวนคน- ทำงานฯ และค่าจ้างที่จ่ายให้แก่คนทำงานฯ จำแนกตามหมวด หมู และ หมูย่อยอุตสาหกรรม	297
ตาราง 9	มูลค่าวัตถุดิบและวัสดุประกอบ และสินค้าคงเหลือต้นปีและปลายปี จำแนกตามหมวด หมู และหมูย่อยอุตสาหกรรม	310
ตาราง 10	ส่วนเปลี่ยนแปลงของมูลค่าวัตถุดิบและวัสดุประกอบ และสินค้าคงเหลือ ในปี 2539 จำแนกตามหมวด หมู และหมูย่อยอุตสาหกรรม	321
ตาราง 11	ค่าใช้จ่ายทั้งสิ้นของสถานประกอบการอุตสาหกรรมการผลิตในปี 2539 จำแนกตามหมวด หมู และหมูย่อยอุตสาหกรรม	332
ตาราง 12	มูลค่าผลผลิตและรายรับของสถานประกอบการอุตสาหกรรมการผลิต ในปี 2539 จำแนกตามหมวด หมู และหมูย่อยอุตสาหกรรม	343
ตาราง 13	มูลค่าตามบัญชีของสินทรัพย์ถาวร เมื่อ 31 ธันวาคม 2539 และ ส่วนเปลี่ยนแปลงของสินทรัพย์ถาวร และค่าเสื่อมราคาในปี 2539 จำแนกตามหมวด หมู และหมูย่อยอุตสาหกรรม	356

CONTENT

	Page
PREFACE	
CHAPTER 1 INTRODUCTION	
1.1 Objective	-25-
1.2 Coverage	-25-
1.3 Reference Period	-25-
1.4 Concepts and Definitions	-26-
1.5 Data Collection	-33-
CHAPTER 2 MAJOR FINIDINGS	
2.1 General Information about Manufacturing Establishments	-35-
2.2 Persons Engaged and Remuneration	-42-
2.3 Value of Gross Output and Value Added by Division of Industry	-47-
2.4 Average Value of Gross Output and Average Value Added by Size of Establishment	-49-
STATISTICAL TABLES	
PART 1 Major Information of Establishments by Districts	
Table 1 Number and Percentage of Manufacturing Establishments by Size of Establishment (Number of Persons Engaged) and Districts	5
Table 2 Number and Percentage of Manufacturing Establishments by Form of Legal Organization and Districts	7
Table 3 Number and Percentage of Manufacturing Establishments by Form of Economic Organization and Districts	10
Table 4 Number and Percentage of Manufacturing Establishments by Registered Capital and Districts	12

	Page
Table 5 Summary of Basic Statistics for Manufacturing Establishments in 1996 by Districts	14
Table 6 Summary of Basic Statistics for Manufacturing Establishments in 1996 by Size of Establishment (Number of Persons Engaged) and Districts	16
Table 7 Summary of Basic Statistics for Manufacturing Establishments in 1996 by Form of Legal Organization and Districts	27
Table 8 Summary of Basic Statistics for Manufacturing Establishments in 1996 by Form of Economic Organization and Districts	36

PART 2 General Information of Establishments

Table 1 Number and Percentage of Manufacturing Establishments by Size of Establishment (Number of Persons Engaged), Division, Group and Class of Industry	47
Table 2 Number and Percentage of Manufacturing Establishments by Form of Legal Organization, Division, Group and Class of Industry	58
Table 3 Number and Percentage of Manufacturing Establishments by Form of Economic Organization, Division, Group and Class of Industry	69
Table 4 Number and Percentage of Manufacturing Establishments by Period of Operation, Division, Group and Class of Industry	80
Table 5 Number and Percentage of Manufacturing Establishments by Registered Capital, Division, Group and Class of Industry	91
Table 6 Number and Percentage of Manufacturing Establishments by Foreign Investment, Division, Group and Class of Industry	102
Table 7 Number and Percentage of Manufacturing Establishments with Foreign Investment by the Country with the Highest Percentage of Share Holding, Division, Group and Class of Industry	113
Table 8 Number and Percentage of Manufacturing Establishments by the Promotional Privileges from the Office of the Board of Investment, Division, Group and Class of Industry	122
Table 9 Number and Percentage of Manufacturing Establishments by Period of Operation in 1996, Number of Operating Hours Per Day, Division, Group and Class of Industry	134

	Page	
Table 10	Number and Percentage of Manufacturing Establishments by Exporting, Division, Group and Class of Industry	144
Table 11	Number and Percentage of Manufacturing Establishments by Using Imported Materials, Division, Group and Class of Industry	155
Table 12	Number and Percentage of Manufacturing Establishments by Business Expanding in the Past 5 Years (1992-1996), Division, Group and Class of Industry	166
Table 13	Number and Percentage of Manufacturing Establishments by Planning to Expand the Business During 1997-1999, Division, Group and Class of Industry	177
Table 14	Number and Percentage of Manufacturing Establishments by Employment in 1996, Division, Group and Class of Industry	188
Table 15	Number and Percentage of Manufacturing Establishments by Problems on Operating the Business, Division, Group and Class of Industry	199
Table 16	Number and Percentage of Manufacturing Establishments by Needs of Government Supports, Division, Group and Class of Industry	209

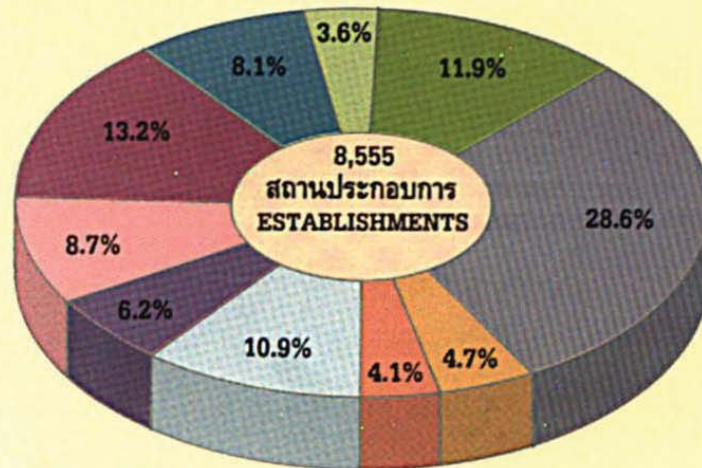
PART 3 Operation Information of Establishments

Table 1	Summary of Basic Statistics for Manufacturing Establishments in 1996 by Division, Group and Class of Industry	221
Table 1.1	Value of Gross Output and Receipts of Manufacturing Establishments in 1996 by Division, Group and Class of Industry	234
Table 1.2	Intermediate Consumption of Manufacturing Establishments in 1996 by Division, Group and Class of Industry	246
Table 2	Summary of Basic Statistics for Manufacturing Establishments in 1996 by Size of Establishment	259











	Page
Table 3 Summary of Basic Statistics for Manufacturing Establishments in 1996 by Form of Legal Organization	260
Table 4 Summary of Basic Statistics for Manufacturing Establishments in 1996 by Form of Economic Organization	261
Table 5 Number of Persons Engaged in Manufacturing Establishments by Work Status, Sex and by Division, Group and Class of Industry	262
Table 6 Number of Manufacturing Establishments by Working Days/Weeks, Working Hours/Day and by Division, Group and Class of Industry	273
Table 7 Remuneration in 1996 by Division, Group and Class of Industry	286
Table 8 Number of Establishments with Homeworkers, Number and Amount Paid to Homeworkers and by Division, Group and Class of Industry	297
Table 9 Value of Stocks at the Beginning and the End of 1996 by Division, Group and Class of Industry	310
Table 10 Change in Value of Stocks in 1996 by Division, Group and Class of Industry	321
Table 11 Total Expenses of Manufacturing Establishments in 1996 by Division, Group and Class of Industry	332
Table 12 Total Receipts of Manufacturing Establishments in 1996 by Division, Group and Class of Industry	343
Table 13 Book Value of Fixed Assets as of December 31, 1996, Gross Additions to Fixed Assets and Depreciation for Fixed Assets in 1996 by Division, Group and Class of Industry	356

แผนภูมิ 1 ร้อยละของสถานประกอบการอุตสาหกรรมการผลิต
จำแนกตามหมวดอุตสาหกรรม

FIGURE 1 PERCENTAGE OF MANUFACTURING ESTABLISHMENTS BY
DIVISION OF INDUSTRY

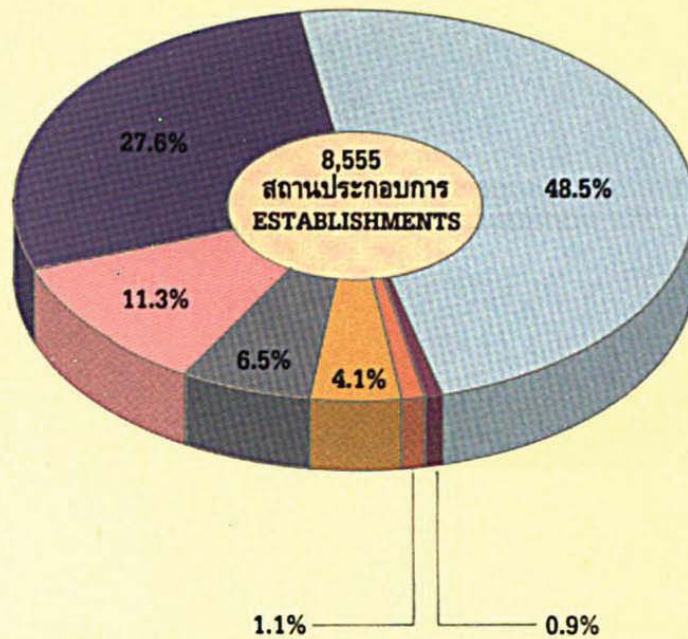


กรุงเทพมหานคร
BANGKOK METROPOLIS

-  อาหาร เครื่องดื่ม ยาสูบ (หมวด 15 - 16)
Food, Beverages and Tobacco
-  สิ่งทอ เครื่องแต่งกาย ผลิตภัณฑ์หนังสัตว์ (หมวด 17 - 19)
Textiles, Wearing Apparel, Leather Products
-  กระดาษ และผลิตภัณฑ์กระดาษ การพิมพ์ (หมวด 21 - 22)
Paper and Paper Products, Printing
-  เคมีภัณฑ์ และผลิตภัณฑ์เคมี (หมวด 24)
Chemicals and Chemical Products
-  ผลิตภัณฑ์ยาง และพลาสติก (หมวด 25)
Rubber and Plastic Products
-  โลหะขั้นมูลฐาน และโลหะประดิษฐ์ ยกเว้นเครื่องจักรและอุปกรณ์ (หมวด 27 - 28)
Basic Metals and Fabricated Metal Products, Except Machinery and Equipment
-  เครื่องจักรและอุปกรณ์ (หมวด 29 - 33)
Machinery and Equipment
-  ยานยนต์ รถพ่วง รถกึ่งรถพ่วง และเครื่องอุปกรณ์การขนส่งอื่น ๆ (หมวด 34 - 35)
Motor Vehicles, Trailers, Semi-Trailers and Other Transport Equipment
-  เฟอร์นิเจอร์ รวมทั้งการผลิตซึ่งมิได้จัดประเภทไว้ในที่อื่น (หมวด 36)
Furniture ; Manufacturing n.e.c.
-  การผลิตอื่นๆ (หมวด 20, 23, 26 และ 37)
Other Manufacturing Industries

แผนภูมิ 2 ร้อยละของสถานประกอบการอุตสาหกรรมการผลิต
จำแนกตามขนาดของสถานประกอบการ

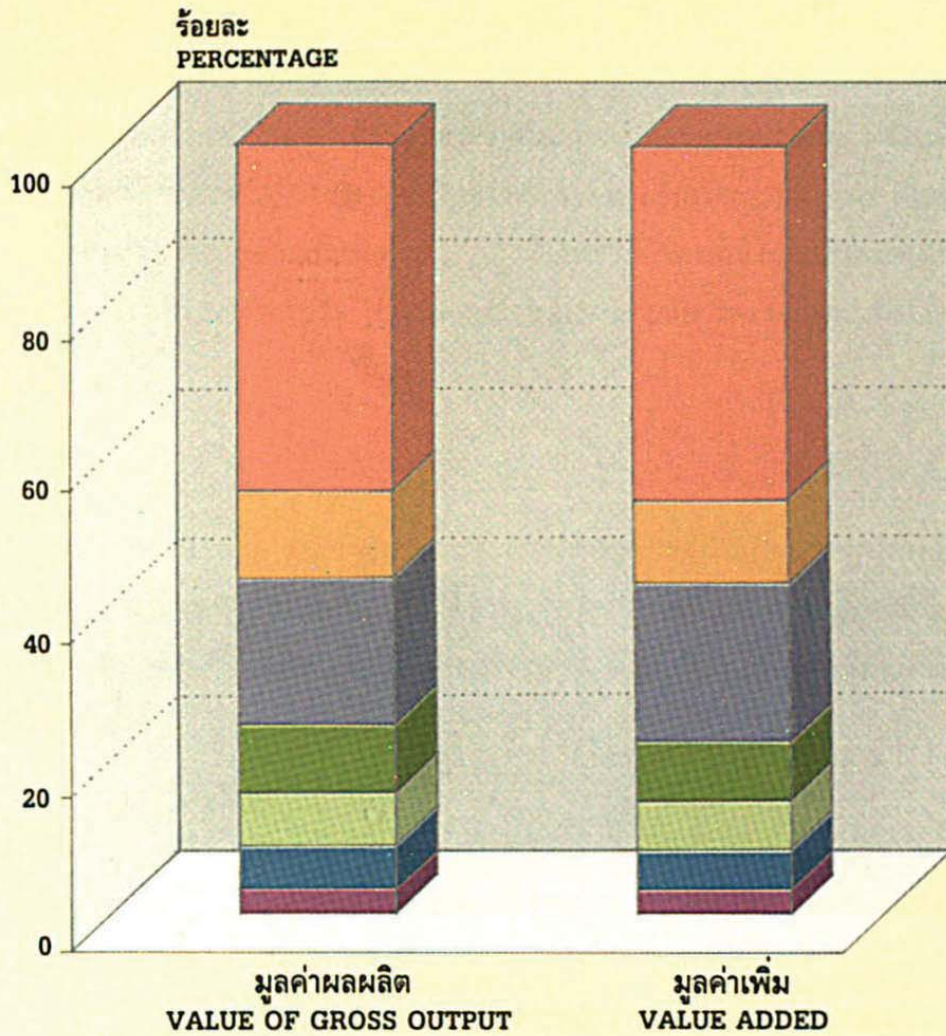
FIGURE 2 PERCENTAGE OF MANUFACTURING ESTABLISHMENTS BY
SIZE OF ESTABLISHMENT



กรุงเทพมหานคร
BANGKOK METROPOLIS

-  คนทำงาน 10 - 19 คน
10 - 19 Persons Engaged
-  คนทำงาน 20 - 49 คน
20 - 49 Persons Engaged
-  คนทำงาน 50 - 99 คน
50 - 99 Persons Engaged
-  คนทำงาน 100 - 199 คน
100 - 199 Persons Engaged
-  คนทำงาน 200 - 499 คน
200 - 499 Persons Engaged
-  คนทำงาน 500 - 999 คน
500 - 999 Persons Engaged
-  คนทำงานตั้งแต่ 1,000 คนขึ้นไป
1,000 Persons Engaged or More

แผนภูมิ 3 ร้อยละของมูลค่าผลผลิตและมูลค่าเพิ่มของสถานประกอบการ
อุตสาหกรรมการผลิต จำแนกตามขนาดของสถานประกอบการ
FIGURE 3 PERCENTAGE OF VALUE OF GROSS OUTPUT AND VALUE ADDED
OF MANUFACTURING ESTABLISHMENTS BY SIZE OF
ESTABLISHMENT



-  คนทำงาน 10 - 19 คน
10 - 19 Persons Engaged
-  คนทำงาน 20 - 49 คน
20 - 49 Persons Engaged
-  คนทำงาน 50 - 99 คน
50 - 99 Persons Engaged
-  คนทำงาน 100 - 199 คน
100 - 199 Persons Engaged
-  คนทำงาน 200 - 499 คน
200 - 499 Persons Engaged
-  คนทำงาน 500 - 999 คน
500 - 999 Persons Engaged
-  คนทำงานตั้งแต่ 1,000 คนขึ้นไป
1,000 Persons Engaged or More

บทที่ 1

บทนำ

1.1 วัตถุประสงค์

สำนักงานสถิติแห่งชาติ ได้จัดทำสำมะโนอุตสาหกรรม พ.ศ. 2540 โดยมีวัตถุประสงค์เพื่อเก็บรวบรวมข้อมูลพื้นฐานเกี่ยวกับการประกอบอุตสาหกรรมการผลิต ได้แก่ จำนวน ประเภทและขนาดของสถานประกอบการอุตสาหกรรมการผลิต จำนวนคนทำงานและค่าตอบแทนแรงงาน ต้นทุนการผลิต และ ค่าใช้จ่ายประเภทต่าง ๆ ผลผลิต รายรับและสินทรัพย์ถาวรของสถานประกอบการ เป็นต้น ข้อมูลดังกล่าวจะเป็นประโยชน์ต่อภาครัฐและภาคเอกชน ในการใช้กำหนดนโยบายและวางแผนพัฒนาอุตสาหกรรมการผลิต รวมถึงการตัดสินใจในการลงทุนและการขยายกิจการ ทั้งในระดับจังหวัด และระดับประเทศ

1.2 ขุ่มรวม

สำมะโนอุตสาหกรรม พ.ศ. 2540 ขุ่มรวมสถานประกอบการที่ประกอบอุตสาหกรรมการผลิตทุกประเภทที่มีรูปแบบการจัดตั้งตามกฎหมายเป็นนิติบุคคลทุกขนาด และที่เป็นส่วนบุคคลที่มีคนทำงานตั้งแต่ 10 คนขึ้นไปทั่วประเทศ (ข้อมูลที่เสนอในรายงาน เป็นข้อมูลของสถานประกอบการที่มีคนทำงานตั้งแต่ 10 คนขึ้นไปเท่านั้น)

1.3 คาบเวลาอ้างอิง

ข้อมูลที่เก็บรวบรวมเป็นข้อมูลการดำเนินงานของสถานประกอบการ ระหว่างวันที่ 1 มกราคม - 31 ธันวาคม 2539

1.4 แนวคิดและคำนิยาม

1) สถานประกอบการอุตสาหกรรมการผลิต

หมายถึง สถานประกอบการที่ดำเนินกิจการเกี่ยวกับการผลิต ซึ่งหมายถึงการเปลี่ยนรูปวัตถุดิบให้เป็นผลิตภัณฑ์ชนิดใหม่ด้วยเครื่องจักรกลหรือเคมีภัณฑ์ โดยไม่คำนึงถึงว่างานนั้นทำด้วยเครื่องจักรหรือด้วยมือ หรือทำในโรงงาน โรงซ่อมหรือเคหะสถาน หรือผลิตภัณฑ์นั้นขายส่งหรือขายปลีกก็ตาม การประกอบชิ้นส่วนของผลิตภัณฑ์ที่ผลิตขึ้นนับว่าเป็นการผลิตด้วย

2) การจำแนกประเภทอุตสาหกรรมการผลิต

ในการจัดทำสำมะโนอุตสาหกรรมครั้งนี้ ได้จำแนกประเภทอุตสาหกรรมการผลิตตามมาตรฐานอุตสาหกรรมของสหประชาชาติ (International Standard Industrial Classification of All Economic Activities; ISIC : Rev.3) ซึ่งมีการจัดจำแนกรหัสประเภทอุตสาหกรรมการผลิต (Category D) ดังนี้

หมวด (Division)	ได้แก่ กลุ่มที่ใหญ่ที่สุดในการจัดประเภทอุตสาหกรรมการผลิต ใช้แทนด้วยเลขรหัส 2 ตัว ตั้งแต่รหัส 15 - 37 รวม 23 หมวด
หมู่ (Group)	ได้แก่ อุตสาหกรรมซึ่งแบ่งย่อยจากหมวด ใช้แทนด้วยเลขรหัส 3 ตัว ตั้งแต่รหัส 151 - 372 รวม 58 หมู่
หมู่ย่อย (Class)	ได้แก่ อุตสาหกรรมซึ่งแบ่งย่อยจากหมู่ ใช้แทนด้วยเลขรหัส 4 ตัว ตั้งแต่รหัส 1511 - 3720 รวม 127 หมู่ย่อย

3) รูปแบบการจัดตั้งตามกฎหมาย

(1) ส่วนบุคคลหรือห้างหุ้นส่วนที่ไม่เป็นนิติบุคคล

หมายถึง สถานประกอบการที่มีเจ้าของเป็นบุคคลธรรมดา คนเดียวหรือหลายคนรวมกัน และให้หมายรวมถึงห้างหุ้นส่วนสามัญที่ไม่จดทะเบียนเป็นนิติบุคคลด้วย

(2) ห้างหุ้นส่วนสามัญนิติบุคคล ห้างหุ้นส่วนจำกัด

หมายถึง สถานประกอบการที่จัดตั้งขึ้น โดยมีบุคคลตั้งแต่ 2 คนขึ้นไปรวมกันเพื่อประกอบการผลิต และมีความรับผิดชอบร่วมกัน โดยการจดทะเบียนตามกฎหมาย

(3) บริษัทจำกัด บริษัทมหาชนจำกัด

บริษัทจำกัด หมายถึง สถานประกอบการที่จัดตั้งขึ้นโดยผู้ริเริ่มคณะหนึ่ง และได้จดทะเบียนถูกต้องตามกฎหมาย โดยมีผู้ริเริ่มก่อการอย่างน้อย 7 คนขึ้นไป

บริษัทมหาชนจำกัด หมายถึง บริษัทซึ่งตั้งขึ้นโดยมีผู้ถือหุ้นตั้งแต่ 100 คนขึ้นไป

(4) องค์กรหรือรัฐวิสาหกิจ

หมายถึง สถานประกอบการที่รัฐบาลเป็นเจ้าของหรือมีทุนอยู่ด้วยไม่น้อยกว่าร้อยละ 50 ของทุนทั้งหมด ในที่นี้หมายรวมถึงสถานประกอบการที่ดำเนินการโดยรัฐบาลด้วย

(5) องค์กรเอกชนที่ไม่แสวงหากำไร

หมายถึง องค์กรสังคมสงเคราะห์ของเอกชน มูลนิธิ สมาคมและองค์กร ซึ่งจัดตั้งขึ้นเพื่อดำเนินงานเกี่ยวกับการสังคมสงเคราะห์ และสมาคมการกุศล ได้แก่ สมาคม วาย เอ็ม ซี เอ สมาคมส่งเสริมวัฒนธรรมหญิง สโมสรไลออนส์ บุพพุทธิกสมาคมแห่งประเทศไทย เป็นต้น

(6) สหกรณ์

หมายถึง สถานประกอบการที่จัดตั้งขึ้นในรูปสหกรณ์ โดยจดทะเบียนถูกต้องตามกฎหมายว่าด้วยสหกรณ์ โดยมีผู้ก่อตั้งไม่น้อยกว่า 10 คน

(7) การจัดตั้งในรูปแบบอื่น ๆ

หมายถึง รูปแบบการจัดตั้งตามกฎหมายในรูปแบบอื่น ๆ นอกจากที่กล่าวข้างต้น เช่น ในรูปสมาคมหรือสโมสร ซึ่งจะต้องจดทะเบียนก่อตั้งโดยมีผู้ก่อตั้งอย่างน้อย 3 คน เป็นต้น

4) รูปแบบการจัดตั้งทางเศรษฐกิจ

(1) สำนักงานแห่งเดียว

หมายถึง สถานประกอบการอุตสาหกรรมที่ไม่เป็นสาขา หรือหน่วยงานย่อยของสถานประกอบการอุตสาหกรรมอื่น และไม่มีสาขาหรือหน่วยงานย่อยอื่น

(2) สำนักงานเครือข่าย

หมายถึง สถานประกอบการอุตสาหกรรมที่ไม่เป็นสำนักงานใหญ่หรือสาขา แต่มีการติดต่อพึ่งพา ได้รับการสนับสนุนหรือให้การสนับสนุนในด้านการบริหาร และดำเนินงานกับสถานประกอบการอื่นในกลุ่ม หรือในเครือข่ายเป็นครั้งคราว

(3) สำนักงานใหญ่

หมายถึง สถานประกอบการอุตสาหกรรมที่เป็นเจ้าของควบคุมกิจการของสถานประกอบการอื่น ที่เป็นสาขาหรือหน่วยงานย่อย

(4) สำนักงานสาขา

หมายถึง สถานประกอบการอุตสาหกรรมที่เป็นสาขา หรือหน่วยงานย่อยของสถานประกอบการอุตสาหกรรมอื่น

5) คนทำงาน

หมายถึง ผู้ที่ทำงานในสถานประกอบการ หรือทำงานให้กับสถานประกอบการรวมเจ้าของหรือหุ้นส่วนที่ทำงานให้กับสถานประกอบการ ผู้ช่วยธุรกิจ คนทำงานของสถานประกอบการที่ไปประจำปฏิบัติงานนอกสถานที่ ไม่รวม ผู้บริหารหรือผู้ถือหุ้นที่ได้รับเชิญประชุมเป็นครั้งคราว คนทำงานของสถานประกอบการอื่นที่มาปฏิบัติงานประจำที่สถานประกอบการแห่งนี้ คนทำงานที่มารับงานไปทำที่บ้าน คนทำงานแบ่งออกเป็น

(1) เจ้าของหรือหุ้นส่วนที่ทำงานโดยไม่ได้รับค่าจ้าง/เงินเดือน

หมายถึง เจ้าของกิจการหรือหุ้นส่วนที่ทำงานให้สถานประกอบการ โดยไม่ได้รับค่าจ้าง/เงินเดือน

(2) คนทำงานโดยไม่ได้รับค่าจ้าง/เงินเดือน

หมายถึง ผู้ที่อาศัยอยู่ในครัวเรือนของเจ้าของกิจการ หรือหุ้นส่วน หรือบุคคลอื่น ที่ทำงานให้กับสถานประกอบการอย่างน้อยสัปดาห์ละ 20 ชั่วโมง โดยไม่ได้รับค่าจ้าง/เงินเดือน เป็นประจำ

(3) ลูกจ้างในกรรมวิธีการผลิต

หมายถึง ลูกจ้างทั้งหมดที่ทำงานเกี่ยวข้องโดยตรงกับการผลิตในขั้นตอนต่างๆ หรือกิจกรรมที่เกี่ยวข้องกับการผลิต โดยได้รับค่าจ้างเงินเดือน

(4) ลูกจ้างอื่น ๆ

หมายถึง ลูกจ้างทั้งหมดคนนอกเหนือจากลูกจ้างในกรรมวิธีการผลิตรวมถึง ผู้ปฏิบัติงานนักบริหาร นักวิชาการ เสมียนพนักงาน เช่น ผู้จัดการ ผู้อำนวยการ และกรรมการบริหารที่ได้รับค่าจ้าง/เงินเดือน ผู้ปฏิบัติงานในห้องทดลองและนักวิจัย พนักงานพิมพ์ดีด พนักงานบัญชี และพนักงานขาย เป็นต้น

6) ค่าตอบแทนแรงงาน

(1) ค่าจ้าง/เงินเดือน

หมายถึง เงินที่นายจ้างหรือสถานประกอบการจ่ายให้ลูกจ้าง ในระหว่างเดือน มกราคม - ธันวาคม 2539 (ก่อนหักภาษีเงินได้บุคคลธรรมดา เงินสมทบกองทุนประกันสังคม ในส่วนที่ลูกจ้างต้องจ่ายค่าประกันชีวิต และรายจ่ายของลูกจ้างอื่น ๆ) ตามข้อตกลงการจ้างแรงงาน โดยอาจจ่ายตามเงื่อนไขของระยะเวลา หรือจ่ายตามปริมาณงาน

(2) ค่าล่วงเวลา โบนัส เงินรางวัลพิเศษ เงินเพิ่มค่าครองชีพ ค่านายหน้า

หมายถึง เงินนอกเหนือจากค่าจ้างเงินเดือนที่สถานประกอบการจ่ายให้แก่ลูกจ้างเป็นค่าตอบแทนในการทำงาน นอกเหนือจากการทำงานในเวลาปกติ

(3) ผลประโยชน์ตอบแทนอื่น ๆ

หมายถึง ผลประโยชน์ตอบแทนแรงงานที่นายจ้างหรือสถานประกอบการจ่ายหรือบริการให้แก่ลูกจ้างนอกเหนือจากค่าจ้างเงินเดือน ได้แก่ ค่าตอบแทนแรงงานที่จ่ายเป็นสิ่งของหรือผลผลิต และสวัสดิการที่นายจ้างจัดหาหรือบริการลูกจ้าง เช่น อาหาร เครื่องดื่ม บ้านพักคนงาน ค่าเช่าบ้าน ค่ารักษาพยาบาล พาหนะรับส่งมาทำงาน บันเทิงหรือสันทนาการต่าง ๆ เป็นต้น การจ่ายอาจจะจ่ายเป็นเงินสดหรือไม่ก็ได้

(4) เงินที่สถานประกอบการจ่ายสมทบเพื่อการประกันสังคม

หมายถึง เงินที่สถานประกอบการจ่ายสมทบเพื่อการประกันสังคมของทั้งรัฐบาลและเอกชน เพื่อมิให้ลูกจ้างได้รับความเดือดร้อนเมื่อต้องขาดรายได้ไปบางส่วนหรือทั้งหมด อันเนื่องมาจากการเจ็บป่วยหรือประสบอันตรายทั้งในและนอกเวลาทำงาน การคลอดบุตร ทูพพลภาพ การว่างงาน ชราภาพ และเสียชีวิต เงินดังกล่าว ได้แก่ เงินสมทบกองทุนประกันสังคม กองทุนเงินทดแทน กองทุนสำรองเลี้ยงชีพ การประกันสุขภาพ เป็นต้น

7) ค่าซื้อวัตถุดิบและวัสดุประกอบที่ใช้ในการผลิต

หมายถึง มูลค่าของวัตถุดิบและส่วนประกอบที่สถานประกอบการจัดซื้อ หรือได้รับมาจากสำนักงานใหญ่ ในระหว่างเดือนมกราคม - ธันวาคม 2539 เพื่อใช้ในการผลิตโดยสถานประกอบการเอง หรือจ้างสถานประกอบการอื่นหรือผู้อื่นทำการผลิต มูลค่าดังกล่าวเป็นมูลค่าที่นำส่งถึงสถานประกอบการ ซึ่งรวมค่าภาษีขาเข้า ค่าขนส่ง ค่าประกันภัย ค่าบรรจุหีบห่อ เป็นต้น

8) ค่าใช้จ่ายในการผลิต

หมายถึง ค่าใช้จ่ายที่ใช้ไปในการผลิตนอกเหนือจากค่าตอบแทนแรงงาน ค่าซื้อวัตถุดิบและส่วนประกอบที่ใช้ในการผลิต และค่าซื้อสินค้ามาจำหน่ายในสภาพเดิม ค่าใช้จ่ายในการผลิตประกอบด้วย ค่าเชื้อเพลิงและค่าไฟฟ้าที่ใช้ในการผลิต ค่าติดตั้งซ่อมแซมและค่าบำรุงรักษาสินค้าที่จำหน่ายให้ลูกค้า ค่าติดตั้งซ่อมแซมและบำรุงรักษาเครื่องจักร เครื่องมือฯ เป็นต้น

9) ค่าจ้างเหมาจ่ายให้สถานประกอบการอื่นผลิตสินค้าให้

หมายถึง จำนวนเงินที่จ่ายเป็นค่าจ้างให้กับสถานประกอบการอื่น เพื่อทำการผลิตสินค้าโดยวัตถุดิบและส่วนประกอบในการผลิตเป็นของสถานประกอบการผู้จ้าง

10) ค่าซื้อสินค้าที่ซื้อมาจำหน่ายในสภาพเดิม

หมายถึง มูลค่าในการซื้อสินค้าเพื่อนำมาจำหน่ายในสภาพเดิม โดยไม่มีการเปลี่ยนแปลงสภาพ

11) วัตถุดิบและสินค้าคงเหลือ

หมายถึง มูลค่าของวัตถุดิบและส่วนประกอบ และสินค้าคงเหลือ ซึ่งสถานประกอบการเป็นเจ้าของ หรือควบคุมดูแลอยู่ ณ วันที่ 31 ธันวาคม 2539 วัตถุดิบและสินค้าคงเหลือเหล่านี้อาจจะเก็บไว้ที่สถานประกอบการ หรือที่หน่วยงานช่วยเหลือ หรือที่โกดังสินค้า

12) ค่าใช้จ่ายในการขาย

หมายถึง ค่าใช้จ่ายที่เกี่ยวข้องโดยตรงกับการจำหน่ายสินค้าของสถานประกอบการ เช่น ค่าโฆษณา ค่านายหน้า ค่าขนส่งสินค้าที่จำหน่าย ค่าประกันภัยสินค้า เป็นต้น

ห้องสมุด
สำนักงานสถิติแห่งชาติ

13) ค่าใช้จ่ายในการบริหารและดำเนินงาน

หมายถึง ค่าใช้จ่ายนอกเหนือจากค่าใช้จ่ายที่กล่าวแล้วในข้อ 8) และข้อ 12) ค่าใช้จ่ายในการบริหารและดำเนินงาน ได้แก่ ค่าโฆษณา ค่านายหน้า ค่าไฟฟ้า ค่าน้ำประปา ค่าทำบัญชี ค่าปรึกษา ค่าไปรษณีย์โทรเลข โทรศัพท์ ค่าเช่า ค่าเสื่อมราคาเครื่องใช้สำนักงาน ดอกเบี้ยจ่าย หนี้สูญ เป็นต้น

14) มูลค่าผลผลิต

หมายถึง มูลค่าการจำหน่ายผลิตภัณฑ์ที่สถานประกอบการผลิตขึ้นเองและหรือที่สถานประกอบการอื่นผลิตให้ โดยสถานประกอบการเป็นผู้จ่ายค่าวัสดุและวัสดุประกอบในการผลิตในระหว่างเดือนมกราคม - ธันวาคม 2539 ทั้งนี้ให้รวมมูลค่าผลผลิตที่สถานประกอบการผลิตเพื่อใช้เองหรือให้คนทำงาน เป็นส่วนหนึ่งของค่าตอบแทนแรงงาน ผลผลิตที่จัดส่งให้สำนักงานใหญ่ สำนักงานสาขา หรือ สำนักงานขายของโรงงาน และรายรับจากการขายผลพลอยได้และเศษวัสดุ

15) รายรับจากการขายสินค้าที่ซื้อมาจำหน่ายในสภาพเดิม

หมายถึง จำนวนเงินที่สถานประกอบการได้รับจากการขายสินค้าที่ซื้อมาจำหน่าย โดยไม่มีการเปลี่ยนแปลงสภาพ

16) รายรับจากการรับจ้างเหมาทำการผลิตสินค้าและให้บริการด้านการวิจัย ติดตั้ง ซ่อมบำรุงรักษาฯ

หมายถึง จำนวนเงินที่ได้รับจากผู้จ้างในการรับจ้างเหมาทำการผลิตสินค้า โดยผู้จ้างจัดหาวัตถุดิบให้ รวมถึงการผลิตสินค้าให้สถานประกอบการอื่นในเครือเดียวกัน และจำนวนเงินที่ได้รับจากการให้บริการซ่อมแซมรักษาและติดตั้งเครื่องจักรให้กับสถานประกอบการอื่น หรือลูกค้าอื่นๆ หรือสถานประกอบการอื่นในเครือเดียวกัน

17) มูลค่าตามบัญชีของสินทรัพย์ถาวร

หมายถึง มูลค่าสุทธิของสินทรัพย์ถาวรตามบัญชีเมื่อได้หักค่าเสื่อมราคา ค่าสึกหรอตามระยะเวลาการใช้งานถึงวันสิ้นปี สินทรัพย์ถาวร ได้แก่ ที่ดิน อาคาร เครื่องจักรและเครื่องมือ ยานพาหนะ เครื่องใช้สำนักงาน เป็นต้น มูลค่าสินทรัพย์ถาวรรวมถึงมูลค่าการต่อเติมคิดแปลง และปรับปรุงสินทรัพย์ถาวรในระหว่างเดือนมกราคม - ธันวาคม 2539 เพื่อยืดอายุการใช้งาน หรือเพิ่มประสิทธิภาพการทำงาน

18) ค่าเสื่อมราคา

หมายถึง มูลค่าที่เสื่อมสิ้น ไปได้ของสินทรัพย์ถาวรตามระยะเวลาการใช้งานในปี 2539

19) มูลค่าเพิ่ม

คำนวณโดย : มูลค่าเพิ่ม = มูลค่าผลผลิต - ต้นทุนการผลิต

มูลค่าผลผลิต

หมายถึง รายรับของสถานประกอบการ ซึ่งได้แก่

- (1) มูลค่าขายผลผลิตของสถานประกอบการ
- (2) รายรับจากการขายสินค้าที่ซื้อมาจำหน่ายในสภาพเดิม
- (3) รายรับจากการรับจ้างเหมาทำการผลิตสินค้า และรายรับจากการให้บริการด้านวิจัย ดัดแปลง ซ่อมแซมและบำรุงรักษา
- (4) ค่าเช่ารับ
- (5) รายรับอื่น ๆ
- (6) ส่วนเปลี่ยนแปลงของสินค้าคงเหลือ
- (7) ภาษีมูลค่าเพิ่มสุทธิ

ต้นทุนการผลิต

หมายถึง รายจ่ายที่ใช้ในการดำเนินงานของสถานประกอบการในรอบปี ซึ่งได้แก่

- (1) ค่าซื้อวัตถุดิบและวัสดุประกอบที่ใช้ในการผลิต
- (2) ค่าใช้จ่ายในการผลิต และค่าจ้างเหมาจ่ายให้สถานประกอบการอื่นผลิตสินค้าให้
- (3) ส่วนเปลี่ยนแปลงของวัตถุดิบและส่วนประกอบคงเหลือ
- (4) ค่าซื้อสินค้าที่ซื้อมาจำหน่ายในสภาพเดิม
- (5) ค่าใช้จ่ายในการขาย และค่าใช้จ่ายในการบริหารและดำเนินงาน (ไม่รวมค่าเสื่อมราคาสินทรัพย์ถาวร ดอกเบี้ยจ่าย หนี้สูญ)

1.5 การเก็บรวบรวมข้อมูล

การเก็บรวบรวมข้อมูลใช้วิธีส่งเจ้าหน้าที่ ซึ่งเป็นข้าราชการและลูกจ้างของสำนักงานสถิติแห่งชาติ ออกไปทำการสัมภาษณ์เจ้าของหรือผู้ประกอบการของสถานประกอบการอุตสาหกรรมผลิต ซึ่งอยู่ในกลุ่มรวมของการทำสำมะโนอุตสาหกรรม ในระหว่างเดือนมิถุนายน - กันยายน 2540

บทที่ 2

สรุปข้อมูลที่สำคัญ

2.1 ข้อมูลทั่วไปของสถานประกอบการอุตสาหกรรมการผลิต

1) จำนวนและขนาดของสถานประกอบการ

ในการจัดทำสำมะโนอุตสาหกรรม พ.ศ. 2540 พบว่า ในเขตกรุงเทพมหานครมีสถานประกอบการอุตสาหกรรมการผลิต ที่มีคนทำงานตั้งแต่ 10 คนขึ้นไป จำนวน 8,555 แห่ง จำนวนสถานประกอบการอุตสาหกรรมการผลิตในเขตกรุงเทพมหานคร จะแปรผกผันกับขนาดของสถานประกอบการ กล่าวคือ สถานประกอบการอุตสาหกรรมการผลิตขนาดเล็กที่มีคนทำงาน 10 - 19 คน มีสัดส่วนสูงที่สุด คือประมาณร้อยละ 48.5 ในขณะที่สถานประกอบการขนาดใหญ่ที่สุด (ตั้งแต่ 1,000 คนขึ้นไป) มีสัดส่วนเพียงประมาณร้อยละ 0.9

2) รูปแบบการจัดตั้งตามกฎหมาย

การจัดตั้งตามกฎหมายของสถานประกอบการอุตสาหกรรมการผลิตมากกว่าครึ่งหนึ่ง (ประมาณร้อยละ 52.2) เป็นสถานประกอบการที่มีรูปแบบเป็นบริษัทจำกัด บริษัทมหาชนจำกัด รองลงมา เป็นสถานประกอบการที่เป็นส่วนบุคคล (ประมาณร้อยละ 29.3) และที่เป็นห้างหุ้นส่วนฯ (ประมาณร้อยละ 18.3) อีกเพียงร้อยละ 0.2 เป็นสถานประกอบการที่เป็นองค์การ รัฐวิสาหกิจ และองค์การเอกชนที่ไม่แสวงหากำไร

3) รูปแบบการจัดตั้งทางเศรษฐกิจ

สถานประกอบการอุตสาหกรรมการผลิตในเขตกรุงเทพมหานครมากกว่าร้อยละ 90 มีรูปแบบการจัดตั้งทางเศรษฐกิจเป็นสำนักงานแห่งเดียว รองลงมา เป็นสถานประกอบการที่เป็นสำนักงานใหญ่ (ประมาณร้อยละ 3.5) ที่เหลือเป็นสำนักงานสาขา และสำนักงานเครือข่าย ในสัดส่วนใกล้เคียงกัน คือ ร้อยละ 1.3 และ 1.1 ตามลำดับ (ตาราง 1)

ตาราง 1 จำนวนและอัตราร้อยละของสถานประกอบการอุตสาหกรรมการผลิต จำแนกตามขนาด รูปแบบการจัดตั้งตามกฎหมาย และรูปแบบการจัดตั้งทางเศรษฐกิจ

ลักษณะของสถานประกอบการ	สถานประกอบการ	
	จำนวน	%
รวม	8,555	100.0
ขนาดของสถานประกอบการ		
10 - 19 คน	4,149	48.5
20 - 49 คน	2,365	27.6
50 - 99 คน	963	11.3
100 - 199 คน	558	6.5
200 - 499 คน	347	4.1
500 - 999 คน	93	1.1
ตั้งแต่ 1,000 คนขึ้นไป	80	0.9
รูปแบบการจัดตั้งตามกฎหมาย		
ส่วนบุคคล	2,503	29.3
ห้างหุ้นส่วนจำกัด ห้างหุ้นส่วนสามัญนิติบุคคล	1,569	18.3
บริษัทจำกัด บริษัทมหาชนจำกัด	4,468	52.2
องค์การ รัฐวิสาหกิจ และองค์การเอกชนที่ไม่แสวงหากำไร	15	0.2
รูปแบบการจัดตั้งทางเศรษฐกิจ		
สำนักงานแห่งเดียว	8,051	94.1
สำนักงานเครือข่าย	95	1.1
สำนักงานใหญ่	302	3.5
สำนักงานสาขา	107	1.3

4) ประเภทอุตสาหกรรม

เมื่อพิจารณาประเภทการประกอบอุตสาหกรรม ในตาราง 2 พบว่าสถานประกอบการอุตสาหกรรมการผลิตในเขตกรุงเทพมหานคร ประกอบอุตสาหกรรมการผลิตเครื่องแต่งกาย รวมทั้งการตกแต่งและซ่อมสีขนสัตว์ ในสัดส่วนสูงกว่าอุตสาหกรรมประเภทอื่น ๆ คือ ประมาณร้อยละ 16.3 อุตสาหกรรมที่มีความสำคัญในลำดับรองลงมา ได้แก่ การผลิตผลิตภัณฑ์ที่ทำจากโลหะประดิษฐ์ ฯลฯ และการผลิตเฟอร์นิเจอร์ ฯลฯ ซึ่งมีสัดส่วนใกล้เคียงกัน คือประมาณร้อยละ 12.0 และร้อยละ 10.9 ตามลำดับ สถานประกอบการการพิมพ์โฆษณา การพิมพ์ และการทำสำเนาสื่อบันทึก และการผลิตผลิตภัณฑ์ยางและพลาสติก มีสัดส่วนเท่ากัน คือประมาณร้อยละ 8.1

ตาราง 2 จำนวนและอัตราร้อยละของสถานประกอบการอุตสาหกรรมการผลิต จำแนกตามหมวดอุตสาหกรรม

หมวดอุตสาหกรรม	รวม	
	จำนวน	%
รวม	8,555	100.0
การผลิตผลิตภัณฑ์อาหาร เครื่องดื่ม และยาสูบ	401	4.7
การผลิตสิ่งทอ	522	6.1
การผลิตเครื่องแต่งกาย รวมทั้งการตกแต่งและซ่อมสีขนสัตว์	1,393	16.3
การฟอกและตกแต่งหนังฟอก รวมทั้งการผลิตกระเป๋าเดินทาง กระเป๋าถือ อานม้า เครื่องเทียมลาก และรองเท้า	529	6.2
การผลิตไม้และผลิตภัณฑ์จากไม้และไม้ก๊อก ยกเว้นเฟอร์นิเจอร์ รวมทั้งการผลิตสิ่งของที่ทำจากฟาง และวัสดุัดักสานอื่น ๆ	193	2.3
การผลิตกระดาษและผลิตภัณฑ์กระดาษ	323	3.8
การพิมพ์โฆษณา การพิมพ์ และการทำสำเนาสื่อบันทึก	691	8.1
การผลิตผลิตภัณฑ์ด้าน โก้ก ผลิตภัณฑ์ที่ได้จากการกลั่นน้ำมันปิโตรเลียม และเชื้อเพลิงปรมาณู	10	0.1
การผลิตเคมีภัณฑ์และผลิตภัณฑ์เคมี	311	3.6
การผลิตผลิตภัณฑ์ยางและพลาสติก	694	8.1
การผลิตผลิตภัณฑ์จากแร่โลหะ	132	1.5
การผลิตโลหะขั้นมูลฐาน	105	1.2
การผลิตผลิตภัณฑ์ที่ทำจากโลหะประดิษฐ์ ยกเว้นเครื่องจักรและอุปกรณ์	1,030	12.0
การผลิตเครื่องจักรและอุปกรณ์ ซึ่งมีได้จัดประเภทไว้ในที่อื่น	459	5.4
การผลิตเครื่องจักรสำนักงาน เครื่องทำบัญชี เครื่องคำนวณ และเครื่องอุปกรณ์ไฟฟ้า ซึ่งมีได้จัดประเภทไว้ในที่อื่น	149	1.7
การผลิตอุปกรณ์และเครื่องอุปกรณ์วิทยุ โทรทัศน์ และการสื่อสาร	71	0.8
การผลิตยานยนต์ รถพ่วง รถกึ่งรถพ่วง และเครื่องอุปกรณ์การขนส่งอื่น ๆ	529	6.2
การผลิตเฟอร์นิเจอร์ รวมทั้งการผลิตซึ่งมิได้จัดประเภทไว้ในที่อื่น	930	10.9
การผลิตอื่น ๆ	83	1.0

5) ทุนจดทะเบียน

ข้อมูลเกี่ยวกับทุนจดทะเบียนของสถานประกอบการอุตสาหกรรมการผลิตในเขตกรุงเทพมหานคร แสดงให้เห็นว่าสถานประกอบการส่วนใหญ่ (ประมาณ 3 ใน 4) มีทุนจดทะเบียนต่ำกว่า 10 ล้านบาท ปรากฏร้อยละ 11.1 มีทุนจดทะเบียน 10 - 99 ล้านบาท และที่เหลือประมาณร้อยละ 1.9 มีทุนจดทะเบียนตั้งแต่ 100 ล้านบาทขึ้นไป เมื่อพิจารณามูลค่าทุนจดทะเบียนของสถานประกอบการจำแนกตามประเภทอุตสาหกรรม พบว่า อุตสาหกรรมทุกประเภทส่วนใหญ่มีทุนจดทะเบียนต่ำกว่า 10 ล้านบาท โดยเฉพาะอุตสาหกรรมการผลิตผลิตภัณฑ์ที่ทำจากโลหะประดิษฐ์ ฯลฯ การผลิตเครื่องแต่งกายฯ และการฟอกและตกแต่งหนังฟอกฯ ซึ่งมากกว่าร้อยละ 90 มีทุนจดทะเบียนต่ำกว่า 10 ล้านบาท สำหรับอุตสาหกรรมที่มีทุนจดทะเบียนค่อนข้างสูง ได้แก่ อุตสาหกรรมการผลิตผลิตภัณฑ์ด้านไม้ฯ และการผลิตอุปกรณ์และเครื่องอุปกรณ์วิทยุ โทรทัศน์ และการสื่อสาร ซึ่งประมาณร้อยละ 20.0 และ 9.9 ของสถานประกอบการ ในแต่ละประเภท มีทุนจดทะเบียนตั้งแต่ 100 ล้านบาทขึ้นไป (ตาราง 3)

ตาราง 3 จำนวนและอัตราร้อยละของสถานประกอบการอุตสาหกรรมการผลิต จำแนกตามมูลค่าทุนจดทะเบียน และหมวดอุตสาหกรรม

หมวดอุตสาหกรรม	ทุนจดทะเบียน (ล้านบาท)							
	รวม		< 10		10-99		≥ 100	
	จำนวน	ร้อยละ	จำนวน	ร้อยละ	จำนวน	ร้อยละ	จำนวน	ร้อยละ
รวม	8,555	100.0	7,447	87.0	946	11.1	162	1.9
การผลิตผลิตภัณฑ์อาหาร เครื่องดื่ม และยาสูบ	401	100.0	333	83.0	56	14.0	12	3.0
การผลิตสิ่งทอ	522	100.0	443	84.9	60	11.5	19	3.6
การผลิตเครื่องแต่งกาย รวมทั้งการตกแต่งและ ย้อมสีขนสัตว์	1,393	100.0	1,279	91.8	104	7.5	10	0.7
การฟอกและตกแต่งหนังฟอก รวมทั้งการผลิต กระเป๋าเดินทาง กระเป๋าถือ อานม้า เครื่องเทียมตา และรองเท้า	529	100.0	485	91.7	39	7.4	5	0.9
การผลิตไม้และผลิตภัณฑ์จากไม้และไม้ก๊อก ยกเว้นเฟอร์นิเจอร์ รวมทั้งการผลิตสิ่งของที่ทำ จากฟาง และวัสดุจากสานอื่น ๆ	193	100.0	173	89.6	19	9.9	1	0.5
การผลิตกระดาษและผลิตภัณฑ์กระดาษ	323	100.0	272	84.2	44	13.6	7	2.2
การพิมพ์โฆษณา การพิมพ์ และการทำสำเนา สื่อบันทึก	691	100.0	599	86.7	74	10.7	18	2.6
การผลิตผลิตภัณฑ์ด้านไม้ ผลิตภัณฑ์ที่ได้จาก การกลั่นน้ำมันปิโตรเลียม และเชื้อเพลิง ปรมาณู	10	100.0	5	50.0	3	30.0	2	20.0
การผลิตเคมีภัณฑ์และผลิตภัณฑ์เคมี	311	100.0	209	67.2	94	30.2	8	2.6
การผลิตผลิตภัณฑ์ยางและพลาสติก	694	100.0	587	84.6	97	14.0	10	1.4
การผลิตผลิตภัณฑ์จากแร่โลหะ	132	100.0	99	75.0	26	19.7	7	5.3
การผลิตโลหะขั้นมูลฐาน	105	100.0	85	80.9	15	14.3	5	4.8
การผลิตผลิตภัณฑ์ที่ทำจากโลหะประดิษฐ์ ยกเว้นเครื่องจักรและอุปกรณ์	1,030	100.0	955	92.7	65	6.3	10	1.0
การผลิตเครื่องจักรและอุปกรณ์ ซึ่งมีได้จัด ประเภทไว้ในที่อื่น	459	100.0	409	89.1	42	9.2	8	1.7
การผลิตเครื่องจักรสำนักงาน เครื่องทำบัญชี เครื่องคำนวณ และเครื่องอุปกรณ์ไฟฟ้า ซึ่งมีได้ จัดประเภทไว้ในที่อื่น	149	100.0	123	82.6	23	15.4	3	2.0
การผลิตอุปกรณ์และเครื่องอุปกรณ์วิทยุ โทรทัศน์ และการสื่อสาร	71	100.0	49	69.0	15	21.1	7	9.9
การผลิตยานยนต์ รถพ่วง รถกึ่งรถพ่วง และ เครื่องอุปกรณ์การขนส่งอื่น ๆ	529	100.0	475	89.8	35	6.6	19	3.6
การผลิตเฟอร์นิเจอร์ รวมทั้งการผลิตซึ่งมีได้จัด ประเภทไว้ในที่อื่น	930	100.0	800	86.0	121	13.0	9	1.0
การผลิตอื่น ๆ	83	100.0	67	80.7	14	16.9	2	2.4

6) การลงทุนจากต่างประเทศ และการส่งสินค้าไปจำหน่ายยังต่างประเทศ

ตาราง 4 แสดงให้เห็นว่าสถานประกอบการอุตสาหกรรมการผลิตในเขตกรุงเทพมหานคร มากกว่าร้อยละ 90 ไม่มีการลงทุนจากต่างประเทศ สัดส่วนของสถานประกอบการที่มีต่างประเทศร่วมลงทุนในกิจการมีเพียงประมาณร้อยละ 6.3 อุตสาหกรรมการผลิตอุปกรณ์และเครื่องอุปกรณ์วิทยุ โทรทัศน์ และการสื่อสาร มีสัดส่วนของสถานประกอบการที่มีต่างประเทศร่วมลงทุนสูงสุด คือ ประมาณร้อยละ 25.4 ของจำนวนสถานประกอบการประเภทนี้ รองลงมาคือสถานประกอบการอุตสาหกรรมการผลิตเฟอร์นิเจอร์ ฯลฯ การผลิตเคมีภัณฑ์และผลิตภัณฑ์เคมี และการผลิตผลิตภัณฑ์ถ่านโค้ก ฯลฯ มีสัดส่วนการลงทุนจากต่างประเทศประมาณร้อยละ 13.2 11.3 และ 10.0 ของจำนวนสถานประกอบการในแต่ละประเภท ตามลำดับ

สำหรับการส่งสินค้าออกไปจำหน่ายยังต่างประเทศนั้น พบว่าสถานประกอบการในเขตกรุงเทพมหานคร มีการส่งออกเพียงร้อยละ 18.9 เป็นที่น่าสังเกตว่าอุตสาหกรรมการผลิต ซึ่งมีสัดส่วนของสถานประกอบการที่มีต่างประเทศร่วมลงทุนค่อนข้างสูงนั้น มีสัดส่วนของสถานประกอบการที่ส่งออกในสัดส่วนที่สูงมากเช่นกัน อุตสาหกรรมดังกล่าว ได้แก่ อุตสาหกรรมการผลิตเครื่องอุปกรณ์วิทยุ โทรทัศน์ และการสื่อสารฯ การผลิตเฟอร์นิเจอร์ ฯลฯ และการผลิตเคมีภัณฑ์และผลิตภัณฑ์เคมี ซึ่งมีสัดส่วนของสถานประกอบการที่ส่งออกประมาณร้อยละ 36.6 32.2 และ 23.2 ของจำนวนสถานประกอบการในแต่ละประเภทตามลำดับ อุตสาหกรรมที่มีสัดส่วนของการลงทุนจากต่างประเทศไม่สูงนัก แต่มีสัดส่วนของการส่งออกค่อนข้างสูง ได้แก่ การผลิตเครื่องแต่งกาย ฯลฯ (ร้อยละ 27.3) การผลิตเครื่องจักรสำนักงานฯ (ร้อยละ 24.2) การฟอกและการตกแต่งหนังฟอก ฯลฯ (ร้อยละ 23.3) การผลิตสิ่งทอ (ร้อยละ 21.1) เป็นต้น

ตาราง 4 จำนวนและอัตราร้อยละของสถานประกอบการอุตสาหกรรมการผลิต จำแนกตามการลงทุนจากต่างประเทศ และการส่งสินค้าออกไปจำหน่ายยังต่างประเทศ และหมวดอุตสาหกรรม

หมวดอุตสาหกรรม	รวม		การลงทุนจากต่างประเทศ				การส่งออก			
			ไม่มีการลงทุนจากต่างประเทศ		มีการลงทุนจากต่างประเทศ		ไม่มีการส่งออก		มีการส่งออก	
	จำนวน	ร้อยละ	จำนวน	ร้อยละ	จำนวน	ร้อยละ	จำนวน	ร้อยละ	จำนวน	ร้อยละ
รวม	8,555	100.0	8,014	93.7	541	6.3	6,942	81.1	1,613	18.9
การผลิตผลิตภัณฑ์อาหาร เครื่องดื่ม และยาสูบ	401	100.0	380	94.8	21	5.2	327	81.5	74	18.5
การผลิตสิ่งทอ	522	100.0	476	91.2	46	8.8	412	78.9	110	21.1
การผลิตเครื่องมือเครื่องใช้ รวมทั้งการตกแต่งและซ่อมแซมสัตว์	1,393	100.0	1,334	95.8	59	4.2	1,013	72.7	380	27.3
การผลิตและตกแต่งหนังฟอก รวมทั้งการผลิตกระเป๋าเดินทาง กระเป๋าถือ อนามัย เครื่องเขียนรถ และรองเท้า	529	100.0	510	96.4	19	3.6	406	76.7	123	23.3
การผลิตไม้และผลิตภัณฑ์จากไม้และไม้กึ่งออก ยกเว้นเฟอร์นิเจอร์ รวมทั้งการผลิตสิ่งของที่ทำจากฟาง และวัสดุจากสวนอื่น ๆ	193	100.0	186	96.4	7	3.6	165	85.5	28	14.5
การผลิตกระดาษและผลิตภัณฑ์กระดาษ	323	100.0	308	95.4	15	4.6	305	94.4	18	5.6
การผลิตปิโตรเคมี การพิมพ์ และการทำสีนาฬิกา	691	100.0	678	98.1	13	1.9	666	96.4	25	3.6
การผลิตผลิตภัณฑ์จากไม้ ผลิตภัณฑ์ที่ได้จากการกลั่นน้ำมันปิโตรเลียม และเชื้อเพลิงปรมาณู	10	100.0	9	90.0	1	10.0	9	90.0	1	10.0
การผลิตเคมีภัณฑ์และผลิตภัณฑ์เคมี	311	100.0	276	88.7	35	11.3	239	76.8	72	23.2
การผลิตผลิตภัณฑ์จากยางและพลาสติก	694	100.0	660	95.1	34	4.9	570	82.1	124	17.9
การผลิตผลิตภัณฑ์จากแร่โลหะ	132	100.0	126	95.5	6	4.5	116	87.9	16	12.1
การผลิตโลหะขั้นมูลฐาน	105	100.0	97	92.4	8	7.6	94	89.5	11	10.5
การผลิตผลิตภัณฑ์ที่มาจากโลหะประดิษฐ์ ยกเว้นเครื่องจักรและอุปกรณ์	1,030	100.0	985	95.6	45	4.4	937	91.0	93	9.0
การผลิตเครื่องจักรและอุปกรณ์ ซึ่งมีได้จัดประเภทไว้ในที่อื่น	459	100.0	418	91.1	41	8.9	366	79.7	93	20.3
การผลิตเครื่องจักรสำนักงาน เครื่องทำบัญชี เครื่องคำนวณ และเครื่องอุปกรณ์ไฟฟ้า ซึ่งมีได้จัดประเภทไว้ในที่อื่น	149	100.0	135	90.6	14	9.4	113	75.8	36	24.2
การผลิตอุปกรณ์และเครื่องอุปกรณ์วิทยุ โทรทัศน์ และการสื่อสาร	71	100.0	53	74.6	18	25.4	45	63.4	26	36.6
การผลิตยานยนต์ รถจักรยานยนต์ และเครื่องอุปกรณ์การขนส่งอื่น ๆ	529	100.0	507	95.8	22	4.2	474	89.6	55	10.4
การผลิตเฟอร์นิเจอร์ รวมทั้งการผลิตซึ่งมีได้จัดประเภทไว้ในที่อื่น	930	100.0	807	86.8	123	13.2	631	67.8	299	32.2
การผลิตอื่น ๆ	83	100.0	69	83.1	14	16.9	54	65.1	29	34.9

2.2 คนทำงานและค่าตอบแทนแรงงาน

1) คนทำงาน จำแนกตามหมวดอุตสาหกรรม

ในเขตกรุงเทพมหานคร มีคนทำงานในสถานประกอบการอุตสาหกรรมการผลิตที่มีคนทำงานตั้งแต่ 10 คนขึ้นไป จำนวนทั้งสิ้น 607,049 คน ส่วนใหญ่ปฏิบัติงานอยู่ในอุตสาหกรรมการผลิตเครื่องแต่งกาย ฯลฯ ประมาณร้อยละ 16.3 รองลงมาเป็นคนที่ปฏิบัติงานอยู่ในอุตสาหกรรมการผลิตอาหาร เครื่องดื่ม และยาสูบ และอุตสาหกรรมการผลิตเฟอร์นิเจอร์ ฯลฯ ในสัดส่วนใกล้เคียงกัน ประมาณร้อยละ 10.5 และ 10.3 ตามลำดับ ในขณะที่อุตสาหกรรมผลิตอื่น ๆ นอกเหนือจากที่กล่าวข้างต้นมีจำนวนคนปฏิบัติงานอยู่ในสัดส่วนต่ำกว่าร้อยละ 10 ของจำนวนคนทำงานทั้งสิ้น

2) คนทำงานเฉลี่ยต่อสถานประกอบการ

สถานประกอบการอุตสาหกรรมผลิตในเขตกรุงเทพมหานคร มีจำนวนคนทำงานเฉลี่ยประมาณ 71 คนต่อสถานประกอบการ ในจำนวนนี้เป็นลูกจ้างเฉลี่ย 70 คนต่อสถานประกอบการ อุตสาหกรรมการผลิตผลิตภัณฑ์ด้านโค้ก ฯลฯ มีขนาดใหญ่กว่าสถานประกอบการอุตสาหกรรมประเภทอื่น ๆ กล่าวคือ มีจำนวนคนทำงานเฉลี่ยค่อนข้างสูง คือ 262 คนต่อสถานประกอบการ รองลงมาเป็นสถานประกอบการการผลิตอุปกรณ์และเครื่องอุปกรณ์วิทยุ โทรทัศน์ และการสื่อสาร การผลิตผลิตภัณฑ์อาหาร เครื่องดื่ม และยาสูบ และอุตสาหกรรมผลิตเครื่องจักรสำนักงาน ฯลฯ มีจำนวนคนทำงานเฉลี่ย 220 คน 158 คน และ 127 คนต่อสถานประกอบการ ตามลำดับ อุตสาหกรรมการผลิตผลิตภัณฑ์ที่ทำจากโลหะประดิษฐ์ ฯลฯ มีขนาดเล็กกว่าสถานประกอบการอุตสาหกรรมประเภทอื่น ๆ คือ มีจำนวนคนทำงานเฉลี่ยประมาณ 37 คนต่อสถานประกอบการ (ตาราง 5)

3) ค่าตอบแทนแรงงาน

เมื่อพิจารณาค่าตอบแทนแรงงานที่ลูกจ้างซึ่งปฏิบัติงานอยู่ในสถานประกอบการอุตสาหกรรมผลิตในกรุงเทพมหานครได้รับในปี 2539 พบว่า ลูกจ้างได้รับค่าตอบแทนแรงงานโดยเฉลี่ยประมาณ 109,300 บาทต่อคน ลูกจ้างในสถานประกอบการอุตสาหกรรมผลิตผลิตภัณฑ์ด้านโค้ก ฯลฯ ซึ่งเป็นสถานประกอบการที่มีคนทำงานเฉลี่ยต่อสถานประกอบการสูงที่สุด ได้รับค่าตอบแทนแรงงานเฉลี่ยสูงที่สุด คือประมาณ 359,765 บาทต่อคน รองลงมาเป็นลูกจ้างในสถานประกอบการอุตสาหกรรมการผลิตผลิตภัณฑ์อาหาร เครื่องดื่ม และยาสูบ และอุตสาหกรรมพิมพ์โฆษณา การพิมพ์ และการทำสำเนาสื่อบันทึก ได้รับค่าตอบแทนแรงงานเฉลี่ยประมาณ 168,098 และ ประมาณ 154,420 บาทต่อคน ตามลำดับ ลูกจ้างในสถานประกอบการอุตสาหกรรมผลิตอุปกรณ์และเครื่องอุปกรณ์วิทยุ โทรทัศน์ และการสื่อสาร และอุตสาหกรรมผลิตกระดาษ และผลิตภัณฑ์กระดาษ ได้รับค่าตอบแทนแรงงานเฉลี่ยใกล้เคียงกัน คือประมาณ 146,598 และ 145,712 บาทต่อคน ตามลำดับ ลูกจ้างในสถานประกอบการอุตสาหกรรมฟอก และการตกแต่งหนังฟอก ได้รับค่าตอบแทนแรงงานเฉลี่ยต่ำที่สุด คือประมาณ 76,364 บาทต่อคน

ตาราง 5 คนทำงานและค่าตอบแทนแรงงาน จำนวนตามหมวดอุตสาหกรรม

หมวดอุตสาหกรรม	คนทำงาน		จำนวนเฉลี่ยต่อสถานประกอบการ		ค่าตอบแทนแรงงานเฉลี่ยต่อปีของถูกจ้าง (บาท)
	จำนวน	ร้อยละ	คนทำงาน	ถูกจ้าง	
รวม	607,049	100.0	71.0	70.3	109,300.5
การผลิตผลิตภัณฑ์อาหาร เครื่องดื่ม และยาสูบ	63,461	10.5	158.3	157.4	168,098.4
การผลิตสิ่งทอ	44,309	7.3	84.9	84.4	83,918.8
การผลิตเครื่องแต่งกาย รวมทั้งการตกแต่งและซ่อมชิ้นสัตว์	98,831	16.3	70.9	70.1	78,967.0
การฟอกและตกแต่งหนังฟอก รวมทั้งการผลิตกระเป๋าเดินทาง กระเป๋าถือ อานม้า เครื่องที่มดาก และรองเท้า	31,465	5.2	59.5	58.4	76,363.9
การผลิตไม้และผลิตภัณฑ์จากไม้และไม้ก๊อก ยกเว้นเฟอร์นิเจอร์ รวมทั้งการผลิตสิ่งของที่ทำจากฟาง และวัสดุจากสถานอื่น ๆ	9,696	1.6	50.2	49.5	95,472.3
การผลิตกระดาษและผลิตภัณฑ์กระดาษ	14,430	2.4	44.7	44.3	145,711.6
การพิมพ์โฆษณา การพิมพ์ และการทำสำเนาสื่อบันทึก	39,171	6.4	56.7	56.2	154,419.5
การผลิตผลิตภัณฑ์จากไม้ก๊อก ผลิตภัณฑ์ที่ได้จากการกลั่นน้ำมันปิโตรเลียม และเชื้อเพลิงปรมาณู	2,618	0.4	261.8	261.7	359,765.0
การผลิตเคมีภัณฑ์และผลิตภัณฑ์เคมี	30,165	5.0	97.0	96.8	134,463.5
การผลิตผลิตภัณฑ์ยางและพลาสติก	43,331	7.1	62.4	61.9	86,148.8
การผลิตผลิตภัณฑ์จากแร่โลหะ	15,078	2.5	114.2	113.8	121,154.0
การผลิตโลหะขั้นมูลฐาน	7,416	1.2	70.6	69.6	82,404.5
การผลิตผลิตภัณฑ์ที่ทำจากโลหะประดิษฐ์ ยกเว้นเครื่องจักรและอุปกรณ์	38,803	6.4	37.7	36.9	88,245.2
การผลิตเครื่องจักรและอุปกรณ์ ซึ่งมีได้จัดประเภทไว้ในที่อื่น	29,904	4.9	65.2	64.6	108,043.4
การผลิตเครื่องจักรสำนักงาน เครื่องทำบัญชี เครื่องคำนวณ และเครื่องอุปกรณ์ไฟฟ้า ซึ่งมีได้จัดประเภทไว้ในที่อื่น	18,926	3.1	127.0	126.6	115,483.2
การผลิตอุปกรณ์และเครื่องอุปกรณ์วิทยุ โทรทัศน์ และการสื่อสาร	15,668	2.6	220.7	220.5	146,597.6
การผลิตยานยนต์ รถพ่วง รถกึ่งรถพ่วง และเครื่องอุปกรณ์การขนส่งอื่น ๆ	34,252	5.6	64.7	64.1	107,511.8
การผลิตเฟอร์นิเจอร์ รวมทั้งการผลิตซึ่งมีได้จัดประเภทไว้ในที่อื่น	62,263	10.3	66.9	66.3	94,575.8
การผลิตอื่น ๆ	7,262	1.2	87.5	87.0	102,597.6

4) คนงานที่รับงานไปทำที่บ้านและค่าตอบแทนแรงงาน

สถานประกอบการอุตสาหกรรมการผลิตในเขตกรุงเทพมหานคร ประมาณร้อยละ 5.6 หรือ 479 สถานประกอบการ เป็นสถานประกอบการที่มีคนงานที่รับงานไปทำที่บ้านนอกเหนือจากคนงานในสถานประกอบการ ส่วนใหญ่เป็นสถานประกอบการที่ผลิตเครื่องแต่งกาย ฯลฯ (ร้อยละ 42.0) รองลงมาเป็นสถานประกอบการที่ผลิตเฟอร์นิเจอร์ ฯลฯ (ประมาณร้อยละ 16.7) และสถานประกอบการการฟอกและตกแต่งหนังฟอก ฯลฯ (ประมาณร้อยละ 13.4) ผลของสำมะโนแสดงให้เห็นว่าคนงานที่รับงานไปทำที่บ้านมีจำนวนทั้งสิ้น 5,684 คน ส่วนใหญ่รับงานจากสถานประกอบการอุตสาหกรรมการผลิตเครื่องแต่งกาย ฯลฯ ประมาณร้อยละ 42 ของจำนวนคนงานที่รับงานไปทำที่บ้านทั้งสิ้น รองลงมาเป็นคนงานที่รับงานไปทำที่บ้านจากอุตสาหกรรมการผลิตเฟอร์นิเจอร์ ฯลฯ และอุตสาหกรรมการฟอกและตกแต่งหนังฟอก ฯลฯ ประมาณร้อยละ 27.6 และ 10.2 ของจำนวนคนงานที่รับงานไปทำที่บ้านทั้งสิ้น

สำหรับค่าตอบแทนแรงงานนั้น พบว่าในรอบปี 2539 สถานประกอบการได้จ่ายค่าตอบแทนแรงงานให้แก่คนงานเหล่านี้เป็นจำนวน 445.3 ล้านบาท โดยเฉลี่ยคนงานที่รับงานไปทำที่บ้านได้รับค่าตอบแทนแรงงานเฉลี่ย 78,344 บาทต่อคน โดยที่คนงานที่รับงานไปทำที่บ้านจากสถานประกอบการที่ผลิตสิ่งทอและอุตสาหกรรมการผลิตเครื่องจักรสำนักงาน ฯลฯ ได้รับค่าตอบแทนแรงงานเฉลี่ยค่อนข้างสูงใกล้เคียงกัน คือประมาณ 98,758 บาทต่อคน และ 98,185 บาทต่อคน ตามลำดับ รองลงมาเป็นคนงานที่รับงานไปทำที่บ้านจากสถานประกอบการผลิตเครื่องแต่งกาย ฯลฯ และอุตสาหกรรมการผลิตผลิตภัณฑ์ที่ทำจากโลหะประดิษฐ์ ฯลฯ ได้รับค่าตอบแทนแรงงานเฉลี่ยประมาณ 96,720 บาทต่อคน และ 96,359 บาทต่อคน ตามลำดับ คนงานที่รับงานไปทำที่บ้านจากสถานประกอบการที่ผลิตผลิตภัณฑ์ยางและพลาสติก และสถานประกอบการที่ผลิตเคมีภัณฑ์ฯ ได้รับค่าตอบแทนแรงงานเฉลี่ยค่อนข้างต่ำ คือประมาณ 16,617 บาทต่อคน และ 17,727 บาทต่อคน ตามลำดับ (ตาราง 6)

ตาราง 6 จำนวนและอัตราร้อยละของสถานประกอบการอุตสาหกรรมการผลิตที่มีคนทำงานรับงานไปทำที่บ้าน และค่าตอบแทนแรงงาน
จำแนกตามหมวดอุตสาหกรรม

หมวดอุตสาหกรรม	จำนวนสถาน- ประกอบการ		จำนวนคนทำงาน		ค่าตอบแทนแรงงาน เฉลี่ยต่อคนทำงาน (บาท)
	จำนวน	ร้อยละ	จำนวน	ร้อยละ	
รวม	479	100.0	5,684	100.0	78,344
การผลิตผลิตภัณฑ์อาหาร เครื่องดื่ม และยาสูบ	6	1.3	65	1.2	35,769
การผลิตสิ่งทอ	27	5.7	481	8.5	98,758
การผลิตเครื่องแต่งกาย รวมทั้งการตกแต่งและซ่อมสีขนสัตว์	201	42.0	2,358	41.5	96,720
การฟอกและตกแต่งหนังฟอก รวมทั้งการผลิตกระเป๋าเดินทาง กระเป๋าถือ อานม้า เครื่องเทียมลาก และรองเท้า	64	13.4	579	10.2	65,357
การผลิตไม้และผลิตภัณฑ์จากไม้และไม้ก๊อก ยกเว้นเฟอร์นิเจอร์ รวมทั้งการผลิตสิ่งของที่ทำจากฟาง และวัสดุจากสถานอื่น ๆ	3	0.6	9	0.2	71,611
การผลิตกระดาษและผลิตภัณฑ์กระดาษ	8	1.7	23	0.4	49,696
การพิมพ์โฆษณา การพิมพ์ และการทำสำเนาสื่อบันทึก	24	5.0	166	2.9	47,133
การผลิตเคมีภัณฑ์และผลิตภัณฑ์เคมี	3	0.6	22	0.4	17,727
การผลิตผลิตภัณฑ์ยางและพลาสติก	17	3.5	144	2.5	16,617
การผลิตผลิตภัณฑ์จากแร่โลหะ	3	0.6	8	0.1	78,750
การผลิตผลิตภัณฑ์ที่ทำจากโลหะประดิษฐ์ ยกเว้นเครื่องจักรและ อุปกรณ์	27	5.7	144	2.5	96,359
การผลิตเครื่องจักรและอุปกรณ์ ซึ่งมีได้จัดประเภทไว้ในที่อื่น	4	0.8	34	0.6	85,121
การผลิตเครื่องจักรสำนักงาน เครื่องทำบัญชี เครื่องคำนวณ และเครื่องอุปกรณ์ไฟฟ้า ซึ่งมีได้จัดประเภทไว้ในที่อื่น	3	0.6	15	0.3	98,185
การผลิตยานยนต์ รถพ่วง รถกึ่งรถพ่วง และเครื่องอุปกรณ์การ ขนส่งอื่น ๆ	4	0.8	47	0.8	58,722
การผลิตเฟอร์นิเจอร์ รวมทั้งการผลิตซึ่งมิได้จัดประเภทไว้ในที่อื่น	80	16.7	1,569	27.6	59,973
การผลิตอื่น ๆ	5	1.0	20	0.3	72,433

2.3-มูลค่าผลผลิตและมูลค่าเพิ่ม จำแนกตามหมวดอุตสาหกรรม

1) มูลค่าผลผลิต

เมื่อพิจารณาข้อมูลมูลค่าผลผลิตจำแนกตามหมวดอุตสาหกรรมของสถานประกอบการ ในเขตกรุงเทพมหานคร พบว่า มีมูลค่าผลผลิตรวมทั้งสิ้นประมาณ 780,823 ล้านบาท เป็นมูลค่าผลผลิต จากอุตสาหกรรมการผลิตผลิตภัณฑ์อาหาร เครื่องดื่ม และยาสูบ สูงที่สุด ก็ประมาณร้อยละ 17.3 รองลงมา ได้แก่ มูลค่าผลผลิตจากอุตสาหกรรมการผลิตยานยนต์ รถพ่วง รถกึ่งรถพ่วง ฯลฯ และอุตสาหกรรม การผลิตผลิตภัณฑ์ด้าน ไม้ ผลิตภัณฑ์ที่ได้จากการกลั่นน้ำมันปิโตรเลียม ซึ่งมีมูลค่าประมาณ 107,259.3 ล้านบาท (ร้อยละ 13.7) และประมาณ 63,385.3 ล้านบาท (ร้อยละ 8.1) ตามลำดับ

2) มูลค่าเพิ่ม

หากพิจารณามูลค่าเพิ่มที่ได้จากอุตสาหกรรมการผลิตประเภทต่าง ๆ พบว่า มูลค่าเพิ่ม ของสถานประกอบการอุตสาหกรรมผลิตทุกประเภท มีมูลค่าประมาณ 254,971.8 ล้านบาท อุตสาหกรรม การผลิตผลิตภัณฑ์อาหาร เครื่องดื่ม และยาสูบ ซึ่งมีมูลค่าผลผลิตสูงที่สุดนั้น ให้มูลค่าเพิ่มสูงสุด ด้วยเช่นกัน คือประมาณ 73,467.6 ล้านบาท หรือประมาณร้อยละ 28.8 ของมูลค่าเพิ่มรวมทั้งหมด รองลง มาได้แก่ อุตสาหกรรมเคมีภัณฑ์ โฆษณา การพิมพ์ และการทำสำเนาสื่อบันทึก ก็ ให้มูลค่าเพิ่มประมาณ ร้อยละ 10.9 มูลค่าเพิ่มจากอุตสาหกรรมการผลิตยานยนต์ รถพ่วง รถกึ่งรถพ่วง และเครื่องอุปโภคบริโภค การ ขนส่งอื่น ๆ และอุตสาหกรรมการผลิตกระดาษและผลิตภัณฑ์กระดาษ มีสัดส่วนของมูลค่าเพิ่มอยู่ใน ลำดับต่อมา คือประมาณร้อยละ 7.7 และ 6.1 ตามลำดับ ในขณะที่มูลค่าเพิ่มจากอุตสาหกรรมผลิต เครื่องแต่งกาย ฯลฯ และการผลิตเฟอร์นิเจอร์ ฯลฯ มีสัดส่วนที่ใกล้เคียงกัน คือประมาณร้อยละ 5.9 และ 5.7 ตามลำดับ อุตสาหกรรมนอกเหนือจากที่กล่าวข้างต้นมีสัดส่วนของมูลค่าเพิ่มต่ำกว่าร้อยละ 5 ของ มูลค่าเพิ่มรวมทั้งสิ้น (ตาราง 7)

ตาราง 7 มูลค่าผลผลิตและมูลค่าเพิ่ม จำแนกตามหมวดอุตสาหกรรม

(หน่วย : พันบาท)

หมวดอุตสาหกรรม	มูลค่าผลผลิต		มูลค่าเพิ่ม	
	มูลค่า	ร้อยละ	มูลค่า	ร้อยละ
รวม	780,822,970.9	100.0	254,971,826.9	100.0
การผลิตผลิตภัณฑ์อาหาร เครื่องดื่ม และยาสูบ	134,983,025.5	17.3	73,467,595.5	28.8
การผลิตสิ่งทอ	30,653,287.0	3.9	10,926,937.6	4.3
การผลิตเครื่องแต่งกาย รวมทั้งการตกแต่งและซ่อมสัตว์เลี้ยง	43,513,106.4	5.6	15,051,642.4	5.9
การฟอกและตกแต่งหนังฟอก รวมทั้งการผลิตกระเป๋าเดินทาง กระเป๋าถือ อานม้า เครื่องเทียมตาก และรองเท้า	15,592,000.6	2.0	6,555,851.4	2.6
การผลิตไม้และผลิตภัณฑ์จากไม้และไม้ก๊อก ยกเว้นเฟอร์นิเจอร์ รวมทั้งการผลิตสิ่งของที่ทำจากฟาง และวัสดุจากสานอื่น ๆ	5,865,987.4	0.8	1,935,888.8	0.8
การผลิตกระดาษและผลิตภัณฑ์กระดาษ	54,594,556.2	7.0	15,559,711.1	6.1
การพิมพ์โฆษณา การพิมพ์ และการทำสำเนาสื่อบันทึก	53,111,944.9	6.8	27,722,281.5	10.9
การผลิตผลิตภัณฑ์ด้านไม้ ผลิตภัณฑ์ที่ได้จากการกลั่นน้ำมันปิโตรเลียม และเชื้อเพลิงปรมาณู	63,385,263.6	8.1	7,848,702.5	3.1
การผลิตเคมีภัณฑ์และผลิตภัณฑ์เคมี	46,033,089.8	5.9	11,432,725.7	4.5
การผลิตผลิตภัณฑ์ยางและพลาสติก	31,037,351.8	4.0	8,820,289.2	3.5
การผลิตผลิตภัณฑ์จากแร่โลหะ	15,024,225.4	1.9	5,851,282.0	2.3
การผลิตโลหะขั้นมูลฐาน	16,779,214.9	2.1	3,348,004.4	1.3
การผลิตผลิตภัณฑ์ที่ทำจากโลหะประดิษฐ์ ยกเว้นเครื่องจักรและอุปกรณ์	28,723,368.2	3.7	8,341,068.3	3.3
การผลิตเครื่องจักรและอุปกรณ์ ซึ่งมีได้จัดประเภทไว้ในที่อื่น	26,139,687.6	3.3	7,782,603.6	3.0
การผลิตเครื่องจักรสำนักงาน เครื่องทำบัญชี เครื่องคำนวณ และเครื่องอุปกรณ์ไฟฟ้า ซึ่งมีได้จัดประเภทไว้ในที่อื่น	26,326,883.1	3.4	5,503,679.9	2.2
การผลิตอุปกรณ์และเครื่องอุปกรณ์วิทยุ โทรทัศน์ และการสื่อสาร	27,779,863.0	3.6	8,816,804.1	3.4
การผลิตยานยนต์ รถพ่วง รถกึ่งรถพ่วง และเครื่องอุปกรณ์การขนส่งอื่น ๆ	107,259,259.5	13.7	19,763,864.4	7.7
การผลิตเฟอร์นิเจอร์ รวมทั้งการผลิตซึ่งมีได้จัดประเภทไว้ในที่อื่น	49,801,062.8	6.4	14,602,037.5	5.7
การผลิตอื่น ๆ	4,219,793.4	0.5	1,640,857.0	0.6

ห้องสมุด
สำนักงานสถิติแห่งชาติ

2.4 มูลค่าผลผลิตเฉลี่ยและมูลค่าเพิ่มเฉลี่ย จำแนกตามขนาดของสถานประกอบการ

1) มูลค่าผลผลิตเฉลี่ย

เมื่อพิจารณามูลค่าผลผลิตเฉลี่ยต่อสถานประกอบการ จำแนกตามขนาดของสถานประกอบการนั้น พบว่า สถานประกอบการอุตสาหกรรมการผลิตในเขตกรุงเทพมหานคร มีมูลค่าผลผลิตเฉลี่ยต่อสถานประกอบการแปรผันตามขนาดของสถานประกอบการ กล่าวคือสถานประกอบการขนาดใหญ่ (คนทำงานตั้งแต่ 1,000 คนขึ้นไป) มีมูลค่าผลผลิตเฉลี่ยสูงสุด คือประมาณ 4,509.0 ล้านบาทต่อสถานประกอบการ สถานประกอบการที่มีขนาดเล็กที่สุด (คนทำงาน 10-19 คน) มีมูลค่าผลผลิตเฉลี่ยต่ำที่สุด คือประมาณ 5.7 ล้านบาทต่อสถานประกอบการ สำหรับมูลค่าผลผลิตเฉลี่ยต่อคนทำงานนั้น พบว่า สถานประกอบการขนาดใหญ่ที่มีคนทำงานตั้งแต่ 1,000 คนขึ้นไป มีมูลค่าผลผลิตเฉลี่ยต่อคนทำงานสูงที่สุดคือ 2.1 ล้านบาทต่อคน รองลงมา คือสถานประกอบการที่มีคนทำงานขนาด 200 - 499 และ 500 - 999 คน มีมูลค่าผลผลิตเฉลี่ยต่อคนทำงานใกล้เคียงกันมาก คือประมาณ 1.4 ล้านบาทต่อคน สำหรับสถานประกอบการขนาดเล็กที่สุดมีมูลค่าผลผลิตเฉลี่ยต่อคนทำงานต่ำที่สุด คือ 452,900 บาทต่อคน

2) มูลค่าเพิ่มเฉลี่ย

สำหรับมูลค่าเพิ่มเฉลี่ยต่อสถานประกอบการนั้น พบว่า แปรผันตามขนาดของสถานประกอบการ กล่าวคือ สถานประกอบการขนาดใหญ่ (1,000 คนขึ้นไป) มีมูลค่าเพิ่มเฉลี่ยต่อสถานประกอบการสูงสุด คือประมาณ 1,492.8 ล้านบาทต่อสถานประกอบการ ซึ่งสูงกว่ามูลค่าเพิ่มเฉลี่ยของสถานประกอบการขนาด 500 - 999 คน ซึ่งเป็นขนาดรองลงมาถึง 5 เท่า (สถานประกอบการขนาด 500 - 999 คน มีมูลค่าเพิ่มเฉลี่ยต่อสถานประกอบการ 286.3 ล้านบาท) สถานประกอบการขนาดเล็กที่สุดมีมูลค่าเพิ่มเฉลี่ยต่อสถานประกอบการต่ำที่สุด คือประมาณ 2.0 ล้านบาทต่อสถานประกอบการ สำหรับมูลค่าเพิ่มเฉลี่ยต่อคนทำงานนั้น สถานประกอบการขนาดใหญ่ (คนทำงานตั้งแต่ 1,000 คนขึ้นไป) มีมูลค่าเพิ่มเฉลี่ยต่อคนทำงานสูงที่สุดเช่นกัน คือประมาณ 690,100 บาทต่อคน รองลงมา เป็นสถานประกอบการขนาดคนทำงาน 200 - 499 คน และขนาด 500 - 999 คน มีมูลค่าเพิ่มเฉลี่ย 499,200 และ 426,400 บาทต่อคน ตามลำดับ สำหรับสถานประกอบการที่มีขนาดเล็กที่สุด (คนทำงาน 10 - 19 คน) มีมูลค่าเพิ่มเฉลี่ยต่อคนทำงานต่ำที่สุด คือประมาณ 161,600 บาทต่อคน (ตาราง 8)

ตาราง 8 มูลค่าผลผลิตและมูลค่าเพิ่มเฉลี่ยต่อสถานประกอบการ และต่อคนทำงาน
จำแนกตามขนาดของสถานประกอบการ

(หน่วย : พันบาท)

ขนาดของสถานประกอบการ	มูลค่าผลผลิตเฉลี่ย		มูลค่าเพิ่มเฉลี่ย	
	ต่อสถานประกอบการ	ต่อคนทำงาน	ต่อสถานประกอบการ	ต่อคนทำงาน
รวม	91,270.9	1,286.3	29,803.8	420.0
10 - 19 คน	5,736.2	452.9	2,046.8	161.6
20 - 49 คน	17,949.1	594.7	5,631.5	186.6
50 - 99 คน	52,206.7	759.0	16,047.7	233.3
100 - 199 คน	125,077.2	900.2	35,515.6	255.6
200 - 499 คน	424,520.9	1,418.5	149,380.0	499.2
500 - 999 คน	929,847.7	1,384.4	286,358.0	426.4
ตั้งแต่ 1,000 คนขึ้นไป	4,509,016.5	2,084.6	1,492,793.0	690.1

CHAPTER 1

INTRODUCTION

1.1 Objective

The National Statistical Office carried out the 1997 Industrial Census to provide basic information on industrial establishments, such as number, type and size of manufacturing establishments, number of persons engaged and remuneration, cost of production and various expenses, value of gross output, receipts and fixed assets of establishment etc.

The information collected will be useful for formulating policy and industrial development plan as well as for decision making in both public and private sectors.

1.2 Coverage

The 1997 Industrial Census covered all sizes of corporation manufacturing establishments and individual proprietor establishments with 10 persons engaged and over in the country (Data presented in this report are only of those with 10 persons engaged and over)

1.3 Reference Period

All information collected refers to the operation period of establishment during January 1 to December 31, 1996

1.4 Concepts and Definitions

1) Manufacturing Establishment

Refers to establishments engaged in manufacturing which is defined as the mechanical or chemical transformation of substances into new products whether the work is performed by power-driven machines or by hand, whether it is done in a factory, a workshop or a home, and whether the products are sold wholesale or retail. The assembly of component parts of manufactured products is considered manufacturing.

2) Manufacturing Industry Classification

In this census, industrial activities were classified according to the category D (manufacturing) of the International Standard Industrial Classification of All Economic Activities (ISIC : Revision 3). The arrangement of ISIC structure are as follows;

Divisions are the largest groups identified by the first two digits code. There are totally 23 divisions, ranging from 15 - 37.

Groups are the sub-divisions identified by the first three-digit code. There are altogether 58 groups ranging from 151 - 372.

Classes are the single industries classified in the groups and identified by four-digit code. There are 127 classes ranging from 1511 - 3720.

3) Form of Legal Organization

(1) *Individual Proprietor* refers to a privately-owned establishment or an establishment owned by or organized in the form of partnership, but unregistered.

(2) *Juristic Partnership* refers to an establishment which is legally registered by at least 2 persons who were bound together to form and share their responsibilities in a business.

(3) *Company Limited or Public Company Limited*

Company Limited refers to an establishment which was established and legally registered by an initiative group of at least 7 persons.

Public Company Limited refers to establishment which was established and legally registered by an initiative group of at least 100 shareholders.

(4) Government or Semi-government Enterprise refers to an establishment which entirely owned by the government or more than 50 percent of its shares belonged to the government.

(5) Non-profit Institute refers to institutions primarily engaged in private social welfare services; foundation, club and other organizations which their foundation purposes are collecting and allocating of charitable contributions, such as YMCA Society, Lion's Club, Women's Cultural Promotion Society, Youth Buddhist Organization of Thailand etc.

(6) Cooperatives refer to an establishment which was organized on cooperative lines and registered under the Cooperation Act. with an initiative group of not less than 10 persons.

(7) Others refer to establishments other than those mentioned earlier and the initiative group who took part in the registration of the establishments comprised at least 3 persons. The establishments included in this category were associations, societies, clubs, etc.

4) Form of Economic Organization

(1) Single Unit refers to an establishment which was not a branch of any establishment or which had no branch or subsidiary.

(2) Network refers to an establishment which was not a head office or a branch, but it is a part of the group of establishments supporting each other on administration and operation of the business.

(3) *Head office* is a head quarter establishment which owned or controlled their branches or subsidiary units.

(4) *Branch or Subsidiary* refers to an establishment which was a branch or a subsidiary of another establishment.

5) Persons Engaged

Refer to persons who worked in or for the establishment, including working proprietors, active business partners, unpaid workers and workers permanently worked outside the establishment. Exclusion are managers or directors paid solely for their attendance at meeting of the board of director, persons from other establishments working at this establishment and homeworkers. Persons engaged are classified as follows,

(1) *Working Proprietors* refer to the owners or business partners who managed or participated in the management of the establishment but received no wages/salaries.

(2) *Unpaid Workers* refers to persons living in the household of the owners or partners, or any other persons, who are working for the establishment at least 20 hours a week without regular pay.

(3) *Operatives* refer to those persons who were directly engaged in the production or other related activities of the establishment and received pay in terms of wages or salaries.

(4) *Other Employees* refer to all employees than operatives as define earlier. They included administrative, technical and clerical personnel such as salaried managers and directors, laboratory and research workers, clerks, typists, book-keepers, administrative supervisors, salesmen and the like.

6) Remuneration

(1) *Wages/salaries* refer to all payments paid to the employees during January - December 1996, whether they were paid by monthly, weekly, daily, hourly or piece-work basis.

(2) *Overtime, Bonus, Special Payment, Cost of Living Allowance and Commission* refer to all payments paid to employees for an extra work

(3) *Fringe benefits* refer to payments in addition to wages or salaries paid to employees such as food, beverages, lodgings, rent, medical care, transportation recreational and entertainment services etc. Payments might be in cash or in kind measured in money term.

(4) *Employer's Contribution to Social Security* refers to all payments made by employers in respect of their employees, to social security schemes for the benefits received by the employees, in respect of absence from work during employment, injury, accident disability, maternity and death. Those contributions are, for example, social security fund, workmen's compensation fund and health insurance etc.

7) Purchase of Materials and Components

Refers to the total value of raw materials, parts and components purchased by establishments, head office or purchasing agencies for production during January - December 1996. It includes value of those purchased or owned by the establishment but consumed by other enterprises in making products for the establishment under contract. The value also includes cost of transportation, custom duties and other expenses related.

8) Cost of Industrial Services

Refers to the payments made by the establishment for its production process other than remuneration, purchase of raw materials and purchase of goods for resale. It includes fuel and electricity used in production, cost of repair and maintenance of goods, machinery and equipment etc.

9) Cost of Contract and Commission Work

Refers to the total amount paid to other establishments for their work done or services rendered. Generally, materials are supplied by the customers.

10) Purchase of Goods for Resale

Refers to cost of all goods purchased to be resold without any transformation or processing.

11) Value of Stocks

Refers to the values of all raw materials parts and components; products produced by the establishment, goods purchased for resale and goods in process, which still remained in stock as on 31 December 1996. These stocks might be at establishment itself or at the ancillary unit or warehouses.

12) Sales Expenses

This covers expenses related directly to the selling activities of the establishment, such as advertising, commission fee, transportation of goods sold and goods insurance etc.,

13) Administrative Expenses

This covers the expenses on operating business other than those mentioned in item 8) and 12) such as office electricity and water supply, legal accountancy and consulting service, postage, telegram, telephone, rent, office appliances depreciation, interest paid, bad debt etc.

14) Sales of Goods Produced

This refers to the value of sales of all goods produced either by the establishment itself, or by other establishments under contract and commission as well as the value of goods produced for own use or providing for employees as of fringe benefits. Included are value of goods transfers from the producing establishment to their head office and branches or to their wholesale and retail organizations under the same ownership, and value of sales of scrap and refuse.

15) Value of Goods for Resale

This refers to value of all goods that were resold without any transformation or processing.

16) Receipts from Contract and Commission Work, Repair and Installation Work Done for Others

This item includes the value of contract and commission work done for others on materials owned by the customers, and work done for other establishments of the same enterprise. Included is value of repair, maintenance and installation work rendered to other enterprise or to other establishments of the same enterprise.

17) Book Value of Fixed Assets

Refers to the net value of fixed assets after deducting the accumulated depreciation at the end of the year. Fixed Assets are land, building, machinery and equipments, vehicles and office appliances etc. Included are major additions, alternations and improvements to fixed assets during January - December 1996 in order to extend their normal life or raise their productivity.

18) Depreciation

This refers to a decrease in the value of fixed assets through normal wear and tear.

19) Total Value Added

The total value added is computed as follows;

Total value added = Value of Gross Output - Intermediate consumption

Value of Gross Output refers to all receipts of establishment as follows;

- (1) Sales of Goods Produced
- (2) Receipts of Goods for Resale
- (3) Receipts from Contract and Commission Work, and
Installation Work Done for Others
- (4) Receivable Rent
- (5) Other Receipts
- (6) Change in Value of Stock of Work in Progress, Finished
Goods and Goods for Resale
- (7) Net Value - Added Tax

Intermediate Consumption refers to all expenses on the productive process of goods or services in the establishment, it covers items as follows;

- (1) Purchase of Materials and Components
- (2) Cost of Industrial Services
- (3) Change in Stocks of Materials and Components
- (4) Purchase of Goods for Resale
- (5) Sale and Administrative Expenses (Excluding depreciation of fixed assets, interest paid and bad debt)

1.5 Data Collection

The interviewing method was employed in data collection. The enumerators who are permanent and temporary staff of the National Statistical Office were sent out to interview the owners or the entrepreneurs of the manufacturing establishments under this census coverage during June - September 1997.

CHAPTER 2

MAJOR FINDINGS

2.1 General Information about Manufacturing Establishments

1) Number and Size of Establishments

The results of the 1997 Industrial Census showed that, in the Bangkok Metropolis, there were 8,555 manufacturing establishments with 10 persons engaged and over. It was found that the number of establishments reversed to the size of establishments. That is, the small scale establishments (10 - 19 persons engaged) had the highest proportion of about 48.5 percent of the total, while the largest size (1,000 persons and over) had the lowest proportion of about 0.9 percent.

2) Form of Legal Organization

Considering the form of legal organization of manufacturing establishments, it was found that more than half of establishments (about 52.2 percent) were company Ltd. and public company. Followed by those which were individual proprietors of about 29.3 percent and were juristic partnerships of about 18.3 percent. The rests, only about 0.2 percent were government or semi-government and non-profit institutes.

3) Form of Economic Organization

For the form of economic organization of manufacturing establishments, it was found that more than 90 percent of establishments in the Bangkok Metropolis, were single unit organization. Followed by the establishments which were head office of about 3.5 percent. The rests were those in form of branch and net work with the close proportions of about 1.3 and 1.1 percent respectively (Table 1).

Table 1 Number and Percentage of Manufacturing Establishments by Size, Form of Legal Organization and Form of Economic Organization

Characteristics of Establishment	Establishment	
	Number	%
Total	8,555	100.0
Size of Establishment		
10 - 19 persons	4,149	48.5
20 - 49 persons	2,365	27.6
50 - 99 persons	963	11.3
100 - 199 persons	558	6.5
200 - 499 persons	347	4.1
500 - 999 persons	93	1.1
1,000 persons or more	80	0.9
Form of Legal Organization		
Individual proprietor	2,503	29.3
Juristic partnership	1,569	18.3
Company Ltd., Public Company	4,468	52.2
Government or Semi-government and Non-profit institute	15	0.2
Form of Economic Organization		
Single unit	8,051	94.1
Network	95	1.1
Head office	302	3.5
Branch or subsidiary	107	1.3

4) Division of Industry

Considering the division of industry of manufacturing establishment in the Bangkok Metropolis, in table 2, it was found that about 16.3 percent of establishments were engaged in manufacture of wearing apparel etc. Followed by those engaged in manufacture of fabricated metal products and manufacture of furniture etc. which were rather close proportions of about 12.0 and 10.9 percent respectively. Establishments engaged in publishing, printing and reproduction of recorded media and manufacture of rubber and plastic products had the same proportions of about 8.1 percent. Establishments engaged in the other divisions not mentioned above, each had relatively low proportion of less than 8 percent of the total.

Table 2 Number and Percentage of Manufacturing Establishments by Division of Industry

Division of Industry	Establishment	
	Number	%
Total	8,555	100.0
Manufacture of food products, beverages and tobacco products	401	4.7
Manufacture of textiles	522	6.1
Manufacture of wearing apparel; dressing and dyeing of fur	1,393	16.3
Tanning and dressing of leather; manufacture of luggage, handbags, saddlery, harness and footwear	529	6.2
Manufacture of wood and of products of wood and cork, except furniture; manufacture of articles of straw and plaiting materials	193	2.3
Manufacture of paper and paper products	323	3.8
Publishing, printing and reproduction of recorded media	691	8.1
Manufacture of coke, refined petroleum products and nuclear fuel	10	0.1
Manufacture of chemicals and chemical products	311	3.6
Manufacture of rubber and plastic products	694	8.1
Manufacture of other non-metallic mineral products	132	1.5
Manufacture of basic metals	105	1.2
Manufacture of fabricated metal products, except machinery and equipment	1,030	12.0
Manufacture of machinery and equipment n.e.c.	459	5.4
Manufacture of office, accounting and computing machinery, electrical machinery and apparatus n.e.c.	149	1.7
Manufacture of radio, television and communication equipment and apparatus	71	0.8
Manufacture of motor vehicles, trailers, semi-trailers and other transport equipment	529	6.2
Manufacture of furniture; manufacturing n.e.c.	930	10.9
Other manufacturing	83	1.0

5) Registered Capital

Data concerning registered capital of manufacturing establishments in the Bangkok Metropolis showed that most establishments, (about three quarters) had less than 10 million bahts of registered capital. About 11.1 percent of establishments had 10-99 million bahts of registered capital and the rests of 1.9 percent of establishments had 100 million bahts or more of registered capital.

Considering the value of registered capital by division of industry, it was found that, most of the establishments in almost all divisions of industry had less than 10 million bahts of registered capital, especially, those engaged in manufacture of fabricated metal product etc., manufacture of wearing apparel etc. and manufacture of tanning and dressing etc. which had more than 90 percent of less than 10 million bahts of registered capital. Establishments engaged in manufacture of coke refined petroleum products etc. and manufacture of radio, television etc. had rather high registered capital (100 million bahts or more) of about 20.0 and 9.9 percent of the total numbers of establishments in each division (Table 3).

Table 3 Number and Percentage of Manufacturing Establishments by Registered Capital and Division of Industry

Division of Industry	Registered Capital (Million baht)							
	Total		< 10		10-99		≥ 100	
	Number	%	Number	%	Number	%	Number	%
Total	8,555	100.0	7,447	87.0	946	11.1	162	1.9
Manufacture of food products, beverages and tobacco products	401	100.0	333	83.0	56	14.0	12	3.0
Manufacture of textiles	522	100.0	443	84.9	60	11.5	19	3.6
Manufacture of wearing apparel; dressing and dyeing of fur	1,393	100.0	1,279	91.8	104	7.5	10	0.7
Tanning and dressing of leather; manufacture of luggage, handbags, saddlery, harness and footwear	529	100.0	485	91.7	39	7.4	5	0.9
Manufacture of wood and of products of wood and cork, except furniture; manufacture of articles of straw and plaiting materials	193	100.0	173	89.6	19	9.9	1	0.5
Manufacture of paper and paper products	323	100.0	272	84.2	44	13.6	7	2.2
Publishing, printing and reproduction of recorded media	691	100.0	599	86.7	74	10.7	18	2.6
Manufacture of coke, refined petroleum products and nuclear fuel	10	100.0	5	50.0	3	30.0	2	20.0
Manufacture of chemicals and chemical products	311	100.0	209	67.2	94	30.2	8	2.6
Manufacture of rubber and plastic products	694	100.0	587	84.6	97	14.0	10	1.4
Manufacture of other non-metallic mineral products	132	100.0	99	75.0	26	19.7	7	5.3
Manufacture of basic metals	105	100.0	85	80.9	15	14.3	5	4.8
Manufacture of fabricated metal products, except machinery and equipment	1,030	100.0	955	92.7	65	6.3	10	1.0
Manufacture of machinery and equipment n.e.c.	459	100.0	409	89.1	42	9.2	8	1.7
Manufacture of office, accounting and computing machinery, electrical machinery and apparatus n.e.c.	149	100.0	123	82.6	23	15.4	3	2.0
Manufacture of radio, television and communication equipment and apparatus	71	100.0	49	69.0	15	21.1	7	9.9
Manufacture of motor vehicles, trailers, semi-trailers and other transport equipment	529	100.0	475	89.8	35	6.6	19	3.6
Manufacture of furniture; manufacturing n.e.c.	930	100.0	800	86.0	121	13.0	9	1.0
Other manufacturing	83	100.0	67	80.7	14	16.9	2	2.4

6) Foreign Investment and Export

Table 4 shows that more than 90 percent of manufacturing establishments in the Bangkok Metropolis had no investment from foreign countries, while the rests of about 6.3 percent did. Manufacture of radio television and communication equipment and apparatus had the highest proportions of establishments with foreign investment of about 25.4 percent of the total numbers of establishments in this division. Followed by establishments engaged in manufacture of furniture etc. and manufacture of chemicals and chemical products and manufacture of coke, refined petroleum etc. which had about 13.2, 11.3 and 10.0 percent of the total numbers of establishments in each division respectively.

For export, it was found that only 18.9 percent of establishments in the Bangkok Metropolis had exported. It was noticeable that manufacture which had the highest proportion of establishments with foreign investment also had the highest proportion of establishments with exporting i.e. manufacture of radio, television and communication equipment and apparatus, manufacture of furniture etc. and manufacture of chemicals and chemical products which had proportions of exporting of about 36.6 32.2 and 23.2 percent of the total numbers in each division respectively. Some divisions of industry which did not have high proportion of foreign investment also had rather high proportion of export i.e. manufacture of wearing apparel etc. (27.3 percent of exporting), manufacture of office machinery (24.2 percent), manufacture of tanning and dressing of leather etc. (23.3 percent) and manufacture of textiles (21.1 percent).

Table 4 Number and Percentage of Manufacture Establishments by Foreign Investment, Exporting and Division of Industry

Division of Industry	Total		Foreign Investment				Exporting			
			No		Yes		No		Yes	
	Number	%	Number	%	Number	%	Number	%	Number	%
Total	8,555	100.0	8,014	93.7	541	6.3	6,942	81.1	1,613	18.9
Manufacture of food products, beverages and tobacco products	401	100.0	380	94.8	21	5.2	327	81.5	74	18.5
Manufacture of textiles	522	100.0	476	91.2	46	8.8	412	78.9	110	21.1
Manufacture of wearing apparel; dressing and dyeing of fur	1,393	100.0	1,334	95.8	59	4.2	1,013	72.7	380	27.3
Tanning and dressing of leather; manufacture of luggage, handbags, saddlery, harness and footwear	529	100.0	510	96.4	19	3.6	406	76.7	123	23.3
Manufacture of wood and of products of wood and cork, except furniture; manufacture of articles of straw and plaiting materials	193	100.0	186	96.4	7	3.6	165	85.5	28	14.5
Manufacture of paper and paper products	323	100.0	308	95.4	15	4.6	305	94.4	18	5.6
Publishing, printing and reproduction of recorded media	691	100.0	678	98.1	13	1.9	666	96.4	25	3.6
Manufacture of coke, refined petroleum products and nuclear fuel	10	100.0	9	90.0	1	10.0	9	90.0	1	10.0
Manufacture of chemicals and chemical products	311	100.0	276	88.7	35	11.3	239	76.8	72	23.2
Manufacture of rubber and plastic products	694	100.0	660	95.1	34	4.9	570	82.1	124	17.9
Manufacture of other non-metallic mineral products	132	100.0	126	95.5	6	4.5	116	87.9	16	12.1
Manufacture of basic metals	105	100.0	97	92.4	8	7.6	94	89.5	11	10.5
Manufacture of fabricated metal products, except machinery and equipment	1,030	100.0	985	95.6	45	4.4	937	91.0	93	9.0
Manufacture of machinery and equipment n.e.c.	459	100.0	418	91.1	41	8.9	366	79.7	93	20.3
Manufacture of office, accounting and computing machinery, electrical machinery and apparatus n.e.c.	149	100.0	135	90.6	14	9.4	113	75.8	36	24.2
Manufacture of radio, television and communication equipment and apparatus	71	100.0	53	74.6	18	25.4	45	63.4	26	36.6
Manufacture of motor vehicles, trailers, semi-trailers and other transport equipment	529	100.0	507	95.8	22	4.2	474	89.6	55	10.4
Manufacture of furniture; manufacturing n.e.c.	930	100.0	807	86.8	123	13.2	631	67.8	299	32.2
Other manufacturing	83	100.0	69	83.1	14	16.9	54	65.1	29	34.9

2.2 Persons Engaged and Remuneration

1) Persons Engaged by Division of Industry

There were totally 607,049 persons working in the manufacturing establishments with 10 persons engaged or more in the Bangkok Metropolis. About 16.3 percent, were engaged in manufacture of wearing apparel etc., followed by the proportions of those engaged in manufacture of food products, beverages and tobacco products and manufacture of furniture etc. with the close proportions of about 10.5 and 10.3 percent of the total numbers of persons engaged. The rests were engaged in the other divisions of industry not mentioned above, each had less than 10 percent of the total numbers of persons engaged.

2) Average Number of Persons Engaged per Establishment

Establishments in the Bangkok Metropolis had, on the average, 71 persons engaged per establishment, and out of these 70 persons were employees. Establishments engaged in manufacture of coke, refined petroleum etc. were considered the largest scale with the highest average number of persons engaged of 262 persons per establishment. Followed by those engaged in manufacture of radio, television and communication equipment and apparatus, manufacture of food products, beverages and tobacco products and manufacture of office accounting and computing machinery etc. which had the average number of persons engaged of about 220, 158 and 127 persons per establishment respectively. Establishments engaged in manufacture of fabricated metal products were smaller than those engaged in other industries. They had the lowest average number of persons engaged of about 37 persons per establishment (Table 5).

3) Remuneration

Considering the remuneration of employees, it was found that in 1996, employees in manufacturing establishments in the Bangkok Metropolis received, on the average 109,300 bahts per person. Employees engaged in manufacture of coke, refined petroleum products etc. received the highest average amount of remuneration compared to those in other industries, that was about 359,765 bahts per person. Followed by those engaged in manufacture of food products, beverages and tobacco products and in manufacture of publishing, printing etc. which received about 168,098 and 154,420 bahts per person respectively. Employees in manufacture of radio, television etc. and in manufacture of paper and paper products received the close average amount of remuneration of about 146,598 and 145,712 bahts per person respectively. Employees engaged in manufacture of tanning and dressing of leather etc. received the lowest average amount of remuneration of about 76,364 bahts per person.

Table 5 Persons Engaged and Remuneration by Division of Industry

Division of Industry	Persons Engaged		Average Number per Establishment		Average Annual Remuneration Per Employee (Baht)
	Number	%	Persons Engaged	Employees	
Total	607,049	100.0	71.0	70.3	109,300.5
Manufacture of food products, beverages and tobacco products	63,461	10.5	158.3	157.4	168,098.4
Manufacture of textiles	44,309	7.3	84.9	84.4	83,918.8
Manufacture of wearing apparel; dressing and dyeing of fur	98,831	16.3	70.9	70.1	78,967.0
Tanning and dressing of leather; manufacture of luggage, handbags, saddlery, harness and footwear	31,465	5.2	59.5	58.4	76,363.9
Manufacture of wood and of products of wood and cork, except furniture; manufacture of articles of straw and plaiting materials	9,696	1.6	50.2	49.5	95,472.3
Manufacture of paper and paper products	14,430	2.4	44.7	44.3	145,711.6
Publishing, printing and reproduction of recorded media	39,171	6.4	56.7	56.2	154,419.5
Manufacture of coke, refined petroleum products and nuclear fuel	2,618	0.4	261.8	261.7	359,765.0
Manufacture of chemicals and chemical products	30,165	5.0	97.0	96.8	134,463.5
Manufacture of rubber and plastic products	43,331	7.1	62.4	61.9	86,148.8
Manufacture of other non-metallic mineral products	15,078	2.5	114.2	113.8	121,154.0
Manufacture of basic metals	7,416	1.2	70.6	69.6	82,404.5
Manufacture of fabricated metal products, except machinery and equipment	38,803	6.4	37.7	36.9	88,245.2
Manufacture of machinery and equipment n.e.c.	29,904	4.9	65.2	64.6	108,043.4
Manufacture of office, accounting and computing machinery, electrical machinery and apparatus n.e.c.	18,926	3.1	127.0	126.6	115,483.2
Manufacture of radio, television and communication equipment and apparatus	15,668	2.6	220.7	220.5	146,597.6
Manufacture of motor vehicles, trailers, semi-trailers and other transport equipment	34,252	5.6	64.7	64.1	107,511.8
Manufacture of furniture; manufacturing n.e.c.	62,263	10.3	66.9	66.3	94,575.8
Other manufacturing	7,262	1.2	87.5	87.0	102,597.6

4) Homeworkers and Remuneration

About 5.6 percent or 479 manufacturing establishments in the Bangkok Metropolis, had homeworkers, in addition to employees. Most of them were establishments engaged in manufacture of wearing apparel etc. (about 42.0 percent), followed by establishments engaged in manufacture of furniture etc. (about 16.7 percent) and manufacture of tanning and dressing of leather etc. (about 13.4 percent). The results show that there were totally 5,684 homeworkers. Most of them were the workers in manufacture of wearing apparel etc. of about 42 percent of the total numbers of homeworkers. Followed by those engaged in manufacture of furniture etc. and tanning and dressing of leather etc. which had about 27.6 and 10.2 percent of the total numbers of homeworks respectively.

For remuneration of homeworkers in the year 1996, establishments paid about 445.3 million bahts of remuneration to homeworkers. On average, homeworkers received about 78,344 bahts per person. It was found that homeworkers in the manufacture of textiles and manufacture of office accounting and computing machinery received the close highest average amount of remuneration about 98,758 and 98,185 bahts per person, followed by homeworkers engaged in the manufacture of wearing apparel; dressing and manufacture of fabricated metal products which received about 96,720 and 96,359 bahts of remuneration per person. Homeworks engaged in manufacture of rubber and plastic products and manufacture of chemicals and chemical products received rather low average remuneration of about 16,617 and 17,727 bahts per person (Table 6).

**Table 6 Number and Percentage of Establishments with Homeworkers, Homeworkers and Remuneration
by Division of Industry**

Division of Industry	Number of Establishments		Homeworkers		Average Remuneration (Baht)
	number	%	number	%	
Total	479	100.0	5,684	100.0	78,344
Manufacture of food products, beverages and tobacco products	6	1.3	65	1.2	35,769
Manufacture of textiles	27	5.7	481	8.5	98,758
Manufacture of wearing apparel; dressing and dyeing of fur	201	42.0	2,358	41.5	96,720
Tanning and dressing of leather; manufacture of luggage, Handbags, saddlery, harness and footwear	64	13.4	579	10.2	65,357
Manufacture of wood and of products of wood and cork, except Furniture; manufacture of articles of straw and plaiting materials	3	0.6	9	0.2	71,611
Manufacture of paper and paper products	8	1.7	23	0.4	49,696
Publishing, printing and reproduction of recorded media	24	5.0	166	2.9	47,133
Manufacture of chemicals and chemical products	3	0.6	22	0.4	17,727
Manufacture of rubber and plastic products	17	3.5	144	2.5	16,617
Manufacture of other non-metallic mineral products	3	0.6	8	0.1	78,750
Manufacture of fabricated metal products, except machinery and Machinery and equipment	27	5.7	144	2.5	96,359
Manufacture of machinery and equipment n.e.c.	4	0.8	34	0.6	85,121
Manufacture of office, accounting and computing machinery, electrical machinery and apparatus n.e.c.	3	0.6	15	0.3	98,185
Manufacture of motor vehicles, trailers, semi-trailers and other transport equipment	4	0.8	47	0.8	58,722
Manufacture of furniture; manufacturing n.e.c.	80	16.7	1,569	27.6	59,973
Other manufacturing	5	1.0	20	0.3	72,433

2.3 Value of Gross Output and Value Added by Division of Industry

1) Value of Gross Output

Considering the value of gross output by division of industry, it was found that, in the Bangkok Metropolis, there was totally 780,823 million bahts of gross output. Establishments engaged in manufacture of food products, beverages and tobacco products had the highest proportion of value of gross output, about 17.3 percent of the total. The following were gross output of those engaged in manufacture of motor vehicles, trailers, semi-trailers and other transport equipment (107,259.3 million bahts or 13.7 percent), and manufacture of coke, refined petroleum products etc. (63,385.3 million bahts or 8.1 percent).

2) Value Added

Considering the value added of establishments, it was found that the total value added of all divisions of industry was 254,971.8 million bahts. Manufacture of food products and beverages and tobacco products, which provided the highest value of gross output, had the highest value added of about 73,467.6 million bahts or 28.8 percent of the total value added. Followed by manufacture of publishing, printing and reproduction of recorded media which provided the value added of about 10.9 percent. The nexts were manufacture of motor vehicles, trailers, semi-trailers and other transport equipment (7.7 percent), manufacture of paper and paper products (6.1 percent). Manufacture of wearing apparel etc. and manufacture of furniture etc. had the close proportions of value added of about 5.9 and 5.7 percent respectively. The other divisions of industry not mentioned above, each had the value added less than 5 percent of the total value added (Table 7).

Table 7 Gross Output and Value Added by Division of Industry

(In thousand baht)

Division of Industry	Gross Output		Value Added	
	Value	%	Value	%
Total	780,822,970.9	100.0	254,971,826.9	100.0
Manufacture of food products, beverages and tobacco products	134,983,025.5	17.3	73,467,595.5	28.8
Manufacture of textiles	30,653,287.0	3.9	10,926,937.6	4.3
Manufacture of wearing apparel; dressing and dyeing of fur	43,513,106.4	5.6	15,051,642.4	5.9
Tanning and dressing of leather; manufacture of luggage, handbags, saddlery, harness and footwear	15,592,000.6	2.0	6,555,851.4	2.6
Manufacture of wood and of products of wood and cork, except furniture; manufacture of articles of straw and plaiting materials	5,865,987.4	0.8	1,935,888.8	0.8
Manufacture of paper and paper products	54,594,556.2	7.0	15,559,711.1	6.1
Publishing, printing and reproduction of recorded media	53,111,944.9	6.8	27,722,281.5	10.9
Manufacture of coke, refined petroleum products and nuclear fuel	63,385,263.6	8.1	7,848,702.5	3.1
Manufacture of chemicals and chemical products	46,033,089.8	5.9	11,432,725.7	4.5
Manufacture of rubber and plastic products	31,037,351.8	4.0	8,820,289.2	3.5
Manufacture of other non-metallic mineral products	15,024,225.4	1.9	5,851,282.0	2.3
Manufacture of basic metals	16,779,214.9	2.1	3,348,004.4	1.3
Manufacture of fabricated metal products, except machinery and equipment	28,723,368.2	3.7	8,341,068.3	3.3
Manufacture of machinery and equipment n.e.c.	26,139,687.6	3.3	7,782,603.6	3.0
Manufacture of office, accounting and computing machinery, electrical machinery and apparatus n.e.c.	26,326,883.1	3.4	5,503,679.9	2.2
Manufacture of radio, television and communication equipment and apparatus	27,779,863.0	3.6	8,816,804.1	3.4
Manufacture of motor vehicles, trailers, semi-trailers and other transport equipment	107,259,259.5	13.7	19,763,864.4	7.7
Manufacture of furniture; manufacturing n.e.c.	49,801,062.8	6.4	14,602,037.5	5.7
Other manufacturing	4,219,793.4	0.5	1,640,857.0	0.6

2.4 Average Value of Gross Output and Average Value Added by Size of Establishment

1) Average Value of Gross Output

Considering the average value of gross output by size of establishment, it was found that the average value of gross output of establishments in the Bangkok Metropolis varied to the size of establishment. Thai is the largest size (1,000 persons engaged and over) had the highest average value of gross output of about 4,509.0 million bahts per establishment, and the smallest size of establishment (10-19 persons engaged) had the lowest average value of gross output of about 5.7 million bahts per establishment.

For the average value of gross output per person engaged, it was found that, the largest size with 1,000 persons engaged and over had the highest average value of gross output of about 2.1 million bahts per person. Followed by establishments with 200 - 499 persons and 500 - 999 persons, which had very close average value of those million bahts per person of about 1.4 million bahts per person. The smallest size of establishments had the lowest average value of gross output of 452,900 bahts per person .

2) Average Value Added

The average value added per establishment also varied to the size of establishment that is, the establishments with 1,000 persons engaged and over had the highest average value added of about 1,492.8 million bahts per establishment, which was about five times as high as those of establishments with 500 - 999 persons engaged. The average value added of establishments with 500 - 999 persons engaged was about 286.3 million bahts per establishment. The smallest size of establishments had the lowest average value added of about 2.0 million bahts per establishment. For the average value added per person, establishments with 1,000 persons engaged and over had the highest average value added of about 690,100 bahts per person, follow by those with 200 - 499 and 500 - 999 persons, which had the average value added of about 499,200 and 426,400 bahts per person respectively. The smallest scale establishments with 10 - 19 persons engaged had the lowest average value added of about 161,600 bahts per person (table 8).

Table 8 Average Value of Gross Output and Value Added per Establishment and per Person Engaged by Size of Establishment

(In thousand baht)

Size of Establishment	Average Value of Gross Output		Average Value Added	
	Per Establishment	Per Person Engaged	Per Establishment	Per Person Engaged
Total	91,270.9	1,286.3	29,803.8	420.0
10 - 19 persons	5,736.2	452.9	2,046.8	161.6
20 - 49 persons	17,949.1	594.7	5,631.5	186.6
50 - 99 persons	52,206.7	759.0	16,047.7	233.3
100 - 199 persons	125,077.2	900.2	35,515.6	255.6
200 - 499 persons	424,520.9	1,418.5	149,380.0	499.2
500 - 999 persons	929,847.7	1,384.4	286,358.0	426.4
1,000 persons or more	4,509,016.5	2,084.6	1,492,793.0	690.1

ตารางสถิติ

STATISTICAL TABLES

ตอนที่ 1 ข้อมูลสถิติที่สำคัญรายเขต

**PART 1 MAJOR INFORMATION OF ESTABLISHMENTS
BY DISTRICTS**

ตาราง 1 จำนวนและอัตราร้อยละของสถานประกอบการอุตสาหกรรมการผลิต จำแนกตามขนาดของสถานประกอบการ (จำนวนคนทำงาน) และเขต
 Table 1 Number and Percentage of Manufacturing Establishments by Size of Establishment (Number of Persons Engaged) and Districts

เขต	รวม																Districts
	Total																
	1	2	3	4	5	6	7	8	9	10	11	12	13	14	15	16	
ยอดรวม	8,555	100.0	4,149	48.5	2,365	27.6	963	11.3	558	6.5	347	4.1	173	2.0	Total		
คลองเตย	258	100.0	137	53.1	66	25.6	25	9.7	13	5.0	9	3.5	8	3.1	Khlong Toei		
คลองสาน	160	100.0	84	52.5	45	28.1	15	9.4	8	5.0	5	3.1	3	1.9	Khlong San		
จอมทอง	612	100.0	346	56.5	189	30.9	49	8.0	20	3.3	7	1.1	1	0.2	Chom Thong		
จตุจักร	131	100.0	63	48.1	34	26.0	16	12.2	7	5.3	6	4.6	5	3.8	Charuak		
ดอนเมือง	93	100.0	34	36.6	20	21.5	6	6.5	10	10.8	13	14.0	10	10.8	Don Muang		
ดินแดง	238	100.0	182	76.5	37	15.6	11	4.6	5	2.1	2	0.8	1	0.4	Din Daeng		
ดุสิต	43	100.0	22	51.2	11	25.6	5	11.6	2	4.7	2	4.7	1	2.3	Dusit		
ตลิ่งชัน	70	100.0	33	47.1	21	30.0	8	11.4	5	7.1	2	2.9	1	1.4	Taling Chan		
ธนบุรี	196	100.0	117	59.7	44	22.5	22	11.2	11	5.6	1	0.5	1	0.5	Thon Buri		
บางกอกน้อย	119	100.0	63	52.9	29	24.4	17	14.3	8	6.7	1	0.8	1	0.8	Bangkok Noi		
บางกอกใหญ่	219	100.0	139	63.5	57	26.0	18	8.2	2	0.9	2	0.9	1	0.5	Bangkok Yai		
บางกะปิ	278	100.0	117	42.1	89	32.0	37	13.3	21	7.6	8	2.9	6	2.2	Bang Kapi		
บางขุนเทียน	1,162	100.0	517	44.5	368	31.7	137	11.8	77	6.6	41	3.5	22	1.9	Bang Khun Thian		
บางเขน	95	100.0	47	49.5	26	27.4	11	11.6	6	6.3	3	3.2	2	2.1	Bang Khen		
บางกอกแหลม	303	100.0	151	49.8	78	25.7	38	12.5	20	6.6	9	3.0	7	2.3	Bang Kho Laem		
บางซื่อ	152	100.0	85	55.9	43	28.3	11	7.2	8	5.3	3	2.0	2	1.3	Bang Su		
บางพลัด	151	100.0	87	57.6	36	23.8	12	8.0	12	8.0	3	2.0	1	0.7	Bang Phlat		
บางรัก	145	100.0	77	53.1	33	22.8	20	13.8	7	4.8	7	4.8	1	0.7	Bang Rak		
บึงกุ่ม	153	100.0	69	45.1	38	24.8	25	16.3	10	6.5	8	5.2	3	2.0	Bung Kum		

ตาราง 1 จำนวนและอัตราร้อยละของสถานประกอบการอุตสาหกรรมการผลิต จำนวนตามขนาดของสถานประกอบการ (จำนวนคนทำงาน) และเขต (ต่อ)
 Table 1 Number and Percentage of Manufacturing Establishments by Size of Establishment (Number of Persons Engaged) and Districts (Contd.)

เขต	รวม															Districts
	10-19		20-49		50-99		100-199		200-499		≥ 500		Districts			
	จำนวน	ร้อยละ	จำนวน	ร้อยละ	จำนวน	ร้อยละ	จำนวน	ร้อยละ	จำนวน	ร้อยละ	จำนวน	ร้อยละ				
Number	%	Number	%	Number	%	Number	%	Number	%	Number	%					
ปทุมวัน	75	100.0	49	65.3	13	17.3	6	8.0	3	4.0	4	5.3	-	-	Pathum Wan	
ประเวศ	244	100.0	84	34.4	84	34.4	35	14.3	26	10.7	13	5.3	2	0.8	Prawet	
ป้อมปราบศัตรูพ่าย	51	100.0	32	62.8	8	15.7	7	13.7	2	3.9	2	3.9	-	-	Pom Prap Sattru Phai	
พญาไท	50	100.0	31	62.0	12	24.0	5	10.0	1	2.0	-	-	1	2.0	Phaya Thai	
พระโขนง	334	100.0	126	37.7	100	29.9	38	11.4	32	9.6	23	6.9	15	4.5	Phra Khanong	
พระนคร	57	100.0	33	57.9	13	22.8	6	10.5	2	3.5	1	1.8	2	3.5	Phra Nakhon	
ภาษีเจริญ	665	100.0	345	51.9	186	28.0	71	10.7	36	5.4	20	3.0	7	1.1	Phasi Charoen	
มีนบุรี	161	100.0	40	24.8	28	17.4	33	20.5	23	14.3	28	17.4	9	5.6	Min Buri	
ยานนาวา	344	100.0	147	42.7	96	27.9	40	11.6	26	7.6	20	5.8	15	4.4	Yan Nawa	
ราชเทวี	98	100.0	62	63.3	22	22.5	8	8.2	5	5.1	1	1.0	-	-	Ratchthewi	
ราชบุรีบูรณะ	653	100.0	309	47.3	214	32.8	74	11.3	33	5.1	17	2.6	6	0.9	Rat Burana	
ลาดกระบัง	231	100.0	28	12.1	52	22.5	43	18.6	33	14.3	47	20.4	28	12.1	Lat Krabang	
ลาดพร้าว	85	100.0	47	55.3	25	29.4	6	7.1	6	7.1	1	1.2	-	-	Lat Phrao	
สวนหลวง	227	100.0	103	45.4	78	34.4	20	8.8	19	8.4	5	2.2	2	0.9	Suan Luang	
สัมพันธวงศ์	30	100.0	20	66.7	7	23.3	2	6.7	1	3.3	-	-	-	-	Samphanthawong	
สาทร	192	100.0	102	53.1	43	22.4	27	14.1	13	6.8	5	2.6	2	1.0	Sathon	
หนองแขม	354	100.0	165	46.6	93	26.3	40	11.3	33	9.3	18	5.1	5	1.4	Nong Khaem	
หนองจอก	38	100.0	9	23.7	8	21.1	8	21.1	7	18.4	4	10.5	2	5.3	Nong Chok	
ห้วยขวาง	88	100.0	47	53.4	19	21.6	11	12.5	5	5.7	6	6.8	-	-	Huai Khwang	

ตาราง 2 จำนวนและอัตราร้อยละของสถานประกอบการอุตสาหกรรมการผลิต จำนวนตามรูปแบบการจัดตั้งตามกฎหมาย และเขต

Table 2 Number and Percentage of Manufacturing Establishments by Form of Legal Organization and Districts

เขต	รวม		ส่วนบุคคล		ห้างหุ้นส่วนสามัญนิติบุคคล		บริษัทจำกัด		องค์การ, รัฐวิสาหกิจ		องค์การเอกชนไม่แสวงหากำไร		Districts
	จำนวน	ร้อยละ	จำนวน	ร้อยละ	จำนวน	ร้อยละ	จำนวน	ร้อยละ	จำนวน	ร้อยละ	จำนวน	ร้อยละ	
	Number	%	Number	%	Number	%	Number	%	Number	%	Number	%	
	2	3	4	5	6	7	8	9	10	11	12		
ยอดรวม	8,555	100.0	2,503	29.3	1,569	18.3	4,468	52.2	15	0.2	0.2	Total	
คลองเตย	258	100.0	69	26.7	55	21.3	131	50.8	3	1.2	1.2	Khlong Toei	
คลองสาม	160	100.0	52	32.5	31	19.4	76	47.5	1	0.6	0.6	Khlong San	
จอมทอง	612	100.0	269	44.0	126	20.6	217	35.5	-	-	-	Chom Thong	
จตุจักร	131	100.0	38	29.0	17	13.0	76	58.0	-	-	-	Chatuchak	
ดอนเมือง	93	100.0	10	10.8	16	17.2	67	72.0	-	-	-	Don Muang	
ดินแดง	238	100.0	160	67.2	27	11.3	50	21.0	1	0.4	0.4	Din Daeng	
ดุสิต	43	100.0	9	20.9	14	32.6	18	41.9	2	4.7	4.7	Dusit	
คลองจั่น	70	100.0	26	37.1	9	12.9	35	50.0	-	-	-	Taling Chan	
ธนบุรี	196	100.0	78	39.8	42	21.4	76	38.8	-	-	-	Thon Buri	
บางกอกน้อย	119	100.0	57	47.9	14	11.8	48	40.3	-	-	-	Bangkok Noi	
บางกอกใหญ่	219	100.0	108	49.3	47	21.5	63	28.8	1	0.5	0.5	Bangkok Yai	
บางกะปิ	278	100.0	43	15.5	40	14.4	194	69.8	1	0.4	0.4	Bang Kapi	
บางขุนเทียน	1,162	100.0	323	27.8	193	16.6	646	55.6	-	-	-	Bang Khun Thian	
บางเขน	95	100.0	27	28.4	14	14.7	54	56.8	-	-	-	Bang Khen	
บางคอแหลม	303	100.0	67	22.1	70	23.1	166	54.8	-	-	-	Bang Kho Laem	
บางซื่อ	152	100.0	47	30.9	38	25.0	66	43.4	1	0.7	0.7	Bang Su	
บางพลัด	151	100.0	53	35.1	34	22.5	64	42.4	-	-	-	Bang Phlat	

ตาราง 2 จำนวนและอัตราร้อยละของสถานประกอบการอุตสาหกรรมผลิต จำแนกตามรูปแบบการจัดตั้งตามกฎหมาย และเขต (ต่อ)

Table 2 Number and Percentage of Manufacturing Establishments by Form of Legal Organization and Districts (Contd.)

เขต	รวม		ส่วนบุคคล		ห้างหุ้นส่วนสามัญบุคคล		บริษัทจำกัด		องค์การ, รัฐวิสาหกิจ		Districts
	Total		Individual Proprietor		ห้างหุ้นส่วนจำกัด		บริษัทมหาชน		องค์การเอกชนไม่แสวงหากำไร		
	จำนวน	ร้อยละ	จำนวน	ร้อยละ	จำนวน	ร้อยละ	จำนวน	ร้อยละ	จำนวน	ร้อยละ	
	2	3	4	5	6	7	8	9	10	11	12
	Number	%	Number	%	Number	%	Number	%	Number	%	
บางรัก	145	100.0	25	17.2	38	26.2	82	56.6	-	-	Bang Rak
บึงกุ่ม	153	100.0	37	24.2	17	11.1	99	64.7	-	-	Bung Kum
ปทุมวัน	75	100.0	20	26.7	22	29.3	33	44.0	-	-	Pathum Wan
ประเวศ	244	100.0	32	13.1	42	17.2	170	69.7	-	-	Prawet
ป้อมปราบศัตรูพ่าย	51	100.0	10	19.6	20	39.2	21	41.2	-	-	Pom Prap Sattru Phai
พญาไท	50	100.0	19	38.0	11	22.0	20	40.0	-	-	Phaya Thai
พระโขนง	334	100.0	59	17.7	63	18.9	210	62.9	2	0.6	Phra Khanong
พระนคร	57	100.0	19	33.3	16	28.1	21	36.8	1	1.8	Phra Nakhon
ภาษีเจริญ	665	100.0	254	38.2	112	16.8	299	45.0	-	-	Phasi Charoen
มีนบุรี	161	100.0	20	12.4	12	7.5	129	80.1	-	-	Min Buri
ยานนาวา	344	100.0	62	18.0	76	22.1	206	59.9	-	-	Yan Nawa
ราชเทวี	98	100.0	40	40.8	9	9.2	49	50.0	-	-	Ratchthewi
ราชบุรีวิเศษ	653	100.0	210	32.2	129	19.8	314	48.1	-	-	Rat Burana
ลาดกระบัง	231	100.0	16	6.9	15	6.5	200	86.6	-	-	Lat Krabang
ลาดพร้าว	85	100.0	18	21.2	15	17.7	52	61.2	-	-	Lat Phrao
สวนหลวง	227	100.0	42	18.5	49	21.6	136	59.9	-	-	Suan Luang
สัมพันธวงศ์	30	100.0	4	13.3	13	43.3	12	40.0	1	3.3	Samphanthawong
สาทร	192	100.0	48	25.0	47	24.5	96	50.0	1	0.5	Sathon

พืชมงคล	354	100.0	111	31.4	51	14.4	192	54.2	-	-	Nong Khaem
พืชมงคล	38	100.0	1	2.6	6	15.8	31	81.6	-	-	Nong Chok
พืชมงคล	88	100.0	20	22.7	19	21.6	49	55.7	-	-	Huai Khwang

ตาราง 3 จำนวนและอัตราร้อยละของสถานประกอบการอุตสาหกรรมผลิต อันแนกตามรูปแบบการจัดตั้งทางเศรษฐกิจ และเขต
 Table 3 Number and Percentage of Manufacturing Establishments by Form of Economic Organization and Districts

เขต	รวม			สำนักงานแห่งชาติ			สำนักงานใหญ่			สำนักงานสาขา			Districts			
	Total			Single Unit			Network			Head Office				Branch		
	จำนวน	ร้อยละ		จำนวน	ร้อยละ		จำนวน	ร้อยละ		จำนวน	ร้อยละ			จำนวน	ร้อยละ	
1	2	3	4	5	6	7	8	9	10	11	12					
ยอดรวม	8,555	100.0		8,051	94.1	95	1.1	302	3.5	107	1.3	Total				
คลองเตย	258	100.0		241	93.4	3	1.2	9	3.5	5	1.9	Khlong Toei				
คลองสาน	160	100.0		156	97.5	-	-	3	1.9	1	0.6	Khlong San				
จอมทอง	612	100.0		600	98.0	2	0.3	7	1.1	3	0.5	Chom Thong				
จตุจักร	131	100.0		125	95.4	3	2.3	3	2.3	-	-	Chatuchak				
ดอนเมือง	93	100.0		75	80.7	3	3.2	14	15.1	1	1.1	Don Muang				
ดินแดง	238	100.0		238	100.0	-	-	-	-	-	-	Din Daeng				
ดุสิต	43	100.0		41	95.4	-	-	1	2.3	1	2.3	Dusit				
ตลิ่งชัน	70	100.0		69	98.6	-	-	-	-	1	1.4	Taling Chan				
ธนบุรี	196	100.0		183	93.4	3	1.5	9	4.6	1	0.5	Thon Buri				
บางกอกน้อย	119	100.0		113	95.0	2	1.7	2	1.7	2	1.7	Bangkok Noi				
บางกอกใหญ่	219	100.0		213	97.3	-	-	5	2.3	1	0.5	Bangkok Yai				
บางกะปิ	278	100.0		267	96.0	-	-	8	2.9	3	1.1	Bang Kapi				
บางขุนเทียน	1,162	100.0		1,107	95.3	14	1.2	30	2.6	11	1.0	Bang Khun Thian				
บางเขน	95	100.0		83	87.4	3	3.2	5	5.3	4	4.2	Bang Khen				
บางกอกแหลม	303	100.0		274	90.4	4	1.3	20	6.6	5	1.7	Bang Kho Laem				
บางซื่อ	152	100.0		143	94.1	1	0.7	6	4.0	2	1.3	Bang Su				
บางพลัด	151	100.0		144	95.4	1	0.7	4	2.7	2	1.3	Bang Phlat				
บ.รังสิต	145	100.0		132	91.0	3	2.1	10	6.9	-	-	Bang Rak				
บึงกุ่ม	153	100.0		143	93.5	2	1.3	5	3.3	3	2.0	Bung Kum				

ปทุมวัน	75	100.0	72	96.0	2	2.7	1	1.3	-	-	Pathum Wan
ประเวศ	244	100.0	238	97.5	2	0.8	1	0.4	3	1.2	Prawet
ป้อมปราบศัตรูพ่าย	51	100.0	48	94.1	-	-	3	5.9	-	-	Pom Prap Sattru Phai
พญาไท	50	100.0	46	92.0	-	-	2	4.0	2	4.0	Phaya Thai
พระโขนง	334	100.0	301	90.1	5	1.5	22	6.6	6	1.8	Phra Khanong
พระนคร	57	100.0	55	96.5	-	-	2	3.5	-	-	Phra Nakhon
ภาษีเจริญ	665	100.0	634	95.3	8	1.2	17	2.6	6	0.9	Phasi Charoen
มีนบุรี	161	100.0	149	92.6	1	0.6	8	5.0	3	1.9	Min Buri
ยานนาวา	344	100.0	318	92.4	3	0.9	19	5.5	4	1.2	Yan Nawa
ราชเทวี	98	100.0	89	90.8	3	3.1	5	5.1	1	1.0	Ratchthewi
ราชบุรีบูรณะ	653	100.0	621	95.1	7	1.1	20	3.1	5	0.8	Rat Burana
ลาดกระบัง	231	100.0	183	79.2	8	3.5	20	8.7	20	8.7	Lat Krabang
ลาดพร้าว	85	100.0	78	91.8	1	1.2	5	5.9	1	1.2	Lat Phrao
สวนหลวง	227	100.0	214	94.3	2	0.9	8	3.5	3	1.3	Suan Luang
สัมพันธวงศ์	30	100.0	25	83.3	1	3.3	3	10.0	1	3.3	Samphanthawong
สาทร	192	100.0	178	92.7	1	0.5	9	4.7	4	2.1	Sathon
หนองแขม	354	100.0	338	95.5	4	1.1	11	3.1	1	0.3	Nong Khaem
หนองจอก	38	100.0	35	92.1	-	-	2	5.3	1	2.6	Nong Chok
ทวีวัฒนา	88	100.0	82	93.2	3	3.4	3	3.4	-	-	Huai Khwang

ตาราง 4 จำนวนและอัตราร้อยละของสถานประกอบการอุตสาหกรรมผลิต จำแนกตามมูลค่าทุนจดทะเบียน และเขต
Table 4 Number and Percentage of Manufacturing Establishments by Registered Capital and Districts

เขต	มูลค่าทุนจดทะเบียน (ล้านบาท) Registered Capital (Million Baht)														Districts
	รวม		< 1		1-9		10-49		50-99		≥ 100		Total		
	จำนวน	ร้อยละ	จำนวน	ร้อยละ	จำนวน	ร้อยละ	จำนวน	ร้อยละ	จำนวน	ร้อยละ	จำนวน	ร้อยละ			
Number	%	Number	%	Number	%	Number	%	Number	%	Number	%	Number	%		
ยอดรวม	8,555	100.0	3,569	41.7	3,878	45.3	813	9.5	133	1.6	162	1.9	1.9		
คลองเตย	258	100.0	103	39.9	129	50.0	15	5.8	6	2.3	5	2.0	Khlong Toei		
คลองสาน	160	100.0	73	45.6	75	46.9	8	5.0	1	0.6	3	1.9	Khlong San		
จอมทอง	612	100.0	350	57.2	235	38.4	26	4.3	1	0.2	-	-	Chom Thong		
จตุจักร	131	100.0	52	39.7	56	42.8	15	11.5	4	3.1	4	3.1	Chatuchak		
ดอนเมือง	93	100.0	20	21.5	46	49.5	12	12.9	3	3.2	12	12.9	Don Muang		
ดินแดง	238	100.0	180	75.6	50	21.0	7	2.9	-	-	1	0.4	Din Daeng		
คูสิต	43	100.0	16	37.2	24	55.8	3	7.0	-	-	-	-	Dusit		
ตลิ่งชัน	70	100.0	32	45.7	31	44.3	5	7.1	1	1.4	1	1.4	Taling Chan		
ธนบุรี	196	100.0	102	52.0	87	44.4	5	2.6	-	-	2	1.0	Thon Buri		
บางกอกน้อย	119	100.0	68	57.1	40	33.6	8	6.7	1	0.8	2	1.7	Bangkok Noi		
บางกอกใหญ่	219	100.0	140	63.9	74	33.8	5	2.3	-	-	-	-	Bangkok Yai		
บางกะปิ	278	100.0	77	27.7	169	60.8	26	9.4	4	1.4	2	0.7	Bang Kapi		
บางขุนเทียน	1,162	100.0	441	38.0	585	50.3	104	9.0	18	1.6	14	1.2	Bang Khun Thian		
บางขน	95	100.0	35	36.8	48	50.5	9	9.5	2	2.1	1	1.1	Bang Khen		
บางคอแหลม	303	100.0	124	40.9	145	47.9	29	9.6	1	0.3	4	1.3	Bang Kho Laem		
บางซื่อ	152	100.0	70	46.1	72	47.4	5	3.3	3	2.0	2	1.3	Bang Su		
บางพลัด	151	100.0	84	55.6	59	39.1	6	4.0	-	-	2	1.3	Bang Phlat		

บางรัก	145	100.0	47	32.4	74	51.0	23	15.9	1	0.7	-	-	Bang Rak
บึงกุ่ม	153	100.0	55	36.0	68	44.4	23	15.0	4	2.6	3	2.0	Bung Kum
ปทุมวัน	75	100.0	41	54.7	27	36.0	6	8.0	-	-	1	1.3	Pathum Wan
ประเวศ	244	100.0	59	24.2	133	54.5	39	16.0	10	4.1	3	1.2	Prawet
ข้อมูลปราสาทศฤงคาร	51	100.0	25	49.0	22	43.1	3	5.9	1	2.0	-	-	Pom Prap Sattru Phai
พญาไท	50	100.0	28	56.0	21	42.0	1	2.0	-	-	-	-	Phaya Thai
พระโขนง	334	100.0	100	29.9	167	50.0	48	14.4	8	2.4	11	3.3	Phra Khanong
พระนคร	57	100.0	31	54.4	21	36.8	3	5.3	1	1.8	1	1.8	Phra Nakhon
ภาษีเจริญ	665	100.0	337	50.7	274	41.2	45	6.8	3	0.5	6	0.9	Phasi Charoen
มีนบุรี	161	100.0	29	18.0	63	39.1	50	31.1	10	6.2	9	5.6	Min Buri
ยานนาวา	344	100.0	109	31.7	175	50.9	39	11.3	9	2.6	12	3.5	Yan Nawa
ราชเทวี	98	100.0	49	50.0	42	42.9	6	6.1	1	1.0	-	-	Ratchthewi
ราษฎร์บูรณะ	653	100.0	291	44.6	299	45.8	45	6.9	10	1.5	8	1.2	Rat Burana
ลาดกระบัง	231	100.0	26	11.3	69	29.9	84	36.4	17	7.4	35	15.2	Lat Krabang
ลาดพร้าว	85	100.0	29	34.1	46	54.1	10	11.8	-	-	-	-	Lat Phrao
สวนหลวง	227	100.0	81	35.7	117	51.5	23	10.1	5	2.2	1	0.4	Suan Luang
สัมพันธวงศ์	30	100.0	12	40.0	14	46.7	3	10.0	-	-	1	3.3	Samphanthawong
สาทร	192	100.0	80	41.7	96	50.0	11	5.7	2	1.0	3	1.6	Sathon
หนองแขม	354	100.0	144	40.7	158	44.6	42	11.9	4	1.1	6	1.7	Nong Khaem
หนองจอก	38	100.0	1	2.6	17	44.7	14	36.8	1	2.6	5	13.2	Nong Chok
หัวขวาง	88	100.0	28	31.8	50	56.8	7	8.0	1	1.1	2	2.3	Huai Khwang

ตาราง 5 สถิติข้อมูลฐานอุตสาหกรรมการผลิต พ.ศ. 2539 จำแนกตามเขต

Table 5 Summary of Basic Statistics for Manufacturing Establishments in 1996 by Districts

เขต	จำนวน		ลูกจ้าง		มูลค่าผลิตภัณฑ์		ต้นทุน		มูลค่าเพิ่ม		Districts
	สถานประกอบการ	จำนวน	ค่าตอบแทน	การผลิด	Value Added	การผลิด	Value Added	การผลิด	Value Added		
	Number of Establishments	Number of Persons Engaged	Remuneration	Value of Gross Output	Intermediate Consumption	Value of Gross Output	Intermediate Consumption	Value Added	Value Added		
ยอดรวม	8,555	607,049	601,444	65,738,127.0	780,822,970.9	525,851,144.0	254,971,826.9	9	Total		
คลองเตย	258	24,682	24,554	4,883,856.1	70,075,887.7	24,089,769.0	45,986,118.7	Khlong Toei			
คลองสาน	160	8,507	8,411	721,427.8	4,181,167.0	2,747,960.8	1,433,206.3	Khlong San			
จอมทอง	612	18,416	17,864	1,314,851.3	8,460,327.6	5,554,904.0	2,905,423.5	Chom Thong			
จตุจักร	131	10,999	10,894	1,556,794.0	10,067,402.9	7,060,515.6	3,006,887.3	Chatuchak			
ดอนเมือง	93	21,743	21,715	2,923,838.6	31,093,454.1	22,581,291.1	8,512,162.9	Don Muang			
ดินแดง	238	5,911	5,633	461,408.9	2,211,308.4	1,386,532.9	824,775.5	Din Daeng			
คูคต	43	4,020	3,984	1,609,594.2	34,546,293.1	11,403,078.2	23,143,214.9	Dusit			
ดลิ่งชัน	70	4,539	4,488	509,049.6	3,920,202.0	2,465,087.3	1,455,114.7	Taling Chan			
ธนบุรี	196	6,740	6,612	516,267.2	4,099,397.0	2,462,475.5	1,636,921.5	Thon Buri			
บางกอกน้อย	119	4,827	4,705	361,144.4	2,468,684.0	1,435,418.6	1,033,265.5	Bangkok Noi			
บางกอกใหญ่	219	6,371	6,131	445,110.5	2,806,221.5	1,680,843.4	1,125,378.1	Bangkok Yai			
บางกะปิ	278	31,995	31,879	4,511,360.4	34,225,681.8	23,303,282.8	10,922,399.0	Bang Kapi			
บางขุนเทียน	1,162	78,295	77,384	6,132,225.3	63,449,485.3	41,817,255.7	21,632,229.7	Bang Khun Thian			
บางเขน	95	4,937	4,886	622,827.0	5,051,800.7	2,946,411.9	2,105,388.8	Bang Khen			
บางคอแหลม	303	23,320	23,196	2,183,287.1	16,317,825.7	12,062,028.6	4,255,797.1	Bang Kho Laem			
บางซื่อ	152	7,366	7,251	685,965.1	5,573,749.5	3,233,881.9	2,339,867.6	Bang Su			

(พันบาท In thousand baht)

บางพลัด	151	6,088	5,948	673,856.9	7,326,780.3	2,876,460.4	4,450,319.9	Bang Phlat
บางรัก	145	6,995	6,945	724,763.2	5,813,650.1	4,292,431.4	1,521,218.7	Bang Rak
บึงกุ่ม	153	10,494	10,411	1,095,575.1	12,943,364.4	10,199,007.2	2,744,357.2	Bung Kum
ปทุมวัน	75	3,133	3,095	288,247.9	2,877,949.5	1,923,075.5	954,873.9	Pathum Wan
ประเวศ	244	20,436	20,372	2,395,982.2	21,874,000.8	16,357,182.2	5,516,818.5	Prawet
ข้อมูลปราสาทศิวพิทักษ์	51	2,327	2,302	218,039.7	1,185,739.5	741,146.5	444,593.0	Pom Prap Sattru Phai
พญาไท	50	1,972	1,939	150,899.3	801,310.4	382,852.9	418,457.5	Phaya Thai
พระโขนง	334	37,420	37,288	4,559,284.2	39,682,989.3	29,815,235.0	9,867,754.3	Phra Khanong
พระนคร	57	3,420	3,380	455,144.0	3,060,723.5	2,022,149.5	1,038,574.1	Phra Nakhon
ภาษีเจริญ	665	31,624	30,962	2,493,761.0	18,773,575.7	12,902,983.2	5,870,592.4	Phasi Charoen
มีนบุรี	161	33,012	32,978	4,054,135.6	30,683,547.8	20,218,126.6	10,465,421.1	Min Buri
ยานนาวา	344	35,505	35,346	4,606,463.8	138,245,868.3	106,631,320.8	31,614,547.5	Yan Nawa
ราชเทวี	98	3,100	2,962	241,723.0	2,055,409.3	1,471,655.5	583,753.9	Ratchthewi
ราษฎร์บูรณะ	653	34,398	34,031	3,052,537.2	28,084,539.2	20,312,159.1	7,772,380.1	Rat Burana
ลาดกระบัง	231	58,861	58,796	6,328,718.4	125,959,419.3	99,655,790.8	26,303,628.5	Lat Krabang
ลาดพร้าว	85	2,835	2,789	227,733.2	1,385,816.7	904,007.6	481,809.1	Lat Phrao
สวนหลวง	227	11,054	10,971	1,138,800.0	7,883,325.8	5,247,669.3	2,635,656.5	Suan Luang
สัมพันธวงศ์	30	713	698	57,014.7	433,274.1	296,219.0	137,055.1	Samphanthawong
สาทร	192	9,396	9,296	741,931.0	6,622,834.0	4,668,343.0	1,954,491.0	Sathon
หนองแขม	354	22,432	22,217	1,907,471.4	19,407,298.9	13,379,885.5	6,027,413.3	Nong Khaem
หนองจอก	38	5,081	5,076	528,007.1	4,818,604.7	3,782,922.2	1,035,682.5	Nong Chok
หัวขวง	88	4,085	4,055	359,030.8	2,354,060.8	1,539,783.2	814,277.6	Huai Khwang

ตาราง 6 สถิติอุตสาหกรรมการผลิต พ.ศ. 2539 จำแนกตามขนาดของสถานประกอบการ (จำนวนคนทำงาน) และเขต

Table 6 Summary of Basic Statistics for Manufacturing Establishments in 1996 by Size of Establishment (Number of Persons Engaged) and Districts

ขนาดของสถานประกอบการ/เขต	จำนวน		ลูกจ้าง Employees		มูลค่าผลิตภัณฑ์		ต้นทุน		มูลค่าเพิ่ม		Size of Establishment/Districts
	จำนวน	จำนวน	จำนวน	ค่าตอบแทน	Value of	การผลิต	Value Added	การบริโภค	Value Added		
	Number of Establishments	Number of Persons Engaged	Number	Remuneration	Gross Output	Intermediate Consumption	Consumption	Consumption			
1	2	3	4	5	6	7	8	9	Total		
ยอดรวม	8,555	607,049	601,444	65,738,127.0	780,822,970.9	525,851,144.0	254,971,826.9				
10-19 คน	4,149	52,546	48,465	3,486,123.9	23,799,394.3	15,307,378.0	8,492,016.3		10-19 persons		
20-49 คน	2,365	71,384	70,215	5,528,013.7	42,449,557.1	29,130,981.6	13,318,575.5		20-49 persons		
50-99 คน	963	66,238	66,025	5,604,346.5	50,275,042.2	34,821,094.5	15,453,947.7		50-99 persons		
100-199 คน	558	77,528	77,420	7,236,978.2	69,793,083.5	49,975,381.4	19,817,702.2		100-199 persons		
200-499 คน	347	103,846	103,815	11,279,026.8	147,308,735.4	95,473,883.3	51,834,852.1		200-499 persons		
500-999 คน	93	62,463	62,463	7,186,926.9	86,475,839.8	59,844,544.0	26,631,295.8		500-999 persons		
ตั้งแต่ 1,000 คนขึ้นไป	80	173,044	173,041	25,416,711.0	360,721,318.6	241,297,881.3	119,423,437.4		1,000 persons or more		
คลองเตย	258	24,682	24,554	4,883,856.1	70,075,887.7	24,089,769.0	45,986,118.7		Khlong Toei		
10-19 คน	137	1,740	1,649	148,357.6	1,394,465.1	970,808.1	423,657.0		10-19 persons		
20-49 คน	66	1,945	1,925	1,65,638.9	1,162,718.0	752,150.4	410,567.6		20-49 persons		
50-99 คน	25	1,659	1,648	149,581.5	1,124,505.0	852,765.7	271,739.3		50-99 persons		
100-199 คน	13	1,798	1,792	184,823.5	1,559,712.7	1,019,019.5	540,693.1		100-199 persons		
200-499 คน	9	2,931	2,931	539,295.8	21,952,104.9	5,184,368.0	16,767,736.9		200-499 persons		
ตั้งแต่ 500 คนขึ้นไป	8	14,609	14,609	3,696,158.9	42,882,382.0	15,310,657.3	27,571,724.7		500 persons or more		
คลองสาน	160	8,507	8,411	721,427.8	4,181,167.0	2,747,960.8	1,433,206.3		Khlong San		
10-19 คน	84	1,047	976	71,246.8	396,663.2	252,855.2	143,808.1		10-19 persons		
20-49 คน	45	1,357	1,340	96,301.7	612,497.4	390,770.2	221,727.3		20-49 persons		
50-99 คน	15	1,042	1,036	85,381.3	430,329.6	251,793.9	178,535.7		50-99 persons		
100-199 คน	8	1,115	1,113	112,082.7	616,140.1	275,806.4	340,333.8		100-199 persons		
ตั้งแต่ 200 คนขึ้นไป	8	3,946	3,946	356,415.3	2,125,536.6	1,576,735.1	548,801.4		200 persons or more		

(พันบาท In thousand baht)

จอมทอง	612	18,416	17,864	1,314,851.3	8,460,327.6	5,554,904.0	2,905,423.5	Chom Thong
10-19 คน	346	4,436	4,031	251,920.8	1,422,112.0	877,970.8	544,141.2	10-19 persons
20-49 คน	189	5,857	5,734	410,386.5	2,927,507.9	1,885,136.5	1,042,371.4	20-49 persons
50-99 คน	49	3,181	3,166	258,372.2	1,759,206.0	1,153,233.9	605,972.1	50-99 persons
100-199 คน	20	2,580	2,573	209,692.3	1,193,169.6	798,797.3	394,372.3	100-199 persons
ตั้งแต่ 200 คนขึ้นไป	8	2,362	2,360	184,479.5	1,158,332.0	839,765.5	318,566.6	200 persons or more
จตุจักร	131	10,999	10,894	1,556,794.0	10,067,402.9	7,060,515.6	3,006,887.3	Chatuchak
10-19 คน	63	792	716	59,220.5	545,371.6	406,953.0	138,418.6	10-19 persons
20-49 คน	34	958	933	68,792.6	366,242.1	213,504.5	152,737.6	20-49 persons
50-99 คน	16	1,097	1,095	111,495.6	719,821.7	521,253.1	198,568.6	50-99 persons
100-199 คน	7	991	989	106,421.5	818,576.1	524,217.2	294,358.9	100-199 persons
200-499 คน	6	1,511	1,511	188,690.4	1,543,106.5	1,058,084.3	485,022.2	200-499 persons
ตั้งแต่ 500 คนขึ้นไป	5	5,650	5,650	1,022,173.4	6,074,284.9	4,336,503.5	1,737,781.4	500 persons or more
ดอนเมือง	93	21,743	21,715	2,923,838.6	31,093,454.1	22,581,291.1	8,512,162.9	Don Muang
10-19 คน	34	437	416	38,566.2	257,169.5	152,026.0	105,143.6	10-19 persons
20-49 คน	20	620	616	56,473.6	399,703.6	246,471.3	153,232.3	20-49 persons
50-99 คน	6	337	337	17,739.8	248,444.2	188,852.6	59,591.6	50-99 persons
100-199 คน	10	1,494	1,493	134,279.5	1,225,502.7	814,817.3	410,685.4	100-199 persons
200-499 คน	13	4,262	4,260	498,768.2	4,536,901.9	3,409,930.0	1,126,971.8	200-499 persons
ตั้งแต่ 500 คนขึ้นไป	10	14,593	14,593	2,178,011.3	24,425,732.1	17,769,193.8	6,656,538.3	500 persons or more
ดินแดง	238	5,911	5,633	461,408.9	2,211,308.4	1,386,532.9	824,775.5	Din Daeng
10-19 คน	182	2,159	1,924	115,871.3	433,576.4	223,778.7	209,797.7	10-19 persons
20-49 คน	37	1,003	968	82,082.1	561,467.3	351,656.4	209,810.9	20-49 persons
50-99 คน	11	735	727	71,232.4	422,880.7	307,093.8	115,787.0	50-99 persons
ตั้งแต่ 100 คนขึ้นไป	8	2,014	2,014	192,223.1	793,384.0	504,004.1	289,380.0	100 persons or more

ตาราง 6 สถิติโรงงานอุตสาหกรรมการผลิต พ.ศ. 2539 จำแนกตามขนาดของสถานประกอบการ (จำนวนคนทำงาน) และเขต (ต่อ)

Table 6 Summary of Basic Statistics for Manufacturing Establishments in 1996 by Size of Establishment (Number of Persons Engaged) and Districts (Contd.)

ขนาดของสถานประกอบการ/เขต	จำนวน		จ้าง		มูลค่าผลผลิต		ต้นทุน ค่าผลิต	มูลค่าเพิ่ม	Size of Establishment/Districts
	จำนวน	คนทำงาน	จำนวน	ค่าตอบแทน	Value of	Gross Output			
	Number of Establishments	Persons Engaged	Number	Remuneration	Consumption	Value Added			
คูสิต	43	4,020	3,984	1,609,594.2	34,546,293.1	11,403,078.2	23,143,214.9	Dusit	
10-19 คน	22	283	272	27,985.0	195,603.3	115,758.4	79,844.9	10-19 persons	
20-49 คน	11	298	295	24,027.3	139,342.6	94,532.0	44,810.6	20-49 persons	
ตั้งแต่ 50 คนขึ้นไป	10	3,439	3,417	1,557,581.9	34,211,347.1	11,192,787.7	23,018,559.4	50 persons or more	
ตลิ่งชัน	70	4,539	4,488	509,049.6	3,920,202.0	2,465,087.3	1,455,114.7	Taling Chan	
10-19 คน	33	434	405	29,145.0	205,514.6	132,529.4	72,985.1	10-19 persons	
20-49 คน	21	655	637	41,107.5	263,175.0	156,792.2	106,382.8	20-49 persons	
50-99 คน	8	564	561	42,433.1	213,680.6	129,761.5	83,919.1	50-99 persons	
ตั้งแต่ 100 คนขึ้นไป	8	2,886	2,885	396,364.0	3,237,831.9	2,046,004.2	1,191,827.7	100 persons or more	
ธนบุรี	196	6,740	6,612	516,267.2	4,099,397.0	2,462,475.5	1,636,921.5	Thon Buri	
10-19 คน	117	1,422	1,303	84,707.5	448,705.8	245,485.0	203,220.9	10-19 persons	
20-49 คน	44	1,358	1,350	93,876.8	826,815.4	544,061.4	282,754.0	20-49 persons	
50-99 คน	22	1,478	1,477	130,283.1	962,747.0	682,436.2	280,310.8	50-99 persons	
ตั้งแต่ 100 คนขึ้นไป	13	2,482	2,482	207,400	1,861,129	990,493	870,636	100 persons or more	
บางกอกน้อย	119	4,827	4,705	361,144.4	2,468,684.0	1,435,418.6	1,033,265.5	Bangkok Noi	
10-19 คน	63	750	656	39,763.6	212,350.3	128,254.4	84,095.9	10-19 persons	
20-49 คน	29	801	778	51,845.0	467,542.5	328,740.1	138,802.5	20-49 persons	
50-99 คน	17	1,129	1,125	88,903.6	647,206.2	395,600.1	251,606.2	50-99 persons	
ตั้งแต่ 100 คนขึ้นไป	10	2,147	2,146	180,632.3	1,141,585.0	582,824.1	558,760.9	100 persons or more	

(พันบาท In thousand baht)

บางกอกใหญ่	219	6,371	6,131	445,110.5	2,806,221.5	1,680,843.4	1,125,378.1	Bangkok Yai
10-19 คน	139	1,694	1,515	98,196.3	460,356.6	218,823.0	241,533.6	10-19 persons
20-49 คน	57	1,713	1,656	123,286.8	777,138.2	379,805.8	397,332.4	20-49 persons
50-99 คน	18	1,219	1,215	97,473.3	612,465.1	379,391.8	233,073.2	50-99 persons
ตั้งแต่ 100 คนขึ้นไป	5	1,745	1,745	126,154.1	956,261.6	702,822.8	253,438.8	100 persons or more
บางกะปิ	278	31,995	31,879	4,511,360.4	34,225,681.8	23,303,282.8	10,922,399.0	Bang Kapi
10-19 คน	117	1,474	1,414	119,011.1	812,988.1	461,755.0	351,233.1	10-19 persons
20-49 คน	89	2,728	2,688	222,300.7	1,647,462.6	1,056,794.4	590,668.2	20-49 persons
50-99 คน	37	2,445	2,435	238,630.6	1,854,167.7	1,161,065.9	693,101.8	50-99 persons
100-199 คน	21	2,714	2,714	377,503.9	1,942,835.2	1,346,887.5	595,947.7	100-199 persons
ตั้งแต่ 200 คนขึ้นไป	14	22,634	22,628	3,553,914.1	27,968,228.3	19,276,780.0	8,691,448.3	200 persons or more
บางขุนเทียน	1,162	78,295	77,384	6,132,225.3	63,449,485.3	41,817,255.7	21,632,229.7	Bang Khun Thian
10-19 คน	517	6,481	5,887	387,723.2	2,747,303.8	1,690,474.3	1,056,829.5	10-19 persons
20-49 คน	368	11,353	11,130	819,898.5	6,269,353.3	4,365,489.7	1,903,863.7	20-49 persons
50-99 คน	137	9,398	9,337	729,563.3	6,625,579.1	4,550,978.1	2,074,601.0	50-99 persons
100-199 คน	77	10,558	10,539	891,923.6	7,915,971.8	5,792,567.3	2,123,404.4	100-199 persons
200-499 คน	41	12,213	12,199	1,010,156.1	8,946,692.7	6,450,116.7	2,496,576.1	200-499 persons
500-999 คน	10	5,902	5,902	372,770.6	5,136,391.0	2,738,666.2	2,397,724.8	500-999 persons
ตั้งแต่ 1,000 คนขึ้นไป	12	22,390	22,390	1,920,189.8	25,808,193.6	16,228,963.4	9,579,230.2	1,000 persons or more
บางเขน	95	4,937	4,886	622,827.0	5,051,800.7	2,946,411.9	2,105,388.8	Bang Khen
10-19 คน	47	588	549	46,934.5	226,690.6	119,514.4	107,176.2	10-19 persons
20-49 คน	26	801	790	64,104.6	288,545.6	194,465.0	94,080.6	20-49 persons
50-99 คน	11	747	746	66,250.1	374,795.5	242,130.2	132,665.3	50-99 persons
ตั้งแต่ 100 คนขึ้นไป	11	2,801	2,801	445,537.8	4,161,769.1	2,390,302.4	1,771,466.7	100 persons or more

ตาราง 6 สถิติข้อมูลฐานอุตสาหกรรมการผลิต พ.ศ. 2539 จำแนกตามขนาดของสถานประกอบการ (จำนวนคนทำงาน) และเขต (ต่อ)

Table 6 Summary of Basic Statistics for Manufacturing Establishments in 1996 by Size of Establishment (Number of Persons Engaged) and Districts (Contd.)

ขนาดของสถานประกอบการ/เขต Establishments Districts	จำนวน Number of		จำนวน Number of		ลูกจ้าง Employees		มูลค่าผลผลิต Value of		ต้นทุน Consumption		มูลค่าเพิ่ม Value Added		ขนาดของสถานประกอบการ/เขต Size of Establishment/Districts
	2	3	4	5	6	7	8	9	10	11	12		
												1	
บึงกุ่ม	303	23,320	23,196	2,183,287.1	16,317,825.7	12,062,028.6	4,255,797.1	Bang Kho Laem					
10-19 คน	151	1,970	1,878	142,406.7	969,833.7	654,556.5	315,277.2	10-19 persons					
20-49 คน	78	2,270	2,244	168,363.8	1,191,395.3	884,722.9	306,672.3	20-49 persons					
50-99 คน	38	2,765	2,759	233,945.5	2,315,335.7	1,631,979.7	683,356.0	50-99 persons					
100-199 คน	20	2,802	2,802	214,027.2	1,486,188.3	1,085,400.8	400,787.5	100-199 persons					
200-499 คน	9	2,637	2,637	246,326.7	1,282,213.9	894,141.7	388,072.2	200-499 persons					
ตั้งแต่ 500 คนขึ้นไป	7	10,876	10,876	1,178,217.2	9,072,858.9	6,911,227.0	2,161,631.8	500 persons or more					
บางซื่อ	152	7,366	7,251	685,965.1	5,573,749.5	3,233,881.9	2,339,867.6	Bang Su					
10-19 คน	85	1,045	961	66,047.1	545,884.5	357,983.3	187,901.2	10-19 persons					
20-49 คน	43	1,168	1,139	93,575.3	946,399.3	693,699.6	252,699.7	20-49 persons					
50-99 คน	11	722	720	56,771.7	426,225.0	280,785.6	145,439.4	50-99 persons					
100-199 คน	8	1,298	1,298	135,402.2	1,466,555.5	837,598.2	628,957.3	100-199 persons					
ตั้งแต่ 200 คนขึ้นไป	5	3,133	3,133	334,168.8	2,188,685.2	1,063,815.3	1,124,869.9	200 persons or more					
บางพลัด	151	6,088	5,948	673,856.9	7,326,780.3	2,876,460.4	4,450,319.9	Bang Phlat					
10-19 คน	87	1,082	973	75,606.2	434,379.8	253,838.2	180,541.6	10-19 persons					
20-49 คน	36	1,044	1,030	82,164.6	713,726.9	536,742.6	176,984.4	20-49 persons					
50-99 คน	12	744	744	49,174.4	358,297.3	248,961.0	109,336.2	50-99 persons					
ตั้งแต่ 100 คนขึ้นไป	16	3,218	3,201	466,911.6	5,820,376.4	1,836,918.7	3,983,457.7	100 persons or more					

(พันบาท In thousand baht)

บารัก	145	6,995	6,945	724,763.2	5,813,650.1	4,292,431.4	1,521,218.7	Bang Rak
10-19 คน	77	1,024	978	86,509.7	680,196.1	452,326.1	227,870.1	10-19 persons
20-49 คน	33	995	991	96,197.8	873,852.7	641,168.4	232,684.4	20-49 persons
50-99 คน	20	1,288	1,288	123,258.1	997,641.0	754,646.5	242,994.5	50-99 persons
100-199 คน	7	1,006	1,006	134,532.6	1,151,564.4	934,371.1	217,193.3	100-199 persons
ตั้งแต่ 200 คนขึ้นไป	8	2,682	2,682	284,265.1	2,110,395.9	1,509,919.4	600,476.5	200 persons or more
บึงกุ่ม	153	10,494	10,411	1,095,575.1	12,943,364.4	10,199,007.2	2,744,357.2	Bung Kum
10-19 คน	69	921	866	59,559.6	350,356.8	194,937.5	155,419.3	10-19 persons
20-49 คน	38	1,164	1,147	87,396.3	435,631.8	253,265.9	182,365.9	20-49 persons
50-99 คน	25	1,869	1,864	172,407.3	1,518,669.7	1,181,534.7	337,135.0	50-99 persons
100-199 คน	10	1,492	1,486	144,772.8	1,497,950.0	1,063,748.3	434,201.8	100-199 persons
ตั้งแต่ 200 คนขึ้นไป	11	5,048	5,048	631,439.0	9,140,756.1	7,505,520.9	1,635,235.2	200 persons or more
ปทุมวัน	75	3,133	3,095	288,247.9	2,877,949.5	1,923,075.5	954,873.9	Pathum Wan
10-19 คน	49	614	578	40,868.5	230,990.8	150,125.3	80,865.5	10-19 persons
20-49 คน	13	371	369	40,324.5	331,827.2	244,225.9	87,601.4	20-49 persons
50-99 คน	6	380	380	30,051.8	272,292.3	229,496.4	42,795.9	50-99 persons
ตั้งแต่ 100 คนขึ้นไป	7	1,768	1,768	177,003.1	2,042,839.1	1,299,227.9	743,611.2	100 persons or more
ประเวท	244	20,436	20,372	2,395,982.2	21,874,000.8	16,357,182.2	5,516,818.5	Prawet
10-19 คน	84	1,047	1,003	77,376.1	562,078.2	376,569.0	185,509.2	10-19 persons
20-49 คน	84	2,665	2,650	215,614.4	1,770,234.9	1,260,894.5	509,340.4	20-49 persons
50-99 คน	35	2,335	2,330	221,130.4	4,308,086.4	2,475,794.0	1,832,292.4	50-99 persons
100-199 คน	26	3,478	3,478	326,763.2	3,169,587.9	2,468,216.1	701,371.8	100-199 persons
ตั้งแต่ 200 คนขึ้นไป	15	10,911	10,911	1,555,098.1	12,064,013.4	9,775,708.7	2,288,304.7	200 persons or more
ป้อมปราบศัตรูพ่าย	51	2,327	2,302	218,039.7	1,185,739.5	741,146.5	444,593.0	Pom Prap Sattru Phai
10-19 คน	32	405	382	24,931.4	208,910.8	132,226.8	76,684.1	10-19 persons
20-49 คน	8	213	212	10,721.3	64,524.3	40,705.3	23,819.0	20-49 persons
ตั้งแต่ 50 คนขึ้นไป	11	1,709	1,708	182,387.0	912,304.4	568,214.5	344,089.9	50 persons or more

ตาราง 6 สถิติโรงงานอุตสาหกรรมการผลิต พ.ศ. 2539 จำแนกตามขนาดของสถานประกอบการ (จำนวนคนทำงาน) และเขต (ต่อ)

Table 6 Summary of Basic Statistics for Manufacturing Establishments in 1996 by Size of Establishment (Number of Persons Engaged) and Districts (Contd.)

ขนาดของสถานประกอบการ/เขต	จำนวน Number of Establishments	จำนวน คนทำงาน Persons Engaged	ลูกจ้าง Employees		มูลค่าผลผลิต Value of Gross Output	ต้นทุน การผลิต Intermediate Consumption	มูลค่าเพิ่ม Value Added	Size of Establishment/Districts	
			จำนวน Number	ค่าตอบแทน แรงงาน Remuneration					
	1	2	3	4	5	6	7	8	9
พญาไท									
10-19 คน	50	1,972	1,939	150,899.3	801,310.4	382,852.9	418,457.5	Phaya Thai	
20-49 คน	31	399	372	27,606.4	157,831.6	91,543.7	66,287.9	10-19 persons	
ตั้งแต่ 50 คนขึ้นไป	12	365	359	33,292.9	124,364.9	84,146.2	40,218.7	20-49 persons	
	7	1,208	1,208	90,000.0	519,114.0	207,163.1	311,950.9	50 persons or more	
พระโขนง									
10-19 คน	334	37,420	37,288	4,559,284.2	39,682,989.3	29,815,235.0	9,867,754.3	Phra Khanong	
20-49 คน	126	1,664	1,592	130,611.6	1,103,021.0	804,506.2	298,514.8	10-19 persons	
50-99 คน	100	3,064	3,025	304,895.8	3,154,580.2	2,566,882.9	587,697.3	20-49 persons	
100-199 คน	38	2,589	2,573	237,686.8	1,918,764.5	1,506,641.4	412,123.2	50-99 persons	
200-499 คน	32	4,257	4,257	395,337.1	4,363,942.8	3,357,366.9	1,006,575.9	100-199 persons	
ตั้งแต่ 500 คนขึ้นไป	23	7,151	7,146	770,349.9	4,923,366.2	3,326,563.3	1,596,802.9	200-499 persons	
	15	18,695	18,695	2,720,403.0	24,219,314.5	18,253,274.3	5,966,040.2	500 persons or more	
พระนคร									
10-19 คน	57	3,420	3,380	455,144.0	3,060,723.5	2,022,149.5	1,038,574.1	Phra Nakhon	
20-49 คน	33	415	377	24,900.8	132,758.7	81,757.1	51,001.6	10-19 persons	
ตั้งแต่ 50 คนขึ้นไป	13	345	343	21,130.0	217,685.7	167,481.7	50,204.0	20-49 persons	
	11	2,660	2,660	409,113.3	2,710,279.1	1,772,910.7	937,368.5	50 persons or more	

(พันบาท In thousand baht)

กาญจนาภิเษก	665	31,624	30,962	2,493,761.0	18,773,575.7	12,902,983.2	5,870,592.4	Phasi Charoen
10-19 คน	345	4,341	3,868	265,240.4	1,441,736.3	817,186.6	624,549.7	10-19 persons
20-49 คน	186	5,436	5,285	392,896.7	2,571,064.5	1,647,268.2	923,796.3	20-49 persons
50-99 คน	71	4,850	4,832	344,341.6	3,430,890.4	2,463,672.5	967,217.9	50-99 persons
100-199 คน	36	4,998	4,980	381,841.8	4,492,352.3	3,142,725.7	1,349,626.6	100-199 persons
200-499 คน	20	6,460	6,458	610,600.1	3,699,975.2	2,817,696.0	882,279.2	200-499 persons
ตั้งแต่ 500 คนขึ้นไป	7	5,539	5,539	498,840.4	3,137,556.9	2,014,434.3	1,123,122.7	500 persons or more
มีนบุรี	161	33,012	32,978	4,054,135.6	30,683,547.8	20,218,126.6	10,465,421.1	Min Buri
10-19 คน	40	494	466	30,987.9	223,773.4	118,936.0	104,837.4	10-19 persons
20-49 คน	28	912	907	79,414.7	958,269.7	560,685.9	397,583.8	20-49 persons
50-99 คน	33	2,322	2,321	255,942.0	2,710,145.4	2,155,515.2	554,630.3	50-99 persons
100-199 คน	23	3,336	3,336	320,247.5	2,919,078.3	1,568,898.2	1,350,180.1	100-199 persons
200-499 คน	28	8,348	8,348	926,953.5	7,773,746.1	6,008,834.1	1,764,912.1	200-499 persons
ตั้งแต่ 500 คนขึ้นไป	9	17,600	17,600	2,440,589.9	16,098,534.7	9,805,257.3	6,293,277.4	500 persons or more
ยานนาวา	344	35,505	35,346	4,606,463.8	138,245,868.3	106,631,320.8	31,614,547.5	Yan Nawa
10-19 คน	147	1,905	1,791	145,734.1	1,215,024.9	867,204.2	347,820.6	10-19 persons
20-49 คน	96	2,984	2,948	237,977.4	1,821,984.2	1,275,194.8	546,789.4	20-49 persons
50-99 คน	40	2,815	2,809	234,826.6	2,310,299.9	1,590,397.0	719,902.8	50-99 persons
100-199 คน	26	3,711	3,711	368,574.2	5,253,128.4	4,149,906.2	1,103,222.2	100-199 persons
200-499 คน	20	6,119	6,119	1,356,672.7	45,007,255.4	31,500,198.2	13,507,057.3	200-499 persons
ตั้งแต่ 500 คนขึ้นไป	15	17,971	17,968	2,262,678.8	82,638,175.5	67,248,420.3	15,389,755.1	500 persons or more
ราชเทวี	98	3,100	2,962	241,723.0	2,055,409.3	1,471,655.5	583,753.9	Ratchthewi
10-19 คน	62	805	688	54,455.6	284,177.5	165,203.9	118,973.5	10-19 persons
20-49 คน	22	645	631	51,449.6	328,015.5	208,325.1	119,690.5	20-49 persons
ตั้งแต่ 50 คนขึ้นไป	14	1,650	1,643	135,817.8	1,443,216.3	1,098,126.5	345,089.9	50 persons or more

ตาราง 6 สถิติอุตสาหกรรมการผลิต พ.ศ. 2539 จำแนกตามขนาดของสถานประกอบการ (จำนวนคนทำงาน) และเขต (ต่อ)

Table 6 Summary of Basic Statistics for Manufacturing Establishments in 1996 by Size of Establishment (Number of Persons Engaged) and Districts (Contd.)

ขนาดของสถานประกอบการ/เขต Establishments	จำนวน		ลูกจ้าง Employees		มูลค่าผลผลิต		ต้นทุน		มูลค่าเพิ่ม		Size of Establishment/Districts
	จำนวน Number of	คนทำงาน Persons Engaged	จำนวน Number	ค่าตอบแทน Remuneration	Value of Gross Output	การผลิ Intermediate Consumption	Value Added	การผลิ Consumption			
								จำนวน Number	ค่าตอบแทน Remuneration		
รวมทั่วประเทศ	653	34,398	34,031	3,052,537.2	28,084,539.2	20,312,159.1	7,772,380.1			Rat Burana	
10-19 คน	309	3,983	3,702	239,216.2	2,419,732.9	1,814,432.2	605,300.7			10-19 persons	
20-49 คน	214	6,255	6,174	435,763.8	3,557,845.9	2,458,297.5	1,099,548.3			20-49 persons	
50-99 คน	74	5,095	5,090	376,224.6	3,782,688.4	2,780,651.9	1,002,036.5			50-99 persons	
100-199 คน	33	4,863	4,863	370,462.6	4,427,651.3	3,611,446.1	816,205.2			100-199 persons	
200-499 คน	17	4,690	4,690	477,513.5	4,785,149.1	3,965,552.7	819,596.3			200-499 persons	
ตั้งแต่ 500 คนขึ้นไป	6	9,512	9,512	1,153,356.5	9,111,471.7	5,681,778.6	3,429,693.1			500 persons or more	
ภาคกระบี่	231	58,861	58,796	6,328,718.4	125,959,419.3	99,655,790.8	26,303,628.5			Lat Krabang	
10-19 คน	28	357	322	24,789.5	183,755.9	125,708.1	58,047.7			10-19 persons	
20-49 คน	52	1,607	1,584	169,964.0	1,656,367.3	1,241,341.0	415,026.3			20-49 persons	
50-99 คน	43	3,078	3,076	323,878.4	2,277,861.0	1,389,977.2	887,883.8			50-99 persons	
100-199 คน	33	4,633	4,628	655,266.4	8,610,946.8	6,778,328.8	1,832,618.1			100-199 persons	
200-499 คน	47	14,392	14,392	1,292,922.3	13,425,252.7	10,017,620.3	3,407,632.4			200-499 persons	
500-999 คน	15	9,852	9,852	1,487,278.5	36,736,789.7	28,031,077.8	8,705,711.9			500-999 persons	
ตั้งแต่ 1,000 คนขึ้นไป	13	24,942	24,942	2,374,619.1	63,068,445.9	52,071,737.5	10,996,708.4			1,000 persons or more	
ภาคพิจิตร	85	2,835	2,789	227,733.2	1,385,816.7	904,007.6	481,809.1			Lat Phrao	
10-19 คน	47	641	611	46,357.5	226,543.8	126,263.7	100,280.1			10-19 persons	
20-49 คน	25	762	746	82,557.2	431,425.7	289,733.2	141,692.5			20-49 persons	
50-99 คน	6	424	424	36,700.6	281,698.4	219,767.2	61,931.1			50-99 persons	
ตั้งแต่ 100 คนขึ้นไป	7	1,008	1,008	62,117.9	446,148.9	268,243.4	177,905.4			100 persons or more	

(พันบาท In thousand baht)

สวนหลวง	227	11,054	10,971	1,138,800.0	7,883,325.8	5,247,669.3	2,635,656.5	Suan Luang
10-19 คน	103	1,399	1,337	114,677.7	680,421.6	446,486.6	233,935.0	10-19 persons
20-49 คน	78	2,489	2,470	231,183.7	1,825,607.1	1,193,447.4	632,159.6	20-49 persons
50-99 คน	20	1,457	1,455	120,428.4	685,473.4	483,559.9	201,913.5	50-99 persons
100-199 คน	19	2,462	2,462	222,235.9	1,550,345.0	1,061,019.1	489,325.9	100-199 persons
ตั้งแต่ 200 คนขึ้นไป	7	3,247	3,247	450,274.3	3,141,478.7	2,063,156.3	1,078,322.4	200 persons or more
สัมพันธวงศ์	30	713	698	57,014.7	433,274.1	296,219.0	137,055.1	Samphanthawong
10-19 คน	20	249	237	18,200.8	132,159.8	81,795.8	50,364.0	10-19 persons
ตั้งแต่ 20 คนขึ้นไป	10	464	461	38,813.9	301,114.3	214,423.2	86,691.1	20 persons or more
สาทร	192	9,396	9,296	741,931.0	6,622,834.0	4,668,343.0	1,954,491.0	Sathon
10-19 คน	102	1,305	1,230	94,607.2	749,052.2	529,848.5	219,203.7	10-19 persons
20-49 คน	43	1,301	1,286	92,870.8	701,881.3	551,633.6	150,247.7	20-49 persons
50-99 คน	27	1,934	1,924	168,684.8	1,318,606.0	1,007,541.3	311,064.7	50-99 persons
100-199 คน	13	1,816	1,816	176,366.9	1,516,108.8	1,263,334.6	252,774.2	100-199 persons
ตั้งแต่ 200 คนขึ้นไป	7	3,040	3,040	209,401.4	2,337,185.8	1,315,985.0	1,021,200.8	200 persons or more
หนองแขม	354	22,432	22,217	1,907,471.4	19,407,298.9	13,379,885.5	6,027,413.3	Nong Khaem
10-19 คน	165	2,039	1,869	122,283.9	747,597.0	455,394.4	292,202.6	10-19 persons
20-49 คน	93	2,852	2,809	193,716.7	1,504,671.0	1,001,841.8	502,829.2	20-49 persons
50-99 คน	40	2,833	2,833	214,249.3	2,401,357.6	1,617,795.8	783,561.7	50-99 persons
100-199 คน	33	4,564	4,562	358,113.8	4,618,510.2	2,861,470.9	1,757,039.3	100-199 persons
200-499 คน	18	5,495	5,495	504,682.1	4,731,736.5	3,568,697.0	1,163,039.6	200-499 persons
ตั้งแต่ 500 คนขึ้นไป	5	4,649	4,649	514,425.7	5,403,426.6	3,874,685.8	1,528,740.8	500 persons or more
หนองจอก	38	5,081	5,076	528,007.1	4,818,604.7	3,782,922.2	1,035,682.5	Nong Chok
10-19 คน	9	116	111	8,367.0	92,391.0	62,413.4	29,977.6	10-19 persons
20-49 คน	8	243	243	19,398.1	219,058.6	164,369.9	54,688.7	20-49 persons
50-99 คน	8	519	519	45,924.6	533,147.0	405,113.7	128,033.2	50-99 persons
100-199 คน	7	942	942	86,519.1	794,702.8	533,856.3	260,846.5	100-199 persons
ตั้งแต่ 200 คนขึ้นไป	6	3,261	3,261	367,798.1	3,179,305.3	2,617,168.9	562,136.4	200 persons or more

ตาราง 6 สถิติโรงงานอุตสาหกรรมการผลิต พ.ศ. 2539 จำแนกตามขนาดของสถานประกอบการ (จำนวนคนทำงาน) และเขต (ต่อ)
 Table 6 Summary of Basic Statistics for Manufacturing Establishments in 1996 by Size of Establishment (Number of Persons Engaged) and Districts (Contd.)

ขนาดของสถานประกอบการ/เขต	จำนวน สถานประกอบการ	จำนวน คนทำงาน	ลูกจ้าง Employees		มูลค่าผลผลิต Value of Gross Output	ต้นทุน การผลิต Intermediate Consumption	มูลค่าเพิ่ม Value Added	Size of Establishment/Districts
			จำนวน Number	ค่าตอบแทน แรงงาน Remuneration				
	2	3	4	5	6	7	8	9
หัวขวง	88	4,085	4,055	359,030.8	2,354,060.8	1,539,783.2	814,277.6	Huai Khwang
10-19 คน	47	589	560	46,132.5	267,915.2	149,149.4	118,765.8	10-19 persons
20-49 คน	19	589	588	46,545.0	241,414.8	140,463.5	100,951.3	20-49 persons
50-99 คน	11	888	888	69,902.3	480,848.5	290,850.8	189,997.6	50-99 persons
ตั้งแต่ 100 คนขึ้นไป	11	2,019	2,019	196,451.0	1,363,882.3	959,319.5	404,562.8	100 persons or more

(พันบาท in thousand baht)

ตาราง 7 สถิติข้อมูลฐานอุตสาหกรรมการผลิต พ.ศ. 2539 จำแนกตามรูปแบบการจัดตั้งตามกฎหมาย และเขต

Table 7 Summary of Basic Statistics for Manufacturing Establishments in 1996 by Form of Legal Organization and Districts

รูปแบบการจัดตั้งตามกฎหมายของเขต	(พันบาท In thousand baht)										
	จำนวน		จำนวน		ลูกจ้าง Employees		มูลค่าผลิต		ต้นทุน		มูลค่าเพิ่ม
	จำนวน	จำนวน	คนทำงาน	จำนวน	ค่าตอบแทน	Value of	การผลิต	การผลิต	การผลิต	Value Added	
	Establishments	Persons Engaged	Number of Persons Engaged	Number	Remuneration	Gross Output	Intermediate Consumption	Consumption	Form of Legal Organization/Districts		
1	2	3	4	5	6	7	8	9	Total		
โดยรวม	8,555	607,049	601,444	65,738,127.0	780,822,970.9	525,851,144.0	254,971,826.9				
ส่วนบุคคล	2,503	37,177	32,928	2,004,474.4	10,043,816.1	5,471,114.1	4,572,702.0	Individual proprietor			
ห้างหุ้นส่วนจำกัด	1,569	59,017	58,542	5,033,695.2	39,015,009.5	28,233,395.0	10,781,614.5	Juristic partnership			
บริษัทจำกัด	4,468	497,060	496,200	54,710,278.1	675,475,384.7	477,310,401.3	198,164,983.3	Company Ltd., Public Company			
องค์การ รัฐบาลกิจ และองค์การเอกชน								Government or semi-government and			
ที่ไม่แสวงหากำไร	15	13,795	13,774	3,989,679.3	56,288,760.7	14,836,233.5	41,452,527.2	Non-profit institute			
คลองเตย	258	24,682	24,554	4,883,856.1	70,075,887.7	24,089,769.0	45,986,118.7	Khlong Toei			
ส่วนบุคคล	69	1,010	901	69,281.5	315,362.9	175,561.6	139,801.3	Individual proprietor			
ห้างหุ้นส่วนจำกัด	55	4,095	4,090	340,472.0	1,612,095.4	1,087,691.1	524,404.3	Juristic partnership			
บริษัทจำกัด	131	12,124	12,110	1,654,967.6	18,528,074.8	12,434,736.3	6,093,338.5	Company Ltd., Public Company			
องค์การ รัฐบาลกิจ	3	7,453	7,453	2,819,135.1	49,620,354.6	10,391,780.0	39,228,574.6	Government or semi-government			
คลองสาน	160	8,507	8,411	721,427.8	4,181,167.0	2,747,960.8	1,433,206.3	Khlong San			
ส่วนบุคคล	52	827	739	48,385.6	163,144.7	75,942.4	87,202.4	Individual proprietor			
ห้างหุ้นส่วนจำกัด	31	807	806	59,986.3	343,976.8	226,217.6	117,759.2	Juristic partnership			
บริษัทจำกัด	76	6,752	6,745	589,755.9	3,619,119.5	2,416,140.8	1,202,978.7	Company Ltd., Public Company			
องค์การ รัฐบาลกิจ	1	121	121	D	D	D	D	Government or semi-government			
จอมทอง	612	18,416	17,864	1,314,851.3	8,460,327.6	5,554,904.0	2,905,423.5	Chom Thong			
ส่วนบุคคล	269	4,284	3,843	211,470.3	1,003,856.8	567,724.2	436,132.6	Individual proprietor			
ห้างหุ้นส่วนจำกัด	126	3,596	3,547	246,035.6	1,476,703.9	974,833.0	501,870.9	Juristic partnership			
บริษัทจำกัด	217	10,536	10,474	857,345.4	5,979,766.9	4,012,346.8	1,967,420.0	Company Ltd., Public Company			

ตาราง 7 สถิติฐานอุตสาหกรรมการผลิต พ.ศ. 2539 จำแนกตามรูปแบบการจัดตั้งตามกฎหมาย และเขต (ต่อ)

Table 7 Summary of Basic Statistics for Manufacturing Establishments in 1996 by Form of Legal Organization and Districts (Contd.)

รูปแบบการจัดตั้งตามกฎหมายเขต	จำนวน สถานประกอบการ Number of Establishments	จำนวน คนทำงาน Number of Persons Engaged	ลูกจ้าง Employees		มูลค่าผลผลิต Value of Gross Output	ต้นทุน การผลิด Intermediate Consumption	มูลค่าเพิ่ม Value Added	Form of Legal Organization/Districts
			จำนวน	ค่าตอบแทน แรงงาน Remuneration				
			2	3				
จังหวัด	131	10,999	10,894	1,556,794.0	10,067,402.9	7,060,515.6	3,006,887.3	Chachak
ส่วนบุคคล	38	572	510	35,202.3	149,579.9	76,357.6	73,222.3	Individual proprietor
ห้างหุ้นส่วนจำกัด ห้างหุ้นส่วนสามัญนิติบุคคล	17	545	537	47,776.8	206,315.3	110,275.2	96,040.1	Juristic partnership
บริษัทจำกัด บริษัทมหาชนจำกัด	76	9,882	9,847	1,473,814.9	9,711,507.7	6,873,882.8	2,837,624.9	Company Ltd., Public Company
คอมเมิ่ง	93	21,743	21,715	2,923,838.6	31,093,454.1	22,581,291.1	8,512,162.9	Don Muang
ส่วนบุคคล	10	137	114	7,799.4	36,556.7	16,683.0	19,873.6	Individual proprietor
ห้างหุ้นส่วนจำกัด ห้างหุ้นส่วนสามัญนิติบุคคล	16	721	719	47,773.5	232,608.5	106,300.4	126,308.1	Juristic partnership
บริษัทจำกัด บริษัทมหาชนจำกัด	67	20,885	20,882	2,868,265.6	30,824,288.8	22,458,307.7	8,365,981.2	Company Ltd., Public Company
ดินแดง	238	5,911	5,633	461,408.9	2,211,308.4	1,386,532.9	824,775.5	Din Daeng
ส่วนบุคคล	160	2,002	1,752	110,294.9	231,405.3	90,954.9	140,450.4	Individual proprietor
ห้างหุ้นส่วนจำกัด ห้างหุ้นส่วนสามัญนิติบุคคล	27	568	565	37,576.7	247,632.9	148,538.5	99,094.4	Juristic partnership
บริษัทจำกัด บริษัทมหาชนจำกัด	50	3,325	3,300	312,806.5	1,731,274.0	1,146,854.0	584,419.9	Company Ltd., Public Company
องค์กรเอกชนที่ไม่แสวงหากำไร	1	16	16	D	D	D	D	Non-profit institute
คูสิต	43	4,020	3,984	1,609,594.2	34,546,293.1	11,403,078.2	23,143,214.9	Dusit
ส่วนบุคคล	9	165	150	16,464.8	121,765.9	48,556.9	73,209.1	Individual proprietor
ห้างหุ้นส่วนจำกัด ห้างหุ้นส่วนสามัญนิติบุคคล	14	499	499	39,399.9	256,999.3	185,574.0	71,425.2	Juristic partnership
บริษัทจำกัด บริษัทมหาชนจำกัด	18	3,092	3,092	1,524,497.5	34,104,366.0	11,117,937.2	22,986,428.8	Company Ltd., Public Company
องค์การ รัฐบาลกิจ	2	264	243	D	D	D	D	Government or semi-government

(พันบาท In thousand baht)

คลังสิน	70	4,539	4,488	509,049.6	3,920,202.0	2,465,087.3	1,455,114.7	Taling Chan
ส่วนบุคคล	26	435	394	21,073.6	83,573.6	47,801.0	35,772.6	Individual proprietor
ห้างหุ้นส่วนจำกัด	9	248	246	21,886.9	94,409.1	56,990.7	37,418.4	Juristic partnership
บริษัทจำกัด	35	3,856	3,848	466,089.0	3,742,219.3	2,360,295.6	1,381,923.7	Company Ltd., Public Company
ธนบุรี	196	6,740	6,612	516,267.2	4,099,397.0	2,462,475.5	1,636,921.5	Thon Buri
ส่วนบุคคล	78	1,019	906	45,149.8	204,340.7	70,572.3	133,768.4	Individual proprietor
ห้างหุ้นส่วนจำกัด	42	1,379	1,375	115,981.7	703,135.2	424,570.1	278,565.2	Juristic partnership
บริษัทจำกัด	76	4,342	4,331	355,135.7	3,191,921.1	1,967,333.2	1,224,587.9	Company Ltd., Public Company
บางกอกน้อย	119	4,827	4,705	361,144.4	2,468,684.0	1,435,418.6	1,033,265.5	Bangkok Noi
ส่วนบุคคล	57	762	659	34,274.1	107,516.0	58,967.7	48,548.2	Individual proprietor
ห้างหุ้นส่วนจำกัด	14	722	719	46,340.4	355,707.0	225,292.0	130,415.0	Juristic partnership
บริษัทจำกัด	48	3,343	3,327	280,529.9	2,005,461.1	1,151,158.8	854,302.3	Company Ltd., Public Company
บางกอกใหญ่	219	6,371	6,131	445,110.5	2,806,221.5	1,680,843.4	1,125,378.1	Bangkok Yai
ส่วนบุคคล	108	1,649	1,463	90,462.0	327,800.6	133,738.5	194,062.1	Individual proprietor
ห้างหุ้นส่วนจำกัด	47	1,093	1,056	73,775.7	444,359.0	251,951.0	192,407.9	Juristic partnership
บริษัทจำกัด	63	3,598	3,581	276,475.0	2,024,985.9	1,293,036.6	731,949.4	Company Ltd., Public Company
องค์กร รัฐวิสาหกิจ	1	31	31	D	D	D	D	Government or semi-government
บางกะปิ	278	31,995	31,879	4,511,360.4	34,225,681.8	23,303,282.8	10,922,399.0	Bang Kapi
ส่วนบุคคล	43	691	619	49,107.1	208,050.4	106,255.6	101,794.8	Individual proprietor
ห้างหุ้นส่วนจำกัด	40	4,222	4,214	779,255.5	9,773,348.0	8,485,500.1	1,287,847.9	Juristic partnership
บริษัทจำกัด	194	24,037	24,001	3,053,192.9	19,603,254.9	11,626,242.5	7,977,012.4	Company Ltd., Public Company
องค์กร รัฐวิสาหกิจ	1	3,045	3,045	D	D	D	D	Government or semi-government
บางขุนเทียน	1,162	78,295	77,384	6,132,225.3	63,449,485.3	41,817,255.7	21,632,229.7	Bang Khun Thian
ส่วนบุคคล	323	4,974	4,364	254,513.3	1,358,516.1	705,065.7	653,450.5	Individual proprietor
ห้างหุ้นส่วนจำกัด	193	7,001	6,916	516,504.3	3,497,287.7	2,302,177.5	1,195,110.2	Juristic partnership
บริษัทจำกัด	646	66,320	66,104	5,361,207.7	58,593,681.5	38,810,012.5	19,783,669.0	Company Ltd., Public Company

ตาราง 7 สถิติข้อมูลฐานอุตสาหกรรมการผลิต พ.ศ. 2539 จำแนกตามรูปแบบการจัดตั้งตามกฎหมาย และเขต (ต่อ)

Table 7 Summary of Basic Statistics for Manufacturing Establishments in 1996 by Form of Legal Organization and Districts (Contd.)

รูปแบบการจัดตั้งตามกฎหมายเขต	จำนวน		จ้าง		มูลค่าผลิต		ต้นทุนการผลิต	มูลค่าเพิ่ม		Form of Legal Organization/Districts
	สถานประกอบการ	จำนวน	จำนวน	ค่าตอบแทนแรงงาน	Value of Gross Output	การผลิด		Value Added		
									Number of Establishments	
1	2	3	4	5	6	7	8	9		
บางเขน	95	4,937	4,886	622,827.0	5,051,800.7	2,946,411.9	2,105,388.8	Bang Khen		
ส่วนบุคคล	27	366	319	19,208.9	66,558.5	47,076.0	19,482.5	Individual proprietor		
ห้างหุ้นส่วนจำกัด	14	528	525	41,810.0	286,914.0	183,481.1	103,432.9	Juristic partnership		
บริษัทจำกัด	54	4,043	4,042	561,808.1	4,698,328.1	2,715,854.8	1,982,473.4	Company Ltd., Public Company		
บางคอแหลม	303	23,320	23,196	2,183,287.1	16,317,825.7	12,062,028.6	4,255,797.1	Bang Kho Laem		
ส่วนบุคคล	67	1,053	938	59,747.3	319,530.7	176,926.2	142,604.4	Individual proprietor		
ห้างหุ้นส่วนจำกัด	70	2,640	2,633	203,820.0	1,203,124.4	848,733.4	354,390.9	Juristic partnership		
บริษัทจำกัด	166	19,627	19,625	1,919,719.8	14,795,170.7	11,036,369.0	3,758,801.8	Company Ltd., Public Company		
บางซื่อ	152	7,366	7,251	685,965.1	5,573,749.5	3,233,881.9	2,339,867.6	Bang Su		
ส่วนบุคคล	47	631	548	29,112.9	142,442.0	71,935.9	70,506.2	Individual proprietor		
ห้างหุ้นส่วนจำกัด	38	1,263	1,236	110,789.2	1,186,739.0	675,264.8	511,474.2	Juristic partnership		
บริษัทจำกัด	66	5,424	5,419	537,864.3	4,215,748.2	2,465,608.1	1,750,140.1	Company Ltd., Public Company		
องค์กร รัฐบาลกิจ	1	48	48	D	D	D	D	Government or semi-government		
บางพลัด	151	6,088	5,948	673,856.9	7,326,780.3	2,876,460.4	4,450,319.9	Bang Phlat		
ส่วนบุคคล	53	748	657	43,792.5	357,053.4	129,733.8	227,319.5	Individual proprietor		
ห้างหุ้นส่วนจำกัด	34	1,072	1,050	82,909.4	481,709.3	346,066.5	135,642.8	Juristic partnership		
บริษัทจำกัด	64	4,268	4,241	547,155.0	6,488,017.6	2,400,660.0	4,087,357.6	Company Ltd., Public Company		

(พันบาท In thousand baht)

บางรัก	145	6,995	6,945	724,763.2	5,813,650.1	4,292,431.4	1,521,218.7	Bang Rak
ส่วนบุคคล	25	325	286	24,653.8	128,814.9	75,581.5	53,233.4	Individual proprietor
ห้างหุ้นส่วนจำกัด	38	926	924	72,413.5	582,910.9	412,219.0	170,691.9	Juristic partnership
บริษัทจำกัด	82	5,744	5,735	627,695.9	5,101,924.4	3,804,630.9	1,297,293.5	Company Ltd., Public Company
บึงกุ่ม	153	10,494	10,411	1,095,575.1	12,943,364.4	10,199,007.2	2,744,357.2	Bung Kum
ส่วนบุคคล	37	476	422	25,827.7	86,147.7	40,070.2	46,077.5	Individual proprietor
ห้างหุ้นส่วนจำกัด	17	539	526	30,950.8	228,246.7	151,666.0	76,580.7	Juristic partnership
บริษัทจำกัด	99	9,479	9,463	1,038,796.6	12,628,970.1	10,007,271.1	2,621,699.0	Company Ltd., Public Company
ปทุมวัน	75	3,133	3,095	288,247.9	2,877,949.5	1,923,075.5	954,873.9	Pathum Wan
ส่วนบุคคล	20	255	219	13,583.9	57,588.3	35,695.6	21,892.7	Individual proprietor
ห้างหุ้นส่วนจำกัด	22	840	838	67,124.0	615,847.7	345,427.5	270,420.2	Juristic partnership
บริษัทจำกัด	33	2,038	2,038	207,540.0	2,204,513.5	1,541,952.4	662,561.1	Company Ltd., Public Company
ประเวศ	244	20,436	20,372	2,395,982.2	21,874,000.8	16,357,182.2	5,516,818.5	Prawet
ส่วนบุคคล	32	441	391	27,070.4	121,486.5	69,659.3	51,827.2	Individual proprietor
ห้างหุ้นส่วนจำกัด	42	1,597	1,592	173,717.2	1,297,340.0	925,177.9	372,162.1	Juristic partnership
บริษัทจำกัด	170	18,398	18,389	2,195,194.5	20,455,174.3	15,362,345.0	5,092,829.2	Company Ltd., Public Company
ป้อมปราบศัตรูพ่าย	51	2,327	2,302	218,039.7	1,185,739.5	741,146.5	444,593.0	Pom Prap Sattru Phai
ส่วนบุคคล	10	108	95	6,288.3	27,537.4	13,174.0	14,363.4	Individual proprietor
ห้างหุ้นส่วนจำกัด	20	592	588	50,856.6	303,257.6	202,982.8	100,274.8	Juristic partnership
บริษัทจำกัด	21	1,627	1,619	160,894.9	854,944.5	524,989.8	329,954.7	Company Ltd., Public Company
พญาไท	50	1,972	1,939	150,899.3	801,310.4	382,852.9	418,457.5	Phaya Thai
ส่วนบุคคล	19	274	247	16,221.0	57,896.4	24,236.4	33,660.0	Individual proprietor
ห้างหุ้นส่วนจำกัด	11	278	276	19,256.0	310,489.9	121,445.9	189,044.0	Juristic partnership
บริษัทจำกัด	20	1,420	1,416	115,422.2	432,924.2	237,170.7	193,753.5	Company Ltd., Public Company

ตาราง 7 สถิติข้อมูลอุตสาหกรรมการผลิต พ.ศ. 2539 จำแนกตามรูปแบบการจัดตั้งตามกฎหมาย และเขต (ต่อ)

Table 7 Summary of Basic Statistics for Manufacturing Establishments in 1996 by Form of Legal Organization and Districts (Contd.)

รูปแบบการจัดตั้งตามกฎหมายของเขต	จำนวน		จ้าง Employees		มูลค่าผลิตภัณฑ์		ต้นทุน		มูลค่าเพิ่ม		Form of Legal Organization/Districts
	สถานประกอบการ	จำนวน	ค่าตอบแทน	การผลิด	Value of	การผลิด	Value Added				
	Number of	Number	แรงงาน	Intermediate	Gross Output	Consumption					
	Establishments	Persons Engaged	Remuneration								
1	2	3	4	5	6	7	8	9			
พระโขนง	334	37,420	37,288	4,559,284.2	39,682,989.3	29,815,235.0	9,867,754.3	Phra Khanong			
ส่วนบุคคล	59	1,192	1,080	64,303.0	363,683.9	229,244.2	134,439.7	Individual proprietor			
ห้างหุ้นส่วนจำกัด	63	2,069	2,059	171,815.7	1,467,443.4	1,141,823.4	325,620.0	Juristic partnership			
บริษัทจำกัด	210	32,513	32,503	4,118,356.3	37,304,543.8	28,107,636.7	9,196,907.1	Company Ltd., Public Company			
องค์การ รัฐบาล	2	1,646	1,646	D	D	D	D	Government or semi-government			
พระนคร	57	3,420	3,380	455,144.0	3,060,723.5	2,022,149.5	1,038,574.1	Phra Nakhon			
ส่วนบุคคล	19	208	170	8,238.7	27,717.8	11,619.0	16,098.8	Individual proprietor			
ห้างหุ้นส่วนจำกัด	16	444	442	32,884.7	347,054.2	279,673.0	67,381.2	Juristic partnership			
บริษัทจำกัด	21	1,741	1,741	175,947.7	1,456,501.3	887,041.9	569,459.5	Company Ltd., Public Company			
องค์การ รัฐบาล	1	1,027	1,027	D	D	D	D	Government or semi-government			
ภาษีเจริญ	665	31,624	30,962	2,493,761.0	18,773,575.7	12,902,983.2	5,870,592.4	Phasi Charoen			
ส่วนบุคคล	254	3,917	3,439	195,717.9	1,658,787.6	1,011,759.6	647,028.0	Individual proprietor			
ห้างหุ้นส่วนจำกัด	112	3,989	3,934	315,621.8	2,830,206.7	2,009,863.9	820,342.8	Juristic partnership			
บริษัทจำกัด	299	23,718	23,589	1,982,421.4	14,284,581.4	9,881,359.8	4,403,221.6	Company Ltd., Public Company			
มีนบุรี	161	33,012	32,978	4,054,135.6	30,683,547.8	20,218,126.6	10,465,421.1	Min Buri			
ส่วนบุคคล	20	229	200	14,298.4	62,451.2	26,916.7	35,534.4	Individual proprietor			
ห้างหุ้นส่วนจำกัด	12	566	562	39,576.7	488,912.0	291,745.3	197,166.7	Juristic partnership			
บริษัทจำกัด	129	32,217	32,216	4,000,260.5	30,132,184.6	19,899,464.6	10,232,719.9	Company Ltd., Public Company			

(พันบาท In thousand baht)

ชานนาวา	344	35,505	35,346	4,606,463.8	138,245,868.3	106,631,320.8	31,614,547.5	Yan Nawa
ส่วนบุคคล	62	972	871	59,518.2	354,979.6	244,454.9	110,524.7	Individual proprietor
ห้างหุ้นส่วนจำกัด ห้างหุ้นส่วนสามัญนิติบุคคล	76	3,306	3,284	280,169.0	1,481,238.7	978,728.4	502,510.3	Juristic partnership
บริษัทจำกัด บริษัทมหาชนจำกัด	206	31,227	31,191	4,266,776.5	136,409,650.0	105,408,137.5	31,001,512.5	Company Ltd., Public Company
ราชเทวี	98	3,100	2,962	241,723.0	2,055,409.3	1,471,655.5	583,753.9	Ratchthewi
ส่วนบุคคล	40	532	466	27,010.5	86,898.9	26,874.3	60,024.6	Individual proprietor
ห้างหุ้นส่วนจำกัด ห้างหุ้นส่วนสามัญนิติบุคคล	9	272	272	20,392.0	258,624.6	203,005.5	55,619.1	Juristic partnership
บริษัทจำกัด บริษัทมหาชนจำกัด	49	2,296	2,224	194,320.4	1,709,885.8	1,241,775.7	468,110.1	Company Ltd., Public Company
ราษฎร์บูรณะ	653	34,398	34,031	3,052,537.2	28,084,539.2	20,312,159.1	7,772,380.1	Rat Burana
ส่วนบุคคล	210	3,231	2,895	162,160.0	849,735.8	531,796.9	317,938.9	Individual proprietor
ห้างหุ้นส่วนจำกัด ห้างหุ้นส่วนสามัญนิติบุคคล	129	5,017	4,996	358,524.3	2,565,482.6	1,853,542.9	711,939.7	Juristic partnership
บริษัทจำกัด บริษัทมหาชนจำกัด	314	26,150	26,140	2,531,852.9	24,669,320.8	17,926,819.3	6,742,501.6	Company Ltd., Public Company
ลาดกระบัง	231	58,861	58,796	6,328,718.4	125,959,419.3	99,655,790.8	26,303,628.5	Lat Krabang
ส่วนบุคคล	16	225	195	14,670.2	132,665.9	98,861.0	33,805.0	Individual proprietor
ห้างหุ้นส่วนจำกัด ห้างหุ้นส่วนสามัญนิติบุคคล	15	708	695	78,531.2	414,878.1	262,355.8	152,522.3	Juristic partnership
บริษัทจำกัด บริษัทมหาชนจำกัด	200	57,928	57,906	6,235,516.9	125,411,875.3	99,294,574.0	26,117,301.2	Company Ltd., Public Company
ลาดพร้าว	85	2,835	2,789	227,733.2	1,385,816.7	904,007.6	481,809.1	Lat Phrao
ส่วนบุคคล	18	232	205	13,137.6	45,729.8	24,736.4	20,993.4	Individual proprietor
ห้างหุ้นส่วนจำกัด ห้างหุ้นส่วนสามัญนิติบุคคล	15	431	428	35,995.1	228,038.1	104,754.7	123,283.4	Juristic partnership
บริษัทจำกัด บริษัทมหาชนจำกัด	52	2,172	2,156	178,600.5	1,112,048.8	774,516.5	337,532.3	Company Ltd., Public Company
สวนหลวง	227	11,054	10,971	1,138,800.0	7,883,325.8	5,247,669.3	2,635,656.5	Suan Luang
ส่วนบุคคล	42	599	532	38,676.4	169,905.5	104,250.7	65,654.7	Individual proprietor
ห้างหุ้นส่วนจำกัด ห้างหุ้นส่วนสามัญนิติบุคคล	49	1,628	1,614	130,490.7	721,725.0	441,697.4	280,027.6	Juristic partnership
บริษัทจำกัด บริษัทมหาชนจำกัด	136	8,827	8,825	969,632.9	6,991,695.3	4,701,721.2	2,289,974.1	Company Ltd., Public Company

ตาราง 7 สถิติข้อมูลอุตสาหกรรมการผลิต พ.ศ. 2539 จำแนกตามรูปแบบการจัดตั้งตามกฎหมาย และเขต (ต่อ)

Table 7 Summary of Basic Statistics for Manufacturing Establishments in 1996 by Form of Legal Organization and Districts (Contd.)

รูปแบบการจัดตั้งตามกฎหมาย/เขต	(พันบาท In thousand baht)								
	จำนวน สถานประกอบการ	จำนวน คนทำงาน	ลูกจ้าง Employees		มูลค่าผลิต Value of Gross Output	ต้นทุน การผลิต Intermediate Consumption	มูลค่าเพิ่ม Value Added	Form of Legal Organization/Districts	
			จำนวน Number	ค่าตอบแทน แรงงาน Remuneration					
	2	3	4	5	6	7	8	9	
สัมพันธวงศ์	30	713	698	57,014.7	433,274.1	296,219.0	137,055.1	Samphanthawong	
ส่วนบุคค	4	40	30	3,007.3	7,522.1	2,279.8	5,242.2	Individual proprietor	
ห้างหุ้นส่วนจำกัด ห้างหุ้นส่วนสามัญนิติบุคคล	13	217	212	14,782.3	95,623.8	59,125.0	36,498.8	Juristic partnership	
บริษัทจำกัด บริษัทมหาชนจำกัด	12	436	436	37,729.3	325,814.3	233,259.9	92,554.4	Company Ltd., Public Company	
องค์การ รัฐบาลกิจ	1	20	20	D	D	D	D	Government or semi-government	
สาร	192	9,396	9,296	741,931.0	6,622,834.0	4,668,343.0	1,954,491.0	Sathon	
ส่วนบุคค	48	733	661	50,919.3	206,765.8	113,890.6	92,875.2	Individual proprietor	
ห้างหุ้นส่วนจำกัด ห้างหุ้นส่วนสามัญนิติบุคคล	47	1,712	1,705	112,736.9	1,051,136.4	864,274.5	186,861.9	Juristic partnership	
บริษัทจำกัด บริษัทมหาชนจำกัด	96	6,827	6,806	547,772.6	5,275,617.0	3,616,955.5	1,658,661.5	Company Ltd., Public Company	
องค์การ รัฐบาลกิจ	1	124	124	D	D	D	D	Government or semi-government	
หนองแขม	354	22,432	22,217	1,907,471.4	19,407,298.9	13,379,885.5	6,027,413.3	Nong Khaem	
ส่วนบุคค	111	1,628	1,447	82,428.4	346,023.3	169,625.7	176,397.7	Individual proprietor	
ห้างหุ้นส่วนจำกัด ห้างหุ้นส่วนสามัญนิติบุคคล	51	2,148	2,124	158,344.0	1,024,871.4	741,896.6	282,974.7	Juristic partnership	
บริษัทจำกัด บริษัทมหาชนจำกัด	192	18,656	18,646	1,666,699.0	18,036,404.2	12,468,363.2	5,568,040.9	Company Ltd., Public Company	
หนองออก	38	5,081	5,076	528,007.1	4,818,604.7	3,782,922.2	1,035,682.5	Nong Chok	
ส่วนบุคค	1	11	7	D	D	D	D	Individual proprietor	
ห้างหุ้นส่วนจำกัด ห้างหุ้นส่วนสามัญนิติบุคคล	6	162	161	13,456.9	78,285.4	58,396.1	19,889.2	Juristic partnership	
บริษัทจำกัด บริษัทมหาชนจำกัด	31	4,908	4,908	514,070.1	4,733,553.4	3,720,881.1	1,012,672.3	Company Ltd., Public Company	

หัวข้อวาง	88	4,085	4,055	359,030.8	2,354,060.8	1,539,783.2	814,277.6	Huai Khwang
ส่วนบุคคล	20	224	194	10,923.2	47,657.5	12,889.0	34,768.6	Individual proprietor
ห้างหุ้นส่วนจำกัด ห้างหุ้นส่วนสามัญนิติบุคคล	19	577	577	43,961.5	220,331.7	144,136.3	76,195.4	Juristic partnership
บริษัทจำกัด บริษัทมหาชนจำกัด	49	3,284	3,284	304,146.1	2,086,071.6	1,382,758.0	703,313.6	Company Ltd., Public Company

หมายเหตุ : D หมายถึง ค่าคงที่ไม่เปิดเผย

Note : D means disclosure prohibited.

ตาราง 8 สถิติอุตสาหกรรมการผลิต พ.ศ. 2539 จำแนกตามรูปแบบการจัดตั้งทางเศรษฐกิจ และเขต

Table 8 Summary of Basic Statistics for Manufacturing Establishments in 1996 by Form of Economic Organization and Districts

รูปแบบการจัดตั้งทางเศรษฐกิจ/เขต	จำนวน		ลูกจ้าง Employees		มูลค่าผลผลิต		ต้นทุน		มูลค่าเพิ่ม		Form of Economic Organization/Districts
	จำนวน	คนทำงาน	จำนวน	ค่าตอบแทน	Value of	การผลิด	Value Added				
	Establishments	Persons Engaged	Number	Remuneration	Gross Output	Intermediate Consumption					
1	2	3	4	5	6	7	8	9			
ยอดรวม	8,555	607,049	601,444	65,738,127.0	780,822,970.9	525,851,144.0	254,971,826.9	Total			
สำนักงานแห่งเดียว	8,051	453,999	448,505	42,896,783.2	428,214,870.8	290,639,183.1	137,575,687.7	Single unit			
สำนักงานเครือข่าย	95	13,848	13,804	2,017,943.1	32,491,917.1	25,329,773.4	7,162,143.8	Network			
สำนักงานใหญ่	302	116,540	116,501	17,895,303.4	249,951,868.2	156,200,486.3	93,751,381.9	Head office			
สำนักงานสาขา	107	22,662	22,634	2,928,097.3	70,164,314.7	53,681,701.2	16,482,613.5	Branch or subsidiary			
คลองเตย	258	24,682	24,554	4,883,856.1	70,075,887.7	24,089,769.0	45,986,118.7	Khlong Toei			
สำนักงานแห่งเดียว	241	13,641	13,513	1,780,509.1	28,153,866.3	9,082,201.1	19,071,665.3	Single unit			
สำนักงานเครือข่าย	3	142	142	10,154.9	70,170.4	36,921.1	33,249.4	Network			
สำนักงานใหญ่	9	9,026	9,026	2,725,294.1	35,527,147.7	9,875,137.9	25,652,009.7	Head office			
สำนักงานสาขา	5	1,873	1,873	367,898.1	6,324,703.3	5,095,508.9	1,229,194.3	Branch or subsidiary			
คลองสาน	160	8,507	8,411	721,427.8	4,181,167.0	2,747,960.8	1,433,206.3	Khlong San			
สำนักงานแห่งเดียว	156	7,152	7,056	593,532.3	3,042,748.8	1,851,875.0	1,190,873.8	Single unit			
สำนักงานใหญ่	3	1,234	1,234	104,595.5	1,083,492.2	866,425.8	217,066.4	Head office			
สำนักงานสาขา	1	121	121	D	D	D	D	Branch or subsidiary			
จอมทอง	612	18,416	17,864	1,314,851.3	8,460,327.6	5,554,904.0	2,905,423.5	Chom Thong			
สำนักงานแห่งเดียว	600	17,013	16,461	1,208,568.4	7,631,323.8	4,977,331.5	2,653,992.3	Single unit			
สำนักงานเครือข่าย	2	585	585	D	D	D	D	Network			
สำนักงานใหญ่	7	521	521	42,889.0	382,711.8	242,812.6	139,899.2	Head office			
สำนักงานสาขา	3	297	297	24,348.3	250,005.5	199,220.4	50,785.1	Branch or subsidiary			

(พันบาท In thousand baht)

จุดจักร	131	10,999	10,894	1,556,794.0	10,067,402.9	7,060,515.6	3,006,887.3	Chatuchak
สำนักงานแห่งเดียว	125	10,305	10,202	1,318,265.0	9,634,796.1	6,733,797.4	2,900,998.7	Single unit
สำนักงานเครือข่าย	3	158	157	10,976.1	109,646.0	84,900.9	24,745.1	Network
สำนักงานใหญ่	3	536	535	227,552.9	322,960.8	241,817.3	81,143.5	Head office
คอมมิ่ง	93	21,743	21,715	2,923,838.6	31,093,454.1	22,581,291.1	8,512,162.9	Don Muang
สำนักงานแห่งเดียว	75	11,091	11,066	1,195,656.0	8,674,873.7	6,326,822.5	2,348,051.2	Single unit
สำนักงานเครือข่าย	3	3,827	3,827	868,690.9	13,820,100.1	10,789,943.0	3,030,157.1	Network
สำนักงานใหญ่	14	6,806	6,803	857,809.2	8,586,009.1	5,455,282.2	3,130,726.9	Head office
สำนักงานสาขา	1	19	19	D	D	D	D	Branch or subsidiary
ดินแดง	238	5,911	5,633	461,408.9	2,211,308.4	1,386,532.9	824,775.5	Din Daeng
สำนักงานแห่งเดียว	238	5,911	5,633	461,408.9	2,211,308.4	1,386,532.9	824,775.5	Single unit
ดุสิต	43	4,020	3,984	1,609,594.2	34,546,293.1	11,403,078.2	23,143,214.9	Dusit
สำนักงานแห่งเดียว	41	1,749	1,713	127,788.6	738,838.8	473,101.0	265,737.8	Single unit
สำนักงานใหญ่	1	2,187	2,187	D	D	D	D	Head office
สำนักงานสาขา	1	84	84	D	D	D	D	Branch or subsidiary
คลังชัน	70	4,539	4,488	509,049.6	3,920,202.0	2,465,087.3	1,455,114.7	Taling Chan
สำนักงานแห่งเดียว	69	4,523	4,472	507,716.3	3,910,067.6	2,457,787.1	1,452,280.5	Single unit
สำนักงานสาขา	1	16	16	D	D	D	D	Branch or subsidiary
ธนบุรี	196	6,740	6,612	516,267.2	4,099,397.0	2,462,475.5	1,636,921.5	Thon Buri
สำนักงานแห่งเดียว	183	5,915	5,788	455,809.5	3,658,987.2	2,160,661.7	1,498,325.4	Single unit
สำนักงานเครือข่าย	3	84	83	11,586.4	52,087.4	33,209.5	18,877.9	Network
สำนักงานใหญ่	9	699	699	45,426.4	371,202.5	264,786.7	106,415.7	Head office
สำนักงานสาขา	1	42	42	D	D	D	D	Branch or subsidiary

ตาราง 8 สถิติข้อมูลฐานอุตสาหกรรมการผลิต พ.ศ. 2539 จำนวนตามรูปแบบการจัดตั้งทางเศรษฐกิจ และเขต (ต่อ)

Table 8 Summary of Basic Statistics for Manufacturing Establishments in 1996 by Form of Economic Organization and Districts (Contd.)

รูปแบบการจัดตั้งทางเศรษฐกิจ/เขต	จำนวน		จำนวน		ลูกจ้าง Employees		มูลค่าผลผลิต		ต้นทุน		มูลค่าเพิ่ม		Form of Economic Organization/Districts
	สถานประกอบการ	จำนวน	คนทำงาน	จำนวน	ค่าตอบแทน	Value of	การผลิด	Value Added	การผลิด	Intermediate	Consumption	Value Added	
2	3	4	5	6	7	8	9						
บงกชน้อย	119	4,827	4,705	361,144.4	2,468,684.0	1,435,418.6	1,033,265.5	Bangkok Noi					
สำนักงานแห่งเดียว	113	4,328	4,209	316,909.0	2,248,056.1	1,282,804.3	965,251.8	Single unit					
สำนักงานเครือข่าย	2	160	160	D	D	D	D	Network					
สำนักงานใหญ่	2	243	243	D	D	D	D	Head office					
สำนักงานสาขา	2	96	93	D	D	D	D	Branch or subsidiary					
บงกชใหญ่	219	6,371	6,131	445,110.5	2,806,221.5	1,680,843.4	1,125,378.1	Bangkok Yai					
สำนักงานแห่งเดียว	213	5,292	5,053	382,764.6	2,100,903.4	1,159,454.7	941,448.7	Single unit					
สำนักงานใหญ่	5	1,069	1,069	61,991.1	702,937.3	519,364.0	183,573.3	Head office					
สำนักงานสาขา	1	10	9	D	D	D	D	Branch or subsidiary					
บงกชปี	278	31,995	31,879	4,511,360.4	34,225,681.8	23,303,282.8	10,922,399.0	Bang Kapi					
สำนักงานแห่งเดียว	267	12,241	12,125	1,228,464.3	7,523,452.8	4,966,860.4	2,556,592.4	Single unit					
สำนักงานใหญ่	8	19,424	19,424	3,257,648.3	26,273,178.7	18,039,527.5	8,233,651.2	Head office					
สำนักงานสาขา	3	330	330	25,247.7	429,050.3	296,895.0	132,155.3	Branch or subsidiary					
บงกชเทียน	1,162	78,295	77,384	6,132,225.3	63,449,485.3	41,817,255.7	21,632,229.7	Bang Khun Thian					
สำนักงานแห่งเดียว	1,107	70,223	69,340	5,494,329.0	56,641,031.3	37,288,160.2	19,352,871.0	Single unit					
สำนักงานเครือข่าย	14	739	728	83,759.0	1,065,860.8	800,167.4	265,693.4	Network					
สำนักงานใหญ่	30	6,826	6,813	525,447.7	5,346,623.3	3,416,134.6	1,930,488.7	Head office					
สำนักงานสาขา	11	507	503	28,689.6	395,970.0	312,793.4	83,176.6	Branch or subsidiary					

(พันบาท In thousand baht)

บางขน	95	4,937	4,886	622,827.0	5,051,800.7	2,946,411.9	2,105,388.8	Bang Khen
สำนักงานแห่งเดียว	83	3,583	3,534	471,339.1	4,065,589.8	2,178,372.5	1,887,217.2	Single unit
สำนักงานเครือข่าย	3	89	87	5,721.5	31,076.9	17,231.0	13,846.0	Network
สำนักงานใหญ่	5	386	386	56,126.4	418,516.0	361,826.6	56,689.4	Head office
สำนักงานสาขา	4	879	879	89,640.1	536,618.0	388,981.8	147,636.2	Branch or subsidiary
บมจ.คอบหลวง	303	23,320	23,196	2,183,287.1	16,317,825.7	12,062,028.6	4,255,797.1	Bang Kho Laem
สำนักงานแห่งเดียว	274	13,435	13,317	1,126,242.1	7,714,117.3	5,617,549.6	2,096,567.8	Single unit
สำนักงานเครือข่าย	4	691	689	111,258.8	1,892,708.2	1,651,374.7	241,333.4	Network
สำนักงานใหญ่	20	7,754	7,750	796,823.5	5,979,645.5	4,274,204.0	1,705,441.5	Head office
สำนักงานสาขา	5	1,440	1,440	148,962.7	731,354.7	518,900.3	212,454.4	Branch or subsidiary
บางซื่อ	152	7,366	7,251	685,965.1	5,573,749.5	3,233,881.9	2,339,867.6	Bang Su
สำนักงานแห่งเดียว	143	5,018	4,905	394,823.8	3,599,590.4	2,208,478.4	1,391,112.1	Single unit
สำนักงานเครือข่าย	1	27	27	D	D	D	D	Network
สำนักงานใหญ่	6	2,250	2,250	280,730.9	1,921,567.3	995,325.8	926,241.6	Head office
สำนักงานสาขา	2	71	69	D	D	D	D	Branch or subsidiary
บางพลัด	151	6,088	5,948	673,856.9	7,326,780.3	2,876,460.4	4,450,319.9	Bang Phlat
สำนักงานแห่งเดียว	144	4,957	4,817	401,942.5	3,128,263.2	1,855,768.3	1,272,494.9	Single unit
สำนักงานเครือข่าย	1	170	170	D	D	D	D	Network
สำนักงานใหญ่	4	321	321	31,530.4	646,434.2	487,451.2	158,982.9	Head office
สำนักงานสาขา	2	640	640	D	D	D	D	Branch or subsidiary
บางรัก	145	6,995	6,945	724,763.2	5,813,650.1	4,292,431.4	1,521,218.7	Bang Rak
สำนักงานแห่งเดียว	132	4,909	4,863	523,267.5	4,118,166.2	2,923,395.4	1,194,770.8	Single unit
สำนักงานเครือข่าย	3	159	158	26,324.7	186,622.0	174,056.5	12,565.5	Network
สำนักงานใหญ่	10	1,927	1,924	175,171.1	1,508,862.0	1,194,979.5	313,882.4	Head office

ตาราง 8 สถิติข้อมูลฐานอุตสาหกรรมการผลิต พ.ศ. 2539 จำแนกตามรูปแบบการจัดตั้งทางเศรษฐกิจ และเขต (ต่อ)

Table 8 Summary of Basic Statistics for Manufacturing Establishments in 1996 by Form of Economic Organization and Districts (Contd.)

รูปแบบการจัดตั้งทางเศรษฐกิจ/เขต	จำนวน สถานประกอบการ Number of Establishments	จำนวน คนทำงาน Number of Persons Engaged	ลูกจ้าง Employees		มูลค่าผลผลิต Value of Gross Output	ต้นทุน การผลิต Intermediate Consumption	มูลค่าเพิ่ม Value Added	Form of Economic Organization/Districts
			จำนวน Number	ค่าตอบแทน แรงงาน Remuneration				
	2	3	4	5	6	7	8	9
บึงกุ่ม	153	10,494	10,411	1,095,575.1	12,943,364.4	10,199,007.2	2,744,357.2	Bung Kum
สำนักงานแห่งเดียว	143	9,427	9,347	967,519.6	11,720,109.2	9,428,084.7	2,292,024.4	Single unit
สำนักงานเครือข่าย	2	401	401	D	D	D	D	Network
สำนักงานใหญ่	5	636	635	71,648.4	540,157.6	428,570.9	111,586.6	Head office
สำนักงานสาขา	3	30	28	1,498.1	10,015.1	5,711.9	4,303.2	Branch or subsidiary
ปทุมวัน	75	3,133	3,095	288,247.9	2,877,949.5	1,923,075.5	954,873.9	Pathum Wan
สำนักงานแห่งเดียว	72	2,487	2,449	206,189.2	1,715,970.0	907,098.6	808,871.4	Single unit
สำนักงานเครือข่าย	2	499	499	D	D	D	D	Network
สำนักงานใหญ่	1	147	147	D	D	D	D	Head office
ประเวศ	244	20,436	20,372	2,395,982.2	21,874,000.8	16,357,182.2	5,516,818.5	Prawet
สำนักงานแห่งเดียว	238	19,883	19,819	2,341,460.6	21,401,750.8	15,972,125.6	5,429,625.2	Single unit
สำนักงานเครือข่าย	2	283	283	D	D	D	D	Network
สำนักงานใหญ่	1	153	153	D	D	D	D	Head office
สำนักงานสาขา	3	117	117	6,022.3	51,572.6	24,868.5	26,704.2	Branch or subsidiary
ป้อมปราบศัตรูพ่าย	51	2,327	2,302	218,039.7	1,185,739.5	741,146.5	444,593.0	Pom Prap Sattru Phai
สำนักงานแห่งเดียว	48	1,815	1,790	168,783.0	994,546.3	630,981.8	363,564.5	Single unit
สำนักงานใหญ่	3	512	512	49,256.7	191,193.2	110,164.8	81,028.4	Head office

(พันบาท In thousand baht)

พญาไท	50	1,972	1,939	150,899.3	801,310.4	382,852.9	418,457.5	Phaya Thai
สำนักงานแห่งเดียว	46	1,837	1,804	135,211.3	764,992.9	365,800.2	399,192.7	Single unit
สำนักงานใหญ่	2	70	70	D	D	D	D	Head office
สำนักงานสาขา	2	65	65	D	D	D	D	Branch or subsidiary
พระโขนง	334	37,420	37,288	4,559,284.2	39,682,989.3	29,815,235.0	9,867,754.3	Phra Khanong
สำนักงานแห่งเดียว	301	27,622	27,497	3,104,329.0	29,326,716.8	22,403,348.9	6,923,367.9	Single unit
สำนักงานเครือข่าย	5	672	669	63,379.0	266,536.2	153,034.8	113,501.4	Network
สำนักงานใหญ่	22	6,514	6,511	999,657.8	7,033,928.7	5,368,668.7	1,665,260.0	Head office
สำนักงานสาขา	6	2,612	2,611	391,918.4	3,055,807.6	1,890,182.7	1,165,625.0	Branch or subsidiary
พระนคร	57	3,420	3,380	455,144.0	3,060,723.5	2,022,149.5	1,038,574.1	Phra Nakhon
สำนักงานแห่งเดียว	55	2,656	2,616	360,776.3	2,076,973.0	1,407,561.7	669,411.2	Single unit
สำนักงานใหญ่	2	764	764	D	D	D	D	Head office
ภาษีเจริญ	665	31,624	30,962	2,493,761.0	18,773,575.7	12,902,983.2	5,870,592.4	Phasi Charoen
สำนักงานแห่งเดียว	634	27,414	26,767	2,101,794.4	15,806,402.2	10,710,677.5	5,095,724.8	Single unit
สำนักงานเครือข่าย	8	330	324	19,784.2	176,744.4	122,438.7	54,305.8	Network
สำนักงานใหญ่	17	3,025	3,025	319,997.9	2,332,450.8	1,795,039.8	537,411.0	Head office
สำนักงานสาขา	6	855	846	52,184.5	457,978.2	274,827.3	183,150.9	Branch or subsidiary
มีนบุรี	161	33,012	32,978	4,054,135.6	30,683,547.8	20,218,126.6	10,465,421.1	Min Buri
สำนักงานแห่งเดียว	149	20,836	20,802	2,154,464.7	16,892,725.8	12,471,091.8	4,421,633.9	Single unit
สำนักงานเครือข่าย	1	250	250	D	D	D	D	Network
สำนักงานใหญ่	8	11,522	11,522	1,856,075.0	13,393,874.5	7,467,387.1	5,926,487.3	Head office
สำนักงานสาขา	3	404	404	28,447.3	160,139.4	125,647.7	34,491.8	Branch or subsidiary

ตาราง 8 สถิติข้อมูลฐานอุตสาหกรรมการผลิต พ.ศ. 2539 จำนวนตามรูปแบบการจัดตั้งทางเศรษฐกิจ และเขต (ต่อ)

Table 8 Summary of Basic Statistics for Manufacturing Establishments in 1996 by Form of Economic Organization and Districts (Contd.)

รูปแบบการจัดตั้งทางเศรษฐกิจ/เขต	จำนวน		จำนวน		ลูกจ้าง Employees		มูลค่าผลิตภัณฑ์		ต้นทุน		มูลค่าเพิ่ม		Form of Economic Organization/Districts
	จำนวน Establishments	สถานที่ Number of	จำนวน Persons Engaged	จำนวน Number	ค่าตอบแทน Remuneration	มูลค่า Value of	สุทธิ Gross Output	การผลิต Intermediate	การผลิต Consumption	การผลิต Consumption	มูลค่า Value Added		
ยานนาวา	344	35,505	35,346	4,606,463.8	138,245,868.3	106,631,320.8	31,614,547.5	Yan Nawa					
สำนักงานแห่งเดียว	318	25,061	24,913	3,096,831.5	61,611,505.1	43,390,219.0	18,221,286.2	Single unit					
สำนักงานเครือข่าย	3	42	34	2,663.1	10,151.3	4,856.5	5,294.8	Network					
สำนักงานใหญ่	19	9,726	9,723	1,447,968.5	75,975,400.1	62,760,418.7	13,214,981.4	Head office					
สำนักงานสาขา	4	676	676	59,000.7	648,811.8	475,826.7	172,985.1	Branch or subsidiary					
ราชเทวี	98	3,100	2,962	241,723.0	2,055,409.3	1,471,655.5	583,753.9	Ratchthewi					
สำนักงานแห่งเดียว	89	2,432	2,301	193,568.6	1,643,333.7	1,141,524.4	501,809.3	Single unit					
สำนักงานเครือข่าย	3	112	112	10,529.2	66,386.7	50,852.8	15,533.9	Network					
สำนักงานใหญ่	5	506	499	35,197.2	329,602.7	266,314.4	63,288.3	Head office					
สำนักงานสาขา	1	50	50	D	D	D	D	Branch or subsidiary					
ราษฎร์บูรณะ	653	34,398	34,031	3,052,537.2	28,084,539.2	20,312,159.1	7,772,380.1	Rat Burana					
สำนักงานแห่งเดียว	621	29,990	29,632	2,617,708.6	22,573,211.9	15,705,720.8	6,867,491.1	Single unit					
สำนักงานเครือข่าย	7	526	519	62,856.7	1,602,215.9	1,350,451.4	251,764.5	Network					
สำนักงานใหญ่	20	3,438	3,437	336,676.9	3,478,210.0	2,937,869.6	540,340.4	Head office					
สำนักงานสาขา	5	444	443	35,295.1	430,901.5	318,117.3	112,784.2	Branch or subsidiary					

(พันบาท in thousand baht)

ภาคกระบี่	231	58,861	58,796	6,328,718.4	125,959,419.3	99,655,790.8	26,303,628.5	Lat Krabang
สำนักงานแห่งเดียว	183	34,702	34,637	3,414,077.6	48,631,771.5	37,363,406.8	11,268,364.7	Single unit
สำนักงานเครือข่าย	8	1,932	1,932	222,340.0	8,030,482.8	6,616,248.6	1,414,234.2	Network
สำนักงานใหญ่	20	13,373	13,373	1,512,543.2	18,065,471.6	14,112,932.4	3,952,539.2	Head office
สำนักงานสาขา	20	8,854	8,854	1,179,757.6	51,231,693.4	41,563,203.0	9,668,490.4	Branch or subsidiary
ภาคพิจิตร	85	2,835	2,789	227,733.2	1,385,816.7	904,007.6	481,809.1	Lat Phrao
สำนักงานแห่งเดียว	78	2,533	2,489	199,733.0	1,144,918.1	783,276.9	361,641.2	Single unit
สำนักงานเครือข่าย	1	157	157	D	D	D	D	Network
สำนักงานใหญ่	5	135	135	18,651.0	113,513.7	72,468.6	41,045.1	Head office
สำนักงานสาขา	1	10	8	D	D	D	D	Branch or subsidiary
สวนหลวง	227	11,054	10,971	1,138,800.0	7,883,325.8	5,247,669.3	2,635,656.5	Suan Luang
สำนักงานแห่งเดียว	214	9,809	9,728	1,023,575.0	6,858,064.1	4,510,963.4	2,347,100.7	Single unit
สำนักงานเครือข่าย	2	53	53	D	D	D	D	Network
สำนักงานใหญ่	8	944	944	81,858.7	623,839.1	509,212.9	114,626.2	Head office
สำนักงานสาขา	3	248	246	22,564.8	125,258.8	73,080.5	52,178.3	Branch or subsidiary
สัมพันธวงศ์	30	713	698	57,014.7	433,274.1	296,219.0	137,055.1	Samphanthawong
สำนักงานแห่งเดียว	25	593	578	43,624.2	330,210.3	226,535.4	103,674.8	Single unit
สำนักงานเครือข่าย	1	62	62	D	D	D	D	Network
สำนักงานใหญ่	3	47	47	6,839.9	44,916.8	32,229.3	12,687.5	Head office
สำนักงานสาขา	1	11	11	D	D	D	D	Branch or subsidiary
สาทร	192	9,396	9,296	741,931.0	6,622,834.0	4,668,343.0	1,954,491.0	Sathon
สำนักงานแห่งเดียว	178	7,763	7,664	637,496.0	5,724,087.5	3,913,806.3	1,810,281.2	Single unit
สำนักงานเครือข่าย	1	79	79	D	D	D	D	Network
สำนักงานใหญ่	9	1,060	1,060	71,820.4	660,013.6	495,376.2	164,637.4	Head office
สำนักงานสาขา	4	494	493	24,884.7	175,239.8	210,227.8	-34,988.0	Branch or subsidiary

ตาราง 8 สถิติข้อมูลฐานอุตสาหกรรมการผลิต พ.ศ. 2539 จำแนกตามรูปแบบการจัดตั้งทางเศรษฐกิจ และเขต (ต่อ)

Table 8 Summary of Basic Statistics for Manufacturing Establishments in 1996 by Form of Economic Organization and Districts (Contd.)

รูปแบบการจัดตั้งทางเศรษฐกิจ/เขต	จำนวน Establishments	จำนวน Persons Engaged	จำนวน Number	ลูกจ้าง Employees		มูลค่าผลผลิต Value of Gross Output	ต้นทุน การผลิด Intermediate Consumption	มูลค่าเพิ่ม Value Added	Form of Economic Organization/Districts
				ค่าตอบแทน แรงงาน Remuneration	จำนวน Number				
	2	3	4	5	6	7	8	9	
หนองแขม	354	22,432	22,217	1,907,471.4	19,407,298.9	13,379,885.5	6,027,413.3	Nong Khaem	
สำนักงานแห่งเดียว	338	18,662	18,449	1,458,770.4	14,725,615.2	10,560,117.1	4,165,498.1	Single unit	
สำนักงานเครือข่าย	4	1,446	1,444	213,625.2	1,920,170.4	1,217,749.6	702,420.8	Network	
สำนักงานใหญ่	11	2,293	2,293	233,269.4	2,748,814.5	1,591,704.4	1,157,110.1	Head office	
สำนักงานสาขา	1	31	31	D	D	D	D	Branch or subsidiary	
หนองจอก	38	5,081	5,076	528,007.1	4,818,604.7	3,782,922.2	1,035,682.5	Nong Chok	
สำนักงานแห่งเดียว	35	3,316	3,311	346,725.4	3,283,186.8	2,407,426.3	875,760.4	Single unit	
สำนักงานใหญ่	2	429	429	D	D	D	D	Head office	
สำนักงานสาขา	1	1,336	1,336	D	D	D	D	Branch or subsidiary	
หัวขวาง	88	4,085	4,055	359,030.8	2,354,060.8	1,539,783.2	814,277.6	Huai Khwang	
สำนักงานแห่งเดียว	82	3,875	3,845	334,808.9	2,192,798.4	1,408,461.9	784,336.5	Single unit	
สำนักงานเครือข่าย	3	173	173	20,635.0	144,759.9	121,180.7	23,579.2	Network	
สำนักงานใหญ่	3	37	37	3,586.9	16,502.5	10,140.6	6,361.9	Head office	

(พันบาท In thousand baht)

ตอนที่ 2 ข้อมูลทั่วไปของสถานประกอบการ

PART 2 GENERAL INFORMATION OF ESTABLISHMENTS

ตาราง 1 จำนวนและอัตราร้อยละของสถานประกอบการอุตสาหกรรมผลิต จำนวนคนทำงาน และหมวดอุตสาหกรรม

Table 1 Number and Percentage of Manufacturing Establishments by Size of Establishment (Number of Persons Engaged) and Division of Industry

รหัส Code	หมวดอุตสาหกรรม Total	รวม Total																Division of Industry
		3	4	5	6	7	8	9	10	11	12	13	14	15	16	17		
		จำนวน Number	%	จำนวน Number	%	จำนวน Number	%	จำนวน Number	%	จำนวน Number	%	จำนวน Number	%	จำนวน Number	%	จำนวน Number	%	
1	2	8,555	100.0	4,149	48.5	2,365	27.6	963	11.3	558	6.5	347	4.1	173	2.0	Total		
15	การผลิตผลิตภัณฑ์อาหารและเครื่องดื่ม	398	100.0	195	49.0	108	27.1	39	9.8	19	4.8	19	4.8	18	4.5	Manufacture of food products and beverages		
16	การผลิตผลิตภัณฑ์ยาสูบ	3	100.0	2	66.7	-	-	-	-	-	-	-	-	1	33.3	Manufacture of tobacco products		
17	การผลิตสิ่งทอ	522	100.0	232	44.4	165	31.6	59	11.3	27	5.2	21	4.0	18	3.4	Manufacture of textiles		
18	การผลิตเครื่องแต่งกายรวมทั้งการตกแต่งและย้อมสีขนสัตว์	1,393	100.0	733	52.6	302	21.7	152	10.9	109	7.8	63	4.5	34	2.4	Manufacture of wearing apparel; dressing and dyeing of fur		
19	การฟอกและตกแต่งหนังสัตว์ รวมทั้งการผลิตกระเป๋าเดินทาง กระเป๋าถือ อานม้า เครื่องมือช่าง และรองเท้า	529	100.0	316	59.7	132	25.0	37	7.0	18	3.4	15	2.8	11	2.1	Tanning and dressing of leather; manufacture of luggage, handbags, saddlery, harness and footwear		
20	การผลิตไม้และผลิตภัณฑ์จากไม้และไม้ก๊อก ยกเว้นเฟอร์นิเจอร์ รวมทั้งการผลิตสิ่งของที่ทำจากฟาง และวัสดุพลาสติกอื่น ๆ	193	100.0	96	49.7	55	28.5	22	11.4	12	6.2	6	3.1	2	1.0	Manufacture of wood and products of wood and cork, except furniture; manufacture of articles of straw and plaiting materials		
21	การผลิตกระดาษและผลิตภัณฑ์กระดาษ	323	100.0	145	44.9	100	31.0	49	15.2	19	5.9	9	2.8	1	0.3	Manufacture of paper and paper products		
22	การพิมพ์โฆษณา การพิมพ์ และการทำสำเนาอื่นที่พิมพ์	691	100.0	369	53.4	192	27.8	62	9.0	40	5.8	18	2.6	10	1.5	Publishing, printing and reproduction of recorded media		
23	การผลิตผลิตภัณฑ์ขี้ผึ้ง ไม้ขีด ผลิตภัณฑ์ที่ได้จากการกลั่นน้ำมันปิโตรเลียม และเชื้อเพลิงปรมาณู	10	100.0	3	30.0	2	20.0	1	10.0	2	20.0	1	10.0	1	10.0	Manufacture of coke, refined petroleum products and nuclear fuel		
24	การผลิตเคมีภัณฑ์และผลิตภัณฑ์เคมี	311	100.0	73	23.5	91	29.3	76	24.4	41	13.2	22	7.1	8	2.6	Manufacture of chemicals and chemical products		
25	การผลิตผลิตภัณฑ์ยางและพลาสติก	694	100.0	299	43.1	211	30.4	91	13.1	60	8.7	24	3.5	9	1.3	Manufacture of rubber and plastic products		
26	การผลิตผลิตภัณฑ์จากแร่ธาตุโลหะ	132	100.0	54	40.9	29	22.0	17	12.9	17	12.9	9	6.8	6	4.5	Manufacture of other non-metallic mineral products		
27	การผลิตโลหะขั้นมูลฐาน	105	100.0	41	39.1	35	33.3	12	11.4	13	12.4	2	1.9	2	1.9	Manufacture of basic metals		
28	การผลิตผลิตภัณฑ์ที่มาจากโลหะประดิษฐ์ ยกเว้นเครื่องจักร และอุปกรณ์	1,030	100.0	602	58.5	276	26.8	82	8.0	45	4.4	19	1.8	6	0.6	Manufacture of fabricated metal products, except machinery and equipment		
29	การผลิตเครื่องจักรและอุปกรณ์ ซึ่งมีได้แก่ประเภทอื่นที่อื่น	459	100.0	217	47.3	152	33.1	41	8.9	28	6.1	16	3.5	5	1.1	Manufacture of machinery and equipment n.e.c.		
30	การผลิตเครื่องจักรสำนักงาน เครื่องทำบัญชี และเครื่องคำนวณ	3	100.0	-	-	2	66.7	-	-	-	-	-	-	1	33.3	Manufacture of office, accounting and computing machinery		
31	การผลิตเครื่องจักรและเครื่องอุปกรณ์ไฟฟ้า ซึ่งมีได้แก่ประเภทอื่นที่อื่น	146	100.0	49	33.6	45	30.8	31	21.2	8	5.5	11	7.5	2	1.4	Manufacture of electrical machinery and apparatus n.e.c.		

ตาราง 1 จำนวนและอัตราร้อยละของสถานประกอบการอุตสาหกรรมผลิต จำนวนคนทำงาน และผู้ประกอบการ
 Table 1 Number and Percentage of Manufacturing Establishments by Size of Establishment (Number of Persons Engaged) and Group of Industry

รหัส Code	หมู่อุตสาหกรรม Total	รวม															Group of Industry	
		3	4	5	6	7	8	9	10	11	12	13	14	15	16	17		
		จำนวน	%	จำนวน	%	จำนวน	%	จำนวน	%	จำนวน	%	จำนวน	%	จำนวน	%	จำนวน	%	Total
	อุตสาหกรรม	8,555	100.0	4,149	48.5	2,365	27.6	963	11.3	558	6.5	347	4.1	173	2.0			Total
151	การผลิต การแปรรูป และการเก็บถนอมเนื้อสัตว์ สัตว์น้ำ ผลไม้น้ำมัน และไขมัน	96	100.0	41	42.7	25	26.0	14	14.6	6	6.3	3	3.1	7	7.3			Production, processing and preservation of meat, fish, fruit, vegetables, oils and fats
152	ผลิตภัณฑ์พืชที่ได้จากนม	42	100.0	20	47.6	11	26.2	4	9.5	1	2.4	5	11.9	1	2.4			Manufacture of dairy products
153	การผลิตผลิตภัณฑ์ที่ได้จากการไม่สียพืช สารสกัดและผลิตภัณฑ์จากสตรอว์เบอร์รี่ และอาหารสัตว์สำเร็จรูป	30	100.0	16	53.3	9	30.0	2	6.7	2	6.7	1	3.3	-	-			Manufacture of grain mill products, starches and starch products, and prepared animal feeds
154	การผลิตผลิตภัณฑ์อาหารอื่น ๆ	187	100.0	95	50.8	52	27.8	17	9.1	9	4.8	9	4.8	5	2.7			Manufacture of other food products
155	การผลิตเครื่องดื่ม	43	100.0	23	53.5	11	25.6	2	4.7	1	2.3	1	2.3	5	11.6			Manufacture of beverages
160	การผลิตผลิตภัณฑ์ยาสูบ	3	100.0	2	66.7	-	-	-	-	-	-	-	-	1	33.3			Manufacture of tobacco products
171	การปั่น การทอ และการแต่งสำเร็จสิ่งทอ	255	100.0	108	42.4	89	34.9	26	10.2	12	4.7	10	3.9	10	3.9			Spinning, weaving and finishing of textiles
172	การผลิตสิ่งทออื่น ๆ	193	100.0	96	49.7	57	29.5	18	9.3	8	4.2	7	3.6	7	3.6			Manufacture of other textiles
173	การผลิตเส้นและสิ่งทอที่ได้จากการถักนิตติ้ง และโครเชต์	74	100.0	28	37.8	19	25.7	15	20.3	7	9.5	4	5.4	1	1.4			Manufacture of knitted and crocheted fabrics and articles
181	การผลิตเครื่องแต่งกาย ยกเว้นเครื่องแต่งกายที่ทำจากขนสัตว์	1,390	100.0	731	52.6	302	21.7	151	10.9	109	7.8	63	4.5	34	2.4			Manufacture of wearing apparel, except fur apparel
182	การตกแต่งและซ่อมสิ่งนิตติ้ง รวมทั้งการผลิตสิ่งทอที่ทำจากขนสัตว์	3	100.0	2	66.7	-	-	1	33.3	-	-	-	-	-	-			Dressing and dyeing of fur, manufacture of articles of fur
191	การฟอกและตกแต่งหนังฟอก รวมทั้งการผลิตกระเป๋าเดินทาง กระเป๋าถือ คานวั้น และเครื่องเขียน	174	100.0	83	47.7	49	28.2	17	9.8	12	6.9	10	5.8	3	1.7			Tanning and dressing of leather, manufacture of luggage, handbags, saddlery and harness
192	การผลิตรองเท้า	355	100.0	233	65.6	83	23.4	20	5.6	6	1.7	5	1.4	8	2.3			Manufacture of footwear
201	การเย็บไม้และการไสไม้	50	100.0	21	42.0	17	34.0	5	10.0	5	10.0	2	4.0	-	-			Sawmilling and planing of wood
202	การผลิตผลิตภัณฑ์จากไม้ ไม้ก๊อก ฟันและวัสดุพลาสติก	143	100.0	75	52.5	38	26.6	17	11.9	7	4.9	4	2.8	2	1.4			Manufacture of products of wood, cork, straw and plating materials
210	การผลิตกระดาษและผลิตภัณฑ์กระดาษ	323	100.0	145	44.9	100	31.0	49	15.2	19	5.9	9	2.8	1	0.3			Manufacture of paper and paper products
221	การพิมพ์โฆษณา	140	100.0	56	40.0	46	32.9	20	14.3	7	5.0	4	2.9	7	5.0			Publishing
222	การพิมพ์และกิจการรวมดำเนินการที่เกี่ยวข้องกับการพิมพ์	544	100.0	312	57.4	143	26.3	42	7.7	32	5.9	12	2.2	3	0.6			Printing and service activities related to printing

ตาราง 1 จำนวนและอัตราร้อยละของสถานประกอบการผลิต จำนวนตามขนาดของสถานประกอบการ (จำนวนคนทำงาน) และหมู่อุตสาหกรรม (ต่อ)
Table 1 Number and Percentage of Manufacturing Establishments by Size of Establishment (Number of Persons Engaged) and Group of Industry (Contd.)

รหัส Code	หมู่อุตสาหกรรม	รวม																Group of Industry
		10-19		20-49		50-99		100-199		200-499		≥ 500						
Total		จำนวน	ร้อยละ	จำนวน	ร้อยละ	จำนวน	ร้อยละ	จำนวน	ร้อยละ	จำนวน	ร้อยละ	จำนวน	ร้อยละ	จำนวน	ร้อยละ	จำนวน	ร้อยละ	
		Number	%	Number	%	Number	%	Number	%	Number	%	Number	%	Number	%	Number	%	
223	การทำสำเนาสื่อบันทึกข้อมูล	7	100.0	1	14.3	3	42.9	-	-	1	14.3	2	28.6	-	-	-	-	Reproduction of recorded media
232	การผลิตผลิตภัณฑ์ปิโตรเลียม	10	100.0	3	30.0	2	20.0	1	10.0	2	20.0	1	10.0	1	10.0	1	10.0	Manufacture of refined petroleum products
241	การผลิตเคมีภัณฑ์ขั้นพื้นฐาน	43	100.0	13	30.2	15	34.9	8	18.6	5	11.6	1	2.3	1	2.3	1	2.3	Manufacture of basic chemicals
242	การผลิตเคมีภัณฑ์เคมีอื่น ๆ	259	100.0	59	22.8	74	28.6	66	25.5	35	13.5	20	7.7	5	1.9	5	1.9	Manufacture of other chemical products
243	การผลิตเส้นใยประดิษฐ์	9	100.0	1	11.1	2	22.2	2	22.2	1	11.1	1	11.1	2	22.2	2	22.2	Manufacture of man-made fibres
251	การผลิตเส้นใยประดิษฐ์	90	100.0	41	45.6	20	22.2	17	18.9	7	7.8	3	3.3	2	2.2	2	2.2	Manufacture of rubber products
252	การผลิตผลิตภัณฑ์พลาสติก	604	100.0	258	42.7	191	31.6	74	12.3	53	8.8	21	3.5	7	1.2	7	1.2	Manufacture of plastic products
261	การผลิตแก้วและผลิตภัณฑ์แก้ว	23	100.0	11	47.8	6	26.1	2	8.7	1	4.4	-	-	3	13.1	3	13.1	Manufacture of glass and glass products
269	การผลิตผลิตภัณฑ์แร่โลหะ ซึ่งมีได้จัดประเภทไว้ในที่อื่น	109	100.0	43	39.5	23	21.1	15	13.8	16	14.7	9	8.3	3	2.8	3	2.8	Manufacture of non-metallic mineral products n.e.c.
271	การผลิตเหล็กและเหล็กกล้าขั้นพื้นฐาน	33	100.0	5	15.2	11	33.3	6	18.2	7	21.2	2	6.1	2	6.1	2	6.1	Manufacture of basic iron and steel
272	การผลิตโลหะมีค่าและโลหะอื่นที่มีเหล็กขั้นพื้นฐาน	11	100.0	3	27.3	6	54.6	1	9.1	1	9.1	-	-	-	-	-	-	Manufacture of basic precious and non-ferrous metals
273	การหล่อโลหะ	61	100.0	33	54.1	18	29.5	5	8.2	5	8.2	-	-	-	-	-	-	Casting of metals
281	การผลิตผลิตภัณฑ์ที่มีโครงสร้างเป็นโลหะ ถังน้ำ ที่เก็บน้ำ และเครื่องกำเนิดไอน้ำ	256	100.0	152	59.4	64	25.0	22	8.6	8	3.1	9	3.5	1	0.4	1	0.4	Manufacture of structural metal products, tanks, reservoirs and steam generators
289	การผลิตผลิตภัณฑ์โลหะประดิษฐ์อื่น ๆ รวมทั้งกิจกรรมด้านบริการแก่ผู้ผลิตผลิตภัณฑ์โลหะประดิษฐ์	774	100.0	450	58.1	212	27.4	60	7.8	37	4.8	10	1.3	5	0.7	5	0.7	Manufacture of other fabricated metal products; service activities to producers of fabricated metal products
291	การผลิตเครื่องจักรที่ใช้งานทั่วไป	170	100.0	86	50.6	39	22.9	25	14.7	12	7.1	5	2.9	3	1.8	3	1.8	Manufacture of general purpose machinery
292	การผลิตเครื่องจักรที่ใช้งานเฉพาะอย่าง	228	100.0	111	48.7	92	40.4	10	4.4	10	4.4	4	1.8	1	0.4	1	0.4	Manufacture of special purpose machinery
293	การผลิตเครื่องใช้ในบ้านเรือน ซึ่งมีได้จัดประเภทไว้ในที่อื่น	61	100.0	20	32.8	21	34.4	6	9.8	6	9.8	7	11.5	1	1.6	1	1.6	Manufacture of domestic appliances n.e.c.
300	การผลิตเครื่องจักรสำนักงาน เครื่องทำบัญชี และเครื่องคำนวณ	3	100.0	-	-	2	66.7	-	-	-	-	-	-	1	33.3	1	33.3	Manufacture of office, accounting and computing machinery
311	การผลิตมอเตอร์ไฟฟ้า เครื่องกำเนิดไฟฟ้า และหม้อแปลงไฟฟ้า	23	100.0	4	17.4	5	21.7	7	30.4	1	4.4	6	26.1	-	-	-	-	Manufacture of electric motors, generators and transformers
312	การผลิตอุปกรณ์ที่ต่อสายและควบคุมกระแสไฟฟ้า	56	100.0	23	41.1	16	28.6	11	19.6	4	7.1	1	1.8	1	1.8	1	1.8	Manufacture of electricity distribution and control apparatus
313	การผลิตลวดและเคเบิลที่หุ้มฉนวน	1	100.0	-	-	-	-	1	100.0	-	-	-	-	-	-	-	-	Manufacture of insulated wire and cable
314	การผลิตหม้อสะสมไฟฟ้า เซลล์ปฐมภูมิและแบตเตอรี่ปฐมภูมิ	4	100.0	-	-	2	50.0	2	50.0	-	-	-	-	-	-	-	-	Manufacture of accumulators, primary cells and primary batteries
315	การผลิตหลอดไฟฟ้า	39	100.0	14	35.9	15	38.5	5	12.8	1	2.6	3	7.7	1	2.6	1	2.6	Manufacture of electric lamps

319	การผลิตเครื่องอุปโภคบริโภคไฟฟ้าอื่น ๆ ซึ่งมีได้จัดประเภทไว้ในที่อื่น	23	100.0	8	34.8	7	30.4	5	21.7	2	8.7	1	4.4	-	-	Manufacture of other electrical equipment n.e.c.
321	การผลิตหลอดอิเล็กทรอนิกส์และส่วนประกอบอิเล็กทรอนิกส์อื่น ๆ	24	100.0	4	16.7	6	25.0	2	8.3	5	20.8	3	12.5	4	16.7	Manufacture of electronic valves and tubes and other electronic components
322	การผลิตเครื่องส่งสัญญาณโทรทัศน์และวิทยุและเครื่องอุปโภคสำหรับโทรศัพท์และโทรเลขแบบใช้สาย	11	100.0	2	18.2	4	36.4	4	36.4	-	-	-	-	1	9.1	Manufacture of television and radio transmitters and apparatus for line telephony and line telegraphy
323	การผลิตเครื่องรับโทรทัศน์และวิทยุและสินค้าที่เกี่ยวข้อง	36	100.0	11	30.6	8	22.2	9	25.0	2	5.6	4	11.1	2	5.6	Manufacture of television and radio receivers and associated consumer goods
331	การผลิตอุปกรณ์และเครื่องมือที่ใช้ทางการแพทย์ และเครื่องมือที่ใช้ในการรักษา การตรวจสอบ การทดสอบ การเดินเรือ การเดินอากาศ และใช้วัตถุประตงค์อื่น ๆ ยกเว้นอุปกรณ์ที่ใช้ในทางทัศนศาสตร์	42	100.0	21	50.0	11	26.2	6	14.3	2	4.8	2	4.8	-	-	Manufacture of medical appliances and instruments and appliances for measuring, checking, testing, navigating and other purposes, except optical instruments
332	การผลิตอุปกรณ์ที่ใช้ในทางทัศนศาสตร์ และเครื่องอุปโภคเกี่ยวกับภาพถ่าย	15	100.0	3	20.0	5	33.3	1	6.7	1	6.7	2	13.3	3	20.0	Manufacture of optical instruments and photographic equipment
333	การผลิตนาฬิกา	12	100.0	2	16.7	3	25.0	5	41.7	1	8.3	-	-	1	8.3	Manufacture of watches and clocks
341	การผลิตยานยนต์	7	100.0	-	-	-	-	-	-	-	-	1	14.3	6	85.7	Manufacture of motor vehicles
342	การผลิตตัวถัง (coachwork) สำหรับยานยนต์ รวมทั้งการผลิตตัวถังและรถกักรถหิ้ว	302	100.0	179	59.3	96	31.8	16	5.3	8	2.7	-	-	3	1.0	Manufacture of bodies (coachwork) for motor vehicles; manufacture of trailers and semi-trailers
343	การผลิตส่วนประกอบ และอุปกรณ์ประกอบ สำหรับยานยนต์ และเครื่องยนต์	150	100.0	58	38.7	46	30.7	20	13.3	11	7.3	11	7.3	4	2.7	Manufacture of parts and accessories for motor vehicles and their engines
351	การต่อเรือและการซ่อมเรือ	17	100.0	5	29.4	5	29.4	5	29.4	2	11.8	-	-	-	-	Building and repairing of ships and boats
353	การผลิตอากาศยาน และอานอวกาศ	1	100.0	-	-	-	-	-	-	1	100.0	-	-	-	-	Manufacture of aircraft and spacecraft
359	การผลิตเครื่องอุปโภคกรรมขนส่ง ซึ่งมีได้จัดประเภทไว้ในที่อื่น	52	100.0	21	40.4	17	32.7	5	9.6	5	9.6	4	7.7	-	-	Manufacture of transport equipment n.e.c.
361	การผลิตเฟอร์นิเจอร์	400	100.0	192	48.0	125	31.3	41	10.3	20	5.0	18	4.5	4	1.0	Manufacture of furniture
369	การผลิต ซึ่งมีได้จัดประเภทไว้ในที่อื่น	530	100.0	221	41.7	133	25.1	77	14.5	42	7.9	47	8.9	10	1.9	Manufacturing n.e.c.
371	การนำเศษและของที่ใช้ไม่ได้จากโลหะมาผลิตเป็นวัตถุดิบใหม่	1	100.0	-	-	-	-	1	100.0	-	-	-	-	-	-	Recycling of metal waste and scrap
372	การนำเศษและของที่ใช้ไม่ได้จากโลหะมาผลิตเป็นวัตถุดิบใหม่	13	100.0	4	30.8	9	69.2	-	-	-	-	-	-	-	-	Recycling of non-metal waste and scrap

ตาราง 1 จำนวนและอัตราร้อยละของสถานประกอบการอุตสาหกรรมขนาดเล็ก จำนวนคนทำงาน และร้อยละอุตสาหกรรม

Table 1 Number and Percentage of Manufacturing Establishments by Size of Establishment (Number of Persons Engaged) and Class of Industry

รหัส Code	หน่วยอุตสาหกรรม Sector	รวม Total															
		10-19		20-49		50-99		100-199		200-499		≥ 500		Class of Industry			
		จำนวน Number	ร้อยละ %	จำนวน Number	ร้อยละ %	จำนวน Number	ร้อยละ %	จำนวน Number	ร้อยละ %	จำนวน Number	ร้อยละ %	จำนวน Number	ร้อยละ %	จำนวน Number	ร้อยละ %	Class of Industry	
	ยอดรวม	8,555	100.0	4,149	48.5	2,365	27.6	963	11.3	558	6.5	347	4.1	173	2.0	Total	
1511	การผลิตเนื้อสัตว์และผลิตภัณฑ์จากเนื้อสัตว์	30	100.0	10	33.3	7	23.3	5	16.7	4	13.3	-	-	4	13.3	Production of meat and meat products	
1512	การแปรรูปและการเก็บถนอมสัตว์น้ำ และผลิตภัณฑ์จากสัตว์น้ำ	19	100.0	6	31.6	7	36.8	3	15.8	-	-	-	-	3	15.8	Processing and preserving of fish and fish products	
1513	การแปรรูปผลไม้และผัก	45	100.0	25	55.6	11	24.4	5	11.1	2	4.4	2	4.4	-	-	Processing of fruit and vegetables	
1514	การผลิตน้ำมันจากพืช น้ำมันจากสัตว์และไขมันจากสัตว์	2	100.0	-	-	-	-	1	50.0	-	-	1	50.0	-	-	Manufacture of vegetable and animal oils and fats	
1520	การผลิตผลิตภัณฑ์ที่ได้จากนม	42	100.0	20	47.6	11	26.2	4	9.5	1	2.4	5	11.9	1	2.4	Manufacture of dairy products	
1531	การผลิตผลิตภัณฑ์ที่ได้จากการไม่-สียพืช	19	100.0	13	68.4	4	21.1	1	5.3	1	5.3	-	-	-	-	Manufacture of grain mill products	
1533	การผลิตอาหารสัตว์สำเร็จรูป	11	100.0	3	27.3	5	45.5	1	9.1	1	9.1	1	9.1	-	-	Manufacture of prepared animal feeds	
1541	การผลิตผลิตภัณฑ์ประเภทอบ	97	100.0	43	44.3	28	28.9	11	11.3	5	5.2	6	6.2	4	4.1	Manufacture of bakery products	
1542	การผลิตน้ำตาล	4	100.0	3	75.0	-	-	1	25.0	-	-	-	-	-	-	Manufacture of sugar	
1543	การผลิตโกโก้ชอคโกแลต และขนมที่ทำจากน้ำตาล	17	100.0	8	47.1	6	35.3	1	5.9	2	11.8	-	-	-	-	Manufacture of cocoa, chocolate and sugar confectionery	
1544	การผลิตมะกะโรนี เส้นบะหมี่ เส้นก๋วยเตี๋ยว เส้นพาสต้า เส้นเส้น และผลิตภัณฑ์อาหารประเภทแป้งที่คล้ายกัน	20	100.0	13	65.0	5	25.0	1	5.0	-	-	-	-	1	5.0	Manufacture of macaroni, noodles, couscous and similar farinaceous products	
1549	การผลิตผลิตภัณฑ์อาหารอื่น ๆ ซึ่งมีได้แก่ประเภทไวน์ที่อื่น	49	100.0	28	57.1	13	26.5	3	6.1	2	4.1	3	6.1	-	-	Manufacture of other food products n.e.c.	
1551	การกลั่น การกลั่นส่วนและกรรมวิธีรวมทั้งหมด	1	100.0	-	-	-	-	-	-	-	-	-	-	-	-	Distilling, rectifying and blending of spirits; ethylalcohol production from fermented materials	
1553	เบียร์แอลกอฮอล์ที่ได้จากการหมัก	1	100.0	-	-	-	-	-	-	-	-	-	-	1	100.0	production from fermented materials	
1553	การผลิตแอลกอฮอล์ค็อกเทลและมอดส์	1	100.0	-	-	-	-	-	-	-	-	-	-	1	100.0	Manufacture of malt liquors and malt	
1554	การผลิตเครื่องดื่มที่ไม่มีแอลกอฮอล์ รวมทั้งการผลิตน้ำแร่บรรจุขวด	41	100.0	23	56.1	11	26.8	2	4.9	1	2.4	1	2.4	3	7.3	Manufacture of soft drinks; bottling of mineral waters	
1600	การผลิตผลิตภัณฑ์ยาสูบ	3	100.0	2	66.7	-	-	-	-	-	-	-	-	1	33.3	Manufacture of tobacco products	
1711	การจัดเตรียมและการปั่นเส้นใยสิ่งทอ รวมทั้งการทอสิ่งทอ	169	100.0	68	40.2	59	34.9	16	9.5	9	5.3	8	4.7	9	5.3	Preparation and spinning of textile fibres; weaving of textiles	
1712	การแต่งสำเร็จสิ่งทอ	86	100.0	40	46.5	30	34.9	10	11.6	3	3.5	2	2.3	1	1.2	Finishing of textiles	
1721	การผลิตสิ่งทอสำเร็จรูป ยกเว้นเครื่องแต่งกาย	89	100.0	47	52.8	19	21.4	11	12.4	5	5.6	5	5.6	2	2.2	Manufacture of made-up textile articles, except apparel	
1722	การผลิตพรมและเครื่องปูอาบ	7	100.0	2	28.6	4	57.1	-	-	-	-	-	-	1	14.3	Manufacture of carpets and rugs	
1723	การผลิตเชือก สายระโยง เชือกเส้นใหญ่ และตาข่าย แห อวน	11	100.0	5	45.5	4	36.4	-	-	1	9.1	1	9.1	-	-	Manufacture of cordage, rope, twine and netting	
1729	การผลิตสิ่งทออื่น ๆ ซึ่งมีได้แก่ประเภทไวน์ที่อื่น	86	100.0	42	48.8	30	34.9	7	8.1	2	2.3	1	1.2	4	4.7	Manufacture of other textiles n.e.c.	

1730	การผลิตผ้า และสิ่งของที่ได้จากการถักนิตติ้ง และโครเชต์	74	100.0	28	37.8	19	25.7	15	20.3	7	9.5	4	5.4	1	1.4	Manufacture of knitted and crocheted fabrics and articles
1810	การผลิตเสื้อผ้าชาย ชาววิน เครื่องแต่งกายที่ทำจากขนสัตว์	1,390	100.0	731	52.6	302	21.7	151	10.9	109	7.8	63	4.5	34	2.4	Manufacture of wearing apparel, except fur apparel
1820	การผลิตเครื่องนุ่งห่มขนสัตว์ รวมทั้งการผลิตสิ่งของที่ทำจากขนสัตว์	3	100.0	2	66.7	-	-	1	33.3	-	-	-	-	-	-	Dressing and dyeing of fur; manufacture of articles of fur
1911	การฟอกและตกแต่งหนังฟอก	2	100.0	-	-	-	-	-	-	-	-	1	50.0	1	50.0	Tanning and dressing of leather
1912	การผลิตกระเป๋าเดินทาง กระเป๋าถือ และสิ่งที่เกี่ยวข้องกัน อานม้า และเครื่องขี่ม้า	172	100.0	83	48.3	49	28.5	17	9.9	12	7.0	9	5.2	2	1.2	Manufacture of luggage, handbags and the like, saddlery and harness
1920	การผลิตรองเท้า	355	100.0	233	65.6	83	23.4	20	5.6	6	1.7	5	1.4	8	2.3	Manufacture of footwear
2010	การผลิตไม้และการไสไม้	50	100.0	21	42.0	17	34.0	5	10.0	5	10.0	2	4.0	-	-	Sawmilling and planing of wood
2021	การผลิตแผ่นไม้วีเนียร์ รวมทั้งไม้อัด ลามินเนตต์ แผ่นซีเอ็มบีอัด และแผ่นไม้อัดอื่น ๆ	16	100.0	1	6.3	5	31.3	5	31.3	3	18.8	-	-	2	12.5	Manufacture of veneer sheets; manufacture of plywood, laminboard, particle board and other panels and boards
2022	การผลิตเครื่องมือที่ใช้ในการก่อสร้าง และเครื่องประกอบอาคาร	65	100.0	45	69.2	16	24.6	4	6.2	-	-	-	-	-	-	Manufacture of builders' carpentry and joinery
2023	การผลิตภาชนะไม้	10	100.0	4	40.0	3	30.0	2	20.0	-	-	1	10.0	-	-	Manufacture of wooden containers
2029	การผลิตผลิตภัณฑ์อื่นที่ทำจากไม้ รวมทั้งการผลิตสิ่งของที่ทำจากไม้ก๊อก ฟาง และวัสดุอัดसान	52	100.0	25	48.1	14	26.9	6	11.5	4	7.7	3	5.8	-	-	Manufacture of other products of wood; manufacture of articles of cork, straw and plaiting materials
2101	การผลิตเยื่อกระดาษ กระดาษ และกระดาษแข็ง	42	100.0	15	35.7	13	31.0	9	21.4	2	4.8	2	4.8	1	2.4	Manufacture of pulp, paper and paperboard
2102	การผลิตกระดาษลูกฟูก และกระดาษแข็งลูกฟูก และการผลิตกระดาษที่พับกระดาษ และกระดาษแข็ง	185	100.0	92	49.7	57	30.8	24	13.0	7	3.8	5	2.7	-	-	Manufacture of corrugated paper and paperboard and of containers of paper and paperboard
2109	การผลิตของอื่น ๆ ที่ทำจากกระดาษ และกระดาษแข็ง	96	100.0	38	39.6	30	31.3	16	16.7	10	10.4	2	2.1	-	-	Manufacture of other articles of paper and paperboard
2211	การผลิตพิมพ์งานหนังสือ โบรชัวร์ หนังสือเกี่ยวกับดนตรี และการ์ตูนที่พิมพ์ลงนิตยสาร	61	100.0	31	50.8	22	36.1	6	9.8	1	1.6	1	1.6	-	-	Publishing of books, brochures, musical books and other publications
2212	การผลิตพิมพ์งานหนังสือพิมพ์ วารสาร และนิตยสาร	62	100.0	13	21.0	21	33.9	14	22.6	5	8.1	3	4.8	6	9.7	Publishing of newspapers, journals and periodicals
2219	การผลิตพิมพ์งานอื่น ๆ	17	100.0	12	70.6	3	17.7	-	-	1	5.9	-	-	1	5.9	Other publishing
2221	การผลิตพิมพ์	481	100.0	275	57.2	132	27.4	32	6.7	29	6.0	10	2.1	3	0.6	Printing
2222	กิจกรรมการบริการที่เกี่ยวข้องกับการพิมพ์	63	100.0	37	58.7	11	17.5	10	15.9	3	4.8	2	3.2	-	-	Service activities related to printing
2230	การทำสำเนาสำเนาบันทึกข้อมูล	7	100.0	1	14.3	3	42.9	-	-	1	14.3	2	28.6	-	-	Reproduction of recorded media
2320	การผลิตผลิตภัณฑ์ที่ได้จากการกลั่นน้ำมันปิโตรเลียม	10	100.0	3	30.0	2	20.0	1	10.0	2	20.0	1	10.0	1	10.0	Manufacture of refined petroleum products
2411	การผลิตเคมีภัณฑ์พื้นฐาน ยกเว้นปุ๋ยและการประกอบไนโตรเจน	17	100.0	4	23.5	5	29.4	3	17.7	3	17.7	1	5.9	1	5.9	Manufacture of basic chemicals, except fertilizers nitrogen compounds
2412	การผลิตปุ๋ยและการประกอบไนโตรเจน	6	100.0	2	33.3	3	50.0	1	16.7	-	-	-	-	-	-	Manufacture of fertilizers and nitrogen compounds
2413	การผลิตพลาสติกในขั้นต้น และของเส้นใยสังเคราะห์	20	100.0	7	35.0	7	35.0	4	20.0	2	10.0	-	-	-	-	Manufacture of plastics in primary forms and of synthetic rubber
2421	การผลิตสารฆ่าศัตรูพืชและผลิตภัณฑ์เคมีทางการเกษตรอื่น ๆ	1	100.0	-	-	-	-	1	100.0	-	-	-	-	-	-	Manufacture of pesticides and other agro-chemical products
2422	การผลิตสีทา น้ำมันชักเงา และสิ่งที่ใช้ทาเคลือบ หมึกพิมพ์ และน้ำมันทาไม้ (massives) ที่คล้ายกัน	47	100.0	15	31.9	13	27.7	13	27.7	4	8.5	2	4.3	-	-	Manufacture of paints, varnishes and similar coatings, printing ink and mastics

ตาราง 1 จำนวนและอัตราร้อยละของสถานประกอบการอุตสาหกรรม (จำนวนคนทำงาน) และหมู่ย่อยอุตสาหกรรม (ต่อ)

Table 1 Number and Percentage of Manufacturing Establishments by Size of Establishment (Number of Persons Engaged) and Class of Industry (Contd.)

รหัส Code	หมู่ย่อยอุตสาหกรรม	รวม																Class of Industry													
		3		4		5		6		7		8		9		10			11		12		13		14		15		16		
		จำนวน	%	จำนวน	%	จำนวน	%	จำนวน	%	จำนวน	%	จำนวน	%	จำนวน	%	จำนวน	%	จำนวน	%	จำนวน	%	จำนวน	%	จำนวน	%	จำนวน	%	จำนวน	%		
2423	การผลิตผลิตภัณฑ์ทางเภสัชกรรม เคมีภัณฑ์ที่ใช้รักษาโรค และผลิตภัณฑ์ที่ทำจากสมุนไพร	120	100.0	15	12.5	33	27.5	36	30.0	23	19.2	11	9.2	7	5.8	7	5.8	5	4.2	3	2.5	2	1.7	2	1.7	2	1.7	2	1.7	Manufacture of pharmaceuticals, medicinal chemicals and botanical products	
2424	การผลิตสบู่และผงซักฟอก เคมีภัณฑ์ที่ใช้ในการทำความสะอาด และจัดแต่งเครื่องหอม และสิ่งปรุงแต่งสำหรับประทินร่างกาย หรือประติงโอม	65	100.0	18	27.7	18	27.7	14	21.5	5	7.7	5	7.7	7	10.8	3	4.6														Manufacture of soap and detergents, cleaning and polishing preparations, perfumes and toilet preparations
2429	การผลิตผลิตภัณฑ์เคมีอื่น ๆ ซึ่งมีได้แก่ประเภทไวท์นัติน	26	100.0	11	42.3	10	38.5	2	7.7	3	11.5	-	-	-	-	-	-													Manufacture of other chemical products n.e.c.	
2430	การผลิตเส้นใยประดิษฐ์	9	100.0	1	11.1	2	22.2	2	22.2	1	11.1	1	11.1	1	11.1	2	22.2													Manufacture of man-made fibres	
2511	การผลิตยางขมและยางใน การหล่อรองเท้า และการซ่อมสร้างยาง	21	100.0	4	19.1	8	38.1	6	28.6	2	9.5	1	4.8	1	4.8															Manufacture of rubber tyres and tubes; retreading and rebuilding of rubber tyres	
2519	การผลิตผลิตภัณฑ์ยางอื่น ๆ	69	100.0	37	53.6	12	17.4	11	15.9	5	7.3	2	2.9	2	2.9	2	2.9													Manufacture of other rubber products	
2520	การผลิตผลิตภัณฑ์พลาสติก	604	100.0	258	42.7	191	31.6	74	12.3	53	8.8	21	3.5	7	1.2															Manufacture of plastic products	
2610	การผลิตแก้วและผลิตภัณฑ์แก้ว	23	100.0	11	47.8	6	26.1	2	8.7	1	4.4	-	-	3	13.1															Manufacture of glass and glass products	
2691	การผลิตผลิตภัณฑ์เซรามิกชนิดไม่ทนไฟ ซึ่งไม่ได้ใช้ในงานก่อสร้าง	14	100.0	6	42.9	4	28.6	1	7.1	1	7.1	2	14.3																	Manufacture of non-structural non-refractory ceramic ware	
2692	การผลิตผลิตภัณฑ์เซรามิกทนไฟ	3	100.0	1	33.3	1	33.3	-	-	-	-	1	33.3																	Manufacture of refractory ceramic products	
2694	การผลิตซีเมนต์ ปูนขาว และปูนปลาสเตอร์	3	100.0	-	-	2	66.7	1	33.3	-	-	-	-																	Manufacture of cement, lime and plaster	
2695	การผลิตผลิตภัณฑ์จากคอนกรีต ซีเมนต์ และปูนปลาสเตอร์	82	100.0	31	37.8	14	17.1	13	15.9	15	18.3	6	7.3	3	3.7															Manufacture of articles of concrete, cement and plaster	
2696	การตัด การขึ้นรูป และการแต่งสิ่งหิน	4	100.0	3	75.0	1	25.0	-	-	-	-	-	-																	Cutting, shaping and finishing of stone	
2699	การผลิตผลิตภัณฑ์โลหะอื่น ๆ ซึ่งมีได้แก่ประเภทไวท์นัติน	3	100.0	2	66.7	1	33.3	-	-	-	-	-	-																	Manufacture of other non-metallic mineral products n.e.c.	
2710	การผลิตเหล็กและเหล็กกล้าขั้นมูลฐาน	33	100.0	5	15.2	11	33.3	6	18.2	7	21.2	2	6.1	2	6.1															Manufacture of basic iron and steel	
2720	การผลิตโลหะมีค่า และโลหะอื่นที่มีจุดหลอมสูง	11	100.0	3	27.3	6	54.6	1	9.1	1	9.1	-	-																	Manufacture of basic precious and non-ferrous metals	
2731	การผลิตเหล็กและเหล็กกล้า	24	100.0	9	37.5	8	33.3	3	12.5	4	16.7	-	-																	Manufacture of iron and steel	
2732	การผลิตโลหะที่มีจุดหลอมสูง	37	100.0	24	64.9	10	27.0	2	5.4	1	2.7	-	-																	Casting of iron and steel	
2811	การผลิตผลิตภัณฑ์ที่มีโครงสร้างเป็นโลหะ	232	100.0	149	64.2	51	22.0	18	7.8	6	2.6	8	3.5																	Manufacture of structural metal products	
2812	การผลิตถังน้ำ ที่เก็บน้ำ และภาชนะบรรจุที่ทำจากโลหะ	23	100.0	3	13.0	12	52.2	4	17.4	2	8.7	1	4.4	1	4.4															Manufacture of tanks, reservoirs and containers of metal	
2813	การผลิตเครื่องกำเนิดไอน้ำ ภาชนะหม้อน้ำ (boiler) นำร้อนสำหรับ การทำความร้อนจากส่วนกลาง	1	100.0	-	-	1	100.0	-	-	-	-	-	-																	Manufacture of steam generators, except central heating hot water boilers	

2891	การผลิตเหล็กกล้าโลหะที่ทันสมัยโดยวิธีการ การกด การตอกพิมพ์ และการรีดในรูปแบบต่าง ๆ รวมทั้งการผลิตโลหะผสม	313	100.0	222	70.9	74	23.6	13	4.2	4	1.3	-	-	-	-	-	Forging, pressing, stamping and roll-forming of metal; powder metallurgy
2892	การผลิตและและการเคลือบโลหะ รวมทั้งการผลิตงานเชื่อมหรือการรีดกรรมเครื่องกล โดยได้รับค่าธรรมเนียบดอบแทนหรือการทำสัญญาจ้าง	78	100.0	55	70.5	16	20.5	5	6.4	2	2.6	-	-	-	-	-	Treatment and coating of metals; general mechanical engineering on a fee or contract basis
2893	การผลิตของมีคม เครื่องมือที่ใช้งานด้วยมือ และเครื่องโลหะทั่วไป	46	100.0	23	50.0	15	32.6	3	6.5	3	6.5	1	2.2	1	2.2	1	Manufacture of cutlery, hand tools and general hardware
2899	การผลิตเหล็กกล้าโลหะประติษฐ์อื่น ๆ ซึ่งมีได้ดประเภทไว้ในที่อื่น	337	100.0	150	44.5	107	31.8	39	11.6	28	8.3	9	2.7	4	1.2	4	Manufacture of other fabricated metal products n.e.c.
2911	การผลิตเครื่องยนต์และเครื่องกังหัน ขาเรือนเครื่องยนต์ที่ใช้กับอากาศยาน ขายนต์ และรถจักรยานยนต์	1	100.0	-	-	-	-	-	-	-	-	1	100.0	-	-	-	Manufacture of engines and turbines, except aircraft, vehicle and cycle engines
2912	การผลิตเครื่องสูบ เครื่องอัด แก๊ส และวาล์ว	24	100.0	14	58.3	5	20.8	1	4.2	3	12.5	-	-	1	4.2	1	Manufacture of pumps, compressors, taps and valves
2913	การผลิตเบรจ (คัลบรูคิปีน) เกียร์และเครื่องเกียร์ และอุปกรณ์ที่ใช้ขับเคลื่อน	7	100.0	5	71.4	1	14.3	1	14.3	-	-	-	-	-	-	-	Manufacture of bearings, gears, gearing and driving elements
2914	การผลิตเตาอบ เตาเผา และเครื่องพ่นหรือเครื่องฉีดเพลิงของเตาเผา	3	100.0	3	100.0	-	-	-	-	-	-	-	-	-	-	-	Manufacture of ovens, furnaces and furnace burners
2915	การผลิตอุปกรณ์ที่ใช้ในการยกและการขนย้าย	22	100.0	12	54.6	6	27.3	3	13.6	-	-	1	4.6	-	-	-	Manufacture of lifting and handling equipment
2919	การผลิตเครื่องจักรที่ใช้งานทั่วไปอื่น ๆ	113	100.0	52	46.0	27	23.9	20	17.7	9	8.0	3	2.7	2	1.8	2	Manufacture of other general purpose machinery
2921	การผลิตเครื่องจักรที่ใช้ในการเกษตร และการป่าไม้	25	100.0	9	36.0	12	48.0	1	4.0	2	8.0	1	4.0	-	-	-	Manufacture of agricultural and forestry machinery
2922	การผลิตเครื่องมือกล	29	100.0	13	44.8	13	44.8	1	3.5	2	6.9	-	-	-	-	-	Manufacture of machine-tools
2923	การผลิตเครื่องจักรสำหรับโลหะกรรม	2	100.0	-	-	2	100.0	-	-	-	-	-	-	-	-	-	Manufacture of machinery for metallurgy
2924	การผลิตเครื่องจักรที่ใช้ในการทำเหมืองแร่ เหมืองหิน และการก่อสร้าง	21	100.0	13	61.9	6	28.6	-	-	1	4.8	1	4.8	-	-	-	Manufacture of machinery for mining, quarrying and construction
2925	การผลิตเครื่องจักรที่ใช้ในกระบวนการผลิตอาหาร เครื่องดื่ม และยาสูบ	16	100.0	8	50.0	7	43.8	-	-	1	6.3	-	-	-	-	-	Manufacture of machinery for food, beverage and tobacco processing
2926	การผลิตเครื่องจักรที่ใช้ในการผลิตสิ่งทอ เครื่องแต่งกาย และเครื่องหนัง	18	100.0	8	44.4	8	44.4	1	5.6	-	-	-	-	1	5.6	1	Manufacture of machinery for textile, apparel and leather production
2929	การผลิตเครื่องจักรที่ใช้ในงานเฉพาะอย่างอื่น ๆ	117	100.0	60	51.3	44	37.6	7	6.0	4	3.4	2	1.7	-	-	-	Manufacture of other special purpose machinery
2930	การผลิตเครื่องใช้ในบ้านเรือน ซึ่งมีได้ดประเภทไว้ในที่อื่น	61	100.0	20	32.8	21	34.4	6	9.8	6	9.8	7	11.5	1	1.6	1	Manufacture of domestic appliances n.e.c.
3000	การผลิตเครื่องจักรสำนักงาน เครื่องทำบัญชี และเครื่องคำนวณ	3	100.0	-	-	2	66.7	-	-	-	-	-	-	1	33.3	1	Manufacture of office, accounting and computing machinery
3110	การผลิตมอเตอร์ไฟฟ้า เครื่องกำเนิดไฟฟ้า และหม้อแปลงไฟฟ้า	23	100.0	4	17.4	5	21.7	7	30.4	1	4.4	6	26.1	-	-	-	Manufacture of electric motors, generators and transformers
3120	การผลิตอุปกรณ์เพื่อการจ่ายและความควบคุมกระแสไฟฟ้า	56	100.0	23	41.1	16	28.6	11	19.6	4	7.1	1	1.8	1	1.8	1	Manufacture of electricity distribution and control apparatus
3130	การผลิตลวดและเคเบิลที่หุ้มฉนวน	1	100.0	-	-	-	-	1	100.0	-	-	-	-	-	-	-	Manufacture of insulated wire and cable
3140	การผลิตหม้อสะสมไฟฟ้า เซลล์ปฐมภูมิ และแบตเตอรี่ปฐมภูมิ	4	100.0	-	-	2	50.0	2	50.0	-	-	-	-	-	-	-	Manufacture of accumulators, primary cells and primary batteries
3150	การผลิตหลอดไฟฟ้า	39	100.0	14	35.9	15	38.5	5	12.8	1	2.6	3	7.7	1	2.6	1	Manufacture of electric lamps
3190	การผลิตเครื่องอุปกรณไฟฟ้าอื่น ๆ ซึ่งมีได้ดประเภทไว้ในที่อื่น	23	100.0	8	34.8	7	30.4	5	21.7	2	8.7	1	4.4	-	-	-	Manufacture of other electrical equipment n.e.c.

ตาราง 1 จำนวนและอัตราร้อยละของสถานประกอบการอุตสาหกรรม (จำนวนคนทำงาน) และผู้ประกอบการ (ต่อ)
 Table 1 Number and Percentage of Manufacturing Establishments by Size of Establishment (Number of Persons Engaged) and Class of Industry (Contd.)

รหัส Code	หน่วยอุตสาหกรรม	รวม Total																Class of Industry															
		3		4		5		6		7		8		9		10			11		12		13		14		15		16		17		
		จำนวน	%	จำนวน	%	จำนวน	%	จำนวน	%	จำนวน	%	จำนวน	%	จำนวน	%	จำนวน	%	จำนวน	%	จำนวน	%	จำนวน	%	จำนวน	%	จำนวน	%	จำนวน	%	จำนวน	%	จำนวน	%
3210	การผลิตหลอดอิเล็กทรอนิกส์ และส่วนประกอบอิเล็กทรอนิกส์อื่น ๆ	24	100.0	4	16.7	6	25.0	2	8.3	5	20.8	3	12.5	4	16.7	Manufacture of electronic valves and tubes and other electronic components																	
3220	การผลิตเครื่องส่งสัญญาณ โทรทัศน์และวิทยุ และเครื่องอุปกรณ์สำหรับโทรศัพท์และโทรเลขแบบไร้สาย	11	100.0	2	18.2	4	36.4	4	36.4	-	-	-	-	1	9.1	Manufacture of television and radio transmitters and apparatus for line telephony and line telegraphy																	
3230	การผลิตเครื่องรับโทรทัศน์และวิทยุ และสินค้าที่เกี่ยวข้อง	36	100.0	11	30.6	8	22.2	9	25.0	2	5.6	4	11.1	2	5.6	Manufacture of television and radio receivers and associated consumer goods																	
3311	การผลิตอุปกรณ์ที่ใช้ในทางการแพทย์และห้องกรรรม และเครื่องใช้ทางสัตวศาสตร์กระดูก	33	100.0	15	45.5	10	30.3	5	15.2	2	6.1	1	3.0	-	-	Manufacture of medical and surgical equipment and or orthopaedic appliances																	
3312	การผลิตอุปกรณ์และเครื่องใช้เพื่อการวัด การตรวจสอบ การทดสอบ การเดินเรือ การเดินอากาศ และใช้ในวัตถุประสงค์อื่น ๆ ยกเว้นอุปกรณ์ควบคุมกระบวนการผลิตในทางอุตสาหกรรม	9	100.0	6	66.7	1	11.1	1	11.1	-	-	1	11.1	-	-	Manufacture of instruments and appliances for measuring, checking, testing, navigating and other purposes, except industrial process control equipment																	
3320	การผลิตอุปกรณ์ที่ใช้ในทางทัศนศาสตร์ และเครื่องอุปกรณ์เกี่ยวกับภาพถ่าย	15	100.0	3	20.0	5	33.3	1	6.7	1	6.7	2	13.3	3	20.0	Manufacture of optical instruments and photographic equipment																	
3330	การผลิตนาฬิกา	12	100.0	2	16.7	3	25.0	5	41.7	1	8.3	-	-	1	8.3	Manufacture of watches and clocks																	
3410	การผลิตยานยนต์	7	100.0	-	-	-	-	-	-	-	-	1	14.3	6	85.7	Manufacture of motor vehicles																	
3420	การผลิตตัวถัง (coachwork) สำหรับยานยนต์ รวมทั้งการผลิตพวงและรถกึ่งรถพ่วง	302	100.0	179	59.3	96	31.8	16	5.3	8	2.7	-	-	3	1.0	Manufacture of bodies (coachwork) for motor vehicles; manufacture of trailers and semi-trailers																	
3430	การผลิตส่วนประกอบและอุปกรณ์ประกอบสำหรับยานยนต์ และเครื่องยนต์	150	100.0	58	38.7	46	30.7	20	13.3	11	7.3	11	7.3	4	2.7	Manufacture of parts and accessories for motor vehicles and their engines																	
3511	การต่อเรือและการซ่อมเรือ	15	100.0	5	33.3	3	20.0	5	33.3	2	13.3	-	-	-	-	Building and repairing of ships																	
3512	การต่อเรือและการซ่อมเรือที่ใช้เพื่อความสำราญ และการกีฬา	2	100.0	-	-	2	100.0	-	-	-	-	-	-	-	-	Building and repairing of pleasure and sporting boats																	
3530	การผลิตอากาศยาน และยานอวกาศ	1	100.0	-	-	-	-	-	-	1	100.0	-	-	-	-	Manufacture of aircraft and spacecraft																	
3591	การผลิตรถจักรยานยนต์	36	100.0	12	33.3	12	33.3	4	11.1	5	13.9	3	8.3	-	-	Manufacture of motorcycles																	
3592	การผลิตรถจักรยานสองล้อ และรถสำหรับคนพิการ	10	100.0	4	40.0	5	50.0	-	-	-	-	1	10.0	-	-	Manufacture of bicycles and invalid carriages																	
3599	การผลิตเครื่องอุปกรณ์การขนส่งอื่น ๆ ซึ่งมีได้จัดประเภทไว้ในที่อื่น	6	100.0	5	83.3	-	-	1	16.7	-	-	-	-	-	-	Manufacture of other transport equipment n.e.c.																	
3610	การผลิตเฟอร์นิเจอร์	400	100.0	192	48.0	125	31.3	41	10.3	20	5.0	18	4.5	4	1.0	Manufacture of furniture																	

3691	การผลิตเครื่องเพชรพลอยและรูปพรรณ และของที่เกี่ยวข้องกัน	267	100.0	115	43.1	51	19.1	45	16.9	24	9.0	27	10.1	5	1.9	Manufacture of jewellery and related articles
3692	การผลิตเครื่องดนตรี	4	100.0	2	50.0	1	25.0	-	-	-	-	1	25.0	-	-	Manufacture of musical instruments
3693	การผลิตเครื่องกีฬา	17	100.0	7	41.2	5	29.4	1	5.9	-	-	3	17.7	1	5.9	Manufacture of sports goods
3694	การผลิตของเล่นเกมและของเล่น	48	100.0	17	35.4	12	25.0	6	12.5	5	10.4	7	14.6	1	2.1	Manufacture of games and toys
3699	การผลิตอื่น ๆ ที่มีได้จัดประเภทไว้ในที่อื่น	194	100.0	80	41.2	64	33.0	25	12.9	13	6.7	9	4.6	3	1.6	Other manufacturing n.e.c.
3710	การนำเศษและของที่ใช้ไม่ได้ซึ่งพวกโลหะมาผลิตเป็นวัสดุรีไซเคิลใหม่	1	100.0	-	-	-	-	1	100.0	-	-	-	-	-	-	Recycling of metal waste and scrap
3720	การนำเศษและของที่ใช้ไม่ได้ซึ่งพวกโลหะมาผลิตเป็นวัสดุรีไซเคิลใหม่	13	100.0	4	30.8	9	69.2	-	-	-	-	-	-	-	-	Recycling of non-metal waste and scrap

ตาราง 2 จำนวนและอัตราร้อยละของสถานประกอบการอุตสาหกรรม จัดตั้งตามกฎหมาย และหมวดอุตสาหกรรม
 Table 2 Number and Percentage of Manufacturing Establishments by Form of Legal Organization and Division of Industry

รหัส Code	หมวดอุตสาหกรรม	รวม Total		ส่วนบุคคล Individual Proprietor		หุ้นส่วนสามัญบุคคล Juristic Partnership		บริษัทจำกัด Co. Ltd, Public Company		องค์การ, รัฐวิสาหกิจ, องค์การเอกชนไม่แสวงหากำไร Government, State-Enterprise, Non-Profit Institute		Division of Industry
		จำนวน Number	ร้อยละ %	จำนวน Number	ร้อยละ %	จำนวน Number	ร้อยละ %	จำนวน Number	ร้อยละ %	จำนวน Number	ร้อยละ %	
1	2	3	4	5	6	7	8	9	10	11	12	13
	ยอดรวม	8,555	100.0	2,503	29.3	1,569	18.3	4,468	52.2	15	0.2	Total
15	การผลิตผลิตภัณฑ์อาหารและเครื่องดื่ม	398	100.0	120	30.2	64	16.1	214	53.8	-	-	Manufacture of food products and beverages
16	การผลิตผลิตภัณฑ์ยาสูบ	3	100.0	-	-	-	-	2	66.7	1	33.3	Manufacture of tobacco products
17	การผลิตสิ่งทอ	522	100.0	121	23.2	127	24.3	273	52.3	1	0.2	Manufacture of textiles
18	การผลิตเครื่องแต่งกาย รวมทั้งการตกแต่งและย้อมสีขนสัตว์	1,393	100.0	636	45.7	155	11.1	602	43.2	-	-	Manufacture of wearing apparel, dressing and dyeing of fur
19	การฟอกและตกแต่งหนังฟอก รวมทั้งการผลิตกระเป๋าเดินทาง กระเป๋าถือ อานม้า เครื่องเขียนฉาก และรองเท้า	529	100.0	271	51.2	71	13.4	186	35.2	1	0.2	Tanning and dressing of leather, manufacture of luggage, handbags, saddlery, harness and footwear
20	การผลิตไม้และผลิตภัณฑ์จากไม้และไม้ก๊อก ยกเว้นเฟอร์นิเจอร์ รวมทั้งการผลิตสิ่งของที่ทำจากฟาง และวัสดุภัณฑ์อื่น ๆ	193	100.0	60	31.1	46	23.8	85	44.0	2	1.0	Manufacture of wood and products of wood and cork, except furniture; manufacture of articles of straw and plaiting materials
21	การผลิตกระดาษและผลิตภัณฑ์กระดาษ	323	100.0	50	15.5	60	18.6	213	65.9	-	-	Manufacture of paper and paper products
22	การพิมพ์โฆษณา การพิมพ์ และการทำสำเนาอิเล็กทรอนิกส์	691	100.0	92	13.3	172	24.9	422	61.1	5	0.7	Publishing, printing and reproduction of recorded media
23	การผลิตผลิตภัณฑ์จากถ่านโค้ก ผลิตภัณฑ์ที่ได้จากการกลั่นน้ำมันปิโตรเลียม และเชื้อเพลิงปรมาณู	10	100.0	1	10.0	1	10.0	8	80.0	-	-	Manufacture of coke, refined petroleum products and nuclear fuel
24	การผลิตเคมีภัณฑ์และผลิตภัณฑ์เคมี	311	100.0	14	4.5	60	19.3	237	76.2	-	-	Manufacture of chemicals and chemical products
25	การผลิตผลิตภัณฑ์ยางและพลาสติก	694	100.0	144	20.8	145	20.9	405	58.4	-	-	Manufacture of rubber and plastic products
26	การผลิตผลิตภัณฑ์จากแร่โลหะ	132	100.0	27	20.5	20	15.2	84	63.6	1	0.8	Manufacture of other non-metallic mineral products
27	การผลิตโลหะขั้นมูลฐาน	105	100.0	35	33.3	20	19.1	49	46.7	1	1.0	Manufacture of basic metals
28	การผลิตผลิตภัณฑ์ที่ทำจากโลหะประติมากรรม เครื่องจักร และอุปกรณ์	1,030	100.0	379	36.8	228	22.1	423	41.1	-	-	Manufacture of fabricated metal products, except machinery and equipment
29	การผลิตเครื่องจักรและอุปกรณ์ ซึ่งมีให้จัดประเภทไว้ในที่อื่น	459	100.0	96	20.9	94	20.5	269	58.6	-	-	Manufacture of machinery and equipment n.e.c.
30	การผลิตเครื่องจักรสำนักงาน เครื่องทำบัญชี และเครื่องคำนวณ	3	100.0	-	-	-	-	3	100.0	-	-	Manufacture of office, accounting and computing machinery

31	การผลิตเครื่องจักรและเครื่องอุปกรณไฟฟ้า ซึ่งมิได้จัดประเภทไว้ในที่อื่น	146	100.0	23	15.8	25	17.1	97	66.4	1	0.7	Manufacture of electrical machinery and apparatus n.e.c.
32	การผลิตอุปกรณ์และเครื่องอุปกรณวิทยุ โทรทัศน์ และการสื่อสาร	71	100.0	5	7.0	6	8.5	60	84.5	-	-	Manufacture of radio, television and communication equipment and apparatus
33	การผลิตอุปกรณ์ที่ใช้ในทางการแพทย์ การวัดความถี่ และอุปกรณ์ที่ใช้ในทางทัศนศาสตร์ นาฬิกา	69	100.0	6	8.7	17	24.6	46	66.7	-	-	Manufacture of medical, precision and optical instruments, watches and clocks
34	การผลิตยานยนต์ รถพ่วง และรถกึ่งรถพ่วง	459	100.0	135	29.4	104	22.7	220	47.9	-	-	Manufacture of motor vehicles, trailers and semi-trailers
35	การผลิตเครื่องอุปกรณการขนส่งอื่น ๆ	70	100.0	15	21.4	11	15.7	43	61.4	1	1.4	Manufacture of other transport equipment
36	การผลิตเฟอร์นิเจอร์ รวมทั้งการผลิตซึ่งมิได้จัดประเภทไว้ในที่อื่น	930	100.0	265	28.5	141	15.2	523	56.2	1	0.1	Manufacture of furniture; manufacturing n.e.c.
37	การนำผลิตภัณฑ์กลับมาผลิตเป็นวัตถุดิบใหม่	14	100.0	8	57.1	2	14.3	4	28.6	-	-	Recycling

ตาราง 2 จำนวนและร้อยละของสถานประกอบการอุตสาหกรรมผลิต จำแนกตามรูปแบบการจัดตั้งตามกฎหมาย และหมู่อุตสาหกรรม
 Table 2 Number and Percentage of Manufacturing Establishments by Form of Legal Organization and Group of Industry

รหัส Code	หมู่อุตสาหกรรม	รวม Total		ส่วนบุคคล Individual Proprietor		หุ้นส่วนสามัญ Joint		หุ้นส่วนสามัญ Partnership		บริษัทจำกัด Co. Ltd. Public		องค์การไม่แสวงหากำไร Government, State-Enterprise, Non-Profit Institute		Group of Industry
		จำนวน Number	ร้อยละ %	จำนวน Number	ร้อยละ %	จำนวน Number	ร้อยละ %	จำนวน Number	ร้อยละ %	จำนวน Number	ร้อยละ %	จำนวน Number	ร้อยละ %	
		3	4	5	6	7	8	9	10	11	12	13		
		8,555	100.0	2,503	29.3	1,569	18.3	4,468	52.2	15	0.2		Total	
151	การผลิต การแปรรูป และการเก็บถนอมเนื้อสัตว์ สัตว์น้ำ ผลไม้ ผัก น้ำมัน และไขมัน	96	100.0	26	27.1	13	13.5	57	59.4	-	-	-	Production, processing and preservation of meat, fish, fruit, vegetables, oils and fats	
152	ผลิตภัณฑ์ที่ทำจากนม	42	100.0	7	16.7	5	11.9	30	71.4	-	-	-	Manufacture of dairy products	
153	การผลิตผลิตภัณฑ์ที่ได้จากการไป-สิญพืช ศัตรูและ ผลิตภัณฑ์จากสารพิษ และอาหารสัตว์สำเร็จรูป	30	100.0	7	23.3	8	26.7	15	50.0	-	-	-	Manufacture of grain mill products, starches and starch products, and prepared animal feeds	
154	การผลิตผลิตภัณฑ์อาหารอื่น ๆ	187	100.0	69	36.9	35	18.7	83	44.4	-	-	-	Manufacture of other food products	
155	การผลิตเครื่องดื่ม	43	100.0	11	25.6	3	7.0	29	67.4	-	-	-	Manufacture of beverages	
160	การผลิตผลิตภัณฑ์ยาสูบ	3	100.0	-	-	-	-	2	66.7	1	33.3	-	Manufacture of tobacco products	
171	การปั่น การทอ และการแต่งสำเร็จต่าง	255	100.0	68	26.7	63	24.7	123	48.2	1	0.4	-	Spinning, weaving and finishing of textiles	
172	การผลิตสิ่งทออื่น ๆ	193	100.0	39	20.2	50	25.9	104	53.9	-	-	-	Manufacture of other textiles	
173	การผลิตเส้นและสิ่งของที่ได้จากการถักนิตติ้ง และโครเชต์	74	100.0	14	18.9	14	18.9	46	62.2	-	-	-	Manufacture of knitted and crocheted fabrics and articles	
181	การผลิตเครื่องแต่งกาย ยกเว้นเครื่องแต่งกายที่ทำจากขนสัตว์	1,390	100.0	634	45.6	155	11.2	601	43.2	-	-	-	Manufacture of wearing apparel, except fur apparel	
182	การตกแต่งและย้อมสีขนสัตว์ รวมทั้งการผลิตสิ่งของที่ทำจาก ขนสัตว์	3	100.0	2	66.7	-	-	1	33.3	-	-	-	Dressing and dyeing of fur, manufacture of articles of fur	
191	การฟอกและตกแต่งหนังฟอก รวมทั้งการผลิตกระเป๋าเดินทาง กระเป๋าถือ อดัมบ้า และเครื่องเทียมถาก	174	100.0	57	32.8	28	16.1	88	50.6	1	0.6	-	Tanning and dressing of leather, manufacture of luggage, handbags, saddlery and harness	
192	การผลิตรองเท้า	355	100.0	214	60.3	43	12.1	98	27.6	-	-	-	Manufacture of footwear	
201	การเลื่อยไม้และการไสไม้	50	100.0	2	4.0	18	36.0	28	56.0	2	4.0	-	Sawmilling and planing of wood	
202	การผลิตผลิตภัณฑ์จากไม้ ไม้ก๊อก ฟางและวัสดุอุตสาหกรรม	143	100.0	58	40.6	28	19.6	57	39.9	-	-	-	Manufacture of products of wood, cork, straw and plaiting materials	
210	การผลิตกระดาษและผลิตภัณฑ์กระดาษ	323	100.0	50	15.5	60	18.6	213	65.9	-	-	-	Manufacture of paper and paper products	

221	การพิมพ์โฆษณา	140	100.0	15	10.7	24	17.1	100	71.4	1	0.7	Publishing
222	การพิมพ์ และกิจกรรมด้านการบริการที่เกี่ยวข้องกับการพิมพ์	544	100.0	77	14.2	146	26.8	317	58.3	4	0.7	Printing and service activities related to printing
223	การทำสำเนาสื่อบันทึกข้อมูล	7	100.0	-	-	2	28.6	5	71.4	-	-	Reproduction of recorded media
232	การผลิตผลิตภัณฑ์ที่ได้จากการกลั่นน้ำมันปิโตรเลียม	10	100.0	1	10.0	1	10.0	8	80.0	-	-	Manufacture of refined petroleum products
241	การผลิตเคมีภัณฑ์ขั้นมูลฐาน	43	100.0	4	9.3	6	14.0	33	76.7	-	-	Manufacture of basic chemicals
242	การผลิตเคมีภัณฑ์เคมีอื่น ๆ	259	100.0	10	3.9	52	20.1	197	76.1	-	-	Manufacture of other chemical products
243	การผลิตเส้นใยประดิษฐ์	9	100.0	-	-	2	22.2	7	77.8	-	-	Manufacture of man-made fibres
251	การผลิตผลิตภัณฑ์ยาง	90	100.0	27	30.0	18	20.0	45	50.0	-	-	Manufacture of rubber products
252	การผลิตผลิตภัณฑ์พลาสติก	604	100.0	117	19.4	127	21.0	360	59.6	-	-	Manufacture of plastic products
261	การผลิตแก้วและผลิตภัณฑ์แก้ว	23	100.0	4	17.4	5	21.7	13	56.5	1	4.4	Manufacture of glass and glass products
269	การผลิตผลิตภัณฑ์แร่โลหะ ซึ่งมีได้จัดประเภทไว้ในที่อื่น	109	100.0	23	21.1	15	13.8	71	65.1	-	-	Manufacture of non-metallic mineral products n.e.c.
271	การผลิตเหล็กและเหล็กกล้าขั้นมูลฐาน	33	100.0	3	9.1	3	9.1	27	81.8	-	-	Manufacture of basic iron and steel
272	การผลิตโลหะมีค่าและโลหะอื่นที่มีน้ำหนักขั้นมูลฐาน	11	100.0	2	18.2	4	36.4	5	45.5	-	-	Manufacture of basic precious and non-ferrous metals
273	การหล่อโลหะ	61	100.0	30	49.2	13	21.3	17	27.9	1	1.6	Casting of metals
281	การผลิตผลิตภัณฑ์ที่มีโครงสร้างเป็นโลหะ ดึงน้ำ ที่เก็บน้ำ และเครื่องกำเนิดน้ำ	256	100.0	75	29.3	58	22.7	123	48.1	-	-	Manufacture of structural metal products, tanks, reservoirs and steam generators
289	การผลิตผลิตภัณฑ์โลหะประดิษฐ์อื่น ๆ รวมทั้งกิจกรรมด้าน บริการแก่ผู้ผลิตผลิตภัณฑ์โลหะประดิษฐ์	774	100.0	304	39.3	170	22.0	300	38.8	-	-	Manufacture of other fabricated metal products; service activities to producers of fabricated metal products
291	การผลิตเครื่องจักรที่ใช้รวมทั่วไป	170	100.0	27	15.9	29	17.1	114	67.1	-	-	Manufacture of general purpose machinery
292	การผลิตเครื่องจักรที่ใช้งานเฉพาะอย่าง	228	100.0	60	26.3	50	21.9	118	51.8	-	-	Manufacture of special purpose machinery
293	การผลิตเครื่องใช้ในบ้านเรือน ซึ่งมีได้จัดประเภทไว้ในที่อื่น	61	100.0	9	14.8	15	24.6	37	60.7	-	-	Manufacture of domestic appliances n.e.c.
300	การผลิตเครื่องจักรสำนักงาน เครื่องทำบัญชี และเครื่องคำนวณ	3	100.0	-	-	-	-	3	100.0	-	-	Manufacture of office, accounting and computing machinery
311	การผลิตมอเตอร์ไฟฟ้า เครื่องกำเนิดไฟฟ้า และหม้อแปลงไฟฟ้า	23	100.0	-	-	5	21.7	17	73.9	1	4.4	Manufacture of electric motors, generators and transformers
312	การผลิตอุปกรณ์เพื่อกระจายและควบคุมกระแสไฟฟ้า	56	100.0	11	19.6	6	10.7	39	69.6	-	-	Manufacture of electricity distribution and control apparatus
313	การผลิตลวดและเคเบิลที่หุ้มฉนวน	1	100.0	-	-	1	100.0	-	-	-	-	Manufacture of insulated wire and cable
314	การผลิตหม้อสะสมไฟฟ้า เซลล์ปฐมภูมิและแบตเตอรี่ปฐมภูมิ	4	100.0	-	-	1	25.0	3	75.0	-	-	Manufacture of accumulators, primary cells and primary batteries
315	การผลิตหลอดไฟฟ้า	39	100.0	8	20.5	10	25.6	21	53.9	-	-	Manufacture of electric lamps
319	การผลิตเครื่องอุปกรณ์ไฟฟ้าอื่น ๆ ซึ่งมีได้จัดประเภทไว้ในที่อื่น	23	100.0	4	17.4	2	8.7	17	73.9	-	-	Manufacture of other electrical equipment n.e.c.
321	การผลิตหลอดอิเล็กทรอนิกส์ และส่วนประกอบอิเล็กทรอนิกส์อื่น ๆ	24	100.0	-	-	3	12.5	21	87.5	-	-	Manufacture of electronic valves and tubes and other electronic components
322	การผลิตเครื่องส่งสัญญาณโทรทัศน์และวิทยุ และเครื่องอุปกรณ์ สำหรับโทรศัพท์และโทรเลขแบบใช้สาย	11	100.0	-	-	-	-	11	100.0	-	-	Manufacture of television and radio transmitters and apparatus for line telephony and line telegraphy

ตาราง 2 จำนวนและอัตราร้อยละของสถานประกอบการอุตสาหกรรมผลิต ชิ้นส่วนตามรูปแบบการจัดตั้งตามกฎหมาย และหมู่อุตสาหกรรม (ต่อ)
 Table 2 Number and Percentage of Manufacturing Establishments by Form of Legal Organization and Group of Industry (Contd.)

รหัส Code	หมู่อุตสาหกรรม	รวม Total		ส่วนบุคคล Individual Proprietor		ห้างหุ้นส่วนสามัญนิติบุคคล ห้างหุ้นส่วนจำกัด		บริษัทจำกัด บริษัทมหาชน		องค์การ, รัฐวิสาหกิจ, องค์การเอกชนไม่แสวงหากำไร		Group of Industry
		จำนวน Number	ร้อยละ %	จำนวน Number	ร้อยละ %	จำนวน Number	ร้อยละ %	จำนวน Number	ร้อยละ %	จำนวน Number	ร้อยละ %	
323	การผลิตเครื่องรับโทรทัศน์และวิทยุ และสินค้าที่เกี่ยวข้อง	36	100.0	5	13.9	7	8.3	9	28	10	11	12
331	การผลิตอุปกรณ์และเครื่องใช้ในทางการแพทย์ และเครื่องใช้ใช้ในครัว การตรวจสอบ การทดสอบ การเดินเรือ การเดินอากาศ และใช้ในเรือประมงอื่น ๆ ยกเว้นอุปกรณ์ที่ใช้ในทางทัศนศาสตร์	42	100.0	5	11.9	13	31.0	24	57.1	-	-	Manufacture of television and radio receivers and associated consumer goods
332	การผลิตอุปกรณ์ที่ใช้ในทางทัศนศาสตร์ และเครื่องอุปกรณ์เกี่ยวกับภาพถ่าย	15	100.0	1	6.7	4	26.7	10	66.7	-	-	Manufacture of medical appliances and instruments and appliances for measuring, checking, testing, navigating and other purposes, except optical instruments
333	การผลิตนาฬิกา	12	100.0	-	-	-	-	12	100.0	-	-	Manufacture of watches and clocks
341	การผลิตยานยนต์	7	100.0	-	-	-	-	7	100.0	-	-	Manufacture of motor vehicles
342	การผลิตตัวถัง (coachwork) สำหรับยานยนต์ รวมทั้งการผลิตพวงและรถกึ่งรถพ่วง	302	100.0	102	33.8	70	23.2	130	43.1	-	-	Manufacture of bodies (coachwork) for motor vehicles; manufacture of trailers and semi-trailers
343	การผลิตส่วนประกอบ และอุปกรณ์ประกอบ สำหรับยานยนต์ และเครื่องยนต์	150	100.0	33	22.0	34	22.7	83	55.3	-	-	Manufacture of parts and accessories for motor vehicles and their engines
351	การต่อเรือและการซ่อมเรือ	17	100.0	1	5.9	1	5.9	14	82.4	1	5.9	Building and repairing of ships and boats
353	การผลิตอากาศยาน และอานอวกาศ	1	100.0	-	-	-	-	1	100.0	-	-	Manufacture of aircraft and spacecraft
359	การผลิตเครื่องอุปกรณ์ขนส่ง ซึ่งมีได้จัดประเภทไว้ในที่อื่น	52	100.0	14	26.9	10	19.2	28	53.9	-	-	Manufacture of transport equipment n.e.c.
361	การผลิตเฟอร์นิเจอร์	400	100.0	115	28.8	88	22.0	196	49.0	1	0.3	Manufacture of furniture
369	การผลิต ซึ่งมีได้จัดประเภทไว้ในที่อื่น	530	100.0	150	28.3	53	10.0	327	61.7	-	-	Manufacturing n.e.c.
371	การนำเศษและของที่ใช้ไม่ได้ซึ่งพวกโลหะมาผลิตเป็นวัสดุคุณภาพใหม่	1	100.0	-	-	-	-	1	100.0	-	-	Recycling of metal waste and scrap
372	การนำเศษและของที่ใช้ไม่ได้ซึ่งพวกโลหะมาผลิตเป็นวัสดุคุณภาพใหม่	13	100.0	8	61.5	2	15.4	3	23.1	-	-	Recycling of non-metal waste and scrap

ตาราง 2 จำนวนและร้อยละของสถานประกอบการอุตสาหกรรมผลิต จำแนกตามรูปแบบการจัดตั้งตามกฎหมาย และหมู่ย่อยอุตสาหกรรม

Table 2 Number and Percentage of Manufacturing Establishments by Form of Legal Organization and Class of Industry

รหัส Code	หมู่ย่อยอุตสาหกรรม	รวม Total		ส่วนบุคคล Individual Proprietor		หุ้นส่วนจำกัด Juristic Partnership		บริษัทจำกัด Co. Ltd. Public Company		องค์การ, รัฐวิสาหกิจ, องค์การเอกชนไม่แสวงหากำไร Government, State-Enterprise, Non-Profit Institute		Class of Industry
		จำนวน Number	ร้อยละ %	จำนวน Number	ร้อยละ %	จำนวน Number	ร้อยละ %	จำนวน Number	ร้อยละ %	จำนวน Number	ร้อยละ %	
	อุตสาหกรรม	8,555	100.0	2,503	29.3	1,569	18.3	4,468	52.2	15	0.2	Total
1511	การผลิตเนื้อสัตว์และผลิตภัณฑ์จากเนื้อสัตว์	30	100.0	9	30.0	5	16.7	16	53.3	-	-	Production of meat and meat products
1512	การแปรรูปและการเก็บถนอมสัตว์น้ำ และผลิตภัณฑ์จากสัตว์น้ำ	19	100.0	4	21.1	-	-	15	79.0	-	-	Processing and preserving of fish and fish products
1513	การแปรรูปผลไม้และผัก	45	100.0	13	28.9	8	17.8	24	53.3	-	-	Processing of fruit and vegetables
1514	การผลิตน้ำมันจากพืช น้ำมันจากสัตว์และไขมันจากสัตว์	2	100.0	-	-	-	-	2	100.0	-	-	Manufacture of vegetable and animal oils and fats
1520	การผลิตผลิตภัณฑ์ที่ได้จากนม	42	100.0	7	16.7	5	11.9	30	71.4	-	-	Manufacture of dairy products
1531	การผลิตผลิตภัณฑ์ที่ได้จากการไม่-สีอัญพิช	19	100.0	6	31.6	8	42.1	5	26.3	-	-	Manufacture of grain mill products
1533	การผลิตอาหารสัตว์สำเร็จรูป	11	100.0	1	9.1	-	-	10	90.9	-	-	Manufacture of prepared animal feeds
1541	การผลิตผลิตภัณฑ์ประเภทอบ	97	100.0	39	40.2	11	11.3	47	48.5	-	-	Manufacture of bakery products
1542	การผลิตน้ำตาล	4	100.0	-	-	2	50.0	2	50.0	-	-	Manufacture of sugar
1543	การผลิตโกโก้ชอคโกแลต และขนมที่ทำจากน้ำตาล	17	100.0	2	11.8	9	52.9	6	35.3	-	-	Manufacture of cocoa, chocolate and sugar confectionery
1544	การผลิตมะกะโรนี เช่นมะกะโรนี เส้นก๋วยเตี๋ยว เส้นพม่า ไนเส้น และผลิตภัณฑ์อาหารประเภทแป้งกึ่งสุกกึ่งดิบ	20	100.0	13	65.0	3	15.0	4	20.0	-	-	Manufacture of macaroni, noodles, couscous and similar farinaceous products
1549	การผลิตผลิตภัณฑ์อาหารอื่น ๆ ซึ่งมีได้จัดประเภทไว้ในที่อื่น	49	100.0	15	30.6	10	20.4	24	49.0	-	-	Manufacture of other food products n.e.c.
1551	การกลั่น การกลั่นส่วนส่วนและการผสมสุรา รวมทั้งการผลิตเอธิลแอลกอฮอล์ที่ได้จากการหมัก	1	100.0	-	-	-	-	1	100.0	-	-	Distilling, rectifying and blending of spirits; ethylalcohol production from fermented materials
1553	การผลิตแอลกอฮอล์เคออร์และมอลต์	1	100.0	-	-	-	-	1	100.0	-	-	Manufacture of malt liquors and malt
1554	การผลิตเครื่องดื่มที่ไม่มีแอลกอฮอล์ รวมทั้งการผลิตน้ำแร่บรรจุขวด	41	100.0	11	26.8	3	7.3	27	65.9	-	-	Manufacture of soft drinks; bottling of mineral waters
1600	การผลิตผลิตภัณฑ์ยาสูบ	3	100.0	-	-	-	-	2	66.7	1	33.3	Manufacture of tobacco products
1711	การจัดเตรียมและการปั่นเส้นใยสิ่งทอ รวมทั้งการทอสิ่งทอ	169	100.0	35	20.7	44	26.0	89	52.7	1	0.6	Preparation and spinning of textile fibres; weaving of textiles
1712	การแต่งสำเร็จสิ่งทอ	86	100.0	33	38.4	19	22.1	34	39.5	-	-	Finishing of textiles
1721	การผลิตสิ่งทอสำเร็จรูป ยกเว้นเครื่องแต่งกาย	89	100.0	15	16.9	26	29.2	48	53.9	-	-	Manufacture of made-up textile articles, except apparel
1722	การผลิตพรมและเครื่องปูอาต	7	100.0	1	14.3	3	42.9	3	42.9	-	-	Manufacture of carpets and rugs

ตาราง 2 จำนวนและอัตราร้อยละของสถานประกอบการอุตสาหกรรมผลิต จำแนกตามรูปแบบการจัดตั้งตามกฎหมาย และหมู่ย่อยอุตสาหกรรม (ต่อ)

Table 2 Number and Percentage of Manufacturing Establishments by Form of Legal Organization and Class of Industry (Contd.)

รหัส Code	หมู่ย่อยอุตสาหกรรม	รวม												Class of Industry	
		ส่วนบุคคล		หุ้นส่วนสามัญบุคคล		บริษัทจำกัด		องค์การ, รัฐวิสาหกิจ,		บริษัทมหาชน		องค์การเอกชนไม่แสวงหากำไร			
		จำนวน	ร้อยละ	จำนวน	ร้อยละ	จำนวน	ร้อยละ	จำนวน	ร้อยละ	จำนวน	ร้อยละ	จำนวน	ร้อยละ		
3	4	5	6	7	8	9	10	11	12	13					
1723	การผลิตเชื้อ สาหร่าย ใยสังเคราะห์ และผ้าใยไหม และผ้าใยสังเคราะห์	11	100.0	2	18.2	3	27.3	6	54.6	-	-	-	-	-	Manufacture of cordage, rope, twine and netting
1729	การผลิตสิ่งทออื่น ๆ ซึ่งมีได้ดัดแปรสภาพไว้ในที่อื่น	86	100.0	21	24.4	18	20.9	47	54.7	-	-	-	-	-	Manufacture of other textiles n.e.c.
1730	การผลิตผ้า และสิ่งของที่ได้ออกจากการถักนิตติ้ง และโครเชต์	74	100.0	14	18.9	14	18.9	46	62.2	-	-	-	-	-	Manufacture of knitted and crocheted fabrics and articles
1810	การผลิตเครื่องแต่งกาย ยวกรุ่น เครื่องแต่งกายที่ทำจากขนสัตว์	1,390	100.0	634	45.6	155	11.2	601	43.2	-	-	-	-	-	Manufacture of wearing apparel, except fur apparel
1820	การผลิตเครื่องแต่งกายขนสัตว์ รวมทั้งการผลิตสิ่งของที่ทำจากขนสัตว์	3	100.0	2	66.7	-	-	1	33.3	-	-	-	-	-	Dressing and dyeing of fur; manufacture of articles of fur
1911	การฟอกและตกแต่งหนังฟอก	2	100.0	-	-	-	-	1	50.0	1	50.0	-	-	-	Tanning and dressing of leather
1912	การผลิตกระเป๋าเดินทาง กระเป๋าถือ และสิ่งทอคล้ายกัน อานม้า และเครื่องเทียมลา	172	100.0	57	33.1	28	16.3	87	50.6	-	-	-	-	-	Manufacture of luggage, handbags and the like, saddlery and harness
1920	การผลิตรองเท้า	355	100.0	214	60.3	43	12.1	98	27.6	-	-	-	-	-	Manufacture of footwear
2010	การผลิตไม้และการไสไม้	50	100.0	2	4.0	18	36.0	28	56.0	2	4.0	-	-	-	Sawmilling and planing of wood
2021	การผลิตแผ่นไม้วีเนียร์ รวมทั้งไม้ขัด ลามิเนตบอร์ด แผ่นพื้นไม้ขัด และแผ่นไม้ขัดอื่น ๆ และแผ่นไม้ขัดอื่น ๆ	16	100.0	2	12.5	2	12.5	12	75.0	-	-	-	-	-	Manufacture of veneer sheets; manufacture of plywood, laminboard, particle board and other panels and boards
2022	การผลิตเครื่องมือที่ใช้ในการก่อสร้าง และเครื่องประกอบอาคาร	65	100.0	28	43.1	18	27.7	19	29.2	-	-	-	-	-	Manufacture of builders' carpentry and joinery
2023	การผลิตภาชนะไม้	10	100.0	3	30.0	2	20.0	5	50.0	-	-	-	-	-	Manufacture of wooden containers
2029	การผลิตผลิตภัณฑ์อื่นที่ทำจากไม้ รวมทั้งการผลิตสิ่งของที่ทำจากไม้ก๊อก ฟาง และวัสดุเทียม	52	100.0	25	48.1	6	11.5	21	40.4	-	-	-	-	-	Manufacture of other products of wood; manufacture of articles of cork, straw and plaiting materials
2101	การผลิตกล่องกระดาษ กระดาษ และกระดาษแข็ง	42	100.0	5	11.9	7	16.7	30	71.4	-	-	-	-	-	Manufacture of pulp, paper and paperboard
2102	การผลิตกระดาษถูกผูก และกระดาษแข็งถูกผูก และการผลิตภาชนะที่ทำจากกระดาษ และกระดาษแข็ง	185	100.0	24	13.0	33	17.8	128	69.2	-	-	-	-	-	Manufacture of corrugated paper and paperboard and of containers of paper and paperboard
2109	การผลิตของอื่น ๆ ที่ทำจากกระดาษ และกระดาษแข็ง	96	100.0	21	21.9	20	20.8	55	57.3	-	-	-	-	-	Manufacture of other articles of paper and paperboard
2211	การผลิตพิมพ์โฆษณาหนังสือ โบรชัวร์ หนังสือเกี่ยวกับคนตรี และการพิมพ์โฆษณาอื่น ๆ	61	100.0	13	21.3	16	26.2	32	52.5	-	-	-	-	-	Publishing of books, brochures, musical books and other publications
2212	การผลิตพิมพ์โฆษณาหนังสือพิมพ์ วารสาร และนิตยสาร	62	100.0	-	-	3	4.8	59	95.2	-	-	-	-	-	Publishing of newspapers, journals and periodicals

2219	การพิมพ์โฆษณาอื่น ๆ	17	100.0	2	11.8	5	29.4	9	52.9	1	5.9	Other publishing
2221	การพิมพ์	481	100.0	67	13.9	132	27.4	278	57.8	4	0.8	Printing
2222	กิจกรรมการบริการที่ช่วยกับการพิมพ์	63	100.0	10	15.9	14	22.2	39	61.9	-	-	Service activities related to printing
2230	การทำสำเนาสื่อบันทึกข้อมูล	7	100.0	-	-	2	28.6	5	71.4	-	-	Reproduction of recorded media
2320	การผลิตผลิตภัณฑ์ที่ได้จากการกลั่นน้ำมันปิโตรเลียม	10	100.0	1	10.0	1	10.0	8	80.0	-	-	Manufacture of refined petroleum products
2411	การผลิตผลิตภัณฑ์ขี้มูลสุรณ ฮอร์นปู้ตและสารประกอบไนโตรเจน	17	100.0	-	-	-	-	17	100.0	-	-	Manufacture of basic chemicals, except fertilizers nitrogen compounds
2412	การผลิตปุ๋ยและสารประกอบไนโตรเจน	6	100.0	1	16.7	3	50.0	2	33.3	-	-	Manufacture of fertilizers and nitrogen compounds
2413	การผลิตพลาสติกในขั้นต้น และยางสังเคราะห์	20	100.0	3	15.0	3	15.0	14	70.0	-	-	Manufacture of plastics in primary forms and of synthetic rubber
2421	การผลิตสารฆ่าศัตรูพืชและผลิตภัณฑ์ทางการเกษตรอื่นๆ	1	100.0	-	-	-	-	1	100.0	-	-	Manufacture of pesticides and other agro-chemical products
2422	การผลิตสีทา น้ำมันชักเงา และสิ่งที่ใช้ทาเคลือบ หมึกพิมพ์ และน้ำมันทาไม้ (masses) ที่คล้ายกัน	47	100.0	-	-	2	4.3	45	95.7	-	-	Manufacture of paints, varnishes and similar coatings, printing ink and mastics
2423	การผลิตผลิตภัณฑ์ทางเภสัชกรรม เคมีภัณฑ์ที่ใช้รักษาโรค และผลิตภัณฑ์ที่ทำจากสมุนไพร	120	100.0	2	1.7	35	29.2	83	69.2	-	-	Manufacture of pharmaceuticals, medicinal chemicals and botanical products
2424	การผลิตสบู่และผงซักฟอก เคมีภัณฑ์ที่ใช้ในการทำความสะอาด และขจัดเงา เครื่องหอม และสิ่งปรุงแต่งสำหรับประทินร่างกาย หรือประเทืองใจ	65	100.0	6	9.2	9	13.9	50	76.9	-	-	Manufacture of soap and detergents, cleaning and polishing preparations, perfumes and toilet preparations
2429	การผลิตผลิตภัณฑ์เคมีอื่น ๆ ซึ่งมีได้จัดประเภทไว้ในที่อื่น	26	100.0	2	7.7	6	23.1	18	69.2	-	-	Manufacture of other chemical products n.e.c.
2430	การผลิตเส้นใยประดิษฐ์	9	100.0	-	-	2	22.2	7	77.8	-	-	Manufacture of man-made fibres
2511	การผลิตยางนอกและยางใน การหล่อดอกยาง และการซ่อมสร้างยาง	21	100.0	7	33.3	4	19.1	10	47.6	-	-	Manufacture of rubber tyres and tubes, retreading and rebuilding of rubber tyres
2519	การผลิตผลิตภัณฑ์ยางอื่น ๆ	69	100.0	20	29.0	14	20.3	35	50.7	-	-	Manufacture of other rubber products
2520	การผลิตผลิตภัณฑ์พลาสติก	604	100.0	117	19.4	127	21.0	360	59.6	-	-	Manufacture of plastic products
2610	การผลิตแก้วและผลิตภัณฑ์แก้ว	23	100.0	4	17.4	5	21.7	13	56.5	1	4.4	Manufacture of glass and glass products
2691	การผลิตผลิตภัณฑ์เซรามิกชนิดไม่ทนไฟ ซึ่งไม่ได้จำแนกก่อนสร้าง	14	100.0	3	21.4	5	35.7	6	42.9	-	-	Manufacture of non-structural non-refractory ceramic ware
2692	การผลิตผลิตภัณฑ์เซรามิกทนไฟ	3	100.0	-	-	1	33.3	2	66.7	-	-	Manufacture of refractory ceramic products
2694	การผลิตซีเมนต์ ปูนขาว และปูนปลาสเตอร์	3	100.0	-	-	-	-	3	100.0	-	-	Manufacture of cement, lime and plaster
2695	การผลิตผลิตภัณฑ์จากคอนกรีต ซีเมนต์ และปูนปลาสเตอร์	82	100.0	19	23.2	8	9.8	55	67.1	-	-	Manufacture of articles of concrete, cement and plaster
2696	การตัด การขึ้นรูป และการแต่งสำเร็จหิน	4	100.0	1	25.0	-	-	3	75.0	-	-	Cutting, shaping and finishing of stone
2699	การผลิตผลิตภัณฑ์แร่โลหะอื่น ๆ ซึ่งมีได้จัดประเภทไว้ในที่อื่น	3	100.0	-	-	1	33.3	2	66.7	-	-	Manufacture of other non-metallic mineral products n.e.c.
2710	การผลิตเหล็กและเหล็กกล้าพื้นฐาน	33	100.0	3	9.1	3	9.1	27	81.8	-	-	Manufacture of basic iron and steel
2720	การผลิตโลหะมีค่า และโลหะอื่นที่มีน้ำหนักสัมมูลฐาน	11	100.0	2	18.2	4	36.4	5	45.5	-	-	Manufacture of basic precious and non-ferrous metals

ตาราง 2 จำนวนและอัตราร้อยละของสถานประกอบการผลิต จำแนกตามรูปแบบการจัดตั้งตามกฎหมาย และหน่วยอุตสาหกรรม (ต่อ)

Table 2 Number and Percentage of Manufacturing Establishments by Form of Legal Organization and Class of Industry (Contd.)

รหัส Code	หน่วยอุตสาหกรรม	รวม Total												Class of Industry
		ส่วนบุคคล Individual Proprietor		ห้างหุ้นส่วนนิติบุคคล ห้างหุ้นส่วนจำกัด		บริษัทจำกัด บริษัทมหาชน		องค์การเอกชนไม่แสวงหากำไร Government, State-Enterprise, Non-Profit Institute		องค์การ, รัฐบาลกิจ, องค์การเอกชนไม่แสวงหากำไร				
		จำนวน Number	ร้อยละ %	จำนวน Number	ร้อยละ %	จำนวน Number	ร้อยละ %	จำนวน Number	ร้อยละ %	จำนวน Number	ร้อยละ %			
2731	การหล่อเหล็กและเหล็กกล้า	24	100.0	5	20.8	10	41.7	9	37.5	-	-	-	-	Casting of iron and steel
2732	การหล่อโลหะที่มีโพแทสเซียม	37	100.0	25	67.6	3	8.1	8	21.6	1	2.7	-	-	Casting of non-ferrous metals
2811	การผลิตผลิตภัณฑ์ที่มีโครงสร้างเป็นโลหะ	232	100.0	74	31.9	50	21.6	108	46.6	-	-	-	-	Manufacture of structural metal products
2812	การผลิตถังน้ำ ที่เก็บน้ำ และภาชนะบรรจุที่ทำจากโลหะ	23	100.0	1	4.4	8	34.8	14	60.9	-	-	-	-	Manufacture of tanks, reservoirs and containers of metal
2813	การผลิตเครื่องกำเนิดไอน้ำ ขยายหม้อน้ำ (boiler) นำร้อนสำหรับ การทำความร้อนจากส่วนกลาง	1	100.0	-	-	-	-	1	100.0	-	-	-	-	Manufacture of steam generators, except central heating hot water boilers
2891	การผลิตผลิตภัณฑ์โลหะที่เข้ามโดยวิธีการตี การกด การดัด การตีขึ้นรูป และการรีดในรูปแบบต่าง ๆ รวมทั้งการผสมโลหะผง	313	100.0	148	47.3	76	24.3	89	28.4	-	-	-	-	Forging, pressing, stamping and roll-forming of metal; powder metallurgy
2892	การตกแต่งและการเคลือบโลหะ รวมทั้งการดำเนินการเกี่ยวกับ วิศวกรรมเครื่องกล โดยได้รับค่าธรรมเนียมตอบแทนหรือการ ทำสัญญาจ้าง	78	100.0	44	56.4	16	20.5	18	23.1	-	-	-	-	Treatment and coating of metals; general mechanical engineering on a fee or contract basis
2893	การผลิตของมีคม เครื่องมือที่ใช้จากควอตซ์ และเครื่องโลหะทั่วไป	46	100.0	8	17.4	7	15.2	31	67.4	-	-	-	-	Manufacture of cutlery, hand tools and general hardware
2899	การผลิตผลิตภัณฑ์โลหะประดิษฐ์อื่น ๆ ซึ่งมีได้จัดประเภทไว้ในที่อื่น	337	100.0	104	30.9	71	21.1	162	48.1	-	-	-	-	Manufacture of other fabricated metal products n.e.c.
2911	การผลิตเครื่องยนต์และเครื่องกังหัน ขยายเครื่องยนต์ที่ใช้กับ อากาศยาน ขานยนต์ และรถจักรยานรถจักรยานยนต์	1	100.0	-	-	-	-	1	100.0	-	-	-	-	Manufacture of engines and turbines, except aircraft, vehicle and cycle engines
2912	การผลิตเครื่องสูบ เครื่องอัด แก๊ส และวาล์ว	24	100.0	6	25.0	6	25.0	12	50.0	-	-	-	-	Manufacture of pumps, compressors, taps and valves
2913	การผลิตเบร้ง (คัมบูคูปิน) เกียร์และเครื่องเกียร์ และอุปกรณ์ที่ใช้ ขับเคลื่อน	7	100.0	3	42.9	1	14.3	3	42.9	-	-	-	-	Manufacture of bearings, gears, gearing and driving elements
2914	การผลิตเตาอบ เตาเผา และเครื่องพ่นหรือเครื่องฉีดพ่นของแข็ง	3	100.0	-	-	1	33.3	2	66.7	-	-	-	-	Manufacture of ovens, furnaces and furnace burners
2915	การผลิตอุปกรณ์ที่ใช้ในการยกและการขนถ่าย	22	100.0	2	9.1	4	18.2	16	72.7	-	-	-	-	Manufacture of lifting and handling equipment
2919	การผลิตเครื่องจักรที่ใช้ร่วมกันทั่วไปอื่น ๆ	113	100.0	16	14.2	17	15.0	80	70.8	-	-	-	-	Manufacture of other general purpose machinery
2921	การผลิตเครื่องจักรที่ใช้ในการเกษตร และการป่าไม้	25	100.0	8	32.0	6	24.0	11	44.0	-	-	-	-	Manufacture of agricultural and forestry machinery
2922	การผลิตเครื่องมือกล	29	100.0	5	17.2	7	24.1	17	58.6	-	-	-	-	Manufacture of machine-tools

2923	การผลิตเครื่องจักรสำหรับโลหะกรรม	2	100.0	-	-	2	100.0	-	-	-	-	-	Manufacture of machinery for metallurgy
2924	การผลิตเครื่องจักรที่ใช้ในการทำเหมืองแร่ เหมืองหิน และการก่อสร้าง	21	100.0	6	28.6	7	31.3	8	38.1	-	-	-	Manufacture of machinery for mining, quarrying and construction
2925	การผลิตเครื่องจักรที่ใช้ในกระบวนการผลิตอาหาร เครื่องดื่ม และยาสูบ	16	100.0	5	31.3	6	37.5	5	31.3	-	-	-	Manufacture of machinery for food, beverage and tobacco processing
2926	การผลิตเครื่องจักรที่ใช้ในการผลิตสิ่งทอ เครื่องแต่งกาย และเครื่องหนัง	18	100.0	3	16.7	3	16.7	12	66.7	-	-	-	Manufacture of machinery for textile, apparel and leather production
2929	การผลิตเครื่องจักรที่ใช้ในงานเฉพาะอย่าง อื่น ๆ	117	100.0	33	28.2	19	16.2	65	55.6	-	-	-	Manufacture of other special purpose machinery
2930	การผลิตเครื่องใช้ในบ้านเรือน ซึ่งมีได้จัดประเภทไว้เบื้องต้น	61	100.0	9	14.8	15	24.6	37	60.7	-	-	-	Manufacture of domestic appliances n.e.c.
3000	การผลิตเครื่องจักรสำนักงาน เครื่องทำบัญชี และเครื่องคำนวณ	3	100.0	-	-	-	-	3	100.0	-	-	-	Manufacture of office, accounting and computing machinery
3110	การผลิตมอเตอร์ไฟฟ้า เครื่องกำเนิดไฟฟ้า และหม้อแปลงไฟฟ้า	23	100.0	-	-	5	21.7	17	73.9	1	-	-	4.4 Manufacture of electric motors, generators and transformers
3120	การผลิตอุปกรณ์เพื่อการจ่ายและความคุ้มครองเสไฟฟ้า	56	100.0	11	19.6	6	10.7	39	69.6	-	-	-	Manufacture of electricity distribution and control apparatus
3130	การผลิตหลอดและตะเกียบที่หุ้มฉนวน	1	100.0	-	-	1	100.0	-	-	-	-	-	Manufacture of insulated wire and cable
3140	การผลิตหม้อสะสมไฟฟ้า เซลล์ปฐมภูมิ และแบตเตอรี่ปฐมภูมิ	4	100.0	-	-	1	25.0	3	75.0	-	-	-	Manufacture of accumulators, primary cells and primary batteries
3150	การผลิตหลอดไฟฟ้า	39	100.0	8	20.5	10	25.6	21	53.9	-	-	-	Manufacture of electric lamps
3190	การผลิตเครื่องอุปโภคไฟฟ้า อื่น ๆ ซึ่งมีได้จัดประเภทไว้เบื้องต้น	23	100.0	4	17.4	2	8.7	17	73.9	-	-	-	Manufacture of other electrical equipment n.e.c.
3210	การผลิตหลอดอิเล็กทรอนิกส์ และส่วนประกอบอิเล็กทรอนิกส์อื่น ๆ	24	100.0	-	-	3	12.5	21	87.5	-	-	-	Manufacture of electronic valves and tubes and other electronic components
3220	การผลิตเครื่องส่งสัญญาณ โทรทัศน์และวิทยุ และเครื่องอุปโภคสำหรับโทรศัพท์และโทรเลขแบบไร้สาย	11	100.0	-	-	-	-	11	100.0	-	-	-	Manufacture of television and radio transmitters and apparatus for line telephony and line telegraphy
3230	การผลิตเครื่องรับโทรทัศน์และวิทยุ และสินค้าที่เกี่ยวข้อง	36	100.0	5	13.9	3	8.3	28	77.8	-	-	-	Manufacture of television and radio receivers and associated consumer goods
3311	การผลิตอุปกรณ์ที่ใช้ในการแพทย์และสัตวกรรม และเครื่องมือใช้ทางศัลยกรรมกระดูก	33	100.0	2	6.1	11	33.3	20	60.6	-	-	-	Manufacture of medical and surgical equipment and or orthopaedic appliances
3312	การผลิตอุปกรณ์และเครื่องใช้เพื่อการวัด การตรวจสอบ การทดสอบ การเดินเรือ การเดินอากาศ และใช้ในวัตถุประสงค์อื่น ๆ ยกเว้น อุปกรณ์ควบคุมกระบวนการผลิตในทางอุตสาหกรรม	9	100.0	3	33.3	2	22.2	4	44.4	-	-	-	Manufacture of instruments and appliances for measuring, checking, testing, navigating and other purposes, except industrial process control equipment
3320	การผลิตอุปกรณ์ที่ใช้ในการทัศนศาสตร์ และเครื่องอุปโภคเกี่ยวกับภาพถ่าย	15	100.0	1	6.7	4	26.7	10	66.7	-	-	-	Manufacture of optical instruments and photographic equipment
3330	การผลิตนาฬิกา	12	100.0	-	-	-	-	12	100.0	-	-	-	Manufacture of watches and clocks
3410	การผลิตยานยนต์	7	100.0	-	-	-	-	7	100.0	-	-	-	Manufacture of motor vehicles
3420	การผลิตตัวถัง (coachwork) สำหรับยานยนต์ รวมทั้งการผลิตรถพ่วงและรถกึ่งรถพ่วง	302	100.0	102	33.8	70	23.2	130	43.1	-	-	-	Manufacture of bodies (coachwork) for motor vehicles; manufacture of trailers and semi-trailers

ตาราง 2 จำนวนและอัตราร้อยละของสถานประกอบการอุตสาหกรรมผลิต จัดแนกตามรูปแบบการจัดตั้งตามกฎหมาย และหน่วยอุตสาหกรรม (ต่อ)

Table 2 Number and Percentage of Manufacturing Establishments by Form of Legal Organization and Class of Industry (Contd.)

รหัส Code	หน่วยอุตสาหกรรม	รวม Total		ส่วนบุคคล Individual Proprietor		หุ้นส่วนนิติบุคคล Juristic Partnership		บริษัทจำกัด Co. Ltd, Public Company		องค์การ, รัฐวิสาหกิจ, องค์การเอกชนไม่แสวงหากำไร Government, State-Enterprise, Non-Profit Institute		Class of Industry
		จำนวน Number	ร้อยละ %	จำนวน Number	ร้อยละ %	จำนวน Number	ร้อยละ %	จำนวน Number	ร้อยละ %	จำนวน Number	ร้อยละ %	
3430	การผลิตส่วนประกอบ และอุปกรณ์ประกอบสำหรับยานยนต์ และเครื่องยนต์	150	100.0	33	22.0	34	22.7	83	55.3	-	-	Manufacture of parts and accessories for motor vehicles and their engines
3511	การต่อเรือและการซ่อมเรือ	15	100.0	-	-	1	6.7	13	86.7	1	6.7	Building and repairing of ships
3512	การต่อเรือและการซ่อมเรือที่ใช้เพื่อความสำราญ และการกีฬา	2	100.0	1	50.0	-	-	1	50.0	-	-	Building and repairing of pleasure and sporting boats
3530	การผลิตอากาศยาน และยานอวกาศ	1	100.0	-	-	-	-	1	100.0	-	-	Manufacture of aircraft and spacecraft
3591	การผลิตรถจักรยานยนต์	36	100.0	7	19.4	5	13.9	24	66.7	-	-	Manufacture of motorcycles
3592	การผลิตจักรยานสองล้อ และรถสำหรับคนพิการ	10	100.0	2	20.0	4	40.0	4	40.0	-	-	Manufacture of bicycles and invalid carriages
3599	การผลิตเครื่องอุปกรณ์การขนส่งอื่น ๆ ซึ่งมีได้จดทะเบียนไว้ก่อน	6	100.0	5	83.3	1	16.7	-	-	-	-	Manufacture of other transport equipment n.e.c.
3610	การผลิตเฟอร์นิเจอร์	400	100.0	115	28.8	88	22.0	196	49.0	1	0.3	Manufacture of furniture
3691	การผลิตเครื่องเพชรพลอยและรูปพรรณ และของที่เกี่ยวข้องกัน	267	100.0	85	31.8	20	7.5	162	60.7	-	-	Manufacture of jewellery and related articles
3692	การผลิตเครื่องดนตรี	4	100.0	2	50.0	-	-	2	50.0	-	-	Manufacture of musical instruments
3693	การผลิตเครื่องกีฬา	17	100.0	1	5.9	-	-	16	94.1	-	-	Manufacture of sports goods
3694	การผลิตของเล่นเกมและของเล่น	48	100.0	8	16.7	6	12.5	34	70.8	-	-	Manufacture of games and toys
3699	การผลิตอื่น ๆ ซึ่งมีได้จดทะเบียนไว้ก่อน	194	100.0	54	27.8	27	13.9	113	58.3	-	-	Other manufacturing n.e.c.
3710	การนำเศษและของที่ใช้ไม่ได้จากพวกโลหะมาผลิตเป็นวัสดุใหม่	1	100.0	-	-	-	-	1	100.0	-	-	Recycling of metal waste and scrap
3720	การนำเศษและของที่ใช้ไม่ได้จากพลาสติกเป็นวัสดุใหม่	13	100.0	8	61.5	2	15.4	3	23.1	-	-	Recycling of non-metal waste and scrap

ตาราง 3 จำนวนและอัตราร้อยละของสถานประกอบการอุตสาหกรรมผลิต จำแนกตามรูปแบบการจัดตั้งทางเศรษฐกิจ และหมวดอุตสาหกรรม

Table 3 Number and Percentage of Manufacturing Establishments by Form of Economic Organization and Division of Industry

รหัส Code	หมวดอุตสาหกรรม	รวม		สำนักงานหนึ่งเดียว		สำนักงานเครือข่าย		สำนักงานใหญ่		สำนักงานสาขา		Division of Industry
		Total		Single Unit		Network		Head Office		Branch		
		จำนวน Number	ร้อยละ %	จำนวน Number	ร้อยละ %	จำนวน Number	ร้อยละ %	จำนวน Number	ร้อยละ %	จำนวน Number	ร้อยละ %	
		3	4	5	6	7	8	9	10	11	12	13
	ยอดรวม	8,555	100.0	8,051	94.1	95	1.1	302	3.5	107	1.3	Total
15	การผลิตผลิตภัณฑ์อาหารและเครื่องดื่ม	398	100.0	354	88.9	6	1.5	28	7.0	10	2.5	Manufacture of food products and beverages
16	การผลิตผลิตภัณฑ์ยาสูบ	3	100.0	2	66.7	-	-	1	33.3	-	-	Manufacture of tobacco products
17	การผลิตสิ่งทอ	522	100.0	495	94.8	5	1.0	20	3.8	2	0.4	Manufacture of textiles
18	การผลิตเครื่องแต่งกาย รวมทั้งการตกแต่งและย้อมสีขนสัตว์	1,393	100.0	1,310	94.0	14	1.0	51	3.7	18	1.3	Manufacture of wearing apparel; dressing and dyeing of fur
19	การฟอกและตกแต่งหนังสัตว์ รวมทั้งการผลิตกระเป๋าเป็นเงินทอง	529	100.0	515	97.4	2	0.4	9	1.7	3	0.6	Tanning and dressing of leather; manufacture of luggage, handbags, saddlery, harness and footwear
20	การผลิตไม้และผลิตภัณฑ์จากไม้และไม้ก๊อก ยกเว้นเฟอร์นิเจอร์ รวมทั้งการผลิตสิ่งของที่ทำจากฟาง และวัสดุถักสานอื่น ๆ	193	100.0	179	92.8	3	1.6	5	2.6	6	3.1	Manufacture of wood and of products of wood and cork, except furniture; manufacture of articles of straw and plaiting materials
21	การผลิตกระดาษและผลิตภัณฑ์กระดาษ	323	100.0	309	95.7	3	0.9	8	2.5	3	0.9	Manufacture of paper and paper products
22	การพิมพ์โฆษณา การพิมพ์ และการทำสำเนาสื่อบันทึก	691	100.0	668	96.7	6	0.9	12	1.7	5	0.7	Publishing, printing and reproduction of recorded media
23	การผลิตผลิตภัณฑ์ถ่านโค้ก ผลิตภัณฑ์ที่ได้จากการถลุงนํ้ามันปิโตรเลียม และเชื้อเพลิงปรมาณู	10	100.0	7	70.0	-	-	2	20.0	1	10.0	Manufacture of coke, refined petroleum products and nuclear fuel
24	การผลิตเคมีภัณฑ์และผลิตภัณฑ์เคมี	311	100.0	281	90.4	5	1.6	20	6.4	5	1.6	Manufacture of chemicals and chemical products
25	การผลิตผลิตภัณฑ์พลาสติก	694	100.0	654	94.2	6	0.9	28	4.0	6	0.9	Manufacture of rubber and plastic products
26	การผลิตผลิตภัณฑ์จากแร่โลหะ	132	100.0	117	88.6	2	1.5	5	3.8	8	6.1	Manufacture of other non-metallic mineral products
27	การผลิตโลหะขั้นมูลฐาน	105	100.0	96	91.4	3	2.9	6	5.7	-	-	Manufacture of basic metals
28	การผลิตผลิตภัณฑ์ที่ทำจากโลหะประติมากรรม เครื่องจักร และอุปกรณ์	1,030	100.0	996	96.7	6	0.6	22	2.1	6	0.6	Manufacture of fabricated metal products, except machinery and equipment
29	การผลิตเครื่องจักรและอุปกรณ์ ซึ่งมีได้จัดประเภทไว้ในที่อื่น	459	100.0	429	93.5	8	1.7	14	3.1	8	1.7	Manufacture of machinery and equipment n.e.c.
30	การผลิตเครื่องจักรสำนักงาน เครื่องทำบัญชี และเครื่องคำนวณ	3	100.0	2	66.7	-	-	1	33.3	-	-	Manufacture of office, accounting and computing machinery

ตาราง 3 จำนวนและอัตราร้อยละของสถานประกอบการอุตสาหกรรมผลิต จำแนกตามรูปแบบการจัดตั้งทางเศรษฐกิจ และหมวดอุตสาหกรรม (ต่อ)

Table 3 Number and Percentage of Manufacturing Establishments by Form of Economic Organization and Division of Industry (Contd.)

รหัส Code	หมวดอุตสาหกรรม 2	รวม Total		สำนักงานแห่งเดียว Single Unit		สำนักงานเครือข่าย Network		สำนักงานใหญ่ Head Office		สำนักงานสาขา Branch		Division of Industry
		ร้อยละ %		ร้อยละ %		ร้อยละ %		ร้อยละ %		ร้อยละ %		
		จำนวน Number	ร้อยละ %	จำนวน Number	ร้อยละ %	จำนวน Number	ร้อยละ %	จำนวน Number	ร้อยละ %	จำนวน Number	ร้อยละ %	
31	การผลิตเครื่องจักรและเครื่องอุปกรณ์ไฟฟ้าซึ่งมิได้จัดประเภทไว้ในที่อื่น	146	100.0	132	90.4	2	1.4	10	6.9	2	1.4	Manufacture of electrical machinery and apparatus n.e.c.
32	การผลิตอุปกรณ์และเครื่องอุปกรณ์วิทยุ โทรทัศน์ และการสื่อสาร	71	100.0	62	87.3	3	4.2	5	7.0	1	1.4	Manufacture of radio, television and communication equipment and apparatus
33	การผลิตอุปกรณ์ที่ใช้ในทางการแพทย์ การวัดความถี่ และอุปกรณ์ที่ใช้ในทางทัศนศาสตร์ นาฬิกา	69	100.0	63	91.3	1	1.5	2	2.9	3	4.4	Manufacture of medical, precision and optical instruments, watches and clocks
34	การผลิตยานยนต์ รถพ่วง และรถกึ่งพ่วง	459	100.0	436	95.0	6	1.3	9	2.0	8	1.7	Manufacture of motor vehicles, trailers and semi-trailers
35	การผลิตเครื่องอุปกรณ์ขนส่งอื่น ๆ	70	100.0	66	94.3	-	-	2	2.9	2	2.9	Manufacture of other transport equipment
36	การผลิตเฟอร์นิเจอร์ รวมทั้งการผลิตซึ่งมิได้จัดประเภทไว้ในที่อื่น	930	100.0	865	93.0	14	1.5	41	4.4	10	1.1	Manufacture of furniture; manufacturing n.e.c.
37	การนำผลิตภัณฑ์กลับมาผลิตเป็นวัสดุคืบใหม่	14	100.0	13	92.9	-	-	1	7.1	-	-	Recycling

ตาราง 3 จำนวนและร้อยละของสถานประกอบการอุตสาหกรรมผลิต จำแนกตามรูปแบบการจัดตั้งทางเศรษฐกิจ และหมู่อุตสาหกรรม

Table 3 Number and Percentage of Manufacturing Establishments by Form of Economic Organization and Group of Industry

รหัส Code	หมู่อุตสาหกรรม	รวม												Group of Industry
		Single Unit		Network		Head Office		Branch		Total		Total		
		จำนวน Number	ร้อยละ %	จำนวน Number	ร้อยละ %	จำนวน Number	ร้อยละ %	จำนวน Number	ร้อยละ %	จำนวน Number	ร้อยละ %			
1		3	4	5	6	7	8	9	10	11	12	13		
	ยอดรวม	8,555	100.0	8,051	94.1	95	1.1	302	3.5	107	1.3			
151	การผลิต การแปรรูป และการเก็บถนอมเนื้อสัตว์ สัตว์น้ำ สดไม่ ฝัก น้ำมัน และไขมัน	96	100.0	89	92.7	1	1.0	3	3.1	3	3.1	3	3.1	Production, processing and preservation of meat, fish, fruit, vegetables, oils and fats
152	ผลิตภัณฑ์ที่ทำได้จากนม	42	100.0	38	90.5	-	-	4	9.5	-	-	-	-	Manufacture of dairy products
153	การผลิตผลิตภัณฑ์ที่ได้จากการไม่-สียูพีหรือ สตาร์ชและ ผลิตภัณฑ์จากสตาร์ช และอาหารสัตว์สำเร็จรูป	30	100.0	26	86.7	1	3.3	3	10.0	-	-	-	-	Manufacture of grain mill products, starches and starch products, and prepared animal feeds
154	การผลิตผลิตภัณฑ์อาหารอื่น ๆ	187	100.0	167	89.3	3	1.6	11	5.9	6	3.2	6	3.2	Manufacture of other food products
155	การผลิตเครื่องดื่ม	43	100.0	34	79.1	1	2.3	7	16.3	1	2.3	1	2.3	Manufacture of beverages
160	การผลิตผลิตภัณฑ์ยาสูบ	3	100.0	2	66.7	-	-	1	33.3	-	-	-	-	Manufacture of tobacco products
171	การปั่น การทอ และการแต่งเส้นรังสีทอง	255	100.0	241	94.5	3	1.2	10	3.9	1	0.4	1	0.4	Spinning, weaving and finishing of textiles
172	การผลิตสิ่งทออื่น ๆ	193	100.0	185	95.9	2	1.0	6	3.1	-	-	-	-	Manufacture of other textiles
173	การผลิตเส้นและสิ่งของที่ได้จากการถักนิตติ้ง และโครเชต์	74	100.0	69	93.2	-	-	4	5.4	1	1.4	1	1.4	Manufacture of knitted and crocheted fabrics and articles
181	การผลิตเครื่องแต่งกายยวหน้าวันเครื่องแต่งกายที่ทำจากขนสัตว์	1,390	100.0	1,307	94.0	14	1.0	51	3.7	18	1.3	18	1.3	Manufacture of wearing apparel, except fur apparel
182	การตกแต่งและซ่อมแซมขนสัตว์ รวมทั้งการผลิตสิ่งของที่ทำจาก ขนสัตว์	3	100.0	3	100.0	-	-	-	-	-	-	-	-	Dressing and dyeing of fur; manufacture of articles of fur
191	การฟอกและตกแต่งหนังฟอก รวมทั้งการผลิตกระเป๋าคาด กระเป๋าถือ กระเป๋า และเครื่องเทียมลาก	174	100.0	169	97.1	1	0.6	4	2.3	-	-	-	-	Tanning and dressing of leather; manufacture of luggage, handbags, saddlery and harness
192	การผลิตรองเท้า	355	100.0	346	97.5	1	0.3	5	1.4	3	0.9	3	0.9	Manufacture of footwear
201	การเลื่อยไม้และการไสไม้	50	100.0	44	88.0	1	2.0	2	4.0	3	6.0	3	6.0	Sawmilling and planing of wood
202	การผลิตผลิตภัณฑ์จากไม้ ไม้ก๊อก ฟางและวัสดุภัณฑ์จาก วัสดุ	143	100.0	135	94.4	2	1.4	3	2.1	3	2.1	3	2.1	Manufacture of products of wood, cork, straw and plaiting materials
210	การผลิตกระดาษและผลิตภัณฑ์กระดาษ	323	100.0	309	95.7	3	0.9	8	2.5	3	0.9	3	0.9	Manufacture of paper and paper products
221	การพิมพ์โฆษณา	140	100.0	137	97.9	1	0.7	2	1.4	-	-	-	-	Publishing

ตาราง 3 จำนวนและอัตราร้อยละของสถานประกอบการอุตสาหกรรมผลิต จัดแนกตามรูปแบบการจัดตั้งทางเศรษฐกิจ และหมู่อุตสาหกรรม (ต่อ)
Table 3 Number and Percentage of Manufacturing Establishments by Form of Economic Organization and Group of Industry (Contd.)

รหัส Code	หมู่อุตสาหกรรม	รวม		สำนักงานหนึ่งเดียว		สำนักงานเครือข่าย		สำนักงานใหญ่		สำนักงานสาขา		Group of Industry
		Total		Single Unit		Network		Head Office		Branch		
		จำนวน Number	ร้อยละ %	จำนวน Number	ร้อยละ %	จำนวน Number	ร้อยละ %	จำนวน Number	ร้อยละ %	จำนวน Number	ร้อยละ %	
1	2	3	4	5	6	7	8	9	10	11	12	13
222	การพิมพ์และกิจการด้านบริการที่เกี่ยวข้องกับการพิมพ์	544	100.0	525	96.5	5	0.9	9	1.7	5	0.9	Printing and service activities related to printing
223	การทำสำเนาต่อบันทึกข้อมูล	7	100.0	6	85.7	-	-	1	14.3	-	-	Reproduction of recorded media
232	การผลิตผลิตภัณฑ์ที่ได้จากการกลั่นน้ำมันปิโตรเลียม	10	100.0	7	70.0	-	-	2	20.0	1	10.0	Manufacture of refined petroleum products
241	การผลิตเคมีภัณฑ์ขั้นมูลฐาน	43	100.0	42	97.7	-	-	1	2.3	-	-	Manufacture of basic chemicals
242	การผลิตผลิตภัณฑ์เคมีอื่น ๆ	259	100.0	231	89.2	5	1.9	19	7.3	4	1.5	Manufacture of other chemical products
243	การผลิตเส้นใยประดิษฐ์	9	100.0	8	88.9	-	-	-	-	1	11.1	Manufacture of man-made fibres
251	การผลิตผลิตภัณฑ์พลาสติก	90	100.0	78	86.7	3	3.3	7	7.8	2	2.2	Manufacture of rubber products
252	การผลิตผลิตภัณฑ์พลาสติก	604	100.0	576	95.4	3	0.5	21	3.5	4	0.7	Manufacture of plastic products
261	การผลิตแก้วและผลิตภัณฑ์แก้ว	23	100.0	21	91.3	-	-	-	4.4	1	4.4	Manufacture of glass and glass products
269	การผลิตผลิตภัณฑ์แร่โลหะ ซึ่งมีได้จัดประเภทไว้ในที่อื่น	109	100.0	96	88.1	2	1.8	4	3.7	7	6.4	Manufacture of non-metallic mineral products n.e.c.
271	การผลิตเหล็กและเหล็กกล้าขั้นมูลฐาน	33	100.0	26	78.8	3	9.1	4	12.1	-	-	Manufacture of basic iron and steel
272	การผลิตโลหะมีค่าและโลหะอื่นที่มีเหล็กขั้นมูลฐาน	11	100.0	10	90.9	-	-	1	9.1	-	-	Manufacture of basic precious and non-ferrous metals
273	การหล่อโลหะ	61	100.0	60	98.4	-	-	1	1.6	-	-	Casting of metals
281	การผลิตผลิตภัณฑ์ที่มีโครงสร้างเป็นโลหะ ดึงน้ำที่เก็บน้ำ และเครื่องกำเนิดไอน้ำ	256	100.0	247	96.5	2	0.8	5	2.0	2	0.8	Manufacture of structural metal products, tanks, reservoirs and steam generators
289	การผลิตผลิตภัณฑ์โลหะประดิษฐ์อื่น ๆ รวมทั้งกิจกรรมด้านบริการแก่ผลิตภัณฑ์โลหะประดิษฐ์	774	100.0	749	96.8	4	0.5	17	2.2	4	0.5	Manufacture of other fabricated metal products; service activities to producers of fabricated metal products
291	การผลิตเครื่องจักรที่ใช้งานทั่วไป	170	100.0	158	92.9	4	2.4	5	2.9	3	1.8	Manufacture of general purpose machinery
292	การผลิตเครื่องจักรที่ใช้งานเฉพาะอย่าง	228	100.0	212	93.0	4	1.8	7	3.1	5	2.2	Manufacture of special purpose machinery
293	การผลิตเครื่องใช้ในบ้านเรือน ซึ่งมีได้จัดประเภทไว้ในที่อื่น	61	100.0	59	96.7	-	-	2	3.3	-	-	Manufacture of domestic appliances n.e.c.
300	การผลิตเครื่องจักรสำนักงาน เครื่องทำบัญชี และเครื่องคำนวณ	3	100.0	2	66.7	-	-	1	33.3	-	-	Manufacture of office, accounting and computing machinery
311	การผลิตมอเตอร์ไฟฟ้า เครื่องกำเนิดไฟฟ้า และหม้อแปลงไฟฟ้า	23	100.0	20	87.0	1	4.4	2	8.7	-	-	Manufacture of electric motors, generators and transformers
312	การผลิตอุปกรณ์เพื่อการจ่ายและความคุ้มครองแก่ไฟฟ้า	56	100.0	50	89.3	-	-	4	7.1	2	3.6	Manufacture of electricity distribution and control apparatus

313	การผลิตลวดและเคเบิลที่หุ้มฉนวน	1	100.0	1	100.0	-	-	-	-	-	-	-	-	-	-	-	-	-	-	Manufacture of insulated wire and cable
314	การผลิตหม้อสะสมไฟฟ้า เซลล์ปฐมภูมิและแบตเตอรี่ปฐมภูมิ	4	100.0	4	100.0	-	-	-	-	-	-	-	-	-	-	-	-	-	-	Manufacture of accumulators, primary cells and primary batteries
315	การผลิตหลอดไฟฟ้า	39	100.0	38	97.4	-	-	1	2.6	-	-	-	-	-	-	-	-	-	-	Manufacture of electric lamps
319	การผลิตเครื่องอุปโภคไฟฟ้าอื่น ๆ ซึ่งมีได้จัดประเภทไว้ในที่อื่น	23	100.0	19	82.6	1	4.4	3	13.0	-	-	-	-	-	-	-	-	-	-	Manufacture of other electrical equipment n.e.c.
321	การผลิตหลอดอิเล็กทรอนิกส์ และส่วนประกอบอิเล็กทรอนิกส์อื่น ๆ	24	100.0	22	91.7	1	4.2	1	4.2	-	-	-	-	-	-	-	-	-	-	Manufacture of electronic valves and tubes and other electronic components
322	การผลิตเครื่องส่งสัญญาณ โทรทัศน์และวิทยุ และเครื่องอุปโภคสำหรับโทรศัพท์และโทรเลขแบบไร้สาย	11	100.0	10	90.9	-	-	-	-	-	-	-	-	-	-	-	-	-	-	Manufacture of television and radio transmitters and apparatus for line telephony and line telegraphy
323	การผลิตเครื่องรับโทรทัศน์และวิทยุ และสินค้าที่เกี่ยวข้อง	36	100.0	30	83.3	2	5.6	4	11.1	-	-	-	-	-	-	-	-	-	-	Manufacture of television and radio receivers and associated consumer goods
331	การผลิตอุปกรณ์และเครื่องใช้ทางการแพทย์ และเครื่องใช้ที่ใช้ในการวัด การตรวจสอบ การทดสอบ การเดินเรือ การเดินอากาศ และใช้ในวัตถุประสงค์อื่น ๆ ยกเว้นอุปกรณ์ที่ใช้ในทางทัศนศาสตร์	42	100.0	40	95.2	-	-	1	2.4	-	-	-	-	-	-	-	-	-	-	Manufacture of medical appliances and instruments and appliances for measuring, checking, testing, navigating and other purposes, except optical instruments
332	การผลิตอุปกรณ์ที่ใช้ในทางทัศนศาสตร์ และเครื่องอุปโภคเกี่ยวกับภาพถ่าย	15	100.0	13	86.7	-	-	1	6.7	-	-	-	-	-	-	-	-	-	-	Manufacture of optical instruments and photographic equipment
333	การผลิตนาฬิกา	12	100.0	10	83.3	1	8.3	-	-	-	-	-	-	-	-	-	-	-	-	Manufacture of watches and clocks
341	การผลิตยานยนต์	7	100.0	3	42.9	1	14.3	2	28.6	-	-	-	-	-	-	-	-	-	-	Manufacture of motor vehicles
342	การผลิตตัวถัง (coachwork) สำหรับยานยนต์ รวมทั้งการผลิตรถพ่วงและรถกึ่งรถพ่วง	302	100.0	292	96.7	2	0.7	5	1.7	-	-	-	-	-	-	-	-	-	-	Manufacture of bodies (coachwork) for motor vehicles; manufacture of trailers and semi-trailers
343	การผลิตส่วนประกอบ และอุปกรณ์ประกอบ สำหรับยานยนต์ และเครื่องยนต์	150	100.0	141	94.0	3	2.0	2	1.3	-	-	-	-	-	-	-	-	-	-	Manufacture of parts and accessories for motor vehicles and their engines
351	การต่อเรือและการซ่อมเรือ	17	100.0	16	94.1	-	-	-	-	-	-	-	-	-	-	-	-	-	-	Building and repairing of ships and boats
353	การผลิตอากาศยาน และยานอวกาศ	1	100.0	1	100.0	-	-	-	-	-	-	-	-	-	-	-	-	-	-	Manufacture of aircraft and spacecraft
359	การผลิตเครื่องอุปโภคการขนส่ง ซึ่งมีได้จัดประเภทไว้ในที่อื่น	52	100.0	49	94.2	-	-	2	3.9	-	-	-	-	-	-	-	-	-	-	Manufacture of transport equipment n.e.c.
361	การผลิตเฟอร์นิเจอร์	400	100.0	383	95.8	3	0.8	10	2.5	-	-	-	-	-	-	-	-	-	-	Manufacture of furniture
369	การผลิต ซึ่งมีได้จัดประเภทไว้ในที่อื่น	530	100.0	482	90.9	11	2.1	31	5.9	-	-	-	-	-	-	-	-	-	-	Manufacturing n.e.c.
371	การนำเศษและของทิ้งมาใช้เป็นได้จากโลหะหนักเป็นวัตถุดิบใหม่	1	100.0	1	100.0	-	-	-	-	-	-	-	-	-	-	-	-	-	-	Recycling of metal waste and scrap
372	การนำเศษและของทิ้งมาใช้เป็นได้จากอโลหะหนักเป็นวัตถุดิบใหม่	13	100.0	12	92.3	-	-	1	8	-	-	-	-	-	-	-	-	-	-	Recycling of non-metal waste and scrap

ตาราง 3 จำนวนและอัตราร้อยละของสถานประกอบการอุตสาหกรรมผลิต จำนวนตามรูปแบบการจัดตั้งทางเศรษฐกิจ และหมู่ย่อยอุตสาหกรรม
 Table 3 Number and Percentage of Manufacturing Establishments by Form of Economic Organization and Class of Industry

รหัส Code	หมู่ย่อยอุตสาหกรรม	รวม		สำนักงานเดี่ยว		สำนักงานเครือข่าย		สำนักงานใหญ่		สำนักงานสาขา		Class of Industry
		Total		Single Unit		Network		Head Office		Branch		
		จำนวน Number	ร้อยละ %	จำนวน Number	ร้อยละ %	จำนวน Number	ร้อยละ %	จำนวน Number	ร้อยละ %	จำนวน Number	ร้อยละ %	
1	2	3	4	5	6	7	8	9	10	11	12	Total
	ยอดรวม	8,555	100.0	8,051	94.1	95	1.1	302	3.5	107	1.3	
1511	การผลิตเนื้อสัตว์และผลิตภัณฑ์จากเนื้อสัตว์	30	100.0	29	96.7	-	-	-	-	1	3.3	Production of meat and meat products
1512	การแปรรูปและการเก็บถนอมสัตว์น้ำและผลิตภัณฑ์จากสัตว์น้ำ	19	100.0	16	84.2	1	5.3	2	10.5	-	-	Processing and preserving of fish and fish products
1513	การแปรรูปผลไม้และผัก	45	100.0	42	93.3	-	-	1	2.2	2	4.4	Processing of fruit and vegetables
1514	การผลิตน้ำมันจากพืช น้ำมันจากสัตว์และไขมันจากสัตว์	2	100.0	2	100.0	-	-	-	-	-	-	Manufacture of vegetable and animal oils and fats
1520	การผลิตผลิตภัณฑ์ที่ได้จากนม	42	100.0	38	90.5	-	-	4	9.5	-	-	Manufacture of dairy products
1531	การผลิตผลิตภัณฑ์ที่ได้จากการไม่-สิริฤทธิ์	19	100.0	18	94.7	-	-	1	5.3	-	-	Manufacture of grain mill products
1533	การผลิตอาหารสัตว์สำเร็จรูป	11	100.0	8	72.7	1	9.1	2	18.2	-	-	Manufacture of prepared animal feeds
1541	การผลิตผลิตภัณฑ์ประเภทอบ	97	100.0	83	85.6	1	1.0	8	8.3	5	5.2	Manufacture of bakery products
1542	การผลิตน้ำตาล	4	100.0	3	75.0	-	-	1	25.0	-	-	Manufacture of sugar
1543	การผลิตโกโก้ ชอคโกแลต และขนมที่ทำจากน้ำตาล	17	100.0	16	94.1	-	-	1	5.9	-	-	Manufacture of cocoa, chocolate and sugar confectionery
1544	การผลิตมะกะโรนี เส้นบะหมี่ เส้นก๋วยเตี๋ยว เส้นหมี่ ฟู่นเส้น และผลิตภัณฑ์อาหารประเภทแป้งที่คล้ายกัน	20	100.0	18	90.0	1	5.0	-	-	1	5.0	Manufacture of macaroni, noodles, couscous and similar farinaceous products
1549	การผลิตผลิตภัณฑ์อาหารอื่น ๆ ซึ่งมีได้จัดประเภทไว้ในที่อื่น	49	100.0	47	95.9	1	2.0	1	2.0	-	-	Manufacture of other food products n.e.c.
1551	การกลั่น การกลั่นน้ำตาลและส่วนผสมสุรา รวมทั้งการผลิตเอธิลแอลกอฮอล์ที่ได้จากการหมัก	1	100.0	-	-	-	-	-	-	1	100.0	Distilling, rectifying and blending of spirits, ethylalcohol production from fermented materials
1553	การผลิตแอลกอฮอล์ค็อกเทลและมอลต์	1	100.0	-	-	-	-	1	100.0	-	-	Manufacture of malt liquors and malt
1554	การผลิตเครื่องดื่มที่ไม่มีแอลกอฮอล์ รวมทั้งการผลิตน้ำแร่บรรจุขวด	41	100.0	34	82.9	1	2.4	6	14.6	-	-	Manufacture of soft drinks; bottling of mineral waters
1600	การผลิตผลิตภัณฑ์ยาสูบ	3	100.0	2	66.7	-	-	1	33.3	-	-	Manufacture of tobacco products
1711	การจัดเตรียมและการปั่นเส้นใยสังเคราะห์ รวมทั้งการทอสังเคราะห์	169	100.0	158	93.5	1	0.6	10	5.9	-	-	Preparation and spinning of textile fibres; weaving of textiles
1712	การแต่งเส้นรังสีทอ	86	100.0	83	96.5	2	2.3	-	-	1	1.2	Finishing of textiles
1721	การผลิตสิ่งทอเส้นรังสีรูปแบบเครื่องแต่งกาย	89	100.0	85	95.5	-	-	4	4.5	-	-	Manufacture of made-up textile articles, except apparel
1722	การผลิตพรมและเครื่องปูอาศ	7	100.0	5	71.4	1	14.3	1	14.3	-	-	Manufacture of carpets and rugs
1723	การผลิตเชือก สายระโยงระยาง เชือกเส้นใหญ่ และสายข้อ แห อวน	11	100.0	11	100.0	-	-	-	-	-	-	Manufacture of cordage, rope, twine and netting

1729	การผลิตสิ่งทออื่น ๆ ซึ่งมีได้จัดประเภทไว้ในที่อื่น	86	100.0	84	97.7	1	1.2	1	1.2	-	-	-	Manufacture of other textiles n.e.c.
1730	การผลิตผ้า และสิ่งของที่ได้จากการถักนิตติ้ง และโครเชต์	74	100.0	69	93.2	-	-	4	5.4	1	1.4	1.4	Manufacture of knitted and crocheted fabrics and articles
1810	การผลิตเครื่องแต่งกาย ยกเว้น เครื่องแต่งกายที่ทำจากขนสัตว์	1,390	100.0	1,307	94.0	14	1.0	51	3.7	18	1.3	1.3	Manufacture of wearing apparel, except fur apparel
1820	การตกแต่งและย้อมสีขนสัตว์ รวมทั้งการผลิตสิ่งของที่ทำจากขนสัตว์	3	100.0	3	100.0	-	-	-	-	-	-	-	Dressing and dyeing of fur; manufacture of articles of fur
1911	การฟอกและตกแต่งหนังฟอก	2	100.0	2	100.0	-	-	-	-	-	-	-	Tanning and dressing of leather
1912	การผลิตกระเป๋าเดินทาง กระเป๋าคาด และสิ่งทีคล้ายกัน อานม้า และเครื่องเทียมรถ	172	100.0	167	97.1	1	0.6	4	2.3	-	-	-	Manufacture of luggage, handbags and the like, saddlery and harness
1920	การผลิตรองเท้า	355	100.0	346	97.5	1	0.3	5	1.4	3	0.9	0.9	Manufacture of footwear
2010	การเลื่อยไม้และการไสไม้	50	100.0	44	88.0	1	2.0	2	4.0	3	6.0	6.0	Sawmilling and planing of wood
2021	การผลิตแผ่นไม้วีเนียร์ รวมทั้ง ไม้ดัด ลามิเนตบอร์ด แผ่นขึ้นไม้ดัด และแผ่นไม้ดัดอื่น ๆ และแผ่นไม้ดัดอื่น ๆ	16	100.0	16	100.0	-	-	-	-	-	-	-	Manufacture of veneer sheets; manufacture of plywood, laminboard, particle board and other panels and boards
2022	การผลิตเครื่องไม้ที่ใช้ในการก่อสร้าง และเครื่องประกอบอาคาร	65	100.0	61	93.9	1	1.5	1	1.5	2	3.1	3.1	Manufacture of builders' carpentry and joinery
2023	การผลิตภาชนะไม้	10	100.0	8	80.0	-	-	1	10.0	1	10.0	10.0	Manufacture of wooden containers
2029	การผลิตผลิตภัณฑ์อื่นที่หักจากไม้ รวมทั้งการผลิตสิ่งของที่ทำจากไม้ก๊อก ฟาง และวัสดุดัดกัน	52	100.0	50	96.2	1	1.9	1	1.9	-	-	-	Manufacture of other products of wood; manufacture of articles of cork, straw and plaiting materials
2101	การผลิตเยื่อกระดาษ กระดาษ และกระดาษแข็ง	42	100.0	39	92.9	-	-	3	7.1	-	-	-	Manufacture of pulp, paper and paperboard
2102	การผลิตกระดาษถูกทุก และกระดาษแข็งถูกทุก และการผลิตภาชนะที่ทำจากกระดาษ และกระดาษแข็ง	185	100.0	178	96.2	2	1.1	3	1.6	2	1.1	1.1	Manufacture of corrugated paper and paperboard and of containers of paper and paperboard
2109	การผลิตของอื่น ๆ ที่ทำจากกระดาษ และกระดาษแข็ง	96	100.0	92	95.8	1	1.0	2	2.1	1	1.0	1.0	Manufacture of other articles of paper and paperboard
2211	การพิมพ์โฆษณาหนังสือ โบรชัวร์ หนังสือเกี่ยวกับคนครี และสารพิมพ์โฆษณาอื่น ๆ	61	100.0	60	98.4	1	1.6	-	-	-	-	-	Publishing of books, brochures, musical books and other publications
2212	การพิมพ์โฆษณาหนังสือพิมพ์ วารสาร และนิตยสาร	62	100.0	60	96.8	-	-	2	3.2	-	-	-	Publishing of newspapers, journals and periodicals
2219	การพิมพ์โฆษณาอื่น ๆ	17	100.0	17	100.0	-	-	-	-	-	-	-	Other publishing
2221	การพิมพ์	481	100.0	463	96.3	5	1.0	8	1.7	5	1.0	1.0	Printing
2222	กิจกรรมการบริการที่เกี่ยวข้องกับการพิมพ์	63	100.0	62	98.4	-	-	1	1.6	-	-	-	Service activities related to printing
2230	การทำสำเนาเสียงบันทึกข้อมูล	7	100.0	6	85.7	-	-	1	14.3	-	-	-	Reproduction of recorded media
2320	การผลิตผลิตภัณฑ์ที่ได้จากการกลั่นน้ำมันปิโตรเลียม	10	100.0	7	70.0	-	-	2	20.0	1	10.0	10.0	Manufacture of refined petroleum products
2411	การผลิตเคมีภัณฑ์ขั้นมูลฐาน ยกเว้นปุ๋ยและสารประกอบไนโตรเจน	17	100.0	16	94.1	-	-	1	5.9	-	-	-	Manufacture of basic chemicals, except fertilizers nitrogen compounds
2412	การผลิตปุ๋ยและสารประกอบไนโตรเจน	6	100.0	6	100.0	-	-	-	-	-	-	-	Manufacture of fertilizers and nitrogen compounds
2413	การผลิตพลาสติกในขั้นต้น และยางสังเคราะห์	20	100.0	20	100.0	-	-	-	-	-	-	-	Manufacture of plastics in primary forms and of synthetic rubber
2421	การผลิตสารฆ่าศัตรูพืชและผลิตภัณฑ์เคมีทางการเกษตรอื่น ๆ	1	100.0	1	100.0	-	-	-	-	-	-	-	Manufacture of pesticides and other agro-chemical products

ตาราง 3 จำนวนและอัตราร้อยละของสถานประกอบการอุตสาหกรรม ผลิตภัณฑ์ อุตสาหกรรมบริการ และหน่วยอุตสาหกรรม (ต่อ)
Table 3 Number and Percentage of Manufacturing Establishments by Form of Economic Organization and Class of Industry (Contd.)

รหัส Code	หมู่อุตสาหกรรม	รวม		สำนักงานเดี่ยว		สำนักงานเครือข่าย		สำนักงานใหญ่		สำนักงานสาขา		Class of Industry
		Total		Single Unit		Network		Head Office		Branch		
		จำนวน Number	ร้อยละ %	จำนวน Number	ร้อยละ %	จำนวน Number	ร้อยละ %	จำนวน Number	ร้อยละ %	จำนวน Number	ร้อยละ %	
2422	การผลิตสีทาบ้านสีชมพู และสีที่ใช้ทาเคลือบ ผนังกับพื้น และน้ำมันทาไม้ (mastics) ที่คล้ายกัน	47	100.0	40	85.1	1	2.1	5	10.6	1	2.1	Manufacture of paints, varnishes and similar coatings, printing ink and mastics
2423	การผลิตผลิตภัณฑ์ช่างไม้และเครื่องมือช่างที่ใช้รักษาโรค และผลิตภัณฑ์ที่ทำจากสแตนเลส	120	100.0	109	90.8	4	3.3	7	5.8	-	-	Manufacture of pharmaceuticals, medicinal chemicals and botanical products
2424	การผลิตสบู่และผงซักฟอก เคมีภัณฑ์ที่ใช้ในการทำความสะอาด และจัดจาง เครื่องหอม และสิ่งปรุงแต่งสำหรับปรับบรรยากาศ หรือเพื่อความงาม	65	100.0	58	89.2	-	-	5	7.7	2	3.1	Manufacture of soap and detergents, cleaning and polishing preparations, perfumes and toilet preparations
2429	การผลิตผลิตภัณฑ์เคมีอื่น ๆ ซึ่งมีได้จัดประเภทไว้ในที่อื่น	26	100.0	23	88.5	-	-	2	7.7	1	3.9	Manufacture of other chemical products n.e.c.
2430	การผลิตเส้นใยประดิษฐ์	9	100.0	8	88.9	-	-	-	-	1	11.1	Manufacture of man-made fibres
2511	การผลิตยางนอกและยางใน การหล่อคอกยาง และการซ่อมสร้างยาง	21	100.0	18	85.7	-	-	2	9.5	1	4.8	Manufacture of rubber tyres and tubes; retreading and rebuilding of rubber tyres
2519	การผลิตผลิตภัณฑ์เซรามิกอื่น ๆ	69	100.0	60	87.0	3	4.4	5	7.3	1	1.5	Manufacture of other rubber products
2520	การผลิตผลิตภัณฑ์พลาสติก	604	100.0	576	95.4	3	0.5	21	3.5	4	0.7	Manufacture of plastic products
2610	การผลิตแก้วและผลิตภัณฑ์แก้ว	23	100.0	21	91.3	-	-	1	4.4	1	4.4	Manufacture of glass and glass products
2691	การผลิตผลิตภัณฑ์เซรามิกชนิดไม่ทนไฟ ซึ่งไม่ได้ใช้ในงานก่อสร้าง	14	100.0	14	100.0	-	-	-	-	-	-	Manufacture of non-structural non-refractory ceramic ware
2692	การผลิตผลิตภัณฑ์เซรามิกทนไฟ	3	100.0	2	66.7	-	-	1	33.3	-	-	Manufacture of refractory ceramic products
2694	การผลิตซีเมนต์ปูนขาว และปูนปลาสเตอร์	3	100.0	3	100.0	-	-	-	-	-	-	Manufacture of cement, lime and plaster
2695	การผลิตผลิตภัณฑ์จากคอนกรีต ซีเมนต์ และปูนปลาสเตอร์	82	100.0	70	85.4	2	2.4	3	3.7	7	8.5	Manufacture of articles of concrete, cement and plaster
2696	การตัด การขึ้นรูป และการแต่งสำเร็จหิน	4	100.0	4	100.0	-	-	-	-	-	-	Cutting, shaping and finishing of stone
2699	การผลิตผลิตภัณฑ์แร่โลหะอื่น ๆ ซึ่งมีได้จัดประเภทไว้ในที่อื่น	3	100.0	3	100.0	-	-	-	-	-	-	Manufacture of other non-metallic mineral products n.e.c.
2710	การผลิตเหล็กและเหล็กกล้าขั้นมูลฐาน	33	100.0	26	78.8	3	9.1	4	12.1	-	-	Manufacture of basic iron and steel
2720	การผลิตโลหะมีค่า และโลหะอื่นที่มีน้ำหนักขั้นมูลฐาน	11	100.0	10	90.9	-	-	1	9.1	-	-	Manufacture of basic precious and non-ferrous metals
2731	การผลิตเหล็กและเหล็กกล้า	24	100.0	24	100.0	-	-	-	-	-	-	Casting of iron and steel
2732	การผลิตโลหะที่มีน้ำหนัก	37	100.0	36	97.3	-	-	1	2.7	-	-	Casting of non-ferrous metals

2811	การผลิตผลิตภัณฑ์ที่มีโครงสร้างเป็นโลหะ	232	100.0	223	96.1	2	0.9	5	2.2	2	0.9	Manufacture of structural metal products
2812	การผลิตถังน้ำ ที่เก็บน้ำ และภาชนะบรรจุที่ทำจากโลหะ	23	100.0	23	100.0	-	-	-	-	-	-	Manufacture of tanks, reservoirs and containers of metal
2813	การผลิตเครื่องกำเนิดไอน้ำ ขบวนการหม้อน้ำ (boiler) น้ำร้อนสำหรับ การทำความร้อนจากส่วนกลาง	1	100.0	1	100.0	-	-	-	-	-	-	Manufacture of steam generators, except central heating hot water boilers
2891	การผลิตผลิตภัณฑ์โลหะที่ทำขึ้นโดยวิธีการตี การกด การดัดอกพิมพ์ และการรีดในรูปแบบต่าง ๆ รวมทั้งการผลิตโลหะผสม	313	100.0	304	97.1	2	0.6	5	1.6	2	0.6	Forging, pressing, stamping and roll-forming of metal; powder metallurgy
2892	การตกแต่งและการเคลือบโลหะ รวมทั้งการดำเนินการเกี่ยวกับ วิศวกรรมเครื่องกล โดยได้รับค่าธรรมเนียมตอบแทนหรือการ ทำสัญญาจ้าง	78	100.0	77	98.7	1	1.3	-	-	-	-	Treatment and coating of metals; general mechanical engineering on a fee or contract basis
2893	การผลิตของมีคม เครื่องมือที่ใช้งานด้วยมือ และเครื่องโลหะทั่วไป	46	100.0	43	93.5	1	2.2	1	2.2	1	2.2	Manufacture of cutlery, hand tools and general hardware
2899	การผลิตผลิตภัณฑ์โลหะประดิษฐ์อื่น ๆ ซึ่งมีได้แก่ประเภทไวน์ที่ขึ้น	337	100.0	325	96.4	-	-	11	3.3	1	0.3	Manufacture of other fabricated metal products n.e.c.
2911	การผลิตเครื่องยนต์และเครื่องกังหัน ขบวนการเครื่องยนต์ที่ใช้กับ อากาศยาน ยานยนต์ และรถจักรยาน/รถจักรยานยนต์	1	100.0	-	-	-	-	1	100.0	-	-	Manufacture of engines and turbines, except aircraft, vehicle and cycle engines
2912	การผลิตเครื่องสูบลม เครื่องอัด แก๊ส และวาล์ว	24	100.0	23	95.8	-	-	-	-	1	4.2	Manufacture of pumps, compressors, taps and valves
2913	การผลิตแม่แรง (คัตติงคอปปี) เกียร์และเครื่องเกียร์ และอุปกรณ์ที่ใช้ ขับเคลื่อน	7	100.0	7	100.0	-	-	-	-	-	-	Manufacture of bearings, gears, gearing and driving elements
2914	การผลิตเตาอบ เตาเผา และเครื่องพ่นหรือเครื่องฉีดพ่นของเหลว	3	100.0	2	66.7	1	33.3	-	-	-	-	Manufacture of ovens, furnaces and furnace burners
2915	การผลิตอุปกรณ์ที่ใช้ในการยกและการขนถ่าย	22	100.0	21	95.5	1	4.6	-	-	-	-	Manufacture of lifting and handling equipment
2919	การผลิตเครื่องจักรที่ใช้งานทั่วไปอื่น ๆ	113	100.0	105	92.9	2	1.8	4	3.5	2	1.8	Manufacture of other general purpose machinery
2921	การผลิตเครื่องจักรที่ใช้ในการเกษตร และการป่าไม้	25	100.0	22	88.0	2	8.0	-	-	1	4.0	Manufacture of agricultural and forestry machinery
2922	การผลิตเครื่องมือกล	29	100.0	27	93.1	1	3.5	1	3.5	-	-	Manufacture of machine-tools
2923	การผลิตเครื่องจักรสำหรับโลหะกรรม	2	100.0	2	100.0	-	-	-	-	-	-	Manufacture of machinery for metallurgy
2924	การผลิตเครื่องจักรที่ใช้ในการทำเหมืองแร่ เหมืองหิน และการก่อสร้าง	21	100.0	21	100.0	-	-	-	-	-	-	Manufacture of machinery for mining, quarrying and construction
2925	การผลิตเครื่องจักรที่ใช้ในระบบการผลิดอาหาร เครื่องดื่ม และยาสูบ	16	100.0	15	93.8	-	-	-	-	1	6.3	Manufacture of machinery for food, beverage and tobacco processing
2926	การผลิตเครื่องจักรที่ใช้ในการผลิตสิ่งทอ เครื่องแต่งกาย และเครื่องหนัง	18	100.0	18	100.0	-	-	-	-	-	-	Manufacture of machinery for textile, apparel and leather production
2929	การผลิตเครื่องจักรที่ใช้ในงานเฉพาะอย่าง อื่น ๆ	117	100.0	107	91.5	1	0.9	6	5.1	3	2.6	Manufacture of other special purpose machinery
2930	การผลิตเครื่องใช้ในบ้านเรือน ซึ่งมีได้แก่ประเภทไวน์ที่ขึ้น	61	100.0	59	96.7	-	-	2	3.3	-	-	Manufacture of domestic appliances n.e.c.
3000	การผลิตเครื่องจักรสำนักงาน เครื่องทำบัญชี และเครื่องคำนวณ	3	100.0	2	66.7	-	-	1	33.3	-	-	Manufacture of office, accounting and computing machinery
3110	การผลิตมอเตอร์ไฟฟ้า เครื่องกำเนิดไฟฟ้า และหม้อแปลงไฟฟ้า	23	100.0	20	87.0	1	4.4	2	8.7	-	-	Manufacture of electric motors, generators and transformers
3120	การผลิตอุปกรณ์เพื่อการจ่ายและความคุ้มครองไฟฟ้า	56	100.0	50	89.3	-	-	4	7.1	2	3.6	Manufacture of electricity distribution and control apparatus

ตาราง 3 จำนวนและอัตราร้อยละของสถานประกอบการอุตสาหกรรมผลิต จัดแนกตามรูปแบบการจัดตั้งทางเศรษฐกิจ และหน่วยอุตสาหกรรม (ต่อ)
Table 3 Number and Percentage of Manufacturing Establishments by Form of Economic Organization and Class of Industry (Contd.)

รหัส Code	หน่วยอุตสาหกรรม	รวม		สำนักงานเดี่ยว		สำนักงานเครือข่าย		สำนักงานใหญ่		สำนักงานสาขา		Class of Industry	
		Total		Single Unit		Network		Head Office		Branch			
		จำนวน Number	ร้อยละ %	จำนวน Number	ร้อยละ %	จำนวน Number	ร้อยละ %	จำนวน Number	ร้อยละ %	จำนวน Number	ร้อยละ %		
1	2	3	4	5	6	7	8	9	10	11	12	13	
3130	การผลิตลวดและเคเบิลที่หุ้มฉนวน	1	100.0	1	100.0	-	-	-	-	-	-	-	Manufacture of insulated wire and cable
3140	การผลิตหม้อสะสมไฟฟ้า เซลล์ปฐมภูมิ และแบตเตอรี่ปฐมภูมิ	4	100.0	4	100.0	-	-	-	-	-	-	-	Manufacture of accumulators, primary cells and primary batteries
3150	การผลิตหลอดไฟ	39	100.0	38	97.4	-	-	1	2.6	-	-	-	Manufacture of electric lamps
3190	การผลิตเครื่องอุปกรณไฟฟ้าอื่น ๆ ซึ่งมีได้จดประเภทไว้ก่อน	23	100.0	19	82.6	1	4.4	3	13.0	-	-	-	Manufacture of other electrical equipment n.e.c.
3210	การผลิตหลอดอิเล็กทรอนิกส์ และส่วนประกอบอิเล็กทรอนิกส์อื่น ๆ	24	100.0	22	91.7	1	4.2	1	4.2	-	-	-	Manufacture of electronic valves and tubes and other electronic components
3220	การผลิตเครื่องส่งสัญญาณโทรทัศน์และวิทยุ และเครื่องอุปกรณสำหรับโทรทัศน์และโทรเลขแบบไร้สาย	11	100.0	10	90.9	-	-	-	-	1	9.1	-	Manufacture of television and radio transmitters and apparatus for line telephony and line telegraphy
3230	การผลิตเครื่องรับโทรทัศน์และวิทยุ และสินค้าที่เกี่ยวข้อง	36	100.0	30	83.3	2	5.6	4	11.1	-	-	-	Manufacture of television and radio receivers and associated consumer goods
3311	การผลิตอุปกรณ์ที่ใช้ในทางการแพทย์และศัลยกรรม และเครื่องมือทางสัตวศาสตร์กระดูก	33	100.0	31	93.9	-	-	1	3.0	1	3.0	-	Manufacture of medical and surgical equipment and or orthopaedic appliances
3312	การผลิตอุปกรณ์และเครื่องมือใช้เพื่อการวัด การตรวจสอบ การทดสอบ การเดินเรือ การเดินอากาศ และใช้ในวัตถุประสงค์อื่น ๆ ยกเว้นอุปกรณ์ควบคุมกระบวนการผลิตในทางอุตสาหกรรม	9	100.0	9	100.0	-	-	-	-	-	-	-	Manufacture of instruments and appliances for measuring, checking, testing, navigating and other purposes, except industrial process control equipment
3320	การผลิตอุปกรณ์ที่ใช้ในทางทัศนศาสตร์ และเครื่องอุปกรณเกี่ยวกับ การถ่ายภาพ	15	100.0	13	86.7	-	-	1	6.7	1	6.7	-	Manufacture of optical instruments and photographic equipment
3330	การผลิตนาฬิกา	12	100.0	10	83.3	1	8.3	-	-	1	8.3	-	Manufacture of watches and clocks
3410	การผลิตยานยนต์	7	100.0	3	42.9	1	14.3	2	28.6	1	14.3	-	Manufacture of motor vehicles
3420	การผลิตตัวถัง (coachwork) สำหรับยานยนต์ รวมทั้งการผลิตรถพ่วงและรถกึ่งรถพ่วง	302	100.0	292	96.7	2	0.7	5	1.7	3	1.0	-	Manufacture of bodies (coachwork) for motor vehicles; manufacture of trailers and semi-trailers
3430	การผลิตส่วนประกอบและอุปกรณ์ประกอบสำหรับยานยนต์ และเครื่องยนต์	150	100.0	141	94.0	3	2.0	2	1.3	4	2.7	-	Manufacture of parts and accessories for motor vehicles and their engines
3511	การต่อเรือและการซ่อมเรือ	15	100.0	14	93.3	-	-	-	-	1	6.7	-	Building and repairing of ships

ตาราง 4 จำนวนและอัตราร้อยละของสถานประกอบการอุตสาหกรรมผลิต จำนวนตามระยะเวลาในการดำเนินงาน และหมวดอุตสาหกรรม

Table 4 Number and Percentage of Manufacturing Establishments by Period of Operation and Division of Industry

รหัส Code	หมวดอุตสาหกรรม	ระยะเวลาในการดำเนินงาน (ปี) Period of Operation (Year)														Division of Industry
		รวม														
		< 5		5-9		10-19		20-29		≥ 30		Total				
จำนวน Number	ร้อยละ %	จำนวน Number	ร้อยละ %	จำนวน Number	ร้อยละ %	จำนวน Number	ร้อยละ %	จำนวน Number	ร้อยละ %	จำนวน Number	ร้อยละ %	จำนวน Number	ร้อยละ %	จำนวน Number	ร้อยละ %	
		3	4	5	6	7	8	9	10	11	12	13	14	15		
	รวม	8,555	100.0	2,125	24.8	3,081	36.0	2,137	25.0	841	9.8	371	4.3		Total	
15	การผลิตผลิตภัณฑ์อาหารและเครื่องดื่ม	398	100.0	85	21.4	107	26.9	127	31.9	50	12.6	29	7.3	Manufacture of food products and beverages		
16	การผลิตผลิตภัณฑ์ยาสูบ	3	100.0	1	33.3	1	33.3	-	-	-	-	1	33.3	Manufacture of tobacco products		
17	การผลิตสิ่งทอ	522	100.0	129	24.7	183	35.1	120	23.0	67	12.8	23	4.4	Manufacture of textiles		
18	การผลิตเครื่องแต่งกาย รวมทั้งการตกแต่งและย้อมสีขนสัตว์	1,393	100.0	469	33.7	526	37.8	315	22.6	65	4.7	18	1.3	Manufacture of wearing apparel; dressing and dyeing of fur		
19	การฟอกและตกแต่งหนังฟอก รวมทั้งการผลิตกระเป๋าเดินทาง กระเป๋าถือ อานม้า เครื่องเขียนฉาก และรองเท้า	529	100.0	184	34.8	212	40.1	95	18.0	30	5.7	8	1.5	Tanning and dressing of leather; manufacture of luggage, handbags, saddlery, harness and footwear		
20	การผลิตไม้และผลิตภัณฑ์จากไม้และไม้กึ่งขัด ขงรั้ว เซอร์มิเตอร์ รวมทั้งการผลิตสิ่งของที่ทำจากฟาง และ วัสดุอุตสาหกรรมอื่น ๆ	193	100.0	30	15.5	53	27.5	55	28.5	32	16.6	23	11.9	Manufacture of wood and of products of wood and cork, except furniture; manufacture of articles of straw and plaiting materials		
21	การผลิตกระดาษและผลิตภัณฑ์กระดาษ	323	100.0	59	18.3	148	45.8	68	21.1	32	9.9	16	5.0	Manufacture of paper and paper products		
22	การพิมพ์โฆษณา การพิมพ์ และการทำสำเนาเสมือนพิมพ์	691	100.0	146	21.1	241	34.9	179	25.9	69	10.0	56	8.1	Publishing, printing and reproduction of recorded media		
23	การผลิตผลิตภัณฑ์ถ่านโค้ก ผลิตภัณฑ์ที่ได้จากการถลุงแร่เหล็ก	10	100.0	1	10.0	2	20.0	4	40.0	2	20.0	1	10.0	Manufacture of coke, refined petroleum products and nuclear fuel		
24	การผลิตเคมีภัณฑ์และผลิตภัณฑ์เคมี	311	100.0	30	9.7	79	25.4	77	24.8	70	22.5	55	17.7	Manufacture of chemicals and chemical products		
25	การผลิตผลิตภัณฑ์ยางและพลาสติก	694	100.0	160	23.1	261	37.6	198	28.5	56	8.1	19	2.7	Manufacture of rubber and plastic products		
26	การผลิตผลิตภัณฑ์จากแร่โลหะ	132	100.0	20	15.2	58	43.9	28	21.2	20	15.2	6	4.6	Manufacture of other non-metallic mineral products		
27	การผลิตโลหะขั้นมูลฐาน	105	100.0	10	9.5	25	23.8	45	42.9	24	22.9	1	1.0	Manufacture of basic metals		
28	การผลิตผลิตภัณฑ์ที่ทำจากโลหะประติรูป ยกเว้นเครื่องจักร และ อุปกรณ์	1,030	100.0	255	24.8	367	35.6	258	25.1	120	11.7	30	2.9	Manufacture of fabricated metal products, except machinery and equipment		
29	การผลิตเครื่องจักรและอุปกรณ์ ซึ่งมีได้แก่ประเภทไถนที่อื่น	459	100.0	105	22.9	159	34.6	113	24.6	56	12.2	26	5.7	Manufacture of machinery and equipment n.e.c.		
30	การผลิตเครื่องจักรสำนักงาน เครื่องทำบัญชี และเครื่องคำนวณ	3	100.0	2	66.7	-	-	1	33.3	-	-	-	-	Manufacture of office, accounting and computing machinery		
31	การผลิตเครื่องจักรและเครื่องอุปกรณ์ไฟฟ้า ซึ่งมีได้แก่ประเภทไถนที่อื่น	146	100.0	17	11.6	69	47.3	49	33.6	7	4.8	4	2.7	Manufacture of electrical machinery and apparatus n.e.c.		

32	การผลิตอุปกรณ์และเครื่องอุปกรณ์วิทยุ โทรทัศน์ และการสื่อสาร	71	100.0	13	18.3	30	42.3	20	28.2	5	7.0	3	4.2	Manufacture of radio, television and communication equipment and apparatus
33	การผลิตอุปกรณ์ที่ใช้ในทางการแพทย์ การวัดความถี่ และ อุปกรณ์ที่ใช้ในทางทัศนศาสตร์ นาฬิกา	69	100.0	10	14.5	23	33.3	20	29.0	14	20.3	2	2.9	Manufacture of medical, precision and optical instruments, watches and clocks
34	การผลิตรถยนต์ รถพ่วง และรถกึ่งรถพ่วง	459	100.0	143	31.2	147	32.0	104	22.7	48	10.5	17	3.7	Manufacture of motor vehicles, trailers and semi-trailers
35	การผลิตเครื่องอุปกรณ์การขนส่งอื่น ๆ	70	100.0	13	18.6	26	37.1	21	30.0	7	10.0	3	4.3	Manufacture of other transport equipment
36	การผลิตเฟอร์นิเจอร์ รวมทั้งการผลิตซึ่งมีได้จัดประเภทไว้ในที่อื่น	930	100.0	240	25.8	357	38.4	238	25.6	65	7.0	30	3.2	Manufacture of furniture; manufacturing n.e.c.
37	การนำผลิตภัณฑ์กลับมาผลิตเป็นวัตถุดิบใหม่	14	100.0	3	21.4	7	50.0	2	14.3	2	14.3	-	-	Recycling

ตาราง 4 จำนวนและอัตราร้อยละของสถานประกอบการอุตสาหกรรมผลิต จำนวนตามระยะเวลาในการดำเนินงาน และหมู่อุตสาหกรรม
Table 4 Number and Percentage of Manufacturing Establishments by Period of Operation and Group of Industry

รหัส Code	หมู่อุตสาหกรรม Group of Industry	ระยะเวลาในการดำเนินงาน (ปี) Period of Operation (Year)													
		< 5		5-9		10-19		20-29		≥ 30		Total			
		จำนวน Number	ร้อยละ %	จำนวน Number	ร้อยละ %	จำนวน Number	ร้อยละ %	จำนวน Number	ร้อยละ %	จำนวน Number	ร้อยละ %	จำนวน Number	ร้อยละ %		
1	อุตสาหกรรม Total	8,555	100.0	2,125	24.8	3,081	36.0	2,137	25.0	841	9.8	371	4.3	Total	
151	การผลิต การแปรรูป และการเก็บถนอมเนื้อสัตว์ สัตว์น้ำ ผลไม้มัก น้ำมัน และไขมัน	96	100.0	15	15.6	34	35.4	31	32.3	12	12.5	4	4.2	Production, processing and preservation of meat, fish, fruit, vegetables, oils and fats	
152	ผลิตภัณฑ์กระดาษที่ใช้งานได้	42	100.0	6	14.3	16	38.1	11	26.2	8	19.1	1	2.4	Manufacture of dairy products	
153	การผลิตผลิตภัณฑ์จากกระดาษที่ไม่ใช่กระดาษแข็งและผลิตภัณฑ์จากพลาสติก และอาหารสัตว์สำเร็จรูป	30	100.0	4	13.3	5	16.7	14	46.7	5	16.7	2	6.7	Manufacture of grain mill products, starches and starch products, and prepared animal feeds	
154	การผลิตผลิตภัณฑ์อาหารอื่น ๆ	187	100.0	41	21.9	45	24.1	60	32.1	22	11.8	19	10.2	Manufacture of other food products	
155	การผลิตเครื่องดื่ม	43	100.0	19	44.2	7	16.3	11	25.6	3	7.0	3	7.0	Manufacture of beverages	
160	การผลิตผลิตภัณฑ์ยาสูบ	3	100.0	1	33.3	1	33.3	-	-	-	-	1	33.3	Manufacture of tobacco products	
171	การปั่น การทอ และการแต่งเส้นสิ่งทอ	255	100.0	68	26.7	78	30.6	48	18.8	47	18.4	14	5.5	Spinning, weaving and finishing of textiles	
172	การผลิตสิ่งทออื่น ๆ	193	100.0	40	20.7	74	38.3	55	28.5	17	8.8	7	3.6	Manufacture of other textiles	
173	การผลิตผ้าและสิ่งของที่ได้จากการถักคัตติ้ง และโครเชต์	74	100.0	21	28.4	31	41.9	17	23.0	3	4.1	2	2.7	Manufacture of knitted and crocheted fabrics and articles	
181	การผลิตเครื่องแต่งกาย ยกเว้นเครื่องแต่งกายที่ทำจากขนสัตว์	1,390	100.0	467	33.6	526	37.8	314	22.6	65	4.7	18	1.3	Manufacture of wearing apparel, except fur apparel	
182	การตกแต่งและซ่อมแซมขนสัตว์ รวมทั้งการผลิตสิ่งของที่ทำจากขนสัตว์	3	100.0	2	66.7	-	-	1	33.3	-	-	-	-	Dressing and dyeing of fur; manufacture of articles of fur	
191	การฟอกและตกแต่งหนังฟอก รวมทั้งการผลิตกระเป๋าเดินทาง กระเป๋าถือ อานม้า และเครื่องเทียมลา	174	100.0	52	29.9	79	45.4	35	20.1	5	2.9	3	1.7	Tanning and dressing of leather; manufacture of luggage, handbags, saddlery and harness	
192	การผลิตรองเท้า	355	100.0	132	37.2	133	37.5	60	16.9	25	7.0	5	1.4	Manufacture of footwear	
201	การเลื่อยไม้และการไสไม้	50	100.0	3	6.0	6	12.0	17	34.0	10	20.0	14	28.0	Sawmilling and planing of wood	
202	การผลิตผลิตภัณฑ์จากไม้ ไม้ก๊อก ฟางและวัสดุอุตสาหกรรม	143	100.0	27	18.9	47	32.9	38	26.6	22	15.4	9	6.3	Manufacture of products of wood, cork, straw and plaiting materials	
210	การผลิตกระดาษและผลิตภัณฑ์กระดาษ	323	100.0	59	18.3	148	45.8	68	21.1	32	9.9	16	5.0	Manufacture of paper and paper products	
221	การพิมพ์โฆษณา	140	100.0	26	18.6	37	26.4	47	33.6	24	17.1	6	4.3	Publishing	
222	การพิมพ์ และกิจกรรมด้านบริการที่เกี่ยวข้องกับการพิมพ์	544	100.0	116	21.3	203	37.3	131	24.1	44	8.1	50	9.2	Printing and service activities related to printing	

223	การทำสำเนาสื่อบันทึกข้อมูล	7	100.0	4	57.1	1	14.3	1	14.3	1	14.3	-	-	Reproduction of recorded media
232	การผลิตผลิตภัณฑ์ที่ได้จากการกลั่นน้ำมันปิโตรเลียม	10	100.0	1	10.0	2	20.0	4	40.0	2	20.0	1	10.0	Manufacture of refined petroleum products
241	การผลิตเคมีภัณฑ์ขั้นมูลฐาน	43	100.0	6	14.0	13	30.2	11	25.6	10	23.3	3	7.0	Manufacture of basic chemicals
242	การผลิตเคมีภัณฑ์เคมีอื่น ๆ	259	100.0	19	7.3	66	25.5	64	24.7	58	22.4	52	20.1	Manufacture of other chemical products
243	การผลิตเส้นใยประดิษฐ์	9	100.0	5	55.6	-	-	2	22.2	2	22.2	-	-	Manufacture of man-made fibres
251	การผลิตผลิตภัณฑ์ยาง	90	100.0	12	13.3	30	33.3	35	38.9	11	12.2	2	2.2	Manufacture of rubber products
252	การผลิตผลิตภัณฑ์พลาสติก	604	100.0	148	24.5	231	38.3	163	27.0	45	7.5	17	2.8	Manufacture of plastic products
261	การผลิตแก้วและผลิตภัณฑ์แก้ว	23	100.0	6	26.1	8	34.8	2	8.7	4	17.4	3	13.0	Manufacture of glass and glass products
269	การผลิตผลิตภัณฑ์แร่โลหะ ซึ่งมีได้จัดประเภทไว้ในที่อื่น	109	100.0	14	12.8	50	45.9	26	23.9	16	14.7	3	2.8	Manufacture of non-metallic mineral products n.e.c.
271	การผลิตเหล็กและเหล็กกล้าขั้นมูลฐาน	33	100.0	1	3.0	12	36.4	15	45.5	5	15.2	-	-	Manufacture of basic iron and steel
272	การผลิตโลหะมีค่าและโลหะอื่นที่มีรหัสหลักขั้นมูลฐาน	11	100.0	-	-	1	9.1	9	81.8	1	9.1	-	-	Manufacture of basic precious and non-ferrous metals
273	การหล่อโลหะ	61	100.0	9	14.8	12	19.7	21	34.4	18	29.5	1	1.6	Casting of metals
281	การผลิตผลิตภัณฑ์ที่มีโครงสร้างเป็นโลหะ อังน้ำ ที่เก็บน้ำ และเครื่องกำเนิดไอน้ำ	256	100.0	70	27.3	100	39.1	61	23.8	21	8.2	4	1.6	Manufacture of structural metal products, tanks, reservoirs and steam generators
289	การผลิตผลิตภัณฑ์โลหะประดิษฐ์อื่น ๆ รวมทั้งกิจกรรมด้านบริการแก่ผู้ผลิตผลิตภัณฑ์โลหะประดิษฐ์	774	100.0	185	23.9	267	34.5	197	25.5	99	12.8	26	3.4	Manufacture of other fabricated metal products, service activities to producers of fabricated metal products
291	การผลิตเครื่องจักรที่ใช้งานทั่วไป	170	100.0	40	23.5	66	38.8	41	24.1	17	10.0	6	3.5	Manufacture of general purpose machinery
292	การผลิตเครื่องจักรที่ใช้งานเฉพาะอย่าง	228	100.0	56	24.6	81	35.5	51	22.4	26	11.4	14	6.1	Manufacture of special purpose machinery
293	การผลิตเครื่องใช้ในบ้านเรือน ซึ่งมีได้จัดประเภทไว้ในที่อื่น	61	100.0	9	14.8	12	19.7	21	34.4	13	21.3	6	9.8	Manufacture of domestic appliances n.e.c.
300	การผลิตเครื่องจักรสำนักงาน เครื่องทำบัญชี และเครื่องคำนวณ	3	100.0	2	66.7	-	-	1	33.3	-	-	-	-	Manufacture of office, accounting and computing machinery
311	การผลิตมอเตอร์ไฟฟ้า เครื่องกำเนิดไฟฟ้า และหม้อแปลงไฟฟ้า	23	100.0	1	4.4	13	56.5	6	26.1	1	4.4	2	8.7	Manufacture of electric motors, generators and transformers
312	การผลิตอุปกรณ์เพื่อการจ่ายและความคุ้มครองสายไฟฟ้า	56	100.0	5	8.9	28	50.0	20	35.7	2	3.6	1	1.8	Manufacture of electricity distribution and control apparatus
313	การผลิตลวดและเคเบิลที่หุ้มฉนวน	1	100.0	-	-	-	-	1	100.0	-	-	-	-	Manufacture of insulated wire and cable
314	การผลิตหม้อสะสมไฟฟ้า เซลล์ปฐมภูมิและแบตเตอรี่ปฐมภูมิ	4	100.0	1	25.0	-	-	2	50.0	-	-	1	25.0	Manufacture of accumulators, primary cells and primary batteries
315	การผลิตหลอดไฟฟ้า	39	100.0	8	20.5	17	43.6	11	28.2	3	7.7	-	-	Manufacture of electric lamps
319	การผลิตเครื่องอุปกรณ์ไฟฟ้าอื่น ๆ ซึ่งมีได้จัดประเภทไว้ในที่อื่น	23	100.0	2	8.7	11	47.8	9	39.1	1	4.4	-	-	Manufacture of other electrical equipment n.e.c.
321	การผลิตหลอดอิเล็กทรอนิกส์ และส่วนประกอบอิเล็กทรอนิกส์อื่น ๆ	24	100.0	4	16.7	10	41.7	8	33.3	2	8.3	-	-	Manufacture of electronic valves and tubes and other electronic components
322	การผลิตเครื่องส่งสัญญาณ โทรทัศน์และวิทยุ และเครื่องอุปกรณ์สำหรับโทรศัพท์และโทรเลขแบบไร้สาย	11	100.0	-	-	6	54.6	3	27.3	2	18.2	-	-	Manufacture of television and radio transmitters and apparatus for line telephony and line telegraphy
323	การผลิตเครื่องรับโทรทัศน์และวิทยุ และสินค้าที่เกี่ยวข้อง	36	100.0	9	25.0	14	38.9	9	25.0	1	2.8	3	8.3	Manufacture of television and radio receivers and associated consumer goods

ตาราง 4 จำนวนและอัตราร้อยละของสถานประกอบการอุตสาหกรรมผลิต จำแนกตามระยะเวลาดำเนินงานกิจการ และหมู่อุตสาหกรรม (ต่อ)
Table 4 Number and Percentage of Manufacturing Establishments by Period of Operation and Group of Industry (Contd.)

รหัส Code	หมู่อุตสาหกรรม	รวม Total														Group of Industry
		ระยะเวลาในการดำเนินงานกิจการ (ปี) Period of Operation (Year)														
		<5		5-9		10-19		20-29		≥ 30						
จำนวน Number	ร้อยละ %	จำนวน Number	ร้อยละ %	จำนวน Number	ร้อยละ %	จำนวน Number	ร้อยละ %	จำนวน Number	ร้อยละ %	จำนวน Number	ร้อยละ %	จำนวน Number	ร้อยละ %	จำนวน Number	ร้อยละ %	
331	การผลิตอุปกรณ์และเครื่องใช้ทางการแพทย์ และเครื่องใช้ที่ใช้ในการวัด การตรวจสอบ การทดสอบ การเดินเรือ การเดินอากาศ และใช้ในชีวิตประจำวันอื่น ๆ ยกเว้นอุปกรณ์ที่ใช้ในทางทัศนศาสตร์	42	100.0	7	16.7	8	19.1	14	33.3	12	28.6	1	2.4	1	2.4	Manufacture of medical appliances and instruments and appliances for measuring, checking, testing, navigating and other purposes, except optical instruments
332	การผลิตอุปกรณ์ที่ใช้ในทางทัศนศาสตร์ และเครื่องอุปโภคเกี่ยวกับ การถ่ายภาพ	15	100.0	-	-	9	60.0	4	26.7	1	6.7	1	6.7	1	6.7	Manufacture of optical instruments and photographic equipment
333	การผลิตนาฬิกา	12	100.0	3	25.0	6	50.0	2	16.7	1	8.3	-	-	-	-	Manufacture of watches and clocks
341	การผลิตยานยนต์	7	100.0	-	-	-	-	1	14.3	3	42.9	3	42.9	3	42.9	Manufacture of motor vehicles
342	การผลิตตัวถัง (coachwork) สำหรับยานยนต์ รวมทั้งการผลิตรถพ่วง และรถกึ่งรถพ่วง	302	100.0	103	34.1	103	34.1	64	21.2	26	8.6	6	2.0	6	2.0	Manufacture of bodies (coachwork) for motor vehicles; manufacture of trailers and semi-trailers
343	การผลิตส่วนประกอบ และอุปกรณ์ประกอบ สำหรับยานยนต์ และเครื่องยนต์	150	100.0	40	26.7	44	29.3	39	26.0	19	12.7	8	5.3	8	5.3	Manufacture of parts and accessories for motor vehicles and their engines
351	การต่อเรือและการซ่อมเรือ	17	100.0	1	5.9	4	23.5	7	41.2	2	11.8	3	17.7	3	17.7	Building and repairing of ships and boats
353	การผลิตอากาศยาน และยานอวกาศ	1	100.0	-	-	-	-	1	100.0	-	-	-	-	-	-	Manufacture of aircraft and spacecraft
359	การผลิตเครื่องอุปโภคการผลิตซึ่งมิได้จัดประเภทไว้ในที่อื่น	52	100.0	12	23.1	22	42.3	13	25.0	5	9.6	-	-	-	-	Manufacture of transport equipment n.e.c.
361	การผลิตเฟอร์นิเจอร์	400	100.0	86	21.5	150	37.5	112	28.0	38	9.5	14	3.5	14	3.5	Manufacture of furniture
369	การผลิตซึ่งมิได้จัดประเภทไว้ในที่อื่น	530	100.0	154	29.1	207	39.1	126	23.8	27	5.1	16	3.0	16	3.0	Manufacturing n.e.c.
371	การนำเศษและของที่ใช้ไม่ได้จากโลหะมาผลิตเป็นวัตถุดิบใหม่	1	100.0	-	-	-	-	1	100.0	-	-	-	-	-	-	Recycling of metal waste and scrap
372	การนำเศษและของที่ใช้ไม่ได้จากโลหะมาผลิตเป็นวัตถุดิบใหม่	13	100.0	3	23.1	7	53.9	1	7.7	2	15.4	-	-	-	-	Recycling of non-metal waste and scrap

ตาราง 4 จำนวนและอัตราร้อยละของสถานประกอบการอุตสาหกรรมผลิต จำนวนตามระยะเวลาในการดำเนินงาน และหมู่ยอดอุตสาหกรรม

Table 4 Number and Percentage of Manufacturing Establishments by Period of Operation and Class of Industry

รหัส Code	หมู่ยอดอุตสาหกรรม	ระยะเวลาในการดำเนินงาน (ปี) Period of Operation (Year)														Class of Industry
		< 5		5-9		10-19		20-29		≥ 30		Total				
		จำนวน Number	ร้อยละ %	จำนวน Number	ร้อยละ %	จำนวน Number	ร้อยละ %	จำนวน Number	ร้อยละ %	จำนวน Number	ร้อยละ %					
1	ยอดรวม	8,555	100.0	2,125	24.8	3,081	36.0	2,137	25.0	841	9.8	371	4.3	371	4.3	Total
1511	การผลิตเนื้อสัตว์และผลิตภัณฑ์จากเนื้อสัตว์	30	100.0	4	13.3	8	26.7	9	30.0	8	26.7	1	3.3	1	3.3	Production of meat and meat products
1512	การแปรรูปและการเก็บถนอมสัตว์น้ำและผลิตภัณฑ์จากสัตว์น้ำ	19	100.0	2	10.5	7	36.8	10	52.6	-	-	-	-	-	-	Processing and preserving of fish and fish products
1513	การแปรรูปผลไม้และผัก	45	100.0	9	20.0	18	40.0	11	24.4	4	8.9	3	6.7	3	6.7	Processing of fruit and vegetables
1514	การผลิตน้ำมันจากพืช น้ำมันจากสัตว์และไขมันจากสัตว์	2	100.0	-	-	1	50.0	1	50.0	-	-	-	-	-	-	Manufacture of vegetable and animal oils and fats
1520	การผลิตผลิตภัณฑ์ที่ได้อาหาร	42	100.0	6	14.3	16	38.1	11	26.2	8	19.1	1	2.4	1	2.4	Manufacture of dairy products
1531	การผลิตผลิตภัณฑ์ที่ได้จากการไม่-สังเคราะห์	19	100.0	3	15.8	2	10.5	8	42.1	4	21.1	2	10.5	2	10.5	Manufacture of grain mill products
1533	การผลิตอาหารสัตว์สังเคราะห์	11	100.0	1	9.1	3	27.3	6	54.6	1	9.1	-	-	-	-	Manufacture of prepared animal feeds
1541	การผลิตผลิตภัณฑ์ประเภทอบ	97	100.0	29	29.9	23	23.7	28	28.9	8	8.3	9	9.3	9	9.3	Manufacture of bakery products
1542	การผลิตน้ำตาล	4	100.0	1	25.0	-	-	2	50.0	-	-	1	25.0	1	25.0	Manufacture of sugar
1543	การผลิตโกโก้ ชอคโกแลต และขนมที่ทำจากน้ำตาล	17	100.0	3	17.7	2	11.8	5	29.4	4	23.5	3	17.7	3	17.7	Manufacture of cocoa, chocolate and sugar confectionery
1544	การผลิตมะกะโรนี เส้นบะหมี่ เส้นก๋วยเตี๋ยว เส้นพหมี ไนเส้น และผลิตภัณฑ์อาหารประเภทแป้งที่คล้ายกัน	20	100.0	4	20.0	5	25.0	5	25.0	5	25.0	1	5.0	1	5.0	Manufacture of macaroni, noodles, couscous and similar farinaceous products
1549	การผลิตผลิตภัณฑ์อาหารอื่น ๆ ซึ่งมีได้จัดประเภทไว้ในที่อื่น	49	100.0	4	8.2	15	30.6	20	40.8	5	10.2	5	10.2	5	10.2	Manufacture of other food products n.e.c.
1551	การกลั่น การกลั่นน้ำมันดิบและกระบวนการผสมสุรา รวมทั้งการผลิตเอธิลแอลกอฮอล์ที่ได้จากการหมัก	1	100.0	-	-	-	-	1	100.0	-	-	-	-	-	-	Distilling, rectifying and blending of spirits; ethylalcohol production from fermented materials
1553	การผลิตมอลต์คัคนอร์และมอลต์	1	100.0	-	-	-	-	-	-	-	-	1	100.0	1	100.0	Manufacture of malt liquors and malt
1554	การผลิตเครื่องดื่มที่ไม่มีแอลกอฮอล์ รวมทั้งการผลิตน้ำเบียร์รสชาวด	41	100.0	19	46.3	7	17.1	10	24.4	3	7.3	2	4.9	2	4.9	Manufacture of soft drinks; bottling of mineral waters
1600	การผลิตผลิตภัณฑ์ยาสูบ	3	100.0	1	33.3	1	33.3	-	-	-	-	1	33.3	1	33.3	Manufacture of tobacco products
1711	การจัดเตรียมและการปั่นเส้นใยฝ้าย รวมทั้งการผลิตฝ้าย	169	100.0	32	18.9	52	30.8	35	20.7	37	21.9	13	7.7	13	7.7	Preparation and spinning of textile fibres; weaving of textiles
1712	การแต่งสิ่งสิ่งทอ	86	100.0	36	41.9	26	30.2	13	15.1	10	11.6	1	1.2	1	1.2	Finishing of textiles
1721	การผลิตสิ่งทอเส้นใยจากใยเครื่องแต่งกาย	89	100.0	15	16.9	33	37.1	30	33.7	5	5.6	6	6.7	6	6.7	Manufacture of made-up textile articles, except apparel
1722	การผลิตพรมและเครื่องปูภาค	7	100.0	-	-	3	42.9	3	42.9	-	-	1	14.3	1	14.3	Manufacture of carpets and rugs
1723	การผลิตเชือก สายระโยงระยาง เชือกเส้นใหญ่และตาข่าย แห อวน	11	100.0	5	45.5	3	27.3	2	18.2	1	9.1	-	-	-	-	Manufacture of cordage, rope, twine and netting

ตาราง 4 จำนวนและอัตราร้อยละของสถานประกอบการผลิต จำนวนตามระยะเวลาในการดำเนินงาน และหมู่ย่อยอุตสาหกรรม (ต่อ)
 Table 4 Number and Percentage of Manufacturing Establishments by Period of Operation and Class of Industry (Contd.)

รหัส Code	หมู่ย่อยอุตสาหกรรม	รวม Total														Class of Industry	
		ระยะเวลาในการดำเนินงาน (ปี) Period of Operation (Year)															
		< 5		5-9		10-19		20-29		≥ 30							
จำนวน Number	ร้อยละ %	จำนวน Number	ร้อยละ %	จำนวน Number	ร้อยละ %	จำนวน Number	ร้อยละ %	จำนวน Number	ร้อยละ %	จำนวน Number	ร้อยละ %	จำนวน Number	ร้อยละ %	จำนวน Number	ร้อยละ %		
1729	การผลิตสิ่งทออื่น ๆ ซึ่งมีได้จดประเภทไว้ในที่อื่น	86	100.0	20	23.3	35	40.7	20	23.3	11	12.8	-	-	-	-	-	Manufacture of other textiles n.e.c.
1730	การผลิตผ้า และสิ่งของที่ได้จากการถักนิตติ้ง และโครเชต์	74	100.0	21	28.4	31	41.9	17	23.0	3	4.1	2	2.7	2	2.7	2	Manufacture of knitted and crocheted fabrics and articles
1810	การผลิตเครื่องแต่งกาย ยกเว้น เครื่องแต่งกายที่ทำจากขนสัตว์	1,390	100.0	467	33.6	526	37.8	314	22.6	65	4.7	18	1.3	18	1.3	18	Manufacture of wearing apparel, except fur apparel
1820	การผลิตเครื่องแต่งกายขนสัตว์ รวมทั้งการผลิตสิ่งของที่ทำจากขนสัตว์	3	100.0	2	66.7	-	-	1	33.3	-	-	-	-	-	-	-	Dressing and dyeing of fur, manufacture of articles of fur
1911	การฟอกและตกแต่งหนังฟอก	2	100.0	-	-	-	-	1	50.0	-	-	1	50.0	-	-	-	Tanning and dressing of leather
1912	การผลิตกระเป๋าเป้เดินทาง กระเป๋าถือ และสิ่งทักคล้ายกัน อานม้า และเครื่องเทียมลา	172	100.0	52	30.2	79	45.9	34	19.8	5	2.9	2	1.2	2	1.2	2	Manufacture of luggage, handbags and the like, saddlery and harness
1920	การผลิตรองเท้า	355	100.0	132	37.2	133	37.5	60	16.9	25	7.0	5	1.4	5	1.4	5	Manufacture of footwear
2010	การเย็บไม้และการไสไม้	50	100.0	3	6.0	6	12.0	17	34.0	10	20.0	14	28.0	14	28.0	14	Sawmilling and planing of wood
2021	การผลิตแผ่นไม้วีเนียร์ รวมทั้งไม้ขัด ลามิเนตบอร์ด แผ่นขึ้นไม้ขัด และแผ่นไม้ดัดอื่น ๆ และแผ่นไม้ดัดอื่น ๆ	16	100.0	2	12.5	7	43.8	2	12.5	3	18.8	2	12.5	2	12.5	2	Manufacture of veneer sheets; manufacture of plywood, laminboard, particle board and other panels and boards
2022	การผลิตเครื่องมือที่ใช้ในการก่อสร้าง และเครื่องประกอบอาคาร	65	100.0	10	15.4	18	27.7	19	29.2	12	18.5	6	9.2	6	9.2	6	Manufacture of builders' carpentry and joinery
2023	การผลิตภาชนะไม้	10	100.0	-	-	6	60.0	1	10.0	3	30.0	-	-	-	-	-	Manufacture of wooden containers
2029	การผลิตผลิตภัณฑ์อื่นที่ทำจากไม้ รวมทั้งการผลิตสิ่งของที่ทำจากไม้ก๊อก ฟาง และวัสดุถักสาน	52	100.0	15	28.9	16	30.8	16	30.8	4	7.7	1	1.9	1	1.9	1	Manufacture of other products of wood; manufacture of articles of cork, straw and plaiting materials
2101	การผลิตเยื่อกระดาษ กระดาษ และกระดาษแข็ง	42	100.0	10	23.8	19	45.2	7	16.7	3	7.1	3	7.1	3	7.1	3	Manufacture of pulp, paper and paperboard
2102	การผลิตกระดาษดูดซับ และกระดาษแข็งดูดซับ และการผลิตกระดาษที่ทำจากกระดาษ และกระดาษแข็ง	185	100.0	37	20.0	88	47.6	38	20.5	17	9.2	5	2.7	5	2.7	5	Manufacture of corrugated paper and paperboard and of containers of paper and paperboard
2109	การผลิตของอื่น ๆ ที่ทำจากกระดาษ และกระดาษแข็ง	96	100.0	12	12.5	41	42.7	23	24.0	12	12.5	8	8.3	8	8.3	8	Manufacture of other articles of paper and paperboard
2211	การพิมพ์โฆษณาหนังสือ โบรชัวร์ หนังสือเกี่ยวกับดนตรี และการพิมพ์โฆษณาอื่น ๆ	61	100.0	11	18.0	18	29.5	22	36.1	7	11.5	3	4.9	3	4.9	3	Publications, musical books and other publications
2212	การพิมพ์โฆษณาหนังสือพิมพ์ วารสาร และนิตยสาร	62	100.0	12	19.4	18	29.0	16	25.8	13	21.0	3	4.8	3	4.8	3	Publishing of newspapers, journals and periodicals
2219	การพิมพ์โฆษณาอื่น ๆ	17	100.0	3	17.7	1	5.9	9	52.9	4	23.5	-	-	-	-	-	Other publishing
2221	การพิมพ์	481	100.0	92	19.1	183	38.1	115	23.9	42	8.7	49	10.2	49	10.2	49	Printing

2222	กิจกรรมบริการที่เกี่ยวข้องกับการพิมพ์	63	100.0	24	38.1	20	31.8	16	25.4	2	3.2	1	1.6	Service activities related to printing
2230	การทำสำเนาเสียงบันทึกข้อมูล	7	100.0	4	57.1	1	14.3	1	14.3	1	14.3	-	-	Reproduction of recorded media
2320	การผลิตผลิตภัณฑ์ที่ได้จากการกลั่นน้ำมันปิโตรเลียม	10	100.0	1	10.0	2	20.0	4	40.0	2	20.0	1	10.0	Manufacture of refined petroleum products
2411	การผลิตเคมีภัณฑ์พื้นฐาน ยกเว้นปุ๋ยและสารประกอบไนโตรเจน	17	100.0	1	5.9	3	17.7	5	29.4	5	29.4	3	17.7	Manufacture of basic chemicals, except fertilizers
														nitrogen compounds
2412	การผลิตปุ๋ยและสารประกอบไนโตรเจน	6	100.0	-	-	1	16.7	1	16.7	4	66.7	-	-	Manufacture of fertilizers and nitrogen compounds
2413	การผลิตพลาสติกโพลีเอทิลีนและพลาสติกสังเคราะห์	20	100.0	5	25.0	9	45.0	5	25.0	1	5.0	-	-	Manufacture of plastics in primary forms and of synthetic rubber
2421	การผลิตสารฆ่าศัตรูพืชและผลิตภัณฑ์เคมีทางการเกษตรอื่น ๆ	1	100.0	-	-	-	-	1	100.0	-	-	-	-	Manufacture of pesticides and other agro-chemical products
2422	การผลิตสีทา น้ำมันชักเงา และสิ่งที่ใช้ทาเคลือบ หมึกพิมพ์ และน้ำมันทาไม้ (mastics) ที่คล้ายกัน	47	100.0	4	8.5	20	42.6	11	23.4	8	17.0	4	8.5	Manufacture of paints, varnishes and similar coatings, printing ink and mastics
2423	การผลิตผลิตภัณฑ์ทางเภสัชกรรม เคมีภัณฑ์ที่ใช้รักษาโรค และผลิตภัณฑ์ที่ทำจากสมุนไพร	120	100.0	6	5.0	12	10.0	27	22.5	38	31.7	37	30.8	Manufacture of pharmaceuticals, medicinal chemicals and botanical products
2424	การผลิตสบู่และผงซักฟอก เคมีภัณฑ์ที่ใช้ในการทำความสะอาด และขัดเงา เครื่องหอม และสิ่งปรุงแต่งสำหรับประดับร่างกาย หรือประทែอโฉม	65	100.0	6	9.2	27	41.5	14	21.5	9	13.9	9	13.9	Manufacture of soap and detergents, cleaning and polishing preparations, perfumes and toilet preparations
2429	การผลิตผลิตภัณฑ์เคมีอื่น ๆ ซึ่งมีได้จัดประเภทไว้ในที่อื่น	26	100.0	3	11.5	7	26.9	11	42.3	3	11.5	2	7.7	Manufacture of other chemical products n.e.c.
2430	การผลิตเส้นใยประดิษฐ์	9	100.0	5	55.6	-	-	2	22.2	2	22.2	-	-	Manufacture of man-made fibres
2511	การผลิตยางนอกและยางใน การหล่อคอกยาง และการซ่อมสร้างยาง	21	100.0	1	4.8	2	9.5	14	66.7	4	19.1	-	-	Manufacture of rubber tyres and tubes; retreading and rebuilding of rubber tyres
2519	การผลิตผลิตภัณฑ์ยางอื่น ๆ	69	100.0	11	15.9	28	40.6	21	30.4	7	10.1	2	2.9	Manufacture of other rubber products
2520	การผลิตผลิตภัณฑ์พลาสติก	604	100.0	148	24.5	231	38.3	163	27.0	45	7.5	17	2.8	Manufacture of plastic products
2610	การผลิตแก้วและผลิตภัณฑ์แก้ว	23	100.0	6	26.1	8	34.8	2	8.7	4	17.4	3	13.0	Manufacture of glass and glass products
2691	การผลิตผลิตภัณฑ์เซรามิกชนิดไม่ทนไฟ ซึ่งไม่ได้จัดไว้ในงานก่อสร้าง	14	100.0	3	21.4	7	50.0	2	14.3	2	14.3	-	-	Manufacture of non-structural non-refractory ceramic ware
2692	การผลิตผลิตภัณฑ์เซรามิกทนไฟ	3	100.0	-	-	-	-	1	33.3	2	66.7	-	-	Manufacture of refractory ceramic products
2694	การผลิตซีเมนต์ ปูนขาว และปูนปลาสเตอร์	3	100.0	-	-	2	66.7	-	-	-	-	1	33.3	Manufacture of cement, lime and plaster
2695	การผลิตผลิตภัณฑ์เซรามิกชนิด ซีเมนต์และปูนปลาสเตอร์	82	100.0	11	13.4	38	46.3	20	24.4	11	13.4	2	2.4	Manufacture of articles of concrete, cement and plaster
2696	การตัด การขึ้นรูป และการแต่งสิ่งเจือปน	4	100.0	-	-	1	25.0	3	75.0	-	-	-	-	Cutting, shaping and finishing of stone
2699	การผลิตผลิตภัณฑ์แร่โลหะอื่น ๆ ซึ่งมีได้จัดประเภทไว้ในที่อื่น	3	100.0	-	-	2	66.7	-	-	1	33.3	-	-	Manufacture of other non-metallic mineral products n.e.c.
2710	การผลิตเหล็กและเหล็กกล้าขั้นมูลฐาน	33	100.0	1	3.0	12	36.4	15	45.5	5	15.2	-	-	Manufacture of basic iron and steel
2720	การผลิตโลหะมีค่า และโลหะอื่นที่มีน้ำหนักขั้นมูลฐาน	11	100.0	-	-	1	9.1	9	81.8	1	9.1	-	-	Manufacture of basic precious and non-ferrous metals
2731	การหล่อเหล็กและเหล็กกล้า	24	100.0	-	-	4	16.7	13	54.2	7	29.2	-	-	Casting of iron and steel
2732	การหล่อโลหะที่มีน้ำหนัก	37	100.0	9	24.3	8	21.6	8	21.6	11	29.7	1	2.7	Casting of non-ferrous metals

ตาราง 4 จำนวนและอัตราร้อยละของสถานประกอบการผลิต จำนวนตามระยะเวลาในการดำเนินงาน และหน่วยอุตสาหกรรม (ต่อ)
 Table 4 Number and Percentage of Manufacturing Establishments by Period of Operation and Class of Industry (Contd.)

รหัส Code	หน่วยอุตสาหกรรม	ระยะเวลาในการดำเนินงาน (ปี) Period of Operation (Year)														Class of Industry
		< 5		5-9		10-19		20-29		≥ 30						
		จำนวน Number	ร้อยละ %	จำนวน Number	ร้อยละ %	จำนวน Number	ร้อยละ %	จำนวน Number	ร้อยละ %	จำนวน Number	ร้อยละ %	จำนวน Number	ร้อยละ %	จำนวน Number	ร้อยละ %	
2811	การผลิตเหล็กที่มีโครงสร้างเป็นโลหะ	232	100.0	65	28.0	92	39.7	56	24.1	16	6.9	3	1.3	1.3	Manufacture of structural metal products	
2812	การผลิตดัดงัด ที่เก็บน้ำ และภาชนะบรรจุที่ทำจากโลหะ	23	100.0	4	17.4	8	34.8	5	21.7	5	21.7	1	4.4	1	Manufacture of tanks, reservoirs and containers of metal	
2813	การผลิตเครื่องกำเนิดไอน้ำ ขดรับหม้อน้ำ (boiler) นำร้อนสำหรับ การทำความร้อนจากส่วนกลาง	1	100.0	1	100.0	-	-	-	-	-	-	-	-	-	Manufacture of steam generators, except central heating hot water boilers	
2891	การผลิตเหล็กกล้าโลหะที่หล่อขึ้นโดยวิธีการ การกด การดัด การตีพิมพ์ และการรีดในรูปแบบต่าง ๆ รวมทั้งการผลิตโลหะ	313	100.0	76	24.3	111	35.5	81	25.9	35	11.2	10	3.2	10	Forging, pressing, stamping and roll-forming of metal, powder metallurgy	
2892	การผลิตเครื่องจักรกล โดยได้รับค่าธรรมเนียมตอบแทนหรือการ วิศวกรรมเครื่องจักร โดยได้รับค่าธรรมเนียมตอบแทนหรือการ ทำสัญญาจ้าง	78	100.0	24	30.8	25	32.1	14	18.0	12	15.4	3	3.9	3	Treatment and coating of metals; general mechanical engineering on a fee or contract basis	
2893	การผลิตของมีคม เครื่องมือที่ใช้งานด้วยมือ และเครื่องโลหะทั่วไป	46	100.0	9	19.6	17	37.0	14	30.4	4	8.7	2	4.4	2	Manufacture of cutlery, hand tools and general hardware	
2899	การผลิตผลิตภัณฑ์โลหะประดิษฐ์อื่น ๆ ซึ่งมีได้จัดประเภทไว้ในที่อื่น	337	100.0	76	22.6	114	33.8	88	26.1	48	14.2	11	3.3	11	Manufacture of other fabricated metal products n.e.c.	
2911	การผลิตเครื่องยนต์และเครื่องกังหัน ขดรับเครื่องยนต์ที่ใช้กับ อากาศยาน ขายนต์ และรถจักรยานรถจักรยานยนต์	1	100.0	-	-	1	100.0	-	-	-	-	-	-	-	Manufacture of engines and turbines, except aircraft, vehicle and cycle engines	
2912	การผลิตเครื่องสูบลม เครื่องอัดแก๊ส และวาล์ว	24	100.0	5	20.8	9	37.5	4	16.7	4	16.7	2	8.3	2	Manufacture of pumps, compressors, taps and valves	
2913	การผลิตเบรค (คัลลิปดรัม) เกียร์และเครื่องเกียร์ และอุปกรณ์ที่ใช้ ขับเคลื่อน	7	100.0	-	-	1	14.3	4	57.1	1	14.3	1	14.3	1	Manufacture of bearings, gears, gearing and driving elements	
2914	การผลิตเตาเผา และเครื่องพ่นหรือเครื่องฉีดเชื้อเพลิงของเหลว	3	100.0	-	-	2	66.7	-	-	-	-	-	-	-	Manufacture of ovens, furnaces and furnace burners	
2915	การผลิตอุปกรณ์ที่ใช้ในการยกและการขนถ่าย	22	100.0	6	27.3	12	54.6	2	9.1	2	9.1	-	-	-	Manufacture of lifting and handling equipment	
2919	การผลิตเครื่องจักรที่ใช้ร่วมกันทั่วไปอื่น ๆ	113	100.0	29	25.7	41	36.3	31	27.4	10	8.9	2	1.8	2	Manufacture of other general purpose machinery	
2921	การผลิตเครื่องจักรที่ใช้ในการเกษตร และการป่าไม้	25	100.0	3	12.0	5	20.0	5	20.0	7	28.0	5	20.0	5	Manufacture of agricultural and forestry machinery	
2922	การผลิตเครื่องมือกล	29	100.0	8	27.6	9	31.0	9	31.0	2	6.9	1	3.5	1	Manufacture of machine-tools	
2923	การผลิตเครื่องจักรสำหรับโลหะกรรม	2	100.0	-	-	-	-	1	50.0	1	50.0	-	-	-	Manufacture of machinery for metallurgy	
2924	การผลิตเครื่องจักรที่ใช้ในการทำเหมืองแร่ เหมืองหิน และการก่อสร้าง	21	100.0	5	23.8	8	38.1	2	9.5	4	19.1	2	9.5	2	Manufacture of machinery for mining, quarrying and construction	

2925	การผลิตเครื่องจักรที่ใช้ในกระบวนการผลิตอาหาร เครื่องดื่ม และยาสูบ	16	100.0	2	12.5	1	6.3	5	31.3	4	25.0	4	25.0	Manufacture of machinery for food, beverage and tobacco processing
2926	การผลิตเครื่องจักรที่ใช้ในการผลิตสิ่งทอ เครื่องแต่งกาย และเครื่องหนัง	18	100.0	4	22.2	5	27.8	8	44.4	1	5.6	-	-	Manufacture of machinery for textile, apparel and leather production
2929	การผลิตเครื่องจักรที่ใช้ในงานเฉพาะอย่าง อื่น ๆ	117	100.0	34	29.1	53	45.3	21	18.0	7	6.0	2	1.7	Manufacture of other special purpose machinery
2930	การผลิตเครื่องใช้ในบ้านเรือน ซึ่งมีได้แก่ประเภทอื่นที่อื่น	61	100.0	9	14.8	12	19.7	21	34.4	13	21.3	6	9.8	Manufacture of domestic appliances n.e.c.
3000	การผลิตเครื่องจักรสำนักงาน เครื่องทำบัญชี และเครื่องคำนวณ	3	100.0	2	66.7	-	-	1	33.3	-	-	-	-	Manufacture of office, accounting and computing machinery
3110	การผลิตมอเตอร์ไฟฟ้า เครื่องกำเนิดไฟฟ้า และหม้อแปลงไฟฟ้า	23	100.0	1	4.4	13	56.5	6	26.1	1	4.4	2	8.7	Manufacture of electric motors, generators and transformers
3120	การผลิตอุปกรณ์เพื่อการจ่ายและความคุ้มครองเสไฟฟ้า	56	100.0	5	8.9	28	50.0	20	35.7	2	3.6	1	1.8	Manufacture of electricity distribution and control apparatus
3130	การผลิตลวดและเคเบิลที่หุ้มฉนวน	1	100.0	-	-	-	-	1	100.0	-	-	-	-	Manufacture of insulated wire and cable
3140	การผลิตหม้อสะสมไฟฟ้า เซลล์ปฐมภูมิ และแบตเตอรี่ปฐมภูมิ	4	100.0	1	25.0	-	-	2	50.0	-	-	1	25.0	Manufacture of accumulators, primary cells and primary batteries
3150	การผลิตหลอดไฟฟ้า	39	100.0	8	20.5	17	43.6	11	28.2	3	7.7	-	-	Manufacture of electric lamps
3190	การผลิตเครื่องอุปโภคไฟฟ้าอื่น ๆ ซึ่งมีได้แก่ประเภทอื่นที่อื่น	23	100.0	2	8.7	11	47.8	9	39.1	1	4.4	-	-	Manufacture of other electrical equipment n.e.c.
3210	การผลิตหลอดอิเล็กทรอนิกส์ และส่วนประกอบอิเล็กทรอนิกส์อื่น ๆ	24	100.0	4	16.7	10	41.7	8	33.3	2	8.3	-	-	Manufacture of electronic valves and tubes and other electronic components
3220	การผลิตเครื่องส่งสัญญาณ โทรทัศน์และวิทยุ และเครื่องอุปกรณ์สำหรับโทรศัพท์และโทรเลขแบบไร้สาย	11	100.0	-	-	6	54.6	3	27.3	2	18.2	-	-	Manufacture of television and radio transmitters and apparatus for line telephony and line telegraphy
3230	การผลิตเครื่องรับโทรทัศน์และวิทยุ และสินค้าที่เกี่ยวข้อง	36	100.0	9	25.0	14	38.9	9	25.0	1	2.8	3	8.3	Manufacture of television and radio receivers and associated consumer goods
3311	การผลิตอุปกรณ์ที่ใช้ในทางการแพทย์และสัตวกรรม และเครื่องใช้ทางศัลยกรรมกระดูก	33	100.0	6	18.2	7	21.2	10	30.3	10	30.3	-	-	Manufacture of medical and surgical equipment and or orthopaedic appliances
3312	การผลิตอุปกรณ์และเครื่องใช้เพื่อการวัด การตรวจสอบ การทดสอบ การเดินเรือ การเดินอากาศ และใช้ในวัตถุประสงค์อื่น ๆ ยกเว้น อุปกรณ์ควบคุมกระบวนการผลิตในทางอุตสาหกรรม	9	100.0	1	11.1	1	11.1	4	44.4	2	22.2	1	11.1	Manufacture of instruments and appliances for measuring, checking, testing, navigating and other purposes, except industrial process control equipment
3320	การผลิตอุปกรณ์ที่ใช้ในทางทัศนศาสตร์ และเครื่องอุปกรณ์เกี่ยวกับภาพถ่าย	15	100.0	-	-	9	60.0	4	26.7	1	6.7	1	6.7	Manufacture of optical instruments and photographic equipment
3330	การผลิตนาฬิกา	12	100.0	3	25.0	6	50.0	2	16.7	1	8.3	-	-	Manufacture of watches and clocks
3410	การผลิตยานยนต์	7	100.0	-	-	-	-	1	14.3	3	42.9	3	42.9	Manufacture of motor vehicles
3420	การผลิตตัวถัง (coachwork) สำหรับยานยนต์ รวมทั้งการผลิตตัวถังและรถกักรถพ่วง	302	100.0	103	34.1	103	34.1	64	21.2	26	8.6	6	2.0	Manufacture of bodies (coachwork) for motor vehicles; manufacture of trailers and semi-trailers
3430	การผลิตส่วนประกอบ และอุปกรณ์ประกอบสำหรับยานยนต์ และเครื่องยนต์	150	100.0	40	26.7	44	29.3	39	26.0	19	12.7	8	5.3	Manufacture of parts and accessories for motor vehicles and their engines

ตาราง 4 จำนวนและอัตราร้อยละของสถานประกอบการอุตสาหกรรมผลิต จำนวนตามระยะเวลาในการดำเนินการ และหมู่ยอดอุตสาหกรรม (ต่อ)

Table 4 Number and Percentage of Manufacturing Establishments by Period of Operation and Class of Industry (Contd.)

รหัส Code	หมู่ยอดอุตสาหกรรม	ระยะเวลาในการดำเนินการ (ปี) Period of Operation (Year)														Class of Industry
		< 5		5-9		10-19		20-29		≥ 30						
		จำนวน Number	ร้อยละ %	จำนวน Number	ร้อยละ %	จำนวน Number	ร้อยละ %	จำนวน Number	ร้อยละ %	จำนวน Number	ร้อยละ %	จำนวน Number	ร้อยละ %			
1	2	3	4	5	6	7	8	9	10	11	12	13	14	15		
3511	การต่อเรือและการซ่อมเรือ	15	100.0	1	6.7	4	26.7	6	40.0	1	6.7	3	20.0	Building and repairing of ships		
3512	การต่อเรือและการซ่อมเรือที่ใช้เพื่อความสวยงาม สันทนาการ กีฬา และการกีฬา	2	100.0	-	-	-	-	1	50.0	1	50.0	-	-	Building and repairing of pleasure and sporting boats		
3530	การผลิตอากาศยาน และยานอวกาศ	1	100.0	-	-	-	-	1	100.0	-	-	-	-	Manufacture of aircraft and spacecraft		
3591	การผลิตรถจักรยานยนต์	36	100.0	9	25.0	15	41.7	12	33.3	-	-	-	-	Manufacture of motorcycles		
3592	การผลิตรถจักรยานสองล้อ และรถสำหรับคนพิการ	10	100.0	1	10.0	4	40.0	1	10.0	4	40.0	-	-	Manufacture of bicycles and invalid carriages		
3599	การผลิตเครื่องอุปโภคบริโภคการขนส่งอื่น ๆ ซึ่งมีได้จัดประเภทไว้ในที่อื่น	6	100.0	2	33.3	3	50.0	-	-	1	16.7	-	-	Manufacture of other transport equipment n.e.c.		
3610	การผลิตเฟอร์นิเจอร์	400	100.0	86	21.5	150	37.5	112	28.0	38	9.5	14	3.5	Manufacture of furniture		
3691	การผลิตเครื่องเพชรพลอยและรูปพรรณ และของที่เกี่ยวข้องกัน	267	100.0	89	33.3	112	42.0	55	20.6	8	3.0	3	1.1	Manufacture of jewellery and related articles		
3692	การผลิตเครื่องดนตรี	4	100.0	-	-	2	50.0	2	50.0	-	-	-	-	Manufacture of musical instruments		
3693	การผลิตเครื่องกีฬา	17	100.0	3	17.7	7	41.2	2	11.8	3	17.7	2	11.8	Manufacture of sports goods		
3694	การผลิตของเล่นเกมและของเล่น	48	100.0	12	25.0	19	39.6	16	33.3	1	2.1	-	-	Manufacture of games and toys		
3699	การผลิตอื่น ๆ ซึ่งมีได้จัดประเภทไว้ในที่อื่น	194	100.0	50	25.8	67	34.5	51	26.3	15	7.7	11	5.7	Other manufacturing n.e.c.		
3710	การนำเศษและของที่ใช้ไม่ได้จำพวกโลหะมาผลิตเป็นวัตถุดิบใหม่	1	100.0	-	-	-	-	1	100.0	-	-	-	-	Recycling of metal waste and scrap		
3720	การนำเศษและของที่ใช้ไม่ได้จำพวกโลหะมาผลิตเป็นวัตถุดิบใหม่	13	100.0	3	23.1	7	53.9	1	7.7	2	15.4	-	-	Recycling of non-metal waste and scrap		

ตาราง 5 จำนวนและอัตราร้อยละของสถานประกอบการอุตสาหกรรมผลิต จำนวนทุนจดทะเบียน และหมวดอุตสาหกรรม
Table 5 Number and Percentage of Manufacturing Establishments by Registered Capital and Division of Industry

รหัส Code	หมวดอุตสาหกรรม	มูลค่าจดทะเบียน (ล้านบาท) Registered Capital (Million Baht)															Division of Industry	
		< 1		1-9		10-49		50-99		≥ 100		Total		จำนวน Number	ร้อยละ %	จำนวน Number		ร้อยละ %
		จำนวน Number	ร้อยละ %	จำนวน Number	ร้อยละ %	จำนวน Number	ร้อยละ %	จำนวน Number	ร้อยละ %	จำนวน Number	ร้อยละ %	จำนวน Number	ร้อยละ %					
รวม		8,555	100.0	3,569	41.7	3,878	45.3	813	9.5	133	1.6	162	1.9	15				
15	อาหารและเครื่องดื่ม	398	100.0	171	43.0	159	40.0	40	10.1	16	4.0	12	3.0					Manufacture of food products and beverages
16	การทอสิ่งทอ	3	100.0	2	66.7	1	33.3	-	-	-	-	-	-					Manufacture of tobacco products
17	การทอสิ่งทอ	522	100.0	181	34.7	262	50.2	46	8.8	14	2.7	19	3.6					Manufacture of textiles
18	การทอสิ่งทอ	1,393	100.0	773	55.5	506	36.3	92	6.6	12	0.9	10	0.7					Manufacture of wearing apparel; dressing and dyeing of fur
19	การทอสิ่งทอ	529	100.0	321	60.7	164	31.0	33	6.2	6	1.1	5	1.0					Tanning and dressing of leather; manufacture of luggage, handbags, saddlery, harness and footwear
20	การทอสิ่งทอ																	Manufacture of wood and of products of wood and cork, except furniture; manufacture of articles of straw and plaiting materials
21	การพิมพ์และสิ่งพิมพ์	193	100.0	89	46.1	84	43.5	17	8.8	2	1.0	1	0.5					Manufacture of paper and paper products
22	การพิมพ์และสิ่งพิมพ์	323	100.0	89	27.6	183	56.7	39	12.1	5	1.6	7	2.2					Publishing, printing and reproduction of recorded media
23	การพิมพ์และสิ่งพิมพ์	691	100.0	211	30.5	388	56.2	70	10.1	4	0.6	18	2.6					Manufacture of coke, refined petroleum products and nuclear fuel
24	ปิโตรเลียมและเชื้อเพลิง	10	100.0	1	10.0	4	40.0	3	30.0	-	-	2	20.0					Manufacture of chemicals and chemical products
25	การผลิตเคมีภัณฑ์และพลาสติก	311	100.0	41	13.2	168	54.0	87	28.0	7	2.3	8	2.6					Manufacture of rubber and plastic products
26	การผลิตเคมีภัณฑ์และพลาสติก	694	100.0	231	33.3	356	51.3	88	12.7	9	1.3	10	1.4					Manufacture of other non-metallic mineral products
27	การผลิตโลหะขั้นมูลฐาน	132	100.0	41	31.1	58	43.9	22	16.7	4	3.0	7	5.3					Manufacture of basic metals
28	การผลิตโลหะขั้นมูลฐาน	105	100.0	49	46.7	36	34.3	12	11.4	3	2.9	5	4.8					Manufacture of fabricated metal products, except machinery and equipment
29	การผลิตเครื่องจักรและอุปกรณ์	1,030	100.0	537	52.1	418	40.6	62	6.0	3	0.3	10	1.0					Manufacture of machinery and equipment n.e.c.
30	การผลิตเครื่องจักรสำนักงาน เครื่องทำบัญชี และเครื่องคำนวณ	459	100.0	155	33.8	254	55.3	35	7.6	7	1.5	8	1.7					Manufacture of office, accounting and computing machinery
31	การผลิตเครื่องจักรและเครื่องอุปกรณ์ไฟฟ้า ซึ่งมีได้จัดประเภทไว้ในที่อื่น	3	100.0	-	-	2	66.7	-	-	-	-	1	33.3					Manufacture of electrical machinery and apparatus n.e.c.
		146	100.0	44	30.1	77	52.7	17	11.6	6	4.1	2	1.4					

ตาราง 5 จำนวนและร้อยละของสถานประกอบการอุตสาหกรรมผลิต อัญมณีตามมูลค่าทุนจดทะเบียน และมูลค่าอุตสาหกรรม
Table 5 Number and Percentage of Manufacturing Establishments by Registered Capital and Group of Industry

รหัส Code	หมู่อุตสาหกรรม	มูลค่าทุนจดทะเบียน (ล้านบาท) Registered Capital (Million Baht)														Group of Industry
		< 1		1-9		10-49		50-99		≥ 100		Total				
		จำนวน Number	ร้อยละ %	จำนวน Number	ร้อยละ %	จำนวน Number	ร้อยละ %	จำนวน Number	ร้อยละ %	จำนวน Number	ร้อยละ %	จำนวน Number	ร้อยละ %			
2	อุตสาหกรรม	3	4	5	6	7	8	9	10	11	12	13	14	15	Total	
151	การผลิต การแปรรูป และการเก็บขนอนเนื้อสัตว์ สัตว์น้ำ ผลไม้ ผัก น้ำมัน และไขมัน	96	100.0	42	43.8	42	43.8	7	7.3	1	1.0	4	4.2	162	1.9	Production, processing and preservation of meat, fish, fruit, vegetables, oils and fats
152	ผลิตภัณฑ์ที่ทำจากนม	42	100.0	9	21.4	22	52.4	8	19.1	-	-	3	7.1	813	7.1	Manufacture of dairy products
153	การผลิตผลิตภัณฑ์ที่ได้จากการไม่-ดีดิวทซ์ สารพิษ และผลิตภัณฑ์จากสารคาร์บอน และอาหารสัตว์สำเร็จรูป	30	100.0	9	30.0	16	53.3	2	6.7	3	10.0	-	-	133	1.6	Manufacture of grain mill products, starches and starch products, and prepared animal feeds
154	การผลิตผลิตภัณฑ์อาหารอื่น ๆ	187	100.0	96	51.3	62	33.2	14	7.5	12	6.4	3	1.6	9.5	1.6	Manufacture of other food products
155	การผลิตเครื่องดื่ม	43	100.0	15	34.9	17	39.5	9	20.9	-	-	2	4.7	20.9	4.7	Manufacture of beverages
160	การผลิตผลิตภัณฑ์ยาสูบ	3	100.0	2	66.7	1	33.3	-	-	-	-	-	-	-	-	Manufacture of tobacco products
171	การปั่น การทอ และการแต่งสิ่งสิ่งทอ	255	100.0	102	40.0	116	45.5	18	7.1	5	2.0	14	5.5	133	5.5	Spinning, weaving and finishing of textiles
172	การผลิตสิ่งทออื่น ๆ	193	100.0	60	31.1	106	54.9	19	9.8	6	3.1	2	1.0	9.5	1.0	Manufacture of other textiles
173	การผลิตสิ่งสิ่งของที่ได้จากการถักนิตติ้ง และโครเชต์	74	100.0	19	25.7	40	54.1	9	12.2	3	4.1	3	4.1	20.9	4.1	Manufacture of knitted and crocheted fabrics and articles
181	การผลิตเครื่องแต่งกาย ยกเว้นเครื่องแต่งกายที่ทำจากขนสัตว์	1,390	100.0	771	55.5	505	36.3	92	6.6	12	0.9	10	0.7	9.5	0.7	Manufacture of wearing apparel, except fur apparel
182	การผลิตเครื่องแต่งกายขนสัตว์ รวมทั้งการผลิตสิ่งของที่ทำจากขนสัตว์	3	100.0	2	66.7	1	33.3	-	-	-	-	-	-	-	-	Dressing and dyeing of fur, manufacture of articles of fur
191	การฟอกและตกแต่งหนังฟอก รวมทั้งการผลิตกระเป๋าเดินทาง	174	100.0	81	46.6	74	42.5	14	8.1	4	2.3	1	0.6	133	1.9	Tanning and dressing of leather, manufacture of luggage, handbags, saddlery and harness
192	การผลิตรองเท้า	355	100.0	240	67.6	90	25.4	19	5.4	2	0.6	4	1.1	9.5	1.1	Manufacture of footwear
201	การเลื่อยไม้และการไสไม้	50	100.0	11	22.0	30	60.0	8	16.0	1	2.0	-	-	12	0.7	Sawmilling and planing of wood
202	การผลิตผลิตภัณฑ์จากไม้ ไม้ก๊อก ฟางและวัสดุจากสถาน	143	100.0	78	54.6	54	37.8	9	6.3	1	0.7	1	0.7	162	1.9	Manufacture of products of wood, cork, straw and plating materials
210	การผลิตกระดาษและผลิตภัณฑ์กระดาษ	323	100.0	89	27.6	183	56.7	39	12.1	5	1.6	7	2.2	162	1.9	Manufacture of paper and paper products
221	การพิมพ์โฆษณา	140	100.0	44	31.4	66	47.1	21	15.0	-	-	9	6.4	162	1.9	Publishing
222	การพิมพ์และกิจการด้านการบริการที่เกี่ยวข้องกับการพิมพ์	544	100.0	167	30.7	318	58.5	47	8.6	3	0.6	9	1.7	162	1.9	Printing and service activities related to printing

ตาราง 5 จำนวนและอัตราร้อยละของสถานประกอบการอุตสาหกรรมผลิต จำแนกตามมูลค่าทุนจดทะเบียน และหมู่อุตสาหกรรม (ต่อ)
Table 5 Number and Percentage of Manufacturing Establishments by Registered Capital and Group of Industry (Contd.)

รหัส Code	หมู่อุตสาหกรรม	มูลค่าทุนจดทะเบียน (ล้านบาท) Registered Capital (Million Baht)														Group of Industry
		< 1		1-9		10-49		50-99		≥ 100						
		จำนวน Number	ร้อยละ %	จำนวน Number	ร้อยละ %	จำนวน Number	ร้อยละ %	จำนวน Number	ร้อยละ %	จำนวน Number	ร้อยละ %	จำนวน Number	ร้อยละ %	จำนวน Number	ร้อยละ %	
		3	4	5	6	7	8	9	10	11	12	13	14	15		
223	การทำสำเนาเสียงบันทึกข้อมูล	7	100.0	-	-	-	4	57.1	2	28.6	1	14.3	-	-	Reproduction of recorded media	
232	การผลิตผลิตภัณฑ์ที่ได้จากการกลั่นน้ำมันปิโตรเลียม	10	100.0	1	10.0	4	40.0	3	30.0	-	-	2	20.0	Manufacture of refined petroleum products		
241	การผลิตเคมีภัณฑ์ขั้นมูลฐาน	43	100.0	8	18.6	26	60.5	7	16.3	1	2.3	1	2.3	Manufacture of basic chemicals		
242	การผลิตผลิตภัณฑ์เคมีภัณฑ์อื่น ๆ	259	100.0	33	12.7	140	54.1	75	29.0	4	1.5	7	2.7	Manufacture of other chemical products		
243	การผลิตเส้นใยประดิษฐ์	9	100.0	-	-	-	2	22.2	5	55.6	2	22.2	-	Manufacture of man-made fibres		
251	การผลิตเคมีภัณฑ์ยาง	90	100.0	34	37.8	38	42.2	12	13.3	3	3.3	3	3.3	Manufacture of rubber products		
252	การผลิตผลิตภัณฑ์พลาสติก	604	100.0	197	32.6	318	52.7	76	12.6	6	1.0	7	1.2	Manufacture of plastic products		
261	การผลิตแก้วและผลิตภัณฑ์แก้ว	23	100.0	7	30.4	12	52.2	1	4.4	1	4.4	2	8.7	Manufacture of glass and glass products		
269	การผลิตผลิตภัณฑ์แร่โลหะ ซึ่งมีได้แก่ประเภทไวท์น็อกซ์	109	100.0	34	31.2	46	42.2	21	19.3	3	2.8	5	4.6	Manufacture of non-metallic mineral products n.e.c.		
271	การผลิตเหล็กและเหล็กกล้าขั้นมูลฐาน	33	100.0	4	12.1	14	42.4	9	27.3	2	6.1	4	12.1	Manufacture of basic iron and steel		
272	การผลิตโลหะมีค่าและโลหะอื่นที่มีน้ำหนักขั้นมูลฐาน	11	100.0	3	27.3	7	63.6	-	-	1	9.1	-	-	Manufacture of basic precious and non-ferrous metals		
273	การผลิตโลหะ	61	100.0	42	68.9	15	24.6	3	4.9	-	-	1	1.6	Casting of metals		
281	การผลิตผลิตภัณฑ์ที่มีโครงสร้างเป็นโลหะ ดังนี้ ที่เก็บน้ำ และเครื่องกำเนิดไอน้ำ	256	100.0	105	41.0	120	46.9	27	10.6	-	-	4	1.6	Manufacture of structural metal products, tanks, reservoirs and steam generators		
289	การผลิตผลิตภัณฑ์โลหะประดิษฐ์อื่น ๆ รวมทั้งกิจกรรมด้านบริการแก่ผู้ผลิตผลิตภัณฑ์โลหะประดิษฐ์	774	100.0	432	55.8	298	38.5	35	4.5	3	0.4	6	0.8	Manufacture of other fabricated metal products; service activities to producers of fabricated metal products		
291	การผลิตเครื่องจักรที่ใช้งานทั่วไป	170	100.0	50	29.4	101	59.4	12	7.1	3	1.8	4	2.4	Manufacture of general purpose machinery		
292	การผลิตเครื่องจักรที่ใช้งานเฉพาะอย่าง	228	100.0	88	38.6	120	52.6	15	6.6	3	1.3	2	0.9	Manufacture of special purpose machinery		
293	การผลิตเครื่องใช้ในบ้านเรือน ซึ่งมีได้แก่ประเภทไวท์น็อกซ์	61	100.0	17	27.9	33	54.1	8	13.1	1	1.6	2	3.3	Manufacture of domestic appliances n.e.c.		
300	การผลิตเครื่องจักรสำนักงาน เครื่องที่บัญชี และเครื่องคำนวณ	3	100.0	-	-	2	66.7	-	-	-	-	1	33.3	Manufacture of office, accounting and computing machinery		
311	การผลิตมอเตอร์ไฟฟ้า เครื่องกำเนิดไฟฟ้า และหม้อแปลงไฟฟ้า	23	100.0	5	21.7	12	52.2	3	13.0	2	8.7	1	4.4	Manufacture of electric motors, generators and transformers		
312	การผลิตอุปกรณ์เพื่อการจ่ายและความควบคุมกระแสไฟฟ้า	56	100.0	20	35.7	29	51.8	5	8.9	1	1.8	1	1.8	Manufacture of electricity distribution and control apparatus		
313	การผลิตหลอดและเคเบิลที่หุ้มฉนวน	1	100.0	-	-	1	100.0	-	-	-	-	-	-	Manufacture of insulated wire and cable		
314	การผลิตหม้อสะสมพลังงานไฟฟ้า เซลล์ปฐมภูมิและแบตเตอรี่ปฐมภูมิ	4	100.0	-	-	4	100.0	-	-	-	-	-	-	Manufacture of accumulators, primary cells and primary batteries		
315	การผลิตหลอดไฟฟ้า	39	100.0	12	30.8	19	48.7	6	15.4	2	5.1	-	-	Manufacture of electric lamps		

319	การผลิตเครื่องอุปกรณไฟฟ้าที่อื่น ๆ ซึ่งมีได้จัดประเภทไว้ในที่อื่น	23	100.0	7	30.4	12	52.2	3	13.0	1	4.4	-	-	Manufacture of other electrical equipment n.e.c.
321	การผลิตหลอดอิเล็กทรอนิกส์ และส่วนประกอบอิเล็กทรอนิกส์อื่น ๆ	24	100.0	2	8.3	12	50.0	4	16.7	1	4.2	5	20.8	Manufacture of electronic valves and tubes and other electronic components
322	การผลิตเครื่องส่งสัญญาณโทรทัศนและวิทยุ และเครื่องอุปกรณสำหรับโทรศัพท์และ โทรเลขแบบไร้สาย	11	100.0	-	-	7	63.6	3	27.3	1	9.1	-	-	Manufacture of television and radio transmitters and apparatus for line telephony and line telegraphy
323	การผลิตเครื่องรับโทรทัศนและวิทยุ และสินค้าที่เกี่ยวข้อง	36	100.0	7	19.4	21	58.3	3	8.3	3	8.3	2	5.6	Manufacture of television and radio receivers and associated consumer goods
331	การผลิตอุปกรณ์และเครื่องใช้ทางการแพทย์ และเครื่องใช้ที่ใช้ในการวัด การตรวจสอบ การทดสอบ การเดินเรือ การเดินอากาศ และใช้ในวัตถุประสงค์อื่น ๆ ยกเว้นอุปกรณ์ที่ใช้ในทางทัศนศาสตร์	42	100.0	12	28.6	25	59.5	5	11.9	-	-	-	-	Manufacture of medical appliances and instruments and appliances for measuring, checking, testing, navigating and other purposes, except optical instruments
332	การผลิตอุปกรณ์ที่ใช้ในทางทัศนศาสตร์ และเครื่องอุปกรณเกี่ยวกับภาพถ่าย	15	100.0	2	13.3	7	46.7	3	20.0	1	6.7	2	13.3	Manufacture of optical instruments and photographic equipment
333	การผลิตนาฬิกา	12	100.0	-	-	7	58.3	4	33.3	1	8.3	-	-	Manufacture of watches and clocks
341	การผลิตยานยนต์	7	100.0	-	-	-	-	1	14.3	-	-	6	85.7	Manufacture of motor vehicles
342	การผลิตตัวถัง (coachwork) สำหรับยานยนต์ รวมทั้งการผลิตรถพ่วงและรถกักรถพ่วง	302	100.0	163	54.0	128	42.4	4	1.3	1	0.3	6	2.0	Manufacture of bodies (coachwork) for motor vehicles; manufacture of trailers and semi-trailers
343	การผลิตส่วนประกอบ และอุปกรณ์ประกอบ สำหรับยานยนต์ และเครื่องยนต์	150	100.0	50	33.3	76	50.7	14	9.3	4	2.7	6	4.0	Manufacture of parts and accessories for motor vehicles and their engines
351	การต่อเรือและการซ่อมเรือ	17	100.0	1	5.9	11	64.7	4	23.5	-	-	1	5.9	Building and repairing of ships and boats
353	การผลิตอากาศยาน และยานอวกาศ	1	100.0	-	-	1	100.0	-	-	-	-	-	-	Manufacture of aircraft and spacecraft
359	การผลิตเครื่องอุปกรณการขนส่ง ซึ่งมีได้จัดประเภทไว้ในที่อื่น	52	100.0	21	40.4	24	46.2	6	11.5	1	1.9	-	-	Manufacture of transport equipment n.e.c.
361	การผลิตเฟอร์นิเจอร์	400	100.0	181	45.3	197	49.3	15	3.8	4	1.0	3	0.8	Manufacture of furniture
369	การผลิต ซึ่งมีได้จัดประเภทไว้ในที่อื่น	530	100.0	186	35.1	236	44.5	84	15.9	18	3.4	6	1.1	Manufacturing n.e.c.
371	การนำเศษและของที่ใช้ไม่ได้จากโลหะมาผลิตเป็นวัตถุดิบใหม่	1	100.0	-	-	1	100.0	-	-	-	-	-	-	Recycling of metal waste and scrap
372	การนำเศษและของที่ใช้ไม่ได้จากโลหะมาผลิตเป็นวัตถุดิบใหม่	13	100.0	8	61.5	5	38.5	-	-	-	-	-	-	Recycling of non-metal waste and scrap

ตาราง 5 จำนวนและอัตราร้อยละของสถานประกอบการอุตสาหกรรมผลิต จำนวนตามมูลค่าทุนจดทะเบียน และหมู่ยอดอุตสาหกรรม
 Table 5 Number and Percentage of Manufacturing Establishments by Registered Capital and Class of Industry

รหัส Code	หมู่ยอดอุตสาหกรรม	มูลค่าทุนจดทะเบียน (ล้านบาท) Registered Capital (Million Baht)														Class of Industry
		รวม Total		< 1		1-9		10-49		50-99		≥ 100		Total		
		จำนวน Number	ร้อยละ %	จำนวน Number	ร้อยละ %	จำนวน Number	ร้อยละ %	จำนวน Number	ร้อยละ %	จำนวน Number	ร้อยละ %	จำนวน Number	ร้อยละ %			
1	2	3	4	5	6	7	8	9	10	11	12	13	14	15		
		8,555	100.0	3,569	41.7	3,878	45.3	813	9.5	133	1.6	162	1.9	Total		
1511	การผลิตเนื้อสัตว์และผลิตภัณฑ์จากเนื้อสัตว์	30	100.0	16	53.3	12	40.0	1	3.3	-	-	1	3.3	Production of meat and meat products		
1512	การแปรรูปและการเก็บถนอมสัตว์น้ำและผลิตภัณฑ์จากสัตว์น้ำ	19	100.0	6	31.6	10	52.6	-	-	1	5.3	2	10.5	Processing and preserving of fish and fish products		
1513	การแปรรูปผลไม้และผัก	45	100.0	20	44.4	20	44.4	5	11.1	-	-	-	-	Processing of fruit and vegetables		
1514	การผลิตน้ำมันจากพืช น้ำมันจากสัตว์และไขมันจากสัตว์	2	100.0	-	-	-	-	1	50.0	-	-	1	50.0	Manufacture of vegetable and animal oils and fats		
1520	การผลิตผลิตภัณฑ์ที่ทำจากนม	42	100.0	9	21.4	22	52.4	8	19.1	-	-	3	7.1	Manufacture of dairy products		
1531	การผลิตผลิตภัณฑ์ที่ได้จากการไม่-ดีัญพืช	19	100.0	8	42.1	10	52.6	-	-	1	5.3	-	-	Manufacture of grain mill products		
1533	การผลิตอาหารสัตว์สำเร็จรูป	11	100.0	1	9.1	6	54.6	2	18.2	2	18.2	-	-	Manufacture of prepared animal feeds		
1541	การผลิตผลิตภัณฑ์ประเภทอบ	97	100.0	53	54.6	21	21.7	9	9.3	11	11.3	3	3.1	Manufacture of bakery products		
1542	การผลิตน้ำตาล	4	100.0	2	50.0	1	25.0	1	25.0	-	-	-	-	Manufacture of sugar		
1543	การผลิตโกโก้ ชอคโกแลต และขนมที่ทำจากน้ำตาล	17	100.0	4	23.5	13	76.5	-	-	-	-	-	-	Manufacture of cocoa, chocolate and sugar confectionery		
1544	การผลิตมะกะโรนี เส้นบะหมี่ เส้นก๋วยเตี๋ยว เส้นหมี่ ไข่เส้น และผลิตภัณฑ์อาหารประเภทแป้งที่คล้ายกัน	20	100.0	17	85.0	2	10.0	-	-	1	5.0	-	-	Manufacture of macaroni, noodles, couscous and similar farinaceous products		
1549	การผลิตผลิตภัณฑ์อาหารอื่น ๆ ซึ่งมีได้จัดประเภทไว้ในที่อื่น	49	100.0	20	40.8	25	51.0	4	8.2	-	-	-	-	Manufacture of other food products n.e.c.		
1551	การกลั่น การกลั่นลำดับส่วนและการผสมสุรา รวมทั้งการผลิตเอธิลแอลกอฮอล์ที่ได้จากการหมัก	1	100.0	-	-	-	-	-	-	-	-	1	100.0	Distilling, rectifying and blending of spirits; ethylalcohol production from fermented materials		
1553	การผลิตมอลต์ค็อกเกอร์และมอลต์	1	100.0	1	100.0	-	-	-	-	-	-	-	-	Manufacture of malt liquors and malt		
1554	การผลิตเครื่องดื่มที่มีแอลกอฮอล์ รวมทั้งการผลิตน้ำเบียร์บรรจุขวด	41	100.0	14	34.2	17	41.5	9	22.0	-	-	1	2.4	Manufacture of soft drinks; bottling of mineral waters		
1600	การผลิตผลิตภัณฑ์เข้าสู่สูบ	3	100.0	2	66.7	1	33.3	-	-	-	-	-	-	Manufacture of tobacco products		
1711	การจัดเตรียมและการปั่นเส้นใยสิ่งทอ รวมทั้งการผลิตสิ่งทอ	169	100.0	53	31.4	86	50.9	15	8.9	2	1.2	13	7.7	Preparation and spinning of textile fibres; weaving of textiles		
1712	การแต่งสำเร็จสิ่งทอ	86	100.0	49	57.0	30	34.9	3	3.5	3	3.5	1	1.2	Finishing of textiles		
1721	การผลิตสิ่งทอสำเร็จรูป ยกเว้นเครื่องแต่งกาย	89	100.0	27	30.3	49	55.1	11	12.4	2	2.3	-	-	Manufacture of made-up textile articles, except apparel		
1722	การผลิตพรมและเครื่องปูพรม	7	100.0	2	28.6	4	57.1	-	-	-	-	1	14.3	Manufacture of carpets and rugs		

1723	การผลิตเชือก สายระโยงระยาง เชือกเส้นใหญ่ และตาข่าย แอ อวน	11	100.0	4	36.4	5	45.5	1	9.1	1	9.1	-	-	-	Manufacture of cordage, rope, twine and netting
1729	การผลิตสิ่งทออื่น ๆ ซึ่งมีได้จัดประเภทไว้ในที่อื่น	86	100.0	27	31.4	48	55.8	7	8.1	3	3.5	1	1.2	1.2	Manufacture of other textiles n.e.c.
1730	การผลิตผ้า และสิ่งของที่ได้จากการถักนิตติ้ง และโครเชต์	74	100.0	19	25.7	40	54.1	9	12.2	3	4.1	3	4.1	4.1	Manufacture of knitted and crocheted fabrics and articles
1810	การผลิตเครื่องแต่งกาย ยกเว้น เครื่องแต่งกายที่ทำจากขนสัตว์	1,390	100.0	771	55.5	505	36.3	92	6.6	12	0.9	10	0.7	0.7	Manufacture of wearing apparel, except fur apparel
1820	การตกแต่งและย้อมสีขนสัตว์ รวมทั้งการผลิตสิ่งของที่ทำจากขนสัตว์	3	100.0	2	66.7	1	33.3	-	-	-	-	-	-	-	Dressing and dyeing of fur; manufacture of articles of fur
1911	การฟอกและตกแต่งหนังฟอก	2	100.0	-	-	-	-	1	50.0	1	50.0	-	-	-	Tanning and dressing of leather
1912	การผลิตกระเป๋าเดินทาง กระเป๋าถือ และสิ่งกัคล้ายกัน อานม้า และเครื่องเทียมรถจักรยาน	172	100.0	81	47.1	74	43.0	13	7.6	3	1.7	1	0.6	0.6	Manufacture of luggage, handbags and the like, saddlery and harness
1920	การผลิตรองเท้า	355	100.0	240	67.6	90	25.4	19	5.4	2	0.6	4	1.1	1.1	Manufacture of footwear
2010	การเลื่อยไม้และการไสไม้	50	100.0	11	22.0	30	60.0	8	16.0	1	2.0	-	-	-	Sawmilling and planing of wood
2021	การผลิตแผ่นไม้วานิชร์ รวมทั้งไม้ขัด ลามินบอร์ด แผ่นขึ้นไม้ขัด และแผ่นไม้อื่น ๆ และแผ่นไม้ซ้อนกัน	16	100.0	3	18.8	7	43.8	4	25.0	1	6.3	1	6.3	6.3	Manufacture of veneer sheets; manufacture of plywood, laminboard, particle board and other panels and boards
2022	การผลิตเครื่องมือที่ใช้ในการก่อสร้าง และเครื่องประกอบอาคาร	65	100.0	40	61.5	25	38.5	-	-	-	-	-	-	-	Manufacture of builders' carpentry and joinery
2023	การผลิตภาชนะไม้	10	100.0	4	40.0	5	50.0	1	10.0	-	-	-	-	-	Manufacture of wooden containers
2029	การผลิตผลิตภัณฑ์อื่นที่ทำจากไม้ รวมทั้งการผลิตสิ่งของที่ทำจากไม้ก๊อก ฟาง และวัสดุถักสาน	52	100.0	31	59.6	17	32.7	4	7.7	-	-	-	-	-	Manufacture of other products of wood; manufacture of articles of cork, straw and plaiting materials
2101	การผลิตเยื่อกระดาษ กระดาษ และกระดาษแข็ง	42	100.0	8	19.1	19	45.2	9	21.4	2	4.8	4	9.5	9.5	Manufacture of pulp, paper and paperboard
2102	การผลิตกระดาษถูกผูก และกระดาษแข็งถูกผูก และการผลิตภาชนะที่ทำจากกระดาษ และกระดาษแข็ง	185	100.0	46	24.9	118	63.8	16	8.7	2	1.1	3	1.6	1.6	Manufacture of corrugated paper and paperboard and of containers of paper and paperboard
2109	การผลิตของอื่น ๆ ที่ทำจากกระดาษ และกระดาษแข็ง	96	100.0	35	36.5	46	47.9	14	14.6	1	1.0	-	-	-	Manufacture of other articles of paper and paperboard
2211	การพิมพ์โฆษณาหนังสือ โบรชัวร์ หนังสือเกี่ยวกับดนตรี และการ์ตูนที่โฆษณาอื่น ๆ	61	100.0	28	45.9	26	42.6	6	9.8	-	-	1	1.6	1.6	Publishing of books, brochures, musical books and other publications
2212	การพิมพ์โฆษณาหนังสือพิมพ์ วารสาร และนิตยสาร	62	100.0	7	11.3	33	53.2	14	22.6	-	-	8	12.9	12.9	Publishing of newspapers, journals and periodicals
2219	การพิมพ์โฆษณาอื่น ๆ	17	100.0	9	52.9	7	41.2	1	5.9	-	-	-	-	-	Other publishing
2221	การพิมพ์	481	100.0	150	31.2	278	57.8	42	8.7	3	0.6	8	1.7	1.7	Printing
2222	กิจกรรมการบริการที่เกี่ยวข้องกับการพิมพ์	63	100.0	17	27.0	40	63.5	5	7.9	-	-	1	1.6	1.6	Service activities related to printing
2230	การทำสำเนาสื่อบันทึกข้อมูล	7	100.0	-	-	4	57.1	2	28.6	1	14.3	-	-	-	Reproduction of recorded media
2320	การผลิตผลิตภัณฑ์ที่ได้จากการกลั่นน้ำมันปิโตรเลียม	10	100.0	1	10.0	4	40.0	3	30.0	-	-	2	20.0	20.0	Manufacture of refined petroleum products
2411	การผลิตเคมีภัณฑ์พื้นฐาน ยกเว้นปุ๋ยและสารประกอบไนโตรเจน	17	100.0	1	5.9	9	52.9	5	29.4	1	5.9	1	5.9	5.9	Manufacture of basic chemicals, except fertilizers nitrogen compounds
2412	การผลิตปุ๋ยและสารประกอบไนโตรเจน	6	100.0	2	33.3	4	66.7	-	-	-	-	-	-	-	Manufacture of fertilizers and nitrogen compounds

ตาราง 5 จำนวนและอัตราร้อยละของสถานประกอบการอุตสาหกรรมผลิต จำนวนตามมูลค่าทุนจดทะเบียน และหมู่ย่อยอุตสาหกรรม (ต่อ)
Table 5 Number and Percentage of Manufacturing Establishments by Registered Capital and Class of Industry (Contd.)

รหัส Code	หมู่ย่อยอุตสาหกรรม	มูลค่าทุนจดทะเบียน (ล้านบาท) Registered Capital (Million Baht)														Class of Industry
		< 1		1-9		10-49		50-99		≥ 100		จำนวน Number	ร้อยละ %	จำนวน Number	ร้อยละ %	
		จำนวน Number	ร้อยละ %	จำนวน Number	ร้อยละ %	จำนวน Number	ร้อยละ %	จำนวน Number	ร้อยละ %	จำนวน Number	ร้อยละ %					
รวม Total		จำนวน Number	ร้อยละ %	จำนวน Number	ร้อยละ %	จำนวน Number	ร้อยละ %	จำนวน Number	ร้อยละ %	จำนวน Number	ร้อยละ %	จำนวน Number	ร้อยละ %	จำนวน Number	ร้อยละ %	
1	2	3	4	5	6	7	8	9	10	11	12	13	14	15		
2413	การผลิตพลาสติกในขั้นต้น และยางสังเคราะห์	20	100.0	5	25.0	13	65.0	2	10.0	-	-	-	-	-	-	Manufacture of plastics in primary forms and of synthetic rubber
2421	การผลิตสารฆ่าศัตรูพืชและผลิตภัณฑ์ทางการเกษตรอื่น ๆ	1	100.0	-	-	-	-	1	100.0	-	-	-	-	-	-	Manufacture of pesticides and other agro-chemical products
2422	การผลิตสีทา น้ำมันชักเงา และสิ่งที่ใช้ทาเคลือบ หมึกพิมพ์ และน้ำมันทาไม้ (mastics) ที่คล้ายกัน	47	100.0	1	2.1	29	61.7	16	34.0	1	2.1	-	-	-	-	Manufacture of paints, varnishes and similar coatings, printing ink and mastics
2423	การผลิตผลิตภัณฑ์ทางการแพทย์ เคมีภัณฑ์ที่ใช้รักษาโรค และน้ำยาฆ่าเชื้อ	120	100.0	11	9.2	66	55.0	38	31.7	2	1.7	3	2.5	-	-	Manufacture of pharmaceuticals, medicinal chemicals and botanical products
2424	การผลิตสบู่และผงซักฟอก เคมีภัณฑ์ที่ใช้ในการทำความสะอาด และจัดวาง เครื่องหอม และสิ่งปรุงแต่งสำหรับประทินร่างกาย หรือประเทืองใจ	65	100.0	14	21.5	31	47.7	16	24.6	1	1.5	3	4.6	-	-	Manufacture of soap and detergents, cleaning and polishing preparations, perfumes and toilet preparations
2429	การผลิตผลิตภัณฑ์เคมีอื่น ๆ ซึ่งมีได้จัดประเภทไว้ในที่อื่น	26	100.0	7	26.9	14	53.9	4	15.4	-	-	1	3.9	-	-	Manufacture of other chemical products n.e.c.
2430	การผลิตเส้นใยประดิษฐ์	9	100.0	-	-	2	22.2	5	55.6	2	22.2	-	-	-	-	Manufacture of man-made fibres
2511	การผลิตยางนอนและยางใน การหล่อคอกยาง และการซ่อมสร้างยาง	21	100.0	10	47.6	6	28.6	1	4.8	2	9.5	2	9.5	-	-	Manufacture of rubber tyres and tubes; retreading and rebuilding of rubber tyres
2519	การผลิตผลิตภัณฑ์ยางอื่น ๆ	69	100.0	24	34.8	32	46.4	11	15.9	1	1.5	1	1.5	-	-	Manufacture of other rubber products
2520	การผลิตผลิตภัณฑ์พลาสติก	604	100.0	197	32.6	318	52.7	76	12.6	6	1.0	7	1.2	-	-	Manufacture of plastic products
2610	การผลิตแก้วและผลิตภัณฑ์แก้ว	23	100.0	7	30.4	12	52.2	1	4.4	1	4.4	2	8.7	-	-	Manufacture of glass and glass products
2691	การผลิตผลิตภัณฑ์เซรามิกชนิดไม่ทนไฟ ซึ่งไม่ได้ใช้ในงานก่อสร้าง	14	100.0	7	50.0	6	42.9	1	7.1	-	-	-	-	-	-	Manufacture of non-structural non-refractory ceramic ware
2692	การผลิตผลิตภัณฑ์เซรามิกทนไฟ	3	100.0	-	-	2	66.7	1	33.3	-	-	-	-	-	-	Manufacture of refractory ceramic products
2694	การผลิตซีเมนต์ ปูนขาว และปูนปลาสเตอร์	3	100.0	-	-	3	100.0	-	-	-	-	-	-	-	-	Manufacture of cement, lime and plaster
2695	การผลิตผลิตภัณฑ์จากคอนกรีต ซีเมนต์ และปูนปลาสเตอร์	82	100.0	26	31.7	30	36.6	18	22.0	3	3.7	5	6.1	-	-	Manufacture of articles of concrete, cement and plaster
2696	การตัด การขึ้นรูป และการแต่งสำเร็จหิน	4	100.0	1	25.0	3	75.0	-	-	-	-	-	-	-	-	Cutting, shaping and finishing of stone
2699	การผลิตผลิตภัณฑ์แร่โลหะอื่น ๆ ซึ่งมีได้จัดประเภทไว้ในที่อื่น	3	100.0	-	-	2	66.7	1	33.3	-	-	-	-	-	-	Manufacture of other non-metallic mineral products n.e.c.
2710	การผลิตเหล็กและเหล็กกล้าขั้นมูลฐาน	33	100.0	4	12.1	14	42.4	9	27.3	2	6.1	4	12.1	-	-	Manufacture of basic iron and steel

2720	การผลิตโลหะมีค่า และ โลหะอื่นที่มีโลหะหนักในปริมาณ	11	100.0	3	27.3	-	-	1	9.1	-	-	-	-	Manufacture of basic precious and non-ferrous metals
2731	การหล่อเหล็กและเหล็กกล้า	24	100.0	13	54.2	9	4.2	-	-	1	4.2	-	-	Casting of iron and steel
2732	การหล่อโลหะที่มีโลหะหนัก	37	100.0	29	78.4	6	16.2	2	5.4	-	-	-	-	Casting of non-ferrous metals
2811	การผลิตผลิตภัณฑ์ที่มีโครงสร้างเป็นโลหะ	232	100.0	99	42.7	107	46.1	24	10.3	-	2	0.9	-	Manufacture of structural metal products
2812	การผลิตถังน้ำที่เก็บน้ำ และภาชนะบรรจุที่จากโลหะ	23	100.0	6	26.1	12	52.2	3	13.0	-	2	8.7	-	Manufacture of tanks, reservoirs and containers of metal
2813	การผลิตเครื่องกำเนิดไอน้ำ ยกเว้นหม้อน้ำ (boiler) มีร้อนสำหรับ	1	100.0	-	-	1	100.0	-	-	-	-	-	-	Manufacture of steam generators, except central heating hot water boilers
2891	การผลิตผลิตภัณฑ์โลหะที่สร้างขึ้นโดยวิธีการ การกด การดอกลูกหม้อ และกระบวนการผสมโลหะ	313	100.0	202	64.5	106	33.9	5	1.6	-	-	-	-	Forging, pressing, stamping and roll-forming of metal; powder metallurgy
2892	การตกแต่งและการเคลือบโลหะ รวมทั้งการดำเนินการเกี่ยวกับวิศวกรรมเครื่องกล โดยได้รับค่าธรรมเนียมคอปแทนหรือการ													Treatment and coating of metals; general mechanical engineering on a fee or contract basis
	ทำสัญญาจ้าง													
2893	การผลิตของมีคม เครื่องมือที่ใช้งานด้วยมือ และเครื่องโลหะทั่วไป	78	100.0	57	73.1	19	24.4	2	2.6	-	-	-	-	Manufacture of cutlery, hand tools and general hardware
2899	การผลิตผลิตภัณฑ์โลหะประดิษฐ์อื่น ๆ ซึ่งมีได้จัดประเภทไว้ในที่อื่น	46	100.0	10	21.7	29	63.0	4	8.7	1	2.2	2	4.3	Manufacture of other fabricated metal products n.e.c.
2911	การผลิตเครื่องยนต์และเครื่องกังหัน ยกเว้นเครื่องยนต์ที่ใช้กับอากาศยาน ยานยนต์ และรถจักรยานยนต์	1	100.0	-	-	-	-	-	-	-	1	100.0	-	Manufacture of engines and turbines, except aircraft, vehicle and cycle engines
2912	การผลิตเครื่องสูบลม เครื่องอัด แก๊ส และวาล์ว	24	100.0	8	33.3	14	58.3	1	4.2	1	4.2	-	-	Manufacture of pumps, compressors, taps and valves
2913	การผลิตเบรค (รถจักรยาน) เกียร์และเครื่องเกียร์ และอุปกรณ์ที่ใช้ขับเคลื่อน	7	100.0	4	57.1	3	42.9	-	-	-	-	-	-	Manufacture of bearings, gears, gearing and driving elements
2914	การผลิตเตาอบ เตาเผา และเครื่องพ่นหรือเครื่องฉีดสีของเหลว	3	100.0	-	-	3	100.0	-	-	-	-	-	-	Manufacture of ovens, furnaces and furnace burners
2915	การผลิตอุปกรณ์ที่ใช้ในการยกและการขนถ่าย	22	100.0	5	22.7	16	72.7	-	-	-	1	4.6	-	Manufacture of lifting and handling equipment
2919	การผลิตเครื่องจักรที่ใช้การทำงานทั่วไปอื่น ๆ	113	100.0	33	29.2	65	57.5	11	9.7	2	1.8	2	1.8	Manufacture of other general purpose machinery
2921	การผลิตเครื่องจักรที่ใช้ในการเกษตร และการป่าไม้	25	100.0	11	44.0	12	48.0	1	4.0	1	4.0	-	-	Manufacture of agricultural and forestry machinery
2922	การผลิตเครื่องมือกล	29	100.0	13	44.8	13	44.8	3	10.3	-	-	-	-	Manufacture of machine-tools
2923	การผลิตเครื่องจักรสำหรับโลหะกรรม	2	100.0	1	50.0	1	50.0	-	-	-	-	-	-	Manufacture of machinery for metallurgy
2924	การผลิตเครื่องจักรที่ใช้ในการทำงานเหมืองแร่ เหมืองหิน และการก่อสร้าง	21	100.0	7	33.3	11	52.4	2	9.5	-	1	4.8	-	Manufacture of machinery for mining, quarrying and construction
2925	การผลิตเครื่องจักรที่ใช้ในกระบวนการผลิตอาหาร เครื่องดื่ม และยาสูบ	16	100.0	9	56.3	6	37.5	1	6.3	-	-	-	-	Manufacture of machinery for food, beverage and tobacco processing
2926	การผลิตเครื่องจักรที่ใช้ในการผลิตสิ่งทอ เครื่องแต่งกาย และเครื่องหนัง	18	100.0	5	27.8	10	55.6	2	11.1	1	5.6	-	-	Manufacture of machinery for textile, apparel and leather production
2929	การผลิตเครื่องจักรที่ใช้ในงานเฉพาะอย่าง อื่น ๆ	117	100.0	42	35.9	67	57.3	6	5.1	1	0.9	1	0.9	Manufacture of other special purpose machinery

ตาราง 5 จำนวนและอัตราร้อยละของสถานประกอบการอุตสาหกรรมผลิต จำแนกตามมูลค่าทุนจดทะเบียน และหน่วยอุตสาหกรรม (ต่อ)
Table 5 Number and Percentage of Manufacturing Establishments by Registered Capital and Class of Industry (Contd.)

รหัส Code	หน่วยอุตสาหกรรม	มูลค่าทุนจดทะเบียน (ล้านบาท) Registered Capital (Million Baht)														Class of Industry
		รวม Total		< 1		1-9		10-49		50-99		≥ 100				
		จำนวน Number	ร้อยละ %	จำนวน Number	ร้อยละ %	จำนวน Number	ร้อยละ %	จำนวน Number	ร้อยละ %	จำนวน Number	ร้อยละ %	จำนวน Number	ร้อยละ %			
2930	การผลิตเครื่องใช้ในบ้านเรือน ซึ่งมีให้จัดประเภทไว้ในที่อื่น	61	100.0	17	27.9	33	54.1	8	13.1	1	1.6	2	3.3	Manufacture of domestic appliances n.e.c.		
3100	การผลิตเครื่องจักรสำนักงาน เครื่องทำบัญชี และเครื่องคำนวณ	3	100.0	-	-	2	66.7	-	-	-	-	1	33.3	Manufacture of office, accounting and computing machinery		
3110	การผลิตมอเตอร์ไฟฟ้า เครื่องกำเนิดไฟฟ้า และหม้อแปลงไฟฟ้า	23	100.0	5	21.7	12	52.2	3	13.0	2	8.7	1	4.4	Manufacture of electric motors, generators and transformers		
3120	การผลิตอุปกรณ์เพื่อการจ่ายและความคุ้มครองเสาไฟฟ้า	56	100.0	20	35.7	29	51.8	5	8.9	1	1.8	1	1.8	Manufacture of electricity distribution and control apparatus		
3130	การผลิตลวดและเคเบิลที่หุ้มฉนวน	1	100.0	-	-	1	100.0	-	-	-	-	-	-	Manufacture of insulated wire and cable		
3140	การผลิตหม้อสะสมไฟฟ้า เซลล์ปฐมภูมิ และแบตเตอรี่ปฐมภูมิ	4	100.0	-	-	4	100.0	-	-	-	-	-	-	Manufacture of accumulators, primary cells and primary batteries		
3150	การผลิตหลอดไฟฟ้า	39	100.0	12	30.8	19	48.7	6	15.4	2	5.1	-	-	Manufacture of electric lamps		
3190	การผลิตเครื่องอุปโภคไฟฟ้าอื่น ๆ ซึ่งมีให้จัดประเภทไว้ในที่อื่น	23	100.0	7	30.4	12	52.2	3	13.0	1	4.4	-	-	Manufacture of other electrical equipment n.e.c.		
3210	การผลิตหลอดอิเล็กทรอนิกส์ และส่วนประกอบอิเล็กทรอนิกส์อื่น ๆ	24	100.0	2	8.3	12	50.0	4	16.7	1	4.2	5	20.8	Manufacture of electronic valves and tubes and other electronic components		
3220	การผลิตเครื่องส่งสัญญาณ โทรทัศน์และวิทยุ และเครื่องอุปกรณ์สำหรับโทรทัศน์และโทรเลขแบบไร้สาย	11	100.0	-	-	7	63.6	3	27.3	1	9.1	-	-	Manufacture of television and radio transmitters and apparatus for line telephony and line telegraphy		
3230	การผลิตเครื่องรับโทรทัศน์และวิทยุ และสินค้าที่เกี่ยวข้อง	36	100.0	7	19.4	21	58.3	3	8.3	3	8.3	2	5.6	Manufacture of television and radio receivers and associated consumer goods		
3311	การผลิตอุปกรณ์ที่ใช้ทางการแพทย์และศัลยกรรม และเครื่องมือทางสัตวศาสตร์กระดูก	33	100.0	7	21.2	23	69.7	3	9.1	-	-	-	-	Manufacture of medical and surgical equipment and orthopaedic appliances		
3312	การผลิตอุปกรณ์และเครื่องมือเพื่อการวัด การตรวจสอบ การทดสอบ การเดินเรือ การเดินอากาศ และใช้ในวัตถุประสงค์อื่น ๆ ยกเว้น อุปกรณ์ควบคุมกระบวนการผลิตในทางอุตสาหกรรม	9	100.0	5	55.6	2	22.2	2	22.2	-	-	-	-	Manufacture of instruments and appliances for measuring, checking, testing, navigating and other purposes, except industrial process control equipment		
3320	การผลิตอุปกรณ์ที่ใช้ในทางทัศนศาสตร์ และเครื่องอุปกรณ์เกี่ยวกับภาพถ่าย	15	100.0	2	13.3	7	46.7	3	20.0	1	6.7	2	13.3	Manufacture of optical instruments and photographic equipment		
3330	การผลิตนาฬิกา	12	100.0	-	-	7	58.3	4	33.3	1	8.3	-	-	Manufacture of watches and clocks		
3410	การผลิตยานยนต์	7	100.0	-	-	-	-	1	14.3	-	-	6	85.7	Manufacture of motor vehicles		

3420	การผลิตตัวถัง (coachwork) สำหรับยานยนต์ รวมทั้งการผลิตรถหิ้วและรถกึ่งรถหิ้ว	302	100.0	163	54.0	128	42.4	4	1.3	1	0.3	6	2.0	Manufacture of bodies (coachwork) for motor vehicles; manufacture of trailers and semi-trailers
3430	การผลิตส่วนประกอบและอุปกรณ์ประกอบสำหรับยานยนต์และเครื่องยนต์	150	100.0	50	33.3	76	50.7	14	9.3	4	2.7	6	4.0	Manufacture of parts and accessories for motor vehicles and their engines
3511	การต่อเรือและการซ่อมเรือ	15	100.0	-	-	11	73.3	3	20.0	-	-	1	6.7	Building and repairing of ships
3512	การต่อเรือและการซ่อมเรือที่ใช้เพื่อความสำราญ และการกีฬา	2	100.0	1	50.0	-	-	1	50.0	-	-	-	-	Building and repairing of pleasure and sporting boats
3530	การผลิตอากาศยาน และยานอวกาศ	1	100.0	-	-	1	100.0	-	-	-	-	-	-	Manufacture of aircraft and spacecraft
3591	การผลิตรถจักรยานยนต์	36	100.0	12	33.3	18	50.0	5	13.9	1	2.8	-	-	Manufacture of motorcycles
3592	การผลิตจักรยานสองล้อ และรถสำหรับคนพิการ	10	100.0	3	30.0	6	60.0	1	10.0	-	-	-	-	Manufacture of bicycles and invalid carriages
3599	การผลิตเครื่องอุปกรณ์การขนส่งอื่น ๆ ซึ่งมีได้จัดประเภทไว้ในที่อื่น	6	100.0	6	100.0	-	-	-	-	-	-	-	-	Manufacture of other transport equipment n.e.c.
3610	การผลิตเฟอร์นิเจอร์	400	100.0	181	45.3	197	49.3	15	3.8	4	1.0	3	0.8	Manufacture of furniture
3691	การผลิตเครื่องเพชรพลอยและรูปพรหม และของที่เกี่ยวพันกัน	267	100.0	95	35.6	108	40.5	48	18.0	12	4.5	4	1.5	Manufacture of jewellery and related articles
3692	การผลิตเครื่องดนตรี	4	100.0	2	50.0	2	50.0	-	-	-	-	-	-	Manufacture of musical instruments
3693	การผลิตเครื่องกีฬา	17	100.0	4	23.5	7	41.2	6	35.3	-	-	-	-	Manufacture of sports goods
3694	การผลิตของเล่นเกมและของเล่น	48	100.0	12	25.0	24	50.0	8	16.7	4	8.3	-	-	Manufacture of games and toys
3699	การผลิตอื่น ๆ ซึ่งมีได้จัดประเภทไว้ในที่อื่น	194	100.0	73	37.6	95	49.0	22	11.3	2	1.0	2	1.0	Other manufacturing n.e.c.
3710	การนำเศษและของที่ใช้ไม่ได้พวกโลหะมาผลิตเป็นวัตถุใหม่	1	100.0	-	-	1	100.0	-	-	-	-	-	-	Recycling of metal waste and scrap
3720	การนำเศษและของที่ใช้ไม่ได้พวกโลหะมาผลิตเป็นวัตถุใหม่	13	100.0	8	61.5	5	38.5	-	-	-	-	-	-	Recycling of non-metal waste and scrap

ตาราง 6 จำนวนและอัตราร้อยละของสถานประกอบการอุตสาหกรรมผลิต จำนวนตามการลงทุนจากต่างประเทศ และหมวดอุตสาหกรรม

Table 6 Number and Percentage of Manufacturing Establishments by Foreign Investment and Division of Industry

รหัส Code	หมวดอุตสาหกรรม	มีการลงทุนจากต่างประเทศ Foreign's Investment																Division of Industry
		รวม		ไม่มีการลงทุน		จากต่างประเทศ		รวม		100%		> 50%		50%		< 50%		
		จำนวน	ร้อยละ	จำนวน	ร้อยละ	จำนวน	ร้อยละ	จำนวน	ร้อยละ	จำนวน	ร้อยละ	จำนวน	ร้อยละ	จำนวน	ร้อยละ	จำนวน	ร้อยละ	
		3	4	5	6	7	8	9	10	11	12	13	14	15	16	17	Total	
		8,555	100.0	8,014	93.7	541	6.3	85	15.7	60	11.1	22	4.1	374	69.1			
15	การผลิตผลิตภัณฑ์อาหารและเครื่องดื่ม	398	100.0	377	94.7	21	5.3	-	-	4	19.1	3	14.3	14	66.7	Manufacture of food products and beverages		
16	การผลิตผลิตภัณฑ์ยาสูบ	3	100.0	3	100.0	-	-	-	-	-	-	-	-	-	-	Manufacture of tobacco products		
17	การผลิตสิ่งทอ	522	100.0	476	91.2	46	8.8	3	6.5	3	6.5	1	2.2	39	84.8	Manufacture of textiles		
18	การผลิตเครื่องแต่งกาย รวมทั้งการตกแต่งและย้อมสีขนสัตว์	1,393	100.0	1,334	95.8	59	4.2	1	1.7	3	5.1	3	5.1	52	88.1	Manufacture of wearing apparel, dressing and dyeing of fur		
19	การฟอกและตกแต่งหนังฟอก รวมทั้งการผลิตกระเป๋าเดินทาง กระเป๋าถือ อานม้า เครื่องเขียนต่าง และรองเท้า	529	100.0	510	96.4	19	3.6	5	26.3	3	15.8	1	5.3	10	52.6	Tanning and dressing of leather, manufacture of luggage, handbags, saddlery, harness and footwear		
20	การผลิตไม้และผลิตภัณฑ์จากไม้และไม้ก๊อก ยกเว้นเฟอร์นิเจอร์ รวมทั้งการผลิตสิ่งของที่ทำจากฟาง และวัสดุถักสานอื่น ๆ	193	100.0	186	96.4	7	3.6	-	-	-	-	-	-	7	100.0	Manufacture of wood and of products of wood and cork, except furniture; manufacture of articles of straw and plaiting materials		
21	การผลิตกระดาษและผลิตภัณฑ์กระดาษ	323	100.0	308	95.4	15	4.6	2	13.3	-	-	2	13.3	11	73.3	Manufacture of paper and paper products		
22	การพิมพ์โฆษณา การพิมพ์ และการทำสำเนาเสมือนพิมพ์	691	100.0	678	98.1	13	1.9	1	7.7	1	7.7	-	-	11	84.6	Publishing, printing and reproduction of recorded media		
23	การผลิตผลิตภัณฑ์ด้านโพลีเอทิลีนที่ได้จากการกลั่นน้ำมันปิโตรเลียม และเชื้อเพลิงปรมาณู	10	100.0	9	90.0	1	10.0	-	-	1	100.0	-	-	-	-	Manufacture of coke, refined petroleum products and nuclear fuel		
24	การผลิตเคมีภัณฑ์และผลิตภัณฑ์เคมี	311	100.0	276	88.8	35	11.3	9	25.7	3	8.6	1	2.9	22	62.9	Manufacture of chemicals and chemical products		
25	การผลิตผลิตภัณฑ์พลาสติกและพลาสติก	694	100.0	660	95.1	34	4.9	6	17.7	4	11.8	-	-	24	70.6	Manufacture of rubber and plastic products		
26	การผลิตผลิตภัณฑ์จากแร่โลหะ	132	100.0	126	95.5	6	4.6	-	-	-	-	-	-	6	100.0	Manufacture of other non-metallic mineral products		
27	การผลิตโลหะขั้นมูลฐาน	105	100.0	97	92.4	8	7.6	2	25.0	-	-	-	-	6	75.0	Manufacture of basic metals		
28	การผลิตผลิตภัณฑ์ที่ทำจากโลหะประดิษฐ์ ยกเว้นเครื่องจักร และอุปกรณ์	1,030	100.0	985	95.6	45	4.4	7	15.6	3	6.7	3	6.7	32	71.1	Manufacture of fabricated metal products, except machinery and equipment		
29	การผลิตเครื่องจักรและอุปกรณ์ ซึ่งมีได้แก่ประเภทไว้ในที่อื่น	459	100.0	418	91.1	41	8.9	4	9.8	4	9.8	2	4.9	31	75.6	Manufacture of machinery and equipment n.e.c.		
30	การผลิตเครื่องจักรสำนักงาน เครื่องทำบัญชี และเครื่องคำนวณ	3	100.0	2	66.7	1	33.3	1	100.0	-	-	-	-	-	-	Manufacture of office, accounting and computing machinery		

31	การผลิตเครื่องจักรและเครื่องอุปโภคไฟฟ้า ซึ่งมีได้จัดประเภทไว้ในที่อื่น	146	100.0	133	91.1	13	8.9	2	15.4	5	38.5	1	7.7	5	38.5	Manufacture of electrical machinery and apparatus n.e.c.
32	การผลิตอุปกรณ์และเครื่องอุปโภควิทยุ โทรทัศน์ และการสื่อสาร	71	100.0	53	74.7	18	25.4	3	16.7	4	22.2	-	-	11	61.1	Manufacture of radio, television and communication equipment and apparatus
33	การผลิตอุปกรณ์ที่ใช้ในทางการแพทย์ การวัดความถี่ และอุปกรณ์ที่ใช้ในทางทัศนศาสตร์ นาฬิกา	69	100.0	55	79.7	14	20.3	5	35.7	2	14.3	-	-	7	50.0	Manufacture of medical, precision and optical instruments, watches and clocks
34	การผลิตยานยนต์ รถพ่วง และรถกึ่งรถพ่วง	459	100.0	441	96.1	18	3.9	-	-	4	22.2	1	5.6	13	72.2	Manufacture of motor vehicles, trailers and semi-trailers
35	การผลิตเครื่องอุปโภคขนส่งอื่น ๆ	70	100.0	66	94.3	4	5.7	1	25.0	-	-	-	-	3	75.0	Manufacture of other transport equipment
36	การผลิตเฟอร์นิเจอร์ รวมทั้งการผลิตซึ่งมีได้จัดประเภทไว้ในที่อื่น	930	100.0	807	86.8	123	13.2	33	26.8	16	13.0	4	3.3	70	56.9	Manufacture of furniture; manufacturing n.e.c.
37	การนำผลิตภัณฑ์กลับมาผลิตเป็นวัสดุดิบใหม่	14	100.0	14	100.0	-	-	-	-	-	-	-	-	-	-	Recycling

ตาราง 6 จำนวนและร้อยละของสถานประกอบการอุตสาหกรรมผลิต จำนวนตามการตั้งทุนจากต่างประเทศ และหมู่อุตสาหกรรม
 Table 6 Number and Percentage of Manufacturing Establishments by Foreign Investment and Group of Industry

รหัส Code	หมู่อุตสาหกรรม	ไม่มีการลงทุน				มีการลงทุนจากต่างประเทศ Foreign's Investment										Group of Industry	
		รวม		จากต่างประเทศ		รวม		100%		> 50%		50%		< 50%			
		จำนวน	ร้อยละ	จำนวน	ร้อยละ	จำนวน	ร้อยละ	จำนวน	ร้อยละ	จำนวน	ร้อยละ	จำนวน	ร้อยละ	จำนวน	ร้อยละ		
3	4	5	6	7	8	9	10	11	12	13	14	15	16	17			
	ยอดรวม	8,555	100.0	8,014	93.7	541	6.3	85	1.0	15.7	60	11.1	22	4.1	374	4.1	69.1
151	การผลิต การแปรรูป และการเก็บถนอมเนื้อสัตว์ สัตว์น้ำ ผลไม้ ผัก น้ำมัน และไขมัน	96	100.0	91	94.8	5	5.2	-	-	-	1	20.0	-	-	4	80.0	Production, processing and preservation of meat, fish, fruit, vegetables, oils and fats
152	ผลิตภัณฑ์ที่ทำจากนม	42	100.0	40	95.2	2	4.8	-	-	-	1	50.0	-	-	1	50.0	Manufacture of dairy products
153	การผลิตผลิตภัณฑ์ที่ได้จากการไม่-สังเคราะห์ สารเร่งและ ผลิตภัณฑ์จากสัตว์ และอาหารสัตว์สำเร็จรูป	30	100.0	29	96.7	1	3.3	-	-	-	-	-	-	-	1	100.0	Manufacture of grain mill products, starches and starch products, and prepared animal feeds
154	การผลิตผลิตภัณฑ์อาหารอื่น ๆ	187	100.0	177	94.7	10	5.4	-	-	-	2	20.0	3	30.0	5	50.0	Manufacture of other food products
155	การผลิตเครื่องดื่ม	43	100.0	40	93.0	3	7.0	-	-	-	-	-	-	-	3	100.0	Manufacture of beverages
160	การผลิตผลิตภัณฑ์ยาสูบ	3	100.0	3	100.0	-	-	-	-	-	-	-	-	-	-	-	Manufacture of tobacco products
171	การปั่น การทอ และการแต่งเส้นสิ่งทอ	255	100.0	233	91.4	22	8.6	-	-	-	1	4.6	-	-	21	95.5	Spinning, weaving and finishing of textiles
172	การผลิตสิ่งทออื่น ๆ	193	100.0	176	91.2	17	8.8	3	1.7	17.7	2	11.8	1	5.9	11	64.7	Manufacture of other textiles
173	การผลิตผ้าและสิ่งของที่ได้จากการถักนิตติ้ง และโครเชต์	74	100.0	67	90.5	7	9.5	-	-	-	-	-	-	-	7	100.0	Manufacture of knitted and crocheted fabrics and articles
181	การผลิตเครื่องแต่งกาย ของนุ่งเครื่องแต่งกายที่ทำจากขนสัตว์	1,390	100.0	1,331	95.8	59	4.2	1	1.7	1.7	3	5.1	3	5.1	52	88.1	Manufacture of wearing apparel, except fur apparel
182	การผลิตเครื่องแต่งกายขนสัตว์ รวมทั้งการผลิตสิ่งของที่ทำจาก ขนสัตว์	3	100.0	3	100.0	-	-	-	-	-	-	-	-	-	-	-	Dressing and dyeing of fur, manufacture of articles of fur
191	การฟอกและตกแต่งหนังฟอก รวมทั้งการผลิตกระเป๋าเดินทาง กระเป๋าถือ อนามัย และเครื่องเขียน	174	100.0	165	94.8	9	5.2	4	44.4	2	22.2	-	-	-	3	33.3	Tanning and dressing of leather, manufacture of luggage, handbags, saddlery and harness
192	การผลิตรองเท้า	355	100.0	345	97.2	10	2.8	1	10.0	1	10.0	1	10.0	7	70.0	Manufacture of footwear	
201	การเย็บไม้และการไสไม้	50	100.0	48	96.0	2	4.0	-	-	-	-	-	-	-	2	100.0	Sawmilling and planing of wood
202	การผลิตผลิตภัณฑ์จากไม้ ไม้ก๊อก ฟางและวัสดุอุตสาหกรรม	143	100.0	138	96.5	5	3.5	-	-	-	-	-	-	-	5	100.0	Manufacture of products of wood, cork, straw and plaiting materials
210	การผลิตกระดาษและผลิตภัณฑ์กระดาษ	323	100.0	308	95.4	15	4.6	2	13.3	-	-	2	13.3	11	73.3	Manufacture of paper and paper products	

221	การพิมพ์โฆษณา	140	100.0	136	97.1	4	2.9	-	-	-	-	-	4	100.0	Publishing	
222	การพิมพ์ และกิจกรรมด้านบริการที่เกี่ยวข้องกับการพิมพ์	544	100.0	536	98.5	8	1.5	1	12.5	1	12.5	-	6	75.0	Printing and service activities related to printing	
223	การทำสำเนาเสียงบันทึกข้อมูล	7	100.0	6	85.7	1	14.3	-	-	-	-	-	1	100.0	Reproduction of recorded media	
232	การผลิตผลิตภัณฑ์ที่ได้จากการกลั่นน้ำมันปิโตรเลียม	10	100.0	9	90.0	1	10.0	-	-	1	100.0	-	-	-	Manufacture of refined petroleum products	
241	การผลิตมีภัณฑ์ขั้นมูลฐาน	43	100.0	37	86.1	6	14.0	1	16.7	-	-	1	16.7	4	66.7	Manufacture of basic chemicals
242	การผลิตผลิตภัณฑ์ขั้นกลางอื่น ๆ	259	100.0	233	90.0	26	10.0	6	23.1	3	11.5	-	17	65.4	Manufacture of other chemical products	
243	การผลิตเส้นใยประดิษฐ์	9	100.0	6	66.7	3	33.3	2	66.7	-	-	-	1	33.3	Manufacture of man-made fibres	
251	การผลิตผลิตภัณฑ์ยาง	90	100.0	82	91.1	8	8.9	2	25.0	1	12.5	-	5	62.5	Manufacture of rubber products	
252	การผลิตผลิตภัณฑ์พลาสติก	604	100.0	578	95.7	26	4.3	4	15.4	3	11.5	-	19	73.1	Manufacture of plastic products	
261	การผลิตแก้วและผลิตภัณฑ์แก้ว	23	100.0	21	91.3	2	8.7	-	-	-	-	-	2	100.0	Manufacture of glass and glass products	
269	การผลิตผลิตภัณฑ์แร่โลหะ ซึ่งมีได้จัดประเภทไว้ในที่อื่น	109	100.0	105	96.3	4	3.7	-	-	-	-	-	4	100.0	Manufacture of non-metallic mineral products n.e.c.	
271	การผลิตเหล็กและเหล็กกล้าขั้นมูลฐาน	33	100.0	27	81.8	6	18.2	2	33.3	-	-	-	4	66.7	Manufacture of basic iron and steel	
272	การผลิตโลหะมีค่าและโลหะอื่นที่มีน้ำหนักขั้นมูลฐาน	11	100.0	10	90.9	1	9.1	-	-	-	-	-	1	100.0	Manufacture of basic precious and non-ferrous metals	
273	การหล่อโลหะ	61	100.0	60	98.4	1	1.6	-	-	-	-	-	1	100.0	Casting of metals	
281	การผลิตผลิตภัณฑ์ที่มีโครงสร้างเป็นโลหะ ถังน้ำ ที่เก็บน้ำ และเครื่องกำเนิดไอน้ำ	256	100.0	242	94.5	14	5.5	5	35.7	-	-	-	9	64.3	Manufacture of structural metal products, tanks, reservoirs and steam generators	
289	การผลิตผลิตภัณฑ์โลหะประดิษฐ์อื่น ๆ รวมทั้งกิจกรรมด้านบริการแก่ผู้ผลิตผลิตภัณฑ์โลหะประดิษฐ์	774	100.0	743	96.0	31	4.0	2	6.5	3	9.7	3	9.7	23	74.2	Manufacture of other fabricated metal products; service activities to producers of fabricated metal products
291	การผลิตเครื่องจักรที่ใช้งานทั่วไป	170	100.0	153	90.0	17	10.0	4	23.5	3	17.7	-	10	58.8	Manufacture of general purpose machinery	
292	การผลิตเครื่องจักรที่ใช้ในงานเพาะปลูก	228	100.0	212	93.0	16	7.0	-	-	1	6.3	2	12.5	13	81.3	Manufacture of special purpose machinery
293	การผลิตเครื่องใช้ในครัวเรือน ซึ่งมีได้จัดประเภทไว้ในที่อื่น	61	100.0	53	86.9	8	13.1	-	-	-	-	-	8	100.0	Manufacture of domestic appliances n.e.c.	
300	การผลิตเครื่องจักรสำนักงาน เครื่องทำบัญชี และเครื่องคำนวณ	3	100.0	2	66.7	1	33.3	1	100.0	-	-	-	-	-	-	Manufacture of office, accounting and computing machinery
311	การผลิตมอเตอร์ไฟฟ้า เครื่องกำเนิดไฟฟ้า และหม้อแปลงไฟฟ้า	23	100.0	20	87.0	3	13.0	-	-	2	66.7	-	1	33.3	Manufacture of electric motors, generators and transformers	
312	การผลิตอุปกรณ์เพื่อการจ่ายและควบคุมกระแสไฟฟ้า	56	100.0	54	96.4	2	3.6	1	50.0	-	-	-	1	50.0	Manufacture of electricity distribution and control apparatus	
313	การผลิตลวดและเคเบิลที่หุ้มฉนวน	1	100.0	1	100.0	-	-	-	-	-	-	-	-	-	-	Manufacture of insulated wire and cable
314	การผลิตหม้อสะสมไฟฟ้า เซลล์ปฐมภูมิและแบตเตอรี่ปฐมภูมิ	4	100.0	3	75.0	1	25.0	-	-	-	-	-	1	100.0	Manufacture of accumulators, primary cells and primary batteries	
315	การผลิตหลอดไฟฟ้า	39	100.0	33	84.6	6	15.4	1	16.7	3	50.0	1	16.7	16.7	Manufacture of electric lamps	
319	การผลิตเครื่องอุปกรณ์ไฟฟ้าอื่น ๆ ซึ่งมีได้จัดประเภทไว้ในที่อื่น	23	100.0	22	95.7	1	4.4	-	-	-	-	-	1	100.0	Manufacture of other electrical equipment n.e.c.	
321	การผลิตหลอดอิเล็กทรอนิกส์ การทรมอนีส และส่วนประกอบอิเล็กทรอนิกส์อื่น ๆ	24	100.0	14	58.3	10	41.7	2	20.0	2	20.0	-	6	60.0	Manufacture of electronic valves and tubes and other electronic components	
322	การผลิตเครื่องส่งสัญญาณ โทรทัศน์และวิทยุ และเครื่องอุปกรณ์สำหรับโทรศัพท์และโทรเลขแบบไร้สาย	11	100.0	10	90.9	1	9.1	-	-	1	100.0	-	-	-	Manufacture of television and radio transmitters and apparatus for line telephony and line telegraphy	

ตาราง 6 จำนวนและร้อยละของสถานประกอบการอุตสาหกรรมผลิต อุตสาหกรรมต่างประเทศ และหมู่อุตสาหกรรม (ต่อ)

Table 6 Number and Percentage of Manufacturing Establishments by Foreign Investment and Group of Industry (Contd.)

รหัส Code	หมู่อุตสาหกรรม	มีการลงทุนต่างประเทศ Foreign's Investment																Group of Industry		
		รวม		จากต่างประเทศ		รวม		100%		> 50%		50%		< 50%						
		จำนวน	ร้อยละ	จำนวน	ร้อยละ	จำนวน	ร้อยละ	จำนวน	ร้อยละ	จำนวน	ร้อยละ	จำนวน	ร้อยละ	จำนวน	ร้อยละ					
323	การผลิตเครื่องรับโทรทัศน์และวิทยุ และสินค้าที่เกี่ยวข้อง	36	100.0	29	80.6	7	19.4	1	14.3	1	14.3	1	14.3	1	14.3	1	14.3	17	Manufacture of television and radio receivers and associated consumer goods	
331	การผลิตอุปกรณ์และเครื่องใช้ในทางการแพทย์ และเครื่องใช้ใช้ในการวัด การตรวจสอบ การทดสอบ การเดินเรือ การเดินอากาศ และใช้ในวัตถุประสงค์อื่น ๆ ยกเว้นอุปกรณ์ที่ใช้ในทางทัศนศาสตร์	42	100.0	37	88.1	5	11.9	-	-	1	20.0	-	-	4	80.0	-	-	4	80.0	Manufacture of medical appliances and instruments and appliances for measuring, checking, testing, navigating and other purposes, except optical instruments
332	การผลิตอุปกรณ์ที่ใช้ในทางทัศนศาสตร์ และเครื่องอุปกรณ์เกี่ยวกับ การถ่ายภาพ	15	100.0	11	73.3	4	26.7	3	75.0	1	25.0	-	-	-	-	-	-	-	-	Manufacture of optical instruments and photographic equipment
333	การผลิตนาฬิกา	12	100.0	7	58.3	5	41.7	2	40.0	-	-	-	-	3	60.0	-	-	3	60.0	Manufacture of watches and clocks
341	การผลิตยานยนต์	7	100.0	3	42.9	4	57.1	-	-	2	50.0	-	-	2	50.0	-	-	2	50.0	Manufacture of motor vehicles
342	การผลิตตัวถัง (coachwork) สำหรับยานยนต์ รวมทั้งการผลิตพวง และรถกึ่งรถพ่วง	302	100.0	299	99.0	3	1.0	-	-	-	-	-	-	3	100.0	-	-	3	100.0	Manufacture of bodies (coachwork) for motor vehicles; manufacture of trailers and semi-trailers
343	การผลิตตัวประกอบ และอุปกรณ์ประกอบ สำหรับยานยนต์ และเครื่องยนต์	150	100.0	139	92.7	11	7.3	-	-	2	18.2	1	9.1	8	72.7	-	-	8	72.7	Manufacture of parts and accessories for motor vehicles and their engines
351	การต่อเรือและการซ่อมเรือ	17	100.0	16	94.1	1	5.9	-	-	-	-	-	-	1	100.0	-	-	1	100.0	Building and repairing of ships and boats
353	การผลิตอากาศยาน และอวกาศ	1	100.0	1	100.0	-	-	-	-	-	-	-	-	-	-	-	-	-	-	Manufacture of aircraft and spacecraft
359	การผลิตเครื่องอุปกรณ์การขนส่ง ซึ่งมีได้แก่ประเภทไปนที่อื่น	52	100.0	49	94.2	3	5.8	1	33.3	-	-	-	-	-	-	-	-	2	66.7	Manufacture of transport equipment n.e.c.
361	การผลิตเฟอร์นิเจอร์	400	100.0	386	96.5	14	3.5	2	14.3	1	7.1	-	-	11	78.6	-	-	11	78.6	Manufacture of furniture
369	การผลิต ซึ่งมีได้แก่ประเภทไปนที่อื่น	530	100.0	421	79.4	109	20.6	31	28.4	15	13.8	4	3.7	59	54.1	-	-	59	54.1	Manufacturing n.e.c.
371	การนำเศษและของที่ใช้ไม่ได้จากโลหะมาผลิตเป็นวัตถุดิบใหม่	1	100.0	1	100.0	-	-	-	-	-	-	-	-	-	-	-	-	-	-	Recycling of metal waste and scrap
372	การนำเศษและของที่ใช้ไม่ได้จากโลหะมาผลิตเป็นวัตถุดิบใหม่	13	100.0	13	100.0	-	-	-	-	-	-	-	-	-	-	-	-	-	-	Recycling of non-metal waste and scrap

ตาราง 6 จำนวนและอัตราร้อยละของสถานประกอบการอุตสาหกรรมต่างประเภท และหมู่อุตสาหกรรม

Table 6 Number and Percentage of Manufacturing Establishments by Foreign Investment and Class of Industry

รหัส Code	หมู่อุตสาหกรรม	มีการลงทุน																	
		รวม		จากต่างประเทศ		มีการลงทุนต่างประเทศ													Class of Industry
		Total	No Foreign's	Total	100%	> 50%	50%	< 50%	8	9	10	11	12	13	14	15	16		
จำนวน ร้อยละ	จำนวน ร้อยละ	จำนวน ร้อยละ	จำนวน ร้อยละ	จำนวน ร้อยละ	จำนวน ร้อยละ	จำนวน ร้อยละ	จำนวน ร้อยละ	จำนวน ร้อยละ	จำนวน ร้อยละ	จำนวน ร้อยละ	จำนวน ร้อยละ	จำนวน ร้อยละ	จำนวน ร้อยละ	จำนวน ร้อยละ	จำนวน ร้อยละ	จำนวน ร้อยละ	จำนวน ร้อยละ		
2	อุตสาหกรรม	8,555	100.0	8,014	93.7	541	6.3	85	15.7	60	11.1	22	4.1	374	69.1	17	Total		
1511	การผลิตเนื้อสัตว์และผลิตภัณฑ์จากเนื้อสัตว์	30	100.0	30	100.0	-	-	-	-	-	-	-	-	-	-	-	-	Production of meat and meat products	
1512	การแปรรูปและการกวนบวมต้มสัตว์น้ำ และผลิตภัณฑ์จากสัตว์น้ำ	19	100.0	17	89.5	2	10.5	-	-	-	-	-	-	2	100.0	-	Processing and preserving of fish and fish products		
1513	การแปรรูปผลไม้และผัก	45	100.0	42	93.3	3	6.7	-	-	1	33.3	-	-	2	66.7	-	Processing of fruit and vegetables		
1514	การผลิตน้ำมันจากพืช น้ำมันจากสัตว์และไขมันจากสัตว์	2	100.0	2	100.0	-	-	-	-	-	-	-	-	-	-	-	Manufacture of vegetable and animal oils and fats		
1520	การผลิตผลิตภัณฑ์ที่ได้จากนม	42	100.0	40	95.2	2	4.8	-	-	1	50.0	-	-	1	50.0	-	Manufacture of dairy products		
1531	การผลิตผลิตภัณฑ์ที่ได้จากการไม่-สัณยฤทธิ์	19	100.0	19	100.0	-	-	-	-	-	-	-	-	-	-	-	Manufacture of grain mill products		
1533	การผลิตอาหารสัตว์สำเร็จรูป	11	100.0	10	90.9	1	9.1	-	-	-	-	-	-	1	100.0	-	Manufacture of prepared animal feeds		
1541	การผลิตผลิตภัณฑ์ประเภทอบ	97	100.0	90	92.8	7	7.2	-	-	1	14.3	3	42.9	3	42.9	-	Manufacture of bakery products		
1542	การผลิตน้ำตาล	4	100.0	4	100.0	-	-	-	-	-	-	-	-	-	-	-	Manufacture of sugar		
1543	การผลิตโกโก้ชอคโกแลต และขนมที่ทำจากน้ำตาล	17	100.0	16	94.1	1	5.9	-	-	1	100.0	-	-	-	-	-	Manufacture of cocoa, chocolate and sugar confectionery		
1544	การผลิตมะกะโรนี เส้นบะหมี่ เส้นก๋วยเตี๋ยว เส้นหมี่ ไข่เส้น และผลิตภัณฑ์อาหารประเภทแป้งที่คล้ายกัน	20	100.0	19	95.0	1	5.0	-	-	-	-	-	-	1	100.0	-	Manufacture of macaroni, noodles, couscous and similar farinaceous products		
1549	การผลิตผลิตภัณฑ์อาหารอื่น ๆ ซึ่งมีได้แก่ประเภทไวน์ที่อื่น	49	100.0	48	98.0	1	2.0	-	-	-	-	-	-	1	100.0	-	Manufacture of other food products n.e.c.		
1551	การกลั่น การกลั่นลำดับส่วนและการผสมสุรา รวมทั้งการผลิตเอธิลแอลกอฮอล์ที่ได้จากการหมัก	1	100.0	1	100.0	-	-	-	-	-	-	-	-	-	-	-	Distilling, rectifying and blending of spirits; ethylalcohol production from fermented materials		
1553	การผลิตมอลต์คิกเกอร์และมอลต์	1	100.0	1	100.0	-	-	-	-	-	-	-	-	-	-	-	Manufacture of malt liquors and malt		
1554	การผลิตเครื่องดื่มที่ไม่มีแอลกอฮอล์ รวมทั้งการผลิตน้ำแร่บรรจุขวด	41	100.0	38	92.7	3	7.3	-	-	-	-	-	-	3	100.0	-	Manufacture of soft drinks; bottling of mineral waters		
1600	การผลิตผลิตภัณฑ์ยาสูบ	3	100.0	3	100.0	-	-	-	-	-	-	-	-	-	-	-	Manufacture of tobacco products		
1711	การจัดเตรียมและการปั่นเส้นใยสิ่งทอ รวมทั้งการผลิตสิ่งทอ	169	100.0	148	87.6	21	12.4	-	-	1	4.8	-	-	20	95.2	-	Preparation and spinning of textile fibres; weaving of textiles		
1712	การแต่งสำเร็จสิ่งทอ	86	100.0	85	98.8	1	1.2	-	-	-	-	-	-	1	100.0	-	Finishing of textiles		
1721	การผลิตสิ่งทอสำเร็จรูป ยกเว้นเครื่องแต่งกาย	89	100.0	84	94.4	5	5.6	2	40.0	2	40.0	-	-	1	20.0	-	Manufacture of made-up textile articles, except apparel		
1722	การผลิตพรมและเครื่องปูลาด	7	100.0	6	85.7	1	14.3	-	-	-	-	-	-	1	100.0	-	Manufacture of carpets and rugs		

ตาราง 6 จำนวนและอัตราร้อยละของสถานประกอบการอุตสาหกรรมผลิต อุตสาหกรรมการลงทุนจากต่างประเทศ และหน่วยอุตสาหกรรม (ต่อ)
Table 6 Number and Percentage of Manufacturing Establishments by Foreign Investment and Class of Industry (Contd.)

รหัส Code	หน่วยอุตสาหกรรม	มีการลงทุนจากต่างประเทศ Foreign's Investment																Class of Industry	
		ไม่มีการลงทุน จากต่างประเทศ								Foreign's Investment									
		รวม Total		No Foreign's Investment		100%		> 50%		50%		< 50%							
จำนวน Number	ร้อยละ %	จำนวน Number	ร้อยละ %	จำนวน Number	ร้อยละ %	จำนวน Number	ร้อยละ %	จำนวน Number	ร้อยละ %	จำนวน Number	ร้อยละ %	จำนวน Number	ร้อยละ %						
1723	การผลิตเครื่อง สายระโยงระยาง เชือกเส้นใหญ่ และตาข่าย แอ อวน	11	100.0	9	81.8	2	18.2	1	50.0	-	-	-	-	-	-	1	50.0	Manufacture of cordage, rope, twine and netting	
1729	การผลิตสิ่งทออื่น ๆ ซึ่งมีได้ดัดประเภทไว้นอื่น	86	100.0	77	89.5	9	10.5	-	-	-	-	1	11.1	8	88.9	-	8	88.9	Manufacture of other textiles n.e.c.
1730	การผลิตผ้า และสิ่งของที่ได้จากการถักนิตติ้ง และโครเชต์	74	100.0	67	90.5	7	9.5	-	-	-	-	-	-	-	-	7	100.0	Manufacture of knitted and crocheted fabrics and articles	
1810	การผลิตเครื่องแต่งกาย ชายรับ เครื่องแต่งกายที่ทำจากขนสัตว์	1,390	100.0	1,331	95.8	59	4.2	1	1.7	3	5.1	3	5.1	52	88.1	-	52	88.1	Manufacture of wearing apparel, except fur apparel
1820	การผลิตเครื่องและชิ้นส่วนสัตว์ รวมทั้งการผลิตสิ่งของที่ทำจากขนสัตว์	3	100.0	3	100.0	-	-	-	-	-	-	-	-	-	-	-	-	-	Dressing and dyeing of fur; manufacture of articles of fur
1911	การฟอกและตกแต่งหนังฟอก	2	100.0	2	100.0	-	-	-	-	-	-	-	-	-	-	-	-	-	Tanning and dressing of leather
1912	การผลิตกระเป๋าเป้เดินทาง กระเป๋าถือ และสิ่งที่ดีไซน์กัน อานม้า และเครื่องมือชก	172	100.0	163	94.8	9	5.2	4	44.4	2	22.2	-	-	3	33.3	-	3	33.3	Manufacture of luggage, handbags and the like, saddlery and harness
1920	การผลิตรองเท้า	355	100.0	345	97.2	10	2.8	1	10.0	1	10.0	1	10.0	7	70.0	-	7	70.0	Manufacture of footwear
2010	การเชื่อมไม้และการไสไม้	50	100.0	48	96.0	2	4.0	-	-	-	-	-	-	2	100.0	-	2	100.0	Sawmilling and planing of wood
2021	การผลิตแผ่นไม้มันนิล รวมทั้งไม้ขัด อานบินบอร์ด แผ่นรับไม้ขัด และแผ่นไม้ดัดอื่น ๆ และแผ่นไม้ดัดอื่น ๆ	16	100.0	15	93.8	1	6.3	-	-	-	-	-	-	1	100.0	-	1	100.0	Manufacture of veneer sheets; manufacture of plywood, laminboard, particle board and other panels and boards
2022	การผลิตเครื่องมือที่ใช้ในการก่อสร้าง และเครื่องประกอบอาคาร	65	100.0	63	96.9	2	3.1	-	-	-	-	-	-	2	100.0	-	2	100.0	Manufacture of builders' carpentry and joinery
2023	การผลิตภาชนะไม้	10	100.0	10	100.0	-	-	-	-	-	-	-	-	-	-	-	-	-	Manufacture of wooden containers
2029	การผลิตผลิตภัณฑ์อื่นที่ทำจากไม้ รวมทั้งการผลิตสิ่งของที่ทำจากไม้ก๊อก ฟาง และวัสดุถักสาน	52	100.0	50	96.2	2	3.9	-	-	-	-	-	-	2	100.0	-	2	100.0	Manufacture of other products of wood; manufacture of articles of cork, straw and plaiting materials
2101	การผลิตเยื่อกระดาษ กระดาษ และกระดาษแข็ง	42	100.0	39	92.9	3	7.1	2	66.7	-	-	-	-	1	33.3	-	1	33.3	Manufacture of pulp, paper and paperboard
2102	การผลิตกระดาษลูกสุก และกระดาษแข็งลูกสุก และการผลิตกระดาษที่ทำจากกระดาษ และกระดาษแข็ง	185	100.0	181	97.8	4	2.2	-	-	-	-	1	25.0	3	75.0	-	3	75.0	Manufacture of corrugated paper and paperboard and of containers of paper and paperboard
2109	การผลิตของอื่น ๆ ที่ทำจากกระดาษ และกระดาษแข็ง	96	100.0	88	91.7	8	8.3	-	-	-	-	1	12.5	7	87.5	-	7	87.5	Manufacture of other articles of paper and paperboard
2211	การผลิตพิมพ์โฆษณาหนังสือ โบรชัวร์ หนังสือเกี่ยวกับดนตรี และการ์ตูนพิมพ์โฆษณาอื่น ๆ	61	100.0	60	98.4	1	1.6	-	-	-	-	-	-	1	100.0	-	1	100.0	Publishing of books, brochures, musical books and other publications
2212	การผลิตพิมพ์โฆษณาหนังสือพิมพ์ วารสาร และนิตยสาร	62	100.0	59	95.2	3	4.8	-	-	-	-	-	-	3	100.0	-	3	100.0	Publishing of newspapers, journals and periodicals
2219	การผลิตพิมพ์โฆษณาอื่น ๆ	17	100.0	17	100.0	-	-	-	-	-	-	-	-	-	-	-	-	-	Other publishing

2221	การพิมพ์	481	100.0	473	98.3	8	1.7	1	12.5	1	12.5	-	6	75.0	Printing
2222	กิจกรรมการบริการที่เกี่ยวข้องกับการพิมพ์	63	100.0	63	100.0	-	-	-	-	-	-	-	-	-	Service activities related to printing
2230	การทำสำเนาสื่อบันทึกข้อมูล	7	100.0	6	85.7	1	14.3	-	-	-	-	-	1	100.0	Reproduction of recorded media
2232	การผลิตผลิตภัณฑ์ที่ได้จากการถลุงน้ำมันปิโตรเลียม	10	100.0	9	90.0	1	10.0	-	1	100.0	-	-	-	-	Manufacture of refined petroleum products
2411	การผลิตเคมีภัณฑ์ขั้นสูงของ ออกซิเจนและสารประกอบไนโตรเจน	17	100.0	15	88.2	2	11.8	1	50.0	-	-	-	1	50.0	Manufacture of basic chemicals, except fertilizers nitrogen compounds
2412	การผลิตปุ๋ยและสารประกอบไนโตรเจน	6	100.0	4	66.7	2	33.3	-	-	-	-	-	2	100.0	Manufacture of fertilizers and nitrogen compounds
2413	การผลิตพลาสติกในขั้นต้น และยางสังเคราะห์	20	100.0	18	90.0	2	10.0	-	1	50.0	-	-	1	50.0	Manufacture of plastics in primary forms and of synthetic rubber
2421	การผลิตสารฆ่าศัตรูพืชและผลิตภัณฑ์เคมีการเกษตรอื่น ๆ	1	100.0	1	100.0	-	-	-	-	-	-	-	-	-	Manufacture of pesticides and other agro-chemical products
2422	การผลิตสีทา น้ำมันชักเงา และสิ่งที่ใช้ทาเคลือบ หมึกพิมพ์ และน้ำมันทาไม้ (massics) ที่คล้ายกัน	47	100.0	40	85.1	7	14.9	1	14.3	2	28.6	-	4	57.1	Manufacture of paints, varnishes and similar coatings, printing ink and massics
2423	การผลิตผลิตภัณฑ์ทางการแพทย์กรรมเคมีภัณฑ์ที่ใช้รักษาโรค และผลิตภัณฑ์ที่ทำจากสมุนไพร	120	100.0	112	93.3	8	6.7	1	12.5	-	-	-	7	87.5	Manufacture of pharmaceuticals, medicinal chemicals and botanical products
2424	การผลิตสบู่และผงซักฟอก เคมีภัณฑ์ที่ใช้ในการทำความสะอาด และซักเงา เครื่องหอม และสิ่งปรุงแต่งสำหรับประทินร่างกาย หรือประทินผิว	65	100.0	56	86.2	9	13.9	3	33.3	1	11.1	-	5	55.6	Manufacture of soap and detergents, cleaning and polishing preparations, perfumes and toilet preparations
2429	การผลิตผลิตภัณฑ์อื่น ๆ ซึ่งมีได้จดทะเบียนไว้ในที่อื่น	26	100.0	24	92.3	2	7.7	1	50.0	-	-	-	1	50.0	Manufacture of other chemical products n.e.c.
2430	การผลิตเส้นใยประดิษฐ์	9	100.0	6	66.7	3	33.3	2	66.7	-	-	-	1	33.3	Manufacture of man-made fibres
2511	การผลิตยางนอกและยางใน การหล่อดอกยาง และการซ่อมสร้างยาง	21	100.0	20	95.2	1	4.8	1	100.0	-	-	-	-	-	Manufacture of rubber tyres and tubes; retreading and rebuilding of rubber tyres
2519	การผลิตผลิตภัณฑ์อื่น ๆ	69	100.0	62	89.9	7	10.1	1	14.3	-	-	-	5	71.4	Manufacture of other rubber products
2520	การผลิตผลิตภัณฑ์พลาสติก	604	100.0	578	95.7	26	4.3	4	15.4	3	11.5	-	19	73.1	Manufacture of plastic products
2610	การผลิตแก้วและผลิตภัณฑ์แก้ว	23	100.0	21	91.3	2	8.7	-	-	-	-	-	2	100.0	Manufacture of glass and glass products
2691	การผลิตผลิตภัณฑ์เซรามิกไมทนไฟ ซึ่งไม่ได้ใช้ในงานก่อสร้าง	14	100.0	13	92.9	1	7.1	-	-	-	-	-	1	100.0	Manufacture of non-structural non-refractory ceramic ware
2692	การผลิตผลิตภัณฑ์เซรามิกทนไฟ	3	100.0	3	100.0	-	-	-	-	-	-	-	-	-	Manufacture of refractory ceramic products
2694	การผลิตซีเมนต์ ปูนขาว และปูนไฮดรอกไซด์	3	100.0	3	100.0	-	-	-	-	-	-	-	-	-	Manufacture of cement, lime and plaster
2695	การผลิตผลิตภัณฑ์จากคอนกรีต ซีเมนต์ และปูนไฮดรอกไซด์	82	100.0	79	96.3	3	3.7	-	-	-	-	-	3	100.0	Manufacture of articles of concrete, cement and plaster
2696	การตัด การขึ้นรูป และการแต่งสิ่งหิน	4	100.0	4	100.0	-	-	-	-	-	-	-	-	-	Cutting, shaping and finishing of stone
2699	การผลิตผลิตภัณฑ์แร่โลหะอื่น ๆ ซึ่งมีได้จดทะเบียนไว้ในที่อื่น	3	100.0	3	100.0	-	-	-	-	-	-	-	-	-	Manufacture of other non-metallic mineral products n.e.c.
2710	การผลิตเหล็กและเหล็กกล้าขั้นสูง	33	100.0	27	81.8	6	18.2	2	33.3	-	-	-	4	66.7	Manufacture of basic iron and steel
2720	การผลิตโลหะมีค่า และโลหะอื่นที่มีน้ำหนักขั้นสูง	11	100.0	10	90.9	1	9.1	-	-	-	-	-	1	100.0	Manufacture of basic precious and non-ferrous metals
2731	การผลิตเหล็กและเหล็กกล้า	24	100.0	23	95.8	1	4.2	-	-	-	-	-	1	100.0	Casting of iron and steel
2732	การผลิตโลหะที่มีน้ำหนัก	37	100.0	37	100.0	-	-	-	-	-	-	-	-	-	Casting of non-ferrous metals

ตาราง 6 จำนวนและอัตราร้อยละของสถานประกอบการอุตสาหกรรมผลิต อุตสาหกรรมการส่งออกต่างประเทศ และผู้ถือหุ้นต่างชาติ (ต่อ)
Table 6 Number and Percentage of Manufacturing Establishments by Foreign Investment and Class of Industry (Contd.)

รหัส Code	หมู่อุตสาหกรรม	กิจการทุนจากต่างประเทศ Foreign's Investment																Class of Industry
		รวม Total		ไม่มีการลงทุน No Foreign's Investment		100%		> 50%		50%		< 50%		รวม Total	จำนวน Number	ร้อยละ %		
		จำนวน Number	ร้อยละ %	จำนวน Number	ร้อยละ %	จำนวน Number	ร้อยละ %	จำนวน Number	ร้อยละ %	จำนวน Number	ร้อยละ %	จำนวน Number	ร้อยละ %					
2811	การผลิตเหล็กที่มีโครงสร้างเป็นโลหะ	232	100.0	221	95.3	11	4.7	5	45.5	-	-	-	-	6	54.6	Manufacture of structural metal products		
2812	การผลิตถ่านหิน ก๊าซธรรมชาติ และก๊าซธรรมชาติเหลว	23	100.0	20	87.0	3	13.0	-	-	-	-	-	-	3	100.0	Manufacture of tanks, reservoirs and containers of metal		
2813	การผลิตเครื่องกำเนิดไอน้ำ ยกเว้นหม้อน้ำ (boiler) นำร้อนสำหรับ การทำความร้อนจากส่วนกลาง	1	100.0	1	100.0	-	-	-	-	-	-	-	-	-	-	Manufacture of steam generators, except central heating hot water boilers		
2891	การผลิตเหล็กกล้าและเหล็กที่ผ่านกระบวนการกลึง การกด การตอกพิมพ์ และการรีดในรูปแบบต่าง ๆ รวมทั้งการผสมโลหะผสม	313	100.0	309	98.7	4	1.3	-	-	-	2	50.0	2	50.0	Forging, pressing, stamping and roll-forming of metal; powder metallurgy			
2892	การตกแต่งและการเคลือบโลหะ รวมทั้งการดำเนินการเกี่ยวกับ วิศวกรรมเครื่องกล โดยให้บริการซ่อมแซมหรือการ ทำที่ปรึกษา	78	100.0	75	96.2	3	3.9	-	-	-	-	-	3	100.0	Treatment and coating of metals; general mechanical engineering on a fee or contract basis			
2893	การผลิตของมีคม เครื่องมือที่ใช้งานด้วยมือ และเครื่องมือช่างทั่วไป	46	100.0	41	89.1	5	10.9	2	40.0	-	-	-	3	60.0	Manufacture of cutlery, hand tools and general hardware			
2899	การผลิตเหล็กกล้าและโลหะประติมากรรม ๆ ซึ่งมีได้ประเภทอื่นที่ 2911	337	100.0	318	94.4	19	5.6	-	3	15.8	1	5.3	15	79.0	Manufacture of other fabricated metal products n.e.c.			
2911	การผลิตเครื่องยนต์และเครื่องกังหัน ขว้นเครื่องยนต์ที่ใช้กับ อากาศยาน ฮานยนต์ และรถจักรยานยนต์	1	100.0	-	-	1	100.0	-	-	-	-	-	1	100.0	Manufacture of engines and turbines, except aircraft, vehicle and cycle engines			
2912	การผลิตเครื่องสูบ เครื่องอัด แก๊ส และเหลว	24	100.0	21	87.5	3	12.5	1	33.3	-	-	-	2	66.7	Manufacture of pumps, compressors, taps and valves			
2913	การผลิตเบร็ก (คัมบูปรีน) เกียร์และเครื่องเกียร์ และอุปกรณ์ที่ใช้ ขับเคลื่อน	7	100.0	7	100.0	-	-	-	-	-	-	-	-	-	Manufacture of bearings, gears, gearing and driving elements			
2914	การผลิตเตาเผา และเครื่องพ่นหรือเครื่องฉีดเซรามิกของเตาเผา	3	100.0	3	100.0	-	-	-	-	-	-	-	-	-	Manufacture of ovens, furnaces and furnace burners			
2915	การผลิตอุปกรณ์ที่ใช้ในการขนและการขนถ่าย	22	100.0	20	90.9	2	9.1	-	1	50.0	-	-	1	50.0	Manufacture of lifting and handling equipment			
2919	การผลิตเครื่องจักรที่ใช้ในงานทั่วไปอื่น ๆ	113	100.0	102	90.3	11	9.7	3	27.3	2	18.2	-	6	54.6	Manufacture of other general purpose machinery			
2921	การผลิตเครื่องจักรที่ใช้ในการเกษตร และการป่าไม้	25	100.0	25	100.0	-	-	-	-	-	-	-	-	-	Manufacture of agricultural and forestry machinery			
2922	การผลิตเครื่องมือกล	29	100.0	27	93.1	2	6.9	-	-	-	-	-	2	100.0	Manufacture of machine-tools			
2923	การผลิตเครื่องจักรสำหรับโลหะกรรม	2	100.0	2	100.0	-	-	-	-	-	-	-	-	-	Manufacture of machinery for metallurgy			
2924	การผลิตเครื่องจักรที่ใช้ในการทำเหมืองแร่ เหมืองหิน และการก่อสร้าง	21	100.0	21	100.0	-	-	-	-	-	-	-	-	-	Manufacture of machinery for mining, quarrying and construction			

2925	การผลิตเครื่องจักรที่ใช้ในกระบวนการขนานการผลิตอาหาร เครื่องดื่ม และยาสูบ	16	100.0	16	100.0	-	-	-	-	-	-	-	-	-	-	-	-	-	Manufacture of machinery for food, beverage and tobacco processing
2926	การผลิตเครื่องจักรที่ใช้ในการผลิตสิ่งทอ เครื่องแต่งกาย และเครื่องหนัง	18	100.0	14	77.8	4	22.2	-	-	-	-	-	-	-	-	-	-	-	Manufacture of machinery for textile, apparel and leather production
2929	การผลิตเครื่องจักรที่ใช้ในงานโลหะอย่างอื่น ๆ	117	100.0	107	91.5	10	8.6	-	-	1	10.0	2	20.0	7	70.0	-	-	-	Manufacture of other special purpose machinery
2930	การผลิตเครื่องใช้ในครัวเรือน ซึ่งมีได้ประเภทไปทั้งหมด	61	100.0	53	86.9	8	13.1	-	-	-	-	-	-	8	100.0	-	-	-	Manufacture of domestic appliances a.e.c.
3000	การผลิตเครื่องจักรสำนักงาน เครื่องทำบัญชี และเครื่องคำนวณ	3	100.0	2	66.7	1	33.3	1	100.0	-	-	-	-	-	-	-	-	-	Manufacture of office, accounting and computing machinery
3110	การผลิตมอเตอร์ไฟฟ้า เครื่องกำเนิดไฟฟ้า และหม้อแปลงไฟฟ้า	23	100.0	20	87.0	3	13.0	-	-	2	66.7	-	-	1	33.3	-	-	-	Manufacture of electric motors, generators and transformers
3120	การผลิตอุปกรณ์เพื่อการจ่ายและควบคุมกระแสไฟฟ้า	56	100.0	54	96.4	2	3.6	1	50.0	-	-	-	-	1	50.0	-	-	-	Manufacture of electricity distribution and control apparatus
3130	การผลิตลวดและเคเบิลที่หุ้มฉนวน	1	100.0	1	100.0	-	-	-	-	-	-	-	-	-	-	-	-	-	Manufacture of insulated wire and cable
3140	การผลิตหม้อสะสมไฟฟ้า เซลล์ปฐมภูมิ และแบตเตอรี่ปฐมภูมิ	4	100.0	3	75.0	1	25.0	-	-	-	-	-	-	1	100.0	-	-	-	Manufacture of accumulators, primary cells and primary batteries
3150	การผลิตหลอดไฟฟ้า	39	100.0	33	84.6	6	15.4	1	16.7	3	50.0	1	16.7	1	16.7	-	-	-	Manufacture of electric lamps
3190	การผลิตเครื่องอุปกรณ์ไฟฟ้าอื่น ๆ ซึ่งมีได้ประเภทไปทั้งหมด	23	100.0	22	95.7	1	4.4	-	-	-	-	-	-	1	100.0	-	-	-	Manufacture of other electrical equipment a.e.c.
3210	การผลิตหลอดอิเล็กทรอนิกส์ และส่วนประกอบอิเล็กทรอนิกส์อื่น ๆ	24	100.0	14	58.3	10	41.7	2	20.0	2	20.0	-	-	6	60.0	-	-	-	Manufacture of electronic valves and tubes and other electronic components
3220	การผลิตเครื่องส่งสัญญาณโทรทัศน์และวิทยุ และเครื่องอุปกรณ์สำหรับโทรทัศน์และโทรเลขแบบไร้สาย	11	100.0	10	90.9	1	9.1	-	-	1	100.0	-	-	-	-	-	-	-	Manufacture of television and radio transmitters and apparatus for line telephony and line telegraphy
3230	การผลิตเครื่องรับโทรทัศน์และวิทยุ และสินค้าที่เกี่ยวข้อง	36	100.0	29	80.6	7	19.4	1	14.3	1	14.3	-	-	5	71.4	-	-	-	Manufacture of television and radio receivers and associated consumer goods
3311	การผลิตอุปกรณ์ที่ใช้ในทางการแพทย์และศัลยกรรม และเครื่องใช้ทางสัตวศาสตร์กระดูก	33	100.0	30	90.9	3	9.1	-	-	1	33.3	-	-	2	66.7	-	-	-	Manufacture of medical and surgical equipment and or orthopaedic appliances
3312	การผลิตอุปกรณ์และเครื่องมือใช้เพื่อการวัด การตรวจสอบ การทดสอบ การเดินเรือ การเดินอากาศ และใช้ในวัตถุประสงค์อื่น ๆ ยกเว้น อุปกรณ์ควบคุมกระบวนการผลิตในทางอุตสาหกรรม	9	100.0	7	77.8	2	22.2	-	-	-	-	-	-	2	100.0	-	-	-	Manufacture of instruments and appliances for measuring, checking, testing, navigating and other purposes, except industrial process control equipment
3320	การผลิตอุปกรณ์ที่ใช้ในทางทัศนศาสตร์ และเครื่องอุปกรณ์เกี่ยวกับภาพถ่าย	15	100.0	11	73.3	4	26.7	3	75.0	1	25.0	-	-	-	-	-	-	-	Manufacture of optical instruments and photographic equipment
3330	การผลิตนาฬิกา	12	100.0	7	58.3	5	41.7	2	40.0	-	-	-	-	3	60.0	-	-	-	Manufacture of watches and clocks
3410	การผลิตยานยนต์	7	100.0	3	42.9	4	57.1	-	-	2	50.0	-	-	2	50.0	-	-	-	Manufacture of motor vehicles
3420	การผลิตตัวถัง (coachwork) สำหรับยานยนต์ รวมทั้งการผลิตรถพ่วงและรถกึ่งพ่วง	302	100.0	299	99.0	3	1.0	-	-	-	-	-	-	3	100.0	-	-	-	Manufacture of bodies (coachwork) for motor vehicles; manufacture of trailers and semi-trailers
3430	การผลิตส่วนประกอบ และอุปกรณ์ประกอบสำหรับยานยนต์ และเครื่องยนต์	150	100.0	139	92.7	11	7.3	-	-	2	18.2	1	9.1	8	72.7	-	-	-	Manufacture of parts and accessories for motor vehicles and their engines
3511	การต่อเรือและการซ่อมเรือ	15	100.0	14	93.3	1	6.7	-	-	-	-	-	-	1	100.0	-	-	-	Building and repairing of ships

ตาราง 6 จำนวนและอัตราร้อยละของสถานประกอบการอุตสาหกรรมผลิต ด้านนิตามการจดทะเบียนและมูลค่าอุตสาหกรรม (ต่อ)
 Table 6 Number and Percentage of Manufacturing Establishments by Foreign Investment and Class of Industry (Contd.)

รหัส Code	หมู่อุตสาหกรรม	ไม่มีการลงทุน		มีการลงทุนจากต่างประเทศ Foreign's Investment										Class of Industry				
		รวม		จากต่างประเทศ		รวม		100%		> 50%		50%			< 50%			
		จำนวน	ร้อยละ	จำนวน	ร้อยละ	จำนวน	ร้อยละ	จำนวน	ร้อยละ	จำนวน	ร้อยละ	จำนวน	ร้อยละ		จำนวน	ร้อยละ		
3512	การต่อเรือและการซ่อมเรือที่ใช้เพื่อความสำราญ และการกีฬา	2	100.0	2	100.0	-	-	-	-	-	-	-	-	-	-	-	-	Building and repairing of pleasure and sporting boats
3530	การผลิตอากาศยาน และอานอวกาศ	1	100.0	1	100.0	-	-	-	-	-	-	-	-	-	-	-	-	Manufacture of aircraft and spacecraft
3591	การผลิตรถจักรยานยนต์	36	100.0	33	91.7	3	8.3	1	33.3	-	-	-	-	2	66.7	-	-	Manufacture of motorcycles
3592	การผลิตเครื่องจักรกลและรถสำหรับคนพิการ	10	100.0	10	100.0	-	-	-	-	-	-	-	-	-	-	-	-	Manufacture of bicycles and invalid carriages
3599	การผลิตเครื่องอุปโภคบริโภคอื่น ๆ ซึ่งมีได้ตั้งประเภทไว้ในที่อื่น	6	100.0	6	100.0	-	-	-	-	-	-	-	-	-	-	-	-	Manufacture of other transport equipment n.e.c.
3610	การผลิตเฟอร์นิเจอร์	400	100.0	386	96.5	14	3.5	2	14.3	1	7.1	-	-	11	78.6	-	-	Manufacture of furniture
3691	การผลิตเครื่องเพชรพลอยและรูปพรหม และของที่เกี่ยวเนื่องกัน	267	100.0	191	71.5	76	28.5	18	23.7	10	13.2	4	5.3	44	57.9	-	-	Manufacture of jewellery and related articles
3692	การผลิตเครื่องดนตรี	4	100.0	3	75.0	1	25.0	-	-	-	-	-	-	1	100.0	-	-	Manufacture of musical instruments
3693	การผลิตเครื่องกีฬา	17	100.0	12	70.6	5	29.4	2	40.0	3	60.0	-	-	-	-	-	-	Manufacture of sports goods
3694	การผลิตของเล่นเกมและของเล่น	48	100.0	40	83.3	8	16.7	7	87.5	-	-	-	-	1	12.5	-	-	Manufacture of games and toys
3699	การผลิตอื่น ๆ ซึ่งมีได้ตั้งประเภทไว้ในที่อื่น	194	100.0	175	90.2	19	9.8	4	21.1	2	10.5	-	-	13	68.4	-	-	Other manufacturing n.e.c.
3710	การนำเศษและของที่ใช้ไม่ได้จากโลหะมาผลิตเป็นวัตถุใหม่	1	100.0	1	100.0	-	-	-	-	-	-	-	-	-	-	-	-	Recycling of metal waste and scrap
3720	การนำเศษและของที่ใช้ไม่ได้จากโลหะมาผลิตเป็นวัตถุใหม่	13	100.0	13	100.0	-	-	-	-	-	-	-	-	-	-	-	-	Recycling of non-metal waste and scrap

ตาราง 7 จำนวนและอัตราส่วนของโรงงานอุตสาหกรรมการผลิตที่ต่างประเทศรวมตาม จำนวนการลงทุน หรือมูลค่าถือหุ้น หรือลงทุนมากที่สุด และหมวดอุตสาหกรรม

Table 7 Number and Percentage of Manufacturing Establishments with Foreign Investment by the Country with the Highest Percentage of Share Holding and Division of Industry

รหัส Code	หมวดอุตสาหกรรม Division of Industry	รวม Total		เกาหลี Korea		ญี่ปุ่น Japan		ไต้หวัน Taiwan		สิงคโปร์ Singapore		จีน China		อเมริกา USA		ประเทศในยุโรป Countries in Europe		ประเทศอื่น Other Countries	
		จำนวน Number	ร้อยละ %	จำนวน Number	ร้อยละ %	จำนวน Number	ร้อยละ %	จำนวน Number	ร้อยละ %	จำนวน Number	ร้อยละ %	จำนวน Number	ร้อยละ %	จำนวน Number	ร้อยละ %	จำนวน Number	ร้อยละ %	จำนวน Number	ร้อยละ %
1	อุตสาหกรรม Total	541	100.0	10	1.9	142	26.3	123	22.7	26	4.8	58	10.7	44	8.1	62	11.5	76	14.1
15	การผลิตภัตตาคารและเครื่องดื่ม Manufacture of food products and beverages	21	100.0	1	4.8	6	28.6	2	9.5	-	-	5	23.8	3	14.3	3	14.3	1	4.8
17	การผลิตสิ่งทอ Manufacture of textiles	46	100.0	2	4.4	13	28.3	15	32.6	2	4.4	6	13.0	-	-	-	-	8	17.4
18	การผลิตเครื่องแต่งกาย รวมทั้งการผลิตและย้อมสีขนสัตว์ Manufacture of wearing apparel, dressing and dyeing of fur	59	100.0	1	1.7	18	30.5	10	17.0	-	-	10	17.0	2	3.4	6	10.2	12	20.3
19	การฟอกและตกแต่งหนังฟอก รวมทั้งการผลิตกระเป๋าเดินทาง กระเป๋าถือ และเครื่องสำอาง และรองเท้า Tanning and dressing of leather; manufacture of luggage, handbags, saddlery, harness and footwear	19	100.0	1	5.3	2	10.5	8	42.1	-	-	3	15.8	2	10.5	1	5.3	2	10.5
20	การผลิตไม้และผลิตภัณฑ์จากไม้และไม้ก๊อก ยกเว้นเฟอร์นิเจอร์ รวมทั้งการผลิตสิ่งของที่ทำจากฟาง และวัสดุภัณฑ์อื่น ๆ Manufacture of wood and of products of wood and cork, except furniture; manufacture of articles of straw and plaiting materials	7	100.0	-	-	-	-	2	28.6	-	-	5	71.4	-	-	-	-	-	-
21	การผลิตกระดาษและผลิตภัณฑ์กระดาษ Manufacture of paper and paper products	15	100.0	-	-	2	13.3	9	60.0	-	-	3	20.0	-	-	1	6.7	-	-
22	การพิมพ์โฆษณา การพิมพ์ และการทำสำเนาสื่อบันทึก Publishing, printing and reproduction of recorded media	13	100.0	-	-	4	30.8	1	7.7	-	-	1	7.7	5	38.5	2	15.4	-	-
23	การผลิตผลิตภัณฑ์จากปิโตรเลียม รวมทั้งการผลิตถ่านหินดิบ และเชื้อเพลิงปิโตรเลียม Manufacture of coke, refined petroleum products and nuclear fuel	1	100.0	-	-	-	-	-	-	-	-	-	-	1	100.0	-	-	-	-
24	การผลิตเคมีภัณฑ์และผลิตภัณฑ์เคมี Manufacture of chemicals and chemical products	35	100.0	1	2.9	11	31.4	5	14.3	1	2.9	4	11.4	5	14.3	5	14.3	3	8.6
25	การผลิตผลิตภัณฑ์ยางและพลาสติก Manufacture of rubber and plastic products	34	100.0	-	-	6	17.7	12	35.3	3	8.8	3	8.8	-	-	1	2.9	9	26.5
26	การผลิตผลิตภัณฑ์จากแร่โลหะ Manufacture of other non-metallic mineral products	6	100.0	-	-	-	-	1	16.7	-	-	2	33.3	-	-	3	50.0	-	-
27	การผลิตโลหะขั้นปฐม Manufacture of basic metals	8	100.0	-	-	5	62.5	-	-	-	-	2	25.0	-	-	-	-	1	12.5
28	การผลิตผลิตภัณฑ์ที่ทำจากโลหะประดิษฐ์ ยกเว้นเครื่องจักร และอุปกรณ์ Manufacture of fabricated metal products, except machinery and equipment	45	100.0	1	2.2	13	28.9	15	33.3	6	13.3	4	8.9	4	8.9	1	2.2	1	2.2
29	การผลิตเครื่องจักรและอุปกรณ์ ซึ่งมีได้แก่ประเภทอื่นที่อื่น Manufacture of machinery and equipment n.e.c.	41	100.0	-	-	17	41.5	13	31.7	2	4.9	2	4.9	1	2.4	3	7.3	3	7.3
30	การผลิตเครื่องจักรสำนักงาน เครื่องทำบัญชี และเครื่องคำนวณ Manufacture of office, accounting and computing machinery	1	100.0	-	-	-	-	-	-	-	-	-	-	1	100.0	-	-	-	-
31	การผลิตเครื่องจักรและเครื่องอุปกรณ์ไฟฟ้า ซึ่งมีได้แก่ประเภทอื่นที่อื่น Manufacture of electrical machinery and apparatus n.e.c.	13	100.0	-	-	2	15.4	5	38.5	1	7.7	-	-	2	15.4	2	15.4	1	7.7
32	การผลิตอุปกรณ์และเครื่องอุปกรณ์วิทยุ โทรทัศน์ และการสื่อสาร Manufacture of radio, television and communication equipment and apparatus	18	100.0	-	-	4	22.2	2	11.1	2	11.1	1	5.6	3	16.7	3	16.7	3	16.7

ตาราง 7 จำนวนและอัตราส่วนของสถานประกอบการอุตสาหกรรมผลิตภัณฑ์ต่างประเทศร่วมลงทุน จำนวนตามประเทศที่ถือหุ้น หรือองทุนมากที่สุด และหมวดอุตสาหกรรม (ต่อ)
 Table 7 Number and Percentage of Manufacturing Establishments with Foreign Investment by the Country with the Highest Percentage of Share Holding and Division of Industry (Contd.)

รหัส Code	หมวดอุตสาหกรรม	รวม		เกาหลี		ญี่ปุ่น		ไต้หวัน		สิงคโปร์		จีน		อเมริกา		ประเทศยุโรป		ประเทศอื่น		Division of Industry
		จำนวน	ร้อยละ	จำนวน	ร้อยละ	จำนวน	ร้อยละ	จำนวน	ร้อยละ	จำนวน	ร้อยละ	จำนวน	ร้อยละ	จำนวน	ร้อยละ	จำนวน	ร้อยละ	จำนวน	ร้อยละ	
3	4	5	6	7	8	9	10	11	12	13	14	15	16	17	18	19	20	21		
33	การผลิตอุปกรณ์ที่ใช้ในทางการแพทย์ การวัดความถี่ และ																			Manufacture of medical, precision and optical instruments,
	อุปกรณ์ที่ใช้ในทางทัศนศาสตร์ นาฬิกา	14	100.0	-	-	4	28.6	2	14.3	-	-	1	7.1	3	21.4	4	28.6	4	28.6	watches and clocks
34	การผลิตยานยนต์ รถพ่วง และรถจักรยานยนต์	18	100.0	-	-	13	72.2	1	5.6	-	-	1	5.6	1	5.6	2	11.1	2	11.1	Manufacture of motor vehicles, trailers and semi-trailers
35	การผลิตเครื่องอุปโภคบริโภคประเภทอื่น ๆ	4	100.0	-	-	2	50.0	1	25.0	1	25.0	-	-	-	-	-	-	-	-	Manufacture of other transport equipment
36	การผลิตเฟอร์นิเจอร์ รวมทั้งการผลิตสิ่งไม้ได้ประเภทไม้เนื้ออ่อน	123	100.0	3	2.4	20	16.3	19	15.5	8	6.5	7	5.7	13	10.6	27	22.0	26	21.1	Manufacture of furniture; manufacturing n.e.c.

ตาราง 7 จำนวนและอัตราร้อยละของสถานประกอบการอุตสาหกรรมผลิตที่ต่างประเทศร่วมทุน จำนวนตามประเทศที่ถือหุ้น หรือถูกทุนที่สุด และผู้อุตสาหกรรม

Table 7 Number and Percentage of Manufacturing Establishments with Foreign Investment by the Country with the Highest Percentage of Share Holding and Group of Industry

รหัส Code	หมู่ผู้อุตสาหกรรม	รวม Total	เกาหลี Korea		ญี่ปุ่น Japan		ไต้หวัน Taiwan		สิงคโปร์ Singapore		จีน China		อเมริกา USA		ประเทศในยุโรป Countries in Europe		ประเทศอื่น Other Countries		Group of Industry	
			จำนวน Number	ร้อยละ %	จำนวน Number	ร้อยละ %	จำนวน Number	ร้อยละ %	จำนวน Number	ร้อยละ %	จำนวน Number	ร้อยละ %	จำนวน Number	ร้อยละ %	จำนวน Number	ร้อยละ %	จำนวน Number	ร้อยละ %		
1	2	3	4	5	6	7	8	9	10	11	12	13	14	15	16	17	18	19	20	21
	อุตสาหกรรม Industry	541	100.0	10	1.9	142	26.3	123	22.7	26	4.8	58	10.7	44	8.1	62	11.5	76	14.1	Total
151	การผลิต การแปรรูป และการเก็บนมของสัตว์ สัตว์น้ำ ผลิต นม นมข้น และ ไขมัน ผลิตผลิตภัณฑ์ที่ใส่ไขมัน	5	100.0	-	-	-	-	2	40.0	-	-	3	60.0	-	-	-	-	-	-	Production, processing and preservation of meat, fish, fruit, vegetables, oils and fats
152	ผลิตภัณฑ์ที่ทำจากนม	2	100.0	-	-	-	-	-	-	-	-	-	1	50.0	1	50.0	-	-	Manufacture of dairy products	
153	การผลิตผลิตภัณฑ์ที่ได้จากการแปรรูปพืช ผัก และผลไม้	1	100.0	-	-	-	-	-	-	-	-	-	-	-	-	-	-	1	100.0	Manufacture of grain mill products, starches and starch products, and prepared animal feeds
154	การผลิตผลิตภัณฑ์อาหารอื่น ๆ	10	100.0	-	-	6	60.0	-	-	-	2	20.0	-	-	2	20.0	-	-	Manufacture of other food products	
155	การผลิตเครื่องดื่ม	3	100.0	1	33.3	-	-	-	-	-	-	-	2	66.7	-	-	-	-	Manufacture of beverages	
160	การผลิตผลิตภัณฑ์ยาสูบ																			Manufacture of tobacco products
171	การปั่น การทอ และการแต่งเส้นสิ่งทอ	22	100.0	1	4.6	5	22.7	9	40.9	2	9.1	3	13.6	-	-	-	-	2	9.1	Spinning, weaving and finishing of textiles
172	การผลิตสิ่งทออื่น ๆ	17	100.0	-	-	7	41.2	3	17.7	-	-	1	5.9	-	-	-	-	6	35.3	Manufacture of other textiles
173	การผลิตและสิ่งของที่ได้จากการถักโครเชต์ และโครเชต์	7	100.0	1	14.3	1	14.3	3	42.9	-	-	2	28.6	-	-	-	-	-	-	Manufacture of knitted and crocheted fabrics and articles
181	การผลิตเครื่องแต่งกาย สวมใส่ เครื่องแต่งกายที่ทำจากขนสัตว์																			Manufacture of wearing apparel, except fur apparel
182	การผลิตและสิ่งของที่ทำจากขนสัตว์รวมทั้งการผลิตสิ่งของที่ทำจากขนสัตว์	59	100.0	1	1.7	18	30.5	10	17.0	-	-	10	17.0	2	3.4	6	10.2	12	20.3	Dressing and dyeing of fur; manufacture of articles of fur
191	การผลิตและตกแต่งหนังสัตว์ รวมทั้งการผลิตกระเป๋าเดินทาง กระเป๋าถือ และเครื่องหนัง	9	100.0	-	-	2	22.2	5	55.6	-	-	1	11.1	-	-	-	-	1	11.1	Tanning and dressing of leather; manufacture of luggage, handbags, saddlery and harness
192	การผลิตรองเท้า	10	100.0	1	10.0	-	-	3	30.0	-	-	2	20.0	2	20.0	1	10.0	1	10.0	Manufacture of footwear
201	การผลิตไม้และกระดาษ	2	100.0	-	-	-	-	-	-	-	-	2	100.0	-	-	-	-	-	-	Sawmilling and planing of wood
202	การผลิตผลิตภัณฑ์จากไม้ ป่าไม้ กอ ฟาง และวัสดุเทียม	5	100.0	-	-	-	-	2	40.0	-	-	3	60.0	-	-	-	-	-	-	Manufacture of products of wood, cork, straw and plaiting materials
210	การผลิตกระดาษและผลิตภัณฑ์กระดาษ	15	100.0	-	-	2	13.3	9	60.0	-	-	3	20.0	-	-	1	6.7	-	-	Manufacture of paper and paper products
221	การพิมพ์โฆษณา	4	100.0	-	-	1	25.0	-	-	-	-	1	25.0	1	25.0	1	25.0	-	-	Printing and publishing
222	การพิมพ์และกิจการบริการที่เกี่ยวกับการพิมพ์	8	100.0	-	-	3	37.5	1	12.5	-	-	3	37.5	1	12.5	1	12.5	-	-	Printing and service activities related to printing
223	การทำสำเนาสิ่งบันทึกข้อมูล	1	100.0	-	-	-	-	-	-	-	-	-	-	1	100.0	-	-	-	-	Reproduction of recorded media
232	การผลิตผลิตภัณฑ์ที่ได้จากการกลั่นน้ำมันปิโตรเลียม	1	100.0	-	-	-	-	-	-	-	-	-	-	1	100.0	-	-	-	-	Manufacture of refined petroleum products
241	การผลิตผลิตภัณฑ์ขั้นปฐม	6	100.0	-	-	-	-	3	50.0	-	-	2	33.3	-	-	1	16.7	-	-	Manufacture of basic chemicals
242	การผลิตผลิตภัณฑ์เคมีอื่น ๆ	26	100.0	-	-	11	42.3	2	7.7	1	3.9	2	7.7	3	11.5	4	15.4	3	11.5	Manufacture of other chemical products
243	การผลิตเส้นใยประดิษฐ์	3	100.0	1	33.3	-	-	-	-	-	-	-	-	2	66.7	-	-	-	-	Manufacture of man-made fibres

ตาราง 7 จำนวนและอัตราส่วนของสถานประกอบการผลิตที่ตั้งประเทศต่าง ๆ แยกตามประเทศที่ถือหุ้น หรือทุนมากที่สุด และมูลค่าการลงทุน (ต่อ)
 Table 7 Number and Percentage of Manufacturing Establishments with Foreign Investment by the Country with the Highest Percentage of Share Holding and Group of Industry (Contd.)

รหัส Code	หมู่อุตสาหกรรม	รวม Total		เกาหลี Korea		ญี่ปุ่น Japan		ไต้หวัน Taiwan		สิงคโปร์ Singapore		จีน China		อเมริกา USA		ประเทศในยุโรป Countries in Europe		ประเทศอื่น Other Countries		Group of Industry		
		จำนวน Number		ร้อยละ %		จำนวน Number		ร้อยละ %		จำนวน Number		ร้อยละ %		จำนวน Number		ร้อยละ %		จำนวน Number			ร้อยละ %	
		3	4	5	6	7	8	9	10	11	12	13	14	15	16	17	18	19	20		21	
251	การผลิตสิ่งพิมพ์	8	100.0	-	-	2	25.0	4	50.0	-	-	-	-	-	-	-	-	2	25.0	Manufacture of rubber products		
252	การผลิตผลิตภัณฑ์พลาสติก	26	100.0	-	-	4	15.4	8	30.8	3	11.5	3	11.5	-	-	1	3.9	7	26.9	Manufacture of plastic products		
261	การผลิตแก้วและผลิตภัณฑ์แก้ว	2	100.0	-	-	-	-	1	50.0	-	-	-	-	-	-	-	-	-	-	Manufacture of glass and glass products		
269	การผลิตผลิตภัณฑ์เครื่องโลหะ ซึ่งมีได้ประเภทไวท์น็อค	4	100.0	-	-	-	-	-	-	-	-	1	25.0	-	-	3	75.0	-	-	Manufacture of non-metallic mineral products a.e.c.		
271	การผลิตเหล็กและเหล็กหล่อ	6	100.0	-	-	4	66.7	-	-	-	-	1	16.7	-	-	-	-	1	16.7	Manufacture of basic iron and steel		
272	การผลิตโลหะมีค่าและโลหะอื่นที่มีค่าทั้งชนิดสูง	1	100.0	-	-	-	-	-	-	-	-	1	100.0	-	-	-	-	-	-	Manufacture of basic precious and non-ferrous metals		
273	การหล่อโลหะ	1	100.0	-	-	1	100.0	-	-	-	-	-	-	-	-	-	-	-	-	Casting of metals		
281	การผลิตผลิตภัณฑ์ที่มีโครงสร้างเป็นโลหะ ตั้งแต่ถังหมัก และเครื่องปั้นดินเผา	14	100.0	-	-	7	50.0	3	21.4	-	-	1	7.1	1	7.1	1	7.1	1	7.1	Manufacture of structural metal products, tanks, reservoirs and steam generators		
289	การผลิตผลิตภัณฑ์โลหะประเภทอื่น ๆ รวมทั้งกิจกรรมด้านบริการแก่ผู้ผลิตผลิตภัณฑ์โลหะ	31	100.0	1	3.2	6	19.4	12	38.7	6	19.4	3	9.7	3	9.7	-	-	-	-	Manufacture of other fabricated metal products, service activities to producers of fabricated metal products		
291	การผลิตเครื่องจักรที่ใช้งานทั่วไป	17	100.0	-	-	9	52.9	4	23.5	-	-	-	-	1	5.9	2	11.8	1	5.9	Manufacture of general purpose machinery		
292	การผลิตเครื่องจักรที่ใช้งานเฉพาะของ	16	100.0	-	-	5	31.3	7	43.8	1	6.3	1	6.3	-	-	1	6.3	1	6.3	Manufacture of special purpose machinery		
293	การผลิตเครื่องใช้ในบ้านเรือน ซึ่งมีได้ประเภทไวท์น็อค	8	100.0	-	-	3	37.5	2	25.0	1	12.5	1	12.5	-	-	-	-	1	12.5	Manufacture of domestic appliances a.e.c.		
300	การผลิตเครื่องจักรสำนักงาน เครื่องทำบัญชี และเครื่องคำนวณ	1	100.0	-	-	-	-	-	-	-	-	-	-	1	100.0	-	-	-	-	Manufacture of office, accounting and computing machinery		
311	การผลิตมอเตอร์ไฟฟ้า เครื่องกำเนิดไฟฟ้า และหม้อแปลงไฟฟ้า	3	100.0	-	-	1	33.3	1	33.3	-	-	-	-	1	33.3	-	-	-	-	Manufacture of electric motors, generators and transformers		
312	การผลิตอุปกรณ์เพื่อการส่งและควบคุมกระแสไฟฟ้า	2	100.0	-	-	-	-	-	-	-	-	-	-	1	50.0	-	-	1	50.0	Manufacture of electricity distribution and control apparatus		
314	การผลิตหม้อต้มไฟฟ้า เตาอบ และหม้อต้ม	1	100.0	-	-	-	-	-	-	1	100.0	-	-	-	-	-	-	-	-	Manufacture of accumulators, primary cells and primary batteries		
315	การผลิตหลอดไฟ	6	100.0	-	-	-	-	4	66.7	-	-	-	-	-	-	2	33.3	-	-	Manufacture of electric lamps		
319	การผลิตเครื่องอุปโภคไฟฟ้าอื่น ๆ ซึ่งมีได้ประเภทไวท์น็อค	1	100.0	-	-	1	100.0	-	-	-	-	-	-	-	-	-	-	-	-	Manufacture of other electrical equipment a.e.c.		
321	การผลิตหลอดอิเล็กทรอนิกส์ และส่วนประกอบอิเล็กทรอนิกส์อื่น ๆ	10	100.0	-	-	-	-	2	20.0	2	20.0	-	-	3	30.0	2	20.0	1	10.0	Manufacture of electronic valves and tubes and other electronic components		
322	การผลิตเครื่องส่งสัญญาณ โทรทัศน์และวิทยุ และเครื่องอุปโภคสำหรับโทรศัพท์และโทรเลขแบบไร้สาย	1	100.0	-	-	-	-	-	-	-	-	-	-	-	-	-	-	1	100.0	Manufacture of television and radio transmitters and apparatus for line telephony and line telegraphy		
323	การผลิตเครื่องรับโทรทัศน์และวิทยุ และสินค้าที่เกี่ยวข้อง	7	100.0	-	-	4	57.1	-	-	-	-	1	14.3	-	-	1	14.3	1	14.3	Manufacture of television and radio receivers and associated consumer goods		
331	การผลิตอุปกรณ์และเครื่องมือใช้ทางการแพทย์ และเครื่องมือที่ใช้ในการวัด การตรวจสอบ การทดสอบ การเดินเรือ การเดินอากาศ และใช้ในด้านประเภทยา ๆ เช่น อุปกรณ์ที่ใช้ในทางทัศนศาสตร์	5	100.0	-	-	3	60.0	1	20.0	-	-	-	-	1	20.0	-	-	-	-	Manufacture of medical appliances and instruments and appliances for measuring, checking, testing, navigating and other purposes, except optical instruments		

ตาราง 7 จำนวนและอัตราส่วนของของอุตสาหกรรมการผลิตที่ต่างประเทศร่วมทุน จำนวนตามประเทศที่ถือหุ้น หรือทุนมากที่สุด และผู้ถือหุ้นอุตสาหกรรม
 Table 7 Number and Percentage of Manufacturing Establishments with Foreign Investment by the Country with the Highest Percentage of Share Holding and Class of Industry

รหัส Code	ผู้ถือหุ้นอุตสาหกรรม	รวม Total		เกาหลี Korea		ญี่ปุ่น Japan		ไต้หวัน Taiwan		สิงคโปร์ Singapore		จีน China		อเมริกา USA		ประเทศในยุโรป Countries in Europe		ประเทศอื่น Other Countries		ประเภทอุตสาหกรรม Class of Industry
		จำนวน Number	ร้อยละ %	จำนวน Number	ร้อยละ %	จำนวน Number	ร้อยละ %	จำนวน Number	ร้อยละ %	จำนวน Number	ร้อยละ %	จำนวน Number	ร้อยละ %	จำนวน Number	ร้อยละ %	จำนวน Number	ร้อยละ %	จำนวน Number	ร้อยละ %	
	ยอดรวม	541	100.0	10	1.9	142	26.3	123	22.7	26	4.8	58	10.7	44	8.1	62	11.5	76	14.1	Total
1512	การแปรรูปและกักตุนนมสัตว์น้ำ และผลิตภัณฑ์จากสัตว์น้ำ	2	100.0	-	-	-	-	1	50.0	-	-	1	50.0	-	-	-	-	-	-	Processing and preserving of fish and fish products
1513	การแปรรูปผลไม้และผัก	3	100.0	-	-	-	-	1	33.3	-	-	2	66.7	-	-	-	-	-	-	Processing of fruit and vegetables
1520	การผลิตผลิตภัณฑ์ที่ได้จากนม	2	100.0	-	-	-	-	-	-	-	-	-	-	1	50.0	-	-	-	-	Manufacture of dairy products
1533	การผลิตอาหารสัตว์สำเร็จรูป	1	100.0	-	-	-	-	-	-	-	-	-	-	-	-	-	-	1	100.0	Manufacture of prepared animal feeds
1541	การผลิตผลิตภัณฑ์ประเภทอบ	7	100.0	-	-	5	71.4	-	-	-	-	1	14.3	-	1	14.3	-	-	-	Manufacture of bakery products
1543	การผลิตโกโก้ ช็อคโกแลต และขนมที่ทำจากน้ำตาล	1	100.0	-	-	-	-	-	-	-	-	1	100.0	-	-	-	-	-	-	Manufacture of cocoa, chocolate and sugar confectionery
1544	การผลิตมะพร้าว เน้นมะพร้าว เน้นถั่วลิสง เน้นผลไม้ เน้นแป้ง และผลิตภัณฑ์จากประเภทแป้งที่คล้ายกัน	1	100.0	-	-	1	100.0	-	-	-	-	-	-	-	-	-	-	-	-	Manufacture of macaroni, noodles, couscous and similar farinaceous products
1549	การผลิตผลิตภัณฑ์อาหารอื่น ๆ ซึ่งมีได้แก่ประเภทไวน์ที่อื่น	1	100.0	-	-	-	-	-	-	-	-	-	-	-	1	100.0	-	-	-	Manufacture of other food products n.e.c.
1551	การถนอม การถนอมเนื้อสัตว์และนม และการถนอมสุรา รวมทั้งการผลิตเครื่องดื่มแอลกอฮอล์ได้จากธรรมชาติ	3	100.0	1	33.3	-	-	-	-	-	-	-	-	2	66.7	-	-	-	-	Distilling, rectifying and blending of spirits; ethylalcohol production from fermented materials
1711	การจัดเตรียมและการปั่นเส้นใยสังเคราะห์ รวมทั้งการทอสังเคราะห์	21	100.0	1	4.8	5	23.8	8	38.1	2	9.5	3	14.3	-	-	-	-	2	9.5	Preparation and spinning of textile fibres; weaving of textiles
1712	การแต่งเส้นใยสังเคราะห์	1	100.0	-	-	-	-	1	100.0	-	-	-	-	-	-	-	-	-	-	Finishing of textiles
1721	การผลิตสิ่งทอสำเร็จรูป ประเภทเครื่องแต่งกาย	5	100.0	-	-	1	20.0	-	-	-	-	-	-	-	-	-	-	4	80.0	Manufacture of made-up textile articles, except apparel
1722	การผลิตพรมและเครื่องปูพรม	1	100.0	-	-	-	-	-	-	-	-	-	-	-	-	-	-	1	100.0	Manufacture of carpets and rugs
1723	การผลิตเครื่องนุ่งห่มและเครื่องนุ่งห่มพิเศษ เช่น เสื้อผ้า และชุดกีฬา	2	100.0	-	-	1	50.0	-	-	-	-	1	50.0	-	-	-	-	-	-	Manufacture of cordage, rope, twine and netting
1729	การผลิตสิ่งทออื่น ๆ ซึ่งมีได้แก่ประเภทไวน์ที่อื่น	9	100.0	-	-	5	55.6	3	33.3	-	-	-	-	-	-	-	-	1	11.1	Manufacture of other textiles n.e.c.
1730	การผลิตผ้าและสิ่งของที่ได้จากการถักนิตติ้ง และโครเชต์	7	100.0	1	14.3	1	14.3	3	42.9	-	-	2	28.6	-	-	-	-	-	-	Manufacture of knitted and crocheted fabrics and articles
1810	การผลิตเครื่องแต่งกายสตรี ประเภทเครื่องแต่งกายที่ทำงาน	59	100.0	1	1.7	18	30.5	10	17.0	-	-	10	17.0	2	3.4	6	10.2	12	20.3	Manufacture of wearing apparel, except fur apparel
1912	การผลิตกระเป๋าเดินทาง กระเป๋าถือ และสิ่งทอคล้ายกัน อานม้า และเครื่องที่มอตา	9	100.0	-	-	2	22.2	5	55.6	-	-	1	11.1	-	-	-	-	1	11.1	Manufacture of luggage, handbags and the like, saddlery and harness
1920	การผลิตรองเท้า	10	100.0	1	10.0	-	-	3	30.0	-	-	2	20.0	1	10.0	1	10.0	1	10.0	Manufacture of footwear
2010	การผลิตไม้และกาบไซโต	2	100.0	-	-	-	-	-	-	-	-	2	100.0	-	-	-	-	-	-	Sawmilling and planing of wood
2021	การผลิตแผ่นไม้ชนิดอื่น ๆ รวมทั้งไม้ชนิด อมบรีนบอร์ด แผ่นชั้นไม้ชนิด และแผ่นไม้ชนิดอื่น ๆ	1	100.0	-	-	-	-	1	100.0	-	-	-	-	-	-	-	-	-	-	Manufacture of veneer sheets; manufacture of plywood, laminboard, particle board and other panels and boards
2022	การผลิตเครื่องมือที่ใช้ในการก่อสร้าง และเครื่องประกอบอาหาร	2	100.0	-	-	-	-	-	-	-	-	2	100.0	-	-	-	-	-	-	Manufacture of builders' carpentry and joinery
2029	การผลิตผลิตภัณฑ์ที่ทำจากไม้ รวมทั้งการผลิตสิ่งของที่ทำจากไม้กับกึ่งไม้ และวัสดุเทียม	2	100.0	-	-	-	-	1	50.0	-	-	1	50.0	-	-	-	-	-	-	Manufacture of other products of wood; manufacture of articles of cork, straw and plaiting materials

2101	การผลิตกระดาษ กระดาษ และกระดาษแข็ง	3	100.0	-	-	-	-	-	-	2	66.7	-	-	1	33.3	-	-	Manufacture of pulp, paper and paperboard
2102	การผลิตกระดาษลูกฟูก และกระดาษแข็งลูกฟูก และการผลิตกระดาษที่ทำจากกระดาษ และกระดาษแข็ง	4	100.0	-	-	1	25.0	3	75.0	-	-	-	-	-	-	-	-	Manufacture of corrugated paper and paperboard and of containers of paper and paperboard
2109	การผลิตของอื่น ๆ ที่ทำจากกระดาษและกระดาษแข็ง	8	100.0	-	-	1	12.5	4	50.0	-	3	37.5	-	-	-	-	-	Manufacture of other articles of paper and paperboard
2211	การผลิตพิมพ์ชนบทหนังสือ โบราณ หนังสือเกี่ยวกับดนตรี และการ์ตูนพิมพ์ชนบทอื่น ๆ	1	100.0	-	-	1	100.0	-	-	-	-	-	-	-	-	-	-	Publishing of books, brochures, musical books and other publications
2212	การผลิตพิมพ์ชนบทหนังสือพิมพ์ วารสาร และ นิตยสาร	3	100.0	-	-	-	-	-	-	1	33.3	1	33.3	1	33.3	-	-	Publishing of newspapers, journals and periodicals
2221	การผลิตพิมพ์	8	100.0	-	-	3	37.5	1	12.5	-	3	37.5	1	12.5	-	-	-	Printing
2230	การทำสำเนาเสมือนที่เชื่อมโยง	1	100.0	-	-	-	-	-	-	-	-	-	1	100.0	-	-	-	Reproduction of recorded media
2320	การผลิตผลิตภัณฑ์ที่ได้จากการถลุงน้ำมันปิโตรเลียม	1	100.0	-	-	-	-	-	-	-	-	-	1	100.0	-	-	-	Manufacture of refined petroleum products
2411	การผลิตเคมีภัณฑ์ขั้นสูงอื่น ยกเว้นปุ๋ยและสารประกอบไนโตรเจน	2	100.0	-	-	-	-	-	1	50.0	-	-	-	1	50.0	-	-	Manufacture of basic chemicals, except fertilizers
2412	การผลิตปุ๋ยและสารประกอบไนโตรเจน	2	100.0	-	-	-	-	-	2	100.0	-	-	-	-	-	-	-	nitrogen compounds
2413	การผลิตพลาสติกในขั้นต้นและสารสังเคราะห์	2	100.0	-	-	-	-	2	100.0	-	-	-	-	-	-	-	-	Manufacture of fertilizers and nitrogen compounds
2422	การผลิตอิฐที่มีมันขังและสิ่งที่ใช้ทำคอนกรีต หมักพิมพ์ และมีมันกาลี (masses) ที่คล้ายกัน	7	100.0	-	-	4	57.1	1	14.3	-	1	14.3	-	1	14.3	-	-	Manufacture of plastics in primary forms and of synthetic rubber
2423	การผลิตผลิตภัณฑ์ที่ทำจากยางธรรมชาติที่ใช้รถจักรยาน และผลิตภัณฑ์ที่ทำจากยางไรต์	8	100.0	-	-	4	50.0	-	-	1	12.5	-	-	3	37.5	-	-	Manufacture of paints, varnishes and similar coatings, printing ink and mastics
2434	การผลิตยาและหมักที่ออกเคมิกัลส์ที่ใช้ในภาคการดูแลสุขภาพ และชีวเภสัชภัณฑ์ และสิ่งปลูกเสริมสำหรับกระดูกเทียม หรือกระดูกอ่อน	9	100.0	-	-	2	22.2	1	11.1	1	11.1	-	3	33.3	-	2	22.2	Manufacture of pharmaceuticals, medicinal chemicals and botanical products
2439	การผลิตผลิตภัณฑ์เคมีอื่น ๆ ซึ่งมีได้แก่ประเภทอื่นที่อื่น	2	100.0	-	-	1	50.0	-	-	-	-	-	-	-	-	1	50.0	Manufacture of soap and detergents, cleaning and polishing preparations, perfumes and toilet preparations
2430	การผลิตเส้นใยประดิษฐ์	3	100.0	1	33.3	-	-	-	-	-	-	-	2	66.7	-	-	-	Manufacture of other chemical products n.e.c.
2511	การผลิตยานยนต์และการประกอบยานยนต์	1	100.0	-	-	-	-	1	100.0	-	-	-	-	-	-	-	-	Manufacture of man-made fibres
2519	การผลิตผลิตภัณฑ์อื่น ๆ	7	100.0	-	-	2	28.6	3	42.9	-	-	-	-	-	-	2	28.6	Manufacture of rubber tyres and tubes, retreading and rebuilding of rubber tyres
2520	การผลิตผลิตภัณฑ์พลาสติก	26	100.0	-	-	4	15.4	8	30.8	3	11.5	-	1	3.9	7	26.9	-	Manufacture of other rubber products
2610	การผลิตแก้วและผลิตภัณฑ์แก้ว	2	100.0	-	-	-	-	1	50.0	-	-	-	-	-	-	-	-	Manufacture of plastic products
2691	การผลิตผลิตภัณฑ์จากซิลิกอนที่ไม่ใช่ซิลิกอนแบบก่อสร้าง	1	100.0	-	-	-	-	-	-	1	100.0	-	-	-	-	-	-	Manufacture of glass and glass products
2695	การผลิตผลิตภัณฑ์จากคอนกรีต ซีเมนต์ และปูนปลาสเตอร์	3	100.0	-	-	-	-	-	-	-	-	-	-	3	100.0	-	-	Manufacture of non-structural non-refractory ceramic ware
2710	การผลิตเหล็กและเหล็กกล้าขั้นสูง	6	100.0	-	-	4	66.7	-	-	1	16.7	-	-	-	-	1	16.7	Manufacture of articles of concrete, cement and plaster
2720	การผลิตโลหะมีค่า และโลหะอื่นที่มีราคาสูงอื่น	1	100.0	-	-	-	-	-	-	1	100.0	-	-	-	-	-	-	Manufacture of basic iron and steel
2731	การผลิตเหล็กและเหล็กกล้า	1	100.0	-	-	1	100.0	-	-	-	-	-	-	-	-	-	-	Manufacture of basic precious and non-ferrous metals
2811	การผลิตผลิตภัณฑ์ที่มีโลหะเป็นโลหะ	11	100.0	-	-	7	63.6	2	18.2	-	1	9.1	-	1	9.1	-	-	Casting of iron and steel
2812	การผลิตเหล็กกล้าที่มีโลหะที่ผสมโดยวิธีการถลุง	3	100.0	-	-	-	-	1	33.3	-	-	-	1	33.3	-	-	-	Manufacture of structural metal products
2891	การผลิตผลิตภัณฑ์โลหะที่ผสมโดยวิธีการถลุง การถลุง การหล่อ และการขึ้นรูปโลหะ และการรีดขึ้นรูปแผ่นโลหะ รวมทั้งการผสมโลหะ	4	100.0	-	-	-	-	1	25.0	3	75.0	-	-	-	-	-	-	Manufacture of tanks, reservoirs and containers of metal

ตาราง 7 จำนวนและอัตราถือครองของสถานประกอบการอุตสาหกรรมผลิตภัณฑ์ต่างประเทศที่ถือหุ้น หรือลงทุนมากที่สุด และร้อยละอุตสาหกรรม (ต่อ)
Table 7 Number and Percentage of Manufacturing Establishments with Foreign Investment by the Country with the Highest Percentage of Share Holding and Class of Industry (Contd.)

รหัส Code	หน่วยอุตสาหกรรม Sector	รวม Total		เกาหลี Korea		ญี่ปุ่น Japan		ไต้หวัน Taiwan		สิงคโปร์ Singapore		จีน China		อเมริกา USA		ประเทศในยุโรป Countries in Europe		ประเทศอื่น Other Countries		Class of Industry
		จำนวน Number	ร้อยละ %	จำนวน Number	ร้อยละ %	จำนวน Number	ร้อยละ %	จำนวน Number	ร้อยละ %	จำนวน Number	ร้อยละ %	จำนวน Number	ร้อยละ %	จำนวน Number	ร้อยละ %	จำนวน Number	ร้อยละ %	จำนวน Number	ร้อยละ %	
1	2	3	4	5	6	7	8	9	10	11	12	13	14	15	16	17	18	19	20	21
2892	กรรมผลิตและกรรมการเคลือบโลหะ รวมทั้งการสีเงินที่ขึ้นกับ วิศวกรรมเครื่องกล โดยได้รับความร่วมมือกับอเมริกา ทำเช็ชชูใช้	3	100.0	-	-	1	33.3	2	66.7	-	-	-	-	-	-	-	-	-	-	Treatment and coating of metals, general mechanical engineering on a fee or contract basis
2893	กรรมผลิตเครื่องมือเครื่องมือที่ใช้แรงขับเคลื่อน และเครื่องโลหะทั่วไป	5	100.0	-	-	2	40.0	1	20.0	-	-	-	-	2	40.0	-	-	-	-	Manufacture of cutlery, hand tools and general hardware
2899	กรรมผลิตผลิตภัณฑ์โลหะประดิษฐ์อื่น ๆ ซึ่งมีได้ตั้งประเภทไว้ในอื่น	19	100.0	1	5.3	3	15.8	8	42.1	3	15.8	3	15.8	1	5.3	-	-	-	-	Manufacture of other fabricated metal products n.e.c.
2911	กรรมผลิตเครื่องยนต์และเครื่องกลอื่น ๆ ในเครื่องยนต์ที่ใช้กับ อากาศยาน ฮีลิคอปเตอร์ และรถจักรยานยนต์	1	100.0	-	-	1	100.0	-	-	-	-	-	-	-	-	-	-	-	-	Manufacture of engines and turbines, except aircraft, vehicle and cycle engines
2912	กรรมผลิตเครื่องสูบ เครื่องอัด แก๊ส และวาล์ว	3	100.0	-	-	-	-	3	100.0	-	-	-	-	-	-	-	-	-	-	Manufacture of pumps, compressors, taps and valves
2915	กรรมผลิตอุปกรณ์ที่ใช้ในการขนและการขนถ่าย	2	100.0	-	-	-	-	-	-	-	-	-	-	1	50.0	-	-	-	-	Manufacture of lifting and handling equipment
2919	กรรมผลิตเครื่องจักรที่ใช้รวมทั้งอื่น ๆ	11	100.0	-	-	8	72.7	1	9.1	-	-	-	-	-	-	1	9.1	1	9.1	Manufacture of other general purpose machinery
2922	กรรมผลิตเครื่องมือกล	2	100.0	-	-	2	100.0	-	-	-	-	-	-	-	-	-	-	-	-	Manufacture of machine-tools
2926	กรรมผลิตเครื่องจักรที่ใช้ในการผลิตสิ่งทอ เครื่องแต่งกาย และเครื่องหนัง	4	100.0	-	-	-	-	3	75.0	-	-	1	25.0	-	-	-	-	-	-	Manufacture of machinery for textile, apparel and leather production
2929	กรรมผลิตเครื่องจักรที่ใช้ในเหมืองเฉพาะอย่างอื่น ๆ	10	100.0	-	-	3	30.0	4	40.0	1	10.0	-	-	-	-	1	10.0	1	10.0	Manufacture of other special purpose machinery
2930	กรรมผลิตเครื่องใช้ในครัวเรือน ซึ่งมีได้ตั้งประเภทไว้ในอื่น	8	100.0	-	-	3	37.5	2	25.0	1	12.5	1	12.5	-	-	-	-	1	12.5	Manufacture of domestic appliances n.e.c.
3000	กรรมผลิตเครื่องจักรสำนักงาน เครื่องทำบัญชี และเครื่องคำนวณ	1	100.0	-	-	-	-	-	-	-	-	-	-	1	100.0	-	-	-	-	Manufacture of office, accounting and computing machinery
3110	กรรมผลิตมอเตอร์ไฟฟ้า เครื่องกำเนิดไฟฟ้า และหม้อแปลงไฟฟ้า	3	100.0	-	-	1	33.3	1	33.3	-	-	-	-	1	33.3	-	-	-	-	Manufacture of electric motors, generators and transformers
3120	กรรมผลิตอุปกรณ์ที่จัดการจ่ายและควบคุมกระแสไฟฟ้า	2	100.0	-	-	-	-	-	-	-	-	-	-	1	50.0	-	-	1	50.0	Manufacture of electricity distribution and control apparatus
3140	กรรมผลิตหม้อสะสมไฟฟ้า เซลล์ปฐมภูมิ และแบตเตอรี่ปฐมภูมิ	1	100.0	-	-	-	-	-	-	1	100.0	-	-	-	-	-	-	-	-	Manufacture of accumulators, primary cells and primary batteries
3150	กรรมผลิตหลอดไฟฟ้า	6	100.0	-	-	-	-	4	66.7	-	-	-	-	-	-	2	33.3	-	-	Manufacture of electric lamps
3190	กรรมผลิตเครื่องอุปโภคไฟฟ้าอื่น ๆ ซึ่งมีได้ตั้งประเภทไว้ในอื่น	1	100.0	-	-	1	100.0	-	-	-	-	-	-	-	-	-	-	-	-	Manufacture of other electrical equipment n.e.c.
3210	กรรมผลิตหลอดอิเล็กทรอนิกส์และส่วนประกอบอิเล็กทรอนิกส์อื่น ๆ	10	100.0	-	-	-	-	2	20.0	2	20.0	-	-	3	30.0	2	20.0	1	10.0	Manufacture of electronic valves and tubes and other electronic components
3220	กรรมผลิตเครื่องส่งสัญญาณ โทรทัศน์และวิทยุ และเครื่องอุปโภค สำหรับโทรศัพท์และโทรเลขแบบไร้สาย	1	100.0	-	-	-	-	-	-	-	-	-	-	-	-	-	-	1	100.0	Manufacture of television and radio transmitters and apparatus for line telephony and line telegraphy
3230	กรรมผลิตเครื่องรับโทรทัศน์และวิทยุ และสินค้าที่เกี่ยวข้อง	7	100.0	-	-	4	57.1	-	-	-	-	1	14.3	-	-	1	14.3	1	14.3	Manufacture of television and radio receivers and associated consumer goods
3311	กรรมผลิตอุปกรณ์ที่ใช้ในการแพทย์และศัลยกรรม และเครื่องมือใช้ทางศัลยกรรมกระดูก	3	100.0	-	-	2	66.7	-	-	-	-	-	-	1	33.3	-	-	-	-	Manufacture of medical and surgical equipment and orthopaedic appliances

3312	การผลิตอุปกรณ์และเครื่องมือใช้เพื่อการวัด การตรวจสอบ การขนส่ง การเดินเรือ การเดินอากาศและใช้ใบเรือประมงอื่น ๆ เช่น ไม้ อุปกรณ์ควบคุมกระบวนการผลิตในทางอุตสาหกรรม	2	100.0	-	-	1	50.0	-	-	-	-	-	-	-	-	-	-	-	-	Manufacture of instruments and appliances for measuring, checking, testing, navigating and other purposes, except industrial process control equipment
3320	การผลิตอุปกรณ์ที่ใช้ในทางวิทยาศาสตร์ และเครื่องอุปกรณ์เกี่ยวกับ การถ่ายภาพ	4	100.0	-	-	1	25.0	-	-	-	-	1	25.0	2	50.0	-	-	-	-	Manufacture of optical instruments and photographic equipment
3330	การผลิตนาฬิกา	5	100.0	-	-	1	20.0	-	-	-	-	2	40.0	2	40.0	-	-	-	-	Manufacture of watches and clocks
3410	การผลิตยานยนต์	4	100.0	-	-	4	100.0	-	-	-	-	-	-	-	-	-	-	-	-	Manufacture of motor vehicles
3420	การผลิตตัวถัง (coachwork) สำหรับยานยนต์ รวมถึงการผลิตพวง และรถจักรยาน	3	100.0	-	-	3	100.0	-	-	-	-	-	-	-	-	-	-	-	-	Manufacture of bodies (coachwork) for motor vehicles; manufacture of trailers and semi-trailers
3430	การผลิตส่วนประกอบและอุปกรณ์ประกอบสำหรับยานยนต์ และเครื่องมือ	11	100.0	-	-	6	54.6	-	-	-	1	9.1	1	9.1	2	18.2	-	-	-	Manufacture of parts and accessories for motor vehicles and their engines
3511	การต่อเรือและการซ่อมเรือ	1	100.0	-	-	-	-	1	100.0	-	-	-	-	-	-	-	-	-	-	Building and repairing of ships
3591	การผลิตรถจักรยานยนต์	3	100.0	-	-	2	66.7	-	-	-	-	-	-	-	-	-	-	-	-	Manufacture of motorcycles
3610	การผลิตเฟอร์นิเจอร์	14	100.0	-	-	4	28.6	2	14.3	2	14.3	1	7.1	2	14.3	1	7.1	1	7.1	Manufacture of furniture
3691	การผลิตเครื่องมือแพทย์และอุปกรณ์ทางการแพทย์	76	100.0	2	2.6	9	11.8	2	2.6	6	7.9	5	6.6	10	13.2	21	27.6	21	27.6	Manufacture of jewellery and related articles
3692	การผลิตเครื่องดนตรี	1	100.0	-	-	1	100.0	-	-	-	-	-	-	-	-	-	-	-	-	Manufacture of musical instruments
3693	การผลิตเครื่องมือกีฬา	5	100.0	-	-	2	40.0	-	-	-	-	-	-	-	-	-	-	-	-	Manufacture of sports goods
3694	การผลิตของเล่นและของอดมน	8	100.0	-	-	-	-	-	-	-	-	-	-	-	-	2	25.0	3	37.5	Manufacture of games and toys
3699	การผลิตอื่น ๆ ซึ่งมีได้จัดประเภทไว้ที่อื่น	19	100.0	1	5.3	4	21.1	-	-	-	-	2	10.5	2	10.5	1	5.3	-	-	Other manufacturing n.e.c.

ตาราง 8 จำนวนและอัตราร้อยละของสถานประกอบการอุตสาหกรรมผลิต จำนวนตามการได้รับการส่งเสริมการลงทุนจากสำนักงานคณะกรรมการส่งเสริมการลงทุน และหมวดอุตสาหกรรม
 Table 8 Number and Percentage of Manufacturing Establishments by the Promotional Privileges from the Office of the Board of Investment and Division of Industry

รหัส Code	หมวดอุตสาหกรรม Division of Industry	รวม Total		ไม่ได้รับ No Privileges		ได้รับ Having Privileges		Division of Industry
		ร้อยละ %		ร้อยละ %		ร้อยละ %		
		จำนวน Number	ร้อยละ %	จำนวน Number	ร้อยละ %	จำนวน Number	ร้อยละ %	
1		8,555	100.0	8,362	97.7	193	2.3	Total
15	การผลิตผลิตภัณฑ์อาหารและเครื่องดื่ม	398	100.0	392	98.5	6	1.5	Manufacture of food products and beverages
16	การผลิตผลิตภัณฑ์ยาสูบ	3	100.0	3	100.0	-	-	Manufacture of tobacco products
17	การผลิตสิ่งทอ	522	100.0	512	98.1	10	1.9	Manufacture of textiles
18	การผลิตเครื่องแต่งกาย รวมทั้งการตกแต่งและซ่อมสิ่งนิตัว	1,393	100.0	1,383	99.3	10	0.7	Manufacture of wearing apparel, dressing and dyeing of fur
19	การฟอกและตกแต่งหนังฟอก รวมทั้งการผลิตกระเป๋าเดินทาง กระเป๋าถือ อานม้า เครื่องเทียมลาก และรองเท้า	529	100.0	512	96.8	17	3.2	Tanning and dressing of leather; manufacture of luggage, handbags, saddlery, harness and footwear
20	การผลิตไม้และผลิตภัณฑ์จากไม้และไม้กึ่ง ใยแก้ว เฟอร์นิเจอร์ รวมทั้งการผลิตสิ่งของที่ทำจากฟาง และวัสดุอีกสถานอื่น ๆ	193	100.0	190	98.5	3	1.6	Manufacture of wood and of products of wood and cork, except furniture; manufacture of articles of straw and plaiting materials
21	การผลิตกระดาษและผลิตภัณฑ์กระดาษ	323	100.0	321	99.4	2	0.6	Manufacture of paper and paper products
22	การพิมพ์โฆษณา การพิมพ์ และการทำสำเนาสื่อบันทึก	691	100.0	689	99.7	2	0.3	Publishing, printing and reproduction of recorded media
23	การผลิตผลิตภัณฑ์จากถ่านโค้ก ผลิตภัณฑ์ที่ได้จากการกลั่นน้ำมัน ปิโตรเลียม และเชื้อเพลิงปรมาณู	10	100.0	9	90.0	1	10.0	Manufacture of coke, refined petroleum products and nuclear fuel
24	การผลิตเคมีภัณฑ์และผลิตภัณฑ์พลาสติก	311	100.0	305	98.1	6	1.9	Manufacture of chemicals and chemical products
25	การผลิตผลิตภัณฑ์ยางและพลาสติก	694	100.0	678	97.7	16	2.3	Manufacture of rubber and plastic products
26	การผลิตผลิตภัณฑ์จากแร่โอไลเทะ	132	100.0	130	98.5	2	1.5	Manufacture of other non-metallic mineral products
27	การผลิตโลหะขั้นมูลฐาน	105	100.0	105	100.0	-	-	Manufacture of basic metals
28	การผลิตผลิตภัณฑ์ที่ทำจากโลหะประติมุ์ ยกเว้นเครื่องจักร และอุปกรณ์	1,030	100.0	1,019	98.9	11	1.1	Manufacture of fabricated metal products, except machinery and equipment

29	การผลิตเครื่องจักรและอุปกรณ์ ซึ่งมีได้จัดประเภทไว้ในที่อื่น	459	100.0	447	97.4	12	2.6	Manufacture of machinery and equipment n.e.c.
30	การผลิตเครื่องจักรสำนักงาน เครื่องทำบัญชี และเครื่องคำนวณ	3	100.0	2	66.7	1	33.3	Manufacture of office, accounting and computing machinery
31	การผลิตเครื่องจักรและเครื่องอุปกรณ์ไฟฟ้า ซึ่งมีได้จัดประเภทไว้ในที่อื่น	146	100.0	137	93.8	9	6.2	Manufacture of electrical machinery and apparatus n.e.c.
32	การผลิตอุปกรณ์และเครื่องอุปกรณ์วิทยุ โทรทัศน์ และการสื่อสาร	71	100.0	59	83.1	12	16.9	Manufacture of radio, television and communication equipment and apparatus
33	การผลิตอุปกรณ์ที่ใช้ในทางการแพทย์ การวัดความถี่ และอุปกรณ์ที่ใช้ในทางทัศนศาสตร์ นาฬิกา	69	100.0	64	92.8	5	7.3	Manufacture of medical, precision and optical instruments, watches and clocks
34	การผลิตยานยนต์ รถพ่วง และรถกึ่งรถพ่วง	459	100.0	446	97.2	13	2.8	Manufacture of motor vehicles, trailers and semi-trailers
35	การผลิตเครื่องอุปกรณ์การขนส่งอื่น ๆ	70	100.0	67	95.7	3	4.3	Manufacture of other transport equipment
36	การผลิตเฟอร์นิเจอร์ รวมทั้งการผลิตซึ่งมิได้จัดประเภทไว้ในที่อื่น	930	100.0	878	94.4	52	5.6	Manufacture of furniture; manufacturing n.e.c.
37	การนำผลิตภัณฑ์กลับมาผลิตเป็นวัตถุดิบใหม่	14	100.0	14	100.0	-	-	Recycling

ตาราง 8 จำนวนและอัตราร้อยละของสถานประกอบการอุตสาหกรรมที่ได้รับสิทธิส่งเสริมการลงทุนจากสำนักงานคณะกรรมการส่งเสริมการลงทุน และหมู่อุตสาหกรรม
 Table 8 Number and Percentage of Manufacturing Establishments by the Promotional Privileges from the Office of the Board of Investment and Group of Industry

รหัส Code	หมู่อุตสาหกรรม	รวม Total				ไม่ได้รับ No Privileges				ได้รับ Having Privileges				Group of Industry
		จำนวน Number		ร้อยละ %		จำนวน Number		ร้อยละ %		จำนวน Number		ร้อยละ %		
		3	4	5	6	7	8	9						
	ยอดรวม	8,555	100.0	8,362	97.7	193	2.3						Total	
151	การผลิต การแปรรูป และการเก็บถนอมเนื้อสัตว์ สัตว์น้ำ สด ไข่ หัก น้ำมัน และไขมัน	96	100.0	94	97.9	2	2.1						Production, processing and preservation of meat, fish, fruit, vegetables, oils and fats	
152	ผลิตภัณฑ์จากพืชที่ได้อาหาร	42	100.0	40	95.2	2	4.8						Manufacture of dairy products	
153	การผลิตผลิตภัณฑ์ที่ได้จากการไม่-ดีเซลลูโลส สารสกัดและ ผลิตภัณฑ์จากสแตร์ช และอาหารสัตว์สำเร็จรูป	30	100.0	30	100.0	-	-						Manufacture of grain mill products, starches and starch products, and prepared animal feeds	
154	การผลิตผลิตภัณฑ์อาหารอื่น ๆ	187	100.0	185	98.9	2	1.1						Manufacture of other food products	
155	การผลิตเครื่องดื่ม	43	100.0	43	100.0	-	-						Manufacture of beverages	
160	การผลิตผลิตภัณฑ์ยาสูบ	3	100.0	3	100.0	-	-						Manufacture of tobacco products	
171	การปั่น การทอ และการแต่งสำเร็จสิ่งทอ	255	100.0	249	97.7	6	2.4						Spinning, weaving and finishing of textiles	
172	การผลิตสิ่งทออื่น ๆ	193	100.0	189	97.9	4	2.1						Manufacture of other textiles	
173	การผลิตสิ่งและสิ่งของที่ได้จากการถักนิตติ้ง และ ไครเซท์	74	100.0	74	100.0	-	-						Manufacture of knitted and crocheted fabrics and articles	
181	การผลิตเครื่องแต่งกาย ยกเว้นเครื่องแต่งกายที่ทำจากขนสัตว์	1,390	100.0	1,380	99.3	10	0.7						Manufacture of wearing apparel, except fur apparel	
182	การตกแต่งและซ่อมแซมขนสัตว์ รวมทั้งการผลิตสิ่งของที่ทำจาก ขนสัตว์	3	100.0	3	100.0	-	-						Dressing and dyeing of fur; manufacture of articles of fur	
191	การฟอกและตกแต่งหนังฟอก รวมทั้งการผลิตกระเป๋าเดินทาง กระเป๋าถือ อานม้า และเครื่องเทียมตา	174	100.0	166	95.4	8	4.6						Tanning and dressing of leather; manufacture of luggage, handbags, saddlery and harness	
192	การผลิตรองเท้า	355	100.0	346	97.5	9	2.5						Manufacture of footwear	
201	การเคี่ยวน้ำและการไสไม้	50	100.0	50	100.0	-	-						Saw milling and planing of wood	
202	การผลิตผลิตภัณฑ์จากไม้ ไม้ก๊อก ฟางและวัสดุจากสาน	143	100.0	140	97.9	3	2.1						Manufacture of products of wood, cork, straw and plaiting materials	

210	การผลิตกระดาษและผลิตภัณฑ์กระดาษ	323	100.0	321	99.4	2	0.6	Manufacture of paper and paper products
221	การพิมพ์โฆษณา	140	100.0	140	100.0	-	-	Publishing
222	การพิมพ์และกิจการด้านการพิมพ์ที่เกี่ยวข้องกับการพิมพ์	544	100.0	542	99.6	2	0.4	Printing and service activities related to printing
223	การทำสำเนาสื่อบันทึกข้อมูล	7	100.0	7	100.0	-	-	Reproduction of recorded media
232	การผลิตผลิตภัณฑ์ที่ได้จากการกลั่นน้ำมันปิโตรเลียม	10	100.0	9	90.0	1	10.0	Manufacture of refined petroleum products
241	การผลิตเคมีภัณฑ์ขั้นมูลฐาน	43	100.0	43	100.0	-	-	Manufacture of basic chemicals
242	การผลิตผลิตภัณฑ์เคมีอื่น ๆ	259	100.0	255	98.5	4	1.5	Manufacture of other chemical products
243	การผลิตเส้นใยประดิษฐ์	9	100.0	7	77.8	2	22.2	Manufacture of man-made fibres
251	การผลิตผลิตภัณฑ์ยาง	90	100.0	82	91.1	8	8.9	Manufacture of rubber products
252	การผลิตผลิตภัณฑ์พลาสติก	604	100.0	596	98.7	8	1.3	Manufacture of plastic products
261	การผลิตแก้วและผลิตภัณฑ์แก้ว	23	100.0	23	100.0	-	-	Manufacture of glass and glass products
269	การผลิตผลิตภัณฑ์แร่โลหะ ซึ่งมีได้แก่ประเภทไวท์ทิน	109	100.0	107	98.2	2	1.8	Manufacture of non-metallic mineral products n.e.c.
271	การผลิตเหล็กและเหล็กกล้าขั้นมูลฐาน	33	100.0	33	100.0	-	-	Manufacture of basic iron and steel
272	การผลิตโลหะมีค่าและโลหะอื่นที่มีใช้เหล็กขั้นมูลฐาน	11	100.0	11	100.0	-	-	Manufacture of basic precious and non-ferrous metals
273	การผลิตโลหะ	61	100.0	61	100.0	-	-	Casting of metals
281	การผลิตผลิตภัณฑ์ที่มีโครงสร้างเป็นโลหะ ดังน้ำ ที่เก็บน้ำ และเครื่องกำเนิดไอน้ำ	256	100.0	253	98.8	3	1.2	Manufacture of structural metal products, tanks, reservoirs and steam generators
289	การผลิตผลิตภัณฑ์โลหะประติงรูอื่น ๆ รวมทั้งกิจกรรมด้านบริการแก่ผู้ผลิตผลิตภัณฑ์โลหะประดิษฐ์	774	100.0	766	99.0	8	1.0	Manufacture of other fabricated metal products; service activities to producers of fabricated metal products
291	การผลิตเครื่องจักรที่ใช้งานทั่วไป	170	100.0	166	97.7	4	2.4	Manufacture of general purpose machinery
292	การผลิตเครื่องจักรที่ใช้งานเฉพาะอย่าง	228	100.0	223	97.8	5	2.2	Manufacture of special purpose machinery
293	การผลิตเครื่องใช้ในบ้านเรือน ซึ่งมีได้แก่ประเภทไวท์ทิน	61	100.0	58	95.1	3	4.9	Manufacture of domestic appliances n.e.c.
300	การผลิตเครื่องจักรสำนักงาน เครื่องทำบัญชี และเครื่องคำนวณ	3	100.0	2	66.7	1	33.3	Manufacture of office, accounting and computing machinery
311	การผลิตมอเตอร์ไฟฟ้า เครื่องกำเนิดไฟฟ้า และหม้อแปลงไฟฟ้า	23	100.0	20	87.0	3	13.0	Manufacture of electric motors, generators and transformers
312	การผลิตอุปกรณ์ต่อการจ่ายและควบคุมกระแสไฟฟ้า	56	100.0	55	98.2	1	1.8	Manufacture of electricity distribution and control apparatus
313	การผลิตสายและเคเบิลที่หุ้มฉนวน	1	100.0	1	100.0	-	-	Manufacture of insulated wire and cable
314	การผลิตหม้อสะสมไฟฟ้า เซลล์ปฐมภูมิและแบตเตอรี่ปฐมภูมิ	4	100.0	4	100.0	-	-	Manufacture of accumulators, primary cells and primary batteries
315	การผลิตหลอดไฟฟ้า	39	100.0	34	87.2	5	12.8	Manufacture of electric lamps

ตาราง 8 จำนวนและอัตราร้อยละของสถานประกอบการอุตสาหกรรมที่ได้รับการส่งเสริมการลงทุนจากสำนักงานคณะกรรมการส่งเสริมการลงทุน และหมู่อุตสาหกรรม (ต่อ)
 Table 8 Number and Percentage of Manufacturing Establishments by the Promotional Privileges from the Office of the Board of Investment and Group of Industry (Contd.)

รหัส Code	หมู่อุตสาหกรรม Industry	รวม Total		ไม่ได้รับ No Privileges		ได้รับ Having Privileges		Group of Industry
		จำนวน Number	ร้อยละ %	จำนวน Number	ร้อยละ %	จำนวน Number	ร้อยละ %	
		3	4	5	6	7	8	
319	การผลิตอุปกรณ์ไฟฟ้าอื่น ๆ ซึ่งมีได้จัดประเภทไว้ในที่อื่น	23	100.0	23	100.0	-	-	Manufacture of other electrical equipment n.e.c.
321	การผลิตหลอดอิเล็กทรอนิกส์และส่วนประกอบอิเล็กทรอนิกส์อื่น ๆ	24	100.0	17	70.8	7	29.2	Manufacture of electronic valves and tubes and other electronic components
322	การผลิตเครื่องส่งสัญญาณโทรทัศน์และวิทยุ และเครื่องอุปกรณ์สำหรับโทรศัพท์และโทรเลขแบบใช้สาย	11	100.0	10	90.9	1	9.1	Manufacture of television and radio transmitters and apparatus for line telephony and line telegraphy
323	การผลิตเครื่องรับโทรทัศน์และวิทยุ และสินค้าที่เกี่ยวข้อง	36	100.0	32	88.9	4	11.1	Manufacture of television and radio receivers and associated consumer goods
331	การผลิตอุปกรณ์และเครื่องมือทางการแพทย์ และเครื่องมือที่ใช้ในการวัด การตรวจสอบ การทดสอบ การเดินเรือ การเดินอากาศ และใช้ในวัตถุประสงค์อื่น ๆ ยกเว้นอุปกรณ์ที่ใช้ในทางทัศนศาสตร์	42	100.0	40	95.2	2	4.8	Manufacture of medical appliances and instruments and appliances for measuring, checking, testing, navigating and other purposes, except optical instruments
332	การผลิตอุปกรณ์ที่ใช้ในทางทัศนศาสตร์ และเครื่องอุปกรณ์เกี่ยวกับการถ่ายภาพ	15	100.0	12	80.0	3	20.0	Manufacture of optical instruments and photographic equipment
333	การผลิตนาฬิกา	12	100.0	12	100.0	-	-	Manufacture of watches and clocks
341	การผลิตยานยนต์	7	100.0	4	57.1	3	42.9	Manufacture of motor vehicles
342	การผลิตตัวถัง (coachwork) สำหรับยานยนต์ รวมทั้งการผลิตตัวถังและรถกึ่งรถพ่วง	302	100.0	297	98.3	5	1.7	Manufacture of bodies (coachwork) for motor vehicles; manufacture of trailers and semi-trailers
343	การผลิตส่วนประกอบ และอุปกรณ์ประกอบ สำหรับยานยนต์ และเครื่องยนต์	150	100.0	145	96.7	5	3.3	Manufacture of parts and accessories for motor vehicles and their engines
351	การต่อเรือและการซ่อมเรือ	17	100.0	17	100.0	-	-	Building and repairing of ships and boats
353	การผลิตอากาศยาน และยานอวกาศ	1	100.0	1	100.0	-	-	Manufacture of aircraft and spacecraft
359	การผลิตเครื่องอุปกรณ์การขนส่ง ซึ่งมีได้จัดประเภทไว้ในที่อื่น	52	100.0	49	94.2	3	5.8	Manufacture of transport equipment n.e.c.

361	การผลิตเฟอร์นิเจอร์	400	100.0	396	99.0	4	1.0	Manufacture of furniture
369	การผลิตซึ่งมิได้จัดประเภทไว้ที่อื่น	530	100.0	482	90.9	48	9.1	Manufacturing n.e.c.
371	การนำเศษและของที่ใช้ไม่ได้จากโลหะมาผลิตเป็นวัตถุดิบใหม่	1	100.0	1	100.0	-	-	Recycling of metal waste and scrap
372	การนำเศษและของที่ใช้ไม่ได้จากอโลหะมาผลิตเป็นวัตถุดิบใหม่	13	100.0	13	100.0	-	-	Recycling of non-metal waste and scrap

ตาราง 8 จำนวนและอัตราร้อยละของสถานประกอบการอุตสาหกรรมการได้วิกรมการส่งเสริมการลงทุนจากสำนักงานคณะกรรมการส่งเสริมการลงทุน และหมู่ย่อยอุตสาหกรรม
 Table 8 Number and Percentage of Manufacturing Establishments by the Promotional Privileges from the Office of the Board of Investment and Class of Industry

รหัส Code	หมู่ย่อยอุตสาหกรรม	รวม		ไม่ได้รับ		ได้รับ		Class of Industry
		Total		No Privileges		Having Privileges		
		จำนวน Number	ร้อยละ %	จำนวน Number	ร้อยละ %	จำนวน Number	ร้อยละ %	
1	ยอดรวม	8,555	100.0	8,362	97.7	193	2.3	Total
1511	การผลิตเนื้อสัตว์และผลิตภัณฑ์จากเนื้อสัตว์	30	100.0	30	100.0	-	-	Production of meat and meat products
1512	การแปรรูปและการเก็บถนอมสัตว์น้ำ และผลิตภัณฑ์จากสัตว์น้ำ	19	100.0	18	94.7	1	5.3	Processing and preserving of fish and fish products
1513	การแปรรูปผลไม้และผัก	45	100.0	44	97.8	1	2.2	Processing of fruit and vegetables
1514	การผลิตน้ำมันจากพืช น้ำมันจากสัตว์และไขมันจากสัตว์	2	100.0	2	100.0	-	-	Manufacture of vegetable and animal oils and fats
1520	การผลิตผลิตภัณฑ์ที่ทำจากนม	42	100.0	40	95.2	2	4.8	Manufacture of dairy products
1531	การผลิตผลิตภัณฑ์ที่ได้จากการโม่-สีธัญพืช	19	100.0	19	100.0	-	-	Manufacture of grain mill products
1533	การผลิตอาหารสัตว์สำเร็จรูป	11	100.0	11	100.0	-	-	Manufacture of prepared animal feeds
1541	การผลิตผลิตภัณฑ์ประเภทอบ	97	100.0	95	97.9	2	2.1	Manufacture of bakery products
1542	การผลิตน้ำตาล	4	100.0	4	100.0	-	-	Manufacture of sugar
1543	การผลิตโกโก้ ชอคโกแลต และขนมที่ทำจากน้ำตาล	17	100.0	17	100.0	-	-	Manufacture of cocoa, chocolate and sugar confectionery
1544	การผลิตมะกะโรนี เส้นบะหมี่ เส้นก๊วยเตี๋ยว เส้นหมี่ วัมเส้น และผลิตภัณฑ์อาหารประเภทแป้งที่คล้ายกัน	20	100.0	20	100.0	-	-	Manufacture of macaroni, noodles, couscous and similar farinaceous products
1549	การผลิตผลิตภัณฑ์อาหารอื่น ๆ ซึ่งมีได้จัดประเภทไว้ก่อนหน้านี้	49	100.0	49	100.0	-	-	Manufacture of other food products n.e.c.
1551	การกลั่น การกลั่นลำดับส่วนและการผสมสุรา รวมทั้งการผลิตเอธิลแอลกอฮอล์ที่ได้จากการหมัก	1	100.0	1	100.0	-	-	Distilling, rectifying and blending of spirits; ethylalcohol production from fermented materials
1553	การผลิตมอลต์คิกเกอร์และมอลต์	1	100.0	1	100.0	-	-	Manufacture of malt liquors and malt
1554	การผลิตเครื่องดื่มที่ไม่มีแอลกอฮอล์ รวมทั้งการผลิตน้ำแร่บรรจุขวด	41	100.0	41	100.0	-	-	Manufacture of soft drinks; bottling of mineral waters
1600	การผลิตผลิตภัณฑ์ยาสูบ	3	100.0	3	100.0	-	-	Manufacture of tobacco products
1711	การจัดเตรียมและการปั่นเส้นใยสังเคราะห์ รวมทั้งการผลิต	169	100.0	166	98.2	3	1.8	Preparation and spinning of textile fibres; weaving of textiles
1712	การแต่งสำเร็จสิ่งทอ	86	100.0	83	96.5	3	3.5	Finishing of textiles

1721	การผลิตสิ่งทอสำเร็จรูป ยกเว้นเครื่องแต่งกาย	89	100.0	89	100.0	-	-	Manufacture of made-up textile articles, except apparel
1722	การผลิตพรมและเครื่องปูลาด	7	100.0	7	100.0	-	-	Manufacture of carpets and rugs
1723	การผลิตเชือก สายระโยงระยาง เชือกเส้นใหญ่ และสายขั้ว แห อวน	11	100.0	10	90.9	1	9.1	Manufacture of cordage, rope, twine and netting
1729	การผลิตสิ่งทออื่น ๆ ซึ่งมีได้จัดประเภทไว้ในที่อื่น	86	100.0	83	96.5	3	3.5	Manufacture of other textiles n.e.c.
1730	การผลิตผ้า และสิ่งของที่ได้จากการถักมิดคัง และ โครเชต์	74	100.0	74	100.0	-	-	Manufacture of knitted and crocheted fabrics and articles
1810	การผลิตเครื่องแต่งกาย ยกเว้น เครื่องแต่งกายที่ทำจากขนสัตว์	1,390	100.0	1,380	99.3	10	0.7	Manufacture of wearing apparel, except fur apparel
1820	การผลิตเครื่องนุ่งห่มขนสัตว์ รวมทั้งการผลิตสิ่งของที่ทำจากขนสัตว์	3	100.0	3	100.0	-	-	Dressing and dyeing of fur, manufacture of articles of fur
1911	การฟอกและตกแต่งหนังฟอก	2	100.0	1	50.0	1	50.0	Tanning and dressing of leather
1912	การผลิตกระเป๋าเดินทาง กระเป๋าถือ และสิ่งของที่คล้ายกัน อานม้า และเครื่องเทียมลา	172	100.0	165	95.9	7	4.1	Manufacture of luggage, handbags and the like, saddlery and harness
1920	การผลิตรองเท้า	355	100.0	346	97.5	9	2.5	Manufacture of footwear
2010	การเลื่อยไม้และการ ใสไม้	50	100.0	50	100.0	-	-	Sawmilling and planing of wood
2021	การผลิตแผ่นไม้วีเนียร์ รวมทั้งไม้อัด ตามิบบอร์ด แผ่นจีนไม้อัด และแผ่นไม้อัดอื่น ๆ	16	100.0	15	93.8	1	6.3	Manufacture of veneer sheets; manufacture of plywood, laminboard, particle board and other panels and boards
2022	การผลิตเครื่องมือที่ใช้ในการก่อสร้าง และเครื่องประกอบอาคาร.	65	100.0	65	100.0	-	-	Manufacture of builders' carpentry and joinery
2023	การผลิตภาชนะไม้	10	100.0	10	100.0	-	-	Manufacture of wooden containers
2029	การผลิตผลิตภัณฑ์อื่นที่ทำจากไม้ รวมทั้งการผลิตสิ่งของที่ทำจาก ไม้ก๊อก ฟาง และวัสดุถักสาน	52	100.0	50	96.2	2	3.9	Manufacture of other products of wood; manufacture of articles of cork, straw and plaiting materials
2101	การผลิตเยื่อกระดาษ กระดาษ และกระดาษแข็ง	42	100.0	41	97.6	1	2.4	Manufacture of pulp, paper and paperboard
2102	การผลิตกระดาษถูกฟูก และกระดาษแข็งถูกฟูก และการผลิต ภาชนะที่ทำจากกระดาษ และกระดาษแข็ง	185	100.0	184	99.5	1	0.5	Manufacture of corrugated paper and paperboard and of containers of paper and paperboard
2109	การผลิตของอื่น ๆ ที่ทำจากกระดาษ และกระดาษแข็ง	96	100.0	96	100.0	-	-	Manufacture of other articles of paper and paperboard
2211	การพิมพ์โฆษณาหนังสือ โบรชัวร์ หนังสือเกี่ยวกับดนตรี และ การพิมพ์โฆษณาอื่น ๆ	61	100.0	61	100.0	-	-	Publishing of books, brochures, musical books and other publications
2212	การพิมพ์โฆษณาหนังสือพิมพ์ วารสาร และนิตยสาร	62	100.0	62	100.0	-	-	Publishing of newspapers, journals and periodicals
2219	การพิมพ์โฆษณาอื่น ๆ	17	100.0	17	100.0	-	-	Other publishing
2221	การพิมพ์	481	100.0	479	99.6	2	0.4	Printing
2222	กิจกรรมการบริหารที่เกี่ยวข้องกับการพิมพ์	63	100.0	63	100.0	-	-	Service activities related to printing
2230	การทำสำเนาเสียงบันทึกข้อมูล	7	100.0	7	100.0	-	-	Reproduction of recorded media

ตาราง 8 จำนวนและอัตราร้อยละของสถานประกอบการอุตสาหกรรมที่ได้รับการส่งเสริมการลงทุนจากสำนักงานคณะกรรมการส่งเสริมการลงทุน และข้อมูลอุตสาหกรรม (ต่อ)
 Table 8 Number and Percentage of Manufacturing Establishments by the Promotional Privileges from the Office of Investment and Class of Industry (Contd.)

รหัส Code	หมู่ข้อมูลอุตสาหกรรม	รวม				ไม่ได้รับ				ได้รับ				Class of Industry
		จำนวน		ร้อยละ		จำนวน		ร้อยละ		จำนวน		ร้อยละ		
		Number	%	Number	%	Number	%	Number	%	Number	%			
1	2	3	4	5	6	7	8	9						
2320	การผลิตผลิตภัณฑ์ที่ได้จากการกลั่นน้ำมันปิโตรเลียม	10	100.0	9	90.0	1	10.0		Manufacture of refined petroleum products					
2411	การผลิตเคมีภัณฑ์ขั้นมูลฐาน ยกเว้นปุ๋ยและสารประกอบไนโตรเจน	17	100.0	17	100.0	-	-		Manufacture of basic chemicals, except fertilizers nitrogen compounds					
2412	การผลิตปุ๋ยและสารประกอบไนโตรเจน	6	100.0	6	100.0	-	-		Manufacture of fertilizers and nitrogen compounds					
2413	การผลิตพลาสติกในขั้นต้น และยางสังเคราะห์	20	100.0	20	100.0	-	-		Manufacture of plastics in primary forms and of synthetic rubber					
2421	การผลิตสารฆ่าศัตรูพืชและผลิตภัณฑ์ทางการเกษตรอื่นๆ	1	100.0	1	100.0	-	-		Manufacture of pesticides and other agro-chemical products					
2422	การผลิตสีทา น้ำมันชักเงา และสิ่งที่ใช้ทาเคลือบ หมึกพิมพ์ และน้ำมันทาไม้ (mastics) ที่คล้ายกัน	47	100.0	46	97.9	1	2.1		Manufacture of paints, varnishes and similar coatings, printing ink and mastics					
2423	การผลิตผลิตภัณฑ์ทางเภสัชกรรม เคมีภัณฑ์ที่ใช้รักษาโรค และผลิตภัณฑ์ที่มาจากสมุนไพร	120	100.0	117	97.5	3	2.5		Manufacture of pharmaceuticals, medicinal chemicals and botanical products					
2424	การผลิตสบู่และผงซักฟอก เคมีภัณฑ์ที่ใช้ในการทำความสะอาด และขจัดเงา เครื่องหอม และสิ่งปรุงแต่งสำหรับประทินร่างกาย หรือประเทืองใจ	65	100.0	65	100.0	-	-		Manufacture of soap and detergents, cleaning and polishing preparations, perfumes and toilet preparations					
2429	การผลิตผลิตภัณฑ์เคมีอื่น ๆ ซึ่งมีได้จัดประเภทไว้ในที่อื่น	26	100.0	26	100.0	-	-		Manufacture of other chemical products n.e.c.					
2430	การผลิตเส้นใยประดิษฐ์	9	100.0	7	77.8	2	22.2		Manufacture of man-made fibres					
2511	การผลิตยางนอกและยางใน การหล่อดอกยาง และการซ่อมสร้างยาง	21	100.0	19	90.5	2	9.5		Manufacture of rubber tyres and tubes; retreading and rebuilding of rubber tyres					
2519	การผลิตผลิตภัณฑ์ยางอื่น ๆ	69	100.0	63	91.3	6	8.7		Manufacture of other rubber products					
2520	การผลิตผลิตภัณฑ์พลาสติก	604	100.0	596	98.7	8	1.3		Manufacture of plastic products					
2610	การผลิตแก้วและผลิตภัณฑ์แก้ว	23	100.0	23	100.0	-	-		Manufacture of glass and glass products					
2691	การผลิตผลิตภัณฑ์เซรามิกชนิดไม่ทนไฟ ซึ่งไม่ได้ใช้ในงานก่อสร้าง	14	100.0	14	100.0	-	-		Manufacture of non-structural non-refractory ceramic ware					
2692	การผลิตผลิตภัณฑ์เซรามิกทนไฟ	3	100.0	2	66.7	1	33.3		Manufacture of refractory ceramic products					

2694	การผลิตซีเมนต์ ปูนขาว และปูนปลาสเตอร์	3	100.0	3	100.0	-	-	Manufacture of cement, lime and plaster
2695	การผลิตผลิตภัณฑ์จากคอนกรีต ซีเมนต์ และปูนปลาสเตอร์	82	100.0	81	98.8	1	1.2	Manufacture of articles of concrete, cement and plaster
2696	การตัด การขึ้นรูป และการแต่งสำเร็จหิน	4	100.0	4	100.0	-	-	Cutting, shaping and finishing of stone
2699	การผลิตผลิตภัณฑ์แร่โลหะอื่น ๆ ซึ่งมีได้จัดประเภทไว้ในที่อื่น	3	100.0	3	100.0	-	-	Manufacture of other non-metallic mineral products n.e.c.
2710	การผลิตเหล็กและเหล็กกล้าขั้นมูลฐาน	33	100.0	33	100.0	-	-	Manufacture of basic iron and steel
2720	การผลิตโลหะมีค่า และโลหะอื่นที่มีเหล็กขั้นมูลฐาน	11	100.0	11	100.0	-	-	Manufacture of basic precious and non-ferrous metals
2731	การผลิตเหล็กและเหล็กกล้า	24	100.0	24	100.0	-	-	Casting of iron and steel
2732	การผลิตโลหะที่มีเหล็ก	37	100.0	37	100.0	-	-	Casting of non-ferrous metals
2811	การผลิตผลิตภัณฑ์ที่มีโครงสร้างเป็นโลหะ	232	100.0	229	98.7	3	1.3	Manufacture of structural metal products
2812	การผลิตถังน้ำ ที่เก็บน้ำ และภาชนะบรรจุที่ทำจากโลหะ	23	100.0	23	100.0	-	-	Manufacture of tanks, reservoirs and containers of metal
2813	การผลิตเครื่องกำเนิดไอน้ำ ยกเว้นหม้อน้ำ (boiler) นำร้อนสำหรับ การทำความร้อนจากส่วนกลาง	1	100.0	1	100.0	-	-	Manufacture of steam generators, except central heating hot water boilers
2891	การผลิตผลิตภัณฑ์โลหะที่ขึ้นโดยวิธีการตี การกด การดกอกพิมพ์ และการรีดในรูปแบบต่าง ๆ รวมทั้งการผลิตโลหะผง	313	100.0	313	100.0	-	-	Forging, pressing, stamping and roll-forming of metal; powder metallurgy
2892	การผลิตเครื่องกล โดยได้รับการประเมินขอบเขตหรือการ วิศวกรรมเครื่องกล โดยได้รับการประเมินขอบเขตหรือการ ทำสัญญาจ้าง	78	100.0	78	100.0	-	-	Treatment and coating of metals; general mechanical engineering on a fee or contract basis
2893	การผลิตเครื่องมือที่มีคมที่ใช้งานด้วยมือ และเครื่องโลหะทั่วไป	46	100.0	44	95.7	2	4.4	Manufacture of cutlery, hand tools and general hardware
2899	การผลิตผลิตภัณฑ์โลหะประติรูปอื่น ๆ ซึ่งมีได้จัดประเภทไว้ในที่อื่น	337	100.0	331	98.2	6	1.8	Manufacture of other fabricated metal products n.e.c.
2911	การผลิตเครื่องยนต์และเครื่องกังหัน ยกเว้นเครื่องยนต์ที่ใช้กับ อากาศยาน ยานยนต์ และรถจักรยาน/รถจักรยานยนต์	1	100.0	1	100.0	-	-	Manufacture of engines and turbines, except aircraft, vehicle and cycle engines
2912	การผลิตเครื่องสูบ เครื่องอัด แท้ป และวาล์ว	24	100.0	24	100.0	-	-	Manufacture of pumps, compressors, taps and valves
2913	การผลิตเบร้ง (คลัมพูบิม) เบร้งและเครื่องเบร้ง และอุปกรณ์ที่ใช้ ขับเคลื่อน	7	100.0	7	100.0	-	-	Manufacture of bearings, gears, gearing and driving elements
2914	การผลิตเตาอบ เตาเผาและเครื่องฟั่นหรือเครื่องฉีดเซรามิกของเตาเผา	3	100.0	3	100.0	-	-	Manufacture of ovens, furnaces and furnace burners
2915	การผลิตอุปกรณ์ที่ใช้ในการยกและการขนถ่าย	22	100.0	22	100.0	-	-	Manufacture of lifting and handling equipment
2919	การผลิตเครื่องจักรที่ใช้งานทั่วไปอื่น ๆ	113	100.0	109	96.5	4	3.5	Manufacture of other general purpose machinery
2921	การผลิตเครื่องจักรที่ใช้ในการเกษตร และการป่าไม้	25	100.0	25	100.0	-	-	Manufacture of agricultural and forestry machinery
2922	การผลิตเครื่องมือกล	29	100.0	27	93.1	2	6.9	Manufacture of machine-tools

ตาราง 8 จำนวนและอัตราร้อยละของสถานประกอบการอุตสาหกรรมที่ได้รับการส่งเสริมการลงทุนจากสำนักงานคณะกรรมการส่งเสริมการลงทุน และหน่วยอุตสาหกรรม (ต่อ)
 Table 8 Number and Percentage of Manufacturing Establishments by the Promotional Privileges from the Office of Investment and Class of Industry (Contd.)

รหัส Code	หน่วยอุตสาหกรรม	รวม				ไม่ได้รับ				ได้รับ				Class of Industry
		จำนวน		ร้อยละ		จำนวน		ร้อยละ		จำนวน		ร้อยละ		
		Number	%	Number	%	Number	%	Number	%	Number	%			
1	2	3	4	5	6	7	8	9						
2923	การผลิตเครื่องจักรสำหรับโลหะกรรม	2	100.0	2	100.0	-	-	-	-	-	-	-	Manufacture of machinery for metallurgy	
2924	การผลิตเครื่องจักรที่ใช้ในการทำเหมืองแร่ เหมืองหิน และการก่อสร้าง	21	100.0	21	100.0	-	-	-	-	-	-	-	Manufacture of machinery for mining, quarrying and construction	
2925	การผลิตเครื่องจักรที่ใช้ในกระบวนการผลิตอาหาร เครื่องดื่ม และยาสูบ	16	100.0	16	100.0	-	-	-	-	-	-	-	Manufacture of machinery for food, beverage and tobacco processing	
2926	การผลิตเครื่องจักรที่ใช้ในการผลิตสิ่งทอ เครื่องแต่งกาย และเครื่องหนัง	18	100.0	18	100.0	-	-	-	-	-	-	-	Manufacture of machinery for textile, apparel and leather production	
2929	การผลิตเครื่องจักรที่ใช้ในงานเฉพาะอย่าง อื่น ๆ	117	100.0	114	97.4	3	2.6	3	2.6	3	2.6	3	Manufacture of other special purpose machinery	
2930	การผลิตเครื่องใช้ในบ้านเรือน ซึ่งมีได้ดัดประเภทไว้ก่อน	61	100.0	58	95.1	3	4.9	3	4.9	3	4.9	3	Manufacture of domestic appliances n.e.c.	
3000	การผลิตเครื่องจักรสำนักงาน เครื่องทำบัญชี และเครื่องคำนวณ	3	100.0	2	66.7	1	33.3	1	33.3	1	33.3	1	Manufacture of office, accounting and computing machinery	
3110	การผลิตมอเตอร์ไฟฟ้า เครื่องกำเนิดไฟฟ้า และหม้อแปลงไฟฟ้า	23	100.0	20	87.0	3	13.0	3	13.0	3	13.0	3	Manufacture of electric motors, generators and transformers	
3120	การผลิตอุปกรณ์เพื่อการจ่ายและควบคุมกระแสไฟฟ้า	56	100.0	55	98.2	1	1.8	1	1.8	1	1.8	1	Manufacture of electricity distribution and control apparatus	
3130	การผลิตลวดและเคเบิลที่หุ้มฉนวน	1	100.0	1	100.0	-	-	-	-	-	-	-	Manufacture of insulated wire and cable	
3140	การผลิตหม้อสะสมไฟฟ้า เซลล์ปฐมภูมิ และแบตเตอรี่ปฐมภูมิ	4	100.0	4	100.0	-	-	-	-	-	-	-	Manufacture of accumulators, primary cells and primary batteries	
3150	การผลิตหลอดไฟฟ้า	39	100.0	34	87.2	5	12.8	5	12.8	5	12.8	5	Manufacture of electric lamps	
3190	การผลิตเครื่องอุปกรณ์ไฟฟ้าอื่น ๆ ซึ่งมีได้ดัดประเภทไว้ก่อน	23	100.0	23	100.0	-	-	-	-	-	-	-	Manufacture of other electrical equipment n.e.c.	
3210	การผลิตหลอดอิเล็กทรอนิกส์ และส่วนประกอบอิเล็กทรอนิกส์อื่น ๆ	24	100.0	17	70.8	7	29.2	7	29.2	7	29.2	7	Manufacture of electronic valves and tubes and other electronic components	
3220	การผลิตเครื่องส่งสัญญาณ โทรทัศน์และวิทยุ และเครื่องอุปกรณ์สำหรับโทรทัศน์และโทรเลขแบบไร้สาย	11	100.0	10	90.9	1	9.1	1	9.1	1	9.1	1	Manufacture of television and radio transmitters and apparatus for line telephony and line telegraphy	
3230	การผลิตเครื่องรับโทรทัศน์และวิทยุ และสินค้าที่เกี่ยวข้อง	36	100.0	32	88.9	4	11.1	4	11.1	4	11.1	4	Manufacture of television and radio receivers and associated consumer goods	

3311	การผลิตอุปกรณ์ที่ใช้ในทางการแพทย์และศัลยกรรม และเครื่องใช้ทางสัตวศาสตร์กระดูก	33	100.0	32	97.0	1	3.0	Manufacture of medical and surgical equipment and or orthopaedic appliances
3312	การผลิตอุปกรณ์และเครื่องใช้เพื่อการวัด การตรวจสอบ การทดสอบ การเดินเรือ การเดินอากาศ และใช้ในวัตถุประสงค์อื่น ๆ ยกเว้น อุปกรณ์ควบคุมกระบวนการผลิตในทางอุตสาหกรรม	9	100.0	8	88.9	1	11.1	Manufacture of instruments and appliances for measuring, checking, testing, navigating and other purposes, except industrial process control equipment
3320	การผลิตอุปกรณ์ที่ใช้ในทางทัศนศาสตร์ และเครื่องอุปกรณ์เกี่ยวกับ การถ่ายภาพ	15	100.0	12	80.0	3	20.0	Manufacture of optical instruments and photographic equipment
3330	การผลิตนาฬิกา	12	100.0	12	100.0	-	-	Manufacture of watches and clocks
3410	การผลิตยานยนต์	7	100.0	4	57.1	3	42.9	Manufacture of motor vehicles
3420	การผลิตควิ่ง (coachwork) สำหรับยานยนต์ รวมทั้งการผลิตรถพ่วง และรถกึ่งรถพ่วง	302	100.0	297	98.3	5	1.7	Manufacture of bodies (coachwork) for motor vehicles; manufacture of trailers and semi-trailers
3430	การผลิตส่วนประกอบ และอุปกรณ์ประกอบสำหรับยานยนต์ และเครื่องยนต์	150	100.0	145	96.7	5	3.3	Manufacture of parts and accessories for motor vehicles and their engines
3511	การต่อเรือและการซ่อมเรือ	15	100.0	15	100.0	-	-	Building and repairing of ships
3512	การต่อเรือและการซ่อมเรือที่ใช้เพื่อความสำราญ และการกีฬา	2	100.0	2	100.0	-	-	Building and repairing of pleasure and sporting boats
3530	การผลิตอากาศยาน และยานอวกาศ	1	100.0	1	100.0	-	-	Manufacture of aircraft and spacecraft
3591	การผลิตรถจักรยานยนต์	36	100.0	33	91.7	3	8.3	Manufacture of motorcycles
3592	การผลิตรถจักรยานสองล้อ และรถสำหรับคนพิการ	10	100.0	10	100.0	-	-	Manufacture of bicycles and invalid carriages
3599	การผลิตเครื่องอุปกรณ์การขนส่งอื่น ๆ ซึ่งมีได้จัดประเภทไว้ในที่อื่น	6	100.0	6	100.0	-	-	Manufacture of other transport equipment n.e.c.
3610	การผลิตเฟอร์นิเจอร์	400	100.0	396	99.0	4	1.0	Manufacture of furniture
3691	การผลิตเครื่องเพชรพลอยและรูปทรง และของที่เกี่ยวข้องกัน	267	100.0	228	85.4	39	14.6	Manufacture of jewellery and related articles
3692	การผลิตเครื่องดนตรี	4	100.0	4	100.0	-	-	Manufacture of musical instruments
3693	การผลิตเครื่องกีฬา	17	100.0	16	94.1	1	5.9	Manufacture of sports goods
3694	การผลิตของเล่นเกมและของเล่น	48	100.0	45	93.8	3	6.3	Manufacture of games and toys
3699	การผลิตอื่น ๆ ซึ่งมีได้จัดประเภทไว้ในที่อื่น	194	100.0	189	97.4	5	2.6	Other manufacturing n.e.c.
3710	การนำเศษและของที่ใช้ไม่ได้จากโลหะมาผลิตเป็นวัสดุตีใหม่	1	100.0	1	100.0	-	-	Recycling of metal waste and scrap
3720	การนำเศษและของที่ใช้ไม่ได้จากโลหะมาผลิตเป็นวัสดุตีใหม่	13	100.0	13	100.0	-	-	Recycling of non-metal waste and scrap

ตาราง 9 จำนวนและอัตราส่วนของสถานประกอบการอุตสาหกรรมผลิต จำนวนตามระยะเวลาที่ทำการผลิตในรอบปี 2539 จำนวนชั่วโมงที่ทำการผลิตต่อวัน และหมวดอุตสาหกรรม
 Table 9 Number and Percentage of Manufacturing Establishments by Period of Operation in 1996, Number of Operating Hours Per Day and Division of Industry

รหัส Code	หมวดอุตสาหกรรม	ระยะเวลาที่ทำการผลิตในปี 2539 (เดือน) Period of Operation in 1996 (Month)												ชั่วโมงที่ทำการผลิตต่อวัน Operating Hours Per Day			Division of Industry	
		< 3		3-6		7-9		10-12		< 8		8-10		> 10		Total		
		จำนวน Number	ร้อยละ %	จำนวน Number	ร้อยละ %	จำนวน Number	ร้อยละ %	จำนวน Number	ร้อยละ %	จำนวน Number	ร้อยละ %	จำนวน Number	ร้อยละ %	จำนวน Number	ร้อยละ %			
1	2	8,555	100.0	12	0.1	55	0.6	175	2.1	8,313	97.2	142	1.7	7,441	87.0	972	11.4	Total
15	การผลิตผลิตภัณฑ์อาหารและเครื่องดื่ม	398	100.0	1	0.3	3	0.8	17	4.3	377	94.7	27	6.8	312	78.4	59	14.8	Manufacture of food products and beverages
16	การผลิตผลิตภัณฑ์ยาสูบ	3	100.0	-	-	-	-	-	-	3	100.0	-	-	3	100.0	-	-	Manufacture of tobacco products
17	การผลิตสิ่งทอ	522	100.0	1	0.2	5	1.0	7	1.3	509	97.5	4	0.8	410	78.5	108	20.7	Manufacture of textiles
18	การผลิตเครื่องแต่งกาย รวมทั้งการตกแต่งและย้อมสีขนสัตว์	1,393	100.0	2	0.1	9	0.7	39	2.8	1,343	96.4	12	0.9	1,196	85.9	185	13.3	Manufacture of wearing apparel; dressing and dyeing of fur
19	การผลิตเครื่องแต่งหนังฟอก รวมทั้งการผลิตกระเปาะเดินทาง กระเป๋าถือ อดัมบ้า เครื่องมือเย็บเย็บ และรองเท้า	529	100.0	2	0.4	4	0.8	38	7.2	485	91.7	8	1.5	481	90.9	40	7.6	Tanning and dressing of leather; manufacture of luggage, handbags, saddlery, harness and footwear
20	การผลิตไม้และผลิตภัณฑ์จากไม้และไม้ก๊อก นอกนั้นเฟอร์นิเจอร์ รวมทั้งการผลิตสิ่งของที่ทำจากพลาสติก	193	100.0	-	-	2	1.0	1	0.5	190	98.5	1	0.5	186	96.4	6	3.1	Manufacture of wood and of products of wood and cork, except furniture; manufacture of articles of straw and plaiting materials
21	การผลิตกระดาษและผลิตภัณฑ์กระดาษ	323	100.0	-	-	1	0.3	4	1.2	318	98.5	3	0.9	277	85.8	43	13.3	Manufacture of paper and paper products
22	การผลิตพิมพ์เขียว การพิมพ์ และการทำสำเนาสิ่งพิมพ์	691	100.0	1	0.1	3	0.4	10	1.5	677	98.0	22	3.2	612	88.6	57	8.3	Publishing, printing and reproduction of recorded media
23	การผลิตผลิตภัณฑ์จากใยแก้ว ผลิตภัณฑ์ที่ใช้จากการถลุงแร่เหล็ก	10	100.0	-	-	-	-	-	-	10	100.0	-	-	9	90.0	1	10.0	Manufacture of coke, refined petroleum products and nuclear fuel
24	การผลิตเคมีภัณฑ์และผลิตภัณฑ์เคมี	311	100.0	1	0.3	8	2.6	4	1.3	298	95.8	19	6.1	262	84.2	30	9.7	Manufacture of chemicals and chemical products
25	การผลิตผลิตภัณฑ์พลาสติก	694	100.0	0.1	0.1	3	0.4	4	0.6	686	98.9	2	0.3	486	70.0	206	29.7	Manufacture of rubber and plastic products
26	การผลิตผลิตภัณฑ์จากแร่โลหะ	132	100.0	-	-	1	0.8	2	1.5	129	97.7	7	5.3	111	84.1	14	10.6	Manufacture of other non-metallic mineral products
27	การผลิตโลหะขั้นพื้นฐาน	105	100.0	-	-	-	-	-	-	105	100.0	1	1.0	96	91.4	8	7.6	Manufacture of basic metals
28	การผลิตผลิตภัณฑ์ที่ทำจากโลหะประดิษฐ์ เครื่องจักร และอุปกรณ์	1,030	100.0	-	-	8	0.8	15	1.5	1,007	97.8	5	0.5	962	93.4	63	6.1	Manufacture of fabricated metal products, except machinery and equipment
29	การผลิตเครื่องจักรและอุปกรณ์ ซึ่งมีได้ประมาณ 10 ไปขึ้น	459	100.0	1	0.2	-	-	8	1.7	450	98.0	3	0.7	418	91.1	38	8.3	Manufacture of machinery and equipment n.e.c.
30	การผลิตเครื่องจักรสำนักงาน เครื่องทำบัญชี และเครื่องคำนวณ	3	100.0	-	-	-	-	-	-	3	100.0	-	-	-	-	3	100.0	Manufacture of office, accounting and computing machinery
31	การผลิตเครื่องจักรและเครื่องอุปกรณ์ไฟฟ้า ซึ่งมีได้ประมาณ 10 ไปขึ้น	146	100.0	-	-	-	-	-	-	145	99.3	1	0.7	128	87.7	17	11.6	Manufacture of electrical machinery and apparatus n.e.c.
32	การผลิตอุปกรณ์และเครื่องอุปกรณ์วิทยุ โทรทัศน์ และการสื่อสาร	71	100.0	-	-	1	1.4	1	1.4	69	97.2	1	1.4	55	77.5	15	21.1	Manufacture of radio, television and communication equipment and apparatus

33	การผลิตอุปกรณ์ที่ใช้ในทางการแพทย์ การวัดความถี่ และ อุปกรณ์ที่ใช้ในทางวิทยาศาสตร์ นานาฬิกา	69	100.0	-	-	-	2	2.9	67	97.1	3	4.4	59	85.5	7	10.1	Manufacture of medical, precision and optical instruments, watches and clocks
34	การผลิตยานยนต์ รถพ่วง และรถกึ่งรถพ่วง	459	100.0	1	0.2	-	5	1.1	453	98.7	6	1.3	428	93.3	25	5.5	Manufacture of motor vehicles, trailers and semi-trailers
35	การผลิตเครื่องอุปโภคบริโภคอื่น ๆ	70	100.0	-	-	-	-	-	70	100.0	-	-	64	91.4	6	8.6	Manufacture of other transport equipment
36	การผลิตเฟอร์นิเจอร์ รวมทั้งการผลิตสิ่งไม้ได้ประเภทไม้เนื้ออ่อน	930	100.0	1	0.1	7	0.8	17	1.8	905	97.3	17	1.8	874	39	4.2	Manufacture of furniture; manufacturing n.e.c.
37	การนำวัสดุกลับมาผลิตเป็นวัตถุดิบใหม่	14	100.0	-	-	-	-	-	14	100.0	-	-	12	85.7	2	14.3	Recycling

ตาราง 9 จำนวนและอัตราร้อยละของสถานประกอบการอุตสาหกรรมผลิต จำนวนตามระยะเวลาที่ทำการผลิตในปี 2539 จำนวนชั่วโมงที่ทำการผลิตต่อวัน และบุคลากร
 Table 9 Number and Percentage of Manufacturing Establishments by Period of Operation in 1996, Number of Operating Hours Per Day and Group of Industry

รหัส Code	ชนิดอุตสาหกรรม Type of Industry	ระยะเวลาที่ทำการผลิตในปี 2539 (เดือน) Period of Operation in 1996 (Month)											ชั่วโมงที่ทำการผลิตต่อวัน Operating Hours Per Day			กลุ่มอุตสาหกรรม Group of Industry		
		< 3		3-6		7-9		10-12		< 8		8-10		> 10			19	
รวม Total		จำนวน Number	ร้อยละ %	จำนวน Number	ร้อยละ %	จำนวน Number	ร้อยละ %	จำนวน Number	ร้อยละ %	จำนวน Number	ร้อยละ %	จำนวน Number	ร้อยละ %	จำนวน Number	ร้อยละ %	จำนวน Number		ร้อยละ %
151	การผลิต การปรับปรุง และการเก็บถนอมเนื้อสัตว์ สัตว์น้ำ ปลา นก นม และไข่	96	100.0	-	-	2	2.1	4	4.2	90	93.8	5	5.2	84	87.5	7	7.3	Production, processing and preservation of meat, fish, fruit, vegetables, oils and fats
152	ผลิตภัณฑ์ที่ได้จากนม	42	100.0	-	-	-	-	2	4.8	40	95.2	2	4.8	21	50.0	19	45.2	Manufacture of dairy products
153	การผลิตผลิตภัณฑ์ที่ได้จากการ ไม้-สิ่ว พืช สัตว์ และผลิตภัณฑ์จากสัตว์ และอาหารสัตว์สำเร็จรูป	30	100.0	-	-	-	-	3	10.0	27	90.0	1	3.3	25	83.3	4	13.3	Manufacture of grain mill products, starches and starch products, and prepared animal feeds
154	การผลิตผลิตภัณฑ์อาหารอื่น ๆ	187	100.0	1	0.5	1	0.5	7	3.7	178	95.2	17	9.1	145	77.5	25	13.4	Manufacture of other food products
155	การผลิตเครื่องดื่ม	43	100.0	-	-	-	-	1	2.3	42	97.7	2	4.7	37	86.1	4	9.3	Manufacture of beverages
160	การผลิตผลิตภัณฑ์ยาสูบ	3	100.0	-	-	-	-	-	-	3	100.0	-	-	-	-	-	-	Manufacture of tobacco products
171	การปั่น การทอ และการแต่งเส้นสิ่งทอ	255	100.0	-	-	1	0.4	1	0.4	253	99.2	2	0.8	195	76.5	58	22.8	Spinning, weaving and finishing of textiles
172	การผลิตสิ่งทออื่น ๆ	193	100.0	-	-	-	-	2	1.0	187	96.9	2	1.0	162	83.9	29	15.0	Manufacture of other textiles
173	การผลิตผ้าและสิ่งของที่ได้จากการถักโครเชต์ และโครเชต์	74	100.0	1	1.4	-	-	4	5.4	69	93.2	-	-	53	71.6	21	28.4	Manufacture of knitted and crocheted fabrics and articles
181	การผลิตเครื่องแต่งกาย ยารวมเครื่องแต่งกายที่ทำจากขนสัตว์	1,390	100.0	2	0.1	9	0.7	39	2.8	1,340	96.4	12	0.9	1,193	85.8	185	13.3	Manufacture of wearing apparel, except fur apparel
182	การผลิตเครื่องแต่งกายขนสัตว์รวมทั้งการผลิตสิ่งของที่ทำจากขนสัตว์	3	100.0	-	-	-	-	-	-	3	100.0	-	-	3	100.0	-	-	Dressing and dyeing of fur, manufacture of articles of fur
191	การฟอกและตกแต่งหนังฟอก รวมทั้งการผลิตกระเป๋าค้นทาง กระเป๋าถือ กระเป๋า และเครื่องใช้ของเวลา	174	100.0	1	0.6	2	1.2	6	3.5	165	94.8	2	1.2	160	92.0	12	6.9	Tanning and dressing of leather, manufacture of luggage, handbags, saddlery and harness
192	การผลิตรองเท้า	355	100.0	1	0.3	2	0.6	32	9.0	320	90.1	6	1.7	321	90.4	28	7.9	Manufacture of footwear
201	การเย็บและถักสิ่งทอ	50	100.0	-	-	2	4.0	-	-	48	96.0	-	-	49	98.0	1	2.0	Sawmilling and planing of wood
202	การผลิตผลิตภัณฑ์จากไม้ ไม้กลึง ฟาง และวัสดุประสาน	143	100.0	-	-	-	-	1	0.7	142	99.3	1	0.7	137	95.8	5	3.5	Manufacture of products of wood, cork, straw and plaiting materials
210	การผลิตกระดาษและผลิตภัณฑ์กระดาษ	323	100.0	-	-	1	0.3	4	1.2	318	98.5	3	0.9	277	85.8	43	13.3	Manufacture of paper and paper products
221	การพิมพ์โฆษณา	140	100.0	1	0.7	1	0.7	4	2.9	134	95.7	6	4.3	119	85.0	15	10.7	Publishing
222	การพิมพ์และกิจการบริการที่เกี่ยวข้องกับการพิมพ์	544	100.0	-	-	2	0.4	6	1.1	536	98.5	15	2.8	487	89.5	42	7.7	Printing and service activities related to printing
223	การทำสำเนาเสียงบันทึกข้อมูล	7	100.0	-	-	-	-	-	-	7	100.0	1	14.3	6	85.7	-	-	Reproduction of recorded media
232	การผลิตผลิตภัณฑ์ที่ได้จากการถลุงน้ำมันปิโตรเลียม	10	100.0	-	-	-	-	-	-	10	100.0	-	-	9	90.0	1	10.0	Manufacture of refined petroleum products
241	การผลิตผลิตภัณฑ์พื้นฐาน	43	100.0	-	-	2	4.7	1	2.3	40	93.0	2	4.7	28	65.1	13	30.2	Manufacture of basic chemicals

242	การผลิตผลิตภัณฑ์อื่น ๆ	259	100.0	1	0.4	5	1.9	3	1.2	250	96.5	17	6.6	231	89.2	11	4.3	Manufacture of other chemical products
243	การผลิตเส้นใยสังเคราะห์	9	100.0	-	-	1	11.1	-	-	8	88.9	-	-	3	33.3	6	66.7	Manufacture of man-made fibres
251	การผลิตผลิตภัณฑ์ยาง	90	100.0	-	-	-	-	2	2.2	88	97.8	-	-	74	82.2	16	17.8	Manufacture of rubber products
252	การผลิตผลิตภัณฑ์พลาสติก	604	100.0	1	0.2	3	0.5	2	0.3	598	99.0	2	0.3	412	68.2	190	31.5	Manufacture of plastic products
261	การผลิตแก้วและผลิตภัณฑ์แก้ว	23	100.0	-	-	-	-	-	-	23	100.0	1	4.4	18	78.3	4	17.4	Manufacture of glass and glass products
269	การผลิตผลิตภัณฑ์แร่โลหะ ซึ่งมิได้ประกอบเข้าเป็นก้อน	109	100.0	-	-	1	0.9	2	1.8	106	97.3	6	5.5	93	85.3	10	9.2	Manufacture of non-metallic mineral products n.e.c.
271	การผลิตเหล็กและเหล็กกล้าขั้นปฐม	33	100.0	-	-	-	-	-	-	33	100.0	1	3.0	29	87.9	3	9.1	Manufacture of basic iron and steel
272	การผลิตโลหะมีค่าและโลหะอื่นที่มีเหล็กขั้นปฐม	11	100.0	-	-	-	-	-	-	11	100.0	-	-	11	100.0	-	-	Manufacture of basic precious and non-ferrous metals
273	การผลิตโลหะ	61	100.0	-	-	-	-	-	-	61	100.0	-	-	56	91.8	5	8.2	Casting of metals
281	การผลิตผลิตภัณฑ์ที่มีโครงสร้างเป็นโลหะ ถังน้ำ ที่เก็บน้ำ และเครื่องกำเนิดไอน้ำ	256	100.0	-	-	2	0.8	9	3.5	245	95.7	4	1.6	243	94.9	9	3.5	Manufacture of structural metal products, tanks, reservoirs and steam generators
289	การผลิตผลิตภัณฑ์โลหะประดิษฐ์อื่น ๆ รวมทั้งกิจกรรมด้านบริการแก่ผลิตภัณฑ์โลหะประดิษฐ์	774	100.0	-	-	6	0.8	6	0.8	762	98.5	1	0.1	719	92.9	54	7.0	Manufacture of other fabricated metal products; service activities to producers of fabricated metal products
291	การผลิตเครื่องจักรที่ใช้งานทั่วไป	170	100.0	1	0.6	-	-	4	2.4	165	97.1	-	-	160	94.1	10	5.9	Manufacture of general purpose machinery
292	การผลิตเครื่องจักรที่ใช้งานเฉพาะอย่าง	228	100.0	-	-	-	-	3	1.3	225	98.7	2	0.9	200	87.7	26	11.4	Manufacture of special purpose machinery
293	การผลิตเครื่องจักรในโรงงาน ซึ่งมีได้ประเภทอื่นก่อน	61	100.0	-	-	-	-	1	1.6	60	98.4	1	1.6	58	95.1	2	3.3	Manufacture of domestic appliances n.e.c.
300	การผลิตเครื่องจักรสำนักงาน เครื่องทำบัญชี และเครื่องคำนวณ	3	100.0	-	-	-	-	-	-	3	100.0	-	-	-	-	3	100.0	Manufacture of office, accounting and computing machinery
311	การผลิตมอเตอร์ไฟฟ้า เครื่องกำเนิดไฟฟ้า และหม้อแปลงไฟฟ้า	23	100.0	-	-	-	-	-	-	23	100.0	-	-	20	87.0	3	13.0	Manufacture of electric motors; generators and transformers
312	การผลิตอุปกรณ์ที่กระจายและควบคุมกระแสไฟฟ้า	56	100.0	-	-	-	-	1	1.8	55	98.2	-	-	49	87.5	7	12.5	Manufacture of electricity distribution and control apparatus
313	การผลิตลวดและเคเบิลที่หุ้มฉนวน	1	100.0	-	-	-	-	-	-	1	100.0	-	-	1	100.0	-	-	Manufacture of insulated wire and cable
314	การผลิตหม้อสะสมไฟฟ้า เซลล์ปฐมภูมิและแบตเตอรี่ปฐมภูมิ	4	100.0	-	-	-	-	-	-	4	100.0	-	-	4	100.0	-	-	Manufacture of accumulators, primary cells and primary batteries
315	การผลิตหลอดไฟฟ้า	39	100.0	-	-	-	-	-	-	39	100.0	1	2.6	34	87.2	4	10.3	Manufacture of electric lamps
319	การผลิตเครื่องอุปโภคไฟฟ้าที่อื่น ๆ ซึ่งมิได้ประกอบเข้าเป็นก้อน	23	100.0	-	-	-	-	-	-	23	100.0	-	-	20	87.0	3	13.0	Manufacture of other electrical equipment n.e.c.
321	การผลิตหลอดอิเล็กทรอนิกส์ และส่วนประกอบอิเล็กทรอนิกส์อื่น ๆ	24	100.0	-	-	1	4.2	-	-	23	93.8	1	4.2	13	54.2	10	41.7	Manufacture of electronic valves and tubes and other electronic components
322	การผลิตเครื่องส่งสัญญาณโทรทัศน์และวิทยุ และเครื่องอุปโภคสำหรับโทรทัศน์และโทรเลขแบบไร้สาย	11	100.0	-	-	-	-	-	-	11	100.0	-	-	11	100.0	-	-	Manufacture of television and radio transmitters and apparatus for line telephony and line telegraphy
323	การผลิตเครื่องรับโทรทัศน์และวิทยุ และสินค้าที่เกี่ยวข้อง	36	100.0	-	-	-	-	1	2.8	35	97.2	-	-	31	86.1	5	13.9	Manufacture of television and radio receivers and associated consumer goods
331	การผลิตอุปกรณ์และเครื่องใช้ทางการแพทย์และเครื่องใช้ใช้ในการวัด การตรวจสอบ การทดสอบ การเดินเรือ การเดินอากาศ และใช้ในด้านประสาทยื่น ๆ ยกเว้นอุปกรณ์ที่ใช้ในทางทันตศาสตร์	42	100.0	-	-	-	-	1	2.4	41	97.6	3	7.1	38	90.5	1	2.4	Manufacture of medical appliances and instruments and appliances for measuring, checking, testing, navigating and other purposes, except optical instruments
332	การผลิตอุปกรณ์ที่ใช้ในทางทันตศาสตร์ และเครื่องอุปโภคเกี่ยวกับภาพถ่าย	15	100.0	-	-	-	-	1	6.7	14	93.3	-	-	11	73.3	4	26.7	Manufacture of optical instruments and photographic equipment
333	การผลิตนาฬิกา	12	100.0	-	-	-	-	-	-	12	100.0	-	-	10	83.3	2	16.7	Manufacture of watches and clocks

ตาราง 9 จำนวนและอัตราส่วนของสถานประกอบการอุตสาหกรรมผลิต จำนวนคาบระยะเวลาที่ทำการผลิตในปี 2539 จำนวนชั่วโมงที่ทำการผลิตต่อวัน และหมู่อุตสาหกรรม (ต่อ)
 Table 9 Number and Percentage of Manufacturing Establishments by Period of Operation in 1996, Number of Operating Hours Per Day and Group of Industry (Contd.)

รหัส Code	หมู่อุตสาหกรรม	ระยะเวลาที่ทำการผลิตในปี 2539 (เดือน) Period of Operation in 1996 (Month)																		หมู่ของ Industry	
		ชั่วโมงที่ทำการผลิตต่อวัน Operating Hours Per Day																			
		< 3		3-6		7-9		10-12		< 8		8-10		> 10							
จำนวน Number	ร้อยละ %	จำนวน Number	ร้อยละ %	จำนวน Number	ร้อยละ %	จำนวน Number	ร้อยละ %	จำนวน Number	ร้อยละ %	จำนวน Number	ร้อยละ %	จำนวน Number	ร้อยละ %	จำนวน Number	ร้อยละ %	จำนวน Number	ร้อยละ %				
1	2	7	100.0	-	-	-	-	7	100.0	-	-	-	-	-	-	5	71.4	2	28.6	19	
341	การผลิตยานยนต์																				Manufacture of motor vehicles
342	การผลิตตัวถัง (coachwork) สำหรับยานยนต์ รวมทั้งการผลิตรถพ่วงและรถกึ่งรถพ่วง	302	100.0	-	-	4	1.3	298	98.7	5	1.7	294	97.4	3	1.0						Manufacture of bodies (coachwork) for motor vehicles; manufacture of trailers and semi-trailers
343	การผลิตส่วนประกอบ และอุปกรณ์ประกอบ สำหรับยานยนต์ และเครื่องยนต์	150	100.0	1	0.7	-	-	148	98.7	1	0.7	129	86.0	20	13.3						Manufacture of parts and accessories for motor vehicles and their engines
351	การต่อเรือและการซ่อมเรือ	17	100.0	-	-	-	-	17	100.0	-	-	16	94.1	1	5.9						Building and repairing of ships and boats
353	การผลิตอากาศยาน และยานอวกาศ	1	100.0	-	-	-	-	1	100.0	-	-	-	-	1	100.0						Manufacture of aircraft and spacecraft
359	การผลิตเครื่องอุปโภคภัณฑ์การขนส่ง ซึ่งมีได้แก่ประเภทไว้นกอื่น	52	100.0	-	-	-	-	52	100.0	-	-	48	92.3	4	7.7						Manufacture of transport equipment n.e.c.
361	การผลิตเฟอร์นิเจอร์	400	100.0	-	-	11	2.8	389	97.3	9	2.3	379	94.8	12	3.0						Manufacture of furniture
369	การผลิต ซึ่งมีได้แก่ประเภทไว้นกอื่น	530	100.0	1	0.2	7	1.3	516	97.4	8	1.5	495	93.4	27	5.1						Manufacturing n.e.c.
371	การนำเศษและของที่ใช้ไม่ได้จากโลหะมาผลิตเป็นวัตถุดิบใหม่	1	100.0	-	-	-	-	1	100.0	-	-	1	100.0	-	-						Recycling of metal waste and scrap
372	การนำเศษและของที่ใช้ไม่ได้จากโลหะมาผลิตเป็น วัสดุขี้เถ้าใหม่	13	100.0	-	-	-	-	13	100.0	-	-	11	84.6	2	15.4						Recycling of non-metal waste and scrap

ตาราง 9 จำนวนและร้อยละของสถานประกอบการอุตสาหกรรมอาหารจำแนกตามระยะเวลาที่ทำการผลิตในปี 2539 จำนวนชั่วโมงที่ทำการผลิตต่อวัน และหมู่ย่อยอุตสาหกรรม
 Table 9 Number and Percentage of Manufacturing Establishments by Period of Operation in 1996, Number of Operating Hours Per Day and Class of Industry

รหัส Code	หมู่ย่อยอุตสาหกรรม	ระยะเวลาที่ทำการผลิตในปี 2539 (เดือน) Period of Operation in 1996 (Month)												ชั่วโมงที่ทำการผลิตต่อวัน Operating Hours Per Day												Class of Industry
		< 3		3-6		7-9		10-12		< 8		8-10		> 10												
		จำนวน Number	ร้อยละ %	จำนวน Number	ร้อยละ %	จำนวน Number	ร้อยละ %	จำนวน Number	ร้อยละ %	จำนวน Number	ร้อยละ %	จำนวน Number	ร้อยละ %	จำนวน Number	ร้อยละ %	จำนวน Number	ร้อยละ %	จำนวน Number	ร้อยละ %	จำนวน Number	ร้อยละ %					
	รวมทั้งรวม	8,555	100.0	12	0.1	55	0.6	175	2.1	8,313	97.2	142	1.7	7,441	87.0	972	11.4	Total								
1511	การผลิตเนื้อสัตว์และผลิตภัณฑ์จากเนื้อสัตว์	30	100.0	-	-	-	-	-	-	30	100.0	2	6.7	24	80.0	4	13.3	Production of meat and meat products								
1512	การแปรรูปและการเก็บของสดสัตว์น้ำ และผลิตภัณฑ์จากสัตว์น้ำ	19	100.0	-	-	-	-	-	-	19	100.0	1	5.3	17	89.5	1	5.3	Processing and preserving of fish and fish products								
1513	การแปรรูปผลไม้และผัก	45	100.0	-	-	2	4.4	4	8.9	39	86.7	2	4.4	43	95.6	-	-	Processing of fruit and vegetables								
1514	การผลิตน้ำมันจากพืช น้ำมันจากสัตว์ และไขมันจากสัตว์	2	100.0	-	-	-	-	-	-	2	100.0	-	-	-	-	2	100.0	Manufacture of vegetable and animal oils and fats								
1520	การผลิตผลิตภัณฑ์ที่ได้อาหาร	42	100.0	-	-	-	-	2	4.8	40	95.2	2	4.8	21	50.0	19	45.2	Manufacture of dairy products								
1531	การผลิตผลิตภัณฑ์ที่ได้จากการไม่ใช้ยีสต์	19	100.0	-	-	-	-	3	15.8	16	84.2	-	-	17	89.5	2	10.5	Manufacture of grain mill products								
1533	การผลิตอาหารสัตว์สำเร็จรูป	11	100.0	-	-	-	-	-	-	11	100.0	1	9.1	8	72.7	2	18.2	Manufacture of prepared animal feeds								
1541	การผลิตผลิตภัณฑ์ประเภทอบ	97	100.0	1	1.0	1	1.0	6	6.2	89	91.8	6	6.2	77	79.4	14	14.4	Manufacture of bakery products								
1542	การผลิตน้ำตาล	4	100.0	-	-	-	-	-	-	4	100.0	-	-	3	75.0	1	25.0	Manufacture of sugar								
1543	การผลิตโกโก้ช็อคโกแลต และขนมที่ทำจากน้ำตาล	17	100.0	-	-	-	-	-	-	17	100.0	-	-	16	94.1	1	5.9	Manufacture of cocoa, chocolate and sugar confectionery								
1544	การผลิตและประกอบขนมปัง เส้นก๋วยเตี๋ยว เส้นหมี่ คุกกี้ และผลิตภัณฑ์อาหารประเภทแป้ง	20	100.0	-	-	-	-	1	5.0	19	95.0	7	35.0	12	60.0	1	5.0	Manufacture of macaroni, noodles, couscous and similar farinaceous products								
1549	การผลิตผลิตภัณฑ์อาหารอื่น ๆ ที่มีไขมันประเภทไขมันที่อื่น	49	100.0	-	-	-	-	-	-	49	100.0	4	8.2	37	75.5	8	16.3	Manufacture of other food products n.e.c.								
1551	การกลั่น การกลั่นลำดับส่วนและการผสมผสานรวมที่การผลิตเอธิลแอลกอฮอล์ที่ได้จากการหมัก	1	100.0	-	-	-	-	-	-	1	100.0	-	-	-	-	1	100.0	Distilling, rectifying and blending of spirits, ethylalcohol production from fermented materials								
1553	การผลิตแอลกอฮอล์และเบียร์	1	100.0	-	-	-	-	-	-	1	100.0	-	-	1	100.0	-	-	production from fermented materials								
1554	การผลิตเครื่องดื่มที่มีแอลกอฮอล์รวมทั้งการผลิตเบียร์บรรจุขวด	41	100.0	-	-	-	-	1	2.4	40	97.6	2	4.9	36	87.8	3	7.3	Manufacture of malt liquors and malt								
1600	การผลิตผลิตภัณฑ์จากพืช	3	100.0	-	-	-	-	-	-	3	100.0	-	-	3	100.0	-	-	Manufacture of soft drinks, bottling of mineral waters								
1711	การผลิตและประกอบเครื่องปั่นสิ่งทอ รวมทั้งการทอสิ่งทอ	169	100.0	-	-	-	-	1	0.6	168	99.4	-	-	122	72.2	47	27.8	Manufacture of tobacco products								
1712	การดัดเส้นใยสิ่งทอ	86	100.0	-	-	-	-	-	-	85	98.8	2	2.3	73	84.9	11	12.8	Preparation and spinning of textile fibres, weaving of textiles								
1721	การผลิตสิ่งทอสำเร็จรูปทุกชนิดรวมทั้งเครื่องแต่งกาย	89	100.0	-	-	-	-	2	2.3	84	94.4	2	2.3	85	95.5	2	2.3	Finishing of textiles								
1722	การผลิตพรมและเครื่องปูพื้น	7	100.0	-	-	-	-	-	-	7	100.0	-	-	7	100.0	-	-	Manufacture of made-up textile articles, except apparel								
1723	การผลิตเชือก สายระโยงระยางค์เส้นใย และสายพานพาน	11	100.0	-	-	-	-	-	-	11	100.0	-	-	9	81.8	2	18.2	Manufacture of cordage, rope, twine and netting								
1729	การผลิตสิ่งทออื่น ๆ ที่มีไขมันประเภทไขมันที่อื่น	86	100.0	-	-	-	-	-	-	85	98.8	-	-	61	70.9	25	29.1	Manufacture of carpets and rugs								
1730	การผลิตผ้าและสิ่งของที่ได้จากการถักโครเชต์ และโครเชต์	74	100.0	1	1.4	-	-	4	5.4	69	93.2	-	-	53	71.6	21	28.4	Manufacture of knitted and crocheted fabrics and articles								
1810	การผลิตเครื่องแต่งกายวันเครื่องแต่งกายที่ทำจากขนสัตว์	1,390	100.0	2	0.1	9	0.7	39	2.8	1,340	96.4	12	0.9	1,193	85.8	185	13.3	Manufacture of wearing apparel, except fur apparel								
1820	การตกแต่งและย้อมสีขนสัตว์ รวมทั้งการผลิตสิ่งของที่ทำจากขนสัตว์	3	100.0	-	-	-	-	-	-	3	100.0	-	-	3	100.0	-	-	Dressing and dyeing of fur, manufacture of articles of fur								
1911	การฟอกและตกแต่งหนังสัตว์	2	100.0	-	-	-	-	-	-	2	100.0	1	50.0	1	50.0	-	-	Tanning and dressing of leather								

ตาราง 9 จำนวนและอัตราส่วนของสถานประกอบการอุตสาหกรรมผลิต จำนวนตามระยะเวลาที่ทำการผลิตในปี 2539 จำนวนชั่วโมงที่ทำการผลิตต่อวัน และหน่วยอุตสาหกรรม (ต่อ)
 Table 9 Number and Percentage of Manufacturing Establishments by Period of Operation in 1996, Number of Operating Hours Per Day and Class of Industry (Contid.)

รหัส Code	หน่วยอุตสาหกรรม	รวม Total												Class of Industry				
		ระยะเวลาที่ทำการผลิตในปี 2539 (เดือน) Period of Operation in 1996 (Month)						ชั่วโมงที่ทำการผลิตต่อวัน Operating Hours Per Day										
		< 3	3-6	7-9	10-12	< 8	8-10	> 10										
		จำนวน Number	ร้อยละ %	จำนวน Number	ร้อยละ %	จำนวน Number	ร้อยละ %	จำนวน Number	ร้อยละ %	จำนวน Number	ร้อยละ %	จำนวน Number	ร้อยละ %	จำนวน Number	ร้อยละ %			
1912	การผลิตกระบี่เงินตามกระป๋อง และสีที่คล้ายกัน ออมน้ำ และเครื่องเชื่อมถาก	172	100.0	1	0.6	2	1.2	6	3.5	163	94.8	1	0.6	159	92.4	12	7.0	Manufacture of luggage, handbags and the like, saddlery and harness
1920	การผลิตรองเท้า	355	100.0	1	0.3	2	0.6	32	9.0	320	90.1	6	1.7	321	90.4	28	7.9	Manufacture of footwear
2010	การผลิตไม้และกาไส	50	100.0	-	-	2	4.0	-	-	48	96.0	-	-	49	98.0	1	2.0	Sawmilling and planing of wood
2021	การผลิตแผ่นไม้วีเนียร์ รวมทั้งไม้ขัด ลามิเนต แผ่นซีเอ็มแอล และแผ่นไม้สังเคราะห์	16	100.0	-	-	-	-	-	-	16	100.0	-	-	12	75.0	4	25.0	Manufacture of veneer sheets; manufacture of plywood, laminboard, particle board and other panels and boards
2022	การผลิตเครื่องใช้ที่ใช้ในการก่อสร้าง และเครื่องประกอบอาคาร	65	100.0	-	-	-	-	-	-	65	100.0	-	-	65	100.0	-	-	Manufacture of builders' carpentry and joinery
2023	การผลิตกระดาษ	10	100.0	-	-	-	-	-	-	10	100.0	-	-	10	100.0	-	-	Manufacture of wooden containers
2029	การผลิตผลิตภัณฑ์เซรามิกที่เผาไหม้ รวมทั้งการผลิตสิ่งของที่ทำจากไม้อีก ฟาง และวัสดุสังเคราะห์	52	100.0	-	-	-	-	1	1.9	51	98.1	1	1.9	50	96.2	1	1.9	Manufacture of other products of wood; manufacture of articles of cork, straw and plaiting materials
2101	การผลิตเครื่องกระดาษ กระดาษ และกระดาษแข็ง	42	100.0	-	-	-	-	2	4.8	40	95.2	-	-	30	71.4	12	28.6	Manufacture of pulp, paper and paperboard
2102	การผลิตกระดาษลูกฟูก และกระดาษแข็งลูกฟูก และการผลิตกระดาษที่ทำจากกระดาษ และกระดาษแข็ง	185	100.0	-	-	-	-	1	0.5	184	99.5	1	0.5	168	90.8	16	8.7	Manufacture of corrugated paper and paperboard and of containers of paper and paperboard
2109	การผลิตของอื่น ๆ ที่ทำจากกระดาษ และกระดาษแข็ง	96	100.0	-	-	1	1.0	1	1.0	94	97.9	2	2.1	79	82.3	15	15.6	Manufacture of other articles of paper and paperboard
2211	การผลิตหมึกพิมพ์สี ไม้ขาว หนังสือเกี่ยวกับดนตรี และกระดาษพิมพ์โฆษณาอื่น ๆ	61	100.0	1	1.6	1	1.6	1	1.6	58	95.1	3	4.9	57	93.4	1	1.6	Publishing of books, brochures, musical books and other publications
2212	การผลิตหมึกพิมพ์สีพิมพ์ วารสาร และนิตยสาร	62	100.0	-	-	-	-	3	4.8	59	95.2	2	3.2	49	79.0	11	17.7	Publishing of newspapers, journals and periodicals
2219	การผลิตหมึกพิมพ์สีอื่น ๆ	17	100.0	-	-	-	-	-	-	17	100.0	1	5.9	13	76.5	3	17.7	Other publishing
2221	การผลิตหมึกพิมพ์สี	481	100.0	-	-	1	0.2	6	1.3	474	98.5	15	3.1	428	89.0	38	7.9	Printing
2222	กิจกรรมการบริหารที่เกี่ยวข้องกับการพิมพ์	63	100.0	-	-	1	1.6	-	-	62	98.4	-	-	59	93.7	4	6.4	Service activities related to printing
2230	การทำสำเนาเสียงบันทึกข้อมูล	7	100.0	-	-	-	-	-	-	7	100.0	1	14.3	6	85.7	-	-	Reproduction of recorded media
2320	การผลิตผลิตภัณฑ์ที่ทำจากถ่านกัมมันต์ปีโคลเลียม	10	100.0	-	-	-	-	-	-	10	100.0	-	-	9	90.0	1	10.0	Manufacture of refined petroleum products
2411	การผลิตเคมีภัณฑ์พื้นฐาน ยกเว้นปุ๋ยและการประกอบไมโครเจน	17	100.0	-	-	1	5.9	1	5.9	15	88.2	-	-	8	47.1	9	52.9	Manufacture of basic chemicals, except fertilizers and nitrogen compounds
2412	การผลิตปุ๋ยและการประกอบไมโครเจน	6	100.0	-	-	1	16.7	-	-	5	83.3	2	33.3	4	66.7	-	-	Manufacture of fertilizers and nitrogen compounds
2413	การผลิตพลาสติกโพลีเอทิลีน และพลาสติกอื่น ๆ	20	100.0	-	-	-	-	-	-	20	100.0	-	-	16	80.0	4	20.0	Manufacture of plastics in primary forms and of synthetic rubber
2421	การผลิตสารฆ่าเชื้อและผลิตภัณฑ์ทางการเกษตรอื่น ๆ	1	100.0	-	-	-	-	-	-	1	100.0	-	-	1	100.0	-	-	Manufacture of pesticides and other agro-chemical products
2422	การผลิตสีทา น้ำมันชักเงา และสีที่ใช้ทาเคลือบ หมึกพิมพ์ และน้ำมันทาไม้ (mastics) ที่คล้ายกัน	47	100.0	-	-	1	2.1	-	-	46	97.9	7	14.9	37	78.7	3	6.4	Manufacture of paints, varnishes and similar coatings, printing ink and mastics

2423	การผลิตผลิตภัณฑ์ทางเภสัชกรรม เคมีภัณฑ์ที่ใช้รักษาโรค และผลิตภัณฑ์ที่จากสมุนไพร	120	100.0	1	0.8	-	-	2	1.7	117	97.5	5	4.2	113	94.2	2	1.7	Manufacture of pharmaceuticals, medicinal chemicals and botanical products
2424	การผลิตสบู่และผงซักฟอก เคมีภัณฑ์ที่ใช้ในการทำความสะอาด และล้างเครื่องหอม และสิ่งปรุงแต่งสำหรับประทินร่างกาย หรือประทินผิว	65	100.0	-	-	4	6.2	-	-	61	93.9	3	4.6	59	90.8	3	4.6	Manufacture of soap and detergents, cleaning and polishing preparations, perfumes and toilet preparations
2429	การผลิตผลิตภัณฑ์เคมีอื่น ๆ ซึ่งมีได้แก่ประเภทอื่นที่อื่น	26	100.0	-	-	-	-	1	3.9	25	96.2	2	7.7	21	80.8	3	11.5	Manufacture of other chemical products n.e.c.
2430	การผลิตเส้นใยประดิษฐ์	9	100.0	-	-	1	11.1	-	-	8	88.9	-	-	3	33.3	6	66.7	Manufacture of man-made fibres
2511	การผลิตยางนอกและยางใน การถอดดอกยาง และการซ่อมสร้างยาง	21	100.0	-	-	-	-	1	4.8	20	95.2	-	-	17	81.0	4	19.1	Manufacture of rubber tyres and tubes, retreading and rebuilding of rubber tyres
2519	การผลิตผลิตภัณฑ์ยางอื่น ๆ	69	100.0	-	-	-	-	1	1.5	68	98.6	-	-	57	82.6	12	17.4	Manufacture of other rubber products
2520	การผลิตผลิตภัณฑ์พลาสติก	604	100.0	1	0.2	3	0.5	2	0.3	598	99.0	2	0.3	412	68.2	190	31.5	Manufacture of plastic products
2610	การผลิตแก้วและผลิตภัณฑ์แก้ว	23	100.0	-	-	-	-	-	-	23	100.0	1	4.4	18	78.3	4	17.4	Manufacture of glass and glass products
2691	การผลิตผลิตภัณฑ์เซรามิกชนิดไม่ทนไฟ ซึ่งมีได้แก่ประเภทอื่นที่อื่น	14	100.0	-	-	-	-	-	-	14	100.0	-	-	12	85.7	2	14.3	Manufacture of non-structural non-refractory ceramic ware
2692	การผลิตผลิตภัณฑ์เซรามิกทนไฟ	3	100.0	-	-	-	-	-	-	3	100.0	-	-	3	100.0	-	-	Manufacture of refractory ceramic products
2694	การผลิตซีเมนต์ ปูนขาว และปูนปลาสเตอร์	3	100.0	-	-	-	-	-	-	3	100.0	-	-	3	100.0	-	-	Manufacture of cement, lime and plaster
2695	การผลิตผลิตภัณฑ์จากคอนกรีต ซีเมนต์ และปูนปลาสเตอร์	82	100.0	-	-	1	1.2	2	2.4	79	96.3	4	4.9	70	85.4	8	9.8	Manufacture of articles of concrete, cement and plaster
2696	การผลิต การจับรูป และการแต่งสิ่งอื่น	4	100.0	-	-	-	-	-	-	4	100.0	2	50.0	2	50.0	-	-	Cutting, shaping and finishing of stone
2699	การผลิตผลิตภัณฑ์โลหะอื่น ๆ ซึ่งมีได้แก่ประเภทอื่นที่อื่น	3	100.0	-	-	-	-	-	-	3	100.0	-	-	3	100.0	-	-	Manufacture of other non-metallic mineral products n.e.c.
2710	การผลิตเหล็กและเหล็กกล้าพื้นฐาน	33	100.0	-	-	-	-	-	-	33	100.0	1	3.0	29	87.9	3	9.1	Manufacture of basic iron and steel
2720	การผลิตโลหะมีค่าและโลหะอื่นที่มีใช้ผลิตภัณฑ์สูง	11	100.0	-	-	-	-	-	-	11	100.0	-	-	11	100.0	-	-	Manufacture of basic precious and non-ferrous metals
2731	การผลิตเหล็กและเหล็กกล้า	24	100.0	-	-	-	-	-	-	24	100.0	-	-	22	91.7	2	8.3	Casting of iron and steel
2732	การผลิตโลหะที่มีใช้เหล็ก	37	100.0	-	-	-	-	-	-	37	100.0	-	-	34	91.9	3	8.1	Casting of non-ferrous metals
2811	การผลิตผลิตภัณฑ์ที่มีโครงสร้างเป็นโลหะ	232	100.0	-	-	2	0.9	9	3.9	221	95.3	4	1.7	220	94.8	8	3.5	Manufacture of structural metal products
2812	การผลิตถังหมัก ที่เก็บน้ำ และภาชนะบรรจุที่ทำจากโลหะ	23	100.0	-	-	-	-	-	-	23	100.0	-	-	22	95.7	1	4.4	Manufacture of tanks, reservoirs and containers of metal
2813	การผลิตเครื่องกำเนิดไอน้ำ ภาชนะหม้อน้ำ (boiler) มีไว้ก่อนสำหรับ การที่ความร้อนจากส่วนกลาง	1	100.0	-	-	-	-	-	-	1	100.0	-	-	1	100.0	-	-	Manufacture of steam generators, except central heating hot water boilers
2891	การผลิตผลิตภัณฑ์โลหะที่พิเศษ โดยวิธีการที่ การกด การดัดกัมพ และการรีดในรูปแบบตบง ๆ รวมทั้งการผลิตโลหะผ	313	100.0	-	-	1	0.3	2	0.6	310	99.0	1	0.3	297	94.9	15	4.8	Forging, pressing, stamping and roll-forming of metal, powder metallurgy
2892	การผลิตเครื่องกลโลหะ รวมทั้งการผลิตเครื่องมือการตัดกับ วิศวกรรมเครื่องกล โดยได้รับค่าธรรมเนียมตอบแทนหรือการ ที่เสียอยู่จริง	78	100.0	-	-	2	2.6	1	1.3	75	96.2	-	-	73	93.6	5	6.4	Treatment and coating of metals, general mechanical engineering on a fee or contract basis
2893	การผลิตเครื่องมือมือที่ใช้แรงด้วยมือ และเครื่องโลหะทั่วไป	46	100.0	-	-	2	4.4	-	-	44	95.7	-	-	43	93.5	3	6.5	Manufacture of cutlery, hand tools and general hardware
2899	การผลิตผลิตภัณฑ์โลหะประดิษฐ์อื่น ๆ ซึ่งมีได้แก่ประเภทอื่นที่อื่น	337	100.0	-	-	1	0.3	3	0.9	333	98.8	-	-	306	90.8	31	9.2	Manufacture of other fabricated metal products n.e.c.
2911	การผลิตเครื่องยนต์และเครื่องจักรที่อื่น ยกเว้นเครื่องยนต์ที่ใช้กับ อากาศยาน ฮานยนต์ และรถจักรยานยนต์ (ยกเว้นฮานยนต์	1	100.0	-	-	-	-	-	-	1	100.0	-	-	1	100.0	-	-	Manufacture of engines and turbines, except aircraft, vehicle and cycle engines
2912	การผลิตเครื่องสูบลม เครื่องอัดแก๊ส และวาล์ว	24	100.0	1	4.2	-	-	-	-	23	95.8	-	-	20	83.3	4	16.7	Manufacture of pumps, compressors, taps and valves
2913	การผลิตเบรจ (ตัวจับถูกบีบ) เบรจและเบรจอื่น ๆ และอุปกรณ์ที่ใช้ จับเบรจ	7	100.0	-	-	-	-	-	-	7	100.0	-	-	6	85.7	1	14.3	Manufacture of bearings, gears, gearing and driving elements

ตาราง 9 จำนวนและร้อยละของสถานประกอบการอุตสาหกรรมผลิต ด้านตามระยะเวลาที่ทำการผลิตในรอบปี 2539 จำนวนชั่วโมงที่ทำการผลิตต่อวัน และหน่วยอุตสาหกรรม (ต่อ)
Table 9 Number and Percentage of Manufacturing Establishments by Period of Operation in 1996. Number of Operating Hours Per Day and Class of Industry (Contd.)

รหัส Code	หน่วยอุตสาหกรรม Industry	ระยะเวลาที่ทำการผลิตในปี 2539 (เดือน) / Period of Operation in 1996 (Month)										ชั่วโมงที่ทำการผลิตต่อวัน / Operating Hour Per Day		Class of Industry						
		< 3		3-6		7-9		10-12		< 8		8-10			> 10					
		จำนวน Number	ร้อยละ %	จำนวน Number	ร้อยละ %	จำนวน Number	ร้อยละ %	จำนวน Number	ร้อยละ %	จำนวน Number	ร้อยละ %	จำนวน Number	ร้อยละ %		จำนวน Number	ร้อยละ %				
Total		3	100.0	-	-	-	-	3	100.0	-	-	-	-	3	100.0	-	-	18		
2914	การผลิตสบู่และเครื่องสำอางเครื่องสำอางเครื่องสำอาง																		19	Manufacture of soaps, perfumery, cosmetics and toilet preparations
2915	การผลิตอุปกรณ์ที่ใช้ในการยกและขนถ่าย	22	100.0	-	-	3	13.6	19	86.4	-	-	-	-	22	100.0	-	-	-	-	Manufacture of lifting and handling equipment
2919	การผลิตเครื่องจักรที่ใช้ในงานทั่วไปอื่น ๆ	113	100.0	-	-	-	-	1	0.9	112	99.1	-	-	108	95.6	5	4.4	-	-	Manufacture of other general purpose machinery
2921	การผลิตเครื่องจักรที่ใช้ในการเกษตร และการป่าไม้	25	100.0	-	-	-	-	1	4.0	24	96.0	-	-	24	96.0	1	4.0	-	-	Manufacture of agricultural and forestry machinery
2922	การผลิตเครื่องมือกล	29	100.0	-	-	-	-	29	100.0	-	-	-	-	27	93.1	2	6.9	-	-	Manufacture of machine-tools
2923	การผลิตเครื่องจักรสำหรับโลหะกรรม	2	100.0	-	-	-	-	2	100.0	-	-	-	-	2	100.0	-	-	-	-	Manufacture of machinery for metallurgy
2924	การผลิตเครื่องจักรที่ใช้ในการทำเหมืองแร่ เหมืองหิน และการก่อสร้าง	21	100.0	-	-	-	-	21	100.0	-	-	-	-	21	100.0	-	-	-	-	Manufacture of machinery for mining, quarrying and construction
2925	การผลิตเครื่องจักรที่ใช้ในกระบวนการผลิตอาหาร เครื่องดื่ม และยาสูบ	16	100.0	-	-	-	-	16	100.0	-	-	-	-	16	100.0	-	-	-	-	Manufacture of machinery for food, beverage and tobacco processing
2926	การผลิตเครื่องจักรที่ใช้ในการผลิตสิ่งทอ เครื่องหนัง และเครื่องหนัง	18	100.0	-	-	-	-	18	100.0	-	-	-	-	16	88.9	2	11.1	-	-	Manufacture of machinery for textile, apparel and leather production
2929	การผลิตเครื่องจักรที่ใช้ในงานโลหะอื่น ๆ	117	100.0	-	-	-	-	2	1.7	115	98.3	2	1.7	94	80.3	21	18.0	-	-	Manufacture of other special purpose machinery
2930	การผลิตเครื่องใช้ในบ้านเรือน ซึ่งมีได้ประเภทไว้บนที่อื่น	61	100.0	-	-	-	-	1	1.6	60	98.4	1	1.6	58	95.1	2	3.3	-	-	Manufacture of domestic appliances a.e.c.
3000	การผลิตเครื่องจักรสำหรับงานเครื่องปั้นดินเผา และเครื่องปั้นดินเผา	3	100.0	-	-	-	-	3	100.0	-	-	-	-	-	-	3	100.0	-	-	Manufacture of office, accounting and computing machinery
3110	การผลิตมอเตอร์ไฟฟ้า เครื่องกำเนิดไฟฟ้า และหม้อแปลงไฟฟ้า	23	100.0	-	-	-	-	23	100.0	-	-	-	-	20	87.0	3	13.0	-	-	Manufacture of electric motors, generators and transformers
3120	การผลิตอุปกรณ์เพื่อการส่งและควบคุมกระแสไฟฟ้า	56	100.0	-	-	-	-	1	1.8	55	98.2	-	-	49	87.5	7	12.5	-	-	Manufacture of electricity distribution and control apparatus
3130	การผลิตลวดและเคเบิลที่พันลวด	1	100.0	-	-	-	-	1	100.0	-	-	-	-	1	100.0	-	-	-	-	Manufacture of insulated wire and cable
3140	การผลิตหม้อสะสมไฟฟ้า เซลล์ปฐมภูมิ และแบตเตอรี่ปฐมภูมิ	4	100.0	-	-	-	-	4	100.0	-	-	-	-	4	100.0	-	-	-	-	Manufacture of accumulators, primary cells and primary batteries
3150	การผลิตหลอดไฟฟ้า	39	100.0	-	-	-	-	39	100.0	1	2.6	34	87.2	4	10.3	-	-	-	-	Manufacture of electric lamps
3190	การผลิตเครื่องอุปโภคไฟฟ้าอื่น ๆ ซึ่งมีได้ประเภทไว้บนที่อื่น	23	100.0	-	-	-	-	23	100.0	-	-	-	-	20	87.0	3	13.0	-	-	Manufacture of other electrical equipment a.e.c.
3210	การผลิตหลอดอิเล็กทรอนิกส์ และส่วนประกอบอิเล็กทรอนิกส์อื่น ๆ	24	100.0	-	-	-	-	1	4.2	23	95.8	1	4.2	13	54.2	10	41.7	-	-	Manufacture of electronic valves and tubes and other electronic components
3220	การผลิตเครื่องส่งสัญญาณ โทรทัศน์และวิทยุ และเครื่องอุปโภค																			Manufacture of television and radio transmitters and apparatus for line telephony and line telegraphy
3230	การผลิตเครื่องรับโทรทัศน์และวิทยุ และสินค้าที่เกี่ยวข้อง	36	100.0	-	-	-	-	1	2.8	35	97.2	-	-	31	86.1	5	13.9	-	-	Manufacture of television and radio receivers and associated consumer goods
3311	การผลิตอุปกรณ์ที่ใช้ในทางการแพทย์และศัลยกรรม และเครื่องใช้ทางศัลยกรรมกระดูก	33	100.0	-	-	-	-	1	3.0	32	97.0	3	9.1	29	87.9	1	3.0	-	-	Manufacture of medical and surgical equipment and or orthopaedic appliances

3312	การผลิตอุปกรณ์และเครื่องใช้เพื่อการวัด การตรวจสอบ การทดสอบ การเดินเรือ การเดินอากาศ และใช้ในด้านอื่น ๆ ยกเว้น อุปกรณ์ควบคุมกระบวนการผลิตในทางอุตสาหกรรม	9	100.0	-	-	-	-	-	9	100.0	-	-	-	-	-	-	-	-	Manufacture of instruments and appliances for measuring, checking, testing, navigating and other purposes, except industrial process control equipment
3320	การผลิตอุปกรณ์ที่ใช้ในทางทัศนศาสตร์ และเครื่องอุปกรณ์เกี่ยวกับภาพถ่าย	15	100.0	-	-	1	6.7	14	93.3	-	11	73.3	4	26.7	-	-	-	-	Manufacture of optical instruments and photographic equipment
3330	การผลิตนาฬิกา	12	100.0	-	-	-	-	12	100.0	-	10	83.3	2	16.7	-	-	-	-	Manufacture of watches and clocks
3410	การผลิตยานยนต์	7	100.0	-	-	-	-	7	100.0	-	5	71.4	2	28.6	-	-	-	-	Manufacture of motor vehicles
3420	การผลิตตัวถัง (coachwork) สำหรับยานยนต์ รวมทั้งการผลิตรถพ่วงและรถกึ่งพ่วง	302	100.0	-	-	4	1.3	298	98.7	5	1.7	294	3	1.0	-	-	-	-	Manufacture of bodies (coachwork) for motor vehicles; manufacture of trailers and semi-trailers
3430	การผลิตส่วนประกอบและอุปกรณ์ประกอบสำหรับยานยนต์และเครื่องยนต์	150	100.0	1	0.7	-	1	0.7	148	98.7	1	0.7	129	20	13.3	-	-	-	Manufacture of parts and accessories for motor vehicles and their engines
3511	การต่อเรือและการซ่อมเรือ	15	100.0	-	-	-	-	15	100.0	-	14	93.3	1	6.7	-	-	-	-	Building and repairing of ships
3512	การต่อเรือและการซ่อมเรือที่ใช้เพื่อความสำราญ และการกีฬา	2	100.0	-	-	-	-	2	100.0	-	2	100.0	-	-	-	-	-	-	Building and repairing of pleasure and sporting boats
3530	การผลิตอากาศยานและฮอปเวอร์	1	100.0	-	-	-	-	1	100.0	-	-	-	1	100.0	-	-	-	-	Manufacture of aircraft and spacecraft
3591	การผลิตรถจักรยานยนต์	36	100.0	-	-	-	-	36	100.0	-	32	88.9	4	11.1	-	-	-	-	Manufacture of motorcycles
3592	การผลิตจักรยานสองล้อ และรถสำหรับคนพิการ	10	100.0	-	-	-	-	10	100.0	-	10	100.0	-	-	-	-	-	-	Manufacture of bicycles and invalid carriages
3599	การผลิตเครื่องอุปกรณ์การขนส่งอื่น ๆ ซึ่งมีได้แก่ประเภทไว้บนพื้น	6	100.0	-	-	-	-	6	100.0	-	6	100.0	-	-	-	-	-	-	Manufacture of other transport equipment a.e.c.
3610	การผลิตเฟอร์นิเจอร์	400	100.0	-	-	-	-	389	97.3	9	2.3	379	12	3.0	-	-	-	-	Manufacture of furniture
3691	การผลิตเครื่องเพชรพลอยและรูปทรง และของที่เกี่ยวข้องกัน	267	100.0	-	-	1	2.8	263	98.5	4	1.5	254	9	3.4	-	-	-	-	Manufacture of jewellery and related articles
3692	การผลิตเครื่องดนตรี	4	100.0	-	-	-	-	4	100.0	-	3	75.0	1	25.0	-	-	-	-	Manufacture of musical instruments
3693	การผลิตเครื่องกีฬา	17	100.0	-	-	-	-	17	100.0	-	17	100.0	-	-	-	-	-	-	Manufacture of sports goods
3694	การผลิตของเล่นและของเล่น	48	100.0	-	-	-	-	48	100.0	-	44	91.7	4	8.3	-	-	-	-	Manufacture of games and toys
3699	การผลิตอื่น ๆ ซึ่งมีได้แก่ประเภทไว้บนพื้น	194	100.0	1	0.5	6	3.1	184	94.9	4	2.1	177	13	6.7	-	-	-	-	Other manufacturing a.e.c.
3710	การนำเศษและของที่ใช้ไม่ได้หรือพวกโลหะเป็นวัตถุดิบใหม่	1	100.0	-	-	-	-	1	100.0	-	1	100.0	-	-	-	-	-	-	Recycling of metal waste and scrap
3720	การนำเศษและของที่ใช้ไม่ได้หรือพวกโลหะเป็นวัตถุดิบใหม่	13	100.0	-	-	-	-	13	100.0	-	11	84.6	2	15.4	-	-	-	-	Recycling of non-metal waste and scrap

ตาราง 10 จำนวนและอัตราร้อยละของสถานประกอบการผลิต จำแนกตามการส่งผลิตภัณฑ์ไปจำหน่าย ในต่างประเทศ และหมวดอุตสาหกรรม
 Table 10 Number and Percentage of Manufacturing Establishments by Exporting and Division of Industry

รหัส Code	หมวดอุตสาหกรรม	ไม่ส่งออก										มีการส่งออก Exporting					Division of Industry
		รวม					ไม่ส่งออก					รวม					
		จำนวน	%	จำนวน	%	จำนวน	%	จำนวน	%	จำนวน	%	จำนวน	%	จำนวน	%	จำนวน	
		3	4	5	6	7	8	9	10	11	12	13	14	15	16		
		8,555	100.0	6,942	81.2	1,613	18.9	456	28.3	339	21.0	77	4.8	741	45.9	Total	
15	การผลิตภัตตาคารและเครื่องดื่ม	398	100.0	325	81.7	73	18.3	12	16.4	12	16.4	5	6.9	44	60.3	Manufacture of food products and beverages	
16	การผลิตผลิตภัณฑ์ยาสูบ	3	100.0	2	66.7	1	33.3	-	-	-	-	-	-	1	100.0	Manufacture of tobacco products	
17	การผลิตสิ่งทอ	522	100.0	412	78.9	110	21.1	31	28.2	18	16.4	7	6.4	54	49.1	Manufacture of textiles	
18	การผลิตเครื่องแต่งกาย รวมทั้งการตกแต่งและย้อมสีเส้นใย	1,393	100.0	1,013	72.7	380	27.3	190	50.0	82	21.6	18	4.7	90	23.7	Manufacture of wearing apparel; dressing and dyeing of fur	
19	การฟอกและตกแต่งหนังฟอก รวมทั้งการผลิตกระเป๋าเดินทาง กระเป๋าถือ อานม้า เครื่องเขียนกลา และรองเท้า	529	100.0	406	76.8	123	23.3	36	29.3	27	22.0	4	3.3	56	45.5	Tanning and dressing of leather; manufacture of luggage, handbags, saddlery, harness and footwear	
20	การผลิตไม้และผลิตภัณฑ์จากไม้และไม้ก๊อก ยกเว้นเฟอร์นิเจอร์ รวมทั้งการผลิตสิ่งของที่ทำจากฟาง และวัสดุจากสานอื่น ๆ	193	100.0	165	85.5	28	14.5	8	28.6	11	39.3	2	7.1	7	25.0	Manufacture of wood and of products of wood and cork, except furniture; manufacture of articles of straw and plaiting materials	
21	การผลิตกระดาษและผลิตภัณฑ์กระดาษ	323	100.0	305	94.4	18	5.6	-	-	4	22.2	-	-	14	77.8	Manufacture of paper and paper products	
22	การผลิตฟิล์มถ่ายภาพ การพิมพ์ และการทำสำเนาอื่นบันทึก	691	100.0	666	96.4	25	3.6	-	-	3	12.0	1	4.0	21	84.0	Publishing, printing and reproduction of recorded media	
23	การผลิตผลิตภัณฑ์ขี้ผึ้ง ผลิตภัณฑ์ที่ได้จากการกลั่นน้ำมันปิโตรเลียม และเชื้อเพลิงปรมาณู	10	100.0	9	90.0	1	10.0	-	-	-	-	-	-	1	100.0	Manufacture of coke, refined petroleum products and nuclear fuel	
24	การผลิตเคมีภัณฑ์และผลิตภัณฑ์เคมี	311	100.0	239	76.9	72	23.2	2	2.8	4	5.6	1	1.4	65	90.3	Manufacture of chemicals and chemical products	
25	การผลิตผลิตภัณฑ์ของแข็งพลาสติก	694	100.0	570	82.1	124	17.9	15	12.1	18	14.5	9	7.3	82	66.1	Manufacture of rubber and plastic products	
26	การผลิตผลิตภัณฑ์ขี้จากแร่ใยหิน	132	100.0	116	87.9	16	12.1	1	6.3	6	37.5	-	-	9	56.3	Manufacture of other non-metallic mineral products	
27	การผลิตโลหะขั้นมูลฐาน	105	100.0	94	89.5	11	10.5	-	-	3	27.3	-	-	8	72.7	Manufacture of basic metals	
28	การผลิตผลิตภัณฑ์ที่ทำจากโลหะประติมากรรม เครื่องจักร และอุปกรณ์	1,030	100.0	937	91.0	93	9.0	6	6.5	18	19.4	6	6.5	63	67.7	Manufacture of fabricated metal products, except machinery and equipment	
29	การผลิตเครื่องจักรและอุปกรณ์ ซึ่งมีใช้ต่อประเภทไว้นอก	459	100.0	366	79.7	93	20.3	5	5.4	16	17.2	4	4.3	68	73.1	Manufacture of machinery and equipment n.e.c.	
30	การผลิตเครื่องจักรสำนักงาน เครื่องทำบัญชี และเครื่องคำนวณ	3	100.0	2	66.7	1	33.3	1	100.0	-	-	-	-	-	-	Manufacture of office, accounting and computing machinery	

31	การผลิตเครื่องจักรและเครื่องอุปโภคไฟฟ้า ซึ่งมีได้ดประเภท ไว้ในที่อื่น	146	100.0	111	76.0	35	24.0	4	11.4	7	20.0	1	2.9	23	65.7	Manufacture of electrical machinery and apparatus n.e.c.
32	การผลิตอุปกรณ์และเครื่องอุปโภควิทยุ โทรทัศน์ และการสื่อสาร	71	100.0	45	63.4	26	36.6	7	26.9	8	30.8	-	-	11	42.3	Manufacture of radio, television and communication equipment and apparatus
33	การผลิตอุปกรณ์ที่ใช้ในทางการแพทย์ การวัดความถี่อง และ อุปกรณ์ที่ใช้ในทางทัศนศาสตร์ นาฬิกา	69	100.0	41	59.4	28	40.6	9	32.1	8	28.6	-	-	11	39.3	Manufacture of medical, precision and optical instruments, watches and clocks
34	การผลิตยานยนต์ รถพ่วง และรถกึ่งรถพ่วง	459	100.0	411	89.5	48	10.5	1	2.1	5	10.4	5	10.4	37	77.1	Manufacture of motor vehicles, trailers and semi-trailers
35	การผลิตเครื่องอุปโภคขนส่งอื่น ๆ	70	100.0	63	90.0	7	10.0	-	-	3	42.9	-	-	4	57.1	Manufacture of other transport equipment
36	การผลิตเฟอร์นิเจอร์ รวมทั้งการผลิตซึ่งมีได้ดประเภทไว้ในที่อื่น	930	100.0	631	67.9	299	32.2	127	42.5	86	28.8	14	4.7	72	24.1	Manufacture of furniture; manufacturing n.e.c.
37	การนำผลิตภัณฑ์เก่ามาผลิตเป็นวัสดุรีไซเคิลใหม่	14	100.0	13	92.9	1	7.1	1	100.0	-	-	-	-	-	-	Recycling

ตาราง 10 จำนวนและอัตราร้อยละของสถานประกอบการอุตสาหกรรมในต่างประเทศ และหมู่อุตสาหกรรม
 Table 10 Number and Percentage of Manufacturing Establishments by Exporting and Group of Industry

รหัส Code	หมู่อุตสาหกรรม	ไม่ส่งออก		มีการส่งออก Exporting											Group of Industry	
		รวม Total		ไม่ส่งออก No Export		รวม Total		100%		> 50%		50%		< 50%		
		จำนวน Number	%	จำนวน Number	%	จำนวน Number	%	จำนวน Number	%	จำนวน Number	%	จำนวน Number	%	จำนวน Number		%
1		8,555	100.0	6,942	81.2	1,613	18.9	456	28.3	339	21.0	77	4.8	741	45.9	Total
151	การผลิต การแปรรูป และการเก็บขนเนื้อสัตว์สดน้ำ สดไม่แช่ นม และ ไขมัน	96	100.0	68	70.8	28	29.2	9	32.1	7	25.0	2	7.1	10	35.7	Production, processing and preservation of meat, fish, fruit, vegetables, oils and fats
152	ผลิตภัณฑ์ที่ทำจากนม	42	100.0	39	92.9	3	7.1	-	-	-	-	-	-	3	100.0	Manufacture of dairy products
153	การผลิตผลิตภัณฑ์ได้จากไขมันสัตว์พืช สัตว์และผลิตภัณฑ์จากสัตว์ และอาหารสัตว์สำเร็จรูป	30	100.0	26	86.7	4	13.3	-	-	1	25.0	-	-	3	75.0	Manufacture of grain mill products, starches and starch products, and prepared animal feeds
154	การผลิตผลิตภัณฑ์อาหารอื่น ๆ	187	100.0	158	84.5	29	15.5	3	10.3	3	10.3	3	10.3	20	69.0	Manufacture of other food products
155	การผลิตเครื่องดื่ม	43	100.0	34	79.1	9	20.9	-	-	1	11.1	-	-	8	88.9	Manufacture of beverages
160	การผลิตผลิตภัณฑ์ยาสูบ	3	100.0	2	66.7	1	33.3	-	-	-	-	-	-	1	100.0	Manufacture of tobacco products
171	การปั่น การทอ และการแต่งสิ่ง紡ทอ	255	100.0	212	83.1	43	16.9	5	11.6	10	23.3	-	-	28	65.1	Spinning, weaving and finishing of textiles
172	การผลิตสิ่งทออื่น ๆ	193	100.0	153	79.3	40	20.7	10	25.0	7	17.5	5	12.5	18	45.0	Manufacture of other textiles
173	การผลิตสิ่งและสิ่งของที่ได้จากการถักถักสิ่ง และโครเชต์	74	100.0	47	63.5	27	36.5	16	59.3	1	3.7	2	7.4	8	29.6	Manufacture of knitted and crocheted fabrics and articles
181	การผลิตเครื่องแต่งกายอื่น ๆ	1,390	100.0	1,011	72.7	379	27.3	189	49.9	82	21.6	18	4.8	90	23.8	Manufacture of wearing apparel, except fur apparel
182	การผลิตเครื่องแต่งกายอื่น ๆ	3	100.0	2	66.7	1	33.3	1	100.0	-	-	-	-	-	-	Dressing and dyeing of fur, manufacture of articles of fur
191	การผลิตเครื่องแต่งหนังฟอก รวมทั้งการผลิตกระเป๋าเดินทาง กระเป๋าคาด และเครื่องหนัง	174	100.0	114	65.5	60	34.5	21	35.0	8	13.3	4	6.7	27	45.0	Tanning and dressing of leather, manufacture of luggage, handbags, saddlery and harness
192	การผลิตรองเท้า	355	100.0	292	82.3	63	17.8	15	23.8	19	30.2	-	-	29	46.0	Manufacture of footwear
201	การผลิตไม้และการไสไม้	50	100.0	44	88.0	6	12.0	1	16.7	2	33.3	2	33.3	1	16.7	Sawmilling and planing of wood
202	การผลิตผลิตภัณฑ์จากไม้ ไม้ก๊อก ฟางและวัสดุจากไม้	143	100.0	121	84.6	22	15.4	7	31.8	9	40.9	-	-	6	27.3	Manufacture of products of wood, cork, straw and plaiting materials
210	การผลิตกระดาษและผลิตภัณฑ์กระดาษ	323	100.0	305	94.4	18	5.6	-	-	4	22.2	-	-	14	77.8	Manufacture of paper and paper products
221	การพิมพ์โฆษณา	140	100.0	135	96.4	5	3.6	-	-	-	-	-	-	5	100.0	Publishing
222	การพิมพ์และกิจการอื่น ๆ	544	100.0	524	96.3	20	3.7	-	-	3	15.0	1	5.0	16	80.0	Printing and service activities related to printing
223	การทำแผ่นเสียงบันทึกข้อมูล	7	100.0	7	100.0	-	-	-	-	-	-	-	-	-	-	Reproduction of recorded media

232	การผลิตผลิตภัณฑ์ที่ได้จากการกลั่นมันปิโตรเลียม	10	100.0	9	90.0	1	10.0	-	-	-	-	1	100.0	Manufacture of refined petroleum products	
241	การผลิตเคมีภัณฑ์ขั้นพื้นฐาน	43	100.0	37	86.1	6	14.0	1	16.7	1	16.7	4	66.7	Manufacture of basic chemicals	
242	การผลิตเคมีภัณฑ์ชนิดอื่น ๆ	259	100.0	198	76.5	61	23.6	1	1.6	3	4.9	56	91.8	Manufacture of other chemical products	
243	การผลิตเส้นใยประดิษฐ์	9	100.0	4	44.4	5	55.6	-	-	-	-	5	100.0	Manufacture of man-made fibres	
251	การผลิตผลิตภัณฑ์ยาง	90	100.0	58	64.4	32	35.6	4	12.5	6	18.8	17	53.1	Manufacture of rubber products	
252	การผลิตผลิตภัณฑ์พลาสติก	604	100.0	512	84.8	92	15.2	11	12.0	12	13.0	65	70.7	Manufacture of plastic products	
261	การผลิตแก้วและผลิตภัณฑ์แก้ว	23	100.0	19	82.6	4	17.4	-	-	1	25.0	3	75.0	Manufacture of glass and glass products	
269	การผลิตผลิตภัณฑ์โลหะ ซึ่งมีได้แก่ประเภทไวท์น็อก	109	100.0	97	89.0	12	11.0	1	8.3	5	41.7	6	50.0	Manufacture of non-metallic mineral products n.e.c.	
271	การผลิตเหล็กและเหล็กกล้าขั้นพื้นฐาน	33	100.0	29	87.9	4	12.1	-	-	-	-	4	100.0	Manufacture of basic iron and steel	
272	การผลิตโลหะมีค่าและโลหะอื่นที่มีเหล็กขั้นพื้นฐาน	11	100.0	10	90.9	1	9.1	-	-	-	-	1	100.0	Manufacture of basic precious and non-ferrous metals	
273	การผลิตโลหะ	61	100.0	55	90.2	6	9.8	-	-	3	50.0	3	50.0	Casting of metals	
281	การผลิตผลิตภัณฑ์ที่มีโครงสร้างเป็นโลหะ ดึงน้ำที่เก็บน้ำ และเครื่องกำเนิดไอน้ำ	256	100.0	236	92.2	20	7.8	3	15.0	2	10.0	15	75.0	Manufacture of structural metal products, tanks, reservoirs and steam generators	
289	การผลิตผลิตภัณฑ์โลหะประดิษฐ์อื่น ๆ รวมทั้งกิจกรรมด้านบริการแก่ผู้ผลิตผลิตภัณฑ์โลหะประดิษฐ์	774	100.0	701	90.6	73	9.4	3	4.1	16	21.9	6	8.2	65.8	Manufacture of other fabricated metal products; service activities to producers of fabricated metal products
291	การผลิตเครื่องจักรที่ใช้งานทั่วไป	170	100.0	131	77.1	39	22.9	1	2.6	9	23.1	3	7.7	66.7	Manufacture of general purpose machinery
292	การผลิตเครื่องจักรที่ใช้งานเฉพาะอย่าง	228	100.0	190	83.3	38	16.7	3	7.9	6	15.8	1	2.6	73.7	Manufacture of special purpose machinery
293	การผลิตเครื่องใช้ในบ้านเรือน ซึ่งมีได้แก่ประเภทไวท์น็อก	61	100.0	45	73.8	16	26.2	1	6.3	1	6.3	-	-	87.5	Manufacture of domestic appliances n.e.c.
300	การผลิตเครื่องจักรสำนักงาน เครื่องทำบัญชี และเครื่องคำนวณ	3	100.0	2	66.7	1	33.3	1	100.0	-	-	-	-	-	Manufacture of office, accounting and computing machinery
311	การผลิตมอเตอร์ไฟฟ้า เครื่องกำเนิดไฟฟ้า และหม้อแปลงไฟฟ้า	23	100.0	14	60.9	9	39.1	1	11.1	2	22.2	-	6	66.7	Manufacture of electric motors, generators and transformers
312	การผลิตอุปกรณ์เพื่อการจ่ายและควบคุมกระแสไฟฟ้า	56	100.0	50	89.3	6	10.7	-	-	1	16.7	-	5	83.3	Manufacture of electricity distribution and control apparatus
313	การผลิตลวดและเคเบิลที่หุ้มฉนวน	1	100.0	1	100.0	-	-	-	-	-	-	-	-	-	Manufacture of insulated wire and cable
314	การผลิตหม้อสะสมไฟฟ้า เซลล์ปฐมภูมิและแบตเตอรี่ปฐมภูมิ	4	100.0	2	50.0	2	50.0	-	-	1	50.0	1	50.0	50.0	Manufacture of accumulators, primary cells and primary batteries
315	การผลิตหลอดไฟ	39	100.0	25	64.1	14	35.9	3	21.4	4	28.6	-	7	50.0	Manufacture of electric lamps
319	การผลิตเครื่องอุปโภคไฟฟ้าอื่น ๆ ซึ่งมีได้แก่ประเภทไวท์น็อก	23	100.0	19	82.6	4	17.4	-	-	-	-	4	100.0	Manufacture of other electrical equipment n.e.c.	
321	การผลิตหลอดอิเล็กทรอนิกส์และส่วนประกอบอิเล็กทรอนิกส์อื่น ๆ	24	100.0	13	54.2	11	45.8	6	54.6	4	36.4	-	1	9.1	Manufacture of electronic valves and tubes and other electronic components
322	การผลิตเครื่องส่งสัญญาณ โทรทัศน์และวิทยุ และเครื่องอุปโภคสำหรับโทรทัศน์และโทรเลขแบบไร้สาย	11	100.0	9	81.8	2	18.2	-	-	1	50.0	-	1	50.0	Manufacture of television and radio transmitters and apparatus for line telephony and line telegraphy
323	การผลิตเครื่องรับโทรทัศน์และวิทยุ และสินค้าที่เกี่ยวข้อง	36	100.0	23	63.9	13	36.1	1	7.7	3	23.1	-	9	69.2	Manufacture of television and radio receivers and associated consumer goods
331	การผลิตอุปกรณ์และเครื่องใช้ในทางการแพทย์และเครื่องใช้ที่ใช้ในการวัด การตรวจสอบ การทดสอบ การเดินเรือ การเดินอากาศ และใช้วัตถุประสงค์อื่น ๆ นอกเหนือจากที่ใช้ในทางวิทยาศาสตร์	42	100.0	34	81.0	8	19.1	1	12.5	2	25.0	-	5	62.5	Manufacture of medical appliances and instruments and appliances for measuring, checking, testing, navigating and other purposes, except optical instruments

ตาราง 10 จำนวนและอัตราส่วนของสถานประกอบการการผลิต จำนวนการผลิตส่งออกเป้าหมายในต่างประเทศ และอุตสาหกรรม (ต่อ)
 Table 10 Number and Percentage of Manufacturing Establishments by Exporting and Group of Industry (Contd.)

รหัส Code	อุตสาหกรรม Industry	รวม Total		ไม่ส่งออก No Export											ไม่ส่งออก No Export		ไม่ส่งออก No Export		Group of Industry
		จำนวน Number	ร้อยละ %	รวม Total		100%		> 50%		50%		< 50%							
				จำนวน Number	ร้อยละ %	จำนวน Number	ร้อยละ %	จำนวน Number	ร้อยละ %	จำนวน Number	ร้อยละ %	จำนวน Number	ร้อยละ %						
332	การผลิตอุปกรณ์ที่ใช้ทางทัศนศาสตร์และเครื่องอุปโภคเกี่ยวกับ การถ่ายภาพ	15	100.0	4	26.7	11	73.3	3	27.3	2	18.2	-	-	6	54.6	Manufacture of optical instruments and photographic equipment			
333	การผลิตนาฬิกา	12	100.0	3	25.0	9	75.0	5	55.6	4	44.4	-	-	-	-	Manufacture of watches and clocks			
341	การผลิตยานยนต์	7	100.0	3	42.9	4	57.1	-	-	-	-	-	-	4	100.0	Manufacture of motor vehicles			
342	การผลิตตัวถัง (coachwork) สำหรับยานยนต์ รวมทั้งการผลิตรถพ่วง และรถกึ่งรถพ่วง	302	100.0	292	96.7	10	3.3	-	-	1	10.0	9	90.0	-	-	Manufacture of bodies (coachwork) for motor vehicles; manufacture of trailers and semi-trailers			
343	การผลิตส่วนประกอบและอุปกรณ์ประกอบ สำหรับยานยนต์ และเครื่องถนน	150	100.0	116	77.3	34	22.7	1	2.9	4	11.8	24	70.6	-	-	Manufacture of parts and accessories for motor vehicles and their engines			
351	การต่อเรือและการซ่อมเรือ	17	100.0	17	100.0	-	-	-	-	-	-	-	-	-	-	Building and repairing of ships and boats			
353	การผลิตอากาศยาน และอากาศยาน	1	100.0	-	-	1	100.0	-	-	1	100.0	-	-	-	-	Manufacture of aircraft and spacecraft			
359	การผลิตเครื่องอุปโภคภัณฑ์การขนส่ง ซึ่งมีได้แก่ประเภทไว้ในที่อื่น	52	100.0	46	88.5	6	11.5	-	-	2	33.3	-	-	4	66.7	Manufacture of transport equipment n.e.c.			
361	การผลิตเฟอร์นิเจอร์	400	100.0	354	88.5	46	11.5	12	26.1	11	23.9	-	-	23	50.0	Manufacture of furniture			
369	การผลิต ซึ่งมีได้แก่ประเภทไว้ในที่อื่น	530	100.0	277	52.3	253	47.7	115	45.5	75	29.6	14	5.5	49	19.4	Manufacturing n.e.c.			
371	การนำเศษและของที่ใช้ไม่ได้จากโลหะหนักเป็นวัสดุใหม่	1	100.0	1	100.0	-	-	-	-	-	-	-	-	-	-	Recycling of metal waste and scrap			
372	การนำเศษและของที่ใช้ไม่ได้จากโลหะหนักเป็นวัสดุใหม่	13	100.0	12	92.3	1	7.7	1	100.0	-	-	-	-	-	-	Recycling of non-metal waste and scrap			

ตาราง 10 จำนวนและอัตราร้อยละของสถานประกอบการผลิต ชั้นต้นตามการส่งออกโดยผลิตภัณฑ์ในต่างประเทศ และหน่วยอุตสาหกรรม
 Table 10 Number and Percentage of Manufacturing Establishments by Exporting and Class of Industry

รหัส Code	หน่วยอุตสาหกรรม Class of Industry	การส่งออก Exporting																			
		ไม่ส่งออก No Export								ส่งออก Export											
		รวม Total	370	100%		> 50%		50%		< 50%		Total		100%		> 50%		50%		< 50%	
จำนวน Number	ร้อยละ %	จำนวน Number	ร้อยละ %	จำนวน Number	ร้อยละ %	จำนวน Number	ร้อยละ %	จำนวน Number	ร้อยละ %	จำนวน Number	ร้อยละ %	จำนวน Number	ร้อยละ %	จำนวน Number	ร้อยละ %	จำนวน Number	ร้อยละ %	จำนวน Number	ร้อยละ %	จำนวน Number	ร้อยละ %
1	2	3	4	5	6	7	8	9	10	11	12	13	14	15	16	17	Total				
		8,555	100.0	6,942	81.2	1,613	18.9	456	28.3	339	21.0	77	4.8	741	45.9						
1511	การผลิตเบียร์และผลิตภัณฑ์จากเบียร์	30	100.0	27	90.0	3	10.0	-	-	1	33.3	-	-	2	66.7	Production of meat and meat products					
1512	การแปรรูปและการกึ่งเนื้อสัตว์และผลิตภัณฑ์จากสัตว์น้ำ	19	100.0	8	42.1	11	57.9	7	63.6	3	27.3	-	-	1	9.1	Processing and preserving of fish and fish products					
1513	การแปรรูปผลไม้และผัก	45	100.0	31	68.9	14	31.1	2	14.3	3	21.4	2	14.3	7	50.0	Processing of fruit and vegetables					
1514	การผลิตน้ำมันจากพืช น้ำมันจากสัตว์และไขมันจากสัตว์	2	100.0	2	100.0	-	-	-	-	-	-	-	-	-	-	Manufacture of vegetable and animal oils and fats					
1520	การผลิตผลิตภัณฑ์ที่ได้จากนม	42	100.0	39	92.9	3	7.1	-	-	-	-	-	-	3	100.0	Manufacture of dairy products					
1531	การผลิตผลิตภัณฑ์ที่ได้จากการไม่-สัตว์ปีก	19	100.0	18	94.7	1	5.3	-	-	1	100.0	-	-	-	-	Manufacture of grain mill products					
1533	การผลิตอาหารสัตว์สำหรับรูป	11	100.0	8	72.7	3	27.3	-	-	-	-	-	-	3	100.0	Manufacture of prepared animal feeds					
1541	การผลิตผลิตภัณฑ์ประเภทอบ	97	100.0	88	90.7	9	9.3	-	-	-	-	2	22.2	7	77.8	Manufacture of bakery products					
1542	การผลิตน้ำตาล	4	100.0	3	75.0	1	25.0	-	-	-	-	-	-	1	100.0	Manufacture of sugar					
1543	การผลิตโกโก้ชอคโกแลต และขนมที่ทำจากน้ำตาล	17	100.0	14	82.4	3	17.7	-	-	2	66.7	-	-	1	33.3	Manufacture of cocoa, chocolate and sugar confectionery					
1544	การผลิตเครื่องดื่ม เช่น เบียร์และเครื่องดื่มอื่น ๆ ที่มีแอลกอฮอล์	20	100.0	18	90.0	2	10.0	-	-	-	-	-	-	2	100.0	Manufacture of macaroni, noodles, couscous and similar farinaceous products					
1549	การผลิตผลิตภัณฑ์อาหารอื่น ๆ ที่มีแอลกอฮอล์	49	100.0	35	71.4	14	28.6	3	21.4	1	7.1	1	7.1	9	64.3	Manufacture of other food products a.e.c.					
1551	การถนอมอาหารส่วนและการผสมสุรา รวมทั้งการผลิตเครื่องดื่มแอลกอฮอล์ที่ได้จากการหมัก	1	100.0	-	-	1	100.0	-	-	-	-	-	-	1	100.0	Distilling, rectifying and blending of spirits; ethylalcohol production from fermented materials					
1553	การผลิตเครื่องดื่มแอลกอฮอล์และเบียร์	1	100.0	1	100.0	-	-	-	-	-	-	-	-	-	-	Manufacture of malt liquors and malt					
1554	การผลิตเครื่องดื่มที่ไม่มีแอลกอฮอล์ รวมทั้งการผลิตน้ำแร่บรรจุขวด	41	100.0	33	80.5	8	19.5	-	-	1	12.5	-	-	7	87.5	Manufacture of soft drinks; bottling of mineral waters					
1600	การผลิตผลิตภัณฑ์ยาสูบ	3	100.0	2	66.7	1	33.3	-	-	-	-	-	-	1	100.0	Manufacture of tobacco products					
1711	การจัดเตรียมและการปั่นเส้นใยสังเคราะห์ รวมทั้งการผลิต	169	100.0	130	76.9	39	23.1	3	7.7	9	23.1	-	-	27	69.2	Preparation and spinning of textile fibres; weaving of textiles					
1712	การแต่งเส้นใยสังเคราะห์	86	100.0	82	95.4	4	4.7	2	50.0	1	25.0	-	-	1	25.0	Finishing of textiles					
1721	การผลิตสิ่งทอสำหรับเครื่องแต่งกาย	89	100.0	70	78.7	19	21.4	9	47.4	1	5.3	2	10.5	7	36.8	Manufacture of made-up textile articles, except apparel					
1722	การผลิตพรมและเครื่องปูเสื่อ	7	100.0	5	71.4	2	28.6	-	-	-	-	-	-	2	100.0	Manufacture of carpets and rugs					
1723	การผลิตเชือก สายระโยงระยาง เชือกเส้นใหญ่ และตาข่ายแห อวน	11	100.0	9	81.8	2	18.2	-	-	1	50.0	-	-	1	50.0	Manufacture of cordage, rope, twine and netting					
1729	การผลิตสิ่งทออื่น ๆ ที่มีแอลกอฮอล์	86	100.0	69	80.2	17	19.8	1	5.9	5	29.4	3	17.7	8	47.1	Manufacture of other textiles a.e.c.					

ตาราง 10 จำนวนและอัตราส่วนของสถานประกอบการอุตสาหกรรมผลิตจำแนกตามการส่งออกผลิตภัณฑ์จำหน่าย ในต่างประเทศ และหมู่ย่อยอุตสาหกรรม (ต่อ)
Table 10 Number and Percentage of Manufacturing Establishments by Exporting and Class of Industry (Contd.)

รหัส Code	หมู่ย่อยอุตสาหกรรม	มีการส่งออก Exporting																Class of Industry
		ไม่ส่งออก No Export		รวม Total														
		จำนวน Number	ร้อยละ %	จำนวน Number	ร้อยละ %	จำนวน Number	ร้อยละ %	จำนวน Number	ร้อยละ %	จำนวน Number	ร้อยละ %	จำนวน Number	ร้อยละ %	จำนวน Number	ร้อยละ %	จำนวน Number	ร้อยละ %	
1730	การผลิตผ้า และสิ่งของที่ได้จากการถักนิตติ้ง และ ไครเซท์	74	100.0	47	63.5	27	36.5	16	59.3	1	3.7	2	7.4	8	29.6	Manufacture of knitted and crocheted fabrics and articles		
1810	การผลิตเครื่องแต่งกายขนสัตว์ เครื่องแต่งกายที่ทำจากขนสัตว์	1,390	100.0	1,011	72.7	379	27.3	189	49.9	82	21.6	18	4.8	90	23.8	Manufacture of wearing apparel, except fur apparel		
1820	การตกแต่งและย้อมสีขนสัตว์ รวมทั้งการผลิตสิ่งของที่ทำจากขนสัตว์	3	100.0	2	66.7	1	33.3	1	100.0	-	-	-	-	-	-	Dressing and dyeing of fur, manufacture of articles of fur		
1911	การฟอกและตกแต่งหนังสัตว์	2	100.0	1	50.0	1	50.0	-	-	1	100.0	-	-	-	-	Tanning and dressing of leather		
1912	การผลิตกระเป๋าเดินทาง กระเป๋าถือ และสิ่งทอที่ทำจากหนังสัตว์	172	100.0	113	65.7	59	34.3	21	35.6	7	11.9	4	6.8	27	45.8	Manufacture of luggage, handbags and the like, saddlery and harness		
1920	การผลิตรองเท้า	355	100.0	292	82.3	63	17.8	15	23.8	19	30.2	-	-	29	46.0	Manufacture of footwear		
2010	การเย็บไม้และกาบไม้	50	100.0	44	88.0	6	12.0	1	16.7	2	33.3	2	33.3	1	16.7	Sawmilling and planing of wood		
2021	การผลิตแผ่นไม้อัด ไม้เนื้อแข็ง ไม้เนื้ออ่อน และแผ่นไม้เนื้ออ่อน	16	100.0	10	62.5	6	37.5	1	16.7	1	16.7	-	-	4	66.7	Manufacture of veneer sheets; manufacture of plywood, laminboard, particle board and other panels and boards		
2022	การผลิตเครื่องมือที่ใช้ในการก่อสร้าง และเครื่องประกอบอาคาร	65	100.0	63	96.9	2	3.1	-	-	-	-	-	-	2	100.0	Manufacture of builders' carpentry and joinery		
2023	การผลิตภาชนะไม้	10	100.0	10	100.0	-	-	-	-	-	-	-	-	-	-	Manufacture of wooden containers		
2029	การผลิตผลิตภัณฑ์อื่นที่ทำจากไม้ รวมทั้งการผลิตสิ่งของที่ทำจากไม้ก๊อก ฟาง และวัสดุอัดกลั่น	52	100.0	38	73.1	14	26.9	6	42.9	8	57.1	-	-	-	-	Manufacture of other products of wood; manufacture of articles of cork, straw and plaiting materials		
2101	การผลิตเครื่องกระดาษ กระดาษ และกระดาษแข็ง	42	100.0	34	81.0	8	19.1	-	-	3	37.5	-	-	5	62.5	Manufacture of pulp, paper and paperboard		
2102	การผลิตกระดาษลูกฟูก และกระดาษแข็งลูกฟูก และการผลิตกระดาษที่ทำจากกระดาษ และกระดาษแข็ง	185	100.0	181	97.8	4	2.2	-	-	-	-	-	-	4	100.0	Manufacture of corrugated paper and paperboard and of containers of paper and paperboard		
2109	การผลิตสิ่งอื่น ๆ ที่ทำจากกระดาษ และกระดาษแข็ง	96	100.0	90	93.8	6	6.3	-	-	1	16.7	-	-	5	83.3	Manufacture of other articles of paper and paperboard		
2211	การพิมพ์โฆษณาหนังสือ โบรชัวร์ หนังสือเกี่ยวกับดนตรี และการพิมพ์โฆษณาอื่น ๆ	61	100.0	60	98.4	1	1.6	-	-	-	-	-	-	1	100.0	Publishing of books, brochures, musical books and other publications		
2212	การพิมพ์โฆษณาหนังสือพิมพ์ วารสาร และนิตยสาร	62	100.0	58	93.6	4	6.5	-	-	-	-	-	-	4	100.0	Publishing of newspapers, journals and periodicals		
2219	การพิมพ์โฆษณาอื่น ๆ	17	100.0	17	100.0	-	-	-	-	-	-	-	-	-	-	Other publishing		
2221	การพิมพ์	481	100.0	461	95.8	20	4.2	-	-	3	15.0	1	5.0	16	80.0	Printing		
2222	กิจกรรมการบริการที่เกี่ยวข้องกับการพิมพ์	63	100.0	63	100.0	-	-	-	-	-	-	-	-	-	-	Service activities related to printing		
2230	การทำสำเนาแบบบันทึกข้อมูล	7	100.0	7	100.0	-	-	-	-	-	-	-	-	-	-	Reproduction of recorded media		

2320	การผลิตผลิตภัณฑ์ที่ใช้จากการกลั่นน้ำมันปิโตรเลียม	10	100.0	9	90.0	1	10.0	-	-	-	-	1	100.0	Manufacture of refined petroleum products		
2411	การผลิตผลิตภัณฑ์พื้นฐาน ยกเว้นปุ๋ยและสารประกอบไนโตรเจน	17	100.0	13	76.5	4	23.5	-	1	25.0	-	3	75.0	Manufacture of basic chemicals, except fertilizers nitrogen compounds		
2412	การผลิตปุ๋ยและสารประกอบไนโตรเจน	6	100.0	5	83.3	1	16.7	-	-	-	-	1	100.0	Manufacture of fertilizers and nitrogen compounds		
2413	การผลิตพลาสติกในขั้นต้น และยางสังเคราะห์	20	100.0	19	95.0	1	5.0	1	100.0	-	-	-	-	Manufacture of plastics in primary forms and of synthetic rubber		
2421	การผลิตสารเคมีพืชและผลิตภัณฑ์ทางการเกษตรอื่น ๆ	1	100.0	1	100.0	-	-	-	-	-	-	-	-	Manufacture of pesticides and other agro-chemical products		
2422	การผลิตยาน้ำมันชักเงา และสีที่ใช้ทาเคลือบ หมึกพิมพ์ และน้ำมันทาไม้ (massics) ที่คล้ายกัน	47	100.0	40	85.1	7	14.9	-	1	14.3	-	6	85.7	Manufacture of paints, varnishes and similar coatings, printing ink and mastics		
2423	การผลิตผลิตภัณฑ์ทางเภสัชกรรม เคมีภัณฑ์ที่ใช้รักษาโรค และผลิตภัณฑ์ที่ทำจากสมุนไพร	120	100.0	88	73.3	32	26.7	-	1	3.1	1	3.1	30	93.8	Manufacture of pharmaceuticals, medicinal chemicals and botanical products	
2424	การผลิตสบู่และผงซักฟอก เคมีภัณฑ์ที่ใช้ในการทำความสะอาด และซิลิกา เครื่องหอบ และสิ่งปรุงแต่งสำหรับปรับรงามร่างกาย หรือประทินผิว	65	100.0	46	70.8	19	29.2	-	1	5.3	-	18	94.7	Manufacture of soap and detergents, cleaning and polishing preparations, perfumes and toilet preparations		
2429	การผลิตผลิตภัณฑ์เคมีย่อย ๆ ซึ่งมีได้แก่ประเภทที่อื่นก่อน	26	100.0	23	88.5	3	11.5	1	33.3	-	-	2	66.7	Manufacture of other chemical products n.e.c.		
2430	การผลิตเส้นใยประดิษฐ์	9	100.0	4	44.4	5	55.6	-	-	-	-	5	100.0	Manufacture of man-made fibres		
2511	การผลิตยางนอกและยางใน การห้อยดอกยาง และการซ่อมสร้างยาง	21	100.0	15	71.4	6	28.6	1	16.7	1	16.7	-	4	66.7	Manufacture of rubber tyres and tubes; retreading and rebuilding of rubber tyres	
2519	การผลิตผลิตภัณฑ์อื่น ๆ	69	100.0	43	62.3	26	37.7	3	11.5	5	19.2	5	19.2	50.0	Manufacture of other rubber products	
2520	การผลิตผลิตภัณฑ์พลาสติก	604	100.0	512	84.8	92	15.2	11	12.0	12	13.0	4	4.4	65	70.7	Manufacture of plastic products
2610	การผลิตแก้วและผลิตภัณฑ์แก้ว	23	100.0	19	82.6	4	17.4	-	-	1	25.0	-	3	75.0	Manufacture of glass and glass products	
2691	การผลิตผลิตภัณฑ์เซรามิกชนิดไม่เผา ซึ่งไม่ได้ใช้ในงานก่อสร้าง	14	100.0	6	42.9	8	57.1	-	-	4	50.0	-	4	50.0	Manufacture of non-structural non-refractory ceramic ware	
2692	การผลิตผลิตภัณฑ์เซรามิกเผา	3	100.0	2	66.7	1	33.3	-	-	-	-	1	100.0	Manufacture of refractory ceramic products		
2694	การผลิตซีเมนต์ ปูนขาว และปูนปลาสเตอร์	3	100.0	1	33.3	2	66.7	1	50.0	1	50.0	-	-	-	Manufacture of cement, lime and plaster	
2695	การผลิตผลิตภัณฑ์จากคอนกรีต ซีเมนต์ และปูนปลาสเตอร์	82	100.0	82	100.0	-	-	-	-	-	-	-	-	-	Manufacture of articles of concrete, cement and plaster	
2696	การตัด การขึ้นรูป และการแต่งสำเร็จหิน	4	100.0	4	100.0	-	-	-	-	-	-	-	-	-	Cutting, shaping and finishing of stone	
2699	การผลิตผลิตภัณฑ์แร่โลหะอื่น ๆ ซึ่งมีได้แก่ประเภทที่อื่นก่อน	3	100.0	2	66.7	1	33.3	-	-	-	-	1	100.0	Manufacture of other non-metallic mineral products n.e.c.		
2710	การผลิตเหล็กและผลิตภัณฑ์พื้นฐาน	33	100.0	29	87.9	4	12.1	-	-	-	-	4	100.0	Manufacture of basic iron and steel		
2720	การผลิตโลหะมีค่า และโลหะอื่นที่มีน้ำหนักจำนวสูง	11	100.0	10	90.9	1	9.1	-	-	-	-	1	100.0	Manufacture of basic precious and non-ferrous metals		
2731	การหล่อเหล็กและเหล็กกล้า	24	100.0	20	83.3	4	16.7	-	-	3	75.0	-	1	25.0	Casting of iron and steel	
2732	การหล่อโลหะที่มีน้ำหนัก	37	100.0	35	94.6	2	5.4	-	-	-	-	2	100.0	Casting of non-ferrous metals		
2811	การผลิตผลิตภัณฑ์ที่มีโครงสร้างเป็นโลหะ	232	100.0	217	93.5	15	6.5	3	20.0	1	6.7	-	11	73.3	Manufacture of structural metal products	
2812	การผลิตถังน้ำ ที่เก็บน้ำ และภาชนะบรรจุที่ทำจากโลหะ	23	100.0	18	78.3	5	21.7	-	1	20.0	-	4	80.0	Manufacture of tanks, reservoirs and containers of metal		
2813	การผลิตเครื่องกำเนิดไอน้ำ เครื่องหม้อน้ำ (boiler) น้ำร้อนสำหรับ การทำความร้อนจากส่วนกลาง	1	100.0	1	100.0	-	-	-	-	-	-	-	-	-	Manufacture of steam generators, except central heating hot water boilers	

ตาราง 10 จำนวนและอัตราร้อยละของสถานประกอบการอุตสาหกรรมผลิต ชิ้นแยกตามการส่งออกที่มีมูลค่าออกไปจำหน่าย ในต่างประเทศ และหมู่ย่อยอุตสาหกรรม (ต่อ)
Table 10 Number and Percentage of Manufacturing Establishments by Exporting and Class of Industry (Contd.)

รหัส Code	หมู่ย่อยอุตสาหกรรม	รวม Total		ไม่ส่งออก No Export		มีการส่งออก Exporting										Class of Industry
		จำนวน Number	ร้อยละ %	จำนวน Number	ร้อยละ %	100%		> 50%		50%		< 50%				
						จำนวน Number	ร้อยละ %	จำนวน Number	ร้อยละ %	จำนวน Number	ร้อยละ %	จำนวน Number	ร้อยละ %			
2891	การผลิตเหล็กกล้าที่ขึ้นโดยวิธีการ การดัดพันท์ และการรีดในรูปแบบต่าง ๆ รวมทั้งการผลิตโลหะ	313	100.0	305	97.4	8	2.6	-	-	2	25.0	-	-	6	75.0	Forging, pressing, stamping and roll-forming of metal; powder metallurgy
2892	การผลิตเครื่องจักรกลและเครื่องมือกล รวมทั้งการผลิตเครื่องมือกลและเครื่องมือกลที่ใช้ในโรงงานเครื่องกล โดยได้รับการสนับสนุนจากเทคนิคการ	78	100.0	78	100.0	-	-	-	-	-	-	-	-	-	-	Treatment and coating of metals, general mechanical engineering on a fee or contract basis
2893	การผลิตเครื่องมือกล เครื่องมือที่ใช้ในครัวเรือน และเครื่องมือกลทั่วไป	46	100.0	31	67.4	15	32.6	-	-	3	20.0	1	6.7	11	73.3	Manufacture of cutlery, hand tools and general hardware
2899	การผลิตเหล็กกล้าที่ขึ้นโดยวิธีอื่น ๆ ซึ่งมีได้แก่ประเภทอื่น	337	100.0	287	85.2	50	14.8	3	6.0	11	22.0	5	10.0	31	62.0	Manufacture of other fabricated metal products n.e.c.
2911	การผลิตเครื่องยนต์และเครื่องจักรกลที่ใช้ในอุตสาหกรรมอากาศยาน	1	100.0	-	-	1	100.0	-	-	-	-	-	-	1	100.0	Manufacture of engines and turbines, except aircraft, vehicle and cycle engines
2912	การผลิตเครื่องสูบลม เครื่องอัดแก๊ส และตัวนำ	24	100.0	17	70.8	7	29.2	1	14.3	2	28.6	-	-	4	57.1	Manufacture of pumps, compressors, taps and valves
2913	การผลิตเครื่องใช้ (เช่น อุปกรณ์) เครื่องใช้และเครื่องใช้ และอุปกรณ์ที่ใช้จับคลื่อน	7	100.0	4	57.1	3	42.9	-	-	-	-	-	-	3	100.0	Manufacture of bearings, gears, gearing and driving elements
2914	การผลิตเตาเผา และเครื่องปั้นหรือเครื่องปั้นดินเผา	3	100.0	2	66.7	1	33.3	-	-	-	-	-	-	1	100.0	Manufacture of ovens, furnaces and furnace burners
2915	การผลิตอุปกรณ์ที่ใช้ในการยกและการขนถ่าย	22	100.0	21	95.5	1	4.6	-	-	-	-	-	-	1	100.0	Manufacture of lifting and handling equipment
2919	การผลิตเครื่องจักรที่ใช้ในงานทั่วไป	113	100.0	87	77.0	26	23.0	-	-	7	26.9	3	11.5	16	61.5	Manufacture of other general purpose machinery
2921	การผลิตเครื่องจักรที่ใช้ในการเกษตร และการป่าไม้	25	100.0	23	92.0	2	8.0	-	-	-	-	-	-	2	100.0	Manufacture of agricultural and forestry machinery
2922	การผลิตเครื่องมือกล	29	100.0	20	69.0	9	31.0	2	22.2	2	22.2	-	-	5	55.6	Manufacture of machine-tools
2923	การผลิตเครื่องจักรสำหรับโลหะกรรม	2	100.0	1	50.0	1	50.0	-	-	-	-	-	-	1	100.0	Manufacture of machinery for metallurgy
2924	การผลิตเครื่องจักรที่ใช้ในการทำเหมืองแร่ เหมืองหิน และการก่อสร้าง	21	100.0	18	85.7	3	14.3	-	-	1	33.3	-	-	2	66.7	Manufacture of machinery for mining, quarrying and construction
2925	การผลิตเครื่องจักรที่ใช้ในกระบวนการผลิตอาหาร เครื่องดื่ม และยาสูบ	16	100.0	12	75.0	4	25.0	-	-	-	-	-	-	4	100.0	Manufacture of machinery for food, beverage and tobacco processing
2926	การผลิตเครื่องจักรที่ใช้ในการผลิตสิ่งทอ เครื่องแต่งกาย และเครื่องหนัง	18	100.0	14	77.8	4	22.2	1	25.0	-	-	-	-	3	75.0	Manufacture of machinery for textile, apparel and leather production
2929	การผลิตเครื่องจักรที่ใช้ในงานเฉพาะอย่างอื่น ๆ	117	100.0	102	87.2	15	12.8	-	-	3	20.0	1	6.7	11	73.3	Manufacture of other special purpose machinery
2930	การผลิตเครื่องใช้ในบ้านอื่น ๆ ซึ่งมีได้แก่ประเภทอื่น	61	100.0	45	73.8	16	26.2	1	6.3	1	6.3	-	-	14	87.5	Manufacture of domestic appliances n.e.c.

3000	การผลิตเครื่องจักรสำนักงาน เครื่องทำบัญชี และเครื่องคำนวณ	3	100.0	2	66.7	1	33.3	1	100.0	-	-	-	-	-	-	-	-	Manufacture of office, accounting and computing machinery
3110	การผลิตมอเตอร์ไฟฟ้า เครื่องกำเนิดไฟฟ้า และหม้อแปลงไฟฟ้า	23	100.0	14	60.9	9	39.1	1	11.1	2	22.2	-	-	6	66.7	-	-	Manufacture of electric motors, generators and transformers
3120	การผลิตอุปกรณ์เพื่อการจัดเก็บและควบคุมกระแสไฟฟ้า	56	100.0	50	89.3	6	10.7	-	-	1	16.7	-	-	5	83.3	-	-	Manufacture of electricity distribution and control apparatus
3130	การผลิตฉนวนและเคเบิลที่หุ้มฉนวน	1	100.0	1	100.0	-	-	-	-	-	-	-	-	-	-	-	-	Manufacture of insulated wire and cable
3140	การผลิตหม้อสะสมประจุไฟฟ้า เซลล์ปฐมภูมิ และแบตเตอรี่ปฐมภูมิ	4	100.0	2	50.0	2	50.0	-	-	-	1	50.0	-	1	50.0	-	-	Manufacture of accumulators, primary cells and primary batteries
3150	การผลิตหลอดไฟฟ้า	39	100.0	25	64.1	14	35.9	3	21.4	4	28.6	-	-	7	50.0	-	-	Manufacture of electric lamps
3190	การผลิตเครื่องอุปกรณ์ไฟฟ้าอื่น ๆ ซึ่งมีได้จัดประเภทไว้ในที่อื่น	23	100.0	19	82.6	4	17.4	-	-	-	-	-	-	4	100.0	-	-	Manufacture of other electrical equipment n.e.c.
3210	การผลิตหลอดอิเล็กทรอนิกส์ และส่วนประกอบอิเล็กทรอนิกส์อื่น ๆ	24	100.0	13	54.2	11	45.8	6	54.6	4	36.4	-	-	1	9.1	-	-	Manufacture of electronic valves and tubes and other electronic components
3220	การผลิตเครื่องส่งสัญญาณ โทรทัศน์และวิทยุ และเครื่องอุปกรณ์สำหรับโทรศัพท์และโทรเลขแบบใช้สาย	11	100.0	9	81.8	2	18.2	-	-	1	50.0	-	-	1	50.0	-	-	Manufacture of television and radio transmitters and apparatus for line telephony and line telegraphy
3230	การผลิตเครื่องรับโทรทัศน์และวิทยุ และสินค้าที่เกี่ยวข้อง	36	100.0	23	63.9	13	36.1	1	7.7	3	23.1	-	-	9	69.2	-	-	Manufacture of television and radio receivers and associated consumer goods
3311	การผลิตอุปกรณ์ที่ใช้ในทางการแพทย์และศัลยกรรม และเครื่องมือทางสัตวศาสตร์กระดูก	33	100.0	26	78.8	7	21.2	1	14.3	1	14.3	-	-	5	71.4	-	-	Manufacture of medical and surgical equipment and or orthopaedic appliances
3312	การผลิตอุปกรณ์และเครื่องใช้เพื่อการวัด การตรวจสอบ การทดสอบ การค้นคว้า การเคาะอากาศ และใช้ในวันฤดูประสมท้องอื่น ๆ ยกเว้น อุปกรณ์ควบคุมกระบวนการผลิตในทางอุตสาหกรรม	9	100.0	8	88.9	1	11.1	-	-	1	100.0	-	-	-	-	-	-	Manufacture of instruments and appliances for measuring, checking, testing, navigating and other purposes, except industrial process control equipment
3320	การผลิตอุปกรณ์ที่ใช้ในทางทัศนศาสตร์ และเครื่องอุปกรณ์เกี่ยวกับภาพถ่าย	15	100.0	4	26.7	11	73.3	3	27.3	2	18.2	-	-	6	54.6	-	-	Manufacture of optical instruments and photographic equipment
3330	การผลิตนาฬิกา	12	100.0	3	25.0	9	75.0	5	55.6	4	44.4	-	-	-	-	-	-	Manufacture of watches and clocks
3410	การผลิตยานยนต์	7	100.0	3	42.9	4	57.1	-	-	-	-	-	-	4	100.0	-	-	Manufacture of motor vehicles
3420	การผลิตตัวถัง (coachwork) สำหรับยานยนต์ รวมทั้งการผลิตรถพ่วงและรถกักรถพ่วง	302	100.0	292	96.7	10	3.3	-	-	-	1	10.0	9	90.0	-	-	-	Manufacture of bodies (coachwork) for motor vehicles; manufacture of trailers and semi-trailers
3430	การผลิตส่วนประกอบ และอุปกรณ์ประกอบสำหรับยานยนต์ และเครื่องยนต์	150	100.0	116	77.3	34	22.7	1	2.9	5	14.7	4	11.8	24	70.6	-	-	Manufacture of parts and accessories for motor vehicles and their engines
3511	การต่อเรือและการซ่อมเรือ	15	100.0	15	100.0	-	-	-	-	-	-	-	-	-	-	-	-	Building and repairing of ships
3512	การต่อเรือและการซ่อมเรือที่ใช้เพื่อความสำราญ และการกีฬา	2	100.0	2	100.0	-	-	-	-	-	-	-	-	-	-	-	-	Building and repairing of pleasure and sporting boats
3530	การผลิตอากาศยาน และอานอวกาศ	1	100.0	-	-	1	100.0	-	-	1	100.0	-	-	-	-	-	-	Manufacture of aircraft and spacecraft
3591	การผลิตรถจักรยานยนต์	36	100.0	32	88.9	4	11.1	-	-	1	25.0	-	-	3	75.0	-	-	Manufacture of motorcycles
3592	การผลิตเครื่องจักรยานสองล้อ และรถสำหรับคนพิการ	10	100.0	8	80.0	2	20.0	-	-	1	50.0	-	-	1	50.0	-	-	Manufacture of bicycles and invalid carriages
3599	การผลิตเครื่องอุปกรณ์การขนส่งอื่น ๆ ซึ่งมีได้จัดประเภทไว้ในที่อื่น	6	100.0	6	100.0	-	-	-	-	-	-	-	-	-	-	-	-	Manufacture of other transport equipment n.e.c.
3610	การผลิตเฟอร์นิเจอร์	400	100.0	354	88.5	46	11.5	12	26.1	11	23.9	-	-	23	50.0	-	-	Manufacture of furniture
3691	การผลิตเครื่องเพชรพลอยและรูปพรรณ และของที่เกี่ยวข้องกัน	267	100.0	123	46.1	144	53.9	76	52.8	43	29.9	8	5.6	17	11.8	-	-	Manufacture of jewellery and related articles

ตาราง 10 จำนวนและอัตราร้อยละของสถานประกอบการอุตสาหกรรมผลิต จำนวนตามการส่งออกทั้งหมดออกไปจำหน่าย ในต่างประเทศ และหน่วยอุตสาหกรรม (ต่อ)
 Table 10 Number and Percentage of Manufacturing Establishments by Exporting and Class of Industry (Contd.)

รหัส Code	หน่วยอุตสาหกรรม	รวม		ไม่ส่งออก		มีการส่งออก Exporting										Class of Industry		
		รวม		No Export		100%		> 50%		50%		< 50%						
		จำนวน	ร้อยละ	จำนวน	ร้อยละ	จำนวน	ร้อยละ	จำนวน	ร้อยละ	จำนวน	ร้อยละ	จำนวน	ร้อยละ					
3692	การผลิตเครื่องดนตรี	4	100.0	2	50.0	2	50.0	-	-	2	100.0	-	-	-	-	-	-	Manufacture of musical instruments
3693	การผลิตเครื่องกีฬา	17	100.0	10	58.8	7	41.2	4	57.1	2	28.6	-	-	1	14.3	-	-	Manufacture of sports goods
3694	การผลิตของเล่นเกมและของเล่น	48	100.0	27	56.3	21	43.8	6	28.6	8	38.1	1	4.8	6	28.6	-	-	Manufacture of games and toys
3699	การผลิตอื่น ๆ ซึ่งมีได้ตั้งประเภทไว้เบื้องต้น	194	100.0	115	59.3	79	40.7	29	36.7	20	25.3	5	6.3	25	31.7	-	-	Other manufacturing n.e.c.
3710	การนำเศษและของที่ใช้ไม่ได้จากโลหะมาผลิตเป็นวัสดุใหม่	1	100.0	1	100.0	-	-	-	-	-	-	-	-	-	-	-	-	Recycling of metal waste and scrap
3720	การนำเศษและของที่ใช้ไม่ได้จากโลหะมาผลิตเป็นวัสดุใหม่	13	100.0	12	92.3	1	7.7	1	100.0	-	-	-	-	-	-	-	-	Recycling of non-metal waste and scrap

ตาราง 11 จำนวนและอัตราส่วนของสถานประกอบการผลิต จำนวนตามการใช้วัตถุดิบฯ ซึ่งเข้าจากต่างประเทศ และหมวดอุตสาหกรรม

Table 11 Number and Percentage of Manufacturing Establishments by Using Imported Materials and Division of Industry

รหัส Code	หมวดอุตสาหกรรม Total	มีการใช้วัตถุดิบฯ ซึ่งเข้าจากต่างประเทศ Using Imported Materials												Division of Industry		
		ไม่ได้ใช้วัตถุดิบฯ ซึ่งเข้า Not Using Imported Materials						ใช้ Using								
		จำนวน Number	ร้อยละ %	จำนวน Number	ร้อยละ %	จำนวน Number	ร้อยละ %	จำนวน Number	ร้อยละ %	จำนวน Number	ร้อยละ %	จำนวน Number	ร้อยละ %			
1	2	3	4	5	6	7	8	9	10	11	12	13	14	15	16	17
	อุตสาหกรรม Total	8,555	100.0	5,423	63.4	3,132	36.6	125	4.0	924	29.5	322	10.3	1,761	56.2	Total
15	การผลิตผลิตภัณฑ์อาหารและเครื่องดื่ม Manufacture of food products and beverages	398	100.0	283	71.1	115	28.9	1	0.9	22	19.1	7	6.1	85	73.9	Manufacture of food products and beverages
16	การผลิตผลิตภัณฑ์ยาสูบ Manufacture of tobacco products	3	100.0	-	-	3	100.0	-	-	1	33.3	-	-	2	66.7	Manufacture of tobacco products
17	การผลิตสิ่งทอ Manufacture of textiles	522	100.0	351	67.2	171	32.8	5	2.9	50	29.2	26	15.2	90	52.6	Manufacture of textiles
18	การผลิตเครื่องแต่งกาย รวมทั้งการตกแต่งและย้อมสีขนสัตว์ Manufacture of wearing apparel; dressing and dyeing of fur	1,393	100.0	1,125	80.8	268	19.2	5	1.9	53	19.8	20	7.5	190	70.9	Manufacture of wearing apparel; dressing and dyeing of fur
19	การฟอกและตกแต่งหนังสัตว์ รวมทั้งการผลิตกระเป๋าเดินทาง Tanning and dressing of leather; manufacture of luggage, handbags, saddlery, harness and footwear	529	100.0	391	73.9	138	26.1	2	1.5	23	16.7	12	8.7	101	73.2	Tanning and dressing of leather; manufacture of luggage, handbags, saddlery, harness and footwear
20	การผลิตไม้และผลิตภัณฑ์จากไม้และไม้กอก ยกเว้นเฟอร์นิเจอร์ รวมทั้งการผลิตสิ่งของที่ทำจากยาง และวัสดุอื่น ๆ Manufacture of wood and of products of wood and cork, except furniture; manufacture of articles of straw and plaiting materials	193	100.0	87	45.1	106	54.9	28	26.4	48	45.3	6	5.7	24	22.6	Manufacture of wood and of products of wood and cork, except furniture; manufacture of articles of straw and plaiting materials
21	การผลิตกระดาษและผลิตภัณฑ์กระดาษ Manufacture of paper and paper products	323	100.0	241	74.6	82	25.4	-	-	24	29.3	8	9.8	50	61.0	Manufacture of paper and paper products
22	การพิมพ์โฆษณา การพิมพ์ และการทำสำเนาเสมือนทุก Publishing, printing and reproduction of recorded media	691	100.0	387	56.0	304	44.0	3	1.0	60	19.7	32	10.5	209	68.8	Publishing, printing and reproduction of recorded media
23	การผลิตผลิตภัณฑ์อื่นใดที่ไม่ใช่ผลิตภัณฑ์ที่ได้จากการถลุงน้ำมันปิโตรเลียม และเชื้อเพลิงปรมาณู Manufacture of coke, refined petroleum products and nuclear fuel	10	100.0	3	30.0	7	70.0	-	-	5	71.4	-	-	2	28.6	Manufacture of coke, refined petroleum products and nuclear fuel
24	การผลิตเคมีภัณฑ์และผลิตภัณฑ์เคมี Manufacture of chemicals and chemical products	311	100.0	73	23.5	238	76.5	7	2.9	120	50.4	12	5.0	99	41.6	Manufacture of chemicals and chemical products
25	การผลิตผลิตภัณฑ์พลาสติกและพลาสติก Manufacture of rubber and plastic products	694	100.0	454	65.4	240	34.6	7	2.9	48	20.0	19	7.9	166	69.2	Manufacture of rubber and plastic products
26	การผลิตผลิตภัณฑ์จากแร่โลหะ Manufacture of other non-metallic mineral products	132	100.0	109	82.6	23	17.4	-	-	4	17.4	1	4.4	18	78.3	Manufacture of other non-metallic mineral products
27	การผลิตโลหะขั้นมูลฐาน Manufacture of basic metals	105	100.0	59	56.2	46	43.8	1	2.2	14	30.4	3	6.5	28	60.9	Manufacture of basic metals
28	การผลิตผลิตภัณฑ์ที่ทำจากโลหะประเภทอื่นยกเว้นเครื่องจักร และอุปกรณ์ Manufacture of fabricated metal products, except machinery and equipment	1,030	100.0	698	67.8	332	32.2	18	5.4	108	32.5	43	13.0	163	49.1	Manufacture of fabricated metal products, except machinery and equipment
29	การผลิตเครื่องจักรและอุปกรณ์ฯ ซึ่งมีได้ตั้งประเภทไว้ในที่อื่น Manufacture of machinery and equipment n.e.c.	459	100.0	213	46.4	246	53.6	5	2.0	71	28.9	39	15.9	131	53.3	Manufacture of machinery and equipment n.e.c.
30	การผลิตเครื่องจักรสำนักงาน เครื่องทำบัญชี และเครื่องคำนวณ Manufacture of office, accounting and computing machinery	3	100.0	-	-	3	100.0	-	-	3	100.0	-	-	-	-	Manufacture of office, accounting and computing machinery
31	การผลิตเครื่องจักรและเครื่องอุปกรณ์ไฟฟ้า ซึ่งมีได้ตั้งประเภทไว้ในที่อื่น Manufacture of electrical machinery and apparatus n.e.c.	146	100.0	51	34.9	95	65.1	-	-	41	43.2	18	19.0	36	37.9	Manufacture of electrical machinery and apparatus n.e.c.

ตาราง 11 จำนวนและอัตราร้อยละของสถานประกอบการผลิตข้ามภาคการอุตสาหกรรมที่ใช้วัตถุดิบ ซึ่งเข้าจากต่างประเทศ และหมู่อุตสาหกรรม

Table 11 Number and Percentage of Manufacturing Establishments by Using Imported Materials and Group of Industry

รหัส Code	หมู่อุตสาหกรรม Industry	มีการใช้วัตถุดิบ ซึ่งเข้าจากต่างประเทศ Using Imported Materials																Group of Industry
		รวม Total		ไม่ได้ใช้วัตถุดิบ Not Using Imported Materials		รวม Total		100 %		> 50 %		50 %		< 50 %				
		จำนวน Number	ร้อยละ %	จำนวน Number	ร้อยละ %	จำนวน Number	ร้อยละ %	จำนวน Number	ร้อยละ %	จำนวน Number	ร้อยละ %	จำนวน Number	ร้อยละ %	จำนวน Number	ร้อยละ %			
		3	4	5	6	7	8	9	10	11	12	13	14	15	16	17		
	โดยรวม	8,555	100.0	5,423	63.4	3,132	36.6	125	4.0	924	29.5	322	10.3	1,761	56.2	Total		
151	การผลิต การแปรรูป และการเก็บนมเนื้อสัตว์ สัตว์น้ำ หมัก นม นมข้น และไขมัน	96	100.0	59	61.5	37	38.5	-	-	4	10.8	2	5.4	31	83.8	Production, processing and preservation of meat, fish, fruit, vegetables, oils and fats		
152	ผลิตภัณฑ์พืชไร่	42	100.0	31	73.8	11	26.2	-	-	2	18.2	-	-	9	81.8	Manufacture of dairy products		
153	การผลิตผลิตภัณฑ์ที่ได้จากการไม่ใช้ยีสต์ สัตว์และ ผลิตภัณฑ์ยีสต์และอาหารสัตว์สำเร็จรูป	30	100.0	23	76.7	7	23.3	-	-	5	71.4	-	-	2	28.6	Manufacture of grain mill products, starches and starch products, and prepared animal feeds		
154	การผลิตผลิตภัณฑ์อาหารอื่น ๆ	187	100.0	135	72.2	52	27.8	1	1.9	10	19.2	4	7.7	37	71.2	Manufacture of other food products		
155	การผลิตเครื่องดื่ม	43	100.0	35	81.4	8	18.6	-	-	1	12.5	1	12.5	6	75.0	Manufacture of beverages		
160	การผลิตผลิตภัณฑ์ยาสูบ	3	100.0	-	-	3	100.0	-	-	1	33.3	-	-	2	66.7	Manufacture of tobacco products		
171	การปั่น การทอ และการแต่งเส้นสิ่งทอ	255	100.0	172	67.5	83	32.6	3	3.6	24	28.9	14	16.9	42	50.4	Spinning, weaving and finishing of textiles		
172	การผลิตสิ่งทออื่น ๆ	193	100.0	130	67.4	63	32.6	2	3.2	15	23.8	8	12.7	38	60.3	Manufacture of other textiles		
173	การผลิตเส้นและสิ่งของที่ได้จากการถักคด และโครเชต์	74	100.0	49	66.2	25	33.8	-	-	11	44.0	4	16.0	10	40.0	Manufacture of knitted and crocheted fabrics and articles		
181	การผลิตเครื่องแต่งกาย นอกเหนือจากเครื่องแต่งกายที่ทำจากขนสัตว์	1,390	100.0	1,123	80.8	267	19.2	5	1.9	53	19.9	19	7.1	190	71.2	Manufacture of wearing apparel, except fur apparel		
182	การผลิตเครื่องแต่งกายขนสัตว์ รวมทั้งการผลิตสิ่งของที่ทำจาก ขนสัตว์	3	100.0	2	66.7	1	33.3	-	-	-	-	1	100.0	-	-	Dressing and dyeing of fur; manufacture of articles of fur		
191	การผลิตเครื่องหนังรองเท้า รวมทั้งการผลิตกระเป๋าเดินทาง กระเป๋าถือ อดัม และเครื่องเย็บเย็บ	174	100.0	118	67.8	56	32.2	2	3.6	13	23.2	7	12.5	34	60.7	Tanning and dressing of leather; manufacture of luggage, bags, suitcases, vanity cases, etc.		
192	การผลิตรองเท้า	355	100.0	273	76.9	82	23.1	-	-	10	12.2	5	6.1	67	81.7	Manufacture of footwear		
201	การผลิตไม้และการแปรรูป	50	100.0	15	30.0	35	70.0	19	54.3	14	40.0	-	-	2	5.7	Sawmilling and planing of wood		
202	การผลิตผลิตภัณฑ์จากไม้ ไม้ก๊อก ฟาง และวัสดุอุตสาหกรรม	143	100.0	72	50.4	71	49.7	9	12.7	34	47.9	6	8.5	22	31.0	Manufacture of products of wood, cork, straw and plaiting materials		
210	การผลิตกระดาษและผลิตภัณฑ์กระดาษ	323	100.0	241	74.6	82	25.4	-	-	24	29.3	8	9.8	50	61.0	Manufacture of paper and paper products		
221	การพิมพ์โฆษณา	140	100.0	80	57.1	60	42.9	1	1.7	16	26.7	8	13.3	35	58.3	Publishing		
222	การพิมพ์ และกิจการด้านบริการที่เกี่ยวข้องกับการพิมพ์	544	100.0	301	55.3	243	44.7	2	0.8	43	17.7	24	9.9	174	71.6	Printing and service activities related to printing		
223	การทำแผ่นเสียงอัดเสียง	7	100.0	6	85.7	1	14.3	-	-	1	100.0	-	-	-	-	Reproduction of recorded media		

ตาราง 11 จำนวนและอัตราร้อยละของสถานประกอบการอุตสาหกรรมการผลิต จำนวนตามการใช้วัตถุดิบฯ ซึ่งเข้าจากต่างประเทศ และหมู่อุตสาหกรรม (ต่อ)
 Table 11 Number and Percentage of Manufacturing Establishments by Using Imported Materials and Group of Industry (Contd.)

รหัส Code	หมู่อุตสาหกรรม Sector	มีการใช้วัตถุดิบ ที่เข้าจากต่างประเทศ Using Imported Materials																Group of Industry
		ไม่ใช้วัตถุดิบฯ ที่เข้า Not Using Imported Materials				100 %				> 50 %				50 % < 50 %				
		จำนวน Number	ร้อยละ %	จำนวน Number	ร้อยละ %	จำนวน Number	ร้อยละ %	จำนวน Number	ร้อยละ %	จำนวน Number	ร้อยละ %	จำนวน Number	ร้อยละ %	จำนวน Number	ร้อยละ %	จำนวน Number	ร้อยละ %	
232	การผลิตผลิตภัณฑ์ที่ได้จากการกลั่นน้ำมันปิโตรเลียม	10	100.0	3	30.0	7	70.0	-	-	5	71.4	-	-	2	28.6	Manufacture of refined petroleum products		
241	การผลิตเคมีภัณฑ์ขั้นพื้นฐาน	43	100.0	32	74.4	11	25.6	3	27.3	5	45.5	1	9.1	2	18.2	Manufacture of basic chemicals		
242	การผลิตผลิตภัณฑ์อื่น ๆ	259	100.0	40	15.4	219	84.6	4	1.8	112	51.1	10	4.6	93	42.5	Manufacture of other chemical products		
243	การผลิตเส้นใยประดิษฐ์	9	100.0	1	11.1	8	88.9	-	-	3	37.5	1	12.5	4	50.0	Manufacture of man-made fibres		
251	การผลิตผลิตภัณฑ์ยาง	90	100.0	35	38.9	55	61.1	2	3.6	7	12.7	-	-	46	83.6	Manufacture of rubber products		
252	การผลิตผลิตภัณฑ์พลาสติก	604	100.0	419	69.4	185	30.6	5	2.7	41	22.2	19	10.3	120	64.9	Manufacture of plastic products		
261	การผลิตแก้วและผลิตภัณฑ์แก้ว	23	100.0	18	78.3	5	21.7	-	-	2	40.0	-	-	3	60.0	Manufacture of glass and glass products		
269	การผลิตผลิตภัณฑ์แร่โลหะ ซึ่งมีได้ประเภทใดก็ตาม	109	100.0	91	83.5	18	16.5	-	-	2	11.1	1	5.6	15	83.3	Manufacture of non-metallic mineral products n.e.c.		
271	การผลิตเหล็กและเหล็กกล้าขั้นพื้นฐาน	33	100.0	9	27.3	24	72.7	1	4.2	10	41.7	1	4.2	12	50.0	Manufacture of basic iron and steel		
272	การผลิตโลหะมีค่าและโลหะอื่นที่มีเหล็กขั้นพื้นฐาน	11	100.0	9	81.8	2	18.2	-	-	-	-	1	50.0	1	50.0	Manufacture of basic precious and non-ferrous metals		
273	การหล่อโลหะ	61	100.0	41	67.2	20	32.8	-	-	4	20.0	1	5.0	15	75.0	Casting of metals		
281	การผลิตผลิตภัณฑ์ที่มีโครงสร้างเป็นโลหะ อันนำที่กับนำ และเครื่องกำเนิดไอน้ำ	256	100.0	166	64.8	90	35.2	5	5.6	25	27.8	12	13.3	48	53.3	Manufacture of structural metal products, tanks, reservoirs and steam generators		
289	การผลิตผลิตภัณฑ์โลหะประดิษฐ์อื่น ๆ รวมทั้งจักรกรรณ	774	100.0	532	68.7	242	31.3	13	5.4	83	34.3	31	12.8	115	47.5	Manufacture of other fabricated metal products; service activities to producers of fabricated metal products		
291	การผลิตเครื่องจักรที่ใช้งานทั่วไป	170	100.0	76	44.7	94	55.3	2	2.1	36	38.3	16	17.0	40	42.6	Manufacture of general purpose machinery		
292	การผลิตเครื่องจักรที่ใช้งานเฉพาะอย่าง	228	100.0	113	49.6	115	50.4	3	2.6	30	26.1	22	19.1	60	52.2	Manufacture of special purpose machinery		
293	การผลิตเครื่องใช้ในบ้านอื่น ซึ่งมีได้ประเภทใดก็ตาม	61	100.0	24	39.3	37	60.7	-	-	5	13.5	1	2.7	31	83.8	Manufacture of domestic appliances n.e.c.		
300	การผลิตเครื่องจักรสำนักงาน เครื่องทำบัญชี และเครื่องคำนวณ	3	100.0	-	-	3	100.0	-	-	3	100.0	-	-	-	-	Manufacture of office, accounting and computing machinery		
311	การผลิตมอเตอร์ไฟฟ้า เครื่องกำเนิดไฟฟ้า และหม้อแปลงไฟฟ้า	23	100.0	6	26.1	17	73.9	-	-	6	35.3	1	5.9	10	58.8	Manufacture of electric motors, generators and transformers		
312	การผลิตอุปกรณ์ที่จัดการจ่ายและความคุ้มครองแสงไฟฟ้า	56	100.0	24	42.9	32	57.1	-	-	13	40.6	4	12.5	15	46.9	Manufacture of electricity distribution and control apparatus		
313	การผลิตลวดและเคเบิลที่หุ้มฉนวน	1	100.0	-	-	1	100.0	-	-	-	-	1	100.0	-	-	Manufacture of insulated wire and cable		
314	การผลิตหม้อสะสมไฟฟ้า เซลล์ปฐมภูมิและแบตเตอรี่ปฐมภูมิ	4	100.0	1	25.0	3	75.0	-	-	3	100.0	-	-	-	-	Manufacture of accumulators, primary cells and primary batteries		
315	การผลิตหลอดไฟฟ้า	39	100.0	14	35.9	25	64.1	-	-	9	36.0	10	40.0	6	24.0	Manufacture of electric lamps		
319	การผลิตเครื่องอุปกรณ์ไฟฟ้าอื่น ๆ ซึ่งมีได้ประเภทใดก็ตาม	23	100.0	6	26.1	17	73.9	-	-	10	58.8	2	11.8	5	29.4	Manufacture of other electrical equipment n.e.c.		

321	การผลิตฮอตอดีอิเล็กทรอนิกส์และส่วนประกอบอิเล็กทรอนิกส์อื่น ๆ	24	100.0	4	16.7	20	83.3	1	5.0	10	50.0	-	9	45.0	Manufacture of electronic valves and tubes and other electronic components	
322	การผลิตเครื่องส่งสัญญาณโทรทัศน์และวิทยุ และเครื่องอุปกรณ์สำหรับโทรศัพท์และโทรเลขแบบไร้สาย	11	100.0	1	9.1	10	90.9	-	-	5	50.0	1	10.0	4	40.0	Manufacture of television and radio transmitters and apparatus for line telephony and line telegraphy
323	การผลิตเครื่องรับโทรทัศน์และวิทยุ และสินค้าที่เกี่ยวข้อง	36	100.0	12	33.3	24	66.7	-	-	10	41.7	4	16.7	10	41.7	Manufacture of television and radio receivers and associated consumer goods
331	การผลิตอุปกรณ์และเครื่องใช้ในทางการแพทย์ และเครื่องใช้ใช้ในกรวัด การตรวจสอบ การทดสอบ การเดินเรือ การเดินอากาศ และใช้ในวัตถุประสงค์อื่น ๆ ยกเว้นอุปกรณ์ที่ใช้ในทางทันตศาสตร์	42	100.0	13	31.0	29	69.1	4	13.8	13	44.8	2	6.9	10	34.5	Manufacture of medical appliances and instruments and appliances for measuring, checking, testing, navigating and other purposes, except optical instruments
332	การผลิตอุปกรณ์ที่ใช้ในทางทันตศาสตร์ และเครื่องอุปกรณ์เกี่ยวกับกรถ่ายภาพ	15	100.0	1	6.7	14	93.3	3	21.4	7	50.0	1	7.1	3	21.4	Manufacture of optical instruments and photographic equipment
333	การผลิตนาฬิกา	12	100.0	2	16.7	10	83.3	2	20.0	5	50.0	-	-	3	30.0	Manufacture of watches and clocks
341	การผลิตยานยนต์	7	100.0	1	14.3	6	85.7	-	-	-	-	1	16.7	5	83.3	Manufacture of motor vehicles
342	การผลิตตัวถัง (coachwork) สำหรับยานยนต์ รวมทั้งการผลิตรถพ่วงและรถกักรถพ่วง	302	100.0	214	70.9	88	29.1	-	-	30	34.1	8	9.1	50	56.8	Manufacture of bodies (coachwork) for motor vehicles; manufacture of trailers and semi-trailers
343	การผลิตส่วนประกอบและอุปกรณ์ประกอบสำหรับยานยนต์และเครื่องยนต์	150	100.0	73	48.7	77	51.3	4	5.2	30	39.0	9	11.7	34	44.2	Manufacture of parts and accessories for motor vehicles and their engines
351	การต่อเรือและการซ่อมเรือ	17	100.0	7	41.2	10	58.8	-	-	2	20.0	2	20.0	6	60.0	Building and repairing of ships and boats
353	การผลิตอากาศยานและอานอวกาศ	1	100.0	1	100.0	-	-	-	-	-	-	-	-	-	-	Manufacture of aircraft and spacecraft
359	การผลิตเครื่องอุปกรณ์การขนส่งที่มีล้อประเภทไถนที่อื่น	52	100.0	29	55.8	23	44.2	-	-	6	26.1	2	8.7	15	65.2	Manufacture of transport equipment n.e.c.
361	การผลิตเฟอร์นิเจอร์	400	100.0	263	65.8	137	34.3	8	5.8	20	14.6	12	8.8	97	70.8	Manufacture of furniture
369	การผลิต ซัมนี่ได้ประเภทไถนที่อื่น	530	100.0	263	49.6	267	50.4	21	7.9	91	34.1	34	12.7	121	45.3	Manufacturing n.e.c.
371	การนำเศษและของที่ใช้ไม่ได้จากโลหะหนักเป็นวัตถุดิบใหม่	1	100.0	1	100.0	-	-	-	-	-	-	-	-	-	-	Recycling of metal waste and scrap
372	การนำเศษและของที่ใช้ไม่ได้จากโลหะหนักเป็นวัตถุดิบใหม่	13	100.0	13	100.0	-	-	-	-	-	-	-	-	-	-	Recycling of non-metal waste and scrap

1729	การผลิตสิ่งทออื่น ๆ ซึ่งมีได้จัดประเภทไว้ก่อน	86	100.0	55	64.0	31	36.1	1	3.2	5	16.1	5	16.1	20	64.5	Manufacture of other textiles n.e.c.
1730	การผลิตผ้า และสิ่งของที่ได้ออกจากถักนิตติ้ง และโครเชต์	74	100.0	49	66.2	25	33.8	-	-	11	44.0	4	16.0	10	40.0	Manufacture of knitted and crocheted fabrics and articles
1810	การผลิตเครื่องแต่งกาย นอกวัน เครื่องแต่งกายที่เข้าจากขนสัตว์	1,390	100.0	1,123	80.8	267	19.2	5	1.9	53	19.9	19	7.1	190	71.2	Manufacture of wearing apparel, except fur apparel
1820	การผลิตแต่งและอ้อมเสื้อขนสัตว์ รวมทั้งการผลิตสิ่งของที่ทำจากขนสัตว์	3	100.0	2	66.7	1	33.3	-	-	-	-	1	100.0	-	-	Dressing and dyeing of fur, manufacture of articles of fur
1911	การฟอกและตกแต่งหนังสัตว์	2	100.0	-	-	2	100.0	-	-	-	-	-	-	2	100.0	Tanning and dressing of leather
1912	การผลิตกระเป๋าเดินทาง กระเป๋าคาด และสิ่งทอคล้ายกัน อานม้า และเครื่องขี่ม้า	172	100.0	118	68.6	54	31.4	2	3.7	13	24.1	7	13.0	32	59.3	Manufacture of luggage, handbags and the like, saddlery and harness
1920	การผลิตรองเท้า	355	100.0	273	76.9	82	23.1	-	-	10	12.2	5	6.1	67	81.7	Manufacture of footwear
2010	การผลิตไม้และการไสไม้	50	100.0	15	30.0	35	70.0	19	54.3	14	40.0	-	-	2	5.7	Sawmilling and planing of wood
2021	การผลิตแผ่นไม้วีเนียร์ รวมทั้งไม้ขัด อามิโนบอร์ด แผ่นพื้นไม้ขัด และแผ่นไม้ขัดอื่น ๆ	16	100.0	5	31.3	11	68.8	-	-	7	63.6	1	9.1	3	27.3	Manufacture of veneer sheets, manufacture of plywood, laminboard, particle board and other panels and boards
2022	การผลิตเครื่องมือที่ใช้ในการก่อสร้างและเครื่องประกอบอาคาร	65	100.0	28	43.1	37	56.9	8	21.6	23	62.2	4	10.8	2	5.4	Manufacture of builders' carpentry and joinery
2023	การผลิตภาชนะไม้	10	100.0	7	70.0	3	30.0	-	-	1	33.3	-	-	2	66.7	Manufacture of wooden containers
2029	การผลิตผลิตภัณฑ์อื่นที่ทำจากไม้ รวมทั้งการผลิตสิ่งของที่ทำจากไม้ก๊อก ฟาง และวัสดุเทียม	52	100.0	32	61.5	20	38.5	1	5.0	3	15.0	1	5.0	15	75.0	Manufacture of other products of wood, manufacture of articles of cork, straw and plaiting materials
2101	การผลิตเยื่อกระดาษ กระดาษ และกระดาษแข็ง	42	100.0	21	50.0	21	50.0	-	-	6	28.6	3	14.3	12	57.1	Manufacture of pulp, paper and paperboard
2102	การผลิตกระดาษถูกฟูกและกระดาษแข็งถูกฟูก และการผลิตกระดาษที่ทำจากกระดาษ และกระดาษแข็ง	185	100.0	167	90.3	18	9.7	-	-	2	11.1	1	5.6	15	83.3	Manufacture of corrugated paper and paperboard and of containers of paper and paperboard
2109	การผลิตของอื่น ๆ ที่ทำจากกระดาษ และกระดาษแข็ง	96	100.0	53	55.2	43	44.8	-	-	16	37.2	4	9.3	23	53.5	Manufacture of other articles of paper and paperboard
2211	การพิมพ์โฆษณาหนังสือ โบรชัวร์ หนังสือเกี่ยวกับดนตรี และการพิมพ์โฆษณาอื่น ๆ	61	100.0	34	55.7	27	44.3	-	-	3	11.1	4	14.8	20	74.1	Publishing of books, brochures, musical books and other publications
2212	การพิมพ์โฆษณาหนังสือพิมพ์ วารสาร และนิตยสาร	62	100.0	42	67.7	20	32.3	-	-	9	45.0	1	5.0	10	50.0	Publishing of newspapers, journals and periodicals
2219	การพิมพ์โฆษณาอื่น ๆ	17	100.0	4	23.5	13	76.5	1	7.7	4	30.8	3	23.1	5	38.5	Other publishing
2221	การพิมพ์	481	100.0	266	55.3	215	44.7	2	0.9	30	14.0	20	9.3	163	75.8	Printing
2222	กิจกรรมการบริการที่เกี่ยวข้องกับการพิมพ์	63	100.0	35	55.6	28	44.4	-	-	13	46.4	4	14.3	11	39.3	Service activities related to printing
2230	การทำสำเนาเสียงบันทึกข้อมูล	7	100.0	6	85.7	1	14.3	-	-	1	100.0	-	-	-	-	Reproduction of recorded media
2320	การผลิตผลิตภัณฑ์ที่ได้จากการถลุงน้ำมันปิโตรเลียม	10	100.0	3	30.0	7	70.0	-	-	5	71.4	-	-	2	28.6	Manufacture of refined petroleum products
2411	การผลิตเคมีภัณฑ์พื้นฐาน ยกเว้นปุ๋ยและการประกอบไนโตรเจน	17	100.0	11	64.7	6	35.3	2	33.3	3	50.0	-	-	1	16.7	Manufacture of basic chemicals, except fertilizers nitrogen compounds
2412	การผลิตปุ๋ยและการประกอบไนโตรเจน	6	100.0	4	66.7	2	33.3	-	-	2	100.0	-	-	-	-	Manufacture of fertilizers and nitrogen compounds
2413	การผลิตพลาสติกในขั้นต้น และของแข็งพลาสติก	20	100.0	17	85.0	3	15.0	1	33.3	-	-	1	33.3	1	33.3	Manufacture of plastics in primary forms and of synthetic rubbers

ตาราง 11 จำนวนและร้อยละของสถานประกอบการอุตสาหกรรมการผลิต จำนวนตามการใช้วัตถุดิบ ซึ่งเข้าจากต่างประเทศ และหมู่ย่อยอุตสาหกรรม (ต่อ)
Table 11 Number and Percentage of Manufacturing Establishments by Using Imported Materials and Class of Industry (Contd.)

รหัส Code	หมู่ย่อยอุตสาหกรรม	มีการใช้วัตถุดิบ ซึ่งเข้าจากต่างประเทศ Using Imported Materials																Class of Industry
		ไม่ได้ใช้วัตถุดิบฯ สักเข้า		รวม		100 %		> 50 %		50 %		< 50 %						
		จำนวน Number	ร้อยละ %	จำนวน Number	ร้อยละ %	จำนวน Number	ร้อยละ %	จำนวน Number	ร้อยละ %	จำนวน Number	ร้อยละ %	จำนวน Number	ร้อยละ %					
2		3	4	5	6	7	8	9	10	11	12	13	14	15	16	17		
2421	การผลิตสารฆ่าศัตรูพืชและสัตว์ที่ใช้ทางการเกษตรอื่น ๆ	1	100.0	-	-	1	100.0	-	-	-	-	-	-	-	1	100.0	Manufacture of pesticides and other agro-chemical products	
2422	การผลิตสีทา น้ำมันชักเงา และสิ่งที่ใช้ทาเคลือบ หมึกพิมพ์ และน้ำมันทาไม้ (masses) ชักเงาอื่น ๆ	47	100.0	7	14.9	40	85.1	1	2.5	14	35.0	-	-	25	62.5	Manufacture of paints, varnishes and similar coatings, printing ink and mastics		
2423	การผลิตผลิตภัณฑ์ทางเภสัชกรรม เคมีภัณฑ์ที่ใช้รักษาโรค และผลิตภัณฑ์ที่ใช้ทางสัตวแพทย์	120	100.0	11	9.2	109	90.8	3	2.8	68	62.4	7	6.4	31	28.4	Manufacture of pharmaceuticals, medicinal chemicals and botanical products		
2424	การผลิตสบู่และผงซักฟอก เคมีภัณฑ์ที่ใช้ในการทำความสะอาด และซักล้าง เครื่องหอม และสิ่งปรุงแต่งสำหรับประทินร่างกาย หรือประทินผิว	65	100.0	15	23.1	50	76.9	-	-	23	46.0	2	4.0	25	50.0	Manufacture of soap and detergents, cleaning and polishing preparations, perfumes and toilet preparations		
2429	การผลิตผลิตภัณฑ์เคมีอื่น ๆ ซึ่งมีได้จัดประเภทไว้ในที่อื่น	26	100.0	7	26.9	19	73.1	-	-	7	36.8	1	5.3	11	57.9	Manufacture of other chemical products n.e.c.		
2430	การผลิตเส้นใยประดิษฐ์	9	100.0	1	11.1	8	88.9	-	-	3	37.5	1	12.5	4	50.0	Manufacture of man-made fibres		
2511	การผลิตของนอนและยางใน การหล่อคอกยาง และการซ่อมสร้างยาง	21	100.0	4	19.1	17	81.0	-	-	1	5.9	-	-	16	94.1	Manufacture of rubber tyres and tubes; retreading and rebuilding of rubber tyres		
2519	การผลิตผลิตภัณฑ์ยางอื่น ๆ	69	100.0	31	44.9	38	55.1	2	5.3	6	15.8	-	-	30	79.0	Manufacture of other rubber products		
2520	การผลิตผลิตภัณฑ์พลาสติก	604	100.0	419	69.4	185	30.6	5	2.7	41	22.2	19	10.3	120	64.9	Manufacture of plastic products		
2610	การผลิตแก้วและผลิตภัณฑ์แก้ว	23	100.0	18	78.3	5	21.7	-	-	2	40.0	-	-	3	60.0	Manufacture of glass and glass products		
2691	การผลิตผลิตภัณฑ์เซรามิกชนิดไม่เผา ซึ่งไม่ได้จำแนกก่อน	14	100.0	8	57.1	6	42.9	-	-	1	16.7	-	-	5	83.3	Manufacture of non-structural non-refractory ceramic ware		
2692	การผลิตผลิตภัณฑ์เซรามิกเผา	3	100.0	-	-	3	100.0	-	-	-	-	-	-	3	100.0	Manufacture of refractory ceramic products		
2694	การผลิตซีเมนต์ ปูนขาว และปูนปลาสเตอร์	3	100.0	3	100.0	-	-	-	-	-	-	-	-	-	-	Manufacture of cement, lime and plaster		
2695	การผลิตผลิตภัณฑ์จากคอนกรีต ซีเมนต์ และปูนปลาสเตอร์	82	100.0	75	91.5	7	8.5	-	-	-	-	-	-	7	100.0	Manufacture of articles of concrete, cement and plaster		
2696	การผลิต การขึ้นรูป และการแต่งชิ้นหิน	4	100.0	3	75.0	1	25.0	-	-	-	-	-	-	1	100.0	Cutting, shaping and finishing of stone		
2699	การผลิตผลิตภัณฑ์แร่โลหะอื่น ๆ ซึ่งมีได้จัดประเภทไว้ในที่อื่น	3	100.0	2	66.7	1	33.3	-	-	1	100.0	-	-	-	-	Manufacture of other non-metallic mineral products n.e.c.		
2710	การผลิตเหล็กและเหล็กกล้าขั้นมูลฐาน	33	100.0	9	27.3	24	72.7	1	4.2	10	41.7	1	4.2	12	50.0	Manufacture of basic iron and steel		
2720	การผลิตโลหะหนัก และโลหะอื่นที่มีน้ำหนักขั้นมูลฐาน	11	100.0	9	81.8	2	18.2	-	-	-	-	-	-	1	50.0	Manufacture of basic precious and non-ferrous metals		
2731	การผลิตเหล็กและเหล็กกล้า	24	100.0	10	41.7	14	58.3	-	-	4	28.6	-	-	10	71.4	Casting of iron and steel		
2732	การผลิตโลหะที่มีน้ำหนัก	37	100.0	31	83.8	6	16.2	-	-	-	-	-	-	5	83.3	Casting of non-ferrous metals		

2811	การผลิตผลิตภัณฑ์ที่มีโครงสร้างเป็นโลหะ	232	100.0	160	69.0	72	31.0	4	5.6	16	22.2	9	12.5	43	59.7	Manufacture of structural metal products
2812	การผลิตถังน้ำ ที่เก็บน้ำ และการบรรจุที่ทำจากโลหะ	23	100.0	6	26.1	17	73.9	1	5.9	8	47.1	3	17.7	5	29.4	Manufacture of tanks, reservoirs and containers of metal
2813	การผลิตเครื่องกำเนิดไอน้ำ อ่างรับหม้อน้ำ (boiler) น้ำร้อนสำหรับ การทำความร้อนจากส่วนกลาง	1	100.0	-	-	1	100.0	-	-	1	100.0	-	-	-	-	Manufacture of steam generators, except central heating hot water boilers
2891	การผลิตผลิตภัณฑ์โลหะที่ขึ้นโลหะ การกล การดัดที่ขึ้น และการรีดในรูปแบบต่าง ๆ รวมทั้งการผลิตโลหะผง	313	100.0	243	77.6	70	22.4	5	7.1	20	28.6	8	11.4	37	52.9	Forging, pressing, stamping and roll-forming of metal; powder metallurgy
2892	การผลิตเครื่องเชื่อมโลหะ รวมทั้งการดำเนินการเกี่ยวกับ วิศวกรรมเครื่องกล โดยได้รับค่าธรรมเนียมตอบแทนหรือการ ทำสัญญาจ้าง	78	100.0	55	70.5	23	29.5	1	4.4	9	39.1	2	8.7	11	47.8	Treatment and coating of metals; general mechanical engineering on a fee or contract basis
2893	การผลิตเครื่องมือเครื่องใช้จากเครื่องมือ และเครื่องโลหะทั่วไป	46	100.0	25	54.4	21	45.7	-	-	7	33.3	7	33.3	7	33.3	Manufacture of cutlery, hand tools and general hardware
2899	การผลิตผลิตภัณฑ์โลหะประติมากรรมอื่น ๆ ซึ่งมีได้แก่ประเภทไวน์ที่อื่น	337	100.0	209	62.0	128	38.0	7	5.5	47	36.7	14	10.9	60	46.9	Manufacture of other fabricated metal products n.e.c.
2911	การผลิตเครื่องยนต์และเครื่องกังหัน อากาศยานที่ใช้กับ อากาศยาน อากาศยาน และรถจักรยานวอจอร์อากาศ	1	100.0	-	-	1	100.0	-	-	-	-	-	-	1	100.0	Manufacture of engines and turbines, except aircraft, vehicle and cycle engines
2912	การผลิตเครื่องสูบลม เครื่องอัดแก๊ส และวาล์ว	24	100.0	13	54.2	11	45.8	1	9.1	2	18.2	2	18.2	6	54.6	Manufacture of pumps, compressors, taps and valves
2913	การผลิตเบร็ก (คลับลูกปืน) เกียร์และเครื่องจักร และอุปกรณ์ที่ใช้ ขับเคลื่อน	7	100.0	3	42.9	4	57.1	-	-	4	100.0	-	-	-	-	Manufacture of bearings, gears, gearing and driving elements
2914	การผลิตเตาอบ เตาเผา และเครื่องพ่นหรือเครื่องฉีดพ่นของเหลว	3	100.0	2	66.7	1	33.3	-	-	-	-	-	-	1	100.0	Manufacture of ovens, furnaces and furnace burners
2915	การผลิตอุปกรณ์ที่ใช้ในการยกและการขนย้าย	22	100.0	6	27.3	16	72.7	1	6.3	7	43.8	2	12.5	6	37.5	Manufacture of lifting and handling equipment
2919	การผลิตเครื่องจักรที่ใช้รวมทั้งไปอื่น ๆ	113	100.0	52	46.0	61	54.0	-	-	23	37.7	12	19.7	26	42.6	Manufacture of other general purpose machinery
2921	การผลิตเครื่องจักรที่ใช้ในการเกษตร และการป้อน	25	100.0	14	56.0	11	44.0	1	9.1	2	18.2	3	27.3	5	45.5	Manufacture of agricultural and forestry machinery
2922	การผลิตเครื่องมือกล	29	100.0	15	51.7	14	48.3	-	-	1	7.1	2	14.3	11	78.6	Manufacture of machine-tools
2923	การผลิตเครื่องจักรสำหรับโลหะกรรม	2	100.0	1	50.0	1	50.0	-	-	-	-	-	-	1	100.0	Manufacture of machinery for metallurgy
2924	การผลิตเครื่องจักรที่ใช้ในการทำเหมืองแร่ เหล็กกล้า และการก่อสร้าง	21	100.0	12	57.1	9	42.9	-	-	2	22.2	1	11.1	6	66.7	Manufacture of machinery for mining, quarrying and construction
2925	การผลิตเครื่องจักรที่ใช้ในกระบวนการผลิตอาหาร เครื่องดื่ม และยาสูบ	16	100.0	7	43.8	9	56.3	-	-	-	-	3	33.3	6	66.7	Manufacture of machinery for food, beverage and tobacco processing
2926	การผลิตเครื่องจักรที่ใช้ในการผลิตสิ่งทอ เครื่องแต่งกายและเครื่องหนัง	18	100.0	6	33.3	12	66.7	1	8.3	4	33.3	-	-	7	58.3	Manufacture of machinery for textile, apparel and leather production
2929	การผลิตเครื่องจักรที่ใช้ในงานเฉพาะอย่างอื่น ๆ	117	100.0	58	49.6	59	50.4	1	1.7	21	35.6	13	22.0	24	40.7	Manufacture of other special purpose machinery
2930	การผลิตเครื่องใช้ในครัวเรือน ซึ่งมีได้แก่ประเภทไวน์ที่อื่น	61	100.0	24	39.3	37	60.7	-	-	5	13.5	1	2.7	31	83.8	Manufacture of domestic appliances n.e.c.
3000	การผลิตเครื่องจักรสำนักงาน เครื่องทำบัญชี และเครื่องคำนวณ	3	100.0	-	-	3	100.0	-	-	3	100.0	-	-	-	-	Manufacture of office, accounting and computing machinery
3110	การผลิตมอเตอร์ไฟฟ้า เครื่องกำเนิดไฟฟ้า และหม้อแปลงไฟฟ้า	23	100.0	6	26.1	17	73.9	-	-	6	35.3	1	5.9	10	58.8	Manufacture of electric motors, generators and transformers
3120	การผลิตอุปกรณ์เพื่อการจ่ายและควบคุมกระแสไฟฟ้า	56	100.0	24	42.9	32	57.1	-	-	13	40.6	4	12.5	15	46.9	Manufacture of electricity distribution and control apparatus
3130	การผลิตลวดและเคเบิลที่หุ้มฉนวน	1	100.0	-	-	1	100.0	-	-	-	-	1	100.0	-	-	Manufacture of insulated wire and cable

ตาราง 11 จำนวนและร้อยละของสถานประกอบการอุตสาหกรรมผลิต จำแนกตามการใช้วัตถุดิบฯ ซึ่งเข้าจากต่างประเทศ และหน่วยอุตสาหกรรม (ต่อ)
 Table 11 Number and Percentage of Manufacturing Establishments by Using Imported Materials and Class of Industry (Contd.)

รหัส Code	หน่วยอุตสาหกรรม	มีการใช้วัตถุดิบฯ ซึ่งเข้าจากต่างประเทศ Using Imported Materials																Class of Industry
		ไม่ได้ใช้วัตถุดิบฯ ซึ่งเข้า				รวม				มากกว่าใช้วัตถุดิบฯ ซึ่งเข้าจากต่างประเทศ				รวม				
		จำนวน Number	ร้อยละ %	จำนวน Number	ร้อยละ %	จำนวน Number	ร้อยละ %	จำนวน Number	ร้อยละ %	จำนวน Number	ร้อยละ %	จำนวน Number	ร้อยละ %	จำนวน Number	ร้อยละ %	จำนวน Number	ร้อยละ %	
3140	การผลิตหม้อระสมไฟฟ้า เซลล์ปฐมภูมิ และแบตเตอรี่ปฐมภูมิ	4	100.0	1	25.0	3	75.0	-	-	3	100.0	-	-	-	-	-	-	Manufacture of accumulators, primary cells and primary batteries
3150	การผลิตหม้อไฟฟ้า	39	100.0	14	35.9	25	64.1	-	-	9	36.0	10	40.0	6	24.0	-	-	Manufacture of electric lamps
3190	การผลิตเครื่องอุปกรณไฟฟ้าอื่น ๆ ซึ่งมีได้จัดประเภทไว้ในที่อื่น	23	100.0	6	26.1	17	73.9	-	-	10	58.8	2	11.8	5	29.4	-	-	Manufacture of other electrical equipment n.e.c.
3210	การผลิตหลอดอิเล็กทรอนิกส์และส่วนประกอบอิเล็กทรอนิกส์อื่น ๆ	24	100.0	4	16.7	20	83.3	1	5.0	10	50.0	-	-	9	45.0	-	-	Manufacture of electronic valves and tubes and other electronic components
3220	การผลิตเครื่องส่งสัญญาณ โทรทัศน์และวิทยุ และเครื่องอุปกรณสำหรับโทรทัศน์และโทรเลขแบบไร้สาย	31	100.0	1	9.1	10	90.9	-	-	5	50.0	1	10.0	4	40.0	-	-	Manufacture of television and radio transmitters and apparatus for line telephony and line telegraphy
3230	การผลิตเครื่องรับโทรทัศน์และวิทยุ และสินค้าที่เกี่ยวข้อง	36	100.0	12	33.3	24	66.7	-	-	10	41.7	4	16.7	10	41.7	-	-	Manufacture of television and radio receivers and associated consumer goods
3311	การผลิตอุปกรณ์ที่ใช้ในทางการแพทย์และศัลยกรรม และเครื่องมือทางสัตวศาสตร์กระดูก	33	100.0	6	18.2	27	81.8	4	14.8	11	40.7	2	7.4	10	37.0	-	-	Manufacture of medical and surgical equipment and or orthopaedic appliances
3312	การผลิตอุปกรณ์และเครื่องมือใช้เพื่อการวัด การตรวจสอบ การทดสอบ การเดินเรือ การเดินอากาศ และใช้ในวัตถุประสงค์อื่น ๆ นอกวัน	9	100.0	7	77.8	2	22.2	-	-	2	100.0	-	-	-	-	-	-	Manufacture of instruments and appliances for measuring, checking, testing, navigating and other purposes, except industrial process control equipment
3320	การผลิตอุปกรณ์ที่ใช้ในทางวิทยาศาสตร์และเครื่องมืออุปกรณเกี่ยวกับภาพถ่ายภาพ	15	100.0	1	6.7	14	93.3	3	21.4	7	50.0	1	7.1	3	21.4	-	-	Manufacture of optical instruments and photographic equipment
3330	การผลิตนาฬิกา	12	100.0	2	16.7	10	83.3	2	20.0	5	50.0	-	-	3	30.0	-	-	Manufacture of watches and clocks
3410	การผลิตยานยนต์	7	100.0	1	14.3	6	85.7	-	-	-	-	1	16.7	5	83.3	-	-	Manufacture of motor vehicles
3420	การผลิตตัวถัง (coachwork) สำหรับยานยนต์ รวมทั้งการผลิตตัวถังและรถถังรถหุ้ม	302	100.0	214	70.9	88	29.1	-	-	30	34.1	8	9.1	50	56.8	-	-	Manufacture of bodies (coachwork) for motor vehicles; manufacture of trailers and semi-trailers
3430	การผลิตส่วนประกอบและอุปกรณ์ประกอบสำหรับยานยนต์ และเครื่องมือยนต์	150	100.0	73	48.7	77	51.3	4	5.2	30	39.0	9	11.7	34	44.2	-	-	Manufacture of parts and accessories for motor vehicles and their engines
3511	การก่อสร้างเรือและการซ่อมเรือ	15	100.0	6	40.0	9	60.0	-	-	2	22.2	1	11.1	6	66.7	-	-	Building and repairing of ships
3512	การซ่อมเรือและการซ่อมเรือที่ใช้เพื่อความสำราญ และการกีฬา	2	100.0	1	50.0	1	50.0	-	-	-	-	1	100.0	-	-	-	-	Building and repairing of pleasure and sporting boats

ตาราง 12 จำนวนและอัตราร้อยละของสถานประกอบการผลิต ข้ามตามการลงทุนเพื่อขยายหรือปรับปรุงกิจการ ในรอบ 5 ปีที่ผ่านมา (พ.ศ. 2535-2539) และหมวดอุตสาหกรรม
 Table 12 Number and Percentage of Manufacturing Establishments by Business Expanding in the Past 5 Years (1992-1996) and Division of Industry

รหัส Code	หมวดอุตสาหกรรม	มีการขยาย/ปรับปรุงกิจการ/ Expand the Business																Division of Industry
		รวม		ปรับปรุงกิจการ		ขยายหรือ ก่อสร้างโรงงาน		ซื้อเครื่องจักร และเครื่องมือ		จ้างคน ทำงานเพิ่ม		เพิ่มปริมาณ การผลิต		Total	Employed	Increased Volume of Production		
		จำนวน	ร้อยละ	จำนวน	ร้อยละ	จำนวน	ร้อยละ	จำนวน	ร้อยละ	จำนวน	ร้อยละ	จำนวน	ร้อยละ					
3	4	5	6	7	8	9	10	11	12	13	14	15	16	17				
	อุตสาหกรรม	8,555	100.0	5,287	61.8	3,268	38.2	188	5.8	1,029	31.5	421	12.9	1,630	49.9	Total		
15	การผลิตภัตตาคารและเครื่องดื่ม	398	100.0	253	63.6	145	36.4	8	5.5	45	31.0	10	6.9	82	56.6	Manufacture of food products and beverages		
16	การผลิตภัตตาคาร	3	100.0	2	66.7	1	33.3	-	-	-	-	-	-	1	100.0	Manufacture of tobacco products		
17	การผลิตสิ่งทอ	522	100.0	335	64.2	187	35.8	11	5.9	58	31.0	21	11.2	97	51.9	Manufacture of textiles		
18	การผลิตเครื่องแต่งกาย รวมทั้งการตกแต่งและย้อมสีขนสัตว์	1,393	100.0	1,002	71.9	391	28.1	18	4.6	95	24.3	46	11.8	232	59.3	Manufacture of wearing apparel; dressing and dyeing of fur		
19	การฟอกและตกแต่งหนังฟอก รวมทั้งการผลิตกระเป๋าเดินทาง กระเป๋าถือ อานม้า เครื่องเขียนกลา และรองเท้า	529	100.0	399	75.4	130	24.6	10	7.7	33	25.4	18	13.9	69	53.1	Tanning and dressing of leather; manufacture of luggage, handbags, saddlery, harness and footwear		
20	การผลิตไม้และผลิตภัณฑ์จากไม้และไม้ก๊อก ยกเว้นเฟอร์นิเจอร์ รวมทั้งการผลิตสิ่งของที่ทำจากฟาง และวัสดุจากสานอื่น ๆ	193	100.0	124	64.3	69	35.8	6	8.7	22	31.9	12	17.4	29	42.0	Manufacture of wood and of products of wood and cork, except furniture; manufacture of articles of straw and plaiting materials		
21	การผลิตกระดาษและผลิตภัณฑ์กระดาษ	323	100.0	173	53.6	150	46.4	6	4.0	55	36.7	20	13.3	69	46.0	Manufacture of paper and paper products		
22	การพิมพ์โฆษณา การพิมพ์ และการทำสำเนาเสมือนกับ	691	100.0	347	50.2	344	49.8	8	2.3	134	39.0	40	11.6	162	47.1	Publishing, printing and reproduction of recorded media		
23	การผลิตผลิตภัณฑ์จากไม้ ผลิตภัณฑ์ที่ได้จากการถักนํ้ามันปิโตรเลียม และเชื้อเพลิงปรมาณู	10	100.0	8	80.0	2	20.0	-	-	-	-	-	-	2	100.0	Manufacture of coke, refined petroleum products and nuclear fuel		
24	การผลิตเคมีภัณฑ์และผลิตภัณฑ์เคมี	311	100.0	148	47.6	163	52.4	13	8.0	47	28.8	12	7.4	91	55.8	Manufacture of chemicals and chemical products		
25	การผลิตผลิตภัณฑ์พลาสติก	694	100.0	363	52.3	331	47.7	20	6.0	97	29.3	43	13.0	171	51.7	Manufacture of rubber and plastic products		
26	การผลิตผลิตภัณฑ์จากแร่โลหะ	132	100.0	85	64.4	47	35.6	4	8.5	14	29.8	7	14.9	22	46.8	Manufacture of other non-metallic mineral products		
27	การผลิตโลหะขั้นมูลฐาน	105	100.0	72	68.6	33	31.4	4	12.1	7	21.2	6	18.2	16	48.5	Manufacture of basic metals		
28	การผลิตผลิตภัณฑ์ที่ทำจากโลหะประเภทเหล็ก อลูมิเนียม เครื่องจักร และอุปกรณ์	1,030	100.0	661	64.2	369	35.8	17	4.6	146	39.6	59	16.0	147	39.8	Manufacture of fabricated metal products, except machinery and equipment		
29	การผลิตเครื่องจักรและอุปกรณ์ ซึ่งมีได้แก่ประเภทไปนที่อื่น	459	100.0	260	56.6	199	43.4	15	7.5	57	28.6	32	16.1	95	47.7	Manufacture of machinery and equipment n.e.c.		
30	การผลิตเครื่องจักรสำนักงาน เครื่องทำบัญชี และเครื่องคำนวณ	3	100.0	2	66.7	1	33.3	-	-	-	-	-	-	1	100.0	Manufacture of office, accounting and computing machinery		

31	การผลิตเครื่องจักรและเครื่องอุปโภคไฟฟ้า ซึ่งมิได้จัดประเภทไว้เป็นพิเศษ	146	100.0	69	47.3	77	52.7	3	3.9	20	26.0	6	7.8	48	62.3	Manufacture of electrical machinery and apparatus n.e.c.
32	การผลิตอุปกรณ์และเครื่องอุปโภควิทยุ โทรทัศน์ และการสื่อสาร	71	100.0	30	42.3	41	57.8	-	-	9	22.0	5	12.2	27	65.9	Manufacture of radio, television and communication equipment and apparatus
33	การผลิตอุปกรณ์ที่ใช้ในทางการแพทย์ การวัดความถี่ และอุปกรณ์ที่ใช้ในทางทัศนศาสตร์ นาฬิกา	69	100.0	32	46.4	37	53.6	3	8.1	13	35.1	5	13.5	16	43.2	Manufacture of medical, precision and optical instruments, watches and clocks
34	การผลิตยานยนต์ รถพ่วง และรถกึ่งรถพ่วง	459	100.0	276	60.1	183	39.9	12	6.6	62	33.9	29	15.9	80	43.7	Manufacture of motor vehicles, trailers and semi-trailers
35	การผลิตเครื่องอุปโภคขนส่งอื่น ๆ	70	100.0	48	68.6	22	31.4	-	-	7	31.8	2	9.1	13	59.1	Manufacture of other transport equipment
36	การผลิตเฟอร์นิเจอร์ รวมทั้งการผลิตซึ่งมิได้จัดประเภทไว้ในที่อื่น	930	100.0	588	63.2	342	36.8	28	8.2	107	31.3	48	14.0	159	46.5	Manufacture of furniture; manufacturing n.e.c.
37	การนำวัสดุกลับมาผลิตเป็นวัสดุฉบับใหม่	14	100.0	10	71.4	4	28.6	2	50.0	1	25.0	-	-	1	25.0	Recycling

ตาราง 12 จำนวนและอัตราร้อยละของสถานประกอบการอุตสาหกรรมผลิต จำนวนและการลงทุนเพื่อขยายหรือปรับปรุงกิจการ ในรอบ 5 ปีที่ผ่านมา (พ.ศ. 2535-2539) และหมู่อุตสาหกรรม
 Table 12 Number and Percentage of Manufacturing Establishments by Business Expanding in the Past 5 Years (1992-1996) and Group of Industry

รหัส Code	หมู่อุตสาหกรรม	เป็นการขยาย/ปรับปรุงกิจการ/ Expand the Business																	Group of Industry
		รวม		ปรับปรุงกิจการ		ขยายหรือ ก่อสร้างโรงงาน		ซื้อเครื่องจักร และเครื่องมือ		จ้างคน ทำงานเพิ่ม		เพิ่มปริมาณ การผลิต							
		Total	No	Expansion	%	Built	%	Bought New Machinery	%	Employed	%	Increased Volume	%	More Labours	%	of Production	%	%	
3		4	5	6	7	8	9	10	11	12	13	14	15	16	17	Total			
8,555	100.0	5,287	61.8	3,268	38.2	188	5.8	1,019	31.5	421	12.9	1,630	49.9						
151	การผลิต การแปรรูป และการเก็บถนอมเนื้อสัตว์ สัตว์น้ำ ผลไม้ ผัก น้ำมัน และไขมัน	96	100.0	66	68.8	30	31.3	2	6.7	12	40.0	-	-	16	53.3		Production, processing and preservation of meat, fish, fruit, vegetables, oils and fats		
152	ผลิตภัณฑ์ที่ทำได้จากนม	42	100.0	25	59.5	17	40.5	-	-	4	23.5	3	17.7	10	58.8		Manufacture of dairy products		
153	การผลิตผลิตภัณฑ์ที่ได้จากการไม่-สังเคราะห์ สคาร์และผลิตภัณฑ์จากสคาร์ และอาหารสัตว์สำเร็จรูป	30	100.0	16	53.3	14	46.7	1	7.1	3	21.4	-	-	10	71.4		Manufacture of grain mill products, starches and starch products, and prepared animal feeds		
154	การผลิตผลิตภัณฑ์อาหารอื่น ๆ	187	100.0	119	63.6	68	36.4	4	5.9	22	32.4	6	8.8	36	52.9		Manufacture of other food products		
155	การผลิตเครื่องดื่ม	43	100.0	27	62.8	16	37.2	1	6.3	4	25.0	1	6.3	10	62.5		Manufacture of beverages		
160	การผลิตผลิตภัณฑ์ยาสูบ	3	100.0	2	66.7	1	33.3	-	-	-	-	-	-	1	100.0		Manufacture of tobacco products		
171	การปั่น การทอ และการแต่งเส้นสิ่งทอ	255	100.0	167	65.5	88	34.5	3	3.4	31	35.2	5	5.7	49	55.7		Spinning, weaving and finishing of textiles		
172	การผลิตสิ่งทออื่น ๆ	193	100.0	126	65.3	67	34.7	6	9.0	17	25.4	12	17.9	32	47.8		Manufacture of other textiles		
173	การผลิตผ้าและสิ่งของที่ได้จากการยักนิต และโครเชต์	74	100.0	42	56.8	32	43.2	2	6.3	10	31.3	4	12.5	16	50.0		Manufacture of knitted and crocheted fabrics and articles		
181	การผลิตเครื่องแต่งกายชาย เครื่องแต่งกายที่ทำจากขนสัตว์	1,390	100.0	999	71.9	391	28.1	18	4.6	95	24.3	46	11.8	232	59.3		Manufacture of wearing apparel, except fur apparel		
182	การผลิตเครื่องแต่งกายอื่น ๆ รวมทั้งการผลิตสิ่งของที่ทำจากขนสัตว์	3	100.0	3	100.0	-	-	1	2.0	11	22.5	4	8.2	33	67.4		Dressing and dyeing of fur; manufacture of articles of fur		
191	การฟอกและตกแต่งหนังฟอก รวมทั้งการผลิตกระเป๋าเดินทาง กระเป๋าถือ และเครื่องทอผ้า	174	100.0	125	71.8	49	28.2	-	-	-	-	-	-	-	-		Tanning and dressing of leather; manufacture of luggage, handbags, saddlery and harness		
192	การผลิตรองเท้า	355	100.0	274	77.2	81	22.8	9	11.1	22	27.2	14	17.3	36	44.4		Manufacture of footwear		
201	การเลื่อยไม้และการไสไม้	50	100.0	38	76.0	12	24.0	1	8.3	5	41.7	3	25.0	3	25.0		Sawmilling and planing of wood		
202	การผลิตผลิตภัณฑ์จากไม้ ไม้ก๊อก ฟางและวัสดุอุตสาหกรรม	143	100.0	86	60.1	57	39.9	5	8.8	17	29.8	9	15.8	26	45.6		Manufacture of products of wood, cork, straw and planing materials		
210	การผลิตกระดาษและผลิตภัณฑ์กระดาษ	323	100.0	173	53.6	150	46.4	6	4.0	55	36.7	20	13.3	69	46.0		Manufacture of paper and paper products		

221	การพิมพ์โฆษณา	140	100.0	64	45.7	76	54.3	5	6.6	22	29.0	11	14.5	38	50.0	Publishing
222	การพิมพ์ และกิจกรรมด้านการบริการที่มีหรือข้องเกี่ยวกับการพิมพ์	544	100.0	279	51.3	265	48.7	3	1.1	111	41.9	28	10.6	123	46.4	Printing and service activities related to printing
223	การทำสำเนาสื่อบันทึกข้อมูล	7	100.0	4	57.1	3	42.9	-	-	1	33.3	1	33.3	1	33.3	Reproduction of recorded media
232	การผลิตผลิตภัณฑ์ที่ได้จากการกลั่นน้ำมันปิโตรเลียม	10	100.0	8	80.0	2	20.0	-	-	-	-	-	-	2	100.0	Manufacture of refined petroleum products
241	การผลิตเคมีภัณฑ์ขั้นสูง	43	100.0	25	58.1	18	41.9	3	16.7	4	22.2	3	16.7	8	44.4	Manufacture of basic chemicals
242	การผลิตเคมีภัณฑ์อื่น ๆ	259	100.0	119	46.0	140	54.1	9	6.4	42	30.0	9	6.4	80	57.1	Manufacture of other chemical products
243	การผลิตเส้นใยประดิษฐ์	9	100.0	4	44.4	5	55.6	1	20.0	1	20.0	-	-	3	60.0	Manufacture of man-made fibres
251	การผลิตพลาสติก	90	100.0	41	45.6	49	54.4	3	6.1	14	28.6	4	8.2	28	57.1	Manufacture of rubber products
252	การผลิตแก้วและผลิตภัณฑ์แก้ว	604	100.0	322	53.3	282	46.7	17	6.0	83	29.4	39	13.8	143	50.7	Manufacture of plastic products
261	การผลิตแก้วและผลิตภัณฑ์แก้ว	23	100.0	14	60.9	9	39.1	-	-	-	-	2	22.2	7	77.8	Manufacture of glass and glass products
269	การผลิตผลิตภัณฑ์แร่โลหะ ซึ่งมีได้แก่ประเภทอื่นที่อื่น	109	100.0	71	65.1	38	34.9	4	10.5	14	36.8	5	13.2	15	39.5	Manufacture of non-metallic mineral products n.e.c.
271	การผลิตเหล็กและเหล็กกล้าขั้นสูง	33	100.0	17	51.5	16	48.5	2	12.5	3	18.8	1	6.3	10	62.5	Manufacture of basic iron and steel
272	การผลิตโลหะมีค่าและโลหะอื่นที่มีแร่เหล็กขั้นสูง	11	100.0	7	63.6	4	36.4	-	-	2	50.0	2	50.0	-	-	Manufacture of basic precious and non-ferrous metals
273	การผลิตโลหะ	61	100.0	48	78.7	13	21.3	2	15.4	2	15.4	3	23.1	6	46.2	Casting of metals
281	การผลิตผลิตภัณฑ์ที่มีโครงสร้างเป็นโลหะ อัญมณี ที่เก็บน้ำ และเครื่องทำน้ำอุ่น	256	100.0	164	64.1	92	35.9	4	4.4	33	35.9	13	14.1	42	45.7	Manufacture of structural metal products, tanks, reservoirs and steam generators
289	การผลิตผลิตภัณฑ์โลหะประดิษฐ์อื่น ๆ รวมทั้งกิจกรรมด้าน															Manufacture of other fabricated metal products, service
291	การผลิตเครื่องจักรที่ใช้แรงทั่วไป	774	100.0	497	64.2	277	35.8	13	4.7	113	40.8	46	16.6	105	37.9	activities to producers of fabricated metal products
292	การผลิตเครื่องจักรที่ใช้แรงเฉพาะอย่าง	170	100.0	80	47.1	90	52.9	6	6.7	28	31.1	10	11.1	46	51.1	Manufacture of general purpose machinery
293	การผลิตเครื่องใช้ในบ้านเรือน ซึ่งมีได้แก่ประเภทอื่นที่อื่น	228	100.0	144	63.2	84	36.8	6	7.1	26	31.0	14	16.7	38	45.2	Manufacture of special purpose machinery
300	การผลิตเครื่องจักรสำนักงาน เครื่องทำบัญชี และเครื่องคำนวณ	61	100.0	36	59.0	25	41.0	3	12.0	3	12.0	8	32.0	11	44.0	Manufacture of domestic appliances n.e.c.
311	การผลิตมอเตอร์ไฟฟ้า เครื่องกำเนิดไฟฟ้า และหม้อแปลงไฟฟ้า	3	100.0	2	66.7	1	33.3	-	-	-	-	-	-	1	100.0	Manufacture of office, accounting and computing machinery
312	การผลิตอุปกรณ์ที่ก่อให้เกิดความคุ้มครองแก่ไฟฟ้า	23	100.0	7	30.4	16	69.6	-	-	3	18.8	1	6.3	12	75.0	Manufacture of electric motors, generators and transformers
313	การผลิตวาล์วและเคเบิลที่ขุดเจาะ	56	100.0	30	53.6	26	46.4	-	-	6	23.1	3	11.5	17	65.4	Manufacture of electricity distribution and control apparatus
314	การผลิตหม้อต้มและหม้อต้มน้ำ	1	100.0	-	-	1	100.0	-	-	1	100.0	-	-	-	-	Manufacture of insulated wire and cable
315	การผลิตหม้อต้มน้ำ	4	100.0	1	25.0	3	75.0	1	33.3	1	33.3	-	-	1	33.3	Manufacture of accumulators, primary cells and primary batteries
319	การผลิตเครื่องอุปกรณ์ไฟฟ้าอื่น ๆ ซึ่งมีได้แก่ประเภทอื่นที่อื่น	39	100.0	21	53.9	18	46.2	2	11.1	8	44.4	2	11.1	6	33.3	Manufacture of electric lamps
321	การผลิตหลอดอิเล็กทรอนิกส์ และส่วนประกอบอิเล็กทรอนิกส์อื่น ๆ	23	100.0	10	43.5	13	56.5	-	-	1	7.7	-	-	12	92.3	Manufacture of other electrical equipment n.e.c.
322	การผลิตเครื่องส่งสัญญาณโทรทัศน์และวิทยุ และเครื่องอุปกรณ์สำหรับโทรทัศน์และโทรคมนาคม	24	100.0	7	29.2	17	70.8	-	-	5	29.4	-	-	12	70.6	Manufacture of electronic valves and tubes and other electronic components
		11	100.0	6	54.6	5	45.5	-	-	1	20.0	2	40.0	2	40.0	Manufacture of television and radio transmitters and apparatus for line telephony and line telegraphy

ตาราง 12 จำนวนและอัตราส่วนของสถานประกอบการอุตสาหกรรมที่ขยายหรือปรับปรุงกิจการในรอบ 5 ปีที่ผ่านมา (พ.ศ. 2535-2539) และหมู่อุตสาหกรรม (ต่อ)
 Table 12 Number and Percentage of Manufacturing Establishments by Business Expanding in the Past 5 Years (1992-1996) and Group of Industry (Contd.)

รหัส Code	หมู่อุตสาหกรรม	ไม่มีการขยาย/ปรับปรุงกิจการ																มีการขยาย/ปรับปรุงกิจการ																Group of Industry
		รวม				ปรับปรุงกิจการ				ขยายหรือก่อสร้างโรงงาน				ซื้อเครื่องจักรและเครื่องมือ				จ้างงานเพิ่มขึ้น				เพิ่มปริมาณการผลิต				Group of Industry								
		จำนวน	ร้อยละ	จำนวน	ร้อยละ	จำนวน	ร้อยละ	จำนวน	ร้อยละ	จำนวน	ร้อยละ	จำนวน	ร้อยละ	จำนวน	ร้อยละ	จำนวน	ร้อยละ	จำนวน	ร้อยละ	จำนวน	ร้อยละ	จำนวน	ร้อยละ											
323	การผลิตเครื่องรับโทรทัศน์และวิทยุและสินค้าที่เกี่ยวข้อง	36	100.0	17	47.2	19	52.8	-	-	9	24.7	10	27.8	3	8.1	11	30.6	3	8.1	15.8	3	15.8	3	15.8	13	68.4	Manufacture of television and radio receivers and associated consumer goods							
331	การผลิตอุปกรณ์และเครื่องใช้ทางการแพทย์และเครื่องมือที่ใช้ในการวัด การตรวจสอบ การทดสอบ การเดินอากาศ และใช้ในงานอุตสาหกรรมอื่น ๆ ยกเว้นอุปกรณ์ที่ใช้ในทางทันตศาสตร์	42	100.0	19	45.2	23	54.8	3	13.0	3	13.0	6	26.1	4	17.4	6	26.1	4	17.4	26.1	4	17.4	10	43.5	Manufacture of medical appliances and instruments and appliances for measuring, checking, testing, navigating and other purposes, except optical instruments									
332	การผลิตอุปกรณ์ที่ใช้ในทางทันตศาสตร์ และเครื่องมืออุปกรณ์เกี่ยวกับ การถ่ายภาพ	15	100.0	7	46.7	8	53.3	-	-	-	-	5	62.5	-	-	5	62.5	-	-	-	-	-	3	37.5	Manufacture of optical instruments and photographic equipment									
333	การผลิตนาฬิกา	12	100.0	6	50.0	6	50.0	-	-	-	-	2	33.3	1	16.7	3	50.0	1	16.7	-	-	-	3	50.0	Manufacture of watches and clocks									
341	การผลิตยานยนต์	7	100.0	1	14.3	6	85.7	-	-	-	-	-	-	-	-	6	100.0	-	-	-	-	-	6	100.0	Manufacture of motor vehicles									
342	การผลิตตัวถัง (coachwork) สำหรับยานยนต์ รวมทั้งการผลิตตัวถังและรถกึ่งรถพ่วง	302	100.0	201	66.6	101	33.4	9	8.9	9	8.9	37	36.6	25	24.8	30	29.7	-	-	-	-	-	30	29.7	Manufacture of bodies (coachwork) for motor vehicles; manufacture of trailers and semi-trailers									
343	การผลิตส่วนประกอบและอุปกรณ์ประกอบสำหรับยานยนต์ และเครื่องยนต์	150	100.0	74	49.3	76	50.7	3	4.0	3	4.0	25	32.9	4	5.3	44	57.9	-	-	-	-	-	44	57.9	Manufacture of parts and accessories for motor vehicles and their engines									
351	การต่อเรือและการซ่อมเรือ	17	100.0	12	70.6	5	29.4	-	-	-	-	1	20.0	-	-	4	80.0	-	-	-	-	-	4	80.0	Building and repairing of ships and boats									
353	การผลิตอากาศยานและอวกาศ	1	100.0	-	-	1	100.0	-	-	-	-	1	100.0	-	-	-	-	-	-	-	-	-	-	-	Manufacture of aircraft and spacecraft									
359	การผลิตเครื่องอุปกรณ์การขนส่ง ซึ่งมีได้แก่ประเภทไว้นกที่นอน	52	100.0	36	69.2	16	30.8	-	-	-	-	5	31.3	2	12.5	9	56.3	-	-	-	-	-	9	56.3	Manufacture of transport equipment n.e.c.									
361	การผลิตเฟอร์นิเจอร์	400	100.0	265	66.3	135	33.8	17	12.6	17	12.6	55	40.7	12	8.9	51	37.8	-	-	-	-	-	51	37.8	Manufacture of furniture									
369	การผลิตซึ่งมีได้แก่ประเภทไว้นกที่นอน	530	100.0	323	60.9	207	39.1	11	5.3	11	5.3	52	25.1	36	17.4	108	52.2	-	-	-	-	-	108	52.2	Manufacturing n.e.c.									
371	การนำเศษและของที่ใช้ไม่ได้จากโลหะมาผลิตเป็นวัตถุดิบใหม่	1	100.0	-	-	1	100.0	-	-	-	-	-	-	-	-	1	100.0	-	-	-	-	-	1	100.0	Recycling of metal waste and scrap									
372	การนำเศษและของที่ใช้ไม่ได้จากโลหะมาผลิตเป็นวัตถุดิบใหม่	13	100.0	10	76.9	3	23.1	2	66.7	2	66.7	1	33.3	-	-	-	-	-	-	-	-	-	-	-	Recycling of non-metal waste and scrap									

ตาราง 12 จำนวนและอัตราร้อยละของสถานประกอบการอุตสาหกรรมที่ขยายหรือปรับปรุงกิจการในรอบ 5 ปีที่ผ่านมา (พ.ศ. 2535-2539) และหมู่อุตสาหกรรม
 Table 12 Number and Percentage of Manufacturing Establishments by Business Expanding in the Past 5 Years (1992-1996) and Class of Industry

รหัส Code	หมู่อุตสาหกรรม	ไม่มีการขยาย/ มีการขยายปรับปรุงกิจการ Expand the Business																Class of Industry
		รวม		ปรับปรุงกิจการ		ขยายหรือ ก่อสร้างโรงงาน		ซื้อเครื่องจักร และเครื่องมือ		จ้าง ทำงานเพิ่ม		เพิ่มปริมาณ การผลิต		Total	Employed More Labours	Increased Volume of Production		
		จำนวน	%	จำนวน	%	จำนวน	%	จำนวน	%	จำนวน	%	จำนวน	%					
1		3	4	5	6	7	8	9	10	11	12	13	14	15	16	17	Total	
	ยอดรวม	8,555	100.0	5,287	61.8	3,268	38.2	188	5.8	1,029	31.5	421	12.9	1,630	49.9			
1511	การผลิตเนื้อสัตว์และผลิตภัณฑ์จากเนื้อสัตว์	30	100.0	18	60.0	12	40.0	-	-	6	50.0	-	-	6	50.0	6	50.0	Production of meat and meat products
1512	การแปรรูปและการถนอมเนื้อสัตว์น้ำ และผลิตภัณฑ์จากสัตว์น้ำ	19	100.0	15	79.0	4	21.1	1	25.0	1	25.0	-	-	2	50.0	2	50.0	Processing and preserving of fish and fish products
1513	การแปรรูปผลไม้และผัก	45	100.0	32	71.1	13	28.9	1	7.7	5	38.5	-	-	7	53.9	7	53.9	Processing of fruit and vegetables
1514	การผลิตน้ำมันจากพืช น้ำมันจากสัตว์และไขมันจากสัตว์	2	100.0	1	50.0	1	50.0	-	-	-	-	-	-	1	100.0	1	100.0	Manufacture of vegetable and animal oils and fats
1520	การผลิตผลิตภัณฑ์ที่ได้จากนม	42	100.0	25	59.5	17	40.5	-	-	4	23.5	3	17.7	10	58.8	10	58.8	Manufacture of dairy products
1531	การผลิตผลิตภัณฑ์ที่ได้จากการไม่-สังเคราะห์	19	100.0	9	47.4	10	52.6	1	10.0	2	20.0	-	-	7	70.0	7	70.0	Manufacture of grain mill products
1533	การผลิตอาหารสัตว์สำเร็จรูป	11	100.0	7	63.6	4	36.4	-	-	1	25.0	-	-	3	75.0	3	75.0	Manufacture of prepared animal feeds
1541	การผลิตผลิตภัณฑ์ประเภทอบ	97	100.0	60	61.9	37	38.1	3	8.1	9	24.3	4	10.8	21	56.8	21	56.8	Manufacture of bakery products
1542	การผลิตน้ำตาล	4	100.0	2	50.0	2	50.0	-	-	1	50.0	-	-	1	50.0	1	50.0	Manufacture of sugar
1543	การผลิตโกโก้ชอคโกแลต และขนมที่ทำจากน้ำตาล	17	100.0	11	64.7	6	35.3	-	-	3	50.0	1	16.7	2	33.3	2	33.3	Manufacture of cocoa, chocolate and sugar confectionery
1544	การผลิตมะกะโรนี เส้นบะหมี่ เส้นก๋วยเตี๋ยว เส้นหมี่ ไข่เส้น และผลิตภัณฑ์อาหารประเภทแป้งที่คล้ายกัน	20	100.0	15	75.0	5	25.0	1	20.0	1	20.0	-	-	3	60.0	3	60.0	Manufacture of macaroni, noodles, couscous and similar farinaceous products
1549	การผลิตผลิตภัณฑ์อาหารอื่น ๆ ซึ่งมีผลิตภัณฑ์แป้งเป็นส่วนประกอบ	49	100.0	31	63.3	18	36.7	-	-	8	44.4	1	5.6	9	50.0	9	50.0	Manufacture of other food products n.e.c.
1551	การกลั่น การกลั่นส่วนส่วนและการผสมสุรา รวมทั้งการผลิตเอธิลแอลกอฮอล์ที่ได้จากการหมัก	1	100.0	-	-	1	100.0	-	-	-	-	-	-	1	100.0	1	100.0	Distilling, rectifying and blending of spirits, ethylalcohol production from fermented materials
1553	การผลิตเครื่องดื่มแอลกอฮอล์และเบียร์	1	100.0	-	-	1	100.0	-	-	-	-	-	-	1	100.0	1	100.0	Manufacture of malt liquors and malt
1554	การผลิตเครื่องดื่มที่ไม่มีแอลกอฮอล์ รวมทั้งการผลิตน้ำดื่มบรรจุขวด	41	100.0	27	65.9	14	34.2	1	7.1	4	28.6	1	7.1	8	57.1	8	57.1	Manufacture of soft drinks; bottling of mineral waters
1600	การผลิตผลิตภัณฑ์ยาสูบ	3	100.0	2	66.7	1	33.3	-	-	-	-	-	-	1	100.0	1	100.0	Manufacture of tobacco products
1711	การผลิตเครื่องและการปั่นเส้นใยสังเคราะห์ รวมทั้งการผลิตยาสีฟัน	169	100.0	101	59.8	68	40.2	1	1.5	24	35.3	3	4.4	40	58.8	40	58.8	Preparation and spinning of textile fibres; weaving of textiles
1712	การแต่งสี ย้อมสีผ้า	86	100.0	66	76.7	20	23.3	2	10.0	7	35.0	2	10.0	9	45.0	9	45.0	Finishing of textiles
1721	การผลิตเสื้อผ้าสำเร็จรูป ยกเว้นเครื่องนุ่งห่ม	89	100.0	57	64.0	32	36.0	4	12.5	6	18.8	7	21.9	15	46.9	15	46.9	Manufacture of made-up textile articles, except apparel
1722	การผลิตพรมและเครื่องปูอาบ	7	100.0	3	42.9	4	57.1	1	25.0	-	-	-	-	3	75.0	3	75.0	Manufacture of carpets and rugs

ตาราง 12 จำนวนและอัตราส่วนของสถานประกอบการอุตสาหกรรมการผลิต อันแก่ตามการลงทุนเพื่อขยายหรือปรับปรุงกิจการ ในรอบ 5 ปีที่ผ่านมา (พ.ศ. 2535-2539) และหมู่ย่อยอุตสาหกรรม (ต่อ)
 Table 12 Number and Percentage of Manufacturing Establishments by Business Expanding in the Past 5 Years (1992-1996) and Class of Industry (Contd.)

รหัส Code	หมู่ย่อยอุตสาหกรรม	ไม่มีการขยาย/ มีการขยายปรับปรุงกิจการ/ Expand the Business																Class of Industry
		รวม		ปรับปรุงกิจการ		ขยายหรือ ก่อสร้างโรงงาน		ซื้อเครื่องจักร และเครื่องมือ		จ้างคน ทำงานเพิ่ม		เพิ่มปริมาณ การผลิต						
		จำนวน	ร้อยละ	จำนวน	ร้อยละ	จำนวน	ร้อยละ	จำนวน	ร้อยละ	จำนวน	ร้อยละ	จำนวน	ร้อยละ	จำนวน	ร้อยละ	จำนวน	ร้อยละ	
		4	5	6	7	8	9	10	11	12	13	14	15	16	17			
		จำนวน	ร้อยละ	จำนวน	ร้อยละ	จำนวน	ร้อยละ	จำนวน	ร้อยละ	จำนวน	ร้อยละ	จำนวน	ร้อยละ	จำนวน	ร้อยละ			
		Number	%	Number	%	Number	%	Number	%	Number	%	Number	%	Number	%			
1723	การผลิตเชือก สายระโยงระยาง เชือกเส้นใหญ่ และสายเชือก แห อวน	11	100.0	4	36.4	7	63.6	-	-	4	57.1	2	28.6	1	14.3	Manufacture of cordage, rope, twine and netting		
1729	การผลิตสิ่งทออื่น ๆ ซึ่งมิใช่ผ้าประเภทใยหิน	86	100.0	62	72.1	24	27.9	1	4.2	7	29.2	3	12.5	13	54.2	Manufacture of other textiles a.e.c.		
1730	การผลิตผ้าและสิ่งของที่ได้จากการถักนิตติ้ง และโครเชต์	74	100.0	42	56.8	32	43.2	2	6.3	10	31.3	4	12.5	16	50.0	Manufacture of knitted and crocheted fabrics and articles		
1810	การผลิตเครื่องแต่งกายขนสัตว์ เครื่องแต่งกายที่ทำจากขนสัตว์	1,390	100.0	999	71.9	391	28.1	18	4.6	95	24.3	46	11.8	232	59.3	Manufacture of wearing apparel, except fur apparel		
1820	การผลิตเครื่องแต่งกายขนสัตว์ รวมทั้งการผลิตสิ่งของที่ทำจากขนสัตว์	3	100.0	3	100.0	-	-	-	-	-	-	-	-	-	-	Dressing and dyeing of fur; manufacture of articles of fur		
1911	การฟอกและตกแต่งหนังฟอก	2	100.0	-	-	2	100.0	-	-	-	-	-	-	2	100.0	Tanning and dressing of leather		
1912	การผลิตกระเป๋าเดินทาง กระเป๋าถือ และสิ่งทอคล้ายกัน อานม้า และเครื่องที่ขมดาก	172	100.0	125	72.7	47	27.3	1	2.1	11	23.4	4	8.5	31	66.0	Manufacture of luggage, handbags and the like, saddlery and harness		
1920	การผลิตรองเท้า	355	100.0	274	77.2	81	22.8	9	11.1	22	27.2	14	17.3	36	44.4	Manufacture of footwear		
2010	การผลิตไม้และกาไสไม้	50	100.0	38	76.0	12	24.0	1	8.3	5	41.7	3	25.0	3	25.0	Sawmilling and planing of wood		
2021	การผลิตแผ่นไม้วีเนียร์ รวมทั้งไม้ขัด อามันบอร์ด แผ่นรับไม้ขัด และแผ่นเนื้ออื่น ๆ และแผ่นไม้ขัดอื่น ๆ	16	100.0	9	56.3	7	43.8	-	-	2	28.6	-	-	5	71.4	Manufacture of veneer sheets; manufacture of plywood, laminboard, particle board and other panels and boards		
2022	การผลิตเครื่องมือที่ใช้ในการก่อสร้าง และเครื่องประกอบอาคาร	65	100.0	38	58.5	27	41.5	5	18.5	9	33.3	3	11.1	10	37.0	Manufacture of builders' carpentry and joinery		
2023	การผลิตภาชนะไม้	10	100.0	8	80.0	2	20.0	-	-	1	50.0	-	-	1	50.0	Manufacture of wooden containers		
2029	การผลิตผลิตภัณฑ์อื่นที่ทำจากไม้ รวมทั้งการผลิตสิ่งของที่ทำจากไม้ ก้อน ฟัง และวัสดุประสาน	52	100.0	31	59.6	21	40.4	-	-	5	23.8	6	28.6	10	47.6	Manufacture of other products of wood; manufacture of articles of cork, straw and plaiting materials		
2101	การผลิตเชือกกระดาษ กระดาษ และกระดาษแข็ง	42	100.0	17	40.5	25	59.5	-	-	5	20.0	2	8.0	18	72.0	Manufacture of pulp, paper and paperboard		
2102	การผลิตกระดาษถูกผูก และกระดาษแข็งถูกผูก และการผลิตกระดาษที่ทำจากกระดาษ และกระดาษแข็ง	185	100.0	106	57.3	79	42.7	4	5.1	36	45.6	5	6.3	34	43.0	Manufacture of corrugated paper and paperboard and of containers of paper and paperboard		
2109	การผลิตของอื่น ๆ ที่ทำจากกระดาษ และกระดาษแข็ง	96	100.0	50	52.1	46	47.9	2	4.4	14	30.4	13	28.3	17	37.0	Manufacture of other articles of paper and paperboard		

2211	การพิมพ์โฆษณาหนังสือ โบราณ หนังสือเกี่ยวกับดนตรี และ การพิมพ์โฆษณาอื่น ๆ	61	100.0	25	41.0	36	59.0	1	2.8	13	36.1	1	2.8	21	58.3	Publishing of books, brochures, musical books and other publications
2212	การพิมพ์โฆษณาหนังสือพิมพ์ วารสาร และนิตยสาร	62	100.0	31	50.0	31	50.0	3	9.7	5	16.1	8	25.8	15	48.4	Publishing of newspapers, journals and periodicals
2219	การพิมพ์โฆษณาอื่น ๆ	17	100.0	8	47.1	9	52.9	1	11.1	4	44.4	2	22.2	2	22.2	Other publishing
2221	การพิมพ์	481	100.0	239	49.7	242	50.3	3	1.2	101	41.7	25	10.3	113	46.7	Printing
2222	กิจกรรมการบริการที่เกี่ยวข้องกับการพิมพ์	63	100.0	40	63.5	23	36.5	-	-	10	43.5	3	13.0	10	43.5	Service activities related to printing
2230	การทำสำเนาสื่อบันทึกข้อมูล	7	100.0	4	57.1	3	42.9	-	-	1	33.3	1	33.3	1	33.3	Reproduction of recorded media
2320	การผลิตผลิตภัณฑ์ที่ได้จากการกลั่นน้ำมันปิโตรเลียม	10	100.0	8	80.0	2	20.0	-	-	-	-	-	-	2	100.0	Manufacture of refined petroleum products
2411	การผลิตผลิตภัณฑ์ขั้นมูลฐาน ยกเว้นปุ๋ยและสารประกอบไนโตรเจน	17	100.0	9	52.9	8	47.1	3	37.5	-	-	2	25.0	3	37.5	Manufacture of basic chemicals, except fertilizers
2412	การผลิตปุ๋ยและสารประกอบไนโตรเจน	6	100.0	5	83.3	1	16.7	-	-	-	-	-	-	1	100.0	nitrogen compounds Manufacture of fertilizers and nitrogen compounds
2413	การผลิตพลาสติกในขั้นต้น และสารสังเคราะห์	20	100.0	11	55.0	9	45.0	-	-	4	44.4	1	11.1	4	44.4	Manufacture of plastics in primary forms and of synthetic rubber
2421	การผลิตสารฆ่าศัตรูพืชและผลิตภัณฑ์ทางการเกษตรอื่น ๆ	1	100.0	-	-	1	100.0	-	-	1	100.0	-	-	-	-	Manufacture of pesticides and other agro-chemical products
2422	การผลิตสีทา น้ำมันชักเงา และสิ่งที่ใช้ทาเคลือบ หมึกพิมพ์ และน้ำมันทาไม้ (massics) ที่คล้ายกัน	47	100.0	25	53.2	22	46.8	2	9.1	5	22.7	1	4.6	14	63.6	Manufacture of paints, varnishes and similar coatings, printing ink and massics
2423	การผลิตผลิตภัณฑ์จากยางธรรมชาติและผลิตภัณฑ์ที่ใช้รักษาโรค และผลิตภัณฑ์ที่ทำจากสมุนไพร	120	100.0	49	40.8	71	59.2	1	1.4	27	38.0	3	4.2	40	56.3	Manufacture of pharmaceuticals, medicinal chemicals and botanical products
2424	การผลิตสบู่และผงซักฟอก เคมีภัณฑ์ใช้ในการทำความสะอาด และขี้เถ้า เกร็ดหอย และสิ่งปรุงแต่งสำหรับประทินร่างกาย หรือปะเทืองใจ	65	100.0	32	49.2	33	50.8	4	12.1	7	21.2	2	6.1	20	60.6	Manufacture of soap and detergents, cleaning and polishing preparations, perfumes and toilet preparations
2429	การผลิตผลิตภัณฑ์เคมีอื่น ๆ ซึ่งมีได้แก่ประเภทไอโซน	26	100.0	13	50.0	13	50.0	2	15.4	2	15.4	3	23.1	6	46.2	Manufacture of other chemical products n.e.c.
2430	การผลิตเส้นใยประดิษฐ์	9	100.0	4	44.4	5	55.6	1	20.0	1	20.0	-	-	3	60.0	Manufacture of man-made fibres
2511	การผลิตยางนอกและยางใน การหล่อคอกยาง และการซ่อมสร้างยาง	21	100.0	7	33.3	14	66.7	-	-	3	21.4	3	21.4	8	57.1	Manufacture of rubber tyres and tubes, retreading and rebuilding of rubber tyres
2519	การผลิตผลิตภัณฑ์ยางอื่น ๆ	69	100.0	34	49.3	35	50.7	3	8.6	11	31.4	1	2.9	20	57.1	Manufacture of other rubber products
2520	การผลิตผลิตภัณฑ์พลาสติก	604	100.0	322	53.3	282	46.7	17	6.0	83	29.4	39	13.8	143	50.7	Manufacture of plastic products
2610	การผลิตแก้วและผลิตภัณฑ์แก้ว	23	100.0	14	60.9	9	39.1	-	-	-	-	2	22.2	7	77.8	Manufacture of glass and glass products
2691	การผลิตผลิตภัณฑ์เซรามิกชนิดไม่ทนไฟ ซึ่งไม่ได้ใช้ในงานก่อสร้าง	14	100.0	11	78.6	3	21.4	1	33.3	-	-	-	-	2	66.7	Manufacture of non-structural non-refractory ceramic ware
2692	การผลิตผลิตภัณฑ์เซรามิกทนไฟ	3	100.0	1	33.3	2	66.7	-	-	1	50.0	-	-	1	50.0	Manufacture of refractory ceramic products
2694	การผลิตซีเมนต์ ปูนขาว และปูนปลาสเตอร์	3	100.0	1	33.3	2	66.7	1	50.0	1	50.0	-	-	-	-	Manufacture of cement, lime and plaster

ตาราง 12 จำนวนและอัตราส่วนของสถานประกอบการอุตสาหกรรมผลิต จำแนกตามการลงทุนเพื่อขยายหรือปรับปรุงกิจการ ในรอบ 5 ปีที่ผ่านมา (พ.ศ. 2535-2539) และหมู่ย่อยอุตสาหกรรม (ต่อ)
 Table 12 Number and Percentage of Manufacturing Establishments by Business Expanding in the Past 5 Years (1992-1996) and Class of Industry (Contd.)

รหัส Code	หมู่ย่อยอุตสาหกรรม	มีการขยาย/ปรับปรุงกิจการ/ Expand the Business														Class of Industry	
		รวม Total		ไม่มีการขยาย/ ปรับปรุงกิจการ No Expansion		ขยายหรือ ก่อสร้างโรงงาน Built New Plant		ซื้อเครื่องจักร และเครื่องมือ Bought New Machinery and Equipments		จ้างคน ทำงานเพิ่ม Employed More Labours		เพิ่มปริมาณ การผลิต Increased Volume of Production					
		จำนวน Number	ร้อยละ %	จำนวน Number	ร้อยละ %	จำนวน Number	ร้อยละ %	จำนวน Number	ร้อยละ %	จำนวน Number	ร้อยละ %	จำนวน Number	ร้อยละ %				
1		3	4	2	6	7	8	9	10	11	12	13	14	15	16	17	
2695	การผลิตอิฐจากคอนกรีต ซิเมนต์ และปูนปลาสเตอร์	82	100.0	53	64.6	29	35.4	2	6.9	12	41.4	4	13.8	11	37.9	Manufacture of articles of concrete, cement and plaster	
2696	การตัด การขึ้นรูป และการแต่งชิ้นหิน	4	100.0	3	75.0	1	25.0	-	-	-	-	1	100.0	-	-	Cutting, shaping and finishing of stone	
2699	การผลิตอิฐขาวและอิฐอื่น ๆ ซึ่งมีได้แก่ประเภทไวท์ก้อน	3	100.0	2	66.7	1	33.3	-	-	-	-	-	-	1	100.0	Manufacture of other non-metallic mineral products n.e.c.	
2710	การผลิตเหล็กและเหล็กกล้าขั้นปฐม	33	100.0	17	51.5	16	48.5	2	12.5	3	18.8	1	6.3	10	62.5	Manufacture of basic iron and steel	
2720	การผลิตโลหะมีค่าและโลหะอื่นที่มีเหล็กขั้นปฐม	11	100.0	7	63.6	4	36.4	-	-	2	50.0	2	50.0	-	-	Manufacture of basic precious and non-ferrous metals	
2731	การหล่อเหล็กและเหล็กกล้า	24	100.0	17	70.8	7	29.2	-	-	1	14.3	2	28.6	4	57.1	Casting of iron and steel	
2732	การผลิตโลหะที่มีเหล็ก	37	100.0	31	83.8	6	16.2	2	33.3	1	16.7	1	16.7	2	33.3	Casting of non-ferrous metals	
2811	การผลิตอิฐที่มีโครงสร้างเป็นโลหะ	232	100.0	153	66.0	79	34.1	4	5.1	29	36.7	11	13.9	35	44.3	Manufacture of structural metal products	
2812	การผลิตถังน้ำ ที่เก็บน้ำ และภาชนะบรรจุที่ทำจากโลหะ	23	100.0	10	43.5	13	56.5	-	-	4	30.8	2	15.4	7	53.9	Manufacture of tanks, reservoirs and containers of metal	
2813	การผลิตเครื่องกำเนิดไอน้ำ (boiler) นำร้อนสำหรับ การทำความร้อนจากสวกลอง	1	100.0	1	100.0	-	-	-	-	-	-	-	-	-	-	Manufacture of steam generators, except central heating hot water boilers	
2891	การผลิตเหล็กกล้าที่หล่อที่ทำขึ้นโดยวิธีการ การกด การดัด การตี และการรีดในรูปแบบต่าง ๆ รวมทั้งการผลิตโลหะ	313	100.0	204	65.2	109	34.8	3	2.8	49	45.0	18	16.5	39	35.8	Forging, pressing, stamping and roll-forming of metal, powder metallurgy	
2892	การผลิตเหล็กและเหล็กกล้าที่หล่อที่ทำขึ้นโดยวิธีการ การกด การดัด การตี และการรีดในรูปแบบต่าง ๆ รวมทั้งการผลิตโลหะ	78	100.0	62	79.5	16	20.5	2	12.5	1	6.3	6	37.5	7	43.8	Treatment and coating of metals; general mechanical engineering on a fee or contract basis	
2893	การผลิตเครื่องมือ เครื่องมือที่ใช้งานด้วยมือ และเครื่องมือที่ใช้ กำลังไฟฟ้า	46	100.0	27	58.7	19	41.3	1	5.3	8	42.1	2	10.5	8	42.1	Manufacture of cutlery, hand tools and general hardware	
2899	การผลิตอิฐขาวและอิฐอื่น ๆ ซึ่งมีได้แก่ประเภทไวท์ก้อน	337	100.0	204	60.5	133	39.5	7	5.3	55	41.4	20	15.0	51	38.4	Manufacture of other fabricated metal products n.e.c.	
2911	การผลิตเครื่องยนต์และเครื่องจักรอื่น ยกเว้นเครื่องยนต์ที่ใช้กับ อากาศยาน ยานยนต์ และรถจักรยาน/รถจักรยานยนต์	1	100.0	-	-	1	100.0	-	-	1	100.0	-	-	-	-	Manufacture of engines and turbines, except aircraft, vehicle and cycle engines	
2912	การผลิตเครื่องสูบ เครื่องอัด แก๊ส และวาล์ว	24	100.0	17	70.8	7	29.2	1	14.3	3	42.9	-	-	3	42.9	Manufacture of pumps, compressors, taps and valves	
2913	การผลิตเบร้ง (คัตเตอร์) เกียร์และเครื่องจักร และอุปกรณ์ที่ใช้ ขับเคลื่อน	7	100.0	2	28.6	5	71.4	-	-	1	20.0	-	-	4	80.0	Manufacture of bearings, gears, gearing and driving elements	

2914	การผลิตเตาเผา และเครื่องพ่นหรือเครื่องฉีดพ่นของเหลว	3	100.0	3	100.0	-	-	-	-	-	-	-	-	-	-	-	-	-	Manufacture of ovens, furnaces and furnace burners
2915	การผลิตอุปกรณ์ที่ใช้ในการยกและขนถ่าย	22	100.0	14	63.6	8	36.4	-	-	5	62.5	1	12.5	2	25.0	-	-	-	Manufacture of lifting and handling equipment
2919	การผลิตเครื่องจักรที่ใช้งานทั่วไปอื่น ๆ	113	100.0	44	38.9	69	61.1	5	7.3	18	26.1	9	13.0	37	53.6	-	-	-	Manufacture of other general purpose machinery
2921	การผลิตเครื่องจักรที่ใช้ในการเกษตร และการป่าไม้	25	100.0	18	72.0	7	28.0	2	28.6	2	28.6	-	-	3	42.9	-	-	-	Manufacture of agricultural and forestry machinery
2922	การผลิตเครื่องมือกล	29	100.0	19	65.5	10	34.5	1	10.0	3	30.0	1	10.0	5	50.0	-	-	-	Manufacture of machine-tools
2923	การผลิตเครื่องจักรสำหรับโลหะกรรม	2	100.0	1	50.0	1	50.0	-	-	1	100.0	-	-	-	-	-	-	-	Manufacture of machinery for metallurgy
2924	การผลิตเครื่องจักรที่ใช้ในการทำเหมืองแร่ หรือหิน และการก่อสร้าง	21	100.0	15	71.4	6	28.6	-	-	1	16.7	2	33.3	3	50.0	-	-	-	Manufacture of machinery for mining, quarrying and construction
2925	การผลิตเครื่องจักรที่ใช้ในกระบวนการผลิตอาหาร เครื่องดื่ม และยาสูบ	16	100.0	12	75.0	4	25.0	-	-	-	-	1	25.0	3	75.0	-	-	-	Manufacture of machinery for food, beverage and tobacco processing
2926	การผลิตเครื่องจักรที่ใช้ในการผลิตสิ่งทอ เครื่องแต่งกาย และเครื่องหนัง	18	100.0	12	66.7	6	33.3	-	-	3	50.0	1	16.7	2	33.3	-	-	-	Manufacture of machinery for textile, apparel and leather production
2929	การผลิตเครื่องจักรที่ใช้ในงานเฉพาะอย่างอื่น ๆ	117	100.0	67	57.3	50	42.7	3	6.0	16	32.0	9	18.0	22	44.0	-	-	-	Manufacture of other special purpose machinery
2930	การผลิตเครื่องใช้ในครัวเรือน ซึ่งมีได้แก่ประเภทไว้ในที่อื่น	61	100.0	36	59.0	25	41.0	3	12.0	3	12.0	8	32.0	11	44.0	-	-	-	Manufacture of domestic appliances n.e.c.
3000	การผลิตเครื่องจักรสำนักงาน เครื่องทำบัญชี และเครื่องคำนวณ	3	100.0	2	66.7	1	33.3	-	-	-	-	-	-	1	100.0	-	-	-	Manufacture of office, accounting and computing machinery
3110	การผลิตมอเตอร์ไฟฟ้า เครื่องกำเนิดไฟฟ้า และหม้อแปลงไฟฟ้า	23	100.0	7	30.4	16	69.6	-	-	3	18.8	1	6.3	12	75.0	-	-	-	Manufacture of electric motors, generators and transformers
3120	การผลิตอุปกรณ์เพื่อการผลิตและควบคุมกระแสไฟฟ้า	56	100.0	30	53.6	26	46.4	-	-	6	23.1	3	11.5	17	65.4	-	-	-	Manufacture of electricity distribution and control apparatus
3130	การผลิตสายและเคเบิลที่หุ้มฉนวน	1	100.0	-	-	1	100.0	-	-	1	100.0	-	-	-	-	-	-	-	Manufacture of insulated wire and cable
3140	การผลิตหม้อสะสมพลังงานไฟฟ้า เซลล์ปฐมภูมิ และแบตเตอรี่ปฐมภูมิ	4	100.0	1	25.0	3	75.0	1	33.3	1	33.3	-	-	1	33.3	-	-	-	Manufacture of accumulators, primary cells and primary batteries
3150	การผลิตหลอดไฟฟ้า	39	100.0	21	53.9	18	46.2	2	11.1	8	44.4	2	11.1	6	33.3	-	-	-	Manufacture of electric lamps
3190	การผลิตเครื่องอุปกรณ์ไฟฟ้าอื่น ๆ ซึ่งมีได้แก่ประเภทไว้ในที่อื่น	23	100.0	10	43.5	13	56.5	-	-	1	7.7	-	-	12	92.3	-	-	-	Manufacture of other electrical equipment n.e.c.
3210	การผลิตหลอดอิเล็กทรอนิกส์ และส่วนประกอบอิเล็กทรอนิกส์อื่น ๆ	24	100.0	7	29.2	17	70.8	-	-	5	29.4	-	-	12	70.6	-	-	-	Manufacture of electronic valves and tubes and other electronic components
3220	การผลิตเครื่องส่งสัญญาณ โทรทัศน์และวิทยุ และเครื่องอุปกรณ์สำหรับโทรทัศน์และโทรคมนาคมไร้สาย	11	100.0	6	54.6	5	45.5	-	-	1	20.0	2	40.0	2	40.0	-	-	-	Manufacture of television and radio transmitters and apparatus for line telephony and line telegraphy
3230	การผลิตเครื่องรับโทรทัศน์และวิทยุ และสินค้าที่เกี่ยวข้อง	36	100.0	17	47.2	19	52.8	-	-	3	15.8	3	15.8	13	68.4	-	-	-	Manufacture of television and radio receivers and associated consumer goods
3311	การผลิตอุปกรณ์ที่ใช้ในการแพทย์และศัลยกรรม และเครื่องใช้ทางสัตวศาสตร์กระดูก	33	100.0	15	45.5	18	54.6	2	11.1	6	33.3	3	16.7	7	38.9	-	-	-	Manufacture of medical and surgical equipment and or orthopaedic appliances
3312	การผลิตอุปกรณ์และเครื่องมือใช้เพื่อการวัด การตรวจสอบ การทดสอบ การเดินเรือ การเดินอากาศ และใช้ในวัตถุประสงค์อื่น ๆ ยกเว้น อุปกรณ์ควบคุมกระบวนการผลิตในทางอุตสาหกรรม	9	100.0	4	44.4	5	55.6	1	20.0	-	-	1	20.0	3	60.0	-	-	-	Manufacture of instruments and appliances for measuring, checking, testing, navigating and other purposes, except industrial process control equipment
3320	การผลิตอุปกรณ์ที่ใช้ในทางทัศนศาสตร์ และเครื่องอุปกรณ์เกี่ยวกับ การถ่ายภาพ	15	100.0	7	46.7	8	53.3	-	-	5	62.5	-	-	3	37.5	-	-	-	Manufacture of optical instruments and photographic equipment

ตาราง 12 จำนวนและอัตราร้อยละของสถานประกอบการอุตสาหกรรมผลิต จำแนกตามการลงทุนเพื่อขยายหรือปรับปรุงกิจการ ในรอบ 5 ปีที่ผ่านมา (พ.ศ. 2535-2539) และหมู่ย่อยอุตสาหกรรม (ต่อ)
 Table 12. Number and Percentage of Manufacturing Establishments by Business Expanding in the Past 5 Years (1992-1996) and Class of Industry (Contd.)

รหัส Code	หมู่ย่อยอุตสาหกรรม	ไม่มีการขยาย: มีการขยายปรับปรุงกิจการ Expand the Business																Class of Industry
		รวม		ปรับปรุงกิจการ		ขยายหรือ ก่อสร้างโรงงาน		ซื้อเครื่องจักร และเครื่องมือ		จ้างคน ทำงานเพิ่ม		เพิ่มปริมาณ การผลิต						
		จำนวน	ร้อยละ	จำนวน	ร้อยละ	จำนวน	ร้อยละ	จำนวน	ร้อยละ	จำนวน	ร้อยละ	จำนวน	ร้อยละ	จำนวน	ร้อยละ	จำนวน	ร้อยละ	
1		3	4	5	6	7	8	9	10	11	12	13	14	15	16	17		
3330	การผลิตนาฬิกา	12	100.0	6	50.0	6	50.0	-	-	2	33.3	1	16.7	3	50.0	Manufacture of watches and clocks		
3410	การผลิตยานยนต์	7	100.0	1	14.3	6	85.7	-	-	-	-	-	-	6	100.0	Manufacture of motor vehicles		
3420	การผลิตตัวถัง (coachwork) สำหรับยานยนต์ รวมทั้งการผลิตรถพ่วง และรถแทรกเตอร์	302	100.0	201	66.6	101	33.4	9	8.9	37	36.6	25	24.8	30	29.7	Manufacture of bodies (coachwork) for motor vehicles; manufacture of trailers and semi-trailers		
3430	การผลิตส่วนประกอบและอุปกรณ์ประกอบสำหรับยานยนต์ และเครื่องยนต์	150	100.0	74	49.3	76	50.7	3	4.0	29	32.9	4	5.3	44	57.9	Manufacture of parts and accessories for motor vehicles and their engines		
3511	การต่อเรือและการซ่อมเรือ	15	100.0	10	66.7	5	33.3	-	-	1	20.0	-	-	4	80.0	Building and repairing of ships		
3512	การต่อเรือและการซ่อมเรือที่ใช้เพื่อความสำราญ และการกีฬา	2	100.0	2	100.0	-	-	-	-	-	-	-	-	-	-	Building and repairing of pleasure and sporting boats		
3530	การผลิตอากาศยานและอวกาศ	1	100.0	-	-	1	100.0	-	-	1	100.0	-	-	-	-	Manufacture of aircraft and spacecraft		
3591	การผลิตรถจักรยานยนต์	36	100.0	26	72.2	10	27.8	-	-	3	30.0	1	10.0	6	60.0	Manufacture of motorcycles		
3592	การผลิตรถจักรยานสองล้อ และรถจักรยานยนต์พิการ	10	100.0	6	60.0	4	40.0	-	-	1	25.0	1	25.0	2	50.0	Manufacture of bicycles and invalid carriages		
3599	การผลิตเครื่องอุปโภคบริโภคการขนส่งอื่น ๆ ซึ่งมีได้จัดประเภทไว้ในที่อื่น	6	100.0	4	66.7	2	33.3	-	-	1	50.0	-	-	1	50.0	Manufacture of other transport equipment n.e.c.		
3610	การผลิตเฟอร์นิเจอร์	400	100.0	265	66.3	135	33.8	17	12.6	55	40.7	12	8.9	51	37.8	Manufacture of furniture		
3691	การผลิตเครื่องเพชรพลอยและรูปพรหม และของที่เกี่ยวข้องกัน	267	100.0	166	62.2	101	37.8	4	4.0	22	21.8	21	20.8	54	53.5	Manufacture of jewellery and related articles		
3692	การผลิตเครื่องดนตรี	4	100.0	1	25.0	3	75.0	1	33.3	-	-	1	33.3	1	33.3	Manufacture of musical instruments		
3693	การผลิตเครื่องกีฬา	17	100.0	11	64.7	6	35.3	-	-	3	50.0	3	50.0	-	-	Manufacture of sports goods		
3694	การผลิตของเล่นเกมและของเล่น	48	100.0	35	72.9	13	27.1	1	7.7	5	38.5	1	7.7	6	46.2	Manufacture of games and toys		
3699	การผลิตอื่น ๆ ซึ่งมีได้จัดประเภทไว้ในที่อื่น	194	100.0	110	56.7	84	43.3	5	6.0	22	26.2	10	11.9	47	56.0	Other manufacturing n.e.c.		
3710	การนำเศษและของที่ไม่ได้ใช้พวกโลหะมาผลิตเป็นวัสดุรีไซเคิลใหม่	1	100.0	-	-	1	100.0	-	-	-	-	-	-	1	100.0	Recycling of metal waste and scrap		
3720	การนำเศษและของที่ไม่ได้ใช้พวกโลหะมาผลิตเป็นวัสดุรีไซเคิลใหม่	13	100.0	10	76.9	3	23.1	2	66.7	1	33.3	-	-	-	-	Recycling of non-metal waste and scrap		

ตาราง 13 จำนวนและอัตราส่วนของสถานประกอบการการผลิต จำนวนตามแผนการลงทุนเพื่อขยายหรือปรับปรุงกิจการ ระหว่าง พ.ศ. 2540-2542 และหมวดอุตสาหกรรม
 Table 13 Number and Percentage of Manufacturing Establishments by Planning to Expand the Business During 1997-1999 and Division of Industry

รหัส Code	หมวดอุตสาหกรรม	มีแผนขยายปรับปรุงกิจการ Plan for Expansion																	Division of Industry	
		รวม Total	ปรับปรุงกิจการ No Plan for Expansion	รวม Total	ขยายหรือ ก่อสร้างโรงงาน Build New Plant	ซื้อเครื่องจักร และเครื่องมือ Buy New Machines and Equipments	จ้างคน ทำงานเพิ่ม Employ More Labours	เพิ่มปริมาณ การผลิต Increase Volume of Production												
		จำนวน Number	ร้อยละ %	จำนวน Number	ร้อยละ %	จำนวน Number	ร้อยละ %	จำนวน Number	ร้อยละ %	จำนวน Number	ร้อยละ %	จำนวน Number	ร้อยละ %	จำนวน Number	ร้อยละ %	จำนวน Number	ร้อยละ %	จำนวน Number	ร้อยละ %	
	ยอดรวม	8,555	100.0	6,140	71.8	2,415	28.2	190	7.9	388	16.1	191	7.9	1,646	68.2	17				Total
15	การผลิตผลิตภัณฑ์อาหารและเครื่องดื่ม	398	100.0	286	71.9	112	28.1	8	7.1	21	18.8	5	4.5	78	69.6					Manufacture of food products and beverages
16	การผลิตผลิตภัณฑ์ยาสูบ	3	100.0	2	66.7	1	33.3	-	-	-	-	-	-	1	100.0					Manufacture of tobacco products
17	การผลิตสิ่งทอ	522	100.0	397	76.1	125	24.0	6	4.8	20	16.0	7	5.6	92	73.6					Manufacture of textiles
18	การผลิตเครื่องแต่งกาย รวมทั้งการตกแต่งและย้อมสีขนสัตว์	1,393	100.0	1,109	79.6	284	20.4	7	2.5	28	9.9	25	8.8	224	78.9					Manufacture of wearing apparel, dressing and dyeing of fur
19	การฟอกและตกแต่งหนังสัตว์ รวมทั้งการผลิตกระเปาะเป็นสินค้า กระเปาะบิวเออ อานม้า เครื่องเย็บรถจักรยาน และรองเท้า	529	100.0	435	82.2	94	17.8	4	4.3	14	14.9	3	3.2	73	77.7					Tanning and dressing of leather, manufacture of luggage, handbags, saddlery, harness and footwear
20	การผลิตไม้และผลิตภัณฑ์จากไม้และไม้ก๊อก ยกเว้น เฟอร์นิเจอร์ รวมทั้งการผลิตสิ่งของที่ทำจากฟาง และ วัสดุพลาสติกอื่น ๆ	193	100.0	134	69.4	59	30.6	7	11.9	4	6.8	4	6.8	44	74.6					Manufacture of wood and of products of wood and cork, except furniture; manufacture of articles of straw and plaiting materials
21	การผลิตกระดาษและผลิตภัณฑ์กระดาษ	323	100.0	215	66.6	108	33.4	3	2.8	17	15.7	9	8.3	79	73.2					Manufacture of paper and paper products
22	การผลิตเครื่องขยายเสียง การพิมพ์ และการทำแผ่นเสียงบันทึก	691	100.0	478	69.2	213	30.8	19	8.9	42	19.7	23	10.8	129	60.6					Publishing, printing and reproduction of recorded media
23	การผลิตผลิตภัณฑ์ด้านโกลด์ ผลิตภัณฑ์ที่ได้จากการถลุงแร่ ปิโตรเลียม และเชื้อเพลิงปรมาณู	10	100.0	8	80.0	2	20.0	-	-	-	-	1	50.0	1	50.0					Manufacture of coke, refined petroleum products and nuclear fuel
24	การผลิตเคมีภัณฑ์และผลิตภัณฑ์เคมี	311	100.0	162	52.1	149	47.9	17	11.4	23	15.4	5	3.4	104	69.8					Manufacture of chemicals and chemical products
25	การผลิตผลิตภัณฑ์พลาสติกและพลาสติก	694	100.0	474	68.3	220	31.7	19	8.6	46	20.9	18	8.2	137	62.3					Manufacture of rubber and plastic products
26	การผลิตผลิตภัณฑ์จากแร่โลหะ	132	100.0	109	82.6	23	17.4	-	-	3	13.0	1	4.4	19	82.6					Manufacture of other non-metallic mineral products
27	การผลิตโลหะขั้นมูลฐาน	105	100.0	84	80.0	21	20.0	5	23.8	2	9.5	2	9.5	12	57.1					Manufacture of basic metals
28	การผลิตผลิตภัณฑ์ที่ทำจากโลหะประดิษฐ์โลหะในเครื่องจักร และ อุปกรณ์	1,030	100.0	773	75.1	257	25.0	28	10.9	50	19.5	27	10.5	152	59.1					Manufacture of fabricated metal products, except machinery and equipment
29	การผลิตเครื่องจักรและอุปกรณ์ ซึ่งมีได้แก่ประเภท ปั่นหิน การอัดเครื่องจักรสำนักงาน เครื่องทำบัญชี และเครื่องคำนวณ	459	100.0	283	61.7	176	38.3	22	12.5	24	13.6	10	5.7	120	68.2					Manufacture of machinery and equipment n.e.c.
30	การผลิตเครื่องจักรและเครื่องอุปกรณ์ไฟฟ้า ซึ่งมีได้แก่ประเภท ปั๊มน้ำ	3	100.0	-	-	3	100.0	2	66.7	-	-	-	-	1	33.3					Manufacture of office, accounting and computing machinery
31	การผลิตเครื่องจักรและเครื่องอุปกรณ์ไฟฟ้า ซึ่งมีได้แก่ประเภท ปั๊มน้ำ	146	100.0	95	65.1	51	34.9	2	3.9	5	9.8	3	5.9	41	80.4					Manufacture of electrical machinery and apparatus n.e.c.

ตาราง 13 จำนวนและอัตราส่วนของโรงงานอุตสาหกรรมที่ดำเนินการขยายหรือปรับปรุงกิจการ ระหว่าง พ.ศ. 2540-2542 และหมวดอุตสาหกรรม (ต่อ)
 Table 13 Number and Percentage of Manufacturing Establishments by Planning to Expand the Business During 1997-1999 and Division of Industry (Contd.)

รหัส Code	หมวดอุตสาหกรรม Division of Industry	มีแผนขยายปรับปรุงกิจการ Plan for Expansion																			
		ไม่มีการขยาย No Plan for Expansion		ขยายหรือก่อสร้างโรงงาน Build New Plant		ซื้อเครื่องจักรและเครื่องมือ Buy New Machineries and Equipments		จ้างคนทำงานเพิ่ม Employ More Labours		เพิ่มปริมาณการผลิต Increase Volume of Production		Division of Industry									
รวม Total	รวม Total	จำนวน Number	ร้อยละ %	จำนวน Number	ร้อยละ %	จำนวน Number	ร้อยละ %	จำนวน Number	ร้อยละ %	จำนวน Number	ร้อยละ %		จำนวน Number	ร้อยละ %							
32	การผลิตอุปกรณ์และเครื่องอุปโภคบริโภค โทรทัศน์และการสื่อสาร	71	100.0	40	56.3	31	43.7	1	3.2	10	10.0	11	12.9	4	12.9	-	-	26	83.9	17	Manufacture of radio, television and communication equipment and apparatus
33	การผลิตอุปกรณ์ที่ใช้ในทางการแพทย์ การวัดความถี่ และอุปกรณ์ที่ใช้ในทางทัศนศาสตร์ นาฬิกา	69	100.0	37	53.6	32	46.4	-	-	-	-	8	25.0	1	3.1	23	71.9	23	71.9	17	Manufacture of medical, precision and optical instruments, watches and clocks
34	การผลิตยานยนต์ รถพ่วงและรถบรรทุก	459	100.0	299	65.1	160	34.9	12	7.5	12	7.5	32	20.0	20	12.5	96	60.0	96	60.0	17	Manufacture of motor vehicles, trailers and semi-trailers
35	การผลิตเครื่องอุปโภคบริโภคอื่น ๆ	70	100.0	52	74.3	18	25.7	2	11.1	2	11.1	5	27.8	-	-	11	61.1	11	61.1	17	Manufacture of other transport equipment
36	การผลิตเฟอร์นิเจอร์ รวมทั้งการผลิตสิ่งได้จัดประเภทไว้ในที่อื่น	930	100.0	655	70.4	275	29.6	26	9.5	26	9.5	40	14.6	27	9.8	182	66.2	182	66.2	17	Manufacture of furniture; manufacturing n.e.c.
37	การนำผลิตภัณฑ์กลับมาผลิตเป็นวัตถุดิบใหม่	14	100.0	13	92.9	1	7.1	-	-	-	-	-	-	-	-	1	100.0	1	100.0	17	Recycling

ตาราง 13 จำนวนและอัตราส่วนของสถานประกอบการอุตสาหกรรมเพื่อขยายหรือปรับปรุงกิจการ ระหว่าง พ.ศ. 2540-2542 และหมู่อุตสาหกรรม
 Table 13 Number and Percentage of Manufacturing Establishments by Planning to Expand the Business During 1997-1999 and Group of Industry

รหัส Code	หมู่อุตสาหกรรม	ไม่มีแผนขยาย										มีแผนขยายปรับปรุงกิจการ Plan for Expansion										Group of Industry										
		รวม					ปรับปรุงกิจการ					ขยายหรือ ก่อสร้างโรงงาน					ซื้อเครื่องจักร และเครื่องมือ						จ้างคน ทำงานเพิ่ม					เพิ่มปริมาณ การผลิต				
		จำนวน	ร้อยละ	จำนวน	ร้อยละ	จำนวน	ร้อยละ	จำนวน	ร้อยละ	จำนวน	ร้อยละ	จำนวน	ร้อยละ	จำนวน	ร้อยละ	จำนวน	ร้อยละ	จำนวน	ร้อยละ	จำนวน	ร้อยละ		จำนวน	ร้อยละ	จำนวน	ร้อยละ	จำนวน	ร้อยละ				
1		8,555	100.0	6,140	71.8	2,415	28.2	190	7.9	388	16.1	191	7.9	191	7.9	1,646	68.2	17	56.7	12	92.3	5	16	15	17	Total						
151	การผลิต การแปรรูป และการเก็บถนอมเนื้อสัตว์ สัตว์น้ำ ผลไม้ ผัก น้ำมัน และไขมัน	96	100.0	66	68.8	30	31.3	4	13.3	6	20.0	3	10.0	3	10.0	17	56.7									Production, processing and preservation of meat, fish, fruit, vegetables, oils and fats						
152	ผลิตภัณฑ์ที่ทำได้จากนม	42	100.0	29	69.1	13	31.0	-	-	1	7.7	-	-	-	-	12	92.3									Manufacture of dairy products						
153	การผลิตผลิตภัณฑ์ได้จากถั่วไม่-ธัญพืช สัตว์ปีกและ ผลิตภัณฑ์จากสัตว์ปีกและอาหารสัตว์สี่ขารูป	30	100.0	23	76.7	7	23.3	1	14.3	1	14.3	-	-	-	-	5	71.4									Manufacture of grain mill products, starches and starch products, and prepared animal feeds						
154	การผลิตผลิตภัณฑ์อาหารอื่น ๆ	187	100.0	138	73.8	49	26.2	2	4.1	10	20.4	2	4.1	2	4.1	35	71.4									Manufacture of other food products						
155	การผลิตเครื่องดื่ม	43	100.0	30	69.8	13	30.2	1	7.7	3	23.1	-	-	-	-	9	69.2									Manufacture of beverages						
160	การผลิตผลิตภัณฑ์ยาสูบ	3	100.0	2	66.7	1	33.3	-	-	-	-	-	-	-	-	1	100.0									Manufacture of tobacco products						
171	การปั่น การทอ และการแต่งสีสิ่งทอ	255	100.0	200	78.4	55	21.6	4	7.3	10	18.2	2	3.6	2	3.6	39	70.9									Spinning, weaving and finishing of textiles						
172	การผลิตสิ่งทออื่น ๆ	193	100.0	138	71.5	55	28.5	2	3.6	7	12.7	5	9.1	4	7.4	41	74.6									Manufacture of other textiles						
173	การผลิตสิ่งทอและสิ่งของที่ได้จากการถักนิตติ้ง และ ไครเซท์	74	100.0	59	79.7	15	20.3	-	-	3	20.0	-	-	-	-	12	80.0									Manufacture of knitted and crocheted fabrics and articles						
181	การผลิตเครื่องแต่งกายและเครื่องแต่งกายที่ทำงานจนสัตว์	1,390	100.0	1,106	79.6	284	20.4	7	2.5	28	9.9	25	8.8	25	8.8	224	78.9									Manufacture of wearing apparel, except fur apparel						
182	การตกแต่งและย้อมสีขนสัตว์ รวมทั้งการผลิตสิ่งของที่ทำจาก ขนสัตว์	3	100.0	3	100.0	-	-	-	-	-	-	-	-	-	-	-	-									Dressing and dyeing of fur, manufacture of articles of fur						
191	การฟอกและตกแต่งหนังสัตว์ รวมทั้งการผลิตกระเป๋าเดินทาง กระเป๋ายี่สิบ อานม้า และเครื่องเทียมตา	174	100.0	142	81.6	32	18.4	1	3.1	5	15.6	2	6.3	2	6.3	24	75.0									Tanning and dressing of leather, manufacture of luggage, handbags, saddlery and harness						
192	การผลิตรองเท้า	355	100.0	293	82.5	62	17.5	3	4.8	9	14.5	1	1.6	1	1.6	49	79.0									Manufacture of footwear						
201	การเย็บไม้และการไสไม้	50	100.0	40	80.0	10	20.0	3	30.0	-	-	-	-	-	7	70.0										Sawmilling and planing of wood						
202	การผลิตผลิตภัณฑ์จากไม้ ไม้ก๊อก ฟันและ ไม้ศอกีสตาม	143	100.0	94	65.7	49	34.3	4	8.2	4	8.2	4	8.2	4	8.2	37	75.5									Manufacture of products of wood, cork, straw and plating materials						
210	การผลิตกระดาษและผลิตภัณฑ์กระดาษ	323	100.0	215	66.6	108	33.4	3	2.8	17	15.7	9	8.3	9	8.3	79	73.2									Manufacture of paper and paper products						
221	การพิมพ์โฆษณา	140	100.0	90	64.3	50	35.7	4	8.0	7	14.0	2	4.0	2	4.0	37	74.0									Publishing						
222	การพิมพ์และกิจการอื่นที่เกี่ยวกับการพิมพ์	544	100.0	383	70.4	161	29.6	15	9.3	35	21.7	21	13.0	21	13.0	90	55.9									Printing and service activities related to printing						

ตาราง 13 จำนวนและอัตราร้อยละของสถานประกอบการอุตสาหกรรมผลิต จำนวนตามแผนการลงทุนเพื่อขยายหรือปรับปรุงกิจการ ระหว่าง พ.ศ. 2540-2542 และหมู่อุตสาหกรรม (ต่อ)
 Table 13 Number and Percentage of Manufacturing Establishments by Planning to Expand the Business During 1997-1999 and Group of Industry (Contd.)

รหัส Code	หมู่อุตสาหกรรม	ไม่มีแผนขยาย ปรับปรุงกิจการ		มีแผนขยายปรับปรุงกิจการ Plan for Expansion												เพิ่มปริมาณ การผลิต Increase Volume of Production	Group of Industry
		รวม Total		ขยายหรือ ก่อสร้างโรงงาน Build		ซื้อเครื่องจักร และเครื่องมือ Buy New Machineries and Equipments		จ้างคน ทำงานเพิ่ม Employ		จำนวน ร้อยละ Number %		จำนวน ร้อยละ Number %		จำนวน ร้อยละ Number %			
		จำนวน Number	ร้อยละ %	จำนวน Number	ร้อยละ %	จำนวน Number	ร้อยละ %	จำนวน Number	ร้อยละ %	จำนวน Number	ร้อยละ %	จำนวน Number	ร้อยละ %	จำนวน Number	ร้อยละ %		
1	3	4	5	6	7	8	9	10	11	12	13	14	15	16	17		
223	การทำสิ่งเบาสิ่งอื่นที่กึ่งขูด	7	100.0	5	71.4	2	28.6	-	-	-	-	-	-	2	100.0	Reproduction of recorded media	
232	การผลิตผลิตภัณฑ์ที่ได้จากการกลั่นน้ำมันปิโตรเลียม	10	100.0	8	80.0	2	20.0	-	-	-	1	50.0	1	50.0	50.0	Manufacture of refined petroleum products	
241	การผลิตเคมีภัณฑ์ขั้นมูลฐาน	43	100.0	24	55.8	19	44.2	3	15.8	4	21.1	2	10.5	10	52.6	Manufacture of basic chemicals	
242	การผลิตผลิตภัณฑ์เคมีอื่น ๆ	259	100.0	133	51.4	126	48.7	14	11.1	19	15.1	3	2.4	90	71.4	Manufacture of other chemical products	
243	การผลิตเส้นใยประดิษฐ์	9	100.0	5	55.6	4	44.4	-	-	-	-	-	-	4	100.0	Manufacture of man-made fibres	
251	การผลิตผลิตภัณฑ์ยาง	90	100.0	57	63.3	33	36.7	3	9.1	9	27.3	4	12.1	17	51.5	Manufacture of rubber products	
252	การผลิตผลิตภัณฑ์พลาสติก	604	100.0	417	69.0	187	31.0	16	8.6	37	19.8	14	7.5	120	64.2	Manufacture of plastic products	
261	การผลิตแก้วและผลิตภัณฑ์แก้ว	23	100.0	20	87.0	3	13.0	-	-	-	-	-	-	3	100.0	Manufacture of glass and glass products	
269	การผลิตผลิตภัณฑ์แร่โลหะ ซึ่งมีได้ประเภทไว้ในที่อื่น	109	100.0	89	81.7	20	18.4	-	-	3	15.0	1	5.0	16	80.0	Manufacture of non-metallic mineral products n.e.c.	
271	การผลิตเหล็กและเหล็กกล้าขั้นมูลฐาน	33	100.0	27	81.8	6	18.2	-	-	1	16.7	1	16.7	4	66.7	Manufacture of basic iron and steel	
272	การผลิตโลหะมีค่าและโลหะอื่นที่มีใช้หลักขั้นมูลฐาน	11	100.0	10	90.9	1	9.1	1	100.0	-	-	-	-	-	-	Manufacture of basic precious and non-ferrous metals	
273	การหล่อโลหะ	61	100.0	47	77.1	14	23.0	4	28.6	1	7.1	1	7.1	8	57.1	Casting of metals	
281	การผลิตผลิตภัณฑ์ที่มีโครงสร้างเป็นโลหะ ถังน้ำ ถังเก็บน้ำ และเครื่องกำเนิดไอน้ำ	256	100.0	179	69.9	77	30.1	7	9.1	13	16.9	15	19.5	42	54.6	Manufacture of structural metal products, tanks, reservoirs and steam generators	
289	การผลิตผลิตภัณฑ์โลหะประดิษฐ์อื่น ๆ รวมทั้งกิจกรรมด้าน	774	100.0	594	76.7	180	23.3	21	11.7	37	20.6	12	6.7	110	61.1	Manufacture of other fabricated metal products, service activities to producers of fabricated metal products	
291	บริการแก่ผู้ผลิตผลิตภัณฑ์โลหะประดิษฐ์	170	100.0	91	53.5	79	46.5	6	7.6	11	13.9	5	6.3	57	72.2	Manufacture of general purpose machinery	
292	การผลิตเครื่องจักรที่ใช้แรงเฉพาะอย่าง	228	100.0	152	66.7	76	33.3	11	14.5	10	13.2	4	5.3	51	67.1	Manufacture of special purpose machinery	
293	การผลิตเครื่องใช้ในบ้านเรือน ซึ่งมีได้ประเภทไว้ในที่อื่น	61	100.0	40	65.6	21	34.4	5	23.8	3	14.3	1	4.8	12	57.1	Manufacture of domestic appliances n.e.c.	
300	การผลิตเครื่องจักรสำนักงาน เครื่องทำบัญชี และเครื่องคำนวณ	3	100.0	-	-	3	100.0	2	66.7	-	-	-	-	1	33.3	Manufacture of office, accounting and computing machinery	
311	การผลิตมอเตอร์ไฟฟ้า เครื่องกำเนิดไฟฟ้า และหม้อแปลงไฟฟ้า	23	100.0	14	60.9	9	39.1	-	-	1	11.1	-	-	8	88.9	Manufacture of electric motors, generators and transformers	
312	การผลิตอุปกรณ์เพื่อการจ่ายและควบคุมกระแสไฟฟ้า	56	100.0	35	62.5	21	37.5	-	-	1	4.8	2	9.5	18	85.7	Manufacture of electricity distribution and control apparatus	
313	การผลิตลวดและเคเบิลที่หุ้มฉนวน	1	100.0	-	-	1	100.0	1	100.0	-	-	-	-	-	-	Manufacture of insulated wire and cable	
314	การผลิตหม้อสะสมประจุไฟฟ้า เซลล์ปฐมภูมิและแบตเตอรี่ปฐมภูมิ	4	100.0	3	75.0	1	25.0	-	-	-	-	-	-	1	100.0	Manufacture of accumulators, primary cells and primary batteries	

315	การผลิตหลอดไฟฟ้า	39	100.0	28	71.8	11	28.2	1	9.1	1	9.1	1	9.1	8	72.7	Manufacture of electric lamps
319	การผลิตเครื่องอุปโภคไฟฟ้าอื่น ๆ ซึ่งมีได้จัดประเภทไว้ในที่อื่น	23	100.0	15	65.2	8	34.8	-	-	2	25.0	-	-	6	75.0	Manufacture of other electrical equipment n.e.c.
321	การผลิตหลอดอิเล็กทรอนิกส์ และส่วนประกอบอิเล็กทรอนิกส์อื่น ๆ	24	100.0	9	37.5	15	62.5	3	6.7	3	20.0	-	-	11	73.3	Manufacture of electronic valves and tubes and other electronic components
322	การผลิตเครื่องส่งสัญญาณ โทรทัศน์และวิทยุ และเครื่องอุปโภคสำหรับโทรศัพท์และโทรเลขแบบไร้สาย	11	100.0	8	72.7	3	27.3	-	-	-	-	-	-	3	100.0	Manufacture of television and radio transmitters and apparatus for line telephony and line telegraphy
323	การผลิตเครื่องรับโทรทัศน์และวิทยุ และสินค้าที่เกี่ยวข้อง	36	100.0	23	63.9	13	36.1	-	-	1	7.7	-	-	12	92.3	Manufacture of television and radio receivers and associated consumer goods
331	การผลิตอุปกรณ์และเครื่องใช้ทางการแพทย์ และเครื่องใช้ที่ใช้ในการวัด การตรวจสอบ การทดสอบ การเดินเรือ การเดินอากาศ และใช้ในวัตถุประสงค์อื่น ๆ ยกเว้นอุปกรณ์ที่ใช้ในทางทันตศาสตร์	42	100.0	22	52.4	20	47.6	-	-	5	25.0	1	5.0	14	70.0	Manufacture of medical appliances and instruments and appliances for measuring, checking, testing, navigating and other purposes, except optical instruments
332	การผลิตอุปกรณ์ที่ใช้ในทางทันตศาสตร์ และเครื่องอุปโภคเกี่ยวกับ การถ่ายภาพ	15	100.0	9	60.0	6	40.0	-	-	2	33.3	-	-	4	66.7	Manufacture of optical instruments and photographic equipment
333	การผลิตนาฬิกา	12	100.0	6	50.0	6	50.0	-	-	1	16.7	-	-	5	83.3	Manufacture of watches and clocks
341	การผลิตยานยนต์	7	100.0	3	42.9	4	57.1	-	-	3	75.0	-	-	1	25.0	Manufacture of motor vehicles
342	การผลิตตัวถัง (coachwork) สำหรับยานยนต์ รวมทั้งการผลิตตัวถังและรถจักรยานยนต์	302	100.0	205	67.9	97	32.1	10	10.3	19	19.6	16	16.5	52	53.6	Manufacture of bodies (coachwork) for motor vehicles; manufacture of trailers and semi-trailers
343	การผลิตส่วนประกอบและอุปกรณ์ประกอบ สำหรับยานยนต์ และเครื่องยนต์	150	100.0	91	60.7	59	39.3	2	3.4	10	17.0	4	6.8	43	72.9	Manufacture of parts and accessories for motor vehicles and their engines
351	การต่อเรือและการซ่อมเรือ	17	100.0	14	82.4	3	17.7	-	-	1	33.3	-	-	2	66.7	Building and repairing of ships and boats
353	การผลิตอากาศยาน และยานอวกาศ	1	100.0	1	100.0	-	-	-	-	-	-	-	-	-	-	Manufacture of aircraft and spacecraft
359	การผลิตเครื่องอุปโภคการขนส่ง ซึ่งมีได้จัดประเภทไว้ในที่อื่น	52	100.0	37	71.2	15	28.9	2	13.3	4	26.7	-	-	9	60.0	Manufacture of transport equipment n.e.c.
361	การผลิตเฟอร์นิเจอร์	400	100.0	290	72.5	110	27.5	16	14.6	21	19.1	15	13.6	58	52.7	Manufacture of furniture
369	การผลิต ซึ่งมีได้จัดประเภทไว้ในที่อื่น	530	100.0	365	68.9	165	31.1	10	6.1	19	11.5	12	7.3	124	75.2	Manufacturing n.e.c.
371	การนำเศษและของที่ใช้ไม่ได้จากโลหะมาผลิตเป็นวัตถุดิบใหม่	1	100.0	1	100.0	-	-	-	-	-	-	-	-	-	-	Recycling of metal waste and scrap
372	การนำเศษและของที่ใช้ไม่ได้จากโลหะมาผลิตเป็นวัตถุดิบใหม่	13	100.0	12	92.3	1	7.7	-	-	-	-	-	-	1	100.0	Recycling of non-metal waste and scrap

ตาราง 13 จำนวนและอัตราร้อยละของสถานประกอบการอุตสาหกรรมการผลิต จำนวนตามแผนการลงทุนเพื่อขยายหรือปรับปรุงกิจการ ระหว่าง พ.ศ. 2540-2542 และหมู่ย่อยอุตสาหกรรม
Table 13 Number and Percentage of Manufacturing Establishments by Planning to Expand the Business During 1997-1999 and Class of Industry

รหัส Code	หมู่ย่อยอุตสาหกรรม	มีแผนขยายปรับปรุงกิจการ Plan for Expansion																Class of Industry
		รวม Total		ปรับปรุงกิจการ No Plan for Expansion		ขยายหรือ ก่อสร้างโรงงาน Build New Plant		ซื้อเครื่องจักร และเครื่องมือ Buy New Machineryes and Equipments		จ้างคน ทำงานเพิ่ม Employ More Labours		เพิ่มปริมาณ การผลิต Increase Volume of Production						
		จำนวน Number	ร้อยละ %	จำนวน Number	ร้อยละ %	จำนวน Number	ร้อยละ %	จำนวน Number	ร้อยละ %	จำนวน Number	ร้อยละ %	จำนวน Number	ร้อยละ %					
		3	4	5	6	7	8	9	10	11	12	13	14	15	16	17		
		8,555	100.0	6,140	71.8	2,415	28.2	190	7.9	388	16.1	191	7.9	1,446	68.2	Total		
	อุตสาหกรรม																	
1511	การผลิตเนื้อสัตว์และผลิตภัณฑ์จากเนื้อสัตว์	30	100.0	17	56.7	13	43.3	3	23.1	1	7.7	2	15.4	7	53.9	Production of meat and meat products		
1512	การแปรรูปและการเก็บถนอมสัตว์น้ำ และผลิตภัณฑ์จากสัตว์น้ำ	19	100.0	14	73.7	5	26.3	-	-	3	60.0	-	-	2	40.0	Processing and preserving of fish and fish products		
1513	การแปรรูปผลไม้และผัก	45	100.0	35	77.8	10	22.2	1	10.0	2	20.0	1	10.0	6	60.0	Processing of fruit and vegetables		
1514	การผลิตน้ำมันจากพืช น้ำมันจากสัตว์และไขมันจากสัตว์	2	100.0	-	-	2	100.0	-	-	-	-	-	-	2	100.0	Manufacture of vegetable and animal oils and fats		
1520	การผลิตผลิตภัณฑ์ที่ได้จากนม	42	100.0	29	69.1	13	31.0	-	-	1	7.7	-	-	12	92.3	Manufacture of dairy products		
1531	การผลิตผลิตภัณฑ์ที่ได้จากการไม่-ธัญพืช	19	100.0	15	79.0	4	21.1	-	-	1	25.0	-	-	3	75.0	Manufacture of grain mill products		
1533	การผลิตอาหารสัตว์สำเร็จรูป	11	100.0	8	72.7	3	27.3	1	33.3	-	-	-	-	2	66.7	Manufacture of prepared animal feeds		
1541	การผลิตผลิตภัณฑ์ประเภทอบ	97	100.0	74	76.3	23	23.7	-	-	5	21.7	1	4.4	17	73.9	Manufacture of bakery products		
1542	การผลิตน้ำตาล	4	100.0	2	50.0	2	50.0	1	50.0	1	50.0	-	-	-	-	Manufacture of sugar		
1543	การผลิตโกโก้ ชอคโกแลต และขนมที่ทำจากน้ำตาล	17	100.0	11	64.7	6	35.3	1	16.7	1	16.7	-	-	4	66.7	Manufacture of cocoa, chocolate and sugar confectionery		
1544	การผลิตมะกะโรนี เส้นบะหมี่ เส้นก๋วยเตี๋ยว เส้นหมี่ ไข่เส้น และผลิตภัณฑ์อาหารประเภทแป้งที่คล้ายกัน	20	100.0	14	70.0	6	30.0	-	-	1	16.7	-	-	5	83.3	Manufacture of macaroni, noodles, couscous and similar farinaceous products		
1549	การผลิตผลิตภัณฑ์อาหารอื่น ๆ ซึ่งมีได้แก่ประเภทไวน์ก่อน	49	100.0	37	75.5	12	24.5	-	-	2	16.7	1	8.3	9	75.0	Manufacture of other food products n.e.c.		
1551	การกลั่น การกลั่นแล้วบางส่วนและการผสมสุรา รวมทั้งการผลิตเอธิลแอลกอฮอล์ที่ได้จากการหมัก	1	100.0	1	100.0	-	-	-	-	-	-	-	-	-	-	Distilling, rectifying and blending of spirits; ethylalcohol production from fermented materials		
1553	การผลิตเครื่องดื่มแอลกอฮอล์และเบียร์	1	100.0	1	100.0	-	-	-	-	-	-	-	-	-	-	Manufacture of malt liquors and malt		
1554	การผลิตเครื่องดื่มที่ไม่มีแอลกอฮอล์ รวมทั้งการผลิตน้ำเบรจขาด	41	100.0	28	68.3	13	31.7	1	7.7	3	23.1	-	-	9	69.2	Manufacture of soft drinks; bottling of mineral waters		
1600	การผลิตผลิตภัณฑ์ช่อบ	3	100.0	2	66.7	1	33.3	-	-	-	-	-	-	1	100.0	Manufacture of tobacco products		
1711	การผลิตสิ่งทอและการปั่นเส้นใยสังกะ รวมทั้งการผลิตสิ่งทอ	169	100.0	129	76.3	40	23.7	2	5.0	7	17.5	1	2.5	30	75.0	Preparation and spinning of textile fibres; weaving of textiles		
1712	การแต่งสำเร็จสิ่งทอ	86	100.0	71	82.6	15	17.4	2	13.3	3	20.0	1	6.7	9	60.0	Finishing of textiles		
1721	การผลิตสิ่งทอสำเร็จรูป เช่น วัสดุเครื่องแต่งกาย	89	100.0	61	68.5	28	31.5	2	7.1	3	10.7	-	-	23	82.1	Manufacture of made-up textile articles, except apparel		
1722	การผลิตพรมและเครื่องปูลาด	7	100.0	5	71.4	2	28.6	-	-	-	-	-	-	1	50.0	Manufacture of carpets and rugs		
1723	การผลิตเชือก สายระโยงระยาง เชือกเส้นใหญ่ และสายพานพาน	11	100.0	6	54.6	5	45.5	-	-	1	20.0	1	20.0	3	60.0	Manufacture of cordage, rope, twine and netting		
1729	การผลิตสิ่งทออื่น ๆ ซึ่งมีได้แก่ประเภทไวน์ก่อน	86	100.0	66	76.7	20	23.3	-	-	3	15.0	3	15.0	14	70.0	Manufacture of other textiles n.e.c.		

1730	การผลิตผ้าและสิ่งของที่ได้จากการถักนิตติ้ง และ ไทรเซท์	74	100.0	59	79.7	15	20.3	-	-	3	20.0	-	12	80.0	Manufacture of knitted and crocheted fabrics and articles	
1810	การผลิตเครื่องแต่งกายชาย นอกเหนือเครื่องแต่งกายที่ทำงานขนสัตว์	1,390	100.0	1,106	79.6	284	20.4	7	2.5	28	9.9	25	224	78.9	Manufacture of wearing apparel, except fur apparel	
1820	การผลิตเครื่องแต่งกายสำหรับเด็ก รวมทั้งการผลิตสิ่งของที่ทำจากขนสัตว์	3	100.0	3	100.0	-	-	-	-	-	-	-	-	-	Dressing and dyeing of fur; manufacture of articles of fur	
1911	การผลิตเครื่องหนัง	2	100.0	-	-	2	100.0	1	50.0	-	-	-	1	50.0	Tanning and dressing of leather	
1912	การผลิตกระเป๋าเดินทาง กระเป๋าถือ และสิ่งคล้ายกัน อานม้า และเครื่องเทียมลา	172	100.0	142	82.6	30	17.4	-	-	5	16.7	2	23	76.7	Manufacture of luggage, handbags and the like, saddlery and harness	
1920	การผลิตรองเท้า	355	100.0	293	82.5	62	17.5	3	4.8	9	14.5	1	49	79.0	Manufacture of footwear	
2010	การผลิตไม้และกาบไผ่	50	100.0	40	80.0	10	20.0	3	30.0	-	-	-	7	70.0	Sawmilling and planing of wood	
2021	การผลิตแผ่นไม้มассив รวมทั้งไม้ขัด ลามินเนต และชิ้นไม้ขัด	16	100.0	9	56.3	7	43.8	-	-	-	-	-	7	100.0	Manufacture of veneer sheets; manufacture of plywood, laminboard, particle board and other panels and boards	
2022	การผลิตเครื่องมือที่ใช้ในการก่อสร้าง และเครื่องประกอบอาคาร	65	100.0	47	72.3	18	27.7	1	5.6	3	16.7	2	12	66.7	Manufacture of builders' carpentry and joinery	
2023	การผลิตภาชนะไม้	10	100.0	8	80.0	2	20.0	-	-	-	-	-	2	100.0	Manufacture of wooden containers	
2029	การผลิตผลิตภัณฑ์ที่ทำจากไม้ รวมทั้งการผลิตสิ่งของที่ทำจากไม้ก๊อก ฟาง และวัสดุประสาน	52	100.0	30	57.7	22	42.3	3	13.6	1	4.6	2	16	72.7	Manufacture of other products of wood; manufacture of articles of cork, straw and plaiting materials	
2101	การผลิตเครื่องกระดาษ กระดาษ และกระดาษแข็ง	42	100.0	18	42.9	24	57.1	1	4.2	4	16.7	-	19	79.2	Manufacture of pulp, paper and paperboard	
2102	การผลิตกระดาษลูกฟูก และกระดาษแข็งลูกฟูก และการผลิตภาชนะที่ทำจากกระดาษ และกระดาษแข็ง	185	100.0	140	75.7	45	24.3	1	2.2	8	17.8	2	34	75.6	Manufacture of corrugated paper and paperboard and of containers of paper and paperboard	
2109	การผลิตของอื่น ๆ ที่ทำจากกระดาษ และกระดาษแข็ง	96	100.0	57	59.4	39	40.6	1	2.6	5	12.8	7	26	66.7	Manufacture of other articles of paper and paperboard	
2211	การผลิตพิมพ์ชนาหนังสือ โบรชัวร์ หนังสือเกี่ยวกับดนตรี และ การพิมพ์โฆษณาอื่น ๆ	61	100.0	37	60.7	24	39.3	-	-	3	12.5	1	20	83.3	Publishing of books, brochures, musical books and other publications	
2212	การผลิตพิมพ์ชนาหนังสือพิมพ์ วารสาร และนิตยสาร	62	100.0	40	64.5	22	35.5	2	9.1	4	18.2	-	16	72.7	Publishing of newspapers, journals and periodicals	
2219	การผลิตพิมพ์ชนาอื่น ๆ	17	100.0	13	76.5	4	23.5	2	50.0	-	-	1	25.0	25.0	Other publishing	
2221	การผลิตพิมพ์	481	100.0	334	69.4	147	30.6	14	9.5	32	21.8	20	81	55.1	Printing	
2222	กิจกรรมการบริหารที่เกี่ยวข้องกับการพิมพ์	63	100.0	49	77.8	14	22.2	1	7.1	3	21.4	1	9	64.3	Service activities related to printing	
2230	การทำสำเนาสื่อบันทึกข้อมูล	7	100.0	5	71.4	2	28.6	-	-	-	-	-	2	100.0	Reproduction of recorded media	
2320	การผลิตผลิตภัณฑ์ที่ได้จากการกลั่นน้ำมันปิโตรเลียม	10	100.0	8	80.0	2	20.0	-	-	-	-	1	50.0	50.0	Manufacture of refined petroleum products	
2411	การผลิตเคมีภัณฑ์ขั้นพื้นฐาน ยกเว้นปุ๋ยและสารประกอบไนโตรเจน	17	100.0	7	41.2	10	58.8	2	20.0	2	20.0	-	6	60.0	Manufacture of basic chemicals, except fertilizers	
2412	การผลิตปุ๋ยและสารประกอบไนโตรเจน	6	100.0	2	33.3	4	66.7	-	-	-	-	2	50.0	50.0	Manufacture of fertilizers and nitrogen compounds	
2413	การผลิตพลาสติกในขั้นต้น และยางสังเคราะห์	20	100.0	15	75.0	5	25.0	1	20.0	2	40.0	-	2	40.0	Manufacture of plastics in primary forms and of synthetic rubber	
2421	การผลิตสารฆ่าศัตรูพืชและผลิตภัณฑ์ทางการเกษตรอื่น ๆ	1	100.0	-	-	1	100.0	-	-	1	100.0	-	-	-	Manufacture of pesticides and other agro-chemical products	
2422	การผลิตสีทา น้ำมันชักเงา และสิ่งที่ใช้ทาเคลือบ หมึกพิมพ์ และน้ำมันทาไม้ (massics) ที่คล้ายกัน	47	100.0	32	68.1	15	31.9	-	-	3	20.0	1	6.7	11	73.3	Manufacture of paints, varnishes and similar coatings, printing ink and mastics
2423	การผลิตผลิตภัณฑ์ทางการแพทย์รวมทั้งยาที่ใช้รักษาโรค และผลิตภัณฑ์ที่ทำจากสมุนไพร	120	100.0	54	45.0	66	55.0	9	13.6	13	19.7	2	3.0	42	63.6	Manufacture of pharmaceuticals, medicinal chemicals and botanical products

ตาราง 13 จำนวนและอัตราการขยายตัวของอุตสาหกรรมการผลิต อุตสาหกรรมบริการเพื่อขยายหรือปรับปรุงกิจการ ระหว่าง พ.ศ. 2540-2542 และผู้ก่อตั้งอุตสาหกรรม (ต่อ)
Table 13 Number and Percentage of Manufacturing Establishments by Planning to Expand the Business During 1997-1999 and Class of Industry (Contd.)

รหัส Code	หมู่อุตสาหกรรม Industry	มีแผนขยายปรับปรุงกิจการ Plan for Expansion															Class of Industry
		ไม่มีแผนขยาย/ปรับปรุงกิจการ No Plan for Expansion		ขยายหรือก่อสร้างโรงงาน Build New Plant		ซื้อเครื่องจักรและเครื่องมือ Buy New Machineries and Equipments		จ้างงานเพิ่มขึ้น Employ More Labours		เพิ่มปริมาณการผลิต Increase Volume of Production							
		จำนวน Number	ร้อยละ %	จำนวน Number	ร้อยละ %	จำนวน Number	ร้อยละ %	จำนวน Number	ร้อยละ %	จำนวน Number	ร้อยละ %	จำนวน Number	ร้อยละ %	จำนวน Number	ร้อยละ %	จำนวน Number	
2424	การผลิตสบู่ผงซักฟอก เคมีภัณฑ์ที่ใช้ในการทำความสะอาด และซักผ้า เครื่องหอม และสิ่งปรุงแต่งสำหรับประทินร่างกาย หรือเพื่อใช้ทาผิว	65	100.0	31	47.7	34	52.3	4	11.8	2	5.9	-	-	28	82.4	Manufacture of soap and detergents, cleaning and polishing preparations, perfumes and toilet preparations	
2429	การผลิตผลิตภัณฑ์เคมีอื่น ๆ ซึ่งมีได้จัดประเภทไว้ในที่อื่น	26	100.0	16	61.5	10	38.5	1	10.0	-	-	-	-	9	90.0	Manufacture of other chemical products n.e.c.	
2430	การผลิตเส้นใยประดิษฐ์	9	100.0	5	55.6	4	44.4	-	-	-	-	-	-	4	100.0	Manufacture of man-made fibres	
2511	การผลิตยางนอกและภายใน การหล่อคอกยาง และการซ่อมสร้างยาง	21	100.0	13	61.9	8	38.1	-	-	3	37.5	2	25.0	3	37.5	Manufacture of rubber tyres and tubes, retreading and rebuilding of rubber tyres	
2519	การผลิตผลิตภัณฑ์ยางอื่น ๆ	69	100.0	44	63.8	25	36.2	3	12.0	6	24.0	2	8.0	14	56.0	Manufacture of other rubber products	
2520	การผลิตผลิตภัณฑ์พลาสติก	604	100.0	417	69.0	187	31.0	16	8.6	37	19.8	14	7.5	120	64.2	Manufacture of plastic products	
2610	การผลิตแก้วและผลิตภัณฑ์แก้ว	23	100.0	20	87.0	3	13.0	-	-	-	-	-	-	3	100.0	Manufacture of glass and glass products	
2691	การผลิตผลิตภัณฑ์เซรามิกชนิดไม่ทนไฟ ซึ่งไม่ได้ใช้ในงานก่อสร้าง	14	100.0	9	64.3	5	35.7	-	-	-	-	1	20.0	4	80.0	Manufacture of non-structural non-refractory ceramic ware	
2692	การผลิตผลิตภัณฑ์เซรามิกทนไฟ	3	100.0	2	66.7	1	33.3	-	-	-	-	-	-	1	100.0	Manufacture of refractory ceramic products	
2694	การผลิตซีเมนต์ ปูนขาว และปูนปลาสเตอร์	3	100.0	2	66.7	1	33.3	-	-	-	-	-	-	1	100.0	Manufacture of cement, lime and plaster	
2695	การผลิตผลิตภัณฑ์จากคอนกรีต ซีเมนต์ และปูนปลาสเตอร์	82	100.0	71	86.6	11	13.4	-	-	2	18.2	-	-	9	81.8	Manufacture of articles of concrete, cement and plaster	
2696	การตัด การขึ้นรูป และการแต่งสำเร็จหิน	4	100.0	3	75.0	1	25.0	-	-	1	100.0	-	-	-	-	Cutting, shaping and finishing of stone	
2699	การผลิตผลิตภัณฑ์แร่โลหะอื่น ๆ ซึ่งมีได้จัดประเภทไว้ในที่อื่น	3	100.0	2	66.7	1	33.3	-	-	-	-	-	-	1	100.0	Manufacture of other non-metallic mineral products n.e.c.	
2710	การผลิตเหล็กและเหล็กกล้าขั้นมูลฐาน	33	100.0	27	81.8	6	18.2	-	-	1	16.7	1	16.7	4	66.7	Manufacture of basic iron and steel	
2720	การผลิตโลหะมีค่า และโลหะอื่นที่มีน้ำหนักขั้นมูลฐาน	11	100.0	10	90.9	1	9.1	1	100.0	-	-	-	-	-	-	Manufacture of basic precious and non-ferrous metals	
2731	การผลิตเหล็กและเหล็กกล้า	24	100.0	18	75.0	6	25.0	1	16.7	-	-	1	16.7	4	66.7	Casting of iron and steel	
2732	การผลิตโลหะที่มีน้ำหนัก	37	100.0	29	78.4	8	21.6	3	37.5	1	12.5	-	-	4	50.0	Casting of non-ferrous metals	
2811	การผลิตผลิตภัณฑ์ที่มีโครงสร้างเป็นโลหะ	232	100.0	164	70.7	68	29.3	7	10.3	10	14.7	15	22.1	36	52.9	Manufacture of structural metal products	
2812	การผลิตถังน้ำ ที่เก็บน้ำ และภาชนะบรรจุที่ทำจากโลหะ	23	100.0	14	60.9	9	39.1	-	-	3	33.3	-	-	6	66.7	Manufacture of tanks, reservoirs and containers of metal	
2813	การผลิตเครื่องกำเนิดไอน้ำ เครื่องหม้อน้ำ (boiler) มีเรือนสำหรับ การทำความสะอาด	1	100.0	1	100.0	-	-	-	-	-	-	-	-	-	-	Manufacture of steam generators, except central heating hot water boilers	

2891	การผลิตผลิตภัณฑ์โลหะที่ขึ้นโดยวิธีการกัด การดัดพันท์ และการรีดในรูปแบบต่าง ๆ รวมทั้งการผลิตโลหะผสม	31.3	100.0	25.0	79.9	63	20.1	12	19.1	16	25.4	3	4.8	32	50.8	Forging, pressing, stamping and roll-forming of metal, powder metallurgy
2892	การผลิตและการเคลือบโลหะ รวมถึงการฉาบโลหะ การวิศวกรรมเครื่องกล โดยได้รับการยอมรับตามแบบแผนหรือการเข้าสัญญาจ้าง	78	100.0	69	88.5	9	11.5	-	-	1	11.1	-	-	8	88.9	Treatment and coating of metals; general mechanical engineering on a fee or contract basis
2893	การผลิตของมีคม เครื่องมือที่ใช้งานด้วยมือ และเครื่องโลหะทั่วไป	46	100.0	31	67.4	15	32.6	-	-	3	20.0	2	13.3	10	66.7	Manufacture of cutlery, hand tools and general hardware
2899	การผลิตผลิตภัณฑ์โลหะประติมากรรม ซึ่งมิได้จัดประเภทไว้ในที่อื่น	337	100.0	244	72.4	93	27.6	9	9.7	17	18.3	7	7.5	60	64.5	Manufacture of other fabricated metal products n.e.c.
2911	การผลิตเครื่องยนต์และเครื่องจักรกล ขนในเครื่องยนต์ที่ใช้กับอากาศยาน ฮาลิคอปเตอร์ และรถจักรยานยนต์	1	100.0	1	100.0	-	-	-	-	-	-	-	-	-	-	Manufacture of engines and turbines, except aircraft, vehicle and cycle engines
2912	การผลิตเครื่องสูบหรืออัด แก๊ส และวาล์ว	24	100.0	18	75.0	6	25.0	2	33.3	1	16.7	-	-	3	50.0	Manufacture of pumps, compressors, taps and valves
2913	การผลิตเบรค (คัลบรูคปิ่น) เบรคและเครื่องเกียร์ และอุปกรณ์ที่ใช้ขับเคลื่อน	7	100.0	4	57.1	3	42.9	-	-	1	33.3	-	-	2	66.7	Manufacture of bearings, gears, gearing and driving elements
2914	การผลิตเตาอบเผาไหม้และเครื่องพ่นหรือฉีดเชื้อเพลิงของเตาเผา	3	100.0	2	66.7	1	33.3	-	-	-	-	-	-	1	100.0	Manufacture of ovens, furnaces and furnace burners
2915	การผลิตอุปกรณ์ที่ใช้ในการยกและการขนถ่าย	22	100.0	9	40.9	13	59.1	-	-	1	7.7	1	7.7	11	84.6	Manufacture of lifting and handling equipment
2919	การผลิตเครื่องจักรที่ใช้งานทั่วไปอื่น ๆ	113	100.0	57	50.4	56	49.6	4	7.1	8	14.3	4	7.1	40	71.4	Manufacture of other general purpose machinery
2921	การผลิตเครื่องจักรที่ใช้ในการเกษตร และการป่าไม้	25	100.0	21	84.0	4	16.0	-	-	1	25.0	-	-	3	75.0	Manufacture of agricultural and forestry machinery
2922	การผลิตเครื่องมือกล	29	100.0	20	69.0	9	31.0	1	11.1	2	22.2	-	-	6	66.7	Manufacture of machine-tools
2923	การผลิตเครื่องจักรสำหรับโลหะกรรม	2	100.0	2	100.0	-	-	-	-	-	-	-	-	-	-	Manufacture of machinery for metallurgy
2924	การผลิตเครื่องจักรที่ใช้ในการขุดเหมืองแร่ เหมืองหิน และการก่อสร้าง	21	100.0	12	57.1	9	42.9	4	44.4	-	-	-	-	5	55.6	Manufacture of machinery for mining, quarrying and construction
2925	การผลิตเครื่องจักรที่ใช้ในระบบการผลิตอาหาร เครื่องดื่ม และยาสูบ	16	100.0	15	93.8	1	6.3	-	-	-	-	-	-	1	100.0	Manufacture of machinery for food, beverage and tobacco processing
2926	การผลิตเครื่องจักรที่ใช้ในการผลิตสิ่งทอ เครื่องนุ่งห่ม และเครื่องหนัง	18	100.0	14	77.8	4	22.2	-	-	1	25.0	1	25.0	2	50.0	Manufacture of machinery for textile, apparel and leather production
2929	การผลิตเครื่องจักรที่ใช้ในงานเฉพาะอย่างอื่น ๆ	117	100.0	68	58.1	49	41.9	6	12.2	6	12.2	3	6.1	34	69.4	Manufacture of other special purpose machinery
2930	การผลิตเครื่องใช้ในบ้านเรือน ซึ่งมิได้จัดประเภทไว้ในที่อื่น	61	100.0	40	65.6	21	34.4	5	23.8	3	14.3	1	4.8	12	57.1	Manufacture of domestic appliances n.e.c.
3000	การผลิตเครื่องจักรสำนักงาน เครื่องทำบัญชี และเครื่องคำนวณ	3	100.0	-	-	3	100.0	2	66.7	-	-	-	-	1	33.3	Manufacture of office, accounting and computing machinery
3110	การผลิตมอเตอร์ไฟฟ้า เครื่องกำเนิดไฟฟ้า และหม้อแปลงไฟฟ้า	23	100.0	14	60.9	9	39.1	-	-	1	11.1	-	-	8	88.9	Manufacture of electric motors, generators and transformers
3120	การผลิตอุปกรณ์การจ่ายและควบคุมกระแสไฟฟ้า	56	100.0	35	62.5	21	37.5	-	-	1	4.8	2	9.5	18	85.7	Manufacture of electricity distribution and control apparatus
3130	การผลิตลวดและเคเบิลที่หุ้มฉนวน	1	100.0	-	-	1	100.0	1	100.0	-	-	-	-	-	-	Manufacture of insulated wire and cable
3140	การผลิตหม้อสะสมไฟฟ้า เซลล์ปฐมภูมิ และแบตเตอรี่ปฐมภูมิ	4	100.0	3	75.0	1	25.0	-	-	-	-	-	-	1	100.0	Manufacture of accumulators, primary cells and primary batteries
3150	การผลิตหลอดไฟฟ้า	39	100.0	28	71.8	11	28.2	1	9.1	1	9.1	1	9.1	8	72.7	Manufacture of electric lamps
3190	การผลิตเครื่องอุปกรณไฟฟ้าอื่น ๆ ซึ่งมิได้จัดประเภทไว้ในที่อื่น	23	100.0	15	65.2	8	34.8	-	-	2	25.0	-	-	6	75.0	Manufacture of other electrical equipment n.e.c.
3210	การผลิตหลอดอิเล็กทรอนิกส์ และส่วนประกอบอิเล็กทรอนิกส์อื่น ๆ	24	100.0	9	37.5	15	62.5	1	7	3	20.0	-	-	11	73.3	Manufacture of electronic valves and tubes and other electronic components

ตาราง 13 จำนวนและร้อยละของสถานประกอบการอุตสาหกรรมที่ขยายหรือปรับปรุงกิจการ ระหว่าง พ.ศ. 2540-2542 และหยุดอุตสาหกรรม (ต่อ)
Table 13 Number and Percentage of Manufacturing Establishments by Planning to Expand the Business During 1997-1999 and Class of Industry (Contd.)

รหัส Code	วัตถุประสงค์ วัตถุประสงค์	นิคมขยายปรับปรุงกิจการ Plan for Expansion																Class of Industry
		รวม Total		ปรับปรุงกิจการ No Plan for Expansion		ขยายหรือ ก่อสร้างโรงงาน Build New Plant		ซื้อเครื่องจักร และเครื่องมือ Buy New Machineryes and Equipments		จ้างคน ทำงานเพิ่ม Employ More Labourers		เพิ่มปริมาณ การผลิต Increase Volume of Production						
		จำนวน Number	ร้อยละ %	จำนวน Number	ร้อยละ %	จำนวน Number	ร้อยละ %	จำนวน Number	ร้อยละ %	จำนวน Number	ร้อยละ %	จำนวน Number	ร้อยละ %	จำนวน Number	ร้อยละ %			
3220	การผลิตเครื่องส่งสัญญาณ โทรทัศน์และวิทยุ และเครื่องอุปโภค สำหรับโทรศัพท์และโทรเลขแบบใช้สาย	11	100.0	8	72.7	3	27.3	-	-	-	-	-	-	3	100.0	Manufacture of television and radio transmitters and apparatus for line telephony and line telegraphy		
3230	การผลิตเครื่องรับโทรทัศน์และวิทยุ และสินค้าที่เกี่ยวข้อง	36	100.0	23	63.9	13	36.1	-	-	1	7.7	-	-	12	92.3	Manufacture of television and radio receivers and associated consumer goods		
3311	การผลิตอุปกรณ์ที่ใช้ในทางการแพทย์และศัลยกรรม และเครื่องมือใช้ทางสัตวศาสตร์กระดูก	33	100.0	14	42.4	19	57.6	-	-	5	26.3	1	5.3	13	68.4	Manufacture of medical and surgical equipment and or orthopaedic appliances		
3312	การผลิตอุปกรณ์และเครื่องมือใช้เพื่อการวัด การตรวจสอบ การทดสอบ การเคลื่อนเรือ การเดินอากาศ และใช้ในวันพักผ่อนอื่น ๆ ยกเว้น อุปกรณ์ควบคุมกระบวนการผลิตในทางอุตสาหกรรม	9	100.0	8	88.9	1	11.1	-	-	-	-	-	-	1	100.0	Manufacture of instruments and appliances for measuring, checking, testing, navigating and other purposes, except industrial process control equipment		
3320	การผลิตอุปกรณ์ที่ใช้ในทางทัศนศาสตร์ และเครื่องอุปโภคเกี่ยวกับ การถ่ายภาพ	15	100.0	9	60.0	6	40.0	-	-	2	33.3	-	-	4	66.7	Manufacture of optical instruments and photographic equipment		
3330	การผลิตนาฬิกา	12	100.0	6	50.0	6	50.0	-	-	1	16.7	-	-	5	83.3	Manufacture of watches and clocks		
3410	การผลิตยานยนต์	7	100.0	3	42.9	4	57.1	-	-	3	75.0	-	-	1	25.0	Manufacture of motor vehicles		
3420	การผลิตตัวถัง (coachwork) สำหรับยานยนต์ รวมทั้งการผลิตตัว และรถถังรถพ่วง	302	100.0	205	67.9	97	32.1	10	10.3	19	19.6	16	16.5	52	53.6	Manufacture of bodies (coachwork) for motor vehicles; manufacture of trailers and semi-trailers		
3430	การผลิตส่วนประกอบ และอุปกรณ์ประกอบสำหรับยานยนต์ และเครื่องยนต์	150	100.0	91	60.7	59	39.3	2	3.4	10	17.0	4	6.8	43	72.9	Manufacture of parts and accessories for motor vehicles and their engines		
3511	การต่อเรือและการซ่อมเรือ	15	100.0	12	80.0	3	20.0	-	-	1	33.3	-	-	2	66.7	Building and repairing of ships		
3512	การต่อเรือและการซ่อมเรือที่ใช้เพื่อความสำราญ และการกีฬา	2	100.0	2	100.0	-	-	-	-	-	-	-	-	-	-	Building and repairing of pleasure and sporting boats		
3530	การผลิตอากาศยาน และอเนกภาค	1	100.0	1	100.0	-	-	-	-	-	-	-	-	-	-	Manufacture of aircraft and spacecraft		
3591	การผลิตจักรยานยนต์	36	100.0	24	66.7	12	33.3	2	16.7	4	33.3	-	-	6	50.0	Manufacture of motorcycles		
3592	การผลิตรถจักรยานสองล้อ และรถสามล้อคนพิการ	10	100.0	7	70.0	3	30.0	-	-	-	-	-	-	3	100.0	Manufacture of bicycles and invalid carriages		
3599	การผลิตเครื่องอุปโภคกรรมขนส่งอื่น ๆ ซึ่งมีได้จัดประเภทไว้ในที่อื่น	6	100.0	6	100.0	-	-	-	-	-	-	-	-	-	-	Manufacture of other transport equipment n.e.c.		
3610	การผลิตเฟอร์นิเจอร์	400	100.0	290	72.5	110	27.5	16	14.6	21	19.1	15	13.6	58	52.7	Manufacture of furniture		

3691	การผลิตเครื่องเพชรพลอยและรูปพรหม และของที่เกี่ยวข้อกัน	267	100.0	190	71.2	77	28.8	-	-	7	9.1	9	11.7	61	79.2	Manufacture of jewellery and related articles
3692	การผลิตเครื่องดนตรี	4	100.0	3	75.0	1	25.0	-	-	-	-	-	-	1	100.0	Manufacture of musical instruments
3693	การผลิตเครื่องกีฬา	17	100.0	12	70.6	5	29.4	2	40.0	-	-	1	20.0	2	40.0	Manufacture of sports goods
3694	การผลิตของเล่นเกมและของเล่น	48	100.0	36	75.0	12	25.0	1	8.3	2	16.7	1	8.3	8	66.7	Manufacture of games and toys
3699	การผลิตอื่น ๆ ซึ่งมีได้จกประเภทข้างต้น	194	100.0	124	63.9	70	36.1	7	10.0	10	14.3	1	1.4	52	74.3	Other manufacturing n.e.c.
3710	การนำเศษและของที่ใช้ไม่ได้พวกโลหะมาผลิตเป็นวัตถุคืนใหม่	1	100.0	1	100.0	-	-	-	-	-	-	-	-	-	-	Recycling of metal waste and scrap
3720	การนำเศษและของที่ใช้ไม่ได้พวกโลหะมาผลิตเป็นวัตถุคืนใหม่	13	100.0	12	92.3	1	7.7	-	-	-	-	-	-	1	100.0	Recycling of non-metal waste and scrap

ตาราง 14 จำนวนและอัตราร้อยละของสถานประกอบการอุตสาหกรรมการผลิตจำแนกตามการจ้างงานในปี 2539 และหมวดอุตสาหกรรม
Table 14 Number and Percentage of Manufacturing Establishments by Employment in 1996 and Division of Industry

รหัส Code	หมวดอุตสาหกรรม	รวม		จ้างงานตลอดปี		จ้างเปลี่ยนแปลงมาก่อนฤดูกาล		Division of Industry	
		Total		Regularly Employed		Seasonally Employed			
		จำนวน Number	ร้อยละ %	จำนวน Number	ร้อยละ %	จำนวน Number	ร้อยละ %	1	2
1		8,555	100.0	8,465	99.0	90	1.1	Total	
15	การผลิตผลิตภัณฑ์อาหารและเครื่องดื่ม	398	100.0	390	98.0	8	2.0	Manufacture of food products and beverages	
16	การผลิตผลิตภัณฑ์ยาสูบ	3	100.0	3	100.0	-	-	Manufacture of tobacco products	
17	การผลิตสิ่งทอ	522	100.0	517	99.0	5	1.0	Manufacture of textiles	
18	การผลิตเครื่องแต่งกาย รวมทั้งการตกแต่งและซ่อมสินค้า	1,393	100.0	1,377	98.9	16	1.2	Manufacture of wearing apparel, dressing and dyeing of fur	
19	การฟอกและตกแต่งหนังรองเท้า รวมทั้งการผลิตกระเป๋าเดินทาง กระเป๋าถือ ยานยนต์ เครื่องใช้พลาสติก และรองเท้า	529	100.0	519	98.1	10	1.9	Tanning and dressing of leather; manufacture of luggage, handbags, saddlery, harness and footwear	
20	การผลิตไม้และผลิตภัณฑ์จากไม้และไม้ก๊อก ยกเว้นเฟอร์นิเจอร์ รวมทั้งการผลิตสิ่งของที่ทำจากฟาง และวัสดุอุตสาหกรรมอื่น ๆ	193	100.0	191	99.0	2	1.0	Manufacture of wood and of products of wood and cork, except furniture; manufacture of articles of straw and plaiting materials	
21	การผลิตกระดาษและผลิตภัณฑ์กระดาษ	323	100.0	318	98.5	5	1.6	Manufacture of paper and paper products	
22	การพิมพ์โฆษณา การพิมพ์ และการทำสำเนาสื่อบันทึก	691	100.0	685	99.1	6	0.9	Publishing, printing and reproduction of recorded media	
23	การผลิตผลิตภัณฑ์จากไม้ก๊อก ผลิตภัณฑ์ที่ได้จากการกลั่นน้ำมันปิโตรเลียม และเชื้อเพลิงปรมาณู	10	100.0	10	100.0	-	-	Manufacture of coke, refined petroleum products and nuclear fuel	
24	การผลิตเคมีภัณฑ์และผลิตภัณฑ์เคมี	311	100.0	308	99.0	3	1.0	Manufacture of chemicals and chemical products	
25	การผลิตผลิตภัณฑ์ยางและพลาสติก	694	100.0	687	99.0	7	1.0	Manufacture of rubber and plastic products	
26	การผลิตผลิตภัณฑ์จากแร่โลหะ	132	100.0	130	98.5	2	1.5	Manufacture of other non-metallic mineral products	
27	การผลิตโลหะขั้นมูลฐาน	105	100.0	104	99.1	1	1.0	Manufacture of basic metals	
28	การผลิตผลิตภัณฑ์ที่ทำจากโลหะประติมุข ยกเว้นเครื่องจักร และอุปกรณ์	1,030	100.0	1,025	99.5	5	0.5	Manufacture of fabricated metal products, except machinery and equipment	
29	การผลิตเครื่องจักรและอุปกรณ์ ซึ่งมีรหัสประเภทไว้ในที่อื่น	459	100.0	457	99.6	2	0.4	Manufacture of machinery and equipment n.e.c.	
30	การผลิตเครื่องจักรสำนักงาน เครื่องทำบัญชี และเครื่องคำนวณ	3	100.0	3	100.0	-	-	Manufacture of office, accounting and computing machinery	

31	การผลิตเครื่องจักรและเครื่องอุปกรณไฟฟ้า ซึ่งมีได้จัดประเภทไว้ในที่อื่น	146	100.0	142	97.3	4	2.7	Manufacture of electrical machinery and apparatus n.e.c.
32	การผลิตอุปกรณ์และเครื่องอุปกรณวิทยุ โทรทัศน์ และการสื่อสาร	71	100.0	71	100.0	-	-	Manufacture of radio, television and communication equipment and apparatus
33	การผลิตอุปกรณ์ที่ใช้ในทางการแพทย์ การวัดความเที่ยง และอุปกรณ์ที่ใช้ในทางทัศนศาสตร์ นาฬิกา	69	100.0	67	97.1	2	2.9	Manufacture of medical, precision and optical instruments, watches and clocks
34	การผลิตยานยนต์ รถพ่วง และรถกึ่งรถพ่วง	459	100.0	456	99.4	3	0.7	Manufacture of motor vehicles, trailers and semi-trailers
35	การผลิตเครื่องอุปกรณการขนส่งอื่น ๆ	70	100.0	70	100.0	-	-	Manufacture of other transport equipment
36	การผลิตเฟอร์นิเจอร์ รวมทั้งการผลิตซึ่งมีได้จัดประเภทไว้ในที่อื่น	930	100.0	921	99.0	9	1.0	Manufacture of furniture; manufacturing n.e.c.
37	การนำผลิตภัณฑ์จากวัสดุเป็นวัสดุดิบใหม่	14	100.0	14	100.0	-	-	Recycling

ตาราง 14 จำนวนและอัตราร้อยละของสถานประกอบการอุตสาหกรรมผลิต จำนวนคนตามการจ้างทำงานในปี 2539 และหมู่อุตสาหกรรม

Table 14 Number and Percentage of Manufacturing Establishments by Employment in 1996 and Group of Industry

รหัส Code	หมู่อุตสาหกรรม	รวม Total		จ้างมาตลอดปี Regularly Employed		จ้างเปลี่ยนแปงมาบ้างตามฤดูกาล Seasonally Employed		Group of Industry
		จำนวน Number	ร้อยละ %	จำนวน Number	ร้อยละ %	จำนวน Number	ร้อยละ %	
	ยอดรวม	8,555	100.0	8,465	99.0	90	1.1	Total
151	การผลิต การแปรรูป และการเก็บถนอมเนื้อสัตว์ สัตว์น้ำ ผลไม้ ผัก น้ำมัน และไขมัน	96	100.0	93	96.9	3	3.1	Production, processing and preservation of meat, fish, fruit, vegetables, oils and fats
152	ผลิตภัณฑ์กระดาษ	42	100.0	41	97.6	1	2.4	Manufacture of dairy products
153	การผลิตผลิตภัณฑ์ที่ได้จากการไม่-ดีดิวซ์ สตาร์ชและ ผลิตภัณฑ์จากสตาร์ช และอาหารสัตว์สำเร็จรูป	30	100.0	29	96.7	1	3.3	Manufacture of grain mill products, starches and starch products, and prepared animal feeds
154	การผลิตผลิตภัณฑ์อาหารอื่น ๆ	187	100.0	184	98.4	3	1.6	Manufacture of other food products
155	การผลิตเครื่องดื่ม	43	100.0	43	100.0	-	-	Manufacture of beverages
160	การผลิตผลิตภัณฑ์ยาสูบ	3	100.0	3	100.0	-	-	Manufacture of tobacco products
171	การปั่น การทอ และการแต่งสำเร็จสิ่งทอ	255	100.0	253	99.2	2	0.8	Spinning, weaving and finishing of textiles
172	การผลิตสิ่งทออื่น ๆ	193	100.0	191	99.0	2	1.0	Manufacture of other textiles
173	การผลิตผ้าและสิ่งของที่ได้จากการถักคืบ และโครเชต์	74	100.0	73	98.7	1	1.4	Manufacture of knitted and crocheted fabrics and articles
181	การผลิตเครื่องแต่งกาย ขนวันเครื่องแต่งกายที่ทำจากขนสัตว์	1,390	100.0	1,374	98.9	16	1.2	Manufacture of wearing apparel, except fur apparel
182	การตกแต่งและย้อมสีขนสัตว์ รวมทั้งการผลิตสิ่งของที่ทำจาก ขนสัตว์	3	100.0	3	100.0	-	-	Dressing and dyeing of fur, manufacture of articles of fur
191	การฟอกและตกแต่งหนังฟอก รวมทั้งการผลิตกระเป๋าเดินทาง กระเป๋าถือ อานม้า และเครื่องมือขนตา	174	100.0	168	96.6	6	3.5	Tanning and dressing of leather, manufacture of luggage, handbags, saddlery and harness
192	การผลิตรองเท้า	355	100.0	351	98.9	4	1.1	Manufacture of footwear
201	การเลื่อยไม้และการไสไม้	50	100.0	50	100.0	-	-	Sawmilling and planing of wood
202	การผลิตผลิตภัณฑ์จากไม้ ไม้ก๊อก ฟางและวัสดุถักสาน	143	100.0	141	98.6	2	1.4	Manufacture of products of wood, cork, straw and plaiting materials
210	การผลิตกระดาษและผลิตภัณฑ์กระดาษ	323	100.0	318	98.5	5	1.6	Manufacture of paper and paper products
221	การพิมพ์โฆษณา	140	100.0	138	98.6	2	1.4	Publishing

222	การพิมพ์ และกิจกรรมด้านการบริการที่เกี่ยวข้องกับการพิมพ์	544	100.0	540	99.3	4	0.7	Printing and service activities related to printing
223	การทำสำเนาสื่อบันทึกข้อมูล	7	100.0	7	100.0	-	-	Reproduction of recorded media
232	การผลิตผลิตภัณฑ์ที่ได้จากการกลั่นน้ำมันปิโตรเลียม	10	100.0	10	100.0	-	-	Manufacture of refined petroleum products
241	การผลิตเคมีภัณฑ์ขั้นมูลฐาน	43	100.0	42	97.7	1	2.3	Manufacture of basic chemicals
242	การผลิตผลิตภัณฑ์เคมีอื่น ๆ	259	100.0	257	99.2	2	0.8	Manufacture of other chemical products
243	การผลิตเส้นใยประดิษฐ์	9	100.0	9	100.0	-	-	Manufacture of man-made fibres
251	การผลิตผลิตภัณฑ์ยาง	90	100.0	90	100.0	-	-	Manufacture of rubber products
252	การผลิตผลิตภัณฑ์พลาสติก	604	100.0	597	98.8	7	1.2	Manufacture of plastic products
261	การผลิตแก้วและผลิตภัณฑ์แก้ว	23	100.0	23	100.0	-	-	Manufacture of glass and glass products
269	การผลิตผลิตภัณฑ์แร่โลหะ ซึ่งมีได้จัดประเภทไว้ในที่อื่น	109	100.0	107	98.2	2	1.8	Manufacture of non-metallic mineral products n.e.c.
271	การผลิตเหล็กและเหล็กกล้าขั้นมูลฐาน	33	100.0	33	100.0	-	-	Manufacture of basic iron and steel
272	การผลิตโลหะมีค่าและโลหะอื่นที่มีเหล็กขั้นมูลฐาน	11	100.0	11	100.0	-	-	Manufacture of basic precious and non-ferrous metals
273	การหล่อโลหะ	61	100.0	60	98.4	1	1.6	Casting of metals
281	การผลิตผลิตภัณฑ์ที่มีโครงสร้างเป็นโลหะ ดึงนำที่เก็บน้ำ และเครื่องกำเนิดไอน้ำ	256	100.0	256	100.0	-	-	Manufacture of structural metal products, tanks, reservoirs and steam generators
289	การผลิตผลิตภัณฑ์โลหะประดิษฐ์อื่น ๆ รวมทั้งกิจกรรมด้านบริการแก่ผู้ใช้ผลิตภัณฑ์โลหะประดิษฐ์	774	100.0	769	99.4	5	0.7	Manufacture of other fabricated metal products; service activities to producers of fabricated metal products
291	การผลิตเครื่องจักรที่ใช้งานทั่วไป	170	100.0	170	100.0	-	-	Manufacture of general purpose machinery
292	การผลิตเครื่องจักรที่ใช้งานเฉพาะอย่าง	228	100.0	226	99.1	2	0.9	Manufacture of special purpose machinery
293	การผลิตเครื่องใช้ในบ้านเรือน ซึ่งมีได้จัดประเภทไว้ในที่อื่น	61	100.0	61	100.0	-	-	Manufacture of domestic appliances n.e.c.
300	การผลิตเครื่องจักรสำนักงาน เครื่องทำบัญชี และเครื่องคำนวณ	3	100.0	3	100.0	-	-	Manufacture of office, accounting and computing machinery
311	การผลิตมอเตอร์ไฟฟ้า เครื่องกำเนิดไฟฟ้า และหม้อแปลงไฟฟ้า	23	100.0	22	95.7	1	4.4	Manufacture of electric motors, generators and transformers
312	การผลิตอุปกรณ์เพื่อการจ่ายและความคุ้มครองแก่ไฟฟ้า	56	100.0	55	98.2	1	1.8	Manufacture of electricity distribution and control apparatus
313	การผลิตลวดและเคเบิลที่หุ้มฉนวน	1	100.0	1	100.0	-	-	Manufacture of insulated wire and cable
314	การผลิตหม้อสะสมไฟฟ้า เซลล์ปฐมภูมิและแบตเตอรี่ปฐมภูมิ	4	100.0	4	100.0	-	-	Manufacture of accumulators, primary cells and primary batteries
315	การผลิตหลอดไฟฟ้า	39	100.0	38	97.4	1	2.6	Manufacture of electric lamps
319	การผลิตเครื่องอุปกรณ์ไฟฟ้าอื่น ๆ ซึ่งมีได้จัดประเภทไว้ในที่อื่น	23	100.0	22	95.7	1	4.4	Manufacture of other electrical equipment n.e.c.
321	การผลิตหลอดอิเล็กทรอนิกส์และส่วนประกอบอิเล็กทรอนิกส์อื่น ๆ	24	100.0	24	100.0	-	-	Manufacture of electronic valves and tubes and other electronic components
322	การผลิตเครื่องส่งสัญญาณ โทรทัศน์และวิทยุ และเครื่องอุปกรณ์สำหรับโทรศัพท์และโทรเลขแบบไร้สาย	11	100.0	11	100.0	-	-	Manufacture of television and radio transmitters and apparatus for line telephony and line telegraphy

ตาราง 14 จำนวนและอัตราการร้อยละของสถานประกอบการอุตสาหกรรมผลิต จำแนกตามการจ้างงานในปี 2539 และหมู่อุตสาหกรรม (ต่อ)

Table 14 Number and Percentage of Manufacturing Establishments by Employment in 1996 and Group of Industry (Contd.)

รหัส Code	หมู่อุตสาหกรรม	รวม Total		จ้างงานเต็มเวลา Regularly Employed		จ้างเปลี่ยนแปลงมาบ้างตามฤดูกาล Seasonally Employed		Group of Industry
		จำนวน Number	ร้อยละ %	จำนวน Number	ร้อยละ %	จำนวน Number	ร้อยละ %	
323	การผลิตเครื่องรับโทรทัศน์และวิทยุ และสินค้าที่เกี่ยวข้อง	36	100.0	36	100.0	-	-	Manufacture of television and radio receivers and associated consumer goods
331	การผลิตอุปกรณ์และเครื่องใช้ทางการแพทย์ และเครื่องใช้ที่ใช้ในการวัด การตรวจสอบ การทดสอบ การเดินเรือ การเดินอากาศ และใช้ในชีวิตประจำวัน อื่น ๆ ยกเว้นอุปกรณ์ที่ใช้ในทางวิทยาศาสตร์	42	100.0	40	95.2	2	4.8	Manufacture of medical appliances and instruments and appliances for measuring, checking, testing, navigating and other purposes, except optical instruments
332	การผลิตอุปกรณ์ที่ใช้ในทางวิทยาศาสตร์ และเครื่องอุปกรณ์เกี่ยวกับ การถ่ายภาพ	15	100.0	15	100.0	-	-	Manufacture of optical instruments and photographic equipment
333	การผลิตนาฬิกา	12	100.0	12	100.0	-	-	Manufacture of watches and clocks
341	การผลิตยานยนต์	7	100.0	7	100.0	-	-	Manufacture of motor vehicles
342	การผลิตตัวถัง (coachwork) สำหรับยานยนต์ รวมทั้งการผลิตรถพ่วง และรถกึ่งรถพ่วง	302	100.0	299	99.0	3	1.0	Manufacture of bodies (coachwork) for motor vehicles; manufacture of trailers and semi-trailers
343	การผลิตส่วนประกอบ และอุปกรณ์ประกอบ สำหรับยานยนต์ และเครื่องยนต์	150	100.0	150	100.0	-	-	Manufacture of parts and accessories for motor vehicles and their engines
351	การต่อเรือและการซ่อมเรือ	17	100.0	17	100.0	-	-	Building and repairing of ships and boats
353	การผลิตอากาศยาน และยานอวกาศ	1	100.0	1	100.0	-	-	Manufacture of aircraft and spacecraft
359	การผลิตเครื่องอุปกรณ์การขนส่ง ซึ่งมีได้จัดประเภทไว้ในที่อื่น	52	100.0	52	100.0	-	-	Manufacture of transport equipment n.e.c.
361	การผลิตเฟอร์นิเจอร์	400	100.0	398	99.5	2	0.5	Manufacture of furniture
369	การผลิต ซึ่งมีได้จัดประเภทไว้ในที่อื่น	530	100.0	523	98.7	7	1.3	Manufacturing n.e.c.
371	การนำเศษและของที่ใช้ไม่ได้ ทวาทโลหะมาผลิตเป็นวัตถุดิบใหม่	1	100.0	1	100.0	-	-	Recycling of metal waste and scrap
372	การนำเศษและของที่ใช้ไม่ได้ ทวาทโลหะมาผลิตเป็นวัตถุดิบใหม่	13	100.0	13	100.0	-	-	Recycling of non-metal waste and scrap

ตาราง 14 จำนวนและอัตราร้อยละของสถานประกอบการอุตสาหกรรมการผลิต ด้านคนทำงานในปี 2539 และหน่วยอุตสาหกรรม

Table 14 Number and Percentage of Manufacturing Establishments by Employment in 1996 and Class of Industry

รหัส Code	หน่วยอุตสาหกรรม	รวม Total		จ้างแบบตลอดปี Regularly Employed		จ้างแบบตามฤดูกาล Seasonally Employed		Class of Industry
		จำนวน Number	ร้อยละ %	จำนวน Number	ร้อยละ %	จำนวน Number	ร้อยละ %	
	ยอดรวม	8,555	100.0	8,465	99.0	90	1.1	Total
1511	การผลิตเนื้อสัตว์และผลิตภัณฑ์จากเนื้อสัตว์	30	100.0	29	96.7	1	3.3	Production of meat and meat products
1512	การแปรรูปและการเก็บนมสดสัตว์น้ำและผลิตภัณฑ์จากสัตว์น้ำ	19	100.0	19	100.0	-	-	Processing and preserving of fish and fish products
1513	การแปรรูปผลไม้และผัก	45	100.0	43	95.6	2	4.4	Processing of fruit and vegetables
1514	การผลิตน้ำมันจากพืช น้ำมันจากสัตว์และไขมันจากสัตว์	2	100.0	2	100.0	-	-	Manufacture of vegetable and animal oils and fats
1520	การผลิตผลิตภัณฑ์ที่ได้จากนม	42	100.0	41	97.6	1	2.4	Manufacture of dairy products
1531	การผลิตผลิตภัณฑ์ที่ได้จากการไม่สรีรวิทยา	19	100.0	18	94.7	1	5.3	Manufacture of grain mill products
1533	การผลิตอาหารสัตว์สำเร็จรูป	11	100.0	11	100.0	-	-	Manufacture of prepared animal feeds
1541	การผลิตผลิตภัณฑ์ประเภทอบ	97	100.0	96	99.0	1	1.0	Manufacture of bakery products
1542	การผลิตน้ำตาล	4	100.0	4	100.0	-	-	Manufacture of sugar
1543	การผลิตโกโก้ชอคโกแลต และขนมที่ทำจากน้ำตาล	17	100.0	17	100.0	-	-	Manufacture of cocoa, chocolate and sugar confectionery
1544	การผลิตมะกะโรนี เส้นมะกะโรนี เส้นกวยเตี๋ยว เส้นหมี่ ไข่เส้น และผลิตภัณฑ์อาหารประเภทแป้งที่คล้ายกัน	20	100.0	18	90.0	2	10.0	Manufacture of macaroni, noodles, couscous and similar farinaceous products
1549	การผลิตผลิตภัณฑ์อาหารอื่น ๆ ซึ่งมีให้จัดประเภทไว้ในที่อื่น	49	100.0	49	100.0	-	-	Manufacture of other food products n.e.c.
1551	การกลั่น การกลั่นลำดับส่วนและการผสมสุรา รวมทั้งการผลิตเอธิลแอลกอฮอล์ที่ได้จากการหมัก	1	100.0	1	100.0	-	-	Distilling, rectifying and blending of spirits; ethylalcohol production from fermented materials
1553	การผลิตมอลต์ดิคเคอร์และมอลต์	1	100.0	1	100.0	-	-	Manufacture of malt liquors and malt
1554	การผลิตเครื่องดื่มที่ไม่มีแอลกอฮอล์ รวมทั้งการผลิตน้ำเบียร์จืด	41	100.0	41	100.0	-	-	Manufacture of soft drinks; bottling of mineral waters
1600	การผลิตผลิตภัณฑ์ยาสูบ	3	100.0	3	100.0	-	-	Manufacture of tobacco products
1711	การจัดเตรียมและการปั่นเส้นใยสังเคราะห์ รวมทั้งการทอสิ่งทอ	169	100.0	167	98.8	2	1.2	Preparation and spinning of textile fibres; weaving of textiles
1712	การแต่งสิ่งทอสิ่งทอ	86	100.0	86	100.0	-	-	Finishing of textiles
1721	การผลิตสิ่งทอสำเร็จรูป ยกเว้นเครื่องแต่งกาย	89	100.0	88	98.9	1	1.1	Manufacture of made-up textile articles, except apparel
1722	การผลิตพรมและเครื่องปูภาค	7	100.0	7	100.0	-	-	Manufacture of carpets and rugs
1723	การผลิตเชือก สายระโยงระยาง เชือกเส้นใหญ่ และค้ำเขย แห อวน	11	100.0	11	100.0	-	-	Manufacture of cordage, rope, twine and netting

ตาราง 14 จำนวนและอัตราร้อยละของสถานประกอบการอุตสาหกรรมผลิต จำแนกตามการจ้างงานในปี 2539 และหมู่ย่อยอุตสาหกรรม (ต่อ)
Table 14 Number and Percentage of Manufacturing Establishments by Employment in 1996 and Class of Industry (Contd.)

รหัส Code	หมู่ย่อยอุตสาหกรรม	รวม Total		จ้างงานตลอดปี Regularly Employed		จ้างงานเป็นระยะตามฤดูกาล Seasonally Employed		Class of Industry
		จำนวน Number	ร้อยละ %	จำนวน Number	ร้อยละ %	จำนวน Number	ร้อยละ %	
1729	การผลิตสิ่งทออื่น ๆ ซึ่งมีได้ดประเภทไว้นที่อื่น	86	100.0	85	98.8	1	1.2	Manufacture of other textiles n.e.c.
1730	การผลิตผ้า และสิ่งของที่ได้จากการถักนิตติ้ง และโครเชต์	74	100.0	73	98.7	1	1.4	Manufacture of knitted and crocheted fabrics and articles
1810	การผลิตเครื่องแต่งกาย นอกเหนือเครื่องแต่งกายที่ทำจากขนสัตว์	1,390	100.0	1,374	98.9	16	1.2	Manufacture of wearing apparel, except fur apparel
1820	การผลิตเครื่องแต่งกายขนสัตว์ รวมทั้งการผลิตสิ่งของที่ทำจากขนสัตว์	3	100.0	3	100.0	-	-	Dressing and dyeing of fur, manufacture of articles of fur
1911	การฟอกและตกแต่งหนังสัตว์	2	100.0	2	100.0	-	-	Tanning and dressing of leather
1912	การผลิตกระเป๋าเดินทาง กระเป๋านักเรียน และสิ่งทอคล้ายกัน อานม้า และเครื่องเทียมตา	172	100.0	166	96.5	6	3.5	Manufacture of luggage, handbags and the like, saddlery and harness
1920	การผลิตรองเท้า	355	100.0	351	98.9	4	1.1	Manufacture of footwear
2010	การผลิตเครื่องใช้และการไสไม้	50	100.0	50	100.0	-	-	Sawmilling and planing of wood
2021	การผลิตแผ่นไม้อัดรวมทั้งไม้อัดลามิเนต แผ่นใยไม้อัด และแผ่นไม้ชนิดอื่น ๆ และแผ่นไม้ชนิดอื่น ๆ	16	100.0	15	93.8	1	6.3	Manufacture of veneer sheets; manufacture of plywood, laminboard, particle board and other panels and boards
2022	การผลิตเครื่องมือที่ใช้ในการก่อสร้าง และเครื่องประกอบอาคาร	65	100.0	64	98.5	1	1.5	Manufacture of builders' carpentry and joinery
2023	การผลิตภาชนะไม้	10	100.0	10	100.0	-	-	Manufacture of wooden containers
2029	การผลิตผลิตภัณฑ์อื่นที่ทำจากไม้ รวมทั้งการผลิตสิ่งของที่ทำจากไม้ก๊อก ฟาง และวัสดุอุตสาหกรรม	52	100.0	52	100.0	-	-	Manufacture of other products of wood, manufacture of articles of cork, straw and plaiting materials
2101	การผลิตเครื่องกระดาษ กระดาษ และกระดาษแข็ง	42	100.0	41	97.6	1	2.4	Manufacture of pulp, paper and paperboard
2102	การผลิตกระดาษลูกฟูก และกระดาษแข็งลูกฟูก และการผลิตกระดาษที่ทำจากกระดาษ และกระดาษแข็ง	185	100.0	184	99.5	1	0.5	Manufacture of corrugated paper and paperboard and of containers of paper and paperboard
2109	การผลิตของอื่น ๆ ที่ทำจากกระดาษ และกระดาษแข็ง	96	100.0	93	96.9	3	3.1	Manufacture of other articles of paper and paperboard
2211	การพิมพ์โฆษณาหนังสือ โทรทัศน์ หนังสือเกี่ยวกับดนตรี และการพิมพ์โฆษณาอื่น ๆ	61	100.0	60	98.4	1	1.6	Publishing of books, brochures, musical books and other publications
2212	การพิมพ์โฆษณาหนังสือพิมพ์ วารสาร และนิตยสาร	62	100.0	61	98.4	1	1.6	Publishing of newspapers, journals and periodicals
2219	การพิมพ์โฆษณาอื่น ๆ	17	100.0	17	100.0	-	-	Other publishing
2221	การพิมพ์	481	100.0	477	99.2	4	0.8	Printing
2222	กิจกรรมบริการที่เกี่ยวข้องกับการพิมพ์	63	100.0	63	100.0	-	-	Service activities related to printing

2230	การทำสำเนาสื่อบันทึกข้อมูล	7	100.0	7	100.0	-	-	Reproduction of recorded media
2320	การผลิตผลิตภัณฑ์ที่ได้จากการกลั่นน้ำมันปิโตรเลียม	10	100.0	10	100.0	-	-	Manufacture of refined petroleum products
2411	การผลิตผลิตภัณฑ์ขั้นมูลฐาน ยกเว้นปุ๋ยและสารประกอบไนโตรเจน	17	100.0	17	100.0	-	-	Manufacture of basic chemicals, except fertilizers nitrogen compounds
2412	การผลิตปุ๋ยและสารประกอบไนโตรเจน	6	100.0	6	100.0	-	-	Manufacture of fertilizers and nitrogen compounds
2413	การผลิตพลาสติกในขั้นต้น และยางสังเคราะห์	20	100.0	19	95.0	1	5.0	Manufacture of plastics in primary forms and of synthetic rubber
2421	การผลิตสารฆ่าศัตรูพืชและผลิตภัณฑ์ทางเกษตรอื่นๆ	1	100.0	1	100.0	-	-	Manufacture of pesticides and other agro-chemical products
2422	การผลิตสีทา น้ำมันชักเงา และสิ่งทอทางเคลือบ หมึกพิมพ์ และน้ำมันทาไม้ (mastics) ที่คล้ายกัน	47	100.0	47	100.0	-	-	Manufacture of paints, varnishes and similar coatings, printing ink and mastics
2423	การผลิตผลิตภัณฑ์ทางเภสัชกรรม เคมีภัณฑ์ที่ใช้รักษาโรค และผลิตภัณฑ์ที่ทำจากสมุนไพร	120	100.0	119	99.2	1	0.8	Manufacture of pharmaceuticals, medicinal chemicals and botanical products
2424	การผลิตปุ๋ยและผงซักฟอก เคมีภัณฑ์ที่ใช้ในการทำความสะอาด และขจัดงานเครื่องหอม และสิ่งปรุงแต่งสำหรับประทักษิณร่างกาย หรือประทีปธูป	65	100.0	65	100.0	-	-	Manufacture of soap and detergents, cleaning and polishing preparations, perfumes and toilet preparations
2429	การผลิตผลิตภัณฑ์เคมีอื่นๆ ซึ่งมีได้จัดประเภทไว้ในที่อื่น	26	100.0	25	96.2	1	3.9	Manufacture of other chemical products n.e.c.
2430	การผลิตเส้นใยประดิษฐ์	9	100.0	9	100.0	-	-	Manufacture of man-made fibres
2511	การผลิตยางนอกและยางใน การหล่อคอกยาง และการซ่อมสร้างยาง	21	100.0	21	100.0	-	-	Manufacture of rubber tyres and tubes; retreading and rebuilding of rubber tyres
2519	การผลิตผลิตภัณฑ์ยางอื่นๆ	69	100.0	69	100.0	-	-	Manufacture of other rubber products
2520	การผลิตผลิตภัณฑ์พลาสติก	604	100.0	597	98.8	7	1.2	Manufacture of plastic products
2610	การผลิตแก้วและผลิตภัณฑ์แก้ว	23	100.0	23	100.0	-	-	Manufacture of glass and glass products
2691	การผลิตผลิตภัณฑ์เซรามิกชนิดไม่ทนไฟ ซึ่งไม่ได้ไว้ในงานก่อสร้าง	14	100.0	13	92.9	1	7.1	Manufacture of non-structural non-refractory ceramic ware
2692	การผลิตผลิตภัณฑ์เซรามิกทนไฟ	3	100.0	3	100.0	-	-	Manufacture of refractory ceramic products
2694	การผลิตซีเมนต์ ปูนขาว และปูนปลาสเตอร์	3	100.0	2	66.7	1	33.3	Manufacture of cement, lime and plaster
2695	การผลิตผลิตภัณฑ์จากคอนกรีต ซีเมนต์ และปูนปลาสเตอร์	82	100.0	82	100.0	-	-	Manufacture of articles of concrete, cement and plaster
2696	การตัด การขึ้นรูป และการแต่งสิ่งหิน	4	100.0	4	100.0	-	-	Cutting, shaping and finishing of stone
2699	การผลิตผลิตภัณฑ์แร่โลหะอื่นๆ ซึ่งมีได้จัดประเภทไว้ในที่อื่น	3	100.0	3	100.0	-	-	Manufacture of other non-metallic mineral products n.e.c.
2710	การผลิตเหล็กและเหล็กกล้าขั้นมูลฐาน	33	100.0	33	100.0	-	-	Manufacture of basic iron and steel
2720	การผลิตโลหะมีค่า และโลหะอื่นที่มีเหล็กขั้นมูลฐาน	11	100.0	11	100.0	-	-	Manufacture of basic precious and non-ferrous metals
2731	การผลิตเหล็กและเหล็กกล้า	24	100.0	24	100.0	-	-	Casting of iron and steel
2732	การผลิตโลหะที่มีเหล็ก	37	100.0	36	97.3	1	2.7	Casting of non-ferrous metals
2811	การผลิตผลิตภัณฑ์ที่มีโครงสร้างเป็นโลหะ	232	100.0	232	100.0	-	-	Manufacture of structural metal products

ตาราง 14 จำนวนและอัตราร้อยละของสถานประกอบการอุตสาหกรรมการผลิต จำนวนตามการจ้างงานในปี 2539 และร้อยละอุตสาหกรรม (ต่อ)

Table 14 Number and Percentage of Manufacturing Establishments by Employment in 1996 and Class of Industry (Contd.)

รหัส Code	หมู่อุตสาหกรรม	รวม		จ้างสม่ำเสมอคงที่		จ้างเปลี่ยนแปลงตามฤดูกาล		Class of Industry
		จำนวน Number	ร้อยละ %	จำนวน Number	ร้อยละ %	จำนวน Number	ร้อยละ %	
		3	4	5	6	7	8	9
2812	การผลิตถังน้ำที่เย็นน้ำและภาชนะบรรจุที่ทำจากโลหะ	23	100.0	23	100.0	-	-	Manufacture of tanks, reservoirs and containers of metal
2813	การผลิตเครื่องกำเนิดไอน้ำ ยกเว้นหม้อน้ำ (boiler) มีวาล์วสำหรับ การทำความร้อนจากส่วนกลาง	1	100.0	1	100.0	-	-	Manufacture of steam generators, except central heating hot water boilers
2891	การผลิตผลิตภัณฑ์โลหะที่หล่อขึ้นโดยวิธีการ การกด การดัดคัมพท์ และการรีดในรูปแบบต่าง ๆ รวมทั้งการผสมโลหะผสม	313	100.0	312	99.7	1	0.3	Forging, pressing, stamping and roll-forming of metal; powder metallurgy
2892	การดัดเคม่งและการเคลือบโลหะ รวมทั้งการค้ำค้ำมีนการเกี่ยวกับ วิศวกรรมเครื่องกล โดยได้รับการซ่อมแซมหรือการ ทำสัญญาจ้าง	78	100.0	78	100.0	-	-	Treatment and coating of metals; general mechanical engineering on a fee or contract basis
2893	การผลิตของมีคม เครื่องมือที่ใช้งานด้วยมือ และเครื่องโลหะทั่วไป	46	100.0	46	100.0	-	-	Manufacture of cutlery, hand tools and general hardware
2899	การผลิตผลิตภัณฑ์โลหะประดิษฐ์อื่น ๆ ซึ่งมีได้จัดประเภทไว้ในที่อื่น	337	100.0	333	98.8	4	1.2	Manufacture of other fabricated metal products n.e.c.
2911	การผลิตเครื่องยนต์และเครื่องกังหัน ยกเว้นเครื่องยนต์ที่ใช้กับ อากาศยาน ฮอตนซ์ และรถจักรยานรถจักรยานยนต์	1	100.0	1	100.0	-	-	Manufacture of engines and turbines, except aircraft, vehicle and cycle engines
2912	การผลิตเครื่องสูบลม เครื่องอัด แก๊ส และวาล์ว	24	100.0	24	100.0	-	-	Manufacture of pumps, compressors, taps and valves
2913	การผลิตเบร้ง (คล้ายลูกปืน) เกียร์และเครื่องเกียร์ และอุปกรณ์ที่ใช้ ขับเคลื่อน	7	100.0	7	100.0	-	-	Manufacture of bearings, gears, gearing and driving elements
2914	การผลิตเตาอบ เตาเผา และเครื่องพ่นหรือเครื่องฉีดเซรามิกของเตาเผา	3	100.0	3	100.0	-	-	Manufacture of ovens, furnaces and furnace burners
2915	การผลิตอุปกรณ์ที่ใช้ในการยกและการขนถ่าย	22	100.0	22	100.0	-	-	Manufacture of lifting and handling equipment
2919	การผลิตเครื่องจักรที่ใช้ในงานทั่วไปอื่น ๆ	113	100.0	113	100.0	-	-	Manufacture of other general purpose machinery
2921	การผลิตเครื่องจักรที่ใช้ในการเกษตร และการป่าไม้	25	100.0	25	100.0	-	-	Manufacture of agricultural and forestry machinery
2922	การผลิตเครื่องมือกล	29	100.0	28	96.6	1	3.5	Manufacture of machine-tools
2923	การผลิตเครื่องจักรสำหรับโลหะกรรม	2	100.0	2	100.0	-	-	Manufacture of machinery for metallurgy
2924	การผลิตเครื่องจักรที่ใช้ในการทำเหมืองแร่ เหมืองหิน และการก่อสร้าง	21	100.0	21	100.0	-	-	Manufacture of machinery for mining, quarrying and construction
2925	การผลิตเครื่องจักรที่ใช้ในกระบวนการผลิตอาหาร เครื่องดื่ม และยาสูบ แปรรูป	16	100.0	16	100.0	-	-	Manufacture of machinery for food, beverage and tobacco processing

2926	การผลิตเครื่องจักรที่ใช้ในการผลิตสิ่งทอ เครื่องแต่งกาย และเครื่องหนัง	18	100.0	18	100.0	-	-	Manufacture of machinery for textile, apparel and leather production
2929	การผลิตเครื่องจักรที่ใช้ในงานเฉพาะอย่างอื่น ๆ	117	100.0	116	99.2	1	0.9	Manufacture of other special purpose machinery
2930	การผลิตเครื่องใช้ในบ้านเรือน ซึ่งมีให้จัดประเภทไว้ในที่อื่น	61	100.0	61	100.0	-	-	Manufacture of domestic appliances n.e.c.
3000	การผลิตเครื่องจักรสำนักงาน เครื่องทำบัญชี และเครื่องคำนวณ	3	100.0	3	100.0	-	-	Manufacture of office, accounting and computing machinery
3110	การผลิตมอเตอร์ไฟฟ้า เครื่องกำเนิดไฟฟ้า และหม้อแปลงไฟฟ้า	23	100.0	22	95.7	1	4.4	Manufacture of electric motors, generators and transformers
3120	การผลิตอุปกรณ์การจ่ายและควบคุมกระแสไฟฟ้า	56	100.0	55	98.2	1	1.8	Manufacture of electricity distribution and control apparatus
3130	การผลิตลวดและเคเบิลที่หุ้มฉนวน	1	100.0	1	100.0	-	-	Manufacture of insulated wire and cable
3140	การผลิตหม้อสะสมไฟฟ้า เซลล์ปฐมภูมิ และแบตเตอรี่ปฐมภูมิ	4	100.0	4	100.0	-	-	Manufacture of accumulators, primary cells and primary batteries
3150	การผลิตหลอดไฟฟ้า	39	100.0	38	97.4	1	2.6	Manufacture of electric lamps
3190	การผลิตเครื่องอุปกรณ์ไฟฟ้าที่อื่น ๆ ซึ่งมีให้จัดประเภทไว้ในที่อื่น	23	100.0	22	95.7	1	4.4	Manufacture of other electrical equipment n.e.c.
3210	การผลิตหลอดอิเล็กทรอนิกส์และส่วนประกอบอิเล็กทรอนิกส์อื่น ๆ	24	100.0	24	100.0	-	-	Manufacture of electronic valves and tubes and other electronic components
3220	การผลิตเครื่องส่งสัญญาณ โทรทัศน์และวิทยุ และเครื่องอุปกรณ์สำหรับโทรศัพท์และโทรเลขแบบใช้สาย	11	100.0	11	100.0	-	-	Manufacture of television and radio transmitters and apparatus for line telephony and line telegraphy
3230	การผลิตเครื่องรับโทรทัศน์และวิทยุ และสินค้าที่เกี่ยวข้อง	36	100.0	36	100.0	-	-	Manufacture of television and radio receivers and associated consumer goods
3311	การผลิตอุปกรณ์ที่ใช้ทางการแพทย์และศัลยกรรม และเครื่องใช้ทางสัตวศาสตร์กระดูก	33	100.0	32	97.0	1	3.0	Manufacture of medical and surgical equipment and orthopaedic appliances
3312	การผลิตอุปกรณ์และเครื่องใช้เพื่อการวัด การตรวจสอบ การทดสอบ การเดินเรือ การเดินอากาศ และใช้ในวัตถุประสงค์อื่น ๆ ยกเว้น อุปกรณ์ควบคุมกระบวนการผลิตในทางอุตสาหกรรม	9	100.0	8	88.9	1	11.1	Manufacture of instruments and appliances for measuring, checking, testing, navigating and other purposes, except industrial process control equipment
3320	การผลิตอุปกรณ์ที่ใช้ในทางวิทยาศาสตร์ และเครื่องอุปกรณ์เกี่ยวกับ การถ่ายภาพ	15	100.0	15	100.0	-	-	Manufacture of optical instruments and photographic equipment
3330	การผลิตนาฬิกา	12	100.0	12	100.0	-	-	Manufacture of watches and clocks
3410	การผลิตยานยนต์	7	100.0	7	100.0	-	-	Manufacture of motor vehicles
3420	การผลิตตัวถัง (coachwork) สำหรับยานยนต์ รวมทั้งการผลิตตัวถัง และรถที่รื้อถอน	302	100.0	299	99.0	3	1.0	Manufacture of bodies (coachwork) for motor vehicles; manufacture of trailers and semi-trailers
3430	การผลิตส่วนประกอบ และอุปกรณ์ประกอบสำหรับยานยนต์ และเครื่องยนต์	150	100.0	150	100.0	-	-	Manufacture of parts and accessories for motor vehicles and their engines

ตาราง 14 จำนวนและอัตราร้อยละของสถานประกอบการอุตสาหกรรมผลิต จำแนกตามการจ้างงานในปี 2539 และหมู่ย่อยอุตสาหกรรม (ต่อ)
 Table 14 Number and Percentage of Manufacturing Establishments by Employment in 1996 and Class of Industry (Contd.)

รหัส Code	หมู่ย่อยอุตสาหกรรม	รวม Total		จ้างสมาชิกตลอดปี Regularly Employed		จ้างเปลี่ยนแปลงมานอกฤดูกาล Seasonally Employed		Class of Industry
		จำนวน Number	ร้อยละ %	จำนวน Number	ร้อยละ %	จำนวน Number	ร้อยละ %	
3511	การต่อเรือและการซ่อมเรือ	15	100.0	15	100.0	-	-	- Building and repairing of ships
3512	การต่อเรือและการซ่อมเรือที่ใช้เพื่อความสำราญและการกีฬา	2	100.0	2	100.0	-	-	- Building and repairing of pleasure and sporting boats
3530	การผลิตอากาศยาน และยานอวกาศ	1	100.0	1	100.0	-	-	- Manufacture of aircraft and spacecraft
3591	การผลิตรถจักรยานยนต์	36	100.0	36	100.0	-	-	- Manufacture of motorcycles
3592	การผลิตรถจักรยานสองล้อ และรถสำหรับคนพิการ	10	100.0	10	100.0	-	-	- Manufacture of bicycles and invalid carriages
3599	การผลิตเครื่องอุปโภคบริโภคการขนส่งอื่น ๆ ซึ่งมีได้จัดประเภทไว้ในที่อื่น	6	100.0	6	100.0	-	-	- Manufacture of other transport equipment n.e.c.
3610	การผลิตเฟอร์นิเจอร์	400	100.0	398	99.5	2	0.5	Manufacture of furniture
3691	การผลิตเครื่องเพชรพลอยและรูปพรรณ และของที่เกี่ยวข้องกัน	267	100.0	263	98.5	4	1.5	Manufacture of jewellery and related articles
3692	การผลิตเครื่องดนตรี	4	100.0	4	100.0	-	-	- Manufacture of musical instruments
3693	การผลิตเครื่องกีฬา	17	100.0	17	100.0	-	-	- Manufacture of sports goods
3694	การผลิตของเล่นเกมและของเล่น	48	100.0	47	97.9	1	2.1	Manufacture of games and toys
3699	การผลิตอื่น ๆ ซึ่งมีได้จัดประเภทไว้ในที่อื่น	194	100.0	192	99.0	2	1.0	Other manufacturing n.e.c.
3710	การนำเศษและของที่ไม่ได้ใช้พบกโลกหะมาผลิตเป็นวัสดุตีใหม่	1	100.0	1	100.0	-	-	- Recycling of metal waste and scrap
3720	การนำเศษและของที่ไม่ได้ใช้พบกโลกหะมาผลิตเป็นวัสดุตีใหม่	13	100.0	13	100.0	-	-	- Recycling of non-metal waste and scrap

ตาราง 15 จำนวนและอัตราส่วนของสถานประกอบการที่มีปัญหาในการดำเนินงาน และหมวดอุตสาหกรรม
 Table 15 Number and Percentage of Manufacturing Establishments by Problems on Operating the Business and Division of Industry

รหัส Code	หมวดอุตสาหกรรม	ไม่มีปัญหา		ปัญหาในการดำเนินงาน Having Problems										Division of Industry						
		รวม Total	ปัญหา No Problems	รวม Total	ขาดคนงาน Labour Shortage	ขาดทุน Insufficient Capital	เงินทุนไม่พอ Insufficient Capital	ขาดคนจัดซื้อ Marketing, Products	ขาดคนจัดซื้อ Marketing, Products	การกระจายไม่พอ Uncertain Policy	อื่นๆ Others	รวม Total	Division of Industry							
		จำนวน Number	ร้อยละ %	จำนวน Number	ร้อยละ %	จำนวน Number	ร้อยละ %	จำนวน Number	ร้อยละ %	จำนวน Number	ร้อยละ %	จำนวน Number	ร้อยละ %	จำนวน Number	ร้อยละ %	จำนวน Number	ร้อยละ %			
		8,555	100.0	2,975	34.8	5,580	65.2	3,314	59.4	1,076	19.3	3,056	54.8	1,695	30.4	1,449	29.6	701	12.6	
15	การผลิตภัตตาคารและเครื่องดื่ม	398	100.0	167	42.0	231	58.0	146	63.2	60	26.0	105	45.5	83	35.9	40	17.3	28	12.1	Manufacture of food products and beverages
16	การผลิตภัตตาคาร	3	100.0	2	66.7	1	33.3	-	-	-	-	1	100.0	1	100.0	-	-	-	-	Manufacture of tobacco products
17	การผลิตสิ่งทอ	522	100.0	173	33.1	349	66.9	202	57.9	68	19.5	182	52.2	131	37.5	106	30.4	56	16.1	Manufacture of textiles
18	การผลิตเครื่องแต่งกายรวมทั้งการทอและย้อมเส้นใย	1,393	100.0	413	29.7	980	70.4	711	72.6	115	11.7	518	52.9	349	35.6	277	28.3	117	11.9	Manufacture of wearing apparel, dressing and dyeing of fur
19	การทอและตกแต่งหนังสัตว์ รวมทั้งการผลิตกระเป๋าเดินทาง	529	100.0	168	31.8	361	68.2	219	60.7	78	21.6	221	61.2	156	43.2	107	29.6	30	8.3	Tanning and dressing of leather, manufacture of luggage, handbags, saddlery, harness and footwear
20	การผลิตไม้และผลิตภัณฑ์จากไม้และไม้กอก ส่วนประกอบเครื่องใช้รวมทั้งการผลิตเฟอร์นิเจอร์	193	100.0	54	28.0	139	72.0	82	59.0	74	53.2	60	43.2	32	23.0	33	23.7	17	12.2	Manufacture of wood and of products of wood and cork, except furniture, manufacture of articles of straw and plaiting materials
21	การผลิตกระดาษและผลิตภัณฑ์กระดาษ	323	100.0	115	35.6	208	64.4	117	56.3	34	16.4	119	57.2	34	16.4	70	33.7	39	18.8	Manufacture of paper and paper products
22	การผลิตสิ่งพิมพ์และการใช้แม่พิมพ์	691	100.0	294	42.6	397	57.5	216	54.4	76	19.1	235	59.2	83	20.9	117	29.5	68	17.1	Publishing, printing and reproduction of recorded media
23	การผลิตผลิตภัณฑ์ปิโตรเลียมที่กลั่นแล้ว	10	100.0	5	50.0	5	50.0	1	20.0	-	-	3	60.0	2	40.0	4	80.0	-	-	Manufacture of coke, refined petroleum products and nuclear fuel
24	การผลิตเคมีภัณฑ์และผลิตภัณฑ์เคมี	311	100.0	142	45.7	169	54.3	52	30.8	35	20.7	94	55.6	48	28.4	45	26.6	22	13.0	Manufacture of chemicals and chemical products
25	การผลิตพลาสติกและพลาสติก	694	100.0	218	31.4	476	68.6	275	57.8	92	19.3	246	51.7	139	29.2	136	28.6	64	13.5	Manufacture of rubber and plastic products
26	การผลิตผลิตภัณฑ์จากแร่โลหะ	132	100.0	54	40.9	78	59.1	38	48.7	14	18.0	49	62.8	36	46.2	23	29.5	11	14.1	Manufacture of other non-metallic mineral products
27	การผลิตโลหะขั้นพื้นฐาน	105	100.0	37	35.2	68	64.8	28	41.2	22	32.4	43	63.2	21	30.9	23	33.8	12	17.7	Manufacture of basic metals
28	การผลิตผลิตภัณฑ์จากโลหะประดิษฐ์ทุกชนิดเครื่องจักรและอุปกรณ์	1,030	100.0	370	35.9	660	64.1	409	62.0	109	16.5	412	62.4	176	26.7	190	28.8	69	10.5	Manufacture of fabricated metal products, except machinery and equipment
29	การผลิตเครื่องจักรและอุปกรณ์ที่มีได้ประเภทยาสูบ	459	100.0	149	32.5	310	67.5	174	56.1	54	17.4	167	53.9	99	31.9	115	37.1	28	9.0	Manufacture of machinery and equipment n.e.c.
30	การผลิตเครื่องจักรสำนักงานเครื่องทำบัญชีและเครื่องคำนวณ	3	100.0	-	-	3	100.0	3	100.0	-	-	2	66.7	-	-	1	33.3	1	33.3	Manufacture of office, accounting and computing machinery
31	การผลิตเครื่องจักรและเครื่องอุปโภคบริโภคที่มีได้ประเภทไฟฟ้า	146	100.0	51	34.9	95	65.1	42	44.2	24	25.3	46	48.4	32	33.7	35	36.8	14	14.7	Manufacture of electrical machinery and apparatus n.e.c.
32	การผลิตอุปกรณ์และเครื่องอุปโภคบริโภค โทรทัศน์และการสื่อสาร	71	100.0	28	39.4	43	60.6	17	39.5	10	23.3	18	41.9	19	44.2	18	41.9	4	9.3	Manufacture of radio, television and communication equipment and apparatus

ตาราง 15 จำนวนและร้อยละของสถานประกอบการอุตสาหกรรมที่มีปัญหาในการดำเนินงาน (ต่อ)
 Table 15 Number and Percentage of Manufacturing Establishments by Problems on Operating the Business and Division of Industry (Contd.)

รหัส Code	หมวดอุตสาหกรรม	ไม่มีปัญหา		มีปัญหาในการดำเนินงาน Having Problems										Division of Industry						
		รวม Total	กิจการ No Problems	รวม Total	ขาดคนงาน Labour Shortage	ขาดทุนสต็อก Insufficient Capital	ใช้การตลาด Marketing	การกระจาย Distribution	นโยบายการค้า Uncertain Policy	อื่น ๆ Others										
จำนวน Number	ร้อยละ %	จำนวน Number	ร้อยละ %	จำนวน Number	ร้อยละ %	จำนวน Number	ร้อยละ %	จำนวน Number	ร้อยละ %	จำนวน Number	ร้อยละ %	จำนวน Number	ร้อยละ %	จำนวน Number	ร้อยละ %					
33	การผลิตอุปกรณ์ที่ใช้ในการแพทย์ การวัดความถี่ และอุปกรณ์ที่ใช้ในทางเภสัชกรรม	69	100.0	34	49.3	35	50.7	16	45.7	9	25.7	19	54.3	11	31.4	10	28.6	8	22.9	Manufacture of medical, precision and optical instruments, watches and clocks
34	การผลิตยานยนต์ รถพ่วงและรถบรรทุกพ่วง	459	100.0	140	30.5	319	69.5	217	68.0	39	12.2	178	55.8	34	10.7	90	28.2	34	10.7	Manufacture of motor vehicles, trailers and semi-trailers
35	การผลิตเครื่องอุปโภคบริโภคชนิดอื่น ๆ	70	100.0	25	35.7	45	64.3	25	55.6	7	15.6	20	44.4	19	42.2	12	26.7	9	20.0	Manufacture of other transport equipment
36	การผลิตเฟอร์นิเจอร์ รวมทั้งการผลิตที่มีได้ประเภทอื่น	930	100.0	334	35.9	596	64.1	317	53.2	153	25.7	314	52.7	189	31.7	196	32.9	66	11.1	Manufacture of furniture; manufacturing n.e.c.
37	การนำผลิตภัณฑ์จากธรรมชาติเป็นวัตถุดิบใหม่	14	100.0	2	14.3	12	85.7	7	58.3	3	25.0	4	33.3	1	8.3	1	8.3	4	33.3	Recycling

ตาราง 15 จำนวนและร้อยละของสถานประกอบการที่มีปัญหาในการดำเนินงาน และผู้อุตสาหกรรม

Table 15 Number and Percentage of Manufacturing Establishments by Problems on Operating the Business and Group of Industry

รหัส Code	ผู้อุตสาหกรรม Establishment	ไม่มีปัญหา No Problems										มีปัญหาในการดำเนินงาน Having Problems										กลุ่มอุตสาหกรรม Group of Industry
		รวม Total		การดำเนินงาน Labour Shortage		ขาดทุน Insufficient Capital		การตลาด Marketing		การกระจายสินค้า Distribution		นโยบาย Policy		ปัญหาอื่น ๆ Others								
		จำนวน Number	ร้อยละ %	จำนวน Number	ร้อยละ %	จำนวน Number	ร้อยละ %	จำนวน Number	ร้อยละ %	จำนวน Number	ร้อยละ %	จำนวน Number	ร้อยละ %	จำนวน Number	ร้อยละ %	จำนวน Number	ร้อยละ %					
		3	4	5	6	7	8	9	10	11	12	13	14	15	16	17	18	19	20	21		
		8,555	100.0	2,975	34.8	5,580	65.2	3,314	59.4	1,076	19.3	3,056	54.8	1,695	30.4	1,649	29.6	701	12.6	Total		
151	การผลิต การแปรรูป และการเก็บถนอมเนื้อสัตว์ สัตว์น้ำ ผลไม้น้ำแข็ง และไข่	96	100.0	37	38.5	59	61.5	33	55.9	27	45.8	25	42.4	23	39.0	15	25.4	3	5.1	Production, processing and preservation of meat, fish, fruit, vegetables, oils and fats		
152	ผลิตภัณฑ์ที่ทำจากนม	42	100.0	16	38.1	26	61.9	16	61.5	2	7.7	12	46.2	10	38.5	5	19.2	3	11.5	Manufacture of dairy products		
153	การผลิตผลิตภัณฑ์ที่ทำจากยางไม้-สังเคราะห์ สารเคลือบ ผลิตภัณฑ์พลาสติก และอาหารสัตว์	30	100.0	15	50.0	15	50.0	10	66.7	6	40.0	8	53.3	4	26.7	2	13.3	3	20.0	Manufacture of grain mill products, starches and starch products, and prepared animal feeds		
154	การผลิตผลิตภัณฑ์อาหารอื่น ๆ	187	100.0	78	41.7	109	58.3	73	67.0	19	17.4	48	44.0	42	38.5	14	12.8	17	15.6	Manufacture of other food products		
155	การผลิตเครื่องดื่ม	43	100.0	21	48.8	22	51.2	14	63.6	6	27.3	12	54.6	4	18.2	4	18.2	2	9.1	Manufacture of beverages		
160	การผลิตผลิตภัณฑ์ยาสูบ	3	100.0	2	66.7	1	33.3	-	-	-	-	1	100.0	1	100.0	-	-	-	-	Manufacture of tobacco products		
171	การปั่น การทอ และการแต่งสิ่งสิ่งทอ	255	100.0	77	30.2	178	69.8	109	61.2	38	21.4	89	50.0	73	41.0	54	30.3	32	18.0	Spinning, weaving and finishing of textiles		
172	การผลิตสิ่งทออื่น ๆ	193	100.0	70	36.3	123	63.7	68	55.3	17	13.8	63	51.2	45	36.6	35	28.5	17	13.8	Manufacture of other textiles		
173	การผลิตและสิ่งของที่ทำจากพลาสติกและ โครเรท	74	100.0	26	35.1	48	64.9	25	52.1	13	27.1	30	62.5	13	27.1	17	35.4	7	14.6	Manufacture of knitted and crocheted fabrics and articles		
181	การผลิตหรือแปรรูปสิ่งทอขนสัตว์ ไม้สัก ฟาง และวัสดุเทียม	1,390	100.0	413	29.7	977	70.3	710	72.7	114	11.7	516	52.8	349	35.7	276	28.3	116	11.9	Manufacture of wearing apparel, except fur apparel		
182	การตกแต่งและย้อมสีขนสัตว์ ไม้สัก ฟาง และวัสดุเทียมที่ทำจาก ขนสัตว์	3	100.0	-	-	3	100.0	1	33.3	1	33.3	2	66.7	-	-	1	33.3	1	33.3	Dressing and dyeing of fur, manufacture of articles of fur		
191	การฟอกและตกแต่งหนังสัตว์ รวมทั้งการผลิตกระเป๋าเดินทาง กระเป๋าถือ อานม้า และเครื่องเขียน	174	100.0	62	35.6	112	64.4	56	50.0	31	27.7	64	57.1	48	42.9	33	29.5	11	9.8	Tanning and dressing of leather; manufacture of luggage, handbags, saddlery and harness		
192	การผลิตรองเท้า	355	100.0	106	29.9	249	70.1	163	65.5	47	18.9	157	63.1	108	43.4	74	29.7	19	7.6	Manufacture of footwear		
201	การเลื่อยไม้และการไสไม้	50	100.0	18	36.0	32	64.0	14	43.8	20	62.5	12	37.5	7	21.9	6	18.8	3	9.4	Sawmilling and planing of wood		
202	การผลิตผลิตภัณฑ์จากไม้ ไม้สัก ฟาง และวัสดุเทียม	143	100.0	36	25.2	107	74.8	68	63.6	54	50.5	48	44.9	25	23.4	27	25.2	14	13.1	Manufacture of products of wood, cork, straw and plating materials		
210	การผลิตกระดาษและผลิตภัณฑ์กระดาษ	323	100.0	115	35.6	208	64.4	117	56.3	34	16.4	119	57.2	34	16.4	70	33.7	39	18.8	Manufacture of paper and paper products		
221	การพิมพ์โฆษณา	140	100.0	67	47.9	73	52.1	40	54.8	12	16.4	41	56.2	15	20.6	20	27.4	11	15.1	Publishing		
222	การพิมพ์และกิจการบริการที่เกี่ยวข้องกับการพิมพ์	544	100.0	223	41.0	321	59.0	176	54.8	64	19.9	192	59.8	67	20.9	96	29.9	56	17.5	Printing and service activities related to printing		
223	การทำสิ่งพิมพ์ที่กึ่งอุตสาหกรรม	7	100.0	4	57.1	3	42.9	-	-	-	-	2	66.7	1	33.3	1	33.3	1	33.3	Reproduction of recorded media		

ตาราง 15 จำนวนและอัตราส่วนของสถานประกอบการที่มีปัญหาในการดำเนินงาน และหมู่อุตสาหกรรม (ต่อ)
Table 15 Number and Percentage of Manufacturing Establishments by Problems on Operating the Business and Group of Industry (Contid.)

รหัส Code	หมู่อุตสาหกรรม	ไม่มีปัญหา										มีปัญหาในการดำเนินงาน										Group of Industry		
		รวม					ขาดแคลนแรงงาน					ขาดแคลนวัตถุดิบ					มีปัญหาในการดำเนินงาน							
		จำนวน	%	จำนวน	%	จำนวน	%	จำนวน	%	จำนวน	%	จำนวน	%	จำนวน	%	จำนวน	%	จำนวน	%	จำนวน	%		จำนวน	%
232	การผลิตเหล็กกล้า	10	100.0	5	50.0	5	50.0	1	20.0	-	-	3	60.0	2	40.0	4	80.0	-	-	-	-	-	-	Manufacture of refined petroleum products
241	การผลิตเคมีภัณฑ์พื้นฐาน	43	100.0	15	34.9	28	65.1	5	17.9	2	7.1	17	60.7	5	17.9	6	21.4	8	28.6	-	-	-	Manufacture of basic chemicals	
242	การผลิตเคมีภัณฑ์ขั้นสูง	259	100.0	123	47.5	136	52.5	44	32.4	30	22.1	74	54.4	41	30.2	39	28.7	14	10.3	-	-	-	Manufacture of other chemical products	
243	การผลิตเส้นใยสังเคราะห์	9	100.0	4	44.4	5	55.6	3	60.0	3	60.0	3	60.0	2	40.0	-	-	-	-	-	-	-	Manufacture of man-made fibres	
251	การผลิตเหล็กกล้า	90	100.0	29	32.2	61	67.8	34	55.7	12	19.7	40	65.6	23	37.7	16	26.2	7	11.5	-	-	-	Manufacture of rubber products	
252	การผลิตเหล็กกล้า	604	100.0	189	31.3	415	68.7	241	58.1	80	19.3	206	49.6	116	28.0	120	28.9	57	13.7	-	-	-	Manufacture of plastic products	
261	การผลิตแก้วและผลิตภัณฑ์อื่น ๆ	23	100.0	11	47.8	12	52.2	10	83.3	3	25.0	10	83.3	3	25.0	5	41.7	-	-	-	-	-	Manufacture of glass and glass products	
269	การผลิตเหล็กกล้า	109	100.0	43	39.5	66	60.6	28	42.4	11	16.7	39	59.1	33	50.0	18	27.3	11	16.7	-	-	-	Manufacture of non-metallic mineral products n.e.c.	
271	การผลิตเหล็กกล้า	33	100.0	15	45.5	18	54.6	3	16.7	9	50.0	9	50.0	6	33.3	11	61.1	5	27.8	-	-	-	Manufacture of basic iron and steel	
272	การผลิตโลหะมีค่า	11	100.0	2	18.2	9	81.8	6	66.7	7	77.8	5	55.6	1	11.1	3	33.3	-	-	-	-	-	Manufacture of basic precious and non-ferrous metals	
273	การผลิตโลหะ	61	100.0	20	32.8	41	67.2	19	46.3	6	14.6	29	70.7	14	34.2	9	22.0	7	17.1	-	-	-	Casting of metals	
281	การผลิตเหล็กกล้า	256	100.0	93	36.3	163	63.7	97	59.5	29	17.8	105	64.4	34	20.9	48	29.5	15	9.2	-	-	-	Manufacture of structural metal products, tanks, reservoirs and steam generators	
289	การผลิตเหล็กกล้า	774	100.0	277	35.8	497	64.2	312	62.8	80	16.1	307	61.8	142	28.6	142	28.6	54	10.9	-	-	-	Manufacture of other fabricated metal products, service activities to producers of fabricated metal products	
291	การผลิตเครื่องจักรที่ใช้แรงทั่วไป	170	100.0	51	30.0	119	70.0	67	56.3	20	16.8	59	49.6	38	31.9	50	42.0	9	7.6	-	-	-	Manufacture of general purpose machinery	
292	การผลิตเครื่องจักรที่ใช้แรงเฉพาะทาง	228	100.0	74	32.5	154	67.5	90	58.4	25	16.2	94	61.0	49	31.8	48	31.2	13	8.4	-	-	-	Manufacture of special purpose machinery	
293	การผลิตเครื่องใช้ในบ้าน	61	100.0	24	39.3	37	60.7	17	46.0	9	24.3	14	37.8	12	32.4	17	46.0	6	16.2	-	-	-	Manufacture of domestic appliances n.e.c.	
300	การผลิตเครื่องจักรสำนักงาน	3	100.0	-	-	3	100.0	3	100.0	-	-	2	66.7	-	-	1	33.3	1	33.3	-	-	-	Manufacture of office, accounting and computing machinery	
311	การผลิตมอเตอร์ไฟฟ้า	23	100.0	4	17.4	19	82.6	4	21.1	3	15.8	7	36.8	3	15.8	7	36.8	6	31.6	-	-	-	Manufacture of electric motors, generators and transformers	
312	การผลิตอุปกรณ์การวัดและควบคุม	56	100.0	21	37.5	35	62.5	16	45.7	8	22.9	24	68.6	14	40.0	12	34.3	3	8.6	-	-	-	Manufacture of electricity distribution and control apparatus	
313	การผลิตสายเคเบิล	1	100.0	1	100.0	-	-	3	100.0	1	33.3	1	33.3	2	66.7	-	-	-	-	-	-	-	Manufacture of insulated wire and cable	
314	การผลิตแบตเตอรี่	4	100.0	1	25.0	3	75.0	11	45.8	5	20.8	7	29.2	7	29.2	14	58.3	4	16.7	-	-	-	Manufacture of accumulators, primary cells and primary batteries	
315	การผลิตหลอดไฟ	39	100.0	15	38.5	24	61.5	8	57.1	7	50.0	7	50.0	6	42.9	2	14.3	1	7.1	-	-	-	Manufacture of electric lamps	
319	การผลิตเครื่องอุปโภคไฟฟ้า	23	100.0	9	39.1	14	60.9	10	52.6	5	26.3	6	31.6	9	47.4	7	36.8	1	5.3	-	-	-	Manufacture of other electrical equipment n.e.c.	

321	การผลิตหลอดอิเล็กทรอนิกส์และส่วนประกอบอิเล็กทรอนิกส์อื่น ๆ	24	100.0	5	20.8	19	79.2	2	40.0	2	40.0	3	60.0	3	60.0	1	20.0	-	-	Manufacture of electronic valves and tubes and other electronic components
322	การผลิตเครื่องส่งสัญญาณโทรทัศน์และวิทยุและเครื่องอุปกรณ์สำหรับโทรศัพท์และโทรเลขแบบไร้สาย	11	100.0	6	54.6	5	45.5	5	26.3	3	15.8	9	47.4	7	36.8	10	52.6	3	15.8	Manufacture of television and radio transmitters and apparatus for line telephony and line telegraphy
323	การผลิตเครื่องรับโทรทัศน์และวิทยุและสินค้าที่เกี่ยวข้อง	36	100.0	17	47.2	19	52.8	10	45.5	3	13.6	13	59.1	7	31.8	6	27.3	4	18.2	Manufacture of television and radio receivers and associated consumer goods
331	การผลิตอุปกรณ์และเครื่องใช้ในทางการแพทย์และเครื่องใช้ที่ใช้ในการวัด การตรวจสอบ การทดสอบ การเดินเรือ การเดินอากาศ และใช้ในวัตถุประสงค์อื่น ๆ ยกเว้นอุปกรณ์ที่ใช้ในทางเภสัชศาสตร์	42	100.0	20	47.6	22	52.4	4	66.7	2	33.3	3	50.0	2	33.3	1	16.7	2	33.3	Manufacture of medical appliances and instruments and appliances for measuring, checking, testing, navigating and other purposes, except optical instruments
332	การผลิตอุปกรณ์ที่ใช้ในทางเภสัชศาสตร์และเครื่องอุปกรณ์เกี่ยวกับเภสัชกรรม	15	100.0	9	60.0	6	40.0	2	28.6	4	57.1	3	42.9	2	28.6	3	42.9	2	28.6	Manufacture of optical instruments and photographic equipment
333	การผลิตนาฬิกา	12	100.0	5	41.7	7	58.3	1	25.0	1	25.0	-	-	-	-	4	100.0	1	25.0	Manufacture of watches and clocks
341	การผลิตยานยนต์	7	100.0	3	42.9	4	57.1	18	73.8	19	8.9	130	60.8	13	6.1	47	22.0	25	11.7	Manufacture of motor vehicles
342	การผลิตตัวถัง (coachwork) สำหรับยานยนต์ รวมทั้งการผลิตรถพ่วงและรถบรรทุกพ่วง	302	100.0	88	29.1	214	70.9	58	57.4	19	18.8	47	46.5	21	20.8	39	38.6	8	7.9	Manufacture of bodies (coachwork) for motor vehicles, manufacture of trailers and semi-trailers
343	การผลิตส่วนประกอบและอุปกรณ์ประกอบสำหรับยานยนต์และเครื่องยนต์	150	100.0	49	32.7	101	67.3	6	60.0	3	30.0	4	40.0	2	20.0	2	20.0	2	20.0	Manufacture of parts and accessories for motor vehicles and their engines
351	การติดตั้งและการซ่อมเรือ	17	100.0	7	41.2	10	58.8	-	-	1	100.0	-	-	-	-	-	-	-	-	Building and repairing of ships and boats
353	การผลิตอากาศยานและยานอวกาศ	1	100.0	-	-	1	100.0	19	55.9	3	8.8	16	47.1	17	50.0	10	29.4	7	20.6	Manufacture of aircraft and spacecraft
359	การผลิตเครื่องอุปกรณ์การขนส่ง ซึ่งมีได้แก่ประเภทใดก็ตาม	52	100.0	18	34.6	34	65.4	150	57.7	77	29.6	149	57.3	78	30.0	74	28.5	18	6.9	Manufacture of transport equipment n.e.c.
361	การผลิตเฟอร์นิเจอร์	460	100.0	140	35.0	260	65.0	167	49.7	76	22.6	165	49.1	111	33.0	122	36.3	48	14.3	Manufacture of furniture
369	การผลิต ซึ่งมีได้แก่ประเภทใดก็ตาม	530	100.0	194	36.6	336	63.4	-	-	-	-	-	-	-	-	-	-	1	100.0	Manufacturing n.e.c.
371	การนำเศษและของที่ใช้ไม่ได้ทางกลไคหรือนำกลับมาใช้ใหม่	1	100.0	-	-	1	100.0	7	63.6	3	27.3	4	36.4	1	9.1	1	9.1	3	27.3	Recycling of metal waste and scrap
372	การนำเศษและของที่ใช้ไม่ได้ทางกลไคหรือนำกลับมาใช้ใหม่	13	100.0	2	15.4	11	84.6	3,314	59.4	1,076	19.3	3,056	54.8	1,695	30.4	1,649	29.6	701	12.6	Recycling of non-metal waste and scrap

ตาราง 15 จำนวนและอัตราส่วนของโรงงานอุตสาหกรรมหนัก จำนวนตามปัญหาในการดำเนินงาน และร้อยละอุตสาหกรรม
 Table 15 Number and Percentage of Manufacturing Establishments by Problems on Operating the Business and Class of Industry

รหัส Code	หมู่อุตสาหกรรม	ไม่มีปัญหา										มีปัญหาในการดำเนินงาน Having Problems										Class of Industry		
		รวม		ไม่มีการดำเนินงาน		ขาดแคลนแรงงาน		ขาดแคลนวัตถุดิบ		เงินทุนไม่เพียงพอ		ขาดแคลนเงินทุน		มีปัญหาในการที่		อื่นๆ								
		จำนวน	ร้อยละ	จำนวน	ร้อยละ	จำนวน	ร้อยละ	จำนวน	ร้อยละ	จำนวน	ร้อยละ	จำนวน	ร้อยละ	จำนวน	ร้อยละ	จำนวน	ร้อยละ							
		4	100.0	5	34.8	2,975	34.8	6	7	8	9	10	11	12	13	14	15	16	17	18	19	20	21	
		8,555	100.0	2,975	34.8	5,580	65.2	3,314	59.4	1,076	19.3	3,056	54.8	1,695	30.4	1,649	29.6	701	12.6					Total
1511	การผลิตสัตว์และผลิตภัณฑ์จากสัตว์	30	100.0	14	46.7	16	53.3	8	50.0	6	37.5	5	31.3	7	43.8	1	6.3	-	-	-	-	-	-	Production of meat and meat products
1512	การปรับปรุงและการกักขังสัตว์น้ำและผลิตภัณฑ์จากสัตว์น้ำ	19	100.0	5	26.3	14	73.7	9	64.3	7	50.0	8	57.1	3	21.4	7	50.0	-	-	-	-	-	-	Processing and preserving of fish and fish products
1513	การแปรรูปผลไม้และผัก	45	100.0	16	35.6	29	64.4	16	55.2	14	48.3	12	41.4	13	44.8	7	24.1	3	10.3	-	-	-	-	Processing of fruit and vegetables
1514	การผลิตน้ำมันจากพืช น้ำมันจากสัตว์ น้ำมันจากสัตว์	2	100.0	2	100.0	-	-	-	-	-	-	-	-	-	-	-	-	-	-	-	-	-	-	Manufacture of vegetable and animal oils and fats
1520	การผลิตผลิตภัณฑ์จากนม	42	100.0	16	38.1	26	61.9	16	61.5	2	7.7	12	46.2	10	38.5	5	19.2	3	11.5	-	-	-	-	Manufacture of dairy products
1531	การผลิตผลิตภัณฑ์จากการไม่ สัตว์พืช	19	100.0	10	52.6	9	47.4	8	88.9	5	55.6	5	55.6	3	33.3	-	-	1	11.1	-	-	-	-	Manufacture of grain mill products
1533	การผลิตอาหารสัตว์สำหรับวัว	11	100.0	5	45.5	6	54.6	2	33.3	1	16.7	3	50.0	1	16.7	2	33.3	2	33.3	-	-	-	-	Manufacture of prepared animal feeds
1541	การผลิตผลิตภัณฑ์ประเภทอบ	97	100.0	44	45.4	53	54.6	39	73.6	5	9.4	24	45.3	21	39.6	9	17.0	8	15.1	-	-	-	-	Manufacture of bakery products
1542	การผลิตน้ำตาล	4	100.0	1	25.0	3	75.0	3	100.0	-	-	1	33.3	3	100.0	-	-	-	-	-	-	-	-	Manufacture of sugar
1543	การผลิตโกโก้จากโกโก้ และขนมที่ทำจากโกโก้	17	100.0	5	29.4	12	70.6	5	41.7	2	16.7	4	33.3	7	58.3	1	8.3	2	16.7	-	-	-	-	Manufacture of cocoa, chocolate and sugar confectionery
1544	การผลิตมะโรน เส้นขนม เส้นกวนต์ เส้นพินี่ ไลน์ และผลิตภัณฑ์อาหารประเภทแป้งที่คล้ายกัน	20	100.0	6	30.0	14	70.0	9	64.3	3	21.4	7	50.0	7	50.0	1	7.1	2	14.3	-	-	-	-	Manufacture of macaron, noodles, couscous and similar farinaceous products
1549	การผลิตผลิตภัณฑ์อาหารอื่น ๆ ซึ่งมีไขมันประเภทไขมัน	49	100.0	22	44.9	27	55.1	17	63.0	9	33.3	12	44.4	4	14.8	3	11.1	5	18.5	-	-	-	-	Manufacture of other food products n.e.c.
1551	การกวน การกวนแป้ง และการผสมแป้ง รวมทั้งการผลิตเอธิลแอลกอฮอล์ที่ได้จากการหมัก	1	100.0	1	100.0	-	-	-	-	-	-	-	-	-	-	-	-	-	-	-	-	-	-	Distilling, rectifying and blending of spirits, ethylalcohol production from fermented materials
1553	การผลิตเบียร์และเครื่องดื่มอัดลม	1	100.0	1	100.0	-	-	-	-	-	-	-	-	-	-	-	-	-	-	-	-	-	-	Manufacture of malt liquors and malt
1554	การผลิตเครื่องดื่มที่มีแอลกอฮอล์ รวมทั้งการผลิตน้ำเบียร์จากพืช	41	100.0	19	46.3	22	53.7	14	63.6	6	27.3	12	54.6	4	18.2	4	18.2	2	9.1	-	-	-	-	Manufacture of soft drinks; bottling of mineral waters
1600	การผลิตผลิตภัณฑ์จากยาสูบ	3	100.0	2	66.7	1	33.3	-	-	-	-	1	100.0	1	100.0	-	-	-	-	-	-	-	-	Manufacture of tobacco products
1711	การผลิตเส้นใยและการปั่นใยฝ้าย รวมทั้งการผลิตเส้นใยสังเคราะห์	169	100.0	44	26.0	125	74.0	79	63.2	34	27.2	56	44.8	54	43.2	39	31.2	21	16.8	-	-	-	-	Preparation and spinning of textile fibres, weaving of textiles
1712	การปั่นเส้นใยสังเคราะห์	86	100.0	33	38.4	53	61.6	30	56.6	4	7.6	33	62.3	19	35.9	15	28.3	11	20.8	-	-	-	-	Finishing of textiles
1721	การผลิตเสื้อผ้าสำเร็จรูป ยกเว้นเครื่องแต่งกาย	89	100.0	35	39.3	54	60.7	19	35.2	8	14.8	34	63.0	20	37.0	19	35.2	7	13.0	-	-	-	-	Manufacture of made-up textile articles, except apparel
1722	การผลิตหมวกและเครื่องประดับ	7	100.0	2	28.6	5	71.4	1	20.0	-	-	3	60.0	3	60.0	1	20.0	1	20.0	-	-	-	-	Manufacture of carpets and rugs
1723	การผลิตเสื้อผ้าทอและเครื่องนุ่งห่ม และเครื่องนุ่งห่ม	11	100.0	6	54.6	5	45.5	3	60.0	1	20.0	2	40.0	2	40.0	-	-	1	20.0	-	-	-	-	Manufacture of cordage, rope, twine and netting
1729	การผลิตเสื้อผ้าอื่น ๆ ซึ่งมีไขมันประเภทไขมัน	86	100.0	27	31.4	59	68.6	45	76.3	8	13.6	24	40.7	20	33.9	15	25.4	8	13.6	-	-	-	-	Manufacture of other textiles n.e.c.
1730	การผลิตผ้าและสิ่งของที่ใช้ในการทำเครื่องนุ่งห่มและเครื่องนุ่งห่ม	74	100.0	26	35.1	48	64.9	25	52.1	13	27.1	30	62.5	13	27.1	17	35.4	7	14.6	-	-	-	-	Manufacture of knitted and crocheted fabrics and articles
1810	การผลิตเครื่องแต่งกาย ยกเว้น เครื่องแต่งกายที่ทำจากขนสัตว์	1,390	100.0	413	29.7	977	70.3	710	72.7	114	11.7	516	52.8	349	35.7	276	28.3	116	11.9	-	-	-	-	Manufacture of wearing apparel, except fur apparel
1820	การผลิตและย้อมสีขนสัตว์ รวมทั้งการผลิตสิ่งของที่ทำจากขนสัตว์	3	100.0	-	-	3	100.0	1	33.3	1	33.3	2	66.7	-	-	1	33.3	1	33.3	-	-	-	-	Dressing and dyeing of fur; manufacture of articles of fur

1911	การฟอกและตกแต่งหนังสัตว์	2	100.0	-	-	1	50.0	1	50.0	1	50.0	-	1	50.0	1	50.0	1	50.0	Tanning and dressing of leather		
1912	การผลิตกระเป๋าเดินทาง กระเป๋าถือ และสิ่งทอที่เกี่ยวกัน ตามมี และเครื่องมือต่าง ๆ	172	100.0	62	36.1	110	64.0	56	50.9	30	27.3	63	57.3	47	42.7	33	30.0	10	9.1	Manufacture of luggage, handbags and the like, saddlery and harness	
1920	การผลิตรองเท้า	355	100.0	106	29.9	249	70.1	163	65.5	47	18.9	157	63.1	108	43.4	74	29.7	19	7.6	Manufacture of footwear	
2010	การผลิตไม้และการไสไม้	50	100.0	18	36.0	32	64.0	14	43.8	20	62.5	12	37.5	7	21.9	6	18.8	3	9.4	Sawmilling and planing of wood	
2021	การผลิตแผ่นไม้วีเนียร์ รวมทั้งไม้ดีด ออมนิมบอด แผ่นรับไม้ดีด และแผ่นไม้ดัดอื่น ๆ และแผ่น ไม้ดัดอื่น ๆ	16	100.0	5	31.3	11	68.8	7	63.6	8	72.7	4	36.4	2	18.2	2	18.2	3	27.3	Manufacture of veneer sheets; manufacture of plywood, laminboard, particle board and other panels and boards	
2022	การผลิตเครื่องมือที่ใช้ในการก่อสร้างและเครื่องประกอบอาคาร	65	100.0	15	23.1	50	76.9	37	74.0	25	50.0	23	46.0	14	28.0	12	24.0	3	6.0	Manufacture of builders' carpentry and joinery	
2023	การผลิตกระดาษ	10	100.0	3	30.0	7	70.0	5	71.4	6	85.7	4	57.1	-	-	1	14.3	-	-	Manufacture of wooden containers	
2029	การผลิตผลิตภัณฑ์ที่ทำจากไม้ รวมทั้งการผลิตสิ่งของที่ทำจากไม้สักฟาง และ วัสดุต่าง ๆ	52	100.0	13	25.0	39	75.0	19	48.7	15	38.5	17	43.6	9	23.1	12	50.8	8	20.5	Manufacture of other products of wood; manufacture of articles of cork, straw and plaiting materials	
2101	การผลิตเครื่องกระดาษ กระดาษ และกระดาษแข็ง	42	100.0	15	35.7	27	64.3	17	63.0	6	22.2	13	48.2	7	25.9	7	25.9	11	40.7	Manufacture of pulp, paper and paperboard	
2102	การผลิตกระดาษลูกฟูกและกระดาษแข็งลูกฟูกและการผลิตกระดาษที่ทำจากกระดาษ และกระดาษแข็ง	185	100.0	63	34.1	122	66.0	73	59.8	21	17.2	69	56.6	20	16.4	39	32.0	19	15.6	Manufacture of corrugated paper and paperboard and of containers of paper and paperboard	
2109	การผลิตกระดาษอื่น ๆ ที่ทำจากกระดาษและกระดาษแข็ง	96	100.0	37	38.5	59	61.5	27	45.8	7	11.9	37	62.7	7	11.9	24	40.7	9	15.3	Manufacture of other articles of paper and paperboard	
2211	การผลิตสิ่งพิมพ์หนังสือ ไขว่ รวมทั้งสิ่งพิมพ์ดนตรี และ การพิมพ์โฆษณาอื่น ๆ	61	100.0	26	42.6	35	57.4	28	80.0	9	25.7	20	57.1	6	17.1	7	20.0	3	8.6	Publishing of books, brochures, musical books and other publications	
2212	การผลิตสิ่งพิมพ์หนังสือพิมพ์ วารสาร และนิตยสาร	62	100.0	31	50.0	31	50.0	9	29.0	1	3.2	17	54.8	8	25.8	12	38.7	8	25.8	Publishing of newspapers, journals and periodicals	
2219	การผลิตสิ่งพิมพ์อื่น ๆ	17	100.0	10	58.8	7	41.2	3	42.9	2	28.6	4	57.1	1	14.3	1	14.3	-	-	Other publishing	
2221	การผลิตสิ่งพิมพ์	481	100.0	193	40.1	288	59.9	159	55.2	60	20.8	172	59.7	64	22.2	87	30.2	48	16.7	Printing	
2222	กิจกรรมการบริการที่เกี่ยวข้องกับการพิมพ์	63	100.0	30	47.6	33	52.4	17	51.5	4	12.1	20	60.6	3	9.1	9	27.3	8	24.2	Service activities related to printing	
2230	การทำแผ่นเสียงบันทึกข้อมูล	7	100.0	4	57.1	3	42.9	-	-	-	2	66.7	1	33.3	1	33.3	1	33.3	1	33.3	Reproduction of recorded media
2320	การผลิตผลิตภัณฑ์ที่ได้จากถ่านหินบดปิโตรเลียม	10	100.0	5	50.0	5	50.0	1	20.0	-	3	60.0	2	40.0	4	80.0	-	-	-	Manufacture of refined petroleum products	
2411	การผลิตเคมีภัณฑ์พื้นฐาน ยกเว้นปิโตรเคมีภัณฑ์ประกอบไนโตรเจน	17	100.0	4	23.5	13	76.5	-	-	1	7.7	10	76.9	1	7.7	1	7.7	4	30.8	Manufacture of basic chemicals, except fertilizers nitrogen compounds	
2412	การผลิตปุ๋ยและการประกอบไนโตรเจน	6	100.0	4	66.7	2	33.3	1	50.0	-	1	50.0	1	50.0	-	-	-	1	50.0	Manufacture of fertilizers and nitrogen compounds	
2413	การผลิตพลาสติกในขั้นต้นและของเสียพลาสติก	20	100.0	7	35.0	13	65.0	4	30.8	1	7.7	6	46.2	3	23.1	5	38.5	3	23.1	Manufacture of plastics in primary forms and of synthetic rubber	
2421	การผลิตสารฆ่าศัตรูพืชและผลิตภัณฑ์ทางการเกษตรอื่น ๆ	1	100.0	1	100.0	-	-	-	-	-	-	-	-	-	-	-	-	-	-	Manufacture of pesticides and other agro-chemical products	
2422	การผลิตสีทา น้ำมันชักเงา และสิ่งที่ใช้ทาเคลือบ ไม้พิมพ์ และน้ำมันทาไม้ (massive) วัสดุยึดกัน	47	100.0	19	40.4	28	59.6	7	25.0	3	10.7	18	64.3	7	25.0	9	32.1	4	14.3	Manufacture of paints, varnishes and similar coatings, printing ink and mastics	
2423	การผลิตผลิตภัณฑ์ทางการแพทย์ การเคมีภัณฑ์ที่ใช้รักษาโรค และผลิตภัณฑ์ที่ใช้ทางการแพทย์	120	100.0	57	47.5	63	52.5	21	33.3	17	27.0	28	44.4	16	25.4	15	23.8	4	6.4	Manufacture of pharmaceuticals, medicinal chemicals and botanical products	
2424	การผลิตสบู่และผงซักฟอกเคมีภัณฑ์ที่ใช้ในการทำความสะอาด และแชมพูอาบน้ำ และสิ่งปรุงแต่งสำหรับประทันหน้า และประทันผิว	65	100.0	31	47.7	34	52.3	10	29.4	6	17.7	21	61.8	14	41.2	15	44.1	2	5.9	Manufacture of soap and detergents, cleaning and polishing preparations, perfumes and toilet preparations	
2429	การผลิตผลิตภัณฑ์เคมีอื่น ๆ ซึ่งมีได้ประเภทที่ 10 ถึง 13	26	100.0	15	57.7	11	42.3	6	34.6	4	36.4	7	61.6	4	36.4	-	-	4	36.4	Manufacture of other chemical products n.e.c.	
2430	การผลิตเส้นใยประดิษฐ์	9	100.0	4	44.4	5	55.6	3	60.0	3	60.0	3	60.0	2	40.0	-	-	-	-	Manufacture of man-made fibres	
2511	การผลิตยางและของอื่น ๆ ในการอัดดอกยางและ การซ่อมแซมยาง	21	100.0	6	28.6	15	71.4	12	80.0	4	26.7	9	60.0	4	26.7	6	40.0	-	-	-	Manufacture of rubber tyres and tubes, retreading and rebuilding of rubber tyres

ตาราง 15 จำนวนและอัตราส่วนของโรงงานประกอบอุตสาหกรรมผลิต อุตสาหกรรมที่มีปัญหาในการดำเนินงาน และปัญหาอุตสาหกรรม (ต่อ)
Table 15 Number and Percentage of Manufacturing Establishments by Problems on Operating the Business and Class of Industry (Contd.)

รหัส Code	หมู่อุตสาหกรรม Sector	ไม่มีปัญหา No Problems			รวม Total			ปัญหาในการดำเนินงาน Having Problems												Class of Industry
		ไม่มีการดำเนินการ Not Operated			ขาดแคลนแรงงาน Labour Shortage			ขาดแคลนวัสดุ Insufficient Capital			ขาดแคลนเงินทุน Marketing Products			นโยบายที่ไม่แน่นอน Uncertain Policy			อื่น ๆ Others			
		จำนวน Number	ร้อยละ %	จำนวน Number	จำนวน Number	ร้อยละ %	จำนวน Number	จำนวน Number	ร้อยละ %	จำนวน Number	จำนวน Number	ร้อยละ %	จำนวน Number	จำนวน Number	ร้อยละ %	จำนวน Number		จำนวน Number	ร้อยละ %	
1		4	5	6	7	8	9	10	11	12	13	14	15	16	17	18	19	20	21	
2519	การผลิตสิ่งทออื่น ๆ	69	100.0	23	33.3	46	66.7	22	47.8	8	17.4	31	67.4	19	41.3	10	21.7	7	15.2	Manufacture of other rubber products
2520	การผลิตสิ่งทอพลาสติก	604	100.0	189	31.3	415	68.7	241	58.1	80	19.3	206	49.6	116	28.0	120	28.9	57	13.7	Manufacture of plastic products
2610	การผลิตแก้วและผลิตภัณฑ์แก้ว	23	100.0	11	47.8	12	52.2	10	83.3	3	25.0	10	83.3	3	25.0	5	41.7	-	-	Manufacture of glass and glass products
2691	การผลิตเครื่องใช้พลาสติกในครัวเรือน	14	100.0	3	21.4	11	78.6	6	54.6	1	9.1	5	45.5	8	72.7	2	18.2	1	9.1	Manufacture of non-structural non-refractory ceramic ware
2692	การผลิตเครื่องใช้พลาสติก	3	100.0	2	66.7	1	33.3	1	100.0	-	-	-	-	-	-	-	-	-	-	Manufacture of refractory ceramic products
2694	การผลิตปูนขาวและปูนปลาสเตอร์	3	100.0	2	66.7	1	33.3	1	100.0	1	100.0	-	-	1	100.0	-	-	-	-	Manufacture of cement, lime and plaster
2695	การผลิตผลิตภัณฑ์จากคอนกรีต ซิเมนต์และปูนปลาสเตอร์	82	100.0	33	40.2	49	59.8	19	38.8	8	16.3	31	63.3	21	42.9	14	28.6	10	20.4	Manufacture of articles of concrete, cement and plaster
2696	การผลิต การขึ้นรูป และการตกแต่งหิน	4	100.0	3	75.0	1	25.0	-	-	-	-	-	-	1	100.0	-	-	-	-	Cutting, shaping and finishing of stone
2699	การผลิตผลิตภัณฑ์เซรามิกอื่น ๆ	3	100.0	-	-	3	100.0	1	33.3	1	33.3	3	100.0	2	66.7	2	66.7	-	-	Manufacture of other non-metallic mineral products n.e.c.
2710	การผลิตเหล็กและเหล็กกล้า	33	100.0	15	45.5	18	54.6	3	16.7	9	50.0	9	50.0	6	33.3	11	61.1	5	27.8	Manufacture of basic iron and steel
2720	การผลิตเหล็กกล้าและโลหะอื่นที่มีเหล็กผสม	11	100.0	2	18.2	9	81.8	6	66.7	7	77.8	5	55.6	1	11.1	3	33.3	-	-	Manufacture of basic precious and non-ferrous metals
2731	การผลิตเหล็กและเหล็กกล้า	24	100.0	5	20.8	19	79.2	9	47.4	2	10.5	13	68.4	7	36.8	5	26.3	2	10.5	Casting of iron and steel
2732	การผลิตโลหะที่มีเหล็ก	37	100.0	15	40.5	22	59.5	10	45.5	4	18.2	16	72.7	7	31.8	4	18.2	5	22.7	Casting of non-ferrous metals
2811	การผลิตผลิตภัณฑ์ที่มาจากแร่เป็นโลหะ	232	100.0	84	36.2	148	63.8	89	60.1	27	18.2	95	64.2	28	18.9	43	29.1	14	9.5	Manufacture of structural metal products
2812	การผลิตน้ำมันที่เก็บน้ำ และภาชนะบรรจุที่จากโลหะ	23	100.0	9	39.1	14	60.9	7	50.0	2	14.3	9	64.3	6	42.9	5	35.7	1	7.1	Manufacture of tanks, reservoirs and containers of metal
2813	การผลิตเครื่องกำเนิดไอน้ำ อ่างรับน้ำร้อน (boiler) น้ำร้อนสำหรับ การทำความร้อนจากถ่านหิน	1	100.0	-	-	1	100.0	1	100.0	-	-	1	100.0	-	-	-	-	-	-	Manufacture of steam generators, except central heating hot water boilers
2891	การผลิตผลิตภัณฑ์โลหะที่ขึ้นรูปโดยการกด การดัด การตีขึ้นรูป และการตีขึ้นรูปแบบต่าง ๆ รวมจากการผสมโลหะ	313	100.0	117	37.4	196	62.6	126	64.3	26	13.3	129	65.8	49	25.0	54	27.6	19	9.7	Forging, pressing, stamping and roll-forming of metal, powder metallurgy
2892	การผลิตและประกอบโลหะ รวมทั้งการดำเนินการเกี่ยวกับ วิธีการหล่อโลหะ โดยไม่ใช้กระบวนการขึ้นรูปหรือการ ขึ้นรูปด้วยแรงดัน	78	100.0	37	47.4	41	52.6	27	65.9	3	7.3	23	56.1	5	12.2	7	17.1	9	22.0	Treatment and coating of metals; general mechanical engineering on a fee or contract basis
2893	การผลิตเครื่องมือที่ใช้งานด้วยมือ และเครื่องมือที่ใช้ การผลิตผลิตภัณฑ์โลหะประดิษฐ์อื่น ๆ ซึ่งไม่ได้ประกอบเข้าเป็นชิ้น	46	100.0	15	32.6	31	67.4	18	58.1	5	16.1	20	64.5	5	16.1	13	41.9	5	16.1	Manufacture of cutlery, hand tools and general hardware
2899	การผลิตเครื่องใช้และเครื่องจักรอื่น ๆ ซึ่งไม่ได้ประกอบเข้าเป็นชิ้น	337	100.0	108	32.1	229	68.0	141	61.6	46	20.1	135	59.0	83	36.2	68	29.7	21	9.2	Manufacture of other fabricated metal products n.e.c.
2911	การผลิตเครื่องยนต์และเครื่องจักรอื่น ๆ สำหรับเครื่องยนต์ที่ใช้ อากาศยาน อากาศยาน และเรืออวกาศ	1	100.0	1	100.0	-	-	-	-	-	-	-	-	-	-	-	-	-	-	Manufacture of engines and turbines, except aircraft, vehicle and cycle engines
2912	การผลิตเครื่องสูบลม เครื่องอัด แก๊ส และวาล์ว	24	100.0	8	33.3	16	66.7	8	50.0	4	25.0	9	56.3	5	31.3	6	37.5	-	-	Manufacture of pumps, compressors, taps and valves
2913	การผลิตเครื่องมือ (สับฟัน) เครื่องมือและเครื่องมือ และอุปกรณ์ที่ ใช้กับเครื่องมือ	7	100.0	1	14.3	6	85.7	3	50.0	-	-	4	66.7	2	33.3	4	66.7	3	50.0	Manufacture of bearings, gears, gearing and driving elements

2914	การผลิตยาสูบและเครื่องพ่นหรือเครื่องฉีดของเหลว	3	100.0	2	66.7	1	33.3	1	100.0	-	-	-	1	100.0	-	-	Manufacture of ovens, furnaces and furnace burners			
2915	การผลิตอุปกรณ์ที่ใช้ในการยกและเคลื่อนย้าย	22	100.0	8	36.4	14	63.6	10	71.4	1	7.1	9	64.3	2	14.3	5	35.7	Manufacture of lifting and handling equipment		
2919	การผลิตเครื่องจักรที่ใช้ในบ้านเรือนทั่วไป	113	100.0	31	27.4	82	72.6	45	54.9	15	18.3	37	45.1	29	15.4	34	41.5	Manufacture of other general purpose machinery		
2921	การผลิตเครื่องจักรที่ใช้ในการเกษตรและการป่าไม้	25	100.0	9	36.0	16	64.0	11	68.8	6	17.5	10	62.5	8	50.0	5	31.3	Manufacture of agricultural and forestry machinery		
2922	การผลิตเครื่องมือกล	29	100.0	7	24.1	22	75.9	12	54.6	3	13.6	9	40.9	9	40.9	7	31.8	Manufacture of machine-tools		
2923	การผลิตเครื่องจักรสำหรับโลหะกรรม	2	100.0	-	-	2	100.0	2	100.0	1	50.0	-	-	-	-	-	-	Manufacture of machinery for metallurgy		
2924	การผลิตเครื่องจักรที่ใช้ในการขุดเหมืองหิน และการก่อสร้าง	21	100.0	8	38.1	13	61.9	6	46.2	-	-	10	76.9	4	30.8	6	46.2	Manufacture of machinery for mining, quarrying and construction		
2925	การผลิตเครื่องจักรที่ใช้ในกระบวนการผลิตอาหาร เครื่องดื่ม และยาสูบ	16	100.0	8	50.0	8	50.0	7	87.5	-	-	2	25.0	2	25.0	1	12.5	Manufacture of machinery for food, beverage and tobacco processing		
2926	การผลิตเครื่องจักรที่ใช้ในการผลิตสิ่งทอ เครื่องหนัง และเครื่องหนัง	18	100.0	8	44.4	10	55.6	5	50.0	3	30.0	3	30.0	4	40.0	4	40.0	Manufacture of machinery for textile, apparel and leather production		
2929	การผลิตเครื่องจักรที่ใช้ในงานเฉพาะอย่างอื่น ๆ	117	100.0	34	29.1	83	70.9	47	56.6	12	14.5	59	71.1	22	26.5	25	30.1	Manufacture of other special purpose machinery		
2930	การผลิตเครื่องมือที่ใช้ในบ้านเรือน ซึ่งมีได้ประเภทไปนที่อื่น	61	100.0	24	39.3	37	60.7	17	46.0	9	24.3	14	37.8	12	32.4	17	46.0	Manufacture of domestic appliances n.e.c.		
3000	การผลิตเครื่องจักรสำนักงาน เครื่องทำกระดาษ และเครื่องคำนวณ	3	100.0	-	-	3	100.0	3	100.0	-	-	2	66.7	-	-	1	33.3	Manufacture of office, accounting and computing machinery		
3110	การผลิตมอเตอร์ไฟฟ้า เครื่องกำเนิดไฟฟ้า และหม้อแปลงไฟฟ้า	23	100.0	4	17.4	19	82.6	4	21.1	3	15.8	7	36.8	3	15.8	7	36.8	Manufacture of electric motors, generators and transformers		
3120	การผลิตอุปกรณ์เพื่อการจ่ายกระแสไฟฟ้า	56	100.0	21	37.5	35	62.5	16	45.7	8	22.9	24	68.6	14	40.0	12	34.3	Manufacture of electricity distribution and control apparatus		
3130	การผลิตลวดและเคเบิลที่ขึงจนวน	1	100.0	1	100.0	-	-	-	-	-	-	-	-	-	-	-	-	Manufacture of insulated wire and cable		
3140	การผลิตหม้อแปลงไฟฟ้า เซลล์ปฐมภูมิ และแบตเตอรี่ปฐมภูมิ	4	100.0	1	25.0	3	75.0	3	100.0	1	33.3	1	33.3	2	66.7	-	-	Manufacture of accumulators, primary cells and primary batteries		
3150	การผลิตหลอดไฟ	39	100.0	15	38.5	24	61.5	11	45.8	5	20.8	7	29.2	7	29.2	14	58.3	Manufacture of electric lamps		
3190	การผลิตเครื่องอุปกรณ์ไฟฟ้าอื่น ๆ ซึ่งมีได้ประเภทไปนที่อื่น	23	100.0	9	39.1	14	60.9	8	57.1	7	50.0	7	50.0	6	42.9	2	14.3	Manufacture of other electrical equipment n.e.c.		
3210	การผลิตท่ออิเล็กทรอนิกส์และส่วนประกอบอิเล็กทรอนิกส์อื่น ๆ	24	100.0	5	20.8	19	79.2	10	52.6	5	26.3	6	31.6	9	47.4	7	36.8	Manufacture of electronic valves and tubes and other electronic components		
3220	การผลิตเครื่องส่งสัญญาณ โทรทัศน์และวิทยุ และเครื่องอุปกรณ์สำหรับโทรศัพท์และโทรเลขแบบไร้สาย	11	100.0	6	54.6	5	45.5	2	40.0	2	40.0	3	60.0	3	60.0	1	20.0	Manufacture of television and radio transmitters and apparatus for line telephony and line telegraphy		
3230	การผลิตเครื่องรับโทรทัศน์และวิทยุ และสินค้าที่เกี่ยวข้อง	36	100.0	17	47.2	19	52.8	5	26.3	3	15.8	9	47.4	7	36.8	10	52.6	Manufacture of television and radio receivers and associated consumer goods		
3311	การผลิตอุปกรณ์ที่ใช้ในทางการแพทย์และศัลยกรรม และเครื่องมือการศัลยกรรม	33	100.0	15	45.5	18	54.6	8	44.4	3	16.7	11	61.1	4	22.2	5	27.8	Manufacture of medical and surgical equipment and or orthopaedic appliances		
3312	การผลิตอุปกรณ์และเครื่องมือเพื่อการวัด การตรวจสอบ การเคลื่อนย้าย การเดินรถ และเครื่องมือวัดอื่น ๆ ยกเว้น อุปกรณ์ควบคุมกระบวนการผลิตและการหมัก	9	100.0	5	55.6	4	44.4	2	50.0	-	-	2	50.0	3	75.0	1	25.0	Manufacture of instruments and appliances for measuring, checking, testing, navigating and other purposes, except industrial process control equipment		
3320	การผลิตอุปกรณ์ที่ใช้ในทางทัศนศาสตร์และเครื่องมืออุปกรณ์ทัศนวิสัย การถ่ายภาพ	15	100.0	9	60.0	6	40.0	4	66.7	2	33.3	3	50.0	2	33.3	1	16.7	Manufacture of optical instruments and photographic equipment		
3330	การผลิตสินค้า	12	100.0	5	41.7	7	58.3	2	28.6	4	57.1	3	42.9	2	28.6	3	42.9	Manufacture of watches and clocks		
3410	การผลิตยานยนต์	7	100.0	3	42.9	4	57.1	1	25.0	1	25.0	1	25.0	-	-	4	100.0	Manufacture of motor vehicles		
3420	การผลิตตัวถัง (coachwork) สำหรับยานยนต์ รวมทั้งการผลิตรถพ่วงและรถเกี่ยวข้าว	302	100.0	88	29.1	214	70.9	158	73.8	19	8.9	130	60.8	13	6.1	47	22.0	25	11.7	Manufacture of bodies (coachwork) for motor vehicles, manufacture of trailers and semi-trailers
3430	การผลิตส่วนประกอบและอุปกรณ์ประกอบสำหรับยานยนต์ และเครื่องเล่น	150	100.0	49	32.7	101	67.3	58	57.4	19	18.8	47	46.5	21	20.8	39	38.6	8	7.9	Manufacture of parts and accessories for motor vehicles and their engines

ตาราง 15 จำนวนและอัตราส่วนของสถานประกอบการอุตสาหกรรมที่มีปัญหาในการดำเนินงาน และปัญหาอุตสาหกรรม (ต่อ)
 Table 15 Number and Percentage of Manufacturing Establishments by Problems on Operating the Business and Class of Industry (Contd.)

รหัส Code	รหัสอุตสาหกรรม Industry Code	ไม่มีปัญหา No Problems											มีปัญหาในการดำเนินงาน Having Problems											Class of Industry
		รวม Total		ในการดำเนินงาน Operating		ขาดแคลนแรงงาน Labour Shortage		ที่ขาดเงินทุน Insufficient Capital		การกระจายสินค้า Distribution		ไม่แน่นอน Uncertain Policy		อื่น ๆ Others										
		จำนวน Number	ร้อยละ %	จำนวน Number	ร้อยละ %	จำนวน Number	ร้อยละ %	จำนวน Number	ร้อยละ %	จำนวน Number	ร้อยละ %	จำนวน Number	ร้อยละ %	จำนวน Number	ร้อยละ %	จำนวน Number	ร้อยละ %							
3511	การก่อสร้างและการซ่อมเรือ	15	100.0	5	33.3	10	66.7	6	40.0	3	30.0	4	40.0	2	20.0	2	20.0	2	20.0	2	20.0	Building and repairing of ships		
3512	การก่อสร้างและการซ่อมเรือที่ใช้พลังงานต่างๆ และการกีฬา	2	100.0	2	100.0	-	-	-	-	-	-	-	-	-	-	-	-	-	-	-	-	Building and repairing of pleasure and sporting boats		
3530	การผลิตอากาศยานและยานอวกาศ	1	100.0	-	-	1	100.0	-	-	1	100.0	-	-	-	-	-	-	-	-	-	-	Manufacture of aircraft and spacecraft		
3591	การผลิตรถจักรยานยนต์	36	100.0	18	50.0	18	50.0	8	44.4	2	11.1	8	44.4	8	44.4	8	44.4	3	16.7	3	16.7	Manufacture of motorcycles		
3592	การผลิตรถจักรยานยนต์และรถจักรยานยนต์	10	100.0	-	-	10	100.0	8	80.0	1	10.0	6	60.0	6	60.0	2	20.0	-	-	-	-	Manufacture of bicycles and invalid carriages		
3599	การผลิตเครื่องจักรกลการขนส่งอื่น ๆ ที่มีล้อขับเคลื่อนไปข้างหน้า	6	100.0	-	-	6	100.0	3	50.0	-	-	2	33.3	3	50.0	-	-	4	66.7	4	66.7	Manufacture of other transport equipment n.e.c.		
3610	การผลิตเฟอร์นิเจอร์	400	100.0	140	35.0	260	65.0	150	57.7	77	29.6	149	57.3	78	30.0	74	28.5	18	6.9	18	6.9	Manufacture of furniture		
3691	การผลิตเครื่องเพชรพลอยและของมีค่าอื่น	267	100.0	96	36.0	171	64.0	85	49.7	35	20.5	76	44.4	40	23.4	66	38.6	27	15.8	27	15.8	Manufacture of jewellery and related articles		
3692	การผลิตเครื่องดนตรี	4	100.0	1	25.0	3	75.0	1	33.3	2	66.7	1	33.3	1	33.3	-	-	-	-	-	-	Manufacture of musical instruments		
3693	การผลิตรองเท้า	17	100.0	6	35.3	11	64.7	5	45.5	2	18.2	7	63.6	5	45.5	5	45.5	2	18.2	2	18.2	Manufacture of sports goods		
3694	การผลิตของเล่นเด็กและของเล่น	48	100.0	17	35.4	31	64.6	18	58.1	7	22.6	18	58.1	12	38.7	12	38.7	3	9.7	3	9.7	Manufacture of games and toys		
3699	การผลิตอื่น ๆ ที่มีล้อขับเคลื่อนไปข้างหน้า	194	100.0	74	38.1	120	61.9	58	48.3	30	25.0	63	52.5	53	44.2	39	32.5	16	13.3	16	13.3	Other manufacturing n.e.c.		
3710	การนำเศษและของที่เหลือมาใช้ใหม่	1	100.0	-	-	1	100.0	-	-	-	-	-	-	-	-	-	-	-	-	-	-	Recycling of metal waste and scrap		
3720	การนำเศษและของที่เหลือมาใช้ใหม่	13	100.0	2	15.4	11	84.6	7	63.6	3	27.3	4	36.4	1	9.1	1	9.1	3	27.3	3	27.3	Recycling of non-metal waste and scrap		

ตาราง 16 จำนวนและอัตราส่วนของสถานประกอบการอุตสาหกรรม จำนวนตามความต้องการช่วยเหลือจกหน่วยงานของรัฐ และหมวดอุตสาหกรรม
 Table 16 Number and Percentage of Manufacturing Establishments by Needs of Government Supports and Division of Industry

รหัส Code	หมวดอุตสาหกรรม Division of Industry	ไม่ได้รับ Need Government's Support										ต้องการช่วยเหลือจกหน่วยงานของรัฐ Need Government's Support									
		รวม Total		จำนวน Number		ร้อยละ %		จัดฝึกอบรม Organize Training		พัฒนาแหล่ง หรือตลาด หรือบริการ Develop Natural Sources		ลดอัตรา หรือลด หรือลด Reduce Import Tax		จัดหา ดอกเบี้ย หรือดอกเบี้ย Supply Low Interest		จัดหา เงินกู้ หรือเงิน Rate Loan		จัดหา สินค้า หรือสินค้า Marketing and Export		อื่น ๆ Others	
1	2	3	4	5	6	7	8	9	10	11	12	13	14	15	16	17	18	19	20	21	
		8,555	100.0	3,177	37.1	5,378	62.9	2,132	39.6	844	15.7	3,088	57.4	3,432	63.8	1,908	35.5	306	7.1	Total	
15	การผลิตภัตตาคารและเครื่องดื่ม	358	100.0	189	47.5	209	52.5	50	23.9	52	24.9	94	45.0	131	62.7	69	33.0	23	11.0	Manufacture of food products and beverages	
16	การผลิตภัตตาคาร	3	100.0	2	66.7	1	33.3	-	-	-	-	-	-	-	-	1	100.0	-	-	Manufacture of tobacco products	
17	การผลิตผ้า	522	100.0	192	36.8	330	63.2	124	37.6	37	11.2	208	63.0	221	67.0	131	39.7	24	7.3	Manufacture of textiles	
18	การผลิตเครื่องสำอางรวมทั้งการตกแต่งและซ่อมสิ่งต่าง ๆ	1,393	100.0	510	36.6	883	63.4	402	45.5	80	9.1	431	48.8	524	59.3	420	47.6	57	6.5	Manufacture of wearing apparel; dressing and dyeing of fur	
19	การผลิตและตกแต่งหนังสัตว์ รวมทั้งการผลิตกระเป๋าเดินทาง	529	100.0	197	37.2	332	62.8	97	29.2	54	16.3	184	55.4	216	65.1	183	55.1	24	7.2	Tanning and dressing of leather; manufacture of luggage, handbags, saddlery, harness and footwear	
20	การผลิตไม้และผลิตภัณฑ์จากไม้และไม้ก๊อก รวมทั้งเฟอร์นิเจอร์ รวมทั้งการผลิตเครื่องใช้ต่าง ๆ และวัสดุอื่น ๆ	193	100.0	67	34.7	126	65.3	43	34.1	55	41.7	82	65.1	66	52.4	41	32.5	11	8.7	Manufacture of wood and of products of wood and cork, except furniture; manufacture of articles of straw and plaiting materials	
21	การผลิตกระดาษและผลิตภัณฑ์กระดาษ	323	100.0	127	39.3	196	60.7	81	41.3	36	18.4	123	62.8	135	68.9	37	18.9	6	3.1	Manufacture of paper and paper products	
22	การผลิตสิ่งพิมพ์ การพิมพ์และการทำสิ่งพิมพ์อื่น ๆ	691	100.0	293	42.4	398	57.6	166	41.7	75	18.8	260	65.3	246	61.8	68	17.1	30	7.5	Publishing, printing and reproduction of recorded media	
23	การผลิตผลิตภัณฑ์ปิโตรเลียม รวมทั้งการผลิตปิโตรเลียมดิบและเชื้อเพลิงปิโตรเลียม	10	100.0	5	50.0	5	50.0	-	-	-	-	4	80.0	4	80.0	2	40.0	-	-	Manufacture of coke, refined petroleum products and nuclear fuel	
24	การผลิตเคมีภัณฑ์และผลิตภัณฑ์เคมี	311	100.0	107	34.4	204	65.6	39	19.1	53	26.0	151	74.0	116	56.9	68	33.3	17	8.3	Manufacture of chemicals and chemical products	
25	การผลิตผลิตภัณฑ์พลาสติก	694	100.0	216	31.1	478	68.9	186	38.9	73	15.3	262	54.8	327	68.4	179	37.5	29	6.1	Manufacture of rubber and plastic products	
26	การผลิตผลิตภัณฑ์โลหะ	132	100.0	48	36.4	84	63.6	31	36.9	14	16.7	32	38.1	49	58.3	27	32.1	9	10.7	Manufacture of other non-metallic mineral products	
27	การผลิตโลหะขั้นพื้นฐาน	105	100.0	38	36.2	67	63.8	32	47.8	10	14.9	42	62.7	52	77.6	22	32.8	2	3.0	Manufacture of basic metals	
28	การผลิตผลิตภัณฑ์โลหะประเภทโลหะประสมหรือเหล็กและอุปกรณ์	1,030	100.0	414	40.2	616	59.8	257	41.7	78	12.7	350	56.8	440	71.4	170	27.6	38	6.2	Manufacture of fabricated metal products, except machinery and equipment	
29	การผลิตเครื่องจักรและอุปกรณ์ที่มีได้ประเภทอื่น ๆ	459	100.0	142	30.9	317	69.1	142	44.8	33	10.4	211	66.6	207	65.3	104	32.8	14	4.4	Manufacture of machinery and equipment n.e.c.	
30	การผลิตเครื่องจักรสำนักงาน เครื่องใช้บัญชี และเครื่องคำนวณ	3	100.0	-	-	3	100.0	3	100.0	-	-	3	100.0	2	66.7	-	-	-	-	Manufacture of office, accounting and computing machinery	
31	การผลิตเครื่องจักรและเครื่องอุปโภคบริโภคที่มีได้ประเภทอื่น ๆ	146	100.0	54	37.0	92	63.0	25	27.2	12	13.0	72	78.3	47	51.1	35	38.0	4	4.4	Manufacture of electrical machinery and apparatus n.e.c.	

ตาราง 16 จำนวนและอัตราส่วนของสถานประกอบการอุตสาหกรรมผลิต จำนวนตามความต้องการความช่วยเหลือจากหน่วยงานของรัฐ และหมวดอุตสาหกรรม (ต่อ)
 Table 16 Number and Percentage of Manufacturing Establishments by Needs of Government Supports and Division of Industry (Contd.)

รหัส Code	หมวดอุตสาหกรรม	ต้องการความช่วยเหลือจากหน่วยงานของรัฐ										Division of Industry										
		ไม่ต้องการ		พัฒนาแหล่ง		ลดภาษีหรือลด		จัดหาแหล่งเงินทุน		จัดหา			อื่นๆ Others									
รวม Total	รวม Total	จำนวน No. Need	ร้อยละ %	จำนวน No. Need	ร้อยละ %	จำนวน No. Need	ร้อยละ %	จำนวน No. Need	ร้อยละ %	จำนวน No. Need	ร้อยละ %	จำนวน No. Need		ร้อยละ %								
32	การผลิตอุปกรณ์และเครื่องอุปโภคบริโภค โทรทัศน์และการสื่อสาร	71	100.0	20	28.2	51	71.8	19	37.3	6	11.8	32	62.8	24	47.1	17	37.0	19	37.0	7	13.7	Manufacture of radio, television and communication equipment and apparatus
33	การผลิตอุปกรณ์ที่ใช้ในทางการแพทย์ การวัดความถี่และอุปกรณ์ที่ใช้ในทางทัศนศาสตร์ นาฬิกา	69	100.0	23	33.3	46	66.7	15	32.6	4	8.7	30	65.2	25	54.4	17	37.0	8	17.4	8	17.4	Manufacture of medical, precision and optical instruments, watches and clocks
34	การผลิตยานยนต์ รถพ่วงและรถจักรยานยนต์	459	100.0	147	32.0	312	68.0	179	57.4	32	10.3	176	56.4	201	64.4	42	13.5	19	6.1	19	6.1	Manufacture of motor vehicles, trailers and semi-trailers
35	การผลิตเครื่องอุปโภคบริโภคการขนส่งอื่น ๆ	70	100.0	30	42.9	40	57.1	19	47.5	7	17.5	24	60.0	28	70.0	16	40.0	2	5.0	2	5.0	Manufacture of other transport equipment
36	การผลิตเฟอร์นิเจอร์ รวมทั้งการผลิตสิ่งมีค่าศิลปะประเภทไวน์ที่อื่น	930	100.0	350	37.6	580	62.4	221	38.1	132	22.8	316	54.5	366	63.1	250	43.1	54	9.3	54	9.3	Manufacture of furniture, manufacturing a.e.c.
37	การแปรรูปผลิตภัณฑ์จากพลาสติกเป็นวัสดุพิมพ์	14	100.0	6	42.9	8	57.1	1	12.5	1	12.5	1	12.5	5	62.5	2	25.0	2	25.0	2	25.0	Recycling

ตาราง 16 จำนวนและอัตราส่วนขององค์ประกอบอุตสาหกรรมการผลิต อุตสาหกรรมบริการ ความช่วยเหลือจกหน่วยงานของรัฐ และอุตสาหกรรม

Table 16 Number and Percentage of Manufacturing Establishments by Needs of Government Supports and Group of Industry

รหัส Code	หมู่อุตสาหกรรม Group of Industry	ความต้องการช่วยเหลือจกหน่วยงานของรัฐ Need Government's Support										Protection									
		ไม่ต้องการ No Need		จัดฝึกอบรม Organize Training		พัฒนาแหล่ง พัฒนาแหล่ง Develop Naual		ลดภาษี Impont Tax		ลดดอกเบี้ย Rate Loan		จัดหาเงินทุน จัดหาเงินทุน Supply Low Interest		ขอตลาด Marketing and Export		อื่นๆ Others					
		จำนวน Number	ร้อยละ %	จำนวน Number	ร้อยละ %	จำนวน Number	ร้อยละ %	จำนวน Number	ร้อยละ %	จำนวน Number	ร้อยละ %	จำนวน Number	ร้อยละ %	จำนวน Number	ร้อยละ %	จำนวน Number	ร้อยละ %				
ยอดรวม		8,555	100.0	3,177	37.1	5,378	62.9	2,132	39.6	844	15.7	3,088	57.4	3,432	63.8	1,908	35.5	380	7.1	Total	
151	การผลิต การแปรรูป และการเก็บถนอมสัตว์สด สดไม่เย็น และ ไขมัน	96	100.0	49	51.0	47	49.0	9	19.2	19	40.4	21	44.7	29	61.7	21	44.7	2	4.3	Production, processing and preservation of meat, fish, fruit, vegetables, oils and fats	
152	ผลิตภัณฑ์ที่ทำจากนม	42	100.0	19	45.2	23	54.8	4	17.4	3	13.0	6	26.1	17	73.9	5	21.7	4	17.4	Manufacture of dairy products	
153	การผลิตผลิตภัณฑ์จากยางไม้-สังเคราะห์และผลิตภัณฑ์จากสารและ ผลิตภัณฑ์จากสาร และอาหารสัตว์รูป	30	100.0	13	43.3	17	56.7	4	23.5	6	35.3	5	29.4	10	58.8	5	29.4	1	5.9	Manufacture of grain mill products, starches and starch products, and prepared animal feeds	
154	การผลิตผลิตภัณฑ์อาหารอื่นๆ	187	100.0	83	44.4	104	55.6	32	30.8	19	18.3	52	50.0	59	56.7	35	33.7	11	10.6	Manufacture of other food products	
155	การผลิตเครื่องดื่ม	43	100.0	25	58.1	18	41.9	1	5.6	5	27.8	10	55.6	16	88.9	3	16.7	5	27.8	Manufacture of beverages	
160	การผลิตผลิตภัณฑ์ยาสูบ	3	100.0	2	66.7	1	33.3	-	-	-	-	-	-	-	-	1	100.0	-	-	Manufacture of tobacco products	
171	การปั่น การทอ และการแต่งสิ่งสิ่งทอ	255	100.0	89	34.9	166	65.1	60	36.1	17	10.2	115	69.3	110	66.3	75	45.2	8	4.8	Spinning, weaving and finishing of textiles	
172	การผลิตสิ่งทออื่นๆ	193	100.0	79	40.9	114	59.1	44	38.6	9	7.9	62	54.4	74	64.9	32	28.1	15	13.2	Manufacture of other textiles	
173	การผลิตสิ่งสิ่งทอที่ได้จากการถักคั่นและโคราท์	74	100.0	24	32.4	50	67.6	20	40.0	11	22.0	31	62.0	37	74.0	24	48.0	1	2.0	Manufacture of knitted and crocheted fabrics and articles	
181	การผลิตเครื่องสำอาง สบู่ เครื่องสำอางที่ทาหน้า สัตว์	1,390	100.0	509	36.6	881	63.4	401	45.5	80	9.1	429	48.7	523	59.4	419	47.6	57	6.5	Manufacture of wearing apparel, except fur apparel	
182	การผลิตเครื่องสำอาง สัตว์รวมกับการผลิตสิ่งของที่จาก สัตว์	3	100.0	1	33.3	2	66.7	1	50.0	-	-	2	100.0	1	50.0	1	50.0	-	-	Dressing and dyeing of fur, manufacture of articles of fur	
191	การผลิตและตกแต่งหนังสัตว์ รวมทั้งการผลิตกระเป๋าเดินทาง กระเป๋านักกีฬาและเครื่องเขียน	174	100.0	67	38.5	107	61.5	38	35.5	18	16.8	65	60.8	67	62.6	57	53.3	8	7.5	Tanning and dressing of leather, manufacture of luggage, handbags, saddlery and harness	
192	การผลิตรองเท้า	355	100.0	130	36.6	225	63.4	59	26.2	36	16.0	119	52.9	149	66.2	126	56.0	16	7.1	Manufacture of footwear	
201	การผลิตไม้และไม้แปรรูป	50	100.0	21	42.0	29	58.0	6	20.7	11	37.9	19	65.5	16	55.2	13	44.8	3	10.3	Sawmilling and planing of wood	
202	การผลิตผลิตภัณฑ์จากไม้ ไม้ก๊อก ฟันและวัสดุเทียม	143	100.0	46	32.2	97	67.8	37	38.1	44	45.4	63	65.0	50	51.6	28	28.9	8	8.3	Manufacture of products of wood, cork, straw and plating materials	
210	การผลิตกระดาษและผลิตภัณฑ์กระดาษ	323	100.0	127	39.3	196	60.7	81	41.3	36	18.4	123	62.8	135	68.9	37	18.9	6	3.1	Manufacture of paper and paper products	
221	การพิมพ์โฆษณา	140	100.0	71	50.7	69	49.3	23	33.3	17	24.6	43	62.3	39	56.5	9	13.0	6	8.7	Publishing	
222	การพิมพ์และกิจการบริการที่เกี่ยวข้องกับการพิมพ์	544	100.0	218	40.1	326	59.9	143	43.9	58	17.8	216	66.3	205	62.9	58	17.8	24	7.4	Printing and service activities related to printing	

ตาราง 16 จำนวนและอัตราส่วนของสถานประกอบการอุตสาหกรรมผลิต ด้านตามความต้องการความช่วยเหลือของรัฐบาล และผู้ประกอบการ (ต่อ)
 Table 16 Number and Percentage of Manufacturing Establishments by Needs of Government Supports and Group of Industry (Contd.)

รหัส Code	วัตถุประสงค์ Purpose	ไม่ต้องการ No Need										ต้องการความช่วยเหลือของรัฐบาล Need Government's Support										Group of Industry			
		รวม Total		ความช่วยเหลือ ความช่วยเหลือ		รวม Total		จัดหาฝึกอบรม และพัฒน ฝึกอบรม		พัฒนาแหล่ง ทรัพยากร มนุษย์		จัดหาแหล่ง วัตถุดิบ เทคโนโลยี		จัดหาแหล่ง ดอกเบี้ย เงินกู้		จัดหาแหล่ง ดอกเบี้ย เงินกู้		จัดหาแหล่ง ดอกเบี้ย เงินกู้		อื่นๆ Others					
		จำนวน Number	ร้อยละ %	จำนวน Number	ร้อยละ %	จำนวน Number	ร้อยละ %	จำนวน Number	ร้อยละ %	จำนวน Number	ร้อยละ %	จำนวน Number	ร้อยละ %	จำนวน Number	ร้อยละ %	จำนวน Number	ร้อยละ %	จำนวน Number	ร้อยละ %	จำนวน Number	ร้อยละ %		จำนวน Number	ร้อยละ %	
223	การดำเนินงานเบื้องต้นที่ซับซ้อน	7	100.0	4	57.1	3	42.9	-	-	-	-	1	33.3	2	66.7	1	33.3	-	-	-	-	12	30	31	Reproduction of recorded media
232	การผลิตผลิตภัณฑ์ที่ใช้การกลั่นน้ำมันปิโตรเลียม	10	100.0	5	50.0	5	50.0	-	-	-	-	4	80.0	4	80.0	2	40.0	-	-	-	-	2	40.0	-	Manufacture of refined petroleum products
241	การผลิตเคมีภัณฑ์ขั้นสูง	43	100.0	14	32.6	29	67.4	5	17.2	5	17.2	14	48.3	18	62.1	6	20.7	6	20.7	7	24.1	7	24.1	Manufacture of basic chemicals	
242	การผลิตผลิตภัณฑ์ขั้นสูง	259	100.0	90	34.8	169	65.3	34	20.1	45	26.6	132	78.1	94	55.6	57	33.7	10	5.9	10	5.9	10	5.9	Manufacture of other chemical products	
243	การผลิตเส้นใยสังเคราะห์	9	100.0	3	33.3	6	66.7	-	-	3	50.0	5	83.3	4	66.7	5	83.3	-	-	-	-	5	83.3	-	Manufacture of man-made fibres
251	การผลิตผลิตภัณฑ์ยาง	90	100.0	24	26.7	66	73.3	28	42.4	12	18.2	41	62.1	44	66.7	27	40.9	4	6.1	4	6.1	4	6.1	Manufacture of rubber products	
252	การผลิตผลิตภัณฑ์พลาสติก	604	100.0	192	31.8	412	68.2	158	38.4	61	14.8	221	53.6	283	68.7	152	36.9	25	6.1	25	6.1	25	6.1	Manufacture of plastic products	
261	การผลิตแก้วและผลิตภัณฑ์แก้ว	23	100.0	10	43.5	13	56.5	7	53.9	1	7.7	11	84.6	5	38.5	4	30.8	2	15.4	2	15.4	2	15.4	Manufacture of glass and glass products	
269	การผลิตผลิตภัณฑ์โลหะ ซึ่งมีสัดส่วนเหล็กเกิน	109	100.0	38	34.9	71	65.1	24	33.8	13	18.3	21	29.6	44	62.0	23	32.4	7	9.9	7	9.9	7	9.9	Manufacture of non-metallic mineral products n.e.c.	
271	การผลิตเหล็กและผลิตภัณฑ์ขั้นสูง	33	100.0	7	21.2	26	78.8	13	50.0	3	11.5	25	96.2	21	80.8	6	23.1	2	7.7	2	7.7	2	7.7	Manufacture of basic iron and steel	
272	การผลิตโลหะมีค่าและโลหะอื่นที่มีเหล็กขั้นสูง	11	100.0	4	36.4	7	63.6	1	14.3	1	14.3	3	42.9	6	85.7	3	42.9	-	-	-	-	3	42.9	-	Manufacture of base precious and non-ferrous metals
273	การผลิตโลหะ	61	100.0	27	44.3	34	55.7	18	52.9	6	17.7	14	41.2	25	73.5	13	38.2	-	-	-	-	13	38.2	-	Casting of metals
281	การผลิตผลิตภัณฑ์ที่มีโครงสร้างเป็นโลหะ ซึ่งมีน้ำหนักเบา และเครื่องกลึง	256	100.0	103	40.2	153	59.8	59	38.6	18	11.8	96	62.8	109	71.2	31	20.3	12	7.8	12	7.8	12	7.8	Manufacture of structural metal products, tanks, reservoirs and steam generators	
289	การผลิตผลิตภัณฑ์โลหะประเภทอื่น ๆ รวมทั้งการขึ้นรูป	774	100.0	311	40.2	463	59.8	198	42.8	60	13.0	254	54.9	331	71.5	139	30.0	26	5.6	26	5.6	26	5.6	Manufacture of other fabricated metal products, service activities to producers of fabricated metal products	
291	การผลิตเครื่องจักรที่ใช้แรงทั่วไป	170	100.0	55	32.4	115	67.7	55	47.8	14	12.2	87	75.7	76	66.1	36	31.3	3	2.6	3	2.6	3	2.6	Manufacture of general purpose machinery	
292	การผลิตเครื่องจักรที่ใช้แรงเฉพาะตัว	228	100.0	67	29.4	161	70.6	75	46.6	13	8.1	95	59.0	108	67.1	49	30.4	10	6.2	10	6.2	10	6.2	Manufacture of special purpose machinery	
293	การผลิตเครื่องจักรใช้พลังงานอื่น ๆ ที่มีสัดส่วนเหล็กเกิน	61	100.0	20	32.8	41	67.2	12	29.3	6	14.6	29	70.7	23	56.1	19	46.3	1	2.4	1	2.4	1	2.4	Manufacture of domestic appliances n.e.c.	
300	การผลิตเครื่องจักรใช้พลังงานอื่น ๆ ที่มีสัดส่วนเหล็กเกิน	3	100.0	-	-	3	100.0	3	100.0	-	-	3	100.0	2	66.7	-	-	-	-	-	-	-	-	Manufacture of office, accounting and computing machinery	
311	การผลิตมอเตอร์ไฟฟ้า เครื่องกำเนิดไฟฟ้า และหม้อแปลงไฟฟ้า	23	100.0	5	21.7	18	78.3	7	38.9	2	11.1	14	77.8	8	44.4	6	33.3	-	-	-	-	6	33.3	-	Manufacture of electric motors, generators and transformers
312	การผลิตอุปกรณ์การจ่ายและควบคุมกระแสไฟฟ้า	56	100.0	25	44.6	31	55.4	8	25.8	6	19.4	24	77.4	19	61.3	15	48.4	-	-	-	-	15	48.4	-	Manufacture of electricity distribution and control apparatus
313	การผลิตสายและเคเบิลที่หุ้มฉนวน	1	100.0	1	100.0	-	-	-	-	-	-	-	-	-	-	-	-	-	-	-	-	-	-	-	Manufacture of insulated wire and cable
314	การผลิตหม้อสะสมไฟฟ้า เซลล์ปฐมภูมิและแบตเตอรี่ปฐมภูมิ	4	100.0	-	-	4	100.0	-	-	-	-	4	100.0	1	25.0	2	50.0	-	-	-	-	2	50.0	-	Manufacture of accumulators, primary cells and primary batteries

315	การผลิตหลอดไฟ	39	100.0	20	51.3	19	48.7	5	26.3	3	15.8	13	68.4	7	36.8	7	36.8	3	15.8	Manufacture of electric lamps
319	การผลิตเครื่องอุปกรณาไฟฟ้าอื่น ๆ ซึ่งมีได้แก่ประเภทอื่นที่อื่น	23	100.0	3	13.0	20	87.0	5	25.0	1	5.0	17	85.0	12	60.0	5	25.0	1	5.0	Manufacture of other electrical equipment n.e.c.
321	การผลิตหลอดอิเล็กทรอนิกส์และส่วนประกอบอิเล็กทรอนิกส์อื่น ๆ	24	100.0	5	20.8	19	79.2	8	42.1	2	10.5	11	57.9	7	36.8	9	47.4	3	15.8	Manufacture of electronic valves and tubes and other electronic components
322	การผลิตเครื่องส่งสัญญาณโทรทัศน์และวิทยุและเครื่องอุปกรณสำหรับโทรศัพท์และโทรเลขแบบไร้สาย	11	100.0	6	54.6	5	45.5	2	40.0	1	20.0	5	100.0	2	40.0	3	60.0	1	20.0	Manufacture of television and radio transmitters and apparatus for line telephony and line telegraphy
323	การผลิตเครื่องรับโทรทัศน์และวิทยุและสินค้าที่เกี่ยวข้อง	36	100.0	9	25.0	27	75.0	9	33.3	3	11.1	16	59.3	15	55.6	12	44.4	3	11.1	Manufacture of television and radio receivers and associated consumer goods
331	การผลิตอุปกรณ์และเครื่องใช้ในทางการแพทย์และเครื่องใช้ที่ใช้ในการวัดการตรวจสอบ การทดสอบ การเดินเรือ การเดินอากาศ และใช้ใบพัดประสะตื้น ๆ ตกน้ำอุปกรณ์ที่ใช้ในทางทันตศาสตร์	42	100.0	11	26.2	31	73.8	8	25.8	3	9.7	21	67.7	18	58.1	9	29.0	6	19.4	Manufacture of medical appliances and instruments and appliances for measuring, checking, testing, navigating and other purposes, except optical instruments
332	การผลิตอุปกรณ์ที่ใช้ในทางทันตศาสตร์ และเครื่องอุปกรณเกี่ยวกับ การถ่ายภาพ	15	100.0	8	53.3	7	46.7	4	57.1	1	14.3	4	57.1	4	57.1	2	28.6	-	-	Manufacture of optical instruments and photographic equipment
333	การผลิตนาฬิกา	12	100.0	4	33.3	8	66.7	3	37.5	-	-	5	62.5	3	37.5	6	75.0	2	25.0	Manufacture of watches and clocks
341	การผลิตยานยนต์	7	100.0	-	-	7	100.0	4	57.1	1	14.3	5	71.4	3	42.9	1	14.3	-	-	Manufacture of motor vehicles
342	การผลิตตัวถัง (coachwork) สำหรับยานยนต์ รวมทั้งการผลิตท่วงและรถจักรยาน	302	100.0	102	33.8	200	66.2	131	65.5	16	8.0	90	45.0	128	64.0	15	7.5	11	5.5	Manufacture of bodies (coachwork) for motor vehicles; manufacture of trailers and semi-trailers
343	การผลิตส่วนประกอบ และอุปกรณ์ประกอบ สำหรับยานยนต์และเครื่องยนต์	150	100.0	45	30.0	105	70.0	44	41.9	15	14.3	81	77.1	70	66.7	26	24.8	8	7.6	Manufacture of parts and accessories for motor vehicles and their engines
351	การต่อเรือและการซ่อมเรือ	17	100.0	7	41.2	10	58.8	5	30.0	3	30.0	6	60.0	6	60.0	-	-	-	-	Building and repairing of ships and boats
353	การผลิตอากาศยาน และอานอวกาศ	1	100.0	-	-	1	100.0	1	100.0	-	-	1	100.0	-	-	1	100.0	-	-	Manufacture of aircraft and spacecraft
359	การผลิตเครื่องอุปกรณการขนส่ง ซึ่งมีได้แก่ประเภทอื่นที่อื่น	52	100.0	23	44.2	29	55.8	13	44.8	4	13.8	17	58.6	22	75.9	15	51.7	2	6.9	Manufacture of transport equipment n.e.c.
361	การผลิตเฟอร์นิเจอร์	400	100.0	165	41.3	235	58.8	105	44.7	69	29.4	105	44.7	168	71.5	79	33.6	14	6.0	Manufacture of furniture
369	การผลิต ซึ่งมีได้แก่ประเภทอื่นที่อื่น	530	100.0	185	34.9	345	65.1	116	33.6	63	18.3	211	61.2	198	57.4	171	49.6	40	11.6	Manufacturing n.e.c.
371	การนำเศษและของที่ใช้ไม่ได้พวกโลหะผลิตเป็นวัตถุใหม่	1	100.0	-	-	1	100.0	-	-	-	-	-	-	-	-	-	-	1	100.0	Recycling of metal waste and scrap
372	การนำเศษและของที่ใช้ไม่ได้พวกโลหะผลิตเป็นวัตถุใหม่	13	100.0	6	46.2	7	53.9	1	14.3	1	14.3	1	14.3	5	71.4	2	28.6	1	14.3	Recycling of non-metal waste and scrap

ตาราง 16 จำนวนและอัตราร้อยละของสถานประกอบการการผลิต ด้านความช่วยเหลือจากหน่วยงานของรัฐ และผู้ขออุตสาหกรรม
 Table 16 Number and Percentage of Manufacturing Establishments by Needs of Government Supports and Class of Industry

รหัส Code	หมู่ขออุตสาหกรรม	ไม่ต้องการ		ต้องการความช่วยเหลือจากหน่วยงานของรัฐ Need Government's Support										รวม Total	Class of Industry								
		จำนวน Number	ร้อยละ %	รวม Total	พัฒนาแหล่ง พัฒนาแหล่ง Develop Natural	พัฒนาแหล่ง พัฒนาแหล่ง Develop Natural	ลดดอกเบี้ย Reduce	ลดดอกเบี้ย Reduce	ลดดอกเบี้ย Reduce	ลดดอกเบี้ย Reduce	ลดดอกเบี้ย Reduce	ลดดอกเบี้ย Reduce	ลดดอกเบี้ย Reduce			ลดดอกเบี้ย Reduce	ลดดอกเบี้ย Reduce	ลดดอกเบี้ย Reduce					
		1	2	3	4	5	6	7	8	9	10	11	12	13	14	15	16	17	18	19	20	21	
		8,555	100.0	3,177	37.1	5,378	62.9	2,132	39.6	844	15.7	3,088	57.4	3,432	63.8	1,908	35.5	380	7.1				Total
1511	การผลิตสัตว์และผลิตภัณฑ์จากสัตว์	30	100.0	15	50.0	15	50.0	1	6.7	4	26.7	11	73.3	6	40.0	6	40.0	-	-	-	-	-	Production of meat and meal products
1512	การแปรรูปและการถนอมสัตว์น้ำและผลิตภัณฑ์จากสัตว์น้ำ	19	100.0	9	47.4	10	52.6	3	30.0	6	60.0	5	50.0	8	80.0	3	30.0	1	10.0				Processing and preserving of fish and fish products
1513	การแปรรูปผลไม้และผัก	45	100.0	23	51.1	22	48.9	5	22.7	9	40.9	5	22.7	15	68.2	12	54.6	1	4.6				Processing of fruit and vegetables
1514	การผลิตน้ำมันจากพืช น้ำมันจากสัตว์ น้ำมันจากสัตว์และไขมันจากสัตว์	2	100.0	2	100.0	-	-	-	-	-	-	-	-	-	-	-	-	-	-	-	-	-	Manufacture of vegetable and animal oils and fats
1520	การผลิตผลิตภัณฑ์ที่ได้จากนม	42	100.0	19	45.2	23	54.8	4	17.4	3	13.0	6	26.1	17	73.9	5	21.7	4	17.4				Manufacture of dairy products
1531	การผลิตผลิตภัณฑ์ที่ได้จากธัญพืช	19	100.0	8	42.1	11	57.9	3	27.1	4	36.4	1	9.1	7	63.6	3	27.3	-	-				Manufacture of grain mill products
1533	การผลิตอาหารสัตว์ในรูปแบบ	11	100.0	5	45.5	6	54.6	1	16.7	2	33.3	4	66.7	3	50.0	2	33.3	1	16.7				Manufacture of prepared animal feeds
1541	การผลิตผลิตภัณฑ์ประเภทขอ	97	100.0	45	46.4	52	53.6	25	48.1	10	19.2	26	50.0	29	55.8	11	21.2	5	9.6				Manufacture of bakery products
1542	การผลิตน้ำตาล	4	100.0	2	50.0	2	50.0	1	50.0	-	-	-	-	1	50.0	1	50.0	-	-				Manufacture of sugar
1543	การผลิตโกโก้ช็อคโกแลตและขนมที่ทำจากน้ำตาล	17	100.0	7	41.2	10	58.8	-	-	3	30.0	5	50.0	8	80.0	6	60.0	1	10.0				Manufacture of cocoa, chocolate and sugar confectionery
1544	การผลิตมะพร้าว เช่นกะทิและกะทิสดหรือกะทิแห้ง และผลิตภัณฑ์จากกะทิ	20	100.0	5	25.0	15	75.0	2	13.3	3	20.0	7	46.7	6	40.0	4	26.7	3	20.0				Manufacture of macaroni, noodles, couscous and similar farinaceous products
1549	การผลิตผลิตภัณฑ์อาหารอื่น ๆ ที่มีได้ตั้งประเภทที่ 1511-1543	49	100.0	24	49.0	25	51.0	4	16.0	3	12.0	14	56.0	15	60.0	13	52.0	2	8.0				Manufacture of other food products n.e.c.
1551	การผลิตเครื่องดื่มแอลกอฮอล์	1	100.0	1	100.0	-	-	-	-	-	-	-	-	-	-	-	-	-	-				Distilling, rectifying and blending of spirits, ethylalcohol production from fermented materials
1553	การผลิตเครื่องดื่มแอลกอฮอล์และเบียร์	1	100.0	1	100.0	-	-	-	-	-	-	-	-	-	-	-	-	-	-				Manufacture of malt liquors and malt
1554	การผลิตเครื่องดื่มที่ไม่มีแอลกอฮอล์ รวมทั้งการผลิตน้ำดื่มบรรจุขวด	41	100.0	23	56.1	18	43.9	1	5.6	5	27.8	10	55.6	16	88.9	3	16.7	5	27.8				Manufacture of soft drinks, bottling of mineral waters
1600	การผลิตผลิตภัณฑ์ยาสูบ	3	100.0	2	66.7	1	33.3	-	-	-	-	-	-	-	-	1	100.0	-	-				Manufacture of tobacco products
1711	การผลิตเส้นใยธรรมชาติและเส้นใยสังเคราะห์ รวมทั้งการผลิต	169	100.0	53	31.4	116	68.6	44	37.9	14	12.1	82	70.7	71	61.2	50	43.1	6	5.2				Preparation and spinning of textile fibres, weaving of textiles
1712	การผลิตสิ่งทอ	86	100.0	36	41.9	50	58.1	16	32.0	3	6.0	33	66.0	39	78.0	25	50.0	2	4.0				Finishing of textiles
1721	การผลิตสิ่งทอสิ่งรูปขนโมโครและสิ่งทอ	89	100.0	37	41.6	52	58.4	17	32.7	8	15.4	27	51.9	40	76.9	10	19.2	7	13.5				Manufacture of made-up textile articles, except apparel
1722	การผลิตพรมและเครื่องปูพรม	7	100.0	2	28.6	5	71.4	2	40.0	-	-	4	80.0	3	60.0	2	40.0	1	20.0				Manufacture of carpets and rugs
1723	การผลิตเชือก สายเคเบิลและเชือกเส้นใหญ่ และสายเคเบิล	11	100.0	7	63.6	4	36.4	3	75.0	-	-	1	25.0	2	50.0	1	25.0	-	-				Manufacture of cordage, rope, twine and netting
1729	การผลิตสิ่งทออื่น ๆ ที่มีได้ตั้งประเภทที่ 1711-1723	86	100.0	33	38.4	53	61.6	22	41.5	1	1.9	30	56.6	29	54.7	19	35.9	7	13.2				Manufacture of other textiles n.e.c
1730	การผลิตผ้าและสิ่งทอที่ได้จากการย้อมสีและโคราช	74	100.0	24	32.4	50	67.6	20	40.0	11	22.0	31	62.0	37	74.0	24	48.0	1	2.0				Manufacture of knitted and crocheted fabrics and articles

1810	การผลิตเครื่องแต่งกาย ตบย่น เครื่องแต่งกายที่ทำจากขนสัตว์	1,340	100.0	509	36.6	881	63.4	401	45.5	80	9.1	429	48.7	523	59.4	419	47.6	57	6.5	Manufacture of wearing apparel, except fur apparel
1820	การผลิตและออร์แกเนอสังคัมที่ทำจากขนสัตว์ รวมทั้งการผลิตของที่ทำจากขนสัตว์	3	100.0	1	33.3	2	66.7	1	50.0	-	-	2	100.0	1	50.0	1	50.0	-	-	Dressing and dyeing of fur, manufacture of articles of fur
1911	การฟอกและตกแต่งหนังฟอก	2	100.0	-	-	2	100.0	1	50.0	-	-	1	50.0	2	100.0	2	100.0	-	-	Tanning and dressing of leather
1912	การผลิตกระเป๋าเดินทาง กระเป๋าถือ และสิ่งคล้ายกัน อานม้า และเครื่องขี่อาน	172	100.0	67	39.0	105	61.1	37	35.2	18	17.1	64	61.0	65	61.9	55	52.4	8	7.6	Manufacture of baggage, handbags and the like, saddlery and harness
1920	การผลิตรองเท้า	355	100.0	130	36.6	225	63.4	59	26.2	36	16.0	119	52.9	149	66.2	126	56.0	16	7.1	Manufacture of footwear
2010	การเย็บไม้และกาไสไม้	50	100.0	21	42.0	29	58.0	6	20.7	11	37.9	19	65.5	16	55.2	13	44.8	3	10.3	Sawmilling and planing of wood
2021	การผลิตแผ่นไม้วัดรวมทั้งไม้ขัด ออมนิมอร์ค แคนรีน ไม้ขัด และแผ่นไม้อื่น ๆ และแผ่นไม้ขัดอื่น ๆ	16	100.0	2	12.5	14	87.5	4	28.6	6	42.9	11	78.6	9	64.3	5	35.7	-	-	Manufacture of veneer sheets, manufacture of plywood, laminboard, particle board and other panels and boards
2022	การผลิตเครื่องไม้ที่ใช้ในการก่อสร้างและเครื่องประกอบอาคาร	65	100.0	19	29.2	46	70.8	20	43.5	23	50.0	32	69.6	20	43.5	15	32.6	2	4.4	Manufacture of builders' carpentry and joinery
2023	การผลิตภาชนะไม้	10	100.0	3	30.0	7	70.0	1	14.3	3	42.9	2	28.6	5	71.4	1	14.3	2	28.6	Manufacture of wooden containers
2029	การผลิตผลิตภัณฑ์ที่ทำจากไม้ รวมทั้งการผลิตสิ่งของที่ทำจาก ไม้ก๊อก ฟาง และวัสดุคล้ายกัน	52	100.0	22	42.3	30	57.7	12	40.0	12	40.0	18	60.0	16	53.3	7	23.3	4	13.3	Manufacture of other products of wood, manufacture of articles of cork, straw and plating materials
2101	การผลิตกระดาษ กระดาษ และกระดาษแข็ง	42	100.0	10	23.8	32	76.2	11	34.4	5	15.6	23	71.9	18	56.3	6	18.8	2	6.3	Manufacture of pulp, paper and paperboard
2102	การผลิตกระดาษลูกฟูก และกระดาษแข็งลูกฟูก และการผลิตกระดาษที่ต่างกระดาษ และกระดาษแข็ง	185	100.0	77	41.6	108	58.4	50	46.3	19	17.6	59	54.6	80	74.1	18	16.7	2	1.9	Manufacture of corrugated paper and paperboard and of containers of paper and paperboard
2109	การผลิตของอื่น ๆ ที่ทำจากกระดาษ และกระดาษแข็ง	96	100.0	40	41.7	56	58.3	20	35.7	12	21.4	41	73.2	37	66.1	13	23.2	2	3.6	Manufacture of other articles of paper and paperboard
2211	การผลิตหนังสือพิมพ์ นิตยสาร หนังสือเกี่ยวกับดนตรี และ การพิมพ์โฆษณาอื่น ๆ	61	100.0	31	50.8	30	49.2	9	30.0	10	33.3	22	73.3	16	53.3	4	13.3	1	3.3	Publishing of books, brochures, musical books and other publications
2212	การผลิตหนังสือพิมพ์ นิตยสาร และนิตยสาร	62	100.0	28	45.2	34	54.8	14	41.2	4	11.8	18	53.9	20	58.8	5	14.7	3	8.8	Publishing of newspapers, journals and periodicals
2219	การผลิตโฆษณาอื่น ๆ	17	100.0	12	70.6	5	29.4	-	-	3	60.0	3	60.0	3	60.0	-	-	2	40.0	Other publishing
2221	การพิมพ์	481	100.0	183	38.1	298	62.0	132	44.3	57	19.1	195	65.4	186	62.4	55	18.5	21	7.1	Printing
2222	กิจกรรมการบริการที่เกี่ยวข้องกับการพิมพ์	63	100.0	35	55.6	28	44.4	11	39.3	1	3.6	21	75.0	19	67.9	3	10.7	3	10.7	Service activities related to printing
2230	การทำสำเนาเสียงบันทึกข้อมูล	7	100.0	4	57.1	3	42.9	-	-	-	-	1	33.3	2	66.7	1	33.3	-	-	Reproduction of recorded media
2320	การผลิตผลิตภัณฑ์ที่ได้จากการกลั่นน้ำมันปิโตรเลียม	10	100.0	5	50.0	5	50.0	-	-	-	-	4	80.0	4	80.0	2	40.0	-	-	Manufacture of refined petroleum products
2411	การผลิตเคมีภัณฑ์ขั้นพื้นฐาน ยกเว้นปุ๋ยและการประกอบไนโตรเจน และน้ำมันทาน้ำ (masses) ที่คล้ายกัน	17	100.0	6	35.3	11	64.7	4	36.4	3	27.3	6	54.6	4	36.4	1	9.1	3	27.3	Manufacture of basic chemicals, except fertilizers nitrogen compounds
2412	การผลิตปุ๋ยและการประกอบไนโตรเจน	6	100.0	3	50.0	3	50.0	-	-	-	-	2	66.7	3	100.0	-	-	-	-	Manufacture of fertilizers and nitrogen compounds
2413	การผลิตพลาสติกขั้นต้นและของมีลักษณะ	20	100.0	5	25.0	15	75.0	1	6.7	2	13.3	6	40.0	11	73.3	5	33.3	4	26.7	Manufacture of plastics in primary forms and of synthetic rubber
2421	การผลิตสารพิษพืชและผลิตภัณฑ์ทางการเกษตรอื่น ๆ	1	100.0	-	-	1	100.0	-	-	-	-	1	100.0	1	100.0	-	-	-	-	Manufacture of pesticides and other agro-chemical products
2422	การผลิตสีทาผนังสีทึบและสีที่ใช้ทาเคลือบ พลาสติก และน้ำมันทาน้ำ (masses) ที่คล้ายกัน	47	100.0	13	27.7	34	72.3	8	23.5	6	17.7	26	76.5	18	52.9	13	38.2	1	2.9	Manufacture of paints, varnishes and similar coatings, printing ink and mastics
2423	การผลิตผลิตภัณฑ์ทางการแพทย์เคมีภัณฑ์ที่ใช้รักษาโรค และผลิตภัณฑ์ทำจากอนุภาคนาโน	120	100.0	45	37.5	75	62.5	13	17.3	22	29.3	60	80.0	42	56.0	23	30.7	4	5.3	Manufacture of pharmaceuticals, medicinal chemicals and botanical products
2424	การผลิตสบู่และผงซักฟอก เคมีภัณฑ์ที่ใช้ในการทำความสะอาด และผงซักฟอกเหลว และสีที่ปรุงแต่งสำหรับประพินร่างกาย หรือประพินอัญมณี	65	100.0	21	32.3	44	67.7	10	22.7	10	22.7	35	79.6	24	54.6	20	45.5	2	4.6	Manufacture of soap and detergents, cleaning and polishing preparations, perfumes and toilet preparations
2429	การผลิตผลิตภัณฑ์เคมีอื่น ๆ ซึ่งมีได้แก่ประเภทปิโตรเลียม	26	100.0	11	42.3	15	57.7	3	20.0	7	46.7	10	66.7	9	60.0	1	6.7	3	20.0	Manufacture of other chemical products n.e.c.

ตาราง 16 จำนวนและร้อยละของสถานประกอบการตามชนิด จำนวนความถี่ของการช่วยเหลือจากหน่วยงานของรัฐ และหมู่อุตสาหกรรม (ต่อ)
Table 16 Number and Percentage of Manufacturing Establishments by Needs of Government Supports and Class of Industry (Contd.)

รหัส Code	หมู่อุตสาหกรรม	ไม่ต้องการ										ต้องการช่วยเหลือจากหน่วยงานของรัฐ										Need Government's Support	Class of Industry	
		รวม		ความช่วยเหลือ		รวม		จัดหาเงินทุน		พัฒนาแหล่ง		ลดต้นทุนด้านวัตถุดิบ		จัดหาแหล่งเงินทุน		ขอสินเชื่อ		จัดหาแหล่งเงินทุน		ขอสินเชื่อ				อื่น ๆ Others
		จำนวน	ร้อยละ	จำนวน	ร้อยละ	จำนวน	ร้อยละ	จำนวน	ร้อยละ	จำนวน	ร้อยละ	จำนวน	ร้อยละ	จำนวน	ร้อยละ	จำนวน	ร้อยละ	จำนวน	ร้อยละ	จำนวน	ร้อยละ			
		4	3	6	7	8	9	10	11	12	13	14	15	16	17	18	19	20	21					
		Number	%	Number	%	Number	%	Number	%	Number	%	Number	%	Number	%	Number	%	Number	%	Number	%			
2430	การผลิตเส้นใยประดิษฐ์	9	100.0	3	33.3	6	66.7	-	-	3	50.0	5	83.3	4	66.7	5	83.3	-	-	-	-	Manufacture of man-made fibres		
2511	การผลิตยางและพลาสติก การผลิตกระดาษ การผลิตพลาสติก และการขึ้นรูปยาง	21	100.0	3	14.3	18	85.7	9	50.0	7	38.9	16	88.9	9	50.0	6	33.3	-	-	-	-	Manufacture of rubber tyres and tubes, retreading and rebuilding of rubber tyres		
2519	การผลิตผลิตภัณฑ์พลาสติกอื่น ๆ	69	100.0	21	30.4	48	69.6	19	39.6	5	10.4	25	52.1	35	72.9	21	43.8	4	8.3	-	-	Manufacture of other rubber products		
2520	การผลิตผลิตภัณฑ์พลาสติก	604	100.0	192	31.8	412	68.2	158	38.4	61	14.8	221	53.6	283	68.7	152	36.9	25	6.1	-	-	Manufacture of plastic products		
2610	การผลิตแก้วและผลิตภัณฑ์แก้ว	23	100.0	10	43.5	13	56.5	7	53.9	1	7.7	11	84.6	5	38.5	4	30.8	2	15.4	-	-	Manufacture of glass and glass products		
2691	การผลิตผลิตภัณฑ์เซรามิกและผลิตภัณฑ์อื่น ๆ	14	100.0	3	21.4	11	78.6	5	45.5	4	36.4	4	36.4	4	36.4	9	81.8	-	-	-	-	Manufacture of non-structural non-refractory ceramic wares		
2692	การผลิตผลิตภัณฑ์เซรามิกขั้นสูง	3	100.0	2	66.7	1	33.3	-	-	1	100.0	1	100.0	1	100.0	-	-	-	-	-	-	Manufacture of refractory ceramic products		
2694	การผลิตปูนขาว และปูนไฮดรอกไซด์	3	100.0	2	66.7	1	33.3	1	100.0	1	100.0	-	-	-	-	1	100.0	-	-	-	-	Manufacture of cement, lime and plaster		
2695	การผลิตผลิตภัณฑ์จากคอนกรีต ซีเมนต์ และปูนไฮดรอกไซด์	82	100.0	28	34.2	54	65.9	16	29.6	7	13.0	15	27.8	36	66.7	12	22.2	7	13.0	-	-	Manufacture of articles of concrete, cement and plaster		
2696	การผลิต การขึ้นรูป และการเคลือบหินอ่อน	4	100.0	2	50.0	2	50.0	1	50.0	-	-	-	-	1	50.0	1	50.0	-	-	-	-	Cutting, shaping and finishing of stone		
2699	การผลิตผลิตภัณฑ์โลหะอื่น ๆ ซึ่งมีได้ประเภทยาสูบ	3	100.0	1	33.3	2	66.7	1	50.0	-	-	1	50.0	2	100.0	-	-	-	-	-	-	Manufacture of other non-metallic mineral products n.e.c.		
2710	การผลิตเหล็กและเหล็กกล้าขั้นสูง	33	100.0	7	21.2	26	78.8	13	50.0	3	11.5	25	96.2	21	80.8	6	23.1	2	7.7	-	-	-	Manufacture of basic iron and steel	
2720	การผลิตโลหะมีค่าและโลหะอื่นที่มีน้ำหนักเบา	11	100.0	4	36.4	7	63.6	1	14.3	1	14.3	3	42.9	6	85.7	3	42.9	-	-	-	-	-	Manufacture of basic precious and non-ferrous metals	
2731	การผลิตเหล็กและเหล็กกล้า	24	100.0	8	33.3	16	66.7	11	68.8	2	12.5	7	43.8	13	81.3	4	25.0	-	-	-	-	-	Casting of iron and steel	
2732	การผลิตโลหะที่มีน้ำหนักเบา	37	100.0	19	51.4	18	48.7	7	38.9	4	22.2	7	38.9	12	66.7	9	50.0	-	-	-	-	-	Casting of non-ferrous metals	
2811	การผลิตผลิตภัณฑ์โลหะที่ใช้งานหนัก	232	100.0	95	41.0	137	59.1	53	38.7	16	11.7	85	62.0	96	70.1	29	21.2	11	8.0	-	-	-	Manufacture of structural metal products	
2812	การผลิตชิ้นส่วนเครื่องจักรกล	23	100.0	7	30.4	16	69.6	6	37.5	2	12.5	11	68.8	13	81.3	2	12.5	1	6.3	-	-	-	Manufacture of tanks, reservoirs and containers of metal	
2813	การผลิตเครื่องจักรกลไอน้ำ ไอน้ำร้อน หม้อไอน้ำ (boiler) มีเรือนสำหรับ	1	100.0	1	100.0	-	-	-	-	-	-	-	-	-	-	-	-	-	-	-	-	-	Manufacture of steam generators, except central heating hot water boilers	
2891	การผลิตผลิตภัณฑ์โลหะที่ขึ้นรูปโดยการรีด การดัด การตี การขึ้นรูป และการเคลือบโลหะ	313	100.0	137	43.8	176	56.2	90	51.1	17	9.7	88	50.0	127	72.2	40	22.7	6	3.4	-	-	-	Forging, pressing, stamping and roll-forming of metal, powder metallurgy	
2892	การผลิตและการเคลือบโลหะ รวมทั้งการขึ้นรูปและการขึ้นรูป	78	100.0	40	51.3	38	48.7	16	42.1	6	15.8	19	50.0	25	65.8	3	7.9	4	10.5	-	-	-	Treatment and coating of metals; general mechanical engineering on a fee or contract basis	
2893	การผลิตเครื่องมือเครื่องใช้ที่ทำจากโลหะ และเครื่องใช้ที่ทำจากโลหะ	46	100.0	15	32.6	31	67.4	13	41.9	8	25.8	16	51.6	21	67.7	8	25.8	2	6.5	-	-	-	Manufacture of cutlery, hand tools and general hardware	
2899	การผลิตผลิตภัณฑ์โลหะประดิษฐ์อื่น ๆ ซึ่งมีได้ประเภทยาสูบ	337	100.0	119	35.3	218	64.7	79	36.2	29	13.3	131	60.1	158	72.5	88	40.4	14	6.4	-	-	-	Manufacture of other fabricated metal products n.e.c.	

ตาราง 16 จำนวนและร้อยละของสถานประกอบการอุตสาหกรรมผลิต อัญมณีและเครื่องประดับที่ทำขึ้นด้วยหินกึ่งสังเคราะห์ และหินสังเคราะห์ (ต่อ)
 Table 16 Number and Percentage of Manufacturing Establishments by Needs of Government Supports and Class of Industry (Contd.)

รหัส Code	หมู่ผลิตภัณฑ์ Product Group	ไม่ต้องการ No Need										ต้องการความช่วยเหลือจากรัฐบาล Need Government's Support										Class of Industry
		รวม Total	การรวมผล รวม Total	จำนวน No Need	ร้อยละ %	จำนวน No Need	ร้อยละ %	จำนวน No Need	ร้อยละ %	จำนวน No Need	ร้อยละ %	จำนวน No Need	ร้อยละ %	จำนวน No Need	ร้อยละ %	จำนวน No Need	ร้อยละ %	จำนวน No Need	ร้อยละ %			
3330	การผลิตนาฬิกา Watchmaking	12	100.0	4	33.3	8	66.7	3	37.5	3	37.5	3	62.5	3	37.5	6	75.0	2	25.0	Manufacture of watches and clocks		
3410	การผลิตยานยนต์ Motor vehicle manufacturing	7	100.0	7	100.0	4	57.1	1	14.3	5	71.4	3	42.9	1	14.3	1	14.3	1	14.3	Manufacture of motor vehicles		
3420	การผลิตตัวถัง (coachwork) สำหรับยานยนต์รวมทั้งการผลิตตัวถัง และรถจักรยานยนต์ Motor vehicle body and motorcycle body manufacturing	302	100.0	102	33.8	200	66.2	131	65.5	16	8.0	90	45.0	128	64.0	15	7.5	11	5.5	Manufacture of bodies (coachwork) for motor vehicles, manufacture of trailers and semi-trailers		
3430	การผลิตชิ้นประกอบและอุปกรณ์ประกอบสำหรับยานยนต์ และเครื่องยนต์ Motor vehicle parts and engine manufacturing	150	100.0	45	30.0	105	70.0	44	41.9	15	14.3	81	77.1	70	66.7	26	24.8	8	7.6	Manufacture of parts and accessories for motor vehicles and their engines		
3511	การต่อเรือและการซ่อมเรือ Ship repair and boat building	15	100.0	5	33.3	10	66.7	5	50.0	3	30.0	6	60.0	6	60.0	-	-	-	-	Building and repairing of ships		
3512	การต่อเรือและการซ่อมเรือที่ใช้เครื่องยนต์สันดาปภายใน และเครื่องยนต์ Ship repair and boat building using internal combustion engines and engines	2	100.0	2	100.0	-	-	-	-	-	-	-	-	-	-	-	-	-	-	Building and repairing of pleasure and sporting boats		
3530	การผลิตอากาศยานและอเนกภาค Aircraft and aircraft parts manufacturing	1	100.0	-	-	1	100.0	1	100.0	-	-	1	100.0	-	-	1	100.0	-	-	Manufacture of aircraft and spacecraft		
3591	การผลิตเครื่องจักรกล Machine tool manufacturing	36	100.0	21	58.3	15	41.7	3	20.0	3	20.0	13	86.7	11	73.3	5	33.3	1	6.7	Manufacture of motorcycles		
3592	การผลิตเครื่องจักรกลขนาดเล็กและเครื่องจักรกล การผลิตเครื่องจักรกลขนาดเล็ก Small machine tool and engine manufacturing	10	100.0	-	-	10	100.0	9	90.0	1	10.0	2	20.0	8	80.0	9	90.0	-	-	Manufacture of bicycles and invalid carriages		
3599	การผลิตเครื่องจักรกลประเภทอื่น ๆ ซึ่งมิได้จัดประเภทไว้ในที่อื่น Other machine tool and engine manufacturing	6	100.0	2	33.3	4	66.7	1	25.0	-	-	2	50.0	3	75.0	1	25.0	1	25.0	Manufacture of other transport equipment n.e.c.		
3610	การผลิตเฟอร์นิเจอร์ Furniture manufacturing	400	100.0	165	41.3	235	58.8	105	44.7	69	29.4	105	44.7	168	71.5	79	33.6	14	6.0	Manufacture of furniture		
3691	การผลิตเครื่องเพชรพลอยและอัญมณี และอัญมณี Gemstone and jewelry manufacturing	267	100.0	88	33.0	179	67.0	58	32.4	32	17.9	107	59.8	109	60.9	89	49.7	27	15.1	Manufacture of jewellery and related articles		
3692	การผลิตเครื่องดนตรี Musical instrument manufacturing	4	100.0	-	-	4	100.0	-	-	1	25.0	3	75.0	2	50.0	1	25.0	1	25.0	Manufacture of musical instruments		
3693	การผลิตเสื้อผ้า Clothing manufacturing	17	100.0	7	41.2	10	58.8	3	30.0	1	10.0	8	80.0	3	30.0	4	40.0	4	40.0	Manufacture of sports goods		
3694	การผลิตของเล่นและของ เล่น Toys and games manufacturing	48	100.0	17	35.4	31	64.6	9	29.0	5	16.1	17	54.8	13	41.9	15	48.4	1	3.2	Manufacture of games and toys		
3699	การผลิตอื่น ๆ ซึ่งมิได้จัดประเภทไว้ในที่อื่น Other manufacturing	194	100.0	73	37.6	121	62.4	46	38.0	24	19.8	76	62.8	71	58.7	62	51.2	7	5.8	Other manufacturing n.e.c.		
3710	การนำเศษและของที่เหลือใช้จากภาคโลหะมาผลิตเป็นวัสดุรีไซเคิลใหม่ Metal waste and scrap recycling	1	100.0	-	-	1	100.0	-	-	-	-	-	-	-	-	-	-	-	1	100.0	Recycling of metal waste and scrap	
3720	การนำเศษและของที่เหลือใช้จากภาคโลหะมาผลิตเป็นวัสดุรีไซเคิลใหม่ Non-metal waste and scrap recycling	13	100.0	6	46.2	7	53.9	1	14.3	1	14.3	5	71.4	5	71.4	2	28.6	1	14.3	Recycling of non-metal waste and scrap		

ตอนที่ 3 ข้อมูลการดำเนินงานของสถานประกอบการ

PART 3 OPERATION INFORMATION OF ESTABLISHMENTS

ตาราง 1 สถิติข้อมูลอุตสาหกรรมการผลิต พ.ศ. 2539 จำแนกตามหมวดอุตสาหกรรม

Table 1 Summary of Basic Statistics for Manufacturing Establishments in 1996 by Division of Industry

รหัส Code	หมวดอุตสาหกรรม Division of Industry	จำนวน Number of		จ้าง Employees		มูลค่าผลิต Value of Gross Output	ต้นทุน การผลิ Intermediate Consumption	มูลค่าเพิ่ม Value Added	Division of Industry
		สถานประกอบการ Establishments	จำนวน Persons Engaged	จำนวน Number	ค่าตอบแทน Remuneration				
1	2	3	4	5	6	7	8	9	10
	ยอดรวม	8,555	607,049	601,444	65,738,127.0	780,822,970.9	525,851,144.0	254,971,826.9	Total
15	การผลิตผลิตภัณฑ์อาหารและเครื่องดื่ม	398	57,029	56,690	8,131,972.0	101,267,166.3	52,864,183.6	48,402,982.7	Manufacture of food products and beverages
16	การผลิตผลิตภัณฑ์ยาสูบ	3	6,432	6,427	2,477,896.6	33,715,859.2	8,651,246.4	25,064,612.8	Manufacture of tobacco products
17	การผลิตสิ่งทอ	522	44,309	44,052	3,696,791.9	30,653,287.0	19,726,349.4	10,926,937.6	Manufacture of textiles
18	การผลิตเครื่องแต่งกาย รวมทั้งการตกแต่งและย้อมสีขนสัตว์	1,393	98,831	97,647	7,710,892.1	43,513,106.4	28,461,463.9	15,051,642.4	Manufacture of wearing apparel; dressing and dyeing of fur
19	การฟอกและตกแต่งหนังฟอก รวมทั้งการผลิตกระเป๋าเดินทาง กระเป๋าถือ อาน้ำ เครื่องเขียนฉาก และรองเท้า	529	31,465	30,916	2,360,867.4	15,592,000.6	9,036,149.1	6,555,851.4	Tanning and dressing of leather; manufacture of luggage, handbags, saddlery, harness and footwear
20	การผลิตไม้และผลิตภัณฑ์ทำไม้และไม้ก๊อก ยกเว้นเฟอร์นิเจอร์ รวมทั้งการผลิตสิ่งของที่มาจากฟาง และวัสดุจากสานอื่นๆ	193	9,696	9,552	911,951.2	5,865,987.4	3,930,098.6	1,935,888.8	Manufacture of wood and of products of wood and cork, except furniture; manufacture of articles of straw and plaiting materials
21	การผลิตกระดาษและผลิตภัณฑ์กระดาษ	323	14,430	14,313	2,085,570.5	54,594,556.2	39,034,845.1	15,559,711.1	Manufacture of paper and paper products
22	การพิมพ์โฆษณา การพิมพ์และการทำสำเนาเสมือนพิมพ์	691	39,171	38,830	5,996,108.6	53,111,944.9	25,389,663.3	27,722,281.5	Publishing, printing and reproduction of recorded media
23	การผลิตผลิตภัณฑ์จากไม้ ผลิตภัณฑ์ที่ทำได้จากสารกักตุนน้ำมันปิโตรเลียม และเชื้อเพลิงปรมาณู	10	2,618	2,617	941,505.0	63,385,263.6	55,536,561.1	7,848,702.5	Manufacture of coke, refined petroleum products and nuclear fuel
24	การผลิตเคมีภัณฑ์และผลิตภัณฑ์เคมี	311	30,165	30,119	4,049,907.2	46,033,089.8	34,600,364.1	11,432,725.7	Manufacture of chemicals and chemical products
25	การผลิตผลิตภัณฑ์ยางและพลาสติก	694	43,331	42,961	3,701,039.4	31,037,351.8	22,217,062.6	8,820,289.2	Manufacture of rubber and plastic products
26	การผลิตผลิตภัณฑ์จากแร่โลหะ	132	15,078	15,023	1,820,096.2	15,024,225.4	9,172,943.5	5,851,282.0	Manufacture of other non-metallic mineral products
27	การผลิตโลหะขั้นมูลฐาน	105	7,416	7,306	602,047.0	16,779,214.9	13,431,210.5	3,348,004.4	Manufacture of basic metals
28	การผลิตผลิตภัณฑ์ที่ทำจากโลหะประดิษฐ์ ยกเว้นเครื่องจักรและอุปกรณ์	1,030	38,803	38,010	3,354,199.9	28,723,368.2	20,382,299.8	8,341,068.3	Manufacture of fabricated metal products, except machinery and equipment

ตาราง 1 สถิติข้อมูลอุตสาหกรรมการผลิต พ.ศ. 2539 จำแนกตามหมวดอุตสาหกรรม (ต่อ)

Table 1 Summary of Basic Statistics for Manufacturing Establishments in 1996 by Division of Industry (Contd.)

รหัส Code	หมวดอุตสาหกรรม Division of Industry	จำนวน Number of		จ้างงาน Employees		มูลค่าผลิต Value of		ต้นทุน การผลิต Intermediate Consumption	มูลค่าเพิ่ม Value Added	Division of Industry
		สถานประกอบการ Establishments	คนทำงาน Persons Engaged	จำนวน Number	ค่าตอบแทน Remuneration	ค่าตอบแทน Remuneration	มูลค่าผลิต Gross Output			
1	2	3	4	5	6	7	8	9	10	
29	การผลิตเครื่องจักรและอุปกรณ์ซึ่งมีได้จัดประเภทไว้นานก่อน	459	29,904	29,656	3,204,134.7	26,139,687.6	18,357,084.0	7,782,603.6	Manufacture of machinery and equipment n.e.c.	
30	การผลิตเครื่องจักรสำนักงาน เครื่องทำบัญชี และเครื่องคำนวณ	3	7,405	7,405	924,791.9	7,525,535.2	5,327,424.6	2,198,110.7	Manufacture of office, accounting and computing machinery	
31	การผลิตเครื่องจักรและเครื่องอุปโภคไฟฟ้า ซึ่งมีได้จัดประเภทไว้นานก่อน	146	11,521	11,455	1,253,220.7	18,801,347.9	15,495,778.6	3,305,569.3	Manufacture of electrical machinery and apparatus n.e.c.	
32	การผลิตอุปกรณ์และเครื่องอุปโภควิทยุ โทรทัศน์ และการสื่อสาร	71	15,668	15,654	2,294,839.0	27,779,863.0	18,963,058.8	8,816,804.1	Manufacture of radio, television and communication equipment and apparatus	
33	การผลิตอุปกรณ์ที่ใช้ในทางการแพทย์ การวัดความถี่ และอุปกรณ์ที่ใช้ในทางทัศนศาสตร์ นาฬิกา	69	6,869	6,844	719,581.1	4,011,844.2	2,438,122.9	1,573,721.3	Manufacture of medical, precision and optical instruments, watches and clocks	
34	การผลิตยานยนต์ รถพ่วง และรถกึ่งรถพ่วง	459	30,445	30,167	3,278,214.7	103,644,148.4	85,088,336.0	18,555,812.4	Manufacture of motor vehicles, trailers and semi-trailers	
35	การผลิตเครื่องอุปโภคขนส่งอื่น ๆ	70	3,807	3,766	369,982.4	3,615,111.1	2,407,059.1	1,208,051.9	Manufacture of other transport equipment	
36	การผลิตเฟอร์นิเจอร์ รวมทั้งการผลิตซึ่งมีได้จัดประเภทไว้นานก่อน	930	62,263	61,659	5,831,446.9	49,801,062.8	35,199,025.3	14,602,037.5	Manufacture of furniture; manufacturing n.e.c.	
37	การนำวัสดุกลับมาผลิตเป็นวัสดุชนิดใหม่	14	393	375	21,070.9	207,949.2	140,813.5	67,135.7	Recycling	

(พันบาท In thousand baht)

ตาราง 1 สถิติข้อมูลสถานประกอบการการผลิต พ.ศ. 2539 จำแนกตามหมู่อุตสาหกรรม

Table 1 Summary of Basic Statistics for Manufacturing Establishments in 1996 by Group of Industry

รหัส Code	หมู่อุตสาหกรรม	จำนวน		ลูกจ้าง Employees		มูลค่าผลผลิต Value of Gross Output	ต้นทุน การผลิต Intermediate Consumption	มูลค่าเพิ่ม Value Added	Group of Industry
		จำนวน Number of Establishments	จำนวน Persons Engaged	จำนวน Number	ค่าตอบแทน Remuneration				
1	2	3	4	5	6	7	8	9	10
	โดยรวม	8,555	607,049	601,444	65,738,127.0	780,822,970.9	525,851,144.0	254,971,826.9	Total
151	การผลิต การแปรรูป และการเก็บถนอมเนื้อสัตว์ สัตว์น้ำ ผลไม้ ผัก น้ำมัน และไขมัน	96	13,006	12,932	1,182,388.1	13,966,024.2	9,819,443.6	4,146,580.6	Production, processing and preservation of meat, fish, fruit, vegetables, oils and fats
152	ผลิตภัณฑ์ขี้ผึ้งที่ได้จากนม	42	4,088	4,057	369,170.1	4,451,170.7	3,016,967.9	1,434,202.7	Manufacture of dairy products
153	การผลิตผลิตภัณฑ์ที่ได้จากการไม่ใช้ยีสต์ยีสต์ สารสกัดและ ผลิตภัณฑ์จากสตาร์ช และอาหารสัตว์สำเร็จรูป	30	1,093	1,070	154,664.2	4,359,894.5	3,870,046.8	489,847.7	Manufacture of grain mill products, starches and starch products, and prepared animal feeds
154	การผลิตผลิตภัณฑ์อาหารอื่น ๆ	187	12,303	12,136	1,105,646.9	8,604,529.2	5,956,355.5	2,648,173.7	Manufacture of other food products
155	การผลิตเครื่องดื่ม	43	26,539	26,495	5,320,102.7	69,885,547.7	30,201,369.7	39,684,178.0	Manufacture of beverages
160	การผลิตผลิตภัณฑ์ยาสูบ	3	6,432	6,427	2,477,896.6	33,715,859.2	8,651,246.4	25,064,612.8	Manufacture of tobacco products
171	การปั่น การทอ และการแต่งสำเร็จสิ่งทอ	255	26,162	26,030	2,073,011.7	18,833,402.7	12,555,567.7	6,277,835.0	Spinning, weaving and finishing of textiles
172	การผลิตสิ่งทออื่น ๆ	193	13,156	13,055	1,177,431.7	8,834,709.9	4,986,872.5	3,847,837.3	Manufacture of other textiles
173	การผลิตเส้นและสิ่งของที่ได้จากการถักกมิตั้ง และโครเชต์	74	4,991	4,967	446,348.5	2,985,174.5	2,183,909.2	801,265.3	Manufacture of knitted and crocheted fabrics and articles
181	การผลิตเครื่องแต่งกาย ขวั้นเครื่องแต่งกายที่ทำจากขนสัตว์	1,390	98,726	97,544	7,705,492.4	43,498,748.0	28,454,572.9	15,044,175.1	Manufacture of wearing apparel, except fur apparel
182	การตกแต่งและย้อมสีขนสัตว์ รวมทั้งการผลิตสิ่งของที่ทำจากขนสัตว์	3	105	103	5,399.7	14,358.4	6,891.1	7,467.3	Dressing and dyeing of fur; manufacture of articles of fur
191	การฟอกและตกแต่งหนังห่อ รวมทั้งการผลิตกระเป๋าค้นทาง								Tanning and dressing of leather; manufacture of luggage, handbags, saddlery and harness
	กระเป๋าเป้ถือ อานม้า และเครื่องเชื่อมตา	174	10,457	10,333	794,932.9	4,167,672.5	2,644,652.0	1,523,020.5	
192	การผลิตรองเท้า	355	21,008	20,583	1,565,934.5	11,424,328.0	6,391,497.1	5,032,830.9	Manufacture of footwear
201	การเย็บไม้และการไสไม้	50	2,286	2,267	198,655.5	1,784,344.8	1,260,444.1	523,900.7	Sawmilling and planing of wood
202	การผลิตผลิตภัณฑ์จากไม้ ไม้ก๊อก ฟางและวัสดุอัดตาม	143	7,410	7,285	713,295.7	4,081,642.5	2,669,654.4	1,411,988.1	Manufacture of products of wood, cork, straw and plaiting materials
210	การผลิตกระดาษและผลิตภัณฑ์กระดาษ	323	14,430	14,313	2,085,570.5	54,594,556.2	39,034,845.1	15,559,711.1	Manufacture of paper and paper products

ตาราง 1 สถิติข้อมูลอุตสาหกรรมการผลิต พ.ศ. 2539 จำแนกตามหมู่อุตสาหกรรม (ต่อ)

Table 1 Summary of Basic Statistics for Manufacturing Establishments in 1996 by Group of Industry (Contd.)

รหัส Code	หมู่อุตสาหกรรม Group of Industry	จำนวน จำนวน		จ้าง จ้าง		มูลค่าผลิต มูลค่า		ต้นทุน การ Intermediate	มูลค่าเพิ่ม Value Added	กลุ่ม Group of Industry
		สถานประกอบการ Establishments	คนทำงาน Persons Engaged	จำนวน Number	ค่าตอบแทน Remuneration	Value of Gross Output	Consumption			
1	2	3	4	5	6	7	8	9	10	
221	การพิมพ์โฆษณา	140	13,658	13,604	2,576,981.9	16,675,083.9	10,837,610.7	5,837,473.2	Publishing	
222	การพิมพ์ และกิจการด้านการบริการที่เกี่ยวข้องกับการพิมพ์	544	24,583	24,300	3,333,840.1	36,023,160.9	14,254,009.7	21,769,151.1	Printing and service activities related to printing	
223	การทำสำเนาฉบับบันทึกข้อมูล	7	930	926	85,286.6	413,700.1	298,042.9	115,657.2	Reproduction of recorded media	
232	การผลิตผลิตภัณฑ์ที่ได้จากการกลั่นน้ำมันปิโตรเลียม	10	2,618	2,617	941,505.0	63,385,263.6	55,536,561.1	7,848,702.5	Manufacture of refined petroleum products	
241	การผลิตผลิตภัณฑ์ขั้นมูลฐาน	43	2,490	2,480	228,942.5	1,985,713.0	1,537,607.5	448,105.5	Manufacture of basic chemicals	
242	การผลิตผลิตภัณฑ์เคมีอื่น ๆ	259	25,691	25,655	3,260,149.5	38,828,259.7	29,854,784.6	8,973,475.1	Manufacture of other chemical products	
243	การผลิตเส้นใยประดิษฐ์	9	1,984	1,984	560,815.3	5,219,117.1	3,207,972.0	2,011,145.1	Manufacture of man-made fibres	
251	การผลิตผลิตภัณฑ์ยาง	90	6,109	6,052	532,913.1	4,570,967.3	3,113,780.3	1,457,187.0	Manufacture of rubber products	
252	การผลิตผลิตภัณฑ์พลาสติก	604	37,222	36,909	3,168,126.2	26,466,384.5	19,103,282.4	7,363,102.1	Manufacture of plastic products	
261	การผลิตแก้วและผลิตภัณฑ์แก้ว	23	4,469	4,464	632,322.9	5,026,898.0	2,683,939.2	2,342,958.8	Manufacture of glass and glass products	
269	การผลิตผลิตภัณฑ์แร่โลหะ ซึ่งมีได้จัดประเภทไว้ในที่อื่น	109	10,609	10,559	1,187,773.3	9,997,327.4	6,489,004.3	3,508,323.2	Manufacture of non-metallic mineral products n.e.c.	
271	การผลิตเหล็กและเหล็กกล้าขั้นมูลฐาน	33	4,968	4,951	430,329.1	15,577,546.3	12,730,086.8	2,847,459.5	Manufacture of basic iron and steel	
272	การผลิตโลหะมีค่าและโลหะอื่นที่มีโลหะหนักขั้นมูลฐาน	11	419	414	28,551.1	303,806.0	235,915.0	67,891.0	Manufacture of basic precious and non-ferrous metals	
273	การหล่อโลหะ	61	2,029	1,941	143,166.8	897,862.6	465,208.7	432,654.0	Casting of metals	
281	การผลิตผลิตภัณฑ์ที่มีโครงสร้างเป็นโลหะ ถัง ถังเก็บน้ำ และเครื่องกำเนิดไอน้ำ								Manufacture of structural metal products, tanks, reservoirs and steam generators	
289	การผลิตผลิตภัณฑ์โลหะประดิษฐ์อื่น ๆ รวมทั้งกิจกรรมด้าน บริการแก่ผู้ผลิตผลิตภัณฑ์โลหะประดิษฐ์	256	9,878	9,702	990,004.4	10,151,433.5	7,434,937.2	2,716,496.3	Manufacture of other fabricated metal products;	
291	การผลิตเครื่องจักรที่ใช้งานทั่วไป	774	28,925	28,308	2,364,195.5	18,571,934.7	12,947,362.6	5,624,572.0	service activities to producers of fabricated metal products	
292	การผลิตเครื่องจักรที่ใช้งานเฉพาะอย่าง	170	9,831	9,747	1,031,599.4	11,996,133.1	7,851,920.2	4,144,213.0	Manufacture of general purpose machinery	
293	การผลิตเครื่องใช้ในบ้านเรือน ซึ่งมีได้จัดประเภทไว้ในที่อื่น	228	9,566	9,430	814,083.2	5,720,093.8	3,846,858.5	1,873,235.3	Manufacture of special purpose machinery	
		61	10,507	10,479	1,358,452.1	8,423,460.6	6,658,305.3	1,765,155.3	Manufacture of domestic appliances n.e.c.	

(พันบาท In thousand baht)

300	การผลิตเครื่องจักรสำนักงาน เครื่องทำบัญชี และเครื่องคำนวณ	7,405	7,405	924,791.9	7,525,535.2	5,327,424.6	2,198,110.7	Manufacture of office, accounting and computing machinery
311	การผลิตมอเตอร์ไฟฟ้า เครื่องกำเนิดไฟฟ้า และหม้อแปลงไฟฟ้า	2,337	2,337	242,416.5	2,445,419.6	1,844,529.0	600,890.6	Manufacture of electric motors, generators and transformers
312	การผลิตอุปกรณ์เพื่อการจ่ายและควบคุมกระแสไฟฟ้า	5,260	5,219	707,539.6	13,562,892.1	11,533,758.2	2,029,133.9	Manufacture of electricity distribution and control apparatus
313	การผลิตลวดและเคเบิลที่หุ้มฉนวน	1	65	65	D	D	D	Manufacture of insulated wire and cable
314	การผลิตหม้อสะสมไฟฟ้า เซลล์ปฐมภูมิและแบตเตอรี่ปฐมภูมิ	4	231	21,555.0	255,817.6	208,751.1	47,066.5	Manufacture of accumulators, primary cells and primary batteries
315	การผลิตหลอดไฟฟ้า	39	2,573	194,868.5	1,317,332.9	922,874.1	394,458.8	Manufacture of electric lamps
319	การผลิตเครื่องอุปกรณไฟฟ้าอื่น ๆ ซึ่งมีได้จัดประเภทไว้ในที่อื่น	23	1,055	85,600.7	1,085,366.1	858,057.9	227,308.2	Manufacture of other electrical equipment n.e.c.
321	การผลิตหลอดอิเล็กทรอนิกส์ และส่วนประกอบอิเล็กทรอนิกส์อื่น ๆ	24	10,023	1,710,651.3	18,080,474.5	13,431,725.0	4,648,749.4	Manufacture of electronic valves and tubes and other electronic components
322	การผลิตเครื่องส่งสัญญาณโทรทัศน์และวิทยุ และเครื่องอุปกรณสำหรับโทรทัศน์และโทรเลขแบบไร้สาย	11	1,387	116,474.0	483,735.2	300,239.8	183,495.4	Manufacture of television and radio transmitters and apparatus for line telephony and line telegraphy
323	การผลิตเครื่องรับโทรทัศน์และวิทยุ และสินค้าที่เกี่ยวข้อง	36	4,258	467,713.7	9,215,653.3	5,231,094.0	3,984,559.3	Manufacture of television and radio receivers and associated consumer goods
331	การผลิตอุปกรณ์และเครื่องใช้ในทางการแพทย์ และเครื่องใช้ที่ใช้ที่ใช้ในการวัด การตรวจสอบ การทดสอบ การเดินเรือ การเดินอากาศ และใช้ในด้านประมงอื่น ๆ ยกเว้นอุปกรณ์ที่ใช้ในทางทัศนศาสตร์	42	1,797	183,615.2	888,717.1	533,684.6	355,032.5	Manufacture of medical appliances and instruments and appliances for measuring, checking, testing, navigating and other purposes, except optical instruments
332	การผลิตอุปกรณ์ที่ใช้ในทางทัศนศาสตร์ และเครื่องอุปกรณเกี่ยวกับภาพถ่าย	15	3,932	398,789.3	2,482,445.6	1,517,335.0	965,110.6	Manufacture of optical instruments and photographic equipment
333	การผลิตนาฬิกา	12	1,140	137,176.6	640,681.5	387,103.3	253,578.2	Manufacture of watches and clocks
341	การผลิตยานยนต์	7	9,741	960,697.9	56,525,029.9	48,122,630.2	8,402,399.7	Manufacture of motor vehicles
342	การผลิตตัวถัง (Coachwork) สำหรับยานยนต์ รวมทั้งการผลิตรถพ่วงและรถกึ่งพ่วง	302	9,175	1,047,537.5	35,747,379.0	29,758,740.5	5,988,638.6	Manufacture of bodies (coachwork) for motor vehicles; manufacture of trailers and semi-trailers
343	การผลิตส่วนประกอบและอุปกรณ์ประกอบ สำหรับยานยนต์ และเครื่องยนต์	150	11,529	1,269,979.4	11,371,739.4	7,206,965.3	4,164,774.2	Manufacture of parts and accessories for motor vehicles and their engines
351	การต่อเรือและการซ่อมเรือ	17	902	114,358.5	608,827.2	388,073.7	220,753.5	Building and repairing of ships and boats
353	การผลิตอากาศยาน และอานอวกาศ	1	160	D	D	D	D	Manufacture of aircraft and spacecraft

ตาราง 1 สถิติข้อมูลอุตสาหกรรมการผลิต พ.ศ. 2539 จำแนกตามหมู่อุตสาหกรรม (ต่อ)

Table 1 Summary of Basic Statistics for Manufacturing Establishments in 1996 by Group of Industry (Contd.)

รหัส Code	หมู่อุตสาหกรรม	จำนวน สถานประกอบการ Number of Establishments	จำนวน คนทำงาน Number of Persons Engaged	ลูกจ้าง Employees		มูลค่าผลผลิต Value of Gross Output	ต้นทุน การผลิต Intermediate Consumption	มูลค่าเพิ่ม Value Added	Group of Industry
				จำนวน Number	ค่าตอบแทน เงินงาน Remuneration				
359	การผลิตเครื่องอุปโภคบริโภคประเภทอื่นที่มีได้ตั้งประเภทไว้บนที่อื่น	52	2,745	2,713	243,420.7	2,972,050.6	2,000,801.5	971,249.1	10 Manufacture of transport equipment n.e.c.
361	การผลิตเฟอร์นิเจอร์	400	21,556	21,276	1,962,590.0	16,901,154.8	11,634,089.3	5,267,065.5	Manufacture of furniture
369	การผลิต ซึ่งมีได้ตั้งประเภทไว้บนที่อื่น	530	40,707	40,383	3,868,856.9	32,899,908.0	23,564,936.0	9,334,972.0	Manufacturing n.e.c.
371	การนำเศษและของที่ใช้ไม่ได้จากพวกโลหะมาผลิตเป็นวัตถุคืบใหม่	1	71	71	D	D	D	D	D Recycling of metal waste and scrap
372	การนำเศษและของที่ใช้ไม่ได้จากพวกโลหะมาผลิตเป็นวัตถุคืบใหม่	13	322	304	18,192.9	100,060.3	61,153.0	38,907.3	D Recycling of non-metal waste and scrap

หมายเหตุ : D หมายถึง ค่าเฉลี่ยที่ไม่เปิดเผย

Note : D mean: disclosure prohibited.

(พันบาท In thousand baht)

ตาราง 1 สถิติข้อมูลอุตสาหกรรมการผลิต พ.ศ. 2539 จำแนกตามหน่วยอุตสาหกรรม

Table 1 Summary of Basic Statistics for Manufacturing Establishments in 1996 by Class of Industry

รหัส Code	หน่วยอุตสาหกรรม	จำนวน		ลูกจ้าง Employees		มูลค่าผลิต		มูลค่าเพิ่ม Value Added	Class of Industry
		สถานประกอบการ Number of Establishments	คนทำงาน Persons Engaged	จำนวน Number	ค่าตอบแทน Remuneration	การผลิด Gross Output	การผลิด Intermediate Consumption		
		3	4	5	6	7	8	9	10
	ยอดรวม	8,555	607,049	601,444	65,738,127.0	780,822,970.9	525,851,144.0	254,971,826.9	Total
1511	การผลิตเนื้อสัตว์และผลิตภัณฑ์จากเนื้อสัตว์	30	6,307	6,268	552,012.9	5,620,270.6	4,697,076.9	923,193.6	Production of meat and meat products
1512	การแปรรูปและการเก็บถนอมสัตว์น้ำ และผลิตภัณฑ์จากสัตว์น้ำ	19	4,819	4,811	498,527.1	6,509,140.2	3,572,684.1	2,936,456.1	Processing and preserving of fish and fish products
1513	การแปรรูปผลไม้และผัก	45	1,600	1,573	93,515.4	817,517.9	629,160.3	188,357.5	Processing of fruit and vegetables
1514	การผลิตน้ำมันจากพืช น้ำมันจากสัตว์และไขมันจากสัตว์	2	280	280	D	D	D	D	Manufacture of vegetable and animal oils and fats
1520	การผลิตผลิตภัณฑ์ที่ได้จากนม	42	4,088	4,057	369,170.1	4,451,170.7	3,016,967.9	1,434,202.7	Manufacture of dairy products
1531	การผลิตผลิตภัณฑ์ที่ได้จากการโม-ดิฟายพืช	19	457	438	41,866.8	576,991.1	399,781.1	177,209.9	Manufacture of grain mill products
1533	การผลิตอาหารสัตว์สำเร็จรูป	11	636	632	112,797.5	3,782,903.5	3,470,265.7	312,637.7	Manufacture of prepared animal feeds
1541	การผลิตผลิตภัณฑ์ประเภทอบ	97	8,729	8,640	814,559.3	5,347,807.1	3,543,072.1	1,804,735.0	Manufacture of bakery products
1542	การผลิตน้ำตาล	4	112	112	10,203.2	418,079.0	355,236.8	62,842.2	Manufacture of sugar
1543	การผลิตโกโก้ชอคโกแลต และขนมที่ทำจากน้ำตาล	17	673	659	41,575.9	221,154.3	138,992.2	82,162.1	Manufacture of cocoa, chocolate and sugar confectionery
1544	การผลิตมะกะโรนี เส้นก๋วยเตี๋ยว เส้นหมี่ เส้นสั้น และผลิตภัณฑ์อาหารประเภทแป้งที่คล้ายกัน	20	915	881	95,257.4	971,498.1	740,934.2	230,563.9	Manufacture of macaroni, noodles, couscous and similar farinaceous products
1549	การผลิตผลิตภัณฑ์อาหารอื่น ๆ ซึ่งมีได้จัดประเภทไว้ในที่อื่น	49	1,874	1,844	144,051.1	1,645,990.7	1,178,120.3	467,870.4	Manufacture of other food products n.e.c.
1551	การกลั่น การกลั่นลำดับส่วนและการผสมสุรา รวมทั้งการผลิต เอธิลแอลกอฮอล์ที่ได้จากการหมัก	1	622	622	D	D	D	D	Distilling, rectifying and blending of spirits; ethyl alcohol production from fermented materials
1553	การผลิตมอลต์คิกเกอร์และมอลต์	1	2,187	2,187	D	D	D	D	Manufacture of malt liquors and malt
1554	การผลิตเครื่องดื่มที่ไม่มีแอลกอฮอล์ รวมทั้งการผลิตน้ำแร่บรรจุขวด	41	23,730	23,686	3,627,341.1	32,590,089.5	18,774,696.5	13,815,393.0	Manufacture of soft drinks; bottling of mineral waters
1600	การผลิตผลิตภัณฑ์ยาสูบ	3	6,432	6,427	2,477,896.6	33,715,859.2	8,651,246.4	25,064,612.8	Manufacture of tobacco products
1711	การจัดเตรียมและการปั่นเส้นใยฝ้าย รวมทั้งการผลิตฝ้าย	169	22,056	21,983	1,833,412.1	17,844,070.1	11,935,332.8	5,908,737.4	Preparation and spinning of textile fibres; weaving of textiles
1712	การแต่งสำเร็จสิ่งทอ	86	4,106	4,047	239,599.5	989,332.5	620,234.9	369,097.6	Finishing of textiles

ตาราง 1 สถิติข้อมูลอุตสาหกรรมการผลิต พ.ศ. 2539 จำแนกตามหน่วยอุตสาหกรรม (ต่อ)

Table 1 Summary of Basic Statistics for Manufacturing Establishments in 1996 by Class of Industry (Contd.)

รหัส Code	หน่วยอุตสาหกรรม Establishments	จำนวน Number of	จำนวน Persons Engaged	ลูกจ้าง Employees		มูลค่าผลผลิต Value of	ต้นทุน การผลิด Intermediate	มูลค่าเพิ่ม Value Added	Class of Industry
				จำนวน Number	ค่าตอบแทน Remuneration				
(พันบาท In thousand baht)									
1	2	3	4	5	6	7	8	9	10
1721	การผลิตสิ่งทอผ้ารูปขนวนเครื่องแต่งกาย	89	5,979	5,949	480,756.3	2,637,526.6	1,865,471.1	772,055.5	Manufacture of made-up textile articles, except apparel
1722	การผลิตพรมและเครื่องปูลาด	7	1,082	1,081	144,298.3	659,963.3	481,774.2	178,189.1	Manufacture of carpets and rugs
1723	การผลิตเครื่องสายระโพระองเงา เข็มกลัด เข็มปัก และเครื่องเย็บเย็บ	11	786	772	55,166.2	395,664.3	271,415.9	124,248.4	Manufacture of cordage, rope, twine and netting
1729	การผลิตสิ่งทออื่น ๆ ซึ่งมีได้จัดประเภทไว้ในที่อื่น	86	5,309	5,253	497,210.9	5,141,555.7	2,368,211.3	2,773,344.3	Manufacture of other textiles n.e.c.
1730	การผลิตผ้า และสิ่งของที่ได้จากการถักนิตติ้ง และโครเชต์	74	4,991	4,967	446,348.5	2,985,174.5	2,183,909.2	801,265.3	Manufacture of knitted and crocheted fabrics and articles
1810	การผลิตเครื่องแต่งกาย ขนวัน เครื่องแต่งกายที่ทำจากขนสัตว์	1,390	98,726	97,544	7,705,492.4	43,498,748.0	28,454,572.9	15,044,175.1	Manufacture of wearing apparel, except fur apparel
1820	การผลิตเครื่องแต่งกายขนสัตว์ รวมทั้งการผลิตสิ่งของที่ทำจากขนสัตว์	3	105	103	5,399.7	14,358.4	6,891.1	7,467.3	Dressing and dyeing of fur, manufacture of articles of fur
1911	การฟอกและตกแต่งหนังฟอก	2	1,203	1,203	D	D	D	D	Tanning and dressing of leather
1912	การผลิตกระเป๋าเป้เดินทาง กระเป๋าถือ และสิ่งของที่คล้ายกัน อานม้า และเครื่องเทียมลา	172	9,254	9,130	687,195.0	3,529,250.5	2,168,784.4	1,360,466.2	Manufacture of luggage, handbags and the like, saddlery and harness
1920	การผลิตรองเท้า	355	21,008	20,583	1,565,934.5	11,424,328.0	6,391,497.1	5,032,830.9	Manufacture of footwear
2010	การผลิตไม้และกาบไม้	50	2,286	2,267	198,655.5	1,784,344.8	1,260,444.1	523,900.7	Sawmilling and planing of wood
2021	การผลิตแผ่นไม้อัด รวมทั้งไม้อัด ลามิเนต แผ่นไม้อัด และแผ่นไม้ดัดอื่น ๆ และแผ่นไม้ดัดอื่น ๆ	16	2,907	2,902	383,879.6	2,184,824.8	1,454,529.6	730,295.2	Manufacture of veneer sheets; manufacture of plywood, laminboard, particle board and other panels and boards
2022	การผลิตเครื่องมือที่ใช้ในการก่อสร้าง และเครื่องประกอบอาคาร	65	1,225	1,165	79,010.6	505,194.9	315,325.2	189,869.7	Manufacture of builders' carpentry and joinery
2023	การผลิตภาชนะไม้	10	431	426	34,694.4	262,610.3	163,516.6	99,093.7	Manufacture of wooden containers
2029	การผลิตผลิตภัณฑ์อื่นที่ทำจากไม้ รวมทั้งการผลิตสิ่งของที่ทำจากไม้ก๊อก ฟาง และวัสดุอัดกัก	52	2,847	2,792	215,711.1	1,129,012.5	736,283.1	392,729.4	Manufacture of other products of wood; manufacture of articles of cork, straw and plaiting materials
2101	การผลิตเยื่อกระดาษ กระดาษ และกระดาษแข็ง	42	2,823	2,816	1,066,521.9	44,654,225.5	31,452,639.7	13,201,585.8	Manufacture of pulp, paper and paperboard
2102	การผลิตกระดาษลูกฟูก และกระดาษแข็งลูกฟูก และการผลิตภาชนะที่ทำจากกระดาษ และกระดาษแข็ง	185	6,991	6,920	534,256.3	5,967,916.7	4,708,078.3	1,259,838.4	Manufacture of corrugated paper and paperboard and of containers of paper and paperboard

2109	การผลิตของอื่น ๆ ที่ทำจากกระดาษ และกระดาษแข็ง	96	4,616	4,577	484,792.3	3,972,414.1	2,874,127.2	1,098,286.9	Manufacture of other articles of paper and paperboard
2211	การพิมพ์โฆษณาหนังสือ โบรชัวร์ หนังสือเกี่ยวกับคนตรี และการพิมพ์โฆษณาอื่น ๆ	61	1,854	1,811	170,279.4	1,619,816.3	1,199,723.0	420,093.2	Publishing of books, brochures, musical books and other publications
2212	การพิมพ์โฆษณาหนังสือพิมพ์ วารสาร และนิตยสาร	62	10,432	10,424	2,142,694.2	13,602,521.8	8,634,686.6	4,967,835.1	Publishing of newspapers, journals and periodicals
2219	การพิมพ์โฆษณาอื่น ๆ	17	1,372	1,369	264,008.3	1,452,745.9	1,003,201.0	449,544.8	Other publishing
2221	การพิมพ์	481	22,119	21,856	3,068,384.7	34,504,741.6	13,390,015.4	21,114,726.2	Printing
2222	กิจกรรมการบริการที่เกี่ยวข้องกับการพิมพ์	63	2,464	2,444	265,455.5	1,518,419.3	863,994.3	654,425.0	Service activities related to printing
2230	การทำสำเนาสื่อบันทึกข้อมูล	7	930	926	85,286.6	413,700.1	298,042.9	115,657.2	Reproduction of recorded media
2320	การผลิตผลิตภัณฑ์ที่ได้จากการกลั่นน้ำมันปิโตรเลียม	10	2,618	2,617	941,505.0	63,385,263.6	55,536,561.1	7,848,702.5	Manufacture of refined petroleum products
2411	การผลิตเคมีภัณฑ์ขั้นมูลฐาน ยกเว้นปุ๋ยและสารประกอบไนโตรเจน	17	1,557	1,556	165,807.2	1,465,894.6	1,135,673.4	330,221.2	Manufacture of basic chemicals, except fertilizers nitrogen compounds
2412	การผลิตปุ๋ยและสารประกอบไนโตรเจน	6	163	159	10,365.0	152,434.9	129,024.6	23,410.3	Manufacture of fertilizers and nitrogen compounds
2413	การผลิตพลาสติกโพลีเอทิลีน และยางสังเคราะห์	20	770	765	52,770.2	367,383.5	272,909.5	94,474.0	Manufacture of plastics in primary forms and of synthetic rubber
2421	การผลิตสารฆ่าศัตรูพืชและผลิตภัณฑ์เคมีทางการเกษตรอื่น ๆ	1	64	64	D	D	D	D	Manufacture of pesticides and other agro-chemical products
2422	การผลิตสีทา น้ำมันชักเงา และสิ่งที่ใช้ทาเคลือบ หมึกพิมพ์ และน้ำมันทาไม้ (massics) ที่คล้ายกัน	47	2,422	2,420	306,350.4	4,810,025.4	3,644,601.0	1,165,424.3	Manufacture of paints, varnishes and similar coatings, printing ink and mastics
2423	การผลิตผลิตภัณฑ์ทางการแพทย์ เคมีภัณฑ์ที่ใช้รักษาโรค และผลิตภัณฑ์ที่ทำจากสแตนเลส	120	14,540	14,532	1,903,920.9	16,758,443.5	12,863,315.7	3,895,127.8	Manufacture of pharmaceuticals, medicinal chemicals and botanical products
2424	การผลิตสบู่และผงซักฟอก เคมีภัณฑ์ที่ใช้ในการทำ ความสะอาด และจัดวาง เครื่องหอม และสิ่งปรุงแต่งสำหรับปรับแต่งสี รังนก หรือประติงโอม	65	7,716	7,694	962,997.0	15,923,358.7	12,290,124.3	3,633,234.4	Manufacture of soap and detergents, cleaning and polishing preparations, perfumes and toilet preparations
2429	การผลิตผลิตภัณฑ์เคมีอื่น ๆ ซึ่งมีได้จัดประเภทไว้ในที่อื่น	26	949	945	81,756.8	1,176,004.0	902,928.0	273,075.9	Manufacture of other chemical products n.e.c.
2430	การผลิตเส้นใยประดิษฐ์	9	1,984	1,984	560,815.3	5,219,117.1	3,207,972.0	2,011,145.1	Manufacture of man-made fibres
2511	การผลิตยานยนต์และของใช้ในการผลิตของยาง และการซ่อมรถจักรยาน	21	1,362	1,342	124,688.7	925,443.5	642,303.6	283,139.9	Manufacture of rubber tyres and tubes, retreading and rebuilding of rubber tyres
2519	การผลิตผลิตภัณฑ์ช่างอื่น ๆ	69	4,747	4,710	408,224.5	3,645,523.8	2,471,476.6	1,174,047.2	Manufacture of other rubber products
2520	การผลิตผลิตภัณฑ์พลาสติก	604	37,222	36,909	3,168,126.2	26,466,384.5	19,103,282.4	7,363,102.1	Manufacture of plastic products

ตาราง 1 สถิติข้อมูลอุตสาหกรรมการผลิต พ.ศ. 2539 จำแนกตามหมู่ย่อยอุตสาหกรรม (ต่อ)
Table 1 Summary of Basic Statistics for Manufacturing Establishments in 1996 by Class of Industry (Contd.)

รหัส Code	หมู่ย่อยอุตสาหกรรม	จำนวน		จ้างงาน		ลูกจ้าง Employees		มูลค่าผลิต Value of Gross Output	ต้นทุน การผลิต Intermediate Consumption	มูลค่าเพิ่ม Value Added	Class of Industry
		จำนวน Establishments	Personnel Engaged	คนทำงาน Number of Persons Engaged	จำนวน Number	ค่าตอบแทน Remuneration					
		3	4	5	6	7	8	9	10		
2610	การผลิตแก้วและผลิตภัณฑ์แก้ว	23	4,469	4,464	632,322.9	5,026,898.0	2,683,939.2	2,342,958.8	Manufacture of glass and glass products		
2691	การผลิตผลิตภัณฑ์เซรามิกชนิดไม่ทนไฟ ซึ่งไม่ได้ใช้ในยานก่อก่อสร้าง	14	1,112	1,101	99,408.6	372,088.4	223,377.9	148,710.4	Manufacture of non-structural non-refractory ceramic ware		
2692	การผลิตผลิตภัณฑ์เซรามิกทนไฟ	3	482	482	61,211.4	448,799.2	338,540.1	110,259.1	Manufacture of refractory ceramic products		
2694	การผลิตซีเมนต์ ปูนขาว และปูนปลาสเตอร์	3	154	153	8,223.1	67,151.2	46,527.1	20,624.1	Manufacture of cement, lime and plaster		
2695	การผลิตผลิตภัณฑ์จากคอนกรีต ซีเมนต์ และปูนปลาสเตอร์	82	8,722	8,685	1,006,000.4	9,036,038.0	5,831,910.0	3,204,128.0	Manufacture of articles of concrete, cement and plaster		
2696	การตัด การขึ้นรูป และการแต่งสำเร็จหิน	4	73	72	7,332.3	27,393.7	15,735.6	11,658.0	Cutting, shaping and finishing of stone		
2699	การผลิตผลิตภัณฑ์แร่โลหะอื่น ๆ ซึ่งมีได้จัดประเภทที่อื่นก่อน	3	66	66	5,597.6	45,857.1	32,913.6	12,943.5	Manufacture of other non-metallic mineral products n.e.c.		
2710	การผลิตเหล็กและเหล็กกล้าขั้นมูลฐาน	33	4,968	4,951	430,329.1	15,577,546.3	12,730,086.8	2,847,459.5	Manufacture of basic iron and steel		
2720	การผลิตโลหะมีค่า และ โลหะอื่นที่มีชื่อเหล็กขั้นมูลฐาน	11	419	414	28,551.1	303,806.0	235,915.0	67,891.0	Manufacture of basic precious and non-ferrous metals		
2731	การหล่อเหล็กและเหล็กกล้า	24	1,227	1,204	93,290.3	504,142.5	305,739.5	198,403.0	Casting of iron and steel		
2732	การหล่อโลหะที่มีชื่อเหล็ก	37	802	737	49,876.5	393,720.1	159,469.2	234,250.9	Casting of non-ferrous metals		
2811	การผลิตผลิตภัณฑ์ที่มีโครงสร้างเป็นโลหะ	232	7,546	7,379	688,254.2	7,131,301.1	5,141,365.8	1,989,935.3	Manufacture of structural metal products		
2812	การผลิตถังหมักที่เก็บน้ำ และภาชนะบรรจุที่ทำจากโลหะ	23	2,288	2,279	299,338.2	2,986,332.4	2,283,209.4	703,123.0	Manufacture of tanks, reservoirs and containers of metal		
2813	การผลิตเครื่องกำเนิดไอน้ำ หม้อน้ำ (boiler) น้ำร้อน								Manufacture of steam generators, except central heating hot water boilers		
2891	การผลิตผลิตภัณฑ์โลหะที่ขึ้นโดยวิธีการตี การกด การดัด การดัดงอ และการรีดในรูปแบบต่าง ๆ รวมทั้งการผลิตโลหะผสม โลหะผสม	313	6,332	6,054	451,364.7	3,247,791.4	2,222,680.7	1,025,110.7	Forging, pressing, stamping and roll-forming of metal, powder metallurgy		
2892	การตกแต่งและการเคลือบโลหะ รวมทั้งการดำเนินการเกี่ยวกับวิศวกรรมเครื่องกล โดยได้รับการดำเนินงานเกี่ยวกับ								Treatment and coating of metals; general mechanical engineering on a fee or contract basis		
2893	การผลิตเครื่องมือ เครื่องมือที่ใช้งานด้วยมือ และเครื่องโลหะทั่วไป	46	2,112	2,087	208,169.7	1,518,238.0	971,788.0	546,450.1	Manufacture of cutlery, hand tools and general hardware		

(พันบาท In thousand baht)

2899	การผลิตผลิตภัณฑ์โลหะประดิษฐ์อื่น ๆ ซึ่งมีได้จัดประเภทไว้ในที่อื่น	337	18,845	18,615	1,594,755.1	13,258,443.1	9,400,418.7	3,858,024.4	Manufacture of other fabricated metal products n.e.c.
2911	การผลิตเครื่องยนต์และเครื่องกังหัน ยกเว้นเครื่องยนต์ที่ใช้กับอากาศยาน ขนยนต์ และรถจักรยานยนต์	1	355	355	D	D	D	D	Manufacture of engines and turbines, except aircraft, vehicle and cycle engines
2912	การผลิตเครื่องสูบลม เครื่องอัดแท่ง และวาล์ว	24	1,376	1,363	129,266.3	867,824.0	651,280.6	216,543.4	Manufacture of pumps, compressors, taps and valves
2913	การผลิตแบร์ริง (ตลับลูกปืน) เกียร์และเครื่องเกียร์ และอุปกรณ์ที่ใช้ขับเคลื่อน	7	174	170	14,158.6	84,429.8	58,401.4	26,028.4	Manufacture of bearings, gears, gearing and driving elements
2914	การผลิตเตาเผา และเครื่องฟั่นหรือเครื่องเชื่อมซึ่งผลิตของเคาะ	3	46	46	3,129.6	31,008.0	24,120.0	6,888.0	Manufacture of ovens, furnaces and furnaces
2915	การผลิตอุปกรณ์ที่ใช้ในการขนถ่ายและการขนถ่าย	22	1,042	1,039	109,382.2	1,374,741.0	1,163,694.9	211,046.0	Manufacture of lifting and handling equipment
2919	การผลิตเครื่องจักรที่ใช้งานทั่วไปอื่น ๆ	113	6,838	6,774	727,499.4	8,612,241.4	5,048,863.3	3,563,378.1	Manufacture of other general purpose machinery
2921	การผลิตเครื่องจักรที่ใช้ในการเกษตร และการป่าไม้	25	1,117	1,087	107,950.8	713,234.3	478,649.4	234,585.0	Manufacture of agricultural and forestry machinery
2922	การผลิตเครื่องมือกล	29	960	942	76,618.0	702,913.4	527,799.5	175,113.9	Manufacture of machine-tools
2923	การผลิตเครื่องจักรสำหรับโลหะกรรม	2	77	76	D	D	D	D	Manufacture of machinery for metallurgy
2924	การผลิตเครื่องจักรที่ใช้ในการทำเหมืองแร่ เหมืองหิน และการก่อสร้าง	21	703	695	74,402.1	1,230,862.7	986,018.6	244,844.1	Manufacture of machinery for mining, quarrying and construction
2925	การผลิตเครื่องจักรที่ใช้ในกระบวนการผลิตอาหาร เครื่องดื่ม และยาสูบ	16	420	408	40,623.9	162,892.8	104,516.6	58,376.3	Manufacture of machinery for food, beverage and tobacco processing
2926	การผลิตเครื่องจักรที่ใช้ในการผลิตสิ่งทอ เครื่องแต่งกาย และเครื่องหนัง	18	2,740	2,734	163,298.5	481,348.8	242,007.4	239,341.4	Manufacture of machinery for textile, apparel and leather production
2929	การผลิตเครื่องจักรที่ใช้ในงานเฉพาะอย่างอื่น ๆ	117	3,549	3,488	346,429.7	2,393,975.1	1,479,912.0	914,063.1	Manufacture of other special purpose machinery
3000	การผลิตเครื่องใช้ในบ้านเรือน ซึ่งมีได้จัดประเภทไว้ในที่อื่น	61	10,507	10,479	1,358,452.1	8,423,460.6	6,658,305.3	1,765,155.3	Manufacture of domestic appliances n.e.c.
3110	การผลิตเครื่องจักรสำนักงาน เครื่องทำบัญชี และเครื่องคำนวณ	3	7,405	7,405	924,791.9	7,525,535.2	5,327,424.6	2,198,110.7	Manufacture of office, accounting and computing machinery
3120	การผลิตมอเตอร์ไฟฟ้า เครื่องกำเนิดไฟฟ้า และหม้อแปลงไฟฟ้า	23	2,337	2,337	242,416.5	2,445,419.6	1,844,529.0	600,890.6	Manufacture of electric motors, generators and transformers
3130	การผลิตอุปกรณ์เพื่อการจ่ายและความควบคุมกระแสไฟฟ้า	56	5,260	5,219	707,539.6	13,562,892.1	11,533,758.2	2,029,133.9	Manufacture of electricity distribution and control apparatus
3140	การผลิตลวดและเคเบิลที่มีขนาด	1	65	65	D	D	D	D	Manufacture of insulated wire and cable
3150	การผลิตหม้อสะสมไฟฟ้า เซลล์ปฐมภูมิ และแบตเตอรี่ปฐมภูมิ	4	231	231	21,555.0	255,817.6	208,751.1	47,066.5	Manufacture of accumulators, primary cells and primary batteries
3190	การผลิตอุปกรณ์ไฟฟ้าอื่น ๆ ซึ่งมีได้จัดประเภทไว้ในที่อื่น	39	2,573	2,555	194,868.5	1,317,332.9	922,874.1	394,458.8	Manufacture of electric lamps
		23	1,055	1,048	85,600.7	1,085,366.1	858,037.9	227,308.2	Manufacture of other electrical equipment n.e.c.

ตาราง 1 สถิติพื้นฐานอุตสาหกรรมการผลิต พ.ศ. 2539 จำแนกตามหมู่ย่อยอุตสาหกรรม (ต่อ)

Table 1 Summary of Basic Statistics for Manufacturing Establishments in 1996 by Class of Industry (Contd.)

รหัส Code	หมู่ย่อยอุตสาหกรรม	จำนวน		ลูกจ้าง Employees		มูลค่าผลผลิต Value of Gross Output	ต้นทุน การบริโภค Intermediate Consumption	มูลค่าเพิ่ม Value Added	Class of Industry
		สถานประกอบการ Number of Establishments	จำนวน คนทำงาน Persons Engaged	จำนวน Number	ค่าตอบแทน แรงงาน Remuneration				
1	2	3	4	5	6	7	8	9	10
3210	การผลิตหลอดอิเล็กทรอนิกส์ และส่วนประกอบอิเล็กทรอนิกส์อื่น ๆ								Manufacture of electronic valves and tubes and other electronic components
3220	การผลิตเครื่องส่งสัญญาณโทรทัศน์และวิทยุ และเครื่องอุปกรณ์สำหรับโทรศัพท์และโทรเลขแบบใช้สาย	24	10,023	10,022	1,710,651.3	18,080,474.5	13,431,725.0	4,648,749.4	Manufacture of television and radio transmitters and apparatus for line telephony and line telegraphy
3230	การผลิตเครื่องรับโทรทัศน์และวิทยุ และสินค้าที่เกี่ยวข้อง	11	1,387	1,385	116,474.0	483,735.2	300,239.8	183,495.4	Manufacture of television and radio receivers and associated consumer goods
3311	การผลิตอุปกรณ์ที่ใช้ในทางการแพทย์และศัลยกรรม และเครื่องมือทางสัตวศาสตร์กระดูก	33	1,354	1,338	137,760.5	666,766.8	420,860.4	245,906.3	Manufacture of medical and surgical equipment and or orthopaedic appliances
3312	การผลิตอุปกรณ์และเครื่องมือใช้เพื่อการวัด การตรวจสอบ การทดสอบ การเดินเรือ/การบินอวกาศและใช้ในวัตถุประสงค์อื่น ๆ ยกเว้น อุปกรณ์ควบคุมกระบวนการผลิตในทางอุตสาหกรรม	9	443	437	45,854.7	221,950.3	112,824.2	109,126.1	Manufacture of instruments and appliances for measuring, checking, testing, navigating and other purposes, except industrial process control equipment
3320	การผลิตอุปกรณ์ที่ใช้ในทางทัศนศาสตร์ และเครื่องอุปกรณ์เกี่ยวกับภาพถ่าย	15	3,932	3,929	398,789.3	2,482,445.6	1,517,335.0	965,110.6	Manufacture of optical instruments and photographic equipment
3330	การผลิตนาฬิกา	12	1,140	1,140	137,176.6	640,681.5	387,103.3	253,578.2	Manufacture of watches and clocks
3410	การผลิตยานยนต์	7	9,741	9,741	960,697.9	56,525,029.9	48,122,630.2	8,402,399.7	Manufacture of motor vehicles
3420	การผลิตตัวถัง (coachwork) สำหรับยานยนต์ รวมทั้งการผลิตรถพ่วง และรถกึ่งรถพ่วง	302	9,175	8,964	1,047,537.5	35,747,379.0	29,758,740.5	5,988,638.6	Manufacture of bodies (coachwork) for motor vehicles; manufacture of trailers and semi-trailers
3430	การผลิตส่วนประกอบและอุปกรณ์ประกอบสำหรับยานยนต์ และเครื่องยนต์	150	11,529	11,462	1,269,979.4	11,371,739.4	7,206,965.3	4,164,774.2	Manufacture of parts and accessories for motor vehicles and their engines
3511	การต่อเรือและการซ่อมเรือ	15	841	838	110,003.3	585,439.1	372,777.0	212,662.0	Building and repairing of ships

(พันบาท In thousand baht)

ตาราง 1.1 มูลค่าผลิตและรายรับของสถานประกอบการอุตสาหกรรมในปี 2539 จำแนกตามหมวดอุตสาหกรรม
Table 1.1 Value of Gross Output and Receipts of Manufacturing Establishments in 1996 by Division of Industry

รหัส Code	จำนวน สถาน- ประกอบการ Number of Establishments	รวม Total	ผลิตและรายรับ Gross Output and Receipts							รายรับอื่น ๆ Other Receipts	Division of Industry
			มูลค่าขายผลิต Sales of Goods Produced	รายรับจากการ ขายสินค้า ที่ซื้อเข้ามาขาย ในสภาพเดิม Sales of Goods for Resale	รายรับจากการ รับจ้างทำ ผลิตสินค้า Receipts from Contract and Commission Work	ส่วนเปลี่ยนแปลง สินค้าคงเหลือ Change in Stock	ภาษีมูลค่าเพิ่ม Value Added	ภาษี Tax	8		
1	2	3	4	5	6	7	8	9	10	11	
			ยอดรวม	718,329,609.5	26,268,625.3	18,847,614.6	2,177,997.1	10,611,742.7	4,587,381.6	Total	
15	8,555	780,822,970.9	การผลิตภัณฑ์อาหารและเครื่องดื่ม	97,719,703.7	1,254,588.6	721,547.1	-297,214.5	1,480,234.6	388,306.9	Manufacture of food products and beverages	
16	398	101,267,166.3	การผลิตภัณฑ์ยาสูบ	31,599,783.2	8.2	-	-5,534.1	2,083,004.9	38,597.0	Manufacture of tobacco products	
17	3	33,715,859.2	การผลิตภัณฑ์สิ่งทอ	28,034,524.8	705,273.7	1,250,757.5	76,915.9	336,454.7	249,360.4	Manufacture of textiles	
18	522	30,653,287.0	การผลิตภัณฑ์เครื่องแต่งกาย รวมทั้งการตกแต่งและย้อมสีขนสัตว์	39,700,901.4	1,356,921.8	943,523.5	591,594.1	581,743.1	338,422.4	Manufacture of wearing apparel; dressing and dyeing of fur	
19	1,393	43,513,106.4	การฟอกและตกแต่งหนังรองเท้า รวมทั้งการผลิตกระเป๋าเดินทาง กระเป๋าถือ อนามัย เครื่องเขียน และรองเท้า	14,370,096.8	681,988.9	102,084.8	300,713.9	-33,753.0	170,869.0	Tanning and dressing of leather; manufacture of luggage, handbags, saddlery, harness and footwear	
20	529	15,592,000.6	การผลิตภัณฑ์ไม้และผลิตภัณฑ์จากไม้และไม้ก๊อก ยกเว้นเฟอร์นิเจอร์ รวมทั้งการผลิตสิ่งของที่ทำจากหนัง และวัสดุพลาสติกอื่น ๆ	5,346,386.7	240,722.5	46,200.4	95,223.9	108,846.5	28,607.4	Manufacture of wood and of products of wood and cork, except furniture; manufacture of articles of straw and plaiting materials	
21	193	5,865,987.4	การผลิตกระดาษและผลิตภัณฑ์กระดาษ	55,624,726.7	1,264,429.9	591,223.7	-3,154,317.8	229,686.9	38,806.8	Manufacture of paper and paper products	
22	691	53,111,944.9	การพิมพ์โฆษณา การพิมพ์ และการทำสำเนาสื่อบันทึก	43,420,496.3	2,901,907.7	3,968,823.1	780,879.3	1,467,763.0	572,075.5	Publishing, printing and reproduction of recorded media	
23			การผลิตผลิตภัณฑ์จากไม้ ผลิตภัณฑ์ที่ได้จากการกลั่นน้ำมัน ปิโตรเลียม และเชื้อเพลิงปรมาณู	61,428,221.3	15,581.8	8,028.7	359,906.2	1,120,907.7	452,618.0	Manufacture of coke, refined petroleum products and nuclear fuel	
24	10	63,385,263.6	การผลิตเคมีภัณฑ์และผลิตภัณฑ์เคมี	39,647,001.3	3,973,152.1	950,479.8	111,946.9	785,326.9	565,182.8	Manufacture of chemicals and chemical products	
25	311	46,033,089.8	การผลิตผลิตภัณฑ์ยางและพลาสติก	28,809,824.3	455,943.5	733,973.0	562,594.9	272,762.1	202,254.1	Manufacture of rubber and plastic products	
26	694	31,037,351.8	การผลิตผลิตภัณฑ์จากแร่โลหะ	13,019,053.5	715,339.8	1,082,712.6	2,590.8	152,767.9	51,760.8	Manufacture of other non-metallic mineral products	
27	132	15,024,225.4	การผลิตโลหะขั้นปฐม	14,706,815.9	1,887,638.4	187,825.0	-30,212.5	13,847.7	13,300.4	Manufacture of basic metals	
28	105	16,779,214.9	การผลิตผลิตภัณฑ์ที่ทำจากโลหะประติมากรรม เครื่องจักร และอุปกรณ์	25,003,823.6	1,439,858.7	1,645,273.9	59,214.7	268,882.6	306,314.7	Manufacture of fabricated metal products, except machinery and equipment	

(พันบาท In thousand baht)

29	การผลิตเครื่องจักรและอุปกรณ์ซึ่งมิได้จัดประเภทไว้ในที่อื่น	459	26,139,687.6	23,644,953.3	1,429,859.2	463,491.7	324,361.2	144,693.6	132,328.7	Manufacture of machinery and equipment n.e.c.
30	การผลิตเครื่องจักรสำนักงาน เครื่องทำบัญชี และเครื่องคำนวณ	3	7,525,535.2	7,437,144.5	-	17,138.0	17,576.4	53,676.3	-	Manufacture of office, accounting and computing machinery
31	การผลิตเครื่องจักรและเครื่องอุปกรณ์ไฟฟ้าซึ่งมิได้จัดประเภทไว้ในที่อื่น	146	18,801,347.9	17,055,986.8	377,831.1	1,357,182.6	-152,261.5	79,972.0	82,636.9	Manufacture of electrical machinery and apparatus n.e.c.
32	การผลิตอุปกรณ์และเครื่องอุปกรณ์วิทยุ โทรทัศน์ และการสื่อสาร	71	27,779,863.0	25,035,538.3	340,364.1	1,999,082.3	79,498.8	230,375.4	95,004.1	Manufacture of radio, television and communication equipment and apparatus
33	การผลิตอุปกรณ์ที่ใช้ในทางการแพทย์ การวัดความถี่ และอุปกรณ์ที่ใช้ในทางทัศนศาสตร์ นาฬิกา	69	4,011,844.2	3,674,267.0	183,539.7	4,347.3	63,741.9	78,482.9	7,465.4	Manufacture of medical, precision and optical instruments, watches and clocks
34	การผลิตยานยนต์ รถพ่วง และรถกึ่งรถพ่วง	459	103,644,148.4	97,649,056.4	1,579,897.8	1,671,025.2	1,689,401.1	531,874.0	522,893.9	Manufacture of motor vehicles, trailers and semi-trailers
35	การผลิตเครื่องอุปกรณ์การขนส่งอื่น ๆ	70	3,615,111.1	3,298,145.3	29,698.5	69,110.3	60,518.0	109,799.3	47,839.7	Manufacture of other transport equipment
36	การผลิตเฟอร์นิเจอร์ รวมทั้งการผลิตซึ่งมิได้จัดประเภทไว้ในที่อื่น	930	49,801,062.8	41,922,020.9	5,421,431.3	1,028,554.7	636,939.4	511,026.3	281,090.2	Manufacture of furniture; manufacturing n.e.c.
37	การนำผลิตภัณฑ์กลับมาผลิตเป็นวัตถุดิบใหม่	14	207,949.2	181,137.6	12,648.2	5,229.7	3,920.1	3,367.3	1,646.4	Recycling

ตาราง 1.1 มูลค่าผลิตและรายรับของสถานประกอบการอุตสาหกรรมผลิตในปี 2539 จำแนกตามหมู่อุตสาหกรรม
 Table 1.1 Value of Gross Output and Receipts of Manufacturing Establishments In 1996 by Group of Industry

รหัส Code	หมู่อุตสาหกรรม Number of Establishments	จำนวน สถาน- ประกอบ การ Number of Establishments	ผลิตและรายรับ Gross Output and Receipts										Group of Industry										
			รวม Total	มูลค่าขายผลิต Sales of Goods Produced	รายรับจากการขายสินค้า Sales of Goods	รายรับจากการรับจ้างทำ Receipts from Contract and Commission Work	ส่วนเปลี่ยนแปลงสินค้าคงเหลือ Change in Stock of Goods	ภาษีมูลค่าเพิ่มสุทธิ Net Value Added	รายรับอื่น ๆ Other Receipts	8	9	10		Total									
			8,555	780,822,970.9	718,329,609.5	26,268,625.3	18,847,614.6	2,177,997.1	10,611,742.7	4,587,381.6													
151	การผลิต การแปรรูป และการเก็บถนอมเนื้อสัตว์ สัตว์น้ำ ผลิตไข่ ผัก น้ำมัน และไขมัน	96	13,966,024.2	13,258,695.8	751,490.8	60.0	-291,789.9	179,632.0	67,935.4		Production, processing and preservation of meat, fish, fruit, vegetables, oils and fats												
152	ผลิตภัณฑ์ที่ทำจากนม	42	4,451,170.7	4,366,180.3	4,873.5	400.0	3,365.2	66,308.2	10,043.5		Manufacture of dairy products												
153	การผลิตผลิตภัณฑ์ที่ได้จากการไม่-สตีญพิช สคาร์ชและผลิตภัณฑ์จากสคาร์ช และอาหารสัตว์สำเร็จรูป	30	4,359,894.5	3,506,680.3	182,176.6	617,246.8	29,409.0	15,497.2	8,884.5		Manufacture of grain mill products, starches and starch products, and prepared animal feeds												
154	การผลิตผลิตภัณฑ์อาหารอื่น ๆ	187	8,604,529.2	8,042,564.5	173,822.8	60,562.0	-20,648.6	305,995.4	42,233.1		Manufacture of other food products												
155	การผลิตเครื่องดื่ม	43	69,885,547.7	68,545,582.7	142,224.7	43,278.3	-17,550.1	912,801.8	259,210.4		Manufacture of beverages												
160	การผลิตผลิตภัณฑ์ยาสูบ	3	33,715,859.2	31,599,783.2	8.2	-	-5,534.1	2,083,004.9	38,597.0		Manufacture of tobacco products												
171	การปั่น การทอ และการแต่งสำเร็จสิ่งทอ	255	18,833,402.7	17,996,764.0	281,536.3	191,022.3	5,323.1	152,534.6	206,222.4		Spinning, weaving and finishing of textiles												
172	การผลิตสิ่งทออื่น ๆ	193	8,834,709.9	7,219,434.0	391,153.5	1,034,863.6	13,228.4	142,647.2	33,383.2		Manufacture of other textiles												
173	การผลิตเส้นและสิ่งของที่ได้จากการถักนิตติ้ง และโครเชต์	74	2,985,174.5	2,818,326.8	32,583.9	24,871.6	58,364.4	41,272.9	9,754.9		Manufacture of knitted and crocheted fabrics and articles												
181	การผลิตเครื่องแต่งกาย ชาย-เครื่องแต่งกายที่ทำจากขนสัตว์	1,390	43,498,748.0	39,687,107.1	1,356,921.8	943,523.5	591,632.1	581,141.1	338,422.4		Manufacture of wearing apparel, except fur apparel												
182	การผลิตเครื่องแต่งกายสตรี รวมทั้งการผลิตสิ่งของที่ทำจากขนสัตว์	3	14,358.4	13,794.3	-	-	-38.0	602.0	-		Dressing and dyeing of fur; manufacture of articles of fur												
191	การฟอกและตกแต่งหนังฟอก รวมทั้งการผลิตกระเป๋าเดินทาง กระเป๋ายานยนต์ และเครื่องใช้พลาสติก	174	4,167,672.5	3,945,750.4	182,915.0	23,014.7	-68,144.6	66,233.4	17,903.7		Tanning and dressing of leather; manufacture of luggage, handbags, saddlery and harness												
192	การผลิตรองเท้า	355	11,424,328.0	10,424,346.5	499,073.9	79,070.1	368,858.5	-99,986.3	152,965.3		Manufacture of footwear												
201	การเลื่อยไม้และการไสไม้	50	1,784,344.8	1,563,029.3	127,080.2	8,501.1	44,497.6	31,077.4	10,159.3		Sawmilling and planing of wood												
202	การผลิตผลิตภัณฑ์จากไม้ ไม้ก๊อก ฟางและวัสดุอัดกาว	143	4,081,642.5	3,783,357.4	113,642.3	37,699.2	50,726.3	77,769.2	18,448.1		Manufacture of products of wood, cork, straw and plaiting materials												

(พันบาท In thousand baht)

210	การผลิตกระดาษและผลิตภัณฑ์กระดาษ	323	54,594,556.2	55,624,726.7	1,264,429.9	591,223.7	-3,154,317.8	229,686.9	38,806.8	Manufacture of paper and paper products
221	การพิมพ์โฆษณา	140	16,675,083.9	14,255,553.4	158,038.6	1,689,600.9	125,684.9	222,417.5	223,788.5	Publishing
222	การพิมพ์ และกิจกรรมด้านการบริการที่เกี่ยวข้องกับการพิมพ์	544	36,023,160.9	28,864,471.8	2,648,077.7	2,279,222.2	638,104.4	1,245,182.9	348,101.8	Printing and service activities related to printing
223	การทำสำเนาเสียงบันทึกข้อมูล	7	413,700.1	300,471.0	95,791.4	-	17,090.0	162.6	185.2	Reproduction of recorded media
232	การผลิตผลิตภัณฑ์ที่ได้จากการถลุงน้ำมันปิโตรเลียม	10	63,385,263.6	61,428,221.3	15,581.8	8,028.7	359,906.2	1,120,907.7	452,618.0	Manufacture of refined petroleum products
241	การผลิตเคมีภัณฑ์ขั้นมูลฐาน	43	1,985,713.0	1,869,864.4	56,047.4	4,900.2	37,286.9	15,878.7	1,735.5	Manufacture of basic chemicals
242	การผลิตผลิตภัณฑ์เคมีอื่น ๆ	259	38,828,259.7	33,261,243.2	3,267,422.7	945,579.7	202,102.2	619,367.6	532,544.3	Manufacture of other chemical products
243	การผลิตเส้นใยประดิษฐ์	9	5,219,117.1	4,515,893.6	649,682.0	-	-127,442.2	150,080.6	30,903.1	Manufacture of man-made fibres
251	การผลิตผลิตภัณฑ์ยาง	90	4,570,967.3	4,220,870.0	65,562.7	215,311.9	24,506.4	38,153.0	6,563.3	Manufacture of rubber products
252	การผลิตผลิตภัณฑ์พลาสติก	604	26,466,384.5	24,588,954.3	390,380.8	518,661.1	538,088.5	234,609.1	195,690.8	Manufacture of plastic products
261	การผลิตแก้วและผลิตภัณฑ์แก้ว	23	5,026,898.0	4,486,905.5	20,354.2	397,138.6	59,968.8	48,629.6	13,901.3	Manufacture of glass and glass products
269	การผลิตผลิตภัณฑ์แร่โลหะ ซึ่งมีได้จัดประเภทไว้ในที่อื่น	109	9,997,327.4	8,532,148.0	694,985.6	685,574.0	-57,378.0	104,138.3	37,859.6	Manufacture of non-metallic mineral products n.e.c.
271	การผลิตเหล็กและเหล็กขั้นมูลฐาน	33	15,577,546.3	13,726,388.6	1,878,129.1	6,828.5	-42,997.9	-3,383.9	12,581.9	Manufacture of basic iron and steel
272	การผลิตโลหะมีค่าและโลหะอื่นที่ไม่ใช่เหล็กขั้นมูลฐาน	11	303,806.0	298,463.8	509.3	12.4	3,041.0	1,279.5	500.0	Manufacture of basic precious and non-ferrous metals
273	การหล่อโลหะ	61	897,862.6	681,963.5	9,000.0	180,984.1	9,744.4	15,952.1	218.5	Casting of metals
281	การผลิตผลิตภัณฑ์ที่มีโครงสร้างเป็นโลหะ ถังหมัก ที่เก็บน้ำ และเครื่องกำเนิดไอน้ำ	256	10,151,433.5	8,559,508.1	454,428.0	829,120.9	-4,525.0	133,826.9	179,074.7	Manufacture of structural metal products, tanks, reservoirs and steam generators
289	การผลิตผลิตภัณฑ์โลหะประติมากรรมอื่น ๆ รวมทั้งกิจกรรมด้าน บริการแก่ผู้ผลิตผลิตภัณฑ์โลหะประดิษฐ์	774	18,571,934.7	16,444,315.5	985,430.7	816,153.0	63,739.7	135,055.7	127,240.1	Manufacture of other fabricated metal products; service activities to producers of fabricated metal products
291	การผลิตเครื่องจักรที่ใช้รวมทั่วไป	170	11,996,133.1	11,565,185.2	173,823.6	153,359.2	-29,662.8	64,992.6	68,435.2	Manufacture of general purpose machinery
292	การผลิตเครื่องจักรที่ใช้เฉพาะอย่าง	228	5,720,093.8	4,239,114.7	1,045,823.8	265,928.8	66,282.1	73,369.3	29,575.2	Manufacture of special purpose machinery
293	การผลิตเครื่องใช้ในบ้านเรือน ซึ่งมีได้จัดประเภทไว้ในที่อื่น	61	8,423,460.6	7,840,653.4	210,211.7	44,203.7	287,741.8	6,331.7	34,318.3	Manufacture of domestic appliances n.e.c.
300	การผลิตเครื่องจักรสำนักงาน เครื่องทำบัญชี และเครื่องคำนวณ	3	7,525,535.2	7,437,144.5	-	17,138.0	17,576.4	53,676.3	-	Manufacture of office, accounting and computing machinery
311	การผลิตมอเตอร์ไฟฟ้า เครื่องกำเนิดไฟฟ้า และหม้อแปลงไฟฟ้า	23	2,445,419.6	2,336,382.2	18,666.8	74,030.2	-28,629.1	34,390.2	10,579.2	Manufacture of electric motors, generators and transformers
312	การผลิตอุปกรณ์สำหรับการจ่ายและความควบคุมกระแสไฟฟ้า	56	13,562,892.1	12,351,311.6	88,927.8	1,243,792.4	-181,888.9	22,107.6	38,641.6	Manufacture of electricity distribution and control apparatus
313	การผลิตแบตเตอรี่ชนิดที่หุ้มฉนวน	1	D	D	-	-	D	D	-	Manufacture of insulated wire and cable
314	การผลิตหม้อสะสมไฟฟ้า เซลล์ปฐมภูมิและแบตเตอรี่ปฐมภูมิ	4	255,817.6	227,326.2	8,289.2	-	20,022.6	179.6	-	Manufacture of accumulators, primary cells and primary batteries
315	การผลิตหลอดไฟฟ้า	39	1,317,332.9	1,202,627.4	43,538.9	38,750.7	18,374.0	11,518.1	2,523.8	Manufacture of electric lamps
319	การผลิตเครื่องอุปโภคไฟฟ้าอื่น ๆ ซึ่งมีได้จัดประเภทไว้ในที่อื่น	23	1,085,366.1	817,740.5	218,408.4	609.2	6,600.1	11,115.5	30,892.3	Manufacture of other electrical equipment n.e.c.

ตาราง 1.1 มูลค่าผลิตและรายรับของสถานประกอบการอุตสาหกรรมผลิตในปี 2539 จำแนกตามหมู่อุตสาหกรรม (ต่อ)

Table 1.1 Value of Gross Output and Receipts of Manufacturing Establishments in 1996 by Group of Industry (Contd.)

รหัส Code	หมู่อุตสาหกรรม	จำนวน สถาน- ประกอบการ Number of Establishments	ผลิตและรายรับ Gross Output and Receipts							สุทธิ Net Value Added Tax	Group of Industry
			รวม Total	มูลค่าขายผลิต Sales of Goods Produced	รายรับจากการ ขายสินค้า ที่จำหน่ายหน้า ในสภาพเดิม Sales of Goods for Resale	รายรับจากการ รับจ้างทำ ผลิตสินค้า Receipts from Contract and Commission Work	ส่วนเปลี่ยนแปลง สินค้าคงเหลือ Change in Stock of Goods	ภาษีมูลค่าเพิ่ม Other Receipts	รายรับอื่น ๆ		
1	2	3	4	5	6	7	8	9	10	11	
321	การผลิตหลอดอิเล็กทรอนิกส์ และส่วนประกอบอิเล็กทรอนิกส์ อื่น ๆ	24	18,080,474.5	17,746,062.0	29,017.6	25,439.3	58,780.6	158,670.2	62,504.8	Manufacture of electronic valves and tubes and other electronic components	
322	การผลิตเครื่องส่งสัญญาณโทรทัศน์และวิทยุและเครื่องอุปกรณ์ สำหรับโทรศัพท์และโทรเลขแบบไร้สาย	11	483,735.2	488,971.4	1,678.0	1,833.1	-27,207.0	17,851.1	608.7	Manufacture of television and radio transmitters and apparatus for line telephony and line telegraphy	
323	การผลิตเครื่องรับโทรทัศน์และวิทยุและสินค้าที่เกี่ยวข้อง	36	9,215,653.3	6,800,504.9	309,668.6	1,971,809.9	47,925.3	53,854.0	31,890.6	Manufacture of television and radio receivers and associated consumer goods	
331	การผลิตอุปกรณ์และเครื่องใช้ในทางการแพทย์และเครื่องมือใช้ ที่ใช้ในการวัด การตรวจสอบ การทดสอบ การเดินเรือ การเดินอากาศ และใช้ในวัตถุประสงค์อื่น ๆ ยกเว้นอุปกรณ์ ที่ใช้ในทางทัศนศาสตร์	42	888,717.1	783,726.9	79,630.3	3,000.0	4,038.4	18,247.5	73.9	Manufacture of medical appliances and instruments and appliances for measuring, checking, testing, navigating and other purposes, except optical instruments	
332	การผลิตอุปกรณ์ที่ใช้ในทางทัศนศาสตร์ และเครื่องอุปกรณ์ เกี่ยวกับภาพถ่าย	15	2,482,445.6	2,264,109.2	103,909.4	200.0	60,233.5	46,602.0	7,391.4	Manufacture of optical instruments and photographic equipment	
333	การผลิตนาฬิกา	12	640,681.5	626,430.8	-	1,147.3	-530.0	13,633.5	-	Manufacture of watches and clocks	
341	การผลิตยานยนต์	7	56,525,029.9	53,617,284.4	161,672.6	416,028.5	1,485,216.4	415,507.6	429,320.5	Manufacture of motor vehicles	
342	การผลิตตัวถัง (Coachwork) สำหรับยานยนต์ รวมทั้งการผลิต รถพ่วงและรถบรรทุก	302	35,747,379.0	34,335,126.5	1,040,677.3	150,924.2	156,425.8	33,901.6	30,323.5	Manufacture of bodies (coachwork) for motor vehicles; manufacture of trailers and semi-trailers	
343	การผลิตส่วนประกอบและอุปกรณ์ประกอบ สำหรับยานยนต์ และเครื่องยนต์	150	11,371,739.4	9,696,645.5	377,547.9	1,104,072.5	47,758.9	82,464.7	63,249.9	Manufacture of parts and accessories for motor vehicles and their engines	
351	การต่อเรือและการซ่อมเรือ	17	608,827.2	469,430.2	26,284.5	66,369.2	23,152.1	12,246.5	11,344.7	Building and repairing of ships and boats	
353	การผลิตอากาศยาน และยานอวกาศ	1	D	D	-	-	D	D	-	Manufacture of aircraft and spacecraft	

(หน่วย: ใน thousand baht)

359	การผลิตเครื่องอุปโภคบริโภคบางชนิดซึ่งมีได้แก่ประเภทไว้ในที่อื่น	52	2,972,050.6	2,784,674.0	3,414.0	2,741.1	45,859.5	98,866.9	36,495.0	Manufacture of transport equipment n.e.c.
361	การผลิตเฟอร์นิเจอร์	400	16,901,154.8	14,122,753.5	1,579,242.4	825,801.7	3,523.4	284,031.5	85,802.2	Manufacture of furniture
369	การผลิตซึ่งมีได้แก่ประเภทไว้ในที่อื่น	530	32,899,908.0	27,799,267.4	3,842,188.9	202,753.0	633,416.1	226,994.8	195,287.9	Manufacturing n.e.c.
371	การนำเศษและของที่ใช้ไม่ได้พวกโลหะหนักเป็นวัสดุดิบใหม่	1	D	D	-	-	D	D	D	Recycling of metal waste and scrap
372	การนำเศษและของที่ใช้ไม่ได้พวกโลหะหนักเป็นวัสดุดิบใหม่	13	100,060.3	78,778.2	12,648.2	5,229.7	1,590.1	1,394.1	420.0	Recycling of non-metal waste and scrap

หมายเหตุ : D หมายถึง ค่าคงที่ไม่เปลี่ยนแปลง

Note : D means disclosure prohibited.

ตาราง 1.1 มูลค่าผลิตและรายรับของสถานประกอบการอุตสาหกรรมในปี 2539 จำแนกตามหมู่ย่อยอุตสาหกรรม

Table 1.1 Value of Gross Output and Receipts of Manufacturing Establishments in 1996 by Class of Industry

รหัส Code	หมู่ย่อยอุตสาหกรรม	จำนวน สถาน- ประกอบการ Number of Establishments	ผลิตและรายรับ Gross Output and Receipts											Class of Industry	
			รวม Total	มูลค่าขายผลิต Sales of Goods Produced	รายรับจากการ ขายสินค้า Receipts from Sales of Goods for Resale	รายรับจากการ รับจ้างแทนทำการ ผลิตสินค้า Receipts from Contract and Commission Work	ส่วนเปลี่ยนแปลง สินค้าคงเหลือ Change in Stock of Goods	ภาษี Net Value Added Tax	รายรับอื่น ๆ Other Receipts	Total					
										3	4	5	6		7
	ยอดรวม	8,555	780,822,970.9	718,329,609.5	26,268,625.3	18,847,614.6	2,177,997.1	10,611,742.7	4,587,381.6						
1511	การผลิตเนื้อสัตว์และผลิตภัณฑ์จากเนื้อสัตว์	30	5,620,270.6	5,379,385.2	58,302.4	-	76,996.2	94,845.2	10,741.6	Production of meat and meat products					
1512	การแปรรูปและการเก็บของเนื้อสัตว์น้ำ และผลิตภัณฑ์จากสัตว์น้ำ	19	6,509,140.2	6,336,713.2	415,381.3	-	-351,852.5	51,920.6	56,977.7	Processing and preserving of fish and fish products					
1513	การแปรรูปผลไม้และผัก	45	817,517.9	535,761.7	277,084.5	60.0	6,933.1	-2,537.5	216.2	Processing of fruit and vegetables					
1514	การผลิตน้ำมันจากพืช น้ำมันจากสัตว์ และไขมันจากสัตว์	2	D	D	D	-	D	D	D	Manufacture of vegetable and animal oils and fats					
1520	การผลิตผลิตภัณฑ์ที่ได้จากนม	42	4,451,170.7	4,366,180.3	4,873.5	400.0	3,365.2	66,308.2	10,043.5	Manufacture of dairy products					
1531	การผลิตผลิตภัณฑ์ที่ได้จากการไม่-สังเคราะห์	19	576,991.1	545,061.2	-	-	14,164.5	11,745.3	6,020.1	Manufacture of grain mill products					
1533	การผลิตอาหารสัตว์สำเร็จรูป	11	3,782,903.5	2,961,619.2	182,176.6	617,246.8	15,244.5	3,751.9	2,864.4	Manufacture of prepared animal feeds					
1541	การผลิตผลิตภัณฑ์ประเภทอบ	97	5,347,807.1	4,971,615.4	166,421.3	59,722.0	-39,615.4	158,270.0	31,393.9	Manufacture of bakery products					
1542	การผลิตน้ำตาล	4	418,079.0	415,033.7	-	-	-2,191.4	5,236.7	-	Manufacture of sugar					
1543	การผลิตโกโก้ ชอคโกแลต และขนมที่ทำจากน้ำตาล	17	221,154.3	213,261.1	1,560.0	840.0	749.4	3,105.4	1,638.4	Manufacture of cocoa, chocolate and sugar confectionery					
1544	การผลิตเบเกอรี่ เช่นขนมปัง เส้นก๊วยต้อว เส้นไหม ฟูนิส และผลิตภัณฑ์อาหารประเภทแป้งที่คล้ายกัน	20	971,498.1	938,643.5	-	-	6,045.6	17,740.0	9,069.0	Manufacture of macaroni, noodles, couscous and similar farinaceous products					
1549	การผลิตผลิตภัณฑ์อาหารอื่น ๆ ซึ่งมีได้จัดประเภทไว้ในที่อื่น	49	1,645,990.7	1,504,010.7	5,841.6	-	14,363.2	121,643.4	131.8	Manufacture of other food products n.e.c.					
1551	การกลั่น การกวนน้ำตาลและขนมหวานและการผสมสุรา รวมทั้งการผลิตเอธิลแอลกอฮอล์ที่ได้จากการหมัก	1	D	D	-	D	D	-	D	Distilling, rectifying and blending of spirits; ethyl alcohol production from fermented materials					
1553	การผลิตเบียร์และเครื่องดื่มแอลกอฮอล์	1	D	D	-	-	D	D	D	Manufacture of malt liquors and malt					
1554	การผลิตเครื่องดื่มที่ไม่มีแอลกอฮอล์ รวมทั้งการผลิตน้ำแร่บรรจุขวด	41	32,590,089.5	31,853,169.8	142,224.7	1,573.8	-209,680.7	802,801.8	-	Manufacture of soft drinks; bottling of mineral waters					
1600	การผลิตผลิตภัณฑ์ยาสูบ	3	33,715,859.2	31,599,783.2	8.2	-	-5,534.1	2,083,004.9	38,597.0	Manufacture of tobacco products					
1711	การจัดเตรียมและการปั่นเส้นใยสังเคราะห์ รวมทั้งการทอสังกะ	169	17,844,070.1	17,037,215.8	281,536.3	175,206.8	4,352.7	141,051.7	204,706.9	Preparation and spinning of textile fibres; weaving of textiles					
1712	การแต่งสำเร็จสังกะ	86	989,332.5	959,548.2	-	15,815.6	970.5	11,482.9	1,515.4	Finishing of textiles					

(พันบาท In thousand baht)

1721	การผลิตสิ่งทอสำเร็จรูป ยกเว้นเครื่องแต่งกาย	89	2,637,526.6	2,436,072.0	153,078.5	22,706.2	-11,841.7	34,556.3	2,955.3	Manufacture of made-up textile articles, except apparel
1722	การผลิตพรมและเครื่องปูลาด	7	659,963.3	618,029.6	24,008.4	-	12,047.9	5,742.4	135.0	Manufacture of carpets and rugs
1723	การผลิตเชือก สายระโยงระยาง เชือกเส้นใหญ่และตาข่าย แห อวน	11	395,664.3	374,321.6	-	-	13,328.1	8,014.5	-	Manufacture of cordage, rope, twine and netting
1729	การผลิตสิ่งทออื่น ๆ ซึ่งมีได้จัดประเภทไว้ในที่อื่น	86	5,141,555.7	3,791,010.7	214,066.7	1,012,157.4	-306.0	94,334.0	30,292.8	Manufacture of other textiles n.e.c.
1730	การผลิตผ้า และสิ่งของที่ได้จากการถักนิตติ้ง และโครเชต์	74	2,985,174.5	2,818,326.8	32,583.9	24,871.6	58,264.4	41,272.9	9,754.9	Manufacture of knitted and crocheted fabrics and articles
1810	การผลิตเครื่องแต่งกาย ยกเว้น เครื่องแต่งกายที่ทำจากขนสัตว์	1,390	43,498,748.0	39,687,107.1	1,356,921.8	943,523.5	591,632.1	581,141.1	338,422.4	Manufacture of wearing apparel, except fur apparel
1820	การผลิตเครื่องแต่งกายขนสัตว์ รวมทั้งการผลิตสิ่งของที่ทำจากขนสัตว์	3	14,358.4	13,794.3	-	-	-38.0	602.0	-	Dressing and dyeing of fur; manufacture of articles of fur
1911	การฟอกและตกแต่งหนังฟอก	2	-	-	-	-	-	-	D	Tanning and dressing of leather
1912	การผลิตกระเป๋าเดินทาง กระเป๋านักเรียน และสิ่งทอที่คล้ายกัน ตามมีและเครื่องมือขนถ่าย	172	3,529,250.5	3,290,048.2	182,915.0	23,014.7	-37,154.0	69,083.9	1,342.8	Manufacture of luggage, handbags and the like, saddlery and harness
1920	การผลิตรองเท้า	355	11,424,328.0	10,424,346.5	499,073.9	79,070.1	368,858.5	-99,986.3	152,965.3	Manufacture of footwear
2010	การเลื่อยไม้และการไสไม้	50	1,784,344.8	1,563,029.3	127,080.2	8,501.1	44,497.6	31,077.4	10,159.3	Sawmilling and planing of wood
2021	การผลิตแผ่นไม้อัดรวมทั้งไม้อัด อามิโนบอร์ด แผ่นซีเอ็นบีซีดี และแผ่นไม้ชนิดอื่น ๆ และแผ่นไม้ชนิดอื่น ๆ	16	2,184,824.8	2,057,701.4	2,639.5	24,209.3	29,125.7	60,410.2	10,738.7	Manufacture of veneer sheets; manufacture of plywood, laminboard, particle board and other panels and boards
2022	การผลิตเครื่องมือที่ใช้ในการก่อสร้าง และเครื่องประกอบอาคาร	65	505,194.9	432,897.9	40,671.6	13,489.9	9,562.7	5,602.7	2,970.0	Manufacture of builders' carpentry and joinery
2023	การผลิตภาชนะไม้	10	262,610.3	258,367.9	388.7	-	-1,295.2	3,240.9	1,907.9	Manufacture of wooden containers
2029	การผลิตผลิตภัณฑ์ที่ทำจากไม้ รวมทั้งการผลิตสิ่งของที่ทำจากไม้สัก ฟาง และ วัสดุอัดสน	52	1,129,012.5	1,034,390.2	69,942.5	-	13,333.0	8,515.3	2,831.4	Manufacture of other products of wood; manufacture of articles of cork, straw and plaiting materials
2101	การผลิตกระดาษ กระดาษ และกระดาษแข็ง	42	44,654,225.5	46,365,989.1	923,700.7	392,593.3	-3,064,708.0	29,747.0	6,903.4	Manufacture of pulp, paper and paperboard
2102	การผลิตกระดาษถูกทุก และกระดาษแข็งทุก และการผลิตกระดาษที่ทำจากกระดาษ และกระดาษแข็ง	185	5,967,916.7	5,783,847.9	34,098.0	20,680.0	13,558.3	95,286.0	20,446.5	Manufacture of corrugated paper and paperboard and of containers of paper and paperboard
2109	การผลิตของอื่น ๆ ที่ทำจากกระดาษ และกระดาษแข็ง	96	3,972,414.1	3,474,889.7	306,631.3	177,950.3	-103,168.0	104,653.9	11,456.9	Manufacture of other articles of paper and paperboard
2211	การผลิตสิ่งพิมพ์หนังสือ โทรทัศน์ หนังสือเกี่ยวกับดนตรี และการผลิตสิ่งพิมพ์อื่น ๆ	61	1,619,816.3	1,371,121.7	35,299.6	3,993.8	190,986.7	17,959.6	454.9	Publishing of books, brochures, musical books and other publications
2212	การผลิตสิ่งพิมพ์ข่าวนิตยสาร วารสาร และนิตยสาร	62	13,602,521.8	11,489,212.1	33,648.2	1,684,810.5	-26,662.9	198,180.2	223,333.6	Publishing of newspapers, journals and periodicals
2219	การผลิตสิ่งพิมพ์อื่น ๆ	17	1,452,745.9	1,395,219.7	89,090.7	796.6	-38,638.9	6,277.7	-	Other publishing
2221	การผลิตสิ่งพิมพ์	481	34,504,741.6	27,438,378.1	2,644,227.7	2,229,529.4	642,488.4	1,211,234.1	338,883.9	Printing
2222	กิจกรรมการบริการที่เกี่ยวข้องกับการพิมพ์	63	1,518,419.3	1,426,093.7	3,850.0	49,692.8	-4,384.0	33,948.8	9,217.9	Service activities related to printing
2230	การทำสำเนาเสียงบันทึกข้อมูล	7	413,700.1	300,471.0	95,791.4	-	17,090.0	162.6	185.2	Reproduction of recorded media
2320	การผลิตผลิตภัณฑ์ที่ได้จากการถลุงน้ำมันปิโตรเลียม	10	63,385,263.6	61,428,221.3	15,581.8	8,028.7	359,906.2	1,120,907.7	452,618.0	Manufacture of refined petroleum products

ตาราง 1.1 มูลค่าผลิตและรายรับของสถานประกอบการอุตสาหกรรมที่มี 2539 6 แห่งตามหมู่ยอดอุตสาหกรรม (ต่อ)
 Table 1.1 Value of Gross Output and Receipts of Manufacturing Establishments in 1996 by Class of Industry (Contd.)

รหัส Code	จำนวน สถาน- ประกอบการ Number of Establishments	ผลิตและรายรับ Gross Output and Receipts										Class of Industry
		รวม Total	มูลค่าขายผลิต Sales of Goods Produced	รายรับจากการ ขายสินค้า ที่ซื้อมาจำหน่าย ในสภาพเดิม Sales of Goods for Resale	รายรับจากการ รับจ้างทำ ผลิตสินค้า Receipts from Contract and Commission Work	ส่วนเปลี่ยนแปลง สินค้าคงเหลือ Change in Stock of Goods	ภาษีมูลค่าเพิ่ม สุทธิ Net Value Added Tax	รายรับอื่น ๆ Other Receipts				
2411 การผลิตผลิตภัณฑ์พื้นฐาน ยกเว้นปูนและสารประกอบ ในโครเจน	17	1,465,894.6	1,372,991.5	52,370.4	-	26,693.9	12,103.5	1,735.5	Manufacture of basic chemicals, except fertilizers nitrogen compounds			
2412 การผลิตปูนและสารประกอบในโครเจน	6	152,434.9	145,296.3	-	-	5,732.0	1,406.5	-	Manufacture of fertilizers and nitrogen compounds			
2413 การผลิตพลาสติกในขั้นต้น และยางสังเคราะห์	20	367,383.5	351,576.6	3,677.0	4,900.2	4,861.0	2,368.7	-	Manufacture of plastics in primary forms and of synthetic rubber			
2421 การผลิตสารฆ่าศัตรูพืชและผลิตภัณฑ์ทางการเกษตรอื่น ๆ	I	D	D	-	-	D	D	-	Manufacture of pesticides and other agro-chemical products			
2422 การผลิตสีทา น้ำมันชักเงา และสีที่ใช้ทาเคลือบ หมึกพิมพ์ และน้ำมันทาไม้ (massics) ที่คล้ายกัน	47	4,810,025.4	4,161,776.4	216,801.2	307,784.9	60,916.4	41,053.9	21,692.6	Manufacture of paints, varnishes and similar coatings, printing ink and mastics			
2423 การผลิตผลิตภัณฑ์ช่างกลกรรมเคมีภัณฑ์ที่ใช้รักษาโรค และผลิตภัณฑ์ที่ใช้ทำยาสมุนไพร	120	16,758,443.5	14,386,271.3	1,706,284.9	90,181.4	57,383.0	304,730.6	213,592.3	Manufacture of pharmaceuticals, medicinal chemicals and botanical products			
2424 การผลิตสบู่และผงซักฟอก เคมีภัณฑ์ที่ใช้ในการทำทอานสะอาด และจัดจางเครื่องหอม และสิ่งปรุงแต่งสำหรับประทินร่างกาย หรือประทินผิว	65	15,923,358.7	13,596,596.1	1,270,497.8	503,773.8	93,143.3	162,264.1	297,083.6	Manufacture of soap and detergents, cleaning and polishing preparations, perfumes and toilet preparations			
2429 การผลิตผลิตภัณฑ์อื่น ๆ ซึ่งมิได้จัดประเภทไว้ในที่อื่น	26	1,176,004.0	960,160.6	73,838.9	43,839.5	-12,430.0	110,419.0	175.8	Manufacture of other chemical products n.e.c.			
2430 การผลิตเส้นใยประดิษฐ์	9	5,219,117.1	4,515,893.6	649,882.0	-	-127,442.2	150,080.6	30,903.1	Manufacture of man-made fibres			
2511 การผลิตยางนอกและยางใน การผลิตดอกยาง และยาง ซ่อมสร้างยาง	21	925,443.5	892,447.6	14,000.0	4,389.6	-2,885.3	15,302.4	2,189.2	Manufacture of rubber tyres and tubes, retreading and rebuilding of rubber tyres			
2519 การผลิตผลิตภัณฑ์อื่น ๆ	69	3,645,523.8	3,328,422.4	51,562.7	210,922.2	27,391.7	22,850.6	4,374.1	Manufacture of other rubber products			
2520 การผลิตผลิตภัณฑ์พลาสติก	604	26,466,384.5	24,588,954.3	390,380.8	518,661.1	538,088.5	234,609.1	195,690.8	Manufacture of plastic products			
2610 การผลิตแก้วและผลิตภัณฑ์แก้ว	23	5,026,898.0	4,486,905.5	20,354.2	397,138.6	59,968.8	48,629.6	13,901.3	Manufacture of glass and glass products			
2691 การผลิตผลิตภัณฑ์เซรามิกชนิดไม่ทนไฟ ซึ่งไม่ได้ใช้ในงานก่อสร้าง	14	372,088.4	297,428.1	60,755.0	10,153.1	-734.9	4,487.1	-	Manufacture of non-structural non-refractory ceramic ware			

(พันบาท In thousand baht)

2692	การผลิตผลิตภัณฑ์เซรามิก	3	448,799.2	442,040.0	211.5	-	4,342.6	2,205.1	-	Manufacture of refractory, ceramic products
2694	การผลิตซีเมนต์ปูนขาว และปูนปลาสเตอร์	3	67,151.2	65,098.1	-	-	-	2,053.1	-	Manufacture of cement, lime and plaster
2695	การผลิตผลิตภัณฑ์เซรามิกชนิดอื่นที่ไม่ใช่ปูนปลาสเตอร์	82	9,036,038.0	7,663,708.7	629,978.0	672,304.6	-60,929.9	93,117.1	37,859.6	Manufacture of articles of concrete, cement and plaster
2696	การผลิตการขึ้นรูปและการแต่งสิ่งจิว	4	27,393.7	19,333.1	4,041.1	3,116.3	600.0	303.2	-	Cutting, shaping and finishing of stone
2699	การผลิตผลิตภัณฑ์แร่โลหะอื่น ๆ ที่มีได้สารประเภทไวกันอื่น	3	45,857.1	44,540.0	-	-	-655.9	1,972.9	-	Manufacture of other non-metallic mineral products n.e.c.
2710	การผลิตเหล็กและเหล็กกล้าขั้นพื้นฐาน	33	15,577,546.3	13,726,388.6	1,878,129.1	6,828.5	-42,997.9	-3,383.9	12,581.9	Manufacture of basic iron and steel
2720	การผลิตโลหะมีค่าและโลหะอื่นที่มีน้ำหนักขั้นพื้นฐาน	11	303,806.0	298,463.8	509.3	12.4	3,041.0	1,279.5	500.0	Manufacture of basic precious and non-ferrous metals
2731	การผลิตเหล็กและเหล็กกล้า	24	504,142.5	456,267.1	9,000.0	30,989.4	207.1	7,678.9	-	Casting of iron and steel
2732	การผลิตโลหะที่มีน้ำหนัก	37	393,720.1	225,696.4	-	-	9,537.3	8,273.2	218.5	Casting of non-ferrous metals
2811	การผลิตผลิตภัณฑ์ที่มีโครงสร้างเป็นโลหะ	232	7,131,301.1	5,594,498.7	450,177.7	786,650.0	26,836.5	106,124.8	167,013.3	Manufacture of structural metal products
2812	การผลิตถังน้ำที่เก็บน้ำ และภาชนะบรรจุที่ทำจากโลหะ	23	2,986,332.4	2,915,009.3	3,250.3	42,470.9	-33,361.5	26,902.1	12,061.3	Manufacture of tanks, reservoirs and containers of metal
2813	การผลิตเครื่องกำเนิดไอน้ำ ยกเว้นหม้อน้ำ (boiler) น้ำร้อน									Manufacture of steam generators, except central heating hot water boilers
	สำหรับการทำงานร่วมกับส่วนกลไก	1	D	D	D	-	D	D	-	
2891	การผลิตผลิตภัณฑ์โลหะที่ขึ้นโดยวิธีการกลึง การกด การดัด การตีขึ้นรูป และการรีดในรูปแบบต่าง ๆ รวมทั้งกระบวนการโลหะ	313	3,247,791.4	2,957,996.2	78,129.7	163,109.7	-3,852.1	50,361.9	2,046.1	Forging, pressing, stamping and roll-forming of metal, powder metallurgy
2892	การผลิตและการเคลือบโลหะ รวมทั้งการดำเนินการเกี่ยวกับการรักษาเครื่องกลึง โดยได้รับการประเมินโดยอัตโนมัติหรือการ									Treatment and coating of metals, general
	ที่ส่งออกรับ	78	547,462.1	426,802.6	56,639.0	51,599.7	-783.1	9,343.3	3,860.6	mechanical engineering on a fee or contract basis
2893	การผลิตเครื่องมือเครื่องมือที่ใช้ในงานฝีมือ และเครื่องมือโลหะทั่วไป	46	1,518,238.0	1,123,935.0	243,393.2	91,567.7	18,230.1	33,723.6	7,388.3	Manufacture of cutlery, hand tools and general hardware
2899	การผลิตผลิตภัณฑ์โลหะประเภทอื่น ๆ ที่มีได้สารประเภทไวกันอื่น	337	13,258,443.1	11,935,581.7	607,268.9	509,875.8	50,144.7	41,626.9	113,945.1	Manufacture of other fabricated metal products n.e.c.
2911	การผลิตเครื่องยนต์และเครื่องจักรที่ขับเคลื่อนด้วยเครื่องยนต์ที่ใช้กับอากาศยาน อากาศยาน อากาศ และรถจักรยาน รถจักรยานยนต์	1	D	D	-	-	D	D	D	Manufacture of engines and turbines, except aircraft, vehicle and cycle engines
2912	การผลิตเครื่องสูบลม เครื่องอัดแก๊ส และวาล์ว	24	867,824.0	844,903.9	8,123.3	-	-4,708.4	14,881.2	4,623.9	Manufacture of pumps, compressors, taps and valves
2913	การผลิตลิฟท์ (ลิฟต์) ลิฟท์ และเครื่องยก และอุปกรณ์ที่ใช้ร่วมกับลิฟท์	7	84,429.8	48,013.0	24,099.2	-	11,381.3	1,026.4	-	Manufacture of bearings, gears, gearing and driving elements
2914	การผลิตเตาเผา และเครื่องปั้นหรือเครื่องปั้นดินเผา	3	31,008.0	30,000.0	-	-	-	1,008.0	-	Manufacture of ovens, furnaces and furnace
2915	การผลิตอุปกรณ์ที่ใช้ในการยกและเคลื่อนย้าย	22	1,374,741.0	1,309,719.6	12,357.1	19,453.2	4,364.7	27,688.0	1,158.4	Manufacture of lifting and handling equipment
2919	การผลิตเครื่องจักรที่ใช้ร่วมกับลิฟท์	113	8,612,241.4	8,297,548.8	129,334.1	133,906.0	-37,749.3	26,669.0	62,532.9	Manufacture of other general purpose machinery
2921	การผลิตเครื่องจักรที่ใช้ในการเกษตร และการป่าไม้	25	713,234.3	609,043.3	37,393.4	45,208.4	10,344.3	9,018.1	2,226.7	Manufacture of agricultural and forestry machinery
2922	การผลิตเครื่องมือกล	29	702,913.4	605,937.5	20,600.7	10,025.3	63,721.5	2,624.6	3.8	Manufacture of machine-tools
2923	การผลิตเครื่องจักรสำหรับโลหะกรรม	2	D	D	D	-	D	D	-	Manufacture of machinery for metallurgy

ตาราง 1.1 มูลค่าผลผลิตและรายรับของสถานประกอบการอุตสาหกรรมที่มี 2539 หน่วยงานมูลค่าเพิ่มรายอุตสาหกรรม (ต่อ)
Table 1.1 Value of Gross Output and Receipts of Manufacturing Establishments in 1996 by Class of Industry (Contd.)

รหัส Code	จำนวน สถาน- ประกอบ Number of Establishments	ผลผลิตและรายรับ Gross Output and Receipts										Class of Industry
		รวม Total	มูลค่าขายผลผลิต Sales of Goods Produced	รายขาย Sales for Resale	รายรับจกการ ขายสินค้า ที่ซื้อเข้ามา ในสภาพเดิม Receipts from Contract and Commission Work	รับจ้าง รับจ้าง ผลิตสินค้า Receipts from Contract and Commission Work	ส่วนเปลี่ยนแปลง สินค้าคงเหลือ Change in Stock of Goods	ภาษีมูลค่าเพิ่ม สุทธิ Net Value Added Tax	รายรับอื่น ๆ Other Receipts			
2924		21	1,230,862.7	370,806.0	827,876.0	2,074.0	1,573.1	14,536.1	13,997.6			Manufacture of machinery for mining, quarrying and construction
2925		16	162,892.8	159,690.2	-	2,042.3	-1,080.3	2,240.6	-			Manufacture of machinery for food, beverage and tobacco processing
2926		18	481,348.8	446,228.4	15,696.2	11,001.1	5,326.8	3,096.8	-			Manufacture of machinery for textile, apparel and leather production
2929		117	2,393,975.1	2,021,188.6	137,471.5	195,577.6	-14,735.3	41,125.5	13,347.0			Manufacture of other special purpose machinery
2930		61	8,423,460.6	7,840,653.4	210,211.7	44,203.7	287,741.8	6,331.7	34,318.3			Manufacture of domestic appliances n.e.c.
3000		3	7,525,535.2	7,437,144.5	-	17,138.0	17,576.4	53,676.3	-			Manufacture of office, accounting and computing machinery
3110		23	2,445,419.6	2,336,382.2	18,666.8	74,030.2	-28,629.1	34,390.2	10,579.2			Manufacture of electric motors, generators and transformers
3120		56	13,562,892.1	12,351,311.6	88,927.8	1,243,792.4	-181,888.9	22,107.6	38,641.6			Manufacture of electricity distribution and control apparatus
3130		1	D	D	-	-	D	D	-			Manufacture of insulated wire and cable
3140		4	255,817.6	227,326.2	8,289.2	-	20,022.6	179.6	-			Manufacture of accumulators, primary cells and primary batteries
3150		39	1,317,332.9	1,202,627.4	43,538.9	38,750.7	18,374.0	11,518.1	2,523.8			Manufacture of electric lamps
3190		23	1,085,366.1	817,740.5	218,408.4	609.2	6,600.1	11,115.5	30,892.3			Manufacture of other electrical equipment n.e.c.
3210		24	18,080,474.5	17,746,062.0	29,017.6	25,439.3	58,780.6	158,670.2	62,504.8			Manufacture of electronic valves and tubes and other electronic components
3220		11	483,735.2	488,971.4	1,678.0	1,833.1	-27,207.0	17,851.1	608.7			Manufacture of television and radio transmitters and apparatus for line telephony and line telegraphy
3230		36	9,215,653.3	6,800,504.9	309,668.6	1,971,809.9	47,925.3	53,854.0	31,890.6			Manufacture of television and radio receivers and associated consumer goods

(พันบาท In thousand baht)

3311	การผลิตอุปกรณ์ที่ใช้ในทางการแพทย์และศัลยกรรม และเครื่องมือทางศัลยกรรมกระดูก	33	666,766.8	605,934.9	39,911.1	3,000.0	4,601.2	13,245.6	73.9	Manufacture of medical and surgical equipment and or orthopaedic appliances
3312	การผลิตอุปกรณ์และเครื่องมือที่ใช้เพื่อการวัด การตรวจสอบ การทดสอบ การเดินเรือ การเดินอากาศ และใช้ในวัตถุประสงค์อื่น ๆ เช่น อุปกรณ์ควบคุมกระบวนการผลิต ในทางอุตสาหกรรม	9	221,950.3	177,792.0	39,719.2	-	-562.8	5,001.9	-	Manufacture of instruments and appliances for measuring, checking, testing, navigating and other purposes, except industrial process control equipment
3320	การผลิตอุปกรณ์ที่ใช้ในทางทัศนศาสตร์ และเครื่องมือที่ใช้เกี่ยวกับภาพถ่าย	15	2,482,445.6	2,264,109.2	103,909.4	200.0	60,233.5	46,602.0	7,391.4	Manufacture of optical instruments and photographic equipment
3330	การผลิตนาฬิกา	12	640,681.5	626,430.8	-	1,147.3	-530.0	13,633.5	-	Manufacture of watches and clocks
3410	การผลิตยานยนต์	7	56,525,029.9	53,617,284.4	161,672.6	416,028.5	1,485,216.4	415,507.6	429,320.5	Manufacture of motor vehicles
3420	การผลิตตัวถัง (coachwork) สำหรับยานยนต์ รวมทั้งการผลิต รถพ่วงและรถเกี่ยวพ่วง	302	35,747,379.0	34,335,126.5	1,040,677.3	150,924.2	156,425.8	33,901.6	30,323.5	Manufacture of bodies (coachwork) for motor vehicles; manufacture of trailers and semi-trailers
3430	การผลิตชิ้นประกอบและอุปกรณ์ประกอบสำหรับยานยนต์ และเครื่องยนต์	150	11,371,739.4	9,696,645.5	377,547.9	1,104,072.5	47,758.9	82,464.7	63,249.9	Manufacture of parts and accessories for motor vehicles and their engines
3511	การต่อเรือและการซ่อมเรือ	15	585,439.1	446,200.4	26,284.5	66,369.2	23,130.9	12,089.3	11,344.7	Building and repairing of ships
3512	การต่อเรือและการซ่อมเรือที่ใช้เพื่อความสวยงาม และการกีฬา	2	D	D	-	-	D	D	-	Building and repairing of pleasure and sporting boats
3530	การผลิตอากาศยาน และอานอวกาศ	1	D	D	-	-	D	D	-	Manufacture of aircraft and spacecraft
3591	การผลิตรถจักรยานยนต์	36	2,866,139.4	2,680,930.3	3,414.0	1,788.9	45,753.5	97,757.7	36,495.0	Manufacture of motorcycles
3592	การผลิตรถจักรยานสองล้อ และรถสำหรับคนพิการ	10	74,169.3	73,055.7	-	150.0	107.0	856.6	-	Manufacture of bicycles and invalid carriages
3599	การผลิตเครื่องอุปกรณ์การขนส่งอื่น ๆ ซึ่งมีได้แก่ประเภทอื่นที่อื่น	6	31,741.8	30,688.0	-	802.2	-1.0	252.7	-	Manufacture of other transport equipment n.e.c.
3610	การผลิตเฟอร์นิเจอร์	400	16,901,154.8	14,122,753.5	1,579,242.4	825,801.7	3,523.4	284,031.5	85,802.2	Manufacture of furniture
3691	การผลิตเครื่องเพชรพลอยและรูปทรง และของที่เกี่ยวข้องกับ	267	24,601,467.0	20,136,198.0	3,457,422.7	144,263.0	633,048.3	110,385.3	120,149.8	Manufacture of jewellery and related articles
3692	การผลิตเครื่องดนตรี	4	176,719.1	172,855.6	-	-	-824.4	4,687.8	-	Manufacture of musical instruments
3693	การผลิตเครื่องกีฬา	17	1,208,189.0	1,191,714.9	16,040.0	-	-6,684.3	1,065.2	6,053.2	Manufacture of sports goods
3694	การผลิตของเล่นเกมและของเล่น	48	1,150,209.5	1,132,203.9	4,705.7	6,090.7	-13,471.9	16,972.9	3,708.2	Manufacture of games and toys
3699	การผลิตอื่น ๆ ซึ่งมีได้แก่ประเภทอื่นที่อื่น	194	5,763,323.5	5,166,294.9	364,020.6	52,399.3	21,348.5	93,883.6	65,376.6	Other manufacturing n.e.c.
3710	การนำเศษและของที่เหลือมาใช้ได้พวกโลหะหนักเป็น วัตถุประสงค์ใหม่	1	D	D	-	-	D	D	D	Recycling of metal waste and scrap
3720	การนำเศษและของที่เหลือมาใช้ได้พวกโลหะเบาหนักเป็น วัตถุประสงค์ใหม่	13	100,060.3	78,778.2	12,648.2	5,229.7	1,590.1	1,394.1	420.0	Recycling of non-metal waste and scrap

Note : D means disclosure prohibited.

หมายเหตุ D หมายถึง ค่าคงที่ไม่เป็นเลข

ตาราง 1.2 ต้นทุนการผลิตของสถานประกอบการอุตสาหกรรมปี 2539 จำแนกตามหมวดอุตสาหกรรม

Table 1.2 Intermediate Consumption of Manufacturing Establishments in 1996 by Division of Industry

รหัส Code	หมวดอุตสาหกรรม	จำนวน สถาน- ประกอบการ Number of Establishments	ต้นทุนการผลิต Intermediate Consumption							Division of Industry
			รวม Total	ค่าซื้อวัตถุดิบ และ วัสดุประกอบ Purchase of Materials and Components	ค่าใช้จ่าย ในการผลิต Cost of Industrial Services	ค่าซื้อสินค้า ที่ซื้อมาจำหน่าย ในสภาพเดิม Purchase of Goods for Resale	ส่วนเปลี่ยนแปลง วัตถุดิบคงเหลือ Change in Stock of Materials	ค่าใช้จ่าย ในการดำเนินงาน Operating Expense		
1	2	3	4	5	6	7	8	9	10	
	ยอดรวม	8,555	525,851,144.0	348,027,677.8	68,468,386.8	43,631,704.5	-1,811,869.8	67,535,244.7	Total	
15	การผลิตผลิตภัณฑ์อาหารและเครื่องดื่ม	398	52,864,183.6	33,159,365.3	8,370,239.5	1,493,205.5	194,378.3	9,646,995.0	Manufacture of food products and beverages	
16	การผลิตผลิตภัณฑ์ยาสูบ	3	8,651,246.4	5,704,628.3	1,714,435.4	6.9	280,099.1	952,076.8	Manufacture of tobacco products	
17	การผลิตสิ่งทอ	522	19,726,349.4	13,398,031.1	3,598,752.1	769,964.2	180,463.0	1,779,138.9	Manufacture of textiles	
18	การผลิตเครื่องแต่งกาย รวมทั้งการตกแต่งและย้อมสีขนสัตว์	1,393	28,461,463.9	19,899,900.0	3,579,130.0	1,142,375.3	-87,103.4	3,927,162.0	Manufacture of wearing apparel, dressing and dyeing of fur	
19	การฟอกและตกแต่งหนังฟอก รวมทั้งการผลิตกระเป๋าเดินทาง กระเป๋าถือ อานม้า เครื่องทอขนาก และรองเท้า	529	9,036,149.1	6,386,686.9	1,167,555.1	330,259.1	-43,703.1	1,195,351.1	Tanning and dressing of leather; manufacture of luggage, handbags, saddlery, harness and footwear	
20	การผลิตไม้และผลิตภัณฑ์จากไม้และไม้ก๊อก ยกเว้นเฟอร์นิเจอร์ รวมทั้งการผลิตสิ่งของที่ทำจากฟาง และวัสดุจากสถานอื่น ๆ	193	3,930,098.6	2,815,512.5	390,331.0	204,095.5	118,213.0	401,946.5	Manufacture of wood and of products of wood and cork, except furniture; manufacture of articles of straw and plaiting materials	
21	การผลิตกระดาษและผลิตภัณฑ์กระดาษ	323	39,034,845.1	7,436,817.0	1,262,003.2	24,313,379.6	201,428.7	5,821,216.7	Manufacture of paper and paper products	
22	การพิมพ์โฆษณา การพิมพ์ และการทำสำเนาสื่อบันทึก	691	25,389,663.3	13,276,385.4	3,757,043.6	2,336,415.4	-70,633.9	6,090,452.9	Publishing, printing and reproduction of recorded media	
23	การผลิตผลิตภัณฑ์ขงานไม้ ผลิตภัณฑ์จากไม้ที่ได้จากการกลั่นมัน	10	55,536,561.1	45,140,372.4	6,448,056.4	8,124.4	225,375.7	3,714,632.2	Manufacture of coke, refined petroleum products and nuclear fuel	
24	ปิโตรเลียม และเชื้อเพลิงปรมาณู	311	34,600,364.1	20,380,642.0	3,814,968.2	3,605,147.8	349,752.9	6,449,853.1	Manufacture of chemicals and chemical products	
25	การผลิตเคมีภัณฑ์และผลิตภัณฑ์จากเคมี	694	22,217,062.6	16,696,203.7	2,725,968.4	358,762.5	796.5	2,435,331.5	Manufacture of rubber and plastic products	
26	การผลิตผลิตภัณฑ์จากแร่โลหะ	132	9,172,943.5	4,766,524.1	2,551,291.5	539,028.9	-264,087.1	1,580,186.0	Manufacture of other non-metallic mineral products	
27	การผลิตโลหะขั้นมูลฐาน	105	13,431,210.5	11,767,941.4	820,119.7	155,221.8	29,332.3	658,595.3	Manufacture of basic metals	

(พันบาท In thousand baht)

28	การผลิตผลิตภัณฑ์จากโลหะประดิษฐ์ ยกเว้นเครื่องจักรและอุปกรณ์	1,030	20,382,299.8	13,173,922.3	3,882,756.2	949,304.0	418,815.1	1,957,502.3	Manufacture of fabricated metal products, except machinery and equipment
29	การผลิตเครื่องจักรและอุปกรณ์ ซึ่งมีได้จัดประเภทไว้ในที่อื่น	459	18,357,084.0	16,007,548.8	2,102,936.8	946,357.1	-2,195,857.8	1,496,099.1	Manufacture of machinery and equipment n.e.c.
30	การผลิตเครื่องจักรสำนักงาน เครื่องทำบัญชี และเครื่องคำนวณ	3	5,327,424.6	4,958,236.8	376,143.0	-	-15,677.6	8,722.4	Manufacture of office, accounting and computing machinery
31	การผลิตเครื่องจักรและเครื่องอุปกรณ์ไฟฟ้า ซึ่งมีได้จัดประเภทไว้ในที่อื่น	146	15,495,778.6	6,397,138.6	4,207,398.1	299,147.2	-85,827.2	4,677,921.9	Manufacture of electrical machinery and apparatus n.e.c.
32	การผลิตอุปกรณ์และเครื่องอุปกรณ์วิทยุ โทรทัศน์ และการสื่อสาร	71	18,963,058.8	13,183,998.6	4,326,583.6	399,713.4	-329,152.7	1,381,915.9	Manufacture of radio, television and communication equipment and apparatus
33	การผลิตอุปกรณ์ที่ใช้ในทางการแพทย์ การวัดความถี่ และอุปกรณ์ที่ใช้ในทางทัศนศาสตร์ นาฬิกา	69	2,438,122.9	1,557,010.9	317,486.6	142,243.3	39,761.3	381,620.7	Manufacture of medical, precision and optical instruments, watches and clocks
34	การผลิตยานยนต์ รถพ่วง และรถกึ่งรถพ่วง	459	85,088,336.0	66,325,690.4	9,231,678.8	1,374,096.1	-799,024.0	8,955,894.7	Manufacture of motor vehicles, trailers and semi-trailers
35	การผลิตเครื่องอุปกรณ์การขนส่งอื่น ๆ	70	2,407,059.1	1,403,833.3	262,290.4	25,235.2	59,938.0	655,742.2	Manufacture of other transport equipment
36	การผลิตเฟอร์นิเจอร์ รวมทั้งการผลิตซึ่งมีได้จัดประเภทไว้ในที่อื่น	930	35,199,025.3	24,133,594.6	3,528,060.6	4,227,373.2	-13,756.3	3,323,753.1	Manufacture of furniture; manufacturing n.e.c.
37	การนำผลิตภัณฑ์จากพลาสติกเป็นวัสดุรีไซเคิล	14	140,813.5	57,693.3	33,158.6	12,248.0	-5,420.9	43,134.5	Recycling

ตาราง 1.2 ต้นทุนการผลิตของสถานประกอบการอุตสาหกรรมการผลิตในปี 2539 จำแนกตามหมู่อุตสาหกรรม
Table 1.2 Intermediate Consumption of Manufacturing Establishments in 1996 by Group of Industry

รหัส Code	หมู่อุตสาหกรรม	จำนวน สถาน- ประกอบการ Number of Establishments	ต้นทุนการผลิต Intermediate Consumption				ส่วนเปลี่ยนแปลง วัตถุดิบคงเหลือ Change in Stock of Materials	ค่าใช้จ่าย ในการดำเนินงาน Operating Expense	Group of Industry
			รวม Total	ค่าซื้อวัตถุดิบ และ วัสดุประกอบ Purchase of Materials and Components	ค่าใช้จ่าย ในการผลิต Cost of Industrial Services	ค่าซื้อสินค้า ที่ซื้อมาจําหน่าย ในสภาพเดิม Purchase of Goods for Resale			
1	2	3	4	5	6	7	8	9	10
	ยอดรวม	8,555	525,851,144.0	348,027,677.8	68,468,386.8	43,631,704.5	-1,811,869.8	67,535,244.7	Total
151	การผลิต การแปรรูป และการเก็บถนอมเนื้อสัตว์ สัตว์น้ำ ผลไม้ ผัก น้ำมัน และ ไขมัน	96	9,819,443.6	7,459,866.7	942,736.4	713,384.0	-85,385.6	788,842.2	Production, processing and preservation of meat, fish, fruit, vegetables, oils and fats
152	ผลิตภัณฑ์จากพืชที่ได้อาหาร	42	3,016,967.9	1,992,285.5	431,634.3	4,466.1	36,896.3	551,685.9	Manufacture of dairy products
153	การผลิตผลิตภัณฑ์ที่ได้จากการไม่-สังเคราะห์ สคาร์ชและ ผลิตภัณฑ์จากสคาร์ช และอาหารสัตว์สำเร็จรูป	30	3,870,046.8	3,044,119.7	84,627.8	527,590.4	2,507.1	211,201.8	Manufacture of grain mill products, starches and starch products, and prepared animal feeds
154	การผลิตผลิตภัณฑ์อาหารอื่น ๆ	187	5,956,355.5	4,201,435.3	554,961.2	130,123.6	165,617.7	904,217.8	Manufacture of other food products
155	การผลิตเครื่องดื่ม	43	30,201,369.7	16,461,658.2	6,356,280.0	117,641.4	74,742.9	7,191,047.3	Manufacture of beverages
160	การผลิตผลิตภัณฑ์ยาสูบ	3	8,651,246.4	5,704,628.3	1,714,435.4	6.9	280,099.1	952,076.8	Manufacture of tobacco products
171	การปั่น การทอ และการแต่งสำเร็จสิ่งทอ	255	12,555,567.7	8,560,366.2	2,555,785.3	238,278.2	210,515.0	990,622.9	Spinning, weaving and finishing of textiles
172	การผลิตสิ่งทออื่น ๆ	193	4,986,872.5	3,231,224.8	654,093.9	507,966.1	-10,824.0	604,411.7	Manufacture of other textiles
173	การผลิตเส้นและสิ่งทอที่ได้จากการถักคิมคิม และ โกรเซา	74	2,183,909.2	1,606,440.1	388,872.8	23,719.9	-19,228.0	184,104.3	Manufacture of knitted and crocheted fabrics and articles
181	การผลิตเครื่องแต่งกาย ยกเว้นเครื่องแต่งกายที่ทำจากขนสัตว์	1,390	28,454,572.9	19,894,570.1	3,578,729.5	1,142,375.3	-85,576.0	3,924,474.0	Manufacture of wearing apparel, except fur apparel
182	การตกแต่งและย้อมสีขนสัตว์ รวมทั้งการผลิตสิ่งทอที่ทำจากขนสัตว์	3	6,891.1	5,330.0	400.5	-	-1,527.4	2,688.0	Dressing and dyeing of fur; manufacture of articles of fur
191	การฟอกและตกแต่งหนังฟอก รวมทั้งการผลิตกระเป๋าเป้เดินทาง กระเป๋าถือ อานม้า และเครื่องเย็บผ้า	174	2,644,652.0	2,081,719.8	196,038.9	150,458.2	-43,358.0	259,793.1	Tanning and dressing of leather; manufacture of luggage, handbags, saddlery and harness
192	การผลิตรองเท้า	355	6,391,497.1	4,304,967.0	971,516.3	179,800.9	-345.1	935,558.0	Manufacture of footwear
201	การเย็บไม้และการไสไม้	50	1,260,444.1	891,963.3	59,897.8	109,856.1	72,372.6	126,354.3	Sawmilling and planing of wood
202	การผลิตผลิตภัณฑ์จากไม้ ไม้ก๊อก ฟางและวัสดุอุตสาหกรรม plaiting materials	143	2,669,654.4	1,923,549.3	330,433.1	94,239.4	45,840.4	275,592.3	Manufacture of products of wood, cork, straw and plaiting materials

(พันบาท In thousand baht)

210	การผลิตกระดาษและผลิตภัณฑ์กระดาษ	323	39,034,845.1	7,436,817.0	1,262,003.2	24,313,379.6	201,428.7	5,821,216.7	Manufacture of paper and paper products
221	การพิมพ์โฆษณา	140	10,837,610.7	6,007,527.3	2,064,734.8	112,269.5	-148,553.5	2,801,632.7	Publishing
222	การพิมพ์และกิจการอื่นที่เกี่ยวข้องกับการพิมพ์	544	14,254,009.7	7,117,655.8	1,667,670.2	2,138,932.8	81,619.4	3,248,131.6	Printing and service activities related to printing
223	การทำสำเนาเสียงบันทึกข้อมูล	7	298,042.9	151,202.4	24,638.6	85,213.2	-3,699.8	40,688.5	Reproduction of recorded media
232	การผลิตผลิตภัณฑ์ที่ได้จากการกลั่นน้ำมันปิโตรเลียม	10	55,536,561.1	45,140,372.4	6,448,056.4	8,124.4	225,375.7	3,714,632.2	Manufacture of refined petroleum products
241	การผลิตเคมีภัณฑ์ขั้นมูลฐาน	43	1,537,607.5	1,057,546.5	221,664.9	37,464.6	-45.3	220,976.7	Manufacture of basic chemicals
242	การผลิตเคมีภัณฑ์เคมีอื่น ๆ	259	29,854,784.6	17,927,749.3	3,383,785.7	2,454,692.4	190,211.7	5,898,345.6	Manufacture of other chemical products
243	การผลิตเส้นใยประดิษฐ์	9	3,207,972.0	1,395,346.3	209,517.7	1,112,990.8	159,586.5	330,530.8	Manufacture of man-made fibres
251	การผลิตเคมีภัณฑ์ยาง	90	3,113,780.3	2,367,343.5	441,893.2	32,017.5	-81,607.5	354,133.6	Manufacture of rubber products
252	การผลิตผลิตภัณฑ์พลาสติก	604	19,103,282.4	14,328,860.2	2,284,075.2	326,745.0	82,404.1	2,081,197.9	Manufacture of plastic products
261	การผลิตแก้วและผลิตภัณฑ์แก้ว	23	2,683,939.2	1,068,375.8	1,321,772.9	18,612.8	-65,896.1	341,073.9	Manufacture of glass and glass products
269	การผลิตผลิตภัณฑ์แร่โลหะ ซึ่งมีได้จัดประเภทไว้ในที่อื่น	109	6,489,004.3	3,698,148.3	1,229,518.6	520,416.1	-198,191.0	1,239,112.2	Manufacture of non-metallic mineral products n.e.c.
271	การผลิตเหล็กและเหล็กกล้าขั้นมูลฐาน	33	12,730,086.8	11,307,018.2	684,771.2	147,041.8	35,831.7	555,424.0	Manufacture of basic iron and steel
272	การผลิตโลหะมีค่าและโลหะอื่นที่มีใช้หลักขั้นมูลฐาน	11	235,915.0	183,909.3	32,046.4	580.0	-6,217.8	25,597.2	Manufacture of basic precious and non-ferrous metals
273	การหล่อโลหะ	61	465,208.7	277,013.9	103,302.2	7,600.0	-281.5	77,574.1	Casting of metals
281	การผลิตผลิตภัณฑ์ที่มีโครงสร้างเป็นโลหะ ถังหมัก ที่เก็บน้ำ และเครื่องกำเนิดไอน้ำ	256	7,434,937.2	4,182,952.2	2,144,170.6	378,914.1	139,863.6	589,036.6	Manufacture of structural metal products, tanks, reservoirs and steam generators
289	การผลิตผลิตภัณฑ์โลหะประดิษฐ์อื่น ๆ รวมทั้งกิจกรรมด้าน บริการแก่ผู้ผลิตผลิตภัณฑ์โลหะประดิษฐ์	774	12,947,362.6	8,990,970.0	1,738,585.6	570,389.8	278,951.5	1,368,465.6	Manufacture of other fabricated metal products; service activities to producers of fabricated metal products
291	การผลิตเครื่องจักรที่ใช้งานทั่วไป	170	7,851,920.2	8,050,789.2	1,149,547.7	154,790.3	-2,105,194.4	601,987.4	Manufacture of general purpose machinery
292	การผลิตเครื่องจักรที่ใช้งานเฉพาะอย่าง	228	3,846,858.5	2,194,733.8	479,752.5	663,862.8	23,851.8	484,657.6	Manufacture of special purpose machinery
293	การผลิตเครื่องใช้ในบ้านเรือน ซึ่งมีได้จัดประเภทไว้ในที่อื่น	61	6,658,305.3	5,762,025.8	473,636.5	127,704.0	-114,515.1	409,454.1	Manufacture of domestic appliances n.e.c.
300	การผลิตเครื่องจักรสำนักงาน เครื่องทำบัญชี และเครื่องคำนวณ	3	5,327,424.6	4,958,236.8	376,143.0	-	-15,677.6	8,722.4	Manufacture of office, accounting and computing machinery
311	การผลิตมอเตอร์ไฟฟ้า เครื่องกำเนิดไฟฟ้า และหม้อแปลงไฟฟ้า	23	1,844,529.0	1,498,063.2	134,705.8	9,555.8	61,448.1	140,756.0	Manufacture of electric motors, generators and transformers
312	การผลิตอุปกรณ์ที่อาจจ่ายและควบคุมกระแสไฟฟ้า	56	11,533,758.2	3,293,519.6	3,900,487.5	61,818.2	-76,094.7	4,354,027.7	Manufacture of electricity distribution and control apparatus
313	การผลิตแบตเตอรี่ชนิดที่หุ้มฉนวน	1	D	D	D	-	D	D	Manufacture of insulated wire and cable
314	การผลิตหม้อสะสมไฟฟ้า เซลล์ปฐมภูมิและแบตเตอรี่ปฐมภูมิ	4	208,751.1	173,145.6	8,774.9	6,837.7	-6,602.8	26,595.7	Manufacture of accumulators, primary cells and primary batteries
315	การผลิตหลอดไฟฟ้า	39	922,874.1	716,529.8	109,219.3	34,599.6	-19,718.7	82,244.2	Manufacture of electric lamps

ตาราง 1.2 ต้นทุนการผลิตของสถานประกอบการอุตสาหกรรมผลิตในปี 2539 จำแนกตามหมู่อุตสาหกรรม (ต่อ)

Table 1.2 Intermediate Consumption of Manufacturing Establishments In 1996 by Group of Industry (Contd.)

รหัส Code	หมู่อุตสาหกรรม	จำนวน สถาน- ประกอบการ Number of Establishments	ต้นทุนการผลิต Intermediate Consumption							Group of Industry
			รวม Total	ค่าซื้อวัตถุดิบ และ วัสดุประกอบ Purchase of Materials and Components	ค่าใช้จ่าย ในการผลิต Cost of Industrial Services	ค่าซื้อสินค้า ที่ซื้อมาจำหน่าย ในสภาพเดิม Purchase of Goods for Resale	ส่วนเปลี่ยนแปลง วัตถุดิบคงเหลือ Change in Stock of Materials	ค่าใช้จ่าย ในการดำเนินงาน Operating Expense		
			4	5	6	7	8	9	10	
319	การผลิตเครื่องอุปกรณไฟฟ้าอื่น ๆ ซึ่งมีได้จัดประเภทไว้ในที่อื่น	23	858,057.9	604,722.5	51,830.5	186,335.9	-58,931.1	74,100.1	Manufacture of other electrical equipment n.e.c.	
321	การผลิตหลอดอิเล็กทรอนิกส์และส่วนประกอบอิเล็กทรอนิกส์อื่น ๆ	24	13,431,725.0	10,535,001.6	1,858,638.1	9,306.9	84,574.9	944,203.5	Manufacture of electronic valves and tubes and other electronic components	
322	การผลิตเครื่องส่งสัญญาณโทรทัศน์และวิทยุ และเครื่องอุปกรณสำหรับโทรศัพท์และโทรเลขแบบใช้สาย	11	300,239.8	205,025.0	36,478.8	954.2	18,325.2	39,456.6	Manufacture of television and radio transmitters and apparatus for line telephony and line telegraphy	
323	การผลิตเครื่องรับโทรทัศน์และวิทยุ และสินค้าที่เกี่ยวข้อง	36	5,231,094.0	2,443,972.1	2,431,466.6	389,452.3	-432,052.8	398,255.8	Manufacture of television and radio receivers and associated consumer goods	
331	การผลิตอุปกรณ์และเครื่องใช้ทางการแพทย์ และเครื่องใช้ที่ใช้ในการวัด การตรวจสอบ การทดสอบ การเดินเรือ การเดินอากาศ และใช้ใ้ในวัตถุประสงค์อื่น ๆ ยกเว้นอุปกรณ์ที่ใช้ในทางทัศนศาสตร์	42	533,684.6	297,619.1	71,211.6	49,131.5	22,909.1	92,813.3	Manufacture of medical appliances and instruments and appliances for measuring, checking, testing, navigating and other purposes, except optical instruments	
332	การผลิตอุปกรณ์ที่ใช้ในทางทัศนศาสตร์ และเครื่องอุปกรณเกี่ยวกับภาพถ่าย	15	1,517,335.0	966,586.6	210,025.8	93,111.9	7,528.2	240,082.5	Manufacture of optical instruments and photographic equipment	
333	การผลิตนาฬิกา	12	387,103.3	292,805.2	36,249.2	-	9,324.0	48,724.9	Manufacture of watches and clocks	
341	การผลิตยานยนต์	7	48,122,630.2	34,024,221.8	6,374,411.1	44,894.3	17,418.6	7,661,684.5	Manufacture of motor vehicles	
342	การผลิตตัวถัง (Coachwork) สำหรับยานยนต์ รวมทั้งการผลิตรถพ่วงและรถกึ่งรถพ่วง	302	29,758,740.5	27,499,189.2	1,433,163.4	974,867.7	-807,586.6	659,106.8	Manufacture of bodies (coachwork) for motor vehicles; manufacture of trailers and semi-trailers	
343	การผลิตส่วนประกอบ และอุปกรณ์ประกอบ สำหรับยานยนต์ และเครื่องยนต์	150	7,206,965.3	4,802,279.5	1,424,104.3	354,334.1	-8,856.0	635,103.4	Manufacture of parts and accessories for motor vehicles and their engines	
351	การต่อเรือและการซ่อมเรือ	17	388,073.7	176,934.3	107,190.4	20,538.8	6,313.9	77,096.2	Building and repairing of ships and boats	

(พันบาท In thousand baht)

ตาราง 1.2 ต้นทุนการผลิตของสถานประกอบการอุตสาหกรรมในปี 2539 จำแนกตามหมู่ย่อยอุตสาหกรรม

Table 1.2 Intermediate Consumption of Manufacturing Establishments in 1996 by Class of Industry

รหัส Code	หมู่ย่อยอุตสาหกรรม	จำนวน สถาน- ประกอบการ Number of Establishments	ต้นทุนการผลิต Intermediate Consumption										Class of Industry
			รวม Total	ค่าซื้อวัตถุดิบ และ วัสดุประกอบ Purchase of Materials and Components	ค่าใช้ขาย ในการผลิต Cost of Industrial Services	ค่าซื้อสินค้า ที่ซื้อมาจำหน่าย ในสภาพเดิม Purchase of Goods for Resale	ส่วนเปลี่ยนแปลง วัตถุดิบคงเหลือ Change in Stock of Materials	ค่าใช้ขาย ในการดำเนินงาน Operating Expense					
1	2	3	4	5	6	7	8	9	10	Total			
	ขยกรวม	8,555	525,851,144.0	348,027,677.8	68,468,386.8	43,631,704.5	-1,811,869.8	67,535,244.7	Total				
1511	การผลิตเนื้อสัตว์และผลิตภัณฑ์จากเนื้อสัตว์	30	4,697,076.9	3,984,187.5	357,689.8	74,953.3	-36,102.7	316,349.1	Production of meat and meat products				
1512	การแปรรูปและการเก็บถนอมสัตว์น้ำ และผลิตภัณฑ์จากสัตว์น้ำ	19	3,572,684.1	2,477,702.5	434,843.6	388,195.7	-75,918.8	347,861.0	Processing and preserving of fish and fish products				
1513	การแปรรูปผลไม้และผัก	45	629,160.3	257,195.1	38,395.8	246,668.0	21,727.9	65,173.5	Processing of fruit and vegetables				
1514	การผลิตน้ำมันจากพืช น้ำมันจากสัตว์และไขมันจากสัตว์	2	D	D	D	D	D	D	Manufacture of vegetable and animal oils and fats				
1520	การผลิตผลิตภัณฑ์ที่ได้จากนม	42	3,016,967.9	1,902,285.5	431,634.3	4,466.1	36,896.3	551,685.9	Manufacture of dairy products				
1531	การผลิตผลิตภัณฑ์ที่ได้จากการไม่-สตีอูพีร์	19	399,781.1	347,077.8	25,718.4	-	5,168.8	21,816.1	Manufacture of grain mill products				
1533	การผลิตอาหารสัตว์สำเร็จรูป	11	3,470,265.7	2,697,041.9	58,909.4	527,590.4	-2,661.8	189,385.7	Manufacture of prepared animal feeds				
1541	การผลิตผลิตภัณฑ์ประเภทอบ	97	3,543,072.1	2,317,384.5	303,947.0	117,722.6	50,264.6	753,753.4	Manufacture of bakery products				
1542	การผลิตน้ำตาล	4	355,236.8	323,204.6	9,779.1	-	1,242.9	21,010.1	Manufacture of sugar				
1543	การผลิตโกโก้ ชอคโกแลต และขนมที่ทำจากน้ำตาล	17	138,992.2	109,302.5	15,586.1	1,300.0	-3,419.0	16,222.6	Manufacture of cocoa, chocolate and sugar confectionery				
1544	การผลิตมะกะโรนี เส้นบะหมี่ เส้นก๊วยเตี๋ยว เส้นหมี่ เส้นสั้น และผลิตภัณฑ์อาหารประเภทแป้งที่คล้ายกัน	20	740,934.2	678,805.3	33,787.5	-	-265.1	28,606.4	Manufacture of macaroni, noodles, couscous and similar farinaceous products				
1549	การผลิตผลิตภัณฑ์อาหารอื่น ๆ ซึ่งมีได้ตั้งประเภทไว้ในที่อื่น	49	1,178,120.3	772,738.3	191,861.4	11,100.9	117,794.3	84,625.3	Manufacture of other food products n.e.c.				
1551	การกลั่น การกลั่นลำดับส่วนและการผสมสุรา รวมทั้งการผลิต เอธิลแอลกอฮอล์ที่ได้จากการหมัก	1	D	D	D	-	D	D	Distilling, rectifying and blending of spirits; ethyl alcohol production from fermented materials				
1553	การผลิตเบียร์ สก๊อตและมอลต์	1	D	D	D	-	D	D	Manufacture of malt liquors and malt				
1554	การผลิตเครื่องดื่มที่ไม่มีแอลกอฮอล์ รวมทั้งการผลิตน้ำแร่บรรจุขวด	41	18,774,696.5	12,202,961.8	984,590.9	117,641.4	7,004.1	5,462,498.4	Manufacture of soft drinks; bottling of mineral waters				
1600	การผลิตผลิตภัณฑ์ยาสูบ	3	8,651,246.4	5,704,628.3	1,714,435.4	6.9	280,099.1	952,076.8	Manufacture of tobacco products				
1711	การจัดเตรียมและการปั่นเส้นใยสังเคราะห์ รวมทั้งการทอสิ่งทอ	169	11,935,332.8	8,167,112.1	2,456,494.8	238,245.2	148,853.9	924,626.8	Preparation and spinning of textile fibres; weaving of textiles				

(พันบาท In thousand baht)

1712	การแต่งสิ่งประดิษฐ์	86	620,234.9	393,254.2	99,290.6	33.0	61,661.1	65,996.1	Finishing of textiles
1721	การผลิตสิ่งทอสำเร็จรูป ยกเว้นเครื่องแต่งกาย	89	1,865,471.1	1,222,979.3	185,812.9	140,007.7	-29,093.3	345,764.6	Manufacture of made-up textile articles, except apparel
1722	การผลิตห่มและเครื่องปูลาด	7	481,774.2	339,378.0	65,749.6	21,122.1	14,245.6	41,278.9	Manufacture of carpets and rugs
1723	การผลิตเชือก สายระยง ยาง เชือกเส้นใหญ่และค้ายาว แห อวน	11	271,415.9	209,496.7	50,568.6	-	-2,469.5	13,820.0	Manufacture of cordage, rope, twine and netting
1729	การผลิตสิ่งทออื่น ๆ ซึ่งมีได้จัดประเภทไว้ในที่อื่น	86	2,368,211.3	1,459,370.8	351,962.8	346,836.3	6,493.2	203,548.3	Manufacture of other textiles n.e.c.
1730	การผลิตผ้า และสิ่งของที่ได้จากการถักนิตติ้ง และโครเชต์	74	2,183,909.2	1,606,440.1	388,872.8	23,719.9	-19,228.0	184,104.3	Manufacture of knitted and crocheted fabrics and articles
1810	การผลิตเครื่องแต่งกาย ยกเว้นเครื่องแต่งกายที่ทำจากขนสัตว์	1,390	28,454,572.9	19,894,570.1	3,578,729.5	1,142,375.3	-85,576.0	3,924,474.0	Manufacture of wearing apparel, except fur apparel
1820	การตกแต่งและย้อมเส้นสัตว์ รวมทั้งการผลิตสิ่งของที่ทำจากขนสัตว์	3	6,891.1	5,330.0	400.5	-	-1,527.4	2,688.0	Dressing and dyeing of fur, manufacture of articles of fur
1911	การฟอกและตกแต่งหนังฟอก	2							Tanning and dressing of leather
1912	การผลิตกระเป๋าเดินทาง กระเป๋านักเรียน และสิ่งที่มีลักษณะคล้ายกัน อานม้า และเครื่องเทียมตา	172	2,168,784.4	1,714,043.0	166,368.8	147,381.4	-58,672.3	199,663.5	Manufacture of luggage, handbags and the like, saddlery and harness
1920	การผลิตรองเท้า	355	6,391,497.1	4,304,967.0	971,516.3	179,800.9	-345.1	935,538.0	Manufacture of footwear
2010	การเลื่อยไม้และการไสไม้	50	1,260,444.1	891,963.3	59,897.8	109,856.1	72,372.6	126,354.3	Sawmilling and planing of wood
2021	การผลิตแผ่นไม้อัด รวมทั้งไม้ฉลุลายไม้บอร์ค แผ่นขึ้นไม้ฉลุลาย และแผ่นไม้อื่น ๆ และแผ่นไม้ดัดอื่น ๆ	16	1,454,529.6	1,036,115.1	210,105.3	4,423.6	59,413.4	144,472.2	Manufacture of veneer sheets, manufacture of plywood, laminboard, particle board and other panels and boards
2022	การผลิตเครื่องมือที่ใช้ในการก่อสร้าง และเครื่องประกอบอาคาร	65	315,325.2	243,575.0	27,295.1	27,340.5	-22,985.0	40,099.7	Manufacture of builders' carpentry and joinery
2023	การผลิตภาชนะไม้	10	163,516.6	114,720.3	20,188.2	328.1	5,690.3	22,589.6	Manufacture of wooden containers
2029	การผลิตผลิตภัณฑ์ที่ทำจากไม้ รวมทั้งการผลิตสิ่งของที่ทำจากไม้ก๊อก ฟาง และวัสดุเทียม	52	736,283.1	529,138.8	72,844.6	62,147.2	3,721.8	68,430.7	Manufacture of other products of wood, manufacture of articles of cork, straw and plaiting materials
2101	การผลิตเยื่อกระดาษ กระดาษ และกระดาษแข็ง	42	31,452,639.7	1,644,230.7	609,549.8	24,033,935.0	38,340.8	5,126,583.4	Manufacture of pulp, paper and paperboard
2102	การผลิตกระดาษถูกผูก และกระดาษแข็งถูกผูก และการผลิตกระดาษที่ทำจากกระดาษ และกระดาษแข็ง	185	4,708,078.3	3,897,059.0	346,334.0	31,096.2	10,759.0	422,830.1	Manufacture of corrugated paper and paperboard and of containers of paper and paperboard
2109	การผลิตของอื่น ๆ ที่ทำจากกระดาษ และกระดาษแข็ง	96	2,874,127.2	1,895,527.3	306,119.4	248,348.4	152,329.0	271,803.1	Manufacture of other articles of paper and paperboard
2211	การพิมพ์โฆษณาหนังสือ โบรชัวร์ หนังสือเกี่ยวกับดนตรี และการพิมพ์โฆษณาอื่น ๆ	61	1,199,723.0	757,557.5	194,563.7	11,954.1	52,919.7	182,727.9	Publishing of books, brochures, musical books and other publications
2212	การพิมพ์โฆษณาหนังสือพิมพ์ วารสาร และนิตยสาร	62	8,634,686.6	4,520,323.0	1,690,880.1	17,813.0	-154,593.3	2,560,263.9	Publishing of newspapers, journals and periodicals
2219	การพิมพ์โฆษณาอื่น ๆ	17	1,003,201.0	729,646.8	179,290.9	82,502.3	-46,879.9	58,641.0	Other publishing
2221	การพิมพ์	481	13,390,015.4	6,553,711.7	1,539,527.8	2,134,997.5	55,796.7	3,105,981.6	Printing
2222	กิจกรรมการบริหารที่เกี่ยวข้องกับการพิมพ์	63	863,994.3	563,944.1	128,142.3	3,935.3	25,822.6	142,150.1	Service activities related to printing

ตาราง 1.2 ต้นทุนการผลิตของสถานประกอบการอุตสาหกรรมการผลิตในปี 2539 จำแนกตามหมู่ย่อยอุตสาหกรรม (ต่อ)
Table 1.2 Intermediate Consumption of Manufacturing Establishments in 1996 by Class of Industry (Contd.)

รหัส Code	จำนวน สถาน- ประกอบ Number of Establishments	หมู่ย่อยอุตสาหกรรม Class of Industry	ต้นทุนการผลิต Intermediate Consumption							Class of Industry
			รวม Total	ค่าซื้อวัตถุดิบ และ วัสดุประกอบ Purchase of Materials and Components	ค่าใช้จ่าย ในการผลิต Cost of Industrial Services	ค่าซื้อสินค้า ที่ซื้อมาจำหน่าย ในสภาพเดิม Purchase of Goods for Resale	ส่วนเปลี่ยนแปลง วัตถุดิบคงเหลือ Change in Stock of Materials	ค่าใช้จ่าย ในการดำเนินงาน Operating Expense		
1	2	3	4	5	6	7	8	9	10	
2230	7	การสำเนาเสียงบันทึกข้อมูล	298,042.9	151,202.4	24,638.6	85,213.2	-3,699.8	40,688.5	Reproduction of recorded media	
2320	10	การผลิตผลิตภัณฑ์ที่ได้จากการกลั่นน้ำมันปิโตรเลียม	55,536,561.1	45,140,372.4	6,448,056.4	8,124.4	225,375.7	3,714,632.2	Manufacture of refined petroleum products	
2411	17	การผลิตเคมีภัณฑ์ขั้นมูลฐาน ยกเว้นปุ๋ยและสารประกอบไนโตรเจน	1,135,673.4	744,080.2	170,833.4	34,064.6	6,727.2	179,967.9	Manufacture of basic chemicals, except fertilizers nitrogen compounds	
2412	6	การผลิตปุ๋ยและสารประกอบไนโตรเจน	129,024.6	110,933.4	3,437.4	-	7,605.5	7,048.3	Manufacture of fertilizers and nitrogen compounds	
2413	20	การผลิตพลาสติกในขั้นต้น และยางสังเคราะห์	272,909.5	202,532.9	47,394.1	3,400.0	-14,377.9	33,960.4	Manufacture of plastics in primary forms and of synthetic rubber	
2421	1	การผลิตสารฆ่าศัตรูพืชและผลิตภัณฑ์เคมีทางการเกษตรอื่นๆ	D	D	D	-	D	D	Manufacture of pesticides and other agro-chemical products	
2422	47	การผลิตสีทา น้ำมันชักเงา และสิ่งที่ใช้ทาเคลือบ หมึกพิมพ์ และน้ำมันทาไม้ (mastics) ที่คล้ายกัน	3,644,601.0	2,863,539.7	274,313.3	85,873.4	194,633.6	226,241.1	Manufacture of paints, varnishes and similar coatings, printing ink and mastics	
2423	120	การผลิตผลิตภัณฑ์ทางการแพทย์ เคมีภัณฑ์ที่ใช้รักษาโรค และผลิตภัณฑ์ที่กำจัดกลิ่น	12,863,315.7	6,709,271.3	2,122,635.1	1,321,325.2	-78,813.1	2,788,897.3	Manufacture of pharmaceuticals, medicinal chemicals and botanical products	
2424	65	การผลิตสบู่และผงซักฟอก เคมีภัณฑ์ที่ใช้ในการทำความสะอาด และจัดจาง เครื่องหอม และสิ่งปรุงแต่งสำหรับประทินร่างกาย หรือประกอบเครื่องสำอาง	12,290,124.3	7,553,230.2	889,048.5	983,031.9	75,362.3	2,789,451.4	Manufacture of soap and detergents, cleaning and polishing preparations, perfumes and toilet preparations	
2429	26	การผลิตผลิตภัณฑ์เคมีอื่นๆ ซึ่งมีได้จัดประเภทไว้ในที่อื่น	902,928.0	661,541.6	88,875.1	64,461.9	-4,525.8	92,575.1	Manufacture of other chemical products n.e.c.	
2430	9	การผลิตเส้นใยประดิษฐ์	3,207,972.0	1,395,346.3	209,517.7	1,112,990.8	159,586.5	330,530.8	Manufacture of man-made fibres	
2511	21	การผลิตยางนอกและยางใน การหล่อคอกยาง และการซ่อมสร้างยาง	642,303.6	550,012.7	111,865.3	2,100.0	-89,610.5	67,936.0	Manufacture of rubber tyres and tubes; retreading and rebuilding of rubber tyres	
2519	69	การผลิตผลิตภัณฑ์ยางอื่นๆ	2,471,476.6	1,817,330.8	330,027.9	29,917.5	8,002.9	286,197.6	Manufacture of other rubber products	

(พันบาท In thousand baht)

2520	การผลิตผลิตภัณฑ์พลาสติก	604	19,103,282.4	14,328,860.2	2,284,075.2	326,745.0	82,404.1	2,081,197.9	Manufacture of plastic products
2610	การผลิตแก้วและผลิตภัณฑ์แก้ว	23	2,683,939.2	1,068,375.8	1,321,772.9	18,612.8	-65,896.1	341,073.9	Manufacture of glass and glass products
2691	การผลิตผลิตภัณฑ์เซรามิกไมทนไฟ ซึ่ไม่ใช้ในงานก่อสร้าง	14	223,377.9	66,314.2	53,035.5	49,948.8	159.7	53,919.7	Manufacture of non-structural non-refractory ceramic ware
2692	การผลิตผลิตภัณฑ์เซรามิกทนไฟ	3	338,540.1	273,832.4	55,554.3	-	-378.3	9,531.7	Manufacture of refractory ceramic products
2694	การผลิตซีเมนต์ปูนขาว และปูนปลาสเตอร์	3	46,527.1	28,391.9	7,684.6	-	2,796.6	7,653.9	Manufacture of cement, lime and plaster
2695	การผลิตผลิตภัณฑ์จากคอนกรีต ซีเมนต์ และปูนปลาสเตอร์	82	5,831,910.0	3,316,579.8	1,111,095.7	446,097.1	-202,809.0	1,160,946.4	Manufacture of articles of concrete, cement and plaster
2696	การตัด การขึ้นรูป และการแต่งสำเร็จหิน	4	15,735.6	7,810.0	774.0	3,486.6	1,020.0	2,645.1	Cutting, shaping and finishing of stone
2699	การผลิตผลิตภัณฑ์แร่โลหะอื่น ๆ ซึ่มิได้จัดประเภทไว้ในที่อื่น	3	32,913.6	5,219.9	1,374.6	20,883.7	1,020.0	4,415.4	Manufacture of other non-metallic mineral products n.e.c.
2710	การผลิตเหล็กและเหล็กกล้าขั้นปฐม	33	12,730,086.8	11,307,018.2	684,771.2	147,041.8	35,831.7	555,424.0	Manufacture of basic iron and steel
2720	การผลิตโลหะมีค่า และโลหะอื่นที่มีเหล็กขั้นปฐม	11	235,915.0	183,909.3	32,046.4	580.0	-6,217.8	25,597.2	Manufacture of basic precious and non-ferrous metals
2731	การหล่อเหล็กและเหล็กกล้า	24	305,739.5	200,482.0	53,389.4	7,600.0	-918.0	45,186.0	Casting of iron and steel
2732	การหล่อโลหะที่มีเหล็ก	37	159,469.2	76,531.8	49,912.8	-	636.5	32,388.1	Casting of non-ferrous metals
2811	การผลิตผลิตภัณฑ์ที่มีโครงสร้างเป็นโลหะ	232	5,141,365.8	3,224,499.4	1,045,230.0	365,032.1	123,774.9	382,829.3	Manufacture of structural metal products
2812	การผลิตถัง ที่เก็บน้ำ และภาชนะบรรจุที่ทำจากโลหะ	23	2,283,209.4	952,452.8	1,098,630.6	12,882.0	14,088.7	205,155.3	Manufacture of tanks, reservoirs and containers of metal
2813	การผลิตเครื่องกำเนิดไอน้ำ ขกวันหมักน้ำ (boiler) น้ำร้อน								Manufacture of steam generators, except central heating hot water boilers
2891	การผลิตผลิตภัณฑ์โลหะที่ทำขึ้นโดยวิธีการที่ การกด การดัดกับที่ และการรีดในแบบต่าง ๆ รวมทั้งการผสมโลหะ	313	2,222,680.7	1,685,545.6	188,722.6	71,129.3	58,468.8	218,814.5	Forging, pressing, stamping and roll-forming of metal; powder metallurgy
2892	การตกแต่งและการเคลือบโลหะ รวมทั้งการดำเนินการเกี่ยวกับวิศวกรรมเครื่องกล โดยได้รับค่าธรรมเนียมตอบแทนหรือการทำสัญญาจ้าง								Treatment and coating of metals; general mechanical engineering on a fee or contract basis
2893	การผลิตเครื่องมือเครื่องใช้ที่มีส่วนด้วยมือ และเครื่องมือโลหะทั่วไป	78	352,475.3	206,601.0	53,592.5	30,776.6	5,217.4	56,287.7	Manufacture of cutlery, hand tools and general hardware
2899	การผลิตผลิตภัณฑ์โลหะประดิษฐ์อื่น ๆ ซึ่มิได้จัดประเภทไว้ในที่อื่น	46	971,788.0	535,888.8	107,335.2	9,598.0	24,844.0	294,122.0	Manufacture of other fabricated metal products n.e.c.
2911	การผลิตเครื่องยนต์และเครื่องจักรอื่น ยกเว้นเครื่องยนต์ที่ใช้กับอากาศยาน ยานยนต์ และรถจักรยาน/รถจักรยานยนต์	337	9,400,418.7	6,562,934.6	1,388,935.4	458,886.0	190,421.3	799,241.4	Manufacture of engines and turbines, except aircraft, vehicle and cycle engines
2912	การผลิตเครื่องสูบลม เครื่องอัด แก๊ส และวาล์ว	24	651,280.6	407,793.6	157,166.5	9,837.0	-2,994.2	79,477.6	Manufacture of pumps, compressors, taps and valves
2913	การผลิตเบร้ง (สลักลูกปืน) เกียร์และเครื่องเกียร์ และอุปกรณ์ที่ใช้ขับเคลื่อน	7	58,401.4	28,702.9	6,809.0	19,606.3	-1,078.3	4,961.5	Manufacture of bearings, gears, gearing and driving elements
2914	การผลิตเตาอบ เตาเผา และเครื่องต้มหรือเครื่องรีดเชื้อเพลิงของเตาเผา	3	24,120.0	14,400.0	1,800.0	-	3,600.0	4,320.0	Manufacture of ovens, furnaces and furnaces
2915	การผลิตอุปกรณ์ที่ใช้ในการยกและการขนย้าย	22	1,163,694.9	882,667.5	226,775.3	9,607.9	-2,021.1	46,665.3	Manufacture of lifting and handling equipment

ตาราง 1.2 ต้นทุนการผลิตของสถานประกอบการอุตสาหกรรมผลิตในปี 2539 จำแนกตามหมู่ย่อยอุตสาหกรรม (ต่อ)

Table 1.2 Intermediate Consumption of Manufacturing Establishments in 1996 by Class of Industry (Contd.)

รหัส Code	จำนวน สถาน- ประกอบการ Number of Establishments	รวม Total	ต้นทุนการผลิต Intermediate Consumption										Class of Industry
			ค่าซื้อวัตถุดิบ และ วัสดุประกอบ Purchase of Materials and Components	ค่าใช้จ่าย ในการผลิต Cost of Industrial Services	ค่าซื้อสินค้า ที่ซื้อมาจำหน่าย ในสภาพเดิม Purchase of Goods for Resale	ส่วนเปลี่ยนแปลง วัตถุดิบคงเหลือ Change in Stock of Materials	ค่าใช้จ่าย ในการดำเนินงาน Operating Expense						
	3	4	5	6	7	8	9	10					
2919	113	5,048,863.3	5,906,535.2	664,996.9	116,339.0	-2,096,700.8	457,693.0	Manufacture of other general purpose machinery					
2921	25	478,649.4	376,657.9	41,150.6	36,824.2	-13,235.0	37,251.6	Manufacture of agricultural and forestry machinery					
2922	29	527,799.5	407,825.2	39,460.7	18,108.1	4,298.8	58,106.6	Manufacture of machine-tools					
2923	2	D	D	D	D	D	D	Manufacture of machinery for metallurgy					
2924	21	986,018.6	297,268.2	61,720.4	493,255.2	2,244.8	131,530.0	Manufacture of machinery for mining, quarrying and construction					
2925	16	104,516.6	69,104.4	11,696.6	-	-7,041.3	30,756.9	Manufacture of machinery for food, beverage and tobacco processing					
2926	18	242,007.4	191,524.4	25,714.4	14,775.9	-22,601.0	32,593.6	Manufacture of machinery for textile, apparel and leather production					
2929	117	1,479,912.0	840,059.5	291,401.2	94,347.4	60,857.5	193,246.5	Manufacture of other special purpose machinery					
2930	61	6,658,305.3	5,762,025.8	473,636.5	127,704.0	-114,515.1	409,454.1	Manufacture of domestic appliances n.e.c.					
3000	3	5,327,424.6	4,958,236.8	376,143.0	-	-15,677.6	8,722.4	Manufacture of office, accounting and computing machinery					
3110	23	1,844,529.0	1,498,063.2	134,705.8	9,555.8	61,448.1	140,756.0	Manufacture of electric motors, generators and transformers					
3120	56	11,533,758.2	3,293,519.6	3,900,487.5	61,818.2	-76,094.7	4,354,027.7	Manufacture of electricity distribution and control apparatus					
3130	1	D	D	D	-	D	D	Manufacture of insulated wire and cable					
3140	4	208,751.1	173,145.6	8,774.9	6,837.7	-6,602.8	26,595.7	Manufacture of accumulators, primary cells and primary batteries					
3150	39	922,874.1	716,529.8	109,219.3	34,599.6	-19,718.7	82,244.2	Manufacture of electric lamps					
3190	23	858,057.9	604,722.5	51,830.5	186,335.9	-58,931.1	74,100.1	Manufacture of other electrical equipment n.e.c.					

3210	การผลิตหลอดอิเล็กทรอนิกส์และส่วนประกอบอิเล็กทรอนิกส์อื่น ๆ	13,431,725.0	10,535,001.6	1,858,638.1	9,306.9	84,574.9	944,203.5	Manufacture of electronic valves and tubes and other electronic components
3220	การผลิตเครื่องส่งสัญญาณโทรทัศน์และวิทยุ และเครื่องอุปกรณ์สำหรับโทรศัพท์และโทรเลขแบบใช้สาย	300,239.8	205,025.0	36,478.8	954.2	18,325.2	39,456.6	Manufacture of television and radio transmitters and apparatus for line telephony and line telegraphy
3230	การผลิตเครื่องรับโทรทัศน์และวิทยุ และสินค้าที่เกี่ยวข้อง	5,231,094.0	2,443,972.1	2,431,466.6	389,452.3	-432,052.8	398,255.8	Manufacture of television and radio receivers and associated consumer goods
3311	การผลิตอุปกรณ์ที่ใช้ในการแพทย์และสัตวกรรม และเครื่องใช้ทางสัตวศาสตร์กระดูก	420,860.4	242,715.3	60,855.9	18,491.5	17,081.0	81,716.8	Manufacture of medical and surgical equipment and or orthopaedic appliances
3312	การผลิตอุปกรณ์และเครื่องใช้เพื่อการวัด การตรวจสอบ การทดสอบ การเดินเรือ การเดินอากาศ และใช้ในวัตถุประสงค์อื่น ๆ ยกเว้น อุปกรณ์ควบคุมกระบวนการผลิตในทางอุตสาหกรรม	112,824.2	54,903.9	10,355.6	30,640.0	5,828.1	11,096.6	Manufacture of instruments and appliances for measuring, checking, testing, navigating and other purposes, except industrial process control equipment
3320	การผลิตอุปกรณ์ที่ใช้ในทางทัศนศาสตร์ และเครื่องอุปกรณ์เกี่ยวกับภาพถ่าย	1,517,335.0	966,586.6	210,025.8	93,111.9	7,528.2	240,082.5	Manufacture of optical instruments and photographic equipment
3330	การผลิตนาฬิกา	387,103.3	292,805.2	36,249.2	-	9,324.0	48,724.9	Manufacture of watches and clocks
3410	การผลิตยานยนต์	48,122,630.2	34,024,221.8	6,374,411.1	44,894.3	17,418.6	7,661,684.5	Manufacture of motor vehicles
3420	การผลิตตัวถัง (coachwork) สำหรับยานยนต์ รวมทั้งการผลิตรถพ่วง และรถจักรยานพ่วง	29,758,740.5	27,499,189.2	1,433,163.4	974,867.7	-807,586.6	659,106.8	Manufacture of bodies (coachwork) for motor vehicles; manufacture of trailers and semi-trailers
3430	การผลิตส่วนประกอบ และอุปกรณ์ประกอบสำหรับยานยนต์ และเครื่องยนต์	7,206,965.3	4,802,279.5	1,424,104.3	354,334.1	-8,856.0	635,103.4	Manufacture of parts and accessories for motor vehicles and their engines
3511	การต่อเรือและการซ่อมเรือ	372,777.0	168,131.3	106,622.9	20,538.8	5,480.0	72,004.0	Building and repairing of ships
3512	การต่อเรือและการซ่อมเรือที่ใช้เพื่อความสำราญ และการกีฬา	D	D	D	-	D	D	Building and repairing of pleasure and sporting boats
3530	การผลิตอากาศยานและยานอวกาศ	D	D	D	-	D	D	Manufacture of aircraft and spacecraft
3591	การผลิตรถจักรยานยนต์	1,938,358.8	1,174,038.8	148,070.6	4,696.4	48,913.6	562,639.4	Manufacture of motorcycles
3592	การผลิตจักรยานเสือภูเขา และรถสำหรับคนพิการ	44,929.9	24,402.7	6,026.4	-	5,101.9	9,398.8	Manufacture of bicycles and invalid carriages
3599	การผลิตเครื่องอุปกรณ์การขนส่งอื่น ๆ ซึ่งมีได้ประเภทไว้ในที่อื่น	17,512.8	12,085.7	446.1	-	964.6	4,016.3	Manufacture of other transport equipment n.e.c.
3610	การผลิตเฟอร์นิเจอร์	11,634,089.3	7,672,425.4	1,626,071.2	1,145,696.9	-17,842.7	1,207,738.4	Manufacture of furniture
3691	การผลิตเครื่องเพชรพลอยและรูปทรง และของที่เกี่ยวข้องกัน	18,046,123.5	12,795,875.2	1,033,685.8	2,755,896.0	-48,750.4	1,509,416.9	Manufacture of jewellery and related articles
3692	การผลิตเครื่องดนตรี	104,032.7	47,923.9	51,042.5	-	-1,345.6	6,411.8	Manufacture of musical instruments
3693	การผลิตเครื่องกีฬา	936,891.6	796,521.1	53,605.7	13,569.2	174.8	73,020.8	Manufacture of sports goods

ตาราง 1.2 ต้นทุนการผลิตของสถานประกอบการอุตสาหกรรมการผลิตในปี 2539 จำแนกตามหมู่ย่อยอุตสาหกรรม (ต่อ)

Table 1.2 Intermediate Consumption of Manufacturing Establishments in 1996 by Class of Industry (Contd.)

รหัส Code	จำนวน สถาน- ประกอบการ Number of Establishments	รวม Total	ต้นทุนการผลิต Intermediate Consumption							Class of Industry
			ค่าซื้อวัตถุดิบ และ วัสดุประกอบ Purchase of Materials and Components	ค่าใช้จ่าย ในการผลิต Cost of Industrial Services	ค่าซื้อสินค้า ที่ซื้อเข้ามา ในสภาพเดิม Purchase of Goods for Resale	ส่วนเปลี่ยนแปลง วัตถุดิบคงเหลือ Change in Stock of Materials	ค่าใช้จ่าย ในการดำเนินงาน Operating Expense			
1	2	3	4	5	6	7	8	9	10	
3694 การผลิตของเล่นเกมแต่ ยถ่น	48	712,292.7	448,817.1	144,214.9	22,945.4	14,378.7	81,936.6	Manufacture of games and toys		
3699 การผลิตอื่น ๆ ซึ่งมีได้จัดประเภทไว้ในที่อื่น	194	3,765,595.6	2,372,031.9	619,440.5	289,265.7	39,628.9	445,228.6	Other manufacturing n.e.c.		
3710 การนำเศษและของที่ใช้ไม่ได้จากโลหะมาผลิตเป็นวัตถุดิบใหม่	1	D	D	D	D	D	D	D	Recycling of metal waste and scrap	
3720 การนำเศษและของที่ใช้ไม่ได้จากโลหะมาผลิตเป็นวัตถุดิบใหม่	13	61,153.0	42,299.6	7,413.2	12,248.0	-6,203.0	5,395.3	Recycling of non-metal waste and scrap		

หมายเหตุ : D หมายถึง ตัวเลขที่ไม่เกิด

Note : D means disclosure prohibited.

(พันบาท In thousand baht)

ตาราง 2 สถิติฐานอุตสาหกรรมการผลิต พ.ศ. 2539 จำแนกตามขนาดของสถานประกอบการ

Table 2 Summary of Basic Statistics for Manufacturing Establishments in 1996 by Size of Establishment

ขนาดของสถานประกอบการ	จำนวน		ลูกจ้าง Employees		มูลค่าผลผลิต		ต้นทุน		มูลค่าเพิ่ม		Size of Establishment
	สถานประกอบการ	จำนวน	ค่าตอบแทน	Value of	การผลิต	Value Added					
	Number of Establishments	Number of Persons Engaged	Remuneration	Gross Output	Intermediate Consumption						
	2	3	4	5	6	7	8	9			
ยอดรวม	8,555	607,049	601,444	65,738,127.0	780,822,970.9	525,851,144.0	254,971,826.9	Total			
10-19 คน	4,149	52,546	48,465	3,486,123.9	23,799,394.3	15,307,378.0	8,492,016.3	10-19 persons			
20-49 คน	2,365	71,384	70,215	5,528,013.7	42,449,557.1	29,130,981.6	13,318,575.5	20-49 persons			
50-99 คน	963	66,238	66,025	5,604,346.5	50,275,042.2	34,821,094.5	15,453,947.7	50-99 persons			
100-199 คน	558	77,528	77,420	7,236,978.2	69,793,083.5	49,975,381.4	19,817,702.2	100-199 persons			
200-499 คน	347	103,846	103,815	11,279,026.8	147,308,735.4	95,473,883.3	51,834,852.1	200-499 persons			
500-999 คน	93	62,463	62,463	7,186,926.9	86,475,839.8	59,844,544.0	26,631,295.8	500-999 persons			
ตั้งแต่ 1,000 คนขึ้นไป	80	173,044	173,041	25,416,711.0	360,721,318.6	241,297,881.3	119,423,437.4	1,000 persons or more			

ตาราง 3 สถิติข้อมูลฐานอุตสาหกรรมการผลิต พ.ศ. 2539 จำแนกตามรูปแบบการจัดตั้งตามกฎหมาย

Table 3 Summary of Basic Statistics for Manufacturing Establishments in 1996 by Form of Legal Organization

รูปแบบการจัดตั้งตามกฎหมาย	จำนวน		ลูกจ้าง Employees		มูลค่าผลผลิต		ต้นทุน		มูลค่าเพิ่ม		Form of Legal Organization
	สถานประกอบการ	จำนวน	จำนวน	ค่าตอบแทน	Value of	การผลิด	Value Added				
	Number of	Number of	Number	Remuneration	Gross Output	Intermediate	Consumption				
	Establishments	Persons Engaged	4	5	6	7	8	9			
ขจรวม	8,555	607,049	601,444	65,738,127.0	780,822,970.9	525,851,144.0	254,971,826.9	Total			
ส่วนบุคคล	2,503	37,177	32,928	2,004,474.4	10,043,816.1	5,471,114.1	4,572,702.0	Individual proprietor			
ห้างหุ้นส่วนจำกัด ห้างหุ้นส่วนสามัญนิติบุคคล	1,569	59,017	58,542	5,033,695.2	39,015,009.5	28,233,395.0	10,781,614.5	Junistic partnership			
บริษัทจำกัด บริษัทมหาชนจำกัด	4,468	497,060	496,200	54,710,278.1	675,475,384.7	477,310,401.3	198,164,983.3	Company Ltd., Public Company			
องค์การ รัฐบาลกิจ	14	13,779	13,758	3,988,948.5	56,287,764.4	14,836,048.0	41,451,716.4	Government or semi-government			
องค์การเอกชนที่ไม่แสวงหากำไร	1	16	16	D	D	D	D	Non-profit institute			

หมายเหตุ : D หมายถึง ตัวเลขที่ไม่เปิดเผย

Note : D means disclosure prohibited.

(พันบาท In thousand baht)

ตาราง 4 สถิติข้อมูลฐานอุตสาหกรรมการผลิต พ.ศ. 2539 จำแนกตามรูปแบบการจัดตั้งทางเศรษฐกิจ

Table 4 Summary of Basic Statistics for Manufacturing Establishments in 1996 by Form of Economic Organization

(พันบาท In thousand baht)

รูปแบบการจัดตั้งทางเศรษฐกิจ	จำนวน Establishments	จำนวน Person Engaged	ลูกจ้าง Employees		มูลค่าผลผลิต Value of Gross Output	ต้นทุน การผลิต Intermediate Consumption	มูลค่าเพิ่ม Value Added	Form of Economic Organization
			จำนวน Number	ค่าตอบแทน แรงงาน Remuneration				
1	2	3	4	5	6	7	8	9
โดยรวม	8,555	607,049	601,444	65,738,127.0	780,822,970.9	525,851,144.0	254,971,826.9	Total
สำนักงานแห่งเดียว	8,051	453,999	448,505	42,896,783.2	428,214,870.8	290,639,183.1	137,575,687.7	Single unit
สำนักงานเครือข่าย	95	13,848	13,804	2,017,943.1	32,491,917.1	25,329,773.4	7,162,143.8	Network
สำนักงานใหญ่	302	116,540	116,501	17,895,303.4	249,951,868.2	156,200,486.3	93,751,381.9	Head office
สำนักงานสาขา	107	22,662	22,634	2,928,097.3	70,164,314.7	53,681,701.2	16,482,613.5	Branch or subsidiary

ตาราง 5 จำนวนคนทำงานในสถานประกอบการอุตสาหกรรมผลิต จำนวนคนสถานประกอบการทำงาน เพศ และหมวดอุตสาหกรรม
 Table 5 Number of Persons Engaged in Manufacturing Establishments by Work Status, Sex and Division of Industry

รหัส Code	หมวดอุตสาหกรรม	สถานภาพการทำงาน Work Status																		Division of Industry
		จำนวน Number of Establishments	รวม Total		เจ้าของและหุ้นส่วน Owners and Partners		คนทำงานโดยไม่ได้รับ ค่าจ้างเงินเดือน		ผู้จ้างในกรรมวิสาหกิจหลัก Operatives		ผู้จ้างอื่น ๆ Other Employees		Total							
			ชาย M	หญิง F	รวม Total	ชาย M	หญิง F	รวม Total	ชาย M	หญิง F	รวม Total	ชาย M	หญิง F	รวม Total	ชาย M	หญิง F	รวม Total	ชาย M	หญิง F	
1	2	8,555	607,049	283,797	323,252	3,733	2,330	1,403	1,872	954	918	484,267	217,966	266,301	117,177	62,547	54,630	Total		
15	การผลิตผลิตภัณฑ์อาหารและเครื่องดื่ม	398	57,029	35,097	21,932	235	140	95	104	50	54	30,589	15,746	14,843	26,101	19,161	6,940	Manufacture of food products and beverages		
16	การผลิตผลิตภัณฑ์ยาสูบ	3	6,432	4,228	2,204	-	-	-	5	3	2	2,686	1,636	1,050	3,741	2,589	1,152	Manufacture of tobacco products		
17	การผลิตสิ่งทอ	522	44,309	14,988	29,321	170	105	65	87	43	44	39,238	12,676	26,562	4,814	2,164	2,650	Manufacture of textiles		
18	การผลิตเครื่องแต่งกาย รวมทั้งการผลิตเครื่องนุ่งห่มและยีนส์	1,393	98,831	16,781	82,050	903	472	431	281	135	146	85,077	12,609	72,468	12,570	3,565	9,005	Manufacture of wearing apparel, dressing and dyeing of fur		
19	การผลิตและตกแต่งหนังสัตว์ รวมทั้งการผลิตกระเป๋าเป็นต้นทาง กระเป๋าถือ ดานม้า เครื่องหนังเทียม และรองเท้า	529	31,465	11,723	19,742	407	248	159	142	63	79	27,301	9,918	17,383	3,615	1,494	2,121	Tanning and dressing of leather, manufacture of luggage, handbags, saddlery, harness and footwear		
20	การผลิตไม้และผลิตภัณฑ์จากไม้และไม้ก๊อก ยกเว้นเฟอร์นิเจอร์ รวมทั้งการผลิตสิ่งของที่ทำจากฟาง และวัสดุจากอื่น ๆ	193	9,696	5,857	3,839	91	59	32	53	29	24	8,106	4,941	3,165	1,446	828	618	Manufacture of wood and of products of wood and cork, except furniture; manufacture of articles of straw and plaiting materials		
21	การผลิตกระดาษและผลิตภัณฑ์กระดาษ	323	14,430	8,321	6,109	70	48	22	47	29	18	11,650	6,902	4,748	2,663	1,342	1,321	Manufacture of paper and paper products		
22	การพิมพ์โฆษณา การพิมพ์ และการทำสำเนาอื่นที่นอกเหนือจากนี้	691	39,171	23,221	15,950	141	95	46	200	97	103	28,240	17,814	10,426	10,590	5,215	5,375	Publishing, printing and reproduction of recorded media		
23	การผลิตผลิตภัณฑ์จากปิโตรเลียมและผลิตภัณฑ์ที่ได้จากการกลั่นน้ำมัน ปิโตรเลียมและเชื้อเพลิงปรมาณู	10	2,618	1,962	656	1	1	-	-	-	-	946	721	225	1,671	1,240	431	Manufacture of coke, refined petroleum products and nuclear fuel		
24	การผลิตเคมีภัณฑ์และผลิตภัณฑ์เคมี	311	30,165	13,878	16,287	20	14	6	26	14	12	19,164	8,409	10,755	10,955	5,441	5,514	Manufacture of chemicals and chemical products		
25	การผลิตผลิตภัณฑ์พลาสติกและพลาสติก	694	43,331	18,883	24,448	234	153	81	136	67	69	37,423	16,364	21,059	5,538	2,299	3,239	Manufacture of rubber and plastic products		
26	การผลิตผลิตภัณฑ์จากแร่โลหะ	132	15,078	9,904	5,174	38	22	16	17	6	11	12,261	8,135	4,126	2,762	1,741	1,021	Manufacture of other non-metallic mineral products		
27	การผลิตโลหะขั้นมูลฐาน	105	7,416	6,307	1,109	66	43	23	44	31	13	6,053	5,547	506	1,253	686	567	Manufacture of basic metals		
28	การผลิตผลิตภัณฑ์ที่ทำจากโลหะประดิษฐ์ ยกเว้นเครื่องจักร และอุปกรณ์	1,030	38,803	25,184	13,619	560	384	176	233	112	121	33,133	22,219	10,914	4,877	2,469	2,408	Manufacture of fabricated metal products, except machinery and equipment		
29	การผลิตเครื่องจักรและอุปกรณ์ ซึ่งมีได้จัดประเภทไว้ในที่อื่น	459	29,904	19,478	10,426	134	96	38	114	71	43	25,665	17,299	8,366	3,991	2,012	1,979	Manufacture of machinery and equipment n.e.c.		

30	การผลิตเครื่องจักรสำนักงาน เครื่องทำบัญชี และเครื่องคำนวณ	3	7,405	312	7,093	-	-	-	-	7,329	270	7,059	76	42	34	Manufacture of office, accounting and computing machinery	
31	การผลิตเครื่องจักรและเครื่องอุปโภคไฟฟ้า ซึ่งมีได้จัดประเภทไว้ในที่อื่น	146	11,521	5,479	6,042	31	21	10	35	25	10	9,236	4,033	5,203	2,219	1,400	819
32	การผลิตอุปกรณ์และเครื่องอุปโภควิทยุ โทรทัศน์ และการสื่อสาร	71	15,668	4,776	10,892	8	7	1	6	5	1	12,457	3,204	9,253	3,197	1,560	1,637
33	การผลิตอุปกรณ์ที่ใช้ในทางการแพทย์ การวัดความถี่ของ และอุปกรณ์ที่ใช้ในทางทัศนศาสตร์ นาฬิกา	69	6,869	2,174	4,695	11	5	6	14	5	9	5,937	1,767	4,170	907	397	510
34	การผลิตยานยนต์ รถพ่วง และรถกึ่งรถพ่วง	459	30,445	25,090	5,355	186	143	43	92	49	43	26,067	22,544	3,523	4,100	2,354	1,746
35	การผลิตเครื่องอุปโภคการขนส่งอื่น ๆ	70	3,807	2,543	1,264	24	15	9	17	9	8	3,148	2,194	954	618	325	293
36	การผลิตเฟอร์นิเจอร์ รวมทั้งการผลิตซึ่งมีได้จัดประเภทไว้ในที่อื่น	930	62,263	27,382	34,881	390	251	139	214	111	103	52,206	22,807	29,399	9,453	4,213	5,240
37	การนำผลิตภัณฑ์เก่ามาผลิตเป็นวัตถุดิบใหม่	14	393	229	164	13	8	5	5	-	5	355	211	144	20	10	10

ตาราง 5 จำนวนคนทำงานในสถานประกอบการอุตสาหกรรมผลิต อุตสาหกรรมบริการ และหมู่อุตสาหกรรม
 Table 5 Number of Persons Engaged in Manufacturing Establishments by Work Status, Sex and Group of Industry

รหัส Code	หมู่อุตสาหกรรม	สถานภาพทำงาน Work Status																		Group of Industry
		จำนวน		รวม		เจ้าของและหุ้นส่วน		คนทำงานโดยไม่ได้รับ		ลูกจ้าง		ลูกจ้างในกรรมสิทธิ์ภาค		ลูกจ้างอื่น ๆ		ลูกจ้าง		Other Employees		
		สถาน-	รวม	ชาย	หญิง	ชาย	หญิง	ชาย	หญิง	ชาย	หญิง	ชาย	หญิง	ชาย	หญิง	ชาย	หญิง	ชาย	หญิง	
		ประกอบการ	Total	M	F	M	F	M	F	M	F	M	F	M	F	M	F	M	F	
1		3	4	5	6	7	8	9	10	11	12	13	14	15	16	17	18	19		
		8,555	607,049	283,797	323,252	3,733	2,330	1,403	1,872	954	918	484,267	217,966	266,301	117,177	63,547	54,630	Total		
151	การผลิต การแปรรูป และการเก็บถนอมเนื้อสัตว์ สัตว์น้ำ ปลา นม น้ำมัน และไขมัน	96	13,006	4,235	8,771	59	41	18	15	9	6	9,038	2,728	6,310	3,894	1,457	2,437	Production, processing and preservation of meat, fish, fruit, vegetables, oils and fats		
152	ผลิตภัณฑ์ที่ทำจากนม	42	4,088	2,227	1,861	15	9	6	16	11	5	2,995	1,626	1,369	1,062	581	481	Manufacture of dairy products		
153	การผลิตผลิตภัณฑ์ที่ได้อาการไม่-สัณฐาน สารขี้และผลิตภัณฑ์จากสัตว์ และอาหารสัตว์อื่น ๆ	30	1,093	749	344	12	8	4	11	5	6	715	517	198	355	219	136	Manufacture of grain mill products, starches and starch products, and prepared animal feeds		
154	การผลิตผลิตภัณฑ์อาหารอื่น ๆ	187	12,303	5,947	6,356	127	63	64	40	14	26	8,600	4,223	4,377	3,536	1,647	1,889	Manufacture of other food products		
155	การผลิตเครื่องดื่ม	43	26,539	21,939	4,600	22	19	3	22	11	11	9,241	6,652	2,589	17,254	15,237	1,997	Manufacture of beverages		
160	การผลิตผลิตภัณฑ์ยาสูบ	3	6,432	4,228	2,204	-	-	-	5	3	2	2,686	1,636	1,050	3,741	2,589	1,152	Manufacture of tobacco products		
171	การปั่น การทอ และการแต่งสิ่งสิ่งทอ	255	26,162	8,815	17,347	99	64	35	33	13	20	23,062	7,298	15,764	2,968	1,440	1,528	Spinning, weaving and finishing of textiles		
172	การผลิตสิ่งทออื่น ๆ	193	13,156	4,742	8,414	53	31	22	48	27	21	11,700	4,153	7,547	1,355	531	824	Manufacture of other textiles		
173	การผลิตสิ่งและสิ่งของที่ได้จากการถักนิตติ้ง และโครเชต์	74	4,991	1,431	3,560	18	10	8	6	3	3	4,476	1,225	3,251	491	193	298	Manufacture of knitted and crocheted fabrics and articles		
181	การผลิตเครื่องแต่งกาย ชาย เครื่องแต่งกายที่ทำจากขนสัตว์	1,390	98,726	16,746	81,980	901	470	431	281	135	146	84,983	12,577	72,406	12,561	3,564	8,997	Manufacture of wearing apparel, except fur apparel		
182	การตกแต่งและซ่อมสิ่งสิ่งทอ รวมทั้งการผลิตสิ่งของที่ทำจากขนสัตว์	3	105	35	70	2	2	-	-	-	-	94	32	62	9	1	8	Dressing and dyeing of fur; manufacture of articles of fur		
191	การฟอกและตกแต่งหนังฟอก รวมทั้งการผลิตกระเป๋าเดินทาง	174	10,457	3,694	6,763	74	48	26	50	16	34	8,958	3,065	5,893	1,375	565	810	Tanning and dressing of leather; manufacture of luggage, handbags, saddlery and harness		
192	การผลิตรองเท้า	355	21,008	8,029	12,979	333	200	133	92	47	45	18,343	6,853	11,490	2,240	929	1,311	Manufacture of footwear		
201	การเย็บไม้และการไสไม้	50	2,286	1,389	897	2	2	-	17	14	3	1,920	1,180	740	347	193	154	Sawmilling and planing of wood		
202	การผลิตผลิตภัณฑ์จากไม้ ไม้ก๊อก ฟางและวัสดุสังเคราะห์	143	7,410	4,468	2,942	89	57	32	36	15	21	6,186	3,761	2,425	1,099	635	464	Manufacture of products of wood, cork, straw and plaiting materials		
210	การผลิตกระดาษและผลิตภัณฑ์กระดาษ	323	14,430	8,321	6,109	70	48	22	47	29	18	11,650	6,902	4,748	2,663	1,342	1,321	Manufacture of paper and paper products		

221	การพิมพ์โฆษณา	140	13,658	8,434	5,224	26	16	10	28	10	18	8,364	5,762	2,602	5,240	2,646	2,594	Publishing
222	การพิมพ์ และกิจกรรมด้านการบริการที่เกี่ยวเนื่องกับการพิมพ์	544	24,583	14,480	10,103	115	79	36	168	84	84	19,036	11,799	7,237	5,264	2,518	2,746	Printing and service activities related to printing
223	การทำสำเนาเขียนขึ้นที่ข้อมูล	7	930	307	623	-	-	-	4	3	1	840	253	587	86	51	35	Reproduction of recorded media
232	การผลิตผลิตภัณฑ์ที่ได้จากการถลุงน้ำมันปิโตรเลียม	10	2,618	1,962	656	1	-	-	-	-	-	946	721	225	1,671	1,240	431	Manufacture of refined petroleum products
241	การผลิตเคมีภัณฑ์พื้นฐาน	43	2,490	1,716	774	8	5	3	2	1	1	1,920	1,387	533	560	323	237	Manufacture of basic chemicals
242	การผลิตผลิตภัณฑ์เคมีอื่น ๆ	259	25,691	10,945	14,746	12	9	3	24	13	11	16,006	6,221	9,785	9,649	4,702	4,947	Manufacture of other chemical products
243	การผลิตเส้นใยประดิษฐ์	9	1,984	1,217	767	-	-	-	-	-	-	1,238	801	437	746	416	330	Manufacture of man-made fibres
251	การผลิตผลิตภัณฑ์ยาง	90	6,109	3,589	2,520	37	29	8	20	6	14	5,386	3,245	2,141	666	309	357	Manufacture of rubber products
252	การผลิตผลิตภัณฑ์พลาสติก	604	37,222	15,294	21,928	197	124	73	116	61	55	32,037	13,119	18,918	4,872	1,990	2,882	Manufacture of plastic products
261	การผลิตแก้วและผลิตภัณฑ์แก้ว	23	4,469	2,842	1,627	5	3	2	-	-	-	3,731	2,386	1,345	733	453	280	Manufacture of glass and glass products
269	การผลิตผลิตภัณฑ์แร่โลหะ ซึ่งมีได้แก่ประเภทไวท์ซัน	109	10,609	7,062	3,547	33	19	14	17	6	11	8,530	5,749	2,781	2,029	1,288	741	Manufacture of non-metallic mineral products n.e.c.
271	การผลิตเหล็กและเหล็กกล้าพื้นฐาน	33	4,968	4,361	607	6	3	3	11	6	5	4,095	3,913	182	856	439	417	Manufacture of basic iron and steel
272	การผลิตโลหะมีค่าและโลหะอื่นที่มีเหล็กพื้นฐาน	11	419	293	126	2	1	1	3	3	-	331	247	84	83	42	41	Manufacture of basic precious and non-ferrous metals
273	การหล่อโลหะ	61	2,029	1,653	376	58	39	19	30	22	8	1,627	1,387	240	314	205	109	Casting of metals
281	การผลิตผลิตภัณฑ์ที่มีโครงสร้างเป็นโลหะ อื่นๆ ที่กินน้ำ และเครื่องกำเนิดน้ำ	256	9,878	7,640	2,238	115	78	37	61	36	25	8,060	6,627	1,433	1,642	899	743	Manufacture of structural metal products, tanks, reservoirs and steam generators
289	การผลิตผลิตภัณฑ์โลหะประดิษฐ์อื่น ๆ รวมทั้งกิจกรรมด้านบริการแก่ผู้ผลิตผลิตภัณฑ์โลหะประดิษฐ์	774	28,925	17,544	11,381	445	306	139	172	76	96	25,073	15,592	9,481	3,235	1,570	1,665	Manufacture of other fabricated metal products; service activities to producers of fabricated metal products
291	การผลิตเครื่องจักรที่ใช้งานทั่วไป	170	9,831	6,986	2,845	31	26	5	53	30	23	7,867	6,035	1,832	1,880	895	985	Manufacture of general purpose machinery
292	การผลิตเครื่องจักรที่ใช้งานเฉพาะอย่าง	228	9,566	6,253	3,313	86	57	29	50	35	15	8,510	5,673	2,837	920	488	432	Manufacture of special purpose machinery
293	การผลิตเครื่องใช้ในบ้านเรือน ซึ่งมีได้แก่ประเภทไวท์ซัน	61	10,507	6,239	4,268	17	13	4	11	6	5	9,288	5,591	3,697	1,191	629	562	Manufacture of domestic appliances n.e.c.
300	การผลิตเครื่องจักรสำนักงาน เครื่องทำบัญชี และเครื่องคำนวณ	3	7,405	312	7,093	-	-	-	-	-	-	7,329	270	7,059	76	42	34	Manufacture of office, accounting and computing machinery
311	การผลิตมอเตอร์ไฟฟ้า เครื่องกำเนิดไฟฟ้า และหม้อแปลงไฟฟ้า	23	2,337	1,158	1,179	-	-	-	-	-	-	1,974	992	982	363	166	197	Manufacture of electric motors, generators and transformers
312	การผลิตอุปกรณ์เครื่องจักรและความคุ้มครองแก่ไฟฟ้า	56	5,260	2,429	2,831	17	12	5	24	19	5	3,880	1,413	2,467	1,339	985	354	Manufacture of electricity distribution and control apparatus
313	การผลิตความเคเบิลที่หุ้มฉนวน	1	65	46	19	-	-	-	-	-	-	50	40	10	15	6	9	Manufacture of insulated wire and cable
314	การผลิตหม้อสะสมไฟฟ้า เซลล์ปฐมภูมิและแบตเตอรี่ปฐมภูมิ	4	231	89	142	-	-	-	-	-	-	177	59	118	54	30	24	Manufacture of accumulators, primary cells and primary batteries
315	การผลิตหลอดไฟฟ้า	39	2,573	1,041	1,532	9	7	2	9	4	5	2,291	928	1,363	264	102	162	Manufacture of electric lamps
319	การผลิตเครื่องอุปโภคไฟฟ้าอื่น ๆ ซึ่งมีได้แก่ประเภทไวท์ซัน	23	1,055	716	339	5	2	3	2	2	-	864	601	263	184	111	73	Manufacture of other electrical equipment n.e.c.
321	การผลิตหลอดอิเล็กทรอนิกส์ และส่วนประกอบอิเล็กทรอนิกส์อื่น ๆ	24	10,023	2,694	7,329	-	-	-	1	1	-	8,104	1,723	6,381	1,918	970	948	Manufacture of electronic valves and tubes and other electronic components

ตาราง 5 จำนวนคนทำงานในสถานประกอบการอุตสาหกรรมผลิต อัญมณีและเครื่องประดับ และหัตถอุตสาหกรรม (ต่อ)
Table 5 Number of Persons Engaged in Manufacturing Establishments by Work Status, Sex and Group of Industry (Contd.)

รหัส Code	หมู่หัตถอุตสาหกรรม	สถานภาพการทำงาน Work Status																								Group of Industry
		จำนวน สถาน- ประกอบการ	รวม		เจ้าของและหุ้นส่วน		คนทำงานโดยไม่ได้รับ		ลูกจ้างในกรรมวิธีการผลิต						ลูกจ้างอื่น ๆ											
			Total		Owners and Partners		คนทำงานโดยไม่ได้รับ		ลูกจ้างในกรรมวิธีการผลิต			ลูกจ้างอื่น ๆ														
			M	F	M	F	Total	M	F	M	F	M	F	M	F	M	F									
322	การผลิตเครื่องสังัดยาพิษ ไทเทเนียมและโลหะ และเครื่องอุปโภค	11	1,387	767	620	-	-	2	2	-	977	581	396	408	184	224	Manufacture of television and radio transmitters and apparatus for line telephony and line telegraphy									
323	การผลิตเครื่องรับโทรทัศน์และโทรทัศน์ขาวดำ และชิ้นส่วนที่เกี่ยวข้อง	36	4,258	1,315	2,943	8	7	1	3	2	1	3,376	900	2,476	871	465	Manufacture of television and radio receivers and associated consumer goods									
331	การผลิตอุปกรณ์และเครื่องมือที่ใช้ทางการแพทย์ และเครื่องมือที่ใช้ที่ใช้ในการวัด การตรวจสอบ การทดสอบ การเดินเรือ การเดินอากาศ และใช้ในวัตถุประสงค์อื่น ๆ ยกเว้นอุปกรณ์ที่ใช้ในทางทัศนศาสตร์	42	1,797	937	860	10	4	12	4	8	1,463	769	694	312	160	152	Manufacture of medical appliances and instruments and appliances for measuring, checking, testing, navigating and other purposes, except optical instruments									
332	การผลิตอุปกรณ์ที่ใช้ในทางทัศนศาสตร์ และเครื่องอุปโภคเกี่ยวกับภาพถ่าย	15	3,932	901	3,031	1	1	2	1	1	3,419	692	2,727	510	207	303	Manufacture of optical instruments and photographic equipment									
333	การผลิตนาฬิกา	12	1,140	336	804	-	-	-	-	-	1,055	306	749	85	30	55	Manufacture of watches and clocks									
341	การผลิตยานยนต์	7	9,741	8,943	798	-	-	-	-	-	8,999	8,420	579	742	523	219	Manufacture of motor vehicles									
342	การผลิตตัวถัง (Coachwork) สำหรับยานยนต์ รวมทั้งการหารถพ่วงและรถถังรถพ่วง	302	9,175	8,087	1,088	141	109	32	70	35	35	7,523	7,175	348	1,441	768	673	Manufacture of bodies (coachwork) for motor vehicles; manufacture of trailers and semi-trailers								
343	การผลิตส่วนประกอบและอุปกรณ์ประกอบ สำหรับยานยนต์และเครื่องยนต์	150	11,529	8,060	3,469	45	34	11	22	14	8	9,545	6,949	2,596	1,917	1,063	854	Manufacture of parts and accessories for motor vehicles and their engines								
351	การต่อเรือและการซ่อมเรือ	17	902	768	134	1	1	-	8	3	5	713	679	34	180	85	95	Building and repairing of ships and boats								
353	การผลิตอากาศยาน และอากาศยาน	1	160	46	114	-	-	-	-	-	149	46	103	11	-	11	Manufacture of aircraft and spacecraft									
359	การผลิตเครื่องอุปโภคและการขนส่ง ซึ่งมีได้จัดประเภทไว้ในที่อื่น	52	2,745	1,729	1,016	23	14	9	9	6	3	2,286	1,469	817	427	240	187	Manufacture of transport equipment n.e.c.								
361	การผลิตเฟอร์นิเจอร์	400	21,556	13,990	7,566	171	110	61	109	60	49	17,555	11,780	5,775	3,721	2,040	1,681	Manufacture of furniture								
369	การผลิต ซึ่งมีได้จัดประเภทไว้ในที่อื่น	530	40,707	13,392	27,315	219	141	78	105	51	54	34,651	11,027	23,624	5,732	2,173	3,559	Manufacturing n.e.c.								
371	การนำเศษและของที่เหลือใช้ให้พวกโลหะมาเป็นวัตถุดิบใหม่	1	71	61	10	-	-	-	-	-	71	61	10	-	-	-	-	Recycling of metal waste and scrap								
372	การนำเศษและของที่เหลือใช้ให้พวกโลหะมาเป็นวัตถุดิบใหม่	13	322	168	154	13	8	5	5	-	5	284	150	134	20	10	10	Recycling of non-metal waste and scrap								

ตาราง 5 จำนวนพนักงานในสถานประกอบการอุตสาหกรรมภาค อุตสาหกรรมอาหารและเครื่องดื่มและเครื่องดื่มอัดลม
 Table 5 Number of Persons Engaged in Manufacturing Establishments by Work Status, Sex and Class of Industry

รหัส Code	หน่วยอุตสาหกรรม Industry	สถานภาพทำงาน Work Status																		Class of Industry
		เจ้าของและผู้ควบคุมกิจการ Owners and Partners			พนักงานที่ไม่ได้รับค่าจ้าง Unpaid Workers			พนักงานประจำ Operatives			พนักงานอื่น ๆ Other Employees			Total	Total	Total	Total			
		ชาย M	หญิง F	รวม Total	ชาย M	หญิง F	รวม Total	ชาย M	หญิง F	รวม Total	ชาย M	หญิง F	รวม Total					ชาย M	หญิง F	
1	2	3	4	5	6	7	8	9	10	11	12	13	14	15	16	17	18	19	20	
		8,555	607,849	283,797	323,252	3,733	2,330	1,403	1,872	954	918	484,267	217,966	266,301	117,177	62,547	54,630	Total		
1511	การผลิตเนื้อสัตว์และผลิตภัณฑ์จากเนื้อสัตว์	30	6,307	2,335	3,972	31	21	10	8	6	2	4,217	1,515	2,702	2,051	793	1,258	Production of meat and meat products		
1512	การแปรรูปและการถนอมเนื้อสัตว์และผลิตภัณฑ์จากสัตว์น้ำ	19	4,819	1,088	3,731	6	4	2	2	2	2	3,394	641	2,753	1,417	443	974	Processing and preserving of fish and fish products		
1513	การแปรรูปผลไม้และผัก	45	1,600	604	996	22	16	6	5	3	2	1,245	432	813	328	153	175	Processing of fruit and vegetables		
1514	การผลิตน้ำมันจากพืช น้ำมันจากสัตว์ และไขมันจากสัตว์	2	280	208	72	-	-	-	-	-	-	182	140	42	98	68	30	Manufacture of vegetable and animal oils and fats		
1520	การผลิตผลิตภัณฑ์ที่ได้จากนม	42	4,088	2,227	1,861	15	9	6	16	11	5	2,995	1,626	1,369	1,062	581	481	Manufacture of dairy products		
1531	การผลิตผลิตภัณฑ์ที่ใช้จากการไม่ใช้ธัญพืช	19	457	265	192	10	6	4	9	4	5	398	237	161	40	18	22	Manufacture of grain mill products		
1533	การผลิตอาหารสัตว์ในรูปแบบ	11	636	484	152	2	2	-	2	1	1	317	240	37	315	201	114	Manufacture of prepared animal feeds		
1541	การผลิตผลิตภัณฑ์ประเภทอบ	97	8,729	4,337	4,392	77	34	43	12	6	6	5,609	2,904	2,705	3,031	1,393	1,638	Manufacture of bakery products		
1542	การผลิตน้ำตาล	4	112	43	69	-	-	-	-	-	-	103	37	66	9	6	3	Manufacture of sugar		
1543	การผลิตได้ของโกโก้และขนมที่ทำจากมันโกโก้	17	673	291	382	6	3	3	8	4	4	542	233	309	117	51	66	Manufacture of cocoa, chocolate and sugar confectionery		
1544	การผลิตมะกอกโรนีย์และขนมที่ทำจากตัวเต็มที่มีไขมันและผลิตภัณฑ์อาหารประเภทแป้งที่คล้ายกัน	20	915	384	531	23	15	8	11	3	8	818	339	479	63	27	36	Manufacture of macaroni, noodles, couscous and similar farinaceous products		
1549	การผลิตผลิตภัณฑ์อาหารอื่น ๆ ที่มีได้แก่ประเภทแป้งที่อื่น	49	1,874	892	982	21	11	10	9	1	8	1,528	710	818	316	170	146	Manufacture of other food products n.e.c.		
1551	การกลั่น การกวนส่วนผสมและกรรมวิธีรวมกันการผลิตเอธิลแอลกอฮอล์ที่ได้จากการหมัก	1	622	353	269	-	-	-	-	-	-	543	321	222	79	32	47	Distilling, rectifying and blending of spirits; ethyl alcohol production from fermented materials		
1553	การผลิตเครื่องดื่มแอลกอฮอล์และเบียร์	1	2,187	1,595	592	-	-	-	-	-	-	1,823	1,370	453	364	225	139	Manufacture of malt liquors and malt		
1554	การผลิตเครื่องดื่มที่ไม่มีแอลกอฮอล์ รวมทั้งการผลิตเครื่องดื่มบรรจุขวด	41	23,730	19,991	3,739	22	19	3	22	11	11	6,875	4,961	1,914	16,811	15,000	1,811	Manufacture of soft drinks; bottling of mineral waters		
1600	การผลิตผลิตภัณฑ์จากยาสูบ	3	6,432	4,228	2,204	-	-	-	5	3	2	2,886	1,636	1,050	3,741	2,589	1,152	Manufacture of tobacco products		
1711	การผลิตเครื่องนุ่งห่มและการขึ้นเส้นใยที่ทอ รวมทั้งการทอที่ทอ	169	22,056	6,544	15,512	56	34	22	17	7	10	19,600	5,446	14,154	2,383	1,057	1,326	Preparation and spinning of textile fibres; weaving of textiles		
1712	การย้อมสีสิ่งทอ	86	4,106	2,271	1,835	43	30	13	16	6	10	3,462	1,852	1,610	585	383	202	Finishing of textiles		
1721	การผลิตสิ่งทอสำเร็จรูป ยกเว้นเครื่องนุ่งห่ม	89	5,979	2,271	3,708	19	11	8	11	8	3	5,311	2,016	3,295	638	236	402	Manufacture of made-up textile articles, except apparel		
1722	การผลิตพรมและเครื่องปูพรม	7	1,082	397	685	1	1	-	-	-	-	978	338	640	103	58	45	Manufacture of carpets and rugs		
1723	การผลิตเชือก สายระโยง ระวาง เชือกขึ้นโหนดและสายพาด	11	786	353	433	4	2	2	10	7	3	710	307	403	62	37	25	Manufacture of cordage, rope, twine and netting		

ตาราง 5 จำนวนคนทำงานในสถานประกอบการอุตสาหกรรมผลิต อัญมณีและเครื่องประดับ (ต่อ)
Table 5 Number of Persons Engaged in Manufacturing Establishments by Work Status, Sex and Class of Industry (Contd.)

รหัส Code	หมู่ผู้ประกอบการ Establishments	สถานประกอบการทำงาน Work Status																		Class of Industry
		จำนวน			เจ้าของและหุ้นส่วน Owners and Partners			คนทำงานโดยไม่ได้รับ ค่าจ้างเงินเดือน			ผู้ปฏิบัติงาน Operatives			ผู้จ้างอื่น ๆ Other Employees			Class of Industry			
		รวม	ชาย	หญิง	รวม	ชาย	หญิง	รวม	ชาย	หญิง	รวม	ชาย	หญิง	รวม	ชาย	หญิง				
		Total	M	F	Total	M	F	Total	M	F	Total	M	F	Total	M	F				
1	2	4	5	6	7	8	9	10	11	12	13	14	15	16	17	18	19			
1729	การผลิตสิ่งทออื่น ๆ ซึ่งมีได้ประเภทใยในก้อน	86	5,309	1,721	3,588	29	17	12	27	12	15	4,701	1,492	3,209	552	200	352	Manufacture of other textiles n.e.c.		
1730	การผลิตผ้าและสิ่งทอที่ใส่ทางการอัญมณี และ โครงเหล็ก	74	4,991	1,431	3,560	18	10	8	6	3	3	4,476	1,225	3,251	491	193	298	Manufacture of knitted and crocheted fabrics and articles		
1810	การผลิตเครื่องแต่งกายชก. ในเครื่องแต่งกายที่ทำจากขนสัตว์	1,390	98,726	16,746	81,980	901	470	431	281	135	146	84,983	12,577	72,406	12,561	3,564	8,997	Manufacture of wearing apparel, except fur apparel		
1820	การผลิตถุงและรองเท้าหนัง รวมทั้งการผลิตสิ่งของที่ทำจากขนสัตว์	3	105	35	70	2	2	-	-	-	-	94	32	62	9	1	8	Dressing and dyeing of fur; manufacture of articles of fur		
1911	การผลิตกระเป๋าเดินทาง กระเป๋าถือ และสิ่งทอที่ทำจากหนัง	2	1,203	548	655	-	-	-	-	-	-	985	436	549	218	112	106	Tanning and dressing of leather		
1912	การผลิตกระเป๋าเดินทาง กระเป๋าถือ และสิ่งทอที่ทำจากหนัง อานม้า และเครื่องขี่ม้า	172	9,254	3,146	6,108	74	48	26	50	16	34	7,973	2,629	5,344	1,157	453	704	Manufacture of luggage, handbags and the like, saddlery and harness		
1920	การผลิตรองเท้า	355	21,008	8,029	12,979	333	200	133	92	47	45	18,343	6,853	11,490	2,240	929	1,311	Manufacture of footwear		
2010	การผลิตไม้และกระดาษ	50	2,286	1,389	897	2	2	-	17	14	3	1,920	1,180	740	347	193	154	Sawmilling and planing of wood		
2021	การผลิตแผ่นไม้วีนิล รวมทั้งไม้อัด ลามิเนต แผ่นหิน ไม้อัด และแผ่นอื่น ๆ และแผ่นไม้ซ้อน ๆ	16	2,907	2,017	890	2	1	1	3	3	-	2,327	1,587	740	575	426	149	Manufacture of veneer sheets; manufacture of plywood, laminboard, particle board and other panels and boards		
2022	การผลิตเครื่องมือที่ใช้ในการก่อสร้าง และเครื่องประกอบอาคาร	65	1,225	984	241	46	28	18	14	6	8	1,010	859	151	155	91	64	Manufacture of builders' carpentry and joinery		
2023	การผลิตกระดาษ	10	431	357	74	4	3	1	1	-	1	364	316	48	62	38	24	Manufacture of wooden containers		
2029	การผลิตผลิตภัณฑ์ที่ทำจากไม้ รวมทั้งการผลิตสิ่งของที่ทำจากไม้ก๊อก ฟาง และวัสดุกระดาษ	52	2,847	1,110	1,737	37	25	12	18	6	12	2,485	999	1,486	307	80	227	Manufacture of other products of wood; manufacture of articles of cork, straw and plaiting materials		
2101	การผลิตเยื่อกระดาษ กระดาษ และกระดาษแข็ง	42	2,823	1,915	908	5	4	1	2	-	2	2,135	1,465	670	681	446	235	Manufacture of pulp, paper and paperboard		
2102	การผลิตกระดาษถูกผูก และกระดาษแข็งถูกผูก และการผลิตกระดาษที่ทำการกระดาษ และกระดาษแข็ง	185	6,991	4,190	2,801	35	25	10	36	25	11	5,776	3,574	2,202	1,144	566	578	Manufacture of corrugated paper and paperboard and of containers of paper and paperboard		
2109	การผลิตสิ่งอื่น ๆ ที่ทำจากกระดาษ และกระดาษแข็ง	96	4,616	2,216	2,400	30	19	11	9	4	5	3,739	1,863	1,876	838	330	508	Manufacture of other articles of paper and paperboard		
2211	การผลิตสิ่งพิมพ์อื่น ๆ รวมทั้งสิ่งพิมพ์เกี่ยวกับดนตรี และการพิมพ์โฆษณาอื่น ๆ	61	1,854	1,048	806	23	14	9	20	5	15	1,321	782	539	490	247	243	Publishing of books, brochures, musical books and other publications		
2212	การผลิตสิ่งพิมพ์อื่น ๆ รวมทั้งสิ่งพิมพ์วารสาร และ นิตยสาร	62	10,432	6,535	3,897	-	-	-	8	5	3	6,326	4,541	1,785	4,098	1,989	2,109	Publishing of newspapers, journals and periodicals		
2219	การผลิตสิ่งพิมพ์อื่น ๆ	17	1,372	851	521	3	2	1	-	-	-	717	439	278	652	410	242	Other publishing		

2221	การพิมพ์	481	22,119	12,983	9,136	102	69	33	161	79	82	16,928	10,475	6,453	4,928	2,160	2,568	Printing
2222	กิจกรรมการบริการที่เกี่ยวข้องกับการพิมพ์	63	2,464	1,497	967	13	10	3	7	5	2	2,108	1,324	784	336	158	178	Service activities related to printing
2230	การทำซ้ำแบบสื่อบันทึกข้อมูล	7	930	307	623	-	-	-	4	3	1	840	253	587	86	51	35	Reproduction of recorded media
2320	การผลิตผลิตภัณฑ์ที่ได้จากการกลั่นน้ำมันปิโตรเลียม	10	2,618	1,962	656	1	1	-	-	-	-	946	721	225	1,671	1,240	431	Manufacture of refined petroleum products
2411	การผลิตผลิตภัณฑ์ขั้นพื้นฐาน สารวินิจฉัยและสารประกอบในโรเจน	17	1,557	1,238	319	-	-	-	1	1	-	1,142	984	158	414	253	161	Manufacture of basic chemicals, except fertilizers nitrogen compounds
2412	การผลิตปุ๋ยและสารประกอบไนโตรเจน	6	163	69	94	3	1	2	1	-	1	126	53	73	33	15	18	Manufacture of fertilizers and nitrogen compounds
2413	การผลิตพลาสติกในขั้นต้น และยางสังเคราะห์	20	770	409	361	5	4	1	-	-	-	652	350	302	113	55	58	Manufacture of plastics in primary forms and of synthetic rubber
2421	การผลิตสารที่ควบคุมพืชและผลิตภัณฑ์ทางการเกษตรอื่นๆ	1	64	55	9	-	-	-	-	-	-	61	55	6	3	-	3	Manufacture of pesticides and other agro-chemical products
2422	การผลิตสีทา น้ำมันชักเงาและสิ่งที่ใช้ทาสีเคลือบ หมึกพิมพ์ และน้ำมันทาไม้ (ไมสเตร) ที่คล้ายกัน	47	2,422	1,805	617	-	-	-	2	1	1	1,666	1,396	270	754	408	346	Manufacture of paints, varnishes and similar coatings, printing ink and mastics
2423	การผลิตผลิตภัณฑ์ทำนบกั้นสารเคมีภัณฑ์ใช้รักษาโรค และผลิตภัณฑ์ที่จำหน่ายสมุนไพร	120	14,540	5,669	8,871	3	2	1	5	5	-	8,337	2,383	5,954	6,195	3,279	2,916	Manufacture of pharmaceuticals, medicinal chemicals and botanical products
2424	การผลิตสบู่มะขี้กบ ผลิตภัณฑ์ที่ใช้ในการทำความสะอาด และจัดวางเครื่องหอม และสิ่งปรุงแต่งสำหรับร่างกาย หรือประติงโอม	65	7,716	2,789	4,927	7	5	2	15	7	8	5,192	1,860	3,332	2,502	917	1,585	Manufacture of soap and detergents, cleaning and polishing preparations, perfumes and toilet preparations
2429	การผลิตผลิตภัณฑ์เครื่องอื่น ๆ ซึ่งมีได้แก่ประเภทไว้ในที่อื่น	26	949	627	322	2	2	-	2	-	2	750	527	223	195	98	97	Manufacture of other chemical products n.e.c.
2430	การผลิตเส้นใยประดิษฐ์	9	1,984	1,217	767	-	-	-	-	-	-	1,238	801	437	746	416	330	Manufacture of man-made fibres
2511	การผลิตยางนอกและยางใน การหล่อคอกยาง และยางข้อต่อ	21	1,362	777	585	12	8	4	8	2	6	1,217	703	514	125	64	61	Manufacture of rubber tyres and tubes, retreading and rebuilding of rubber tyres
2519	การผลิตผลิตภัณฑ์อื่น ๆ	69	4,747	2,812	1,935	25	21	4	12	4	8	4,169	2,542	1,627	541	245	296	Manufacture of other rubber products
2520	การผลิตผลิตภัณฑ์พลาสติก	604	37,222	15,294	21,928	197	124	73	116	61	55	32,037	13,119	18,918	4,872	1,990	2,882	Manufacture of plastic products
2610	การผลิตแก้วและผลิตภัณฑ์แก้ว	23	4,469	2,842	1,627	5	3	2	-	-	-	3,731	2,386	1,345	733	453	280	Manufacture of glass and glass products
2691	การผลิตผลิตภัณฑ์เซรามิกชนิดไม่ทนไฟ ซึ่งไม่ได้เป็นพวกก่อสร้าง	14	1,112	296	816	5	3	2	6	1	5	1,022	262	760	79	30	49	Manufacture of non-structural non-refractory ceramic ware
2692	การผลิตผลิตภัณฑ์เซรามิกทนไฟ	3	482	427	55	-	-	-	-	-	-	340	317	23	142	110	32	Manufacture of refractory ceramic products
2694	การผลิตซีเมนต์ ปูนขาว และปูนไฮดรอกไซด์	3	154	75	79	-	-	-	1	1	-	131	64	67	22	10	12	Manufacture of cement, lime and plaster
2695	การผลิตผลิตภัณฑ์จากคอนกรีต ซีเมนต์ และปูนไฮดรอกไซด์	82	8,722	6,170	2,552	27	15	12	10	4	6	6,922	5,022	1,900	1,763	1,129	634	Manufacture of articles of concrete, cement and plaster
2696	การตัด การขึ้นรูป และการตกแต่งหิน	4	73	61	12	1	1	-	-	-	-	56	52	4	16	8	8	Cutting, shaping and finishing of stone
2699	การผลิตผลิตภัณฑ์โลหะอื่น ๆ ซึ่งมีได้แก่ประเภทไว้ในที่อื่น	3	66	33	33	-	-	-	-	-	-	59	32	27	7	1	6	Manufacture of other non-metallic mineral products n.e.c.
2710	การผลิตเหล็กและเหล็กกล้าขั้นปฐมฤกษ์	33	4,968	4,361	607	6	3	3	11	6	5	4,095	3,913	182	856	439	417	Manufacture of basic iron and steel
2720	การผลิตโลหะมีค่า และโลหะอื่นที่มีน้ำหนักขั้นปฐมฤกษ์	11	419	293	126	2	1	1	3	3	-	331	247	84	83	42	41	Manufacture of basic precious and non-ferrous metals
2731	การหล่อเหล็กและเหล็กกล้า	24	1,227	1,010	217	11	8	3	12	10	2	993	861	132	211	131	80	Casting of iron and steel

ตาราง 5 จำนวนคนทำงานในสถานประกอบการการผลิตขั้นต้นตามสถานภาพการทำงานเพศ และหมู่อุตสาหกรรม (ต่อ)
Table 5 Number of Persons Engaged in Manufacturing Establishments by Work Status, Sex and Class of Industry (Contd.)

รหัส Code	หมู่อุตสาหกรรม	สถานภาพการทำงาน Work Status																		Class of Industry
		จำนวน			เจ้าของและหุ้นส่วน			คนที่งานโดยไม่ได้รับ			ผู้จ้างในครัวเรือน			ผู้จ้างอื่น ๆ			Class of Industry			
		รวม	ชาย	หญิง	รวม	ชาย	หญิง	รวม	ชาย	หญิง	รวม	ชาย	หญิง	รวม	ชาย	หญิง				
1	2	3	4	5	6	7	8	9	10	11	12	13	14	15	16	17	18	19		
		Number of Establishments	Total	M	F	Total	M	F	Total	M	F	Total	M	F	Total	M	F			
2732	การหล่อโลหะที่มีเหล็ก	37	802	643	159	47	31	16	18	12	6	634	526	108	103	74	29	Casting of non-ferrous metals		
2811	การผลิตผลิตภัณฑ์ที่มีโครงสร้างเป็นโลหะ	232	7,546	5,601	1,945	110	75	35	57	32	25	6,127	4,849	1,278	1,252	645	607	Manufacture of structural metal products		
2812	การผลิตถังเก็บแก๊สและภาชนะบรรจุที่มาจากโลหะ	23	2,288	1,998	290	5	3	2	4	4	-	1,893	1,738	155	386	253	133	Manufacture of tanks, reservoirs and containers of metal		
2813	การผลิตเครื่องกำเนิดไอน้ำ (boiler) น้ำมัน	1	44	41	3	-	-	-	-	-	-	40	40	-	4	1	3	Manufacture of steam generators, except central heating hot water boilers		
2891	การผลิตผลิตภัณฑ์โลหะที่เข้าเครื่องจักรกล การดัดเหล็ก และการรีดในรูปแบบต่าง ๆ รวมทั้งการผลิตโลหะผสม	313	6,332	4,776	1,556	212	151	61	66	31	35	5,349	4,250	1,099	705	344	361	Forging, pressing, stamping and roll-forming of metal, powder metallurgy		
2892	การผลิตและการเคลือบโลหะ รวมทั้งการดำเนินการเกี่ยวกับวิศวกรรมเครื่องกล โดยได้รับการสนับสนุนจากอเมริกาหรือที่อื่นๆ	78	1,636	1,141	495	68	41	27	16	6	10	1,364	993	371	188	101	87	Treatment and coating of metals, general mechanical engineering on a fee or contract basis		
2893	การผลิตเครื่องมือเครื่องมือที่ใช้ในงานฝีมือ และเครื่องโลหะทั่วไป	46	2,112	1,036	1,076	10	6	4	15	8	7	1,786	921	865	301	101	200	Manufacture of cutlery, hand tools and general hardware		
2899	การผลิตผลิตภัณฑ์โลหะประดิษฐ์อื่น ๆ ซึ่งมีได้แก่ประเภทไวน์ช้อน	337	18,845	10,591	8,254	155	108	47	75	31	44	16,574	9,428	7,146	2,041	1,024	1,017	Manufacture of other fabricated metal products n.e.c.		
2911	การผลิตเครื่องยนต์และเครื่องกลสำหรับเครื่องยนต์ที่ใช้กับอากาศยาน	1	355	295	60	-	-	-	-	-	-	274	240	34	81	55	26	Manufacture of engines and turbines, except aircraft, vehicle and cycle engines		
2912	การผลิตเครื่องสูบลม เครื่องอัดแก๊ส และวาล์ว	24	1,376	1,061	315	6	5	1	7	3	4	1,139	920	219	224	133	91	Manufacture of pumps, compressors, taps and valves		
2913	การผลิตเบรค (ดับเบิ้ลเบรค) เกียร์และเครื่องจักร และอุปกรณ์ที่ใช้รับเคเบิล	7	174	147	27	3	2	1	1	1	-	136	126	10	34	18	16	Manufacture of bearings, gears, gearing and driving elements		
2914	การผลิตเตาอบ เตาเผาและเครื่องพ่นหรือเครื่องฉีดพ่นของเหลว	3	46	27	19	-	-	-	-	-	-	31	25	6	15	2	13	Manufacture of ovens, furnaces and furnaces		
2915	การผลิตอุปกรณ์ที่ใช้ในการขนและการจับ	22	1,042	720	322	2	2	-	1	1	-	701	676	25	338	41	297	Manufacture of lifting and handling equipment		
2919	การผลิตเครื่องจักรที่ใช้ในงานก่อสร้าง	113	6,838	4,736	2,102	20	17	3	44	25	19	5,586	4,048	1,538	1,188	646	542	Manufacture of other general purpose machinery		
2921	การผลิตเครื่องจักรที่ใช้ในการเกษตร และการป่าไม้	25	1,117	856	261	15	10	5	15	11	4	969	761	208	118	74	44	Manufacture of agricultural and forestry machinery		
2922	การผลิตเครื่องมือกล	29	960	778	182	10	7	3	8	4	4	802	692	110	140	75	65	Manufacture of machine-tools		
2923	การผลิตเครื่องจักรสำหรับโลหะกรรม	2	77	58	19	-	-	-	1	-	1	73	55	18	3	3	-	Manufacture of machinery for metallurgy		
2924	การผลิตเครื่องจักรที่ใช้ในการทำเหมืองแร่ เหมืองหิน และการก่อสร้าง	21	703	627	76	8	5	3	-	-	-	614	580	34	81	42	39	Manufacture of machinery for mining, quarrying and construction		

	16	420	330	90	7	5	2	5	3	2	336	270	66	72	52	20	Manufacture of machinery for food, beverage and tobacco processing
2925 การผลิตเครื่องจักรที่ใช้ในกระบวนการผลิตอาหาร เครื่องดื่ม และยาสูบ																	
2926 การผลิตเครื่องจักรที่ใช้ในการผลิตสิ่งทอ เครื่องหนัง และเครื่องหนัง	18	2,740	928	1,812	3	2	1	3	2	1	2,667	890	1,777	67	34	33	Manufacture of machinery for textile, apparel and leather production
2929 การผลิตเครื่องจักรที่ใช้ในงานโลหะอย่างอื่น ๆ	117	3,549	2,676	873	43	28	15	18	15	3	3,049	2,425	624	439	208	231	Manufacture of other special purpose machinery
2930 การผลิตเครื่องจักรที่ใช้ในโรงงาน ซึ่งมีได้แก่ประเภทที่ 1 ถึง 3000	61	10,507	6,239	4,268	17	13	4	11	6	5	9,288	5,591	3,697	1,191	629	562	Manufacture of domestic appliances n.e.c.
3000 การผลิตเครื่องจักรสำนักงาน เครื่องทำบัญชี และเครื่องคำนวณ	3	7,405	312	7,093	-	-	-	-	-	-	7,329	270	7,059	76	42	34	Manufacture of office, accounting and computing machinery
3110 การผลิตมอเตอร์ไฟฟ้า เครื่องกำเนิดไฟฟ้า และหม้อแปลงไฟฟ้า	23	2,337	1,158	1,179	-	-	-	-	-	-	1,974	992	982	363	166	197	Manufacture of electric motors, generators and transformers
3120 การผลิตอุปกรณ์เพื่อรักษาและควบคุมกระแสไฟฟ้า	56	5,260	2,429	2,831	17	12	5	24	19	5	3,880	1,413	2,467	1,239	985	354	Manufacture of electricity distribution and control apparatus
3130 การผลิตลวดและเคเบิลที่หุ้มฉนวน	1	65	46	19	-	-	-	-	-	-	50	40	10	15	6	9	Manufacture of insulated wire and cable
3140 การผลิตหม้อสะสมประจุไฟฟ้า เซลล์ปฐมภูมิ และแบตเตอรี่ปฐมภูมิ	4	231	89	142	-	-	-	-	-	-	177	59	118	54	30	24	Manufacture of accumulators, primary cells and primary batteries
3150 การผลิตหลอดไฟฟ้า	39	2,573	1,041	1,532	9	7	2	9	4	5	2,291	928	1,363	264	102	162	Manufacture of electric lamps
3190 การผลิตเครื่องอุปกรณ์ไฟฟ้าอื่น ๆ ซึ่งมีได้แก่ประเภทที่ 1 ถึง 3210	23	1,055	716	339	5	2	3	2	2	-	864	601	263	184	111	73	Manufacture of other electrical equipment n.e.c.
3210 การผลิตหลอดอิเล็กทรอนิกส์และส่วนประกอบอิเล็กทรอนิกส์อื่น ๆ	24	10,023	2,694	7,329	-	-	-	1	1	-	8,104	1,723	6,381	1,918	970	948	Manufacture of electronic valves and tubes and other electronic components
3220 การผลิตเครื่องส่งสัญญาณโทรคมนาคมและวิทยุและเครื่องอุปกรณ์สำหรับโทรศัพท์และโทรเลขแบบไร้สาย	11	1,387	767	620	-	-	-	2	2	-	977	581	396	408	184	224	Manufacture of television and radio transmitters and apparatus for line telephony and line telegraphy
3230 การผลิตเครื่องรับโทรทัศน์และวิทยุ และสินค้าที่เกี่ยวข้อง	36	4,258	1,315	2,943	8	7	1	3	2	1	3,376	900	2,476	871	406	465	Manufacture of television and radio receivers and associated consumer goods
3311 การผลิตอุปกรณ์ที่ใช้ในทางการแพทย์และศัลยกรรม และเครื่องมือใช้ทางสัตวศาสตร์กระดูก	33	1,354	774	580	5	2	3	11	3	8	1,125	655	470	213	114	99	Manufacture of medical and surgical equipment and or orthopaedic appliances
3312 การผลิตอุปกรณ์และเครื่องมือใช้เพื่อการวัด การตรวจสอบ การทดสอบ การเดินเรือ การเดินอากาศ และใช้ในวัตถุประสงค์อื่น ๆ ยกเว้น อุปกรณ์ควบคุมกระบวนการผลิตในทางอุตสาหกรรม	9	443	163	280	5	2	3	1	1	-	338	114	224	99	46	53	Manufacture of instruments and appliances for measuring, checking, testing, navigating and other purposes, except industrial process control equipment
3320 การผลิตอุปกรณ์ที่ใช้ในงานทัศนศาสตร์ และเครื่องอุปกรณ์เกี่ยวกับภาพถ่าย	15	3,932	901	3,031	1	1	-	2	1	1	3,419	692	2,727	510	207	303	Manufacture of optical instruments and photographic equipment
3330 การผลิตนาฬิกา	12	1,140	336	804	-	-	-	-	-	-	1,055	306	749	85	30	55	Manufacture of watches and clocks
3410 การผลิตยานยนต์	7	9,741	8,943	798	-	-	-	-	-	-	8,999	8,420	579	742	523	219	Manufacture of motor vehicles
3420 การผลิตตัวถัง (coachwork) สำหรับยานยนต์ รวมทั้งการผลิตตัวถังและรถบรรทุก	302	9,175	8,087	1,088	141	109	32	70	35	35	7,523	7,175	348	1,441	768	673	Manufacture of bodies (coachwork) for motor vehicles; manufacture of trailers and semi-trailers
3430 การผลิตส่วนประกอบและอุปกรณ์ประกอบสำหรับยานยนต์ และเครื่องยนต์	150	11,529	8,060	3,469	45	34	11	22	14	8	9,545	6,949	2,596	1,917	1,063	854	Manufacture of parts and accessories for motor vehicles and their engines
3511 การต่อเรือและการซ่อมเรือ	15	841	720	121	-	-	-	3	1	2	664	636	28	174	83	91	Building and repairing of ships

ตาราง 5 จำนวนคนทำงานในสถานประกอบการผลิต อุตสาหกรรมอาหารทำงาน เพศ และหมู่อุตสาหกรรม (ต่อ)
Table 5 Number of Persons Engaged in Manufacturing Establishments by Work Status, Sex and Class of Industry (Contd.)

รหัส Code	หมู่อุตสาหกรรม	สถานประกอบการทำงาน Work Status																				Class of Industry
		จำนวน		เจ้าของและหุ้นส่วน				คนทำงานโดยไม่ได้รับค่าจ้างเงินเดือน				ลูกจ้างในกรรมสิทธิ์การผลิต				ลูกจ้างอื่น ๆ						
		จำนวน Total	ชาย M	หญิง F	เจ้าของและหุ้นส่วน		คนทำงานโดยไม่ได้รับค่าจ้างเงินเดือน		ลูกจ้างในกรรมสิทธิ์การผลิต		ลูกจ้างอื่น ๆ											
					รวม Total	ชาย M	หญิง F	รวม Total	ชาย M	หญิง F	รวม Total	ชาย M	หญิง F									
1	2	3	4	5	6	7	8	9	10	11	12	13	14	15	16	17	18	19				
3512	การผลิตและการซ่อมเรือที่ใส่เครื่องยนต์สามสูบ และกาเรททา	2	61	48	13	1	1	-	5	2	3	49	43	6	6	2	4	Building and repairing of pleasure and sporting boats				
3530	การผลิตอากาศยาน และยานอวกาศ	1	160	46	114	-	-	-	-	-	-	149	46	103	11	-	11	Manufacture of aircraft and spacecraft				
3591	การผลิตรถจักรยานยนต์	36	2,269	1,415	854	8	6	2	9	6	3	1,880	1,193	687	372	210	162	Manufacture of motorcycles				
3592	การผลิตจักรยานสองล้อ และรถจักรยานยนต์	10	367	206	161	9	3	6	-	-	-	304	174	130	54	29	25	Manufacture of bicycles and invalid carriages				
3599	การผลิตเครื่องอุปโภคบริโภคอื่น ๆ ซึ่งมิได้ระบุประเภทไว้ในที่อื่น	6	109	108	1	6	5	1	-	-	-	102	102	-	1	1	-	Manufacture of other transport equipment n.e.c.				
3610	การผลิตเฟอร์นิเจอร์	400	21,556	13,990	7,566	171	110	61	109	60	49	17,555	11,780	5,775	3,721	2,040	1,681	Manufacture of furniture				
3691	การผลิตเครื่องเพชรพลอยและรูปทรง และของที่เกี่ยวข้องกัน	267	22,138	8,027	14,111	121	84	37	55	32	23	18,286	6,585	11,801	3,576	1,326	2,250	Manufacture of jewellery and related articles				
3692	การผลิตเครื่องดนตรี	4	385	111	274	3	1	2	1	-	1	357	100	257	24	10	14	Manufacture of musical instruments				
3693	การผลิตเครื่องกีฬา	17	1,835	840	995	1	-	1	5	3	2	1,702	776	926	127	61	66	Manufacture of sports goods				
3694	การผลิตของเล่นและของเล่น	48	4,128	1,073	3,055	12	6	6	14	5	9	3,706	913	2,793	396	149	247	Manufacture of games and toys				
3699	การผลิตอื่น ๆ ซึ่งมิได้ระบุประเภทไว้ในที่อื่น	194	12,221	3,341	8,880	82	50	32	30	11	19	10,500	2,653	7,847	1,609	627	982	Other manufacturing n.e.c.				
3710	การนำเศษและของที่ใช้ไม่ได้จากโลหะหนักเป็นวัสดุขั้นใหม่	1	71	61	10	-	-	-	-	-	-	71	61	10	-	-	-	Recycling of metal waste and scrap				
3720	การนำเศษและของที่ใช้ไม่ได้จากโลหะหนักเป็นวัสดุขั้นใหม่	13	322	168	154	13	8	5	5	-	5	284	150	134	20	10	10	Recycling of non-metal waste and scrap				

ตาราง 6 จำนวนสถานประกอบการอุตสาหกรรมการผลิต จำแนกตามจำนวนวันทำงานต่อสัปดาห์ จำนวนชั่วโมงทำงานเฉลี่ยต่อวัน และหมวดอุตสาหกรรม

Table 6 Number of Manufacturing Establishments by Working Days/Weeks, Working Hours/Day and Division of Industry

รหัส Code	หมวดอุตสาหกรรม Division of Industry	จำนวน Number of Establishments		จำนวนวันทำงาน/สัปดาห์ Number of Working Days/Week							จำนวนชั่วโมงทำงานเฉลี่ยต่อวัน Number of Working Hours/Day				Division of Industry
		≤ 5	6	7	8	9	10	11-12	> 12	≤ 8	9	10	11	12	
1	2	3	4	5	6	7	8	9	10	11	Total				
	ยอดรวม	8,555	413	8,017	125	155	7,943	312	145						
15	การผลิตผลิตภัณฑ์อาหารและเครื่องดื่ม	398	31	324	43	29	355	5	9						Manufacture of food products and beverages
16	การผลิตผลิตภัณฑ์ยาสูบ	3	2	1	-	-	3	-	-						Manufacture of tobacco products
17	การผลิตสิ่งทอ	522	12	505	5	4	481	23	14						Manufacture of textiles
18	การผลิตเครื่องแต่งกาย รวมทั้งการผลิตและย้อมสีขนสัตว์	1,393	48	1,333	12	12	1,238	91	52						Manufacture of wearing apparel; dressing and dyeing of fur
19	การฟอกและตกแต่งหนังฟอก รวมทั้งการผลิตกระเป๋าเป้เดินทาง กระเป๋าถือ อานม้า เครื่องเขียนลาก และรองเท้า	529	45	482	2	7	493	26	3						Tanning and dressing of leather; manufacture of luggage, handbags, saddlery, harness and footwear
20	การผลิตไม้และผลิตภัณฑ์จากไม้และไม้ก๊อก ยกเว้นเฟอร์นิเจอร์ รวมทั้งการผลิตสิ่งขอมที่ทำจากฟาง และวัสดุอัดกลั่นอื่น ๆ	193	9	182	2	3	189	1	-						Manufacture of wood and of products of wood and cork, except furniture; manufacture of articles of straw and plaiting materials
21	การผลิตกระดาษและผลิตภัณฑ์กระดาษ	323	3	312	8	1	306	9	7						Manufacture of paper and paper products
22	การพิมพ์โฆษณา การพิมพ์ และการทำสำเนาเสมือนนี้	691	40	644	7	24	640	15	12						Publishing, printing and reproduction of recorded media
23	การผลิตผลิตภัณฑ์จากไม้มักผลิตภัณฑ์ที่ได้จากการกลั่นน้ำมันปิโตรเลียม และเชื้อเพลิงปรมาณู	10	1	9	-	-	10	-	-						Manufacture of coke, refined petroleum products and nuclear fuel
24	การผลิตเคมีภัณฑ์และผลิตภัณฑ์เคมี	311	44	264	3	11	293	5	2						Manufacture of chemicals and chemical products
25	การผลิตผลิตภัณฑ์ยางและพลาสติก	694	21	666	7	6	619	49	20						Manufacture of rubber and plastic products
26	การผลิตผลิตภัณฑ์จากแร่โลหะ	132	12	116	4	3	125	3	1						Manufacture of other non-metallic mineral products
27	การผลิตโลหะขั้นมูลฐาน	105	4	99	2	1	97	6	1						Manufacture of basic metals
28	การผลิตผลิตภัณฑ์ที่ทำจากโลหะประดิษฐ์ ยกเว้นเครื่องจักรและอุปกรณ์	1,030	22	1,001	7	5	988	33	4						Manufacture of fabricated metal products, except machinery and equipment
29	การผลิตเครื่องจักรและอุปกรณ์ ซึ่งมีได้จัดประเภทไว้ข้างต้น	459	15	435	9	6	435	12	6						Manufacture of machinery and equipment n.e.c.

ตาราง 6 จำนวนสถานประกอบการอุตสาหกรรมการผลิต จำนวนตามจำนวนวันทำงานต่อสัปดาห์ จำนวนชั่วโมงทำงานเฉลี่ยต่อวัน และหมวดอุตสาหกรรม (ต่อ)

Table 6 Number of Manufacturing Establishments by Working Days/Weeks, Working Hours/Day and Division of Industry (Contd.)

รหัส Code	หมวดอุตสาหกรรม	จำนวน สถานประกอบการ Number of Establishments	จำนวนวันทำงาน: สัปดาห์					จำนวนชั่วโมงทำงานเฉลี่ย/วัน					Division of Industry
			≤ 5	6	7	< 8	8-10	11-12	> 12				
			3	4	5	6	7	8	9	10	11		
30	การผลิตเครื่องจักรสำนักงาน เครื่องทำปฏิกิริยา และเครื่องคำนวณ	3	2	1	-	-	-	3	-	-	-	Manufacture of office, accounting and computing machinery	
31	การผลิตเครื่องจักรและเครื่องอุปกรณไฟฟ้า ซึ่งมีได้จัดประเภทไว้ในที่อื่น	146	8	138	-	1	140	5	-	-	-	Manufacture of electrical machinery and apparatus n.e.c.	
32	การผลิตอุปกรณ์และเครื่องอุปกรณวิทยุ โทรทัศน์ และการสื่อสาร	71	9	62	-	1	65	3	2	-	-	Manufacture of radio, television and communication equipment and apparatus	
33	การผลิตอุปกรณ์ที่ใช้ในทางการแพทย์ การวัดความถี่ และอุปกรณ์ที่ใช้ในทางทัศนศาสตร์ นาฬิกา	69	3	66	-	4	62	3	-	-	-	Manufacture of medical, precision and optical instruments, watches and clocks	
34	การผลิตยานยนต์ รถพ่วง และรถถังรถพ่วง	459	12	445	2	9	440	6	4	-	-	Manufacture of motor vehicles, trailers and semi-trailers	
35	การผลิตเครื่องอุปกรณการขนส่งอื่น ๆ	70	4	65	1	1	67	2	-	-	-	Manufacture of other transport equipment	
36	การผลิตเฟอร์นิเจอร์ รวมทั้งการผลิตซึ่งมีได้จัดประเภทไว้ที่อื่น	930	65	854	11	27	881	15	7	-	-	Manufacture of furniture; manufacturing n.e.c.	
37	การนำผลิตภัณฑ์จากพลาสติกเป็นวัตถุดิบใหม่	14	1	13	-	-	13	-	1	-	-	Recycling	

ตาราง 6 จำนวนสถานประกอบการอุตสาหกรรมผลิต จำนวนวันทำงานต่อสัปดาห์ จำนวนชั่วโมงทำงานเฉลี่ยต่อวัน และหมู่อุตสาหกรรม

Table 6 Number of Manufacturing Establishments by Working Days/Weeks, Working Hours/Day and Group of Industry

รหัส Code	หมู่อุตสาหกรรม Sector	จำนวน Number of		จำนวนชั่วโมงทำงานต่อสัปดาห์ Number of Working Days/Week							จำนวนชั่วโมงทำงานเฉลี่ยต่อวัน Number of Working Hours/Day				Group of Industry			
		สถานประกอบการ Establishments	≤ 5	6	7	< 8	8 - 10	11 - 12	> 12	3	4	5	6	7		8	9	10
	โดยรวม	8,555	413	8,017	125	155	7,943	312	145									
151	การผลิต การแปรรูป และการเก็บถนอมเนื้อสัตว์ สัตว์น้ำ ผลิตภัณฑ์นม และไขมัน	96	4	91	1	5	89	1	1									Production, processing and preservation of meat, fish, fruit, vegetables, oils and fats
152	ผลิตภัณฑ์พืชที่ได้ออกนม	42	3	29	10	5	35	-	2									Manufacture of dairy products
153	การผลิตผลิตภัณฑ์ที่ได้จากการแปรรูปพืช สัตว์และ ผลิตภัณฑ์จากสัตว์ และอาหารสัตว์สำเร็จรูป	30	8	16	6	2	27	-	1									Manufacture of grain mill products, starches and starch products, and prepared animal feeds
154	การผลิตผลิตภัณฑ์อาหารอื่น ๆ	187	13	149	25	16	163	4	4									Manufacture of other food products
155	การผลิตเครื่องดื่ม	43	3	39	1	1	41	-	1									Manufacture of beverages
160	การผลิตผลิตภัณฑ์ยาสูบ	3	2	1	-	-	3	-	-									Manufacture of tobacco products
171	การปั่น การทอ และการแต่งเส้นสิ่งทอ	255	5	248	2	2	238	11	4									Spinning, weaving and finishing of textiles
172	การผลิตสิ่งทออื่น ๆ	193	7	184	2	1	180	4	8									Manufacture of other textiles
173	การผลิตผ้าและสิ่งของที่ได้จากการถักนิตติ้ง และโครเชต์	74	-	73	1	1	63	8	2									Manufacture of knitted and crocheted fabrics and articles
181	การผลิตเครื่องแต่งกาย ยกเว้นเครื่องแต่งกายที่ทำจากขนสัตว์	1,390	46	1,332	12	12	1,235	91	52									Manufacture of wearing apparel, except fur apparel
182	การผลิตเครื่องแต่งกายที่ทำจากขนสัตว์ รวมทั้งการผลิตสิ่งของที่ทำจากขนสัตว์	3	2	1	-	-	3	-	-									Dressing and dyeing of fur; manufacture of articles of fur
191	การฟอกและตกแต่งหนังฟอก รวมทั้งการผลิตกระเป๋าเดินทาง กระเป๋าถือ และเครื่องเขียน	174	4	170	-	1	165	6	2									Tanning and dressing of leather; manufacture of luggage, handbags, saddlery and harness
192	การผลิตรองเท้า	355	41	312	2	6	328	20	1									Manufacture of footwear
201	การเลื่อยไม้และการไสไม้	50	4	46	-	-	50	-	-									Sawmilling and planing of wood
202	การผลิตผลิตภัณฑ์จากไม้ ไม้ก๊อก ฟางและวัสดุอัดกลั่น	143	5	136	2	3	139	1	-									Manufacture of products of wood, cork, straw and plaiting materials
210	การผลิตกระดาษและผลิตภัณฑ์กระดาษ	323	3	312	8	1	306	9	7									Manufacture of paper and paper products

ตาราง 6 จำนวนสถานประกอบการอุตสาหกรรมผลิต จำแนกตามจำนวนวันทำงานต่อสัปดาห์ จำนวนชั่วโมงทำงานเฉลี่ยต่อวัน และหมู่อุตสาหกรรม (ต่อ)

Table 6 Number of Manufacturing Establishments by Working Days/Weeks, Working Hours/Day and Group of Industry (Contd.)

รหัส Code	หมู่อุตสาหกรรม	จำนวน		จำนวนชั่วโมงทำงานต่อสัปดาห์							จำนวนชั่วโมงทำงานเฉลี่ยต่อวัน	Group of Industry
		สถานประกอบการ Number of Establishments	จำนวนวันทำงาน/สัปดาห์ Number of Working Days/Week	Number of Working Hours/Day								
				≤ 5	6	7	< 8	8 - 10	11 - 12	> 12		
1	2	3	4	5	6	7	8	9	10	11		
221	การพิมพ์โฆษณา	140	22	117	1	8	124	2	6		Publishing	
222	การพิมพ์ และกิจกรรมด้านการบริการที่เกี่ยวข้องกับการพิมพ์	544	18	520	6	15	510	13	6		Printing and service activities related to printing	
223	การทำสำเนาเสียงบันทึกข้อมูล	7	-	7	-	1	6	-	-		Reproduction of recorded media	
232	การผลิตผลิตภัณฑ์ที่นำจากการถักนํ้ามันปิโตรเลียม	10	1	9	-	-	10	-	-		Manufacture of refined petroleum products	
241	การผลิตเคมีภัณฑ์ขั้นมูลฐาน	43	1	40	2	2	37	4	-		Manufacture of basic chemicals	
242	การผลิตผลิตภัณฑ์เคมีอื่น ๆ	259	41	217	1	9	248	1	1		Manufacture of other chemical products	
243	การผลิตเส้นใยประดิษฐ์	9	2	7	-	-	8	-	1		Manufacture of man-made fibres	
251	การผลิตผลิตภัณฑ์ยาง	90	1	89	-	-	86	3	1		Manufacture of rubber products	
252	การผลิตผลิตภัณฑ์พลาสติก	604	20	577	7	6	533	46	19		Manufacture of plastic products	
261	การผลิตแก้วและผลิตภัณฑ์แก้ว	23	-	21	2	1	21	-	1		Manufacture of glass and glass products	
269	การผลิตผลิตภัณฑ์แร่โลหะ ซึ่งมีได้จัดประเภทไว้ในที่อื่น	109	12	95	2	2	104	3	-		Manufacture of non-metallic mineral products n.e.c.	
271	การผลิตเหล็กและเหล็กกล้าขั้นมูลฐาน	33	1	32	-	-	31	1	1		Manufacture of basic iron and steel	
272	การผลิตโลหะมีค่าและโลหะอื่นที่มีน้ำหนักขั้นมูลฐาน	11	-	9	2	1	10	-	-		Manufacture of basic precious and non-ferrous metals	
273	การหล่อโลหะ	61	3	58	-	-	56	5	-		Casting of metals	
281	การผลิตผลิตภัณฑ์ที่มีโครงสร้างเป็นโลหะ ถังน้ำ ที่เก็บน้ำ และเครื่องกำเนิดไอน้ำ	256	10	243	3	4	249	2	1		Manufacture of structural metal products, tanks, reservoirs and steam generators	
289	การผลิตผลิตภัณฑ์โลหะประดิษฐ์อื่น ๆ รวมทั้งกิจกรรมด้านบริการแก่ผู้ผลิตผลิตภัณฑ์โลหะประดิษฐ์	774	12	758	4	1	739	31	3		Manufacture of other fabricated metal products; service activities to producers of fabricated metal products	
291	การผลิตเครื่องจักรที่ใช้แรงงานทั่วไป	170	5	159	6	1	167	2	-		Manufacture of general purpose machinery	
292	การผลิตเครื่องจักรที่ใช้แรงงานเฉพาะอย่าง	228	1	224	3	4	210	10	4		Manufacture of special purpose machinery	
293	การผลิตเครื่องใช้ในบ้านเรือน ซึ่งมีได้จัดประเภทไว้ในที่อื่น	61	9	52	-	1	58	-	2		Manufacture of domestic appliances n.e.c.	

300	การผลิตเครื่องจักรสำนักงาน เครื่องทำบัญชี และเครื่องคำนวณ	3	2	1	-	-	3	-	Manufacture of office, accounting and computing machinery
311	การผลิตมอเตอร์ไฟฟ้า เครื่องกำเนิดไฟฟ้า และหม้อแปลงไฟฟ้า	23	1	22	-	-	23	-	Manufacture of electric motors, generators and transformers
312	การผลิตอุปกรณ์เพื่อการจ่ายและควบคุมกระแสไฟฟ้า	56	1	55	-	1	52	3	Manufacture of electricity distribution and control apparatus
313	การผลิตลวดและเคเบิลที่หุ้มฉนวน	1	-	1	-	-	1	-	Manufacture of insulated wire and cable
314	การผลิตหม้อสะสมไฟฟ้า เซลล์ปฐมภูมิและแบตเตอรี่ปฐมภูมิ	4	1	3	-	-	4	-	Manufacture of accumulators, primary cells and primary batteries
315	การผลิตหลอดไฟฟ้า	39	5	34	-	-	38	1	Manufacture of electric lamps
319	การผลิตเครื่องอุปกรณ์ไฟฟ้าอื่น ๆ ซึ่งมีได้จัดประเภทไว้ในที่อื่น	23	-	23	-	-	22	1	Manufacture of other electrical equipment n.e.c.
321	การผลิตหลอดอิเล็กทรอนิกส์ และส่วนประกอบอิเล็กทรอนิกส์ อื่น ๆ	24	1	23	-	-	21	1	Manufacture of electronic valves and tubes and other electronic components
322	การผลิตเครื่องส่งสัญญาณ โทรทัศน์และวิทยุ และเครื่องอุปกรณ์ สำหรับโทรศัพท์และโทรเลขแบบไร้สาย	11	6	5	-	-	11	-	Manufacture of television and radio transmitters and apparatus for line telephony and line telegraphy
323	การผลิตเครื่องรับโทรทัศน์และวิทยุ และสินค้าที่เกี่ยวข้อง	36	2	34	-	1	33	2	Manufacture of television and radio receivers and associated consumer goods
331	การผลิตอุปกรณ์และเครื่องใช้ในทางการแพทย์ และเครื่องใช้ที่ใช้ ที่ใช้ในการวัด การตรวจสอบ การทดสอบ การเดินเรือ การเดินอากาศ และใช้ในวัตถุประสงค์อื่น ๆ ยกเว้นอุปกรณ์ ที่ใช้ในทางทัศนศาสตร์	42	3	39	-	3	38	1	Manufacture of medical appliances and instruments and appliances for measuring, checking, testing, navigating and other purposes, except optical instruments
332	การผลิตอุปกรณ์ที่ใช้ในทางทัศนศาสตร์ และเครื่องอุปกรณ์ เกี่ยวกับการถ่ายภาพ	15	-	15	-	1	14	-	Manufacture of optical instruments and photographic equipment
333	การผลิตนาฬิกา	12	-	12	-	-	10	2	Manufacture of watches and clocks
341	การผลิตยานยนต์	7	-	7	-	-	7	-	Manufacture of motor vehicles
342	การผลิตตัวถัง (Coachwork) สำหรับยานยนต์ รวมทั้งการผลิต รถพ่วงและรถกักรพ่วง	302	9	291	2	6	295	1	Manufacture of bodies (coachwork) for motor vehicles; manufacture of trailers and semi-trailers
343	การผลิตส่วนประกอบและอุปกรณ์ประกอบ สำหรับยานยนต์ และเครื่องยนต์	150	3	147	-	3	138	6	Manufacture of parts and accessories for motor vehicles and their engines
351	การต่อเรือและการซ่อมเรือ	17	2	14	1	-	16	1	Building and repairing of ships and boats
353	การผลิตอากาศยาน และยานอวกาศ	1	-	1	-	-	-	1	Manufacture of aircraft and spacecraft
359	การผลิตเครื่องอุปกรณ์การขนส่ง ซึ่งมีได้จัดประเภทไว้ในที่อื่น	52	2	50	-	1	51	-	Manufacture of transport equipment n.e.c.

ตาราง 6 จำนวนสถานประกอบการอุตสาหกรรมผลิต จำแนกตามจำนวนวันทำงานต่อสัปดาห์ จำนวนชั่วโมงทำงานเฉลี่ยต่อวัน และหมู่อุตสาหกรรม (ต่อ)
 Table 6 Number of Manufacturing Establishments by Working Days/Weeks, Working Hours/Day and Group of Industry (Contd.)

รหัส Code	หมู่อุตสาหกรรม	จำนวน สถานประกอบการ Number of Establishments	จำนวนวันทำงานต่อสัปดาห์ Number of Working Days/Week					จำนวนชั่วโมงทำงานเฉลี่ยต่อวัน Number of Working Hours/Day					หมู่ของอุตสาหกรรม Group of Industry
			≤ 5	6	7	< 8	8 - 10	11 - 12	> 12				
1	2	3	4	5	6	7	8	9	10	11			
361	การผลิตเฟอร์นิเจอร์	400	23	374	3	12	383	3	2		Manufacture of furniture		
369	การผลิต ซึ่งมีได้จัดประเภทไว้ในที่อื่น	530	42	480	8	15	498	12	5		Manufacturing n.e.c.		
371	การนำเศษและของที่ใช้ไม่ได้จากพวกโลหะมาผลิตเป็นวัตถุดิบใหม่	1	-	1	-	-	1	-	-		Recycling of metal waste and scrap		
372	การนำเศษและของที่ใช้ไม่ได้จากพวกโลหะมาผลิตเป็นวัตถุดิบใหม่	13	1	12	-	-	12	-	1		Recycling of non-metal waste and scrap		

ตาราง 6 จำนวนสถานประกอบการอุตสาหกรรมการผลิต จำนวนวันทำงานต่อสัปดาห์ จำนวนชั่วโมงทำงานต่อวัน และหน่วยอุตสาหกรรม

Table 6 Number of Manufacturing Establishments by Working Days/Weeks, Working Hours/Day and Class of Industry

รหัส Code	หน่วยอุตสาหกรรม Sector	จำนวน สถานประกอบการ Number of Establishments		จำนวนวันทำงานต่อสัปดาห์ Number of Working Days/Week							จำนวนชั่วโมงทำงานต่อวัน Number of Working Hours/Day				Class of Industry
		3	4	5	6	7	8	9	10	11	12	13	14	15	
	ยอดรวม	8,555	413	8,017	125	155	7,943	312	145	Total					
1511	การผลิตเนื้อสัตว์และผลิตภัณฑ์จากเนื้อสัตว์	30	3	27	-	2	27	1	-	Production of meat and meat products					
1512	การแปรรูปและการเก็บถนอมสัตว์น้ำ และผลิตภัณฑ์จากสัตว์น้ำ	19	-	18	1	1	18	-	-	Processing and preserving of fish and fish products					
1513	การแปรรูปผลไม้และผัก	45	1	44	-	2	43	-	-	Processing of fruit and vegetables					
1514	การผลิตน้ำมันจากพืช น้ำมันจากสัตว์ และไขมันจากสัตว์	2	-	2	-	-	1	-	1	Manufacture of vegetable and animal oils and fats					
1520	การผลิตผลิตภัณฑ์ที่ได้จากนม	42	3	29	10	5	35	-	2	Manufacture of dairy products					
1531	การผลิตผลิตภัณฑ์ที่ได้จากการไม่-สียูเรีย	19	3	10	6	1	17	-	1	Manufacture of grain mill products					
1533	การผลิตอาหารสัตว์สำเร็จรูป	11	5	6	-	1	10	-	-	Manufacture of prepared animal feeds					
1541	การผลิตผลิตภัณฑ์ที่ประกอบ	97	10	73	14	7	84	4	2	Manufacture of bakery products					
1542	การผลิตน้ำตาล	4	-	4	-	-	4	-	-	Manufacture of sugar					
1543	การผลิตโกโก้ ชอคโกแลต และขนมที่ทำจากน้ำตาล	17	1	16	-	-	17	-	-	Manufacture of cocoa, chocolate and sugar confectionery					
1544	การผลิตมะกะโรนี เส้นบะหมี่ เส้นก๋วยเตี๋ยว เส้นหมี่ เส้นสั้น และผลิตภัณฑ์อาหารประเภทแป้งที่คล้ายกัน	20	-	12	8	5	14	-	1	Manufacture of macaroni, noodles, couscous and similar farinaceous products					
1549	การผลิตผลิตภัณฑ์อาหารอื่น ๆ ซึ่งมีได้จัดประเภทไว้ในที่อื่น	49	2	44	3	4	44	-	1	Manufacture of other food products n.e.c.					
1551	การกลั่น การกลั่นส่วนและการผสมสุรา รวมทั้งการผลิต เอธิลแอลกอฮอล์ที่ได้จากการหมัก	1	-	1	-	-	1	-	-	Distilling, rectifying and blending of spirits, ethyl alcohol production from fermented materials					
1553	การผลิตมอลต์คิกเกอร์และมอลต์	1	1	-	-	-	1	-	-	Manufacture of malt liquors and malt					
1554	การผลิตเครื่องดื่มที่มีแอลกอฮอล์ รวมทั้งการผลิตน้ำเบียร์ขจวด	41	2	38	1	1	39	-	1	Manufacture of soft drinks; bottling of mineral waters					
1600	การผลิตผลิตภัณฑ์ยาสูบ	3	2	1	-	-	3	-	-	Manufacture of tobacco products					
1711	การจัดเตรียมและการปั่นเส้นใยสังเคราะห์ รวมทั้งการผลิตสิ่งทอ	169	2	166	1	-	154	11	4	Preparation and spinning of textile fibres; weaving of textiles					
1712	การแต่งสำเร็จสิ่งทอ	86	3	82	1	2	84	-	-	Finishing of textiles					
1721	การผลิตสิ่งทอสำเร็จรูป ตกแต่งเครื่องแต่งกาย	89	4	83	2	1	88	-	-	Manufacture of made-up textile articles, except apparel					

ตาราง 6 จำนวนสถานประกอบการอุตสาหกรรมการผลิต จำนวนวันทำงานต่อสัปดาห์ จำนวนชั่วโมงทำงานเฉลี่ยต่อวัน และหมู่ย่อยอุตสาหกรรม (ต่อ)
 Table 6 Number of Manufacturing Establishments by Working Days/Weeks, Working Hours/Day and Class of Industry (Contd.)

รหัส Code	หมู่ย่อยอุตสาหกรรม	จำนวน สถานประกอบการ Number of Establishments		จำนวนวันทำงาน/สัปดาห์ Number of Working Days/Week							จำนวนชั่วโมงทำงานเฉลี่ย/วัน Number of Working Hours/Day			Class of Industry	
		3	2	≤ 5	6	7	8	9	10	11	8 - 10	11 - 12	> 12		
1722	การผลิตพรมและเครื่องปูลาด	7	-	7	-	-	7	-	-	-	-	-	-	-	Manufacture of carpets and rugs
1723	การผลิตเชือก สายระโยงระยาง เชือกเส้นใหญ่และตาข่าย แห อวน	11	-	11	-	-	10	1	-	-	-	-	-	-	Manufacture of cordage, rope, twine and netting
1729	การผลิตสิ่งทออื่น ๆ ซึ่งมีได้จัดประเภทไว้ในที่อื่น	86	3	83	-	-	75	3	8	-	-	-	-	-	Manufacture of other textiles n.e.c.
1730	การผลิตผ้า และสิ่งของที่ได้จากการถักนิตติ้ง และ ไครเซท	74	-	73	1	1	63	8	2	-	-	-	-	-	Manufacture of knitted and crocheted fabrics and articles
1810	การผลิตเครื่องแต่งกาย ยกเว้น เครื่องแต่งกายที่ทำจากขนสัตว์	1,390	46	1,332	12	12	1,235	91	52	-	-	-	-	-	Manufacture of wearing apparel, except fur apparel
1820	การผลิตเครื่องแต่งและย้อมสีขนสัตว์ รวมทั้งการผลิตสิ่งของที่ทำจากขนสัตว์	3	2	1	-	-	3	-	-	-	-	-	-	-	Dressing and dyeing of fur; manufacture of articles of fur
1911	การฟอกและตกแต่งหนังฟอก	2	1	1	-	1	1	-	-	-	-	-	-	-	Tanning and dressing of leather
1912	การผลิตกระเป๋าเดินทาง กระเป๋าถือ และสิ่งกีดักกัน อานม้า และเครื่องที่อานม้า	172	3	169	-	-	164	6	2	-	-	-	-	-	Manufacture of luggage, handbags and the like, saddlery and harness
1920	การผลิตรองเท้า	355	41	312	2	6	328	20	1	-	-	-	-	-	Manufacture of footwear
2010	การผลิตไม้และกาบไม้	50	4	46	-	-	50	-	-	-	-	-	-	-	Sawmilling and planing of wood
2021	การผลิตแผ่นไม้วีเนียร์ รวมทั้งไม้อัด ลามิเนตบอร์ด แผ่นขึ้นไม้อัด และแผ่นไม้อัดอื่น ๆ	16	-	16	-	-	16	-	-	-	-	-	-	-	Manufacture of veneer sheets; manufacture of plywood, laminboard, particle board and other panels and boards
2022	การผลิตเครื่องมือที่ใช้ในการก่อสร้าง และเครื่องประกอบอาคาร	65	2	62	1	-	65	-	-	-	-	-	-	-	Manufacture of builders' carpentry and joinery
2023	การผลิตภาชนะไม้	10	-	10	-	-	10	-	-	-	-	-	-	-	Manufacture of wooden containers
2029	การผลิตผลิตภัณฑ์อื่นที่ทำจากไม้ รวมทั้งการผลิตสิ่งของที่ทำจากไม้ก๊อก ฟาง และวัสดุผักตบชวา	52	3	48	1	3	48	1	-	-	-	-	-	-	Manufacture of other products of wood; manufacture of articles of cork, straw and plaiting materials
2401	การผลิตเยื่อกระดาษ กระดาษ และกระดาษแข็ง	42	-	37	5	-	40	-	-	-	-	-	-	-	Manufacture of pulp, paper and paperboard
2102	การผลิตกระดาษถูกผูก และกระดาษแข็งถูกผูก และการผลิตภาชนะที่ทำจากกระดาษ และกระดาษแข็ง	185	1	182	2	-	183	1	1	-	-	-	-	-	Manufacture of corrugated paper and paperboard and of containers of paper and paperboard
2109	การผลิตของอื่น ๆ ที่ทำจากกระดาษ และกระดาษแข็ง	96	2	93	1	1	83	8	4	-	-	-	-	-	Manufacture of other articles of paper and paperboard

2211	การพิมพ์โฆษณาหนังสือ โบรชัวร์ หนังสือเกี่ยวกับดนตรี และการพิมพ์โฆษณาอื่น ๆ	61	3	57	1	2	59	-	-	-	Publishing of books, brochures, musical books and other publications
2212	การพิมพ์โฆษณาหนังสือพิมพ์ วารสาร และนิตยสาร	62	17	45	-	3	53	2	4	4	Publishing of newspapers, journals and periodicals
2219	การพิมพ์โฆษณาอื่น ๆ	17	2	15	-	3	12	-	2	2	Other publishing
2221	การพิมพ์	481	16	459	6	13	452	12	4	4	Printing
2222	กิจกรรมการบริการที่เกี่ยวข้องกับการพิมพ์	63	2	61	-	2	58	1	2	2	Service activities related to printing
2230	การทำสำเนาเสียงบันทึกข้อมูล	7	-	7	-	1	6	-	-	-	Reproduction of recorded media
2320	การผลิตผลิตภัณฑ์ที่ได้จากการกลั่นน้ำมันปิโตรเลียม	10	1	9	-	-	10	-	-	-	Manufacture of refined petroleum products
2411	การผลิตเคมีภัณฑ์ขั้นมูลฐาน ยกเว้นปุ๋ยและสารประกอบไนโตรเจน	17	1	15	1	1	12	4	-	-	Manufacture of basic chemicals, except fertilizers nitrogen compounds
2412	การผลิตปุ๋ยและสารประกอบไนโตรเจน	6	-	5	1	1	5	-	-	-	Manufacture of fertilizers and nitrogen compounds
2413	การผลิตพลาสติกโพลีเอสเตอร์และยางสังเคราะห์	20	-	20	-	-	20	-	-	-	Manufacture of plastics in primary forms and of synthetic rubber
2421	การผลิตสารฆ่าศัตรูพืชและผลิตภัณฑ์ทางการเกษตรอื่น ๆ	1	-	1	-	-	1	-	-	-	Manufacture of pesticides and other agro-chemical products
2422	การผลิตสีทา น้ำมันชักเงา และสิ่งที่ใช้ทาเคลือบ หมึกพิมพ์ และน้ำมันทาไม้ (mastics) ที่คล้ายกัน	47	8	39	-	2	44	-	1	1	Manufacture of paints, varnishes and similar coatings, printing ink and mastics
2423	การผลิตผลิตภัณฑ์ทางการแพทย์กรรม เคมีภัณฑ์ที่ใช้รักษาโรค และผลิตภัณฑ์ที่ทำจากสมุนไพร	120	23	96	1	5	114	1	-	-	Manufacture of pharmaceuticals, medicinal chemicals and botanical products
2424	การผลิตสบู่และผงซักฟอก เคมีภัณฑ์ที่ใช้ในการทำความสะอาด และซักล้าง เครื่องหอม และสิ่งปรุงแต่งสำหรับประทินร่างกาย หรือประเทืองใจ	65	9	56	-	1	64	-	-	-	Manufacture of soap and detergents, cleaning and polishing preparations, perfumes and toilet preparations
2429	การผลิตผลิตภัณฑ์เคมีอื่น ๆ ซึ่งมีได้จัดประเภทไว้ในที่อื่น	26	1	25	-	1	25	-	-	-	Manufacture of other chemical products n.e.c.
2430	การผลิตเส้นใยประดิษฐ์	9	2	7	-	-	8	-	1	1	Manufacture of man-made fibres
2511	การผลิตยางนอกและยางใน การผลิตดอกยาง และการซ่อมสร้างยาง	21	1	20	-	-	20	1	-	-	Manufacture of rubber tyres and tubes; retreading and rebuilding of rubber tyres
2519	การผลิตผลิตภัณฑ์ยางอื่น ๆ	69	-	69	-	-	66	2	1	1	Manufacture of other rubber products
2520	การผลิตผลิตภัณฑ์พลาสติก	604	20	577	7	6	533	46	19	19	Manufacture of plastic products
2610	การผลิตแก้วและผลิตภัณฑ์แก้ว	23	-	21	2	1	21	-	1	1	Manufacture of glass and glass products
2691	การผลิตผลิตภัณฑ์เซรามิกชนิดไม่ทนไฟ ซึ่งไม่ได้ใช้ในงานก่อสร้าง	14	-	14	-	-	12	2	-	-	Manufacture of non-structural non-refractory ceramic ware
2692	การผลิตผลิตภัณฑ์เซรามิกทนไฟ	3	-	3	-	-	3	-	-	-	Manufacture of refractory ceramic products

ตาราง 6 จำนวนสถานประกอบการอุตสาหกรรมผลิต จำแนกตามจำนวนวันทำงานต่อสัปดาห์ จำนวนชั่วโมงทำงานต่อสัปดาห์ และหมู่ย่อยอุตสาหกรรม (ต่อ)
Table 6 Number of Manufacturing Establishments by Working Days/Weeks, Working Hours/Day and Class of Industry (Contd.)

รหัส Code	หมู่ย่อยอุตสาหกรรม	จำนวน							จำนวนชั่วโมงทำงานต่อสัปดาห์				Class of Industry
		สถานประกอบการ Number of Establishments	≤ 5	6	7	< 8	8 - 10	11 - 12	> 12	Class of Industry			
1	2	3	4	5	6	7	8	9	10	11			
2694	การผลิตซีเมนต์ ปูนขาว และปูนปลาสเตอร์	3	-	3	-	-	3	-	-	-	-	Manufacture of cement, lime and plaster	
2695	การผลิตผลิตภัณฑ์จากคอนกรีต ซีเมนต์ และปูนปลาสเตอร์	82	12	68	2	2	79	1	-	-	-	Manufacture of articles of concrete, cement and plaster	
2696	การตัด การขึ้นรูป และการแต่งสำเร็จหิน	4	-	4	-	-	4	-	-	-	-	Cutting, shaping and finishing of stone	
2699	การผลิตผลิตภัณฑ์จากโลหะอื่น ๆ ซึ่งมีได้จัดประเภทไว้ในที่อื่น	3	-	3	-	-	3	-	-	-	-	Manufacture of other non-metallic mineral products n.e.c.	
2710	การผลิตเหล็กและเหล็กกล้าขั้นมูลฐาน	33	1	32	-	-	31	1	1	1	1	Manufacture of basic iron and steel	
2720	การผลิตโลหะมีค่า และโลหะอื่นที่มีน้ำหนักขั้นมูลฐาน	11	-	9	2	1	10	-	-	-	-	Manufacture of basic precious and non-ferrous metals	
2731	การหล่อเหล็กและเหล็กกล้า	24	-	24	-	-	22	2	-	-	-	Casting of iron and steel	
2732	การหล่อโลหะที่มีน้ำหนัก	37	3	34	-	-	34	3	-	-	-	Casting of non-ferrous metals	
2811	การผลิตผลิตภัณฑ์ที่มีโครงสร้างเป็นโลหะ	232	9	220	3	3	226	2	1	1	1	Manufacture of structural metal products	
2812	การผลิตถังน้ำ พืชเก็บน้ำ และภาชนะบรรจุที่ทำจากโลหะ	23	1	22	-	1	22	-	-	-	-	Manufacture of tanks, reservoirs and containers of metal	
2813	การผลิตเครื่องกำเนิดไอน้ำ ยกเว้นหม้อน้ำ (boiler) น้ำร้อน	1	-	1	-	-	1	-	-	-	-	Manufacture of steam generators, except central heating hot water boilers	
2891	การผลิตผลิตภัณฑ์โลหะที่ทำงานโดยวิธีการตี การกลด การสอดก้นที่ และการรีดในรูปแบบต่างๆ รวมทั้งการผลิตโลหะผสม	313	2	309	2	-	302	10	1	-	-	Forging, pressing, stamping and roll-forming of metal; powder metallurgy	
2892	การตกแต่งและการเคลือบโลหะ รวมทั้งการดำเนินการเกี่ยวกับวิศวกรรมเครื่องกล โดยได้รับค่าธรรมเนียมคอมแพนแทนหรือการทำสัญญาจ้าง	78	1	77	-	-	76	2	-	-	-	Treatment and coating of metals; general mechanical engineering on a fee or contract basis	
2893	การผลิตของมีคม เครื่องมือที่ใช้งานด้วยมือ และเครื่องโลหะทั่วไป	46	6	40	-	-	44	2	-	-	-	Manufacture of cutlery, hand tools and general hardware	
2899	การผลิตผลิตภัณฑ์โลหะประเภทยื่นๆ ซึ่งมีได้จัดประเภทไว้ในที่อื่น	337	3	332	2	1	317	17	2	2	2	Manufacture of other fabricated metal products n.e.c.	
2911	การผลิตเครื่องยนต์และเครื่องกังหัน ยกเว้นเครื่องยนต์ที่ใช้แก๊สอากาศยาน ขานยนต์ และรถจักรยาน รถจักรยานยนต์	1	-	1	-	-	1	-	-	-	-	Manufacture of engines and turbines, except aircraft, vehicle and cycle engines	
2912	การผลิตเครื่องสูบ เครื่องอัด แก๊ส และวาล์ว	24	1	22	1	-	23	1	-	-	-	Manufacture of pumps, compressors, taps and valves	

2913	การผลิตเบร้ง (เคลือบถูกป็น) เกียร์และเครื่องเกียร์ และอุปกรณ์ที่ใช้ขับเคลื่อน	7	-	-	7	-	Manufacture of bearings, gears, gearing and driving elements
2914	การผลิตเตาอบ เตาเผา และเครื่องพ่นหรือเครื่องฉีดเชื้อเพลิงของเตาเผา	3	-	-	3	-	Manufacture of ovens, furnaces and furnace
2915	การผลิตอุปกรณ์ที่ใช้ในการยกและการขนย้าย	22	-	3	19	-	Manufacture of lifting and handling equipment
2919	การผลิตเครื่องจักรที่ใช้งานทั่วไปอื่น ๆ	113	4	107	2	1	Manufacture of other general purpose machinery
2921	การผลิตเครื่องจักรที่ใช้ในเกษตรกรรม และการป่าไม้	25	-	25	-	1	Manufacture of agricultural and forestry machinery
2922	การผลิตเครื่องมือตัด	29	-	1	29	2	Manufacture of machine-tools
2923	การผลิตเครื่องจักรสำหรับโลหะกรรม	2	-	-	2	-	Manufacture of machinery for metallurgy
2924	การผลิตเครื่องจักรที่ใช้ในการทำเหมืองแร่ เหมืองหิน และการก่อสร้าง	21	-	20	1	-	Manufacture of machinery for mining, quarrying and construction
2925	การผลิตเครื่องมือที่ใช้ในระบบการผลิตอาหาร เครื่องดื่ม และยาสูบ	16	-	15	1	-	Manufacture of machinery for food, beverage and tobacco processing
2926	การผลิตเครื่องมือที่ใช้ในการผลิตสิ่งทอ เครื่องแต่งกาย และเครื่องหนัง	18	1	16	1	1	Manufacture of machinery for textile, apparel and leather production
2929	การผลิตเครื่องจักรที่ใช้ในระบบการขนส่งทางบก อื่น ๆ	117	-	117	-	2	Manufacture of other special purpose machinery
2930	การผลิตเครื่องใช้ในบ้านเรือน ซึ่งมีได้แก่ประตูกาโซไลน์ที่อื่น	61	9	52	-	1	Manufacture of domestic appliances n.e.c.
3000	การผลิตเครื่องจักรสำนักงาน เครื่องทำบัญชี และเครื่องคำนวณ	3	2	1	-	-	Manufacture of office, accounting and computing machinery
3110	การผลิตมอเตอร์ไฟฟ้า เครื่องกำเนิดไฟฟ้า และหม้อแปลงไฟฟ้า	23	1	22	-	-	Manufacture of electric motors, generators and transformers
3120	การผลิตอุปกรณ์เพื่อการขนส่งและควบคุมกระแสไฟฟ้า	56	1	55	-	1	Manufacture of electricity distribution and control apparatus
3130	การผลิตแบตเตอรี่ทุกชนิดที่พร้อมใช้งาน	1	-	1	-	-	Manufacture of insulated wire and cable
3140	การผลิตหม้อสะสมไฟฟ้า เซลล์ปฐมภูมิ และแบตเตอรี่ปฐมภูมิ	4	1	3	-	-	Manufacture of accumulators, primary cells and primary batteries
3150	การผลิตหลอดไฟฟ้า	39	5	34	-	-	Manufacture of electric lamps
3190	การผลิตเครื่องอุปกรณ์ไฟฟ้าอื่น ๆ ซึ่งมีได้แก่ประเภทไฟฟ้ในที่อื่น	23	-	23	-	-	Manufacture of other electrical equipment n.e.c.
3210	การผลิตหลอดออดิโอโทรทัศน์และส่วนประกอบอิเล็กทรอนิกส์อื่น ๆ	24	1	23	-	1	Manufacture of electronic valves and tubes and other electronic components
3220	การผลิตโทรทัศน์สีวิทยุ โทรทัศน์และวิทยุ และเครื่องอุปกรณ์สำหรับโทรศัพท์และโทรเลขแบบที่ใช้สาย	11	6	5	-	-	Manufacture of television and radio transmitters and apparatus for line telephony and line telegraphy
3230	การผลิตเครื่องรับโทรทัศน์และวิทยุ และชิ้นส่วนที่เกี่ยวข้อง	36	2	34	-	2	Manufacture of television and radio receivers and associated consumer goods

ตาราง 6 จำนวนสถานประกอบการอุตสาหกรรมผลิต จำแนกตามจำนวนวันทำงานต่อสัปดาห์ จำนวนชั่วโมงทำงานต่อสัปดาห์ และหมู่ย่อยอุตสาหกรรม (ต่อ)
 Table 6 Number of Manufacturing Establishments by Working Days/Weeks, Working Hours/Day and Class of Industry (Contd.)

รหัส Code	หมู่ย่อยอุตสาหกรรม	จำนวน							จำนวนชั่วโมงทำงานต่อสัปดาห์ Number of Working Hours-Day	Class of Industry		
		จำนวน สถานประกอบการ Number of Establishments	จำนวนวันทำงาน ≤ 5	6	7	8	9	10				
		1	2	3	4	5	6	7	8	9	10	11
3311	การผลิตอุปกรณ์ที่ใช้ในทางการแพทย์และศัลยกรรม และเครื่องใช้ทางสัตวศาสตร์กระดูก	33	2	31	-	3	29	1	-	-	-	Manufacture of medical and surgical equipment and or orthopaedic appliances
3312	การผลิตอุปกรณ์และเครื่องใช้เพื่อการวัด การตรวจสอบ การทดสอบ การเดินเรือ การเดินอากาศ และใช้ในวัตถุประสงค์อื่น ๆ ยกเว้น อุปกรณ์ควบคุมกระบวนการผลิตในทางอุตสาหกรรม	9	1	8	-	-	9	-	-	-	-	Manufacture of instruments and appliances for measuring, checking, testing, navigating and other purposes, except industrial process control equipment
3320	การผลิตอุปกรณ์ที่ใช้ในทางทัศนศาสตร์ และเครื่องอุปกรณ์เกี่ยวกับภาพถ่าย	15	-	15	-	1	14	-	-	-	-	Manufacture of optical instruments and photographic equipment
3330	การผลิตนาฬิกา	12	-	12	-	-	10	2	-	-	-	Manufacture of watches and clocks
3410	การผลิตยานยนต์	7	-	7	-	-	7	-	-	-	-	Manufacture of motor vehicles
3420	การผลิตตัวถัง (coachwork) สำหรับยานยนต์ รวมทั้งการผลิตรถพ่วง และรถถังพ่วง	302	9	291	2	6	295	-	1	-	-	Manufacture of bodies (coachwork) for motor vehicles; manufacture of trailers and semi-trailers
3430	การผลิตส่วนประกอบ และอุปกรณ์ประกอบสำหรับยานยนต์ และเครื่องยนต์	150	3	147	-	3	138	6	3	-	-	Manufacture of parts and accessories for motor vehicles and their engines
3511	การต่อเรือและการซ่อมเรือ	15	2	12	1	-	14	1	-	-	-	Building and repairing of ships
3512	การต่อเรือและการซ่อมเรือที่ใช้เพื่อความสำราญและการกีฬา	2	-	2	-	-	2	-	-	-	-	Building and repairing of pleasure and sporting boats
3530	การผลิตอากาศยาน และอเนกอากาศ	1	-	1	-	-	-	1	-	-	-	Manufacture of aircraft and spacecraft
3591	การผลิตรถจักรยานยนต์	36	1	35	-	-	36	-	5	-	-	Manufacture of motorcycles
3592	การผลิตรถจักรยานสองล้อ และรถจักรยานพิการ	10	-	10	-	-	10	-	-	-	-	Manufacture of bicycles and invalid carriages
3599	การผลิตเครื่องอุปกรณ์งานสิ่งอื่น ๆ ซึ่งมีได้ประเภทไว้ในที่อื่น	6	1	5	-	1	5	-	-	-	-	Manufacture of other transport equipment n.e.c.
3610	การผลิตเฟอร์นิเจอร์	400	23	374	3	12	383	3	2	-	-	Manufacture of furniture
3691	การผลิตเครื่องเพชรพลอยและรูปพรรณ และของตกแต่งอื่น	267	34	232	1	7	253	4	3	-	-	Manufacture of jewellery and related articles

3692	การผลิตเครื่องดนตรี	4	-	4	-	-	4	-	-	Manufacture of musical instruments
3693	การผลิตเครื่องกีฬา	17	-	16	1	-	17	-	-	Manufacture of sports goods
3694	การผลิตของเล่นเกมและของเล่น	48	1	46	1	-	47	1	-	Manufacture of games and toys
3699	การผลิตอื่น ๆ ซึ่งมีได้จัดประเภทไว้ในที่อื่น	194	7	182	5	8	177	7	2	Other manufacturing n.e.c.
3710	การนำเศษและของที่ใช้ไม่ได้ซึ่งพวกโลหะมาผลิตเป็นวัสดุคืบใหม่	1	-	1	-	-	1	-	-	Recycling of metal waste and scrap
3720	การนำเศษและของที่ใช้ไม่ได้ซึ่งพวกโลหะมาผลิตเป็นวัสดุคืบใหม่	13	1	12	-	-	12	-	1	Recycling of non-metal waste and scrap

ตาราง 7 ค่าตอบแทนแรงงานในปี 2539 ข้ามภาคตามหมวดอุตสาหกรรม
Table 7 Remuneration in 1996 by Division of Industry

รหัส Code	จำนวน สถาน- ประกอบ การ Number of Establishments	จำนวนผู้จ้าง Employee Total	ค่าตอบแทนแรงงาน Remuneration										เงินที่นายจ้าง จ่ายแทนประกันสังคม Employers Contribution to Social Security	Division of Industry	
			ผู้จ้างในธุรกิจการผลิต Operatives					ผู้จ้างอื่น ๆ Other Employees							
			รวม Total	ค่าจ้าง เงินเดือน Wages Salaries	ค่าจ้าง เกินเดือน Overtime Bonus etc.	ผลประโยชน์ อื่น ๆ Other Fringe Benefits	รวม Total	ค่าจ้าง เงินเดือน Wages Salaries	ค่าจ้าง เกินเดือน Overtime Bonus etc.	ผลประโยชน์ อื่น ๆ Other Fringe Benefits					
1	2	3	4	5	6	7	8	9	10	11	12	13	14	15	
			8,555	601,444	65,738,127.0	42,672,898.3	33,196,853.0	8,427,484.4	1,649,368.9	21,736,834.6	16,786,872.0	4,897,356.6	851,884.0	1,329,194.1	Total
15			398	56,690	8,131,972.0	3,486,724.3	2,242,558.1	1,143,396.1	100,770.1	4,256,929.8	2,706,673.0	1,224,554.0	325,700.8	388,317.9	Manufacture of food products and beverages
16			3	6,427	2,477,896.6	1,145,271.1	368,188.4	776,321.6	761.0	1,301,093.9	909,796.5	389,688.3	1,609.1	31,531.6	Manufacture of tobacco products
17			522	44,052	3,696,791.9	2,906,372.9	2,522,137.7	290,722.6	93,512.6	731,555.8	650,645.2	71,344.1	9,566.5	58,863.1	Manufacture of textiles
18			1,393	97,647	7,710,892.1	5,886,560.9	4,993,983.4	823,406.8	69,170.8	1,727,094.4	1,526,117.9	170,522.7	30,453.9	97,236.8	Manufacture of wearing apparel, dressing and dyeing of fur
19			529	30,916	2,360,867.4	1,858,642.3	1,611,321.3	200,418.7	46,902.3	467,487.4	416,946.9	37,789.7	12,750.7	34,737.7	Tanning and dressing of leather, manufacture of luggage, handbags, saddlery, harness and footwear
20			193	9,552	911,951.2	674,060.1	566,852.5	69,380.4	37,827.2	227,273.8	178,093.4	12,628.4	36,552.0	10,617.3	Manufacture of wood and of products of wood and cork, except furniture, manufacture of articles of straw and plaiting materials
21			323	14,313	2,085,570.5	913,599.4	761,142.2	142,219.9	10,237.3	1,152,581.2	1,002,412.4	137,389.9	12,778.9	19,389.9	Manufacture of paper and paper products
22			691	38,830	5,996,108.6	3,991,082.8	2,912,349.3	974,748.1	103,985.4	1,948,212.8	1,477,556.8	378,090.8	92,565.2	56,812.9	Publishing, printing and reproduction of recorded media
23			10	2,617	941,505.0	252,945.7	226,789.5	25,372.7	783.4	684,944.1	596,914.3	85,709.7	2,320.0	3,615.2	Manufacture of coke, refined petroleum products and nuclear fuel
24			311	30,119	4,049,907.2	1,708,343.6	1,400,429.2	240,808.7	67,105.7	2,300,702.1	1,794,951.4	372,064.0	133,686.6	40,861.5	Manufacture of chemicals and chemical products
25			694	42,961	3,701,039.4	2,808,739.0	2,304,665.0	467,873.1	36,200.9	834,442.6	696,643.6	122,564.7	15,234.3	57,857.8	Manufacture of rubber and plastic products
26			132	15,023	1,820,096.2	1,303,093.7	966,903.8	284,827.8	51,362.1	480,755.3	377,933.6	91,648.4	11,173.3	36,247.2	Manufacture of other non-metallic mineral products
27			105	7,306	602,047.0	400,892.8	336,136.6	58,107.2	6,649.0	192,551.6	147,868.8	40,492.3	4,190.5	8,602.5	Manufacture of basic metals
28			1,030	38,010	3,354,199.9	2,535,122.5	2,168,873.5	325,769.0	40,479.9	773,204.4	667,865.0	96,355.9	8,983.6	45,873.0	Manufacture of fabricated metal products, except machinery and equipment
29			459	29,656	3,204,134.7	2,415,014.4	1,821,779.2	467,926.2	125,309.1	738,643.0	586,872.5	120,468.9	31,301.7	50,477.2	Manufacture of machinery and equipment a.e.c.
30			3	7,405	924,791.9	840,678.1	437,947.1	402,731.0	-	26,435.8	17,957.2	8,478.6	-	57,678.0	Manufacture of office, accounting and computing machinery

(พันบาท ใน thousand baht)

31	การผลิตเครื่องจักรและเครื่องอุปโภคไฟฟ้าที่ไม่ได้ประเภท ไว้ที่อื่น	146	11,455	1,233,220.7	756,529.9	561,798.9	173,728.5	21,002.5	483,312.4	366,422.1	104,356.4	12,533.9	13,378.4	Manufacture of electrical machinery and apparatus n.e.c.
32	การผลิตอุปกรณ์และเครื่องอุปโภควิทยุ โทรทัศน์ และการสื่อสาร	71	15,654	2,294,839.0	1,282,070.3	917,786.0	339,631.2	24,653.1	833,786.0	634,230.0	174,130.2	25,425.9	178,982.6	Manufacture of radio, television and communication equipment and apparatus
33	การผลิตอุปกรณ์ที่ใช้ในทางการแพทย์การวัดความถี่ และอุปกรณ์ที่ใช้ในทางทัศนศาสตร์ นฬิกา	69	6,844	719,581.1	526,973.5	416,757.8	91,999.7	18,216.1	181,413.0	127,722.6	33,986.6	19,703.7	11,194.6	Manufacture of medical, precision and optical instruments, watches and clocks
34	การผลิตยานยนต์ รถพ่วง และรถจักรยานยนต์	459	30,167	3,278,214.7	2,518,809.8	1,835,328.2	586,009.8	97,471.8	718,164.3	556,980.2	133,549.9	27,634.2	41,240.6	Manufacture of motor vehicles, trailers and semi-trailers
35	การผลิตเครื่องอุปโภคขนส่งอื่น ๆ	70	3,766	369,982.4	280,247.5	245,799.9	30,501.9	3,945.7	84,250.1	78,894.5	4,541.3	814.4	5,484.8	Manufacture of other transport equipment
36	การผลิตเฟอร์นิเจอร์ รวมทั้งการผลิตซึ่งมิได้ลงประเภทไว้ที่อื่น	930	61,659	5,831,446.9	4,162,410.2	3,559,146.6	510,576.9	92,686.7	1,589,137.8	1,265,532.0	286,805.7	36,780.0	79,899.0	Manufacture of furniture, manufacturing n.e.c.
37	การนำผลิตภัณฑ์กลับมาผลิตเป็นวัตถุดิบใหม่	14	375	21,070.9	18,713.4	17,378.7	1,006.6	328.1	2,062.8	1,820.0	196.0	46.9	294.6	Recycling

ตาราง 7 ค่าตอบแทนแรงงานในปี 2539 ด้วนภาคการผลิตและการบริการ

Table 7 Remuneration in 1996 by Group of Industry

รหัส Code	หมู่อุตสาหกรรม Industry	จำนวน สถาน- ประกอบ การ Number of Establishments	จำนวนผู้จ้าง Number of Employees	ค่าตอบแทนแรงงาน Remuneration														Total	กลุ่มอุตสาหกรรม Group of Industry
				ผู้จ้างในกรรมสิทธิ์การผลิต Operatives				ผู้จ้างอื่น ๆ Other Employees				เงินค่าตอบแทน Contribution to Social Security				Total	Group of Industry		
				รวม Total	ค่าจ้าง Wages	ค่าล่วงเวลา Overtime Bonus etc	ผลประโยชน์ Benefits	รวม Total	ค่าจ้าง Wages	ค่าล่วงเวลา Overtime Bonus etc	ผลประโยชน์ Benefits	รวม Total	ค่าจ้าง Wages	ค่าล่วงเวลา Overtime Bonus etc	ผลประโยชน์ Benefits				
151	การผลิต การแปรรูปและการเก็บถนอมเนื้อสัตว์ สัตว์น้ำ สด ไข่ สัตว์ นม และ โยเกิร์ต	8,555	601,444	65,738,127.0	42,672,898.3	33,196,053.0	8,427,464.4	1,049,360.9	21,736,034.6	16,786,872.0	4,097,356.6	851,806.0	1,329,194.1	1,329,194.1	Production, processing and preservation of meat, fish, fruit, vegetables, oils and fats				
152	ผลิตภัณฑ์พืชที่ใส่ไขมัน	96	12,932	1,182,388.1	586,391.6	540,037.0	43,548.5	2,806.0	373,808.2	323,383.1	48,791.5	1,633.6	222,188.2	222,188.2	fish, fruit, vegetables, oils and fats				
153	ผลิตภัณฑ์พืชที่ใส่ไขมัน	42	4,057	369,170.1	221,614.7	200,983.3	19,632.1	999.2	142,887.9	124,948.0	17,355.0	585.0	4,667.5	4,667.5	Manufacture of dairy products				
154	การผลิตผลิตภัณฑ์อาหารอื่น ๆ	30	1,070	154,664.2	61,022.1	50,943.9	9,724.9	353.3	90,718.3	75,479.2	12,336.5	2,902.6	2,923.9	2,923.9	Manufacture of grain mill products, starches and starch products, and prepared animal feeds				
155	การผลิตเครื่องดื่ม	187	12,136	1,105,646.9	673,980.4	535,932.3	119,210.0	18,838.0	410,773.1	329,935.3	70,801.9	10,035.9	20,893.5	20,893.5	Manufacture of other food products				
160	การผลิตเครื่องดื่มชงดื่ม	43	26,495	5,320,102.7	1,943,715.6	914,661.5	951,280.6	77,773.6	3,238,742.3	1,852,929.5	1,075,269.2	310,543.7	137,644.8	137,644.8	Manufacture of beverages				
171	การปั่น การทอ และการแต่งสิ่งสิ่งทอ	3	6,427	2,477,896.6	1,145,271.1	368,188.4	776,321.6	761.0	1,301,093.9	909,796.5	389,688.3	1,609.1	31,531.6	31,531.6	Manufacture of tobacco products				
172	การผลิตสิ่งทออื่น ๆ	255	26,030	2,073,011.7	1,597,362.7	1,435,081.1	112,477.6	49,804.1	439,035.9	399,842.3	34,022.7	5,170.8	36,613.0	36,613.0	Spinning, weaving and finishing of textiles				
173	การผลิตสิ่งทอที่ผลิตจากใยสังเคราะห์	193	13,055	1,177,431.7	930,677.7	768,981.1	139,072.9	22,623.6	230,060.1	193,283.8	32,486.2	4,290.1	16,693.9	16,693.9	Manufacture of other textiles				
181	การผลิตสิ่งทอที่ผลิตจากใยสังเคราะห์	74	4,967	446,348.5	378,332.5	318,075.5	39,172.0	21,085.0	62,459.9	57,519.1	4,835.1	105.6	5,556.2	5,556.2	Manufacture of knitted and crocheted fabrics and articles				
182	การผลิตสิ่งทอที่ผลิตจากใยสังเคราะห์	1,390	97,544	7,705,492.4	5,882,523.1	4,990,063.3	823,299.1	69,160.8	1,725,809.6	1,524,914.2	170,441.6	30,453.9	97,159.7	97,159.7	Manufacture of wearing apparel, except fur apparel				
191	การผลิตสิ่งทอที่ผลิตจากใยสังเคราะห์	3	103	5,399.7	4,037.8	3,920.1	107.7	10.0	1,284.8	1,203.7	81.1	-	77.1	77.1	Dressing and dyeing of fur; manufacture of articles of fur				
192	การผลิตสิ่งทอที่ผลิตจากใยสังเคราะห์	174	10,333	794,932.9	623,097.9	546,537.6	59,587.5	16,972.8	159,012.4	143,950.2	11,397.2	3,665.0	12,822.7	12,822.7	Tanning and dressing of leather; manufacture of luggage, handbags, saddlery and harness				
201	การผลิตสิ่งทอที่ผลิตจากใยสังเคราะห์	355	20,583	1,565,934.5	1,235,544.5	1,064,783.8	140,831.2	29,929.5	308,475.0	272,996.7	26,392.5	9,085.7	21,915.0	21,915.0	Manufacture of footwear				
202	การผลิตสิ่งทอที่ผลิตจากใยสังเคราะห์	50	2,267	198,655.5	156,086.1	140,709.4	8,896.7	6,480.0	39,597.1	35,670.4	3,102.8	823.9	2,972.3	2,972.3	Sawmilling and planing of wood				
210	การผลิตกระดาษและผลิตภัณฑ์กระดาษ	143	7,285	713,295.7	517,973.9	426,143.1	60,483.7	31,347.1	187,676.7	142,423.0	9,525.6	35,728.1	7,645.0	7,645.0	Manufacture of products of wood, cork, straw and planting materials				
221	การผลิตกระดาษและผลิตภัณฑ์กระดาษ	323	14,313	2,085,570.5	913,599.4	761,142.2	142,219.9	10,227.3	1,152,581.2	1,002,412.4	137,889.9	12,778.9	19,389.9	19,389.9	Manufacture of paper and paper products				
222	การผลิตกระดาษและผลิตภัณฑ์กระดาษ	140	13,604	2,576,981.9	1,489,024.0	1,134,604.4	323,171.4	31,248.2	1,067,068.5	788,900.4	251,435.9	26,732.2	20,889.5	20,889.5	Publishing				
223	การผลิตกระดาษและผลิตภัณฑ์กระดาษ	544	24,300	3,333,840.1	2,431,951.9	1,719,599.8	639,614.7	72,737.3	866,912.3	676,370.3	124,709.0	65,833.0	34,975.9	34,975.9	Printing and service activities related to printing				
232	การผลิตผลิตภัณฑ์ที่ได้จากถ่านหิน น้ำมันปิโตรเลียม	7	926	85,286.6	70,107.0	58,145.1	11,962.0	-	14,232.1	12,286.2	1,945.9	-	947.5	947.5	Reproduction of recorded media				
		10	2,617	941,505.0	252,945.7	226,789.5	25,372.7	783.4	684,944.1	596,914.3	85,709.7	2,320.0	3,615.2	3,615.2	Manufacture of refined petroleum products				

(พันบาท 10 thousand baht)

241	การผลิตมีภัณฑ์ขึ้นรูปพลาสติก	43	2,480	228,942.5	148,427.6	119,164.8	26,588.8	2,703.9	77,952.1	63,845.6	13,756.9	349.5	2,562.8	Manufacture of basic chemicals
242	การผลิตผลิตภัณฑ์เคมีอื่น ๆ	259	25,655	3,240,149.5	1,394,611.2	1,173,080.3	184,527.5	37,003.5	1,829,486.1	1,490,150.8	303,255.1	36,080.3	36,052.2	Manufacture of other chemical products
243	การผลิตเส้นใยประดิษฐ์	9	1,984	560,815.3	165,304.8	108,184.1	29,722.4	27,398.2	393,263.9	240,955.1	55,052.0	97,256.8	2,246.6	Manufacture of man-made fibres
251	การผลิตผลิตภัณฑ์พลาสติก	90	6,052	532,913.1	416,351.0	358,457.4	55,355.3	2,538.2	109,867.3	97,943.9	11,836.9	86.4	6,694.9	Manufacture of rubber products
252	การผลิตผลิตภัณฑ์พลาสติก	604	36,909	3,168,126.2	2,392,388.0	1,946,207.5	412,517.7	33,662.8	724,575.4	598,699.6	110,227.8	15,147.9	51,162.9	Manufacture of plastic products
261	การผลิตแก้วและผลิตภัณฑ์แก้ว	23	4,464	632,322.9	492,504.3	338,539.4	114,625.1	39,339.9	117,249.0	94,103.5	17,311.2	5,834.4	22,569.6	Manufacture of glass and glass products
269	การผลิตผลิตภัณฑ์โลหะ ซึ่งมีได้แก่ประเภทอื่นที่นอกเหนือ	109	10,559	1,187,773.3	810,589.4	628,364.4	170,202.7	12,022.2	363,506.3	283,830.1	74,337.2	5,338.9	13,677.6	Manufacture of non-metallic mineral products n.e.c.
271	การผลิตเหล็กและผลิตภัณฑ์ขึ้นรูป	33	4,951	430,329.1	288,157.5	226,949.0	36,424.2	4,784.3	156,604.3	116,861.2	35,568.6	4,174.5	5,567.3	Manufacture of basic iron and steel
272	การผลิตโลหะมีค่าและโลหะอื่นที่มีเหล็กขึ้นรูป	11	414	28,551.1	18,024.1	15,941.7	1,676.1	406.3	9,894.6	7,187.2	2,691.4	16.0	632.4	Manufacture of basic precious and non-ferrous metals
273	การผลิตโลหะ	61	1,941	143,166.8	114,711.3	93,245.8	20,007.0	1,458.4	26,052.8	23,820.5	2,232.3	-	2,402.7	Casting of metals
281	การผลิตผลิตภัณฑ์ที่มีโครงสร้างเป็นโลหะ ซึ่งมีได้แก่หม้อไอน้ำ และเครื่องกำเนิดไอน้ำ	256	9,702	990,004.4	684,125.7	552,345.0	109,375.6	22,405.1	294,454.0	249,316.0	42,647.3	2,490.7	11,424.6	Manufacture of structural metal products, tanks, reservoirs and steam generators
289	การผลิตผลิตภัณฑ์โลหะประดิษฐ์อื่น ๆ รวมทั้งกิจกรรมด้านบริการแก่ผู้ผลิตผลิตภัณฑ์โลหะประดิษฐ์	774	28,308	2,364,195.5	1,850,906.8	1,616,528.5	216,393.4	18,074.8	478,750.4	418,548.9	53,708.6	6,492.9	34,448.4	Manufacture of other fabricated metal products; service activities to producers of fabricated metal products
291	การผลิตเครื่องจักรที่ใช้รวมทั่วไป	170	9,747	1,031,599.4	670,750.8	531,344.4	114,196.6	25,209.8	333,376.4	274,493.3	47,883.0	11,000.2	27,472.2	Manufacture of general purpose machinery
292	การผลิตเครื่องจักรที่ใช้เฉพาะอย่าง	228	9,430	814,083.2	650,194.7	570,199.8	73,193.8	6,801.1	151,738.3	136,459.8	15,919.5	1,359.0	10,150.2	Manufacture of special purpose machinery
293	การผลิตเครื่องจักรที่ใช้ในเหมืองแร่ ซึ่งมีได้แก่ประเภทอื่นที่นอกเหนือ	61	10,479	1,358,452.1	1,094,068.9	720,235.0	280,535.8	93,298.1	251,528.3	175,919.4	56,666.4	18,942.6	12,854.8	Manufacture of domestic appliances n.e.c.
300	การผลิตเครื่องจักรสำนักงาน เครื่องทำน้ำแข็ง และเครื่องสำอาง	3	7,405	924,791.9	840,678.1	437,947.1	402,731.0	-	26,435.8	17,957.2	8,478.6	0.0	57,678.0	Manufacture of office, accounting and computing machinery
311	การผลิตเครื่องไฟฟ้า เครื่องกำเนิดไฟฟ้า และหม้อแปลงไฟฟ้า	23	2,337	242,416.5	173,083.9	136,927.6	28,631.5	7,524.8	66,799.9	57,374.1	5,427.7	3,998.1	2,532.8	Manufacture of electric motors, generators and transformers
312	การผลิตอุปกรณ์เพื่อการจ่ายและควบคุมกระแสไฟฟ้า	56	5,219	707,539.6	368,123.2	230,197.0	126,002.5	11,923.7	333,137.6	234,142.8	90,592.7	8,402.2	6,278.8	Manufacture of electricity distribution and control apparatus
313	การผลิตสายและเคเบิลที่ใช้ขนาน	1	65	D	D	D	-	-	D	D	-	-	D	Manufacture of insulated wire and cable
314	การผลิตหม้อสะสมไฟฟ้า เซลล์ปฐมภูมิและแบตเตอรี่ปฐมภูมิ	4	231	21,555.0	12,667.1	12,167.1	500.0	-	8,462.0	8,060.0	402.0	-	426.0	Manufacture of accumulators, primary cells and primary batteries
315	การผลิตหลอดไฟ	39	2,555	194,868.5	139,888.5	125,169.3	14,299.2	420.0	51,913.9	45,356.1	6,457.8	100.0	3,066.1	Manufacture of electric lamps
319	การผลิตเครื่องอุปโภคไฟฟ้าอื่น ๆ ซึ่งมีได้แก่ประเภทอื่นที่นอกเหนือ	23	1,048	85,600.7	63,047.3	56,617.9	4,295.4	1,134.0	22,580.2	21,070.3	1,476.3	33.7	973.2	Manufacture of other electrical equipment n.e.c.
321	การผลิตหลอดอิเล็กทรอนิกส์ และส่วนประกอบอิเล็กทรอนิกส์อื่น ๆ	24	10,022	1,710,651.3	916,390.0	635,379.2	271,124.9	9,886.0	621,432.8	464,718.4	149,480.3	7,234.2	172,828.4	Manufacture of electronic valves and tubes and other electronic components
322	การผลิตเครื่องส่งสัญญาณโทรทัศน์และวิทยุ และเครื่องอุปโภคสำหรับโทรทัศน์และวิทยุแบบไร้สาย	11	1,385	116,474.0	71,960.4	66,972.8	4,921.7	66.0	42,989.4	38,122.6	4,826.8	40.0	1,524.2	Manufacture of television and radio transmitters and apparatus for line telephony and line telegraphy
323	การผลิตเครื่องรับโทรทัศน์และวิทยุ และสินค้าที่เกี่ยวข้อง	36	4,247	467,713.7	293,719.9	215,434.1	63,584.7	14,701.1	169,363.9	131,389.0	19,823.1	18,151.7	4,630.0	Manufacture of television and radio receivers and associated consumer goods
331	การผลิตอุปกรณ์และเครื่องใช้ทางการแพทย์และเครื่องมือที่ใช้ในการวัด การตรวจสอบ การทดสอบ การเคมตรี การเคมตรี และใช้ในงานอุตสาหกรรมอื่น ๆ เช่น อุปกรณ์ที่ใช้ในงานทัศนศาสตร์	42	1,775	183,615.2	127,548.1	105,350.0	21,471.4	726.7	53,615.6	43,086.8	10,432.6	96.2	2,451.6	Manufacture of medical appliances and instruments and appliances for measuring, checking, testing, navigating and other purposes, except optical instruments

ตาราง 7 ค่าตอบแทนแรงงานในปี 2539 จำนวนตามหมู่อุตสาหกรรม (ต่อ)

Table 7 Remuneration in 1996 by Group of Industry (Contd.)

รหัส Code	หมู่อุตสาหกรรม	จำนวน สถาน- ประกอบการ Number of Establishments	จำนวนผู้จ้าง Number of Employees	ค่าตอบแทนแรงงาน Remuneration														กลุ่มอุตสาหกรรม Group of Industry	
				ผู้ปฏิบัติงานในกรรมสิทธิ์ Operatives							ผู้จ้างอื่น ๆ Other Employees								เงินสมทบประกัน สังคม Social Security
				รวม Total	ค่าจ้าง Wages	ค่าล่วงเวลา Overtime	ผลประโยชน์ อื่น ๆ Other fringe Benefits	รวม Total	ค่าจ้าง Wages	ค่าล่วงเวลา Overtime	โบนัส โบนัส Bonus etc.	ผลประโยชน์ อื่น ๆ Other fringe Benefits	เงินสมทบประกัน สังคม Social Security						
332	การผลิตอุปกรณ์ที่ใช้ในทางทันตศัลยกรรม และเครื่องอุปโภค เกี่ยวกับทันตวิทยา		15	3,929	398,789.3	275,255.6	210,987.5	51,632.6	12,635.4	117,779.1	75,667.8	22,550.7	19,560.7	5,754.5	2,988.5	11,000.0	12,610.0	Manufacture of optical instruments and photographic equipment	
333	การผลิตนาฬิกา		12	1,140	137,176.6	124,169.9	100,420.2	18,895.7	4,854.0	10,018.2	8,968.1	1,003.4	46.8	2,988.5	11,000.0	12,610.0	Manufacture of watches and clocks		
341	การผลิตยานยนต์		7	9,741	960,697.9	805,886.3	530,578.5	257,223.1	18,084.6	143,811.6	106,479.5	27,971.1	9,261.0	11,000.0	12,610.0	12,610.0	Manufacture of motor vehicles		
342	การผลิตตัวถัง (Coachwork) สำหรับยานยนต์ รวมถึงการผลิต รถพ่วงและรถกั๊กตัว		302	8,964	1,047,537.5	811,432.6	578,015.4	170,642.8	62,774.3	223,494.9	175,844.4	38,774.1	8,876.4	12,610.0	12,610.0	12,610.0	12,610.0	Manufacture of bodies (coachwork) for motor vehicles; manufacture of trailers and semi-trailers	
343	การผลิตชิ้นประกอบ และอุปกรณ์ประกอบ สำหรับยานยนต์ และเครื่องยนต์		150	11,462	1,269,979.4	901,491.0	726,734.3	158,143.8	16,612.8	350,857.8	274,656.2	66,804.8	9,396.9	17,630.6	2,988.5	11,000.0	12,610.0	Manufacture of parts and accessories for motor vehicles and their engines	
351	การต่อเรือและการซ่อมเรือ		17	893	114,358.5	84,530.5	71,107.3	10,742.8	2,680.3	28,068.8	25,776.8	1,542.1	749.9	1,759.2	2,988.5	11,000.0	12,610.0	Building and repairing of ships and boats	
353	การผลิตอากาศยาน และยานอวกาศ		1	160	D	D	D	D	-	D	D	D	D	D	D	D	D	Manufacture of aircraft and spacecraft	
359	การผลิตเครื่องอุปโภคการผลิตการขนส่ง ซึ่งมีได้แก่ประเภทอื่นที่ นอกเหนือจากประเภทอื่น		52	2,713	243,420.7	184,810.8	165,752.6	17,792.9	1,263.4	55,031.8	52,193.6	2,773.6	64.5	3,578.1	4,932.3	5,754.5	5,754.5	Manufacture of transport equipment n.e.c.	
361	การผลิตเฟอร์นิเจอร์		400	21,276	1,962,590.0	1,351,744.3	1,163,515.8	155,268.1	32,960.3	580,269.0	482,708.0	90,260.2	7,300.8	30,576.7	4,932.3	5,754.5	5,754.5	Manufacture of furniture	
369	การผลิต ซึ่งมีได้แก่ประเภทอื่นที่ นอกเหนือจากประเภทอื่น		530	40,383	3,868,856.9	2,810,665.9	2,395,630.7	355,308.8	59,726.4	1,008,868.7	782,844.1	196,545.5	29,479.2	49,322.3	64.5	64.5	64.5	Manufacturing n.e.c.	
371	การนำเศษและของทิ้งที่ไม่ใช่พวกโลหะมาผลิตเป็นวัสดุใหม่		1	71	D	D	D	-	-	-	-	-	-	-	-	-	-	Recycling of metal waste and scrap	
372	การนำเศษและของทิ้งที่ไม่ใช่พวกโลหะมาผลิตเป็นวัสดุใหม่		13	304	18,192.9	15,878.0	14,543.3	1,006.6	328.1	2,062.8	1,820.0	196.0	46.9	252.1	252.1	252.1	252.1	Recycling of non-metal waste and scrap	

Note : D means disclosure prohibited

หมายเหตุ : D หมายถึง ค่าคงที่ไม่เปิดเผย

(พันบาท In thousand baht)

ตาราง 7 ค่าตอบแทนแรงงานปี 2539 จำนวนตามหน่วยอุตสาหกรรม

Table 7 Remuneration in 1996 by Class of Industry

รหัส Code	ประเภทอุตสาหกรรม Industry	จำนวน หน่วย Number of Establishments	จำนวนลูกจ้าง Number of Employees	ค่าตอบแทนแรงงาน Remuneration										รวม Total	ประเภทอุตสาหกรรม Class of Industry
				ลูกจ้างในกรรมวิสาหกิจ Operatives					ลูกจ้างอื่น ๆ Other Employees						
				รวม Total	ค่าจ้าง Wages	ค่าล่วงเวลา Overtime	ผลประโยชน์ อื่น ๆ Benefits	โบนัส Bonus etc.	รวม Total	ค่าจ้าง Wages	ค่าล่วงเวลา Overtime	ผลประโยชน์ อื่น ๆ Benefits	โบนัส Bonus etc.		
8,555	อุตสาหกรรม Manufacturing	681,444	65,738,127.0	42,872,898.3	33,196,053.0	8,427,484.4	1,849,340.9	21,736,834.6	16,786,872.0	4,097,356.6	851,806.0	1,329,194.1	Total		
1511	การผลิตสัตว์และผลิตภัณฑ์จากสัตว์	30	6,268	552,012.9	308,329.1	285,378.8	21,424.8	1,325.6	237,052.5	204,373.6	31,768.3	910.7	6,631.2	การผลิตสัตว์และผลิตภัณฑ์จากสัตว์	
1512	การแปรรูปและการเก็บของสดสัตว์และผลิตภัณฑ์จากสัตว์	19	4,811	498,527.1	192,898.2	172,478.1	19,785.8	634.3	91,809.6	75,328.0	15,911.8	669.8	213,719.4	การแปรรูปและการเก็บของสดสัตว์และผลิตภัณฑ์จากสัตว์	
1513	การแปรรูปผลไม้และผัก	45	1,573	93,515.4	65,705.0	62,720.8	2,338.0	646.1	26,614.5	25,449.9	1,111.4	53.1	1,196.0	การแปรรูปผลไม้และผัก	
1514	การผลิตมันจากพืช มันจากพืชและไขมันจากสัตว์	2	280	D	D	D	-	-	D	D	-	-	D	การผลิตมันจากพืช มันจากพืชและไขมันจากสัตว์	
1520	การผลิตผลิตภัณฑ์สิ่งทอ	42	4,057	369,170.1	221,614.7	200,981.3	19,632.1	999.2	142,887.9	124,948.0	17,355.0	585.0	4,667.5	การผลิตผลิตภัณฑ์สิ่งทอ	
1531	การผลิตผลิตภัณฑ์โลหะกรรม	19	438	41,866.8	31,225.2	27,840.8	5,062.4	312.0	8,144.8	6,686.6	1,458.3	-	496.7	การผลิตผลิตภัณฑ์โลหะกรรม	
1533	การผลิตอาหารสัตว์ในรูปแบบ	11	632	112,797.5	77,796.8	23,091.1	4,662.4	41.3	82,573.4	68,792.6	10,878.2	2,902.6	2,427.2	การผลิตอาหารสัตว์ในรูปแบบ	
1541	การผลิตผลิตภัณฑ์ประเภทของ	97	8,640	814,559.3	461,198.5	353,319.3	91,149.2	16,710.0	338,618.1	265,835.5	63,062.3	9,720.2	14,742.7	การผลิตผลิตภัณฑ์ประเภทของ	
1542	การผลิตน้ำตาล	4	112	10,203.2	9,523.0	9,068.3	454.7	-	472.0	472.0	-	-	208.2	การผลิตน้ำตาล	
1543	การผลิตดอกไม้ชดโคมและขนมปังจากเมล็ด	17	659	41,575.9	27,590.3	25,488.8	1,970.7	130.8	13,194.2	11,755.5	1,417.7	21.0	791.4	การผลิตดอกไม้ชดโคมและขนมปังจากเมล็ด	
1544	การผลิตกะโรนี เส้นขนมปัง เส้นก๋วยเตี๋ยว เส้นหมี่ เส้นกึ่ง และผลิตภัณฑ์อาหารประเภทแป้งกึ่งโฮล	20	881	95,257.4	72,511.1	51,496.8	19,263.2	1,751.1	19,751.5	15,347.0	4,259.1	145.5	2,994.8	การผลิตกะโรนี เส้นขนมปัง เส้นก๋วยเตี๋ยว เส้นหมี่ เส้นกึ่ง และผลิตภัณฑ์อาหารประเภทแป้งกึ่งโฮล	
1549	การผลิตผลิตภัณฑ์อาหารอื่น ๆ ซึ่งมีได้ประเภทแป้งโฮล	49	1,844	144,051.1	103,157.5	96,539.2	6,372.3	246.1	38,737.3	36,525.3	2,062.8	149.2	2,156.3	การผลิตผลิตภัณฑ์อาหารอื่น ๆ ซึ่งมีได้ประเภทแป้งโฮล	
1551	การถักเส้น การถักเส้นใยและกรรมกรรมที่รวมที่การถักเส้น เส้นใยและกรรมกรรมที่รวมที่การถักเส้น	1	622	D	D	D	D	-	D	D	D	-	D	การถักเส้น การถักเส้นใยและกรรมกรรมที่รวมที่การถักเส้น เส้นใยและกรรมกรรมที่รวมที่การถักเส้น	
1553	การผลิตเครื่องดื่มแอลกอฮอล์	1	2,187	D	D	D	D	D	D	D	D	D	D	การผลิตเครื่องดื่มแอลกอฮอล์	
1554	การผลิตเครื่องดื่มที่มีแอลกอฮอล์รวมที่การถักเส้น	41	23,686	3,627,341.1	614,979.3	392,332.6	160,853.1	61,773.6	2,877,422.9	1,651,508.5	919,370.8	306,543.7	134,938.9	การผลิตเครื่องดื่มที่มีแอลกอฮอล์รวมที่การถักเส้น	
1600	การผลิตผลิตภัณฑ์ยาสูบ	3	6,427	2,477,896.6	1,145,271.1	368,188.4	776,321.6	761.0	1,101,093.9	909,796.5	389,888.3	1,609.1	31,531.6	การผลิตผลิตภัณฑ์ยาสูบ	
1711	การผลิตเส้นใยและกรรมกรรมที่รวมที่การถักเส้น	169	21,983	1,833,412.1	1,419,449.2	1,264,507.1	107,325.2	47,616.9	380,443.3	342,083.6	33,263.9	5,095.8	33,519.6	การผลิตเส้นใยและกรรมกรรมที่รวมที่การถักเส้น	
1712	การเส้นใยสังเคราะห์	86	4,047	219,599.5	177,913.5	170,574.0	5,152.4	2,187.2	58,592.6	57,758.7	758.8	75.0	3,093.5	การเส้นใยสังเคราะห์	
1721	การผลิตเสื้อผ้าสำเร็จรูป สตรีและเสื้อผ้าเด็ก	89	5,949	480,756.3	381,538.4	331,566.2	46,823.7	2,164.5	90,960.1	81,316.4	7,214.3	2,459.4	8,207.8	การผลิตเสื้อผ้าสำเร็จรูป สตรีและเสื้อผ้าเด็ก	
1722	การผลิตเสื้อผ้าสำเร็จรูป สตรีและเสื้อผ้าเด็ก	7	1,081	144,298.3	90,687.7	69,779.2	20,778.5	130.0	52,199.9	36,695.5	15,434.4	70.0	1,410.7	การผลิตเสื้อผ้าสำเร็จรูป สตรีและเสื้อผ้าเด็ก	
1723	การผลิตเสื้อผ้าสำเร็จรูป สตรีและเสื้อผ้าเด็ก	11	772	55,166.2	46,611.1	38,305.5	7,705.6	600.0	7,836.6	6,928.1	888.5	40.0	684.5	การผลิตเสื้อผ้าสำเร็จรูป สตรีและเสื้อผ้าเด็ก	
1729	การผลิตเสื้อผ้าอื่น ๆ ซึ่งมีได้ประเภทแป้งโฮล	86	5,253	497,210.9	411,820.5	328,310.3	63,765.1	19,725.1	79,033.5	64,343.7	8,949.0	1,720.8	6,376.9	การผลิตเสื้อผ้าอื่น ๆ ซึ่งมีได้ประเภทแป้งโฮล	

ตาราง 7 ค่าตอบแทนแรงงานปี 2539 จำนวนตามบัญชีอุตสาหกรรม (ต่อ)

Table 7 Remuneration in 1996 by Class of Industry (Contd.)

รหัส Code	จำนวน สถาน- ประกอบ การ Number of Establishments	จำนวน ลูกจ้าง Employees	ค่าตอบแทนแรงงาน Remuneration										Class of Industry		
			ผู้ปฏิบัติงาน Operatives					ลูกจ้างอื่น ๆ Other Employees							
			รวม Total	ค่าจ้าง Wages	ค่าจ้าง Over-time Bonus etc.	ผลประโยชน์ Other Fringe Benefits	รวม Total	ค่าจ้าง Wages	ค่าจ้าง Over-time Bonus etc.	ผลประโยชน์ Other Fringe Benefits	รวม Total	ค่าจ้าง Wages		ค่าจ้าง Over-time Bonus etc.	ผลประโยชน์ Other Fringe Benefits
1730 การผลิตผ้าและสิ่งของที่ใช้จากการถักนิตติ้งและโครเชต์	74	4,967	446,348.5	378,332.5	318,075.5	39,172.0	21,085.0	62,459.9	57,519.1	4,835.1	105.6	5,556.2	Manufacture of knitted and crocheted fabrics and articles		
1810 การผลิตเครื่องแต่งกายสตรี เครื่องแต่งกายที่อาจขายสตรี	1,390	97,544	7,705,492.4	5,882,523.1	4,990,063.3	823,299.1	69,160.8	1,725,809.6	1,524,914.2	170,441.6	30,453.9	97,159.7	Manufacture of wearing apparel, except fur apparel		
1820 การตกแต่งและซ่อมสิ่งนิตติ้ง รวมทั้งการผลิตสิ่งของที่ทำจากขนสัตว์	3	103	5,399.7	4,037.8	3,920.1	107.7	10.0	1,284.8	1,203.7	81.1	-	77.1	Dressing and dyeing of fur; manufacture of articles of fur		
1911 การฟอกและตกแต่งหนังสัตว์	2	1,203	D	D	D	D	D	D	D	D	D	D	Tanning and dressing of leather		
1912 การผลิตกระเป๋าเดินทาง กระเป๋าสตางค์ และสิ่งนิตติ้งอื่น ๆ	172	9,130	687,195.0	545,064.9	475,460.7	56,620.7	12,983.5	130,809.4	118,374.7	10,751.5	1,683.2	11,320.7	Manufacture of luggage, handbags and the like.		
1920 การผลิตรองเท้า	355	20,583	1,565,934.5	1,235,544.5	1,064,783.8	140,831.2	29,929.5	308,475.0	272,996.7	26,392.5	9,085.7	21,915.0	saddlery and harness		
2010 การเย็บผ้าและกางเกง	50	2,267	198,655.5	156,086.1	140,709.4	8,966.7	6,480.0	39,597.1	35,670.4	3,102.8	823.9	2,972.3	Manufacture of footwear		
2021 การผลิตหมวกไหมพรม รวมทั้งหมวก ออโต้ แอนท์ และหมวกไหมพรม	16	2,902	383,879.6	260,958.9	213,474.8	20,956.9	26,572.2	119,866.6	83,182.6	1,760.8	34,923.2	3,054.2	Sawmilling and planing of wood		
2022 การผลิตเครื่องนุ่งห่มที่ใช้ในการก่อสร้างและเครื่องประกอบอาคาร	65	1,165	79,010.6	64,651.0	62,404.8	1,268.7	977.5	13,050.7	12,777.7	115.0	158.0	1,308.9	Manufacture of veneer sheets; manufacture of plywood, laminboard, particle board and other panels and boards		
2023 การผลิตกระดาษไม้	10	426	34,694.4	24,436.6	17,877.3	4,755.9	1,803.5	9,802.8	6,986.8	2,564.7	251.4	454.9	Manufacture of builders' carpentry and joinery		
2029 การผลิตผลิตภัณฑ์ที่ทำจากไม้ รวมทั้งการผลิตสิ่งของที่ทำจากไม้สัก ฟาง และวัสดุจากไม้	52	2,792	215,711.1	167,927.4	132,386.3	33,502.2	2,039.0	44,956.6	39,476.0	5,085.2	395.5	2,827.1	Manufacture of other products of wood, manufacture of articles of cork, straw and plaiting materials		
2101 การผลิตเครื่องกระดาษ กระดาษ และกระดาษแข็ง	42	2,816	1,066,521.9	204,422.5	159,970.2	43,531.8	920.4	858,832.8	755,961.0	94,573.4	8,298.4	3,266.7	Manufacture of pulp, paper and paperboard		
2102 การผลิตกระดาษลูกฟูกและกระดาษแข็งลูกฟูก และการผลิตกระดาษที่ทำจากกระดาษและกระดาษแข็ง	185	6,920	534,256.3	365,628.0	318,226.4	43,129.0	4,272.7	158,355.3	135,682.2	18,943.1	3,729.9	10,273.1	Manufacture of corrugated paper and paperboard		
2109 การผลิตของอื่น ๆ ที่ทำจากกระดาษและกระดาษแข็ง	96	4,577	484,792.3	343,548.9	282,945.6	55,559.1	5,044.3	135,393.2	110,769.2	23,873.4	790.5	5,850.2	Manufacture of other articles of paper and paperboard		
2211 การพิมพ์โฆษณาหนังสือ โบรชัวร์ หนังสือเกี่ยวกับดนตรี และการพิมพ์โฆษณาอื่น ๆ	61	1,811	170,279.4	110,980.4	92,490.6	17,672.3	817.5	57,444.4	50,860.6	5,315.0	1,268.8	1,854.7	Publishing of books, brochures, musical books and other publications		
2212 การพิมพ์โฆษณาหนังสือพิมพ์ วารสาร และนิตสาร	62	10,624	2,142,694.2	1,229,390.0	898,312.7	301,567.3	29,509.9	894,536.6	712,112.7	157,595.5	24,828.4	18,767.6	Publishing of newspapers, journals and periodicals		
2219 การพิมพ์โฆษณาอื่น ๆ	17	1,369	264,008.3	148,653.6	143,801.0	3,931.8	920.8	115,087.5	25,927.1	88,525.4	635.1	267.2	Other publishing		
2221 การพิมพ์	481	21,856	3,068,384.7	2,222,687.9	1,530,810.1	621,525.3	70,352.6	814,454.8	627,105.1	121,848.7	65,501.0	31,241.9	Printing		
2222 กิจกรรมการบริการที่เกี่ยวข้องกับการพิมพ์	63	2,444	265,455.5	209,263.9	188,789.8	18,089.5	2,384.7	52,457.5	49,265.2	2,860.4	332.0	3,734.0	Service activities related to printing		
2230 การทำสำเนาสิ่งบันทึกข้อมูล	7	926	85,286.6	70,107.0	58,145.1	11,962.0	-	14,232.1	12,286.2	1,945.9	-	947.5	Reproduction of recorded media		

(พันบาท In thousand baht)

2320	การผลิตผลิตภัณฑ์ที่ได้จากการถลุงน้ำมันปิโตรเลียม	10	2,617	941,505.0	252,945.7	226,789.5	25,372.7	783.4	684,944.1	596,914.3	85,709.7	2,320.0	3,615.2	Manufacture of refined petroleum products
2411	การผลิตเคมีภัณฑ์ขั้นปฐมของพลาสติกและสารประกอบไนโตรเจน	17	1,556	165,807.2	105,260.6	78,757.1	24,211.7	2,291.8	58,970.5	47,752.8	10,926.1	291.7	1,576.2	Manufacture of basic chemicals, except fertilizers nitrogen compounds
2412	การผลิตปิโตรและสารประกอบไนโตรเจน	6	159	10,365.0	7,074.4	6,703.3	371.1	-	3,121.3	2,906.5	214.7	-	169.4	Manufacture of fertilizers and nitrogen compounds
2413	การผลิตพลาสติกในขั้นต้น และสารสังเคราะห์	20	765	52,770.2	36,092.7	33,704.4	1,976.1	412.1	15,860.3	13,186.3	2,616.2	57.9	817.2	Manufacture of plastics in primary forms and of synthetic rubber
2421	การผลิตสารฆ่าศัตรูพืชและเคมีภัณฑ์ทางการเกษตรอื่น ๆ	1	64	D	D	D	D	-	D	D	D	-	D	Manufacture of pesticides and other agro-chemical products
2422	การผลิตสีน้ำมันชักเงา และสีที่ใช้ทาเคลือบ พลาสติก และน้ำมันทาไม้ (massica) ที่คล้ายกัน	47	2,420	306,350.4	166,113.9	130,689.0	31,613.1	3,811.9	136,546.8	103,342.1	30,231.0	2,973.7	3,689.7	Manufacture of paints, varnishes and similar coatings, printing ink and mastics
2423	การผลิตเคมีภัณฑ์ทางเภสัชกรรม เคมีภัณฑ์ใช้รักษาโรค และเคมีภัณฑ์ใช้ทางเคมี	120	14,532	1,903,920.9	740,189.0	631,876.2	97,742.3	10,570.5	1,140,603.9	911,902.2	216,268.3	12,433.4	23,128.0	Manufacture of pharmaceuticals, medicinal chemicals and botanical products
2424	การผลิตสบู่และผงซักฟอก เคมีภัณฑ์ที่ใช้ในการทำความสะอาด และซักล้าง เครื่องหอม และสิ่งปลูกเสริมสำหรับประดับตกแต่ง หรือประดับห้อง	65	7,694	962,997.0	423,821.8	351,369.4	49,973.7	22,476.8	531,057.2	456,356.1	54,043.0	20,658.2	8,117.9	Manufacture of soap and detergents, cleaning and polishing preparations, perfumes and toilet preparations
2429	การผลิตเคมีภัณฑ์อื่น ๆ ซึ่งมีได้แก่ประเภทที่ 1 ถึง 2430	26	945	81,756.8	60,072.6	55,457.3	4,470.9	144.4	20,629.3	17,994.2	2,620.1	15.0	1,054.9	Manufacture of other chemical products n.e.c.
2430	การผลิตเส้นใยประดิษฐ์	9	1,984	560,815.3	165,304.8	108,184.1	29,722.4	27,398.2	391,263.9	240,955.1	55,052.0	97,256.8	2,246.6	Manufacture of man-made fibres
2511	การผลิตยางนอนและยางในการผลิตรองเท้าและการซ่อมรถจักรยาน	21	1,342	124,688.7	96,266.7	89,742.9	6,473.7	50.0	26,818.0	24,476.7	2,341.3	-	1,604.0	Manufacture of rubber tyres and tubes; retreading and rebuilding of rubber tyres
2519	การผลิตผลิตภัณฑ์พลาสติกอื่น ๆ	69	4,710	408,224.5	320,084.3	288,714.5	48,881.6	2,488.2	83,049.2	73,467.2	9,495.6	86.4	5,090.9	Manufacture of other rubber products
2520	การผลิตผลิตภัณฑ์พลาสติก	604	36,909	3,168,126.2	2,392,388.0	1,946,207.5	412,517.7	33,662.8	724,575.4	598,699.6	110,727.8	15,147.9	51,162.9	Manufacture of plastic products
2610	การผลิตแก้วและเคมีภัณฑ์แก้ว	23	4,464	632,322.9	492,504.3	338,539.4	114,625.1	39,339.9	117,249.0	94,103.5	17,311.2	5,834.4	22,569.6	Manufacture of glass and glass products
2691	การผลิตผลิตภัณฑ์เซรามิกชนิดไม่เผา ซึ่งได้แก่ภาชนะดินเผา	14	1,101	99,408.6	83,611.9	69,544.1	13,277.8	790.0	14,248.3	10,438.5	2,510.0	1,299.8	1,548.4	Manufacture of non-structural non-refractory ceramic ware
2692	การผลิตผลิตภัณฑ์เซรามิกเผาไฟ	3	482	61,211.4	41,493.6	25,828.3	15,665.3	-	19,211.5	16,164.7	3,046.8	-	506.3	Manufacture of refractory ceramic products
2694	การผลิตซีเมนต์ ปูนขาว และปูนปลาสเตอร์	3	153	8,223.1	6,029.8	5,842.6	187.2	-	2,074.5	2,074.5	-	-	118.8	Manufacture of cement, lime and plaster
2695	การผลิตผลิตภัณฑ์จากคอนกรีต ซีเมนต์ และปูนปลาสเตอร์	82	8,685	1,006,000.4	669,057.7	518,183.9	139,641.6	11,232.2	323,616.0	252,962.5	68,614.5	4,019.1	11,326.7	Manufacture of articles of concrete, cement and plaster
2696	การผลิต การขึ้นรูปและการเคลือบหิน	4	72	7,332.3	5,279.0	4,214.4	1,064.6	-	1,948.0	1,782.0	166.0	-	105.3	Cutting, shaping and finishing of stone
2699	การผลิตผลิตภัณฑ์โลหะอื่น ๆ ซึ่งมีได้แก่ประเภทที่ 1 ถึง 2710	3	66	5,597.6	5,117.4	4,751.0	366.3	-	408.0	408.0	-	-	72.2	Manufacture of other non-metallic mineral products n.e.c.
2710	การผลิตเหล็กและเหล็กกล้าขั้นปฐม	33	4,951	430,329.1	268,157.5	226,949.0	36,424.2	4,784.3	156,604.3	116,861.2	33,568.6	4,174.5	5,567.3	Manufacture of basic iron and steel
2720	การผลิตโลหะหนักและโลหะอื่นที่มีน้ำหนักขั้นปฐม	11	414	24,551.1	18,024.1	15,941.7	1,676.1	406.3	9,894.6	7,187.2	2,691.4	16.0	632.4	Manufacture of basic precious and non-ferrous metals
2731	การผลิตเหล็กและเหล็กกล้า	24	1,204	93,290.3	74,126.0	58,576.2	14,699.9	830.0	17,425.7	16,699.0	726.8	-	1,738.5	Casting of iron and steel
2732	การผลิตโลหะที่มีน้ำหนัก	37	737	49,876.5	40,585.2	34,669.7	5,307.1	608.4	8,627.0	7,121.5	1,505.5	-	664.3	Casting of non-ferrous metals
2811	การผลิตเคมีภัณฑ์ที่มีโครงสร้างเป็นโลหะ	232	7,379	688,254.2	479,063.0	421,079.5	50,368.0	7,415.5	200,208.6	172,880.0	26,512.5	816.0	8,982.6	Manufacture of structural metal products
2812	การผลิตถังเก็บแก๊สและถังเก็บของเหลว	23	2,279	399,338.2	202,998.7	129,201.5	58,807.6	14,989.6	93,933.5	76,124.0	16,134.8	1,674.6	2,406.0	Manufacture of tanks, reservoirs and containers of metal
2813	การผลิตเครื่องกำเนิดไอน้ำ อ่างหม้อน้ำ (boiler) มีเรือนสำหรับภาชนะรับความดันจากตัวหม้อน้ำ	1	44	D	D	D	D	-	D	D	-	-	D	Manufacture of steam generators, except central heating hot water boilers
2891	การผลิตเคมีภัณฑ์โลหะที่ขึ้นโดยวิธีการตก การผลิตพิมพ์ และการรีดในรูปแบบต่าง ๆ รวมทั้งการผลิตโลหะ	313	6,054	451,364.7	338,022.9	321,153.6	32,934.0	3,935.4	86,579.0	77,626.3	8,765.7	187.0	6,762.8	Forging, pressing, stamping and roll-forming of metal, powder metallurgy

3120	การผลิตอุปกรณ์เพื่อการใช้งานและการควบคุมระบบไฟฟ้า	56	5,219	707,539.6	368,123.2	230,197.0	126,002.5	11,923.7	333,137.6	234,142.8	90,592.7	8,402.2	6,278.8	Manufacture of electricity distribution and control apparatus
3130	การผลิตสายเคเบิลและสายเคเบิลใยแก้วนำแสง	1	65	D	D	D	-	-	D	D	-	-	D	Manufacture of insulated wire and cable
3140	การผลิตหม้อแปลงไฟฟ้า เซลล์แบตเตอรี่ และแบตเตอรี่ปฐมภูมิ	4	231	21,555.0	12,667.1	12,167.1	500.0	-	8,462.0	8,060.0	402.0	-	426.0	Manufacture of accumulators, primary cells and primary batteries
3150	การผลิตหลอดไฟ	39	2,555	194,868.5	139,888.5	125,169.3	14,299.2	420.0	51,913.9	45,356.1	6,457.8	100.0	3,066.1	Manufacture of electric lamps
3190	การผลิตเครื่องอุปกรณ์ไฟฟ้าอื่น ๆ ซึ่งมีกำลังประเภทไปนที่อื่น	23	1,048	85,600.7	65,047.3	56,617.9	4,295.4	1,134.0	22,580.2	21,070.3	1,476.3	33.7	973.2	Manufacture of other electrical equipment n.e.c.
3210	การผลิตหลอดอิเล็กทรอนิกส์และตัวประกอบอิเล็กทรอนิกส์อื่น ๆ	24	10,022	1,710,651.3	916,390.0	633,379.2	271,124.9	9,886.0	631,432.8	464,718.4	149,480.3	7,234.2	172,828.4	Manufacture of electronic valves and tubes and other electronic components
3220	การผลิตเครื่องส่งสัญญาณ โทรทัศน์และวิทยุ และเครื่องอุปกรณ์สำหรับโทรศัพท์และโทรเลขแบบไร้สาย	11	1,385	116,474.0	71,960.4	66,972.8	4,921.7	66.0	42,989.4	38,122.6	4,826.8	40.0	1,524.2	Manufacture of television and radio transmitters and apparatus for line telephony and line telegraphy
3230	การผลิตเครื่องรับโทรทัศน์และวิทยุ และสินค้าที่เกี่ยวข้อง	36	4,247	467,713.7	293,719.9	215,434.1	63,584.7	14,701.1	169,363.9	131,389.0	19,823.1	18,151.7	4,630.0	Manufacture of television and radio receivers and associated consumer goods
3311	การผลิตอุปกรณ์ที่ใช้ในทางการแพทย์และศัลยกรรม และเครื่องมือทางการแพทย์กระดูก	33	1,318	137,760.5	99,646.4	86,244.5	12,675.2	726.7	36,081.4	29,726.3	6,259.0	96.2	2,032.7	Manufacture of medical and surgical equipment and or orthopaedic appliances
3312	การผลิตอุปกรณ์และเครื่องมือที่ใช้ทางการแพทย์ การวางสาย การทดสอบ การเดินเรือ การเดินอากาศ และใช้ในอุตสาหกรรมอื่น ๆ เช่น อุปกรณ์ควบคุมกระบวนการผลิต	9	437	45,854.7	27,901.7	19,105.5	8,796.2	-	17,534.1	13,360.5	4,173.6	-	418.9	Manufacture of instruments and appliances for measuring, checking, testing, navigating and other purposes, except industrial process control equipment
3320	การผลิตอุปกรณ์ที่ใช้ในทางทัศนศาสตร์ และเครื่องอุปกรณ์เกี่ยวกับภาพถ่าย	15	3,929	398,789.3	275,255.6	210,987.5	51,632.6	12,633.4	117,779.1	75,667.8	22,550.7	19,560.7	5,754.5	Manufacture of optical instruments and photographic equipment
3330	การผลิตนาฬิกา	12	1,140	137,176.6	124,169.9	100,420.2	18,895.7	4,854.0	10,018.2	8,968.1	1,003.4	46.8	2,988.5	Manufacture of watches and clocks
3410	การผลิตยานยนต์	7	9,741	960,697.9	805,886.3	530,578.5	257,223.1	18,084.6	143,811.6	106,479.5	27,971.1	9,361.0	11,000.0	Manufacture of motor vehicles
3420	การผลิตตัวถัง (coachwork) สำหรับยานยนต์ รถพ่วง และรถกั้วรถพ่วง	302	8,964	1,047,537.5	811,432.6	578,015.4	170,642.8	62,774.3	223,494.9	175,844.4	38,774.1	8,876.4	12,610.0	Manufacture of bodies (coachwork) for motor vehicles, manufacture of trailers and semi-trailers
3430	การผลิตส่วนประกอบและอุปกรณ์ประกอบสำหรับยานยนต์ และเครื่องมือ	150	11,462	1,269,879.4	901,491.0	726,734.3	158,143.8	16,612.8	350,857.8	274,656.2	66,804.8	9,396.9	17,630.6	Manufacture of parts and accessories for motor vehicles and their engines
3511	การต่อเรือและการซ่อมเรือ	15	838	110,003.3	80,656.9	67,383.7	10,592.8	2,680.3	27,672.8	25,380.8	1,542.1	749.9	1,673.6	Building and repairing of ships
3512	การต่อเรือและการซ่อมเรือที่ใช้เพื่อความสวยงาม และการกีฬา	2	55	D	D	D	D	-	D	D	-	-	D	Building and repairing of pleasure and sporting boats
3530	การผลิตอากาศยาน และอวกาศ	1	160	D	D	D	D	-	D	D	-	-	D	Manufacture of aircraft and spacecraft
3591	การผลิตจักรยานยนต์	36	2,232	212,504.0	160,718.9	143,609.5	15,970.4	1,139.1	49,383.8	46,547.6	2,773.6	64.5	2,399.3	Manufacture of motorcycles
3592	การผลิตรถจักรยานยนต์ และรถจักรยานพิการ	10	358	24,340.0	17,761.4	15,961.9	1,799.5	-	5,496.0	5,496.0	-	-	1,082.6	Manufacture of bicycles and invalid carriages
3599	การผลิตเครื่องอุปกรณ์การขนส่งอื่น ๆ ซึ่งมีได้ประเภทไปนที่อื่น	6	103	6,576.7	6,330.5	6,181.2	23.0	126.3	150.0	150.0	-	-	96.2	Manufacture of other transport equipment n.e.c.
3610	การผลิตเฟอร์นิเจอร์	400	21,276	1,962,590.0	1,351,744.3	1,163,515.8	155,268.1	32,960.3	580,269.0	482,708.0	90,260.2	7,300.8	30,576.7	Manufacture of furniture
3691	การผลิตเครื่องเพชรพลอยและอุปกรณ์ และของที่เกี่ยวเนื่อง	267	21,962	2,331,074.7	1,590,211.7	1,357,156.8	200,977.5	32,077.4	711,893.7	526,112.2	166,690.4	19,091.1	28,969.3	Manufacture of jewellery and related articles

ตาราง 7 ค่าตอบแทนแรงงานปี 2539 ชั้นกลางของผู้ประกอบการ (ต่อ)

Table 7 Remuneration in 1996 by Class of Industry (Contd.)

รหัส Code	ผู้ผู้ประกอบการ Establishments	จำนวน Number of	ค่าตอบแทนแรงงาน Remuneration														Class of Industry
			จำนวน Number of		ผู้ประกอบกิจการ Operators				ผู้จ้าง Other Employees				เงินที่ส่งไป Contribution to				
			ผู้ประกอบการ Establishments	จำนวน Number of	รวม Total	ค่าจ้าง Salaries	ค่าล่วงเวลา Overtime	โบนัส Bonus etc.	ผลประโยชน์ Benefits	รวม Total	ค่าจ้าง Salaries	ค่าล่วงเวลา Overtime	โบนัส Bonus etc.	ผลประโยชน์ Benefits	รวม Total	เงินที่ส่งไป Social Security	
3692	4	381	28,966.3	22,479.7	21,076.8	1,402.9	-	6,142.8	5,805.7	337.1	-	-	341.9	Manufacture of musical instruments			
3693	17	1,829	205,267.2	168,642.3	120,060.9	27,224.9	21,356.5	34,725.3	31,313.1	1,964.4	1,447.8	-	1,899.6	Manufacture of sports goods			
3694	48	4,102	244,827.4	193,608.7	182,079.6	9,989.6	1,539.5	46,934.7	41,401.8	4,919.7	613.2	-	4,284.0	Manufacture of games and toys			
3699	194	12,109	1,058,721.3	835,723.5	715,256.7	115,713.8	4,753.0	209,172.2	178,211.2	22,633.9	8,327.1	-	13,825.5	Other manufacturing n.e.c.			
3710	1	71	D	D	D	D	-	-	-	-	-	-	42.5	Recycling of metal waste and scrap			
3720	13	304	18,192.9	15,878.0	14,543.3	1,006.6	328.1	2,062.8	1,820.0	196.0	46.9	-	252.1	Recycling of non-metal waste and scrap			

หมายเหตุ D หมายถึงตัวเลขที่ไม่เปิดเผย

Note: D means disclosure prohibited

(พันบาท In thousand baht)

ตาราง 8 จำนวนสถานประกอบการที่มีคนทำงานรับงานไปทำที่บ้าน จำนวนคนทำงาน และค่าจ้างที่จ่ายให้แก่คนทำงาน จำนวนตามหมวดอุตสาหกรรม

Table 8 Number of Establishments with Homeworkers, Number and Amount Paid to Homeworkers by Division of Industry

รหัส Code	หมวดอุตสาหกรรม	จำนวนสถานประกอบการ						Division of Industry
		ที่มีคนทำงานรับงาน			จำนวนคนทำงาน			
		รวม Total	ไปทำที่บ้าน With Homeworkers	จำนวนคนทำงาน Homeworkers	ค่าจ้าง Remuneration of Homeworkers	Total		
1	2	3	4	5	6	7		
	ยอดรวม	8,555	479	5,684	445,308.4			
15	การผลิตผลิตภัณฑ์อาหารและเครื่องดื่ม	398	5	55	2,265.0	Manufacture of food products and beverages		
16	การผลิตผลิตภัณฑ์ยาสูบ	3	1	10	D	Manufacture of tobacco products		
17	การผลิตสิ่งทอ	522	27	481	47,502.8	Manufacture of textiles		
18	การผลิตเครื่องแต่งกาย รวมทั้งการผลิตเครื่องประดับ	1,393	201	2,358	228,064.9	Manufacture of wearing apparel; dressing and dyeing of fur		
19	การฟอกและตกแต่งหนังฟอก รวมทั้งการผลิตกระเป๋าเดินทาง กระเป๋าถือ ยานม้า เครื่องเขียนลาก และรองเท้า	529	64	579	37,841.9	Tanning and dressing of leather; manufacture of luggage, handbags, saddlery, harness and footwear		
20	การผลิตไม้และผลิตภัณฑ์จากไม้และไม้ก๊อก ยกเว้นเฟอร์นิเจอร์ รวมทั้งการผลิตสิ่งของที่ทำจากฟาง และวัสดุอุตสาหกรรมอื่น ๆ	193	3	9	644.5	Manufacture of wood and of products of wood and cork, except furniture; manufacture of articles of straw and plaiting materials		
21	การผลิตกระดาษและผลิตภัณฑ์กระดาษ	323	8	23	1,143.0	Manufacture of paper and paper products		
22	การพิมพ์โฆษณา การพิมพ์ และการทำสำเนาสื่อบันทึก	691	24	166	7,824.2	Publishing, printing and reproduction of recorded media		
23	การผลิตผลิตภัณฑ์จากไม้มัด ผลิตภัณฑ์ที่ได้จากการกลั่นน้ำมันปิโตรเลียม และเชื้อเพลิงปรมาณู	10	-	-	-	Manufacture of coke, refined petroleum products and nuclear fuel		
24	การผลิตเคมีภัณฑ์และผลิตภัณฑ์เคมี	311	3	22	390.0	Manufacture of chemicals and chemical products		
25	การผลิตผลิตภัณฑ์ยางและพลาสติก	694	17	144	2,392.8	Manufacture of rubber and plastic products		
26	การผลิตผลิตภัณฑ์จากแร่โลหะ	132	3	8	630.0	Manufacture of other non-metallic mineral products		
27	การผลิตโลหะขั้นมูลฐาน	105	1	1	D	Manufacture of basic metals		
28	การผลิตผลิตภัณฑ์ที่ทำจากโลหะประดิษฐ์ ยกเว้นเครื่องจักรและอุปกรณ์	1,030	27	144	13,875.6	Manufacture of fabricated metal products, except machinery and equipment		

(พันบาท In thousand baht)

ตาราง 8 จำนวนสถานประกอบการที่มีคนทำงานไปอยู่ที่บ้าน จำนวนคนทำงาน และค่าจ้างที่จ่ายให้แก่คนทำงานฯ จำนวนตามหมวดอุตสาหกรรม (ต่อ)
 Table 8 Number of Establishments with Homeworkers, Number and Amount Paid to Homeworkers by Division of Industry (Contd.)

รหัส Code	หมวดอุตสาหกรรม	จำนวนสถานประกอบการ Number of Establishments			จำนวนคนทำงาน Number of Homeworkers	ค่าจ้าง Remuneration of Homeworkers	Division of Industry
		รวม Total	ที่มีคนทำงานรับงาน ไปที่บ้าน With Homeworkers	4			
		3	4	5	6	7	
29	การผลิตเครื่องจักรและอุปกรณ์ ซึ่งมีได้จดทะเบียนไว้ในที่อื่น	459	4	34	2,894.1	Manufacture of machinery and equipment n.e.c.	
30	การผลิตเครื่องจักรสำนักงาน เครื่องทำบัญชี และเครื่องคำนวณ	3	-	-	-	Manufacture of office, accounting and computing machinery	
31	การผลิตเครื่องจักรและเครื่องอุปกรณ์ไฟฟ้า ซึ่งมีได้จดทะเบียนไว้ในที่อื่น	146	3	15	1,472.8	Manufacture of electrical machinery and apparatus n.e.c.	
32	การผลิตอุปกรณ์และเครื่องอุปกรณ์วิทยุ โทรทัศน์ และการสื่อสาร	71	2	13	D	Manufacture of radio, television and communication equipment and apparatus	
33	การผลิตอุปกรณ์ที่ใช้ในทางการแพทย์ การวัดความถี่ และอุปกรณ์ที่ใช้ในทางทัศนศาสตร์ นาฬิกา	69	2	6	D	Manufacture of medical, precision and optical instruments, watches and clocks	
34	การผลิตยานยนต์ รถพ่วง และรถกึ่งรถพ่วง	459	3	39	2,689.9	Manufacture of motor vehicles, trailers and semi-trailers	
35	การผลิตเครื่องอุปกรณ์การขนส่งอื่น ๆ	70	1	8	D	Manufacture of other transport equipment	
36	การผลิตเฟอร์นิเจอร์ รวมทั้งการผลิตซึ่งมีได้จดทะเบียนไว้ในที่อื่น	930	80	1,569	94,098.2	Manufacture of furniture; manufacturing n.e.c.	
37	การนำผลิตภัณฑ์เก่ามาผลิตเป็นวัสดุคืบใหม่	14	-	-	-	Recycling	

หมายเหตุ : D หมายถึง ตัวเลขที่ไม่เปิดเผย

Note : D means disclosure prohibited.

(พันบาท In thousand baht)

ตาราง 8 จำนวนสถานประกอบการที่มีคนทำงานรับงานไปทำที่บ้าน จำนวนคนทำงาน และค่าจ้างที่จ่ายให้แก่คนทำงานฯ จำแนกตามหมู่อุตสาหกรรม

Table 8 Number of Establishments with Homeworkers, Number and Amount Paid to Homeworkers by Group of Industry

รหัส Code	หมู่อุตสาหกรรม	จำนวนสถานประกอบการ Number of Establishments			จำนวนคนทำงาน Number of Homeworkers	ค่าจ้าง Remuneration of Homeworkers	Group of Industry
		รวม Total	ที่มีคนทำงานรับงาน ไปทำที่บ้าน With Homeworkers	4			
1	2	3	4	5	6	7	
	ยอดรวม	8,555	479	5,684	445,308.4	Total	
151	การผลิต การแปรรูป และการเก็บถนอมเนื้อสัตว์ สัตว์น้ำ ผลไม้ ผัก น้ำมัน และไขมัน	96	3	42	1,644.0	Production, processing and preservation of meat, fish, fruit, vegetables, oils and fats	
152	ผลิตภัณฑ์ที่ทำได้จากนม	42	-	-	-	Manufacture of dairy products	
153	การผลิตผลิตภัณฑ์ที่ได้จากการไป-สิริญพิช สคาร์ชและ ผลิตภัณฑ์จากสคาร์ช และอาหารสัตว์สำเร็จรูป	30	1	10	D	Manufacture of grain mill products, starches and starch products, and prepared animal feeds	
154	การผลิตผลิตภัณฑ์อาหารอื่น ๆ	187	1	3	D	Manufacture of other food products	
155	การผลิตเครื่องดื่ม	43	-	-	-	Manufacture of beverages	
160	การผลิตผลิตภัณฑ์ยาสูบ	3	1	10	D	Manufacture of tobacco products	
171	การปั่น การทอ และการแต่งสำเร็จสิ่งทอ	255	13	176	42,876.9	Spinning, weaving and finishing of textiles	
172	การผลิตสิ่งทออื่น ๆ	193	11	98	3,315.9	Manufacture of other textiles	
173	การผลิตผ้าและสิ่งของที่ได้อากการถักนิตติ้ง และ ไครเซท์	74	3	207	1,310.0	Manufacture of knitted and crocheted fabrics and articles	
181	การผลิตเครื่องแต่งกาย ยกเว้นเครื่องแต่งกายที่ทำจากขนสัตว์	1,390	201	2,358	228,064.9	Manufacture of wearing apparel, except fur apparel	
182	การตกแต่งและย้อมสีขนสัตว์ รวมทั้งการผลิตสิ่งของที่มาจากขนสัตว์	3	-	-	-	Dressing and dyeing of fur; manufacture of articles of fur	
191	การฟอกและตกแต่งหนังฟอก รวมทั้งการผลิตกระเป๋าเดินทาง กระเป๋ายัด อานม้า และเครื่องเทียมลา	174	25	271	14,666.8	Tanning and dressing of leather; manufacture of luggage, handbags, saddlery and harness	
192	การผลิตรองเท้า	355	39	308	23,175.2	Manufacture of footwear	
201	การเลื่อยไม้และการไสไม้	50	-	-	-	Sawmilling and planing of wood	
202	การผลิตผลิตภัณฑ์จากไม้ ไม้ก๊อก ฟางและวัสดุอุตสาหกรรม plaiting materials	143	3	9	644.5	Manufacture of products of wood, cork, straw and plaiting materials	

(พันบาท In thousand baht)

ตาราง 8 จำนวนสถานประกอบการที่มิถุนงานรับงานไปทำที่บ้าน จำนวนคนทำงาน และค่าจ้างที่จ่ายให้แก่คนทำงานฯ จำนวนตามหมู่อุตสาหกรรม (ต่อ)

Table 8 Number of Establishments with Homeworkers, Number and Amount Paid to Homeworkers by Group of Industry (Contd.)

รหัส Code	หมู่อุตสาหกรรม	จำนวนสถานประกอบการ Number of Establishments				จำนวนคนทำงาน Number of Homeworkers		ค่าจ้าง Remuneration of Homeworkers	กลุ่มอุตสาหกรรม Group of Industry
		รวม Total	ที่มีคนทำงานรับงาน ไปทำที่บ้าน With Homeworkers		จำนวนคนทำงาน Homeworkers	ค่าจ้าง Remuneration of Homeworkers			
			3	4			5		
210	การผลิตกระดาษและผลิตภัณฑ์กระดาษ	323	8	23	1,143.0	Manufacture of paper and paper products			
221	การพิมพ์โฆษณา	140	5	36	2,289.8	Publishing			
222	การพิมพ์ และกิจการด้านการบริการที่เกี่ยวข้องกับการพิมพ์	544	19	130	5,534.4	Printing and service activities related to printing			
223	การทำสำเนาสื่อบันทึกข้อมูล	7	-	-	-	Reproduction of recorded media			
232	การผลิตผลิตภัณฑ์ปิโตรเลียม	10	-	-	-	Manufacture of refined petroleum products			
241	การผลิตเคมีภัณฑ์พื้นฐาน	43	-	-	-	Manufacture of basic chemicals			
242	การผลิตผลิตภัณฑ์เคมีอื่น ๆ	259	3	22	390.0	Manufacture of other chemical products			
243	การผลิตเส้นใยประดิษฐ์	9	-	-	-	Manufacture of man-made fibres			
251	การผลิตผลิตภัณฑ์ยาง	90	1	8	D	Manufacture of rubber products			
252	การผลิตผลิตภัณฑ์พลาสติก	604	16	136	2,372.8	Manufacture of plastic products			
261	การผลิตแก้วและผลิตภัณฑ์แก้ว	23	1	2	D	Manufacture of glass and glass products			
269	การผลิตผลิตภัณฑ์แร่โลหะ ซึ่งมีได้จัดประเภทไว้ในที่อื่น	109	2	6	D	Manufacture of non-metallic mineral products n.e.c.			
271	การผลิตเหล็กและเหล็กกล้าขั้นมูลฐาน	33	-	-	-	Manufacture of basic iron and steel			
272	การผลิตโลหะมีค่าและโลหะอื่นที่มีเหล็กขั้นมูลฐาน	11	-	-	-	Manufacture of basic precious and non-ferrous metals			
273	การหล่อโลหะ	61	1	1	D	Casting of metals			
281	การผลิตผลิตภัณฑ์ที่มีโครงสร้างเป็นโลหะ ดึงน้ำ ที่เก็บน้ำ และเครื่องกำเนิดไอน้ำ	256	-	-	-	Manufacture of structural metal products, tanks, reservoirs and steam generators			
289	การผลิตผลิตภัณฑ์โลหะประดิษฐ์อื่น ๆ รวมทั้งกิจกรรมด้านบริการแก่ผู้ผลิตผลิตภัณฑ์โลหะประดิษฐ์	774	27	144	13,875.6	Manufacture of other fabricated metal products; service activities to producers of fabricated metal products			
291	การผลิตเครื่องจักรที่ใช้งานทั่วไป	170	2	11	D	Manufacture of general purpose machinery			

(พันบาท In thousand baht)

292	การผลิตเครื่องจักรที่ใช้งานเฉพาะอย่าง	228	1	3	D	Manufacture of special purpose machinery
293	การผลิตเครื่องใช้ในบ้านเรือน ซึ่งมีให้จัดประเภทไว้ในที่อื่น	61	1	20	D	Manufacture of domestic appliances n.e.c.
300	การผลิตเครื่องจักรสำนักงาน เครื่องทำบัญชี และเครื่องคำนวณ	3	-	-	-	Manufacture of office, accounting and computing machinery
311	การผลิตมอเตอร์ไฟฟ้า เครื่องกำเนิดไฟฟ้า และหม้อแปลงไฟฟ้า	23	1	6	D	Manufacture of electric motors, generators and transformers
312	การผลิตอุปกรณ์เพื่อการจ่ายและควบคุมกระแสไฟฟ้า	56	1	3	D	Manufacture of electricity distribution and control apparatus
313	การผลิตลวดและเคเบิลที่มีจำนวน	1	-	-	-	Manufacture of insulated wire and cable
314	การผลิตหม้อสะสมไฟฟ้า เซลล์ปฐมภูมิและแบตเตอรี่ปฐมภูมิ	4	-	-	-	Manufacture of accumulators, primary cells and primary batteries
315	การผลิตหลอดไฟฟ้า	39	1	6	D	Manufacture of electric lamps
319	การผลิตเครื่องอุปกรณ์ไฟฟ้าอื่น ๆ ซึ่งมีให้จัดประเภทไว้ในที่อื่น	23	-	-	-	Manufacture of other electrical equipment n.e.c.
321	การผลิตหลอดอิเล็กทรอนิกส์ และส่วนประกอบอิเล็กทรอนิกส์อื่น ๆ	24	2	13	D	Manufacture of electronic valves and tubes and other electronic components
322	การผลิตเครื่องส่งสัญญาณ โทรทัศน์และวิทยุ และเครื่องอุปกรณ์สำหรับโทรศัพท์และโทรเลขแบบไร้สาย	11	-	-	-	Manufacture of television and radio transmitters and apparatus for line telephony and line telegraphy
323	การผลิตเครื่องรับโทรทัศน์และวิทยุ และสินค้าที่เกี่ยวข้อง	36	-	-	-	Manufacture of television and radio receivers and associated consumer goods
331	การผลิตอุปกรณ์และเครื่องใช้ทางการแพทย์ และเครื่องใช้ที่ใช้ในการวัด การตรวจสอบ การทดสอบ การเดินเรือ การเดินอากาศ และใช้ในวัตถุประสงค์อื่น ๆ ยกเว้นอุปกรณ์ที่ใช้ในทางวิทยาศาสตร์	42	1	2	D	Manufacture of medical appliances and instruments and appliances for measuring, checking, testing, navigating and other purposes, except optical instruments
332	การผลิตอุปกรณ์ที่ใช้ในทางทัศนศาสตร์ และเครื่องอุปกรณ์เกี่ยวกับภาพถ่าย	15	1	4	D	Manufacture of optical instruments and photographic equipment
333	การผลิตนาฬิกา	12	-	-	-	Manufacture of watches and clocks
341	การผลิตยานยนต์	7	-	-	-	Manufacture of motor vehicles
342	การผลิตตัวถัง (Coachwork) สำหรับยานยนต์ รวมทั้งการผลิตตัวถังและรถบรรทุก	302	-	-	-	Manufacture of bodies (coachwork) for motor vehicles; manufacture of trailers and semi-trailers
343	การผลิตส่วนประกอบ และอุปกรณ์ประกอบ สำหรับยานยนต์ และเครื่องยนต์	150	3	39	2,689.9	Manufacture of parts and accessories for motor vehicles and their engines

ตาราง 8 จำนวนสถานประกอบการที่มีคนทำงานไปที่บ้าน จำนวนคนทำงาน และค่าจ้างที่จ่ายให้แก่คนทำงานฯ จำนวนตามหมู่อุตสาหกรรม (ต่อ)

Table 8 Number of Establishments with Homeworkers, Number and Amount Paid to Homeworkers by Group of Industry (Contd.)

รหัส Code	หมู่อุตสาหกรรม 2	จำนวนสถานประกอบการ Number of Establishments				ค่าจ้าง Remuneration of Homeworkers	Group of Industry 7
		รวม Total	ที่มีคนทำงานรับงาน ไปที่บ้าน With Homeworkers		จำนวนคนทำงาน Homeworkers		
			3	4			
351	การต่อเรือและการซ่อมเรือ	17	-	-	-	-	Building and repairing of ships and boats
353	การผลิตอากาศยาน และยานอวกาศ	1	-	-	-	-	Manufacture of aircraft and spacecraft
359	การผลิตเครื่องอุปกรณ์การขนส่ง ซึ่งมีได้จัดประเภทไว้ในที่อื่น	52	1	8	8	D	Manufacture of transport equipment n.e.c.
361	การผลิตเฟอร์นิเจอร์	400	2	6	6	D	Manufacture of furniture
369	การผลิต ซึ่งมีได้จัดประเภทไว้ในที่อื่น	530	78	1,563	93,666.2		Manufacturing n.e.c.
371	การนำเศษและของที่ไม่ได้จำหน่ายโดยหามาผลิตเป็นวัสดุคืบใหม่	1	-	-	-	-	Recycling of metal waste and scrap
372	การนำเศษและของที่ไม่ได้จำหน่ายโดยหามาผลิตเป็นวัสดุคืบใหม่	13	-	-	-	-	Recycling of non-metal waste and scrap

หมายเหตุ : D หมายถึง ตัวเลขที่ไม่เปิดเผย

Note : D means disclosure prohibited.

(พันบาท In thousand baht)

ตาราง 8 จำนวนสถานประกอบการที่มีคนทำงานรับงานไปทำที่บ้าน จำนวนคนทำงาน จำนวนค่าจ้างที่จ่ายให้แก่คนทำงาน และค่าจ้างที่ยู่อุตสาหกรรม
 Table 8 Number of Establishments with Homeworkers, Number and Amount Paid to Homeworkers by Class of Industry

รหัส Code	หน่วยอุตสาหกรรม	จำนวนสถานประกอบการ Number of Establishments				จำนวนคนทำงาน Number of Homeworkers	ค่าจ้าง Remuneration of Homeworkers	Class of Industry
		รวม Total		ไปทำที่บ้าน With Homeworkers				
		3	4	5	6			
	ยอดรวม	8,555	479	5,684	445,308.4		Total	
1511	การผลิตเนื้อสัตว์และผลิตภัณฑ์จากเนื้อสัตว์	30	-	-	-	-	Production of meat and meat products	
1512	การแปรรูปและการเก็บถนอมสัตว์น้ำ และผลิตภัณฑ์จากสัตว์น้ำ	19	-	-	-	-	Processing and preserving of fish and fish products	
1513	การแปรรูปผลไม้และผัก	45	3	42	1,644.0		Processing of fruit and vegetables	
1514	การผลิตน้ำมันจากพืช น้ำมันจากสัตว์ และไขมันจากสัตว์	2	-	-	-	-	Manufacture of vegetable and animal oils and fats	
1520	การผลิตผลิตภัณฑ์ที่ได้จากนม	42	-	-	-	-	Manufacture of dairy products	
1530	การผลิตผลิตภัณฑ์ที่ได้จากการไม่-สังเคราะห์	19	1	10	D	D	Manufacture of grain mill products	
1533	การผลิตอาหารสัตว์สำเร็จรูป	11	-	-	-	-	Manufacture of prepared animal feeds	
1541	การผลิตผลิตภัณฑ์จากแป้งประเภทอบ	97	1	3	D	D	Manufacture of bakery products	
1542	การผลิตน้ำตาล	4	-	-	-	-	Manufacture of sugar	
1543	การผลิตโกโก้ ชอคโกแลต และขนมที่ทำจากน้ำตาล	17	-	-	-	-	Manufacture of cocoa, chocolate and sugar confectionery	
1544	การผลิตมะกะโรนี เส้นบะหมี่ เส้นก๋วยเตี๋ยว เส้นหมี่ เส้นเส้น และผลิตภัณฑ์อาหารประเภทแป้งที่คล้ายกัน	20	-	-	-	-	Manufacture of macaroni, noodles, couscous and similar farinaceous products	
1549	การผลิตผลิตภัณฑ์อาหารอื่น ๆ ซึ่งมีได้จัดประเภทไว้ในที่อื่น	49	-	-	-	-	Manufacture of other food products n.e.c.	
1551	การถนอม การถนอมถั่วลิสงและ การผสมสุรา รวมทั้งการผลิตเครื่องดื่มแอลกอฮอล์ที่ได้จากการหมัก	1	-	-	-	-	Distilling, rectifying and blending of spirits; ethyl alcohol production from fermented materials	
1553	การผลิตเบียร์และเครื่องดื่มอัดลม	1	-	-	-	-	Manufacture of malt liquors and malt	
1554	การผลิตเครื่องดื่มที่มีแอลกอฮอล์ รวมทั้งการผลิตน้ำแร่บรรจุขวด	41	-	-	-	-	Manufacture of soft drinks; bottling of mineral waters	
1560	การผลิตผลิตภัณฑ์ยาสูบ	3	1	10	D	D	Manufacture of tobacco products	

ตาราง 8 จำนวนสถานประกอบการที่มีคนทำงานรับงานไปทำที่บ้าน จำนวนคนทำงานรับงานไปทำที่บ้าน และค่าจ้างที่จ่ายให้แก่คนทำงานฯ จำนวนตามหน่วยอุตสาหกรรม (ต่อ)

Table 8 Number of Establishments with Homeworkers, Number and Amount Paid to Homeworkers by Class of Industry (Contd.)

รหัส Code	หน่วยอุตสาหกรรม	จำนวนสถานประกอบการ Number of Establishments				จำนวนคนทำงาน Homeworkers	ค่าจ้าง Remuneration of Homeworkers	Class of Industry
		รวม Total	ที่มีคนทำงานรับงาน ไปทำที่บ้าน With Homeworkers	จำนวนคนทำงาน Homeworkers				
		3	4	5	6			
1711	การจัดเตรียมและการปั่นเส้นใยสิ่งทอ รวมทั้งการทอสิ่งทอ	169	12	175	42,718.3	Preparation and spinning of textile fibres; weaving of textiles		
1712	การแต่งเส้นสิ่งทอ	86	1	1	D	Finishing of textiles		
1721	การผลิตสิ่งทอสำเร็จรูป ยกเว้นเครื่องแต่งกาย	89	3	35	2,419.7	Manufacture of made-up textile articles, except apparel		
1722	การผลิตพรมและเครื่องปูลาด	7	-	-	-	Manufacture of carpets and rugs		
1723	การผลิตเชือก สายระโยงระยาง เชือกเส้นใหญ่และสายขั้ว แห อวน	11	-	-	-	Manufacture of cordage, rope, twine and netting		
1729	การผลิตสิ่งทออื่น ๆ ซึ่งมีได้จัดประเภทไว้ในที่อื่น	86	8	63	896.2	Manufacture of other textiles n.e.c.		
1730	การผลิตผ้า และสิ่งของที่ได้จากการถักนิตติ้ง และโครเชต์	74	3	207	1,310.0	Manufacture of knitted and crocheted fabrics and articles		
1810	การผลิตเครื่องแต่งกาย ยกเว้น เครื่องแต่งกายที่ทำจากขนสัตว์	1,390	201	2,358	228,064.9	Manufacture of wearing apparel, except fur apparel		
1820	การตกแต่งและขัดย้อมสิ่งขนสัตว์ รวมทั้งการผลิตสิ่งของ ที่ทำจากขนสัตว์	3	-	-	-	Dressing and dyeing of fur; manufacture of articles of fur		
1911	การฟอกและตกแต่งหนังฟอก	2	-	-	-	Tanning and dressing of leather		
1912	การผลิตกระเป๋าเดินทาง กระเป๋าคาด และสิ่งทอคล้ายกัน อานม้า และเครื่องเทียมลา	172	25	271	14,666.8	Manufacture of luggage, handbags and the like, saddlery and harness		
1920	การผลิตรองเท้า	355	39	308	23,175.2	Manufacture of footwear		
2010	การผลิตไม้และ การ ไซไม้	50	-	-	-	Sawmilling and planing of wood		
2021	การผลิตแผ่นไม้วานิช รวมทั้งไม้ฉลุลามินบอร์ด แผ่นจีน ไม้ฉลุล และแผ่นไม้ฉลุลอื่น ๆ และแผ่นไม้ฉลุลอื่น ๆ	16	1	5	D	Manufacture of veneer sheets; manufacture of plywood, laminboard, particle board and other panels and boards		
2022	การผลิตเครื่องมือที่ใช้ในการก่อสร้าง และเครื่องประกอบอาคาร	65	1	2	D	Manufacture of builders' carpentry and joinery		
2023	การผลิตภาชนะไม้	10	-	-	-	Manufacture of wooden containers		

(พันบาท In thousand baht)

2029	การผลิตผลิตภัณฑ์อื่นที่ทำจากไม้ รวมทั้งการผลิตสิ่งของที่ทำจากไม้ก๊อก ฟาง และวัสดุประสาน	52	1	2	D	Manufacture of other products of wood, manufacture of articles of cork, straw and plaiting materials
2101	การผลิตเยื่อกระดาษ กระดาษ และกระดาษแข็ง	42	2	2	D	Manufacture of pulp, paper and paperboard
2102	การผลิตกระดาษถูกฟูก และกระดาษแข็งถูกฟูก และการผลิตภาชนะที่ทำจากกระดาษ และกระดาษแข็ง	185	4	11	492.7	Manufacture of corrugated paper and paperboard and of containers of paper and paperboard
2109	การผลิตของอื่น ๆ ที่ทำจากกระดาษ และกระดาษแข็ง	96	2	10	D	Manufacture of other articles of paper and paperboard
2211	การพิมพ์โฆษณาหนังสือ โบรชัวร์ หนังสือเกี่ยวกับดนตรี และการพิมพ์โฆษณาอื่น ๆ	61	2	12	D	Publishing of books, brochures, musical books and other publications
2212	การพิมพ์โฆษณาหนังสือพิมพ์ วารสาร และมัลติสสาร	62	3	24	2,129.8	Publishing of newspapers, journals and periodicals
2219	การพิมพ์โฆษณาอื่น ๆ	17	-	-	-	Other publishing
2221	การพิมพ์	481	19	130	5,534.4	Printing
2222	กิจกรรมการบริการที่เกี่ยวข้องกับการพิมพ์	63	-	-	-	Service activities related to printing
2230	การทำสำเนาเสียงบันทึกข้อมูล	7	-	-	-	Reproduction of recorded media
2320	การผลิตผลิตภัณฑ์ที่ได้จากการกลั่นน้ำมันปิโตรเลียม	10	-	-	-	Manufacture of refined petroleum products
2411	การผลิตเคมีภัณฑ์ขั้นมูลฐาน ยกเว้นปุ๋ยและสารประกอบไนโตรเจน	17	-	-	-	Manufacture of basic chemicals, except fertilizers and nitrogen compounds
2412	การผลิตปุ๋ยและสารประกอบไนโตรเจน	6	-	-	-	Manufacture of fertilizers and nitrogen compounds
2413	การผลิตพลาสติกในขั้นต้น และยางสังเคราะห์	20	-	-	-	Manufacture of plastics in primary forms and of synthetic rubber
2421	การผลิตสารฆ่าศัตรูพืชและผลิตภัณฑ์ทางการเกษตรอื่น ๆ	1	-	-	-	Manufacture of pesticides and other agro-chemical products
2422	การผลิตสีทา น้ำมันชักเงา และสิ่งที่ใช้ทาเคลือบ หมึกพิมพ์ และน้ำมันทาไม้ (massics) ที่คล้ายกัน	47	-	-	-	Manufacture of paints, varnishes and similar coatings, printing ink and mastics
2423	การผลิตผลิตภัณฑ์ทางเภสัชกรรม เคมีภัณฑ์ที่ใช้รักษาโรค และผลิตภัณฑ์ที่ทำจากสมุนไพร	120	-	-	-	Manufacture of pharmaceuticals, medicinal chemicals and botanical products
2424	การผลิตสบู่และผงซักฟอก เคมีภัณฑ์ที่ใช้ในการทำความสะอาด และขี้ผึ้ง เครื่องหอม และสิ่งปรุงแต่งสำหรับประทินร่างกาย หรือระเหยไอ	65	2	12	D	Manufacture of soap and detergents, cleaning and polishing preparations, perfumes and toilet preparations

ตาราง 8 จำนวนสถานประกอบการที่มีคนทำงานรับงานไปทำที่บ้าน จำนวนคนทำงานรับงานไปทำที่บ้าน และค่าจ้างที่จ่ายให้แก่คนทำงาน¹ จำนวนคนหมุนเวียนอุตสาหกรรม (ต่อ)

Table 8 Number of Establishments with Homeworkers, Number and Amount Paid to Homeworkers by Class of Industry (Contd.)

รหัส Code	หมู่ย่อยอุตสาหกรรม Sub-industry	จำนวนสถานประกอบการ Number of Establishments				จำนวนคนทำงาน Homeworkers	ค่าจ้าง Remuneration of Homeworkers	Class of Industry
		รวม Total	ที่มีคนทำงานรับงาน With Homeworkers		ค่าจ้าง Remuneration of Homeworkers			
			ทั้งหมด Total	ไปทำที่บ้าน At home				
1		3	4	5	6	7		
2429	การผลิตผลิตภัณฑ์เคมีอื่น ๆ ซึ่งมีได้แก่ประเภทต่อไปนี้	26	1	10	D	Manufacture of other chemical products n.e.c.		
2430	การผลิตเส้นใยประดิษฐ์	9	-	-	-	Manufacture of man-made fibres		
2511	การผลิตยางคอมพาวด์และยางใย การผลิตลวดทองแดงและการ ซ่อมสร้างยาง	21	-	-	-	Manufacture of rubber tyres and tubes; retreading and rebuilding of rubber tyres		
2519	การผลิตผลิตภัณฑ์พลาสติกอื่น ๆ	69	1	8	D	Manufacture of other rubber products		
2520	การผลิตผลิตภัณฑ์พลาสติก	604	16	136	2,372.8	Manufacture of plastic products		
2610	การผลิตแก้วและผลิตภัณฑ์แก้ว	23	1	2	D	Manufacture of glass and glass products		
2691	การผลิตผลิตภัณฑ์เซรามิกชนิดไม่ทนไฟ ซึ่งไม่ได้ใช้ในงานก่อสร้าง	14	1	4	D	Manufacture of non-structural non-refractory ceramic ware		
2692	การผลิตผลิตภัณฑ์เซรามิกทนไฟ	3	-	-	-	Manufacture of refractory ceramic products		
2694	การผลิตซีเมนต์ ปูนขาว และปูนปลาสเตอร์	3	-	-	-	Manufacture of cement, lime and plaster		
2695	การผลิตผลิตภัณฑ์จากคอนกรีต ซีเมนต์ และปูนปลาสเตอร์	82	1	2	D	Manufacture of articles of concrete, cement and plaster		
2696	การคัด การขึ้นรูป และการแต่งตัวเครื่อง	4	-	-	-	Cutting, shaping and finishing of stone		
2699	การผลิตผลิตภัณฑ์แร่โลหะอื่น ๆ ซึ่งมีได้แก่ประเภทต่อไปนี้	3	-	-	-	Manufacture of other non-metallic mineral products n.e.c.		
2710	การผลิตเหล็กและเหล็กกล้าขั้นมูลฐาน	33	-	-	-	Manufacture of basic iron and steel		
2720	การผลิตโลหะมีค่า และโลหะอื่นที่มีใช้เหล็กขั้นมูลฐาน	11	-	-	-	Manufacture of basic precious and non-ferrous metals		
2731	การผลิตเหล็กและเหล็กกล้า	24	-	-	-	Casting of iron and steel		
2732	การผลิตโลหะที่มีใช้เหล็ก	37	1	1	D	Casting of non-ferrous metals		
2811	การผลิตผลิตภัณฑ์ปิโตรเลียมที่มีโครงสร้างเป็นโลหะ	232	-	-	-	Manufacture of structural metal products		
2812	การผลิตถังน้ำ ที่เก็บน้ำ และภาชนะบรรจุที่ทำจากโลหะ	23	-	-	-	Manufacture of tanks, reservoirs and containers of metal		

(พันบาท In thousand baht)

2813	การผลิตเครื่องกำเนิดไอน้ำ ยกเว้นหม้อน้ำ (boiler) นำร้อน สำหรับการผลิตความร้อนจากส่วนกลาง	1	-	-	-	Manufacture of steam generators, except central heating hot water boilers
2891	การผลิตผลิตภัณฑ์โลหะที่สร้างขึ้นโดยวิธีการตี การกด การดัดกมัท และการรีดในรูปแบบต่าง ๆ รวมทั้งการผลิตโลหะ	313	3	15	1,860.0	Forging, pressing, stamping and roll-forming of metal; powder metallurgy
2892	การผลิตเต่งและการเคลือบโลหะ รวมทั้งการค้าและการซ่อมแซมกับวิศวกรรมเครื่องมือกล โดยได้รับค่าธรรมเนียมตอบแทนหรือการค้า	78	1	1	D	Treatment and coating of metals; general mechanical engineering on a fee or contract basis
2893	การผลิตของมีคม เครื่องมือที่ใช้งานด้วยมือ และเครื่องมือโลหะทั่วไป	46	4	27	4,530.6	Manufacture of cutlery, hand tools and general hardware
2899	การผลิตผลิตภัณฑ์โลหะประดิษฐ์อื่น ๆ ซึ่งมีได้จัดประเภทไว้ในที่อื่น	337	19	101	7,480.0	Manufacture of other fabricated metal products n.e.c.
2911	การผลิตเครื่องยนต์และเครื่องมือกลอื่น ยกเว้นเครื่องยนต์ที่ใช้กับอากาศยาน ยานยนต์ และรถจักรยาน รถจักรยานยนต์	1	-	-	-	Manufacture of engines and turbines, except aircraft, vehicle and cycle engines
2912	การผลิตเครื่องสูบลม เครื่องอัดแก๊ส และ มอเตอร์	24	-	-	-	Manufacture of pumps, compressors, taps and valves
2913	การผลิตเบร็ก (คล้ายลูกบิด) เบร็กและเครื่องมือเบร็ก และอุปกรณ์ที่ใช้ขึงเบร็กอื่น	7	-	-	-	Manufacture of bearings, gears, gearing and driving elements
2914	การผลิตเตาอบ เตาเผา และเครื่องมือหมักหรือเครื่องมือเชื่อมเตาเผาเผา	3	-	-	-	Manufacture of ovens, furnaces and furnace
2915	การผลิตอุปกรณ์ที่ใช้ในการยกและการขนย้าย	22	-	-	-	Manufacture of lifting and handling equipment
2919	การผลิตเครื่องจักรที่ใช้รวมทั้งไอน้ำ	113	2	11	D	Manufacture of other general purpose machinery
2921	การผลิตเครื่องจักรที่ใช้ในการเกษตร และการป่าไม้	25	-	-	-	Manufacture of agricultural and forestry machinery
2922	การผลิตเครื่องมือกล	29	-	-	-	Manufacture of machine-tools
2923	การผลิตเครื่องจักรสำหรับโลหะกรรม	2	-	-	-	Manufacture of machinery for metallurgy
2924	การผลิตเครื่องจักรที่ใช้ในการทำเหมืองแร่ เหมืองถ่านหิน และการก่อสร้าง	21	-	-	-	Manufacture of machinery for mining, quarrying and construction
2925	การผลิตเครื่องจักรที่ใช้ในกระบวนการผลิตอาหาร เครื่องดื่ม และยาสูบ	16	-	-	-	Manufacture of machinery for food, beverage and tobacco processing
2926	การผลิตเครื่องจักรที่ใช้ในการผลิตสิ่งทอ เครื่องนุ่งห่ม และเครื่องหนัง	18	-	-	-	Manufacture of machinery for textile, apparel and leather production
2929	การผลิตเครื่องจักรที่ใช้ในภาคพิเศษอื่น ๆ	117	1	3	D	Manufacture of other special purpose machinery
2930	การผลิตเครื่องใช้ในบ้านเรือน ซึ่งมีได้จัดประเภทไว้ในที่อื่น	61	1	20	D	Manufacture of domestic appliances n.e.c.

ตาราง 8 จำนวนสถานประกอบการที่มีคนทำงานรับงานไปทำที่บ้าน จำนวนคนทำงาน และค่าจ้างที่จ่ายให้แก่คนทำงาน จำนวนตามหน่วยอุตสาหกรรม (ต่อ)
 Table 8 Number of Establishments with Homeworkers, Number and Amount Paid to Homeworkers by Class of Industry (Contd.)

รหัส Code	หน่วยอุตสาหกรรม	จำนวนสถานประกอบการ Number of Establishments				จำนวนคนทำงาน Number of Homeworkers	ค่าจ้าง Remuneration of Homeworkers	Class of Industry
		รวม Total	ที่มีคนทำงานรับงาน ไปทำที่บ้าน With Homeworkers					
		3	4	5	6			
3000	การผลิตเครื่องจักรสำนักงาน เครื่องทำบัญชี และเครื่องคำนวณ	3	-	-	-	-	Manufacture of office, accounting and computing machinery	
3110	การผลิตมอเตอร์ไฟฟ้า เครื่องกำเนิดไฟฟ้า และหม้อแปลงไฟฟ้า	23	1	6	6	D	Manufacture of electric motors, generators and transformers	
3120	การผลิตอุปกรณ์เพื่อการจ่ายและความคุ้มครองเสาไฟฟ้า	56	1	3	3	D	Manufacture of electricity distribution and control apparatus	
3130	การผลิตลวดและเคเบิลที่ขมวด	1	-	-	-	-	Manufacture of insulated wire and cable	
3140	การผลิตหม้อสะสมไฟฟ้า เซลล์ปฐมภูมิ และแบตเตอรี่ปฐมภูมิ	4	-	-	-	-	Manufacture of accumulators, primary cells and primary batteries	
3150	การผลิตหลอดไฟฟ้า	39	1	6	6	D	Manufacture of electric lamps	
3190	การผลิตเครื่องอุปกรณ์ไฟฟ้าอื่น ๆ ซึ่งมีได้จัดประเภทไว้ในที่อื่น	23	-	-	-	-	Manufacture of other electrical equipment n.e.c.	
3210	การผลิตหลอดอิเล็กตรอนิกส์ และส่วนประกอบอิเล็กทรอนิกส์อื่น ๆ	24	2	13	13	D	Manufacture of electronic valves and tubes and other electronic components	
3220	การผลิตเครื่องส่งสัญญาณ โทรทัศน์และวิทยุ และเครื่องอุปกรณ์สำหรับโทรศัพท์และโทรเลขแบบไร้สาย	11	-	-	-	-	Manufacture of television and radio transmitters and apparatus for line telephony and line telegraphy	
3230	การผลิตเครื่องรับโทรทัศน์และวิทยุ และสินค้าที่เกี่ยวข้อง	36	-	-	-	-	Manufacture of television and radio receivers and associated consumer goods	
3311	การผลิตอุปกรณ์ที่ใช้ในทางการแพทย์และศัลยกรรม และเครื่องใช้ทางสัตวศาสตร์กระดูก	33	1	2	2	D	Manufacture of medical and surgical equipment and or orthopaedic appliances	
3312	การผลิตอุปกรณ์และเครื่องใช้เพื่อการวัด การตรวจสอบ การทดสอบ การเดินเรือ การเดินอากาศ และใช้ในวัตถุประสงค์อื่น ๆ ยกเว้น อุปกรณ์ควบคุมกระบวนการผลิตในทางอุตสาหกรรม	9	-	-	-	-	Manufacture of instruments and appliances for measuring, checking, testing, navigating and other purposes, except industrial process control equipment	

(พันบาท In thousand baht)

3320 การผลิตอุปกรณ์ที่ใช้ในทางทัศนศาสตร์ และเครื่องอุปกรณ์

เกี่ยวกับภาพถ่ายภาพ

15 1 4 D Manufacture of optical instruments and photographic equipment

3330 การผลิตนาฬิกา

12 - - Manufacture of watches and clocks

3410 การผลิตยานยนต์

7 - - Manufacture of motor vehicles

3420 การผลิตตัวถัง (coachwork) สำหรับยานยนต์ รวมทั้งการผลิต

302 - - Manufacture of bodies (coachwork) for motor vehicles; manufacture of trailers and semi-trailers

รถพ่วง และรถกึ่งรถพ่วง

3430 การผลิตส่วนประกอบ และอุปกรณ์ประกอบสำหรับยานยนต์

150 3 39 2,689.9 Manufacture of parts and accessories for motor vehicles and their engines

และเครื่องยนต์

3511 การต่อเรือและการซ่อมเรือ

15 - - Building and repairing of ships

3512 การต่อเรือและการซ่อมเรือที่ใช้เพื่อความสำราญ และการกีฬา

2 - - Building and repairing of pleasure and sporting boats

3530 การผลิตอากาศยาน และยานอวกาศ

1 - - Manufacture of aircraft and spacecraft

3591 การผลิตรถจักรยานยนต์

36 1 8 D Manufacture of motorcycles

3592 การผลิตจักรยานสองล้อ และรถสำหรับคนพิการ

10 - - Manufacture of bicycles and invalid carriages

3599 การผลิตเครื่องอุปกรณ์การขนส่งอื่น ๆ ซึ่งมีได้จัดประเภทไว้ในที่อื่น

6 - - Manufacture of other transport equipment n.e.c.

3610 การผลิตเฟอร์นิเจอร์

400 2 6 D Manufacture of furniture

3691 การผลิตเครื่องเพชรพลอยและรูปพรหม และของที่เกี่ยวข้องกัน

267 39 1,032 71,171.8 Manufacture of jewellery and related articles

3692 การผลิตเครื่องดนตรี

4 - - Manufacture of musical instruments

3693 การผลิตเครื่องกีฬา

17 1 1 D Manufacture of sports goods

3694 การผลิตของเล่นเกมและของเล่น

48 8,432.0 Manufacture of games and toys

3699 การผลิตอื่น ๆ ซึ่งมีได้จัดประเภทไว้ในที่อื่น

194 32 482 14,061.4 Other manufacturing n.e.c.

3710 การนำเศษและของที่ใช้ไม่ได้จากโลหะมาผลิตเป็นวัตถุคิบบใหม่

1 - - Recycling of metal waste and scrap

3720 การนำเศษและของที่ใช้ไม่ได้จากอโลหะมาผลิตเป็นวัตถุคิบบใหม่

13 - - Recycling of non-metal waste and scrap

หมายเหตุ : D หมายถึง ตัวเลขที่ไม่เกิดผล

Note : D means disclosure prohibited.

ตาราง 9 มูลค่าวัตถุดิบและวัสดุประกอบ และสินค้าคงเหลือต้นปีและปลายปี จำนวนตามหมวดอุตสาหกรรม
Table 9 Value of Stocks at the Beginning and the End of 1996 by Division of Industry

รหัส Code	จำนวน สถาน- ประกอบ Number of Establishments	มูลค่า ณ ต้นปี 2539 At the Beginning of 1996					มูลค่า ณ ปลายปี 2539 At the End of 1996					Division of Industry	
		รวม Total	วัตถุดิบ และ วัสดุประกอบ Materials and Components	สินค้า ระหว่าง ผลิต Work in Progress	สินค้า สำเร็จรูป Finished Goods	สินค้า คงเหลือ Resale Goods for Resale	รวม Total	วัตถุดิบ และ วัสดุประกอบ Materials and Components	สินค้า ระหว่าง ผลิต Work in Progress	สินค้า สำเร็จรูป Finished Goods	สินค้า คงเหลือ Resale Goods for Resale		
1	2	3	4	5	6	7	8	9	10	11	12	13	14
		8,555	137,230,549.5	57,352,314.6	12,229,885.9	28,036,180.2	39,612,168.7	141,220,416.4	59,164,184.4	12,925,495.1	31,396,586.3	37,734,150.6	Total
15	การผลิตผลิตภัณฑ์อาหารและเครื่องดื่ม	398	6,276,120.3	3,080,669.2	503,440.4	3,078,376.9	113,633.7	6,284,527.4	2,886,290.9	668,337.3	2,621,116.7	108,782.5	Manufacture of food products and beverages
16	การผลิตผลิตภัณฑ์ยาสูบ	3	4,256,054.7	3,996,905.8	28,293.9	250,854.9	-	3,970,321.5	3,716,806.7	39,895.1	213,719.7	-	Manufacture of tobacco products
17	การผลิตสิ่งทอ	522	6,412,869.2	2,927,100.6	1,022,276.4	2,311,185.6	152,246.7	6,309,262.1	2,746,637.6	996,900.8	2,400,954.1	164,769.7	Manufacture of textiles
18	การผลิตเครื่องนุ่งห่ม รวมทั้งการผลิตและย้อมสีขนสัตว์	1,393	8,821,716.5	4,504,352.8	1,731,315.6	2,532,322.0	51,726.0	9,500,414.1	4,591,456.3	1,885,512.2	2,942,193.4	81,252.2	Manufacture of wearing apparel, dressing and dyeing of fur
19	การผลิตและตกแต่งหนังสัตว์ รวมทั้งการผลิตกระเป๋าเดินทาง	529	6,049,030.4	2,090,499.3	1,252,827.1	1,101,222.4	1,604,481.6	6,393,447.4	2,134,202.4	1,077,458.1	1,244,593.1	1,937,193.8	Tanning and dressing of leather, manufacture of luggage, handbags, saddlery, harness and footwear
20	การผลิตไม้และผลิตภัณฑ์ไม้และไม้กั้น ยกเว้นเฟอร์นิเจอร์ รวมทั้งการผลิตสิ่งของที่ทำจากพลาสติก และ วัสดุพลาสติกอื่น ๆ	193	1,516,096.8	858,023.9	309,133.4	327,514.6	21,424.9	1,493,107.7	739,810.8	301,262.0	428,331.6	23,703.2	Manufacture of wood and of products of wood and cork, except furniture, manufacture of articles of straw and plaiting materials
21	การผลิตกระดาษและผลิตภัณฑ์กระดาษ	323	36,496,013.2	1,088,145.1	116,594.9	325,039.7	34,966,233.5	33,140,266.7	886,716.4	44,468.2	244,103.8	31,964,978.4	Manufacture of paper and paper products
22	การผลิตหมึกพิมพ์ การพิมพ์ และการทำแผ่น刻板พิมพ์	691	4,612,812.1	3,487,887.9	508,183.1	550,418.6	66,322.4	5,464,325.3	3,558,521.9	1,056,088.1	772,287.6	77,427.7	Publishing, printing and reproduction of recorded media
23	การผลิตผลิตภัณฑ์ที่ทำจากใยแก้ว ผลิตภัณฑ์ที่ทำได้จากสารกึ่งนำมัน	10	3,349,976.6	2,035,199.5	100.0	1,299,741.4	14,935.7	3,484,507.2	1,809,823.8	150.0	1,666,135.5	8,397.8	Manufacture of coke, refined petroleum products and nuclear fuel
24	การผลิตเคมีภัณฑ์และผลิตภัณฑ์เคมี	311	6,870,606.4	3,930,283.0	321,859.2	2,088,863.2	529,601.1	6,632,800.4	3,580,530.1	407,619.7	2,250,090.8	394,559.8	Manufacture of chemicals and chemical products
25	การผลิตผลิตภัณฑ์พลาสติก	694	3,880,716.2	2,257,880.4	414,218.9	1,193,764.2	14,852.7	4,442,514.5	2,257,083.8	608,967.3	1,517,481.2	58,982.2	Manufacture of rubber and plastic products
26	การผลิตผลิตภัณฑ์จากแร่โลหะ	132	1,188,234.3	448,156.3	80,394.8	575,665.8	84,017.3	1,454,912.1	712,243.4	106,324.1	569,013.8	67,330.8	Manufacture of other non-metallic mineral products
27	การผลิตโลหะขั้นมูลฐาน	105	3,936,740.6	2,994,061.0	210,849.0	562,224.6	169,606.0	3,877,195.8	2,964,728.7	244,171.4	488,599.9	179,695.8	Manufacture of basic metals
28	การผลิตผลิตภัณฑ์ที่ทำจากโลหะประดิษฐ์ ยกเว้นเครื่องจักรและอุปกรณ์	1,030	5,533,901.9	3,524,324.8	828,254.9	952,152.4	229,169.8	5,174,301.5	3,105,509.7	746,074.8	1,053,971.5	268,745.5	Manufacture of fabricated metal products, except machinery and equipment
29	การผลิตเครื่องจักรและอุปกรณ์ ซึ่งมีได้จะประเภทอื่นที่อื่น	459	5,549,986.1	3,596,889.4	887,715.3	1,290,551.9	74,829.5	8,070,205.0	5,492,747.2	1,172,347.2	1,313,094.5	92,016.2	Manufacture of machinery and equipment n.e.c.
30	การผลิตเครื่องจักรสำนักงาน เครื่องทำนวดูซี และเครื่องคำนวณ	3	313,455.9	218,364.9	69,129.4	25,961.6	-	346,709.9	234,042.4	105,386.0	7,281.5	-	Manufacture of office, accounting and computing machinery

(หน่วย: ใน พันบาท)

31	การผลิตเครื่องจักรและเครื่องอุปกรณ์ไฟฟ้า ซึ่งมีได้จดทะเบียน ไว้ในที่อื่น	146	1,628,208.0	971,286.2	281,032.2	329,089.7	46,799.9	1,561,773.7	1,057,113.4	163,349.4	299,707.5	41,603.4	Manufacture of electrical machinery and apparatus n.e.c.
32	การผลิตอุปกรณ์และเครื่องอุปกรณ์วิทยุ โทรทัศน์ และการสื่อสาร	71	4,656,781.6	2,856,529.4	673,128.8	1,031,929.0	95,194.4	5,063,433.1	3,185,682.1	623,971.6	1,042,411.5	213,368.0	Manufacture of radio, television and communication equipment and apparatus
33	การผลิตอุปกรณ์ที่ใช้ในทางการแพทย์ การวัดความถี่ของ และอุปกรณ์ที่ใช้ในทางทัศนศาสตร์ นาฬิกา	69	978,701.6	578,911.6	180,474.5	142,961.7	76,333.6	1,002,682.2	539,150.3	166,463.0	192,467.2	104,601.6	Manufacture of medical, precision and optical instruments, watches and clocks
34	การผลิตยานยนต์ รถพ่วง และรถกึ่งรถพ่วง	459	14,701,048.5	7,304,402.1	1,219,231.3	5,706,782.3	470,632.8	17,189,473.7	8,103,426.1	763,593.0	7,697,228.9	623,225.7	Manufacture of motor vehicles, trailers and semi-trailers
35	การผลิตเครื่องอุปกรณ์การขนส่งอื่น ๆ	70	421,147.3	277,110.0	50,205.0	71,327.9	22,504.4	421,707.3	217,152.0	88,874.4	68,200.8	47,480.1	Manufacture of other transport equipment
36	การผลิตเฟอร์นิเจอร์ รวมทั้งการผลิตซึ่งมีได้จดทะเบียนไว้ในที่อื่น	930	9,243,929.1	4,601,966.4	1,536,366.6	2,302,252.5	803,343.7	9,894,624.8	4,615,722.7	1,654,203.4	2,353,160.6	1,271,538.1	Manufacture of furniture; manufacturing n.e.c.
37	การนำผลิตภัณฑ์เข้ามาผลิตเป็นวัตถุดิบใหม่	14	36,462.1	23,364.9	4,861.1	5,977.2	2,258.9	45,803.1	28,785.9	4,078.1	10,441.2	2,498.0	Recycling

241	การผลิตภัณฑ์ขึ้นรูปพลาสติก	43	400,071.1	300,294.3	6,245.1	93,324.5	207.2	437,403.3	300,339.6	17,582.7	118,985.4	495.6	Manufacture of basic chemicals
242	การผลิตผลิตภัณฑ์พลาสติกอื่น ๆ	259	5,238,515.6	3,156,760.2	298,493.7	1,633,559.6	149,700.1	5,250,406.1	2,966,548.5	378,266.3	1,819,047.3	86,543.9	Manufacture of other chemical products
243	การผลิตเส้นใยประดิษฐ์	9	1,232,019.7	473,228.4	17,118.5	361,979.1	379,693.7	944,991.0	313,642.0	11,770.6	312,058.2	307,520.3	Manufacture of man-made fibres
251	การผลิตผลิตภัณฑ์ยาง	90	509,230.2	292,878.1	94,652.3	120,248.6	1,451.2	615,344.2	374,485.6	75,457.3	164,759.2	642.0	Manufacture of rubber products
252	การผลิตผลิตภัณฑ์พลาสติก	604	3,371,486.0	1,965,002.3	319,566.6	1,073,515.6	13,401.5	3,827,170.3	1,882,598.2	533,510.0	1,352,722.0	58,340.2	Manufacture of plastic products
261	การผลิตแก้วและผลิตภัณฑ์แก้ว	23	155,929.8	25,830.6	4,148.5	125,950.6	-	281,794.6	91,726.7	19,955.0	170,027.9	85.0	Manufacture of glass and glass products
269	การผลิตผลิตภัณฑ์โลหะที่มีได้ประเภทอื่นที่อื่น	109	1,032,304.5	422,325.7	76,246.3	449,715.2	84,017.3	1,173,117.5	620,516.7	86,369.2	398,983.8	67,245.8	Manufacture of non-metallic mineral products n.e.c.
271	การผลิตเหล็กและเหล็กกล้าขึ้นรูป	33	3,860,534.7	2,942,413.6	203,926.0	544,670.1	169,525.1	3,781,705.2	2,906,582.0	232,221.8	463,756.3	179,145.1	Manufacture of basic iron and steel
272	การผลิตโลหะมีค่าและโลหะอื่นที่มีค่าขึ้นรูป	11	13,880.9	13,337.6	-	462.4	80.9	23,139.7	19,555.4	2,493.3	940.3	150.7	Manufacture of basic precious and non-ferrous metals
273	การผลิตโลหะ	61	62,324.9	38,309.8	6,923.0	17,092.2	-	72,350.9	38,591.3	9,456.3	23,903.3	400.0	Casting of metals
281	การผลิตผลิตภัณฑ์ที่มีโครงสร้างเป็นโลหะ อื่นๆ ที่เกี่ยวกับ และเครื่องกลไอน้ำ	256	1,517,398.0	980,758.9	264,533.5	191,319.9	80,785.6	1,373,009.4	840,895.3	238,872.5	185,357.8	107,883.8	Manufacture of structural metal products, tanks, reservoirs and steam generators
289	การผลิตผลิตภัณฑ์โลหะประดิษฐ์อื่น ๆ รวมทั้งการขึ้นรูป	774	4,016,504.0	2,543,565.9	563,721.4	760,832.4	148,384.2	3,801,292.1	2,264,614.4	507,202.3	868,613.7	160,861.7	Manufacture of other fabricated metal products;
291	บริการการผลิตผลิตภัณฑ์โลหะประดิษฐ์	170	2,246,053.2	1,406,740.9	419,462.6	402,037.0	17,812.7	4,321,584.9	3,511,935.3	427,069.0	360,351.6	22,229.0	service activities to producers of fabricated metal products
292	การผลิตเครื่องจักรที่ใช้ในงานโลหะ	228	1,346,290.5	580,858.1	188,143.0	553,023.4	34,266.0	1,398,720.8	557,006.3	232,680.0	567,596.3	41,438.2	Manufacture of general purpose machinery
293	การผลิตเครื่องจักรกลอื่นที่ขึ้นรูป	61	1,947,642.4	1,309,290.4	280,109.7	335,491.4	22,750.8	2,349,899.3	1,423,805.6	512,598.2	385,146.5	28,349.0	Manufacture of special purpose machinery
300	การผลิตเครื่องจักรกลอื่นที่ขึ้นรูป	3	313,455.9	218,364.9	69,129.4	25,961.6	-	346,709.9	234,042.4	103,386.0	7,281.5	-	Manufacture of domestic appliances n.e.c.
311	การผลิตมอเตอร์ไฟฟ้า เครื่องกลไฟฟ้า และหม้อแปลงไฟฟ้า	23	554,272.6	344,504.0	81,588.0	124,650.0	3,530.6	464,193.4	283,055.8	62,989.0	113,455.1	4,695.4	Manufacture of office, accounting and computing machinery
312	การผลิตอุปกรณ์ที่ก่อการจ่ายและควบคุมกระแสไฟฟ้า	56	626,052.1	301,885.0	178,426.0	121,737.5	24,003.6	520,258.0	377,979.8	68,229.9	56,933.6	17,114.7	Manufacture of electric motors, generators and transformers
313	การผลิตความเค้นที่ขึ้นรูป	1	D	D	-	D	-	D	D	-	D	-	Manufacture of electricity distribution and control apparatus
314	การผลิตหม้อสะสมไฟฟ้า เซลล์แบตเตอรี่ และหม้อแปลงไฟฟ้า	4	46,652.4	29,858.5	302.0	14,563.0	1,928.9	73,277.9	36,461.3	439.1	33,052.3	3,325.1	Manufacture of insulated wire and cable
315	การผลิตหลอดไฟฟ้า	39	176,524.4	120,653.5	14,679.8	23,854.2	17,336.8	214,617.1	140,372.2	22,377.9	35,398.9	16,468.1	Manufacture of accumulators, primary cells and primary batteries
319	การผลิตเครื่องอุปโภคไฟฟ้า เช่น ๆ ซึ่งมีได้ประเภทอื่นที่อื่น	23	203,964.6	158,510.8	6,036.3	39,417.5	-	269,495.9	217,441.9	9,313.5	42,740.5	-	Manufacture of electric lamps
321	การผลิตหลอดอิเล็กทรอนิกส์ และส่วนประกอบอิเล็กทรอนิกส์อื่น ๆ	24	2,929,052.7	2,001,803.2	453,317.1	471,944.9	1,987.5	2,903,258.4	1,917,228.3	451,086.1	533,800.3	1,143.7	Manufacture of other electrical equipment n.e.c.
322	การผลิตเครื่องส่งสัญญาณ โทรทัศน์และวิทยุ และเครื่องอุปโภคสำหรับโทรศัพท์และโทรเลขแบบไร้สาย	11	119,699.0	65,628.5	8,941.3	45,129.1	-	74,166.7	47,303.3	2,794.2	24,069.3	-	Manufacture of electronic valves and tubes and other electronic components
323	การผลิตเครื่องรับโทรทัศน์และวิทยุ และสินค้าที่เกี่ยวข้อง	36	1,608,030.0	789,097.7	210,870.4	514,855.0	93,206.9	2,088,008.0	1,221,150.5	170,091.3	484,541.9	212,224.4	Manufacture of television and radio receivers and associated consumer goods
331	การผลิตอุปกรณ์และเครื่องมือที่ใช้ในการแพทย์และเครื่องมือที่ใช้ที่อื่น	42	146,909.0	74,186.0	33,681.2	21,842.1	17,199.6	128,038.3	51,276.9	31,469.1	28,345.5	16,446.7	Manufacture of medical appliances and instruments and appliances for measuring, checking, testing, navigating and other purposes, except optical instruments

ตาราง 9 มูลค่าวัตถุดิบและวัสดุประกอบ และสินค้าคงเหลือต้นปีและปลายปี จำแนกตามหมู่อุตสาหกรรม (ต่อ)
Table 9 Value of Stocks at the Beginning and the End of 1996 by Group of Industry (Contd.)

รหัส Code	หมู่อุตสาหกรรม Industry	จำนวน สถาน- ประกอบ Number of Establishments	มูลค่า ณ ต้นปี 2539 At the Beginning of 1996					มูลค่า ณ ปลายปี 2539 At the End of 1996					กลุ่ม อุตสาหกรรม Group of Industry
			รวม Total	วัตถุดิบ และ วัสดุประกอบ Materials and Components	สินค้า ระหว่าง ผลิต Work in Progress	สินค้า สำเร็จรูป Finished Goods	สินค้า คงเหลือ Resale	รวม Total	วัตถุดิบ และ วัสดุประกอบ Materials and Components	สินค้า ระหว่าง ผลิต Work in Progress	สินค้า สำเร็จรูป Finished Goods	สินค้า คงเหลือ Resale	
332	การผลิตอุปกรณ์ที่ใช้ในทางเดินอากาศ และเครื่องอุปกรณ เพื่อการคมนาคม	15	703,149.0	434,896.8	93,195.3	115,902.9	59,154.0	755,854.4	427,368.7	82,232.8	158,098.0	88,154.9	Manufacture of optical instruments and photographic equipment
333	การผลิตนาฬิกา	12	124,643.6	69,828.7	51,598.1	5,216.8	-	118,789.5	60,504.8	52,761.1	5,523.7	-	Manufacture of watches and clocks
341	การผลิตยานยนต์	7	11,077,883.1	4,843,160.0	1,002,386.0	5,232,337.0	-	12,545,680.8	4,825,741.4	527,294.7	7,192,644.7	-	Manufacture of motor vehicles
342	การผลิตตัวถัง (Coachwork) สำหรับยานยนต์ รวมทั้งการผลิต รถพ่วงและรถบรรทุก	302	2,165,342.3	1,559,918.9	35,009.1	138,765.0	431,649.4	3,129,354.8	2,367,505.5	57,763.0	129,665.2	574,421.0	Manufacture of bodies (coachwork) for motor vehicles; manufacture of trailers and semi-trailers
343	การผลิตส่วนประกอบและอุปกรณ์ประกอบ สำหรับยานยนต์ และเครื่องเล่น	150	1,457,823.1	901,323.2	181,836.2	335,680.3	38,983.4	1,514,438.1	910,179.2	178,535.3	374,918.9	50,804.7	Manufacture of parts and accessories for motor vehicles and their engines
351	การผลิตเรือและการซ่อมเรือ	17	56,258.2	38,297.9	12,028.5	4,648.5	1,283.4	73,096.4	31,983.9	37,576.5	556.0	2,980.0	Building and repairing of ships and boats
353	การผลิตอากาศยานและอวกาศ	1	D	D	D	D	D	D	D	D	D	-	Manufacture of aircraft and spacecraft
359	การผลิตเครื่องอุปกรณการขนส่งที่มีล้อประเภทไถนที่อื่น	52	349,185.4	233,774.1	36,057.0	58,133.3	21,221.1	340,064.7	178,793.9	49,126.0	67,644.8	44,500.1	Manufacture of transport equipment n.e.c.
361	การผลิตเฟอร์นิเจอร์	400	2,653,260.0	1,273,106.9	588,885.4	649,431.9	141,835.8	2,674,626.0	1,290,949.6	685,862.2	497,065.0	200,749.2	Manufacture of furniture
369	การผลิต ซึ่งมีได้แก่ประเภทไถนที่อื่น	530	6,590,669.1	3,328,859.4	947,481.2	1,652,820.6	661,507.9	7,219,998.8	3,324,773.0	968,341.3	1,856,095.6	1,070,788.8	Manufacturing n.e.c.
371	การนำเศษและของที่ใช้ไม่ได้จากโลหะหนักเป็นวัตถุดิบใหม่	1	D	D	D	D	D	D	D	D	D	-	Recycling of metal waste and scrap
372	การนำเศษและของที่ใช้ไม่ได้จากโลหะหนักเป็นวัตถุดิบใหม่	13	34,096.7	22,314.4	4,280.0	5,243.4	2,258.9	41,889.8	28,517.5	3,134.0	7,740.4	2,498.0	Recycling of non-metal waste and scrap

หมายเหตุ D หมายถึง ข้อมูลที่ไม่เปิดเผย

Note D means disclosure prohibited

(พันบาท ใน thousands baht)

ตาราง 9 มูลค่าหุ้นและมูลค่าประกอบ และสินค้าที่ผลิตขึ้นและปลายปี จำนวนตามหมู่ย่อยอุตสาหกรรม

Table 9 Value of Stocks at the Beginning and the End of 1996 by Class of Industry

รหัส Code	จำนวน หมู่ย่อยอุตสาหกรรม	มูลค่า ณ ปลายปี 2539 At the End of 1996										สินค้า ที่ผลิตขึ้น Class of Industry	
		มูลค่า ณ ต้นปี 2539 At the Beginning of 1996					มูลค่า ณ ปลายปี 2539 At the End of 1996						
		รวม Total	วัสดุประกอบ Materials and Components	ระหว่าง ผลิต Work in Progress	สำเร็จรูป Finished Goods	สินค้า ที่ผลิตขึ้น Goods for Retail	รวม Total	วัสดุประกอบ Materials and Components	ระหว่าง ผลิต Work in Progress	สำเร็จรูป Finished Goods	สินค้า ที่ผลิตขึ้น Goods for Retail		
1	อุตสาหกรรม	8,555	137,230,549.5	57,352,314.6	12,229,885.9	28,036,180.2	39,612,168.7	141,228,416.4	59,164,184.4	12,925,495.1	31,396,586.3	37,734,158.6	Total
1511	การผลิตเนื้อสัตว์และผลิตภัณฑ์จากเนื้อสัตว์	30	148,379.2	92,768.1	2,581.3	48,039.7	4,990.1	261,478.2	128,870.9	3,635.5	88,210.8	40,761.1	Production of meat and meal products
1512	การแปรรูปและการเก็บของสดสัตว์และผลิตภัณฑ์จากสัตว์น้ำ	19	1,288,278.3	142,538.6	8,681.1	1,090,430.1	46,628.5	1,012,344.6	218,457.4	7,532.1	740,936.0	45,419.1	Processing and preserving of fish and fish products
1513	การแปรรูปผลไม้และผัก	45	124,910.1	76,820.9	30,998.8	15,125.4	1,964.9	110,115.2	55,093.0	29,593.7	24,080.3	1,348.2	Processing of fruit and vegetables
1514	การผลิตน้ำมันจากพืช น้ำมันจากสัตว์และไขมันจากสัตว์	2	D	D	D	D	D	D	D	D	D	D	Manufacture of vegetable and animal oils and fats
1520	การผลิตผลิตภัณฑ์ที่ทำจากนม	42	572,516.9	446,537.0	502.6	125,477.3	-	538,985.8	409,640.7	603.4	128,741.7	-	Manufacture of dairy products
1531	การผลิตผลิตภัณฑ์ที่ทำจากถั่ว	19	100,568.8	77,219.1	6,000.0	17,349.7	-	109,564.4	72,050.3	6,500.0	31,014.1	-	Manufacture of grain mill products
1533	การผลิตอาหารสัตว์สำเร็จรูป	11	184,428.8	85,234.3	1,760.8	88,193.4	9,240.3	202,335.1	87,896.1	423.4	106,672.6	7,343.0	Manufacture of prepared animal feeds
1541	การผลิตผลิตภัณฑ์ประเภทอบ	97	269,608.1	189,375.3	5,459.9	23,993.0	50,779.9	179,728.1	139,110.8	14,137.1	22,855.8	3,624.4	Manufacture of bakery products
1542	การผลิตน้ำตาล	4	15,053.0	12,472.5	-	2,580.5	-	11,618.7	11,229.6	-	389.1	-	Manufacture of sugar
1543	การผลิตโกโก้ชocolate และขนมที่จากน้ำตาล	17	27,495.5	24,139.0	500.0	2,856.5	-	31,663.8	27,558.0	603.5	3,242.4	260.0	Manufacture of cocoa, chocolate and sugar confectionery
1544	การผลิตและไรน์เส้นขนมเส้นกึ่งสำเร็จรูป เส้นและผลิตภัณฑ์อาหารประเภทแป้งที่คล้ายกัน	20	49,517.9	27,538.8	14,509.3	7,469.7	-	55,828.5	27,803.9	19,581.5	8,443.2	-	Manufacture of macaroni, noodles, couscous and similar farinaceous products
1549	การผลิตผลิตภัณฑ์อาหารอื่น ๆ ซึ่งมีได้แก่ประเภทที่ใกล้เคียง	49	280,767.0	239,100.6	14,271.6	27,364.8	30.0	177,335.9	121,306.3	14,035.1	32,254.0	9,740.5	Manufacture of other food products n.e.c.
1551	การกลั่น การกลั่นเส้นส่วนผสมและการผสมสุรา รวมทั้งการผลิต แอลกอฮอล์ที่ได้จากการหมัก	1	D	D	D	D	D	D	D	D	D	D	Distilling, rectifying and blending of spirits, ethyl alcohol production from fermented materials
1553	การผลิตเครื่องดื่มแอลกอฮอล์และเบียร์	1	D	D	D	D	D	D	D	D	D	D	Manufacture of malt liquors and malt
1554	การผลิตเครื่องดื่มที่ไม่มีแอลกอฮอล์ รวมทั้งการผลิตนมบรรจุขวด	41	2,170,158.1	827,792.4	20,274.3	1,322,091.5	-	1,953,473.4	820,788.3	15,222.4	1,117,423.8	39.0	Manufacture of soft drinks; bottling of mineral waters
1600	การผลิตผลิตภัณฑ์ยาสูบ	3	4,256,054.7	3,996,905.8	28,293.9	230,854.9	-	3,970,421.5	3,716,806.7	39,895.1	213,719.7	-	Manufacture of tobacco products
1711	การผลิตเส้นไหมและการปั่นเส้นไหม รวมทั้งการทอผ้า	169	4,403,464.4	1,722,121.6	729,176.7	1,900,095.8	54,070.4	4,260,963.2	1,573,267.7	745,073.1	1,885,144.2	57,478.1	Preparation and spinning of textile fibres, weaving of textiles
1712	การผลิตเส้นไหมและเครื่องประดับ	86	219,002.7	215,483.6	2,156.8	1,362.3	-	158,312.0	153,822.5	2,395.5	2,069.1	25.0	Finishing of textiles
1721	การผลิตเสื้อผ้าสำเร็จรูป ครอบคลุมเครื่องนุ่งห่ม	89	387,976.9	163,251.0	70,876.9	65,585.8	88,263.3	403,228.6	192,344.3	27,863.9	90,036.5	94,983.8	Manufacture of made-up textile articles, except apparel
1722	การผลิตพรมและเครื่องปู	7	282,879.9	116,907.4	20,844.0	140,147.5	4,981.0	280,682.2	102,661.7	8,468.0	162,811.4	6,741.0	Manufacture of carpets and rugs
1723	การผลิตเชือก สายรัด ใยเรซิน เชือกเส้นใหญ่และสายเคเบิล	11	89,589.9	53,742.1	14,159.3	21,688.5	-	103,387.5	56,211.6	18,522.7	30,653.2	-	Manufacture of cordage, rope, twine and netting
1729	การผลิตเสื้อผ้าอื่น ๆ ซึ่งมีได้แก่ประเภทที่ใกล้เคียง	86	509,262.2	320,879.8	80,991.9	106,071.1	1,319.4	502,463.0	314,386.6	61,511.4	123,159.7	3,405.2	Manufacture of other textiles n.e.c.
1730	การผลิตผ้าและสิ่งของที่ได้จากการถักนิตติ้งและโครเชต์	74	518,633.3	334,715.1	104,070.9	76,234.7	3,612.6	596,225.7	353,943.1	133,066.2	107,079.8	2,136.5	Manufacture of knitted and crocheted fabrics and articles

ตาราง 9 มูลค่าวัตถุดิบและวัสดุประกอบ และสินค้าคงเหลือต้นปีและปลายปี จำแนกตามหมู่ย่อยอุตสาหกรรม (ต่อ)
Table 9 Value of Stocks at the Beginning and the End of 1996 by Class of Industry (Contd.)

รหัส Code	จำนวน สถาน- ประกอบ Number of Establishments	มูลค่า ณ ต้นปี 2539 At the Beginning of 1996					มูลค่า ณ ปลายปี 2539 At the End of 1996					Class of Industry
		รวม Total	วัสดุประกอบ Materials	ระหว่าง ผลิต Work in Progress	สินค้า สำเร็จรูป Finished Goods	สินค้าที่ซื้อ เข้ามา Resale Goods for	รวม Total	วัสดุประกอบ Materials	ระหว่าง ผลิต Work in Progress	สินค้า สำเร็จรูป Finished Goods	สินค้าที่ซื้อ เข้ามา Resale Goods for	
1810	1,390	8,818,147.7	4,502,343.8	1,731,315.6	2,530,762.2	53,726.0	9,495,355.8	4,587,919.8	1,885,512.2	2,940,671.6	81,252.2	Manufacture of wearing apparel, except fur apparel
1820												Dressing and dyeing of fur, manufacture of articles of fur
1911	3	3,568.8	2,009.0	-	1,559.8	-	5,058.2	3,536.4	-	1,521.8	-	Tanning and dressing of leather
1912	2											Manufacture of luggage, handbags and the like,
1920	172	766,272.0	323,840.3	109,529.3	307,245.5	25,656.8	787,790.2	382,512.6	103,073.5	287,965.5	14,238.6	saddlery and harness
2010	355	4,983,658.2	1,732,618.5	1,072,392.2	599,822.6	1,578,824.8	5,352,861.8	1,732,963.6	916,085.7	783,934.1	1,919,878.4	Manufacture of footwear
2021	50	663,783.2	463,108.3	70,555.3	113,170.4	16,949.2	635,908.1	390,735.7	66,279.1	159,041.4	19,852.0	Sawmilling and planing of wood
2022	16	572,373.6	177,262.2	215,866.0	177,404.8	1,840.6	542,085.9	117,848.8	199,660.1	223,524.7	1,052.4	Manufacture of veneer sheets, manufacture of plywood, laminboard, particle board and other panels and boards
2023	65	156,665.1	127,366.8	3,528.7	23,242.0	2,527.6	189,212.8	150,351.9	3,067.1	32,995.0	2,798.9	Manufacture of builders' carpentry and joinery
2029	10	13,872.9	10,365.3	345.2	3,162.4	-	6,887.4	4,675.0	357.0	1,855.4	-	Manufacture of wooden containers
2101	52	109,402.1	79,921.3	18,838.2	10,535.0	107.6	119,013.4	76,199.5	31,898.7	10,915.1	-	Manufacture of other products of wood, manufacture of articles of cork, straw and plaiting materials
2102	42	35,351,892.6	274,976.7	4,625.7	162,355.0	34,909,932.2	32,248,843.8	236,635.9	2,762.8	108,475.0	31,900,970.1	Manufacture of pulp, paper and paperboard
2109	185	457,700.8	387,108.5	21,295.1	49,158.3	139.0	460,500.2	376,349.6	27,618.3	46,925.2	9,607.0	Manufacture of corrugated paper and paperboard and of containers of paper and paperboard
2201	96	686,419.8	426,059.9	90,674.2	113,526.4	56,159.4	430,922.8	273,730.9	14,087.1	88,703.6	54,401.2	Manufacture of other articles of paper and paperboard
2211	61	255,188.4	178,474.1	22,991.0	51,540.8	2,182.4	393,255.4	125,554.4	61,690.9	205,058.8	951.3	Publishing of books, brochures, musical books and other publications
2212	62	1,338,214.4	1,225,133.8	33,628.8	65,034.9	14,417.0	1,466,144.9	1,379,727.1	14,859.4	59,718.5	11,839.9	Publishing of newspapers, journals and periodicals
2219	17	658,874.3	349,684.2	81,304.4	227,885.8	-	667,115.3	396,564.1	79,823.8	190,725.0	2.5	Other publishing
2221	481	2,125,671.3	1,575,147.0	353,222.3	159,689.5	37,612.5	2,712,362.9	1,519,350.3	891,677.6	269,161.2	32,173.9	Printing
2222	63	116,678.2	110,728.4	5,023.6	926.2	-	86,471.6	84,905.8	62.0	576.1	927.8	Service activities related to printing
2230	7	118,185.5	48,720.4	12,013.1	45,341.4	12,110.5	138,975.2	52,420.2	7,974.6	47,048.1	31,532.4	Reproduction of recorded media
2230	10	3,349,976.6	2,035,199.5	100.0	1,299,741.4	14,935.7	3,484,507.2	1,809,823.8	150.0	1,666,135.5	8,397.8	Manufacture of refined petroleum products

(พันบาท In thousand baht)

2411	การผลิตผลิตภัณฑ์ขั้นสุดท้าย ยกเว้นปุ๋ยและสารประกอบไนโตรเจน	17	217,572.3	158,511.7	5,084.8	51,768.6	207.2	237,539.0	151,784.5	7,628.1	77,930.8	195.6	Manufacture of basic chemicals, except fertilizers nitrogen compounds
2412	การผลิตปุ๋ยและสารประกอบไนโตรเจน	6	45,593.2	43,706.6	22.0	1,864.6	-	43,719.7	36,101.1	25.0	7,593.7	-	Manufacture of fertilizers and nitrogen compounds
2413	การผลิตพลาสติกขั้นต้น และสารสังเคราะห์	20	136,905.6	98,076.1	1,138.3	37,691.3	-	156,144.5	112,454.0	9,929.6	33,460.9	300.0	Manufacture of plastics in primary forms and of synthetic rubber
2421	การผลิตสารฆ่าศัตรูพืชและสัตว์ภัณฑ์ทางการเกษตรอื่น ๆ	I	D	D	D	D	-	D	D	D	D	-	Manufacture of pesticides and other agro-chemical products
2422	การผลิตสีทา น้ำมันชักเงา และสิ่งที่ใช้ทาเคลือบ หมึกพิมพ์ และน้ำมันทาไม้ (masses) ที่คล้ายกัน	47	1,340,583.3	1,011,101.0	31,351.5	273,535.0	24,595.8	1,206,866.1	816,467.4	33,660.4	332,538.1	24,200.3	Manufacture of paints, varnishes and similar coatings, printing ink and mastics
2423	การผลิตผลิตภัณฑ์ทางการแพทย์ เคมภัณฑ์ที่ใช้รักษาโรค และผลิตภัณฑ์ที่ขายตามซูเปอร์	120	2,105,065.8	1,036,778.6	194,005.2	858,444.8	15,837.2	2,241,261.9	1,115,591.8	274,022.8	834,543.3	17,104.1	Manufacture of pharmaceuticals, medicinal chemicals and botanical products
2424	การผลิตสบู่และผงซักฟอก เคมีภัณฑ์ที่ใช้ในการทำความสะอาด และขจัดกลิ่นเครื่องหอม และสิ่งปรุงแต่งสำหรับประทินภพ หรือประติงอ้อม	65	1,876,228.1	1,047,479.9	70,042.3	451,059.3	107,646.6	1,694,009.1	972,117.6	67,308.4	609,776.4	44,806.8	Manufacture of soap and detergents, cleaning and polishing preparations, perfumes and toilet preparations
2429	การผลิตผลิตภัณฑ์อื่น ๆ ซึ่งมีได้แก่ประเภทอื่นที่อื่น	26	100,838.8	52,440.7	1,355.1	45,422.5	1,620.5	92,934.7	56,966.5	186.1	35,349.3	432.8	Manufacture of other chemical products n.e.c.
2430	การผลิตเส้นใยประดิษฐ์	9	1,232,019.7	473,228.4	17,118.5	361,979.1	379,693.7	944,981.0	313,642.0	11,770.6	312,058.2	307,520.3	Manufacture of man-made fibres
2511	การผลิตยางและพลาสติก และยาง	21	115,259.8	79,906.8	22,174.7	12,178.4	1,000.0	201,984.9	169,517.2	3,707.0	28,160.7	600.0	Manufacture of rubber tyres and tubes, retreading and rebuilding of rubber tyres
2519	การผลิตผลิตภัณฑ์อื่น ๆ	69	393,970.4	212,971.3	72,477.7	108,070.3	451.2	413,359.3	204,968.4	71,750.3	136,598.5	42.0	Manufacture of other rubber products
2520	การผลิตผลิตภัณฑ์พลาสติก	604	3,371,486.0	1,965,002.3	319,566.6	1,073,515.6	13,401.5	3,827,170.3	1,882,598.2	533,510.0	1,352,722.0	58,340.2	Manufacture of plastic products
2610	การผลิตแก้วและผลิตภัณฑ์แก้ว	23	155,929.8	25,830.6	4,148.5	125,950.6	-	281,794.6	91,726.7	19,955.0	170,027.9	85.0	Manufacture of glass and glass products
2691	การผลิตผลิตภัณฑ์เซรามิกขั้นต้น	14	25,101.1	5,922.8	5,077.1	11,731.0	2,370.2	24,206.5	5,763.0	4,068.0	10,155.6	4,219.9	Manufacture of non-structural non-refractory ceramic ware
2692	การผลิตผลิตภัณฑ์เซรามิกขั้นสูง	3	20,624.8	12,604.6	618.2	6,642.0	760.0	25,345.8	12,983.0	900.9	10,843.0	619.0	Manufacture of refractory ceramic products
2694	การผลิตซีเมนต์ ปูนขาว และปูนปลาสเตอร์	3	4,902.0	4,902.0	-	-	-	2,105.4	2,105.4	-	-	-	Manufacture of cement, lime and plaster
2695	การผลิตผลิตภัณฑ์จากคอนกรีต ซีเมนต์ และปูนปลาสเตอร์	82	964,945.2	394,876.3	70,551.0	420,447.8	79,070.1	1,106,824.4	597,685.3	81,400.3	370,699.0	57,039.8	Manufacture of articles of concrete, cement and plaster
2696	การผลิตการรับแปและการแต่งสำเร็จหิน	4	3,957.0	2,140.0	-	-	1,817.0	3,537.0	1,120.0	-	-	2,417.0	Cutting, shaping and finishing of stone
2699	การผลิตผลิตภัณฑ์หล่อโลหะอื่น ๆ ซึ่งมีได้แก่ประเภทอื่นที่อื่น	3	12,774.4	1,880.0	-	10,894.4	-	11,098.5	860.0	-	7,288.3	2,950.2	Manufacture of other non-metallic mineral products n.e.c.
2710	การผลิตเหล็กหล่อหล่อโลหะอื่น ๆ ซึ่งมีได้แก่ผลิตภัณฑ์ขั้นสุดท้าย	33	3,860,534.7	2,942,413.6	203,926.0	544,670.1	169,525.1	3,781,705.2	2,906,582.0	232,221.8	463,756.3	179,145.1	Manufacture of basic iron and steel
2720	การผลิตโลหะขึ้นรูปและโลหะที่มีรูปร่างขั้นสุดท้าย	11	13,880.9	13,337.6	-	462.4	80.9	23,139.7	19,555.4	2,493.3	940.3	150.7	Manufacture of basic precious and non-ferrous metals
2731	การผลิตเหล็กและเหล็กกล้า	24	35,543.7	20,148.8	1,297.1	14,097.7	-	36,668.7	21,066.8	344.2	14,857.7	400.0	Casting of iron and steel
2732	การผลิตโลหะที่มีน้ำหนัก	37	26,781.3	18,160.9	5,625.8	2,994.5	-	35,682.1	17,524.5	9,112.1	9,045.6	-	Casting of non-ferrous metals
2811	การผลิตผลิตภัณฑ์ที่มีรูปร่างเป็นโลหะ	232	1,227,446.6	805,125.9	184,902.4	165,670.2	71,748.1	1,130,508.2	681,351.0	203,737.1	149,052.9	96,167.2	Manufacture of structural metal products
2812	การผลิตถังหมักและภาชนะบรรจุที่ทำจากโลหะ	23	284,451.4	170,133.0	79,631.2	25,649.7	9,037.6	237,001.2	156,044.2	35,133.3	34,304.9	11,516.7	Manufacture of tanks, reservoirs and containers of metal
2813	การผลิตเครื่องกลึงโลหะ (boulers) มีล้อ	I	D	D	-	-	-	D	D	-	D	-	Manufacture of steam generators, except central heating hot water boilers
2891	การผลิตผลิตภัณฑ์โลหะที่ขึ้น โดยวิธีการที่การผลิต การดัด การดัดค้อน และวิธีการอื่น ๆ รวมทั้งการผลิตโลหะผสม	313	435,401.3	249,697.2	17,652.1	158,973.5	9,078.4	373,080.5	191,228.5	7,293.8	163,377.2	11,180.9	Forging, pressing, stamping and roll-forming of metal; powder metallurgy

ตาราง 9 มูลค่าสต็อกและวัสดุประกอบ และสินค้าคงเหลือต้นปีและปลายปี อุตสาหกรรมขุดอุตสาหกรรม (ต่อ)
Table 9 Value of Stocks at the Beginning and the End of 1996 by Class of Industry (Contd.)

รหัส Code	จำนวน สถาน- ประกอบ Number of Establishments	มูลค่า ณ ต้นปี 2539 At the Beginning of 1996					มูลค่า ณ ปลายปี 2539 At the End of 1996					Class of Industry	
		รวม Total	วัสดุประกอบ Materials	และ วัสดุประกอบ and Components	สินค้า ระหว่าง ผลิต Work in Progress		รวม Total	วัสดุประกอบ Materials	และ วัสดุประกอบ and Components	สินค้า ระหว่าง ผลิต Work in Progress			
					สต็อก Finished Goods	สต็อก ระหว่าง ผลิต Work in Progress				สต็อก Finished Goods	สต็อก ระหว่าง ผลิต Work in Progress		
		3	4	5	6	7	8	9	10	11	12	13	14
2892 การตกแต่งและการเคลือบโลหะ รวมทั้งการดำเนินการเกี่ยวกับ วิศวกรรมเครื่องกล โลหะที่ได้รับค่าธรรมเนียมคอนเทนเนอร์หรือการ ทำสีขูดขี้ผึ้ง	78	56,539.3	39,603.4	4,028.2	7,528.5	5,379.2	50,538.8	34,386.0	3,496.8	8,666.1	3,989.9		Treatment and coating of metals; general mechanical engineering on a fee or contract basis
2893 การผลิตของมีคมเครื่องมือที่ใช้งานด้วยมือ และเครื่องมือโลหะทั่วไป	46	337,899.1	150,767.5	40,923.4	81,067.9	65,140.3	331,283.3	125,923.5	63,934.8	86,759.3	54,667.6		Manufacture of cutlery, hand tools and general hardware
2899 การผลิตผลิตภัณฑ์โลหะประดิษฐ์อื่น ๆ ซึ่งมีได้แก่ประเภทอื่นที่อื่น	337	3,186,664.2	2,103,497.7	501,117.7	513,262.4	68,786.4	3,046,387.6	1,913,076.4	432,476.9	609,811.1	91,023.2		Manufacture of other fabricated metal products n.e.c.
2911 การผลิตเครื่องยนต์และเครื่องกำเนิดกำลังอื่น ยกเว้นเครื่องยนต์ที่ใช้กับ อากาศยาน ฮีลิคอปเตอร์ และรถจักรยานยนต์	1	D	D	D	D	D	D	D	D	D	D		Manufacture of engines and turbines, except aircraft, vehicle and cycle engines
2912 การผลิตเครื่องสูบลม เครื่องอัด แก๊ส และวาล์ว	24	122,041.0	39,035.6	40,280.1	42,635.2	90.1	120,326.7	42,029.7	33,804.0	44,464.2	28.8		Manufacture of pumps, compressors, laps and valves
2913 การผลิตเบรค (คัตเตอร์) เบรคและเครื่องเกียร์ และอุปกรณ์ ที่ใช้ร่วมกับเบรค	7	44,044.9	11,696.9	-	33,348.0	-	56,504.5	12,775.2	-	43,729.3	-		Manufacture of bearings, gears, gearing and driving elements
2914 การผลิตเตาอบ เตาเผา และเครื่องพ่นหรือเครื่องฉีดสีของเคลือบ	3	3,600.0	3,600.0	-	-	-	-	-	-	-	-		Manufacture of ovens, furnaces and furnaces
2915 การผลิตอุปกรณ์ที่ใช้ในการยกและขนถ่าย	22	71,279.0	55,163.1	8,710.0	150.0	7,255.9	77,664.8	57,184.2	12,980.0	1,272.0	6,228.6		Manufacture of lifting and handling equipment
2919 การผลิตเครื่องจักรที่ใช้งานทั่วไปอื่น ๆ	113	1,873,947.4	1,196,245.4	369,428.5	297,806.8	10,466.8	3,932,898.9	3,292,946.2	379,504.9	244,476.2	15,971.5		Manufacture of other general purpose machinery
2921 การผลิตเครื่องจักรที่ใช้ในการเกษตร และการป่าไม้	25	137,802.6	64,870.1	16,746.1	44,127.2	12,059.2	161,381.9	78,105.1	20,782.6	45,260.6	17,233.7		Manufacture of agricultural and forestry machinery
2922 การผลิตเครื่องมือกล	29	77,491.2	59,863.4	8,158.0	8,543.9	925.9	136,913.9	55,564.6	67,532.6	11,138.8	2,677.8		Manufacture of machine-tools
2923 การผลิตเครื่องจักรสำหรับโลหะกรรม	2	D	D	D	D	D	D	D	D	D	D		Manufacture of machinery for metallurgy
2924 การผลิตเครื่องจักรที่ใช้ในการทำเหมืองแร่ เหล็กหิน และกาบ่อหิน	21	491,969.9	53,069.3	1,644.6	433,390.7	3,865.3	491,298.2	50,824.5	2,307.1	438,166.6	-		Manufacture of machinery for mining, quarrying and construction
2925 การผลิตเครื่องจักรที่ใช้ในกระบวนการผลิตอาหาร เครื่องดื่ม และยาสูบ	16	38,057.9	22,530.3	3,704.0	11,823.7	-	44,018.9	29,571.6	3,400.0	11,047.4	-		Manufacture of machinery for food, beverage and tobacco processing
2926 การผลิตเครื่องจักรที่ใช้ในการผลิตสิ่งทอ เครื่องแต่งกาย และเครื่องหนัง	18	199,752.4	172,154.9	10,934.0	15,040.8	1,622.7	227,679.5	194,755.9	8,123.4	21,506.5	3,293.7		Manufacture of machinery for textile, apparel and leather production
2929 การผลิตเครื่องจักรที่ใช้ในงานเฉพาะอย่างอื่น ๆ	117	410,986.4	208,202.0	146,916.3	40,075.2	15,792.9	335,393.7	147,344.6	130,464.4	39,351.8	18,233.0		Manufacture of other special purpose machinery
2930 การผลิตเครื่องใช้ในบ้านเรือน ซึ่งมีได้แก่ประเภทอื่นที่อื่น	61	1,947,642.4	1,309,290.4	280,109.7	335,491.4	22,750.8	2,349,899.3	1,423,805.6	512,598.2	385,146.5	28,349.0		Manufacture of domestic appliances n.e.c.
3000 การผลิตเครื่องใช้สำนักงาน เครื่องทำบัญชี และเครื่องคำนวณ	3	313,455.9	218,364.9	69,129.4	25,961.6	-	346,709.9	234,042.4	105,386.0	7,281.5	-		Manufacture of office, accounting and computing machinery
3110 การผลิตแบตเตอรี่ไฟฟ้า เครื่องกำเนิดไฟฟ้า และหม้อแปลงไฟฟ้า	23	554,272.6	344,504.0	81,588.0	124,650.0	3,530.6	464,195.4	283,055.8	62,989.0	113,455.1	4,695.4		Manufacture of electric motors, generators and transformers
3120 การผลิตอุปกรณ์เพื่อกระจายและควบคุมกระแสไฟฟ้า	56	626,052.1	301,885.0	178,426.0	121,737.5	24,003.6	520,258.0	377,979.8	68,229.9	56,933.6	17,114.7		Manufacture of electricity distribution and control apparatus

(พันบาท ใน thousand baht)

3130	การผลิตและเคเบิลที่หุ้มฉนวน	I	D	-	D	-	D	D	-	D	-	D	-	Manufacture of insulated wire and cable
3140	การผลิตแบตเตอรี่ชนิดปฐมภูมิ และแบตเตอรี่ปฐมภูมิ	4	46,652.4	29,858.5	302.0	14,563.0	1,928.9	73,277.9	36,461.3	439.1	33,052.3	3,325.1	3,325.1	Manufacture of accumulators, primary cells and primary batteries
3150	การผลิตหลอดไฟ	39	176,524.4	120,653.5	14,679.8	23,854.2	17,336.8	214,617.1	140,372.2	22,377.9	35,398.9	16,468.1	16,468.1	Manufacture of electric lamps
3190	การผลิตเครื่องอุปกรณไฟฟ้าอื่น ๆ ซึ่งมีได้แก่ประเภทไว้ในที่อื่น	23	203,964.6	158,510.8	6,036.3	39,417.5	-	269,495.9	217,441.9	9,313.5	42,740.5	-	-	Manufacture of other electrical equipment n.e.c.
3210	การผลิตหลอดอิเล็กทรอนิกส์ และส่วนประกอบอิเล็กทรอนิกส์อื่น ๆ	24	2,929,052.7	2,001,803.2	453,317.1	471,944.9	1,987.5	2,903,258.4	1,917,228.3	451,086.1	533,800.3	1,143.7	1,143.7	Manufacture of electronic valves and tubes and other electronic components
3220	การผลิตเครื่องส่งสัญญาณโทรทัศน์และวิทยุ และเครื่องอุปกรณสำหรับโทรศัพท์และโทรเลขแบบไร้สาย	11	119,699.0	65,628.5	8,941.3	45,129.1	-	74,166.7	47,303.3	2,794.2	24,069.3	-	-	Manufacture of television and radio transmitters and apparatus for line telephony and line telegraphy
3230	การผลิตเครื่องรับโทรทัศน์และวิทยุ และสินค้าที่เกี่ยวข้อง	36	1,608,030.0	789,097.7	210,870.4	514,855.0	93,206.9	2,088,008.0	1,221,150.5	170,091.3	484,541.9	212,224.4	212,224.4	Manufacture of television and radio receivers and associated consumer goods
3311	การผลิตอุปกรณ์ที่ใช้ในทางการแพทย์และศัลยกรรม และเครื่องมือทางการแพทย์กระดูก	33	111,079.8	58,378.0	23,326.0	17,176.2	12,199.6	98,600.0	41,297.0	24,360.3	21,496.0	11,446.7	11,446.7	Manufacture of medical and surgical equipment and or orthopaedic appliances
3312	การผลิตอุปกรณ์และเครื่องมือเพื่อการวัด การตรวจสอบ การทดสอบ การเดินเรือ การเดินอากาศ และใช้ชนิดพิเศษอื่น ๆ เช่น อุปกรณ์ควบคุมกระบวนการผลิตในทางอุตสาหกรรม	9	35,829.1	15,808.1	10,355.2	4,665.9	5,000.0	29,438.2	9,979.9	7,108.8	7,349.5	5,000.0	5,000.0	Manufacture of instruments and appliances for measuring, checking, testing, navigating and other purposes, except industrial process control equipment
3320	การผลิตอุปกรณ์ที่ใช้ในทางทัศนศาสตร์ และเครื่องอุปกรณเกี่ยวกับการถ่ายภาพ	15	703,149.0	434,896.8	93,195.3	115,902.9	59,154.0	755,854.4	427,368.7	82,232.8	158,098.0	88,154.9	88,154.9	Manufacture of optical instruments and photographic equipment
3330	การผลิตนาฬิกา	12	128,643.6	69,828.7	53,598.1	5,216.8	-	118,789.5	60,504.8	52,761.1	5,523.7	-	-	Manufacture of watches and clocks
3410	การผลิตยานยนต์	7	11,077,883.1	4,843,160.0	1,002,386.0	5,232,337.0	-	12,545,680.8	4,825,741.4	527,294.7	7,192,644.7	-	-	Manufacture of motor vehicles
3420	การผลิตตัวถัง (coachwork) สำหรับยานยนต์ รวมทั้งการผลิตรถพ่วง และรถบรรทุก	302	2,165,342.3	1,559,918.9	35,009.1	138,765.0	431,649.4	3,129,354.8	2,367,505.5	57,763.0	129,665.2	574,421.0	574,421.0	Manufacture of bodies (coachwork) for motor vehicles, manufacture of trailers and semi-trailers
3430	การผลิตส่วนประกอบ และอุปกรณ์ประกอบสำหรับยานยนต์ และเครื่องยนต์	150	1,457,823.1	901,323.2	181,836.2	335,680.3	38,983.4	1,514,438.1	910,179.2	178,535.3	374,918.9	50,804.7	50,804.7	Manufacture of parts and accessories for motor vehicles and their engines
3511	การต่อเรือและการซ่อมเรือ	15	51,133.7	36,769.1	12,028.5	3,900.0	416.1	70,804.6	31,289.1	37,576.5	-	1,939.1	1,939.1	Building and repairing of ships
3512	การต่อเรือและการซ่อมเรือที่ใช้เครื่องยนต์ และการบิน	2	D	D	-	D	D	D	D	-	D	D	D	Building and repairing of pleasure and sporting boats
3530	การผลิตอากาศยาน และอวกาศ	I	D	D	D	D	-	D	D	D	-	-	-	Manufacture of aircraft and spacecraft
3591	การผลิตรถจักรยานยนต์	36	321,665.1	209,264.0	34,361.7	56,818.3	21,221.1	318,505.0	160,350.4	46,536.2	67,118.4	44,500.1	44,500.1	Manufacture of motorcycles
3592	การผลิตจักรยานยนต์ และรถจักรยานยนต์	10	25,389.1	22,384.9	1,689.3	1,315.0	-	20,394.2	17,282.9	2,584.8	526.4	-	-	Manufacture of bicycles and invalid carriages
3599	การผลิตเครื่องอุปกรณการขนส่งอื่น ๆ ซึ่งมีได้แก่ประเภทไว้ในที่อื่น	6	2,131.2	2,123.2	6.0	-	-	1,165.6	1,160.6	5.0	-	-	-	Manufacture of other transport equipment n.e.c.
3610	การผลิตเฟอร์นิเจอร์	400	2,653,260.0	1,273,106.9	588,885.4	649,431.9	141,835.8	2,674,626.0	1,290,949.6	685,862.2	497,085.0	200,749.2	200,749.2	Manufacture of furniture
3691	การผลิตเครื่องเพชรพลอยและรูปพรหม และของที่ระลึกอื่น	267	5,130,115.5	2,457,736.2	704,191.5	1,374,663.5	593,524.2	5,811,914.1	2,506,486.6	736,207.6	1,564,375.1	1,000,844.8	1,000,844.8	Manufacture of jewellery and related articles
3692	การผลิตเครื่องดนตรี	4	13,336.6	7,927.1	176.5	5,232.9	-	13,857.7	9,272.7	700.2	3,844.8	-	-	Manufacture of musical instruments
3693	การผลิตเครื่องกีฬา	17	234,716.7	140,895.5	49,427.1	39,394.1	5,000.0	227,857.6	140,720.7	51,762.3	30,374.5	3,000.0	3,000.0	Manufacture of sports goods
3694	การผลิตของเล่นเกมและของเล่น	48	223,589.6	136,463.9	32,806.6	41,779.8	12,539.3	195,739.0	122,085.2	11,924.0	51,450.6	10,279.1	10,279.1	Manufacture of games and toys

ตาราง 9 มูลค่าวัตถุดิบและวัสดุประกอบ และสินค้าคงเหลือต้นปีและปลายปี จำแนกตามหมู่ย่อยอุตสาหกรรม (ต่อ)
 Table 9 Value of Stocks at the Beginning and the End of 1996 by Class of Industry (Contd.)

(พันบาท ใน thousand baht)

รหัส Code	หมู่ย่อยอุตสาหกรรม	จำนวน สถาน- ประกอบ Number of Establishments	มูลค่า ณ ต้นปี 2539 At the Beginning of 1996					มูลค่า ณ ปลายปี 2539 At the End of 1996					Class of Industry
			รวม Total	วัตถุดิบ Materials	และ วัสดุประกอบ and Components	สินค้า ระหว่าง ผลิต Work in Progress	สินค้า สำเร็จรูป Finished Goods	สินค้าที่ซื้อ เข้ามา จำหน่าย สภาพเดิม Goods for Resale	รวม Total	วัตถุดิบ Materials	และ วัสดุประกอบ and Components	สินค้า ระหว่าง ผลิต Work in Progress	
1	2	3	4	5	6	7	8	9	10	11	12	13	14
3699	การหลัดอื่น ๆ ซึ่งมีได้แก่ประเภทไวน์ที่อื่น	194	988,910.8	585,836.7	160,879.5	191,750.3	50,444.3	970,630.3	546,207.8	165,747.1	202,010.5	56,664.9	Other manufacturing n.e.c.
3710	การนำเศษและของที่ใช้ไม่ได้จากโลหะมาผลิตเป็นวัตถุดิบใหม่	1	D	D	D	D	-	D	D	D	D	D	Recycling of metal waste and scrap
3720	การนำเศษและของที่ใช้ไม่ได้จากโลหะมาผลิตเป็นวัตถุดิบใหม่	13	34,096.7	22,314.4	4,280.0	5,243.4	2,258.9	41,889.8	28,517.5	3,134.0	7,740.4	2,498.0	Recycling of non-metal waste and scrap

หมายเหตุ : D หมายถึง ตัวเลขที่ไม่เปิดเผย

Note : D means disclosure prohibited.

ตาราง 10 ส่วนเปลี่ยนแปลงของมูลค่าวัตถุดิบและวัสดุประกอบและสินค้าคงเหลือในปี 2539 จำแนกตามหมวดอุตสาหกรรม

Table 10 Change in Value of Stocks in 1996 by Division of Industry

รหัส Code	หมวดอุตสาหกรรม Division of Industry	จำนวน สถาน- ประกอบกร Number of Establishments	ส่วนเปลี่ยนแปลงของมูลค่าวัตถุดิบและวัสดุประกอบและสินค้าคงเหลือ Change in Value of Stocks					รวม Total	สินค้า สำเร็จรูป Finished Goods	สินค้าที่ เข้ามา ในกา ทศ Imports	Division of Industry
			วัตถุดิบและ วัสดุประกอบ Materials and Components		สินค้าระหว่าง ผลิต Work in Progress		สินค้า คงเหลือ Inventory				
			รวม Total	วัตถุดิบและ วัสดุประกอบ Materials and Components	สินค้าระหว่าง ผลิต Work in Progress	สินค้า คงเหลือ Inventory					
1		3	4	5	6	7	8	9			
	ยอดรวม	8,555	3,989,866.9	1,811,869.8	695,609.1	3,360,406.1	-1,878,018.1	Total			
15	การผลิตผลิตภัณฑ์อาหารและเครื่องดื่ม	398	-491,592.9	-194,378.3	164,896.8	-457,260.2	-4,851.2	Manufacture of food products and beverages			
16	การผลิตผลิตภัณฑ์ยาสูบ	3	-285,633.2	-280,099.1	11,601.1	-17,135.2	-	Manufacture of tobacco products			
17	การผลิตสิ่งทอ	522	-103,547.2	-180,463.0	-23,375.6	89,768.5	12,523.0	Manufacture of textiles			
18	การผลิตเครื่องแต่งกาย รวมทั้งการตกแต่งและซ่อมสิ่งนสัตว์	1,393	678,697.6	87,103.4	154,196.5	409,871.4	27,526.2	Manufacture of wearing apparel; dressing and dyeing of fur			
19	การฟอกและตกแต่งหนังฟอก รวมทั้งการผลิตกระเป๋าเดินทาง กระเป๋าถือ อานม้า เครื่องเขียนกลา และรองเท้า	529	344,417.0	43,703.1	-175,369.0	143,370.7	332,712.2	Tanning and dressing of leather; manufacture of luggage, handbags, saddlery, harness and footwear			
20	การผลิตไม้และผลิตภัณฑ์จากไม้และไม้ก๊อก ยกเว้นเฟอร์นิเจอร์ รวมทั้งการผลิตสิ่งของที่ทำจากฟาง และวัสดุจากสานอื่น ๆ	193	-22,989.1	-118,213.0	-7,871.4	100,817.0	2,278.2	Manufacture of wood and of products of wood and cork, except furniture; manufacture of articles of straw and plaiting materials			
21	การผลิตกระดาษและผลิตภัณฑ์กระดาษ	323	-3,355,746.5	-201,428.7	-72,126.7	-80,935.9	-3,001,255.2	Manufacture of paper and paper products			
22	การพิมพ์โฆษณา การพิมพ์ และการทำสำเนาสื่อบันทึก	691	851,513.2	70,633.9	547,905.0	221,869.0	11,105.3	Publishing, printing and reproduction of recorded media			
23	การผลิตผลิตภัณฑ์จากปิโตรเลียม ผลิตภัณฑ์ที่ได้จากการกลั่นน้ำมัน	10	134,530.6	-225,375.7	50.0	366,394.1	-6,537.9	Manufacture of coke, refined petroleum products and nuclear fuel			
24	ปิโตรเลียม และเชื้อเพลิงปรมาณู	311	-237,806.0	-349,752.9	85,760.5	161,227.7	-135,041.3	Manufacture of chemicals and chemical products			
25	การผลิตเคมีภัณฑ์และผลิตภัณฑ์เคมี	694	561,798.3	-796.5	194,748.4	323,717.0	44,129.5	Manufacture of rubber and plastic products			
26	การผลิตผลิตภัณฑ์ยางและพลาสติก	132	266,677.8	264,087.1	25,929.3	-6,652.0	-16,686.5	Manufacture of other non-metallic mineral products			
27	การผลิตโลหะขั้นมูลฐาน	105	-59,544.8	-29,332.3	33,322.4	-73,624.8	10,089.9	Manufacture of basic metals			
28	การผลิตผลิตภัณฑ์ที่ทำจากโลหะประดิษฐ์ ยกเว้นเครื่องจักร และอุปกรณ์	1,030	-359,600.4	-418,815.1	-82,180.1	101,819.2	39,575.7	Manufacture of fabricated metal products, except machinery and equipment			

ตาราง 10 ส่วนเปลี่ยนแปลงของมูลค่าวัตถุดิบและวัสดุประกอบและสินค้าคงเหลือในปี 2539 จำแนกตามหมวดอุตสาหกรรม (ต่อ)

Table 10 Change in Value of Stocks in 1996 by Division of Industry (Contd.)

รหัส Code	จำนวน สถาน- ประกอบ Number of Establishments	หมวดอุตสาหกรรม	ส่วนเปลี่ยนแปลงของมูลค่าวัตถุดิบและวัสดุประกอบ และสินค้าคงเหลือ Change in Value of Stocks				สินค้า สำเร็จรูป Finished Goods	สินค้าที่ซื้อ เข้ามา ในสภาพเดิม Goods for Resale	Division of Industry
			รวม Total	วัตถุดิบและ วัสดุประกอบ Materials and Components	สินค้าระหว่าง ผลิต Work in Progress	สินค้า สำเร็จรูป Finished Goods			
29	459	การผลิตเครื่องจักรและอุปกรณ์ ซึ่งมีได้จัดประเภทไว้ที่อื่น	2,520,218.9	2,195,857.8	284,631.9	22,542.6	17,186.7	Manufacture of machinery and equipment n.e.c.	
30	3	การผลิตเครื่องจักรสำนักงาน เครื่องทำบัญชี และเครื่องคำนวณ	33,254.0	15,677.6	36,256.6	-18,680.2	-	Manufacture of office, accounting and computing machinery	
31	146	การผลิตเครื่องจักรและเครื่องอุปกรณไฟฟ้า ซึ่งมีได้จัดประเภทไว้ที่อื่น	-66,434.4	85,827.2	-117,682.8	-29,382.2	-5,196.5	Manufacture of electrical machinery and apparatus n.e.c.	
32	71	การผลิตอุปกรณ์และเครื่องอุปกรณวิทยุ โทรทัศน์ และการสื่อสาร	408,651.5	329,152.7	-49,157.2	10,482.5	118,173.6	Manufacture of radio, television and communication equipment and apparatus	
33	69	การผลิตอุปกรณ์ที่ใช้ในทางการแพทย์ การวัดความถี่ และอุปกรณ์ที่ใช้ในทางวิทยาศาสตร์ นาฬิกา	23,980.6	-39,761.3	-14,011.5	49,505.4	28,248.0	Manufacture of medical, precision and optical instruments, watches and clocks	
34	459	การผลิตยานยนต์ รถพ่วง และรถกึ่งรถพ่วง	2,488,425.1	799,024.0	-455,638.3	1,990,446.6	154,592.9	Manufacture of motor vehicles, trailers and semi-trailers	
35	70	การผลิตเครื่องอุปกรณการขนส่งอื่น ๆ	560.0	-59,958.0	38,669.4	-3,127.1	24,975.6	Manufacture of other transport equipment	
36	930	การผลิตเฟอร์นิเจอร์ รวมทั้งการผลิตซึ่งมีได้จัดประเภทไว้ที่อื่น	650,695.7	13,756.3	117,836.9	50,908.2	468,194.4	Manufacture of furniture; manufacturing n.e.c.	
37	14	การนำผลิตภัณฑ์จากพลาสติกเป็นวัตถุดิบไทย	9,341.0	5,420.9	-783.0	4,464.0	239.1	Recycling	

(พันบาท In thousand baht)

ตาราง 10 ส่วนเปลี่ยนแปลงของมูลค่าวัตถุดิบและวัสดุประกอบ และสินค้าคงเหลือในปี 2539 จำแนกตามหมู่อุตสาหกรรม

Table 10 Change in Value of Stocks in 1996 by Group of Industry

รหัส Code	หมู่อุตสาหกรรม	จำนวน สถาน- ประกอบ Number of Establishments	ส่วนเปลี่ยนแปลงของมูลค่าวัตถุดิบและวัสดุประกอบ และสินค้าคงเหลือ Change in Value of Stocks						กลุ่มอุตสาหกรรม Group of Industry
			รวม Total	วัตถุดิบและ วัสดุประกอบ Materials and Components	สินค้าระหว่าง ผลิต Work in Progress		สินค้า สำเร็จรูป Finished Goods		
					วัตถุดิบและ วัสดุประกอบ Materials and Components	Work in Progress	Finished Goods	Goods for Resale	
1	2	3	4	5	6	7	8	9	
	ยอดรวม	8,555	3,989,866.9	1,811,869.8	695,609.1	3,360,406.1	-1,878,018.1	Total	
151	การผลิต การแปรรูป และการเก็บถนอมเนื้อสัตว์ สัตว์น้ำ ผลไม้ ผัก น้ำมัน และไขมัน	96	-206,404.3	85,385.6	-3,856.6	-322,125.4	34,192.1	Production, processing and preservation of meat, fish, fruit, vegetables, oils and fats	
152	ผลิตภัณฑ์ที่ทำได้จากนม	42	-33,531.1	-36,896.3	100.8	3,264.4	-	Manufacture of dairy products	
153	การผลิตผลิตภัณฑ์ที่ได้จากการไม่-สัตว์พืช สัตว์ทะเลและ ผลิตภัณฑ์จากสัตว์ และอาหารสัตว์สำเร็จรูป	30	26,901.9	-2,507.1	-837.4	32,143.6	-1,897.3	Manufacture of grain mill products, starches and starch products, and prepared animal feeds	
154	การผลิตผลิตภัณฑ์อาหารอื่น ๆ	187	-186,266.3	-165,617.7	13,616.4	2,920.0	-37,185.0	Manufacture of other food products	
155	การผลิตเครื่องดื่ม	43	-92,293.1	-74,742.9	155,873.6	-173,462.8	39.0	Manufacture of beverages	
160	การผลิตเครื่องดื่มชงดื่ม	3	-285,633.2	-280,099.1	11,601.1	-17,135.2	-	Manufacture of tobacco products	
171	การปั่น การทอ และการแต่งสำเร็จสิ่งทอ	255	-205,191.9	-210,515.0	16,135.1	-14,244.7	3,432.7	Spinning, weaving and finishing of textiles	
172	การผลิตสิ่งทออื่น ๆ	193	24,052.3	10,824.0	-70,506.1	73,168.0	10,566.4	Manufacture of other textiles	
173	การผลิตผ้าและสิ่งของที่ได้จากการถักนิตติ้ง และโครเชท	74	77,592.4	19,228.0	28,995.3	30,845.2	-1,476.1	Manufacture of knitted and crocheted fabrics and articles	
181	การผลิตเครื่องแต่งกาย ยกเว้นเครื่องแต่งกายที่ทำจากขนสัตว์	1,390	677,208.1	85,576.0	154,196.5	409,909.3	27,526.2	Manufacture of wearing apparel, except fur apparel	
182	การตกแต่งและย้อมสีขนสัตว์ รวมทั้งการผลิตสิ่งของที่ทำจากขนสัตว์	3	1,489.5	1,527.4	-	-38.0	-	Dressing and dyeing of fur; manufacture of articles of fur	
191	การฟอกและตกแต่งหนังฟอก รวมทั้งการผลิตกระเป๋าเป็นสินค้า กระเป๋าถือ ยานม้า และเครื่องเทียมลา	174	-24,786.6	43,338.0	-19,062.5	-40,740.8	-8,341.3	Tanning and dressing of leather; manufacture of luggage, handbags, saddlery and harness	
192	การผลิตรองเท้า	355	369,203.6	345.1	-156,306.5	184,111.4	341,053.6	Manufacture of footwear	
201	การตัดไม้และการไสไม้	50	-27,875.1	-72,372.6	-4,276.2	45,871.0	2,902.8	Sawmilling and planing of wood	
202	การผลิตผลิตภัณฑ์จากไม้ ไม้ก๊อก ฟันและวัสดุอัดกลาน	143	4,885.9	-45,840.4	-3,595.2	54,946.1	-624.6	Manufacture of products of wood, cork, straw and plaiting materials	
210	การผลิตกระดาษและผลิตภัณฑ์กระดาษ	323	-3,355,746.5	-201,428.7	-72,126.7	-80,935.9	-3,001,255.2	Manufacture of paper and paper products	
221	การพิมพ์โฆษณา	140	274,238.4	148,553.5	18,449.8	111,040.8	-3,805.7	Publishing	
222	การพิมพ์ และกิจกรรมด้านการบริการที่เกี่ยวข้องกับการพิมพ์	544	556,485.1	-81,619.4	533,493.6	109,121.6	-4,510.8	Printing and service activities related to printing	

ตาราง 10 ส่วนเปลี่ยนแปลงของมูลค่าวัตถุดิบและวัสดุประกอบ และสินค้าคงเหลือในปี 2539 จำแนกตามหมู่อุตสาหกรรม (ต่อ)

Table 10 Change in Value of Stocks in 1996 by Group of Industry (Contd.)

รหัส Code	หมู่อุตสาหกรรม	จำนวน สถาน- ประกอบ Number of Establishments	ส่วนเปลี่ยนแปลงของมูลค่าวัตถุดิบและวัสดุประกอบ และสินค้าคงเหลือ Change in Value of Stocks					สินค้า สำเร็จรูป Finished Goods	สินค้าที่ซื้อ เข้ามา ในสภาพเดิม Goods for Resale	กลุ่มอุตสาหกรรม Group of Industry
			รวม Total	วัตถุดิบและ วัสดุประกอบ Materials and Components	สินค้าระหว่าง ผลิต Work in Progress	สินค้า คงเหลือ Inventory	สินค้าที่ซื้อ เข้ามา ในสภาพเดิม Goods for Resale			
223	การทำสำเนาเสียงบันทึกข้อมูล	7	20,789.7	3,699.8	-4,038.5	1,706.7	19,421.8	Reproduction of recorded media		
232	การผลิตผลิตภัณฑ์ที่ได้จากการกลั่นน้ำมันปิโตรเลียม	10	134,530.6	-225,375.7	50.0	366,394.1	-6,537.9	Manufacture of refined petroleum products		
241	การผลิตเคมีภัณฑ์ขั้นพื้นฐาน	43	37,332.2	45.3	11,337.7	25,660.9	288.3	Manufacture of basic chemicals		
242	การผลิตเคมีภัณฑ์เคมีอื่น ๆ	259	11,890.5	-190,211.7	79,770.7	185,487.7	-63,156.2	Manufacture of other chemical products		
243	การผลิตเส้นใยประดิษฐ์	9	-287,028.7	-159,586.5	-5,347.9	-49,920.9	-72,173.4	Manufacture of man-made fibres		
251	การผลิตผลิตภัณฑ์ยาง	90	106,113.9	81,607.5	-19,195.0	44,510.6	-809.2	Manufacture of rubber products		
252	การผลิตผลิตภัณฑ์พลาสติก	604	455,684.4	-82,404.1	213,943.4	279,206.4	44,938.7	Manufacture of plastic products		
261	การผลิตแก้วและผลิตภัณฑ์แก้ว	23	125,864.9	65,896.1	-15,806.5	44,077.3	85.0	Manufacture of glass and glass products		
269	การผลิตผลิตภัณฑ์แร่โลหะ ซึ่งมีได้ตั้งประเภทไว้ในที่อื่น	109	140,813.0	198,191.0	10,122.8	-50,729.3	-16,771.5	Manufacture of non-metallic mineral products n.e.c.		
271	การผลิตเหล็กและเหล็กกล้าขั้นพื้นฐาน	33	-78,829.5	-35,831.7	28,295.8	-80,913.8	9,620.1	Manufacture of basic iron and steel		
272	การผลิตโลหะมีค่าและโลหะอื่นที่มีน้ำหนักขั้นพื้นฐาน	11	9,258.8	6,217.8	2,493.3	477.9	69.8	Manufacture of basic precious and non-ferrous metals		
273	การหล่อโลหะ	61	10,025.9	281.5	2,533.3	6,811.1	400.0	Casting of metals		
281	การผลิตผลิตภัณฑ์ที่มีโครงสร้างเป็นโลหะ ดึงน้ำ ที่เก็บน้ำ และเครื่องกำเนิดไอน้ำ	256	-144,388.6	-139,863.6	-25,661.1	-5,962.1	27,098.2	Manufacture of structural metal products, tanks, reservoirs and steam generators		
289	การผลิตผลิตภัณฑ์โลหะประดิษฐ์อื่น ๆ รวมทั้งกิจกรรมด้านบริการแก่ผู้ผลิตผลิตภัณฑ์โลหะประดิษฐ์	774	-215,211.8	-278,951.5	-56,519.1	107,781.3	12,477.5	Manufacture of other fabricated metal products; service activities to producers of fabricated metal products		
291	การผลิตเครื่องจักรที่ใช้แรงทั่วไป	170	2,075,531.7	2,105,194.4	7,606.4	-41,685.4	4,416.2	Manufacture of general purpose machinery		
292	การผลิตเครื่องจักรที่ใช้แรงเฉพาะอย่าง	228	42,430.3	-23,851.8	44,537.0	14,572.9	7,172.2	Manufacture of special purpose machinery		
293	การผลิตเครื่องใช้ในบ้านเรือน ซึ่งมีได้ตั้งประเภทไว้ในที่อื่น	61	402,257.0	114,515.1	232,488.5	49,655.1	5,598.2	Manufacture of domestic appliances n.e.c.		
300	การผลิตเครื่องจักรสำนักงาน เครื่องทำบัญชี และเครื่องคำนวณ	3	33,254.0	15,677.6	36,256.6	-18,680.2	-	Manufacture of office, accounting and computing machinery		
311	การผลิตมอเตอร์ไฟฟ้า เครื่องกำเนิดไฟฟ้า และหม้อแปลงไฟฟ้า	23	-90,077.2	-61,448.1	-18,599.0	-11,195.0	1,164.9	Manufacture of electric motors, generators and transformers		
312	การผลิตอุปกรณ์เพื่อการจ่ายและควบคุมกระแสไฟฟ้า	56	-105,794.1	76,094.7	-110,196.1	-64,803.9	-6,888.9	Manufacture of electricity distribution and control apparatus		
313	การผลิตลวดและเคเบิลที่พันฉนวน	1	D	D	-	D	-	Manufacture of insulated wire and cable		

(พันบาท In thousand baht)

314	การผลิตหม้อสะสมไฟฟ้า เซลล์ปฐมภูมิและแบตเตอรี่ปฐมภูมิ	4	26,625.5	6,602.8	137.1	18,489.3	1,396.2	Manufacture of accumulators, primary cells and primary batteries
315	การผลิตหลอดไฟฟ้า	39	38,092.8	19,718.7	7,698.1	11,544.7	-868.7	Manufacture of electric lamps
319	การผลิตเครื่องอุปกรณไฟฟ้าอื่น ๆ ซึ่งมีได้จัดประเภทไว้ในที่อื่น	23	65,531.2	58,931.1	3,277.1	3,323.0	-	Manufacture of other electrical equipment n.e.c.
321	การผลิตหลอดอิเล็กทรอนิกส์และส่วนประกอบอิเล็กทรอนิกส์อื่น ๆ	24	-25,794.3	-84,574.9	-2,231.0	61,855.4	-843.8	Manufacture of electronic valves and tubes and other electronic components
322	การผลิตเครื่องส่งสัญญาณ โทรทัศน์และวิทยุ และเครื่องอุปกรณสำหรับโทรศัพท์และโทรเลขแบบไร้สาย	11	-45,532.2	-18,325.2	-6,147.1	-21,059.9	-	Manufacture of television and radio transmitters and apparatus for line telephony and line telegraphy
323	การผลิตเครื่องรับโทรทัศน์และวิทยุ และสินค้าที่เกี่ยวข้อง	36	479,978.1	432,052.8	-40,779.1	-30,313.1	119,017.4	Manufacture of television and radio receivers and associated consumer goods
331	การผลิตอุปกรณ์และเครื่องใช้ทางการแพทย์และเครื่องใช้ที่ใช้ที่ไว้ในทางวัด การตรวจสอบ การทดสอบ การเดินเรือ การเดินอากาศ และใช้ในงานอุตสาหกรรม อื่น ๆ	42	-18,870.7	-22,909.1	-2,212.1	7,003.4	-752.9	Manufacture of medical appliances and instruments and appliances for measuring, checking, testing, navigating and other purposes, except optical instruments
332	การผลิตอุปกรณ์ที่ใช้ในทางทัศนศาสตร์ และเครื่องอุปกรณเกี่ยวกับภาพถ่าย	15	52,705.3	-7,528.2	-10,962.5	42,195.1	29,000.9	Manufacture of optical instruments and photographic equipment
333	การผลิตนาฬิกา	12	-9,854.0	-9,324.0	-836.9	306.9	-	Manufacture of watches and clocks
341	การผลิตยานยนต์	7	1,467,797.7	-17,418.6	-475,091.3	1,960,307.7	-	Manufacture of motor vehicles
342	การผลิตตัวถัง (Coachwork) สำหรับยานยนต์ รวมทั้งการผลิตรถพ่วงและรถกักรถพ่วง	302	964,012.5	807,586.6	22,754.0	-9,099.8	142,771.7	Manufacture of bodies (coachwork) for motor vehicles; manufacture of trailers and semi-trailers
343	การผลิตส่วนประกอบ และอุปกรณ์ประกอบ สำหรับยานยนต์ และเครื่องยนต์	150	56,614.9	8,856.0	-3,300.9	39,238.6	11,821.2	Manufacture of parts and accessories for motor vehicles and their engines
351	การต่อเรือและการซ่อมเรือ	17	16,838.1	-6,313.9	25,547.9	-4,092.5	1,696.6	Building and repairing of ships and boats
353	การผลิตอากาศยาน และยานอวกาศ	1	D	D	D	D	-	Manufacture of aircraft and spacecraft
359	การผลิตเครื่องอุปกรณการขนส่ง ซึ่งมีได้จัดประเภทไว้ในที่อื่น	52	-9,120.6	-54,980.2	13,069.0	9,511.5	23,279.0	Manufacture of transport equipment n.e.c.
361	การผลิตเฟอร์นิเจอร์	400	21,366.0	17,842.7	96,976.8	-152,366.9	58,913.4	Manufacture of furniture
369	การผลิต ซึ่งมีได้จัดประเภทไว้ในที่อื่น	530	629,329.7	-4,086.4	20,860.1	203,275.0	409,281.0	Manufacturing n.e.c.
371	การนำขยะของที่ใช้ไม่ได้ซึ่งพวกโลหะหนักเป็นวัสดุคุณภาพใหม่	1	D	D	D	D	-	Recycling of metal waste and scrap
372	การนำขยะของที่ใช้ไม่ได้ซึ่งพวกโลหะหนักเป็นวัสดุคุณภาพใหม่	13	7,793.1	6,203.0	-1,146.0	2,497.0	239.1	Recycling of non-metal waste and scrap

Note : D means disclosure prohibited.

หมายเหตุ : D หมายถึง ข้อมูลที่ไม่เปิดเผย

ตาราง 10 ส่วนเปลี่ยนแปลงของมูลค่าวัตถุดิบและวัสดุประกอบ และสินค้าคงเหลือในปี 2539 จัดแนกตามหน่วยอุตสาหกรรม
Table 10 Change in Value of Stocks in 1996 by Class of Industry

รหัส Code	จำนวน สถาน- ประกอบ Number of Establishments	หน่วยอุตสาหกรรม Industry	ส่วนเปลี่ยนแปลงของมูลค่าวัตถุดิบและวัสดุประกอบ และสินค้าคงเหลือ Change in Value of Stocks					Class of Industry	(พันบาท in thousand baht)
			รวม Total	วัตถุดิบและ วัสดุประกอบ Materials and Components	สินค้าระหว่าง ผลิต Work in Progress	สินค้า สำเร็จรูป Finished Goods	สินค้าที่ออกมา จำหน่าย ในสภาพเดิม Goods for Resale		
1	2	3	4	5	6	7	8	9	
	8,555	ยอดรวม	3,989,866.9	1,811,869.8	695,609.1	3,360,406.1	-1,878,018.1	Total	
1511	30	การผลิตเนื้อสัตว์และผลิตภัณฑ์จากเนื้อสัตว์	113,099.0	36,102.7	1,054.3	40,171.1	35,770.9	Production of meat and meat products	
1512	19	การแปรรูปและการถนอมสัตว์น้ำ และผลิตภัณฑ์จากสัตว์น้ำ	-275,933.8	75,918.8	-1,149.0	-349,494.2	-1,209.3	Processing and preserving of fish and fish products	
1513	45	การแปรรูปผลไม้และผัก	-14,794.9	-21,727.9	-1,405.1	8,954.9	-616.7	Processing of fruit and vegetables	
1514	2	การผลิตน้ำมันจากพืช น้ำมันจากสัตว์และไขมันจากสัตว์	-28,774.6	-4,907.9	-2,356.7	-21,757.2	247.3	Manufacture of vegetable and animal oils and fats	
1520	42	การผลิตผลิตภัณฑ์ที่ได้จากนม	-33,531.1	-36,896.3	100.8	3,264.4	-	Manufacture of dairy products	
1531	19	การผลิตผลิตภัณฑ์ที่ได้จากการไม่-ดีริ่งพืช	8,995.6	-5,168.8	500.0	13,664.5	-	Manufacture of grain mill products	
1533	11	การผลิตอาหารสัตว์สำเร็จรูป	17,906.3	2,661.8	-1,337.4	18,479.2	-1,897.3	Manufacture of prepared animal feeds	
1541	97	การผลิตผลิตภัณฑ์ประเภทอบ	-89,880.0	-50,264.6	8,677.2	-1,137.1	-47,155.5	Manufacture of bakery products	
1542	4	การผลิตน้ำตาล	-3,434.3	-1,242.9	-	-2,191.4	-	Manufacture of sugar	
1543	17	การผลิตโกโก้ชอคโกแลต และขนมที่ทำจากน้ำตาล	4,168.4	3,419.0	103.5	385.9	260.0	Manufacture of cocoa, chocolate and sugar confectionery	
1544		การผลิตมะกะโรนี เส้นบะหมี่ เส้นก๋วยเตี๋ยว เส้นหมี่ ในเส้น และผลิตภัณฑ์อาหารประเภทแป้งที่คล้ายกัน						Manufacture of macaroni, noodles, couscous and similar farinaceous products	
1549	20	การผลิตเครื่องดื่มชงร้อนอื่น ๆ ซึ่งมีได้จัดประเภทไว้ในที่อื่น	6,310.7	265.1	5,072.2	973.4	-	Manufacture of other food products n.e.c.	
1551	49	การกลั่น การกลั่นลำดับส่วนและการผสมสุรารวมทั้งการผลิต เอธิลแอลกอฮอล์ที่ได้จากการหมัก	-103,431.1	-117,794.3	-236.5	4,889.2	9,710.5	Distilling, rectifying and blending of spirits; ethyl alcohol production from fermented materials	
1553	1	การผลิตมอลต์คิกคอร์ดและมอลต์	D	D	D	D	-	Manufacture of malt liquors and malt	
1554	41	การผลิตเครื่องดื่มที่ไม่มีแอลกอฮอล์ รวมทั้งการผลิตน้ำมันแร่บรรจุขวด	-216,684.7	-7,004.1	-5,051.9	-204,667.8	39.0	Manufacture of soft drinks; bottling of mineral waters	
1600	3	การผลิตผลิตภัณฑ์ยาสูบ	-285,633.2	-280,099.1	11,601.1	-17,135.2	-	Manufacture of tobacco products	
1711	169	การจัดเตรียมและการปั่นเส้นใยสังเคราะห์ รวมทั้งการทอสังเคราะห์	-144,501.2	-148,853.9	15,896.5	-14,951.5	3,407.7	Preparation and spinning of textile fibres; weaving of textiles	
1712	86	การแต่งเส้นใยสังเคราะห์	-60,690.7	-61,661.1	238.7	706.8	25.0	Finishing of textiles	
1721	89	การผลิตสิ่งทอสำเร็จรูป ยกเว้นเครื่องแต่งกาย	17,251.6	29,093.3	-43,013.0	24,450.7	6,720.6	Manufacture of made-up textile articles, except apparel	
1722	7	การผลิตพรมและเครื่องปูภาค	-2,197.7	-14,245.6	-12,376.0	22,663.9	1,760.0	Manufacture of carpets and rugs	

1723	การผลิตเชือก สายระโยงระยาง เชือกเส้นใหญ่และสายแห แห อวน	11	15,797.6	2,469.5	4,363.4	8,964.7	-	Manufacture of cordage, rope, twine and netting
1729	การผลิตสิ่งทออื่น ๆ ซึ่งมีได้ขจัดประเภทไว้ในที่อื่น	86	-6,799.2	-6,493.2	-19,480.5	17,088.7	2,085.9	Manufacture of other textiles n.e.c.
1730	การผลิตผ้า และสิ่งของที่ไดจากการถักมีดคี่ และ โครเชต์	74	77,592.4	19,228.0	28,995.3	30,845.2	-1,476.1	Manufacture of knitted and crocheted fabrics and articles
1810	การผลิตเครื่องแต่งกาย ยกเว้น เครื่องแต่งกายที่ทำจากขนสัตว์	1,390	677,208.1	85,576.0	154,196.5	409,909.3	27,526.2	Manufacture of wearing apparel, except fur apparel
1820	การผลิตและย้อมสีขนสัตว์ รวมทั้งการผลิตสิ่งของที่ทำจากขนสัตว์	3	1,489.5	1,527.4	-	-38.0	-	Dressing and dyeing of fur; manufacture of articles of fur
1911	การฟอกและตกแต่งหนังฟอก	2	D	D	D	D	D	Tanning and dressing of leather
1912	การผลิตกระเป๋าเดินทาง กระเป๋าสาน และสิ่งทอคล้ายกัน อานม้า และเครื่องเทียมลา	172	21,518.2	58,672.3	-6,455.8	-19,280.0	-11,418.2	Manufacture of luggage, handbags and the like, saddlery and harness
1920	การผลิตรองเท้า	355	369,203.6	345.1	-156,306.5	184,111.4	341,053.6	Manufacture of footwear
2010	การผลิตไม้และการไสไม้	50	-27,875.1	-72,372.6	-4,276.2	45,871.0	2,902.8	Sawmilling and planing of wood
2021	การผลิตแผ่นไม้วีเนียร์ รวมทั้งไม้ขัด ลามิเนต แผ่นชั้นไม้อัด และแผ่นไม้ชนิดอื่น ๆ	16	-30,287.6	-59,413.4	-16,205.9	46,119.9	-788.2	Manufacture of veneer sheets; manufacture of plywood, laminboard, particle board and other panels and boards
2022	การผลิตเครื่องมือที่ใช้ในการก่อสร้าง และเครื่องประกอบอาคาร	65	32,547.8	22,985.0	-461.6	9,753.1	271.3	Manufacture of builders' carpentry and joinery
2023	การผลิตภาชนะไม้	10	-6,985.5	-5,690.3	11.8	-1,307.0	-	Manufacture of wooden containers
2029	การผลิตผลิตภัณฑ์อื่นที่ทำจากไม้ รวมทั้งการผลิตสิ่งของที่ทำจากไม้ก๊อก ฟาง และวัสดุตุ๊กตา	52	9,611.3	-3,721.8	13,060.5	380.1	-107.6	Manufacture of other products of wood; manufacture of articles of cork, straw and plaiting materials
2101	การผลิตเยื่อกระดาษ กระดาษ และกระดาษแข็ง	42	-3,103,048.9	-38,340.8	-1,862.9	-53,880.1	-3,008,965.0	Manufacture of pulp, paper and paperboard
2102	การผลิตกระดาษถูกผูก และกระดาษแข็งถูกผูก และการผลิตภาชนะที่ทำจากกระดาษ และกระดาษแข็ง	185	2,799.3	-10,759.0	6,323.3	-2,233.0	9,468.0	Manufacture of corrugated paper and paperboard and of containers of paper and paperboard
2109	การผลิตของอื่น ๆ ที่ทำจากกระดาษ และกระดาษแข็ง	96	-255,497.0	-152,329.0	-76,587.1	-24,822.8	-1,758.1	Manufacture of other articles of paper and paperboard
2211	การพิมพ์โฆษณาหนังสือ โบรชัวร์ หนังสือเกี่ยวกับดนตรี และการพิมพ์โฆษณาอื่น ๆ	61	138,067.0	-52,919.7	38,699.9	153,517.9	-1,231.1	Publishing of books, brochures, musical books and other publications
2212	การพิมพ์โฆษณาหนังสือพิมพ์ วารสาร และนิตยสาร	62	127,930.4	154,593.3	-18,769.4	-5,316.4	-2,577.1	Publishing of newspapers, journals and periodicals
2219	การพิมพ์โฆษณาอื่น ๆ	17	8,241.0	46,879.9	-1,480.6	-37,160.8	2.5	Other publishing
2221	การพิมพ์	481	586,691.7	-55,796.7	538,455.2	109,471.7	-5,438.5	Printing
2222	กิจกรรมการบริการที่เกี่ยวข้องกับการพิมพ์	63	-30,206.6	-25,822.6	-4,961.6	-350.1	927.8	Service activities related to printing
2230	การที่สำเนาเสียงบันทึกข้อมูล	7	20,789.7	3,699.8	-4,038.5	1,706.7	19,421.8	Reproduction of recorded media
2320	การผลิตผลิตภัณฑ์ที่ได้จากการกลั่นน้ำมันปิโตรเลียม	10	134,530.6	-225,375.7	50.0	366,394.1	-6,537.9	Manufacture of refined petroleum products
2411	การผลิตเคมีภัณฑ์พื้นฐาน ยกเว้นปุ๋ยและสารประกอบไนโตรเจน	17	19,966.7	-6,727.2	2,543.3	24,162.2	-11.7	Manufacture of basic chemicals, except fertilizers nitrogen compounds
2412	การผลิตปุ๋ยและสารประกอบไนโตรเจน	6	-1,873.4	-7,605.5	3.0	5,729.0	-	Manufacture of fertilizers and nitrogen compounds

ตาราง 10 ส่วนเปลี่ยนแปลงของมูลค่าวัตถุดิบและวัสดุประกอบ และสินค้าคงเหลือในปี 2539 จำแนกตามหมู่ย่อยอุตสาหกรรม (ต่อ)

Table 10 Change in Value of Stocks in 1996 by Class of Industry (Contd.)

รหัส Code	จำนวน สถาน- ประกอบ Number of Establishments	หมู่ย่อยอุตสาหกรรม	ส่วนเปลี่ยนแปลงของมูลค่าวัตถุดิบและวัสดุประกอบ และสินค้าคงเหลือ Change in Value of Stocks					Class of Industry
			รวม Total	วัตถุดิบและ วัสดุประกอบ Materials and Components	สินค้าระหว่าง ผลิต Work in Progress	สินค้า สำเร็จรูป Finished Goods	สินค้าที่ซื้อ เข้ามา ในสภาพเดิม Goods for Resale	
	3		4	5	6	7	8	9
2413	20	การผลิตพลาสติกในขั้นต้น และยางสังเคราะห์	19,238.9	14,377.9	8,791.3	-4,230.4	300.0	Manufacture of plastics in primary forms and of synthetic rubber
2421	1	การผลิตสารฆ่าศัตรูพืชและผลิตภัณฑ์เคมีทางการเกษตรอื่น ๆ	D	D	D	D	-	Manufacture of pesticides and other agro-chemical products
2422	47	การผลิตสีทา น้ำมันชักเงา และสิ่งที่ใช้ทาเคลือบ หมึกพิมพ์ และน้ำมันทาไม้ (massics) ที่คล้ายกัน	-133,717.2	-194,633.6	2,309.0	59,003.0	-395.6	Manufacture of paints, varnishes and similar coatings, printing ink and mastics
2423	120	การผลิตผลิตภัณฑ์ทางเภสัชกรรม เคมีภัณฑ์ที่ใช้รักษาโรค และผลิตภัณฑ์ที่ทำจากสมุนไพร	136,196.1	78,813.1	80,017.5	-23,901.5	1,266.9	Manufacture of pharmaceuticals, medicinal chemicals and botanical products
2424	65	การผลิตสบู่และผงซักฟอก เคมีภัณฑ์ที่ใช้ในการทำความสะอาด และจัดจาง เครื่องหอม และสิ่งปรุงแต่งสำหรับประทินร่างกาย หรือประเทืองโฉม	17,781.6	-75,362.3	-2,733.9	158,717.1	-62,839.8	Manufacture of soap and detergents, cleaning and polishing preparations, perfumes and toilet preparations
2429	26	การผลิตผลิตภัณฑ์เคมีอื่น ๆ ซึ่งมีได้จัดประเภทไว้ในที่อื่น	-7,904.2	4,525.8	-1,169.0	-10,073.3	-1,187.7	Manufacture of other chemical products n.e.c.
2430	9	การผลิตเส้นใยประดิษฐ์	-287,028.7	-159,586.5	-5,347.9	-49,920.9	-72,173.4	Manufacture of man-made fibres
2511	21	การผลิตยางนอกและยางใน การหล่อคอกยาง และการซ่อมสร้างยาง	86,725.1	89,610.5	-18,467.6	15,982.3	-400.0	Manufacture of rubber tyres and tubes; retreading and rebuilding of rubber tyres
2519	69	การผลิตผลิตภัณฑ์ยางอื่น ๆ	19,388.8	-8,002.9	-727.4	28,528.3	-409.2	Manufacture of other rubber products
2520	604	การผลิตผลิตภัณฑ์พลาสติก	453,684.4	-82,404.1	213,943.4	279,206.4	44,938.7	Manufacture of plastic products
2610	23	การผลิตแก้วและผลิตภัณฑ์แก้ว	125,864.9	65,896.1	15,806.5	44,077.3	85.0	Manufacture of glass and glass products
2691	14	การผลิตผลิตภัณฑ์เซรามิกชนิดไม่ทนไฟ ซึ่งไม่ได้ใช้ในงานก่อสร้าง	-894.6	-159.7	-1,009.2	-1,575.4	1,849.6	Manufacture of non-structural non-refractory ceramic ware
2692	3	การผลิตผลิตภัณฑ์เซรามิกทนไฟ	4,720.9	378.3	282.6	4,201.0	-141.0	Manufacture of refractory ceramic products
2694	3	การผลิตซีเมนต์ ปูนขาว และปูนปลาสเตอร์	-2,796.6	-2,796.6	-	-	-	Manufacture of cement, lime and plaster
2695	82	การผลิตผลิตภัณฑ์จากคอนกรีต ซีเมนต์ และปูนปลาสเตอร์	141,879.2	202,809.0	10,849.3	-49,748.9	-22,030.3	Manufacture of articles of concrete, cement and plaster
2696	4	การตัด การขึ้นรูป และการแต่งสำเร็จหิน	-420.0	-1,020.0	-	-	600.0	Cutting, shaping and finishing of stone
2699	3	การผลิตผลิตภัณฑ์แร่ใยหินอื่น ๆ ซึ่งมีได้จัดประเภทไว้ในที่อื่น	-1,673.9	-1,020.0	-	-3,606.1	2,950.2	Manufacture of other non-metallic mineral products n.e.c.

(พันบาท In thousand baht)

2710	การผลิตเหล็กและเหล็กกล้าขั้นมูลฐาน	33	-78,829.5	-35,831.7	28,295.8	-80,913.8	9,620.1	Manufacture of basic iron and steel
2720	การผลิตโลหะมีค่าและโลหะอื่นที่มีน้ำหนักขั้นมูลฐาน	11	9,258.8	6,217.8	2,493.3	477.9	69.8	Manufacture of basic precious and non-ferrous metals
2731	การหล่อเหล็กและเหล็กกล้า	24	1,125.1	918.0	-952.9	760.0	400.0	Casting of iron and steel
2732	การหล่อโลหะที่มีเหล็ก	37	8,900.9	-636.5	3,486.2	6,051.1	-	Casting of non-ferrous metals
2811	การผลิตผลิตภัณฑ์ที่มีโครงสร้างเป็นโลหะ	232	-96,938.4	-123,774.9	18,834.8	-16,617.3	24,619.1	Manufacture of structural metal products
2812	การผลิตถังน้ำ ที่ถังน้ำ และภาชนะบรรจุที่ทำจากโลหะ	23	-47,450.2	-14,088.7	-44,495.8	8,655.2	2,479.1	Manufacture of tanks, reservoirs and containers of metal
2813	การผลิตเครื่องกำเนิดไอน้ำ ยกเว้นหม้อน้ำ (boiler) น้ำร้อนสำหรับการทำงานจากส่วนกลาง	1	-	D	-	D	-	Manufacture of steam generators, except central heating hot water boilers
2891	การผลิตผลิตภัณฑ์โลหะที่ขึ้นโดยวิธีการตี การกด การดัด การดัดขึ้นรูป และการรีดในรูปแบบต่าง ๆ รวมทั้งการผลิตโลหะผสม	313	-62,320.9	-58,468.8	-10,358.3	4,403.7	2,102.5	Forging, pressing, stamping and roll-forming of metal; powder metallurgy
2892	การดัดเค้นและการเชื่อมโลหะ รวมทั้งการดำเนินการเกี่ยวกับวิศวกรรมเครื่องกล โดยได้รับค่าธรรมเนียมคอมแพนหรือการที่ผู้เชี่ยวชาญ	78	-6,000.5	-5,217.4	-531.4	1,137.5	-1,389.2	Treatment and coating of metals; general mechanical engineering on a fee or contract basis
2893	การผลิตของมีคม เครื่องมือที่ใช้งานด้วยมือ และเครื่องโลหะทั่วไป	46	-6,613.9	-24,844.0	23,011.4	5,691.4	-10,472.6	Manufacture of cutlery, hand tools and general hardware
2899	การผลิตผลิตภัณฑ์โลหะประดิษฐ์อื่น ๆ ซึ่งมีได้จัดประเภทไว้ในที่อื่น	337	-140,276.6	-190,421.3	-68,640.8	96,548.6	22,236.9	Manufacture of other fabricated metal products n.e.c.
2911	การผลิตเครื่องยนต์และเครื่องกำเนิดกำลังเครื่องยนต์ที่ใช้กับอากาศยาน ยานยนต์ และรถจักรยานยนต์	1	D	D	D	D	-	Manufacture of engines and turbines, except aircraft, vehicle and cycle engines
2912	การผลิตเครื่องสูบลม เครื่องอัด แก๊ส และวาล์ว	24	-1,714.2	2,994.2	-6,476.1	1,828.9	-61.2	Manufacture of pumps, compressors, taps and valves
2913	การผลิตเครื่องเบี่ยง (สลับจุดปืน) เกียร์และเครื่องเกียร์ และอุปกรณ์ที่ใช้ขับเคลื่อน	7	12,459.6	1,078.3	-	11,381.3	-	Manufacture of bearings, gears, gearing and driving elements
2914	การผลิตเตาอบ เตาเผา และเครื่องพ่นหรือเครื่องฉีดเชื้อเพลิงของเตาเผา	3	-3,600.0	-3,600.0	-	-	-	Manufacture of ovens, furnaces and furnaces
2915	การผลิตอุปกรณ์ที่ใช้ในการยกและการขนถ่าย	22	6,385.8	2,021.1	4,270.0	1,122.0	-1,027.3	Manufacture of lifting and handling equipment
2919	การผลิตเครื่องจักรที่ใช้งานทั่วไปอื่น ๆ	113	2,058,951.5	2,096,700.8	10,076.5	-53,330.6	5,504.8	Manufacture of other general purpose machinery
2921	การผลิตเครื่องจักรที่ใช้ในการเกษตร และการป่าไม้	25	23,579.3	13,235.0	4,036.5	1,133.4	5,174.4	Manufacture of agricultural and forestry machinery
2922	การผลิตเครื่องมือกล	29	59,422.7	-4,298.8	59,374.6	2,594.9	1,751.9	Manufacture of machine-tools
2923	การผลิตเครื่องจักรสำหรับโลหะกรรม	2	D	D	D	D	-	Manufacture of machinery for metallurgy
2924	การผลิตเครื่องจักรที่ใช้ในการทำเหมืองแร่ เหมืองหิน และการก่อสร้าง	21	-671.8	-2,244.8	662.5	4,775.9	-3,865.3	Manufacture of machinery for mining, quarrying and construction
2925	การผลิตเครื่องจักรที่ใช้ในกระบวนการผลิตอาหาร เครื่องดื่ม และยาสูบ	16	5,961.0	7,041.3	-304.0	-776.3	-	Manufacture of machinery for food, beverage and tobacco processing
2926	การผลิตเครื่องจักรที่ใช้ในการผลิตสิ่งทอ เครื่องแต่งกาย และเครื่องหนัง	18	27,927.1	22,601.0	-2,810.7	6,465.8	1,671.1	Manufacture of machinery for textile, apparel and leather production

ตาราง 10 ส่วนเปลี่ยนแปลงของมูลค่าวัตถุดิบและวัสดุประกอบ และสินค้าคงเหลือในปี 2539 อุตสาหกรรมย่อยอุตสาหกรรม (ต่อ)

Table 10 Change in Value of Stocks in 1996 by Class of Industry (Contd.)

รหัส Code	จำนวน สถาน- ประกอบ การ Number of Establishments	ส่วนเปลี่ยนแปลงของมูลค่าวัตถุดิบและวัสดุประกอบ และสินค้าคงเหลือ					Change in Value of Stocks		Class of Industry
		รวม Total	วัตถุดิบและ วัสดุประกอบ Materials and Components	สินค้าระหว่าง ผลิต Work in Progress	สินค้า สำเร็จรูป Finished Goods	สินค้าที่ซื้อ เข้ามา ในสภาพเดิม Goods for Resale	8	9	
2929 การผลิตเครื่องจักรที่ใช้ในงานเฉพาะอย่าง อื่น ๆ	117	-75,592.7	-60,857.5	-16,451.9	-723.4	2,440.1	Manufacture of other special purpose machinery		
2930 การผลิตเครื่องใช้ในบ้านเรือน ซึ่งมีได้จัดประเภทไว้ในที่อื่น	61	402,257.0	114,515.1	232,488.5	49,655.1	5,598.2	Manufacture of domestic appliances n.e.c.		
3000 การผลิตเครื่องจักรสำนักงาน เครื่องทำบัญชี และเครื่องคำนวณ	3	33,254.0	15,677.6	36,256.6	-18,680.2	-	Manufacture of office, accounting and computing machinery		
3110 การผลิตมอเตอร์ไฟฟ้า เครื่องกำเนิดไฟฟ้า และหม้อแปลงไฟฟ้า	23	-90,077.2	-61,448.1	-18,599.0	-11,195.0	1,164.9	Manufacture of electric motors, generators and transformers		
3120 การผลิตอุปกรณ์เพื่อการจ่ายและควบคุมกระแสไฟฟ้า	56	-105,794.1	76,094.7	-110,196.1	-64,803.9	-6,888.9	Manufacture of electricity distribution and control apparatus		
3130 การผลิตลวดและเคเบิลที่หุ้มฉนวน	1	D	D	-	D	-	Manufacture of insulated wire and cable		
3140 การผลิตหม้อสะสมไฟฟ้า เซลล์ปฐมภูมิ และแบตเตอรี่ปฐมภูมิ	4	26,625.5	6,602.8	137.1	18,489.3	1,396.2	Manufacture of accumulators, primary cells and primary batteries		
3150 การผลิตหลอดไฟฟ้า	39	38,092.8	19,718.7	7,698.1	11,544.7	-868.7	Manufacture of electric lamps		
3190 การผลิตเครื่องอุปกรณไฟฟ้าอื่น ๆ ซึ่งมีได้จัดประเภทไว้ในที่อื่น	23	65,531.2	58,931.1	3,277.1	3,323.0	-	Manufacture of other electrical equipment n.e.c.		
3210 การผลิตหลอดอิเล็กทรอนิกส์ และส่วนประกอบอิเล็กทรอนิกส์อื่น ๆ	24	-25,794.3	-84,574.9	-2,231.0	61,855.4	-843.8	Manufacture of electronic valves and tubes and other electronic components		
3220 การผลิตเครื่องส่งสัญญาณ โทรทัศน์และวิทยุ และเครื่องอุปกรณ์สำหรับโทรทัศน์และ โทรเลขแบบไร้สาย	11	-45,532.2	-18,325.2	-6,147.1	-21,059.9	-	Manufacture of television and radio transmitters and apparatus for line telephony and line telegraphy		
3230 การผลิตเครื่องรับโทรทัศน์และวิทยุ และสินค้าที่เกี่ยวข้อง	36	479,978.1	432,052.8	-40,779.1	-30,313.1	119,017.4	Manufacture of television and radio receivers and associated consumer goods		
3311 การผลิตอุปกรณ์ที่ใช้ในทางการแพทย์และศัลยกรรม และเครื่องมือทางสัตวศาสตร์กระดูก	33	-12,479.8	-17,081.0	1,034.3	4,319.8	-752.9	Manufacture of medical and surgical equipment and or orthopaedic appliances		
3312 การผลิตอุปกรณ์และเครื่องมือใช้เพื่อการวัด การตรวจสอบ การทดสอบ การเดินเรือ การเดินอากาศ และใช้							Manufacture of instruments and appliances for measuring, checking, testing, navigating and other purposes, except industrial process control equipment		
อุตสาหกรรมย่อยอุตสาหกรรม	9	-6,390.9	-5,828.1	-3,246.4	2,683.6	-			

(พันบาท In thousand baht)

3320	การผลิตอุปกรณ์ที่ใช้ในทางทัศนศาสตร์ และเครื่องอุปกรณ์เกี่ยวกับภาพถ่าย	15	52,705.3	-7,528.2	-10,962.5	42,195.1	29,000.9	Manufacture of optical instruments and photographic equipment
3330	การผลิตนาฬิกา	12	-9,854.0	-9,324.0	-836.9	306.9	-	Manufacture of watches and clocks
3410	การผลิตยานยนต์	7	1,467,797.7	-17,418.6	-475,091.3	1,960,307.7	-	Manufacture of motor vehicles
3420	การผลิตตัวถัง (coachwork) สำหรับยานยนต์ รวมทั้งการผลิตรถพ่วง และรถกึ่งรถพ่วง	302	964,012.5	807,586.6	22,754.0	-9,099.8	142,771.7	Manufacture of bodies (coachwork) for motor vehicles; manufacture of trailers and semi-trailers
3430	การผลิตส่วนประกอบ และอุปกรณ์ประกอบสำหรับยานยนต์ และเครื่องยนต์	150	56,614.9	8,856.0	-3,300.9	39,238.6	11,821.2	Manufacture of parts and accessories for motor vehicles and their engines
3511	การต่อเรือและการซ่อมเรือ	15	17,670.9	-5,480.0	25,547.9	-3,900.0	1,503.0	Building and repairing of ships
3512	การต่อเรือและการซ่อมเรือที่ใช้เพื่อความสำราญ และการกีฬา	2	D	D	-	D	D	Building and repairing of pleasure and sporting boats
3530	การผลิตอากาศยาน และยานอวกาศ	1	D	D	D	D	-	Manufacture of aircraft and spacecraft
3591	การผลิตรถจักรยานยนต์	36	-3,160.1	-48,913.6	12,174.4	10,300.1	23,279.0	Manufacture of motorcycles
3592	การผลิตรถจักรยานสองล้อ และรถสำหรับคนพิการ	10	-4,994.9	-5,101.9	895.6	-788.6	-	Manufacture of bicycles and invalid carriages
3599	การผลิตเครื่องอุปกรณ์การขนส่งอื่น ๆ ซึ่งมีได้จัดประเภทไว้ในที่อื่น	6	-965.6	-964.6	-1.0	-	-	Manufacture of other transport equipment n.e.c.
3610	การผลิตเฟอร์นิเจอร์	400	21,366.0	17,842.7	96,976.8	-152,366.9	58,913.4	Manufacture of furniture
3691	การผลิตเครื่องเพชรพลอยและรูปพรรณ และของที่เกี่ยวเนื่องกัน	267	681,798.7	48,750.4	32,016.1	193,711.6	407,320.5	Manufacture of jewellery and related articles
3692	การผลิตเครื่องดนตรี	4	521.2	1,345.6	523.7	-1,348.1	-	Manufacture of musical instruments
3693	การผลิตเครื่องกีฬา	17	-6,859.1	-174.8	4,335.3	-9,019.6	-2,000.0	Manufacture of sports goods
3694	การผลิตของเล่นเกมและของเล่น	48	-27,850.6	-14,378.7	-20,892.6	9,670.8	-2,260.2	Manufacture of games and toys
3699	การผลิตอื่น ๆ ซึ่งมีได้จัดประเภทไว้ในที่อื่น	194	-18,280.5	-39,628.9	4,867.6	10,260.3	6,220.6	Other manufacturing n.e.c.
3710	การนำเศษและของที่ใช้ไม่ได้ซึ่งพวกโลหะมาผลิตเป็นวัตถุดิบใหม่	1	D	D	D	D	-	Recycling of metal waste and scrap
3720	การนำเศษและของที่ใช้ไม่ได้ซึ่งพวกโลหะมาผลิตเป็นวัตถุดิบใหม่	13	7,793.1	6,203.0	-1,146.0	2,497.0	239.1	Recycling of non-metal waste and scrap

หมายเหตุ : D หมายถึง ตัวเลขที่ไม่ได้ระบุ

Note : D means disclosure prohibited

ตาราง 11 ค่าใช้จ่ายทั้งสิ้นของสถานประกอบการอุตสาหกรรมผลิตในปี 2539 จำแนกตามหมวดอุตสาหกรรม

Table 11 Total Expenses of Manufacturing Establishments in 1996 by Division of Industry

รหัส Code	จำนวน สถาน- ประกอบการ Number of Establishments	รวม Total	ประเภทของค่าใช้จ่าย Type of Expense											Division of Industry
			ค่าซื้อวัตถุดิบ และ วัสดุประกอบ Purchase of Materials and Components	ค่าจ้าง ในอุตสาหกรรม Cost of Industrial Services	ค่าซื้อ เครื่องจักร ที่ซื้อจากร้านค้า นอกประเทศ Purchase of Goods for Resale	ค่าจ้าง ที่ซื้อจากร้านค้า ในประเทศ Purchase of Goods Contract and Commission Work	ค่าจ้าง ในสาขา Sales Expense	ค่าจ้าง ในการบริหาร/ ดำเนินงาน Administrative Expense	ค่าจ้าง อื่น ๆ Other Expense	รวม	รวม	รวม	รวม	
	1	2	3	4	5	6	7	8	9	10	11	12		
	8,555	793,783,475.4	348,027,677.8	61,712,156.7	43,631,704.5	6,756,230.0	26,449,101.9	78,610,780.1	228,595,824.4	Total				
15 การผลิตภัณฑอาหารและเครื่องดื่ม	398	95,029,923.6	33,159,365.3	8,364,138.5	1,493,205.5	6,101.0	5,326,115.3	10,071,856.7	36,609,141.2	Manufacture of food products and beverages				
16 การผลิตภัณฑยาสูบ	3	29,835,543.0	5,704,628.3	1,714,435.4	6.9	-	161,996.2	838,591.5	21,415,884.8	Manufacture of tobacco products				
17 การผลิตสิ่งทอ	522	39,373,205.7	13,398,031.1	3,448,548.8	769,964.2	150,203.2	601,990.5	3,609,148.8	17,395,319.0	Manufacture of textiles				
18 การผลิตเครื่องแต่งกาย รวมทั้งการตกแต่งและซ่อมสิ่งนิตร์	1,393	93,845,055.4	19,899,900.0	2,563,024.7	1,142,375.3	1,016,105.3	1,331,413.6	5,202,608.2	62,689,628.2	Manufacture of wearing apparel, dressing and dyeing of fur				
19 การฟอกและตกแต่งหนังฟอก รวมทั้งการผลิตกระเป๋าเดินทาง กระเป๋าถือ อานม้า เครื่องมือเย็บปัก และรองเท้า	529	19,519,662.0	6,386,686.9	936,389.3	330,259.1	231,165.8	521,280.7	2,039,537.6	9,074,342.6	Tanning and dressing of leather, manufacture of luggage, handbags, saddlery, harness and footwear				
20 การผลิตไม้และผลิตภัณฑ์จากไม้และไม้ก๊อก ยกเว้นเฟอร์นิเจอร์ รวมทั้งการผลิตสิ่งของที่ทำจากฟาง และวัสดุจากอื่น ๆ	193	4,297,954.9	2,815,512.5	382,389.4	204,095.5	7,941.5	133,070.6	628,025.5	126,919.9	Manufacture of wood and of products of wood and cork, except furniture, manufacture of articles of straw and plating materials				
21 การผลิตกระดาษและผลิตภัณฑ์กระดาษ	323	48,192,653.9	7,436,817.0	1,173,220.7	24,313,379.6	88,782.5	927,729.3	5,988,022.5	8,264,702.4	Manufacture of paper and paper products				
22 การพิมพ์โฆษณา การพิมพ์ และการทำสำเนาอื่น ๆ	691	46,917,064.7	13,276,385.4	2,853,949.2	2,336,415.4	903,094.4	1,927,048.2	8,918,230.7	16,701,941.3	Publishing, printing and reproduction of recorded media				
23 การผลิตผลิตภัณฑ์จากหินได้ ผลิตภัณฑ์ที่ใช้จากการถลุงน้ำมัน ปิโตรเลียม และเชื้อเพลิงปรมาณู	10	61,757,493.6	45,140,372.4	6,448,056.4	8,124.4	-	3,543,512.0	237,554.6	6,379,873.7	Manufacture of coke, refined petroleum products and nuclear fuel				
24 การผลิตเคมีภัณฑ์และผลิตภัณฑ์เคมี	311	53,513,654.3	20,380,642.0	3,680,011.8	3,605,147.8	134,956.5	3,493,245.5	4,972,125.9	17,247,524.9	Manufacture of chemicals and chemical products				
25 การผลิตผลิตภัณฑ์ยางและพลาสติก	694	25,725,820.7	16,696,203.7	2,620,022.8	358,762.5	105,945.6	892,421.2	3,673,871.5	1,378,593.5	Manufacture of rubber and plastic products				
26 การผลิตผลิตภัณฑ์จากแร่โลหะ	132	11,063,086.5	4,766,524.1	2,212,967.0	539,028.9	338,324.4	860,244.1	2,151,007.7	194,990.2	Manufacture of other non-metallic mineral products				
27 การผลิตโลหะขั้นมูลฐาน	105	14,660,534.9	11,767,941.4	809,360.8	155,221.8	10,758.9	92,671.5	1,763,255.4	61,325.1	Manufacture of basic metals				
28 การผลิตผลิตภัณฑ์ที่ทำจากโลหะประติมุ ยกเว้นเครื่องจักร และอุปกรณ์	1,030	30,185,721.1	13,173,922.3	3,677,650.1	949,304.0	205,106.1	595,406.3	3,238,202.5	8,346,129.9	Manufacture of fabricated metal products, except machinery and equipment				
29 การผลิตเครื่องจักรและอุปกรณ์ ซึ่งมีให้จัดประเภทไว้ก่อน	459	30,623,456.1	16,007,548.8	1,909,094.1	946,357.1	193,842.7	395,450.0	2,852,165.9	8,318,997.5	Manufacture of machinery and equipment n.e.c.				
30 การผลิตเครื่องจักรสำนักงาน เครื่องทำบัญชี และเครื่องคำนวณ	3	5,404,507.6	4,938,236.8	376,143.0	-	-	100.0	12,591.7	57,436.1	Manufacture of office, accounting and computing machinery				

(พันบาท) In thousand baht

31	การผลิตเครื่องจักรและเครื่องอุปโภคไฟฟ้า ซึ่งมีได้ประเภท ไว้ในที่อื่น	146	19,870,316.0	6,397,138.6	4,193,325.3	299,147.2	14,072.8	3,908,453.3	1,944,729.6	3,113,449.2	Manufacture of electrical machinery and apparatus n.e.c.
32	การผลิตอุปกรณ์และเครื่องอุปโภควิทยุ โทรทัศน์ และการสื่อสาร	71	21,531,534.8	13,183,998.6	1,904,822.8	399,713.4	2,421,760.8	366,702.6	2,992,415.9	262,120.7	Manufacture of radio, television and communication equipment and apparatus
33	การผลิตอุปกรณ์ที่ใช้ในทางการแพทย์ การวัดความถี่ และอุปกรณ์ที่ใช้ในทางทัศนศาสตร์ นพิศก	69	2,848,183.6	1,557,010.9	311,024.3	142,243.3	6,462.2	137,102.2	604,762.9	89,577.7	Manufacture of medical, precision and optical instruments, watches and clocks
34	การผลิตยานยนต์ รถพ่วง และรถกึ่งรถพ่วง	459	89,132,373.7	66,325,690.4	9,078,873.0	1,374,096.1	152,805.8	324,310.5	10,749,592.7	1,127,005.2	Manufacture of motor vehicles, trailers and semi-trailers
35	การผลิตเครื่องอุปโภคเครื่องนุ่งห่มอื่น ๆ	70	2,655,282.1	1,403,833.3	196,098.4	25,235.2	66,192.0	27,951.8	817,736.9	118,234.5	Manufacture of other transport equipment
36	การผลิตเฟอร์นิเจอร์ รวมทั้งการผลิตซึ่งมีได้ประเภทไว้ในที่อื่น	930	47,637,907.6	24,133,594.6	2,826,802.2	4,227,373.2	701,258.5	879,910.8	5,250,108.7	9,618,859.5	Manufacture of furniture; manufacturing n.e.c.
37	การนำผลิตภัณฑ์กลับมาผลิตเป็นวัตถุดิบใหม่	14	162,539.9	57,693.3	31,808.6	12,248.0	1,350.0	975.8	54,636.7	3,827.5	Recycling

ตาราง 11 ค่าใช้จ่ายทั้งสิ้นของสถานประกอบการอุตสาหกรรมการผลิตในปี 2539 จำแนกตามหมู่อุตสาหกรรม
Table 11 Total Expenses of Manufacturing Establishments in 1996 by Group of Industry

รหัส Code	หมู่อุตสาหกรรม Establishments	จำนวน สถาน- ประกอบการ Number of Establishments	รวม Total	ประเภทของค่าใช้จ่าย Type of Expense												Group of Industry
				ค่าซื้อวัตถุดิบ และ วัสดุประกอบ Purchase of Materials and Components		ค่าใช้จ้อ ในการผลิต Cost of Industrial Services		ค่าใช้จ้อ ที่ซื้อเข้ามา เพื่อจำหน่าย Purchase of Goods for Resale		ค่าใช้จ้อ ในการขาย Sales Expense		ค่าใช้จ้อ ในการบริหาร/ ดำเนินงาน Administrative Expense		ค่าใช้จ้อ อื่นๆ Other Expense		
				3	4	5	6	7	8	9	10	11	12			
		8,555	793,783,475.4	348,027,677.8	61,712,156.7	43,631,704.5	6,756,230.0	26,449,101.9	78,610,780.1	228,595,824.4	Total					
151	การผลิต การแปรรูป และการถนอมเนื้อสัตว์ สัตว์น้ำ ผลไม้สด น้ำมัน และไขมัน	96	17,814,748.2	7,459,866.7	937,036.4	713,384.0	5,700.0	321,527.2	1,181,242.2	7,195,991.7	Production, processing and preservation of meat, fish, fruit, vegetables, oils and fats					
152	ผลิตภัณฑ์พืชที่ใช้งานได้	42	3,467,647.2	1,992,285.5	431,634.3	4,466.1	-	334,032.7	635,011.2	70,217.6	Manufacture of dairy products					
153	การผลิตผลิตภัณฑ์ที่ได้จากการไม่-สิริอุพืช สตาร์ชและ ผลิตภัณฑ์จากสตรว์ และอาหารสัตว์ส่วนอื่นๆ	30	3,972,044.0	3,044,119.7	84,277.8	527,590.4	350.0	57,192.8	239,032.2	19,481.1	Manufacture of grain mill products, starches and starch products, and prepared animal feeds					
154	การผลิตผลิตภัณฑ์อาหารอื่นๆ	187	10,915,796.0	4,201,435.3	554,910.2	130,123.6	51.0	163,340.3	1,520,645.4	4,345,290.3	Manufacture of other food products					
155	การผลิตเครื่องดื่ม	43	58,859,688.1	16,461,658.2	6,356,280.0	117,641.4	-	4,450,022.2	6,495,925.8	24,978,160.5	Manufacture of beverages					
160	การผลิตผลิตภัณฑ์ยาสูบ	3	29,835,543.0	5,704,628.3	1,714,435.4	6.9	-	161,996.2	838,591.5	21,415,884.8	Manufacture of tobacco products					
171	การปั่น การทอ และการแต่งสิ่งสิ่งทอ	255	20,266,411.6	8,560,366.2	2,470,168.7	238,278.2	85,616.6	229,443.3	2,503,935.2	6,178,603.3	Spinning, weaving and finishing of textiles					
172	การผลิตสิ่งทออื่น ๆ	193	14,634,214.2	3,231,224.8	632,897.3	507,966.1	21,196.5	309,769.9	761,205.0	9,169,954.5	Manufacture of other textiles					
173	การผลิตผ้าและสิ่งของที่ได้จากการถักนิตติ้ง และโครเชต์	74	4,472,579.9	1,606,440.1	345,482.8	23,719.9	43,390.1	62,777.3	344,008.6	2,046,761.2	Manufacture of knitted and crocheted fabrics and articles					
181	การผลิตเครื่องแต่งกายชายรับเครื่องแต่งกายที่ทำจากขนสัตว์	1,390	93,835,073.7	19,894,570.1	2,562,624.2	1,142,375.3	1,016,105.3	1,331,156.5	5,199,469.4	62,688,772.9	Manufacture of wearing apparel, except fur apparel					
182	การผลิตเครื่องแต่งกายชายรับเครื่องแต่งกายที่ทำจากขนสัตว์	3	9,981.7	5,330.0	400.5	-	-	257.1	3,138.8	855.3	Dressing and dyeing of fur, manufacture of articles of fur					
191	การฟอกและตกแต่งหนังฟอก รวมทั้งการผลิตกระเป๋าคาน กระเป๋าถือ อานม้า และเครื่องที่มดาก	174	2,998,011.6	2,081,719.8	170,001.7	150,458.2	26,037.1	80,926.3	409,353.2	79,515.3	Tanning and dressing of leather, manufacture of luggage, handbags, saddlery and harness					
192	การผลิตรองเท้า	355	16,521,650.3	4,304,967.0	766,387.6	179,800.9	205,128.7	440,354.4	1,630,184.4	8,994,827.3	Manufacture of footwear					
201	การเย็บไม้และกระดาษไม้	50	1,325,500.5	891,963.3	56,690.9	109,856.1	3,206.9	43,793.4	180,576.5	39,413.4	Sawmilling and planing of wood					
202	การผลิตผลิตภัณฑ์จากไม้ ไม้ก๊อก ฟางและวัตถุดิบสาน	143	2,972,454.4	1,923,549.3	325,698.5	94,239.4	4,734.6	89,277.2	447,449.0	87,506.5	Manufacture of products of wood, cork, straw and plaiting materials					
210	การผลิตกระดาษและผลิตภัณฑ์กระดาษ	323	48,192,653.9	7,436,817.0	1,173,220.7	24,313,379.6	88,782.5	927,729.3	5,988,022.5	8,264,702.4	Manufacture of paper and paper products					

(พันบาท In thousand baht)

221	การพิมพ์โฆษณา	140	13,713,138.8	6,007,527.3	1,373,759.1	112,269.5	690,975.6	1,223,690.5	3,925,861.6	379,055.2	Publishing
222	การพิมพ์ และกิจกรรมด้านการบริการที่เกี่ยวข้องกับการพิมพ์	544	32,870,439.0	7,117,655.8	1,458,788.7	2,138,932.8	208,881.4	676,424.0	4,947,417.9	16,322,338.4	Printing and service activities related to printing
223	การทำสำเนาเสียงบันทึกข้อมูล	7	333,486.9	151,202.4	21,401.3	85,213.2	3,237.3	26,933.8	44,951.2	547.8	Reproduction of recorded media
232	การผลิตผลิตภัณฑ์ที่ได้จากการกลั่นน้ำมันปิโตรเลียม	10	61,757,493.6	45,140,372.4	6,448,056.4	8,124.4	-	3,543,512.0	237,554.6	6,379,873.7	Manufacture of refined petroleum products
241	การผลิตเคมีภัณฑ์พื้นฐานอื่น ๆ	43	8,704,771.1	1,057,546.5	221,664.9	37,464.6	-	54,806.1	313,043.5	7,020,245.4	Manufacture of basic chemicals
242	การผลิตเคมีภัณฑ์พื้นฐานอื่น ๆ	259	41,417,479.5	17,927,749.3	3,263,547.2	2,454,692.4	120,238.4	3,213,550.4	4,364,539.5	10,073,162.3	Manufacture of other chemical products
243	การผลิตเส้นใยประดิษฐ์	9	3,391,403.7	1,395,346.3	194,799.6	1,112,990.8	14,718.0	224,888.9	294,542.9	154,117.2	Manufacture of man-made fibres
251	การผลิตเคมีภัณฑ์	90	3,545,957.1	2,367,343.5	426,993.5	32,017.5	14,899.7	133,255.7	479,278.1	92,169.0	Manufacture of rubber products
252	การผลิตเคมีภัณฑ์พลาสติก	604	22,179,863.7	14,328,860.2	2,193,029.3	326,745.0	91,045.9	759,165.5	3,194,593.4	1,286,424.4	Manufacture of plastic products
261	การผลิตแก้วและผลิตภัณฑ์แก้ว	23	3,558,569.5	1,068,375.8	1,319,142.4	18,612.8	2,630.5	254,686.9	842,248.9	52,872.3	Manufacture of glass and glass products
269	การผลิตผลิตภัณฑ์แร่โลหะ ซึ่งมีได้แก่ประเภทไทเทเนียม	109	7,504,516.9	3,698,148.3	893,824.7	520,416.1	335,693.9	605,557.2	1,308,758.8	142,117.9	Manufacture of non-metallic mineral products n.e.c.
271	การผลิตเหล็กและเหล็กกล้าพื้นฐาน	33	13,827,932.2	11,307,018.2	684,771.2	147,041.8	-	82,570.7	1,570,762.4	35,767.9	Manufacture of basic iron and steel
272	การผลิตโลหะมีค่าและโลหะกึ่งมีค่าพื้นฐาน	11	263,749.9	183,909.3	30,581.4	580.0	1,465.0	3,522.7	40,673.2	3,018.3	Manufacture of basic precious and non-ferrous metals
273	การหล่อโลหะ	61	568,852.8	277,013.9	94,008.2	7,600.0	9,293.9	6,578.1	151,819.8	22,538.9	Casting of metals
281	การผลิตผลิตภัณฑ์ที่มีโครงสร้างเป็นโลหะ อลูมิเนียม และเครื่องปั้นดินเผา	256	10,048,416.3	4,182,952.2	2,015,995.5	378,914.1	128,175.0	171,039.7	1,020,438.8	2,150,901.0	Manufacture of structural metal products, tanks, reservoirs and steam generators
289	การผลิตผลิตภัณฑ์โลหะประดิษฐ์อื่น ๆ รวมทั้งกิจกรรมด้านบริการแก่ผู้ผลิตผลิตภัณฑ์โลหะประดิษฐ์	774	20,137,304.8	8,990,970.0	1,661,654.6	570,389.8	76,931.1	424,366.6	2,217,763.7	6,195,228.9	Manufacture of other fabricated metal products; service activities to producers of fabricated metal products
291	การผลิตเครื่องจักรที่ใช้แรงทั่วไป	170	10,669,492.5	8,050,789.2	1,028,218.7	154,790.3	121,329.1	208,850.0	915,297.6	190,217.8	Manufacture of general purpose machinery
292	การผลิตเครื่องจักรที่ใช้แรงเฉพาะอย่าง	228	12,271,708.3	2,194,733.8	413,089.6	663,862.8	66,662.9	94,349.9	749,020.2	8,089,989.1	Manufacture of special purpose machinery
293	การผลิตเครื่องจักรที่ใช้พลังงานอื่น ๆ ซึ่งมีได้แก่ประเภทไอน้ำ	61	7,682,255.3	5,762,025.8	467,785.8	127,704.0	5,850.7	92,250.1	1,187,848.2	38,790.6	Manufacture of domestic appliances n.e.c.
300	การผลิตเครื่องจักรสำนักงาน เครื่องทำบัญชี และเครื่องคำนวณ	3	5,404,507.6	4,958,236.8	376,143.0	-	-	100.0	12,591.7	57,436.1	Manufacture of office, accounting and computing machinery
311	การผลิตมอเตอร์ไฟฟ้า เครื่องกำเนิดไฟฟ้า และหม้อแปลงไฟฟ้า	23	2,003,024.0	1,498,063.2	134,425.8	9,555.8	280.0	39,117.0	277,867.5	43,714.6	Manufacture of electric motors, generators and transformers
312	การผลิตอุปกรณ์ต่อการจ่ายและความควบคุมกระแสไฟฟ้า	56	12,460,862.6	3,293,519.6	3,895,420.9	61,818.2	5,066.6	3,823,308.7	1,356,083.8	25,644.8	Manufacture of electricity distribution and control apparatus
313	การผลิตฉนวนและเคเบิลที่หุ้มฉนวน	1	D	D	D	-	-	-	D	D	Manufacture of insulated wire and cable
314	การผลิตหม้อสะสมประจุไฟฟ้า เซลล์ปฐมภูมิและแบตเตอรี่ปฐมภูมิ	4	235,979.8	173,145.6	6,398.9	6,837.7	2,376.0	11,937.6	35,046.1	237.7	Manufacture of accumulators, primary cells and primary batteries
315	การผลิตหลอดไฟฟ้า	39	1,034,328.5	716,529.8	106,769.0	34,599.5	2,450.3	23,853.5	120,814.9	29,311.5	Manufacture of electric lamps
319	การผลิตเครื่องอุปโภคไฟฟ้าอื่น ๆ ซึ่งมีได้แก่ประเภทไทเทเนียม	23	4,015,949.8	604,722.5	47,930.5	186,335.9	3,900.0	10,236.6	148,973.4	3,013,850.9	Manufacture of other electrical equipment n.e.c.
321	การผลิตหลอดอิเล็กทรอนิกส์ และส่วนประกอบอิเล็กทรอนิกส์อื่น ๆ	24	15,117,467.2	10,535,001.6	673,851.9	9,306.9	1,184,786.2	250,872.2	2,289,431.0	174,217.5	Manufacture of electronic valves and tubes and other electronic components
322	การผลิตเครื่องส่งสัญญาณโทรทัศน์และวิทยุ และเครื่องอุปโภคสำหรับโทรทัศน์และโทรเลขแบบใช้สาย	11	326,223.0	205,025.0	36,456.3	954.2	22.5	10,072.1	44,326.6	29,366.2	Manufacture of television and radio transmitters and apparatus for line telephony and line telegraphy

ตาราง 11 ค่าใช้จ่ายทั้งสิ้นของสถานประกอบการอุตสาหกรรมผลิตในปี 2539 อุตสาหกรรมหัตถกรรม (ต่อ)
Table 11 Total Expenses of Manufacturing Establishments in 1996 by Group of Industry (Contd.)

รหัส Code	จำนวน สถาน- ประกอบกร Number of Establishments	มูลค่าอุตสาหกรรม Total	ประเภทของค่าใช้จ่าย Type of Expense										กลุ่ม Group of Industry
			ค่าซื้อวัตถุดิบ และ วัสดุประกอบ Purchase of Materials and Components	ค่าจ้าง ในการผลิต Cost of Industrial Services	ค่าจ้าง ที่รวมเข้ามา ในสภาคณ Purchase of Goods for Resale	ค่าจ้าง ที่รวมเข้ามา ในสภาคณ Purchase of Goods for Resale	ค่าจ้าง ในการขาย Sales Expense	ค่าจ้าง ในการบริหาร/ ดำเนินงาน Administrative Expense	ค่าจ้าง อื่น ๆ Other Expense				
1	2	3	4	5	6	7	8	9	10	11	12		
323	36	6,087,844.6	2,443,972.1	1,194,514.6	389,452.3	1,236,952.0	105,758.3	658,658.3	58,536.9	Manufacture of television and radio receivers and associated consumer goods			
331	42	583,467.5	297,619.1	66,943.1	49,131.5	4,268.5	46,845.3	95,707.5	22,952.5	Manufacture of medical appliances and instruments and appliances for measuring, checking, testing, navigating and other purposes, except optical instruments			
332	15	1,829,852.2	966,586.6	207,832.0	93,111.9	2,193.8	76,536.0	431,033.4	52,558.5	Manufacture of optical instruments and photographic equipment			
333	12	434,864.0	292,805.2	36,249.2	-	-	13,720.9	78,022.0	14,066.7	Manufacture of watches and clocks			
341	7	49,609,718.4	34,024,221.8	6,340,341.2	44,894.3	34,069.9	32,552.3	8,161,359.5	972,279.5	Manufacture of motor vehicles			
342	302	31,273,494.4	27,499,189.2	1,418,337.1	974,867.7	14,826.2	133,971.5	1,174,536.6	57,766.0	Manufacture of bodies (coachwork) for motor vehicles; manufacture of trailers and semi-trailers			
343	150	8,249,160.9	4,802,279.5	1,320,194.6	354,334.1	103,909.7	157,786.7	1,413,696.6	96,959.8	Manufacture of parts and accessories for motor vehicles and their engines			
351	17	425,780.3	176,934.3	44,216.5	20,538.8	62,973.9	10,425.4	95,601.5	15,089.9	Building and repairing of ships and boats			
353	1	D	D	D	-	-	D	D	D	Manufacture of aircraft and spacecraft			
359	52	2,203,186.0	1,210,527.3	151,325.0	4,696.4	3,218.1	16,932.5	712,074.3	104,412.5	Manufacture of transport equipment n.e.c.			
361	400	12,740,766.5	7,672,425.4	1,224,160.3	1,145,696.9	401,910.9	333,967.3	1,629,316.8	333,288.8	Manufacture of furniture			
369	530	34,897,141.1	16,461,169.2	1,602,641.9	3,081,676.3	299,347.6	545,943.5	3,620,791.9	9,285,570.8	Manufacturing n.e.c.			
371	1	D	D	D	-	-	-	D	D	Recycling of metal waste and scrap			
372	13	75,577.5	42,299.6	6,063.2	12,248.0	1,350.0	975.8	11,083.3	1,557.7	Recycling of non-metal waste and scrap			

หมายเหตุ : D หมายถึง ค่าคงที่ไม่เปิดเผย

Note : D means disclosure prohibited.

ตาราง 11 ค่าใช้จ่ายทั้งสิ้นของสถานประกอบการอุตสาหกรรมอาหารชนิดในปี 2539 จำแนกตามหมู่ย่อยอุตสาหกรรม
Table 11 Total Expenses of Manufacturing Establishments in 1996 by Class of Industry

รหัส Code	จำนวน สถาน- ประกอบการ Number of Establishments	รวม Total	ประเภทของค่าใช้จ่าย Type of Expense											Class of Industry
			ค่าซื้อวัตถุดิบ และ วัสดุประกอบ Purchase of Materials and Components	ค่าจ้าง ในภาคอุตสาหกรรม Cost of Industrial Services	ค่าเช่า ในภาคอุตสาหกรรม Cost of Industrial Services	ค่าเช่า ที่ดิน ในภาคอุตสาหกรรม Cost of Industrial Services	ค่าเช่า ที่ดิน ในภาคอุตสาหกรรม Cost of Industrial Services	ค่าเช่า ที่ดิน ในภาคอุตสาหกรรม Cost of Industrial Services	ค่าเช่า ที่ดิน ในภาคอุตสาหกรรม Cost of Industrial Services	ค่าเช่า ที่ดิน ในภาคอุตสาหกรรม Cost of Industrial Services	ค่าเช่า ที่ดิน ในภาคอุตสาหกรรม Cost of Industrial Services	ค่าเช่า ที่ดิน ในภาคอุตสาหกรรม Cost of Industrial Services	ค่าเช่า ที่ดิน ในภาคอุตสาหกรรม Cost of Industrial Services	
			3	4	5	6	7	8	9	10	11	12		
			8,555	793,783,475.4	348,027,677.8	61,712,156.7	43,631,704.5	6,756,230.0	26,449,101.9	78,610,780.1	228,595,824.4	Total		
1511													Production of meat and meat products	
1512													Processing and preserving of fish and fish products	
1513													Processing of fruit and vegetables	
1514													Manufacture of vegetable and animal oils and fats	
1520													Manufacture of dairy products	
1531													Manufacture of grain mill products	
1533													Manufacture of prepared animal feeds	
1541													Manufacture of bakery products	
1542													Manufacture of sugar	
1543													Manufacture of cocoa, chocolate and sugar confectionery	
1544													Manufacture of macaroni, noodles, couscous	
													and similar farinaceous products	
1549													Manufacture of other food products n.e.c.	
1551													Distilling, rectifying and blending of spirits, ethyl	
													alcohol production from fermented materials	
1553													Manufacture of malt liquors and malt	
1554													Manufacture of soft drinks, bottling of mineral waters	
1600													Manufacture of tobacco products	
1711													Preparation and spinning of textile fibres, weaving of textiles	
1712													Finishing of textiles	
1721													Manufacture of made-up textile articles, except apparel	

ตาราง 11 ค่าใช้จ่ายทั้งสิ้นของสถานประกอบการอุตสาหกรรมในปี 2539 จำแนกตามหมู่ย่อยอุตสาหกรรม (ต่อ)
Table 11 Total Expenses of Manufacturing Establishments in 1996 by Class of Industry (Contd.)

รหัส Code	จำนวน สถาน- ประกอบการ Number of Establishments	จำนวน รวม Total	ประเภทของค่าใช้จ่าย Type of Expense												Class of Industry
			ค่าซื้อวัตถุดิบ และ วัสดุประกอบ Purchase of Materials and Components	ค่าจ้าง ในอุตสาหกรรม Cost of Industrial Services	ค่าซื้อ ในภาค อุตสาหกรรม Purchase of Goods for Resale	ค่าจ้าง นอกภาค อุตสาหกรรม Purchase of Goods for Resale	ค่าจ้าง ในภาค อุตสาหกรรม Sales Expense	ค่าจ้าง ในการบริหาร/ ดำเนินงาน Administrative Expense	ค่าจ้าง อื่น ๆ Other Expense	ค่าจ้าง ในการบริหาร/ ดำเนินงาน Administrative Expense	ค่าจ้าง อื่น ๆ Other Expense	ค่าจ้าง ในการบริหาร/ ดำเนินงาน Administrative Expense	ค่าจ้าง อื่น ๆ Other Expense		
1722	89	11,026,980.8	1,222,979.3	171,968.1	140,007.7	13,844.8	192,852.2	245,191.0	9,040,137.7	Manufacture of carpets and rugs					
1723	7	591,400.9	339,378.0	65,449.6	21,122.1	300.0	29,990.7	125,578.4	9,582.1	Manufacture of cordage, rope, twine and netting					
1729	11	322,920.0	209,496.7	50,304.0	-	264.7	4,121.5	50,092.9	8,640.2	Manufacture of other textiles n.e.c.					
1730	86	2,692,912.5	1,459,370.8	345,175.7	346,836.3	6,787.1	82,805.6	340,342.6	111,594.4	Manufacture of knitted and crocheted fabrics and articles					
1810	74	4,472,579.9	1,606,440.1	345,482.8	23,719.9	43,390.1	62,777.3	344,008.6	2,046,761.2	Manufacture of wearing apparel, except fur apparel					
1820	1,390	93,835,073.7	19,894,570.1	2,562,624.2	1,142,375.3	1,016,105.3	1,331,156.5	5,199,469.4	62,688,772.9	Dressing and dyeing of fur; manufacture of articles of fur					
1911	3	9,981.7	5,330.0	400.5	-	-	257.1	3,138.8	855.3	Tanning and dressing of leather					
1912	2	2,503,671.1	1,714,043.0	140,331.7	147,381.4	26,037.1	71,079.4	324,895.8	79,902.8	Manufacture of luggage, handbags and the like, saddlery and harness					
1920	172	16,521,650.3	4,304,967.0	766,387.6	179,800.9	205,128.7	440,354.4	1,630,184.4	8,994,827.3	Manufacture of footwear					
2010	50	1,589,228.7	1,036,115.1	208,707.8	4,423.6	3,206.9	43,793.4	180,576.5	39,413.4	Sawmilling and planing of wood					
2021	16	372,945.4	243,575.0	26,393.1	27,340.5	902.0	4,669.5	62,151.3	7,914.1	Manufacture of veneer sheets; manufacture of plywood, laminboard, particle board and other panels and boards					
2022	65	171,030.8	114,720.3	18,987.4	328.1	1,200.8	6,920.6	25,419.9	3,453.7	Manufacture of builders' carpentry and joinery					
2023	10	839,249.5	529,138.8	71,610.2	62,147.2	1,234.4	23,750.1	140,449.9	10,918.9	Manufacture of wooden containers					
2029	42	31,737,077.6	1,644,230.7	608,479.6	24,033,935.0	1,070.2	766,140.0	4,642,550.6	40,671.6	Manufacture of other products of wood; manufacture of articles of cork, straw and plaiting materials					
2101	52	839,249.5	529,138.8	71,610.2	62,147.2	1,234.4	23,750.1	140,449.9	10,918.9	Manufacture of pulp, paper and paperboard					
2102	42	31,737,077.6	1,644,230.7	608,479.6	24,033,935.0	1,070.2	766,140.0	4,642,550.6	40,671.6	Manufacture of corrugated paper and paperboard and of containers of paper and paperboard					
2103	185	5,175,513.6	3,897,059.0	333,380.0	31,096.2	12,954.0	101,728.3	685,628.7	113,667.5	Manufacture of other articles of paper and paperboard					
2104	96	11,280,062.7	1,895,527.3	231,361.1	248,348.4	74,758.3	59,861.1	659,843.2	8,110,363.3	Manufacture of other articles of paper and paperboard					

(พันบาท In thousand baht)

2211	การพิมพ์โฆษณาหนังสือ โบรชัวร์ หนังสือเกี่ยวกับดนตรี และการ์ตูนพิมพ์โฆษณาอื่น ๆ	61	1,273,052.2	757,557.5	131,000.1	11,954.1	63,562.6	82,975.9	203,550.8	22,450.1	Publishing of books, brochures, musical books and other publications
2212	การพิมพ์โฆษณาหนังสือพิมพ์ วารสาร และนิตยสาร	62	11,302,284.1	4,520,323.0	1,063,777.0	17,813.0	627,103.0	1,139,719.2	3,588,023.2	345,525.6	Publishing of newspapers, journals and periodicals
2219	การพิมพ์โฆษณาอื่น ๆ	17	1,137,802.5	729,646.8	178,980.9	82,502.3	310.0	995.4	134,287.7	11,079.4	Other publishing
2221	การพิมพ์	481	31,814,995.1	6,553,711.7	1,334,818.0	2,134,097.5	204,709.8	646,525.4	4,659,831.3	16,280,401.4	Printing
2222	กิจกรรมการบริหารที่เกี่ยวกับการพิมพ์	63	1,055,443.9	563,944.1	123,970.7	3,935.3	4,171.6	29,898.6	287,586.6	41,937.1	Service activities related to printing
2230	การถ่ายสำเนาเสียงบันทึกข้อมูล	7	333,486.9	151,202.4	21,401.3	85,213.2	3,237.3	26,933.8	44,951.2	547.8	Reproduction of recorded media
2320	การผลิตผลิตภัณฑ์ที่ได้จากการกลั่นน้ำมันปิโตรเลียม	10	61,757,493.6	45,140,372.4	6,448,056.4	8,124.4	-	3,543,512.0	237,554.6	6,379,873.7	Manufacture of refined petroleum products
2411	การผลิตเคมีภัณฑ์ขั้นสูงของพลาสติกและสารประกอบไนโตรเจน	17	1,265,832.6	744,080.2	170,833.4	34,064.6	-	47,761.8	255,473.0	13,619.5	Manufacture of basic chemicals, except fertilizers nitrogen compounds
2412	การผลิตปุ๋ยและสารประกอบไนโตรเจน	6	7,128,424.0	110,933.4	3,437.4	-	-	2,368.4	10,157.7	7,001,527.0	Manufacture of fertilizers and nitrogen compounds
2413	การผลิตพลาสติกขั้นต้น และสารสังเคราะห์	20	310,514.5	202,532.9	47,394.1	3,400.0	-	4,675.9	47,412.8	5,098.9	Manufacture of plastics in primary forms and of synthetic rubber
2421	การผลิตสารเคมีอุตสาหกรรมเคมีภัณฑ์เคมีภัณฑ์เกษตรกรรม	1	D	D	D	-	-	-	D	D	Manufacture of pesticides and other agro-chemical products
2422	การผลิตสีทา น้ำมันชักเงา และสิ่งที่ใช้เคลือบ หมึกพิมพ์ และน้ำยาล้าง (masses) ที่คล้ายกัน	47	3,715,902.6	2,863,539.7	274,313.3	85,873.4	-	60,620.7	38,2281.8	49,273.8	Manufacture of paints, varnishes and similar coatings, printing ink and mastics
2423	การผลิตผลิตภัณฑ์ทางการแพทย์ เครื่องมือที่ใช้รักษาโรค และผลิตภัณฑ์ที่ใช้จากสมุนไพร	120	23,464,749.5	6,709,271.3	2,120,295.6	1,321,325.2	2,319.5	2,094,174.9	1,595,055.1	9,712,287.8	Manufacture of pharmaceuticals, medicinal chemicals and botanical products
2424	การผลิตสบู่และผงซักฟอก เคมีภัณฑ์ที่ใช้ในการทำความสะอาด และสิ่งอำนวยความสะดวก และอุปกรณ์สำหรับแต่งเสริมร่างกาย หรือประทัดงู	65	12,956,710.9	7,553,230.2	771,389.6	983,031.9	117,658.9	1,110,081.0	2,230,555.8	190,763.6	Manufacture of soap and detergents, cleaning and polishing preparations, perfumes and toilet preparations
2429	การผลิตผลิตภัณฑ์เคมีอื่น ๆ ซึ่งมีได้จับประเภทไว้ในที่อื่น	26	1,125,569.9	661,541.6	88,635.1	64,461.9	240.0	38,673.8	152,091.6	119,916.9	Manufacture of other chemical products n.e.c.
2430	การผลิตเส้นใยประดิษฐ์	9	3,391,403.7	1,395,346.3	194,799.6	1,112,990.8	14,718.0	224,888.9	294,542.9	154,117.2	Manufacture of man-made fibres
2511	การผลิตยางกึ่งแข็งและยางอ่อน การหล่อตัดยาง และยาง	21	824,027.8	550,012.7	101,300.2	2,100.0	10,565.1	7,250.3	136,812.0	15,987.5	Manufacture of rubber tyres and tubes; retreading and rebuilding of rubber tyres
2519	การผลิตผลิตภัณฑ์ยางอื่น ๆ	69	2,721,929.2	1,817,330.8	325,693.3	29,917.5	4,334.6	126,005.4	342,466.1	76,181.5	Manufacture of other rubber products
2520	การผลิตผลิตภัณฑ์พลาสติก	604	22,179,863.7	14,328,860.2	2,193,029.3	326,745.0	91,045.9	759,165.5	3,194,593.4	1,286,424.4	Manufacture of plastic products
2610	การผลิตแก้วและผลิตภัณฑ์แก้ว	23	3,558,569.5	1,068,375.8	1,319,142.4	18,612.8	2,630.5	254,686.9	842,248.9	52,872.3	Manufacture of glass and glass products
2691	การผลิตผลิตภัณฑ์เซรามิกขั้นต้นที่ไม่ได้ใช้ในงานก่อสร้าง	14	242,687.7	66,314.2	48,925.0	49,948.8	4,110.5	39,135.6	28,140.1	6,113.5	Manufacture of non-structural non-refractory ceramic ware
2692	การผลิตผลิตภัณฑ์เซรามิกขั้นสูง	3	375,336.0	273,832.4	55,554.3	-	-	174.7	43,132.9	2,641.7	Manufacture of refractory ceramic products
2694	การผลิตซีเมนต์ ปูนขาว และปูนปลาสเตอร์	3	49,556.6	28,391.9	7,684.6	-	-	100.0	10,581.9	2,798.2	Manufacture of cement, lime and plaster
2695	การผลิตผลิตภัณฑ์จากคอนกรีต ซีเมนต์ และปูนปลาสเตอร์	82	6,780,467.7	3,316,579.8	779,512.2	446,097.1	331,583.4	562,484.7	1,216,079.2	128,131.2	Manufacture of articles of concrete, cement and plaster
2696	การตัด การขรุขระ และการแต่งเสริมหิน	4	16,629.2	7,810.0	774.0	3,486.6	-	221.0	4,017.1	320.5	Cutting, shaping and finishing of stone

ตาราง 11 ค่าใช้จ่ายขั้นต้นของสถานประกอบการอุตสาหกรรมโลหิตในปี 2539 จำแนกตามหมู่ย่อยอุตสาหกรรม (ต่อ)

Table 11 Total Expenses of Manufacturing Establishments in 1996 by Class of Industry (Contd.)

รหัส Code	จำนวน สถาน- ประกอบการ Number of Establishments	รวม Total	ประเภทของค่าใช้จ่าย Type of Expense											Class of Industry
			ค่าซื้อวัตถุดิบ และ วัสดุประกอบ Purchase of Materials and Components	ค่าใช้จ่าย ในการผลิต Cost of Industrial Services	ค่าซื้อ ในกรณี ที่ซื้อจากร้านขาย ปลีก Purchase of Goods for Retail	ค่าจ้าง ซ่อมแซม สถานที่ ซ่อม Cost of Contract and Commission Work	ค่าใช้จาย ในการขาย Sales Expense			ค่าใช้จาย ในการบริหาร/ ดำเนินงาน Administrative Expense	ค่าใช้จาย อื่น ๆ Other Expense			
							ค่าใช้จาย ในการขาย Sales Expense	ค่าใช้จาย ในการบริหาร/ ดำเนินงาน Administrative Expense	ค่าใช้จาย อื่น ๆ Other Expense					
	3	4	5	6	7	8	9	10	11	12				
2699 การผลิตผลิตภัณฑ์โลหะอื่น ๆ ซึ่งมีได้ประเภทที่ไปขึ้น	3	39,839.7	5,219.9	1,374.6	20,883.7	-	3,441.2	6,807.6	2,112.8	Manufacture of other non-metallic mineral products n.e.c.				
2710 การผลิตเหล็กและเหล็กกล้าขั้นมูลฐาน	33	13,827,932.2	11,307,018.2	684,771.2	147,041.8	-	82,570.7	1,570,762.4	35,767.9	Manufacture of basic iron and steel				
2720 การผลิตโลหะดำและโลหะอื่นที่มีเหล็กขั้นมูลฐาน	11	263,749.9	183,909.3	30,581.4	580.0	1,465.0	3,522.7	40,673.2	3,018.3	Manufacture of basic precious and non-ferrous metals				
2731 การหล่อเหล็กและเหล็กกล้า	24	375,962.3	200,482.0	44,145.5	7,600.0	9,243.9	3,616.3	97,382.8	13,491.8	Casting of iron and steel				
2732 การหล่อโลหะที่มีโซลัด	37	192,890.5	76,531.8	49,862.8	-	50.0	2,961.8	54,436.9	9,047.1	Casting of non-ferrous metals				
2811 การผลิตผลิตภัณฑ์ที่มีโครงสร้างเป็นโลหะ	232	7,538,549.9	3,224,499.4	919,155.0	365,032.1	126,075.0	84,858.5	699,237.8	2,119,692.1	Manufacture of structural metal products				
2812 การผลิตถังที่มีถังน้ำและภาชนะบรรจุที่ทำจากโลหะ	23	2,500,182.4	952,452.8	1,096,530.6	12,882.0	2,100.0	85,731.2	320,089.0	30,396.9	Manufacture of tanks, reservoirs and containers of metal				
2813 การผลิตเครื่องกำเนิดไอน้ำ (boiler) มีเรือน										Manufacture of steam generators, except central heating hot water boilers				
2891 การผลิตผลิตภัณฑ์โลหะที่เพิ่มขึ้นโดยวิธีการที่ การกด การดัดคัมพ์ และการรีดในรูปแบบต่าง ๆ รวมทั้งการผลิตโลหะ	313	2,448,146.9	1,685,545.6	167,530.4	71,129.3	21,192.2	23,494.3	415,602.4	63,652.7	Forging, pressing, stamping and roll-forming of metal; powder metallurgy				
2892 การดัดและการเคลือบโลหะ รวมทั้งการดัดและการตีตัวกับ										Treatment and coating of metals; general mechanical engineering on a fee or contract basis				
2893 การผลิตเครื่องมือกล โดยได้รับค่าธรรมเนียมตอบแทนหรือการ														
2894 ทำด้วยช่าง	78	403,605.8	206,601.0	49,852.7	30,776.6	3,739.7	9,783.2	92,050.4	10,802.1					
2899 การผลิตของมีคม เครื่องมือที่ใช้งานฝีมือ และเครื่องมือโลหะทั่วไป	46	1,108,309.1	535,888.8	96,908.2	9,598.0	10,426.9	185,596.7	233,352.2	36,538.1	Manufacture of cutlery, hand tools and general hardware				
2909 การผลิตผลิตภัณฑ์โลหะประดิษฐ์อื่น ๆ ซึ่งมีได้ประเภทที่ไปขึ้น	337	16,177,243.0	6,562,934.6	1,347,363.2	458,886.0	41,572.2	205,492.5	1,476,758.6	6,084,235.9	Manufacture of other fabricated metal products n.e.c.				
2911 การผลิตเครื่องยนต์และเครื่องกลอื่น ๆ รวมทั้งเครื่องยนต์ที่ใช้กับ										Manufacture of engines and turbines, except aircraft, vehicle and cycle engines				
2912 อากาศยาน ฮีลิคอปเตอร์ และรถจักรยานยนต์	1													
2913 การผลิตเครื่องสูบลม เครื่องอัด แก๊ส และวาล์ว	24	724,182.8	407,793.6	125,217.0	9,837.0	31,949.6	29,135.5	100,857.1	19,393.1	Manufacture of pumps, compressors, taps and valves				
2914 การผลิตเบรค (คาลิปเปอร์) เกียร์และเครื่องจักร และอุปกรณ์										Manufacture of bearings, gears, gearing and driving elements				
2915 การผลิตอุปกรณ์ที่ใช้ในการขายและการขนส่ง	7	74,689.8	28,702.9	6,109.0	19,006.3	700.0	1,218.4	17,697.5	1,255.6	Manufacture of ovens, furnaces and furnace driving elements				
	3	24,583.0	14,400.0	1,800.0	-	-	3,750.0	2,859.9	1,773.2	Manufacture of lifting and handling equipment				
	22	1,239,541.8	882,667.5	204,842.7	9,607.9	21,932.6	8,648.8	69,957.0	41,885.3					

(พันบาท In thousand baht)

2919	การผลิตเครื่องจักรที่ใช้รวมทั้งไปถื่น ๆ	113	7,663,659.1	5,906,535.2	598,249.9	116,339.0	66,746.9	159,922.2	684,931.1	130,934.7	Manufacture of other general purpose machinery
2921	การผลิตเครื่องจักรที่ใช้ในการเกษตร และการป่าไม้	25	546,694.7	376,657.9	40,172.8	36,824.2	977.8	11,316.7	70,390.7	10,354.6	Manufacture of agricultural and forestry machinery
2922	การผลิตเครื่องมือกล	29	565,804.0	407,825.2	31,466.1	18,108.1	7,994.6	11,223.2	85,406.4	3,780.4	Manufacture of machine-tools
2923	การผลิตเครื่องจักรสำหรับโลหะกรรม	2	D	D	D	D	-	D	D	D	Manufacture of machinery for metallurgy
2924	การผลิตเครื่องจักรที่ใช้ในการทำเหมืองแร่ เหมืองหิน และการก่อสร้าง	21	1,061,394.9	297,268.2	57,639.1	491,255.2	4,081.3	7,287.5	182,440.4	19,423.3	Manufacture of machinery for mining, quarrying and construction
2925	การผลิตเครื่องจักรที่ใช้ในระบบการผลิตอาหาร เครื่องดื่ม และยาสูบ	16	134,869.6	69,104.4	11,188.5	-	508.1	2,027.9	49,334.3	2,706.3	Manufacture of machinery for food, beverage and tobacco processing
2926	การผลิตเครื่องจักรที่ใช้ในการผลิตสิ่งทอ เครื่องแต่งกาย และเครื่องหนัง	18	300,966.1	191,524.4	23,082.2	14,775.9	2,632.2	9,703.3	53,006.6	6,241.4	Manufacture of machinery for textile, apparel and leather production
2929	การผลิตเครื่องจักรที่ใช้ในงานเฉพาะอย่างอื่น ๆ	117	9,630,987.5	840,059.5	240,932.3	94,347.4	50,488.8	52,470.0	306,037.2	8,046,672.2	Manufacture of other special purpose machinery
2930	การผลิตเครื่องจักรที่ใช้ในบ้านเรือน ซึ่งมีได้แก่ประเภทไปนที่อื่น	61	7,682,255.3	5,762,025.8	467,785.8	127,704.0	5,850.7	92,250.1	1,187,848.2	38,790.6	Manufacture of domestic appliances n.e.c.
3000	การผลิตเครื่องจักรสำนักงาน เครื่องทำปฏิกิริยา และเครื่องคำนวณ	3	5,404,507.6	4,958,236.8	376,143.0	-	-	100.0	12,591.7	57,436.1	Manufacture of office, accounting and computing machinery
3110	การผลิตมอเตอร์ไฟฟ้า เครื่องกำเนิดไฟฟ้า และหม้อแปลงไฟฟ้า	23	2,603,024.0	1,498,063.2	134,425.8	9,555.8	280.0	39,117.0	277,867.5	43,714.6	Manufacture of electric motors, generators and transformers
3120	การผลิตอุปกรณ์ที่ต่อระบบและควบคุมกระแสไฟฟ้า	56	12,460,862.6	3,293,519.6	3,895,420.9	61,818.2	5,066.6	3,823,308.7	1,356,083.8	25,644.8	Manufacture of electricity distribution and control apparatus
3130	การผลิตลวดและเคเบิลที่ขึงจนตึง	1	D	D	D	-	-	-	D	D	Manufacture of insulated wire and cable
3140	การผลิตหม้อสะสมพลังงานไฟฟ้า เซลล์ปฐมภูมิ และแบตเตอรี่ปฐมภูมิ	4	235,979.8	173,145.6	6,198.9	6,837.7	2,376.0	11,937.6	35,046.1	237.7	Manufacture of accumulators, primary cells and primary batteries
3150	การผลิตหลอดไฟ	39	1,034,328.5	716,529.8	106,769.0	34,599.6	2,450.3	23,853.5	120,814.9	29,311.5	Manufacture of electric lamps
3190	การผลิตเครื่องอุปกรณ์ไฟฟ้าที่อื่น ๆ ซึ่งมีได้แก่ประเภทไปนที่อื่น	23	4,015,949.8	604,722.5	47,930.5	186,335.9	3,900.0	10,236.6	148,973.4	3,013,850.9	Manufacture of other electrical equipment n.e.c.
3210	การผลิตหลอดอิเล็กทรอนิกส์ และส่วนประกอบอิเล็กทรอนิกส์อื่น ๆ	24	15,117,467.2	10,535,001.6	673,851.9	9,306.9	1,184,786.2	250,872.2	2,289,431.0	174,217.5	Manufacture of electronic valves and tubes and other electronic components
3220	การผลิตเครื่องส่งสัญญาณ โทรทัศน์และวิทยุ และเครื่องอุปกรณ์สำหรับโทรศัพท์และโทรเลขแบบไร้สาย	11	326,223.0	205,025.0	36,456.3	954.2	22.5	10,072.1	44,326.6	29,366.2	Manufacture of television and radio transmitters and apparatus for line telephony and line telegraphy
3230	การผลิตเครื่องรับโทรทัศน์และวิทยุ และสินค้าที่เกี่ยวข้อง	36	6,087,844.6	2,443,972.1	1,194,514.6	389,452.3	1,236,952.0	105,758.3	658,658.3	58,536.9	Manufacture of television and radio receivers and associated consumer goods
3311	การผลิตอุปกรณ์ที่ใช้ในการแพทย์และศัลยกรรม และเครื่องมือใช้ทางสัตวศาสตร์	33	457,451.7	242,715.3	56,587.5	18,491.5	4,268.5	43,020.5	75,001.7	17,366.8	Manufacture of medical and surgical equipment and of orthopaedic appliances
3312	การผลิตอุปกรณ์และเครื่องมือที่ใช้เพื่อการวัด การตรวจสอบ การทดสอบ การเดินเรือ การเดินอากาศ และใต้น้ำ	9	126,015.8	54,903.9	10,155.6	30,640.0	-	3,824.8	20,705.8	5,585.7	Manufacture of instruments and appliances for measuring, checking, testing, navigating and other purposes, except industrial process control equipment
3320	การผลิตอุปกรณ์ที่ใช้ทางทัศนศาสตร์ และเครื่องมืออุปกรณ์เกี่ยวกับดาราศาสตร์	15	1,829,852.2	966,586.6	207,832.0	93,111.9	2,193.8	76,536.0	431,033.4	52,558.5	Manufacture of optical instruments and photographic equipment

ตาราง 11 ค่าใช้จ่ายทั้งสิ้นของสถานประกอบการอุตสาหกรรมการผลิตในปี 2539 ด้านคมนาคมขนส่งอุตสาหกรรม (ต่อ)

Table 11 Total Expenses of Manufacturing Establishments in 1996 by Class of Industry (Contd.)

รหัส Code	จำนวน สถาน- ประกอบการ Number of Establishments	รวม Total	ประเภทของค่าใช้จ่าย Type of Expense												Class of Industry
			ค่าซื้อวัตถุดิบ และ วัสดุประกอบ Purchase of Materials and Components	ค่าจ้าง Industrial Services	ค่าเช่า Cost of Industrial Services	ค่าเช่า Cost of Industrial Services	ค่าเช่า Cost of Industrial Services	ค่าเช่า Cost of Industrial Services	ค่าเช่า Cost of Industrial Services	ค่าเช่า Cost of Industrial Services	ค่าเช่า Cost of Industrial Services	ค่าเช่า Cost of Industrial Services	ค่าเช่า Cost of Industrial Services	ค่าเช่า Cost of Industrial Services	
3330	12	434,864.0	292,805.2	36,249.2	-	-	-	-	-	-	-	13,720.9	78,022.0	14,066.7	Manufacture of watches and clocks
3410	7	49,699,718.4	34,024,221.8	6,340,341.2	44,894.3	34,069.9	32,552.3	8,161,359.5	972,279.5	972,279.5	972,279.5	972,279.5	972,279.5	972,279.5	Manufacture of motor vehicles
3420	302	31,273,494.4	27,499,189.2	1,418,337.1	974,867.7	14,826.2	133,971.5	1,174,536.6	57,766.0	57,766.0	57,766.0	57,766.0	57,766.0	57,766.0	Manufacture of bodies (coachwork) for motor vehicles; manufacture of trailers and semi-trailers
3430	150	8,249,160.9	4,802,279.5	1,320,194.6	354,334.1	103,989.7	157,786.7	1,413,696.6	96,959.8	96,959.8	96,959.8	96,959.8	96,959.8	96,959.8	Manufacture of parts and accessories for motor vehicles and their engines
3511	15	410,118.7	168,131.3	43,649.0	20,538.8	62,973.9	10,225.4	89,865.6	14,734.7	14,734.7	14,734.7	14,734.7	14,734.7	14,734.7	Building and repairing of ships
3512	2	D	D	D	-	-	-	D	D	D	D	D	D	D	Building and repairing of pleasure and sporting boats
3530	1	D	D	D	-	-	-	D	D	D	D	D	D	D	Manufacture of aircraft and spacecraft
3591	36	2,136,089.6	1,174,038.8	144,852.5	4,696.4	3,218.1	15,561.6	690,789.3	102,932.9	102,932.9	102,932.9	102,932.9	102,932.9	102,932.9	Manufacture of motorcycles
3592	10	47,684.4	24,402.7	6,026.4	-	-	1,359.0	14,710.7	1,185.6	1,185.6	1,185.6	1,185.6	1,185.6	1,185.6	Manufacture of bicycles and invalid carriages
3599	6	19,412.0	12,085.7	446.1	-	-	12.0	6,574.2	293.9	293.9	293.9	293.9	293.9	293.9	Manufacture of other transport equipment n.e.c.
3610	400	12,740,766.5	7,672,425.4	1,224,160.3	1,145,696.9	401,910.9	333,967.3	1,629,316.8	333,288.8	333,288.8	333,288.8	333,288.8	333,288.8	333,288.8	Manufacture of furniture
3691	267	20,809,046.5	12,795,875.2	888,756.6	2,755,896.0	144,929.2	353,288.9	2,720,983.0	1,149,317.6	1,149,317.6	1,149,317.6	1,149,317.6	1,149,317.6	1,149,317.6	Manufacture of jewellery and related articles
3692	4	115,138.6	47,923.9	51,042.5	-	-	1,855.6	9,471.8	4,844.9	4,844.9	4,844.9	4,844.9	4,844.9	4,844.9	Manufacture of musical instruments
3693	17	991,795.2	796,521.1	42,407.7	13,569.2	11,198.0	25,481.6	99,309.4	3,308.1	3,308.1	3,308.1	3,308.1	3,308.1	3,308.1	Manufacture of sports goods
3694	48	816,555.6	448,817.1	138,399.3	22,945.4	5,815.6	14,132.2	165,775.9	20,670.0	20,670.0	20,670.0	20,670.0	20,670.0	20,670.0	Manufacture of games and toys
3699	194	12,164,605.1	2,372,031.9	482,035.7	289,265.7	137,404.7	151,185.2	625,251.7	8,107,430.2	8,107,430.2	8,107,430.2	8,107,430.2	8,107,430.2	8,107,430.2	Other manufacturing n.e.c.
3710	1	D	D	D	-	-	-	D	D	D	D	D	D	D	Recycling of metal waste and scrap
3720	13	75,577.5	42,299.6	6,063.2	12,248.0	1,350.0	975.8	11,083.3	1,557.7	1,557.7	1,557.7	1,557.7	1,557.7	1,557.7	Recycling of non-metal waste and scrap

Note: D means disclosure prohibited

หมายเหตุ: D หมายถึง ข้อมูลที่ไม่เปิดเผย

(หน่วยนับ ใน พันบาท)

ตาราง 12 ยอดค่าผลิตและรายรับของสถานประกอบการอุตสาหกรรมผลิตในปี 2539 จำแนกตามหมวดอุตสาหกรรม

Table 12 Total Receipts of Manufacturing Establishments in 1996 by Division of Industry

รหัส Code	จำนวน สถาน- ประกอบการ Number of Establishments	รวม Total	ประเภทของรายรับ Type of Receipts					รวม Total	Division of Industry
			มูลค่าขายผลิต Sales of Goods Produced	รายรับจากการ ขายสินค้า ที่ซื้อจากราย ในสภาพเดิม Sales of Goods for Resale	รายรับจากการ รับจ้างเหมาทำการ ผลิตสินค้าให้บริกา Receipts from Contract and Commission Work	รายรับอื่น ๆ Other Receipts	เงินอุดหนุน จากหน่วยงาน ของรัฐ Governments Subsidy		
1	2	3	4	5	6	7	8	9	10
			ยอดรวม	774,619,174.6	718,329,609.5	18,847,614.6	10,898,124.1	275,201.0	Total
15		398	การผลิตผลิตภัณฑ์อาหารและเครื่องดื่ม	100,438,157.4	97,719,703.7	721,547.1	742,164.6	153.5	Manufacture of food products and beverages
16		3	การผลิตผลิตภัณฑ์ยาสูบ	32,119,662.9	31,599,783.2	8.2	519,871.5	-	Manufacture of tobacco products
17		522	การผลิตสิ่งทอ	30,438,580.7	28,034,524.8	1,250,757.5	426,354.3	21,670.3	Manufacture of textiles
18		1,393	การผลิตเครื่องแต่งกาย รวมทั้งการตกแต่งและย้อมสีขนสัตว์	42,631,645.6	39,700,901.4	943,523.5	588,941.2	41,357.7	Manufacture of wearing apparel, dressing and dyeing of fur
19		529	การฟอกและตกแต่งหนังฟอก รวมทั้งการผลิตกระเป๋าเดินทาง กระเป๋าถือ อานม้า เครื่องทอผ้า และรองเท้า	16,011,594.5	14,370,096.8	681,988.9	102,084.8	980.7	Tanning and dressing of leather, manufacture of luggage, handbags, saddlery, harness and footwear
20		193	การผลิตไม้และผลิตภัณฑ์จากไม้และไม้ก๊อก ยกเว้นเฟอร์นิเจอร์ รวมทั้งการผลิตสิ่งของที่ทำจากฟาง และวัสดุอีกสถานอื่น ๆ	5,676,046.7	5,346,386.7	240,722.5	46,200.4	-	Manufacture of wood and of products of wood and cork, except furniture, manufacture of articles of straw and plaiting materials
21		323	การผลิตกระดาษและผลิตภัณฑ์กระดาษ	57,554,688.7	55,624,726.7	1,264,429.9	74,288.4	-	Manufacture of paper and paper products
22		691	การพิมพ์โฆษณา การพิมพ์ และการทำสำเนาสื่อบันทึก	52,317,148.0	43,420,496.3	3,968,823.1	2,025,920.9	-	Publishing, printing and reproduction of recorded media
23		10	การผลิตผลิตภัณฑ์ถ่านโค้ก ผลิตภัณฑ์ที่ใช้จากการถลุงถ่านหิน	62,469,826.6	61,428,221.3	15,581.8	1,017,994.8	-	Manufacture of coke, refined petroleum products and nuclear fuel
24		311	ปิโตรเลียม และเชื้อเพลิงปรมาณู	45,425,811.7	39,647,001.3	3,973,152.1	851,255.4	3,923.1	Manufacture of chemicals and chemical products
25		694	การผลิตผลิตภัณฑ์ยางและพลาสติก	30,423,439.6	28,809,824.3	455,943.5	379,181.4	44,517.5	Manufacture of rubber and plastic products
26		132	การผลิตผลิตภัณฑ์จากแร่ดีบุก	15,052,224.1	13,019,053.5	715,339.8	234,858.4	259.7	Manufacture of other non-metallic mineral products
27		105	การผลิตโลหะขั้นมูลฐาน	16,979,256.8	14,706,815.9	1,887,638.4	196,977.5	-	Manufacture of basic metals
28		1,030	การผลิตผลิตภัณฑ์ที่ทำจากโลหะประดิษฐ์ ยกเว้นเครื่องจักรและอุปกรณ์	28,534,013.9	25,003,823.6	1,645,273.9	444,616.0	441.9	Manufacture of fabricated metal products, except machinery and equipment

ตาราง 12 มูลค่าผลิตภัณฑ์และรายรับของสถานประกอบการอุตสาหกรรมในปี 2539 จำแนกตามหมู่อุตสาหกรรม
Table 12 Total Receipts of Manufacturing Establishments in 1996 by Group of Industry

รหัส Code	จำนวน สถาน- ประกอบการ Number of Establishments	รวม Total	ประเภทของรายรับ Type of Receipts							เงินอุดหนุน จากหน่วยงาน ของรัฐ Government's Subsidy	หมู่อุตสาหกรรม Group of Industry
			มูลค่าขายผลิตภัณฑ์ Sales of Goods Produced	รายรับจากการ ขายสินค้า ที่ซื้อมาจำหน่าย ในสภาพเดิม Sales of Goods for Resale	รายรับจากการ รับจ้างทำกิจการ ผลิตสินค้าให้บริการ Receipts from Contract and Commission Work	รายรับอื่นๆ Other Receipts	เงินอุดหนุน จากหน่วยงาน ของรัฐ Government's Subsidy				
1	2	3	4	5	6	7	8	9	10		
			ยอดรวม	718,329,609.5	26,268,625.3	18,847,614.6	10,898,121.1	275,201.0	Total		
151			การผลิต การแปรรูป และการเก็บถนอมเนื้อสัตว์ สัตว์น้ำ ผลไม้ ผัก น้ำมัน และ ไข่ต้ม	718,329,609.5	26,268,625.3	18,847,614.6	10,898,121.1	275,201.0	Production, processing and preservation of meat, fish, fruit, vegetables, oils and fats		
152			ผลิตภัณฑ์ที่ทำจากนม	13,258,695.8	751,490.8	60.0	99,451.9	153.5	fish, fruit, vegetables, oils and fats		
153			การผลิตผลิตภัณฑ์ที่ใช้จากการไม่-ดีดิวทซ์ สารละลายและ ผลิตภัณฑ์จากอุตสาหกรรม และอาหารสัตว์สัตว์น้ำรูป	4,366,180.3	4,873.5	400.0	12,917.1	-	Manufacture of dairy products		
154			การผลิตผลิตภัณฑ์อาหารอื่น ๆ	3,506,680.3	182,176.6	617,246.8	20,762.5	-	Manufacture of grain mill products, starches and starch products, and prepared animal feeds		
155			การผลิตเครื่องดื่ม	8,042,564.5	173,822.8	60,562.0	119,908.4	-	Manufacture of other food products		
160			การผลิตผลิตภัณฑ์ยาสูบ	68,545,582.7	142,224.7	43,278.3	489,124.6	-	Manufacture of beverages		
171			การปั่น การทอ และการแต่งเส้นรังสีทอง	31,599,783.2	8.2	-	519,871.5	-	Manufacture of tobacco products		
172			การผลิตสิ่งทออื่น ๆ	17,996,764.0	281,536.3	191,022.3	351,292.0	20,582.0	Spinning, weaving and finishing of textiles		
173			การผลิตผ้าและสิ่งทอที่ได้จากการยักนึ่งคั่ง และ ไครเซท์	7,219,434.0	391,153.5	1,034,863.6	47,563.8	-	Manufacture of other textiles		
181			การผลิตเครื่องแต่งกาย ยกเว้นเครื่องแต่งกายที่ทำจากขนสัตว์	2,818,326.8	32,583.9	24,871.6	27,498.5	1,088.3	Manufacture of knitted and crocheted fabrics and articles		
182			การผลิตเครื่องแต่งกายที่ทำจากขนสัตว์ รวมทั้งการผลิตสิ่งทอที่ทำจากขนสัตว์	39,687,107.1	1,356,921.8	943,523.5	588,381.8	41,357.7	Manufacture of wearing apparel, except fur apparel		
191			การฟอกและตกแต่งหนังห่มทอก รวมทั้งการผลิตกระดาษเป็นสินค้า	13,794.3	-	-	559.5	-	Dressing and dyeing of fur; manufacture of articles of fur		
192			กระดาษเย็บ และเครื่องเย็บกระดาษ	3,945,750.4	182,915.0	23,014.7	23,630.0	-	Tanning and dressing of leather; manufacture of luggage, handbags, saddlery and harness		
201			การผลิตรองเท้า	10,424,346.5	499,073.9	79,070.1	832,813.2	980.7	Manufacture of footwear		
202			การผลิตไม้และกระดาษไม้	1,563,029.3	127,080.2	8,501.1	12,143.8	-	Sawmilling and planing of wood		
			การผลิตผลิตภัณฑ์จากไม้ ไม้ก๊อก ฟางและวัสดุอุตสาหกรรม plaiting materials	3,783,357.4	113,642.3	37,699.2	30,593.4	-	Manufacture of products of wood, cork, straw and plaiting materials		

ตาราง 12 มูลค่าผลิตภัณฑ์และรายรับของสถานประกอบการอุตสาหกรรมผลิตในปี 2539 จำแนกตามหมู่อุตสาหกรรม (ต่อ)

Table 12 Total Receipts of Manufacturing Establishments in 1996 by Group of Industry (Contd.)

รหัส Code	หมู่อุตสาหกรรม	จำนวน สถาน- ประกอบ Number of Establishments	ประเภทของรายรับ Type of Receipts						8	9	10
			รวม Total	มูลค่าขายผลิตภัณฑ์ Sales of Goods Produced	รายรับจากการ ขายสินค้า Receipts from Sales of Goods for Resale	รายรับจากการ รับจ้างמהที่ทาง ผลิตสินค้าให้บริการ Contract and Commission Work	รายรับอื่น ๆ Other Receipts	เงินอุดหนุน จากหน่วยงาน ของรัฐ Government's Subsidy			
210	การผลิตกระดาษและผลิตภัณฑ์กระดาษ	323	57,554,668.7	55,624,726.7	1,264,429.9	591,223.7	74,288.4	-	-	Manufacture of paper and paper products	
221	การพิมพ์โฆษณา	140	17,243,188.3	14,255,553.4	158,038.6	1,689,600.9	1,139,995.3	-	-	Publishing	
222	การพิมพ์ และกิจกรรมด้านการบริการที่เกี่ยวข้องกับการพิมพ์	544	34,669,117.3	28,864,471.8	2,648,077.7	2,279,222.2	877,345.5	-	-	Printing and service activities related to printing	
223	การทำสำเนาสิ่งพิมพ์ที่ขอยืม	7	404,842.4	300,471.0	95,791.4	-	8,580.0	-	-	Reproduction of recorded media	
232	การผลิตผลิตภัณฑ์ที่ได้จากการกลั่นน้ำมันปิโตรเลียม	10	62,469,826.6	61,428,221.3	15,581.8	8,028.7	1,017,994.8	-	-	Manufacture of refined petroleum products	
241	การผลิตผลิตภัณฑ์ขั้นมูลฐาน	43	1,941,465.8	1,869,864.4	56,047.4	4,900.2	9,069.7	1,584.1	1,584.1	Manufacture of basic chemicals	
242	การผลิตผลิตภัณฑ์เคมีอื่น ๆ	259	38,246,823.7	33,261,243.2	3,267,422.7	945,579.7	770,239.1	2,339.0	2,339.0	Manufacture of other chemical products	
243	การผลิตเส้นใยประดิษฐ์	9	5,237,522.2	4,515,893.6	649,682.0	-	71,946.6	-	-	Manufacture of man-made fibres	
251	การผลิตผลิตภัณฑ์ยาง	90	4,517,455.5	4,220,870.0	65,562.7	215,311.9	14,721.8	989.1	989.1	Manufacture of rubber products	
252	การผลิตผลิตภัณฑ์พลาสติก	604	25,905,984.1	24,588,954.3	390,380.8	518,661.1	364,459.6	43,528.4	43,528.4	Manufacture of plastic products	
261	การผลิตแก้วและผลิตภัณฑ์แก้ว	23	4,944,831.7	4,486,905.5	20,354.2	397,138.6	40,433.3	-	-	Manufacture of glass and glass products	
269	การผลิตผลิตภัณฑ์แร่โลหะ ซึ่งมีได้จากระเบิดไปนที่อื่น	109	10,107,392.4	8,532,148.0	694,985.6	685,574.0	194,425.1	259.7	259.7	Manufacture of non-metallic mineral products n.e.c.	
271	การผลิตเหล็กและเหล็กกล้าขั้นมูลฐาน	33	15,807,208.5	13,726,388.6	1,878,129.1	6,828.5	195,862.4	-	-	Manufacture of basic iron and steel	
272	การผลิตโลหะมีค่าและโลหะอื่นที่มีใช้เหล็กขั้นมูลฐาน	11	299,485.5	298,463.8	509.3	12.4	500.0	-	-	Manufacture of basic precious and non-ferrous metals	
273	การหล่อโลหะ	61	872,562.8	681,963.5	9,000.0	180,984.1	615.2	-	-	Casting of metals	
281	การผลิตผลิตภัณฑ์ที่มีโครงสร้างเป็นโลหะ ถังน้ำ ที่เก็บน้ำ และเครื่องกำเนิดไอน้ำ	256	10,042,861.5	8,559,508.1	454,428.0	829,120.9	199,804.6	-	-	Manufacture of structural metal products, tanks, reservoirs and steam generators	
289	การผลิตผลิตภัณฑ์โลหะประดิษฐ์อื่น ๆ รวมทั้งกิจกรรมด้านบริการแก่ผลิตภัณฑ์โลหะประดิษฐ์	774	18,491,152.4	16,444,315.5	985,430.7	816,153.0	244,811.4	441.9	441.9	Manufacture of other fabricated metal products; service activities to producers of fabricated metal products	
291	การผลิตเครื่องจักรที่ใช้งานทั่วไป	170	12,051,968.8	11,565,185.2	173,823.6	153,359.2	148,060.4	11,540.3	11,540.3	Manufacture of general purpose machinery	

(พันบาท In thousand baht)

292	การผลิตเครื่องจักรที่ใช้ในงานเฉพาะอย่าง	228	5,610,204.0	4,239,114.7	1,045,823.8	265,928.8	59,233.7	103.0	Manufacture of special purpose machinery
293	การผลิตเครื่องใช้ในบ้านเรือน ซึ่งมีได้จัดประเภทไว้ในที่อื่น	61	8,336,625.9	7,840,653.4	210,211.7	44,203.7	241,557.0	-	Manufacture of domestic appliances n.e.c.
300	การผลิตเครื่องจักรสำนักงาน เครื่องทำบัญชี และเครื่องคำนวณ	3	7,501,804.5	7,437,144.5	-	17,138.0	47,522.1	-	Manufacture of office, accounting and computing machinery
311	การผลิตมอเตอร์ไฟฟ้า เครื่องกำเนิดไฟฟ้า และหม้อแปลงไฟฟ้า	23	2,440,033.6	2,336,382.2	18,666.8	74,030.2	10,954.4	-	Manufacture of electric motors, generators and transformers
312	การผลิตอุปกรณ์ที่ต่อการจ่ายและความคุ้มครองแก่ไฟฟ้า	56	13,854,391.8	12,351,311.6	88,927.8	1,243,792.4	170,360.0	-	Manufacture of electricity distribution and control apparatus
313	การผลิตลวดและเคเบิลที่หุ้มฉนวน	I	D	D	-	-	-	-	Manufacture of insulated wire and cable
314	การผลิตหม้อสะสมไฟฟ้า เซลล์ปฐมภูมิและแบตเตอรี่ปฐมภูมิ	4	235,615.4	227,326.2	8,289.2	-	-	-	Manufacture of accumulators, primary cells and primary batteries
315	การผลิตหลอดไฟฟ้า	39	1,291,593.3	1,202,627.4	43,538.9	38,750.7	6,662.5	13.8	Manufacture of electric lamps
319	การผลิตเครื่องอุปกรณ์ไฟฟ้าอื่น ๆ ซึ่งมีได้จัดประเภทไว้ในที่อื่น	23	1,069,821.0	817,740.5	218,408.4	609.2	33,062.9	-	Manufacture of other electrical equipment n.e.c.
321	การผลิตหลอดอิเล็กทรอนิคส์ และส่วนประกอบอิเล็กทรอนิคส์ อื่น ๆ	24	17,948,295.7	17,746,062.0	29,017.6	25,439.3	147,776.8	-	Manufacture of electronic valves and tubes and other electronic components
322	การผลิตเครื่องส่งสัญญาณโทรทัศนัมและวิทยุ และเครื่องอุปกรณ์ สำหรับโทรทัศน์และ โทรเลขแบบใช้สาย	11	493,471.3	488,971.4	1,678.0	1,833.1	988.9	-	Manufacture of television and radio transmitters and apparatus for line telephony and line telegraphy
323	การผลิตเครื่องรับโทรทัศน์และวิทยุ และสินค้าที่เกี่ยวข้อง	36	9,158,239.0	6,800,504.9	309,668.6	1,971,809.9	76,255.7	-	Manufacture of television and radio receivers and associated consumer goods
331	การผลิตอุปกรณ์และเครื่องใช้ทางการแพทย์ และเครื่องใช้ที่ใช้ ที่ใช้ในการวัด การตรวจสอบ การทดสอบ การเดินเรือ การเดินอากาศ และใช้ในวัตถุประสงค์อื่น ๆ ยกเว้นอุปกรณ์ ที่ใช้ในทางทัศนศาสตร์	42	870,987.4	783,726.9	79,630.3	3,000.0	4,630.2	-	Manufacture of medical appliances and instruments and appliances for measuring, checking, testing, navigating and other purposes, except optical instruments
332	การผลิตอุปกรณ์ที่ใช้ในทางทัศนศาสตร์ และเครื่องอุปกรณ์ เกี่ยวกับการถ่ายภาพ	15	2,381,093.9	2,264,109.2	103,909.4	200.0	12,875.3	-	Manufacture of optical instruments and photographic equipment
333	การผลิตนาฬิกา	12	630,447.5	626,430.8	-	1,147.3	2,869.4	-	Manufacture of watches and clocks
341	การผลิตยานยนต์	7	54,940,057.7	53,617,284.4	161,672.6	416,028.5	611,157.2	133,915.0	Manufacture of motor vehicles
342	การผลิตตัวถัง (Coachwork) สำหรับยานยนต์ รวมทั้งการผลิต รถพ่วงและรถบรรทุก	302	35,568,116.7	34,335,126.5	1,040,677.3	150,924.2	41,309.1	79.6	Manufacture of bodies (coachwork) for motor vehicles; manufacture of trailers and semi-trailers
343	การผลิตส่วนประกอบ และอุปกรณ์ประกอบ สำหรับยานยนต์ และเครื่องยนต์	150	11,377,291.8	9,696,645.5	377,547.9	1,104,072.5	193,586.2	5,439.7	Manufacture of parts and accessories for motor vehicles and their engines
351	การต่อเรือและการซ่อมเรือ	17	581,899.1	469,430.2	26,284.5	66,369.2	19,815.2	-	Building and repairing of ships and boats
353	การผลิตอากาศยาน และอานอวกาศ	I	D	D	-	-	-	-	Manufacture of aircraft and spacecraft

ตาราง 12 มูลค่าผลผลิตและรายรับของสถานประกอบการอุตสาหกรรมผลิตในปี 2539 จำแนกตามหมู่อุตสาหกรรม (ต่อ)

Table 12 Total Receipts of Manufacturing Establishments in 1996 by Group of Industry (Contd.)

รหัส Code	หมู่อุตสาหกรรม	จำนวน สถาน- ประกอบการ Number of Establishments	รวม Total	ประเภทของรายรับ Type of Receipts							เงินอุดหนุน จากหน่วยงาน ของรัฐ Government's Subsidy	Group of Industry
				มูลค่าขายผลผลิต Sales of Goods Produced	รายรับจากการ ขายสินค้า ที่ซื้อมาจำหน่าย ในสภาพเดิม Sales of Goods for Resale	รายรับจากการ รับเข้ามาทำการ ผลิตสินค้าให้บริการ Receipts from Contract and Commission Work	รายรับอื่น ๆ Other Receipts	เงินอุดหนุน				
1	2	3	4	5	6	7	8	9	10			
359	การผลิตเครื่องปรกรณ์การขนส่ง ซึ่งมีได้จัดประเภทไว้ในที่อื่น	52	2,847,019.9	2,784,674.0	3,414.0	2,741.1	56,190.8	-	Manufacture of transport equipment n.e.c.			
361	การผลิตเฟอร์นิเจอร์	400	16,726,994.1	14,122,753.5	1,579,242.4	825,801.7	191,864.1	7,332.3	Manufacture of furniture			
369	การผลิต ซึ่งมีได้จัดประเภทไว้ในที่อื่น	530	32,265,778.5	27,799,267.4	3,842,188.9	202,753.0	418,096.3	3,472.9	Manufacturing n.e.c.			
371	การนำเศษและของที่ใช้ไม่ได้สภาพกโลหะมาผลิตเป็นวัตถุดิบใหม่	1	D	D	-	-	D	-	Recycling of metal waste and scrap			
372	การนำเศษและของที่ใช้ไม่ได้สภาพกโลหะมาผลิตเป็นวัตถุดิบใหม่	13	97,076.1	78,778.2	12,648.2	5,229.7	420.0	-	Recycling of non-metal waste and scrap			

หมายเหตุ : D หมายถึง ค่าลงที่ไม่ได้ระบุ

Note : D means disclosure prohibited.

(พันบาท In thousand baht)

ตาราง 12 มูลค่าผลิตภัณฑ์และรายรับของสถานประกอบการอุตสาหกรรมผลิตในปี 2539 จำแนกตามหมู่ย่อยอุตสาหกรรม

Table 12 Total Receipts of Manufacturing Establishments in 1996 by Class of Industry

รหัส Code	หมู่ย่อยอุตสาหกรรม	จำนวน สถาน- ประกอบการ Number of Establishments	ประเภทของรายรับ Type of Receipts							Class of Industry
			Total	มูลค่าขายผลิต Sales of Goods Produced	รายรับจากการ ขายสินค้า Receipts from Sales of Goods	รายรับจากการ รับจ้างทำกิจการ ผลิตสินค้า ให้บริการ Receipts from Contract and Commission Work	รายรับอื่นๆ Other Receipts	เงินอุดหนุน จากหน่วยงาน ของรัฐ Governments Subsidy	Total	
1	2	3	4	5	6	7	8	9	10	
	ยอดรวม	8,555	774,619,174.6	718,329,609.5	26,268,625.3	18,847,614.6	10,898,124.1	275,201.0		
1511	การผลิตเนื้อสัตว์และผลิตภัณฑ์จากเนื้อสัตว์	30	5,449,290.0	5,379,385.2	58,302.4	-	11,602.4	-	-	Production of meat and meat products
1512	การแปรรูปและการเก็บถนอมสัตว์น้ำ และผลิตภัณฑ์จากสัตว์น้ำ	19	6,836,333.4	6,336,713.2	415,381.3	-	84,085.5	153.5	-	Processing and preserving of fish and fish products
1513	การแปรรูปผลไม้และผัก	45	813,490.0	535,761.7	277,084.5	60.0	583.8	-	-	Processing of fruit and vegetables
1514	การผลิตน้ำมันจากพืช น้ำมันจากสัตว์และไขมันจากสัตว์	2	D	D	D	-	D	D	-	Manufacture of vegetable and animal oils and fats
1520	การผลิตผลิตภัณฑ์ที่ได้จากนม	42	4,384,370.9	4,366,180.3	4,873.5	400.0	12,917.1	-	-	Manufacture of dairy products
1531	การผลิตผลิตภัณฑ์ที่ได้จากแป้ง	19	559,743.5	545,061.2	-	-	14,682.3	-	-	Manufacture of grain mill products
1533	การผลิตอาหารสัตว์สำเร็จรูป	11	3,767,122.8	2,961,619.2	182,176.6	617,246.8	6,080.2	-	-	Manufacture of prepared animal feeds
1541	การผลิตผลิตภัณฑ์ประเภทอบ	97	5,305,303.1	4,971,615.4	166,421.3	59,722.0	107,544.4	-	-	Manufacture of bakery products
1542	การผลิตน้ำตาล	4	415,474.7	415,033.7	-	-	441.0	-	-	Manufacture of sugar
1543	การผลิตโกโก้ ชอคโกแลต และขนมที่ทำจากน้ตาล	17	217,770.3	213,261.1	1,560.0	840.0	2,109.1	-	-	Manufacture of cocoa, chocolate and sugar confectionery
1544	การผลิตมะกะโรนี เส้นพาสต้า เส้นก๋วยเตี๋ยว เส้นหมี่ เส้นสั้น และผลิตภัณฑ์อาหารประเภทแป้งที่คล้ายกัน	20	948,262.0	938,643.5	-	-	9,618.4	-	-	Manufacture of macaroni, noodles, couscous and similar farinaceous products
1549	การผลิตผลิตภัณฑ์อาหารอื่นๆ ซึ่งมีได้จัดประเภทไว้ในที่อื่น	49	1,510,047.7	1,504,010.7	5,841.6	-	195.4	-	-	Manufacture of other food products n.e.c.
1551	การกลั่น การกลั่นต่ำ ส่วนและการผสมสุรา รวมทั้งการผลิต เอธิลแอลกอฮอล์ที่ได้จากการหมัก	1	D	D	-	D	D	D	-	Distilling, rectifying and blending of spirits; ethyl alcohol production from fermented materials
1553	การผลิตเครื่องดื่มแอลกอฮอล์และมอลต์	1	D	D	-	-	D	D	-	Manufacture of malt liquors and malt
1554	การผลิตเครื่องดื่มที่ไม่มีแอลกอฮอล์ รวมทั้งการผลิตน้ำแร่บรรจุขวด	41	32,062,634.7	31,853,169.8	142,224.7	1,573.8	65,666.4	-	-	Manufacture of soft drinks; bottling of mineral waters
1600	การผลิตผลิตภัณฑ์ยาสูบ	3	32,119,662.9	31,599,783.2	8.2	-	519,871.5	-	-	Manufacture of tobacco products

(พันบาท in thousand baht)

2029	การผลิตผลิตภัณฑ์ที่ทำจากไม้ รวมทั้งการผลิตสิ่งของที่ทำจากไม้ กัด ฟาง และวัสดุเทียม	52	1,109,180.1	1,034,390.2	69,942.5	-	4,847.3	Manufacture of other products of wood; manufacture of articles of cork, straw and plaiting materials
2101	การผลิตเยื่อกระดาษ กระดาษ และกระดาษแข็ง	42	47,700,017.6	46,365,989.1	923,700.7	392,593.3	17,734.5	Manufacture of pulp, paper and paperboard
2102	การผลิตกระดาษถูกผูก และกระดาษแข็งถูกผูก และการผลิตกระดาษที่ทำการกระดาษ และกระดาษแข็ง	185	5,860,620.0	5,783,847.9	34,098.0	20,680.0	21,994.2	Manufacture of corrugated paper and paperboard and of containers of paper and paperboard
2109	การผลิตของอื่น ๆ ที่ทำการกระดาษ และกระดาษแข็ง	96	3,994,031.1	3,474,889.7	306,631.3	177,950.3	34,559.8	Manufacture of other articles of paper and paperboard
2211	การผลิตพิมพ์หนังสือ โบรชัวร์ หนังสือเกี่ยวกับดนตรี และการ์ตูนพิมพ์แยกอื่น ๆ	61	1,413,296.7	1,371,121.7	35,299.6	3,993.8	2,881.7	Publishing of books, brochures, musical books and other publications
2212	การผลิตพิมพ์โฆษณาหนังสือพิมพ์ วารสาร และนิตยสาร	62	14,344,784.5	11,489,212.1	33,648.2	1,684,810.5	1,137,113.6	Publishing of newspapers, journals and periodicals
2219	การผลิตพิมพ์แยกอื่น ๆ	17	1,485,107.1	1,395,219.7	89,090.7	796.6	-	Other publishing
2221	การผลิตพิมพ์	481	33,173,582.4	27,438,378.1	2,644,227.7	2,229,529.4	861,447.2	Printing
2222	กิจกรรมการบริการที่เกี่ยวข้องกับการพิมพ์	63	1,495,534.9	1,426,093.7	3,850.0	49,692.8	15,898.3	Service activities related to printing
2230	การทำสำเนาอื่นฉบับที่เชื่อมโยง	7	404,842.4	300,471.0	95,791.4	-	8,580.0	Reproduction of recorded media
2320	การผลิตผลิตภัณฑ์ที่ได้จากการกลั่นน้ำมันปิโตรเลียม	10	62,469,826.6	61,428,221.3	15,581.8	8,028.7	1,017,994.8	Manufacture of refined petroleum products
2411	การผลิตเคมีภัณฑ์พื้นฐาน ยกเว้นปุ๋ยและสารประกอบไนโตรเจน	17	1,435,827.7	1,372,991.5	52,370.4	-	8,881.7	Manufacture of basic chemicals, except fertilizers and nitrogen compounds
2412	การผลิตปุ๋ยและสารประกอบไนโตรเจน	6	145,296.3	145,296.3	-	-	-	Manufacture of fertilizers and nitrogen compounds
2413	การผลิตพลาสติกในขั้นต้น และยางสังเคราะห์	20	360,341.8	351,576.6	3,677.0	4,900.2	188.0	Manufacture of plastics in primary forms and of synthetic rubber
2421	การผลิตสารฆ่าศัตรูพืชและผลิตภัณฑ์ทางการเกษตรอื่น ๆ	I	D	D	-	-	-	Manufacture of pesticides and other agro-chemical products
2422	การผลิตสีทา น้ำมันชักเงา และสีที่ใช้ทาเคลือบ หมึกพิมพ์ และน้ำมันทาไม้ (masses) ที่คล้ายกัน	47	4,720,313.9	4,161,776.4	216,801.2	307,784.9	32,986.2	Manufacture of paints, varnishes and similar coatings, printing ink and mastics
2423	การผลิตผลิตภัณฑ์ทางเภสัชกรรม เคมีภัณฑ์ใช้รักษาโรค และผลิตภัณฑ์ที่ทำจากสมุนไพร	120	16,579,609.7	14,386,271.3	1,706,284.9	90,181.4	395,498.3	Manufacture of pharmaceuticals, medicinal chemicals and botanical products
2424	การผลิตสบู่และผงซักฟอก เคมีภัณฑ์ที่ใช้ในการทำความสะอาด และจัดการเครื่องหอม และสิ่งปรุงแต่งสำหรับประทินร่างกาย หรือประติงใจ	65	15,712,357.9	13,596,596.1	1,270,497.8	503,773.8	341,490.2	Manufacture of soap and detergents, cleaning and polishing preparations, perfumes and toilet preparations
2429	การผลิตผลิตภัณฑ์เคมีอื่น ๆ ซึ่งมีได้จัดประเภทไว้ในที่อื่น	26	1,078,103.4	960,160.6	73,838.9	43,839.5	264.4	Manufacture of other chemical products n.e.c.
2430	การผลิตเส้นใยประดิษฐ์	9	5,237,522.2	4,515,893.6	649,682.0	-	71,946.6	Manufacture of man-made fibres
2511	การผลิตยางนอกและยางใน การหล่อดอกยาง และการซ่อมสร้างยาง	21	913,278.9	892,447.6	14,000.0	4,389.6	2,441.7	Manufacture of rubber tyres and tubes; retreading and rebuilding of rubber tyres

ตาราง 12 มูลค่าผลิตและรายรับของสถานประกอบการอุตสาหกรรมในปี 2539 จำแนกตามหมู่ย่อยอุตสาหกรรม (ต่อ)
 Table 12 Total Receipts of Manufacturing Establishments in 1996 by Class of Industry (Contd.)

รหัส Code	หมู่ย่อยอุตสาหกรรม Establishments	จำนวน สถาน- ประกอบการ Number of Establishments	ประเภทของรายรับ Type of Receipts						9	10
			รวม Total	มูลค่าขายผลิต Sales of Goods Produced	รายรับจากการ ขายสินค้า Receipts from Sales of Goods for Resale	รายรับจากการ รับจ้างמהทำการ Contract and Commission Work	รายรับอื่น ๆ Other Receipts	เงินอุดหนุน จากหน่วยงาน ของรัฐ Government's Subsidy		
2519	การผลิตผลิตภัณฑ์ยางอื่น ๆ	69	3,604,176.6	3,328,422.4	51,562.7	210,922.2	12,280.1	989.1	Manufacture of other rubber products	
2520	การผลิตผลิตภัณฑ์พลาสติก	604	25,905,984.1	24,588,954.3	390,380.8	518,661.1	364,459.6	43,528.4	Manufacture of plastic products	
2610	การผลิตแก้วและผลิตภัณฑ์แก้ว	23	4,944,831.7	4,486,905.5	20,354.2	397,138.6	40,433.3	-	Manufacture of glass and glass products	
2691	การผลิตผลิตภัณฑ์เซรามิกชนิดไม่ทนไฟ ซึ่งไม่ได้ใช้ในงานก่อสร้าง	14	369,480.3	297,428.1	60,755.0	10,153.1	884.4	259.7	Manufacture of non-structural non-refractory ceramic ware	
2692	การผลิตผลิตภัณฑ์เซรามิกทนไฟ	3	452,266.5	442,040.0	211.5	-	10,015.0	-	Manufacture of refractory ceramic products	
2694	การผลิตซีเมนต์ ปูนขาว และปูนปลาสเตอร์	3	65,098.1	65,098.1	-	-	-	-	Manufacture of cement, lime and plaster	
2695	การผลิตผลิตภัณฑ์จากคอนกรีต ซีเมนต์ และปูนปลาสเตอร์	82	9,149,165.3	7,663,708.7	629,978.0	672,304.6	183,174.1	-	Manufacture of articles of concrete, cement and plaster	
2696	การตัด การขึ้นรูป และการแต่งสำเร็จหิน	4	26,490.5	19,333.1	4,041.1	3,116.3	-	-	Cutting, shaping and finishing of stone	
2699	การผลิตผลิตภัณฑ์แร่โลหะอื่น ๆ ซึ่งมิได้จัดประเภทไว้ในที่อื่น	3	44,891.7	44,540.0	-	-	351.7	-	Manufacture of other non-metallic mineral products n.e.c.	
2710	33	15,807,208.5	13,726,388.6	1,878,129.1	6,828.5	195,862.4	-	Manufacture of basic iron and steel		
2720	การผลิตโลหะมีค่าและโลหะอื่นที่มีเหล็กขั้นมูลฐาน	11	299,485.5	298,463.8	509.3	12.4	500.0	-	Manufacture of basic precious and non-ferrous metals	
2731	การหล่อเหล็กและเหล็กกล้า	24	496,653.2	456,267.1	9,000.0	30,989.4	396.7	-	Casting of iron and steel	
2732	การหล่อโลหะที่มีเหล็ก	37	375,909.6	225,696.4	-	149,994.7	218.5	-	Casting of non-ferrous metals	
2811	การผลิตผลิตภัณฑ์ที่มีโครงสร้างเป็นโลหะ	232	7,018,434.9	5,594,498.7	450,177.7	786,650.0	187,108.5	-	Manufacture of structural metal products	
2812	การผลิตถังน้ำ ที่กักน้ำ และภาชนะบรรจุที่ทำจากโลหะ	23	2,993,426.6	2,935,009.3	3,250.3	42,470.9	12,696.1	-	Manufacture of tanks, reservoirs and containers of metal	
2813	การผลิตเครื่องกำเนิดไอน้ำ ขกวันหม้อน้ำ (boiler) มีาร้อน	1	D	D	D	-	-	-	Manufacture of steam generators, except central heating hot water boilers	
2891	การผลิตผลิตภัณฑ์โลหะที่ขึ้นโดยวิธีการ การกด การดัด การตี และการรีดในรูปแบบต่าง ๆ รวมทั้งการผลิตโลหะผสม	313	3,204,743.3	2,957,996.2	78,129.7	163,109.7	5,507.7	-	Forging, pressing, stamping and roll-forming of metal; powder metallurgy	

(พันบาท In thousand baht)

2892	การตกแต่งและการเคลือบโลหะ รวมทั้งการดำเนินการเกี่ยวกับวิศวกรรมเครื่องกล โดยได้รับค่าธรรมเนียมใบอนุญาตหรือการที่จัดอยู่ข้าง	78	539,395.9	426,802.6	56,639.0	51,599.7	4,354.6	-	Treatment and coating of metals; general mechanical engineering on a fee or contract basis
2893	การผลิตขอมมิคม เครื่องมือที่ใช้ในงานคั่วมือ และเครื่องโลหะทั่วไป	46	1,480,281.7	1,123,935.0	243,393.2	91,567.7	21,211.2	174.6	Manufacture of cutlery, hand tools and general hardware
2899	การผลิตผลิตภัณฑ์โลหะประดิษฐ์อื่น ๆ ซึ่งมีได้จัดประเภทไว้ในที่อื่น	337	13,266,731.5	11,935,581.7	607,268.9	509,875.8	213,737.9	267.3	Manufacture of other fabricated metal products n.e.c.
2911	การผลิตเครื่องยนต์และเครื่องกังหัน ขกวันเครื่องยนต์ที่ใช้กับอากาศยาน ยานยนต์ และรถจักรยาน/รถจักรยานยนต์	I	D	D	-	-	D	-	Manufacture of engines and turbines, except aircraft, vehicle and cycle engines
2912	การผลิตเครื่องสูบลม เครื่องอัด แก๊ส และวาล์ว	24	864,371.1	844,903.9	8,123.3	-	7,393.4	3,950.4	Manufacture of pumps, compressors, taps and valves
2913	การผลิตเบรค (ดลดับถูกบิน) เกียร์และเครื่องเกียร์ และอุปกรณ์ที่ใช้ขับเคลื่อน	7	72,022.1	48,013.0	24,009.2	-	-	-	Manufacture of bearings, gears, gearing and driving elements
2914	การผลิตเตาอบ เตาเผา และเครื่องหั่นหรือเครื่องตัดเชิงกลของเตาเผา	3	30,000.0	30,000.0	-	-	-	-	Manufacture of ovens, furnaces and furnace
2915	การผลิตอุปกรณ์ที่ใช้ในการยกและการขนถ่าย	22	1,346,764.1	1,309,719.6	12,357.1	19,453.2	5,234.2	-	Manufacture of lifting and handling equipment
2919	การผลิตเครื่องจักรที่ใช้ในงานทั่วไปอื่น ๆ	113	8,702,918.5	8,297,548.8	129,334.1	133,906.0	134,539.8	7,589.9	Manufacture of other general purpose machinery
2921	การผลิตเครื่องจักรที่ใช้ในการเกษตร และการป่าไม้	25	698,051.4	609,043.3	37,393.4	45,208.4	6,406.2	-	Manufacture of agricultural and forestry machinery
2922	การผลิตเครื่องมือกล	29	636,690.7	605,937.5	20,600.7	10,025.3	24.2	103.0	Manufacture of machine-tools
2923	การผลิตเครื่องจักรสำหรับโลหะกรรม	2	D	D	D	-	-	-	Manufacture of machinery for metalworking
2924	การผลิตเครื่องจักรที่ใช้ในการทำเหมืองแร่ เหมืองหิน และการก่อสร้าง	21	1,223,888.2	370,806.0	827,876.0	2,074.0	23,132.2	-	Manufacture of machinery for mining, quarrying and construction
2925	การผลิตเครื่องจักรที่ใช้ในกระบวนการผลิตอาหาร เครื่องดื่ม และยาสูบ	16	161,977.0	159,690.2	-	2,042.3	244.5	-	Manufacture of machinery for food, beverage and tobacco processing
2926	การผลิตเครื่องจักรที่ใช้ในการผลิตสิ่งทอ เครื่องแต่งกาย และเครื่องหนัง	18	473,128.5	446,228.4	15,696.2	11,001.1	202.7	-	Manufacture of machinery for textile, apparel and leather production
2929	การผลิตเครื่องจักรที่ใช้ในงานเฉพาะอย่างอื่น ๆ	117	2,383,461.7	2,021,188.6	137,471.5	195,577.6	29,223.9	-	Manufacture of other special purpose machinery
2930	การผลิตเครื่องใช้ในบ้านเรือน ซึ่งมีได้จัดประเภทไว้ในที่อื่น	61	8,336,625.9	7,840,653.4	210,211.7	44,203.7	241,557.0	-	Manufacture of domestic appliances n.e.c.
3000	การผลิตเครื่องจักรสำนักงาน เครื่องทำบัญชี และเครื่องคำนวณ	3	7,501,804.5	7,437,144.5	-	17,138.0	47,522.1	-	Manufacture of office, accounting and computing machinery
3110	การผลิตมอเตอร์ไฟฟ้า เครื่องกำเนิดไฟฟ้า และหม้อแปลงไฟฟ้า	23	2,440,033.6	2,336,382.2	18,666.8	74,030.2	10,954.4	-	Manufacture of electric motors, generators and transformers
3120	การผลิตอุปกรณ์ที่เกี่ยวกับการจ่ายและความคุ้มครองไฟฟ้า	56	13,854,391.8	12,351,311.6	88,927.8	1,243,792.4	170,360.0	-	Manufacture of electricity distribution and control apparatus
3130	การผลิตหลอดและตะกั่วที่หุ้มฉนวน	I	D	D	-	-	-	-	Manufacture of insulated wire and cable
3140	การผลิตหม้อสะสมไฟฟ้า เซลล์ปฐมภูมิ และแบตเตอรี่ปฐมภูมิ	4	235,615.4	227,326.2	8,289.2	-	-	-	Manufacture of accumulators, primary cells and primary batteries

ตาราง 12 มูลค่าผลิตและรายรับของสถานประกอบการอุตสาหกรรมการผลิตในปี 2539 จำแนกตามหน่วยอุตสาหกรรม (ต่อ)

Table 12. Total Receipts of Manufacturing Establishments in 1996 by Class of Industry (Contd.)

รหัส Code	หน่วยอุตสาหกรรม	จำนวน สถาน- ประกอบการ Number of Establishments	ประเภทของรายรับ Type of Receipts					8	9	10
			รวม Total	มูลค่าขายผลิต Sales of Goods Produced	รายรับจากการ ขายสินค้า ที่เข้ามาจำหน่าย ในสภาพเดิม Sales of Goods for Resale	รายรับจากการ รับจ้างทำกิจการ ผลิตสินค้าให้บริการ Receipts from Contract and Commission Work	รายรับอื่น ๆ Other Receipts			
3130	การผลิตหลอดไฟฟ้า	39	1,291,593.3	1,202,627.4	43,538.9	38,730.7	6,662.5	13.8	Manufacture of electric lamps	
3190	การผลิตเครื่องอุปโภคบริโภคไฟฟ้าอื่น ๆ ซึ่งมีได้จัดประเภทไว้ในที่อื่น	23	1,069,821.0	817,740.5	218,408.4	609.2	33,062.9	-	Manufacture of other electrical equipment n.e.c.	
3210	การผลิตหลอดอิเล็กทรอนิกส์และส่วนประกอบอิเล็กทรอนิกส์อื่น ๆ	24	17,948,295.7	17,746,062.0	29,017.6	25,439.3	147,776.8	-	Manufacture of electronic valves and tubes and other electronic components	
3220	การผลิตเครื่องส่งสัญญาณโทรทัศน์และวิทยุและเครื่องอุปกรณ์สำหรับโทรทัศน์และโทรเลขแบบใช้สาย	11	493,471.3	488,971.4	1,678.0	1,833.1	988.9	-	Manufacture of television and radio transmitters and apparatus for line telephony and line telegraphy	
3230	การผลิตเครื่องรับโทรทัศน์และวิทยุ และสินค้าที่เกี่ยวข้อง	36	9,158,239.0	6,800,504.9	309,668.6	1,971,809.9	76,255.7	-	Manufacture of television and radio receivers and associated consumer goods	
3311	การผลิตอุปกรณ์ที่ใช้ในทางการแพทย์และศัลยกรรมและเครื่องใช้ทางสัตวศาสตร์กระดูก	33	652,148.4	605,934.9	39,911.1	3,000.0	3,302.4	-	Manufacture of medical and surgical equipment and or orthopaedic appliances	
3312	การผลิตอุปกรณ์และเครื่องใช้เพื่อการวัด การตรวจสอบ การทดสอบ การเดินเรือ/การเดินอากาศ และใช้ในวัตถุประสงค์อื่น ๆ ยกเว้น อุปกรณ์ควบคุมกระบวนการผลิตในทางอุตสาหกรรม	9	218,839.0	177,792.0	39,719.2	-	1,327.8	-	Manufacture of instruments and appliances for measuring, checking, testing, navigating and other purposes, except industrial process control equipment	
3320	การผลิตอุปกรณ์ที่ใช้ในทางทัศนศาสตร์และเครื่องอุปกรณ์เกี่ยวกับการถ่ายภาพ	15	2,381,093.9	2,264,109.2	103,909.4	200.0	12,875.3	-	Manufacture of optical instruments and photographic equipment	
3330	การผลิตนาฬิกา	12	630,447.5	626,430.8	-	1,147.3	2,869.4	-	Manufacture of watches and clocks	
3410	การผลิตยานยนต์	7	54,940,057.7	53,617,284.4	161,672.6	416,028.5	611,157.2	133,915.0	Manufacture of motor vehicles	
3420	การผลิตตัวถัง (coachwork) สำหรับยานยนต์ รวมทั้งการผลิตรถพ่วง และรถถังรถพ่วง	302	35,568,116.7	34,335,126.5	1,040,677.3	150,924.2	41,309.1	79.6	Manufacture of bodies (coachwork) for motor vehicles; manufacture of trailers and semi-trailers	

(พันบาท In thousand baht)

3430	การผลิตส่วนประกอบ และอุปกรณ์ประกอบสำหรับยานยนต์ และเครื่องยนต์	150	11,377,291.8	9,696,645.5	377,547.9	1,104,072.5	193,586.2	5,439.7	Manufacture of parts and accessories for motor vehicles and their engines
3511	การต่อเรือและการซ่อมเรือ	15	558,669.2	446,200.4	26,284.5	66,369.2	19,815.2	-	Building and repairing of ships
3512	การต่อเรือและการซ่อมเรือที่ใช้เพื่อความสุขสำราญ และการกีฬา	2	D	D	-	-	-	-	Building and repairing of pleasure and sporting boats
3530	การผลิตอากาศยาน และอวกาศ	1	D	D	-	-	-	-	Manufacture of aircraft and spacecraft
359	การผลิตรถจักรยานยนต์	36	2,742,324.0	2,680,930.3	3,414.0	1,788.9	56,190.8	-	Manufacture of motorcycles
3592	การผลิตรถจักรยานสองล้อ และรถสำหรับคนพิการ	10	73,205.7	73,055.7	-	150.0	-	-	Manufacture of bicycles and invalid carriages
3599	การผลิตเครื่องอุปโภคภัณฑ์การขนส่งอื่น ๆ ซึ่งมีได้จัดประเภทไว้ในที่อื่น	6	31,490.2	30,688.0	-	802.2	-	-	Manufacture of other transport equipment n.e.c.
3610	การผลิตเฟอร์นิเจอร์	400	16,726,994.1	14,122,753.5	1,579,242.4	825,801.7	191,864.1	7,332.3	Manufacture of furniture
3691	การผลิตเครื่องเพชรพลอยและรูปพรรณ และของที่เกี่ยวข้ออื่น	267	24,053,666.0	20,136,198.0	3,457,422.7	144,263.0	312,309.4	3,472.9	Manufacture of jewellery and related articles
3692	การผลิตเครื่องดนตรี	4	173,285.8	172,855.6	-	-	430.1	-	Manufacture of musical instruments
3693	การผลิตเครื่องกีฬา	17	1,216,605.3	1,191,714.9	16,040.0	-	8,850.5	-	Manufacture of sports goods
3694	การผลิตของเล่นเกมและของเล่น	48	1,146,882.9	1,132,203.9	4,705.7	6,090.7	3,882.6	-	Manufacture of games and toys
3699	การผลิตอื่น ๆ ซึ่งมีได้จัดประเภทไว้ในที่อื่น	194	5,675,338.6	5,166,294.9	364,020.6	52,399.3	92,623.7	-	Other manufacturing n.e.c.
3710	การนำเศษและของที่เหลือมาใช้มีได้จำพวกโลหะมาเป็นวัตถุดิบใหม่	1	D	D	-	-	D	-	Recycling of metal waste and scrap
3720	การนำเศษและของที่เหลือมาใช้มีได้จำพวกโลหะไม่ใช่วัตถุดิบใหม่	13	97,076.1	78,778.2	12,648.2	5,229.7	420.0	-	Recycling of non-metal waste and scrap

หมายเหตุ : D หมายถึง ค่าคงที่ไม่ได้ระบุ

Note : D means disclosure prohibited.

ตาราง 13 มูลค่าตามบัญชีของสินทรัพย์ถาวรและค่าเสื่อมราคาในปี 2539 ด้านคมนาคมหมวดอุตสาหกรรม
 Table 13 Book Value of Fixed Assets as of December 31, 1996, Gross Additions to Fixed Assets and Depreciation for Fixed Assets in 1996 by Division of Industry

รหัส Code	จำนวน สถาน- ประกอบการ Number of Establishments	รวม Total	มูลค่าตามบัญชีในปี 2539 Book Value of Fixed Assets as of December 31, 1996					ส่วนเปลี่ยนแปลง ของสินทรัพย์ถาวร Gross Additions to Fixed Assets					ค่าเสื่อมราคา Depreciation	Division of Industry
			ที่ดินและ การปรับปรุงที่ดิน Land and Land Improvements	อาคารและ สิ่งก่อสร้าง Buildings and Other Construction	เครื่องจักรและ เครื่องมือ Machinery and Equipment	เครื่องใช้ สำนักงาน Office Appliances	ยานพาหนะ Vehicles	อื่นๆ Other	Fixed Assets	Fixed Assets				
1	2	3	4	5	6	7	8	9	10	11	12	13		
อุตสาหกรรม หมวดอุตสาหกรรม														
ยอดรวม	8,555	260,533,975.8	52,222,161.6	49,122,467.4	121,559,171.9	8,739,708.3	13,056,780.6	15,833,686.0	35,323,359.8	19,985,880.9	Total			
15 การผลิตผลิตภัณฑ์อาหารและเครื่องดื่ม	398	41,372,823.4	5,413,449.4	8,116,707.5	14,607,759.3	2,182,989.6	4,559,653.1	6,492,264.5	6,429,139.4	4,019,501.8	Manufacture of food products and beverages			
16 การผลิตผลิตภัณฑ์เซรามิก	3	3,138,803.9	64,943.2	731,262.8	2,186,931.6	94,335.6	35,306.3	26,024.4	67,195.6	48,504.9	Manufacture of tobacco products			
17 การผลิตสิ่งทอ	522	15,548,249.8	3,917,444.9	2,420,258.8	7,995,886.5	292,828.7	409,859.6	511,971.3	822,642.3	937,012.7	Manufacture of textiles			
18 การผลิตเครื่องแต่งกาย รวมทั้งการตกแต่งและย้อมสีขนสัตว์	1,393	12,036,425.9	3,885,493.5	3,352,321.8	2,784,501.9	566,905.4	741,620.7	705,582.6	641,032.1	1,090,987.7	Manufacture of wearing apparel; dressing and dyeing of fur			
19 การฟอกและตกแต่งหนังฟอก รวมทั้งการผลิตกระเป๋าเดินทาง กระเป๋าถือ อานม้า เครื่องเขียนและของเล่น และรองเท้า	529	4,864,392.9	1,522,266.7	1,084,128.6	1,737,847.5	168,496.7	249,759.6	101,893.8	395,749.9	475,649.1	Tanning and dressing of leather; manufacture of luggage, handbags, saddlery, harness and footwear			
20 การผลิตไม้และผลิตภัณฑ์จากไม้และไม้ก๊อก ยกเว้นเฟอร์นิเจอร์ รวมทั้งการผลิตสิ่งของที่ทำจากฟาง และวัสดุจากสัตว์อื่น ๆ	193	2,158,620.9	876,428.2	400,168.0	641,379.7	52,043.3	147,455.8	41,145.9	83,861.2	139,929.2	Manufacture of wood and of products of wood and cork, except furniture; manufacture of articles of straw and plaiting materials			
21 การผลิตกระดาษและผลิตภัณฑ์กระดาษ	323	5,435,185.1	1,319,115.7	1,059,082.0	2,473,079.1	165,341.0	356,894.7	61,672.6	469,164.8	715,784.5	Manufacture of paper and paper products			
22 การพิมพ์โฆษณา การพิมพ์ และการทำสำเนาสิ่งพิมพ์	691	23,437,479.6	6,325,159.2	5,080,800.8	9,273,838.2	1,048,443.7	936,174.4	773,063.3	4,436,135.3	2,375,384.8	Publishing, printing and reproduction of recorded media			
23 การผลิตผลิตภัณฑ์จากถ่านโค้ก ผลิตภัณฑ์ที่ได้จากการกลั่นน้ำมัน ปิโตรเลียม และเชื้อเพลิงปรมาณู	10	18,130,604.7	718,116.6	90,339.2	15,981,035.3	42,010.0	68,432.7	1,230,671.0	1,922,151.8	45,207.7	Manufacture of coke, refined petroleum products and nuclear fuel			
24 การผลิตเคมีภัณฑ์และผลิตภัณฑ์เคมี	311	14,485,044.8	4,202,112.3	3,192,474.5	5,213,930.8	601,498.0	672,592.4	602,436.7	2,118,554.0	1,021,916.0	Manufacture of chemicals and chemical products			
25 การผลิตผลิตภัณฑ์พลาสติกและพลาสติก	694	17,139,460.6	3,298,096.1	3,287,752.3	9,158,709.3	411,026.3	713,454.0	270,422.5	2,077,579.6	1,211,025.5	Manufacture of rubber and plastic products			
26 การผลิตผลิตภัณฑ์จากแร่โลหะ	132	8,066,488.6	1,208,833.8	1,897,869.7	4,152,192.9	142,232.8	414,390.3	250,969.1	1,195,746.7	966,177.1	Manufacture of other non-metallic mineral products			
27 การผลิตโลหะขั้นมูลฐาน	105	3,652,164.4	1,157,289.1	768,564.9	1,342,830.0	84,877.8	180,082.8	118,519.7	295,485.4	376,954.8	Manufacture of basic metals			
28 การผลิตผลิตภัณฑ์ที่ทำจากโลหะประเภทโลหะ และโลหะผสม ยกเว้นเครื่องจักรและอุปกรณ์	1,030	13,264,307.3	4,182,739.9	2,574,461.8	4,844,217.1	280,123.5	676,175.4	706,589.6	1,644,566.5	998,695.1	Manufacture of fabricated metal products, except machinery and equipment			
29 การผลิตเครื่องจักรและอุปกรณ์ ซึ่งมีได้จัดประเภทไปอื่นที่อื่น	459	13,389,268.1	3,410,392.6	2,764,931.6	5,890,784.1	263,654.0	415,327.6	644,178.3	3,505,527.7	851,295.9	Manufacture of machinery and equipment n.e.c.			

(พันบาท In thousand baht)

30	การผลิตเครื่องจักรสำนักงาน เครื่องทำบัญชี และเครื่องคำนวณ	3	3,506,306.7	628,402.7	250,442.1	1,315,850.9	655,725.5	393,795.3	262,090.2	1,520,914.6	3,624.6	Manufacture of office, accounting and computing machinery
31	การผลิตเครื่องจักรและเครื่องอุปกรณ์ไฟฟ้า ซึ่งมีได้แก่ประเภท ไว้บนที่อื่น	146	4,779,492.3	723,954.8	710,931.8	2,481,082.7	167,346.9	204,834.4	491,341.7	597,251.9	765,463.2	Manufacture of electrical machinery and apparatus n.e.c.
32	การผลิตอุปกรณ์และเครื่องอุปกรณ์วิทยุ โทรทัศน์ และการสื่อสาร	71	11,839,812.9	680,671.9	1,631,993.6	8,599,159.6	191,831.9	102,669.2	633,486.7	1,735,863.0	1,395,084.4	Manufacture of radio, television and communication equipment and apparatus
33	การผลิตอุปกรณ์ที่ใช้ในทางการแพทย์ การวัดความถี่ของ และอุปกรณ์ที่ใช้ในทางทัศนศาสตร์ นาฬิกา	69	2,513,928.7	216,880.9	699,371.3	1,441,073.1	66,501.3	47,537.1	42,565.0	523,007.7	272,886.3	Manufacture of medical, precision and optical instruments, watches and clocks
34	การผลิตยานยนต์ รถพ่วง และรถจักรยานยนต์	459	29,215,868.2	4,435,264.6	5,574,216.0	16,263,118.8	765,091.2	908,501.9	1,269,675.8	3,994,552.2	1,065,096.9	Manufacture of motor vehicles, trailers and semi-trailers
35	การผลิตเครื่องอุปกรณ์การขนส่งอื่น ๆ	70	1,241,332.9	272,533.5	321,435.5	524,828.7	22,440.3	51,532.8	48,562.1	164,502.7	153,865.6	Manufacture of other transport equipment
36	การผลิตเฟอร์นิเจอร์ รวมทั้งการผลิตซึ่งมีได้แก่ประเภทไว้บนที่อื่น	930	11,149,403.1	3,675,799.9	3,081,376.1	2,613,961.6	472,761.3	761,053.4	544,430.9	640,794.1	1,044,904.9	Manufacture of furniture, manufacturing n.e.c.
37	การนำเศษวัสดุที่เหลือมาผลิตเป็นวัสดุคุณภาพใหม่	14	168,511.1	86,772.0	31,576.5	35,173.4	1,203.7	9,677.0	4,108.5	41,941.3	10,928.0	Recycling

242	การผลิตผลิตภัณฑ์เคมีอื่น ๆ	259	12,066,859.1	3,773,407.9	2,666,832.3	4,303,892.0	487,977.0	526,371.3	306,378.5	1,392,977.5	800,147.0	Manufacture of other chemical products
243	การผลิตเส้นใยประดิษฐ์	9	1,184,608.2	307,960.3	402,739.7	254,616.5	78,631.4	33,605.2	107,055.2	91,850.9	158,845.2	Manufacture of man-made fibres
251	การผลิตผลิตภัณฑ์ยาง	90	2,902,676.0	440,625.1	445,204.5	1,793,088.5	57,777.4	98,825.5	67,155.0	78,743.2	208,444.9	Manufacture of rubber products
252	การผลิตผลิตภัณฑ์พลาสติก	604	14,236,784.6	2,857,471.0	2,842,547.9	7,365,620.8	353,248.9	614,628.5	203,267.5	1,998,836.4	1,002,580.7	Manufacture of plastic products
261	การผลิตแก้วและผลิตภัณฑ์แก้ว	23	3,732,671.8	268,948.8	1,132,564.7	2,072,339.1	36,518.7	37,498.7	184,801.8	260,396.8	673,340.3	Manufacture of glass and glass products
269	การผลิตผลิตภัณฑ์โลหะ ซึ่งมีได้จกประเภทไปก่อน	109	4,333,816.8	939,885.0	765,305.0	2,079,853.8	105,714.1	376,891.6	66,167.4	935,349.9	292,836.8	Manufacture of non-metallic mineral products n.e.c.
271	การผลิตเหล็กและเหล็กกล้าขั้นปฐม	33	2,690,848.9	538,288.0	628,243.5	1,196,715.3	72,868.3	139,274.8	115,459.0	288,901.3	332,838.8	Manufacture of basic iron and steel
272	การผลิตโลหะมีค่าและโลหะอื่นที่มีค่าหลักขั้นปฐม	11	136,974.9	77,365.0	21,514.0	30,087.8	1,525.3	6,338.9	146.9	883.9	7,642.0	Manufacture of basic precious and non-ferrous metals
273	การผลิตโลหะ	61	824,340.6	541,639.1	118,807.4	116,026.9	10,484.2	34,469.1	2,913.8	5,698.2	36,454.0	Casting of metals
281	การผลิตผลิตภัณฑ์ที่มีโครงสร้างเป็นโลหะ อื่นๆ ที่เกี่ยวกับ และเครื่องกลอื่น ๆ	256	3,294,841.3	1,023,090.2	672,671.5	987,841.4	100,503.3	186,795.4	323,937.5	142,341.7	240,008.5	Manufacture of structural metal products, tanks, reservoirs and steam generators
289	การผลิตผลิตภัณฑ์โลหะประหลาดอื่น ๆ รวมทั้งกิจกรรมด้าน บริการแก่ผู้ผลิตผลิตภัณฑ์โลหะประดิษฐ์	774	9,989,468.0	3,159,649.7	1,901,790.3	3,856,375.6	179,618.2	489,380.0	382,652.1	1,502,224.8	738,686.7	Manufacture of other fabricated metal products; service activities to producers of fabricated metal products
291	การผลิตเครื่องจักรที่ใช้แรงทั่วไป	170	4,852,760.9	810,511.8	721,673.5	2,592,874.2	102,689.6	176,260.8	448,751.1	743,074.1	232,447.2	Manufacture of general purpose machinery
292	การผลิตเครื่องจักรที่ใช้แรงเฉพาะอย่าง	228	2,636,994.4	737,316.0	681,737.8	815,529.5	87,619.6	162,955.1	151,836.4	158,442.8	202,588.1	Manufacture of special purpose machinery
293	การผลิตเครื่องใช้ในบ้านเรือน ซึ่งมีได้จกประเภทไปก่อน	61	5,899,512.9	1,863,648.8	1,361,520.3	2,482,380.4	73,344.9	76,111.7	43,590.8	2,604,010.8	416,260.6	Manufacture of domestic appliances n.e.c.
300	การผลิตเครื่องจักรสำนักงาน เครื่องทำบัญชี และเครื่องคำนวณ	3	3,506,306.7	628,402.7	250,442.1	1,315,850.9	655,725.5	393,795.3	262,090.2	1,520,914.6	3,624.6	Manufacture of office, accounting and computing machinery
311	การผลิตมอเตอร์ไฟฟ้า เครื่องกำเนิดไฟฟ้า และหม้อแปลงไฟฟ้า	23	1,100,818.7	66,041.4	199,742.7	663,800.6	58,843.0	64,818.0	47,573.0	150,546.3	75,671.1	Manufacture of electric motors, generators and transformers
312	การผลิตอุปกรณ์เพื่อการจ่ายกระแสความจุกระแสวิกต์ไฟฟ้า	56	2,873,820.1	434,830.0	327,916.4	1,521,138.2	82,849.5	79,965.7	427,120.2	383,639.2	592,796.2	Manufacture of electricity distribution and control apparatus
313	การผลิตแบตเตอรี่และแบตเตอรี่ทุติยภูมิ	1	D	D	D	D	D	D	D	D	D	Manufacture of insulated wire and cable
314	การผลิตหม้อสะสมไฟฟ้า เซลล์ปฐมภูมิและแบตเตอรี่ปฐมภูมิ	4	22,084.6	3,793.0	7,515.0	5,589.8	1,269.6	3,898.8	18.4	8,213.7	8,762.9	Manufacture of accumulators, primary cells and primary batteries
315	การผลิตหลอดไฟฟ้า	39	330,571.5	96,040.9	53,517.6	122,395.2	13,194.7	30,850.2	14,572.8	39,893.3	39,235.8	Manufacture of electric lamps
319	การผลิตเครื่องอุปกรณ์ไฟฟ้าอื่น ๆ ซึ่งมีได้จกประเภทไปก่อน	23	396,698.3	120,249.6	120,145.7	118,005.7	10,938.4	25,301.7	2,057.3	12,959.3	43,251.5	Manufacture of other electrical equipment n.e.c.
321	การผลิตหลอดอิเล็กทรอนิกส์ และส่วนประกอบอิเล็กทรอนิกส์ อื่น ๆ	24	9,270,541.4	150,095.0	1,091,689.9	7,398,551.7	44,105.7	28,195.3	557,903.8	1,480,714.0	1,202,901.8	Manufacture of electronic valves and tubes and other electronic components
322	การผลิตเครื่องส่งสัญญาณ โทรทัศน์และวิทยุ และเครื่องอุปกรณ์ สำหรับโทรทัศน์และโทรคมนาคม	11	181,869.3	85,450.0	42,733.5	25,929.6	9,550.0	10,985.4	7,220.8	4,347.8	10,010.7	Manufacture of television and radio transmitters and apparatus for line telephony and line telegraphy
323	การผลิตเครื่องรับโทรทัศน์และวิทยุ และสินค้าที่เกี่ยวข้อง	36	2,387,402.1	445,126.9	497,570.2	1,174,678.2	138,176.3	63,488.5	68,362.1	250,801.2	182,172.0	Manufacture of television and radio receivers and associated consumer goods
331	การผลิตอุปกรณ์และเครื่องมือใช้ในการทางการแพทย์และเครื่องมือใช้ ที่ใช้ในการวัด การตรวจสอบ การทดสอบ การเดินเรือ การเดินอากาศ และใช้ในด้านอุตสาหกรรม อื่น ๆ อุปกรณ์ ที่ใช้ในการทัศนศาสตร์	42	233,381.8	83,144.4	47,283.9	63,528.1	7,842.4	22,718.7	8,864.3	20,827.8	27,996.7	Manufacture of medical appliances and instruments and appliances for measuring, checking, testing, navigating and other purposes, except optical instruments

ตาราง 13 มูลค่าตามบัญชีของสินทรัพย์ถาวรและค่าเสื่อมราคาในปี 2539 และส่วนเปลี่ยนแปลงของสินทรัพย์ถาวรและค่าเสื่อมราคาในปี 2539 จัดแยกตามหมู่อุตสาหกรรม (ต่อ)
 Table 13 Book Value of Fixed Assets as of December 31, 1996. Gross Additions to Fixed Assets and Depreciation for Fixed Assets in 1996 by Group of Industry (Contd.)

รหัส Code	หมู่อุตสาหกรรม	จำนวน สถาน- ประกอบ Number of Establishments	มูลค่าตามบัญชีในปี 2539 Book Value of Fixed Assets as of December 31, 1996											กลุ่มสาขา Group of Industry
			รวม Total	ที่ดินและ การปรับปรุงที่ดิน Land and Land Improvements	อาคารและ สิ่งก่อสร้าง Buildings and Other Construction	เครื่องจักร และ เครื่องมือ Machinery and Equipment	เครื่องใช้ สำนักงาน Office Appliances	ยานพาหนะ Vehicles	สิ่งอื่น ๆ Other Fixed Assets	ส่วนเปลี่ยนแปลง ของสินทรัพย์ถาวร Gross Additions to Fixed Assets	ค่าเสื่อมราคา Depreciation			
1	2	3	4	5	6	7	8	9	10	11	12	13		
332	การผลิตอุปกรณ์ที่ใช้ในทางเทคนิคและเครื่องอุปกรณ เกี่ยวกับการถ่ายภาพ	15	1,728,185.7	111,552.9	498,973.1	1,029,489.1	47,364.0	15,022.2	23,784.5	348,340.8	214,276.1	Manufacture of optical instruments and photographic equipment		
333	การผลิตนาฬิกา	12	552,361.2	22,183.7	153,114.3	348,055.9	11,295.0	9,796.3	7,916.2	153,839.1	30,613.4	Manufacture of watches and clocks		
341	การผลิตยานยนต์	7	12,512,037.6	1,043,984.3	2,735,551.0	6,802,625.5	557,925.8	539,991.6	831,959.4	1,768,355.3	321,785.1	Manufacture of motor vehicles		
342	การผลิตตัวถัง (Coachwork) สำหรับยานยนต์ รวมถึงการผลิต รถพ่วงและรถถังรถพ่วง	302	11,272,521.9	2,033,587.9	1,733,631.9	6,923,631.9	95,826.5	182,889.4	302,954.3	795,599.7	157,229.4	Manufacture of bodies (coachwork) for motor vehicles, manufacture of trailers and semi-trailers		
343	การผลิตส่วนประกอบและอุปกรณ์ประกอบ สำหรับยานยนต์ และเครื่องยนต์	150	5,431,308.6	1,357,692.4	1,105,033.0	2,536,861.5	111,338.9	185,620.8	134,762.1	1,430,597.2	586,082.5	Manufacture of parts and accessories for motor vehicles and their engines		
351	การก่อสร้างและการซ่อมเรือ	17	200,339.2	25,747.7	48,455.8	61,001.2	7,511.0	16,219.8	41,403.7	27,406.4	18,905.1	Building and repairing of ships and boats		
353	การผลิตอากาศยานและยานอวกาศ	1	D	D	D	D	D	D	D	D	D	Manufacture of aircraft and spacecraft		
359	การผลิตเครื่องอุปกรณการขนส่ง ซึ่งมีได้จัดประเภทไว้ในที่อื่น	52	1,028,084.8	243,785.8	272,579.7	460,422.9	12,069.5	32,411.8	6,815.1	128,642.7	126,897.0	Manufacture of transport equipment n.e.c.		
361	การผลิตเฟอร์นิเจอร์	400	4,457,501.3	1,469,152.1	1,177,894.6	918,968.2	125,596.4	421,809.6	344,080.3	204,773.0	442,575.8	Manufacture of furniture		
369	การผลิต ซึ่งมีได้จัดประเภทไว้ในที่อื่น	530	6,691,901.9	2,206,647.8	1,903,481.4	1,694,993.4	347,164.8	339,243.8	200,370.5	436,021.2	602,329.1	Manufacturing n.e.c.		
371	การนำเศษและของที่เหลือมาใช้ในอุตสาหกรรมผลิตเป็นวัสดุรีไซเคิลใหม่	1	D	D	D	D	D	D	D	D	D	Recycling of metal waste and scrap		
372	การนำเศษและของที่เหลือมาใช้ในอุตสาหกรรมผลิตเป็นวัสดุรีไซเคิลใหม่	13	132,156.6	83,117.7	20,871.2	14,843.0	1,055.0	9,312.7	2,957.0	964.1	5,113.8	Recycling of non-metal waste and scrap		

หมายเหตุ : D หมายถึง ค่าของที่ไม่มีขีด

Note : D means disclosure prohibited.

(พันบาท In thousand baht)

ตาราง 13 มูลค่าบัญชีของสินทรัพย์ถาวรและส่วนเพิ่มของสินทรัพย์ถาวรและค่าเสื่อมราคาในปี 2539 ของอุตสาหกรรมผู้ผลิตอาหารรวม
 Table 13 Book Value of Fixed Assets as of December 31, 1996, Gross Additions to Fixed Assets and Depreciation for Fixed Assets in 1996 by Class of Industry

รหัส Code	จำนวน สถาน- ประกอบ Number of Establishments	มูลค่าตามบัญชีในปี 2539 Book Value of Fixed Assets as of December 31, 1996											Class of Industry
		รวม Total	ที่ดินและ การปรับปรุงที่ดิน Land and Land Improvements	อาคารและ สิ่งก่อสร้าง Buildings and Other Construction	เครื่องจักร และ อุปกรณ์ Machinery and Appliances	ยานพาหนะ ยานยนต์ Vehicles	สินทรัพย์ อื่น ๆ Other Fixed Assets	ส่วนเพิ่มของ สินทรัพย์ถาวร Gross Additions to Fixed Assets	ค่าเสื่อมราคา Depreciation	Total			
		8,555	268,533,975.8	52,222,181.6	49,122,467.4	121,559,171.9	8,739,708.3	13,056,700.6	15,833,686.0	35,223,359.8	19,985,880.9		
1511	การผลิตเนื้อสัตว์และผลิตภัณฑ์จากเนื้อสัตว์	30	1,463,650.4	600,473.8	195,400.2	538,609.2	28,830.5	49,082.9	53,253.6	31,612.1	104,834.6	Production of meat and meat products	
1512	การแปรรูปและการถนอมเนื้อสัตว์และผลิตภัณฑ์จากสัตว์น้ำ	19	949,170.6	207,740.0	344,611.5	318,490.7	22,569.7	47,897.0	7,861.7	3,623.7	197,346.0	Processing and preserving of fish and fish products	
1513	การแปรรูปผลไม้และผัก	45	565,456.2	225,585.8	150,899.7	120,233.6	11,542.4	39,523.9	17,670.8	22,263.6	31,741.9	Processing of fruit and vegetables	
1514	การผลิตน้ำมันจากพืช น้ำมันจากสัตว์ และไขมันจากสัตว์	2	D	D	D	D	D	D	D	D	D	Manufacture of vegetable and animal oils and fats	
1520	การผลิตผลิตภัณฑ์จากนม	42	2,546,920.6	583,219.3	408,105.9	1,288,910.5	51,634.4	118,627.5	96,423.0	390,145.8	165,263.4	Manufacture of dairy products	
1531	การผลิตผลิตภัณฑ์ที่ได้จากการไม่ใช้พืช	19	320,581.5	155,795.8	77,810.9	66,932.4	2,969.5	15,177.2	1,895.8	28,849.6	17,969.7	Manufacture of grain mill products	
1533	การผลิตอาหารสัตว์ในรูปแบบรูป	11	157,989.6	30,308.9	37,431.3	24,753.2	7,241.2	51,310.9	6,944.1	10,575.0	18,918.1	Manufacture of prepared animal feeds	
1541	การผลิตผลิตภัณฑ์ประเภทอบ	97	2,674,719.1	384,570.8	504,074.7	998,095.4	447,403.0	116,617.2	223,958.0	69,549.8	257,904.2	Manufacture of bakery products	
1542	การผลิตน้ำตาล	4	132,891.9	17,436.7	8,286.7	91,170.4	996.6	3,101.8	11,899.7	-	22,290.7	Manufacture of sugar	
1543	การผลิตโกโก้ช็อคโกแลต และขนมที่ทำจากน้ำตาล	17	100,735.2	26,865.4	19,374.0	46,203.3	1,639.8	5,737.6	915.3	23,591.7	8,524.3	Manufacture of cocoa, chocolate and sugar confectionery	
1544	การผลิตมะกะโรนี เส้นก๋วยเตี๋ยว เส้นพาสต้า และผลิตภัณฑ์อาหารประเภทแป้งที่คล้ายกัน											Manufacture of macaroni, noodles, couscous and similar farinaceous products	
1549	การผลิตผลิตภัณฑ์อาหารอื่น ๆ ซึ่งมีได้จัดประเภทไว้ในที่อื่น	20	273,886.9	80,126.1	79,519.2	99,197.2	3,657.0	7,717.8	3,669.7	58,401.1	28,817.8	Manufacture of other food products n.e.c.	
1551	การกลั่น การกั่นกับผสมและกรรมวิธีรวมกันในการผลิต	49	1,744,432.8	132,807.3	499,674.4	213,100.3	31,817.8	104,740.1	762,292.9	74,366.3	139,252.6	Distilling, rectifying and blending of spirits, ethyl alcohol production from fermented materials	
1553	การผลิตเบียร์และเครื่องดื่มอัด	1	D	D	D	D	D	D	D	D	D	Manufacture of malt liquors and malt	
1554	การผลิตเครื่องดื่มที่ไม่มีแอลกอฮอล์ รวมทั้งการผลิตน้ำดื่มบรรจุขวด	41	22,391,285.5	2,402,395.5	3,612,239.2	7,417,665.4	1,532,718.1	3,833,168.5	3,593,098.7	4,199,907.3	1,620,653.7	Manufacture of soft drinks, bottling of mineral waters	
1600	การผลิตผลิตภัณฑ์ยาสูบ	3	3,138,803.9	64,943.2	731,262.8	2,186,931.6	94,335.6	35,306.3	26,024.4	67,195.6	48,504.9	Manufacture of tobacco products	
1711	การผลิตเส้นใยและการปั่นเส้นใยฝ้าย รวมทั้งการผลิตไหม	169	9,811,691.9	2,488,602.8	1,317,592.8	5,401,979.4	109,380.9	164,943.6	329,192.5	340,041.1	542,743.4	Preparation and spinning of textile fibres, weaving of textiles	
1712	การนึ่งเส้นใยฝ้าย	86	970,719.5	414,735.1	104,232.1	385,975.4	19,891.7	40,477.7	5,407.4	13,701.3	55,554.6	Finishing of textiles	
1721	การผลิตเสื้อผ้าสำเร็จรูป ชาย เสื้อผ้าสำหรับเด็ก	89	755,282.2	317,595.7	213,204.3	80,982.6	24,055.6	62,050.2	37,393.8	15,213.1	50,335.3	Manufacture of made-up textile articles, except apparel	
1722	การผลิตพรมและเครื่องปูพรม	7	514,636.1	41,453.6	112,374.0	267,342.0	67,512.1	25,954.4	-	40,020.3	34,678.3	Manufacture of carpets and rugs	
1723	การผลิตเชือก สายตา โปรรวม เชือกเส้นไหมและตาข่ายทอ	11	331,303.4	81,131.0	76,959.6	161,513.2	2,837.1	8,836.7	25.8	2,490.0	22,211.4	Manufacture of cordage, ropes, twine and netting	

ตาราง 13 มูลค่าตามบัญชีของสินทรัพย์ถาวรเมื่อ 31 ธันวาคม 2539 และส่วนเปลี่ยนแปลงของสินทรัพย์ถาวรและค่าเสื่อมราคาในปี 2539 จำแนกตามหมู่อุตสาหกรรม (ต่อ)
Table 13 Book Value of Fixed Assets as of December 31, 1996, Gross Additions to Fixed Assets and Depreciation for Fixed Assets in 1996 by Class of Industry (Contd.)

รหัส Code	จำนวน สถาน- ประกอบ Number of Establishments	รวม Total	มูลค่าตามบัญชีในปี 2539 Book Value of Fixed Assets as of December 31, 1996										ค่าเสื่อมราคา Depreciation	หมู่อุตสาหกรรม Class of Industry
			ที่ดินและ การปรับปรุงที่ดิน Land and Land Improvements	อาคารและ สิ่งก่อสร้าง Buildings and Other	เครื่องจักร และ เครื่องมือ Machinery and Equipment	เครื่องใช้ สำนักงาน Office Appliances	ยานพาหนะ Vehicles	สิ่งอื่น ๆ Other	ส่วนเพิ่ม ของสินทรัพย์ถาวร Gross Additions to Fixed Assets	ส่วนที่ลดลง ของสินทรัพย์ถาวร Depreciation				
1	2	3	4	5	6	7	8	9	10	11	12	13		
1729	86	1,718,282.8	303,599.5	303,779.6	918,900.1	30,877.2	61,940.7	99,185.7	322,756.3	99,459.8	Manufacture of other textiles n.e.c.			
1730	74	1,466,334.0	270,327.3	292,116.5	779,193.7	38,274.1	45,656.4	40,766.0	88,420.2	132,029.8	Manufacture of knitted and crocheted fabrics and articles			
1810	1,390	12,032,000.7	3,884,189.6	3,350,719.6	2,783,861.9	566,642.3	741,004.7	705,582.6	641,029.7	1,090,424.8	Manufacture of wearing apparel, except fur apparel			
1820	3	4,425.2	1,303.9	1,602.2	640.0	263.1	616.0	-	2.4	562.9	Dressing and dyeing of fur, manufacture of articles of fur			
1911	2	D	D	D	D	D	D	D	D	D	Tanning and dressing of leather			
1912	172	1,110,786.7	328,204.3	382,258.5	228,263.0	38,707.2	111,223.3	22,130.4	37,436.4	74,288.3	Manufacture of luggage, handbags and the like, saddlery and harness			
1920	355	3,480,167.8	1,079,775.2	660,563.0	1,409,919.4	126,294.8	131,866.7	71,748.7	298,121.9	386,080.8	Manufacture of footwear			
2010	50	649,457.6	378,648.8	82,411.9	116,613.4	11,525.4	37,219.4	23,038.8	21,936.4	24,613.1	Sawmilling and planing of wood			
2021	16	675,367.3	142,759.7	120,678.8	338,129.6	22,965.6	41,688.0	9,145.6	29,519.8	40,309.8	Manufacture of veneer sheets; manufacture of plywood, laminboard, particle board and other panels and boards			
2022	65	398,437.7	257,802.3	82,566.2	27,632.1	5,041.9	25,170.0	225.2	7,438.4	16,166.3	Manufacture of builders' carpentry and joinery			
2023	10	95,601.6	39,500.0	30,107.9	12,340.6	1,585.7	9,731.5	2,335.9	793.4	6,697.2	Manufacture of wooden containers			
2029	52	339,756.8	57,717.5	84,403.2	146,663.9	10,924.8	33,646.9	6,400.4	24,173.2	52,142.9	Manufacture of other products of wood; manufacture of articles of cork, straw and plaiting materials			
2101	42	1,463,964.3	434,596.6	299,617.4	629,889.7	30,294.6	60,844.7	8,721.3	160,072.2	175,743.7	Manufacture of pulp, paper and paperboard			
2102	185	2,056,869.2	473,722.6	428,265.3	875,764.7	72,606.6	186,599.8	19,820.4	117,186.9	203,708.7	Manufacture of corrugated paper and paperboard and of containers of paper and paperboard			
2109	96	1,914,351.5	410,796.5	331,199.4	967,424.7	63,349.8	109,450.2	33,130.9	191,905.6	336,332.0	Manufacture of other articles of paper and paperboard			
2211	61	547,863.8	76,081.0	85,263.7	304,653.7	36,017.5	34,963.9	10,884.9	39,572.7	67,766.3	Publishing of books, brochures, musical books and other publications			
2212	62	9,900,052.0	2,078,704.0	2,690,286.8	3,648,131.5	511,269.7	421,116.3	550,543.6	3,134,298.6	825,717.8	Publishing of newspapers, journals and periodicals			
2219	17	1,667,812.2	1,313,561.6	96,175.6	212,963.8	34,235.5	10,810.7	65.0	38,723.8	74,390.3	Other publishing			

(พันบาท In thousand baht)

2221	การพิมพ์	481	10,082,460.8	2,533,669.0	2,069,850.0	4,447,989.4	410,612.8	406,877.7	193,461.9	1,125,995.6	1,264,476.4	Printing
2222	กิจกรรมการบริการที่เกี่ยวเนื่องกับการพิมพ์	63	1,112,968.8	295,023.5	124,997.2	592,977.8	43,132.6	51,391.8	5,445.9	72,253.3	129,790.3	Service activities related to printing
2230	การทำสำเนาเสมือนมีลิขสิทธิ์	7	126,322.0	8,120.0	14,227.4	67,121.9	13,175.6	11,015.1	12,662.0	25,291.3	13,243.7	Reproduction of recorded media
2320	การผลิตผลิตภัณฑ์ที่ได้จากการกลั่นน้ำมันปิโตรเลียม	10	18,130,604.7	718,116.6	90,339.2	15,981,035.3	42,010.0	68,432.7	1,230,671.0	1,922,151.8	45,207.7	Manufacture of refined petroleum products
2411	การผลิตเคมีภัณฑ์พื้นฐาน ยกเว้นปุ๋ยและสารประกอบไนโตรเจน	17	1,098,104.3	95,726.1	96,110.5	599,665.6	31,441.6	86,180.1	188,980.4	626,162.5	45,455.2	Manufacture of basic chemicals, except fertilizers nitrogen compounds
2412	การผลิตปุ๋ยและสารประกอบไนโตรเจน	6	19,635.1	6,950.0	3,051.8	4,339.8	719.9	4,573.6	-	-	2,599.9	Manufacture of fertilizers and nitrogen compounds
2413	การผลิตพลาสติกขั้นพื้นฐาน และสารสังเคราะห์	20	115,838.1	18,068.0	23,740.3	49,416.9	2,728.1	21,862.1	22.6	7,563.0	14,868.7	Manufacture of plastics in primary forms and of synthetic rubber
2421	การผลิตสารเคมีที่ใช้และผลิตภัณฑ์ทางการเกษตรอื่น ๆ	I	D	-	-	D	D	D	-	D	D	Manufacture of pesticides and other agro-chemical products
2422	การผลิตสีทา น้ำมันชักเงา และสิ่งที่ใช้ทาขัดสีหรือ หมึกพิมพ์ และน้ำมันทาไม้ (masses) ที่คล้ายกัน	47	1,153,764.3	226,435.2	466,064.2	316,091.6	35,428.5	100,602.5	9,144.2	176,507.3	74,081.5	Manufacture of paints, varnishes and similar coatings, printing ink and mastics
2423	การผลิตผลิตภัณฑ์ทางการแพทย์ เคมีภัณฑ์ที่ใช้รักษาโรค และผลิตภัณฑ์ที่ใช้ทาตกแต่ง	120	4,559,612.4	1,732,548.9	1,147,402.2	1,102,707.2	171,302.4	259,161.9	146,489.8	616,516.9	427,298.2	Manufacture of pharmaceuticals, medicinal chemicals and botanical products
2424	การผลิตสบู่และผงซักฟอก เคมีภัณฑ์ที่ใช้ในการทำความสะอาด และขี้นาเครื่องหอม และสิ่งปรุงแต่งสำหรับประทินผิว หรือประทินผิว	65	5,728,640.4	1,559,779.6	981,887.2	2,664,059.9	235,398.4	136,281.9	149,233.4	592,200.4	250,353.6	Manufacture of soap and detergents, cleaning and polishing preparations, perfumes and toilet preparations
2429	การผลิตผลิตภัณฑ์อื่น ๆ ซึ่งมิได้จัดประเภทไว้ในที่อื่น	26	625,949.7	254,644.2	71,478.6	222,642.4	45,588.3	30,085.1	1,511.1	7,412.6	48,210.4	Manufacture of other chemical products n.e.c.
2430	การผลิตเส้นใยประดิษฐ์	9	1,184,608.2	307,960.3	402,739.7	254,616.5	78,631.4	33,605.2	107,055.2	91,850.9	158,845.2	Manufacture of man-made fibres
2511	การผลิตยางธรรมชาติและยางในการถอดดอกยาง และการซ่อมยาง	21	777,913.4	188,975.1	73,186.9	468,703.6	10,554.7	29,202.4	7,290.7	9,024.9	63,327.8	Manufacture of rubber tyres and tubes; retreading and rebuilding of rubber tyres
2519	การผลิตผลิตภัณฑ์อื่น ๆ	69	2,124,762.5	251,650.0	372,017.6	1,324,384.9	47,222.7	69,623.1	59,864.3	69,718.3	143,117.1	Manufacture of other rubber products
2520	การผลิตผลิตภัณฑ์พลาสติก	604	14,236,784.6	2,857,471.0	2,842,547.9	7,365,620.8	353,248.9	614,628.5	203,267.5	1,998,836.4	1,002,580.7	Manufacture of plastic products
2610	การผลิตแก้วและผลิตภัณฑ์แก้ว	23	3,732,671.8	268,948.8	1,132,564.7	2,072,339.1	36,518.7	37,498.7	184,801.8	260,396.8	673,340.3	Manufacture of glass and glass products
2691	การผลิตผลิตภัณฑ์เซรามิกชนิดไม่เผา ซึ่งมิได้ใช้ปริมาณน้อยกว่า	14	144,294.4	39,907.2	20,863.8	71,947.9	5,076.7	6,498.8	-	3,482.5	11,332.5	Manufacture of non-structural non-refractory ceramic ware
2692	การผลิตผลิตภัณฑ์เซรามิกชนิดเผา	3	182,653.1	74,793.6	48,315.7	47,709.8	2,011.5	7,993.4	1,829.1	7,963.5	17,142.7	Manufacture of refractory ceramic products
2694	การผลิตซีเมนต์ปูนขาว และปูนปลาสเตอร์	3	18,947.7	8,433.7	4,731.6	4,297.5	117.1	1,346.7	19.0	-	3,027.9	Manufacture of cement, lime and plaster
2695	การผลิตผลิตภัณฑ์คอนกรีต ซีเมนต์ และปูนปลาสเตอร์	82	3,914,220.2	763,978.4	685,724.9	1,949,198.7	97,100.5	358,198.4	60,319.3	923,790.6	257,421.4	Manufacture of articles of concrete, cement and plaster
2696	การผลิตการปั้น และการแต่งสิ่งพิมพ์	4	13,028.2	4,770.0	4,055.8	2,312.1	919.9	970.5	-	113.3	1,593.0	Cutting, shaping and finishing of stone
2699	การผลิตผลิตภัณฑ์โลหะอื่น ๆ ซึ่งมิได้จัดประเภทไว้ในที่อื่น	3	60,373.2	48,000.0	1,613.3	4,387.7	488.3	1,883.8	4,000.0	-	2,319.2	Manufacture of other non-metallic mineral products n.e.c.
2710	การผลิตเหล็กและเหล็กกล้าพื้นฐาน	33	2,690,848.9	538,288.0	628,243.5	1,196,715.3	72,868.3	139,274.8	115,439.0	288,901.3	332,858.8	Manufacture of basic iron and steel
2720	การผลิตโลหะหนักและโลหะอื่นที่มีน้ำหนักพื้นฐาน	11	136,974.9	77,363.0	21,514.0	30,087.8	1,525.3	6,338.9	146.9	885.9	7,642.0	Manufacture of basic precious and non-ferrous metals
2731	การผลิตเหล็กและเหล็กกล้า	24	495,990.3	304,360.0	83,674.5	81,563.9	6,623.5	19,470.0	298.5	3,390.1	25,912.0	Casting of iron and steel

ตาราง 13 มูลค่าตามบัญชีของสินทรัพย์ถาวรและส่วนที่เปลี่ยนแปลงของสินทรัพย์ถาวรและค่าเสื่อมราคาในปี 2539 อันตามบัญชีอุตสาหกรรม (ต่อ)
Table 13 Book Value of Fixed Assets as of December 31, 1996, Gross Additions to Fixed Assets and Depreciation for Fixed Assets in 1996 by Class of Industry (Contd.)

รหัส Code	จำนวน สถาน- ประกอบ Number of Establishments	มูลค่าตามบัญชีในปี 2539 Book Value of Fixed Assets as of December 31, 1996											Class of Industry	
		รวม Total	ที่ดินและ การปรับปรุงที่ดิน Land and Land Improvements	อาคารและ สิ่งก่อสร้าง Buildings and Other	เครื่องจักร และ อุปกรณ์ Machinery and Equipment	ยานพาหนะ Vehicles	สิ่งทอ และ เครื่องใช้ อื่น ๆ Other	ส่วนที่เสื่อม ค่า Depreciation	ส่วนที่เพิ่ม ของสินทรัพย์ ถาวร Gross Additions to Fixed Assets	ค่าเสื่อม ราคา Depreciation	ส่วนที่เพิ่ม ของสินทรัพย์ ถาวร Gross Additions to Fixed Assets	ค่าเสื่อม ราคา Depreciation		
		1	2	3	4	5	6	7	8	9	10	11	12	13
2732 การหล่อโลหะที่มีน้ำหนัก	37	328,350.2	237,279.1	35,133.0	34,463.0	3,860.7	14,999.1	2,615.3	2,208.1	10,542.0	Casting of non-ferrous metals			
2811 การผลิตผลิตภัณฑ์ปิโตรเลียมเป็นโลหะ	232	2,392,132.2	758,522.1	401,291.7	690,151.8	76,662.5	155,049.8	310,454.4	101,847.3	202,135.8	Manufacture of structural metal products			
2812 การผลิตสิ่งป้อนที่เก็บน้ำและการบรรจุที่ท่าอากาศยาน	23	900,419.2	264,568.1	271,379.8	296,089.7	23,392.9	31,505.6	13,483.1	40,494.4	37,362.6	Manufacture of tanks, reservoirs and containers of metal			
2813 การผลิตเครื่องกำเนิดไอน้ำ (boiler) น้ำร้อน											Manufacture of steam generators, except central heating hot water boilers			
2891 การผลิตผลิตภัณฑ์โลหะที่หล่อโดยวิธีการอัด การกด การตอกพิมพ์ และการรีดในรูปแบบต่าง ๆ รวมทั้งการผลิตโลหะผสม	313	1,731,689.2	793,291.5	296,847.0	477,859.6	36,074.3	115,511.5	12,105.3	74,192.4	147,585.0	Forging, pressing, stamping and roll-forming of metal; powder metallurgy			
2892 การตกแต่งและกรรมวิธีโลหะ รวมทั้งการถลุงและการถลุงเหล็ก											Treatment and coating of metals; general			
2893 การผลิตเครื่องจักรกล โดยได้รับคำสั่งหรือแบบหรือการที่ผู้ขายกำหนด	78	427,028.2	130,425.1	80,238.2	159,177.0	8,054.1	36,432.9	12,680.9	19,232.4	24,765.1	mechanical engineering on a fee or contract basis			
2894 การผลิตของมีคม เครื่องมือที่ใช้งานด้วยมือ และเครื่องมือช่างทั่วไป	46	839,931.8	258,085.2	250,507.1	253,584.8	18,910.1	53,505.6	5,338.9	88,500.7	79,252.2	Manufacture of cutlery, hand tools and general hardware			
2899 การผลิตผลิตภัณฑ์โลหะประเภทอื่น ๆ ซึ่งมีได้แก่ประเภทอื่นที่กล่าวถึง	337	6,970,816.8	1,977,847.9	1,274,178.0	2,965,754.2	116,579.7	283,929.9	352,527.0	1,320,299.2	507,084.3	Manufacture of other fabricated metal products n.e.c.			
2911 การผลิตเครื่องยนต์และเครื่องจักรกล อากาศยานที่ใช้กับอากาศยาน อากาศยาน และรถจักรยานยนต์											Manufacture of engines and turbines, except aircraft, vehicle and cycle engines			
2912 การผลิตเครื่องสูบลม เครื่องอัด แก๊ส และวาล์ว	24	381,747.2	131,054.0	66,419.6	151,628.6	13,370.3	15,182.0	4,092.7	-8,860.8	27,891.3	Manufacture of pumps, compressors, taps and valves			
2913 การผลิตเบรค (สำหรับรถจักรยาน) เบรคและเครื่องจักร และอุปกรณ์ที่ใช้รับเบรค	7	199,601.8	73,000.0	8,796.1	111,964.5	1,334.5	4,506.7	-	20,016.6	9,190.8	Manufacture of bearings, gears, gearing and driving elements			
2914 การผลิตเตาอบ เตาเผา และเครื่องปั้นดินเผาหรือผลิตภัณฑ์ของเตาเผา	3	18,159.0	3,600.0	2,292.0	10,560.0	0.0	1,707.0	-	-	2,019.9	Manufacture of ovens, furnaces and furnaces			
2915 การผลิตอุปกรณ์ที่ใช้ในการยกและเคลื่อนย้าย	22	233,543.2	135,550.0	32,665.8	37,602.4	11,110.7	12,326.0	4,288.2	7,113.3	9,834.5	Manufacture of lifting and handling equipment			
2919 การผลิตเครื่องจักรที่ใช้พลังงานทั่วไปอื่น ๆ	113	3,659,509.8	445,307.8	558,300.0	2,045,118.6	62,874.1	117,539.1	430,370.2	713,572.9	150,490.7	Manufacture of other general purpose machinery			
2921 การผลิตเครื่องจักรที่ใช้ในการเกษตร และการป้อน	25	369,117.2	116,430.2	99,343.5	97,423.8	9,823.8	29,359.4	17,136.5	18,470.0	25,519.3	Manufacture of agricultural and forestry machinery			
2922 การผลิตเครื่องมือกล	29	324,331.5	119,910.8	95,010.1	49,145.8	3,915.3	20,005.1	36,344.3	12,408.4	18,208.6	Manufacture of machine-tools			
2923 การผลิตเครื่องจักรสำหรับโลหะกรรม	2										Manufacture of machinery for metallurgy			
2924 การผลิตเครื่องจักรที่ใช้ในการขุดเหมืองแร่ เหมืองหิน และการก่อสร้าง	21	504,796.5	149,964.9	194,426.3	37,634.7	23,371.1	27,125.9	72,273.6	72,002.7	31,937.1	Manufacture of machinery for mining, quarrying and construction			
2925 การผลิตเครื่องจักรที่ใช้ในการประมวลผลอาหาร เครื่องดื่ม และยาสูบ	16	246,914.0	131,333.4	40,568.4	59,644.4	5,744.7	8,818.2	805.0	2,160.3	14,065.6	Manufacture of machinery for food, beverage and tobacco processing			

(พันบาท ใน thousand baht)

2926	การผลิตเครื่องจักรที่ใช้ในการผลิตสิ่งทอ เครื่องแต่งกาย และเครื่องหนัง	18	148,417.6	26,723.1	28,934.9	68,896.9	2,105.8	13,244.3	8,512.6	2,755.8	17,393.1	Manufacture of machinery for textile, apparel and leather production
2929	การผลิตเครื่องจักรที่ใช้ในงานเกษตรต่าง ๆ	117	1,033,555.1	191,312.5	221,465.2	497,170.6	42,961.2	63,881.2	16,764.3	50,265.9	94,061.0	Manufacture of other special purpose machinery
2930	การผลิตเครื่องใช้ในบ้านเรือน ซึ่งมีได้แก่ประตูกาปิอันก่อน	61	5,899,512.9	1,862,564.8	1,361,520.3	2,482,380.4	73,344.9	76,111.7	43,590.8	2,604,010.8	416,260.6	Manufacture of domestic appliances n.e.c.
3000	การผลิตเครื่องสำนักงาน เครื่องทำบัญชี และเครื่องคำนวณ	3	3,506,306.7	628,402.7	250,442.1	1,315,850.9	655,725.5	393,795.3	262,000.2	1,520,914.6	3,624.6	Manufacture of office, accounting and computing machinery
3110	การผลิตมอเตอร์ไฟฟ้า เครื่องกำเนิดไฟฟ้า และหม้อแปลงไฟฟ้า	23	1,100,818.7	66,041.4	199,742.7	663,800.6	58,843.0	64,818.0	47,573.0	150,546.3	75,671.1	Manufacture of electric motors, generators and transformers
3120	การผลิตอุปกรณ์การขนส่งและควบคุมการเดินไฟฟ้า	56	2,873,820.1	434,830.0	327,916.4	1,521,138.2	82,849.5	79,965.7	427,120.2	385,639.2	592,796.2	Manufacture of electricity distribution and control apparatus
3130	การผลิตแผงและเคเบิ้ลที่นับรวม	1	D	D	D	D	D	-	-	-	D	Manufacture of insulated wire and cable
3140	การผลิตหม้อและหม้อไฟฟ้า เพลตปั๊ม และแบตเตอรี่ปฐมภูมิ	4	22,084.6	3,793.0	7,515.0	5,589.8	1,269.6	3,898.8	18.4	8,213.7	8,762.9	Manufacture of accumulators, primary cells and primary batteries
3150	การผลิตหลอดไฟฟ้า	39	330,571.5	96,040.9	53,517.6	122,395.2	13,194.7	30,850.2	14,572.8	39,893.3	39,235.8	Manufacture of electric lamps
3190	การผลิตเครื่องอุปกรณไฟฟ้าอื่น ๆ ซึ่งมีได้แก่ประเภทไปในที่อื่น	23	396,698.3	120,249.6	120,145.7	118,005.7	10,938.4	25,301.7	2,057.3	12,959.3	43,251.5	Manufacture of other electrical equipment n.e.c.
3210	การผลิตหลอดอิเล็กทรอนิกส์ และส่วนประกอบอิเล็กทรอนิกส์อื่น ๆ	24	9,270,541.4	150,095.0	1,091,689.9	7,398,551.7	44,105.7	28,195.3	557,903.8	1,480,714.0	1,202,901.8	Manufacture of electronic valves and tubes and other electronic components
3220	การผลิตเครื่องส่งสัญญาณโทรทัศน์และวิทยุ และเครื่องอุปกรณสำหรับโทรศัพท์และ โทรเลขแบบไร้สาย	11	181,869.3	85,450.0	42,733.5	25,929.6	9,550.0	10,985.4	7,220.8	4,347.8	10,010.7	Manufacture of television and radio transmitters and apparatus for line telephony and line telegraphy
3230	การผลิตเครื่องรับโทรทัศน์และวิทยุ และสินค้าที่เกี่ยวข้อง	36	2,387,402.1	445,126.9	497,570.2	1,174,678.2	138,176.3	63,488.5	68,362.1	250,801.2	182,172.0	Manufacture of television and radio receivers and associated consumer goods
3311	การผลิตอุปกรณ์ที่ใช้ในทางการแพทย์และศัลยกรรม และเครื่องมือทางสัตวศาสตร์กระดูก	33	142,054.6	40,745.1	25,235.7	47,599.8	5,270.4	15,904.7	7,298.9	16,290.5	15,417.4	Manufacture of medical and surgical equipment and orthopaedic appliances
3312	การผลิตอุปกรณ์และเครื่องมือใช้เพื่อการวัด การตรวจสอบ การทดสอบ การเดินเรือ การเดินอากาศ และใช้สำหรับประจักษ์อื่น ๆ ยกเว้น อุปกรณ์ควบคุมกระบวนการผลิตในทางอุตสาหกรรม	9	91,327.2	42,399.3	22,048.3	15,928.3	2,572.0	6,814.0	1,563.4	4,537.3	12,579.3	Manufacture of instruments and appliances for measuring, checking, testing, navigating and other purposes, except industrial process control equipment
3320	การผลิตอุปกรณ์ที่ใช้ทางทัศนศาสตร์ และเครื่องอุปกรณเกี่ยวกับภาพถ่าย	15	1,728,185.7	111,552.9	498,973.1	1,029,489.1	47,364.0	15,022.2	25,784.5	348,340.8	214,276.1	Manufacture of optical instruments and photographic equipment
3330	การผลิตนาฬิกา	12	552,361.2	22,183.7	153,114.3	348,053.9	11,295.0	9,796.3	7,916.2	153,839.1	30,613.4	Manufacture of watches and clocks
3410	การผลิตยานยนต์	7	12,512,037.6	1,043,984.3	2,735,551.0	6,802,625.5	557,925.8	539,991.6	831,959.4	1,768,355.3	321,785.1	Manufacture of motor vehicles
3420	การผลิตคันชัก (coachwork) สำหรับยานยนต์ รถพ่วง และรถจักรถ่วง	302	11,272,521.9	2,033,587.9	1,733,631.9	6,923,631.9	95,826.5	182,889.4	302,954.3	795,599.7	157,229.4	Manufacture of bodies (coachwork) for motor vehicles, manufacture of trailers and semi-trailers
3430	การผลิตส่วนประกอบ และอุปกรณ์ประกอบสำหรับยานยนต์ และเครื่องยนต์	150	5,431,308.6	1,357,692.4	1,105,033.0	2,536,861.5	111,338.9	185,620.8	134,762.1	1,430,597.2	586,082.5	Manufacture of parts and accessories for motor vehicles and their engines
3511	การต่อเรือและการซ่อมเรือ	15	196,465.6	25,747.7	45,373.6	60,540.1	7,433.5	16,117.1	41,253.7	27,215.6	18,061.4	Building and repairing of ships
3512	การต่อเรือและการซ่อมเรือให้พร้อมสำหรับขายและการกีฬา	2	D	-	D	D	D	D	D	D	D	Building and repairing of pleasure and sporting boats
3530	การผลิตอากาศยาน และอเนกบาท	1	D	D	D	D	D	D	D	D	D	Manufacture of aircraft and spacecraft
3591	การผลิตรถจักรยานยนต์	36	985,296.4	228,491.2	260,894.8	447,959.0	11,371.4	29,915.7	6,664.3	128,377.9	121,607.9	Manufacture of motorcycles

ตาราง 13 มูลค่าตามบัญชีของสินทรัพย์ถาวรและค่าเสื่อมราคาในปี 2539 และส่วนเปลี่ยนแปลงของสินทรัพย์ถาวรและค่าเสื่อมราคาในปี 2539 จำแนกตามหมู่ยอดอุตสาหกรรม (ต่อ)
 Table 13 Book Value of Fixed Assets and Depreciation for Fixed Assets in 1996, Gross Additions to Fixed Assets by Class of Industry (Contd.)

(พันบาท ใน thousand baht)

รหัส Code	หมู่ยอดอุตสาหกรรม	จำนวน สถาน- ประกอบ การ Number of Establishments	มูลค่าตามบัญชีในปี 2539 Book Value of Fixed Assets as of December 31, 1996											ค่าเสื่อมราคา Depreciation	Class of Industry
			รวม Total	ที่ดินและ การปรับปรุงที่ดิน Land and Land Improvements	อาคารและ สิ่งก่อสร้าง Buildings	เครื่องจักร และ เครื่องมือ Machinery and Equipment	เครื่องใช้ สำนักงาน Office Appliances	ยานพาหนะ Vehicles	สิ่งอื่น Other	ส่วนเพิ่ม สุทธิ Gross Additions to Fixed Assets	ค่าเสื่อมราคา Depreciation				
			4	5	6	7	8	9	10	11	12	13			
3592	การผลิตรถยนต์และรถจักรยานยนต์	10	36,064.4	11,794.6	10,782.3	11,727.1	338.3	1,422.0	-	244.5	4,489.3	4,489.3	Manufacture of bicycles and invalid carriages		
3599	การผลิตเครื่องอุปโภคบริโภคอื่น ๆ ที่มีได้ประเภทอื่น	6	6,724.0	3,500.0	902.5	736.8	359.8	1,074.1	150.8	20.4	799.8	799.8	Manufacture of other transport equipment n.e.c.		
3610	การผลิตเฟอร์นิเจอร์	400	4,457,501.3	1,469,152.1	1,177,894.6	918,968.2	125,596.4	421,809.6	344,080.3	204,773.0	442,575.8	442,575.8	Manufacture of furniture		
3691	การผลิตเครื่องเพชรพลอยและของที่เกี่ยวข้องกัน	267	3,690,007.9	1,150,381.2	1,244,339.7	758,873.2	209,374.0	151,041.2	175,998.7	233,040.2	337,218.0	337,218.0	Manufacture of jewellery and related articles		
3692	การผลิตเครื่องดนตรี	4	29,173.9	2,400.0	4,324.4	10,992.6	2,549.6	8,880.6	26.8	474.5	3,863.8	3,863.8	Manufacture of musical instruments		
3693	การผลิตเครื่องกีฬา	17	341,223.9	60,188.1	126,058.9	115,542.5	25,500.3	8,946.3	4,957.8	33,582.6	36,330.6	36,330.6	Manufacture of sports goods		
3694	การผลิตของเล่นเกมและของเล่น	48	580,506.3	118,245.7	126,145.3	273,539.7	23,385.0	36,855.8	2,334.8	25,859.8	68,245.8	68,245.8	Manufacture of games and toys		
3699	การผลิตอื่น ๆ ที่มีได้ประเภทอื่น	194	2,050,989.9	875,432.8	402,613.2	536,045.4	86,356.1	133,520.0	17,022.4	123,064.1	156,670.9	156,670.9	Other manufacturing n.e.c.		
3710	การนับคนและของที่ใช้ไม่ได้ทางโลหะหนักเป็นวัสดุใหม่	1	D	D	D	D	D	D	D	D	D	D	Recycling of metal waste and scrap		
3720	การนับคนและของที่ใช้ไม่ได้ทางโลหะหนักเป็นวัสดุใหม่	13	132,156.6	83,117.7	20,871.2	14,843.0	1,055.0	9,312.7	2,957.0	964.1	5,113.8	5,113.8	Recycling of non-metal waste and scrap		

Note : D means disclosure prohibited.

หมายเหตุ : D หมายถึง ข้อมูลที่ไม่เปิดเผย

คณะผู้จัดทำ
รายงานสำมะโนอุตสาหกรรม พ.ศ. 2540

Working Staff on
The 1997 Industrial Census

นางจิรวรรณ บุญเพิ่ม ผู้อำนวยการกองสถิติเศรษฐกิจ	Mrs. Jirawan Boonperm Director of Economic Statistics Division
นางสุนี ลีโนทัย หัวหน้าฝ่ายสถิติอุตสาหกรรม และธุรกิจ	Mrs. Sunee Leenothai Chief of Industrial and Business Statistics Branch
นางสาวเฉลิมขวัญ เจียมประชนารากร หัวหน้างานสถิติอุตสาหกรรม	Miss Chalermkwun Chiemprachanarakorn Chief of Industrial Statistics Section
นางสาวอารีรัตน์ โล่ห์ทองมงคล หัวหน้างานสถิติธุรกิจ	Miss Areerat Lothongmongkol Chief of Business Statistics Section
นางจุฬาลักษณ์ อธิवास นักสถิติเศรษฐกิจสังคม 6	Mrs. Julaluck Ativart Socio-Economic Statistician 6
นางปิยาภรณ์ ชินศรี นักสถิติเศรษฐกิจสังคม 6	Mrs. Piyaporn Chinnasri Socio-Economic Statistician 6
นางสาวจันทนา สาราเลิศ นักสถิติเศรษฐกิจสังคม 5	Miss Jantana Saralert Socio-Economic Statistician 5
นางสาวสกุลกานต์ ขันแข็ง นักวิชาการสถิติ 4	Miss Sakulkarn Khankhaeng Statistics Technical Officer 4
นางสาววิชชуда ศรีโสภา นักวิชาการสถิติ 4	Miss Wichuda Srisopa Statistics Technical Officer 4
นางสาวนันทาฉวี จิตต์สะอาด นักสถิติเศรษฐกิจสังคม 3	Miss Nuntachavee Jitsa-ard Socio-Economic Statistician 3

พิมพ์ที่ บริษัท พี.เอ.ดีฟริง จำกัด
4 ซอยศิรินคร 7 บางพลัด กรุงเทพฯ 10700
โทรศัพท์ 881-8890 โทรสาร 424-3185

รายงานสำมะโนอุตสาหกรรม พ.ศ. 2540
กรุงเทพมหานคร / สำนัก



E1005F4000000P01B1



ISBN 974 - 236 - 816 - 3