

รายงาน
สำมะโนอุตสาหกรรม พ.ศ. 2540
จังหวัดสุราษฎร์ธานี

REPORT OF
THE 1997 INDUSTRIAL CENSUS
CHANGWAT SURAT THANI

สำนักงานสถิติแห่งชาติ
NATIONAL STATISTICAL OFFICE



สำนักนายกรัฐมนตรี
OFFICE OF THE PRIME MINISTER

เผยแพร่โดย กองคลังข้อมูลและสารสนเทศสถิติ สำนักงานสถิติแห่งชาติ
ถนนหลานหลวง เขตป้อมปราบศัตรูพ่าย กทม. 10100
โทร. 281-0333 ต่อ 1210 - 1 โทรสาร 281-3814
หรือ สำนักงานสถิติจังหวัดสุราษฎร์ธานี
สถานที่ตั้ง อาคารสำนักงานส่วนราชการ จังหวัดสุราษฎร์ธานี
โทร. 077 - 272580 โทรสาร 077 - 283044
ปีที่พิมพ์ 2541

Distributed by Statistical Data Bank and Information Dissemination Division,
National Statistical Office,

Larn Luang Rd., Bangkok 10100, THAILAND

Tel. 281-0333 ext. 1210 - 1 Fax : (662) 281-3814

or Surat Thani Provincial Statistical Office

Government Center Building Surat Thani , Thailand

Tel. 077 - 272580 Fax : 077 - 283044

Published 1998

สำนักงานสถิติแห่งชาติ สำนักงานนายกรัฐมนตรี

National Statistical Office, Office of the Prime Minister

นางสาวเอี่ยมจันทร์ เปรมโยธิน	เลขาธิการสถิติแห่งชาติ
Miss Eaimchan Premyothin	Secretary General
นางศศิธร โชติกเสถียร	รองเลขาธิการสถิติแห่งชาติ
Mrs. Sasithorn Jotikasthira	Deputy Secretary General
นายสือ ล้ออุทัย	รองเลขาธิการสถิติแห่งชาติ
Mr. Sue Lo-Utai	Deputy Secretary General

นายพิชัย ไสยสมบัติ	นักวิชาการคอมพิวเตอร์ 9
Mr. Pichai Saiyasombati	Computer Specialist 9
นางวรัช วรรณตรี	นักสถิติเศรษฐกิจสังคม 9
Mrs. Varai Woramontri	Socio-Economic Statistician 9

นายวรฤทธิ วงศ์เสรี	เลขานุการกรม
Mr. Worarit Wongsaree	Secretary of the Office of the Secretary
นางบุญครอง รัตนวิเชียร	ผู้อำนวยการกองคลังข้อมูลและสนเทศสถิติ
Mrs. Boonkrong Ratanavichien	Director of Statistical Data Bank and Information Dissemination division
นายเสรี ไตรระกูด	ผู้อำนวยการกองจัดเก็บข้อมูลสถิติ
Mr. Seri Laitragool	Director of Field Operations Division
นางพรรณวดี พรปฏิมากร	ผู้อำนวยการกองนโยบายและประสานสถิติ
Mrs. Phunvadee Pompatimakorn	Director of Statistical Policy and Coordination Division
นางสาวสุหิรา พวงกนก	ผู้อำนวยการกองปฏิบัติการประมวลผลข้อมูล
Miss Supira Puangkanok	Director of Data Processing Operations Division
นายอังศุมล สุเนาลัย	ผู้อำนวยการกองวิชาการประมวลผลข้อมูล
Mr. Angsumal Sunalai	Director of Data Processing Techniques Division
นางวนิดา กาญจนทิพพจน์กุล	ผู้อำนวยการกองวิชาการสถิติ
Mrs. Wanida Kanjanapitakul	Director of Statistical Techniques Division
นางจิรวรรณ บุญเต็ม	ผู้อำนวยการกองสถิติเศรษฐกิจ
Mrs. Jirawan Boonperm	Director of Economic Statistics Division
นางสาวจินตนา เพชรานนท์	ผู้อำนวยการกองสถิติสังคม
Miss Chintana Pejaranonda	Director of Social Statistics Division

หน่วยงานเจ้าของเรื่อง

Division-in-Charge

งานสถิติอุตสาหกรรม ฝ่ายสถิติอุตสาหกรรมและธุรกิจ กองสถิติเศรษฐกิจ

Industrial Statistics Section, Industrial and Business Statistics Branch, Economic Statistics Division

หมายเลขโทรศัพท์ 281-0333 ต่อ 1805

Telephone 281-0333 ext. 1805

คำนำ

สำนักงานสถิติแห่งชาติ ได้จัดทำสำมะโนอุตสาหกรรม พ.ศ. 2540 ซึ่งนับเป็นสำมะโนอุตสาหกรรม ครั้งที่ 2 หลังจากที่ได้จัดทำครั้งแรกเมื่อ พ.ศ. 2507 การจัดทำสำมะโนอุตสาหกรรมครั้งนี้มีวัตถุประสงค์หลักเพื่อเก็บรวบรวมข้อมูลพื้นฐานเกี่ยวกับการประกอบอุตสาหกรรมการผลิตสำหรับใช้ในการกำหนดนโยบายและการวางแผนพัฒนาอุตสาหกรรมการผลิตของประเทศ

รายงานฉบับนี้เป็นรายงานผลของสำมะโนอุตสาหกรรม พ.ศ. 2540 ของจังหวัดสุราษฎร์ธานี ข้อมูลที่นำเสนอในรายงานเป็นข้อมูลของสถานประกอบการอุตสาหกรรมการผลิตที่มีคนทำงานตั้งแต่ 10 คนขึ้นไป ซึ่งมีสถานที่ตั้งอยู่ในจังหวัดสุราษฎร์ธานี

สำนักงานสถิติแห่งชาติ ใคร่ขอขอบคุณเจ้าของ และผู้จัดการสถานประกอบการอุตสาหกรรมทั้งหลายที่ได้ให้ความร่วมมือในการตอบแบบสอบถาม ซึ่งเป็นผลให้การปฏิบัติงานครั้งนี้สำเร็จลุล่วงไปด้วยดี

สำนักงานสถิติแห่งชาติ
สำนักนายกรัฐมนตรีนคร

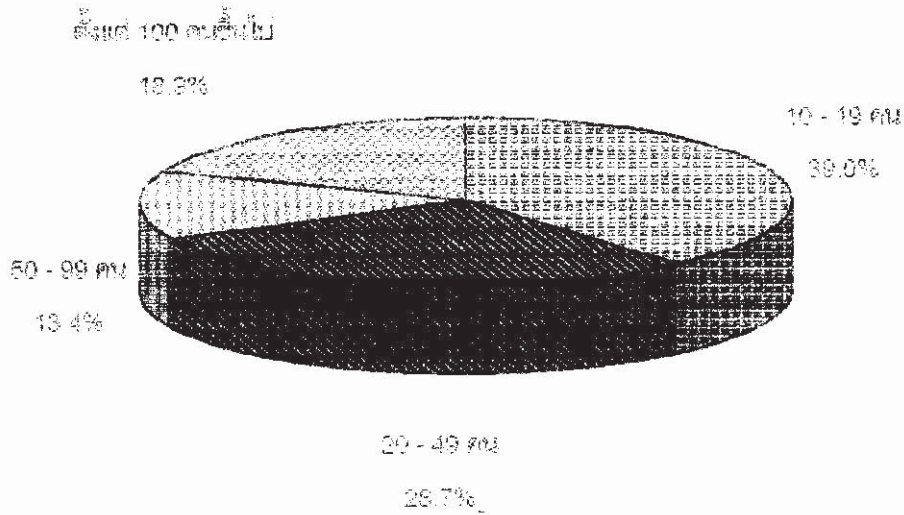
สารบัญ

		หน้า
คำนำ		
แผนภูมิ		
บทที่ 1	บทนำ	
	1.1 วัตถุประสงค์	1
	1.2 ภูมิรวม	1
	1.3 คาบเวลาอ้างอิง	1
	1.4 แนวคิดและคำนิยาม	1 - 7
	1.5 การเก็บรวบรวมข้อมูล	7
บทที่ 2	สรุปข้อมูลที่สำคัญ	
	2.1 ข้อมูลทั่วไปของสถานประกอบการอุตสาหกรรมการผลิต	9 - 11
	2.2 คนทำงานและค่าตอบแทนแรงงาน	12 - 13
	2.3 มูลค่าผลผลิตและมูลค่าเพิ่ม จำแนกตามหมวดอุตสาหกรรม	13 - 14
	2.4 มูลค่าผลผลิตเฉลี่ยและมูลค่าเพิ่มเฉลี่ย จำแนกตามขนาดของสถานประกอบการ	14 - 15
ตารางสถิติ		
ตอนที่ 1	ข้อมูลทั่วไปของสถานประกอบการ	
ตาราง 1	จำนวนและอัตราร้อยละของสถานประกอบการอุตสาหกรรมการผลิต จำแนกตามขนาดของสถานประกอบการ หมวด และหมู่อุตสาหกรรม	1 - 2
ตาราง 2	จำนวนและอัตราร้อยละของสถานประกอบการอุตสาหกรรมการผลิต จำแนกตามรูปแบบการจัดตั้งตามกฎหมาย หมวด และหมู่อุตสาหกรรม	3 - 5
ตาราง 3	จำนวนและอัตราร้อยละของสถานประกอบการอุตสาหกรรมการผลิต จำแนกตามรูปแบบการจัดตั้งทางเศรษฐกิจ หมวด และหมู่อุตสาหกรรม	6 - 8
ตาราง 4	จำนวนและอัตราร้อยละของสถานประกอบการอุตสาหกรรมการผลิต จำแนกตามระยะเวลาในการดำเนินกิจการ หมวด และหมู่อุตสาหกรรม	9 - 11
ตาราง 5	จำนวนและอัตราร้อยละของสถานประกอบการอุตสาหกรรมการผลิต จำแนกตามมูลค่าทุนจดทะเบียน หมวด และหมู่อุตสาหกรรม	12 - 14

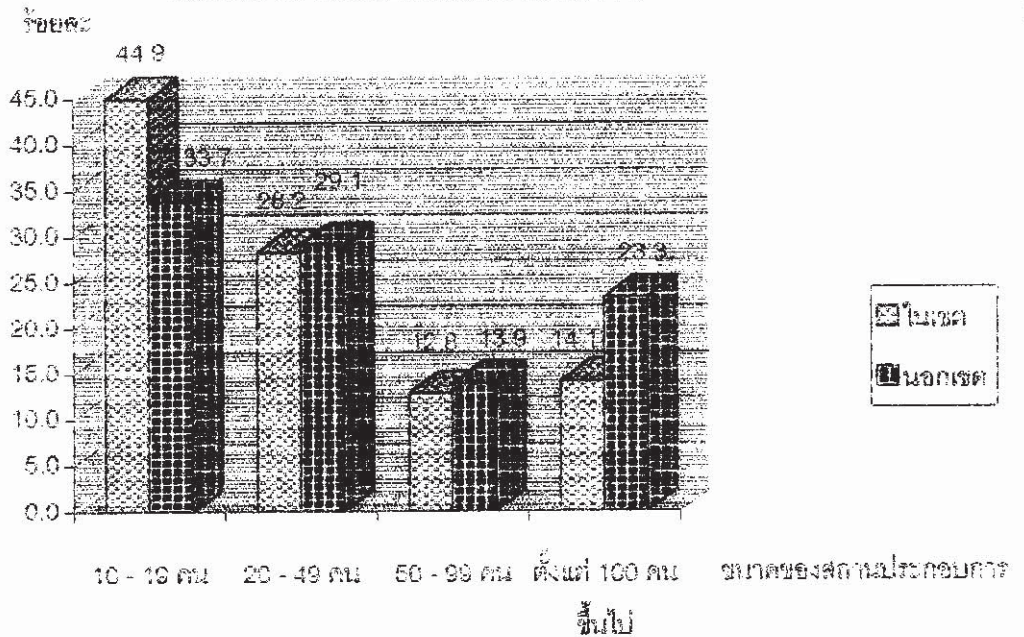
		หน้า
ตาราง 6	จำนวนและอัตราร้อยละของสถานประกอบการอุตสาหกรรมการผลิต จำแนกตามการลงทุนจากต่างประเทศ การได้รับการส่งเสริมการลงทุน จากคณะกรรมการส่งเสริมการลงทุน หมวด และหมู่อุตสาหกรรม	15 - 17
ตาราง 7	จำนวนและอัตราร้อยละของสถานประกอบการอุตสาหกรรมการผลิต จำแนกตามระยะเวลาที่ทำการผลิตในรอบปี 2539 จำนวนชั่วโมงที่ทำการ ผลิตต่อวัน หมวด และหมู่อุตสาหกรรม	18 - 20
ตาราง 8	จำนวนและอัตราร้อยละของสถานประกอบการอุตสาหกรรมการผลิต จำแนกตามการส่งผลผลิตออกไปจำหน่ายในต่างประเทศ การใช้วัตถุดิบฯ สั่งเข้าจากต่างประเทศ หมวด และหมู่อุตสาหกรรม	21 - 22
ตาราง 9	จำนวนและอัตราร้อยละของสถานประกอบการอุตสาหกรรมการผลิต จำแนกตามการลงทุนเพื่อขยายหรือปรับปรุงกิจการในรอบ 5 ปีที่ผ่านมา (พ.ศ. 2535-2539) หมวด และหมู่อุตสาหกรรม	23 - 25
ตาราง 10	จำนวนและอัตราร้อยละของสถานประกอบการอุตสาหกรรมการผลิต จำแนกตามแผนการลงทุนเพื่อขยายหรือปรับปรุงกิจการระหว่าง พ.ศ. 2540-2542 หมวด และหมู่อุตสาหกรรม	26 - 28
ตาราง 11	จำนวนและอัตราร้อยละของสถานประกอบการอุตสาหกรรมการผลิต จำแนกตามการจ้างคนทำงานในปี 2539 หมวด และหมู่อุตสาหกรรม	29 - 31
ตาราง 12	จำนวนและอัตราร้อยละของสถานประกอบการอุตสาหกรรมการผลิต จำแนกตามการมีปัญหาในการดำเนินกิจการ หมวด และหมู่อุตสาหกรรม	32 - 33
ตาราง 13	จำนวนและอัตราร้อยละของสถานประกอบการอุตสาหกรรมการผลิต จำแนกตามความต้องการความช่วยเหลือจากหน่วยงานของรัฐ หมวด และหมู่อุตสาหกรรม	34 - 35
ตอนที่ 2	ข้อมูลการดำเนินงานของสถานประกอบการ	
ตาราง 1	สถิติมูลฐานอุตสาหกรรมการผลิต พ.ศ. 2539 จำแนกตามหมวด และ หมู่อุตสาหกรรม	36 - 38
ตาราง 1.1	มูลค่าผลผลิตและรายรับของสถานประกอบการอุตสาหกรรมการผลิต ในปี 2539 จำแนกตามหมวด และหมู่อุตสาหกรรม	39 - 41
ตาราง 1.2	ต้นทุนการผลิตของสถานประกอบการอุตสาหกรรมการผลิตในปี 2539 จำแนกตามหมวด และหมู่อุตสาหกรรม	42 - 44

	หน้า
ตาราง 2	สถิติมูลฐานอุตสาหกรรมการผลิต พ.ศ. 2539 จำแนกตามขนาดของ สถานประกอบการ 45
ตาราง 3	สถิติมูลฐานอุตสาหกรรมการผลิต พ.ศ. 2539 จำแนกตามรูปแบบการจัดตั้ง ตามกฎหมาย 46
ตาราง 4	สถิติมูลฐานอุตสาหกรรมการผลิต พ.ศ. 2539 จำแนกตามรูปแบบการจัดตั้ง ทางเศรษฐกิจ 47
ตาราง 5	จำนวนคนทำงานในสถานประกอบการการผลิต จำแนกตามสถานภาพการทำงาน เพศ หมวด และหมู่อุตสาหกรรม 48 - 49
ตาราง 6	จำนวนสถานประกอบการการผลิต จำแนกตามจำนวน วันทำงานต่อสัปดาห์ จำนวนชั่วโมงทำงานเฉลี่ยต่อวัน หมวด และ หมู่อุตสาหกรรม 50 - 52
ตาราง 7	ค่าตอบแทนแรงงานในปี 2539 จำแนกตามหมวด และหมู่อุตสาหกรรม 53 - 54
ตาราง 8	มูลค่าวัตถุดิบและวัสดุประกอบ และสินค้าคงเหลือต้นปีและปลายปี จำแนกตามหมวด และหมู่อุตสาหกรรม 55 - 56
ตาราง 9	ส่วนเปลี่ยนแปลงของมูลค่าวัตถุดิบและวัสดุประกอบ และสินค้าคงเหลือ ในปี 2539 จำแนกตามหมวด และหมู่อุตสาหกรรม 57 - 59
ตาราง 10	ค่าใช้จ่ายทั้งสิ้นของสถานประกอบการการผลิตในปี 2539 จำแนกตามหมวด และหมู่อุตสาหกรรม 60 - 62
ตาราง 11	มูลค่าผลผลิตและรายรับของสถานประกอบการการผลิต ในปี 2539 จำแนกตามหมวด และหมู่อุตสาหกรรม 63 - 65
ตาราง 12	มูลค่าตามบัญชีของสินทรัพย์ถาวร เมื่อ 31 ธันวาคม 2539 และ ส่วนเปลี่ยนแปลงของสินทรัพย์ถาวร และค่าเสื่อมราคาในปี 2539 จำแนกตามหมวด และหมู่อุตสาหกรรม 66 - 68

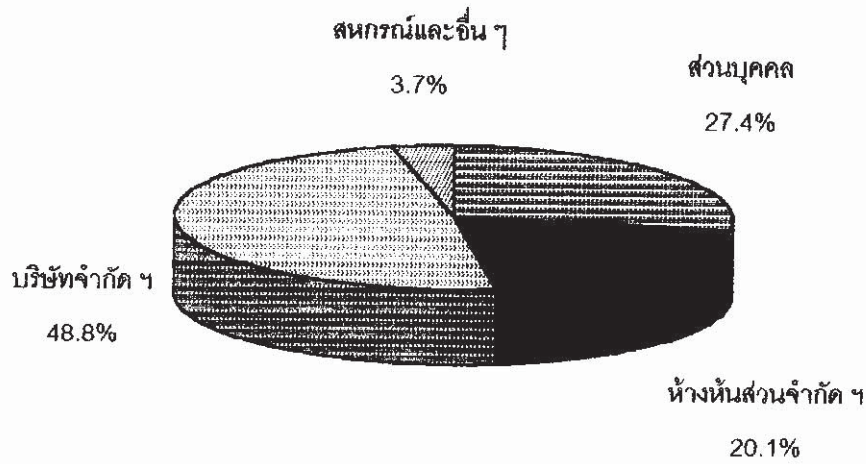
**แผนภูมิที่ 1 อัตราร้อยละของสถานประกอบการอุตสาหกรรมผลิต
จำแนกตามขนาดของสถานประกอบการ**



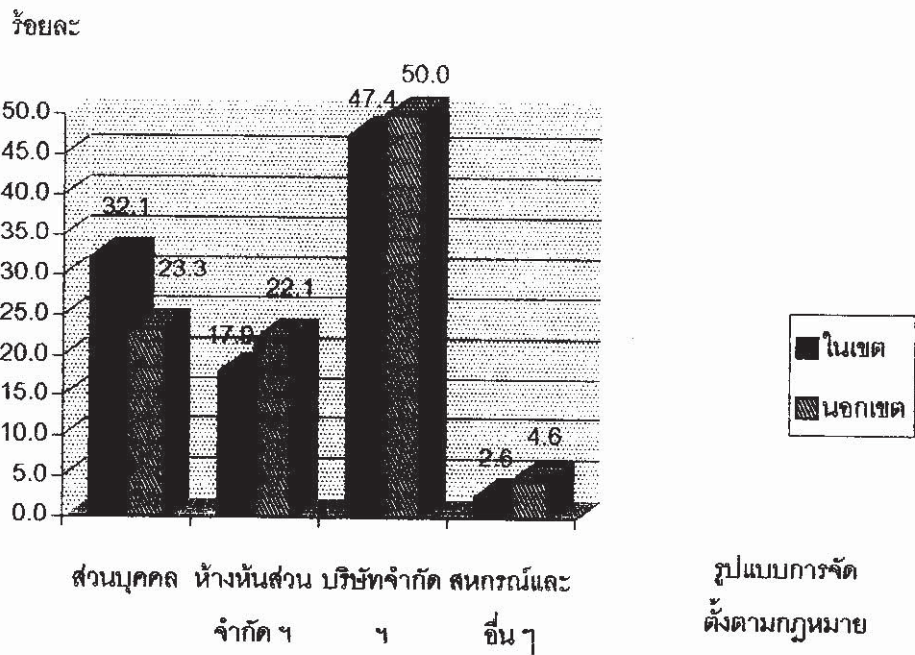
**แผนภูมิที่ 2 อัตราร้อยละสถานประกอบการอุตสาหกรรมผลิต
จำแนกตามขนาดของสถานประกอบการที่อยู่ใน
เขตเทศบาลและนอกเขตเทศบาล**




**แผนภูมิที่ 3 อัตราร้อยละของสถานประกอบการอุตสาหกรรมผลิต
จำแนกตามรูปแบบการจัดตั้งตามกฎหมาย**



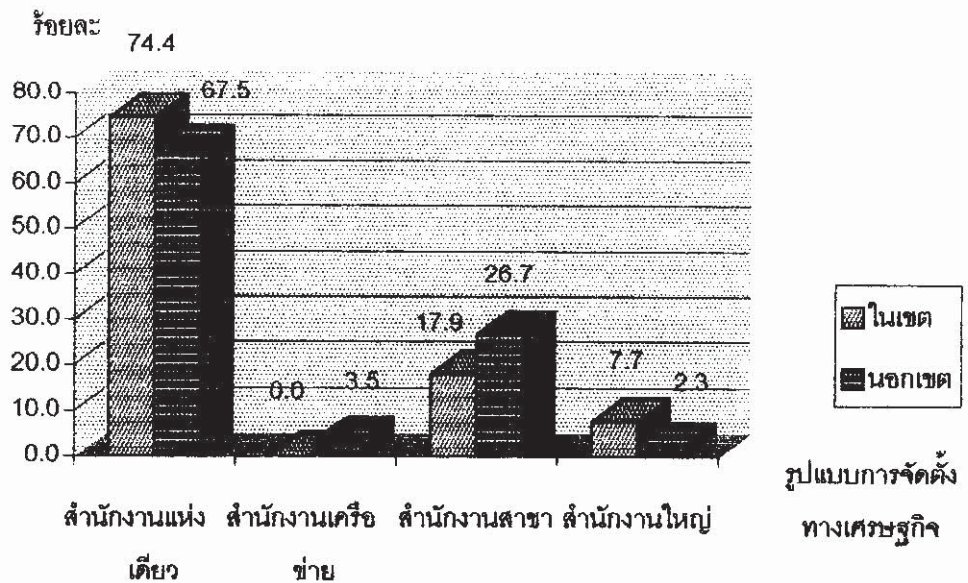
**แผนภูมิที่ 4 อัตราร้อยละสถานประกอบการอุตสาหกรรมผลิต
จำแนกตามรูปแบบการจัดตั้งตามกฎหมายที่อยู่ใน
เขตเทศบาลและนอกเขตเทศบาล**



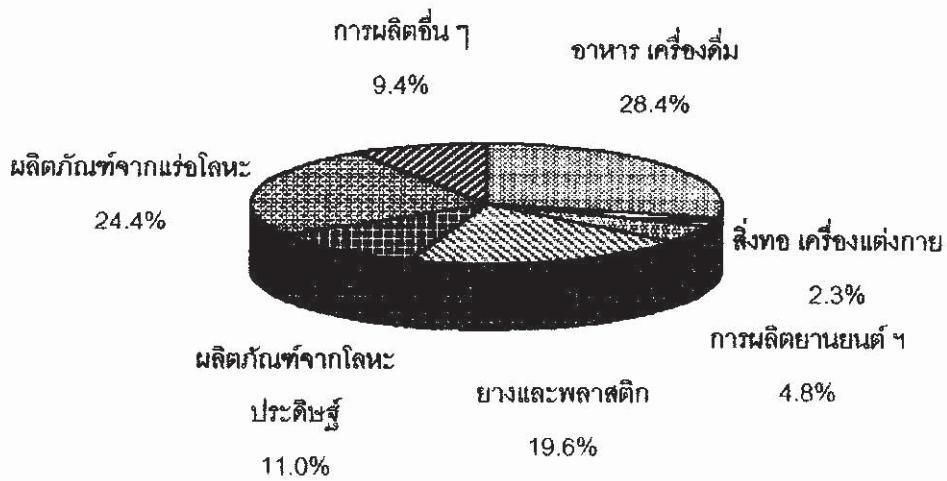
**แผนภูมิที่ 5 อัตราร้อยละของสถานประกอบการอุตสาหกรรมการผลิต
จำแนกตามรูปแบบการจัดตั้งทางเศรษฐกิจ**




**แผนภูมิที่ 6 อัตราร้อยละสถานประกอบการอุตสาหกรรมการผลิต
จำแนกตามรูปแบบการจัดตั้งทางเศรษฐกิจที่อยู่ใน
เขตเทศบาลและนอกเขตเทศบาล**



**แผนภูมิที่ 7 อัตราร้อยละของสถานประกอบการอุตสาหกรรมการผลิต
จำแนกตามหมวดอุตสาหกรรม**



**แผนภูมิที่ 8 อัตราร้อยละของคนทำงานในสถานประกอบการ
อุตสาหกรรมการผลิต จำแนกตามหมวดอุตสาหกรรม**



บทที่ 1

บทนำ

1.1 วัตถุประสงค์

สำนักงานสถิติแห่งชาติ ได้จัดทำสำมะโนอุตสาหกรรม พ.ศ. 2540 โดยมีวัตถุประสงค์เพื่อเก็บ รวบรวมข้อมูลพื้นฐานเกี่ยวกับการประกอบอุตสาหกรรมการผลิต ได้แก่ จำนวน ประเภทและขนาดของสถานประกอบการอุตสาหกรรมการผลิต จำนวนคนทำงานและค่าตอบแทนแรงงาน ต้นทุนการผลิต และ ค่าใช้จ่ายประเภทต่าง ๆ ผลผลิต รายรับและสินทรัพย์ถาวรของสถานประกอบการ เป็นต้น ข้อมูลดังกล่าวจะเป็นประโยชน์ต่อภาครัฐและภาคเอกชน ในการใช้กำหนดนโยบายและวางแผนพัฒนาอุตสาหกรรม การผลิต รวมถึงการตัดสินใจในการลงทุนและการขยายกิจการ ทั้งในระดับจังหวัด และระดับประเทศ

1.2 กุ่มรวม

สำมะโนอุตสาหกรรม พ.ศ. 2540 กุ่มรวมสถานประกอบการที่ประกอบอุตสาหกรรมการผลิตทุกประเภท ที่มีรูปแบบการจัดตั้งตามกฎหมายเป็นนิติบุคคลทุกขนาด และที่เป็นส่วนบุคคลที่มีคนทำงานตั้งแต่ 10 คนขึ้นไปทั่วประเทศ (ข้อมูลที่ออกในรายงานฉบับนี้ เป็นข้อมูลของสถานประกอบการที่มีคนทำงานตั้งแต่ 10 คนขึ้นไปเท่านั้นที่ตั้งอยู่ในจังหวัดสุราษฎร์ธานี)

1.3 คาบเวลาอ้างอิง

ข้อมูลที่เก็บรวบรวมเป็นข้อมูลการดำเนินงานของสถานประกอบการ ระหว่างวันที่ 1 มกราคม - 31 ธันวาคม 2539

1.4 แนวคิดและคำนิยาม

1) สถานประกอบการอุตสาหกรรมการผลิต

หมายถึง สถานประกอบการที่ดำเนินการเกี่ยวกับการผลิต ซึ่งหมายถึงการเปลี่ยนรูปวัตถุดิบให้เป็นผลิตภัณฑ์ชนิดใหม่ด้วยเครื่องจักรกลหรือเคมีภัณฑ์ โดยไม่คำนึงถึงว่างานนั้นทำด้วยเครื่องจักรหรือด้วยมือ หรือทำในโรงงาน โรงซ่อมหรือเคหะสถาน หรือผลิตภัณฑ์นั้นขายส่งหรือขายปลีกก็ตาม การประกอบชิ้นส่วนของผลิตภัณฑ์ที่ผลิตขึ้นนับว่าเป็นการผลิตด้วย

2) การจำแนกประเภทอุตสาหกรรมการผลิต

ในการจัดทำสำมะโนอุตสาหกรรมครั้งนี้ ได้จำแนกประเภทอุตสาหกรรมการผลิตตามมาตรฐานอุตสาหกรรมของสหประชาชาติ (International Standard Industrial Classification of All Economic Activities; ISIC : Rev.3) ซึ่งมีการจัดจำแนกรหัสประเภทอุตสาหกรรมการผลิต (Category D) ดังนี้

หมวด (Division)	ได้แก่ กลุ่มที่ใหญ่ที่สุดในการจัดประเภทอุตสาหกรรมการผลิต ใช้แทนด้วยเลขรหัส 2 ตัว ตั้งแต่รหัส 15 - 37 รวม 23 หมวด
หมู่ (Group)	ได้แก่ อุตสาหกรรมซึ่งแบ่งย่อยจากหมวด ใช้แทนด้วยเลขรหัส 3 ตัว ตั้งแต่รหัส 151 - 372 รวม 58 หมู่
หมู่ย่อย (Class)	ได้แก่ อุตสาหกรรมซึ่งแบ่งย่อยจากหมู่ ใช้แทนด้วยเลขรหัส 4 ตัว ตั้งแต่รหัส 1511 - 3720 รวม 127 หมู่ย่อย

3) รูปแบบการจัดตั้งตามกฎหมาย

(1) ส่วนบุคคลหรือห้างหุ้นส่วนที่ไม่เป็นนิติบุคคล

หมายถึง สถานประกอบการที่มีเจ้าของเป็นบุคคลธรรมดา คนเดียวหรือหลายคนรวมกัน และให้หมายรวมถึงห้างหุ้นส่วนสามัญที่ไม่จดทะเบียนเป็นนิติบุคคลด้วย

(2) ห้างหุ้นส่วนสามัญนิติบุคคล ห้างหุ้นส่วนจำกัด

หมายถึง สถานประกอบการที่จัดตั้งขึ้น โดยมีบุคคลตั้งแต่ 2 คนขึ้นไปรวมทุนกันเพื่อประกอบการผลิต และมีความรับผิดชอบร่วมกัน โดยการจดทะเบียนตามกฎหมาย

(3) บริษัทจำกัด บริษัทมหาชนจำกัด

บริษัทจำกัด หมายถึง สถานประกอบการที่จัดตั้งขึ้นโดยผู้ริเริ่มคณะหนึ่ง และได้จดทะเบียนถูกต้องตามกฎหมาย โดยมีผู้ริเริ่มก่อการอย่างน้อย 7 คนขึ้นไป

บริษัทมหาชนจำกัด หมายถึง บริษัทซึ่งตั้งขึ้นโดยมีผู้ถือหุ้นตั้งแต่ 100 คนขึ้นไป

(4) องค์กรหรือรัฐวิสาหกิจ

หมายถึง สถานประกอบการที่รัฐบาลเป็นเจ้าของหรือมีทุนอยู่ด้วยไม่น้อยกว่าร้อยละ 50 ของทุนทั้งหมด ในที่นี้หมายรวมถึงสถานประกอบการที่ดำเนินการโดยรัฐบาลด้วย ได้แก่ เรือรบ องค์กรฟอกหนัง องค์กรแก้ว เป็นต้น

(5) องค์กรเอกชนที่ไม่แสวงหากำไร

หมายถึง องค์กรสังคมสงเคราะห์ของเอกชน มูลนิธิ สมาคมและองค์กร ซึ่งจัดตั้งขึ้นเพื่อดำเนินงานเกี่ยวกับการสังคมสงเคราะห์ และสมาคมการกุศล ได้แก่ สมาคม วาย เอ็ม ซี เอ สมาคมส่งเสริมวัฒนธรรมหญิง สโมสรไลออนส์ อุทกวิทยาสมาคมแห่งประเทศไทย เป็นต้น

(6) สหกรณ์

หมายถึง สถานประกอบการที่จัดตั้งขึ้นในรูปสหกรณ์ โดยจดทะเบียนถูกต้องตามกฎหมายว่าด้วยสหกรณ์ โดยมีผู้ก่อตั้งไม่น้อยกว่า 10 คน

(7) การจัดตั้งในรูปแบบอื่น ๆ

หมายถึง รูปแบบการจัดตั้งตามกฎหมายในรูปแบบอื่น ๆ นอกจากที่กล่าวข้างต้น เช่น ในรูปสมาคมหรือสโมสร ซึ่งจะจดทะเบียนก่อตั้ง โดยมีผู้ก่อตั้งอย่างน้อย 3 คน เป็นต้น

4) รูปแบบการจัดตั้งทางเศรษฐกิจ**(1) สำนักงานแห่งเดียว**

หมายถึง สถานประกอบการอุตสาหกรรมที่ไม่เป็นสาขา หรือหน่วยงานย่อยของสถานประกอบการอุตสาหกรรมอื่น และไม่มีสาขาหรือหน่วยงานย่อยอื่น

(2) สำนักงานเครือข่าย

หมายถึง สถานประกอบการอุตสาหกรรมที่ไม่เป็นสำนักงานใหญ่หรือสาขา แต่มีการติดต่อพึ่งพา ได้รับการสนับสนุนหรือให้การสนับสนุนในด้านการบริหาร และดำเนินงานกับสถานประกอบการอื่นในกลุ่ม หรือในเครือข่ายเป็นครั้งคราว

(3) สำนักงานใหญ่

หมายถึง สถานประกอบการอุตสาหกรรมที่เป็นเจ้าของควบคุมกิจการของสถานประกอบการอื่น ที่เป็นสาขาหรือหน่วยงานย่อย

(4) สำนักงานสาขา

หมายถึง สถานประกอบการอุตสาหกรรมที่เป็นสาขา หรือหน่วยงานย่อยของสถานประกอบการอุตสาหกรรมอื่น

5) คนทำงาน

หมายถึง ผู้ที่ทำงานในสถานประกอบการ หรือทำงานให้กับสถานประกอบการ รวมเจ้าของหรือหุ้นส่วนที่ทำงานให้กับสถานประกอบการ ผู้ช่วยธุรกิจ คนทำงานของสถานประกอบการที่ไม่ประจำปฏิบัติงานนอกสถานที่ ไม่รวม ผู้บริหารหรือผู้ถือหุ้นที่ได้รับเชิญประชุมเป็นครั้งคราว คนทำงานของสถานประกอบการอื่นที่มาปฏิบัติงานประจำที่สถานประกอบการแห่งนี้ คนทำงานที่มาปฏิบัติงานไปทำที่บ้าน คนทำงานแบ่งออกเป็น

(1) เจ้าของหรือหุ้นส่วนที่ทำงานโดยไม่ได้รับค่าจ้าง/เงินเดือน

หมายถึง เจ้าของกิจการหรือหุ้นส่วนที่ทำงานให้สถานประกอบการ โดยไม่ได้รับค่าจ้าง/เงินเดือน

(2) คนทำงานโดยไม่ได้รับค่าจ้าง/เงินเดือน

หมายถึง ผู้ที่อาศัยอยู่ในครัวเรือนของเจ้าของกิจการ หรือหุ้นส่วน หรือบุคคลอื่น ที่ทำงานให้กับสถานประกอบการอย่างน้อยสัปดาห์ละ 20 ชั่วโมง โดยไม่ได้รับค่าจ้าง/เงินเดือน เป็นประจำ

(3) ลูกจ้างในกรรมวิธีการผลิต

หมายถึง ลูกจ้างทั้งหมดที่ทำงานเกี่ยวข้องโดยตรงกับการผลิตในขั้นตอนต่าง ๆ หรือกิจกรรมที่เกี่ยวข้องกับการผลิต โดยได้รับค่าจ้างเงินเดือน

(4) ลูกจ้างอื่น ๆ

หมายถึง ลูกจ้างทั้งหมดคนนอกเหนือจากลูกจ้างในกรรมวิธีการผลิตรวมถึงผู้ปฏิบัติงาน นักบริหาร นักวิชาการ เสมียนพนักงาน เช่น ผู้จัดการ ผู้อำนวยการ และกรรมการบริหารที่ได้รับค่าจ้าง/เงินเดือน ผู้ปฏิบัติงานในห้องทดลองและนักวิจัย พนักงานพิมพ์ดีด พนักงานบัญชี และพนักงานขาย เป็นต้น

6) ค่าตอบแทนแรงงาน

(1) ค่าจ้าง/เงินเดือน

หมายถึง เงินที่นายจ้างหรือสถานประกอบการจ่ายให้ลูกจ้าง ในระหว่างเดือน มกราคม - ธันวาคม 2539 (ก่อนหักภาษีเงินได้บุคคลธรรมดา เงินสมทบกองทุนประกันสังคม ในส่วนที่ลูกจ้างต้องจ่าย ค่าประกันชีวิต และรายจ่ายของลูกจ้างอื่น ๆ) ตามข้อตกลงการจ้างแรงงาน โดยอาจจ่ายตามเงื่อนไขของระยะเวลา หรือจ่ายตามปริมาณงาน

(2) ค่าล่วงเวลา โบนัส เงินรางวัลพิเศษ เงินเพิ่มค่าครองชีพ ค่านายหน้า

หมายถึง เงินนอกเหนือจากค่าจ้างเงินเดือนที่สถานประกอบการจ่ายให้แก่ลูกจ้าง เป็นค่าตอบแทนในการทำงาน นอกเหนือจากการทำงานในเวลาปกติ

(3) ผลประโยชน์ตอบแทนอื่น ๆ

หมายถึง ผลประโยชน์ตอบแทนแรงงานที่นายจ้างหรือสถานประกอบการจ่ายหรือบริการให้แก่ลูกจ้างนอกเหนือจากค่าจ้างเงินเดือน ได้แก่ ค่าตอบแทนแรงงานที่จ่ายเป็นสิ่งของหรือผลผลิต และสวัสดิการที่นายจ้างจัดหาหรือบริการลูกจ้าง เช่น อาหาร เครื่องดื่ม บ้านพักคนงาน ค่าเช่าบ้าน ค่ารักษาพยาบาล พาหนะรับส่งมาทำงาน บันเทิงหรือสันทนาการต่าง ๆ เป็นต้น การจ่ายอาจจะจ่ายเป็นตัวแทนหรือไม่ก็ได้

(4) เงินที่สถานประกอบการจ่ายสมทบเพื่อการประกันสังคม

หมายถึง เงินที่สถานประกอบการจ่ายสมทบเพื่อการประกันสังคมของทั้งรัฐบาลและเอกชน เพื่อมิให้ลูกจ้างได้รับความเดือดร้อนเมื่อต้องขาดรายได้ไปบางส่วนหรือทั้งหมด อันเนื่องมาจากการเจ็บป่วยหรือประสบอันตรายทั้งในและนอกเวลาทำงาน การคลอดบุตร ทูพพลภาพ การว่างงาน

ชราภาพ และเสียชีวิต เงินดังกล่าวได้แก่ เงินสมทบกองทุนประกันสังคม กองทุนเงินทดแทน กองทุนสำรองเลี้ยงชีพ การประกันสุขภาพ เป็นต้น

7) ค่าซื้อวัตถุดิบและวัสดุประกอบที่ใช้ในการผลิต

หมายถึง มูลค่าของวัตถุดิบและส่วนประกอบที่สถานประกอบการจัดซื้อ หรือได้รับมาจากสำนักงานใหญ่ ในระหว่างเดือนมกราคม - ธันวาคม 2539 เพื่อใช้ในการผลิต โดยสถานประกอบการเอง หรือจ้างสถานประกอบการอื่นหรือผู้อื่นทำการผลิต มูลค่าดังกล่าวเป็นมูลค่าที่นำส่งถึงสถานประกอบการ ซึ่งรวมค่าภาษีขาเข้า ค่าขนส่ง ค่าประกันภัย ค่าบรรจุหีบห่อ เป็นต้น

8) ค่าใช้จ่ายในการผลิต

หมายถึง ค่าใช้จ่ายที่ใช้ไปในการผลิตนอกเหนือจากค่าตอบแทนแรงงาน ค่าซื้อวัตถุดิบ และส่วนประกอบที่ใช้ในการผลิต และค่าซื้อสินค้ามาจำหน่ายในสภาพเดิม ค่าใช้จ่ายในการผลิตประกอบด้วย ค่าเชื้อเพลิงและค่าไฟฟ้าที่ใช้ในการผลิต ค่าติดตั้งซ่อมแซมและค่าบำรุงรักษาสินค้าที่จำหน่ายให้ลูกค้า ค่าติดตั้งซ่อมแซมและบำรุงรักษาเครื่องจักร เครื่องมือฯ เป็นต้น

9) ค่าจ้างเหมาจ่ายให้สถานประกอบการอื่นผลิตสินค้าให้

หมายถึง จำนวนเงินที่จ่ายเป็นค่าจ้างให้กับสถานประกอบการอื่น เพื่อทำการผลิตสินค้า โดยวัตถุดิบและส่วนประกอบในการผลิตเป็นของสถานประกอบการผู้จ้าง

10) ค่าซื้อสินค้าที่ซื้อมาจำหน่ายในสภาพเดิม

หมายถึง มูลค่าในการซื้อสินค้าเพื่อนำมาจำหน่ายในสภาพเดิม โดยไม่มีการเปลี่ยนแปลงสภาพ

11) วัตถุดิบและสินค้าคงเหลือ

หมายถึง มูลค่าของวัตถุดิบและส่วนประกอบ และสินค้าคงเหลือ ซึ่งสถานประกอบการเป็นเจ้าของ หรือควบคุมดูแลอยู่ ณ วันที่ 31 ธันวาคม 2539 วัตถุดิบและสินค้าคงเหลือเหล่านี้อาจจะเก็บไว้ที่สถานประกอบการ หรือที่หน่วยงานช่วยเหลือ หรือที่โกดังสินค้า

12) ค่าใช้จ่ายในการขาย

หมายถึง ค่าใช้จ่ายที่เกี่ยวข้องโดยตรงกับการจำหน่ายสินค้าของสถานประกอบการ เช่น ค่าโฆษณา ค่านายหน้า ค่าขนส่งสินค้าที่จำหน่าย ค่าประกันภัยสินค้า เป็นต้น

13) ค่าใช้จ่ายในการบริหารและดำเนินงาน

หมายถึง ค่าใช้จ่ายนอกเหนือจากค่าใช้จ่ายที่กล่าวแล้วในข้อ 8) และข้อ 12) ค่าใช้จ่ายในการบริหารและดำเนินงาน ได้แก่ ค่าโฆษณา ค่านายหน้า ค่าไฟฟ้า ค่าน้ำประปา ค่าทำบัญชี ค่าปรึกษา ค่าไปรษณีย์โทรเลข โทรศัพท์ ค่าเช่า ค่าเสื่อมราคาเครื่องใช้สำนักงาน ดอกเบี้ยจ่าย หนี้สูญ เป็นต้น

14) มูลค่าผลผลิต

หมายถึง มูลค่าการจำหน่ายผลิตภัณฑ์ที่สถานประกอบการผลิตขึ้นเอง และหรือ ที่สถานประกอบการอื่นผลิตให้ โดยสถานประกอบการเป็นผู้จ่ายค่าวัสดุและวัสดุประกอบในการผลิต ในระหว่างเดือนมกราคม - ธันวาคม 2539 ทั้งนี้ให้รวมมูลค่าผลผลิตที่สถานประกอบการผลิตเพื่อใช้เอง หรือให้คนทำงาน เป็นส่วนหนึ่งของค่าตอบแทนแรงงาน ผลผลิตที่จัดส่งให้สำนักงานใหญ่ สำนักงานสาขา หรือ สำนักงานขายของโรงงาน และรายรับจากการขายผลพลอยได้และเศษวัสดุ

15) รายรับจากการขายสินค้าที่ซื้อมาจำหน่ายในสภาพเดิม

หมายถึง จำนวนเงินที่สถานประกอบการได้รับจากการขายสินค้าที่ซื้อมาจำหน่าย โดยไม่มีการเปลี่ยนแปลงสภาพ

16) รายรับจากการรับจ้างเหมาทำการผลิตสินค้าและให้บริการด้านการวิจัย คิดค้น ซ่อมบำรุงรักษา

หมายถึง จำนวนเงินที่ได้รับจากผู้จ้างในการรับจ้างเหมาทำการผลิตสินค้า โดยผู้จ้างจัดหาวัตถุดิบให้ รวมถึงการผลิตสินค้าให้สถานประกอบการอื่นในเครือเดียวกัน และจำนวนเงินที่ได้รับจากการให้บริการซ่อมแซมรักษาและติดตั้งเครื่องจักรให้กับสถานประกอบการอื่น หรือลูกค้าอื่นๆ หรือสถานประกอบการอื่นในเครือเดียวกัน

17) มูลค่าตามบัญชีของสินทรัพย์ถาวร

หมายถึง มูลค่าสุทธิของสินทรัพย์ถาวรตามบัญชีเมื่อได้หักค่าเสื่อมราคา ค่าสึกหรอตามระยะเวลาการใช้งานถึงวันสิ้นปี สินทรัพย์ถาวร ได้แก่ ที่ดิน อาคาร เครื่องจักรและเครื่องมือ ยานพาหนะ เครื่องใช้สำนักงาน เป็นต้น มูลค่าสินทรัพย์ถาวรรวมถึงมูลค่าการต่อเติมคัดแปลง และปรับปรุงสินทรัพย์ถาวรในระหว่างเดือนมกราคม - ธันวาคม 2539 เพื่อขี้อายุการใช้งาน หรือเพิ่มประสิทธิภาพการทำงาน

18) ค่าเสื่อมราคา

หมายถึง มูลค่าที่เสื่อมสิ้นไปของสินทรัพย์ถาวรตามระยะเวลาการใช้งานในปี 2539

19) มูลค่าเพิ่ม

คำนวณ โดย : มูลค่าเพิ่ม = มูลค่าผลผลิต - ต้นทุนการผลิต

มูลค่าผลผลิต

หมายถึง รายรับของสถานประกอบการ ซึ่งได้แก่

- (1) มูลค่าขายผลผลิตของสถานประกอบการ
- (2) รายรับจากการขายสินค้าที่ซื้อมาจำหน่ายในสภาพเดิม
- (3) รายรับจากการรับจ้างเหมาทำการผลิตสินค้า และรายรับจากการให้บริการด้านวิจัย ติดตั้ง ซ่อมแซมและบำรุงรักษา
- (4) ค่าเช่ารับ
- (5) รายรับอื่น ๆ
- (6) ส่วนเปลี่ยนแปลงของสินค้าคงเหลือ
- (7) ภาษีมูลค่าเพิ่มสุทธิ

ต้นทุนการผลิต

หมายถึง รายจ่ายที่ใช้ในการดำเนินกิจการของสถานประกอบการในรอบปี ซึ่งได้แก่

- (1) ค่าซื้อวัตถุดิบและวัสดุประกอบที่ใช้ในการผลิต
- (2) ค่าใช้จ่ายในการผลิต และค่าจ้างเหมาจ่ายให้สถานประกอบการอื่นผลิตสินค้าให้
- (3) ส่วนเปลี่ยนแปลงของวัตถุดิบและส่วนประกอบคงเหลือ
- (4) ค่าซื้อสินค้าที่ซื้อมาจำหน่ายในสภาพเดิม
- (5) ค่าใช้จ่ายในการขาย และค่าใช้จ่ายในการบริหารและดำเนินงาน (ไม่รวมค่าเสื่อมราคาสินทรัพย์ถาวร ดอกเบี้ยจ่าย หนี้สูญ)

1.5 การเก็บรวบรวมข้อมูล

การเก็บรวบรวมข้อมูลใช้วิธีส่งเจ้าหน้าที่ ซึ่งเป็นข้าราชการและลูกจ้างของสำนักงานสถิติแห่งชาติ ออกไปทำการสัมภาษณ์เจ้าของหรือผู้ประกอบการของสถานประกอบการอุตสาหกรรมการผลิต ซึ่งอยู่ในกลุ่มรวมของการทำสำมะโนอุตสาหกรรม ในระหว่างเดือนมิถุนายน - กันยายน 2540

บทที่ 2

สรุปข้อมูลที่สำคัญ

2.1 ข้อมูลทั่วไปของสถานประกอบการอุตสาหกรรมการผลิต

1) จำนวนและขนาดของสถานประกอบการ

ในการจัดทำสำมะโนอุตสาหกรรม พ.ศ. 2540 พบว่าในจังหวัดสุราษฎร์ธานี มีสถานประกอบการอุตสาหกรรมการผลิต ที่มีคนทำงานตั้งแต่ 10 คนขึ้นไป 164 แห่ง ในจำนวนนี้ตั้งอยู่ในเขตเทศบาล (รวมสุขาภิบาล) 78 แห่ง และตั้งอยู่นอกเขตเทศบาล 86 แห่ง (ตาราง 1) จะเห็นได้ว่าสถานประกอบการอุตสาหกรรมการผลิตประมาณร้อยละ 39 เป็นสถานประกอบการขนาดเล็กที่มีคนทำงาน 10 - 19 คน และรองลงมาร้อยละ 28.7 เป็นสถานประกอบการที่มีคนทำงาน 20 - 49 คน โดยที่ในเขตเทศบาลมีสถานประกอบการอุตสาหกรรมขนาดเล็กที่มีคนทำงาน 10 - 19 คน ในสัดส่วนที่สูงกว่านอกเขตฯ คือประมาณร้อยละ 44.9 และร้อยละ 33.7 ตามลำดับ รองลงมาเป็นสถานประกอบการอุตสาหกรรมการผลิตที่มีคนทำงาน 20 - 49 คน โดยเป็นในเขตเทศบาลและนอกเขตฯ มีสถานประกอบการขนาด 20 - 49 คนในสัดส่วนที่ใกล้เคียงกัน กล่าวคือประมาณร้อยละ 28.2 และร้อยละ 29.1 ตามลำดับ สถานประกอบการอุตสาหกรรมการผลิตในเขตเทศบาลและนอกเขตฯ ที่เหลืออีกประมาณร้อยละ 26.9 และ 37.2 เป็นสถานประกอบการที่มีคนทำงานตั้งแต่ 50 คนขึ้นไป และเป็นที่น่าสนใจว่า นอกเขตฯ มีสัดส่วนของสถานประกอบการขนาดใหญ่ ๆ สูงกว่าในเขตเทศบาล

2) รูปแบบการจัดตั้งตามกฎหมาย

รูปแบบการจัดตั้งตามกฎหมายของสถานประกอบการอุตสาหกรรมการผลิตของสถานประกอบการทั้งในเขตเทศบาลและนอกเขตฯ ส่วนใหญ่เป็นสถานประกอบการที่มีรูปแบบฯ เป็น บริษัทจำกัด บริษัทมหาชนจำกัด โดยในเขตเทศบาลมีสถานประกอบการอุตสาหกรรมการผลิตเป็นบริษัทจำกัด บริษัทมหาชนจำกัด ประมาณร้อยละ 47.4 และนอกเขตฯ มีประมาณร้อยละ 50 สำหรับในเขตเทศบาลมีสถานประกอบการที่เป็นส่วนบุคคลถึงร้อยละ 32.1 มีสถานประกอบการที่เป็นห้างหุ้นส่วนฯ ร้อยละ 17.9 อีกเพียงร้อยละ 2.6 เป็นสถานประกอบการที่เป็นสหกรณ์และอื่น ๆ ในขณะที่นอกเขตเทศบาลมีสถานประกอบการที่เป็นส่วนบุคคลและห้างหุ้นส่วนฯ ในสัดส่วนที่ใกล้เคียงกัน คือประมาณร้อยละ 23.3 และร้อยละ 22.1 อีกเพียงร้อยละ 4.6 เป็นสถานประกอบการที่มีรูปแบบเป็นสหกรณ์และอื่น ๆ

3) รูปแบบการจัดตั้งทางเศรษฐกิจ

สำหรับรูปแบบการจัดตั้งทางเศรษฐกิจของสถานประกอบการอุตสาหกรรมการผลิตนั้น พบว่าประมาณร้อยละ 70 ของสถานประกอบการในจังหวัดสุราษฎร์ธานี เป็นสถานประกอบการที่เป็น

สำนักงานแห่งเดียว รองลงมาเป็นสถานประกอบการที่เป็นสำนักงานสาขา (ประมาณร้อยละ 22.6) นอก
 นั้นเป็นสถานประกอบการที่เป็นสำนักงานใหญ่ ร้อยละ 4.9 และอีกร้อยละ 1.8 เป็นสถานประกอบการที่
 เป็นสำนักงานเครือข่าย สำหรับสถานประกอบการอุตสาหกรรมการผลิตในเขตเทศบาลมีรูปแบบการจัดตั้ง
 ทางเศรษฐกิจของสถานประกอบการที่เป็นสำนักงานแห่งเดียวประมาณร้อยละ 74.4 รองลงมาเป็นสถาน
 ประกอบการที่เป็นสำนักงานสาขาและสำนักงานใหญ่ประมาณร้อยละ 17.9 และ 7.7 ตามลำดับ สถาน
 ประกอบการอุตสาหกรรมนอกเขตเทศบาลมีรูปแบบการจัดตั้งทางเศรษฐกิจของสถานประกอบ
 การที่เป็นสำนักงานแห่งเดียว (ร้อยละ 67.5) รองลงมาเป็นสถานประกอบการที่เป็นสำนักงานสาขา
 (ประมาณร้อยละ 26.7) นอกนั้นเป็นสถานประกอบการที่เป็นสำนักงานเครือข่ายและสำนักงานใหญ่ใน
 สัดส่วนที่ใกล้เคียงกันคือ ประมาณร้อยละ 3.5 และ 2.3 ตามลำดับ

ตาราง 1 จำนวนและอัตราร้อยละของสถานประกอบการอุตสาหกรรมผลิต จำแนกตามขนาดรูปแบบการจัดตั้ง
 ตามกฎหมาย และรูปแบบการจัดตั้งทางเศรษฐกิจ

ลักษณะของสถานประกอบการ	รวม		ในเขตเทศบาล		นอกเขตเทศบาล	
	จำนวน	%	จำนวน	%	จำนวน	%
รวม	164	100.0	78	100.0	86	100.0
ขนาดของสถานประกอบการ						
10 - 19 คน	61	39.0	35	44.9	29	33.7
20 - 49 คน	47	28.7	22	28.2	25	29.1
50 - 99 คน	22	13.4	10	12.8	12	13.9
ตั้งแต่ 100 คนขึ้นไป	31	18.9	11	14.1	20	23.3
รูปแบบการจัดตั้งตามกฎหมาย						
ส่วนบุคคล	45	27.4	25	32.1	20	23.3
ห้างหุ้นส่วนจำกัด ห้างหุ้นส่วนสามัญนิติบุคคล	33	20.1	14	17.9	19	22.1
บริษัทจำกัด บริษัทมหาชนจำกัด	80	48.8	37	47.4	43	50.0
สหกรณ์และอื่น ๆ	6	3.7	2	2.6	4	4.6
รูปแบบการจัดตั้งทางเศรษฐกิจ						
สำนักงานแห่งเดียว	116	70.7	58	74.4	58	67.5
สำนักงานเครือข่าย	3	1.8	-	-	3	3.5
สำนักงานใหญ่	8	4.9	6	7.7	2	2.3
สำนักงานสาขา	37	22.6	14	17.9	23	26.7

หมายเหตุ : รวมสหกรณ์

4) ประเภทอุตสาหกรรม

เมื่อพิจารณาประเภทการประกอบการอุตสาหกรรมในตาราง 2 พบว่า สถานประกอบการอุตสาหกรรมการผลิตในจังหวัดสุราษฎร์ธานี ประกอบอุตสาหกรรมการผลิตไม้และผลิตภัณฑ์จากไม้ และ ไม้ก๊อ ก ยกเว้นเฟอร์นิเจอร์รวมทั้งการผลิตสิ่งของที่ทำจากฟางและวัสดุอีกสานอื่นๆ และ อุตสาหกรรมการผลิตผลิตภัณฑ์อาหารและเครื่องดื่มในสัดส่วนสูงกว่าอุตสาหกรรมประเภทอื่นใกล้เคียง กัน กล่าวคือประมาณร้อยละ 22.6 และร้อยละ 22.0 ตามลำดับ รองลงมาเป็นการผลิตผลิตภัณฑ์จากแร่ โลหะ การผลิตผลิตภัณฑ์ยางและพลาสติกและการผลิตผลิตภัณฑ์ที่ทำจากโลหะประดิษฐ์ ยกเว้นเครื่อง จักรและอุปกรณ์ (ร้อยละ 18.9 15.2 และร้อยละ 8.5 ตามลำดับ)

เมื่อพิจารณาความแตกต่างของประเภทอุตสาหกรรมระหว่างสถานประกอบการ อุตสาหกรรมการผลิตซึ่งตั้งอยู่ในเขตเทศบาลและนอกเขตเทศบาล พบว่า ในเขตเทศบาลมีสัดส่วนของ สถานประกอบการประเภทการผลิตผลิตภัณฑ์อาหารและเครื่องดื่ม (ร้อยละ 34.6) สูงกว่าสัดส่วนของ สถานประกอบการนอกเขตเทศบาล (นอกเขตฯ ประมาณร้อยละ 10.4) ในขณะที่นอกเขตฯ มีสัดส่วนของ สถานประกอบการที่ผลิตไม้และผลิตภัณฑ์จากไม้และ ไม้ก๊อ ก ยกเว้นเฟอร์นิเจอร์ รวมทั้งการผลิตสิ่งของที่ ทำจากฟางและวัสดุอีกสานอื่น ๆ (ร้อยละ 33.7) และการผลิตผลิตภัณฑ์จากแร่โลหะ (ร้อยละ 25.6) สูง กว่าสัดส่วนของสถานประกอบการในเขตเทศบาล (ในเขตฯ ประมาณร้อยละ 10.3 และร้อยละ 11.5)

ตาราง 2 จำนวนและอัตราร้อยละของสถานประกอบการอุตสาหกรรมการผลิต จำนวนการแบ่งอุตสาหกรรม

หมวดอุตสาหกรรม	รวม		ในเขตเทศบาล		นอกเขตเทศบาล	
	จำนวน	%	จำนวน	%	จำนวน	%
รวม	164	100.0	78	100.0	86	100.0
การผลิตผลิตภัณฑ์อาหารและเครื่องดื่ม	36	21.0	27	34.6	9	10.4
การผลิตสิ่งทอ เครื่องแต่งกาย รวมทั้งการตกแต่งและซ่อมสิ่งขึ้นสั้ว	3	1.8	2	2.6	1	1.2
การผลิตไม้และผลิตภัณฑ์จากไม้และ ไม้ก๊อ ก ยกเว้นเฟอร์นิเจอร์ รวมทั้งการผลิตสิ่งของที่ทำจากฟาง และวัสดุอีกสานอื่น ๆ	37	22.6	8	10.3	29	33.7
การผลิตผลิตภัณฑ์ยางและพลาสติก	25	15.2	9	11.5	16	18.6
การผลิตผลิตภัณฑ์จากแร่โลหะ	31	18.9	9	11.5	22	25.6
การผลิตผลิตภัณฑ์ที่ทำจากโลหะประดิษฐ์ ยกเว้นเครื่องจักร และอุปกรณ์	14	8.5	11	14.1	3	3.5
การผลิตยานยนต์ รถพ่วง รถกึ่งรถพ่วง และเครื่องอุปกรณ์						
การขนส่งอื่น ๆ	6	3.7	5	6.4	1	1.2
การผลิตอื่น ๆ	12	7.3	7	9.0	5	5.8

หมายเหตุ : รวมสูงเสียด

2.2 คนทำงานและค่าตอบแทนแรงงาน

1) คนทำงาน จำแนกตามหมวดอุตสาหกรรม

ในจังหวัดสุราษฎร์ธานี มีคนทำงานในสถานประกอบการอุตสาหกรรมการผลิตที่มีคนทำงานตั้งแต่ 10 คนขึ้นไปทั้งสิ้น 14,095 คน ประมาณร้อยละ 38.4 ปฏิบัติงานอยู่ในอุตสาหกรรมประเภทผลิตภัณฑ์ยางและพลาสติก สำหรับประเภทอุตสาหกรรมสำคัญ ๆ ในอันดับรองลงมาที่มีคนทำงานเกินกว่าร้อยละ 10 ของคนทำงานทั้งสิ้น ได้แก่ อุตสาหกรรมการผลิตผลิตภัณฑ์อาหารและเครื่องดื่ม (ร้อยละ 24.5) และการผลิตไม้และผลิตภัณฑ์จากไม้และไม้ก๊อก ยกเว้นเฟอร์นิเจอร์ รวมทั้งการผลิตสิ่งของที่ทำจากฟางและวัสดุถักสานอื่น ๆ (ร้อยละ 20.6)

2) คนทำงานเฉลี่ยต่อสถานประกอบการ

สถานประกอบการอุตสาหกรรมการผลิตในจังหวัดสุราษฎร์ธานี มีจำนวนคนทำงานเฉลี่ยประมาณ 86 คนต่อสถานประกอบการ และมีจำนวนลูกจ้างเฉลี่ยเท่ากัน คือ 86 คนต่อสถานประกอบการ สถานประกอบการอุตสาหกรรมการผลิตผลิตภัณฑ์ยางและพลาสติก มีขนาดใหญ่กว่าสถานประกอบการอุตสาหกรรมประเภทอื่น กล่าวคือมีจำนวนคนทำงานเฉลี่ยสูงที่สุดคือ 216 คนต่อสถานประกอบการ รองลงมาเป็นสถานประกอบการที่ผลิตอาหารและเครื่องดื่ม และการผลิตไม้และผลิตภัณฑ์จากไม้และไม้ก๊อก ยกเว้นเฟอร์นิเจอร์ รวมทั้งการผลิตสิ่งของที่ทำจากฟางและวัสดุถักสานอื่นๆ ซึ่งมีจำนวนคนทำงานประมาณ 96 และ 79 คน ต่อสถานประกอบการตามลำดับ สถานประกอบการอุตสาหกรรมการผลิตยานยนต์ รถพ่วง รถกึ่งรถพ่วง และเครื่องอุปโภคบริโภคการขนส่งอื่นๆ มีขนาดเล็กกว่าอุตสาหกรรมประเภทอื่นๆ คือมีจำนวนคนทำงานเฉลี่ยประมาณ 19 คน ต่อสถานประกอบการ

3) ค่าตอบแทนแรงงาน

เมื่อพิจารณาค่าตอบแทนแรงงานที่ลูกจ้างในจังหวัดสุราษฎร์ธานีได้รับในปี 2539 พบว่า ลูกจ้างได้รับค่าตอบแทนแรงงานเฉลี่ยต่อคน ประมาณ 66,400 บาทต่อปี ลูกจ้างในสถานประกอบการผลิตไม้และผลิตภัณฑ์จากไม้และไม้ก๊อก ยกเว้นเฟอร์นิเจอร์ รวมทั้งการผลิตสิ่งของที่ทำจากฟางและวัสดุถักสานอื่นๆ ได้รับค่าตอบแทนแรงงานเฉลี่ยสูงที่สุดคือประมาณ 86,600 บาทต่อคนต่อปี รองลงมา เป็นลูกจ้างในสถานประกอบการอุตสาหกรรมการผลิตผลิตภัณฑ์จากแร่โลหะ และอุตสาหกรรมการผลิตยานยนต์ รถพ่วงและรถกึ่งรถพ่วงและเครื่องอุปโภคบริโภคการขนส่งอื่นๆ ซึ่งได้รับค่าตอบแทนแรงงานประมาณ 78,600 บาทต่อคนต่อปีและ 75,100 บาทต่อคนต่อปี ตามลำดับ ลูกจ้างในสถานประกอบการอุตสาหกรรมการผลิตอื่นๆ ได้รับค่าตอบแทนแรงงานเฉลี่ยต่ำที่สุดคือประมาณ 49,000 บาทต่อคนต่อปี

ตาราง 3 คนทำงานและค่าตอบแทนแรงงาน จำแนกตามหมวดอุตสาหกรรม

หมวดอุตสาหกรรม	คนทำงาน		คนทำงานเฉลี่ยต่อสถานประกอบการ		ค่าตอบแทนแรงงานเฉลี่ยต่อปีของลูกจ้าง (บาท)
	จำนวน	ร้อยละ	คนทำงาน	ลูกจ้าง	
รวม	14,095	100.0	85.9	85.5	66,356
การผลิตผลิตภัณฑ์อาหารและเครื่องดื่ม	3,458	24.5	96.1	95.5	63,394
การผลิตสิ่งทอ เครื่องแต่งกาย รวมทั้งการตกแต่งและซ่อมสิ่งทอ	199	1.4	66.3	66.0	52,311
การผลิต ไม้และผลิตภัณฑ์จากไม้และ ไม้ก๊อก ยกเว้นเฟอร์นิเจอร์ รวมทั้งการผลิตสิ่งของที่ทำจากฟาง และวัสดุถักสานอื่น ๆ	2,904	20.6	78.5	78.2	86,602
การผลิตผลิตภัณฑ์ยางและพลาสติก	5,409	38.4	216.4	216.4	55,424
การผลิตผลิตภัณฑ์จากแร่ โลหะ	1,329	9.4	42.9	42.3	78,562
การผลิตผลิตภัณฑ์ที่ทำจากโลหะประดิษฐ์ ยกเว้นเครื่องจักรและอุปกรณ์	419	3.0	29.9	29.4	68,626
การผลิตยานยนต์ รถพ่วง รถกึ่งรถพ่วง และเครื่องอุปกรณ์การขนส่งอื่น ๆ	114	0.8	19.0	18.0	75,113
การผลิตอื่น ๆ	263	1.9	21.9	21.1	49,013

2.3 มูลค่าผลผลิตและมูลค่าเพิ่ม จำแนกตามหมวดอุตสาหกรรม

1) มูลค่าผลผลิต

เมื่อพิจารณาข้อมูลมูลค่าผลผลิตจำแนกตามหมวดอุตสาหกรรมในจังหวัดสุราษฎร์ธานี พบว่าเป็นมูลค่าผลผลิตจากอุตสาหกรรมการผลิตผลิตภัณฑ์ยางและพลาสติกในสัดส่วนสูงที่สุด คือสูงถึงร้อยละ 67.2 รองลงมาได้แก่ อุตสาหกรรมการผลิตผลิตภัณฑ์อาหารและเครื่องดื่ม (ร้อยละ 20.2) และอุตสาหกรรมการผลิตไม้และผลิตภัณฑ์จากไม้และ ไม้ก๊อก ยกเว้นเฟอร์นิเจอร์ รวมทั้งการผลิตสิ่งของที่ทำจากฟางและวัสดุถักสานอื่นๆ และการผลิตผลิตภัณฑ์จากแร่โลหะ (ร้อยละ 8.7 และร้อยละ 2.5 ตามลำดับ) ที่เหลืออีกร้อยละ 1.4 มาจากอุตสาหกรรมประเภทอื่นๆ

2) มูลค่าเพิ่ม

หากพิจารณามูลค่าเพิ่มที่ได้จากอุตสาหกรรมประเภทต่าง ๆ พบว่า อุตสาหกรรมประเภทการผลิตผลิตภัณฑ์ยางและพลาสติกให้มูลค่าเพิ่มสูงสุด คือร้อยละ 57.5 ของมูลค่าเพิ่มรวมทั้งหมด และรองลงมาได้แก่ อุตสาหกรรมการผลิตผลิตภัณฑ์อาหารและเครื่องดื่ม อุตสาหกรรมการผลิตไม้และผลิตภัณฑ์จากไม้และ ไม้ก๊อก ยกเว้นเฟอร์นิเจอร์รวมทั้งการผลิตสิ่งของที่ทำจากฟางและวัสดุถักสานอื่นๆ และอุตสาหกรรมการผลิตผลิตภัณฑ์จากแร่โลหะ (ร้อยละ 27.6 10.8 และร้อยละ 2.7 ตามลำดับ) สำหรับอุตสาหกรรมอื่นๆ นอกจากนี้มีมูลค่าเพิ่มจากการผลิตรวมกันประมาณร้อยละ 1.4 ของมูลค่าเพิ่มรวมทั้งหมด

(หน่วย : พันบาท)

หมวดอุตสาหกรรม	มูลค่าผลผลิต		มูลค่าเพิ่ม	
	มูลค่า	ร้อยละ	มูลค่า	ร้อยละ
รวม	37,006,612.4	100.0	15,329,079.9	100.0
การผลิตผลิตภัณฑ์อาหารและเครื่องดื่ม	7,495,305.5	20.2	4,227,591.3	27.6
การผลิตสิ่งทอ เครื่องแต่งกาย รวมทั้งการตกแต่งและซ่อมแซมสิ่งทอ	42,090.3	0.1	5,265.0	..
การผลิตไม้และผลิตภัณฑ์จากไม้และไม้ก๊อก ยกเว้นเฟอร์นิเจอร์				
รวมทั้งการผลิตสิ่งของที่ทำจากฟาง และวัสดุลักษณะอื่น ๆ	3,229,901.1	8.7	1,663,056.3	10.8
การผลิตผลิตภัณฑ์ยางและพลาสติก	24,853,304.0	67.2	8,810,510.0	57.5
การผลิตผลิตภัณฑ์จากแร่โลหะ	923,346.9	2.5	407,549.6	2.7
การผลิตผลิตภัณฑ์ที่ทำจากโลหะประดิษฐ์ ยกเว้นเครื่องจักรและอุปกรณ์	297,497.6	0.8	111,100.5	0.7
การผลิตยานยนต์ รถพ่วง รถกึ่งรถพ่วง และเครื่องอุปกรณ์				
การขนส่งอื่น ๆ	32,663.7	0.1	18,985.8	0.1
การผลิตอื่น ๆ	132,503.4	0.4	85,021.3	0.6

หมายเหตุ : ... ค่ากว่าร้อยละ 0.1

2.4 มูลค่าผลผลิตเฉลี่ยและมูลค่าเพิ่มเฉลี่ย จำแนกตามขนาดของสถานประกอบการ

1) มูลค่าผลผลิตเฉลี่ย

เมื่อพิจารณา มูลค่าผลผลิตเฉลี่ยต่อสถานประกอบการ จำแนกตามขนาดของสถานประกอบการพบว่าสถานประกอบการในจังหวัดสุราษฎร์ธานี มีมูลค่าผลผลิตเฉลี่ยต่อสถานประกอบการแปรผันตามขนาดของสถานประกอบการ กล่าวคือ สถานประกอบการที่มีขนาดเล็กที่สุด (คนทำงาน 10-19 คน) มีมูลค่าผลผลิตเฉลี่ยต่ำที่สุด คือประมาณ 3.7 ล้านบาทต่อสถานประกอบการ สถานประกอบการที่มีคนทำงานตั้งแต่ 100 คนขึ้นไป มีมูลค่าผลผลิตเฉลี่ยสูงที่สุดคือประมาณ 1,074 ล้านบาทต่อสถานประกอบการ สำหรับมูลค่าผลผลิตเฉลี่ยต่อคนทำงานนั้น พบว่าโดยรวมแปรผันตามขนาดของสถานประกอบการเช่นกัน กล่าวคือ สถานประกอบการขนาดเล็กที่สุดมีมูลค่าผลผลิตเฉลี่ยต่อคนทำงานต่ำที่สุดคือ 281,100 บาทต่อคนทำงาน สถานประกอบการที่มีขนาดคนทำงาน 20 - 49 และ 50 - 99 คน มีมูลค่าผลผลิตเฉลี่ยต่อคนทำงานไม่แตกต่างกันมากนัก คือประมาณ 1.09 ล้านบาท และ 1.25 ล้านบาท ต่อคนทำงานตามลำดับ สำหรับสถานประกอบการที่มีคนทำงานตั้งแต่ 100 คนขึ้นไป มีมูลค่าผลผลิตเฉลี่ยต่อคนทำงานประมาณ 3.24 ล้านบาทต่อคนทำงาน

2) มูลค่าเพิ่มเฉลี่ย

ในทำนองเดียวกันกับมูลค่าผลผลิตเฉลี่ย มูลค่าเพิ่มเฉลี่ยต่อสถานประกอบการก็แปรผันตามขนาดของสถานประกอบการ สำหรับมูลค่าเพิ่มเฉลี่ยต่อคนทำงานนั้น สถานประกอบการขนาดเล็ก (10 - 19 คน) ที่สุดมีมูลค่าเพิ่มเฉลี่ยต่อคนทำงานต่ำที่สุดคือ 157,700 บาทต่อคนทำงาน ส่วนสถานประกอบการที่มีขนาดคนทำงาน (20 - 49คน) และ (50 - 99คน) มีมูลค่าเพิ่มเฉลี่ยต่อคนทำงานไม่แตกต่างกันมากนักคือประมาณ 417,700 บาท และ 403,800 บาทต่อคนทำงานตามลำดับ สำหรับสถานประกอบการที่มีขนาดคนทำงานตั้งแต่ 100 คนขึ้นไป มีมูลค่าเพิ่มเฉลี่ย 1.36 ล้านบาทต่อคนทำงาน

ตาราง 5 มูลค่าผลผลิตและมูลค่าเพิ่มเฉลี่ยต่อสถานประกอบการ และต่อคนทำงานจำแนกตามขนาดของสถานประกอบการ

(หน่วย - ล้านบาท)

การขนาดของสถานประกอบการ	มูลค่าผลผลิตเฉลี่ย		มูลค่าเพิ่มเฉลี่ย	
	ต่อสถานประกอบการ	ต่อคนทำงาน	ต่อสถานประกอบการ	ต่อคนทำงาน
รวม	225,650.1	2,625.5	93,470.0	1,087.6
10 - 19 คน	3,733.0	281.1	2,093.9	157.7
20 - 49 คน	34,217.3	1,094.0	13,064.0	417.7
50 - 99 คน	84,780.1	1,251.8	27,347.5	403.8
ตั้งแต่ 100 คนขึ้นไป	1,074,010.4	3,237.2	450,948.9	1,359.2

ตารางสถิติ

STATISTICAL TABLES

ตาราง 1 จำนวนและร้อยละของสถานประกอบการอุตสาหกรรม (จำนวนคนทำงาน) และหมวดอุตสาหกรรม
 Table 1 Number and Percentage of Manufacturing Establishments by Size of Establishment (Number of persons Engaged) and Division of Industry

รหัส Code	หมวดอุตสาหกรรม Industry	รวม Total		10-19		20-49		50-99		100-199		200-499		≥ 500		Division of Industry
		จำนวน Number	ร้อยละ %	จำนวน Number	ร้อยละ %	จำนวน Number	ร้อยละ %	จำนวน Number	ร้อยละ %	จำนวน Number	ร้อยละ %	จำนวน Number	ร้อยละ %	จำนวน Number	ร้อยละ %	
1	2	164	100.0	64	39.0	47	28.7	22	13.4	16	9.8	9	5.5	6	3.7	Total
15	การผลิตผลิตภัณฑ์อาหารและเครื่องดื่ม	36	100.0	14	38.9	12	33.3	4	11.1	3	8.3	2	5.6	1	2.8	Manufacture of food products and beverages
17	การผลิตสิ่งทอ	1	100.0	1	100.0	-	-	-	-	-	-	-	-	-	-	Manufacture of textiles
18	การผลิตเครื่องสำอาง รวมทั้งสกินแคร์และย้อมสีผม	2	100.0	1	50.0	-	-	-	-	1	50.0	-	-	-	-	Manufacture of washing apparel; dressing and dyeing of fur
20	การผลิตไม้และผลิตภัณฑ์จากไม้และไม้ก๊อก ยกเว้นเฟอร์นิเจอร์ รวมทั้งการผลิตสิ่งของที่ทำจากยาง และวัสดุเทียมอื่น ๆ	37	100.0	10	27.0	12	32.4	9	24.3	2	5.4	3	8.1	1	2.7	Manufacture of wood and of products of wood and cork, except furniture; manufacture of articles of straw and plaiting materials
22	การผลิตสิ่งพิมพ์และการทำกระดาษแข็ง	1	100.0	1	100.0	-	-	-	-	-	-	-	-	-	-	Printing, publishing and reproduction of recorded media
25	การผลิตผลิตภัณฑ์ยางและพลาสติก	25	100.0	4	16.0	5	20.0	2	8.0	7	28.0	3	12.0	4	16.0	Manufacture of rubber and plastic products
26	การผลิตผลิตภัณฑ์พลาสติก	31	100.0	15	48.4	9	29.0	3	9.7	3	9.7	1	3.2	-	-	Manufacture of other non-metallic mineral products
28	การผลิตผลิตภัณฑ์ที่ทำจากโลหะหรือโลหะผสม ยกเว้นเครื่องจักรและอุปกรณ์	14	100.0	8	57.1	2	14.3	4	28.6	-	-	-	-	-	-	Manufacture of fabricated metal products, except machinery and equipment
29	การผลิตเครื่องจักรกลอุตสาหกรรม ซึ่งมีผู้ประกอบภายในที่อื่น	1	100.0	1	100.0	-	-	-	-	-	-	-	-	-	-	Manufacture of machinery and equipment n.e.c.
31	การผลิตเครื่องจักรและอุปกรณ์ไฟฟ้า ซึ่งมีผู้ประกอบภายในที่อื่น	2	100.0	1	50.0	1	50.0	-	-	-	-	-	-	-	-	Manufacture of electrical machinery and apparatus n.e.c.
34	การผลิตยานยนต์ รถพ่วง และรถแทรกเตอร์	5	100.0	3	60.0	2	40.0	-	-	-	-	-	-	-	-	Manufacture of motor vehicles, trailers and semi-trailers
35	การผลิตเครื่องอุปโภคบริโภคอื่น ๆ	1	100.0	1	100.0	-	-	-	-	-	-	-	-	-	-	Manufacture of other transport equipment
36	การผลิตเฟอร์นิเจอร์ รวมทั้งการผลิตสิ่งที่มีผู้ประกอบภายในที่อื่น	8	100.0	4	50.0	4	50.0	-	-	-	-	-	-	-	-	Manufacture of furniture, manufacturing n.e.c.

ตาราง 1 จำนวนและอัตราส่วนของสถานประกอบการผลิต จำนวนคนทำงาน และอุตสาหกรรม
 Table 1 Number and Percentage of Manufacturing Establishments by Size of Establishment (Number of persons Engaged) and Group of Industry

รหัส Code	หมู่อุตสาหกรรม Group of Industry	Total		10-19		20-49		50-99		100-199		200-499		≥ 500	
		จำนวน Number	ร้อยละ %	จำนวน Number	ร้อยละ %	จำนวน Number	ร้อยละ %	จำนวน Number	ร้อยละ %	จำนวน Number	ร้อยละ %	จำนวน Number	ร้อยละ %	จำนวน Number	ร้อยละ %
164	อุตสาหกรรม	164	100.0	64	39.4	67	40.7	22	13.4	11	6.6	13	7.9	15	9.1
151	การผลิต การแปรรูป และการเก็บถนอมเนื้อสัตว์ ตัดปีก ผดไข่ สัก ขี้มัน และไขมัน	21	100.0	6	28.6	8	38.1	2	9.5	3	14.3	1	4.8	1	4.8
152	ผลิตภัณฑ์ที่ทำจากนม	1	100.0	-	-	-	-	1	100.0	-	-	-	-	-	-
154	การผลิตผลิตภัณฑ์อาหารอื่น ๆ	11	100.0	6	54.6	4	36.4	1	9.1	-	-	-	-	-	-
155	การผลิตเครื่องดื่ม	3	100.0	2	66.7	-	-	-	-	-	-	1	33.3	-	-
171	การปั่น การทอ และการแต่งสิ่งสิ่งทอ	1	100.0	1	100.0	-	-	-	-	-	-	-	-	-	-
181	การผลิตเครื่องแต่งกาย ยกเว้นเครื่องแต่งกายที่ทำจากขนสัตว์	2	100.0	1	50.0	-	-	-	-	1	50.0	-	-	-	-
201	การเย็บผ้าและการใช้ผ้า	33	100.0	9	27.3	11	33.3	7	21.2	2	6.1	3	9.1	1	3.0
202	การผลิตผลิตภัณฑ์ที่ทำจากไม้ ไม้เทียม ฟันและวัสดุเทียม	4	100.0	1	25.0	1	25.0	2	50.0	-	-	-	-	-	-
222	การพิมพ์และการพิมพ์และการบริการที่เกี่ยวข้องกับการพิมพ์	1	100.0	1	100.0	-	-	-	-	-	-	-	-	-	-
251	การผลิตผลิตภัณฑ์โลหะ	22	100.0	3	13.6	3	13.6	2	9.1	7	31.8	3	13.6	4	18.2
252	การผลิตผลิตภัณฑ์พลาสติก	3	100.0	1	33.3	2	66.7	-	-	-	-	-	-	-	-
269	การผลิตผลิตภัณฑ์เครื่องใช้โลหะ ซึ่งมีได้ครบประเภทไว้บนที่อื่น	31	100.0	15	48.4	9	29.0	3	9.7	3	9.7	1	3.2	-	-
281	การผลิตผลิตภัณฑ์ที่มีโลหะทั้งเป็นโลหะ ถังน้ำ ที่ต้มน้ำ และเครื่องกำเนิดไอน้ำ	9	100.0	5	55.6	1	11.1	3	33.3	-	-	-	-	-	-
289	การผลิตผลิตภัณฑ์โลหะประเภทอื่น ๆ รวมทั้งกิจกรรมต่างบริการที่ใช้ผลิตภัณฑ์โลหะประเภทอื่น	5	100.0	3	60.0	1	20.0	1	20.0	-	-	-	-	-	-
293	การผลิตเครื่องใช้ในบ้านเรือน ซึ่งมีได้ครบประเภทไว้บนที่อื่น	1	100.0	1	100.0	-	-	-	-	-	-	-	-	-	-
311	การผลิตมอเตอร์ไฟฟ้า เครื่องกำเนิดไฟฟ้า และเครื่องแปลงไฟฟ้า	1	100.0	-	-	1	100.0	-	-	-	-	-	-	-	-
319	การผลิตเครื่องอุปโภคบริโภคอื่น ๆ ซึ่งมีได้ครบประเภทไว้บนที่อื่น	1	100.0	1	100.0	-	-	-	-	-	-	-	-	-	-
342	การผลิตหัวรถจักร (Locomotives) ที่ทำด้วยยางยนต์ รวมทั้งกิจกรรมที่ต่างจากประเภทอื่น	5	100.0	3	60.0	2	40.0	-	-	-	-	-	-	-	-
351	การผลิตเรือและการซ่อมเรือ	1	100.0	1	100.0	-	-	-	-	-	-	-	-	-	-
361	การผลิตเฟอร์นิเจอร์	3	100.0	-	-	3	100.0	-	-	-	-	-	-	-	-
369	การผลิต ซึ่งมีได้ครบประเภทไว้บนที่อื่น	5	100.0	4	80.0	1	20.0	-	-	-	-	-	-	-	-
	Total	164	100.0	64	39.4	67	40.7	22	13.4	11	6.6	13	7.9	15	9.1
	Group of Industry	17													
	Total	17													

Production, processing and preservation of meat, fish, fruit, vegetables, oils and fats
 Manufacture of dairy products
 Manufacture of other food products
 Manufacture of beverages
 Spinning, weaving and finishing of textiles
 Manufacture of wearing apparel, except fur apparel
 Sawmilling and planing of wood
 Manufacture of products of wood, cork, straw and plaiting materials
 Printing and service activities related to printing
 Manufacture of rubber products
 Manufacture of plastic products
 Manufacture of non-metallic mineral products n.e.c.
 Manufacture of structural metal products, tanks, reservoirs and steam generators
 Manufacture of other fabricated metal products, service activities to producers of fabricated metal products
 Manufacture of domestic appliances n.e.c.
 Manufacture of electric motors, generators and transformers
 Manufacture of other electrical equipment n.e.c.
 Manufacture of bodies (chassis) for motor vehicles; manufacture of trailers and semi-trailers
 Building and repairing of ships and boats
 Manufacture of furniture
 Manufacturing n.e.c.

ตาราง 2 จำนวนและอัตราร้อยละของสถานประกอบการอุตสาหกรรมผลิต จำนวนตามรูปแบบการจัดตั้งสถานประกอบการ และรวมอุตสาหกรรม

Table 2 Number and Percentage of Manufacturing Establishments by Form of Legal Organization and Division of Industry

รหัส Code	หมวดอุตสาหกรรม Division of Industry	รวม Total											
		ส่วนบุคคล Individual Proprietor		ห้างหุ้นส่วนสามัญ Junio		บริษัทจำกัด Co Ltd, Public Company		อื่นๆ Cooperatives and Other		รวม Total			
		จำนวน Number	ร้อยละ %	จำนวน Number	ร้อยละ %	จำนวน Number	ร้อยละ %	จำนวน Number	ร้อยละ %	จำนวน Number	ร้อยละ %		
1		164	100.0	45	27.4	33	20.1	80	48.8	4	1.2	13	Total
15	การผลิตผลิตภัณฑ์อาหารและเครื่องดื่ม	36	100.0	11	30.6	5	13.9	20	55.6	-	-	-	Manufacture of food products and beverages
17	การผลิตสิ่งทอ	1	100.0	-	-	-	-	-	-	100	-	-	Manufacture of textiles
18	การผลิตเครื่องแต่งกาย รวมทั้งการตกแต่งและย้อมสีเนื้อสัตว์	2	100.0	1	50.0	-	-	1	50.0	-	-	-	Manufacture of wearing apparel; dressing and dyeing of fur
20	การผลิตไม้และผลิตภัณฑ์จากไม้และใช้ถ้อยคำในเฟอร์นิเจอร์ รวมทั้งการผลิตสิ่งของที่ทำจากฟาง และวัตถุที่คล้ายกัน	37	100.0	7	18.9	14	37.8	16	43.2	-	-	-	Manufacture of wood and of products of wood and cork, except furniture; manufacture of articles of straw and plaiting materials
22	การพิมพ์โฆษณา การพิมพ์และการทำสำเนาสิ่งพิมพ์	1	100.0	-	-	1	100.0	-	-	-	-	-	Printing, publishing and reproduction of recorded media
25	การผลิตผลิตภัณฑ์ยางและพลาสติก	25	100.0	-	-	-	-	20	80.0	14	8.0	-	Manufacture of rubber and plastic products
26	การผลิตผลิตภัณฑ์เครื่องใช้โลหะ	31	100.0	13	41.9	6	19.4	12	38.7	-	-	-	Manufacture of other non-metallic mineral products
28	การผลิตผลิตภัณฑ์ที่ทำจากโลหะประสมโลหะผสม และเครื่องจักรและอุปกรณ์	14	100.0	4	28.6	3	21.4	7	50.0	-	-	-	Manufacture of fabricated metal products, except machinery and equipment
29	การผลิตเครื่องจักรและอุปกรณ์ ซึ่งมีได้ตั้งประเภทไว้ในที่อื่น	1	100.0	1	100.0	-	-	-	-	-	-	-	Manufacture of machinery and equipment n.e.c.
31	การผลิตเครื่องจักรและอุปกรณ์ไฟฟ้า ซึ่งมีได้ตั้งประเภทไว้ในที่อื่น	2	100.0	-	-	1	50.0	1	50.0	-	-	-	Manufacture of electrical machinery and apparatus n.e.c.
34	การผลิตยานยนต์ รถพ่วง และรถจักรยานยนต์	5	100.0	4	80.0	1	20.0	-	-	-	-	-	Manufacture of motor vehicles, trailers and semi-trailers
35	การผลิตเครื่องอุปกรณ์การขนส่งอื่น ๆ	1	100.0	-	-	-	-	1	100.0	-	-	-	Manufacture of other transport equipment
36	การผลิตเฟอร์นิเจอร์ รวมทั้งการผลิตซึ่งมีได้ตั้งประเภทไว้ในที่อื่น	8	100.0	4	50.0	2	25.0	2	25.0	-	-	-	Manufacture of furniture; manufacturing n.e.c.

ตาราง 2 จำนวนและอัตราส่วนของประเภทการอุตสาหกรรมจัดตั้งตามกฎหมาย และผู้ประกอบการ
 Table 2 Number and Percentage of Manufacturing Establishments by Form of Legal Organization and Group of Industry

รหัส Code	หมู่อุตสาหกรรม Group of Industry	รวม Total											
		ส่วนบุคคล Individual Proprietor		หุ้นส่วนสามัญบุคคล หุ้นส่วนจำกัด Co. Ltd., Public and Other		หุ้นส่วนสามัญบุคคล หุ้นส่วนจำกัด Partnership		บริษัทจำกัด บริษัทมหาชน Company		สหกรณ์และอื่นๆ Cooperatives and Other		Total	
1	2	3	4	5	6	7	8	9	10	11	12	13	
จำนวน Number	ร้อยละ %	จำนวน Number	ร้อยละ %	จำนวน Number	ร้อยละ %	จำนวน Number	ร้อยละ %	จำนวน Number	ร้อยละ %	จำนวน Number	ร้อยละ %	จำนวน Number	
164	100.0	45	27.4	33	20.1	80	48.8	6	3.7				
151		21	100.0	8	38.1	1	4.8	12	57.1			Production, processing and preservation of meat, fish, fruit, vegetables, oils and fats	
152		1	100.0	-	-	-	-	1	100.0			Manufacture of dairy products	
154		11	100.0	2	18.2	3	27.3	6	54.6			Manufacture of other food products	
155		3	100.0	1	33.3	1	33.3	1	33.3			Manufacture of beverages	
171		1	100.0	-	-	-	-	-	-	1	100.0	Spinning, weaving and finishing of textiles	
181		2	100.0	1	50.0	-	-	1	50.0			Manufacture of wearing apparel, except fur apparel	
201		33	100.0	7	21.2	12	36.4	14	42.4			Sawmilling and planing of wood	
202		4	100.0	-	-	2	50.0	2	50.0			Manufacture of products of wood, cork, straw and plating materials	
222		1	100.0	-	-	1	100.0	-	-			Printing and service activities related to printing	
251		22	100.0	-	-	-	-	17	77.3	5	22.7	Manufacture of rubber products	
252		3	100.0	-	-	-	-	3	100.0			Manufacture of plastic products	
269		31	100.0	13	41.9	6	19.4	12	38.7			Manufacture of non-metallic mineral products n.e.c.	
281		9	100.0	2	22.2	3	33.3	4	44.4			Manufacture of structural metal products, tanks, reservoirs and steam generators	
289		5	100.0	2	40.0	-	-	3	60.0			Manufacture of other fabricated metal products; service activities to producers of fabricated metal products	

ตาราง 2 จำนวนและอัตราร้อยละของสถานประกอบการผลิต ชิ้นและตามรูปแบบการจัดตั้งตามกฎหมาย และผู้จดทะเบียนอุตสาหกรรม (ต่อ)
 Table 2 Number and Percentage of Manufacturing Establishments by Form of Legal Organization and Group of Industry (Contd.)

รหัส Code	หมู่อุตสาหกรรม	รวม		ส่วนบุคคล		หุ้นส่วนสามัญนิติบุคคล		บริษัทจำกัด		สหกรณ์และอื่น ๆ		Group of Industry
		จำนวน	ร้อยละ	Individual Proprietor	หุ้นส่วนจำกัด	หุ้นส่วนสามัญนิติบุคคล	บริษัทมหาชน	Co. Ltd, Public Company	Cooperatives and Other			
1.	2.	3	4	5	6	7	8	9	10	11	12	13
จำนวน	ร้อยละ	จำนวน	ร้อยละ	จำนวน	ร้อยละ	จำนวน	ร้อยละ	จำนวน	ร้อยละ	จำนวน	ร้อยละ	
Number	%	Number	%	Number	%	Number	%	Number	%	Number	%	
293	การผลิตเครื่องใช้ในบ้านเรือน ซึ่งมีได้จัดประเภทไว้ในที่อื่น	1	100.0	1	100.0	-	-	-	-	-	-	Manufacture of domestic appliances n.e.c.
311	การผลิตมอเตอร์ไฟฟ้า เครื่องกำเนิดไฟฟ้า และหม้อแปลงไฟฟ้า	1	100.0	-	-	-	-	1	100.0	-	-	Manufacture of electric motors, generators and transformers
319	การผลิตเครื่องอุปกรณ์ไฟฟ้าอื่น ๆ ซึ่งมีได้จัดประเภทไว้ในที่อื่น	1	100.0	-	-	1	100.0	-	-	-	-	Manufacture of other electrical equipment n.e.c.
342	การผลิตตัวถัง (Coachwork) สำหรับยานยนต์ รวมทั้งการผลิตรถพ่วงและรถดึงพ่วง	5	100.0	4	80.0	1	20.0	-	-	-	-	Manufacture of bodies (coachwork) for motor vehicles; manufacture of trailers and semi-trailers
351	การต่อเรือและการซ่อมเรือ	1	100.0	-	-	-	-	1	100.0	-	-	Building and repairing of ships and boats
361	การผลิตเฟอร์นิเจอร์	8	100.0	4	50.0	2	25.0	2	25.0	-	-	Manufacture of furniture
369	การผลิต ซึ่งมีได้จัดประเภทไว้ในที่อื่น											Manufacturing n.e.c.

ตาราง 3 จำนวนและอัตราส่วนของสถานประกอบการอุตสาหกรรมผลิต อัญมณีและเครื่องประดับ อัญมณีและเครื่องประดับ อัญมณีและเครื่องประดับ และอัญมณีและเครื่องประดับ

Table 3 Number and Percentage of Manufacturing Establishments by Form of Economic Organization and Division of Industry

รหัส Code	หมวดอุตสาหกรรม Total	จำนวน Number		ร้อยละ %		สำนักงานเดี่ยว Single Unit		สำนักงานเครือข่าย Network		สำนักงานใหญ่ Head Office		สำนักงานสาขา Branch		Division of Industry
		จำนวน Number	ร้อยละ %	จำนวน Number	ร้อยละ %	จำนวน Number	ร้อยละ %	จำนวน Number	ร้อยละ %	จำนวน Number	ร้อยละ %	จำนวน Number	ร้อยละ %	
1	2	3	4	5	6	7	8	9	10	11	12	13	Total	
	อุตสาหกรรม	164	100.0	116	70.7	3	1.8	8	4.9	37	22.6			
15	การผลิตผลิตภัณฑ์อาหารและเครื่องดื่ม	36	100.0	20	55.6	1	2.8	3	8.3	12	33.3		Manufacture of food products and beverages	
17	การผลิตสิ่งทอ	1	100.0	1	100.0	-	-	-	-	-	-		Manufacture of textiles	
18	การผลิตเครื่องแต่งกาย รวมทั้งการตกแต่งและย้อมสีเส้นด้าย	2	100.0	1	50.0	-	-	-	-	1	50.0		Manufacture of wearing apparel; dressing and dyeing of fur	
20	การผลิตไม้และผลิตภัณฑ์จากไม้และไม้ฉีก นอกเหนือเฟอร์นิเจอร์ รวมทั้งการผลิตสิ่งของที่ทำจากฟาง และวัสดุทดแทนอื่น ๆ	37	100.0	28	75.7	2	5.4	-	-	7	18.9		Manufacture of wood and of products of wood and cork, except furniture; manufacture of articles of straw and plaiting materials	
22	การพิมพ์โฆษณา การพิมพ์และการทำสิ่งพิมพ์อื่น	1	100.0	1	100.0	-	-	-	-	-	-		Publishing, printing and reproduction of recorded media	
25	การผลิตผลิตภัณฑ์ยางและพลาสติก	25	100.0	8	32.0	-	-	3	12.0	14	56.0		Manufacture of rubber and plastic products	
26	การผลิตผลิตภัณฑ์จากแร่โลหะ	31	100.0	28	90.3	-	-	1	3.2	2	6.5		Manufacture of other non-metallic mineral products	
28	การผลิตผลิตภัณฑ์ที่ทำจากโลหะประดิษฐ์ ยกเว้นเครื่องจักรและอุปกรณ์	14	100.0	13	92.9	-	-	1	7.1	-	-		Manufacture of fabricated metal products, except machinery and equipment	
29	การผลิตเครื่องจักรและอุปกรณ์ ซึ่งมีได้แก่ประเภทใดก็ได้	1	100.0	1	100.0	-	-	-	-	-	-		Manufacture of machinery and equipment n.e.c.	
31	การผลิตเครื่องจักรและเครื่องอุปกรณ์ไฟฟ้า ซึ่งมีได้แก่ประเภทใดก็ได้	2	100.0	2	100.0	-	-	-	-	-	-		Manufacture of electrical machinery and apparatus n.e.c.	
34	การผลิตยานยนต์ รถพ่วง และรถแทรกเตอร์	5	100.0	5	100.0	-	-	-	-	-	-		Manufacture of motor vehicles, trailers and semi-trailers	
35	การผลิตเครื่องอุปกรณ์การขนส่งอื่น ๆ	1	100.0	-	-	-	-	-	-	1	100.0		Manufacture of other transport equipment	
36	การผลิตเฟอร์นิเจอร์ รวมทั้งการผลิตซึ่งมีได้แก่ประเภทใดก็ได้	8	100.0	8	100.0	-	-	-	-	-	-		Manufacture of furniture; manufacturing n.e.c.	

ตาราง 3 จำนวนและสัดส่วนของสถานประกอบการผลิต ส่งออก และนำเข้าสินค้าเกษตรกรรม
 Table 3 Number and Percentage of Manufacturing Establishments by Form of Economic Organization and Group of Industry

รหัส Code	หมู่อุตสาหกรรม	จำนวนเพียงตัว			จำนวนเครือข่าย			จำนวนใหญ่			จำนวนสาขา			Group of Industry
		จำนวน		ร้อยละ	จำนวน		ร้อยละ	จำนวน		ร้อยละ	จำนวน		ร้อยละ	
		Number	%	Number	%	Number	%	Number	%	Number	%	Number	%	
1	2	3	4	5	6	7	8	9	10	11	12	13	Total	
	ยอดรวม	164	100.0	115	70.7	3	1.8	8	4.9	57	22.6	3	Total	
151	การผลิต การแปรรูป และการถนอมเนื้อสัตว์ สัตว์น้ำ และพืชสวน	21	100.0	12	57.1	-	-	1	4.8	8	38.1	-	Production, processing and preservation of meat, fish, fruit, vegetables, oils and fats	
152	ผลิตภัณฑ์กันพืช สัตว์กินนม	1	100.0	-	-	-	-	1	100.0	-	-	-	Manufacture of dairy products	
154	การผลิตผลิตภัณฑ์อาหารอื่น ๆ	11	100.0	6	54.6	1	9.1	1	9.1	3	27.3	-	Manufacture of other food products	
155	การผลิตเครื่องดื่ม	3	100.0	2	66.7	-	-	-	-	1	33.3	-	Manufacture of beverages	
171	การปั่น การทอ และการแต่งเส้นสิ่งทอ	1	100.0	1	100.0	-	-	-	-	-	-	-	Spinning, weaving and finishing of textiles	
181	การผลิตเครื่องแต่งกาย ยกเว้นเครื่องแต่งกายที่ทำจากขนสัตว์	2	100.0	1	50.0	-	-	-	-	1	50.0	-	Manufacture of wearing apparel, except fur apparel	
201	การเย็บไม้และการไต่ไม้	33	100.0	25	75.8	1	3.0	-	-	7	21.2	-	Sawmilling and planing of wood	
202	การผลิตผลิตภัณฑ์จากไม้ ไม่ก่อ กัง และ วัสดุตกแต่ง	4	100.0	3	75.0	1	25.0	-	-	-	-	-	Manufacture of products of wood, cork, straw and plating materials	
222	การพิมพ์และกิจการอื่นที่เกี่ยวเนื่องกับการพิมพ์	1	100.0	1	100.0	-	-	-	-	-	-	-	Printing and service activities related to printing	
251	การผลิตผลิตภัณฑ์ยาง	22	100.0	6	27.3	-	-	3	13.6	13	59.1	-	Manufacture of rubber products	
252	การผลิตผลิตภัณฑ์พลาสติก	3	100.0	2	66.7	-	-	-	-	1	33.3	-	Manufacture of plastic products	
269	การผลิตผลิตภัณฑ์โลหะ เหล็ก ประเภที่ไปป์ โถง	31	100.0	28	90.3	-	-	1	3.2	2	6.5	-	Manufacture of non-metallic mineral products n.e.c.	
281	การผลิตผลิตภัณฑ์ที่มีโครงสร้างที่เป็นโลหะ ตั้งแต่ 100 กิโลกรัมขึ้นไป และเครื่องกำเนิดไอน้ำ	9	100.0	5	88.9	-	-	1	11.1	-	-	-	Manufacture of structural metal products, tanks, reservoirs and steam generators	
289	การผลิตผลิตภัณฑ์โลหะประเภทอื่น ๆ รวมทั้ง การบริการและอุตสาหกรรมที่เกี่ยวข้อง	5	100.0	5	100.0	-	-	-	-	-	-	-	Manufacture of other fabricated metal products; service activities to producers of fabricated metal products	

ตาราง 3 จำนวนและอัตราร้อยละของสถานประกอบการอุตสาหกรรมผลิต จำนวนแผนปฏิบัติการจัดตั้งทางเศรษฐกิจ และหมู่อุตสาหกรรม (ต่อ)

Table 3 Number and Percentage of Manufacturing Establishments by Form of Economic Organization and Group of Industry (Contd.)

รหัส Code	หมู่(อุตสาหกรรม) Total	สำนักงานเดี่ยว Single Unit				สำนักงานเครือข่าย Network				สำนักงานใหญ่ Head Office				สำนักงานสาขา Branch					
		จำนวน Number		ร้อยละ %		จำนวน Number		ร้อยละ %		จำนวน Number		ร้อยละ %		จำนวน Number		ร้อยละ %			
		3	4	5	6	7	8	9	10	11	12	13	14	15					
289	การผลิตเครื่องใช้ในครัวเรือน ซึ่งมีได้แก่ประเภทไว้ในที่อื่น	1	100.0	1	100.0	-	-	-	-	-	-	-	-	-	-	-	-	Manufacture of domestic appliances n.e.c.	
311	การผลิตมอเตอร์ไฟฟ้า เครื่องกำเนิดไฟฟ้า และหม้อแปลงไฟฟ้า	1	100.0	1	100.0	-	-	-	-	-	-	-	-	-	-	-	-	Manufacture of electric motors, generators and transformers	
319	การผลิตเครื่องอุปโภคไฟฟ้าอื่น ๆ ซึ่งมีได้แก่ประเภทไว้ในที่อื่น	1	100.0	1	100.0	-	-	-	-	-	-	-	-	-	-	-	-	Manufacture of other electrical equipment n.e.c.	
342	การผลิตตัวถัง (Coachwork) สำหรับยานยนต์ รวมทั้งการผลิตรถพ่วงและรถกึ่งพ่วง	5	100.0	5	100.0	-	-	-	-	-	-	-	-	-	-	-	-	Manufacture of bodies (coachwork) for motor vehicles; manufacture of trailers and semi-trailers	
351	การต่อเรือและการซ่อมเรือ	1	100.0	-	-	-	-	-	-	-	-	-	-	-	-	-	1	100.0	Building and repairing of ships and boats
361	การผลิตเฟอร์นิเจอร์	8	100.0	8	100.0	-	-	-	-	-	-	-	-	-	-	-	-	Manufacture of furniture	
369	การผลิต ซึ่งมีได้แก่ประเภทไว้ในที่อื่น	-	-	-	-	-	-	-	-	-	-	-	-	-	-	-	-	-	Manufacturing n.e.c.

ตาราง 4 จำนวนและอัตราร้อยละของสถานประกอบการผลิต จำนวนตามระยะเวลาในด้านค่าเฉลี่ยกิจการ และหมวดอุตสาหกรรม
 Table 4 Number and Percentage of Manufacturing Establishments by Period of Operation and Division of Industry

รหัส Code	หมวดอุตสาหกรรม Division of Industry	รวม Total												
		< 5		5-9		10-19		≥ 20		Total				
		จำนวน Number	ร้อยละ %	จำนวน Number	ร้อยละ %	จำนวน Number	ร้อยละ %	จำนวน Number	ร้อยละ %	จำนวน Number	ร้อยละ %			
1		3	4	5	6	7	8	9	10	11	12	13	14	15
	ยอดรวม	164	100.0	74	45.1	42	25.6	38	23.2	18	6.1			
15	การผลิตผลิตภัณฑ์อาหารและเครื่องดื่ม	36	100.0	11	30.6	7	19.4	11	30.6	7	19.5			
17	การผลิตสิ่งทอ	1	100.0	1	100.0	-	-	-	-	-	-			
18	การผลิตเครื่องแต่งกาย รวมทั้งการตกแต่งและย้อมสีขนสัตว์	2	100.0	1	50.0	-	-	1	50.0	-	-			
20	การผลิตไม้และผลิตภัณฑ์จากไม้และ ไม้ก๊อก ยกเว้นเฟอร์นิเจอร์ รวมทั้งการผลิตสิ่งของที่ทำจากฟาง และวัสดุอุตสาหกรรมอื่น ๆ	37	100.0	21	56.8	9	24.3	7	18.9	-	-			
22	การพิมพ์โฆษณา การพิมพ์ และการทำสำเนาสิ่งพิมพ์	1	100.0	-	-	1	100.0	-	-	-	-			
25	การผลิตผลิตภัณฑ์ยางและพลาสติก	25	100.0	8	32.0	7	28.0	10	40.0	-	-			
26	การผลิตผลิตภัณฑ์พลาสติกแอสโบลี	31	100.0	16	51.6	9	29.0	5	16.1	1	3.2			
28	การผลิตผลิตภัณฑ์ที่ทำจากโลหะประเภทอื่น ๆ ยกเว้นเครื่องจักร และอุปกรณ์	14	100.0	6	42.9	4	28.6	2	14.3	2	14.3			
29	การผลิตเครื่องจักรและอุปกรณ์ ซึ่งมีได้จัดประเภทไว้ในที่อื่น	1	100.0	1	100.0	-	-	-	-	-	-			
31	การผลิตเครื่องจักรและอุปกรณ์ไฟฟ้า ซึ่งมีได้จัดประเภทไว้ในที่อื่น	2	100.0	1	50.0	1	50.0	-	-	-	-			
34	การผลิตยานยนต์ รถพ่วง และรถถังรบทาง	5	100.0	1	20.0	4	80.0	-	-	-	-			
35	การผลิตเครื่องอุปโภคบริโภคขนส่งอื่น ๆ	1	100.0	1	100.0	-	-	-	-	-	-			
36	การผลิตเฟอร์นิเจอร์ รวมทั้งการผลิตซึ่งมิได้จัดประเภทไว้	8	100.0	6	75.0	-	-	2	25.0	-	-			

ตาราง 4 จำนวนต่อร้อยละของทางประกอบอุตสาหกรรมผลิตด้านยานพาหนะตามช่วงเวลาในการดำเนินงาน และผู้ประกอบการ (ต่อ)

Table 4 Number and Percentage of Manufacturing Establishments by Period of Operation and Group of Industry (Contd.)

รหัส Code	หมู่อุตสาหกรรม Industry	รวม Total												Group of Industry			
		< 5		5-9		10-19		≥ 20									
		จำนวน Number	ร้อยละ %	จำนวน Number	ร้อยละ %	จำนวน Number	ร้อยละ %	จำนวน Number	ร้อยละ %	จำนวน Number	ร้อยละ %	จำนวน Number	ร้อยละ %				
319	การผลิตยานยนต์ส่วนบุคคลประเภทอื่น ๆ ซึ่งมีได้จดทะเบียนในชื่อ	1	100.0	-	1	100.0	-	-	-	-	-	-	-	-	-	Manufacture of other electrical equipment n.e.c.	
342	การผลิตตัวถัง (Coachwork) สำหรับรถยนต์ รวมทั้งการผลิต รถพ่วงและรถกึ่งพ่วง	5	100.0	1	20.0	4	80.0	-	-	-	-	-	-	-	-	Manufacture of bodies (coachwork) for motor vehicles; manufacture of trailers and semi-trailers	
351	การต่อเรือและการซ่อมเรือ	1	100.0	1	100.0	-	-	-	-	-	-	-	-	-	-	Building and repairing of ships and boats	
361	การผลิตเฟอร์นิเจอร์	8	100.0	6	75.0	-	-	2	25.0	-	-	-	-	-	-	Manufacture of furniture	
369	การผลิต ซึ่งมีได้จดทะเบียนในชื่อ															-	Manufacturing n.e.c.

ตาราง 5 จำนวนและอัตราร้อยละของสถานประกอบการตามอุตสาหกรรมหลัก จำนวนตามมูลค่าของผลิตภัณฑ์ และขนาดอุตสาหกรรม
 Table 5 Number and Percentage of Manufacturing Establishments by Registered Capital and Division of Industry

รหัส Code	หมวดอุตสาหกรรม Division of Industry	จำนวน (หน่วย: จำนวน) (Unit: Million baht)													
		<1		1-9		10-49		50-99		≥ 100		Total			
		จำนวน Number	ร้อยละ %	จำนวน Number	ร้อยละ %	จำนวน Number	ร้อยละ %	จำนวน Number	ร้อยละ %	จำนวน Number	ร้อยละ %	จำนวน Number	ร้อยละ %	จำนวน Number	ร้อยละ %
	อุตสาหกรรม	1	100.0	59	36.0	55	33.5	29	17.7	8	4.9	13	7.9		
15	การผลิตสินค้าอาหารและเครื่องดื่ม	36	100.0	12	33.3	10	27.8	8	22.2	4	11.1	2	5.6		Manufacture of food products and beverages
17	การผลิตสิ่งทอ	1	100.0	1	100.0	-	-	-	-	-	-	-	-		Manufacture of textiles
18	การผลิตเครื่องแต่งกาย รวมทั้งการตกแต่งและย้อมสีเส้นด้าย	2	100.0	1	50.0	1	50.0	-	-	-	-	-	-		Manufacture of wearing apparel, dressing and dyeing of fur
20	การผลิตไม้และผลิตภัณฑ์จากไม้และไม้เทียม รวมทั้งเฟอร์นิเจอร์ รวมทั้งการผลิตสิ่งของที่ทำจากพลาสติก และวัตถุเทียมอื่น ๆ	37	100.0	10	27.0	17	46.0	7	18.9	1	2.7	2	5.4		Manufacture of wood and of products of wood and cork, except furniture; manufacture of articles of straw and plaiting materials
22	การผลิตฟิล์มถ่ายภาพ การพิมพ์ และการทำแผ่นเสียงบันทึก	1	100.0	-	-	1	100.0	-	-	-	-	-	-		Publishing, printing and reproduction of recorded media
25	การผลิตผลิตภัณฑ์ยางและพลาสติก	25	100.0	5	20.0	4	16.0	7	28.0	2	8.0	7	28.0		Manufacture of rubber and plastic products
26	การผลิตผลิตภัณฑ์โลหะ	31	100.0	14	45.2	11	35.5	4	12.9	1	3.2	1	3.2		Manufacture of other non-metallic mineral products
28	การผลิตผลิตภัณฑ์ที่ทำจากโลหะประเภทอื่น ยกเว้นเครื่องจักรและอุปกรณ์	14	100.0	5	35.7	7	50.0	1	7.1	-	-	1	7.1		Manufacture of fabricated metal products, except machinery and equipment
29	การผลิตเครื่องจักรและอุปกรณ์ ซึ่งมีได้จดทะเบียนไปจนถึงขั้น	1	100.0	1	100.0	-	-	-	-	-	-	-	-		Manufacture of machinery and equipment n.e.c.
31	การผลิตเครื่องจักรและอุปกรณ์ไฟฟ้า ซึ่งมีได้จดทะเบียนไปจนถึงขั้น	2	100.0	-	-	2	100.0	-	-	-	-	-	-		Manufacture of electrical machinery and apparatus n.e.c.
34	การผลิตยานยนต์ รถพ่วง และรถกึ่งรถพ่วง	5	100.0	5	100.0	-	-	-	-	-	-	-	-		Manufacture of motor vehicles, trailers and semi-trailers
35	การผลิตเครื่องอุปโภคบริโภคจากพลาสติกอื่น ๆ	1	100.0	-	-	-	-	1	100.0	-	-	-	-		Manufacture of other transport equipment
36	การผลิตเฟอร์นิเจอร์ รวมทั้งการผลิตซึ่งมีได้จดทะเบียนไปจนถึงขั้น	8	100.0	5	62.5	2	25.0	1	12.5	-	-	-	-		Manufacture of furniture; manufacturing n.e.c.

ตาราง 5 จำนวนและอัตราร้อยละของสถานประกอบการผลิต จำนวนตามมูลค่าทุนจดทะเบียน และหมู่อุตสาหกรรม

Table 5 Number and Percentage of Manufacturing Establishments by Registered Capital and Group of Industry

(หน่วย : ล้านบาท)
(Unit : Million baht)

รหัส Code	รวม Total		<1		1-5		10-49		50-99		≥100		Group of Industry
	จำนวน Number	ร้อยละ %	จำนวน Number	ร้อยละ %	จำนวน Number	ร้อยละ %	จำนวน Number	ร้อยละ %	จำนวน Number	ร้อยละ %	จำนวน Number	ร้อยละ %	
2	164	100.0	59	36.0	56	33.5	29	17.7	8	4.9	13	7.9	Total
151 การผลิต การแปรรูป และการเตรียมของเนื้อสัตว์ สัตว์ปีก ผลิตภัณฑ์ น้ำมัน และไขมัน	21	100.0	8	38.1	4	19.1	3	14.3	4	19.1	2	9.5	Production, processing and preservation of meat, fish, fruit, vegetables, oils and fats
152 ผลิตภัณฑ์พลาสติกใช้ในบ้าน	1	100.0	-	-	-	-	1	100.0	-	-	-	-	Manufacture of dairy products
154 การผลิตผลิตภัณฑ์อาหารอื่น ๆ	11	100.0	2	18.2	6	54.6	3	27.3	-	-	-	-	Manufacture of other food products
155 การผลิตเครื่องดื่ม	3	100.0	2	66.7	-	-	1	33.3	-	-	-	-	Manufacture of beverages
171 การปั่น การทอ และการแต่งสำเร็จสิ่งทอ	1	100.0	1	100.0	-	-	-	-	-	-	-	-	Spinning, weaving and finishing of textiles
181 การผลิตเครื่องแต่งกาย โดยเป็นเครื่องแต่งกายที่สำเร็จตามตัว	2	100.0	1	50.0	1	50.0	-	-	-	-	-	-	Manufacture of wearing apparel, except fur apparel
201 การเย็บยัดและการใช้ไม้	33	100.0	10	30.3	13	39.4	7	21.2	1	3.0	2	6.1	Sawmilling and planing of wood
202 การผลิตผลิตภัณฑ์จากไม้ ไม้สัก พังและวัสดุเทียม	4	100.0	-	-	4	100.0	-	-	-	-	-	-	Manufacture of products of wood, cork, straw and plating materials
222 การพิมพ์และกิจการบริการที่เกี่ยวของกับกระดาษพิมพ์	1	100.0	-	-	1	100.0	-	-	-	-	-	-	Printing and service activities related to printing
251 การผลิตผลิตภัณฑ์ยาง	22	100.0	5	22.7	2	9.1	6	27.3	2	9.1	7	31.8	Manufacture of rubber products
252 การผลิตผลิตภัณฑ์พลาสติก	3	100.0	-	-	2	66.7	1	33.3	-	-	-	-	Manufacture of plastic products
269 การผลิตผลิตภัณฑ์โลหะ ซึ่งมีลักษณะเป็นโลหะ ดึงไม่มีเหล็กขึ้น	31	100.0	14	45.2	11	35.5	4	12.9	1	3.2	1	3.2	Manufacture of non-metallic mineral products n.e.c.
261 การผลิตผลิตภัณฑ์โลหะ ดึงที่มีเหล็กขึ้น โลหะ ดึงไม่มีเหล็กขึ้น และเครื่องกำเนิดไฟฟ้า	9	100.0	3	33.3	5	55.6	-	-	-	-	1	11.1	Manufacture of structural metal products, tanks, reservoirs and steam generators
289 การผลิตผลิตภัณฑ์โลหะประติรูปอื่น ๆ รวมทั้งกิจการด้านบริการและผู้ผลิตผลิตภัณฑ์โลหะประติรูป	5	100.0	2	40.0	2	40.0	1	20.0	-	-	-	-	Manufacture of other fabricated metal products, service activities to producers of fabricated metal products

ตาราง 5 จำนวนและสัดส่วนของสถานประกอบการผลิต จำนวนคนงานตามกฎหมายจดทะเบียน และหมู่อุตสาหกรรม (ต่อ)
 Table 5 Number and Percentage of Manufacturing Establishments by Registered Capital and Group of Industry (Contd.)

(หน่วย : ล้านบาท)
 (Unit : Million Baht)

รหัส Code	หมู่อุตสาหกรรม 2	<1		1-9		10-49		50-99		≥ 100		Group of Industry	
		จำนวน Number	ร้อยละ %	จำนวน Number	ร้อยละ %	จำนวน Number	ร้อยละ %	จำนวน Number	ร้อยละ %	จำนวน Number	ร้อยละ %		
รวม Total	3	4	5	6	7	8	9	10	11	12	13	14	15
293	การผลิตเครื่องใช้ในบ้านเรือนซึ่งมิได้จัดประเภทไว้ในที่อื่น	1	100.0	1	100.0	-	-	-	-	-	-	-	Manufacture of domestic appliances n.e.c.
311	การผลิตมอเตอร์ไฟฟ้า เครื่องกำเนิดไฟฟ้า และหม้อแปลงไฟฟ้า	1	100.0	-	-	1	100.0	-	-	-	-	-	Manufacture of electric motors, generators and transformers
319	การผลิตเครื่องอุปกรณ์ไฟฟ้าอื่น ๆ ซึ่งมิได้จัดประเภทไว้ในที่อื่น	1	100.0	-	-	1	100.0	-	-	-	-	-	Manufacture of other electrical equipment n.e.c.
342	การผลิตตัวถัง (Coachwork) สำหรับยานยนต์ รวมทั้งการผลิตรถพ่วงและรถกึ่งพ่วง	5	100.0	5	100.0	-	-	-	-	-	-	-	Manufacture of bodies (coachwork) for motor vehicles; manufacture of trailers and semi-trailers
351	การต่อเรือและการซ่อมเรือ	1	100.0	-	-	-	1	100.0	-	-	-	-	Building and repairing of ships and boats
361	การผลิตเฟอร์นิเจอร์	-	-	-	-	-	-	-	-	-	-	-	Manufacture of furniture
369	การผลิตซึ่งมิได้จัดประเภทไว้ในที่อื่น	-	-	-	-	-	-	-	-	-	-	-	Manufacturing n.e.c.

ตาราง 6 จำนวนและร้อยละของสถานประกอบการอุตสาหกรรมต่างชนิด จำนวนสถานประกอบการอุตสาหกรรมต่างประเภท การได้รับการส่งเสริมการลงทุนของคณะกรรมการส่งเสริมการลงทุน และหมวดอุตสาหกรรม
 Table 6 Number and Percentage of Manufacturing Establishments by Foreign Investment, the Promotional Privileges from BOI and Division of Industry

รหัส Code	รวม Total	การยกเว้นภาษีต่างประเทศ												Division of Industry
		Foreign Investment						Promotional Privileges from BOI						
		ไม่มี No		มี Yes		ไม่ได้รับ No Privileges		ได้รับ Having Privileges		จำนวน Number	ร้อยละ %	จำนวน Number	ร้อยละ %	
จำนวน Number	ร้อยละ %	จำนวน Number	ร้อยละ %	จำนวน Number	ร้อยละ %	จำนวน Number	ร้อยละ %							
1	2	3	4	5	6	7	8	9	10	11	12	13		
อุตสาหกรรม	164	100.0	153	93.3	11	6.7	136	82.9	28	17.1	Total			
15 การผลิตเครื่องดื่มเพื่อการบริโภค	36	100.0	34	94.4	2	5.6	28	77.8	8	22.2	Manufacture of food products and beverages			
17 การผลิตสิ่งทอ	1	100.0	1	100.0	-	-	1	100.0	-	-	Manufacture of textiles			
18 การผลิตเครื่องสำอาง	2	100.0	2	100.0	-	-	2	100.0	-	-	Manufacture of wearing apparel, dressing and dyeing of fur			
20 การผลิตไม้กระดานและไม้ฉาก	37	100.0	36	97.3	1	2.7	31	83.8	6	16.2	Manufacture of wood and of products of wood and cork, except furniture; manufacture of articles of straw and plaiting materials			
22 การพิมพ์โฆษณา การพิมพ์ และการทำสำเนา	1	100.0	1	100.0	-	-	1	100.0	-	-	Printing, publishing and reproduction of recorded media			
25 การผลิตเครื่องจักรกล	25	100.0	19	76.0	6	24.0	13	52.0	12	48.0	Manufacture of rubber and plastic products			
26 การผลิตเครื่องจักรกล	31	100.0	31	100.0	-	-	31	100.0	-	-	Manufacture of other non-metallic mineral products			
28 การผลิตเครื่องจักรกล	34	100.0	13	38.2	1	2.9	13	38.2	1	2.9	Manufacture of fabricated metal products, except machinery and equipment			
29 การผลิตเครื่องจักรกล	1	100.0	1	100.0	-	-	1	100.0	-	-	Manufacture of machinery and equipment n.e.c.			
31 การผลิตเครื่องจักรกล	2	100.0	2	100.0	-	-	2	100.0	-	-	Manufacture of electrical machinery and apparatus n.e.c.			
34 การผลิตยานยนต์	5	100.0	5	100.0	-	-	5	100.0	-	-	Manufacture of motor vehicles, trailers and semi-trailers			
35 การผลิตเครื่องจักรกล	1	100.0	-	-	1	100.0	-	-	1	100.0	Manufacture of other transport equipment			
36 การผลิตเฟอร์นิเจอร์	8	100.0	8	100.0	-	-	8	100.0	-	-	Manufacture of furniture; manufacturing n.e.c.			

* ประเทศที่มีมูลค่ามากที่สุด คือ ไต้หวัน ประเทศในยุโรป และประเทศอื่น ๆ

Countries with the Highest Percentage of Share Holding were Taiwan, Countries in Europe and Other Countries

ตาราง 6 จำนวนและร้อยละของสถานประกอบการอุตสาหกรรมผลิต ด้านเคมีการลงทุนจากต่างประเทศ ตามได้รับสิทธิส่งเสริมการลงทุนของคณะกรรมการส่งเสริมการลงทุน และผู้อุตสาหกรรม
 Table 6 Number and Percentage of Manufacturing Establishments by Foreign Investment, the Promotional Privileges from BOI and Group of Industry

รหัส Code	หมู่อุตสาหกรรม	การลงทุนจากต่างประเทศ										การได้รับสิทธิส่งเสริมการลงทุนจากคณะกรรมการส่งเสริมการลงทุน		Group of Industry
		Foreign Investment					Promotional Privileges from BOI					Total	Total	
		ไม่มี	มี	Yes	No Privileges	ได้รับ	ไม่ได้รับ							
จำนวน	ร้อยละ	จำนวน	ร้อยละ	จำนวน	ร้อยละ	จำนวน	ร้อยละ	จำนวน	ร้อยละ	จำนวน	ร้อยละ			
3	4	5	6	7	8	9	10	11	12	13	14	15		
	ยอดรวม	164	100.0	153	93.3	11	6.7	136	82.9	28	17.1			
151	การผลิต การแปรรูป และการเก็บถนอมเนื้อสัตว์ สัตว์น้ำ ผลไม้ สัตว์ นม และไข่	21	100.0	19	90.5	2	9.5	14	66.7	7	33.3	Production, processing and preservation of meat, fish, fruit, vegetables, oils and fats		
152	ผลิตภัณฑ์ที่ได้อาหาร	1	100.0	1	100.0	-	-	1	100.0	-	-	Manufacture of dairy products		
154	การผลิตผลิตภัณฑ์อาหารอื่น ๆ	11	100.0	11	100.0	-	-	10	90.9	1	9.1	Manufacture of other food products		
155	การผลิตเครื่องดื่ม	3	100.0	3	100.0	-	-	3	100.0	-	-	Manufacture of beverages		
171	การปั่นการทอ และการแต่งเส้นสิ่งทอ	1	100.0	1	100.0	-	-	1	100.0	-	-	Spinning, weaving and finishing of textiles		
181	การผลิตเครื่องแต่งกาย ยกเว้นเครื่องแต่งกายที่ทำจากขนสัตว์	2	100.0	2	100.0	-	-	2	100.0	-	-	Manufacture of wearing apparel, except fur apparel		
201	การผลิตไม้และกระดาษ	33	100.0	32	97.0	1	3.0	27	81.8	6	18.2	Sawmilling and planing of wood		
202	การผลิตผลิตภัณฑ์จากไม้ ไม้ซีก ฟางและวัสดุกระดาษ	4	100.0	4	100.0	-	-	4	100.0	-	-	Manufacture of products of wood, cork, straw and plaiting materials		
222	การพิมพ์และกิจการอื่นที่เกี่ยวข้องกับการพิมพ์	1	100.0	1	100.0	-	-	1	100.0	-	-	Printing and service activities related to printing		
251	การผลิตผลิตภัณฑ์ยาง	22	100.0	16	72.7	6	27.3	12	54.6	10	45.5	Manufacture of rubber products		
252	การผลิตผลิตภัณฑ์พลาสติก	3	100.0	3	100.0	-	-	1	33.3	2	66.7	Manufacture of plastic products		
269	การผลิตผลิตภัณฑ์แร่โลหะ ซึ่งมีได้จัดประเภทไว้ในที่อื่น	31	100.0	31	100.0	-	-	31	100.0	-	-	Manufacture of non-metallic mineral products n.e.c.		
281	การผลิตผลิตภัณฑ์ที่มีโครงสร้างเป็นโลหะ ถังหมัก ที่สูบน้ำ และเครื่องกังหันไอน้ำ	9	100.0	8	88.9	1	11.1	8	88.9	1	11.1	Manufacture of structural metal products, tanks, reservoirs and steam generators		
289	การผลิตผลิตภัณฑ์โลหะประติมากรรม ารวมทั้งกิจกรรมด้านการบริการและผลิตภัณฑ์โลหะประดิษฐ์	5	100.0	5	100.0	-	-	5	100.0	-	-	Manufacture of other fabricated metal products; service activities to producers of fabricated metal products		
293	การผลิตเครื่องใช้ในบ้านเรือน ซึ่งมีได้จัดประเภทไว้ในที่อื่น	1	100.0	1	100.0	-	-	1	100.0	-	-	Manufacture of domestic appliances n.e.c.		
311	การผลิตมอเตอร์ไฟฟ้า เครื่องกำเนิดไฟฟ้า และหม้อแปลงไฟฟ้า	1	100.0	1	100.0	-	-	1	100.0	-	-	Manufacture of electric motors, generators and transformers		

ตาราง 6 จำนวนและอัตราส่วนของสถานประกอบการผลิต จำนวนตามตารางของต่างประเทศ ภายใต้การส่งเสริมการลงทุน และหมู่อุตสาหกรรม (ต่อ)

Table 6 Number and Percentage of Manufacturing Establishments by Foreign Investment, the Promotional Privileges from BOI and Group of Industry (Contd.)

รหัส Code	หมู่อุตสาหกรรม	การลงทุนจากต่างประเทศ												Group of Industry	
		Foreign Investment						Promotional Privileges from BOI							
		ไม่มี		มี*		ไม่ได้รับ		ได้รับ		ไม่ได้รับ		ได้รับ			
จำนวน	ร้อยละ	จำนวน	ร้อยละ	จำนวน	ร้อยละ	จำนวน	ร้อยละ	จำนวน	ร้อยละ	จำนวน	ร้อยละ	จำนวน	ร้อยละ		
3	4	5	6	7	8	9	10	11	12	13	14	15	16		
319	การผลิตเครื่องอุปโภคบริโภคไฟฟ้าอื่น ๆ ซึ่งมีได้แก่ประเภทไว้	1	100.0	1	100.0	-	-	1	100.0	-	-	-	-	-	Manufacture of other electrical equipment n.e.c.
342	การผลิตตัวถัง (Coachwork) สำหรับยานยนต์ รวมทั้งการผลิต	5	100.0	5	100.0	-	-	5	100.0	-	-	-	-	-	Manufacture of bodies (coachwork) for motor vehicles;
	รถพ่วงและรถกึ่งพ่วง														manufacture of trailers and semi-trailers
351	การก่อสร้างเรือและการซ่อมเรือ	1	100.0	-	-	1	100.0	-	-	-	-	1	100.0	100.0	Building and repairing of ships and boats
361	การผลิตเฟอร์นิเจอร์	8	100.0	8	100.0	-	-	8	100.0	-	-	-	-	-	Manufacture of furniture
369	การผลิต ซึ่งมีได้แก่ประเภทไว้ในที่อื่น														Manufacturing n.e.c.

* ประเทศที่มีอัตราส่วนมากที่สุด คือ ได้รับ ประเทศในยุโรป และประเทศอื่น ๆ

Countries with the Highest Percentage of Share Holding were Taiwan Countries in Europe and Other Countries

ตาราง 7 จำนวนและอัตราการประกอบอุตสาหกรรมภาค อุตสาหกรรมระยะเวลาที่ทำการผลิตในร้อยละ 2539 จำนวนชั่วโมงที่ทำการผลิตต่อวัน และรวมอุตสาหกรรม
 Table 7 Number and Percentage of Manufacturing Establishments by Period of Operation in 1996, Number of Operating Hours Per Day and Division of Industry

รหัส Code	รวม Total	ช่วงเวลาทำการผลิตในปี 2539 (เดือน)												ชั่วโมงทำการผลิตต่อวัน			Division of Industry
		≤ 6			7-9			10-12			Operating Hours Per Day			Total			
		จำนวน Number	ร้อยละ %	จำนวน Number	ร้อยละ %	จำนวน Number	ร้อยละ %	จำนวน Number	ร้อยละ %	จำนวน Number	ร้อยละ %	จำนวน Number	ร้อยละ %				
2	164	100.0	10	6.1	28	17.1	126	76.8	129	78.7	35	21.3					
15	36	100.0	-	-	8	22.2	28	77.8	18	50.0	18	50.0	Manufacture of food products and beverages				
17	1	100.0	-	-	1	100.0	-	-	1	100.0	-	-	Manufacture of textiles				
18	2	100.0	1	50.0	-	-	1	50.0	1	50.0	1	50.0	Manufacture of wearing apparel; dressing and dyeing of fur				
20	37	100.0	3	8.1	10	27.0	24	64.9	34	91.9	3	8.1	Manufacture of wood and of products of wood and cork, except furniture; manufacture of articles of straw and plaiting materials				
22	1	100.0	-	-	-	-	1	100.0	1	100.0	-	-	Publishing, printing and reproduction of recorded media				
25	25	100.0	1	4.0	2	8.0	22	88.0	13	52.0	12	48.0	Manufacture of rubber and plastic products				
26	31	100.0	3	9.7	3	9.7	25	80.7	30	96.8	1	3.2	Manufacture of other non-metallic mineral products				
28	14	100.0	1	7.1	-	-	13	92.9	14	100.0	-	-	Manufacture of fabricated metal products, except machinery and equipment				
29	1	100.0	1	100.0	-	-	-	-	1	100.0	-	-	Manufacture of machinery and equipment n.e.c.				
31	2	100.0	-	-	1	50.0	1	50.0	2	100.0	-	-	Manufacture of electrical machinery and apparatus n.e.c.				
34	5	100.0	-	-	-	-	5	100.0	5	100.0	-	-	Manufacture of motor vehicles, trailers and semi-trailers				
35	1	100.0	-	-	-	-	1	100.0	1	100.0	-	-	Manufacture of other transport equipment				
36	8	100.0	-	-	3	37.5	5	62.5	8	100.0	-	-	Manufacture of furniture; manufacturing n.e.c.				

ตาราง 7 จำนวนและอัตราร้อยละของโรงงานอุตสาหกรรมที่เปิดดำเนินการผลิต จำนวนชั่วโมงที่เปิดดำเนินการผลิตต่อวัน และหมู่อุตสาหกรรม

Table 7 Number and Percentage of Manufacturing Establishments by Period of Operation in 1996, Number of Operating Hours Per Day and Group of Industry

รหัส Code	หมู่อุตสาหกรรม Industry	ระยะเวลาที่ทำการผลิตในปี 2539 (เดือน) Period of Operation in 1996 (Month)												จำนวนชั่วโมงที่เปิดดำเนินการผลิตต่อวัน Operating Hours Per Day		Group of Industry
		≤ 6		7-9		10-12		≤ 10		> 10		จำนวน Number	ร้อยละ %			
		จำนวน Number	ร้อยละ %	จำนวน Number	ร้อยละ %	จำนวน Number	ร้อยละ %	จำนวน Number	ร้อยละ %	จำนวน Number	ร้อยละ %					
รวม Total		164	100.0	10	6.1	28	17.1	126	76.8	129	78.7	35	21.3	Total		
151	การผลิต การแปรรูป และถนอมเนื้อสัตว์ สัตว์น้ำ พืชผัก Food, meat and fish processing	21	100.0	-	-	7	33.3	14	66.7	12	57.1	9	42.9	Production, processing and preservation of meat, fish, fruit, vegetables, oils and fats		
152	ผลิตภัณฑ์จากพืช Plant products	1	100.0	-	-	-	-	1	100.0	-	-	1	100.0	Manufacture of dairy products		
154	การผลิตผลิตภัณฑ์กระดาษ Paper and allied products	21	100.0	-	-	1	4.8	10	47.6	4	19.0	7	33.3	Manufacture of other food products		
155	การผลิตเครื่องดื่ม Beverages	3	100.0	-	-	-	-	3	100.0	7	66.7	1	33.3	Manufacture of beverages		
171	การปั่น การทอ และการแต่งเส้นใยสังเคราะห์ Textiles	1	100.0	-	-	1	100.0	-	-	1	100.0	-	-	Spinning, weaving and finishing of textiles		
181	การผลิตเครื่องแต่งกาย เช่น เสื้อผ้า กระเป๋า รองเท้า และหมวก Clothing and accessories	2	100.0	1	50.0	-	-	1	50.0	1	50.0	1	50.0	Manufacture of wearing apparel, except fur apparel		
201	การผลิตชิ้นส่วนยานยนต์ Transport equipment	33	100.0	3	9.1	10	30.3	20	60.6	30	90.9	3	9.1	Sawmilling and planing of wood		
202	การผลิตผลิตภัณฑ์พลาสติก Plastics	4	100.0	-	-	-	-	4	100.0	4	100.0	-	-	Manufacture of products of wood, cork, straw and plating materials		
222	การพิมพ์และกิจการที่เกี่ยวข้องกับการพิมพ์ Printing and allied activities	1	100.0	-	-	-	-	1	100.0	1	100.0	-	-	Printing and service activities related to printing		
251	การผลิตผลิตภัณฑ์ยาง Rubber and plastic products	22	100.0	1	4.6	2	9.1	19	86.4	13	59.1	9	40.9	Manufacture of rubber products		
252	การผลิตผลิตภัณฑ์พลาสติก Plastic products	3	100.0	-	-	-	-	3	100.0	-	-	3	100.0	Manufacture of plastic products		
269	การผลิตผลิตภัณฑ์โลหะ Metal products	31	100.0	3	9.7	3	9.7	25	80.7	30	96.8	1	3.2	Manufacture of non-metallic mineral products n.e.c.		
281	การผลิตผลิตภัณฑ์เครื่องจักรกล Machinery	9	100.0	-	-	-	-	9	100.0	9	100.0	-	-	Manufacture of structural metal products, tanks, reservoirs and steam generators		
289	การผลิตผลิตภัณฑ์โลหะประเภทอื่น Other metal products	5	100.0	1	20.0	-	-	4	80.0	5	100.0	-	-	Manufacture of other fabricated metal products, service activities to producers of fabricated metal products		

ตาราง 7 จำนวนและอัตราร้อยละของโรงงานอุตสาหกรรมผลิตชิ้นส่วนรถยนต์ 2539 จำนวนชั่วโมงที่ทำการผลิตต่อวัน และหมู่อุตสาหกรรม (ต่อ)
 Table 7 Number and Percentage of Manufacturing Establishments by Period of Operation in 1996, Number of Operating Hours Per Day and Group of Industry (Contd.)

รหัส Code	หมู่อุตสาหกรรม 2	ระยะเวลาที่ทำการผลิตในปี 2539 (เดือน)												ชั่วโมงที่ทำการผลิตต่อวัน			Group of Industry		
		Period of Operation in 1996 (Month)						Operating Hours Per Day											
		≤ 6		7-9		10-12		≤ 10		> 10									
จำนวน Number	ร้อยละ %	จำนวน Number	ร้อยละ %	จำนวน Number	ร้อยละ %	จำนวน Number	ร้อยละ %	จำนวน Number	ร้อยละ %	จำนวน Number	ร้อยละ %	จำนวน Number	ร้อยละ %						
1	2	3	4	5	6	7	8	9	10	11	12	13	14	15	16	17	18	19	
293	การผลิตเครื่องใช้ในบ้านเรือน ซึ่งมีได้จัดประเภทไว้ในที่อื่น	1	100.0	1	100.0	-	-	-	-	-	-	1	100.0	-	-	-	-	-	Manufacture of domestic appliances n.e.c.
311	การผลิตมอเตอร์ไฟฟ้า เครื่องกำเนิดไฟฟ้า และหม้อแปลงไฟฟ้า	1	100.0	-	-	1	100.0	-	-	-	-	1	100.0	-	-	-	-	-	Manufacture of electric motors, generators and transformers
319	การผลิตเครื่องอุปโภคไฟฟ้าอื่น ๆ ซึ่งมีได้จัดประเภทไว้ในที่อื่น	1	100.0	-	-	-	-	-	-	1	100.0	1	100.0	-	-	-	-	-	Manufacture of other electrical equipment n.e.c.
342	การผลิตตัวถัง (Coachwork) สำหรับยานยนต์รวมทั้งการผลิตรถพ่วงและรถกึ่งพ่วง	5	100.0	-	-	-	-	-	-	5	100.0	5	100.0	-	-	-	-	-	Manufacture of bodies (coachwork) for motor vehicles; manufacture of trailers and semi-trailers
351	การต่อเรือและการซ่อมเรือ	1	100.0	-	-	-	-	-	-	-	-	1	100.0	-	-	-	-	-	Building and repairing of ships and boats
361	การผลิตเฟอร์นิเจอร์	8	100.0	-	-	-	-	-	-	-	-	-	-	-	-	-	-	-	Manufacture of furniture
369	การผลิต ซึ่งมีได้จัดประเภทไว้ในที่อื่น	8	100.0	-	-	-	-	3	37.5	5	62.5	8	100.0	-	-	-	-	-	Manufacturing n.e.c.

ตาราง 8 จำนวนและค่าร้อยละของสถานประกอบการผลิต จำแนกตามการส่งผลิตออกใช้จำหน่าย ในต่างประเทศ การนำเข้าจากต่างประเทศ และหมวดอุตสาหกรรม
 Table 8 Number and Percentage of Manufacturing Establishments by Exporting Goods Produced, Using Imported Materials and Division of Industry

รหัส Code	หมวดอุตสาหกรรม Industry	การส่งผลิตออกใช้จำหน่ายในต่างประเทศ						การใช้วัตถุดิบส่งจำหน่ายจากต่างประเทศ						การใช้วัตถุดิบนำเข้า						Division of Industry
		ไม่ส่งออก No Export		มีกาส่งออก Exporting		รวม Total		ไม่ใช้วัตถุดิบนำเข้า No Import		ใช้วัตถุดิบนำเข้า Using Imported Materials		รวม Total		ไม่ใช้วัตถุดิบนำเข้า No Import		ใช้วัตถุดิบนำเข้า Using Imported Materials				
จำนวน Number	ร้อยละ %	จำนวน Number	ร้อยละ %	จำนวน Number	ร้อยละ %	จำนวน Number	ร้อยละ %	จำนวน Number	ร้อยละ %	จำนวน Number	ร้อยละ %	จำนวน Number	ร้อยละ %	จำนวน Number	ร้อยละ %	จำนวน Number	ร้อยละ %	จำนวน Number	ร้อยละ %	
1	2	3	4	5	6	7	8	9	10	11	12	13	14	15	16	17	18	19	20	
		100.0	83.3	17.7	146	89.0	11.0													
15	การผลิตเครื่องดื่มอาหารและเครื่องดื่ม	36	100.0	30	83.3	6	16.7	34	94.4	2	5.6	Manufacture of food products and beverages								
17	การผลิตสิ่งทอ	1	100.0	1	100.0			1	100.0			Manufacture of textiles								
18	การผลิตเครื่องสำอาง รวมทั้งการตกแต่งและย้อมสีพิเศษ	2	100.0	1	50.0	1	50.0	1	50.0	1	50.0	Manufacture of wearing apparel, dressing and dyeing of fur								
20	การผลิตไม้และผลิตภัณฑ์จากไม้และไม้เทียม ยกเว้นเฟอร์นิเจอร์ รวมทั้งการผลิตสิ่งของที่ทำจากฟาง และวัสดุเทียมอื่น ๆ	37	100.0	34	91.9	3	8.1	32	86.5	5	13.5	Manufacture of wood and of products of wood and cork, except furniture; manufacture of articles of straw and plaiting materials								
22	การพิมพ์ โฆษณา การพิมพ์ และการทำสำเนาสิ่งพิมพ์	1	100.0	1	100.0			1	100.0			Printing, publishing and reproduction of recorded media								
25	การผลิตผลิตภัณฑ์ยางและพลาสติก	25	100.0	8	32.0	17	68.0	20	80.0	5	20.0	Manufacture of rubber and plastic products								
26	การผลิตเหล็กกล้าและเหล็ก	31	100.0	31	100.0			31	100.0			Manufacture of other non-ferrous metal products								
28	การผลิตผลิตภัณฑ์ที่ทำจากโลหะประเภทอื่น ๆ ยกเว้นเครื่องจักรและอุปกรณ์	14	100.0	13	92.9	1	7.1	12	85.7	2	14.3	Manufacture of fabricated metal products, except machinery								
29	การผลิตเครื่องจักรและอุปกรณ์ ซึ่งมีใช้ต่อประเภทไว้ในที่อื่น	1	100.0	1	100.0			1	100.0			Manufacture of machinery and equipment n.e.c.								
31	การผลิตเครื่องจักรและตัวอุปกรณ์ไฟฟ้า ซึ่งมีใช้ต่อประเภทไว้ในที่อื่น	2	100.0	2	100.0			1	50.0	1	50.0	Manufacture of electrical machinery and apparatus n.e.c.								
34	การผลิตยานยนต์ รถพ่วง และรถจักรยาน	5	100.0	5	100.0			5	100.0			Manufacture of motor vehicles, trailers and semi-trailers								
35	การผลิตเครื่องจักรการขนส่งอื่น ๆ	1	100.0	1	100.0			1	100.0			Manufacture of other transport equipment								
36	การผลิตเฟอร์นิเจอร์ รวมทั้งการผลิตซึ่งมีใช้ต่อประเภทไว้ในที่อื่น	8	100.0	7	87.5	1	12.5	6	75.0	2	25.0	Manufacture of furniture; manufacturing n.e.c.								

ตาราง 8 จำนวนและอัตราการขยายตัวของสถานประกอบการผลิตจำหน่าในต่างประเทศ การใช้วัตถุดิบ-1 ซึ่งนำเข้าต่างประทศ และมูลค่า صادرات
 Table 8 Number and Percentage of Manufacturing Establishments by Exporting Goods Produced, Using Imported Materials and Group of Industry

รหัส Code	หมู่อุตสาหกรรม Industry	การส่งออก Exporting Goods Produced				การนำเข้า Using Imported Materials				รวม Total	กลุ่มอุตสาหกรรม Group of Industry		
		จำนวน Number	ร้อยละ %	จำนวน Number	ร้อยละ %	จำนวน Number	ร้อยละ %	จำนวน Number	ร้อยละ %				
1	ยอดรวม	164	100.0	135	87.3	29	17.7	146	89.0	18	11.0	13	Total
151	การผลิต การแปรรูป และการเก็บถนอมเนื้อสัตว์ สัตว์น้ำ ผัก ไม้ สด น้ำมัน และ ไขมัน	21	100.0	15	71.4	6	28.6	20	95.2	1	4.8	1	Production, processing and preservation of meat, fish, fruit, vegetables, oil and fats
152	ผลิตภัณฑ์ที่ทำจากนม	1	100.0	1	100.0	-	-	-	-	1	100.0	-	Manufacture of dairy products
154	การผลิตผลิตภัณฑ์อาหารอื่น ๆ	11	100.0	11	100.0	-	-	11	100.0	-	-	-	Manufacture of other food products
155	การผลิตเครื่องดื่ม	3	100.0	3	100.0	-	-	3	100.0	-	-	-	Manufacture of beverages
171	การปั่น การทอ และการแต่งสำเร็จสิ่งทอ	1	100.0	1	100.0	-	-	1	100.0	-	-	-	Spinning, weaving and finishing of textiles
181	การผลิตเครื่องแต่งกาย เครื่องเรือนและภาชนะที่ตกแต่งแล้ว	2	100.0	1	50.0	1	50.0	1	50.0	1	50.0	-	Manufacture of wearing apparel, except fur apparel
201	การเย็บและการไถไม้	33	100.0	31	93.9	2	6.1	31	93.9	2	6.1	-	Sawmilling and planing of wood
202	การผลิตผลิตภัณฑ์ไม้ ไม้ซีก ฟางและวัสดุกระดาษ	4	100.0	3	75.0	1	25.0	1	25.0	3	75.0	-	Manufacture of products of wood, cork, straw and plaiting materials
222	การพิมพ์และกิจการรวมคำมการบริการที่เกี่ยวข้องกับการพิมพ์	1	100.0	1	100.0	-	-	1	100.0	-	-	-	Printing and service activities related to printing
251	การผลิตสิ่งทอสังเคราะห์	22	100.0	5	22.7	17	77.3	17	77.3	5	22.7	-	Manufacture of rubber products
252	การผลิตผลิตภัณฑ์พลาสติก	3	100.0	3	100.0	-	-	3	100.0	-	-	-	Manufacture of plastic products
269	การผลิตผลิตภัณฑ์เครื่องโลหะ ซึ่งมีได้แก่ประเภทไปนตีอื่น	31	100.0	31	100.0	-	-	31	100.0	-	-	-	Manufacture of non-metallic mineral products n.e.c.
281	การผลิตผลิตภัณฑ์ที่มีโครงสร้างเป็นโลหะ ถึงแม้ว่าที่เสียบ้าน และ เครื่องกำเนิดไอน้ำ	9	100.0	8	88.9	1	11.1	8	88.9	1	11.1	-	Manufacture of structural metal products, tanks, reservoirs and steam generators
289	การผลิตผลิตภัณฑ์โลหะประติงอื่น ๆ รวมทั้งกิจกรรม ด้านการบริการผู้ผลิตผลิตภัณฑ์โลหะประติง	5	100.0	5	100.0	-	-	4	80.0	1	20.0	-	Manufacture of other fabricated metal products, service activities to producers of fabricated metal products
293	การผลิตเครื่องใช้ในบ้านเรือน ซึ่งมีได้แก่ประเภทไปนตีอื่น	1	100.0	1	100.0	-	-	1	100.0	-	-	-	Manufacture of domestic appliances n.e.c.
311	การผลิตมอเตอร์ไฟฟ้า เครื่องกำเนิดไฟฟ้า และหม้อแปลงไฟฟ้า	1	100.0	1	100.0	-	-	-	-	1	100.0	-	Manufacture of electric motors, generators and transformers
319	การผลิตเครื่องอุปกรณไฟฟ้าอื่น ๆ ซึ่งมีได้แก่ประเภทไปนตีอื่น	1	100.0	1	100.0	-	-	1	100.0	-	-	-	Manufacture of other electrical equipment n.e.c.
342	การผลิตตัวถัง (Coachwork) สำหรับยานยนต์ รวมทั้งการผลิต รถพ่วงและรถเก๋งพ่วง	5	100.0	5	100.0	-	-	5	100.0	-	-	-	Manufacture of bodies (coachwork) for motor vehicles; manufacture of trailers and semi-trailers
351	การผลิตเรือและการซ่อมเรือ	1	100.0	1	100.0	-	-	1	100.0	-	-	-	Building and repairing of ships and boats
361	การผลิตเฟอร์นิเจอร์	8	100.0	7	87.5	1	12.5	6	75.0	2	25.0	-	Manufacture of furniture
369	การผลิต ซึ่งมีได้แก่ประเภทไปนตีอื่น	8	100.0	7	87.5	1	12.5	6	75.0	2	25.0	-	Manufacturing n.e.c.

ตาราง 9 จำนวนและอัตราส่วนของสถานประกอบการที่ขยายตัวเพิ่มขึ้นในระหว่างปีที่ผ่านมา (พ.ศ. 2535-2539) และตามอุตสาหกรรม
 Table 9 Number and Percentage of Manufacturing Establishments by Business Expanding in the Past 5 Years (1992-1996) and Division of Industry

รหัส Code	หมวดอุตสาหกรรม Division of Industry	ไม่มีการขยาย Bepared the Business										รวม Total	จำนวน จำนวน	ร้อยละ %	Division of Industry	
		ปรับปรุงกิจการ Expansion		ขยายตัว Built		ซื้อเครื่องจักร และเครื่องมือ Bought New Machine and Equipments		จ้างคน ทำงานเพิ่ม Employed		เพิ่มปริมาณ การผลิต Increased Volume of Production						
		จำนวน Number	ร้อยละ %	จำนวน Number	ร้อยละ %	จำนวน Number	ร้อยละ %	จำนวน Number	ร้อยละ %	จำนวน Number	ร้อยละ %					
1		3	4	5	6	7	8	9	10	11	12	13	14	15	16	17
2	อุตสาหกรรม Total	164	100.0	92	56.1	72	43.9	2	2.0	17	23.6	6	8.3	47	65.3	Total
15	การผลิตเครื่องดื่มอาหารและเครื่องดื่ม Manufacture of food products and beverages	36	100.0	25	69.4	11	30.6	-	-	4	36.4	2	18.2	5	45.5	Manufacture of food products and beverages
17	การผลิตสิ่งทอ Manufacture of textiles	1	100.0	-	-	1	100.0	-	-	-	-	-	-	1	100.0	Manufacture of textiles
18	การผลิตเครื่องแต่งกาย รวมทั้งการตกแต่งและออร์เนอเมนต์ Manufacture of wearing apparel, dressing and dyeing of fur	2	100.0	1	50.0	1	50.0	-	-	-	-	-	-	1	100.0	Manufacture of wearing apparel, dressing and dyeing of fur
20	การผลิตไม้และผลิตภัณฑ์จากไม้และใช้ที่กั้นภายในเฟอร์นิเจอร์ รวมทั้งการผลิตสิ่งของที่ทำงานทำ และวัสดุตกแต่งอื่น ๆ Manufacture of wood and of products of wood and cork, except furniture; manufacture of articles of straw and plaiting materials	37	100.0	21	56.8	16	43.2	1	4.3	3	18.8	1	6.3	11	68.8	Manufacture of wood and of products of wood and cork, except furniture; manufacture of articles of straw and plaiting materials
22	การผลิตสิ่งพิมพ์ การพิมพ์ และการทำสำเนาสิ่งพิมพ์ Publishing, printing and reproduction of recorded media	1	100.0	-	-	1	100.0	-	-	-	-	-	-	1	100.0	Publishing, printing and reproduction of recorded media
25	การผลิตผลิตภัณฑ์ยางและพลาสติก Manufacture of rubber and plastic products	25	100.0	12	48.0	13	52.0	1	7.7	3	23.1	-	-	9	69.2	Manufacture of rubber and plastic products
26	การผลิตผลิตภัณฑ์จากแร่โลหะ Manufacture of other non-metallic mineral products	31	100.0	15	48.4	16	51.6	-	-	7	43.8	-	-	9	56.3	Manufacture of other non-metallic mineral products
28	การผลิตผลิตภัณฑ์ที่ทำจากโลหะประเภทโลหะและเครื่องจักร และอุปกรณ์ Manufacture of fabricated metal products, except machinery and equipment	14	100.0	8	57.1	6	42.9	-	-	-	-	1	16.7	5	83.3	Manufacture of fabricated metal products, except machinery and equipment
29	การผลิตเครื่องจักรและอุปกรณ์ ซึ่งมีใช้ประกอบการเดินเรือ Manufacture of electrical machinery and apparatus n.e.c.	1	100.0	1	100.0	-	-	-	-	-	-	-	-	-	-	Manufacture of electrical machinery and apparatus n.e.c.
31	การผลิตเครื่องจักรและอุปกรณ์ที่ใช้ในครัวเรือน Manufacture of motor vehicles, trailers and semi-trailers	2	100.0	-	-	2	100.0	-	-	-	-	1	50.0	1	50.0	Manufacture of motor vehicles, trailers and semi-trailers
34	การผลิตยานยนต์ รถพ่วง และรถบรรทุก Manufacture of other transport equipment	5	100.0	1	20.0	4	80.0	-	-	-	-	1	25.0	3	75.0	Manufacture of other transport equipment
35	การผลิตเครื่องอุปโภคบริโภคอื่น ๆ Manufacture of furniture, manufacturing n.e.c.	1	100.0	1	100.0	-	-	-	-	-	-	-	-	-	-	Manufacture of furniture, manufacturing n.e.c.
36	การผลิตเครื่องจักร รวมทั้งการผลิตที่มีใช้ประกอบการเดินเรือ Manufacture of machinery and equipment n.e.c.	8	100.0	7	87.5	1	12.5	-	-	-	-	-	-	1	100.0	Manufacture of machinery and equipment n.e.c.

ตาราง 9 จำนวนและร้อยละของสถานประกอบการอุตสาหกรรมที่ขยายตัวเพิ่มขึ้นในรอบ 5 ปีที่ผ่านมา (พ.ศ. 2535-2539) และหมู่อุตสาหกรรม (ต่อ)
 Table 9 Number and Percentage of Manufacturing Establishments by Business Expanding in the Past 5 Years (1992-1996) and Group of Industry (Contd.)

รหัส Code	หมู่อุตสาหกรรม	ในปีที่ขยาย										มีการขยายปรับปรุงกิจการ Expanding Business										Group of Industry				
		รวม		ปรับปรุงกิจการ		รวม		ขยายหรือ ก่อสร้างโรงงาน		ซื้อเครื่องจักร และเครื่องมือ		จ้างคน ทำงานเต็ม		เพิ่มปริมาณ การผลิต		จำนวน Number	ร้อยละ %	จำนวน Number	ร้อยละ %	จำนวน Number	ร้อยละ %		จำนวน Number	ร้อยละ %		
		จำนวน No	ร้อยละ Expansion	จำนวน No	ร้อยละ Expansion	จำนวน Total	ร้อยละ Total	จำนวน Built	ร้อยละ New Plant	จำนวน Bought	ร้อยละ New Machines and Equipments	จำนวน Employed	ร้อยละ More Labour	จำนวน Increased	ร้อยละ of Production											
1		จำนวน Number	ร้อยละ %	จำนวน Number	ร้อยละ %	จำนวน Number	ร้อยละ %	จำนวน Number	ร้อยละ %	จำนวน Number	ร้อยละ %	จำนวน Number	ร้อยละ %	จำนวน Number	ร้อยละ %	จำนวน Number	ร้อยละ %	จำนวน Number	ร้อยละ %	จำนวน Number	ร้อยละ %	จำนวน Number	ร้อยละ %			
319	การผลิตเครื่องอุปกรณไฟฟ้าอื่น ๆ ซึ่งมีได้โปรดักไปนที่	1	100.0	-	-	1	100.0	-	-	-	-	1	100.0	-	-	-	-	1	100.0	-	-	-	-	-	Manufacture of other electrical equipment n.e.c.	
342	การผลิตตัวถัง (Coachwork) สำหรับยานยนต์ รวมทั้งการผลิต รถพ่วงและรถกึ่งพ่วง	5	100.0	1	20.0	4	80.0	-	-	-	-	1	25.0	-	-	-	-	1	25.0	-	-	-	-	3	75.0	Manufacture of bodies (coachwork) for motor vehicles; manufacture of trailers and semi-trailers
351	การต่อเรือและการซ่อมเรือ	1	100.0	1	100.0	-	-	-	-	-	-	-	-	-	-	-	-	-	-	-	-	-	-	-	Building and repairing of ships and boats	
361	การผลิตเฟอร์นิเจอร์	-	-	-	-	-	-	-	-	-	-	-	-	-	-	-	-	-	-	-	-	-	-	-	Manufacture of furniture	
369	การผลิต ซึ่งมีได้โปรดักไปนที่อื่น	8	100.0	7	87.5	1	12.5	-	-	-	-	-	-	-	-	-	-	-	-	-	-	-	1	100.0	Manufacturing n.e.c.	

ตาราง 10 จำนวนและอัตราส่วนของสถานประกอบการอุตสาหกรรมที่รับลงทุนระหว่าง พ.ศ. 2540-2542 และหมวดอุตสาหกรรม
 Table 10 Number and Percentage of Manufacturing Establishments by Planning to Expand the Business During 1997-1999 and Division of Industry

รหัส Codes	หมวดอุตสาหกรรม Division of Industry	มีแผนขยายรับลงทุนกิจการ Plan for Expansion												รวม Total	เพิ่มปริมาณ การผลิต Increase Volume of Production
		ไม่มีแผนขยาย No Plan for Expansion		ขยายเครื่องจักร และเครื่องใช้ Buy New Machinery and Equipments		ขยายเครื่องจักร และเครื่องใช้ Buy New Machinery and Equipments		จ้างคน ทำงานเพิ่ม Employ More Labourers		เพิ่มปริมาณ การผลิต Increase Volume of Production					
		จำนวน Number	ร้อยละ %	จำนวน Number	ร้อยละ %	จำนวน Number	ร้อยละ %	จำนวน Number	ร้อยละ %	จำนวน Number	ร้อยละ %				
1	รวม Total	164	100.0	169	64.5	55	33.5	4	7.3	9	16.4	3	5.5	39	76.9
2	อุตสาหกรรม Sector	36	100.0	23	63.9	13	36.1	2	15.4	2	15.4	-	-	9	69.2
15	การผลิตสิ่งทอ Manufacture of wearing apparel, dressing and dyeing of fur	1	100.0	1	100.0	-	-	-	-	-	-	-	-	-	-
17	การผลิตสิ่งทอ Manufacture of textiles	2	100.0	2	100.0	-	-	-	-	-	-	-	-	-	-
18	การผลิตเครื่องแต่งกาย รวมทั้งการตกแต่งและย้อมสีขนสัตว์ Manufacture of wood and of products of wood and cork, except furniture, manufacture of articles of straw and plaiting materials	37	100.0	26	70.3	11	29.7	-	-	2	16.2	2	18.2	7	63.6
20	การผลิตไม้และผลิตภัณฑ์จากไม้และไม้เทียม ยกเว้นเฟอร์นิเจอร์ Manufacture of food products and beverages	1	100.0	-	-	1	100.0	-	-	-	-	-	-	1	100.0
22	การผลิตสิ่งพิมพ์ Publishing, printing and reproduction of recorded media	25	100.0	15	60.0	10	40.0	1	10.0	-	-	-	-	9	90.0
25	การผลิตผลิตภัณฑ์ยางและพลาสติก Manufacture of rubber and plastic products	31	100.0	21	67.7	10	32.3	-	-	3	30.0	1	10.0	6	60.0
26	การผลิตผลิตภัณฑ์สังกะสี ทองแดง โกลเดียม Manufacture of other non-metallic mineral products	14	100.0	9	64.3	5	35.7	-	-	2	40.0	-	-	3	60.0
28	การผลิตเครื่องปั้นดินเผา เครื่องเคลือบ และเครื่องใช้ Manufacture of machinery and equipment n.e.c.	1	100.0	1	100.0	-	-	-	-	-	-	-	-	-	-
29	การผลิตเครื่องจักรและอุปกรณ์ Manufacture of electrical machinery and apparatus n.e.o.	2	100.0	1	50.0	1	50.0	-	-	-	-	-	-	1	100.0
31	การผลิตเครื่องจักรและเครื่องอุปโภคบริโภค Manufacture of motor vehicles, tractors and semi-trailers	3	100.0	3	66.0	2	40.0	1	50.0	-	-	-	-	1	50.0
34	การผลิตยานยนต์ รถแทรกเตอร์ และรถจักรยานยนต์ Manufacture of other transport equipment	1	100.0	-	-	1	100.0	-	-	-	-	-	-	1	100.0
35	การผลิตเฟอร์นิเจอร์ รวมทั้งการผลิตซึ่งมีได้ตั้งประเภทไวน์ Manufacture of furniture, manufacturing n.e.o.	8	100.0	7	87.5	1	12.5	-	-	-	-	-	-	1	100.0

ตาราง 10 จำนวนและร้อยละของสถานประกอบการอุตสาหกรรมที่ขยายหรือปิดกิจการระหว่างปี พ.ศ. 2540-2542 และกลุ่มอุตสาหกรรม
 Table 10 Number and Percentage of Manufacturing Establishments by Closing to Expand the Business During 1997-1999 and Group of Industry

รหัส Code	อุตสาหกรรม Industry	ไม่แตกต่าง No Difference												รวม Total	เพิ่ม Increase	รวม Total	กลุ่ม Group	
		จำนวน Number	ร้อยละ %	จำนวน Number	ร้อยละ %	จำนวน Number	ร้อยละ %	จำนวน Number	ร้อยละ %	จำนวน Number	ร้อยละ %	จำนวน Number	ร้อยละ %					
1	อุตสาหกรรม Industry	3	4	5	6	7	8	9	10	11	12	13	14	15	16	17	Total	
		164	100.0	189	66.5	55	33.5	4	2.3	9	5	16.4	3	5.5	39	70.9		
151	การผลิต การแปรรูป และการเก็บเกี่ยวผลไม้สด ไม่ใช่ผลไม้ สด แช่เย็น และแช่แข็ง	21	100.0	15	71.4	6	28.6	-	16.7	-	-	-	-	-	5	83.3	Production, processing and preservation of meat, fish, fruit, vegetables, oils and fats	
152	ผลิตภัณฑ์ที่ทำจากนม	1	100.0	-	-	1	100.0	-	-	-	-	-	-	-	1	100.0	Manufacture of dairy products	
154	การผลิตผลิตภัณฑ์อาหารอื่น ๆ	11	100.0	6	54.6	5	45.5	1	20.0	2	40.0	-	-	-	2	40.0	Manufacture of other food products	
155	การผลิตเครื่องดื่ม	3	100.0	2	66.7	1	33.3	-	-	-	-	-	-	-	1	100.0	Manufacture of beverages	
171	การปั่น การทอ และการแต่งสำเร็จของ	1	100.0	1	100.0	-	-	-	-	-	-	-	-	-	-	-	Spinning; weaving and finishing of textiles	
181	การผลิตเครื่องแต่งกาย ยกเว้นเครื่องแต่งกายที่ทำจากขนสัตว์	2	100.0	2	100.0	-	-	-	-	-	-	-	-	-	-	-	Manufacture of wearing apparel, except fur apparel	
201	การเลื่อยไม้และการทำไม้	33	100.0	24	72.7	9	27.3	-	22.2	1	11.1	1	11.1	6	66.7	Sawmilling and planing of wood		
202	การผลิตผลิตภัณฑ์ที่ทำไม้ ก้อน ฟาง และวัสดุเทียม	4	100.0	2	50.0	2	50.0	-	-	-	-	1	50.0	1	50.0	Manufacture of products of wood, cork, straw and plating materials		
222	การพิมพ์และการพิมพ์การพิมพ์และการพิมพ์ที่เกี่ยวข้องกับการพิมพ์	1	100.0	-	-	1	100.0	-	-	-	-	-	-	1	100.0	Printing and service activities related to printing		
251	การผลิตผลิตภัณฑ์ยาง	22	100.0	13	59.1	9	40.9	1	11.3	-	-	-	-	8	82.9	Manufacture of rubber products		
252	การผลิตผลิตภัณฑ์พลาสติก	3	100.0	2	66.7	1	33.3	-	-	-	-	-	-	1	100.0	Manufacture of plastic products		
265	การผลิตผลิตภัณฑ์โลหะ ซึ่งมิใช่ผลิตภัณฑ์เหล็ก	31	100.0	21	67.7	10	32.3	-	-	2	30.0	1	10.0	6	60.0	Manufacture of non-metallic mineral products n.e.c.		
281	การผลิตเครื่องมือกล เครื่องจักรกล เครื่องใช้ไฟฟ้า และเครื่องใช้ไฟฟ้า	9	100.0	5	77.8	2	22.2	-	-	1	20.0	-	-	1	50.0	Manufacture of structural metal products, tanks, reservoirs and steam generators		
289	การผลิตผลิตภัณฑ์โลหะประเภทอื่น ๆ การขึ้นรูปโลหะ	5	100.0	2	40.0	3	60.0	-	-	1	33.3	-	-	2	66.7	Manufacture of other fabricated metal products; service activities n.e.c.		
293	การผลิตเครื่องมือกลประเภทอื่น ๆ	1	100.0	1	100.0	-	-	-	-	-	-	-	-	-	-	Manufacture of domestic appliances n.e.c.		
311	การผลิตเครื่องยนต์ไฟฟ้า เครื่องกำเนิดไฟฟ้า และเครื่องใช้ไฟฟ้า	1	100.0	-	-	1	100.0	-	-	-	-	-	-	1	100.0	Manufacture of electric motors, generators and transformers		

ตาราง 10 จำนวนและอัตราส่วนของสถานที่ประกอบอุตสาหกรรมผลิต ยานยนต์ตามแผนการขยายกิจการระหว่าง พ.ศ. 2540-2542 และผู้อุตสาหกรรม (ต่อ)
 Table 10 Number and Percentage of Manufacturing Establishments by Planning to Expand the Business During 1997-1999 and Group of Industry (Contd.)

รหัส Code	หมู่อุตสาหกรรม	ไม่มีแผนขยาย		มีแผนขยาย/ปรับปรุงกิจการ Plan for Expansion												Group of Industry	
		ปรับปรุงกิจการ		รวม Total	ขอเพิ่ม ก่อสร้างโรงงาน Build	ซื้อเครื่องจักร และเครื่องมือ Buy New Machines and Equipments	จ้างคน ทำงานเพิ่ม Employ More Labours	เพิ่มปริมาณ การผลิต Increase Volume of Production	จำนวน		ร้อยละ		จำนวน		ร้อยละ		
		จำนวน Number	ร้อยละ %						จำนวน Number	ร้อยละ %	จำนวน Number	ร้อยละ %	จำนวน Number	ร้อยละ %			
1	2	3	4	5	6	7	8	9	10	11	12	13	14	15	16	17	
319	การผลิตเครื่องอุปโภคบริโภคพลาสติกอื่น ๆ ซึ่งมีได้แก่ประเภทใช้ในบ้านที่อื่น	1	100.0	1	100.0	-	-	-	-	-	-	-	-	-	-	-	Manufacture of other electrical equipment n.e.c.
342	การผลิตสิ่งทอ (Coatswood) ทำจากใยขนสัตว์ รวมทั้งกิจการผลิต รถพ่วงและรถเกี่ยพ่วง	5	100.0	3	60.0	2	40.0	1	50.0	-	-	-	-	-	1	50.0	Manufacture of bodies (coachwork) for motor vehicles; manufacture of trailers and semi-trailers
351	การต่อเรือและการซ่อมเรือ	1	100.0	-	-	1	100.0	-	-	-	-	-	-	-	1	100.0	Building and repairing of ships and boats
361	การผลิตเฟอร์นิเจอร์	-	-	-	-	-	-	-	-	-	-	-	-	-	-	-	Manufacture of furniture
369	การผลิต ซึ่งมีได้แก่ประเภทใช้ในบ้านที่อื่น	8	100.0	7	87.5	1	12.5	-	-	-	-	-	-	-	1	100.0	Manufacturing n.e.c.

ตาราง 11 จำนวนและอัตราส่วนของโรงงานประกอบอุตสาหกรรมผลิต จำนวนคนการจ้างงานในปี 2539 และขนาดอุตสาหกรรม

Table 11 Number and Percentage of Manufacturing Establishments by Employment in 1996 and Division of Industry

รหัส Code	หมวดอุตสาหกรรม	รวม				จ้างมาเสมอคงอัตร				จ้างมีขึ้นแปดเดือนหรือมากกว่า				Division of Industry
		จำนวน		ร้อยละ		จำนวน		ร้อยละ		จำนวน		ร้อยละ		
		จำนวน Number	ร้อยละ %	จำนวน Number	ร้อยละ %	จำนวน Number	ร้อยละ %	จำนวน Number	ร้อยละ %	จำนวน Number	ร้อยละ %			
1	2	3	4	5	6	7	8	9	Total					
	ยอดรวม	164	100.0	125	76.2	39	23.8							
15	การผลิตเครื่องดื่ม การและเครื่องดื่ม	36	100.0	25	69.4	11	30.6						Manufacture of food products and beverages	
17	การผลิตสิ่งทอ	1	100.0	1	100.0	-	-						Manufacture of textiles	
18	การผลิตเครื่องแต่งกาย รวมทั้งการตกแต่งและย้อมสีขนสัตว์	2	100.0	2	100.0	-	-						Manufacture of wearing apparel; dressing and dyeing of fur	
20	การผลิตไม้และผลิตภัณฑ์จากไม้และไม้ก๊อก ยกเว้นเฟอร์นิเจอร์ รวมทั้งการผลิตสิ่งของที่ทำจากฟาง และวัสดุอีกสามชิ้น ๆ	37	100.0	22	59.5	15	40.5						Manufacture of wood and of products of wood and cork, except furniture; manufacture of articles of straw and plaiting materials	
22	การพิมพ์โฆษณา การพิมพ์ และการทำสำเนาฉบับพิมพ์	1	100.0	1	100.0	-	-						Publishing, printing and reproduction of recorded media	
25	การผลิตผลิตภัณฑ์ยางและพลาสติก	25	100.0	20	80.0	5	20.0						Manufacture of rubber and plastic products	
26	การผลิตผลิตภัณฑ์จากแร่โลหะ	31	100.0	28	90.3	3	9.7						Manufacture of other non-metallic mineral products	
28	การผลิตผลิตภัณฑ์ที่ทำจากโลหะประดิษฐ์ ยกเว้นเครื่องจักรและอุปกรณ์	14	100.0	13	92.9	1	7.1						Manufacture of fabricated metal products, except machinery and equipment	
29	การผลิตเครื่องจักรและอุปกรณ์ ซึ่งมีได้ตั้งประเภทไว้ในที่อื่น	1	100.0	1	100.0	-	-						Manufacture of machinery and equipment n.e.c.	
31	การผลิตเครื่องจักรและเครื่องอุปกรณ์ไฟฟ้า ซึ่งมีได้ตั้งประเภทไว้ในที่อื่น	2	100.0	2	100.0	-	-						Manufacture of electrical machinery and apparatus n.e.c.	
34	การผลิตยานยนต์ รถพ่วง และรถกึ่งรถพ่วง	5	100.0	5	100.0	-	-						Manufacture of motor vehicles, trailers and semi-trailers	
35	การผลิตเครื่องอุปกรณ์การขนส่งอื่น ๆ	1	100.0	1	100.0	-	-						Manufacture of other transport equipment	
36	การผลิตเฟอร์นิเจอร์ รวมทั้งการผลิตสิ่งมีได้ตั้งประเภทไว้	8	100.0	4	50.0	4	50.0						Manufacture of furniture; manufacturing n.e.c.	

ตาราง 11 จำนวนและอัตราร้อยละของสถานประกอบการอุตสาหกรรมผลิต ด้านกลั่นเคมีการจ้างงานในปี 2539 และกลุ่มอุตสาหกรรม
 Table 11 Number and Percentage of Manufacturing Establishments by Employment in 1996 and Group of Industry

รหัส Code	หมู่อุตสาหกรรม Sector	รวม Total		จ้างประจำตลอดปี Regularly Employed		จ้างเปลี่ยนแปลงมาบ้างตลอดปี Seasonally Employed		กลุ่มอุตสาหกรรม Group of Industry
		จำนวน Number	ร้อยละ %	จำนวน Number	ร้อยละ %	จำนวน Number	ร้อยละ %	
1	2	3	4	5	6	7	8	9
	อาหาร	164	100.0	125	76.2	39	23.8	Total
151	การผลิต การแปรรูป และการเก็บถนอมเนื้อสัตว์ สัตว์น้ำ ผลไม้ หัตถ์ นม เนย และไขมัน	21	100.0	14	66.7	7	33.3	Production, processing and preservation of meat, fish, fruit, vegetables, oils and fats
152	ผลิตผลิตภัณฑ์ที่ได้จากนม	1	100.0	1	100.0	-	-	Manufacture of dairy products
154	การผลิตผลิตภัณฑ์อาหารอื่น ๆ	11	100.0	7	63.6	4	36.4	Manufacture of other food products
155	การผลิตเครื่องดื่ม	3	100.0	3	100.0	-	-	Manufacture of beverages
171	การขึ้น การทอ และการแต่งสำเร็จสิ่งทอ	1	100.0	1	100.0	-	-	Spinning, weaving and finishing of textiles
181	การผลิตเครื่องแต่งกาย ยกเว้นเครื่องแต่งกายที่ทำจากขนสัตว์	2	100.0	2	100.0	-	-	Manufacture of wearing apparel, except fur apparel
201	การเย็บไม้และการใช้ไม้	33	100.0	21	63.6	12	36.4	Sawmilling and planing of wood
202	การผลิตผลิตภัณฑ์จากไม้ ไม้ก๊อก ฟาง และวัสดุอื่น ๆ	4	100.0	1	25.0	3	75.0	Manufacture of products of wood, cork, straw and plating materials
222	การพิมพ์และกิจการบริการที่เกี่ยวข้องกับการพิมพ์	1	100.0	1	100.0	-	-	Printing and service activities related to printing
251	การผลิตผลิตภัณฑ์ยาง	22	100.0	17	77.3	5	22.7	Manufacture of rubber products
252	การผลิตผลิตภัณฑ์พลาสติก	3	100.0	3	100.0	-	-	Manufacture of plastic products
269	การผลิตผลิตภัณฑ์เชื้อโลหะ ซึ่งมีได้แก่ประเภทไปป์ที่สั้น	31	100.0	28	90.3	3	9.7	Manufacture of non-metallic mineral products n.e.c.
281	การผลิตผลิตภัณฑ์ที่มีโครงสร้างเป็นโลหะ อังน้ำ ที่เก็บน้ำ และ เครื่องกำเนิดไอน้ำ	9	100.0	9	100.0	-	-	Manufacture of structural metal products, tanks, reservoirs and steam generators

ตาราง 11 จำนวนและอัตราร้อยละของสถานประกอบการอุตสาหกรรมผลิต อุปกรณ์ตามการจ้างคนทำงานในปี 2539 และผู้อุตสาหกรรม (ต่อ)

Table 11 Number and Percentage of Manufacturing Establishments by Employment in 1996 and Group of Industry (Contd.)

รหัส Code	หมู่อุตสาหกรรม 2	รวม Total		จ้างสมาชิกตลอดปี Regularly Employed		จ้างเดือนละบางคน Seasonally Employed		Group of Industry
		จำนวน Number	ร้อยละ %	จำนวน Number	ร้อยละ %	จำนวน Number	ร้อยละ %	
289	การผลิตผลิตภัณฑ์โลหะประเภทอื่น ๆ รวมทั้งกิจกรรม ด้านการบริการแก่ผลิตภัณฑ์โลหะประเภทอื่น ๆ	5	100.0	4	80.0	1	20.0	Manufacture of other fabricated metal products; service activities to producers of fabricated metal products
293	การผลิตเครื่องใช้ในบ้านเรือน ซึ่งมิได้จัดประเภทไว้ในที่อื่น	1	100.0	1	100.0	-	-	Manufacture of domestic appliances n.e.c.
311	การผลิตมอเตอร์ไฟฟ้า เครื่องกำเนิดไฟฟ้า และหม้อแปลงไฟฟ้า	1	100.0	1	100.0	-	-	Manufacture of electric motors, generators and transformers
319	การผลิตเครื่องอุปกรณ์ไฟฟ้าอื่น ๆ ซึ่งมิได้จัดประเภทไว้ในที่อื่น	1	100.0	1	100.0	-	-	Manufacture of other electrical equipment n.e.c.
342	การผลิตตัวถัง (Coachwork) สำหรับยานยนต์ รวมทั้งการผลิต รถตู้และรถกึ่งพวง	5	100.0	5	100.0	-	-	Manufacture of bodies (coachwork) for motor vehicles; manufacture of trailers and semi-trailers
351	การต่อเรือและการซ่อมเรือ	1	100.0	1	100.0	-	-	Building and repairing of ships and boats
361	การผลิตเฟอร์นิเจอร์	-	-	-	-	-	-	Manufacture of furniture
369	การผลิต ซึ่งมิได้จัดประเภทไว้ในที่อื่น	8	100.0	4	25.0	4	25.0	Manufacturing n.e.c.

ตาราง 12 จำนวนและตัวร้อยละของโรงงานอุตสาหกรรมผลิต อัญมณีและการขึ้นรูปโลหะที่มีปัญหาในการดำเนินงานอุตสาหกรรม
 Table 12 Number and Percentage of Manufacturing Establishments by Problems on Operating the Business and Division of Industry

รหัส Code	หมวดอุตสาหกรรม Sector	ไม่มีปัญหา No Problems			มีปัญหาในการดำเนินงาน Having Problems			รวม Total	ขาดแคลนแรงงาน Labour Shortage	ขาดแคลนเงินทุน Insufficient Capital	ขาดแคลนสินค้า Material Shortage	ปัญหาในการดำเนินการ Distribution	ปัญหาในการดำเนินการ Unpleasant Policy	อื่น ๆ Others	Division of Industry					
		จำนวน Number	%	ร้อยละ %	จำนวน Number	%	ร้อยละ %													
1	รวม Total	164	100.0	37	22.6	47.4	61	48.8	46	28.2	71	55.9	36	21.9	21	Total				
15	การสกัดหินอ่อนอาหารและเครื่องดื่ม Food and Beverage	36	100.0	10	27.8	26	72.2	12	46.2	16	61.5	10	38.5	4	11.5	5	Manufacture of food products and beverages			
17	การสิ่งทอ Textile	1	100.0	-	-	1	100.0	-	-	-	1	100.0	-	-	-	-	Manufacture of textiles			
18	การสกัดเครื่องสำอาง Cosmetics	2	100.0	-	-	2	100.0	1	50.0	-	2	100.0	-	1	50.0	-	Manufacture of wearing apparel, dressing and dyeing of fur			
20	การสกัดไม้และผลิตภัณฑ์จากไม้และไม้กอก ยกเว้นเฟอร์นิเจอร์ Wood and Wood Products	7	100.0	8	21.6	29	78.4	12	41.4	11	37.9	23	79.3	15	51.7	5	Manufacture of wood and of products of wood and cork, except furniture, manufactures of articles of straw and plaiting materials			
22	การพิมพ์โฆษณา การพิมพ์ และการทำกระดาษพิมพ์ Printing and Publishing	1	100.0	-	-	1	100.0	1	100.0	-	1	100.0	-	-	-	-	Printing and publishing of recorded media			
25	การสกัดเครื่องปั้นดินเผาและพลาสติก Ceramics and Plastics	25	100.0	4	16.0	21	84.0	8	38.1	3	14.3	8	38.1	4	19.1	7	Manufacture of rubber and plastic products			
26	การสกัดเครื่องปั้นดินเผาและเครื่องปั้นดินเผา Pottery and Glass	31	100.0	8	25.8	23	74.2	14	60.9	10	43.5	9	39.1	11	47.8	3	Manufacture of other non-metallic mineral products			
28	การสกัดเครื่องปั้นดินเผาและเครื่องปั้นดินเผา Pottery and Glass	14	100.0	3	21.4	11	78.6	7	63.6	2	18.2	6	72.7	-	-	2	Manufacture of fabricated metal products, except machinery and equipment			
29	การสกัดเครื่องจักรและอุปกรณ์ Machinery	1	100.0	1	100.0	-	-	-	-	-	-	-	-	-	-	-	Manufacture of machinery and equipment n.e.c.			
31	การสกัดเครื่องจักรและอุปกรณ์ไฟฟ้า Electrical Machinery	2	100.0	-	-	2	100.0	1	50.0	-	2	100.0	-	-	-	-	Manufacture of electrical machinery and apparatus n.e.c.			
34	การสกัดยานยนต์ รถพ่วง และรถจักรยานยนต์ Transport Equipment	5	100.0	2	40.0	3	60.0	1	33.3	-	3	100.0	-	-	-	-	Manufacture of motor vehicles, trailers and semi-trailers			
35	การสกัดเครื่องปั้นดินเผาและเครื่องปั้นดินเผา Pottery and Glass	1	100.0	-	-	1	100.0	1	100.0	1	100.0	-	-	-	-	-	Manufacture of other transport equipment			
36	การสกัดเฟอร์นิเจอร์ Furniture	8	100.0	1	12.5	7	87.5	3	42.9	3	42.9	4	57.1	2	28.6	3	42.9	1	14.3	Manufacture of furniture, manufacturing n.e.c.

ตารางที่ 12 จำนวนและร้อยละของสถานประกอบการที่มีปัญหาในการดำเนินงาน และผู้ขาดทุน
 Table 12 Number and Percentage of Manufacturing Establishments by Problems on Operating the Business and Group of Industry

รหัส Code	ปัญหาการรวม Problems	ไม่มีปัญหา No Problems		รวม Total		ขาดแรงงาน Labour Shortage		ปัญหาการขาด เงินทุน Capital Shortage		ปัญหาการขาด วัตถุดิบ Raw Material Shortage		ปัญหาการขาด การกระจาย Distribution		ปัญหาการขาด เงินทุน Capital Shortage		ปัญหาการขาด การขาดทุน Loss		กลุ่ม Group of Industry				
		จำนวน Number	ร้อยละ %	จำนวน Number	ร้อยละ %	จำนวน Number	ร้อยละ %	จำนวน Number	ร้อยละ %	จำนวน Number	ร้อยละ %	จำนวน Number	ร้อยละ %	จำนวน Number	ร้อยละ %	จำนวน Number	ร้อยละ %					
1	รวม Total	164	100.0	37	22.6	127	77.4	61	48.0	46	36.2	71	55.9	36	28.4	22	17.5	19	28	31	8.7	
151	การผลิต การแปรรูป และการเก็บรวบรวมผลิตภัณฑ์ สัตว์น้ำ หอย ไข่ สัตว์น้ำ และ ไข่ สัตว์น้ำ และ ไข่	21	100.0	5	23.8	16	76.2	7	43.8	15	93.8	3	31.3	3	18.8	1	6.3	1	6.3	1	6.3	Production, processing and preservation of meat, fish, fruit, vegetables, oils and fats
152	ผลิตภัณฑ์ที่ทำจากนม ผลิตภัณฑ์ที่ทำจากนม	1	100.0	-	-	1	100.0	1	100.0	-	-	-	-	-	-	-	-	-	-	-	100.0	Manufacture of dairy products
154	การผลิตผลิตภัณฑ์อาหารอื่น ๆ การผลิตผลิตภัณฑ์อาหารอื่น ๆ	11	100.0	4	36.4	7	63.6	4	57.1	1	14.3	3	42.9	1	14.3	1	14.3	2	28.6	2	28.6	Manufacture of other food products
155	การผลิตเครื่องดื่ม การผลิตเครื่องดื่ม	3	100.0	1	33.3	2	66.7	-	-	-	-	1	50.0	-	-	1	50.0	1	50.0	1	50.0	Manufacture of beverages
171	การถัก การทอ และการย้อมสีสิ่งทอ การถัก การทอ และการย้อมสีสิ่งทอ	1	100.0	-	-	1	100.0	-	-	-	-	1	100.0	-	-	-	-	-	-	-	-	Spinning, weaving and finishing of textiles
181	การผลิตเครื่องสำอาง ผลิตภัณฑ์จากสัตว์ การผลิตเครื่องสำอาง ผลิตภัณฑ์จากสัตว์	2	100.0	-	-	2	100.0	1	50.0	-	-	2	100.0	-	-	1	50.0	-	-	-	-	Manufacture of wearing apparel, except fur apparel
201	การผลิตไม้และกระดาษ การผลิตไม้และกระดาษ	33	100.0	8	24.2	25	75.8	10	40.0	8	32.0	19	76.0	14	56.0	5	20.0	-	-	-	-	Sawmilling and planing of wood
202	การผลิตผลิตภัณฑ์ไม้ ไม้ฉาก ฝ้าและวัสดุตกแต่ง การผลิตผลิตภัณฑ์ไม้ ไม้ฉาก ฝ้าและวัสดุตกแต่ง	4	100.0	-	-	4	100.0	2	50.0	3	75.0	4	100.0	1	25.0	-	-	-	-	1	25.0	Manufacture of products of wood, cork, straw and plaiting materials
222	การพิมพ์และการผลิตงานพิมพ์ การพิมพ์และการผลิตงานพิมพ์	1	100.0	-	-	1	100.0	1	100.0	-	-	1	100.0	-	-	-	-	-	-	-	-	Printing and service activities related to printing
251	การผลิตผลิตภัณฑ์ยาง การผลิตผลิตภัณฑ์ยาง	22	100.0	2	9.1	20	90.9	7	35.0	3	15.0	8	40.0	4	20.0	7	35.0	2	10.0	2	10.0	Manufacture of rubber products
252	การผลิตผลิตภัณฑ์พลาสติก การผลิตผลิตภัณฑ์พลาสติก	3	100.0	2	66.7	1	33.3	1	100.0	-	-	-	-	-	-	-	-	-	-	-	-	Manufacture of plastic products
269	การผลิตผลิตภัณฑ์โลหะ การผลิตผลิตภัณฑ์โลหะ	31	100.0	8	25.8	23	74.2	14	60.9	10	43.5	9	39.1	11	47.8	3	11.0	-	-	-	-	Manufacture of non-metallic mineral products n.e.c.
281	การผลิตผลิตภัณฑ์โลหะ การผลิตผลิตภัณฑ์โลหะ	9	100.0	3	33.3	6	66.7	4	66.7	2	33.3	4	66.7	-	-	-	-	-	1	16.7	16.7	Manufacture of structural metal products, tanks, reservoirs and steam generators
289	การผลิตผลิตภัณฑ์โลหะ การผลิตผลิตภัณฑ์โลหะ	5	100.0	-	-	5	100.0	3	60.0	-	-	4	80.0	-	-	-	-	-	1	20.0	20.0	Manufacture of other fabricated metal products, service activities to producers of fabricated metal products
293	การผลิตเครื่องใช้ในบ้าน การผลิตเครื่องใช้ในบ้าน	1	100.0	1	100.0	-	-	-	-	-	-	-	-	-	-	-	-	-	-	-	-	Manufacture of domestic appliances n.e.c.
311	การผลิตเครื่องใช้ไฟฟ้า การผลิตเครื่องใช้ไฟฟ้า	1	100.0	-	-	1	100.0	1	100.0	-	-	1	100.0	-	-	-	-	-	-	-	-	Manufacture of electric motors, generators and transformers
319	การผลิตเครื่องใช้ไฟฟ้า การผลิตเครื่องใช้ไฟฟ้า	1	100.0	-	-	1	100.0	-	-	-	-	1	100.0	-	-	-	-	-	-	-	-	Manufacture of other electrical equipment n.e.c.
342	การผลิตตัวถัง (Coachwork) การผลิตตัวถัง (Coachwork)	5	100.0	2	40.0	3	60.0	1	33.3	-	-	3	100.0	-	-	-	-	-	-	-	-	Manufacture of bodies (coachwork) for motor vehicles, manufacture of trailers and semi-trailers
351	การผลิตเรือและเรือ การผลิตเรือและเรือ	1	100.0	-	-	1	100.0	1	100.0	1	100.0	-	-	-	-	-	-	-	-	-	-	Building and repairing of ships and boats
361	การผลิตเฟอร์นิเจอร์ การผลิตเฟอร์นิเจอร์	8	100.0	1	12.5	7	87.5	3	42.9	3	42.9	4	57.1	2	28.6	3	42.9	1	14.3	1	14.3	Manufacture of furniture

ตารางที่ 13 จำนวนและสัดส่วนของหน่วยประกอบการอุตสาหกรรมที่ได้รับความช่วยเหลือจากรัฐบาลและหน่วยงานของรัฐ และหน่วยงานราชการ
 Table 13 Number and Percentage of Manufacturing Establishments by Needs of Government Supports and Divisions of Industry

รหัส Code	หมวดอุตสาหกรรม Industry	ไม่ต้องการ No Need		ต้องการช่วยเหลือ Need Government Support		รวม Total		พัฒนาทาง พัฒนาทาง Develop Natural		จัดฝึกอบรม Organize Training Courses		ลดภาษี Reduce Import Tax		จัดหาสินเชื่อ Supply Low Interest Financing		จัดหาที่ดิน จัดหาที่ดิน Rate Loan		จัดหาเงินทุน จัดหาเงินทุน Marketing and Bap		ประเภทอุตสาหกรรม Division of Industry
		จำนวน Number	ร้อยละ %	จำนวน Number	ร้อยละ %	จำนวน Number	ร้อยละ %	จำนวน Number	ร้อยละ %	จำนวน Number	ร้อยละ %	จำนวน Number	ร้อยละ %	จำนวน Number	ร้อยละ %	จำนวน Number	ร้อยละ %	จำนวน Number	ร้อยละ %	
1	อุตสาหกรรม Sector	164	100.0	36	22.0	128	78.1	32	25.0	39	31.7	48	37.5	94	73.4	51	39.8	12	9.4	Total
15	การผลิตสินค้าอุปโภคบริโภค Consumer Goods Production	36	100.0	11	30.6	25	69.4	7	28.0	14	56.0	6	24.0	18	72.0	7	28.0	4	16.0	Manufacture of food products and beverages
17	การผลิตสิ่งทอ Textile Production	1	100.0	-	-	1	100.0	-	-	-	-	-	-	-	-	1	100.0	-	-	Manufacture of textiles
18	การผลิตเครื่องนุ่งห่ม Clothing Production	2	100.0	-	-	2	100.0	1	50.0	-	-	1	50.0	-	-	1	50.0	1	50.0	Manufacture of wearing apparel, dressing and dyeing of fur
20	การผลิตไม้และผลิตภัณฑ์ไม้ Wood and Wood Products Production	37	100.0	5	13.5	32	86.5	1	3.1	8	25.0	13	40.6	29	90.6	20	62.5	-	-	Manufacture of wood and products of wood and cork, except furniture; manufacture of articles of straw and plaiting materials
22	การผลิตกระดาษ Paper Production	1	100.0	-	-	1	100.0	1	100.0	-	-	1	100.0	1	100.0	-	-	-	-	Publishing, printing and reproduction of recorded media
25	การผลิตสินค้าพลาสติก Plastic Production	25	100.0	5	20.0	20	80.0	5	25.0	-	-	10	50.0	11	55.0	10	50.0	3	15.0	Manufacture of rubber and plastic products
26	การผลิตเครื่องจักรกล Machinery Production	31	100.0	9	29.0	22	71.0	7	31.8	5	22.7	6	27.3	14	63.6	7	31.8	2	9.1	Manufacture of other non-metallic mineral products
28	การผลิตเครื่องใช้ไฟฟ้า Electrical Machinery Production	14	100.0	3	21.4	11	78.6	4	36.4	1	9.1	7	63.6	9	81.8	2	18.2	-	-	Manufacture of fabricated metal products, except machinery and equipment
29	การผลิตเครื่องจักรกลเกษตรกรรม Agricultural Machinery Production	1	100.0	1	100.0	-	-	-	-	-	-	-	-	-	-	-	-	-	-	Manufacture of machinery and equipment n.e.c.
31	การผลิตเครื่องจักรกลการขนส่ง Transportation Machinery Production	2	100.0	-	-	2	100.0	2	100.0	-	-	-	-	2	100.0	-	-	-	-	Manufacture of electrical machinery and apparatus n.e.c.
34	การผลิตยานยนต์ Automotive Production	5	100.0	1	20.0	4	80.0	3	75.0	-	-	2	50.0	4	100.0	-	-	-	-	Manufacture of motor vehicles, trailers and semi-trailers
35	การผลิตเครื่องอุปโภคบริโภค Consumer Goods Production	1	100.0	-	-	1	100.0	-	-	-	-	1	100.0	-	-	-	-	-	-	Manufacture of other transport equipment
36	การผลิตเฟอร์นิเจอร์ Furniture Production	8	100.0	1	12.5	7	87.5	1	14.3	1	14.3	1	14.3	6	85.7	3	42.9	1	14.3	Manufacture of furniture, manufacturing n.e.c.

ตารางที่ 13 จำนวนและร้อยละของหน่วยงานราชการตามชนิดของความต้องการสนับสนุนของรัฐบาล และผู้จัดหาเงินทุน

Table 13 Number and Percentage of Manufacturing Establishments by Needs of Government Supports and Group of Industry

รหัส Code	วัตถุประสงค์ Purpose	ไม่ได้รับ No Aid		ได้รับ Aid		รวม Total		ลักษณะการสนับสนุน Type of Support										กลุ่ม Other	Group of Industry							
		จำนวน Number	ร้อยละ %	จำนวน Number	ร้อยละ %	จำนวน Number	ร้อยละ %	เงินอุดหนุน Subsidy	เงินกู้ Loan	เงินช่วยเหลือ Grant	เงินช่วยเหลือ Grant	เงินช่วยเหลือ Grant	เงินช่วยเหลือ Grant	เงินช่วยเหลือ Grant	เงินช่วยเหลือ Grant	เงินช่วยเหลือ Grant	เงินช่วยเหลือ Grant			เงินช่วยเหลือ Grant						
1		164	100.0	36	22.0	128	78.1	3	2	9	7	11	32	29	22.7	40	13	15	94	75.4	51	17	18	13	9.4	Total
151	การผลิต การปรับปรุง และบริการตามชนิดผลิตภัณฑ์ ที่จำเป็น ต่อ ผู้ ใช้ ภายใน และ ภายนอก	21	100.0	6	28.6	15	71.4	4	26.7	13	66.7	2	13.3	11	73.3	5	33.3	5	33.3	5	33.3	2	13.3	2	13.3	Production, processing and preservation of meat, fish, fruit, vegetables, oils and fats
152	ผลิตภัณฑ์ที่จำเป็น	1	100.0	-	-	1	100.0	1	100.0	-	-	-	-	1	100.0	-	-	1	100.0	-	-	-	-	1	100.0	Manufacturers of dairy products
154	การผลิตผลิตภัณฑ์อาหารอื่น ๆ	11	100.0	4	36.4	7	63.6	2	18.6	1	14.3	3	42.9	4	57.1	1	14.3	4	57.1	1	14.3	1	14.3	1	14.3	Manufacturers of other food products
155	การผลิตเครื่องดื่ม	3	100.0	1	33.3	2	66.7	-	-	-	-	-	-	2	100.0	1	50.0	2	100.0	-	-	1	50.0	-	-	Manufacturers of beverages
171	การปั่น การทอ และการแต่งสิ่งทอ	1	100.0	-	-	1	100.0	-	-	-	-	-	-	-	-	-	-	-	-	-	-	1	100.0	-	-	Spinning, weaving and finishing of textiles
181	การผลิตชิ้นส่วนประกอบ ยานยนต์ ชิ้นส่วนเครื่องจักรกลต่าง ๆ	2	100.0	-	-	2	100.0	1	50.0	-	-	-	-	1	50.0	-	-	-	-	-	-	1	50.0	1	50.0	Manufacturers of wearing apparel, except fur apparel
201	การผลิตไม้และกระดาษ	33	100.0	5	15.2	28	84.9	1	3.6	7	25.0	10	35.7	25	89.3	19	67.9	25	89.3	19	67.9	6	21.2	6	21.2	Sawmilling and planing of wood
202	การผลิตผลิตภัณฑ์ไม้ ไม้กีด ไม้และ วัสดุตกแต่ง	4	100.0	-	-	4	100.0	-	-	1	25.0	3	75.0	4	100.0	1	25.0	4	100.0	1	25.0	3	75.0	3	75.0	Manufacturers of products of wood, cork, straw and plating materials
222	การพิมพ์และการพิมพ์ตามการบริการที่อื่น ๆ ของการพิมพ์	1	100.0	-	-	1	100.0	1	100.0	-	-	-	-	1	100.0	1	100.0	1	100.0	-	-	-	-	-	-	Printing and service activities related to printing
251	การผลิตผลิตภัณฑ์ยาง	22	100.0	3	13.6	19	86.4	4	21.1	-	-	9	47.4	11	57.9	10	52.6	11	57.9	10	52.6	3	15.8	3	15.8	Manufacturers of rubber products
252	การผลิตผลิตภัณฑ์พลาสติก	3	100.0	2	66.7	1	33.3	1	100.0	-	-	-	-	-	-	-	-	-	-	-	-	-	-	-	-	Manufacturers of plastic products
269	การผลิตผลิตภัณฑ์โลหะ	31	100.0	9	29.0	22	71.0	7	31.8	5	22.7	6	27.3	14	63.6	7	31.8	14	63.6	7	31.8	2	9.1	2	9.1	Manufacturers of non-ferrous metal products a.e.c.
281	การผลิตผลิตภัณฑ์โลหะที่ขึ้นรูปโดยวิธีขึ้นรูปโลหะ อื่น ๆ ที่ไม่กล้า และ เครื่องมือโลหะ	9	100.0	3	33.3	6	66.7	1	16.7	1	16.7	6	100.0	5	83.3	1	16.7	6	100.0	5	83.3	1	16.7	-	-	Manufacturers of structural metal products, tanks, reservoirs and steam generators
289	การผลิตผลิตภัณฑ์โลหะที่ขึ้นรูปด้วยวิธีขึ้นรูปโลหะ อื่น ๆ ของการผลิต	5	100.0	-	-	5	100.0	3	60.0	-	-	1	20.0	4	80.0	1	20.0	4	80.0	1	20.0	-	-	-	-	Manufacturers of other fabricated metal products; service activities to producers of fabricated metal products
293	การผลิตผลิตภัณฑ์ขึ้นรูปด้วยวิธีขึ้นรูปโลหะ อื่น ๆ ของการผลิต	1	100.0	1	100.0	-	-	-	-	-	-	-	-	-	-	-	-	-	-	-	-	-	-	-	-	Manufacturers of domestic appliances a.e.c.
311	การผลิตผลิตภัณฑ์ขึ้นรูปด้วยวิธีขึ้นรูปโลหะ อื่น ๆ ของการผลิต	1	100.0	-	-	1	100.0	1	100.0	-	-	-	-	1	100.0	-	-	1	100.0	-	-	-	-	-	-	Manufacturers of electric motors, generators and transformers
319	การผลิตผลิตภัณฑ์ขึ้นรูปด้วยวิธีขึ้นรูปโลหะ อื่น ๆ ของการผลิต	1	100.0	-	-	1	100.0	1	100.0	-	-	-	-	1	100.0	-	-	1	100.0	-	-	-	-	-	-	Manufacturers of other electrical equipment a.e.c.
342	การผลิตผลิตภัณฑ์ (Components) สำหรับยานยนต์ รถจักรยานยนต์ รถบรรทุกและรถจักรยาน	5	100.0	1	20.0	4	80.0	3	75.0	-	-	2	50.0	4	100.0	-	-	4	100.0	-	-	1	25.0	1	25.0	Manufacturers of bodies (chassiswork) for motor vehicles; manufacture of trailers and semi-trailers
351	การผลิตผลิตภัณฑ์	1	100.0	-	-	1	100.0	-	-	-	-	1	100.0	-	-	-	-	-	-	-	-	-	-	-	-	Building and repairing of ships and boats
361	การผลิตผลิตภัณฑ์	1	100.0	-	-	1	100.0	-	-	-	-	1	100.0	-	-	-	-	-	-	-	-	-	-	-	-	Manufacturers of furniture
369	การผลิต ผลิตภัณฑ์ขึ้นรูปด้วยวิธีขึ้นรูปโลหะ อื่น ๆ ของการผลิต	8	100.0	1	12.5	7	87.5	1	14.3	1	14.3	1	14.3	6	85.7	3	42.9	6	85.7	3	42.9	1	14.3	1	14.3	Manufacturing a.e.c.

ตาราง 1 สถิติพื้นฐานอุตสาหกรรมการคิด พ.ศ. 2539 ด้านความเหมาะสมของอุตสาหกรรม

Table 1 Summary of Basic Statistics for Manufacturing Establishments in 1996 by Division of Industry

รหัส Code	หมวดอุตสาหกรรม	จำนวน สถานประกอบการ Number of Establishments	จำนวน คนทำงาน Number of Persons Engaged	ลูกจ้าง Employees		มูลค่าผลิต Value of Gross Output	ต้นทุน การผลิต Intermediate Consumption	มูลค่าเพิ่ม Value Added	Division of Industry		
				จำนวน Number	ค่าตอบแทน แรงงาน Remuneration						
		1	2	3	4	5	6	7	8	9	10
อุตสาหกรรม											
15	การผลิตสินค้าอาหารและเครื่องดื่ม	164	14,095	14,023	930,511.4	37,006,612.4	21,677,532.5	15,329,079.9	Total		
17	การผลิตสิ่งทอ	36	3,458	3,438	217,948.3	7,495,305.5	3,267,714.2	4,227,591.3	Manufacture of food products and beverages		
18	การผลิตเครื่องแต่งกาย รวมทั้งการตกแต่งและย้อมสีขนสัตว์	1	14	14	D	D	D	D	Manufacture of textiles		
20	การผลิตไม้และผลิตภัณฑ์จากไม้และไม้ก๊อก ยกเว้นเฟอร์นิเจอร์ รวมทั้งการผลิตสิ่งของที่ทำงานจากไม้และวัสดุเทียมอื่น ๆ	2	185	184	D	D	D	D	Manufacture of wearing apparel, dressing and dyeing of fur		
22	การผลิตไม้เขื่อน การพิมพ์ และการทำเส้นใยอื่นที่	37	2,904	2,895	250,712.1	3,229,901.1	1,566,844.8	1,663,056.3	Manufacture of wood and of products of wood and cork, except furniture; manufacture of articles of straw and plaiting materials		
25	การผลิตสิ่งพิมพ์และกระดาษพิมพ์	1	16	16	D	D	D	D	Printing and reproduction of recorded media		
26	การผลิตผลิตภัณฑ์ยางและพลาสติก	25	5,409	5,409	299,790.7	24,853,304.0	16,042,793.9	8,810,510.0	Manufacture of rubber and plastic products		
28	การผลิตผลิตภัณฑ์ที่ทำจากโลหะประติรูป ยกเว้นเครื่องจักรและอุปกรณ์	31	1,329	1,310	102,916.4	923,346.9	515,797.2	407,549.6	Manufacture of other non-metallic mineral products		
29	การผลิตเครื่องจักรและอุปกรณ์ ซึ่งมีได้ตั้งแต่ประเภท 1 ไปจนถึง	14	419	412	28,274.0	297,497.6	186,397.1	111,100.5	Manufacture of fabricated metal products, except machinery and equipment		
31	การผลิตเครื่องจักรและเครื่องอุปกรณไฟฟ้า ซึ่งมีได้ตั้งแต่ประเภท 1 ไปจนถึง	1	18	17	D	D	D	D	Manufacture of machinery and equipment n.e.c.		
34	การผลิตยานยนต์ รถพ่วง และรถแทรกเตอร์	2	36	36	D	D	D	D	Manufacture of electrical machinery and apparatus n.e.c.		
35	การผลิตเครื่องอุปกรณการขนส่งอื่น ๆ	3	97	91	6,120.8	29,623.7	10,953.9	18,669.8	Manufacture of motor vehicles, trailers and semi-trailers		
36	การผลิตเฟอร์นิเจอร์ รวมทั้งการผลิตซึ่งมิได้จัดประเภทไว้ในที่	1	17	17	D	D	D	D	Manufacture of other transport equipment		
		8	193	184	7,785.5	83,159.1	25,373.1	57,786.0	Manufacture of furniture; manufacturing n.e.c.		

หมายเหตุ : D หมายถึงตัวเลขที่ไม่เป็นเลข

Note : D means disclosure prohibited

ตาราง 1 สถิติอุตสาหกรรมการผลิตรวม พ.ศ. 2539 จำแนกตามหมู่อุตสาหกรรม

Table 1 Summary of Basic Statistics for Manufacturing Establishments in 1996 by Group of Industry

รหัส Code	หมู่อุตสาหกรรม Establishments	จำนวน Number of		ลูกจ้าง Employees		มูลค่าเพิ่ม Value Added	กลุ่ม การผลิตรวม Intermediate Consumption	Group of Industry	
		จำนวน Persons Engaged	จำนวน Number	ค่าตอบแทน Remuneration	มูลค่าเพิ่ม Value of Gross Output				
1	2	3	4	5	6	7	8	9	10
	ยอดรวม	164	14,095	14,023	930,511.4	37,006,612.4	21,677,532.5	15,329,079.9	Total
151	การผลิต การแปรรูป และการเก็บถนอมเนื้อสัตว์ สัตว์น้ำ ปลา นม ไข่ นมข้น และ ไขมัน	21	2,759	2,744	160,867.2	6,040,865.6	3,113,833.7	2,927,031.9	Production, processing and preservation of meat, fish, fruit, vegetables, oils and fats
152	ผลิตภัณฑ์ที่ทำได้อาหาร	1	98	98	D	D	D	D	Manufacture of dairy products
154	การผลิตผลิตภัณฑ์อาหารอื่น ๆ	11	267	263	18,815.9	131,238.9	67,904.4	63,334.5	Manufacture of other food products
155	การผลิตเครื่องดื่ม	3	334	333	33,212.2	1,278,625.1	62,530.2	1,216,094.9	Manufacture of beverages
171	การปั่น การทอ และการแต่งเส้นด้าย	1	14	14	D	D	D	D	Spinning, weaving and finishing of textiles
181	การผลิตเครื่องแต่งกาย ยกเว้นเครื่องแต่งกายที่ทำจากขนสัตว์	2	185	184	D	D	D	D	Manufacture of wearing apparel, except fur apparel
201	การผลิตไม้และการใช้ไม้	33	2,731	2,722	242,595.6	3,139,248.8	1,496,406.4	1,642,842.4	Sawmilling and planing of wood
202	การผลิตผลิตภัณฑ์จากไม้ ไม้ก๊อก ฟาง และวัสดุถักทอ	4	173	173	8,116.5	90,652.3	70,438.4	20,214.0	Manufacture of products of wood, cork, straw and plaiting materials
222	การพิมพ์และกิจการบริการที่เกี่ยวข้องกับการพิมพ์	1	16	16	D	D	D	D	Printing and service activities related to printing
251	การผลิตผลิตภัณฑ์ยาง	22	5,331	5,331	292,594.1	24,768,700.6	15,978,185.8	8,790,514.8	Manufacture of rubber products
252	การผลิตผลิตภัณฑ์พลาสติก	3	78	78	7,196.6	84,603.4	64,608.2	19,995.2	Manufacture of plastic products
269	การผลิตผลิตภัณฑ์แร่โลหะ ซึ่งมีได้ตั้งแต่ประเภท 1 ในที่อื่น	31	1,329	1,310	102,916.4	923,346.9	515,797.2	407,549.6	Manufacture of non-metallic mineral products n.e.c.
281	การผลิตผลิตภัณฑ์ที่มีโครงสร้างเป็นโลหะ อลูมิเนียม ทองแดง และเหล็กกล้า	9	294	290	21,702.3	263,884.1	167,850.0	96,034.1	Manufacture of structural metal products, tanks, reservoirs and steam generators
289	การผลิตผลิตภัณฑ์โลหะประดิษฐ์อื่น ๆ รวมทั้งจักรวรรค	5	125	122	6,571.7	33,613.5	18,547.2	15,066.3	Manufacture of other fabricated metal products; service activities to producers of fabricated metal products
293	การผลิตเครื่องใช้ในบ้านเรือน ซึ่งมีได้ตั้งแต่ประเภท 1 ในที่อื่น	1	18	17	D	D	D	D	Manufacture of domestic appliances n.e.c.
311	การผลิตมอเตอร์ไฟฟ้า เครื่องกำเนิดไฟฟ้า และหม้อแปลงไฟฟ้า	1	22	22	D	D	D	D	Manufacture of electric motors, generators and transformers
319	การผลิตเครื่องอุปกรณ์ไฟฟ้าอื่น ๆ ซึ่งมีได้ตั้งแต่ประเภท 1 ในที่อื่น	1	14	14	D	D	D	D	Manufacture of other electrical equipment n.e.c.

ตาราง 1 สถิติข้อมูลอุตสาหกรรมการผลิต พ.ศ. 2539 จำแนกตามหมู่อุตสาหกรรม (ต่อ)

Table 1 Summary of Basic Statistics for Manufacturing Establishments in 1996 by Group of Industry (Contd.)

รหัส Code	หมู่อุตสาหกรรม Industry	จำนวน establishments	จำนวน คนทำงาน Persons Engaged	ลูกจ้าง Employees		มูลค่าผลผลิต Value of Gross Output	ต้นทุน การผลิต Intermediates Consumption	มูลค่าเพิ่ม Value Added	กลุ่ม อุตสาหกรรม Group of Industry
				จำนวน Number	ค่าตอบแทน Remuneration				
342	การผลิตตัวถัง (coachwork) สำหรับยานยนต์ การผลิตรถพ่วง และรถกึ่งรถพ่วง	5	97	91	6,120.8	29,623.7	10,953.9	18,669.8	Manufacture of bodies (coachwork) for motor vehicles; manufacture of trailers and semi-trailers
351	การต่อเรือและการซ่อมเรือ	1	17	17	D	D	D	D	D
361	การผลิตเฟอร์นิเจอร์	3	103	103	5,663.1	75,730.8	19,402.6	56,328.2	Building and repairing of ships and boats Manufacture of furniture
369	การผลิต ซึ่งมีได้แก่ประเภทไว้ในที่อื่น	5	90	81	2,122.4	7,428.3	5,970.5	1,457.8	Manufacturing n.e.c.

หมายเหตุ : D หมายถึงตัวเลขที่ไม่เปิดเผย

Note : D means disclosure prohibited

ตาราง 1.1 มูลค่าผลิตผลรวมรายรับของสถานประกอบการอุตสาหกรรมผลิตในปี 2539 จำแนกตามหมวดอุตสาหกรรม

Table 1.1 Value of Gross Output and Receipts of Manufacturing Establishments in 1996 by Division of Industry

รหัส Code	หมายเลขรายการ Number of Establishments	จำนวน Total	ผลิตผลรวมรายรับ Gross Output and Receipts								Division of Industry
			มูลค่าขายผลิต Sale of Goods Produced	ที่เข้ามาจำหน่าย ในสภาพเดิม Sale of Goods for Resale	รับจ้างผลิต Receipts from Contract and Commission Work	ส่วนเปลี่ยนแปลง สินค้าคงเหลือ Change in Stock of Goods	สุทธิ Net Value Added Tax	ภาษีมูลค่าเพิ่ม Other Receipts	รายรับอื่น ๆ	Total	
		164	37,406,612.4	36,278,548.7	626,244.2	10,891.1	-59,537.3	45,422.4	105,043.2		
15	การผลิตผลิตภัณฑ์อาหารและเครื่องดื่ม	36	7,495,305.5	7,350,145.4	6,846.4	-	182,978.3	-56,149.6	11,485.0	Manufacture of food products and beverages	
17	การผลิตสิ่งทอ	1	D	D	-	-	D	-	-	Manufacture of textiles	
18	การผลิตเครื่องแต่งกาย รวมทั้งการตกแต่งและย้อมสีขนสัตว์	2	D	D	-	D	D	D	D	Manufacture of wearing apparel, dressing and dyeing of fur -	
20	การผลิตไม้และผลิตภัณฑ์จากไม้ และไม้ก๊อก ยกเว้นเฟอร์นิเจอร์ รวมทั้งการผลิตสิ่งของที่ทำจากฟาง และ วัสดุเทียมอื่น ๆ	37	3,229,901.1	3,212,604.2	459.9	-	-23,075.0	33,273.4	4,638.6	Manufacture of wood and of products of wood and cork, except furniture; manufacture of articles of straw and plaiting materials	
22	การผลิตพลาสติก การพิมพ์ และการทำแผ่นฟิล์มอื่น ๆ	1	D	D	-	-	-	D	-	Printing, publishing and reproduction of recorded media	
25	การผลิตผลิตภัณฑ์ยางและพลาสติก	25	24,853,304.0	24,378,582.1	606,269.3	-	-206,689.4	39,882.4	35,259.6	Manufacture of rubber and plastic products	
26	การผลิตผลิตภัณฑ์โลหะ ยกเว้นโลหะ	31	923,346.9	855,722.8	267.9	5,300.0	-6,393.5	18,713.1	49,736.5	Manufacture of other non-metallic mineral products	
28	การผลิตผลิตภัณฑ์ที่ทำจากโลหะ ประดิษฐ์ ยกเว้นเครื่องจักรและอุปกรณ์	14	297,497.6	293,320.6	780.8	-	-2,633.4	3,789.6	2,240.0	Manufacture of fabricated metal products, except machinery and equipment	
29	การผลิตเครื่องจักรและอุปกรณ์ ซึ่งมิได้เข้าประเภทใดในข้อ 31	1	D	D	-	-	D	D	-	Manufacture of machinery and equipment n.e.c.	
31	การผลิตเครื่องจักรและเครื่องอุปกรณ์ไฟฟ้า ซึ่งมีได้จัดประเภทไว้ในข้อ 31	2	D	D	D	D	D	D	D	Manufacture of electrical machinery and apparatus n.e.c.	
34	การผลิตยานยนต์ รถพ่วง และรถจักรยานพ่วง	5	29,623.7	28,300.0	-	-	-240.0	1,407.7	156.0	Manufacture of motor vehicles, trailers and semi-trailers	
35	การผลิตเครื่องอุปกรณ์การขนส่งอื่น ๆ	1	D	D	-	D	D	D	-	Manufacture of other transport equipment	
36	การผลิตเฟอร์นิเจอร์ รวมทั้งการผลิตซึ่งมิได้จัดประเภทไว้ในข้อ 31	8	83,159.1	80,722.9	3,620.0	-	-3,299.8	2,096.0	20.0	Manufacture of furniture; manufacturing n.e.c.	

หมายเหตุ: D หมายถึงจำนวนที่ไม่ได้ระบุ

Note: D means disclosure prohibited

ตาราง 1.1 มูลค่าผลิตและรายรับของสถานประกอบการผลิตในปี 2539 จำแนกตามหมู่อุตสาหกรรม
 Table 1.1 Value of Gross Output and Receipts of Manufacturing Establishments in 1996 by Group of Industry

รหัส Code	หมู่อุตสาหกรรม Establishments	จำนวน Number of	รวม Total	มูลค่าผลผลิตและรายรับสุทธิ Gross Output and Receipts										กลุ่มอุตสาหกรรม Group of Industry
				รวม Total	ขาย Sales of	ขาย Sales of	ขาย Sales of	ขาย Sales of	ขาย Sales of	ขาย Sales of	ขาย Sales of	ขาย Sales of	ขาย Sales of	
1	อุตสาหกรรม	3	37,006,612.4	36,278,548.7	616,244.2	10,891.1	-59,537.3	45,422.4	105,043.2	1	Total			
151	การผลิต การแปรรูป และการขนานสินค้าสัตว์ปีก ไก่ เป็ด นก และไข่	21	6,040,865.6	6,017,507.9			8,232.1	-69,906.3	10,942.0		Production, processing and preservation of meat, fish, fruit, vegetables, oils and fats			
152	ผลิตภัณฑ์ที่ทำจากนม	1	D	D			D	D			Manufacture of dairy products			
154	การผลิตผลิตภัณฑ์อาหารอื่น ๆ	11	131,238.9	122,592.9	6,846.4		110.8	1,145.9	543.0		Manufacture of other food products			
155	การผลิตเครื่องดื่ม	3	1,278,625.1	1,164,749.2			101,566.5	12,309.4			Manufacture of beverages			
171	การปั่น การทอ และการแต่งเส้นใย	1	D	D			D	D			Spinning, weaving and finishing of textiles			
181	การผลิตเครื่องแต่งกายขนสัตว์และเครื่องแต่งกายที่ทำจากขนสัตว์	2	D	D			D	D			Manufacture of wearing apparel, except fur apparel			
201	การเย็บผ้าและการรีดผ้า	33	3,139,248.8	3,124,025.9			-22,398.1	32,982.4	4,638.6		Sawmilling and planing of wood			
202	การผลิตผลิตภัณฑ์จากไม้ ไม้ก๊อก ฟาง และผลิตภัณฑ์	4	90,652.3	88,578.3			-676.9	2,291.0			Manufacture of products of wood, cork, straw and plating materials			
222	การพิมพ์และการรวมด้านการบริการที่เกี่ยวข้องกับการพิมพ์	1	D	D				D			Printing and service activities related to printing			
251	การผลิตผลิตภัณฑ์ยาง	22	24,768,700.6	24,298,596.1	602,733.3		206,164.7	38,256.3	35,259.6		Manufacture of rubber products			
252	การผลิตผลิตภัณฑ์พลาสติก	3	84,603.4	79,986.1	3,516.0		-524.8	1,626.1			Manufacture of plastic products			
269	การผลิตผลิตภัณฑ์เครื่องโลหะ ซึ่งมีได้แก่เครื่องใช้ในห้องน้ำ	31	923,346.9	855,722.8	267.9		-6,393.5	18,713.1	49,736.5		Manufacture of non-metallic mineral products n.e.c.			
281	การผลิตผลิตภัณฑ์ที่มีโครงสร้างเป็นโลหะ ถังน้ำ ถังน้ำมัน และเครื่องกำเนิดไอน้ำ	9	263,884.1	258,707.4	432.2		-1,229.3	3,713.8	2,240.0		Manufacture of structural metal products, tanks, reservoirs and steam generators			
289	การผลิตผลิตภัณฑ์โลหะประดิษฐ์อื่น ๆ รวมทั้งกิจกรรมด้านบริการแก่ผู้ผลิตผลิตภัณฑ์โลหะประดิษฐ์	5	33,613.5	34,613.2	328.6		-1,404.0	75.8			Manufacture of other fabricated metal products; service activities to producers of fabricated metal products			
293	การผลิตเครื่องใช้ในบ้านเรือน ซึ่งมีได้แก่ประตูด้านประตู	1	D	D			35.0	13.3			Manufacture of domestic appliances n.e.c.			
311	การผลิตมอเตอร์ไฟฟ้า เครื่องกำเนิดไฟฟ้า และหม้อแปลงไฟฟ้า	1	D	D	D		D	D			Manufacture of electric motors, generators and transformers			
319	การผลิตเครื่องใช้ไฟฟ้าอื่น ๆ ซึ่งมีได้แก่ประตูด้านประตู	1	D	D				156.0			Manufacture of other electrical equipment n.e.c.			

ตาราง 1.1 มูลค่าผลิตและรายรับของสถานประกอบการที่มี 259 จำนวนตามอุตสาหกรรม (ต่อ)

Table 1.1 Value of Gross Output and Receipts of Manufacturing Establishments in 1996 by Group of Industry (Contd.)

รหัส Code	หมู่อุตสาหกรรม Manufacturing	จำนวน สถานประกอบการ Number of Establishments	หลักคิดและรายรับ Gross Output and Receipts										Group of Industry			
			รวม Total	มูลค่าของผลิต Sales of Goods Produced	ที่จำหน่าย ในสภาพเดิม Sales of Goods for Resale	รับเพิ่มจากการ หักคืนค่า Receipts from Contract and Commission Work	เปลี่ยนแปลง สินค้าคงเหลือ Change in Stock of Goods	สุทธิ Net Value Added Tax	รายรับเพิ่ม อื่น ๆ Other Receipts	รวม รวม	มูลค่าของผลิต Sales of Goods Produced	ที่จำหน่าย ในสภาพเดิม Sales of Goods for Resale		รับเพิ่มจากการ หักคืนค่า Receipts from Contract and Commission Work	เปลี่ยนแปลง สินค้าคงเหลือ Change in Stock of Goods	สุทธิ Net Value Added Tax
342	การผลิตตัวถัง (coachwork) สำหรับยานยนต์ การผลิตรถพ่วง และรถถังรถพ่วง	5	29,623.7	28,300.0	-	-	-	-240.0	1,407.7	156.0						Manufacture of bodies (coachwork) for motor vehicles; manufacture of trailers and semi-trailers
351	การหล่อเรือและการซ่อมเรือ	1	D	D	-	D	D	D	D	-						Building and repairing of ships and boats
361	การผลิตเฟอร์นิเจอร์	3	75,730.8	73,050.9	3,620.0	-	-3,056.6	2,116.5	-	-						Manufacture of furniture
369	การผลิต ซึ่งมีผลิตภัณฑ์ไปนอื่น	5	7,428.3	7,672.0	-	-	-243.2	-20.5	-	20.0						Manufacturing n.e.c.

หมายเหตุ : D หมายถึงตัวเลขที่ไม่เป็นเลข

Note : D means disclosure prohibited

ตาราง 1.2 ต้นทุนการบริโภคของสถานประกอบการอุตสาหกรรมเคมีในปี 2539 จำแนกตามหมวดอุตสาหกรรม
 Table 1.2 Intermediate Consumption of Manufacturing Establishments in 1996 by Division of Industry

รหัส Code	จำนวน สถาน- ประกอบการ Number of Establishments	รวม Total	ต้นทุนการบริโภค Intermediate Consumption							Division of Industry
			ค่าซื้อวัตถุดิบ และ วัสดุประกอบ Purchase of Materials and Components	ค่าใช้จ่าย ในการผลิต Cost of Industrial Services	ค่าซื้อสินค้า ที่ซื้อเข้ามา ในสภาพเดิม Purchase of Goods for Resale	ส่วนเปลี่ยนแปลง วัตถุดิบคงเหลือ Change of Stock of Materials	ค่าใช้จ่าย ในการดำเนินงาน Operating Expense			
1	2	3	4	5	6	7	8	9	10	
อุตสาหกรรม										
15	36	3,267,714.2	2,845,682.9	138,937.7	4,103.5	-3,118.0	282,128.1	Manufacture of food products and beverages		
17	1	D	D	D	D	D	D	Manufacture of textiles		
18	2	D	D	D	D	D	D	Manufacture of wearing apparel; dressing and dyeing of fur		
20	37	1,566,844.8	1,101,926.5	325,838.6	459.9	-9,275.8	147,895.5	Manufacture of wood and of products of wood and cork, except furniture; manufacture of articles of straw and plaiting materials		
22	1	D	D	D	D	D	D	Manufacture of leather and leather goods		
25	25	16,042,793.9	13,064,893.8	451,171.9	1,730,509.3	184,553.1	611,665.8	Manufacture of paper and allied products		
26	31	515,797.2	333,960.1	76,224.3	237.9	-1,609.7	1,6,984.7	Manufacture of other non-metallic mineral products		
28	14	186,397.1	140,366.1	15,787.9	595.8	12,967.6	16,679.9	Manufacture of fabricated metal products, except machinery and equipment		
29	1	D	D	D	D	D	D	Manufacture of machinery and equipment n.e.c.		
31	2	D	D	D	D	D	D	Manufacture of electrical machinery and apparatus n.e.c.		
34	5	10,953.9	8,040.0	596.0	-	170.0	2,147.9	Manufacture of motor vehicles, trailers and semi-trailers		
35	1	D	D	D	D	D	D	Manufacture of other transport equipment		
36	8	25,373.1	11,901.7	2,320.2	1,000.0	1,728.5	8,422.7	Manufacture of furniture; manufacturing n.e.c.		

หมายเหตุ : D หมายถึงค่าที่ไม่มีตัวตน
 Note : D means disclosure prohibited

ตาราง 1.2 สิ่งขุดกลางของสถานประกอบการอุตสาหกรรมผลิตในปี 2539 จำแนกตามหมู่อุตสาหกรรม

Table 1.2 Intermediate Consumption of Manufacturing Establishments in 1996 by Group of Industry

รหัส Code	หมู่อุตสาหกรรม Number of Establishments	รวม Total	ค่าใช้สอย Intermediate Consumption							ค่าใช้สอย Operating Expense	Group of Industry
			ค่าซื้อวัตถุดิบ และ วัสดุประกอบ Purchase of Materials and Components	ค่าใช้สอย ในการผลิต Cost of Industrial Services	ที่ซื้อเข้ามา ในสหกรณ์ Purchase of Goods for Resale	ค่าซื้อสินค้า ที่เชื่อมโยงต่าง วัตถุดิบหรือ Change in Stock of Materials	ส่วนเปลี่ยนแปลง	ค่าใช้สอย			
1	2	3	4	5	6	7	8	9	10		
อุตสาหกรรม											
151	การผลิต การแปรรูป และการถนอมเนื้อสัตว์ ที่ว่าไม่สดไม่ คั่ว นึ่ง อบ และ ไขมัน	164	21,677,532.5	17,536,957.7	1,029,295.4	1,739,406.3	176,989.8	1,194,884.2			Production, processing and preservation of meat, fish, fruit, vegetables, oils and fats
152	ผลิตภัณฑ์ที่ทำจากนม	21	3,113,833.7	2,790,946.9	108,733.8	300.0	-3,730.2	217,583.2			Manufacture of dairy products
154	การผลิตผลิตภัณฑ์อาหารอื่น ๆ	11	67,904.4	13,789.8	22,972.2	3,803.5	169.3	27,169.6			Manufacture of other food products
155	การผลิตเครื่องดื่ม	3	62,530.2	19,420.6	6,740.0	-	7,371.0	28,998.6			Manufacture of beverages
171	การปั่น การทอ และการย้อมสิ่งเครื่องทอ	1	D	D	D	D	-	D			Spinning, weaving and finishing of textiles
181	การผลิตเครื่องแต่งกาย ยกเว้นเครื่องแต่งกายที่ทำจากขนสัตว์	2	D	D	D	D	-	D			Manufacture of wearing apparel, except fur apparel
201	การเย็บไม้และการไถไม้	33	1,496,406.4	1,060,547.8	297,881.5	-	-6,197.5	194,174.6			Sawmilling and planing of wood
202	การผลิตผลิตภัณฑ์จากไม้ ไม้ยัด ฟางและวัตถุดิบจาก	4	70,438.4	41,378.7	27,957.1	459.9	-3,078.3	3,721.0			Manufacture of products of wood, cork, straw and plating materials
222	การพิมพ์และกิจการที่เกี่ยวกับการพิมพ์	1	D	D	D	D	-	D			Printing and service activities related to printing
251	การผลิตผลิตภัณฑ์ยาง	22	15,978,185.8	13,032,889.6	433,396.9	1,729,259.8	181,946.9	500,692.5			Manufacture of rubber products
252	การผลิตผลิตภัณฑ์พลาสติก	3	64,608.2	32,004.2	17,775.0	1,249.4	2,606.2	10,973.3			Manufacture of plastic products
269	การผลิตผลิตภัณฑ์มีโครงสร้างเป็นโลหะ ซึ่งมีได้ตั้งแต่ประเภทไว้น้ำมัน	31	515,797.2	333,960.1	76,234.3	237.9	-11,699.7	116,984.7			Manufacture of non-metallic mineral products n.e.c.
281	การผลิตผลิตภัณฑ์มีโครงสร้างเป็นโลหะ ที่มีน้ำ และ ทรายกับโคลน	9	167,850.0	128,433.0	13,125.2	317.7	13,350.2	12,623.9			Manufacture of structural metal products, tanks, reservoirs and steam generators
289	การผลิตผลิตภัณฑ์มีโครงสร้างอื่น ๆ รวมทั้งกิจการที่ บริการการใช้ผลิตภัณฑ์โลหะที่โลหะประเภทอื่น	5	18,547.2	11,933.1	2,652.7	278.0	-382.6	4,056.0			Manufacture of other fabricated metal products, service activities to producers of fabricated metal products
293	การผลิตเครื่องใช้ในบ้านเรือน ซึ่งมีได้ตั้งแต่ประเภทไว้น้ำมัน	1	D	D	D	D	-	D			Manufacture of furniture, appliances n.e.c.

ตาราง 1.2 ศัพทมูลภัณฑ์ของสถานประกอบการอุตสาหกรรมในปี 2539 ตามกลุ่มอุตสาหกรรม (ต่อ)
 Table 1.2 Intermediate Consumption of Manufacturing Establishments in 1996 by Group of Industry (Contd.)

รหัส Code	จำนวน สถาน- ประกอบการ Number of Establishments	ศัพทมูลภัณฑ์ Intermediate Consumption							Group of Industry	
		รวม Total	ค่าซื้อวัตถุดิบ และ วัตถุดิบประกอบ Purchase of Materials and Components	ค่าใช้จ่าย ในการผลิต Cost of Industrial Services	ค่าซื้อสินค้า ที่ซื้อมาจำหน่าย ในสภาพเดิม Purchase of Goods for Resale	ส่วนเปลี่ยนแปลง วัตถุดิบคงเหลือ Change in Stock of Materials	ค่าใช้จ่าย ในการดำเนินงาน Operating Expense			
311 การผลิตมอเตอร์ไฟฟ้า เครื่องกำเนิดไฟฟ้า และหม้อแปลงไฟฟ้า	1	D	D	D	D	D	D	D	D	Manufacture of electric motors, generators and transformers
319 การผลิตเครื่องอุปกรณ์ไฟฟ้าอื่น ๆ ซึ่งมีได้แก่ประเภทที่ 311 และ 342	1	D	D	D	D	D	D	D	D	Manufacture of other electrical equipment n.e.c.
342 การผลิตตัวถัง (coachwork) สำหรับยานยนต์ การผลิตรถพ่วงและรถกึ่งรถพ่วง	5	10,953.9	8,040.0	596.0	-	170.0	2,147.9	D	D	Manufacture of bodies (coachwork) for motor vehicles; manufacture of trailers and semi-trailers
351 การต่อเรือและการซ่อมเรือ	1	D	D	D	-	-	D	D	D	Building and repairing of ships and boats
361 การผลิตเฟอร์นิเจอร์	3	19,402.6	9,388.7	948.0	1,000.0	896.0	7,169.9	D	D	Manufacture of furniture
369 การผลิต ซึ่งมีได้แก่ประเภทที่ 311 และ 319	5	5,970.5	2,513.0	1,372.2	-	832.5	1,252.8	D	D	Manufacturing n.e.c.

หมายเหตุ : D หมายถึงตัวเลขที่ไม่ชัดเจน

Note : D means disclosure prohibited

ตาราง 2 สถิติโรงงานอุตสาหกรรมการผลิต พ.ศ. 2539 จำนวนตามขนาดของสถานประกอบการ
 Table 2 Summary of Basic Statistics for Manufacturing Establishments in 1996 by Size of Es

ขนาดของสถานประกอบการ	จำนวน		ลูกจ้าง Employees		มูลค่าผลผลิต		ต้นทุน		มูลค่าเพิ่ม Value Added	Size of Establishment
	สถานประกอบ	คนทำงาน	จำนวน	ค่าตอบแทน	การผลิต	การผลิด	การผลิด	การผลิด		
	Number of Establishments	Number of Persons Engaged	Number	Remuneration	Gross Output	Intermediate Consumption	Consumption			
	2	3	4	5	6	7	8	9		Total
รวม	164	14,095	14,023	930,511.4	37,006,612.4	21,677,532.5	15,329,079.9			
10-19 คน	64	850	797	38,754.7	238,913.3	104,904.7	134,008.5	10-19 persons		
20-49 คน	47	1,470	1,451	93,922.0	1,608,213.9	994,204.1	614,009.7	20-49 persons		
50-99 คน	22	1,490	1,490	109,895.0	1,865,163.0	1,263,517.2	601,645.9	50-99 persons		
100-199 คน	16	2,113	2,113	136,838.7	4,829,276.4	2,883,372.8	1,945,903.6	100-199 persons		
200-499 คน	9	2,958	2,958	185,456.9	3,729,051.5	2,004,959.0	1,724,092.6	200-499 persons		
500-999 คน	4	2,271	2,271	194,398.2	12,809,721.0	8,830,511.1	3,979,209.9	500-999 persons		
ตั้งแต่ 1,000 คนขึ้นไป	2	2,943	2,943	D	D	D	D	1,000 persons or more		

หมายเหตุ : D หมายถึงตัวเลขที่ไม่เปิดเผย

Note : D means disclosure prohibited

ตาราง 3 สถิติอุตสาหกรรมการผลิตรถยนต์ พ.ศ. 2539 จำนวนตามรูปแบบการจัดตั้งตามกฎหมาย

Table 3 Summary of Basic Statistics for Manufacturing Establishments in 1996 by Form of Legal Organization

รูปแบบการจัดตั้งตามกฎหมาย	จำนวน		ลูกจ้าง Employees		มูลค่าผลผลิต		ต้นทุน		มูลค่าเพิ่ม		Form of Legal Organization
	สถานประกอบการ	จำนวน	ค่าตอบแทน	แรงงาน	Value of	Gross Output	การผลิตรถยนต์	Intermediate	Value Added		
	Number of Establishments	Number of Persons Engaged	Remuneration				Consumption				
	2	3	5	4	6	7	8	9			
ยอดรวม	164	14,095	930,511.4	14,023	37,006,612.4	21,677,532.5	15,329,079.9	Total			
ส่วนบุคคล	45	715	32,242.8	645	194,334.3	73,972.4	120,362.0	Individual proprietor			
ห้างหุ้นส่วนจำกัด ห้างหุ้นส่วนสามัญนิติบุคคล	33	1,194	78,260.7	1,192	647,789.0	307,499.6	340,289.3	Jointistic partnership			
บริษัทจำกัด บริษัทมหาชนจำกัด	80	12,069	815,588.9	12,069	36,119,799.0	21,262,534.1	14,857,264.8	Company Ltd., Public Company			
สหกรณ์	2	30	D	30	D	D	D	Cooperatives			
อื่นๆ	4	87	3,723.4	87	34,390.1	28,308.4	6,081.7	Others			

หมายเหตุ : D หมายถึงตัวเลขที่ไม่ได้ระบุ

Note : D means disclosure prohibited

ตาราง 4 สถิติข้อมูลฐานอุตสาหกรรมการผลิต พ.ศ. 2539 อัญมณีตามรูปแบบการจัดตั้งทางเศรษฐกิจ

Table 4 Summary of Basic Statistics for Manufacturing Establishments in 1996 by Form of Economic Organization

รูปแบบการจัดตั้งทางเศรษฐกิจ	จำนวน		ลูกจ้าง Employees		มูลค่าผลผลิต		ต้นทุน		มูลค่าเพิ่ม		Form of Economic Organization
	สถานประกอบการ	จำนวน	จำนวน	ค่าตอบแทน	Value of	การผลิต	Value Added				
	Number of	Number of	Number	Remuneration	Gross Output	Intermediate	Consumption				
	Establishments	Persons Engaged									
	2	3	4	5	6	7	8	9	Total		
โดยรวม	164	14,095	14,023	930,511.4	37,006,612.4	21,677,532.5	15,329,079.9				
สำนักงานแห่งเดียว	116	4,075	4,007	246,961.9	2,998,131.4	1,829,041.3	1,169,090.0	Single unit			
สำนักงานเครือข่าย	3	114	114	2,998.6	26,733.6	11,324.2	15,409.4	Network			
สำนักงานใหญ่	8	2,354	2,352	150,267.9	11,143,157.4	5,689,747.8	5,453,409.7	Head office			
สำนักงานสาขา	37	7,552	7,550	530,283.0	22,838,590.0	14,147,419.3	8,691,170.7	Branch or subsidiary			

ตาราง 5 จำนวนพนักงานในสถานประกอบการรวมการผลิต จำนวนสถานประกอบการรวมการผลิต จำนวนคนทำงานโดยไม่หักภาษีเงินได้บุคคลธรรมดา
 Table 5 Number of Person Engaged in Manufacturing Establishments by Work Status, Sex and Division of Industry

ABR Code	จำนวน สถาน- ประกอบการ Manufacturing Establishments	สถานประกอบการรวมการผลิต Work Status												Division of Industry			
		พนักงานประจำ				จ้างคนนอก				คนทำงานโดยไม่หักภาษีเงินได้					Other Employees		
		ชาย M		หญิง F		ชาย M		หญิง F		ชาย M		หญิง F					
1	164	14,095	6,379	7,716	70	49	21	2	1	1	12,607	5,612	6,985	1,416	707	709	Total
15	36	3,458	1,242	2,216	20	13	7	-	-	-	3,032	1,060	1,972	406	169	237	Manufacture of food products and beverages
17	1	14	-	14	-	-	-	-	-	-	14	-	14	-	-	-	Manufacture of textiles
18	2	183	37	146	1	1	-	-	-	-	148	23	125	36	13	23	Manufacture of wearing apparel, dressing and opening of fur
20	37	2,904	1,536	1,366	9	8	1	-	-	-	2,668	1,405	1,263	227	125	102	Manufacture of wood and of products of wood and cork, except furniture, manufacturers of articles of straw and plaiting materials
22	1	16	7	9	-	-	-	-	-	-	13	6	7	3	1	2	Publishing, printing and reproduction of recorded media
25	25	5,409	2,190	3,219	-	-	-	-	-	-	5,000	1,999	3,001	409	191	218	Manufacture of rubber and plastic products
26	31	1,329	799	530	19	14	5	-	-	-	1,124	665	459	186	120	66	Manufacture of other non-metallic mineral products
28	14	419	323	96	7	4	3	-	-	-	305	251	54	107	68	39	Manufacture of fabricated metal products, except machinery and equipment
29	1	18	15	3	1	1	-	-	-	-	16	13	3	1	1	-	Manufacture of machinery and equipment n.e.c.
31	2	36	28	8	-	-	-	-	-	-	16	16	-	20	12	8	Manufacture of electrical machinery and apparatus n.e.c.
34	5	97	99	8	6	4	2	-	-	-	84	84	-	7	1	6	Manufacture of motor vehicles, trailers and semi-trailers
35	1	17	7	10	-	-	-	-	-	-	13	5	8	4	2	2	Manufacture of other transport equipment
36	8	193	104	89	7	4	3	2	1	1	174	95	79	10	4	6	Manufacture of furniture, manufacturing n.e.c.

ตาราง 5 จำนวนคนทำงานในสถานประกอบการอุตสาหกรรมครัวเรือน จำนวนสถานประกอบการทำงานชาย และหญิงอุตสาหกรรม
 Table 5 Number of Persons Engaged in Manufacturing Establishments by Work Status, Sex and Group of Industry

รหัส Code	ชื่อสถานประกอบการ Establishment Name	สถานประกอบการทำงาน Work Status												กลุ่มอุตสาหกรรม Group of Industry			
		จำนวน Total		เจ้าของคู่สมรส Owners and Partners				เงินเดือน Upaid Workers				ลูกจ้าง Employees					
		ชาย M	หญิง F	ชาย M	หญิง F	ชาย M	หญิง F	ชาย M	หญิง F	ชาย M	หญิง F	ชาย M	หญิง F				
1	รวม Total	3	4	7	8	9	12	11	12	13	14	15	16	17	18	19	
2	รวมทั้งรวม Total	164	14,895	6,379	7,116	78	69	21	2	1	1	12,687	5,622	6,983	1,416	787	789
151	การผลิตอาหารแปรรูปและถนอมอาหาร เช่น เนื้อสัตว์แช่แข็ง สัตว์น้ำแช่แข็ง และผลไม้	21	2,159	838	1,921	15	10	5	-	-	-	2,467	717	1,750	277	111	166
152	ผลิตภัณฑ์ที่ทำจากนม	1	98	19	79	-	-	-	-	-	-	77	12	65	21	7	14
154	การผลิตสัตว์เคี้ยวเอื้อง เช่น วัว	11	267	163	104	4	2	2	-	-	-	187	125	62	76	36	40
155	การผลิตไก่เนื้อ	3	334	222	112	1	1	1	-	-	-	301	206	95	32	13	17
171	การรับฝากและเก็บเงิน	1	14	-	14	-	-	-	-	-	-	14	-	14	-	-	-
181	การผลิตเสื้อผ้าเครื่องนุ่งห่ม	2	185	37	148	1	1	-	-	-	-	148	23	125	36	13	23
201	การผลิตไม้และกระดาษ	31	2,731	1,444	1,287	9	8	1	-	-	-	2,508	1,318	1,190	214	118	96
202	การผลิตผลิตภัณฑ์จากไม้ ไม้เทียม และวัสดุเทียม	4	173	94	79	-	-	-	-	-	-	160	87	73	13	7	6
222	การผลิตเครื่องจักรกลหนัก	1	16	7	9	-	-	-	-	-	-	13	6	7	3	1	2
251	การผลิตเครื่องใช้ต่าง ๆ	22	5,331	2,125	3,206	-	-	-	-	-	-	4,937	1,939	2,998	384	186	208
252	การผลิตเครื่องใช้พลาสติก	3	78	65	13	-	-	-	-	-	-	63	60	3	15	5	10
269	การผลิตเครื่องใช้แม่พิมพ์	31	1,329	799	530	19	14	5	-	-	-	1,124	665	459	186	120	66
281	การผลิตเครื่องใช้ไฟฟ้า	9	294	224	70	4	2	2	-	-	-	208	170	38	82	52	30
289	การผลิตเครื่องใช้โลหะ	5	125	99	26	3	2	1	-	-	-	97	81	16	25	16	9
293	การผลิตเครื่องใช้ในบ้าน	1	18	15	3	1	1	-	-	-	-	16	13	3	1	1	-
311	การผลิตเครื่องใช้ไฟฟ้า	1	22	17	5	-	-	-	-	-	-	12	12	-	10	5	5
319	การผลิตเครื่องใช้ไฟฟ้า	1	14	11	3	-	-	-	-	-	-	4	4	-	10	7	3
342	การผลิตเครื่องใช้ (accessories) สำหรับยานยนต์	5	97	89	8	6	4	2	-	-	-	84	84	-	7	1	6
351	การผลิตเครื่องใช้	1	17	7	10	-	-	-	-	-	-	13	5	8	4	2	2
361	การผลิตเครื่องใช้	3	103	46	57	-	-	-	-	-	-	93	42	51	10	4	6
369	การผลิตเครื่องใช้	5	90	58	32	7	4	3	2	1	1	81	53	28	-	-	-

ตาราง 6 จำนวนของประกอบอุตสาหกรรมผลิต อัญมณีตามจำนวนวันทำงานต่อสัปดาห์ จำนวนชั่วโมงทำงานต่อสัปดาห์ และหมวดอุตสาหกรรม
 Table 6 Number of Manufacturing Establishments by Working Days/Week, Working Hours/Day and Division of Industry

รหัส Code	หมวดอุตสาหกรรม Establishments	จำนวน Number of					จำนวนชั่วโมงทำงานต่อสัปดาห์ Number of Working Hours/Day					Division of Industry
		≤ 5	6	7	< 8	8 - 10	11 - 12	Total				
		1	2	3	4	5	6	7	8	9	10	
	ยอดรวม	164	10	131	23	5	156	3				
15	การผลิตเครื่องใช้จากหยาบและเครื่องใช้	36	2	18	16	2	32	2			Manufacture of food products and beverages	
17	การผลิตสิ่งทอ	1	-	-	1	1	-	-			Manufacture of textiles	
18	การผลิตเครื่องแต่งกาย รวมทั้งการตกแต่งเครื่องแต่งกาย	2	1	1	-	-	1	1			Manufacture of wearing apparel, dressing and dyeing of fur	
20	การผลิตไม้และผลิตภัณฑ์จากไม้และไม้ก๊อก ยกเว้นเฟอร์นิเจอร์ รวมทั้งการผลิตสิ่งทอที่ทำจากพลา และผลิตภัณฑ์อื่น ๆ	37	4	32	1	-	37	-			Manufacture of wood and of products of wood and cork, except furniture; manufacture of articles of straw and plaiting materials	
22	การผลิตสิ่งพิมพ์และการพิมพ์ และการทำสำเนาสิ่งพิมพ์	1	-	1	-	-	1	-			Printing, publishing and reproduction of recorded media	
25	การผลิตผลิตภัณฑ์พลาสติกและพลาสติก	25	-	21	4	-	25	-			Manufacture of rubber and plastic products	
26	การผลิตผลิตภัณฑ์จากแร่โลหะ	31	2	29	-	-	31	-			Manufacture of other non-metallic mineral products	
28	การผลิตผลิตภัณฑ์ที่ทำจากโลหะประเภทอื่น ยกเว้นเครื่องจักรและอุปกรณ์	14	-	14	-	-	14	-			Manufacture of fabricated metal products, except machinery and equipment	
29	การผลิตเครื่องจักรและอุปกรณ์ ซึ่งมีใช้ติดประเภทอื่น	1	-	1	-	-	1	-			Manufacture of machinery and equipment n.e.c.	
31	การผลิตเครื่องจักรและเครื่องอุปกรณ์ไฟฟ้า ซึ่งมีใช้ติดประเภทอื่น	2	-	2	-	-	2	-			Manufacture of electrical machinery and apparatus n.e.c.	
34	การผลิตยานยนต์ รถพ่วง และรถจักรพ่วง	5	-	5	-	-	5	-			Manufacture of motor vehicles, trailers and semi-trailers	
35	การผลิตเครื่องอุปกรณ์การขนส่งอื่น ๆ	1	-	1	-	-	1	-			Manufacture of other transport equipment	
36	การผลิตเฟอร์นิเจอร์ รวมทั้งการผลิตซึ่งมีใช้ติดประเภทอื่น	8	1	6	1	2	6	-			Manufacture of furniture; manufacturing n.e.c.	

ตาราง 6 จำนวนสถานประกอบการอุตสาหกรรมสถิติ จำนวนตามจำนวนวันทำงานต่อสัปดาห์ จำนวนชั่วโมงทำงานต่อสัปดาห์ และผู้ประกอบการ

Table 6 Number of Manufacturing Establishments by Working Days/Weeks, Working Hours/Day and Group of Industry

รหัส Code	ชื่ออุตสาหกรรม Industry	จำนวนผู้ประกอบการ Number of Establishments											จำนวนชั่วโมงทำงานต่อสัปดาห์ Number of Working Hours/Day	กลุ่มอุตสาหกรรม Group of Industry
		จำนวนผู้ประกอบการ Number of Establishments					จำนวนวันทำงานต่อสัปดาห์ Number of Working Days/Week							
		≤ 5	6	7	8-10	11-12	≤ 5	6	7	8	9	10		
1		3	4	5	6	7	8	9	10	11	12	13	Total	
	อุตสาหกรรม Industry	164	10	131	23	5	156	3						
151	การผลิต การแปรรูป และการถนอมเนื้อสัตว์ สัตว์น้ำ ผักผลไม้ น้ำมัน และไขมัน	21	1	10	10	1	18	2						Production, processing and preservation of meat, fish, fruit vegetables, oils and fats
152	ผลิตผลิตภัณฑ์ที่ได้จากนม	1	-	1	-	-	1	-						Manufacture of dairy products
154	การผลิตผลิตภัณฑ์อาหารอื่น ๆ	11	1	4	6	1	10	-						Manufacture of other food products
155	การผลิตเครื่องดื่ม	3	-	3	-	-	3	-						Manufacture of beverages
171	การปั่น การทอ และการแต่งสำเร็จสิ่งทอ	1	-	-	1	1	-	-						Spinning, weaving and finishing of textiles
181	การผลิตเครื่องแต่งกาย สำหรับเครื่องแต่งกายที่ราคาขายส่ง	2	1	1	-	-	1	1						Manufacture of wearing apparel, except fur apparel
201	การเย็บไม้และการทำไม้	33	4	28	1	-	33	-						Sawmilling and planing of wood
202	การผลิตผลิตภัณฑ์ไม้ ไม้ก๊อก ฟ และวัสดุเทียม	4	-	4	-	-	4	-						Manufacture of products of wood, cork, straw and plating materials
222	การพิมพ์และกิจการด้านการพิมพ์ที่เกี่ยวข้องกับการพิมพ์	1	-	1	-	-	1	-						Printing and service activities related to printing
251	การผลิตผลิตภัณฑ์ยาง	22	-	18	4	-	22	-						Manufacture of rubber products
252	การผลิตผลิตภัณฑ์พลาสติก	3	-	3	-	-	3	-						Manufacture of plastic products
269	การผลิตเครื่องจักรโลหะ ซึ่งมีได้แก่ประเภทอื่น ๆ	31	2	29	-	-	31	-						Manufacture of non-metallic mineral products n.e.c.
281	การผลิตผลิตภัณฑ์ที่มีโครงสร้างเป็นโลหะ ดังนั้น ซีเมนต์ และเครื่องแก้ว	9	-	9	-	-	9	-						Manufacture of structural metal products, tanks, reservoirs and steam generators
289	การผลิตผลิตภัณฑ์โลหะประดิษฐ์อื่น ๆ รวมทั้งกิจกรรมด้านบริการที่ใช้ผลิตภัณฑ์โลหะประดิษฐ์	5	-	5	-	-	5	-						Manufacture of other fabricated metal products; service activities to producers of fabricated metal products
293	การผลิตเครื่องใช้ในบ้านเรือน ซึ่งมีได้แก่ประเภทอื่น ๆ	1	-	1	-	-	1	-						Manufacture of domestic appliances n.e.c.
311	การผลิตมอเตอร์ไฟฟ้า เครื่องกำเนิดไฟฟ้า และขดลวดแปลงไฟฟ้า	1	-	1	-	-	1	-						Manufacture of electric motors, generators and transformer

ตาราง 6 จำนวนสถานประกอบการอุตสาหกรรมโดยอุตสาหกรรม จำนวนตามจำนวนวันทำงานต่อสัปดาห์ จำนวนชั่วโมงทำงานต่อสัปดาห์ และหมู่อุตสาหกรรม (ต่อ)
 Table 6 Number of Manufacturing Establishments by Working Days/Weeks, Working Hours/Day and Group of Industry (Contd.)

รหัส Code	หมู่อุตสาหกรรม Establishments	จำนวน Number of					จำนวนชั่วโมงทำงานต่อสัปดาห์ Number of Working Hours/Day					หมู่ Group of Industry
		สถานประกอบการ Establishments	≤ 5	6	7	8-10	< 8	8-10	11-12			
319	การผลิตเครื่องอุปโภคบริโภคอื่น ๆ ซึ่งมีได้แก่ประเภทไม้เนื้อแข็ง	1	-	1	-	-	-	-	-	-	-	11
342	การผลิตค้ำจุน (coachwork) สำหรับยานยนต์ การผลิตรถพ่วงและรถกึ่งรถพ่วง	5	-	5	-	-	-	5	-	-	-	Manufacture of other electrical equipment n.e.c.
351	การต่อเรือและการซ่อมเรือ	1	-	1	-	-	-	1	-	-	-	Manufacture of bodies (coachwork) for motor vehicles manufacture of trailers and semi-trailers
361	การผลิตเฟอร์นิเจอร์	3	-	3	-	-	-	3	-	-	-	Building and repairing of ships and boats Manufacture of furniture
369	การผลิต ซึ่งมีได้แก่ประเภทไม้เนื้ออ่อน	5	1	3	1	2	3	3	-	-	-	Manufacturing n.e.c.

ตาราง 7 ค่าตอบแทนแรงงานในปี 2539 โดยอุตสาหกรรมและอุตสาหกรรม
Table 7 Remuneration in 1996 by Division of Industry

รหัส Code	ประเภทการ Number of Establishments	จำนวน Number of Employees	ค่าตอบแทนแรงงาน (Remuneration)										รวม Total	Division of Industry				
			ค่าตอบแทนการดำเนินงาน (Operational)					ค่าตอบแทนอื่น ๆ (Other)										
			รวม Total	เงินเดือน Wages	โบนัส Bonus etc.	ค่าล่วงเวลา Overtimes	ผลประโยชน์ Other Prilege	รวม Total	เงินเดือน Wages	โบนัส Bonus etc.	ค่าล่วงเวลา Overtimes	ผลประโยชน์ Other Prilege						
			1	2	3	4	5	6	7	8	9	10	11	12	13	14	15	
			บาท	บาท	บาท	บาท	บาท	บาท	บาท	บาท	บาท	บาท	บาท	บาท	บาท	บาท	บาท	บาท
15			164	14,023	938,511.4	784,937.9	688,676.7	69,589.8	24,678.2	289,964.5	184,822.8	21,715.8	3,737.5	16,699.8			Manufacture of food products and beverages	
17			36	3,438	217,948.3	169,732.5	133,953.9	20,437.0	15,341.7	43,844.1	36,972.7	5,352.9	1,518.5	4,351.6			Manufacture of textiles	
18			1	14	D	D	D	D	D	D	D	D	D	D			Manufacture of wearing apparel, dressing and dyeing of fur	
19			2	184	D	D	D	D	D	D	D	D	D	D			Manufacture of wood and of products of wood and cork, except furniture; manufacture of articles of straw and plaiting materials	
20			37	2,895	250,712.1	173,333.2	155,321.8	16,211.9	1,799.5	73,256.1	70,829.0	1,866.8	560.3	4,122.8			Manufacture of recorded media	
22			1	16	D	D	D	D	D	D	D	D	D	D			Manufacture of rubber and plastic products	
25			25	5,409	299,790.7	250,681.3	224,887.4	19,458.3	6,335.6	32,889.6	32,889.6	9,885.0	1,426.6	4,988.1			Manufacture of other non-metallic mineral products	
26			31	1,310	102,916.4	71,285.0	60,323.5	9,857.9	1,103.7	29,403.1	26,596.3	2,660.6	146.1	2,228.3			Manufacture of fabricated metal products, except machinery and equipment	
28			14	412	28,274.0	17,988.1	15,692.1	1,867.2	428.8	9,705.0	8,987.1	661.5	56.4	580.9			Manufacture of machinery and equipment n.e.c.	
29			1	17	D	D	D	D	D	D	D	D	D	D			Manufacture of electrical machinery and apparatus n.e.c.	
31			2	36	D	D	D	D	D	D	D	D	D	D			Manufacture of motor vehicles, trailers and semi-trailers	
34			5	91	6,120.8	5,226.0	4,760.0	1,540	314.0	843.0	816.0	27.0	-	49.8			Manufacture of other transport equipment	
35			1	17	D	D	D	D	D	D	D	D	D	D			Manufacture of furniture, manufacturing n.e.c.	
36			8	184	7,785.5	6,025.4	5,612.9	50,200.0	162.5	1,684.6	1,536.0	146.6	-	75.5			Manufacture of furniture, manufacturing n.e.c.	

หมายเหตุ : D หมายถึง จำนวนที่ไม่ได้ข้อมูล
Note : D means data are prohibited

ตาราง 7 อัตราค่าตอบแทนแรงงานในปี 2539 อันเนื่องตามอุตสาหกรรม
Table 7 Remuneration in 1996 by Group of Industry

รหัส Code	อุตสาหกรรม Industry	จำนวน สถาน- ประกอบ Number of Establishments	จำนวน ลูกจ้าง Number of Employees	ค่าตอบแทนแรงงาน Remuneration (in thousand baht)										Total	Group of Industry
				ลูกจ้างในกรรมสิทธิ์การผลิต Operatives					ลูกจ้างอื่น ๆ Other Employees						
				Total	Wages	Overtime	Bonus etc.	Benefits	Total	Wages	Overtime	Other Fringe	Bonus etc.		
151	การผลิต การแปรรูป และการถนอมเนื้อสัตว์ สัตว์ปีก ผลไม้ สด น้ำมัน และไขมัน	164	14,923	930,511.4	782,937.9	609,478.7	65,505.9	25,678.2	209,964.5	184,852.8	21,375.0	3,737.5	16,469.8	Production, processing and preservation of meat, fish, fruit, vegetables, oils and fat	
152	ผลิตภัณฑ์พลาสติกจากนม	21	2,744	160,867.2	125,824.1	104,930.2	16,002.4	4,891.6	31,299.0	24,929.1	4,991.0	1,378.9	3,744.1	D	
154	การผลิตผลิตภัณฑ์จากนม อื่น ๆ	11	263	18,815.9	12,316.9	10,837.2	767.6	712.1	6,206.1	5,709.5	356.9	139.6	293.0	D	
155	การผลิตเครื่องดื่ม	3	333	37,212.2	28,449.6	15,086.6	3,625.0	9,738.0	4,523.0	4,518.0	5.0	-	239.6	Manufacture of other food products	
171	การปั่น การทอ และการแต่งเส้นใยสิ่งทอ	1	14	D	D	D	-	-	-	-	-	-	-	Manufacture of beverages	
181	การผลิตเครื่องนุ่งห่มจากขนสัตว์และขนสัตว์ที่ผ่านการย้อมสี	2	184	D	D	D	D	D	D	D	D	D	D	Spinning, weaving and finishing of textiles	
201	การตัดไม้และการใช้ไม้	33	2,722	242,595.6	166,258.0	146,517.0	16,211.9	1,529.1	72,376.5	69,979.4	1,866.8	530.3	3,961.1	Manufacture of wearing apparel, except fur apparel	
202	การผลิตผลิตภัณฑ์จากไม้ ไม้ที่ถาก ฟันและวัสดุตกแต่ง	4	173	8,116.5	7,073.2	6,804.8	-	270.4	879.6	849.6	-	30.0	161.7	Sawmilling and planing of wood	
222	การพิมพ์และกิจการรวมดำเนินการที่เกี่ยวข้องกับการพิมพ์	1	16	D	D	D	-	-	D	D	D	-	-	Manufacture of products of wood, cork, straw and plating materials	
251	การผลิตผลิตภัณฑ์ยาง	22	5,331	292,594.1	245,730.8	228,553.2	18,878.0	6,299.6	41,986.4	31,520.8	9,039.0	1,426.5	4,876.9	Printing and service activities related to printing	
252	การผลิตผลิตภัณฑ์พลาสติก	3	78	7,196.6	4,950.5	4,334.2	580.3	36.0	2,134.8	1,288.8	846.1	-	-	Manufacture of rubber products	
269	การผลิตผลิตภัณฑ์พลาสติก อื่น ๆ ซึ่งมีได้แก่ประเภท โฟม โฟมแข็ง โฟมอ่อน โฟมโฟล	31	3,310	102,916.4	71,285.0	60,323.5	9,857.9	1,103.7	29,403.1	26,596.3	2,660.6	146.1	2,228.3	Manufacture of plastic products	
281	การผลิตผลิตภัณฑ์ที่ไม่ใช่เหล็ก อื่น ๆ ที่มีน้ำหนักเบา และเครื่องใช้ครัวเรือน	9	200	21,202.3	13,196.0	11,938.0	922.2	329.8	8,094.0	7,538.1	499.5	56.4	418.3	Manufacture of non-metallic mineral products n.e.c.	
289	การผลิตผลิตภัณฑ์โลหะประเภทอื่น ๆ รวมถึงกิจกรรมด้านบริการและผู้ผลิตผลิตภัณฑ์โลหะประดิษฐ์	5	122	6,571.7	4,798.1	3,754.1	946.0	99.0	1,611.0	1,444.0	162.0	-	162.6	Manufacture of structural metal products, tanks, reservoirs and steam generators	
311	การผลิตเครื่องใช้ในบ้านเรือน ซึ่งมีได้แก่ประเภท ไม้เนื้อแข็ง	1	17	D	D	D	-	D	D	D	-	-	-	Manufacture of other fabricated metal products, service activities to producers of fabricated metal products	
319	การผลิตเครื่องใช้ในบ้านเรือน อื่น ๆ ซึ่งมีได้แก่ประเภท ไม้เนื้ออ่อน	1	22	D	D	D	D	D	D	D	D	-	-	Manufacture of domestic appliances n.e.c.	
342	การผลิตเครื่องใช้ไฟฟ้า (consumer) สำหรับยานยนต์ การผลิตแผงและวงจรต่าง ๆ	1	14	D	D	D	D	D	D	D	D	-	-	Manufacture of electric motors, generators and transformers	
351	การก่อสร้างและการซ่อมเรือ	5	91	6,120.8	5,228.0	4,760.0	1,541.0	314.0	843.0	816.0	27.0	-	49.8	Manufacture of other electrical equipment n.e.c.	
361	การผลิตเฟอร์นิเจอร์	1	17	D	D	D	-	-	D	D	-	-	-	Manufacture of bodies (coachwork) for motor vehicles; manufacture of trailers and semi-trailers	
369	การผลิต ซึ่งมีได้แก่ประเภท ไม้เนื้ออ่อน	3	103	5,663.1	3,918.0	3,687.5	200.0	30.5	1,684.6	1,536.0	148.6	-	60.5	Building and repairing of ships and boats	
		5	81	2,122.4	2,107.4	1,925.4	50.0	132.0	-	-	-	-	15.0	Manufacture of furniture	

หมายเหตุ : D หมายถึงค่าจ้างที่ไม่ได้คิด

Note : D means data not available

ตาราง 6 มูลค่าหุ้นและส่วนประกอบ และส่วนต่างมูลค่าหุ้นและส่วนต่างมูลค่าหุ้น ณต้นปี และปลายปี ข้อมูลตามหมวดอุตสาหกรรม
Table 6 Value of Stocks at the Beginning and the End of 1996 by Division of Industry

รหัส Code	จำนวน สถาน- ประกอบ Number of Establishments	มูลค่า ณ ต้นปี 2539 At the Beginning of 1996				มูลค่า ณ ปลายปี 2539 At the End of 1996				Division of Industry					
		รวม Total	หุ้น ระหว่าง ปี Work in Progress	หุ้น ที่ ยังไม่ เสร็จ ของ ปี Work in Progress	หุ้น ที่ ยังไม่ เสร็จ ของ ปี Work in Progress	รวม Total	หุ้น ระหว่าง ปี Work in Progress	หุ้น ที่ ยังไม่ เสร็จ ของ ปี Work in Progress	หุ้น ที่ ยังไม่ เสร็จ ของ ปี Work in Progress						
		1	2	3	4	5	6	7	8	9	10	11	12	13	14
		164	2,861,847.9	1,215,768.6	1,096,661.8	1,534,942.9	4,474,599	2,624,931.6	1,088,779.4	3,085,912.2	1,277,177.6	3,452.2			Total
15	การผลิตสิ่งทออาหารและเครื่องดื่ม	36	554,141.3	45,618.8	10,936.5	498,486.1	-	740,237.7	48,736.8	231,217.1	459,983.8	300.0		300.0	Manufacture of food products and beverages
17	การผลิตสิ่งทอ	1	D	D	-	D	D	D	D	-	D	D	D	D	Manufacture of textiles
18	การผลิตเครื่องแต่งกาย รวมทั้งการตกแต่งและชิ้นส่วน	2	D	D	D	D	-	D	D	D	D	D	D	D	Manufacture of wearing apparel, dressing and dyeing of fur
20	การผลิตไม้และผลิตภัณฑ์จากไม้และไม้ไผ่ ยกเว้นเฟอร์นิเจอร์	37	276,340.4	40,988.0	51,711.2	183,164.4	556.8	262,541.3	50,183.8	36,989.9	175,270.6	96.9		96.9	Manufacture of wood and cork, except furniture; manufacture of articles of straw and plaiting materials
22	การผลิตปิโตรเลียม การพิมพ์ และการกรักทำกระดาษพิมพ์	1	D	D	-	-	-	D	D	-	-	-	-	-	Printing, publishing and reproduction of recorded media
25	การผลิตสิ่งทอสิ่งทอและพลาสติก	25	1,488,386.9	1,051,868.3	34,270.3	801,966.3	276.0	1,497,138.3	867,315.2	31,591.6	596,697.0	1,534.5		1,534.5	Manufacture of rubber and plastic products
26	การผลิตสิ่งทอสิ่งทอแก้ว โลหะ	31	72,514.0	29,905.2	3,932.5	38,606.2	78.0	77,730.1	41,514.9	1,669.8	34,505.2	50.0		50.0	Manufacture of other non-metallic mineral products
28	การผลิตสิ่งทอสิ่งทอที่จากโลหะประเภทอื่น ยกเว้นเครื่องจักรและอุปกรณ์	14	47,456.3	35,666.2	2,713.1	8,946.0	78.9	31,855.4	22,698.6	1,809.0	7,277.7	70.1		70.1	Manufacture of fabricated metal products, except machinery and equipment
29	การผลิตเครื่องจักรและอุปกรณ์ ที่มีกำลังไฟฟ้าไม่เกิน 100 กิโลวัตต์	1	-	-	-	-	-	D	D	D	D	D	-	-	Manufacture of machinery and equipment n.e.c.
31	การผลิตเครื่องจักรและอุปกรณ์ที่มีกำลังไฟฟ้า ซึ่งมิได้มีประเภทอื่น	2	D	D	D	-	-	D	D	D	D	-	-	-	Manufacture of electrical machinery and apparatus n.e.c.
34	การผลิตยานยนต์ รถต่าง และรถจักรยานยนต์	5	890.0	530.0	60.0	300.0	-	480.0	360.0	-	120.0	-	-	-	Manufacture of motor vehicles, trailers and semi-trailers
35	การผลิตเครื่องอุปโภคบริโภค	1	D	D	D	-	-	D	D	-	-	-	-	-	Manufacture of other transport equipment
36	การผลิตเฟอร์นิเจอร์ รวมทั้งการผลิตที่มีไม้ใช้ทำประเภทอื่น	8	15,316.9	5,724.0	2,834.0	3,258.1	3,985.8	10,288.6	3,995.5	1,785.0	3,107.3	1,400.8		1,400.8	Manufacture of furniture; manufacturing n.e.c.

หมายเหตุ : D หมายถึงตัวเลขที่ไม่ได้เกิด

Note : D means disclosure prohibited

ตาราง 8 มูลค่าหลักทรัพย์ที่ซื้อขาย และมูลค่าคงค้างของหลักทรัพย์ที่ซื้อขายตามปี จำนวนตามกลุ่มอุตสาหกรรม
Table 8 Value of Stocks at the Beginning and the End of 1996 by Group of Industry

รหัส Code	อุตสาหกรรม Industry	จำนวน บริษัท Number of Establishments	มูลค่า ณ ต้นปี 2539 At the Beginning of 1996					มูลค่า ณ ปลายปี 2539 At the End of 1996					กลุ่มอุตสาหกรรม Group of Industry
			รวม Total	รัฐวิสาหกิจ State-owned	บริษัท Public	Work in Progress	สินค้า Goods	รวม Total	รัฐวิสาหกิจ State-owned	บริษัท Public	Work in Progress	สินค้า Goods	
		3	4	5	6	7	8	9	10	11	12	13	14
													Total
151	การผลิต การแปรรูป และการใช้ประโยชน์จากพืช สัตว์ป่า และป่าไม้	164	2,861,847.3	1,218,768.6	106,661.8	1,534,942.9	4,474.5	2,425,221.6	1,838,779.6	304,912.2	1,277,177.6	3,462.2	Production, processing and preservation of meat, fish, fruit, vegetables, oils and fats
152	ผลิตภัณฑ์กระดาษ	21	146,225.3	18,618.8	1,198.5	126,408.1	-	232,217.7	22,340.0	1,132.5	208,496.2	300.0	Manufacture of dairy products
154	การผลิตเครื่องดื่มแอลกอฮอล์	11	1,011.9	965.2	-	46.6	-	953.4	796.0	82.1	75.2	-	Manufacture of other food products
155	การผลิตเครื่องดื่ม	3	39,390.0	17,082.0	6,818.0	368,010.0	-	488,125.5	9,711.0	230,002.5	248,412.0	-	Manufacture of beverages
171	การปั่น การทอ และการแต่งเส้นใยสังเคราะห์	1	D	D	D	D	D	D	D	D	D	D	Spinning, weaving and finishing of textiles
181	การผลิตเครื่องแต่งกาย โดยเน้นเครื่องแต่งกายที่ทำจากเส้นใยสังเคราะห์	2	D	D	D	D	D	D	D	D	D	D	Manufacture of wearing apparel, except fur apparel
201	การผลิตไม้และสารประกอบไม้	33	271,815.7	37,958.7	51,357.5	182,499.4	-	253,015.1	44,156.3	36,679.9	174,778.9	-	Bawling and planing of wood
202	การผลิตผลิตภัณฑ์ที่ทำจากไม้ ปูนซีเมนต์ พลาสติก และผลิตภัณฑ์พลาสติก	4	4,524.8	2,949.3	353.7	665.0	556.8	6,026.1	6,027.6	310.0	491.7	96.9	Manufacture of products of wood, cork, straw and plaiting materials
222	การผลิตและใช้กระดาษในการบริการที่ใช้สำหรับพิมพ์	1	D	D	D	-	-	D	D	-	-	-	Printing and service activities related to printing
251	การผลิตผลิตภัณฑ์ยาง	22	1,868,457.4	1,045,062.2	32,065.3	791,179.9	150.0	1,480,345.8	83,115.3	28,489.6	587,420.9	1,320.8	Manufacture of rubber products
252	การผลิตผลิตภัณฑ์พลาสติก	3	19,923.4	6,806.1	2,205.0	10,786.3	126.0	16,795.5	4,199.9	3,102.0	9,276.1	21.45	Manufacture of plastic products
269	การผลิตผลิตภัณฑ์โลหะ	31	72,514.0	28,905.2	3,932.5	38,606.2	70.0	77,736.1	41,514.9	1,860.0	34,305.2	50.0	Manufacture of non-metallic mineral products n.e.c.
281	การผลิตผลิตภัณฑ์โลหะที่มีโครงสร้างเป็นโลหะถ่วงน้ำหนัก และเครื่องจักรกล	9	41,876.6	34,061.2	2,553.6	5,190.8	70.9	27,297.1	20,711.0	1,441.1	5,074.9	70.1	Manufacture of structural metal products, tanks, reservoirs and steam generators
289	การผลิตผลิตภัณฑ์โลหะประเภทอื่น ๆ รวมทั้งบริการเกี่ยวเนื่อง	5	5,379.7	1,605.0	219.5	3,755.2	-	4,598.3	1,987.6	367.9	2,202.8	-	Manufacture of other fabricated metal products, service activities to producers of fabricated metal products
293	การผลิตเครื่องใช้ในบ้าน	1	-	-	-	-	-	D	D	D	D	-	Manufacture of domestic appliances n.e.c.
311	การผลิตเครื่องยนต์สันดาปภายใน และเครื่องยนต์แก๊ส	1	D	D	D	-	-	D	D	D	-	-	Manufacture of electric motors, generators and transformers
319	การผลิตเครื่องใช้ไฟฟ้า	1	D	D	D	-	-	D	D	D	-	-	Manufacture of other electrical equipment n.e.c.
342	การผลิตสิ่งทอ (textiles) ที่เกี่ยวข้องกับการผลิตกางเกงและชุดกีฬา	5	890.0	530.0	60.0	300.0	-	480.0	360.0	-	120.0	-	Manufacture of bodies (casework) for motor vehicles; manufacture of trailers and semi-trailers
351	การก่อสร้างและการซ่อมเรือ	1	D	D	D	-	-	D	D	-	-	-	Building and repairing of ships and boats
361	การผลิตเฟอร์นิเจอร์	3	13,433.4	4,476.5	2,650.0	3,006.1	3,300.8	9,680.8	3,580.5	1,693.0	3,006.5	1,400.8	Manufacture of furniture
369	การผลิตสิ่งทอประเภทอื่น	5	1,683.5	1,247.5	184.0	252.0	-	607.8	415.0	92.0	100.8	-	Manufacturing n.e.c.

หมายเหตุ : D หมายถึงไม่มีข้อมูล
Note : D means data not available

ตาราง 9 ส่วนเปลี่ยนแปลงของมูลค่าวัตถุดิบและวัสดุประกอบ และสินค้าคงเหลือในปี 2539 จำแนกตามหมวดอุตสาหกรรม

Table 9 Change in Value of Stocks in 1996 by Divisions of Industry

รหัส Code	หมวดอุตสาหกรรม Number of Establishments	จำนวน Total	ส่วนเปลี่ยนแปลงของมูลค่าวัตถุดิบและวัสดุประกอบ และสินค้าคงเหลือ Change in Value of Stocks				สินค้า Finished Goods	สินค้าที่ออกมา Goods for Resale	Division of Industry
			รวม Total	วัตถุดิบและ วัสดุประกอบ Materials and Components	สินค้าระหว่าง ผลิต Work in Progress	สินค้า ส่วนรูป D			
		164	-236,526.3	-176,989.0	199,250.3	-257,765.3	-1,972.3	Total	
15	การผลิตเหล็กกล้าหยาบและเครื่องปั้น	36	186,096.4	3,118.0	221,180.6	-38,502.3	300.0	Manufacture of food products and beverages	
17	การผลิตสิ่งทอ	1	D	D	-	D	-	Manufacture of textiles	
18	การผลิตเครื่องแต่งกาย รวมทั้งการตกแต่งและย้อมสีขนสัตว์	2	D	D	-	D	-	Manufacture of wearing apparel; dressing and dyeing of fur	
20	การผลิตไม้และผลิตภัณฑ์จากไม้และ ไม้เทียม ไม้เทียมที่เคลือบสี	37	-13,799.2	9,275.8	-14,721.3	-7,895.8	-459.9	Manufacture of wood and of products of wood and cork, except furniture; manufacture of articles of straw and plaiting materials	
22	การผลิตพิมพ์เขียว การพิมพ์ และการทำกางเขนกับเหล็ก	1	D	D	-	-	-	Publishing, printing and reproduction of recorded media	
25	การผลิตผลิตภัณฑ์พลาสติก	25	-391,242.6	-184,553.1	-2,678.6	-205,269.3	1,258.5	Manufacture of rubber and plastic products	
26	การผลิตสิ่งทอจากแร่ใยหิน	31	5,216.2	11,609.7	-2,072.5	-4,301.0	-20.0	Manufacture of other non-metallic mineral products	
28	การผลิตผลิตภัณฑ์ที่ทำจาก โลหะประติมากรรม อุปกรณ์เครื่องจักร และอุปกรณ์	14	-15,600.9	-12,967.6	-964.1	-1,668.4	-0.9	Manufacture of fabricated metal products, except machinery and equipment	
29	การผลิตเครื่องจักรและอุปกรณ์ ซึ่งมิใช่ประเภทที่ใช้ใน	1	D	D	D	D	-	Manufacture of machinery and equipment n.e.c.	
31	การผลิตเครื่องจักรและเครื่องอุปโภคบริโภค ซึ่งมิใช่ประเภทที่ใช้ใน	2	D	D	D	-	-	Manufacture of electrical machinery and apparatus n.e.c.	
34	การผลิตยานยนต์ รถยนต์ และรถจักรยานยนต์	5	-410.0	-170.0	-60.0	-180.0	-	Manufacture of motor vehicles, trailers and semi-trailers	
35	การผลิตเครื่องอุปโภคบริโภคการขนส่งอื่น ๆ	1	D	D	D	-	-	Manufacture of other transport equipment	
36	การผลิตเฟอร์นิเจอร์ รวมทั้งการผลิตซึ่งมิใช่ประเภทที่ใช้ใน	8	-5,028.3	-1,728.5	-1,049.0	-151	-2,100.0	Manufacture of furniture; manufacturing n.e.c.	

หมายเหตุ : D หมายถึงตัวเลขที่ไม่ได้ระบุ

ตาราง 9 ส่วนเปลี่ยนแปลงของมูลค่าวัตถุดิบและวัสดุประกอบ และสินค้าคงเหลือในปี 2539 จำแนกตามอุตสาหกรรม
Table 9 Change in Value of Stocks in 1996 by Group of Industry

รหัส Code	หมู่อุตสาหกรรม Number of Establishments	จำนวน รวม Total	ส่วนเปลี่ยนแปลงของมูลค่าวัตถุดิบและวัสดุประกอบ และสินค้าคงเหลือ Change in Value of Stocks		Group of Industry
			วัตถุดิบและ วัสดุประกอบ Materials and Components	สินค้าคงเหลือ สินค้าที่ซื้อ จำหน่ายในสภาพเดิม Finished Goods Goods for Resale	
		1	2	3	4
มกราคม		164	-176,989.0	-1,012.3	Total
		1	2	3	4
151	การผลิต การแปรรูป และการเก็บถนอมเนื้อสัตว์ สัตว์น้ำ ปลา สัตว์ นม และ ไข่	21	86,052.3	-1,012.3	Production, processing and preservation of meat, fish, fruit, vegetables, oils and fats
152	ผลิตภัณฑ์กระดาษ	1	D	300.0	Manufacture of dairy products
154	การผลิตผลิตภัณฑ์อาหารอื่น ๆ	11	-58.5	D	Manufacture of other food products
155	การผลิตเครื่องดื่ม	3	94,195.5	28.6	Manufacture of beverages
171	การปั่น การทอ และการแต่งเส้นสิ่งทอ	1	D	-119,598.0	Spinning, weaving and finishing of textiles
181	การผลิตเครื่องแต่งกายขนสัตว์และขนสัตว์ที่ทอ	2	D	D	Manufacture of wearing apparel, except fur apparel
201	การผลิตไม้และการใช้ไม้	33	-16,200.6	-7,720.5	Sawmilling and planing of wood
202	การผลิตผลิตภัณฑ์จากไม้ ไม้ก๊อก ฟางและวัสดุเทียม	4	2,401.4	-173.3	Manufacture of products of wood, cork, straw and plating materials
222	การผลิตและกิจการด้านบริการที่เกี่ยวข้องกับการพิมพ์	1	D	D	Printing and service activities related to printing
251	การผลิตผลิตภัณฑ์ยาง	22	-388,111.6	-203,759.1	Manufacture of rubber products
252	การผลิตผลิตภัณฑ์พลาสติก	3	-3,131.0	1,510.3	Manufacture of plastic products
269	การผลิตผลิตภัณฑ์แร่โลหะซึ่งมิได้จัดประเภทไว้ในที่อื่น	31	5,216.2	-4,301.0	Manufacture of non-metallic mineral products n.e.c.
281	การผลิตผลิตภัณฑ์ที่มีโครงสร้างเป็นโลหะตั้งแต่เหล็กกล้าถึงเหล็กกล้า เครื่องมือเหล็ก ไขควง	9	14,579.5	-1,115.9	Manufacture of structural metal products, tanks, reservoirs and steam generators
289	การผลิตผลิตภัณฑ์โลหะประติรูปอื่น ๆ รวมทั้งกิจการด้าน บริการแก่ผู้ผลิตผลิตภัณฑ์โลหะประติรูป	5	-1,021.4	-1,552.5	Manufacture of other fabricated metal products; service activities to producers of fabricated metal products
293	การผลิตเครื่องใช้ในบ้านเรือน ซึ่งมีได้จัดประเภทไว้ในที่อื่น	1	D	D	Manufacture of domestic appliances n.e.c.
311	การผลิตมอเตอร์ไฟฟ้า เครื่องกำเนิดไฟฟ้า และหม้อแปลงไฟฟ้า	1	D	D	Manufacture of electric motors, generators and transformers
319	การผลิตเครื่องอุปกรณ์ไฟฟ้าอื่น ๆ ซึ่งมีได้จัดประเภทไว้ในที่อื่น	1	D	D	Manufacture of other electrical equipment n.e.c.
342	การผลิตตัวถัง (coachwork) สำหรับยานยนต์ การผลิตรถพ่วง และรถบรรทุกพ่วง	5	-410.0	-150.0	Manufacture of bodies (coachwork) for motor vehicles, manufacture of trailers and semi-trailers

ตาราง 9 ส่วนเปลี่ยนแปลงของมูลค่าวัตถุดิบและวัสดุประกอบ และสินค้าคงเหลือในปี 2539 จำแนกตามหมู่อุตสาหกรรม (ต่อ)
 Table 9 Change in Value of Stocks in 1996 by Group of Industry (Contd.)

รหัส Code	หมู่อุตสาหกรรม Number of Establishments	จำนวน Total	ส่วนเปลี่ยนแปลงของมูลค่าวัตถุดิบและวัสดุประกอบ และสินค้าคงเหลือ		Change in Value of Stocks		Group of Industry
			รวม Total	วัตถุดิบและ วัสดุประกอบ Materials and Components	สินค้า สำเร็จรูป Finished Goods	สินค้าที่ซื้อ เข้ามา Goods for Resale	
1	2	3	4	5	6	7	8
351 การต่อเรือและการซ่อมเรือ	1	D	D	D	D	D	Building and repairing of ships and boats
361 การผลิตเฟอร์นิเจอร์	3	-3,932.6	896.0	-957.0			2,100.0 Manufacture of furniture
369 การผลิต ซึ่งมีได้แก่ประเภทอื่น	5	-1,075.7	832.5	92.0	-151.2		Manufacturing n.e.c.

หมายเหตุ : D หมายถึงตัวเลขที่ไม่เปิดเผย

Note: D means disclosure prohibited

ตารางที่ 10 ค่าใช้จ่ายทั้งหมดของสถานประกอบการอุตสาหกรรมในปี 2539 ฝั่งผลิตตามหมวดอุตสาหกรรม
 Table 10 Total Expenses of Manufacturing Establishments in 1996 by Division of Industry

รหัส Code	หมวดอุตสาหกรรม Establishments	จำนวน สถาน- ประกอบ การ Number of Establishments	ประเภทของค่าใช้จ่าย Type of Expense								Division of Industry		
			1	2	3	4	5	6	7	8		9	10
			ค่าซื้อวัสดุ และ วัสดุประกอบ Purchase of Materials and Components	ค่าจ้าง ในการผลิต Cost of Industrial Services	ค่าซื้อสินค้า เพื่อจำหน่าย ตามประเภท การขาย Sales Expense	ค่าจ้าง ในการบริหาร/ อื่น ๆ Administrative Expense	ค่าจ้าง ในการบริหาร/ อื่น ๆ Administrative Expense	ค่าจ้าง ในการบริหาร/ อื่น ๆ Administrative Expense	ค่าจ้าง ในการบริหาร/ อื่น ๆ Administrative Expense				
	อุตสาหกรรม	164	23,889,478.7	1,028,163.4	1,739,466.3	1,131.9	717,999.5	1,941,164.7	915,655.1	Total			
15	การผลิตสิ่งพิมพ์และการพิมพ์	36	4,418,840.5	137,852.0	4,103.5	1,085.7	167,021.5	463,466.3	799,648.5	Manufacture of food products and beverages			
17	การผลิตสิ่งทอ	1	D	D	-	-	D	D	-	Manufacture of textiles			
18	การผลิตเครื่องสำอาง	2	D	D	-	D	D	D	D	Manufacture of wearing apparel; dressing and dyeing of fur			
20	การผลิตไม้และผลิตภัณฑ์ไม้และไม้ก๊อก ยกเว้นเฟอร์นิเจอร์	37	2,085,280.4	325,838.6	459.9	-	70,029.1	550,243.9	36,782.3	Manufacture of wood and of products of wood and cork, except furniture; manufacture of articles of straw and plaiting materials			
22	การพิมพ์โฆษณา การพิมพ์ และการทำกระดาษพิมพ์	1	D	D	-	-	D	D	D	Printing, publishing and reproduction of recorded media			
25	การผลิตสิ่งทอสิ่งทอและพลาสติก	25	16,394,223.8	451,171.9	1,730,509.3	-	440,449.9	655,981.2	51,217.7	Manufacture of rubber and plastic products			
26	การผลิตสิ่งทอสิ่งทอสิ่งทอ	31	623,250.2	76,224.3	237.9	-	21,642.5	171,469.1	19,716.4	Manufacture of other non-metallic mineral products			
28	การผลิตสิ่งทอสิ่งทอสิ่งทอสิ่งทอสิ่งทอสิ่งทอ	14	197,845.0	15,787.9	595.8	-	9,980.8	27,090.2	4,024.2	Manufacture of fabricated metal products, except machinery and equipment			
29	การผลิตเครื่องจักรและอุปกรณ์	1	D	D	-	-	D	D	D	Manufacture of machinery and equipment n.e.c.			
31	การผลิตเครื่องจักรและอุปกรณ์สิ่งทอสิ่งทอสิ่งทอสิ่งทอ	2	D	D	D	-	D	D	D	Manufacture of electrical machinery and apparatus n.e.c.			
34	การผลิตยานยนต์ รถต่าง และรถจักรยานยนต์	5	17,445.9	596.0	-	-	1,112.0	6,235.4	1,462.5	Manufacture of motor vehicles, tractors and semi-trailers			
35	การผลิตเครื่องจักรกลการเกษตร	1	D	D	-	-	D	D	D	Manufacture of other transport equipment			
36	การผลิตเฟอร์นิเจอร์	8	71,148.5	2,320.2	1,000.0	-	5,095.5	48,507.9	2,323.3	Manufacture of furniture, manufacturing n.e.c.			

หมายเหตุ : D หมายถึงค่าที่ไม่ได้ระบุ

Note : D means disclosure prohibited

ตาราง 10 ค่าใช้จ่ายที่เพิ่มขึ้นของอุตสาหกรรมการติดตั้งปี 2539 อุตสาหกรรมผู้ผลิตอาหารรวม
Table 10 Total Expenses of Manufacturing Establishments in 1996 by Group of Industry

รหัส Code	อุตสาหกรรม Industry	จำนวน สถาน- ประกอบการ Number of Establishments	ประเภทของค่าใช้จ่าย Type of Expense												รวม Total	กลุ่มของอุตสาหกรรม Group of Industry
			ค่าซื้อวัตถุดิบ และ วัสดุประกอบ Purchase of Materials and Components	ค่าจ้าง ในอุตสาหกรรม Cost of Industrial Service	ค่าซื้อสินค้า ที่ซื้อจากร้านค้า ในภาคค้าปลีก Purchase of Goods for Retail	ค่าจ้างซ่อมแซม สถานประกอบการ กันหกติดกัน Cost of Contract and Commission Work	ค่าจ้าง ในการขาย Sales Expense	ค่าจ้าง ในการบริหาร ดำเนินการ Administrative Expense	ค่าจ้าง อื่น ๆ Other Expense							
1	2	3	4	5	6	7	8	9	10	11	12	13	14			
	อุตสาหกรรม		23,889,476.7	17,536,957.7	4,978,163.4	1,739,466.3	1,131.9	717,999.5	1,941,164.7	915,655.1						
151	การผลิต การบรรจุ และการขนส่งของเนื้อสัตว์ สัตว์น้ำ พืชผัก น้ำมัน และไขมัน	21	3,275,985.5	2,790,946.9	107,648.2	300.0	1,085.7	130,322.4	312,155.7	-66,473.3	Productive, processing and preservation of meat, fish, fruit, vegetables, oils and fats					
152	ผลิตภัณฑ์นมที่ผ่านการพาสเจอร์	1	D	D	D	D	-	-	D	D	Manufacture of dairy products					
154	การผลิตผลิตภัณฑ์อาหารอื่น ๆ	11	91,588.8	13,789.8	22,972.2	3,803.5	-	3,456.6	46,252.8	1,313.8	Manufacture of other food products					
155	การผลิตเครื่องดื่ม	3	1,013,275.8	19,420.6	6,740.0	-	-	25,056.0	97,577.6	868,481.6	Manufacture of beverages					
171	การปั่น การทอ และการแต่งสิ่งสิ่งทอ	1	D	D	D	D	-	-	D	D	Spinning, weaving and finishing of textiles					
181	การผลิตเครื่องแต่งกาย อุปกรณ์เครื่องแต่งกายที่กล่าวตามตัว	2	D	D	D	D	-	-	D	D	Manufacture of wearing apparel, except fur apparel					
201	การผลิตไม้และการใช้ไม้	33	2,080,945.9	1,040,547.8	297,881.5	-	-	69,072.3	538,978.8	34,465.3	Sawmilling and planing of wood					
202	การผลิตผลิตภัณฑ์จาก ไม้ ใช้กับ กัง และผลิตภัณฑ์จาก	4	84,334.6	41,378.7	27,957.1	459.9	-	958.8	11,265.1	2,317.0	Manufacture of products of wood, cork, straw and plating materials					
222	การพิมพ์และการพิมพ์การพิมพ์ที่เชื่อมโยงกับการพิมพ์	1	D	D	D	D	-	-	D	D	Printing and service activities related to printing					
251	การผลิตผลิตภัณฑ์ยาง	22	16,320,322.5	13,032,889.6	433,396.9	1,729,259.8	-	432,162.3	663,130.8	49,483.2	Manufacture of rubber products					
252	การผลิตผลิตภัณฑ์พลาสติก	3	73,901.3	32,004.2	17,775.0	1,249.4	-	8,287.7	12,850.5	1,734.5	Manufacture of plastic products					
269	การผลิตผลิตภัณฑ์เคมีภัณฑ์ โพลีเอทิลีน โพลีโพรพิลีน โพลีสไตรีน	31	633,250.2	333,960.1	76,324.3	237.9	-	21,642.5	171,469.1	19,716.4	Manufacture of non-metallic mineral products n.e.c.					
281	การผลิตผลิตภัณฑ์เครื่องใช้ไฟฟ้า เครื่องใช้ไฟฟ้า และเครื่องใช้ไฟฟ้า	9	173,154.1	128,433.0	13,125.2	317.7	-	9,642.8	17,735.3	3,900.0	Manufacture of structural metal products, tanks, reservoirs and steam generators					
289	การผลิตผลิตภัณฑ์โลหะภัณฑ์ เครื่องใช้ไฟฟ้า และเครื่องใช้ไฟฟ้า	5	24,690.9	11,933.1	2,662.7	278.0	-	338.0	9,354.9	124.2	Manufacture of other fabricated metal products, service activities to producers of fabricated metal products					
293	การผลิตเครื่องใช้ไฟฟ้าในบ้าน ซึ่งได้แก่เครื่องใช้ไฟฟ้า	1	D	D	D	D	-	-	D	D	Manufacture of domestic appliances n.e.c.					
311	การผลิตเครื่องยนต์ดีเซล เครื่องกำเนิดไฟฟ้า และเครื่องยนต์ดีเซล	1	D	D	D	D	-	-	D	D	Manufacture of electric motors, generators and transformers					
319	การผลิตเครื่องอุปโภคบริโภคอื่น ๆ ซึ่งมีได้แก่เครื่องใช้ไฟฟ้า	1	D	D	D	D	-	-	D	D	Manufacture of other electrical equipment n.e.c.					
342	การผลิตตัวถัง (coachwork) สำหรับยานยนต์การผลิตรถพ่วงและรถบรรทุก	5	17,445.9	8,040.0	596.0	-	-	1,112.0	6,235.4	1,462.5	Manufacture of bodies (coachwork) for motor vehicles; manufacture of trailers and semi-trailers					

ตาราง 10 ค่าใช้จ่ายทั้งสิ้นของสถานประกอบการอุตสาหกรรมเคมีในปี 2539 อันแสดงตามหมู่อุตสาหกรรม (ต่อ)
 Table 10 Total Expenses of Manufacturing Establishments in 1996 by Group of Industry (Contd.)

รหัส Code	หมู่อุตสาหกรรม Number of Establishments	จำนวน สถาน- ประกอบการ Total	ประเภทของค่าใช้จ่าย Type of Expenses												Group of Industry
			ค่าซื้อวัตถุดิบ และ วัสดุประกอบ Purchase of Materials and Components	ค่าจ้าง ในการผลิต Cost of Industrial Services	ค่าซื้อสินค้า ที่ซื้อจากราย ในสถาน ผลิต Purchase of Goods for Resale	ค่าจ้าง ซ่อมแซม การ ซ่อม Repair and Maintenance	ค่าจ้าง ในการขาย Sales Expense	ค่าจ้าง ในการบริการ/ ดำเนินงาน Administrative Expense	ค่าจ้าง อื่น ๆ Other Expense	ค่าจ้าง ในการ เช่า Lease	ค่าจ้าง ในการ เช่า Lease	ค่าจ้าง ในการ เช่า Lease	ค่าจ้าง ในการ เช่า Lease		
1	2	3	4	5	6	7	8	9	10	11	12				
351 การซ่อมแซมและการซ่อมแซม		D													
361 การผลิตเฟอร์นิเจอร์		3	64,569.9	9,388.7	948.0	1,000.0	-	4,751.5	46,231.9	2,249.8		D	Building and repairing of ships and boats Manufacture of furniture		
369 การผลิตสิ่งมีค่าได้แก่เครื่องประดับ		5	6,578.7	2,513.0	1,372.2	-	344.0	2,276.0	73.5			D	Manufacturing n.s.s.		

หมายเหตุ : D หมายถึงห้ามทำบัญชี

ตาราง 11 มูลค่าผลิตและขายรับของสถานประกอบการอุตสาหกรรมผลิตในปี 2539 จำนวนตามหมวดอุตสาหกรรม

Table 11 Total Receipts of Manufacturing Establishments in 1996 by Division of Industry

รหัส Code	หมวดอุตสาหกรรม Division of Industry	จำนวน สถานประกอบการ Number of Establishments	รวม Total	ประเภทของรายรับ Type of Receipts					รวม Total	Division of Industry
				มูลค่าขายปลีก Sales of Goods Produced	ขายส่ง Sales of Goods for Resale	รับจ้าง Receipts from Contract and Commission Work	รับจาก Receipts from Other Receipts	รายอื่น ๆ Other Receipts		
1	2	3	4	5	6	7	8	9		
	อุตสาหกรรม Manufacturing	164	37,078,519.1	36,378,548.7	636,244.2	10,891.1	162,835.1	Total		
15	การผลิตเครื่องดื่มและเครื่องดื่ม Manufacture of food products and beverages	36	7,969,228.1	7,350,145.4	6,846.4	-	12,236.3	Manufacture of food products and beverages		
17	การผลิตสิ่งทอ Manufacture of textiles	1	D	D	-	-	-	Manufacture of textiles		
18	การผลิตเครื่องแต่งกาย รวมทั้งการตกแต่งและย้อมสีขนสัตว์ Manufacture of wearing apparel; dressing and dyeing of fur	2	D	D	-	D	D	Manufacture of wearing apparel; dressing and dyeing of fur		
20	การผลิตไม้และผลิตภัณฑ์จากไม้และไม้ก๊อก ยกเว้นเฟอร์นิเจอร์ รวมทั้งการผลิตสิ่งของที่ทำจากหนัง และวัสดุพลาสติกอื่น ๆ Manufacture of wood and of products of wood and cork, except furniture; manufacture of articles of straw and plaiting materials	37	3,218,100.3	3,212,604.2	459.9	-	5,096.2	Manufacture of wood and of products of wood and cork, except furniture; manufacture of articles of straw and plaiting materials		
22	การพิมพ์โฆษณา การพิมพ์ และการทำกระดาษเขียนพิมพ์ Publishing, printing and reproduction of recorded media	1	D	D	-	-	-	Publishing, printing and reproduction of recorded media		
25	การผลิตสิ่งทอต่าง ๆ และพลาสติก Manufacture of rubber and plastic products	25	25,075,833.2	24,378,582.1	606,269.3	-	91,001.8	Manufacture of rubber and plastic products		
26	การผลิตผลิตภัณฑ์จากแร่โลหะ Manufacture of other non-metallic mineral products	31	911,748.2	855,722.8	267.9	3,300.0	50,457.5	Manufacture of other non-metallic mineral products		
28	การผลิตสิ่งทอที่ทำจาก โลหะประเภทอื่น ยกเว้นเครื่องจักรและอุปกรณ์ Manufacture of fabricated metal products, except machinery and equipment	14	296,341.4	293,320.6	780.8	-	2,240.0	Manufacture of fabricated metal products, except machinery and equipment		
29	การผลิตเครื่องจักรและอุปกรณ์ ซึ่งมีให้ใช้ประเภทอื่น Manufacture of machinery and equipment n.e.c.	1	D	D	-	-	-	Manufacture of machinery and equipment n.e.c.		
31	การผลิตเครื่องจักรและเครื่องอุปโภคบริโภค ซึ่งมีให้ใช้ประเภทอื่น Manufacture of electrical machinery and apparatus n.e.c.	2	D	D	D	D	D	Manufacture of electrical machinery and apparatus n.e.c.		
34	การผลิตยานยนต์ รถต่าง และรถจักรยานยนต์ Manufacture of motor vehicles, trailers and semi-trailers	5	28,456.0	28,300.0	-	-	156.0	Manufacture of motor vehicles, trailers and semi-trailers		
35	การผลิตเครื่องอุปโภคบริโภคอื่น ๆ Manufacture of other transport equipment	1	D	D	-	D	-	Manufacture of other transport equipment		
36	การผลิตเฟอร์นิเจอร์ รวมทั้งการผลิตสิ่งที่มีให้ใช้ประเภทอื่น Manufacture of furniture; manufacturing n.e.c.	8	84,362.9	80,722.9	3,620.0	-	20.0	Manufacture of furniture; manufacturing n.e.c.		

หมายเหตุ : D หมายถึงตัวเลขที่ไม่แน่นอน
Note : D means disclosure prohibited

ตาราง 11 มูลค่าผลิตผลและรายรับของสถานประกอบการผลิตในปี 2539 จำแนกตามอุตสาหกรรม
 Table 11 Total Receipts of Manufacturing Establishments in 1996 by Group of Industry

รหัส Code	หมู่สถานกรรม Establishments	จำนวน สถานประกอบการ Number of Establishments	รวม Total	ประเภทของรายรับ Type of Receipts					Group of Industry
				มูลค่าขายผลิต Sales of Goods Produced	ที่เข้ามาจำหน่าย ในสภาพเดิม Sales of Goods for Resale	รับจ้างทำกิจการ ผลิตสินค้า/ให้บริการ Receipts from Contract and Consumption Work	รายรับจากการ รับจ้าง Other Receipts	รายรับอื่นๆ Other Receipts	
1	2	3	4	5	6	7	8	9	10
			164	37,078,519.1	36,278,548.7	626,244.2	10,091.1	162,835.1	Total
151	การผลิต การแปรรูป และ การเก็บถนอมเนื้อสัตว์ สัตว์น้ำ ปลา ไส้ คั่ว นม เนย และ ไข่	21	6,029,201.2	6,017,507.9	-	-	-	11,693.3	Production, processing and preservation of meat, fish, fruit, vegetables, oils and fats
152	ผลิตผลิตภัณฑ์ได้จากนม	1	D	D	-	-	-	-	vegetables, oils and fats
154	การผลิตผลิตภัณฑ์อาหารอื่นๆ	11	129,982.3	122,592.9	6,846.4	-	-	543.0	Manufacture of dairy products
155	การผลิตเครื่องดื่ม	3	1,164,749.2	1,164,749.2	-	-	-	-	Manufacture of other food products
171	การปั่น การทอ และการแต่งสิ่งสิ่งทอ	1	D	D	-	-	-	-	Manufacture of beverages
181	การผลิตเครื่องแต่งกาย ยกเว้นเครื่องแต่งกายที่ทำจากขนสัตว์	2	D	D	-	-	D	-	Spinning, weaving and finishing of textiles
201	การเย็บผ้าและการไถผ้า	33	3,128,933.1	3,124,028.9	-	-	-	4,907.3	Manufacture of wearing apparel, except fur apparel
202	การผลิตผลิตภัณฑ์จากไม้ ไม้จัก ฟาง และวัสดุกระดาษ	4	89,227.2	88,578.3	459.9	-	-	188.9	Sawmilling and planing of wood
223	การพิมพ์และกิจการที่เกี่ยวกับการพิมพ์	1	D	D	-	-	-	-	Manufacture of products of wood, cork, straw and plating materials
251	การผลิตผลิตภัณฑ์ยาง	22	24,992,293.4	24,298,596.1	692,753.3	-	-	90,944.0	Printing and service activities related to printing
252	การผลิตผลิตภัณฑ์พลาสติก	3	83,559.9	79,986.1	3,516.0	-	-	57.8	Manufacture of rubber products
289	การผลิตผลิตภัณฑ์ที่มีโครงสร้างเป็นโลหะ ตั้งแต่ท่อจนถึงเครื่องจักร เครื่องกำเนิดไอน้ำ	31	911,748.2	855,722.8	267.9	5,300.0	-	50,457.5	Manufacture of plastic products
289	การผลิตผลิตภัณฑ์โลหะประดิษฐ์อื่น ๆ รวมทั้งกิจกรรมด้าน บริการแก่ผู้ผลิตผลิตภัณฑ์โลหะประดิษฐ์	9	261,399.6	258,707.4	452.2	-	-	2,240.0	Manufacture of non-metallic mineral products n.e.c.
293	การผลิตเครื่องใช้ในบ้านเรือน ซึ่งมีได้ตั้งแต่ประตูกำป๋านขึ้น	5	34,941.8	34,613.2	328.6	-	-	-	Manufacture of structural metal products, tanks, reservoirs and steam generators
		1	D	D	-	-	-	-	Manufacture of other fabricated metal products; service activities to producers of fabricated metal products
									Manufacture of domestic appliances n.e.c.

ตาราง 11 มูลค่าผลิตภัณฑ์มวลรวมของโรงงานอุตสาหกรรมผลิตในปี 2539 จำแนกตามกลุ่มอุตสาหกรรม (ต่อ)
 Table 11 Total Receipts of Manufacturing Establishments in 1996 by Group of Industry (Contd.)

รหัส Code	หมู่อุตสาหกรรม Number of Establishments	จำนวน สถานประกอบการ Total	ประเภทของรายรับ Type of Receipts						Group of Industry
			มูลค่าขายผลิต Sales of Goods Produced	รายรับจากการขายสินค้า ที่ซื้อมาก่อน ในสถานเดิม Sales of Goods for Resale	รายรับจากการ รับจ้างทำ ผลิตสินค้า/ให้บริการ Receipts from Contract and Commission Work	รายรับอื่นๆ Other Receipts			
1	2	3	4	5	6	7	8	10	
311 การผลิตมอเตอร์ไฟฟ้า เครื่องกำเนิดไฟฟ้า และหม้อแปลงไฟฟ้า	1	D	D	D	D	D	D	D	Manufacture of electric motors, generators and transformers
319 การผลิตเครื่องอุปกรณไฟฟ้าอื่นๆ ซึ่งมีได้จัดประเภทไว้ในที่อื่น	1	D	D	D	D	D	D	D	Manufacture of other electrical equipment n.e.c.
342 การผลิตตัวถัง (coachwork) สำหรับยานยนต์ การผลิตรถพ่วง และรถกึ่งรถพ่วง	5	28,456.0	D	28,300.0	-	-	-	156.0	Manufacture of bodies (coachwork) for motor vehicles; manufacture of trailers and semi-trailers
351 การต่อเรือและการซ่อมเรือ	1	D	D	D	D	D	D	-	Building and repairing of ships and boats
361 การผลิตเฟอร์นิเจอร์	3	76,670.9	D	73,050.9	3,620.0	-	-	-	Manufacture of furniture
369 การผลิต ซึ่งมีได้จัดประเภทไว้ในที่อื่น	5	7,692.0	D	7,672.0	-	-	-	20.0	Manufacturing n.e.c.

หมายเหตุ : D หมายถึงตัวเลขที่ไม่ได้พบ Note : D means disclosure prohibited

ตาราง 12 มูลค่าตามบัญชีของสินทรัพย์ถาวรและค่าเสื่อมราคา ในปี 2539 จำนวนตามหมวดอุตสาหกรรม
 Table 12 Book Value of Fixed Assets and Depreciation for Fixed Assets in 1996 by Division of Industry

รหัส Code	จำนวน สถานประกอบการ Number of Establishments	จำนวนรวม Total	มูลค่าตามบัญชีในปี 2539 Book Value of Fixed Assets as of December 31, 1996								ส่วนเพิ่มสุทธิ ของสินทรัพย์ถาวร Gross Additions to Fixed Assets	ค่าเสื่อมราคา Depreciation	Division of Industry
			ที่ดินและ การปรับปรุงที่ดิน Land and Land Improvements	อาคารและ สิ่งก่อสร้าง Buildings	เครื่องจักร และ อุปกรณ์ Machinery and Apppliances	ยานพาหนะ อื่น ๆ Vehicles Other	สิ่งก่อสร้าง เครื่องจักร Office	Construction Equipment	Fixed Assets	Fixed Assets			
1	2	3	4	5	6	7	8	9	10	11	12	13	
		รวมรวม	164	7,042,963.9	1,643,226.8	1,492,579.4	2,816,664.4	78,088.1	943,989.2	68,496.0	410,853.5	871,474.7	Total
15	การผลิตภัตตาคารและเครื่องดื่ม		36	1,574,091.7	253,800.9	312,784.1	874,524.1	27,963.0	93,215.8	11,803.8	31,148.5	194,298.0	Manufacture of food products and beverages
17	การผลิตสิ่งทอ		1	D	-	-	D	-	-	-	D	D	Manufacture of textiles
18	การผลิตเครื่องนุ่งห่ม รวมทั้งการตกแต่งและซ่อมเสื้อผ้า		2	D	D	D	D	D	D	-	-	-	Manufacture of wearing apparel; dressing and dyeing of fur
20	การผลิตไม้และผลิตภัณฑ์จากไม้และไม้จัก กว้านเฟอร์นิเจอร์ รวมทั้งการผลิตของที่ทำจากพลาสติก และวัสดุเทียมอื่น ๆ		37	2,397,041.1	610,896.1	542,509.2	1,053,235.9	18,250.3	145,945.4	26,204.2	199,397.9	290,164.8	Manufacture of wood and of products of wood and cork, except furniture; manufacture of articles of straw and, plaiting materials
22	การผลิตโคมไฟและหลอดไฟ รวมทั้งการผลิตเครื่องใช้ไฟฟ้า		1	D	-	-	D	D	D	D	D	D	Publishing, printing and reproduction of recorded media
25	การผลิตผลิตภัณฑ์ยางและพลาสติก		25	1,994,917.6	356,535.3	440,502.9	660,425.4	18,187.5	505,085.8	14,180.7	129,483.5	270,880.1	Manufacture of rubber and plastic products
26	การผลิตผลิตภัณฑ์จากแร่โลหะ		31	607,185.5	191,726.4	73,261.5	144,856.9	5,807.0	177,385.4	14,148.3	39,851.3	57,062.7	Manufacture of other non-metallic mineral products
28	การผลิตผลิตภัณฑ์ที่ทำจากโลหะประเภทอื่น ๆ รวมทั้งการผลิตเครื่องจักรและอุปกรณ์		14	208,123.4	74,879.1	67,194.2	50,457.4	5,051.5	10,394.4	146.8	2,744.2	9,486.5	Manufacture of fabricated metal products, except machinery and equipment
29	การผลิตเครื่องจักรและอุปกรณ์ ซึ่งมีได้แก่ประเภทไว้ในชั้น		1	D	D	D	D	D	D	D	-	-	Manufacture of machinery and equipment n.e.c.
31	การผลิตเครื่องจักรและอุปกรณ์ประเภทอื่น ๆ ซึ่งมีได้แก่ประเภทไว้ในชั้น		2	D	D	D	D	D	D	-	D	D	Manufacture of electrical machinery and apparatus n.e.c.
34	การผลิตยานยนต์ รถต่าง และรถจักรยานยนต์		5	72,866.6	57,000.0	8,711.5	3,776.0	715.1	2,664.0	-	560.0	2,008.0	Manufacture of motor vehicles, trailers and semi-trailers
35	การผลิตเครื่องอุปโภคบริโภคอื่น ๆ		1	D	-	D	D	D	D	D	-	-	Manufacture of other transport equipment
36	การผลิตเฟอร์นิเจอร์ รวมทั้งการผลิตซึ่งมีได้แก่ประเภทไว้ในชั้น		8	148,060.0	90,450.0	30,065.0	22,300.0	735.4	4,509.6	-	50.0	38,312.7	Manufacture of furniture; manufacturing n.e.c.

หมายเหตุ : D หมายถึงตัวเลขที่ไม่นับรวม Note : D means disclosure prohibited

ตาราง 12 มูลค่าทางบัญชีของสินทรัพย์ถาวร เมื่อ 31 ธันวาคม 2539 และส่วนเพิ่มของสินทรัพย์ถาวรและค่าเสื่อมราคา ในปี 2539 จำแนกตามอุตสาหกรรม
 Table 12 Book Value of Fixed Assets as of December 31, 1996, Gross Additions to Fixed Assets and Depreciation for Fixed Assets in 1996 by Group of Industry

รหัส Code	หมู่อุตสาหกรรม Establishments	จำนวน Number of	มูลค่าตามบัญชีในปี 2539 Book Value of Fixed Assets as of December 31, 1996												ค่าเสื่อมราคา Depreciation	กลุ่มอุตสาหกรรม Group of Industry
			รวม Total	ที่ดินและ การปรับปรุงที่ดิน Land and Land Improvements	อาคารและ สิ่งก่อสร้าง Buildings and Other	เครื่องจักร และ เครื่องมือ Machinery and Equipment	ยานพาหนะ และ เครื่องใช้ Office Appliances	อื่น ๆ Other	ส่วนเพิ่ม Gross Additions to Fixed Assets	ค่าเสื่อมราคา Depreciation						
			1	2	3	4	5	6	7	8	9	10	11	12		
			164	7,841,963.9	1,643,226.8	1,492,579.4	2,816,664.4	78,009.1	943,989.2	68,496.0	410,853.5	871,474.7		Total		
151	การผลิต การปรับปรุง และซ่อมแซมยานยนต์ รถยนต์ และรถจักรยานยนต์		21	871,537.4	156,200.9	240,231.8	386,296.0	26,115.4	55,009.5	7,683.8	21,465.9	80,760.3		Production, processing and preservation of meat, fish, fruit, vegetables, oils and fats		
152	ผลิตภัณฑ์นม		1	D	D	D	D	D	D	D	D	D	D	Manufacture of dairy products		
154	การผลิตผลิตภัณฑ์อาหารอื่น ๆ		11	167,619.8	32,100.0	30,206.5	70,827.2	957.9	31,899.7	1,628.6	960.0	13,254.7		Manufacture of other food products		
155	การผลิตเครื่องดื่ม		3	477,217.0	63,500.0	41,515.0	366,670.0	756.0	2,976.0	1,800.0	-	92,993.0		Manufacture of beverages		
171	การรับ การทอ และการแต่งสิ่งทอ		1	D	-	-	D	-	-	-	D	D		Spinning, weaving and finishing of textiles		
181	การผลิตเครื่องแต่งกาย ยานยนต์ และเครื่องแต่งกายที่ทำจากขนสัตว์		2	D	D	D	D	D	D	-	-	D		Manufacture of wearing apparel, except fur apparel		
201	การเย็บผ้าและการทำสิ่งทอ		33	2,351,138.5	593,035.6	528,940.9	1,044,837.1	17,822.1	140,432.9	26,059.9	198,589.2	286,261.7		Sawmilling and planing of wood		
202	การผลิตผลิตภัณฑ์จากไม้ ไม้เทียม และวัสดุเทียม		4	45,902.5	17,860.5	13,538.3	8,398.8	428.2	5,512.6	144.3	808.8	3,903.1		Manufacture of products of wood, cork, straw and plating materials		
222	การพิมพ์และกิจการด้านบริการที่เกี่ยวข้องกับการพิมพ์		1	D	-	-	D	D	D	D	D	D		Printing and service activities related to printing		
251	การผลิตผลิตภัณฑ์ยาง		22	1,938,876.3	342,773.8	426,571.3	635,873.9	17,379.6	502,704.5	13,573.1	128,799.1	264,409.5		Manufacture of rubber products		
252	การผลิตผลิตภัณฑ์พลาสติก		3	56,041.3	13,761.5	13,931.5	24,551.5	807.9	2,381.4	607.6	684.5	6,470.6		Manufacture of plastic products		
269	การผลิตผลิตภัณฑ์โลหะ ซึ่งมิได้ลงประเภทไว้ในที่อื่น		31	607,185.5	191,726.4	73,261.5	144,856.9	5,807.0	177,365.4	14,148.3	39,851.3	57,062.7		Manufacture of non-metallic mineral products n.e.c.		
281	การผลิตผลิตภัณฑ์ที่มีโครงสร้างเป็นโลหะ ถังน้ำ ที่รับน้ำ และเครื่องกำเนิดไอน้ำ		9	174,596.6	63,679.1	54,039.6	46,319.5	1,929.5	8,629.0	-	2,744.2	8,319.6		Manufacture of structural metal products, tanks, reservoirs and steam generators		
289	การผลิตผลิตภัณฑ์โลหะประเภทอื่น ๆ รวมทั้งกิจการด้านบริการของผู้ผลิตผลิตภัณฑ์โลหะประเภทอื่น		5	33,526.8	11,200.0	13,154.7	4,137.9	3,122.0	1,765.4	146.8	-	1,166.9		Manufacture of other fabricated metal products, service activities to producers of fabricated metal products		
293	การผลิตเครื่องใช้ในบ้านเรือน ซึ่งมีได้ลงประเภทไว้ในที่อื่น		1	D	D	D	D	D	D	D	D	D		Manufacture of domestic appliances n.e.c.		
311	การผลิตมอเตอร์ไฟฟ้า เครื่องกำเนิดไฟฟ้า และหม้อแปลงไฟฟ้า		1	D	D	D	D	D	D	D	D	D		Manufacture of electric motors, generators and transformers		
319	การผลิตเครื่องอุปโภคไฟฟ้าอื่น ๆ ซึ่งมีได้ลงประเภทไว้ในที่อื่น		1	D	-	-	D	D	D	D	D	D		Manufacture of other electrical equipment n.e.c.		

ตาราง 12 มูลค่าตามบัญชีของสินทรัพย์ถาวร ณ 31 ธันวาคม 2539 และส่วนเปลี่ยนแปลงของสินทรัพย์ถาวรและค่าเสื่อมราคา ในปี 2539 ตามความถูกต้อง (ต่อ)

Table 12 Book Value of Fixed Assets as of December 31, 1996, Gross Additions to Fixed Assets and Depreciation for Fixed Assets in 1996 by Group of Industry (Contd.)

รหัส Code	หมู่อุตสาหกรรม Number of Establishments	จำนวน รวม Total	มูลค่าตามบัญชีในปี 2539 Book Value of Fixed Assets as of December 31, 1996										ค่าเสื่อมราคา Depreciation	กลุ่มอุตสาหกรรม Group of Industry
			ที่ดินและ การปรับปรุงที่ดิน Land and Land Improvements	อาคารและ สิ่งก่อสร้าง Buildings	เครื่องจักร และอื่น ๆ Machinery and Other	เครื่องใช้ สำนักงาน Office Appliances	ยานพาหนะ อื่น ๆ Vehicles Other	ส่วนเพิ่มสุทธิ Fixed Assets Gross Additions to Fixed Assets	ค่าเสื่อมราคา Depreciation	มูลค่าตามบัญชี Book Value	ค่าเสื่อมราคา Depreciation	มูลค่าตามบัญชี Book Value		
1	2	3	4	5	6	7	8	9	10	11	12	13		
342	การตัดตัวรถ (coachwork) สำหรับยานยนต์ การตัดตัวรถ และรถถังรถพ่วง		\$ 72,866.6	\$ 7,000.0	8,711.5	3,776.0	715.1	2,564.0			560.0	2,008.0	Manufacture of bodies (coachwork) for motor vehicles; manufacture of trailers and semi-trailers	
351	การต่อเรือและการซ่อมเรือ		D		D	D	D	D	D	D		D	D	
361	การผลิตเฟอร์นิเจอร์		\$ 136,726.2	84,000.0	28,455.0	22,000.8	596.8	1,673.6				37,373.5	Building and repairing of ships and boats Manufacture of furniture	
369	การผลิตสิ่งมีค่าประเภทอื่น		\$ 11,333.8	6,450.0	1,610.0	299.2	138.6	2,836.0			50.0	939.2	Manufacturing n.e.c.	

หมายเหตุ : D หมายถึงค่าที่ไม่นับ
Note : D means disclosure prohibited

คณะผู้จัดทำ

Working Staff

รายงานสำมะโนอุตสาหกรรม พ.ศ. 2540 จังหวัดสุราษฎร์ธานี

Reports Of The 1997 Industrial Census Changwat Surat Thani

นายจำลอง	เดชศรีตระการ	สถิติจังหวัดสุราษฎร์ธานี
Mr. Jumlong	Dejsritrakran	Head, Surat Thani Provincial Statistical Office
นายเชวงศักดิ์	ชัยยศ	เจ้าหน้าที่บริหารงานสถิติ 6
Mr. Chawengsakdi	Chaiyot	Statistical Administrative Officer 6
นายพีรพันธ์	คุชฎี	เจ้าหน้าที่บริหารงานสถิติ 5
Mr. Peraphan	Dutsadee	Statistical Administrative Officer 5
นายวิจิตร	นิตยัม	เจ้าหน้าที่สถิติ 5
Mr. Wijit Assistant	Nitmee	Statistical Officer 5
นางสาวราตรี	บัวแก้ว	นักสถิติเศรษฐกิจสังคม 4
Miss Ratre	Burkaew	Socio - Economic Statistician 4
นายประจักษ์	ปลอดคัย	เจ้าหน้าที่บันทึกข้อมูล 4
Mr. Prajak Data	Podpai	Entry officer 4
นายอาคม	จันทร์หอม	เจ้าหน้าที่สถิติ 4
Mr. Arkhom	Chanhom	Assistant Statistical Officer 4
น.ส. ธัญชิกา	ยีนสกุล	เจ้าหน้าที่บันทึกข้อมูล 2
Miss Thantika	Yuensakul	Data Entry officer 2