



ต๋องสมท
E1-001
R04/2531

รายงาน
สำมะโนธุรกิจทางการค้า
และธุรกิจทางการบริการ พ.ศ. 2531
ภาคเหนือ

REPORT OF
THE 1988 CENSUS OF BUSINESS
TRADE AND SERVICES
NORTHERN REGION

ด้วยอภิธานันทนาการ
จาก
สำนักงานสถิติแห่งชาติ

สำนักงานสถิติแห่งชาติ
สำนักนายกรัฐมนตรี



NATIONAL STATISTICAL OFFICE
OFFICE OF THE PRIME MINISTER

เลขที่ E1-001
R04/2531
เลขที่: บวน (๒๖๘-๒)
วัน 14 ส.ค. 2537
เดือน

เผยแพร่โดย กองคลังข้อมูลและสนเทศสถิติ
สำนักงานสถิติแห่งชาติ
ถนนหลานหลวง เขตป้อมปราบศัตรูพ่าย กทม. 10100
โทร. 281-3367, 281-0333 ต่อ 1211
โทรสาร 281-3814

Distributed by Statistical Data Bank and Information Dissemination Division
National Statistical Office,
Larn Luang Rd., Bangkok 10100, THAILAND.
Tel. 281-3367, 281-0333 Ext. 1211
Fax : (662) 281-3814

สำนักงานสถิติแห่งชาติ สำนักงานนายกรัฐมนตรี
National Statistical Office, Office of the Prime Minister

นางเพ็ญศรี สุวรรณสิงห์
Mrs. Phensri Suwansingha
นางดวงใจ พุ่มชูศรี
Mrs. Duangchai Poomchusri
นางสาวเอี่ยมจันทร์ เปรมโยธิน
Miss Eaimchan Premyothin

เลขาธิการสถิติแห่งชาติ
Secretary General
รองเลขาธิการสถิติแห่งชาติ
Deputy Secretary General
รองเลขาธิการสถิติแห่งชาติ
Deputy Secretary General

นางศศิธร โชติกเสถียร
Mrs. Sasithorn Jotikasthira
นายพิชัย ไสยสมบัติ
Mr. Pichai Saiyasombati

ผู้เชี่ยวชาญพิเศษด้านสถิติเศรษฐกิจ
Senior Expert in Socio-Economics Statistics
ผู้เชี่ยวชาญพิเศษด้านระบบงานคอมพิวเตอร์
Senior Expert in Data Processing

นายวรฤทธิ์ วงศ์เสรี
Mr. Worarit Wongsaree
นางแอนนี่ ศกุนะสิงห์
Mrs. Annie Skunasingh

เลขานุการกรม
Secretary of the Office of the Secretary
ผู้อำนวยการกองคลังข้อมูลและสนเทศสถิติ
Director of Statistical Data Bank and
Information Dissemination Division

นายวรวุฒิ ลือบุญธวัชชัย
Mr. Voravoot Lueboonthavatchai
นางสาวเยาวศรี ลิขินสุทธิ์
Miss Yaovasri Likanasudh

ผู้อำนวยการกองจัดเก็บข้อมูลสถิติ
Director of Field Operations Division
ผู้อำนวยการกองนโยบายและประสานสถิติ
Director of Statistical Policy and Coordination Division

นางสาวสุพิรา พวงกนก
Miss Supira Puangkanok
นายอังสมาล สุนาลัย
Mr. Angsumal Sunalai

ผู้อำนวยการกองปฏิบัติการประมวลผลข้อมูล
Director of Data Processing Operations Division
ผู้อำนวยการกองวิชาการประมวลผลข้อมูล
Director of Data Processing Techniques Division

นายสีอ ล้ออุทัย
Mr. Sue Lo-Utai
นางวรัย วรมนตรี
Mrs. Varai Woramontri

ผู้อำนวยการกองวิชาการสถิติ
Director of Statistical Techniques Division
ผู้อำนวยการกองสถิติเศรษฐกิจ
Director of Economic Statistics Division

นางสาวจินดนา เพชรานนท์
Miss Chintana Pejaranonda

ผู้อำนวยการกองสถิติสังคม
Director of Social Statistics Division

หน่วยงานเจ้าของเรื่อง
Division-in-Charge

งานสถิติธุรกิจ ฝ่ายสถิติอุตสาหกรรมและธุรกิจ กองสถิติเศรษฐกิจ
Business Statistics Section, Industrial and Business Statistics Branch,

Economic Statistics Division

หมายเลขโทรศัพท์ 281-0333 ต่อ 1807

Telephone 281-0333 Ext. 1807

คำนำ

สำมะโนธุรกิจทางการค้าและธุรกิจทางการบริการ พ.ศ. 2531 นี้ สำนักงานสถิติแห่งชาติได้จัดทำขึ้นเป็นครั้งที่สอง หลังจากที่ได้เคยจัดทำครั้งแรกในปี พ.ศ. 2509 ภายใต้ชื่อ “สำมะโนธุรกิจทางการค้าหรือบริการ พ.ศ. 2509”

รายงานผลสำมะโนครั้งนี้ ได้จัดพิมพ์เป็นรายงาน 6 ฉบับ คือ กรุงเทพมหานคร ภาคกลาง ภาคเหนือ ภาคตะวันออกเฉียงเหนือ ภาคใต้ และทั่วราชอาณาจักร

รายงานฉบับนี้ เป็นรายงานผลสำมะโนของภาคเหนือ ข้อมูลที่นำเสนอเป็นข้อมูลการดำเนินกิจการของสถานประกอบการธุรกิจทางการค้าและธุรกิจทางการบริการ ในรอบปี 2530 คือ ในระหว่าง 1 มกราคม 2530 - 31 ธันวาคม 2530 การเสนอผลสำมะโน ได้จำแนกข้อมูลตามชนิดของกิจกรรม ชนิดของสินค้าหรือบริการที่มีมูลค่าขายสูงสุด และตามรูปแบบการจัดตั้งตามกฎหมาย

สำนักงานสถิติแห่งชาติใคร่ขอขอบคุณเจ้าของ หุ่นส่วน และผู้จัดการสถานประกอบการที่ได้ให้ความร่วมมือในการให้ข้อมูล รวมทั้งหน่วยงานของรัฐ และบุคคลที่มีส่วนทำให้สำมะโนครั้งนี้ประสบผลสำเร็จมา ณ โอกาสนี้ด้วย

สำนักงานสถิติแห่งชาติ
สำนักนายกรัฐมนตรี

PREFACE

The 1988 Census of Business Trade and Services is the second census which was conducted by the National Statistical Office. The first census called "The 1966 Census of Business Trade or Services" was undertaken in 1966.

Six separate reports presenting census results have been prepared for Bangkok Metropolitan Area, Central Region, Northern Region, Northeastern Region, Southern Region and the Whole Kingdom.

This is the report of the Northern Region. Data presented in the report are for the reference year 1987 (January 1 - December 31, 1987). Census results are presented for kind of activity, kind of goods or services accounting for the highest value of sales and kind of legal organization.

The National Statistical Office wishes to express her sincere thanks to the owners, proprietors and managers of the establishments who provided information for the census and to the government organizations and individuals who contributed to the successful completion of the census.

**National Statistical Office
Office of the Prime Minister**

สารบัญ

		หน้า
บทที่ 1	บทนำ	
	1.1 ความเป็นมา	1
	1.2 วัตถุประสงค์	1
	1.3 ขอบข่ายและคัมรวม	1
	1.4 แนวคิดและค่านิยาม	1-5
บทที่ 2	ระเบียบวิธีการทำสำมะโน	
	2.1 แผนการสุ่มตัวอย่าง	7
	2.2 วิธีการประมาณผล	7
	2.3 วิธีการเก็บรวบรวมข้อมูล	9
	2.4 วิธีการประมวลผล	9
	2.5 วิธีการเสนอผล	9
	2.6 ข้อสังเกตบางประการสำหรับตารางเสนอผล	9
บทที่ 3	สรุปผลสำมะโน	
	3.1 จำนวนสถานประกอบการธุรกิจ	11
	3.2 จำนวนคนทำงาน	11
	3.3 จำนวนลูกจ้าง	12
	3.4 คนทำงานจำแนกตามสถานภาพการทำงาน	12
	3.5 รายรับและมูลค่าเพิ่ม	13
	3.6 มูลค่าเพิ่มเฉลี่ยต่อคนทำงาน	14
ตารางสถิติ		
ตาราง 1	ข้อมูลสถิติที่สำคัญ จำแนกตามชนิดของกิจกรรม	31
ตาราง 1.1	ข้อมูลสถิติที่สำคัญ จำแนกตามชนิดของสินค้าหรือบริการที่มีมูลค่าขายสูงสุด	32-36
ตาราง 1.2	ข้อมูลสถิติที่สำคัญ จำแนกตามรูปแบบการจัดตั้งตามกฎหมาย... ..	37
ตาราง 1.3	ข้อมูลสถิติที่สำคัญ จำแนกตามขนาดคนทำงาน	38
ตาราง 2	จำนวนสถานประกอบการธุรกิจ จำแนกตามรูปแบบการจัดตั้งตามกฎหมาย และชนิดของกิจกรรม ...	39
ตาราง 3	จำนวนสถานประกอบการธุรกิจ จำแนกตามประเภทของสถานประกอบการ รูปแบบการจัดตั้งทางเศรษฐกิจ และชนิดของกิจกรรม	40
ตาราง 3.1	จำนวนสถานประกอบการธุรกิจ จำแนกตามประเภทของสถานประกอบการ รูปแบบการจัดตั้งทางเศรษฐกิจ และชนิดของสินค้าหรือบริการที่มีมูลค่าขายสูงสุด	41-45
ตาราง 3.2	จำนวนสถานประกอบการธุรกิจ จำแนกตามประเภทของสถานประกอบการ รูปแบบการจัดตั้งทางเศรษฐกิจ และรูปแบบการจัดตั้งตามกฎหมาย... ..	46

ตาราง 4	จำนวนสถานประกอบการธุรกิจ จำแนกตามการถือหุ้น สัญชาติของเจ้าของ/ผู้จัดการ และชนิดของกิจกรรม	47
ตาราง 4.1	จำนวนสถานประกอบการธุรกิจ จำแนกตามการถือหุ้น สัญชาติของเจ้าของ/ผู้จัดการ และชนิดของสินค้าหรือบริการที่มีมูลค่าขายสูงสุด	48-51
ตาราง 5	จำนวนสถานประกอบการธุรกิจ จำแนกตามขนาดของรายรับเบื้องต้น และชนิดของกิจกรรม	52
ตาราง 5.1	จำนวนสถานประกอบการธุรกิจ จำแนกตามขนาดของรายรับเบื้องต้น และชนิดของสินค้าหรือบริการที่มีมูลค่าขายสูงสุด	53-57
ตาราง 5.2	จำนวนสถานประกอบการธุรกิจ จำแนกตามขนาดของรายรับเบื้องต้น และรูปแบบการจัดตั้งตามกฎหมาย	58
ตาราง 6	จำนวนสถานประกอบการธุรกิจ จำแนกตามขนาดของจำนวนคนทำงาน และชนิดของกิจกรรม	59
ตาราง 6.1	จำนวนสถานประกอบการธุรกิจ จำแนกตามขนาดของจำนวนคนทำงาน และชนิดของสินค้าหรือบริการที่มีมูลค่าขายสูงสุด	60-64
ตาราง 6.2	จำนวนสถานประกอบการธุรกิจ จำแนกตามขนาดของจำนวนคนทำงาน และรูปแบบการจัดตั้งตามกฎหมาย	65
ตาราง 7	จำนวนคนทำงานในสถานประกอบการธุรกิจ จำแนกตามเพศ สถานภาพการทำงาน และชนิดของกิจกรรม	66
ตาราง 7.1	จำนวนคนทำงานในสถานประกอบการธุรกิจ จำแนกตามเพศ สถานภาพการทำงาน และชนิดของสินค้าหรือบริการที่มีมูลค่าขายสูงสุด	67-71
ตาราง 7.2	จำนวนคนทำงานในสถานประกอบการธุรกิจ จำแนกตามเพศ สถานภาพการทำงาน และรูปแบบการจัดตั้งตามกฎหมาย	72
ตาราง 8	จำนวนคนทำงานในสถานประกอบการธุรกิจ จำแนกตามเพศ หมาดอายุ และชนิดของกิจกรรม	73
ตาราง 8.1	จำนวนคนทำงานในสถานประกอบการธุรกิจ จำแนกตามเพศ หมาดอายุ และชนิดของสินค้าหรือบริการที่มีมูลค่าขายสูงสุด	74-78
ตาราง 8.2	จำนวนคนทำงานในสถานประกอบการธุรกิจ จำแนกตามเพศ หมาดอายุ และรูปแบบการจัดตั้งตามกฎหมาย	79
ตาราง 9	ค่าจ้าง เงินเดือน เงินรางวัลพิเศษ และสวัสดิการอื่น ๆ ที่จ่ายให้แก่ลูกจ้าง จำแนกตามชนิดของกิจกรรม	80
ตาราง 9.1	ค่าจ้าง เงินเดือน เงินรางวัลพิเศษ และสวัสดิการอื่น ๆ ที่จ่ายให้แก่ลูกจ้าง จำแนกตามชนิดของสินค้าหรือบริการที่มีมูลค่าขายสูงสุด	81-85
ตาราง 9.2	ค่าจ้าง เงินเดือน เงินรางวัลพิเศษ และสวัสดิการอื่น ๆ ที่จ่ายให้แก่ลูกจ้าง จำแนกตามรูปแบบการจัดตั้งตามกฎหมาย	86
ตาราง 10	ค่าซื้อสินค้ามาจำหน่ายและขายบริการ ค่าใช้จ่ายในการดำเนินกิจการและสินค้าคงเหลือ จำแนกตามชนิดของกิจกรรม	87
ตาราง 10.1	ค่าซื้อสินค้ามาจำหน่ายและขายบริการ ค่าใช้จ่ายในการดำเนินกิจการและสินค้าคงเหลือ จำแนกตามชนิดของสินค้าหรือบริการที่มีมูลค่าขายสูงสุด	88-93
ตาราง 10.2	ค่าซื้อสินค้ามาจำหน่ายและขายบริการ ค่าใช้จ่ายในการดำเนินกิจการและสินค้าคงเหลือ จำแนกตามรูปแบบการจัดตั้งตามกฎหมาย	94

	หน้า
ตาราง 11	รายรับเบื้องต้นที่ได้จากการขายสินค้าและบริการของสถานประกอบการธุรกิจ จำแนกตามชนิดของกิจกรรม 95
ตาราง 11.1	รายรับเบื้องต้นที่ได้จากการขายสินค้าและบริการของสถานประกอบการธุรกิจ จำแนกตามชนิดของสินค้าหรือบริการที่มีมูลค่าขายสูงสุด 96-100
ตาราง 11.2	รายรับเบื้องต้นที่ได้จากการขายสินค้าและบริการของสถานประกอบการธุรกิจ จำแนกตามรูปแบบการจัดตั้งตามกฎหมาย 101
ตาราง 12	มูลค่าของสินทรัพย์ถาวรที่ซื้อมาหรือผลิตขึ้นเอง และรายได้จากการขายสินทรัพย์ถาวรที่ใช้แล้วตลอดปี 2530 จำแนกตามชนิดของกิจกรรม 102
ตาราง 12.1	มูลค่าของสินทรัพย์ถาวรที่ซื้อมาหรือผลิตขึ้นเอง และรายได้จากการขายสินทรัพย์ถาวรที่ใช้แล้วตลอดปี 2530 จำแนกตามชนิดของสินค้าหรือบริการที่มีมูลค่าขายสูงสุด 103-107
ตาราง 12.2	มูลค่าของสินทรัพย์ถาวรที่ซื้อมาหรือผลิตขึ้นเอง และรายได้จากการขายสินทรัพย์ถาวรที่ใช้แล้วตลอดปี 2530 จำแนกตามรูปแบบการจัดตั้งตามกฎหมาย 108
ตาราง 13	มูลค่าตามบัญชีของสินทรัพย์ถาวร เมื่อวันที่ 31 ธันวาคม 2530 ค่าเสื่อมราคาสินทรัพย์ถาวร จำแนกตามชนิดของกิจกรรม 109
ตาราง 13.1	มูลค่าตามบัญชีของสินทรัพย์ถาวร เมื่อวันที่ 31 ธันวาคม 2530 ค่าเสื่อมราคาสินทรัพย์ถาวร จำแนกตามชนิดของสินค้าหรือบริการที่มีมูลค่าขายสูงสุด 110-114
ตาราง 13.2	มูลค่าตามบัญชีของสินทรัพย์ถาวร เมื่อวันที่ 31 ธันวาคม 2530 ค่าเสื่อมราคาสินทรัพย์ถาวร จำแนกตามรูปแบบการจัดตั้งตามกฎหมาย 115
ตาราง 14	จำนวนสถานประกอบการธุรกิจที่มีเครื่องใช้สำนักงาน จำแนกตามชนิดของเครื่องใช้สำนักงาน และชนิดของกิจกรรม 116

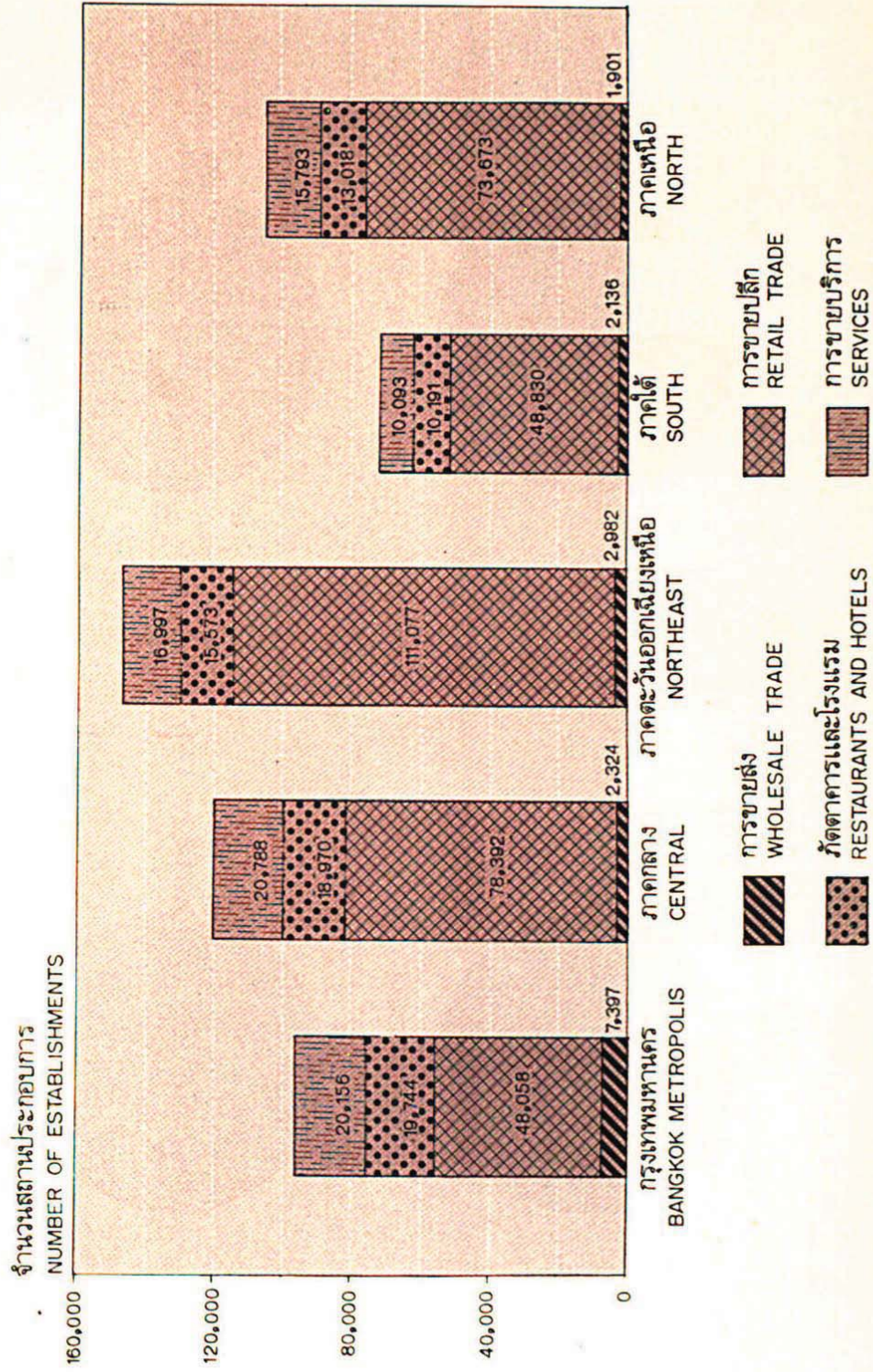
CONTENT

		Page
CHAPTER 1	INTRODUCTION	
	1.1 Background	15
	1.2 Objective	15
	1.3 Scope and coverage	15
	1.4 Concepts and definitions	15
 CHAPTER 2	 CENSUS METHODOLOGY	
	2.1 Sample design	21
	2.2 Method of estimation	21
	2.3 Data collection	23
	2.4 Data processing	23
	2.5 Data presentation	23
	2.6 Notation of statistical tables	23
 CHAPTER 3	 SUMMARY OF CENSUS RESULTS	
	3.1 Number of establishments	25
	3.2 Number of persons engaged	25
	3.3 Number of employees	26
	3.4 Persons engaged by work status	26
	3.5 Receipt and value added	27
	3.6 Average value added per person engaged	28
 STATISTICAL TABLES		
Table 1	Principal statistics by kind of activity	31
Table 1.1	Principal statistics by kind of goods or services accounting for the highest value of sales	32-36
Table 1.2	Principal statistics by kind of legal organization	37
Table 1.3	Principal statistics by size of persons engaged	38
Table 2	Number of business establishments by kind of legal organization and kind of activity ...	39
Table 3	Number of business establishments by type of establishments, kind of economic organization and kind of activity... ..	40
Table 3.1	Number of business establishments by type of establishments, kind of economic organization and kind of goods or services accounting for the highest value of sales... ..	41-45
Table 3.2	Number of business establishments by type of establishments, kind of economic organization and kind of legal organization	46

	Page
Table 4	Number of business establishments by share holder, nationality of owner/manager and kind of activity 47
Table 4.1	Number of business establishments by share holder, nationality of owner/manager and kind of goods or services accounting for the highest value of sales 48-51
Table 5	Number of business establishments by size of gross receipts and kind of activity 52
Table 5.1	Number of business establishments by size of gross receipts and kind of goods or services accounting for the highest value of sales 53-57
Table 5.2	Number of business establishments by size of gross receipts and kind of legal organization 58
Table 6	Number of business establishments by size of persons engaged and kind of activity 59
Table 6.1	Number of business establishments by size of persons engaged and kind of goods or services accounting for the highest value of sales 60-64
Table 6.2	Number of business establishments by size of persons engaged and kind of legal organization 65
Table 7	Number of persons engaged in business establishments by sex, work status and kind of activity 66
Table 7.1	Number of persons engaged in business establishments by sex, work status and kind of goods or services accounting for the highest value of sales 67-71
Table 7.2	Number of persons engaged in business establishments by sex, work status and kind of legal organization 72
Table 8	Number of persons engaged in business establishments by sex, age groups and kind of activity 73
Table 8.1	Number of persons engaged in business establishments by sex, age groups and kind of goods or services accounting for the highest value of sales 74-78
Table 8.2	Number of persons engaged in business establishments by sex, age groups and kind of legal organization 79
Table 9	Wages, salaries, bonuses and other benefits paid to employees by kind of activity 80
Table 9.1	Wages, salaries, bonuses and other benefits paid to employees by kind of goods or services accounting for the highest value of sales 81-85
Table 9.2	Wages, salaries, bonuses and other benefits paid to employees by kind of legal organization 86
Table 10	Value of goods purchased for sale and services rendered operating expenses and inventory by kind of activity 87
Table 10.1	Value of goods purchased for sale and services rendered operating expenses and inventory by kind of goods or services accounting for the highest value of sales 88-93
Table 10.2	Value of goods purchased for sale and services rendered operating expenses and inventory by kind of legal organization 94

	Page
Table 11 Gross receipts from sale of goods and services rendered of the business establishments by kind of activity	95
Table 11.1 Gross receipts from sale of goods and services rendered of the business establishments by kind of goods or services accounting for the highest value of sales	96-100
Table 11.2 Gross receipts from sale of goods and services rendered of the business establishments by kind of legal organization... ..	101
Table 12 Value of fixed assets purchased or produced and sales of used fixed assets during the year 1987 by kind of activity	102
Table 12.1 Value of fixed assets purchased or produced and sales of used fixed assets during the year 1987 by kind of goods or services accounting for the highest value of sales ...	103-107
Table 12.2 Value of fixed assets purchased or produced and sales of used fixed assets during the year 1987 by kind of legal organization... ..	108
Table 13 Book value of fixed assets as of December 31,1987, depreciation for fixed assets in the year 1987 by kind of activity	109
Table 13.1 Book value of fixed assets as of December 31,1987, depreciation for fixed assets in the year 1987 by kind of goods or services accounting for the highest value of sales ...	110-114
Table 13.2 Book value of fixed assets as of December 31,1987, depreciation for fixed assets in the year 1987 by kind of legal organization... ..	115
Table 14 Number of business establishments having office equipment by kind of office equipment and kind of activity	116

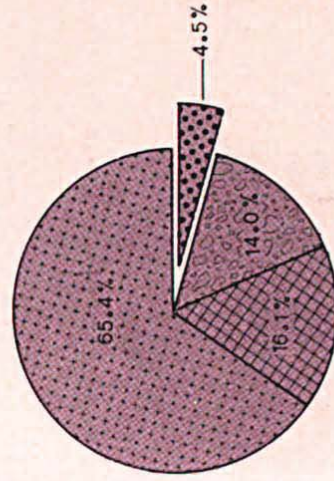
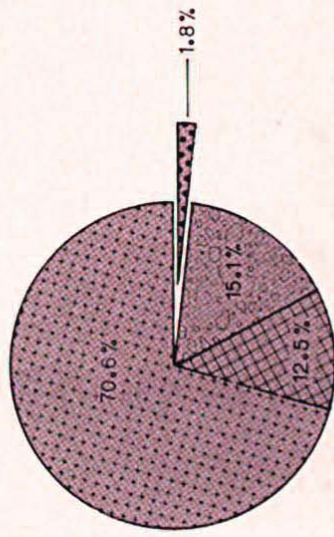
แผนภูมิ 1 จำนวนสถานประกอบการธุรกิจ จำแนกตามหมวดย่อยและภาค
 CHART 1 NUMBER OF BUSINESS ESTABLISHMENTS BY DIVISION AND REGION



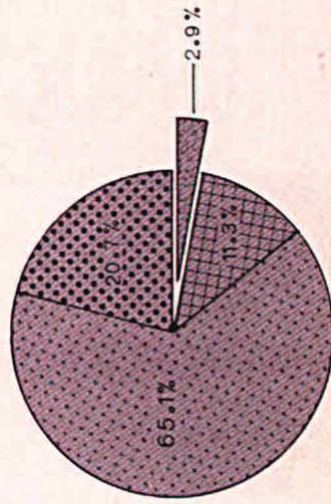
แผนภูมิ 2 อัตราร้อยละของสถานประกอบการธุรกิจ คนทำงาน รายรับ และมูลค่าเพิ่ม
ของสถานประกอบการธุรกิจ จำแนกตามหมวดย่อย

CHART 2 PERCENTAGE OF BUSINESS ESTABLISHMENTS, PERSONS ENGAGED,
RECEIPTS AND VALUE ADDED BY DIVISION

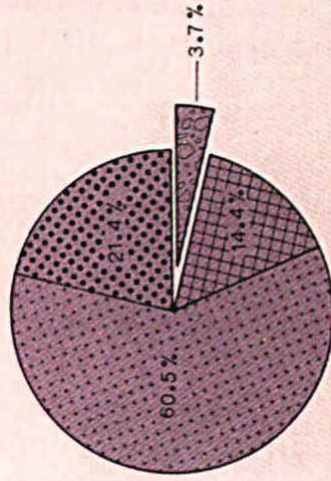
สถานประกอบการธุรกิจ BUSINESS ESTABLISHMENTS คนทำงาน PERSONS ENGAGED



รายรับ RECEIPTS

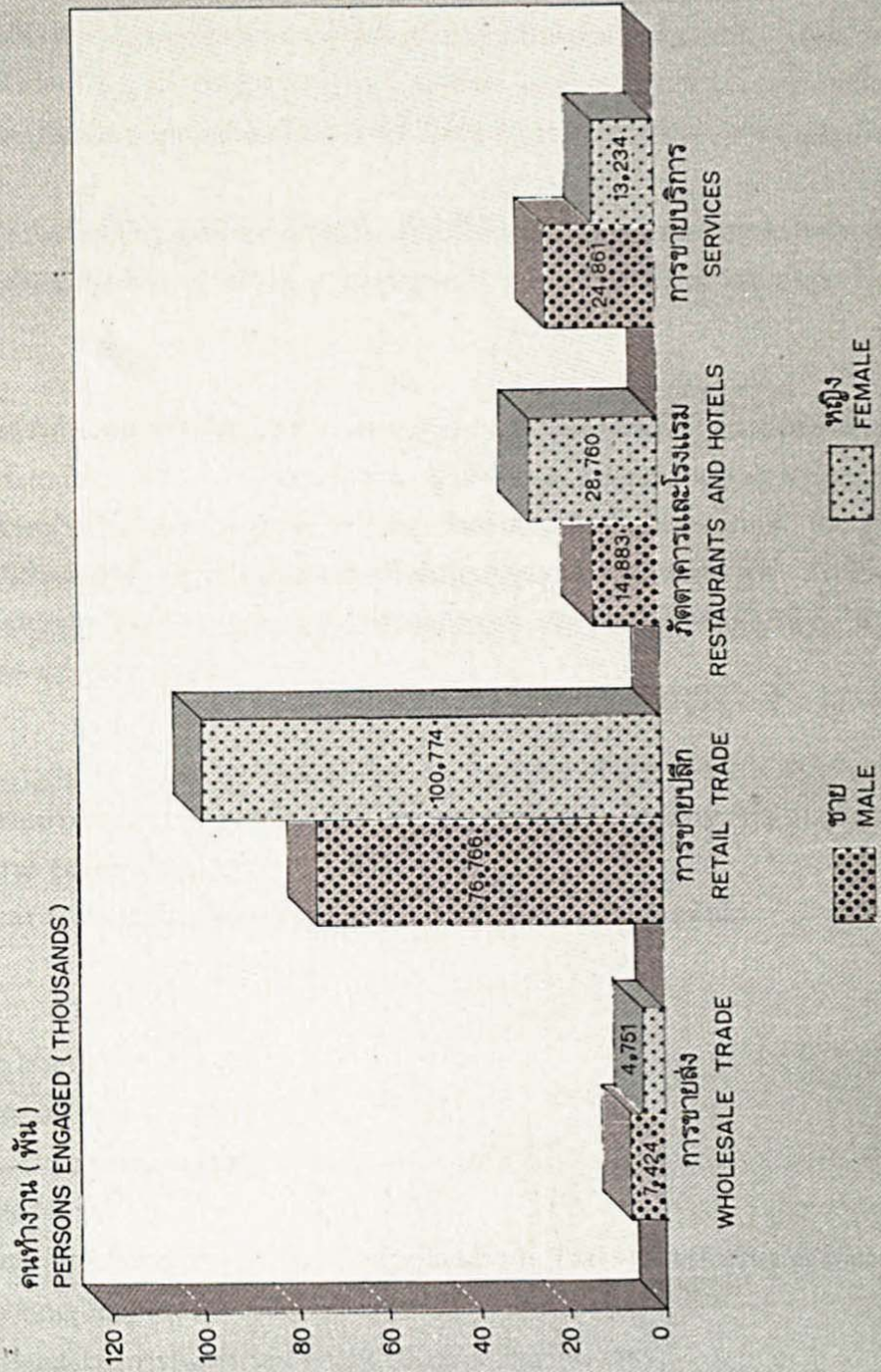


มูลค่าเพิ่ม VALUE ADDED



- การขายส่ง WHOLESALE TRADE
- ภัตตาคารและโรงแรม RESTAURANTS AND HOTELS
- การค้าปลีก RETAIL TRADE
- การให้บริการ SERVICES

แผนภูมิ 3 จำนวนคนทำงานในสถานประกอบการธุรกิจ จำแนกตามเพศและหมวดย่อย
 CHART 3 NUMBER OF PERSONS ENGAGED IN BUSINESS ESTABLISHMENTS
 BY SEX AND DIVISION



บทที่ 1

บทนำ

1.1 ความเป็นมา

สำนักงานสถิติแห่งชาติ ได้จัดทำสำมะโนธุรกิจทางการค้าหรือบริการขึ้นเป็นครั้งแรกเมื่อ พ.ศ. 2509 ตามข้อเสนอแนะขององค์การสหประชาชาติ ซึ่งเสนอให้ทุกประเทศจัดทำสำมะโนนี้ ทุกระยะ 10 ปี หลังจากสำมะโนครั้งแรกนี้แล้ว เพื่อให้มีข้อมูลพื้นฐานที่สำคัญด้านธุรกิจอย่างต่อเนื่อง สำนักงานสถิติแห่งชาติจึงได้จัดทำสำมะโนธุรกิจทางการค้าและบริการเป็นประจำทุกปี ตั้งแต่ปี 2511 เป็นต้นมา

ในปี 2530 เศรษฐกิจของประเทศได้เจริญรุดหน้าอย่างรวดเร็ว เพื่อให้ได้ข้อมูลพื้นฐานของสาขาธุรกิจในคาบเวลาดังกล่าว สำนักงานสถิติแห่งชาติได้จัดทำสำมะโนธุรกิจทางการค้าและธุรกิจทางการบริการขึ้น เป็นครั้งที่สอง ในปี 2531

1.2 วัตถุประสงค์

การจัดทำสำมะโนธุรกิจทางการค้าและธุรกิจทางการบริการ พ.ศ. 2531 มีวัตถุประสงค์เพื่อรวบรวมข้อมูลพื้นฐานทางด้านธุรกิจ ได้แก่ จำนวนสถานประกอบการธุรกิจ จำนวนคนทำงาน ลูกจ้าง และค่าตอบแทนแรงงาน มูลค่าซื้อ-ค่าใช้จ่ายในการดำเนินงาน มูลค่าจำหน่ายสินค้าหรือให้บริการ รายรับ สินค้าคงเหลือต้นปีและปลายปี และมูลค่าสินทรัพย์ถาวรของสถานประกอบการ ข้อมูลเหล่านี้ มีประโยชน์สำหรับผู้วางแผนนโยบายและผู้วางแผนเศรษฐกิจ เพื่อใช้เป็นแนวทางในการวางแผน การติดตาม และการประเมินผลการพัฒนาเศรษฐกิจของประเทศ ตลอดจนถึงสำหรับผู้บริหาร ในภาคเอกชนในการตัดสินใจลงทุน และปรับปรุงการดำเนินงานธุรกิจ

1.3 ขอบข่ายและกลุ่มรวม

สำมะโนครั้งนี้ กลุ่มรวมสถานประกอบการทุกขนาดในทุกท้องที่ทั่วประเทศที่ดำเนินกิจกรรมภายใต้หมวดต่าง ๆ ของ “การจัดประเภทมาตรฐานอุตสาหกรรม (ประเทศไทย)” (TSIC) ดังนี้ คือ

- 1) หมวดใหญ่ 6 การขายส่ง การขายปลีก ภัตตาคารและโรงแรม ประกอบด้วยหมวดย่อยดังนี้
 - 61 การขายส่ง
 - 62 การขายปลีก
 - 63 ภัตตาคารและโรงแรม
- 2) หมวดใหญ่ 8 เฉพาะหมวดย่อย
 - 83 บริการด้านอสังหาริมทรัพย์ และธุรกิจ
- 3) หมวดใหญ่ 9 เฉพาะหมวดย่อย
 - 94 บริการนันทนาการและวัฒนธรรม ยกเว้น การประพันธ์ต่าง ๆ (9415) และกิจกรรมของห้องสมุดและหอจดหมายเหตุ ฯลฯ (942)
 - 95 บริการส่วนบุคคลและบริการในครัวเรือน ยกเว้น บริการในบ้านเรือน (953)

1.4 แนวคิดและคำนิยาม

1) สถานประกอบการ

หมายถึง สถานที่ หรือส่วนของสถานที่ ที่ใช้ทำการผลิต หรือประกอบธุรกิจภายใต้การครอบครองหรือควบคุมโดยเจ้าของคนเดียว หรือกลุ่มบุคคล ณ สถานที่ตั้งแห่งเดียว

กรณีที่มีการประกอบธุรกิจภายใต้การครอบครอง หรือควบคุมของเจ้าของคนเดียว แต่ที่ตั้งแยกกัน ให้นับแต่ละแห่ง เป็นหนึ่งสถานประกอบการ

กรณีที่สถานประกอบการดำเนินกิจการโดยเจ้าของคนเดียวหรือกลุ่มบุคคล ถ้าประกอบกิจการหลายประเภท ในสถานที่เดียวกันหรือบ้านเลขที่เดียวกัน ให้นับเป็นหนึ่งสถานประกอบการ

2) ประเภทของสถานประกอบการธุรกิจ

สถานประกอบการธุรกิจ จำแนกออกเป็น 4 ประเภท คือ

(1) อาคาร ร้านค้า สำนักงาน คือ สถานประกอบการที่ดำเนินธุรกิจ ณ อาคารหรือตึกถาวร ซึ่งผู้ประกอบการเป็นเจ้าของหรือเป็นผู้เช่า

(2) แผงตั้ง หมายถึง สถานประกอบการที่เช่าส่วนหนึ่งของอาคารหรือร้านค้า หรือสำนักงาน หรืออาคารพาณิชย์ หรืออาจเป็นสิ่งก่อสร้างอื่น ๆ (และสถานที่เหล่านั้นไม่ได้มีลักษณะเป็นตลาด คงเป็นเพียงการเช่าสถานที่) เพื่อนำสินค้าไปวางขายเป็นการถาวร โดยมีได้ขนย้ายเครื่องมือหรือเครื่องใช้กลับมาเมื่อเลิกทำการค้า แผงตั้งดังกล่าว มักปรากฏให้เห็นตามศูนย์การค้าทั่ว ๆ ไป ทั้งในกรุงเทพมหานคร และต่างจังหวัด

(3) แผงลอยในตลาด หมายถึง แผงที่ทางตลาดจัดไว้ให้พ่อค้า แม่ค้า ใช้เป็นสถานที่ประกอบการค้า เป็นประจำ และแยกกันเป็นส่วนระหว่างผู้ชายแต่ละราย

(4) แผงลอยและขายเร็ว หมายถึง ผู้ที่ทำการค้าอยู่ตามสถานที่ซึ่งไม่ได้จัดไว้สำหรับการประกอบธุรกิจ รวมพวกเดินขายของโดยการหาบ การเข็นรถ หรือนำรถไปจอดขายตามแหล่งชุมชนทั่วไป

3) ธุรกิจทางการค้า (การขายส่ง การขายปลีก ภัตตาคารและโรงแรม)

หมายถึง สถานประกอบการซึ่งดำเนินกิจการหลัก ดังต่อไปนี้

(1) การขายส่ง หมายถึง การขายสินค้าใหม่และหรือที่ใช้แล้วโดยไม่มีการเปลี่ยนรูปของสินค้าให้แก่ผู้ขายปลีก ผู้ใช้ในงานอุตสาหกรรม ผู้ใช้ในงานพาณิชย์กรรม ผู้ใช้ในงานสถาบัน หรือผู้ใช้ในงานวิชาชีพ ผู้ขายส่งรายอื่น ผู้บริโภคหรือทำหน้าที่เป็นตัวแทนซื้อสินค้าเพื่อขายให้สถานประกอบการอื่น

(2) การขายปลีก หมายถึง การขายสินค้าใหม่และหรือสินค้าใช้แล้ว โดยไม่มีการเปลี่ยนรูปของสินค้าให้แก่คนทั่วไป เพื่อการบริโภค หรือเพื่อใช้ประโยชน์ เฉพาะส่วนบุคคลหรือในครัวเรือน

(3) ภัตตาคารและโรงแรม หมายถึง การขายอาหารหรือเครื่องดื่มที่จัดเตรียมไว้พร้อมที่จะบริโภคได้ทันที และการดำเนินการเกี่ยวกับการจัดที่อยู่หรือที่พักไว้ให้ผู้มาพักอาศัย กิจการในหมวดนี้จะรวมถึง กิจการประเภทไนท์คลับ โมเต็ล หอพัก ฯลฯ ด้วย

4) ธุรกิจทางการบริการ

หมายถึง สถานประกอบการซึ่งดำเนินกิจการการให้บริการแก่ผู้อื่น ได้แก่ บริการดังต่อไปนี้

(1) บริการด้านอสังหาริมทรัพย์ และธุรกิจ สถานประกอบการ ที่จัดอยู่ในบริการประเภทนี้ ได้แก่ สถานประกอบการซึ่งดำเนินกิจการเกี่ยวกับการให้เช่า และการจัดการด้านอสังหาริมทรัพย์ ตัวแทนซื้อขายอสังหาริมทรัพย์ และสถานประกอบการซึ่งดำเนินกิจการเกี่ยวกับการบริการธุรกิจ เช่น บริการทางกฎหมาย บริการทำบัญชี บริการบันทึกข้อมูล บริการทางวิศวกรรมและสถาปัตยกรรม บริการโฆษณา และการให้เช่าเครื่องจักรอุปกรณ์

(2) บริการนันทนาการ และวัฒนธรรม สถานประกอบการ ที่จัดอยู่ในบริการประเภทนี้ ได้แก่ สถานประกอบการซึ่งดำเนินกิจการให้บริการด้านภาพยนตร์และมหรสพอื่น ๆ บริการบันเทิง และบริการนันทนาการ

(3) บริการส่วนบุคคล และบริการในครัวเรือน สถานประกอบการที่จัดอยู่ในบริการประเภทนี้ ได้แก่ สถานประกอบการซึ่งดำเนินการเกี่ยวกับการซ่อมแซมสินค้าอุปโภคบริโภค บริการซักรีด และบริการส่วนบุคคลอื่น ๆ ได้แก่ ร้านตัดผม ร้านเสริมสวย ช่างถ่ายรูป บริการอาบ อบ นวด เป็นต้น

5) ชนิดของกิจกรรม

หมายถึง ประเภทของกิจกรรมที่สถานประกอบการธุรกิจทางการค้า หรือธุรกิจทางการบริการดำเนินการ ซึ่งจำแนกได้ ดังนี้

- (1) การขายส่งอย่างเดียว
- (2) ขายปลีกอย่างเดียว
- (3) ขายบริการอย่างเดียว
- (4) ภัตตาคาร สถานที่ขายอาหารและเครื่องดื่ม และไนท์คลับ
- (5) โรงแรมที่มีขนาดตั้งแต่ 100 ห้องขึ้นไป
- (6) สถานที่พักอาศัยอื่น ๆ (รวมโรงแรมที่มีขนาดต่ำกว่า 100 ห้อง)

6) ชนิดของสินค้าหรือบริการ

หมายถึง ประเภทของชนิดของสินค้าหรือบริการที่สถานประกอบการจำหน่ายหรือให้บริการ ในการจัดจำแนกชนิดของสินค้าหรือบริการ ใช้ “การจัดประเภทมาตรฐานอุตสาหกรรม (ประเทศไทย)” (TSIC) เป็นหลัก ในกรณีที่สถานประกอบการประกอบกิจกรรมมากกว่า 1 ประเภท ชนิดของสินค้าหรือบริการ ถือตามชนิดของสินค้าหรือบริการที่มีมูลค่าขายสูงสุด

7) รูปแบบการจัดตั้งทางเศรษฐกิจ

รูปแบบการจัดตั้งทางเศรษฐกิจของสถานประกอบการ จำแนกออกเป็น 3 ประเภท คือ

- (1) สำนักงานแห่งเดียว หมายถึง สถานประกอบการที่ไม่มีสำนักงานสาขา และไม่เป็นสาขาของสถานประกอบการอื่น
- (2) สำนักงานใหญ่ หมายถึง สถานประกอบการที่เป็นเจ้าของ และควบคุมกิจการของสถานประกอบการอื่น ๆ ที่เป็นสำนักงานสาขา
- (3) สำนักงานสาขา หมายถึง สถานประกอบการที่เป็นสาขาของสถานประกอบการอื่น ๆ

8) รูปแบบการจัดตั้งตามกฎหมาย

รูปแบบการจัดตั้งตามกฎหมายของสถานประกอบการ จำแนกออกเป็น 6 ประเภท คือ

- (1) ส่วนบุคคล หรือห้างหุ้นส่วนสามัญไม่จดทะเบียนเป็นนิติบุคคล หมายถึง สถานประกอบการที่มีเจ้าของเป็นบุคคลธรรมดาหรือเป็นห้างหุ้นส่วนสามัญไม่จดทะเบียน
- (2) ห้างหุ้นส่วนสามัญนิติบุคคลหรือห้างหุ้นส่วนจำกัด หมายถึง สถานประกอบการที่จัดตั้งขึ้นโดยคณะบุคคลตั้งแต่ 2 คนขึ้นไป รวมทุนกันเพื่อประกอบธุรกิจ และรับผิดชอบร่วมกัน โดยจดทะเบียนถูกต้องตามกฎหมาย
- (3) บริษัทจำกัด หมายถึง สถานประกอบการ ที่จัดตั้งขึ้นโดยผู้ริเริ่มคณะหนึ่ง และได้จดทะเบียนถูกต้องตามกฎหมาย โดยต้องมีผู้ริเริ่มก่อการอย่างน้อย 7 คน
- (4) องค์การหรือรัฐวิสาหกิจ หมายถึง สถานประกอบการที่รัฐบาลเป็นเจ้าของหรือที่รัฐบาลมีทุนร่วมอยู่ด้วย ไม่น้อยกว่าร้อยละ 50 ของทุนทั้งหมด
- (5) สหกรณ์ หมายถึง สถานประกอบการที่จัดตั้งขึ้น โดยมีวัตถุประสงค์เพื่อจะอำนวยประโยชน์ให้แก่สมาชิกในรูปสหกรณ์ และได้จดทะเบียนถูกต้องตามกฎหมายว่าด้วยสหกรณ์ โดยมีคณะผู้ก่อตั้งไม่น้อยกว่า 10 คน
- (6) อื่น ๆ คือ รูปแบบการจัดตั้งตามกฎหมายในลักษณะอื่น ๆ นอกเหนือจากที่กล่าวแล้ว เช่น จัดในรูปแบบสมาคม หรือสโมสร ซึ่งจะต้องจดทะเบียนก่อตั้ง โดยมีผู้ก่อตั้งอย่างน้อย 3 คน

9) คนทำงาน

หมายถึง ผู้ที่ทำงานให้กับสถานประกอบการ ณ วันที่ 31 ธันวาคม 2530 ในกรณีที่สถานประกอบการมิได้ดำเนินกิจการในเดือนธันวาคม 2530 คนทำงาน คือ ผู้ที่ปฏิบัติงานให้สถานประกอบการในงวดสุดท้ายของการจ่ายค่าจ้างเงินเดือน ประจำปี 2530

ผู้ทำงาน รวมผู้เป็นเจ้าของกิจการหรือหุ้นส่วน ซึ่งทำงานหรือดำเนินการในสถานประกอบการ ผู้ที่มีส่วนร่วมในธุรกิจและสมาชิกครอบครัวของเจ้าของกิจการหรือหุ้นส่วน ที่ทำงานโดยไม่ได้รับค่าจ้าง เงินเดือน ผู้ที่ไม่ได้มาทำงานเนื่องจากเจ็บป่วย ลา พักผ่อน โดยได้รับค่าจ้าง เงินเดือน หรือคนที่ร่วมกันนัดหยุดงาน

คนทำงาน ไม่รวมคนที่ลางานเป็นระยะเวลานาน (โดยไม่ได้รับค่าจ้าง เงินเดือน) หรือลาไปรับราชการทหาร
คนทำงานแบ่งออกเป็น

(1) คนทำงานโดยไม่ได้รับค่าตอบแทนเป็นค่าจ้าง เงินเดือน ได้แก่ เจ้าของกิจการหรือ หุ้นส่วน ซึ่งทำงานหรือดำเนินการในสถานประกอบการ รวมสมาชิกในครอบครัวของเจ้าของกิจการหรือหุ้นส่วน ซึ่งทำงานให้กับสถานประกอบการอย่างน้อยสัปดาห์ละ 20 ชั่วโมง โดยไม่ได้รับค่าจ้าง เงินเดือนประจำ

(2) ลูกจ้าง หมายถึง ผู้ที่ทำงานเกี่ยวกับการขายสินค้าหรือให้บริการ และดำเนินกิจกรรมอื่น ๆ ที่เกี่ยวข้องใน หรือนอกสถานประกอบการ โดยได้รับค่าตอบแทนเป็นเงินเดือนหรือค่าจ้างประจำ

10) ค่าจ้าง เงินเดือน

หมายถึง เงินที่จ่ายให้แก่ลูกจ้างในการปฏิบัติงานระหว่าง 1 มกราคม - 31 ธันวาคม 2530 ไม่ว่าจะจ่ายเป็นรายเดือน รายสัปดาห์ รายวัน รายชั่วโมง หรือรายชิ้น รวมค่าทำงานล่วงเวลา ค่านายหน้าที่ยจ่ายให้แก่ลูกจ้างที่ได้รับค่าจ้างเงินเดือนจากสถานประกอบการเป็นประจำอยู่แล้ว เงินเพิ่มช่วยค่าครองชีพ เงินที่จ่ายให้ตามสิทธิระหว่างลาป่วย ลากุศลลาพักผ่อน เงินที่สถานประกอบการจ่ายให้แก่ลูกจ้างตามข้อผูกพันต่าง ๆ เช่น ภาษีหัก ณ ที่จ่าย เงินตอบแทนที่จ่ายให้เมื่อเลิกจ้าง

11) เงินรางวัลพิเศษ

หมายถึง เงินที่จ่ายให้ลูกจ้างเมื่อสิ้นปี (Bonus) หรือจ่ายให้เพื่อเป็นกำลังใจแก่ผู้ทำงานดีเป็นพิเศษ

12) สวัสดิการ

หมายถึง ค่าตอบแทนที่ให้แก่ลูกจ้าง นอกเหนือจากค่าจ้าง เงินเดือน จำแนกออกเป็น 2 ประเภท คือ

(1) สวัสดิการที่จ่ายเป็นตัวเงิน เช่น ค่ารักษาพยาบาล ค่าเล่าเรียนบุตร ค่าเช่าที่พัก เป็นต้น

(2) สวัสดิการที่จ่ายเป็นสิ่งของหรือบริการ เช่น ที่พัก อาหาร เสื้อผ้า รถรับส่ง เป็นต้น โดยประมาณมูลค่าเป็นตัวเงิน

13) ค่าซื้อสินค้าหรือส่วนประกอบเพื่อการจำหน่ายสินค้าหรือขายบริการ

หมายถึง มูลค่าของสินค้าหรือส่วนประกอบ รวมค่าใช้จ่ายต่าง ๆ ที่เกิดขึ้นในการจัดซื้อสินค้า จนถึงสถานที่ส่งมอบให้สถานประกอบการเพื่อประกอบธุรกิจ ในรอบปี 2530 (1 มกราคม-31 ธันวาคม) มูลค่านั้นรวม ราคาซื้อภาษีและค่าใช้จ่ายต่าง ๆ ที่เกิดขึ้นในการจัดซื้อ เช่น ค่าภาษีสรรพสามิต อากร ค่าขนส่ง ฯลฯ เป็นต้น

14) ค่าใช้จ่ายในการดำเนินกิจการ

หมายถึง ค่าใช้จ่ายในการดำเนินธุรกิจหรือการบริหารงานของสถานประกอบการ ค่าใช้จ่ายในการดำเนินกิจการ ประกอบด้วย

- (1) ค่าเช่าที่ดิน อาคาร ยานพาหนะ
- (2) ค่าน้ำประปาและค่าไฟฟ้า
- (3) ค่าไปรษณีย์-โทรเลข ค่าโทรศัพท์
- (4) ค่าเครื่องเขียนแบบพิมพ์
- (5) ค่าโฆษณา
- (6) ค่าเบี้ยประกันภัย
- (7) ค่าภาษีต่าง ๆ (ยกเว้นภาษีศุลกากร)
- (8) อื่น ๆ

15) มูลค่าสินค้านำเข้า

หมายถึง มูลค่าสินค้า วัสดุและส่วนประกอบต่าง ๆ ที่สถานประกอบการซื้อมาเพื่อประกอบกิจการและยังคงเหลืออยู่ โดยสินค้า วัสดุและส่วนประกอบดังกล่าวเป็นกรรมสิทธิ์ของสถานประกอบการ ไม่คำนึงว่าจะเก็บไว้ ณ ที่ใดก็ตาม

- (1) มูลค่าสินค้านำเข้าคงเหลือต้นปี คือ มูลค่าของสินค้า วัสดุและส่วนประกอบที่คงเหลือค้างมาจากปีก่อน หรือเมื่อ 31 ธันวาคม 2529
- (2) มูลค่าสินค้านำเข้าคงเหลือปลายปี คือ มูลค่าของสินค้า วัสดุและส่วนประกอบที่เหลืออยู่เมื่อ 31 ธันวาคม 2530

16) ส่วนเปลี่ยนแปลงของมูลค่าสินค้านำเข้า

หมายถึง ผลต่างจากการนำมูลค่าสินค้านำเข้าต้นปี (1 มกราคม 2530) หักออกจากมูลค่าสินค้านำเข้าคงเหลือปลายปี (31 ธันวาคม 2530)

17) รายรับของสถานประกอบการ

คือ ผลรวมของมูลค่าขายสินค้า รายรับจากการขายบริการ รายรับจากค่านายหน้า รายรับอื่น และส่วนเปลี่ยนแปลงของมูลค่าสินค้านำเข้าคงเหลือ

มูลค่าขายสินค้า รวมรายรับจากการให้เช่าซื้อ การขายผ่อนชำระ ค่าขายสินค้า ที่นำไปฝากให้สถานประกอบการอื่นขาย ไม่รวมค่าขายสินค้าที่สถานประกอบการอื่นนำมาฝากขาย และส่วนลดค่าสินค้าที่สถานประกอบการ ลดให้แก่ผู้ซื้อหรือผู้ให้บริการ

18) รายจ่ายของสถานประกอบการ

คือ ผลรวมของค่าซื้อสินค้า หรือส่วนประกอบเพื่อการจำหน่ายสินค้าหรือขายบริการ และค่าใช้จ่ายในการดำเนินงาน

19) มูลค่าเพิ่ม

คือ รายรับของสถานประกอบการหักด้วย ผลรวมของค่าซื้อสินค้าหรือส่วนประกอบ เพื่อการจำหน่ายสินค้าหรือขายบริการ และค่าใช้จ่ายในการดำเนินงาน

20) มูลค่าสินทรัพย์ถาวร

หมายถึง มูลค่าของสินทรัพย์ที่มีอายุการใช้งานมากกว่า 1 ปี ซึ่งสถานประกอบการมีไว้ใช้ในการดำเนินกิจการ เช่น อาคาร เครื่องมือเครื่องจักร และยานพาหนะ ฯลฯ เป็นต้น รวมมูลค่าของการเพิ่มเติม ดัดแปลง และปรับปรุงสินทรัพย์ เพื่อยืดอายุการใช้งาน หรือเพิ่มประสิทธิภาพการทำงาน มูลค่าของสินทรัพย์ถาวรใหม่ มูลค่าการต่อเติมและปรับปรุงสินทรัพย์ถาวรที่สถานประกอบการมีอยู่และใช้เอง โดยใช้แรงงานของสถานประกอบการ สินทรัพย์ที่ไม่มีตัวตนอื่น ๆ เช่น ลิขสิทธิ์ สิทธิบัตร เครื่องหมายการค้า

บทที่ 2

ระเบียบวิธีการทำสำมะโน

2.1 แผนการสุ่มตัวอย่าง

ในการทำสำมะโนธุรกิจทางการค้าและธุรกิจทางการบริการ พ.ศ. 2531 ได้ทำการแจงนับทุกสถานประกอบการที่อยู่ในเขตเทศบาลและในเขตสุขาภิบาล ส่วนท้องที่นอกเขตเทศบาลและสุขาภิบาล ใช้วิธีการเลือกหมู่บ้านตัวอย่างซึ่งแผนการสุ่มตัวอย่างที่ใช้ คือ แบบ Stratified Sampling โดยมีภาคเป็นสตราตัมและกลุ่มหมู่บ้านเป็นสตราตัมย่อย

1) การจัดสตราตัม ใช้กลุ่มของจังหวัดในแต่ละภาคเป็นสตราตัม รวมทั้งสิ้น 4 สตราตัม คือ ภาคกลาง ภาคเหนือ ภาคตะวันออกเฉียงเหนือ และภาคใต้ ในแต่ละสตราตัมได้จัดหมู่บ้านทั้งหมดที่อยู่นอกเขตเทศบาล-สุขาภิบาล ออกเป็น 3 กลุ่ม (สตราตัมย่อย) ตามจำนวนสถานประกอบการธุรกิจ (ใช้ข้อมูลจากสำรวจข้อมูลระดับหมู่บ้าน) ดังนี้ คือ

- กลุ่มที่ 1 ประกอบด้วยหมู่บ้านที่มีจำนวนสถานประกอบการธุรกิจระหว่าง 0-2 แห่ง และไม่ทราบ
- กลุ่มที่ 2 ประกอบด้วยหมู่บ้านที่มีจำนวนสถานประกอบการธุรกิจระหว่าง 3-9 แห่ง
- กลุ่มที่ 3 ประกอบด้วยหมู่บ้านที่มีจำนวนสถานประกอบการธุรกิจตั้งแต่ 10 แห่งขึ้นไป

2) การเลือกหมู่บ้านตัวอย่าง ในแต่ละกลุ่มได้ทำการเลือกหมู่บ้านตัวอย่างด้วยวิธีการสุ่มแบบมีระบบ ยกเว้นกลุ่มที่ 3 ซึ่งจะทำการแจงนับทุกหมู่บ้าน และขนาดตัวอย่างในแต่ละกลุ่ม เป็นดังนี้

ภาค/สตราตัม	รวม	กลุ่มที่		
		1	2	3
กลาง	1,404	397	548	459
เหนือ	1,348	294	504	550
ตะวันออกเฉียงเหนือ	1,987	559	889	539
ใต้	1,209	290	581	338
รวม	5,948	1,540	2,522	1,886

2.2 วิธีการประมาณผล

การเสนอผลในส่วนของนอกเขตเทศบาล-สุขาภิบาลนั้น จะเสนอผลในระดับภาค คือ ภาคกลาง ภาคเหนือ ภาคตะวันออกเฉียงเหนือ และภาคใต้

ค่าประมาณยอดรวมของคุณสมบัติ x สำหรับสถานประกอบการธุรกิจ ที่อยู่นอกเขตเทศบาล-สุขาภิบาล ของกลุ่ม i ภาค h คือ

$$\hat{X}_{hi} = W_{hi} \sum_{j=1}^{n_{hi}} X_{hij} \dots\dots\dots(1)$$

ในเมื่อ

$$i = \begin{cases} 1 & \text{ถ้าเป็นกลุ่มที่ 1} \\ 2 & \text{ถ้าเป็นกลุ่มที่ 2} \\ 3 & \text{ถ้าเป็นกลุ่มที่ 3} \end{cases}$$

$$h = \begin{cases} 1 & \text{สำหรับภาคกลาง} \\ 2 & \text{สำหรับภาคเหนือ} \\ 3 & \text{สำหรับภาคตะวันออกเฉียงเหนือ} \\ 4 & \text{สำหรับภาคใต้} \end{cases}$$

X_{hij} = ผลรวมของคุณสมบัติ X สำหรับสถานประกอบการที่อยู่ในหมู่บ้านตัวอย่างที่ j กลุ่ม i ภาค h

n_{hi} = จำนวนหมู่บ้านตัวอย่างทั้งสิ้นในกลุ่ม i ภาค h

W_{hi} = ตัวถ่วงน้ำหนักของสถานประกอบการธุรกิจในกลุ่ม i ภาค h ซึ่ง

$$W_{hi} = \frac{N_{hi}}{n_{hi}}$$

N_{hi} = จำนวนหมู่บ้านทั้งสิ้นในกลุ่ม i ภาค h

ค่าประมาณยอดรวมของคุณสมบัติ x สำหรับสถานประกอบการธุรกิจที่อยู่นอกเขตเทศบาล-สุขาภิบาลของภาค h คือ

$$\hat{X}_h = \sum_{i=1}^3 \hat{X}_{hi} \dots\dots\dots(2)$$

ค่าประมาณของความแปรปรวน

สูตรการหาค่าประมาณของความแปรปรวนของ \hat{X}_{hi} คือ

$$\hat{V}(\hat{X}_{hi}) = \frac{W_{hi}(W_{hi}-1)}{(n_{hi}-1)} \left[n_{hi} \sum_{j=1}^{n_{hi}} X_{hij}^2 - \left(\sum_{j=1}^{n_{hi}} X_{hij} \right)^2 \right] \dots\dots\dots(3)$$

ค่าประมาณของความแปรปรวนของ \hat{X}_h คือ

$$\hat{V}(\hat{X}_h) = \sum_{i=1}^3 \hat{V}(\hat{X}_{hi}) \dots\dots\dots(4)$$

ค่าประมาณของความแปรปรวนของ \hat{X} คือ

$$\hat{V}(\hat{X}) = \sum_{h=1}^4 \hat{V}(\hat{X}_h) \dots\dots\dots(5)$$

2.3 วิธีการเก็บรวบรวมข้อมูล

ในการทำสำมะโนครั้งนี้ สำนักงานสถิติแห่งชาติได้จัดส่งพนักงานแฉ่งนับซึ่งเป็นลูกจ้างชั่วคราว ออกไปทำการสัมภาษณ์เจ้าของ ผู้จัดการ หรือผู้ที่รับผิดชอบซึ่งสามารถให้ข้อมูลเกี่ยวกับการดำเนินกิจการของสถานประกอบการได้ในคาบเวลาระหว่าง 1-30 เมษายน 2531

ในการสัมภาษณ์ ทำการสัมภาษณ์ข้อมูลรายละเอียดเฉพาะสถานประกอบการประเภทอาคาร ร้านค้า สำนักงาน แฝงตั้ง และแฝงลอยในตลาด สำหรับสถานประกอบการประเภทแฝงลอยและขายเร็ว นับแต่เพียงจำนวนในขั้นตอนการนับจดเท่านั้น

2.4 วิธีการประมวลผล

สถิติจังหวัด จะจัดส่งแบบสอบถามที่ผ่านการตรวจสอบขั้นแรกแล้ว มายังส่วนกลาง เพื่อให้พนักงานบรรณาธิการ ตรวจสอบความถูกต้องครบถ้วน และแนบรายชื่อข้อมูลอย่างละเอียดอีกครั้งหนึ่ง หากพบข้อผิดพลาดได้ทำการแก้ไขให้ถูกต้อง ขณะเดียวกัน จะทำการลงรหัสรายการต่าง ๆ จากนั้นข้อมูลที่ผ่านการตรวจสอบแล้ว จะถูกบันทึกลงในจานแม่เหล็ก (disk) และเพื่อให้ได้ข้อมูลที่ถูกต้องก่อนการเดินตารางประมวลผล จึงได้ทำการบรรณาธิการข้อมูลด้วยเครื่องจักรอีกหลายครั้ง จนแน่ใจว่าข้อมูลที่มีอยู่ถูกต้องครบถ้วน จึงเดินตารางประมวลผลต่อไป

2.5 วิธีการเสนอผล

เสนอผลเฉพาะข้อมูลของสถานประกอบการประเภท อาคาร ร้านค้า สำนักงาน และแฝงตั้ง ในระดับภาคและทั่วประเทศ โดยจำแนกข้อมูลตามชนิดของกิจกรรม ชนิดของสินค้าหรือบริการที่มีมูลค่าขายสูงสุด และรูปแบบการจัดตั้งตามกฎหมาย

2.6 ข้อสังเกตบางประการสำหรับตารางเสนอผล

1) การรวมยอดภายในตาราง และยอดรวมระหว่างตาราง อาจมีความคลาดเคลื่อนจากกันไปบ้างเล็กน้อย เนื่องจากการปัดเศษ หรือการปัดตัวเลขให้เป็นหลักพัน

2) สัญลักษณ์ ที่ใช้ในตารางเสนอผล

“D” หมายถึง ข้อมูลที่ไม่อาจเปิดเผยได้ เนื่องจากเป็นข้อมูลของสถานประกอบการเพียง 1-2 แห่ง ซึ่งตามพระราชบัญญัติสถิติ พ.ศ. 2508 ระบุว่ามิให้เปิดเผยข้อมูลเฉพาะราย

“-” หมายถึง ไม่มีข้อมูล

บทที่ 3 สรุปผลสำมะโน

ในการสรุปผลสำมะโนธุรกิจทางการค้าและธุรกิจทางการบริการ พ.ศ. 2531 ได้เสนอข้อมูลพื้นฐานที่สำคัญ
ของสถานประกอบการ จำแนกตามหมวดย่อยของสินค้าหรือบริการที่มีมูลค่าขายสูงสุด
ผลการสำมะโนธุรกิจทางการค้าและธุรกิจทางการบริการของภาคเหนือ สรุปได้ดังนี้

3.1 จำนวนสถานประกอบการธุรกิจฯ

จากตาราง 1 พบว่า ในปี 2530 สถานประกอบการธุรกิจฯ ในภาคเหนือมีจำนวนทั้งสิ้น 104,385 สถานประกอบการ ส่วนใหญ่ (73,673 สถานประกอบการ หรือประมาณร้อยละ 70.6) เป็นสถานประกอบการที่ดำเนินกิจการขายปลีก รองลงมา เป็นสถานประกอบการที่ขายบริการ ซึ่งมีประมาณ 15,793 สถานประกอบการ หรือประมาณร้อยละ 15.1 และสถานประกอบการที่ดำเนินกิจการภัตตาคารและโรงแรม 13,018 สถานประกอบการ หรือร้อยละ 12.5 สถานประกอบการขายส่ง มีจำนวนน้อยที่สุด คือ 1,901 สถานประกอบการ หรือประมาณร้อยละ 1.8 ของสถานประกอบการทั้งสิ้น

ตาราง 1 จำนวนและอัตราร้อยละของสถานประกอบการ คนทำงาน ลูกจ้าง และจำนวนคนทำงาน และจำนวนลูกจ้าง เฉลี่ยต่อสถานประกอบการ จำแนกตามหมวดย่อย

หมวดย่อย	สถานประกอบการ		คนทำงาน		ลูกจ้าง		เฉลี่ยต่อ สถานประกอบการ	
	จำนวน	ร้อยละ	จำนวน	ร้อยละ	จำนวน	ร้อยละ	คนทำงาน	ลูกจ้าง
ยอดรวม	104,385	100.0	271,453	100.0	77,712	100.0	2.6	0.7
การขายส่ง	1,901	1.8	12,175	4.5	8,669	11.2	6.4	4.6
การขายปลีก	73,673	70.6	177,540	65.4	33,683	43.3	2.4	0.5
ภัตตาคารและโรงแรม	13,018	12.5	43,643	16.1	20,110	25.9	3.4	1.5
การขายบริการ	15,793	15.1	38,095	14.0	15,250	19.6	2.4	1.0

3.2 จำนวนคนทำงาน .

คนทำงานในสถานประกอบการธุรกิจฯ ในภาคเหนือ ณ วันที่ 31 ธันวาคม 2530 หรืองวดสุดท้ายของการจ่ายค่าจ้าง เงินเดือน ประจำปี 2530 มีจำนวนทั้งสิ้น 271,453 คน ส่วนใหญ่เป็นคนทำงานในสถานประกอบการขายปลีก ซึ่งมีจำนวน 177,540 คน หรือประมาณร้อยละ 65.4 ของจำนวนคนทำงานทั้งสิ้น รองลงมาได้แก่ คนทำงานในสถานประกอบการภัตตาคารและโรงแรม จำนวน 43,643 คน หรือประมาณร้อยละ 16.1 ส่วนผู้ที่ทำงานในสถานประกอบการขายบริการ มีจำนวน 38,095 คน หรือประมาณร้อยละ 14.0 คนทำงานอีก 12,175 คน หรือประมาณร้อยละ 4.5 ทำงานในสถานประกอบการขายส่ง (ตาราง 1)

เมื่อพิจารณาจำนวนคนทำงานเฉลี่ยต่อสถานประกอบการ พบว่า สถานประกอบการธุรกิจฯ ในภาคเหนือ มีจำนวนคนทำงานเฉลี่ย 2.6 คนต่อสถานประกอบการ และเมื่อพิจารณาแต่ละหมวดย่อย พบว่า สถานประกอบการขายส่ง มีจำนวนคนทำงานเฉลี่ยสูงที่สุดคือ 6.4 คนต่อสถานประกอบการ สถานประกอบการภัตตาคารและโรงแรม มีจำนวนคนทำงานเฉลี่ยสูงในอันดับต่อมา คือ ประมาณ 3.4 คน สถานประกอบการขายบริการ สถานประกอบการขายปลีก มีจำนวนคนทำงานเฉลี่ยเท่ากัน คือ ประมาณ 2.4 คนต่อสถานประกอบการ

3.3 จำนวนลูกจ้าง

ในจำนวนคนทำงานทั้งสิ้น 271,453 คนนั้น มีคนทำงานเป็นลูกจ้างจำนวน 77,712 คน หรือประมาณร้อยละ 28.6 ในจำนวนนี้เป็นลูกจ้างในสถานประกอบการขายปลีก 33,683 คน หรือประมาณร้อยละ 43.3 ของจำนวนลูกจ้างทั้งสิ้น รองลงมา เป็นลูกจ้างในสถานประกอบการภัตตาคารและโรงแรม จำนวน 20,110 คน หรือประมาณร้อยละ 25.9 สำหรับลูกจ้างในสถานประกอบการขายบริการ มีจำนวน 15,250 คน หรือประมาณร้อยละ 19.6 ในขณะที่ลูกจ้างในสถานประกอบการขายส่ง มีจำนวนน้อยที่สุด คือ 8,669 คน หรือประมาณร้อยละ 11.2

โดยเฉลี่ยสถานประกอบการธุรกิจฯในภาคเหนือ มีลูกจ้าง 0.7 คนต่อสถานประกอบการ เมื่อพิจารณาตามหมวดย่อย พบว่า สถานประกอบการขายส่ง มีจำนวนลูกจ้างเฉลี่ยต่อสถานประกอบการสูงที่สุด คือ ประมาณ 4.6 คน สถานประกอบการภัตตาคารและโรงแรม มีจำนวนลูกจ้างเฉลี่ยต่อสถานประกอบการสูงในอันดับต่อมา คือ ประมาณ 1.5 คน สถานประกอบการขายบริการ มีจำนวนลูกจ้างเฉลี่ย 1.0 คนต่อสถานประกอบการ ส่วนสถานประกอบการขายปลีก มีจำนวนลูกจ้างเฉลี่ยต่ำที่สุด คือ 0.5 คนต่อสถานประกอบการ

3.4 คนทำงานจำแนกตามสถานภาพการทำงาน

เมื่อพิจารณาคงคนทำงานจำแนกตามสถานภาพการทำงาน พบว่า คนทำงานในสถานประกอบการธุรกิจฯ ในภาคเหนือ ส่วนใหญ่ (จำนวน 193,741 คน หรือประมาณร้อยละ 71.4) เป็นคนทำงานโดยไม่ได้รับค่าจ้าง เงินเดือน มีคนทำงานเป็นลูกจ้างเพียงประมาณร้อยละ 28.6

เมื่อเปรียบเทียบจำนวนคนทำงานตามสถานภาพการทำงานในแต่ละหมวดย่อย จะเห็นว่า สถานประกอบการขายปลีก มีจำนวนคนทำงานโดยไม่ได้รับค่าจ้าง เงินเดือน ประมาณ 4 เท่าของจำนวนลูกจ้าง กล่าวคือ มีคนทำงานโดยไม่ได้รับค่าจ้าง เงินเดือน ทั้งสิ้น 143,857 คน หรือประมาณร้อยละ 81.0 ในขณะที่มีลูกจ้าง 33,683 คน หรือประมาณร้อยละ 19.0 สถานประกอบการขายบริการ มีจำนวนคนทำงานโดยไม่ได้รับค่าจ้าง เงินเดือน สูงกว่าจำนวนลูกจ้างเช่นกัน คือ มีจำนวนคนทำงานโดยไม่ได้รับค่าจ้าง เงินเดือน 22,845 คน หรือประมาณร้อยละ 60.0 ของจำนวนคนทำงาน ในหมวดนี้

สถานประกอบการภัตตาคารและโรงแรม มีจำนวนคนทำงานโดยไม่ได้รับค่าจ้าง เงินเดือน และจำนวนลูกจ้างใกล้เคียงกัน คือ มีจำนวนคนทำงานโดยไม่ได้รับค่าจ้าง เงินเดือน 23,533 คน หรือประมาณร้อยละ 53.9 และมีลูกจ้าง 20,110 คน หรือประมาณร้อยละ 46.1

สถานประกอบการขายส่ง เป็นกิจการประเภทเดียวที่มีจำนวนคนทำงานโดยไม่ได้รับค่าจ้าง เงินเดือน น้อยกว่าจำนวนลูกจ้าง กล่าวคือ มีจำนวนคนทำงานโดยไม่ได้รับค่าจ้าง เงินเดือน ประมาณ 3,506 คน หรือประมาณร้อยละ 28.8 ของจำนวนคนทำงานในสถานประกอบการขายส่งทั้งหมด ที่เหลือร้อยละ 71.2 หรือ 8,669 คนเป็นลูกจ้าง

ตาราง 2 จำนวนและอัตราร้อยละของคนทำงาน จำแนกตามสถานภาพการทำงานและหมวดย่อย

หมวดย่อย	คนทำงาน		คนทำงานโดยไม่ได้รับค่าจ้าง เงินเดือน		ลูกจ้าง	
	จำนวน	ร้อยละ	จำนวน	ร้อยละ	จำนวน	ร้อยละ
ยอดรวม	271,453	100.0	193,741	71.4	77,712	28.6
การขายส่ง	12,175	100.0	3,506	28.8	8,669	71.2
การขายปลีก	177,540	100.0	143,857	81.0	33,683	19.0
ภัตตาคารและโรงแรม	43,643	100.0	23,533	53.9	20,110	46.1
การขายบริการ	38,095	100.0	22,845	60.0	15,250	40.0

3.5 รายรับและมูลค่าเพิ่ม

ในรอบปี 2530 สถานประกอบการธุรกิจ ในภาคเหนือ มีรายรับจากการดำเนินธุรกิจ ทั้งสิ้น 67,705.9 ล้านบาท รายรับที่สูงที่สุด คือ รายรับจากสถานประกอบการขายปลีกซึ่งมีมูลค่า 44,048.0 ล้านบาท หรือประมาณร้อยละ 65.1 ของรายรับทั้งสิ้น รองลงมา เป็นรายรับจากสถานประกอบการขายส่ง ซึ่งมีมูลค่าประมาณ 13,996.4 ล้านบาท หรือประมาณร้อยละ 20.7 รายรับจากสถานประกอบการภัตตาคารและโรงแรม มีมูลค่า 7,652.4 ล้านบาท หรือประมาณร้อยละ 11.3 ในขณะที่รายรับจากสถานประกอบการขายบริการ มีมูลค่าต่ำที่สุด คือ 2,009.1 ล้านบาท หรือประมาณร้อยละ 2.9 ของรายรับทั้งสิ้น ในภาคนี้

เมื่อพิจารณารายรับเฉลี่ยต่อสถานประกอบการ พบว่า โดยเฉลี่ย สถานประกอบการธุรกิจ ในภาคเหนือ มีรายรับเฉลี่ยต่อปี ประมาณ 648,617 บาทต่อสถานประกอบการ และเมื่อพิจารณาในแต่ละหมวดย่อย พบว่า สถานประกอบการขายส่ง มีรายรับเฉลี่ยต่อสถานประกอบการสูงที่สุด คือ ประมาณ 7,362,651 บาท รองลงมาคือ สถานประกอบการขายปลีก และสถานประกอบการภัตตาคารและโรงแรม ซึ่งมีรายรับเฉลี่ย 597,885 บาท และ 587,832 บาทต่อสถานประกอบการ ตามลำดับ สถานประกอบการขายบริการ มีรายรับเฉลี่ยต่ำที่สุด คือ 127,214 บาทต่อสถานประกอบการ

สำหรับมูลค่าเพิ่มนั้น พบว่า สถานประกอบการธุรกิจในภาคเหนือ มีมูลค่าเพิ่มทั้งสิ้น 23,864.9 ล้านบาท สถานประกอบการขายปลีก มีมูลค่าเพิ่มสูงที่สุด คือ ประมาณ 14,432.9 ล้านบาท หรือประมาณร้อยละ 60.5 ของมูลค่าเพิ่มทั้งสิ้น รองลงมาคือ สถานประกอบการขายส่ง และสถานประกอบการภัตตาคารและโรงแรม ซึ่งมีมูลค่าเพิ่มโดยเฉลี่ยประมาณ 5,112.6 ล้านบาท และ 3,434.9 ล้านบาท หรือประมาณร้อยละ 21.4 และร้อยละ 14.4 ของมูลค่าเพิ่มทั้งสิ้นในภาคนี้ ตามลำดับ สถานประกอบการขายบริการ มีมูลค่าเพิ่มต่ำที่สุด คือ 884.5 ล้านบาท หรือประมาณร้อยละ 3.7 ของมูลค่าเพิ่มทั้งสิ้นของภาค

โดยเฉลี่ย สถานประกอบการธุรกิจในภาคเหนือ มีมูลค่าเพิ่มประมาณ 228,623 บาทต่อสถานประกอบการ เมื่อพิจารณาแต่ละหมวดย่อย พบว่า สถานประกอบการขายส่ง มีมูลค่าเพิ่มต่อสถานประกอบการสูงที่สุด คือประมาณ 2,689,426 บาท รองลงมา เป็นสถานประกอบการภัตตาคารและโรงแรม และสถานประกอบการขายปลีก ซึ่งมีมูลค่าเพิ่มเฉลี่ยต่อสถานประกอบการ 263,858 บาท และ 195,905 บาท ตามลำดับ ส่วนสถานประกอบการขายบริการ มีมูลค่าเพิ่มเฉลี่ยต่ำที่สุด 56,006 บาทต่อสถานประกอบการ

ตาราง 3 มูลค่าและอัตราร้อยละของรายรับและมูลค่าเพิ่ม ค่าเฉลี่ยต่อสถานประกอบการของรายรับและมูลค่าเพิ่ม จำแนกตามหมวดย่อย

หมวดย่อย	รายรับ		มูลค่าเพิ่ม		เฉลี่ยต่อสถานประกอบการ	
	มูลค่า (ล้านบาท)	ร้อยละ	มูลค่า (ล้านบาท)	ร้อยละ	รายรับ (บาท)	มูลค่าเพิ่ม (บาท)
ยอดรวม	67,705.9	100.0	23,864.9	100.0	648,617	228,623
การขายส่ง	13,996.4	20.7	5,112.6	21.4	7,362,651	2,689,426
การขายปลีก	44,048.0	65.1	14,432.9	60.5	597,885	195,905
ภัตตาคารและโรงแรม	7,652.4	11.3	3,434.9	14.4	587,832	263,858
การขายบริการ	2,009.1	2.9	884.5	3.7	127,214	56,006

3.6 มูลค่าเพิ่มเฉลี่ยต่อคนทำงาน

เมื่อพิจารณามูลค่าเพิ่มเฉลี่ยต่อคนทำงาน พบว่า สถานประกอบการธุรกิจ ในภาคเหนือ โดยเฉลี่ยมีมูลค่าเพิ่มประมาณ 87,915 บาทต่อคนทำงาน จากการพิจารณาเป็นรายหมวดย่อย พบว่า สถานประกอบการขายส่ง มีมูลค่าเพิ่มเฉลี่ยต่อคนทำงานสูงที่สุด คือประมาณ 419,926 บาท สถานประกอบการขายปลีก และสถานประกอบการภัตตาคารและโรงแรม มีมูลค่าเพิ่มเฉลี่ยต่อคนทำงานใกล้เคียงกัน คือประมาณ 81,294 บาท และ 78,704 บาท ตามลำดับ ในขณะที่สถานประกอบการขายบริการ มีมูลค่าเพิ่มเฉลี่ยต่อคนทำงานต่ำที่สุดคือ ประมาณ 23,218 บาท

ตาราง 4 มูลค่าเพิ่มเฉลี่ยต่อคนทำงาน จำแนกตามหมวดย่อย

หมวดย่อย	มูลค่าเพิ่ม (ล้านบาท)	คนทำงาน	มูลค่าเพิ่มเฉลี่ยต่อคนทำงาน (บาท)
ยอดรวม	23,864.9	271,453	87,915
การขายส่ง	5,112.6	12,175	419,926
การขายปลีก	14,432.9	177,540	81,294
ภัตตาคารและโรงแรม	3,434.9	43,643	78,704
การขายบริการ	884.5	38,095	23,218

CHAPTER 1

INTRODUCTION

1.1 BACKGROUND

In 1966 the National Statistical Office initiated the first Census of Business Trade or Services, in response to the United Nations Recommendation, which recommended that every country should undertake this type of census which should be conducted every 10 years. After the first census, in order to continuously provide basic data on business trade and services sector, the NSO has thus conducted the survey of business trade and services annually since 1968.

In 1987, the country's economy had expanded rapidly. To obtain the basic data of business sector during that remarkable period, the second Census of Business Trade and Services was carried out by the National Statistical Office in 1988.

1.2 OBJECTIVE

The objective of the 1988 Census of Business Trade and Services is to collect basic information of the business sector such as number of business establishments, number of persons engaged, number of employees and their compensation, value of goods and components purchased and operating costs, value of sales or services rendered and receipts, inventory at the beginning and at the end of the year and value of fixed assets. These data are needed by policy makers, and economic planners as a guideline for formulating, monitoring and assessing the economic development plans. Also they are used by administrators in private sectors for their decision making.

1.3 SCOPE AND COVERAGE

The census covered every size of establishments all over the whole kingdom which engaged in the activities under various major divisions of the "Thailand Standard Industrial Classification : (TSIC)" ; as follows :

- 1) Major Division 6 Wholesale trade, Retail trade, Restaurants and Hotels, i.e.
 - 61 Wholesale trade
 - 62 Retail trade
 - 63 Restaurants and hotels
- 2) Major Division 8 including only one division
 - 83 Real estate and business services
- 3) Major Division 9 including only two divisions
 - 94 Recreational and cultural services; except authors, music composers and other independent artists (9415) and libraries, archives, museums etc. (942)
 - 95 Personal and household services; except domestic services (953)

1.4 CONCEPTS AND DEFINITIONS

1) ESTABLISHMENT

An establishment is defined as a business unit or organization unit engaged in one activity and operating in a single location. The owner may be one person or a group of persons.

Each branch of a multi-branch organization at a different location is a different establishment.

A multi-activity firm or organization, units engaged in separate activities in the same location under the control of one person or a group of persons, are treated as one establishment.

2) TYPES OF ESTABLISHMENTS

Business establishments are classified into 4 categories as follows :

(1) *Building, shop, office* are establishments which operate the business at permanent premises or in buildings they either owned or rented.

(2) *Paeng-tang* are establishments which operate the business at a leased part in the non-market permanent premises or buildings without bringing back business equipments or utensils after the business hours. *Paeng-tang* can be easily found in department stores throughout the country.

(3) *Paeng-loy in markets* are permanent places usually with assigned numbers provided for business traders in the market.

(4) *Hawkers* are traders who operate their business at the locations which are not provided for business purposes. Street-venders are also included in this category.

3) BUSINESS TRADE (Wholesale, Retail, Restaurants and Hotels)

This refers to establishments which operate the main activity as follows :

(1) *Wholesale trade* is defined as the re-sale of new and/or used goods without any transformation to retailers, industrial commercial, institutional or professional users, other wholesalers, consumers or sale agents of other establishments.

(2) *Retail trade* is defined as the re-sale of new and/or used goods without any transformation to public for personal or household consumption or utilization.

(3) *Restaurant and hotel* is defined as sale of prepared food and beverages for immediate consumption and the business unit engaged in providing of lodging and camping facilities. Included in this category are nightclubs, motels, boarding house, etc. .

4) SERVICES

This refers to establishments engaged in rendering services as follows :

(1) *Real estate and business services* refer to establishments engaged in letting and operating real estate, real estate agents and establishments engaged in business services such as legal services, book-keeping services, data recording services, engineering and architecture services, advertising services, machinery and equipment rental and leasing.

(2) *Recreational and cultural services* refer to establishments engaged in producing motion pictures and other entertainment services.

(3) *Personal and household services* refer to establishments engaged in repair of consumer goods, laundry services, and other personal services such as barber and beauty shops, photographers, turkish baths and massage parlours.

5) KIND OF ACTIVITY

Establishments included in the census are classified as follows :

- (1) Wholesale trade only
- (2) Retail trade only
- (3) Services only
- (4) Restaurants, eating and drinking places, and nightclubs
- (5) Hotels with 100 rooms and over
- (6) Other lodging (including hotels with less than 100 rooms)

6) KIND OF GOODS OR SERVICES

This refers to kind of goods or services sold or rendered to customers by the establishments. The classification of goods or services is based on the "Thailand Standard Industrial Classification : (TSIC)." If the establishment is engaged in more than one kind of activity, the kind of goods or services is defined as that of the activity providing the highest value of sales.

7) KIND OF ECONOMIC ORGANIZATIONS

The kind of economic organizations is classified as follows :

- (1) *Single unit* refers to an establishment which is not a branch of another establishment or which has no branch or subsidiary.
- (2) *Head office* refers to an establishment which is the head office of an establishment having branches or subsidiary units.
- (3) *Branch or subsidiary unit* refers to an establishment which was a branch or subsidiary of another establishment.

8) KIND OF LEGAL ORGANIZATIONS

The kind of legal organizations are classified as follows :

- (1) *Individual proprietor* refers to a privately-owned establishment or an establishment owned by or organised in the form of partnership, but unregistered.
- (2) *Juristic Partnership* refers to an establishment which is legally registered by at least persons who are bound together to form and share their responsibilities in a business.
- (3) *Company Limited* refers to an establishment which is established and legally registered by an initiative group of at least 7 persons.
- (4) *Government or semi-government enterprise* refers to an establishment which is entirely owned by the government or not less than 50 percent of its shares belong to the government.
- (5) *Cooperatives* is an establishment which is organised on cooperative lines and registered under the Cooperative Acts, with an initiative group of not less than 10 persons.
- (6) *Others* refers to establishment with different forms of ownership from those mentioned earlier and the initiative group who registered the establishment must comprise of at least 3 persons, for example, associations, societies, clubs, etc. .

9) PERSONS ENGAGED

This refers to those persons who worked for the establishment as at December 31, 1987. If the establishment was not in operation on that day, persons engaged were those who worked at the last pay period of the year 1987.

Persons engaged include the owners, or persons who took part in running the business and members of their family who worked without regular pay. Persons on short-term leave with pay such as sick leave, casual leave or vacation leave or persons on strike, are also included.

Persons engaged exclude those who were on unlimited leave (without pay) or military leave.

Persons engaged are classified as follows :

(1) *Unpaid workers* refers to owners or business partners who manage or participate in the management of the establishment, including owners' or partners' household members who worked for at least 20 hours a week and received no wages and salaries.

(2) *Employees* refers to persons engaged in sale, or services rendered or other related activities either inside or outside the establishment and receiving regular wages or salaries.

10) WAGES AND SALARIES

This includes all payments made by the employer to persons included in the count of employees during January 1 to December 31, 1987 whether they were paid by monthly, weekly, daily, hourly or piece-work basic. It includes overtime payments, commission, cost of living allowance and wages or salaries paid during the period of vacation or sick leave and other payments paid for employees under certain obligations such as income taxes, provident fund.

11) BONUSES

Bonuses are an amount of money paid to employees in addition to wages or salaries at the end of the year or an amount of money paid as a reward to the employees for their efficient work.

12) OTHER BENEFITS

This refers to fringe benefits which include payments in addition to wages and salaries. They are classified as follows :

(1) *Payments in cash*, such as an amount of money paid to the employees to cover part or all medicines and medical service expenses, tuition fee of their children, or housing accommodation, etc. .

(2) *Payments in kind* are imputed on housing, food, clothing and transportation, which are provided by the establishment.

13) VALUE OF GOODS, MATERIALS AND COMPONENTS PURCHASED FOR SALE OR RENDERING SERVICES

This refers to the value of goods, materials and components at delivered price in the reference year 1987 (January 1 - December 31, 1987). Included in this category are taxes and other expenses related to the purchase such as excise taxes, duties and transportation expenses, etc. .

14) OTHER OPERATING EXPENSES

These are the amounts paid for running the business.

Other operating expenses include expenditure on :

- (1) Renting land, buildings, vehicles
- (2) Electricity and water supply
- (3) Postage and telephone
- (4) Stationery
- (5) Advertising
- (6) Insurance premium
- (7) Taxes (excluding custom tax)
- (8) Others

15) VALUE OF INVENTORY

This refers to value of stocks of goods, materials and components which were owned by the establishment, irrespective of where they were held, that still remained.

(1) *Inventory at the beginning of the year* refers to the value of goods, materials and components as of January 1, 1987.

(2) *Inventory at the end of the year* refers to the value of goods, materials and components as of December 31, 1987.

16) CHANGES OF VALUE OF INVENTORY

This refers to the difference between the value of inventory at the end of the year (December 31, 1987) and the value of the inventory at the beginning of the year (January 1, 1987).

17) RECEIPTS

Receipts of the establishments is the value of sales of goods, receipts from rendering services, commission received, other receipts and changes of value of inventory.

Value of sales includes hire-purchase or installment contracts and sales on its own account by others. Sales of goods on the account of others and the discount given to customers were excluded.

18) EXPENDITURES

This refers to the sum of the value of goods and components purchased for sale or for rendering services and other operating expenses.

19) VALUE ADDED

This refers to the value of receipts minus the value of goods, materials and components purchased for sale, or for rendering services and other operating expenses.

20) VALUE OF FIXED ASSETS

This refers to the value of all physical assets which are expected to have a productive life of more than one year such as building, machinery and vehicle etc. including additions, alterations and improvements to existing fixed assets to extend their normal economic life or raise their productivity. Also included is the value of the new fixed assets and additions and improvements to existing fixed assets made by the establishments own labour for its own use. It includes intangible assets such as copy right, patent, trade mark, etc. .

CHAPTER 2

CENSUS METHODOLOGY

2.1 SAMPLE DESIGN

In conducting the 1988 Census of Business Trade and Services, all establishments in municipal areas and sanitary districts were enumerated while a Stratified Sampling was adopted for non-municipal areas-outside sanitary districts. Each region and group of villages were stratum and substratum respectively. The sampling units were villages.

1) STRATIFICATION

Group of provinces in each region constitute strata. There were altogether 4 strata i.e., Central, North, Northeast and South. All villages in each stratum were divided into three groups (substrata) according to the number of establishments as follows : (the information obtained from the Village Survey)

Group 1 The villages with 0-2 establishments and unknown

Group 2 The villages with 3-9 establishments

Group 3 The villages with 10 establishments and over

2) SELECTION OF SAMPLING UNIT

A number of sample villages were selected systematically from group 1 and group 2 while every village in group 3 was enumerated. The sample size within each group was as follows :-

Region	Total	Group (Substratum)		
		1	2	3
Central	1,404	397	548	459
North	1,348	294	504	550
Northeast	1,987	559	889	539
South	1,209	290	581	338
Total	5,948	1,540	2,522	1,886

2.2 METHOD OF ESTIMATION

The results of non-municipal areas-outside sanitary districts are presented by region i.e., Central, North, Northeast and South.

The estimated total of characteristic X of establishments in non-municipal areas-outside sanitary districts, in the i^{th} group, h^{th} region based on the formula :

$$\hat{X}_{hi} = W_{hi} \sum_{j=1}^{n_{hi}} X_{hij} \dots\dots\dots(1)$$

where

$$i = \begin{cases} 1 & \text{for group 1} \\ 2 & \text{for group 2} \\ 3 & \text{for group 3} \end{cases}$$

$$h = \begin{cases} 1 & \text{for the central region} \\ 2 & \text{for the northern region} \\ 3 & \text{for the northeastern region} \\ 4 & \text{for the southern region} \end{cases}$$

X_{hij} = the total value of characteristic X of establishments in the j^{th} village, i^{th} group, h^{th} region
 n_{hi} = the number of sample villages in the i^{th} group, h^{th} region
 W_{hi} = the weighting factor of establishments in the i^{th} group, h^{th} region

$$W_{hi} = \frac{N_{hi}}{n_{hi}}$$

N_{hi} = the total number of villages in the i^{th} group, h^{th} region

The estimated total of characteristic X of establishments in non-municipal areas-outside sanitary districts, in the h^{th} region based

$$\hat{X}_h = \sum_{i=1}^3 \hat{X}_{hi} \dots\dots\dots(2)$$

ESTIMATE OF VARIANCE

The estimated variance of \hat{X}_{hi} is

$$\hat{V}(\hat{X}_{hi}) = \frac{W_{hi} (W_{hi} - 1)}{(n_{hi} - 1)} \left[n_{hi} \sum_{j=1}^{n_{hi}} X_{hij}^2 - \left(\sum_{j=1}^{n_{hi}} X_{hij} \right)^2 \right] \dots\dots\dots(3)$$

The estimated variance of \hat{X}_h is

$$\hat{V}(\hat{X}_h) = \sum_{i=1}^3 \hat{V}(\hat{X}_{hi}) \dots\dots\dots(4)$$

The estimated variance of \hat{X} is

$$\hat{V}(\hat{X}) = \sum_{h=1}^4 \hat{V}(\hat{X}_h) \dots\dots\dots(5)$$

2.3 DATA COLLECTION

In conducting the census, the National Statistical Office had sent the enumerators who were temporary employees to interview the owners, or managers or persons who were entitled to provide information of the establishments. The interviews were undertaken during April 1-30, 1988.

The interviews were made in detail only for building, shop, office, paeng-tang and paeng-loy in market. For hawkers, only the number of establishments was counted at the listing stage.

2.4 DATA PROCESSING

All completed questionnaires which had already been subjected to a thorough field edit, were sent to the central office. They were again manually edited for completeness and internal consistency. At the same time, suitable amendments were made. Descriptive information was coded numerically. Data were then keyed to disk. Before tabulations were prepared, all raw data were again edited by computer several times, until clean data were obtained for further tabulation.

2.5 DATA PRESENTATION

Data are presented for only building, shop, office and paeng-tang at regional level and the whole kingdom. They are classified by the kind of activity, kind of goods or services accounting for the highest value of sales, also by the kind of legal organization.

2.6 NOTATION OF STATISTICAL TABLES

- 1) Summations of figures in each table may not be exactly identical due to rounding errors.
- 2) Symbols used

“D” means disclosure prohibited which refers to the individual data obtained from 1-2 establishments which must not be revealed, according to the 1964 Statistical Acts.

“-” means data not available.

CHAPTER 3

SUMMARY OF CENSUS RESULTS

In summarizing the results of the 1988 Census of Business Trade and Services, some important basic informations are presented by division which covers kind of goods or services accounting for the highest value of sales.

Census results of the Northern Region are summarized as follows ;

3.1 NUMBER OF ESTABLISHMENTS

From table 1, there were approximately 104,385 business establishments in the Northern Region in 1987. Of this, the establishments engaged in retail trade which accounted for the highest proportion i.e. 70.6% or 73,673 establishments, followed by the establishments engaged in services and restaurants and hotels 15,793 and 13,018 establishments or 15.1% and 12.5% respectively. The number of establishments in the wholesale trade accounted for the lowest i.e. 1,901 or 1.8% of the total establishments.

TABLE 1 NUMBER OF PERCENTAGE OF ESTABLISHMENTS, PERSONS ENGAGED, AND EMPLOYEES; AVERAGE NUMBER OF PERSONS ENGAGED AND EMPLOYEES PER ESTABLISHMENT BY DIVISION

Division	Establishments		Persons engaged		Employees		Average number per establishment	
	Number	%	Number	%	Number	%	Persons engaged	Employees
Total	104,385	100.0	271,453	100.0	77,712	100.0	2.6	0.7
Wholesale trade	1,901	1.8	12,175	4.5	8,669	11.2	6.4	4.6
Retail trade	73,673	70.6	177,540	65.4	33,683	43.3	2.4	0.5
Restaurants and hotels	13,018	12.5	43,643	16.1	20,110	25.9	3.4	1.5
Services	15,793	15.1	38,095	14.0	15,250	19.6	2.4	1.0

3.2 NUMBER OF PERSONS ENGAGED

Persons engaged in business establishments in the Northern Region totalled 271,453 persons. The largest number of 177,540 workers or 65.4% of total workers worked in retail trade establishments. About 43,643 workers or 16.1% worked in the restaurants and hotels establishments. Establishments engaged in services reported to have 38,095 workers or 14.0% of the total workers while those in wholesale trade reported to engaged 12,175 or 4.5% (table 1).

Results of the census (table 1) show that the business establishments in the Northern Region engaged an average of 2.6 persons per establishment. Wholesale trade establishments engaged the highest average numbers of 6.4 persons per establishment, followed by the restaurants and hotels engaged 3.4 persons

per establishment. Establishments engaged in services and retail trade engaged the same average number of 2.4 persons engaged per establishment.

3.3 NUMBER OF EMPLOYEES

Of the total persons engaged, 77,712 persons or 28.6% were employees. Retail trade establishments employed 33,683 employees or 43.3%, followed by the restaurants and hotels establishments which employed 20,110 employees or 25.9%. Around 15,250 employees or 19.6% of the total employees were engaged in rendering services while 8,669 persons or 11.2% were engaged in wholesale trade.

The business establishments in the Northern Region had average number of employees of 0.7 persons per establishment. Considering by division, establishments in wholesale trade business had the highest average number of employees of 4.6 persons per establishment, followed by the restaurants and hotels establishments which had an average number of 1.5 employees per establishment. Establishments engaged in the services had 1.0 employees per establishment. Retail trade establishments had the lowest average number of employees of 0.5 person per establishment.

3.4 PERSONS ENGAGED BY WORK STATUS

Considering persons engaged by work status, it was found that in the Northern Region, of all persons engaged; 193,741 workers or 71.4% were those unpaid workers while only 28.6% were employees.

In comparing number of workers by work status and by division, results of the census show that in retail trade establishments the number of unpaid workers was about four times that of employees; the number of unpaid workers was 143,857 or 81.0% of the total workers in this division. For establishments engaged in services the number of unpaid workers was greater than that of employees or amounted to 22,845 persons or 60.0% of total persons engaged in this division.

In the restaurants and hotels establishments the number of unpaid workers which was not much different from that of employees was 23,533 persons or 53.9%.

The establishments engaged in wholesale trade employed more employees than unpaid workers. The number of unpaid worker accounted for 3,506 persons or 28.8% of the workers in this division.

TABLE 2 NUMBER AND PERCENTAGE OF PERSONS ENGAGED BY WORK STATUS AND DIVISION

Division	Total of persons engaged		Unpaid workers		Employees	
	Number	%	Number	%	Number	%
Total	271,453	100.0	193,741	71.4	77,712	28.6
Wholesale trade	12,175	100.0	3,506	28.8	8,669	71.2
Retail trade	177,540	100.0	143,857	81.0	33,683	19.0
Restaurants and hotels	43,643	100.0	23,533	53.9	20,110	46.1
Services	38,095	100.0	22,845	60.0	15,250	40.0

3.5 RECEIPT AND VALUE ADDED

The total receipt from operating business trade and services in 1987 in the Northern Region valued at 67,705.9 million baht. The largest contribution of 44,048.0 million baht or 65.1% of the total receipt came from retail trade establishments followed by that of wholesale trade establishments which contributed 13,996.4 million baht or 20.7% of the total receipt. The receipt from restaurants and hotels accounted for 7,652.4 million baht or 11.3%. The least value of receipt of 2,009.1 million baht or 2.9% was from services establishments.

In the terms of average value of receipt, it was found that business establishments in the Northern Region had an average value of 648,617 baht per establishment. The highest came from the wholesale trade which amounted to 7,362,651 baht. Retail trade and restaurants and hotels establishments had an average receipt of 597,885 baht and 587,832 baht per establishment respectively, while that of the services the least value among all, was estimated to be 127,214 baht.

In terms of value added, it was found that the business establishments in this region contributed a total value added of 23,864.9 million baht. Establishments engaged in retail trade generated the highest value added of 14,432.9 million baht or 60.5% of the total value added, followed by the wholesale trade which contributed 5,112.6 million baht or 21.4%. The restaurants and hotels had the value added of 3,434.9 million baht or 14.4% of the total value added, while the least value added of 884.5 million baht or 3.7% was generated by the establishments in services.

On the average, the business establishments in the Northern Region generated the value added i.e. 228,623 baht per establishment. The wholesale trade establishments generated the largest amount i.e. 2,689,426 baht per establishment. Value added per establishment of restaurants and hotels and retail trade accounted for 263,858 baht and 195,905 baht respectively, while the services provided the least value added i.e. 56,006 baht per establishment.

TABLE 3 VALUE AND PERCENTAGE OF RECEIPTS, VALUE ADDED; AVERAGE VALUE PER ESTABLISHMENT OF RECEIPTS AND VALUE ADDED, BY DIVISION

Division	Receipts		Value added		Average value per establishment	
	Value (mill. bahts)	%	Value (mill. bahts)	%	Receipts (baht)	Value added (baht)
Total	67,705.9	100.0	23,864.9	100.0	648,617	228,623
Wholesale trade	13,996.4	20.7	5,112.6	21.4	7,362,651	2,689,426
Retail trade	44,048.0	65.1	14,432.9	60.5	597,885	195,905
Restaurants and hotels	7,652.4	11.3	3,434.9	14.4	587,832	263,858
Services	2,009.1	2.9	884.5	3.7	127,214	56,006

3.6 AVERAGE VALUE ADDED PER PERSON ENGAGED

On the average, the value added per person engaged in the Northern Region was 87,915 baht. The highest average value of 419,926 baht was contributed by wholesale trade establishments while the 81,294 baht was contributed by retail trade and 78,704 baht and 23,218 baht were contributed by restaurants and hotels and services establishments respectively.

TABLE 4 AVERAGE VALUE ADDED PER PERSON ENGAGED BY DIVISION

Division	Value added (mill. baht)	Persons engaged	Average value added per person engaged (baht)
Total	23,864.9	271,453	87,915
Wholesale trade	5,112.6	12,175	419,926
Retail trade	14,432.9	177,540	81,294
Restaurants and hotels	3,434.9	43,643	78,704
Services	884.5	38,095	23,218

ตารางสถิติ
STATISTICAL TABLES

ตาราง 1 ข้อมูลสถิติที่สำคัญ จำแนกตามชนิดของกิจกรรม

TABLE 1 PRINCIPAL STATISTICS BY KIND OF ACTIVITY

(พันบาท Thousands of baht)

ชนิดของกิจกรรม	จำนวนสถาน ประกอบ ธุรกิจ Number of business establish- ments	จำนวน คนทำงาน Number of persons engaged	จำนวน คนทำงาน ที่จบระดับ อุดมศึกษา Number of graduated	จำนวน ลูกจ้าง Number of employees	ค่าจ้าง เงินเดือน โบนัสและ สวัสดิการ Wages salaries bonuses and other benefits	รายรับ Receipts	รายจ่าย Expen- ditures	มูลค่าเพิ่ม Value added	Kind of activity	
									8	9
1		2	3	4	5	6	7	8	9	10
ยอคววม										Total
การขายส่งอย่างเดียว	104,380	271,449	14,864	77,708	2,047,792	67,705,860	43,840,890	23,864,970		Wholesale trade only
การขายปลีกอย่างเดียว	790	5,090	476	3,621	71,186	6,685,013	2,323,338	4,361,674		Retail trade only
การขายบริการอย่างเดียว	69,647	161,884	6,491	25,976	437,398	34,593,880	23,716,184	10,877,696		Services only
ภัตตาคาร สถานที่ขายอาหารและเครื่องดื่ม และไนท์คลับ	14,593	33,370	2,141	12,669	212,065	1,643,867	865,532	778,335		Restaurants, drinking and eating places and nightclubs
โรงแรมที่มีขนาดตั้งแต่ 100 ห้องขึ้นไป	10,845	28,607	1,108	8,837	142,643	2,379,050	1,451,508	927,542		Hotels, 100 rooms and over
สถานที่พักอาศัยอื่น ๆ	41	5,592	1,071	5,583	699,945	4,453,456	2,290,847	2,162,609		Other lodging places
การขายส่งและขายปลีก	1,156	5,739	702	3,783	116,823	556,463	292,211	264,252		Wholesale and retail trade
การขายปลีกและขายบริการ	2,281	13,403	1,409	9,032	195,482	12,548,310	9,098,712	3,449,598		Retail trade and services
การขายปลีกและขายบริการ	2,746	8,885	625	3,753	92,555	3,044,096	2,382,923	661,173		Retail trade, restaurants, drinking and eating places and nightclubs
ภัตตาคาร สถานที่ขายอาหารและเครื่องดื่ม และไนท์คลับ	1,955	4,065	52	209	4,828	364,988	263,555	101,433		Others
อื่น ๆ	326	4,814	789	4,245	74,868	1,436,738	1,156,080	280,658		

ตาราง 1.1 ข้อมูลสถิติที่สำคัญ จำแนกตามชนิดของสินค้าหรือบริการที่มีมูลค่าขายสูงสุด

TABLE 1.1 PRINCIPAL STATISTICS BY KIND OF GOODS OR SERVICES ACCOUNTING FOR THE HIGHEST VALUE OF SALES

(พันบาท Thousands of baht)

รหัส TSIC Code	ชนิดของสินค้าหรือบริการ	จำนวนสถาน ประกอบกิจการ ธุรกิจ Number of business establish- ments	จำนวน คนทำงาน Number of persons engaged	จำนวน คนทำงาน ที่จบระดับ อุดมศึกษา Number of graduated	จำนวน ลูกจ้าง Number of employees	ค่าจ้าง เงินเดือน โบนัสและ สวัสดิการ Wages salaries bonuses and other benefits	รายรับ Receipts	รายจ่าย Expen- ditures	มูลค่าเพิ่ม Value added	Kind of goods or services
1	2	3	4	5	6	7	8	9	10	11
	ยอดรวม									Total
	การขายส่ง									Wholesale trade
61100	สินค้าหลายชนิด	104,385	271,450	14,866	77,710	2,047,792	67,705,860	43,840,890	23,864,970	Mixed wholesaling
61201	สัตว์ที่มีชีวิต	1,901	12,169	1,193	8,668	192,991	13,996,420	8,883,822	5,112,598	Live animals
61209	วัตถุดิบเกษตรซึ่งมิได้จัดประเภทไว้ในที่อื่น	8	29	1	16	168	45,465	20,716	24,749	Agricultural raw materials not elsewhere classified
61301	ข้าวและผลิตภัณฑ์จากโรงสีข้าว	5	99	22	95	180	17,118	14,603	2,516	Rice and rice mill products
61302	ผลไม้และผัก	184	1,103	76	737	14,735	1,773,597	284,701	1,488,896	Fruit and vegetables
61303	ของชำ	81	413	42	233	2,522	426,406	228,187	198,219	Grocery
61304	เนื้อสัตว์และผลิตภัณฑ์เนื้อสัตว์	88	442	37	277	3,084	99,700	71,198	28,502	Meat and meat products
61305	ปลาและผลิตภัณฑ์สัตว์น้ำ	247	1,156	76	636	10,192	269,520	193,617	75,903	Fish and sea foods
61306	ยาสูบและผลิตภัณฑ์ยาสูบ	38	152	15	97	2,008	82,957	65,871	17,086	Tobacco and tobacco products
61307	เครื่องดื่มชนิดไม่มีแอลกอฮอล์	17	58	3	27	312	31,324	18,995	12,329	Soft drinks
61308	เบียร์ เหล้าไวน์ และเครื่องดื่มชนิดที่มีแอลกอฮอล์	31	252	88	210	5,008	1,776,673	674,242	1,102,431	Beer, wine and distilled alcoholic beverages
61309	อาหารเบ็ดเตล็ด	64	752	82	657	23,465	352,289	193,685	158,604	Miscellaneous food
61401	สินค้าสิ่งทอสิ่งถักยกเว้นเสื้อผ้า	140	1,026	97	839	31,920	1,681,013	1,602,893	78,120	Textile goods except clothing
61402	เครื่องแต่งกายและส่วนประกอบของเครื่องแต่งกาย	246	1,246	24	630	4,081	135,512	99,681	35,831	Wearing apparel and accessories
61403	รองเท้าและสินค้าหนังสัตว์อื่น ๆ	25	106	12	63	1,717	75,863	52,000	23,863	Shoes and other leather goods
61501	เครื่องเรือนและเครื่องตกแต่งบ้าน	57	407	32	297	7,613	155,978	114,734	41,244	Furniture and fixtures
61502	เครื่องดินเผา เครื่องแก้ว และเครื่องมือเครื่องใช้	33	103	27	45	1,084	41,645	23,390	18,255	Pottery, glassware and kitchen utensils
	เกี่ยวกับภาครถ	34	139	11	88	1,333	30,925	20,946	9,980	Silverware, niellaware, lacquerware, souvenirs and antiques
61503	เครื่องเงิน เครื่องถม เครื่องเงิน ของขวัญ ของที่ระลึก และโบราณวัตถุ	2	D	-	D	D	D	D	D	Radio and television sets
61504	เครื่องรับวิทยุและโทรทัศน์	15	115	18	83	1,283	40,807	7,337	33,471	
		4	15	-	5	42	13,254	10,225	3,030	

61505	เครื่องจักร เครื่องมือเครื่องใช้ในครัวเรือน และ เครื่องไฟฟ้า ซึ่งมีได้จัดประเภทไว้ในที่อื่น	16	107	21	92	1,173	37,548	24,807	12,741	Household machinery and equipment and electrical goods not elsewhere classified
61601	อุปกรณ์เกี่ยวกับภาควางทอและเครื่องสุขภัณฑ์	3	64	4	62	1,980	9,529	5,025	4,504	Plumbing and sanitary equipment
61609	วัสดุก่อสร้างอื่น ๆ	130	1,283	171	1,149	22,984	5,162,181	3,880,914	1,281,268	Other construction materials
61702	เครื่องจักรและอุปกรณ์เครื่องจักรที่ใช้ในการเกษตร	28	339	7	314	8,709	24,795	14,866	9,929	Agricultural machinery and equipment
61703	เครื่องจักรและเครื่องมือเครื่องใช้ ในงานอุตสาหกรรม	1	D	D	D	D	D	D	D	Industrial machinery and supplies
61709	เครื่องจักรและเครื่องมือเครื่องใช้อื่น ๆ	28	170	33	103	1,428	33,882	27,485	6,397	Other machinery and supplies
61801	ยานยนต์และอุปกรณ์เครื่องยนต์	39	256	66	214	4,671	289,332	152,865	136,467	Motor vehicles and automotive equipment
61809	อุปกรณ์การขนส่งอื่น ๆ	4	22	1	16	285	4,001	3,077	924	Other transport equipment
61901	แร่และโลหะ	4	253	27	250	4,108	26,243	6,768	19,475	Minerals and metals
61902	น้ำมันปิโตรเลียมและถ่านหิน	36	397	42	364	8,010	405,214	297,800	107,414	Petroleum and coal
61903	เศษโลหะและของที่ไม่ใช้แล้ว	114	623	10	353	4,909	60,492	36,596	23,896	Scrap metal and waste
61904	เคมีภัณฑ์และยา	36	210	34	145	12,280	207,615	162,947	44,668	Chemicals and pharmaceuticals
61905	เครื่องสำอาง สบู่ และเครื่องหอมอื่น ๆ	29	128	22	79	2,063	42,642	24,507	18,135	Cosmetics, soap and other toilet preparations
61906	กระดาษ หนังสือ และเครื่องเขียน	32	216	44	155	3,392	48,752	36,166	12,586	Paper, books and stationery
61907	เครื่องดนตรีและเครื่องกีฬา	1	D	-	D	D	D	D	D	Musical instruments and sporting goods
61908	หินมีค่าและเพชรพลอย	1	D	D	D	D	D	D	D	Precious stones and jewellery
61909	สินค้าประเภทอื่น ๆ	80	453	34	305	5,419	572,207	493,496	78,711	Other goods
62101	การขายปลีก	73,673	177,543	7,837	33,682	623,904	44,047,962	29,615,022	14,432,940	Retail trade
62109	ห้างสรรพสินค้า	17	996	64	984	31,959	1,519,997	708,926	811,071	Department stores
62201	สินค้าทั่วไปอื่น ๆ	13,630	29,019	934	1,720	20,074	9,555,982	8,282,877	1,273,105	Other general goods
62202	เนื้อสัตว์และผลิตภัณฑ์เนื้อสัตว์	302	707	9	58	1,083	90,333	66,988	23,345	Meat and meat products
62203	ปลาและผลิตภัณฑ์สัตว์น้ำ	92	170	12	21	218	24,201	17,361	6,840	Fish and fish products
62204	ผลไม้และผัก	1,108	2,126	41	97	1,506	193,386	138,967	54,419	Fruit and vegetable
62209	อาหาร เครื่องดื่ม และยาสูบอื่น ๆ	31,639	68,806	1,278	6,215	26,555	4,284,026	3,057,849	1,226,178	Grocery
62301	สิ่งของสิ่งทอทั่วไป	443	1,426	148	466	8,464	226,000	160,762	65,238	General textile
62302	เครื่องแต่งกายและส่วนประกอบของเครื่องแต่งกาย	2,008	5,474	351	1,525	17,271	639,727	436,903	202,824	Wearing apparel and accessory
62303	รองเท้า	352	1,017	66	268	3,028	119,786	77,564	42,222	Shoe
62304	ผลิตภัณฑ์หนัง ยกเว้นรองเท้า	33	117	6	46	590	10,492	7,024	3,468	Leather product except shoe
62401	เครื่องเรือนและเครื่องตกแต่งบ้านเรือน	367	1,241	124	525	7,587	235,620	176,136	59,483	Furniture and fixture
62402	เครื่องดินเผา เครื่องแก้ว เครื่องตัด และเครื่องมือเครื่องใช้เกี่ยวกับภาคว่างทอ	140	365	17	56	815	29,238	20,707	8,531	Pottery, glassware, cutlery and kitchen utensil

ตาราง 1.1 ข้อมูลสถิติที่สำคัญ จำแนกตามชนิดของสินค้าหรือบริการที่มีมูลค่าขายสูงสุด (ต่อ)

TABLE 1.1 PRINCIPAL STATISTICS BY KIND OF GOODS OR SERVICES ACCOUNTING FOR THE HIGHEST VALUE OF SALES (Contd.)

(พันบาท Thousands of baht)

รหัส TSIC Code	ชนิดของสินค้าหรือบริการ	จำนวนสถาน ประกอบการ ธุรกิจ Number of business establish- ments	จำนวน คนทำงาน Number of persons engaged	จำนวน คนทำงาน ที่จบระดับ อุดมศึกษา Number of graduated	จำนวน ลูกจ้าง Number of employees	ค่าจ้าง เงินเดือนและ สวัสดิการ Wages salaries bonuses and other benefits	รายรับ Receipts	รายจ่าย Expen- ditures	มูลค่าเพิ่ม Value added	Kind of goods or services
1	2	3	4	5	6	7	8	9	10	11
62403	ผลิตภัณฑ์งานฝีมือคนไทย	295	881	80	319	3,192	142,261	91,316	50,945	Thai handicraft
62404	โบราณวัตถุ	18	36	2	9	117	3,796	3,064	732	Antiquity
62405	จักรเย็บผ้า	30	113	22	75	2,060	24,351	11,441	12,910	Sewing machine
62406	เครื่องจักรและเครื่องมือเครื่องใช้ในครัวเรือนอื่นๆ	392	1,724	199	1,150	33,680	1,067,988	793,584	274,405	Other household machinery and appliance
62407	วิทยุและโทรทัศน์	284	1,114	104	593	12,628	335,908	265,077	70,832	Radio and television
62408	อุปกรณ์ไฟฟ้าแสงสว่าง	391	1,290	193	522	18,097	313,992	215,484	98,507	Electric lighting equipment
62501	หนังสือ วารสารและหนังสือพิมพ์	251	677	74	198	2,549	68,119	51,588	16,531	Book, periodical and newspaper
62502	เครื่องเขียน	219	682	89	286	3,705	131,455	103,503	27,952	Stationery
62503	ผลิตภัณฑ์กระดาษอื่นๆ	4	8	1	3	22	2,467	1,646	821	Other paper product
62601	ยา	1,832	4,093	408	505	15,112	570,781	381,284	189,497	Pharmacy
62602	เครื่องสำอาง	438	1,064	61	180	3,404	104,752	69,912	34,840	Cosmetic
62701	วัสดุก่อสร้างอาคาร	887	4,590	399	2,924	52,530	5,566,332	1,166,025	4,400,307	Building construction material
62702	ท่อ เครื่องประกอบท่อและอุปกรณ์ทางสุขาภิบาล	49	286	21	207	3,541	51,552	41,783	9,769	Plumbing and sanitary equipment
62703	สี น้ำมันชักเงาและแล็กเกอร์	42	145	22	40	606	35,511	22,940	12,571	Paint, varnish and lacquer
62704	เครื่องโลหะ	224	802	101	363	7,183	403,011	194,462	208,550	Hardware
62801	รถยนต์	183	2,553	597	2,424	79,168	3,269,063	2,809,526	459,537	Motor-car
62802	จักรยานยนต์	207	1,489	161	1,172	23,580	2,439,174	2,174,844	264,331	Motorcycle
62803	ยางรถยนต์ หม้อแบตเตอรี่และอุปกรณ์ต่างๆ	1,060	3,798	293	1,788	72,497	1,009,986	567,814	442,172	Tyre, battery and accessory
62804	น้ำมันเชื้อเพลิง	3,066	9,387	407	3,977	79,831	6,756,801	4,256,765	2,500,036	Gasoline
62805	ก๊าซ	127	467	46	279	4,116	117,478	89,948	27,530	Gas
62809	อุปกรณ์การขนส่งมีดเค็ม	111	534	87	297	14,894	439,598	282,858	156,740	Miscellaneous transport equipment
62901	เครื่องเพชรพลอย	420	1,041	135	157	2,632	595,108	441,751	153,356	Jewellery
62902	นาฬิกา	142	416	31	127	1,578	56,459	37,415	19,044	Watches and clocks

62903	ดอกไม้	71	208	21	67	976	16,336	9,333	7,003	Florist
62904	น้ำแข็ง	263	591	24	96	1,103	55,929	35,805	20,124	Ice
62905	ของใช้แล้วหรือของเก่า	40	165	10	68	1,256	26,367	19,186	7,181	Second-hand goods
62909	สินค้าเบ็ดเตล็ดซึ่งมิได้จัดประเภทไว้ในที่อื่น	1,499	4,832	511	1,901	39,646	1,229,207	685,431	543,776	Miscellaneous not elsewhere classified
63101	ภัตตาคารและโรงแรม	13,018	43,642	3,114	20,108	974,761	7,852,357	4,217,423	3,434,934	Restaurants and Hotels
63109	ไนท์คลับ	12	306	33	290	2,350	40,946	25,387	15,558	Nightclubs
63201	ภัตตาคาร สถานที่ขายอาหารและเครื่องดื่มอื่น ๆ	11,733	30,878	1,246	9,451	149,482	2,543,336	1,576,048	967,288	Other restaurants, eating and drinking places
63209	โรงแรม	295	8,729	1,396	8,313	793,756	4,875,820	2,484,339	2,391,480	Hotels
83101	สถานที่อยู่อาศัยอื่น ๆ	978	3,729	439	2,055	29,218	192,256	131,649	60,607	Other lodging places
83210	การขายบริการ	15,793	38,086	2,722	15,251	256,137	2,009,120	1,124,922	884,498	Services
83220	การให้เช่าและการดำเนินงานด้านสังหาริมทรัพย์	50	315	131	271	9,125	69,550	29,527	40,023	Letting and operating real estate
83230	ตัวแทนและนายหน้าซื้อขายสังหาริมทรัพย์	8	70	15	65	998	5,106	3,814	1,292	Real estate agents and brokers
83241	บริการทางกฎหมาย	183	540	402	192	4,973	34,898	14,606	20,292	Legal services
83242	บริการทางบัญชี การตรวจสอบบัญชี และการจัดทำบัญชี	31	233	121	199	3,232	6,224	2,834	3,390	Accounting, auditing and bookkeeping services
83250	บริการบันทึกข้อมูลและประมวลด้วยเครื่องจักร	1	D	D	D	D	D	D	D	Data processing and tabulating services
83290	บริการทางวิศวกรรมและทางเทคนิค	11	78	49	67	2,143	27,883	18,624	9,258	Architectural services
83300	บริการโฆษณา	65	225	73	126	3,067	24,224	7,407	16,816	Engineering and technical services
83300	บริการธุรกิจยกเว้นบริการการให้เช่าเครื่องจักร และอุปกรณ์ซึ่งมิได้จัดประเภทไว้ในที่อื่น	114	1,271	150	1,122	15,607	52,388	43,871	8,516	Advertising services
94110	บริการการให้เช่าเครื่องจักรและอุปกรณ์	2	D	D	D	D	D	D	D	Business services except machinery and equipment rental and leasing not elsewhere classified
94120	การสร้างภาพยนตร์	5	24	6	16	172	1,816	1,286	529	Machinery and equipment rental and leasing
94130	การจำหน่ายและการฉายภาพยนตร์	320	1,691	138	1,110	15,683	140,949	101,639	39,310	Motion picture production
94140	การส่งวิทยุกระจายเสียงและโทรทัศน์	14	203	64	201	6,904	19,200	5,408	13,792	Motion picture distribution and projection
94900	การสร้างละครและบริการความบันเทิง	118	983	5	608	5,728	19,458	6,593	12,865	Radio and television broadcasting
95110	บริการบันเทิงและบันเทิงภัณฑ์ที่จำหน่าย ซึ่งมิได้จัดประเภทไว้ในที่อื่น	152	985	74	804	13,810	140,309	32,754	107,555	Theatrical production and entertainment services
95120	การซ่อมรองเท้าและผลิตภัณฑ์หนังอื่น ๆ	41	74	5	7	68	1,946	1,118	828	Amusement and recreational services not elsewhere classified
95131	ซ่อมเครื่องไฟฟ้า	797	1,500	118	342	5,766	78,019	52,586	25,433	Repair of footwear and other leather goods
95132	การซ่อมยานยนต์	2,835	8,705	228	3,971	68,890	515,893	310,063	205,820	Electrical repair
95140	การซ่อมนาฬิกาและเครื่องเพชรพลอย	1,870	3,581	81	781	9,817	161,730	100,826	60,904	Repair of motor vehicles
		159	237	11	22	469	12,229	8,549	3,680	Repair of motorcycles
										Watch, clock and jewellery repair

ตาราง 1.1 ข้อมูลสถิติที่สำคัญ จำแนกตามชนิดของสินค้าหรือบริการที่มีมูลค่าขายสูงสุด (ต่อ)

TABLE 1.1 PRINCIPAL STATISTICS BY KIND OF GOODS OR SERVICES ACCOUNTING FOR THE HIGHEST VALUE OF SALES (Contd.)

(พันบาท Thousands of baht)

รหัส TSIC Code	ชนิดของสินค้าหรือบริการ	จำนวนสถาน ประกอบ ธุรกิจ Number of business establish- ments	จำนวน คนทำงาน Number of persons engaged	จำนวน คนทำงาน ที่จบระดับ อุดมศึกษา Number of graduated	จำนวน ลูกจ้าง Number of employees	ค่าจ้าง เงินเดือน โบนัสและ สวัสดิการ Wages salaries bonuses and other benefits	รายรับ Receipts	รายจ่าย Expen- ditures	มูลค่าเพิ่ม Value added	Kind of goods or services
1	2	3	4	5	6	7	8	9	10	11
95191	การซ่อมจักรยานสามล้อและจักรยานสองล้อ	507	760	6	42	668	25,886	15,685	10,201	Repair of tricycles and bicycles
95199	การซ่อมอื่น ๆ	820	1,849	41	570	8,741	106,867	59,393	47,473	Other repairs
95200	บริการซักรีดและย้อมผ้า	448	916	69	239	3,103	19,603	12,113	7,490	Laundry and dyeing services
95911	ตัดผมชาย	2,231	3,308	36	699	12,741	82,156	36,468	45,687	Men's barber services
95912	แต่งผมและเสริมสวยสตรี	4,084	6,033	151	1,066	13,572	185,316	102,155	83,161	Women's hairdressing and beauty services
95920	ถ่ายรูปรวมถึงการถ่ายภาพเพื่อการค้า	355	916	66	214	3,349	94,270	50,244	44,026	Photographic studios including commercial photography
95991	บริการอาบ อบ นวด	17	450	7	434	8,227	22,607	11,979	10,628	Turkish bath and massage parlours
95999	บริการส่วนบุคคลซึ่งมิได้จัดประเภทไว้ในที่อื่น	554	3,028	660	2,044	38,837	140,104	80,798	59,306	Other personal services not elsewhere classified

หมายเหตุ : D หมายถึงตัวเลขไม่เปิดเผย

Note : D means disclosure prohibited.

ตาราง 1.2 ข้อมูลสถิติที่สำคัญ จำแนกตามรูปแบบการจัดตั้งตามกฎหมาย

TABLE 1.2 PRINCIPAL STATISTICS BY KIND OF LEGAL ORGANIZATION

(พันบาท Thousands of baht)

รูปแบบการจัดตั้งตามกฎหมาย	จำนวนสถาน ประกอบกร ธุรกิจ Number of business establish- ments	จำนวน คนทำงาน Number of persons engaged	จำนวน คนทำงาน ที่จบระดับ อุดมศึกษา Number of graduated	จำนวน ลูกจ้าง Number of employees	ค่าจ้าง เงินเดือน โบนัสและ สวัสดิการ Wages salaries bonuses and other benefits	รายรับ Receipts	รายจ่าย Expens- ditures	มูลค่าเพิ่ม Value added	Kind of legal organization	
									7	8
1	2	3	4	5	6	7	8	9	10	
ยอดรวม	104,383	271,448	14,806	77,707	2,047,792	67,705,860	43,840,890	23,864,970	Total	
ส่วนบุคคลหรือห้างหุ้นส่วนสามัญไม่จดทะเบียน	101,978	233,959	9,616	40,218	673,957	23,841,317	15,072,960	8,768,357	Individual proprietor	
ห้างหุ้นส่วนสามัญนิติบุคคลหรือห้างหุ้นส่วนจำกัด	1,471	15,143	1,981	15,143	286,700	16,379,879	12,449,185	3,930,694	Juristic partnership	
บริษัทจำกัด	624	16,256	2,904	16,256	1,033,912	19,292,111	8,977,813	10,314,298	Limited company	
องค์การหรือรัฐวิสาหกิจ	20	332	80	332	12,500	42,268	31,274	10,994	Government organization	
สหกรณ์	178	1,733	202	1,733	20,916	7,837,578	7,136,319	701,259	Cooperative	
อื่น ๆ	112	4,025	83	4,025	19,807	312,706	173,339	139,367	Others	

ตาราง 1.3 ข้อมูลสถิติที่สำคัญ จำนวนตามขนาดคนทำงาน

TABLE 1.3 PRINCIPAL STATISTICS BY SIZE OF PERSONS ENGAGED

(พันบาท Thousands of baht)

ขนาดคนทำงาน	Size of persons engaged									
	1	2	3	4	5	6	7	8	9	10
	จำนวนสถานประกอบการธุรกิจ Number of business establishments	จำนวนคนทำงาน Number of persons engaged	จำนวนคนทำงานที่จบระดับอุดมศึกษา Number of graduated	จำนวนลูกจ้าง Number of employees	ค่าจ้างเงินเดือน โบนัสและสวัสดิการ Wages salaries bonuses and other benefits	รายรับ Receipts	รายจ่าย Expenditures	มูลค่าเพิ่ม Value added		
ยอดรวม	104,383	271,449	14,866	77,707	2,047,792	67,705,860	43,840,890	23,864,970		Total
1 คน	36,950	36,950	927	182	1,172	3,775,180	2,617,749	1,157,430		1 person
2 - 4 คน	58,621	144,298	5,563	15,075	209,900	13,214,017	8,691,478	4,522,539		2 - 4 persons
5 - 9 คน	6,935	41,696	2,991	18,430	296,011	10,885,303	6,876,654	4,008,649		5 - 9 persons
10 - 19 คน	1,270	16,268	1,664	13,479	275,934	12,824,005	5,448,714	7,375,291		10 - 19 persons
20 - 49 คน	423	11,837	1,339	11,255	312,981	11,790,989	8,046,770	3,744,219		20 - 49 persons
50 - 99 คน	105	6,545	1,099	6,341	657,215	2,342,748	1,238,351	1,104,397		50 - 99 persons
100 - 199 คน	61	8,972	448	8,065	125,867	8,869,946	8,113,951	755,995		100 - 199 persons
200 - 299 คน	13	2,947	610	2,944	104,193	2,978,349	2,081,305	897,044		200 - 299 persons
300 - 399 คน	4	1,398	148	1,398	41,518	212,323	86,638	125,684		300 - 399 persons
400 - 499 คน	-	-	-	-	-	-	-	-		400 - 499 persons
500 คนขึ้นไป	1	538	77	538	23,000	813,000	639,280	173,720		500 persons and over

ตาราง 2 จำนวนสถานประกอบการธุรกิจ จำแนกตามรูปแบบการจัดตั้งตามกฎหมาย และชนิดของกิจกรรม
TABLE 2 NUMBER OF BUSINESS ESTABLISHMENTS BY KIND OF LEGAL ORGANIZATION AND KIND OF ACTIVITY

ชนิดของกิจกรรม	จำนวนสถานประกอบการ ธุรกิจ Number of business establishments	รูปแบบการจัดตั้งตามกฎหมาย Kind of legal organization						Kind of activity
		ส่วนบุคคล Individual proprietor	หุ้นส่วน สามัญเต็มยศ หรือหุ้นส่วน จำกัด Juristic partnership	บริษัท จำกัด Company limited	องค์การหรือ รัฐสภากิจ Semi- government	สหกรณ์ Cooperative	อื่น ๆ Others	
1	2	3	4	5	6	7	8	9
ยอดรวม	104,380	101,077	1,472	623	20	178	111	Total
การขายส่งอย่างเดียว	790	631	89	66	-	4	-	Wholesale trade only
การขายปลีกอย่างเดียว	69,647	68,438	741	248	2	152	66	Retail trade only
การขายบริการอย่างเดียว	14,593	14,346	135	58	14	1	39	Services only
ภัตตาคาร สถานที่ขายอาหารและเครื่องดื่ม และไนท์คลับ	10,845	10,797	38	7	-	1	2	Restaurants, drinking and eating places and nightclubs
โรงแรมที่มีขนาดตั้งแต่ 100 ห้องขึ้นไป	41	8	6	27	-	-	-	Hotels, 100 rooms and over
สถานที่พักอาศัยอื่น ๆ	1,156	1,065	53	37	1	-	-	Other lodging places
การขายส่งและขายปลีก	2,281	1,851	315	98	2	16	-	Wholesale and retail trade
การขายปลีกและขายบริการ	2,746	2,638	55	49	1	2	1	Retail trade and services
การขายปลีก ภัตตาคาร สถานที่ขายอาหาร และเครื่องดื่ม และไนท์คลับ	1,955	1,951	3	1	-	-	-	Retail trade, restaurants, drinking and eating places and nightclubs
อื่น ๆ	326	252	37	32	-	2	3	Others

ตาราง 3 จำนวนสถานประกอบการธุรกิจ จำแนกตามประเภทของสถานประกอบการ รูปแบบการจัดตั้งทางเศรษฐกิจ และชนิดของกิจกรรม

TABLE 3 NUMBER OF BUSINESS ESTABLISHMENTS BY TYPE OF ESTABLISHMENTS, KIND OF ECONOMIC ORGANIZATION AND KIND OF ACTIVITY

ชนิดของกิจกรรม	จำนวนสถานประกอบการ ธุรกิจ Number of business establishments	ประเภทของสถานประกอบการ Type of establishments		รูปแบบการจัดตั้งทางเศรษฐกิจ Kind of economic organization			Kind of activity
		อาคาร ร้านค้า สำนักงาน Building, shop, office	แผงตั้ง Pang tang	สำนักงาน เดี่ยว Single office	สำนักงานใหญ่ Head office	สำนักงานสาขา Branches	
1	2	3	4	5	6	7	8
ยอดรวม	104,380	103,021	1,361	103,289	287	846	Total
การขายส่งอย่างเดียว	790	788	2	723	7	60	Wholesale trade only
การขายปลีกอย่างเดียว	69,647	69,084	564	69,040	154	454	Retail trade only
การขายบริการอย่างเดียว	14,593	14,499	94	14,464	23	106	Services only
ภัตตาคาร สถานที่ขายอาหารและเครื่องดื่ม และไนท์คลับ	10,845	10,185	660	10,809	6	30	Restaurants, drinking and eating places and nightclubs
โรงแรมที่มีขนาดตั้งแต่ 100 ห้องขึ้นไป	41	41	-	33	3	5	Hotels, 100 rooms and over
สถานที่พักอาศัยอื่น ๆ	1,156	1,156	-	1,145	1	10	Other lodging places
การขายส่งและขายปลีก	2,281	2,278	3	2,108	48	125	Wholesale and retail trade
การขายปลีกและบริการ	2,746	2,743	3	2,684	15	47	Retail trade and services
การขายปลีก ภัตตาคาร สถานที่ขายอาหารและเครื่องดื่ม และไนท์คลับ	1,955	1,922	34	1,954	1	1	Retail trade, restaurants, drinking and eating places and nightclubs
อื่น ๆ	326	325	1	309	9	8	Others

ตาราง 3.1 จำนวนสถานประกอบการธุรกิจ จำแนกตามประเภทของสถานประกอบการ รูปแบบการจัดตั้งทางเศรษฐกิจ และชนิดของสินค้าหรือบริการที่มีมูลค่าขายสูงสุด
 TABLE 3.1 NUMBER OF BUSINESS ESTABLISHMENTS BY TYPE OF ESTABLISHMENTS, KIND OF ECONOMIC ORGANIZATION AND KIND OF GOODS
 OR SERVICES ACCOUNTING FOR THE HIGHEST VALUE OF SALES

รหัส TSIC Code	ชนิดของสินค้าหรือบริการ	จำนวนสถาน ประกอบการ ธุรกิจ Number of business establishments	ประเภทของสถานประกอบการ Type of establishments		รูปแบบการจัดตั้งทางเศรษฐกิจ Kind of economic organization			Kind of goods or services
			อาคาร บ้านค้า สำนักงาน Building, shop, office	แผงตั้ง Pang tang	สำนักงาน เดี่ยว Single office	สำนักงานใหญ่ Head office	สำนักงานสาขา Branches	
1	2	3	4	5	6	7	8	9
	ยอดรวม	104,385	103,024	1,361	103,273	267	845	Total
61100	สินค้าหลายชนิด	1,901	1,898	3	1,735	33	133	Wholesale trade
61201	สัตว์ที่มีชีวิต	8	8	-	8	-	-	Mixed wholesaling
61209	วัตถุดิบเกษตรซึ่งมิได้จัดประเภทไว้ในที่อื่น	5	5	-	5	-	-	Live animals
61301	ข้าวและผลิตภัณฑ์จากโรงสีข้าว	184	184	-	179	2	3	Agricultural raw materials not elsewhere classified
61302	ผลไม้และผัก	81	81	-	78	-	3	Rice and rice mill products
61303	ของชำ	88	88	-	86	1	1	Fruit and vegetables
61304	เนื้อสัตว์และผลิตภัณฑ์เนื้อสัตว์	247	247	-	237	1	9	Grocery
61305	ปลาและผลิตภัณฑ์สัตว์น้ำ	38	38	-	36	-	2	Meat and meat products
61306	บวบและผลิตภัณฑ์บวบ	17	17	-	16	-	1	Fish and sea foods
61307	เครื่องดื่มชนิดไม่มีแอลกอฮอล์	31	31	-	29	-	2	Tobacco and tobacco products
61308	เบียร์ เหล้าไวน์ และเครื่องดื่มชนิดที่มีแอลกอฮอล์	64	64	-	45	1	18	Soft drinks
61309	อาหารเบ็ดเตล็ด	140	139	1	113	2	25	Beer, wine and distilled alcoholic beverages
61401	สินค้าสิ่งทอสิ่งถักยกเว้นเสื้อผ้า	246	246	-	240	1	5	Miscellaneous food
61402	เครื่องแต่งกายและส่วนประกอบของเครื่องแต่งกาย	25	25	-	22	-	3	Textile goods except clothing
61403	รองเท้าและสินค้าหนังสัตว์อื่น ๆ	57	57	-	53	2	2	Wearing apparel and accessories
61501	เครื่องเรือนและเครื่องตกแต่งบ้าน	33	33	-	31	1	1	Shoes and other leather goods
61502	เครื่องดินเผา เครื่องแก้วและเครื่องมือเครื่องใช้ เกี่ยวกับอาหาร	34	34	-	30	3	1	Furniture and fixtures
61503	เครื่องเงิน เครื่องถม เครื่องเงิน ของขวัญ ของที่ระลึก และโบราณวัตถุ	2	2	-	2	-	-	Pottery, glassware and kitchen utensils
61504	เครื่องรับวิทยุและโทรทัศน์	15	15	-	13	1	1	Silverware, niellaware, lacquerware, souvenirs and antiques
		4	4	-	4	-	-	Radio and television sets

TABLE 3.1 NUMBER OF BUSINESS ESTABLISHMENTS BY TYPE OF ESTABLISHMENTS, KIND OF ECONOMIC ORGANIZATION AND KIND OF GOODS OR SERVICES ACCOUNTING FOR THE HIGHEST VALUE OF SALES (Contd.)

รหัส TSIC Code	ชนิดของสินค้าหรือบริการ	จำนวนสถาน ประกอบการ ธุรกิจ Number of business establishments	ประเภทของสถานประกอบการ Type of establishments		รูปแบบการจัดตั้งทางเศรษฐกิจ Kind of economic organization			Kind of goods or services
			อาคาร ร้านค้า สำนักงาน Building, shop, office	แผงตั้ง Pang tang	สำนักงาน เดี่ยว Single office	สำนักงานใหญ่ Head office	สำนักงานสาขา Branches	
1	2	3	4	5	6	7	8	9
61505	เครื่องจักร เครื่องมือเครื่องใช้ในครัวเรือน และ เครื่องไฟฟ้า ซึ่งมีได้จัดประเภทไว้ในที่อื่น	16	15	1	10	-	6	Household machinery and equipment and electrical goods not elsewhere classified
61601	อุปกรณ์เกี่ยวกับการวางท่อและเครื่องสุขภัณฑ์	3	3	-	3	-	-	Plumbing and sanitary equipment
61609	วัสดุก่อสร้างอื่น ๆ	130	130	-	115	7	8	Other construction materials
61702	เครื่องจักรและอุปกรณ์เครื่องจักรที่ใช้ในการเกษตร	28	28	-	27	1	-	Agricultural machinery and equipment
61703	เครื่องจักรและเครื่องมือเครื่องใช้ในงานอุตสาหกรรม	1	1	-	-	-	1	Industrial machinery and supplies
61709	เครื่องจักรและเครื่องมือเครื่องใช้ในอื่น ๆ	28	28	-	27	-	1	Other machinery and supplies
61801	ยานยนต์และอุปกรณ์เครื่องยนต์	39	39	-	30	2	7	Motor vehicles and automotive equipment
61809	อุปกรณ์การขนส่งอื่น ๆ	4	4	-	3	-	1	Other transport equipment
61901	แร่และโลหะ	4	4	-	2	2	-	Minerals and metals
61902	น้ำมันปิโตรเลียมและถ่านหิน	36	36	-	26	4	6	Petroleum and coal
61903	เศษโลหะและของที่ไม่ใช้แล้ว	114	113	1	111	-	3	Scrap metal and waste
61904	เคมีภัณฑ์และยา	36	36	-	33	-	3	Chemicals and pharmaceuticals
61905	เครื่องสำอาง สบู่ และเครื่องหอมอื่น ๆ	29	29	-	19	1	9	Cosmetics, soap and other toilet preparations
61906	กระดาษ หนังสือ และเครื่องเขียน	32	32	-	28	-	4	Paper, books and stationery
61907	เครื่องดนตรีและเครื่องกีฬา	1	1	-	1	-	-	Musical instruments and sporting goods
61908	หินมีค่าและเพชรพลอย	1	1	-	1	-	-	Precious stones and jewellery
61909	สินค้าประเภทอื่น ๆ	80	80	-	72	1	7	Other goods
		73,673	73,083	590	72,933	193	547	Retail trade
62101	การขายปลีก							
	ห้างสรรพสินค้า	17	17	-	12	3	2	Department stores
62109	สินค้าทั่วไปอื่น ๆ	13,630	13,605	25	13,587	34	9	Other general goods
62201	เนื้อสัตว์และผลิตภัณฑ์เนื้อสัตว์	302	274	29	300	-	3	Meat and meat products
62202	ปลาและผลิตภัณฑ์สัตว์น้ำ	92	91	1	92	-	-	Fish and fish products

62203	ผลไม้และผัก	1,108	1,083	25	1,108	-	-	Fruit and vegetable
62204	ของชำ	31,639	31,392	246	31,621	6	11	Grocery
62209	อาหาร เครื่องดื่ม และยาสูบอื่น ๆ	10,997	10,855	142	10,938	27	32	Other food, beverages and tobacco
62301	สิ่งทอสิ่งถักทั่วไป	443	443	-	434	1	8	General textile
62302	เครื่องแต่งกายและส่วนประกอบของเครื่องแต่งกาย	2,008	1,959	49	1,986	8	14	Wearing apparel and accessory
62303	รองเท้า	352	348	4	337	3	12	Shoe
62304	ผลิตภัณฑ์หนัง ยกเว้นรองเท้า	33	31	2	32	-	1	Leather product except shoe
62401	เครื่องเรือนและเครื่องตกแต่งบ้านเรือน	367	366	1	348	3	16	Furniture and fixture
62402	เครื่องดินเผา เครื่องแก้ว เครื่องตัด และเครื่องมือเครื่องใช้เกี่ยวกับครัวครัว	140	139	1	140	-	-	Pottery, glassware, cutlery and kitchen utensil
62403	ผลิตภัณฑ์งานฝีมือคนไทย	295	287	8	295	-	-	Thai handicraft
62404	โบราณวัตถุ	18	18	-	17	-	1	Antiquity
62405	จักรเย็บผ้า	30	30	-	20	-	10	Sewing machine
62406	เครื่องจักรและเครื่องมือเครื่องใช้ในครัวเรือนอื่น ๆ	392	392	-	311	5	76	Other household machinery and appliance
62407	วิทยุและโทรทัศน์	284	283	1	245	4	35	Radio and television
62408	อุปกรณ์ไฟฟ้าแสงสว่าง	391	391	-	377	1	13	Electric lighting equipment
62501	หนังสือ วารสารและหนังสือพิมพ์	251	240	11	242	2	7	Book, periodical and newspaper
62502	เครื่องเขียน	219	218	1	211	5	3	Stationery
62503	ผลิตภัณฑ์กระดาษอื่น ๆ	4	4	-	4	-	-	Other paper product
62601	ยา	1,832	1,831	1	1,817	5	10	Pharmacy
62602	เครื่องสำอาง	438	437	1	424	-	14	Cosmetic
62701	วัสดุก่อสร้างอาคาร	887	887	-	872	5	10	Building construction material
62702	ท่อ เครื่องประกอบท่อและอุปกรณ์ทางสุขาภิบาล	49	49	-	44	3	2	Plumbing and sanitary equipment
62703	สี น้ำมันชักเงาและแล็กเกอร์	42	42	-	41	-	1	Paint, varnish and lacquer
62704	เครื่องโลหะ	224	224	-	216	1	7	Hardware
62801	รถยนต์	183	183	-	121	15	47	Motor-car
62802	จักรยานยนต์	207	207	-	159	18	30	Motorcycle
62803	ยางรถยนต์ หม้อแบตเตอรี่และอุปกรณ์ต่าง ๆ	1,060	1,060	-	1,026	8	26	Tyre, battery and accessory
62804	น้ำมันเชื้อเพลิง	3,066	3,049	17	2,958	14	94	Gasoline
62805	ก๊าซ	127	127	-	117	2	8	Gas
62809	อุปกรณ์การขนส่งเบ็ดเตล็ด	111	111	-	107	1	3	Miscellaneous transport equipment
62901	เครื่องเพชรพลอย	420	413	7	417	1	2	Jewellery
62902	นาฬิกา	142	141	1	138	2	2	Watches and clocks
62903	ดอกไม้	71	70	1	70	1	-	Florist
62904	น้ำแข็ง	263	256	7	256	-	7	Ice

ตาราง 3.1 จำนวนสถานประกอบการธุรกิจ จำแนกตามประเภทของสถานประกอบการ รูปแบบการจัดตั้งทางเศรษฐกิจ และชนิดของสินค้าหรือบริการที่มีมูลค่าขายสูงสุด (ต่อ) ๕

TABLE 3.1 NUMBER OF BUSINESS ESTABLISHMENTS BY TYPE OF ESTABLISHMENTS, KIND OF ECONOMIC ORGANIZATION AND KIND OF GOODS OR SERVICES ACCOUNTING FOR THE HIGHEST VALUE OF SALES (Contd.)

รหัส TSIC Code	ชนิดของสินค้าหรือบริการ	จำนวนสถาน ประกอบการ ธุรกิจ Number of business establishments	ประเภทของสถานประกอบการ Type of establishments		รูปแบบการจัดตั้งทางเศรษฐกิจ Kind of economic organization			Kind of goods or services
			อาคาร ร้านค้า สำนักงาน Building, shop, office	แผงตั้ง Pang tang	สำนักงาน เดี่ยว Single office	สำนักงานใหญ่ Head office	สำนักงานสาขา Branches	
1	2	3	4	5	6	7	8	9
62905	ของใช้แล้วหรือของเก่า	40	40	-	39	1	-	Second-hand goods
62909	สินค้าเบ็ดเตล็ดซึ่งมิได้จัดประเภทไว้ในที่อื่น	1,499	1,490	9	1,454	14	31	Miscellaneous not elsewhere classified
63101	ภัตตาคารและโรงแรม	13,018	12,348	670	12,959	12	47	Restaurants and Hotels
63109	ไนท์คลับ	12	12	-	12	-	-	Nightclubs
63201	ภัตตาคาร สถานที่ขายอาหารและเครื่องดื่มอื่น ๆ	11,733	11,063	670	11,685	8	30	Other restaurants, eating and drinking places
63209	โรงแรม	295	295	-	281	3	11	Hotels
83101	สถานที่อยู่อาศัยอื่น ๆ	978	978	-	971	1	6	Other lodging places
83102	การขายบริการ	15,793	15,695	98	15,646	29	118	Services
83210	การให้เช่าและการดำเนินงานด้านอสังหาริมทรัพย์	50	50	-	48	-	2	Letting and operating real estate
83220	ตัวแทนและนายหน้าซื้อขายอสังหาริมทรัพย์	8	8	-	6	-	2	Real estate agents and brokers
83230	บริการทางกฎหมาย	183	183	-	179	2	2	Legal services
83241	บริการทางการเงิน	31	31	-	27	2	2	Accounting, auditing and bookkeeping services
83242	บริการที่ปรึกษาด้านข้อมูลและประมวลผลด้วยเครื่องจักร	1	1	-	1	-	-	Data processing and tabulating services
83250	บริการทางสถาปัตยกรรม	11	11	-	11	-	-	Architectural services
83290	บริการวิศวกรรมและทางเทคนิค	1	1	-	1	-	-	Engineering and technical services
83300	บริการโฆษณา	65	65	-	62	1	2	Advertising services
94110	บริการธุรกิจยกเว้นบริการการให้เช่าเครื่องจักรและอุปกรณ์	114	114	-	98	1	15	Business services except machinery and equipment rental and leasing not elsewhere classified
94120	บริการการให้เช่าเครื่องจักรและอุปกรณ์	2	2	-	-	-	2	Machinery and equipment rental and leasing
	การสร้างภาพยนตร์	5	5	-	5	-	-	Motion picture production
	การจัดจำหน่ายและการฉายภาพยนตร์	320	320	-	298	6	16	Motion picture distribution and projection

94130	การส่งวิทยุกระจายเสียงและโทรทัศน์	14	14	-	4	1	9	Radio and television broadcasting
94140	การสร้างละครและบันเทิงการตามบันเทิง	118	118	-	118	-	-	Theatrical production and entertainment services
94900	บริการบันเทิงและบริการนันทนาการ ซึ่งมีได้จัดประเภทไว้ในที่อื่น	152	152	-	147	-	5	Amusement and recreational services not elsewhere classified
- 95110	การซ่อมรองเท้าและผลิตภัณฑ์หนังอื่น ๆ	41	37	4	41	-	-	Repair of footwear and other leather goods
95120	ซ่อมเครื่องไฟฟ้า	797	782	15	795	1	1	Electrical repair
95131	การซ่อมยานยนต์	2,835	2,822	13	2,812	1	22	Repair of motor vehicles
95132	การซ่อมจักรยานยนต์	1,870	1,870	-	1,864	1	5	Repair of motorcycles
95140	การซ่อมนาฬิกาและเครื่องเพชรพลอย	159	123	36	156	1	2	Watch, clock and jewellery repair
95191	การซ่อมจักรยานสามล้อและจักรยานสองล้อ	507	505	2	506	-	1	Repair of tricycles and bicycles
95199	การซ่อมอื่น ๆ	820	818	2	817	1	2	Other repairs
95200	บริการซักรีดและย้อมผ้า	448	445	3	447	-	1	Laundry and dyeing services
95911	ตัดผมชาย	2,231	2,212	19	2,231	-	-	Men's barber services
95912	แต่งผมและเสริมสวยสตรี	4,084	4,082	2	4,070	2	12	Women's hairdressing and beauty services
95920	ถ่ายรูปรวมถึงการถ่ายภาพเพื่อการค้า	355	355	-	343	5	7	Photographic studios including commercial photography
95991	บริการอาบ อบ นวด	17	17	-	17	-	-	Turkish bath and massage parlours
95999	บริการส่วนบุคคลซึ่งมิได้จัดประเภทไว้ในที่อื่น	554	552	2	542	4	8	Other personal services not elsewhere classified

ตาราง 3.2 จำนวนสถานประกอบการธุรกิจ จำแนกตามประเภทของสถานประกอบการ รูปแบบการจัดตั้งทางเศรษฐกิจ และรูปแบบการจัดตั้งตามกฎหมาย
 TABLE 3.2 NUMBER OF BUSINESS ESTABLISHMENTS BY TYPE OF ESTABLISHMENTS, KIND OF ECONOMIC ORGANIZATION AND KIND OF LEGAL ORGANIZATION

รูปแบบการจัดตั้งตามกฎหมาย	จำนวนสถานประกอบการธุรกิจ Number of business establishments	ประเภทของสถานประกอบการ Type of establishments		รูปแบบการจัดตั้งทางเศรษฐกิจ Kind of economic organization			Kind of legal organization
		อาคาร ร้านค้า สำนักงาน shop, office	แผงตั้ง Pang tang	สำนักงาน แห่งเดียว Single office	สำนักงานใหญ่ Head office	สำนักงานสาขา Branches	
1	2	3	4	5	6	7	8
ขอรวม	104,383	103,022	1,380	103,270	267	845	Total
ส่วนบุคคลหรือห้างหุ้นส่วนสามัญไม่จดทะเบียน	101,978	100,634	1,343	101,508	143	326	Individual proprietor
ห้างหุ้นส่วนสามัญนิติบุคคลหรือห้างหุ้นส่วนจำกัด	1,471	1,466	5	1,186	72	213	Juristic partnership
บริษัทจำกัด	624	622	2	297	48	279	Limited company
องค์การหรือรัฐวิสาหกิจ	20	20	-	10	1	9	Government organization
สหกรณ์	178	169	9	166	3	9	Cooperative
อื่น ๆ	112	111	1	103	-	9	Others

ตาราง 4 จำนวนสถานประกอบการธุรกิจ จำแนกตามการถือหุ้น สัญชาติของเจ้าของ/ผู้จัดการ และชนิดของกิจกรรม

TABLE 4 NUMBER OF BUSINESS ESTABLISHMENTS BY SHARE HOLDER, NATIONALITY OF OWNER/MANAGER AND KIND OF ACTIVITY

ชนิดของกิจกรรม	จำนวนสถานประกอบการ ธุรกิจ Number of business establishments	การถือหุ้น Share holding		สัญชาติของเจ้าของ/ผู้จัดการ Nationality of owner/manager			Kind of activity
		คนไทยเท่านั้น Thai only	ต่างชาติ ถือหุ้นด้วย With foreigner holder	ไทย Thai	จีน Chinese	อื่น ๆ Others	
1	2	3	4	5	6	7	8
ยอดรวม	104,380	104,223	157	103,709	559	111	Total
การขายส่งอย่างเดียว	790	776	14	787	3	-	Wholesale trade only
การขายปลีกอย่างเดียว	69,847	69,577	70	69,100	452	94	Retail trade only
การขายบริการอย่างเดียว	14,593	14,574	19	14,569	17	7	Services only
ภัตตาคาร สถานที่ขายอาหารและเครื่องดื่ม และไนท์คลับ	10,845	10,835	10	10,796	46	3	Restaurants, drinking and eating places and nightclubs
โรงแรมที่มีขนาดตั้งแต่ 100 ห้องขึ้นไป	41	37	4	41	-	-	Hotels, 100 rooms and over
สถานที่พักอาศัยอื่น ๆ	1,156	1,152	4	1,154	1	1	Other lodging places
การขายส่งและขายปลีก	2,281	2,253	28	2,247	30	4	Wholesale and retail trade
การขายปลีกและขายบริการ	2,746	2,740	6	2,738	6	2	Retail trade and services
การขายปลีก ภัตตาคาร สถานที่ขายอาหารและเครื่องดื่ม และไนท์คลับ	1,955	1,955	-	1,952	3	-	Retail trade, restaurants, drinking and eating places and nightclubs
อื่น ๆ	326	324	2	325	1	-	Others

ตาราง 4.1 จำนวนสถานประกอบการธุรกิจ จำแนกตามการถือหุ้น สัญชาติของเจ้าของ/ผู้จัดการ และชนิดของสินค้าหรือบริการที่มีมูลค่าขายสูงสุด
 TABLE 4.1 NUMBER OF BUSINESS ESTABLISHMENTS BY SHARE HOLDER, NATIONALITY OF OWNER/MANAGER AND KIND OF GOODS OR SERVICES ACCOUNTING FOR THE HIGHEST VALUE OF SALES

รหัส TSIC Code	ชนิดของสินค้าหรือบริการ	จำนวนสถาน ประกอบการ ธุรกิจ Number of business establishments	การถือหุ้น Share holding		สัญชาติของเจ้าของ/ผู้จัดการ Nationality of owner/manager			Kind of goods or services
			คนไทย เท่านั้น Thai only	ต่างชาติ ถือหุ้นด้วย With foreigner holder	ไทย Thai	จีน Chinese	อื่น ๆ Others	
1	2	3	4	5	6	7	8	9
	ยอดรวม	104,385	104,228	157	103,714	560	111	Total
61100	สินค้าหลายชนิด	1,901	1,876	25	1,887	13	1	Wholesale trade
61201	สัตว์ที่มีชีวิต	8	8	-	7	1	-	Mixed wholesaling
61209	วัตถุดิบเกษตรซึ่งมิได้จัดประเภทไว้ในที่อื่น	5	5	-	5	-	-	Live animals
61301	ข้าวและผลิตภัณฑ์จากโรงสีข้าว	184	182	2	183	1	-	Agricultural raw materials not elsewhere classified
61302	ผลไม้และผัก	81	81	-	81	-	-	Rice and rice mill products
61303	ของชำ	88	87	1	87	1	-	Fruit and vegetables
61304	เนื้อสัตว์และผลิตภัณฑ์เนื้อสัตว์	247	245	2	244	3	-	Grocery
61305	ปลาและผลิตภัณฑ์สัตว์น้ำ	38	38	-	38	-	-	Meat and meat products
61306	ยาสูบและผลิตภัณฑ์ยาสูบ	17	17	-	17	-	-	Fish and sea foods
61307	เครื่องดื่มชนิดไม่มีแอลกอฮอล์	31	30	1	31	-	-	Tobacco and tobacco products
61308	เบียร์ เหล้าไวน์ และเครื่องดื่มชนิดที่มีแอลกอฮอล์	64	60	4	64	-	-	Soft drinks
61309	อาหารเบ็ดเตล็ด	140	140	-	140	-	-	Beer, wine and distilled alcoholic beverages
61401	สินค้าสิ่งทอสิ่งถักยกเว้นเสื้อผ้า	246	245	1	244	2	-	Miscellaneous food
61402	เครื่องแต่งกายและส่วนประกอบของเครื่องแต่งกาย	25	25	-	24	1	-	Textile goods except clothing
61403	รองเท้าและสินค้าหนังสัตว์อื่น ๆ	57	56	1	57	-	-	Wearing apparel and accessories
61501	เครื่องเรือนและเครื่องตกแต่งบ้าน	33	33	-	33	-	-	Shoes and other leather goods
61502	เครื่องดินเผา เครื่องแก้ว และเครื่องมือเครื่องใช้ เกี่ยวกับการครัว	34	34	-	34	-	-	Furniture and fixtures
61503	เครื่องเงิน เครื่องถม เครื่องเงิน ของขวัญ ของที่ระลึก และโบราณวัตถุ	2	2	-	2	-	-	Pottery, glassware and kitchen utensils
61504	เครื่องรับวิทยุและโทรทัศน์	15	15	-	15	-	-	Silverware, nielloware, lacquerware, souvenirs and antiques
61505	เครื่องจักร เครื่องมือเครื่องใช้ในครัวเรือน และ เครื่องไฟฟ้า ซึ่งมีได้จัดประเภทไว้ในที่อื่น	4	4	-	4	-	-	Radio and television sets
		16	15	1	16	-	-	Household machinery and equipment and electrical goods not elsewhere classified

61601	อุปกรณ์เกี่ยวกับภาควางทอและเครื่องสุขภัณฑ์	3	3	-	2	1	-	Plumbing and sanitary equipment
61609	วัสดุก่อสร้างอื่น ๆ	130	126	4	130	-	-	Other construction materials
61702	เครื่องจักรและอุปกรณ์เครื่องจักรที่ใช้ในการเกษตร	28	28	-	28	-	-	Agricultural machinery and equipment
61703	เครื่องจักรและเครื่องมือเครื่องใช้ในงานอุตสาหกรรม	1	-	1	-	1	-	Industrial machinery and supplies
61709	เครื่องจักรและเครื่องมือเครื่องใช้อื่น ๆ	28	28	-	28	-	-	Other machinery and supplies
61801	ยานยนต์และอุปกรณ์เครื่องยนต์	39	39	-	39	-	-	Motor vehicles and automotive equipment
61809	อุปกรณ์การขนส่งอื่น ๆ	4	4	-	4	-	-	Other transport equipment
61901	แร่และโลหะ	4	4	-	4	-	-	Minerals and metals
61902	น้ำมันปิโตรเลียมและถ่านหิน	36	34	2	36	-	-	Petroleum and coal
61903	เศษโลหะและของที่ไม่ใช้แล้ว	114	114	-	114	-	-	Scrap metal and waste
61904	เคมีภัณฑ์และยา	36	36	-	36	-	-	Chemicals and pharmaceuticals
61905	เครื่องสำอาง สบู่ และเครื่องหอมอื่น ๆ	29	26	3	28	-	1	Cosmetics, soap and other toilet preparations
61906	กระดาษ หนังสือ และเครื่องเขียน	32	32	-	32	-	-	Paper, books and stationery
61907	เครื่องดนตรีและเครื่องกีฬา	1	1	-	1	-	-	Musical instruments and sporting goods
61908	หินมีค่าและเพชรพลอย	1	-	1	1	-	-	Precious stones and jewellery
61909	สินค้าประเภทอื่น ๆ	80	79	1	78	2	-	Other goods
	การขายปลีก	73,673	73,579	94	73,092	481	99	Retail trade
62101	ห้างสรรพสินค้า	17	15	2	15	-	2	Department stores
62109	สินค้าทั่วไปอื่น ๆ	13,630	13,626	4	13,510	100	21	Other general goods
62201	เนื้อสัตว์และผลิตภัณฑ์เนื้อสัตว์	302	302	-	302	-	-	Meat and meat products
62202	ปลาและผลิตภัณฑ์สัตว์น้ำ	92	92	-	90	2	-	Fish and fish products
62203	ผลไม้และผัก	1,108	1,107	1	1,096	3	9	Fruit and vegetable
62204	ของชำ	31,639	31,633	6	31,511	88	38	Grocery
62209	อาหาร เครื่องดื่ม และยาสูบอื่น ๆ	10,997	10,993	4	10,921	73	3	Other food, beverages and tobacco
62301	สิ่งทอสิ่งถักทั่วไป	443	435	8	430	4	9	General textile
62302	เครื่องแต่งกายและส่วนประกอบของเครื่องแต่งกาย	2,008	2,006	2	1,942	58	8	Wearing apparel and accessory
62303	รองเท้า	352	351	1	335	14	3	Shoe
62304	ผลิตภัณฑ์หนัง ยกเว้นรองเท้า	33	33	-	33	-	-	Leather product except shoe
62401	เครื่องเรือนและเครื่องตกแต่งบ้านเรือน	367	367	-	359	7	1	Furniture and fixture
62402	เครื่องดินเผา เครื่องแก้ว เครื่องตัด และเครื่องมือเครื่องใช้เกี่ยวกับภาครครัว	140	140	-	132	8	-	Pottery, glassware, cutlery and kitchen utensil
62403	ผลิตภัณฑ์งานฝีมือคนไทย	295	294	1	289	4	2	Thai handicraft
62404	โบราณวัตถุ	18	18	-	18	-	-	Antiquity
62405	จักรเย็บผ้า	30	29	1	30	-	-	Sewing machine
62406	เครื่องจักรและเครื่องมือเครื่องใช้ในครัวเรือนอื่น ๆ	392	381	11	390	2	-	Other household machinery and appliance
62407	วิทยุและโทรทัศน์	284	283	1	283	1	-	Radio and television

TABLE 4.1 NUMBER OF BUSINESS ESTABLISHMENTS BY SHARE HOLDER, NATIONALITY OF OWNER/MANAGER AND KIND OF GOODS OR SERVICES ACCOUNTING FOR THE HIGHEST VALUE OF SALES (Contd.)

รหัส TSIC Code	ชนิดของสินค้าหรือบริการ	จำนวนสถาน ประกอบการ ธุรกิจ Number of business establishments	การถือหุ้น Share holding		สัญชาติของเจ้าของ/ผู้จัดการ Nationality of owner/manager			Kind of goods or services
			คนไทย เท่านั้น Thai only	ต่างชาติ ถือหุ้นด้วย With foreigner holder	ไทย Thai	จีน Chinese	อื่น ๆ Others	
1	2	3	4	5	6	7	8	9
62408	อุปกรณ์ไฟฟ้าแสงสว่าง	391	391	-	386	5	-	Electric lighting equipment
62501	หนังสือ วารสารและหนังสือพิมพ์	251	250	1	249	2	-	Book, periodical and newspaper
62502	เครื่องเขียน	219	217	2	216	3	-	Stationery
62503	ผลิตภัณฑ์กระดาษอื่น ๆ	4	4	-	4	-	-	Other paper product
62601	ยา	1,832	1,831	1	1,819	12	1	Pharmacy
62602	เครื่องสำอาง	438	435	3	437	1	-	Cosmetic
62701	วัสดุก่อสร้างอาคาร	887	878	9	863	24	-	Building construction material
62702	ท่อ เครื่องประกอบท่อและอุปกรณ์ทางสุขาภิบาล	49	49	-	49	-	-	Plumbing and sanitary equipment
62703	สี น้ำมันชักเงาและแล็กเกอร์	42	41	1	42	-	-	Paint, varnish and lacquer
62704	เครื่องโลหะ	224	221	3	218	6	-	Hardware
62801	รถยนต์	183	174	9	182	1	-	Motor-car
62802	จักรยานยนต์	207	205	2	204	3	-	Motorcycle
62803	ยางรถยนต์ หม้อแบตเตอรี่และอุปกรณ์ต่าง ๆ	1,060	1,059	1	1,055	5	-	Tyre, battery and accessory
62804	น้ำมันเชื้อเพลิง	3,066	3,056	10	3,064	2	-	Gasoline
62805	ก๊าซ	127	127	-	126	1	-	Gas
62809	อุปกรณ์การขนส่งบีตเดิลด์	111	110	1	110	1	-	Miscellaneous transport equipment
62901	เครื่องเพชรพลอย	420	419	1	401	19	-	Jewellery
62902	นาฬิกา	142	141	1	139	3	-	Watches and clocks
62903	ดอกไม้	71	71	-	71	-	-	Florist
62904	น้ำแข็ง	263	263	-	261	2	-	Ice
62905	ของใช้แล้วหรือของเก่า	40	40	-	39	1	-	Second-hand goods
62909	สินค้าเบตเดิลด์ซึ่งมิได้จัดประเภทไว้ในที่อื่น	1,499	1,492	7	1,471	26	2	Miscellaneous not elsewhere classified
63101	ภัตตาคารและโรงแรม	13,018	13,000	18	12,987	48	4	Restaurants and Hotels
63109	ไนท์คลับ ภัตตาคาร สถานที่ขายอาหารและเครื่องดื่มอื่น ๆ	12 11,733	12 11,723	- 10	12 11,684	- 47	- 3	Nightclubs Other restaurants, eating and drinking places

63201	โรงแรม	295	287	8	294	1	-	Hotels
63209	สถานที่อยู่อาศัยอื่น ๆ	978	978	-	977	-	1	Other lodging places
83101	การให้เช่าและการดำเนินงานด้านอสังหาริมทรัพย์	15,793	15,773	20	15,768	18	7	Services
83102	ตัวแทนและนายหน้าซื้อขายอสังหาริมทรัพย์	50	49	1	50	-	-	Letting and operating real estate
83210	บริการทางกฎหมาย	8	8	-	8	-	-	Real estate agents and brokers
83220	บริการทางการบัญชี การตรวจสอบบัญชี และการจัดทำบัญชี	183	182	1	183	-	-	Legal services
83230	บริการการบันทึกข้อมูลและประมวลผลด้วยเครื่องจักร	31	31	-	31	-	-	Accounting, auditing and bookkeeping services
83241	บริการทางสถาปัตยกรรม	1	1	-	1	-	-	Data processing and tabulating services
83242	บริการทางวิศวกรรมและทางเทคนิค	11	10	1	11	-	-	Architectural services
83250	บริการโฆษณา	1	1	-	1	-	-	Engineering and technical services
83290	บริการธุรกิจเกี่ยวพันบริการการให้เช่าเครื่องจักรและอุปกรณ์ซึ่งมีได้จัดประเภทไว้ในที่อื่น	65	65	-	65	-	-	Advertising services
83300	บริการการให้เช่าเครื่องจักรและอุปกรณ์	114	111	3	114	-	-	Business services except machinery and equipment rental and leasing not elsewhere classified
94110	การสร้างภาพยนตร์	2	1	1	2	-	-	Machinery and equipment rental and leasing
94120	กรจำหน่ายและการฉายภาพยนตร์	5	5	-	5	-	-	Motion picture production
94130	การส่งวิทยุกระจายเสียงและโทรทัศน์	320	318	2	319	-	1	Motion picture distribution and projection
94140	การสร้างละครและบริการความบันเทิง	14	14	-	14	-	-	Radio and television broadcasting
94900	บริการบันเทิงและบริการนันทนาการซึ่งมีได้จัดประเภทไว้ในที่อื่น	118	118	-	118	-	-	Theatrical production and entertainment services
95110	การซ่อมรองเท้าและผลิตภัณฑ์หนังอื่น ๆ	152	150	2	152	-	-	Amusement and recreational services not elsewhere classified
95120	ซ่อมเครื่องไฟฟ้า	41	41	-	41	-	-	Repair of footwear and other leather goods
95131	การซ่อมยานยนต์	797	797	-	795	2	-	Electrical repair
95132	การซ่อมจักรยานยนต์	2,835	2,831	4	2,829	5	1	Repair of motor vehicles
95140	การซ่อมนาฬิกาและเครื่องเพชรพลอย	1,870	1,870	-	1,868	2	-	Repair of motorcycles
95191	การซ่อมจักรยานสามล้อและจักรยานสองล้อ	159	159	-	158	-	1	Watch, clock and jewellery repair
95199	การซ่อมอื่น ๆ	507	507	-	505	2	-	Repair of tricycles and bicycle
95200	บริการซักรีดและขัดผ้า	820	819	1	818	2	-	Other repairs
95911	ตัดผมชาย	448	448	-	446	2	-	Laundry and dyeing services
95912	แต่งผมและเสริมสวยสตรี	2,231	2,230	1	2,230	1	-	Men's barber services
95920	ถ่ายรูปรวมถึงการถ่ายภาพเพื่อการค้า	4,084	4,084	-	4,082	-	2	Women's hairdressing and beauty services
95991	บริการอบ อบ นวด	355	355	-	352	2	1	Photographic studios including commercial photography
95999	บริการส่วนบุคคลซึ่งมีได้จัดประเภทไว้ในที่อื่น	17	17	-	17	-	-	Turkish bath and massage parlours
		554	551	3	553	-	1	Other personal services not elsewhere classified

ตาราง 5 จำนวนสถานประกอบการธุรกิจ จำแนกตามขนาดของรายรับเบื้องต้น และชนิดของกิจกรรม
TABLE 5 NUMBER OF BUSINESS ESTABLISHMENTS BY SIZE OF GROSS RECEIPTS AND KIND OF ACTIVITY

ชนิดของกิจกรรม	จำนวนสถานประกอบการ ธุรกิจ Number of business establi- shments	ขนาดของรายรับ (บาท) Size of gross receipts (baht)								Kind of activity
		ต่ำกว่า Less than 50,000	50,000- 99,999	100,000- 499,999	500,000- 999,999	1,000,000- 4,999,999	5,000,000- 9,999,999	10,000,000- 19,999,999	20,000,000 และมากกว่า and over	
1	2	3	4	5	6	7	8	9	10	11
ยอดรวม	104,380	33,027	24,278	37,740	5,013	3,355	452	260	256	Total
การขายส่งอย่างเดียว	790	49	90	338	81	138	36	26	32	Wholesale trade only
การขายปลีกอย่างเดียว	69,647	20,163	16,834	27,073	3,220	1,888	255	114	101	Retail trade only
การขายบริการอย่างเดียว	14,593	8,815	2,751	2,566	289	148	20	2	2	Services only
ภัตตาคาร สถานที่ขายอาหารและเครื่องดื่ม และไนท์คลับ	10,845	2,346	3,108	4,527	557	280	16	7	3	Restaurants, drinking and eating places and nightclubs
โรงแรมที่มีขนาดตั้งแต่ 100 ห้องขึ้นไป	41	-	-	3	1	12	5	11	9	Hotels, 100 rooms and over
สถานที่พักอาศัยอื่น ๆ	1,156	479	234	318	58	54	6	6	1	Other lodging places
การขายส่งและขายปลีก	2,281	104	156	711	461	615	86	65	83	Wholesale and retail trade
การขายปลีกและขายบริการ	2,746	727	592	1,040	187	135	21	28	16	Retail trade and services
การขายปลีก ภัตตาคาร สถานที่ขายอาหาร และเครื่องดื่ม และไนท์คลับ	1,955	287	479	1,063	117	9	1	-	-	Retail trade, restaurants, drinking and eating places and nightclubs
อื่น ๆ	326	57	34	101	42	76	6	1	9	Others

ตาราง 5.1 จำนวนสถานประกอบการธุรกิจ จำนวนตามขนาดของรายรับเบื้องต้น และชนิดของสินค้าหรือบริการที่มีมูลค่าขายสูงสุด

TABLE 5.1 NUMBER OF BUSINESS ESTABLISHMENTS BY SIZE OF GROSS RECEIPTS AND KIND OF GOODS OR SERVICES ACCOUNTING FOR THE HIGHEST VALUE OF SALES

รหัส TSIC Code	ชนิดของสินค้าหรือบริการ	จำนวนสถาน ประกอบการ ธุรกิจ Number of business establish- ments	ขนาดของรายรับ (บาท) Size of gross receipts (baht)										Kind of goods or services
			ต่ำกว่า Less than 50,000	50,000 - 99,999	100,000 - 499,999	500,000 - 999,999	1,000,000 - 4,999,999	5,000,000 - 9,999,999	10,000,000 - 19,999,999	20,000,000 และมากกว่า and over			
1	2	3	4	5	6	7	8	9	10	11	12		
	ยอดรวม	104,385	33,028	24,282	37,741	5,015	3,355	452	260	256	Total		
61100	การค้าหลายชนิด	1,901	102	164	661	288	459	82	64	83	Wholesale trade		
61201	สัตว์ที่มีชีวิต	8	-	1	4	-	2	-	-	1	Mixed wholesaling		
61209	สัตว์ที่มีชีวิต	5	-	-	2	1	-	2	-	-	Live animals		
61301	วัตถุดิบเกษตรกรรมที่ได้จัดประเภทไว้ในที่อื่น	184	2	20	49	27	64	11	5	5	Agricultural raw materials not elsewhere classified		
61302	ข้าวและผลิตภัณฑ์จากโรงสีข้าว	81	1	5	28	17	18	4	2	6	Rice and rice mill products		
61303	ผลไม้และผัก	88	-	7	45	13	18	3	2	-	Fruit and vegetables		
61304	ของชำ	247	18	30	97	42	52	5	4	-	Grocery		
61305	เนื้อสัตว์และผลิตภัณฑ์เนื้อสัตว์	38	-	2	5	-	27	2	2	-	Meat and meat products		
61306	ปลาและผลิตภัณฑ์ปลาน้ำ	17	4	-	4	3	4	-	2	-	Fish and sea foods		
61307	ยาสูบและผลิตภัณฑ์ยาสูบ	31	1	3	7	3	4	-	1	12	Tobacco and tobacco products		
61308	เครื่องดื่มชนิดไม่มีแอลกอฮอล์	64	4	5	27	8	8	3	5	4	Soft drinks		
61309	เบียร์ เหล้าไวน์ และเครื่องดื่มชนิดที่มีแอลกอฮอล์	140	1	2	26	31	42	10	13	16	Beer, wine and distilled alcoholic beverages		
61401	อาหารเบ็ดเตล็ด	246	24	48	130	22	20	1	-	2	Miscellaneous food		
61402	สินค้าสิ่งทอสิ่งทอใยแก้วเส้นผ่า	25	1	2	9	1	9	2	-	1	Textile goods except clothing		
61403	เครื่องแต่งกายและส่วนประกอบของเครื่องแต่งกาย	57	1	8	24	4	16	2	1	1	Wearing apparel and accessories		
61501	รองเท้าและสินค้าหนังสัตว์อื่น ๆ	33	1	2	24	1	4	-	-	1	Shoes and other leather goods		
61502	เครื่องเรือนและเครื่องตกแต่งบ้าน	34	9	2	5	3	15	-	-	-	Furniture and fixtures		
	เครื่องดินเผา เครื่องแก้ว และเครื่องมือเครื่องใช้เกี่ยวกับครัว	2	-	-	-	2	-	-	-	-	Pottery, glassware and kitchen utensils		

ตาราง 5.1 จำนวนสถานประกอบการธุรกิจ จำนวนตามขนาดของรายรับเบื้องต้น และชนิดของสินค้าหรือบริการที่มีมูลค่าขายสูงสุด (ต่อ)

TABLE 5.1 NUMBER OF BUSINESS ESTABLISHMENTS BY SIZE OF GROSS RECEIPTS AND KIND OF GOODS OR SERVICES ACCOUNTING FOR THE HIGHEST VALUE OF SALES (Contd.)

รหัส TSIC Code	ชนิดของสินค้าหรือบริการ	จำนวนสถาน ประกอบการ ธุรกิจ Number of business establish- ments	ขนาดของรายรับ (บาท) Size of gross receipts (baht)								Kind of goods or services
			ต่ำกว่า Less than 50,000	50,000- 99,999	100,000- 499,999	500,000- 999,999	1,000,000- 4,999,999	5,000,000- 9,999,999	10,000,000- 19,999,999	20,000,000 และมากกว่า and over	
1	2	3	4	5	6	7	8	9	10	11	12
61503	เครื่องเงิน เครื่องถม เครื่องเงิน ของขวัญ ของที่ระลึก และโบราณวัตถุ	15	1	-	7	4	1	1	-	1	Silverware, nielloware, lacquerware, souvenirs and antiques
61504	เครื่องรับวิทยุและโทรทัศน์	4	-	1	1	-	1	-	1	-	Radio and television sets
61505	เครื่องจักร เครื่องมือเครื่องใช้ในครัวเรือน และเครื่องไฟฟ้า ซึ่งมีได้จัดประเภท ไว้ในที่อื่น	16	-	1	4	4	4	2	1	-	Household machinery and equipment and electrical goods not elsewhere classified
61601	อุปกรณ์เกี่ยวกับกรรมการวางท่อและเครื่องสูบน้ำ	3	-	-	-	3	-	-	-	-	Plumbing and sanitary equipment
61609	วัสดุก่อสร้างอื่น ๆ	130	5	5	13	10	65	15	5	12	Other construction materials
61702	เครื่องจักรและอุปกรณ์เครื่องจักรที่ใช้ ในการเกษตร	28	-	-	23	1	2	1	1	-	Agricultural machinery and equipment
61703	เครื่องจักรและเครื่องมือเครื่องใช้ ในงานอุตสาหกรรม	1	-	-	-	-	1	-	-	-	Industrial machinery and supplies
61709	เครื่องจักรและเครื่องมือเครื่องใช้อื่น ๆ	28	-	1	-	23	4	-	-	-	Other machinery and supplies
61801	ยานยนต์และอุปกรณ์รถยนต์	39	4	1	5	8	11	3	3	4	Motor vehicles and automotive equipment
61809	อุปกรณ์การขนส่งอื่น ๆ	4	-	-	1	2	1	-	-	-	Other transport equipment
61901	แร่และโลหะ	4	-	1	-	1	-	-	2	-	Minerals and metals
61902	น้ำมันปิโตรเลียมและถ่านหิน	36	1	1	1	4	7	7	5	10	Petroleum and coal
61903	เศษโลหะและของที่ไม่ใช่แล้ว	114	16	10	63	14	9	1	1	-	Scrap metal and waste
61904	เคมีภัณฑ์และยา	36	-	-	8	9	11	3	3	2	Chemicals and pharmaceutical Cosmetics, soap and other toilet preparations
61905	เครื่องสำอาง สบู่ และเครื่องหอมอื่น ๆ	29	2	1	9	5	10	1	1	-	Paper, books and stationery
61906	กระดาษ หนังสือ และเครื่องเขียน	32	-	1	16	5	7	2	1	-	Musical instruments and sporting goods
61907	เครื่องดนตรีและเครื่องกีฬา	1	-	-	-	1	-	-	-	-	

61908	หินมีค่าและเพชรพลอย	1	-	-	-	-	-	-	-	1	-	Precious stones and jewellery
61909	สินค้าประเภทอื่น ๆ	80	6	4	24	19	1	19	1	2	5	Other goods
	การขายปลีก	73,873	20,770	17,531	28,720	3,897	2,313	319	169	158		Retail trade
62101	ห้างสรรพสินค้า	17	1	-	4	-	4	2	-	6	6	Department stores
62109	สินค้าทั่วไปอื่น ๆ	13,630	5,016	3,476	4,529	435	160	7	5	2	2	Other general goods
62201	เนื้อสัตว์และผลิตภัณฑ์เนื้อสัตว์	302	40	59	151	43	7	2	-	-	-	Meat and meat products
62202	ปลาและผลิตภัณฑ์สัตว์น้ำ	92	54	6	24	4	4	1	-	-	-	Fish and fish products
62203	ผลไม้และผัก	1,108	210	313	538	36	9	2	-	-	-	Fruit and vegetable
62204	ของชำ	31,639	10,046	8,430	12,135	826	194	5	2	1	1	Grocery
62209	อาหาร เครื่องดื่ม และยาสูบอื่น ๆ	10,997	3,161	2,756	4,473	377	200	20	5	5	5	Other food, beverages and tobacco
62301	สิ่งทอสิ่งถักทั่วไป	443	53	93	168	88	38	2	-	1	1	General textile
62302	เครื่องแต่งกายและส่วนประกอบของ											
	เครื่องแต่งกาย	2,008	268	405	1,011	219	96	8	-	-	-	Wearing apparel and accessory
62303	รองเท้า	352	38	55	203	35	21	-	-	-	-	Shoe
62304	ผลิตภัณฑ์หนัง ยกเว้นรองเท้า	33	4	5	19	3	2	-	-	-	-	Leather product except shoe
62401	เครื่องเรือนและเครื่องตกแต่งบ้านเรือน	367	49	56	153	59	44	5	-	1	1	Furniture and fixture
62402	เครื่องดินเผา เครื่องแก้ว เครื่องใช้เกี่ยวกับภาครครัว และเครื่องมือเครื่องใช้เกี่ยวกับภาครครัว	140	42	37	48	7	6	-	-	-	-	Pottery, glassware, cutlery and kitchen utensil
62403	ผลิตภัณฑ์งานฝีมือคนไทย	295	52	57	144	15	24	-	2	1	1	Thai handicraft
62404	โบราณวัตถุ	18	3	9	4	-	2	-	-	-	-	Antiquity
62405	จักรเย็บผ้า	30	4	5	12	3	5	1	-	-	-	Sewing machine
62406	เครื่องจักรและเครื่องมือเครื่องใช้											
	ครัวเรือนอื่น ๆ	392	39	41	166	54	72	14	5	2	2	Other household machinery and appliance
62407	วิทยุและโทรทัศน์	284	25	29	127	45	43	10	3	2	2	Radio and television
62408	อุปกรณ์ไฟฟ้าแสงสว่าง	391	59	46	176	53	47	4	3	2	2	Electric lighting equipment
62501	หนังสือ วารสารและหนังสือพิมพ์	251	52	59	101	30	9	-	-	-	-	Book, periodical and newspaper
62502	เครื่องเขียน	219	21	26	117	22	30	2	1	-	-	Stationery
62503	ผลิตภัณฑ์กระดาษอื่น ๆ	4	-	-	1	3	-	-	-	-	-	Other paper product
62601	ยา	1,832	415	311	804	210	86	5	2	-	-	Pharmacy
62602	เครื่องสำอาง	438	176	116	117	15	12	-	1	1	1	Cosmetic
62701	วัสดุก่อสร้างอาคาร	887	53	46	314	163	260	22	13	16	16	Building construction material
62702	ท่อ เครื่องประกอบท่อและอุปกรณ์ทาง											
	สุขาภิบาล	49	-	2	22	7	17	1	-	-	-	Plumbing and sanitary equipment
62703	สี น้ำมันชักเงาและแล็กเกอร์	42	-	2	19	11	9	1	-	-	-	Paint, varnish and lacquer
62704	เครื่องมือ	224	21	47	90	32	24	8	2	1	1	Hardware

ตาราง 5.1 จำนวนสถานประกอบการธุรกิจ จำแนกตามขนาดของรายรับเบื้องต้นและชนิดของสินค้าหรือบริการที่มีมูลค่าขายสูงสุด (ต่อ)

TABLE 5.1 NUMBER OF BUSINESS ESTABLISHMENTS BY SIZE OF GROSS RECEIPTS AND KIND OF GOODS OR SERVICES ACCOUNTING FOR THE HIGHEST VALUE OF SALES (Contd.)

รหัส TSIC Code	ชนิดของสินค้าหรือบริการ	จำนวนสถาน ประกอบการ ธุรกิจ Number of business establish- ments	ขนาดของรายรับ (บาท) Size of gross receipts (baht)								Kind of goods or services
			ต่ำกว่า Less than 50,000	50,000 - 99,999	100,000 - 499,999	500,000 - 999,999	1,000,000 - 4,999,999	5,000,000 - 9,999,999	10,000,000 - 19,999,999	20,000,000 และมากกว่า and over	
1	2	3	4	5	6	7	8	9	10	11	12
62801	รถยนต์	183	7	7	27	14	66	18	19	25	Motor-car
62802	จักรยานยนต์	207	5	12	53	37	58	20	12	10	Motorcycle
62803	ยางรถยนต์ หม้อเบรคเดวีและอุปกรณ์ต่าง ๆ	1,060	86	81	484	194	182	20	9	4	Tyre, battery and accessory
62804	น้ำมันเชื้อเพลิง	3,066	376	605	1,363	260	239	96	59	67	Gasoline
62805	ก๊าซ	127	13	18	48	19	24	4	1	-	Gas
62809	อุปกรณ์การขนส่งมีดเตลิต	111	18	9	45	17	16	1	3	2	Miscellaneous transport equipment
62901	เครื่องเพชรพลอย	420	16	20	146	88	131	12	5	2	Jewellery
62902	นาฬิกา	142	17	21	70	21	13	-	-	-	Watches and clocks
62903	ดอกไม้	71	16	12	33	7	3	-	-	-	Florist
62904	น้ำแข็ง	263	83	51	105	17	6	1	-	-	Ice
62905	ของใช้แล้วหรือของเก่า	40	8	6	10	10	5	1	-	-	Second-hand goods
62909	สินค้ามีดเตลิตซึ่งมิได้จัดประเภทไว้ในที่อื่น	1,499	223	202	666	218	145	24	17	5	Miscellaneous not elsewhere classified
63101	ภัตตาคารและโรงแรม	13,018	2,953	3,587	5,376	663	373	29	24	14	Restaurants and Hotels
63109	ไนท์คลับ ภัตตาคาร สถานที่ขายอาหารและ เครื่องดื่มอื่น ๆ	12	3	-	4	1	2	-	1	1	Nightclubs
63201	โรงแรม	11,733	2,462	3,344	5,020	589	293	17	6	3	Other restaurants, eating and drinking places
63209	สถานที่อยู่อาศัยอื่น ๆ	295	22	25	117	40	57	9	15	10	Hotels
		978	466	218	235	33	21	3	2	-	Other lodging places
83101	การขายบริการ การให้เช่าและการดำเนินงานด้าน อสังหาริมทรัพย์	15,793	9,203	3,000	2,984	367	210	22	3	3	Services
		50	6	1	7	24	10	1	-	1	Letting and operating real estate

83102	ตัวแทนและนายหน้าซื้อขายอสังหาริมทรัพย์	8	2	-	2	2	2	-	-	-	-	-	-	-	-	Real estate agents and brokers
83210	บริการทางกฎหมาย	183	38	44	88	11	1	-	-	-	-	-	-	-	-	Legal services
83220	บริการทางการบัญชี การตรวจสอบบัญชี และการจัดทำบัญชี	31	7	6	17	1	-	-	-	-	-	-	-	-	-	Accounting, auditing and bookkeeping services
83230	บริการการบันทึกข้อมูลและประมวลผลด้วยเครื่องจักร	1	1	-	-	-	-	-	-	-	-	-	-	-	-	Data processing and tabulating services
83241	บริการทางสถาปัตยกรรม	11	2	-	4	1	1	3	-	-	-	-	-	-	-	Architectural services
83242	บริการทางวิศวกรรมและเทคโนโลยี	1	-	-	-	-	1	-	-	-	-	-	-	-	-	Engineering and technical services
83250	บริการโฆษณา	65	25	14	19	2	4	1	-	-	-	-	-	-	-	Advertising services
83290	บริการธุรกิจยกเว้นบริการการให้เช่าเครื่องจักรและอุปกรณ์ซึ่งมีได้จัดประเภทไว้ที่อื่น	114	27	19	45	10	12	1	-	-	-	-	-	-	-	Business services except machinery and equipment rental and leasing not elsewhere classified
83300	บริการการให้เช่าเครื่องจักรและอุปกรณ์	2	-	-	-	-	1	1	-	-	-	-	-	-	-	Machinery and equipment rental and leasing
94110	การสร้างภาพยนตร์	5	-	-	4	1	-	-	-	-	-	-	-	-	-	Motion picture production
94120	การจำหน่ายและการฉายภาพยนตร์	320	37	47	150	57	28	1	-	-	-	-	-	-	-	Motion picture distribution and projection
94130	การส่งวิทยุกระจายเสียงและโทรทัศน์	14	7	-	1	-	5	1	-	-	-	-	-	-	-	Radio and television broadcasting
94140	การสร้างละครและบริการความบันเทิง	118	73	8	25	10	2	-	-	-	-	-	-	-	-	Theatrical production and entertainment services
94900	บริการบันเทิงและบริการนันทนาการซึ่งมีได้จัดประเภทไว้ในที่อื่น	152	38	32	56	14	11	-	-	-	-	-	-	-	-	Amusement and recreational services not elsewhere classified
95110	การซ่อมรองเท้าและผลิตภัณฑ์หนังอื่น ๆ	41	30	5	6	-	-	-	-	-	-	-	-	-	-	Repair of footwear and other leather goods
95120	ซ่อมเครื่องไฟฟ้า	797	384	217	181	12	4	-	-	-	-	-	-	-	-	Electrical repair
95131	การซ่อมยานยนต์	2,835	1,112	650	926	87	53	5	1	1	1	1	1	1	1	Repair of motor vehicles
95132	การซ่อมจักรยานยนต์	1,870	1,051	397	373	39	10	-	-	-	-	-	-	-	-	Repair of motorcycles
95140	การซ่อมนาฬิกาและเครื่องเพชรพลอย	159	98	31	28	2	-	-	-	-	-	-	-	-	-	Watch, clock and jewellery repair
95191	การซ่อมจักรยานสามล้อและจักรยานสองล้อ	507	350	116	37	3	1	-	-	-	-	-	-	-	-	Repair of tricycles and bicycles
95199	การซ่อมอื่น ๆ	820	413	157	217	22	7	3	-	-	-	-	-	-	-	Other repairs
95200	บริการซักรีดและขัดผ้า	448	344	69	32	3	-	-	-	-	-	-	-	-	-	Laundry and dyeing services
95911	ตัดผมชาย	2,231	1,881	213	127	6	4	-	-	-	-	-	-	-	-	Men's barber services
95912	แต่งผมและเสริมสวยสตรี	4,084	2,942	792	332	12	5	-	-	-	-	-	-	-	-	Women's hairdressing and beauty services
95920	ถ่ายรูปรวมถึงการถ่ายภาพเพื่อการค้า	355	83	85	143	32	11	-	-	-	-	-	-	-	-	Photographic studios including commercial photography
95991	บริการอาบน้ำ อบ นวด	17	4	-	6	-	6	1	-	-	-	-	-	-	-	Turkish bath and massage parlours
95999	บริการส่วนบุคคลซึ่งมีได้จัดประเภทไว้ที่อื่น	554	248	97	158	16	31	4	-	-	-	-	-	-	-	Other personal services not elsewhere classified

ตาราง 5.2 จำนวนสถานประกอบการธุรกิจ จำแนกตามขนาดของรายรับเบื้องต้น และรูปแบบการจัดตั้งตามกฎหมาย
 TABLE 5.2 NUMBER OF BUSINESS ESTABLISHMENTS BY SIZE OF GROSS RECEIPTS AND KIND OF LEGAL ORGANIZATION

รูปแบบการจัดตั้งตามกฎหมาย	จำนวนสถานประกอบการธุรกิจ Number of business establishments	ขนาดของรายรับ (บาท) Size of gross receipts (baht)										Kind of legal organization		
		ต่ำกว่า Less than 50,000	50,000 - 99,999	100,000 - 499,999	500,000 - 999,999	1,000,000 - 4,999,999	5,000,000 - 9,999,999	10,000,000 - 19,999,999	20,000,000 และมากกว่า and over					
		3	4	5	6	7	8	9	10	11				
1	2													
ยอดรวม	104,383	33,027	24,280	37,739	5,014	3,356	452	260	256	Total				
ส่วนบุคคลหรือหุ้นส่วนสามัญไม่จดทะเบียน	101,978	32,856	24,121	37,259	4,727	2,650	225	96	45	Individual proprietor				
หุ้นส่วนสามัญนิติบุคคลหรือหุ้นส่วนจำกัด	1,471	41	91	287	197	482	157	96	120	Juristic partnership				
บริษัทจำกัด	624	32	7	114	73	191	64	56	87	Limited company				
องค์การหรือรัฐวิสาหกิจ	20	6	1	3	-	7	2	1	-	Government organization				
สหกรณ์	178	56	32	53	9	19	4	2	3	Cooperative				
อื่น ๆ	112	36	28	23	8	7	-	9	1	Others				

ตาราง 6 จำนวนสถานประกอบการธุรกิจ จำแนกตามขนาดของจำนวนคนทำงาน และชนิดของกิจกรรม

TABLE 6 NUMBER OF BUSINESS ESTABLISHMENTS BY SIZE OF PERSONS ENGAGED AND KIND OF ACTIVITY

ชนิดของกิจกรรม	จำนวนสถานประกอบการ ธุรกิจ Number of business establish- ments	ขนาดของจำนวนคนทำงาน (คน) Size of persons engaged (persons)							Kind of activity	
		1	2-4	5-9	10-19	20-49	50-99	100-199		200 ขึ้นไป and over
1	2	3	4	5	6	7	8	9	10	11
ยอดรวม	104,380	36,951	58,621	6,937	1,270	423	105	61	18	Total
การขายส่งอย่างเดียว	790	67	429	168	96	21	7	2	-	Wholesale trade only
การขายปลีกอย่างเดียว	69,647	22,922	42,574	3,601	383	111	20	34	2	Retail trade only
การขายบริการอย่างเดียว	14,593	7,921	5,427	956	209	67	9	5	-	Services only
ภัตตาคาร สถานที่ขายอาหารและเครื่องดื่ม และไนท์คลับ	10,845	4,352	5,250	949	219	69	7	-	-	Restaurants, drinking and eating places and nightclubs
โรงแรมที่มีขนาดตั้งแต่ 100 ห้องขึ้นไป	41	-	-	2	1	6	9	11	12	Hotels, 100 rooms and over
สถานที่พักอาศัยอื่น ๆ	1,156	310	572	160	68	35	8	2	1	Other lodging places
การขายส่งและขายปลีก	2,281	164	1,164	672	203	70	5	3	1	Wholesale and retail trade
การขายปลีกและขายบริการ	2,746	553	1,785	319	64	21	2	3	-	Retail trade and services
การขายปลีก ภัตตาคาร สถานที่ขายอาหาร และเครื่องดื่ม และไนท์คลับ	1,955	643	1,267	40	5	1	-	-	-	Retail trade, restaurants, drinking and eating places and nightclubs
อื่น ๆ	326	19	153	70	22	22	38	1	2	Others

ตาราง 6.1 จำนวนสถานประกอบการธุรกิจ จำแนกตามขนาดของจำนวนคนทำงาน และชนิดของสินค้าหรือบริการที่มีมูลค่าขายสูงสุด

TABLE 6.1 NUMBER OF BUSINESS ESTABLISHMENTS BY SIZE OF PERSONS ENGAGED AND KIND OF GOODS OR SERVICES ACCOUNTING FOR THE HIGHEST VALUE OF SALES

รหัส TSIC Code	ชนิดของสินค้าหรือบริการ	จำนวนสถาน ประกอบการ ธุรกิจ Number of business establi- sh- ments	ขนาดของจำนวนคนทำงาน (คน) Size of persons engaged (persons)								Kind of goods or services
			1	2-4	5-9	10-19	20-49	50-99	100-199	200 ขึ้นไป and over	
1	2	3	4	5	6	7	8	9	10	11	12
	โดยรวม	104,385	36,954	58,621	6,938	1,270	424	105	61	18	Total
61100	การขายส่ง	1,901	143	954	523	207	59	10	5	1	Wholesale trade
61201	สินค้าหลายชนิด	8	4	1	1	1	-	-	-	-	Mixed wholesaling
	สัตว์ที่มีชีวิต	5	2	1	1	-	-	1	-	-	Live animals
61209	วัตถุดิบเกษตรซึ่งมิได้จัดประเภทไว้ที่อื่น	184	24	88	43	19	8	1	-	-	Agricultural raw materials not elsewhere classified
61301	ข้าวและผลิตภัณฑ์จากโรงสีข้าว	81	4	46	27	2	2	-	-	-	Rice and rice mill products
61302	ผลไม้และผัก	88	17	38	25	6	1	1	-	-	Fruit and vegetables
61303	ของชำ	247	11	162	52	20	1	-	1	-	Grocery
61304	เนื้อสัตว์และผลิตภัณฑ์เนื้อสัตว์	38	2	28	5	2	1	-	-	-	Meat and meat products
61305	ปลาและผลิตภัณฑ์สัตว์น้ำ	17	3	8	5	1	-	-	-	-	Fish and sea foods
61306	ยาสูบและผลิตภัณฑ์ยาสูบ	31	4	14	6	4	3	-	-	-	Tobacco and tobacco products
61307	เครื่องดื่มขมชนิดไม่มีแอลกอฮอล์	64	3	31	13	9	5	1	2	-	Soft drinks
61308	เบียร์ เหล้าไวน์ และเครื่องดื่มชนิดที่มีแอลกอฮอล์	140	20	61	33	18	6	3	-	-	Beer, wine and distilled alcoholic beverages
61309	อาหารแปรรูป	246	12	147	46	40	1	-	-	-	Miscellaneous food
61401	สินค้าสิ่งทอสิ่งถักยกเว้นเสื้อผ้า	25	1	14	10	-	-	-	-	-	Textile goods except clothing
61402	เครื่องแต่งกายและส่วนประกอบของเครื่องแต่งกาย	57	4	36	10	6	-	-	1	-	Wearing apparel and accessories
61403	รองเท้าและสินค้าหนังสัตว์อื่น ๆ	33	1	27	4	-	1	-	-	-	Shoes and other leather goods
61501	เครื่องเรือนและเครื่องตกแต่งบ้าน	34	10	17	3	3	1	-	-	-	Furniture and fixtures
61502	เครื่องดินเผา เครื่องแก้วและเครื่องมือเครื่องใช้เกี่ยวกับภาครครัว	2	1	-	1	-	-	-	-	-	Pottery, glassware and kitchen utensils

61503	เครื่องเงิน เครื่องถม เครื่องเงิน ของขวัญ ของระลึก และโบราณวัตถุ	15	2	5	5	1	2	-	-	-	-	-	-	-	-	-	-	Silverware, niclloware, lacquerware, souvenirs and antiques
61504	เครื่องรับวิทยุและโทรทัศน์	4	1	2	1	-	-	-	-	-	-	-	-	-	-	-	-	Radio and television sets
61505	เครื่องจักร เครื่องมือ เครื่องใช้ในครัวเรือน และเครื่องไฟฟ้า ซึ่งมีจัดประเภท ไว้ในที่อื่น	16	1	8	2	4	1	-	-	-	-	-	-	-	-	-	-	Household machinery and equipment and electrical goods not elsewhere classified
61601	อุปกรณ์เกี่ยวกับการวางท่อและ เครื่องสูบน้ำ	3	-	1	-	1	1	-	-	-	-	-	-	-	-	-	-	Plumbing and sanitary equipment
61609	วัสดุก่อสร้างอื่น ๆ	130	1	27	56	36	11	-	-	-	-	-	-	-	-	-	-	Other construction materials
61702	เครื่องจักรและอุปกรณ์เครื่องจักรที่ใช้ ในการเกษตร	28	-	1	24	-	1	1	1	1	1	1	1	1	1	1	1	Agricultural machinery and equipment
61703	เครื่องจักรและเครื่องมือเครื่องใช้ ในงานอุตสาหกรรม	1	-	1	-	-	-	-	-	-	-	-	-	-	-	-	-	Industrial machinery and supplies
61709	เครื่องจักรและเครื่องมือเครื่องใช้อื่น ๆ	28	-	3	24	1	-	-	-	-	-	-	-	-	-	-	-	Other machinery and supplies
61801	ยานยนต์และอุปกรณ์เครื่องยนต์	39	-	18	14	6	1	-	-	-	-	-	-	-	-	-	-	Motor vehicles and automotive equipment
61809	อุปกรณ์การขนส่งอื่น ๆ	4	-	2	2	-	-	-	-	-	-	-	-	-	-	-	-	Other transport equipment
61901	แร่และโลหะ	4	1	1	1	-	-	-	-	-	-	-	-	-	-	-	-	Minerals and metals
61902	น้ำมันปิโตรเลียมและถ่านหิน	36	1	7	16	6	6	-	-	-	-	-	-	-	-	-	-	Petroleum and coal
61903	เศษโลหะและของที่ไม่ใช่แล้ว	114	2	81	25	4	-	2	2	2	2	2	2	2	2	2	2	Scrap metal and waste
61904	เคมีภัณฑ์และยา	36	2	13	16	5	-	-	-	-	-	-	-	-	-	-	-	Chemicals and pharmaceuticals
61905	เครื่องสำอาง สบู่ และเครื่องหอมอื่น ๆ	29	1	14	14	-	-	-	-	-	-	-	-	-	-	-	-	Cosmetics, soap and other toilet preparations
61906	กระดาษ หนังสือ และเครื่องเขียน	32	3	12	10	4	3	-	-	-	-	-	-	-	-	-	-	Paper, books and stationery
61907	เครื่องดนตรีและเครื่องกีฬา	1	-	1	-	-	-	-	-	-	-	-	-	-	-	-	-	Musical instruments and sporting goods
61908	หินมีค่าและเพชรพลอย	1	-	-	-	-	-	-	-	-	-	-	-	-	-	-	-	Precious stones and jewellery
61909	สินค้าประเภทอื่น ๆ	80	8	34	28	8	2	-	-	-	-	-	-	-	-	-	-	Other goods
62101	การขายปลีก	73,673	23,620	45,133	4,158	532	171	24	37	37	37	37	37	37	37	37	37	Retail trade
62109	ห้างสรรพสินค้า	17	1	4	-	3	4	2	2	2	2	2	2	2	2	2	2	Department stores
62201	สินค้าทั่วไปอื่น ๆ	13,630	4,378	8,677	552	16	4	2	1	1	1	1	1	1	1	1	1	Other general goods
62202	เนื้อสัตว์และผลิตภัณฑ์เนื้อสัตว์	302	82	200	19	1	-	-	-	-	-	-	-	-	-	-	-	Meat and meat products
62203	ปลาและผลิตภัณฑ์สัตว์น้ำ	92	52	38	3	-	-	-	-	-	-	-	-	-	-	-	-	Fish and fish products
62204	ผลไม้และผัก	1,108	430	640	34	4	-	-	-	-	-	-	-	-	-	-	-	Fruit and vegetable
62209	อาหาร เครื่องดื่ม และยาสูบอื่น ๆ	31,639	11,208	19,346	1,023	15	4	12	31	31	31	31	31	31	31	31	31	Grocery
		10,997	3,845	6,652	457	22	19	1	-	-	-	-	-	-	-	-	-	Other food, beverages and tobacco

ตาราง 6.1 จำนวนสถานประกอบการธุรกิจ จำแนกตามขนาดของจำนวนคนทำงาน และชนิดของสินค้าหรือบริการที่มีมูลค่าขายสูงสุด (ต่อ)

TABLE 6.1 NUMBER OF BUSINESS ESTABLISHMENTS BY SIZE OF PERSONS ENGAGED AND KIND OF GOODS OR SERVICES ACCOUNTING FOR THE HIGHEST VALUE OF SALES (Contd.)

รหัส TSIC Code	ชนิดของสินค้าหรือบริการ	จำนวนสถาน ประกอบการ ธุรกิจ Number of business establish- ments	ขนาดของจำนวนคนทำงาน (คน) Size of persons engaged (persons)							Kind of goods or services		
			1	2-4	5-9	10-19	20-49	50-99	100-199		200 ขึ้นไป and over	
1	2	3	4	5	6	7	8	9	10	11	12	
62301	สิ่งทอสิ่งถักทั่วไป	443	88	269	78	4	4	-	-	-	-	General textile
62302	เครื่องแต่งกายและส่วนประกอบของเครื่องแต่งกาย	2,008	478	1,318	196	12	3	3	-	-	1	Wearing apparel and accessory
62303	รองเท้า	352	65	236	45	5	1	-	-	-	-	Shoe
62304	ผลิตภัณฑ์หนัง ยกเว้นรองเท้า	33	5	21	4	3	-	-	-	-	-	Leather product except shoe
62401	เครื่องเรือนและเครื่องตกแต่งบ้านเรือน	367	63	224	69	10	1	-	-	-	-	Furniture and fixture
62402	เครื่องดินเผา เครื่องแก้ว เครื่องตัดและเครื่องมือเครื่องใช้เกี่ยวกับเครื่องครัว	140	38	84	18	-	-	-	-	-	-	Pottery, glassware, cutlery and kitchen utensil
62403	ผลิตภัณฑ์งานฝีมือคนไทย	295	87	177	22	6	2	1	-	-	-	Thai handicraft
62404	โบราณวัตถุ	18	8	9	1	-	-	-	-	-	-	Antiquity
62405	จักรเย็บผ้า	30	9	17	1	2	1	-	-	-	-	Sewing machine
62406	เครื่องจักรและเครื่องมือเครื่องใช้ในครัวเรือนอื่นๆ	392	78	217	56	34	7	1	-	-	-	Other household machinery and appliance
62407	วิทยุและโทรทัศน์	284	40	176	51	13	3	1	-	-	-	Radio and television
62408	อุปกรณ์ไฟฟ้าแสงสว่าง	391	71	241	69	8	1	1	-	-	-	Electric lighting equipment
62501	หนังสือ วารสารและหนังสือพิมพ์	251	88	126	31	4	2	-	-	-	-	Book, periodical and newspaper
62502	เครื่องเขียน	219	38	149	25	7	-	-	-	-	-	Stationery
62503	ผลิตภัณฑ์กระดาษอื่น ๆ	4	1	3	-	-	-	-	-	-	-	Other paper product
62601	ยา	1,832	567	1,158	105	3	-	-	-	-	-	Pharmacy
62602	เครื่องสำอาง	438	133	239	63	3	1	-	-	-	-	Cosmetic
62701	วัสดุก่อสร้างอาคาร	887	65	448	285	74	15	-	-	-	-	Building construction material
62702	ท่อ เครื่องประกอบท่อและอุปกรณ์ทางสุขาภิบาล	49	4	21	17	6	1	-	-	-	-	Plumbing and sanitary equipment

62703	สี น้ำมันชักเงาและแล็กเกอร์	42	2	32	6	2	-	-	-	-	-	-	-	-	-	-	-	Paint, varnish and lacquer
62704	เครื่องโลหะ	224	37	138	41	7	2	-	-	-	-	-	-	-	-	-	-	Hardware
62801	รถยนต์	183	10	55	51	36	27	2	1	1	1	1	1	1	1	1	1	Motor-car
62802	จักรยานยนต์	207	19	83	68	28	7	1	1	1	1	1	1	1	1	1	1	Motorcycle
62803	ยางรถยนต์ หม้อเบดเจอร์และอุปกรณ์ต่าง ๆ	1,060	114	703	203	33	7	-	-	-	-	-	-	-	-	-	-	Tyre, battery and accessory
62804	น้ำมันเชื้อเพลิง	3,066	966	1,701	226	132	41	-	-	-	-	-	-	-	-	-	-	Gasoline
62805	ก๊าซ	127	23	66	35	3	-	-	-	-	-	-	-	-	-	-	-	Gas
62809	อุปกรณ์การขนส่งเบ็ดเตล็ด	111	19	66	23	2	-	-	1	1	1	1	1	1	1	1	1	Miscellaneous transport equipment
62901	เครื่องเพชรพลอย	420	79	309	30	2	-	-	-	-	-	-	-	-	-	-	-	Jewellery
62902	นาฬิกา	142	21	101	17	2	1	-	-	-	-	-	-	-	-	-	-	Watches and clocks
62903	ดอกไม้	71	19	40	11	1	-	-	-	-	-	-	-	-	-	-	-	Florist
62904	น้ำแข็ง	263	87	156	20	-	-	-	-	-	-	-	-	-	-	-	-	Ice
62905	ของใช้ส่วนตัวหรือของเก่า	40	3	23	13	1	-	-	-	-	-	-	-	-	-	-	-	Second-hand goods
62909	สินค้าเบ็ดเตล็ดซึ่งมิได้จัดประเภทไว้ในที่อื่น	1,499	299	970	190	28	13	-	-	-	-	-	-	-	-	-	-	Miscellaneous not elsewhere classified
63101	ภัตตาคารและโรงแรม	13,018	4,996	6,379	1,155	300	122	38	14	14	14	14	14	14	14	14	14	Restaurants and Hotels
63109	ไนท์คลับ ภัตตาคาร สถานที่ขายอาหารและเครื่องดื่มอื่น ๆ	12	1	5	1	-	3	1	-	1	1	1	1	1	1	1	1	Nightclubs
63201	โรงแรม	295	5	77	87	50	34	17	13	13	13	13	13	13	13	13	13	Other restaurants, eating and drinking places
63209	สถานที่อยู่อาศัยอื่น ๆ	978	309	528	90	24	16	10	-	-	-	-	-	-	-	-	-	Hotels
83101	การขายบริการ การให้เช่าและการดำเนินงานด้านอสังหาริมทรัพย์	15,793	8,195	6,155	1,102	231	72	33	5	5	5	5	5	5	5	5	5	Services
83102	ตัวแทนและนายหน้าซื้อขายอสังหาริมทรัพย์	50	8	31	4	3	3	1	-	-	-	-	-	-	-	-	-	Letting and operating real estate
83210	บริการทางกฎหมาย	183	63	85	32	2	1	-	-	-	-	-	-	-	-	-	-	Real estate agents and brokers
83220	บริการทางการบัญชี การตรวจสอบบัญชี และการจัดทำบัญชี	31	3	10	11	3	4	-	-	-	-	-	-	-	-	-	-	Legal services
83230	บริการการบันทึกข้อมูลและประมวลผลด้วยเครื่องจักร	1	-	-	1	-	-	-	-	-	-	-	-	-	-	-	-	Accounting, auditing and bookkeeping services
83241	บริการทางสถาปัตยกรรม	11	-	4	5	1	1	-	-	-	-	-	-	-	-	-	-	Data processing and tabulating services
83242	บริการทางวิศวกรรมและทางเทคนิค	1	-	1	-	-	-	-	-	-	-	-	-	-	-	-	-	Architectural services
83250	บริการโฆษณา	65	22	34	5	2	2	-	-	-	-	-	-	-	-	-	-	Engineering and technical services
83290	บริการธุรกิจยกเว้นบริการการให้เช่าเครื่องจักรและอุปกรณ์ซึ่งมิได้จัดประเภทไว้ในที่อื่น	114	19	60	15	9	3	4	4	4	4	4	4	4	4	4	4	Advertising services
																		Business services except machinery and equipment rental and leasing not elsewhere classified

ตาราง 6.1 จำนวนสถานประกอบการธุรกิจ จำแนกตามขนาดของจำนวนคนทำงาน และชนิดของสินค้าหรือบริการที่มีมูลค่าขายสูงสุด (ต่อ)
 TABLE 6.1 NUMBER OF BUSINESS ESTABLISHMENTS BY SIZE OF PERSONS ENGAGED AND KIND OF GOODS OR SERVICES ACCOUNTING FOR THE HIGHEST VALUE OF SALES (Contd.)

รหัส TSIC Code	ชนิดของสินค้าหรือบริการ	จำนวนสถาน ประกอบการ ธุรกิจ Number of business establish- ments	ขนาดของจำนวนคนทำงาน (คน) Size of persons engaged (persons)								Kind of goods or services	
			1	2-4	5-9	10-19	20-49	50-99	100-199	200 ขึ้นไป and over		
1	2	3	4	5	6	7	8	9	10	11	12	
83300	บริการการให้เช่าเครื่องจักรและอุปกรณ์	2	-	1	-	-	-	1	-	-	-	Machinery and equipment rental and leasing
94110	การสร้างภาพยนตร์	5	-	2	3	-	-	-	-	-	-	Motion picture production
94120	การจำหน่ายและการฉายภาพยนตร์	320	44	153	83	32	8	-	-	-	-	Motion picture distribution and projection
94130	การส่งวิทยุกระจายเสียงและโทรทัศน์	14	-	1	6	3	4	-	-	-	-	Radio and television broadcasting
94140	การสร้างละครและบันเทิงคดี	118	7	52	8	39	12	-	-	-	-	Theatrical production and entertainment services
94900	บริการบันเทิงและบันเทิงคดีนันทนาการ ซึ่งมิได้จัดประเภทไว้ในที่อื่น	152	33	65	32	13	7	1	1	-	-	Amusement and recreational services not elsewhere classified
95110	การซ่อมรองเท้าและผลิตภัณฑ์หนังอื่น ๆ	41	21	19	1	-	-	-	-	-	-	Repair of footwear and other leather goods
95120	ซ่อมเครื่องไฟฟ้า	797	434	308	52	3	1	-	-	-	-	Electrical repair
95131	การซ่อมยานยนต์	2,835	844	1,492	419	65	14	1	-	-	-	Repair of motor vehicles
95132	การซ่อมจักรยานยนต์	1,870	956	831	78	4	1	-	-	-	-	Repair of motorcycles
95140	การซ่อมนาฬิกาและเครื่องเพชรพลอย	159	109	48	2	-	-	-	-	-	-	Watch, clock and jewellery repair
95191	การซ่อมจักรยานสามล้อและจักรยานสองล้อ	507	323	177	6	1	-	-	-	-	-	Repair of tricycles and bicycles
95199	การซ่อมอื่น ๆ	820	351	403	58	4	3	-	-	-	-	Other repairs
95200	บริการซักยัดและขัดผ้า	448	204	219	22	3	-	-	-	-	-	Laundry and dyeing services
95911	ตัดผมชาย	2,231	1,584	483	58	6	-	-	-	-	-	Men's barber services
95912	แต่งผมและเสริมสวยสตรี	4,084	2,877	1,135	67	5	-	-	-	-	-	Women's hairdressing and beauty services
95920	ถ่ายรูปรวมถึงการถ่ายภาพเพื่อการค้า	355	75	246	31	3	-	-	-	-	-	Photographic studios including commercial photography
95991	บริการอาบ อบ นวด	17	-	3	4	3	2	-	-	-	-	Turkish bath and massage parlours
95999	บริการส่วนบุคคลซึ่งมิได้จัดประเภท ไว้ในที่อื่น	554	118	290	95	26	4	21	-	-	-	Other personal services not elsewhere classified

ตาราง 6.2 จำนวนสถานประกอบการธุรกิจ จำแนกตามขนาดของจำนวนคนทำงาน และรูปแบบการจัดตั้งตามกฎหมาย
 TABLE 6.2 NUMBER OF BUSINESS ESTABLISHMENTS BY SIZE OF PERSONS ENGAGED AND KIND OF LEGAL ORGANIZATION

รูปแบบการจัดตั้งตามกฎหมาย	จำนวนสถานประกอบการธุรกิจ Number of business establishments	ขนาดของจำนวนคนทำงาน (คน)							Kind of legal organization	
		Size of persons engaged (persons)								
		1	2-4	5-9	10-19	20-49	50-99	100-199		200 ขึ้นไป and over
1	2	3	4	5	6	7	8	9	10	11
ยอดรวม	104,383	36,850	58,621	6,935	1,270	424	105	61	18	Total
ส่วนบุคคลหรือหุ้นส่วนสามัญไม่จดทะเบียน	101,978	36,786	58,013	6,206	768	174	17	13	2	Individual proprietor
หุ้นส่วนสามัญนิติบุคคลหรือหุ้นส่วนจำกัด	1,471	57	400	520	336	121	30	6	1	Juristic partnership
บริษัทจำกัด	624	38	112	146	138	113	45	17	15	Limited company
องค์การหรือรัฐวิสาหกิจ	20	2	3	6	5	3	-	1	-	Government organization
สหกรณ์	178	36	74	39	13	1	13	2	-	Cooperative
อื่น ๆ	112	31	19	18	10	12	-	22	-	Others

ตาราง 7 จำนวนคนทำงานในสถานประกอบการธุรกิจ จำแนกตามเพศ สถานภาพการทำงาน และชนิดของกิจกรรม

TABLE 7 NUMBER OF PERSONS ENGAGED IN BUSINESS ESTABLISHMENTS BY SEX, WORK STATUS AND KIND OF ACTIVITY

ชนิดของกิจกรรม	จำนวนสถานประกอบการ ธุรกิจ Number of business establish- ments	รวม Total	คนทำงาน โดยไม่ได้ รับค่าจ้าง Unpaid workers	ลูกจ้าง Employees	ชาย Male			หญิง Female			Kind of activity	
					รวม Total	คนทำงาน โดยไม่ได้ รับค่าจ้าง Unpaid workers	ลูกจ้าง Employees	รวม Total	คนทำงาน โดยไม่ได้ รับค่าจ้าง Unpaid workers	ลูกจ้าง Employees		
												6
1	2	3	4	5	6	7	8	9	10	11	12	
บอกรวม												Total
การขายส่งอย่างเดียว	104,380	271,454	193,745	77,709	123,935	81,326	42,609	147,519	112,419	35,100		Wholesale trade only
การขายปลีกอย่างเดียว	790	5,091	1,470	3,621	2,952	741	2,211	2,139	729	1,410		Retail trade only
การขายบริการอย่างเดียว	69,647	161,884	135,908	25,976	68,220	54,170	14,050	93,664	81,738	11,926		Services only
ภัตตาคาร สถานที่ขายอาหารและเครื่องดื่ม และไนท์คลับ	14,593	33,370	20,701	12,669	22,225	13,058	9,167	11,145	7,643	3,502		Restaurants, drinking and eating places and nightclubs
โรงแรมที่มีขนาดตั้งแต่ 100 ห้องขึ้นไป	10,845	28,608	19,771	8,837	8,232	6,104	2,128	20,376	13,667	6,709		Hotels, 100 rooms and over
สถานที่พักอาศัยอื่น ๆ	41	5,592	9	5,583	2,635	8	2,627	2,957	1	2,956		Other lodging places
การขายส่งและขายปลีก	1,156	5,740	1,956	3,784	2,635	909	1,726	3,105	1,047	2,058		Wholesale and retail trade
การขายปลีกและขายบริการ	2,281	13,404	4,372	9,032	8,062	2,107	5,955	5,342	2,265	3,077		Retail trade and services
การขายปลีก ภัตตาคาร สถานที่ขายอาหาร และเครื่องดื่ม และไนท์คลับ	2,746	8,885	5,132	3,753	5,271	2,744	2,527	3,614	2,388	1,226		Retail trade, restaurants, drinking and eating places and nightclubs
อื่น ๆ	1,955	4,065	3,856	209	1,293	1,234	59	2,772	2,622	150		Others
	326	4,815	570	4,245	2,410	251	2,159	2,405	319	2,086		

ตาราง 7.1 จำนวนคนทำงานในสถานประกอบการธุรกิจ จำแนกตามเพศ สถานภาพการทำงาน และชนิดของสินค้าหรือบริการที่มีมูลค่าขายสูงสุด
 TABLE 7.1 NUMBER OF PERSONS ENGAGED IN BUSINESS ESTABLISHMENTS BY SEX, WORK STATUS AND KIND OF GOODS OR SERVICES
 ACCOUNTING FOR THE HIGHEST VALUE OF SALES

รหัส TSIC Code	ชนิดของสินค้าหรือบริการ	จำนวนสถาน ประกอบกร ธุรกิจ Number of business establish- ments	รวม Total	คนทำงาน โดยไม่ได้รับค่าจ้าง เงินเดือน Unpaid workers	ลูกจ้าง Employees	ชาย Male			หญิง Female			Kind of goods or services
						รวม Total	คนทำงาน โดยไม่ได้รับค่าจ้าง เงินเดือน Unpaid workers	ลูกจ้าง Employees	รวม Total	คนทำงาน โดยไม่ได้รับค่าจ้าง เงินเดือน Unpaid workers	ลูกจ้าง Employees	
1	2 .	3	4	5	6	7	8	9	10	11	12	13
	ยอดรวม	104,385	271,453	193,741	77,712	123,934	81,324	42,810	147,519	112,417	35,102	Total
	การขายส่ง	1,901	12,175	3,508	8,669	7,424	1,741	5,683	4,751	1,765	2,988	Wholesale trade
61100	สินค้าหลายชนิด	8	29	13	16	15	5	10	14	8	6	Mixed wholesaling
61201	สัตว์ที่มีชีวิต	5	99	4	95	71	2	69	28	2	26	Live animals
61209	วัตถุดิบเกษตรซึ่งมีได้จัดประเภทไว้ในที่อื่น	184	1,103	366	737	730	219	511	373	147	226	Agricultural raw materials not elsewhere classified
61301	ข้าวและผลิตภัณฑ์จากโรงสีข้าว	81	413	180	233	235	94	141	178	86	92	Rice and rice mill products
61302	ผลไม้และผัก	88	442	165	277	222	76	146	220	89	131	Fruit and vegetables
61303	ของชำ	247	1,156	520	636	630	239	391	526	281	245	Grocery
61304	เนื้อสัตว์และผลิตภัณฑ์เนื้อสัตว์	38	153	56	97	94	37	57	59	19	40	Meat and meat products
61305	ปลาและผลิตภัณฑ์สัตว์น้ำ	17	58	31	27	27	16	11	31	15	16	Fish and sea foods
61306	ยาสูบและผลิตภัณฑ์ยาสูบ	31	252	42	210	167	24	143	85	18	67	Tobacco and tobacco products
61307	เครื่องดื่มชนิดไม่มีแอลกอฮอล์	64	752	95	657	605	48	557	147	47	100	Soft drinks
61308	เบียร์ เหล้าไวน์ และเครื่องดื่มชนิดที่มีแอลกอฮอล์	140	1,027	188	839	691	76	615	336	112	224	Beer, wine and distilled alcoholic beverages
61309	อาหารเบ็ดเตล็ด	246	1,246	616	630	466	271	195	780	345	435	Miscellaneous food
61401	สินค้าสิ่งทอสิ่งถักยกเว้นเสื้อผ้า	25	106	43	63	60	23	37	46	20	26	Textile goods except clothing
61402	เครื่องแต่งกายและส่วนประกอบของเครื่องแต่งกาย	57	407	110	297	70	36	34	337	74	263	Wearing apparel and accessories
61403	รองเท้าและสินค้าหนังสัตว์อื่น ๆ	33	104	59	45	63	29	34	41	30	11	Shoes and other leather goods
61501	เครื่องเรือนและเครื่องตกแต่งบ้าน	34	139	51	88	65	18	47	74	33	41	Furniture and fixtures
61502	เครื่องดินเผา เครื่องแก้ว และเครื่องมือเครื่องใช้เกี่ยวกับครัว	2	D	D	D	D	D	D	D	D	D	Pottery, glassware and kitchen utensils
61503	เครื่องเงิน เครื่องถม เครื่องเงิน ของขวัญของที่ระลึก และโบราณวัตถุ	15	115	32	83	42	14	28	73	18	55	Silverware, niellaware, lacquerware, souvenirs and antiques

TABLE 7.1 NUMBER OF PERSONS ENGAGED IN BUSINESS ESTABLISHMENTS BY SEX, WORK STATUS AND KIND OF GOODS OR SERVICES ACCOUNTING FOR THE HIGHEST VALUE OF SALES (Contd.)

รหัส TSIC Code	ชนิดของสินค้าหรือบริการ	จำนวนสถาน ประกอบการ ธุรกิจ Number of business establish- ments	รวม Total	คนทำงาน โดยไม่ได้รับค่าจ้าง เงินเดือน Unpaid workers	ลูกจ้าง Employees	ชาย Male			หญิง Female			Kind of goods or services
						รวม Total	คนทำงาน โดยไม่ได้รับค่าจ้าง เงินเดือน Unpaid workers	ลูกจ้าง Employees	รวม Total	คนทำงาน โดยไม่ได้รับค่าจ้าง เงินเดือน Unpaid workers	ลูกจ้าง Employees	
1	2	3	4	5	6	7	8	9	10	11	12	13
61504	เครื่องรับวิทยุและโทรทัศน์	4	15	10	5	7	4	3	8	6	2	Radio and television sets
61505	เครื่องจักร เครื่องมือเครื่องใช้ในครัวเรือน และเครื่องไฟฟ้า ซึ่งมีได้จัดประเภท ไว้ในที่อื่น	16	107	15	92	65	7	58	42	8	34	Household machinery and equipment and electrical goods not elsewhere classified
61601	อุปกรณ์เกี่ยวกับการวางท่อและเครื่องสูบน้ำ	3	64	2	62	53	1	52	11	1	10	Plumbing and sanitary equipment
61609	วัสดุก่อสร้างอื่น ๆ	130	1,283	134	1,149	942	68	874	341	66	275	Other construction materials
61702	เครื่องจักรและอุปกรณ์เครื่องจักรที่ใช้ ในการเกษตร	28	340	26	314	313	25	288	27	1	26	Agricultural machinery and equipment
61703	เครื่องจักรและเครื่องมือเครื่องใช้ ในงานอุตสาหกรรม	1	D	-	D	D	-	D	D	-	D	Industrial machinery and supplies
61709	เครื่องจักรและเครื่องมือเครื่องใช้อื่น ๆ	28	170	67	103	131	45	86	39	22	17	Other machinery and supplies
61801	ยานยนต์และอุปกรณ์เครื่องยนต์	39	256	42	214	182	27	155	74	15	59	Motor vehicles and automotive equipment
61809	อุปกรณ์การขนส่งอื่น ๆ	4	22	6	16	15	4	11	7	2	5	Other transport equipment
61901	แร่และโลหะ	4	253	3	250	210	1	209	43	2	41	Minerals and metals
61902	น้ำมันปิโตรเลียมและถ่านหิน	36	397	33	364	297	25	272	100	8	92	Petroleum and coal
61903	เศษโลหะและของที่ไม่ใช่แล้ว	114	624	271	353	378	151	227	246	120	126	Scrap metal and waste
61904	เคมีภัณฑ์และยา	36	210	65	145	128	35	93	82	30	52	Chemicals and pharmaceuticals
61905	เครื่องสำอาง สบู่ และเครื่องหอมอื่น ๆ	29	128	49	79	52	19	33	76	30	46	Cosmetics, soap and other toilet preparations
61906	กระดาษ หนังสือ และเครื่องเขียน	32	216	61	155	106	28	78	110	33	77	Paper, books and stationery
61907	เครื่องดนตรีและเครื่องกีฬา	1	D	D	D	-	-	-	D	D	D	Musical instruments and sporting goods
61908	หินมีค่าและเพชรพลอย	1	D	-	D	D	-	D	D	-	D	Precious stones and jewellery
61909	สินค้าประเภทอื่น ๆ	80	454	148	306	283	73	210	171	75	96	Other goods

	73,673	177,540	143,857	33,683	76,766	57,700	19,066	100,774	86,157	14,617	Retail trade
62101	17	996	12	984	369	6	363	627	6	621	Department stores
62109	13,630	29,019	27,299	1,720	11,185	10,518	667	17,834	16,781	1,053	Other general goods
62201	302	707	649	58	344	301	43	363	348	15	Meat and meat products
62202	92	170	149	21	59	46	13	111	103	8	Fish and fish products
62203	1,108	2,125	2,028	97	887	822	65	1,238	1,206	32	Fruit and vegetable
62204	31,639	68,807	62,591	6,216	26,565	23,494	3,071	42,242	39,097	3,145	Grocery
62209	10,997	23,094	21,120	1,974	8,906	8,083	823	14,188	13,037	1,151	Other food, beverages and tobacco
62301	443	1,426	960	466	563	356	207	863	604	259	General textile
62302											
62303	2,008	5,473	3,348	1,525	1,655	1,448	207	3,818	2,500	1,318	Wearing apparel and accessory
62304	352	1,017	749	268	338	318	20	679	431	248	Shoe
62401	33	117	71	46	30	26	4	87	45	42	Leather product except shoe
62402	367	1,241	716	525	657	344	313	584	372	212	Furniture and fixture
62403	140	365	309	56	154	132	22	211	177	34	Pottery, glassware, cutlery and kitchen utensil
62404	295	881	562	319	357	230	127	524	332	192	Thai handicraft
62405	18	36	27	9	13	8	5	23	19	4	Antiquity
62406	30	113	38	75	78	21	57	35	17	18	Sewing machine
62407	392	1,724	574	1,150	1,126	298	828	598	276	322	Other household machinery and appliance
62408	284	1,114	521	593	672	309	363	442	212	230	Radio and television
62501	391	1,289	767	522	727	397	330	562	370	192	Electric lighting equipment
62502	251	677	479	198	282	211	71	395	268	127	Book, periodical and newspaper
62503	219	682	396	286	241	160	81	441	236	205	Stationery
62601	4	8	5	3	4	2	2	4	3	1	Other paper product
62602	1,832	4,093	3,588	505	2,079	1,892	187	2,014	1,696	318	Pharmacy
62701	438	1,064	884	180	450	397	53	614	487	127	Cosmetic
62702	887	4,589	1,665	2,924	3,051	873	2,178	1,538	792	746	Building construction material
62703	49	286	79	207	206	41	165	80	38	42	Plumbing and sanitary equipment
62704	42	145	105	40	89	55	34	56	50	6	Paint, varnish and lacquer
62801	224	802	439	363	480	237	243	322	202	120	Hardware
62802	183	2,553	129	2,424	1,851	98	1,753	702	31	671	Motor-car
62803	207	1,489	317	1,172	932	185	747	557	132	425	Motorcycle
62804	1,060	3,798	2,010	1,788	2,569	1,166	1,403	1,229	844	385	Tyre, battery and accessory
	3,066	9,386	5,409	3,977	5,342	2,662	2,680	4,044	2,747	1,297	Gasoline

ตาราง 7.1 จำนวนคนทำงานในสถานประกอบการธุรกิจ จำแนกตามเพศ สถานภาพการทำงาน และชนิดของสินค้าหรือบริการที่มีมูลค่าขายสูงสุด (ต่อ)
 TABLE 7.1 NUMBER OF PERSONS ENGAGED IN BUSINESS ESTABLISHMENTS BY SEX, WORK STATUS AND KIND OF GOODS OR SERVICES
 ACCOUNTING FOR THE HIGHEST VALUE OF SALES (Contd.)

รหัส TSIC Code	ชนิดของสินค้าหรือบริการ	จำนวนสถาน ประกอบการ Number of business establish- ments	รวม Total	คนทำงาน โดยไม่ได้รับค่าจ้าง Unpaid workers	ลูกจ้าง Employees	ชาย Male			หญิง Female			Kind of goods or services
						รวม Total	คนทำงาน โดยไม่ได้รับค่าจ้าง Unpaid workers	ลูกจ้าง Employees	รวม Total	คนทำงาน โดยไม่ได้รับค่าจ้าง Unpaid workers	ลูกจ้าง Employees	
1	2	3	4	5	6	7	8	9	10	11	12	13
62805	ก๊าซ	127	467	188	279	311	101	210	156	87	69	Gas
62809	อุปกรณ์การขนส่งมอเตอร์	111	534	237	297	366	132	234	168	105	63	Miscellaneous transport equipment
62901	เครื่องเพชรพลอย	420	1,041	884	157	512	439	73	529	445	84	Jewellery
62902	นาฬิกา	142	416	289	127	235	169	66	181	120	61	Watches and clocks
62903	ดอกไม้	71	208	141	67	89	54	35	119	87	32	Florist
62904	น้ำแข็ง	263	591	495	96	296	223	73	295	272	23	Ice
62905	ของใช้แล้วหรือของเก่า	40	165	97	68	85	49	36	80	48	32	Second-hand goods
62909	สินค้าเบ็ดเตล็ดซึ่งมิได้จัดประเภทไว้ในที่อื่น	1,499	4,832	2,931	1,901	2,611	1,397	1,214	2,221	1,534	687	Miscellaneous not elsewhere classified
63101	ภัตตาคารและโรงแรม	13,018	43,643	23,533	20,110	14,883	7,598	7,285	28,760	15,935	12,825	Restaurants and Hotels
63109	ไนท์คลับ ภัตตาคาร สถานที่ขายอาหารและ เครื่องดื่มอื่น ๆ	12	306	16	290	134	5	129	172	11	161	Nightclubs
63201	โรงแรม	11,733	30,878	21,427	9,451	8,934	6,615	2,319	21,944	14,812	7,132	Other restaurants, eating and drinking places
63209	สถานที่อยู่อาศัยอื่น ๆ	295	8,729	416	8,313	4,089	227	3,862	4,640	189	4,451	Hotels
83101	การขายบริการ การให้เช่าและการดำเนินงานด้าน อสังหาริมทรัพย์	978	3,730	1,674	2,056	1,726	751	975	2,004	923	1,081	Other lodging places
83102	ตัวแทนและนายหน้าซื้อขายอสังหาริมทรัพย์	15,793	38,095	22,845	15,250	24,861	14,285	10,576	13,234	8,560	4,674	Services
83210	บริการทางกฎหมาย	50	315	44	271	245	30	215	70	14	56	Letting and operating real estate
83220	บริการทางการบัญชี การตรวจสอบบัญชี และการจัดทำบัญชี	8	70	5	65	51	3	48	19	2	17	Real estate agents and brokers
83230	บริการการบันทึกข้อมูลและประมวลผล ด้วยเครื่องจักร	183	540	348	192	398	295	103	142	53	89	Legal services
		31	233	34	199	61	21	40	172	13	159	Accounting, auditing and bookkeeping services
		1	D	D	D	D	-	D	D	D	D	Data processing and tabulating services

83241	บริการทางสถาปัตย์กรรม	11	78	11	67	61	11	50	17	17	Architectural services
83242	บริการทางวิศวกรรมและทางเทคนิค	1	D	-	D	D	-	D	D	D	Engineering and technical services
83250	บริการโฆษณา	65	225	99	126	195	84	111	30	15	Advertising services
83290	บริการธุรกิจยกเว้นบริการการให้เช่าเครื่องจักรและอุปกรณ์ ซึ่งมีได้จัดประเภทไว้ในที่อื่น	114	1,271	149	1,122	1,025	75	950	246	74	Business services except machinery and equipment rental and leasing not elsewhere classified
83300	บริการการให้เช่าเครื่องจักรและอุปกรณ์	2	D	-	D	D	-	D	D	D	Machinery and equipment rental and leasing
94110	การสร้างภาพยนตร์	5	24	8	16	18	6	12	6	2	Motion picture production
94120	การจัดจำหน่ายและการฉายภาพยนตร์	320	1,691	581	1,110	1,130	341	789	561	240	Motion picture distribution and projection
94130	การส่งวิทยุกระจายเสียงและโทรทัศน์	14	203	2	201	160	1	159	43	1	Radio and television broadcasting
94140	การสร้างละครและบริการความบันเทิง	118	983	375	608	643	276	367	340	99	Theatrical production and entertainment services
94900	บริการบันเทิงและบริการนันทนาการ ซึ่งมีได้จัดประเภทไว้ในที่อื่น	152	985	181	804	675	113	562	310	68	Amusement and recreational services not elsewhere classified
95110	การซ่อมรองเท้าและผลิตภัณฑ์หนังอื่น ๆ	41	74	67	7	50	43	7	24	24	Repair of footwear and other leather goods
95120	ซ่อมเครื่องไฟฟ้า	797	1,560	1,218	342	1,357	1,041	316	203	177	Electrical repair
95131	การซ่อมยานยนต์	2,835	8,705	4,735	3,970	7,739	3,970	3,769	966	765	Repair of motor vehicles
95132	การซ่อมจักรยานยนต์	1,870	3,581	2,800	781	3,133	2,385	748	448	415	Repair of motorcycles
95140	การซ่อมนาฬิกาและเครื่องเพชรพลอย	159	237	215	22	191	177	14	46	38	Watch, clock and jewellery repair
95191	การซ่อมจักรยานสามล้อและจักรยานสองล้อ	507	780	738	42	629	593	36	151	145	Repair of tricycles and bicycles
95199	การซ่อมอื่น ๆ	820	1,848	1,278	570	1,588	1,053	535	260	225	Other repairs
95200	บริการซักรีดและขัดผ้า	448	916	677	239	230	194	36	686	483	Laundry and dyeing services
95911	ตัดผมชาย	2,231	3,308	2,609	699	2,973	2,393	580	335	216	Men's barber services
95912	แต่งผมและเสริมสวยสตรี	4,084	6,033	4,967	1,066	354	293	61	5,679	4,674	Women's hairdressing and beauty services
95920	ถ่ายรูปรวมถึงการถ่ายภาพเพื่อการค้า	355	916	702	214	538	413	125	378	289	Photographic studios including commercial photography
95991	บริการอาบ อบ นวด	17	450	16	434	77	9	68	373	7	Turkish bath and massage parlours
95999	บริการส่วนบุคคลซึ่งมิได้จัดประเภทไว้ในที่อื่น	554	3,028	984	2,044	1,316	465	851	1,712	519	Other personal services not elsewhere classified

หมายเหตุ : D หมายถึงตัวเลขไม่เปิดเผย

Note : D means disclosure prohibited.

ตาราง 7.2 จำนวนคนทำงานในสถานประกอบการธุรกิจ จำแนกตามเพศ สถานภาพการทำงาน และรูปแบบการจัดตั้งตามกฎหมาย
 TABLE 7.2 NUMBER OF PERSONS ENGAGED IN BUSINESS ESTABLISHMENTS BY SEX, WORK STATUS AND KIND OF LEGAL ORGANIZATION

รูปแบบการจัดตั้งตามกฎหมาย	จำนวนสถานประกอบการ ธุรกิจ Number of business establish- ments	รวม Total	คนทำงาน โดยไม่ได้ รับค่าจ้าง เงินเดือน Unpaid workers	ลูกจ้าง Employees	ชาย Male			หญิง Female			Kind of legal organization
					รวม Total	คนทำงาน โดยไม่ได้ รับค่าจ้าง เงินเดือน Unpaid workers	ลูกจ้าง Employees	รวม Total	คนทำงาน โดยไม่ได้ รับค่าจ้าง เงินเดือน Unpaid workers	ลูกจ้าง Employees	
1	2	3	4	5	6	7	8	9	10	11	12
ยอดรวม	104,383	271,447	193,741	77,706	123,931	81,324	42,607	147,516	112,417	35,099	Total
ส่วนบุคคลหรือห้างหุ้นส่วนสามัญไม่จดทะเบียน	101,978	233,958	193,741	40,217	101,591	81,324	20,267	132,367	112,417	19,950	Individual proprietor
ห้างหุ้นส่วนสามัญนิติบุคคลหรือห้างหุ้นส่วนจำกัด	1,471	15,143	-	15,143	9,525	-	9,525	5,618	-	5,618	Juristic partnership
บริษัทจำกัด	624	16,256	-	16,256	9,318	-	9,318	6,938	-	6,938	Limited company
องค์การหรือรัฐวิสาหกิจ	20	333	-	333	248	-	248	85	-	85	Government organization
สหกรณ์	178	1,733	-	1,733	948	-	948	785	-	785	Cooperative
อื่น ๆ	112	4,024	-	4,024	2,301	-	2,301	1,723	-	1,723	Others

ตาราง 8 จำนวนคนทำงานในสถานประกอบการธุรกิจ จำแนกตามเพศ หมวดอายุ และชนิดของกิจกรรม
TABLE 8 NUMBER OF PERSONS ENGAGED IN BUSINESS ESTABLISHMENTS BY SEX, AGE GROUPS AND KIND OF ACTIVITY

ชนิดของกิจกรรม	จำนวนสถานประกอบการ ธุรกิจ Number of business establishments	เพศและหมวดอายุ Sex and age group						Kind of activity
		ชาย Male			หญิง Female			
		ต่ำกว่า Less than 15 ปี years	15-24 ปี years	25 ปีขึ้นไป years and over	ต่ำกว่า Less than 15 ปี years	15-24 ปี years	25 ปีขึ้นไป years and over	
1	2	3	4	5	6	7	8	9
ยอดรวม								Total
การขายส่งอย่างเดียว	104,380	3,372	28,199	92,358	5,381	38,263	103,874	Wholesale trade only
การขายปลีกอย่างเดี่ยว	790	27	757	2,167	104	850	1,184	Retail trade only
การขายบริการอย่างเดี่ยว	69,647	2,255	11,123	54,836	3,941	18,236	71,491	Services only
ภัตตาคาร สถานที่ขายอาหารและเครื่องดื่ม และไนท์คลับ	14,593	562	6,745	14,918	224	3,876	7,045	Restaurants, drinking and eating places and nightclubs
โรงแรมที่มีขนาดตั้งแต่ 100 ห้องขึ้นไป	10,845	216	2,091	5,925	663	7,628	12,083	Hotels, 100 rooms and over
สถานที่พักอาศัยอื่น ๆ	41	-	1,081	1,554	-	1,542	1,415	Other lodging places
การขายส่งและขายปลีก	1,156	24	919	1,693	31	1,082	1,990	Wholesale and retail trade
การขายปลีกและขายบริการ	2,281	87	2,567	5,408	101	2,137	3,104	Retail trade and services
ภัตตาคาร สถานที่ขายอาหาร และเครื่องดื่ม และไนท์คลับ	2,746	147	1,539	3,585	101	771	2,742	Retail trade, restaurants, drinking and eating places and nightclubs
อื่น ๆ	1,955	31	190	1,072	204	577	1,992	Others
	326	23	1,187	1,200	12	1,564	828	

ตาราง 8.1 จำนวนคนทำงานในสถานประกอบการธุรกิจ จำแนกตามเพศ หมวดอายุ และชนิดของสินค้าหรือบริการที่มีมูลค่าขายสูงสุด
 TABLE 8.1 NUMBER OF PERSONS ENGAGED IN BUSINESS ESTABLISHMENTS BY SEX, AGE GROUPS AND KIND OF GOODS OR SERVICES
 ACCOUNTING FOR THE HIGHEST VALUE OF SALES

รหัส TSIC Code	ชนิดของสินค้าหรือบริการ	จำนวนสถาน ประกอบการ ธุรกิจ Number of business establishments	เพศและหมวดอายุ Sex and age group						Kind of goods or services
			ชาย Male			หญิง Female			
			ต่ำกว่า Less than 15 ปี years	15-24 ปี years	25 ปีขึ้นไป years and over	ต่ำกว่า Less than 15 ปี years	15-24 ปี years	25 ปีขึ้นไป years and over	
1	2	3	4	5	6	7	8	9	10
	ยอดรวม	104,385	3,371	28,200	92,362	5,379	38,264	103,874	Total
61100	การขายส่ง	1,901	70	2,068	5,284	151	1,877	2,724	Wholesale trade
61201	สินค้าหลายชนิด	8	-	7	8	1	4	9	Mixed wholesaling
61201	สัตว์ที่มีชีวิต	5	-	22	49	-	12	16	Live animals
61209	วัตถุดิบเกษตรซึ่งมิได้จัดประเภทไว้ในที่อื่น	184	1	185	543	13	135	225	Agricultural raw materials not elsewhere classified
61301	ข้าวและผลิตภัณฑ์จากโรงสีข้าว	81	3	59	173	24	50	104	Rice and rice mill products
61302	ผลไม้และผัก	88	3	77	142	2	75	143	Fruit and vegetables
61303	ของชำ	247	5	186	439	17	167	343	Grocery
61304	เนื้อสัตว์และผลิตภัณฑ์เนื้อสัตว์	38	1	29	63	1	29	29	Meat and meat products
61305	ปลาและผลิตภัณฑ์ปลาน้ำ	17	-	4	23	5	4	22	Fish and sea foods
61306	ยาสูบและผลิตภัณฑ์ยาสูบ	31	-	11	156	1	15	69	Tobacco and tobacco products
61307	เครื่องดื่มชนิดไม่มีแอลกอฮอล์	64	2	97	506	2	46	99	Soft drinks
61308	เบียร์ เหล้าไวน์ และเครื่องดื่มชนิดที่มีแอลกอฮอล์	140	11	180	500	9	103	224	Beer, wine and distilled alcoholic beverages
61309	อาหารเบ็ดเตล็ด	246	12	131	323	60	307	413	Miscellaneous food
61401	สินค้าสิ่งทอสิ่งทอทุกยี่ห้อเสื้อผ้า	25	-	22	38	-	19	27	Textile goods except clothing
61402	เครื่องแต่งกายและส่วนประกอบของเครื่องแต่งกาย	57	2	28	40	5	232	100	Wearing apparel and accessories
61403	รองเท้าและสินค้าหนังสัตว์อื่น ๆ	33	-	5	58	-	11	30	Shoes and other leather goods
61501	เครื่องเรือนและเครื่องตกแต่งบ้าน	34	-	15	50	-	22	52	Furniture and fixtures
61502	เครื่องดินเผา เครื่องแก้ว และเครื่องมือเครื่องใช้เกี่ยวกับครัว	2	-	-	D	-	-	D	Pottery, glassware and kitchen utensils
61503	เครื่องเงิน เครื่องถม เครื่องเงิน ของขวัญของที่ระลึก และโบราณวัตถุ	15	-	11	31	1	10	62	Silverware, nielloware, lacquerware, souvenirs and antiques

	4	-	1	6	-	6	2	6	2	•
61504 เครื่องรับวิทยุและโทรทัศน์										Radio and television sets
61505 เครื่องจักร เครื่องมือเครื่องใช้ในครัวเรือน และเครื่องไฟฟ้า ซึ่งมีได้จัดประเภทไว้ในพื้นที่อื่น	16	-	12	53	-	22	20	22	20	Household machinery and equipment and electrical goods not elsewhere classified
61601 อุปกรณ์เกี่ยวกับกรรมการวางท่อและเครื่องสุขภัณฑ์	3	5	33	15	-	6	5	6	5	Plumbing and sanitary equipment
61609 วัสดุก่อสร้างอื่น ๆ	130	8	252	682	2	165	174	165	174	Other construction materials
61702 เครื่องจักรและอุปกรณ์เครื่องจักรที่ใช้ในการเกษตร	28	-	111	201	-	14	13	14	13	Agricultural machinery and equipment
61703 เครื่องจักรและเครื่องมือเครื่องใช้ในงานอุตสาหกรรม	1	-	-	D	-	D	D	D	D	Industrial machinery and supplies
61709 เครื่องจักรและเครื่องมือเครื่องใช้อื่น ๆ	28	-	15	117	1	14	24	14	24	Other machinery and supplies
61801 ยานยนต์และอุปกรณ์เครื่องยนต์	39	3	33	146	-	31	43	31	43	Motor vehicles and automotive equipment
61809 อุปกรณ์การขนส่งอื่น ๆ	4	-	11	4	-	3	4	3	4	Other transport equipment
61901 แร่และโลหะ	4	-	44	166	-	13	30	13	30	Minerals and metals
61902 น้ำมันปิโตรเลียมและถ่านหิน	36	-	139	158	-	46	54	46	54	Petroleum and coal
61903 เศษโลหะและของที่ไม่ใช้แล้ว	114	9	145	224	4	103	139	103	139	Scrap metal and waste
61904 เคมีภัณฑ์และยา	36	-	27	101	-	29	53	29	53	Chemicals and pharmaceuticals
61905 เครื่องสำอาง สบู่ และเครื่องหอมอื่น ๆ	29	2	20	30	2	32	42	32	42	Cosmetics, soap and other toilet preparations
61906 กระดาษ หนังสือ และเครื่องเขียน	32	-	42	64	1	64	45	64	45	Paper, books and stationery
61907 เครื่องดนตรีและเครื่องกีฬา	1	-	-	-	-	D	D	D	D	Musical instruments and sporting goods
61908 หินมีค่าและเพชรพลอย	1	-	D	D	-	D	D	D	D	Precious stones and jewellery
61909 สินค้าประเภทอื่น ๆ	80	3	112	168	-	75	96	75	96	Other goods
62101 ห้างสรรพสินค้า	73,673	2,399	13,635	60,730	4,202	20,313	76,283	20,313	76,283	Retail trade
62109 สินค้าทั่วไปอื่น ๆ	17	-	213	156	-	283	344	283	344	Department stores
62201 เนื้อสัตว์และผลิตภัณฑ์เนื้อสัตว์	13,630	347	1,200	9,639	925	3,181	13,727	3,181	13,727	Other general goods
62202 ปลาและผลิตภัณฑ์สัตว์น้ำ	302	5	77	263	16	98	249	98	249	Meat and meat products
62203 ผลไม้และผัก	92	1	11	47	1	22	88	22	88	Fish and fish products
62204 ของชำ	1,108	38	121	729	34	105	1,099	105	1,099	Fruit and vegetable
62209 อาหาร เครื่องดื่ม และยาสูบอื่น ๆ	31,639	1,075	3,036	22,453	1,912	6,588	33,742	6,588	33,742	Grocery
62301 สิ่งทอสิ่งกักทั่วไป	10,997	415	1,133	7,355	665	2,759	10,765	2,759	10,765	Other food, beverages and tobacco
62302 เครื่องแต่งกายและส่วนประกอบของเครื่องแต่งกาย	443	5	130	428	8	349	506	349	506	General textile
62303 รองเท้า	2,008	23	284	1,348	82	1,403	2,333	1,403	2,333	Wearing apparel and accessory
	352	7	45	286	21	244	414	244	414	Shoe

ตาราง 8.1 จำนวนคนทำงานในสถานประกอบการธุรกิจ จำแนกตามเพศ หมวดอายุ และชนิดของสินค้าหรือบริการที่มีมูลค่าขายสูงสุด (ต่อ)
 TABLE 8.1 NUMBER OF PERSONS ENGAGED IN BUSINESS ESTABLISHMENTS BY SEX, AGE GROUPS AND KIND OF GOODS OR SERVICES
 ACCOUNTING FOR THE HIGHEST VALUE OF SALES (Contd.)

รหัส TSC Code	ชนิดของสินค้าหรือบริการ	จำนวนสถาน ประกอบการ ธุรกิจ Number of business establishments	เพศและหมวดอายุ Sex and age group						Kind of goods or services
			ชาย Male			หญิง Female			
			ต่ำกว่า Less than 15 ปี years	15-24 ปี years	25 ปีขึ้นไป years and over	ต่ำกว่า Less than 15 ปี years	15-24 ปี years	25 ปีขึ้นไป years and over	
1	2	3	4	5	6	7	8	9	10
62304	ผลิตภัณฑ์หนัง ยกเว้นรองเท้า	33	-	10	20	1	34	52	Leather product except shoe
62401	เครื่องเรือนและเครื่องตกแต่งบ้านเรือน	367	6	182	469	12	164	408	Furniture and fixture
62402	เครื่องดนตรี เครื่องแก้ว เครื่องตัด และ เครื่องมือเครื่องใช้เกี่ยวกับครัว	140	1	22	131	4	45	163	Pottery, glassware, cutlery and kitchen utensil
62403	ผลิตภัณฑ์งานฝีมือคนไทย	295	5	70	282	13	138	373	Thai handicraft
62404	โบราณวัตถุ	18	1	5	7	-	8	15	Antiquity
62405	จักรเย็บผ้า	30	-	23	55	1	9	25	Sewing machine
62406	เครื่องจักรและเครื่องมือเครื่องใช้ใน ครัวเรือนอื่นๆ	392	3	243	880	29	149	420	Other household machinery and appliance
62407	วิทยุและโทรทัศน์	284	15	146	511	7	143	292	Radio and television
62408	อุปกรณ์ไฟฟ้าแสงสว่าง	391	15	209	503	8	173	381	Electric lighting equipment
62501	หนังสือ วารสารและหนังสือพิมพ์	251	10	64	208	14	137	244	Book, periodical and newspaper
62502	เครื่องเขียน	219	1	58	182	5	208	228	Stationery
62503	ผลิตภัณฑ์กระดาษอื่น ๆ	4	-	1	3	-	-	4	Other paper product
62601	ยา	1,832	48	306	1,725	47	462	1,505	Pharmacy
62602	เครื่องสำอาง	438	24	93	333	37	128	449	Cosmetic
62701	วัสดุก่อสร้างอาคาร	887	31	946	2,075	24	450	1,064	Building construction material
62702	ท่อ เครื่องประกอบท่อและอุปกรณ์ทาง สุขาภิบาล	49	3	77	126	1	24	55	Plumbing and sanitary equipment
62703	สี น้ำมันชักเงาและแล็กเกอร์	42	3	17	69	8	3	45	Paint, varnish and lacquer
62704	เครื่องโลหะ	224	4	132	344	6	74	242	Hardware
62801	รถยนต์	183	12	372	1,467	2	186	514	Motor-car
62802	จักรยานยนต์	207	17	373	542	6	197	353	Motorcycle
62803	ยานยนต์ หม้อแบบเตาอื่นและอุปกรณ์ต่าง ๆ	1,060	54	873	1,642	17	308	604	Other

62804	น้ำมันเชื้อเพลิง	3,066	149	2,129	3,065	174	1,268	2,602	Gasoline
62805	ก๊าซ	127	1	126	184	3	46	107	Gas
62809	อุปกรณ์การขนส่งเบ็ดเตล็ด	111	11	103	252	9	37	122	Miscellaneous transport equipment
62901	เครื่องเพชรพลอย	420	12	78	422	6	79	444	Jewellery
62902	นาฬิกา	142	3	39	193	5	46	130	Watches and clocks
62903	ดอกไม้	71	3	27	59	1	37	81	Florist
62904	น้ำแข็ง	263	13	79	204	6	94	195	Ice
62905	ของใช้แล้วหรือของเก่า	40	-	35	50	-	23	57	Second-hand goods
62909	สินค้าเบ็ดเตล็ดซึ่งมิได้จัดประเภทไว้ในที่อื่น	1,499	38	547	2,023	92	611	1,522	Miscellaneous not elsewhere classified
63101	ภัตตาคารและโรงแรม	13,018	259	4,801	9,825	786	11,388	16,602	Restaurants and Hotels
63109	ไนท์คลับ	12	-	47	87	-	87	85	Nightclubs
63201	ภัตตาคาร สถานที่ขายอาหารและเครื่องดื่มอื่น ๆ	11,733	235	2,368	6,332	752	8,187	13,003	Other restaurants, eating and drinking places
63209	โรงแรม	295	11	1,698	2,381	5	2,300	2,334	Hotels
83101	สถานที่อยู่อาศัยอื่น ๆ	978	13	688	1,025	29	794	1,180	Other lodging places
83102	การเช่าและการดำเนินงานด้านอสังหาริมทรัพย์	15,793	643	7,696	16,523	240	4,706	8,285	Services
83210	ตัวแทนและนายหน้าซื้อขายอสังหาริมทรัพย์	50	2	28	215	2	19	49	Letting and operating real estate
83220	บริการทางกฎหมาย	8	-	7	44	-	4	15	Real estate agents and brokers
83230	บริการทางการบัญชี การตรวจสอบบัญชี และการจัดทำบัญชี	183	1	17	380	3	59	80	Legal services
83241	บริการการบันทึกข้อมูลและประมวลผลด้วยเครื่องจักร	31	-	3	58	-	100	72	Accounting, auditing and bookkeeping services
83242	บริการทางวิศวกรรมและทางเทคนิค	1	-	D	-	-	D	D	Data processing and tabulating services
83250	บริการโฆษณา	11	-	18	43	-	5	12	Architectural services
83290	บริการธุรกิจยกเว้นบริการการให้เช่าเครื่องจักรและอุปกรณ์ซึ่งมิได้จัดประเภทไว้ในที่อื่น	1	-	-	D	-	-	D	Engineering and technical services
83300	บริการการให้เช่าเครื่องจักรและอุปกรณ์	65	2	56	137	1	8	21	Advertising services
94110	การสร้างภาพยนตร์	114	-	188	837	5	101	140	Business services except machinery and equipment rental and leasing not elsewhere classified
94120	การจัดจำหน่ายและการฉายภาพยนตร์	2	-	-	D	D	-	D	Machinery and equipment rental and leasing
		5	-	3	15	-	2	4	Motion picture production
		320	18	496	616	6	267	288	Motion picture distribution and projection

ตาราง 8.1 จำนวนคนทำงานในสถานประกอบการธุรกิจ จำแนกตามเพศ หมวดอายุ และชนิดของสินค้าหรือบริการที่มีมูลค่าขายสูงสุด (ต่อ)
 TABLE 8.1 NUMBER OF PERSONS ENGAGED IN BUSINESS ESTABLISHMENTS BY SEX, AGE GROUPS AND KIND OF GOODS OR SERVICES
 ACCOUNTING FOR THE HIGHEST VALUE OF SALES (Contd.)

รหัส TSIC Code	ชนิดของสินค้าหรือบริการ	จำนวนสถาน ประกอบการ ธุรกิจ Number of business establishments	เพศและหมวดอายุ Sex and age group						Kind of goods or services
			ชาย Male			หญิง Female			
			ต่ำกว่า Less than 15 ปี years	15-24 ปี years	25 ปีขึ้นไป years and over	ต่ำกว่า Less than 15 ปี years	15-24 ปี years	25 ปีขึ้นไป years and over	
1	2	3	4	5	6	7	8	9	10
94130	การส่งวิทยุกระจายเสียงและโทรทัศน์	14	-	20	140	-	3	40	Radio and television broadcasting
94140	การสร้างละครและบริการความบันเทิง	118	8	241	394	13	189	137	Theatrical production and entertainment services
94900	บริการบันเทิงและบริการนันทนาการ ซึ่งมีได้จัดประเภทไว้ในที่อื่น	152	1	191	483	6	146	158	Amusement and recreational services not elsewhere classified
95110	การซ่อมรองเท้าและผลิตภัณฑ์หนังอื่น ๆ	41	4	5	41	2	5	17	Repair of footwear and other leather goods
95120	ซ่อมเครื่องไฟฟ้า	797	32	394	931	12	37	154	Electrical repair
95131	การซ่อมยานยนต์	2,835	329	3,274	4,137	50	244	672	Repair of motor vehicles
95132	การซ่อมจักรยานยนต์	1,870	111	1,068	1,953	10	65	373	Repair of motorcycles
95140	การซ่อมนาฬิกาและเครื่องเพชรพลอย	159	3	23	165	2	7	37	Watch, clock and jewellery repair
95191	การซ่อมจักรยานสามล้อและจักรยานสองล้อ	507	30	80	519	1	16	134	Repair of tricycles and bicycles
95199	การซ่อมอื่น ๆ	820	34	594	961	2	30	228	Other repairs
95200	บริการซักรีดและข้อมผ้า	448	7	31	192	13	228	445	Laundry and dyeing services
95911	ตัดผมชาย	2,231	24	305	2,644	3	108	223	Men's barber services
95912	แต่งผมและเสริมสวยสตรี	4,084	16	41	297	84	1,931	3,664	Women's hairdressing and beauty services
95920	ถ่ายรูปรวมถึงการถ่ายภาพเพื่อการค้า	355	9	133	396	6	109	263	Photographic studios including commercial photography
95991	บริการอาบ อบ นวด	17	-	11	66	-	256	117	Turkish bath and massage parlours
95999	บริการส่วนบุคคลซึ่งมิได้จัดประเภท ไว้ในที่อื่น	554	12	468	836	14	762	935	Other personal services not elsewhere classified

หมายเหตุ : D หมายถึงตัวเลขไม่เปิดเผย

Note : D means disclosure prohibited.

ตาราง 8.2 จำนวนคนทำงานในสถานประกอบการธุรกิจ จำแนกตามเพศ หมวดอายุ และรูปแบบการจัดตั้งตามกฎหมาย

TABLE 8.2 NUMBER OF PERSONS ENGAGED IN BUSINESS ESTABLISHMENTS BY SEX, AGE GROUPS AND KIND OF LEGAL ORGANIZATION

รูปแบบการจัดตั้งตามกฎหมาย	จำนวนสถานประกอบการ ธุรกิจ Number of business establishments	เพศและหมวดอายุ Sex and age group						Kind of legal organization
		ชาย Male			หญิง Female			
		ต่ำกว่า Less than 15 ปี years	15-24 ปี years	25 ปีขึ้นไป years and over	ต่ำกว่า Less than 15 ปี years	15-24 ปี years	25 ปีขึ้นไป years and over	
1	2	3	4	5	6	7	8	9
ยอดรวม	104,383	3,372	28,200	92,359	5,381	38,263	103,875	Total
ส่วนบุคคลหรือหุ้นส่วนสามัญไม่จดทะเบียน	101,978	3,273	20,942	77,373	5,290	31,329	95,752	Individual proprietor
ห้างหุ้นส่วนสามัญนิติบุคคลหรือห้างหุ้นส่วนจำกัด	1,471	73	3,679	5,775	68	2,773	2,776	Juristic partnership
บริษัทจำกัด	624	14	2,961	6,343	8	3,442	3,488	Limited company
องค์การหรือรัฐวิสาหกิจ	20	-	33	215	-	6	79	Government organization
สหกรณ์	178	11	164	774	14	194	577	Cooperative
อื่น ๆ	112	1	421	1,879	1	519	1,203	Others

ตาราง 9 ค่าจ้าง เงินเดือน เงินรางวัลพิเศษ และสวัสดิการอื่น ๆ ที่จ่ายให้แก่ลูกจ้าง จำแนกตามชนิดของกิจกรรม
TABLE 9 WAGES, SALARIES, BONUSES AND OTHER BENEFITS PAID TO EMPLOYEES BY KIND OF ACTIVITY

ชนิดของกิจกรรม	จำนวนสถาน ธุรกิจ Number of business establishments	จำนวนลูกจ้าง Number of employees	จำนวนเงินที่จ่าย Amount paid				สวัสดิการ Other benefits	Kind of activity
			รวม Total	ค่าจ้างและ เงินเดือน Wages and salaries	เงินรางวัลพิเศษ Bonuses	7		
1	2	3	4	5	6	7	8	
ยอดรวม							Total	
การขายส่งอย่างเดียว	104,380	77,709	2,047,792	1,834,783	89,784	123,225	Wholesale trade only	
การขายปลีกอย่างเดียว	790	3,621	71,186	63,065	4,937	3,185	Retail trade only	
การขายบริการอย่างเดียว	69,647	25,976	437,398	356,183	45,662	35,552	Services only	
ภัตตาคาร สถานที่ขายอาหารและเครื่องดื่ม และไนท์คลับ	14,593	12,669	212,065	190,294	6,896	14,876	Restaurants, drinking and eating places and nightclubs	
โรงแรมที่มีขนาดตั้งแต่ 100 ห้องขึ้นไป	10,845	8,837	142,643	117,833	2,541	22,268	Hotels, 100 rooms and over	
สถานที่พักอาศัยอื่น ๆ	41	5,583	699,945	681,878	4,018	14,049	Other lodging places	
การขายส่งและขายปลีก	1,156	3,784	116,823	108,741	1,381	6,701	Wholesale and retail trade	
การขายปลีกและขายบริการ	2,281	9,032	195,482	167,983	16,472	11,027	Retail trade and services	
ภัตตาคาร สถานที่ขายอาหารและเครื่องดื่ม และไนท์คลับ	2,746	3,753	92,555	81,368	5,975	5,212	Retail trade, restaurants, drinking and eating places and nightclubs	
อื่น ๆ	1,955	209	4,828	3,411	49	1,369	Others	
	326	4,245	74,868	64,026	1,855	8,987		

(พันบาท Thousands of baht)

ตาราง 9.1 ค่าจ้าง เงินเดือน เงินรางวัลพิเศษ และสวัสดิการอื่น ๆ ที่จ่ายให้แก่ลูกจ้าง จำแนกตามชนิดของสินค้าหรือบริการที่มีมูลค่าขายสูงสุด

TABLE 9.1 WAGES, SALARIES, BONUSES AND OTHER BENEFITS PAID TO EMPLOYEES BY KIND OF GOODS OR SERVICES ACCOUNTING FOR THE HIGHEST VALUE OF SALES (พันบาท Thousands of baht)

รหัส TSIC Code	ชนิดของสินค้าหรือบริการ	จำนวนสถาน ประกอบการ ธุรกิจ Number of business establishments	จำนวนลูกจ้าง Number of employees	จำนวนเงินที่จ่าย Amount paid				Kind of goods or services
				รวม Total	ค่าจ้างและ เงินเดือน Wages and salaries	เงินรางวัลพิเศษ Bonuses	สวัสดิการ Other benefits	
1	2	3	4	5	6	7	8	9
	ยอดรวม							Total
61100	สินค้าหลายชนิด	104,385	77,712	2,047,792	1,834,783	89,784	123,225	Wholesale trade
61201	สัตว์ที่มีชีวิต	1,901	8,669	192,901	165,611	17,970	9,410	Mixed wholesaling
61209	วัตถุดิบเกษตรซึ่งมิได้จัดประเภทไว้ในที่อื่น	8	16	168	145	11	12	Live animals
61301	ข้าวและผลิตภัณฑ์จากโรงสีข้าว	5	95	180	179	1	-	Agricultural raw materials not elsewhere classified
61302	ผลไม้และผัก	184	737	14,735	14,061	312	362	Rice and rice mill products
61303	ของชำ	81	233	2,522	2,123	289	110	Fruit and vegetables
61304	เนื้อสัตว์และผลิตภัณฑ์เนื้อสัตว์	88	277	3,084	2,959	17	108	Grocery
61305	ปลาและผลิตภัณฑ์สัตว์น้ำ	247	636	10,192	8,470	233	1,490	Meat and meat products
61306	ยาสูบและผลิตภัณฑ์ยาสูบ	38	97	2,008	1,612	234	162	Fish and sea foods
61307	เครื่องดื่มชนิดไม่มีแอลกอฮอล์	17	27	312	252	6	54	Tobacco and tobacco products
61308	เบียร์ เหล้าไวน์ และเครื่องดื่มที่มีแอลกอฮอล์	31	210	5,008	4,814	167	28	Soft drinks
61309	อาหารเบ็ดเตล็ด	64	657	23,465	19,577	3,190	698	Beer, wine and distilled alcoholic beverages
61401	สินค้าสิ่งทอสิ่งทอทุกยี่ห้อ	140	839	31,920	28,580	1,763	1,577	Miscellaneous food
61402	เครื่องแต่งกายและส่วนประกอบของเครื่องแต่งกาย	246	630	4,081	3,380	359	342	Textile goods except clothing
61403	รองเท้าและสินค้าหนังสัตว์อื่น ๆ	25	63	1,717	1,343	82	292	Wearing apparel and accessories
61501	เครื่องเรือนและเครื่องตกแต่งในบ้าน	57	297	7,613	5,510	1,916	187	Shoes and other leather goods
61502	เครื่องดินเผา เครื่องแก้ว และเครื่องมือเครื่องใช้ เกี่ยวกับครัว	33	45	1,084	1,049	23	12	Furniture and fixtures
61503	เครื่องเงิน เครื่องถม เครื่องเงิน ของขวัญ ของที่ระลึก และโบราณวัตถุ	34	88	1,333	1,196	97	40	Pottery, glassware and kitchen utensils
61504	เครื่องรับวิทยุและโทรทัศน์	2	D	D	D	-	D	Silverware, novelties, lacquerware, souvenirs and antiques
		15	83	1,283	1,111	2	171	Radio and television sets
		4	5	42	39	1	3	

ตาราง 9.1 ค่าจ้าง เงินเดือน เงินรางวัลพิเศษ และสวัสดิการอื่น ๆ ที่จ่ายให้แก่ลูกจ้าง จำแนกตามชนิดของสินค้าหรือบริการที่มีมูลค่าขายสูงสุด (ต่อ)

TABLE 9.1 WAGES, SALARIES, BONUSES AND OTHER BENEFITS PAID TO EMPLOYEES BY KIND OF GOODS OR SERVICES ACCOUNTING FOR THE HIGHEST VALUE OF SALES (Contd.) (พันบาท Thousands of baht)

รหัส TSIC Code	ชนิดของสินค้าหรือบริการ	จำนวนสถาน ประกอบ ธุรกิจ Number of business establishments	จำนวนลูกจ้าง Number of employees	จำนวนเงินที่จ่าย Amount paid			สวัสดิการ Other benefits	Kind of goods or services
				รวม Total	ค่าจ้างและ เงินเดือน Wages and salaries	เงินรางวัลพิเศษ Bonuses		
1	2	3	4	5	6	7	8	9
61505	เครื่องจักร เครื่องมือเครื่องใช้ในครัวเรือน และ เครื่องไฟฟ้า ซึ่งมีได้จัดประเภทไว้ในที่อื่น	16	92	1,173	939	191	43	Household machinery and equipment and electrical goods not elsewhere classified
61601	อุปกรณ์เกี่ยวกับกรรวางทอและเครื่องสุขภัณฑ์	3	62	1,980	1,860	110	10	Plumbing and sanitary equipment
61609	วัสดุก่อสร้างอื่น ๆ	130	1,149	22,984	20,234	1,043	1,707	Other construction materials
61702	เครื่องจักรและอุปกรณ์เครื่องจักรที่ใช้ในการเกษตร	28	314	8,709	8,384	171	153	Agricultural machinery and equipment
61703	เครื่องจักรและเครื่องมือเครื่องใช้ในงานอุตสาหกรรม	1	D	D	D	-	-	Industrial machinery and supplies
61709	เครื่องจักรและเครื่องมือเครื่องใช้อื่น ๆ	28	103	1,428	1,403	19	6	Other machinery and supplies
61801	ยานยนต์และอุปกรณ์เครื่องยนต์	39	214	4,671	4,003	366	303	Motor vehicles and automotive equipment
61809	อุปกรณ์การขนส่งอื่น ๆ	4	16	285	231	22	32	Other transport equipment
61901	แร่และโลหะ	4	250	4,108	4,039	37	33	Minerals and metals
61902	น้ำมันปิโตรเลียมและถ่านหิน	36	364	8,010	7,312	528	170	Petroleum and coal
61903	เศษโลหะและของที่ไม่ใช่แล้ว	114	353	4,909	4,560	64	286	Scrap metal and waste
61904	เคมีภัณฑ์และยา	36	145	12,280	7,127	4,929	224	Chemicals and pharmaceuticals
61905	เครื่องสำอาง สบู่ และเครื่องหอมอื่น ๆ	29	79	2,063	1,338	548	178	Cosmetics, soap and other toilet preparations
61906	กระดาษ หนังสือ และเครื่องเขียน	32	155	3,392	2,230	1,107	55	Paper, books and stationery
61907	เครื่องดนตรีและเครื่องกีฬา	1	D	D	D	-	-	Musical instruments and sporting goods
61908	หินมีค่าและเพชรพลอย	1	D	D	D	-	D	Precious stones and jewellery
61909	สินค้าประเภทอื่น ๆ	80	306	5,419	4,804	137	478	Other goods
	การขายปลีก	73,873	33,683	623,904	516,856	54,850	52,197	Retail trade
62101	ห้างสรรพสินค้า	17	984	31,959	28,701	2,831	426	Department stores
62109	สินค้าทั่วไปอื่น ๆ	13,630	1,720	20,074	16,181	725	3,169	Other general goods
62201	เนื้อสัตว์และผลิตภัณฑ์เนื้อสัตว์	302	58	1,083	1,003	15	65	Meat and meat products
62202	ปลาและผลิตภัณฑ์สัตว์น้ำ	92	21	218	203	-	14	Fish and fish products

62203	ผลไม้และผัก	1,108	97	1,506	1,042	244	220	Fruit and vegetable
62204	ของชำ	31,639	6,216	26,555	23,010	579	2,966	Grocery
62209	อาหาร เครื่องดื่ม และยาสูบอื่น ๆ	10,997	1,974	25,054	21,472	480	3,102	Other food, beverages and tobacco
62301	สิ่งทอสิ่งถักทั่วไป	443	466	8,464	6,962	946	556	General textile
62302	เครื่องแต่งกายและส่วนประกอบของเครื่องแต่งกาย	2,008	1,525	17,271	14,248	454	2,569	Wearing apparel and accessory
62303	รองเท้า	352	268	3,028	2,437	115	476	Shoe
62304	ผลิตภัณฑ์หนัง ยกเว้นรองเท้า	33	46	590	523	3	63	Leather product except shoe
62401	เครื่องเรือนและเครื่องตกแต่งบ้านเรือน	367	525	7,587	6,645	217	726	Furniture and fixture
62402	เครื่องดนตรี เป่า เครื่องแก้ว เครื่องตัด และเครื่องมือ เครื่องใช้เกี่ยวกับครัว	140	56	815	592	8	216	Pottery, glassware, cutlery and kitchen utensil
62403	ผลิตภัณฑ์งานฝีมือคนไทย	295	319	3,192	2,840	103	249	Thai handicraft
62404	โบราณวัตถุ	18	9	117	113	1	4	Antiquity
62405	จักรเย็บผ้า	30	75	2,060	1,737	313	10	Sewing machine
62406	เครื่องจักรและเครื่องมือเครื่องใช้ในครัวเรือนอื่น ๆ	392	1,150	33,680	25,633	4,529	3,517	Other household machinery and appliance
62407	วิทยุและโทรทัศน์	284	593	12,628	11,071	745	812	Radio and television
62408	อุปกรณ์ไฟฟ้าแสงสว่าง	391	522	18,097	11,618	507	5,972	Electric lighting equipment
62501	หนังสือ วารสาร และหนังสือพิมพ์	251	198	2,549	2,133	74	341	Book, periodical and newspaper
62502	เครื่องเขียน	219	286	3,705	3,004	107	594	Stationery
62503	ผลิตภัณฑ์กระดาษอื่น ๆ	4	3	22	14	-	7	Other paper product
62601	ยา	1,832	505	15,112	13,619	276	1,217	Pharmacy
62602	เครื่องสำอาง	438	180	3,404	2,893	375	136	Cosmetic
62701	วัสดุก่อสร้างอาคาร	887	2,924	52,530	46,028	3,301	3,201	Building construction material
62702	ท่อ เครื่องประกอบท่อและอุปกรณ์ทางสุขาภิบาล	49	207	3,541	3,286	145	110	Plumbing and sanitary equipment
62703	สี น้ำมันชักเงาและแล็กเกอร์	42	40	606	497	31	78	Paint, varnish and lacquer
62704	เครื่องโลหะ	224	363	7,183	6,627	169	388	Hardware
62801	รถยนต์	183	2,424	79,168	66,083	6,086	6,999	Motor-car
62802	จักรยานยนต์	207	1,172	23,580	21,377	1,225	978	Motorcycle
62803	ยางรถยนต์ หม้อแบตเตอรี่และอุปกรณ์ต่าง ๆ	1,060	1,788	72,497	49,672	19,214	3,611	Tyre, battery and accessory
62804	น้ำมันเชื้อเพลิง	3,066	3,977	79,831	69,741	3,632	6,458	Gasoline
62805	ก๊าซ	127	279	4,116	3,549	200	367	Gas
62809	อุปกรณ์การขนส่งเบ็ดเตล็ด	111	297	14,894	14,627	124	143	Miscellaneous transport equipment
62901	เครื่องเพชรพลอย	420	157	2,632	2,193	121	317	Jewellery
62902	นาฬิกา	142	127	1,578	1,335	94	149	Watches and clocks
62903	ดอกไม้	71	67	976	936	12	28	Florist
62904	น้ำแข็ง	263	96	1,103	862	47	193	Ice

ตาราง 9.1 ค่าจ้าง เงินเดือน เงินรางวัลพิเศษ และสวัสดิการอื่น ๆ ที่จ่ายให้แก่ลูกจ้าง จำนวนตามชนิดของสินค้าหรือบริการที่มีมูลค่าขายสูงสุด (ต่อ)

TABLE 9.1 WAGES, SALARIES, BONUSES AND OTHER BENEFITS PAID TO EMPLOYEES BY KIND OF GOODS OR SERVICES ACCOUNTING FOR

THE HIGHEST VALUE OF SALES (Contd.) (พันบาท Thousands of baht)

รหัส TSIC Code	ชนิดของสินค้าหรือบริการ	จำนวนสถาน ประกอบกร ธุรกิจ Number of business establishments	จำนวนลูกจ้าง Number of employees	จำนวนเงินที่จ่าย Amount paid				Kind of goods or services
				รวม Total	ค่าจ้างและ เงินเดือน Wages and salaries	เงินรางวัลพิเศษ Bonuses	สวัสดิการ Other benefits	
1	2	3	4	5	6	7	8	9
62905	ของใช้ส่วนตัวหรือของเก่า	40	68	1,256	1,092	79	85	Second-hand goods
62909	สินค้าเบ็ดเตล็ดซึ่งมิได้จัดประเภทไว้ในที่อื่น	1,499	1,901	39,646	31,258	6,723	1,665	Miscellaneous not elsewhere classified
63101	ภัตตาคารและโรงแรม	13,018	20,110	974,761	921,283	8,646	44,832	Restaurants and Hotels
	ไนท์คลับ	12	290	2,305	2,183	100	22	Nightclubs
63109	ภัตตาคาร สถานที่ขายอาหารและเครื่องดื่มอื่น ๆ	11,733	9,451	149,482	122,700	3,099	23,684	Other restaurants, eating and drinking places
63201	โรงแรม	295	8,313	793,756	771,973	4,881	16,902	Hotels
63209	สถานที่อยู่อาศัยอื่น ๆ	978	2,056	29,218	24,427	566	4,225	Other lodging places
83101	การขายบริการ	15,793	15,250	256,137	231,034	8,319	16,785	Services
83102	การให้เช่าและการดำเนินการดำเนินงานด้านอสังหาริมทรัพย์	50	271	9,125	7,447	1,672	6	Letting and operating real estate
83210	ตัวแทนและนายหน้าซื้อขายอสังหาริมทรัพย์	8	65	998	855	16	127	Real estate agents and brokers
83220	บริการทางกฎหมาย	183	192	4,973	4,679	93	200	Legal services
83230	บริการทางการบัญชี การตรวจสอบบัญชี และการจัดทำบัญชี	31	199	3,232	2,880	350	2	Accounting, auditing and bookkeeping services
83241	บริการการบันทึกข้อมูลและประมวลผลด้วยเครื่องจักร	1	D	D	D	-	-	Data processing and tabulating services
83242	บริการทางสถาปัตยกรรม	11	67	2,143	1,901	161	81	Architectural services
83250	บริการทางวิศวกรรมและทางเทคนิค	1	D	D	D	-	-	Engineering and technical services
83290	บริการธุรกิจเกี่ยวกันเป็นบริการการให้เช่าเครื่องจักร และอุปกรณ์ซึ่งมิได้จัดประเภทไว้ในที่อื่น	65	126	3,067	2,943	14	110	Advertising services
83300	บริการการให้เช่าเครื่องจักรและอุปกรณ์	114	1,122	15,607	13,929	1,358	319	Business services except machinery and equipment rental and leasing not elsewhere classified
94110	การสร้างภาพยนตร์	2	D	D	D	D	D	Machinery and equipment rental and leasing
94120	การจำหน่ายและการฉายภาพยนตร์	5	16	172	172	-	-	Motion picture production
		320	1,110	15,683	14,283	337	1,062	Motion picture distribution and projection

94130	การส่งวิทยุกระจายเสียงและโทรทัศน์	14	201	6,904	6,737	148	19	Radio and television broadcasting
94140	การสร้างละครและบันเทิงคดีทางวิทยุและโทรทัศน์	118	608	5,728	5,651	10	67	Theatrical production and entertainment services
94900	บริการบันเทิงและนันทนาการซึ่งมิได้จัดประเภทไว้ที่อื่น	152	804	13,810	12,315	188	1,307	Amusement and recreational services not elsewhere classified
95110	การซ่อมรองเท้าและผลิตภัณฑ์หนังอื่น ๆ	41	7	68	68	-	-	Repair of footwear and other leather goods
95120	ซ่อมเครื่องไฟฟ้า	797	342	5,766	4,652	191	923	Electrical repair
95131	การซ่อมยานยนต์	2,835	3,970	68,890	61,248	2,090	5,553	Repair of motor vehicles
95132	การซ่อมจักรยานยนต์	1,870	781	9,817	8,286	223	1,308	Repair of motorcycles
95140	การซ่อมนาฬิกาและเครื่องเพชรพลอย	159	22	469	461	5	3	Watch, clock and jewellery repair
95191	การซ่อมจักรยานสามล้อและจักรยานสองล้อ	507	42	668	622	20	25	Repair of tricycles and bicycles
95199	การซ่อมอื่น ๆ	820	570	8,741	7,527	248	965	Other repairs
95200	บริการซักรีดและย้อมผ้า	448	239	3,103	2,746	42	314	Laundry and dyeing services
95911	ตัดผมชาย	2,231	699	12,741	12,337	13	391	Men's barber services
95912	แต่งผมและเสริมสวยสตรี	4,084	1,066	13,572	11,356	227	1,990	Women's hairdressing and beauty services
95920	ถ่ายรูปรวมถึงการถ่ายภาพเพื่อการค้า	355	214	3,349	2,724	240	385	Photographic studios including commercial photography
95991	บริการอาบ อบ นวด	17	434	8,227	7,864	288	75	Turkish bath and massage parlours
95999	บริการส่วนบุคคลซึ่งมิได้จัดประเภทไว้ที่อื่น	554	2,044	38,837	36,981	344	1,511	Other personal services not elsewhere classified

หมายเหตุ : D หมายถึงตัวเลขไม่เปิดเผย

Note : D means disclosure prohibited.

ตาราง 9.2 ค่าจ้าง เงินเดือน เงินรางวัลพิเศษ และสวัสดิการอื่น ๆ ที่จ่ายให้แก่ลูกจ้าง จำนวนตามรูปแบบการจัดตั้งตามกฎหมาย
 TABLE 9.2 WAGES, SALARIES, BONUSES AND OTHER BENEFITS PAID TO EMPLOYEES BY KIND OF LEGAL ORGANIZATION

(พันบาท Thousands of baht)

รูปแบบการจัดตั้งตามกฎหมาย	จำนวนสถาน ประกอบ ธุรกิจ Number of business establishments	จำนวนลูกจ้าง Number of employees	จำนวนเงินที่จ่าย Amount paid				สวัสดิการ Other benefits	Kind of legal organization
			รวม Total	ค่าจ้างและ เงินเดือน Wages and salaries	เงินรางวัลพิเศษ Bonuses	7		
1	2	3	4	5	6	7	8	
โดยรวม							Total	
ส่วนบุคคลหรือห้างหุ้นส่วนสามัญไม่จดทะเบียน	104,383	77,708	2,047,782	1,834,783	89,784	123,225	Individual proprietor	
ห้างหุ้นส่วนสามัญนิติบุคคลหรือห้างหุ้นส่วนจำกัด	101,978	40,217	673,957	564,408	36,288	73,261	Juristic partnership	
บริษัทจำกัด	1,471	15,143	286,700	254,107	20,167	12,426	Limited company	
องค์การหรือรัฐวิสาหกิจ	624	16,256	1,033,912	970,969	26,960	35,982	Government organization	
สหกรณ์	20	333	12,500	11,343	273	884	Cooperative	
อื่น ๆ	178	1,733	20,916	20,390	164	362	Others	
	112	4,024	19,807	13,566	5,932	309		

ตาราง 10 ค่าซื้อสินค้ามาจำหน่ายและขายบริการ ค่าใช้จ่ายในการดำเนินงานและสินค้าคงเหลือ จำแนกตามชนิดของกิจกรรม
 TABLE 10 VALUE OF GOODS PURCHASED FOR SALE AND SERVICES RENDERED, OPERATING EXPENSES AND INVENTORY BY KIND OF ACTIVITY
 (พันบาท Thousands of baht)

ชนิดของกิจกรรม	จำนวนสถาน ประกอบกร ธุรกิจ Number of business establishments	รวม Total	ค่าสินค้าที่ซื้อ มาจำหน่าย และขายบริการ Goods purchased for sale and services rendered	ค่าใช้จ่ายอื่น ๆ ในการประกอบ กิจการ Other operating expenses	มูลค่าสินค้าคงเหลือ Value of inventory			Kind of activity
					เมื่อต้นปี 2530 Jan. 1, 1987	เมื่อปลายปี 2530 Dec. 31, 1987	ส่วนเปลี่ยนแปลง ของมูลค่าสินค้า คงเหลือ Changes in value of inventory	
1	2	3	4	5	6	7	8	9
ยอดรวม		43,840,890	41,021,166	2,819,723	4,634,331	6,655,067	2,020,736	Total
การขายส่งอย่างเดียว	104,380							Wholesale trade only
การขายปลีกอย่างเดียว	790	2,323,338	2,235,791	87,547	280,132	1,174,551	894,419	Retail trade only
การขายบริการอย่างเดียว	69,647	23,716,184	22,541,697	1,174,487	3,466,804	4,429,618	962,815	Services only
ภัตตาคาร สถานที่ขายอาหารและเครื่องดื่ม และไนท์คลับ	14,593	865,532	576,795	288,737	33,654	40,436	6,782	Restaurants, drinking and eating places and nightclubs
โรงแรมที่มีขนาดตั้งแต่ 100 ห้องขึ้นไป	10,845	1,451,508	1,249,057	202,451	13,884	14,891	1,007	Hotels, 100 rooms and over
สถานที่พักอาศัยอื่น ๆ	41	2,290,847	1,993,941	296,907	10,425	12,849	2,425	Other lodging places
การขายส่งและขายปลีก	1,156	292,211	118,387	173,823	14,327	11,465	-2,863	Wholesale and retail trade
การขายปลีกและขายบริการ	2,281	9,098,712	8,792,436	306,276	567,909	672,639	104,731	Retail trade and services
การขายปลีก ภัตตาคาร สถานที่ขายอาหาร และเครื่องดื่ม และไนท์คลับ	2,746	2,382,923	2,235,262	147,661	190,399	227,400	37,001	Retail trade, restaurants, drinking and eating places and nightclubs
อื่น ๆ	1,955	263,555	249,447	14,107	9,853	11,043	1,191	Others
	326	1,156,080	1,028,355	127,726	46,945	60,174	13,229	

TABLE 10.1 VALUE OF GOODS PURCHASED FOR SALE AND SERVICES RENDERED, OPERATING EXPENSES AND INVENTORY BY KIND OF GOODS OR SERVICES ACCOUNTING FOR THE HIGHEST VALUE OF SALES (พันบาท Thousands of baht)

รหัส TSIC Code	ชนิดของสินค้าหรือบริการ	จำนวนสถาน ประกอบ ธุรกิจ Number of business establish- ments	รวม Total	ค่าสินค้าที่ซื้อมาจำหน่าย Goods purchased for sale		ค่าซื้อวัสดุ หรือ ส่วนประกอบ ที่ใช้ในการ ประกอบ กิจการ Material purchased for operating hotel and restaurants	ค่าซื้อ วัสดุหรือ ส่วนประกอบ ที่ใช้ในการ ขายบริการ Materials purchased for services	ค่าใช้จ่าย อื่น ๆ ใน การ ประกอบ กิจการ Other operating expenses	มูลค่าสินค้าคงเหลือ Value of inventory			Kind of goods or services
				ซื้อภายใน ประเทศ Domestic purchased	ซื้อจาก ต่างประเทศ Foreign purchased				เมื่อต้นปี 2530 Jan. 1, 1987	เมื่อ ปลายปี 2530 Dec. 31, 1987	ส่วน เปลี่ยนแปลง ของมูลค่า สินค้า Changes in value of inventory	
1	2	3	4	5	6	7	8	9	10	11	12	13
	ยอดรวม	104,385	43,840,890	36,777,424	14,564	3,505,885	723,293	2,819,723	4,834,331	6,655,007	2,020,736	Total
61100	การค้าขายส่ง	1,901	8,883,822	8,580,705	10,366	6,381	6,233	280,138	515,548	1,482,160	966,612	Wholesale trade
61201	สินค้าหลายชนิด	8	20,716	19,981	-	-	-	735	2,074	1,999	-75	Mixed wholesaling
61201	สัตว์ที่มีชีวิต	5	14,603	14,121	-	-	-	482	806	806	-	Live animals
61209	วัตถุดิบเกษตรซึ่งมิได้จัดประเภทไว้ในที่อื่น	184	284,701	255,538	5,711	-	3	23,448	22,207	33,408	11,201	Agricultural raw materials not elsewhere classified
61301	ข้าวและผลิตภัณฑ์จากโรงสีข้าว	81	228,187	223,027	-	-	-	5,160	18,063	16,621	-1,442	Rice and rice mill products
61302	ผลไม้และผัก	88	71,198	66,254	-	-	-	4,944	471	606	135	Fruit and vegetables
61303	ของชำ	247	193,617	169,765	-	6,379	-	17,473	18,803	20,863	2,060	Grocery
61304	เนื้อสัตว์และผลิตภัณฑ์เนื้อสัตว์	38	65,871	55,708	-	-	3,512	6,651	179	153	-27	Meat and meat products
61305	ปลาและผลิตภัณฑ์ปลาน้ำ	17	18,995	14,337	3,000	-	-	1,658	243	273	30	Fish and sea foods
61306	ยาสูบและผลิตภัณฑ์ยาสูบ	31	674,242	666,715	-	-	-	7,527	7,075	881,646	874,571	Tobacco and tobacco products
61307	เครื่องดื่มชนิดไม่มีแอลกอฮอล์	64	193,685	159,549	-	-	-	34,136	2,231	3,672	1,441	Soft drinks
61308	เบียร์ เหล้าไวน์ และเครื่องดื่มชนิดที่มีแอลกอฮอล์	140	1,602,893	1,580,062	20	-	-	22,812	226,342	249,463	23,121	Beer, wine and distilled alcoholic beverages
61309	อาหารเบ็ดเตล็ด	246	99,681	92,992	-	-	7	6,682	5,906	5,398	-509	Miscellaneous food
61401	สินค้าสิ่งทอสิ่งถักยกเว้นเสื้อผ้า	25	52,000	48,867	-	-	-	3,133	15,115	15,690	575	Textile goods except clothing
61402	เครื่องแต่งกายและส่วนประกอบของเครื่องแต่งกาย	57	114,734	110,847	-	-	-	3,887	18,085	18,406	321	Wearing apparel and accessories
61403	รองเท้าและสินค้าหนังสัตว์อื่น ๆ	33	23,390	22,708	-	-	-	682	2,737	2,315	-422	Shoes and other leather goods

61501	เครื่องเรือนและเครื่องตกแต่งบ้าน	34	20,946	19,809	-	-	1,137	2,279	2,237	-42	Furniture and fixtures
61502	เครื่องดินเผา เครื่องแก้ว และเครื่องมือ เครื่องมือเกี่ยวกับภาครครัว	2	D	D	-	-	D	D	D	-	Pottery, glassware and kitchen utensils
61503	เครื่องเงิน เครื่องถม เครื่องเงิน ของขวัญ ของที่ระลึกและโบราณวัตถุ	15	7,337	5,995	-	-	1,342	2,199	3,160	961	Silverware, nielloware, lacquerware, souvenirs and antiques
61504	เครื่องรับวิทยุและโทรทัศน์	4	10,225	10,125	-	-	100	750	680	-70	Radio and television set
61505	เครื่องจักร เครื่องมือเครื่องใช้ใน ครัวเรือน และเครื่องไฟฟ้า ซึ่งมีได้จัดประเภทไว้ในที่อื่น	16	24,807	21,199	-	-	3,608	4,719	4,788	69	Household machinery and equipment and electrical goods not elsewhere classified
61601	อุปกรณ์เกี่ยวกับภาครวางท่อ และเครื่องสุขภัณฑ์	3	5,025	4,175	-	-	850	7,000	7,321	321	Plumbing and sanitary equipment
61609	วัสดุก่อสร้างอื่น ๆ	130	3,880,914	3,819,536	-	92	61,286	87,653	91,629	3,976	Other construction materials
61702	เครื่องจักรและอุปกรณ์เครื่องจักรที่ใช้ ในการเกษตร	28	14,866	11,026	-	360	3,481	1,494	1,576	82	Agricultural machinery and equipment
61703	เครื่องจักรและเครื่องมือเครื่องใช้ ในงานอุตสาหกรรม	1	D	D	-	-	D	D	D	D	Industrial machinery and supplies
61709	เครื่องจักรและเครื่องมือเครื่องใช้อื่น ๆ	28	27,485	25,738	-	-	1,747	1,145	3,572	2,427	Other machinery and supplies
61801	ยานยนต์และอุปกรณ์เครื่องยนต์	39	152,865	138,714	180	-	13,821	13,721	18,511	4,789	Motor vehicles and automotive equipment
61809	อุปกรณ์การขนส่งอื่น ๆ	4	3,077	2,612	-	100	365	670	560	-110	Other transport equipment
61901	แร่และโลหะ	4	6,768	2,481	-	2,156	2,131	1,445	3,280	1,835	Minerals and metals
61902	น้ำมันปิโตรเลียมและถ่านหิน	36	297,800	279,787	-	-	17,913	5,775	20,369	14,594	Petroleum and coal
61903	เศษโลหะและของที่ไม่ใช้แล้ว	114	36,596	31,129	-	-	5,384	1,886	2,335	450	Scrap metal and waste
61904	เคมีภัณฑ์และยา	36	162,947	154,506	75	2	8,334	21,892	45,453	23,561	Chemicals and pharmaceuticals
61905	เครื่องสำอาง สบู่ และเครื่องหอมอื่น ๆ	29	24,507	20,136	1,020	-	3,351	3,067	3,750	683	Cosmetics, soap and other toilet preparations
61906	กระดาษ หนังสือ และเครื่องเขียน	32	36,166	32,525	-	-	3,641	7,144	8,418	1,274	Paper, books and stationery
61907	เครื่องดนตรีและเครื่องกีฬา	1	D	D	-	-	D	D	D	D	Musical instruments and sporting goods
61908	หินมีค่าและเพชรพลอย	1	D	D	-	-	D	-	-	-	Precious stones and jewellery
61909	สินค้าประเภทอื่น ๆ	80	493,496	482,487	-	-	11,009	12,107	12,999	892	Other goods
62101	การขายปลีก	73,673	29,615,022	28,080,625	3,058	49,591	1,475,483	4,017,121	5,052,054	1,034,933	Retail trade
62109	ห้างสรรพสินค้า สินค้าทั่วไปอื่น ๆ	17	708,926	676,731	-	1,920	30,275	52,927	16,665	-36,261	Department stores Other general goods
		13,630	8,282,877	8,004,563	10	1,161	274,082	1,354,551	1,772,846	418,295	

ตาราง 10.1 ค่าซื้อสินค้าจำหน่ายและขายบริการ กำไรจ่ายในการดำเนินงานและสินค้าคงเหลือ จำแนกตามชนิดของสินค้าหรือบริการที่มีมูลค่าขายสูงสุด (ต่อ)
 TABLE 10.1 VALUE OF GOODS PURCHASED FOR SALE AND SERVICES RENDERED, OPERATING EXPENSES AND INVENTORY BY KIND OF GOODS
 OR SERVICES ACCOUNTING FOR THE HIGHEST VALUE OF SALES (Contd.)
 (พันบาท Thousands of baht)

รหัส TSIC Code	ชนิดของสินค้าหรือบริการ	จำนวนสถาน ประกอบ ธุรกิจ Number of business establish- ments	รวม Total	ค่าสินค้าที่ซื้อมาจำหน่าย Goods purchased for sale		ค่าซื้อวัสดุ ส่วนประกอบ ที่ใช้ในการ กิจการ Materials purchased for operating hotel and restaurants	ค่าซื้อ วัสดุหรือ ส่วนประกอบ ที่ใช้ในการ ขายบริการ Materials purchased for services	ค่าใช้จ่าย อื่น ๆ ใน การ ประกอบ กิจการ Other operating expenses	มูลค่าสินค้าคงเหลือ Value of inventory			Kind of goods or services
				ซื้อภายใน ประเทศ Domestic purchased	ซื้อจาก ต่างประเทศ Foreign purchased				เมื่อต้นปี 2530 Jan. 1, 1987	เมื่อ ปลายปี 2530 Dec. 31, 1987	ส่วน เปลี่ยนแปลง ของมูลค่า สินค้า คงเหลือ Changes in value of inventory	
1	2	3	4	5	6	7	8	9	10	11	12	13
62201	เนื้อสัตว์และผลิตภัณฑ์เนื้อสัตว์	302	66,988	63,946	-	127	-	2,915	815	955	140	Meat and meat products
62202	ปลาและผลิตภัณฑ์สัตว์น้ำ	92	17,361	15,778	54	-	-	1,529	180	632	452	Fish and fish products
62203	ผลไม้และผัก	1,108	138,967	128,615	-	325	33	9,995	5,867	3,970	-1,897	Fruit and vegetable
62204	ของชำ	31,639	3,057,849	2,846,779	-	13,297	9,460	188,313	222,024	258,938	36,914	Grocery
62209	อาหาร เครื่องดื่ม และยาสูบอื่น ๆ	10,997	1,639,174	1,543,564	99	3,827	1,384	90,302	121,126	128,972	7,846	Other food, beverages and tobacco
62301	สิ่งทอสิ่งถักทั่วไป	443	160,762	143,139	-	25	44	17,553	38,757	43,764	5,007	General textile
62302	เครื่องแต่งกายและส่วนประกอบของเครื่องแต่งกาย	2,008	436,903	387,824	60	10	211	48,798	72,590	88,963	16,374	Wearing apparel and accessory
62303	รองเท้า	352	77,564	68,086	-	-	37	9,441	17,928	19,268	1,340	Shoe
62304	ผลิตภัณฑ์หนัง ยกเว้นรองเท้า	33	7,024	5,938	-	-	32	1,054	1,285	1,288	3	Leather product except shoe
62401	เครื่องเรือนและเครื่องตกแต่งบ้านเรือน	367	176,136	156,885	-	-	127	19,125	29,371	37,146	7,775	Furniture and fixture
62402	เครื่องดินเผา เครื่องแก้ว เครื่องตัด และเครื่องมือเครื่องใช้เกี่ยวกับอาคารครัว	140	20,707	17,739	-	-	7	2,962	7,176	9,859	2,683	Pottery, glassware, cutlery and kitchen utensil
62403	ผลิตภัณฑ์งานฝีมือคนไทย	295	91,316	79,171	560	17	16	11,553	14,451	14,534	83	Thai handicraft
62404	โบราณวัตถุ	18	3,064	2,559	-	-	-	505	2,688	2,254	-434	Antiquity
62405	จักรเย็บผ้า	30	11,441	9,685	-	-	20	1,736	1,978	2,128	151	Sewing machine
62406	เครื่องจักรและเครื่องมือเครื่องใช้ไมคริวรีเออื่น ๆ	392	793,584	764,222	1,200	-	1,443	26,719	75,149	82,930	7,782	Other household machinery and appliance
62407	วิทยุและโทรทัศน์	284	265,077	244,282	-	54	869	19,872	42,537	42,794	256	Radio and television

62408	อุปกรณ์ไฟฟ้าแสงสว่าง	391	215,484	192,397	50	-	577	22,461	61,388	59,444	-1,944	Electric lighting equipment
62501	หนังสือ วารสารและหนังสือพิมพ์	251	51,588	44,250	-	-	289	7,048	10,372	15,757	5,385	Book, periodical and newspaper
62502	เครื่องเขียน	219	103,503	93,839	-	-	318	9,346	21,526	25,745	4,219	Stationery
62503	ผลิตภัณฑ์กระดาษอื่น ๆ	4	1,646	1,571	-	-	-	76	1,130	1,577	447	Other paper product
62601	ยา	1,832	381,284	345,887	28	78	199	35,092	90,167	92,026	1,860	Pharmacy
62602	เครื่องสำอาง	438	69,912	62,744	-	587	141	6,440	9,878	11,461	1,583	Cosmetic
62701	วัสดุก่อสร้างอาคาร	887	1,166,025	1,050,847	-	365	330	114,483	789,075	1,177,465	388,390	Building construction material
62702	ท่อ เครื่องประกอบท่อและอุปกรณ์ทาง สุขาภิบาล	49	41,783	36,772	-	-	71	4,940	7,328	7,157	-171	Plumbing and sanitary equipment
62703	สี น้ำมันชักเงาและแลเกอร์	42	22,940	19,936	-	-	20	2,985	4,114	4,843	730	Paint, varnish and lacquer
62704	เครื่องโลหะ	224	194,462	169,572	-	-	2,054	22,837	32,900	41,175	8,275	Hardware
62801	รถยนต์	183	2,809,526	2,667,359	-	-	6,490	135,677	174,275	285,818	111,543	Motor-car
62802	จักรยานยนต์	207	2,174,844	2,130,917	20	-	3,517	40,390	103,216	132,367	29,151	Motorcycle
62803	ยางรถยนต์ หม้อแบตเตอรี่ และ อุปกรณ์ต่าง ๆ	1,060	567,814	505,438	200	92	4,765	57,319	141,504	136,216	-5,288	Tyre, battery and accessory
62804	น้ำมันเชื้อเพลิง	3,066	4,256,765	4,135,152	-	3,446	4,413	113,753	191,476	180,438	-11,039	Gasoline
62805	ก๊าซ	127	89,948	73,501	-	-	7,021	9,426	6,912	7,801	889	Gas
62809	อุปกรณ์การขนส่งเบ็ดเตล็ด	111	282,858	246,548	-	-	551	35,758	47,922	61,160	13,238	Miscellaneous transport equipment
62901	เครื่องเพชรพลอย	420	441,751	419,672	1,085	-	254	20,740	146,507	156,759	10,252	Jewellery
62902	นาฬิกา	142	37,415	31,553	-	-	493	5,369	14,964	17,494	2,530	Watches and clocks
62903	ดอกไม้	71	9,333	7,621	50	-	-	1,662	1,253	1,209	-44	Florist
62904	น้ำแข็ง	263	35,805	31,573	-	-	91	4,141	611	800	189	Ice
62905	ของใช้ส่วนตัวหรือของเก่า	40	19,186	17,069	-	-	-	2,117	3,425	3,214	-211	Second-hand goods
62909	สินค้าเบ็ดเตล็ดซึ่งมิได้จัดประเภท ไว้ในที่อื่น	1,499	685,431	616,902	543	55	1,234	66,698	95,780	104,222	8,443	Miscellaneous not elsewhere classified
63101	ไนท์คลับ	13,018	4,217,423	42,752	240	3,455,244	7,428	711,762	44,299	46,144	1,845	Restaurants and Hotels
63109	ภัตตาคาร สถานที่ขายอาหารและ เครื่องดื่มอื่น ๆ	11,733	1,576,048	41,438	-	1,312,738	6,316	215,556	18,372	20,642	2,270	Nightclubs
63201	โรงแรม	295	2,484,339	87	240	2,054,321	995	428,696	24,568	24,121	-447	Other restaurants, eating and drinking places
63209	สถานที่อยู่อาศัยอื่น ๆ	978	131,649	1,227	-	67,913	65	62,444	1,358	1,381	22	Hotels
83101	การขยายกิจการ การให้เช่าและการดำเนินงานด้าน อสังหาริมทรัพย์	15,793	1,124,622	93,343	-	18,895	660,043	352,341	57,364	74,710	17,346	Other lodging places
		50	29,527	-	-	-	14,925	14,602	70	51	-19	Services
												Letting and operating real estate

TABLE 10.1 VALUE OF GOODS PURCHASED FOR SALE AND SERVICES RENDERED, OPERATING EXPENSES AND INVENTORY BY KIND OF GOODS OR SERVICES ACCOUNTING FOR THE HIGHEST VALUE OF SALES (Contd.) (พันบาท Thousands of baht)

รหัส TSIC Code	ชนิดของสินค้าหรือบริการ	จำนวนสถาน ประกอบกร ธุรกิจ Number of business establish- ments	รวม Total	ค่าสินค้าที่ซื้อมาจำหน่าย Goods purchased for sale		ค่าซื้อวัสดุ หรือ ส่วนประกอบ ที่ใช้ในการ ประกอบ กิจการ Materials purchased for operating hotel and restaurants	ค่าซื้อ วัสดุหรือ ส่วนประกอบ ที่ใช้ในการ ขายบริการ Materials purchased for services	ค่าใช้จ่าย อื่น ๆ ใน การ ประกอบ กิจการ Other operating expenses	มูลค่าสินค้าคงเหลือ Value of inventory			Kind of goods or services
				ซื้อภายใน ประเทศ Domestic purchased	ซื้อจาก ต่างประเทศ Foreign purchased				เมื่อต้นปี 2530 Jan. 1, 1987	เมื่อ ปลายปี 2530 Dec. 31, 1987	ส่วน เปลี่ยนแปลง ของมูลค่า สินค้า คงเหลือ Changes in value of inventory	
1	2	3	4	5	6	7	8	9	10	11	12	13
83102	ตัวแทนและนายหน้าซื้อขาย											
	อสังหาริมทรัพย์	8	3,814	381	-	-	2,607	826	10	15	5	Real estate agents and brokers
83210	บริการทางกฎหมาย	183	14,606	4	-	-	4,431	10,171	-	-	-	Legal services
83220	บริการทางการบัญชี การตรวจสอบบัญชี และการจัดทำบัญชี	31	2,834	-	-	-	1,184	1,651	142	118	-24	Accounting, auditing and bookkeeping services
83230	บริการการบันทึกข้อมูลและประมวลผลด้วยเครื่องจักร	1	D	-	-	-	D	D	-	-	-	Data processing and tabulating services
83241	บริการทางสถาปัตยกรรม	11	18,624	-	-	-	15,491	3,133	-	35	35	Architectural services
83242	บริการทางวิศวกรรมและทางเทคนิค	1	D	D	-	-	D	D	-	D	D	Engineering and technical services
83250	บริการโฆษณา	65	7,407	39	-	-	3,836	3,532	599	665	66	Advertising services
83290	บริการธุรกิจยกเว้นบริการการให้เช่าเครื่องจักรและอุปกรณ์ซึ่งมีได้จัดประเภทไว้ในที่อื่น	114	43,871	1,071	-	15	34,129	8,656	1,801	2,171	370	Business services except machinery and equipment rental and leasing not elsewhere classified
83300	บริการการให้เช่าเครื่องจักรและอุปกรณ์	2	D	-	-	-	D	D	-	-	-	Machinery and equipment rental and leasing
94110	การสร้างภาพยนตร์	5	1,286	-	-	-	519	767	-	-	-	Motion picture production
94120	การจำหน่ายและการฉายภาพยนตร์	320	101,639	2,679	-	36	59,489	39,435	5,323	7,707	2,384	Motion picture distribution and projection

94130	การส่งวิทยุกระจายเสียงและโทรทัศน์	14	5,408	-	-	1,844	3,564	-	-	-	Radio and television broadcasting
94140	การสร้างละครและบริบริการความบันเทิง	118	6,593	72	-	5,263	1,259	-	-	-	Theatrical production and entertainment services
94900	บริการบันเทิงและบริบริการนันทนาการซึ่งมิได้จัดประเภทไว้ในที่อื่น	152	32,754	163	-	19,101	13,416	1,002	852	-150	Amusement and recreational services not elsewhere classified
95110	การซ่อมรองเท้าและผลิตภัณฑ์หนังอื่น ๆ	41	1,118	51	-	576	491	3	67	64	Repair of footwear and other leather goods
95120	ซ่อมเครื่องไฟฟ้า	797	52,586	3,783	-	34,212	14,590	3,785	3,949	163	Electrical repair
95131	การซ่อมยานยนต์	2,835	310,063	44,656	-	195,117	70,170	17,525	18,953	1,427	Repair of motor vehicles
95132	การซ่อมจักรยานยนต์	1,870	100,826	11,311	-	67,669	21,366	8,529	9,479	950	Repair of motorcycles
95140	การซ่อมนาฬิกาและเครื่องเพชรพลอย	159	8,549	2,044	-	4,392	2,113	1,263	1,563	300	Watch, clock and jewellery repair
95191	การซ่อมจักรยานสามล้อและจักรยานสองล้อ	507	15,685	2,917	-	9,452	3,316	649	736	86	Repair of tricycles and bicycles
95199	การซ่อมอื่น ๆ	820	59,393	5,962	-	36,378	16,766	3,288	6,509	3,221	Other repairs
95200	บริการซักรีดและข้อมผ้า	448	12,113	305	-	5,578	6,231	157	143	-14	Laundry and dyeing services
95911	ตัดผมชาย	2,231	36,468	1,385	-	18,310	16,584	824	890	66	Men's barber services
95912	แต่งผมและเสริมสวยสตรี	4,084	102,155	2,477	-	55,345	44,003	2,797	3,188	391	Women's hairdressing and beauty services
95920	ถ่ายรูปรวมถึงการถ่ายภาพเพื่อการค้า	355	50,244	6,066	-	31,571	12,526	8,181	8,899	718	Photographic studios including commercial photography
95991	บริการอาบ อบ นวด	17	11,979	-	-	1,556	7,768	-	-	-	Turkish bath and massage parlours
95999	บริการส่วนบุคคลซึ่งมิได้จัดประเภทไว้ในที่อื่น	554	80,798	1,208	-	30,707	34,255	1,412	2,719	1,307	Other personal services not elsewhere classified

หมายเหตุ : D หมายถึงตัวเลขไม่เปิดเผย

Note : D means disclosure prohibited.

ตาราง 10.2 ค่าซื้อสินค้ามาจำหน่ายและขายบริการ ค่าใช้จ่ายในการดำเนินงาน และสินค้าคงเหลือ จำแนกตามรูปแบบการจัดตั้งตามกฎหมาย

TABLE 10.2 VALUE OF GOODS PURCHASED FOR SALE AND SERVICES RENDERED, OPERATING EXPENSES AND INVENTORY BY KIND OF LEGAL ORGANIZATION
(พันบาท Thousands of baht)

รูปแบบการจัดตั้งตามกฎหมาย	จำนวนสถานประกอบการธุรกิจ Number of business establishments	รวม Total	ค่าสินค้าที่ซื้อจําหน่าย Goods purchased for sale		ค่าซื้อวัสดุหรือส่วนประกอบที่ใช้ในการกิจการ Materials purchased for operating hotel and restaurants	ค่าซื้อวัสดุหรือส่วนประกอบที่ใช้ในการขายบริการ Materials purchased for services	ค่าใช้จ่ายอื่น ๆ ในประการ Other operating expenses	มูลค่าสินค้าคงเหลือ Value of inventory			Kind of legal organization
			ซื้อภายในประเทศ Domestic purchased	ซื้อจากต่างประเทศ Foreign purchased				เมื่อต้นปี 2530 Jan. 1, 1987	เมื่อปลายปี 2530 Dec. 31, 1987	ส่วนเปลี่ยนแปลงของมูลค่าสินค้าคงเหลือ Changes in value of inventory	
1	2	3	4	5	6	7	8	9	10	11	12
ยอดรวม	104,383	43,840,890	36,777,424	14,564	3,505,885	723,293	2,819,723	4,634,331	6,655,087	2,020,736	Total
ส่วนบุคคลหรือห้างหุ้นส่วนสามัญไม่จดทะเบียน	101,978	15,072,960	11,583,807	2,918	1,407,049	574,915	1,504,271	1,549,344	1,750,251	200,906	Individual proprietor
ห้างหุ้นส่วนสามัญนิติบุคคลหรือ ห้างหุ้นส่วนจำกัด	1,471	12,449,185	11,885,377	7,051	71,270	68,930	416,557	705,199	805,620	100,421	Juristic partnership
บริษัทจำกัด	624	8,977,813	6,182,431	4,595	2,019,300	66,805	704,682	1,112,993	2,426,129	1,313,136	Limited company
องค์การหรือรัฐวิสาหกิจ	20	31,274	9,144	-	8,058	6,172	7,900	1,712	1,240	-472	Government organization
สหกรณ์	178	7,136,319	6,956,500	-	55	719	179,046	1,247,527	1,657,415	409,888	Cooperative
อื่น ๆ	112	173,339	160,165	-	153	5,753	7,268	17,556	14,412	-3,143	Others

ตาราง 11 รายรับเบื้องต้นที่ได้จากการขายสินค้าและบริการของสถานประกอบการธุรกิจ จำนวนตามชนิดของกิจกรรม

TABLE 11 GROSS RECEIPTS FROM SALE OF GOODS AND SERVICES RENDERED OF THE BUSINESS ESTABLISHMENTS BY KIND OF ACTIVITY
(พันบาท Thousands of baht)

ชนิดของกิจกรรม	จำนวนสถานประกอบการธุรกิจ Number of business establishments	รายรับเบื้องต้นจากการขายสินค้าและบริการ Gross receipts from sales of goods and services rendered				รายรับอื่น ๆ Other receipts	Kind of activity
		รวม Total	รายรับจากการขายสินค้าและบริการ Receipts from sale of goods and services rendered	รายรับจากค่า佣หน้า Brokeraged fees of commission			
1	2	3	4	5	6	7	
ยอดรวม		65,685,124	65,495,550	9,559	180,015	Total	
การขายส่งอย่างเดียว	104,380	5,790,594	5,785,972	1,185	3,437	Wholesale trade only	
การขายปลีกอย่างเดียว	69,647	33,631,065	33,543,308	2,141	85,615	Retail trade only	
การขายบริการอย่างเดียว	14,593	1,637,085	1,629,085	1,501	6,499	Services only	
ภัตตาคาร สถานที่ขายอาหารและเครื่องดื่มและไนท์คลับ	10,845	2,378,043	2,375,433	19	2,591	Restaurants, drinking and eating places and nightclubs	
โรงแรมที่มีขนาดตั้งแต่ 100 ห้องขึ้นไป	41	4,451,031	4,440,388	-	10,643	Hotels, 100 rooms and over	
สถานที่พักอาศัยอื่น ๆ	1,156	559,326	555,590	190	3,546	Other lodging places	
การขายส่งและขายปลีก	2,281	12,443,579	12,421,971	177	21,432	Wholesale and retail trade	
การขายปลีกและขายบริการ	2,746	3,007,096	2,990,646	4,347	12,104	Retail trade and services	
การขายปลีก ภัตตาคาร สถานที่ขายอาหารและเครื่องดื่ม และไนท์คลับ	1,955	363,797	363,086	-	711	Retail trade, restaurants, drinking and eating places and nightclubs	
อื่น ๆ	326	1,423,509	1,390,071	-	33,437	Others	

ตาราง 11.1 รายรับเบื้องต้นที่ได้จากการขายสินค้าและบริการของสถานประกอบการธุรกิจ จำแนกตามชนิดของสินค้าหรือบริการที่มีมูลค่าขายสูงสุด

TABLE 11.1 GROSS RECEIPTS FROM SALE OF GOODS AND SERVICES RENDERED OF THE BUSINESS ESTABLISHMENTS BY KIND OF GOODS OR SERVICES ACCOUNTING FOR THE HIGHEST VALUE OF SALES (พันบาท Thousands of baht)

รหัส TSIC Code	ชนิดของสินค้าหรือบริการ	จำนวนสถาน ประกอบการ ธุรกิจ Number of business establishments	รายรับเบื้องต้นจากการขายสินค้าและบริการ Gross receipts from sales of goods and services rendered						Kind of goods or services
			รวม Total	รายรับจาก การขายสินค้า Receipts from sale of goods	รายรับจาก กิจการประเภท ภัตตาคาร Receipts from operating restaurants and hotels business	รายรับจาก การขายบริการ Receipts from services rendered	รายรับจาก ค่าหมายหน้า Brokeraged fees of commission	รายอื่น ๆ Other receipts	
1	2	3	4	5	6	7	8	9	10
	ยอดรวม								Total
61100	สินค้าขายชนิด	104,385	65,685,124	55,860,429	7,611,930	2,023,191	9,559	180,015	Wholesale trade
61201	สัตว์ที่มีชีวิต	1,901	13,029,808	12,993,773	9,672	4,658	1,320	20,388	Mixed wholesaling
		8	45,540	45,540	-	-	-	-	Live animals
		5	17,118	17,118	-	-	-	-	Agricultural raw materials not elsewhere classified
61209	วัตถุดิบเกษตรซึ่งมีจัดประเภทไว้ในที่อื่น	184	1,762,396	1,762,164	6	-	10	216	Rice and rice mill products
61301	ข้าวและผลิตภัณฑ์จากโรงสีข้าว	81	427,848	427,535	-	5	-	308	Fruit and vegetables
61302	ผลไม้และผัก	88	99,566	99,564	-	-	1	-	Grocery
61303	ของชำ	247	267,460	259,333	8,010	-	90	27	Meat and meat products
61304	เนื้อสัตว์และผลิตภัณฑ์เนื้อสัตว์	38	82,984	82,984	-	-	-	-	Fish and sea foods
61305	ปลาและผลิตภัณฑ์สัตว์น้ำ	17	31,294	31,215	-	-	-	79	Tobacco and tobacco products
61306	ยาสูบและผลิตภัณฑ์ยาสูบ	31	902,102	901,513	-	-	100	489	Soft drinks
61307	เครื่องดื่มชนิดไม่มีแอลกอฮอล์	64	350,848	350,846	-	-	-	2	Beer, wine and distilled alcoholic beverages
61308	เบียร์ เหล้าไวน์ และเครื่องดื่มชนิดที่มีแอลกอฮอล์	140	1,657,892	1,656,444	1,440	-	-	8	Miscellaneous food
61309	อาหารเบ็ดเตล็ด	246	136,021	135,811	-	-	-	211	Textile goods except clothing
61401	สินค้าสิ่งทอสิ่งทอใยแก้วเส้นผ่า	25	75,288	75,264	-	-	-	24	Wearing apparel and accessories
61402	เครื่องแต่งกายและส่วนประกอบของเครื่องแต่งกาย	57	155,657	155,585	-	7	-	65	Shoes and other leather goods
61403	รองเท้าและสินค้าหนังสัตว์อื่น ๆ	33	42,067	42,067	-	-	-	-	Furniture and fixtures
61501	เครื่องเรือนและเครื่องตกแต่งบ้าน	34	30,968	30,958	-	-	-	10	Pottery, glassware and kitchen utensils
61502	เครื่องดินเผา เครื่องแก้วและเครื่องมือเครื่องใช้เกี่ยวกับครัว	2	D	D	-	-	-	-	

61503	เครื่องเงิน เครื่องถม เครื่องเงิน ของขวัญ ของที่ระลึกและโบราณวัตถุ	15	39,846	39,846	-	-	-	-	-	-	Silverware, nirloware, lacquerware, souvenirs and antiques
61504	เครื่องรับวิทยุและโทรทัศน์	4	13,324	13,324	-	-	-	-	-	-	Radio and television sets
61505	เครื่องจักร เครื่องมือเครื่องใช้ในครัวเรือน และเครื่องไฟฟ้าซึ่งมิได้จัดประเภท ไว้ในที่อื่น	16	37,479	37,399	-	-	-	-	80	-	Household machinery and equipment and electrical goods not elsewhere classified
61601	อุปกรณ์เกี่ยวกับภาควางทอและเครื่องสุขภัณฑ์	3	9,209	8,535	-	674	-	-	-	-	Plumbing and sanitary equipment
61609	วัสดุก่อสร้างอื่น ๆ	130	5,158,205	5,155,755	216	3	4	2,228	-	-	Other construction materials
61702	เครื่องจักรและอุปกรณ์เครื่องจักรที่ใช้ ในการเกษตร	28	24,713	24,712	-	-	-	-	1	-	Agricultural machinery and equipment
61703	เครื่องจักรและเครื่องมือเครื่องใช้ ในงานอุตสาหกรรม	1	D	D	-	-	-	-	-	-	Industrial machinery and supplies
61709	เครื่องจักรและเครื่องมือเครื่องใช้อื่น ๆ	28	31,455	31,429	-	20	-	-	6	-	Other machinery and supplies
61801	ยานยนต์และอุปกรณ์เครื่องยนต์	39	284,542	273,811	-	220	-	-	10,512	-	Motor vehicles and automotive equipment
61809	อุปกรณ์การขนส่งอื่น ๆ	4	4,111	3,711	-	400	-	-	-	-	Other transport equipment
61901	แร่และโลหะ	4	24,408	19,351	-	2,328	31	2,698	-	-	Minerals and metals
61902	น้ำมันปิโตรเลียมและถ่านหิน	36	390,620	389,360	-	900	-	360	-	-	Petroleum and coal
61903	เศษโลหะและของที่ไม่ใช้แล้ว	114	60,042	59,859	-	100	84	-	-	-	Scrap metal and waste
61904	เคมีภัณฑ์และยา	36	184,054	183,128	-	-	-	926	-	-	Chemicals and pharmaceuticals
61905	เครื่องสำอาง สบู่ และเครื่องหอมอื่น ๆ	29	41,959	39,069	-	-	1,000	-	1,890	-	Cosmetics, soap and other toilet preparations
61906	กระดาษ หนังสือ และเครื่องเขียน	32	47,477	47,348	-	-	-	-	129	-	Paper, books and stationery
61907	เครื่องดนตรีและเครื่องกีฬา	1	D	D	-	-	-	-	-	-	Musical instruments and sporting goods
61908	หินมีค่าและเพชรพลอย	1	D	D	-	-	-	-	-	-	Precious stones and jewellery
61909	สินค้าประเภทอื่น ๆ	80	571,315	571,194	-	-	-	-	121	-	Other goods
	การค้าขายปลีก	73,673	43,013,029	42,722,807	47,424	139,150	5,998	107,850	1,066	36	Retail trade
62101	ห้างสรรพสินค้า	17	1,556,258	1,556,023	-	-	-	236	-	-	Department stores
62109	สินค้าทั่วไปอื่น ๆ	13,630	9,137,667	9,105,347	8,086	3,265	23	20,966	-	-	Other general goods
62201	เนื้อสัตว์และผลิตภัณฑ์เนื้อสัตว์	302	90,193	89,991	163	9	-	30	-	-	Meat and meat products
62202	ปลาและผลิตภัณฑ์สัตว์น้ำ	92	23,748	23,091	-	-	-	657	-	-	Fish and fish products
62203	ผลไม้และผัก	1,108	195,283	187,954	510	592	-	6,227	-	-	Fruit and vegetable
62204	ของชำ	31,639	4,247,112	4,196,322	24,728	16,493	155	9,415	-	-	Grocery
62209	อาหาร เครื่องดื่ม และยาสูบอื่น ๆ	10,997	2,277,547	2,263,326	5,090	3,483	143	5,505	-	-	Other food, beverages and tobacco
62301	สิ่งทอสิ่งถักทั่วไป	443	220,993	220,721	37	213	-	23	-	-	General textile
62302	เครื่องแต่งกายและส่วนประกอบของ เครื่องแต่งกาย	2,008	623,353	621,835	15	401	36	1,066	-	-	Wearing apparel and accessory

ตาราง 11.1 รายรับเบื้องต้นที่ได้จากการขายสินค้าและบริการของสถานประกอบการธุรกิจ จำแนกตามชนิดของสินค้าหรือบริการที่มีมูลค่าขายสูงสุด (ต่อ)
 TABLE 11.1 GROSS RECEIPTS FROM SALE OF GOODS AND SERVICES RENDERED OF THE BUSINESS ESTABLISHMENTS BY KIND OF GOODS OR SERVICES ACCOUNTING FOR THE HIGHEST VALUE OF SALES (Contd.)

(พันบาท Thousands of baht)

รหัส TSIC Code	ชนิดของสินค้าหรือบริการ	จำนวนสถาน ประกอบการ ธุรกิจ Number of business establishments	รายรับเบื้องต้นจากการขายสินค้าและบริการ Gross receipts from sales of goods and services rendered						รายรับจาก ค่าธรรมเนียม Brokeraged fees of commission	รายอื่น ๆ Other receipts	Kind of goods or services
			รวม Total	รายรับจาก การขายสินค้า Receipts from sale of goods	รายรับจาก กิจการประเภท ภัตตาคาร Receipts from operating restaurants and hotels business	รายรับจาก การให้บริการ Receipts from services rendered	5	6			
1	2	3	4	5	6	7	8	9	10		
62303	รองเท้า	352	118,446	118,340	-	71	-	36	Shoe		
62304	ผลิตภัณฑ์หนัง ยกเว้นรองเท้า	33	10,489	10,412	-	77	-	-	Leather product except shoe		
62401	เครื่องเรือนและเครื่องตกแต่งบ้านเรือน	367	227,844	227,301	-	121	-	423	Furniture and fixture		
62402	เครื่องดินเผา เครื่องแก้ว เครื่องตัดและ เครื่องมือเครื่องใช้เกี่ยวกับครัว	140	26,555	26,541	-	8	-	5	Pottery, glassware, cutlery and kitchen utensil		
62403	ผลิตภัณฑ์งานฝีมือคนไทย	295	142,178	141,400	-	118	5	655	Thai handicraft		
62404	โบราณวัตถุ	18	4,230	4,230	-	-	-	-	Antiquity		
62405	จักรเย็บผ้า	30	24,200	24,097	-	103	-	-	Sewing machine		
62406	เครื่องจักรและเครื่องมือเครื่องใช้ ครัวเรือนอื่น ๆ	392	1,060,207	1,057,207	5	2,616	222	156	Other household machinery and appliance		
62407	วิทยุและโทรทัศน์	284	335,652	332,330	108	2,747	215	252	Radio and television		
62408	อุปกรณ์ไฟฟ้าแสงสว่าง	391	315,936	313,909	-	1,673	35	318	Electric lighting equipment		
62501	หนังสือ วารสารและหนังสือพิมพ์	251	62,734	61,037	-	1,572	4	121	Book, periodical and newspaper		
62502	เครื่องเขียน	219	127,236	126,794	-	434	1	7	Stationery		
62503	ผลิตภัณฑ์กระดาษอื่น ๆ	4	2,020	2,020	-	-	-	-	Other paper product		
62601	ยา	1,832	568,922	566,125	175	1,391	75	1,156	Pharmacy		
62602	เครื่องสำอาง	438	103,170	101,829	859	479	3	-	Cosmetic		
62701	วัสดุก่อสร้างอาคาร	887	5,177,943	5,167,504	548	2,144	-	7,747	Building construction material		
62702	ท่อ เครื่องประกอบท่อและอุปกรณ์ทาง สุขาภิบาล	49	51,723	51,605	-	109	10	-	Plumbing and sanitary equipment		
62703	สี น้ำมันชักเงาและแล็กเกอร์	42	34,781	34,501	-	101	-	180	Paint, varnish and lacquer		
62704	เครื่องโลหะ	224	394,737	389,862	-	3,243	-	1,632	Hardware		
62801	รถยนต์	183	3,157,520	3,098,564	1,326	33,725	3,748	20,158	Motor-car		

62802	จักรยานยนต์	207	2,410,024	2,404,695	-	4,951	77	301	Motorcycle
62803	ยางรถยนต์ หม้อเบดเจอร์และอุปกรณ์ต่าง ๆ	1,060	1,015,274	988,620	1,270	24,556	22	807	Tyre, battery and accessory
62804	น้ำมันเชื้อเพลิง	3,666	6,767,839	6,725,213	4,483	14,444	62	23,637	Gasoline
62805	ก๊าซ	127	116,589	112,724	-	2,865	1,000	-	Gas
62809	อุปกรณ์การขนส่งเบ็ดเตล็ด	111	426,360	425,718	-	642	-	-	Miscellaneous transport equipment
62901	เครื่องเพชรพลอย	420	584,856	583,044	-	462	62	1,287	Jewellery
62902	นาฬิกา	142	53,929	52,683	-	1,236	-	10	Watches and clocks
62903	ดอกไม้	71	16,380	15,864	-	-	-	516	Florist
62904	น้ำแข็ง	263	55,740	55,533	-	144	-	63	Ice
62905	ของใช้แล้วหรือของเก่า	40	26,577	26,577	-	-	-	-	Second-hand goods
62909	สินค้าเบ็ดเตล็ดซึ่งมิได้จัดประเภทไว้ในที่อื่น	1,499	1,220,764	1,211,918	24	4,663	100	4,060	Miscellaneous not elsewhere classified
63101	ภัตตาคารและโรงแรม	13,018	7,050,513	45,631	7,543,428	23,578	209	37,666	Restaurants and Hotels
63109	ไนท์คลับ	12	40,946	-	35,536	5,400	-	10	Nightclubs
63201	ภัตตาคาร สถานที่ขายอาหารและเครื่องดื่มอื่น ๆ	11,733	2,541,067	43,967	2,485,985	7,399	19	3,697	Other restaurants, eating and drinking places
63209	โรงแรม	295	4,876,267	54	4,854,583	10,482	-	11,148	Hotels
83101	การให้เช่าและการดำเนินงานด้านอสังหาริมทรัพย์	15,793	1,991,775	98,219	11,406	1,865,807	2,033	14,310	Services
83102	ตัวแทนและนายหน้าซื้อขายอสังหาริมทรัพย์	50	69,569	4	-	68,817	720	29	Letting and operating real estate
83210	บริการทางกฎหมาย	8	5,101	612	-	3,965	524	-	Real estate agents and brokers
83220	บริการทางการเงิน การตรวจสอบบัญชี และการจัดทำบัญชี	183	34,898	-	-	34,474	48	376	Legal services
83230	บริการการบันทึกข้อมูลและประมวลผลด้วยเครื่องจักร	31	6,248	-	-	6,013	235	-	Accounting, auditing and bookkeeping services
83241	บริการทางสถาปัตยกรรม	11	27,848	-	-	D	-	-	Data processing and tabulating services
83242	บริการทางวิศวกรรมและทางเทคนิค	1	D	-	-	27,848	-	-	Architectural services
83250	บริการโฆษณา	65	24,158	432	-	D	-	155	Engineering and technical services
83290	บริการธุรกิจยกเว้นบริการการให้เช่าเครื่องจักรและอุปกรณ์ซึ่งมิได้จัดประเภทไว้ในที่อื่น	114	52,018	670	20	23,571	377	178	Advertising services
83300	บริการการให้เช่าเครื่องจักรและอุปกรณ์	2	D	-	-	D	-	-	Business services except machinery and equipment rental and leasing not elsewhere classified
94110	การสร้างภาพยนตร์	5	1,816	-	100	1,716	-	-	Machinery and equipment rental and leasing
									Motion picture production

ตาราง 11.1 รายรับเบื้องต้นที่ได้จากการขายสินค้าและบริการของสถานประกอบการธุรกิจ จำแนกตามชนิดของสินค้าหรือบริการที่มีมูลค่าขายสูงสุด (ต่อ)
 TABLE 11.1 GROSS RECEIPTS FROM SALE OF GOODS AND SERVICES RENDERED OF THE BUSINESS ESTABLISHMENTS BY KIND OF GOODS OR SERVICES ACCOUNTING FOR THE HIGHEST VALUE OF SALES (Contd.)

รหัส TSIC Code	ชนิดของสินค้าหรือบริการ	จำนวนสถาน ประกอบการ ธุรกิจ Number of business establishments	รายรับเบื้องต้นจากการขายสินค้าและบริการ Gross receipts from sales of goods and services rendered						Kind of goods or services
			รวม Total	รายรับจาก การขายสินค้า Receipts from sale of goods	รายรับจาก กิจการประเภท ภัตตาคาร Receipts from operating restaurants and hotels business	รายรับจาก การขายบริการ Receipts from services rendered	รายรับจาก ค่าธรรมเนียม Brokeraged fees of commission	รายรับอื่น ๆ Other receipts	
1	2	3	4	5	6	7	8	9	10
94120	การจำหน่ายและการฉายภาพยนตร์	320	138,565	2,558	56	135,056	-	894	Motion picture distribution and projection
94130	การส่งวิทยุกระจายเสียงและโทรทัศน์	14	19,200	-	-	19,200	-	-	Radio and television broadcasting
94140	การสร้างละครและบันเทิงการควมบันเทิง	118	19,458	-	30	19,401	1	26	Theatrical production and entertainment services
94900	บริการบันเทิงและบริการนันทนาการ ซึ่งมีได้จัดประเภทไว้ในที่อื่น	152	140,459	587	340	138,340	-	1,192	Amusement and recreational services not elsewhere classified
95110	การซ่อมรถเก๋งและผลิตภัณฑ์หนึ่งอื่น ๆ	41	1,882	240	-	1,632	-	10	Repair of footwear and other leather goods
95120	ซ่อมเครื่องไฟฟ้า	797	77,856	3,624	-	74,066	10	157	Electrical repair
95131	การซ่อมยานยนต์	2,835	514,455	52,696	492	460,387	20	860	Repair of motor vehicles
95132	การซ่อมจักรยานยนต์	1,870	160,781	12,220	-	148,409	24	128	Repair of motorcycles
95140	การซ่อมนาฬิกาและเครื่องเพชรพลอย	159	11,929	2,667	-	9,078	4	180	Watch, clock and jewellery repair
95191	การซ่อมจักรยานสามล้อและจักรยานสองล้อ	507	25,799	2,632	-	23,040	-	127	Repair of tricycles and bicycles
95199	การซ่อมอื่น ๆ	820	103,645	4,723	486	98,210	-	226	Other repairs
95200	บริการซักรีดและขัดผ้า	448	19,617	405	-	19,175	-	37	Laundry and dyeing services
95911	ตัดผมชาย	2,231	82,090	1,961	284	79,597	1	247	Men's barber services
95912	แต่งผมและเสริมสวยสตรี	4,084	184,925	3,705	436	179,722	38	1,025	Women's hairdressing and beauty services
95920	ถ่ายรูปรวมถึงการถ่ายภาพเพื่อการค้า	355	93,552	6,549	-	86,711	-	293	Photographic studios including commercial photography
95991	บริการอาบ อบ นวด	17	22,607	-	2,520	20,087	-	-	Turkish bath and massage parlours
95999	บริการส่วนบุคคลซึ่งมิได้จัดประเภท ไว้ในที่อื่น	554	138,798	1,935	6,641	122,020	32	8,170	Other personal services not elsewhere classified

หมายเหตุ : D หมายถึงตัวเลขไม่มีคณ

Note : D means disclosure prohibited.

ตาราง 11.2 รายรับเบื้องต้นที่ได้จากการขายสินค้าและบริการของสถานประกอบการธุรกิจ จำนวนตามรูปแบบการจัดตั้งตามกฎหมาย

TABLE 11.2 GROSS RECEIPTS FROM SALE OF GOODS AND SERVICES RENDERED OF THE BUSINESS ESTABLISHMENTS BY KIND OF LEGAL ORGANIZATION

รูปแบบการจัดตั้งตามกฎหมาย	จำนวนสถานประกอบการธุรกิจ Number of business establishments	รายรับเบื้องต้นจากการขายสินค้าและบริการ Gross receipts from sales of goods and services rendered						Kind of legal organization
		รวม Total	รายรับจากการขายสินค้า Receipts from sale of goods	รายรับจากกิจการประเภทภัตตาคาร Receipts from operating restaurants and hotels business	รายรับจากการขายบริการ Receipts from services rendered	รายรับจากค่าหมายหน้า Brokeraged fees of commission	รายรับอื่น ๆ Other receipts	
1	2	3	4	5	6	7	8	9
ยอดรวม		65,885,124	55,860,429	7,611,930	2,023,191	9,559	180,015	Total
ส่วนบุคคลหรือห้างหุ้นส่วนสามัญไม่จดทะเบียน	104,383	23,640,411	19,353,633	2,673,763	1,559,404	3,178	50,433	Individual proprietor
ห้างหุ้นส่วนสามัญนิติบุคคลหรือห้างหุ้นส่วนจำกัด	1,471	16,279,458	15,877,496	206,493	146,405	2,490	46,574	Juristic partnership
บริษัทจำกัด	624	17,978,975	12,913,396	4,724,864	275,354	3,887	61,474	Limited company
องค์การหรือรัฐวิสาหกิจ	20	42,741	12,894	6,328	23,134	-	385	Government organization
สหกรณ์	178	7,427,690	7,406,194	183	777	3	20,533	Cooperative
อื่น ๆ	112	315,850	296,817	299	18,117	-	616	Others

ตาราง 12.1 มูลค่าของสินทรัพย์ถาวรที่ซื้อหรือผลิตขึ้นเอง และรายได้จากการขายสินทรัพย์ถาวรที่ใช้แล้วตลอดปี 2530 จำแนกตามชนิดของสินค้าหรือบริการ
มูลค่าขายสูงสุด

TABLE 12.1 VALUE OF FIXED ASSETS PURCHASED OR PRODUCED AND SALES OF USED FIXED ASSETS DURING THE YEAR 1987 BY KIND OF GOODS OR SERVICES ACCOUNTING FOR THE HIGHEST VALUE OF SALES
(พันบาท Thousands of baht)

รหัส TSIC Code	ชนิดของสินค้าหรือบริการ	จำนวนสถาน ประกอบกร ธุรกิจ Number of business establi- sh- ments			มูลค่าสินทรัพย์ถาวรที่ซื้อหรือผลิตขึ้นเองระหว่างปี 2530 Value of fixed assets purchased or produced during the year 1987					รายได้จากการขายสินทรัพย์ถาวรที่ใช้แล้วระหว่างปี 2530 Sales of used fixed assets during the year 1987					Kind of goods or services
		รวม Total	ที่ดิน Land	อาคาร Building	ยานพาหนะ Vehicles	เครื่องใช้ สำนักงาน Office equip- ments	อื่น ๆ Others	รวม Total	ที่ดิน Land	อาคาร Building	ยานพาหนะ Vehicles	เครื่องใช้ สำนักงาน Office equip- ments	อื่น ๆ Others		
1	2	3	4	5	6	7	8	9	10	11	12	13	14	15	16
	ยอดรวม	104,385	1,383,036	266,227	660,217	246,040	175,767	34,784	112,409	32,997	18,176	54,933	2,929	3,373	Total
61100	สินค้าหลายชนิด	1,901	64,231	11,812	13,873	30,734	4,952	3,060	20,085	1,317	8,355	10,401	10	2	Wholesale trade
61201	สัตว์ที่มีชีวิต	8	-	-	-	-	-	-	-	-	-	-	-	-	Mixed wholesaling
61209	วัตถุดิบเกษตรซึ่งมิได้จัดประเภท ไว้ในที่อื่น	5	-	-	-	-	-	-	-	-	-	-	-	-	Live animals
61301	ข้าวและผลิตภัณฑ์จากโรงสีข้าว	184	8,441	800	700	6,894	41	6	780	-	-	780	-	-	Agricultural raw materials not elsewhere classified
61302	ผลไม้และผัก	81	4,675	2,600	1,383	654	38	-	350	-	-	350	-	-	Rice and rice mill products
61303	ของชำ	88	3,656	280	260	3,103	13	-	265	-	-	265	-	-	Fruit and vegetables
61304	เนื้อสัตว์และผลิตภัณฑ์เนื้อสัตว์	247	4,722	373	2,814	1,064	122	350	69	-	-	69	-	-	Grocery
61305	ปลาและผลิตภัณฑ์สัตว์น้ำ	38	485	-	-	483	2	-	8,487	207	8,280	-	-	-	Meat and meat products
61306	ยาสูบและผลิตภัณฑ์ยาสูบ	17	600	45	-	555	-	-	30	-	-	30	-	-	Fish and sea foods
61307	เครื่องสัมชชนิดไม่มีแอลกอฮอล์	31	300	180	120	-	-	-	1,010	1,010	-	-	-	-	Tobacco and tobacco products
61308	เบียร์ เหล้าไวน์ และเครื่องดื่มชนิดที่มี แอลกอฮอล์	64	1,126	301	170	574	82	-	-	-	-	-	-	-	Soft drinks
61309	อาหารเบ็ดเตล็ด	140	3,761	500	2,200	636	421	5	327	100	75	150	-	2	Beer, wine and distilled alcoholic beverages
61401	สินค้าสิ่งทอสิ่งถักยกเว้นเสื้อผ้า	246	1,144	28	433	652	31	-	400	-	-	390	10	-	Miscellaneous food
61402	เครื่องแต่งกายและส่วนประกอบของ เครื่องแต่งกาย	25	25	-	-	-	25	-	-	-	-	-	-	-	Textile goods except clothing
61403	รองเท้าและสินค้าหนังสัตว์อื่น ๆ	57	2,224	-	-	186	2,038	-	-	-	-	-	-	-	Wearing apparel and accessories
61501	เครื่องเรือนและเครื่องตกแต่งบ้าน	33	3,300	3,000	-	100	200	-	-	-	-	-	-	-	Shoes and other leather goods
61502	เครื่องเงิน เครื่องแก้ว และเครื่องมือ เครื่องใช้เกี่ยวกับครัว	34	1,101	150	30	920	1	-	-	-	-	-	-	-	Furniture and fixtures
61503	เครื่องเงิน เครื่องถม เครื่องเงิน ของที่ระลึกและโบราณวัตถุ	2	-	-	-	-	-	-	-	-	-	-	-	-	Pottery, glassware and kitchen utensils
		15	1,612	-	1,200	240	-	172	-	-	-	-	-	-	Silverware, nielloware, lacquerware, souvenirs and antiques

	73,873	648,587	124,941	308,629	153,597	53,730	9,691	59,346	17,605	3,992	31,969	2,529	3,250	Retail trade
62101														Department stores
62109	17	39,048	15,000	23,600	328	120	-	-	-	-	-	-	-	Other general goods
62201	13,630	77,402	6,169	46,557	15,555	8,113	1,008	6,711	1,907	1,080	704	-	3,020	Meat and meat products
62202	302	2,602	1	150	2,449	2	-	94	30	-	64	-	-	Fish and fish products
62203	92	2,321	45	2,096	170	-	10	-	-	-	-	-	-	Fruit and vegetable
62204	1,108	3,476	1,352	743	1,225	152	4	1,126	-	50	1,076	-	-	Grocery
62209	31,639	126,969	18,866	60,173	44,588	2,453	889	6,575	2,150	505	3,691	229	-	Other food, beverages and tobacco
62301	10,997	38,096	9,532	16,961	10,502	875	226	3,271	503	447	2,169	50	102	General textile
62302	443	3,036	1,058	1,415	480	70	13	12	-	-	12	-	-	Wearing apparel and accessory
62303	2,008	65,187	2,902	33,923	2,855	20,492	5,014	1,114	335	360	295	74	50	Shoe
62304	352	8,266	650	4,005	3,509	102	-	-	-	-	-	-	-	Leather product except shoe
62401	33	57	-	4	-	30	23	-	-	-	-	-	-	Furniture and fixture
62402	367	11,648	3,300	5,591	2,537	162	57	560	130	140	310	-	-	Pottery, glassware, cutlery and kitchen utensil
62403	140	1,633	200	1,433	-	-	-	-	-	-	-	-	-	Thai handicraft
62404	295	2,824	100	1,507	977	123	117	68	-	50	10	8	-	Antiquity
62405	18	92	-	70	22	-	-	-	-	-	-	-	-	Sewing machine
62406	30	235	60	100	75	-	-	73	-	-	73	-	-	Other household machinery and appliance
62407	392	6,320	2,920	1,765	1,436	191	9	2,084	45	-	30	2,009	-	Radio and television
62408	284	1,420	260	210	855	95	-	140	-	-	140	-	-	Electric lighting equipment
62501	391	7,842	920	3,980	2,427	470	45	126	-	100	26	-	-	Book, periodical and newspaper
62502	251	1,074	-	450	598	27	-	-	-	-	-	-	-	Stationery
62503	219	2,660	175	652	1,585	98	150	140	-	-	100	40	-	Other paper product
62601	4	20	-	20	-	-	-	-	-	-	-	-	-	Pharmacy
62602	1,832	19,180	3,670	11,913	3,271	299	27	1,222	986	140	95	1	-	Cosmetic
62701	438	1,855	800	607	394	54	-	-	-	-	-	-	-	Building construction material
62702	887	26,606	4,764	11,652	8,736	469	985	2,888	900	100	1,878	10	-	Plumbing and sanitary equipment
62703	49	1,148	180	468	450	50	-	270	270	-	-	-	-	Paint, varnish and lacquer
62704	42	327	-	-	302	25	-	-	-	-	-	-	-	Hardware
62801	224	14,786	315	11,882	2,423	156	10	-	-	-	-	-	-	Motor-car
62802	183	30,188	2,950	5,962	10,226	10,536	514	4,616	-	-	4,596	-	20	Motorcycle
62803	207	21,533	5,650	8,700	6,080	1,103	-	3,515	-	-	3,515	-	-	Tyre, battery and accessory
62804	1,060	16,131	2,819	7,440	3,596	1,967	309	1,693	80	400	1,183	30	-	Gasoline
	3,066	67,827	22,712	28,503	13,786	2,700	125	10,082	8,549	620	898	15	-	

การขายปลีก

ห้างสรรพสินค้า

สินค้าทั่วไปอื่น ๆ

เนื้อสัตว์และผลิตภัณฑ์เนื้อสัตว์

ปลาและผลิตภัณฑ์สัตว์น้ำ

ผลไม้และผัก

ของชำ

อาหาร เครื่องดื่ม และยาสูบอื่น ๆ

สิ่งทอสิ่งถักทั่วไป

เครื่องแต่งกายและส่วนประกอบของ

เครื่องแต่งกาย

รองเท้า

ผลิตภัณฑ์หนัง ยกเว้นรองเท้า

เครื่องเรือนและเครื่องตกแต่งบ้านเรือน

เครื่องดินเผา เครื่องแก้ว เครื่องคิดและ

เครื่องมือเครื่องใช้เกี่ยวกับอาคารรั้ว

ผลิตภัณฑ์งานฝีมือคนไทย

โบราณวัตถุ

จักรเย็บผ้า

เครื่องจักรและเครื่องมือเครื่องใช้

ครัวเรือนอื่น ๆ

วิทยุและโทรทัศน์

อุปกรณ์ไฟฟ้าแสงสว่าง

หนังสือ วารสารและหนังสือพิมพ์

เครื่องเขียน

ผลิตภัณฑ์กระดาษอื่น ๆ

ยา

เครื่องสำอาง

วัสดุก่อสร้างอาคาร

ท่อ เครื่องประกอบท่อและอุปกรณ์ทาง

สุขาภิบาล

สี น้ำมันชักเงาและแล็กเกอร์

เครื่องโลหะ

รถยนต์

จักรยานยนต์

ยางรถยนต์ หม้อแปลงเตโชและอุปกรณ์ต่าง ๆ

น้ำมันเชื้อเพลิง

ตาราง 12.2 มูลค่าของสินทรัพย์ดวาร์ที่ซื้อมาหรือผลิตขึ้นเอง และรายได้จากการขายสินทรัพย์ดวาร์ที่ใช้แล้วตลอดปี 2530 จำนวนตามรูปแบบการจัดตั้งตามกฎหมาย
 TABLE 12.2 VALUE OF FIXED ASSETS PURCHASED OR PRODUCED AND SALES OF USED FIXED ASSETS DURING THE YEAR 1987 BY KIND OF LEGAL ORGANIZATION

รูปแบบการจัดตั้งตามกฎหมาย	จำนวนสถานประกอบการธุรกิจ Number of business establishments	มูลค่าสินทรัพย์ดวาร์ที่ซื้อมาหรือผลิตขึ้นเองระหว่างปี 2530 Value of fixed assets purchased or produced during the year 1987					รายได้จากการขายสินทรัพย์ดวาร์ที่ใช้แล้วระหว่างปี 2530 Sales of used fixed assets during the year 1987					Kind of legal organization		
		รวม Total	ที่ดิน Land	อาคาร Building	ยานพาหนะ Vehicles	เครื่องใช้สำนักงาน Office equipments	อื่น ๆ Others	รวม Total	ที่ดิน Land	อาคาร Building	ยานพาหนะ Vehicles		เครื่องใช้สำนักงาน Office equipments	อื่น ๆ Others
1	2	3	4	5	6	7	8	9	10	11	12	13	14	15
ยอดรวม	104,383	1,383,036	286,227	680,217	246,040	175,767	34,784	112,409	32,997	18,176	54,933	2,929	3,373	Total
ส่วนบุคคลหรือห้างหุ้นส่วนสามัญไม่จดทะเบียน	101,978	773,817	149,963	345,646	195,802	68,196	14,209	66,890	16,163	13,026	36,342	806	553	Individual proprietor
ห้างหุ้นส่วนสามัญนิติบุคคลหรือ ห้างหุ้นส่วนจำกัด	1,471	158,777	47,889	67,107	34,748	7,666	1,367	38,031	15,194	4,550	16,267	2,020	-	Juristic partnership
บริษัทจำกัด	624	412,966	68,132	217,379	15,444	93,343	18,668	4,246	1,500	600	2,023	103	20	Limited company
องค์การหรือรัฐวิสาหกิจ	20	2,217	-	1,957	25	49	186	23	-	-	-	-	23	Government organization
สหกรณ์	178	34,564	243	28,068	21	5,878	355	3,078	-	-	300	-	2,778	Cooperative
อื่น ๆ	112	695	-	60	-	635	-	140	140	-	-	-	-	Others

(พันบาท Thousands of baht)

ตาราง 13 มูลค่าตามบัญชีของสินทรัพย์ถาวร เมื่อวันที่ 31 ธันวาคม 2530 ค่าเสื่อมราคาสินทรัพย์ถาวร จำแนกตามชนิดของกิจกรรม

TABLE 13 BOOK VALUE OF FIXED ASSETS AS OF DECEMBER 31, 1987, DEPRECIATION FOR FIXED ASSETS IN THE YEAR 1987 BY KIND OF ACTIVITY

ชนิดของกิจกรรม	จำนวนสถานประกอบการ ธุรกิจ Number of business establish- ments	มูลค่าตามบัญชีของสินทรัพย์ถาวร Book value of fixed assets						ค่าเสื่อมราคาสินทรัพย์ถาวร Depreciation for fixed assets				Kind of activity	
		รวม Total	ที่ดิน Land	อาคาร Building	ยานพาหนะ Vehicles	เครื่องใช้ สำนักงาน Office equip- ments	อื่น ๆ Others	รวม Total	อาคาร Building	ยานพาหนะ Vehicles	เครื่องใช้ สำนักงาน Office equip- ments		อื่น ๆ Others
1	2	3	4	5	6	7	8	9	10	11	12	13	14
ยอดรวม	104,380	37,271,076	13,404,024	17,681,058	2,405,515	3,105,028	674,551	1,650,593	815,631	581,010	162,288	91,664	Total
การขายส่งอย่างเดี่ยว	790	595,378	256,446	168,428	138,989	28,028	3,486	42,173	10,743	27,519	3,504	408	Wholesale trade only
การขายปลีกอย่างเดี่ยว	69,647	11,845,691	4,453,278	5,411,264	1,323,521	441,509	216,120	764,034	347,172	340,526	48,492	27,845	Retail trade only
การขายบริการอย่างเดี่ยว	14,593	2,122,813	893,611	771,211	184,264	152,252	121,474	133,074	51,637	47,310	19,347	14,780	Services only
ภัตตาคาร สถานที่ขายอาหารและเครื่องดื่ม และไนท์คลับ	10,845	1,164,608	516,827	449,873	106,253	45,800	45,855	68,658	32,036	25,299	5,240	6,082	Restaurants, drinking and eating places and nightclubs
โรงแรมที่มีขนาดตั้งแต่ 100 ห้องขึ้นไป	41	15,350,631	4,715,898	8,103,339	168,549	2,183,171	179,675	172,365	91,724	6,125	45,715	28,802	Hotels, 100 rooms and over
สถานที่พักอาศัยอื่น ๆ	1,156	2,387,629	1,142,245	1,114,010	38,466	65,970	26,938	165,495	138,531	11,879	12,005	3,080	Other lodging places
การขายส่งและขายปลีก	2,281	1,555,388	598,657	547,278	304,977	80,810	23,666	145,772	49,696	82,178	10,699	3,199	Wholesale and retail trade
การขายปลีกและขายบริการ	2,746	755,622	277,558	302,388	73,484	63,409	38,782	74,721	41,222	20,404	7,857	5,239	Retail trade and services
การขายปลีก ภัตตาคาร สถานที่ขายอาหาร และเครื่องดื่ม และไนท์คลับ	1,955	160,528	57,017	70,289	23,832	929	8,461	12,664	4,679	6,744	101	1,141	Retail trade, restaurants, drinking and eating places and nightclubs
อื่น ๆ	326	1,332,789	493,387	742,977	43,180	43,149	10,095	71,636	48,192	13,027	9,327	1,089	Others

TABLE 13.1 BOOK VALUE OF FIXED ASSETS AS OF DECEMBER 31, 1987, DEPRECIATION FOR FIXED ASSETS IN THE YEAR 1987 BY KIND OF GOODS OR SERVICES ACCOUNTING FOR THE HIGHEST VALUE OF SALES

รหัส TSIC Code	ชนิดของสินทรัพย์ถาวร	มูลค่าตามบัญชีของสินทรัพย์ถาวร Book value of fixed assets						ค่าเสื่อมราคาของสินทรัพย์ถาวร Depreciation for fixed assets						Kind of goods or services
		จำนวนสถาน ประกอบ ธุรกิจ Number of business estab- lish- ments	รวม Total	ที่ดิน Land	อาคาร Building	ยานพาหนะ Vehicles	เครื่องใช้ สำนักงาน Office equip- ments	อื่น ๆ Others	รวม Total	อาคาร Building	ยานพาหนะ Vehicles	เครื่องใช้ สำนักงาน Office equip- ments	อื่น ๆ Others	
1	2	3	4	5	6	7	8	9	10	11	12	13	14	15
	ยอดรวม	104,385	37,271,076	13,404,924	17,681,058	2,405,515	3,105,028	674,551	1,650,593	815,931	581,010	162,288	91,664	Total
	การขายส่ง	1,901	1,398,714	559,040	444,449	318,327	63,084	13,806	121,931	34,822	76,736	8,479	1,895	Wholesale trade
61100	สินค้าหลายชนิด	8	2,867	1,820	409	552	87	-	221	30	176	15	-	Mixed wholesaling
61201	สัตว์ที่มีชีวิต	5	1,393	520	395	432	41	5	179	29	138	12	1	Live animals
61209	วัสดุคูปองหรือสิ่งมีค่าประเภท ใบไม้แห้ง	184	282,732	117,346	95,171	52,638	15,452	2,126	17,515	4,944	10,436	1,942	193	Agricultural raw materials not elsewhere classified
61301	ข้าวและผลิตภัณฑ์จากโรงสีข้าว	81	61,215	27,148	19,837	12,903	900	428	4,555	1,893	2,479	138	45	Rice and rice mill products
61302	ผลไม้แห้ง	88	30,590	10,353	9,637	10,174	350	76	3,340	664	2,617	49	10	Fruit and vegetables
61303	ของชำ	247	69,815	21,814	29,296	14,493	2,603	1,610	7,926	2,487	4,859	306	273	Grocery
61304	เนื้อสัตว์และผลิตภัณฑ์เนื้อสัตว์	38	32,583	9,965	14,960	2,232	346	5,079	2,044	763	484	37	760	Meat and meat products
61305	ปลาและผลิตภัณฑ์สัตว์น้ำ	17	10,558	618	5,734	3,610	579	19	1,134	292	779	61	2	Fish and sea foods
61306	ยาสูบและผลิตภัณฑ์ยาสูบ	31	27,836	10,544	12,721	4,033	513	25	3,077	1,693	1,248	132	4	Tobacco and tobacco products
61307	เครื่องดื่มชนิดไม่มีแอลกอฮอล์	64	94,136	46,960	9,948	33,843	2,856	529	8,499	1,331	6,793	309	66	Soft drinks
61308	เบียร์ เหล้าไวน์ และเครื่องดื่มที่มี แอลกอฮอล์	140	94,400	31,308	36,884	21,432	4,169	607	9,364	2,946	5,895	445	78	Beer, wine and distilled alcoholic beverages
61309	อาหารเบ็ดเตล็ด	246	45,874	15,043	19,174	8,221	2,661	775	3,890	1,051	2,397	345	96	Miscellaneous food
61401	สินค้าสิ่งทอสิ่งถักยกเว้นเสื้อผ้า	25	10,610	4,750	4,115	1,537	207	1	1,503	645	764	94	-	Textile goods except clothing
61402	เครื่องแต่งกายและส่วนประกอบของ เครื่องแต่งกาย	57	21,110	10,889	4,987	2,242	2,888	105	2,407	912	1,002	475	18	Wearing apparel and accessories
61403	รองเท้าและสินค้าหนังสัตว์อื่น ๆ	33	19,337	3,719	5,811	6,870	2,938	-	1,981	314	1,375	292	-	Shoes and other leather goods
61501	เครื่องเรือนและเครื่องตกแต่งบ้าน	34	9,087	3,559	3,109	2,141	272	6	2,130	816	1,282	31	2	Furniture and fixtures
61502	เครื่องดินเผา เครื่องแก้ว และเครื่องมือ เครื่องใช้เกี่ยวกับครัว	2	D	-	-	-	D	-	D	-	-	D	-	Pottery, glassware and kitchen utensils
61503	เครื่องเงิน เครื่องถม เครื่องเงิน ของขี้ผึ้ง เครื่องที่ระลึกและ โบราณวัตถุ	15	18,107	13,000	4,370	548	189	-	590	325	225	41	-	Silverware, nielloware, lacquerware, souvenirs and antiques
61504	เครื่องรับวิทยุและโทรทัศน์	4	1,034	80	750	120	28	56	70	38	24	3	6	Radio and television sets

61505	เครื่องจักร เครื่องมือเครื่องใช้ในครัวเรือน และเครื่องไฟฟ้า ซึ่งมีได้จัดประเภทไว้ในที่อื่น	16	6,459	2,360	2,427	705	939	29	704	336	263	99	5	Household machinery and equipment and electrical goods not elsewhere classified
61601	อุปกรณ์เกี่ยวกับกรรมกรทางท่อ และเครื่องสูบน้ำ	3	11,493	5,110	4,790	1,496	97	-	1,228	880	339	9	-	Plumbing and sanitary equipment
61609	วัสดุก่อสร้างอื่น ๆ	130	186,473	72,571	47,686	60,607	5,243	366	17,144	3,998	12,182	930	34	Other construction materials
61702	เครื่องจักรและอุปกรณ์เครื่องจักรที่ใช้ในการเกษตร	28	21,691	8,064	3,881	4,311	5,339	97	1,780	280	902	588	10	Agricultural machinery and equipment
61703	เครื่องจักรและเครื่องมือเครื่องใช้ที่ใช้ในงานอุตสาหกรรม	1	D	-	-	-	D	-	D	-	-	D	-	Industrial machinery and supplies
61709	เครื่องจักรและเครื่องมือเครื่องใช้อื่น ๆ	28	15,293	5,756	2,573	6,330	212	422	1,161	106	991	21	43	Other machinery and supplies
61801	ยานยนต์และอุปกรณ์เครื่องยนต์	39	28,533	15,055	7,992	4,258	1,046	183	2,150	663	1,331	127	28	Motor vehicles and automotive equipment
61809	อุปกรณ์การขนส่งอื่น ๆ	4	6,369	1,800	3,950	546	73	-	369	235	124	10	-	Other transport equipment
61901	แร่และโลหะ	4	4,492	3,584	480	246	177	5	1,386	338	889	158	1	Minerals and metals
61902	น้ำมันปิโตรเลียมและถ่านหิน	36	84,960	38,520	17,909	21,448	7,014	68	6,488	945	4,766	722	55	Petroleum and coal
61903	เศษโลหะและของที่ไม่ใช่แล้ว	114	73,105	42,450	18,546	10,907	605	597	3,268	859	2,275	58	76	Scrap metal and waste
61904	เคมีภัณฑ์และยา	36	39,906	12,750	19,132	6,574	1,376	74	3,295	1,223	1,602	456	14	Chemicals and pharmaceuticals
61905	เครื่องสำอาง และเครื่องหอมอื่น ๆ	29	19,493	1,400	2,270	15,200	446	177	3,224	114	3,045	46	20	Cosmetics, soap and other toilet preparations
61906	กระดาษ หนังสือ และเครื่องเขียน	32	14,013	3,950	7,784	1,461	688	130	904	441	368	80	15	Paper, books and stationery
61907	เครื่องดนตรีและเครื่องกีฬา	1	D	-	D	-	D	-	D	D	-	D	-	Musical instruments and sporting goods
61908	หินมีค่าและเพชรพลอย	1	D	-	D	D	D	-	D	D	D	D	-	Precious stones and jewellery
61909	สินค้าประเภทอื่น ๆ	80	47,299	16,246	22,653	6,167	2,020	214	7,841	2,841	4,639	320	41	Other goods
62101	การขายปลีก	73,673	13,418,105	5,078,233	6,011,358	1,534,675	532,533	281,308	895,890	402,060	398,348	81,714	33,768	Retail trade
62109	ห้างสรรพสินค้า	17	846,120	23,690	782,616	787	39,007	20	45,304	41,310	123	3,867	4	Department stores
62201	สินค้าทั่วไปอื่น ๆ	13,630	2,826,131	1,219,801	1,196,117	176,304	186,775	47,133	138,399	68,810	44,380	18,911	6,299	Other general goods
62202	เนื้อสัตว์และผลิตภัณฑ์เนื้อสัตว์	302	18,494	6,168	7,457	3,869	121	879	1,803	615	1,115	18	56	Meat and meat products
62203	ปลาและผลิตภัณฑ์สัตว์น้ำ	92	7,414	1,847	2,124	2,843	521	80	1,349	199	1,038	104	9	Fish and fish products
62204	ผลไม้และผัก	1,108	95,509	32,570	42,688	17,327	373	2,551	7,426	2,945	4,097	90	293	Fruit and vegetable
62209	ของชำ	31,639	2,779,546	997,229	1,286,985	395,894	31,006	68,432	223,003	95,381	115,131	3,776	8,714	Grocery
62209	อาหาร เครื่องดื่ม และยาสูบอื่น ๆ	10,997	1,167,755	414,224	548,793	157,602	15,324	31,812	77,058	34,917	36,540	1,611	3,989	Other food, beverages and tobacco
62301	สิ่งทอสิ่งทอทั่วไป	443	109,470	54,308	42,463	9,848	2,378	474	6,769	3,098	2,595	423	53	General textile
62302	เครื่องแต่งกายและส่วนประกอบของเครื่องแต่งกาย	2,008	380,896	140,896	172,019	30,130	30,529	7,321	24,112	11,516	8,370	3,286	939	Wearing apparel and accessory
62303	รองเท้า	352	89,343	36,389	40,038	6,876	4,383	1,658	4,814	2,477	1,222	492	623	Shoe

ตาราง 13.1 มูลค่าตามบัญชีของสินทรัพย์ถาวร เมื่อวันที่ 31 ธันวาคม 2530 ค่าเสื่อมราคาของสินทรัพย์ถาวร จำแนกตามชนิดของสินทรัพย์ถาวรที่มีมูลค่าขาย สูงสุด (ต่อ)

TABLE 13.1 BOOK VALUE OF FIXED ASSETS AS OF DECEMBER 31, 1987, DEPRECIATION FOR FIXED ASSETS IN THE YEAR 1987 BY KIND OF GOODS OR SERVICES ACCOUNTING FOR THE HIGHEST VALUE OF SALES (Contd.)

รหัส TSIC Code	ชนิดของสินทรัพย์ถาวร	จำนวนสถาน ประกอบ ธุรกิจ Number of business establi- sh- ments	มูลค่าตามบัญชีของสินทรัพย์ถาวร Book value of fixed assets					ค่าเสื่อมราคาของสินทรัพย์ถาวร Depreciation for fixed assets					Kind of goods or services	
			รวม Total	ที่ดิน Land	อาคาร Building	ยานพาหนะ Vehicles	เครื่องใช้ สำนักงาน Office equip- men- ts	อื่น ๆ Others	รวม Total	อาคาร Building	ยานพาหนะ Vehicles	เครื่องใช้ สำนักงาน Office equip- men- ts		อื่น ๆ Others
1	2	3	4	5	6	7	8	9	10	11	12	13	14	15
62304	ผลิตภัณฑ์หนึ่ง ยกเว้นรองเท้า	33	16,185	6,203	8,774	763	372	74	661	443	165	42	10	Leather product except shoe
62401	เครื่องเรือนและเครื่องตกแต่งบ้านเรือน	367	155,234	60,910	65,441	23,422	3,784	1,677	12,822	5,286	6,776	476	284	Furniture and fixture
62402	เครื่องดินเผา เครื่องแก้ว เครื่องตัด และ เครื่องมือเครื่องใช้เกี่ยวกับครัว	140	34,853	19,162	12,388	2,605	525	174	2,558	941	1,528	70	19	Pottery, glassware, cutlery and kitchen utensil
62403	ผลิตภัณฑ์งานฝีมือคนไทย	295	82,835	47,376	26,183	4,941	3,932	403	5,683	3,113	1,930	595	46	Thai handicraft
62404	โบราณวัตถุ	18	2,029	870	738	372	33	17	343	52	279	9	3	Antiquity
62405	จักรเย็บผ้า	30	4,886	898	1,532	1,390	1,032	34	669	177	379	106	8	Sewing machine
62406	เครื่องจักรและเครื่องมือเครื่องใช้													Other household machinery and appliance
62407	ควรถืออื่น ๆ	392	177,328	81,926	58,549	20,277	14,519	2,057	18,233	10,990	5,332	1,679	232	Radio and television
62408	วิทยุและโทรทัศน์	284	96,820	38,860	37,341	14,069	5,626	925	7,378	2,982	3,574	702	121	Electric lighting equipment
62501	อุปกรณ์ไฟฟ้าแสงสว่าง	391	138,479	67,856	50,357	15,031	3,698	1,537	7,886	3,337	3,856	495	197	Book, periodical and newspaper
62502	หนังสือ วารสารและหนังสือพิมพ์	251	41,180	17,317	15,996	4,931	2,243	693	3,418	1,349	1,707	277	85	Stationery
62503	เครื่องเขียน	219	66,907	19,354	33,614	8,386	2,781	2,772	4,555	1,867	1,832	448	308	Other paper product
62601	ผลิตภัณฑ์กระดาษอื่น ๆ	4	201	-	200	-	1	-	16	10	4	2	-	Pharmacy
62602	ยา	1,832	362,540	148,036	158,289	29,375	14,219	12,621	20,984	10,370	7,479	1,664	1,472	Cosmetic
62701	เครื่องสำอาง	438	85,841	33,810	35,392	12,740	2,978	922	5,620	2,044	3,117	305	154	Building construction material
62702	วัสดุก่อสร้างอาคาร	887	685,522	275,649	245,336	133,033	22,901	8,604	51,112	15,248	31,427	2,852	1,586	Plumbing and sanitary equipment
62703	ท่อ เครื่องประกอบท่อและอุปกรณ์													Paint, varnish and lacquer
62704	ทางสุภาภิบาล	49	32,529	18,755	9,255	3,380	1,011	128	1,502	538	801	146	17	Hardware
62801	สี น้ำมันชักเงาและแล็กเกอร์	42	14,308	7,249	3,803	2,360	453	444	1,037	288	646	48	55	Motor-car
62802	เครื่องโลหะ	224	87,224	25,726	42,027	15,913	3,037	521	10,359	6,050	3,856	396	58	Motorcycle
62803	รถยนต์	183	382,609	138,156	159,012	46,825	28,745	9,871	26,989	8,397	11,657	5,524	1,411	Tyre, battery and accessory
62804	จักรยานยนต์	207	220,483	101,003	88,952	22,297	7,236	996	11,165	4,629	5,363	1,011	162	Gasoline
62805	ยางรถยนต์ หม้อแมคเตอร์และ อุปกรณ์ต่าง ๆ	1,060	463,145	185,437	184,705	53,909	28,716	10,378	30,444	12,507	13,032	3,516	1,389	Gas
62806	น้ำมันเชื้อเพลิง	3,066	1,004,173	466,461	287,630	195,515	25,183	29,383	81,899	25,622	50,101	3,218	2,957	
62805	ก๊าซ	127	86,261	52,528	21,199	8,930	2,260	1,343	3,952	1,366	2,033	348	205	

62809	อุปกรณ์การขนส่งมีดเหล็ก	111	76,696	31,582	26,118	9,634	8,453	909	5,403	2,433	2,315	557	98	Miscellaneous transport equipment
62901	เครื่องเพชรพลอย	420	145,091	66,294	57,020	9,786	9,603	2,389	7,522	3,454	2,610	1,130	328	Jewellery
62902	นาฬิกา	142	30,593	11,905	12,271	2,372	3,558	488	2,022	821	740	394	67	Watches and clocks
62903	ดอกไม้	71	12,959	4,685	5,059	2,672	273	169	1,281	366	859	33	22	Florist
62904	น้ำแข็ง	263	37,811	14,945	15,510	3,716	1,926	1,715	2,193	871	915	177	231	Ice
62905	ของใช้แล้วหรือของเก่า	40	13,100	4,180	7,106	1,401	366	47	788	379	379	24	7	Second-hand goods
62909	สินค้ามีดเหล็กซึ่งมีจัดประเภทไว้ใหม่	1,499	539,699	203,980	220,264	83,149	22,650	9,656	37,362	14,164	19,046	2,894	1,258	Miscellaneous not elsewhere classified
63101	ภัตตาคารและโรงแรม	13,018	19,296,810	6,556,585	9,832,922	331,043	2,315,416	260,843	431,272	275,513	48,964	68,144	38,651	Restaurants and Hotels
63109	ไนท์คลับ	12	15,440	10,500	100	258	4,535	47	489	-	68	418	3	Nightclubs
63201	ภัตตาคาร สถานที่ขายอาหารและเครื่องดื่มอื่น ๆ	11,733	1,305,829	559,075	526,003	120,854	46,033	53,864	76,939	35,971	28,908	5,327	6,733	Other restaurants, eating and drinking places
63209	โรงแรม	295	16,959,829	5,459,338	8,874,525	188,686	2,234,427	202,852	296,749	197,428	11,961	56,044	31,316	Hotels
83101	การขายบริการ	15,793	3,157,847	1,211,057	1,392,328	221,470	193,895	138,798	201,500	103,237	56,862	23,951	17,351	Other lodging places
83102	การให้เช่าและการดำเนินงานด้านอสังหาริมทรัพย์	50	160,836	140,079	11,094	895	8,554	13	2,711	1,093	401	1,214	4	Services
83210	ตัวแทนและนายหน้าซื้อขายอสังหาริมทรัพย์	8	2,544	1,250	650	446	198	-	157	36	101	20	-	Letting and operating real estate
83220	บริการทางบัญชี การตรวจสอบบัญชี และการจัดทำบัญชี	183	64,690	28,556	18,439	13,573	3,724	398	5,061	1,249	3,167	591	54	Real estate agents and brokers
83230	บริการการบันทึกข้อมูลและประมวลผลด้วยเครื่องจักร	31	28,758	15,418	10,126	347	2,745	122	1,048	615	129	286	19	Legal services
83241	บริการทางสถาปัตยกรรม	11	4,586	1,050	2,053	428	1,050	6	446	135	198	113	1	Accounting, auditing and bookkeeping services
83242	บริการทางวิศวกรรมและทางเทคนิค	1	D	-	-	-	D	D	D	-	-	D	-	Data processing and tabulating services
83250	บริการโฆษณา	65	19,903	1,726	2,577	9,441	5,968	191	3,032	135	2,215	658	24	Architectural services
83290	บริการธุรกิจเกี่ยวพันบริการการให้เช่าเครื่องจักรและอุปกรณ์ซึ่งมีจัดประเภทไว้ใหม่	114	33,104	11,836	7,895	3,386	7,475	2,512	3,627	610	1,392	1,261	365	Engineering and technical services
83300	บริการการให้เช่าเครื่องจักรและอุปกรณ์	2	D	D	D	-	D	-	D	D	-	-	-	Advertising services
94110	การสร้างภาพยนตร์	5	20,512	1,400	5,100	-	14,012	-	1,671	270	-	1,041	-	Business services except machinery and equipment rental and leasing not elsewhere classified
94120	การจัดจำหน่ายและการฉายภาพยนตร์	320	264,799	80,858	115,571	22,766	37,928	7,676	21,907	11,353	5,190	4,150	1,213	Machinery and equipment rental and leasing
94130	การส่งวิทยุกระจายเสียงและโทรทัศน์	14	2,520	290	110	380	1,060	100	233	6	60	153	15	Motion picture production
														Motion picture distribution and projection
														Radio and television broadcasting

ตาราง 13.1 มูลค่าตามบัญชีของสินทรัพย์ถาวร เมื่อวันที่ 31 ธันวาคม 2530 ค่าเสื่อมราคาสินทรัพย์ถาวร จำนวนตามชนิดของสินทรัพย์ถาวรที่มีมูลค่าขายสูงที่สุด (ต่อ)

TABLE 13.1 BOOK VALUE OF FIXED ASSETS AS OF DECEMBER 31, 1987, DEPRECIATION FOR FIXED ASSETS IN THE YEAR 1987 BY KIND OF GOODS OR SERVICES ACCOUNTING FOR THE HIGHEST VALUE OF SALES (Contd.)

รหัส TSIC Code	ชนิดของสินทรัพย์บริการ	จำนวนสถาน ประกอบกิจการ ธุรกิจ Number of business establish- ments	มูลค่าตามบัญชีของสินทรัพย์ถาวร Book value of fixed assets						ค่าเสื่อมราคาของสินทรัพย์ถาวร Depreciation for fixed assets						Kind of goods or services
			รวม Total	ที่ดิน Land	อาคาร Building	ยานพาหนะ Vehicles	เครื่องใช้ สำนักงาน Office equip- ments	อื่น ๆ Others	รวม Total	อาคาร Building	ยานพาหนะ Vehicles	เครื่องใช้ สำนักงาน Office equip- ments	อื่น ๆ Others		
1	2	3	4	5	6	7	8	9	10	11	12	13	14	15	
94140	การสร้างและให้บริการความบันเทิง	118	21,737	5,924	9,561	1,461	3,144	1,648	1,323	557	292	303	171	Theatrical production and entertainment services	
94900	บริการบันเทิงและบันเทิงการบันเทิงที่มีจัดประเภทไว้ในอื่น	152	151,996	64,791	59,956	2,981	15,381	8,886	8,479	4,869	815	1,714	1,082	Amusement and recreational services not elsewhere classified	
95110	การซ่อมรถจักรยานยนต์และมอเตอร์ไซด์อื่น ๆ	41	962	538	135	120	12	157	77	23	35	1	18	Repair of footwear and other leather goods	
95120	ซ่อมเครื่องไฟฟ้า	797	69,562	26,823	27,588	8,073	2,839	4,239	4,895	1,907	2,020	423	545	Electrical repair	
95131	การซ่อมยานยนต์	2,835	462,908	209,795	136,881	53,897	20,472	41,864	45,350	23,959	14,032	2,393	4,965	Repair of motor vehicles	
95132	การซ่อมจักรยานยนต์	1,870	157,510	53,518	72,656	16,672	3,641	11,023	9,831	4,228	3,595	527	1,481	Repair of motorcycles	
95140	การซ่อมนาฬิกาและเครื่องเพชรพลอย	159	10,385	3,297	5,028	692	648	720	665	275	223	79	88	Watch, clock and jewellery repair	
95191	การซ่อมจักรยานสามล้อและจักรยานสองล้อ	507	26,844	12,632	11,005	948	119	2,140	1,207	706	229	17	256	Repair of tricycles and bicycles	
95199	การซ่อมอื่น ๆ	820	115,430	38,088	44,311	13,733	11,650	7,648	7,472	2,345	2,954	1,244	928	Other repairs	
95200	บริการซักผ้าและย้อมผ้า	448	73,292	38,314	27,001	2,383	2,355	3,239	3,542	1,525	1,093	455	469	Laundry and dyeing services	
95911	ตัดผมชาย	2,231	115,169	43,808	52,634	8,291	3,445	6,991	7,258	3,748	2,205	385	920	Men's barber services	
95912	แต่งผมและเสริมสวยสตรี	4,084	261,306	102,367	111,435	21,145	5,732	20,629	16,879	7,720	5,662	870	2,627	Women's hairdressing and beauty services	
95920	ถ่ายรูปรวมบริการถ่ายภาพเพื่อการค้า	355	91,774	23,025	25,086	4,533	23,741	15,389	8,177	1,528	1,247	3,737	1,664	Photographic studios including commercial photography	
95991	บริการอาบ อบ นวด	17	46,811	14,235	31,014	444	1,093	25	958	726	94	135	3	Turkish bath and massage parlours	
95999	บริการส่วนบุคคลซึ่งมิได้จัดประเภทไว้ในที่อื่น	554	947,440	290,441	603,525	34,454	15,841	3,180	45,348	33,530	9,614	1,765	439	Other personal services not elsewhere classified	

หมายเหตุ : D หมายถึงตัวเลขไม่เปิดเผย

Note : D means disclosure prohibited.

ตาราง 14 จำนวนสถานประกอบการธุรกิจที่มีเครื่องใช้สำนักงาน จำแนกตามชนิดของเครื่องใช้สำนักงาน และชนิดของกิจกรรม
 TABLE 14 NUMBER OF BUSINESS ESTABLISHMENTS HAVING OFFICE EQUIPMENT BY KIND OF OFFICE EQUIPMENT AND KIND OF ACTIVITY

ชนิดของกิจกรรม	จำนวนสถานประกอบการ ธุรกิจ Number of business establish- ments	ชนิดของเครื่องใช้สำนักงาน Kind of office equipment						Kind of activity
		โทรศัพท์ Telephone	เครื่อง ปรับอากาศ Air- conditioner	เครื่องเก็บเงิน Cash register	เครื่องพิมพ์ดีด Typewriter	เครื่องคิดเลข Desk calculator	คอมพิวเตอร์ Computer	
1	2	3	4	5	6	7	8	9
ยอดรวม	104,380	15,222	2,900	446	1,721	2,365	217	Total
การขายส่งอย่างเดียว	790	375	84	16	75	96	17	Wholesale trade only
การขายปลีกอย่างเดียว	69,647	8,506	1,340	214	691	1,364	85	Retail trade only
การขายบริการอย่างเดียว	14,593	2,217	484	29	344	180	33	Services only
ภัตตาคาร สถานที่ขายอาหารและเครื่องดื่ม และไนท์คลับ	10,845	1,093	191	27	30	118	6	Restaurants, drinking and eating places and nightclubs
โรงแรมที่มีขนาดตั้งแต่ 100 ห้องขึ้นไป	41	40	37	23	34	27	6	Hotels, 100 rooms and over
สถานที่พักอาศัยอื่น ๆ	1,156	596	194	28	79	54	6	Other lodging places
การขายส่งและขายปลีก	2,281	1,437	324	71	293	357	35	Wholesale and retail trade
การขายปลีกและขายบริการ	2,746	725	166	26	116	129	16	Retail trade and services
การขายปลีก ภัตตาคาร สถานที่ขายอาหาร และเครื่องดื่ม และไนท์คลับ	1,955	60	3	2	4	4	2	Retail trade, restaurants, drinking and eating places and nightclubs
อื่น ๆ	326	173	77	10	55	36	11	Others

รายงานสำมะโนธุรกิจทางการค้าและธุรกิจ
วงการบริการ พ.ศ. 2531



E1001F3100000R04B1



ISBN 974-8091-08-2