

รายงาน
สำมะโนธุรกิจทางการค้า
และธุรกิจทางการบริการ พ.ศ. 2531
ภาคใต้

REPORT OF
THE 1988 CENSUS OF BUSINESS
TRADE AND SERVICES
SOUTHERN REGION

รายงานสำมะโนธุรกิจทางการค้าและธุรกิจ
ทางการบริการ พ.ศ. 2531



E1001F3100000R06B1

สำนักงานสถิติแห่งชาติ
NATIONAL STATISTICAL OFFICE



สำนักนายกรัฐมนตรี
OFFICE OF THE PRIME MINISTER

๑๙๘
E1-001
R06/2531



รายงาน
สำมะโนธุรกิจทางการค้า
และธุรกิจทางการบริการ พ.ศ. 2531
ภาคใต้

REPORT OF
THE 1988 CENSUS OF BUSINESS
TRADE AND SERVICES
SOUTHERN REGION

ด้วยอภิธานนาการ
จาก
สำนักงานสถิติแห่งชาติ

สำนักงานสถิติแห่งชาติ
สำนักนายกรัฐมนตรี



NATIONAL STATISTICAL OFFICE
OFFICE OF THE PRIME MINISTER

ณ ๘

เลขที่ E1-๐๐1
Rob/2531
เลขทะเบียน ๕๐๑-๕
วันที่ เดือน ปี ค.ศ.

เผยแพร่โดย กองคลังข้อมูลและสนเทศสถิติ
สำนักงานสถิติแห่งชาติ
ถนนหลานหลวง เขตป้อมปราบศัตรูพ่าย กทม. 10100
โทร. 281-3367, 281-0502
โทรสาร 281-3814

Distributed by Statistical Data Bank and Information Dissemination Division
National Statistical Office,
Larni Luang Rd., Bangkok 10100, THAILAND.
Tel. 281-3367, 281-0502
Fax : (662) 281-3814

สำนักงานสถิติแห่งชาติ สำนักงานนายกรัฐมนตรี
National Statistical Office, Office of the Prime Minister

นางเพ็ญศรี สุวรรณสิงห์

Mrs. Phensri Suwansingha

นางดวงใจ พุ่มชูศรี

Mrs. Duangchai Poomchusri

นางสาวเอี่ยมจันทร์ เปรมโยธิน

Miss Eaimchan Premyothin

เลขาธิการสถิติแห่งชาติ

Secretary General

รองเลขาธิการสถิติแห่งชาติ

Deputy Secretary General

รองเลขาธิการสถิติแห่งชาติ

Deputy Secretary General

นางศศิธร โชติกเสถียร

Mrs. Sasithorn Jotikasthira

นายพิชัย ไสยสมบัติ

Mr. Pichai Saiyasombati

ผู้เชี่ยวชาญพิเศษด้านสถิติเศรษฐกิจสังคม

Senior Expert in Socio-Economics Statistics

ผู้เชี่ยวชาญพิเศษด้านระบบงานคอมพิวเตอร์

Senior Expert in Data Processing

นายวรฤทธิ์ วงศ์เสรี

Mr. Worarit Wongsaree

นางแอนนี่ สกุนะสิงห์

Mrs. Annie Skunasingh

เลขานุการกรม

Secretary of the Office of the Secretary

ผู้อำนวยการกองคลังข้อมูลและสนเทศสถิติ

Director of Statistical Data Bank and

Information Dissemination Division

นายวรวุฒิ ลือบุญธวัชชัย

Mr. Voravoot Lueboonthavatchai

นางสาวเยาวศรี ลิขินสุทธิ์

Miss Yaovasri Likanasudh

นางสาวสุพีรา พวงกนก

Miss Supira Puangkanok

นายอังสุมาล ศุนาลัย

Mr. Angsumal Sunalai

นายสีอ ล้ออุทัย

Mr. Sue Lo-utai

นางวรัย วรมนตรี

Mrs. Varai Woramontri

นางสาวจินตนา เพชรานนท์

Miss Chintana Pejaranonda

ผู้อำนวยการกองจัดเก็บข้อมูลสถิติ

Director of Field Operations Division

ผู้อำนวยการกองนโยบายและประสานสถิติ

Director of Statistical Policy and Coordination Division

ผู้อำนวยการกองปฏิบัติการประมวลผลข้อมูล

Director of Data Processing Operations Division

ผู้อำนวยการกองวิชาการประมวลผลข้อมูล

Director of Data Processing Techniques Division

ผู้อำนวยการกองวิชาการสถิติ

Director of Statistical Techniques Division

ผู้อำนวยการกองสถิติเศรษฐกิจ

Director of Economic Statistics Division

ผู้อำนวยการกองสถิติสังคม

Director of Social Statistics Division

หน่วยงานเจ้าของเรื่อง

Division-in-Charge

งานสถิติธุรกิจ ฝ่ายสถิติอุตสาหกรรมและธุรกิจ กองสถิติเศรษฐกิจ

Business Statistics Section, Industrial and Business Statistics Branch,

Economic Statistics Division

หมายเลขโทรศัพท์ Telephone : ๒๘๑-๐๓๓๓

คำนำ

สำมะโนธุรกิจทางการค้าและธุรกิจทางการบริการ พ.ศ. 2531 นี้ สำนักงานสถิติแห่งชาติได้จัดทำขึ้นเป็นครั้งที่สอง หลังจากที่ได้เคยจัดทำครั้งแรกในปี พ.ศ. 2509 ภายใต้ชื่อ “สำมะโนธุรกิจทางการค้าหรือบริการ พ.ศ. 2509”

รายงานผลสำมะโนครั้งนี้ ได้จัดพิมพ์เป็นรายงาน 6 ฉบับ คือ กรุงเทพมหานคร ภาคกลาง ภาคเหนือ ภาคตะวันออกเฉียงเหนือ ภาคใต้ และทั่วราชอาณาจักร

รายงานฉบับนี้ เป็นรายงานผลสำมะโนของภาคใต้ ข้อมูลที่นำเสนอเป็นข้อมูลการดำเนินกิจการของสถานประกอบการธุรกิจทางการค้าและธุรกิจทางการบริการ ในรอบปี 2530 คือ ในระหว่าง 1 มกราคม 2530-31 ธันวาคม 2530 การเสนอผลสำมะโนได้จำแนกข้อมูลตามชนิดของกิจกรรม ชนิดของสินค้าหรือบริการที่มีมูลค่าขายสูงสุด และตามรูปแบบการจัดตั้งตามกฎหมาย

สำนักงานสถิติแห่งชาติใคร่ขอขอบคุณเจ้าของ หุ้่นส่วน และผู้จัดการสถานประกอบการที่ได้ให้ความร่วมมือในการให้ข้อมูล รวมทั้งหน่วยงานของรัฐ และบุคคลที่มีส่วนทำให้สำมะโนครั้งนี้ประสบผลสำเร็จมา ณ โอกาสนี้ด้วย

สำนักงานสถิติแห่งชาติ
สำนักนายกรัฐมนตรี

PREFACE

The 1988 Census of Business Trade and Services is the second census which was conducted by the National Statistical Office. The first census called "The 1966 Census of Business Trade or Services" was undertaken in 1966.

Six separate reports presenting census results have been prepared for Bangkok Metropolitan Area, Central Region, Northern Region, Northeastern Region, Southern Region and the Whole Kingdom.

This is the report of the Southern Region. Data presented in the report are for the reference year 1987 (January 1 - December 31, 1987). Census results are presented for kind of activity, kind of goods or services accounting for the highest value of sales and kind of legal organization.

The National Statistical Office wishes to express her sincere thanks to the owners, proprietors and managers of the establishments who provided information for the census and to the government organizations and individuals who contributed to the successful completion of the census.

**National Statistical Office
Office of the Prime Minister**

สารบัญ

	หน้า
บทที่ 1	บทนำ
1.1	ความเป็นมา 1
1.2	วัตถุประสงค์ 1
1.3	ขอบข่ายและคัมรวม 1
1.4	แนวคิดและคำนิยาม 1
บทที่ 2	ระเบียบวิธีการทำสำมะโน
2.1	แผนการสุ่มตัวอย่าง 7
2.2	วิธีการประมาณผล 7
2.3	วิธีการเก็บรวบรวมข้อมูล 9
2.4	วิธีการประมวลผล 9
2.5	วิธีการเสนอผล 9
2.6	ข้อสังเกตบางประการสำหรับตารางเสนอผล 9
บทที่ 3	สรุปผลสำมะโน
3.1	จำนวนสถานประกอบการธุรกิจ 11
3.2	จำนวนคนทำงาน 11
3.3	จำนวนลูกจ้าง 11
3.4	จำนวนคนทำงานและจำนวนลูกจ้างโดยเฉลี่ยต่อสถานประกอบการ 12
3.5	คนทำงานจำแนกตามสถานภาพการทำงาน 12
3.6	มูลค่ารายรับและมูลค่าเพิ่ม 13
3.7	มูลค่าเพิ่มเฉลี่ยต่อคนทำงาน 13
 ตารางสถิติ	
ตาราง 1	ข้อมูลสถิติที่สำคัญ จำแนกตามชนิดของกิจกรรม 31
ตาราง 1.1	ข้อมูลสถิติที่สำคัญ จำแนกตามชนิดของสินค้าหรือบริการที่มีมูลค่าขายสูงสุด 32
ตาราง 1.2	ข้อมูลสถิติที่สำคัญ จำแนกตามรูปแบบการจัดตั้งตามกฎหมาย... .. 37
ตาราง 1.3	ข้อมูลสถิติที่สำคัญ จำแนกตามขนาดคนทำงาน 38
ตาราง 2	จำนวนสถานประกอบการธุรกิจ จำแนกตามรูปแบบการจัดตั้งตามกฎหมาย และชนิดของกิจกรรม ... 39
ตาราง 3	จำนวนสถานประกอบการธุรกิจ จำแนกตามประเภทของสถานประกอบการ รูปแบบการจัดตั้งทางเศรษฐกิจ และชนิดของกิจกรรม 40
ตาราง 3.1	จำนวนสถานประกอบการธุรกิจ จำแนกตามประเภทของสถานประกอบการ รูปแบบการจัดตั้งทางเศรษฐกิจ และชนิดของสินค้าหรือบริการที่มีมูลค่าขายสูงสุด 41
ตาราง 3.2	จำนวนสถานประกอบการธุรกิจ จำแนกตามประเภทของสถานประกอบการ รูปแบบการจัดตั้งทางเศรษฐกิจ และรูปแบบการจัดตั้งตามกฎหมาย... .. 46

ตาราง 4	จำนวนสถานประกอบการธุรกิจ จำแนกตามการถือหุ้น สัญชาติของเจ้าของ/ผู้จัดการ และชนิดของกิจกรรม	47
ตาราง 4.1	จำนวนสถานประกอบการธุรกิจ จำแนกตามการถือหุ้น สัญชาติของเจ้าของ/ผู้จัดการ และชนิดของสินค้าหรือบริการที่มีมูลค่าขายสูงสุด	48
ตาราง 5	จำนวนสถานประกอบการธุรกิจ จำแนกตามขนาดของรายรับเบื้องต้น และชนิดของกิจกรรม	52
ตาราง 5.1	จำนวนสถานประกอบการธุรกิจ จำแนกตามขนาดของรายรับเบื้องต้น และชนิดของสินค้าหรือบริการที่มีมูลค่าขายสูงสุด	53
ตาราง 5.2	จำนวนสถานประกอบการธุรกิจ จำแนกตามขนาดของรายรับเบื้องต้น และรูปแบบการจัดตั้งตามกฎหมาย	58
ตาราง 6	จำนวนสถานประกอบการธุรกิจ จำแนกตามขนาดของจำนวนคนทำงาน และชนิดของกิจกรรม	59
ตาราง 6.1	จำนวนสถานประกอบการธุรกิจ จำแนกตามขนาดของจำนวนคนทำงาน และชนิดของสินค้าหรือบริการที่มีมูลค่าขายสูงสุด	60
ตาราง 6.2	จำนวนสถานประกอบการธุรกิจ จำแนกตามขนาดของจำนวนคนทำงาน และรูปแบบการจัดตั้งตามกฎหมาย	65
ตาราง 7	จำนวนคนทำงานในสถานประกอบการธุรกิจ จำแนกตามเพศ สถานภาพการทำงาน และชนิดของกิจกรรม	66
ตาราง 7.1	จำนวนคนทำงานในสถานประกอบการธุรกิจ จำแนกตามเพศ สถานภาพการทำงาน และชนิดของสินค้าหรือบริการที่มีมูลค่าขายสูงสุด	67
ตาราง 7.2	จำนวนคนทำงานในสถานประกอบการธุรกิจ จำแนกตามเพศ สถานภาพการทำงาน และรูปแบบการจัดตั้งตามกฎหมาย	72
ตาราง 8	จำนวนคนทำงานในสถานประกอบการธุรกิจ จำแนกตามเพศ หมวดอายุ และชนิดของกิจกรรม	73
ตาราง 8.1	จำนวนคนทำงานในสถานประกอบการธุรกิจ จำแนกตามเพศ หมวดอายุ และชนิดของสินค้าหรือบริการที่มีมูลค่าขายสูงสุด	74
ตาราง 8.2	จำนวนคนทำงานในสถานประกอบการธุรกิจ จำแนกตามเพศ หมวดอายุ และรูปแบบการจัดตั้งตามกฎหมาย	79
ตาราง 9	ค่าจ้าง เงินเดือน เงินรางวัลพิเศษ และสวัสดิการอื่น ๆ ที่จ่ายให้แก่ลูกจ้าง จำแนกตามชนิดของกิจกรรม	80
ตาราง 9.1	ค่าจ้าง เงินเดือน เงินรางวัลพิเศษ และสวัสดิการอื่น ๆ ที่จ่ายให้แก่ลูกจ้าง จำแนกตามชนิดของสินค้าหรือบริการที่มีมูลค่าขายสูงสุด	81
ตาราง 9.2	ค่าจ้าง เงินเดือน เงินรางวัลพิเศษ และสวัสดิการอื่น ๆ ที่จ่ายให้แก่ลูกจ้าง จำแนกตามรูปแบบการจัดตั้งตามกฎหมาย	86
ตาราง 10	ค่าซื้อสินค้ามาจำหน่ายและขายบริการ ค่าใช้จ่ายในการดำเนินกิจการและสินค้าคงเหลือ จำแนกตามชนิดของกิจกรรม	87
ตาราง 10.1	ค่าซื้อสินค้ามาจำหน่ายและขายบริการ ค่าใช้จ่ายในการดำเนินกิจการและสินค้าคงเหลือ จำแนกตามชนิดของสินค้าหรือบริการที่มีมูลค่าขายสูงสุด	88
ตาราง 10.2	ค่าซื้อสินค้ามาจำหน่ายและขายบริการ ค่าใช้จ่ายในการดำเนินกิจการและสินค้าคงเหลือ จำแนกตามรูปแบบการจัดตั้งตามกฎหมาย	94

	หน้า
ตาราง 11	รายรับเบื้องต้นที่ได้จากการขายสินค้าและบริการของสถานประกอบการธุรกิจ จำแนกตามชนิดของกิจกรรม 95
ตาราง 11.1	รายรับเบื้องต้นที่ได้จากการขายสินค้าและบริการของสถานประกอบการธุรกิจ จำแนกตามชนิดของสินค้าหรือบริการที่มีมูลค่าขายสูงสุด 96
ตาราง 11.2	รายรับเบื้องต้นที่ได้จากการขายสินค้าและบริการของสถานประกอบการธุรกิจ จำแนกตามรูปแบบการจัดตั้งตามกฎหมาย 101
ตาราง 12	มูลค่าของสินทรัพย์ถาวรที่ซื้อมาหรือผลิตขึ้นเอง และรายได้จากการขายสินทรัพย์ถาวรที่ใช้แล้วตลอดปี 2530 จำแนกตามชนิดของกิจกรรม 102
ตาราง 12.1	มูลค่าของสินทรัพย์ถาวรที่ซื้อมาหรือผลิตขึ้นเอง และรายได้จากการขายสินทรัพย์ถาวรที่ใช้แล้วตลอดปี 2530 จำแนกตามชนิดของสินค้าหรือบริการที่มีมูลค่าขายสูงสุด 103
ตาราง 12.2	มูลค่าของสินทรัพย์ถาวรที่ซื้อมาหรือผลิตขึ้นเอง และรายได้จากการขายสินทรัพย์ถาวรที่ใช้แล้วตลอดปี 2530 จำแนกตามรูปแบบการจัดตั้งตามกฎหมาย 108
ตาราง 13	มูลค่าตามบัญชีของสินทรัพย์ถาวร เมื่อวันที่ 31 ธันวาคม 2530 ค่าเสื่อมราคาสินทรัพย์ถาวร จำแนกตามชนิดของกิจกรรม 109
ตาราง 13.1	มูลค่าตามบัญชีของสินทรัพย์ถาวร เมื่อวันที่ 31 ธันวาคม 2530 ค่าเสื่อมราคาสินทรัพย์ถาวร จำแนกตามชนิดของสินค้าหรือบริการที่มีมูลค่าขายสูงสุด 110
ตาราง 13.2	มูลค่าตามบัญชีของสินทรัพย์ถาวร เมื่อวันที่ 31 ธันวาคม 2530 ค่าเสื่อมราคาสินทรัพย์ถาวร จำแนกตามรูปแบบการจัดตั้งตามกฎหมาย 115
ตาราง 14	จำนวนสถานประกอบการธุรกิจที่มีเครื่องใช้สำนักงาน จำแนกตามชนิดของเครื่องใช้สำนักงาน และชนิดของกิจกรรม 116

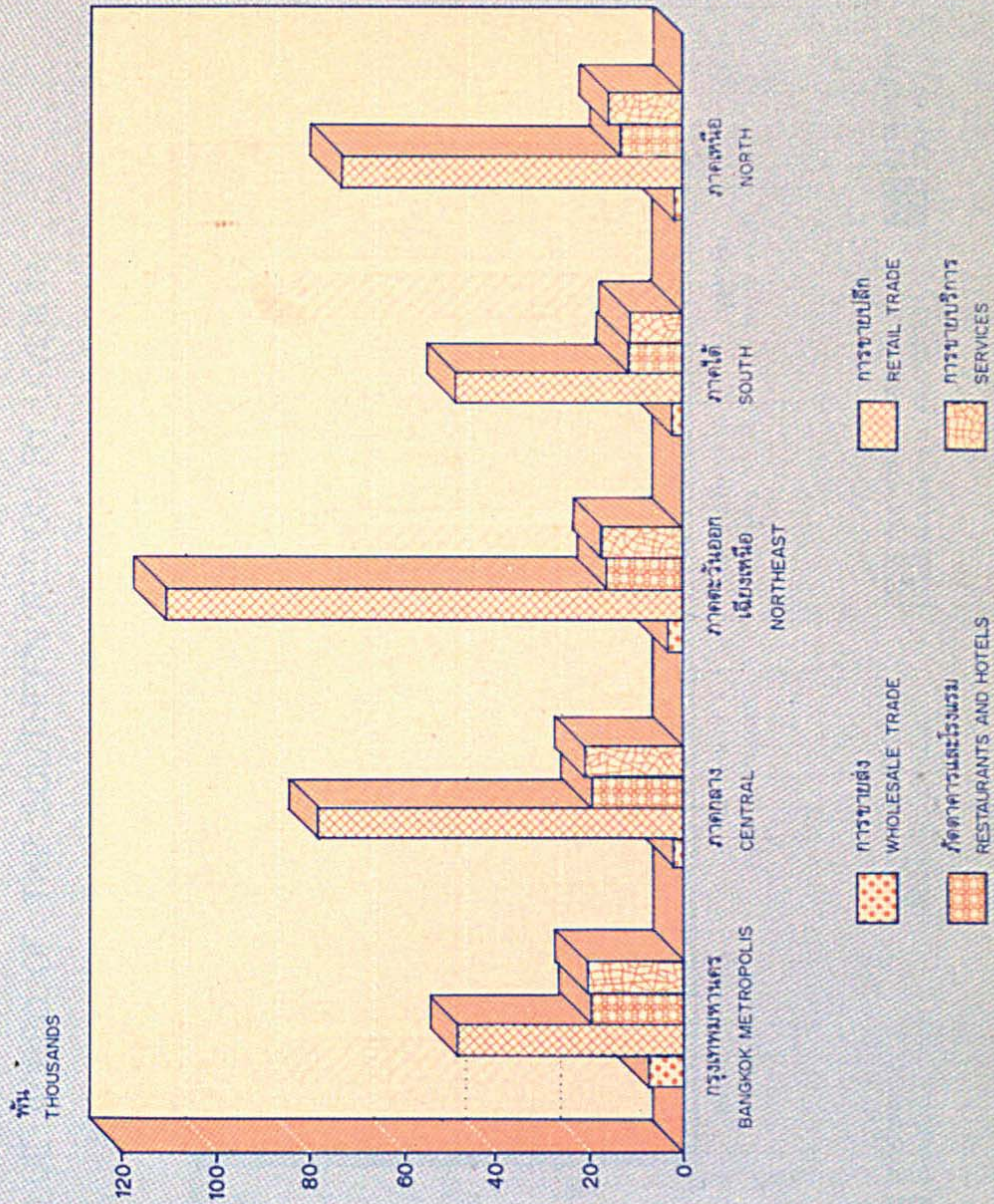
CONTENT

	Page
CHAPTER 1 INTRODUCTION	
1.1 Background	15
1.2 Objective	15
1.3 Scope and coverage	15
1.4 Concepts and definitions	15
CHAPTER 2 CENSUS METHODOLOGY	
2.1 Sample design	21
2.2 Method of estimation	21
2.3 Data collection	23
2.4 Data processing	23
2.5 Data presentation	23
2.6 Notation of statistical tables	23
CHAPTER 3 SUMMARY OF CENSUS RESULTS	
3.1 Number of establishments	25
3.2 Number of persons engaged	25
3.3 Number of employees	26
3.4 Average number of persons engaged and average number of employees per establishment	26
3.5 Persons engaged by work status	26
3.6 Receipt and value added	27
3.7 Average value added per person engaged	28
 STATISTICAL TABLES	
Table 1 Principal statistics by kind of activity	31
Table 1.1 Principal statistics by kind of goods or services accounting for the highest value of sales	32
Table 1.2 Principal statistics by kind of legal organization	37
Table 1.3 Principal statistics by size of persons engaged	38
Table 2 Number of business establishments by kind of legal organization and kind of activity ...	39
Table 3 Number of business establishments by type of establishments, kind of economic organization and kind of activity... ..	40
Table 3.1 Number of business establishments by type of establishments, kind of economic organization and kind of goods or services accounting for the highest value of sales... ..	41
Table 3.2 Number of business establishments by type of establishments, kind of economic organization and kind of legal organization	46

	Page
Table 4	Number of business establishments by share holder, nationality of owner/manager and kind of activity 47
Table 4.1	Number of business establishments by share holder, nationality of owner/manager and kind of goods or services accounting for the highest value of sales 48
Table 5	Number of business establishments by size of gross receipts and kind of activity 52
Table 5.1	Number of business establishments by size of gross receipts and kind of goods or services accounting for the highest value of sales 53
Table 5.2	Number of business establishments by size of gross receipts and kind of legal organization 58
Table 6	Number of business establishments by size of persons engaged and kind of activity 59
Table 6.1	Number of business establishments by size of persons engaged and kind of goods or services accounting for the highest value of sales 60
Table 6.2	Number of business establishments by size of persons engaged and kind of legal organization 65
Table 7	Number of persons engaged in business establishments by sex, work status and kind of activity 66
Table 7.1	Number of persons engaged in business establishments by sex, work status and kind of goods or services accounting for the highest value of sales 67
Table 7.2	Number of persons engaged in business establishments by sex, work status and kind of legal organization 72
Table 8	Number of persons engaged in business establishments by sex, age groups and kind of activity 73
Table 8.1	Number of persons engaged in business establishments by sex, age groups and kind of goods or services accounting for the highest value of sales 74
Table 8.2	Number of persons engaged in business establishments by sex, age groups and kind of legal organization 79
Table 9	Wages, salaries, bonuses and other benefits paid to employees by kind of activity 80
Table 9.1	Wages, salaries, bonuses and other benefits paid to employees by kind of goods or services accounting for the highest value of sales 81
Table 9.2	Wages, salaries, bonuses and other benefits paid to employees by kind of legal organization 86
Table 10	Value of goods purchased for sale and services rendered operating expenses and inventory by kind of activity 87
Table 10.1	Value of goods purchased for sale and services rendered operating expenses and inventory by kind of goods or services accounting for the highest value of sales 88
Table 10.2	Value of goods purchased for sale and services rendered operating expenses and inventory by kind of legal organization 94

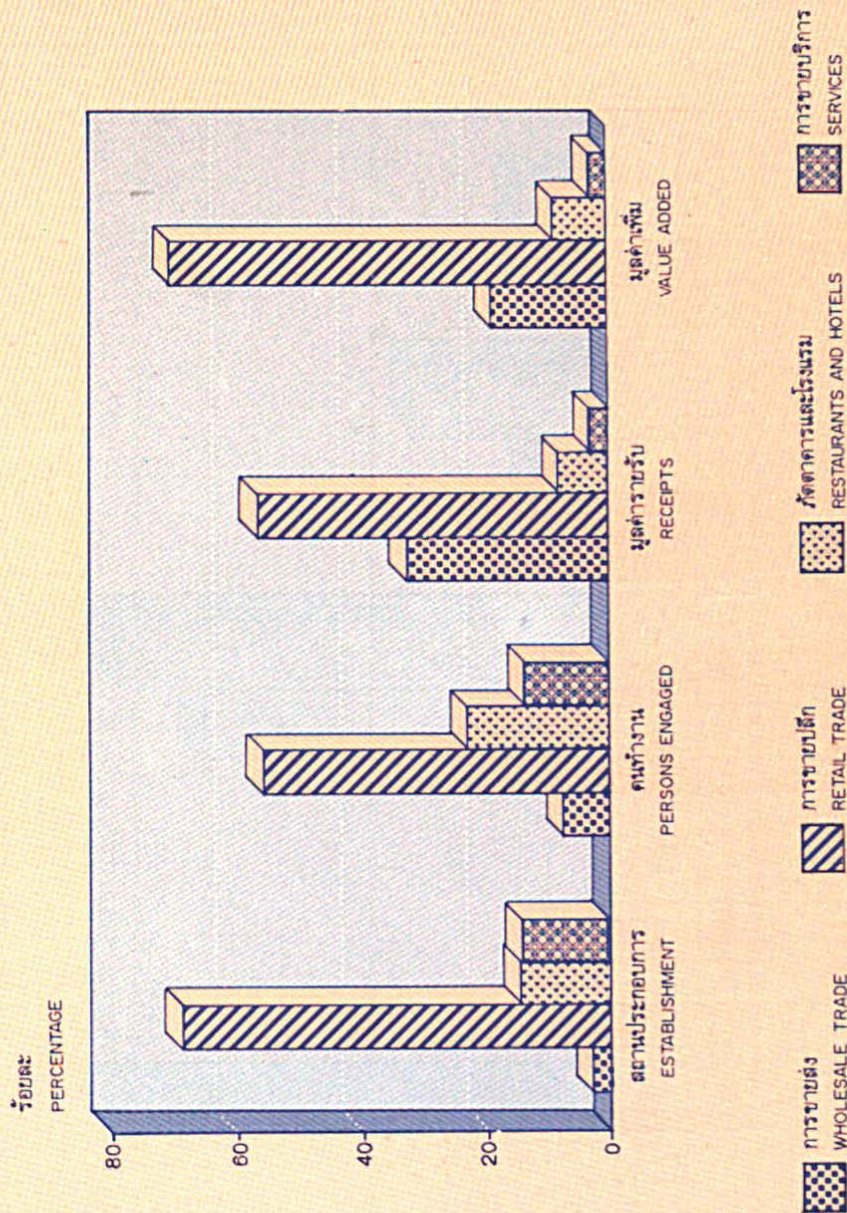
	Page
Table 11 Gross receipts from sale of goods and services rendered of the business establishments by kind of activity	95
Table 11.1 Gross receipts from sale of goods and services rendered of the business establishments by kind of goods or services accounting for the highest value of sales	96
Table 11.2 Gross receipts from sale of goods and services rendered of the business establishments by kind of legal organization... ..	101
Table 12 Value of fixed assets purchased or produced and sales of used fixed assets during the year 1987 by kind of activity	102
Table 12.1 Value of fixed assets purchased or produced and sales of used fixed assets during the year 1987 by kind of goods or services accounting for the highest value of sales ...	103
Table 12.2 Value of fixed assets purchased or produced and sales of used fixed assets during the year 1987 by kind of legal organization	108
Table 13 Book value of fixed assets as of december 31,1987, depreciation for fixed assets in the year 1987 by kind of activity	109
Table 13.1 Book value of fixed assets as of december 31,1987, depreciation for fixed assets in the year 1987 by kind of goods or services accounting for the highest value of sales ...	110
Table 13.2 Book value of fixed assets as of December 31,1987, depreciation for fixed assets in the year 1987 by kind of legal organization	115
Table 14 Number of business establishments having office equipment by kind of office equipment and kind of activity	116

แผนภูมิ 1 จำนวนสถานประกอบการธุรกิจ จำแนกตามหมวดย่อย และภาค
 CHART 1 NUMBER OF BUSINESS ESTABLISHMENTS BY DIVISION AND REGION



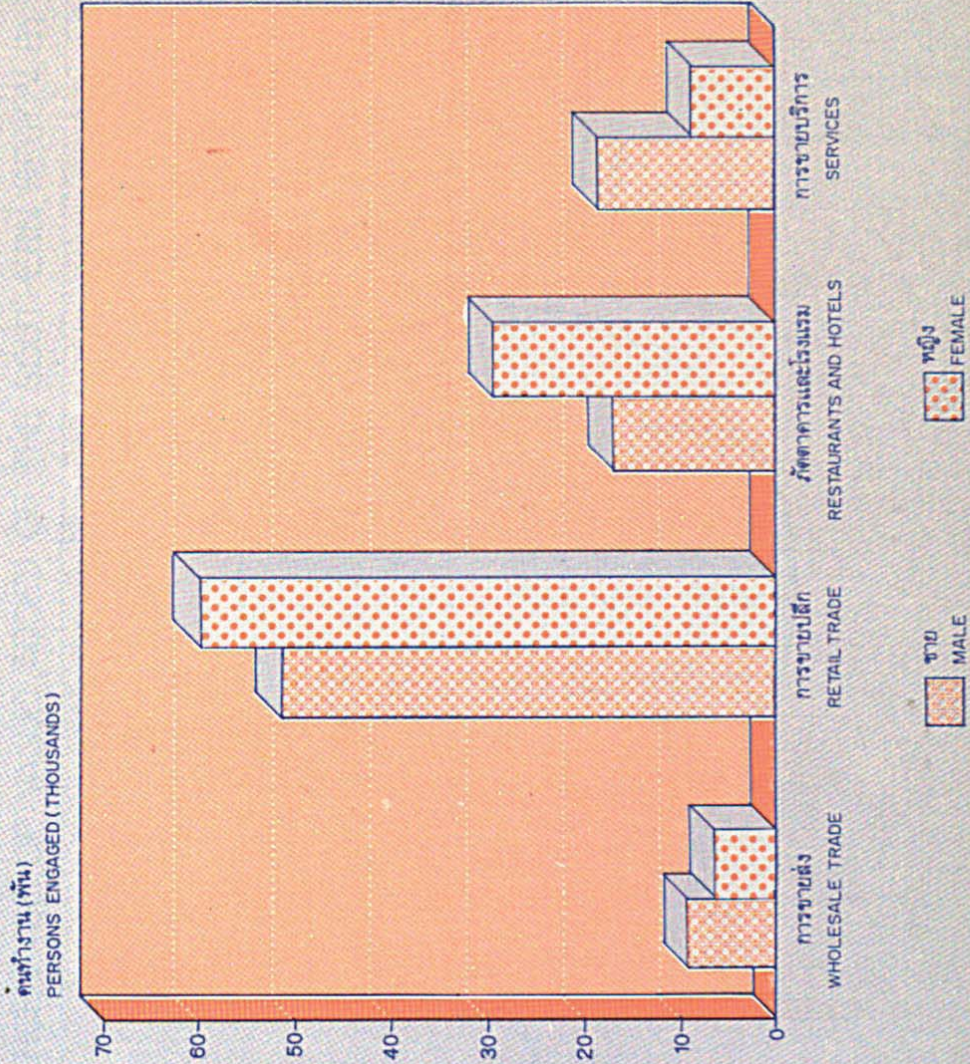
แผนภูมิ 2 อัตราร้อยละของจำนวนสถานประกอบการ จำนวนคนทำงาน มูลค่ารายรับ และมูลค่าเพิ่ม
ของภาคใต้ จำแนกตามหมวดย่อย

CHART 2 PERCENTAGE OF NUMBER OF ESTABLISHMENTS, PERSONS ENGAGED, VALUE OF RECEIPTS
AND VALUE ADDED OF THE SOUTHERN REGION BY DIVISION



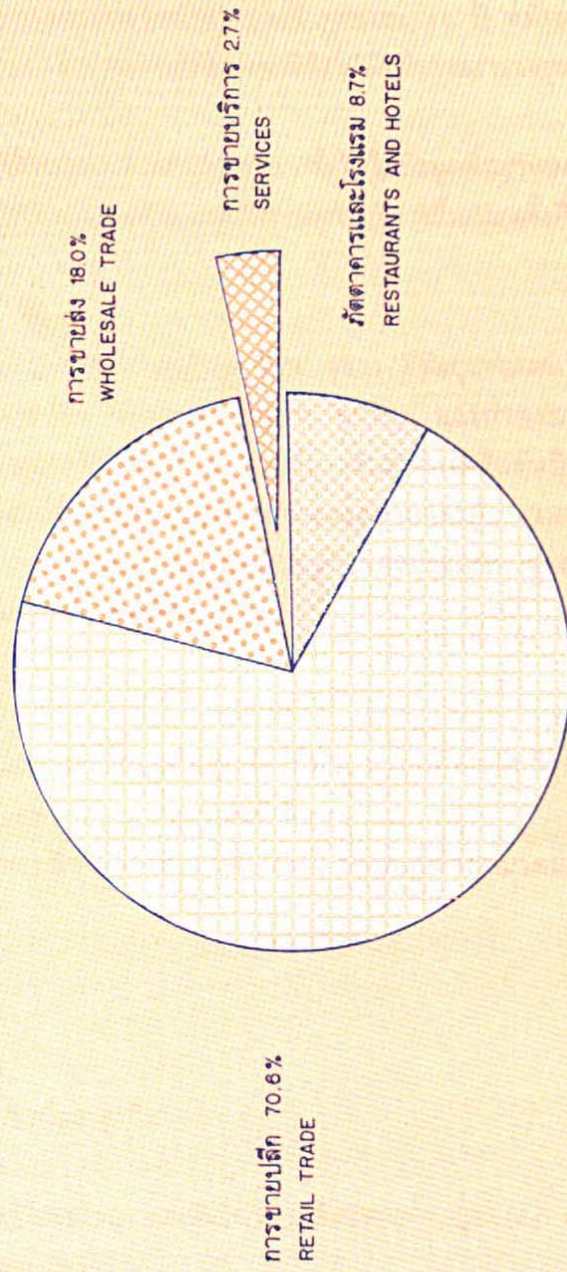
แผนภูมิ 3 จำนวนคนทำงานในสถานประกอบการธุรกิจในพื้นที่ใต้ จำแนกตามเพศ และหมวดย่อย

CHART 3 NUMBER OF PERSONS ENGAGED IN BUSINESS ESTABLISHMENTS IN THE SOUTHERN REGION
BY SEX AND DIVISION



แผนภูมิ 4 อัตราร้อยละของมูลค่าเพิ่มของภาคใต้ จำแนกตามหมวดย่อย

CHART 4 PERCENTAGE OF VALUE ADDED OF THE SOUTHERN REGION BY DIVISION



บทที่ 1

บทนำ

1.1 ความเป็นมา

สำนักงานสถิติแห่งชาติได้จัดทำสำมะโนธุรกิจทางการค้าหรือบริการขึ้นเป็นครั้งแรกเมื่อ พ.ศ. 2509 ตามข้อเสนอแนะขององค์การสหประชาชาติ ซึ่งเสนอให้ทุกประเทศจัดทำสำมะโนนี้ ทุกกระยะ 10 ปี หลังจากสำมะโนครั้งแรกนี้แล้ว เพื่อให้มีข้อมูลพื้นฐานที่สำคัญด้านธุรกิจอย่างต่อเนื่อง สำนักงานสถิติแห่งชาติจึงได้จัดทำสำมะโนธุรกิจทางการค้าและบริการเป็นประจำทุกปี ตั้งแต่ปี 2511 เป็นต้นมา

ในปี 2530 เศรษฐกิจของประเทศได้เจริญรุดหน้าอย่างรวดเร็ว เพื่อให้ได้ข้อมูลพื้นฐานของสาขาธุรกิจในคาบเวลาดังกล่าว สำนักงานสถิติแห่งชาติได้จัดทำสำมะโนธุรกิจทางการค้าและธุรกิจทางการบริการขึ้นเป็นครั้งที่สองในปี 2531

1.2 วัตถุประสงค์

การจัดทำสำมะโนธุรกิจทางการค้าและธุรกิจทางการบริการ พ.ศ. 2531 มีวัตถุประสงค์เพื่อรวบรวมข้อมูลพื้นฐานทางด้านธุรกิจ ได้แก่ จำนวนสถานประกอบการธุรกิจ จำนวนคนทำงาน ลูกจ้าง และค่าตอบแทนแรงงาน มูลค่าซื้อ-ค่าใช้จ่ายในการดำเนินงาน มูลค่าจำหน่ายสินค้าหรือให้บริการ รายรับ สินค้าคงเหลือต้นปีและปลายปี และมูลค่าสินทรัพย์ถาวรของสถานประกอบการ ข้อมูลเหล่านี้มีประโยชน์สำหรับผู้วางแผนนโยบายและผู้วางแผนเศรษฐกิจ เพื่อใช้เป็นแนวทางในการวางแผน การติดตาม และการประเมินผลการพัฒนาเศรษฐกิจของประเทศ ตลอดจนจนถึงสำหรับผู้บริหารในภาคเอกชนในการตัดสินใจลงทุนและปรับปรุงการดำเนินงานธุรกิจ

1.3 ขอบข่ายและคัมภีร์รวม

สำมะโนครั้งนี้ คัมภีร์รวมสถานประกอบการทุกขนาดในทุกท้องที่ทั่วประเทศที่ดำเนินกิจกรรมภายใต้หมวดต่าง ๆ ของ “การจัดประเภทมาตรฐานอุตสาหกรรม (ประเทศไทย)” (TSIC) ดังนี้ คือ

- 1) หมวดใหญ่ 6 การขายส่ง การขายปลีก ภัตตาคารและโรงแรม ประกอบด้วยหมวดย่อยดังนี้
 - 61 การขายส่ง
 - 62 การขายปลีก
 - 63 ภัตตาคารและโรงแรม
- 2) หมวดใหญ่ 8 เฉพาะหมวดย่อย
 - 83 บริการด้านอสังหาริมทรัพย์และธุรกิจ
- 3) หมวดใหญ่ 9 เฉพาะหมวดย่อย
 - 94 บริการนันทนาการและวัฒนธรรม ยกเว้นการประพันธ์ต่าง ๆ (9415) และกิจกรรมของห้องสมุดและหอจดหมายเหตุ ฯลฯ (942)
 - 95 บริการส่วนบุคคลและบริการในครัวเรือน ยกเว้นบริการในบ้านเรือน (953)

1.4 แนวคิดและคำนิยาม

1) สถานประกอบการ

หมายถึง สถานที่หรือส่วนของสถานที่ ที่ใช้ทำการผลิตหรือประกอบธุรกิจภายใต้การครอบครองหรือควบคุมโดยเจ้าของคนเดียว หรือกลุ่มบุคคล ณ สถานที่ตั้งแห่งเดียว

กรณีที่มีการประกอบธุรกิจภายใต้การครอบครองหรือควบคุมของเจ้าของคนเดียว แต่ที่ตั้งแยกกัน ให้นับแต่ละแห่งเป็นหนึ่งสถานประกอบการ

กรณีที่สถานประกอบการดำเนินกิจการโดยเจ้าของคนเดียวหรือกลุ่มบุคคล ถ้าประกอบกิจการหลายประเภท ในสถานที่เดียวกันหรือบ้านเลขที่เดียวกัน ให้นับเป็นหนึ่งสถานประกอบการ

2) ประเภทของสถานประกอบการธุรกิจ

สถานประกอบการธุรกิจ จำแนกออกเป็น 4 ประเภท คือ

(1) อาคาร ร้านค้า สำนักงาน คือ สถานประกอบการที่ดำเนินธุรกิจ ณ อาคารหรือตึกถาวร ซึ่งผู้ประกอบการเป็นเจ้าของหรือเป็นผู้เช่า

(2) แผงตั้ง หมายถึง สถานประกอบการที่เช่าส่วนหนึ่งของอาคารหรือร้านค้า หรือสำนักงาน หรืออาคารพาณิชย์ หรืออาจเป็นสิ่งก่อสร้างอื่น ๆ (และสถานที่เหล่านั้นไม่ได้มีลักษณะเป็นตลาด คงเป็นเพียงการเช่าสถานที่) เพื่อนำสินค้าไปวางขายเป็นการถาวร โดยมีได้ขนย้ายเครื่องมือหรือเครื่องใช้กลับมาเมื่อเลิกทำการค้า แผงตั้งดังกล่าว มักปรากฏให้เห็นตามศูนย์การค้าทั่ว ๆ ไป ทั้งในกรุงเทพมหานครและต่างจังหวัด

(3) แผงลอยในตลาด หมายถึง แผงที่ทางตลาดจัดไว้ให้พ่อค้า แม่ค้าใช้เป็นสถานที่ประกอบการค้าเป็นประจำ และแยกกันเป็นสัดส่วนระหว่างผู้ขายแต่ละราย

(4) แผงลอยและขายเร่ หมายถึง ผู้ที่ทำการค้าอยู่ตามสถานที่ซึ่งไม่ได้จัดไว้สำหรับการประกอบธุรกิจรวมพวกเดินขายของโดยการหาบ การเข็นรถ หรือนำรถไปจอดขายตามแหล่งชุมชนทั่วไป

3) ธุรกิจทางการค้า (การขายส่ง การขายปลีก ภัตตาคารและโรงแรม)

หมายถึง สถานประกอบการซึ่งดำเนินกิจการหลัก ดังต่อไปนี้

(1) การขายส่ง หมายถึง การขายสินค้าใหม่และหรือที่ใช้แล้วโดยไม่มีการเปลี่ยนรูปของสินค้าให้แก่ผู้ขายปลีก ผู้ใช้ในงานอุตสาหกรรม ผู้ใช้ในงานพาณิชย์กรรม ผู้ใช้ในงานสถาบัน หรือผู้ใช้ในงานวิชาชีพ ผู้ขายส่งรายอื่น ผู้บริโภค หรือทำหน้าที่เป็นตัวแทนซื้อสินค้าเพื่อขายให้สถานประกอบการอื่น

(2) การขายปลีก หมายถึง การขายสินค้าใหม่และหรือสินค้าใช้แล้ว โดยไม่มีการเปลี่ยนรูปของสินค้าให้แก่คนทั่วไป เพื่อการบริโภค หรือเพื่อใช้ประโยชน์ เฉพาะส่วนบุคคลหรือในครัวเรือน

(3) ภัตตาคารและโรงแรม หมายถึง การขายอาหารหรือเครื่องดื่มที่จัดเตรียมไว้พร้อมที่จะบริโภคได้ทันที และการดำเนินการเกี่ยวกับการจัดที่อยู่ หรือที่พักไว้ให้ผู้มาพักอาศัย กิจการในหมวดนี้จะรวมถึง กิจการประเภทไนท์คลับ โมเต็ล หอพัก ฯลฯ ด้วย

4) ธุรกิจทางการบริการ

หมายถึง สถานประกอบการซึ่งดำเนินกิจการการให้บริการแก่ผู้อื่น ได้แก่ บริการดังต่อไปนี้

(1) บริการด้านอสังหาริมทรัพย์และธุรกิจ สถานประกอบการที่จัดอยู่ในบริการประเภทนี้ ได้แก่ สถานประกอบการซึ่งดำเนินกิจการเกี่ยวกับการให้เช่าและการจัดการด้านอสังหาริมทรัพย์ ตัวแทนซื้อขายอสังหาริมทรัพย์ และสถานประกอบการซึ่งดำเนินกิจการเกี่ยวกับการบริการธุรกิจ เช่น บริการทางกฎหมาย บริการทำบัญชี บริการบันทึกข้อมูล บริการทางวิศวกรรมและสถาปัตยกรรม บริการโฆษณาและการให้เช่าเครื่องจักรอุปกรณ์

(2) บริการนันทนาการและวัฒนธรรม สถานประกอบการที่จัดอยู่ในบริการประเภทนี้ ได้แก่ สถานประกอบการซึ่งดำเนินกิจการให้บริการด้านภาพยนตร์และมหรสพอื่น ๆ บริการบันเทิงและบริการนันทนาการ

(3) บริการส่วนบุคคลและบริการในครัวเรือน สถานประกอบการที่จัดอยู่ในบริการประเภทนี้ ได้แก่ สถานประกอบการซึ่งดำเนินการเกี่ยวกับการซ่อมแซมสินค้าอุปโภคบริโภค บริการซักรีด และบริการส่วนบุคคลอื่น ๆ ได้แก่ ร้านตัดผม ร้านเสริมสวย ช่างถ่ายรูป บริการอาบอบนวด เป็นต้น

5) ชนิดของกิจกรรม

หมายถึง ประเภทของกิจกรรมที่สถานประกอบการธุรกิจทางการค้า หรือธุรกิจทางการบริการดำเนินการ ซึ่งจำแนกได้ดังนี้

- (1) การขายส่งอย่างเดียว
- (2) ขายปลีกอย่างเดียว
- (3) ขายบริการอย่างเดียว
- (4) ภัตตาคาร สถานที่ขายอาหารและเครื่องดื่ม และไนท์คลับ
- (5) โรงแรมที่มีขนาดตั้งแต่ 100 ห้องขึ้นไป
- (6) สถานที่พักอาศัยอื่น ๆ (รวมโรงแรมที่มีขนาดต่ำกว่า 100 ห้อง)

6) ชนิดของสินค้าหรือบริการ

หมายถึง ประเภทของชนิดของสินค้าหรือบริการที่สถานประกอบการจำหน่ายหรือให้บริการ ในการจัดจำแนกชนิดของสินค้าหรือบริการ ใช้ “การจัดประเภทมาตรฐานอุตสาหกรรม (ประเทศไทย)” (TSIC) เป็นหลัก ในกรณีที่สถานประกอบการประกอบกิจกรรมมากกว่า 1 ประเภท ชนิดของสินค้าหรือบริการ ถือตามชนิดของสินค้าหรือบริการที่มีมูลค่าขายสูงสุด

7) รูปแบบการจัดตั้งทางเศรษฐกิจ

รูปแบบการจัดตั้งทางเศรษฐกิจของสถานประกอบการ จำแนกออกเป็น 3 ประเภท คือ

- (1) สำนักงานแห่งเดียว หมายถึง สถานประกอบการที่ไม่มีสำนักงานสาขาและไม่เป็นสาขาของสถานประกอบการอื่น
- (2) สำนักงานใหญ่ หมายถึง สถานประกอบการที่เป็นเจ้าของและควบคุมกิจการของสถานประกอบการอื่น ๆ ที่เป็นสำนักงานสาขา
- (3) สำนักงานสาขา หมายถึง สถานประกอบการที่เป็นสาขาของสถานประกอบการอื่น ๆ

8) รูปแบบการจัดตั้งตามกฎหมาย

รูปแบบการจัดตั้งตามกฎหมายของสถานประกอบการ จำแนกออกเป็น 6 ประเภท คือ

- (1) ส่วนบุคคลหรือห้างหุ้นส่วนสามัญไม่จดทะเบียนเป็นนิติบุคคล หมายถึง สถานประกอบการที่มีเจ้าของเป็นบุคคลธรรมดาหรือเป็นห้างหุ้นส่วนสามัญไม่จดทะเบียน
- (2) ห้างหุ้นส่วนสามัญนิติบุคคลหรือห้างหุ้นส่วนจำกัด หมายถึง สถานประกอบการที่จัดตั้งขึ้นโดยคณะบุคคลตั้งแต่ 2 คนขึ้นไปรวมทุนกันเพื่อประกอบธุรกิจ และรับผิดชอบร่วมกัน โดยจดทะเบียนถูกต้องตามกฎหมาย
- (3) บริษัทจำกัด หมายถึง สถานประกอบการที่จัดตั้งขึ้นโดยผู้ริเริ่มคณะหนึ่งและได้จดทะเบียนถูกต้องตามกฎหมาย โดยต้องมีผู้ริเริ่มก่อการอย่างน้อย 7 คน
- (4) องค์กรหรือรัฐวิสาหกิจ หมายถึง สถานประกอบการที่รัฐบาลเป็นเจ้าของหรือที่รัฐบาลมีทุนร่วมอยู่ด้วย ไม่น้อยกว่าร้อยละ 50 ของทุนทั้งหมด
- (5) สหกรณ์ หมายถึง สถานประกอบการที่จัดตั้งขึ้น โดยมีวัตถุประสงค์เพื่อจะอำนวยความสะดวกให้แก่สมาชิกในรูปสหกรณ์และได้จดทะเบียนถูกต้องตามกฎหมายว่าด้วยสหกรณ์ โดยมีคณะผู้ก่อตั้งไม่น้อยกว่า 10 คน
- (6) อื่น ๆ คือ รูปแบบการจัดตั้งตามกฎหมายในลักษณะอื่น ๆ นอกเหนือจากที่กล่าวแล้ว เช่น จัดในรูปสมาคมหรือสโมสร ซึ่งจะต้องจดทะเบียนก่อตั้ง โดยมีผู้ก่อตั้งอย่างน้อย 3 คน

9) คนทำงาน

หมายถึง ผู้ที่ทำงานให้กับสถานประกอบการ ณ วันที่ 31 ธันวาคม 2530 ในกรณีที่สถานประกอบการมิได้ดำเนินกิจการในเดือนธันวาคม 2530 คนทำงาน คือ ผู้ที่ปฏิบัติงานให้สถานประกอบการในงวดสุดท้ายของการจ่ายค่าจ้างเงินเดือน ประจำปี 2530

ผู้ทำงานรวมผู้เป็นเจ้าของกิจการหรือหุ้นส่วน ซึ่งทำงานหรือดำเนินการในสถานประกอบการ ผู้ที่มีส่วนร่วมในธุรกิจและสมาชิกครอบครัวของเจ้าของกิจการหรือหุ้นส่วนที่ทำงานโดยไม่ได้รับค่าจ้าง เงินเดือน ผู้ที่ไม่ได้มาทำงานเนื่องจากเจ็บป่วย ลา พักผ่อน โดยได้รับค่าจ้าง เงินเดือน หรือคนที่ร่วมกันนัดหยุดงาน

คนทำงานไม่รวมคนที่ลางานเป็นระยะเวลานาน (โดยไม่ได้รับค่าจ้าง เงินเดือน) หรือลาไปรับราชการทหาร
คนทำงานแบ่งออกเป็น

(1) คนทำงานโดยไม่ได้รับค่าตอบแทนเป็นค่าจ้าง เงินเดือน ได้แก่ เจ้าของกิจการหรือหุ้นส่วน ซึ่งทำงานหรือดำเนินการในสถานประกอบการ รวมสมาชิกในครอบครัวของเจ้าของกิจการหรือหุ้นส่วน ซึ่งทำงานให้กับสถานประกอบการอย่างน้อยสัปดาห์ละ 20 ชั่วโมง โดยไม่ได้รับค่าจ้าง เงินเดือนประจำ

(2) ลูกจ้าง หมายถึง ผู้ที่ทำงานเกี่ยวกับการขายสินค้าหรือให้บริการ และดำเนินกิจกรรมอื่น ๆ ที่เกี่ยวข้องในหรือนอกสถานประกอบการ โดยได้รับค่าตอบแทนเป็นเงินเดือนหรือค่าจ้างประจำ

10) ค่าจ้าง เงินเดือน

หมายถึง เงินที่จ่ายให้แก่ลูกจ้างในการปฏิบัติงานระหว่าง 1 มกราคม-31 ธันวาคม 2530 ไม่ว่าจะจ่ายเป็นรายเดือน รายสัปดาห์ รายวัน รายชั่วโมง หรือรายชิ้น รวมค่าทำงานล่วงเวลา ค่านายหน้าที่ยจ่ายให้แก่ลูกจ้างที่ได้รับค่าจ้างเงินเดือนจากสถานประกอบการเป็นประจำอยู่แล้ว เงินเพิ่มช่วยค่าครองชีพ เงินที่จ่ายให้ตามสิทธิระหว่างลาป่วย ลาหยุด ลาพักผ่อน เงินที่สถานประกอบการจ่ายให้แก่ลูกจ้างตามข้อผูกพันต่าง ๆ เช่น ภาษีหัก ณ ที่จ่าย เงินตอบแทนที่จ่ายให้เมื่อเลิกจ้าง

11) เงินรางวัลพิเศษ

หมายถึง เงินที่จ่ายให้ลูกจ้างเมื่อสิ้นปี (Bonus) หรือจ่ายให้เพื่อเป็นกำลังใจแก่ผู้ทำงานดีเป็นพิเศษ

12) สวัสดิการ

หมายถึง ค่าตอบแทนที่ให้แก่ลูกจ้าง นอกเหนือจากค่าจ้าง เงินเดือน จำแนกออกเป็น 2 ประเภท คือ

(1) สวัสดิการที่จ่ายเป็นตัวเงิน เช่น ค่ารักษาพยาบาล ค่าเล่าเรียนบุตร ค่าเช่าที่พัก เป็นต้น

(2) สวัสดิการที่จ่ายเป็นสิ่งของหรือบริการ เช่น ที่พัก อาหาร เสื้อผ้า รถรับส่ง เป็นต้น โดยประมาณมูลค่าเป็นตัวเงิน

13) ค่าซื้อสินค้าหรือส่วนประกอบเพื่อการจำหน่ายสินค้าหรือขายบริการ

หมายถึง มูลค่าของสินค้าหรือส่วนประกอบ รวมค่าใช้จ่ายต่าง ๆ ที่เกิดขึ้นในการจัดซื้อสินค้า จนถึงสถานที่ส่งมอบให้สถานประกอบการเพื่อประกอบธุรกิจ ในรอบปี 2530 (1 มกราคม-31 ธันวาคม) มูลค่านั้นรวมราคาซื้อภาษีและค่าใช้จ่ายต่าง ๆ ที่เกิดขึ้นในการจัดซื้อ เช่น ค่าภาษี สรรพสามิต อากร ค่าขนส่ง ฯลฯ เป็นต้น

14) ค่าใช้จ่ายในการดำเนินการ

หมายถึง ค่าใช้จ่ายในการดำเนินธุรกิจหรือการบริหารงานของสถานประกอบการ ค่าใช้จ่ายในการดำเนินการ ประกอบด้วย

- (1) ค่าเช่าที่ดิน อาคาร ยานพาหนะ
- (2) ค่าน้ำประปาและค่าไฟฟ้า
- (3) ค่าไปรษณีย์-โทรเลข ค่าโทรศัพท์
- (4) ค่าเครื่องเขียนแบบพิมพ์
- (5) ค่าโฆษณา
- (6) ค่าเบี้ยประกันภัย
- (7) ค่าภาษีต่าง ๆ (ยกเว้นภาษีศุลกากร)
- (8) อื่น ๆ

15) มูลค่าสินค้ายกเลิก

หมายถึง มูลค่าสินค้า วัสดุและส่วนประกอบต่าง ๆ ที่สถานประกอบการซื้อมาเพื่อประกอบกิจการและยังคงเหลืออยู่ โดยสินค้า วัสดุและส่วนประกอบดังกล่าวเป็นกรรมสิทธิ์ของสถานประกอบการ ไม่ค้ำประกันว่าจะเก็บไว้ ณ ที่ใดก็ตาม

- (1) มูลค่าสินค้ายกเลิกต้นปี คือ มูลค่าของสินค้า วัสดุและส่วนประกอบที่ยกเลิกค้างมาจากปีก่อน หรือเมื่อ 31 ธันวาคม 2529
- (2) มูลค่าสินค้ายกเลิกปลายปี คือ มูลค่าของสินค้า วัสดุและส่วนประกอบที่ยกเลิกอยู่เมื่อ 31 ธันวาคม 2530

16) ส่วนเปลี่ยนแปลงของมูลค่าสินค้ายกเลิก

หมายถึง ผลต่างจากการนำมูลค่าสินค้ายกเลิกต้นปี (1 มกราคม 2530) หักออกจากมูลค่าสินค้ายกเลิกปลายปี (31 ธันวาคม 2530)

17) รายรับของสถานประกอบการ

คือ ผลรวมของมูลค่าขายสินค้า รายรับจากการขายบริการ รายรับจากค่านายหน้า รายรับอื่น และส่วนเปลี่ยนแปลงของมูลค่าสินค้ายกเลิก

มูลค่าขายสินค้า รวมรายรับจากการให้เช่าซื้อ การขายผ่อนชำระ ค่าขายสินค้าที่นำไปฝากให้สถานประกอบการอื่นขาย ไม่รวมค่าขายสินค้าที่สถานประกอบการอื่นนำมาฝากขาย และส่วนลดค่าสินค้าที่สถานประกอบการลดให้แก่ผู้ซื้อหรือผู้ให้บริการ

18) รายจ่ายของสถานประกอบการ

คือ ผลรวมของค่าซื้อสินค้าหรือส่วนประกอบเพื่อการจำหน่ายสินค้าหรือขายบริการ และค่าใช้จ่ายในการดำเนินงาน

19) มูลค่าเพิ่ม

คือ รายรับของสถานประกอบการหักด้วยผลรวมของค่าซื้อสินค้าหรือส่วนประกอบเพื่อการจำหน่ายสินค้าหรือขายบริการ และค่าใช้จ่ายในการดำเนินงาน

20) มูลค่าสินทรัพย์ถาวร

หมายถึง มูลค่าของสินทรัพย์ที่มีอายุการใช้งานมากกว่า 1 ปี ซึ่งสถานประกอบการมีไว้ใช้ในการดำเนินงาน กิจการ เช่น อาคาร เครื่องมือเครื่องจักร และยานพาหนะ ฯลฯ เป็นต้น รวมมูลค่าของการเพิ่มเติม ดัดแปลง และปรับปรุงสินทรัพย์ เพื่อยืดอายุการใช้งาน หรือเพิ่มประสิทธิภาพการทำงาน มูลค่าของสินทรัพย์ถาวรใหม่ มูลค่าการต่อเติมและปรับปรุงสินทรัพย์ถาวรที่สถานประกอบการมีอยู่และใช้เอง โดยใช้แรงงานของสถานประกอบการ สินทรัพย์ที่ไม่มีตัวตนอื่น ๆ เช่น ลิขสิทธิ์ สิทธิบัตร เครื่องหมายการค้า

บทที่ 2

ระเบียบวิธีการทำสำมะโน

2.1 แผนการสุ่มตัวอย่าง

ในการทำสำมะโนธุรกิจทางการค้าและธุรกิจทางการบริการ พ.ศ. 2531 ได้ทำการเจนนับทุกสถานประกอบการที่อยู่ในเขตเทศบาลและในเขตสุขาภิบาล ส่วนท้องที่นอกเขตเทศบาลและสุขาภิบาล ใช้วิธีการเลือกหมู่บ้านตัวอย่าง รั้งแผนการสุ่มตัวอย่างที่ใช้ คือ แบบ Stratified Sampling โดยมีภาคเป็นสตราตัมและกลุ่มหมู่บ้านเป็นสตราตัมย่อย

1) การจัดสตราตัม ใช้กลุ่มของจังหวัดในแต่ละภาคเป็นสตราตัม รวมทั้งสิ้น 4 สตราตัม คือ ภาคกลาง ภาคเหนือ ภาคตะวันออกเฉียงเหนือ และภาคใต้ ในแต่ละสตราตัมได้จัดหมู่บ้านทั้งหมดที่อยู่นอกเขตเทศบาล-สุขาภิบาล ออกเป็น 3 กลุ่ม (สตราตัมย่อย) ตามจำนวนสถานประกอบการธุรกิจ (ใช้ข้อมูลจากสำรวจข้อมูลระดับหมู่บ้าน) ดังนี้ คือ

กลุ่มที่ 1 ประกอบด้วยหมู่บ้านที่มีจำนวนสถานประกอบการธุรกิจระหว่าง 0-2 แห่ง และไม่ทราบ

กลุ่มที่ 2 ประกอบด้วยหมู่บ้านที่มีจำนวนสถานประกอบการธุรกิจระหว่าง 3-9 แห่ง

กลุ่มที่ 3 ประกอบด้วยหมู่บ้านที่มีจำนวนสถานประกอบการธุรกิจตั้งแต่ 10 แห่งขึ้นไป

2) การเลือกหมู่บ้านตัวอย่าง ในแต่ละกลุ่มได้ทำการเลือกหมู่บ้านตัวอย่างด้วยวิธีการสุ่มแบบมีระบบ ยกเว้นกลุ่มที่ 3 ซึ่งจะทำการเจนนับทุกหมู่บ้าน และขนาดตัวอย่างในแต่ละกลุ่มเป็นดังนี้

ภาค/สตราตัม	รวม	กลุ่มที่		
		1	2	3
กลาง	1,404	397	548	459
เหนือ	1,348	294	504	550
ตะวันออกเฉียงเหนือ	1,987	559	889	539
ใต้	1,209	290	581	338
รวม	5,948	1,540	2,522	1,886

2.2 วิธีการประมาณผล

การเสนอผลในส่วนของนอกเขตเทศบาล-สุขาภิบาลนั้น จะเสนอผลในระดับภาค คือ ภาคกลาง ภาคเหนือ ภาคตะวันออกเฉียงเหนือ และภาคใต้

ค่าประมาณยอดรวมของคุณสมบัติ x สำหรับสถานประกอบการธุรกิจ ที่อยู่นอกเขตเทศบาล-สุขาภิบาล ของกลุ่ม i ภาค h คือ

$$\hat{X}_{hi} = w_{hi} \sum_{j=1}^{n_{hi}} X_{hij} \dots\dots\dots(1)$$

ในเมื่อ

$$i = \begin{cases} 1 & \text{ถ้าเป็นกลุ่มที่ 1} \\ 2 & \text{ถ้าเป็นกลุ่มที่ 2} \\ 3 & \text{ถ้าเป็นกลุ่มที่ 3} \end{cases}$$

$$h = \begin{cases} 1 & \text{สำหรับภาคกลาง} \\ 2 & \text{สำหรับภาคเหนือ} \\ 3 & \text{สำหรับภาคตะวันออกเฉียงเหนือ} \\ 4 & \text{สำหรับภาคใต้} \end{cases}$$

X_{hij} = ผลรวมของคุณสมบัติ X สำหรับสถานประกอบการที่อยู่ในหมู่บ้านตัวอย่างที่ j กลุ่ม i ภาค h

n_{hi} = จำนวนหมู่บ้านตัวอย่างทั้งสิ้นในกลุ่ม i ภาค h

W_{hi} = ตัวถ่วงน้ำหนักของสถานประกอบการธุรกิจในกลุ่ม i ภาค h ซึ่ง

$$W_{hi} = \frac{N_{hi}}{n_{hi}}$$

ค่าประมาณยอดรวมของคุณสมบัติ x สำหรับสถานประกอบการธุรกิจที่อยู่นอกเขตเทศบาล-สุขาภิบาลของภาค h คือ

$$\hat{X}_h = \sum_{i=1}^3 \hat{X}_{hi} \dots\dots\dots(2)$$

ค่าประมาณของความแปรปรวน

สูตรการหาค่าประมาณของความแปรปรวนของ \hat{X}_{hi} คือ

$$\hat{V}(\hat{X}_{hi}) = \frac{W_{hi}(W_{hi} - 1)}{(n_{hi} - 1)} \left[n_{hi} \sum_{j=1}^{n_{hi}} X_{hij}^2 - \left(\sum_{j=1}^{n_{hi}} X_{hij} \right)^2 \right] \dots\dots\dots(3)$$

ค่าประมาณของความแปรปรวนของ \hat{X}_h คือ

$$\hat{V}(\hat{X}_h) = \sum_{i=1}^3 \hat{V}(\hat{X}_{hi}) \dots\dots\dots(4)$$

ค่าประมาณของความแปรปรวนของ \hat{X} คือ

$$\hat{V}(\hat{X}) = \sum_{h=1}^4 \hat{V}(\hat{X}_h) \dots\dots\dots(5)$$

๒.3 วิธีการเก็บรวบรวมข้อมูล

ในการทำสำมะโนครั้งนี้ สำนักงานสถิติแห่งชาติได้จัดส่งพนักงานแฉ่งนับซึ่งเป็นลูกจ้างชั่วคราวออกไปทำการสัมภาษณ์เจ้าของ ผู้จัดการหรือผู้ที่รับผิดชอบซึ่งสามารถให้ข้อมูลเกี่ยวกับการดำเนินงานของสถานประกอบการได้ ในทาบเวลาระหว่าง 1-30 เมษายน 2531

ในการสัมภาษณ์ ทำการสัมภาษณ์ข้อมูลรายละเอียดเฉพาะสถานประกอบการประเภทอาคาร ร้านค้า สำนักงาน ผังตั้ง และแผงลอยในตลาด สำหรับสถานประกอบการประเภทแผงลอยและขายเร่ นับแต่เพียงจำนวนในชั้นตอนการนับจดเท่านั้น

๒.4 วิธีการประมวลผล

สถิติจังหวัด จะจัดส่งแบบสอบถามที่ผ่านการตรวจสอบขั้นแรกแล้วมายังส่วนกลาง เพื่อให้พนักงานบรรณาธิการตรวจสอบความถูกต้องครบถ้วน และแนบเนียบของข้อมูลอย่างละเอียดอีกครั้งหนึ่ง หากพบข้อผิดพลาดได้ทำการแก้ไขให้ถูกต้อง ณะเดียวกัน จะทำการลงรหัสรายการต่าง ๆ จากนั้นข้อมูลที่ผ่านการตรวจสอบแล้ว จะถูกบันทึกลงในจานแม่เหล็ก (disk) และเพื่อให้ได้ข้อมูลที่ถูกต้องก่อนการเดินตารางประมวลผล จึงได้ทำการบรรณาธิการข้อมูลด้วยเครื่องจักรอีกหลายครั้ง เนแนใจว่าข้อมูลที่มีอยู่ถูกต้องครบถ้วน จึงเดินตารางประมวลผลต่อไป

๒.5 วิธีการเสนอผล

เสนอผลเฉพาะข้อมูลของสถานประกอบการประเภทอาคาร ร้านค้า สำนักงาน และผังตั้ง ในระดับภาคและ ัวทั่วประเทศ โดยจำแนกข้อมูลตามชนิดของกิจกรรม ชนิดของสินค้าหรือบริการที่มีมูลค่าขายสูงสุด และรูปแบบการจัดตั้งตาม ฎหมาย

๒.6 ข้อสังเกตบางประการสำหรับตารางเสนอผล

- 1) การรวมยอดภายในตาราง และยอดรวมระหว่างตาราง อาจมีความคลาดเคลื่อนจากกันไปบ้างเล็กน้อย เนื่องจากการปัดเศษ หรือการปัดตัวเลขให้เป็นหลักพัน
- 2) สัญลักษณ์ ที่ใช้ในตารางเสนอผล
 - “D” หมายถึง ข้อมูลที่ไม่อาจเปิดเผยได้ เนื่องจากเป็นข้อมูลของสถานประกอบการเพียง 1-2 แห่ง ซึ่งตามพระราชบัญญัติสถิติ พ.ศ. 2508 ระบุว่ามิให้เปิดเผยข้อมูลเฉพาะราย
 - “-” หมายถึง ไม่มีข้อมูล

บทที่ 3

สรุปผลสำมะโน

ในการสรุปผลสำมะโนธุรกิจทางการค้าและธุรกิจทางการบริการ พ.ศ. 2531 ได้เสนอข้อมูลพื้นฐานที่สำคัญของสถานประกอบการ จำแนกตามหมวดย่อยซึ่งสินค้าหรือบริการที่มีมูลค่าขายสูงสุด ได้ถูกจัดจำแนกไว้ ผลการสำมะโนธุรกิจทางการค้าและธุรกิจทางการบริการของภาคใต้ สรุปได้ดังนี้

3.1 จำนวนสถานประกอบการธุรกิจ

จากตาราง 1 พบว่า สถานประกอบการธุรกิจในภาคใต้ มีจำนวนทั้งสิ้น 71,250 สถานประกอบการ ส่วนใหญ่ (8,830 สถานประกอบการ หรือประมาณร้อยละ 68.5) เป็นสถานประกอบการในหมวดการขายปลีก รองลงมาเป็นสถานประกอบการในหมวดภัตตาคารและโรงแรม และหมวดการขายบริการ ซึ่งมีจำนวนใกล้เคียงกัน คือ 10,191 และ 10,093 สถานประกอบการ หรือประมาณร้อยละ 14.3 และร้อยละ 14.2 ตามลำดับ สถานประกอบการในหมวดการขายส่งมีจำนวนน้อยที่สุด คือ 2,136 สถานประกอบการ หรือประมาณร้อยละ 3.0 ของจำนวนสถานประกอบการทั้งสิ้น

ตาราง 1 จำนวนและอัตราร้อยละของสถานประกอบการ คนทำงาน ลูกจ้าง และจำนวนคนทำงาน และจำนวนลูกจ้างเฉลี่ยต่อสถานประกอบการ จำแนกตามหมวดย่อย

หมวดย่อย	สถานประกอบการ		คนทำงาน		ลูกจ้าง		เฉลี่ยต่อสถานประกอบการ	
	จำนวน	ร้อยละ	จำนวน	ร้อยละ	จำนวน	ร้อยละ	คนทำงาน	ลูกจ้าง
ยอดรวม	71,250	100.0	201,598	100.0	78,219	100.0	2.8	1.1
การขายส่ง	2,136	3.0	15,513	7.7	11,827	15.1	7.3	5.5
การขายปลีก	48,830	68.5	111,571	55.4	25,393	32.5	2.3	0.5
ภัตตาคารและโรงแรม	10,191	14.3	46,818	23.2	27,118	34.7	4.6	2.7
การขายบริการ	10,093	14.2	27,696	13.7	13,881	17.7	2.7	1.4

3.2 จำนวนคนทำงาน

สำหรับจำนวนคนทำงานในสถานประกอบการธุรกิจในภาคใต้นั้น มีจำนวนทั้งสิ้น 201,598 คน ส่วนใหญ่เป็นคนทำงานในสถานประกอบการหมวดการขายปลีก ซึ่งมีจำนวน 111,571 คน หรือประมาณร้อยละ 55.4 ของจำนวนคนทำงานทั้งสิ้น รองลงมาได้แก่ คนทำงานในหมวดภัตตาคารและโรงแรมจำนวน 46,818 คน หรือประมาณร้อยละ 23.2 ส่วนผู้ที่ทำงานในสถานประกอบการหมวดการขายบริการมีจำนวน 27,696 คน หรือประมาณร้อยละ 13.7 คนทำงานที่เหลืออีก 5,513 คน หรือประมาณร้อยละ 7.7 คือ คนทำงานในสถานประกอบการหมวดการขายส่ง (ตาราง 1)

3.3 จำนวนลูกจ้าง

ในจำนวนคนทำงานทั้งหมด มีผู้ทำงานเป็นลูกจ้างจำนวน 78,219 คน หรือประมาณร้อยละ 38.8 ในจำนวนนี้ ลูกจ้างในสถานประกอบการหมวดภัตตาคารและโรงแรม และหมวดการขายปลีก ในจำนวนที่ใกล้เคียงกัน คือ 27,118 คน และ 25,393 คน หรือประมาณร้อยละ 34.7 และร้อยละ 32.5 ตามลำดับ จำนวนลูกจ้างในสถานประกอบการหมวดการขายบริการ และหมวดการขายส่ง มีจำนวนไม่สู้แตกต่างกันเช่นเดียวกัน คือ 13,881 คน และ 11,827 คน หรือประมาณร้อยละ 17.7 และร้อยละ 15.1 ตามลำดับ

3.4 จำนวนคนทำงานและจำนวนลูกจ้างโดยเฉลี่ยต่อสถานประกอบการ

เมื่อพิจารณาถึงจำนวนคนทำงานและจำนวนลูกจ้างเฉลี่ยต่อสถานประกอบการผลของสำมะโน (ตาราง 1) พบว่า โดยเฉลี่ยสถานประกอบการธุรกิจ ในภาคใต้ มีจำนวนคนทำงานเฉลี่ย 2.8 คน และจำนวนลูกจ้างเฉลี่ย 1.1 คนต่อสถานประกอบการ สถานประกอบการในหมวดการขายส่ง มีจำนวนคนทำงานและจำนวนลูกจ้างเฉลี่ยต่อสถานประกอบการ สูงที่สุด คือ ประมาณ 7.3 คน และ 5.5 คน ตามลำดับ สถานประกอบการหมวดภัตตาคารและโรงแรม มีจำนวนคนทำงาน และจำนวนลูกจ้างเฉลี่ยต่อสถานประกอบการสูงในอันดับต่อมา คือ ประมาณ 4.6 และ 2.7 คน ตามลำดับ สถานประกอบการหมวดการขายบริการ มีจำนวนคนทำงานและจำนวนลูกจ้างเฉลี่ย 2.7 คน และ 1.4 คน ส่วนสถานประกอบการในหมวด การขายปลีก มีจำนวนคนทำงานเฉลี่ยต่อสถานประกอบการต่ำกว่าสถานประกอบการหมวดการขายบริการเล็กน้อย คือ มี 2.3 คน และมีจำนวนลูกจ้างเฉลี่ยต่ำที่สุด คือ 0.5 คนต่อสถานประกอบการ

3.5 คนทำงานจำแนกตามสถานภาพการทำงาน

เมื่อพิจารณาคนทำงานจำแนกตามสถานภาพการทำงาน พบว่า คนทำงานในสถานประกอบการธุรกิจ ในภาคใต้ ส่วนใหญ่เป็นผู้ทำงานโดยไม่ได้รับค่าจ้าง เงินเดือน จำนวน 123,379 คน หรือร้อยละ 61.2 ผู้ทำงานเป็นลูกจ้าง มีเพียง ร้อยละ 38.8

เมื่อเปรียบเทียบจำนวนคนทำงานตามสถานภาพการทำงานในแต่ละหมวดย่อยจะเห็นว่า สถานประกอบการ ในหมวดการขายปลีก มีจำนวนผู้ทำงานที่ไม่ได้รับค่าจ้าง เงินเดือน ประมาณ 3 เท่าของจำนวนลูกจ้าง กล่าวคือ มีผู้ทำงาน ที่ไม่ได้รับค่าจ้างทั้งสิ้น 86,178 คน หรือประมาณร้อยละ 77.2 ของจำนวนคนทำงานทั้งสิ้นในหมวดนี้ สำหรับ สถานประกอบการในหมวดขายบริการ มีจำนวนผู้ทำงานโดยไม่ได้รับค่าจ้าง เงินเดือน และจำนวนลูกจ้างใกล้เคียงกันมาก คือ มีจำนวนผู้ทำงานโดยไม่ได้รับค่าจ้าง เงินเดือน 13,815 คน หรือร้อยละ 49.9 ของจำนวนคนทำงานในสถานประกอบการ หมวดนี้

สถานประกอบการในหมวดภัตตาคารและโรงแรม และหมวดการขายส่ง มีจำนวนลูกจ้างมากกว่าผู้ทำงาน โดยไม่ได้รับค่าจ้าง เงินเดือน คือ มีคนทำงานโดยไม่ได้รับค่าจ้าง เงินเดือน ประมาณ 19,700 คน และ 3,686 คน หรือประมาณ ร้อยละ 42.1 และร้อยละ 23.8 ของจำนวนคนทำงานในแต่ละหมวด ตามลำดับ

ตาราง 2 จำนวนและอัตราร้อยละของคนทำงาน จำแนกตามสถานภาพการทำงานและหมวดย่อย

หมวดย่อย	รวมคนทำงาน		ผู้ทำงานโดยไม่ได้รับ ค่าจ้าง เงินเดือน		ลูกจ้าง	
	จำนวน	ร้อยละ	จำนวน	ร้อยละ	จำนวน	ร้อยละ
ยอดรวม	201,598	100.0	123,379	61.2	78,219	38.8
การขายส่ง	15,513	100.0	3,686	23.8	11,827	76.2
การขายปลีก	111,571	100.0	86,178	77.2	25,393	22.8
ภัตตาคารและโรงแรม	46,818	100.0	19,700	42.1	27,118	57.9
การขายบริการ	27,696	100.0	13,815	49.9	13,881	50.1

3.6 มูลค่ารายรับและมูลค่าเพิ่ม

ภาคใต้มีรายรับจากการดำเนินธุรกิจทางการค้าและธุรกิจทางการบริการ รวมทั้งสิ้นประมาณ 80,241.4 ล้านบาท มูลค่ารายรับรวมสูงที่สุดเป็นรายรับจากหมวดการขายปลีก คือ 45,303.1 ล้านบาท หรือประมาณร้อยละ 56.5 ของมูลค่ารายรับทั้งสิ้นของภาคนี้ รองลงมาคือ รายรับจากหมวดการขายส่ง ซึ่งมีมูลค่าประมาณ 26,168.1 ล้านบาท หรือประมาณร้อยละ 32.6 รายรับจากหมวดภัตตาคารและโรงแรม มีมูลค่า 6,381.3 ล้านบาท หรือประมาณร้อยละ 7.9 รายรับจากหมวดการขายบริการ มีมูลค่าต่ำที่สุด คือ 2,388.9 ล้านบาท หรือประมาณร้อยละ 3.0

เมื่อพิจารณารายรับเฉลี่ยของสถานประกอบการ พบว่า โดยเฉลี่ยสถานประกอบการธุรกิจ ในภาคใต้ มีรายรับเฉลี่ยประมาณ 1,126,195 บาทต่อสถานประกอบการ หมวดการขายส่ง มีรายรับเฉลี่ยต่อสถานประกอบการสูงที่สุด คือ ประมาณ 12,250,983 บาท หมวดการขายปลีก หมวดภัตตาคารและโรงแรม มีมูลค่ารายรับเฉลี่ย 927,772 บาท และ 626,170 บาท ตามลำดับ สถานประกอบการในหมวดการขายบริการ มีรายรับเฉลี่ยต่ำที่สุดประมาณ 236,689 บาทต่อสถานประกอบการ

สำหรับมูลค่าเพิ่มนั้น พบว่า สถานประกอบการธุรกิจ ในภาคใต้ มีมูลค่าเพิ่มรวมทั้งสิ้นประมาณ 34,036.6 ล้านบาท มูลค่าสูงที่สุดเป็นมูลค่าเพิ่มจากหมวดการขายปลีก ซึ่งมีมูลค่าประมาณ 24,038.6 ล้านบาท หรือประมาณร้อยละ 70.6 ของมูลค่าเพิ่มรวมทั้งภาค รองลงมาคือ มูลค่าเพิ่มจากหมวดการขายส่ง และหมวดภัตตาคารและโรงแรม ซึ่งมีมูลค่า 6,109.3 และ 2,959.4 ล้านบาท หรือประมาณร้อยละ 18.0 และร้อยละ 8.7 ตามลำดับ มูลค่าเพิ่มจากหมวดการขายบริการ มีมูลค่าเพิ่มต่ำที่สุด คือ 929.3 ล้านบาท หรือประมาณร้อยละ 2.7 ของมูลค่าเพิ่มรวมทั้งหมด

เมื่อพิจารณามูลค่าเพิ่มเฉลี่ยต่อสถานประกอบการ พบว่า สถานประกอบการธุรกิจ ในภาคใต้ มีมูลค่าเพิ่มเฉลี่ยต่อสถานประกอบการประมาณ 477,707 บาท สถานประกอบการหมวดการขายส่งมีมูลค่าเพิ่มเฉลี่ยต่อสถานประกอบการสูงที่สุด คือ ประมาณ 2,860,159 บาทต่อสถานประกอบการ หมวดการขายปลีก และหมวดภัตตาคารและโรงแรม มีมูลค่าเพิ่มเฉลี่ย 492,292 และ 290,393 บาทต่อสถานประกอบการ ตามลำดับ ในขณะที่สถานประกอบการในหมวดการขายบริการ มีมูลค่าเพิ่มเฉลี่ยต่ำที่สุดประมาณ 92,074 บาทต่อสถานประกอบการ

ตาราง 3 มูลค่าและอัตราร้อยละของรายรับและมูลค่าเพิ่ม ค่าเฉลี่ยต่อสถานประกอบการของมูลค่ารายรับและมูลค่าเพิ่ม จำแนกตามหมวดย่อย

หมวดย่อย	รายรับ		มูลค่าเพิ่ม		เฉลี่ยต่อสถานประกอบการ	
	มูลค่า (ล้านบาท)	ร้อยละ	มูลค่า (ล้านบาท)	ร้อยละ	มูลค่ารายรับ (บาท)	มูลค่าเพิ่ม (บาท)
ยอดรวม	80,241.4	100.0	34,036.6	100.0	1,126,195	477,707
การขายส่ง	26,168.1	32.6	6,109.3	18.0	12,250,983	2,860,159
การขายปลีก	45,303.1	56.5	24,038.6	70.6	927,772	492,292
ภัตตาคารและโรงแรม	6,381.3	7.9	2,959.4	8.7	626,170	290,393
การขายบริการ	2,388.9	3.0	929.3	2.7	236,689	92,074

3.7 มูลค่าเพิ่มเฉลี่ยต่อคนทำงาน

เมื่อพิจารณามูลค่าเพิ่มเฉลี่ยต่อคนทำงาน พบว่า โดยเฉลี่ยสถานประกอบการธุรกิจ ในภาคใต้ มีมูลค่าเพิ่มเฉลี่ยประมาณ 168,834 บาทต่อคนทำงาน สถานประกอบการในหมวดการขายส่งมีมูลค่าเพิ่มเฉลี่ยต่อคนทำงานสูงที่สุดคือ ประมาณ 393,818 บาท หมวดการขายปลีกมีมูลค่าเพิ่มเฉลี่ยต่อคนทำงานสูงในอันดับรองลงมาคือ ประมาณ 215,456 บาท หมวดภัตตาคารและโรงแรม และหมวดการขายบริการ มีมูลค่าเพิ่มเฉลี่ยต่อคนทำงาน ประมาณ 63,211 และ 33,554 บาทต่อคนทำงาน ตามลำดับ

ตาราง 4 มูลค่าเพิ่มเฉลี่ยต่อคนทำงาน จำแนกตามหมวดย่อย

หมวดย่อย	มูลค่าเพิ่ม (ล้านบาท)	คนทำงาน	มูลค่าเพิ่มเฉลี่ยต่อคนทำงาน (บาท)
ยอดรวม	34,036.8	201,598	168,834
การขายส่ง	6,109.3	15,513	393,818
การขายปลีก	24,038.6	111,571	215,456
ภัตตาคารและโรงแรม	2,959.4	46,818	63,211
การขายบริการ	929.3	27,696	33,554

CHAPTER 1

INTRODUCTION

1.1 BACKGROUND

In 1966 the National Statistical Office initiated the first Census of Business Trade or Services, in response to the United Nations Recommendation, which recommended that every country should undertake this type of census and the census should be conducted every 10 years. After the first census, in order to continuously provide basic data on business trade and services sector, the NSO has thus conducted the survey of business trade and services annually since 1968.

In 1987, the country economy had expanded rapidly. To obtain the basic data of business sector during that remarkable period, the second Census of Business Trade and Services was carried out by the National Statistical Office in 1988.

1.2 OBJECTIVE

The objective of the 1988 Census of Business Trade and Services is to collect basic information of the business sector such as number of business establishment, number of persons engaged, number of employees and their compensation, value of goods and components purchased and operating costs, value of sales or services rendered and receipts, inventory at the beginning and at the end of the year and value of fixed assets. These data are needed by policy makers, and economic planners as a guideline for formulating, monitoring and assessing the economic development plans. Also they are used by administrators in private sectors for their decision making.

1.3 SCOPE AND COVERAGE

The census covered every size of establishments all over the whole kingdom which engaged in the activities under various major divisions of the "Thailand Standard Industrial Classification" (TSIC); as follows :

- 1) Major Division 6 wholesale trade, retail trade, restaurants and hotels, i.e.
 - 61 Wholesale trade
 - 62 Retail trade
 - 63 Restaurants and hotels
- 2) Major Division 8 including only division
 - 83 Real estate and business services
- 3) Major Division 9 including only divisions
 - 94 Recreational and cultural services; except authors, music composers and other independent artists (9415) and libraries, archives, museum etc. (942)
 - 95 Personal and household services; except, domestic services (953)

1.4 CONCEPTS AND DEFINITIONS

1) ESTABLISHMENT

An establishment is defined as a business unit or organization unit engaged in one activity and operating in a single location. The owner may be one person or a group of persons.

Each branch of a multi-branch organization at a different location is a different establishment.

A multi-activity firm or organization, units engaged in separate activities in the same location under the control of one person or a group of persons, are treated as one establishment.

2) TYPES OF ESTABLISHMENT

Business establishments are classified into 4 categories as follows :

(1) *Building, shop, office* are establishments which operate the business at permanent premises or buildings they either owned or rented.

(2) *Paeng-tang* are establishments which operate the business at a leased part in the non-market permanent premises or buildings without bringing back business equipments or utensils after the business hours. *Paeng-tang* can be easily found in department store throughout the country.

(3) *Paeng-loy in market* are permanent place usually with assigned numbers provided for business traders in the market.

(4) *Hawkers* are traders who operate their business at the location which are not provided for business purposes. Street-venders are also included under this category.

3) BUSINESS TRADE (Wholesale, Retail, Restaurants and Hotels)

This refers to establishments which operate the main activity as follows :

(1) *Wholesale trade* is defined as the re-sale of new and/or used goods without any transformation to retailers, industrial commercial, institutional or professional users, other wholesalers, consumers or sale agents of other establishments.

(2) *Retail trade* is defined as the re-sale of new and/or used goods without any transformation to public for personal or household consumption or utilization.

(3) *Restaurant and hotel* is defined as sale of prepared food and beverages for immediate consumption and the business unit engaged in providing of lodging and camping facilities. Included in this category are night clubs, motels, boarding house, etc. .

4) SERVICES

This refers to establishments engaged in rendering services as follows :

(1) *Real estate and business services* refers to establishments engaged in letting and operating real estate, real estate agents and establishments engaged in business services such as legal services, book-keeping services, data recording services, engineering and architecture services, advertising service, machinery and equipment rental and leasing.

(2) *Recreational and cultural services* refers to establishments engaged in producing motion pictures and other entertainment services.

(3) *Personal and household services* refers to establishments engaged in repair of consumer goods, laundry services, and other personal services such as barber and beauty shops, photographers, turkish baths and massage parlours.

5) KIND OF ACTIVITY

Establishments included in the census are classified as follows :

- (1) Wholesale trade only
- (2) Retail trade only
- (3) Services only
- (4) Restaurants, eating and drinking places, and nightclubs
- (5) Hotels with 100 rooms and over
- (6) Other lodging (including hotels with less than 100 rooms)

6) KIND OF GOODS OR SERVICES

This refers to kind of goods or services sold or rendered to customers by the establishments. The classification of goods or services is based on the "Thailand Standard Industrial Classification (TSIC)". If the establishment engaged in more than one kind of activity, the kind of goods or services is defined as that of the activity providing the highest value of sales.

7) KIND OF ECONOMIC ORGANIZATION

The kind of economic organization is classified as follows :

- (1) *Single unit* refers to an establishment which is not a branch of another establishment or which has no branch or subsidiary.
- (2) *Head office* refers to an establishment which is the head office of an establishment having branches or subsidiary units.
- (3) *Branch or subsidiary unit* refers to an establishment which was a branch or subsidiary of another establishment.

8) KIND OF LEGAL ORGANIZATION

The kind of legal organization is classified as follows :

- (1) *Individual proprietor* refers to a privately-owned establishment or an establishment owned by or organised in the form of partnership, but unregistered.
- (2) *Juristic Partnership* refers to an establishment which is legally registered by at least 2 persons who are bound together to form and share their responsibilities in a business.
- (3) *Company Limited* refers to an establishment which is established and legally registered by an initiative group of at least 7 persons.
- (4) *Government or semi-government enterprise* refers to an establishment which is entirely owned by the government or not less than 50 percent of its shares belongs to the government.
- (5) *Co-operatives* is an establishment which is organised on co-operative lines and registered under the Co-operative Acts with an initiative group of not less than 10 persons.
- (6) *Others* refers to establishment with different forms of ownership from those mentioned earlier and the initiative group who registered the establishment must comprise at least 3 persons, for example, associations, societies, clubs, etc. .

9) PERSONS ENGAGED

This refers to persons who worked for the establishment as at December 31, 1987. If the establishment was not in operation on that day, persons engaged were those who worked at the last pay period of the year 1987.

Persons engaged include the owners, or persons who took part in running the business and members of their family who worked without regular pay. Persons on short-term leave with pay such as sick leave, casual leave or vacation leave or persons on strike, are also included.

Persons engaged exclude those who were on unlimited leave (without pay) or military leave.

Persons engaged are classified as follows :

(1) *Unpaid workers* refer to owners or business partners who manage or participate in the management of the establishment, including owners' or partners' household members who worked for at least 20 hours a week and received no wages and salaries.

(2) *Employees* refer to persons engaged in sale, or services rendered or other related activities either inside or outside the establishment and receiving regular wages or salaries.

10) WAGES AND SALARIES

This includes all payments made by the employer to persons included in the count of employees during January 1 to December 31, 1987 whether they were paid by monthly, weekly, daily, hourly or piece-work. It includes overtime payments, commission, cost of living allowance and wages or salaries paid during the period of vacation or sick leave and other payments paid for employees under certain obligations such as income taxes, provident fund.

11) BONUSES

Bonuses are an amount of money paid to employees in addition to wages or salaries at the end of the year or an amount of money paid as a reward to the employees for their efficient work.

12) OTHER BENEFITS

This refers to fringe benefits which include payments in addition to wages and salaries. They are classified as follows :

(1) *Payments in cash*, such as an amount of money paid to employees to cover part or all medicines and medical services expenses, tuition fee of their children, or housing accommodation, etc. .

(2) *Payments in kind* are imputed on housing, food, clothing and transportation, which are provided by the establishment.

13) VALUE OF GOODS, MATERIALS AND COMPONENTS PURCHASED FOR SALE OR RENDERING SERVICES

This refers to the value of goods, materials and components at delivered price in the reference year 1987 (January 1 - December 31, 1987). Included in this category are taxes and other expenses related to the purchase such as excise taxes, duties and transportation expenses, etc. .

14) OTHER OPERATING EXPENSES

These are the amounts paid for running the business.

Other operating expenses include expenditure on :

- (1) Renting land, buildings, vehicles
- (2) Electricity and water supply
- (3) Postage and telephone
- (4) Stationery
- (5) Advertising
- (6) Insurance premium
- (7) Taxes (excluding custom tax)
- (8) Others

15) VALUE OF INVENTORY

This refers to value of stocks of goods, materials and components which were owned by the establishment irrespective of where held, and still remained.

(1) *Inventory at the beginning of the year* refers to the value of goods, materials and components as of January 1, 1987.

(2) *Inventory at the end of the year* refers to the value of goods, materials and components as of December 31, 1987.

16) CHANGES OF VALUE OF INVENTORY

This refers to the difference between the value of inventory at the end of the year (December 31, 1987) and the value of the inventory at the beginning of the year (January 1, 1987).

17) RECEIPT

Receipt of the establishments is the value of sales of goods, receipts from rendering services, commission received, other receipts and changes of value of inventory.

Value of sales includes hire-purchase or installment contracts and sales on its own account by others. Sales of goods on the account of others and the discount given to customers were excluded.

18) EXPENDITURE

This refers to the sum of the value of goods and components purchased for sale or rendering services and other operating expenses.

19) VALUE ADDED

This refers to value of receipt less the value of goods, materials and components purchased for sale or rendering services and other operating expenses.

20) VALUE OF FIXED ASSETS

This refers to value of all physical assets which expected to have a productive life of more than one year such as building, machinery and vehicle etc. including additions, alterations and improvements to existing fixed assets to extend their normal economic life or raise their productivity. Also included is the value of new fixed assets and additions and improvements to existing fixed assets made by the establishments own labour for its own use. It includes intangible assets such as copy right, patent, trade mark, etc. .

CHAPTER 2

CENSUS METHODOLOGY

2.1 SAMPLE DESIGN

In conducting the 1988 Census of Business Trade and Services, all establishments in municipal areas and sanitary districts were enumerated while a Stratified Sampling was adopted for non-municipal areas-outside sanitary districts. Each region and group of villages were stratum and substratum respectively. The sampling units were villages.

1) STRATIFICATION

Group of provinces in each region constitute strata. There were altogether 4 strata i.e., Central, North, North-East and South. All villages in each stratum were divided into three groups (substrata) according to the number of establishments as follows : (the information obtained from the Village Survey)

Group 1 The villages with 0-2 establishments and unknown

Group 2 The villages with 3-9 establishments

Group 3 The villages with 10 establishments and over

2) SELECTION OF SAMPLING UNIT

A number of sample villages was selected systematically from group 1 and group 2 while every village in group 3 was enumerated. The sample size within each group was as follows :-

Region (Stratum)	Total	Group (Substratum)		
		1	2	3
Central	1,404	397	548	459
North	1,348	294	504	550
Northeast	1,987	559	889	539
South	1,209	290	581	338
Total	5,948	1,540	2,522	1,886

2.2 METHOD OF ESTIMATION

The results of non-municipal areas-outside sanitary districts are presented by region i.e., Central, North, Northeast and South.

The estimated total of characteristic X of establishments in non-municipal areas-outside sanitary districts, in the i^{th} group, h^{th} region based on the formula :

$$\hat{X}_{hi} = W_{hi} \sum_{j=1}^{n_{hi}} X_{hij} \quad \dots\dots\dots(1)$$

where

$$i = \begin{cases} 1 & \text{for group 1} \\ 2 & \text{for group 2} \\ 3 & \text{for group 3} \end{cases}$$

$$h = \begin{cases} 1 & \text{for the central region} \\ 2 & \text{for the northern region} \\ 3 & \text{for the northeastern region} \\ 4 & \text{for the southern region} \end{cases}$$

- X_{hij} = the total value of characteristic X of establishments in the j^{th} village, i^{th} group, h^{th} region
- n_{hi} = the number of sample villages in the i^{th} group, h^{th} region
- W_{hi} = the weighting factor of establishments in the i^{th} group, h^{th} region

$$W_{hi} = \frac{N_{hi}}{n_{hi}}$$

- N_{hi} = the total number of villages in the i^{th} group, h^{th} region

The estimated total of characteristic X of establishments in non-municipal areas-outside sanitary districts, in the h^{th} region based

$$\hat{X}_h = \sum_{i=1}^3 \hat{X}_{hi} \dots\dots\dots(2)$$

ESTIMATE OF VARIANCE

The estimated variance of \hat{X}_{hi} is

$$\hat{V}(\hat{X}_{hi}) = \frac{W_{hi} (W_{hi} - 1)}{(n_{hi} - 1)} \left[n_{hi} \sum_{j=1}^{n_{hi}} X_{hij}^2 - \left(\sum_{j=1}^{n_{hi}} X_{hij} \right)^2 \right] \dots\dots\dots(3)$$

The estimated variance of \hat{X}_h is

$$\hat{V}(\hat{X}_h) = \sum_{i=1}^3 \hat{V}(\hat{X}_{hi}) \dots\dots\dots(4)$$

The estimated variance of \hat{X} is

$$\hat{V}(\hat{X}) = \sum_{h=1}^4 \hat{V}(\hat{X}_h) \dots\dots\dots(5)$$

2.3 DATA COLLECTION

In conducting the census, the National Statistical Office had sent the enumerators who were temporary employees to interview the owners, or managers or persons who were entitled to provide information of the establishment. The interviews were undertaken during April 1-30, 1988.

The interviews are made in detail only for building, shop, office, paeng-tang and paeng-loy in market. For hawkers, only the number of establishments is counted at the listing stage.

2.4 DATA PROCESSING

All completed questionnaires which had already been subjected to a thorough field edit were sent to the central office. They were again manually edited for completeness and internal consistency. At the same time, suitable amendments were made. Descriptive information was coded numerically. Data were then keyed to disk. Before tabulation were prepared, all raw data were again edited by computer several times until clean data were obtained for further tabulation.

2.5 DATA PRESENTATION

Data are presented for only building, shop, office and paeng-tang at regional level and the whole kingdom. They are classified by kind of activity, kind of goods or services accounting for the highest value of sales, also by kind of legal organization.

2.6 NOTATION OF STATISTICAL TABLES

- 1) Summations of figures in each table may not be exactly identical due to rounding errors.
- 2) Symbols used

“D” means disclosure prohibited which refers to the individual data obtained from 1-2 establishments which must not be revealed, according to the 1964 Statistical Acts.

“-” means data not available.

CHAPTER 3

SUMMARY OF CENSUS RESULTS

In summarizing the results of the 1988 Census of Business Trade and Services, some important basic information are presented by division which covers kind of goods or services accounting for the highest value of sales.

Census results of the Southern Region are summarized as follows ;

3.1 NUMBER OF ESTABLISHMENTS

From table 1, there were approximately 71,250 business establishments in the Southern Region. Of this, the establishments engaged in retail trade division accounted for the highest proportion of 68.5% or 48,830 establishments, followed by, the establishments engaged in the division of restaurants and hotels and those engaged in services division with almost the same number of 10,191 and 10,093 establishments or 14.3% and 14.2% respectively. The number of establishments in the wholesale trade division accounted for the lowest of 2,136 establishments or 3.0% of the total business establishments.

TABLE 1 NUMBER OF PERCENTAGE OF ESTABLISHMENTS, PERSONS ENGAGED, AND EMPLOYEES; AVERAGE NUMBER OF PERSONS ENGAGED AND EMPLOYEES PER ESTABLISHMENT BY DIVISION

Division	Establishments		Persons engaged		Employees		Average number per establishment	
	Number	%	Number	%	Number	%	Persons engaged	Employees
Total	71,250	100.0	201,598	100.0	78,219	100.0	2.8	1.1
Wholesale trade	2,136	3.0	15,513	7.7	11,827	15.1	7.3	5.5
Retail trade	48,830	68.5	111,571	55.4	25,393	32.5	2.3	0.5
Restaurants and hotels	10,191	14.3	46,818	23.2	27,118	34.7	4.6	2.7
Services	10,093	14.2	27,696	13.7	13,881	17.7	2.7	1.4

3.2 NUMBER OF PERSONS ENGAGED

Persons engaged in business establishments in the Southern Region totalled 201,598 persons. The majority of these workers worked in the retail trade division which absorbed 111,571 workers or 55.4% of total workers. Followed by those working in the restaurants and hotels division which accounted for 46,818 workers or 23.2%. The workers in the services division amounted to 27,696 persons or 13.7%, while 15,513 workers or 7.7% worked in wholesale trade division (Table 1).

3.3 NUMBER OF EMPLOYEES

Of the total persons engaged, 78,219 persons or 38.8% were employees. Numbers of employees in the restaurants and hotels and retail trade divisions were almost the same of 27,118 persons and 25,393 persons or 34.7% and 32.5% of total employees respectively. Also number of employees in the services division did not much differ from those in the wholesale trade division. They were 13,881 persons and 11,827 persons or 17.7% and 15.1% of total employees respectively.

3.4 AVERAGE NUMBER OF PERSONS ENGAGED AND AVERAGE NUMBER OF EMPLOYEES PER ESTABLISHMENT

Results of the census (table 1) show that for each business establishment in the Southern Region, the average number of persons engaged was 2.8 persons, while that of employees was 1.1 persons per establishment on the average. Wholesale trade division had the highest average number of persons engaged of 7.3 persons and average number of employees of 5.5 persons. Followed by the restaurants and hotels division which its average number of persons engaged and employees was 4.6 persons and of 2.7 persons respectively. Those establishments in the services division had 2.7 persons engaged and 1.4 employees per establishment respectively. Retail trade division had average number of workers of 2.3 persons and the lowest average number of employees of 0.5 persons.

3.5 PERSONS ENGAGED BY WORK STATUS

Considering persons engaged by work status, it was found that in the Southern Region, of all persons engaged; 123,379 workers or 61.2% were those unpaid workers, while only 38.8% were employees.

In comparing the number of workers by work status and by division, results of the census show that in retail trade division, the number of unpaid workers was three times that of employees or amounted to 86,178 persons or 77.2% of total workers in this division.

Almost the same number of unpaid workers and employees were engaged in services division. The number of unpaid workers was 13,815 persons or 49.9% of total persons engaged in this division.

Restaurants and hotels and wholesale trade divisions engaged more employees than unpaid workers. The number of unpaid workers were counted 19,700 persons and 3,686 persons or 42.1% and 23.8% of total workers in each division respectively.

TABLE 2 NUMBER AND PERCENTAGE OF PERSONS ENGAGED BY WORK STATUS AND DIVISION

Division	Total of persons engaged		Unpaid workers		Employees	
	Number	%	Number	%	Number	%
Total	201,598	100.0	123,379	61.2	78,219	38.8
Wholesale trade	15,513	100.0	3,686	23.8	11,827	76.2
Retail trade	111,571	100.0	86,178	77.2	25,393	22.8
Restaurants and hotels	46,818	100.0	19,700	42.1	27,118	57.9
Services	27,696	100.0	13,815	49.9	13,881	50.1

3.6 RECEIPT AND VALUE ADDED

Total receipt from operating the business trade and services in the Southern Region valued at 80,241.4 million bahts. The largest contribution of 45,303.1 million bahts or 56.5% of the total receipt came from retail trade division, followed by that of the wholesale trade division which contributed 26,168.1 million bahts or 32.6% of the total receipts. The receipt from the restaurants and hotels division accounted for 6,381.3 million bahts or 7.9%. The least value of receipt of 2,388.9 million bahts or 3.0% was from services division.

In the Southern Region as a whole, the average receipt per establishment was 1,126,195 bahts. The highest was that of the wholesale trade division which amounted to 12,250,983 bahts. Retail trade and restaurants and hotels divisions had average receipt per establishment of 927,772 bahts and 626,190 bahts respectively, while that of services division, the least value among all, was estimated to be 236,689 bahts.

In value added term, it was found that the business establishment in this region had total value added of 34,036.6 million bahts. The highest value added of 24,038.6 million bahts or 70.6% of the total value, was generated by establishments in retail trade division. The wholesale trade division held the second ranking, followed by the restaurants and hotels; the value added were 6,109.3 million bahts and 2,959.4 million bahts or 18.0% and 8.7% of the value added in this region respectively. The least value added of 929.3 million bahts or 2.7% was generated by the establishments in services division.

On the average, the business establishment in the Southern Region generated the value added of 477,707 bahts per establishment. Among the four divisions, the wholesale trade division generated the largest amount of 2,860,159 bahts per establishment. Value added per establishment of retail trade and restaurants and hotels divisions accounted for 927,772 bahts and 626,190 bahts respectively, while the services division provided the least value added of 236,689 bahts per establishment.

TABLE 3 VALUE AND PERCENTAGE OF RECEIPTS, VALUE ADDED; AVERAGE VALUE PER ESTABLISHMENT OF RECEIPTS AND VALUE ADDED, BY DIVISION

Division	Receipts		Value added		Average value per establishment	
	Value (mill. bahts)	%	Value (mill. bahts)	%	Receipts (baht)	Value added (baht)
Total	80,241.4	100.0	34,036.6	100.0	1,126,195	477,707
Wholesale trade	26,168.1	32.6	6,109.3	18.0	12,250,983	2,860,159
Retail trade	45,303.1	56.5	24,038.6	70.6	927,772	492,292
Restaurants and hotels	6,381.3	7.9	2,959.4	8.7	626,170	290,393
Services	2,388.9	3.0	929.3	2.7	236,689	92,074

3.7 AVERAGE VALUE ADDED PER PERSON ENGAGED

On the average, the value added per worker was 168,834 bahts. The highest average value of 393,818 bahts was found in wholesale trade division, followed by 215,456 bahts in retail trade division. Restaurants and hotels, and services divisions had average value added per worker of 63,211 bahts and 33,554 bahts respectively.

TABLE 4 AVERAGE VALUE ADDED PER PERSON ENGAGED BY DIVISION

Division	Value added (mill. baht)	Persons engaged	Average value added per person engaged (baht)
Total	34,036.6	201,598	168,834
Wholesale trade	6,109.3	15,513	393,818
Retail trade	24,038.6	111,571	215,456
Restaurants and hotels	2,959.4	46,818	63,211
Services	929.3	27,696	33,554

ตารางสถิติ
STATISTICAL TABLES

ตาราง 1 ข้อมูลสถิติที่สำคัญ จำแนกตามชนิดของกิจกรรม

TABLE 1 PRINCIPAL STATISTICS BY KIND OF ACTIVITY

(พันบาท Thousands of baht)

ชนิดของกิจกรรม	1	2	3	4	5	6	7	8	9	10
	จำนวนสถาน ประกอบกร ธุรกิจ Number of business establis- hments	จำนวน คนทำงาน Number of persons engaged	จำนวน คนทำงาน ที่จบระดับ อุดมศึกษา Number of graduated	จำนวน ลูกจ้าง Number of employees	ค่าจ้าง เงินเดือน โบนัสและ สวัสดิการ Wages salaries bonuses and other benefits	รายรับ Receipts	รายจ่าย Expens- ditures	มูลค่าเพิ่ม Value added	Kind of activity	
ยอดรวม										
การขายส่งอย่างเดียว	71,250	201,607	14,598	78,223	2,066,900	80,241,359	46,204,847	34,036,512	Total	
การขายปลีกอย่างเดียว	1,431	10,844	800	8,364	307,021	20,470,446	15,801,249	4,669,196	Wholesale trade only	
การขายบริการอย่างเดียว	46,563	101,354	5,017	19,595	437,765	26,594,749	13,463,396	13,131,352	Retail trade only	
ภัตตาคาร สถานที่ขายอาหารและเครื่องดื่ม และไนท์คลับ	9,451	25,814	1,792	13,098	310,719	2,153,811	1,321,914	831,897	Services only	
โรงแรมที่มีขนาดตั้งแต่ 100 ห้องขึ้นไป	8,791	28,570	1,239	11,196	165,617	2,332,972	1,456,342	876,630	Restaurants, drinking and eating places and night clubs	
สถานที่พักอาศัยอื่น ๆ	72	9,658	2,762	9,645	249,901	1,412,141	895,350	516,791	Hotels, 100 rooms and over	
การขายส่งและขายปลีก	499	4,788	574	4,035	184,425	655,242	356,767	298,475	Other lodging places	
การขายปลีกและขายบริการ	1,691	9,957	1,248	6,867	188,176	10,884,845	8,120,354	2,764,491	Wholesale and retail trade	
การขายปลีก ภัตตาคาร สถานที่ขายอาหารและเครื่องดื่ม	1,342	4,893	433	2,430	71,575	4,334,497	2,991,392	1,343,105	Retail trade and services	
และไนท์คลับ	1,014	2,447	153	362	41,194	9,267,408	884,206	8,383,202	Retail trade, restaurants, drinking and eating places and night clubs	
อื่น ๆ	396	3,282	580	2,631	110,507	2,135,248	913,876	1,221,372	Others	

ตาราง 1.1 ข้อมูลสถิติที่สำคัญ จำแนกตามชนิดของสินค้าหรือบริการที่มีมูลค่าขายสูงสุด

TABLE 1.1 PRINCIPAL STATISTICS BY KIND OF GOODS OR SERVICES ACCOUNTING FOR THE HIGHEST VALUE OF SALES

(พันบาท Thousands of baht)

รหัส TSIC Code	ชนิดของสินค้าหรือบริการ	จำนวนสถาน ประกอบการ ธุรกิจ Number of business establish- ments	จำนวน คนทำงาน Number of persons engaged	จำนวน คนทำงาน ที่จบระดับ อุดมศึกษา Number of graduated	จำนวน ลูกจ้าง Number of employees	ค่าจ้าง เงินเดือน โบนัสและ สวัสดิการ Wages salaries bonuses and other benefits	รายรับ Receipts	รายจ่าย Expen- ditures	มูลค่าเพิ่ม Value added	Kind of goods or services
1	2	3	4	5	6	7	8	9	10	11
	ยอดรวม	71,250	201,604	14,599	78,228	2,066,900	80,241,359	46,204,844	34,036,512	Total
61100	สินค้าหลายชนิด	2,136	15,516	1,500	11,830	405,120	28,168,108	20,058,827	6,109,280	Wholesale trade
61201	สัตว์ที่มีชีวิต	2	D	D	D	D	D	D	D	Mixed wholesaling
61209	วัตถุดิบเกษตร ซึ่งมีได้จัดประเภทไว้ในที่อื่น	5	32	3	27	709	21,665	9,302	12,363	Live animals
61301	ข้าวและผลิตภัณฑ์จากโรงสีข้าว	957	6,791	460	5,086	211,346	15,945,469	13,118,252	2,827,217	Agricultural raw materials not elsewhere classified
61302	ผลไม้และผัก	64	290	26	198	7,842	186,869	98,963	87,906	Rice and rice mill products
61303	ของชำ	111	528	9	220	2,852	152,852	95,869	56,983	Fruit and vegetables
61304	เนื้อสัตว์และผลิตภัณฑ์เนื้อสัตว์	144	727	88	419	8,484	418,095	281,955	136,140	Groceries
61305	ปลาและผลิตภัณฑ์ปลาน้ำ	15	100	5	75	12,703	45,000	22,200	22,799	Meat and meat products
61306	ยาสูบและผลิตภัณฑ์ยาสูบ	177	2,152	88	1,812	49,248	996,028	715,185	280,843	Fish and sea foods
61307	เครื่องดื่มชนิดไม่มีแอลกอฮอล์	27	192	25	157	4,572	1,708,061	1,609,296	98,765	Tobacco and tobacco products
61308	เบียร์ เหล้าไวน์ และเครื่องดื่มชนิดที่มีแอลกอฮอล์	68	522	71	400	13,631	325,499	132,436	193,063	Soft drinks
61309	อาหารเบ็ดเตล็ด	89	470	59	393	10,945	1,376,868	793,801	583,067	Beer, wine and distilled alcoholic beverages
61401	สินค้า สิ่งทอ สิ่งทอ ยกเว้นเสื้อผ้า	37	161	25	90	1,207	37,741	22,075	15,666	Miscellaneous food
61402	เครื่องแต่งกายและส่วนประกอบของเครื่องแต่งกาย	12	59	10	26	381	13,602	7,489	6,113	Textile goods except clothing
61403	รองเท้าและสินค้าหนังสัตว์อื่น ๆ	14	60	23	34	1,655	56,937	45,523	11,414	Wearing apparel and accessories
61501	เครื่องเรือนและเครื่องตกแต่งบ้าน	4	11	1	6	105	3,539	2,881	658	Shoes and other leather goods
61502	เครื่องดินเผา เครื่องแก้ว และเครื่องมือเครื่องใช้	5	37	2	34	626	15,752	11,680	4,072	Furniture and fixtures
61503	เกี่ยวกับภาคร้ว	4	14	-	5	73	6,100	5,109	991	Pottery, glassware, and kitchen utensils
61504	เครื่องเงิน เครื่องถม เครื่องเงิน ของขวัญ ของที่ระลึก และโบราณวัตถุ เครื่องรับวิทยุและโทรทัศน์	7 2	28 D	11 D	19 D	262 D	5,124 D	4,203 D	921 D	Silverware, nielloware, lacquerware, souvenirs and antiques Radio and television sets

61505	เครื่องจักร เครื่องมือเครื่องใช้ในครัวเรือน และ เครื่องไฟฟ้า ซึ่งมีได้จดทะเบียนไว้ในพื้นที่อื่น	18	122	20	102	2,185	38,499	27,090	11,409	Household machinery and equipment and electrical goods not elsewhere classified
61609	วัสดุก่อสร้างอื่น ๆ	70	654	77	575	14,878	1,993,639	1,723,857	269,782	Other construction materials
61701	เครื่องจักรที่ใช้ในงานเหมืองแร่และงานก่อสร้าง	1	D	D	D	D	D	D	D	Mining and construction machinery
61702	เครื่องจักรและอุปกรณ์เครื่องจักรที่ใช้ในการเกษตร	3	11	5	10	355	4,598	3,585	1,013	Agricultural machinery and equipment
61709	เครื่องจักรและเครื่องมือเครื่องใช้อื่น ๆ	5	33	2	18	269	4,724	4,270	454	Other machinery and supplies
61801	ยานยนต์และอุปกรณ์เครื่องยนต์	30	205	12	172	5,189	202,209	182,911	19,299	Motor vehicles and automotive equipment
61809	อุปกรณ์การขนส่งอื่น ๆ	2	D	D	D	D	D	D	D	Other transport equipment
61901	แร่และโลหะ	23	475	53	468	22,195	459,547	225,698	233,849	Minerals and metals
61902	น้ำมันปิโตรเลียมและถ่านหิน	45	1,049	343	1,012	25,116	1,760,762	618,083	1,142,679	Petroleum and coal
61903	เศษโลหะและของที่ไม่ใช้แล้ว	74	258	12	110	2,035	31,243	24,046	7,197	Scrap metal and waste
61904	เคมีภัณฑ์และยา	17	66	5	42	518	20,432	10,864	9,568	Chemicals and pharmaceuticals
61905	เครื่องสำอาง สบู่ และเครื่องหอมอื่น ๆ	15	55	9	40	694	31,446	25,879	5,567	Cosmetics, soap and other toilet preparations
61906	กระดาษ หนังสือ และเครื่องเขียน	22	79	12	41	300	14,441	10,624	3,817	Paper, books and stationery
61907	เครื่องดนตรีและเครื่องกีฬา	1	D	D	D	D	D	D	D	Musical instruments and sporting goods
61909	สินค้าประเภทอื่น ๆ	66	287	34	200	4,045	267,638	208,951	58,687	Other goods
	การขายปลีก	48,830	111,575	6,122	25,396	627,201	45,303,050	21,264,456	24,038,594	Retail trade
62101	ห้างสรรพสินค้า	10	560	122	556	44,885	9,380,893	1,042,763	8,338,130	Department stores
62109	สินค้าทั่วไปอื่น ๆ	4,949	10,319	506	1,042	22,752	1,062,901	742,586	320,314	Other general goods
62201	เนื้อสัตว์และผลิตภัณฑ์เนื้อสัตว์	74	131	7	19	261	29,690	24,136	5,554	Meat and meat products
62202	ปลาและผลิตภัณฑ์สัตว์น้ำ	254	648	13	123	1,783	94,058	61,506	32,552	Fish and fish products
62203	ผลไม้และผัก	715	1,528	25	45	534	104,843	79,279	25,565	Fruit and vegetable
62204	ของชำ	19,900	36,852	897	1,757	16,031	2,857,661	2,087,352	770,310	Grocery
62209	อาหาร เครื่องดื่ม และยาสูบอื่น ๆ	10,591	22,945	599	3,669	21,620	1,941,285	1,452,836	488,448	Other food, beverages and tobacco
62301	สิ่งทอ สิ่งถักทั่วไป	300	832	68	224	2,671	111,043	87,076	23,967	General textile
62302	เครื่องแต่งกายและส่วนประกอบของเครื่องแต่งกาย	1,735	4,467	375	1,572	36,302	860,392	677,575	182,817	Wearing apparel and accessory
62303	รองเท้า	424	1,064	73	302	3,874	171,605	121,460	50,145	Shoes
62304	ผลิตภัณฑ์หนัง ยกเว้นรองเท้า	77	219	19	74	968	43,049	32,850	10,198	Leather product except shoe
62401	เครื่องเรือนและเครื่องตกแต่งบ้านเรือน	327	1,024	98	448	12,033	182,903	125,038	57,865	Furniture and fixture
62402	เครื่องดินเผา เครื่องแก้ว เครื่องตัด และเครื่องมือเครื่องใช้เกี่ยวกับภาควัสดุ	96	216	15	22	318	22,061	17,032	5,029	Pottery, glassware, cutlery and kitchen utensil
62403	ผลิตภัณฑ์งานฝีมือคนไทย	130	321	30	93	1,413	37,532	24,905	12,627	Thai handicraft
62404	โบราณวัตถุ	3	31	-	29	238	20,011	10,533	9,477	Antiquity
62405	จักรเย็บผ้า	11	88	20	81	1,666	12,568	2,313	10,254	Sewing machine

ตาราง 1.1 ข้อมูลสถิติที่สำคัญ จำแนกตามชนิดของสินค้าหรือบริการที่มีมูลค่าขายสูงสุด (ต่อ)

TABLE 1.1 PRINCIPAL STATISTICS BY KIND OF GOODS OR SERVICES ACCOUNTING FOR THE HIGHEST VALUE OF SALES (Contd.)

(พันบาท Thousands of baht)

รหัส TSIC Code	ชนิดของสินค้าหรือบริการ	จำนวนสถาน ประกอบ ธุรกิจ Number of business establish- ments	จำนวน คนทำงาน Number of persons engaged	จำนวน คนทำงาน ที่จบระดับ อุดมศึกษา Number of graduated	จำนวน ลูกจ้าง Number of employees	ค่าจ้าง เงินเดือน โบนัสและ สวัสดิการ Wages salaries bonuses and other benefits	รายรับ Receipts	รายจ่าย Expens- ditures	มูลค่าเพิ่ม Value added	Kind of goods or services
1	2	3	4	5	6	7	8	9	10	11
62406	เครื่องจักรและเครื่องมือเครื่องใช้ในครัวเรือนอื่นๆ	277	1,412	90	927	18,225	560,691	342,350	218,341	Other household machinery and appliance
62407	วิทยุและโทรทัศน์	235	967	147	618	25,551	434,253	336,241	98,012	Radio and television
62408	อุปกรณ์ไฟฟ้าแสงสว่าง	342	1,096	95	460	8,337	258,336	165,910	92,426	Electric lighting equipment
62501	หนังสือ วารสาร และหนังสือพิมพ์	272	717	109	200	4,424	103,784	72,040	31,744	Book, periodical and newspaper
62502	เครื่องเขียน	204	777	97	400	7,975	115,085	80,968	34,117	Stationery
62503	ผลิตภัณฑ์กระดาษอื่น ๆ	6	40	4	33	79	3,133	2,435	697	Other paper product
62601	ยา	983	2,113	294	332	5,463	297,119	221,721	75,398	Pharmacy
62602	เครื่องสำอาง	1,368	2,589	99	202	2,966	272,276	147,087	125,189	Cosmetic
62701	วัสดุก่อสร้างอาคาร	702	3,773	397	2,714	63,580	2,148,859	1,521,426	627,433	Building construction materials
62702	ท่อ เครื่องประกอบท่อ และอุปกรณ์ทางสุขาภิบาล	29	96	3	45	661	27,823	22,374	5,448	Plumbing and sanitary equipment
62703	สี น้ำมันชักเงา และแล็กเกอร์	72	255	27	159	3,042	122,601	58,608	63,993	Paint, varnish and lacquer
62704	เครื่องโลหะ	66	787	20	682	2,289	63,842	40,594	23,248	Hardware
62801	รถยนต์	86	1,065	235	1,026	39,781	3,559,500	2,304,250	1,255,250	Motor-car
62802	จักรยานยนต์	126	1,216	259	1,140	34,152	1,997,570	1,885,174	112,397	Motorcycle
62803	ยางรถยนต์ หม้อเบรคเกอร์ และอุปกรณ์ต่าง ๆ	663	2,448	298	1,425	48,906	1,297,857	1,055,353	242,504	Tyre, battery and accessory
62804	น้ำมันเชื้อเพลิง	1,704	5,632	313	3,230	158,378	15,412,689	5,283,092	10,129,596	Gasoline
62805	ก๊าซ	99	314	31	180	3,759	149,608	129,419	20,189	Gas
62809	อุปกรณ์การขนส่งเบ็ดเตล็ด	77	187	15	80	1,387	62,757	44,513	18,244	Miscellaneous transport equipment
62901	เครื่องเพชรพลอย	346	836	117	170	3,090	583,334	311,713	271,621	Jewellery
62902	นาฬิกา	140	357	15	76	3,483	72,064	42,181	29,883	Watches and clocks
62903	ดอกไม้	23	53	6	11	177	5,446	4,422	1,024	Florist
62904	น้ำแข็ง	267	549	14	98	1,358	60,022	42,274	17,748	Ice
62905	ของใช้แล้วหรือของเก่า	12	43	-	19	207	2,823	2,548	275	Second-hand goods

62909	สินค้าเบ็ดเตล็ด ซึ่งมีได้จัดประเภทไว้ในที่อื่น	1,135	3,008	370	1,113	22,585	759,084	558,520	200,564	Miscellaneous not elsewhere classified
	ภัตตาคารและโรงแรม									
63101	ในท์คลับ	10,191	46,817	5,059	27,119	703,428	6,381,313	3,421,959	2,959,354	Restaurants and Hotels
63109	ภัตตาคาร สถานที่ขายอาหารและเครื่องดื่มอื่น ๆ	18	424	31	407	10,177	89,195	23,263	65,932	Night clubs
63201	โรงแรม	9,509	31,079	1,567	12,308	237,098	4,107,140	2,080,336	2,026,805	Other restaurants, eating and drinking places
63209	สถานที่อยู่อาศัยอื่น ๆ	314	13,302	3,233	12,942	419,857	1,955,255	1,176,206	779,058	Hotels
		350	2,012	228	1,462	36,296	229,712	142,154	87,559	Other lodging places
	การขายบริการ									Services
83101	การให้เช่าและการดำเนินงานด้านอสังหาริมทรัพย์	10,093	27,696	1,918	13,881	331,150	2,388,889	1,459,604	929,284	Letting and operating real estate
83102	ตัวแทนและนายหน้าซื้อขายอสังหาริมทรัพย์	12	133	16	130	4,181	67,828	57,096	10,732	Real estate agents and brokers
83210	บริการทางกฎหมาย	6	31	5	27	727	5,097	490	4,606	Legal services
83220	บริการทางการบัญชี การตรวจสอบบัญชี และการจัดทำบัญชี	166	482	348	205	2,484	36,790	13,131	23,659	Accounting, auditing and bookkeeping services
83241	บริการทางสถาปัตยกรรม	21	134	48	100	2,330	5,795	1,789	4,007	Architectural services
83250	บริการโฆษณา	6	84	14	81	1,158	16,210	3,613	12,596	Advertising services
83290	บริการธุรกิจ ยกเว้นบริการการให้เช่าเครื่องจักร และอุปกรณ์ ซึ่งมีได้จัดประเภทไว้ในที่อื่น	48	121	20	50	914	17,411	5,912	11,500	Business services except machinery and equipment rental and leasing not elsewhere classified
83300	บริการการให้เช่าเครื่องจักรและอุปกรณ์	57	790	243	722	31,522	52,006	15,415	36,591	Machinery and equipment rental and leasing
94110	การสร้างภาพยนตร์	6	34	9	30	1,253	1,558	1,201	358	Motion picture production
94120	การจัดจำหน่ายและการฉายภาพยนตร์	5	17	7	11	187	2,154	2,130	25	Motion picture distribution and projection
94130	การส่งวิทยุกระจายเสียงและโทรทัศน์	227	1,161	86	813	11,887	155,171	97,716	57,455	Radio and television broadcasting
94140	การสร้างละครและมหรสพความบันเทิง	10	185	60	185	5,398	25,009	11,958	13,051	Theatrical production and entertainment services
94900	บริการบันเทิงและมหรสพความบันเทิง ซึ่งมีได้จัดประเภทไว้ในที่อื่น	15	118	18	81	1,827	8,588	2,439	6,150	Amusement and recreational services not elsewhere classified
95110	การซ่อมรองเท้าและผลิตภัณฑ์หนังอื่น ๆ	143	567	45	395	4,063	28,647	24,146	4,500	Repair of footwear and other leather goods
95120	ซ่อมเครื่องไฟฟ้า	25	46	1	5	98	1,828	1,599	229	Electrical repair
95131	การซ่อมยานยนต์	699	1,543	136	584	13,306	111,451	100,684	10,767	Repair of motor vehicles
95132	การซ่อมจักรยานยนต์	2,148	6,896	248	3,786	90,697	560,578	396,710	163,868	Repair of motorcycles
95140	การซ่อมนาฬิกาและเครื่องเพชรพลอย	1,123	2,324	89	676	11,695	222,087	133,271	88,816	Watch, clock and jewellery repair
95191	การซ่อมจักรยานสามล้อและจักรยานสองล้อ	68	108	3	18	320	7,963	5,835	2,128	Repair of tricycles and bicycles
95199	การซ่อมอื่น ๆ	134	226	5	35	371	8,810	5,769	3,041	Other repairs
95200	บริการซักรีดและขัดผ้า	293	869	38	443	9,928	49,312	37,047	12,265	Laundries, and dyeing services
95911	ตัดผมชาย	256	912	47	525	10,037	62,449	36,598	25,851	Men's barber services
95912	แต่งผมและเสริมสวยสตรี	1,312	2,487	42	983	18,914	70,323	30,354	39,969	Women's hairdressing and beauty services
		2,604	4,430	101	1,145	17,786	151,825	100,965	50,860	

ตาราง 1.1 ข้อมูลสถิติที่สำคัญ จำแนกตามชนิดของสินค้าหรือบริการที่มีมูลค่าขายสูงสุด (ต่อ)

TABLE 1.1 PRINCIPAL STATISTICS BY KIND OF GOODS OR SERVICES ACCOUNTING FOR THE HIGHEST VALUE OF SALES (Contd.)

(พันบาท Thousands of baht)

รหัส TSIC Code	ชนิดของสินค้าหรือบริการ	จำนวนสถาน ประกอบ ธุรกิจ Number of business establish- ments	จำนวน คนทำงาน Number of persons engaged	จำนวน คนทำงาน ที่จบระดับ อุดมศึกษา Number of graduated	จำนวน ลูกจ้าง Number of employees	ค่าจ้าง เงินเดือน โบนัสและ สวัสดิการ Wages salaries bonuses and other benefits	รายรับ Receipts	รายจ่าย Expen- ditures	มูลค่าเพิ่ม Value added	Kind of goods or services
1	2	3	4	5	6	7	8	9	10	11
95920	ถ่ายรูปรวมถึงการถ่ายภาพเพื่อการค้า	294	689	57	157	3,129	72,222	46,735	25,487	Photographic studios including commercial photography
95991	บริการอาบ อบ นวด	16	377	8	346	6,258	18,886	7,753	11,133	Turkish bath and massage parlours
95999	บริการส่วนบุคคล ซึ่งมีได้จัดประเภทไว้ในที่อื่น	399	2,932	224	2,348	80,682	628,889	319,249	309,640	Other personal services not elsewhere classified

หมายเหตุ : D หมายถึงตัวเลขไม่เปิดเผย

Note : D means disclosure prohibited.

ตาราง 1.2 ข้อมูลสถิติที่สำคัญ จำแนกตามรูปแบบการจัดตั้งตามกฎหมาย

TABLE 1.2 PRINCIPAL STATISTICS BY KIND OF LEGAL ORGANIZATION

		(พันบาท Thousands of baht)							
รูปแบบการจัดตั้งตามกฎหมาย	จำนวนสถาน ประกอบกร ธุรกิจ Number of business establish- ments	จำนวน คนทำงาน Number of persons engaged	จำนวน คนทำงาน ที่จบระดับ อุดมศึกษา Number of graduated	จำนวน ลูกจ้าง Number of employees	ค่าจ้าง เงินเดือน โบนัสและ สวัสดิการ Wages salaries bonuses and other benefits	รายรับ Receipts	รายจ่าย Expen- ditures	มูลค่าเพิ่ม Value added	Kind of legal organization
ยอดรวม	71,251	201,607	14,599	78,224	2,066,900	80,241,359	46,204,847	34,036,512	Total
ส่วนบุคคลหรือหุ้นส่วนสามัญไม่จดทะเบียน	68,902	160,083	7,567	36,700	746,405	22,466,328	15,621,245	6,845,083	Individual proprietor
หุ้นส่วนสามัญนิติบุคคลหรือหุ้นส่วนจำกัด	1,275	14,140	2,204	14,140	507,127	22,046,563	10,610,501	11,436,062	Juristic partnership
บริษัทจำกัด	741	22,366	4,537	22,366	785,650	35,052,323	19,477,587	15,574,736	Limited company
องค์การหรือวิสาหกิจ	12	172	38	172	4,276	12,850	9,726	3,124	Government organization
สหกรณ์	244	4,320	199	4,320	18,817	531,289	456,517	74,773	Cooperative
น ำ	77	526	54	526	4,624	132,005	29,271	102,734	Others

ตาราง 1.3 ข้อมูลสถิติที่สำคัญ จำแนกตามขนาดคนทำงาน

TABLE 1.3 PRINCIPAL STATISTICS BY SIZE OF PERSONS ENGAGED

ขนาดคนทำงาน	(พันบาท Thousands of baht)									
	จำนวนสถาน ประกอบการ ธุรกิจ Number of business establish- ments	จำนวน คนทำงาน Number of persons engaged	จำนวน คนทำงาน ที่จบระดับ อุดมศึกษา Number of graduated	จำนวน ลูกจ้าง Number of employees	ค่าจ้าง เงินเดือน โบนัสและ สวัสดิการ Wages salaries bonuses and other benefits	รายรับ Receipts	รายจ่าย Expen- ditures	มูลค่าเพิ่ม Value added	Size of persons engaged	
1	2	3	4	5	6	7	8	9	10	
โดยรวม	71,251	201,606	14,600	78,223	2,066,900	80,241,359	46,204,847	34,036,512	Total	
1 คน	25,445	25,447	825	247	3,804	3,261,141	2,204,357	1,056,284	1 person	
2 - 4 คน	39,123	94,663	4,392	14,713	254,831	12,452,499	8,455,934	3,996,566	2 - 4 persons	
5 - 9 คน	5,011	30,429	2,091	15,112	315,747	8,711,369	5,987,426	2,723,943	5 - 9 persons	
10 - 15 คน	1,045	13,523	1,418	11,571	254,346	10,283,147	8,011,592	2,271,555	10 - 15 persons	
20 - 49 คน	457	12,942	1,523	12,372	534,495	20,313,867	8,912,060	11,401,808	20 - 49 persons	
50 - 99 คน	96	6,280	615	5,961	285,904	5,536,283	3,474,995	2,061,287	50 - 99 persons	
100 - 199 คน	51	7,204	2,593	7,135	186,602	13,742,590	4,400,572	9,342,018	100 - 199 persons	
200 - 299 คน	9	2,401	676	2,400	73,076	335,671	182,267	153,403	200 - 299 persons	
300 - 399 คน	5	1,643	78	1,638	41,941	142,539	129,069	13,470	300 - 399 persons	
400 - 499 คน	1	421	12	421	8,525	489,069	395,725	93,344	400 - 499 persons	
500 คนขึ้นไป	8	6,653	377	6,653	107,628	4,973,184	4,050,351	922,833	500 persons and over	

ตาราง 2 จำนวนสถานประกอบการธุรกิจ จำแนกตามรูปแบบการจัดตั้งตามกฎหมาย และชนิดของกิจกรรม

TABLE 2 NUMBER OF BUSINESS ESTABLISHMENTS BY KIND OF LEGAL ORGANIZATION AND KIND OF ACTIVITY

ชนิดของกิจกรรม	จำนวนสถานประกอบการธุรกิจ Number of business-establishments	รูปแบบการจัดตั้งตามกฎหมาย Kind of legal organization						Kind of activity
		ส่วนบุคคล Individual proprietor	ห้างหุ้นส่วน สามัญนิติบุคคล หรือห้างหุ้นส่วน จำกัด Juristic partnership	บริษัท จำกัด Company limited	องค์การหรือ รัฐวิสาหกิจ Semi-government	สหกรณ์ Co-operative	อื่น ๆ Others	
ยอดรวม	71,250	68,902	1,274	741	12	244	77	Total
การขายส่งอย่างเดียว	1,431	1,245	106	77	1	2	-	Wholesale trade only
การขายปลีกอย่างเดียว	46,563	45,339	616	370	1	208	29	Retail trade only
การขายบริการอย่างเดียว	9,451	9,195	138	69	8	3	38	Services only
ภัตตาคาร สถานที่ขายอาหารและเครื่องดื่ม และไนท์คลับ	8,791	8,730	46	12	-	-	3	Restaurants, drinking and eating places and night clubs
โรงแรมที่มีขนาดตั้งแต่ 100 ห้องขึ้นไป	72	8	13	51	-	-	-	Hotels, 100 rooms and over
สถานที่พักอาศัยอื่น ๆ	499	416	55	27	-	-	1	Other lodging places
การขายส่งและขายปลีก	1,691	1,363	215	89	1	20	3	Wholesale and retail trade
การขายปลีกและขายบริการ	1,342	1,243	61	29	1	7	1	Retail trade and services
การขายปลีก ภัตตาคาร สถานที่ขายอาหาร และเครื่องดื่ม และไนท์คลับ	1,014	1,011	1	1	-	1	-	Retail trade, restaurants, drinking and eating places and night clubs
อื่น ๆ	396	352	23	16	-	3	2	Others

ตาราง 3 จำนวนสถานประกอบการธุรกิจ จำแนกตามประเภทของสถานประกอบการ รูปแบบการจัดตั้งทางเศรษฐกิจ และชนิดของกิจกรรม

TABLE 3 NUMBER OF BUSINESS ESTABLISHMENTS BY TYPE OF ESTABLISHMENTS, KIND OF ECONOMIC ORGANIZATION AND KIND OF ACTIVITY

ชนิดของกิจกรรม	จำนวนสถานประกอบการธุรกิจ	ประเภทของสถานประกอบการ		รูปแบบการจัดตั้งทางเศรษฐกิจ			Kind of activity
		อาคาร ร้านค้า สำนักงาน Building, shop, office	แผงตั้ง Pang tang	สำนักงาน แยกเดี่ยว Single office	สำนักงานใหญ่ Head office	สำนักงานสาขา Branches	
1	2	3	4	5	6	7	8
ยอดรวม	71,250	69,219	2,031	70,158	219	873	Total
การขายส่งอย่างเดียว	1,431	1,425	6	1,348	17	66	Wholesale trade only
การขายปลีกอย่างเดียว	46,563	45,270	1,293	45,924	110	529	Retail trade only
การขายบริการอย่างเดียว	9,451	9,402	49	9,301	30	120	Services only
ภัตตาคาร สถานที่ขายอาหารและเครื่องดื่ม และไนท์คลับ	8,791	8,148	643	8,760	10	21	Restaurants, drinking and eating places and night clubs
โรงแรมที่มีขนาดตั้งแต่ 100 ห้องขึ้นไป	72	72	-	63	5	4	Hotels, 100 rooms and over
สถานที่พักอาศัยอื่น ๆ	499	499	-	495	3	1	Other lodging places
การขายส่งและขายปลีก	1,691	1,669	22	1,572	30	89	Wholesale and retail trade
การขายปลีกและขายบริการ	1,342	1,335	7	1,299	11	32	Retail trade and services
การขายปลีก ภัตตาคาร สถานที่ขายอาหารและเครื่องดื่ม และไนท์คลับ	1,014	1,004	10	1,011	1	2	Retail trade, restaurants, drinking and eating places and night clubs
อื่น ๆ	396	395	1	385	2	9	Others

ตาราง 3.1 จำนวนสถานประกอบการธุรกิจ จำแนกตามประเภทของสถานประกอบการ รูปแบบการจัดตั้งทางเศรษฐกิจ และชนิดของสินค้าหรือบริการที่มีมูลค่าขายสูงสุด
TABLE 3.1 NUMBER OF BUSINESS ESTABLISHMENTS BY TYPE OF ESTABLISHMENTS, KIND OF ECONOMIC ORGANIZATION AND KIND OF GOODS
OR SERVICES ACCOUNTING FOR THE HIGHEST VALUE OF SALES

รหัส TSIC Code	ชนิดของสินค้าหรือบริการ	จำนวนสถาน ประกอบการ ธุรกิจ Number of business establishments	ประเภทของสถานประกอบการ Type of establishments		รูปแบบการจัดตั้งทางเศรษฐกิจ Kind of economic organization			Kind of goods or services
			อาคาร สำนักงาน Building, shop, office	แผงตั้ง Pang lang	สำนักงาน เดี่ยว Single office	สำนักงานใหญ่ Head office	สำนักงานสาขา Branches	
1	2	3	4	5	6	7	8	9
	ยอดรวม	71,250	69,217	2,031	70,156	220	872	Total
61100	สินค้าหลายชนิด	2,136	2,123	13	1,989	27	120	Wholesale trade
61201	สัตว์ที่มีชีวิต	2	2	-	2	-	-	Mixed wholesaling
61209	วัตถุดิบเกษตร ซึ่งมีได้จัดประเภทไว้ในที่อื่น	5	5	-	5	-	-	Live animals
61301	ข้าวและผลิตภัณฑ์จากโรงสีข้าว	957	957	-	935	8	14	Agricultural raw materials not elsewhere classified
61302	ผลไม้และผัก	64	64	-	62	1	1	Rice and rice mill products
61303	ของชำ	111	103	8	107	-	4	Fruit and vegetables
61304	เนื้อสัตว์และผลิตภัณฑ์เนื้อสัตว์	144	143	1	133	2	9	Groceries
61305	ปลาและผลิตภัณฑ์สัตว์น้ำ	15	15	-	13	-	2	Meat and meal products
61306	ยาสูบและผลิตภัณฑ์ยาสูบ	177	177	-	167	3	7	Fish and sea foods
61307	เครื่องดื่มชนิดไม่มีแอลกอฮอล์	27	27	-	21	3	3	Tobacco and tobacco products
61308	เบียร์ เหล้าไวน์ และเครื่องดื่มชนิดที่มีแอลกอฮอล์	68	68	-	53	1	14	Soft drinks
61309	อาหารเบ็ดเตล็ด	89	89	-	72	1	16	Beer, wine and distilled alcoholic beverages
61401	สินค้า สิ่งทอ สิ่งถัก ยกเว้นเสื้อผ้า	37	37	-	33	-	4	Miscellaneous food
61402	เครื่องแต่งกายและส่วนประกอบของเครื่องแต่งกาย	12	12	-	11	1	-	Textile goods except clothing
61403	รองเท้าและสินค้าหนังสัตว์อื่น ๆ	14	14	-	14	-	-	Wearing apparel and accessories
61501	เครื่องเรือนและเครื่องตกแต่งบ้าน	4	4	-	4	-	-	Shoes and other leather goods
61502	เครื่องดินเผา เครื่องแก้ว และเครื่องมือเครื่องใช้ เกี่ยวกับอาคารครัว	5	5	-	5	-	-	Furniture and fixtures
61503	เครื่องเงิน เครื่องถม เครื่องเงิน ของขวัญ ของที่ระลึก และไปรษณีย์	4	4	-	4	-	-	Pottery, glassware and kitchen utensils
61504	เครื่องรับวิทยุและโทรทัศน์	7	3	4	6	-	1	Silverware, niellaware, lacquerware, souvenirs and antiques
		2	2	-	2	-	-	Radio and television sets

ตาราง 3.1 จำนวนสถานประกอบการธุรกิจ จำแนกตามประเภทของสถานประกอบการ รูปแบบการจัดตั้งทางเศรษฐกิจ และชนิดของสินค้าหรือบริการที่มีมูลค่าขายสูงสุด (ต่อ)
 TABLE 3.1 NUMBER OF BUSINESS ESTABLISHMENTS BY TYPE OF ESTABLISHMENTS, KIND OF ECONOMIC ORGANIZATION AND KIND OF GOODS OR SERVICES ACCOUNTING FOR THE HIGHEST VALUE OF SALES (Contd.)

รหัส TSIC Code	ชนิดของสินค้าหรือบริการ	จำนวนสถาน ประกอบการ ธุรกิจ Number of business establishments	ประเภทของสถานประกอบการ Type of establishments		รูปแบบการจัดตั้งทางเศรษฐกิจ Kind of economic organization			Kind of goods or services
			อาคาร ร้านค้า สำนักงาน shop, office	แผงตั้ง Pang tang	สำนักงาน เดี่ยว Single office	สำนักงานใหญ่ Head office	สำนักงานสาขา Branches	
1	2	3	4	5	6	7	8	9
1505	เครื่องจักร เครื่องมือเครื่องใช้ในครัวเรือน และ เครื่องไฟฟ้า ซึ่งมีจัดประเภทไว้ในที่อื่น	18	18	-	16	1	1	Household machinery and equipment and electrical goods not elsewhere classified
1609	วัสดุก่อสร้างอื่น ๆ	70	70	-	63	1	6	Other construction materials
1701	เครื่องจักรที่ใช้ในงานเหมืองแร่และงานก่อสร้าง	1	1	-	1	-	-	Mining and construction machinery
1702	เครื่องจักรและอุปกรณ์เครื่องจักรที่ใช้ในการเกษตร	3	3	-	2	-	1	Agricultural machinery and equipment
1709	เครื่องจักรและเครื่องมือเครื่องใช้อื่น ๆ	5	5	-	5	-	-	Other machinery and supplies
1801	ยานยนต์และอุปกรณ์เครื่องยนต์	30	30	-	22	2	6	Motor vehicles and automotive equipment
1809	อุปกรณ์การขนส่งอื่น ๆ	2	2	-	2	-	-	Other transport equipment
1901	แร่และโลหะ	23	23	-	18	2	3	Minerals and metals
1902	น้ำมันปิโตรเลียมและถ่านหิน	45	45	-	33	1	11	Petroleum and coal
1903	เศษโลหะและของที่ไม่ใช่แล้ว	74	74	-	72	-	2	Scrap metal and waste
1904	เคมีภัณฑ์และยา	17	17	-	14	-	3	Chemicals and pharmaceuticals
1905	เครื่องสำอาง สบู่ และเครื่องหอมอื่น ๆ	15	15	-	9	-	6	Cosmetics, soap and other toilet preparations
1906	กระดาษ หนังสือ และเครื่องเขียน	22	22	-	22	-	-	Paper, books and stationery
1907	เครื่องดนตรีและเครื่องกีฬา	1	1	-	1	-	-	Musical instruments and sporting goods
1909	สินค้าประเภทอื่น ๆ	66	66	-	60	-	6	Other goods
2101	การขายปลีก	48,830	47,513	1,316	48,087	141	591	Retail trade
2109	ห้างสรรพสินค้า	10	10	-	5	1	4	Department stores
2201	สินค้าทั่วไปอื่น ๆ	4,949	4,900	49	4,931	4	14	Other general goods
2202	เนื้อสัตว์และผลิตภัณฑ์เนื้อสัตว์	74	55	19	72	-	2	Meat and meat products
2203	ปลาและผลิตภัณฑ์สัตว์น้ำ	254	249	5	254	-	-	Fish and fish products
2204	ผลไม้และผัก	715	636	79	715	-	-	Fruit and vegetable
	ของชำ	19,900	19,678	223	19,886	3	12	Grocery

๒209	อาหาร เครื่องดื่ม และยาสูบอื่น ๆ	10,591	10,436	155	10,550	6	35	Other food, beverages and tobacco
๒301	สิ่งทอ สิ่งทอทั่วไป	300	289	11	293	4	3	General textile
๒302	เครื่องแต่งกายและส่วนประกอบของเครื่องแต่งกาย	1,735	1,360	374	1,584	11	139	Wearing apparel and accessory
๒303	รองเท้า	424	396	28	384	7	33	Shoe
๒304	ผลิตภัณฑ์หนัง ยกเว้นรองเท้า	77	64	13	74	1	2	Leather product except shoe
๒401	เครื่องเรือนและเครื่องตกแต่งบ้านเรือน	327	327	-	308	8	11	Furniture and fixture
๒402	เครื่องดินเผา เครื่องแก้ว เครื่องตัด และเครื่องมือเครื่องใช้เกี่ยวกับครัว	96	95	1	95	-	1	Pottery, glassware, cutlery and kitchen utensil
๒403	ผลิตภัณฑ์งานฝีมือคนไทย	130	87	43	126	1	3	Thai handicraft
๒404	โบราณวัตถุ	3	3	-	2	-	1	Antiquity
๒405	จักรเย็บผ้า	11	11	-	5	-	6	Sewing machine
๒406	เครื่องจักรและเครื่องมือเครื่องใช้ในครัวเรือนอื่น ๆ	277	254	23	237	7	33	Other household machinery and appliance
๒407	วิทยุและโทรทัศน์	235	207	28	206	3	26	Radio and television
๒408	อุปกรณ์ไฟฟ้าแสงสว่าง	342	335	7	327	2	13	Electric lighting equipment
๒501	หนังสือ วารสาร และหนังสือพิมพ์	272	263	9	263	3	6	Book, periodical and newspaper
๒502	เครื่องเขียน	204	203	1	202	-	2	Stationery
๒503	ผลิตภัณฑ์กระดาษอื่น ๆ	6	6	-	6	-	-	Other paper product
๒601	ยา	983	982	1	974	4	5	Pharmacy
๒602	เครื่องสำอาง	1,368	1,342	26	1,345	-	23	Cosmetic
๒701	วัสดุก่อสร้างอาคาร	702	701	1	687	8	7	Building construction material
๒702	ท่อ เครื่องประกอบท่อ และอุปกรณ์ทางสุขาภิบาล	29	29	-	29	-	-	Plumbing and sanitary equipment
๒703	สี น้ำมันชักเงา และแล็กเกอร์	72	72	-	67	2	3	Paint, varnish and lacquer
๒704	เครื่องมือโลหะ	66	66	-	64	1	1	Hardware
๒801	รถยนต์	86	86	-	53	6	27	Motor-car
๒802	จักรยานยนต์	126	126	-	88	11	27	Motorcycle
๒803	ยางรถยนต์ หม้อแบตเตอรี่ และอุปกรณ์ต่าง ๆ	663	662	1	636	7	20	Tyre, battery and accessory
๒804	น้ำมันเชื้อเพลิง	1,704	1,542	161	1,585	30	88	Gasoline
๒805	ก๊าซ	99	99	-	89	2	8	Gas
๒809	อุปกรณ์การขนส่งเบ็ดเตล็ด	77	77	-	76	-	1	Miscellaneous transport equipment
๒901	เครื่องเพชรพลอย	346	346	-	335	3	8	Jewellery
๒902	นาฬิกา	140	131	9	136	1	3	Watches and clocks
๒903	ดอกไม้	23	18	5	23	-	-	Florist
๒904	น้ำแข็ง	267	249	18	264	-	3	Ice
๒905	ของใช้ส่วนตัวหรือของเก่า	12	12	-	11	-	1	Second-hand goods
๒909	สินค้าเบ็ดเตล็ด ซึ่งมีได้จัดประเภทไว้ในที่อื่น	1,135	1,109	26	1,110	5	20	Miscellaneous not elsewhere classified

ตาราง 3.1 จำนวนสถานประกอบการธุรกิจ จำแนกตามประเภทของสถานประกอบการ รูปแบบการจัดตั้งทางเศรษฐกิจ และชนิดของสินค้าหรือบริการที่มีมูลค่าขายสูงสุด (ต่อ)
 TABLE 3.1 NUMBER OF BUSINESS ESTABLISHMENTS BY TYPE OF ESTABLISHMENTS, KIND OF ECONOMIC ORGANIZATION AND KIND OF GOODS
 OR SERVICES ACCOUNTING FOR THE HIGHEST VALUE OF SALES (Contd.)

รหัส TSIC Code	ชนิดของสินค้าหรือบริการ	จำนวนสถาน ประกอบการ ธุรกิจ Number of business establishments	ประเภทของสถานประกอบการ Type of establishments		รูปแบบการจัดตั้งทางเศรษฐกิจ Kind of economic organization			Kind of goods or services
			อาคาร ร้านค้า สำนักงาน shop, office	แผงตั้ง Pang lang	สำนักงาน เดี่ยว Single office	สำนักงานใหญ่ Head office	สำนักงานสาขา Branches	
1	2	3	4	5	6	7	8	9
63101	ภัตตาคารและโรงแรม	10,191	9,541	649	10,140	19	31	Restaurants and Hotels
63109	ไนท์คลับ	18	18	-	17	-	1	Night clubs
63201	ภัตตาคาร สถานที่ขายอาหารและเครื่องดื่มอื่น ๆ	9,509	8,859	649	9,473	11	24	Other restaurants, eating and drinking places
63209	โรงแรม	314	314	-	302	7	5	Hotels
	สถานที่อยู่อาศัยอื่น ๆ	350	350	-	348	1	1	Other lodging places
83101	การขายบริการ	10,093	10,040	53	9,930	33	130	Services
83102	การให้เช่าและการดำเนินงานด้านอสังหาริมทรัพย์	12	12	-	10	1	1	Letting and operating real estate
83210	ตัวแทนและนายหน้าซื้อขายอสังหาริมทรัพย์	6	6	-	4	1	1	Real estate agents and brokers
83220	บริการทางกฎหมาย	166	166	-	160	-	6	Legal services
	บริการทางการบัญชี การตรวจสอบบัญชี และการจัดทำบัญชี	21	21	-	17	1	3	Accounting, auditing and bookkeeping services
83241	บริการทางสถาปัตยกรรม	6	6	-	5	-	1	Architectural services
83250	บริการโฆษณา	48	48	-	47	-	1	Advertising services
83290	บริการธุรกิจ ยกเว้นบริการการให้เช่าเครื่องจักร และอุปกรณ์ ซึ่งมีได้จัดประเภทไว้ในที่อื่น	57	56	1	50	-	7	Business services except machinery and equipment rental and leasing not elsewhere classified
83300	บริการการให้เช่าเครื่องจักรและอุปกรณ์	6	6	-	6	-	-	Machinery and equipment rental and leasing
94110	การสร้างภาพยนตร์	5	5	-	5	-	-	Motion picture production
94120	การจัดจำหน่ายและการฉายภาพยนตร์	227	227	-	210	3	14	Motion picture distribution and projection
94130	การส่งวิทยุกระจายเสียงและโทรทัศน์	10	10	-	7	-	3	Radio and television broadcasting
94140	การสร้างและกระจายเสียงและโทรทัศน์	15	11	4	14	-	1	Theatrical production and entertainment services
94900	บริการบันเทิงและบริการนันทนาการ ซึ่งมีได้จัดประเภทไว้ในที่อื่น	143	142	1	140	-	3	Amusement and recreational services not elsewhere classified
95110	การซ่อมรองเท้าและผลิตภัณฑ์หนังอื่น ๆ	25	22	3	25	-	-	Repair of footwear and other leather goods

95120	ซ่อมเครื่องไฟฟ้า	699	695	4	676	-	23	Electrical repair
95131	การซ่อมยานยนต์	2,148	2,140	8	2,118	2	28	Repair of motor vehicles
95132	การซ่อมจักรยานยนต์	1,123	1,121	2	1,102	15	6	Repair of motorcycles
95140	การซ่อมนาฬิกาและเครื่องเพชรพลอย	68	63	5	67	-	1	Watch, clock and jewellery repair
95191	การซ่อมจักรยานสามล้อและจักรยานสองล้อ	134	134	-	133	1	-	Repair of tricycles and bicycles
95199	การซ่อมอื่น ๆ	293	291	2	288	-	5	Other repairs
95200	บริการซักรีดและขัดผ้า	256	254	2	253	1	2	Laundries, and dyeing services
95911	ตัดผมชาย	1,312	1,305	7	1,307	1	4	Men's barber services
95912	แต่งผมและเสริมสวยสตรี	2,604	2,596	8	2,597	1	6	Women's hairdressing and beauty services
95920	ถ่ายรูปรวมถึงการถ่ายภาพเพื่อการค้า	294	292	2	291	-	3	Photographic studios including commercial photography
95991	บริการอาบ อบ นวด	16	16	-	16	-	-	Turkish bath and massage parlours
95999	บริการส่วนบุคคล ซึ่งมีได้จัดประเภทไว้ในที่อื่น	399	395	4	382	6	11	Other personal services not elsewhere classified

TABLE 3.2 NUMBER OF BUSINESS ESTABLISHMENTS BY TYPE OF ESTABLISHMENTS, KIND OF ECONOMIC ORGANIZATION AND KIND OF LEGAL ORGANIZATION

รูปแบบการจัดตั้งตามกฎหมาย	จำนวนสถานประกอบการ ธุรกิจ Number of business establishments	ประเภทของสถานประกอบการ Type of establishments		รูปแบบการจัดตั้งทางเศรษฐกิจ Kind of economic organization			Kind of legal organization
		อาคาร ร้านค้า สำนักงาน Building, shop, office	แผงตั้ง Pang lung	สำนักงาน เดี่ยว Single office	สำนักงานใหญ่ Head office	สำนักงานสาขา Branches	
1	2	3	4	5	6	7	8
โดยรวม	71,251	69,219	2,031	70,157	219	874	Total
ส่วนบุคคลหรือห้างหุ้นส่วนสามัญไม่จดทะเบียน	68,902	67,043	1,858	68,556	104	241	Individual proprietor
ห้างหุ้นส่วนสามัญนิติบุคคลหรือห้างหุ้นส่วนจำกัด	1,275	1,261	14	1,015	64	196	Juristic partnership
บริษัทจำกัด	741	582	159	295	46	400	Limited company
องค์การหรือรัฐวิสาหกิจ	12	12	-	6	-	6	Government organization
สหกรณ์	244	244	-	214	4	26	Cooperative
อื่น ๆ	77	77	-	71	1	5	Others

ตาราง 4 จำนวนสถานประกอบการธุรกิจ จำแนกตามการถือหุ้น สัญชาติของเจ้าของ/ผู้จัดการ และชนิดของกิจกรรม

TABLE 4 NUMBER OF BUSINESS ESTABLISHMENTS BY SHARE HOLDER, NATIONALITY OF OWNER/MANAGER AND KIND OF ACTIVITY

ชนิดของกิจกรรม	จำนวนสถานประกอบการธุรกิจ Number of business establishments	การถือหุ้น Share holding		สัญชาติของเจ้าของ/ผู้จัดการ Nationality of owner/manager			Kind of activity
		คนไทยเท่านั้น Thai only	ต่างชาติ ถือหุ้นด้วย With foreigner holder	ไทย Thai	จีน Chinese	อื่น ๆ Others	
1	2	3	4	5	6	7	8
ยอดรวม							Total
การขายส่งอย่างเดียว	71,250	71,154	96	70,858	314	78	Wholesale trade only
การขายปลีกอย่างเดียว	1,431	1,421	10	1,420	10	1	Retail trade only
การขายบริการอย่างเดียว	46,563	46,517	46	46,326	206	31	Services only
ภัตตาคาร สถานที่ขายอาหารและเครื่องดื่ม และไนท์คลับ	9,451	9,440	11	9,427	12	12	Restaurants, drinking and eating places and night clubs
โรงแรมที่มีขนาดตั้งแต่ 100 ห้องขึ้นไป	8,791	8,782	9	8,721	60	19	Hotels, 100 rooms and over
สถานที่พักอาศัยอื่น ๆ	72	68	4	70	-	2	Other lodging places
การขายส่งและขายปลีก	499	496	3	491	7	1	Wholesale and retail trade
การขายปลีกและขายบริการ	1,691	1,680	11	1,672	14	5	Retail trade and services
การขายปลีก ภัตตาคาร สถานที่ขายอาหารและเครื่องดื่ม และไนท์คลับ	1,342	1,342	-	1,337	3	2	Retail trade, restaurants, drinking and eating places and night clubs
อื่น ๆ	1,014	1,014	-	1,010	1	3	Others
	396	394	2	393	1	2	

ตาราง 4.1 จำนวนสถานประกอบการธุรกิจ จำแนกตามการถือหุ้น สัญชาติของเจ้าของ/ผู้จัดการ และชนิดของสินค้าหรือบริการที่มีมูลค่าขายสูงสุด

TABLE 4.1 NUMBER OF BUSINESS ESTABLISHMENTS BY SHARE HOLDER, NATIONALITY OF OWNER/MANAGER AND KIND OF GOODS OR SERVICES ACCOUNTING FOR THE HIGHEST VALUE OF SALES

รหัส TSIC Code	ชนิดของสินค้าหรือบริการ	จำนวนสถาน ประกอบการ ธุรกิจ Number of business establishments	การถือหุ้น Share holding		สัญชาติของเจ้าของ/ผู้จัดการ Nationality of owner/manager			Kind of goods or services
			คนไทย เท่านั้น Thai only	ต่างชาติ ถือหุ้นด้วย With foreigner holder	ไทย Thai	จีน Chinese	อื่น ๆ Others	
1	2	3	4	5	6	7	8	9
	ยอดรวม							Total
61100	สินค้าหลายชนิด	71,250	71,154	96	70,858	314	78	Wholesale trade
61201	ภัตตาคาร	2,136	2,122	14	2,119	14	3	Mixed wholesaling
61209	ภัตตาคารที่มีชีวิต	2	2	-	2	-	-	Live animals
61301	วัสดุเคมีภัณฑ์	5	5	-	5	-	-	Agricultural raw materials not elsewhere classified
61302	วัสดุเคมีภัณฑ์ประเภทโพลีเอทีน	957	952	5	951	5	1	Rice and rice mill products
61303	ข้าวและผลิตภัณฑ์จากโรงสีข้าว	64	62	2	64	-	-	Fruit and vegetables
61304	ผลไม้และผัก	111	111	-	10	1	-	Groceries
61305	ของชำ	144	143	1	143	1	-	Meat and meat products
61306	เนื้อสัตว์และผลิตภัณฑ์เนื้อสัตว์	15	15	-	15	-	-	Fish and sea foods
61307	ปลาและผลิตภัณฑ์สัตว์น้ำ	177	175	2	174	1	2	Tobacco and tobacco products
61308	ยาสูบและผลิตภัณฑ์ยาสูบ	27	27	-	27	-	-	Soft drinks
61309	เครื่องดื่มชนิดไม่มีแอลกอฮอล์	68	68	-	67	1	-	Beer, wine and distilled alcoholic beverages
61401	เบียร์ เหล้าไวน์ และเครื่องดื่มชนิดที่มีแอลกอฮอล์	89	89	-	89	-	-	Miscellaneous food
61402	อาหารเบ็ดเตล็ด	37	37	-	37	-	-	Textile goods except clothing
61403	สินค้า สิ่งทอ สิ่งทอ ยางวัน เสื้อผ้า	12	12	-	12	-	-	Wearing apparel and accessories
61501	เครื่องแต่งกายและส่วนประกอบของเครื่องแต่งกาย	14	14	-	14	-	-	Shoes and other leather goods
61502	รองเท้าและสินค้าหนังสัตว์อื่น ๆ	4	4	-	4	-	-	Furniture and fixtures
61503	เครื่องเรือนและเครื่องตกแต่งบ้าน	5	5	-	5	-	-	Pottery, glassware, and kitchen utensils
61504	เครื่องเงิน เครื่องแก้ว เครื่องมือเครื่องใช้	4	4	-	4	-	-	Silverware, nickelware, lacquerware, souvenirs and antiques
	เกี่ยวกับบริการ	7	7	-	7	-	-	Radio and television sets
	การเงิน เครื่องเงิน เครื่องเงิน ของที่ระลึก	2	2	-	2	-	-	
	และไปรษณีย์							
	เครื่องวิทยุและโทรทัศน์							

61505	เครื่องจักร เครื่องมือเครื่องใช้ในครัวเรือน และ เครื่องไฟฟ้า ซึ่งมีได้จัดประเภทไว้ในที่อื่น	18	18	-	18	-	-	-	Household machinery and equipment and electrical goods not elsewhere classified
61601	อุปกรณ์เกี่ยวกับการวางท่อและเครื่องสุขภัณฑ์	70	69	1	68	2	-	-	Plumbing and sanitary equipment
61609	วัสดุก่อสร้างอื่น ๆ	1	1	-	1	-	-	-	Other construction materials
61702	เครื่องจักรและอุปกรณ์เครื่องจักรที่ใช้ในการเกษตร	3	3	-	3	-	-	-	Agricultural machinery and equipment
61709	เครื่องจักรและเครื่องมือเครื่องใช้อื่น ๆ	5	5	-	4	1	-	-	Other machinery and supplies
61801	ยานยนต์และอุปกรณ์เครื่องยนต์	30	30	-	30	-	-	-	Motor vehicles and automotive equipment
61809	อุปกรณ์การขนส่งอื่น ๆ	2	2	-	2	-	-	-	Other transport equipment
61901	แร่และโลหะ	23	22	1	23	-	-	-	Minerals and metals
61902	น้ำมันปิโตรเลียมและถ่านหิน	45	45	-	45	-	-	-	Petroleum and coal
61903	เศษโลหะและของที่ไม่ใช้แล้ว	74	74	-	73	1	-	-	Scrap metal and waste
61904	เคมีภัณฑ์และยา	17	17	-	17	-	-	-	Chemicals and pharmaceuticals
61905	เครื่องสำอาง สบู่ และเครื่องหอมอื่น ๆ	15	14	1	15	-	-	-	Cosmetics, soap and other toilet preparations
61906	กระดาษ หนังสือ และเครื่องเขียน	22	22	-	22	-	-	-	Paper, books and stationery
61907	เครื่องดนตรีและเครื่องกีฬา	1	1	-	1	-	-	-	Musical instruments and sporting goods
61909	สินค้าประเภทอื่น ๆ	66	65	1	65	1	-	-	Other goods
	การขยายอีก	48,830	48,777	53	48,577	218	35	35	Retail trade
62101	ห้างสรรพสินค้า	10	10	-	10	-	-	-	Department stores
62109	สินค้าทั่วไปอื่น ๆ	4,949	4,948	1	4,923	26	-	-	Other general goods
62201	เนื้อสัตว์และผลิตภัณฑ์เนื้อสัตว์	74	74	-	73	1	-	-	Meat and meat products
62202	ปลาและผลิตภัณฑ์สัตว์น้ำ	254	254	-	253	1	-	-	Fish and fish products
62203	ผลไม้และผัก	715	715	-	715	-	-	-	Fruit and vegetable
62204	ของชำ	19,900	19,884	16	19,844	46	10	10	Grocery
62209	อาหาร เครื่องดื่ม และยาสูบอื่น ๆ	10,591	10,588	3	10,550	38	3	3	Other food, beverages and tobacco
62301	สิ่งทอ สิ่งถักทั่วไป	300	299	1	283	4	13	13	General textile
62302	เครื่องแต่งกายและส่วนประกอบของเครื่องแต่งกาย	1,735	1,734	1	1,707	25	3	3	Wearing apparel and accessory
62303	รองเท้า	424	424	-	412	12	-	-	Shoe
62304	ผลิตภัณฑ์หนัง ยกเว้นรองเท้า	77	77	-	76	1	-	-	Leather product, except shoe
62401	เครื่องเรือนและเครื่องตกแต่งบ้านเรือน	327	327	-	324	3	-	-	Furniture and fixture
62402	เครื่องดินเผา เครื่องแก้ว เครื่องตัด และเครื่องมือเครื่องใช้เกี่ยวกับภาครครัว	96	96	-	95	1	-	-	Pottery, glassware, cutlery and kitchen utensil
62403	ผลิตภัณฑ์งานฝีมือคนไทย	130	130	-	129	-	1	1	Thai handicraft
62404	โบราณวัตถุ	3	3	-	3	-	-	-	Antiquity
62405	จักรเย็บผ้า	11	9	2	11	-	-	-	Sewing machine

ตาราง 4.1 จำนวนสถานประกอบการธุรกิจ จำแนกตามการถือหุ้น สัญชาติของเจ้าของ/ผู้จัดการ และชนิดของสินค้าหรือบริการที่มีมูลค่าขายสูงสุด (ต่อ)

TABLE 4.1 NUMBER OF BUSINESS ESTABLISHMENTS BY SHARE HOLDER, NATIONALITY OF OWNER/MANAGER AND KIND OF GOODS OR SERVICES ACCOUNTING FOR THE HIGHEST VALUE OF SALES (Contd.)

รหัส TSIC Code	ชนิดของสินค้าหรือบริการ	จำนวนสถาน ประกอบการ ธุรกิจ Number of business establishments	การถือหุ้น Share holding		สัญชาติของเจ้าของ/ผู้จัดการ Nationality of owner/manager	Kind of goods or services		
			คนไทย เท่านั้น Thai only	ต่างชาติ ถือหุ้นด้วย foreigner holder With			ไทย Thai	จีน Chinese
1	2	3	4	5	6	7	8	9
62406	เครื่องจักรและเครื่องมือเครื่องใช้ในครัวเรือนอื่น ๆ	277	273	4	273	3	1	Other household machinery and appliance
62407	วิทยุและโทรทัศน์	235	232	3	235	-	-	Radio and television
62408	อุปกรณ์ไฟฟ้าแสงสว่าง	342	341	1	341	1	-	Electric lighting equipment
62501	หนังสือ วารสาร และหนังสือพิมพ์	272	272	-	272	-	-	Book, periodical and newspaper
62502	เครื่องเขียน	204	203	1	202	2	-	Stationery
62503	ผลิตภัณฑ์กระดาษอื่น ๆ	6	6	-	6	-	-	Other paper product
62601	ยา	983	982	1	974	9	-	Pharmacy
62602	เครื่องสำอาง	1,368	1,368	-	1,362	6	-	Cosmetic
62701	วัสดุก่อสร้างอาคาร	702	699	3	694	8	-	Building construction material
62702	ท่อ เครื่องประกอบท่อ และอุปกรณ์ทางสุขาภิบาล	29	29	-	28	1	-	Plumbing and sanitary equipment
62703	สี น้ำมันชักเงา และแล็กเกอร์	72	72	-	71	1	-	Paint, varnish and lacquer
62704	เครื่องโลหะ	66	66	-	63	3	-	Hardware
62801	รถยนต์	86	86	-	86	-	-	Motor-car
62802	จักรยานยนต์	126	120	6	125	-	-	Motorcycle
62803	ยางรถยนต์ หม้อเบรคเตอร์ และอุปกรณ์ต่าง ๆ	663	661	2	658	4	1	Tyre, battery and accessory
62804	น้ำมันเชื้อเพลิง	1,704	1,698	6	1,702	2	-	Gasoline
62805	ก๊าซ	99	99	-	99	-	-	Gas
62809	อุปกรณ์การขนส่งเบ็ดเตล็ด	77	77	-	75	2	-	Miscellaneous transport equipment
62901	เครื่องเพชรพลอย	346	346	-	337	9	-	Jewellery
62902	นาฬิกา	140	140	-	137	3	-	Watches and clocks
62903	ดอกไม้	23	23	-	23	-	-	Florist
62904	น้ำแข็ง	267	267	-	267	-	-	Ice
62905	ของใช้แล้วหรือของเก่า	12	12	-	12	-	-	Second-hand goods
62909	สินค้าเบ็ดเตล็ด ซึ่งมิได้จัดประเภทไว้ในที่อื่น	1,135	1,133	2	1,127	6	2	Miscellaneous not elsewhere classified

	10,101	10,173	18	10,096	68	27	Restaurants and Hotels
63101	18	18	-	18	-	-	Night clubs
63109	9,509	9,500	9	9,427	60	22	Other restaurants, eating and drinking places
63201	314	307	7	304	7	3	Hotels
63209	350	348	2	347	1	2	Other lodging places
	10,093	10,082	11	10,066	14	13	Services
83101	12	11	1	11	1	-	Letting and operating real estate
83102	6	6	-	6	-	-	Real estate agents and brokers
83210	166	166	-	166	-	-	Legal services
83220	21	20	1	21	-	-	Accounting, auditing and bookkeeping services
83241	6	6	-	6	-	-	Architectural services
83250	48	48	-	48	-	-	Advertising services
83290	57	57	-	57	-	-	Business services except machinery and equipment rental and leasing not elsewhere classified
83300	6	6	-	6	-	-	Machinery and equipment rental and leasing
94110	5	5	-	5	-	-	Motion picture production
94120	227	227	-	227	-	-	Motion picture distribution and projection
94130	10	10	-	10	-	-	Radio and television broadcasting
94140	15	15	-	15	-	-	Theatrical production and entertainment services
94900	143	142	1	143	-	-	Amusement and recreational services not elsewhere classified
95110	25	25	-	25	-	-	Repair of footwear and other leather goods
95120	699	698	1	696	2	1	Electrical repair
95131	2,148	2,148	-	2,141	2	5	Repair of motor vehicles
95132	1,123	1,119	4	1,121	2	-	Repair of motorcycles
95140	68	68	-	67	-	1	Watch, clock and jewellery repair
95191	134	134	-	133	1	-	Repair of tricycles and bicycles
95199	293	293	-	291	2	-	Other repairs
95200	256	256	-	253	1	2	Laundries, and dyeing services
95911	1,312	1,311	1	1,312	-	-	Men's barber services
95912	2,604	2,604	-	2,598	2	4	Women's hairdressing and beauty services
95920	294	293	1	293	1	-	Photographic studios including commercial photography
95991	16	16	-	16	-	-	Turkish bath and massage parlours
95999	399	398	1	399	-	-	Other personal services not elsewhere classified

ตาราง 5 จำนวนสถานประกอบการธุรกิจ จำแนกตามขนาดของรายรับเบื้องต้น และชนิดของกิจกรรม
TABLE 5 NUMBER OF BUSINESS ESTABLISHMENTS BY SIZE OF GROSS RECEIPTS AND KIND OF ACTIVITY

ชนิดของกิจกรรม	จำนวนสถานประกอบการ ธุรกิจ Number of business establish- ments	ขนาดของรายรับ (บาท) Size of gross receipts (baht)								Kind of activity
		ต่ำกว่า Less than 50,000	50,000 - 99,999	100,000 - 499,999	500,000 - 999,999	1,000,000 - 4,999,999	5,000,000 - 9,999,999	10,000,000 - 19,999,999	20,000,000 และมากกว่า and Over	
1	2	3	4	5	6	7	8	9	10	11
ยอดรวม	71,250	21,253	15,246	26,041	4,079	2,910	506	309	303	Total
การขายส่งอย่างเดียว	1,431	142	93	448	200	328	97	47	75	Wholesale trade only
การขายปลีกอย่างเดียว	46,563	14,165	10,527	17,622	2,404	1,376	229	139	101	Retail trade only
การขายบริการอย่างเดียว	9,451	4,595	2,212	2,133	285	176	20	25	6	Services only
ภัตตาคาร สถานที่ขายอาหารและเครื่องดื่ม และไนท์คลับ	8,791	1,689	1,780	4,398	602	295	15	8	3	Restaurants, drinking and eating places and night clubs
โรงแรมที่มีขนาดตั้งแต่ 100 ห้องขึ้นไป	72	-	-	1	-	18	24	15	14	Hotels, 100 rooms and over
สถานที่พักอาศัยอื่น ๆ	499	91	48	217	52	70	11	7	3	Other lodging places
การขายส่งและขายปลีก	1,691	87	90	588	310	410	80	50	75	Wholesale and retail trade
การขายปลีกและขายบริการ	1,342	288	268	550	99	91	13	15	18	Retail trade and services
การขายปลีก ภัตตาคาร สถานที่ขายอาหาร และเครื่องดื่ม และไนท์คลับ	1,014	164	206	561	45	35	1	-	1	Retail trade, restaurants, drinking and eating places and night clubs
อื่น ๆ	396	32	22	123	82	111	16	3	7	Others

ตาราง 5.1 จำนวนสถานประกอบการธุรกิจ จำแนกตามขนาดของรายรับเบื้องต้น และชนิดของสินค้าหรือบริการที่มีมูลค่าขายสูงสุด

TABLE 5.1 NUMBER OF BUSINESS ESTABLISHMENTS BY SIZE OF GROSS RECEIPTS AND KIND OF GOODS OR SERVICES ACCOUNTING FOR THE HIGHEST VALUE OF SALES

รหัส TSIC Code	ชนิดของสินค้าหรือบริการ	จำนวนสถาน ประกอบการ ธุรกิจ Number of business establish- ments	ขนาดของรายรับ (บาท) Size of gross receipts (baht)								Kind of goods or services
			ต่ำกว่า Less than 50,000	50,000- 99,999	100,000- 499,999	500,000- 999,999	1,000,000- 4,999,999	5,000,000- 9,999,999	10,000,000- 19,999,999	20,000,000 และมากกว่า and Over	
1	2	3	4	5	6	7	8	9	10	11	12
	ยอดรวม	71,250	21,252	15,246	26,640	4,078	2,910	506	309	303	Total
	การขายส่ง	2,136	193	139	617	317	546	136	71	115	Wholesale trade
61100	สินค้าหลายชนิด	2	-	-	-	-	2	-	-	-	Mixed wholesaling
61201	สัตว์ที่มีชีวิต	5	-	-	-	2	2	-	1	-	Live animals
61209	วัตถุดิบเกษตร ซึ่งมีได้จัดประเภทไว้ในที่อื่น	957	134	69	273	121	220	77	25	37	Agricultural raw materials not elsewhere classified
61301	ข้าวและผลิตภัณฑ์จากโรงสีข้าว	64	3	2	14	11	29	2	1	2	Rice and rice mill products
61302	ผลไม้และผัก	111	8	8	44	13	33	2	2	1	Fruit and vegetables
61303	ของชำ	144	7	6	53	33	34	3	3	5	Groceries
61304	เนื้อสัตว์และผลิตภัณฑ์เนื้อสัตว์	15	1	2	3	5	2	1	-	1	Meat and meat products
61305	ปลาและผลิตภัณฑ์สัตว์น้ำ	177	13	6	53	23	60	6	4	11	Fish and sea foods
61306	ยาสูบและผลิตภัณฑ์ยาสูบ	27	-	1	6	1	4	-	2	13	Tobacco and tobacco products
61307	เครื่องดื่มขมชนิดไม่มีแอลกอฮอล์	68	3	4	24	8	19	5	-	5	Soft drinks
61308	เบียร์ เหล้าไวน์ และเครื่องดื่มชนิดที่มีแอลกอฮอล์	89	1	4	15	11	33	2	9	14	Beer, wine and distilled alcoholic beverages
61309	อาหารเบ็ดเตล็ด	37	2	5	11	6	13	-	-	-	Miscellaneous food
61401	สินค้า สิ่งทอ สิ่งถัก ยากวีน เสื้อผ้า	12	-	1	3	3	5	-	-	-	Textile goods except clothing
61402	เครื่องแต่งกายและส่วนประกอบของเครื่องแต่งกาย	14	4	2	2	2	2	-	-	2	Wearing apparel and accessories
61403	รองเท้าและสินค้าหนังสัตว์อื่น ๆ	4	-	-	2	-	2	-	-	-	Shoes and other leather goods
61501	เครื่องเรือนและเครื่องตกแต่งบ้าน	5	-	-	2	1	-	2	-	-	Furniture and fixtures
61502	เครื่องดินเผา เครื่องแก้ว และเครื่องมือเครื่องใช้เกี่ยวกับภาครครัว	4	-	-	2	1	-	1	-	-	Pottery, glassware, and kitchen utensils

ตาราง 5.1 จำนวนสถานประกอบการธุรกิจ จำแนกตามขนาดของรายรับเบื้องต้น และชนิดของสินค้าหรือบริการที่มีมูลค่าขายสูงสุด (ต่อ)

TABLE 5.1 NUMBER OF BUSINESS ESTABLISHMENTS BY SIZE OF GROSS RECEIPTS AND KIND OF GOODS OR SERVICES ACCOUNTING FOR THE HIGHEST VALUE OF SALES (Contd.)

รหัส TSIC Code	ชนิดของสินค้าหรือบริการ	จำนวนสถาน ประกอบการ ธุรกิจ Number of business establish- ments	ขนาดของรายรับ (บาท) Size of gross receipts (baht)								Kind of goods or services	
			ต่ำกว่า Less than 50,000	50,000- 99,999	100,000- 499,999	500,000- 999,999	1,000,000- 4,999,999	5,000,000- 9,999,999	10,000,000- 19,999,999	20,000,000 และมากกว่า and Over		
1	2	3	4	5	6	7	8	9	10	11	12	
61503	เครื่องเงิน เครื่องถม เครื่องเงิน ของขวัญ ของที่ระลึก และโบราณวัตถุ	7	1	2	2	1	1	-	-	-	-	Silverware, niellaware, lacquerware, souvenirs and antiquities
61504	เครื่องรับวิทยุและโทรทัศน์	2	-	-	-	1	-	-	1	-	-	Radio and television sets
61505	เครื่องจักร เครื่องมือเครื่องใช้ในครัวเรือน และเครื่องไฟฟ้า ซึ่งมีได้จัดประเภท ไว้ในที่อื่น	18	-	-	5	6	4	3	-	-	-	Household machinery and equipment and electrical goods not elsewhere classified
61609	วัสดุก่อสร้างอื่น ๆ	70	2	3	8	7	22	15	6	7	-	Other construction materials
61701	เครื่องจักรที่ใช้ในเหมืองแร่และงานก่อสร้าง	1	-	-	-	-	1	-	-	-	-	Mining and construction machinery
61702	เครื่องจักรและอุปกรณ์เครื่องจักรที่ใช้ ในการเกษตร	3	-	-	1	-	2	-	-	-	-	Agricultural machinery and equipment
61709	เครื่องจักรและเครื่องมือเครื่องใช้อื่น ๆ	5	1	-	2	1	1	-	-	-	-	Other machinery and supplies
61801	ยานยนต์และอุปกรณ์เครื่องยนต์	30	2	2	10	7	4	1	1	3	-	Motor vehicles and automotive equipment
61809	อุปกรณ์การขนส่งอื่น ๆ	2	-	-	1	1	-	-	-	-	-	Other transport equipment
61901	แร่และโลหะ	23	-	-	1	1	9	3	7	2	-	Minerals and metals
61902	น้ำมันปิโตรเลียมและถ่านหิน	45	1	1	9	6	10	4	5	9	-	Petroleum and coal
61903	เศษโลหะและของที่ไม่ใช้แล้ว	74	4	13	37	16	4	-	-	-	-	Scrap metal and waste
61904	เคมีภัณฑ์และยา	17	-	1	4	8	2	2	-	-	-	Chemicals and pharmaceuticals
61905	เครื่องสำอาง สบู่ และเครื่องหอมอื่น ๆ	15	-	1	5	2	6	-	1	-	-	Cosmetics, soap and other toilet preparations
61906	กระดาษ หนังสือ และเครื่องเขียน	22	2	3	10	4	3	-	-	-	-	Paper, books and stationery
61907	เครื่องดนตรีและเครื่องกีฬา	1	-	-	-	1	-	-	-	-	-	Musical instruments and sporting goods
61909	สินค้าประเภทอื่น ๆ	66	4	3	15	14	17	7	3	3	-	Other goods

	48,830	14,393	10,781	18,070	2,689	1,673	285	180	157	Ketah Trae
62101	10	2	-	-	-	2	-	-	6	Department stores
62109	4,949	1,629	1,104	1,915	199	69	26	3	4	Other general goods
62201	74	17	5	34	12	6	-	-	-	Meat and meat products
62202	254	72	41	123	8	7	1	2	-	Fish and fish products
62203	715	269	155	250	30	11	-	-	-	Fruit and vegetable
62204	19,900	7,072	4,921	7,101	625	168	7	2	4	Grocery
62209	10,591	3,367	2,697	3,972	397	134	15	4	6	Other food, beverages and tobacco
62301	300	44	44	140	51	21	-	-	-	General textile
62302	1,735	242	237	907	230	105	6	3	4	Wearing apparel and accessory
62303	424	56	43	242	59	22	2	-	-	Shoe
62304	77	10	3	39	17	7	1	-	-	Leather product, except shoe
62401	327	25	42	164	53	38	3	1	-	Furniture and fixture
62402	96	28	13	44	8	3	-	-	-	Pottery, glassware, cutlery and kitchen utensil
62403	130	34	24	52	12	8	-	-	-	Thai handicraft
62404	3	1	-	-	-	-	-	2	-	Antiquity
62405	11	3	3	2	1	1	1	-	-	Sewing machine
62406	277	17	34	106	40	57	6	12	5	Other household machinery and appliance
62407	235	23	24	81	39	48	9	6	5	Radio and television
62408	342	45	48	150	59	30	7	1	2	Electric lighting equipment
62501	272	55	49	118	30	18	2	-	-	Book, periodical and newspaper
62502	204	30	31	88	27	25	3	-	-	Stationery
62503	6	-	2	3	-	1	-	-	-	Other paper product
62601	983	255	171	401	104	48	4	-	-	Pharmacy
62602	1,368	430	355	532	31	18	1	-	1	Cosmetic
62701	702	36	43	228	127	199	33	26	9	Building construction material
62702	29	6	1	9	6	5	2	-	-	Plumbing and sanitary equipment
62703	72	2	4	29	13	21	1	-	2	Paint, varnish and lacquer
62704	66	9	6	25	13	10	2	1	-	Hardware
62801	86	3	2	13	6	22	11	11	18	Motor-car
62802	126	4	4	23	10	36	16	14	19	Motorcycle

ตาราง 5.1 จำนวนสถานประกอบการธุรกิจ จำแนกตามขนาดของรายรับเบื้องต้นและชนิดของสินค้าหรือบริการที่มีมูลค่าขายสูงสุด (ต่อ)

TABLE 5.1 NUMBER OF BUSINESS ESTABLISHMENTS BY SIZE OF GROSS RECEIPTS AND KIND OF GOODS OR SERVICES ACCOUNTING FOR THE HIGHEST VALUE OF SALES (Contd.)

รหัส TSIC Code	ชนิดของสินค้าหรือบริการ	จำนวนสถาน ประกอบการ ธุรกิจ Number of business establish- ments	ขนาดของรายรับ (บาท) Size of gross receipts (baht)								Kind of goods or services
			ต่ำกว่า Less than 50,000	50,000 - 99,999	100,000 - 499,999	500,000 - 999,999	1,000,000 - 4,999,999	5,000,000 - 9,999,999	10,000,000 - 19,999,999	20,000,000 และมากกว่า and Over	
1	2	3	4	5	6	7	8	9	10	11	12
62803	บางรถยนต์ หม้อเบตเตอร์ และอุปกรณ์ต่าง ๆ	663	43	88	262	115	124	18	9	3	Tyre, battery and accessory
62804	น้ำมันเชื้อเพลิง	1,704	237	292	743	82	152	66	67	65	Gasoline
62805	ก๊าซ	99	11	16	40	11	11	6	4	-	Gas
62809	อุปกรณ์การขนส่งเบ็ดเตล็ด	77	22	7	27	14	2	4	1	-	Miscellaneous transport equipment
62901	เครื่องเพชรพลอย	346	19	23	131	73	80	13	4	3	Jewellery
62902	นาฬิกา	140	20	24	67	18	8	2	1	-	Watches and clocks
62903	ดอกไม้	23	5	6	8	4	-	-	-	-	Florist
62904	น้ำแข็ง	267	50	42	150	12	13	-	-	-	Ice
62905	ของใช้แล้วหรือของเก่า	12	4	1	5	2	-	-	-	-	Second-hand goods
62909	สินค้าเบ็ดเตล็ด ซึ่งมิได้จัดประเภทไว้ในที่อื่น	1,135	196	176	446	151	143	17	6	1	Miscellaneous not elsewhere classified
63101	ภัตตาคารและโรงแรม	10,191	1,886	1,977	4,970	746	493	63	32	23	Restaurants and Hotels
63109	ไนท์คลับ ภัตตาคาร สถานที่ขายอาหารและ เครื่องดื่มอื่น ๆ	18	1	-	6	1	5	3	1	1	Night clubs
63201	โรงแรม	9,509	1,783	1,924	4,714	679	378	16	9	5	Other restaurants, eating and drinking places
63209	สถานที่อยู่อาศัยอื่น ๆ	314	9	18	103	37	79	32	19	17	Hotels
83101	การขายบริการ การให้เช่าและการดำเนินงานด้าน อสังหาริมทรัพย์	350	93	35	147	29	31	12	3	-	Other lodging places
83102	บริการทางกฎหมาย	10,093	4,780	2,349	2,383	326	198	22	26	8	Services
83210	ตัวแทนและนายหน้าซื้อขายอสังหาริมทรัพย์	12	2	1	1	4	3	-	-	1	Letting and operating real estate
		6	1	1	2	1	1	-	-	-	Real estate agents and brokers
		166	37	50	69	7	2	1	-	-	Legal services

83220	บริการทางการบิน การตรวจสอบบัญชี และการจัดทำบัญชี	21	-	3	16	2	-	-	-	-	-	-	-	-	-	-	-	Accounting, auditing and bookkeeping services
83241	บริการทางสถาปัตยกรรม	6	-	-	5	-	-	-	-	1	-	-	-	-	-	-	-	Architectural services
83250	บริการโฆษณา	48	15	16	12	-	-	-	-	-	-	-	-	-	-	-	-	Advertising services
83290	บริการธุรกิจ ยกเว้นบริการการให้เช่าเครื่องจักรและอุปกรณ์ ซึ่งมีได้จัดประเภทไว้ในที่อื่น	57	21	12	17	1	4	1	1	-	-	-	-	-	-	-	-	Business services except machinery and equipment rental and leasing not elsewhere classified
83300	บริการการให้เช่าเครื่องจักรและอุปกรณ์	6	1	-	5	-	-	-	-	-	-	-	-	-	-	-	-	Machinery and equipment rental and leasing
94110	การสร้างภาพยนตร์	5	2	-	2	-	1	-	-	-	-	-	-	-	-	-	-	Motion picture production
94120	การจำหน่ายและการฉายภาพยนตร์	227	30	38	108	24	20	4	2	2	1	1	1	1	1	1	1	Motion picture distribution and projection
94130	การส่งวิทยุกระจายเสียงและโทรทัศน์	10	1	-	-	2	5	1	1	-	-	-	-	-	-	-	-	Radio and television broadcasting
94140	การสร้างละครและบริการความบันเทิง	15	3	1	5	5	1	-	-	-	-	-	-	-	-	-	-	Theatrical production and entertainment services
94900	บริการบันเทิงและบริการนันทนาการ ซึ่งมีได้จัดประเภทไว้ในที่อื่น	143	51	26	54	4	7	-	-	-	-	-	-	-	-	-	-	Amusement and recreational services not elsewhere classified
95110	การซ่อมรองเท้าและผลิตภัณฑ์หนังอื่น ๆ	25	14	8	2	1	-	-	-	-	-	-	-	-	-	-	-	Repair of footwear and other leather goods
95120	ซ่อมเครื่องไฟฟ้า	699	255	189	212	34	8	1	1	1	1	1	1	1	1	1	1	Electrical repair
95131	การซ่อมยานยนต์	2,148	708	553	711	114	53	5	2	2	2	2	2	2	2	2	2	Repair of motor vehicles
95132	การซ่อมจักรยานยนต์	1,123	369	364	335	30	23	-	1	1	1	1	1	1	1	1	1	Repair of motorcycles
95140	การซ่อมนาฬิกาและเครื่องเพชรพลอย	68	34	16	16	2	-	-	-	-	-	-	-	-	-	-	-	Watch, clock and jewellery repair
95191	การซ่อมจักรยานสามล้อและจักรยานสองล้อ	134	90	22	19	3	-	-	-	-	-	-	-	-	-	-	-	Repair of tricycles and bicycles
95199	การซ่อมอื่น ๆ	293	100	88	85	14	6	1	1	1	1	1	1	1	1	1	1	Other repairs
95200	บริการซักรีดและขัดผ้า	256	144	58	48	1	1	-	-	4	-	-	-	-	-	-	-	Laundries, and dyeing services
95911	ตัดผมชาย	1,312	945	214	144	8	1	-	-	-	-	-	-	-	-	-	-	Men's barber services
95912	แต่งผมและเสริมสวยสตรี	2,604	1,749	566	271	12	4	1	1	-	-	-	-	-	-	-	-	Women's hairdressing and beauty services
95920	ถ่ายรูปรวมถึงการถ่ายภาพเพื่อการค้า	294	80	65	113	23	14	-	-	-	-	-	-	-	-	-	-	Photographic studios including commercial photography
95991	บริการอาบ อบ นวด	16	-	1	4	4	7	-	-	-	-	-	-	-	-	-	-	Turkish bath and massage parlours
95999	บริการส่วนบุคคล ซึ่งมีได้จัดประเภทไว้ในที่อื่น	399	128	57	127	30	32	7	15	2	2	2	2	2	2	2	2	Other personal services not elsewhere classified

ตาราง 5.2 จำนวนสถานประกอบการธุรกิจ จำแนกตามขนาดของรายรับเบื้องต้น และรูปแบบการจัดตั้งตามกฎหมาย

TABLE 5.2 NUMBER OF BUSINESS ESTABLISHMENTS BY SIZE OF GROSS RECEIPTS AND KIND OF LEGAL ORGANIZATION

รูปแบบการจัดตั้งตามกฎหมาย	จำนวนสถานประกอบการธุรกิจ Number of business establishments	ขนาดของรายรับ (บาท) Size of gross receipts (baht)								Kind of legal organization	
		ต่ำกว่า Less than 50,000	50,000 - 99,999	100,000 - 499,999	500,000 - 999,999	1,000,000 - 4,999,999	5,000,000 - 9,999,999	10,000,000 - 19,999,999	20,000,000 และมากกว่า and Over		
		3	4	5	6	7	8	9	10		
1	2										11
ยอดรวม	71,251	21,254	15,246	26,642	4,079	2,911	506	309	303	Total	
ส่วนบุคคลหรือหุ้นส่วนสามัญไม่จดทะเบียน	68,902	21,034	15,148	26,154	3,811	2,300	272	105	78	Individual proprietor	
หุ้นส่วนสามัญนิติบุคคลหรือห้างหุ้นส่วนจำกัด	1,275	46	42	259	155	389	148	135	100	Juristic partnership	
บริษัทจำกัด	741	82	24	108	80	191	75	66	115	Limited company	
องค์การหรือรัฐวิสาหกิจ	12	3	1	1	2	4	1	-	-	Government organization	
สหกรณ์	244	77	20	78	25	23	10	2	9	Cooperative	
อื่น ๆ	77	12	11	42	6	4	-	1	1	Others	

ตาราง 6 จำนวนสถานประกอบการธุรกิจ จำแนกตามขนาดของจำนวนคนทำงาน และชนิดของกิจกรรม

TABLE 6 NUMBER OF BUSINESS ESTABLISHMENTS BY SIZE OF PERSONS ENGAGED AND KIND OF ACTIVITY

ชนิดของกิจกรรม	จำนวนสถานประกอบการ ธุรกิจ Number of business establish- ments	ขนาดของจำนวนคนทำงาน (คน) Size of persons engaged (persons)								Kind of activity
		1	2-4	5-9	10-19	20-49	50-99	100-199	200 ขึ้นไป and Over	
1	2	3	4	5	6	7	8	9	10	11
ยอดรวม	71,250	25,445	39,123	5,011	1,045	457	96	51	23	Total
การขายส่งอย่างเดียว	1,431	272	789	266	60	30	3	4	7	Wholesale trade only
การขายปลีกอย่างเดี่ยว	46,563	17,773	26,326	2,039	285	124	12	1	3	Retail trade only
การขายบริการอย่างเดี่ยว	9,451	4,162	4,258	783	163	60	24	-	1	Services only
ภัตตาคาร สถานที่ขายอาหารและเครื่องดื่ม และไนท์คลับ	8,791	2,373	5,065	1,003	225	105	16	4	-	Restaurants, drinking and eating places and night clubs
โรงแรมที่มีขนาดตั้งแต่ 100 ห้องขึ้นไป	72	-	-	-	-	18	15	28	11	Hotels, 100 rooms and over
สถานที่พักอาศัยอื่น ๆ	499	75	179	138	59	32	10	5	1	Other lodging places
การขายส่งและขายปลีก	1,691	165	912	400	161	41	7	5	-	Wholesale and retail trade
การขายปลีกและขายบริการ	1,342	269	822	180	53	15	3	1	-	Retail trade and services
การขายปลีก ภัตตาคาร สถานที่ขายอาหาร และเครื่องดื่ม และไนท์คลับ	1,014	324	600	81	3	5	-	1	-	Retail trade, restaurants, drinking and eating places and night clubs
อื่น ๆ	396	32	172	121	36	27	6	2	-	Others

ตาราง 6.1 จำนวนสถานประกอบการธุรกิจ จำแนกตามขนาดของจำนวนคนทำงาน และชนิดของสินค้าหรือบริการที่มีมูลค่าขายสูงสุด

TABLE 6.1 NUMBER OF BUSINESS ESTABLISHMENTS BY SIZE OF PERSONS ENGAGED AND KIND OF GOODS OR SERVICES ACCOUNTING FOR THE HIGHEST VALUE OF SALES

รหัส TSIC Code	ชนิดของสินค้าหรือบริการ	จำนวนสถาน ธุรกิจ Number of business establish- ments	ขนาดของจำนวนคนทำงาน (คน) Size of persons engaged (persons)							Kind of goods or services	
			1	2-4	5-9	10-19	20-49	50-99	100-199		200 ขึ้นไป and Over
1	2	3	4	5	6	7	8	9	10	11	12
	ยอดรวม	71,250	25,443	39,121	5,007	1,044	457	96	51	23	Total
	การขายนั่ง	2,138	1,147	451	140	47	5	8	7	7	Wholesale trade
61100	สินค้าหลายชนิด	2	-	2	-	-	-	-	-	-	Mixed wholesaling
61201	สัตว์ที่มีชีวิต	5	2	2	2	1	-	-	-	-	Live animals
	วัตถุดิบเกษตร ซึ่งมีได้จัดประเภทไว้ในที่อื่น	957	228	560	146	10	4	2	3	4	Agricultural raw materials not elsewhere classified
61209		64	3	41	14	5	1	-	-	-	Rice and rice mill products
61301	ข้าวและผลิตภัณฑ์จากโรงสีข้าว	111	10	66	28	2	5	-	-	-	Fruit and vegetables
61302	ผลไม้และผัก	144	9	80	36	17	2	-	-	-	Groceries
61303	ของชำ	15	2	10	2	-	-	1	-	-	Meat and meat products
61304	เนื้อสัตว์และผลิตภัณฑ์เนื้อสัตว์	177	12	84	39	23	15	-	1	2	Fish and sea foods
61305	ปลาและผลิตภัณฑ์สัตว์น้ำ	27	2	11	6	7	1	-	-	-	Tobacco and tobacco products
61306	ยาสูบและผลิตภัณฑ์ยาสูบ	68	4	29	18	13	3	1	-	-	Soft drinks
61307	เครื่องดื่มชนิดไม่มีแอลกอฮอล์	89	7	47	24	9	2	-	-	-	Beer, wine and distilled alcoholic beverages
61308	เบียร์ เหล้าไวน์ และเครื่องดื่มชนิดที่มี แอลกอฮอล์	37	7	21	7	1	1	-	-	-	Miscellaneous food
61309	อาหารเบ็ดเตล็ด	12	1	5	5	1	-	-	-	-	Textile goods except clothing
61401	สินค้า สิ่งทอ สิ่งถัก ยกเว้นเสื้อผ้า	14	2	10	1	-	1	-	-	-	Wearing apparel and accessories
61402	เครื่องแต่งกายและส่วนประกอบของ เครื่องแต่งกาย	4	-	4	-	-	-	-	-	-	Shoes and other leather goods
61403	รองเท้าและสินค้าหนังสัตว์อื่น ๆ	5	1	1	2	-	1	-	-	-	Furniture and fixtures
61501	เครื่องเรือนและเครื่องตกแต่งบ้าน	4	-	4	-	-	-	-	-	-	Pottery, glassware, and kitchen utensils
61502	เครื่องดินเผา เครื่องแก้ว และเครื่องมือ เครื่องใช้เกี่ยวกับอาหาร	4	-	3	1	-	-	-	-	-	

ตาราง 6.1 จำนวนสถานประกอบการธุรกิจ จำแนกตามขนาดของจำนวนคนทำงาน และชนิดของสินค้าหรือบริการที่มีมูลค่าขายสูงสุด (ต่อ)

TABLE 6.1 NUMBER OF BUSINESS ESTABLISHMENTS BY SIZE OF PERSONS ENGAGED AND KIND OF GOODS OR SERVICES ACCOUNTING FOR THE HIGHEST VALUE OF SALES (Contd.)

รหัส TSIC Code	ชนิดของสินค้าหรือบริการ	จำนวนสถาน ประกอบการ ธุรกิจ Number of business establish- ments	ขนาดของจำนวนคนทำงาน (คน) Size of persons engaged (persons)							Kind of goods or services		
			1	2-4	5-9	10-19	20-49	50-99	100-199		200 ขึ้นไป and Over	
1	2	3	4	5	6	7	8	9	10	11	12	
62303	รองเท้า	424	91	302	28	3	-	-	-	-	-	Shoe
62304	ผลิตภัณฑ์หนัง ยกเว้นรองเท้า	77	12	57	8	-	-	-	-	-	-	Leather product, except shoe
62401	เครื่องเรือนและเครื่องตกแต่งบ้านเรือน	327	59	217	39	10	1	-	-	-	-	Furniture and fixture
62402	เครื่องดินเผา เครื่องแก้ว เครื่องตัด และ เครื่องมือเครื่องใช้เกี่ยวกับครัว	96	16	76	4	-	-	-	-	-	-	Pottery, glassware, cutlery and kitchen utensil
62403	ผลิตภัณฑ์งานฝีมือคนไทย	130	34	83	12	1	-	-	-	-	-	Thai handicraft
62404	โบราณวัตถุ	3	-	1	-	2	-	-	-	-	-	Antiquity
62405	จักรเย็บผ้า	11	3	2	2	2	2	-	-	-	-	Sewing machine
62406	เครื่องจักรและเครื่องมือเครื่องใช้ใน ครัวเรือนอื่นๆ	277	67	138	43	14	12	2	1	-	-	Other household machinery and appliance
62407	วิทยุและโทรทัศน์	235	56	122	34	19	3	1	-	-	-	Radio and television
62408	อุปกรณ์ไฟฟ้าแสงสว่าง	342	71	218	46	5	1	1	-	-	-	Electric lighting equipment
62501	หนังสือ วารสาร และหนังสือพิมพ์	272	76	168	25	3	-	-	-	-	-	Book, periodical and newspaper
62502	เครื่องเขียน	204	36	126	34	3	5	-	-	-	-	Stationery
62503	ผลิตภัณฑ์กระดาษอื่น ๆ	6	1	4	-	-	1	-	-	-	-	Other paper product
62601	ยา	983	330	610	39	5	-	-	-	-	-	Pharmacy
62602	เครื่องสำอาง	1,368	610	711	38	8	-	-	-	-	-	Cosmetic
62701	วัสดุก่อสร้างอาคาร	702	58	357	190	81	15	1	-	-	-	Building construction material
62702	ท่อ เครื่องประกอบท่อ และอุปกรณ์ทาง สุขาภิบาล	29	6	16	7	-	-	-	-	-	-	Plumbing and sanitary equipment
62703	สี น้ำมันชักเงา และแล็กเกอร์	72	14	47	6	5	-	-	-	-	-	Paint, varnish and lacquer
62704	เครื่องมือโลหะ	66	10	47	6	2	-	-	-	1	-	Hardware
62801	รถยนต์	86	7	20	27	15	15	2	-	-	-	Motor-car

62802	จักรยานยนต์	126	8	45	41	11	12	-	-	-	-	-	-	-	-	-	-	-	-	Tyre, battery and accessory
62803	ยานยนต์ หม้อแบตเตอรี่ และอุปกรณ์ต่าง ๆ	663	102	429	104	18	9	1	1	18	1	9	1	1	18	1	9	1	1	Gasoline
62804	น้ำมันเชื้อเพลิง	1,704	685	743	138	109	26	3	3	109	3	26	3	3	109	3	26	3	3	Gas
62805	ก๊าซ	99	19	63	12	5	-	-	-	5	-	-	-	-	5	-	-	-	-	Miscellaneous transport equipment
62809	อุปกรณ์การขนส่งเบ็ดเตล็ด	77	31	39	6	1	-	-	-	1	-	-	-	-	1	-	-	-	-	Jewellery
62901	เครื่องเพชรพลอย	346	87	233	24	1	1	-	-	1	-	1	-	-	1	-	1	-	-	Watches and clocks
62902	นาฬิกา	140	32	92	15	1	-	-	-	1	-	-	-	-	1	-	-	-	-	Florist
62903	ดอกไม้	23	7	15	1	-	-	-	-	-	-	-	-	-	-	-	-	-	-	Icc
62904	น้ำแข็ง	267	94	163	10	-	-	-	-	-	-	-	-	-	-	-	-	-	-	Second-hand goods
62905	ของใช้แล้วหรือของเก่า	12	3	6	2	1	-	-	-	1	-	-	-	-	1	-	-	-	-	Miscellaneous not elsewhere classified
62909	สินค้าเบ็ดเตล็ด ซึ่งมีได้จัดประเภทไว้ในที่อื่น	1,135	349	645	123	17	1	-	-	17	-	1	-	-	17	-	1	-	-	Miscellaneous not elsewhere classified
	ภัตตาคารและโรงแรม	10,191	2,637	5,675	1,283	316	183	45	38	316	45	183	45	38	316	45	183	45	38	Restaurants and Hotels
63101	ไนท์คลับ	18	-	3	1	5	7	2	-	5	2	7	2	-	5	2	7	2	-	Night clubs
63109	ภัตตาคาร สถานพักผ่อนอาหารและเครื่องดื่มอื่น ๆ	9,509	2,549	5,465	1,120	239	113	17	5	239	17	113	17	5	239	17	113	17	5	Other restaurants, eating and drinking places
63201	โรงแรม	314	4	64	85	46	46	25	32	46	25	46	25	32	46	25	46	25	32	Hotels
63209	สถานที่อยู่อาศัยอื่น ๆ	350	84	143	77	26	17	1	1	26	1	17	1	1	26	1	17	1	1	Other lodging places
	การขายบริการ	10,003	4,339	4,634	856	172	63	25	-	172	25	63	25	-	172	25	63	25	-	Services
83101	การให้เช่าและการดำเนินงานด้านอสังหาริมทรัพย์	12	1	5	3	1	1	1	-	1	1	1	1	-	1	1	1	1	-	Letting and operating real estate
83102	ตัวแทนและนายหน้าซื้อขายอสังหาริมทรัพย์	6	2	2	1	1	-	-	-	1	-	-	-	-	1	-	-	-	-	Real estate agents and brokers
83210	บริการทางกฎหมาย	166	65	79	19	2	1	-	-	2	-	1	-	-	2	-	1	-	-	Legal services
83220	บริการทางการบัญชี การตรวจสอบบัญชี และการจัดทำบัญชี	21	1	7	10	3	-	-	-	3	-	-	-	-	3	-	-	-	-	Accounting, auditing and bookkeeping services
83241	บริการทางสถาปัตยกรรม	6	-	-	1	4	1	-	-	4	-	1	-	-	4	-	1	-	-	Architectural services
83250	บริการโฆษณา	48	15	30	2	1	-	-	-	1	-	-	-	-	1	-	-	-	-	Advertising services
83290	บริการธุรกิจ ยกเว้นบริการการให้เช่าเครื่องจักรและอุปกรณ์ ซึ่งมีได้จัดประเภทไว้ในที่อื่น	57	22	19	9	6	-	-	-	6	-	-	-	-	6	-	-	-	-	Business services except machinery and equipment rental and leasing not elsewhere classified
83300	บริการการให้เช่าเครื่องจักรและอุปกรณ์	6	1	1	4	-	-	-	-	-	-	-	-	-	-	-	-	-	-	Machinery and equipment rental and leasing
94110	การสร้างภาพยนตร์	5	1	3	1	-	-	-	-	-	-	-	-	-	-	-	-	-	-	Motion picture production
94120	การจัดจำหน่ายและการฉายภาพยนตร์	227	22	120	51	29	5	5	5	29	5	5	5	5	29	5	5	5	5	Motion picture distribution and projection

ตาราง 6.1 จำนวนสถานประกอบการธุรกิจ จำแนกตามขนาดของจำนวนคนทำงาน และชนิดของสินค้าหรือบริการที่มีมูลค่าขายสูงสุด (ต่อ)

TABLE 6.1 NUMBER OF BUSINESS ESTABLISHMENTS BY SIZE OF PERSONS ENGAGED AND KIND OF GOODS OR SERVICES ACCOUNTING FOR THE HIGHEST VALUE OF SALES (Contd.)

รหัส TSIC Code	ชนิดของสินค้าหรือบริการ	จำนวนสถาน ประกอบการ ธุรกิจ Number of business establish- ments	ขนาดของจำนวนคนทำงาน (คน) Size of persons engaged (persons)								Kind of goods or services	
			1	2-4	5-9	10-19	20-49	50-99	100-199	200 ขึ้นไป and Over		
1	2	3	4	5	6	7	8	9	10	11	12	
94130	การส่งวิทยุกระจายเสียงและโทรทัศน์	10	-	-	2	6	2	-	-	-	-	Radio and television broadcasting
94140	การสร้างละครและบริการความบันเทิง	15	4	1	6	3	1	-	-	-	-	Theatrical production and entertainment services
94900	บริการบันเทิงและบริกานันทนาการ ซึ่งมิได้จัดประเภทไว้ในที่อื่น	143	51	58	18	11	4	-	-	-	-	Amusement and recreational services not elsewhere classified
95110	การซ่อมรองเท้าและผลิตภัณฑ์หนังอื่น ๆ	25	12	13	-	-	-	-	-	-	-	Repair of footwear and other leather goods
95120	ซ่อมเครื่องไฟฟ้า	699	320	329	45	4	-	1	-	-	-	Electrical repair
95131	การซ่อมยานยนต์	2,148	558	1,171	357	50	11	-	-	-	-	Repair of motor vehicles
95132	การซ่อมจักรยานยนต์	1,123	444	631	46	2	-	-	-	-	-	Repair of motorcycles
95140	การซ่อมนาฬิกาและเครื่องเพชรพลอย	68	38	30	-	-	-	-	-	-	-	Watch, clock and jewellery repair
95191	การซ่อมจักรยานสามล้อและจักรยานสองล้อ	134	84	44	6	-	-	-	-	-	-	Repair of tricycles and bicycles
95199	การซ่อมอื่น ๆ	293	81	179	25	5	3	-	-	-	-	Other repairs
95200	บริการซักรีดและบ่มผ้า	256	98	138	14	1	1	4	-	-	-	Laundries, and dyeing services
95911	ตัดผมชาย	1,312	808	414	84	5	1	-	-	-	-	Men's barber services
95912	แต่งผมและเสริมสวยสตรี	2,604	1,496	1,049	51	8	-	-	-	-	-	Women's hairdressing and beauty services
95920	ถ่ายรูปรวมถึงการถ่ายภาพเพื่อการค้า	294	112	153	26	3	-	-	-	-	-	Photographic studios including commercial photography
95991	บริการอาบ อบ นวด	16	-	3	-	3	9	1	-	-	-	Turkish bath and massage parlours
95999	บริการส่วนบุคคล ซึ่งมีได้จัดประเภท ไว้ในที่อื่น	399	103	155	75	24	23	18	-	-	-	Other personal services not elsewhere classified

ตาราง 6.2 จำนวนสถานประกอบการธุรกิจ จำแนกตามขนาดของจำนวนคนทำงาน และรูปแบบการจัดตั้งตามกฎหมาย
 TABLE 6.2 NUMBER OF BUSINESS ESTABLISHMENTS BY SIZE OF PERSONS ENGAGED AND KIND OF LEGAL ORGANIZATION

รูปแบบการจัดตั้งตามกฎหมาย	จำนวนสถานประกอบการธุรกิจ Number of business establishments	ขนาดของจำนวนคนทำงาน (คน) Size of persons engaged (persons)							Kind of legal organization	
		1	2-4	5-9	10-19	20-49	50-99	100-199		200 ขึ้นไป and Over
1	2	3	4	5	6	7	8	9	10	11
ยอดรวม	71,251	25,445	39,122	5,010	1,045	458	96	51	23	Total
ส่วนบุคคลหรือห้างหุ้นส่วนสามัญไม่จดทะเบียน	68,902	25,207	38,494	4,365	604	191	32	7	2	Individual proprietor
ห้างหุ้นส่วนสามัญนิติบุคคลหรือห้างหุ้นส่วนจำกัด	1,275	37	362	456	270	114	26	9	1	Juristic partnership
บริษัทจำกัด	741	133	135	141	138	106	37	34	17	Limited company
องค์การหรือรัฐวิสาหกิจ	12	-	2	3	5	2	-	-	-	Government organization
สหกรณ์	244	41	105	29	21	44	-	-	3	Cooperative
อื่น ๆ	77	27	24	16	7	1	1	1	-	Others

ตาราง 7 จำนวนคนทำงานในสถานประกอบการธุรกิจ จำแนกตามเพศ สถานภาพการทำงาน และชนิดของกิจกรรม
 TABLE 7 NUMBER OF PERSONS ENGAGED IN BUSINESS ESTABLISHMENTS BY SEX, WORK STATUS AND KIND OF ACTIVITY

ชนิดของกิจกรรม	จำนวนสถานประกอบการ ธุรกิจ Number of business establish- ments	รวม Total	คนทำงาน โดยไม่ได้รับค่าจ้าง เงินเดือน Unpaid workers	ลูกจ้าง Employees	ชาย Male			หญิง Female			Kind of activity
					รวม Total	คนทำงาน โดยไม่ได้รับค่าจ้าง เงินเดือน Unpaid workers	ลูกจ้าง Employees	รวม Total	คนทำงาน โดยไม่ได้รับค่าจ้าง เงินเดือน Unpaid workers	ลูกจ้าง Employees	
1	2	3	4	5	6	7	8	9	10	11	12
ยอดรวม	71,250	201,610	123,385	78,225	96,865	55,408	41,457	104,745	67,977	36,768	Total
การขายส่งอย่างเดียว	1,431	10,844	2,480	8,364	6,351	1,430	4,921	4,493	1,050	3,443	Wholesale trade only
การขายปลีกอย่างเดียว	46,563	101,354	81,759	19,595	45,766	35,110	10,656	55,588	46,649	8,939	Retail trade only
การขายบริการอย่างเดียว	9,451	25,814	12,716	13,098	17,505	8,165	9,340	8,309	4,551	3,758	Services only
ภัตตาคาร สถานที่ขายอาหารและเครื่องดื่ม และไนท์คลับ	8,791	28,569	17,373	11,196	8,350	6,090	2,260	20,219	11,283	8,936	Restaurants, drinking and eating places and night clubs
โรงแรมที่มีขนาดตั้งแต่ 100 ห้องขึ้นไป	72	9,658	13	9,645	4,847	10	4,837	4,811	3	4,808	Hotels, 100 rooms and over
สถานที่พักอาศัยอื่น ๆ	499	4,788	753	4,035	2,252	394	1,858	2,536	359	2,177	Other lodging places
การขายส่งและขายปลีก	1,691	9,958	3,091	6,867	6,227	1,680	4,547	3,731	1,411	2,320	Wholesale and retail trade
การขายปลีกและขายบริการ	1,342	4,894	2,463	2,431	3,149	1,429	1,720	1,745	1,034	711	Retail trade and services
การขายปลีก ภัตตาคาร สถานที่ขายอาหาร และเครื่องดื่ม และไนท์คลับ	1,014	2,448	2,085	363	867	756	111	1,581	1,329	252	Retail trade, restaurants, drinking and eating places and night clubs
อื่น ๆ	396	3,283	652	2,631	1,551	344	1,207	1,732	308	1,424	Others

ตาราง 7.1 จำนวนคนทำงานในสถานประกอบการธุรกิจ จำแนกตามเพศ สถานภาพการทำงาน และชนิดของสินค้าหรือบริการมูลค่าขายสูงสุด
 TABLE 7.1 NUMBER OF PERSONS ENGAGED IN BUSINESS ESTABLISHMENTS BY SEX, WORK STATUS AND KIND OF GOODS OR SERVICES
 ACCOUNTING FOR THE HIGHEST VALUE OF SALES

รหัส TSIC Code	ชนิดของสินค้าหรือบริการ	จำนวนสถาน ประกอบการ Number of business establish- ments	รวม Total	คนทำงาน โดยไม่ได้รับค่าจ้าง เงินเดือน Unpaid workers	ลูกจ้าง Employees	ชาย Male			หญิง Female			Kind of goods or services
						รวม Total	คนทำงาน โดยไม่ได้รับค่าจ้าง เงินเดือน Unpaid workers	ลูกจ้าง Employees	รวม Total	คนทำงาน โดยไม่ได้รับค่าจ้าง เงินเดือน Unpaid workers	ลูกจ้าง Employees	
1	2	3	4	5	6	7	8	9	10	11	12	13
	ยอดรวม	71,250	201,598	123,379	78,219	90,858	55,404	41,454	104,740	67,975	36,765	Total
	การขายส่ง	2,136	15,513	3,686	11,827	9,367	2,103	7,264	6,146	1,583	4,563	Wholesale trade
61100	สินค้าหลายชนิด	2	D	D	D	D	D	D	D	D	-	Mixed wholesaling
61201	สัตว์ที่มีชีวิต	5	32	5	27	25	3	22	7	2	5	Live animals
61209	วัตถุดิบเกษตร ซึ่งมีได้จัดประเภทไว้ในที่อื่น	957	6,791	1,705	5,086	4,010	1,005	3,005	2,781	700	2,081	Agricultural raw materials not elsewhere classified
61301	ข้าวและผลิตภัณฑ์จากโรงสีข้าว	64	290	92	198	189	51	138	101	41	60	Rice and rice mill products
61302	ผลไม้และผัก	111	527	307	220	312	148	164	215	159	56	Fruit and vegetables
61303	ของชำ	144	727	308	419	438	167	271	289	141	148	Groceries
61304	เนื้อสัตว์และผลิตภัณฑ์เนื้อสัตว์	15	100	25	75	27	16	11	73	9	64	Meat and meat products
61305	ปลาและผลิตภัณฑ์สัตว์น้ำ	177	2,152	341	1,811	929	184	745	1,223	157	1,066	Fish and sea foods
61306	ยาสูบและผลิตภัณฑ์ยาสูบ	27	192	35	157	117	22	95	75	13	62	Tobacco and tobacco products
61307	เครื่องดื่มขมชนิดไม่มีแอลกอฮอล์	68	522	122	400	387	71	316	135	51	84	Soft drinks
61308	เบียร์ เหล้าไวน์ และเครื่องดื่มชนิดที่มีแอลกอฮอล์	89	469	77	392	326	40	286	143	37	106	Beer, wine and distilled alcoholic beverages
61309	อาหารแปรรูป	37	160	71	89	92	40	52	68	31	37	Miscellaneous food
61401	สินค้า สิ่งทอ สิ่งทอ ยากวนเสื้อผ้า	12	59	33	26	32	16	16	27	17	10	Textile goods except clothing
61402	เครื่องแต่งกายและส่วนประกอบของเครื่องแต่งกาย	14	60	26	34	22	12	10	38	14	24	Wearing apparel and accessories
61403	รองเท้าและสินค้าหนังสัตว์อื่น ๆ	4	11	5	6	8	4	4	3	1	2	Shoes and other leather goods
61501	เครื่องเรือนและเครื่องตกแต่งบ้าน	5	37	3	34	27	3	24	10	-	10	Furniture and fixtures
61502	เครื่องดินเผา เครื่องแก้ว และเครื่องมือเครื่องใช้เกี่ยวกับครัว	4	14	9	5	8	6	2	6	3	3	Pottery, glassware, and kitchen utensils

ตาราง 7.1 จำนวนคนทำงานในสถานประกอบการธุรกิจ จำแนกตามเพศ สถานภาพการทำงาน และชนิดของสินค้าหรือบริการที่มีมูลค่าขายสูงสุด (ต่อ)

TABLE 7.1 NUMBER OF PERSONS ENGAGED IN BUSINESS ESTABLISHMENTS BY SEX, WORK STATUS AND KIND OF GOODS OR SERVICES ACCOUNTING FOR THE HIGHEST VALUE OF SALES (Contd.)

รหัส TSIC Code	ชนิดของสินค้าหรือบริการ	จำนวนสถาน ประกอบการ ธุรกิจ Number of business establish- ments	รวม Total	คนทำงาน โดยไม่ได้ รับค่าจ้าง เงินเดือน Unpaid workers	ลูกจ้าง Employees	ชาย Male			หญิง Female			Kind of goods or services
						รวม Total	คนทำงาน โดยไม่ได้ รับค่าจ้าง เงินเดือน Unpaid workers	ลูกจ้าง Employees	รวม Total	คนทำงาน โดยไม่ได้ รับค่าจ้าง เงินเดือน Unpaid workers	ลูกจ้าง Employees	
1	2	3	4	5	6	7	8	9	10	11	12	13
61503	เครื่องเงิน เครื่องถม เครื่องเงิน ของขวัญ ของที่ระลึก และไม้ระแนง	7	28	9	19	16	6	10	12	3	9	Silverware, nielloware, lacquerware, souvenirs and antiques
61504	เครื่องรับวิทยุและโทรทัศน์	2	D	-	D	D	-	D	D	-	D	Radio and television sets
61505	เครื่องจักร เครื่องมือเครื่องใช้ในครัวเรือน และเครื่องไฟฟ้า ซึ่งมีได้จัดประเภท ไว้ในที่อื่น	18	122	20	102	71	12	59	51	8	43	Household machinery and equipment and electrical goods not elsewhere classified
61609	วัสดุก่อสร้างอื่น ๆ	70	655	80	575	513	53	460	142	27	115	Other construction materials
61701	เครื่องจักรที่ใช้ในงานเหมืองแร่และงานก่อสร้าง	1	D	D	D	D	D	D	-	-	-	Mining and construction machinery
61702	เครื่องจักรและอุปกรณ์เครื่องจักรที่ใช้ ในทางเกษตร	3	11	1	10	6	1	5	5	-	5	Agricultural machinery and equipment
61709	เครื่องจักรและเครื่องมือเครื่องใช้อื่น ๆ	5	33	15	18	14	7	7	19	8	11	Other machinery and supplies
61801	ยานยนต์และอุปกรณ์เครื่องยนต์	30	205	33	172	156	21	135	49	12	37	Motor vehicles and automotive equipment
61809	อุปกรณ์การขนส่งอื่น ๆ	2	D	D	D	D	D	D	D	-	D	Other transport equipment
61901	แร่และโลหะ	23	475	7	468	447	7	440	28	-	28	Minerals and metals
61902	น้ำมันปิโตรเลียมและถ่านหิน	45	1,048	36	1,012	668	22	646	380	14	366	Petroleum and coal
61903	เศษโลหะและของที่ไม่ใช่แล้ว	74	258	148	110	188	88	100	70	60	10	Scrap metal and waste
61904	เคมีภัณฑ์และยา	17	66	24	42	48	14	34	18	10	8	Chemicals and pharmaceuticals
61905	เครื่องสำอาง สบู่ และเครื่องหอมอื่น ๆ	15	55	15	40	21	7	14	34	8	26	Cosmetics, soap and other toilet preparations
61906	กระดาษ หนังสือ และเครื่องเขียน	22	79	38	41	40	22	18	39	16	23	Paper, books and stationery
61907	เครื่องดนตรีและเครื่องกีฬา	1	D	D	D	D	D	-	D	-	D	Musical instruments and sporting goods
61909	สินค้าประเภทอื่น ๆ	66	287	87	200	194	48	146	93	39	54	Other goods

	48,830	111,571	86,178	25,393	51,649	37,308	14,341	59,922	48,870	11,052	Retail trade
ห้างสรรพสินค้า	10	560	4	556	134	2	132	426	2	424	Department stores
สินค้าทั่วไปอื่น ๆ	4,949	10,319	9,277	1,042	4,408	4,021	387	5,911	5,256	655	Other general goods
เนื้อสัตว์และผลิตภัณฑ์เนื้อสัตว์	74	130	111	19	54	39	15	76	72	4	Meat and meat products
ปลาและผลิตภัณฑ์สัตว์น้ำ	254	648	525	123	318	224	94	330	301	29	Fish and fish products
ผลไม้และผัก	715	1,528	1,483	45	581	563	18	947	920	27	Fruit and vegetable
ของชำ	19,900	36,852	35,095	1,757	15,090	14,167	923	21,762	20,928	834	Grocery
อาหาร เครื่องดื่ม และยาสูบอื่น ๆ	10,591	22,946	19,277	3,669	9,799	8,040	1,759	13,147	11,237	1,910	Other food, beverages and tobacco
สิ่งทอ สิ่งทอทั่วไป	300	832	608	224	320	269	51	512	339	173	General textile
เครื่องแต่งกายและส่วนประกอบของเครื่องแต่งกาย	1,735	4,468	2,896	1,572	1,328	1,138	190	3,140	1,758	1,382	Wearing apparel and accessory
รองเท้า	424	1,064	762	302	397	349	48	667	413	254	Shoe
ผลิตภัณฑ์หนัง ยกเว้นรองเท้า	77	219	145	74	83	70	13	136	75	61	Leather product, except shoe
เครื่องเรือนและเครื่องตกแต่งบ้านเรือน	327	1,023	575	448	620	291	329	403	284	119	Furniture and fixture
เครื่องดินเผา เครื่องแก้ว เครื่องตัดและเครื่องมือเครื่องใช้เกี่ยวกับอาคาร	96	216	194	22	96	92	4	120	102	18	Pottery, glassware, cutlery and kitchen utensil
ผลิตภัณฑ์งานฝีมือคนไทย	130	321	228	93	89	63	26	232	165	67	Thai handicraft
โบราณวัตถุ	3	31	2	29	16	1	15	15	1	14	Antiquity
จักรเย็บผ้า	11	88	7	81	64	4	60	24	3	21	Sewing machine
เครื่องจักรและเครื่องมือเครื่องใช้ในครัวเรือนอื่น ๆ	277	1,411	485	926	842	258	584	569	227	342	Other household machinery and appliance
วิทยุและโทรทัศน์	235	967	349	618	637	215	422	330	134	196	Radio and television
อุปกรณ์ไฟฟ้าแสงสว่าง	342	1,095	635	460	680	358	322	415	277	138	Electric lighting equipment
หนังสือ วารสาร และหนังสือพิมพ์	272	717	517	200	300	225	75	417	292	125	Book, periodical and newspaper
เครื่องเขียน	204	777	377	400	321	177	144	456	200	256	Stationery
ผลิตภัณฑ์กระดาษอื่น ๆ	6	40	7	33	16	5	11	24	2	22	Other paper product
ยา	983	2,113	1,781	332	1,138	984	154	975	797	178	Pharmacy
เครื่องสำอาง	1,368	2,589	2,387	202	1,150	1,062	88	1,439	1,325	114	Cosmetic
วัสดุก่อสร้างอาคาร	702	3,772	1,058	2,714	2,826	620	2,206	946	438	508	Building construction material
ท่อ เครื่องประกอบท่อ และอุปกรณ์ทางสุขาภิบาล	29	96	51	45	69	34	35	27	17	10	Plumbing and sanitary equipment
สี น้ำมันชักเงา และแล็กเกอร์	72	255	96	159	186	61	125	69	35	34	Paint, varnish and lacquer
เครื่องโลหะ	66	787	105	682	142	69	73	645	36	609	Hardware
รถยนต์	86	1,065	39	1,026	783	32	751	282	7	275	Motor-car
จักรยานยนต์	126	1,216	76	1,140	853	56	797	363	20	343	Motorcycle

ตาราง 7.1 จำนวนคนทำงานในสถานประกอบการธุรกิจ จำแนกตามเพศ สถานภาพการทำงาน และชนิดของสินค้าหรือบริการที่มีมูลค่าขายสูงสุด (ต่อ)

TABLE 7.1 NUMBER OF PERSONS ENGAGED IN BUSINESS ESTABLISHMENTS BY SEX, WORK STATUS AND KIND OF GOODS OR SERVICES

ACCOUNTING FOR THE HIGHEST VALUE OF SALES (Contd.)

รหัส TSIC Code	ชนิดของสินค้าหรือบริการ	จำนวนสถาน ประกอบการ ธุรกิจ Number of business establish- ments	รวม Total	คนทำงาน โดยไม่ได้รับค่าจ้าง เงินเดือน Unpaid workers	ลูกจ้าง Employees	ชาย Male			หญิง Female			Kind of goods or services
						รวม Total	คนทำงาน โดยไม่ได้รับค่าจ้าง เงินเดือน Unpaid workers	ลูกจ้าง Employees	รวม Total	คนทำงาน โดยไม่ได้รับค่าจ้าง เงินเดือน Unpaid workers	ลูกจ้าง Employees	
1	2	3	4	5	6	7	8	9	10	11	12	13
62803	ยางรถยนต์ หม้อเบคเตอร์ และอุปกรณ์ต่าง ๆ	663	2,448	1,023	1,425	1,801	680	1,121	647	343	304	Tyre, battery and accessory
62804	น้ำมันเชื้อเพลิง	1,704	5,631	2,402	3,229	3,457	1,227	2,230	2,174	1,175	999	Gasoline
62805	ก๊าซ	99	314	134	180	219	79	140	95	55	40	Gas
62809	อุปกรณ์การขนส่งเบ็ดเตล็ด	77	187	107	80	147	82	65	40	25	15	Miscellaneous transport equipment
62901	เครื่องเพชรพลอย	346	836	666	170	405	341	64	431	325	106	Jewellery
62902	นาฬิกา	140	357	281	76	201	164	37	156	117	39	Watches and clocks
62903	ดอกไม้	23	53	42	11	18	12	6	35	30	5	Florist
62904	น้ำแข็ง	267	548	451	97	305	229	76	243	222	21	Ice
62905	ของใช้แล้วหรือของเก่า	12	43	24	19	28	14	14	15	10	5	Second-hand goods
62909	สินค้าเบ็ดเตล็ด ซึ่งมีได้จัดประเภทไว้ในที่อื่น	1,135	3,009	1,896	1,113	1,728	991	737	1,281	905	376	Miscellaneous not elsewhere classified
53101	ภัตตาคารและโรงแรม	10,191	46,818	19,700	27,118	17,106	7,137	9,969	29,712	12,563	17,149	Restaurants and Hotels
53109	ไนท์คลับ ภัตตาคาร สถานที่ขายอาหารและ เครื่องดื่มอื่น ๆ	18	424	17	407	186	10	176	238	7	231	Night clubs
53201	โรงแรม	9,509	31,079	18,772	12,307	9,379	6,652	2,727	21,700	12,120	9,580	Other restaurants, eating and drinking places
53209	สถานที่อยู่อาศัยอื่น ๆ	314	13,302	360	12,942	6,572	233	6,339	6,730	127	6,603	Hotels
		350	2,013	551	1,462	969	242	727	1,044	309	735	Other lodging places
53101	การขายบริการ การให้เช่าและการดำเนินงานด้าน อสังหาริมทรัพย์	10,093	27,696	13,815	13,881	18,736	8,856	9,880	8,960	4,959	4,001	Services
53102	ตัวแทนและนายหน้าซื้อขายหลักทรัพย์ บริการทางกฎหมาย	12	133	3	130	105	2	103	28	1	27	Letting and operating real estate
		6	31	4	27	23	3	20	8	1	7	Real estate agents and brokers
53210		166	482	277	205	391	249	142	91	28	63	Legal services

83220	บริการทางภาษี การตรวจสอบบัญชี และการจัดทำบัญชี	21	134	34	100	56	22	34	78	12	66	Accounting, auditing and bookkeeping services
83241	บริการทางสถาปัตยกรรม	6	85	3	82	67	3	64	18	-	18	Architectural services
83250	บริการโฆษณา	48	121	71	50	103	60	43	18	11	7	Advertising services
83290	บริการธุรกิจ ยกเว้นบริการการให้เช่า เครื่องจักรและอุปกรณ์ ซึ่งมีได้จัดประเภทไว้ในที่อื่น	57	790	68	722	685	31	654	105	37	68	Business services except machinery and equipment rental and leasing not elsewhere classified
83300	บริการการให้เช่าเครื่องจักรและอุปกรณ์	-	-	-	-	-	-	-	-	-	-	Machinery and equipment rental and leasing
94110	การสร้างภาพยนตร์	5	17	6	11	12	3	9	5	3	2	Motion picture production
94120	การจำหน่ายและการฉายภาพยนตร์	227	1,160	347	813	751	220	531	409	127	282	Motion picture distribution and projection
94130	การส่งวิทยุกระจายเสียงและโทรทัศน์	10	184	-	184	138	-	138	46	-	46	Radio and television broadcasting
94140	การสร้างละครและบริการความบันเทิง	15	118	37	81	93	29	64	25	8	17	Theatrical production and entertainment services
94900	บริการบันเทิงและบริการนันทนาการ ซึ่งมีได้จัดประเภทไว้ในที่อื่น	143	567	172	395	406	114	292	161	58	103	Amusement and recreational services not elsewhere classified
95110	การซ่อมรองเท้าและผลิตภัณฑ์หนังอื่น ๆ	25	46	41	5	31	26	5	15	15	-	Repair of footwear and other leather goods
95120	ซ่อมเครื่องไฟฟ้า	699	1,543	959	584	1,375	834	541	168	125	43	Electrical repair
95131	การซ่อมยานยนต์	2,148	6,897	3,110	3,787	6,458	2,808	3,650	439	302	137	Repair of motor vehicles
95132	การซ่อมจักรยานยนต์	1,123	2,324	1,648	676	2,143	1,483	660	181	165	16	Repair of motorcycles
95140	การซ่อมนาฬิกาและเครื่องเพชรพลอย	68	108	90	18	89	72	17	19	18	1	Watch, clock and jewellery repair
95191	การซ่อมจักรยานสามล้อและจักรยานสองล้อ	134	226	191	35	194	162	32	32	29	3	Repair of tricycles and bicycles
95199	การซ่อมอื่น ๆ	293	870	427	443	755	351	404	115	76	39	Other repairs
95200	บริการซักยัดและย้อมผ้า	256	912	387	525	289	164	125	623	223	400	Laundries, and dyeing services
95911	ตัดผมชาย	1,312	2,487	1,504	983	2,115	1,347	768	372	157	215	Men's barber services
95912	แต่งผมและเสริมสวยสตรี	2,604	4,430	3,285	1,145	275	184	91	4,155	3,101	1,054	Women's hairdressing and beauty services
95920	ถ่ายรูปรวมถึงการถ่ายภาพเพื่อการค้า	294	689	532	157	454	347	107	235	185	50	Photographic studios including commercial photography
95991	บริการอาบ อบ นวด	16	377	31	346	30	11	19	347	20	327	Turkish bath and massage parlours
95999	บริการส่วนบุคคล ซึ่งมีได้จัดประเภทไว้ในที่อื่น	399	2,932	584	2,348	1,661	327	1,354	1,251	257	994	Other personal services not elsewhere classified

หมายเหตุ : D หมายถึงตัวเลขไม่เปิดเผย

Note : D means disclosure prohibited.

ตาราง 7.2 จำนวนคนทำงานในสถานประกอบการธุรกิจ จำแนกตามเพศ สถานภาพการทำงาน และรูปแบบการจัดตั้งตามกฎหมาย
 TABLE 7.2 NUMBER OF PERSONS ENGAGED IN BUSINESS ESTABLISHMENTS BY SEX, WORK STATUS AND KIND OF LEGAL ORGANIZATION

รูปแบบการจัดตั้งตามกฎหมาย	จำนวนสถาน ประกอบ ธุรกิจ Number of business establish- ments	รวม Total	คนทำงาน โดยไม่ได้ รับค่าจ้าง เงินเดือน Unpaid workers	ลูกจ้าง Employees	ชาย Male			หญิง Female			Kind of legal organization
					รวม Total	คนทำงาน โดยไม่ได้ รับค่าจ้าง เงินเดือน Unpaid workers	ลูกจ้าง Employees	รวม Total	คนทำงาน โดยไม่ได้ รับค่าจ้าง เงินเดือน Unpaid workers	ลูกจ้าง Employees	
1	2	3	4	5	6	7	8	9	10	11	12
ยอดรวม	71,251	201,005	123,382	78,223	96,863	55,407	41,456	104,742	67,975	36,767	Total
ส่วนบุคคลหรือหุ้นส่วนสามัญไม่จดทะเบียน	68,902	160,082	123,382	36,700	73,672	55,407	18,265	86,410	67,975	18,435	Individual proprietor
หุ้นส่วนสามัญนิติบุคคลหรือหุ้นส่วนจำกัด	1,275	14,141	-	14,141	8,500	-	8,500	5,641	-	5,641	Juristic partnership
บริษัทจำกัด	741	22,366	-	22,366	12,239	-	12,239	10,127	-	10,127	Limited company
องค์การหรือรัฐวิสาหกิจ	12	171	-	171	129	-	129	42	-	42	Government organization
สหกรณ์	244	4,319	-	4,319	1,899	-	1,899	2,420	-	2,420	Cooperative
อื่น ๆ	77	526	-	526	424	-	424	102	-	102	Others

ตาราง 8 จำนวนคนทำงานในสถานประกอบการธุรกิจ จำแนกตามเพศ หมายเหตุ และชนิดของกิจกรรม
TABLE 8 NUMBER OF PERSONS ENGAGED IN BUSINESS ESTABLISHMENTS BY SEX, AGE GROUPS AND KIND OF ACTIVITY

ชนิดของกิจกรรม	จำนวนสถาน ประกอบการ ธุรกิจ Number of business establishments	เพศและหมวดอายุ Sex and age group						Kind of activity
		ชาย Male			หญิง Female			
		ต่ำกว่า Less than 15 ปี years	15-24 ปี years	25 ปีขึ้นไป years and over	ต่ำกว่า Less than 15 ปี years	15-24 ปี years	25 ปีขึ้นไป years and over	
1	2	3	4	5	6	7	8	9
ยอดรวม		71,250	22,187	72,446	2,497	31,211	71,033	Total
การขายส่งอย่างเดียว	1,431	110	1,419	4,823	78	1,489	2,926	Wholesale trade only
การขายปลีกอย่างเดียว	46,563	1,293	6,736	37,738	1,580	10,481	43,529	Retail trade only
การขายบริการอย่างเดียว	9,451	400	5,228	11,876	111	3,416	4,781	Services only
ภัตตาคาร สถานที่ย้ายอาหารและเครื่องดื่ม และไนท์คลับ	8,791	179	2,317	5,854	492	9,436	10,292	Restaurants, drinking and eating places and night clubs
โรงแรมที่มีขนาดตั้งแต่ 100 ห้องขึ้นไป	72	1	1,835	3,011	1	1,794	3,016	Hotels, 100 rooms and over
สถานที่พักอาศัยอื่น ๆ	499	8	885	1,351	26	1,208	1,297	Other lodging places
การขายส่งและขายปลีก	1,691	107	1,841	4,279	49	1,278	2,405	Wholesale and retail trade
การขายปลีกและขายบริการ	1,342	100	1,012	2,036	67	641	1,036	Retail trade and services
การขายปลีก ภัตตาคาร สถานที่ขายอาหาร และเครื่องดื่ม และไนท์คลับ	1,014	8	156	702	79	446	1,056	Retail trade, restaurants, drinking and eating places and night clubs
อื่น ๆ	396	16	758	776	14	1,022	695	Others

ตาราง 8.1 จำนวนคนทำงานในสถานประกอบการธุรกิจ จำนวนตามเพศ หมวดอายุ และชนิดของสินค้าหรือบริการที่มีมูลค่าขายสูงสุด

TABLE 8.1 NUMBER OF PERSONS ENGAGED IN BUSINESS ESTABLISHMENTS BY SEX, AGE GROUPS AND KIND OF GOODS OR SERVICES ACCOUNTING FOR THE HIGHEST VALUE OF SALES

รหัส TSIC Code	ชนิดของสินค้าหรือบริการ	จำนวนสถาน ประกอบการ ธุรกิจ Number of business establishments	เพศและหมวดอายุ Sex and age group						Kind of goods or services
			ชาย Male			หญิง Female			
			ต่ำกว่า Less than 15 ปี years	15-24 ปี years	25 ปีขึ้นไป years and over	ต่ำกว่า Less than 15 ปี years	15-24 ปี years	25 ปีขึ้นไป years and over	
1	2	3	4	5	6	7	8	9	10
	ยอดรวม	71,250	2,224	22,187	72,444	2,497	31,211	71,032	Total
61100	การค้าขายส่ง	2,136	135	2,240	6,904	92	1,974	4,083	Wholesale trade
61201	สินค้าหลายชนิด	2	-	D	D	-	-	D	Mixed wholesaling
	สัตว์ที่มีชีวิต	5	-	11	14	-	5	2	Live animals
61209	วัตถุดิบเกษตร ซึ่งมีได้จัดประเภทไว้ในที่อื่น	957	41	735	3,234	55	455	2,272	Agricultural raw materials not elsewhere classified
61301	ข้าวและผลิตภัณฑ์จากโรงสีข้าว	64	4	48	137	2	38	61	Rice and rice mill products
61302	ผลไม้และผัก	111	45	48	220	16	64	136	Fruit and vegetables
61303	ของชำ	144	9	160	259	6	125	158	Groceries
61304	เนื้อสัตว์และผลิตภัณฑ์เนื้อสัตว์	15	1	8	18	-	28	45	Meat and meat products
61305	ปลาและผลิตภัณฑ์สัตว์น้ำ	177	15	308	606	-	859	364	Fish and sea foods
61306	ยาสูบและผลิตภัณฑ์ยาสูบ	27	-	20	97	-	12	63	Tobacco and tobacco products
61307	เครื่องดื่มชนิดไม่มีแอลกอฮอล์	68	4	170	214	-	77	58	Soft drinks
61308	เบียร์ เหล้าไวน์ และเครื่องดื่มชนิดที่มีแอลกอฮอล์	89	3	95	228	3	29	111	Beer, wine and distilled alcoholic beverages
61309	อาหารแปรรูป	37	1	32	59	-	24	44	Miscellaneous food
61401	สินค้า สิ่งทอ สิ่งถัก ยกเว้นเสื้อผ้า	12	-	8	24	-	15	12	Textile goods except clothing
61402	เครื่องแต่งกายและส่วนประกอบของเครื่องแต่งกาย	14	-	3	19	-	17	21	Wearing apparel and accessories
61403	รองเท้าและสินค้าหนังสัตว์อื่น ๆ	4	-	4	4	-	1	2	Shoes and other leather goods
61501	เครื่องเรือนและเครื่องตกแต่งบ้าน	5	-	6	21	-	7	3	Furniture and fixtures
61502	เครื่องต้นเผา เครื่องแก้ว และเครื่องมือเครื่องใช้เกี่ยวกับครัว	4	-	2	6	-	4	2	Pottery, glassware, and kitchen utensils

	7	9	7	8	4	
61503 เครื่องเงิน เครื่องถม เครื่องเขิน ของขวัญ ของพระลิก และโบราณวัตถุ	7	-	7	8	4	souvenirs and antiquities
61504 เครื่องรับวิทยุและโทรทัศน์	2	-	D	D	D	Radio and television sets
61505 เครื่องจักร เครื่องมือเครื่องใช้ในครัวเรือน และเครื่องไฟฟ้า ซึ่งมีได้จัดประเภท ไว้ในที่อื่น	18	1	51	16	33	Household machinery and equipment and electrical goods not elsewhere classified
61609 วัสดุก่อสร้างอื่น ๆ	70	141	372	40	102	Other construction materials
61701 เครื่องจักรที่ใช้ในงานเหมืองแร่และงานก่อสร้าง	1	D	D	-	-	Mining and construction machinery
61702 เครื่องจักรและอุปกรณ์เครื่องจักรที่ใช้ ในการเกษตร	3	-	6	2	3	Agricultural machinery and equipment
61709 เครื่องจักรและเครื่องมือเครื่องใช้อื่น ๆ	5	6	8	5	10	Other machinery and supplies
61801 ยานยนต์และอุปกรณ์เครื่องยนต์	30	4	117	12	37	Motor vehicles and automotive equipment
61809 อุปกรณ์การขนส่งอื่น ๆ	2	D	D	D	D	Other transport equipment
61901 แร่และโลหะ	23	150	297	13	15	Minerals and metals
61902 น้ำมันปิโตรเลียมและถ่านหิน	45	49	618	15	366	Petroleum and coal
61903 เศษโลหะและของที่ไม่ใช้แล้ว	74	54	130	23	46	Scrap metal and waste
61904 เคมีภัณฑ์และยา	17	11	36	5	13	Chemicals and pharmaceuticals
61905 เครื่องสำอาง สบู่ และเครื่องหอมอื่น ๆ	15	2	19	9	24	Cosmetics, soap and other toilet preparations
61906 กระดาษ หนังสือ และเครื่องเขียน	22	9	31	18	21	Paper, books and stationery
61907 เครื่องดนตรีและเครื่องกีฬา	1	-	D	-	D	Musical instruments and sporting goods
61909 สินค้าประเภทอื่น ๆ	66	1	115	43	48	Other goods
62101 การขายปลีก	48,830	1,447	41,040	12,089	46,102	Retail trade
62109 ห้างสรรพสินค้า	10	-	79	262	164	Department stores
62201 สินค้าทั่วไปอื่น ๆ	4,949	187	3,685	1,254	4,470	Other general goods
62202 เนื้อสัตว์และผลิตภัณฑ์เนื้อสัตว์	74	-	45	18	54	Meat and meat products
62203 ปลาและผลิตภัณฑ์สัตว์น้ำ	254	13	203	73	247	Fish and fish products
62204 ผลไม้และผัก	715	27	499	290	643	Fruit and vegetable
62209 ของชำ	19,900	478	13,289	2,797	18,210	Grocery
62301 อาหาร เครื่องดื่ม และยาสูบอื่น ๆ	10,591	348	8,471	2,082	10,667	Other food, beverages and tobacco
62302 สิ่งทอ สิ่งถักทั่วไป	300	3	273	162	342	General textile
62303 เครื่องแต่งกายและส่วนประกอบของ เครื่องแต่งกาย	1,735	19	1,122	1,378	1,724	Wearing apparel and accessory
รองเท้า	424	7	338	246	409	Shoe

ตาราง 8.1 จำนวนคนทำงานในสถานประกอบการธุรกิจ จำแนกตามเพศ หมวดอายุ และชนิดของสินค้าหรือบริการที่มีมูลค่าขายสูงสุด (ต่อ)

TABLE 8.1 NUMBER OF PERSONS ENGAGED IN BUSINESS ESTABLISHMENTS BY SEX, AGE GROUPS AND KIND OF GOODS OR SERVICES (Contd.)

ACCOUNTING FOR THE HIGHEST VALUE OF SALES (Contd.)

รหัส TSIC Code	ชนิดของสินค้าหรือบริการ	จำนวนสถาน ประกอบการ ธุรกิจ Number of business establishments	เพศและหมวดอายุ Sex and age group						Kind of goods or services
			ชาย Male			หญิง Female			
			ต่ำกว่า Less than 15 ปี years	15-24 ปี years	25 ปีขึ้นไป years and over	ต่ำกว่า Less than 15 ปี years	15-24 ปี years	25 ปีขึ้นไป years and over	
1	2	3	4	5	6	7	8	9	10
62304	ผลิตภัณฑ์หนัง ยกเว้นรองเท้า	77	-	11	72	-	36	100	Leather product, except shoe
62401	เครื่องเรือนและเครื่องตกแต่งบ้านเรือน	327	5	168	448	3	111	289	Furniture and fixture
62402	เครื่องดินเผา เครื่องแก้ว เครื่องตัด และ เครื่องมือเครื่องใช้เกี่ยวกับครัว	96	1	4	91	2	26	92	Pottery, glassware, cutlery and kitchen utensil
62403	ผลิตภัณฑ์หนังมีมอกคนไทย	130	2	14	73	8	73	151	Thai handicraft
62404	โบราณวัตถุ	3	-	4	12	-	9	6	Antiquity
62405	จักรเย็บผ้า	11	-	3	61	-	2	22	Sewing machine
62406	เครื่องจักรและเครื่องมือเครื่องใช้ ครัวเรือนอื่น ๆ	277	20	282	540	20	195	354	Other household machinery and appliance
62407	วิทยุและโทรทัศน์	235	4	174	459	2	131	197	Radio and television
62408	อุปกรณ์ไฟฟ้าแสงสว่าง	342	10	232	439	25	143	247	Electric lighting equipment
62501	หนังสือ วารสาร และหนังสือพิมพ์	272	5	61	234	16	155	246	Book, periodical and newspaper
62502	เครื่องเขียน	204	41	67	214	58	130	268	Stationery
62503	ผลิตภัณฑ์กระดาษอื่น ๆ	6	-	2	14	1	20	3	Other paper product
62601	ยา	983	12	172	954	12	211	754	Pharmacy
62602	เครื่องสำอาง	1,368	29	99	1,022	51	263	1,125	Cosmetic
62701	วัสดุก่อสร้างอาคาร	702	27	719	2,080	14	323	609	Building construction material
62702	ท่อ เครื่องประกอบท่อ และอุปกรณ์ทาง สุขาภิบาล	29	-	10	59	-	5	22	Plumbing and sanitary equipment
62703	สี น้ำมันชักเงา และแล็กเกอร์	72	1	62	123	1	20	48	Paint, varnish and lacquer
62704	เครื่องโลหะ	66	6	25	111	-	5	640	Hardware
62801	รถยนต์	86	11	175	597	1	60	220	Motor-car
62802	จักรยานยนต์	126	6	286	561	-	134	229	Motorcycle

62804	น้ำมันเชื้อเพลิง	1,704	78	1,353	2,026	38	723	1,413	Gasoline
62805	ก๊าซ	99	3	86	130	1	32	62	Gas
62809	อุปกรณ์การขนส่งเบ็ดเตล็ด	77	1	53	93	-	9	31	Miscellaneous transport equipment
62901	เครื่องเพชรพลอย	346	4	61	340	7	106	318	Jewellery
62902	นาฬิกา	140	4	39	158	4	43	109	Watches and clocks
62903	ดอกไม้	23	-	7	11	-	13	22	Florist
62904	น้ำแข็ง	267	7	91	208	1	43	199	Ice
62905	ของใช้แล้วหรือของเก่า	12	1	9	18	-	4	11	Second-hand goods
62909	สินค้าเบ็ดเตล็ด ซึ่งมีได้จัดประเภทไว้ในที่อื่น	1,135	54	445	1,229	34	317	930	Miscellaneous not elsewhere classified
63101	ภัตตาคารและโรงแรม	10,191	203	5,769	11,126	554	13,476	15,877	Restaurants and Hotels
63109	ไนท์คลับ	18	-	102	84	-	156	82	Night clubs
63201	ภัตตาคาร สถานที่ขายอาหารและเครื่องดื่มอื่น ๆ	9,509	194	2,714	6,471	527	10,044	11,129	Other restaurants, eating and drinking places
63209	โรงแรม	314	9	2,601	3,954	5	2,770	3,951	Hotels
63220	สถานที่อยู่อาศัยอื่น ๆ	350	-	352	617	22	506	515	Other lodging places
83101	การเช่าและค่าเนื้องานด้านอสังหาริมทรัพย์	10,093	439	5,617	12,678	117	3,672	5,170	Services
83102	ตัวแทนและนายหน้าซื้อขายอสังหาริมทรัพย์	12	-	5	100	-	11	17	Letting and operating real estate
83210	บริการทางกฎหมาย	6	-	4	19	-	3	5	Real estate agents and brokers
83220	บริการทางการเงินบัญชี การตรวจสอบบัญชี และการจัดทำบัญชี	166	45	22	324	-	36	55	Legal services
83241	บริการทางสถาปัตยกรรม	21	-	12	44	-	47	31	Accounting, auditing and bookkeeping services
83250	บริการโฆษณา	6	-	16	51	-	18	-	Architectural services
83290	บริการธุรกิจ ยกเว้นบริการการให้เช่าเครื่องจักรและอุปกรณ์ ซึ่งมีได้จัดประเภทไว้ในที่อื่น	48	1	38	64	-	6	12	Advertising services
83300	บริการการให้เช่าเครื่องจักรและอุปกรณ์	57	4	123	558	3	36	66	Business services except machinery and equipment rental and leasing not elsewhere classified
94110	การสร้างภาพยนตร์	6	-	-	17	-	-	16	Machinery and equipment rental and leasing
94120	การจำหน่ายและการฉายภาพยนตร์	5	-	2	10	-	-	5	Motion picture production
94130	การส่งวิทยุกระจายเสียงและโทรทัศน์	227	4	278	469	3	179	227	Motion picture distribution and projection
		10	-	41	97	-	23	23	Radio and television broadcasting

ตาราง 8.1 จำนวนคนทำงานในสถานประกอบการธุรกิจ จำแนกตามเพศ หมวดอายุ และชนิดของสินค้าหรือบริการที่มีมูลค่าขายสูงสุด (ต่อ)
 TABLE 8.1 NUMBER OF PERSONS ENGAGED IN BUSINESS ESTABLISHMENTS BY SEX, AGE GROUPS AND KIND OF GOODS OR SERVICES
 ACCOUNTING FOR THE HIGHEST VALUE OF SALES (Contd.)

รหัส TSIC Code	ชนิดของสินค้าหรือบริการ	จำนวนสถาน ประกอบการ ธุรกิจ Number of business establishments	เพศและหมวดอายุ Sex and age group						Kind of goods or services
			ชาย Male			หญิง Female			
			ต่ำกว่า Less than 15 ปี years	15-24 ปี years	25 ปีขึ้นไป years and over	ต่ำกว่า Less than 15 ปี years	15-24 ปี years	25 ปีขึ้นไป years and over	
1	2	3	4	5	6	7	8	9	10
94140	การสร้างละครและบริการความบันเทิง	15	8	33	51	2	10	13	Theatrical production and entertainment services
94900	บริการบันเทิงและบริการนันทนาการ ซึ่งมิได้จัดประเภทไว้ในที่อื่น	143	4	88	313	1	78	83	Amusement and recreational services not elsewhere classified
95110	การซ่อมรองเท้าและผลิตภัณฑ์หนังอื่น ๆ	25	-	6	25	-	2	13	Repair of footwear and other leather goods
95120	ซ่อมเครื่องไฟฟ้า	699	29	488	858	3	46	119	Electrical repair
95131	การซ่อมยานยนต์	2,148	196	2,624	3,638	7	113	318	Repair of motor vehicles
95132	การซ่อมจักรยานยนต์	1,123	55	822	1,267	2	34	144	Repair of motorcycles
95140	การซ่อมนาฬิกาและเครื่องเพชรพลอย	68	-	6	83	-	2	17	Watch, clock and jewellery repair
95191	การซ่อมจักรยานสามล้อและจักรยานสองล้อ	134	4	44	146	4	9	19	Repair of tricycles and bicycles
95199	การซ่อมอื่น ๆ	293	35	274	445	4	27	84	Other repairs
95200	บริการซักรีดและย้อมผ้า	256	2	110	177	11	301	311	Laundries, and dyeing services
95911	ตัดผมชาย	1,312	11	156	1,948	7	134	231	Men's barber services
95912	แต่งผมและเสริมสวยสตรี	2,604	21	42	212	48	1,521	2,585	Women's hairdressing and beauty services
95920	ถ่ายรูปรวมถึงการถ่ายภาพเพื่อการค้า	294	5	103	346	5	70	160	Photographic studios including commercial photography
95991	บริการอาบ อบ นวด	16	-	7	23	-	263	84	Turkish bath and massage parlours
95999	บริการส่วนบุคคล ซึ่งมิได้จัดประเภท ไว้ในที่อื่น	399	15	273	1,393	17	703	532	Other personal services not elsewhere classified

หมายเหตุ : D หมายถึงตัวเลขไม่เปิดเผย

Note : D means disclosure prohibited.

ตาราง 8.2 จำนวนคนทำงานในสถานประกอบการธุรกิจ จำแนกตามเพศ หมวดอายุ และรูปแบบการจัดตั้งตามกฎหมาย

TABLE 8.2 NUMBER OF PERSONS ENGAGED IN BUSINESS ESTABLISHMENTS BY SEX, AGE GROUPS AND KIND OF LEGAL ORGANIZATION

รูปแบบการจัดตั้งตามกฎหมาย	จำนวนสถานประกอบการ ธุรกิจ Number of business establishments	เพศและหมวดอายุ Sex and age group								Kind of legal organization
		ชาย Male				หญิง Female				
		ต่ำกว่า Less than 15 ปี years	15-24 ปี years	25 ปีขึ้นไป years and over	ต่ำกว่า Less than 15 ปี years	15-24 ปี years	25 ปีขึ้นไป years and over			
1	2	3	4	5	6	7	8	9		
ยอดรวม	71,251	2,223	22,186	72,444	2,497	31,212	71,032	Total		
ส่วนบุคคลหรือห้างหุ้นส่วนสามัญไม่จดทะเบียน	68,902	2,063	15,159	56,442	2,415	24,280	59,713	Individual proprietor		
ห้างหุ้นส่วนสามัญนิติบุคคลหรือห้างหุ้นส่วนจำกัด	1,275	43	2,880	5,576	16	2,577	3,048	Juristic partnership		
บริษัทจำกัด	741	67	4,002	8,169	9	4,199	5,920	Limited company		
องค์การหรือรัฐวิสาหกิจ	12	-	47	82	-	29	13	Government organization		
สหกรณ์	244	46	28	1,826	52	87	2,281	Cooperative		
อื่น ๆ	77	4	70	349	5	40	57	Others		

ตาราง 9 ค่าจ้าง เงินเดือน เงินรางวัลพิเศษ และสวัสดิการอื่น ๆ ที่จ่ายให้แก่ลูกจ้าง จำแนกตามชนิดของกิจกรรม
TABLE 9 WAGES, SALARIES, BONUSES AND OTHER BENEFITS PAID TO EMPLOYEES BY KIND OF ACTIVITY

ชนิดของกิจกรรม	จำนวนสถาน ประกอบกร ธุรกิจ Number of business establishments	จำนวนลูกจ้าง Number of employees	จำนวนเงินที่จ่าย Amount paid				สวัสดิการ Other benefits	Kind of activity
			รวม Total	ค่าจ้างและ เงินเดือน Wages and salaries	เงินรางวัลพิเศษ Bonuses	7		
1	2	3	4	5	6	7	8	
ยอดรวม							Total	
การขายส่งอย่างเดี่ยว	71,250	78,225	2,066,900	1,803,963	106,914	156,023	Wholesale trade only	
การขายปลีกอย่างเดี่ยว	1,431	8,364	307,021	283,637	17,362	6,023	Retail trade only	
การขายบริการอย่างเดี่ยว	46,563	19,595	437,765	387,394	19,259	31,112	Services only	
ภัตตาคาร สถานที่ขายอาหารและเครื่องดื่ม และไนท์คลับ	9,451	13,098	310,719	279,221	18,716	12,783	Restaurants, drinking and eating places and night clubs	
โรงแรมที่มีขนาดตั้งแต่ 100 ห้องขึ้นไป	8,791	11,196	165,617	137,823	3,777	24,017	Hotels, 100 rooms and over	
สถานที่พักอาศัยอื่น ๆ	72	9,645	249,901	227,028	6,685	16,188	Other lodging places	
การขายส่งและขายปลีก	499	4,035	184,425	129,558	17,845	37,022	Wholesale and retail trade	
การขายปลีกและขายบริการ	1,691	6,867	188,176	166,930	12,470	8,776	Retail trade and services	
การขายปลีก ภัตตาคาร สถานที่ขายอาหารและเครื่องดื่ม	1,342	2,431	71,575	56,589	9,979	5,007	Retail trade, restaurants, drinking and eating places and night clubs	
และไนท์คลับ	1,041	363	41,194	38,964	141	2,088	Others	
อื่น ๆ	396	2,631	110,507	96,819	680	13,007		

(พันบาท Thousands of baht)

ตาราง 9.1 ค่าจ้าง เงินเดือน เงินรางวัลพิเศษ และสวัสดิการอื่น ๆ ที่จ่ายให้แก่ลูกจ้าง จำนวนตามชนิดของสินค้าหรือบริการที่มีมูลค่าขายสูงสุด
 TABLE 9.1 WAGES, SALARIES, BONUSES AND OTHER BENEFITS PAID TO EMPLOYEES BY KIND OF GOODS OR SERVICES ACCOUNTING FOR THE HIGHEST VALUE OF SALES
 (พันบาท Thousands of baht)

รหัส TSIC Code	ชนิดของสินค้าหรือบริการ	จำนวนสถาน ประกอบกร ธุรกิจ Number of business establishments	จำนวนลูกจ้าง Number of employees	จำนวนเงินที่จ่าย Amount paid			สวัสดิการ Other benefits	Kind of goods or services
				รวม Total	ค่าจ้างและ เงินเดือน Wages and salaries	เงินรางวัลพิเศษ Bonuses		
1	2	3	4	5	6	7	8	9
	ยอดรวม							Total
61100	สินค้าหลายชนิด	71,250	78,219	2,066,900	1,803,983	106,914	156,023	Wholesale trade
61201	สัตว์ที่มีชีวิต	2,136	11,827	405,120	370,993	22,783	11,344	Mixed wholesaling
61209	วัตถุดิบเกษตร ซึ่งมีได้จัดประเภทไวโนอื่น	2	D	D	D	-	-	Live animals
61301	ข้าวและผลิตภัณฑ์จากข้าว	5	27	709	676	29	5	Agricultural raw materials not elsewhere classified
61302	ผลไม้และผัก	957	5,086	211,346	198,809	9,140	3,397	Rice and rice mill products
61303	ของชำ	64	198	7,842	7,467	189	186	Fruit and vegetables
61304	เนื้อสัตว์และผลิตภัณฑ์เนื้อสัตว์	111	220	2,852	2,826	15	11	Groceries
61305	ปลาและผลิตภัณฑ์สัตว์น้ำ	144	419	8,484	7,300	900	284	Meat and meat products
61306	ยานยนต์และผลิตภัณฑ์ยานยนต์	15	75	12,703	12,694	8	1	Fish and sea foods
61307	เครื่องมือชนิดไม่มีแอลกอฮอล์	177	1,811	49,248	46,276	591	2,380	Tobacco and tobacco products
61308	เบียร์ เหล้าไวน์ และเครื่องดื่มชนิดที่มีแอลกอฮอล์	27	157	4,572	4,406	59	106	Soft drinks
61309	อาหารเบ็ดเตล็ด	68	400	13,631	12,564	755	312	Beer, wine and distilled alcoholic beverages
61401	สินค้า สิ่งทอ สิ่งถัก ยกเว้นเสื้อผ้า	89	392	10,945	9,317	782	846	Miscellaneous food
61402	เครื่องแต่งกายและส่วนประกอบเครื่องแต่งกาย	37	89	1,207	988	185	34	Textile goods except clothing
61403	รองเท้าและสินค้าหนังสัตว์อื่น ๆ	12	26	381	337	15	29	Wearing apparel and accessories
61501	เครื่องเรือนและเครื่องตกแต่งบ้าน	14	34	1,655	1,349	301	6	Shoes and other leather goods
61502	เครื่องดินเผา เครื่องแก้ว และเครื่องมือเครื่องใช้ เกี่ยวกับภาครครัว	4	6	105	60	12	33	Furniture and fixtures
61503	เครื่องเงิน เครื่องถม เครื่องเงิน ของขวัญ ของที่ระลึก และโบราณวัตถุ	5	34	626	582	1	43	Pottery, glassware, and kitchen utensils
61504	เครื่องรับวิทยุและโทรทัศน์	4	5	73	67	5	1	Silverware, nickelware, lacquerware, souvenirs and antiques
		7	19	262	246	6	10	Radio and television sets
		2	D	D	D	D	-	

ตาราง 9.1 ค่าจ้าง เงินเดือน เงินรางวัลพิเศษ และสวัสดิการอื่น ๆ ที่จ่ายให้แก่ลูกจ้าง จำแนกตามชนิดของสินค้าหรือบริการที่มีมูลค่าขายสูงสุด (ต่อ)

TABLE 9.1 WAGES, SALARIES, BONUSES AND OTHER BENEFITS PAID TO EMPLOYEES BY KIND OF GOODS OR SERVICES ACCOUNTING FOR THE HIGHEST VALUE OF SALES (Contd.)

(พันบาท Thousands of baht)

รหัส TSIC Code	ชนิดของสินค้าหรือบริการ	จำนวนสถาน ธุรกิจ Number of business establishments	จำนวนลูกจ้าง Number of employees	จำนวนเงินที่จ่าย Amount paid			สวัสดิการ Other benefits	Kind of goods or services
				รวม Total	ค่าจ้างและ เงินเดือน Wages and salaries	เงินรางวัลพิเศษ Bonuses		
1	2	3	4	5	6	7	8	9
61505	เครื่องจักร เครื่องมือเครื่องใช้ในครัวเรือน และ เครื่องไฟฟ้า ซึ่งมีได้จัดประเภทไว้ในที่อื่น	18	102	2,185	1,873	154	158	Household machinery and equipment and electrical goods not elsewhere classified
61609	วัสดุก่อสร้างอื่น ๆ	70	575	14,878	11,934	2,327	617	Other construction materials
61701	เครื่องจักรที่ใช้ในงานเหมืองแร่และงานก่อสร้าง	1	D	D	D	-	-	Mining and construction machinery
61702	เครื่องจักรและอุปกรณ์เครื่องจักรที่ใช้ในการเกษตร	3	10	355	318	24	13	Agricultural machinery and equipment
61709	เครื่องจักรและเครื่องมือเครื่องใช้อื่น ๆ	5	18	269	265	3	1	Other machinery and supplies
61801	ยานยนต์และอุปกรณ์เครื่องยนต์	30	172	5,189	4,101	902	186	Motor vehicles and automotive equipment
61809	อุปกรณ์การขนส่งอื่น ๆ	2	D	D	D	D	-	Other transport equipment
61901	แร่และโลหะ	23	468	22,195	15,376	6,048	772	Minerals and metals
61902	น้ำมันปิโตรเลียมและถ่านหิน	45	1,012	25,116	23,716	53	1,347	Petroleum and coal
61903	เศษโลหะและของที่ไม่ใช้แล้ว	74	110	2,035	1,916	22	97	Scrap metal and waste
61904	เคมีภัณฑ์และยา	17	42	518	485	6	27	Chemicals and pharmaceuticals
61905	เครื่องสำอาง สบู่ และเครื่องหอมอื่น ๆ	15	40	694	596	70	28	Cosmetics, soap and other toilet preparations
61906	กระดาษ หนังสือ และเครื่องเขียน	22	41	300	261	6	33	Paper, books and stationery
61907	เครื่องดนตรีและเครื่องกีฬา	1	D	D	D	-	-	Musical instruments and sporting goods
61909	สินค้าประเภทอื่น ๆ	66	200	4,045	3,578	84	383	Other goods
62101	การขายปลีก	48,830	25,393	627,201	552,526	35,634	39,041	Retail trade
62109	ห้างสรรพสินค้า	10	556	44,885	44,486	276	123	Department stores
62201	สินค้าทั่วไปอื่น ๆ	4,949	1,042	22,752	20,623	909	1,219	Other general goods
62202	เนื้อสัตว์และผลิตภัณฑ์เนื้อสัตว์	74	19	261	252	5	4	Meat and meat products
62203	ปลาและผลิตภัณฑ์สัตว์น้ำ	254	123	1,783	1,424	1	358	Fish and fish products
62204	ผลไม้และผัก	715	45	534	485	20	28	Fruit and vegetable
	ของชำ	19,900	1,757	16,031	13,994	501	1,536	Grocery

62209	อาหาร เครื่องดื่ม และยาสูบอื่น ๆ	10,591	3,669	21,620	19,200	724	1,696	Other food, beverages and tobacco
62301	สิ่งทอ สิ่งถักทั่วไป	300	224	2,671	2,226	70	375	General textile
62302	เครื่องแต่งกายและส่วนประกอบของเครื่องแต่งกาย	1,735	1,572	36,302	24,610	3,018	8,674	Wearing apparel and accessory
62303	รองเท้า	424	302	3,874	3,095	247	531	Shoe
62304	ผลิตภัณฑ์หนัง ยกเว้นรองเท้า	77	74	968	827	89	52	Leather product, except shoe
62401	เครื่องเรือนและเครื่องตกแต่งบ้านเรือน	327	448	12,033	11,000	428	605	Furniture and fixture
62402	เครื่องใช้เกี่ยวกับครัว	96	22	318	242	8	69	Pottery, glassware, cutlery and kitchen utensil
62403	ผลิตภัณฑ์งานฝีมือคนไทย	130	93	1,413	1,227	44	142	Thai handicraft
62404	โบราณวัตถุ	3	29	238	229	4	5	Antiquity
62405	จักรเย็บผ้า	11	81	1,666	1,666	-	-	Sewing machine
62406	เครื่องจักร และเครื่องมือเครื่องใช้ในครัวเรือนอื่น ๆ	277	926	18,225	15,420	1,292	1,513	Other household machinery and appliance
62407	วิทยุและโทรทัศน์	235	618	25,551	16,971	2,637	5,943	Radio and television
62408	อุปกรณ์ไฟฟ้าแสงสว่าง	342	460	8,337	7,419	477	441	Electric lighting equipment
62501	หนังสือ วารสาร และหนังสือพิมพ์	272	200	4,424	3,995	84	345	Book, periodical and newspaper
62502	เครื่องเขียน	204	400	7,975	6,994	414	568	Stationery
62503	ผลิตภัณฑ์กระดาษอื่น ๆ	6	33	79	49	20	10	Other paper product
62601	ยา	983	332	5,463	4,601	230	633	Pharmacy
62602	เครื่องสำอาง	1,368	202	2,966	2,306	533	126	Cosmetic
62701	วัสดุก่อสร้างอาคาร	702	2,714	63,580	57,777	3,492	2,311	Building construction material
62702	ท่อ เครื่องประกอบท่อ และอุปกรณ์ทางสุขาภิบาล	29	45	661	593	66	2	Plumbing and sanitary equipment
62703	สี น้ำมันชักเงา และแล็กเกอร์	72	159	3,042	2,868	78	95	Paint, varnish and lacquer
62704	เครื่องโลหะ	66	682	2,289	1,976	173	140	Hardware
62801	รถยนต์	86	1,026	39,781	33,876	3,335	2,569	Motor-car
62802	จักรยานยนต์	126	1,140	34,152	30,174	3,441	537	Motorcycle
62803	ยางรถยนต์ หม้อแบตเตอรี่ และอุปกรณ์ต่าง ๆ	663	1,425	48,906	44,615	2,649	1,643	Tyre, battery and accessory
62804	น้ำมันเชื้อเพลิง	1,704	3,229	158,378	144,616	8,975	4,787	Gasoline
62805	ก๊าซ	99	180	3,759	3,540	135	84	Gas
62809	อุปกรณ์การขนส่งเบ็ดเตล็ด	77	80	1,387	1,267	26	94	Miscellaneous transport equipment
62901	เครื่องเพชรพลอย	346	170	3,090	2,497	232	361	Jewellery
62902	นาฬิกา	140	76	3,483	3,222	155	106	Watches and clocks
62903	ดอกไม้	23	11	177	112	2	63	Florist
62904	น้ำแข็ง	267	97	1,358	1,219	6	134	Ice
62905	ของใช้แล้วหรือของเก่า	12	19	207	202	5	-	Second-hand goods
62909	สินค้าเบ็ดเตล็ด ซึ่งมีจัดประเภทไว้ในที่อื่น	1,135	1,113	22,585	20,632	834	1,119	Miscellaneous not elsewhere classified

ตาราง 9.1 ค่าจ้าง เงินเดือน เงินรางวัลพิเศษ และสวัสดิการอื่น ๆ ที่จ่ายให้แก่ลูกจ้าง จำแนกตามชนิดของสินค้าหรือบริการที่มีมูลค่าขายสูงสุด (ต่อ)
 TABLE 9.1 WAGES, SALARIES, BONUSES AND OTHER BENEFITS PAID TO EMPLOYEES BY KIND OF GOODS OR SERVICES ACCOUNTING FOR THE HIGHEST VALUE OF SALES (Contd.)

รหัส TSIC Code	ชนิดของสินค้าหรือบริการ	จำนวนสถาน ประกอบกร ธุรกิจ Number of business establishments	จำนวนลูกจ้าง Number of employees	จำนวนเงินที่จ่าย Amount paid			สวัสดิการ Other benefits	Kind of goods or services
				รวม Total	ค่าจ้างและ เงินเดือน Wages and salaries	เงินรางวัลพิเศษ Bonuses		
1	2	3	4	5	6	7	8	9
63101	ภัตตาคารและโรงแรม ในท์คลับ	10,191	27,118	703,428	583,012	28,787	91,629	Restaurants and Hotels
63109	ภัตตาคาร สถานที่ขายอาหารและเครื่องดื่มอื่น ๆ	18	407	10,177	9,691	50	437	Night clubs
63201	โรงแรม	9,509	12,307	237,098	197,368	3,906	35,824	Other restaurants, eating and drinking places
63209	สถานที่อยู่อาศัยอื่น ๆ	314	12,942	419,857	343,534	24,051	52,272	Hotels
		350	1,462	36,296	32,419	781	3,096	Other lodging places
83101	การขายบริการ	10,093	13,881	331,150	297,432	19,709	14,008	Services
83102	การให้เช่าและการดำเนินงานด้านอสังหาริมทรัพย์	12	130	4,181	3,711	288	182	Letting and operating real estate
83210	ตัวแทนและนายหน้าซื้อขายอสังหาริมทรัพย์	6	27	727	726	1	-	Real estate agents and brokers
83220	บริการทางกฎหมาย	166	205	2,484	2,389	68	27	Legal services
	บริการทางการบัญชี การตรวจสอบบัญชี และการจัดทำบัญชี	21	100	2,330	2,204	78	48	Accounting, auditing and bookkeeping services
83241	บริการทางสถาปัตยกรรม	6	82	1,158	1,131	21	5	Architectural services
83250	บริการโฆษณา	48	50	914	829	43	42	Advertising services
83290	บริการธุรกิจ ยกเว้นบริการการให้เช่าเครื่องจักร และอุปกรณ์ ซึ่งมีได้จัดประเภทไว้ในที่อื่น	57	722	31,522	31,238	190	94	Business services except machinery and equipment rental and leasing not elsewhere classified
83300	บริการการให้เช่าเครื่องจักรและอุปกรณ์	6	29	1,253	1,253	-	-	Machinery and equipment rental and leasing
94110	การสร้างภาพยนตร์	5	11	187	151	36	-	Motion picture production
94120	การจัดจำหน่ายและการฉายภาพยนตร์	227	813	11,887	11,286	255	346	Motion picture distribution and projection
94130	การส่งวิทยุกระจายเสียงและโทรทัศน์	10	184	5,398	5,338	24	36	Radio and television broadcasting
94140	การสร้างละครและบันเทิงคดี	15	81	1,827	1,815	2	10	Theatrical production and entertainment services
94900	บริการบันเทิงและบันเทิงคดีนอกการ ซึ่งมีได้จัดประเภทไว้ในที่อื่น							Amusement and recreational services not elsewhere classified
95110	การซ่อมรองเท้าและผลิตภัณฑ์หนังอื่น ๆ	143	395	4,063	3,643	100	320	Repair of footwear and other leather goods
		25	5	98	88	-	11	

(พันบาท Thousands of baht)

95120	ซ่อมเครื่องไฟฟ้า	699	584	13,306	11,448	950	907	Electrical repair
95131	การซ่อมยานยนต์	2,148	3,787	90,697	83,745	2,336	4,616	Repair of motor vehicles
95132	การซ่อมจักรยานยนต์	1,123	676	11,695	10,109	424	1,163	Repair of motorcycles
95140	การซ่อมนาฬิกาและเครื่องเพชรพลอย	68	18	320	302	3	15	Watch, clock and jewellery repair
95191	การซ่อมจักรยานสามล้อและจักรยานสองล้อ	134	35	371	328	5	39	Repair of tricycles and bicycles
95199	การซ่อมอื่น ๆ	293	443	9,928	9,213	139	575	Other repairs
95200	บริการซักรีดและขัดย้อมผ้า	256	525	10,037	9,728	139	170	Laundries and dyeing services
95911	ตัดผมชาย	1,312	983	18,914	18,489	111	314	Men's barber services
95912	แต่งผมและเสริมสวยสตรี	2,604	1,145	17,786	16,089	212	1,485	Women's hairdressing and beauty services
95920	ถ่ายรูปรวมถึงการถ่ายภาพเพื่อการค้า	294	157	3,129	2,699	222	208	Photographic studios including commercial photography
95991	บริการอาบ อบ นวด	16	346	6,258	5,815	280	163	Turkish bath and massage parlours
95999	บริการส่วนบุคคล ซึ่งมิได้จัดประเภทไว้ในที่อื่น	399	2,348	80,682	63,664	13,783	3,235	Other personal services not elsewhere classified

หมายเหตุ : D หมายถึงตัวเลขไม่เปิดเผย

Note : D means disclosure prohibited.

ตาราง 9.2 ค่าจ้าง เงินเดือน เงินรางวัลพิเศษ และสวัสดิการอื่น ๆ ที่จ่ายให้แก่ลูกจ้าง จำแนกตามรูปแบบการจัดตั้งตามกฎหมาย
 TABLE 9.2 WAGES, SALARIES, BONUSES AND OTHER BENEFITS PAID TO EMPLOYEES BY KIND OF LEGAL ORGANIZATION

รูปแบบการจัดตั้งตามกฎหมาย	จำนวนสถาน ประกอบ ธุรกิจ Number of business establishments	จำนวนลูกจ้าง Number of employees	จำนวนเงินที่จ่าย Amount paid				สวัสดิการ Other benefits	Kind of legal organization
			รวม Total	ค่าจ้างและ เงินเดือน Wages and salaries	เงินรางวัลพิเศษ Bonuses	7		
1	2	3	4	5	6	7	8	
ข							Total	
รวม	71,251	78,223	2,066,900	1,803,963	106,914	158,023	Total	
ส่วนบุคคลหรือห้างหุ้นส่วนสามัญไม่จดทะเบียน	68,902	36,700	746,405	645,681	33,920	66,803	Individual proprietor	
ห้างหุ้นส่วนสามัญนิติบุคคลหรือห้างหุ้นส่วนจำกัด	1,275	14,141	507,127	416,328	34,390	56,410	Juristic partnership	
บริษัทจำกัด	741	22,366	785,650	715,072	38,215	32,364	Limited company	
องค์การหรือรัฐวิสาหกิจ	12	171	4,276	4,271	-	5	Government organization	
สหกรณ์	244	4,319	18,817	18,303	369	145	Cooperative	
อื่น ๆ	77	526	4,624	4,308	19	297	Others	

(พันบาท Thousands of baht)

ตาราง 10 ค่าซื้อสินค้าจำหน่ายและขายบริการ ค่าใช้จ่ายในการดำเนินงานและเงินหักงหนือ จำแนกตามชนิดของกิจกรรม

TABLE 10 VALUE OF GOODS PURCHASED FOR SALE AND SERVICES RENDERED OPERATING EXPENSES AND INVENTORY BY KIND OF ACTIVITY

ชนิดของกิจกรรม	จำนวนสถาน ประกอบ ธุรกิจ Number of business establishments	รวม Total	ค่าสินค้าที่ซื้อ มาจำหน่าย และขายบริการ Goods purchased for sale and services rendered	ค่าใช้จ่ายอื่น ๆ ในการประกอบ กิจการ Other operating expenses	มูลค่าสินค้าคงเหลือ Value of inventory			Kind of activity
					เมื่อต้นปี 2530 Jan. 1, 1987	เมื่อปลายปี 2530 Dec. 31, 1987	ส่วนเปลี่ยนแปลง ของมูลค่าสินค้า คงเหลือ Changes in value of inventory	
1	2	3	4	5	6	7	8	9
ยอดรวม								Total
การขายส่งอย่างเดียว	71,250	48,204,847	42,858,423	3,546,425	3,199,230	3,713,998	514,768	Wholesale trade only
การขายปลีกอย่างเดี่ยว	1,431	15,801,249	15,202,802	598,447	682,358	856,029	173,671	Retail trade only
การขายบริการอย่างเดียว	46,563	13,463,396	12,546,001	917,396	1,631,453	1,926,400	294,948	Services only
ภัตตาคาร สถานที่ขายอาหารและเครื่องดื่ม และไนท์คลับ	9,451	1,321,914	888,277	433,637	41,871	73,756	31,885	Restaurants, drinking and eating places and night clubs
โรงแรมที่มีขนาดตั้งแต่ 100 ห้องขึ้นไป	8,791	1,456,342	1,203,425	252,917	16,668	20,928	4,259	Hotels, 100 rooms and over
สถานที่พักอาศัยอื่น ๆ	72	895,350	314,273	581,078	85,043	91,167	6,124	Other lodging places
การขายส่งและขายปลีก	499	356,767	180,110	176,657	7,973	24,713	16,740	Wholesale and retail trade
การขายปลีกและขายบริการ	1,691	8,120,354	7,746,579	373,776	581,258	533,222	-48,036	Retail trade and services
ภัตตาคาร สถานที่ขายอาหาร และเครื่องดื่ม และไนท์คลับ	1,342	2,991,392	2,891,681	99,711	108,964	138,084	29,120	Retail trade, restaurants, drinking and eating places and night clubs
อื่น ๆ	1,014	884,206	870,585	13,622	9,464	14,054	4,590	Others
	396	913,876	814,692	99,184	34,177	35,644	1,467	

TABLE 10.1 VALUE OF GOODS PURCHASED FOR SALE AND SERVICES RENDERED OPERATING EXPENSES AND INVENTORY BY KIND OF GOODS OR SERVICES ACCOUNTING FOR THE HIGHEST VALUE OF SALES (พันบาท Thousands of baht)

รหัส TSIC Code	ชนิดของสินค้าหรือบริการ	จำนวนสถาน ประกอบการ ธุรกิจ Number of business establish- ments	รวม Total	ค่าสินค้าที่ซื้อมาจำหน่าย Goods purchased for sale		ค่าซื้อ วัสดุหรือ ส่วนประกอบ ที่ใช้ในการ ขายบริการ Materials purchased for services	ค่าใช้จ่าย อื่น ๆ ใน การ ประกอบ กิจการ Other operating expenses	มูลค่าสินค้าคงเหลือ Value of inventory			Kind of goods or services	
				ซื้อภายใน ประเทศ Domestic purchased	ซื้อจาก ต่างประเทศ Foreign purchased			เมื่อ ปลายปี 2530 Dec. 31, 1987	ส่วน เปลี่ยนแปลง ของมูลค่า สินค้า คงเหลือ Changes in value of inventory	เมื่อ ต้นปี 2530 Jan. 1, 1987		
1	2	3	4	5	6	7	8	9	10	11	12	13
	ยอดรวม	71,250	46,204,847	39,319,890	31,648	2,315,440	991,445	3,546,425	3,199,230	3,713,998	514,768	Total
61100	สินค้าหลายชนิด	2,136	20,058,827	19,187,132	3,660	82	845	867,108	1,072,989	1,148,269	75,280	Wholesale trade
61201	สัตว์ที่มีชีวิต	2	D	D	-	-	-	D	-	-	-	Mixed wholesaling
61209	วัตถุดิบเกษตร ซึ่งมีได้จัดประเภท ไว้ในที่อื่น	5	9,302	8,300	-	-	-	1,002	670	650	-20	Live animals
61301	ข้าวและผลิตภัณฑ์จากโรงสีข้าว	957	13,118,252	12,637,910	-	-	10	480,332	611,917	726,923	115,006	Agricultural raw materials not elsewhere classified
61302	ผลไม้และผัก	64	98,963	90,513	10	-	1	8,439	18,381	20,557	2,176	Rice and rice mill products
61303	ของชำ	111	95,869	89,712	-	-	-	6,157	514	420	-94	Fruit and vegetables
61304	เนื้อสัตว์และผลิตภัณฑ์เนื้อสัตว์	144	281,955	256,167	2,000	2	1	23,784	16,265	12,209	-4,055	Groceries
61305	ปลาและผลิตภัณฑ์ปลา	15	22,200	20,898	-	-	5	1,297	-	150	150	Meat and meat products
61306	ยาสูบและผลิตภัณฑ์ยาสูบ	177	715,185	636,894	1,000	-	14	77,276	5,809	23,650	17,841	Fish and sea foods
61307	เครื่องดื่มชนิดไม่มีแอลกอฮอล์	27	1,609,296	1,603,130	-	-	4	6,162	18,076	19,417	1,341	Tobacco and tobacco products
61308	เบียร์ เหล้าไวน์ และเครื่องดื่มชนิดที่มี แอลกอฮอล์	68	132,436	126,063	-	80	3	6,290	5,282	5,156	-127	Soft drinks
61309	อาหารเบ็ดเตล็ด	89	793,801	776,070	-	-	-	17,731	27,379	43,046	15,667	Beer, wine and distilled alcoholic beverages
61401	สินค้า สิ่งทอ สิ่งถัก ยากวนเนื้อผ้า	37	22,075	20,140	-	-	-	1,934	1,279	1,560	281	Miscellaneous food
61402	เครื่องแต่งกายและส่วนประกอบของ เครื่องแต่งกาย	12	7,489	6,716	-	-	-	773	1,459	1,426	-33	Textile goods except clothing
61403	รองเท้าและสินค้าหนังสัตว์อื่น ๆ	14	45,523	43,782	-	-	-	1,741	2,159	1,508	-651	Wearing apparel and accessories
		4	2,881	1,682	-	-	-	1,199	853	870	18	Shoes and other leather goods

61502	เครื่องดินเผา เครื่องแก้ว และเครื่องมือ เครื่องใช้ที่ขายกับครัว	4	5,109	4,988	-	-	-	121	1,000	-	-1,000	Pottery, glassware and kitchen utensils
61503	เครื่องเงิน เครื่องทอง เครื่องเงิน ของขวัญ ของที่ระลึก และโบราณวัตถุ	7	4,203	3,968	-	-	235	255	207	-	-48	Silverware, nielloware, lacquerware, souvenirs and antiques
61504	เครื่องวิทยุและโทรทัศน์	2	D	D	-	-	D	D	D	D	D	Radio and television set
61505	เครื่องจักร เครื่องมือเครื่องใช้ใน ครัวเรือน และเครื่องไฟฟ้า ซึ่งมีได้จัดประเภทไว้ในที่อื่น	18	27,090	23,443	-	-	9	6,359	8,043	1,684	1,684	Household machinery and equipment and electrical goods not elsewhere classified
61609	วัสดุก่อสร้างอื่น ๆ	70	1,723,857	1,644,652	-	-	90	258,417	158,317	-100,100	-100,100	Other construction materials
61701	เครื่องจักรที่ใช้ในงานเหมืองแร่และ งานก่อสร้าง	1	D	D	-	-	-	D	D	D	D	Mining and construction machinery
61702	เครื่องจักรและอุปกรณ์เครื่องจักรที่ใช้ ในการเกษตร	3	3,585	2,935	-	-	500	12	10	-2	-2	Agricultural machinery and equipment
61709	เครื่องจักรและเครื่องมือเครื่องใช้อื่น ๆ	5	4,270	3,382	-	-	-	888	1,068	-397	-397	Other machinery and supplies
61801	ยานยนต์และอุปกรณ์เครื่องยนต์	30	182,911	176,027	-	-	208	39,888	37,145	-2,742	-2,742	Motor vehicles and automotive equipment
61809	อุปกรณ์การขนส่งอื่น ๆ	2	D	D	-	-	-	D	D	D	D	Other transport equipment
61901	แร่และโลหะ	23	225,698	188,276	-	-	-	37,422	54,454	27,836	27,836	Minerals and metals
61902	น้ำมันปิโตรเลียมและถ่านหิน	45	618,083	530,879	-	-	-	87,203	10,320	10,193	-127	Petroleum and coal
61903	เศษโลหะและของที่ไม่ใช่แล้ว	74	24,046	21,071	-	-	-	2,975	1,161	1,161	-190	Scrap metal and waste
61904	เคมีภัณฑ์และยา	17	10,864	8,919	-	-	-	1,944	2,471	2,636	165	Chemicals and pharmaceuticals
61905	เครื่องสำอาง สบู่ และเครื่องหอมอื่น ๆ	15	25,879	24,095	-	-	-	1,784	810	1,171	361	Cosmetics, soap and other toilet preparations
61906	กระดาษ หนังสือ และเครื่องเขียน	22	10,624	9,325	-	-	-	1,299	2,748	3,704	956	Paper, books and stationery
61907	เครื่องดนตรีและเครื่องกีฬา	1	D	D	-	-	-	D	-	-	-	Musical instruments and sporting goods
61909	สินค้าประเภทอื่น ๆ	66	208,951	199,946	-	-	-	8,355	8,659	8,659	90	Other goods
62101	การขายปลีก	48,830	21,264,456	20,035,677	27,986	12,825	36,433	1,151,535	1,960,040	2,335,221	375,181	Retail trade
62109	ห้างสรรพสินค้า	10	1,042,763	1,024,574	-	1,080	-	17,108	5,179	35,800	30,620	Department stores
62201	สินค้าทั่วไปอื่น ๆ	4,949	742,586	675,078	9	1,458	645	65,397	81,938	102,969	21,031	Other general goods
62202	เนื้อสัตว์และผลิตภัณฑ์เนื้อสัตว์	74	24,136	23,284	-	-	-	851	104	140	36	Meat and meat products
62203	ปลาและผลิตภัณฑ์ปลาน้ำ ผลไม้และผัก	254	61,506	53,229	72	-	-	8,205	783	723	-60	Fish and fish products
		715	79,279	72,130	-	-	-	7,149	2,314	2,777	463	Fruit and vegetable

ตาราง 10.1 ค่าซื้อสินค้ามาจำหน่ายและขายบริการ ค่าใช้จ่ายในการดำเนินงานกิจการและสินค้าหรือบริการที่มีมูลค่าขายสูงสุด (ต่อ)
 TABLE 10.1 VALUE OF GOODS PURCHASED FOR SALE AND SERVICES RENDERED OPERATING EXPENSES AND INVENTORY BY KIND OF GOODS (ต่อ)
 OR SERVICES ACCOUNTING FOR THE HIGHEST VALUE OF SALES (Contd.)

รหัส TSIC Code	ชนิดของสินค้าหรือบริการ	จำนวนสถาน ประกอบการ ธุรกิจ Number of business establish- ments	รวม Total	ค่าสินค้าที่ซื้อมาจำหน่าย Goods purchased for sale		ค่าซื้อวัสดุ หรือส่วน- ประกอบที่ ใช้ในการ ประกอบ กิจการ ภัตตาคาร โรงแรม Materials purchased for operating hotel and restaurants	ค่าซื้อ วัสดุหรือ ส่วนประกอบ ที่ใช้ในการ ขายบริการ Materials purchased for services	ค่าใช้จ่าย อื่น ๆ ใน การ ประกอบ กิจการ Other operating expenses	มูลค่าสินค้าคงเหลือ Value of inventory			Kind of goods or services
				ซื้อภายใน ประเทศ Domestic purchased	ซื้อจาก ต่างประเทศ Foreign purchased				เมื่อ ปลายปี 2530 Dec. 31, 1987	ส่วน เปลี่ยนแปลง ของมูลค่า สินค้า คงเหลือ Changes in value of inventory	10	
1	2	3	4	5	6	7	8	9	10	11	12	13
62204	ของชำ	19,900	2,087,352	1,918,765	480	5,321	955	161,830	127,791	147,066	19,274	Grocery
62209	อาหาร เครื่องดื่ม และยาสูบอื่น ๆ	10,591	1,452,836	1,339,721	30	2,797	880	109,408	92,057	110,450	18,392	Other food, beverages and tobacco
62301	สิ่งทอ สิ่งถักทั่วไป	300	87,076	73,505	-	-	8	13,563	15,143	21,479	6,335	General textile
62302	เครื่องแต่งกายและส่วนประกอบของเครื่องแต่งกาย	1,735	677,575	610,439	20	44	303	66,770	83,599	118,529	34,931	Wearing apparel and accessory
62303	รองเท้า	424	121,460	100,965	-	-	655	19,841	22,748	27,943	5,195	Shoe
62304	ผลิตภัณฑ์หนัง ยกเว้นรองเท้า	77	32,850	29,018	35	-	-	3,798	5,173	5,037	-136	Leather product, except shoe
62401	เครื่องเรือนและเครื่องตกแต่งบ้านเรือน	327	125,038	107,915	12	-	-	17,111	21,909	25,903	3,993	Furniture and fixture
62402	เครื่องดินเผา เครื่องแก้ว เครื่องตัด และเครื่องมือเครื่องใช้เกี่ยวกับอาคารครัว	96	17,032	15,178	-	-	-	1,853	3,601	4,066	465	Pottery, glassware, cutlery and kitchen utensil
62403	ผลิตภัณฑ์งานฝีมือคนไทย	130	24,905	20,545	-	-	1	4,359	5,186	6,008	822	Thai handicraft
62404	โบราณวัตถุ	3	10,533	10,206	-	-	170	157	301	301	-	Antiquity
62405	จักรเย็บผ้า	11	2,313	2,050	-	-	-	264	350	516	166	Sewing machine
62406	เครื่องจักรและเครื่องมือเครื่องใช้ ครัวเรือนอื่น ๆ	277	342,350	320,582	1,416	26	123	20,202	167,577	178,073	10,496	Other household machinery and appliance
62407	วิทยุและโทรทัศน์	235	336,241	304,999	5,653	-	814	24,776	61,301	63,909	2,608	Radio and television
62408	อุปกรณ์ไฟฟ้าแสงสว่าง	342	165,910	147,178	720	1	708	17,303	30,768	29,025	-1,743	Electric lighting equipment
62501	หนังสือ วารสาร และหนังสือพิมพ์	272	72,040	63,248	-	24	60	8,708	7,698	9,978	2,280	Book, periodical and newspaper
62502	เครื่องเขียน	204	80,968	68,486	-	-	436	12,046	15,454	17,119	1,665	Stationery

62503	ผลิตภัณฑ์กระดาษอื่น ๆ	6	2,435	718	100	-	20	1,597	3,107	2,288	-819	Other paper products
62601	ยา	983	221,721	192,871	108	90	182	28,470	53,630	56,727	3,097	Pharmacy
62602	เครื่องสำอาง	1,368	1,47,087	125,236	-	518	580	20,752	14,506	20,157	5,651	Cosmetic
62701	วัสดุก่อสร้างอาคาร	702	1,521,426	1,412,567	3,144	-	969	104,746	143,146	198,987	55,840	Building construction material
62702	ท่อ เครื่องประกอบท่อ และอุปกรณ์ทาง สุขาภิบาล	29	22,374	20,748	-	-	7	1,619	2,656	2,537	-119	Plumbing and sanitary equipment
62703	สี น้ำมันชักเงา และแล็กเกอร์	72	58,608	49,290	-	-	-	9,318	18,676	20,122	1,445	Paint, varnish and lacquer
62704	เครื่องโลหะ	66	40,594	35,622	-	-	-	4,972	11,615	16,317	4,702	Hardware
62801	รถยนต์	86	2,304,250	2,220,524	-	-	9,769	73,958	188,778	226,038	37,260	Motor-car
62802	จักรยานยนต์	126	1,885,174	1,835,186	-	-	8,950	41,038	296,319	329,353	33,034	Motorcycle
62803	ยางรถยนต์ หม้อเบรคเตอร์ และ อุปกรณ์ต่าง ๆ	663	1,055,353	958,022	13,064	2	4,433	79,833	173,560	199,082	25,522	Tyre, battery and accessory
62804	น้ำมันเรือเพลิง	1,704	5,283,092	5,159,391	120	1,382	1,406	120,794	124,964	125,536	573	Gasoline
62805	ก๊าซ	99	129,419	122,284	-	60	58	7,018	5,120	5,104	-15	Gas
62809	อุปกรณ์การขนส่งเบ็ดเตล็ด	77	44,513	41,250	-	-	170	3,094	8,867	10,950	2,083	Miscellaneous transport equipment
62901	เครื่องเพชรพลอย	346	311,713	295,376	-	-	80	16,256	77,343	127,942	50,599	Jewellery
62902	นาฬิกา	140	42,181	37,020	20	-	674	4,466	16,399	16,348	-51	Watches and clocks
62903	ดอกไม้	23	4,422	3,629	-	-	-	793	190	192	2	Florist
62904	น้ำแข็ง	267	42,274	37,748	-	22	-	4,504	463	569	106	Ice
62905	ของใช้ส่วนตัวหรือของเก่า	12	2,548	2,136	-	-	-	412	67	82	15	Second-hand goods
62909	สินค้าเบ็ดเตล็ด ซึ่งมีได้จัดประเภท ไว้ในที่อื่น	1,135	558,520	504,964	2,983	-	3,378	47,195	69,661	69,083	-577	Miscellaneous not elsewhere classified
63101	ภัตตาคารและโรงแรม	10,191	3,421,959	45,036	2	2,300,691	10,507	1,065,723	112,286	141,561	29,275	Restaurants and Hotels
63109	ไนท์คลับ ภัตตาคาร สถานที่ขายอาหารและ เครื่องดื่มอื่น ๆ	18	23,263	-	-	14,978	39	8,247	201	390	189	Night clubs Other restaurants, eating and drinking places
63201	โรงแรม	9,509	2,080,336	41,455	2	1,756,273	467	282,138	19,022	24,361	5,339	Hotels
63209	สถานที่อยู่อาศัยอื่น ๆ	314	1,176,206	3,245	-	440,573	8,920	723,469	92,502	112,428	19,926	Other lodging places
83101	การขายบริการ การให้เช่าและการดำเนินงานด้าน อสังหาริมทรัพย์	350	142,154	336	-	88,867	1,081	51,869	560	4,381	3,821	Services
83102	ตัวแทนและนายหน้าซื้อขาย อสังหาริมทรัพย์	10,093	1,459,604	52,044	-	1,841	943,600	402,059	53,915	88,948	35,032	Letting and operating real estate
		12	57,096	-	-	-	52,350	4,746	2,690	11,360	8,670	Real estate agents and brokers
		6	490	-	-	-	120	371	20	10	-10	

ตาราง 10.1 ค่าซื้อสินค้าจำหน่ายและขายบริการ ค่าใช้จ่ายในการดำเนินงานและสินค้าคงเหลือ จำแนกตามชนิดของสินค้าหรือบริการที่มีมูลค่าขายสูงสุด (ต่อ)
 TABLE 10.1 VALUE OF GOODS PURCHASED FOR SALE AND SERVICES RENDERED OPERATING EXPENSES AND INVENTORY BY KIND OF GOODS
 OR SERVICES ACCOUNTING FOR THE HIGHEST VALUE OF SALES (Contd.)
 (พันบาท Thousands of baht)

รหัส TSIC Code	ชนิดของสินค้าหรือบริการ	จำนวนสถาน ประกอบการ ธุรกิจ Number of business establi- sh- ments	รวม Total	ค่าสินค้าที่ซื้อจําหน่าย Goods purchased for sale		ค่าซื้อวัสดุ หรือส่วน- ประกอบที่ ใช้ในการ ประกอบ กิจการ ภัตตาคาร โรงแรม Materials purchased for operating hotel and restaurants	ค่าซื้อ วัสดุหรือ ส่วนประกอบ ที่ใช้ในการ ขายบริการ Materials purchased for services	ค่าใช้จ่าย อื่น ๆ ใน การ ประกอบ กิจการ Other operating expenses	มูลค่าสินค้าคงเหลือ Value of inventory			Kind of goods or services
				ซื้อภายใน ประเทศ Domestic purchased	ซื้อจาก ต่างประเทศ Foreign purchased				เมื่อ ปลายปี 2530 Dec. 31, 1987	เมื่อ ต้นปี Jan. 1, 1987	ส่วน เปลี่ยนแปลง ของมูลค่า สินค้า คงเหลือ Changes in value of inventory	
1	2	3	4	5	6	7	8	9	10	11	12	13
83210	บริการทางกฎหมาย	166	13,131	30	-	-	4,373	8,728	84	71	-14	Legal services
83220	บริการทางภาษี การตรวจสอบบัญชี และการจัดทำบัญชี	21	1,789	-	-	-	433	1,355	3	5	2	Accounting, auditing and bookkeeping services
83241	บริการทางสถาปัตยกรรม	6	3,613	-	-	-	2,779	834	-	-	-	Architectural services
83250	บริการโฆษณา	48	5,912	-	-	-	3,600	2,312	89	92	3	Advertising services
83290	บริการธุรกิจ ยกเว้นบริการการให้เช่า เครื่องจักรและอุปกรณ์ ซึ่งมีได้จัด ประเภทไว้ในที่อื่น	57	15,415	720	-	-	10,596	4,099	2,320	3,127	807	Business services except machinery and equipment rental and leasing not elsewhere classified
83300	บริการการให้เช่าเครื่องจักรและอุปกรณ์	6	1,201	-	-	-	412	789	-	-	-	Machinery and equipment rental and leasing
94110	การสร้างภาพยนตร์	5	2,130	-	-	-	1,821	308	-	-	-	Motion picture production
94120	การจำหน่ายและการฉายภาพยนตร์	227	97,716	1,262	-	86	60,884	35,483	1,113	2,021	908	Motion picture distribution and projection
94130	การส่งวิทยุกระจายเสียงและโทรทัศน์	10	11,958	-	-	-	9,011	2,947	-	-	-	Radio and television broadcasting
94140	การสร้างละครและบริการความบันเทิง	15	2,439	-	-	-	1,375	1,063	292	76	-216	Theatrical production and entertainment services
94900	บริการบันเทิงและบริการนันทนาการ ซึ่งมิได้จัดประเภทไว้ในที่อื่น	143	24,146	738	-	212	16,499	6,698	1,083	1,247	163	Amusement and recreational services not elsewhere classified

95110	การซ่อมรองเท้าและผลิตภัณฑ์หนังอื่น ๆ	25	1,599	304	-	-	889	407	141	108	-33	Repair of footwear and other leather goods
95120	ซ่อมเครื่องไฟฟ้า	699	100,684	4,042	-	5	66,216	30,421	3,127	5,805	2,678	Electrical repair
95131	การซ่อมยานยนต์	2,148	396,710	8,397	-	16	246,144	142,153	24,256	43,084	18,828	Repair of motor vehicles
95132	การซ่อมจักรยานยนต์	1,123	133,271	26,502	-	-	85,799	20,970	8,295	9,152	858	Repair of motorcycles
95140	การซ่อมนาฬิกาและเครื่องเพชรพลอย	68	5,835	841	-	-	3,015	1,978	251	719	468	Watch, clock and jewellery repair
95191	การซ่อมจักรยานสามล้อและจักรยานสองล้อ	134	5,769	658	-	-	3,505	1,605	542	630	87	Repair of tricycles and bicycles
95199	การซ่อมอื่น ๆ	293	37,047	350	-	-	22,893	13,805	983	1,045	62	Other repairs
95200	บริการซักรีดและขัดหม้อ	256	36,598	75	-	100	28,751	7,672	83	247	165	Laundries and dyeing services
95911	ตัดผมชาย	1,312	30,354	598	-	4	14,361	15,391	496	603	107	Men's barber services
95912	แต่งผมและเสริมสวยสตรี	2,604	100,965	891	-	169	45,941	53,964	2,212	2,631	419	Women's hairdressing and beauty services
95920	ถ่ายรูปรวมถึงการถ่ายภาพเพื่อการทำ	294	46,735	6,033	-	400	23,374	16,928	2,932	3,615	684	Photographic studios including commercial photography
95991	บริการอาบ อบ นวด	16	7,753	-	-	458	4,149	3,146	70	70	-	Turkish bath and massage parlours
95999	บริการส่วนบุคคล ซึ่งมีได้จัดประเภทไว้ในที่อื่น	399	319,249	603	-	392	234,367	83,886	2,832	3,229	397	Other personal services not elsewhere classified

หมายเหตุ : D หมายถึงตัวเลขไม่เปิดเผย

Note : D means disclosure prohibited.

ตาราง 10.2 ค่าซื้อสินค้ามาจำหน่ายและขายบริการ ค่าใช้จ่ายในการดำเนินงาน และเงินหักงวด และเงินหักงวดตามกฎหมาย

TABLE 10.2 VALUE OF GOODS PURCHASED FOR SALE AND SERVICES RENDERED OPERATING EXPENSES AND INVENTORY BY KIND OF LEGAL ORGANIZATION (พันบาท Thousands of baht)

รูปแบบการจัดตั้งตามกฎหมาย	จำนวนสาขา- ประกอบธุรกิจ Number of business establish- ments	รวม Total	ค่าสินค้าที่ซื้อจําหน่าย Goods purchased for sale		ค่าซื้อวัสดุ- หรือส่วน- ประกอบที่ ใช้ในการ ประกอบ กิจการ ภัตตาคาร โรงแรม Materials purchased for operating hotel and restaurants	ค่าซื้อ วัสดุหรือ ส่วนประกอบ ที่ใช้ในการ ขายบริการ Materials purchased for services	ค่าใช้จ่าย อื่น ๆ ใน ประกอบ กิจการ Other operating expenses	มูลค่าสินค้าคงเหลือ Value of inventory			Kind of legal organization
			ซื้อภายใน ประเทศ Domestic purchased	ซื้อจาก ต่างประเทศ Foreign purchased				เมื่อต้นปี 2530 Jan. 1, 1987	เมื่อ ปลายปี 2530 Dec. 31, 1987	ส่วน เปลี่ยนแปลง ของมูลค่า สินค้า คงเหลือ Changes in value of inventory	
1	2	3	4	5	6	7	8	9	10	11	12
ยอดรวม	72,251	46,204,847	39,319,890	31,648	2,315,440	991,445	3,546,425	3,109,230	3,713,898	514,768	Total
ส่วนบุคคลหรือห้างหุ้นส่วนสามัญไม่จดทะเบียน	68,902	15,621,245	11,734,526	10,359	1,460,448	694,070	1,721,843	1,403,116	1,483,029	79,912	Individual proprietor
ห้างหุ้นส่วนสามัญนิติบุคคลหรือ ห้างหุ้นส่วนจำกัด	1,275	10,610,501	9,318,943	9,606	499,697	161,345	620,911	587,356	759,142	171,786	Juristic partnership
บริษัทจำกัด	741	19,477,587	17,809,757	11,683	350,501	118,781	1,186,865	1,195,532	1,455,597	260,065	Limited company
องค์การหรือรัฐวิสาหกิจ	12	9,726	101	-	-	7,616	2,009	180	180	-	Government organization
สหกรณ์	244	456,517	442,270	-	978	2,421	10,847	11,517	14,445	2,929	Cooperative
อื่น ๆ	77	29,271	14,293	-	3,816	7,213	3,949	1,529	1,605	76	Others

ตาราง 11 รายรับเบื้องต้นที่ได้จากการขายสินค้าและบริการ ของสถานประกอบการธุรกิจ จำนวนตามชนิดของกิจกรรม

TABLE 11 GROSS RECEIPTS FROM SALE OF GOODS AND SERVICES RENDERED OF THE BUSINESS ESTABLISHMENTS BY KIND OF ACTIVITY

(พันบาท Thousands of baht)

ชนิดของกิจกรรม	จำนวนสถานประกอบการธุรกิจ Number of business establishments	รายรับเบื้องต้นจากการขายสินค้าและบริการ Gross receipts from sales of goods and services rendered				Kind of activity
		รวม Total	รายรับจากการขายสินค้าและบริการ Receipts from sale of goods and services rendered	รายรับจากค่า佣หน้า Brokeraged fees of commission	รายรับอื่น ๆ Other receipts	
1	2	3	4	5	6	7
ยอดรวม						Total
การขายส่งอย่างเดียว	71,250	79,726,590	79,425,849	11,541	289,200	Wholesale trade only
การขายปลีกอย่างเดียว	1,431	20,296,775	20,263,292	1,174	32,308	Retail trade only
การขายบริการอย่างเดียว	46,563	26,299,801	26,218,653	1,903	79,245	Services only
ภัตตาคาร สถานที่ขายอาหารและเครื่องดื่มและไนท์คลับ	9,451	2,121,926	2,061,792	2,276	57,859	Restaurants, drinking and eating places and night clubs
โรงแรมที่มีขนาดตั้งแต่ 100 ห้องขึ้นไป	8,791	2,328,713	2,322,953	166	5,593	Hotels, 100 rooms and over
สถานที่พักอาศัยอื่น ๆ	72	1,406,017	1,377,644	-	28,373	Other lodging places
การขายส่งและขายปลีก	499	638,502	634,879	369	3,254	Wholesale and retail trade
การขายปลีกและขายบริการ	1,691	10,932,881	10,895,049	4,393	33,439	Retail trade and services
การขายปลีก ภัตตาคาร สถานที่ขายอาหารและเครื่องดื่ม และไนท์คลับ	1,342	4,305,377	4,258,550	1,093	45,734	Retail trade, restaurants, drinking and eating places and night clubs
อื่น ๆ	1,014	9,262,818	9,261,813	113	892	Others
	396	2,133,781	2,131,224	55	2,502	

ตาราง 11.1 รายรับเบื้องต้นที่ได้จากการขายสินค้าและบริการของสถานประกอบการธุรกิจ จำแนกตามชนิดของสินค้าหรือบริการที่มีมูลค่าขายสูงสุด

TABLE 11.1 GROSS RECEIPTS FROM SALE OF GOODS AND SERVICES RENDERED OF THE BUSINESS ESTABLISHMENTS BY KIND OF GOODS OR SERVICES ACCOUNTING FOR THE HIGHEST VALUE OF SALES

รหัส TSIC Code	ชนิดของสินค้าหรือบริการ	จำนวนสถาน ประกอบการ ธุรกิจ Number of business establishments	รายรับเบื้องต้นจากการขายสินค้าและบริการ Gross receipts from sales of goods and services rendered					รายรับจาก ค่าธรรมเนียม Brokeraged fees of commission	รายรับอื่น ๆ Other receipts	Kind of goods or services
			รวม Total	รายรับจาก การขายสินค้า Receipts from sale of goods	รายรับจาก กิจการประเภท ภัตตาคาร Receipts from operating restaurants and hotels business	รายรับจาก การขายบริการ Receipts from services rendered	8			
1	2	3	4	5	6	7	8	9	10	
	ยอดรวม	71,250	79,726,590	70,746,037	6,345,036	2,334,776	11,541	289,200	Total	
	การขายส่ง	2,136	26,092,628	26,033,199	120	1,549	1,414	56,545	Wholesale trade	
61100	สินค้าหลายชนิด	2	D	D	-	-	-	-	Mixed wholesaling	
61201	สัตว์ที่มีชีวิต	5	21,685	21,685	-	-	-	-	Live animals	
61209	วัตถุดิบเกษตร ซึ่งมีได้จกประเภทไวน์อื่น	957	15,830,463	15,804,845	-	-	36	25,582	Agricultural raw materials not elsewhere classified	
61301	ข้าวและผลิตภัณฑ์จากโรงสีข้าว	64	184,692	184,655	-	-	-	37	Rice and rice mill products	
61302	ผลไม้และผัก	111	152,945	145,904	-	-	-	7,042	Fruit and vegetables	
61303	ของชำ	144	422,150	421,967	-	-	50	133	Groceries	
61304	เนื้อสัตว์และผลิตภัณฑ์เนื้อสัตว์	15	44,850	44,843	-	7	-	-	Meat and meat products	
61305	ปลาและผลิตภัณฑ์สัตว์น้ำ	177	978,187	969,847	-	1,044	1,260	6,036	Fish and sea foods	
61306	ยาสูบและผลิตภัณฑ์ยาสูบ	27	1,706,719	1,706,573	-	-	-	147	Tobacco and tobacco products	
61307	เครื่องดื่มขมชนิดไม่มีแอลกอฮอล์	68	325,626	324,854	120	-	10	642	Soft drinks	
61308	เบียร์ เหล้าไวน์ และเครื่องดื่มชนิดที่มีแอลกอฮอล์	89	1,361,201	1,361,021	-	-	-	180	Beer, wine and distilled alcoholic beverages	
61309	อาหารเบ็ดเตล็ด	37	37,459	36,359	-	-	-	1,100	Miscellaneous food	
61401	สินค้า สิ่งทอ สิ่งทอ ยากว้นเสื้อผ้า	12	13,635	13,635	-	-	-	-	Textile goods except clothing	
61402	เครื่องแต่งกายและส่วนประกอบของเครื่องแต่งกาย	14	57,588	57,588	-	-	-	-	Wearing apparel and accessories	
61403	รองเท้าและสินค้าหนังสัตว์อื่น ๆ	4	3,522	3,521	-	-	-	1	Shoes and other leather goods	
61501	เครื่องเรือนและเครื่องตกแต่งบ้าน	5	16,040	16,040	-	-	-	-	Furniture and fixtures	

(พันบาท Thousands of baht)

61502	เครื่องดินเผา เครื่องแก้ว และเครื่องมือ					7,100														Pottery, glassware and kitchen utensils
61503	เครื่องใช้เกี่ยวกับครัว	4	7,100																	Silverware, nickelware, lacquerware, souvenirs and antiques
61504	เครื่องวิทยุและโทรทัศน์	7	5,172			5,172														Radio and television sets
61505	เครื่องจักร เครื่องมือเครื่องใช้ในครัวเรือน และเครื่องไฟฟ้า ซึ่งมีได้จัดประเภทไว้ในที่อื่น	2	D			D														Household machinery and equipment and electrical goods not elsewhere classified
61609	วัสดุก่อสร้างอื่น ๆ	18	36,814			36,804														Other construction materials
61701	เครื่องจักรที่ใช้ในงานเหมืองแร่และงานก่อสร้าง	70	2,093,739			2,080,111														Mining and construction machinery
61702	เครื่องจักรและอุปกรณ์เครื่องจักรที่ใช้ในการเกษตร	1	D			D														Agricultural machinery and equipment
61709	เครื่องจักรและเครื่องมือเครื่องใช้อื่น ๆ	3	4,600			4,380														Other machinery and supplies
61801	ยานยนต์และอุปกรณ์เครื่องยนต์	5	5,120			5,120														Motor vehicles and automotive equipment
61809	อุปกรณ์การขนส่งอื่น ๆ	30	204,952			204,771														Other transport equipment
61901	แร่และโลหะ	2	D			D														Minerals and metals
61902	น้ำมันปิโตรเลียมและถ่านหิน	23	431,711			431,711														Petroleum and coal
61903	เศษโลหะและของที่ไม่ใช้แล้ว	45	1,760,889			1,760,869														Scrap metal and waste
61904	เคมีภัณฑ์และยา	74	31,433			31,433														Chemicals and pharmaceuticals
61905	เครื่องสำอาง สบู่ และเครื่องหอมอื่น ๆ	17	20,267			20,267														Cosmetics, soap and other toilet preparations
61906	กระดาษ หนังสือ และเครื่องเขียน	15	31,085			31,085														Paper, books and stationery
61907	เครื่องดนตรีและเครื่องกีฬา	22	13,485			13,413														Musical instruments and sporting goods
61909	สินค้าประเภทอื่น ๆ	1	D			D														Other goods
		66	267,548			265,525														
	การค้าขายปลีก	48,830	44,927,868			44,652,005														Retail trade
62101	ห้างสรรพสินค้า	10	9,350,273			9,317,673														Department stores
62109	สินค้าทั่วไปอื่น ๆ	4,949	1,041,870			1,031,027														Other general goods
62201	เนื้อสัตว์และผลิตภัณฑ์เนื้อสัตว์	74	29,654			29,651														Meat and meat products
62202	ปลาและผลิตภัณฑ์สัตว์น้ำ	254	94,118			93,893														Fish and fish products
62203	ผลไม้และผัก	715	104,380			102,290														Fruit and vegetable
62204	ของชำ	19,900	2,838,387			2,797,906														Grocery
62209	อาหาร เครื่องดื่ม และยาสูบอื่น ๆ	10,591	1,922,893			1,900,334														Other food, beverages and tobacco
62301	สิ่งทอ สิ่งกักทั่วไป	300	104,707			104,498														General textile

ตาราง 11.1 รายรับเบื้องต้นที่ได้จากการขายสินค้าและบริการของสถานประกอบการธุรกิจ จำแนกตามชนิดของสินค้าหรือบริการที่มีมูลค่าขายสูงสุด (ต่อ)
 TABLE 11.1 GROSS RECEIPTS FROM SALE OF GOODS AND SERVICES RENDERED OF THE BUSINESS ESTABLISHMENTS BY KIND OF GOODS OR SERVICES ACCOUNTING FOR THE HIGHEST VALUE OF SALES (Contd.)

(พันบาท Thousands of baht)

รหัส TSIC Code	ชนิดของสินค้าหรือบริการ	จำนวนสถาน ประกอบการ ธุรกิจ Number of business establishments	รายรับเบื้องต้นจากการขายสินค้าและบริการ Gross receipts from sales of goods and services rendered						Kind of goods or services
			รวม Total	รายรับจาก การขายสินค้า Receipts from sale of goods	รายรับจาก กิจการประเภท ภัตตาคาร Receipts from operating restaurants and hotels business	รายรับจาก การขายบริการ Receipts from services rendered	รายรับจาก ค่าธรรมเนียม Brokeraged fees of commission	รายรับอื่น ๆ Other receipts	
1	2	3	4	5	6	7	8	9	10
32302	เครื่องแต่งกายและส่วนประกอบของ เครื่องแต่งกาย	1,735	825,462	822,186	514	982	5	1,775	Wearing apparel and accessory
32303	รองเท้า	424	166,409	166,226	-	144	-	39	Shoe
32304	ผลิตภัณฑ์หนัง ยางแว่นรองเท้า	77	43,184	43,184	-	-	-	-	Leather product, except shoe
32401	เครื่องเรือนและเครื่องตกแต่งบ้านเรือน	327	178,910	174,769	-	63	50	4,028	Furniture and fixture
32402	เครื่องดินเผา เครื่องแก้ว เครื่องตัด และ เครื่องมือเครื่องใช้เกี่ยวกับอาคารรั้ว	96	21,596	21,566	-	-	-	30	Pottery, glassware, cutlery and kitchen utensil
32403	ผลิตภัณฑ์งานฝีมือคนไทย	130	36,710	36,686	-	-	-	24	Thai handicraft
32404	โบราณวัตถุ	3	20,011	20,011	-	-	-	-	Antiquity
32405	จักรเย็บผ้า	11	12,402	12,312	-	-	90	-	Sewing machine
32406	เครื่องจักรและเครื่องมือเครื่องใช้ ครัวเรือนอื่น ๆ	277	550,195	546,565	257	426	99	2,848	Other household machinery and appliance
32407	วิทยุและโทรทัศน์	235	431,645	427,926	54	2,786	620	260	Radio and television
32408	อุปกรณ์ไฟฟ้าแสงสว่าง	342	260,079	257,940	-	1,969	-	169	Electric lighting equipment
32501	หนังสือ วารสาร และหนังสือพิมพ์	272	101,504	100,446	24	96	43	895	Book, periodical and newspaper
32502	เครื่องเขียน	204	113,420	112,936	-	393	54	37	Stationery
32503	ผลิตภัณฑ์กระดาษอื่น ๆ	6	3,952	3,952	-	-	-	-	Other paper product
32601	ยา	983	294,022	291,139	100	470	9	2,305	Pharmacy
32602	เครื่องสำอาง	1,368	266,625	263,877	818	837	2	1,092	Cosmetic
32701	วัสดุก่อสร้างอาคาร	702	2,093,019	2,087,254	-	2,003	17	3,744	Building construction material
32702	ท่อ เครื่องประกอบท่อ และอุปกรณ์ทาง สถาปัตยกรรม	29	27,942	27,846	-	-	-	96	Plumbing and sanitary equipment

62703	สี น้ำมันชักเงา และแล็กเกอร์	72	121,155	121,065	-	-	-	90	Paint, varnish and lacquer
62704	เครื่องโลหะ	66	59,140	59,140	-	-	-	-	Hardware
62801	รถยนต์	86	3,522,240	3,461,989	-	17,589	909	41,753	Motor-car
62802	จักรยานยนต์	126	1,964,537	1,944,871	10,800	4,626	440	3,800	Motorcycle
62803	ยางรถยนต์ หม้อเบตเตอรี่ และอุปกรณ์ต่าง ๆ	663	1,272,335	1,254,079	-	13,561	1,500	3,195	Tyre, battery and accessory
62804	น้ำมันเชื้อเพลิง	1,704	15,412,116	15,390,638	870	11,021	2,651	6,936	Gasoline
62805	ก๊าซ	99	149,624	149,265	120	144	-	95	Gas
62809	อุปกรณ์การขนส่งเบ็ดเตล็ด	77	60,674	60,291	-	260	3	120	Miscellaneous transport equipment
62901	เครื่องเพชรพลอย	346	532,735	532,222	-	303	103	107	Jewellery
62902	นาฬิกา	140	72,115	70,081	-	1,471	18	545	Watches and clocks
62903	ดอกไม้	23	5,444	5,444	-	-	-	-	Florist
62904	น้ำแข็ง	267	59,916	54,896	61	-	-	4,960	Ice
62905	ของใช้แล้วหรือของเก่า	12	2,808	2,808	-	-	-	-	Second-hand goods
62909	สินค้าเบ็ดเตล็ด ซึ่งมิได้จัดประเภทไว้ในที่อื่น	1,135	759,661	752,024	-	5,847	9	1,781	Miscellaneous not elsewhere classified
63101	ไนท์คลับ	10,191	6,352,038	22,140	6,283,623	7,101	703	38,472	Restaurants and Hotels
63109	ภัตตาคาร สถานที่ขายอาหารและ เครื่องดื่มอื่น ๆ	18	89,006	-	87,116	-	50	1,840	Night clubs
63201	โรงแรม	9,509	4,101,801	21,500	4,074,213	1,735	283	4,070	Other restaurants, eating and drinking places
63209	สถานที่อยู่อาศัยอื่น ๆ	314	1,935,339	180	1,903,180	180	315	31,483	Hotels
83101	การให้เช่าและการดำเนินงานด้าน อสังหาริมทรัพย์	10,093	2,353,856	37,793	2,634	2,252,576	2,494	58,359	Services
83102	ตัวแทนและนายหน้าซื้อขายอสังหาริมทรัพย์	12	59,158	-	-	58,525	6	627	Letting and operating real estate
83210	บริการทางกฎหมาย	6	5,107	-	-	5,037	8	62	Real estate agents and brokers
83220	บริการทางการเงิน การตรวจสอบบัญชี และการจัดทำบัญชี	166	36,804	36	-	36,024	-	744	Legal services
83241	บริการทางสถาปัตยกรรม	21	5,793	-	-	5,793	-	-	Accounting, auditing and bookkeeping services
83250	บริการโฆษณา	6	16,210	-	-	16,176	34	-	Architectural services
83290	บริการธุรกิจ ยกเว้นบริการการให้เช่า เครื่องจักรและอุปกรณ์ ซึ่งมีได้จัด ประเภทไว้ในที่อื่น	48	17,408	-	-	17,408	-	-	Advertising services
83300	บริการการให้เช่าเครื่องจักรและอุปกรณ์	57	51,199	1,265	-	49,838	-	96	Business services except machinery and equipment rental and leasing not elsewhere classified
94110	การสร้างภาพยนตร์	6	1,558	-	-	1,558	-	-	Machinery and equipment rental and leasing
		5	2,154	-	-	2,154	-	-	Motion picture production

ตาราง 11.1 รายรับเบื้องต้นที่ได้จากการขายสินค้าและบริการของสถานประกอบการธุรกิจ จำแนกตามชนิดของสินค้าหรือบริการที่มีมูลค่าขายสูงสุด (ต่อ)
 TABLE 11.1 GROSS RECEIPTS FROM SALE OF GOODS AND SERVICES RENDERED OF THE BUSINESS ESTABLISHMENTS BY KIND OF GOODS OR SERVICES ACCOUNTING FOR THE HIGHEST VALUE OF SALES (Contd.)
 (พันบาท Thousands of baht)

รหัส TSIC Code	ชนิดของสินค้าหรือบริการ	จำนวนสถาน ประกอบการ ธุรกิจ Number of business establishments	รายรับเบื้องต้นจากการขายสินค้าและบริการ Gross receipts from sales of goods and services rendered						Kind of goods or services
			รวม Total	รายรับจาก การขายสินค้า Receipts from sale of goods	รายรับจาก กิจการประเภท ภัตตาคาร Receipts from operating restaurants and hotels business	รายรับจาก การขายบริการ Receipts from services rendered	รายรับจาก ค่าธรรมเนียม Brokered fees of commission	รายรับอื่น ๆ Other receipts	
1	2	3	4	5	6	7	8	9	10
94120	การจำหน่ายและการฉายภาพยนตร์	227	154,263	1,038	156	150,989	6	2,074	Motion picture distribution and projection
94130	การส่งวิทยุกระจายเสียงและโทรทัศน์	10	25,009	-	-	25,009	-	-	Radio and television broadcasting
94140	การสร้างและให้บริการความบันเทิง	15	8,804	-	-	4,971	-	3,833	Theatrical production and entertainment services
94900	บริการบันเทิงและบริการนันทนาการ ซึ่งมิได้จัดประเภทไว้ในที่อื่น	143	28,483	1,104	769	26,064	94	453	Amusement and recreational services not elsewhere classified
95110	การซ่อมรองเท้าและผลิตภัณฑ์หนังอื่น ๆ	25	1,861	263	-	1,598	-	-	Repair of footwear and other leather goods
95120	ซ่อมเครื่องไฟฟ้า	699	108,773	3,333	-	104,540	25	876	Electrical repair
95131	การซ่อมยานยนต์	2,148	541,751	11,995	14	527,024	1,418	1,300	Repair of motor vehicles
95132	การซ่อมจักรยานยนต์	1,123	221,229	5,641	73	215,014	66	435	Repair of motorcycles
95140	การซ่อมนาฬิกาและเครื่องเพชรพลอย	68	7,495	1,297	-	6,198	-	-	Watch, clock and jewellery repair
95191	การซ่อมจักรยานสามล้อและจักรยานสองล้อ	134	8,722	956	-	7,764	-	2	Repair of tricycles and bicycles
95199	การซ่อมอื่น ๆ	293	49,250	325	-	48,871	-	54	Other repairs
95200	บริการซักผ้าและข้อมผ้า	256	62,284	36	72	62,047	24	105	Laundries, and dyeing services
95911	ตัดผมชาย	1,312	70,216	1,116	14	68,868	24	193	Men's barber services
95912	แต่งผมและเสริมสวยสตรี	2,604	151,406	1,794	374	147,860	87	1,292	Women's hairdressing and beauty services
95920	ถ่ายรูปรวมถึงการถ่ายภาพเพื่อการค้า	294	71,539	6,828	-	64,497	122	91	Photographic studios including commercial photography
95991	บริการอาบ อบ นวด	16	18,886	-	551	18,324	12	-	Turkish bath and massage parlours
95999	บริการส่วนบุคคล ซึ่งมีได้จัดประเภทไว้ในที่อื่น	399	628,492	766	612	580,424	569	46,122	Other personal services not elsewhere classified

หมายเหตุ : D หมายถึงตัวเลขไม่เปิดเผย

Note : D means disclosure prohibited.

ตาราง 11.2 รายรับเบื้องต้นที่ได้จากการขายสินค้าและบริการ ของสถานประกอบการธุรกิจ จำแนกตามรูปแบบการจัดตั้งตามกฎหมาย

TABLE 11.2 GROSS RECEIPTS FROM SALE OF GOODS AND SERVICES RENDERED OF THE BUSINESS ESTABLISHMENTS BY KIND OF LEGAL ORGANIZATION
(พันบาท Thousands of baht)

รูปแบบการจัดตั้งตามกฎหมาย	จำนวนสถานประกอบการ ธุรกิจ Number of business establishments	รายรับเบื้องต้นจากการขายสินค้าและบริการ Gross receipts from sales of goods and services rendered						Kind of legal organization
		รวม Total	รายรับจาก การขายสินค้า Receipts from sale of goods	รายรับจาก กิจการประเภท ภัตตาคาร Receipts from operating restaurants and hotels business	รายรับจาก การขายบริการ Receipts from services rendered	รายรับจาก ค่าธรรมเนียม Brokeraged fees of commission	รายรับอื่น ๆ Other receipts	
1	2	3	4	5	6	7	8	9
ยอดรวม								Total
ส่วนบุคคลหรือห้างหุ้นส่วนสามัญไม่จดทะเบียน	71,251	79,728,590	70,746,037	6,345,038	2,334,776	11,541	289,200	Individual proprietor
ห้างหุ้นส่วนสามัญนิติบุคคลหรือห้างหุ้นส่วนจำกัด	68,902	22,386,416	17,013,295	3,513,419	1,751,913	4,628	103,161	Juristic partnership
บริษัทจำกัด	1,275	21,874,777	19,840,785	1,806,202	200,002	1,709	26,078	Limited company
องค์การหรือรัฐวิสาหกิจ	741	34,792,258	33,248,529	1,023,276	357,912	5,106	157,436	Government organization
สหกรณ์	12	12,850	115	-	12,641	94	-	Cooperative
อื่น ๆ	244	528,361	523,026	1,033	3,021	4	1,277	Others
	77	131,929	120,286	1,106	9,288	-	1,248	

ตาราง 12 มูลค่าของสินทรัพย์ถาวรที่ซื้อมาหรือผลิตขึ้นเอง และรายได้จากการขายสินทรัพย์ถาวรที่ใช้แล้วตลอดปี 2530 จำแนกตามชนิดของกิจกรรม
 TABLE 12 VALUE OF FIXED ASSETS PURCHASED OR PRODUCED AND SALES OF USED FIXED ASSETS DURING THE YEAR 1987 BY KIND OF ACTIVITY

ชนิดของกิจกรรม	จำนวนสถานประกอบการธุรกิจ		มูลค่าสินทรัพย์ถาวรที่ซื้อมาหรือผลิตขึ้นเองระหว่างปี 2530						รายได้จากการขายสินทรัพย์ถาวรที่ใช้แล้วระหว่างปี 2530						Kind of activity
	Number of business establishments	2	รวม Total	ที่ดิน Land	อาคาร Building	ยานพาหนะ Vehicles	เครื่องใช้สำนักงาน Office equipments	อื่น ๆ Others	รวม Total	ที่ดิน Land	อาคาร Building	ยานพาหนะ Vehicles	เครื่องใช้สำนักงาน Office equipments	อื่น ๆ Others	
1			3	4	5	6	7	8	9	10	11	12	13	14	
ยอดรวม			2,300,482	493,379	1,120,657	377,912	153,343	155,191	163,647	59,220	58,120	25,875	1,968	18,463	
การขายส่งอย่างเดียว			1,431	60,902	69,375	48,571	6,891	33,135	58,877	9,789	26,622	3,865	798	17,804	
การขายปลีกอย่างเดียว			46,563	139,308	291,528	155,917	39,293	1,332	53,856	32,695	10,979	9,753	421	7	
การขายบริการอย่างเดียว			9,451	32,825	31,546	44,971	23,020	2,336	17,717	5,710	7,410	4,026	526	45	
ภัตตาคาร สถานที่ขายอาหารและเครื่องดื่ม และ ไนท์คลับ			8,791	72,138	59,479	19,823	7,875	1,319	15,053	6,814	5,989	1,509	138	603	
โรงแรมที่มีขนาดตั้งแต่ 100 ห้องขึ้นไป			72	44,043	459,698	2,605	30,609	81,702	63	-	-	-	63	-	
สถานที่พักอาศัยอื่น ๆ			499	13,410	66,364	5,030	13,877	5,117	75	-	-	75	-	-	
การขายส่งและขายปลีก			1,691	21,796	28,964	56,949	9,811	1,516	15,917	4,033	6,070	5,806	9	-	
การขายปลีกและขายบริการ			1,342	74,065	28,717	8,166	11,248	22,483	1,599	180	650	756	12	2	
การขายปลีก ภัตตาคาร สถานที่ขายอาหาร และเครื่องดื่ม และ ไนท์คลับ			1,014	2,112	4,573	2,341	430	10	76	-	-	76	-	-	
อื่น ๆ			396	32,780	78,113	33,540	10,300	6,242	413	-	400	10	1	3	

(พันบาท Thousands of baht)

ตาราง 12.1 มูลค่าของสินทรัพย์ถาวรที่ซื้อหรือผลิตขึ้นเอง และรายได้จากการขายสินทรัพย์ถาวรที่ใช้แล้วตลอดปี 2530 จำแนกตามชนิดของสินค้าหรือบริการที่มีมูลค่าขายสูงสุด

TABLE 12.1 VALUE OF FIXED ASSETS PURCHASED OR PRODUCED AND SALES OF USED FIXED ASSETS DURING THE YEAR 1987 BY KIND OF GOODS OR SERVICES ACCOUNTING FOR THE HIGHEST VALUE OF SALES (พันบาท Thousands of baht)

รหัส TSIC Code	ชนิดของสินค้าหรือบริการ	จำนวนสถาน ประกอบ- การธุรกิจ Number of business establi- shments	มูลค่าสินทรัพย์ถาวรที่ซื้อหรือผลิตขึ้นเองระหว่างปี 2530 Value of fixed assets purchased or produced during the year 1987					รายได้จากการขายสินทรัพย์ถาวรที่ใช้แล้วระหว่างปี 2530 Sales of used fixed assets during the year 1987					Kind of goods or services		
			รวม Total	ที่ดิน Land	อาคาร Building	ยานพาหนะ Vehicles	เครื่องใช้ สำนักงาน Office equip- ments	อื่น ๆ Others	รวม Total	ที่ดิน Land	อาคาร Building	ยานพาหนะ Vehicles		เครื่องใช้ สำนักงาน Office equip- ments	อื่น ๆ Others
1	2	3	4	5	6	7	8	9	10	11	12	13	14	15	16
	ยอดรวม	71,250	2,300,482	493,379	1,120,657	377,912	153,343	155,191	163,647	59,220	58,120	25,875	1,968	18,463	Total
61100	สินค้าหลายชนิด	2	-	-	-	-	-	-	-	-	-	-	-	-	Wholesale trade
61201	สัตว์ที่มีชีวิต	5	-	-	-	-	-	-	-	-	-	-	-	-	Mixed wholesaling
61209	วัตถุประสงค์เกษตร ซึ่งมีได้จัดประเภทไว้ใหม่														Live animals
61301	ข้าวและผลิตภัณฑ์จากโรงสีข้าว	957	127,917	11,235	60,934	18,436	4,391	32,322	54,161	6,389	25,622	3,549	798	17,804	Agricultural raw materials not elsewhere classified
61302	ผลไม้และผัก	64	4,644	1,505	1,350	1,741	48	-	2,525	2,000	500	25	-	-	Rice and rice mill products
61303	ของชำ	111	35,741	30,000	-	5,508	64	169	9	-	-	9	-	-	Fruit and vegetables
61304	เนื้อสัตว์และผลิตภัณฑ์เนื้อสัตว์	144	35,066	12,400	5,630	11,569	5,466	-	2,587	1,200	780	607	-	-	Groceries
61305	ปลาและผลิตภัณฑ์ปลาน้ำจืด	15	150	90	50	10	-	-	-	-	-	-	-	-	Meat and meat products
61306	ยานยนต์และผลิตภัณฑ์ยานยนต์	177	10,296	3,001	1,517	5,302	431	45	470	400	-	70	-	-	Fish and sea foods
61307	เครื่องมือชนิดที่ไม่มีแอลกอฮอล์	27	392	150	-	240	2	-	45	-	-	45	-	-	Tobacco and tobacco products
61308	เบียร์ เหล้าไวน์ และเครื่องดื่มชนิดที่มีแอลกอฮอล์	68	4,515	600	270	3,388	257	-	-	-	-	-	-	-	Soft drinks
61309	อาหารเบ็ดเตล็ด	89	8,317	-	864	7,281	172	-	31	-	-	31	-	-	Beer, wine and distilled alcoholic beverages
61401	สินค้า สิ่งทอ สิ่งถัก ยกเว้นเสื้อผ้า	37	3,315	800	280	2,056	179	-	-	-	-	-	-	-	Miscellaneous food
61402	เครื่องแต่งกายและสวามประกอบของเครื่องแต่งกาย	12	10	-	-	-	10	-	-	-	-	-	-	-	Textile goods except clothing
61403	รองเท้าและสินค้าหนังสัตว์อื่น ๆ	14	50	-	-	-	50	-	-	-	-	-	-	-	Wearing apparel and accessories
61501	เครื่องเรือนและเครื่องตกแต่งบ้าน	4	-	-	-	-	-	-	-	-	-	-	-	-	Shoes and other leather goods
61502	เครื่องดนตรี เครื่องแก้ว และเครื่องมือที่ใช้เกี่ยวกับครัว	5	150	-	-	150	-	-	-	-	-	-	-	-	Furniture and fixtures
61503	เครื่องเงิน เครื่องถม เครื่องเงิน ของขวัญของที่ระลึก และโบราณวัตถุ	4	-	-	-	-	-	-	-	-	-	-	-	-	Pottery, glassware and kitchen utensils
		7	-	-	-	-	-	-	-	-	-	-	-	-	Silverware, nielloware, lacquerware, souvenirs and antiques

ตาราง 12.1 มูลค่าของสินทรัพย์ถาวรที่ซื้อมาหรือผลิตขึ้นเอง และรายได้จากการขายสินทรัพย์ถาวรที่ใช้แล้วตลอดปี 2530 จำแนกตามชนิดของสินค้าหรือบริการที่มีมูลค่าขายสูงสุด (ต่อ)

TABLE 12.1 VALUE OF FIXED ASSETS PURCHASED OR PRODUCED AND SALES OF USED FIXED ASSETS DURING THE YEAR 1987 BY KIND OF GOODS OR SERVICES ACCOUNTING FOR THE HIGHEST VALUE OF SALES (Contd.) (พันบาท Thousands of baht)

รหัส TSIC Code	ชนิดของสินค้าหรือบริการ	จำนวนสถาน ประกอบ- การธุรกิจ Number of business establi- shments	มูลค่าสินทรัพย์ถาวรที่ซื้อมาหรือผลิตขึ้นเองระหว่างปี 2530 Value of fixed assets purchased or produced during the year 1987				รายได้จากการขายสินทรัพย์ถาวรที่ใช้แล้วระหว่างปี 2530 Sales of used fixed assets during the year 1987				Kind of goods or services				
			รวม Total	ที่ดิน Land	อาคาร Building	ยานพาหนะ Vehicles	เครื่องใช้ สำนักงาน Office equip- ments	อื่น ๆ Others	รวม Total	ที่ดิน Land		อาคาร Building	ยานพาหนะ Vehicles	เครื่องใช้ สำนักงาน Office equip- ments	อื่น ๆ Others
1	2	3	4	5	6	7	8	9	10	11	12	13	14	15	16
61504	เครื่องรับวิทยุและโทรทัศน์	2	D	-	-	-	D	-	-	-	-	-	-	-	Radio and television set
61505	เครื่องจักร เครื่องมือเครื่องใช้ ครัวเรือน และเครื่องไฟฟ้า ซึ่งมีได้จัดประเภทไว้ในที่อื่น	18	2,920	890	1,320	510	200	-	4,140	3,000	1,000	140	-	-	Household machinery and equipment and electrical goods not elsewhere classified
61609	วัสดุก่อสร้างอื่น ๆ	70	24,889	4,540	2,714	17,237	398	-	2,123	183	-	1,941	-	-	Other construction materials
61701	เครื่องจักรที่ใช้ในเหมืองแร่และ งานก่อสร้าง	1	D	-	-	D	-	-	-	-	-	-	-	-	Mining and construction machinery
61702	เครื่องจักรและอุปกรณ์เครื่องจักรที่ใช้ ในทางการเกษตร	3	-	-	-	-	-	-	-	-	-	-	-	-	Agricultural machinery and equipment
61709	เครื่องจักรและเครื่องมือเครื่องใช้อื่น ๆ	5	40	-	-	40	-	-	-	-	-	-	-	-	Other machinery and supplies
61801	ยานยนต์และอุปกรณ์เครื่องยนต์	30	1,690	610	700	345	35	-	1	-	-	-	1	-	Motor vehicles and automotive equipment
61809	อุปกรณ์การขนส่งอื่น ๆ	2	-	-	-	-	-	-	-	-	-	-	-	-	Other transport equipment
61901	แร่และโลหะ	23	8,878	5,730	1,200	1,234	714	-	267	-	-	267	-	-	Minerals and metals
61902	น้ำมันปิโตรเลียมและถ่านหิน	45	2,913	150	595	1,738	427	4	220	60	-	160	-	-	Petroleum and coal
61903	เศษโลหะและของที่ไม่ใช้แล้ว	74	845	-	500	345	-	-	5	-	-	5	-	-	Scrap metal and waste
61904	เคมีภัณฑ์และยา	17	322	-	-	300	22	-	-	-	-	-	-	-	Chemicals and pharmaceuticals
61905	เครื่องสำอาง สบู่ และเครื่องหอมอื่น ๆ	15	266	-	-	208	58	-	400	-	400	-	-	-	Cosmetics, soap and other toilet preparations
61906	กระดาษ หนังสือ และเครื่องเขียน	22	918	-	6	720	192	-	-	-	-	-	-	-	Paper, books and stationery
61907	เครื่องดนตรีและเครื่องกีฬา	1	-	-	-	-	-	-	-	-	-	-	-	-	Musical instruments and sporting goods
61909	สินค้าประเภทอื่น ๆ	66	3,314	25	2	2,984	303	-	100	-	-	100	-	-	Other goods
62101	การขายปลีก	48,830	833,051	223,321	312,363	188,604	53,454	23,310	62,420	33,285	15,769	12,916	410	9	Retail trade
	ห้างสรรพสินค้า	10	846	-	-	46	800	-	-	-	-	-	-	-	Department stores

62109	สินค้าทั่วไปอื่น ๆ	4,949	57,492	16,780	22,565	14,800	3,327	20	22,340	16,240	5,300	770	25	5	Other general goods
62201	เนื้อสัตว์และผลิตภัณฑ์เนื้อสัตว์	74	335	15	40	277	3	-	-	-	-	-	-	-	Meat and meat products
62202	ปลาและผลิตภัณฑ์สัตว์น้ำ	254	1,520	428	160	820	105	8	8	-	-	8	-	-	Fish and fish products
62203	ผลไม้และผัก	715	1,777	312	1,158	49	258	-	104	100	-	4	-	-	Fruit and vegetable
62204	ของชำ	19,900	177,553	39,319	90,632	41,488	5,768	346	8,355	3,415	2,533	2,363	44	-	Grocery
62209	อาหาร เครื่องดื่ม และยาสูบอื่น ๆ	10,591	85,677	20,216	34,281	28,832	2,091	257	7,449	5,400	925	1,052	72	-	Other food, beverages and tobacco
62301	สิ่งทอ สิ่งทอทั่วไป	300	9,496	3,150	4,820	1,351	173	2	220	-	-	220	-	-	General textile
62302	เครื่องแต่งกายและส่วนประกอบของเครื่องแต่งกาย	1,735	78,020	10,702	36,013	4,330	6,913	20,062	923	300	250	257	114	2	Wearing apparel and accessory
62303	รองเท้า	424	2,023	485	695	655	188	-	263	-	-	263	-	-	Shoe
62304	ผลิตภัณฑ์หนัง ยกเว้นรองเท้า	77	323	-	80	125	118	-	-	-	-	-	-	-	Leather product, except shoe
62401	เครื่องเรือนและเครื่องตกแต่งบ้านเรือน	327	6,513	1,109	2,095	3,184	125	-	1,204	20	90	1,085	9	-	Furniture and fixture
62402	เครื่องดินเผา เครื่องแก้ว เครื่องตัด และเครื่องมือเครื่องใช้เกี่ยวกับภาครครัว	96	104	-	10	65	30	-	183	79	99	-	4	-	Pottery, glassware, cutlery and kitchen utensil
62403	ผลิตภัณฑ์งานฝีมือคนไทย	130	1,731	700	360	547	124	-	600	600	-	-	-	-	Thai handicraft
62404	โบราณวัตถุ	3	630	-	-	430	200	-	-	-	-	-	-	-	Antiquity
62405	จักรเย็บผ้า	11	20	-	-	20	-	-	-	-	-	-	-	-	Sewing machine
62406	เครื่องจักรและเครื่องมือเครื่องใช้ในครัวเรือนอื่น ๆ	277	7,126	1,690	1,410	1,286	2,716	24	1,722	1,000	500	222	-	-	Other household machinery and appliance
62407	วิทยุและโทรทัศน์	235	9,626	2,055	2,869	2,754	1,942	6	372	300	12	60	-	-	Radio and television
62408	อุปกรณ์ไฟฟ้าแสงสว่าง	342	4,878	631	1,925	2,149	173	-	812	-	-	752	60	-	Electric lighting equipment
62501	หนังสือ วารสาร และหนังสือพิมพ์	272	3,921	750	1,450	1,320	360	40	85	-	-	85	-	-	Book, periodical and newspaper
62502	เครื่องเขียน	204	5,971	1,055	2,485	1,378	1,014	40	112	40	-	72	-	-	Stationery
62503	ผลิตภัณฑ์กระดาษอื่น ๆ	6	5,605	2,000	800	305	500	2,000	190	-	-	190	-	-	Other paper product
62601	ยา	983	20,884	4,305	11,747	3,359	1,452	22	391	200	-	175	16	-	Pharmacy
62602	เครื่องสำอาง	1,368	22,999	4,004	14,313	4,061	621	-	1,353	1,020	200	121	13	-	Cosmetic
62701	วัสดุก่อสร้างอาคาร	702	56,557	15,078	16,454	22,598	2,375	52	2,223	160	-	2,063	-	-	Building construction material
62702	ท่อ เครื่องประกอบท่อ และอุปกรณ์ทางสุขาภิบาล	29	1,446	-	280	1,098	68	-	-	-	-	-	-	-	Plumbing and sanitary equipment
62703	สี น้ำมันชักเงา และแล็กเกอร์	72	3,076	200	620	1,848	389	20	19	-	-	19	-	-	Paint, varnish and lacquer
62704	เครื่องโลหะ	66	3,218	759	1,078	1,264	112	5	90	-	-	90	-	-	Hardware
62801	รถยนต์	86	7,769	800	2,384	3,028	1,034	523	734	-	-	734	-	-	Motor-car
62802	จักรยานยนต์	126	15,059	250	904	4,883	9,002	20	292	120	-	180	12	-	Motorcycle
62803	ยางรถยนต์ หม้อแบตเตอรี่ และอุปกรณ์ต่าง ๆ	663	29,391	7,616	10,026	9,688	2,047	14	4,044	-	3,000	1,034	10	-	Tyre, battery and accessory
62804	น้ำมันเชื้อเพลิง	1,704	153,298	72,475	62,133	11,233	5,862	1,596	941	360	300	281	-	-	Gasoline
62805	ก๊าซ	99	5,151	2,151	1,622	1,254	124	-	-	-	-	-	-	-	Gas
62809	อุปกรณ์การขนส่งชนิดเคลื่อนที่	77	1,108	-	200	830	78	-	2,391	1,200	1,000	133	58	-	Miscellaneous transport equipment

83300	บริการการให้เช่าเครื่องจักรและอุปกรณ์	6	20	-	-	-	-	-	-	-	-	-	-	-	-	-	-	Machinery and equipment rental and leasing
94110	การสร้างภาพยนตร์	5	623	-	-	538	85	-	-	-	-	-	-	-	-	-	-	Motion picture production
94120	การจำหน่ายและการฉายภาพยนตร์	227	1,880	-	369	776	691	44	52	-	50	2	-	-	-	-	-	Motion picture distribution and projection
94130	การส่งวิทยุกระจายเสียงและโทรทัศน์	10	458	-	-	328	50	80	70	-	70	-	-	-	-	-	-	Radio and television broadcasting
94140	การสร้างละครและบันเทิงคดีทางวิทยุและโทรทัศน์	15	418	-	-	-	8	411	-	-	-	-	-	-	-	-	-	Theatrical production and entertainment services
94900	บริการบันเทิงและบันเทิงคดีทางวิทยุและโทรทัศน์	143	6,654	750	880	695	3,460	870	25	25	-	-	-	-	-	-	-	Amusement and recreational services not elsewhere classified
95110	การซ่อมรถจักรยานและผลิตภัณฑ์อื่น ๆ	25	53	-	-	48	3	2	-	-	-	-	-	-	-	-	-	Repair of footwear and other leather goods
95120	ซ่อมเครื่องไฟฟ้า	699	6,634	510	1,732	3,210	1,180	2	1,082	-	650	3	15	-	-	-	-	Electrical repair
95131	การซ่อมยานยนต์	2,148	39,193	12,185	9,330	11,547	5,492	639	3,438	795	40	38	1	-	-	-	-	Repair of motor vehicles
95132	การซ่อมจักรยานยนต์	1,123	8,463	2,038	2,674	2,995	731	25	2,959	1,650	750	27	-	-	-	-	-	Repair of motorcycles
95140	การซ่อมนาฬิกาและเครื่องเพชรพลอย	68	991	620	84	228	59	-	-	-	-	-	-	-	-	-	-	Watch, clock and jewellery repair
95191	การซ่อมจักรยานสามล้อและจักรยานสองล้อ	134	863	33	100	702	28	-	60	-	-	-	-	-	-	-	-	Repair of tricycles and bicycles
95199	การซ่อมอื่น ๆ	293	3,206	1,094	631	1,086	340	55	110	-	-	3	-	-	-	-	-	Other repairs
95200	บริการซักรีดและย้อมผ้า	256	3,323	620	547	880	1,178	98	5,000	-	5,000	-	-	-	-	-	-	Laundries and dyeing services
95911	ตัดผมชาย	1,312	8,555	3,832	3,390	576	673	84	246	220	20	6	-	-	-	-	-	Men's barber services
95912	แต่งผมและเสริมสวยสตรี	2,604	21,582	4,008	8,647	4,301	4,490	137	3,114	2,000	1,100	8	-	-	-	-	-	Women's hairdressing and beauty services
95920	ถ่ายรูปรวมถึงการถ่ายภาพเพื่อการค้า	294	5,864	1,880	1,282	823	1,880	-	2,175	1,200	500	397	29	-	-	-	-	Photographic studios including commercial photography
95991	บริการอาบ อบ นวด	16	150	-	-	-	150	-	-	-	-	-	-	-	-	-	-	Turkish bath and massage parlours
95999	บริการส่วนบุคคล ซึ่งมีได้จัดประเภทไว้ที่อื่น	399	19,084	2,020	654	14,838	1,405	168	47	-	-	47	-	-	-	-	-	Other personal services not elsewhere classified

หมายเหตุ : D หมายถึงตัวเลขไม่เปิดเผย

Note : D means disclosure prohibited.

ตาราง 12.2 มูลค่าของสินทรัพย์ถาวรที่ซื้อหรือผลิตขึ้นเอง และรายได้จากการขายสินทรัพย์ถาวรที่ใช้แล้วตลอดปี 2530 จำแนกตามรูปแบบการจัดตั้งตามกฎหมาย
 TABLE 12.2 VALUE OF FIXED ASSETS PURCHASED OR PRODUCED AND SALES OF USED FIXED ASSETS DURING THE YEAR 1987 BY KIND OF LEGAL ORGANIZATION

ORGANIZATION

รูปแบบการจัดตั้งตามกฎหมาย	จำนวนสถานประกอบการธุรกิจ Number of business establishments	มูลค่าสินทรัพย์ถาวรที่ซื้อหรือผลิตขึ้นเองระหว่างปี 2530 Value of fixed assets purchased or produced during the year 1987					รายได้จากการขายสินทรัพย์ถาวรที่ใช้แล้วระหว่างปี 2530 Sales of used fixed assets during the year 1987					Kind of legal organization		
		รวม Total	ที่ดิน Land	อาคาร Building	ยานพาหนะ Vehicles	เครื่องใช้สำนักงาน Office equipments	อื่น ๆ Others	รวม Total	ที่ดิน Land	อาคาร Building	ยานพาหนะ Vehicles		เครื่องใช้สำนักงาน Office equipments	อื่น ๆ Others
1	2	3	4	5	6	7	8	9	10	11	12	13	14	15
ยอดรวม	71,251	2,300,482	493,379	1,120,657	377,912	153,343	155,191	183,847	59,220	58,120	25,875	1,968	18,463	Total
ส่วนบุคคลหรือห้างหุ้นส่วนสามัญไม่จดทะเบียน	68,902	998,306	274,254	389,024	273,959	57,426	3,643	97,272	48,611	31,098	15,945	958	660	Individual proprietor
ห้างหุ้นส่วนสามัญนิติบุคคลหรือ ห้างหุ้นส่วนจำกัด	1,275	183,700	31,340	78,085	50,122	18,554	5,599	10,877	3,860	900	5,957	160	-	Juristic partnership
บริษัทจำกัด	741	1,107,933	186,685	651,408	51,259	73,418	145,162	55,448	6,749	26,122	3,924	850	17,804	Limited company
องค์การหรือรัฐวิสาหกิจ	12	-	-	-	-	-	-	-	-	-	-	-	-	Government organization
สหกรณ์	244	7,322	1,101	2,020	2,334	1,867	2	50	-	-	50	-	-	Cooperative
อื่น ๆ	77	3,220	-	120	237	2,078	785	-	-	-	-	-	-	Others

(พันบาท Thousands of baht)

ตาราง 13 มูลค่าตามบัญชีของสินทรัพย์ถาวร เมื่อวันที่ 31 ธันวาคม 2530 ค่าเสื่อมราคาสินทรัพย์ถาวร จำแนกตามชนิดของกิจกรรม

TABLE 13 BOOK VALUE OF FIXED ASSETS AS OF DECEMBER 31, 1987, DEPRECIATION FOR FIXED ASSETS IN THE YEAR 1987 BY KIND OF ACTIVITY

ชนิดของกิจกรรม	จำนวนสถานประกอบ-การธุรกิจ Number of business establishments	มูลค่าตามบัญชีของสินทรัพย์ถาวร Book value of fixed assets						ค่าเสื่อมราคาของสินทรัพย์ถาวร Depreciation for fixed assets					Kind of activity
		รวม Total	ที่ดิน Land	อาคาร Building	ยานพาหนะ Vehicles	เครื่องใช้สำนักงาน Office equip-ments	อื่น ๆ Others	รวม Total	อาคาร Building	ยานพาหนะ Vehicles	เครื่องใช้สำนักงาน Office equip-ments	อื่น ๆ Others	
1	2	3	4	5	6	7	8	9	10	11	12	13	14
ยอดรวม	71,250	28,078,203	8,628,383	13,886,715	3,048,005	2,669,907	745,212	1,759,785	800,821	476,391	336,257	146,316	Total
การขายส่งอย่างเดียว	1,431	2,141,472	1,107,929	583,457	151,780	90,851	207,455	130,759	35,336	27,911	7,690	59,821	Wholesale trade only
การขายปลีกอย่างเดียว	46,563	7,906,569	2,655,723	3,041,955	1,902,332	203,933	102,627	520,333	260,191	205,626	37,308	17,209	Retail trade only
การขายบริการอย่างเดียว	9,451	1,926,307	779,078	450,085	428,379	201,296	67,469	163,193	38,175	52,232	63,617	9,170	Services only
ภัตตาคาร สถานที่ขายอาหารและเครื่องดื่ม และไนท์คลับ	8,791	1,078,641	449,951	474,615	75,749	44,807	33,519	58,911	32,310	16,489	5,366	4,745	Restaurants, drinking and eating places and night clubs
โรงแรมที่มีขนาดตั้งแต่ 100 ห้องขึ้นไป	72	10,922,466	1,603,439	7,107,880	47,409	1,905,541	258,197	617,098	308,655	78,544	186,550	43,348	Hotels, 100 rooms and over
สถานที่พักอาศัยอื่น ๆ	499	2,059,271	817,227	1,121,067	22,278	87,661	21,038	83,010	61,480	4,832	14,359	2,339	Other lodging places
การขายส่งและขายปลีก	1,691	1,123,071	389,611	340,315	311,715	70,679	10,753	113,275	33,647	68,578	8,634	2,416	Wholesale and retail trade
การขายปลีกและขายบริการ	1,342	535,453	224,100	195,874	44,080	39,613	30,886	36,668	11,931	9,104	10,022	5,611	Retail trade and services
การขายปลีก ภัตตาคาร สถานที่ขายอาหาร และเครื่องดื่ม และไนท์คลับ	1,014	98,665	36,519	47,537	10,203	700	3,705	7,509	4,712	2,274	102	421	Retail trade, restaurants, drinking and eating places and night clubs
อื่น ๆ	396	1,176,288	564,785	523,931	53,181	24,826	9,564	29,030	14,384	10,800	2,609	1,237	Others

ตาราง 13.1 มูลค่าตามบัญชีของสินทรัพย์ถาวร เมื่อวันที่ 31 ธันวาคม 2530 ค่าเสื่อมราคาสินทรัพย์ถาวร จำแนกตามชนิดของสินทรัพย์ถาวรที่มีมูลค่าขาย สูงสุด

TABLE 13.1 BOOK VALUE OF FIXED ASSETS AS OF DECEMBER 31, 1987, DEPRECIATION FOR FIXED ASSETS IN THE YEAR 1987 BY KIND OF GOODS OR SERVICES ACCOUNTING FOR THE HIGHEST VALUE OF SALES (พันบาท Thousands of baht)

รหัส SIC Code	ชนิดของสินทรัพย์ถาวร	จำนวนสถาน ประกอบ- การธุรกิจ of business establish- ments	มูลค่าตามบัญชีของสินทรัพย์ถาวร Book value of fixed assets				ค่าเสื่อมราคาของสินทรัพย์ถาวร Depreciation for fixed assets				Kind of goods or services			
			รวม Total	ที่ดิน Land	อาคาร Building	ยานพาหนะ Vehicles	เครื่องใช้ สำนักงาน Office equip- ments	อื่น ๆ Others	รวม Total	อาคาร Building		ยานพาหนะ Vehicles	เครื่องใช้ สำนักงาน Office equip- ments	อื่น ๆ Others
1	2	3	4	5	6	7	8	9	10	11	12	13	14	15
	กกรวม		28,978,203	8,628,363	13,886,715	3,048,006	2,669,907	745,212	1,759,785	800,821	476,391	330,257	146,316	Total
	การขายส่ง	71,250	2,627,283	1,233,792	724,465	328,553	130,222	210,250	182,862	47,416	62,275	12,851	60,320	Wholesale trade
61100	สินค้าหลายชนิด	2	D	-	D	D	D	D	D	D	D	D	-	Mixed wholesaling
61201	สัตว์ที่มีชีวิต	5	3,033	500	1,357	1,130	46	-	303	71	226	6	-	Live animals
61209	วัตถุดิบเกษตร ซึ่งมีเจ็ดประเภท ไว้หนึ่งอัน	957	764,668	114,944	371,116	52,786	19,594	206,228	104,003	25,690	14,359	4,421	59,534	Agricultural raw materials not elsewhere classified
61301	ข้าวและผลิตภัณฑ์ทั้งหมดทั้งข้าว	64	48,708	13,104	10,860	4,775	19,930	38	4,644	2,084	815	1,743	3	Rice and rice mill products
61302	ผลไม้และผัก	111	38,564	20,784	10,854	6,758	110	59	3,526	1,062	2,437	19	8	Fruit and vegetables
61303	ซองชา	144	78,393	28,956	27,373	19,511	2,315	286	6,698	2,063	3,095	1,506	34	Groceries
61304	เนื้อสัตว์และผลิตภัณฑ์เนื้อสัตว์	15	1,793	240	598	521	495	36	96	11	37	51	2	Meat and meat products
61305	ปลาและผลิตภัณฑ์สัตว์น้ำ	177	75,571	12,800	36,139	20,954	4,833	794	8,837	2,659	5,158	738	283	Fish and sea foods
61306	ยาสูบและผลิตภัณฑ์ยาสูบ	27	16,568	3,497	7,123	3,446	2,498	5	2,000	474	1,114	412	-	Tobacco and tobacco products
61307	เครื่องดื่มชนิดไม่มีแอลกอฮอล์	68	34,001	10,754	8,460	11,014	3,507	764	4,733	487	3,519	642	85	Soft drinks
61308	เบียร์ เหล้าไวน์ และเครื่องดื่มชนิดที่มี แอลกอฮอล์	89	37,670	7,129	13,060	13,491	3,404	577	4,283	1,440	2,520	246	78	Beer, wine and distilled alcoholic beverages
61409	อาหารเบ็ดเตล็ด	37	10,471	4,358	3,884	1,289	477	463	723	240	316	93	74	Miscellaneous food
61401	สินค้า สิ่งทอ สิ่งทอ ยาง ไม้เส้นใย	12	5,747	1,750	938	1,033	2,070	-	496	80	213	203	-	Textile goods except clothing
61402	เครื่องแต่งกายและของประกอบของ เครื่องแต่งกาย	14	2,352	700	1,237	150	264	1	137	64	57	15	-	Wearing apparel and accessories
61403	รองเท้าและสินค้าหนังสัตว์อื่น ๆ	4	3,870	2,009	1,500	318	52	142	142	75	64	3	-	Shoes and other leather goods
61501	เครื่องเรือนและเครื่องตกแต่งบ้าน	5	1,360	300	980	138	35	7	160	50	104	5	1	Furniture and fixtures
61502	เครื่องปั้นดินเผา เครื่องแก้ว และเครื่องมีด	4	3,145	2,070	1,000	105	30	10	10	10	10	-	-	Pottery, glassware and kitchen utensils
61503	เครื่องเงิน เครื่องถม เครื่องเงิน ของของขวัญ ของที่ระลึก และ โบราณวัตถุ	7	1,914	404	1,340	132	81	-	69	68	10	9	2	Silverware, niellaware, lacquerware, souvenirs and antiques

61504	เครื่องรับวิทยุและโทรทัศน์	2	D	D	D	D	D	D	D	D	D	D	D	-	Kaiao and television set
61505	เครื่องจักร เครื่องมือเครื่องใช้ในครัวเรือน และเครื่องไฟฟ้า ซึ่งมีได้จดทะเบียนพาณิชย์อื่น	18	20,923	8,100	8,036	3,838	949	1,713	958	663	93	873	663	-	Household machinery and equipment and electrical goods not elsewhere classified
61609	วัสดุก่อสร้างอื่น ๆ	70	85,789	20,168	17,714	42,521	5,134	9,740	1,102	7,721	44	873	7,721	44	Other construction materials
61701	เครื่องจักรที่ใช้ในงานเหมืองแร่และงานก่อสร้าง	1	D	-	-	-	D	-	-	-	-	-	-	-	Mining and construction machinery
61702	เครื่องจักรและอุปกรณ์เครื่องจักรที่ใช้ในการเกษตร	3	948	200	500	220	28	45	40	4	1	4	4	-	Agricultural machinery and equipment
61709	เครื่องจักรและเครื่องมือเครื่องใช้อื่น ๆ	5	6,576	4,402	1,604	463	107	371	178	182	12	182	182	-	Other machinery and supplies
61801	ยานยนต์และอุปกรณ์รถยนต์	30	15,702	7,290	5,526	1,787	673	531	187	224	56	224	224	64	Motor vehicles and automotive equipment
61809	อุปกรณ์การขนส่งอื่น ๆ	2	-	-	-	-	-	-	-	-	-	-	-	-	Other transport equipment
61901	แร่และโลหะ	23	1,137,605	915,810	120,540	46,289	54,945	1,923	835	936	10	142	936	10	Minerals and metals
61902	น้ำมันปิโตรเลียมและถ่านหิน	45	183,827	41,941	54,919	82,900	4,048	22,031	5,759	15,399	4	869	15,399	4	Petroleum and coal
61903	เศษโลหะและของที่ไม่ใช้แล้ว	74	11,895	3,427	5,404	2,664	392	1,032	347	637	1	47	637	1	Scrap metal and waste
61904	เคมีภัณฑ์และยา	17	2,683	386	680	1,149	468	585	40	470	75	470	470	-	Chemicals and pharmaceuticals
61905	เครื่องสำอาง และเครื่องหอมอื่น ๆ	15	3,868	900	1,900	877	181	299	33	185	2	79	185	2	Cosmetics, soap and other toilet preparations
61906	กระดาษ หนังสือ และเครื่องเขียน	22	6,946	1,974	2,642	1,239	1,081	1,177	815	250	2	110	250	2	Paper, books and stationery
61907	เครื่องดนตรีและเครื่องกีฬา	1	D	-	D	-	D	D	D	-	D	-	-	-	Musical instruments and sporting goods
61909	สินค้าประเภทอื่น ๆ	66	19,797	5,076	5,712	6,696	2,084	2,237	433	1,401	91	312	1,401	91	Other goods
62101	การขายปลีก	48,830	9,055,002	3,137,393	3,435,787	2,078,157	263,961	611,944	292,955	247,814	24,383	46,702	247,814	24,383	Retail trade
62109	ห้างสรรพสินค้า	10	8,825	3,000	3,708	166	1,951	698	278	123	-	297	123	-	Department stores
62201	สินค้าทั่วไปอื่น ๆ	4,949	1,821,745	238,468	311,424	1,249,618	14,010	40,445	26,909	10,301	1,169	2,066	10,301	1,169	Other general goods
62202	เนื้อสัตว์และผลิตภัณฑ์เนื้อสัตว์	74	7,776	3,106	3,550	885	224	373	164	181	1	27	181	1	Meat and meat products
62203	ปลาและผลิตภัณฑ์สัตว์น้ำ	254	27,261	9,938	11,502	2,822	2,644	1,805	943	542	53	267	542	53	Fish and fish products
62204	ผลไม้และผัก	715	56,363	21,208	30,467	3,388	355	3,180	2,017	984	140	38	984	140	Fruit and vegetable
62209	อาหาร เครื่องดื่ม และยาสูบอื่น ๆ	19,900	1,835,365	663,622	966,421	152,159	12,656	137,330	85,918	42,978	5,994	2,440	42,978	5,994	Grocery
62301	สิ่งทอ สิ่งทอทั่วไป	10,591	1,144,859	415,138	594,115	99,005	13,973	71,652	47,640	19,430	2,891	1,690	19,430	2,891	Other food, beverages and tobacco
62302	เครื่องแต่งกายและส่วนประกอบของเครื่องแต่งกาย	300	88,229	37,725	42,273	3,711	3,983	6,338	4,909	777	57	595	777	57	General textile
62303	เครื่องแต่งกาย	1,735	351,720	117,389	171,606	16,490	18,579	22,251	10,449	3,823	5,489	2,490	3,823	5,489	Wearing apparel and accessory
62304	รองเท้า	424	92,002	41,314	43,121	2,453	4,123	5,005	3,774	579	202	449	579	202	Shoe

ตาราง 13.1 มูลค่าตามบัญชีของสินทรัพย์ถาวร เมื่อวันที่ 31 ธันวาคม 2530 ค่าเสื่อมราคาสินทรัพย์ถาวร จำแนกตามชนิดของสินค้าหรือบริการที่มีมูลค่าขาย สูงสุด (ต่อ)

TABLE 13.1 BOOK VALUE OF FIXED ASSETS AS OF DECEMBER 31, 1987, DEPRECIATION FOR FIXED ASSETS IN THE YEAR 1987 BY KIND OF GOODS OR SERVICES ACCOUNTING FOR THE HIGHEST VALUE OF SALES (Contd.)

รหัส TSIC Code	ชนิดของสินค้าหรือบริการ	จำนวนสถาน ประกอบ การธุรกิจ Number of business establish- ments	มูลค่าตามบัญชีของสินทรัพย์ถาวร Book value of fixed assets				ค่าเสื่อมราคาสินทรัพย์ถาวร Depreciation for fixed assets				Kind of goods or services			
			รวม Total	ที่ดิน Land	อาคาร Building	ยานพาหนะ Vehicles	เครื่องใช้ สำนักงาน Office equip- ments	อื่น ๆ Others	รวม Total	อาคาร Building		ยานพาหนะ Vehicles	เครื่องใช้ สำนักงาน Office equip- ments	อื่น ๆ Others
1	2	3	4	5	6	7	8	9	10	11	12	13	14	15
62304	ผลิตภัณฑ์หนึ่ง ยกเว้นรองเท้า	77	25,966	12,638	9,165	1,428	2,621	115	787	316	211	250	10	Leather product, except shoe
62401	เครื่องเรือนและเครื่องตกแต่งบ้านเรือน	327	94,423	32,444	38,118	20,516	2,960	384	10,872	3,945	6,487	374	66	Furniture and fixture
62402	เครื่องดินเผา เครื่องแก้ว เครื่องสุขภัณฑ์ และ เครื่องมือเครื่องใช้เกี่ยวกับอาคาร	96	19,483	11,260	6,142	1,335	368	88	907	556	312	31	8	Pottery, glassware, cutlery and kitchen utensil
62403	ผลิตภัณฑ์งานฝีมือคนไทย	130	21,306	9,512	9,275	1,320	960	240	963	475	362	101	26	Thai handicraft
62404	โบราณวัตถุ	3	699	-	-	506	193	-	334	-	277	57	-	Antiquity
62405	จักรเย็บผ้า	11	1,982	1,070	630	94	178	10	53	32	5	15	1	Sewing machine
62406	เครื่องจักรและเครื่องมือเครื่องใช้													Other household machinery and appliance
62407	ทีวีเรือนอื่น ๆ	277	88,661	32,421	30,281	16,057	9,298	642	6,008	2,147	2,838	920	102	Radio and television
62408	วิทยุและโทรทัศน์	235	62,774	18,135	23,466	13,812	6,906	455	12,638	8,600	3,053	783	203	Electric lighting equipment
62501	อุปกรณ์ไฟฟ้าแสงสว่าง	342	83,974	31,639	36,972	8,833	5,356	1,174	8,377	5,475	1,886	877	139	Book, periodical and newspaper
62502	หนังสือ วารสาร และหนังสือพิมพ์	272	70,389	32,909	29,268	4,690	3,080	442	3,977	2,234	1,271	385	88	Stationery
62502	เครื่องเขียน	204	69,877	26,802	33,337	4,686	4,514	539	4,197	2,373	1,142	611	71	Other paper product
62503	ผลิตภัณฑ์กระดาษอื่น ๆ	6	2,077	620	130	213	1,110	5	152	1	40	111	1	Pharmacy
62601	ยา	983	217,929	88,923	100,772	16,236	9,360	2,638	15,424	9,011	4,892	1,137	385	Cosmetic
62602	เครื่องสำอาง	1,368	199,732	87,717	90,054	17,254	2,847	1,860	14,861	8,397	5,884	267	313	Building construction material
62701	วัสดุก่อสร้างอาคาร	702	532,426	222,588	154,739	118,712	33,530	2,857	50,912	12,894	34,015	3,447	557	Plumbing and sanitary equipment
62702	ท่อ เครื่องประกอบท่อ และอุปกรณ์													Paint, varnish and lacquer
62703	ทางสุขาภิบาล	29	11,446	4,454	4,898	1,753	303	38	1,098	218	711	26	142	Hardware
62703	สี น้ำมันชักเงา และแล็กเกอร์	72	26,173	10,070	10,443	3,917	1,706	36	2,213	795	1,072	340	6	Motor-car
62704	เครื่องโลหะ	66	35,088	20,522	11,180	2,439	870	78	1,464	710	624	121	8	Motorcycle
62801	รถยนต์	86	125,283	55,247	59,592	13,804	6,357	284	8,830	3,709	2,151	2,817	154	Tyre, battery and accessory
62802	จักรยานยนต์	126	95,233	35,288	31,341	10,525	15,349	2,940	7,104	1,631	3,049	2,113	311	
62803	ยางรถยนต์ หม้อแปลงไฟฟ้า และ อุปกรณ์ต่าง ๆ	663	443,095	238,786	119,765	43,665	19,676	1,763	23,084	12,504	8,119	2,289	173	

62804	น้ำมันเชื้อเพลิง	1,704	824,182	340,644	246,410	191,364	29,161	16,602	103,385	15,232	69,757	13,706	4,691	Gasoline
62805	ก๊าซ	99	30,049	10,131	13,810	4,413	1,619	76	2,670	1,492	1,082	84	12	Gas
62809	อุปกรณ์การขนส่งเบ็ดเตล็ด	77	14,090	6,633	6,186	939	243	89	998	691	256	34	16	Miscellaneous transport equipment
62901	เครื่องเพชรพลอย	346	86,097	38,005	35,565	6,885	5,203	439	6,076	3,907	1,537	577	55	Jewellery
62902	นาฬิกา	140	44,590	17,630	17,550	1,710	7,219	481	6,696	2,551	1,678	2,283	184	Watches and clocks
62903	ดอกไม้	23	2,578	900	1,318	173	180	8	150	74	53	22	2	Florist
62904	น้ำแข็ง	267	31,730	16,246	9,503	4,424	717	840	1,963	544	1,172	153	95	Ice
62905	ของใช้ส่วนตัวหรือของเก่า	12	1,335	150	750	417	19	-	62	39	23	1	-	Second-hand goods
62909	สินค้าเบ็ดเตล็ด ซึ่งมีได้จัดประเภทไว้ในที่อื่น	1,135	358,189	173,588	126,862	35,344	19,661	2,124	26,611	9,403	14,137	2,502	568	Miscellaneous not elsewhere classified
63101	ภัตตาคารและโรงแรม	10,101	15,238,145	3,434,329	9,224,404	196,906	2,059,195	323,315	789,186	418,426	110,440	208,475	51,845	Restaurants and Hotels
63109	ไนท์คลับ	18	56,493	7,340	33,797	5,245	9,671	440	2,746	853	1,078	747	68	Night clubs
63201	ภัตตาคาร สถานที่ขายอาหารและเครื่องดื่มอื่น ๆ	9,509	1,846,045	876,576	772,876	116,172	44,975	38,446	76,767	41,100	24,654	5,682	5,330	Other restaurants, eating and drinking places
63209	โรงแรม	314	12,559,255	2,217,352	8,023,112	65,322	1,976,431	277,037	685,681	359,613	32,120	199,048	44,899	Hotels
	สถานที่อยู่อาศัยอื่น ๆ	350	776,351	336,057	394,618	10,167	28,118	7,392	23,993	16,860	2,588	2,998	1,547	Other lodging places
83101	การขายบริการ	10,093	2,057,773	822,853	502,060	444,390	216,529	71,942	175,793	42,025	55,861	68,138	9,769	Services
83102	การให้เช่าและการดำเนินงานด้านอสังหาริมทรัพย์	12	26,363	14,293	2,266	1,526	8,144	134	1,591	425	339	822	6	Leasing and operating real estate
	ตัวแทนและนายหน้าซื้อขายอสังหาริมทรัพย์	6	768	-	100	270	398	-	156	5	70	81	-	Real estate agents and brokers
83210	บริการทางกฎหมาย	166	43,529	16,095	14,199	9,731	3,401	103	3,397	817	2,149	408	13	Legal services
83220	บริการทางการแพทย์ การตรวจสอบบัญชี และการจัดทำบัญชี	21	7,866	1,780	2,609	2,200	1,277	-	856	157	577	122	-	Accounting, auditing and bookkeeping services
83241	บริการทางสถาปัตยกรรม	6	3,321	600	240	2,416	65	-	1,407	160	1,236	12	-	Architectural services
83250	บริการโฆษณา	48	2,894	1,155	1,046	338	297	58	209	58	96	46	9	Advertising services
83290	บริการธุรกิจ ยกเว้นบริการการให้เช่าเครื่องจักรและอุปกรณ์ ซึ่งมีได้จัดประเภทไว้ในที่อื่น	57	27,840	10,862	7,351	3,861	5,124	642	2,229	640	873	634	83	Business services except machinery and equipment rental and leasing not elsewhere classified
83300	บริการการให้เช่าเครื่องจักรและอุปกรณ์	6	3,410	1,016	1,765	518	111	-	201	86	104	11	-	Machinery and equipment rental and leasing
94110	การสร้างภาพยนตร์	5	7,770	100	430	160	7,000	80	777	19	40	700	18	Motion picture production
94120	การจัดจำหน่ายและการฉายภาพยนตร์	227	120,818	27,590	57,510	9,011	24,400	2,307	11,920	5,501	3,381	2,595	443	Motion picture distribution and projection
94130	การส่งวิทยุกระจายเสียงและโทรทัศน์	10	36,789	3,406	11,260	2,475	19,580	68	44,320	5,014	7,848	31,447	12	Radio and television broadcasting

ตาราง 13.1 มูลค่าตามบัญชีของสินทรัพย์ถาวร เมื่อวันที่ 31 ธันวาคม 2530 ค่าเสื่อมราคาสินทรัพย์ถาวร จำนวนตามชนิดของสินค้าหรือบริการที่มีมูลค่าต่ำยสูงที่สุด (ต่อ)

TABLE 13.1 BOOK VALUE OF FIXED ASSETS AS OF DECEMBER 31, 1987, DEPRECIATION FOR FIXED ASSETS IN THE YEAR 1987 BY KIND OF GOODS OR SERVICES ACCOUNTING FOR THE HIGHEST VALUE OF SALES (Contd.)

รหัส TSIC Code	ชนิดของสินค้าหรือบริการ	จำนวนสถาน ประกอบ- การธุรกิจ Number of business establi- sh- ments	มูลค่าตามบัญชีของสินทรัพย์ถาวร Book value of fixed assets					ค่าเสื่อมราคาของสินทรัพย์ถาวร Depreciation for fixed assets					Kind of goods or services	
			รวม Total	ที่ดิน Land	อาคาร Building	ยานพาหนะ Vehicles	เครื่องใช้ สำนักงาน Office equip- ments	อื่น ๆ Others	รวม Total	อาคาร Building	ยานพาหนะ Vehicles	เครื่องใช้ สำนักงาน Office equip- ments		อื่น ๆ Others
1	2	3	4	5	6	7	8	9	10	11	12	13	14	15
94140	การสร้างและซ่อมแซมอาคารความบันเทิง	15	5,756	8	4,270	3	5,628	70	950	5	1	930	14	
94900	บริการบันเทิงและบริการนันทนาการ ซึ่งมิได้จัดประเภทไว้ที่อื่น	143	43,978	13,704	4,270	2,666	7,211	6,126	3,452	1,256	695	648	853	
95110	การซ่อมรถจักรยานและ ผลิตภัณฑ์หนังอื่น ๆ	25	238	55	40	52	16	76	47	30	10	-	7	
95120	ซ่อมเครื่องไฟฟ้า	699	49,719	18,803	14,148	9,474	4,241	3,053	4,845	1,622	2,254	509	459	
95131	การซ่อมยานยนต์	2,148	374,533	123,038	133,321	55,971	45,270	16,933	31,691	8,265	12,603	8,610	2,212	
95132	การซ่อมนาฬิกาและเครื่องเพชรพลอย	1,123	82,664	32,693	33,666	8,795	1,798	5,113	6,576	2,973	2,399	307	896	
95140	การซ่อมนาฬิกาและเครื่องเพชรพลอย	68	6,687	4,534	1,394	345	219	194	278	163	63	34	18	
95191	การซ่อมจักรยานสามล้อและ จักรยานสองล้อ	134	9,394	3,508	4,143	1,319	43	361	689	344	243	28	73	
95199	การซ่อมอื่น ๆ	293	58,291	32,751	11,311	5,825	3,998	4,407	3,032	934	1,096	551	511	
95200	บริการซักรีดและขัดผ้า	256	45,586	15,865	18,886	3,734	1,797	5,304	2,533	1,225	744	210	354	
95911	ตัดผมชาย	1,312	60,681	27,741	75,112	2,261	1,485	4,082	4,330	2,813	643	155	718	
95912	แต่งผมและเสริมสวยสตรี	2,604	187,323	73,350	85,004	10,040	6,416	12,514	11,213	5,115	2,651	1,444	2,003	
95920	ถ่ายรูปรวมถึงการถ่ายภาพเพื่อการทำ บริการอาบ อบ นวด	294	69,934	19,528	14,125	2,944	25,593	7,743	9,590	2,327	917	5,507	839	
95991	บริการสวนพฤกษศาสตร์ ซึ่งมีได้จัดประเภท ไว้ในที่อื่น	16	11,369	10,400	10,400	26	884	60	252	140	10	94	9	
95999	อื่น ๆ	399	770,254	300,377	37,417	308,431	42,134	1,895	29,202	1,930	14,819	12,233	220	

หมายเหตุ D หมายถึงห้ามเปิดเผย Note D means disclosure prohibited

ตาราง 14 จำนวนสถานประกอบการธุรกิจที่มีเครื่องใช้สำนักงาน จำแนกตามชนิดของเครื่องใช้สำนักงาน และชนิดของกิจกรรม
 TABLE 14 NUMBER OF BUSINESS ESTABLISHMENTS HAVING OFFICE EQUIPMENT BY KIND OF OFFICE EQUIPMENT AND KIND OF ACTIVITY

ชนิดของกิจกรรม	จำนวนสถานประกอบการธุรกิจ Number of business establishments	ชนิดของเครื่องใช้สำนักงาน Kind of office equipment						Kind of activity
		โทรศัพท์ Telephone	เครื่องปรับอากาศ Air-conditioner	เครื่องเก็บเงิน Cash register	เครื่องพิมพ์ดีด Typewriter	เครื่องคิดเลข Desk-calculator	คอมพิวเตอร์ Computer	
1	2	3	4	5	6	7	8	9
ยอดรวม	71,250	12,970	1,851	430	1,503	2,748	640	Total
การขายส่งอย่างเดียว	1,431	567	93	20	107	190	32	Wholesale trade only
การขายปลีกอย่างเดียว	46,563	7,185	655	170	606	1,507	343	Retail trade only
การขายบริการอย่างเดียว	9,451	1,896	374	29	298	253	83	Services only
ภัตตาคาร สถานที่ขายอาหารและเครื่องดื่ม และไนท์คลับ	8,791	1,225	182	37	39	167	46	Restaurants, drinking and eating places and night clubs
โรงแรมที่มีขนาดตั้งแต่ 100 ห้องขึ้นไป	72	71	65	46	55	59	17	Hotels, 100 rooms and over
สถานที่พักอาศัยอื่น ๆ	499	352	152	23	68	59	15	Other lodging places
การขายส่งและขายปลีก	1,691	981	200	68	231	326	64	Wholesale and retail trade
การขายปลีกและขายบริการ	1,342	498	91	25	67	141	26	Retail trade and services
การขายปลีก ภัตตาคาร สถานที่ขายอาหาร และเครื่องดื่ม และไนท์คลับ	1,014	60	4	1	3	3	6	Retail trade, restaurants, drinking and eating places and night clubs
อื่น ๆ	396	135	35	10	29	43	8	Others

รายงานสำมะโนธุรกิจทางการค้าและธุรกิจ
วงการบริการ พ.ศ. 2531



E1001F3100000R04B1



ISBN 974-8090-67-1